

2025

上海证券交易所 股票期权市场发展报告



创新产品部

目录

摘要	2
一、市场篇	4
（一）市场概况	4
（二）投资者	9
（三）交易参与人	11
（四）做市商	14
二、组织篇	22
（一）运行管理	22
（二）发展与创新	23
（三）市场推广	24
三、监管篇	27
四、展望篇	29
附录	32

摘要

近年来，上海证券交易所持续以“防风险、强监管、促高质量发展”为总指导思想，以“期现联动发展，服务民富国强”为基本思路，促进股票期权市场的稳定运行和高质量发展。2025年，上交所股票期权市场迎来了10周年，股票期权市场持仓规模和交易规模再创新高。同时，为更好地满足市场对交易系统性能和容量的需求，上交所于2025年12月1日正式上线启用了G4新期权交易系统，对于支持股票期权市场高质量发展具有里程碑意义。为便于投资者和从业人员更好知晓市场运行状况，本报告从市场篇、组织篇、监管篇和展望篇四个方面，客观全面描述上交所股票期权市场的运行发展情况。

全年，上交所股票期权合约累计成交12.75亿张，日均成交524.70万张，日均持仓640.81万张，日均成交面值1936.57亿元，日均权利金成交30.14亿元。市场日均受保市值为373.02亿元，同比增长12.84%，单日受保市值最高达到593.98亿元。股票期权投资者人数稳步增长，年底股票期权投资者账户总数达到72.68万户，年内新增4.32万户。

运行管理方面，上交所以G4新期权交易系统上线为契机，推动股票期权运行管理体系与技术系统的协同升级，全方位保障股票期权市场运行平稳。发展与创新方面，除G4新期权交易系统上线外，还推动合格境外投资者参与股票期

权业务落地，丰富了市场生态。市场推广方面，股票期权市场培育与服务持续发力，通过体系化的培训、创新性的投教与全方位的服务，构建多层次、一体化的期现联动生态，引导投资者善用衍生品工具管理风险、优化配置，增强市场参与的稳定性和获得感。监管方面，上交所股票期权市场以风险防控“四早”为核心，全面深化“五个监管”实践，并深入贯彻“三开门”工作要求，加速推进监管数字化转型，持续优化业务规则体系，积极采取相关措施，全方位推动一线监管转型，维护市场秩序稳定，股票期权市场全年无风险事件发生。

一、市场篇

（一）市场概况

截至 2025 年底，上交所 ETF 期权合约累计成交 12.75 亿张，其中认购期权 6.78 亿张，认沽期权 5.97 亿张，日均成交 524.70 万张，日均持仓 640.81 万张。累计成交面值 47.06 万亿元，日均成交面值 1936.57 亿元，累计权利金成交 7323.34 亿元，日均权利金成交 30.14 亿元。

上证 50ETF 期权合约全年累计成交 2.73 亿张，其中认购期权 1.47 亿张，认沽期权 1.26 亿张，日均成交 112.31 万张，单日最大成交 280.49 万张。年底持仓 100.87 万张，日均持仓 146.30 万张，单日最大持仓 196.41 万张。累计成交面值 7.86 万亿元，日均成交面值 323.51 亿元，累计权利金成交 1053.36 亿元，日均权利金成交 4.33 亿元。更为详细的数据参见附表 1。

沪深 300ETF 期权合约累计成交 2.76 亿张，其中认购期权 1.43 亿张，认沽期权 1.33 亿张，日均成交 113.63 万张，单日最大成交 264.19 万张。年底持仓 109.01 万张，日均持仓 128.96 万张，单日最大持仓 159.31 万张。累计成交面值 11.68 万亿元，日均成交面值 480.46 亿元，累计权利金成交 1534.43 亿元，日均权利金成交 6.31 亿元。更为详细的数据参见附表 2。

中证 500ETF 期权合约累计成交 3.60 亿张，其中认购期权 1.85 亿张，认沽期权 1.76 亿张，日均成交 148.35 万张，单日最大成交 314.68 万张。年底持仓 106.58 万张，日均持仓 123.29 万张，单日最大持仓 155.83 万张。累计成交面值 22.99 万亿元，日均成交面值 946.15 亿元，累计权利金成交 3452.91 亿元，日均权利金成交 14.21 亿元。更为详细的数据参见附表 3。

华夏科创 50ETF 期权合约累计成交 2.91 亿张，其中认购期权 1.64 亿张，认沽期权 1.27 亿张，日均成交 119.70 万张，单日最大成交 457.54 万张。年底持仓 186.24 万张，日均持仓 187.42 万张，单日最大持仓 258.56 万张。累计成交面值 3.65 万亿元，日均成交面值 150.22 亿元，累计权利金成交 1052.05 亿元，日均权利金成交 4.33 亿元。更为详细的数据参见附表 4。

易方达科创 50ETF 期权合约累计成交 0.75 亿张，其中认购期权 0.40 亿张，认沽期权 0.34 亿张，日均成交 30.71 万张，单日最大成交 154.06 万张。年底持仓 48.14 万张，日均持仓 54.85 万张，单日最大持仓 70.93 万张。累计成交面值 0.88 万亿元，日均成交面值 36.23 亿元，累计权利金成交 230.58 亿元，日均权利金成交 0.95 亿元。更为详细的数据参见附表 5。

图1 上证50ETF期权历年逐月日均成交量
及日均未平仓合约数情况
(2015年2月-2025年12月)

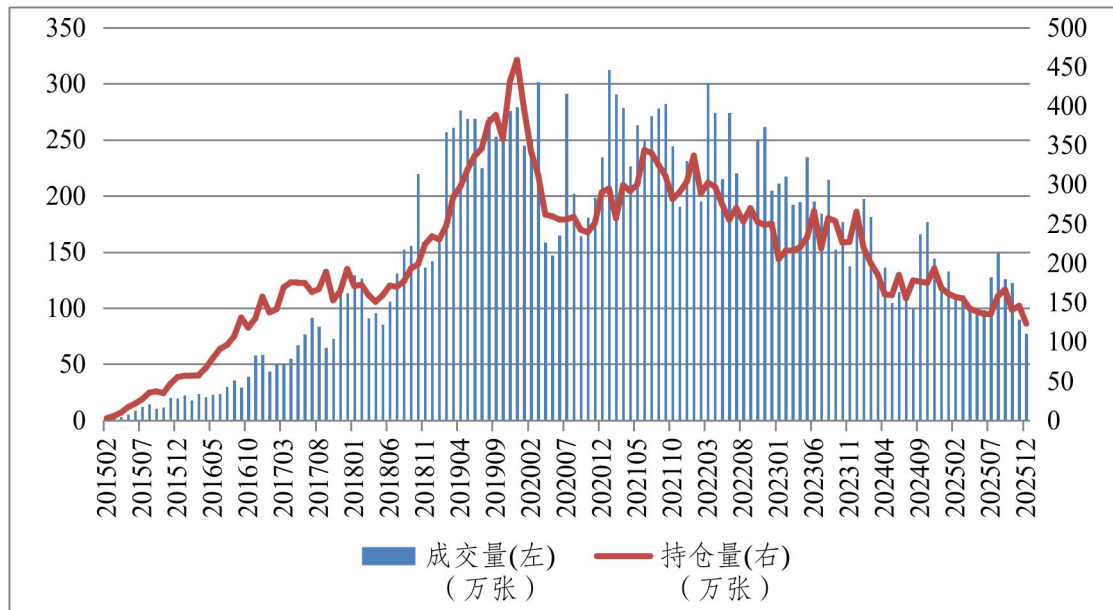


图2 沪深300ETF期权历年逐月日均成交量
及日均未平仓合约数情况
(2019年12月-2025年12月)

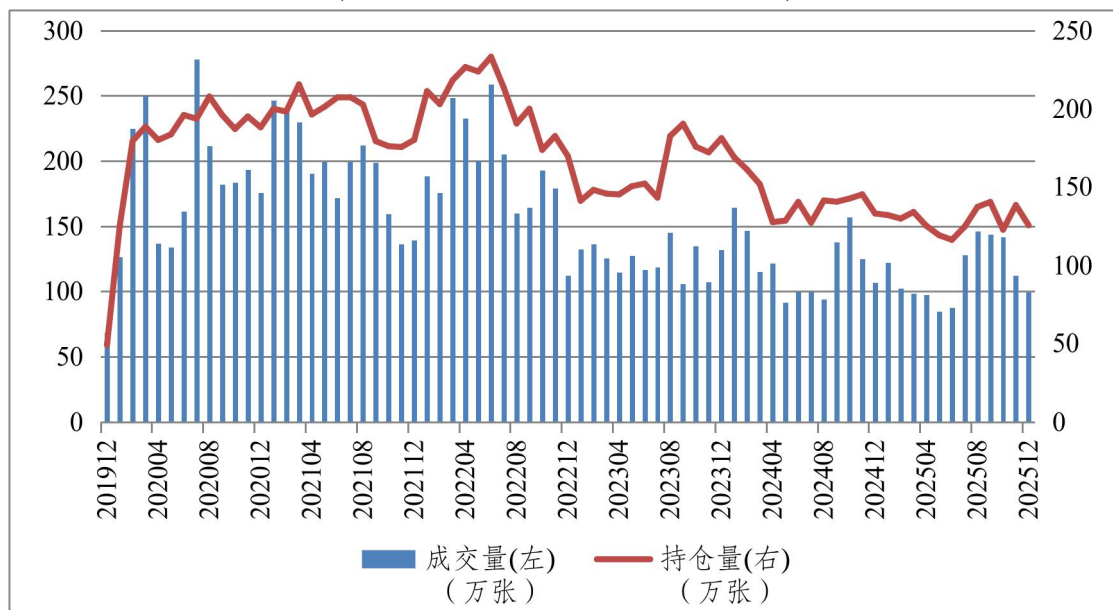


图3 中证500ETF期权历年逐月日均成交量
及日均未平仓合约数情况
(2022年9月-2025年12月)

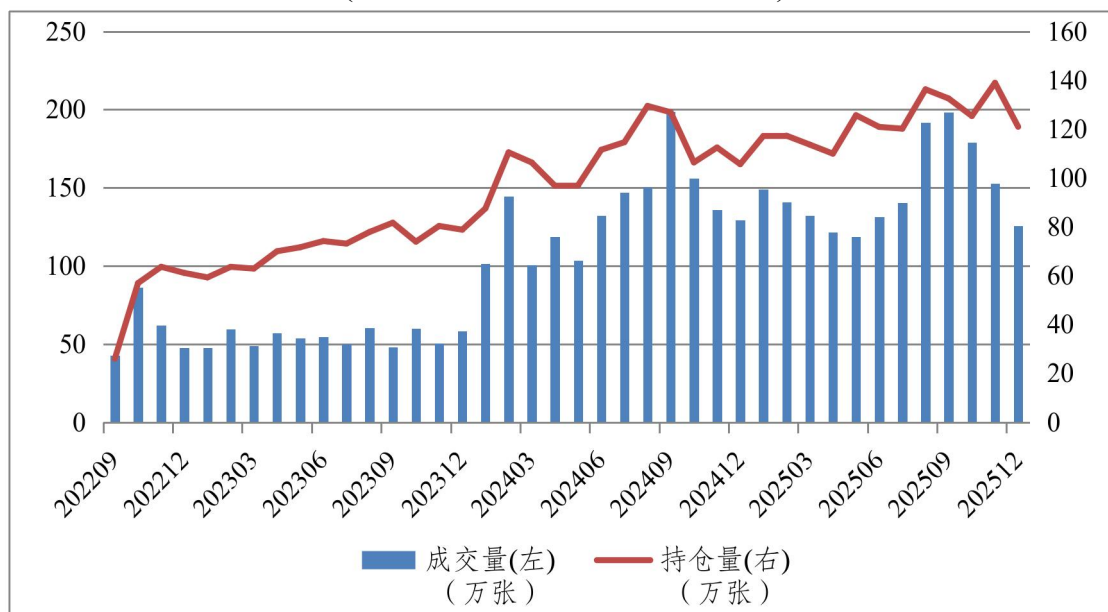


图4 华夏科创50ETF期权历年逐月日均成交量
及日均未平仓合约数情况
(2023年6月-2025年12月)

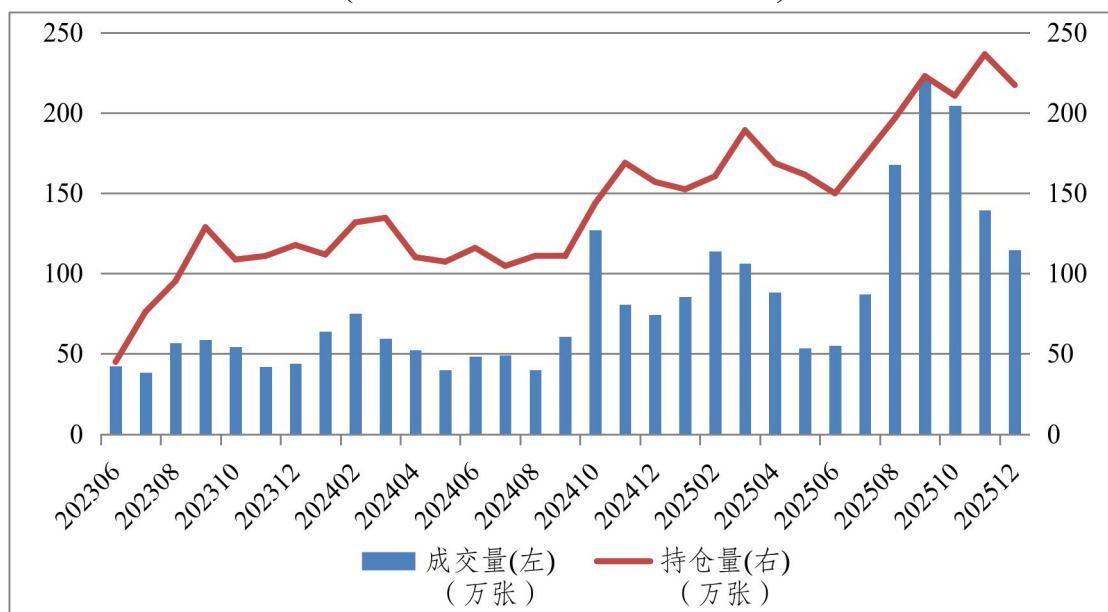
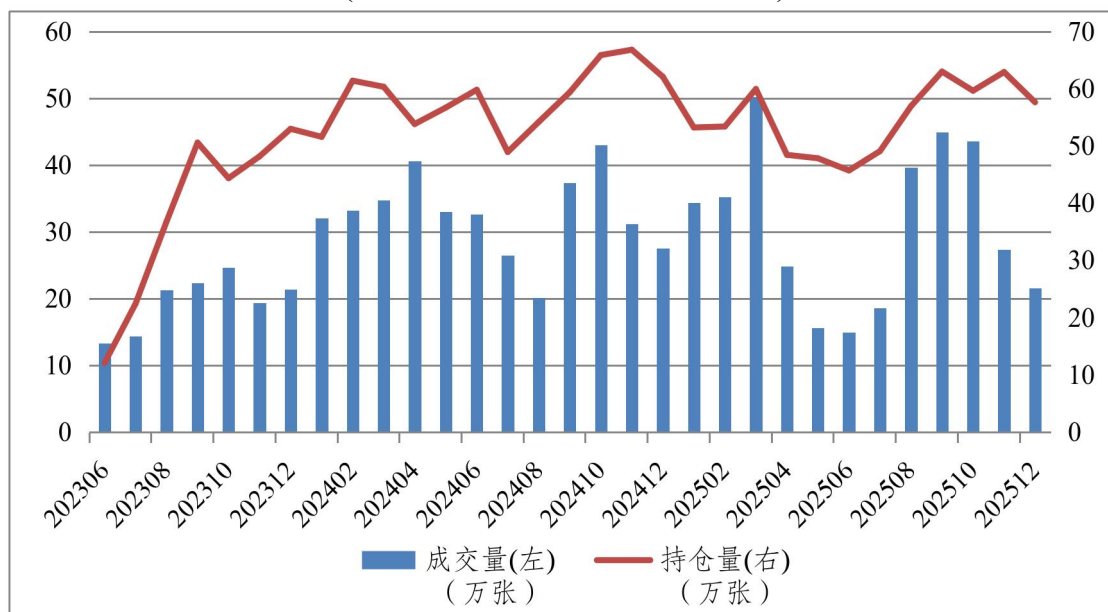
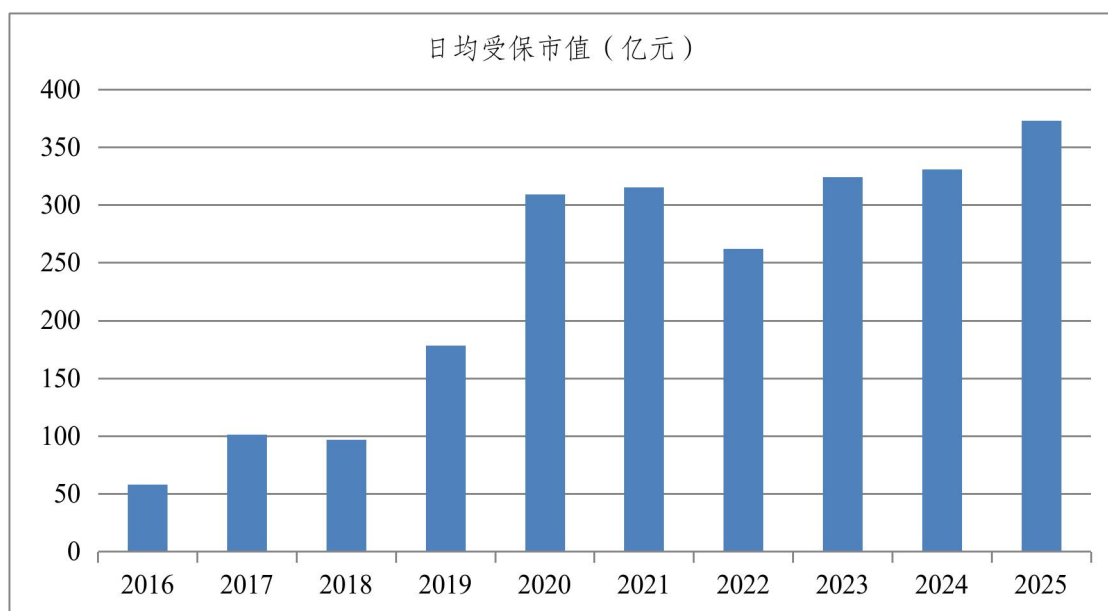


图5 易方达科创50ETF期权历年逐月日均成交量
及日均未平仓合约数情况
(2023年6月-2025年12月)



2025年，上交所股票期权市场日均成交持仓比为0.80，日均期现成交比为0.23，投机交易（方向性交易）占比为15.72%。市场日均受保市值为373.02亿元，单日受保市值最高达到593.98亿元，市场质量良好。

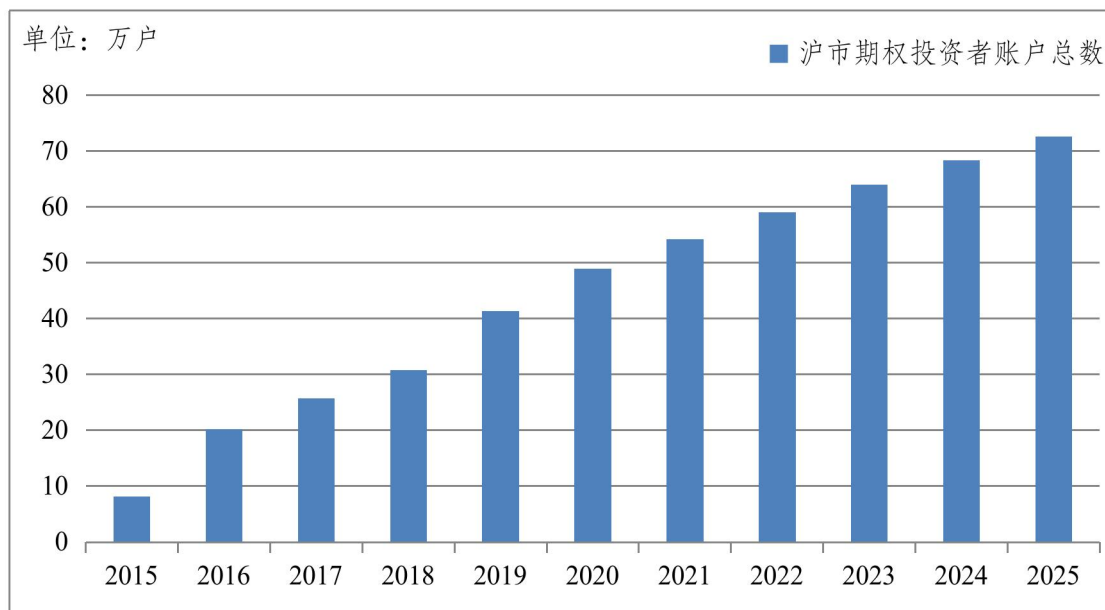
图6 市场日均受保市值（2016年-2025年）



（二）投资者

截至 2025 年末，上交所股票期权投资者账户总数为 72.68 万，年内新增 4.32 万户，月均新增 3599 户。

图 7 沪市期权投资者账户总数（2015 年-2025 年）



从交易的股票期权合约类型来看，全年认购期权交易量占总交易量的 53.20%，认沽期权交易量占总交易量的 46.80%。认购期权交易中，个人投资者交易量占比为 35.58%，机构投资者交易量占比为 64.42%。认沽期权交易中，个人投资者交易量占比为 27.30%，机构投资者交易量占比为 72.70%。

从股票期权买卖方向来看，个人投资者偏好买入开仓，占其所有开仓交易的 60.98%。机构投资者偏好卖出开仓（不含备兑开仓），占其所有开仓交易的 79.62%。个人投资者进行的备兑开仓交易占全部备兑开仓交易的 82.41%。上交所股票期权市场 2025 年不同类型投资者交易偏好情况见表 1。

表 1 2025 年期权市场不同类型投资者交易偏好情况

	个人投资者	机构投资者	全部投资者占比
买入开仓	10.22%	7.89%	18.11%
卖出开仓	6.47%	30.88%	37.35%
备兑开仓	0.07%	0.01%	0.08%
买入平仓	5.75%	26.07%	31.82%
卖出平仓	9.14%	3.43%	12.57%
备兑平仓	0.06%	0.02%	0.08%
合计	31.70%	68.30%	100.00%

从交易目的看，保险、增强收益、套利和方向性交易四类交易行为占比分别为 8.88%、58.42%、16.98%、15.72%，其中增强收益的占比较高。从投资者类别看，机构投资者主要以增强收益和套利交易为主，个人投资者则主要以增强收益和方向性交易为主。

（三）交易参与者

截至 2025 年底，共有 90 家证券公司和 30 家期货公司取得了上交所股票期权交易参与者资格并开通了股票期权经纪业务交易权限，其中有 63 家证券公司开通了股票期权自营业务交易权限。期权经营机构不同业务类型股票期权成交量情况见表 2。

表 2 期权经营机构不同业务类型股票期权成交量情况

公司类型	业务类型	2025 年 (万张)
证券公司	经纪业务成交量	90895.37
	自营业务成交量	1602.98
	做市业务成交量	95461.84
期货公司	经纪业务成交量	52341.58
	做市业务成交量	14700.14
合计（双向）		255001.90

1. 经纪业务

2025 年，股票期权经营机构经纪业务总成交量为 14.32 亿张（双向），占全市场总成交量的 56.17%。2025 年股票期权经营机构经纪业务成交量和累计开户数前十名的情况

见表 3。

表 3 2025 年期权经营机构经纪业务成交量和累计开户数前十名情况

排名	当年成交量		累计开户数	
	公司名称	市场份额	公司名称	市场份额
1	国泰君安期货	11.72%	广发证券	9.35%
2	中泰期货	6.43%	国泰海通证券	7.48%
3	中信期货	5.63%	招商证券	7.08%
4	国泰海通证券	5.08%	方正证券	6.74%
5	中信证券	4.88%	银河证券	6.06%
6	华宝证券	4.72%	国信证券	5.09%
7	国信证券	3.93%	国投证券	4.17%
8	华泰证券	3.87%	平安证券	3.89%
9	南华期货	3.18%	华泰证券	3.80%
10	银河证券	3.08%	长江证券	3.57%
合计	-	52.53%	-	57.24%

（注：累计开户数指股票期权业务上线至 2025 年底的开户数量）

证券公司股票期权经纪业务成交量为 90895.37 万张（双向），占全市场总成交量的 35.64%。证券公司累计开立股票期权经纪业务账户 71.62 万户，占全市场总开户数的 98.54%，较 2024 年底新增 4.30 万户。股票期权经纪业务成交量排名前十的证券公司累计成交量 49610.65 万张（双向），占全市场经纪业务总成交量的 34.64%，累计开户数排名前十的证券公司总开户数 41.59 万户，占全市场经纪业务账户数的 57.24%。2025 年证券公司经纪业务成交量和累计开户数前十

名的情况见表 4。

表 4 2025 年证券公司经纪业务成交量和累计开户数前十名情况

排名	当年成交量		累计开户数	
	公司名称	市场份额	公司名称	市场份额
1	国泰海通证券	5.08%	广发证券	9.35%
2	中信证券	4.88%	国泰海通证券	7.48%
3	华宝证券	4.72%	招商证券	7.08%
4	国信证券	3.93%	方正证券	6.74%
5	华泰证券	3.87%	银河证券	6.06%
6	银河证券	3.08%	国信证券	5.09%
7	广发证券	2.37%	国投证券	4.17%
8	方正证券	2.36%	平安证券	3.89%
9	招商证券	2.26%	华泰证券	3.80%
10	平安证券	2.08%	长江证券	3.57%
合计	-	34.64%	-	57.24%

（注：累计开户数指股票期权业务上线至 2025 年底的开户数量）

期货公司经纪业务成交量为 52341.58 万张（双向），占全市场总成交量的 20.53%。截至 2025 年底，期货公司共开立股票期权经纪业务账户 1.04 万户，占全市场总开户数的 1.43%，较 2024 年底增加了 186 户。期货公司交易量和开户数分布也较集中，成交量排名前五的期货公司累计成交 42306.17 万张（双向），占全部期货公司经纪业务成交量的 80.83%，占全市场经纪业务成交量的 36.54%；累计开户数排名前五的期货公司总开户数为 4814 户，占全部期货公司经

纪业务账户数的 46.29%，占全市场经纪业务账户数的 0.66%。
2025 年期货公司经纪业务成交量及累计开户数前五名的情况见表 5。

表 5 2025 年期货公司经纪业务成交量及累计开户数前五名情况

排名	当年成交量		累计开户数	
	公司名称	市场份额	公司名称	市场份额
1	国泰君安期货	11.72%	国泰君安期货	0.16%
2	中泰期货	6.43%	南华期货	0.14%
3	中信期货	5.63%	银河期货	0.14%
4	南华期货	3.18%	方正中期期货	0.12%
5	海通期货	2.57%	中信期货	0.10%
合计	-	29.54%	-	0.66%

（注：累计开户数指股票期权业务上线至 2025 年底的开户数量）

2. 自营业务

证券公司自营业务（不含做市商）累计成交 1602.98 万张（双向），占全市场成交量的 0.63%。自营业务成交量排名前五的证券公司成交占比合计为 50.28%。

（四）做市商

截至 2025 年底，共有 16 家证券公司和 7 家期货子公司作为做市商为上交所期权市场提供流动性。其中，上证 50ETF 期权共有 23 家做市商（主做市商 18 家、一般做市商 5 家），沪深 300ETF 期权共有 21 家做市商（主做市商 18 家、一般

做市商 3 家），中证 500ETF 期权共有 22 家做市商（主做市商 17 家、一般做市商 5 家），华夏科创 50ETF 期权共有 16 家做市商（主做市商 13 家、一般做市商 3 家），易方达科创 50ETF 期权共有 12 家做市商（主做市商 10 家、一般做市商 2 家）。

表 6 2025 年沪市期权做市商情况

	上证 50ETF 期权	沪深 300ETF 期权	中证 500ETF 期权	华夏科创 50ETF 期权	易方达科创 50ETF 期权
长江证券	★	★	○	○	○
东方证券	★	★	★	★	★
光大证券	★	★	★	★	★
广发证券	★	★	★	★	★
国泰海通证券	★	★	★	★	★
国信证券	★	★	★	★	
华泰证券	★	★	★	★	★
申万宏源证券	★	★	★	★	★
西部证券	○	○	○	○	
兴业证券	○		○		
招商证券	★	★	★	★	★
中泰证券	★	★	★	★	
中信建投证券	★	★	★	★	★

中信证券	★	★	★	★	★
中金公司	★	★	★	★	★
银河证券	○	○			
国君风险	★	★	★		
海通资源	★		★	★	
瑞达新控	○	★	○		
银河德睿	★	★	★		
永安资本	○	○	○	○	○
中信中证	★	★	★		
浙期实业	★	★	★		

注：★为主做市商，○为一般做市商

2025年，做市商运行平稳，未发生市场风险事件，整体上较好地履行了各项做市义务，在提供流动性和保障合理定价等方面发挥了重要作用。在成交量方面，主做市商日均成交452.47万张（双向），占全市场的43.12%；日均持仓183.95万张（双向），占全市场的14.35%；日均申报49922.14万张，占全市场的93.91%。2025年，做市商之间、做市商与投资者之间以及投资者之间的成交占比分别为19.03%、48.34%和32.63%，市场各主体之间的成交占比情况合理。

做市商义务履行情况良好，对做市业务的积极参与，使得市场功能得到有效发挥。主做市商时间加权平均报价差率平均为27.43%，加权平均参与率平均为94.61%，均优于做

市商基本义务要求。2025 年上交所股票期权主做市商评级情况见表 7-表 11。

表 7 2025 年上证 50ETF 期权主做市商月度评级

会员名称	1月	2月	3月	4月	5月	6月	7月	8月	9月	10月	11月	12月
东方证券	A	AA	AA	AA	AA	AA	AA	AA	AA	AA	AA	AA
光大证券	A	A	A	A	A	A	A	A	A	A	A	A
广发证券	AA	AA	AA	AA	AA	AA	AA	A	AA	AA	AA	AA
国君风险	A	A	A	A	A	A	A	A	A	A	A	A
国泰海通	AA	AA	AA	AA	AA	A	AA	A	AA	AA	AA	AA
国信证券	A	A	A	A	A	A	A	A	A	A	A	A
海通资源	A	AA	AA	AA	AA	AA	AA	AA	A	AA	AA	AA
华泰证券	AA	AA	AA	AA	AA	AA	AA	AA	AA	AA	AA	AA
申万宏源	AA	AA	AA	AA	AA	AA	AA	AA	AA	AA	AA	AA
银河德睿	A	A	A	A	A	A	A	AA	AA	A	A	A
长江证券	A	A	A	A	A	A	A	A	A	A	A	A
招商证券	AA	AA	AA	AA	AA	AA	AA	AA	AA	AA	AA	AA
浙期实业	A	A	A	A	A	A	A	A	A	A	A	A
中金公司	AA	A	A	AA	AA	A	AA	A	AA	A	AA	A
中泰证券	A	AA	AA	AA	AA	AA	AA	AA	AA	AA	AA	AA
中信建投	AA	AA	AA	AA	AA	AA	AA	AA	AA	AA	AA	AA
中信证券	AA	AA	AA	AA	AA	AA	AA	AA	AA	AA	AA	AA
中信中证	AA	AA	AA	AA	AA	AA	AA	AA	AA	AA	AA	AA

表 8 2025 年沪深 300ETF 期权主做市商月度评级

会员名称	1月	2月	3月	4月	5月	6月	7月	8月	9月	10月	11月	12月
东方证券	AA	AA	AA	AA	AA	AA	AA	AA	AA	AA	AA	AA
光大证券	A	A	A	A	A	A	A	A	A	A	A	A
广发证券	AA	A	AA	AA	AA	AA	AA	A	A	AA	AA	AA
国君风险	A	A	A	A	A	A	A	A	A	A	A	A
国泰海通	A	AA	A	AA	A	AA	AA	A	AA	AA	AA	AA
国信证券	A	A	A	A	A	A	A	A	A	A	A	A
华泰证券	AA	AA	AA	AA	AA	AA	AA	AA	AA	AA	AA	AA
瑞达新控	AA	AA	AA	AA	AA	AA	AA	AA	A	AA	AA	AA
申万宏源	AA	AA	AA	AA	AA	AA	AA	AA	AA	AA	AA	AA
银河德睿	A	A	A	A	A	A	A	AA	AA	A	A	A
长江证券	A	A	A	A	A	A	A	A	A	A	A	A
招商证券	AA	AA	AA	AA	AA	AA	AA	AA	AA	AA	AA	AA
浙期实业	A	A	A	A	A	A	A	A	A	A	A	A
中金公司	AA	AA	AA	AA	AA	A	AA	AA	AA	A	AA	A
中泰证券	AA	AA	AA	AA	AA	AA	AA	AA	AA	AA	AA	AA
中信建投	AA	AA	AA	AA	AA	AA	AA	AA	AA	AA	AA	AA
中信证券	AA	AA	AA	AA	AA	AA	AA	AA	AA	AA	AA	AA
中信中证	AA	AA	AA	AA	AA	A	AA	A	AA	AA	AA	AA

表9 2025年中证500ETF期权主做市商月度评级

会员名称	1月	2月	3月	4月	5月	6月	7月	8月	9月	10月	11月	12月
东方证券	A	AA	AA	D	A	AA	AA	AA	AA	AA	AA	AA
光大证券	A	A	A	A	A	A	A	A	A	A	A	A
广发证券	AA	AA	AA	AA	AA	AA	AA	A	A	AA	AA	AA
国君风险	A	A	A	A	A	D	A	A	A	A	A	A
国泰海通	A	AA	AA	AA	AA	A	A	A	AA	AA	AA	AA
国信证券	A	A	A	A	A	A	A	A	A	A	A	A
海通资源	A	A	A	A	A	A	A	A	A	A	A	A
华泰证券	AA	AA	AA	AA	AA	AA	AA	AA	AA	AA	AA	AA
申万宏源	AA	AA	AA	AA	AA	AA	AA	AA	AA	AA	AA	AA
银河德睿	A	A	A	A	A	A	A	AA	AA	A	A	A
招商证券	AA	AA	AA	AA	AA	AA	AA	AA	AA	AA	AA	AA
浙期实业	A	A	A	A	A	A	A	A	A	A	A	A
中金公司	A	AA	AA	AA	AA	AA	AA	A	AA	A	AA	A
中泰证券	A	AA	AA	AA	AA	AA	AA	AA	AA	AA	AA	AA
中信建投	AA	AA	AA	AA	AA	AA	AA	AA	AA	AA	AA	AA
中信证券	AA	AA	AA	AA	AA	AA	AA	AA	AA	AA	AA	AA
中信中证	A	AA	AA	AA	AA	AA	AA	AA	AA	AA	AA	AA

表 10 2025 年华夏科创 50ETF 期权主做市商月度评级

会员名称	1月	2月	3月	4月	5月	6月	7月	8月	9月	10月	11月	12月
东方证券	AA	AA	AA	AA	AA	AA	AA	AA	AA	AA	AA	AA
光大证券	A	A	A	A	A	A	A	A	A	A	A	A
广发证券	AA	AA	AA	AA	A	AA	AA	AA	AA	AA	AA	AA
国泰海通	A	A	A	A	A	A	A	AA	A	A	A	A
国信证券	A	A	A	A	A	A	A	A	A	A	A	A
海通资源	A	A	A	A	A	A	A	A	A	A	A	A
华泰证券	AA	AA	AA	AA	AA	AA	AA	AA	AA	AA	AA	AA
申万宏源	AA	AA	AA	AA	AA	AA	AA	AA	AA	AA	AA	AA
招商证券	AA	AA	AA	AA	AA	AA	AA	AA	AA	AA	AA	AA
中金公司	A	A	A	A	A	A	A	A	A	A	A	A
中泰证券	AA	AA	AA	AA	AA	AA	AA	AA	AA	A	AA	AA
中信建投	AA	AA	AA	AA	AA	AA	AA	AA	AA	AA	AA	AA
中信证券	AA	AA	AA	AA	AA	AA	AA	AA	AA	AA	AA	AA

表 11 2025 年易方达科创 50ETF 期权主做市商月度评级

会员名称	1月	2月	3月	4月	5月	6月	7月	8月	9月	10月	11月	12月
东方证券	AA	AA	AA	AA	A	A	A	A	A	A	A	A
光大证券	A	A	A	A	A	A	A	A	A	A	A	A
广发证券	A	A	A	A	A	A	A	A	A	A	A	A
国泰海通	AA	AA	AA	AA	AA	AA	AA	A	A	A	A	A

上海证券交易所股票期权市场发展报告（2025）

华泰证券	AA	AA	AA	AA	AA	AA	AA	AA	AA	AA	AA	AA
申万宏源	AA	AA	AA	AA	AA	AA	AA	AA	AA	AA	AA	AA
招商证券	AA	AA	AA	AA	A	AA	AA	AA	AA	AA	AA	AA
中金公司	A	A	A	A	A	A	A	A	A	A	A	A
中信建投	AA	AA	AA	AA	AA	AA	AA	AA	AA	AA	AA	AA
中信证券	AA	AA	AA	AA	AA	AA	AA	AA	AA	AA	AA	AA

二、组织篇

（一）运行管理

2025年，上交所以G4新期权交易系统上线为契机，推动股票期权运行管理体系与技术系统的协同升级：全面修订配套股票期权运行管理制度，深度整合与精简业务流程，并同步更新标准化操作手册。通过精心组织市场扎实开展股票期权业务全链条的闭环测试，全方位支持新一代期权交易系统上线，完成股票期权运行操作系统信创化建设和技术迭代更新。同时，为适应市场变化，上交所进一步优化应急预案，强化应急处置能力，深化安全生产责任制学习。通过系统建设、制度完善等多措并举，实现上交所股票期权安全运行综合体系从1.0向2.0版本的跨越。

不忘初心，筑牢安全生产底线，全力防范运行风险，共同营造安全稳固又高效顺畅的交易运行环境。2025年，股票期权运行团队生产环境累计完成了1.8万余项操作。其中合约挂牌2056只、摘牌2062只，合约调整444只，合约到期和除权除息提醒1.2万余次，发布股票期权运行市场公告7个，完成股票期权做市商账户和额度调整12项，全年运行操作平稳，零失误。全年妥善完成期权标的4次分红除息操作和相关预警处理。

在此基础上，上交所更加注重安全治理水平的提升，在

安全治理效能方面取得了新突破：一是率先启用期权交易系统全量参数闭环相关功能，并加强对交易系统容量监测，助力 G4 新期权交易系统运行更加平稳；二是圆满完成两会、抗战胜利 80 周年、党的二十届四中全会等一系列重大保障任务；三是保障“国泰海通吸收合并”等重点项目关于股票期权相关业务配套支持工作的顺利完成，更好地服务市场和机构的发展。

为提高股票期权市场业务保障和应急处置能力，2025 年上交所共组织股票期权运行条线 6 次应急演练和 10 次应急培训，不断优化各部门联动协调配合机制，使各部门能够在应急处置过程中紧密配合、形成合力，为新系统的稳定运行提供坚实保障。

（二）发展与创新

1.G4 新期权交易系统上线

上交所于 2025 年 12 月 1 日正式上线启用了 G4 新期权交易系统，各项性能均较原系统大幅提升。作为上交所 G4 建设全面启动后首个撮合类交易系统，新期权交易系统的成功上线和稳定运行验证了 G4 交易系统基础架构能够胜任高并发、大吞吐下的交易业务场景，技术先进、稳定可靠，为新竞价、新综业交易系统的建设及上线打下了坚实的基础，也为后续股票期权业务的创新发展提供了更广阔的空间和

更有力的支持，是保障关键信息基础设施供应链安全，深化技术赋能助力资本市场高质量发展的又一有力举措。

2.合格境外投资者参与股票期权业务落地

上交所于2025年9月30日发布《关于合格境外机构投资者和人民币合格境外机构投资者参与股票期权交易有关事项的通知》，明确合格境外投资者参与上交所股票期权交易的业务办理、交易方式、合规要求等事项，并通过线下培训、专人对接、现场沟通等方式，多措并举，积极推动相关业务顺利落地，丰富市场生态。

（三）市场推广

2025年，在市场各方的大力支持下，上交所股票期权市场培育与服务持续发力，通过体系化的培训、创新性的投教与全方位的服务，构建多层次、一体化的期现联动生态，引导投资者善用衍生品工具管理风险、优化配置，增强市场参与主体的稳定性和获得感。

一是搭建专业交流与培训平台，夯实市场发展基础。通过举办股票期权业务交流会，聚焦市场发展动态与创新方向，凝聚行业共识；持续开展股票期权交易员培训与种子讲师训练营，系统提升从业人员的专业能力与教学辐射力，为市场培育核心人才。全年，上交所在全国范围内共进行股票期权线上线下推广178场，包括期权大讲堂和期权进阶讲堂活动、

期权策略顾问初级和高级班培训、期权种子讲师培训、期权交易员培训等，覆盖个人投资者、机构投资者、期权从业人员、高校学生等多方，累计培训 16330 名投资者和 4100 名从业人员。

二是构建线上线下立体投教网络，扩大服务覆盖面与有效性。线上方面，在上交所官网推出“期权一件事”服务平台，提升业务办理与知识获取效率；通过公众号系列推文、征文及风险教育短视频，持续输出优质内容。线下方面，推出期权市场高质量发展手册、折页、口袋书及策略游戏卡等多样化投教产品，满足投资者差异化、趣味化的学习需求。

三是推动期权知识进入校园，培育长期理性投资文化。持续开展“期权高校精品课堂”，面向青年学子系统普及衍生品基础概念、合规理念与策略应用，结合模拟交易等实践平台，为其奠定期权投资的理性认知基础。2025 年，上交所继续与北京大学、清华大学、复旦大学、厦门大学等 16 所高校合作开展期权精品课堂，合计授课 53 节，直面基础教育，为千余名高校学生提供了体系化的期权知识培训，为行业发展培养了一批富有潜力的人才。

四是强化期现市场协同推广，引导策略化投资实践。组织 6 场期现联动投资线上线下专场活动，深入讲解期权在对冲风险、收益增强等方面的实战应用，帮助投资者降低组合波动、提升长期持仓信心，切实发挥期权服务实体经济与财

富管理的功能。

三、监管篇

2025年，上交所股票期权市场深入贯彻新“国九条”部署和“三开门”工作要求，全面深化“五个监管”实践，加速推进监管数字化转型，持续优化业务规则体系，积极采取相关措施，全方位推动一线监管转型，维护市场秩序稳定，股票期权市场全年无风险事件发生。

一是严抓交易监管和风险控制，保障平稳运行。全年共对投资者口头警示354次、书面警示21次，将多次违规的投资者账户列入重点监控账户，对股票期权经营机构客户管理缺陷等问题采取监管工作措施27次。严厉打击非法分仓交易平台，调查并向证监会上报线索，持续跟进和配合相关证监局、公安局处置工作。

二是做好关键时点、重点领域风险监控保障。圆满完成全国两会、抗战胜利80周年、党的二十届四中全会等重要时点的交易业务、场地安全、网络安全的特别保障。针对现货市场交易活跃度上升的情况，紧盯市场质量、期现成交、保证金占用等关键指标，强化期现联动风险监控，严防跨市场风险。

三是强化风险提醒，行权交收平稳有序。保障行权交收，制作发布行权公告、交收公告72次，对存在潜在行权交收风险的投资者累计风险提醒740余次。全年12次行权交收均顺利完成，行权交收秩序平稳，行权交收前后合约价格合

理、交易行为理性。

四是贯彻“开门办监管”要求，深化监管服务。全年举办4场风控合规培训，共有来自99家股票期权经营机构的500余名相关人员参加，进一步提升股票期权经营机构合规意识和风控水平。走访调研多家私募、公募、银行理财机构，倾听市场诉求与建议，积极引导各类参与者利用好股票期权风险管理功能。

五是积极落实数字化转型，持续推进风控系统优化建设。不断丰富和完善股票期权风控系统功能点，新增和优化应用需求91个，上线启用功能应用81项，涉及450余项功能点。结合最新监管实践，着力提升科技监管能力，把期权市场全链条行为纳入监管，为“零容忍”打击违法违规行为提供坚实支撑。

四、展望篇

2026年，上交所将继续坚持“期现联动发展，服务民富国强”的市场建设初心，紧紧围绕防风险、强监管、促高质量发展的主线，从以下五个方面助力金融市场高质量发展。

一是进一步丰富股票期权产品体系。聚焦金融“五篇文章”，贯彻落实“科创板八条”和科创板“1+6”政策要求，围绕发展新质生产力，稳步推动丰富期权新品种，引导更多金融资源支持科技创新，拓展旗舰宽基ETF期权布局，积极推动行业主题ETF期权产品，更好支持“长钱长投”市场体系的构建。

二是持续完善股票期权相关机制。积极推动股票期权组合策略业务单边平仓、股票期权证券保证金、增加股票期权合约到期日数量等机制优化，进一步提升市场资金使用效率，更加贴合市场投资需求，提高股票期权市场活力和韧性。

三是继续夯实安全运行之根基。为更好赋能股票期权市场发展并应对未来挑战，坚持以安全为基石，恪守制度准绳，依托充分测试验证，持续完善新期权运行系统，确保每次升级稳健可靠，为市场提供坚实支撑；同时，不断健全长效机制、深化专业培训，将安全意识植于心，让安全实践践于行，保障运行系统持续稳定运行，以数字化、制度化、专业化的安全保障，护航股票期权市场长期高质量发展。

四是进一步强化风险防控与一线监管。上交所将在证监

会指导下，持续优化期权业务监管规则体系；加强与系统内相关监管单位的沟通协调，不断完善信息共享与联动处置机制；强化科技赋能，进一步升级风控系统功能，提升科技监管能力，为期权市场的稳健运行提供坚实的技术支撑。

五是持续开展股票期权市场推广工作。将结合“十五五”规划，进一步契合政策热点、贴合投资者需求，开展股票期权市场推广工作。针对有套保需求、增强收益需求的机构投资者群体开展期现联动定制化服务。积极走访重点机构投资者，举办面向银行理财子、保险资管、信托、私募基金等机构的专场服务活动；强化市场培育，引导相关机构投资者通过股票期权进行风险管理，降低投资波动，扩大我国机构投资者对期权市场的参与度。

上交所将紧扣市场需求，持续丰富完善股票期权产品体系，充分发挥股票期权产品的经济功能，更好满足投资者多样化的风险管理需求，切实维护资本市场稳定运行，推动股票市场与实体经济实现良性联动发展。



附录

附表 1 2025 年上交所上证 50ETF 期权市场概览

		2025 年			2024 年		
		认购	认沽	合计	认购	认沽	合计
合约 成交量 (万张)	总成交	14669.341	12621.273	27290.614	18131.013	15498.260	33629.273
	日均成交	60.368	51.939	112.307	74.922	64.042	138.964
	最高成交	160.563	119.930	280.493	222.799	222.060	444.859
	最低成交	20.710	22.415	43.125	31.464	27.544	59.008
合约 成交 面值 (亿元)	总成交	43402.559	35211.152	78613.711	46879.726	38090.457	84970.183
	日均成交	178.611	144.902	323.513	193.718	157.399	351.116
	最高成交	469.780	333.944	803.723	631.637	493.556	1008.860
	最低成交	60.674	60.328	124.368	78.519	66.335	144.854
合约 权利金 (亿元)	总成交	614.741	438.622	1053.363	777.015	593.344	1370.359
	日均成交	2.530	1.805	4.335	3.211	2.452	5.663
	最高成交	8.795	12.586	17.889	23.998	10.671	29.979
	最低成交	0.921	0.660	1.583	0.846	0.912	1.882
合约 持仓量 (万张)	期末持仓	53.208	47.665	100.872	69.556	60.721	130.277
	日均持仓	77.960	68.337	146.298	99.040	80.318	179.358
	最高持仓	115.041	92.436	196.415	164.769	109.657	254.320
	最低持仓	47.782	46.297	94.079	57.353	54.923	112.277
合约	行权量	20.967	18.906	39.873	35.939	29.007	64.945

上海证券交易所股票期权市场发展报告（2025）

行权	(万张)						
	行权比例	97.46%	97.61%	97.53%	97.46%	99.14%	98.20%

（注：行权量和行权比例均为实值合约数据）

附表2 2025年上交所沪深300ETF期权市场概览

		2025年			2024年		
		认购	认沽	合计	认购	认沽	合计
合约 成交量 (万张)	总成交	14290.705	13321.800	27612.506	15426.826	13750.217	29177.043
	日均成交	58.809	54.822	113.632	63.747	56.819	120.566
	最高成交	151.370	150.968	264.191	182.927	197.729	363.936
	最低成交	20.353	18.974	39.327	29.306	24.688	53.995
合约 成交 面值 (亿元)	总成交	62588.218	54163.571	116751.789	57692.272	47990.453	105682.724
	日均成交	257.565	222.895	480.460	238.398	198.308	436.705
	最高成交	641.128	642.558	1183.072	762.914	630.501	1217.851
	最低成交	80.714	71.666	152.379	105.705	83.022	188.728
合约 权利金 (亿元)	总成交	879.976	654.455	1534.431	926.940	735.002	1661.942
	日均成交	3.621	2.693	6.315	3.830	3.037	6.868
	最高成交	13.594	16.404	21.851	31.250	13.393	38.467
	最低成交	1.173	0.937	2.165	1.057	1.181	2.631
合约 持仓量 (万张)	期末持仓	58.160	50.849	109.009	59.631	53.803	113.434
	日均持仓	66.276	62.684	128.960	77.134	64.893	142.026
	最高持仓	85.175	84.731	159.310	119.560	83.780	190.824
	最低持仓	49.111	42.906	93.966	49.801	46.482	98.982
合约 行权 (万张)	行权量	21.102	15.225	36.327	22.507	19.933	42.440

上海证券交易所股票期权市场发展报告（2025）

行权比例	99.11%	96.80%	98.13%	99.11%	97.31%	98.26%
------	--------	--------	--------	--------	--------	--------

（注：行权量和行权比例均为实值合约数据）

附表3 2025年上交所中证500ETF期权市场概览

		2025年			2024年		
		认购	认沽	合计	认购	认沽	合计
合约 成交量 (万张)	总成交	18461.425	17586.544	36047.969	16323.216	16124.558	32447.774
	日均成交	75.973	72.373	148.346	67.451	66.630	134.082
	最高成交	156.041	166.031	314.678	219.955	152.926	372.881
	最低成交	33.876	31.298	65.175	18.362	14.632	32.994
合约 成交 面值 (亿元)	总成交	122542.103	107373.182	229915.285	90497.024	81892.074	172389.097
	日均成交	504.288	441.865	946.153	373.955	338.397	712.352
	最高成交	1155.431	1124.293	2200.595	1068.843	700.738	1769.581
	最低成交	195.615	169.732	365.347	104.894	78.730	183.623
合约 权利金 (亿元)	总成交	1902.707	1550.207	3452.913	1394.213	1371.179	2765.392
	日均成交	7.830	6.379	14.210	5.761	5.666	11.427
	最高成交	23.132	21.409	34.334	36.106	18.204	43.709
	最低成交	3.379	2.593	6.290	1.285	1.198	2.482
合约 持仓量 (万张)	期末持仓	51.416	55.164	106.580	54.030	43.758	97.788
	日均持仓	58.670	64.616	123.286	56.854	51.871	108.725
	最高持仓	80.558	89.430	155.827	89.505	68.123	144.906
	最低持仓	39.209	39.887	79.095	34.609	32.008	66.617
合约 行权 (万张)	行权量	18.295	13.086	31.381	15.637	15.259	30.896

上海证券交易所股票期权市场发展报告（2025）

行权比例	96.87%	98.74%	97.64%	96.87%	94.41%	95.64%
------	--------	--------	--------	--------	--------	--------

（注：行权量和行权比例均为实值合约数据）

附表4 2025年上交所华夏科创50ETF期权市场概览

		2025年			2024年		
		认购	认沽	合计	认购	认沽	合计
合约 成交量 (万张)	总成交	16388.255	12699.552	29087.806	8927.090	6412.646	15339.736
	日均成交	67.441	52.262	119.703	36.889	26.499	63.387
	最高成交	245.465	233.176	457.542	159.142	84.533	243.675
	最低成交	15.118	10.820	28.292	13.563	9.182	22.801
合约 成交 面值 (亿元)	总成交	21668.230	14834.734	36502.965	8329.377	5221.669	13551.046
	日均成交	89.170	61.048	150.218	34.419	21.577	55.996
	最高成交	335.312	284.142	619.454	173.111	74.948	248.058
	最低成交	16.140	10.626	29.177	9.886	6.373	16.510
合约 权利金 (亿元)	总成交	639.565	412.490	1052.054	289.048	190.899	479.947
	日均成交	2.632	1.697	4.329	1.194	0.789	1.983
	最高成交	14.559	8.520	20.067	11.077	2.915	13.811
	最低成交	0.291	0.255	0.567	0.224	0.227	0.485
合约 持仓量 (万张)	期末持仓	105.393	80.843	186.236	80.240	46.765	127.004
	日均持仓	105.227	82.190	187.417	79.813	45.646	125.459
	最高持仓	148.453	140.693	258.561	120.566	82.674	195.010
	最低持仓	69.565	46.774	116.440	53.921	28.346	83.885
合约 行权 (万张)	行权量	32.887	25.722	58.609	22.739	24.648	47.387

上海证券交易所股票期权市场发展报告（2025）

	行权比例	98.50%	98.60%	98.54%	98.50%	97.97%	98.23%
--	------	--------	--------	--------	--------	--------	--------

（注：行权量和行权比例均为实值合约数据）

附表 5 2025 年上交所易方达科创 50ETF 期权市场概览

		2025 年			2024 年		
		认购	认沽	合计	认购	认沽	合计
合约 成交量 (万张)	总成交	4017.159	3444.898	7462.057	4156.106	3665.548	7821.654
	日均成交	16.532	14.177	30.708	17.174	15.147	32.321
	最高成交	64.219	103.727	154.060	51.650	49.029	88.927
	最低成交	2.928	2.368	5.297	5.907	4.395	10.722
合约 成交 面值 (亿元)	总成交	5160.963	3642.542	8803.506	3694.066	2730.237	6424.303
	日均成交	21.239	14.990	36.228	15.265	11.282	26.547
	最高成交	80.969	75.415	141.063	54.102	34.462	81.422
	最低成交	3.236	2.257	5.493	4.573	3.320	7.893
合约 权利金 (亿元)	总成交	139.038	91.539	230.577	117.372	95.027	212.399
	日均成交	0.572	0.377	0.949	0.485	0.393	0.878
	最高成交	3.335	1.746	4.183	3.614	1.517	4.561
	最低成交	0.069	0.059	0.127	0.096	0.107	0.203
合约 持仓量 (万张)	期末持仓	25.623	22.520	48.143	29.774	18.918	48.692
	日均持仓	30.996	23.850	54.846	35.385	22.760	58.144
	最高持仓	43.496	37.090	70.931	46.019	37.558	76.996
	最低持仓	19.154	14.365	33.519	23.944	14.673	40.605
合约 行权	行权量 (万张)	12.002	10.119	22.121	13.555	14.648	28.203

上海证券交易所股票期权市场发展报告（2025）

	行权比例	94.26%	96.80%	95.40%	94.26%	97.43%	95.88%
--	------	--------	--------	--------	--------	--------	--------

（注：行权量和行权比例均为实值合约数据）

附表6 2025年上交所上证50ETF期权合约概况

序号	合约简称	上市日	到期日	成交量 (张)	权利金 成交额 (百万元)	成交 面值 (亿元)
1	50ETF 购 3 月 2205A	20240725	20250326	1342	6.7758	0.3020
2	50ETF 购 3 月 2254A	20240725	20250326	2422	10.8528	0.5571
3	50ETF 购 3 月 2303A	20240725	20250326	2165	8.8906	0.5088
4	50ETF 购 3 月 2352A	20240725	20250326	3153	11.2854	0.7568
5	50ETF 购 3 月 2401A	20240725	20250326	2395	7.5318	0.5868
6	50ETF 购 3 月 2450A	20240725	20250326	6091	16.2741	1.5229
7	50ETF 购 3 月 2499A	20240725	20250326	6084	13.6915	1.5516
8	50ETF 购 3 月 2548A	20240725	20250326	12961	21.6403	3.3702
9	50ETF 购 3 月 2597A	20240725	20250326	32944	42.3545	8.7309
10	50ETF 沽 3 月 2205A	20240725	20250326	190867	7.9951	42.9489
11	50ETF 沽 3 月 2254A	20240725	20250326	218901	12.1853	50.3518
12	50ETF 沽 3 月 2303A	20240725	20250326	255436	19.0109	60.0329
13	50ETF 沽 3 月 2352A	20240725	20250326	287232	27.7396	68.9419
14	50ETF 沽 3 月 2401A	20240725	20250326	320361	44.7028	78.4955
15	50ETF 沽 3 月 2450A	20240725	20250326	305055	59.7265	76.2706
16	50ETF 沽 3 月 2499A	20240725	20250326	236353	67.4383	60.2754
17	50ETF 沽 3 月 2548A	20240725	20250326	120368	36.7525	31.2985
18	50ETF 沽 3 月 2597A	20240725	20250326	115450	39.4676	30.5970
19	50ETF 购 3 月 2156A	20240731	20250326	1338	7.4590	0.2944
20	50ETF 沽 3 月 2156A	20240731	20250326	131422	4.0327	28.9154
21	50ETF 购 3 月 2107A	20240905	20250326	568	3.4520	0.1221
22	50ETF 沽 3 月 2107A	20240905	20250326	115048	2.8988	24.7375
23	50ETF 购 3 月 2058A	20240910	20250326	2876	19.0823	0.6040
24	50ETF 沽 3 月 2058A	20240910	20250326	102135	1.7507	21.4503
25	50ETF 购 3 月 2646A	20240926	20250326	97797	89.0227	26.4076
26	50ETF 沽 3 月 2646A	20240926	20250326	137744	49.0384	37.1942
27	50ETF 购 3 月 2695A	20240927	20250326	184242	110.7243	50.6711
28	50ETF 购 3 月 2744A	20240927	20250326	375696	125.2328	105.2043
29	50ETF 沽 3 月 2695A	20240927	20250326	182480	74.3754	50.1865
30	50ETF 沽 3 月 2744A	20240927	20250326	348462	138.2729	97.5781
31	50ETF 购 3 月 2793A	20240930	20250326	332881	84.3008	94.8796
32	50ETF 购 3 月 2842A	20240930	20250326	312598	56.8924	90.6616
33	50ETF 沽 3 月 2793A	20240930	20250326	182035	92.1279	51.8846
34	50ETF 沽 3 月 2842A	20240930	20250326	61415	57.6822	17.8120
35	50ETF 购 3 月 2891A	20241008	20250326	221517	32.3782	65.3534

上海证券交易所股票期权市场发展报告（2025）

36	50ETF 购 3 月 2940A	20241008	20250326	244545	36.8051	73.3701
37	50ETF 购 3 月 3038A	20241008	20250326	346500	35.4738	107.4247
38	50ETF 购 3 月 3136A	20241008	20250326	277027	24.1480	88.6566
39	50ETF 沽 3 月 2891A	20241008	20250326	17695	25.0268	5.2205
40	50ETF 沽 3 月 2940A	20241008	20250326	6445	13.8746	1.9337
41	50ETF 沽 3 月 3038A	20241008	20250326	2542	8.3577	0.7881
42	50ETF 沽 3 月 3136A	20241008	20250326	1793	7.6087	0.5738
43	50ETF 购 3 月 3234A	20241009	20250326	277508	19.6985	91.5859
44	50ETF 购 3 月 3332A	20241009	20250326	411934	22.5222	140.0702
45	50ETF 沽 3 月 3234A	20241009	20250326	1076	5.6305	0.3551
46	50ETF 沽 3 月 3332A	20241009	20250326	2270	14.3089	0.7719
47	50ETF 购 6 月 2548A	20241024	20250625	6018	11.6628	1.5648
48	50ETF 购 6 月 2597A	20241024	20250625	10534	16.1999	2.7918
49	50ETF 购 6 月 2646A	20241024	20250625	40223	49.1941	10.8612
50	50ETF 购 6 月 2695A	20241024	20250625	86610	68.8038	23.8199
51	50ETF 购 6 月 2744A	20241024	20250625	242684	100.3825	67.9576
52	50ETF 购 6 月 2793A	20241024	20250625	278441	72.1280	79.3628
53	50ETF 购 6 月 2842A	20241024	20250625	188825	39.7491	54.7642
54	50ETF 购 6 月 2891A	20241024	20250625	273984	69.8068	80.8326
55	50ETF 购 6 月 2940A	20241024	20250625	322515	84.9631	96.7632
56	50ETF 沽 6 月 2548A	20241024	20250625	299491	76.0549	77.8747
57	50ETF 沽 6 月 2597A	20241024	20250625	156980	46.3807	41.6034
58	50ETF 沽 6 月 2646A	20241024	20250625	131859	40.7451	35.6051
59	50ETF 沽 6 月 2695A	20241024	20250625	131375	44.8494	36.1314
60	50ETF 沽 6 月 2744A	20241024	20250625	275906	83.1052	77.2606
61	50ETF 沽 6 月 2793A	20241024	20250625	209998	103.3354	59.8548
62	50ETF 沽 6 月 2842A	20241024	20250625	54102	48.3480	15.6910
63	50ETF 沽 6 月 2891A	20241024	20250625	11157	16.0135	3.2916
64	50ETF 沽 6 月 2940A	20241024	20250625	6864	16.0150	2.0594
65	50ETF 购 6 月 2499A	20241031	20250625	4531	11.1552	1.1555
66	50ETF 沽 6 月 2499A	20241031	20250625	376728	75.5317	96.0743
67	50ETF 购 6 月 3038A	20241106	20250625	664148	156.8981	205.9044
68	50ETF 沽 6 月 3038A	20241106	20250625	6591	21.4697	2.0434
69	50ETF 购 6 月 3136A	20241108	20250625	804332	142.6102	257.4094
70	50ETF 购 6 月 3234A	20241108	20250625	1021913	135.9180	337.2616
71	50ETF 沽 6 月 3136A	20241108	20250625	3979	16.7663	1.2734
72	50ETF 沽 6 月 3234A	20241108	20250625	9721	50.1668	3.2082
73	50ETF 购 6 月 2450A	20241125	20250625	4623	12.8578	1.1559
74	50ETF 沽 6 月 2450A	20241125	20250625	391491	69.1949	97.8816
75	50ETF 购 1 月 2499A	20241128	20250122	8702	12.1657	2.2192
76	50ETF 购 1 月 2548A	20241128	20250122	25768	23.3221	6.7003
77	50ETF 购 1 月 2597A	20241128	20250122	70614	35.4859	18.7144
78	50ETF 购 1 月 2646A	20241128	20250122	202280	54.8662	54.6205

上海证券交易所股票期权市场发展报告（2025）

79	50ETF 购 1 月 2695A	20241128	20250122	158107	26.4412	43.4833
80	50ETF 购 1 月 2744A	20241128	20250122	111155	13.1372	31.1262
81	50ETF 购 1 月 2793A	20241128	20250122	67901	5.3847	19.3535
82	50ETF 购 1 月 2842A	20241128	20250122	42509	2.1960	12.3287
83	50ETF 购 1 月 2891A	20241128	20250122	46448	1.5801	13.7034
84	50ETF 沽 1 月 2499A	20241128	20250122	32567	1.9332	8.3053
85	50ETF 沽 1 月 2548A	20241128	20250122	78570	8.6680	20.4300
86	50ETF 沽 1 月 2597A	20241128	20250122	125102	19.8525	33.1550
87	50ETF 沽 1 月 2646A	20241128	20250122	237021	86.2094	64.0014
88	50ETF 沽 1 月 2695A	20241128	20250122	99283	67.6841	27.3053
89	50ETF 沽 1 月 2744A	20241128	20250122	51847	54.0430	14.5185
90	50ETF 沽 1 月 2793A	20241128	20250122	14302	20.5327	4.0764
91	50ETF 沽 1 月 2842A	20241128	20250122	5080	10.6095	1.4733
92	50ETF 沽 1 月 2891A	20241128	20250122	3370	8.7748	0.9942
93	50ETF 购 1 月 2450A	20241129	20250122	4846	9.6083	1.2116
94	50ETF 沽 1 月 2450A	20241129	20250122	49716	1.5380	12.4301
95	50ETF 购 1 月 2500	20241202	20250122	51728	70.5139	12.9320
96	50ETF 购 1 月 2550	20241202	20250122	354337	311.4873	90.3559
97	50ETF 购 1 月 2600	20241202	20250122	1266424	628.0342	329.2702
98	50ETF 购 1 月 2650	20241202	20250122	1759620	489.0767	466.2993
99	50ETF 购 1 月 2700	20241202	20250122	1266340	228.4538	341.9118
100	50ETF 购 1 月 2750	20241202	20250122	800570	101.3114	220.1568
101	50ETF 购 1 月 2800	20241202	20250122	407227	31.9076	114.0236
102	50ETF 购 1 月 2850	20241202	20250122	231303	12.6775	65.9214
103	50ETF 购 1 月 2900	20241202	20250122	126961	4.1301	36.8187
104	50ETF 沽 1 月 2500	20241202	20250122	196445	10.9339	49.1113
105	50ETF 沽 1 月 2550	20241202	20250122	517770	54.2521	132.0314
106	50ETF 沽 1 月 2600	20241202	20250122	1274158	226.6288	331.2811
107	50ETF 沽 1 月 2650	20241202	20250122	1669293	627.9640	442.3626
108	50ETF 沽 1 月 2700	20241202	20250122	898816	638.4128	242.6803
109	50ETF 沽 1 月 2750	20241202	20250122	385718	411.7677	106.0725
110	50ETF 沽 1 月 2800	20241202	20250122	116076	170.8693	32.5013
111	50ETF 沽 1 月 2850	20241202	20250122	35276	67.0766	10.0537
112	50ETF 沽 1 月 2900	20241202	20250122	12196	30.5193	3.5368
113	50ETF 购 3 月 2500	20241202	20250326	27556	59.1025	6.8890
114	50ETF 购 3 月 2550	20241202	20250326	49218	81.0770	12.5506
115	50ETF 购 3 月 2600	20241202	20250326	253041	305.7506	65.7907
116	50ETF 购 3 月 2650	20241202	20250326	900177	789.0087	238.5469
117	50ETF 购 3 月 2700	20241202	20250326	2274059	1281.5273	613.9959
118	50ETF 购 3 月 2750	20241202	20250326	2738740	878.3420	753.1535
119	50ETF 购 3 月 2800	20241202	20250326	1871201	398.2698	523.9363
120	50ETF 购 3 月 2850	20241202	20250326	1239158	175.3113	353.1600
121	50ETF 购 3 月 2900	20241202	20250326	687124	79.1601	199.2660

上海证券交易所股票期权市场发展报告（2025）

122	50ETF 沽 3 月 2500	20241202	20250326	407333	96.9628	101.8333
123	50ETF 沽 3 月 2550	20241202	20250326	313724	61.0705	79.9996
124	50ETF 沽 3 月 2600	20241202	20250326	572465	117.3666	148.8409
125	50ETF 沽 3 月 2650	20241202	20250326	1014088	253.0169	268.7333
126	50ETF 沽 3 月 2700	20241202	20250326	1991576	561.2321	537.7255
127	50ETF 沽 3 月 2750	20241202	20250326	1974982	688.9475	543.1201
128	50ETF 沽 3 月 2800	20241202	20250326	1058925	578.3533	296.4990
129	50ETF 沽 3 月 2850	20241202	20250326	302987	256.0217	86.3513
130	50ETF 沽 3 月 2900	20241202	20250326	62694	85.1291	18.1813
131	50ETF 购 6 月 2500	20241202	20250625	23761	57.7450	5.9403
132	50ETF 购 6 月 2550	20241202	20250625	35997	68.9710	9.1792
133	50ETF 购 6 月 2600	20241202	20250625	105663	163.6342	27.4724
134	50ETF 购 6 月 2650	20241202	20250625	318923	353.7225	84.5146
135	50ETF 购 6 月 2700	20241202	20250625	1401197	918.1297	378.3232
136	50ETF 购 6 月 2750	20241202	20250625	2724196	917.9976	749.1539
137	50ETF 购 6 月 2800	20241202	20250625	2125291	441.2016	595.0815
138	50ETF 购 6 月 2850	20241202	20250625	903159	171.5844	257.4003
139	50ETF 购 6 月 2900	20241202	20250625	717834	152.9770	208.1719
140	50ETF 沽 6 月 2500	20241202	20250625	592244	124.5551	148.0610
141	50ETF 沽 6 月 2550	20241202	20250625	567179	141.3222	144.6306
142	50ETF 沽 6 月 2600	20241202	20250625	561231	145.5767	145.9201
143	50ETF 沽 6 月 2650	20241202	20250625	702343	163.0902	186.1209
144	50ETF 沽 6 月 2700	20241202	20250625	1358284	288.2574	366.7367
145	50ETF 沽 6 月 2750	20241202	20250625	2565294	724.7649	705.4559
146	50ETF 沽 6 月 2800	20241202	20250625	1630752	877.4955	456.6106
147	50ETF 沽 6 月 2850	20241202	20250625	283288	265.9565	80.7371
148	50ETF 沽 6 月 2900	20241202	20250625	50135	75.2314	14.5392
149	50ETF 购 1 月 2950	20241211	20250122	144590	3.2362	42.6541
150	50ETF 沽 1 月 2950	20241211	20250122	8072	24.6970	2.3812
151	50ETF 购 3 月 2950	20241211	20250326	596663	61.6203	176.0156
152	50ETF 沽 3 月 2950	20241211	20250326	21747	46.9462	6.4154
153	50ETF 购 6 月 2950	20241211	20250625	683765	188.6840	201.7107
154	50ETF 沽 6 月 2950	20241211	20250625	17710	38.0118	5.2245
155	50ETF 购 2 月 2550	20241226	20250226	263153	309.0120	67.1040
156	50ETF 购 2 月 2600	20241226	20250226	984708	810.1966	256.0241
157	50ETF 购 2 月 2650	20241226	20250226	2040158	1155.6006	540.6419
158	50ETF 购 2 月 2700	20241226	20250226	2611209	823.4043	705.0264
159	50ETF 购 2 月 2750	20241226	20250226	1787147	270.9219	491.4654
160	50ETF 购 2 月 2800	20241226	20250226	968501	98.0687	271.1803
161	50ETF 购 2 月 2850	20241226	20250226	486733	33.4525	138.7189
162	50ETF 购 2 月 2900	20241226	20250226	235672	13.7698	68.3449
163	50ETF 购 2 月 2950	20241226	20250226	298742	14.7115	88.1289
164	50ETF 沽 2 月 2550	20241226	20250226	582730	93.2158	148.5962

上海证券交易所股票期权市场发展报告（2025）

165	50ETF 沽 2 月 2600	20241226	20250226	1085319	291.2082	282.1829
166	50ETF 沽 2 月 2650	20241226	20250226	1673986	597.2943	443.6063
167	50ETF 沽 2 月 2700	20241226	20250226	1669279	566.5863	450.7053
168	50ETF 沽 2 月 2750	20241226	20250226	1060387	553.2181	291.6064
169	50ETF 沽 2 月 2800	20241226	20250226	314695	300.4523	88.1146
170	50ETF 沽 2 月 2850	20241226	20250226	37923	58.0097	10.8081
171	50ETF 沽 2 月 2900	20241226	20250226	8871	18.2191	2.5726
172	50ETF 沽 2 月 2950	20241226	20250226	3991	11.1764	1.1773
173	50ETF 购 1 月 2450	20250103	20250122	8746	15.7768	2.1428
174	50ETF 沽 1 月 2450	20250103	20250122	56161	1.7495	13.7594
175	50ETF 购 2 月 2450	20250103	20250226	13727	30.4167	3.3631
176	50ETF 购 2 月 2500	20250103	20250226	64521	104.1725	16.1303
177	50ETF 沽 2 月 2450	20250103	20250226	154932	10.6289	37.9583
178	50ETF 沽 2 月 2500	20250103	20250226	320846	32.5032	80.2115
179	50ETF 购 3 月 2450	20250103	20250326	17890	42.8439	4.3831
180	50ETF 沽 3 月 2450	20250103	20250326	303150	56.0251	74.2718
181	50ETF 购 6 月 2450	20250103	20250625	6633	18.7142	1.6251
182	50ETF 沽 6 月 2450	20250103	20250625	548103	95.4664	134.2852
183	50ETF 购 1 月 2400	20250113	20250122	835	1.9028	0.2004
184	50ETF 沽 1 月 2400	20250113	20250122	12012	0.0997	2.8829
185	50ETF 购 2 月 2400	20250113	20250226	8258	21.1584	1.9819
186	50ETF 沽 2 月 2400	20250113	20250226	84294	2.7515	20.2306
187	50ETF 购 3 月 2400	20250113	20250326	6741	21.0449	1.6178
188	50ETF 沽 3 月 2400	20250113	20250326	178266	20.0640	42.7838
189	50ETF 购 6 月 2400	20250113	20250625	16743	53.2981	4.0183
190	50ETF 沽 6 月 2400	20250113	20250625	764192	101.6894	183.4061
191	50ETF 购 9 月 2400	20250123	20250924	18730	78.1386	4.4952
192	50ETF 购 9 月 2450	20250123	20250924	7086	30.3167	1.7361
193	50ETF 购 9 月 2500	20250123	20250924	10701	36.9395	2.6753
194	50ETF 购 9 月 2550	20250123	20250924	12277	42.3000	3.1306
195	50ETF 购 9 月 2600	20250123	20250924	27567	79.6794	7.1674
196	50ETF 购 9 月 2650	20250123	20250924	35883	88.0543	9.5090
197	50ETF 购 9 月 2700	20250123	20250924	103490	197.4472	27.9423
198	50ETF 购 9 月 2750	20250123	20250924	171781	265.9687	47.2398
199	50ETF 购 9 月 2800	20250123	20250924	270148	366.2100	75.6414
200	50ETF 沽 9 月 2400	20250123	20250924	879914	78.5735	211.1794
201	50ETF 沽 9 月 2450	20250123	20250924	609094	63.2020	149.2280
202	50ETF 沽 9 月 2500	20250123	20250924	616985	86.4061	154.2463
203	50ETF 沽 9 月 2550	20250123	20250924	719067	130.7851	183.3621
204	50ETF 沽 9 月 2600	20250123	20250924	661235	150.6364	171.9211
205	50ETF 沽 9 月 2650	20250123	20250924	585494	148.9906	155.1559
206	50ETF 沽 9 月 2700	20250123	20250924	525749	159.5508	141.9522
207	50ETF 沽 9 月 2750	20250123	20250924	660634	214.2437	181.6744

上海证券交易所股票期权市场发展报告（2025）

208	50ETF 沽 9 月 2800	20250123	20250924	550289	187.3318	154.0809
209	50ETF 购 9 月 2850	20250127	20250924	378171	399.8626	107.7787
210	50ETF 沽 9 月 2850	20250127	20250924	642876	191.9983	183.2197
211	50ETF 购 9 月 2900	20250211	20250924	809910	805.3231	234.8739
212	50ETF 沽 9 月 2900	20250211	20250924	824299	229.4787	239.0467
213	50ETF 购 9 月 2950	20250224	20250924	1854361	1471.3537	547.0365
214	50ETF 沽 9 月 2950	20250224	20250924	1178790	331.2086	347.7431
215	50ETF 购 4 月 2550	20250227	20250423	373924	383.5699	95.3506
216	50ETF 购 4 月 2600	20250227	20250423	829308	616.9660	215.6201
217	50ETF 购 4 月 2650	20250227	20250423	1412926	772.7947	374.4254
218	50ETF 购 4 月 2700	20250227	20250423	2143054	746.7665	578.6246
219	50ETF 购 4 月 2750	20250227	20250423	2051863	555.0962	564.2623
220	50ETF 购 4 月 2800	20250227	20250423	1272933	260.3861	356.4212
221	50ETF 购 4 月 2850	20250227	20250423	716864	103.5922	204.3062
222	50ETF 购 4 月 2900	20250227	20250423	435122	48.7949	126.1854
223	50ETF 购 4 月 2950	20250227	20250423	347987	30.6110	102.6562
224	50ETF 沽 4 月 2550	20250227	20250423	616076	192.5512	157.0994
225	50ETF 沽 4 月 2600	20250227	20250423	1003984	367.2548	261.0358
226	50ETF 沽 4 月 2650	20250227	20250423	1431579	477.5428	379.3684
227	50ETF 沽 4 月 2700	20250227	20250423	2018441	740.5040	544.9791
228	50ETF 沽 4 月 2750	20250227	20250423	1555298	949.2420	427.7070
229	50ETF 沽 4 月 2800	20250227	20250423	751225	691.4672	210.3430
230	50ETF 沽 4 月 2850	20250227	20250423	153301	198.3086	43.6908
231	50ETF 沽 4 月 2900	20250227	20250423	37320	67.6145	10.8228
232	50ETF 沽 4 月 2950	20250227	20250423	17973	43.0373	5.3020
233	50ETF 购 4 月 2500	20250303	20250423	173350	233.9079	43.3375
234	50ETF 沽 4 月 2500	20250303	20250423	515977	156.0308	128.9943
235	50ETF 购 3 月 3000	20250317	20250326	35954	0.7437	10.7862
236	50ETF 沽 3 月 3000	20250317	20250326	982	2.1085	0.2946
237	50ETF 购 4 月 3000	20250317	20250423	268700	12.1329	80.6100
238	50ETF 沽 4 月 3000	20250317	20250423	14100	39.5997	4.2300
239	50ETF 购 6 月 3000	20250317	20250625	327933	45.4849	98.3799
240	50ETF 沽 6 月 3000	20250317	20250625	8705	22.1749	2.6115
241	50ETF 购 9 月 3000	20250317	20250924	4040860	2723.0695	1212.2580
242	50ETF 沽 9 月 3000	20250317	20250924	2274582	585.5014	682.3746
243	50ETF 购 5 月 2550	20250327	20250528	84830	133.4978	21.6317
244	50ETF 购 5 月 2600	20250327	20250528	215536	263.8053	56.0394
245	50ETF 购 5 月 2650	20250327	20250528	660558	584.4921	175.0479
246	50ETF 购 5 月 2700	20250327	20250528	1782135	1065.5692	481.1765
247	50ETF 购 5 月 2750	20250327	20250528	2635020	876.0445	724.6305
248	50ETF 购 5 月 2800	20250327	20250528	1973504	327.2357	552.5811
249	50ETF 购 5 月 2850	20250327	20250528	826313	81.9228	235.4992
250	50ETF 购 5 月 2900	20250327	20250528	459923	30.7517	133.3777

上海证券交易所股票期权市场发展报告（2025）

251	50ETF 购 5 月 2950	20250327	20250528	355668	17.4182	104.9221
252	50ETF 沽 5 月 2550	20250327	20250528	288520	51.1161	73.5726
253	50ETF 沽 5 月 2600	20250327	20250528	533703	98.7964	138.7628
254	50ETF 沽 5 月 2650	20250327	20250528	784420	176.4519	207.8713
255	50ETF 沽 5 月 2700	20250327	20250528	1519453	430.8645	410.2523
256	50ETF 沽 5 月 2750	20250327	20250528	2115252	595.6078	581.6943
257	50ETF 沽 5 月 2800	20250327	20250528	1620182	666.8270	453.6510
258	50ETF 沽 5 月 2850	20250327	20250528	475524	350.3887	135.5243
259	50ETF 沽 5 月 2900	20250327	20250528	60592	72.9922	17.5717
260	50ETF 沽 5 月 2950	20250327	20250528	13708	27.5811	4.0439
261	50ETF 购 5 月 2500	20250402	20250528	39703	79.6322	9.9258
262	50ETF 沽 5 月 2500	20250402	20250528	210268	40.2346	52.5670
263	50ETF 购 4 月 2350	20250408	20250423	3305	9.7043	0.7767
264	50ETF 购 4 月 2400	20250408	20250423	5991	14.4730	1.4378
265	50ETF 购 4 月 2450	20250408	20250423	18004	34.0411	4.4110
266	50ETF 沽 4 月 2350	20250408	20250423	127893	7.0861	30.0549
267	50ETF 沽 4 月 2400	20250408	20250423	83143	7.1818	19.9543
268	50ETF 沽 4 月 2450	20250408	20250423	104400	14.2568	25.5780
269	50ETF 购 5 月 2350	20250408	20250528	2185	7.7287	0.5135
270	50ETF 购 5 月 2400	20250408	20250528	2354	7.0025	0.5650
271	50ETF 购 5 月 2450	20250408	20250528	4416	11.2634	1.0819
272	50ETF 沽 5 月 2350	20250408	20250528	89680	5.4187	21.0748
273	50ETF 沽 5 月 2400	20250408	20250528	58031	4.3383	13.9274
274	50ETF 沽 5 月 2450	20250408	20250528	81557	6.9733	19.9815
275	50ETF 购 6 月 2350	20250408	20250625	2217	8.7342	0.5210
276	50ETF 沽 6 月 2350	20250408	20250625	228160	18.3677	53.6176
277	50ETF 购 9 月 2350	20250408	20250924	11703	62.9843	2.7502
278	50ETF 沽 9 月 2350	20250408	20250924	1191008	70.8664	279.8869
279	50ETF 购 12 月 2435A	20250424	20251224	15216	78.3263	3.8040
280	50ETF 购 12 月 2484A	20250424	20251224	3777	19.6889	0.9631
281	50ETF 购 12 月 2533A	20250424	20251224	6708	27.7211	1.7441
282	50ETF 购 12 月 2582A	20250424	20251224	11067	37.6802	2.9328
283	50ETF 购 12 月 2630A	20250424	20251224	30891	84.4835	8.3405
284	50ETF 购 12 月 2679A	20250424	20251224	34207	82.0172	9.4069
285	50ETF 购 12 月 2728A	20250424	20251224	46292	106.5058	12.9619
286	50ETF 购 12 月 2776A	20250424	20251224	45083	91.0013	12.8485
287	50ETF 购 12 月 2825A	20250424	20251224	123468	229.2420	35.8057
288	50ETF 沽 12 月 2435A	20250424	20251224	4498165	286.8342	1124.5412
289	50ETF 沽 12 月 2484A	20250424	20251224	1954533	167.9664	498.4059
290	50ETF 沽 12 月 2533A	20250424	20251224	1088392	164.9639	282.9819
291	50ETF 沽 12 月 2582A	20250424	20251224	689615	142.5738	182.7480
292	50ETF 沽 12 月 2630A	20250424	20251224	650388	157.9252	175.6047
293	50ETF 沽 12 月 2679A	20250424	20251224	582044	182.2619	160.0621

上海证券交易所股票期权市场发展报告（2025）

294	50ETF 沽 12 月 2728A	20250424	20251224	656155	247.8193	183.7235
295	50ETF 沽 12 月 2776A	20250424	20251224	511045	165.6637	145.6477
296	50ETF 沽 12 月 2825A	20250424	20251224	632105	220.4651	183.3103
297	50ETF 购 12 月 2874A	20250508	20251224	169541	269.2029	50.0147
298	50ETF 沽 12 月 2874A	20250508	20251224	517816	168.4498	152.7558
299	50ETF 购 5 月 3000	20250515	20250528	32340	0.4530	9.7020
300	50ETF 沽 5 月 3000	20250515	20250528	519	1.1391	0.1557
301	50ETF 购 12 月 2923A	20250515	20251224	720467	968.2499	216.1426
302	50ETF 沽 12 月 2923A	20250515	20251224	1060835	250.9875	318.2525
303	50ETF 购 7 月 2550	20250529	20250723	13621	35.6809	3.4734
304	50ETF 购 7 月 2600	20250529	20250723	32267	69.1237	8.3894
305	50ETF 购 7 月 2650	20250529	20250723	63248	93.3740	16.7607
306	50ETF 购 7 月 2700	20250529	20250723	263871	286.1125	71.2452
307	50ETF 购 7 月 2750	20250529	20250723	1101648	823.4368	302.9532
308	50ETF 购 7 月 2800	20250529	20250723	2227257	1203.6201	623.6320
309	50ETF 购 7 月 2850	20250529	20250723	2995652	972.8790	853.7608
310	50ETF 购 7 月 2900	20250529	20250723	2461512	381.6437	713.8385
311	50ETF 购 7 月 2950	20250529	20250723	1406600	117.1483	414.9470
312	50ETF 沽 7 月 2550	20250529	20250723	171866	4.9958	43.8258
313	50ETF 沽 7 月 2600	20250529	20250723	143901	7.3844	37.4143
314	50ETF 沽 7 月 2650	20250529	20250723	298827	25.8036	79.1892
315	50ETF 沽 7 月 2700	20250529	20250723	504203	61.0024	136.1348
316	50ETF 沽 7 月 2750	20250529	20250723	1307724	258.2295	359.6241
317	50ETF 沽 7 月 2800	20250529	20250723	1944707	453.4259	544.5180
318	50ETF 沽 7 月 2850	20250529	20250723	2215709	656.1712	631.4771
319	50ETF 沽 7 月 2900	20250529	20250723	1367383	602.5224	396.5411
320	50ETF 沽 7 月 2950	20250529	20250723	417421	291.6345	123.1392
321	50ETF 购 7 月 3000	20250625	20250723	648816	37.7151	194.6448
322	50ETF 沽 7 月 3000	20250625	20250723	56726	67.9051	17.0178
323	50ETF 购 7 月 3100	20250626	20250723	461026	14.8395	142.9181
324	50ETF 沽 7 月 3100	20250626	20250723	9749	23.3433	3.0222
325	50ETF 购 9 月 3100	20250626	20250924	5383070	2149.7970	1668.7517
326	50ETF 沽 9 月 3100	20250626	20250924	2837239	1726.4842	879.5441
327	50ETF 购 12 月 3020A	20250626	20251224	3154282	1904.4790	977.8287
328	50ETF 沽 12 月 3020A	20250626	20251224	2538434	767.2518	786.9155
329	50ETF 购 8 月 2650	20250626	20250827	10751	28.1100	2.8490
330	50ETF 购 8 月 2700	20250626	20250827	38297	85.8456	10.3402
331	50ETF 购 8 月 2750	20250626	20250827	81773	136.4592	22.4876
332	50ETF 购 8 月 2800	20250626	20250827	345801	411.1293	96.8243
333	50ETF 购 8 月 2850	20250626	20250827	1269865	1118.3895	361.9115
334	50ETF 购 8 月 2900	20250626	20250827	3195198	1931.3447	926.6074
335	50ETF 购 8 月 2950	20250626	20250827	3635708	1456.0732	1072.5339
336	50ETF 购 8 月 3000	20250626	20250827	2899177	838.4706	869.7531

上海证券交易所股票期权市场发展报告（2025）

337	50ETF 购 8 月 3100	20250626	20250827	2690892	343.9506	834.1765
338	50ETF 沽 8 月 2650	20250626	20250827	114016	5.8256	30.2142
339	50ETF 沽 8 月 2700	20250626	20250827	209038	13.9668	56.4403
340	50ETF 沽 8 月 2750	20250626	20250827	438115	41.1561	120.4816
341	50ETF 沽 8 月 2800	20250626	20250827	811745	108.7085	227.2886
342	50ETF 沽 8 月 2850	20250626	20250827	1401794	289.4241	399.5113
343	50ETF 沽 8 月 2900	20250626	20250827	2436549	712.9374	706.5992
344	50ETF 沽 8 月 2950	20250626	20250827	2326914	926.1925	686.4396
345	50ETF 沽 8 月 3000	20250626	20250827	1230612	617.1524	369.1836
346	50ETF 沽 8 月 3100	20250626	20250827	700772	370.5684	217.2393
347	50ETF 购 8 月 2600	20250630	20250827	16809	53.7120	4.3703
348	50ETF 沽 8 月 2600	20250630	20250827	83032	1.7530	21.5883
349	50ETF 购 7 月 3200	20250721	20250723	9382	0.0146	3.0022
350	50ETF 沽 7 月 3200	20250721	20250723	645	1.8578	0.2064
351	50ETF 购 8 月 3200	20250721	20250827	898288	50.6338	287.4522
352	50ETF 沽 8 月 3200	20250721	20250827	116015	141.3816	37.1248
353	50ETF 购 9 月 3200	20250721	20250924	2881893	718.9862	922.2058
354	50ETF 沽 9 月 3200	20250721	20250924	792462	1067.4233	253.5878
355	50ETF 购 12 月 3117A	20250721	20251224	2960246	924.8976	947.2655
356	50ETF 沽 12 月 3117A	20250721	20251224	1578754	1246.1665	505.1923
357	50ETF 购 3 月 2630A	20250724	20260325	15341	66.0909	4.1420
358	50ETF 购 3 月 2679A	20250724	20260325	3667	13.5049	1.0084
359	50ETF 购 3 月 2728A	20250724	20260325	7835	25.8651	2.1938
360	50ETF 购 3 月 2776A	20250724	20260325	4135	12.6819	1.1785
361	50ETF 购 3 月 2825A	20250724	20260325	16571	44.9917	4.8056
362	50ETF 购 3 月 2874A	20250724	20260325	23042	54.3774	6.7974
363	50ETF 购 3 月 2923A	20250724	20260325	40594	85.9850	12.1783
364	50ETF 购 3 月 3020A	20250724	20260325	98942	148.3048	30.6721
365	50ETF 购 3 月 3117A	20250724	20260325	127127	129.4288	40.6798
366	50ETF 沽 3 月 2630A	20250724	20260325	2932169	293.5467	791.6683
367	50ETF 沽 3 月 2679A	20250724	20260325	694168	79.1322	190.8961
368	50ETF 沽 3 月 2728A	20250724	20260325	335183	64.7287	93.8531
369	50ETF 沽 3 月 2776A	20250724	20260325	277214	76.7108	79.0038
370	50ETF 沽 3 月 2825A	20250724	20260325	246700	92.5292	71.5425
371	50ETF 沽 3 月 2874A	20250724	20260325	256654	120.8554	75.7134
372	50ETF 沽 3 月 2923A	20250724	20260325	237338	146.7017	71.2027
373	50ETF 沽 3 月 3020A	20250724	20260325	157564	152.2303	48.8449
374	50ETF 沽 3 月 3117A	20250724	20260325	88578	130.8878	28.3443
375	50ETF 购 8 月 3300	20250725	20250827	432857	11.9941	142.8428
376	50ETF 沽 8 月 3300	20250725	20250827	9752	29.2786	3.2182
377	50ETF 购 9 月 3300	20250725	20250924	1592528	262.8935	525.5342
378	50ETF 沽 9 月 3300	20250725	20250924	105260	255.3243	34.7358
379	50ETF 购 12 月 3215A	20250725	20251224	1943259	701.4964	641.2762

上海证券交易所股票期权市场发展报告（2025）

380	50ETF 沽 12 月 3215A	20250725	20251224	251489	429.7746	82.9917
381	50ETF 购 3 月 3215A	20250725	20260325	243081	152.8206	80.2180
382	50ETF 沽 3 月 3215A	20250725	20260325	46980	106.9188	15.5035
383	50ETF 购 8 月 3400	20250821	20250827	71812	1.2551	24.4161
384	50ETF 沽 8 月 3400	20250821	20250827	1292	4.0394	0.4393
385	50ETF 购 9 月 3400	20250821	20250924	597010	77.8317	202.9834
386	50ETF 沽 9 月 3400	20250821	20250924	11635	37.9614	3.9559
387	50ETF 购 12 月 3312A	20250821	20251224	1047585	320.9173	356.1787
388	50ETF 沽 12 月 3312A	20250821	20251224	33929	89.8047	11.5358
389	50ETF 购 3 月 3312A	20250821	20260325	304188	139.8142	103.4223
390	50ETF 沽 3 月 3312A	20250821	20260325	15376	44.7197	5.2278
391	50ETF 购 8 月 3500	20250825	20250827	44111	0.6239	15.4389
392	50ETF 沽 8 月 3500	20250825	20250827	986	4.0467	0.3451
393	50ETF 购 9 月 3500	20250825	20250924	675131	63.3021	236.2959
394	50ETF 沽 9 月 3500	20250825	20250924	7157	30.1689	2.5050
395	50ETF 购 12 月 3410A	20250825	20251224	1300687	370.9107	455.2408
396	50ETF 沽 12 月 3410A	20250825	20251224	14424	53.0971	5.0485
397	50ETF 购 3 月 3410A	20250825	20260325	581858	209.5326	203.6532
398	50ETF 沽 3 月 3410A	20250825	20260325	10035	40.8610	3.5123
399	50ETF 购 10 月 2850	20250828	20251022	22516	57.9773	6.4171
400	50ETF 购 10 月 2900	20250828	20251022	74390	152.7862	21.5731
401	50ETF 购 10 月 2950	20250828	20251022	165993	255.4493	48.9679
402	50ETF 购 10 月 3000	20250828	20251022	1107476	1276.8652	332.2428
403	50ETF 购 10 月 3100	20250828	20251022	3516670	1711.6144	1090.1677
404	50ETF 购 10 月 3200	20250828	20251022	2195407	382.2554	702.5302
405	50ETF 购 10 月 3300	20250828	20251022	872840	104.8411	288.0372
406	50ETF 购 10 月 3400	20250828	20251022	383303	35.8328	130.3230
407	50ETF 购 10 月 3500	20250828	20251022	707651	58.3330	247.6779
408	50ETF 沽 10 月 2850	20250828	20251022	192775	16.1110	54.9409
409	50ETF 沽 10 月 2900	20250828	20251022	340604	37.2934	98.7752
410	50ETF 沽 10 月 2950	20250828	20251022	576966	88.9059	170.2050
411	50ETF 沽 10 月 3000	20250828	20251022	1219965	235.8323	365.9895
412	50ETF 沽 10 月 3100	20250828	20251022	2332652	853.1791	723.1221
413	50ETF 沽 10 月 3200	20250828	20251022	990007	863.5801	316.8022
414	50ETF 沽 10 月 3300	20250828	20251022	102767	192.5609	33.9131
415	50ETF 沽 10 月 3400	20250828	20251022	13586	41.1758	4.6192
416	50ETF 沽 10 月 3500	20250828	20251022	20283	81.5945	7.0991
417	50ETF 购 10 月 2800	20250905	20251022	30024	89.7248	8.4067
418	50ETF 沽 10 月 2800	20250905	20251022	93786	3.1666	26.2601
419	50ETF 购 11 月 2850	20250925	20251126	26146	78.1621	7.4516
420	50ETF 购 11 月 2900	20250925	20251126	31570	81.9014	9.1553
421	50ETF 购 11 月 2950	20250925	20251126	55331	114.1643	16.3226
422	50ETF 购 11 月 3000	20250925	20251126	540112	875.3952	162.0336

上海证券交易所股票期权市场发展报告（2025）

423	50ETF 购 11 月 3100	20250925	20251126	2972445	2226.8051	921.4580
424	50ETF 购 11 月 3200	20250925	20251126	3879360	1313.6003	1241.3952
425	50ETF 购 11 月 3300	20250925	20251126	1703691	249.6452	562.2180
426	50ETF 购 11 月 3400	20250925	20251126	532168	39.9674	180.9371
427	50ETF 购 11 月 3500	20250925	20251126	249310	12.6924	87.2585
428	50ETF 沽 11 月 2850	20250925	20251126	171051	8.6934	48.7495
429	50ETF 沽 11 月 2900	20250925	20251126	193584	16.9462	56.1394
430	50ETF 沽 11 月 2950	20250925	20251126	326400	34.9779	96.2880
431	50ETF 沽 11 月 3000	20250925	20251126	936419	108.4709	280.9257
432	50ETF 沽 11 月 3100	20250925	20251126	2766482	609.1073	857.6094
433	50ETF 沽 11 月 3200	20250925	20251126	2886606	1677.9770	923.7139
434	50ETF 沽 11 月 3300	20250925	20251126	633816	835.3794	209.1593
435	50ETF 沽 11 月 3400	20250925	20251126	33890	75.9015	11.5226
436	50ETF 沽 11 月 3500	20250925	20251126	6186	21.0795	2.1651
437	50ETF 购 10 月 3600	20251010	20251022	14942	0.1125	5.3791
438	50ETF 沽 10 月 3600	20251010	20251022	449	2.0976	0.1616
439	50ETF 购 11 月 3600	20251010	20251126	166999	4.5723	60.1196
440	50ETF 沽 11 月 3600	20251010	20251126	5159	23.3720	1.8572
441	50ETF 购 12 月 3507A	20251010	20251224	302905	26.8464	109.0458
442	50ETF 沽 12 月 3507A	20251010	20251224	5866	26.0620	2.1117
443	50ETF 购 3 月 3507A	20251010	20260325	630743	135.7335	227.0665
444	50ETF 沽 3 月 3507A	20251010	20260325	18577	85.1317	6.6877
445	50ETF 购 6 月 2776A	20251023	20260624	3549	13.4598	1.0114
446	50ETF 购 6 月 2825A	20251023	20260624	1794	6.1336	0.5203
447	50ETF 购 6 月 2874A	20251023	20260624	1405	4.1544	0.4145
448	50ETF 购 6 月 2923A	20251023	20260624	6356	17.0064	1.9069
449	50ETF 购 6 月 3020A	20251023	20260624	9492	17.7755	2.9425
450	50ETF 购 6 月 3117A	20251023	20260624	15571	23.7243	4.9826
451	50ETF 购 6 月 3215A	20251023	20260624	14143	14.6125	4.6672
452	50ETF 购 6 月 3312A	20251023	20260624	18352	16.2044	6.2396
453	50ETF 购 6 月 3410A	20251023	20260624	19185	12.1558	6.7149
454	50ETF 沽 6 月 2776A	20251023	20260624	24008	10.9870	6.8420
455	50ETF 沽 6 月 2825A	20251023	20260624	12534	7.0895	3.6348
456	50ETF 沽 6 月 2874A	20251023	20260624	18975	13.6512	5.5977
457	50ETF 沽 6 月 2923A	20251023	20260624	18711	16.4937	5.6134
458	50ETF 沽 6 月 3020A	20251023	20260624	13393	17.1209	4.1518
459	50ETF 沽 6 月 3117A	20251023	20260624	10853	19.1032	3.4729
460	50ETF 沽 6 月 3215A	20251023	20260624	8383	19.9403	2.7664
461	50ETF 沽 6 月 3312A	20251023	20260624	10493	31.8654	3.5675
462	50ETF 沽 6 月 3410A	20251023	20260624	4242	16.0626	1.4848
463	50ETF 购 6 月 3507A	20251024	20260624	36860	17.2273	13.2696
464	50ETF 沽 6 月 3507A	20251024	20260624	5245	24.4691	1.8882
465	50ETF 购 1 月 2776A	20251127	20260128	4022	12.1661	1.1462

上海证券交易所股票期权市场发展报告（2025）

466	50ETF 购 1 月 2825A	20251127	20260128	5399	13.6065	1.5657
467	50ETF 购 1 月 2874A	20251127	20260128	23950	49.9039	7.0654
468	50ETF 购 1 月 2923A	20251127	20260128	52622	80.3951	15.7874
469	50ETF 购 1 月 3020A	20251127	20260128	296410	247.0398	91.8875
470	50ETF 购 1 月 3117A	20251127	20260128	385106	140.9006	123.2258
471	50ETF 购 1 月 3215A	20251127	20260128	240356	32.1036	79.3198
472	50ETF 购 1 月 3312A	20251127	20260128	102029	5.9980	34.6886
473	50ETF 购 1 月 3410A	20251127	20260128	47227	1.6264	16.5301
474	50ETF 沽 1 月 2776A	20251127	20260128	50408	1.8232	14.3656
475	50ETF 沽 1 月 2825A	20251127	20260128	42908	2.3170	12.4431
476	50ETF 沽 1 月 2874A	20251127	20260128	74734	6.3671	22.0469
477	50ETF 沽 1 月 2923A	20251127	20260128	195092	28.8270	58.5302
478	50ETF 沽 1 月 3020A	20251127	20260128	324774	108.1660	100.6804
479	50ETF 沽 1 月 3117A	20251127	20260128	211067	148.3196	67.5360
480	50ETF 沽 1 月 3215A	20251127	20260128	33049	49.4218	10.9065
481	50ETF 沽 1 月 3312A	20251127	20260128	6500	15.9670	2.2099
482	50ETF 沽 1 月 3410A	20251127	20260128	2277	8.0588	0.7970
483	50ETF 购 1 月 3507A	20251209	20260128	26069	0.5336	9.3847
484	50ETF 沽 1 月 3507A	20251209	20260128	1093	4.7976	0.3935
485	50ETF 购 12 月 2800	20251217	20251224	423	1.1640	0.1184
486	50ETF 购 12 月 2850	20251217	20251224	406	0.8933	0.1157
487	50ETF 购 12 月 2900	20251217	20251224	2565	4.0494	0.7439
488	50ETF 购 12 月 2950	20251217	20251224	41641	46.1128	12.2841
489	50ETF 购 12 月 3000	20251217	20251224	163594	115.5168	49.0782
490	50ETF 购 12 月 3100	20251217	20251224	460518	36.6881	142.7606
491	50ETF 购 12 月 3200	20251217	20251224	30390	0.2322	9.7248
492	50ETF 购 12 月 3300	20251217	20251224	2200	0.0067	0.7260
493	50ETF 购 12 月 3400	20251217	20251224	1315	0.0031	0.4471
494	50ETF 沽 12 月 2800	20251217	20251224	1121	0.0030	0.3139
495	50ETF 沽 12 月 2850	20251217	20251224	2314	0.0086	0.6595
496	50ETF 沽 12 月 2900	20251217	20251224	6348	0.0615	1.8409
497	50ETF 沽 12 月 2950	20251217	20251224	17000	0.3541	5.0150
498	50ETF 沽 12 月 3000	20251217	20251224	100974	5.7147	30.2922
499	50ETF 沽 12 月 3100	20251217	20251224	397385	106.0303	123.1894
500	50ETF 沽 12 月 3200	20251217	20251224	21516	27.3793	6.8851
501	50ETF 沽 12 月 3300	20251217	20251224	1017	2.3370	0.3356
502	50ETF 沽 12 月 3400	20251217	20251224	413	1.3283	0.1404
503	50ETF 购 1 月 2800	20251217	20260128	2176	6.3346	0.6093
504	50ETF 购 1 月 2850	20251217	20260128	1941	4.8157	0.5532
505	50ETF 购 1 月 2900	20251217	20260128	17076	34.1442	4.9520
506	50ETF 购 1 月 2950	20251217	20260128	44370	68.1908	13.0892
507	50ETF 购 1 月 3000	20251217	20260128	206421	235.0914	61.9263
508	50ETF 购 1 月 3100	20251217	20260128	690635	345.4280	214.0969

上海证券交易所股票期权市场发展报告（2025）

509	50ETF 购 1 月 3200	20251217	20260128	470515	76.0325	150.5648
510	50ETF 购 1 月 3300	20251217	20260128	129303	8.2307	42.6700
511	50ETF 购 1 月 3400	20251217	20260128	32658	1.0985	11.1037
512	50ETF 沽 1 月 2800	20251217	20260128	14278	0.3087	3.9978
513	50ETF 沽 1 月 2850	20251217	20260128	21827	0.7298	6.2207
514	50ETF 沽 1 月 2900	20251217	20260128	39825	2.3068	11.5493
515	50ETF 沽 1 月 2950	20251217	20260128	97128	8.6647	28.6528
516	50ETF 沽 1 月 3000	20251217	20260128	316627	45.5881	94.9881
517	50ETF 沽 1 月 3100	20251217	20260128	582107	251.9659	180.4532
518	50ETF 沽 1 月 3200	20251217	20260128	182654	190.6781	58.4493
519	50ETF 沽 1 月 3300	20251217	20260128	26376	51.2967	8.7041
520	50ETF 沽 1 月 3400	20251217	20260128	862	2.5204	0.2931
521	50ETF 购 3 月 2800	20251217	20260325	973	3.0308	0.2724
522	50ETF 购 3 月 2850	20251217	20260325	1283	3.2828	0.3657
523	50ETF 购 3 月 2900	20251217	20260325	1556	3.3454	0.4512
524	50ETF 购 3 月 2950	20251217	20260325	2840	5.0465	0.8378
525	50ETF 购 3 月 3000	20251217	20260325	4328	6.2305	1.2984
526	50ETF 购 3 月 3100	20251217	20260325	24445	22.6810	7.5780
527	50ETF 购 3 月 3200	20251217	20260325	19537	10.8421	6.2518
528	50ETF 购 3 月 3300	20251217	20260325	54397	18.1272	17.9510
529	50ETF 购 3 月 3400	20251217	20260325	62359	13.3487	21.2021
530	50ETF 沽 3 月 2800	20251217	20260325	32506	4.5643	9.1017
531	50ETF 沽 3 月 2850	20251217	20260325	24811	4.6957	7.0711
532	50ETF 沽 3 月 2900	20251217	20260325	19990	5.6108	5.7971
533	50ETF 沽 3 月 2950	20251217	20260325	16129	6.0077	4.7581
534	50ETF 沽 3 月 3000	20251217	20260325	20666	10.7549	6.1998
535	50ETF 沽 3 月 3100	20251217	20260325	29952	27.0614	9.2851
536	50ETF 沽 3 月 3200	20251217	20260325	8253	12.3059	2.6410
537	50ETF 沽 3 月 3300	20251217	20260325	3627	8.2822	1.1969
538	50ETF 沽 3 月 3400	20251217	20260325	656	2.1051	0.2230
539	50ETF 购 6 月 2800	20251217	20260624	978	2.9305	0.2738
540	50ETF 购 6 月 2850	20251217	20260624	151	0.4512	0.0430
541	50ETF 购 6 月 2900	20251217	20260624	595	1.3811	0.1726
542	50ETF 购 6 月 2950	20251217	20260624	359	0.8427	0.1059
543	50ETF 购 6 月 3000	20251217	20260624	912	1.7058	0.2736
544	50ETF 购 6 月 3100	20251217	20260624	3699	5.2290	1.1467
545	50ETF 购 6 月 3200	20251217	20260624	2027	2.1231	0.6486
546	50ETF 购 6 月 3300	20251217	20260624	1460	1.1602	0.4818
547	50ETF 购 6 月 3400	20251217	20260624	9985	5.8393	3.3949
548	50ETF 沽 6 月 2800	20251217	20260624	2355	0.7883	0.6594
549	50ETF 沽 6 月 2850	20251217	20260624	1594	0.6752	0.4543
550	50ETF 沽 6 月 2900	20251217	20260624	1521	0.8085	0.4411
551	50ETF 沽 6 月 2950	20251217	20260624	1626	1.1156	0.4797

上海证券交易所股票期权市场发展报告（2025）

552	50ETF 沽 6 月 3000	20251217	20260624	4723	3.9846	1.4169
553	50ETF 沽 6 月 3100	20251217	20260624	2550	3.3994	0.7905
554	50ETF 沽 6 月 3200	20251217	20260624	683	1.3965	0.2186
555	50ETF 沽 6 月 3300	20251217	20260624	1436	3.9826	0.4739
556	50ETF 沽 6 月 3400	20251217	20260624	405	1.4164	0.1377
557	50ETF 购 12 月 3500	20251218	20251224	122	0.0002	0.0427
558	50ETF 沽 12 月 3500	20251218	20251224	185	0.7755	0.0648
559	50ETF 购 1 月 3500	20251218	20260128	28848	0.5593	10.0968
560	50ETF 沽 1 月 3500	20251218	20260128	522	2.0837	0.1827
561	50ETF 购 3 月 3500	20251218	20260325	59914	9.2714	20.9699
562	50ETF 沽 3 月 3500	20251218	20260325	42	0.1711	0.0147
563	50ETF 购 6 月 3500	20251218	20260624	3357	1.5375	1.1750
564	50ETF 沽 6 月 3500	20251218	20260624	154	0.6609	0.0539
565	50ETF 购 2 月 2850	20251225	20260225	312	0.8447	0.0889
566	50ETF 购 2 月 2900	20251225	20260225	135	0.3042	0.0392
567	50ETF 购 2 月 2950	20251225	20260225	1294	2.3267	0.3817
568	50ETF 购 2 月 3000	20251225	20260225	7455	10.5315	2.2365
569	50ETF 购 2 月 3100	20251225	20260225	22090	16.6247	6.8479
570	50ETF 购 2 月 3200	20251225	20260225	21789	7.8696	6.9725
571	50ETF 购 2 月 3300	20251225	20260225	25955	4.3229	8.5652
572	50ETF 购 2 月 3400	20251225	20260225	9300	0.8007	3.1620
573	50ETF 购 2 月 3500	20251225	20260225	9071	0.4448	3.1749
574	50ETF 沽 2 月 2850	20251225	20260225	5037	0.2394	1.4355
575	50ETF 沽 2 月 2900	20251225	20260225	6322	0.4713	1.8334
576	50ETF 沽 2 月 2950	20251225	20260225	12070	1.5829	3.5607
577	50ETF 沽 2 月 3000	20251225	20260225	21799	4.8351	6.5397
578	50ETF 沽 2 月 3100	20251225	20260225	20511	11.4437	6.3584
579	50ETF 沽 2 月 3200	20251225	20260225	7947	9.1613	2.5430
580	50ETF 沽 2 月 3300	20251225	20260225	1245	2.4425	0.4109
581	50ETF 沽 2 月 3400	20251225	20260225	38	0.1115	0.0129
582	50ETF 沽 2 月 3500	20251225	20260225	51	0.1964	0.0179

附表 7 2025 年上交所沪深 300ETF 期权合约概况

序号	合约简称	上市日	到期日	成交量 (张)	权利金 成交额 (百万元)	成交 面值 (亿元)
1	300ETF 购 3 月 3100	20240725	20250326	1222	11.0086	0.3788
2	300ETF 购 3 月 3200	20240725	20250326	1583	12.7789	0.5066
3	300ETF 购 3 月 3300	20240725	20250326	5299	33.7037	1.7487
4	300ETF 购 3 月 3400	20240725	20250326	2607	15.4127	0.8864
5	300ETF 购 3 月 3500	20240725	20250326	7966	38.9823	2.7881
6	300ETF 购 3 月 3600	20240725	20250326	12604	49.0036	4.5374
7	300ETF 购 3 月 3700	20240725	20250326	31706	96.4103	11.7312
8	300ETF 购 3 月 3800	20240725	20250326	126072	273.5125	47.9074
9	300ETF 购 3 月 3900	20240725	20250326	839937	1161.7249	327.5754
10	300ETF 沽 3 月 3100	20240725	20250326	236968	10.2733	73.4601
11	300ETF 沽 3 月 3200	20240725	20250326	353153	20.4938	113.0090
12	300ETF 沽 3 月 3300	20240725	20250326	459536	38.0284	151.6469
13	300ETF 沽 3 月 3400	20240725	20250326	500471	61.0573	170.1601
14	300ETF 沽 3 月 3500	20240725	20250326	499543	90.0238	174.8401
15	300ETF 沽 3 月 3600	20240725	20250326	401156	101.6874	144.4162
16	300ETF 沽 3 月 3700	20240725	20250326	423977	133.4521	156.8715
17	300ETF 沽 3 月 3800	20240725	20250326	685361	216.3786	260.4372
18	300ETF 沽 3 月 3900	20240725	20250326	1358911	414.3588	529.9753
19	300ETF 购 3 月 3000	20240731	20250326	2763	27.1964	0.8289
20	300ETF 沽 3 月 3000	20240731	20250326	145921	4.4719	43.7763
21	300ETF 购 3 月 2950	20240830	20250326	1069	11.1562	0.3154
22	300ETF 沽 3 月 2950	20240830	20250326	131442	3.3147	38.7754
23	300ETF 购 3 月 2900	20240913	20250326	2542	27.8236	0.7372
24	300ETF 沽 3 月 2900	20240913	20250326	98719	2.0550	28.6285
25	300ETF 购 3 月 4000	20240927	20250326	2881195	2029.5543	1152.4780
26	300ETF 沽 3 月 4000	20240927	20250326	2597358	1065.4227	1038.9432
27	300ETF 购 3 月 4100	20240930	20250326	2726472	991.2513	1117.8535
28	300ETF 购 3 月 4200	20240930	20250326	1668130	391.1846	700.6146
29	300ETF 购 3 月 4300	20240930	20250326	988424	164.8267	425.0223
30	300ETF 沽 3 月 4100	20240930	20250326	1780635	1525.1385	730.0604
31	300ETF 沽 3 月 4200	20240930	20250326	377647	601.0850	158.6117
32	300ETF 沽 3 月 4300	20240930	20250326	54876	143.7609	23.5967
33	300ETF 购 3 月 4400	20241008	20250326	572959	90.9902	252.1020
34	300ETF 购 3 月 4500	20241008	20250326	468658	63.2109	210.8961
35	300ETF 购 3 月 4600	20241008	20250326	416251	52.1521	191.4755

上海证券交易所股票期权市场发展报告（2025）

36	300ETF 沽 3 月 4400	20241008	20250326	8717	33.2655	3.8355
37	300ETF 沽 3 月 4500	20241008	20250326	7088	34.4388	3.1896
38	300ETF 沽 3 月 4600	20241008	20250326	2430	14.5848	1.1178
39	300ETF 购 3 月 4700	20241009	20250326	393362	45.8690	184.8801
40	300ETF 购 3 月 4800	20241009	20250326	474005	42.3226	227.5224
41	300ETF 沽 3 月 4700	20241009	20250326	1853	12.8658	0.8709
42	300ETF 沽 3 月 4800	20241009	20250326	19022	156.3644	9.1306
43	300ETF 购 6 月 3618A	20241024	20250625	70228	169.0239	25.9843
44	300ETF 购 6 月 3716A	20241024	20250625	335299	594.8965	127.4136
45	300ETF 购 6 月 3814A	20241024	20250625	1425565	1397.4757	555.9752
46	300ETF 购 6 月 3912A	20241024	20250625	2728618	1148.5526	1091.4648
47	300ETF 购 6 月 4009A	20241024	20250625	1595944	461.8717	654.3304
48	300ETF 购 6 月 4107A	20241024	20250625	984825	296.4556	413.6260
49	300ETF 购 6 月 4205A	20241024	20250625	871581	311.4026	374.7799
50	300ETF 购 6 月 4303A	20241024	20250625	955300	348.8501	420.3321
51	300ETF 购 6 月 4401A	20241024	20250625	1117481	387.6057	502.8666
52	300ETF 沽 6 月 3618A	20241024	20250625	1095960	387.0233	405.5049
53	300ETF 沽 6 月 3716A	20241024	20250625	1037611	403.0239	394.2921
54	300ETF 沽 6 月 3814A	20241024	20250625	1703372	631.6521	664.3181
55	300ETF 沽 6 月 3912A	20241024	20250625	2203053	1351.3712	881.2375
56	300ETF 沽 6 月 4009A	20241024	20250625	595804	802.4508	244.2759
57	300ETF 沽 6 月 4107A	20241024	20250625	67785	163.9719	28.4695
58	300ETF 沽 6 月 4205A	20241024	20250625	31146	106.8883	13.3928
59	300ETF 沽 6 月 4303A	20241024	20250625	9014	39.4140	3.9662
60	300ETF 沽 6 月 4401A	20241024	20250625	8433	47.2522	3.7949
61	300ETF 购 6 月 3520A	20241025	20250625	31294	95.5353	11.2658
62	300ETF 沽 6 月 3520A	20241025	20250625	1023379	277.8752	368.4157
63	300ETF 购 6 月 4498A	20241108	20250625	1759320	457.6651	809.2870
64	300ETF 沽 6 月 4498A	20241108	20250625	15419	96.9746	7.0927
65	300ETF 购 6 月 3423A	20241126	20250625	16826	71.8542	5.8891
66	300ETF 沽 6 月 3423A	20241126	20250625	1441507	259.8701	504.5276
67	300ETF 购 1 月 3600	20241128	20250122	15724	43.8986	5.6606
68	300ETF 购 1 月 3700	20241128	20250122	169702	278.5355	62.7897
69	300ETF 购 1 月 3800	20241128	20250122	1121191	1029.1699	426.0526
70	300ETF 购 1 月 3900	20241128	20250122	2058684	805.7815	802.8868
71	300ETF 购 1 月 4000	20241128	20250122	1267858	254.5274	507.1432
72	300ETF 购 1 月 4100	20241128	20250122	656973	77.3745	269.3589
73	300ETF 购 1 月 4200	20241128	20250122	315109	20.9455	132.3458
74	300ETF 购 1 月 4300	20241128	20250122	153942	6.4263	66.1951
75	300ETF 购 1 月 4400	20241128	20250122	124679	3.4597	54.8588
76	300ETF 沽 1 月 3600	20241128	20250122	206497	12.7968	74.3389
77	300ETF 沽 1 月 3700	20241128	20250122	546660	68.8138	202.2642
78	300ETF 沽 1 月 3800	20241128	20250122	1388748	393.0933	527.7242

上海证券交易所股票期权市场发展报告（2025）

79	300ETF 沽 1 月 3900	20241128	20250122	1935129	1101.5714	754.7003
80	300ETF 沽 1 月 4000	20241128	20250122	902454	1118.9338	360.9816
81	300ETF 沽 1 月 4100	20241128	20250122	216764	459.7988	88.8732
82	300ETF 沽 1 月 4200	20241128	20250122	44779	133.9030	18.8072
83	300ETF 沽 1 月 4300	20241128	20250122	8613	34.9650	3.7036
84	300ETF 沽 1 月 4400	20241128	20250122	2821	14.3283	1.2412
85	300ETF 购 1 月 4500	20241209	20250122	118320	2.1984	53.2440
86	300ETF 沽 1 月 4500	20241209	20250122	2778	16.8870	1.2501
87	300ETF 购 2 月 3700	20241226	20250226	54078	132.4019	20.0089
88	300ETF 购 2 月 3800	20241226	20250226	432638	693.4900	164.4024
89	300ETF 购 2 月 3900	20241226	20250226	1817136	1851.2051	708.6830
90	300ETF 购 2 月 4000	20241226	20250226	2819688	1474.8321	1127.8752
91	300ETF 购 2 月 4100	20241226	20250226	1882422	386.7869	771.7930
92	300ETF 购 2 月 4200	20241226	20250226	693734	77.6888	291.3683
93	300ETF 购 2 月 4300	20241226	20250226	312376	27.4060	134.3217
94	300ETF 购 2 月 4400	20241226	20250226	200548	13.2069	88.2411
95	300ETF 购 2 月 4500	20241226	20250226	213931	10.2140	96.2690
96	300ETF 沽 2 月 3700	20241226	20250226	442494	89.1239	163.7228
97	300ETF 沽 2 月 3800	20241226	20250226	955201	316.5912	362.9764
98	300ETF 沽 2 月 3900	20241226	20250226	1621383	800.5854	632.3394
99	300ETF 沽 2 月 4000	20241226	20250226	1887406	1017.5884	754.9624
100	300ETF 沽 2 月 4100	20241226	20250226	967648	886.4468	396.7357
101	300ETF 沽 2 月 4200	20241226	20250226	108725	195.7566	45.6645
102	300ETF 沽 2 月 4300	20241226	20250226	10122	30.4117	4.3525
103	300ETF 沽 2 月 4400	20241226	20250226	3139	13.3717	1.3812
104	300ETF 沽 2 月 4500	20241226	20250226	3251	17.6984	1.4630
105	300ETF 购 2 月 3600	20250102	20250226	10164	35.0328	3.6590
106	300ETF 沽 2 月 3600	20250102	20250226	178960	19.1845	64.4256
107	300ETF 购 1 月 3500	20250103	20250122	2266	8.4227	0.7931
108	300ETF 沽 1 月 3500	20250103	20250122	67686	2.2787	23.6901
109	300ETF 购 2 月 3500	20250103	20250226	3750	16.7821	1.3125
110	300ETF 沽 2 月 3500	20250103	20250226	96226	6.6147	33.6791
111	300ETF 购 1 月 3400	20250113	20250122	417	1.9727	0.1418
112	300ETF 沽 1 月 3400	20250113	20250122	8710	0.1027	2.9614
113	300ETF 购 2 月 3400	20250113	20250226	1137	6.3771	0.3866
114	300ETF 沽 2 月 3400	20250113	20250226	46591	0.9755	15.8409
115	300ETF 购 6 月 3325A	20250113	20250625	9786	49.4170	3.3272
116	300ETF 沽 6 月 3325A	20250113	20250625	1137946	177.0717	386.9017
117	300ETF 购 9 月 3423A	20250123	20250924	17092	102.6545	5.9824
118	300ETF 购 9 月 3520A	20250123	20250924	10493	52.4175	3.7773
119	300ETF 购 9 月 3618A	20250123	20250924	20073	78.9873	7.4269
120	300ETF 购 9 月 3716A	20250123	20250924	35488	116.1225	13.4854
121	300ETF 购 9 月 3814A	20250123	20250924	61973	140.1737	24.1698

上海证券交易所股票期权市场发展报告（2025）

122	300ETF 购 9 月 3912A	20250123	20250924	147075	291.4043	58.8320
123	300ETF 购 9 月 4009A	20250123	20250924	269919	368.8887	110.6620
124	300ETF 购 9 月 4107A	20250123	20250924	474639	409.0245	199.3452
125	300ETF 购 9 月 4205A	20250123	20250924	702527	450.1587	302.0877
126	300ETF 沽 9 月 3423A	20250123	20250924	846116	133.7730	296.1595
127	300ETF 沽 9 月 3520A	20250123	20250924	612527	148.5933	220.4951
128	300ETF 沽 9 月 3618A	20250123	20250924	525235	198.1671	194.3312
129	300ETF 沽 9 月 3716A	20250123	20250924	389892	198.4397	148.1586
130	300ETF 沽 9 月 3814A	20250123	20250924	280751	167.5269	109.4969
131	300ETF 沽 9 月 3912A	20250123	20250924	295874	216.1498	118.3588
132	300ETF 沽 9 月 4009A	20250123	20250924	152975	130.4052	62.7149
133	300ETF 沽 9 月 4107A	20250123	20250924	126390	114.0329	53.0818
134	300ETF 沽 9 月 4205A	20250123	20250924	121003	101.3232	52.0316
135	300ETF 购 9 月 4303A	20250210	20250924	1234020	623.6679	542.9903
136	300ETF 沽 9 月 4303A	20250210	20250924	149817	88.6956	65.9230
137	300ETF 购 9 月 4401A	20250224	20250924	1614136	709.3444	726.4124
138	300ETF 沽 9 月 4401A	20250224	20250924	258310	224.7136	116.2505
139	300ETF 购 4 月 3700	20250227	20250423	688060	802.9694	254.5822
140	300ETF 购 4 月 3800	20250227	20250423	1420692	918.2340	539.8630
141	300ETF 购 4 月 3900	20250227	20250423	1601872	664.5793	624.7301
142	300ETF 购 4 月 4000	20250227	20250423	1770641	828.1352	708.2564
143	300ETF 购 4 月 4100	20250227	20250423	1282357	399.5247	525.7664
144	300ETF 购 4 月 4200	20250227	20250423	697141	134.2655	292.7992
145	300ETF 购 4 月 4300	20250227	20250423	490921	64.3799	211.0960
146	300ETF 购 4 月 4400	20250227	20250423	287303	23.0538	126.4133
147	300ETF 购 4 月 4500	20250227	20250423	301345	16.5755	135.6053
148	300ETF 沽 4 月 3700	20250227	20250423	939401	494.7290	347.5784
149	300ETF 沽 4 月 3800	20250227	20250423	1534354	744.4091	583.0545
150	300ETF 沽 4 月 3900	20250227	20250423	1885551	1149.0986	735.3649
151	300ETF 沽 4 月 4000	20250227	20250423	1462617	1300.0918	585.0468
152	300ETF 沽 4 月 4100	20250227	20250423	667286	973.6595	273.5873
153	300ETF 沽 4 月 4200	20250227	20250423	96150	236.4649	40.3830
154	300ETF 沽 4 月 4300	20250227	20250423	25276	92.2585	10.8687
155	300ETF 沽 4 月 4400	20250227	20250423	5514	26.0116	2.4262
156	300ETF 沽 4 月 4500	20250227	20250423	4501	25.9073	2.0255
157	300ETF 购 4 月 3600	20250303	20250423	224771	398.3429	80.9176
158	300ETF 沽 4 月 3600	20250303	20250423	613556	269.4868	220.8802
159	300ETF 购 5 月 3600	20250327	20250528	63860	171.6647	22.9896
160	300ETF 购 5 月 3700	20250327	20250528	194989	360.6292	72.1459
161	300ETF 购 5 月 3800	20250327	20250528	777885	984.6874	295.5963
162	300ETF 购 5 月 3900	20250327	20250528	2075563	1530.5892	809.4696
163	300ETF 购 5 月 4000	20250327	20250528	2538509	789.9089	1015.4036
164	300ETF 购 5 月 4100	20250327	20250528	1078675	141.2114	442.2568

上海证券交易所股票期权市场发展报告（2025）

165	300ETF 购 5 月 4200	20250327	20250528	453271	39.4035	190.3738
166	300ETF 购 5 月 4300	20250327	20250528	198621	13.6104	85.4070
167	300ETF 购 5 月 4400	20250327	20250528	196354	9.1472	86.3958
168	300ETF 沽 5 月 3600	20250327	20250528	318121	82.9281	114.5236
169	300ETF 沽 5 月 3700	20250327	20250528	648866	184.3109	240.0804
170	300ETF 沽 5 月 3800	20250327	20250528	1120544	413.5259	425.8067
171	300ETF 沽 5 月 3900	20250327	20250528	1743835	778.0629	680.0957
172	300ETF 沽 5 月 4000	20250327	20250528	1907626	986.3409	763.0504
173	300ETF 沽 5 月 4100	20250327	20250528	604533	699.6596	247.8585
174	300ETF 沽 5 月 4200	20250327	20250528	61690	139.5956	25.9098
175	300ETF 沽 5 月 4300	20250327	20250528	10181	35.9551	4.3778
176	300ETF 沽 5 月 4400	20250327	20250528	4052	19.5725	1.7829
177	300ETF 购 4 月 3300	20250408	20250423	2349	11.5429	0.7752
178	300ETF 购 4 月 3400	20250408	20250423	5764	21.9191	1.9598
179	300ETF 购 4 月 3500	20250408	20250423	30965	82.3557	10.8378
180	300ETF 沽 4 月 3300	20250408	20250423	124192	9.6039	40.9834
181	300ETF 沽 4 月 3400	20250408	20250423	105810	13.5734	35.9754
182	300ETF 沽 4 月 3500	20250408	20250423	178218	38.2354	62.3763
183	300ETF 购 5 月 3300	20250408	20250528	4863	27.8809	1.6048
184	300ETF 购 5 月 3400	20250408	20250528	4435	20.5444	1.5079
185	300ETF 购 5 月 3500	20250408	20250528	8088	31.1642	2.8308
186	300ETF 沽 5 月 3300	20250408	20250528	103963	12.8383	34.3078
187	300ETF 沽 5 月 3400	20250408	20250528	95505	12.9371	32.4717
188	300ETF 沽 5 月 3500	20250408	20250528	137729	18.5599	48.2052
189	300ETF 购 6 月 3227A	20250408	20250625	4916	29.5768	1.6223
190	300ETF 沽 6 月 3227A	20250408	20250625	325002	43.0135	107.2506
191	300ETF 购 9 月 3227A	20250408	20250924	8056	70.6312	2.6584
192	300ETF 购 9 月 3325A	20250408	20250924	5337	39.2743	1.8146
193	300ETF 沽 9 月 3227A	20250408	20250924	1736758	122.1300	573.1238
194	300ETF 沽 9 月 3325A	20250408	20250924	982408	98.4643	334.0260
195	300ETF 购 12 月 3423A	20250424	20251224	6552	58.4729	2.2934
196	300ETF 购 12 月 3520A	20250424	20251224	5489	41.7553	1.9759
197	300ETF 购 12 月 3618A	20250424	20251224	9018	46.0503	3.3366
198	300ETF 购 12 月 3716A	20250424	20251224	5718	28.7927	2.1728
199	300ETF 购 12 月 3814A	20250424	20251224	13914	47.9325	5.4266
200	300ETF 购 12 月 3912A	20250424	20251224	23296	64.2004	9.3188
201	300ETF 购 12 月 4009A	20250424	20251224	30278	76.0717	12.4133
202	300ETF 购 12 月 4107A	20250424	20251224	38024	81.1779	15.9697
203	300ETF 购 12 月 4205A	20250424	20251224	46716	88.7796	20.0880
204	300ETF 沽 12 月 3423A	20250424	20251224	4734283	246.4126	1657.1686
205	300ETF 沽 12 月 3520A	20250424	20251224	1068435	90.4607	384.5894
206	300ETF 沽 12 月 3618A	20250424	20251224	493016	71.1764	182.4047
207	300ETF 沽 12 月 3716A	20250424	20251224	477478	96.8320	181.4408

上海证券交易所股票期权市场发展报告（2025）

208	300ETF 沽 12 月 3814A	20250424	20251224	598409	163.5228	233.3911
209	300ETF 沽 12 月 3912A	20250424	20251224	486707	191.5785	194.7025
210	300ETF 沽 12 月 4009A	20250424	20251224	366938	151.3955	150.4302
211	300ETF 沽 12 月 4107A	20250424	20251224	297523	120.3948	124.9543
212	300ETF 沽 12 月 4205A	20250424	20251224	292877	141.0064	125.9381
213	300ETF 购 12 月 4303A	20250509	20251224	75845	109.3277	33.3731
214	300ETF 沽 12 月 4303A	20250509	20251224	302953	152.7073	133.3068
215	300ETF 购 7 月 3423A	20250529	20250723	2323	12.8604	0.8131
216	300ETF 购 7 月 3520A	20250529	20250723	2560	11.3145	0.9215
217	300ETF 购 7 月 3618A	20250529	20250723	9407	35.7395	3.4804
218	300ETF 购 7 月 3716A	20250529	20250723	23323	57.4611	8.8627
219	300ETF 购 7 月 3814A	20250529	20250723	117952	176.3715	46.0028
220	300ETF 购 7 月 3912A	20250529	20250723	406150	359.2092	162.4716
221	300ETF 购 7 月 4009A	20250529	20250723	678909	386.6565	278.3298
222	300ETF 购 7 月 4107A	20250529	20250723	682172	195.5196	286.5016
223	300ETF 购 7 月 4205A	20250529	20250723	409184	45.5963	175.9503
224	300ETF 沽 7 月 3423A	20250529	20250723	37478	0.9149	13.1182
225	300ETF 沽 7 月 3520A	20250529	20250723	41951	1.6608	15.1013
226	300ETF 沽 7 月 3618A	20250529	20250723	87218	6.8560	32.2697
227	300ETF 沽 7 月 3716A	20250529	20250723	210850	30.2327	80.1228
228	300ETF 沽 7 月 3814A	20250529	20250723	300293	79.9369	117.1180
229	300ETF 沽 7 月 3912A	20250529	20250723	441350	178.1958	176.5543
230	300ETF 沽 7 月 4009A	20250529	20250723	415906	161.0406	170.5055
231	300ETF 沽 7 月 4107A	20250529	20250723	208033	110.6402	87.3701
232	300ETF 沽 7 月 4205A	20250529	20250723	61489	43.1390	26.4405
233	300ETF 购 7 月 4303A	20250530	20250723	232382	14.1591	102.2530
234	300ETF 沽 7 月 4303A	20250530	20250723	12215	21.0500	5.3749
235	300ETF 购 6 月 3500	20250618	20250625	100	0.4137	0.0350
236	300ETF 购 6 月 3600	20250618	20250625	500	1.4764	0.1800
237	300ETF 购 6 月 3700	20250618	20250625	1524	2.8706	0.5639
238	300ETF 购 6 月 3800	20250618	20250625	129542	119.1573	49.2260
239	300ETF 购 6 月 3900	20250618	20250625	409298	98.3129	159.6262
240	300ETF 购 6 月 4000	20250618	20250625	125188	2.3121	50.0752
241	300ETF 购 6 月 4100	20250618	20250625	13337	0.0642	5.4682
242	300ETF 购 6 月 4200	20250618	20250625	1801	0.0063	0.7564
243	300ETF 购 6 月 4300	20250618	20250625	1164	0.0029	0.5005
244	300ETF 沽 6 月 3500	20250618	20250625	1219	0.0053	0.4267
245	300ETF 沽 6 月 3600	20250618	20250625	1602	0.0074	0.5767
246	300ETF 沽 6 月 3700	20250618	20250625	7486	0.0868	2.7698
247	300ETF 沽 6 月 3800	20250618	20250625	59514	2.2331	22.6153
248	300ETF 沽 6 月 3900	20250618	20250625	413821	104.0127	161.3902
249	300ETF 沽 6 月 4000	20250618	20250625	129137	100.6159	51.6548
250	300ETF 沽 6 月 4100	20250618	20250625	7841	12.2437	3.2148

上海证券交易所股票期权市场发展报告（2025）

251	300ETF 沽 6 月 4200	20250618	20250625	555	1.5394	0.2331
252	300ETF 沽 6 月 4300	20250618	20250625	197	0.7910	0.0847
253	300ETF 购 7 月 3500	20250618	20250723	2169	11.0562	0.7592
254	300ETF 购 7 月 3600	20250618	20250723	4390	17.2523	1.5804
255	300ETF 购 7 月 3700	20250618	20250723	15694	47.9516	5.8068
256	300ETF 购 7 月 3800	20250618	20250723	206485	402.0411	78.4643
257	300ETF 购 7 月 3900	20250618	20250723	922312	1041.7640	359.7017
258	300ETF 购 7 月 4000	20250618	20250723	2172632	1506.4390	869.0528
259	300ETF 购 7 月 4100	20250618	20250723	2373845	785.6211	973.2765
260	300ETF 购 7 月 4200	20250618	20250723	1355890	157.8073	569.4738
261	300ETF 购 7 月 4300	20250618	20250723	522167	30.7468	224.5318
262	300ETF 沽 7 月 3500	20250618	20250723	34202	0.6346	11.9707
263	300ETF 沽 7 月 3600	20250618	20250723	40432	1.3665	14.5555
264	300ETF 沽 7 月 3700	20250618	20250723	127387	8.1845	47.1332
265	300ETF 沽 7 月 3800	20250618	20250723	345432	39.9187	131.2642
266	300ETF 沽 7 月 3900	20250618	20250723	981571	233.6835	382.8127
267	300ETF 沽 7 月 4000	20250618	20250723	1639694	635.2855	655.8776
268	300ETF 沽 7 月 4100	20250618	20250723	1510483	855.2977	619.2980
269	300ETF 沽 7 月 4200	20250618	20250723	660562	475.8744	277.4360
270	300ETF 沽 7 月 4300	20250618	20250723	54666	71.5773	23.5064
271	300ETF 购 9 月 3500	20250618	20250924	4922	35.0456	1.7227
272	300ETF 购 9 月 3600	20250618	20250924	4046	25.3006	1.4566
273	300ETF 购 9 月 3700	20250618	20250924	8556	40.1606	3.1657
274	300ETF 购 9 月 3800	20250618	20250924	14971	55.7354	5.6890
275	300ETF 购 9 月 3900	20250618	20250924	69800	216.7348	27.2220
276	300ETF 购 9 月 4000	20250618	20250924	132597	296.4237	53.0388
277	300ETF 购 9 月 4100	20250618	20250924	266578	439.8228	109.2970
278	300ETF 购 9 月 4200	20250618	20250924	602264	778.8652	252.9509
279	300ETF 购 9 月 4300	20250618	20250924	1218389	1443.4817	523.9073
280	300ETF 沽 9 月 3500	20250618	20250924	425446	40.4271	148.9061
281	300ETF 沽 9 月 3600	20250618	20250924	236839	35.3775	85.2620
282	300ETF 沽 9 月 3700	20250618	20250924	231854	48.1270	85.7860
283	300ETF 沽 9 月 3800	20250618	20250924	308611	83.6085	117.2722
284	300ETF 沽 9 月 3900	20250618	20250924	436239	156.3226	170.1332
285	300ETF 沽 9 月 4000	20250618	20250924	399242	158.2859	159.6968
286	300ETF 沽 9 月 4100	20250618	20250924	496278	187.9835	203.4740
287	300ETF 沽 9 月 4200	20250618	20250924	654458	255.5736	274.8724
288	300ETF 沽 9 月 4300	20250618	20250924	914674	346.0678	393.3098
289	300ETF 购 12 月 3500	20250618	20251224	6512	59.6033	2.2792
290	300ETF 购 12 月 3600	20250618	20251224	4380	36.6441	1.5768
291	300ETF 购 12 月 3700	20250618	20251224	3760	28.3547	1.3912
292	300ETF 购 12 月 3800	20250618	20251224	6317	37.6887	2.4005
293	300ETF 购 12 月 3900	20250618	20251224	15648	75.5273	6.1027

上海证券交易所股票期权市场发展报告（2025）

294	300ETF 购 12 月 4000	20250618	20251224	29334	114.0383	11.7336
295	300ETF 购 12 月 4100	20250618	20251224	53528	158.6820	21.9465
296	300ETF 购 12 月 4200	20250618	20251224	105488	269.1764	44.3050
297	300ETF 购 12 月 4300	20250618	20251224	166634	380.4242	71.6526
298	300ETF 沽 12 月 3500	20250618	20251224	2434119	163.5158	851.9417
299	300ETF 沽 12 月 3600	20250618	20251224	632743	70.8033	227.7875
300	300ETF 沽 12 月 3700	20250618	20251224	538845	89.8902	199.3727
301	300ETF 沽 12 月 3800	20250618	20251224	721686	174.4451	274.2407
302	300ETF 沽 12 月 3900	20250618	20251224	723119	275.2258	282.0164
303	300ETF 沽 12 月 4000	20250618	20251224	668026	326.5252	267.2104
304	300ETF 沽 12 月 4100	20250618	20251224	617544	277.0684	253.1930
305	300ETF 沽 12 月 4200	20250618	20251224	607708	314.2299	255.2374
306	300ETF 沽 12 月 4300	20250618	20251224	535173	312.8023	230.1244
307	300ETF 购 7 月 4400	20250626	20250723	218862	9.4675	96.2993
308	300ETF 沽 7 月 4400	20250626	20250723	4069	12.7187	1.7904
309	300ETF 购 9 月 4400	20250626	20250924	2066241	2223.2765	909.1460
310	300ETF 沽 9 月 4400	20250626	20250924	1305069	522.3354	574.2304
311	300ETF 购 12 月 4400	20250626	20251224	266031	500.6028	117.0536
312	300ETF 沽 12 月 4400	20250626	20251224	646732	299.9919	284.5621
313	300ETF 购 8 月 3600	20250626	20250827	6026	33.4228	2.1694
314	300ETF 购 8 月 3700	20250626	20250827	7486	34.3757	2.7698
315	300ETF 购 8 月 3800	20250626	20250827	23577	84.1278	8.9593
316	300ETF 购 8 月 3900	20250626	20250827	91266	243.0300	35.5937
317	300ETF 购 8 月 4000	20250626	20250827	505077	903.1477	202.0308
318	300ETF 购 8 月 4100	20250626	20250827	1710649	2110.7376	701.3661
319	300ETF 购 8 月 4200	20250626	20250827	3038200	2373.1191	1276.0440
320	300ETF 购 8 月 4300	20250626	20250827	3100207	1593.0995	1333.0890
321	300ETF 购 8 月 4400	20250626	20250827	2145830	764.2480	944.1652
322	300ETF 沽 8 月 3600	20250626	20250827	60706	1.4664	21.8542
323	300ETF 沽 8 月 3700	20250626	20250827	90325	4.4088	33.4203
324	300ETF 沽 8 月 3800	20250626	20250827	208843	19.2924	79.3603
325	300ETF 沽 8 月 3900	20250626	20250827	446912	63.2940	174.2957
326	300ETF 沽 8 月 4000	20250626	20250827	1013611	224.3102	405.4444
327	300ETF 沽 8 月 4100	20250626	20250827	1767123	583.4596	724.5204
328	300ETF 沽 8 月 4200	20250626	20250827	2301421	1185.1136	966.5968
329	300ETF 沽 8 月 4300	20250626	20250827	1576662	1129.2074	677.9647
330	300ETF 沽 8 月 4400	20250626	20250827	707417	550.8100	311.2635
331	300ETF 购 7 月 4500	20250711	20250723	68606	1.9154	30.8727
332	300ETF 沽 7 月 4500	20250711	20250723	1566	5.8832	0.7047
333	300ETF 购 8 月 4500	20250711	20250827	1569046	411.5767	706.0707
334	300ETF 沽 8 月 4500	20250711	20250827	484218	245.9574	217.8981
335	300ETF 购 9 月 4500	20250711	20250924	3389432	3204.7807	1525.2444
336	300ETF 沽 9 月 4500	20250711	20250924	2097837	1104.1840	944.0267

上海证券交易所股票期权市场发展报告（2025）

337	300ETF 购 12 月 4500	20250711	20251224	1028603	1476.8960	462.8714
338	300ETF 沽 12 月 4500	20250711	20251224	1397960	559.2698	629.0820
339	300ETF 购 7 月 4600	20250722	20250723	678	0.0011	0.3119
340	300ETF 沽 7 月 4600	20250722	20250723	336	1.3359	0.1546
341	300ETF 购 8 月 4600	20250722	20250827	984839	98.9222	453.0259
342	300ETF 沽 8 月 4600	20250722	20250827	229842	170.8255	105.7273
343	300ETF 购 9 月 4600	20250722	20250924	4183418	2593.1158	1924.3723
344	300ETF 沽 9 月 4600	20250722	20250924	2364560	1700.5583	1087.6976
345	300ETF 购 12 月 4600	20250722	20251224	3073244	3012.9906	1413.6922
346	300ETF 沽 12 月 4600	20250722	20251224	2753155	1305.9249	1266.4513
347	300ETF 购 3 月 3800	20250724	20260325	9420	66.2669	3.5796
348	300ETF 购 3 月 3900	20250724	20260325	7091	42.9056	2.7655
349	300ETF 购 3 月 4000	20250724	20260325	10585	59.7337	4.2340
350	300ETF 购 3 月 4100	20250724	20260325	9858	47.9716	4.0418
351	300ETF 购 3 月 4200	20250724	20260325	21490	85.8030	9.0258
352	300ETF 购 3 月 4300	20250724	20260325	24977	89.5863	10.7401
353	300ETF 购 3 月 4400	20250724	20260325	33854	113.1135	14.8958
354	300ETF 购 3 月 4500	20250724	20260325	63907	178.4897	28.7582
355	300ETF 购 3 月 4600	20250724	20260325	146925	328.8145	67.5855
356	300ETF 沽 3 月 3800	20250724	20260325	857155	95.7179	325.7189
357	300ETF 沽 3 月 3900	20250724	20260325	439261	84.5913	171.3118
358	300ETF 沽 3 月 4000	20250724	20260325	266918	74.0788	106.7672
359	300ETF 沽 3 月 4100	20250724	20260325	396424	135.9687	162.5338
360	300ETF 沽 3 月 4200	20250724	20260325	442901	213.8231	186.0184
361	300ETF 沽 3 月 4300	20250724	20260325	388627	248.1588	167.1096
362	300ETF 沽 3 月 4400	20250724	20260325	304570	244.5923	134.0108
363	300ETF 沽 3 月 4500	20250724	20260325	175410	221.2881	78.9345
364	300ETF 沽 3 月 4600	20250724	20260325	117430	233.4919	54.0178
365	300ETF 购 3 月 3700	20250804	20260325	6987	62.6671	2.5852
366	300ETF 沽 3 月 3700	20250804	20260325	2923382	210.3255	1081.6513
367	300ETF 购 8 月 4700	20250814	20250827	309810	16.2903	145.6107
368	300ETF 沽 8 月 4700	20250814	20250827	18082	32.5569	8.4985
369	300ETF 购 9 月 4700	20250814	20250924	2495411	894.7748	1172.8432
370	300ETF 沽 9 月 4700	20250814	20250924	1053746	1305.3278	495.2606
371	300ETF 购 12 月 4700	20250814	20251224	4320014	2290.3693	2030.4066
372	300ETF 沽 12 月 4700	20250814	20251224	2844400	1969.6778	1336.8680
373	300ETF 购 3 月 4700	20250814	20260325	139972	258.7688	65.7868
374	300ETF 沽 3 月 4700	20250814	20260325	91294	182.4823	42.9082
375	300ETF 购 8 月 4800	20250821	20250827	57914	1.8903	27.7987
376	300ETF 沽 8 月 4800	20250821	20250827	2944	8.2228	1.4131
377	300ETF 购 9 月 4800	20250821	20250924	1247214	304.6447	598.6627
378	300ETF 沽 9 月 4800	20250821	20250924	177885	365.6660	85.3848
379	300ETF 购 12 月 4800	20250821	20251224	1965819	705.9502	943.5931

上海证券交易所股票期权市场发展报告（2025）

380	300ETF 沽 12 月 4800	20250821	20251224	938808	1241.7013	450.6278
381	300ETF 购 3 月 4800	20250821	20260325	136788	212.1125	65.6582
382	300ETF 沽 3 月 4800	20250821	20260325	79060	204.4832	37.9488
383	300ETF 购 8 月 4900	20250825	20250827	27971	0.6723	13.7058
384	300ETF 沽 8 月 4900	20250825	20250827	650	2.3174	0.3185
385	300ETF 购 9 月 4900	20250825	20250924	677886	130.3136	332.1641
386	300ETF 沽 9 月 4900	20250825	20250924	20843	66.2171	10.2131
387	300ETF 购 12 月 4900	20250825	20251224	936893	461.3303	459.0776
388	300ETF 沽 12 月 4900	20250825	20251224	173906	415.5443	85.2139
389	300ETF 购 3 月 4900	20250825	20260325	211005	202.5376	103.3925
390	300ETF 沽 3 月 4900	20250825	20260325	43638	141.7700	21.3826
391	300ETF 购 8 月 5000	20250826	20250827	2169	0.0136	1.0845
392	300ETF 沽 8 月 5000	20250826	20250827	417	1.9324	0.2085
393	300ETF 购 9 月 5000	20250826	20250924	478814	69.0367	239.4070
394	300ETF 沽 9 月 5000	20250826	20250924	13409	57.0266	6.7045
395	300ETF 购 12 月 5000	20250826	20251224	1515744	867.2488	757.8720
396	300ETF 沽 12 月 5000	20250826	20251224	55998	189.5646	27.9990
397	300ETF 购 3 月 5000	20250826	20260325	448518	338.4788	224.2590
398	300ETF 沽 3 月 5000	20250826	20260325	34111	136.4305	17.0555
399	300ETF 购 10 月 4100	20250828	20251022	15945	85.1179	6.5375
400	300ETF 购 10 月 4200	20250828	20251022	14753	65.6196	6.1963
401	300ETF 购 10 月 4300	20250828	20251022	32160	111.3216	13.8288
402	300ETF 购 10 月 4400	20250828	20251022	92011	233.3480	40.4848
403	300ETF 购 10 月 4500	20250828	20251022	573921	1030.8579	258.2645
404	300ETF 购 10 月 4600	20250828	20251022	1900012	2111.4053	874.0055
405	300ETF 购 10 月 4700	20250828	20251022	2998738	1658.1946	1409.4069
406	300ETF 购 10 月 4800	20250828	20251022	1877917	643.4233	901.4002
407	300ETF 购 10 月 4900	20250828	20251022	915936	195.8281	448.8086
408	300ETF 沽 10 月 4100	20250828	20251022	116928	8.1207	47.9405
409	300ETF 沽 10 月 4200	20250828	20251022	174715	23.2094	73.3803
410	300ETF 沽 10 月 4300	20250828	20251022	329393	63.1073	141.6390
411	300ETF 沽 10 月 4400	20250828	20251022	642902	163.4339	282.8769
412	300ETF 沽 10 月 4500	20250828	20251022	974508	322.8501	438.5286
413	300ETF 沽 10 月 4600	20250828	20251022	1793984	792.0326	825.2326
414	300ETF 沽 10 月 4700	20250828	20251022	2080734	1268.7983	977.9450
415	300ETF 沽 10 月 4800	20250828	20251022	948842	1085.5922	455.4442
416	300ETF 沽 10 月 4900	20250828	20251022	166691	295.7607	81.6786
417	300ETF 购 10 月 5000	20250829	20251022	607041	93.7793	303.5205
418	300ETF 沽 10 月 5000	20250829	20251022	23960	71.4680	11.9800
419	300ETF 购 9 月 5250	20250912	20250924	28165	0.5197	14.7866
420	300ETF 沽 9 月 5250	20250912	20250924	706	4.4073	0.3707
421	300ETF 购 10 月 5250	20250912	20251022	257940	14.6202	135.4185
422	300ETF 沽 10 月 5250	20250912	20251022	10779	62.2242	5.6590

上海证券交易所股票期权市场发展报告（2025）

423	300ETF 购 12 月 5250	20250912	20251224	977165	275.8513	513.0116
424	300ETF 沽 12 月 5250	20250912	20251224	17035	95.3621	8.9434
425	300ETF 购 3 月 5250	20250912	20260325	549069	261.0515	288.2612
426	300ETF 沽 3 月 5250	20250912	20260325	9179	55.2958	4.8190
427	300ETF 购 11 月 4300	20250925	20251126	32050	132.8668	13.7815
428	300ETF 购 11 月 4400	20250925	20251126	46544	134.8477	20.4794
429	300ETF 购 11 月 4500	20250925	20251126	417352	620.4173	187.8084
430	300ETF 购 11 月 4600	20250925	20251126	1554568	1597.9353	715.1013
431	300ETF 购 11 月 4700	20250925	20251126	2966363	2483.3713	1394.1906
432	300ETF 购 11 月 4800	20250925	20251126	3120792	1707.2603	1497.9802
433	300ETF 购 11 月 4900	20250925	20251126	1836289	596.6545	899.7816
434	300ETF 购 11 月 5000	20250925	20251126	1046111	207.2341	523.0555
435	300ETF 购 11 月 5250	20250925	20251126	344579	25.7582	180.9040
436	300ETF 沽 11 月 4300	20250925	20251126	260142	28.8770	111.8611
437	300ETF 沽 11 月 4400	20250925	20251126	458668	70.7041	201.8139
438	300ETF 沽 11 月 4500	20250925	20251126	1137764	236.1920	511.9938
439	300ETF 沽 11 月 4600	20250925	20251126	2264441	762.2158	1041.6429
440	300ETF 沽 11 月 4700	20250925	20251126	2951370	1789.5388	1387.1439
441	300ETF 沽 11 月 4800	20250925	20251126	1906426	1858.2298	915.0845
442	300ETF 沽 11 月 4900	20250925	20251126	620604	984.3632	304.0960
443	300ETF 沽 11 月 5000	20250925	20251126	100590	253.9335	50.2950
444	300ETF 沽 11 月 5250	20250925	20251126	13301	69.5475	6.9830
445	300ETF 购 10 月 5500	20251010	20251022	12867	0.1013	7.0769
446	300ETF 沽 10 月 5500	20251010	20251022	141	1.1339	0.0776
447	300ETF 购 11 月 5500	20251010	20251126	145608	3.8615	80.0844
448	300ETF 沽 11 月 5500	20251010	20251126	10719	85.7325	5.8955
449	300ETF 购 12 月 5500	20251010	20251224	245305	24.9731	134.9178
450	300ETF 沽 12 月 5500	20251010	20251224	9414	76.8189	5.1777
451	300ETF 购 3 月 5500	20251010	20260325	438698	121.8408	241.2839
452	300ETF 沽 3 月 5500	20251010	20260325	4794	38.9767	2.6367
453	300ETF 购 11 月 4200	20251015	20251126	7112	35.1251	2.9870
454	300ETF 沽 11 月 4200	20251015	20251126	104512	4.9029	43.8950
455	300ETF 购 6 月 4300	20251023	20260624	12815	60.1342	5.5105
456	300ETF 购 6 月 4400	20251023	20260624	6456	25.9763	2.8406
457	300ETF 购 6 月 4500	20251023	20260624	10837	41.5751	4.8767
458	300ETF 购 6 月 4600	20251023	20260624	9889	30.0808	4.5489
459	300ETF 购 6 月 4700	20251023	20260624	13300	32.8916	6.2510
460	300ETF 购 6 月 4800	20251023	20260624	18062	38.5565	8.6698
461	300ETF 购 6 月 4900	20251023	20260624	18633	33.2911	9.1302
462	300ETF 购 6 月 5000	20251023	20260624	19595	27.3255	9.7975
463	300ETF 购 6 月 5250	20251023	20260624	28704	24.9110	15.0696
464	300ETF 沽 6 月 4300	20251023	20260624	36222	43.1700	15.5755
465	300ETF 沽 6 月 4400	20251023	20260624	16346	23.8453	7.1922

上海证券交易所股票期权市场发展报告（2025）

466	300ETF 沽 6 月 4500	20251023	20260624	14130	25.5455	6.3585
467	300ETF 沽 6 月 4600	20251023	20260624	10095	22.3124	4.6437
468	300ETF 沽 6 月 4700	20251023	20260624	7888	20.7119	3.7074
469	300ETF 沽 6 月 4800	20251023	20260624	4993	16.7900	2.3966
470	300ETF 沽 6 月 4900	20251023	20260624	8468	34.2947	4.1493
471	300ETF 沽 6 月 5000	20251023	20260624	7336	34.1214	3.6680
472	300ETF 沽 6 月 5250	20251023	20260624	4690	31.6296	2.4623
473	300ETF 购 6 月 5500	20251027	20260624	34437	18.9529	18.9404
474	300ETF 沽 6 月 5500	20251027	20260624	2896	25.6053	1.5928
475	300ETF 购 11 月 5750	20251030	20251126	25296	0.2533	14.5452
476	300ETF 沽 11 月 5750	20251030	20251126	2654	26.9788	1.5261
477	300ETF 购 12 月 5750	20251030	20251224	38842	0.7738	22.3342
478	300ETF 沽 12 月 5750	20251030	20251224	7047	77.9467	4.0520
479	300ETF 购 3 月 5750	20251030	20260325	669606	73.2509	385.0235
480	300ETF 沽 3 月 5750	20251030	20260325	2210	22.4229	1.2708
481	300ETF 购 6 月 5750	20251030	20260624	46951	15.6234	26.9968
482	300ETF 沽 6 月 5750	20251030	20260624	10233	114.3341	5.8840
483	300ETF 购 6 月 4200	20251124	20260624	1062	5.6180	0.4460
484	300ETF 沽 6 月 4200	20251124	20260624	22759	18.3130	9.5588
485	300ETF 购 1 月 4200	20251127	20260128	2687	13.1988	1.1285
486	300ETF 购 1 月 4300	20251127	20260128	6572	26.6619	2.8260
487	300ETF 购 1 月 4400	20251127	20260128	13521	40.5510	5.9492
488	300ETF 购 1 月 4500	20251127	20260128	54640	122.7931	24.5880
489	300ETF 购 1 月 4600	20251127	20260128	266864	409.3973	122.7574
490	300ETF 购 1 月 4700	20251127	20260128	782871	781.9429	367.9494
491	300ETF 购 1 月 4800	20251127	20260128	935200	559.4449	448.8960
492	300ETF 购 1 月 4900	20251127	20260128	644489	192.5332	315.7996
493	300ETF 购 1 月 5000	20251127	20260128	375271	57.8675	187.6355
494	300ETF 沽 1 月 4200	20251127	20260128	58917	3.1694	24.7451
495	300ETF 沽 1 月 4300	20251127	20260128	108628	10.8773	46.7100
496	300ETF 沽 1 月 4400	20251127	20260128	187811	31.5521	82.6368
497	300ETF 沽 1 月 4500	20251127	20260128	339012	98.6917	152.5554
498	300ETF 沽 1 月 4600	20251127	20260128	548097	238.8757	252.1246
499	300ETF 沽 1 月 4700	20251127	20260128	793733	532.6882	373.0545
500	300ETF 沽 1 月 4800	20251127	20260128	461634	489.6827	221.5843
501	300ETF 沽 1 月 4900	20251127	20260128	108700	189.2926	53.2630
502	300ETF 沽 1 月 5000	20251127	20260128	18778	48.6083	9.3890
503	300ETF 购 1 月 5250	20251202	20260128	115209	5.3230	60.4847
504	300ETF 沽 1 月 5250	20251202	20260128	3434	18.1391	1.8029
505	300ETF 购 1 月 5500	20251225	20260128	26985	0.6061	14.8418
506	300ETF 沽 1 月 5500	20251225	20260128	101	0.7399	0.0556
507	300ETF 购 2 月 4400	20251225	20260225	830	3.1415	0.3652
508	300ETF 购 2 月 4500	20251225	20260225	726	2.0889	0.3267

上海证券交易所股票期权市场发展报告（2025）

509	300ETF 购 2 月 4600	20251225	20260225	2400	5.0882	1.1040
510	300ETF 购 2 月 4700	20251225	20260225	12654	18.5815	5.9474
511	300ETF 购 2 月 4800	20251225	20260225	26040	25.3339	12.4992
512	300ETF 购 2 月 4900	20251225	20260225	15864	9.9345	7.7734
513	300ETF 购 2 月 5000	20251225	20260225	32815	13.2386	16.4075
514	300ETF 购 2 月 5250	20251225	20260225	17359	2.3277	9.1135
515	300ETF 购 2 月 5500	20251225	20260225	10833	0.5990	5.9582
516	300ETF 沽 2 月 4400	20251225	20260225	11827	1.9337	5.2039
517	300ETF 沽 2 月 4500	20251225	20260225	15191	4.4464	6.8360
518	300ETF 沽 2 月 4600	20251225	20260225	11751	6.0462	5.4055
519	300ETF 沽 2 月 4700	20251225	20260225	16947	14.7814	7.9651
520	300ETF 沽 2 月 4800	20251225	20260225	12900	17.4602	6.1920
521	300ETF 沽 2 月 4900	20251225	20260225	4294	8.4419	2.1041
522	300ETF 沽 2 月 5000	20251225	20260225	1227	3.4194	0.6135
523	300ETF 沽 2 月 5250	20251225	20260225	213	1.0553	0.1118
524	300ETF 沽 2 月 5500	20251225	20260225	32	0.2354	0.0176

附表 8 2025 年上交所中证 500ETF 期权合约概况

序号	合约简称	上市日	到期日	成交量 (张)	权利金 成交额 (百万元)	成交 面值 (亿元)
1	500ETF 购 3 月 4230A	20240725	20250326	714	11.7496	0.3070
2	500ETF 购 3 月 4329A	20240725	20250326	462	6.9488	0.2033
3	500ETF 购 3 月 4427A	20240725	20250326	711	10.1503	0.3200
4	500ETF 购 3 月 4525A	20240725	20250326	747	9.6540	0.3436
5	500ETF 购 3 月 4624A	20240725	20250326	1325	14.8538	0.6228
6	500ETF 购 3 月 4722A	20240725	20250326	1763	18.3231	0.8462
7	500ETF 购 3 月 4820A	20240725	20250326	2507	23.2699	1.2283
8	500ETF 购 3 月 4919A	20240725	20250326	7562	61.8893	3.7811
9	500ETF 购 3 月 5165A	20240725	20250326	19429	95.9450	10.2004
10	500ETF 沽 3 月 4230A	20240725	20250326	359624	34.0244	154.6358
11	500ETF 沽 3 月 4329A	20240725	20250326	386331	47.8697	169.9911
12	500ETF 沽 3 月 4427A	20240725	20250326	343351	51.4885	154.5086
13	500ETF 沽 3 月 4525A	20240725	20250326	268423	50.2699	123.4707
14	500ETF 沽 3 月 4624A	20240725	20250326	201877	47.8135	94.8849
15	500ETF 沽 3 月 4722A	20240725	20250326	143696	41.0191	68.9735
16	500ETF 沽 3 月 4820A	20240725	20250326	93462	31.5469	45.7941
17	500ETF 沽 3 月 4919A	20240725	20250326	94215	47.5788	47.1081
18	500ETF 沽 3 月 5165A	20240725	20250326	108956	79.3017	57.2033
19	500ETF 购 3 月 5411A	20240729	20250326	75973	287.2584	41.7865
20	500ETF 沽 3 月 5411A	20240729	20250326	197599	148.6576	108.6838
21	500ETF 购 3 月 5657A	20240801	20250326	157308	371.1705	90.4559
22	500ETF 购 3 月 5903A	20240801	20250326	960920	1077.1095	576.5876
23	500ETF 沽 3 月 5657A	20240801	20250326	516987	282.6616	297.2844
24	500ETF 沽 3 月 5903A	20240801	20250326	1152253	785.9478	691.3975
25	500ETF 购 3 月 4132A	20240823	20250326	698	12.2366	0.2932
26	500ETF 沽 3 月 4132A	20240823	20250326	292111	22.1498	122.6883
27	500ETF 购 3 月 4033A	20240918	20250326	1360	24.1750	0.5576
28	500ETF 沽 3 月 4033A	20240918	20250326	236873	12.1006	97.1146
29	500ETF 购 3 月 6149A	20240930	20250326	1217820	524.4850	761.1900
30	500ETF 购 3 月 6394A	20240930	20250326	593865	132.8272	385.9867
31	500ETF 沽 3 月 6149A	20240930	20250326	388871	702.8892	243.0621
32	500ETF 沽 3 月 6394A	20240930	20250326	19005	97.2703	12.3524
33	500ETF 购 3 月 6640A	20241008	20250326	323567	63.2001	218.3979
34	500ETF 购 3 月 6886A	20241008	20250326	322296	55.6421	225.6003
35	500ETF 沽 3 月 6640A	20241008	20250326	3387	25.2856	2.2861

上海证券交易所股票期权市场发展报告（2025）

36	500ETF 沽 3 月 6886A	20241008	20250326	1524	16.0743	1.0667
37	500ETF 购 3 月 7132A	20241009	20250326	327131	47.5869	237.1639
38	500ETF 沽 3 月 7132A	20241009	20250326	755	9.9863	0.5474
39	500ETF 购 6 月 4820A	20241024	20250625	2657	22.2955	1.3018
40	500ETF 购 6 月 4919A	20241024	20250625	4659	34.0457	2.3296
41	500ETF 购 6 月 5165A	20241024	20250625	13880	67.2541	7.2873
42	500ETF 购 6 月 5411A	20241024	20250625	52551	158.0889	28.9043
43	500ETF 购 6 月 5657A	20241024	20250625	731149	855.0875	420.4352
44	500ETF 购 6 月 5903A	20241024	20250625	891018	308.5772	534.6460
45	500ETF 购 6 月 6149A	20241024	20250625	226576	90.4600	141.6198
46	500ETF 购 6 月 6394A	20241024	20250625	223497	92.5513	145.2628
47	500ETF 购 6 月 6640A	20241024	20250625	263725	102.4381	178.0031
48	500ETF 沽 6 月 4820A	20241024	20250625	489992	135.1268	240.0738
49	500ETF 沽 6 月 4919A	20241024	20250625	325071	97.7908	162.5407
50	500ETF 沽 6 月 5165A	20241024	20250625	300140	144.8748	157.5800
51	500ETF 沽 6 月 5411A	20241024	20250625	401726	219.0637	220.9604
52	500ETF 沽 6 月 5657A	20241024	20250625	1215943	690.9651	699.2084
53	500ETF 沽 6 月 5903A	20241024	20250625	376059	624.1637	225.6503
54	500ETF 沽 6 月 6149A	20241024	20250625	25032	116.6354	15.6461
55	500ETF 沽 6 月 6394A	20241024	20250625	7009	50.3236	4.5555
56	500ETF 沽 6 月 6640A	20241024	20250625	2719	26.2050	1.8352
57	500ETF 购 6 月 6886A	20241028	20250625	341876	104.6936	239.3006
58	500ETF 沽 6 月 6886A	20241028	20250625	1399	17.4609	0.9792
59	500ETF 购 6 月 7132A	20241106	20250625	727215	186.0834	527.2078
60	500ETF 沽 6 月 7132A	20241106	20250625	1436	21.5683	1.0411
61	500ETF 购 3 月 7378A	20241112	20250326	408935	47.7111	306.6953
62	500ETF 沽 3 月 7378A	20241112	20250326	612	9.9373	0.4590
63	500ETF 购 6 月 7378A	20241112	20250625	1182201	244.4626	886.6204
64	500ETF 沽 6 月 7378A	20241112	20250625	2415	41.2922	1.8112
65	500ETF 购 1 月 4919A	20241128	20250122	13891	73.2503	6.9455
66	500ETF 购 1 月 5165A	20241128	20250122	319181	972.1429	167.5705
67	500ETF 购 1 月 5411A	20241128	20250122	2135014	2854.9929	1174.2648
68	500ETF 购 1 月 5657A	20241128	20250122	2718486	1235.1518	1563.1555
69	500ETF 购 1 月 5903A	20241128	20250122	1305086	242.5435	783.0599
70	500ETF 购 1 月 6149A	20241128	20250122	483309	42.6272	302.0704
71	500ETF 购 1 月 6394A	20241128	20250122	206048	9.0711	133.9303
72	500ETF 购 1 月 6640A	20241128	20250122	96583	2.4530	65.1926
73	500ETF 购 1 月 6886A	20241128	20250122	75512	1.4906	52.8582
74	500ETF 沽 1 月 4919A	20241128	20250122	424681	47.7646	212.3408
75	500ETF 沽 1 月 5165A	20241128	20250122	1631620	485.8599	856.6023
76	500ETF 沽 1 月 5411A	20241128	20250122	2956117	2502.3348	1625.8743
77	500ETF 沽 1 月 5657A	20241128	20250122	1553406	2707.6125	893.2275
78	500ETF 沽 1 月 5903A	20241128	20250122	295402	1193.7122	177.2439

上海证券交易所股票期权市场发展报告（2025）

79	500ETF 沽 1 月 6149A	20241128	20250122	40897	263.1343	25.5609
80	500ETF 沽 1 月 6394A	20241128	20250122	8761	78.0051	5.6945
81	500ETF 沽 1 月 6640A	20241128	20250122	2093	24.6041	1.4127
82	500ETF 沽 1 月 6886A	20241128	20250122	237	3.2914	0.1659
83	500ETF 购 1 月 4820A	20241129	20250122	3141	20.3546	1.5391
84	500ETF 沽 1 月 4820A	20241129	20250122	161025	11.9481	78.9021
85	500ETF 购 1 月 7132A	20241212	20250122	89066	1.1567	64.5726
86	500ETF 沽 1 月 7132A	20241212	20250122	197	3.2587	0.1428
87	500ETF 购 2 月 4919A	20241226	20250226	5486	35.7653	2.7430
88	500ETF 购 2 月 5165A	20241226	20250226	24859	109.5397	13.0512
89	500ETF 购 2 月 5411A	20241226	20250226	174710	446.5261	96.0924
90	500ETF 购 2 月 5657A	20241226	20250226	475337	738.9834	273.3310
91	500ETF 购 2 月 5903A	20241226	20250226	1010051	794.9258	606.0658
92	500ETF 购 2 月 6149A	20241226	20250226	636403	120.3109	397.7778
93	500ETF 购 2 月 6394A	20241226	20250226	182823	22.1460	118.8275
94	500ETF 购 2 月 6640A	20241226	20250226	85460	7.7457	57.6827
95	500ETF 购 2 月 6886A	20241226	20250226	139203	9.8152	97.4378
96	500ETF 沽 2 月 4919A	20241226	20250226	159720	51.1160	79.8610
97	500ETF 沽 2 月 5165A	20241226	20250226	321936	169.1629	169.0205
98	500ETF 沽 2 月 5411A	20241226	20250226	451192	447.1748	248.1638
99	500ETF 沽 2 月 5657A	20241226	20250226	611032	621.3583	351.3619
100	500ETF 沽 2 月 5903A	20241226	20250226	857528	697.9868	514.5502
101	500ETF 沽 2 月 6149A	20241226	20250226	109029	216.6255	68.1480
102	500ETF 沽 2 月 6394A	20241226	20250226	4958	28.3105	3.2225
103	500ETF 沽 2 月 6640A	20241226	20250226	2577	24.2218	1.7394
104	500ETF 沽 2 月 6886A	20241226	20250226	500	5.6106	0.3500
105	500ETF 购 2 月 4820A	20250102	20250226	1863	15.4798	0.9128
106	500ETF 沽 2 月 4820A	20250102	20250226	73535	16.4518	36.0308
107	500ETF 购 1 月 4722A	20250106	20250122	894	6.6576	0.4291
108	500ETF 沽 1 月 4722A	20250106	20250122	70610	2.9331	33.8928
109	500ETF 购 2 月 4722A	20250106	20250226	978	8.5935	0.4694
110	500ETF 沽 2 月 4722A	20250106	20250226	56192	8.2252	26.9719
111	500ETF 购 6 月 4722A	20250106	20250625	2396	22.8915	1.1501
112	500ETF 沽 6 月 4722A	20250106	20250625	656702	147.2034	315.2113
113	500ETF 购 1 月 4800	20250116	20250122	58	0.4552	0.0278
114	500ETF 购 1 月 4900	20250116	20250122	410	2.7839	0.2009
115	500ETF 购 1 月 5000	20250116	20250122	1232	6.9457	0.6160
116	500ETF 购 1 月 5250	20250116	20250122	49115	163.1665	25.7854
117	500ETF 购 1 月 5500	20250116	20250122	594870	672.2016	327.1785
118	500ETF 购 1 月 5750	20250116	20250122	424181	75.9281	243.9041
119	500ETF 购 1 月 6000	20250116	20250122	45831	1.6818	27.4986
120	500ETF 购 1 月 6250	20250116	20250122	7613	0.1330	4.7581
121	500ETF 购 1 月 6500	20250116	20250122	1450	0.0133	0.9425

上海证券交易所股票期权市场发展报告（2025）

122	500ETF 沽 1 月 4800	20250116	20250122	2196	0.0112	1.0541
123	500ETF 沽 1 月 4900	20250116	20250122	371	0.0017	0.1818
124	500ETF 沽 1 月 5000	20250116	20250122	3462	0.0335	1.7310
125	500ETF 沽 1 月 5250	20250116	20250122	78405	4.2244	41.1626
126	500ETF 沽 1 月 5500	20250116	20250122	706868	221.2773	388.7774
127	500ETF 沽 1 月 5750	20250116	20250122	300942	503.0637	173.0417
128	500ETF 沽 1 月 6000	20250116	20250122	6595	26.9512	3.9570
129	500ETF 沽 1 月 6250	20250116	20250122	597	3.9605	0.3731
130	500ETF 沽 1 月 6500	20250116	20250122	109	1.0018	0.0709
131	500ETF 购 2 月 4800	20250116	20250226	1287	12.2094	0.6178
132	500ETF 购 2 月 4900	20250116	20250226	787	6.7986	0.3856
133	500ETF 购 2 月 5000	20250116	20250226	4749	32.7418	2.3745
134	500ETF 购 2 月 5250	20250116	20250226	67341	307.6049	35.3540
135	500ETF 购 2 月 5500	20250116	20250226	899060	2338.2240	494.4830
136	500ETF 购 2 月 5750	20250116	20250226	2839924	4382.1852	1632.9563
137	500ETF 购 2 月 6000	20250116	20250226	4010443	1717.8972	2406.2658
138	500ETF 购 2 月 6250	20250116	20250226	935729	125.8484	584.8306
139	500ETF 购 2 月 6500	20250116	20250226	247768	21.6932	161.0492
140	500ETF 沽 2 月 4800	20250116	20250226	52849	3.0148	25.3675
141	500ETF 沽 2 月 4900	20250116	20250226	64226	5.5997	31.4707
142	500ETF 沽 2 月 5000	20250116	20250226	193200	22.5116	96.6000
143	500ETF 沽 2 月 5250	20250116	20250226	552425	165.7731	290.0231
144	500ETF 沽 2 月 5500	20250116	20250226	1413931	927.0880	777.6621
145	500ETF 沽 2 月 5750	20250116	20250226	2647289	1842.1523	1522.1912
146	500ETF 沽 2 月 6000	20250116	20250226	2634025	2660.1497	1580.4150
147	500ETF 沽 2 月 6250	20250116	20250226	150945	433.9627	94.3406
148	500ETF 沽 2 月 6500	20250116	20250226	5171	31.8038	3.3612
149	500ETF 购 3 月 4800	20250116	20250326	2288	24.6785	1.0982
150	500ETF 购 3 月 4900	20250116	20250326	1571	14.3925	0.7698
151	500ETF 购 3 月 5000	20250116	20250326	2706	21.5762	1.3530
152	500ETF 购 3 月 5250	20250116	20250326	13158	78.4318	6.9080
153	500ETF 购 3 月 5500	20250116	20250326	164577	670.9081	90.5174
154	500ETF 购 3 月 5750	20250116	20250326	1423154	3276.7024	818.3136
155	500ETF 购 3 月 6000	20250116	20250326	5201102	4306.1371	3120.6612
156	500ETF 购 3 月 6250	20250116	20250326	2652742	758.0531	1657.9638
157	500ETF 购 3 月 6500	20250116	20250326	679487	101.5249	441.6666
158	500ETF 沽 3 月 4800	20250116	20250326	70276	17.8053	33.7325
159	500ETF 沽 3 月 4900	20250116	20250326	34383	7.8811	16.8477
160	500ETF 沽 3 月 5000	20250116	20250326	76972	13.9758	38.4860
161	500ETF 沽 3 月 5250	20250116	20250326	221700	51.3038	116.3925
162	500ETF 沽 3 月 5500	20250116	20250326	884536	257.4632	486.4948
163	500ETF 沽 3 月 5750	20250116	20250326	2775676	1308.3028	1596.0137
164	500ETF 沽 3 月 6000	20250116	20250326	4169186	4377.6109	2501.5116

上海证券交易所股票期权市场发展报告（2025）

165	500ETF 沽 3 月 6250	20250116	20250326	785430	2080.8288	490.8938
166	500ETF 沽 3 月 6500	20250116	20250326	30825	163.2292	20.0363
167	500ETF 购 6 月 4800	20250116	20250625	5236	41.1596	2.5133
168	500ETF 购 6 月 4900	20250116	20250625	7712	53.7617	3.7789
169	500ETF 购 6 月 5000	20250116	20250625	20244	124.8969	10.1220
170	500ETF 购 6 月 5250	20250116	20250625	149204	670.8043	78.3321
171	500ETF 购 6 月 5500	20250116	20250625	1538934	3649.4192	846.4137
172	500ETF 购 6 月 5750	20250116	20250625	5165462	3533.2182	2970.1407
173	500ETF 购 6 月 6000	20250116	20250625	1524766	454.1040	914.8596
174	500ETF 购 6 月 6250	20250116	20250625	444510	172.7193	277.8188
175	500ETF 购 6 月 6500	20250116	20250625	337793	130.4974	219.5655
176	500ETF 沽 6 月 4800	20250116	20250625	619935	134.2553	297.5688
177	500ETF 沽 6 月 4900	20250116	20250625	514682	145.6459	252.1942
178	500ETF 沽 6 月 5000	20250116	20250625	563617	170.1536	281.8085
179	500ETF 沽 6 月 5250	20250116	20250625	766297	285.3364	402.3059
180	500ETF 沽 6 月 5500	20250116	20250625	2232485	1056.0551	1227.8668
181	500ETF 沽 6 月 5750	20250116	20250625	4931218	4019.9645	2835.4504
182	500ETF 沽 6 月 6000	20250116	20250625	840086	2232.5665	504.0516
183	500ETF 沽 6 月 6250	20250116	20250625	30793	168.2348	19.2456
184	500ETF 沽 6 月 6500	20250116	20250625	5880	46.5324	3.8220
185	500ETF 购 1 月 6750	20250122	20250122	11	0.0000	0.0074
186	500ETF 沽 1 月 6750	20250122	20250122	23	0.2720	0.0155
187	500ETF 购 2 月 6750	20250122	20250226	84636	5.3123	57.1293
188	500ETF 沽 2 月 6750	20250122	20250226	2198	21.4896	1.4837
189	500ETF 购 3 月 6750	20250122	20250326	143437	12.0601	96.8200
190	500ETF 沽 3 月 6750	20250122	20250326	2593	22.2703	1.7503
191	500ETF 购 6 月 6750	20250122	20250625	457460	135.3033	308.7855
192	500ETF 沽 6 月 6750	20250122	20250625	2397	25.8919	1.6180
193	500ETF 购 9 月 4800	20250123	20250924	7224	88.2917	3.4675
194	500ETF 购 9 月 4900	20250123	20250924	5339	71.7290	2.6161
195	500ETF 购 9 月 5000	20250123	20250924	16885	160.1672	8.4425
196	500ETF 购 9 月 5250	20250123	20250924	45626	329.3029	23.9537
197	500ETF 购 9 月 5500	20250123	20250924	136757	569.8444	75.2164
198	500ETF 购 9 月 5750	20250123	20250924	273003	848.1614	156.9767
199	500ETF 购 9 月 6000	20250123	20250924	575281	1403.9158	345.1686
200	500ETF 购 9 月 6250	20250123	20250924	970425	1734.6006	606.5156
201	500ETF 购 9 月 6500	20250123	20250924	1798486	3297.5880	1169.0159
202	500ETF 沽 9 月 4800	20250123	20250924	905762	228.5684	434.7658
203	500ETF 沽 9 月 4900	20250123	20250924	687085	185.6693	336.6717
204	500ETF 沽 9 月 5000	20250123	20250924	534979	179.4076	267.4895
205	500ETF 沽 9 月 5250	20250123	20250924	456626	293.6229	239.7287
206	500ETF 沽 9 月 5500	20250123	20250924	491519	444.2706	270.3355
207	500ETF 沽 9 月 5750	20250123	20250924	470848	523.0301	270.7376

上海证券交易所股票期权市场发展报告（2025）

208	500ETF 沽 9 月 6000	20250123	20250924	696173	596.7380	417.7038
209	500ETF 沽 9 月 6250	20250123	20250924	1077157	734.7326	673.2231
210	500ETF 沽 9 月 6500	20250123	20250924	2196484	1374.4113	1427.7146
211	500ETF 购 9 月 6750	20250127	20250924	3470807	6194.9013	2342.7947
212	500ETF 沽 9 月 6750	20250127	20250924	3562357	2933.2845	2404.5910
213	500ETF 购 2 月 7000	20250211	20250226	8921	0.0685	6.2447
214	500ETF 沽 2 月 7000	20250211	20250226	585	6.0052	0.4095
215	500ETF 购 3 月 7000	20250211	20250326	79063	3.0717	55.3441
216	500ETF 沽 3 月 7000	20250211	20250326	1208	12.7060	0.8456
217	500ETF 购 6 月 7000	20250211	20250625	355811	80.7097	249.0677
218	500ETF 沽 6 月 7000	20250211	20250625	1466	19.8704	1.0262
219	500ETF 购 9 月 7000	20250211	20250924	7008899	9378.1864	4906.2293
220	500ETF 沽 9 月 7000	20250211	20250924	4190949	5188.5837	2933.6643
221	500ETF 购 4 月 5000	20250227	20250423	152673	638.0724	76.3365
222	500ETF 购 4 月 5250	20250227	20250423	699628	1759.7031	367.3047
223	500ETF 购 4 月 5500	20250227	20250423	2773665	3077.3776	1525.5158
224	500ETF 购 4 月 5750	20250227	20250423	2645739	2230.3143	1521.2999
225	500ETF 购 4 月 6000	20250227	20250423	2702812	1547.7531	1621.6872
226	500ETF 购 4 月 6250	20250227	20250423	1056686	262.2906	660.4288
227	500ETF 购 4 月 6500	20250227	20250423	378826	50.5775	246.2369
228	500ETF 购 4 月 6750	20250227	20250423	127001	9.1912	85.7257
229	500ETF 购 4 月 7000	20250227	20250423	108645	5.3523	76.0515
230	500ETF 沽 4 月 5000	20250227	20250423	764951	418.0643	382.4755
231	500ETF 沽 4 月 5250	20250227	20250423	1461538	1041.9456	767.3075
232	500ETF 沽 4 月 5500	20250227	20250423	3326281	2252.1025	1829.4546
233	500ETF 沽 4 月 5750	20250227	20250423	2855336	3695.5731	1641.8182
234	500ETF 沽 4 月 6000	20250227	20250423	1583567	3598.2042	950.1402
235	500ETF 沽 4 月 6250	20250227	20250423	210692	890.8891	131.6825
236	500ETF 沽 4 月 6500	20250227	20250423	21141	140.0347	13.7417
237	500ETF 沽 4 月 6750	20250227	20250423	2661	28.6404	1.7962
238	500ETF 沽 4 月 7000	20250227	20250423	791	10.6454	0.5537
239	500ETF 购 4 月 4900	20250303	20250423	24497	126.7495	12.0035
240	500ETF 沽 4 月 4900	20250303	20250423	380927	195.4350	186.6542
241	500ETF 购 3 月 7250	20250319	20250326	987	0.0036	0.7156
242	500ETF 沽 3 月 7250	20250319	20250326	91	1.1601	0.0660
243	500ETF 购 4 月 7250	20250319	20250423	75447	1.3079	54.6991
244	500ETF 沽 4 月 7250	20250319	20250423	432	7.2894	0.3132
245	500ETF 购 6 月 7250	20250319	20250625	184390	19.7172	133.6828
246	500ETF 沽 6 月 7250	20250319	20250625	2002	32.8398	1.4515
247	500ETF 购 9 月 7250	20250319	20250924	9028907	6000.2769	6545.9576
248	500ETF 沽 9 月 7250	20250319	20250924	3530059	4896.8089	2559.2928
249	500ETF 购 5 月 5000	20250327	20250528	32787	186.6575	16.3935
250	500ETF 购 5 月 5250	20250327	20250528	366365	1386.7386	192.3416

上海证券交易所股票期权市场发展报告（2025）

251	500ETF 购 5 月 5500	20250327	20250528	2657272	5210.2575	1461.4996
252	500ETF 购 5 月 5750	20250327	20250528	5342618	3036.3653	3072.0054
253	500ETF 购 5 月 6000	20250327	20250528	1831163	332.6375	1098.6978
254	500ETF 购 5 月 6250	20250327	20250528	427506	42.1702	267.1913
255	500ETF 购 5 月 6500	20250327	20250528	178517	11.9687	116.0361
256	500ETF 购 5 月 6750	20250327	20250528	84290	3.6766	56.8958
257	500ETF 购 5 月 7000	20250327	20250528	94728	3.1024	66.3096
258	500ETF 沽 5 月 5000	20250327	20250528	385304	94.7873	192.6520
259	500ETF 沽 5 月 5250	20250327	20250528	1037898	429.9983	544.8965
260	500ETF 沽 5 月 5500	20250327	20250528	3161959	1800.2287	1739.0775
261	500ETF 沽 5 月 5750	20250327	20250528	4595872	4937.6019	2642.6264
262	500ETF 沽 5 月 6000	20250327	20250528	702865	2128.8063	421.7190
263	500ETF 沽 5 月 6250	20250327	20250528	21638	123.6458	13.5238
264	500ETF 沽 5 月 6500	20250327	20250528	4261	36.7642	2.7697
265	500ETF 沽 5 月 6750	20250327	20250528	835	9.2965	0.5636
266	500ETF 沽 5 月 7000	20250327	20250528	624	8.5315	0.4368
267	500ETF 购 5 月 4900	20250401	20250528	11178	70.9156	5.4772
268	500ETF 沽 5 月 4900	20250401	20250528	148859	49.5550	72.9409
269	500ETF 购 4 月 4700	20250408	20250423	2474	18.7118	1.1628
270	500ETF 购 4 月 4800	20250408	20250423	4706	27.9837	2.2589
271	500ETF 沽 4 月 4700	20250408	20250423	197050	47.6543	92.6135
272	500ETF 沽 4 月 4800	20250408	20250423	142168	50.0410	68.2406
273	500ETF 购 5 月 4700	20250408	20250528	4332	36.7720	2.0360
274	500ETF 购 5 月 4800	20250408	20250528	5060	35.0087	2.4288
275	500ETF 沽 5 月 4700	20250408	20250528	135187	24.5526	63.5379
276	500ETF 沽 5 月 4800	20250408	20250528	93446	15.8376	44.8541
277	500ETF 购 6 月 4700	20250408	20250625	2184	19.9494	1.0265
278	500ETF 沽 6 月 4700	20250408	20250625	211519	53.0486	99.4139
279	500ETF 购 9 月 4700	20250408	20250924	7930	127.8599	3.7271
280	500ETF 沽 9 月 4700	20250408	20250924	1734062	274.2342	815.0091
281	500ETF 购 12 月 4900	20250424	20251224	5625	95.4287	2.7563
282	500ETF 购 12 月 5000	20250424	20251224	10194	131.2991	5.0970
283	500ETF 购 12 月 5250	20250424	20251224	20156	166.4554	10.5819
284	500ETF 购 12 月 5500	20250424	20251224	45919	298.7546	25.2555
285	500ETF 购 12 月 5750	20250424	20251224	56737	286.2064	32.6238
286	500ETF 购 12 月 6000	20250424	20251224	98176	470.5210	58.9056
287	500ETF 购 12 月 6250	20250424	20251224	139242	654.0521	87.0263
288	500ETF 购 12 月 6500	20250424	20251224	217822	853.1547	141.5843
289	500ETF 购 12 月 6750	20250424	20251224	703916	2330.7117	475.1433
290	500ETF 沽 12 月 4900	20250424	20251224	3355953	294.3616	1644.4170
291	500ETF 沽 12 月 5000	20250424	20251224	1749298	223.8409	874.6490
292	500ETF 沽 12 月 5250	20250424	20251224	959460	223.2443	503.7165
293	500ETF 沽 12 月 5500	20250424	20251224	953076	387.1459	524.1918

上海证券交易所股票期权市场发展报告（2025）

294	500ETF 沽 12 月 5750	20250424	20251224	755878	383.8160	434.6299
295	500ETF 沽 12 月 6000	20250424	20251224	777888	497.1810	466.7328
296	500ETF 沽 12 月 6250	20250424	20251224	593185	419.3598	370.7406
297	500ETF 沽 12 月 6500	20250424	20251224	848920	572.1837	551.7980
298	500ETF 沽 12 月 6750	20250424	20251224	1757374	1199.2054	1186.2275
299	500ETF 购 12 月 4800	20250425	20251224	11777	176.6359	5.6530
300	500ETF 沽 12 月 4800	20250425	20251224	4037728	359.2455	1938.1094
301	500ETF 购 7 月 4900	20250529	20250723	2344	22.7048	1.1486
302	500ETF 购 7 月 5000	20250529	20250723	5412	48.4862	2.7060
303	500ETF 购 7 月 5250	20250529	20250723	31150	197.0107	16.3538
304	500ETF 购 7 月 5500	20250529	20250723	446731	1552.4085	245.7021
305	500ETF 购 7 月 5750	20250529	20250723	2246104	4297.0360	1291.5098
306	500ETF 购 7 月 6000	20250529	20250723	5239751	4356.3285	3143.8506
307	500ETF 购 7 月 6250	20250529	20250723	3247577	690.6428	2029.7356
308	500ETF 购 7 月 6500	20250529	20250723	650913	48.6250	423.0935
309	500ETF 购 7 月 6750	20250529	20250723	332494	20.0576	224.4335
310	500ETF 沽 7 月 4900	20250529	20250723	112125	4.8828	54.9413
311	500ETF 沽 7 月 5000	20250529	20250723	95353	6.3786	47.6765
312	500ETF 沽 7 月 5250	20250529	20250723	296022	41.1253	155.4116
313	500ETF 沽 7 月 5500	20250529	20250723	908007	262.4173	499.4039
314	500ETF 沽 7 月 5750	20250529	20250723	2720082	1390.8888	1564.0472
315	500ETF 沽 7 月 6000	20250529	20250723	3865994	3250.0884	2319.5964
316	500ETF 沽 7 月 6250	20250529	20250723	1689824	2111.5874	1056.1400
317	500ETF 沽 7 月 6500	20250529	20250723	96999	292.9843	63.0494
318	500ETF 沽 7 月 6750	20250529	20250723	10308	76.5754	6.9579
319	500ETF 购 7 月 7000	20250626	20250723	107370	3.3293	75.1590
320	500ETF 沽 7 月 7000	20250626	20250723	1768	17.3793	1.2376
321	500ETF 购 12 月 7000	20250626	20251224	3021983	6304.9544	2115.3881
322	500ETF 沽 12 月 7000	20250626	20251224	4111026	3262.7617	2877.7182
323	500ETF 购 8 月 5000	20250626	20250827	5663	80.9627	2.8315
324	500ETF 购 8 月 5250	20250626	20250827	6953	80.7127	3.6503
325	500ETF 购 8 月 5500	20250626	20250827	21269	173.5531	11.6980
326	500ETF 购 8 月 5750	20250626	20250827	197248	890.1310	113.4176
327	500ETF 购 8 月 6000	20250626	20250827	1071351	3149.0202	642.8106
328	500ETF 购 8 月 6250	20250626	20250827	3725121	6414.4060	2328.2006
329	500ETF 购 8 月 6500	20250626	20250827	5180268	5189.5581	3367.1742
330	500ETF 购 8 月 6750	20250626	20250827	4154881	3147.0484	2804.5447
331	500ETF 购 8 月 7000	20250626	20250827	3209361	1313.6279	2246.5527
332	500ETF 沽 8 月 5000	20250626	20250827	89294	3.3279	44.6470
333	500ETF 沽 8 月 5250	20250626	20250827	92137	6.7679	48.3719
334	500ETF 沽 8 月 5500	20250626	20250827	266676	37.8185	146.6718
335	500ETF 沽 8 月 5750	20250626	20250827	722857	174.9119	415.6428
336	500ETF 沽 8 月 6000	20250626	20250827	2033235	888.3216	1219.9410

上海证券交易所股票期权市场发展报告（2025）

337	500ETF 沽 8 月 6250	20250626	20250827	3990842	2942.3349	2494.2763
338	500ETF 沽 8 月 6500	20250626	20250827	3417523	3697.7951	2221.3900
339	500ETF 沽 8 月 6750	20250626	20250827	2137124	2153.6777	1442.5587
340	500ETF 沽 8 月 7000	20250626	20250827	1270677	1296.0961	889.4739
341	500ETF 购 7 月 7250	20250718	20250723	1798	0.0040	1.3036
342	500ETF 沽 7 月 7250	20250718	20250723	166	1.7580	0.1204
343	500ETF 购 8 月 7250	20250718	20250827	993534	99.8298	720.3122
344	500ETF 沽 8 月 7250	20250718	20250827	195388	447.9355	141.6563
345	500ETF 购 12 月 7250	20250718	20251224	6390708	5659.2558	4633.2633
346	500ETF 沽 12 月 7250	20250718	20251224	4342830	5802.9428	3148.5518
347	500ETF 购 3 月 5250	20250724	20260325	20359	330.6537	10.6885
348	500ETF 购 3 月 5500	20250724	20260325	12011	175.6154	6.6061
349	500ETF 购 3 月 5750	20250724	20260325	10533	127.3910	6.0565
350	500ETF 购 3 月 6000	20250724	20260325	34477	314.7777	20.6862
351	500ETF 购 3 月 6250	20250724	20260325	21010	138.6806	13.1313
352	500ETF 购 3 月 6500	20250724	20260325	63966	393.6981	41.5779
353	500ETF 购 3 月 6750	20250724	20260325	69065	316.2277	46.6189
354	500ETF 购 3 月 7000	20250724	20260325	122016	435.7675	85.4112
355	500ETF 购 3 月 7250	20250724	20260325	190404	498.7276	138.0429
356	500ETF 沽 3 月 5250	20250724	20260325	3434613	480.5233	1803.1718
357	500ETF 沽 3 月 5500	20250724	20260325	747179	127.0831	410.9485
358	500ETF 沽 3 月 5750	20250724	20260325	456342	172.2461	262.3967
359	500ETF 沽 3 月 6000	20250724	20260325	309812	196.0856	185.8872
360	500ETF 沽 3 月 6250	20250724	20260325	242921	233.8414	151.8256
361	500ETF 沽 3 月 6500	20250724	20260325	242950	358.1526	157.9175
362	500ETF 沽 3 月 6750	20250724	20260325	124393	282.4291	83.9653
363	500ETF 沽 3 月 7000	20250724	20260325	120084	380.3453	84.0588
364	500ETF 沽 3 月 7250	20250724	20260325	106484	456.3355	77.2009
365	500ETF 购 8 月 7500	20250729	20250827	247785	12.5675	185.8388
366	500ETF 沽 8 月 7500	20250729	20250827	13462	81.0191	10.0965
367	500ETF 购 9 月 7500	20250729	20250924	3401106	1287.1136	2550.8295
368	500ETF 沽 9 月 7500	20250729	20250924	725593	1930.6707	544.1948
369	500ETF 购 12 月 7500	20250729	20251224	3195085	1723.6450	2396.3138
370	500ETF 沽 12 月 7500	20250729	20251224	1110509	2868.8810	832.8818
371	500ETF 购 3 月 7500	20250729	20260325	208574	405.2891	156.4305
372	500ETF 沽 3 月 7500	20250729	20260325	56020	311.5205	42.0150
373	500ETF 购 8 月 7750	20250818	20250827	106360	3.9222	82.4290
374	500ETF 沽 8 月 7750	20250818	20250827	3895	31.7675	3.0186
375	500ETF 购 9 月 7750	20250818	20250924	1076462	274.1847	834.2581
376	500ETF 沽 9 月 7750	20250818	20250924	32175	179.5166	24.9356
377	500ETF 购 12 月 7750	20250818	20251224	1089884	834.2157	844.6601
378	500ETF 沽 12 月 7750	20250818	20251224	61516	335.8523	47.6749
379	500ETF 购 3 月 7750	20250818	20260325	213112	297.6721	165.1618

上海证券交易所股票期权市场发展报告（2025）

380	500ETF 沽 3 月 7750	20250818	20260325	9826	73.9635	7.6152
381	500ETF 购 8 月 8000	20250825	20250827	31813	0.8226	25.4504
382	500ETF 沽 8 月 8000	20250825	20250827	1288	12.4769	1.0304
383	500ETF 购 9 月 8000	20250825	20250924	547073	107.0567	437.6584
384	500ETF 沽 9 月 8000	20250825	20250924	10941	96.0554	8.7528
385	500ETF 购 12 月 8000	20250825	20251224	638998	442.4371	511.1984
386	500ETF 沽 12 月 8000	20250825	20251224	10249	81.5724	8.1992
387	500ETF 购 3 月 8000	20250825	20260325	239121	222.1493	191.2968
388	500ETF 沽 3 月 8000	20250825	20260325	3888	34.1257	3.1104
389	500ETF 购 10 月 6000	20250828	20251022	4732	55.7114	2.8392
390	500ETF 购 10 月 6250	20250828	20251022	7776	73.0720	4.8600
391	500ETF 购 10 月 6500	20250828	20251022	37595	246.2440	24.4368
392	500ETF 购 10 月 6750	20250828	20251022	192950	892.1863	130.2413
393	500ETF 购 10 月 7000	20250828	20251022	1102312	3254.1488	771.6184
394	500ETF 购 10 月 7250	20250828	20251022	4053772	5660.2407	2938.9847
395	500ETF 购 10 月 7500	20250828	20251022	3879462	3330.4178	2909.5965
396	500ETF 购 10 月 7750	20250828	20251022	1707529	735.9667	1323.3350
397	500ETF 购 10 月 8000	20250828	20251022	670669	155.4753	536.5352
398	500ETF 沽 10 月 6000	20250828	20251022	116194	15.7367	69.7164
399	500ETF 沽 10 月 6250	20250828	20251022	217023	59.9962	135.6394
400	500ETF 沽 10 月 6500	20250828	20251022	470299	178.6203	305.6944
401	500ETF 沽 10 月 6750	20250828	20251022	923103	512.3136	623.0945
402	500ETF 沽 10 月 7000	20250828	20251022	2235770	1360.5079	1565.0390
403	500ETF 沽 10 月 7250	20250828	20251022	4477858	3946.7678	3246.4471
404	500ETF 沽 10 月 7500	20250828	20251022	2362842	4428.9424	1772.1315
405	500ETF 沽 10 月 7750	20250828	20251022	392134	1236.3741	303.9039
406	500ETF 沽 10 月 8000	20250828	20251022	33003	196.9724	26.4024
407	500ETF 购 9 月 8250	20250901	20250924	119268	6.0360	98.3961
408	500ETF 沽 9 月 8250	20250901	20250924	5334	59.4606	4.4006
409	500ETF 购 10 月 8250	20250901	20251022	280834	35.6968	231.6881
410	500ETF 沽 10 月 8250	20250901	20251022	9025	86.2298	7.4456
411	500ETF 购 12 月 8250	20250901	20251224	1004284	607.7356	828.5343
412	500ETF 沽 12 月 8250	20250901	20251224	4825	54.3823	3.9806
413	500ETF 购 3 月 8250	20250901	20260325	315658	220.0370	260.4179
414	500ETF 沽 3 月 8250	20250901	20260325	2405	27.2546	1.9841
415	500ETF 购 10 月 5750	20250905	20251022	4177	63.1805	2.4018
416	500ETF 沽 10 月 5750	20250905	20251022	55330	1.9635	31.8148
417	500ETF 购 10 月 8500	20250925	20251022	60484	2.6376	51.4114
418	500ETF 沽 10 月 8500	20250925	20251022	2649	30.1285	2.2517
419	500ETF 购 12 月 8500	20250925	20251224	408813	129.7202	347.4911
420	500ETF 沽 12 月 8500	20250925	20251224	5643	74.2737	4.7966
421	500ETF 购 3 月 8500	20250925	20260325	444036	209.4719	377.4306
422	500ETF 沽 3 月 8500	20250925	20260325	1275	18.2805	1.0838

上海证券交易所股票期权市场发展报告（2025）

423	500ETF 购 11 月 6500	20250925	20251126	21166	141.4708	13.7579
424	500ETF 购 11 月 6750	20250925	20251126	284162	1039.5174	191.8094
425	500ETF 购 11 月 7000	20250925	20251126	2086792	4154.1993	1460.7544
426	500ETF 购 11 月 7250	20250925	20251126	4886741	7482.9793	3542.8872
427	500ETF 购 11 月 7500	20250925	20251126	5156488	4236.6317	3867.3660
428	500ETF 购 11 月 7750	20250925	20251126	2460088	1078.1381	1906.5682
429	500ETF 购 11 月 8000	20250925	20251126	829317	191.8197	663.4536
430	500ETF 购 11 月 8250	20250925	20251126	296746	45.0343	244.8155
431	500ETF 购 11 月 8500	20250925	20251126	184123	18.2473	156.5046
432	500ETF 沽 11 月 6500	20250925	20251126	488696	93.7850	317.6524
433	500ETF 沽 11 月 6750	20250925	20251126	1598034	502.9001	1078.6730
434	500ETF 沽 11 月 7000	20250925	20251126	4232963	2291.2765	2963.0741
435	500ETF 沽 11 月 7250	20250925	20251126	6075878	7041.1989	4405.0116
436	500ETF 沽 11 月 7500	20250925	20251126	2728403	6442.5469	2046.3023
437	500ETF 沽 11 月 7750	20250925	20251126	403023	1658.5530	312.3428
438	500ETF 沽 11 月 8000	20250925	20251126	39562	250.9183	31.6496
439	500ETF 沽 11 月 8250	20250925	20251126	3587	34.7150	2.9593
440	500ETF 沽 11 月 8500	20250925	20251126	5024	61.3013	4.2704
441	500ETF 购 11 月 6250	20250929	20251126	4817	44.3449	3.0106
442	500ETF 沽 11 月 6250	20250929	20251126	246894	33.8548	154.3088
443	500ETF 购 10 月 8750	20251010	20251022	7255	0.0563	6.3481
444	500ETF 沽 10 月 8750	20251010	20251022	442	6.5135	0.3868
445	500ETF 购 11 月 8750	20251010	20251126	94209	3.8468	82.4329
446	500ETF 沽 11 月 8750	20251010	20251126	2972	43.6063	2.6005
447	500ETF 购 12 月 8750	20251010	20251224	268880	44.3927	235.2700
448	500ETF 沽 12 月 8750	20251010	20251224	3719	58.0331	3.2541
449	500ETF 购 3 月 8750	20251010	20260325	849840	285.3065	743.6100
450	500ETF 沽 3 月 8750	20251010	20260325	2263	38.0810	1.9801
451	500ETF 购 11 月 6000	20251020	20251126	3586	42.0048	2.1516
452	500ETF 沽 11 月 6000	20251020	20251126	68345	2.8704	41.0070
453	500ETF 购 6 月 6250	20251023	20260624	12148	110.2764	7.5925
454	500ETF 购 6 月 6500	20251023	20260624	9331	70.8925	6.0652
455	500ETF 购 6 月 6750	20251023	20260624	8900	50.4174	6.0075
456	500ETF 购 6 月 7000	20251023	20260624	13151	58.0330	9.2057
457	500ETF 购 6 月 7250	20251023	20260624	22835	75.0026	16.5554
458	500ETF 购 6 月 7500	20251023	20260624	21529	60.9353	16.1468
459	500ETF 购 6 月 7750	20251023	20260624	15378	32.6537	11.9180
460	500ETF 购 6 月 8000	20251023	20260624	14431	20.9840	11.5448
461	500ETF 购 6 月 8250	20251023	20260624	24431	27.3900	20.1556
462	500ETF 沽 6 月 6250	20251023	20260624	34438	66.7307	21.5238
463	500ETF 沽 6 月 6500	20251023	20260624	27471	69.1434	17.8562
464	500ETF 沽 6 月 6750	20251023	20260624	25633	85.6421	17.3023
465	500ETF 沽 6 月 7000	20251023	20260624	20643	85.6993	14.4501

上海证券交易所股票期权市场发展报告（2025）

466	500ETF 沽 6 月 7250	20251023	20260624	16191	89.8700	11.7385
467	500ETF 沽 6 月 7500	20251023	20260624	10537	69.4467	7.9028
468	500ETF 沽 6 月 7750	20251023	20260624	7517	71.2174	5.8257
469	500ETF 沽 6 月 8000	20251023	20260624	2270	25.9988	1.8160
470	500ETF 沽 6 月 8250	20251023	20260624	2233	29.8578	1.8422
471	500ETF 购 6 月 8500	20251028	20260624	61282	53.4327	52.0897
472	500ETF 沽 6 月 8500	20251028	20260624	2533	39.6357	2.1531
473	500ETF 购 6 月 6000	20251124	20260624	8059	85.9773	4.8354
474	500ETF 沽 6 月 6000	20251124	20260624	25929	26.7179	15.5574
475	500ETF 购 1 月 6000	20251127	20260128	1584	21.1281	0.9504
476	500ETF 购 1 月 6250	20251127	20260128	1400	14.0835	0.8750
477	500ETF 购 1 月 6500	20251127	20260128	6868	54.9384	4.4642
478	500ETF 购 1 月 6750	20251127	20260128	35234	181.3129	23.7830
479	500ETF 购 1 月 7000	20251127	20260128	217669	721.6485	152.3683
480	500ETF 购 1 月 7250	20251127	20260128	837567	2001.0788	607.2361
481	500ETF 购 1 月 7500	20251127	20260128	1292024	1904.7017	969.0180
482	500ETF 购 1 月 7750	20251127	20260128	1060943	817.1557	822.2308
483	500ETF 购 1 月 8000	20251127	20260128	460172	155.1274	368.1376
484	500ETF 沽 1 月 6000	20251127	20260128	68485	4.3641	41.0910
485	500ETF 沽 1 月 6250	20251127	20260128	72668	8.9250	45.4175
486	500ETF 沽 1 月 6500	20251127	20260128	155386	37.4091	101.0009
487	500ETF 沽 1 月 6750	20251127	20260128	295243	125.2868	199.2890
488	500ETF 沽 1 月 7000	20251127	20260128	634607	422.6839	444.2249
489	500ETF 沽 1 月 7250	20251127	20260128	1159529	1173.8103	840.6585
490	500ETF 沽 1 月 7500	20251127	20260128	942830	1508.1798	707.1225
491	500ETF 沽 1 月 7750	20251127	20260128	198276	578.8224	153.6639
492	500ETF 沽 1 月 8000	20251127	20260128	16649	87.2533	13.3192
493	500ETF 购 1 月 8250	20251201	20260128	212610	33.6490	175.4033
494	500ETF 沽 1 月 8250	20251201	20260128	2150	17.8729	1.7738
495	500ETF 购 1 月 8500	20251225	20260128	91899	8.9403	78.1142
496	500ETF 沽 1 月 8500	20251225	20260128	846	8.4502	0.7191
497	500ETF 购 2 月 6500	20251225	20260225	624	6.2717	0.4056
498	500ETF 购 2 月 6750	20251225	20260225	443	3.4886	0.2990
499	500ETF 购 2 月 7000	20251225	20260225	2514	14.6640	1.7598
500	500ETF 购 2 月 7250	20251225	20260225	5008	18.8934	3.6308
501	500ETF 购 2 月 7500	20251225	20260225	31058	72.2161	23.2935
502	500ETF 购 2 月 7750	20251225	20260225	25206	33.6708	19.5347
503	500ETF 购 2 月 8000	20251225	20260225	21395	15.8428	17.1160
504	500ETF 购 2 月 8250	20251225	20260225	19302	7.8424	15.9242
505	500ETF 购 2 月 8500	20251225	20260225	22475	5.5054	19.1038
506	500ETF 沽 2 月 6500	20251225	20260225	5444	0.7386	3.5386
507	500ETF 沽 2 月 6750	20251225	20260225	11440	3.1032	7.7220
508	500ETF 沽 2 月 7000	20251225	20260225	15772	8.8751	11.0404

上海证券交易所股票期权市场发展报告（2025）

509	500ETF 沽 2 月 7250	20251225	20260225	10746	12.1276	7.7909
510	500ETF 沽 2 月 7500	20251225	20260225	26654	55.6879	19.9905
511	500ETF 沽 2 月 7750	20251225	20260225	6451	22.7205	4.9995
512	500ETF 沽 2 月 8000	20251225	20260225	743	4.0245	0.5944
513	500ETF 沽 2 月 8250	20251225	20260225	539	4.1202	0.4447
514	500ETF 沽 2 月 8500	20251225	20260225	1102	11.0679	0.9367

附表9 2025年上交所华夏科创50ETF期权合约概况

序号	合约简称	上市日	到期日	成交量 (张)	权利金 成交额 (百万元)	成交 面值 (亿元)
1	科创50购3月550	20240725	20250326	1999	10.9362	0.1099
2	科创50购3月600	20240725	20250326	2162	10.8009	0.1297
3	科创50购3月650	20240725	20250326	2547	10.6113	0.1656
4	科创50购3月700	20240725	20250326	11990	44.9976	0.8393
5	科创50购3月750	20240725	20250326	5745	18.9553	0.4309
6	科创50购3月800	20240725	20250326	14363	42.8483	1.1490
7	科创50购3月850	20240725	20250326	12669	28.1515	1.0769
8	科创50购3月900	20240725	20250326	37475	66.5195	3.3728
9	科创50购3月950	20240725	20250326	70797	98.7931	6.7257
10	科创50沽3月550	20240725	20250326	109580	0.7656	6.0269
11	科创50沽3月600	20240725	20250326	133567	1.2406	8.0140
12	科创50沽3月650	20240725	20250326	78473	1.1646	5.1007
13	科创50沽3月700	20240725	20250326	109593	2.5720	7.6715
14	科创50沽3月750	20240725	20250326	122305	4.2652	9.1729
15	科创50沽3月800	20240725	20250326	182192	9.6379	14.5754
16	科创50沽3月850	20240725	20250326	209187	19.8810	17.7809
17	科创50沽3月900	20240725	20250326	301831	41.9487	27.1648
18	科创50沽3月950	20240725	20250326	369122	79.7557	35.0666
19	科创50购3月1000	20240801	20250326	380671	405.9479	38.0671
20	科创50沽3月1000	20240801	20250326	594511	106.7907	59.4511
21	科创50购3月500	20240823	20250326	625	3.6958	0.0313
22	科创50沽3月500	20240823	20250326	121771	0.6031	6.0886
23	科创50购3月450	20240924	20250326	845	5.3700	0.0380
24	科创50沽3月450	20240924	20250326	169384	0.5463	7.6223
25	科创50购3月1050	20241008	20250326	967529	735.6281	101.5905
26	科创50购3月1100	20241008	20250326	2301570	1012.2687	253.1727
27	科创50购3月1150	20241008	20250326	3316042	1017.3252	381.3448
28	科创50沽3月1050	20241008	20250326	1130048	167.5007	118.6550
29	科创50沽3月1100	20241008	20250326	2244190	435.1786	246.8609
30	科创50沽3月1150	20241008	20250326	2201458	868.5253	253.1677
31	科创50购3月1200	20241009	20250326	2613946	530.7015	313.6735
32	科创50购3月1250	20241009	20250326	1431606	190.8402	178.9508
33	科创50购3月1300	20241009	20250326	1171249	122.4946	152.2624
34	科创50购3月1350	20241009	20250326	1367101	111.7927	184.5586
35	科创50沽3月1200	20241009	20250326	924150	668.0355	110.8980

上海证券交易所股票期权市场发展报告（2025）

36	科创 50 沽 3 月 1250	20241009	20250326	224145	255.8873	28.0181
37	科创 50 沽 3 月 1300	20241009	20250326	53580	84.1209	6.9654
38	科创 50 沽 3 月 1350	20241009	20250326	15113	35.6638	2.0403
39	科创 50 购 6 月 850	20241024	20250625	11243	22.0890	0.9557
40	科创 50 购 6 月 900	20241024	20250625	62738	95.2989	5.6464
41	科创 50 购 6 月 950	20241024	20250625	224733	194.3842	21.3496
42	科创 50 购 6 月 1000	20241024	20250625	1299811	535.4751	129.9811
43	科创 50 购 6 月 1050	20241024	20250625	1813241	361.0612	190.3903
44	科创 50 购 6 月 1100	20241024	20250625	1068594	278.2041	117.5453
45	科创 50 购 6 月 1150	20241024	20250625	826531	253.5980	95.0511
46	科创 50 购 6 月 1200	20241024	20250625	727364	207.3533	87.2837
47	科创 50 购 6 月 1250	20241024	20250625	856101	228.1339	107.0126
48	科创 50 沽 6 月 850	20241024	20250625	767172	54.6246	65.2096
49	科创 50 沽 6 月 900	20241024	20250625	853018	99.6823	76.7716
50	科创 50 沽 6 月 950	20241024	20250625	1178085	182.1312	111.9181
51	科创 50 沽 6 月 1000	20241024	20250625	2070512	416.4457	207.0512
52	科创 50 沽 6 月 1050	20241024	20250625	1774312	672.9724	186.3028
53	科创 50 沽 6 月 1100	20241024	20250625	587088	435.5652	64.5797
54	科创 50 沽 6 月 1150	20241024	20250625	211014	232.6480	24.2666
55	科创 50 沽 6 月 1200	20241024	20250625	58520	85.5750	7.0224
56	科创 50 沽 6 月 1250	20241024	20250625	24815	45.7956	3.1019
57	科创 50 购 6 月 800	20241031	20250625	26148	65.3669	2.0918
58	科创 50 沽 6 月 800	20241031	20250625	960657	45.7213	76.8526
59	科创 50 购 6 月 1300	20241108	20250625	1050730	243.8102	136.5949
60	科创 50 沽 6 月 1300	20241108	20250625	8173	21.8898	1.0625
61	科创 50 购 6 月 1350	20241112	20250625	1656041	329.6446	223.5655
62	科创 50 沽 6 月 1350	20241112	20250625	9867	31.0900	1.3320
63	科创 50 购 1 月 850	20241128	20250122	3265	5.1730	0.2775
64	科创 50 购 1 月 900	20241128	20250122	45016	50.7820	4.0514
65	科创 50 购 1 月 950	20241128	20250122	459869	315.8440	43.6876
66	科创 50 购 1 月 1000	20241128	20250122	1416607	459.3135	141.6607
67	科创 50 购 1 月 1050	20241128	20250122	1305898	164.9400	137.1193
68	科创 50 购 1 月 1100	20241128	20250122	650894	39.9882	71.5983
69	科创 50 购 1 月 1150	20241128	20250122	304179	9.8424	34.9806
70	科创 50 购 1 月 1200	20241128	20250122	156595	3.7853	18.7914
71	科创 50 购 1 月 1250	20241128	20250122	121541	1.9491	15.1926
72	科创 50 沽 1 月 850	20241128	20250122	70761	1.4953	6.0147
73	科创 50 沽 1 月 900	20241128	20250122	205446	7.9496	18.4901
74	科创 50 沽 1 月 950	20241128	20250122	580679	47.9712	55.1645
75	科创 50 沽 1 月 1000	20241128	20250122	1337863	245.0676	133.7863
76	科创 50 沽 1 月 1050	20241128	20250122	889450	409.0506	93.3923
77	科创 50 沽 1 月 1100	20241128	20250122	282904	254.7982	31.1194
78	科创 50 沽 1 月 1150	20241128	20250122	26320	36.0276	3.0268

上海证券交易所股票期权市场发展报告（2025）

79	科创 50 沽 1 月 1200	20241128	20250122	5203	9.8138	0.6244
80	科创 50 沽 1 月 1250	20241128	20250122	2040	4.8912	0.2550
81	科创 50 购 1 月 800	20241218	20250122	1441	3.0866	0.1153
82	科创 50 沽 1 月 800	20241218	20250122	59043	0.7662	4.7234
83	科创 50 购 2 月 850	20241226	20250226	3831	7.3409	0.3256
84	科创 50 购 2 月 900	20241226	20250226	20754	29.7384	1.8679
85	科创 50 购 2 月 950	20241226	20250226	229964	239.6042	21.8466
86	科创 50 购 2 月 1000	20241226	20250226	900472	615.5824	90.0472
87	科创 50 购 2 月 1050	20241226	20250226	1715550	678.8461	180.1328
88	科创 50 购 2 月 1100	20241226	20250226	2047628	459.3645	225.2391
89	科创 50 购 2 月 1150	20241226	20250226	1443883	202.3307	166.0465
90	科创 50 购 2 月 1200	20241226	20250226	844699	40.6586	101.3639
91	科创 50 购 2 月 1250	20241226	20250226	306161	9.7299	38.2701
92	科创 50 沽 2 月 850	20241226	20250226	65998	2.4046	5.6098
93	科创 50 沽 2 月 900	20241226	20250226	191896	12.0299	17.2706
94	科创 50 沽 2 月 950	20241226	20250226	404969	46.4180	38.4721
95	科创 50 沽 2 月 1000	20241226	20250226	957549	174.7968	95.7549
96	科创 50 沽 2 月 1050	20241226	20250226	1492964	338.3525	156.7612
97	科创 50 沽 2 月 1100	20241226	20250226	1261149	392.7196	138.7264
98	科创 50 沽 2 月 1150	20241226	20250226	706044	241.8133	81.1951
99	科创 50 沽 2 月 1200	20241226	20250226	204304	121.2746	24.5165
100	科创 50 沽 2 月 1250	20241226	20250226	20452	22.5847	2.5565
101	科创 50 购 1 月 1300	20241227	20250122	75366	0.6131	9.7976
102	科创 50 沽 1 月 1300	20241227	20250122	497	1.4326	0.0646
103	科创 50 购 2 月 1300	20241227	20250226	397092	9.9648	51.6220
104	科创 50 沽 2 月 1300	20241227	20250226	3224	6.1173	0.4191
105	科创 50 购 2 月 800	20250103	20250226	3644	8.8223	0.2915
106	科创 50 沽 2 月 800	20250103	20250226	55441	0.9964	4.4353
107	科创 50 购 9 月 850	20250123	20250924	16942	49.8426	1.4401
108	科创 50 购 9 月 900	20250123	20250924	60310	130.0933	5.4279
109	科创 50 购 9 月 950	20250123	20250924	99363	176.3479	9.4395
110	科创 50 购 9 月 1000	20250123	20250924	348820	425.0170	34.8820
111	科创 50 购 9 月 1050	20250123	20250924	1033444	821.8760	108.5116
112	科创 50 购 9 月 1100	20250123	20250924	1730057	1005.1400	190.3063
113	科创 50 购 9 月 1150	20250123	20250924	1681541	917.6706	193.3772
114	科创 50 购 9 月 1200	20250123	20250924	1836278	1113.1856	220.3534
115	科创 50 购 9 月 1250	20250123	20250924	2028860	1268.6234	253.6075
116	科创 50 沽 9 月 850	20250123	20250924	576849	38.0128	49.0322
117	科创 50 沽 9 月 900	20250123	20250924	613737	76.6174	55.2363
118	科创 50 沽 9 月 950	20250123	20250924	861451	168.7105	81.8378
119	科创 50 沽 9 月 1000	20250123	20250924	1342962	382.7055	134.2962
120	科创 50 沽 9 月 1050	20250123	20250924	800485	238.2798	84.0509
121	科创 50 沽 9 月 1100	20250123	20250924	798427	207.7608	87.8270

上海证券交易所股票期权市场发展报告（2025）

122	科创 50 沽 9 月 1150	20250123	20250924	884473	220.9121	101.7144
123	科创 50 沽 9 月 1200	20250123	20250924	1286514	261.0027	154.3817
124	科创 50 沽 9 月 1250	20250123	20250924	1690545	402.9355	211.3181
125	科创 50 购 9 月 800	20250124	20250924	24832	78.7578	1.9866
126	科创 50 沽 9 月 800	20250124	20250924	587222	26.5166	46.9778
127	科创 50 购 9 月 1300	20250210	20250924	2892393	1816.6053	376.0111
128	科创 50 沽 9 月 1300	20250210	20250924	2097499	705.3877	272.6749
129	科创 50 购 2 月 1350	20250224	20250226	27353	0.1985	3.6927
130	科创 50 沽 2 月 1350	20250224	20250226	197	0.3791	0.0266
131	科创 50 购 9 月 1350	20250224	20250924	3718839	2186.8744	502.0433
132	科创 50 沽 9 月 1350	20250224	20250924	2104828	959.7905	284.1518
133	科创 50 购 3 月 1400	20250227	20250326	215750	5.7681	30.2050
134	科创 50 沽 3 月 1400	20250227	20250326	2178	5.8055	0.3049
135	科创 50 购 6 月 1400	20250227	20250625	1045756	134.1650	146.4058
136	科创 50 沽 6 月 1400	20250227	20250625	7881	27.5473	1.1033
137	科创 50 购 9 月 1400	20250227	20250924	5798088	2545.5752	811.7323
138	科创 50 沽 9 月 1400	20250227	20250924	2059777	1136.0182	288.3688
139	科创 50 购 4 月 1000	20250227	20250423	921741	503.2999	92.1741
140	科创 50 购 4 月 1050	20250227	20250423	1765006	490.7395	185.3256
141	科创 50 购 4 月 1100	20250227	20250423	1948718	333.9294	214.3590
142	科创 50 购 4 月 1150	20250227	20250423	1313354	195.1488	151.0357
143	科创 50 购 4 月 1200	20250227	20250423	709179	80.5900	85.1015
144	科创 50 购 4 月 1250	20250227	20250423	349654	28.9962	43.7068
145	科创 50 购 4 月 1300	20250227	20250423	250867	17.7686	32.6127
146	科创 50 购 4 月 1350	20250227	20250423	159872	7.3709	21.5827
147	科创 50 购 4 月 1400	20250227	20250423	394132	12.3161	55.1785
148	科创 50 沽 4 月 1000	20250227	20250423	1167858	235.4163	116.7858
149	科创 50 沽 4 月 1050	20250227	20250423	1984295	511.0281	208.3510
150	科创 50 沽 4 月 1100	20250227	20250423	1399251	706.0655	153.9176
151	科创 50 沽 4 月 1150	20250227	20250423	646804	526.8623	74.3825
152	科创 50 沽 4 月 1200	20250227	20250423	156374	193.3228	18.7649
153	科创 50 沽 4 月 1250	20250227	20250423	15511	25.5305	1.9389
154	科创 50 沽 4 月 1300	20250227	20250423	8270	18.2303	1.0751
155	科创 50 沽 4 月 1350	20250227	20250423	4140	11.2382	0.5589
156	科创 50 沽 4 月 1400	20250227	20250423	5692	17.6998	0.7969
157	科创 50 购 4 月 950	20250303	20250423	324800	273.8745	30.8560
158	科创 50 沽 4 月 950	20250303	20250423	648229	137.0257	61.5818
159	科创 50 购 4 月 900	20250304	20250423	93156	111.2749	8.3840
160	科创 50 沽 4 月 900	20250304	20250423	448043	68.5151	40.3239
161	科创 50 购 5 月 900	20250327	20250528	21244	30.1383	1.9120
162	科创 50 购 5 月 950	20250327	20250528	127779	127.6571	12.1390
163	科创 50 购 5 月 1000	20250327	20250528	738958	418.0780	73.8958
164	科创 50 购 5 月 1050	20250327	20250528	1706282	403.1898	179.1596

上海证券交易所股票期权市场发展报告（2025）

165	科创 50 购 5 月 1100	20250327	20250528	1354586	165.8454	149.0045
166	科创 50 购 5 月 1150	20250327	20250528	558286	37.6312	64.2029
167	科创 50 购 5 月 1200	20250327	20250528	308406	16.4957	37.0087
168	科创 50 购 5 月 1250	20250327	20250528	118332	4.0287	14.7915
169	科创 50 购 5 月 1300	20250327	20250528	195214	4.4387	25.3778
170	科创 50 沽 5 月 900	20250327	20250528	180908	17.4650	16.2817
171	科创 50 沽 5 月 950	20250327	20250528	400082	47.7921	38.0078
172	科创 50 沽 5 月 1000	20250327	20250528	836468	100.5637	83.6468
173	科创 50 沽 5 月 1050	20250327	20250528	1462377	344.8071	153.5496
174	科创 50 沽 5 月 1100	20250327	20250528	669773	383.1326	73.6750
175	科创 50 沽 5 月 1150	20250327	20250528	96398	96.7144	11.0858
176	科创 50 沽 5 月 1200	20250327	20250528	16974	24.9018	2.0369
177	科创 50 沽 5 月 1250	20250327	20250528	1588	3.3199	0.1985
178	科创 50 沽 5 月 1300	20250327	20250528	4192	10.8276	0.5450
179	科创 50 购 4 月 850	20250401	20250423	26419	38.8709	2.2456
180	科创 50 沽 4 月 850	20250401	20250423	378454	48.8694	32.1686
181	科创 50 购 5 月 850	20250401	20250528	2680	4.8091	0.2278
182	科创 50 沽 5 月 850	20250401	20250528	88084	8.0682	7.4871
183	科创 50 购 4 月 750	20250408	20250423	2098	5.7322	0.1574
184	科创 50 购 4 月 800	20250408	20250423	1643	3.6711	0.1314
185	科创 50 沽 4 月 750	20250408	20250423	222855	7.2028	16.7141
186	科创 50 沽 4 月 800	20250408	20250423	88716	3.8901	7.0973
187	科创 50 购 5 月 750	20250408	20250528	1984	5.8320	0.1488
188	科创 50 购 5 月 800	20250408	20250528	700	1.6718	0.0560
189	科创 50 沽 5 月 750	20250408	20250528	118643	2.6690	8.8982
190	科创 50 沽 5 月 800	20250408	20250528	39798	1.4957	3.1838
191	科创 50 购 6 月 750	20250408	20250625	2664	7.5286	0.1998
192	科创 50 沽 6 月 750	20250408	20250625	472486	17.3277	35.4365
193	科创 50 购 9 月 750	20250408	20250924	9051	39.0355	0.6788
194	科创 50 沽 9 月 750	20250408	20250924	749898	19.0699	56.2424
195	科创 50 购 12 月 850	20250424	20251224	27031	99.9324	2.2976
196	科创 50 购 12 月 900	20250424	20251224	22379	64.8218	2.0141
197	科创 50 购 12 月 950	20250424	20251224	21464	53.4871	2.0391
198	科创 50 购 12 月 1000	20250424	20251224	66482	145.0534	6.6482
199	科创 50 购 12 月 1050	20250424	20251224	121994	217.6703	12.8094
200	科创 50 购 12 月 1100	20250424	20251224	207391	302.2855	22.8130
201	科创 50 购 12 月 1150	20250424	20251224	268614	271.2366	30.8906
202	科创 50 购 12 月 1200	20250424	20251224	448894	417.7301	53.8673
203	科创 50 购 12 月 1250	20250424	20251224	684992	519.7217	85.6240
204	科创 50 沽 12 月 850	20250424	20251224	2416500	78.7346	205.4025
205	科创 50 沽 12 月 900	20250424	20251224	1204708	57.3534	108.4237
206	科创 50 沽 12 月 950	20250424	20251224	1052981	82.8086	100.0332
207	科创 50 沽 12 月 1000	20250424	20251224	1131349	173.4421	113.1349

上海证券交易所股票期权市场发展报告（2025）

208	科创 50 沽 12 月 1050	20250424	20251224	1558997	330.2011	163.6947
209	科创 50 沽 12 月 1100	20250424	20251224	1570083	358.8243	172.7091
210	科创 50 沽 12 月 1150	20250424	20251224	1676792	411.5097	192.8311
211	科创 50 沽 12 月 1200	20250424	20251224	1875655	520.6751	225.0786
212	科创 50 沽 12 月 1250	20250424	20251224	2135714	653.8310	266.9643
213	科创 50 购 12 月 1300	20250507	20251224	1475245	1131.3199	191.7819
214	科创 50 沽 12 月 1300	20250507	20251224	2121474	673.6948	275.7916
215	科创 50 购 12 月 800	20250529	20251224	25104	94.6619	2.0083
216	科创 50 沽 12 月 800	20250529	20251224	2246435	51.0737	179.7148
217	科创 50 购 7 月 800	20250529	20250723	1203	2.8596	0.0962
218	科创 50 购 7 月 850	20250529	20250723	829	1.5577	0.0705
219	科创 50 购 7 月 900	20250529	20250723	22378	30.7608	2.0140
220	科创 50 购 7 月 950	20250529	20250723	183455	167.3323	17.4282
221	科创 50 购 7 月 1000	20250529	20250723	1159422	535.3228	115.9422
222	科创 50 购 7 月 1050	20250529	20250723	2614502	412.9939	274.5227
223	科创 50 购 7 月 1100	20250529	20250723	1257184	69.1835	138.2902
224	科创 50 购 7 月 1150	20250529	20250723	455105	15.7517	52.3371
225	科创 50 购 7 月 1200	20250529	20250723	207618	5.0743	24.9142
226	科创 50 沽 7 月 800	20250529	20250723	89223	0.6800	7.1378
227	科创 50 沽 7 月 850	20250529	20250723	28191	0.3180	2.3962
228	科创 50 沽 7 月 900	20250529	20250723	90530	2.0051	8.1477
229	科创 50 沽 7 月 950	20250529	20250723	253733	10.2933	24.1046
230	科创 50 沽 7 月 1000	20250529	20250723	788282	67.9252	78.8282
231	科创 50 沽 7 月 1050	20250529	20250723	1384379	286.7361	145.3598
232	科创 50 沽 7 月 1100	20250529	20250723	425639	243.9463	46.8203
233	科创 50 沽 7 月 1150	20250529	20250723	52197	54.7805	6.0027
234	科创 50 沽 7 月 1200	20250529	20250723	5293	8.2977	0.6352
235	科创 50 购 7 月 1250	20250530	20250723	324577	6.3980	40.5721
236	科创 50 沽 7 月 1250	20250530	20250723	9172	19.4753	1.1465
237	科创 50 购 8 月 850	20250626	20250827	2483	7.5459	0.2111
238	科创 50 购 8 月 900	20250626	20250827	5927	13.0258	0.5334
239	科创 50 购 8 月 950	20250626	20250827	34805	53.6699	3.3065
240	科创 50 购 8 月 1000	20250626	20250827	404268	408.9324	40.4268
241	科创 50 购 8 月 1050	20250626	20250827	1632756	1040.1963	171.4394
242	科创 50 购 8 月 1100	20250626	20250827	2827443	1200.2284	311.0187
243	科创 50 购 8 月 1150	20250626	20250827	2708710	821.7559	311.5017
244	科创 50 购 8 月 1200	20250626	20250827	2048207	540.0814	245.7848
245	科创 50 购 8 月 1250	20250626	20250827	1667485	392.8556	208.4356
246	科创 50 沽 8 月 850	20250626	20250827	53177	0.2686	4.5200
247	科创 50 沽 8 月 900	20250626	20250827	36994	0.4529	3.3295
248	科创 50 沽 8 月 950	20250626	20250827	147837	4.9147	14.0445
249	科创 50 沽 8 月 1000	20250626	20250827	450536	29.0136	45.0536
250	科创 50 沽 8 月 1050	20250626	20250827	1186282	143.6640	124.5596

上海证券交易所股票期权市场发展报告（2025）

251	科创 50 沽 8 月 1100	20250626	20250827	1677385	349.3059	184.5124
252	科创 50 沽 8 月 1150	20250626	20250827	1336439	393.6357	153.6905
253	科创 50 沽 8 月 1200	20250626	20250827	830187	276.3775	99.6224
254	科创 50 沽 8 月 1250	20250626	20250827	539817	148.9720	67.4771
255	科创 50 购 3 月 850	20250724	20260325	9977	48.1954	0.8480
256	科创 50 购 3 月 900	20250724	20260325	4253	17.0598	0.3828
257	科创 50 购 3 月 950	20250724	20260325	4346	15.8319	0.4129
258	科创 50 购 3 月 1000	20250724	20260325	11311	37.9501	1.1311
259	科创 50 购 3 月 1050	20250724	20260325	18708	52.4066	1.9643
260	科创 50 购 3 月 1100	20250724	20260325	40867	86.3124	4.4954
261	科创 50 购 3 月 1150	20250724	20260325	32579	58.1872	3.7466
262	科创 50 购 3 月 1200	20250724	20260325	64837	119.6479	7.7804
263	科创 50 购 3 月 1250	20250724	20260325	54274	88.9237	6.7843
264	科创 50 沽 3 月 850	20250724	20260325	990207	19.9491	84.1676
265	科创 50 沽 3 月 900	20250724	20260325	736623	22.3213	66.2961
266	科创 50 沽 3 月 950	20250724	20260325	490724	23.1881	46.6188
267	科创 50 沽 3 月 1000	20250724	20260325	213315	21.7288	21.3315
268	科创 50 沽 3 月 1050	20250724	20260325	329648	41.0283	34.6130
269	科创 50 沽 3 月 1100	20250724	20260325	518544	86.9122	57.0398
270	科创 50 沽 3 月 1150	20250724	20260325	958253	192.5212	110.1991
271	科创 50 沽 3 月 1200	20250724	20260325	1379658	375.8656	165.5590
272	科创 50 沽 3 月 1250	20250724	20260325	1084010	414.4583	135.5013
273	科创 50 购 8 月 1300	20250725	20250827	1286944	344.1376	167.3027
274	科创 50 沽 8 月 1300	20250725	20250827	522231	123.6781	67.8900
275	科创 50 购 3 月 1300	20250725	20260325	98232	135.0763	12.7702
276	科创 50 沽 3 月 1300	20250725	20260325	724266	364.2728	94.1546
277	科创 50 购 8 月 1350	20250730	20250827	1238578	223.0463	167.2080
278	科创 50 沽 8 月 1350	20250730	20250827	391588	110.7735	52.8644
279	科创 50 购 12 月 1350	20250730	20251224	2866722	1620.3435	387.0075
280	科创 50 沽 12 月 1350	20250730	20251224	2802973	916.1689	378.4014
281	科创 50 购 3 月 1350	20250730	20260325	162377	180.4260	21.9209
282	科创 50 沽 3 月 1350	20250730	20260325	286371	207.3739	38.6601
283	科创 50 购 8 月 1400	20250819	20250827	746312	70.2028	104.4837
284	科创 50 沽 8 月 1400	20250819	20250827	181195	99.2200	25.3673
285	科创 50 购 12 月 1400	20250819	20251224	3938338	1427.4945	551.3673
286	科创 50 沽 12 月 1400	20250819	20251224	3020637	1288.0402	422.8892
287	科创 50 购 3 月 1400	20250819	20260325	292883	272.2191	41.0036
288	科创 50 沽 3 月 1400	20250819	20260325	183265	187.6145	25.6571
289	科创 50 购 8 月 1450	20250825	20250827	173369	13.0378	25.1385
290	科创 50 购 8 月 1500	20250825	20250827	236212	13.4406	35.4318
291	科创 50 沽 8 月 1450	20250825	20250827	11921	11.0244	1.7285
292	科创 50 沽 8 月 1500	20250825	20250827	8288	11.8664	1.2432
293	科创 50 购 9 月 1450	20250825	20250924	3397279	1297.7811	492.6055

上海证券交易所股票期权市场发展报告（2025）

294	科创 50 购 9 月 1500	20250825	20250924	3160486	802.4738	474.0729
295	科创 50 沽 9 月 1450	20250825	20250924	1514029	815.2893	219.5342
296	科创 50 沽 9 月 1500	20250825	20250924	858855	599.3189	128.8283
297	科创 50 购 12 月 1450	20250825	20251224	2417087	718.9335	350.4776
298	科创 50 购 12 月 1500	20250825	20251224	1568363	633.7837	235.2545
299	科创 50 沽 12 月 1450	20250825	20251224	1504344	1104.4483	218.1299
300	科创 50 沽 12 月 1500	20250825	20251224	496023	557.2123	74.4035
301	科创 50 购 3 月 1450	20250825	20260325	346687	269.3069	50.2696
302	科创 50 购 3 月 1500	20250825	20260325	410493	260.7382	61.5740
303	科创 50 沽 3 月 1450	20250825	20260325	95551	130.7946	13.8549
304	科创 50 沽 3 月 1500	20250825	20260325	55269	96.6166	8.2904
305	科创 50 购 8 月 1550	20250826	20250827	19923	0.1021	3.0881
306	科创 50 沽 8 月 1550	20250826	20250827	1553	3.0548	0.2407
307	科创 50 购 9 月 1550	20250826	20250924	2207798	429.4792	342.2087
308	科创 50 沽 9 月 1550	20250826	20250924	249904	247.7626	38.7351
309	科创 50 购 12 月 1550	20250826	20251224	1104169	528.8755	171.1462
310	科创 50 沽 12 月 1550	20250826	20251224	191179	279.0562	29.6327
311	科创 50 购 3 月 1550	20250826	20260325	605543	289.8224	93.8592
312	科创 50 沽 3 月 1550	20250826	20260325	25654	52.3061	3.9764
313	科创 50 购 10 月 1150	20250828	20251022	18734	48.3812	2.1544
314	科创 50 购 10 月 1200	20250828	20251022	33748	76.9749	4.0498
315	科创 50 购 10 月 1250	20250828	20251022	53153	98.9774	6.6441
316	科创 50 购 10 月 1300	20250828	20251022	171896	249.4063	22.3465
317	科创 50 购 10 月 1350	20250828	20251022	396432	483.0244	53.5183
318	科创 50 购 10 月 1400	20250828	20251022	1071241	1019.4935	149.9737
319	科创 50 购 10 月 1450	20250828	20251022	2078983	1304.6429	301.4525
320	科创 50 购 10 月 1500	20250828	20251022	2571161	1348.2128	385.6742
321	科创 50 购 10 月 1550	20250828	20251022	2339783	1089.2756	362.6664
322	科创 50 沽 10 月 1150	20250828	20251022	216796	16.0123	24.9315
323	科创 50 沽 10 月 1200	20250828	20251022	197725	27.6811	23.7270
324	科创 50 沽 10 月 1250	20250828	20251022	284775	48.3259	35.5969
325	科创 50 沽 10 月 1300	20250828	20251022	557622	106.2933	72.4909
326	科创 50 沽 10 月 1350	20250828	20251022	799230	158.5816	107.8961
327	科创 50 沽 10 月 1400	20250828	20251022	1320218	289.0583	184.8305
328	科创 50 沽 10 月 1450	20250828	20251022	1895991	576.3645	274.9187
329	科创 50 沽 10 月 1500	20250828	20251022	1973721	959.5660	296.0582
330	科创 50 沽 10 月 1550	20250828	20251022	1322457	963.6862	204.9808
331	科创 50 购 9 月 1600	20250829	20250924	776339	98.7559	124.2142
332	科创 50 购 9 月 1650	20250829	20250924	1533862	183.1903	253.0872
333	科创 50 沽 9 月 1600	20250829	20250924	19028	28.5154	3.0445
334	科创 50 沽 9 月 1650	20250829	20250924	18735	45.4876	3.0913
335	科创 50 购 10 月 1600	20250829	20251022	1672698	581.7200	267.6317
336	科创 50 购 10 月 1650	20250829	20251022	1569266	390.8242	258.9289

上海证券交易所股票期权市场发展报告（2025）

337	科创 50 沽 10 月 1600	20250829	20251022	717774	678.5923	114.8438
338	科创 50 沽 10 月 1650	20250829	20251022	258233	300.3192	42.6084
339	科创 50 购 12 月 1600	20250829	20251224	1080706	514.2433	172.9130
340	科创 50 购 12 月 1650	20250829	20251224	1445528	681.4165	238.5121
341	科创 50 沽 12 月 1600	20250829	20251224	87432	158.2167	13.9891
342	科创 50 沽 12 月 1650	20250829	20251224	45714	106.2335	7.5428
343	科创 50 购 3 月 1600	20250829	20260325	778523	290.9675	124.5637
344	科创 50 购 3 月 1650	20250829	20260325	736954	279.6124	121.5974
345	科创 50 沽 3 月 1600	20250829	20260325	19353	45.9810	3.0965
346	科创 50 沽 3 月 1650	20250829	20260325	16656	48.3216	2.7482
347	科创 50 购 10 月 1100	20250905	20251022	7224	27.3211	0.7946
348	科创 50 沽 10 月 1100	20250905	20251022	64904	1.7899	7.1394
349	科创 50 购 9 月 1700	20250923	20250924	2390	0.0025	0.4063
350	科创 50 沽 9 月 1700	20250923	20250924	642	1.3045	0.1091
351	科创 50 购 10 月 1700	20250923	20251022	740820	121.4297	125.9394
352	科创 50 沽 10 月 1700	20250923	20251022	84314	128.3945	14.3334
353	科创 50 购 12 月 1700	20250923	20251224	746240	278.5599	126.8608
354	科创 50 沽 12 月 1700	20250923	20251224	18475	47.9962	3.1408
355	科创 50 购 3 月 1700	20250923	20260325	678495	182.5090	115.3442
356	科创 50 沽 3 月 1700	20250923	20260325	11050	35.2515	1.8785
357	科创 50 购 10 月 1750	20250925	20251022	606025	71.5057	106.0544
358	科创 50 沽 10 月 1750	20250925	20251022	29745	54.4666	5.2054
359	科创 50 购 12 月 1750	20250925	20251224	931040	309.2547	162.9320
360	科创 50 沽 12 月 1750	20250925	20251224	12697	37.1085	2.2220
361	科创 50 购 3 月 1750	20250925	20260325	1064333	271.2639	186.2583
362	科创 50 沽 3 月 1750	20250925	20260325	9518	34.7471	1.6657
363	科创 50 购 11 月 1350	20250925	20251126	930781	540.0090	125.6554
364	科创 50 购 11 月 1400	20250925	20251126	1679843	865.1820	235.1780
365	科创 50 购 11 月 1450	20250925	20251126	2414412	1189.1361	350.0897
366	科创 50 购 11 月 1500	20250925	20251126	2858555	1239.6160	428.7833
367	科创 50 购 11 月 1550	20250925	20251126	2425334	918.2959	375.9268
368	科创 50 购 11 月 1600	20250925	20251126	1695533	484.8208	271.2853
369	科创 50 购 11 月 1650	20250925	20251126	1008357	223.2467	166.3789
370	科创 50 购 11 月 1700	20250925	20251126	545151	96.1973	92.6757
371	科创 50 购 11 月 1750	20250925	20251126	498335	90.0253	87.2086
372	科创 50 沽 11 月 1350	20250925	20251126	1645386	217.1453	222.1271
373	科创 50 沽 11 月 1400	20250925	20251126	2316910	623.8659	324.3674
374	科创 50 沽 11 月 1450	20250925	20251126	2418062	1102.8090	350.6190
375	科创 50 沽 11 月 1500	20250925	20251126	1966749	1331.1924	295.0124
376	科创 50 沽 11 月 1550	20250925	20251126	1097296	1016.4632	170.0809
377	科创 50 沽 11 月 1600	20250925	20251126	397514	492.5725	63.6022
378	科创 50 沽 11 月 1650	20250925	20251126	118696	192.0624	19.5848
379	科创 50 沽 11 月 1700	20250925	20251126	28144	60.0208	4.7845

上海证券交易所股票期权市场发展报告（2025）

380	科创 50 沽 11 月 1750	20250925	20251126	18589	50.2141	3.2531
381	科创 50 购 11 月 1300	20250929	20251126	217691	214.6915	28.2998
382	科创 50 沽 11 月 1300	20250929	20251126	816701	67.0204	106.1711
383	科创 50 购 10 月 1800	20251010	20251022	84746	1.5087	15.2543
384	科创 50 沽 10 月 1800	20251010	20251022	2831	7.5885	0.5096
385	科创 50 购 11 月 1800	20251010	20251126	621866	48.9664	111.9359
386	科创 50 沽 11 月 1800	20251010	20251126	12300	42.1630	2.2140
387	科创 50 购 12 月 1800	20251010	20251224	965731	196.8084	173.8316
388	科创 50 沽 12 月 1800	20251010	20251224	8047	28.1663	1.4485
389	科创 50 购 3 月 1800	20251010	20260325	1776257	366.3303	319.7263
390	科创 50 沽 3 月 1800	20251010	20260325	11075	46.7884	1.9935
391	科创 50 购 11 月 1250	20251020	20251126	20080	34.7420	2.5100
392	科创 50 沽 11 月 1250	20251020	20251126	305730	8.3570	38.2163
393	科创 50 购 6 月 1300	20251023	20260624	13763	25.3604	1.7892
394	科创 50 购 6 月 1350	20251023	20260624	11826	18.0997	1.5965
395	科创 50 购 6 月 1400	20251023	20260624	29039	36.0139	4.0655
396	科创 50 购 6 月 1450	20251023	20260624	20714	22.5755	3.0035
397	科创 50 购 6 月 1500	20251023	20260624	24179	23.4037	3.6269
398	科创 50 购 6 月 1550	20251023	20260624	15310	13.3852	2.3731
399	科创 50 购 6 月 1600	20251023	20260624	32967	24.0977	5.2747
400	科创 50 购 6 月 1650	20251023	20260624	21309	12.9740	3.5160
401	科创 50 购 6 月 1700	20251023	20260624	43059	24.4671	7.3200
402	科创 50 沽 6 月 1300	20251023	20260624	42498	38.1920	5.5247
403	科创 50 沽 6 月 1350	20251023	20260624	18615	21.1203	2.5130
404	科创 50 沽 6 月 1400	20251023	20260624	28169	40.2465	3.9437
405	科创 50 沽 6 月 1450	20251023	20260624	11784	20.3192	1.7087
406	科创 50 沽 6 月 1500	20251023	20260624	11191	23.0721	1.6787
407	科创 50 沽 6 月 1550	20251023	20260624	5805	13.9010	0.8998
408	科创 50 沽 6 月 1600	20251023	20260624	3681	9.8284	0.5890
409	科创 50 沽 6 月 1650	20251023	20260624	8020	25.6639	1.3233
410	科创 50 沽 6 月 1700	20251023	20260624	3761	14.4870	0.6394
411	科创 50 购 6 月 1250	20251024	20260624	11073	21.8219	1.3841
412	科创 50 沽 6 月 1250	20251024	20260624	78555	55.6232	9.8194
413	科创 50 购 6 月 1750	20251027	20260624	106792	48.2250	18.6886
414	科创 50 沽 6 月 1750	20251027	20260624	6112	26.0744	1.0696
415	科创 50 购 11 月 1200	20251118	20251126	809	1.4283	0.0971
416	科创 50 沽 11 月 1200	20251118	20251126	14862	0.0826	1.7834
417	科创 50 购 6 月 1200	20251118	20260624	3944	8.1971	0.4733
418	科创 50 沽 6 月 1200	20251118	20260624	51176	23.0868	6.1411
419	科创 50 购 11 月 1150	20251124	20251126	435	0.9723	0.0500
420	科创 50 沽 11 月 1150	20251124	20251126	253	0.0003	0.0291
421	科创 50 购 6 月 1150	20251124	20260624	5615	13.7478	0.6457
422	科创 50 沽 6 月 1150	20251124	20260624	55539	18.0068	6.3870

上海证券交易所股票期权市场发展报告（2025）

423	科创 50 购 1 月 1200	20251127	20260128	8490	16.5612	1.0188
424	科创 50 购 1 月 1250	20251127	20260128	22906	35.1726	2.8633
425	科创 50 购 1 月 1300	20251127	20260128	107037	122.3893	13.9148
426	科创 50 购 1 月 1350	20251127	20260128	309903	243.2651	41.8369
427	科创 50 购 1 月 1400	20251127	20260128	987042	506.9034	138.1859
428	科创 50 购 1 月 1450	20251127	20260128	751657	237.0964	108.9903
429	科创 50 购 1 月 1500	20251127	20260128	580123	103.2137	87.0185
430	科创 50 购 1 月 1550	20251127	20260128	321523	30.9845	49.8361
431	科创 50 购 1 月 1600	20251127	20260128	274854	18.1762	43.9766
432	科创 50 沽 1 月 1200	20251127	20260128	127167	5.9825	15.2600
433	科创 50 沽 1 月 1250	20251127	20260128	279659	22.4564	34.9574
434	科创 50 沽 1 月 1300	20251127	20260128	397311	62.2280	51.6504
435	科创 50 沽 1 月 1350	20251127	20260128	536758	134.0002	72.4623
436	科创 50 沽 1 月 1400	20251127	20260128	738812	311.7602	103.4337
437	科创 50 沽 1 月 1450	20251127	20260128	339900	219.7165	49.2855
438	科创 50 沽 1 月 1500	20251127	20260128	101130	106.3224	15.1695
439	科创 50 沽 1 月 1550	20251127	20260128	23703	34.7092	3.6740
440	科创 50 沽 1 月 1600	20251127	20260128	14807	30.9632	2.3691
441	科创 50 购 1 月 1150	20251217	20260128	2074	5.3582	0.2385
442	科创 50 沽 1 月 1150	20251217	20260128	8735	0.0824	1.0045
443	科创 50 购 2 月 1200	20251225	20260225	351	0.7852	0.0421
444	科创 50 购 2 月 1250	20251225	20260225	291	0.5191	0.0364
445	科创 50 购 2 月 1300	20251225	20260225	2293	3.1546	0.2981
446	科创 50 购 2 月 1350	20251225	20260225	2908	2.9420	0.3926
447	科创 50 购 2 月 1400	20251225	20260225	19919	14.2314	2.7887
448	科创 50 购 2 月 1450	20251225	20260225	24993	12.5403	3.6240
449	科创 50 购 2 月 1500	20251225	20260225	12252	4.1017	1.8378
450	科创 50 购 2 月 1550	20251225	20260225	14886	3.2693	2.3073
451	科创 50 购 2 月 1600	20251225	20260225	34164	5.1276	5.4662
452	科创 50 沽 2 月 1200	20251225	20260225	8854	0.2444	1.0625
453	科创 50 沽 2 月 1250	20251225	20260225	8265	0.5475	1.0331
454	科创 50 沽 2 月 1300	20251225	20260225	16254	2.2623	2.1130
455	科创 50 沽 2 月 1350	20251225	20260225	19932	5.6282	2.6908
456	科创 50 沽 2 月 1400	20251225	20260225	20294	9.9675	2.8412
457	科创 50 沽 2 月 1450	20251225	20260225	10155	7.7450	1.4725
458	科创 50 沽 2 月 1500	20251225	20260225	2952	3.2110	0.4428
459	科创 50 沽 2 月 1550	20251225	20260225	1770	2.5952	0.2744
460	科创 50 沽 2 月 1600	20251225	20260225	1258	2.4415	0.2013
461	科创 50 购 1 月 1650	20251231	20260128	13127	0.3868	2.1660
462	科创 50 沽 1 月 1650	20251231	20260128	28	0.0641	0.0046
463	科创 50 购 2 月 1650	20251231	20260225	1792	0.1924	0.2957
464	科创 50 沽 2 月 1650	20251231	20260225	45	0.1057	0.0074

附表 10 2025 年上交所易方达科创 50ETF 期权合约概况

序号	合约简称	上市日	到期日	成交量 (张)	权利金 成交额 (百万元)	成交 面值 (亿元)
1	科创板 50 购 3 月 550	20240725	20250326	288	1.4732	0.0158
2	科创板 50 购 3 月 600	20240725	20250326	587	2.6277	0.0352
3	科创板 50 购 3 月 650	20240725	20250326	973	3.5367	0.0632
4	科创板 50 购 3 月 700	20240725	20250326	3341	12.6898	0.2339
5	科创板 50 购 3 月 750	20240725	20250326	6391	18.0507	0.4793
6	科创板 50 购 3 月 800	20240725	20250326	4210	10.8806	0.3368
7	科创板 50 购 3 月 850	20240725	20250326	7323	15.6088	0.6225
8	科创板 50 购 3 月 900	20240725	20250326	12942	20.5073	1.1648
9	科创板 50 购 3 月 950	20240725	20250326	52182	50.2233	4.9573
10	科创板 50 沽 3 月 550	20240725	20250326	217348	0.9370	11.9541
11	科创板 50 沽 3 月 600	20240725	20250326	252379	1.5937	15.1427
12	科创板 50 沽 3 月 650	20240725	20250326	250282	2.9657	16.2683
13	科创板 50 沽 3 月 700	20240725	20250326	208455	4.3303	14.5919
14	科创板 50 沽 3 月 750	20240725	20250326	129897	5.0807	9.7423
15	科创板 50 沽 3 月 800	20240725	20250326	142950	11.3005	11.4360
16	科创板 50 沽 3 月 850	20240725	20250326	174400	23.5274	14.8240
17	科创板 50 沽 3 月 900	20240725	20250326	212810	48.9248	19.1529
18	科创板 50 沽 3 月 950	20240725	20250326	156557	49.6897	14.8729
19	科创板 50 购 3 月 500	20240730	20250326	176	1.0126	0.0088
20	科创板 50 沽 3 月 500	20240730	20250326	216746	0.7246	10.8373
21	科创板 50 购 3 月 450	20240910	20250326	728	4.2456	0.0328
22	科创板 50 沽 3 月 450	20240910	20250326	188591	0.5167	8.4866
23	科创板 50 购 3 月 1000	20241008	20250326	151248	106.9484	15.1248
24	科创板 50 购 3 月 1050	20241008	20250326	471236	224.9635	49.4798
25	科创板 50 购 3 月 1100	20241008	20250326	816264	282.5276	89.7890
26	科创板 50 沽 3 月 1000	20241008	20250326	213189	47.2421	21.3189
27	科创板 50 沽 3 月 1050	20241008	20250326	463879	76.5629	48.7073
28	科创板 50 沽 3 月 1100	20241008	20250326	529013	159.1489	58.1914
29	科创板 50 购 3 月 1150	20241009	20250326	837003	191.5303	96.2553
30	科创板 50 购 3 月 1200	20241009	20250326	565448	86.5912	67.8538
31	科创板 50 购 3 月 1250	20241009	20250326	447708	56.4590	55.9635
32	科创板 50 购 3 月 1300	20241009	20250326	567126	55.1539	73.7264
33	科创板 50 沽 3 月 1150	20241009	20250326	358471	210.6531	41.2242
34	科创板 50 沽 3 月 1200	20241009	20250326	46208	45.6255	5.5450
35	科创板 50 沽 3 月 1250	20241009	20250326	8641	12.8819	1.0801

上海证券交易所股票期权市场发展报告（2025）

36	科创板 50 沽 3 月 1300	20241009	20250326	2073	5.0163	0.2695
37	科创板 50 购 6 月 800	20241024	20250625	6374	13.7556	0.5099
38	科创板 50 购 6 月 850	20241024	20250625	3902	6.5087	0.3317
39	科创板 50 购 6 月 900	20241024	20250625	21247	25.4952	1.9122
40	科创板 50 购 6 月 950	20241024	20250625	129251	87.4564	12.2788
41	科创板 50 购 6 月 1000	20241024	20250625	526544	142.4853	52.6544
42	科创板 50 购 6 月 1050	20241024	20250625	420786	121.4651	44.1825
43	科创板 50 购 6 月 1100	20241024	20250625	403425	143.4429	44.3768
44	科创板 50 购 6 月 1150	20241024	20250625	438700	159.2918	50.4505
45	科创板 50 购 6 月 1200	20241024	20250625	801382	258.8442	96.1658
46	科创板 50 沽 6 月 800	20241024	20250625	900432	34.7526	72.0346
47	科创板 50 沽 6 月 850	20241024	20250625	637929	49.0309	54.2240
48	科创板 50 沽 6 月 900	20241024	20250625	771941	98.1627	69.4747
49	科创板 50 沽 6 月 950	20241024	20250625	1007329	197.7242	95.6963
50	科创板 50 沽 6 月 1000	20241024	20250625	1166172	334.1156	116.6172
51	科创板 50 沽 6 月 1050	20241024	20250625	400326	214.3324	42.0342
52	科创板 50 沽 6 月 1100	20241024	20250625	126184	111.9038	13.8802
53	科创板 50 沽 6 月 1150	20241024	20250625	40753	50.3944	4.6866
54	科创板 50 沽 6 月 1200	20241024	20250625	7006	12.1980	0.8407
55	科创板 50 购 6 月 750	20241104	20250625	17636	45.4962	1.3227
56	科创板 50 沽 6 月 750	20241104	20250625	2057984	44.4429	154.3488
57	科创板 50 购 6 月 1250	20241108	20250625	829169	223.2536	103.6461
58	科创板 50 沽 6 月 1250	20241108	20250625	4572	10.7308	0.5715
59	科创板 50 购 6 月 1300	20241112	20250625	1123914	257.7026	146.1088
60	科创板 50 沽 6 月 1300	20241112	20250625	3747	11.9999	0.4871
61	科创板 50 购 1 月 800	20241128	20250122	429	0.7804	0.0343
62	科创板 50 购 1 月 850	20241128	20250122	1019	1.3489	0.0866
63	科创板 50 购 1 月 900	20241128	20250122	27611	23.3817	2.4850
64	科创板 50 购 1 月 950	20241128	20250122	198387	89.4355	18.8468
65	科创板 50 购 1 月 1000	20241128	20250122	410399	66.1584	41.0399
66	科创板 50 购 1 月 1050	20241128	20250122	207580	15.3248	21.7959
67	科创板 50 购 1 月 1100	20241128	20250122	112107	4.3473	12.3318
68	科创板 50 购 1 月 1150	20241128	20250122	60021	1.5746	6.9024
69	科创板 50 购 1 月 1200	20241128	20250122	41902	0.6327	5.0282
70	科创板 50 沽 1 月 800	20241128	20250122	28711	0.4568	2.2969
71	科创板 50 沽 1 月 850	20241128	20250122	40911	1.2686	3.4774
72	科创板 50 沽 1 月 900	20241128	20250122	77094	4.2147	6.9385
73	科创板 50 沽 1 月 950	20241128	20250122	193556	24.0817	18.3878
74	科创板 50 沽 1 月 1000	20241128	20250122	346157	101.2138	34.6157
75	科创板 50 沽 1 月 1050	20241128	20250122	134241	93.7753	14.0953
76	科创板 50 沽 1 月 1100	20241128	20250122	10729	12.2833	1.1802
77	科创板 50 沽 1 月 1150	20241128	20250122	1605	2.6439	0.1846
78	科创板 50 沽 1 月 1200	20241128	20250122	637	1.3151	0.0764

上海证券交易所股票期权市场发展报告（2025）

79	科创板 50 购 1 月 1250	20241202	20250122	62389	0.7172	7.7986
80	科创板 50 沽 1 月 1250	20241202	20250122	742	1.9449	0.0928
81	科创板 50 购 2 月 850	20241226	20250226	1387	2.3968	0.1179
82	科创板 50 购 2 月 900	20241226	20250226	6939	8.0795	0.6245
83	科创板 50 购 2 月 950	20241226	20250226	73733	59.0304	7.0046
84	科创板 50 购 2 月 1000	20241226	20250226	337644	163.3032	33.7644
85	科创板 50 购 2 月 1050	20241226	20250226	457675	120.1934	48.0559
86	科创板 50 购 2 月 1100	20241226	20250226	357417	61.0760	39.3159
87	科创板 50 购 2 月 1150	20241226	20250226	331281	20.2172	38.0973
88	科创板 50 购 2 月 1200	20241226	20250226	117313	3.7339	14.0776
89	科创板 50 购 2 月 1250	20241226	20250226	106581	3.0123	13.3226
90	科创板 50 沽 2 月 850	20241226	20250226	24000	1.2478	2.0400
91	科创板 50 沽 2 月 900	20241226	20250226	48710	4.4355	4.3839
92	科创板 50 沽 2 月 950	20241226	20250226	140603	19.8176	13.3573
93	科创板 50 沽 2 月 1000	20241226	20250226	279157	56.2780	27.9157
94	科创板 50 沽 2 月 1050	20241226	20250226	363710	98.1068	38.1896
95	科创板 50 沽 2 月 1100	20241226	20250226	212069	56.3887	23.3276
96	科创板 50 沽 2 月 1150	20241226	20250226	91398	27.8242	10.5108
97	科创板 50 沽 2 月 1200	20241226	20250226	10265	7.8725	1.2318
98	科创板 50 沽 2 月 1250	20241226	20250226	1323	2.1704	0.1654
99	科创板 50 购 2 月 800	20250102	20250226	433	0.9024	0.0346
100	科创板 50 沽 2 月 800	20250102	20250226	16068	0.4138	1.2854
101	科创板 50 购 1 月 750	20250106	20250122	2234	4.8921	0.1676
102	科创板 50 沽 1 月 750	20250106	20250122	12354	0.1062	0.9266
103	科创板 50 购 2 月 750	20250106	20250226	237	0.6513	0.0178
104	科创板 50 沽 2 月 750	20250106	20250226	27228	0.3821	2.0421
105	科创板 50 购 9 月 800	20250123	20250924	13142	36.8747	1.0514
106	科创板 50 购 9 月 850	20250123	20250924	7352	16.6750	0.6249
107	科创板 50 购 9 月 900	20250123	20250924	15060	26.4821	1.3554
108	科创板 50 购 9 月 950	20250123	20250924	36118	46.1969	3.4312
109	科创板 50 购 9 月 1000	20250123	20250924	139336	128.5741	13.9336
110	科创板 50 购 9 月 1050	20250123	20250924	374609	232.0501	39.3339
111	科创板 50 购 9 月 1100	20250123	20250924	407361	206.6881	44.8097
112	科创板 50 购 9 月 1150	20250123	20250924	329789	166.8180	37.9257
113	科创板 50 购 9 月 1200	20250123	20250924	436307	228.0433	52.3568
114	科创板 50 沽 9 月 800	20250123	20250924	277221	17.4096	22.1777
115	科创板 50 沽 9 月 850	20250123	20250924	186117	21.8913	15.8199
116	科创板 50 沽 9 月 900	20250123	20250924	297430	58.9580	26.7687
117	科创板 50 沽 9 月 950	20250123	20250924	504123	151.5880	47.8917
118	科创板 50 沽 9 月 1000	20250123	20250924	236824	79.0388	23.6824
119	科创板 50 沽 9 月 1050	20250123	20250924	222682	66.8556	23.3816
120	科创板 50 沽 9 月 1100	20250123	20250924	226630	53.4660	24.9293
121	科创板 50 沽 9 月 1150	20250123	20250924	293684	58.2107	33.7737

上海证券交易所股票期权市场发展报告（2025）

122	科创板 50 沽 9 月 1200	20250123	20250924	313365	67.2947	37.6038
123	科创板 50 购 9 月 1250	20250207	20250924	528085	273.8887	66.0106
124	科创板 50 沽 9 月 1250	20250207	20250924	423697	119.8263	52.9621
125	科创板 50 购 2 月 1300	20250224	20250226	14838	0.1593	1.9289
126	科创板 50 沽 2 月 1300	20250224	20250226	75	0.1263	0.0098
127	科创板 50 购 9 月 1300	20250224	20250924	843655	482.5476	109.6752
128	科创板 50 沽 9 月 1300	20250224	20250924	489619	196.6838	63.6505
129	科创板 50 购 2 月 1350	20250225	20250226	199	0.0002	0.0269
130	科创板 50 沽 2 月 1350	20250225	20250226	24	0.0475	0.0032
131	科创板 50 购 3 月 1350	20250225	20250326	126478	4.7714	17.0745
132	科创板 50 沽 3 月 1350	20250225	20250326	376	0.9110	0.0508
133	科创板 50 购 6 月 1350	20250225	20250625	848995	138.7105	114.6143
134	科创板 50 沽 6 月 1350	20250225	20250625	1763	5.8430	0.2380
135	科创板 50 购 9 月 1350	20250225	20250924	1392625	614.4604	188.0044
136	科创板 50 沽 9 月 1350	20250225	20250924	477542	247.3832	64.4682
137	科创板 50 购 4 月 950	20250227	20250423	120742	80.7564	11.4705
138	科创板 50 购 4 月 1000	20250227	20250423	338688	128.0153	33.8688
139	科创板 50 购 4 月 1050	20250227	20250423	448407	80.8537	47.0827
140	科创板 50 购 4 月 1100	20250227	20250423	319053	49.3777	35.0958
141	科创板 50 购 4 月 1150	20250227	20250423	189721	22.8617	21.8179
142	科创板 50 购 4 月 1200	20250227	20250423	115502	8.1532	13.8602
143	科创板 50 购 4 月 1250	20250227	20250423	74325	6.0370	9.2906
144	科创板 50 购 4 月 1300	20250227	20250423	63211	3.4755	8.2174
145	科创板 50 购 4 月 1350	20250227	20250423	147866	5.8181	19.9619
146	科创板 50 沽 4 月 950	20250227	20250423	204711	44.6790	19.4475
147	科创板 50 沽 4 月 1000	20250227	20250423	398886	84.3466	39.8886
148	科创板 50 沽 4 月 1050	20250227	20250423	391808	133.5213	41.1398
149	科创板 50 沽 4 月 1100	20250227	20250423	187096	118.7206	20.5806
150	科创板 50 沽 4 月 1150	20250227	20250423	37551	35.9821	4.3184
151	科创板 50 沽 4 月 1200	20250227	20250423	4367	6.0804	0.5240
152	科创板 50 沽 4 月 1250	20250227	20250423	1366	2.7380	0.1708
153	科创板 50 沽 4 月 1300	20250227	20250423	401	1.0155	0.0521
154	科创板 50 沽 4 月 1350	20250227	20250423	558	1.6061	0.0753
155	科创板 50 购 4 月 900	20250303	20250423	22491	20.8381	2.0242
156	科创板 50 沽 4 月 900	20250303	20250423	115292	17.8627	10.3763
157	科创板 50 购 4 月 850	20250324	20250423	4160	5.6021	0.3536
158	科创板 50 沽 4 月 850	20250324	20250423	94296	12.0834	8.0152
159	科创板 50 购 5 月 850	20250327	20250528	1525	2.3319	0.1296
160	科创板 50 购 5 月 900	20250327	20250528	10369	11.4633	0.9332
161	科创板 50 购 5 月 950	20250327	20250528	44411	32.1160	4.2190
162	科创板 50 购 5 月 1000	20250327	20250528	276703	78.1653	27.6703
163	科创板 50 购 5 月 1050	20250327	20250528	377329	57.8027	39.6195
164	科创板 50 购 5 月 1100	20250327	20250528	200107	16.9094	22.0118

上海证券交易所股票期权市场发展报告（2025）

165	科创板 50 购 5 月 1150	20250327	20250528	68395	4.0081	7.8654
166	科创板 50 购 5 月 1200	20250327	20250528	46028	1.7269	5.5234
167	科创板 50 购 5 月 1250	20250327	20250528	79929	1.7829	9.9911
168	科创板 50 沽 5 月 850	20250327	20250528	39560	2.6964	3.3626
169	科创板 50 沽 5 月 900	20250327	20250528	67150	7.7978	6.0435
170	科创板 50 沽 5 月 950	20250327	20250528	108755	10.2515	10.3317
171	科创板 50 沽 5 月 1000	20250327	20250528	308108	37.9852	30.8108
172	科创板 50 沽 5 月 1050	20250327	20250528	224284	89.9790	23.5498
173	科创板 50 沽 5 月 1100	20250327	20250528	39164	31.8163	4.3080
174	科创板 50 沽 5 月 1150	20250327	20250528	3175	4.1369	0.3651
175	科创板 50 沽 5 月 1200	20250327	20250528	451	0.8093	0.0541
176	科创板 50 沽 5 月 1250	20250327	20250528	364	0.8622	0.0455
177	科创板 50 购 4 月 750	20250408	20250423	298	0.7308	0.0224
178	科创板 50 购 4 月 800	20250408	20250423	212	0.4421	0.0170
179	科创板 50 沽 4 月 750	20250408	20250423	47784	1.5980	3.5838
180	科创板 50 沽 4 月 800	20250408	20250423	29987	1.2196	2.3990
181	科创板 50 购 5 月 750	20250408	20250528	434	1.0702	0.0326
182	科创板 50 购 5 月 800	20250408	20250528	664	1.4277	0.0531
183	科创板 50 沽 5 月 750	20250408	20250528	27139	0.7066	2.0354
184	科创板 50 沽 5 月 800	20250408	20250528	13682	0.8106	1.0946
185	科创板 50 购 9 月 750	20250408	20250924	3654	13.0802	0.2741
186	科创板 50 沽 9 月 750	20250408	20250924	248464	8.3910	18.6348
187	科创板 50 购 12 月 842A	20250424	20251224	7067	21.2129	0.6007
188	科创板 50 购 12 月 891A	20250424	20251224	5292	13.5030	0.4763
189	科创板 50 购 12 月 941A	20250424	20251224	7718	15.1371	0.7332
190	科创板 50 购 12 月 990A	20250424	20251224	27769	43.6530	2.7769
191	科创板 50 购 12 月 1040A	20250424	20251224	34755	49.1417	3.6493
192	科创板 50 购 12 月 1089A	20250424	20251224	48600	49.5575	5.3459
193	科创板 50 购 12 月 1139A	20250424	20251224	49535	42.7424	5.6965
194	科创板 50 购 12 月 1188A	20250424	20251224	141246	102.5129	16.9493
195	科创板 50 购 12 月 1238A	20250424	20251224	242856	146.0324	30.3570
196	科创板 50 沽 12 月 842A	20250424	20251224	338417	15.1292	28.7665
197	科创板 50 沽 12 月 891A	20250424	20251224	294468	20.5466	26.5000
198	科创板 50 沽 12 月 941A	20250424	20251224	259057	30.4784	24.6110
199	科创板 50 沽 12 月 990A	20250424	20251224	289170	49.1471	28.9151
200	科创板 50 沽 12 月 1040A	20250424	20251224	350621	78.8593	36.8156
201	科创板 50 沽 12 月 1089A	20250424	20251224	364018	79.7270	40.0385
202	科创板 50 沽 12 月 1139A	20250424	20251224	390865	93.0738	44.9500
203	科创板 50 沽 12 月 1188A	20250424	20251224	406064	120.9452	48.7221
204	科创板 50 沽 12 月 1238A	20250424	20251224	328644	121.6090	41.0806
205	科创板 50 购 12 月 792A	20250516	20251224	9967	41.7907	0.7973
206	科创板 50 沽 12 月 792A	20250516	20251224	434380	12.8005	34.7478
207	科创板 50 购 7 月 800	20250529	20250723	576	1.2334	0.0461

上海证券交易所股票期权市场发展报告（2025）

208	科创板 50 购 7 月 850	20250529	20250723	561	0.8793	0.0477
209	科创板 50 购 7 月 900	20250529	20250723	5047	5.7174	0.4542
210	科创板 50 购 7 月 950	20250529	20250723	93006	62.2251	8.8356
211	科创板 50 购 7 月 1000	20250529	20250723	450270	124.3884	45.0270
212	科创板 50 购 7 月 1050	20250529	20250723	548894	38.3328	57.6339
213	科创板 50 购 7 月 1100	20250529	20250723	166633	6.6406	18.3296
214	科创板 50 购 7 月 1150	20250529	20250723	67358	1.9013	7.7462
215	科创板 50 购 7 月 1200	20250529	20250723	52526	1.2343	6.3031
216	科创板 50 沽 7 月 800	20250529	20250723	27832	0.2497	2.2266
217	科创板 50 沽 7 月 850	20250529	20250723	17368	0.2586	1.4763
218	科创板 50 沽 7 月 900	20250529	20250723	32180	0.7806	2.8962
219	科创板 50 沽 7 月 950	20250529	20250723	102618	5.9698	9.7487
220	科创板 50 沽 7 月 1000	20250529	20250723	354918	44.8480	35.4918
221	科创板 50 沽 7 月 1050	20250529	20250723	189508	69.9243	19.8983
222	科创板 50 沽 7 月 1100	20250529	20250723	31098	25.4378	3.4208
223	科创板 50 沽 7 月 1150	20250529	20250723	2256	2.9672	0.2594
224	科创板 50 沽 7 月 1200	20250529	20250723	587	1.0897	0.0704
225	科创板 50 购 7 月 1250	20250606	20250723	98722	1.6883	12.3403
226	科创板 50 沽 7 月 1250	20250606	20250723	912	2.2461	0.1140
227	科创板 50 购 8 月 800	20250626	20250827	1333	4.8319	0.1066
228	科创板 50 购 8 月 850	20250626	20250827	813	2.9310	0.0691
229	科创板 50 购 8 月 900	20250626	20250827	2897	6.1359	0.2607
230	科创板 50 购 8 月 950	20250626	20250827	14964	18.7345	1.4216
231	科创板 50 购 8 月 1000	20250626	20250827	198556	156.9437	19.8556
232	科创板 50 购 8 月 1050	20250626	20250827	505182	285.9817	53.0441
233	科创板 50 购 8 月 1100	20250626	20250827	634454	234.2819	69.7899
234	科创板 50 购 8 月 1150	20250626	20250827	530681	151.4493	61.0283
235	科创板 50 购 8 月 1200	20250626	20250827	419500	88.3531	50.3400
236	科创板 50 沽 8 月 800	20250626	20250827	17936	0.1096	1.4349
237	科创板 50 沽 8 月 850	20250626	20250827	7847	0.0813	0.6670
238	科创板 50 沽 8 月 900	20250626	20250827	23786	0.7369	2.1407
239	科创板 50 沽 8 月 950	20250626	20250827	74403	3.4626	7.0683
240	科创板 50 沽 8 月 1000	20250626	20250827	192502	14.4267	19.2502
241	科创板 50 沽 8 月 1050	20250626	20250827	361207	53.4796	37.9267
242	科创板 50 沽 8 月 1100	20250626	20250827	334922	83.6050	36.8414
243	科创板 50 沽 8 月 1150	20250626	20250827	225861	69.2016	25.9740
244	科创板 50 沽 8 月 1200	20250626	20250827	159141	35.4051	19.0969
245	科创板 50 购 8 月 1250	20250701	20250827	443764	76.9194	55.4705
246	科创板 50 沽 8 月 1250	20250701	20250827	118955	21.1720	14.8694
247	科创板 50 购 3 月 842A	20250724	20260325	4383	19.1014	0.3726
248	科创板 50 购 3 月 891A	20250724	20260325	2267	9.5482	0.2040
249	科创板 50 购 3 月 941A	20250724	20260325	1964	6.1061	0.1866
250	科创板 50 购 3 月 990A	20250724	20260325	3876	11.1393	0.3876

上海证券交易所股票期权市场发展报告（2025）

251	科创板 50 购 3 月 1040A	20250724	20260325	5663	11.0010	0.5946
252	科创板 50 购 3 月 1089A	20250724	20260325	16125	31.9843	1.7737
253	科创板 50 购 3 月 1139A	20250724	20260325	6431	9.4683	0.7396
254	科创板 50 购 3 月 1188A	20250724	20260325	12863	20.8290	1.5435
255	科创板 50 购 3 月 1238A	20250724	20260325	22451	24.9224	2.8064
256	科创板 50 沽 3 月 842A	20250724	20260325	256308	5.7488	21.7902
257	科创板 50 沽 3 月 891A	20250724	20260325	213093	6.5065	19.1711
258	科创板 50 沽 3 月 941A	20250724	20260325	183086	9.8458	17.3953
259	科创板 50 沽 3 月 990A	20250724	20260325	144570	11.9323	14.4518
260	科创板 50 沽 3 月 1040A	20250724	20260325	149697	23.8317	15.7193
261	科创板 50 沽 3 月 1089A	20250724	20260325	152057	34.4947	16.7206
262	科创板 50 沽 3 月 1139A	20250724	20260325	213510	58.4003	24.5546
263	科创板 50 沽 3 月 1188A	20250724	20260325	237102	89.1204	28.4417
264	科创板 50 沽 3 月 1238A	20250724	20260325	84918	48.1590	10.6148
265	科创板 50 购 8 月 1300	20250728	20250827	347511	63.2946	45.1764
266	科创板 50 沽 8 月 1300	20250728	20250827	108764	27.3880	14.1393
267	科创板 50 购 12 月 1288A	20250728	20251224	236194	136.3582	30.7062
268	科创板 50 沽 12 月 1288A	20250728	20251224	163306	79.2993	21.2341
269	科创板 50 购 3 月 1288A	20250728	20260325	45906	47.2330	5.9683
270	科创板 50 沽 3 月 1288A	20250728	20260325	47428	38.8682	6.1675
271	科创板 50 购 8 月 1350	20250818	20250827	255017	25.6994	34.4273
272	科创板 50 沽 8 月 1350	20250818	20250827	49096	20.5226	6.6280
273	科创板 50 购 12 月 1337A	20250818	20251224	138242	94.8766	18.6625
274	科创板 50 沽 12 月 1337A	20250818	20251224	146118	87.1210	19.7257
275	科创板 50 购 3 月 1337A	20250818	20260325	31987	38.8580	4.3182
276	科创板 50 沽 3 月 1337A	20250818	20260325	31795	34.7145	4.2923
277	科创板 50 购 8 月 1400	20250821	20250827	153047	10.0894	21.4266
278	科创板 50 沽 8 月 1400	20250821	20250827	7353	5.9151	1.0294
279	科创板 50 购 9 月 1400	20250821	20250924	907315	407.2218	127.0241
280	科创板 50 沽 9 月 1400	20250821	20250924	359889	192.9463	50.3845
281	科创板 50 购 12 月 1387A	20250821	20251224	185290	97.5555	25.9457
282	科创板 50 沽 12 月 1387A	20250821	20251224	108761	88.3138	15.2293
283	科创板 50 购 3 月 1387A	20250821	20260325	27782	31.7637	3.8900
284	科创板 50 沽 3 月 1387A	20250821	20260325	24022	32.2909	3.3637
285	科创板 50 购 8 月 1450	20250825	20250827	36888	2.0147	5.3488
286	科创板 50 购 8 月 1500	20250825	20250827	69755	2.9211	10.4633
287	科创板 50 沽 8 月 1450	20250825	20250827	1544	1.8987	0.2239
288	科创板 50 沽 8 月 1500	20250825	20250827	4483	8.1623	0.6725
289	科创板 50 购 9 月 1450	20250825	20250924	650785	181.1574	94.3638
290	科创板 50 购 9 月 1500	20250825	20250924	591276	117.5729	88.6914
291	科创板 50 沽 9 月 1450	20250825	20250924	156046	74.4746	22.6267
292	科创板 50 沽 9 月 1500	20250825	20250924	59168	38.5136	8.8752
293	科创板 50 购 12 月 1436A	20250825	20251224	132752	61.9634	19.2484

上海证券交易所股票期权市场发展报告（2025）

294	科创板 50 购 12 月 1486A	20250825	20251224	114475	65.4051	17.1732
295	科创板 50 沽 12 月 1436A	20250825	20251224	46783	54.1695	6.7834
296	科创板 50 沽 12 月 1486A	20250825	20251224	21199	30.4899	3.1803
297	科创板 50 购 3 月 1436A	20250825	20260325	28772	28.1106	4.1718
298	科创板 50 购 3 月 1486A	20250825	20260325	76426	45.0708	11.4663
299	科创板 50 沽 3 月 1436A	20250825	20260325	8184	13.3501	1.1866
300	科创板 50 沽 3 月 1486A	20250825	20260325	6193	12.0020	0.9291
301	科创板 50 购 8 月 1550	20250826	20250827	11703	0.0472	1.8140
302	科创板 50 沽 8 月 1550	20250826	20250827	385	0.8197	0.0597
303	科创板 50 购 9 月 1550	20250826	20250924	416322	79.6939	64.5299
304	科创板 50 沽 9 月 1550	20250826	20250924	24795	32.1699	3.8432
305	科创板 50 购 12 月 1535A	20250826	20251224	110676	62.3814	17.1544
306	科创板 50 沽 12 月 1535A	20250826	20251224	15080	27.6715	2.3373
307	科创板 50 购 3 月 1535A	20250826	20260325	77445	38.3029	12.0033
308	科创板 50 沽 3 月 1535A	20250826	20260325	5848	14.2126	0.9064
309	科创板 50 购 10 月 1089A	20250828	20251022	1984	5.9731	0.2182
310	科创板 50 购 10 月 1139A	20250828	20251022	2151	5.5035	0.2474
311	科创板 50 购 10 月 1188A	20250828	20251022	11024	21.6960	1.3228
312	科创板 50 购 10 月 1238A	20250828	20251022	21305	27.0596	2.6631
313	科创板 50 购 10 月 1288A	20250828	20251022	58887	70.8609	7.6555
314	科创板 50 购 10 月 1337A	20250828	20251022	98293	102.2950	13.2695
315	科创板 50 购 10 月 1387A	20250828	20251022	267201	230.3663	37.4094
316	科创板 50 购 10 月 1436A	20250828	20251022	422838	252.2958	61.3109
317	科创板 50 购 10 月 1486A	20250828	20251022	566680	284.8185	85.0048
318	科创板 50 沽 10 月 1089A	20250828	20251022	20599	1.6641	2.2659
319	科创板 50 沽 10 月 1139A	20250828	20251022	36443	5.0477	4.1909
320	科创板 50 沽 10 月 1188A	20250828	20251022	88352	11.6364	10.6020
321	科创板 50 沽 10 月 1238A	20250828	20251022	91657	19.1228	11.4571
322	科创板 50 沽 10 月 1288A	20250828	20251022	128253	32.7127	16.6732
323	科创板 50 沽 10 月 1337A	20250828	20251022	233902	49.5762	31.5767
324	科创板 50 沽 10 月 1387A	20250828	20251022	318275	93.4953	44.5609
325	科创板 50 沽 10 月 1436A	20250828	20251022	311899	131.1552	45.2249
326	科创板 50 沽 10 月 1486A	20250828	20251022	328965	194.4509	49.3462
327	科创板 50 购 9 月 1600	20250829	20250924	465885	52.1947	74.5416
328	科创板 50 沽 9 月 1600	20250829	20250924	5089	10.4648	0.8142
329	科创板 50 购 10 月 1535A	20250829	20251022	356108	141.8918	55.1965
330	科创板 50 购 10 月 1585A	20250829	20251022	432884	114.5973	69.2623
331	科创板 50 沽 10 月 1535A	20250829	20251022	107023	83.9497	16.5885
332	科创板 50 沽 10 月 1585A	20250829	20251022	64457	66.9391	10.3133
333	科创板 50 购 12 月 1585A	20250829	20251224	309465	165.0870	49.5167
334	科创板 50 沽 12 月 1585A	20250829	20251224	10823	26.1382	1.7319
335	科创板 50 购 3 月 1585A	20250829	20260325	109979	54.8189	17.5993
336	科创板 50 沽 3 月 1585A	20250829	20260325	6904	20.2142	1.1048

上海证券交易所股票期权市场发展报告（2025）

337	科创板 50 购 10 月 1040A	20250905	20251022	841	3.4087	0.0883
338	科创板 50 沽 10 月 1040A	20250905	20251022	24070	0.3746	2.5274
339	科创板 50 购 9 月 1650	20250923	20250924	2306	0.0030	0.3805
340	科创板 50 沽 9 月 1650	20250923	20250924	778	1.2751	0.1284
341	科创板 50 购 10 月 1634A	20250923	20251022	209638	35.9605	34.5900
342	科创板 50 沽 10 月 1634A	20250923	20251022	17386	24.8465	2.8686
343	科创板 50 购 12 月 1634A	20250923	20251224	68832	29.1504	11.3567
344	科创板 50 沽 12 月 1634A	20250923	20251224	4753	11.9573	0.7842
345	科创板 50 购 3 月 1634A	20250923	20260325	66186	22.8315	10.9198
346	科创板 50 沽 3 月 1634A	20250923	20260325	3514	11.1425	0.5798
347	科创板 50 购 10 月 1684A	20250925	20251022	163994	20.9077	27.8791
348	科创板 50 沽 10 月 1684A	20250925	20251022	5970	11.9596	1.0150
349	科创板 50 购 12 月 1684A	20250925	20251224	92788	34.4069	15.7754
350	科创板 50 沽 12 月 1684A	20250925	20251224	3983	12.0521	0.6772
351	科创板 50 购 3 月 1684A	20250925	20260325	104662	26.9688	17.7958
352	科创板 50 沽 3 月 1684A	20250925	20260325	6070	21.3997	1.0320
353	科创板 50 购 11 月 1288A	20250925	20251126	5746	5.2455	0.7472
354	科创板 50 购 11 月 1337A	20250925	20251126	42676	9.5564	5.7611
355	科创板 50 购 11 月 1387A	20250925	20251126	52894	21.0878	7.4073
356	科创板 50 购 11 月 1436A	20250925	20251126	108422	48.2768	15.7205
357	科创板 50 购 11 月 1486A	20250925	20251126	127139	57.0839	19.0749
358	科创板 50 购 11 月 1535A	20250925	20251126	131494	50.5539	20.3806
359	科创板 50 购 11 月 1585A	20250925	20251126	151782	39.4364	24.2889
360	科创板 50 购 11 月 1634A	20250925	20251126	76132	16.7554	12.5610
361	科创板 50 购 11 月 1684A	20250925	20251126	90934	19.6646	15.4605
362	科创板 50 沽 11 月 1288A	20250925	20251126	123139	18.7341	16.0120
363	科创板 50 沽 11 月 1337A	20250925	20251126	115611	24.7415	15.6072
364	科创板 50 沽 11 月 1387A	20250925	20251126	78830	34.3707	11.0390
365	科创板 50 沽 11 月 1436A	20250925	20251126	59722	41.6043	8.6594
366	科创板 50 沽 11 月 1486A	20250925	20251126	39637	37.1429	5.9465
367	科创板 50 沽 11 月 1535A	20250925	20251126	28812	38.5012	4.4657
368	科创板 50 沽 11 月 1585A	20250925	20251126	6544	10.3656	1.0471
369	科创板 50 沽 11 月 1634A	20250925	20251126	6187	13.5147	1.0208
370	科创板 50 沽 11 月 1684A	20250925	20251126	2624	7.1028	0.4461
371	科创板 50 购 10 月 1733A	20251009	20251022	58073	4.1813	10.1627
372	科创板 50 沽 10 月 1733A	20251009	20251022	6082	13.3213	1.0643
373	科创板 50 购 11 月 1733A	20251009	20251126	70613	7.5266	12.3562
374	科创板 50 沽 11 月 1733A	20251009	20251126	2235	6.7676	0.3911
375	科创板 50 购 12 月 1733A	20251009	20251224	169383	42.0312	29.6400
376	科创板 50 沽 12 月 1733A	20251009	20251224	5393	16.6876	0.9437
377	科创板 50 购 3 月 1733A	20251009	20260325	210526	41.6058	36.8381
378	科创板 50 沽 3 月 1733A	20251009	20260325	2326	9.8407	0.4070
379	科创板 50 购 10 月 1783A	20251010	20251022	29617	0.4256	5.3311

上海证券交易所股票期权市场发展报告（2025）

380	科创板 50 沽 10 月 1783A	20251010	20251022	376	1.2809	0.0677
381	科创板 50 购 11 月 1783A	20251010	20251126	128712	9.0299	23.1711
382	科创板 50 沽 11 月 1783A	20251010	20251126	3411	12.3115	0.6140
383	科创板 50 购 12 月 1783A	20251010	20251224	206227	39.2816	37.1245
384	科创板 50 沽 12 月 1783A	20251010	20251224	4390	16.3597	0.7903
385	科创板 50 购 3 月 1783A	20251010	20260325	290179	65.7360	52.2407
386	科创板 50 沽 3 月 1783A	20251010	20260325	6493	29.8609	1.1689
387	科创板 50 购 11 月 1238A	20251015	20251126	1892	3.1404	0.2365
388	科创板 50 沽 11 月 1238A	20251015	20251126	51040	3.2415	6.3800
389	科创板 50 购 10 月 1250	20251017	20251022	371	0.6034	0.0464
390	科创板 50 购 10 月 1300	20251017	20251022	1107	1.2286	0.1439
391	科创板 50 购 10 月 1350	20251017	20251022	18535	11.4565	2.5022
392	科创板 50 购 10 月 1400	20251017	20251022	81470	19.3175	11.4058
393	科创板 50 购 10 月 1450	20251017	20251022	85052	4.7818	12.3325
394	科创板 50 购 10 月 1500	20251017	20251022	19332	0.4317	2.8998
395	科创板 50 购 10 月 1550	20251017	20251022	4799	0.0768	0.7438
396	科创板 50 购 10 月 1600	20251017	20251022	881	0.0084	0.1410
397	科创板 50 购 10 月 1650	20251017	20251022	543	0.0040	0.0896
398	科创板 50 沽 10 月 1250	20251017	20251022	1958	0.0123	0.2448
399	科创板 50 沽 10 月 1300	20251017	20251022	5244	0.1091	0.6817
400	科创板 50 沽 10 月 1350	20251017	20251022	28251	1.2455	3.8139
401	科创板 50 沽 10 月 1400	20251017	20251022	83370	11.6763	11.6718
402	科创板 50 沽 10 月 1450	20251017	20251022	46512	21.3284	6.7442
403	科创板 50 沽 10 月 1500	20251017	20251022	18361	17.1393	2.7542
404	科创板 50 沽 10 月 1550	20251017	20251022	665	0.8590	0.1031
405	科创板 50 沽 10 月 1600	20251017	20251022	341	0.6148	0.0546
406	科创板 50 沽 10 月 1650	20251017	20251022	273	0.6469	0.0450
407	科创板 50 购 11 月 1250	20251017	20251126	15024	14.8921	1.8780
408	科创板 50 购 11 月 1300	20251017	20251126	89179	41.8227	11.5933
409	科创板 50 购 11 月 1350	20251017	20251126	250206	88.4943	33.7778
410	科创板 50 购 11 月 1400	20251017	20251126	406469	228.0208	56.9057
411	科创板 50 购 11 月 1450	20251017	20251126	363407	143.8802	52.6940
412	科创板 50 购 11 月 1500	20251017	20251126	328340	103.5704	49.2510
413	科创板 50 购 11 月 1550	20251017	20251126	168259	36.1715	26.0801
414	科创板 50 购 11 月 1600	20251017	20251126	144090	23.2960	23.0544
415	科创板 50 购 11 月 1650	20251017	20251126	65690	7.3517	10.8389
416	科创板 50 沽 11 月 1250	20251017	20251126	89394	4.4639	11.1743
417	科创板 50 沽 11 月 1300	20251017	20251126	215521	20.2036	28.0177
418	科创板 50 沽 11 月 1350	20251017	20251126	292783	66.3091	39.5257
419	科创板 50 沽 11 月 1400	20251017	20251126	341654	145.9951	47.8316
420	科创板 50 沽 11 月 1450	20251017	20251126	230096	142.8651	33.3639
421	科创板 50 沽 11 月 1500	20251017	20251126	140855	118.4139	21.1283
422	科创板 50 沽 11 月 1550	20251017	20251126	29507	32.3492	4.5736

上海证券交易所股票期权市场发展报告（2025）

423	科创板 50 沽 11 月 1600	20251017	20251126	4637	8.1283	0.7419
424	科创板 50 沽 11 月 1650	20251017	20251126	1646	3.6022	0.2716
425	科创板 50 购 12 月 1250	20251017	20251224	28745	27.6647	3.5931
426	科创板 50 购 12 月 1300	20251017	20251224	191508	107.0876	24.8960
427	科创板 50 购 12 月 1350	20251017	20251224	461565	123.3440	62.3113
428	科创板 50 购 12 月 1400	20251017	20251224	346988	52.7221	48.5783
429	科创板 50 购 12 月 1450	20251017	20251224	170323	21.9371	24.6968
430	科创板 50 购 12 月 1500	20251017	20251224	139573	31.1170	20.9360
431	科创板 50 购 12 月 1550	20251017	20251224	67985	14.1671	10.5377
432	科创板 50 购 12 月 1600	20251017	20251224	36555	6.0514	5.8488
433	科创板 50 购 12 月 1650	20251017	20251224	34754	7.3890	5.7344
434	科创板 50 沽 12 月 1250	20251017	20251224	181264	31.9826	22.6580
435	科创板 50 沽 12 月 1300	20251017	20251224	229608	36.5995	29.8490
436	科创板 50 沽 12 月 1350	20251017	20251224	369588	120.9772	49.8944
437	科创板 50 沽 12 月 1400	20251017	20251224	194054	126.1880	27.1676
438	科创板 50 沽 12 月 1450	20251017	20251224	27374	27.8323	3.9692
439	科创板 50 沽 12 月 1500	20251017	20251224	11923	16.5607	1.7885
440	科创板 50 沽 12 月 1550	20251017	20251224	2708	5.1320	0.4197
441	科创板 50 沽 12 月 1600	20251017	20251224	2435	5.6364	0.3896
442	科创板 50 沽 12 月 1650	20251017	20251224	3694	10.3450	0.6095
443	科创板 50 购 3 月 1250	20251017	20260325	7553	9.3421	0.9441
444	科创板 50 购 3 月 1300	20251017	20260325	18634	19.0997	2.4224
445	科创板 50 购 3 月 1350	20251017	20260325	36197	29.7084	4.8866
446	科创板 50 购 3 月 1400	20251017	20260325	26218	17.6885	3.6705
447	科创板 50 购 3 月 1450	20251017	20260325	39371	21.9096	5.7088
448	科创板 50 购 3 月 1500	20251017	20260325	63227	26.7879	9.4841
449	科创板 50 购 3 月 1550	20251017	20260325	67486	22.2456	10.4603
450	科创板 50 购 3 月 1600	20251017	20260325	61452	16.0843	9.8323
451	科创板 50 购 3 月 1650	20251017	20260325	61525	13.7564	10.1516
452	科创板 50 沽 3 月 1250	20251017	20260325	26806	12.0617	3.3508
453	科创板 50 沽 3 月 1300	20251017	20260325	44477	34.0914	5.7820
454	科创板 50 沽 3 月 1350	20251017	20260325	25474	25.6489	3.4390
455	科创板 50 沽 3 月 1400	20251017	20260325	16850	22.0385	2.3590
456	科创板 50 沽 3 月 1450	20251017	20260325	7415	11.9361	1.0752
457	科创板 50 沽 3 月 1500	20251017	20260325	4236	8.0377	0.6354
458	科创板 50 沽 3 月 1550	20251017	20260325	1921	4.5908	0.2978
459	科创板 50 沽 3 月 1600	20251017	20260325	2081	5.9333	0.3330
460	科创板 50 沽 3 月 1650	20251017	20260325	2845	9.5073	0.4694
461	科创板 50 购 10 月 1200	20251020	20251022	210	0.4576	0.0252
462	科创板 50 沽 10 月 1200	20251020	20251022	153	0.0002	0.0184
463	科创板 50 购 11 月 1200	20251020	20251126	3463	7.0373	0.4156
464	科创板 50 沽 11 月 1200	20251020	20251126	61421	1.7428	7.3705
465	科创板 50 购 12 月 1200	20251020	20251224	4168	6.7815	0.5002

上海证券交易所股票期权市场发展报告（2025）

466	科创板 50 沽 12 月 1200	20251020	20251224	87856	6.9547	10.5427
467	科创板 50 购 3 月 1200	20251020	20260325	3247	5.3400	0.3896
468	科创板 50 沽 3 月 1200	20251020	20260325	253193	84.8831	30.3832
469	科创板 50 购 6 月 1250	20251023	20260624	7494	14.1776	0.9368
470	科创板 50 购 6 月 1300	20251023	20260624	6280	11.2511	0.8164
471	科创板 50 购 6 月 1350	20251023	20260624	5255	7.2365	0.7094
472	科创板 50 购 6 月 1400	20251023	20260624	7903	9.2284	1.1064
473	科创板 50 购 6 月 1450	20251023	20260624	9117	8.4841	1.3220
474	科创板 50 购 6 月 1500	20251023	20260624	10633	10.5165	1.5950
475	科创板 50 购 6 月 1550	20251023	20260624	4886	3.8100	0.7573
476	科创板 50 购 6 月 1600	20251023	20260624	6258	3.5972	1.0013
477	科创板 50 购 6 月 1650	20251023	20260624	14041	7.2036	2.3168
478	科创板 50 沽 6 月 1250	20251023	20260624	10886	9.2396	1.3608
479	科创板 50 沽 6 月 1300	20251023	20260624	9875	10.8106	1.2838
480	科创板 50 沽 6 月 1350	20251023	20260624	4382	5.9004	0.5916
481	科创板 50 沽 6 月 1400	20251023	20260624	8903	15.4178	1.2464
482	科创板 50 沽 6 月 1450	20251023	20260624	4099	8.2661	0.5944
483	科创板 50 沽 6 月 1500	20251023	20260624	7509	17.2204	1.1264
484	科创板 50 沽 6 月 1550	20251023	20260624	5054	13.8759	0.7834
485	科创板 50 沽 6 月 1600	20251023	20260624	694	2.3127	0.1110
486	科创板 50 沽 6 月 1650	20251023	20260624	2700	10.2184	0.4455
487	科创板 50 购 6 月 1200	20251024	20260624	4682	8.9753	0.5618
488	科创板 50 沽 6 月 1200	20251024	20260624	26124	17.1022	3.1349
489	科创板 50 购 11 月 1700	20251027	20251126	43227	3.0644	7.3486
490	科创板 50 沽 11 月 1700	20251027	20251126	333	0.9277	0.0566
491	科创板 50 购 12 月 1700	20251027	20251224	15954	1.5392	2.7122
492	科创板 50 沽 12 月 1700	20251027	20251224	2490	8.0159	0.4233
493	科创板 50 购 3 月 1700	20251027	20260325	114495	20.3737	19.4642
494	科创板 50 沽 3 月 1700	20251027	20260325	2878	10.7150	0.4893
495	科创板 50 购 6 月 1700	20251027	20260624	28485	12.2730	4.8425
496	科创板 50 沽 6 月 1700	20251027	20260624	6219	26.5031	1.0572
497	科创板 50 购 11 月 1150	20251120	20251126	15	0.0275	0.0017
498	科创板 50 沽 11 月 1150	20251120	20251126	2993	0.0094	0.3442
499	科创板 50 购 12 月 1150	20251120	20251224	624	1.2110	0.0718
500	科创板 50 沽 12 月 1150	20251120	20251224	15577	0.5244	1.7914
501	科创板 50 购 3 月 1150	20251120	20260325	421	0.8438	0.0484
502	科创板 50 沽 3 月 1150	20251120	20260325	79653	14.0089	9.1601
503	科创板 50 购 6 月 1150	20251120	20260624	795	1.6009	0.0914
504	科创板 50 沽 6 月 1150	20251120	20260624	21353	9.5898	2.4556
505	科创板 50 购 11 月 1100	20251124	20251126	65	0.1532	0.0072
506	科创板 50 沽 11 月 1100	20251124	20251126	122	0.0001	0.0134
507	科创板 50 购 12 月 1100	20251124	20251224	324	0.7453	0.0356
508	科创板 50 沽 12 月 1100	20251124	20251224	3949	0.0610	0.4344

上海证券交易所股票期权市场发展报告（2025）

509	科创板 50 购 3 月 1100	20251124	20260325	537	1.2960	0.0591
510	科创板 50 沽 3 月 1100	20251124	20260325	46998	5.1887	5.1698
511	科创板 50 购 6 月 1100	20251124	20260624	915	2.2579	0.1007
512	科创板 50 沽 6 月 1100	20251124	20260624	6775	1.9440	0.7453
513	科创板 50 购 1 月 1150	20251127	20260128	1385	2.7533	0.1593
514	科创板 50 购 1 月 1200	20251127	20260128	2604	3.9147	0.3125
515	科创板 50 购 1 月 1250	20251127	20260128	10624	11.8656	1.3280
516	科创板 50 购 1 月 1300	20251127	20260128	28900	22.9623	3.7570
517	科创板 50 购 1 月 1350	20251127	20260128	109503	56.7896	14.7829
518	科创板 50 购 1 月 1400	20251127	20260128	119114	38.0112	16.6760
519	科创板 50 购 1 月 1450	20251127	20260128	95981	16.8022	13.9172
520	科创板 50 购 1 月 1500	20251127	20260128	93610	9.0023	14.0415
521	科创板 50 购 1 月 1550	20251127	20260128	76322	5.3130	11.8299
522	科创板 50 沽 1 月 1150	20251127	20260128	59070	2.9145	6.7931
523	科创板 50 沽 1 月 1200	20251127	20260128	61551	4.6831	7.3861
524	科创板 50 沽 1 月 1250	20251127	20260128	71157	8.2122	8.8946
525	科创板 50 沽 1 月 1300	20251127	20260128	85134	17.8537	11.0674
526	科创板 50 沽 1 月 1350	20251127	20260128	94586	36.7133	12.7691
527	科创板 50 沽 1 月 1400	20251127	20260128	48572	29.2468	6.8001
528	科创板 50 沽 1 月 1450	20251127	20260128	9365	9.2579	1.3579
529	科创板 50 沽 1 月 1500	20251127	20260128	2154	3.3306	0.3231
530	科创板 50 沽 1 月 1550	20251127	20260128	2238	4.4194	0.3469
531	科创板 50 购 1 月 1600	20251209	20260128	39829	1.4884	6.3726
532	科创板 50 沽 1 月 1600	20251209	20260128	1014	2.4758	0.1622
533	科创板 50 购 1 月 1100	20251217	20260128	919	2.3862	0.1011
534	科创板 50 沽 1 月 1100	20251217	20260128	7475	0.0604	0.8223
535	科创板 50 购 2 月 1200	20251225	20260225	110	0.1987	0.0132
536	科创板 50 购 2 月 1250	20251225	20260225	206	0.2806	0.0258
537	科创板 50 购 2 月 1300	20251225	20260225	411	0.4084	0.0534
538	科创板 50 购 2 月 1350	20251225	20260225	3196	2.2543	0.4315
539	科创板 50 购 2 月 1400	20251225	20260225	4094	1.9908	0.5732
540	科创板 50 购 2 月 1450	20251225	20260225	3614	1.1835	0.5240
541	科创板 50 购 2 月 1500	20251225	20260225	4315	0.9413	0.6473
542	科创板 50 购 2 月 1550	20251225	20260225	7207	1.0755	1.1171
543	科创板 50 购 2 月 1600	20251225	20260225	4817	0.4877	0.7707
544	科创板 50 沽 2 月 1200	20251225	20260225	5672	0.3126	0.6806
545	科创板 50 沽 2 月 1250	20251225	20260225	5736	0.7179	0.7170
546	科创板 50 沽 2 月 1300	20251225	20260225	2944	0.7752	0.3827
547	科创板 50 沽 2 月 1350	20251225	20260225	4448	2.0108	0.6005
548	科创板 50 沽 2 月 1400	20251225	20260225	1991	1.4397	0.2787
549	科创板 50 沽 2 月 1450	20251225	20260225	337	0.3583	0.0489
550	科创板 50 沽 2 月 1500	20251225	20260225	109	0.1643	0.0164
551	科创板 50 沽 2 月 1550	20251225	20260225	3	0.0057	0.0005

上海证券交易所股票期权市场发展报告（2025）

552	科创板 50 沽 2 月 1600	20251225	20260225	5	0.0117	0.0008
553	科创板 50 购 2 月 1150	20251229	20260225	20	0.0464	0.0023
554	科创板 50 沽 2 月 1150	20251229	20260225	169	0.0035	0.0194