SHANGHAI STOCK EXCHANGE STATISTICS ANNUAL

上海证券交易所统计年鉴

2023 卷

上海证券交易所 编

中国金融出版社

SHANGHAI STOCK EXCHANGE STATISTICS ANNUAL

上海证券交易所统计年鉴

2023 卷

上海证券交易所 编

中国金融出版社

本书编委会

名誉总编

邱　勇

总　　编

蔡建春

副 总 编

王　红　苏文贤　董国群

吕　昊　王　泊

编　　辑

敖　雯　杨　枫

数　　据

朱　立　张　乐　胡诗璇

指标说明

1. 成交数量和成交金额两类指标均按交易的买方或卖方单向计算。

2. 交易数量和交易金额两类指标均按交易的买方和卖方双向计算。

3. 统计范围：在本所上市交易的各类证券，包括普通股（存托凭证）、优先股、基金、债券、期权、回购等。

4. 统计内容：包括本所上市的各类证券的交易状况和参与者的交易状况，上市公司的股本结构及财务状况，会员情况及其交易状况等。

5. 统计日期：2022 年 1 月 1 日至 2022 年 12 月 31 日。

6. 数据类型：证券数目及会员数目、股本、市值、市盈率、股价、指数等为月底或年底的时点数，不具有可加性；交易金额、交易数量等为全年或某月的时期数字，具有可加性，由相应时期内各交易日的实际数字累加而成。

7. 误差：本年鉴数字采用截尾方式计算，个别数字采用四舍五入方式计算。由于舍入误差，分类数字之和未必等于总额数字。

8. 席位数：包括本所会员申请的席位及其他非会员申请的特别席位，如国债专用席位、B 股境外券商特别席位。

9. 成交笔数：由交易系统完成配对交易的记录数。

10. 总股本（份额）：指在交易所上市证券的已发行总量。

11. 总市值：指在交易所上市的证券在某一时点按市价与总股本（份额）计算的总市值：

$$\sum(\text{市价} \times \text{总股本})$$

12. 非限售股本：指在交易所上市证券的总股本中可流通交易的股本。

13. 非限售市值：指在交易所上市的证券在某一时点按市价与非限售股本计算的总金额：

$$\sum(\text{市价} \times \text{非限售股本})$$

14. 上年每股税后利润：指按上一年度年末股本计算，分配到每一股的净利润。

15. 到期年收益率：按人民银行发布的《银货政〔2001〕51 号》文件所提供的公式计算。

16. 市净率 $= \dfrac{\text{每股价格}}{\text{每股净资产}}$

16. 市盈率 $= \dfrac{\text{股票价格}}{\text{每股收益}}$

$$\text{平均市盈率} = \frac{\text{总市值}}{\text{总收益}} = \frac{\sum(\text{收盘价} \times \text{发行数量})}{\sum(\text{每股收益} \times \text{发行数量})}$$

18. 年换手率 $= \sum$ 日换手率

19. 回购价格为该品种年收益率。

特别说明 1：股东情况统计是按投资者申请开设股票账户时填写的《上海证券中央登记结算公司记名证券名册登记表》上的身份证编号设置进行的。身份证号码是基本统计单位。目前的统计存在不可避免的误差，且以统计指标“其他”来表现的误差占据了相当的比例。主要原因：（1）因历史原因尚有部分股票账户缺乏身份证号码；（2）部分投资者未使用身份证而使用诸如军官证等特殊证件；（3）由于登记公司以前异地开户采用对异地登记会员先放空号由其代理开户再统一在一个时点汇总资料的方法，故每月统计时均有相当数量的空号出现。

特别说明 2：（1）股票除息时，上证指数不予修正，自然回落。（2）有些指标的绝对数是放大了计量单位的。（3）本年鉴中走势图均为日线图，其标明的最高、最低与市场表现中最高最低不同，是因为其最高、最低为收盘价，而市场表现中最高最低为盘中价。（4）未注明成交数量、股本、份额单位的，单位为亿。

特别说明 3：投资者包括：自然人投资者、一般法人及专业机构，其中专业机构包括公募基金、基金管理公司资产管理计划、QFII、RQFII、证券公司自营、证券公司资产管理计划、社会保障基金、企业年金、保险机构、信托机构、私募基金、沪股通等。数据说明：（1）统计样本为沪市股票；（2）考虑因素包括股票分红送配、增发、新股申购、股票非交易过户、限售股解禁、股权分置改革等。

特别说明 4：无备注单位的，一般均以人民币作为货币单位。

特别说明 5：会员及营业部成交合计不含权证。

特别说明 6：无备注单位的，股票以股作为数量单位，债券一般均以百元面额作为数量单位，基金和权证以份作为数量单位。

目　录

CONTENTS

一、市场概况

市场概况 …… 3

二、股价指数

上证指数数据 …… 7
分类指数数据及图表 …… 8

三、证券成交

股票 …… 19
行业成交…… 131
信用交易…… 132
基金…… 186
期权…… 232
债券…… 235
大宗交易平台…… 629
固定收益平台…… 630
沪港通概况…… 631
证券市场与国民经济…… 632

四、上市公司

上市公司地区、行业分布…… 637
市场筹融资…… 638
股票筹资…… 639
证券发行…… 640
上市公司基本信息…… 663
上市公司派发现金红利…… 707
上市公司送股…… 724
上市公司配股…… 729

五、会员公司

会员公司概貌…… 733
会员公司信息…… 734

B 股券商 …… 737
交易地区分布 …… 739

六、投资者

投资者历年开户 …… 743
投资者持股情况 …… 745
投资者开户逐月信息 …… 746
年末分行业持股信息 …… 747
年末个股股东持股情况 …… 748

七、大事记

2022 年上海证券交易所大事记 …… 795

一 市场概况

MARKET OVERVIEW

市场概况
Market Overview

	2022 年	2021 年	2020 年
交易天数 Number of Trading Days	242	243	243
上市公司总数 Number of Listed Companies	2174	2037	1800
新上市公司数 Number of New Listed Company	155	250	235
其中：科创板 Star Market	124	162	145
上市证券总数 Number of Listed Securities	30110	26989	22922
股票 Share	2213	2079	1843
主板 A Main Board A	1668	1655	1580
主板 B Main Board B	44	47	48
科创板 Star Market	501	377	215
优先股 Preferred	34	35	36
债券 Bond	26844	24058	20376
政府债 G-Bond	8659	7136	5498
公司债 C-Bond	18185	16922	14878
基金 Fund	614	538	380
ETF	469	406	260
LOF	130	126	120
公募 REITs	15	6	—
期权 Option	360	234	242
回购 Repo	45	45	45
发行数量（亿）Issued Vol（100 M）			
股票 Share	47669.61	46237.02	42600.52
其中：科创板 Star Market	1742.76	1211.50	641.59
优先股 Preferred Share	75.33	75.63	78.43
股票流通数量（亿股）Circulating Share（100 M）	42243.38	40422.36	37501.48
股票市价总值（亿）Market Capitalization（100 M）	463786.76	519698.34	455321.59
股票非限售市值（亿）Negotiable Capitalization（100 M）	398185.34	435466.31	380012.99
股价指数 Index			
上证综合指数 SSE Composite Index	3089.26	3639.78	3473.07
科创 50 指数 SSE Star 50 Index	959.90	1398.19	1393.03
上证 50 指数 SSE 50 Index	2635.25	3274.32	3640.64
上证 180 指数 SSE 180 Index	8228.68	10130.47	10685.41
上证 380 指数 SSE 380 Index	5586.86	6768.87	5815.60

市场概况
Market Overview

	2022年	2021年	2020年
成交金额（亿）Trading Value（100 M）	4960853.09	4611280.67	3667030.12
股票 Share	962556.27	1140006.46	839860.86
主板A Main Board A	842211.91	1034173.29	773240.14
主板B Main Board B	475.12	411.27	390.56
科创板 Star Market	119869.24	105421.90	66230.17
优先股 Preferred Share	838.05	2529.74	1101.02
债券 Bond	218268.79	169107.13	114502.25
政府债 G-Bond	10659.49	7679.28	4104.88
公司债 C-Bond	207609.30	161427.85	110397.37
基金 Fund	187763.37	153405.83	107526.85
ETF	186993.80	152594.56	106839.78
LOF	315.89	677.00	687.06
公募REITs	453.68	134.27	—
期权 Option	6475.22	8233.28	7167.08
回购 Repo	3584951.41	3137998.22	2596872.07
沪股通交易金额（亿元人民币）	107039.67	126860.36	90358.58
港股通交易金额（亿元人民币）	31226.16	37391.96	26237.11
平均市盈率 P/E Ratio	12.78	18.02	16.76
主板A Main Board A	11.67	16.61	15.90
主板B Main Board B	5.36	10.97	8.27
科创板 Star Market	44.24	71.64	94.63
集资总额（亿）Capital Raised（100 M）			
股票 Share	8477.18	8335.93	9151.73
其中：科创板 Star Market	3131.99	2218.02	2237.35
优先股 Preferred Share	0.00	0.00	170.00
会员公司数 Members	123	123	119
营业部数 Sales Branches	11783	11828	11731
交易单元数 Seats Number	31713	29291	25514
投资者（万户）Investor（10K）	33816.66	31080.70	27550.29
A股总户数（万户）Investor of A-Share	32355.02	29775.98	26438.98
B股总户数（万户）Investor of B-Share	169.91	169.60	169.09
基金总户数（万户）Investor of Fund	1291.74	1135.12	942.22
信用账户总户数（万户）Credit Investor（10K）	637.01	603.73	554.82
WFE排名 WFE Rank			
总市值排名 Rank of Market Capitalization	3	3	3
总筹资额排名 Rank of Total Capital Raised	1	2	2
总成交金额排名 Rank of Total Trading Value	5	4	4

二 股价指数

SSE INDICES

上证综合指数历年数据

Data of SSE Composite Index, 1992—2022 年

上证指数数据

Data of SSE Indices

年份 Year	开盘 Open	最高 High	日期 Date	最低 Low	日期 Date	收盘 Close
1992	293.74	1429.01	05/26	292.76	01/02	780.39
1993	802.14	1558.95	02/16	750.46	12/20	833.80
1994	837.70	1052.94	09/13	325.89	07/29	647.87
1995	637.72	926.41	05/22	524.43	02/07	555.29
1996	550.26	1258.69	12/11	512.83	01/19	917.02
1997	914.06	1510.18	05/12	870.18	02/20	1194.10
1998	1200.95	1422.98	06/04	1043.02	08/18	1146.70
1999	1144.89	1756.18	06/30	1047.83	05/17	1366.58
2000	1368.69	2125.72	11/23	1361.21	01/04	2073.48
2001	2077.08	2245.44	06/14	1514.86	10/22	1645.97
2002	1643.49	1748.89	06/25	1339.20	01/29	1357.65
2003	1347.43	1649.60	04/16	1307.40	11/13	1497.04
2004	1492.72	1783.01	04/07	1259.43	09/13	1266.50
2005	1260.78	1328.53	02/25	998.23	06/06	1161.06
2006	1163.88	2698.90	12/29	1161.91	01/04	2675.47
2007	2728.19	6124.04	10/16	2541.53	02/06	5261.56
2008	5265.00	5522.78	01/14	1664.93	10/28	1820.81
2009	1849.02	3478.01	08/04	1844.09	01/05	3277.14
2010	3289.75	3306.75	01/11	2319.74	07/02	2808.08
2011	2825.33	3067.46	04/18	2134.02	12/28	2199.42
2012	2212.00	2478.38	02/27	1949.46	12/04	2269.13
2013	2289.51	2444.80	02/18	1849.65	06/25	2115.98
2014	2112.13	3239.36	12/31	1974.38	03/12	3234.68
2015	3258.63	5178.19	06/12	2850.71	08/26	3539.18
2016	3536.59	3538.69	01/04	2638.30	01/27	3103.64
2017	3105.31	3450.50	11/14	3016.53	05/11	3307.17
2018	3314.03	3587.03	01/29	2449.20	10/19	2493.90
2019	2497.88	3288.45	04/08	2440.91	01/04	3050.12
2020	3066.34	3474.92	12/31	2646.81	03/19	3473.07
2021	3474.68	3731.69	02/18	3312.72	07/28	3639.78
2022	3649.15	3651.89	01/04	2863.65	04/27	3089.26

分类指数数据及图表
Data and Chart of Sector Indices

上证综合指数　SSE Composite Index

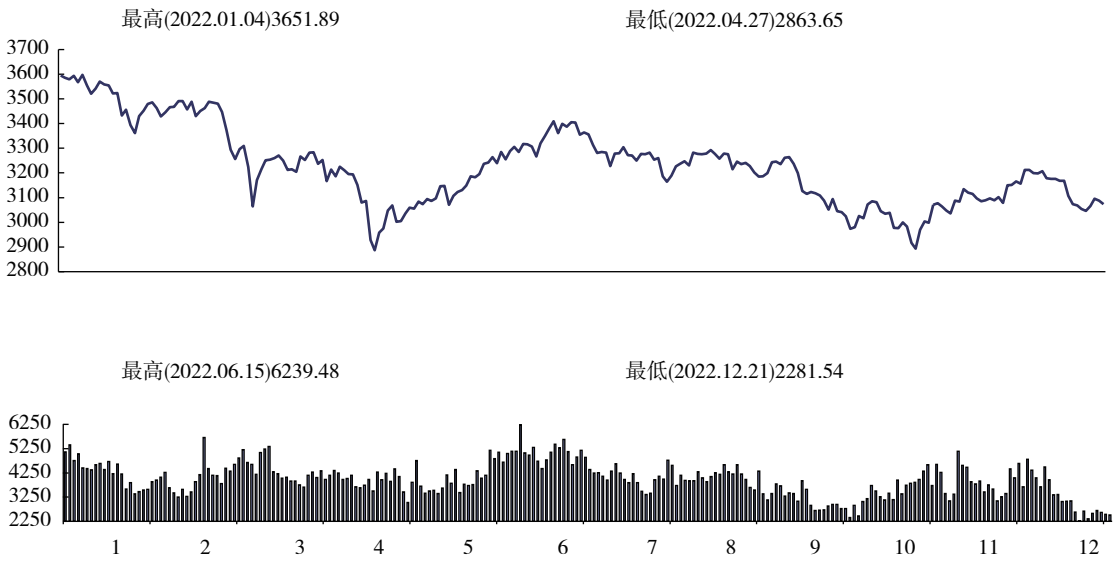

每日收盘指数 Daily Index

日期 Date	1 月 Jan.	2 月 Feb.	3 月 Mar.	4 月 Apr.	5 月 May	6 月 Jun.	7 月 Jul.	8 月 Aug.	9 月 Sep.	10 月 Oct.	11 月 Nov.	12 月 Dec.
1	—	—	3488. 84	3282. 72	—	3182. 16	3387. 64	3259. 96	3184. 98	—	2969. 20	3165. 47
2	—	—	3484. 19	—	—	3195. 46	—	3186. 27	3186. 48	—	3003. 37	3156. 14
3	—	—	3481. 11	—	—	—	—	3163. 67	—	—	2997. 81	—
4	3632. 33	—	3447. 65	—	—	—	3405. 43	3189. 04	—	—	3070. 80	—
5	3595. 18	—	—	—	3067. 76	—	3404. 03	3227. 03	3199. 91	—	—	3211. 81
6	3586. 08	—	—	3283. 43	3001. 56	3236. 37	3355. 35	—	3243. 45	—	—	3212. 53
7	3579. 54	3429. 58	3372. 86	3236. 70	—	3241. 76	3364. 40	—	3246. 29	—	3077. 82	3199. 62
8	—	3452. 63	3293. 53	3251. 85	—	3263. 79	3356. 08	3236. 93	3235. 59	—	3064. 49	3197. 35
9	—	3479. 95	3256. 39	—	3004. 14	3238. 95	—	3247. 43	3262. 05	—	3048. 17	3206. 95
10	3593. 52	3485. 91	3296. 09	—	3035. 84	3284. 83	—	3230. 02	—	2974. 15	3036. 13	—
11	3567. 44	3462. 95	3309. 75	3167. 13	3058. 70	—	3313. 58	3281. 67	—	2979. 79	3087. 29	—
12	3597. 43	—	—	3213. 33	3054. 99	—	3281. 47	3276. 89	—	3025. 51	—	3179. 04
13	3555. 26	—	—	3186. 82	3084. 29	3255. 55	3284. 29	—	3263. 80	3016. 36	—	3176. 33
14	3521. 26	3428. 88	3223. 53	3225. 64	—	3288. 91	3281. 74	—	3237. 54	3071. 99	3083. 40	3176. 53
15	—	3446. 09	3063. 97	3211. 25	—	3305. 41	3228. 06	3276. 09	3199. 92	—	3134. 08	3168. 65
16	—	3465. 83	3170. 71	—	3073. 75	3285. 39	—	3277. 89	3126. 40	—	3119. 98	3167. 86
17	3541. 67	3468. 04	3215. 05	—	3093. 70	3316. 79	—	3292. 53	—	3084. 94	3115. 44	—
18	3569. 91	3490. 76	3251. 07	3195. 52	3085. 98	—	3278. 10	3277. 54	—	3080. 96	3097. 24	—
19	3558. 18	—	—	3194. 03	3096. 97	—	3279. 43	3258. 08	3115. 60	3044. 38	—	3107. 12
20	3555. 06	—	—	3151. 05	3146. 57	3315. 43	3304. 72	—	3122. 41	3035. 05	—	3073. 77
21	3522. 57	3490. 61	3253. 69	3079. 81	—	3306. 72	3272. 00	—	3117. 18	3038. 93	3085. 04	3068. 41
22	—	3457. 15	3259. 86	3086. 92	—	3267. 20	3269. 97	3277. 79	3108. 91	—	3088. 94	3054. 43
23	—	3489. 15	3271. 03	—	3146. 86	3320. 15	—	3276. 22	3088. 37	—	3096. 91	3045. 87
24	3524. 11	3429. 96	3250. 26	—	3070. 93	3349. 75	—	3215. 20	—	2977. 56	3089. 31	—
25	3433. 06	3451. 41	3212. 24	2928. 51	3107. 46	—	3250. 39	3246. 25	—	2976. 28	3101. 69	—
26	3455. 67	—	—	2886. 43	3123. 11	—	3277. 44	3236. 22	3051. 23	2999. 50	—	3065. 56
27	3394. 25	—	—	2958. 28	3130. 24	3379. 19	3275. 76	—	3093. 86	2982. 90	—	3095. 57
28	3361. 44	3462. 31	3214. 50	2975. 49	—	3409. 21	3282. 58	—	3045. 07	2915. 93	3078. 55	3087. 40
29	—	—	3203. 94	3047. 06	—	3361. 52	3253. 24	3240. 73	3041. 21	—	3149. 75	3073. 70
30	—	—	3266. 60	—	3149. 06	3398. 62	—	3227. 22	3024. 39	—	3151. 34	3089. 26
31	—	—	3252. 20	—	3186. 43	—	—	3202. 14	—	2893. 48	—	—
最高 high	H3651. 89	3500. 15	3500. 29	3290. 26	3188. 60	3417. 01	3424. 84	3296. 00	3278. 17	3099. 92	3158. 57	3226. 08
最低 low	3356. 56	3390. 46	3023. 31	L2863. 65	2957. 40	3160. 04	3226. 23	3155. 19	3021. 93	2885. 09	2896. 76	3031. 54

分类指数数据及图表
Data and Chart of Sector Indices

科创 50 指数　SSE Star 50 Index

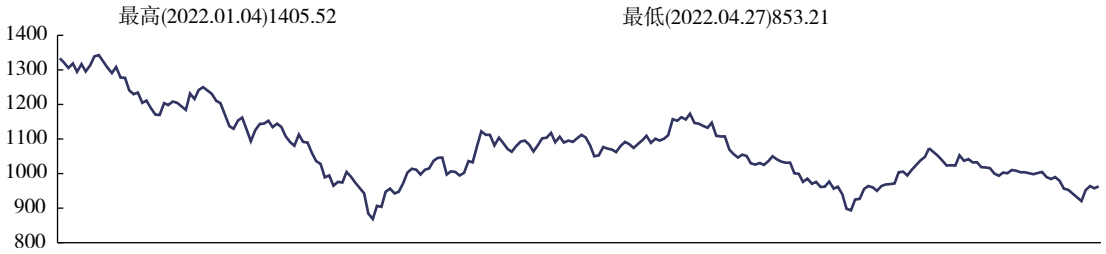

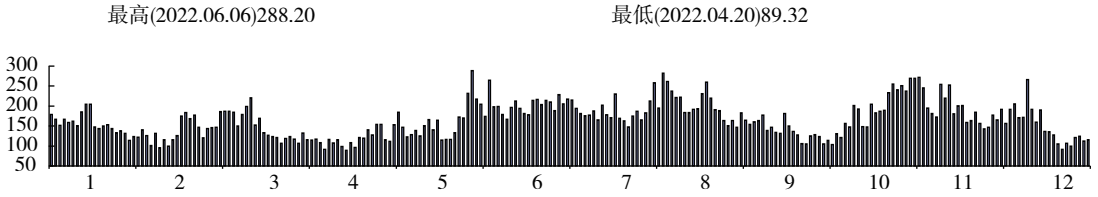

每日收盘指数 Daily Index

日期 Date	1 月 Jan.	2 月 Feb.	3 月 Mar.	4 月 Apr.	5 月 May	6 月 Jun.	7 月 Jul.	8 月 Aug.	9 月 Sep.	10 月 Oct.	11 月 Nov.	12 月 Dec.
1	—	—	1239. 02	1089. 20	—	1031. 58	1089. 03	1100. 18	1025. 66	—	1024. 52	1009. 33
2	—	—	1230. 28	—	—	1079. 85	—	1094. 92	1030. 12	—	1037. 18	1008. 15
3	—	—	1209. 82	—	—	—	—	1100. 35	—	—	1048. 07	—
4	1364. 99	—	1203. 09	—	—	—	1095. 09	1110. 92	—	—	1072. 87	—
5	1333. 34	—	—	—	956. 13	—	1090. 93	1157. 33	1024. 39	—	—	1003. 60
6	1320. 94	—	—	1058. 49	942. 23	1121. 54	1101. 75	—	1035. 78	—	—	1003. 14
7	1305. 49	1233. 62	1169. 98	1036. 07	—	1111. 40	1111. 67	—	1049. 58	—	1061. 35	1000. 48
8	—	1204. 05	1137. 08	1027. 24	—	1111. 67	1104. 02	1152. 58	1040. 77	—	1051. 71	997. 32
9	—	1210. 29	1129. 65	—	946. 73	1081. 17	—	1162. 32	1033. 78	—	1037. 53	1001. 69
10	1318. 27	1188. 20	1153. 36	—	972. 14	1102. 85	—	1156. 16	—	897. 34	1023. 06	—
11	1294. 40	1169. 59	1161. 21	988. 76	1002. 46	—	1081. 16	1173. 14	—	892. 74	1023. 27	—
12	1316. 35	—	—	994. 44	1013. 06	—	1049. 24	1146. 19	—	924. 91	—	1004. 62
13	1294. 65	—	—	964. 83	1010. 80	1088. 38	1052. 79	—	1031. 17	926. 52	—	989. 31
14	1312. 29	1169. 44	1126. 28	975. 57	—	1070. 54	1076. 81	—	1031. 30	954. 92	1022. 91	984. 22
15	—	1203. 12	1093. 43	973. 36	—	1062. 71	1072. 26	1143. 75	1000. 08	—	1052. 05	989. 20
16	—	1197. 56	1125. 49	—	996. 51	1078. 95	—	1137. 30	998. 52	—	1036. 49	978. 36
17	1338. 32	1207. 82	1142. 71	—	1010. 37	1092. 09	—	1132. 31	—	963. 22	1041. 67	—
18	1342. 36	1204. 37	1144. 32	1004. 61	1014. 00	—	1069. 33	1146. 63	—	960. 00	1031. 99	—
19	1324. 09	—	—	989. 93	1036. 34	—	1061. 85	1108. 45	975. 55	949. 50	—	956. 19
20	1306. 02	—	—	973. 51	1045. 38	1095. 33	1079. 53	—	985. 15	963. 95	—	952. 77
21	1290. 41	1193. 60	1152. 33	957. 72	—	1083. 02	1091. 41	—	970. 39	967. 98	1032. 47	940. 84
22	—	1183. 98	1134. 32	942. 07	—	1063. 69	1084. 97	1107. 28	975. 87	—	1017. 82	930. 81
23	—	1231. 08	1144. 09	—	1046. 15	1081. 84	—	1107. 30	960. 94	—	1017. 02	920. 35
24	1307. 74	1214. 99	1134. 57	—	996. 65	1101. 48	—	1068. 98	—	969. 49	1015. 36	—
25	1277. 00	1240. 88	1106. 86	884. 31	1006. 52	—	1073. 76	1055. 89	—	971. 33	999. 99	—
26	1276. 36	—	—	868. 07	1004. 26	—	1084. 66	1045. 99	961. 83	1003. 25	—	951. 11
27	1240. 55	—	—	906. 43	993. 70	1103. 40	1095. 70	—	976. 45	1004. 91	—	963. 14
28	1229. 22	1249. 59	1090. 73	903. 06	—	1117. 28	1108. 79	—	956. 19	993. 72	992. 81	957. 27
29	—	—	1079. 93	947. 15	—	1090. 68	1088. 91	1054. 29	961. 48	—	1002. 45	962. 25
30	—	—	1112. 52	—	1001. 54	1105. 67	—	1050. 28	939. 38	—	1000. 26	959. 91
31	—	—	1091. 06	—	1035. 32	—	—	1029. 66	—	1010. 33	—	—
最高 high	H1405. 52	1263. 97	1259. 68	1095. 46	1050. 07	1130. 76	1120. 87	1176. 06	1065. 17	1022. 24	1080. 79	1021. 40
最低 low	1229. 22	1148. 70	1070. 78	L853. 21	929. 82	1023. 99	1041. 65	1023. 47	937. 87	871. 45	980. 76	915. 35

上证 180 指数　SSE 180 Index

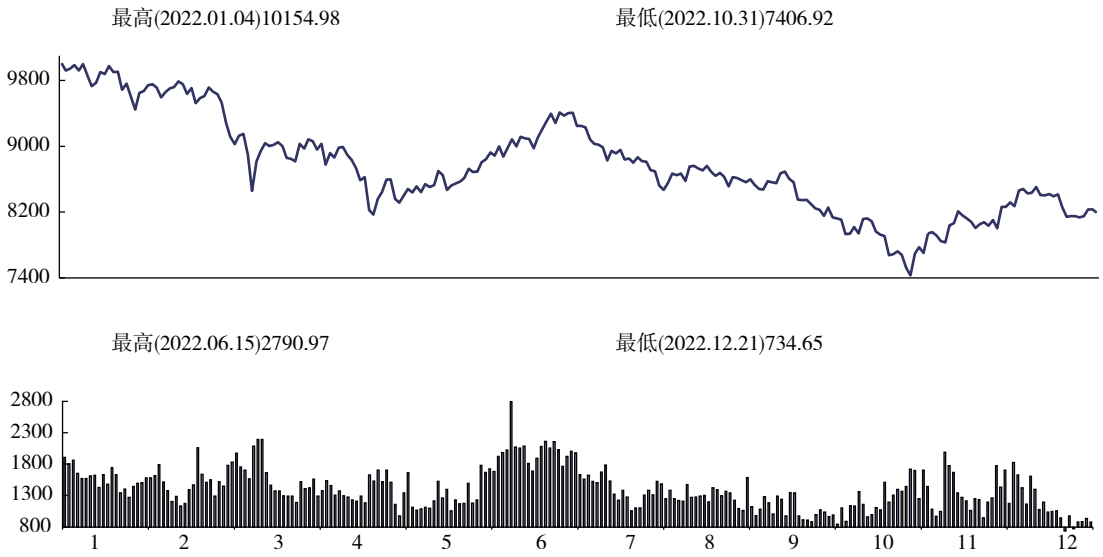

每日收盘指数 Daily Index

日期 Date	1 月 Jan.	2 月 Feb.	3 月 Mar.	4 月 Apr.	5 月 May	6 月 Jun.	7 月 Jul.	8 月 Aug.	9 月 Sep.	10 月 Oct.	11 月 Nov.	12 月 Dec.
1	—	—	9715. 80	9085. 80	—	8686. 74	9373. 08	8695. 90	8531. 36	—	7695. 56	8317. 86
2	—	—	9663. 37	—	—	8690. 65	—	8524. 03	8481. 09	—	7772. 79	8269. 47
3	—	—	9633. 02	—	—	—	—	8469. 83	—	—	7702. 95	—
4	10074. 17	—	9532. 38	—	—	—	9402. 47	8551. 44	—	—	7938. 88	—
5	10009. 50	—	—	—	8596. 00	—	9406. 81	8665. 96	8474. 17	—	—	8462. 58
6	9920. 35	—	—	9061. 89	8362. 14	8805. 84	9249. 30	—	8576. 42	—	—	8479. 44
7	9945. 21	9647. 32	9284. 29	8959. 74	—	8843. 85	9249. 38	—	8564. 02	—	7955. 15	8428. 00
8	—	9670. 76	9116. 97	9027. 93	—	8925. 92	9229. 28	8646. 81	8552. 62	—	7911. 65	8433. 67
9	—	9741. 56	9026. 03	—	8314. 84	8886. 09	—	8669. 80	8673. 58	—	7847. 64	8504. 02
10	9987. 96	9755. 40	9125. 70	—	8399. 53	8997. 96	—	8579. 53	—	7934. 37	7830. 68	—
11	9919. 42	9716. 52	9149. 59	8775. 74	8480. 34	—	9085. 02	8752. 07	—	7934. 49	8036. 67	—
12	9997. 08	—	—	8918. 81	8439. 41	—	9028. 00	8760. 75	—	8017. 22	—	8407. 33
13	9858. 04	—	—	8862. 08	8513. 41	8875. 35	9017. 05	—	8690. 94	7941. 46	—	8402. 62
14	9729. 53	9592. 53	8898. 12	8983. 49	—	8984. 01	8986. 67	—	8606. 99	8113. 94	8064. 41	8418. 02
15	—	9654. 33	8455. 82	8989. 03	—	9085. 03	8826. 99	8731. 75	8563. 58	—	8207. 52	8389. 93
16	—	9703. 66	8816. 30	—	8442. 71	8997. 10	—	8708. 55	8352. 64	—	8159. 32	8414. 86
17	9772. 28	9720. 35	8941. 53	—	8537. 67	9116. 27	—	8759. 52	—	8123. 79	8122. 51	—
18	9899. 88	9788. 83	9039. 47	8894. 65	8506. 23	—	8944. 19	8689. 12	—	8089. 75	8081. 19	—
19	9876. 67	—	—	8835. 16	8526. 79	—	8911. 16	8641. 42	8345. 04	7962. 43	—	8261. 75
20	9975. 83	—	—	8732. 15	8697. 64	9097. 41	8955. 95	—	8346. 97	7922. 75	—	8143. 70
21	9903. 09	9751. 89	9003. 61	8584. 67	—	9089. 33	8839. 34	—	8298. 61	7908. 94	8005. 44	8148. 57
22	—	9637. 46	9017. 76	8627. 00	—	8976. 26	8852. 48	8677. 18	8244. 59	—	8052. 48	8149. 96
23	—	9705. 04	9049. 48	—	8647. 85	9109. 32	—	8630. 48	8228. 65	—	8078. 18	8135. 55
24	9905. 30	9522. 29	9000. 58	—	8467. 50	9207. 57	—	8510. 97	—	7673. 74	8034. 90	—
25	9686. 75	9585. 06	8857. 31	8225. 00	8524. 83	—	8799. 69	8625. 05	—	7685. 42	8102. 71	—
26	9760. 34	—	—	8168. 86	8546. 62	—	8867. 15	8614. 35	8155. 48	7722. 08	—	8148. 79
27	9610. 33	—	—	8361. 11	8570. 89	9302. 62	8817. 72	—	8253. 65	7678. 34	—	8233. 52
28	9444. 85	9609. 17	8847. 63	8442. 74	—	9395. 74	8811. 38	—	8134. 35	7518. 69	8001. 67	8232. 72
29	—	—	8814. 93	8595. 66	—	9284. 23	8710. 45	8585. 62	8122. 35	—	8264. 81	8192. 39
30	—	—	9028. 19	—	8615. 09	9412. 63	—	8562. 27	8106. 14	—	8263. 29	8228. 69
31	—	—	8970. 03	—	8724. 45	—	—	8599. 44	—	7431. 05	—	—
最高 high	H10154. 98	9820. 59	9724. 79	9113. 52	8733. 17	9480. 19	9471. 74	8800. 87	8732. 06	8161. 87	8309. 77	8529. 27
最低 low	9433. 16	9446. 09	8382. 83	8132. 95	8177. 37	8621. 96	8688. 76	8446. 98	8082. 40	L7406. 92	7454. 59	8090. 29

分类指数数据及图表
Data and Chart of Sector Indices

上证 50 指数　SSE 50 Index

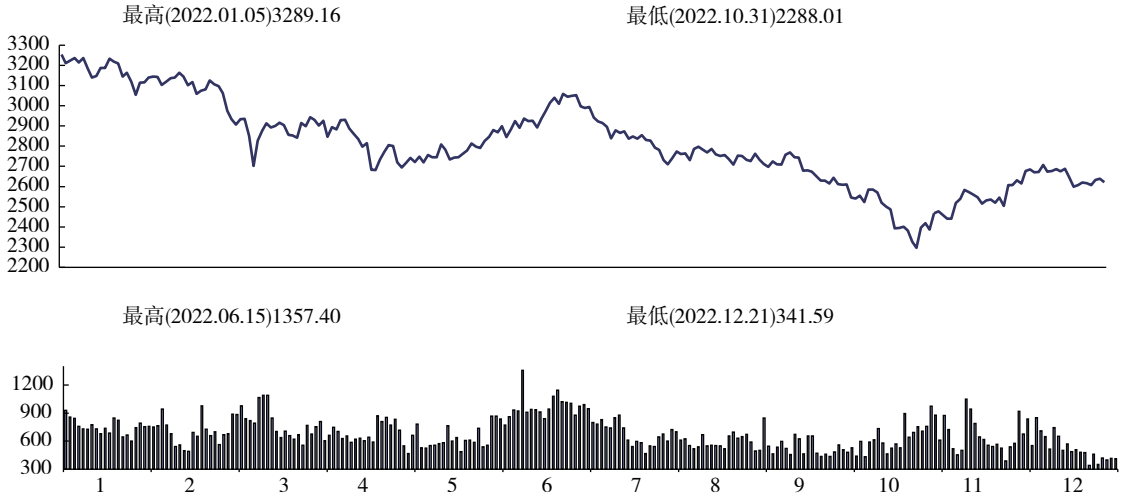

每日收盘指数 Daily Index

日期 Date	1 月 Jan.	2 月 Feb.	3 月 Mar.	4 月 Apr.	5 月 May	6 月 Jun.	7 月 Jul.	8 月 Aug.	9 月 Sep.	10 月 Oct.	11 月 Nov.	12 月 Dec.
1	—	—	3125. 69	2943. 24	—	2798. 07	3045. 27	2781. 68	2732. 40	—	2396. 63	2631. 21
2	—	—	3107. 24	—	—	2790. 32	—	2730. 76	2711. 26	—	2418. 32	2614. 61
3	—	—	3097. 09	—	—	—	—	2710. 72	—	—	2387. 45	—
4	3264. 07	—	3062. 38	—	—	—	3050. 15	2741. 09	—	—	2468. 28	—
5	3254. 28	—	—	—	2800. 93	—	3052. 11	2774. 34	2697. 77	—	—	2676. 14
6	3210. 39	—	—	2931. 20	2719. 76	2825. 65	2996. 73	—	2724. 50	—	—	2684. 85
7	3223. 27	3114. 26	2974. 68	2902. 48	—	2846. 81	2989. 21	—	2710. 69	—	2477. 77	2670. 65
8	—	3116. 51	2933. 16	2925. 49	—	2879. 31	2993. 31	2761. 16	2708. 28	—	2459. 09	2672. 90
9	—	3139. 56	2907. 18	—	2695. 13	2868. 42	—	2764. 07	2757. 57	—	2440. 35	2706. 74
10	3236. 12	3145. 11	2933. 46	—	2718. 37	2899. 58	—	2730. 96	—	2545. 05	2440. 32	—
11	3214. 53	3142. 91	2935. 68	2846. 38	2741. 23	—	2942. 30	2787. 06	—	2539. 95	2518. 05	—
12	3236. 31	—	—	2894. 26	2721. 77	—	2922. 01	2796. 89	—	2555. 02	—	2673. 94
13	3184. 11	—	—	2882. 28	2748. 24	2844. 72	2914. 30	—	2769. 24	2523. 63	—	2676. 90
14	3139. 05	3104. 00	2851. 88	2928. 60	—	2882. 70	2895. 30	—	2745. 43	2584. 69	2538. 30	2686. 37
15	—	3119. 93	2702. 85	2930. 58	—	2923. 99	2839. 39	2782. 67	2743. 79	—	2583. 72	2675. 19
16	—	3136. 08	2827. 75	—	2720. 41	2891. 34	—	2769. 26	2678. 03	—	2572. 89	2688. 29
17	3147. 70	3139. 18	2877. 22	—	2756. 74	2936. 20	—	2785. 85	—	2585. 50	2560. 02	—
18	3187. 52	3162. 82	2913. 19	2887. 72	2745. 53	—	2878. 64	2759. 29	—	2569. 97	2546. 72	—
19	3187. 19	—	—	2861. 57	2744. 55	—	2865. 60	2750. 63	2679. 59	2519. 90	—	2646. 18
20	3233. 70	—	—	2835. 35	2807. 94	2924. 92	2874. 08	—	2673. 88	2501. 50	—	2599. 49
21	3218. 74	3144. 87	2892. 11	2797. 53	—	2926. 48	2836. 66	—	2652. 21	2487. 22	2514. 85	2607. 42
22	—	3102. 33	2900. 77	2814. 13	—	2892. 29	2848. 44	2756. 37	2629. 37	—	2531. 34	2619. 76
23	—	3118. 04	2916. 51	—	2782. 55	2935. 88	—	2735. 67	2629. 81	—	2535. 52	2615. 88
24	3209. 75	3059. 64	2903. 62	—	2734. 19	2974. 75	—	2708. 09	—	2392. 60	2520. 56	—
25	3144. 95	3075. 59	2856. 43	2683. 41	2743. 42	—	2837. 26	2752. 56	—	2394. 92	2544. 62	—
26	3163. 67	—	—	2681. 03	2744. 90	—	2854. 64	2751. 59	2614. 90	2400. 52	—	2607. 52
27	3119. 24	—	—	2734. 54	2763. 07	3013. 95	2829. 92	—	2642. 92	2381. 26	—	2632. 45
28	3054. 02	3080. 78	2853. 18	2769. 71	—	3039. 41	2827. 11	—	2611. 98	2326. 94	2503. 62	2638. 31
29	—	—	2842. 15	2805. 34	—	3009. 24	2792. 33	2732. 21	2608. 98	—	2607. 75	2622. 07
30	—	—	2915. 49	—	2778. 45	3058. 40	—	2726. 66	2610. 12	—	2606. 54	2635. 25
31	—	—	2898. 83	—	2813. 22	—	—	2761. 78	—	2295. 92	—	—
最高 high	H3289. 16	3172. 09	3129. 26	2954. 51	2824. 54	3085. 22	3078. 40	2811. 24	2781. 40	2611. 05	2623. 85	2712. 88
最低 low	3048. 33	3038. 35	2688. 70	2667. 91	2644. 87	2762. 96	2784. 57	2705. 05	2596. 96	L2288. 01	2306. 44	2580. 87

上证红利指数　SSE Dividend Index

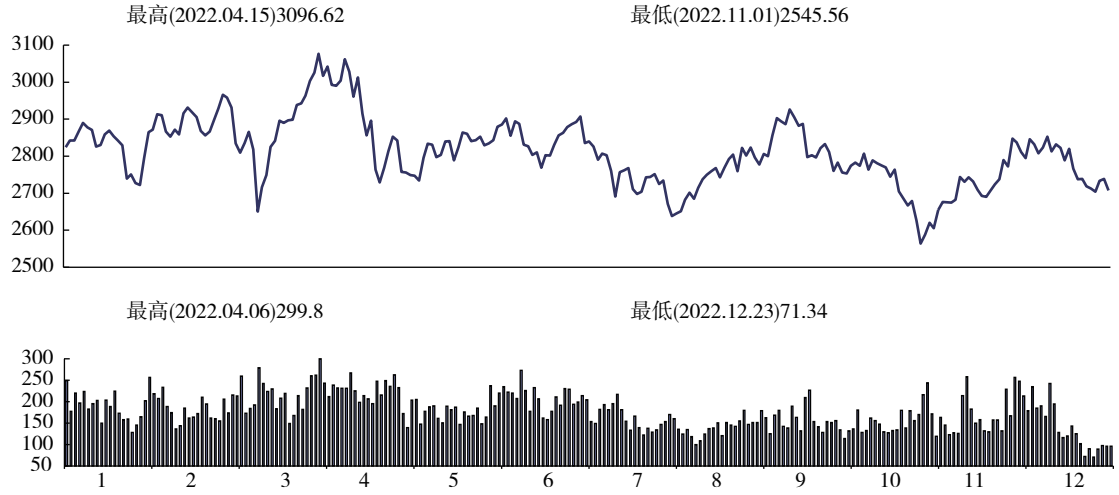

每日收盘指数 Daily Index

日期 Date	1 月 Jan.	2 月 Feb.	3 月 Mar.	4 月 Apr.	5 月 May	6 月 Jun.	7 月 Jul.	8 月 Aug.	9 月 Sep.	10 月 Oct.	11 月 Nov.	12 月 Dec.
1	—	—	2896. 67	3025. 78	—	2852. 69	2886. 24	2734. 56	2805. 59	—	2588. 46	2810. 98
2	—	—	2928. 57	—	—	2828. 97	—	2671. 41	2800. 15	—	2619. 89	2794. 75
3	—	—	2965. 50	—	—	—	—	2638. 11	—	—	2604. 92	—
4	2837. 43	—	2957. 93	—	—	—	2892. 28	2644. 86	—	—	2654. 98	—
5	2824. 32	—	—	—	2842. 33	—	2907. 15	2651. 21	2855. 73	—	—	2845. 47
6	2841. 97	—	—	3076. 43	2757. 43	2834. 18	2835. 11	—	2902. 96	—	—	2832. 28
7	2842. 12	2794. 55	2931. 75	3016. 82	—	2843. 46	2839. 32	—	2894. 25	—	2676. 36	2807. 86
8	—	2864. 43	2834. 67	3042. 41	—	2879. 11	2825. 78	2682. 64	2886. 17	—	2675. 48	2823. 66
9	—	2871. 96	2809. 23	—	2756. 06	2885. 32	—	2701. 44	2926. 17	—	2674. 34	2852. 27
10	2867. 12	2912. 89	2835. 13	—	2748. 56	2902. 27	—	2685. 13	—	2782. 28	2682. 53	—
11	2890. 19	2910. 34	2865. 48	2992. 93	2747. 33	—	2790. 58	2714. 22	—	2773. 85	2743. 89	—
12	2878. 12	—	—	2989. 89	2733. 76	—	2806. 94	2737. 35	—	2806. 54	—	2812. 95
13	2870. 61	—	—	3004. 05	2795. 76	2855. 52	2802. 44	—	2905. 14	2763. 45	—	2831. 64
14	2826. 07	2866. 63	2818. 00	3061. 92	—	2894. 29	2760. 27	—	2881. 67	2788. 75	2730. 77	2822. 81
15	—	2852. 27	2650. 58	3027. 93	—	2887. 53	2691. 36	2749. 98	2887. 39	—	2742. 50	2788. 59
16	—	2872. 01	2715. 94	—	2833. 52	2831. 13	—	2759. 64	2797. 17	—	2731. 63	2820. 12
17	2830. 57	2858. 60	2748. 96	—	2831. 38	2827. 09	—	2767. 77	—	2780. 61	2709. 05	—
18	2858. 58	2915. 95	2825. 16	2960. 78	2797. 61	—	2756. 50	2742. 99	—	2775. 06	2692. 36	—
19	2869. 41	—	—	3012. 40	2803. 44	—	2762. 16	2769. 10	2802. 79	2769. 97	—	2766. 03
20	2853. 80	—	—	2914. 57	2840. 10	2803. 16	2767. 66	—	2796. 47	2744. 38	—	2737. 55
21	2842. 10	2931. 60	2841. 40	2856. 31	—	2810. 30	2710. 92	—	2821. 90	2763. 98	2690. 02	2738. 91
22	—	2918. 12	2895. 91	2896. 11	—	2768. 94	2698. 04	2791. 93	2832. 64	—	2706. 81	2718. 29
23	—	2905. 03	2890. 21	—	2840. 50	2802. 66	—	2804. 54	2811. 06	—	2723. 84	2712. 97
24	2829. 29	2868. 01	2896. 44	—	2788. 27	2801. 34	—	2759. 69	—	2704. 58	2737. 61	—
25	2739. 72	2856. 33	2898. 38	2763. 28	2823. 75	—	2704. 21	2822. 10	—	2685. 39	2789. 50	—
26	2750. 96	—	—	2728. 62	2863. 85	—	2743. 25	2801. 69	2759. 76	2666. 76	—	2704. 20
27	2727. 27	—	—	2768. 59	2860. 16	2830. 28	2744. 01	—	2782. 30	2678. 79	—	2733. 07
28	2721. 72	2866. 91	2937. 91	2813. 28	—	2856. 33	2751. 61	—	2755. 39	2625. 76	2772. 63	2738. 66
29	—	—	2942. 48	2852. 28	—	2862. 98	2724. 93	2822. 90	2753. 10	—	2847. 58	2707. 52
30	—	—	2963. 62	—	2840. 71	2878. 92	—	2796. 70	2774. 36	—	2836. 77	2725. 07
31	—	—	3003. 02	—	2842. 81	—	—	2777. 34	—	2563. 79	—	—
最高 high	2900. 61	2938. 73	3027. 20	H3096. 62	2870. 71	2932. 10	2921. 03	2828. 67	2930. 87	2832. 77	2880. 61	2866. 43
最低 low	2702. 47	2749. 13	2606. 29	2701. 90	2685. 46	2757. 86	2683. 84	2619. 77	2724. 79	2560. 22	L2545. 56	2700. 64

分类指数数据及图表
Data and Chart of Sector Indices

上证 A 股指数　SSE A Share Index

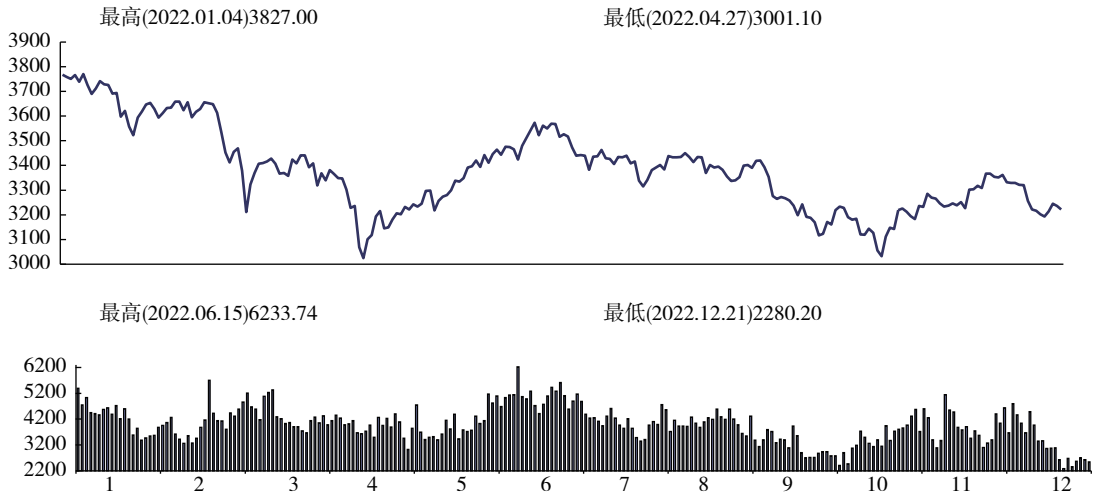

每日收盘指数 Daily Index

日期 Date	1 月 Jan.	2 月 Feb.	3 月 Mar.	4 月 Apr.	5 月 May	6 月 Jun.	7 月 Jul.	8 月 Aug.	9 月 Sep.	10 月 Oct.	11 月 Nov.	12 月 Dec.
1	—	—	3656. 55	3440. 64	—	3334. 46	3550. 33	3415. 75	3337. 62	—	3111. 95	3317. 90
2	—	—	3651. 71	—	—	3348. 30	—	3338. 49	3339. 17	—	3147. 76	3308. 06
3	—	—	3648. 53	—	—	—	—	3314. 75	—	—	3141. 92	—
4	3806. 50	—	3613. 44	—	—	—	3569. 07	3341. 39	—	—	3218. 44	—
5	3767. 52	—	—	—	3215. 10	—	3567. 64	3381. 24	3353. 23	—	—	3366. 50
6	3757. 99	—	—	3441. 33	3145. 63	3390. 95	3516. 65	—	3398. 82	—	—	3367. 27
7	3751. 34	3594. 01	3534. 89	3392. 36	—	3396. 54	3526. 20	—	3401. 82	—	3225. 78	3353. 73
8	—	3618. 25	3451. 81	3408. 23	—	3419. 70	3517. 37	3391. 34	3390. 66	—	3211. 87	3351. 41
9	—	3646. 86	3412. 88	—	3148. 41	3393. 63	—	3402. 43	3418. 38	—	3194. 73	3361. 46
10	3766. 03	3653. 11	3454. 57	—	3181. 72	3441. 79	—	3384. 14	—	3116. 85	3182. 12	—
11	3738. 64	3629. 05	3469. 03	3319. 34	3205. 63	—	3472. 70	3438. 40	—	3122. 75	3235. 80	—
12	3770. 09	—	—	3367. 82	3201. 84	—	3439. 07	3433. 37	—	3170. 52	—	3332. 19
13	3725. 74	—	—	3339. 98	3232. 58	3411. 06	3441. 89	—	3420. 26	3160. 94	—	3329. 36
14	3689. 96	3593. 40	3378. 68	3380. 73	—	3446. 12	3439. 04	—	3392. 77	3219. 29	3231. 77	3329. 56
15	—	3611. 52	3211. 42	3365. 69	—	3463. 62	3382. 69	3432. 65	3353. 31	—	3284. 87	3321. 31
16	—	3632. 27	3323. 35	—	3221. 49	3442. 85	—	3434. 57	3276. 14	—	3270. 13	3320. 47
17	3711. 46	3634. 64	3369. 75	—	3242. 30	3475. 83	—	3450. 03	—	3232. 84	3265. 39	—
18	3741. 12	3658. 51	3407. 57	3349. 13	3233. 80	—	3435. 23	3434. 24	—	3228. 64	3246. 33	—
19	3728. 82	—	—	3347. 55	3245. 40	—	3436. 68	3413. 93	3264. 91	3190. 28	—	3256. 76
20	3725. 56	—	—	3302. 51	3297. 33	3474. 54	3463. 05	—	3271. 98	3180. 48	—	3221. 71
21	3691. 48	3658. 36	3410. 16	3227. 82	—	3465. 49	3428. 65	—	3266. 51	3184. 52	3233. 51	3216. 13
22	—	3623. 20	3416. 64	3235. 27	—	3424. 06	3426. 60	3434. 61	3257. 87	—	3237. 62	3201. 51
23	—	3656. 72	3428. 37	—	3297. 70	3479. 53	—	3433. 02	3236. 52	—	3245. 99	3192. 64
24	3693. 10	3594. 62	3406. 56	—	3218. 12	3510. 59	—	3369. 17	—	3120. 10	3238. 00	—
25	3597. 65	3617. 17	3366. 68	3069. 17	3256. 40	—	3406. 14	3401. 72	—	3119. 20	3251. 00	—
26	3621. 42	—	—	3025. 03	3272. 82	—	3434. 54	3391. 19	3197. 92	3143. 60	—	3213. 28
27	3557. 00	—	—	3100. 35	3280. 26	3541. 52	3432. 70	—	3242. 51	3126. 26	—	3244. 71
28	3522. 48	3628. 66	3369. 07	3118. 40	—	3573. 04	3439. 74	—	3191. 38	3056. 00	3226. 70	3236. 18
29	—	—	3357. 94	3193. 33	—	3522. 98	3408. 96	3396. 00	3187. 27	—	3301. 37	3221. 87
30	—	—	3423. 74	—	3299. 85	3561. 90	—	3381. 87	3169. 60	—	3303. 10	3238. 19
31	—	—	3408. 61	—	3338. 94	—	—	3355. 60	—	3032. 52	—	—
最高 high	H3827. 00	3668. 15	3668. 61	3448. 51	3341. 21	3581. 24	3589. 46	3453. 66	3435. 30	3248. 55	3310. 63	3381. 47
最低 low	3517. 42	3552. 99	3168. 68	L3001. 10	3099. 40	3311. 25	3380. 73	3305. 86	3167. 06	3023. 66	3035. 98	3177. 62

上证 B 股指数　SSE B Share Index

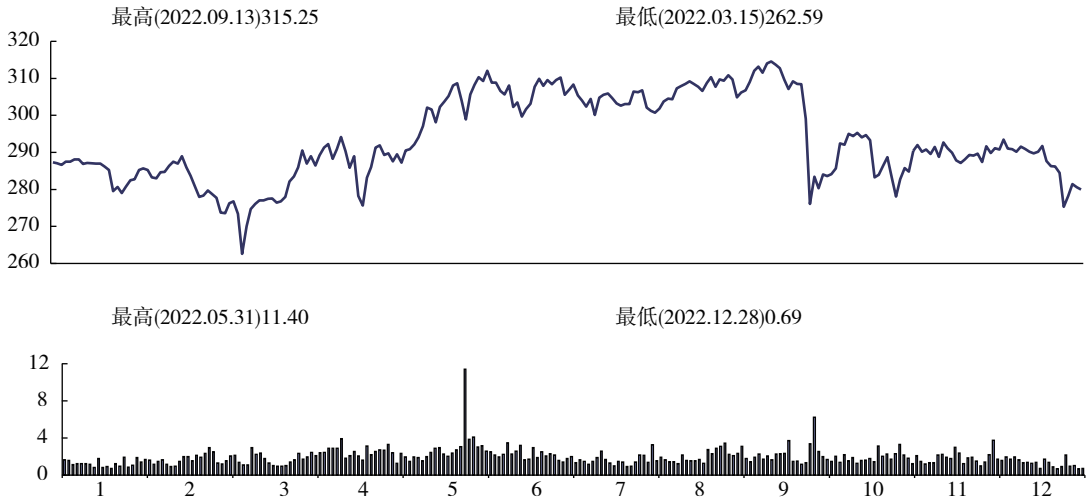

每日收盘指数 Daily Index

日期 Date	1 月 Jan.	2 月 Feb.	3 月 Mar.	4 月 Apr.	5 月 May	6 月 Jun.	7 月 Jul.	8 月 Aug.	9 月 Sep.	10 月 Oct.	11 月 Nov.	12 月 Dec.
1	—	—	277. 99	285. 95	—	303. 88	308. 38	306. 76	306. 17	—	282. 69	291. 14
2	—	—	278. 31	—	—	298. 93	—	302. 08	306. 80	—	285. 72	290. 74
3	—	—	279. 66	—	—	—	—	301. 27	—	—	284. 80	—
4	287. 57	—	278. 75	—	—	—	309. 54	300. 73	—	—	290. 40	—
5	287. 28	—	—	—	291. 85	—	310. 25	301. 88	309. 04	—	—	293. 41
6	287. 06	—	—	290. 53	289. 29	305. 67	305. 58	—	312. 06	—	—	291. 07
7	286. 64	282. 48	277. 74	286. 94	—	308. 26	306. 91	—	313. 13	—	291. 99	290. 83
8	—	282. 77	273. 72	288. 94	—	310. 30	308. 35	303. 72	311. 48	—	290. 15	290. 15
9	—	285. 24	273. 56	—	289. 69	309. 29	—	304. 52	313. 99	—	290. 75	291. 57
10	287. 44	285. 68	276. 23	—	287. 58	312. 07	—	304. 37	—	284. 08	289. 53	—
11	287. 47	285. 22	276. 74	286. 44	289. 51	—	305. 39	307. 31	—	285. 71	291. 43	—
12	288. 07	—	—	289. 17	287. 20	—	303. 97	307. 90	—	292. 40	—	290. 92
13	288. 05	—	—	291. 28	290. 53	308. 86	302. 36	—	314. 58	292. 10	—	290. 15
14	286. 84	283. 26	273. 40	292. 26	—	308. 82	304. 46	—	313. 69	295. 03	288. 74	289. 70
15	—	283. 02	262. 59	288. 25	—	306. 62	300. 07	308. 51	312. 76	—	292. 64	290. 14
16	—	284. 62	270. 05	—	290. 88	305. 65	—	309. 21	309. 66	—	291. 11	291. 73
17	287. 16	284. 74	274. 69	—	292. 19	308. 04	—	308. 51	—	294. 44	289. 92	—
18	287. 01	286. 37	276. 07	290. 85	294. 07	—	304. 80	307. 73	—	295. 24	287. 84	—
19	286. 98	—	—	294. 11	297. 07	—	305. 59	306. 57	307. 07	294. 08	—	287. 63
20	286. 96	—	—	290. 36	302. 12	302. 23	305. 88	—	309. 20	294. 66	—	286. 23
21	286. 22	287. 51	277. 01	285. 88	—	303. 44	304. 72	—	308. 52	293. 24	287. 14	286. 16
22	—	286. 95	277. 01	288. 97	—	299. 69	303. 23	308. 78	308. 41	—	288. 07	284. 45
23	—	288. 96	277. 45	—	301. 57	301. 63	—	310. 31	299. 04	—	289. 31	275. 28
24	285. 26	285. 93	277. 51	—	298. 15	303. 12	—	307. 76	—	283. 22	289. 16	—
25	279. 52	283. 70	276. 43	278. 24	302. 31	—	302. 62	309. 68	—	283. 94	289. 66	—
26	280. 63	—	—	275. 66	303. 74	—	303. 08	309. 40	276. 03	286. 42	—	278. 24
27	279. 03	—	—	283. 20	305. 23	307. 76	303. 08	—	283. 41	288. 72	—	281. 43
28	280. 73	280. 94	276. 72	285. 97	—	309. 90	306. 40	—	280. 31	283. 07	287. 43	280. 53
29	—	—	277. 97	291. 32	—	307. 96	306. 24	310. 84	284. 04	—	291. 63	279. 92
30	—	—	282. 15	—	308. 09	309. 50	—	309. 73	283. 63	—	289. 82	281. 97
31	—	—	283. 51	—	308. 66	—	—	304. 84	—	278. 06	—	—
最高 high	288. 78	289. 10	283. 70	296. 05	311. 49	312. 07	310. 55	311. 38	H315. 25	296. 39	294. 56	293. 64
最低 low	278. 79	280. 50	L262. 59	272. 44	285. 63	296. 77	298. 85	298. 66	274. 74	278. 06	277. 05	274. 10

分类指数数据及图表
Data and Chart of Sector Indices

上证基金指数　SSE Fund Index



每日收盘指数 Daily Index

日期 Date	1月 Jan.	2月 Feb.	3月 Mar.	4月 Apr.	5月 May	6月 Jun.	7月 Jul.	8月 Aug.	9月 Sep.	10月 Oct.	11月 Nov.	12月 Dec.
1	—	—	7215.68	6831.78	—	6638.66	7031.07	6798.73	6663.29	—	6266.93	6546.57
2	—	—	7180.38	—	—	6668.65	—	6699.54	6652.54	—	6310.68	6527.00
3	—	—	7149.38	—	—	—	—	6682.83	—	—	6290.63	—
4	7536.33	—	7085.54	—	—	—	7069.21	6731.86	—	—	6423.24	—
5	7455.43	—	—	—	6485.05	—	7062.66	6816.68	6644.68	—	—	6613.26
6	7417.56	—	—	6822.47	6369.15	6763.10	6998.90	—	6693.91	—	—	6607.32
7	7413.12	7211.05	6951.46	6746.94	—	6777.33	7016.95	—	6700.12	—	6428.88	6590.45
8	—	7197.24	6839.09	6757.04	—	6838.01	7005.41	6807.45	6677.35	—	6400.09	6598.68
9	—	7252.66	6788.11	—	6349.88	6788.16	—	6818.39	6730.25	—	6361.71	6635.63
10	7429.09	7243.90	6851.51	—	6397.91	6864.21	—	6766.50	—	6212.77	6327.44	—
11	7389.57	7196.65	6867.45	6606.79	6459.25	—	6911.53	6872.64	—	6211.15	6426.21	—
12	7452.30	—	—	6681.19	6445.33	—	6862.03	6857.95	—	6293.55	—	6587.10
13	7391.18	—	—	6635.30	6490.49	6798.94	6870.75	—	6727.04	6265.38	—	6571.26
14	7356.01	7137.78	6722.63	6686.12	—	6828.75	6887.92	—	6675.20	6376.92	6433.19	6577.13
15	—	7187.29	6502.89	6667.39	—	6873.34	6813.86	6854.21	6616.49	—	6548.10	6561.18
16	—	7207.08	6696.90	—	6464.69	6834.42	—	6837.13	6515.46	—	6513.95	6549.22
17	7398.56	7219.52	6796.60	—	6532.48	6888.47	—	6869.10	—	6381.86	6510.42	—
18	7426.45	7237.62	6836.81	6652.05	6523.10	—	6876.66	6846.04	—	6393.84	6489.65	—
19	7391.09	—	—	6626.33	6528.55	—	6857.88	6801.41	6472.73	6335.99	—	6474.84
20	7416.11	—	—	6553.19	6606.32	6900.66	6899.44	—	6498.41	6323.17	—	6411.89
21	7373.66	7215.14	6828.69	6464.53	—	6895.64	6862.80	—	6467.43	6315.21	6457.30	6399.91
22	—	7147.56	6830.67	6459.73	—	6826.23	6856.85	6824.87	6439.18	—	6421.76	6415.46
23	—	7226.86	6877.33	—	6586.80	6920.65	—	6810.70	6408.14	—	6432.39	6396.78
24	7375.35	7129.32	6836.93	—	6461.17	6988.07	—	6708.87	—	6216.72	6418.06	—
25	7257.19	7161.37	6747.93	6243.57	6493.63	—	6814.77	6762.47	—	6202.96	6415.52	—
26	7280.57	—	—	6198.76	6512.28	—	6860.28	6753.86	6375.92	6258.45	—	6423.96
27	7178.20	—	—	6317.79	6536.16	7037.84	6844.86	—	6438.53	6245.55	—	6478.31
28	7129.79	7173.79	6739.17	6335.03	—	7091.97	6862.58	—	6353.52	6134.64	6366.84	6465.10
29	—	—	6730.57	6498.40	—	7005.07	6777.71	6745.38	6349.23	—	6489.35	6451.47
30	—	—	6844.17	—	6571.95	7054.96	—	6726.35	6303.88	—	6489.07	6466.25
31	—	—	6798.96	—	6643.99	—	—	6702.57	—	6136.92	—	—
最高 high	H7581.15	7262.72	7217.67	6838.64	6653.01	7102.32	7106.48	6886.08	6749.26	6424.57	6570.44	6649.21
最低 low	7120.01	7081.85	6451.03	6167.52	6279.04	6610.54	6769.58	6654.81	6302.77	L6107.93	6143.64	6374.79

上证国债指数　SSE T-Bond Index

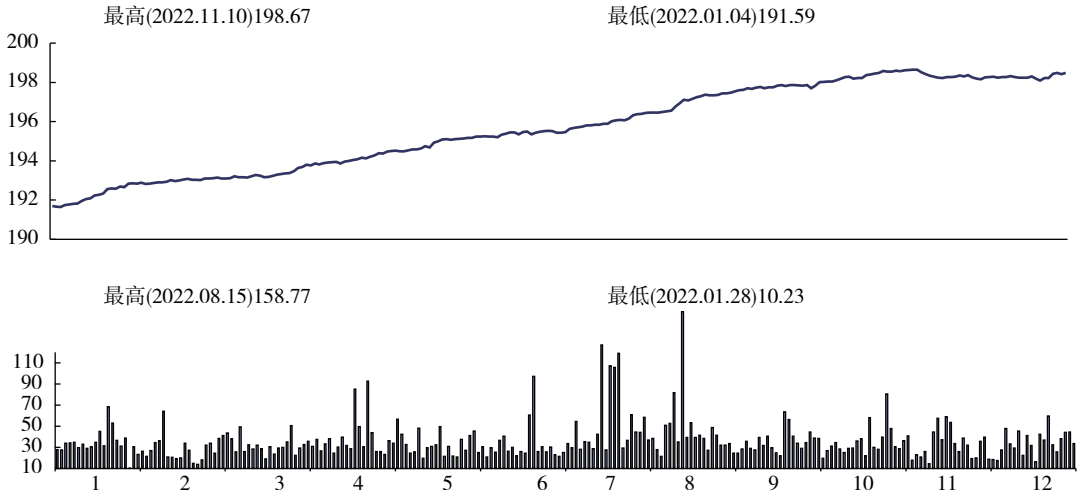

每日收盘指数 Daily Index

日期 Date	1 月 Jan.	2 月 Feb.	3 月 Mar.	4 月 Apr.	5 月 May	6 月 Jun.	7 月 Jul.	8 月 Aug.	9 月 Sep.	10 月 Oct.	11 月 Nov.	12 月 Dec.
1	—	—	193.04	193.48	—	195.11	195.52	196.34	197.48	—	198.56	198.16
2	—	—	193.02	—	—	195.13	—	196.38	197.54	—	198.56	198.26
3	—	—	193.10	—	—	—	—	196.39	—	—	198.60	—
4	191.66	—	193.10	—	—	—	195.53	196.44	—	—	198.57	—
5	191.69	—	—	—	194.27	—	195.51	196.47	197.61	—	—	198.28
6	191.66	—	—	193.63	194.39	195.14	195.44	—	197.63	—	—	198.29
7	191.65	192.83	193.11	193.68	—	195.18	195.44	—	197.70	—	198.62	198.24
8	—	192.85	193.15	193.80	—	195.18	195.47	196.47	197.67	—	198.64	198.27
9	—	192.84	193.09	—	194.38	195.23	—	196.46	197.74	—	198.65	198.27
10	191.75	192.88	193.10	—	194.47	195.23	—	196.50	—	198.01	198.65	—
11	191.78	192.82	193.11	193.76	194.50	—	195.63	196.53	—	198.03	198.52	—
12	191.81	—	—	193.86	194.52	—	195.68	196.56	—	198.04	—	198.33
13	191.82	—	—	193.82	194.48	195.25	195.71	—	197.77	198.04	—	198.28
14	191.95	192.83	193.22	193.88	—	195.23	195.74	—	197.71	198.11	198.42	198.24
15	—	192.87	193.16	193.91	—	195.23	195.81	196.77	197.75	—	198.34	198.24
16	—	192.90	193.17	—	194.49	195.21	—	196.93	197.76	—	198.29	198.25
17	192.05	192.91	193.14	—	194.53	195.33	—	197.11	—	198.20	198.25	—
18	192.09	192.93	193.22	193.93	194.58	—	195.81	197.09	—	198.27	198.23	—
19	192.23	—	—	193.95	194.58	—	195.84	197.17	197.83	198.30	—	198.31
20	192.26	—	—	193.87	194.63	195.39	195.84	—	197.87	198.19	—	198.20
21	192.33	193.02	193.28	193.97	—	195.45	195.89	—	197.82	198.22	198.27	198.10
22	—	192.97	193.24	194.00	—	195.45	195.89	197.24	197.86	—	198.28	198.23
23	—	193.00	193.16	—	194.75	195.35	—	197.29	197.87	—	198.30	198.22
24	192.56	193.05	193.18	—	194.68	195.47	—	197.37	—	198.23	198.36	—
25	192.59	193.08	193.23	194.05	194.92	—	196.02	197.35	—	198.38	198.31	—
26	192.58	—	—	194.07	195.00	—	196.07	197.35	197.85	198.40	—	198.44
27	192.69	—	—	194.16	195.09	195.50	196.09	—	197.84	198.46	—	198.48
28	192.66	193.03	193.30	194.13	—	195.35	196.07	—	197.86	198.48	198.37	198.42
29	—	—	193.33	194.21	—	195.43	196.16	197.36	197.71	—	198.26	198.48
30	—	—	193.36	—	195.10	195.48	—	197.45	197.84	—	198.20	198.51
31	—	—	193.37	—	195.08	—	—	197.44	—	198.58	—	—
最高 high	192.84	193.13	193.38	194.25	195.14	195.53	196.17	197.47	197.91	198.59	H198.67	198.51
最低 low	L191.59	192.69	193.01	193.39	194.24	195.10	195.32	196.18	197.45	197.98	198.17	198.10

三 证券成交

SECURITIES TRADING

股票市场概貌

Share Market Overview

股票

Share

股票市场交易 Stock Market Data	2022 年	2021 年	增减（%） Change
交易天数（天）Number of Trading Days	242	243	-0.41
上市股票数（只）Number of Stocks	2213	2079	6.45
主板 AMain Board A	1668	1655	0.79
主板 BMain Board B	44	47	-6.38
科创板 Star Market	501	377	32.89
新上市股票数（只）Number of New listed Stocks	155	250	-38
主板 A Main Board A	31	88	-64.77
科创板 Star Market	124	162	-23.46
股票总市值（亿元）Total Market Cap（100M）	463786.76	519698.34	-10.76
主板 AMain Board A	404716.98	462494.58	-12.49
主板 BMain Board B	918.82	898.20	2.30
科创板 Star Market	58150.96	56305.56	3.28
股票非限售市值（亿元）Negotiable Cap（100M）	398185.34	435466.31	-8.56
股票现货总成交金额（亿元）Total Trading Val（100M）	962556.27	1140006.46	-15.57
主板 A Main Board A	842211.91	1034173.29	-18.56
主板 B Main Board B	475.12	411.27	15.53
科创板 Star Market	119869.24	105421.90	13.70
股票回购总成交金额（亿元）Total Trading Val（100M）	509.90	454.34	12.23
股票现货日均成交金额（亿元）Average Trading Val（100M）	3977.51	4691.38	-15.22
主板 A Main Board A	3480.21	4255.86	-18.23
主板 B Main Board B	1.96	1.69	16.00
科创板 Star Market	495.33	433.83	14.17
股票回购日均成交金额（亿元）Average Trading Val（100M）	2.11	1.87	12.33
股票现货总成交量（亿股）Total Trading Vol（100M）	80457.78	86295.55	-6.76
主板 A Main Board A	77793.27	84266.27	-7.68
主板 B Main Board B	83.09	78.72	5.55
科创板 Star Market	2581.43	1950.55	32.34
股票现货总成交笔数（百万笔）Total Number of Trades（M）	8108.69	6984.36	16.10
主板 A Main Board A	7600.21	6655.58	14.19
主板 B Main Board B	4.48	4.42	1.45
科创板 Star Market	504.00	324.36	55.38
大宗交易成交 Bulk Trading			
总成交金额（亿元）Total Trading Val（100M）	3113.09	3724.47	-16.42
总成交量（亿股）Total Trading Vol（100M）	218.40	209.86	4.07
总成交笔数（笔）Number of Trades	18336	16817	9.03
股票平均价格（元）Average Price	11.96	13.21	-9.44
主板 A Main Board A	10.83	12.27	-11.79
主板 B Main Board B	5.72	5.22	9.45
科创板 Star Market	46.44	54.05	-14.08
股票换手率（%）Turnover Rate	203.96	235.24	-13.30
主板 A Main Board A	201.66	235.29	-14.29
主板 B Main Board B	50.54	56.49	-10.53
科创板 Star Market	220.96	236.34	-6.51
股票市盈率（倍）P/E	12.78	18.02	-29.10
主板 A Main Board A	11.67	16.61	-29.74
主板 B Main Board B	5.36	10.97	-51.11
科创板 Star Market	44.24	71.64	-38.25

主板 A 股每日成交（亿/亿股）　　股票

Main Board A Share Trading（100M Yuan/100M Shares）　　Share

日期 Date	1 月 Jan.		2 月 Feb.		3 月 Mar.		4 月 Apr.		5 月 May		6 月 Jun.	
	金额 Value	数量 Vol	金额 Value	数量 Vol	金额 Value	数量 Vol	金额 Value	数量 Vol	金额 Value	数量 Vol	金额 Value	数量 Vol
1	—	—	—	—	3709.23	317.48	3751.10	372.18	—	—	3540.94	352.24
2	—	—	—	—	3442.50	322.11	—	—	—	—	3483.66	343.17
3	—	—	—	—	4049.21	405.43	—	—	—	—	—	—
4	4572.35	395.81	—	—	3913.84	386.07	—	—	—	—	—	—
5	4882.91	415.16	—	—	—	—	—	—	3719.40	374.52	—	—
6	4293.87	364.70	—	—	—	—	3982.08	421.89	3156.08	336.05	4313.16	398.70
7	4554.28	428.07	3235.28	312.19	4171.54	385.97	3676.64	395.26	—	—	4188.17	385.57
8	—	—	3531.20	358.03	4386.86	406.51	3833.85	407.27	—	—	4423.49	419.33
9	—	—	3587.35	342.57	4717.89	455.74	—	—	2749.76	286.60	4191.33	411.20
10	3951.10	349.17	3654.39	348.00	4171.05	368.71	—	—	3482.29	363.31	4447.23	427.11
11	3933.00	351.91	3887.18	352.62	4064.51	374.02	4044.08	416.83	4298.46	414.52	—	—
12	3818.37	334.84	—	—	—	—	3933.42	411.49	3336.83	336.45	—	—
13	4058.55	361.67	—	—	—	—	3720.76	385.36	3115.28	325.94	4624.62	427.49
14	4028.49	367.10	3338.04	309.20	3694.71	329.19	3680.86	364.70	—	—	4640.57	439.29
15	—	—	3072.70	268.12	4592.54	454.80	3833.46	401.08	—	—	5759.75	539.79
16	—	—	2936.20	267.99	4687.84	433.34	—	—	3178.36	330.42	4616.79	423.50
17	3715.46	302.69	3220.47	290.06	4744.21	410.34	—	—	3186.93	323.69	4480.39	384.88
18	4090.30	366.32	2975.91	288.76	3864.64	364.82	3360.79	340.45	3094.56	310.24	—	—
19	3724.77	324.50	—	—	—	—	3349.23	333.88	3265.32	332.42	—	—
20	4111.81	370.75	—	—	—	—	3455.29	355.78	3772.79	364.47	4751.17	402.60
21	3741.43	318.01	3127.48	294.04	3750.92	345.27	3677.86	385.83	—	—	4233.96	384.15
22	—	—	3534.73	319.59	3636.31	351.54	3202.84	336.77	—	—	3915.55	365.28
23	—	—	3711.27	317.19	3687.92	341.21	—	—	3460.03	346.10	4251.58	390.69
24	3170.59	273.51	5191.55	477.21	3545.97	320.92	—	—	3981.30	407.23	4492.52	378.53
25	3422.77	319.20	3964.72	370.04	3569.02	333.57	3937.93	424.65	3151.23	338.50	—	—
26	2947.01	260.11	—	—	—	—	3646.14	393.64	3479.49	365.02	—	—
27	3054.60	269.82	—	—	—	—	3868.55	413.90	3432.15	352.37	4842.99	402.42
28	3169.27	281.57	3645.10	337.38	3449.19	338.58	3532.21	366.98	—	—	4688.71	400.23
29	—	—	—	—	3336.00	310.81	4004.46	414.24	—	—	4980.03	427.08
30	—	—	—	—	3790.71	360.24	—	—	3449.49	341.83	4540.40	369.72
31	—	—	—	—	3945.42	390.86	—	—	3875.24	361.19	—	—
最高 high	4882.91	428.07	5191.55	477.21	4744.21	455.74	4044.08	424.65	4298.46	414.52	H5759.75	H539.79
最低 low	2947.01	260.11	2936.20	267.99	3336.00	310.81	3202.84	333.88	2749.76	286.60	3483.66	343.17

主板 A 股每日成交（亿/亿股）　　股票

Main Board A Share Trading（100M Yuan/100M Shares）　　Share

日期 Date	7 月 Jul.		8 月 Aug.		9 月 Sep.		10 月 Oct.		11 月 Nov.		12 月 Dec.	
	金额 Value	数量 Vol	金额 Value	数量 Vol	金额 Value	数量 Vol	金额 Value	数量 Vol	金额 Value	数量 Vol	金额 Value	数量 Vol
1	4070.34	339.28	3414.81	280.32	2882.06	264.40	—	—	3603.15	305.17	4019.91	374.12
2	—	—	4086.07	379.07	2641.27	240.64	—	—	3761.19	308.50	3121.36	295.72
3	—	—	3778.95	308.85	—	—	—	—	2954.08	245.75	—	—
4	4290.98	345.65	3110.04	248.22	—	—	—	—	3800.09	314.58	—	—
5	4636.47	401.62	3290.04	256.84	2899.03	270.50	—	—	—	—	4203.07	433.00
6	4320.01	373.71	—	—	3302.04	309.11	—	—	—	—	3772.72	360.72
7	3829.05	323.80	—	—	3169.26	291.58	—	—	3514.44	306.27	3513.93	343.99
8	3716.04	313.43	3132.20	238.49	2848.24	272.53	—	—	2794.27	244.87	3152.05	311.72
9	—	—	3222.12	245.39	2975.75	278.30	—	—	2537.83	224.26	3745.49	358.86
10	—	—	3199.82	243.54	—	—	2455.31	234.38	2730.52	256.70	—	—
11	3751.25	333.00	3573.21	286.28	—	—	2090.95	200.92	4350.10	391.95	—	—
12	3603.86	324.86	3335.02	285.52	—	—	2593.82	237.51	—	—	3349.94	320.19
13	3480.87	322.99	—	—	2965.38	267.66	2693.10	238.63	—	—	2854.56	275.37
14	3806.12	345.51	—	—	2653.73	249.48	3102.70	264.93	3916.62	348.57	2844.26	255.65
15	4118.77	370.04	3275.18	275.10	3375.80	313.85	—	—	3717.26	316.21	2637.57	233.95
16	—	—	3471.25	291.25	3093.00	307.06	—	—	3265.15	290.33	2644.03	250.22
17	—	—	3608.88	313.65	—	—	2830.76	248.32	3143.55	273.80	—	—
18	3715.79	338.05	3443.57	286.40	—	—	2674.11	232.50	3242.76	286.45	—	—
19	3469.74	305.10	3803.54	317.29	2453.33	240.38	2599.02	219.32	—	—	2699.93	269.07
20	3358.81	291.16	—	—	2315.42	214.21	2745.30	231.66	—	—	2304.18	211.14
21	3632.51	320.72	—	—	2339.96	225.50	2581.20	232.87	2891.24	243.96	1969.63	181.93
22	3307.81	289.59	3587.83	301.13	2338.18	215.44	—	—	3173.44	314.08	2349.24	216.61
23	—	—	3573.53	304.11	2472.43	236.43	—	—	2998.71	311.99	2001.03	184.09
24	—	—	3905.57	351.23	—	—	3319.79	284.61	2597.27	256.18	—	—
25	2982.03	261.24	3627.85	323.77	—	—	2788.59	244.13	2805.33	301.90	—	—
26	2881.19	249.85	3416.01	298.30	2530.14	251.44	3015.52	254.56	—	—	2169.21	198.22
27	2881.77	238.49	—	—	2513.61	227.02	3087.35	250.83	—	—	2291.60	214.48
28	3345.45	275.12	—	—	2398.29	223.37	3147.14	278.30	2923.96	294.90	2266.74	216.88
29	3523.45	295.17	3100.80	286.26	2376.28	221.43	—	—	3836.53	379.62	2198.31	207.60
30	—	—	3052.64	284.56	2060.83	196.20	—	—	3511.32	360.22	2179.21	210.13
31	—	—	3738.70	332.33	—	—	3196.38	285.60	—	—	—	—
最高 high	4636.47	401.62	4086.07	379.07	3375.80	313.85	3319.79	285.60	4350.10	391.95	4203.07	433.00
最低 low	2881.19	238.49	3052.64	238.49	2060.83	196.20	2090.95	200.92	2537.83	224.26	L1969.63	L181.93

科创板每日成交（亿/亿股）　　股票

Star Market Trading（100M Yuan/100M Shares）　　Share

日期 Date	1 月 Jan.		2 月 Feb.		3 月 Mar.		4 月 Apr.		5 月 May		6 月 Jun.	
	金额 Value	数量 Vol	金额 Value	数量 Vol	金额 Value	数量 Vol	金额 Value	数量 Vol	金额 Value	数量 Vol	金额 Value	数量 Vol
1	—	—	—	—	427.70	8.61	312.06	6.57	—	—	489.32	13.35
2	—	—	—	—	364.57	7.24	—	—	—	—	658.87	19.24
3	—	—	—	—	396.60	7.67	—	—	—	—	—	—
4	536.56	9.34	—	—	401.49	7.82	—	—	—	—	—	—
5	514.87	9.04	—	—	—	—	—	—	382.25	8.69	—	—
6	461.99	8.08	—	—	—	—	353.85	7.60	310.21	7.24	866.07	23.03
7	482.75	9.18	339.82	8.21	420.53	8.20	306.50	7.22	—	—	642.78	16.63
8	—	—	351.28	8.24	475.60	9.69	313.74	7.19	—	—	675.58	15.26
9	—	—	367.31	8.73	489.90	10.94	—	—	283.38	6.80	496.16	11.42
10	498.49	8.60	410.00	9.13	506.99	10.33	—	—	370.69	8.44	601.49	13.05
11	490.01	8.09	379.03	8.98	527.54	10.60	308.72	7.39	462.87	10.72	—	—
12	553.48	9.00	—	—	—	—	303.88	6.70	359.98	8.24	—	—
13	520.26	8.34	—	—	—	—	261.52	5.73	301.47	6.65	512.20	11.37
14	611.16	10.06	291.19	6.24	490.43	8.93	333.40	6.66	—	—	503.66	11.30
15	—	—	347.25	7.47	498.41	10.64	308.31	6.75	—	—	476.23	11.24
16	—	—	322.83	7.11	542.76	11.62	—	—	320.97	7.68	456.65	10.21
17	674.46	10.54	343.27	7.45	590.55	12.02	—	—	336.71	7.41	505.11	10.73
18	633.41	11.31	300.51	6.44	427.59	8.63	309.62	7.16	304.74	6.78	—	—
19	490.29	8.80	—	—	—	—	282.47	6.17	358.91	8.06	—	—
20	497.05	9.21	—	—	—	—	280.68	6.09	384.56	8.10	541.46	11.10
21	463.43	8.68	330.69	7.60	468.09	9.29	294.25	6.89	—	—	490.40	10.57
22	—	—	350.53	7.75	399.00	10.14	296.17	6.38	—	—	507.74	10.85
23	—	—	461.17	9.13	377.00	9.03	—	—	360.93	7.70	524.15	11.25
24	418.88	7.15	514.48	11.34	365.10	8.17	—	—	408.68	9.22	612.13	12.66
25	422.00	8.25	464.06	8.66	337.40	7.37	336.01	9.14	288.63	6.50	—	—
26	439.87	15.16	—	—	—	—	316.45	8.06	302.92	6.83	—	—
27	424.90	11.30	—	—	—	—	363.12	9.32	297.27	6.95	588.51	11.90
28	374.30	9.13	505.04	9.87	299.37	6.74	359.76	8.85	—	—	596.89	12.70
29	—	—	—	—	332.33	7.32	402.54	9.77	—	—	646.65	13.53
30	—	—	—	—	353.56	7.46	—	—	319.76	7.18	579.89	12.00
31	—	—	—	—	338.98	7.51	—	—	449.63	12.35	—	—
最高 high	674.46	15.16	514.48	11.34	590.55	12.02	402.54	9.77	462.87	12.35	H866.07	H23.03
最低 low	374.30	7.15	291.19	6.24	299.37	6.74	L261.52	L5.73	283.38	6.50	456.65	10.21

科创板每日成交（亿/亿股）

Star Market Trading（100M Yuan/100M Shares）

股票 Share

日期 Date	7月 Jul.		8月 Aug.		9月 Sep.		10月 Oct.		11月 Nov.		12月 Dec.	
	金额 Value	数量 Vol	金额 Value	数量 Vol	金额 Value	数量 Vol	金额 Value	数量 Vol	金额 Value	数量 Vol	金额 Value	数量 Vol
1	519.70	11.34	583.27	11.88	501.28	10.32	—	—	720.14	15.15	617.66	13.37
2	—	—	675.23	14.77	498.38	9.98	—	—	822.56	17.06	554.77	12.99
3	—	—	785.21	16.30	—	—	—	—	770.66	14.79	—	—
4	609.10	12.24	612.46	13.04	—	—	—	—	801.37	15.69	—	—
5	541.25	10.95	862.34	18.32	500.81	10.14	—	—	—	—	600.69	15.30
6	563.85	11.19	—	—	497.43	10.17	—	—	—	—	592.16	13.17
7	563.06	10.81	—	—	550.65	10.79	—	—	748.87	15.26	529.73	12.41
8	528.45	10.35	803.87	16.25	444.43	9.15	—	—	608.57	12.61	521.82	12.66
9	—	—	708.27	14.68	451.79	8.30	—	—	556.75	11.87	750.58	17.02
10	—	—	722.38	14.58	—	—	448.00	9.27	642.99	14.85	—	—
11	506.89	9.99	714.95	14.60	—	—	385.13	8.11	794.22	17.73	—	—
12	511.46	9.99	714.61	14.73	—	—	480.38	10.84	—	—	620.21	14.26
13	468.65	9.08	—	—	433.91	8.48	493.19	11.30	—	—	495.40	11.34
14	519.92	10.47	—	—	432.93	8.43	627.99	13.83	640.35	13.61	519.36	11.36
15	502.92	10.10	610.93	12.36	555.46	11.38	—	—	764.52	16.09	428.62	9.69
16	—	—	631.32	12.66	468.87	9.39	—	—	620.15	13.47	437.08	11.06
17	—	—	643.41	12.88	—	—	667.45	14.55	646.24	13.52	—	—
18	532.53	10.82	749.62	15.45	—	—	592.67	13.29	662.49	14.64	—	—
19	502.35	10.85	784.21	16.70	450.99	9.24	535.21	11.86	—	—	392.23	9.82
20	485.79	11.04	—	—	388.05	7.74	660.93	13.57	—	—	323.91	8.17
21	585.19	12.10	—	—	372.99	8.67	571.46	12.37	568.33	12.47	311.21	7.79
22	534.52	11.43	701.42	13.71	382.77	8.15	—	—	578.93	14.32	330.89	8.28
23	—	—	627.30	12.72	411.79	9.25	—	—	581.52	14.41	352.94	8.75
24	—	—	682.25	14.65	—	—	632.38	13.38	499.28	11.78	—	—
25	511.95	10.64	575.14	12.40	—	—	591.73	12.06	467.67	11.71	—	—
26	472.15	10.07	563.20	11.37	409.55	10.96	720.51	15.06	—	—	405.73	9.84
27	530.13	10.90	—	—	429.05	10.42	728.90	15.18	—	—	410.04	9.38
28	621.73	13.08	—	—	385.05	9.50	709.64	14.47	473.16	11.64	359.93	8.82
29	585.13	12.05	546.96	10.83	399.20	8.94	—	—	574.75	12.93	349.80	8.39
30	—	—	492.96	9.87	353.02	8.12	—	—	536.43	12.27	334.00	7.95
31	—	—	579.80	11.93	—	—	781.10	16.72	—	—	—	—
最高 high	621.73	13.08	862.34	18.32	555.46	11.38	781.10	16.72	822.56	17.73	750.58	17.02
最低 low	468.65	9.08	492.96	9.87	353.02	7.74	385.13	8.11	467.67	11.64	311.21	7.79

A 股 股票
A Share Share

股票代码 Code	股票简称 Stock Name	市价总值 Tot_cap	无限售股市值 Nego_cap	发行股本 Issued Vol	流通股本 Negotiable Vol	上年收盘 Last Year Close	本年开盘 Open	本年最高 High	本年最低 Low
600000	浦发银行	213683.83	213683.83	29352.17	29352.17	8.530	8.540	8.850	6.630
600004	白云机场	35524.44	35524.44	2366.72	2366.72	12.060	12.040	16.660	11.030
600006	东风汽车	11160.00	11160.00	2000.00	2000.00	6.810	6.810	10.190	4.100
600007	中国国贸	15945.28	15945.28	1007.28	1007.28	14.400	14.400	18.920	12.030
600008	首创环保	20773.87	20773.87	7340.59	7340.59	3.410	3.410	3.630	2.580
600009	上海机场	143610.26	63104.52	2488.48	1093.48	46.690	46.400	63.080	45.510
600010	包钢股份	87523.26	60820.25	45585.03	31677.21	2.790	2.800	2.910	1.750
600011	华能国际	83692.57	83692.57	10997.71	10997.71	9.690	9.920	10.120	5.840
600012	皖通高速	8520.54	8520.54	1165.60	1165.60	7.080	7.090	8.700	6.320
600015	华夏银行	82598.48	66549.74	15914.93	12822.69	5.600	5.600	5.890	4.770
600016	民生银行	122344.33	122344.33	35462.12	35462.12	3.900	3.900	4.030	3.270
600017	日照港	8673.34	8673.34	3075.65	3075.65	2.810	2.810	3.410	2.580
600018	上港集团	124337.33	123747.42	23284.14	23173.67	5.480	5.520	6.490	5.080
600019	宝钢股份	124479.18	122370.19	22268.19	21890.91	7.160	7.140	7.920	4.780
600020	中原高速	6652.22	6652.22	2247.37	2247.37	3.270	3.260	3.500	2.640
600021	上海电力	28195.60	26197.81	2816.74	2617.16	12.820	13.080	15.220	7.850
600022	山东钢铁	15834.30	15834.30	10698.85	10698.85	1.790	1.790	1.900	1.410
600023	浙能电力	46796.48	46796.48	13408.73	13408.73	4.040	4.050	4.070	3.090
600025	华能水电	118800.00	118800.00	18000.00	18000.00	6.590	6.610	7.790	5.550
600026	中远海能	41871.06	34620.34	3474.78	2873.06	5.920	6.000	21.040	4.850
600027	华电国际	47937.43	47937.43	8152.62	8152.62	5.350	5.350	7.150	3.270
600028	中国石化	416631.88	416631.88	95557.77	95557.77	4.230	4.240	4.660	3.960
600029	南方航空	102424.41	77671.16	13476.90	10219.89	6.810	6.820	8.120	5.540
600030	中信证券	242911.36	226310.67	12200.47	11366.68	26.410	26.410	26.840	17.040
600031	三一重工	134193.92	133840.22	8493.29	8470.90	22.800	22.790	25.310	13.300
600032	浙江新能	23899.20	2389.92	2080.00	208.00	15.460	15.530	16.120	10.880
600033	福建高速	7958.76	7958.76	2744.40	2744.40	2.820	2.820	3.330	2.640
600035	楚天高速	5458.29	5458.29	1610.12	1610.12	3.150	3.160	3.910	2.950
600036	招商银行	768634.47	768634.47	20628.94	20628.94	48.710	48.710	53.000	26.300
600037	歌华有线	11329.07	11329.07	1391.78	1391.78	8.680	8.740	10.380	7.160
600038	中直股份	27357.61	27357.61	589.48	589.48	80.300	80.260	81.160	33.760
600039	四川路桥	69236.86	52735.00	6226.34	4742.36	12.040	12.000	12.760	8.660
600048	保利发展	181112.81	181112.81	11970.44	11970.44	15.630	15.500	19.880	12.880
600050	中国联通	142483.87	138711.61	31804.44	30962.41	3.930	3.940	5.250	3.300
600051	宁波联合	2344.04	2344.04	310.88	310.88	7.470	7.480	11.680	6.200
600052	东望时代	4609.30	4609.30	844.19	844.19	5.200	5.180	5.860	3.050
600053	九鼎投资	6407.73	6407.73	433.54	433.54	15.610	15.500	21.890	12.380
600054	黄山旅游	6539.44	6539.44	513.30	513.30	9.770	9.760	13.180	8.830
600055	万东医疗	13737.81	10567.55	703.06	540.82	23.810	24.000	36.730	17.860
600056	中国医药	25774.01	25764.91	1495.88	1495.35	11.810	11.810	44.260	10.360
600057	厦门象屿	23149.55	21936.23	2254.09	2135.95	8.490	8.550	12.490	7.520
600058	五矿发展	9229.15	9229.15	1071.91	1071.91	9.270	9.310	13.850	6.660
600059	古越龙山	8851.08	8851.08	911.54	911.54	12.230	12.280	12.650	8.300
600060	海信视像	17705.61	17454.16	1307.65	1289.08	13.450	13.580	15.580	9.140
600061	国投资本	41057.71	41057.71	6425.31	6425.31	8.220	8.240	8.330	5.620
600062	华润双鹤	18662.03	18327.38	1043.15	1024.45	13.370	13.690	37.440	11.290
600063	皖维高新	12631.61	11266.48	2159.25	1925.89	6.130	6.150	11.300	4.930
600064	南京高科	11437.55	11437.55	1730.34	1730.34	9.340	9.350	11.500	6.150
600066	宇通客车	16626.68	16626.68	2213.94	2213.94	11.020	11.020	11.280	6.890
600067	冠城大通	4314.17	4314.17	1391.67	1391.67	3.950	3.920	5.180	2.880

注：市价总值、无限售股市值、成交金额的单位为百万元，发行股本、流通股本、成交数量的单位为百万股。

A 股 股票
A Share Share

本年收盘 Close	涨跌（%） Change（%）	涨跌值 Change	市盈率 P/E	市净率 P/B	换手率（%） Turnover Rate	成交数量 Trading Vol	成交金额 Trading Val
7.280	-9.91	-1.250	4.03	0.32	24.51	7195.53	55869.03
15.010	24.46	2.950	0.00	1.94	230.61	5457.89	73962.28
5.580	-17.37	-1.230	30.02	1.39	436.66	8733.22	62986.71
15.830	14.78	1.430	15.57	1.85	140.18	1411.99	21683.89
2.830	-14.15	-0.580	9.08	0.76	197.62	14506.77	44545.39
57.710	23.60	11.020	0.00	5.22	181.65	3844.13	206242.20
1.920	-30.63	-0.870	30.53	1.58	270.04	123097.87	277058.87
7.610	-21.47	-2.080	0.00	1.14	237.29	26096.59	197804.20
7.310	11.12	0.230	8.01	1.07	115.98	1351.89	9956.05
5.190	-1.11	-0.410	3.51	0.28	38.36	5946.65	31745.85
3.450	-6.54	-0.450	4.39	0.26	43.48	15419.26	57032.60
2.820	1.68	0.010	11.77	0.66	276.94	8517.72	25468.36
5.340	0.99	-0.140	8.47	1.25	37.10	8636.05	49936.96
5.590	-15.78	-1.570	5.27	0.65	82.67	18408.75	117058.81
2.960	-6.63	-0.310	8.95	0.54	105.39	2368.40	7354.61
10.010	-21.92	-2.810	0.00	1.60	573.96	15440.73	162367.76
1.480	-14.37	-0.310	12.89	0.72	198.30	21701.12	36649.36
3.490	-13.61	-0.550	0.00	0.73	50.90	6891.32	24451.14
6.600	2.64	0.010	20.35	1.85	41.21	7417.24	49511.98
12.050	103.55	6.130	0.00	2.01	414.80	14404.53	179453.39
5.880	16.25	0.530	0.00	0.94	223.03	18182.74	88121.75
4.360	14.94	0.130	7.37	0.68	36.62	34995.62	150291.52
7.600	11.60	0.790	0.00	2.04	91.60	11725.44	80416.00
19.910	-17.83	-6.500	12.77	1.41	158.62	19196.36	398532.57
15.800	-28.86	-7.000	11.15	2.11	252.30	21428.22	383508.82
11.490	-25.48	-3.970	52.53	3.10	143.31	2980.91	40485.03
2.900	8.39	0.080	9.60	0.76	121.10	3323.56	9716.36
3.390	12.27	0.240	7.37	0.78	267.75	4311.02	14542.88
37.260	-20.18	-11.450	7.84	1.09	85.35	17606.89	678161.90
8.140	-5.69	-0.540	54.24	0.88	343.19	4776.45	42342.73
46.410	-41.62	-33.890	29.96	2.84	398.84	2351.06	110220.29
11.120	-3.64	-0.920	12.40	2.55	132.37	6432.16	69771.16
15.130	0.22	-0.500	6.61	0.93	193.21	23127.58	378308.57
4.480	17.64	0.550	22.60	0.96	122.40	38398.47	156399.10
7.540	2.48	0.070	9.40	0.75	895.08	2782.63	21850.80
5.460	5.00	0.260	0.00	1.38	199.21	1681.74	8231.30
14.780	-5.32	-0.830	103.18	2.34	242.44	1051.07	17874.39
12.740	31.57	2.970	213.76	2.16	447.98	2299.48	25220.33
19.540	-17.60	-4.270	74.99	5.73	399.29	2501.59	61498.31
17.230	106.04	5.420	39.83	2.51	1528.11	19290.16	395663.48
10.270	28.01	1.780	10.72	1.35	221.75	4878.45	45104.56
8.610	-7.12	-0.660	19.27	1.29	335.97	3601.25	36697.33
9.710	-20.00	-2.520	44.15	1.65	350.90	3198.57	32420.98
13.540	1.40	0.090	15.56	1.10	209.77	2743.99	34938.76
6.390	-20.41	-1.830	8.57	0.83	89.96	5780.30	38692.18
17.890	39.26	4.520	19.94	1.88	1101.34	11489.58	262958.06
5.850	-3.21	-0.280	12.86	2.00	626.72	12380.98	89173.45
6.610	5.20	-2.730	4.86	0.76	253.06	3570.66	31635.95
7.510	-27.57	-3.510	27.09	1.09	291.41	6483.25	54432.99
3.100	-21.52	-0.850	0.00	0.62	527.38	7649.23	28858.65

A 股 股票
A Share Share

股票代码 Code	股票简称 Stock Name	市价总值 Tot_cap	无限售股市值 Nego_cap	发行股本 Issued Vol	流通股本 Negotiable Vol	上年收盘 Last Year Close	本年开盘 Open	本年最高 High	本年最低 Low
600070	浙江富润	2821.26	2817.37	507.42	506.72	7.330	7.320	7.780	4.220
600071	凤凰光学	5935.58	5935.58	281.57	281.57	51.460	52.000	52.170	16.440
600072	中船科技	8761.37	8761.37	736.25	736.25	14.650	16.120	19.500	9.500
600073	上海梅林	7454.95	7454.95	937.73	937.73	8.090	8.090	8.930	6.360
600075	新疆天业	9339.24	6940.23	1707.36	1268.78	8.220	8.230	8.700	5.130
600076	康欣新材	3926.07	3020.05	1344.54	1034.26	3.790	3.790	3.970	2.740
600077	宋都股份	3551.32	3551.32	1340.12	1340.12	2.710	2.710	7.300	2.470
600078	ST 澄星	7699.10	7699.10	662.57	662.57	9.360	9.360	18.660	5.660
600079	人福医药	39005.57	34816.95	1632.72	1457.39	22.520	22.630	25.500	13.150
600080	金花股份	2915.24	2915.24	373.27	373.27	8.530	8.700	10.970	6.380
600081	东风科技	4850.02	3232.80	470.42	313.56	13.670	13.750	17.500	8.830
600082	海泰发展	2145.10	2105.99	646.12	634.34	3.030	3.040	6.960	2.810
600083	博信股份	1669.80	1655.23	230.00	227.99	5.720	5.720	11.900	5.680
600084	中葡股份	8180.73	8180.73	1123.73	1123.73	4.000	4.100	7.940	3.910
600085	同仁堂	61277.29	61277.29	1371.47	1371.47	44.980	49.000	57.570	32.910
600088	中视传媒	3929.34	3929.34	397.71	397.71	11.400	11.390	12.000	7.510
600089	特变电工	78010.28	78010.28	3884.97	3884.97	21.170	21.200	30.840	17.530
600090	退市济堂	388.71	388.71	1439.66	1439.66	1.190	1.180	1.250	0.270
600091	退市明科	332.43	332.43	437.41	437.41	2.630	2.620	2.740	0.650
600093	退市易见	561.22	561.22	1122.45	1122.45	2.510	2.500	2.730	0.370
600094	大名城	7125.77	7125.77	2276.60	2276.60	3.540	3.540	4.680	2.910
600095	湘财股份	21584.74	8541.11	2855.12	1129.78	10.120	10.080	10.280	6.080
600096	云天化	38627.19	36074.30	1835.89	1714.56	19.620	19.660	36.280	16.400
600097	开创国际	2585.25	2585.25	240.94	240.94	11.520	11.600	14.470	8.550
600098	广州发展	19669.51	17797.72	3544.06	3206.80	8.080	8.040	8.930	5.070
600099	林海股份	1915.11	1915.11	219.12	219.12	8.470	8.510	11.320	6.400
600100	同方股份	14439.78	12774.40	3350.30	2963.90	6.030	6.030	6.290	3.910
600101	明星电力	3582.18	3582.18	421.43	421.43	7.720	7.700	12.200	6.100
600103	青山纸业	5188.09	5188.09	2305.82	2305.82	2.820	2.820	3.050	2.080
600104	上汽集团	168358.68	168358.68	11683.46	11683.46	20.630	20.780	21.060	13.720
600105	永鼎股份	4791.56	4708.93	1405.15	1380.92	5.370	5.420	5.610	2.860
600106	重庆路桥	6591.96	6591.96	1329.03	1329.03	4.500	4.500	6.050	3.340
600107	美尔雅	2221.20	2221.20	360.00	360.00	5.940	5.940	9.220	4.810
600108	亚盛集团	6113.31	6113.31	1946.92	1946.92	3.530	3.550	4.240	2.960
600109	国金证券	32401.93	27938.80	3724.36	3211.36	11.330	11.340	11.540	7.610
600110	诺德股份	13882.61	11179.61	1746.24	1406.24	15.950	16.100	16.490	7.620
600111	北方稀土	90557.40	90557.40	3615.07	3615.07	45.800	46.390	49.300	23.630
600112	ST 天成	2423.82	2423.82	509.20	509.20	3.480	3.380	5.660	2.530
600113	浙江东日	3600.02	3600.02	411.43	411.43	6.700	6.700	12.400	5.860
600114	东睦股份	5239.26	5239.26	616.38	616.38	11.750	11.780	13.810	5.560
600115	中国东航	75748.07	61951.10	13697.66	11202.73	5.160	5.170	6.200	4.380
600116	三峡水利	16387.06	13507.59	1912.14	1576.15	11.660	11.800	12.960	7.840
600117	西宁特钢	3250.32	3250.32	1045.12	1045.12	4.180	4.200	4.340	2.950
600118	中国卫星	25482.64	25482.64	1182.49	1182.49	27.150	27.180	28.190	16.380
600119	长江投资	2461.92	2071.88	365.27	307.40	7.700	7.630	9.900	5.520
600120	浙江东方	12192.91	10339.87	3415.38	2896.32	4.420	4.420	4.820	3.360
600121	郑州煤电	6140.80	6140.80	1218.41	1218.41	4.780	5.000	7.870	3.360
600122	ST 宏图	1760.55	1760.55	1158.26	1158.26	2.170	2.060	2.200	1.500
600123	兰花科创	15239.62	15239.62	1142.40	1142.40	9.370	9.720	19.380	9.130
600125	铁龙物流	7128.15	7128.15	1305.52	1305.52	5.160	5.160	6.570	4.390

注：市价总值、无限售股市值、成交金额的单位为百万元，发行股本、流通股本、成交数量的单位为百万股。

A 股 股票
A Share Share

本年收盘 Close	涨跌（%） Change（%）	涨跌值 Change	市盈率 P/E	市净率 P/B	换手率（%） Turnover Rate	成交数量 Trading Vol	成交金额 Trading Val
5.560	-24.15	-1.770	0.00	1.59	380.07	1965.65	11382.66
21.080	-59.04	-30.380	559.98	11.40	777.43	2189.03	52373.66
11.900	-18.40	-2.750	109.45	2.22	515.62	3796.28	51591.97
7.950	-0.45	-0.140	24.62	1.70	380.20	3565.21	27330.76
5.470	-32.37	-2.750	5.70	0.98	303.57	5182.49	35404.60
2.920	-22.96	-0.870	128.92	0.81	130.65	1756.65	5802.23
2.650	-2.21	-0.060	0.00	0.82	1101.39	14759.96	60866.99
11.620	24.15	2.260	3.82	5.28	606.70	4019.86	48689.31
23.890	6.94	1.370	29.61	3.01	444.28	7255.10	135050.43
7.810	-8.44	-0.720	0.00	1.76	532.45	1987.47	17115.85
10.310	-23.64	-3.360	20.15	1.55	319.23	1501.72	19410.01
3.320	9.57	0.290	213.06	1.23	1289.96	8334.66	32369.07
7.260	26.92	1.540	134.35	74.02	335.95	772.68	7146.32
7.280	82.00	3.280	483.93	3.79	171.46	1926.69	11597.95
44.680	-0.07	-0.300	49.93	5.76	234.10	3210.59	148895.17
9.880	-13.33	-1.520	0.00	3.69	260.53	1036.16	9856.26
20.080	-2.99	-1.090	10.75	1.77	464.27	17672.32	410737.23
0.270	-77.31	-0.920	0.00	0.00	232.33	3344.73	2954.00
0.760	-71.10	-1.870	0.00	0.40	150.10	656.54	963.88
0.500	-80.08	-2.010	0.00	0.00	165.32	1855.68	2869.98
3.130	-11.58	-0.410	0.00	0.62	262.42	5974.16	21733.00
7.560	-23.95	-2.560	44.44	1.72	208.38	5949.27	48369.05
21.040	7.24	1.420	10.61	3.78	1047.26	19226.71	494910.39
10.730	-4.64	-0.790	13.54	1.31	405.61	977.26	10429.33
5.550	-30.27	-2.530	97.06	0.85	130.11	4611.29	28539.67
8.740	3.19	0.270	201.29	3.89	706.75	1548.62	14182.76
4.310	-28.52	-1.720	0.00	0.91	184.31	6174.85	29315.65
8.500	11.02	0.780	29.06	1.42	1451.87	6118.66	56937.65
2.250	-20.21	-0.570	27.26	1.42	276.56	6377.01	16224.74
14.410	-27.29	-6.220	6.86	0.62	62.90	7349.04	124849.92
3.410	-36.50	-1.960	39.71	1.69	410.03	5773.20	22678.83
4.960	11.86	0.460	25.78	1.45	449.87	5978.94	28857.19
6.170	3.87	0.230	97.20	2.93	780.82	2810.97	19301.86
3.140	-11.05	-0.390	85.13	1.51	588.62	11459.98	40877.65
8.700	-22.58	-2.630	13.98	1.33	207.86	7214.82	65328.31
7.950	-49.91	-8.000	34.27	3.62	682.00	11269.65	128297.11
25.050	-44.63	-20.750	17.65	5.90	477.06	17331.68	610699.64
4.760	36.78	1.280	13.41	18.19	547.12	2785.94	10806.08
8.750	34.73	2.050	5.52	1.71	846.79	3483.94	28394.24
8.500	-27.14	-3.250	202.92	2.03	449.15	2768.51	26170.45
5.530	7.17	0.370	0.00	2.03	68.26	9349.84	47867.35
8.570	-25.52	-3.090	18.95	1.50	266.81	5101.75	53680.26
3.110	-25.60	-1.070	0.00	11.57	140.12	1464.46	5270.69
21.550	-20.39	-5.600	109.25	4.23	201.82	2386.50	53154.83
6.740	-12.47	-0.960	0.00	11.65	387.05	1413.77	10442.23
3.570	-17.96	-0.850	18.58	0.92	185.06	5553.48	22450.69
5.040	5.44	0.260	0.00	3.88	969.07	11807.27	66613.93
1.520	-29.95	-0.650	0.00	26.07	285.06	3301.78	6131.79
13.340	48.80	3.970	6.48	1.17	928.70	10609.51	148735.05
5.460	7.43	0.300	21.13	1.11	461.73	6027.96	32705.74

A 股
A Share

股票
Share

股票代码 Code	股票简称 Stock Name	市价总值 Tot_cap	无限售股市值 Nego_cap	发行股本 Issued Vol	流通股本 Negotiable Vol	上年收盘 Last Year Close	本年开盘 Open	本年最高 High	本年最低 Low
600126	杭钢股份	13947.79	13947.79	3377.19	3377.19	5.130	5.140	6.730	3.900
600127	金健米业	4935.31	4935.31	641.78	641.78	8.460	8.480	10.960	7.210
600128	弘业股份	1919.85	1919.85	246.77	246.77	7.410	7.500	9.680	6.410
600129	太极集团	16740.14	16740.14	556.89	556.89	22.460	24.710	37.470	14.600
600130	波导股份	3417.60	3417.60	768.00	768.00	4.100	4.100	5.410	3.030
600131	国网信通	17991.93	16439.97	1202.67	1098.93	21.850	21.990	23.290	10.550
600132	重庆啤酒	61648.25	61648.25	483.97	483.97	151.320	150.700	151.800	85.030
600133	东湖高新	4375.89	4375.89	795.62	795.62	5.420	5.420	7.350	5.070
600135	乐凯胶片	4183.00	4183.00	553.31	553.31	8.340	8.240	8.800	5.300
600136	ST 明诚	1043.74	868.79	583.09	485.36	6.700	6.720	8.360	1.700
600137	浪莎股份	1426.18	1426.18	97.22	97.22	14.650	14.630	17.920	13.060
600138	中青旅	10995.13	10995.13	723.84	723.84	10.380	10.350	16.880	9.520
600139	*ST 西源	787.65	787.65	661.89	661.89	2.440	2.560	4.430	1.160
600141	兴发集团	32238.45	32057.05	1111.67	1105.42	37.880	38.310	47.510	28.080
600143	金发科技	25748.24	24938.40	2657.20	2573.62	12.580	12.510	13.280	7.650
600145	退市新亿	506.97	506.97	1491.10	1491.10	1.210	1.180	1.270	0.260
600146	*ST 环球	103.39	103.39	469.97	469.97	3.600	3.650	4.020	0.210
600148	长春一东	1921.79	1921.79	141.52	141.52	17.520	17.210	17.800	11.040
600149	廊坊发展	2356.99	2356.99	380.16	380.16	5.130	5.060	7.940	4.360
600150	中国船舶	99645.71	54436.90	4472.43	2443.31	24.790	24.880	28.680	14.250
600151	航天机电	11689.16	11689.16	1434.25	1434.25	13.850	13.920	13.970	6.780
600152	维科技术	7752.84	7246.85	524.90	490.65	8.220	8.220	19.240	4.650
600153	建发股份	41020.58	38825.60	3005.17	2844.37	9.070	9.080	15.900	9.030
600155	华创阳安	14699.25	11307.12	2261.42	1739.56	9.960	10.080	10.260	6.460
600156	华升股份	1906.00	1906.00	402.11	402.11	4.200	4.240	6.590	3.480
600157	永泰能源	33993.18	33993.18	22217.76	22217.76	1.820	1.850	1.880	1.440
600158	中体产业	8376.55	6303.76	959.51	722.08	15.120	15.120	15.900	6.670
600159	大龙地产	2506.61	2506.61	830.00	830.00	3.070	3.000	4.360	2.430
600160	巨化股份	41873.06	41873.06	2699.75	2699.75	12.910	13.000	18.860	9.770
600161	天坛生物	39102.52	39102.52	1647.81	1647.81	28.960	28.980	33.190	17.920
600162	香江控股	6111.98	6111.98	3268.44	3268.44	2.100	2.110	2.790	1.650
600163	中闽能源	10219.09	6197.85	1903.00	1154.16	8.770	8.770	8.970	5.060
600165	新日恒力	4629.81	4629.81	684.88	684.88	13.430	13.500	13.860	6.250
600166	福田汽车	22490.58	18476.29	8003.76	6575.19	3.440	3.440	3.830	2.020
600167	联美控股	14460.92	14460.92	2288.12	2288.12	9.010	8.970	9.450	5.820
600168	武汉控股	4314.18	4314.18	709.57	709.57	6.830	6.850	8.180	5.810
600169	太原重工	8025.30	6102.21	3371.98	2563.96	2.870	2.860	3.380	2.050
600170	上海建工	23151.43	23151.43	8904.40	8904.40	3.600	3.610	3.860	2.500
600171	上海贝岭	12413.27	12238.30	712.18	702.14	25.660	25.650	26.700	14.060
600172	黄河旋风	6980.17	6177.08	1442.18	1276.26	10.160	10.100	12.550	4.740
600173	卧龙地产	3628.62	3628.16	700.51	700.42	6.500	6.410	7.360	4.750
600176	中国巨石	54883.00	54883.00	4003.14	4003.14	18.200	18.310	18.930	11.440
600177	雅戈尔	29300.96	28901.49	4628.90	4565.80	6.890	6.910	7.480	5.950
600178	东安动力	2873.73	2790.96	475.78	462.08	8.800	8.790	8.950	4.940
600179	安通控股	13921.72	12049.58	4231.53	3662.49	3.810	3.820	4.470	3.090
600180	瑞茂通	5953.77	5953.77	1051.90	1051.90	7.140	7.160	10.680	5.200
600182	S*ST 佳通	4760.00	2380.00	340.00	170.00	13.460	13.470	15.800	7.940
600183	生益科技	33538.00	33538.00	2327.41	2327.41	23.550	23.650	23.700	12.640
600184	光电股份	5698.12	5698.12	508.76	508.76	16.030	16.030	16.130	9.420
600185	格力地产	19660.61	19660.61	1885.01	1885.01	6.910	6.920	13.800	4.600

注：市价总值、无限售股市值、成交金额的单位为百万元，发行股本、流通股本、成交数量的单位为百万股。

A 股 股票
A Share Share

本年收盘 Close	涨跌（%） Change（%）	涨跌值 Change	市盈率 P/E	市净率 P/B	换手率（%） Turnover Rate	成交数量 Trading Vol	成交金额 Trading Val
4.130	-15.73	-1.000	8.50	0.68	165.75	5597.74	29545.45
7.690	-9.10	-0.770	0.00	6.90	1280.05	8215.15	73765.79
7.780	6.77	0.370	57.80	0.92	923.60	2279.15	18933.85
30.060	33.84	7.600	0.00	6.14	591.78	3295.56	77440.60
4.450	8.54	0.350	79.70	3.48	874.33	6714.84	27943.17
14.960	-30.86	-6.890	26.57	3.51	253.09	3029.72	48335.40
127.380	-14.46	-23.940	52.86	35.14	196.12	949.17	112718.39
5.500	5.05	0.080	8.21	0.68	594.43	4729.26	27917.13
7.560	-8.99	-0.780	76.98	1.60	268.18	1483.86	11102.23
1.790	-73.28	-4.910	0.00	1.60	713.90	4172.97	12123.69
14.670	1.40	0.020	70.69	2.72	571.32	555.43	8286.72
15.190	46.34	4.810	517.83	1.73	954.24	6907.18	84410.82
1.190	-51.23	-1.250	0.00	0.00	717.84	4751.29	12083.56
29.000	-22.56	-8.880	7.61	2.30	675.71	7512.07	272674.27
9.690	-21.20	-2.890	15.50	1.72	261.91	6785.54	69774.04
0.340	-71.90	-0.870	0.00	1.03	209.69	3126.62	2409.84
0.220	-93.89	-3.380	0.00	0.00	477.18	2242.61	4322.22
13.580	-22.05	-3.940	46.58	3.89	396.51	561.13	8483.78
6.200	20.86	1.070	1161.08	13.83	1052.29	4000.39	24260.93
22.280	-10.02	-2.510	466.04	2.16	254.92	11401.23	252843.57
8.150	-41.16	-5.700	194.85	2.16	243.89	3497.98	36007.63
14.770	79.68	6.550	0.00	3.90	1469.95	7715.89	91219.07
13.650	58.17	4.580	6.73	0.81	258.39	7605.64	95265.53
6.500	-34.74	-3.460	15.18	0.91	300.25	5374.23	45356.70
4.740	12.86	0.540	0.00	2.93	680.80	2737.55	13054.67
1.530	-15.93	-0.290	31.95	0.80	349.95	77751.64	131273.12
8.730	-42.12	-6.390	152.52	3.31	621.91	5967.32	57042.34
3.020	-0.01	-0.050	24.74	1.01	935.18	7762.00	25113.96
15.510	21.44	2.600	37.75	3.14	265.38	7164.70	103619.86
23.730	-1.27	-5.230	51.45	4.86	157.23	2339.10	55595.80
1.870	-4.79	-0.230	32.57	0.84	230.05	7755.14	16942.53
5.370	-38.77	-3.400	15.57	2.04	286.12	5444.87	40848.03
6.760	-49.66	-6.670	0.00	5.07	407.08	2788.01	26726.45
2.810	-18.31	-0.630	0.00	2.15	324.49	22137.57	62595.84
6.320	-28.63	-2.690	13.82	1.66	60.25	1378.54	10115.76
6.080	-8.57	-0.750	10.81	0.76	248.35	1762.22	12051.29
2.380	-17.07	-0.490	48.93	1.67	203.06	6778.95	18339.40
2.600	-24.15	-1.000	6.14	0.57	164.57	14654.13	45873.00
17.430	-31.44	-8.230	17.02	3.15	747.78	5327.20	111204.55
4.840	-52.36	-5.320	162.24	2.14	753.30	10864.02	91354.88
5.180	-17.99	-1.320	7.61	1.03	260.63	1825.75	10678.49
13.710	-22.36	-4.490	9.10	2.43	185.03	7406.82	114567.81
6.330	-1.22	-0.560	5.72	0.86	66.77	3090.62	20496.33
6.040	-30.77	-2.760	31.69	1.18	364.54	1724.17	12432.46
3.290	-13.65	-0.520	7.88	1.79	104.65	4534.75	17253.37
5.660	-18.85	-1.480	7.27	0.87	385.27	3963.61	31256.29
14.000	4.24	0.540	131.70	4.65	104.66	355.86	4523.35
14.410	-36.51	-9.140	11.85	2.56	134.89	3128.72	53382.06
11.200	-29.87	-4.830	91.19	2.33	325.10	1653.97	21894.06
10.430	53.54	3.520	61.33	2.21	546.26	10337.43	77282.24

A 股
A Share

股票
Share

股票代码 Code	股票简称 Stock Name	市价总值 Tot_cap	无限售股市值 Nego_cap	发行股本 Issued Vol	流通股本 Negotiable Vol	上年收盘 Last Year Close	本年开盘 Open	本年最高 High	本年最低 Low
600186	莲花健康	4861.47	4747.65	1793.90	1751.90	3.010	3.000	3.390	1.960
600187	国中水务	5712.79	5712.79	1613.78	1613.78	2.580	2.780	3.700	2.010
600188	兖矿能源	102375.47	100302.24	3048.70	2986.96	23.530	24.550	56.140	22.120
600189	泉阳泉	4849.04	4744.76	715.20	699.82	7.720	7.720	8.960	5.500
600190	锦州港	6281.58	6281.58	1779.48	1779.48	2.850	2.860	5.600	2.700
600191	华资实业	2526.50	2526.50	484.93	484.93	3.590	3.570	7.970	3.150
600192	长城电工	2522.38	2522.38	441.75	441.75	5.840	5.960	7.620	3.800
600193	创兴资源	2501.19	2501.19	425.37	425.37	6.580	6.530	7.280	4.400
600195	中牧股份	11865.74	11865.74	1021.15	1021.15	13.070	13.090	15.160	10.040
600196	复星医药	74716.42	70866.16	2120.22	2010.96	48.940	48.520	58.950	27.640
600197	伊力特	11581.95	11581.95	471.96	471.96	27.120	27.200	31.890	18.650
600198	大唐电信	7777.16	5212.29	1313.71	880.45	8.850	8.820	9.190	5.510
600199	金种子酒	17576.33	17576.33	657.80	657.80	16.910	16.920	32.870	12.830
600200	江苏吴中	5449.77	5418.34	712.39	708.28	8.570	8.580	9.830	5.430
600201	生物股份	10094.53	10094.53	1120.37	1120.37	16.350	16.350	17.660	7.600
600202	哈空调	1928.20	1928.20	383.34	383.34	4.940	4.950	7.230	4.120
600203	福日电子	3468.98	3309.23	592.99	565.68	10.270	10.200	10.600	5.580
600206	有研新材	10869.74	10869.74	846.55	846.55	16.380	16.380	19.780	12.110
600207	安彩高科	5393.47	5393.47	862.96	862.96	6.780	6.770	9.600	4.500
600208	新湖中宝	21842.33	21839.36	8599.34	8598.17	2.980	2.990	3.380	2.400
600209	退市罗顿	518.03	518.03	439.01	439.01	5.870	5.940	6.090	0.720
600210	紫江企业	7583.68	7583.68	1516.74	1516.74	9.180	9.200	9.250	4.190
600211	西藏药业	8905.93	8905.93	247.94	247.94	52.360	53.000	56.600	29.550
600212	绿能慧充	3986.12	3986.12	511.70	511.70	4.090	4.130	10.410	3.970
600213	亚星客车	3469.18	2668.60	286.00	220.00	8.250	8.250	13.190	5.640
600215	派斯林	2669.29	2669.29	465.03	465.03	8.230	8.240	9.750	5.650
600216	浙江医药	11282.35	11202.48	965.13	958.30	17.080	17.080	17.610	11.160
600217	中再资环	6832.21	6832.21	1388.66	1388.66	7.570	7.710	7.790	3.930
600218	全柴动力	3781.01	3581.88	435.60	412.66	14.360	14.300	14.420	7.130
600219	南山铝业	38286.97	38286.97	11708.55	11708.55	4.710	4.700	5.160	2.930
600220	江苏阳光	4850.69	4850.69	1783.34	1783.34	2.660	2.690	4.380	2.360
600221	海航控股	79693.91	61143.18	42846.19	32872.68	1.860	1.900	2.040	1.270
600222	太龙药业	3655.66	3655.66	573.89	573.89	8.980	9.210	10.170	4.650
600223	鲁商发展	10765.46	10765.46	1016.57	1016.57	13.250	13.200	13.340	6.260
600225	卓朗科技	21730.58	21714.22	3411.39	3408.83	3.150	3.140	6.370	2.640
600226	ST 瀚叶	7320.64	7320.64	3115.17	3115.17	2.340	2.320	2.960	2.030
600227	圣济堂	5130.20	3872.88	1693.13	1278.18	3.790	3.800	3.890	2.750
600228	返利科技	5246.37	1727.85	732.73	241.32	6.920	6.940	9.790	5.120
600229	城市传媒	4745.44	4745.44	671.21	671.21	7.510	7.490	7.840	5.740
600230	沧州大化	6898.69	6791.63	418.36	411.86	14.240	14.330	26.880	11.470
600231	凌钢股份	6132.13	6132.13	2852.16	2852.16	2.660	2.650	3.130	2.030
600232	金鹰股份	1991.36	1991.36	364.72	364.72	5.410	5.420	7.260	4.550
600233	圆通速递	69136.18	69136.18	3441.32	3441.32	16.680	16.670	22.870	14.480
600234	科新发展	1829.77	1411.05	262.52	202.45	10.220	10.310	10.770	6.730
600235	民丰特纸	1956.74	1956.74	351.30	351.30	6.240	6.210	7.000	4.520
600236	桂冠电力	45402.50	45402.50	7882.38	7882.38	6.420	6.430	7.250	4.980
600237	铜峰电子	3589.39	3589.39	564.37	564.37	9.450	9.610	10.110	5.100
600238	海南椰岛	7171.20	7120.03	448.20	445.00	18.180	18.170	18.800	8.640
600239	ST 云城	3098.98	3098.98	1605.69	1605.69	2.310	2.330	2.630	1.520
600241	ST 时万	2872.39	2872.39	294.30	294.30	9.390	9.230	10.210	5.200

注：市价总值、无限售股市值、成交金额的单位为百万元，发行股本、流通股本、成交数量的单位为百万股。

A 股 股票
A Share Share

本年收盘 Close	涨跌（%） Change（%）	涨跌值 Change	市盈率 P/E	市净率 P/B	换手率（%） Turnover Rate	成交数量 Trading Vol	成交金额 Trading Val
2.710	-9.97	-0.300	109.58	3.46	329.78	5915.97	16027.57
3.540	37.21	0.960	0.00	1.73	548.81	9010.78	24381.69
33.580	51.12	10.050	10.22	2.44	200.76	6088.35	222923.31
6.780	-12.18	-0.940	46.05	3.05	354.19	2533.16	17332.55
3.530	24.64	0.680	56.02	1.08	490.18	8722.72	31766.74
5.210	45.40	1.620	253.49	1.51	280.84	1361.88	7535.68
5.710	-2.23	-0.130	0.00	1.49	1561.35	6897.24	41288.59
5.880	-10.64	-0.700	126.19	7.99	320.40	1362.92	8062.75
11.620	-10.01	-1.450	23.09	2.42	263.90	2687.87	34334.73
35.240	-27.04	-13.700	19.89	2.40	479.71	9846.23	421813.73
24.540	-8.18	-2.580	37.03	3.14	597.29	2818.96	74267.72
5.920	-33.11	-2.930	0.00	18.05	183.49	2410.55	16799.16
26.720	58.01	9.810	0.00	6.43	1236.66	8134.73	208533.68
7.650	-10.74	-0.920	239.91	2.94	894.74	6374.04	48246.74
9.010	-44.21	-7.340	26.41	1.92	433.68	4877.14	48835.73
5.030	1.82	0.090	29.15	2.50	1028.53	3942.79	21951.08
5.850	-43.04	-4.420	0.00	1.19	329.11	1951.58	13858.85
12.840	-21.27	-3.540	45.53	3.19	570.51	4829.66	74112.07
6.250	-7.82	-0.530	25.71	2.86	329.71	2845.29	19869.95
2.540	-14.77	-0.440	9.76	0.55	193.56	16644.95	47051.60
1.180	-79.90	-4.690	0.00	1.53	91.78	402.92	1350.48
5.000	-43.26	-4.180	13.71	1.37	470.71	7139.50	42688.61
35.920	-30.77	-16.440	42.62	3.39	296.89	736.09	29952.75
7.790	90.46	3.700	0.00	17.10	965.31	4939.44	33312.50
12.130	47.03	3.880	1833.98	174.84	1330.40	3733.32	35502.68
5.740	-29.92	-2.490	20.30	1.91	429.52	1997.43	15986.56
11.690	-29.96	-5.390	10.79	1.29	436.99	4217.52	60009.58
4.920	-34.87	-2.650	22.10	2.83	356.58	4951.71	26633.06
8.680	-38.96	-5.680	24.86	1.24	687.78	2995.97	31542.74
3.270	-29.41	-1.440	11.23	0.89	209.07	24951.65	94610.65
2.720	2.89	0.060	42.18	2.34	797.98	14230.66	46747.57
1.860	0.00	0.000	17.03	9.47	78.16	25862.00	43890.40
6.370	-28.94	-2.610	609.75	2.20	892.79	5123.59	38866.19
10.590	-19.09	-2.660	29.75	2.28	374.27	3788.45	37925.46
6.370	102.22	3.220	27.92	14.62	140.68	4799.20	17915.58
2.350	0.43	0.010	19.52	2.75	105.88	3302.22	7778.37
3.030	-20.05	-0.760	0.00	1.62	222.27	3763.29	12445.17
7.160	3.47	0.240	61.36	5.98	154.15	1267.83	9321.43
7.070	-3.46	-0.440	17.04	1.62	96.70	671.09	4529.72
16.490	16.21	2.250	31.32	1.82	848.44	3550.31	64770.40
2.150	-15.52	-0.510	6.68	0.66	155.98	4448.75	11531.57
5.460	5.07	0.050	40.58	1.91	455.22	1660.26	9807.10
20.090	21.33	3.410	32.87	3.06	129.04	4435.76	83887.93
6.970	-31.80	-3.250	145.03	2.98	135.84	356.60	3114.84
5.570	-10.41	-0.670	33.56	1.40	600.70	2110.24	12378.51
5.760	-8.05	-0.660	33.58	2.70	34.92	2752.71	16967.09
6.360	-32.70	-3.090	70.58	3.12	880.21	4967.61	36679.43
16.000	-11.99	-2.180	0.00	14.48	1180.31	5290.15	73387.55
1.930	-16.45	-0.380	0.00	4.39	154.83	2486.13	5047.23
9.760	3.94	0.370	0.00	2.89	213.12	627.21	5254.04

A 股
A Share

股票
Share

股票代码 Code	股票简称 Stock Name	市价总值 Tot_cap	无限售股市值 Nego_cap	发行股本 Issued Vol	流通股本 Negotiable Vol	上年收盘 Last Year Close	本年开盘 Open	本年最高 High	本年最低 Low
600242	*ST 中昌	525.16	518.99	456.67	451.29	2.730	2.720	2.850	1.150
600243	青海华鼎	1816.84	1816.84	438.85	438.85	4.530	4.550	5.970	3.630
600246	万通发展	12919.72	12919.72	2054.01	2054.01	10.660	10.690	11.630	6.130
600248	陕西建工	15493.31	6092.78	3688.88	1450.66	4.800	4.780	7.140	4.030
600249	两面针	2887.50	2887.50	550.00	550.00	5.450	5.480	6.690	4.350
600250	南纺股份	1810.76	1574.32	310.59	270.04	4.990	4.990	7.130	4.420
600251	冠农股份	6568.19	6534.52	781.00	776.99	9.450	9.600	12.450	7.790
600252	中恒集团	9139.53	9025.06	3475.11	3431.58	3.860	3.950	4.250	2.490
600255	鑫科材料	4659.45	4620.81	1805.99	1791.01	3.310	3.500	3.630	1.920
600256	广汇能源	59223.11	59223.11	6565.76	6565.76	6.540	6.600	15.200	5.680
600257	大湖股份	2882.61	2882.61	481.24	481.24	7.350	7.290	9.170	4.350
600258	首旅酒店	27747.70	26546.72	1118.86	1070.43	26.130	26.000	28.890	19.210
600259	广晟有色	13524.72	13245.49	336.44	329.49	49.240	49.380	59.990	28.320
600260	*ST 凯乐	915.30	915.30	994.89	994.89	3.100	3.080	3.410	0.910
600261	阳光照明	4512.76	4512.76	1414.66	1414.66	4.380	4.390	4.480	3.060
600262	北方股份	2714.90	2714.90	170.00	170.00	23.960	23.530	28.380	14.650
600265	ST 景谷	1972.96	1972.96	129.80	129.80	21.370	22.010	22.200	11.130
600266	城建发展	10492.90	10492.90	2256.54	2256.54	4.500	4.520	5.830	3.290
600267	海正药业	13203.96	12220.21	1198.18	1108.91	13.990	13.970	17.900	9.880
600268	国电南自	5408.82	5325.73	706.11	695.27	10.030	10.010	11.100	6.240
600269	赣粤高速	7917.03	7917.03	2335.41	2335.41	3.430	3.430	3.940	3.120
600271	航天信息	19288.53	19288.53	1852.88	1852.88	13.390	13.350	14.590	9.500
600272	开开实业	1561.54	1532.80	163.00	160.00	8.210	9.030	17.670	7.450
600273	嘉化能源	11734.28	11734.28	1401.95	1401.95	11.570	11.610	11.800	8.230
600275	退市昌鱼	208.62	208.62	508.84	508.84	2.660	2.650	2.860	0.310
600276	恒瑞医药	245782.96	245782.96	6379.00	6379.00	50.710	50.780	51.520	27.000
600277	亿利洁能	14883.40	14883.40	3560.62	3560.62	5.270	5.380	8.270	3.930
600278	东方创业	6052.31	4657.35	882.26	678.91	8.090	8.150	9.400	6.330
600279	重庆港	4711.86	3453.60	1186.87	869.92	4.070	4.100	5.400	3.690
600280	中央商场	3689.65	3689.65	1128.33	1128.33	2.910	2.990	3.790	2.230
600281	华阳新材	2278.80	2278.80	514.40	514.40	5.790	5.750	6.120	3.700
600282	南钢股份	19425.11	14075.89	6166.70	4468.54	3.700	3.710	4.050	2.720
600283	钱江水利	4334.79	4334.79	353.00	353.00	12.650	12.860	21.920	11.240
600284	浦东建设	6539.53	6539.53	970.26	970.26	6.320	6.320	9.750	5.790
600285	羚锐制药	7399.67	7293.71	567.46	559.33	15.800	16.230	17.970	10.000
600287	江苏舜天	2327.23	2293.18	443.28	436.80	4.690	4.690	6.060	4.000
600288	大恒科技	5298.38	5298.38	436.80	436.80	13.390	13.400	16.170	10.160
600289	ST 信通	1760.64	1578.92	631.05	565.92	4.120	4.130	4.160	2.710
600290	ST 华仪	1633.79	1633.79	759.90	759.90	2.900	2.930	2.970	1.960
600291	退市西水	972.83	972.83	1093.06	1093.06	6.150	6.000	6.580	0.680
600292	远达环保	4372.57	4372.57	780.82	780.82	8.540	8.550	8.800	4.960
600293	三峡新材	2946.77	2946.77	1160.15	1160.15	3.890	3.890	4.250	2.480
600295	鄂尔多斯	21435.00	21435.00	1411.13	1411.13	23.590	23.690	33.500	13.610
600297	广汇汽车	17033.65	17033.65	8111.26	8111.26	2.670	2.680	3.150	2.000
600298	安琪酵母	39294.77	38922.34	868.97	860.73	60.360	60.180	60.180	35.600
600299	安迪苏	22152.50	22152.50	2681.90	2681.90	12.320	12.410	13.390	7.900
600300	维维股份	5757.03	5757.03	1617.14	1617.14	4.150	4.120	4.760	2.990
600301	南化股份	2998.14	2998.14	235.15	235.15	12.650	12.750	20.140	10.400
600302	标准股份	2027.62	2027.62	346.01	346.01	5.010	5.010	8.610	4.040
600303	ST 曙光	4127.94	4127.94	675.60	675.60	4.700	4.700	9.620	3.100

注：市价总值、无限售股市值、成交金额的单位为百万元，发行股本、流通股本、成交数量的单位为百万股。

A 股 股票
A Share Share

本年收盘 Close	涨跌（%） Change（%）	涨跌值 Change	市盈率 P/E	市净率 P/B	换手率（%） Turnover Rate	成交数量 Trading Vol	成交金额 Trading Val
1.150	-57.88	-1.580	0.00	11.47	460.84	2104.48	4002.61
4.140	-8.61	-0.390	0.00	1.74	1264.16	5547.75	25733.62
6.290	-40.99	-4.370	69.90	1.84	202.51	4159.56	39765.47
4.200	-10.75	-0.600	4.46	0.83	296.40	10933.90	59784.48
5.250	-3.67	-0.200	333.50	1.35	483.62	2659.91	14374.45
5.830	16.83	0.840	0.00	2.94	675.23	2097.21	11749.16
8.410	-10.68	-1.040	21.80	2.39	737.89	5764.72	59034.77
2.630	-31.15	-1.230	29.78	1.38	267.12	9282.76	29862.33
2.580	-22.05	-0.730	79.17	3.70	706.32	12725.38	35611.92
9.020	43.88	2.480	11.84	2.83	510.74	33534.06	327136.49
5.990	-18.50	-1.360	0.00	3.04	1387.34	6676.39	41482.30
24.800	-4.97	-1.330	498.37	2.50	269.04	3014.93	69672.33
40.200	-18.36	-9.040	97.24	7.42	561.10	1858.22	84649.70
0.920	-70.32	-2.180	0.00	0.00	780.12	7761.28	18390.24
3.190	-23.04	-1.190	14.29	1.23	104.67	1482.10	5255.05
15.970	-32.78	-7.990	29.13	2.10	300.25	510.43	10301.27
15.200	-28.87	-6.170	0.00	11.11	60.82	78.94	1207.94
4.650	5.66	0.150	16.36	0.41	307.67	6942.72	31610.37
11.020	-20.45	-2.970	27.12	1.81	489.54	5862.53	78281.70
7.660	-22.43	-2.370	20.94	2.00	653.14	4585.01	41785.45
3.390	2.24	-0.040	8.87	0.49	156.60	3657.14	12759.41
10.410	-21.03	-2.980	18.82	1.45	154.89	2869.86	34391.09
9.580	16.97	1.370	107.19	4.35	2056.68	3352.40	36884.05
8.370	-23.51	-3.200	6.49	1.30	292.62	4138.22	42753.56
0.410	-84.59	-2.250	0.00	27.54	158.77	807.87	1245.88
38.530	-23.72	-12.180	54.25	7.02	176.53	11264.27	417175.92
4.180	-20.68	-1.090	18.57	0.91	710.77	25307.77	139754.39
6.860	-13.64	-1.230	15.89	0.88	242.73	2142.32	16542.76
3.970	-1.99	-0.100	70.00	0.85	198.99	2361.80	10176.55
3.270	12.37	0.360	81.34	3.78	421.83	4793.47	13956.26
4.430	-23.49	-1.360	0.00	4.73	287.23	1477.53	7649.82
3.150	-7.15	-0.550	4.75	0.74	165.90	10224.32	35263.22
12.280	-1.99	-0.370	28.75	2.08	662.88	2339.93	34907.97
6.740	9.46	0.420	12.23	0.96	553.12	5366.66	39295.75
13.040	-14.11	-2.760	20.47	3.25	487.75	2768.23	36982.67
5.250	11.94	0.560	0.00	1.31	308.88	1369.21	7037.08
12.130	-9.04	-1.260	57.63	2.97	216.77	946.86	13421.48
2.790	-32.28	-1.330	0.00	1.04	78.83	497.48	1576.23
2.150	-25.86	-0.750	0.00	4.80	176.05	1337.78	3274.19
0.890	-85.53	-5.260	11.78	0.54	174.97	1912.51	6570.16
5.600	-34.21	-2.940	82.85	0.85	180.66	1410.61	9203.75
2.540	-34.70	-1.350	32.67	1.49	561.33	6512.28	23180.83
15.190	-3.63	-8.400	4.99	1.64	263.60	3096.03	67813.74
2.100	-21.35	-0.570	10.59	0.41	262.83	21318.22	54200.79
45.220	-24.19	-15.140	30.03	5.73	239.91	2036.70	90915.45
8.260	-31.71	-4.060	15.05	1.57	80.49	2158.58	22428.14
3.560	-13.48	-0.590	25.78	1.90	392.89	6494.76	24480.43
12.750	0.79	0.100	55.26	9.36	394.20	926.95	13335.01
5.860	16.97	0.850	0.00	1.84	478.75	1656.54	9614.81
6.110	30.00	1.410	0.00	1.66	891.34	6021.91	33080.34

A 股
A Share

股票
Share

股票代码 Code	股票简称 Stock Name	市价总值 Tot_cap	无限售股市值 Nego_cap	发行股本 Issued Vol	流通股本 Negotiable Vol	上年收盘 Last Year Close	本年开盘 Open	本年最高 High	本年最低 Low
600305	恒顺醋业	12346.39	12346.39	1002.96	1002.96	15.950	15.800	16.260	9.850
600306	ST 商城	1968.39	1508.52	231.57	177.47	17.400	17.670	18.200	8.040
600307	酒钢宏兴	10334.54	10334.54	6263.36	6263.36	2.200	2.200	2.600	1.510
600308	华泰股份	5493.24	5493.24	1083.48	1083.48	6.190	6.200	6.550	4.550
600309	万华化学	290897.52	290897.52	3139.75	3139.75	101.000	101.050	104.110	73.500
600310	桂东电力	4631.65	3840.44	1465.71	1215.33	5.740	5.810	5.820	2.850
600311	*ST 荣华	718.85	718.85	665.60	665.60	1.890	1.890	1.990	1.080
600312	平高电气	10733.25	10733.25	1356.92	1356.92	9.090	9.090	10.100	6.010
600313	农发种业	11081.71	10926.12	1082.20	1067.00	5.280	5.280	15.870	4.820
600315	上海家化	21622.11	21441.24	678.87	673.19	40.410	40.490	44.280	26.830
600316	洪都航空	18064.11	18064.11	717.11	717.11	39.060	39.200	39.700	18.810
600318	新力金融	3466.04	3466.04	512.73	512.73	12.400	12.430	14.860	5.850
600319	亚星化学	2136.28	1738.92	387.71	315.59	5.550	5.570	7.860	5.000
600320	振华重工	10663.61	10663.61	3322.00	3322.00	3.770	3.810	4.100	2.890
600321	正源股份	2734.10	2734.10	1510.55	1510.55	2.030	2.020	2.550	1.690
600322	天房发展	2498.88	2498.88	1105.70	1105.70	2.050	2.050	3.600	1.820
600323	瀚蓝环境	15051.31	15051.31	815.35	815.35	20.980	20.990	22.350	16.680
600325	华发股份	19181.48	19181.40	2117.16	2117.15	6.020	6.000	11.940	5.560
600326	西藏天路	4153.20	4142.70	920.89	918.56	6.450	6.450	7.150	4.370
600327	大东方	4326.57	4326.57	884.78	884.78	5.950	5.890	7.630	4.350
600328	中盐化工	16640.50	8220.69	1132.78	559.61	16.410	16.460	24.730	13.220
600329	达仁堂	16687.19	16466.76	573.44	565.87	31.410	32.190	34.000	17.980
600330	天通股份	13000.40	10503.80	1233.43	996.57	16.230	16.500	16.860	7.140
600331	宏达股份	5831.84	5831.84	2032.00	2032.00	3.190	3.190	4.230	2.570
600332	白云山	41881.49	41881.49	1405.89	1405.89	34.200	35.300	36.180	25.320
600333	长春燃气	3112.15	3112.15	609.03	609.03	5.940	5.960	6.780	4.140
600335	国机汽车	11305.35	11305.35	1456.88	1456.88	8.680	8.670	12.880	5.610
600336	澳柯玛	4365.97	4365.14	798.17	798.01	7.140	7.110	8.050	5.310
600337	美克家居	4218.56	4218.56	1495.94	1495.94	3.510	3.510	4.180	2.530
600338	西藏珠峰	20953.70	20953.70	914.21	914.21	37.660	37.830	37.980	16.630
600339	中油工程	16637.78	16637.78	5583.15	5583.15	3.080	3.090	3.820	2.670
600340	华夏幸福	9823.44	9772.32	3913.72	3893.36	3.600	3.590	4.630	2.140
600343	航天动力	5584.31	5584.31	638.21	638.21	13.800	13.710	14.540	7.250
600345	长江通信	3070.98	3070.98	198.00	198.00	16.690	16.600	19.950	12.150
600346	恒力石化	109317.22	109317.22	7039.10	7039.10	22.970	23.130	26.950	13.960
600348	华阳股份	34271.25	34271.25	2405.00	2405.00	11.850	12.250	23.880	9.570
600350	山东高速	27466.84	27466.84	4827.21	4827.21	5.160	5.170	6.020	4.970
600351	亚宝药业	4527.60	4527.60	770.00	770.00	9.080	9.210	11.900	5.460
600352	浙江龙盛	32207.99	32207.99	3253.33	3253.33	12.630	12.620	13.300	8.820
600353	旭光电子	8513.07	7818.69	592.01	543.72	7.370	7.400	15.810	5.750
600354	敦煌种业	4143.25	4143.25	527.80	527.80	6.590	6.610	8.880	4.840
600355	精伦电子	1594.37	1594.37	492.09	492.09	3.290	3.320	4.820	2.440
600356	恒丰纸业	2186.71	2186.71	298.73	298.73	7.800	7.800	8.360	6.000
600358	国旅联合	3473.96	3473.96	504.94	504.94	4.420	4.430	8.720	4.300
600359	新农开发	3307.72	3307.72	381.51	381.51	8.370	8.380	11.320	6.750
600360	华微电子	6328.35	6328.35	960.30	960.30	9.080	9.100	9.550	5.210
600361	创新新材	24261.81	4034.80	4003.60	665.81	5.750	5.750	8.990	4.330
600362	江西铜业	36171.56	36171.56	2075.25	2075.25	22.330	22.290	23.770	15.030
600363	联创光电	10839.40	10728.26	455.25	450.58	31.040	30.870	36.090	14.850
600365	ST 通葡	1752.65	1648.00	425.40	400.00	4.070	4.060	5.880	3.810

注：市价总值、无限售股市值、成交金额的单位为百万元，发行股本、流通股本、成交数量的单位为百万股。

A 股
A Share

股票
Share

本年收盘 Close	涨跌（%） Change（%）	涨跌值 Change	市盈率 P/E	市净率 P/B	换手率（%） Turnover Rate	成交数量 Trading Vol	成交金额 Trading Val
12.310	-22.22	-3.640	103.82	5.69	272.03	2728.32	32218.93
8.500	-51.15	-8.900	0.00	42.52	79.82	184.64	2108.75
1.650	-25.00	-0.550	6.95	0.75	233.34	14615.17	30070.53
5.070	-15.07	-1.120	6.80	0.59	207.01	2406.40	13706.25
92.650	-5.31	-8.350	11.80	4.25	99.89	3136.16	275284.07
3.160	-33.63	-2.580	58.82	1.48	451.17	6275.05	23681.55
1.080	-42.86	-0.810	0.00	0.00	378.90	2521.97	3870.80
7.910	-12.77	-1.180	151.65	1.18	439.58	5964.81	48750.67
10.240	93.94	4.960	305.19	7.37	2090.25	22620.62	234985.92
31.850	-20.50	-8.560	33.30	3.11	194.41	1320.73	45536.86
25.190	-35.34	-13.870	119.31	3.45	367.82	2637.66	73411.64
6.760	-45.48	-5.640	0.00	3.04	1669.44	8559.69	72601.06
5.510	-0.72	-0.040	11.07	9.22	513.65	1696.44	10584.54
3.210	-13.59	-0.560	38.45	1.13	104.31	3465.22	12031.48
1.810	-10.84	-0.220	62.69	1.43	342.56	5174.61	10727.93
2.260	10.24	0.210	0.00	5.10	1125.80	12447.93	29853.17
18.460	-11.07	-2.520	12.94	1.52	123.71	1008.65	19921.31
9.060	59.94	3.040	6.00	0.92	511.40	10827.09	89486.98
4.510	-29.11	-1.940	103.77	0.94	255.13	2345.74	13646.98
4.890	-12.20	-1.060	6.75	1.20	343.35	3037.86	16941.96
14.690	-8.48	-1.720	11.27	2.15	534.07	5245.07	94193.08
29.100	-5.20	-2.310	29.26	3.54	240.11	1376.91	36384.68
10.540	-34.64	-5.690	31.33	2.58	641.15	6462.32	78983.08
2.870	-10.03	-0.320	19.07	16.72	525.13	10670.72	35222.73
29.790	-10.94	-4.410	13.02	1.67	182.80	2569.92	78296.17
5.110	-13.97	-0.830	127.06	1.47	469.96	2862.21	15901.12
7.760	-9.94	-0.920	44.14	1.07	593.66	8648.85	79104.85
5.470	-22.46	-1.670	24.21	1.83	583.76	4659.39	31556.67
2.820	-19.66	-0.690	18.43	0.96	179.18	2874.04	9320.80
22.920	-39.14	-14.740	29.08	7.52	863.48	7893.98	218166.20
2.980	-2.57	-0.100	36.22	0.67	219.15	12235.55	38012.97
2.510	-30.28	-1.090	0.00	1.56	467.20	18285.01	59628.09
8.750	-36.59	-5.050	0.00	2.96	520.70	3323.12	36388.77
15.510	-6.79	-1.180	33.58	1.46	263.00	520.74	8489.85
15.530	-29.36	-7.440	7.04	1.91	96.28	6777.56	145064.15
14.250	24.61	2.400	9.70	1.60	596.64	14349.10	229022.46
5.690	18.38	0.530	9.00	0.74	44.05	2122.01	11680.59
5.880	-34.42	-3.200	24.20	1.55	923.00	7107.13	53065.78
9.900	-19.69	-2.730	9.55	1.06	125.05	4068.22	43780.95
14.380	95.12	7.010	146.90	7.10	630.82	3486.39	32743.35
7.850	19.12	1.260	457.76	6.73	1794.13	9469.44	64869.09
3.240	-1.52	-0.050	0.00	6.37	1788.82	8802.61	31559.37
7.320	-4.78	-0.480	21.57	0.95	201.31	601.39	4367.96
6.880	55.66	2.460	137.50	18.78	1194.70	6032.47	38919.12
8.670	3.58	0.300	80.85	6.41	1486.48	5671.12	50873.59
6.590	-27.01	-2.490	54.69	1.97	534.02	5128.16	39353.83
6.060	5.39	0.310	0.00	12.27	244.07	1806.14	11501.98
17.430	-19.63	-4.900	10.71	0.87	183.34	3804.75	70997.62
23.810	-23.16	-7.230	46.78	3.24	503.47	2292.46	61234.76
4.120	1.23	0.050	465.58	4.80	452.34	1858.19	8720.73

A 股
A Share

股票
Share

股票代码 Code	股票简称 Stock Name	市价总值 Tot_cap	无限售股市值 Nego_cap	发行股本 Issued Vol	流通股本 Negotiable Vol	上年收盘 Last Year Close	本年开盘 Open	本年最高 High	本年最低 Low
600366	宁波韵升	11735.48	10435.15	1112.37	989.11	13.210	13.130	15.150	7.730
600367	红星发展	4518.78	4518.78	293.24	293.24	18.580	18.760	28.930	14.560
600368	五洲交通	4232.38	4232.38	1125.63	1125.63	4.070	4.090	4.660	3.370
600369	西南证券	24919.16	21169.16	6645.11	5645.11	5.290	5.230	5.340	3.420
600370	三房巷	11805.91	3530.30	3896.34	1165.11	3.260	3.300	3.980	2.560
600371	万向德农	4142.90	4142.90	292.58	292.58	13.420	13.440	17.290	10.420
600372	中航电子	30793.58	30793.58	1928.21	1928.21	22.390	22.380	22.700	14.050
600373	中文传媒	12967.96	12967.96	1355.06	1355.06	12.360	12.520	14.190	8.130
600375	汉马科技	4154.90	4154.90	654.31	654.31	10.120	10.110	10.990	5.980
600376	首开股份	14677.73	14677.73	2579.57	2579.57	5.660	5.660	7.550	4.130
600377	宁沪高速	31365.44	31253.94	3815.75	3802.18	8.620	8.620	9.520	7.100
600378	昊华科技	39111.34	38760.04	911.47	903.29	48.200	48.090	48.650	28.440
600379	宝光股份	3985.53	3985.53	330.20	330.20	16.210	16.220	16.350	8.300
600380	健康元	21780.55	21780.55	1929.19	1929.19	12.840	13.000	13.710	9.750
600381	青海春天	7226.72	7226.72	587.06	587.06	8.430	8.430	20.670	6.740
600382	ST 广珠	3297.74	3297.74	788.93	788.93	5.670	5.750	6.600	3.960
600383	金地集团	46184.19	46184.19	4514.58	4514.58	12.970	12.780	15.840	7.570
600385	退市金泰	177.73	177.73	148.11	148.11	6.870	6.820	7.090	0.880
600386	北巴传媒	3201.41	3201.41	806.40	806.40	4.460	4.460	5.190	3.130
600387	海越能源	3314.46	2860.66	468.14	404.05	7.240	7.240	11.390	5.220
600388	ST 龙净	15696.95	15696.95	1071.46	1071.46	8.620	8.640	16.450	7.960
600389	江山股份	13460.58	13091.76	305.37	297.00	41.120	41.970	72.300	36.200
600390	五矿资本	22850.17	22850.17	4498.07	4498.07	5.320	5.330	6.320	4.200
600391	航发科技	5866.40	5866.40	330.13	330.13	28.000	27.160	28.250	14.290
600392	盛和资源	24539.57	24539.57	1752.83	1752.83	19.620	19.670	23.060	12.510
600393	粤泰股份	4413.07	1750.62	2536.25	1006.11	1.420	1.420	2.200	1.030
600395	盘江股份	14425.32	14425.32	2146.62	2146.62	7.270	7.470	10.660	6.490
600396	金山股份	4256.12	4256.12	1472.71	1472.71	3.410	3.360	4.380	2.440
600397	安源煤业	2999.58	2999.58	989.96	989.96	2.880	2.960	5.030	2.680
600398	海澜之家	22893.92	22893.92	4319.61	4319.61	6.410	6.410	6.660	4.060
600399	抚顺特钢	28220.75	28220.75	1972.10	1972.10	24.770	24.670	24.880	10.300
600400	红豆股份	9488.45	9440.45	2303.02	2291.37	3.780	3.780	6.320	2.850
600403	大有能源	11021.65	11021.65	2390.81	2390.81	4.240	4.380	7.000	4.080
600405	动力源	3192.40	3192.40	553.28	553.28	7.820	7.800	9.700	4.060
600406	国电南瑞	163354.32	161714.01	6694.85	6627.62	40.030	40.080	41.220	23.760
600408	安泰集团	2688.16	2688.16	1006.80	1006.80	3.690	3.760	4.260	2.470
600409	三友化工	13645.35	13645.35	2064.35	2064.35	8.700	8.710	9.700	5.680
600410	华胜天成	5361.86	5361.86	1096.49	1096.49	6.770	6.780	8.560	4.520
600415	小商品城	28747.03	28522.44	5486.07	5443.21	4.850	4.900	6.160	4.130
600416	湘电股份	24917.64	17781.69	1325.41	945.83	21.890	21.800	27.300	10.820
600418	江淮汽车	28676.05	24859.19	2184.01	1893.31	17.400	17.420	23.590	7.020
600419	天润乳业	5020.58	4769.00	320.19	304.15	13.230	13.180	16.560	11.340
600420	国药现代	9345.55	9345.55	1026.98	1026.98	10.370	10.420	12.800	8.240
600421	华嵘控股	2110.52	2110.52	195.60	195.60	9.580	9.600	13.600	7.550
600422	昆药集团	10706.57	10688.50	758.26	756.98	11.050	11.320	17.850	9.410
600423	柳化股份	2739.52	2739.52	798.70	798.70	4.100	4.130	4.990	3.070
600425	青松建化	5087.74	5087.74	1378.79	1378.79	3.790	3.800	5.360	3.460
600426	华鲁恒升	70388.06	69919.04	2123.32	2109.17	31.300	31.210	36.880	25.770
600428	中远海特	12794.04	12794.04	2146.65	2146.65	5.040	5.060	10.340	3.500
600429	三元股份	8071.96	7967.01	1517.29	1497.56	6.010	6.030	7.160	4.070

注：市价总值、无限售股市值、成交金额的单位为百万元，发行股本、流通股本、成交数量的单位为百万股。

A 股
A Share

股票
Share

本年收盘 Close	涨跌（%） Change（%）	涨跌值 Change	市盈率 P/E	市净率 P/B	换手率（%） Turnover Rate	成交数量 Trading Vol	成交金额 Trading Val
10.550	-19.34	-2.660	22.64	2.42	646.22	6438.93	76062.85
15.410	-16.69	-3.170	17.18	2.75	1597.62	4684.80	101655.12
3.760	-3.03	-0.310	6.03	0.79	305.57	3439.58	13698.59
3.750	-27.61	-1.540	24.00	0.98	97.29	6465.19	26522.70
3.030	-2.60	-0.230	18.75	1.81	129.58	5048.87	16439.99
14.160	6.26	0.740	109.17	7.81	1176.95	3443.51	47327.37
15.970	-28.24	-6.420	38.55	2.74	219.45	4231.40	79983.65
9.570	-17.23	-2.790	6.35	0.79	169.81	2301.05	24141.64
6.350	-37.25	-3.770	0.00	2.51	376.96	2466.50	21259.16
5.690	2.62	0.030	21.20	0.47	171.74	4430.15	24559.49
8.220	1.25	-0.400	9.91	1.37	34.11	1301.59	10775.43
42.910	-10.31	-5.290	43.87	5.43	61.22	561.83	21978.91
12.070	-25.07	-4.140	78.48	6.52	728.87	2406.74	29042.02
11.290	-10.95	-1.550	16.39	1.84	222.00	4236.76	50486.86
12.310	46.03	3.880	0.00	3.97	1015.65	5962.48	75074.21
4.180	-13.17	-1.490	3.56	0.80	183.69	1449.17	7545.65
10.230	-16.76	-2.740	4.91	0.73	373.68	16870.31	197403.45
1.200	-82.53	-5.670	0.00	9.18	74.62	110.52	402.12
3.970	-9.26	-0.490	24.12	1.74	407.24	3284.00	13977.65
7.080	-1.44	-0.160	43.32	1.03	448.59	2100.03	16046.08
14.650	73.54	6.030	18.24	2.28	382.07	4085.59	46044.19
44.080	14.25	2.960	16.49	5.73	344.10	1035.08	53111.04
5.080	-1.76	-0.240	6.72	0.48	137.55	6187.24	31769.92
17.770	-36.54	-10.230	275.60	3.96	563.94	1861.73	37553.69
14.000	-28.30	-5.620	22.81	2.62	466.40	8177.96	145130.91
1.740	22.54	0.320	0.00	1.05	466.18	11823.45	19180.60
6.720	-3.05	-0.550	12.30	2.08	383.85	7622.86	63883.39
2.890	-15.25	-0.520	0.00	21.32	820.99	12090.78	39293.73
3.030	5.21	0.150	54.39	4.42	1152.78	11412.05	39569.93
5.300	-8.55	-1.110	9.19	1.53	79.51	3434.59	17628.86
14.310	-42.23	-10.460	36.02	4.82	372.31	7342.35	119367.84
4.120	10.73	0.340	123.27	3.03	277.81	6395.31	30386.23
4.610	16.69	0.370	8.55	1.52	237.94	5688.61	30516.19
5.770	-26.21	-2.050	0.00	3.57	1547.03	8575.67	56831.69
24.400	-25.92	-15.630	28.95	4.30	99.48	6040.98	183616.89
2.670	-27.64	-1.020	9.49	0.96	434.09	4370.43	14984.76
6.610	-21.22	-2.090	8.17	1.07	365.20	7539.02	58550.66
4.890	-27.77	-1.880	232.07	1.15	478.98	5261.84	34837.50
5.240	9.47	0.390	21.55	1.97	226.23	12418.66	64276.59
18.800	-14.12	-3.090	313.54	6.41	330.22	3865.72	74075.42
13.130	-24.35	-4.270	143.38	1.88	1194.70	26092.36	386171.11
15.680	19.74	2.450	33.54	2.26	435.80	1395.38	19299.08
9.100	-11.30	-1.270	16.45	1.09	309.90	3182.63	31256.99
10.790	12.63	1.210	0.00	76.88	239.48	468.42	5139.44
14.120	30.79	3.070	21.09	2.24	539.43	4090.27	51214.59
3.430	-16.34	-0.670	95.07	6.48	223.35	1783.87	7161.71
3.690	1.15	-0.100	16.16	1.01	680.27	9379.45	39147.61
33.150	8.84	1.850	9.70	3.16	213.79	4530.73	139157.60
5.960	19.48	0.920	42.60	1.33	625.22	13421.20	87378.73
5.320	-10.56	-0.690	32.92	1.57	166.08	2504.18	13675.47

A 股
A Share

股票
Share

股票代码 Code	股票简称 Stock Name	市价总值 Tot_cap	无限售股市值 Nego_cap	发行股本 Issued Vol	流通股本 Negotiable Vol	上年收盘 Last Year Close	本年开盘 Open	本年最高 High	本年最低 Low
600433	冠豪高新	7507.35	5858.60	1844.56	1439.46	4.900	4.850	5.090	2.820
600435	北方导航	17276.11	17276.11	1489.32	1489.32	10.680	10.680	11.740	6.880
600436	片仔癀	174032.88	174032.88	603.32	603.32	437.150	440.000	443.880	222.500
600438	通威股份	173685.08	173685.08	4501.95	4501.95	44.960	45.600	67.860	35.150
600439	瑞贝卡	3045.04	3045.04	1131.99	1131.99	3.010	3.010	3.200	2.420
600444	国机通用	1866.88	1866.88	146.42	146.42	20.900	20.000	20.330	10.370
600446	金证股份	9680.99	9680.99	940.82	940.82	14.320	14.360	18.760	8.750
600448	华纺股份	1996.53	1996.53	629.82	629.82	3.390	3.400	4.550	3.040
600449	宁夏建材	5676.01	5676.01	478.18	478.18	12.030	12.130	14.960	11.140
600452	涪陵电力	13810.58	13810.58	914.61	914.61	20.140	20.500	20.680	10.600
600455	博通股份	1381.57	1381.57	62.46	62.46	22.770	23.180	24.750	16.500
600456	宝钛股份	19521.99	19521.99	477.78	477.78	71.780	72.500	73.220	39.650
600458	时代新材	7241.24	7241.24	802.80	802.80	13.850	13.810	14.110	6.990
600459	贵研铂业	11979.20	8956.38	761.07	569.02	25.450	25.410	26.960	13.620
600460	士兰微	46433.00	46433.00	1416.07	1416.07	54.200	54.490	61.690	29.280
600461	洪城环境	7576.28	6598.28	1090.11	949.39	8.150	8.150	8.830	6.840
600462	ST 九有	1277.36	1156.75	617.08	558.82	2.760	2.760	2.860	1.730
600463	空港股份	2643.00	2643.00	300.00	300.00	8.110	8.000	13.300	6.430
600466	蓝光发展	3550.87	3550.87	3034.93	3034.93	2.040	2.000	3.030	1.110
600467	好当家	4046.95	4046.95	1460.99	1460.99	2.850	2.870	3.420	2.340
600468	百利电气	4383.57	4383.57	1087.74	1087.74	5.130	5.180	5.670	3.370
600469	风神股份	3429.03	2637.72	731.14	562.41	4.990	5.020	6.340	3.330
600470	六国化工	3207.84	3207.84	521.60	521.60	7.090	7.090	10.870	5.710
600475	华光环能	8296.83	8148.14	943.89	926.98	11.840	11.840	11.980	7.870
600476	湘邮科技	2728.53	2728.53	161.07	161.07	12.420	12.390	19.330	10.730
600477	杭萧钢构	9594.90	9594.31	2369.11	2368.97	4.130	4.130	6.560	3.210
600478	科力远	15534.77	15534.77	1656.16	1656.16	7.130	7.160	11.650	4.340
600479	千金药业	4126.15	4017.67	429.81	418.51	12.550	13.360	16.000	8.560
600480	凌云股份	7803.38	7330.07	916.97	861.35	9.910	9.910	10.970	6.830
600481	双良节能	24206.36	21056.69	1870.66	1627.26	10.060	10.100	20.050	8.910
600482	中国动力	33036.83	30999.44	2160.68	2027.43	19.700	19.620	19.970	13.100
600483	福能股份	20679.34	18472.98	1954.57	1746.03	16.280	16.360	16.600	10.000
600486	扬农化工	32198.50	32198.50	309.90	309.90	131.200	131.200	148.880	89.570
600487	亨通光电	37149.02	37149.02	2466.73	2466.73	15.120	15.120	21.450	9.300
600488	津药药业	4834.96	4815.22	1096.36	1091.89	4.590	4.590	5.240	3.770
600489	中金黄金	39699.49	35730.20	4847.31	4362.66	8.230	8.200	9.150	6.720
600490	鹏欣资源	6638.66	5977.86	2212.89	1992.62	4.870	4.870	6.230	2.910
600491	龙元建设	9622.18	9622.18	1529.76	1529.76	6.890	6.800	7.690	4.660
600493	凤竹纺织	1697.28	1697.28	272.00	272.00	6.100	6.110	7.500	4.770
600495	晋西车轴	4289.08	4289.08	1208.19	1208.19	4.040	4.020	4.950	3.100
600496	精工钢构	7950.88	7950.88	2012.88	2012.88	4.260	4.290	5.400	3.780
600497	驰宏锌锗	25761.94	25761.94	5091.29	5091.29	4.990	5.010	6.270	4.380
600498	烽火通信	15591.46	14868.51	1186.56	1131.55	17.980	17.990	18.680	12.150
600499	科达制造	27687.05	23264.69	1948.42	1637.21	24.820	25.000	25.350	11.840
600500	中化国际	23751.65	18010.64	3593.29	2724.76	8.560	8.560	8.650	5.500
600501	航天晨光	4742.58	4625.69	431.93	421.28	14.040	14.050	14.410	8.350
600502	安徽建工	8239.36	8239.36	1716.53	1716.53	4.150	4.160	8.660	4.140
600503	华丽家族	4358.23	4358.23	1602.29	1602.29	3.220	3.220	3.550	2.460
600505	西昌电力	2843.63	2843.63	364.57	364.57	10.510	10.590	12.000	6.580
600506	香梨股份	2338.79	1799.07	192.02	147.71	11.200	11.180	14.650	9.010

注：市价总值、无限售股市值、成交金额的单位为百万元，发行股本、流通股本、成交数量的单位为百万股。

A 股 股票
A Share Share

本年收盘 Close	涨跌（%） Change（%）	涨跌值 Change	市盈率 P/E	市净率 P/B	换手率（%） Turnover Rate	成交数量 Trading Vol	成交金额 Trading Val
4.070	-15.16	-0.830	54.12	1.50	182.57	3365.74	12806.58
11.600	8.87	0.920	129.37	7.39	336.45	5010.75	46783.21
288.460	-33.77	-148.690	71.58	17.93	104.96	633.26	194851.19
38.580	-12.41	-6.380	21.16	4.63	318.00	14315.17	698434.69
2.690	-10.63	-0.320	50.58	1.09	248.80	2816.38	7862.78
12.750	-38.46	-8.150	38.37	2.93	967.82	1417.09	20408.63
10.290	-27.92	-4.030	38.82	2.74	570.06	5364.69	66826.63
3.170	-6.49	-0.220	0.00	1.48	1351.79	8513.83	32020.36
11.870	2.95	-0.160	7.08	0.84	276.01	1319.83	16811.49
15.100	-9.05	-5.040	27.34	3.36	328.17	2770.03	39240.39
22.120	-2.85	-0.650	38.89	6.46	472.67	295.22	6262.24
40.860	-42.18	-30.920	34.84	3.23	399.19	1907.22	97443.41
9.020	-34.34	-4.830	39.91	1.50	387.56	3111.32	33429.82
15.740	-32.96	-9.710	30.94	3.22	257.58	1540.93	28292.05
32.790	-39.37	-21.410	30.59	7.24	438.17	6204.79	275643.41
6.950	-9.08	-1.200	9.24	1.29	124.58	1263.34	9758.45
2.070	-25.00	-0.690	0.00	20.99	135.83	820.17	1755.22
8.810	8.63	0.700	0.00	2.17	579.82	1739.45	14790.92
1.170	-42.65	-0.870	0.00	2.62	1016.70	30856.10	52669.99
2.770	-2.44	-0.080	61.15	1.22	633.16	9250.42	26123.38
4.030	-20.92	-1.100	41.86	2.32	252.69	2772.04	12877.31
4.690	-5.60	-0.300	0.00	1.28	371.40	2715.43	13632.21
6.150	-13.26	-0.940	13.52	1.99	1378.31	7189.27	56210.51
8.790	-0.21	-3.050	10.98	1.14	170.52	1543.60	14819.41
16.940	36.39	4.520	690.13	16.64	1055.80	1700.58	24720.12
4.050	-0.74	-0.080	23.31	2.23	694.52	16258.48	77659.80
9.380	31.56	2.250	368.28	5.95	521.96	8657.70	73236.19
9.600	-18.95	-2.950	13.66	1.92	707.53	3019.55	33087.52
8.510	-13.19	-1.400	28.37	1.62	247.26	2151.29	19191.70
12.940	28.63	2.880	78.05	10.06	384.54	6490.28	93943.64
15.290	-22.00	-4.410	53.89	0.91	57.90	1251.14	20807.23
10.580	-34.04	-5.700	16.30	1.17	186.54	3645.96	44888.95
103.900	-20.35	-27.300	26.35	4.64	160.89	498.60	58476.06
15.060	0.04	-0.060	25.86	1.79	505.05	12012.38	187864.40
4.410	-3.69	-0.180	99.35	1.62	157.21	1727.20	7893.00
8.190	2.63	-0.040	23.38	1.60	197.50	9573.59	75250.69
3.000	-38.40	-1.870	89.28	1.05	439.04	9715.39	40628.34
6.290	-8.17	-0.600	14.42	0.80	523.57	8009.33	50335.32
6.240	3.76	0.140	23.19	2.03	901.70	2452.62	15006.10
3.550	-11.90	-0.490	396.92	1.33	437.25	5282.82	21258.48
3.950	-6.42	-0.310	11.58	1.06	448.17	9021.10	40826.97
5.060	3.68	0.070	44.08	1.74	451.62	22993.10	122568.09
13.140	-26.50	-4.840	54.14	1.33	142.30	1690.00	25262.20
14.210	-42.02	-10.610	27.53	4.04	505.96	9656.78	179236.17
6.610	-21.85	-1.950	10.92	1.94	165.31	4625.91	33128.93
10.980	-21.79	-3.060	71.37	2.17	512.09	2189.47	26183.20
4.800	19.68	0.650	7.52	0.74	1442.47	24819.77	153499.29
2.720	-15.53	-0.500	45.25	1.18	355.33	5693.48	17439.45
7.800	-25.52	-2.710	66.86	2.32	690.32	2516.70	23223.81
12.180	8.75	0.980	0.00	9.64	580.33	865.72	9967.47

A 股
A Share

股票
Share

股票代码 Code	股票简称 Stock Name	市价总值 Tot_cap	无限售股市值 Nego_cap	发行股本 Issued Vol	流通股本 Negotiable Vol	上年收盘 Last Year Close	本年开盘 Open	本年最高 High	本年最低 Low
600507	方大特钢	14037.47	12978.82	2331.81	2155.95	7.800	7.780	9.090	5.660
600508	上海能源	10356.55	10356.55	722.72	722.72	11.290	11.810	22.740	8.900
600509	天富能源	5964.33	5964.33	1151.42	1151.42	6.400	6.400	7.260	4.020
600510	黑牡丹	6895.60	6698.81	1044.79	1014.97	7.480	7.520	17.200	6.170
600511	国药股份	21050.63	15438.37	754.50	553.35	31.530	31.910	33.620	24.360
600512	腾达建设	4093.19	4093.19	1598.90	1598.90	3.260	3.260	4.790	2.440
600513	联环药业	2696.30	2680.43	287.15	285.46	9.660	9.650	11.510	7.560
600515	海南机场	57355.05	46063.58	11425.31	9176.01	4.530	4.600	5.340	2.940
600516	方大炭素	23292.54	23292.54	3805.97	3805.97	10.820	10.840	10.900	5.900
600517	国网英大	27677.23	9194.26	5718.44	1899.64	7.290	7.260	7.660	4.300
600518	ST 康美	30500.51	29948.44	13863.87	13612.93	3.090	3.240	3.480	1.720
600519	贵州茅台	2169453.60	2169453.60	1256.20	1256.20	2050.000	2055.000	2077.000	1333.000
600520	文一科技	2520.62	2520.62	158.43	158.43	8.770	8.770	18.170	6.570
600521	华海药业	32428.76	31797.84	1483.47	1454.61	21.660	21.660	27.460	14.020
600522	中天科技	55119.14	55119.14	3412.95	3412.95	16.960	17.280	27.600	13.150
600523	贵航股份	7900.24	7895.03	404.31	404.04	24.400	24.130	27.990	15.030
600525	长园集团	6153.85	6111.03	1314.93	1305.78	5.980	6.000	6.370	3.430
600526	菲达环保	4656.65	2950.51	863.94	547.40	6.190	6.290	7.360	4.870
600527	江南高纤	3584.75	3584.75	1731.76	1731.76	2.400	2.400	2.490	1.920
600528	中铁工业	16950.44	16950.44	2221.55	2221.55	8.210	8.270	9.410	7.270
600529	山东药玻	18846.64	16897.08	663.61	594.97	43.900	44.190	44.490	18.630
600530	交大昂立	2964.00	2964.00	780.00	780.00	4.410	4.390	5.970	3.330
600531	豫光金铅	5680.16	5680.16	1090.24	1090.24	6.030	6.000	6.210	4.330
600532	*ST 未来	5919.27	5919.27	516.07	516.07	18.460	18.460	28.230	11.470
600533	栖霞建设	4021.50	4021.50	1050.00	1050.00	3.100	3.100	5.510	3.040
600535	天士力	16136.77	16136.77	1499.70	1499.70	15.850	16.300	17.240	9.200
600536	中国软件	38497.46	37502.20	659.99	642.93	49.930	50.180	74.800	29.700
600537	亿晶光电	6656.15	6564.08	1192.86	1176.36	4.730	4.780	8.790	3.030
600538	国发股份	2369.38	2306.01	524.20	510.18	6.040	6.060	6.700	4.250
600539	狮头股份	1499.60	1499.60	230.00	230.00	8.120	8.120	9.990	5.280
600540	新赛股份	2651.08	2651.08	581.38	581.38	6.010	6.010	6.650	4.070
600543	莫高股份	2016.63	2016.63	321.12	321.12	6.970	6.990	7.430	4.900
600545	卓郎智能	5364.02	5364.02	1895.41	1895.41	3.010	3.060	4.310	2.470
600546	山煤国际	28725.79	28725.79	1982.46	1982.46	8.210	8.510	21.950	8.150
600547	山东黄金	69252.73	69252.73	3614.44	3614.44	18.820	18.670	23.820	16.580
600548	深高速	12870.77	12870.77	1433.27	1433.27	9.980	9.990	10.790	7.710
600549	厦门钨业	27730.88	27585.27	1418.46	1411.01	22.630	22.780	30.050	14.100
600550	保变电气	8563.11	8563.11	1841.53	1841.53	5.590	5.580	6.740	3.870
600551	时代出版	4930.43	4930.43	484.33	484.33	7.970	7.980	13.130	7.050
600552	凯盛科技	8728.17	7058.29	944.61	763.88	11.720	11.750	12.980	6.670
600555	退市海创	253.11	253.11	973.50	973.50	1.350	1.360	1.580	0.250
600556	天下秀	12184.22	7191.15	1807.75	1066.94	12.350	12.410	13.490	5.650
600557	康缘药业	10961.21	10808.04	584.60	576.43	12.240	12.360	27.500	10.100
600558	大西洋	2827.46	2827.46	897.60	897.60	3.690	3.730	4.050	2.660
600559	老白干酒	25183.00	24702.32	914.75	897.29	27.940	27.940	29.650	18.510
600560	金自天正	2164.89	2164.89	223.65	223.65	9.860	9.890	14.120	7.380
600561	江西长运	1695.48	1412.90	284.48	237.06	5.030	5.050	7.210	4.370
600562	国睿科技	21049.49	11199.52	1241.86	660.74	18.380	18.350	18.550	12.550
600563	法拉电子	35973.00	35973.00	225.00	225.00	232.400	231.500	233.500	125.800
600565	迪马股份	5381.65	5381.65	2491.51	2491.51	2.440	2.440	3.060	2.000

注：市价总值、无限售股市值、成交金额的单位为百万元，发行股本、流通股本、成交数量的单位为百万股。

A 股 股票
A Share Share

本年收盘 Close	涨跌（%） Change（%）	涨跌值 Change	市盈率 P/E	市净率 P/B	换手率（%） Turnover Rate	成交数量 Trading Vol	成交金额 Trading Val
6.020	-11.32	-1.780	5.14	1.48	258.73	5768.18	44743.74
14.330	28.07	3.040	27.74	0.99	788.15	5696.13	94483.30
5.180	-19.06	-1.220	0.00	1.01	403.55	4646.49	26536.60
6.600	-9.21	-0.880	10.41	0.74	762.12	7977.49	83014.49
27.900	-9.24	-3.630	12.00	1.65	300.60	2268.01	64662.48
2.560	-20.97	-0.700	4.99	0.68	838.92	13413.56	47633.70
9.390	-1.59	-0.270	22.69	2.33	693.18	1991.52	19911.70
5.020	10.82	0.490	123.80	2.97	107.00	12224.59	50793.03
6.120	-43.44	-4.700	21.48	1.58	282.12	10737.34	84680.44
4.840	-32.75	-2.450	22.61	1.51	84.16	4812.38	28042.82
2.200	-28.80	-0.890	3.85	3.07	160.16	22203.91	56132.12
1727.000	-13.76	-323.000	41.35	11.45	65.58	823.78	1447597.54
15.910	81.41	7.140	286.25	6.52	2367.30	3750.51	48584.86
21.860	1.39	0.200	66.52	4.94	440.55	6560.31	139517.45
16.150	-4.34	-0.810	320.29	2.05	562.04	19182.16	366054.43
19.540	-19.46	-4.860	51.67	2.90	373.99	1512.09	33459.46
4.680	-21.74	-1.300	0.00	1.86	241.40	3152.55	16525.06
5.390	-12.92	-0.800	85.37	2.22	289.74	1869.18	10954.41
2.070	-10.90	-0.330	34.95	1.50	168.88	2924.64	6484.16
7.630	-5.59	-0.580	9.13	0.75	164.55	3655.63	30340.35
28.400	-34.58	-15.500	31.88	4.04	387.09	2316.60	65994.07
3.800	-13.83	-0.610	79.73	3.38	422.90	3298.62	14488.73
5.210	-11.78	-0.820	14.21	1.40	410.29	4473.17	24501.36
11.470	-37.87	-6.990	0.00	3.34	163.76	845.13	16855.37
3.830	28.04	0.730	10.88	0.91	984.58	10338.06	41469.22
10.760	-29.93	-5.090	6.84	1.24	257.07	3868.52	48691.73
58.330	52.03	8.400	509.35	15.88	788.47	4867.48	252971.90
5.580	17.97	0.850	0.00	2.90	923.50	10978.35	66354.11
4.520	-25.17	-1.520	225.94	2.59	695.52	3645.89	19808.17
6.520	-19.70	-1.600	103.76	3.45	667.87	1536.11	11302.25
4.560	-24.13	-1.450	0.00	5.18	700.22	3964.10	21508.38
6.280	-9.90	-0.690	0.00	1.88	553.25	1776.61	11024.13
2.830	-5.98	-0.180	0.00	1.63	253.84	4811.32	16653.41
14.490	96.83	6.280	5.82	2.43	814.11	16139.40	242364.84
19.160	2.09	0.340	0.00	2.93	193.97	7010.79	136061.69
8.980	-3.74	-1.000	7.51	0.80	57.39	822.54	7621.32
19.550	-12.47	-3.080	23.49	3.10	318.89	4523.30	100911.26
4.650	-16.82	-0.940	197.26	12.28	346.83	6386.98	35393.54
10.180	29.76	2.210	13.72	0.99	293.38	1425.55	14138.27
9.240	-20.16	-2.480	55.44	3.28	639.91	4955.87	51666.25
0.260	-80.74	-1.090	0.00	0.55	182.08	1772.53	1620.40
6.740	-45.29	-5.610	34.39	3.36	385.66	6971.68	58094.79
18.750	53.19	6.510	34.20	2.55	744.78	4350.19	71904.07
3.150	-13.90	-0.540	36.53	1.32	333.74	2995.64	10378.04
27.530	-0.95	-0.410	64.70	6.76	673.80	6105.02	150399.86
9.680	-1.24	-0.180	46.78	2.58	673.01	1505.16	16086.00
5.960	18.71	0.930	147.73	1.53	612.56	1742.59	10035.52
16.950	-6.94	-1.430	40.02	4.47	134.80	1673.97	26378.73
159.880	-30.58	-72.520	43.31	10.48	210.77	474.22	85359.95
2.160	-11.48	-0.280	0.00	0.62	381.69	9672.38	23189.14

A 股 股票
A Share Share

股票代码 Code	股票简称 Stock Name	市价总值 Tot_cap	无限售股市值 Nego_cap	发行股本 Issued Vol	流通股本 Negotiable Vol	上年收盘 Last Year Close	本年开盘 Open	本年最高 High	本年最低 Low
600566	济川药业	25092.00	24926.66	921.82	915.75	28.340	29.530	35.250	20.450
600567	山鹰国际	11448.12	11448.12	4616.18	4616.18	3.290	3.290	3.420	2.300
600568	ST 中珠	3746.60	3137.85	1992.87	1669.07	1.960	1.960	2.110	1.470
600569	安阳钢铁	5945.91	5945.91	2872.42	2872.42	2.990	3.000	3.850	1.910
600570	恒生电子	76874.26	76874.26	1900.01	1900.01	62.150	62.210	63.890	29.760
600571	信雅达	4427.06	4108.81	480.16	445.64	12.240	12.180	15.880	6.850
600572	康恩贝	12156.28	12124.39	2570.04	2563.30	5.000	5.120	5.320	3.830
600573	惠泉啤酒	2742.50	2742.50	250.00	250.00	10.110	10.000	11.700	8.200
600575	淮河能源	9365.89	9365.89	3886.26	3886.26	2.400	2.420	4.210	2.310
600576	祥源文旅	8517.25	4942.83	1067.32	619.40	5.030	5.060	8.100	4.350
600577	精达股份	8815.52	8462.18	2079.13	1995.80	7.440	7.510	8.030	3.940
600578	京能电力	21754.67	21754.67	6693.74	6693.74	3.360	3.330	3.840	2.560
600579	克劳斯	3146.00	3146.00	497.78	497.78	8.000	8.000	8.400	4.950
600580	卧龙电驱	16381.15	16301.31	1314.70	1308.29	18.290	18.420	18.490	9.700
600581	八一钢铁	6153.00	6070.28	1553.79	1532.90	6.210	6.230	8.450	3.340
600582	天地科技	21520.66	21520.66	4138.59	4138.59	4.380	4.450	5.720	3.720
600583	海油工程	26793.41	26793.41	4421.35	4421.35	4.610	4.610	6.210	3.850
600584	长电科技	41018.70	41018.70	1779.55	1779.55	31.020	31.100	31.180	19.490
600585	海螺水泥	109511.86	109511.86	3999.70	3999.70	40.300	40.460	44.500	24.080
600586	金晶科技	12444.59	12444.59	1428.77	1428.77	9.260	9.300	12.750	5.200
600587	新华医疗	8824.50	8642.26	411.97	403.47	32.200	32.200	33.370	15.900
600588	用友网络	82990.94	82585.82	3433.63	3416.87	35.880	35.600	40.330	16.280
600589	ST 榕泰	1443.27	1443.27	704.03	704.03	2.260	2.220	2.890	1.680
600590	泰豪科技	4955.17	4901.14	852.87	843.57	8.270	8.250	8.280	4.750
600592	龙溪股份	2776.90	2776.90	399.55	399.55	10.350	10.360	10.690	6.230
600593	大连圣亚	2156.11	2156.11	128.80	128.80	12.240	12.180	18.380	10.540
600594	益佰制药	4379.36	4379.36	791.93	791.93	8.130	8.250	8.800	4.730
600595	中孚实业	12042.71	11767.34	4014.24	3922.45	4.410	4.390	4.950	2.900
600596	新安股份	17346.60	15583.10	1145.75	1029.27	24.990	25.270	29.680	14.680
600597	光明乳业	14834.18	13974.14	1378.64	1298.71	14.520	14.510	15.280	9.250
600598	北大荒	24460.88	24460.88	1777.68	1777.68	14.560	14.590	17.280	12.440
600599	ST 熊猫	2322.34	2322.34	166.00	166.00	8.230	8.640	16.500	7.800
600600	青岛啤酒	76235.09	75279.35	709.16	700.27	99.000	99.000	112.590	73.000
600601	* ST 方科	10967.87	10967.87	4170.29	4170.29	2.430	2.420	3.080	2.000
600602	云赛智联	9357.18	9357.18	1074.30	1074.30	6.500	6.560	10.550	5.530
600603	广汇物流	10264.43	10264.43	1254.82	1254.82	3.970	3.980	12.880	3.270
600604	市北高新	6952.83	6952.83	1407.45	1407.45	5.370	5.400	6.750	4.410
600605	汇通能源	2112.33	2112.33	206.28	206.28	9.440	9.460	18.990	6.530
600606	绿地控股	41881.57	41881.57	14054.22	14054.22	4.340	4.310	6.100	2.550
600608	ST 沪科	1499.61	1451.77	328.86	318.37	5.810	5.890	6.270	3.900
600609	金杯汽车	5480.82	4567.35	1311.20	1092.67	5.330	5.350	7.060	4.000
600610	中毅达	11282.21	7120.48	710.91	448.68	14.440	14.270	19.150	11.600
600611	大众交通	4721.22	4721.22	1563.32	1563.32	3.460	3.470	3.750	2.770
600612	老凤祥	13572.29	13572.29	317.11	317.11	45.850	45.850	50.500	35.590
600613	神奇制药	3944.80	3944.80	479.32	479.32	6.420	6.640	14.200	4.550
600615	丰华股份	1677.14	1673.61	188.02	187.62	8.790	8.740	11.250	6.920
600616	金枫酒业	4656.27	4656.27	669.00	669.00	7.200	7.190	8.180	5.060
600617	国新能源	5136.39	3948.40	1268.24	974.91	4.230	4.230	7.100	3.540
600618	氯碱化工	7370.93	7370.93	749.84	749.84	12.410	12.460	15.940	9.240
600619	海立股份	4449.39	3988.98	800.25	717.44	8.130	8.140	9.100	5.480

注：市价总值、无限售股市值、成交金额的单位为百万元，发行股本、流通股本、成交数量的单位为百万股。

A 股
A Share

股票
Share

本年收盘 Close	涨跌（%） Change（%）	涨跌值 Change	市盈率 P/E	市净率 P/B	换手率（%） Turnover Rate	成交数量 Trading Vol	成交金额 Trading Val
27.220	-1.11	-1.120	14.60	2.75	352.61	3162.35	85621.56
2.480	-21.60	-0.810	7.55	0.69	142.00	6555.04	18723.49
1.880	-4.08	-0.080	0.00	1.04	111.33	2218.57	4049.35
2.070	-27.46	-0.920	5.78	0.55	223.09	6408.14	18371.84
40.460	-15.17	-21.690	52.53	13.50	222.26	3592.41	149309.45
9.220	-22.44	-3.020	15.22	3.56	1136.90	5437.87	60485.01
4.730	-2.01	-0.270	6.05	1.72	386.62	9936.18	46142.71
10.970	8.98	0.860	88.38	2.32	946.42	2366.06	23653.22
2.410	0.42	0.010	21.46	0.95	250.66	9741.26	29765.57
7.980	58.65	2.950	470.06	7.94	488.08	3319.75	19734.94
4.240	-42.64	-3.200	16.05	1.98	557.43	11159.21	63082.07
3.250	-3.27	-0.110	0.00	1.01	79.28	5301.63	17198.95
6.320	-21.00	-1.680	0.00	0.65	261.39	1304.32	9052.22
12.460	-31.16	-5.830	16.58	2.00	393.05	5168.76	72246.53
3.960	-36.23	-2.250	5.21	1.44	719.67	11082.56	64866.56
5.200	23.13	0.820	13.29	1.13	221.81	9180.00	44336.56
6.060	33.80	1.450	72.45	1.18	145.38	6427.86	30716.63
23.050	-25.09	-7.970	13.86	1.95	375.73	6686.39	171133.93
27.380	-27.40	-12.920	4.36	0.79	138.79	5551.02	193115.14
8.710	-2.23	-0.550	9.52	2.27	876.41	12521.86	117408.43
21.420	-32.95	-10.780	15.86	1.80	583.62	2400.84	56294.53
24.170	-32.27	-11.710	117.26	11.88	213.85	7321.52	172528.71
2.050	-9.29	-0.210	0.00	17.59	360.54	2538.31	5802.54
5.810	-29.75	-2.460	53.64	1.32	283.21	2415.39	16157.27
6.950	-31.77	-3.400	9.31	1.21	249.63	997.39	8347.01
16.740	36.76	4.500	0.00	8.03	328.20	422.72	6020.57
5.530	-31.98	-2.600	17.96	1.25	657.18	5204.39	33299.01
3.000	-31.97	-1.410	18.36	1.33	64.31	2551.26	9982.36
15.140	-13.38	-9.850	6.53	1.94	832.27	8541.00	185432.90
10.760	-24.85	-3.760	25.04	1.89	210.54	2902.59	34144.46
13.760	-3.02	-0.800	28.53	3.44	366.42	6513.74	97004.34
13.990	69.99	5.760	32.27	3.33	269.53	447.42	4973.99
107.500	9.84	8.500	46.48	6.38	204.45	1450.14	136595.68
2.630	20.40	0.200	0.00	0.00	201.04	4478.66	11591.72
8.710	35.10	2.210	46.41	2.68	731.59	7859.50	60906.07
8.180	106.05	4.210	17.92	1.91	747.34	9377.58	64802.82
4.940	-7.83	-0.430	80.46	1.42	322.08	4533.15	25087.39
10.240	9.76	0.800	35.05	1.88	637.50	1315.04	15717.64
2.980	-24.43	-1.360	6.78	0.47	158.17	21051.74	81139.52
4.560	-21.51	-1.250	950.08	23.22	135.11	444.33	2114.46
4.180	-21.58	-1.150	28.12	7.02	252.07	3305.18	18331.47
15.870	9.90	1.430	405.87	128.99	254.00	1805.71	27917.54
3.020	-11.89	-0.440	21.74	0.74	126.46	1976.96	6380.05
42.800	-2.87	-3.050	11.93	2.44	101.08	320.53	13414.09
8.230	30.37	1.810	63.13	1.88	916.44	4392.70	35213.72
8.920	1.48	0.130	0.00	2.66	275.26	517.55	4774.39
6.960	-2.90	-0.240	0.00	2.42	477.84	3196.77	21459.73
4.050	-3.85	-0.180	123.03	1.55	403.24	5114.01	25658.37
9.830	-18.26	-2.580	6.42	1.66	353.08	2647.55	32131.29
5.560	-30.15	-2.570	18.67	0.97	379.43	3036.59	21307.37

A 股
A Share

股票
Share

股票代码 Code	股票简称 Stock Name	市价总值 Tot_cap	无限售股市值 Nego_cap	发行股本 Issued Vol	流通股本 Negotiable Vol	上年收盘 Last Year Close	本年开盘 Open	本年最高 High	本年最低 Low
600620	天宸股份	7628.98	7628.98	686.68	686.68	9.220	9.270	13.230	7.630
600621	华鑫股份	10959.09	10959.09	1060.90	1060.90	13.840	13.800	14.520	9.160
600622	光大嘉宝	4903.97	4903.97	1499.69	1499.69	2.920	2.920	6.060	2.570
600623	华谊集团	11934.37	11769.08	1888.35	1862.20	9.100	9.100	9.670	6.040
600624	复旦复华	3916.55	3916.55	684.71	684.71	6.930	6.950	8.070	4.920
600626	申达股份	3988.72	3068.25	1107.98	852.29	3.980	3.990	5.030	3.180
600628	新世界	4942.13	4942.13	646.88	646.88	7.750	8.010	10.500	6.180
600629	华建集团	4262.44	4117.21	970.94	937.86	6.600	6.640	9.770	4.170
600630	龙头股份	2323.99	2323.99	424.86	424.86	5.600	5.620	7.850	4.740
600633	浙数文化	10366.33	10366.33	1265.73	1265.73	8.810	8.810	12.840	5.430
600635	大众公用	7159.62	7159.62	2418.79	2418.79	3.790	3.790	3.920	2.860
600636	国新文化	4166.65	4166.65	440.45	440.45	10.740	10.770	12.180	5.900
600637	东方明珠	22706.43	22706.43	3414.50	3414.50	9.450	9.400	10.520	5.930
600638	新黄浦	3804.69	3804.69	673.40	673.40	5.730	5.750	7.210	4.800
600639	浦东金桥	9437.63	9437.63	850.24	850.24	12.770	12.800	16.800	10.040
600640	国脉文化	7678.47	7678.47	795.70	795.70	15.250	15.280	16.100	7.550
600641	万业企业	16984.11	16984.11	957.93	957.93	33.270	32.800	33.070	13.800
600642	申能股份	26952.76	26708.51	4909.43	4864.94	7.370	7.330	7.470	5.010
600643	爱建集团	8953.01	8937.45	1621.92	1619.10	6.760	6.770	7.280	5.130
600644	乐山电力	4194.14	4194.14	538.40	538.40	7.870	7.820	10.530	5.010
600645	中源协和	7959.81	7956.77	467.95	467.77	25.240	25.050	28.670	15.580
600647	同达创业	1781.04	1781.04	139.14	139.14	12.850	12.930	24.360	11.810
600648	外高桥	11170.76	11170.76	934.79	934.79	13.230	13.270	14.990	11.320
600649	城投控股	10067.71	10067.71	2529.58	2529.58	4.110	4.120	5.560	3.520
600650	锦江在线	4237.58	4237.58	390.56	390.56	9.590	9.590	13.820	8.160
600651	飞乐音响	8097.70	4010.32	2507.03	1241.58	3.100	3.110	4.260	2.780
600652	退市游久	990.92	990.92	832.70	832.70	2.750	2.730	3.060	0.670
600653	申华控股	3678.66	3678.66	1946.38	1946.38	1.970	1.960	3.490	1.690
600654	*ST 中安	7137.40	5796.34	2810.00	2282.02	2.460	2.510	3.420	1.730
600655	豫园股份	29678.47	29584.06	3899.93	3887.52	10.300	10.370	11.000	6.200
600657	信达地产	14658.66	14658.66	2851.88	2851.88	3.730	3.740	9.230	3.660
600658	电子城	4362.48	4362.48	1118.59	1118.59	4.120	4.130	5.540	3.610
600660	福耀玻璃	70244.73	70244.73	2002.99	2002.99	47.140	47.470	50.370	30.230
600661	昂立教育	3111.92	3111.92	286.55	286.55	9.730	9.730	14.500	6.840
600662	外服控股	13631.28	6288.57	2283.30	1053.36	7.160	7.230	7.400	4.730
600663	陆家嘴	28571.91	28571.91	2933.46	2933.46	10.860	10.850	12.380	8.990
600664	哈药股份	7602.89	7575.59	2525.88	2516.81	3.550	3.560	3.950	2.560
600665	天地源	3188.61	3188.61	864.12	864.12	3.100	3.110	5.280	2.840
600666	*ST 瑞德	2933.31	2111.72	1227.33	883.57	1.670	1.680	2.840	1.070
600667	太极实业	10867.94	10867.94	2106.19	2106.19	8.080	8.100	8.380	5.130
600668	尖峰集团	4383.63	4383.63	344.08	344.08	18.280	20.100	25.650	10.710
600671	ST 目药	1158.12	1157.56	121.78	121.72	8.980	8.930	10.910	7.200
600673	东阳光	26190.77	26027.52	3013.90	2995.11	8.880	8.880	13.400	5.480
600674	川投能源	54552.91	54552.91	4460.58	4460.58	12.500	12.490	14.490	10.190
600675	中华企业	18776.10	18776.10	6096.14	6096.14	3.010	3.000	4.830	2.380
600676	交运股份	3980.27	3980.27	1028.49	1028.49	4.320	4.340	5.590	3.470
600678	四川金顶	2048.57	2048.57	348.99	348.99	6.030	6.030	8.030	5.020
600679	上海凤凰	2959.21	2537.48	343.69	294.71	11.650	11.700	11.990	8.060
600681	百川能源	5820.06	5812.73	1363.01	1361.30	5.530	5.540	5.770	4.000
600682	南京新百	12290.19	10637.00	1346.13	1165.06	11.760	11.700	12.060	7.950

注：市价总值、无限售股市值、成交金额的单位为百万元，发行股本、流通股本、成交数量的单位为百万股。

A 股 股票
A Share Share

本年收盘 Close	涨跌（%） Change（%）	涨跌值 Change	市盈率 P/E	市净率 P/B	换手率（%） Turnover Rate	成交数量 Trading Vol	成交金额 Trading Val
11.110	21.02	1.890	61.99	3.47	194.01	1332.23	14180.95
10.330	-24.48	-3.510	22.15	1.51	425.30	4512.05	55701.24
3.270	14.15	0.350	13.42	0.69	1051.37	15767.24	61554.71
6.320	-26.93	-2.780	4.54	0.63	149.56	2824.11	22420.51
5.720	-17.46	-1.210	0.00	4.27	479.55	3283.56	21861.84
3.600	-9.31	-0.380	112.67	1.22	224.89	2491.71	9799.44
7.640	-0.71	-0.110	71.15	1.14	326.64	2112.97	16752.25
4.390	-18.77	-2.210	13.01	1.31	280.91	2195.69	14948.40
5.470	-2.32	-0.130	0.00	1.91	1124.19	4776.25	28903.63
8.190	-5.98	-0.620	20.07	1.16	728.37	9219.24	79538.98
2.960	-20.67	-0.830	28.81	1.00	131.71	3185.79	10618.61
9.460	-11.45	-1.280	0.00	1.62	690.52	3056.17	28850.07
6.650	-26.71	-2.800	12.21	0.76	128.19	4376.98	34287.29
5.650	-0.44	-0.080	34.61	0.87	216.06	1454.92	8491.28
11.100	-9.53	-1.670	7.68	1.01	240.90	2048.18	27257.46
9.650	-36.72	-5.600	0.00	1.85	203.94	1622.75	17574.85
17.730	-46.36	-15.540	45.11	2.23	504.68	4834.48	103291.84
5.490	-23.02	-1.880	16.41	0.87	79.29	3894.77	23692.56
5.520	-15.37	-1.240	7.77	0.72	126.92	2058.54	12581.10
7.790	-1.02	-0.080	35.66	2.44	727.60	3917.40	29100.92
17.010	-32.61	-8.230	51.25	2.30	333.01	1558.29	32767.79
12.800	-0.39	-0.050	303.78	5.83	625.65	870.55	14486.97
11.950	-4.19	-1.280	14.48	1.16	152.31	1423.76	18727.89
3.980	-0.40	-0.130	11.04	0.49	237.20	6000.04	26257.14
10.850	13.91	1.260	45.86	1.68	375.46	1466.41	16392.69
3.230	4.19	0.130	0.00	3.73	144.29	3617.34	12924.89
1.190	-56.73	-1.560	0.00	0.59	137.02	1140.94	1698.73
1.890	-4.06	-0.080	88.99	3.13	628.42	12231.48	29003.14
2.540	3.61	0.080	0.00	0.00	246.16	3174.85	8241.16
7.610	-23.40	-2.690	7.69	0.87	68.61	2670.09	23394.92
5.140	39.35	1.410	17.98	0.61	568.97	16226.26	97119.09
3.900	-5.11	-0.220	138.16	0.63	227.58	2545.64	11312.67
35.070	-23.59	-12.070	29.09	3.48	184.14	3688.31	144686.08
10.860	11.61	1.130	0.00	18.17	1042.51	2987.29	29881.83
5.970	-13.81	-1.190	25.64	3.59	102.26	2328.74	14306.47
9.740	-5.68	-1.120	9.11	1.74	54.18	1589.48	16922.68
3.010	-15.21	-0.540	20.49	1.98	285.06	7191.12	22990.29
3.690	23.56	0.590	8.46	0.77	687.93	5944.52	22924.90
2.390	43.11	0.720	0.00	0.00	254.82	3127.47	5618.58
5.160	-34.67	-2.920	11.96	1.35	178.49	3759.25	26592.10
12.740	-27.89	-5.540	4.74	0.84	1574.53	5417.70	94492.54
9.510	5.90	0.530	0.00	25.63	171.04	208.29	1814.32
8.690	0.28	-0.190	29.96	3.02	239.88	7229.82	64866.40
12.230	0.81	-0.270	17.67	1.75	61.16	2704.51	32754.03
3.080	4.19	0.070	23.32	1.21	110.47	6734.38	23348.38
3.870	-10.42	-0.450	340.82	0.72	203.23	2090.22	9175.89
5.870	-2.65	-0.160	30.22	8.47	940.07	3280.74	20641.67
8.610	-25.67	-3.040	42.66	1.80	152.44	523.92	5292.21
4.270	-16.20	-1.260	10.83	1.49	93.26	1271.18	6056.80
9.130	-22.11	-2.630	11.26	0.72	133.18	1792.75	17547.72

A 股
A Share

股票
Share

股票代码 Code	股票简称 Stock Name	市价总值 Tot_cap	无限售股市值 Nego_cap	发行股本 Issued Vol	流通股本 Negotiable Vol	上年收盘 Last Year Close	本年开盘 Open	本年最高 High	本年最低 Low
600683	京投发展	3414.98	3414.98	740.78	740.78	5.340	5.350	6.660	3.980
600684	珠江股份	3251.69	3251.69	853.46	853.46	3.560	3.560	5.280	3.000
600685	中船防务	17052.99	17052.99	821.44	821.44	23.330	23.330	28.450	12.900
600686	金龙汽车	4266.43	4013.73	717.05	674.58	6.280	6.280	9.390	4.490
600688	上海石化	22792.61	22792.61	7328.81	7328.81	4.170	4.180	4.480	2.900
600689	上海三毛	1382.01	1382.01	152.20	152.20	7.130	7.130	11.650	6.670
600690	海尔智家	154307.20	154307.20	6308.55	6308.55	29.890	30.000	31.250	20.400
600691	阳煤化工	7460.58	7459.34	2375.98	2375.59	5.120	5.150	5.390	3.000
600692	亚通股份	2071.89	1502.01	351.76	255.01	5.860	5.880	8.620	5.090
600693	东百集团	4253.55	4248.75	869.85	868.86	4.040	4.040	6.790	3.550
600694	大商股份	5316.31	5316.31	293.72	293.72	19.510	19.700	21.850	15.590
600695	退市绿庭	186.90	186.90	366.47	366.47	5.100	5.060	5.720	0.480
600696	岩石股份	8321.60	8321.60	334.47	334.47	35.290	35.430	36.020	22.000
600697	欧亚集团	2224.05	2169.08	159.09	155.16	12.460	12.500	16.640	11.530
600698	湖南天雁	3880.01	3860.28	834.41	830.17	5.220	5.240	6.490	3.250
600699	均胜电子	19221.59	19221.59	1368.08	1368.08	21.970	22.040	22.800	9.690
600702	舍得酒业	53038.14	52646.80	333.20	330.74	227.300	227.250	232.070	116.200
600703	三安光电	85611.56	69985.77	4989.02	4078.42	37.560	37.610	38.360	16.100
600704	物产中大	24987.33	24349.10	5194.87	5062.18	5.920	5.940	6.160	4.060
600705	中航产融	28964.67	28856.65	8830.69	8797.76	3.970	3.980	4.260	2.990
600706	曲江文旅	3402.50	3388.76	255.06	254.03	7.230	7.210	16.190	7.010
600707	彩虹股份	14855.93	14852.95	3588.39	3587.67	6.820	6.820	7.060	3.620
600708	光明地产	5482.45	5474.18	2228.64	2225.28	2.390	2.380	3.680	2.000
600710	苏美达	7683.69	7683.69	1306.75	1306.75	6.540	6.590	7.050	4.950
600711	盛屯矿业	18501.69	16491.74	3141.20	2799.96	10.730	10.820	11.700	5.430
600712	南宁百货	2761.40	2730.48	544.66	538.56	3.890	3.930	5.630	3.480
600713	南京医药	6708.81	5333.05	1310.32	1041.61	4.910	4.920	6.200	4.200
600714	金瑞矿业	2495.61	2495.61	288.18	288.18	13.540	13.500	16.780	8.410
600715	文投控股	4488.75	4488.75	1854.85	1854.85	3.330	3.300	4.240	1.840
600716	凤凰股份	3660.00	3660.00	936.06	936.06	4.070	4.070	6.490	3.640
600717	天津港	11865.40	11865.40	2894.00	2894.00	4.190	4.240	4.770	3.810
600718	东软集团	12172.56	11976.85	1223.37	1203.70	13.560	13.620	16.720	8.530
600719	ST 热电	2055.37	2055.37	404.60	404.60	4.120	4.110	5.690	3.470
600720	祁连山	7708.56	7707.30	776.29	776.16	10.400	10.380	17.000	9.330
600721	百花医药	2318.90	2318.90	377.67	377.67	7.490	7.440	9.470	5.410
600722	金牛化工	3319.96	3319.96	680.32	680.32	6.890	6.820	6.960	4.620
600724	宁波富达	5275.13	5274.04	1445.24	1444.94	3.670	3.680	7.000	3.320
600725	云维股份	3894.61	3894.61	1232.47	1232.47	3.720	3.790	4.750	3.010
600726	*ST 华源	16783.95	4112.93	6262.67	1534.68	3.120	3.120	3.130	2.030
600727	鲁北化工	3478.08	2892.69	528.58	439.62	10.390	10.440	11.010	6.450
600728	佳都科技	9287.74	9173.09	1759.04	1737.33	8.330	8.680	9.540	5.240
600729	重庆百货	9614.40	9502.49	406.53	401.80	26.020	26.020	29.190	19.110
600730	中国高科	3631.40	3631.40	586.66	586.66	5.710	5.770	7.500	4.700
600731	湖南海利	3444.95	3439.28	461.79	461.03	8.580	8.560	9.480	5.800
600732	爱旭股份	43110.04	31880.41	1139.87	842.95	23.360	22.980	51.220	10.490
600733	北汽蓝谷	25509.50	23277.85	4287.31	3912.24	10.020	10.060	10.650	5.400
600734	ST 实达	8016.16	7694.42	2178.30	2090.87	3.020	3.170	6.860	1.290
600735	新华锦	2709.88	2660.83	428.78	421.02	6.650	6.690	10.490	5.230
600736	苏州高新	5388.05	5388.05	1151.29	1151.29	4.590	4.600	8.400	4.310
600737	中粮糖业	14843.61	14843.61	2138.85	2138.85	9.400	9.400	9.650	6.520

注：市价总值、无限售股市值、成交金额的单位为百万元，发行股本、流通股本、成交数量的单位为百万股。

A 股
A Share

股票
Share

本年收盘 Close	涨跌（%） Change（%）	涨跌值 Change	市盈率 P/E	市净率 P/B	换手率（%） Turnover Rate	成交数量 Trading Vol	成交金额 Trading Val
4.610	-11.32	-0.730	10.39	0.37	733.24	5431.65	28071.23
3.810	7.02	0.250	49.43	1.50	851.64	7268.41	28702.14
20.760	-10.25	-2.570	369.64	1.89	298.35	2450.72	52051.82
5.950	-5.25	-0.330	0.00	1.05	958.87	6875.54	47464.46
3.110	-22.96	-1.060	16.83	1.11	94.26	6908.14	24324.71
9.080	27.35	1.950	154.53	4.16	1412.64	2150.10	18929.66
24.460	-16.59	-5.430	17.69	2.90	120.91	7627.43	190254.55
3.140	-38.67	-1.980	17.28	1.25	258.31	6137.42	26313.60
5.890	0.51	0.030	45.43	2.24	677.20	2382.16	15729.13
4.890	21.04	0.850	33.91	1.24	612.60	5421.20	24674.46
18.100	2.28	-1.410	7.57	0.60	219.09	643.50	12243.37
0.510	-90.00	-4.590	16.78	0.56	361.30	1324.04	3326.54
24.880	-29.50	-10.410	134.38	17.25	133.88	447.80	12441.08
13.980	15.67	1.520	78.59	0.86	424.74	675.71	9121.94
4.650	-10.92	-0.570	564.69	6.28	906.30	7562.23	38093.22
14.050	-36.05	-7.920	0.00	1.69	572.17	7827.81	126648.92
159.180	-29.67	-68.120	42.58	11.06	534.45	1774.70	291865.13
17.160	-54.10	-20.400	65.20	2.81	330.55	14853.85	339092.14
4.810	-16.09	-1.110	6.27	0.82	184.15	9567.73	48683.44
3.280	-13.58	-0.690	6.48	0.70	116.75	10378.31	37068.86
13.340	84.51	6.110	459.45	2.81	1948.96	4971.02	56042.21
4.140	-39.30	-2.680	5.57	0.67	173.71	6233.40	30235.00
2.460	3.36	0.070	78.23	0.44	472.10	10521.32	28705.74
5.880	-6.09	-0.660	10.02	1.36	239.76	3133.07	19377.68
5.890	-44.82	-4.840	17.94	1.55	460.18	13195.84	109880.76
5.070	30.33	1.180	1046.49	3.12	721.75	3931.07	16795.83
5.120	6.96	0.210	13.28	1.46	386.67	4964.31	25699.15
8.660	-35.30	-4.880	32.26	3.57	330.98	953.81	12319.70
2.420	-27.33	-0.910	0.00	2.10	488.72	9064.99	24093.95
3.910	-3.93	-0.160	103.70	0.63	566.36	5301.49	25378.93
4.100	0.31	-0.090	12.20	0.68	158.89	4598.16	19312.74
9.950	-26.22	-3.610	10.38	1.27	331.84	4119.81	48694.79
5.080	23.30	0.960	0.00	3.44	266.53	1078.36	4809.54
9.930	-0.98	-0.470	8.14	0.94	623.59	4840.91	59824.60
6.140	-18.02	-1.350	38.76	3.40	480.53	1807.90	13094.02
4.880	-29.17	-2.010	69.09	3.13	362.42	2465.63	14160.49
3.650	4.90	-0.020	14.63	1.76	253.04	3657.03	16510.78
3.160	-15.05	-0.560	242.69	11.69	254.74	3139.57	12234.22
2.680	-14.10	-0.440	0.00	0.00	195.78	3023.81	7782.22
6.580	-35.92	-3.810	7.05	1.15	439.37	2322.42	20406.48
5.280	-36.41	-3.050	29.55	1.64	314.84	5536.47	39368.06
23.650	4.28	-2.370	9.81	1.66	169.36	688.49	16497.05
6.190	8.59	0.480	259.77	1.96	624.04	3660.95	22515.95
7.460	-13.05	-1.120	12.84	2.02	539.68	2492.20	19523.35
37.820	61.90	14.460	0.00	8.48	422.54	6785.70	208248.09
5.950	-40.62	-4.070	0.00	2.29	419.70	17994.05	144233.88
3.680	183.34	0.660	11.62	17.61	154.58	2392.19	11125.48
6.320	-4.24	-0.330	41.08	2.73	852.19	3390.52	25106.86
4.680	3.39	0.090	13.29	0.59	771.89	8886.71	50443.75
6.940	-25.09	-2.460	28.57	1.48	231.76	4956.94	39093.36

A 股
A Share

股票
Share

股票代码 Code	股票简称 Stock Name	市价总值 Tot_cap	无限售股市值 Nego_cap	发行股本 Issued Vol	流通股本 Negotiable Vol	上年收盘 Last Year Close	本年开盘 Open	本年最高 High	本年最低 Low
600738	丽尚国潮	5481.61	5476.80	761.34	760.67	6.080	6.100	8.060	5.000
600739	辽宁成大	19259.05	19259.05	1529.71	1529.71	19.520	19.590	19.590	12.060
600740	山西焦化	13861.08	13861.08	2562.12	2562.12	6.210	6.330	8.260	4.960
600741	华域汽车	54636.71	54636.71	3152.72	3152.72	28.300	28.280	30.060	15.220
600742	一汽富维	6169.47	5672.38	737.97	678.51	11.960	11.930	12.290	7.300
600743	华远地产	4434.13	4434.13	2346.10	2346.10	1.980	1.980	2.900	1.610
600744	华银电力	8510.41	3467.79	2031.12	827.63	5.850	5.800	6.090	3.760
600745	闻泰科技	65532.79	65346.76	1246.34	1242.81	129.300	129.310	130.910	43.450
600746	江苏索普	9482.88	3444.15	1167.84	424.16	13.800	13.850	16.310	7.900
600748	上实发展	6345.30	6345.30	1844.56	1844.56	4.050	4.030	5.210	2.880
600749	西藏旅游	2948.28	2948.28	226.97	226.97	10.100	10.120	15.300	9.080
600750	江中药业	9097.46	9012.46	629.58	623.70	14.450	15.200	17.970	11.110
600751	海航科技	5995.53	5995.53	2573.19	2573.19	2.980	2.810	3.380	2.230
600753	东方银星	3245.03	3029.91	230.31	215.04	16.310	16.470	19.370	9.710
600754	锦江酒店	53334.47	53334.47	914.04	914.04	58.600	58.780	66.990	45.400
600755	厦门国贸	15715.02	14494.62	2200.98	2030.06	7.210	7.280	8.240	6.200
600756	浪潮软件	4398.02	4398.02	324.10	324.10	13.110	13.160	21.510	10.110
600757	长江传媒	6917.81	6916.93	1213.65	1213.50	5.350	5.380	6.620	4.770
600758	辽宁能源	5063.33	5058.45	1322.02	1320.74	3.800	3.900	5.380	3.130
600759	ST 洲际	4957.08	4945.42	2263.51	2258.18	2.830	2.860	3.530	1.950
600760	中航沈飞	114945.66	114945.66	1960.53	1960.53	68.040	67.200	73.010	42.660
600761	安徽合力	9733.38	9733.38	740.18	740.18	12.510	12.630	15.350	8.600
600763	通策医疗	49054.71	49054.71	320.64	320.64	199.000	196.350	196.990	110.020
600764	中国海防	16316.05	16316.05	710.63	710.63	40.660	40.440	40.780	19.470
600765	中航重机	45773.62	45594.66	1472.29	1466.54	50.490	50.200	51.000	24.400
600766	园城黄金	3403.76	3399.29	224.23	223.93	4.710	4.720	18.870	4.340
600767	*ST 运盛	1592.52	1592.05	341.01	340.91	7.540	7.530	8.130	3.710
600768	宁波富邦	1229.14	1229.14	133.75	133.75	9.460	9.560	13.860	7.250
600769	祥龙电业	3074.81	3074.81	374.98	374.98	6.280	6.250	10.480	5.950
600770	综艺股份	9048.00	9048.00	1300.00	1300.00	7.990	7.900	10.940	5.960
600771	广誉远	13617.64	13617.64	489.49	489.49	43.060	44.440	45.500	23.320
600773	西藏城投	14876.84	14876.84	819.66	819.66	28.260	28.400	29.280	11.930
600774	汉商集团	3330.92	3328.77	295.03	294.84	16.660	16.740	18.180	9.540
600775	南京熊猫	6993.84	6993.84	671.84	671.84	9.950	9.950	12.030	6.330
600776	东方通信	8756.96	8756.96	956.00	956.00	11.510	11.510	12.560	7.780
600777	新潮能源	14825.08	13878.21	6800.50	6366.15	2.280	2.320	3.360	1.630
600778	友好集团	2143.06	2141.16	311.49	311.21	4.460	4.500	8.870	4.170
600779	水井坊	41227.47	41227.47	488.36	488.36	119.990	120.700	121.900	54.550
600780	通宝能源	7360.55	7360.55	1146.50	1146.50	4.080	4.090	7.200	3.510
600781	*ST 辅仁	1373.48	819.64	627.16	374.26	3.560	3.560	4.230	1.880
600782	新钢股份	13041.88	13041.88	3188.72	3188.72	5.280	5.280	6.750	3.510
600783	鲁信创投	9237.50	9237.50	744.36	744.36	12.920	12.880	17.250	10.120
600784	鲁银投资	4094.45	3443.16	675.65	568.18	6.340	6.340	8.770	5.320
600785	新华百货	4183.20	4183.20	225.63	225.63	13.100	13.150	18.540	9.770
600787	中储股份	10874.72	10785.30	2188.07	2170.08	6.240	6.260	7.170	4.540
600789	鲁抗医药	6437.76	6437.76	886.74	886.74	7.490	7.510	7.850	5.610
600790	轻纺城	6815.93	6815.93	1465.79	1465.79	3.290	3.310	4.660	3.210
600791	京能置业	2164.77	2162.06	452.88	452.31	3.980	3.910	6.840	3.590
600792	云煤能源	3435.03	3435.03	989.92	989.92	4.120	4.200	5.680	3.390
600793	宜宾纸业	2333.36	2333.36	176.90	176.90	13.680	13.680	14.900	8.710

注：市价总值、无限售股市值、成交金额的单位为百万元，发行股本、流通股本、成交数量的单位为百万股。

A 股 股票
A Share Share

本年收盘 Close	涨跌（%） Change（%）	涨跌值 Change	市盈率 P/E	市净率 P/B	换手率（%） Turnover Rate	成交数量 Trading Vol	成交金额 Trading Val
7.200	19.63	1.120	35.41	2.98	320.03	2474.77	16514.74
12.590	-34.46	-6.930	8.92	0.69	114.03	1744.40	25500.66
5.410	-10.87	-0.800	11.00	1.14	594.92	15242.47	93938.11
17.330	-36.22	-10.970	8.45	1.10	118.40	3732.75	78831.35
8.360	-27.77	-3.600	9.36	0.91	368.20	2537.36	24466.22
1.890	-4.55	-0.090	0.00	0.45	420.23	9859.12	21498.93
4.190	-28.38	-1.660	0.00	15.97	299.88	5363.92	26223.70
52.580	-59.21	-76.720	25.09	1.95	381.07	4749.42	332712.59
8.120	-35.99	-5.680	3.95	1.54	163.04	1904.05	23557.17
3.440	-12.75	-0.610	11.94	0.63	219.64	4051.40	15988.68
12.990	28.61	2.890	0.00	2.87	1071.35	2431.59	29875.28
14.450	7.99	0.000	17.99	2.27	635.02	3999.36	57593.82
2.330	-21.81	-0.650	2.19	0.98	221.25	5693.13	15986.90
14.090	-13.61	-2.220	0.00	12.08	738.45	1700.70	24493.65
58.350	-0.34	-0.250	620.52	3.76	156.14	1427.16	79133.70
7.140	5.60	-0.070	4.61	0.54	303.15	6524.72	48692.78
13.570	3.51	0.460	104.39	2.03	1298.84	4209.54	63002.09
5.700	14.30	0.350	9.92	0.85	330.59	4012.19	22807.99
3.830	0.79	0.030	190.19	1.00	590.33	7804.31	33729.39
2.190	-22.61	-0.640	0.00	1.15	527.58	11941.81	32098.71
58.630	-13.26	-9.410	67.79	10.07	163.20	3199.63	190027.64
13.150	8.73	0.640	15.35	1.68	269.39	1993.97	24345.21
152.990	-23.12	-46.010	69.80	17.03	439.39	1408.85	197916.25
22.960	-42.74	-17.700	19.22	2.19	182.81	1299.14	33917.86
31.090	-13.42	-19.400	51.39	4.89	363.95	4775.92	162910.84
15.180	222.29	10.470	1144.19	58.34	595.11	1334.40	13417.33
4.670	-38.06	-2.870	117.21	6.56	290.44	990.42	5439.20
9.190	-2.85	-0.270	346.22	5.56	586.81	784.85	7832.42
8.200	30.57	1.920	444.24	45.67	649.82	2436.68	19640.94
6.960	-12.89	-1.030	151.11	2.49	447.28	5814.58	46800.23
27.820	-35.39	-15.240	0.00	6.49	618.31	3041.13	97558.80
18.150	-35.71	-10.110	125.59	4.03	691.83	5670.63	119588.73
11.290	-31.61	-5.370	38.88	2.02	234.14	690.79	8772.41
10.410	4.74	0.460	226.89	2.70	353.27	2373.37	23693.32
9.160	-20.11	-2.350	99.03	3.50	293.29	2803.84	29520.64
2.180	-4.39	-0.100	40.60	1.21	868.31	59049.21	145822.25
6.880	54.26	2.420	0.00	3.89	603.23	1879.01	11513.91
84.420	-28.99	-35.570	34.38	15.67	278.06	1357.95	107957.07
6.420	57.35	2.340	39.55	1.28	383.56	4397.53	24515.29
2.190	-38.48	-1.370	0.00	1.72	430.21	2698.13	7481.62
4.090	-15.25	-1.190	3.00	0.49	432.87	13803.08	73281.13
12.410	-2.33	-0.510	18.14	2.20	243.55	1812.86	25057.73
6.060	-4.00	-0.280	17.88	2.19	307.82	2048.48	14378.39
18.540	41.53	5.440	81.30	2.14	342.58	772.96	11081.48
4.970	-18.01	-1.270	12.34	0.85	299.56	6571.12	37151.84
7.260	-2.31	-0.230	77.86	1.98	509.90	4501.21	30805.75
4.650	47.26	1.360	15.78	1.17	258.81	3793.55	14510.25
4.780	20.39	0.800	376.46	0.86	1234.27	5589.78	26734.08
3.470	-15.78	-0.650	0.00	1.02	442.96	4384.97	18764.18
13.190	-3.58	-0.490	82.38	3.71	509.38	901.11	11574.20

A 股
A Share

股票
Share

股票代码 Code	股票简称 Stock Name	市价总值 Tot_cap	无限售股市值 Nego_cap	发行股本 Issued Vol	流通股本 Negotiable Vol	上年收盘 Last Year Close	本年开盘 Open	本年最高 High	本年最低 Low
600794	保税科技	4739.51	4739.51	1212.15	1212.15	3.230	3.250	4.500	2.690
600795	国电电力	76158.09	76158.09	17835.62	17835.62	3.170	3.160	4.970	2.410
600796	钱江生化	4618.90	1606.47	866.59	301.40	5.660	5.690	6.670	4.560
600797	浙大网新	6011.03	6011.03	1027.53	1027.53	6.800	6.820	9.260	4.620
600798	宁波海运	4488.31	4488.31	1206.53	1206.53	4.190	4.190	6.140	3.500
600800	渤海化学	4304.41	2883.44	1185.79	794.34	4.730	4.700	5.260	3.350
600801	华新水泥	20183.06	20183.06	1361.88	1361.88	19.300	19.310	22.830	13.310
600802	福建水泥	2451.63	2451.63	458.25	458.25	7.420	7.410	8.730	4.950
600803	新奥股份	49888.47	23526.64	3098.66	1461.28	18.360	18.300	22.220	13.760
600804	ST 鹏博士	5337.03	4484.27	1657.46	1392.63	6.200	6.210	8.290	2.770
600805	悦达投资	3616.30	3613.67	850.89	850.28	4.410	4.430	5.740	3.670
600807	济南高新	3007.76	2675.86	884.63	787.02	4.100	4.140	6.300	3.150
600808	马钢股份	16980.27	16769.38	6042.80	5967.75	3.690	3.690	4.980	2.500
600809	山西汾酒	347708.72	347036.03	1220.07	1217.71	315.780	312.620	333.000	227.310
600810	神马股份	8113.25	5548.02	1044.18	714.03	12.450	12.540	13.290	6.950
600811	东方集团	8928.33	8928.33	3659.15	3659.15	3.010	3.020	3.830	2.360
600812	华北制药	10980.67	10437.15	1715.73	1630.80	11.920	11.950	13.450	5.480
600814	杭州解百	5438.55	5284.05	735.93	715.03	6.530	6.510	8.980	5.340
600815	厦工股份	4719.09	4719.09	1774.09	1774.09	3.230	3.270	3.610	2.450
600816	ST 安信	19907.66	19162.02	5469.14	5264.29	4.610	4.580	4.920	3.250
600817	宇通重工	4861.00	1688.21	546.18	189.69	13.610	13.610	13.890	7.000
600818	中路股份	6477.21	6477.21	237.96	237.96	8.680	8.700	37.480	8.690
600819	耀皮玻璃	3453.06	3453.06	747.42	747.42	5.580	5.580	7.370	4.310
600820	隧道股份	16569.39	16569.39	3144.10	3144.10	5.380	5.360	6.640	4.880
600821	金开新能	14460.19	9271.37	1997.26	1280.58	9.490	9.500	9.580	5.140
600822	上海物贸	3272.18	3272.18	396.15	396.15	9.050	9.050	10.800	6.570
600823	世茂股份	8852.76	8852.76	3751.17	3751.17	3.280	3.270	4.290	2.090
600824	益民集团	4142.33	4142.33	1054.03	1054.03	3.860	3.860	5.320	3.160
600825	新华传媒	4148.20	4148.20	1044.89	1044.89	4.720	4.720	4.960	3.320
600826	兰生股份	4896.07	3836.66	532.76	417.48	9.450	9.330	10.370	6.600
600827	百联股份	19445.93	19445.93	1604.45	1604.45	13.330	13.360	14.350	9.550
600828	茂业商业	6789.37	6786.93	1731.98	1731.36	3.610	3.620	5.000	3.090
600829	人民同泰	3699.69	3699.69	579.89	579.89	6.720	6.800	8.380	5.080
600830	香溢融通	2862.23	2862.23	454.32	454.32	5.570	5.590	7.800	4.620
600831	广电网络	4177.80	4177.80	710.51	710.51	6.190	6.190	7.690	4.820
600833	第一医药	2516.41	2516.41	223.09	223.09	9.350	9.330	15.850	7.690
600834	申通地铁	3904.98	3904.98	477.38	477.38	9.970	9.970	10.970	7.390
600835	上海机电	9048.98	9048.98	806.50	806.50	15.920	15.940	16.440	10.620
600836	上海易连	4265.25	4217.64	672.75	665.24	6.070	6.070	7.460	4.910
600837	海通证券	83898.75	77109.68	9654.63	8873.38	12.260	12.260	12.480	8.250
600838	上海九百	3126.88	3126.88	400.88	400.88	6.550	6.590	10.900	5.700
600839	四川长虹	12186.88	12183.49	4616.24	4614.96	3.310	3.320	3.560	2.460
600841	动力新科	7810.50	5585.27	1286.74	920.14	11.830	11.880	13.060	5.800
600843	上工申贝	2327.34	2327.34	469.22	469.22	6.910	7.060	7.280	4.260
600844	丹化科技	2616.28	2616.28	822.73	822.73	3.710	3.730	4.470	2.570
600845	宝信软件	66013.09	64398.32	1473.51	1437.46	60.830	61.580	65.380	35.220
600846	同济科技	5616.61	5616.61	624.76	624.76	8.160	8.170	9.790	6.920
600847	万里股份	2348.36	2348.36	153.29	153.29	17.070	17.950	26.030	10.730
600848	上海临港	28535.43	28535.43	2393.91	2393.91	14.870	15.010	15.730	11.310
600850	电科数字	13756.29	11142.55	685.07	554.91	34.130	34.410	37.190	15.790

注：市价总值、无限售股市值、成交金额的单位为百万元，发行股本、流通股本、成交数量的单位为百万股。

A 股 股票
A Share Share

本年收盘 Close	涨跌（%） Change（%）	涨跌值 Change	市盈率 P/E	市净率 P/B	换手率（%） Turnover Rate	成交数量 Trading Vol	成交金额 Trading Val
3.910	22.17	0.680	47.04	2.11	430.42	5217.29	18872.75
4.270	34.70	1.100	0.00	1.66	233.43	41633.69	156714.90
5.330	-4.13	-0.330	31.22	1.60	148.56	1287.40	7424.33
5.850	-13.97	-0.950	0.00	1.75	680.59	6993.27	47234.98
3.720	-9.41	-0.470	14.25	1.16	679.31	8196.06	36186.12
3.630	-23.26	-1.100	22.92	1.46	189.46	2246.56	9821.55
14.820	-18.84	-4.480	5.79	1.16	264.45	3601.45	67488.35
5.350	-26.87	-2.070	6.15	1.27	503.89	2309.05	15807.81
16.100	-10.71	-2.260	12.16	3.36	81.70	2399.81	43016.69
3.220	-48.06	-2.980	0.00	3.89	628.41	10446.83	53194.37
4.250	-3.63	-0.160	0.00	0.87	373.54	3178.45	15100.42
3.400	-17.07	-0.700	204.82	6.80	572.34	5063.08	21641.38
2.810	-15.87	-0.880	4.10	0.67	277.55	16637.58	65478.10
284.990	-9.24	-30.790	65.44	22.84	111.37	1358.82	373178.18
7.770	-33.49	-4.680	3.78	1.05	252.73	2638.99	26109.68
2.440	-18.94	-0.570	0.00	0.46	439.54	16186.11	48999.75
6.400	-45.80	-5.520	586.34	1.80	251.34	4312.29	32723.14
7.390	16.53	0.860	15.51	1.73	277.47	2043.43	14379.51
2.660	-17.65	-0.570	0.00	3.75	208.10	3691.94	11215.18
3.640	-21.04	-0.970	0.00	79.77	81.00	4430.21	18209.73
8.900	-32.69	-4.710	12.37	2.20	242.26	1316.65	13407.46
27.220	214.41	18.540	235.71	12.82	647.41	1540.57	33816.13
4.620	-16.71	-0.960	40.47	1.24	319.39	2387.17	12989.10
5.270	2.05	-0.110	6.92	0.67	242.87	7636.10	43385.85
7.240	-23.71	-2.250	35.60	2.96	634.68	9957.45	72941.85
8.260	-8.73	-0.790	27.73	4.41	295.78	1171.74	10108.19
2.360	-28.05	-0.920	9.21	0.34	171.71	6441.13	19956.05
3.930	2.66	0.070	44.86	1.55	352.90	3719.66	15111.73
3.970	-15.68	-0.750	124.16	1.59	187.46	1958.77	7953.64
9.190	-1.30	-0.260	40.80	1.32	116.78	624.14	5284.31
12.120	-7.96	-1.210	28.74	1.21	182.79	2932.82	34587.56
3.920	13.19	0.310	16.59	0.96	125.08	2166.42	8125.57
6.380	-5.06	-0.340	13.34	1.68	407.44	2362.69	16326.26
6.300	13.31	0.730	172.23	1.36	683.14	3103.66	18557.05
5.880	-4.50	-0.310	65.41	1.10	597.60	4245.98	26380.42
11.280	21.51	1.930	50.92	3.26	1221.61	2725.24	31538.94
8.180	-17.52	-1.790	53.94	2.47	242.50	1157.67	10846.85
11.220	-27.93	-4.700	14.15	0.93	128.82	1038.91	13767.70
6.340	4.45	0.270	20.63	3.52	347.02	2330.44	15172.74
8.690	-26.81	-3.570	8.85	0.70	94.14	9089.29	90037.29
7.800	20.53	1.250	30.52	2.06	897.46	3597.77	27920.25
2.640	-19.71	-0.670	42.82	0.92	253.54	11703.95	34410.60
6.070	-47.81	-5.760	14.29	1.01	180.52	2322.86	18718.88
4.960	-27.57	-1.950	57.35	1.14	242.81	1139.33	6317.23
3.180	-14.29	-0.530	0.00	2.62	397.30	3268.68	11335.28
44.800	-2.44	-16.030	48.68	9.82	90.12	1142.88	53580.42
8.990	14.09	0.830	9.73	1.66	260.93	1630.21	13598.26
15.320	-10.25	-1.750	0.00	3.39	494.59	758.14	13574.27
11.920	-18.05	-2.950	19.59	1.96	47.41	1134.86	15185.64
20.080	-22.30	-14.050	42.55	4.68	218.15	1157.56	27035.06

A 股
A Share

股票
Share

股票代码 Code	股票简称 Stock Name	市价总值 Tot_cap	无限售股市值 Nego_cap	发行股本 Issued Vol	流通股本 Negotiable Vol	上年收盘 Last Year Close	本年开盘 Open	本年最高 High	本年最低 Low
600851	海欣股份	4318.51	4318.51	738.21	738.21	8.880	8.920	9.460	5.680
600853	龙建股份	3805.88	3768.38	1014.90	1004.90	2.770	2.740	4.490	2.730
600854	春兰股份	2358.34	2358.34	519.46	519.46	6.160	6.180	7.210	4.350
600855	航天长峰	5540.25	4304.30	450.43	349.94	17.380	17.230	17.280	9.100
600856	退市中天	369.00	367.65	1366.65	1361.65	2.700	2.570	2.690	0.250
600857	宁波中百	2487.71	2487.71	224.32	224.32	10.060	10.070	14.700	9.700
600858	银座股份	3364.83	3348.54	520.07	517.55	5.190	5.210	7.800	4.540
600859	王府井	31940.29	30770.23	1135.05	1093.47	27.000	27.240	31.440	19.560
600860	京城股份	6116.54	4453.26	442.27	322.00	19.700	18.990	26.660	13.040
600861	北京城乡	6960.20	6960.20	316.80	316.80	23.010	23.300	28.850	14.280
600862	中航高科	31051.06	31051.06	1393.05	1393.05	35.760	35.740	36.390	16.910
600863	内蒙华电	22778.84	22778.84	6526.89	6526.89	3.940	4.000	4.590	2.820
600864	哈投股份	9778.68	9778.68	2080.57	2080.57	6.110	6.130	6.550	4.130
600865	百大集团	3611.91	3611.91	376.24	376.24	9.310	9.340	13.890	8.220
600866	星湖科技	9852.53	4382.38	1661.47	739.02	6.240	5.620	9.340	4.750
600867	通化东宝	18301.97	18266.83	1993.68	1989.85	10.960	10.970	11.420	8.350
600868	梅雁吉祥	5068.06	5068.06	1898.15	1898.15	2.970	2.970	3.550	2.420
600869	远东股份	11207.73	11207.73	2219.35	2219.35	6.880	6.800	8.180	3.390
600870	*ST 厦华	313.92	313.92	523.20	523.20	4.600	4.600	5.360	0.350
600871	石化油服	26867.37	26867.37	13569.38	13569.38	2.140	2.140	2.370	1.700
600872	中炬高新	28956.81	28956.81	785.38	785.38	37.970	37.900	42.540	23.120
600873	梅花生物	30972.30	30972.30	3042.47	3042.47	7.670	7.660	13.500	7.010
600874	创业环保	7493.25	6621.22	1230.42	1087.23	7.070	7.050	8.370	5.910
600875	东方电气	58410.54	42172.04	2778.81	2006.28	21.420	21.830	26.070	11.050
600876	洛阳玻璃	7929.33	7664.20	395.67	382.45	36.890	39.000	40.580	15.270
600877	声光电科	16175.72	11112.89	1184.17	813.53	15.660	15.620	16.540	8.410
600879	航天电子	18491.04	18491.04	2719.27	2719.27	8.240	8.200	8.380	5.390
600880	博瑞传播	5893.06	5891.43	1093.33	1093.03	7.510	8.260	9.690	4.230
600881	亚泰集团	7797.39	7797.39	3248.91	3248.91	3.250	3.260	3.530	2.150
600882	妙可蓝多	16431.83	13088.71	516.08	411.08	56.000	55.750	58.830	25.730
600883	博闻科技	1706.92	1706.92	236.09	236.09	8.520	8.550	10.850	6.620
600884	杉杉股份	41204.32	31981.70	2263.97	1757.24	32.770	33.460	33.780	16.960
600885	宏发股份	34835.75	34835.75	1042.67	1042.67	74.640	74.770	74.940	31.810
600886	国投电力	80728.77	75440.41	7454.18	6965.87	11.470	11.400	11.830	9.040
600887	伊利股份	198379.70	195547.66	6399.35	6307.99	41.460	41.050	42.180	24.510
600888	新疆众和	11035.25	10911.84	1347.40	1332.34	8.270	8.280	10.980	6.770
600889	南京化纤	1824.40	1824.40	366.35	366.35	6.210	6.230	6.550	3.950
600890	退市中房	208.51	208.51	579.19	579.19	2.350	2.360	2.590	0.280
600892	大晟文化	2953.97	2953.21	559.46	559.32	4.360	4.360	5.600	3.140
600893	航发动力	112701.32	104430.75	2665.59	2469.98	63.460	63.710	64.480	31.700
600894	广日股份	5546.66	5546.66	859.95	859.95	7.540	7.570	7.920	5.930
600895	张江高科	17562.14	17562.14	1548.69	1548.69	15.060	15.090	15.480	10.210
600896	退市海医	1147.78	1058.89	1024.81	945.44	5.220	5.220	5.650	0.880
600897	厦门空港	4988.32	4988.32	297.81	297.81	16.570	16.580	18.500	13.900
600898	国美通讯	1506.81	1333.33	285.38	252.52	5.170	5.220	9.920	4.780
600900	长江电力	477579.04	477579.04	22741.86	22741.86	22.700	22.790	25.270	19.750
600901	江苏租赁	16368.88	16260.61	2987.02	2967.27	5.090	5.090	5.930	4.560
600903	贵州燃气	8821.51	8821.51	1138.26	1138.26	9.680	9.710	10.250	6.250
600905	三峡能源	161700.34	48426.15	28619.53	8571.00	7.510	7.570	7.690	5.100
600906	财达证券	24564.65	9935.28	3245.00	1312.45	12.760	12.690	13.040	6.690

注：市价总值、无限售股市值、成交金额的单位为百万元，发行股本、流通股本、成交数量的单位为百万股。

A 股 股票
A Share Share

本年收盘 Close	涨跌（%） Change（%）	涨跌值 Change	市盈率 P/E	市净率 P/B	换手率（%） Turnover Rate	成交数量 Trading Vol	成交金额 Trading Val
5.850	-33.84	-3.030	53.46	1.71	122.38	903.45	6508.02
3.750	36.61	0.980	14.16	1.62	877.78	8908.58	31425.48
4.540	-25.15	-1.620	23.77	1.12	791.46	4111.28	23643.43
12.300	-28.73	-5.080	47.19	3.12	427.78	1927.14	23728.50
0.270	-90.00	-2.430	0.00	0.00	479.13	6548.10	9993.63
11.090	10.24	1.030	69.36	5.22	660.60	1481.85	17732.79
6.470	24.66	1.280	92.95	1.45	486.14	2528.25	14418.61
28.140	5.99	1.140	23.83	1.65	402.09	4560.40	111114.03
13.830	-29.80	-5.870	0.00	11.07	1265.99	5043.25	91285.50
21.970	-4.52	-1.040	0.00	3.17	318.17	1007.99	21502.33
22.290	-37.39	-13.470	52.50	6.41	228.98	3189.74	80124.90
3.490	-9.00	-0.450	50.37	1.41	499.65	32611.62	123145.72
4.700	-22.64	-1.410	41.15	0.74	249.35	5187.81	27118.45
9.600	4.93	0.290	32.05	1.59	216.93	816.19	8695.26
5.930	-4.97	-0.310	92.54	5.55	996.85	7496.81	47815.62
9.180	-11.28	-1.780	13.99	2.95	173.98	3494.88	34450.69
2.670	-10.10	-0.300	563.51	2.16	478.25	9077.83	27016.95
5.050	-26.60	-1.830	21.11	3.00	369.63	8203.46	49464.11
0.600	-86.96	-4.000	0.00	42.49	84.41	441.63	1015.51
1.980	-7.48	-0.160	209.07	5.48	88.80	12050.10	24352.12
36.870	-2.12	-1.100	39.03	7.56	468.81	3717.11	119972.20
10.180	37.43	2.510	13.17	2.92	283.80	8734.86	85155.15
6.090	-11.95	-0.980	13.80	1.34	280.73	3085.25	21412.87
21.020	-0.55	-0.400	28.64	2.02	311.41	8654.00	155292.07
20.040	-45.68	-16.850	48.90	3.37	494.59	1956.97	46014.39
13.660	-12.77	-2.000	116.34	8.35	206.69	2447.57	32934.63
6.800	-17.48	-1.440	33.67	1.40	311.68	8475.54	57229.89
5.390	-27.98	-2.120	75.10	1.98	1159.15	12673.39	81161.60
2.400	-26.15	-0.850	0.00	0.60	198.88	6461.40	17936.90
31.840	-43.14	-24.160	106.40	3.64	286.14	1476.93	51945.55
7.230	-14.35	-1.290	31.32	2.31	418.39	987.76	8250.05
18.200	-43.64	-14.570	12.34	2.18	376.05	8205.18	209186.29
33.410	-36.86	-41.230	32.78	5.32	169.91	1482.02	67221.17
10.830	-4.12	-0.640	33.13	1.57	54.35	4051.38	42154.74
31.000	-23.29	-10.460	22.79	4.16	165.38	10583.71	371801.53
8.190	1.39	-0.080	12.94	1.61	511.81	6896.10	61467.33
4.980	-19.81	-1.230	0.00	1.48	311.69	1141.87	5889.00
0.360	-84.68	-1.990	0.00	0.98	190.68	1104.43	1393.09
5.280	21.10	0.920	0.00	19.18	600.84	3361.50	14908.79
42.280	-33.15	-21.180	94.90	3.01	237.49	6330.47	293037.17
6.450	-11.39	-1.090	8.60	0.66	108.72	934.98	6486.45
11.340	-23.76	-3.720	23.71	1.61	107.83	1669.90	20891.13
1.120	-78.54	-4.100	0.00	0.59	103.83	1064.05	3155.11
16.750	2.02	0.180	35.20	1.30	147.85	440.32	7080.21
5.280	2.13	0.110	0.00	11.62	648.74	1851.37	12418.48
21.000	-4.34	-1.700	18.18	2.64	47.39	10776.41	243931.25
5.480	15.43	0.390	7.90	1.13	122.66	3663.72	19003.25
7.750	-19.36	-1.930	50.03	2.91	199.87	2274.95	19272.61
5.650	-24.52	-1.860	28.66	2.35	162.24	46413.44	292903.00
7.570	-39.95	-5.190	36.10	2.20	276.23	8963.51	81289.56

A 股
A Share

股票
Share

股票代码 Code	股票简称 Stock Name	市价总值 Tot_cap	无限售股市值 Nego_cap	发行股本 Issued Vol	流通股本 Negotiable Vol	上年收盘 Last Year Close	本年开盘 Open	本年最高 High	本年最低 Low
600908	无锡银行	9811.05	9341.66	1861.68	1772.61	5.670	5.660	6.310	4.800
600909	华安证券	21562.27	21562.27	4697.66	4697.66	5.410	5.410	5.490	4.070
600916	中国黄金	21235.20	10391.98	1680.00	822.15	13.730	13.700	17.500	9.800
600917	重庆燃气	12507.87	12385.76	1571.34	1556.00	8.390	8.400	10.180	6.160
600918	中泰证券	44668.89	16724.14	6968.63	2609.07	9.970	9.980	10.030	6.310
600919	江苏银行	107670.80	107075.92	14769.66	14688.05	5.830	5.840	7.680	5.820
600926	杭州银行	77568.04	66274.02	5930.28	5066.82	12.820	12.750	15.760	11.840
600927	永安期货	23463.56	8503.59	1455.56	527.52	37.520	34.010	35.360	15.600
600928	西安银行	15644.44	10648.80	4444.44	3025.23	4.300	4.300	4.490	3.190
600929	雪天盐业	11810.59	8352.27	1474.48	1042.73	7.460	7.410	11.270	5.860
600933	爱柯迪	16084.14	16084.14	883.26	883.26	19.280	19.240	23.500	8.950
600935	华塑股份	15783.31	8346.16	3507.40	1854.70	7.640	7.600	7.640	4.450
600936	广西广电	6049.12	6049.12	1671.03	1671.03	3.040	3.050	4.400	2.810
600938	中国海油	45448.00	26602.81	2990.00	1750.19	10.800	12.960	20.490	12.960
600939	重庆建工	6637.24	6637.24	1901.79	1901.79	4.090	4.100	6.880	3.390
600941	中国移动	61090.30	32532.68	902.77	480.75	57.580	63.000	79.240	57.580
600955	维远股份	11423.50	7578.97	550.00	364.90	45.630	45.750	46.390	20.000
600956	新天绿能	22635.57	2788.35	2348.09	289.25	17.210	17.610	17.970	9.440
600958	东方证券	66777.18	66777.18	7469.48	7469.48	14.740	14.750	15.140	7.520
600959	江苏有线	14852.13	14852.13	5000.72	5000.72	3.290	3.310	3.770	2.810
600960	渤海汽车	3241.26	3241.26	950.52	950.52	3.990	4.000	5.550	2.780
600961	株冶集团	3744.95	3744.95	527.46	527.46	9.300	9.380	11.870	6.720
600962	国投中鲁	3455.93	3455.93	262.21	262.21	10.610	10.500	15.190	7.580
600963	岳阳林纸	9832.96	9619.54	1804.21	1765.05	7.880	7.830	8.090	4.080
600965	福成股份	6787.03	6787.03	818.70	818.70	6.490	6.530	9.900	5.520
600966	博汇纸业	11884.55	11884.55	1336.84	1336.84	10.340	10.400	10.780	6.320
600967	内蒙一机	14077.12	13956.36	1704.25	1689.63	11.950	11.910	12.100	7.700
600968	海油发展	29275.50	29275.50	10165.10	10165.10	2.930	2.930	3.470	2.230
600969	郴电国际	2745.77	2745.77	370.05	370.05	7.970	8.050	10.770	6.750
600970	中材国际	19303.19	14846.94	2265.63	1742.60	11.430	11.370	11.480	7.380
600971	恒源煤电	8592.04	8592.04	1200.00	1200.00	6.460	6.660	9.030	6.130
600973	宝胜股份	6541.42	5971.86	1371.37	1251.96	5.930	5.940	6.990	3.480
600975	新五丰	5723.84	4640.52	805.04	652.68	6.790	6.790	11.280	6.260
600976	健民集团	7622.38	7572.65	153.40	152.40	78.890	83.000	86.780	33.820
600977	中国电影	25391.20	25391.20	1867.00	1867.00	12.810	12.700	14.940	9.610
600979	广安爱众	4066.46	4066.46	1232.26	1232.26	3.620	3.650	4.330	2.840
600980	北矿科技	2636.78	2120.28	189.29	152.21	18.090	18.070	19.370	11.510
600981	汇鸿集团	6480.63	6480.63	2242.43	2242.43	3.530	3.800	4.170	2.500
600982	宁波能源	4784.05	4694.94	1117.77	1096.95	4.690	4.660	8.300	4.020
600983	惠而浦	5303.76	5303.76	766.44	766.44	8.510	8.530	8.880	6.510
600984	建设机械	6863.46	6393.41	1257.04	1170.95	11.200	11.180	12.660	4.430
600985	淮北矿业	31757.26	31757.26	2481.04	2481.04	11.180	11.450	17.830	11.160
600986	浙文互联	6598.90	6598.90	1322.43	1322.43	8.430	9.050	9.830	4.270
600987	航民股份	7618.44	7028.24	1050.82	969.41	5.560	5.570	8.400	4.710
600988	赤峰黄金	30033.60	30033.60	1663.91	1663.91	14.900	14.790	23.300	13.500
600989	宝丰能源	88513.66	26226.78	7333.36	2172.89	17.360	17.450	18.660	11.390
600990	四创电子	6300.59	6166.60	211.43	206.93	56.170	56.360	58.360	25.270
600992	贵绳股份	5752.26	5752.26	245.09	245.09	9.900	9.970	38.800	8.560
600993	马应龙	9741.82	9724.94	431.05	430.31	28.760	29.290	30.880	17.990
600995	南网储能	46086.40	6900.35	3196.01	478.53	19.870	19.850	20.130	10.660

注：市价总值、无限售股市值、成交金额的单位为百万元，发行股本、流通股本、成交数量的单位为百万股。

A 股 股票
A Share Share

本年收盘 Close	涨跌（%） Change（%）	涨跌值 Change	市盈率 P/E	市净率 P/B	换手率（%） Turnover Rate	成交数量 Trading Vol	成交金额 Trading Val
5.270	-4.00	-0.400	6.21	0.62	298.51	5557.25	31500.65
4.590	-13.32	-0.820	15.14	1.11	225.86	10610.08	50527.54
12.640	-5.89	-1.090	26.73	3.24	319.72	5371.25	69358.65
7.960	-3.21	-0.430	27.41	2.63	91.65	1440.19	11831.66
6.410	-35.15	-3.560	13.96	1.25	80.44	5605.39	43242.03
7.290	32.86	1.460	5.47	0.56	155.58	22978.93	160056.96
13.080	4.48	0.260	8.38	0.86	96.43	5718.79	79601.12
16.120	-56.42	-21.400	17.96	2.03	143.45	2087.94	51129.10
3.520	-14.01	-0.780	5.58	0.57	70.46	3131.34	11871.27
8.010	9.84	0.550	29.40	2.34	327.56	4619.62	39677.93
18.210	-4.35	-1.070	51.91	3.53	275.00	2400.89	42188.64
4.500	-40.22	-3.140	20.09	2.50	86.33	3028.07	18163.66
3.620	19.08	0.580	0.00	1.85	308.92	5162.15	18052.83
15.200	55.81	4.400	10.28	1.50	558.75	15663.77	251252.64
3.490	-13.83	-0.600	24.28	0.63	351.36	6629.27	32516.04
67.670	24.98	10.090	12.47	1.23	313.62	2756.99	173492.21
20.770	-53.95	-24.860	5.31	1.39	118.31	650.71	20268.73
9.640	-43.33	-7.570	18.69	2.05	109.03	2554.56	32223.61
8.940	-36.43	-5.800	14.14	1.19	260.60	17996.42	179993.02
2.970	-9.15	-0.320	47.14	0.68	171.22	8562.33	27930.91
3.410	-14.54	-0.580	0.00	0.64	465.08	4420.67	17447.72
7.100	-23.66	-2.200	22.85	16.27	320.90	1692.61	15501.23
13.180	24.22	2.570	0.00	5.07	737.48	1933.76	21549.92
5.450	-29.45	-2.430	32.99	1.12	306.12	5523.57	32676.38
8.290	29.97	1.800	45.15	3.22	512.75	4197.93	30790.68
8.890	-10.81	-1.450	6.97	1.64	159.87	2137.17	17868.84
8.260	-29.58	-3.690	18.86	1.36	183.10	3120.43	28946.64
2.880	0.28	-0.050	22.81	1.44	134.93	13715.58	38801.98
7.420	-6.38	-0.550	59.80	0.76	702.83	2600.84	22652.25
8.520	-23.36	-2.910	10.66	1.48	186.29	4201.93	39410.73
7.160	18.32	0.700	6.19	0.86	527.24	6326.88	48860.61
4.770	-19.56	-1.160	0.00	1.81	533.65	7318.30	39089.55
7.110	4.71	0.320	0.00	2.69	881.71	7098.14	60788.95
49.690	-35.83	-29.200	23.47	4.88	639.25	980.60	51957.31
13.600	6.57	0.790	107.41	2.29	172.18	3214.60	38514.36
3.300	-7.45	-0.320	19.46	0.99	454.19	5596.77	19726.65
13.930	-22.75	-4.160	32.21	2.82	398.21	704.82	11259.94
2.890	-17.26	-0.640	26.06	1.17	256.05	5741.70	18255.82
4.280	-5.93	-0.410	10.10	1.25	850.90	9511.10	53968.14
6.920	-18.68	-1.590	0.00	1.79	34.09	261.24	2009.67
5.460	-36.22	-5.740	18.32	1.13	325.38	3544.03	26611.34
12.800	19.89	1.620	6.64	1.17	250.60	6217.58	87995.95
4.990	-40.81	-3.440	22.42	1.67	1185.77	15680.94	101403.66
7.250	38.13	1.690	11.43	1.39	247.84	2604.35	16580.01
18.050	21.14	3.150	51.55	6.50	708.33	11785.96	210908.06
12.070	-28.26	-5.290	12.52	2.88	103.87	7617.14	112417.63
29.800	-30.45	-26.370	34.27	2.33	298.04	548.44	20041.70
23.470	137.76	13.570	185.37	3.93	2091.20	5125.33	93284.66
22.600	-20.17	-6.160	20.97	3.07	368.39	1587.97	36617.33
14.420	-27.38	-5.450	2924.66	21.56	598.26	3489.40	55249.16

A 股
A Share

股票
Share

股票代码 Code	股票简称 Stock Name	市价总值 Tot_cap	无限售股市值 Nego_cap	发行股本 Issued Vol	流通股本 Negotiable Vol	上年收盘 Last Year Close	本年开盘 Open	本年最高 High	本年最低 Low
600996	贵广网络	17953.24	17953.24	1205.72	1205.72	5.570	5.860	16.120	5.660
600997	开滦股份	10765.28	10765.28	1587.80	1587.80	7.120	7.300	9.580	6.390
600998	九州通	24435.26	24435.26	1873.87	1873.87	14.720	14.800	16.080	10.680
600999	招商证券	98712.67	98712.67	7422.01	7422.01	17.650	17.640	17.730	12.060
601000	唐山港	16237.04	16237.04	5925.93	5925.93	2.750	2.760	3.200	2.450
601001	晋控煤业	20017.45	20017.45	1673.70	1673.70	9.610	9.950	19.880	9.260
601002	晋亿实业	4451.03	3956.65	959.27	852.73	5.170	5.150	6.290	4.300
601003	柳钢股份	9584.85	9584.85	2562.79	2562.79	5.220	5.230	6.090	3.290
601005	重庆钢铁	13241.15	13241.15	8380.48	8380.48	2.090	2.090	2.220	1.490
601006	大秦铁路	99311.20	99311.20	14866.95	14866.95	6.400	6.400	7.250	5.950
601007	金陵饭店	4804.80	4804.80	390.00	390.00	5.720	5.730	12.500	5.700
601008	连云港	6041.91	6041.91	1240.64	1240.64	3.850	3.870	5.200	3.480
601009	南京银行	107781.54	91893.03	10343.72	8818.91	8.960	8.950	12.440	8.900
601010	文峰股份	5340.72	5340.72	1848.00	1848.00	3.470	3.480	3.750	2.440
601011	宝泰隆	6647.36	6647.36	1915.66	1915.66	5.290	5.360	5.500	3.390
601012	隆基绿能	320401.16	320247.35	7581.67	7578.03	86.200	86.480	88.020	39.500
601015	陕西黑猫	9272.94	9272.94	2042.50	2042.50	6.480	6.710	7.280	4.460
601016	节能风电	24670.05	22643.77	6475.08	5943.25	6.510	6.530	6.620	3.600
601018	宁波港	69646.71	47158.80	19454.39	13172.85	3.970	3.980	4.650	3.450
601019	山东出版	13105.73	13105.73	2086.90	2086.90	6.150	6.180	6.980	5.560
601020	华钰矿业	6466.74	6466.74	562.33	562.33	13.560	13.410	19.350	10.980
601021	春秋航空	62871.76	58882.73	978.55	916.46	56.800	57.100	67.640	40.140
601022	宁波远洋	17666.55	1766.66	1308.63	130.86	8.220	9.860	18.880	9.860
601028	玉龙股份	8989.14	8989.14	783.03	783.03	19.040	19.400	25.840	11.370
601038	一拖股份	8268.27	6711.18	731.71	593.91	14.090	14.100	16.040	8.500
601058	赛轮轮胎	30696.12	30687.10	3063.48	3062.58	14.790	14.650	14.860	7.900
601066	中信建投	154272.19	90519.85	6495.67	3811.36	29.250	29.320	31.150	20.130
601068	中铝国际	12055.67	12055.67	2559.59	2559.59	6.100	6.100	6.850	3.750
601069	西部黄金	11003.35	7562.04	925.43	636.00	12.290	12.280	18.550	10.460
601077	渝农商行	31218.13	20792.67	8843.66	5890.28	3.850	3.850	4.120	3.440
601086	国芳集团	2997.00	2997.00	666.00	666.00	3.960	3.960	5.810	3.460
601088	中国神华	455482.47	455482.47	16491.04	16491.04	22.520	23.000	35.530	22.180
601089	福元医药	7358.40	1839.60	480.00	120.00	14.620	17.540	23.160	14.260
601098	中南传媒	17924.08	17924.08	1796.00	1796.00	9.570	9.570	10.560	8.590
601099	太平洋	17517.93	17517.93	6816.32	6816.32	3.280	3.290	3.410	2.380
601100	恒立液压	82433.48	82433.48	1305.36	1305.36	81.800	81.800	90.000	41.080
601101	昊华能源	8899.19	8899.19	1440.00	1440.00	7.400	7.630	12.250	6.010
601106	中国一重	20093.30	20093.30	6857.78	6857.78	3.480	3.490	3.710	2.710
601107	四川成渝	8218.41	8218.41	2162.74	2162.74	5.380	5.150	5.840	3.690
601108	财通证券	33063.37	33063.37	4643.73	4643.73	11.120	11.040	11.140	6.660
601111	中国国航	105598.60	105598.60	9962.13	9962.13	9.130	9.150	12.080	8.080
601113	华鼎股份	4074.32	3870.11	1104.15	1048.81	4.050	4.030	5.220	3.450
601116	三江购物	6216.15	6216.15	547.68	547.68	9.420	9.380	12.490	7.700
601117	中国化学	48509.20	45230.76	6109.47	5696.57	12.000	11.910	12.540	7.000
601118	海南橡胶	18743.89	18743.89	4279.43	4279.43	5.280	5.280	5.450	4.010
601126	四方股份	11872.31	11872.31	813.17	813.17	20.900	20.800	20.900	8.830
601127	赛力斯	59876.19	41298.87	1497.28	1032.73	59.550	59.580	90.500	32.700
601128	常熟银行	20693.46	19957.26	2740.86	2643.35	6.610	6.600	8.580	6.560
601136	首创证券	47614.67	4761.47	2733.33	273.33	7.070	8.480	17.420	8.480
601137	博威合金	11700.57	10969.01	790.04	740.65	23.600	23.880	24.880	9.320

注：市价总值、无限售股市值、成交金额的单位为百万元，发行股本、流通股本、成交数量的单位为百万股。

A 股 股票
A Share Share

本年收盘 Close	涨跌（%） Change（%）	涨跌值 Change	市盈率 P/E	市净率 P/B	换手率（%） Turnover Rate	成交数量 Trading Vol	成交金额 Trading Val
14.890	167.32	9.320	0.00	4.37	1231.92	13693.35	131922.93
6.780	0.96	-0.340	5.93	0.80	374.37	5944.28	45257.07
13.040	-9.21	-1.680	9.98	1.04	111.03	2080.58	26884.81
13.300	-21.63	-4.350	9.93	1.03	52.57	3902.01	55837.83
2.740	7.13	-0.010	7.77	0.88	191.53	11349.93	31457.98
11.960	27.88	2.350	4.30	1.68	600.74	10054.66	143976.46
4.640	-10.25	-0.530	20.69	1.08	323.56	3103.84	16312.81
3.740	-25.27	-1.480	6.58	0.76	126.61	3244.70	14326.81
1.580	-24.40	-0.510	6.20	0.63	174.23	14601.00	27867.20
6.680	12.52	0.280	8.15	0.80	60.42	8981.92	59883.04
12.320	117.36	6.600	171.36	3.09	1160.43	4525.68	39274.90
4.870	27.51	1.020	55.43	1.49	594.80	7379.38	31728.11
10.420	21.25	1.460	6.80	0.89	93.42	9524.97	99910.43
2.890	-13.07	-0.580	22.58	1.11	150.72	2785.27	8623.40
3.470	-34.40	-1.820	43.95	1.05	322.76	5935.56	25765.02
42.260	-31.14	-43.940	35.26	6.75	254.45	16962.98	1024140.94
4.540	-29.94	-1.940	6.07	1.09	375.82	7676.04	45607.00
3.810	-33.28	-2.700	32.14	2.31	418.52	21234.47	105276.32
3.580	-7.70	-0.390	16.08	1.27	27.61	4490.98	17852.59
6.280	8.14	0.130	8.55	1.06	74.39	1552.46	9866.24
11.500	-15.19	-2.060	42.93	2.41	551.17	3090.16	43952.98
64.250	13.12	7.450	1607.48	4.57	110.47	1019.83	53656.44
13.500	64.23	5.280	33.93	5.12	48.21	630.84	9817.26
11.480	-39.56	-7.560	24.67	3.53	190.46	1491.34	28582.01
11.300	-19.02	-2.790	28.98	2.35	298.63	2185.09	26519.98
10.020	-31.25	-4.770	23.38	2.86	222.51	6816.47	72708.63
23.750	-17.63	-5.500	17.99	2.31	76.44	4965.52	128483.29
4.710	-22.79	-1.390	0.00	1.83	259.01	6629.62	34908.07
11.890	-3.04	-0.400	149.72	6.05	511.56	3447.19	48156.76
3.530	-2.13	-0.320	4.19	0.38	115.26	10192.77	38392.07
4.500	16.60	0.540	34.65	1.94	431.99	2877.05	12247.89
27.620	32.72	5.100	10.92	1.46	50.10	8261.54	239804.94
15.330	4.86	0.710	23.13	6.06	196.31	942.28	16429.80
9.980	12.05	0.410	11.83	1.25	99.40	1785.14	17326.81
2.570	-21.65	-0.710	144.40	1.80	268.51	18302.48	53459.26
63.150	-21.74	-18.650	30.60	8.96	110.13	1437.54	83354.84
6.180	5.80	-1.220	4.42	0.92	691.57	8761.44	75534.69
2.930	-15.80	-0.550	119.34	1.76	91.52	6275.99	19733.01
3.800	-27.53	-1.580	6.22	0.67	155.00	3352.23	15367.84
7.120	-31.16	-4.000	12.88	1.31	211.94	9185.09	73778.49
10.600	16.10	1.470	0.00	2.51	126.16	12568.63	126809.45
3.690	-8.89	-0.360	0.00	1.12	132.92	1511.71	6421.99
11.350	22.94	1.930	70.40	2.01	403.73	2211.16	22423.60
7.940	-32.85	-4.060	10.47	1.01	235.69	14399.33	134963.92
4.380	-16.87	-0.900	124.33	1.95	111.94	4790.54	22700.28
14.600	-27.36	-6.300	26.27	3.07	712.02	5789.96	89317.81
39.990	-32.85	-19.560	0.00	7.52	358.16	5066.34	292375.80
7.550	17.51	0.940	9.46	1.05	308.80	8463.87	63789.10
17.420	146.39	10.350	55.46	4.90	17.26	471.84	7382.51
14.810	-36.82	-8.790	37.71	2.16	536.31	4237.08	69750.61

A 股 股票
A Share Share

股票代码 Code	股票简称 Stock Name	市价总值 Tot_cap	无限售股市值 Nego_cap	发行股本 Issued Vol	流通股本 Negotiable Vol	上年收盘 Last Year Close	本年开盘 Open	本年最高 High	本年最低 Low
601138	工业富联	182311.06	181722.66	19859.59	19795.50	11.920	11.930	12.190	7.800
601139	深圳燃气	18814.06	18813.82	2876.77	2876.73	8.830	8.850	8.850	6.070
601155	新城控股	46240.27	46240.27	2255.62	2255.62	29.130	28.850	37.080	13.000
601156	东航物流	24226.10	12234.18	1587.56	801.72	21.880	21.900	25.550	15.150
601158	重庆水务	24624.00	24624.00	4800.00	4800.00	6.410	6.430	6.810	5.060
601162	天风证券	24870.72	24870.72	8665.76	8665.76	4.050	4.040	4.110	2.700
601163	三角轮胎	9768.00	9768.00	800.00	800.00	13.710	13.740	13.950	10.070
601166	兴业银行	365419.11	365419.11	20774.25	20774.25	19.040	19.070	23.220	14.910
601168	西部矿业	24306.60	24306.60	2383.00	2383.00	13.610	13.600	18.250	9.110
601169	北京银行	91126.26	91126.26	21142.98	21142.98	4.440	4.440	4.770	4.030
601177	杭齿前进	3268.49	3268.49	400.06	400.06	9.010	9.050	10.220	7.230
601179	中国西电	23630.32	23630.32	5125.88	5125.88	5.550	5.620	5.720	3.690
601186	中国铁建	88920.09	88920.09	11503.25	11503.25	7.800	7.830	9.080	6.830
601187	厦门银行	15122.20	6825.68	2639.13	1191.22	6.900	6.900	7.280	5.050
601188	龙江交通	4210.81	4210.81	1315.88	1315.88	3.500	3.520	4.310	2.640
601198	东兴证券	24954.48	24954.48	3232.45	3232.45	11.630	11.630	11.690	7.270
601199	江南水务	6265.91	6265.91	935.21	935.21	6.380	6.400	8.780	5.000
601200	上海环境	10018.20	10018.20	1121.86	1121.86	12.590	12.580	12.860	8.560
601208	东材科技	10480.75	10154.65	916.95	888.42	17.350	17.650	17.790	9.450
601211	国泰君安	102126.75	101279.80	7514.85	7452.52	17.890	17.840	18.850	13.200
601212	白银有色	19252.41	19252.41	7404.77	7404.77	3.050	3.090	3.350	2.400
601216	君正集团	33667.69	33667.69	8438.02	8438.02	5.230	5.260	5.490	3.850
601218	吉鑫科技	3880.12	3871.99	977.36	975.31	5.510	5.530	5.870	3.450
601222	林洋能源	17696.85	17696.85	2060.17	2060.17	12.130	12.100	12.280	6.140
601225	陕西煤业	180133.10	180133.10	9695.00	9695.00	12.200	12.550	25.370	12.030
601226	华电重工	6628.62	6560.40	1167.01	1155.00	6.780	6.750	7.160	3.970
601228	广州港	23765.27	19508.52	7544.53	6193.18	3.330	3.350	4.670	3.010
601229	上海银行	83961.38	81839.39	14206.66	13847.61	7.130	7.140	7.380	5.550
601231	环旭电子	35817.26	35396.25	2206.86	2180.92	16.060	16.100	19.740	9.590
601233	桐昆股份	34840.68	33054.82	2411.12	2287.53	21.180	21.280	23.800	11.840
601236	红塔证券	34904.23	34904.23	4716.79	4716.79	11.920	11.940	12.580	6.880
601238	广汽集团	81486.15	80783.53	7387.68	7323.98	15.190	15.300	18.110	10.160
601258	庞大集团	11249.95	11249.95	10227.23	10227.23	1.640	1.640	1.680	1.030
601279	英利汽车	7501.15	981.11	1494.25	195.44	7.590	7.600	8.650	4.360
601288	农业银行	929000.65	870918.01	319244.21	299284.54	2.940	2.940	3.110	2.700
601298	青岛港	30249.54	30249.54	5392.08	5392.08	5.690	5.700	6.120	5.100
601311	骆驼股份	9572.87	9572.87	1173.15	1173.15	15.330	15.470	15.490	7.450
601318	中国平安	509135.23	509135.23	10832.66	10832.66	50.410	50.400	56.230	35.900
601319	中国人保	185298.29	185298.29	35497.76	35497.76	4.700	4.690	5.640	4.160
601326	秦港股份	13083.29	13083.29	4757.56	4757.56	2.780	2.780	3.170	2.490
601328	交通银行	186049.10	186049.10	39250.86	39250.86	4.610	4.610	5.220	4.440
601330	绿色动力	6696.12	6696.12	989.09	989.09	10.440	10.400	10.980	6.420
601333	广深铁路	12830.58	12830.58	5652.24	5652.24	2.240	2.250	2.670	1.900
601336	新华保险	62730.02	62730.02	2085.44	2085.44	38.880	38.880	41.590	22.800
601339	百隆东方	8550.00	8550.00	1500.00	1500.00	5.890	6.050	7.580	4.960
601360	三六零	46730.68	46730.68	7145.36	7145.36	12.720	12.710	13.080	6.300
601366	利群股份	5319.33	5221.15	849.73	834.05	6.190	6.180	7.160	5.290
601368	绿城水务	4644.44	4644.44	882.97	882.97	5.380	5.400	8.650	5.000
601369	陕鼓动力	19800.06	19062.32	1727.75	1663.38	13.020	12.990	14.300	6.460
601375	中原证券	12548.97	12548.97	3447.52	3447.52	4.910	4.910	5.520	3.410

注：市价总值、无限售股市值、成交金额的单位为百万元，发行股本、流通股本、成交数量的单位为百万股。

A 股 股票
A Share Share

本年收盘 Close	涨跌（%） Change（%）	涨跌值 Change	市盈率 P/E	市净率 P/B	换手率（%） Turnover Rate	成交数量 Trading Vol	成交金额 Trading Val
9.180	-18.89	-2.740	9.11	1.53	29.73	5906.21	58152.10
6.540	-24.22	-2.290	13.90	1.52	102.14	2938.40	21769.66
20.500	-29.63	-8.630	3.67	0.78	303.92	6871.57	159710.46
15.260	-28.08	-6.620	6.68	2.21	128.54	2040.61	39092.50
5.130	-16.13	-1.280	11.85	1.50	37.84	1816.16	10264.48
2.870	-28.91	-1.180	42.42	0.99	254.02	22012.66	71366.14
12.210	-9.17	-1.500	16.27	0.88	74.96	599.65	7324.11
17.590	-2.78	-1.450	4.42	0.53	99.74	20720.19	400199.13
10.200	-23.79	-3.410	8.29	1.83	461.46	10996.55	141019.81
4.310	4.07	-0.130	4.10	0.31	58.82	12436.97	54704.77
8.170	-9.13	-0.840	23.85	1.68	196.73	787.02	6770.42
4.610	-16.43	-0.940	43.43	1.15	199.06	10203.76	49593.25
7.730	2.42	-0.070	4.25	0.39	139.02	15992.25	128110.31
5.730	-13.47	-1.170	6.97	0.66	124.55	3287.10	20165.12
3.200	-6.14	-0.300	25.05	0.94	152.71	2009.51	6667.87
7.720	-31.52	-3.910	15.10	0.94	148.58	4802.65	41702.99
6.700	6.12	0.320	22.67	1.90	409.03	3825.27	26145.56
8.930	-28.37	-3.660	14.59	1.02	117.56	1318.90	13582.02
11.430	-33.64	-5.920	30.74	2.92	333.26	3033.45	38767.08
13.590	-20.43	-4.300	8.06	0.82	87.18	6551.52	100944.26
2.600	-14.75	-0.450	235.53	1.35	115.33	8539.78	24385.46
3.990	-20.84	-1.240	7.42	1.49	119.12	10051.02	46707.31
3.970	-27.10	-1.540	18.57	1.42	655.63	6407.84	31978.87
8.590	-27.29	-3.540	19.02	1.23	519.64	10705.45	94799.10
18.580	62.29	6.380	8.52	2.11	148.19	14367.36	263877.91
5.680	-15.07	-1.100	21.86	1.67	354.44	4136.32	24099.01
3.150	-3.78	-0.180	20.93	1.62	88.80	5697.30	20007.11
5.910	-11.72	-1.220	3.81	0.41	42.56	6046.25	38916.39
16.230	3.06	0.170	19.28	2.74	107.43	2370.60	36802.88
14.450	-30.31	-6.730	4.75	0.97	232.77	5612.31	96099.48
7.400	-37.26	-4.520	22.14	1.50	140.09	6607.94	59591.80
11.030	-26.30	-4.160	15.77	1.28	122.83	9044.56	123553.16
1.100	-32.93	-0.540	12.53	0.96	191.18	19552.20	26097.37
5.020	-33.76	-2.570	50.48	2.06	146.11	2183.21	14119.10
2.910	6.57	-0.030	4.22	0.42	23.43	74795.17	219841.07
5.610	3.46	-0.080	9.19	1.04	47.04	2536.62	14207.22
8.160	-45.67	-7.170	11.51	1.13	375.39	4403.92	47905.54
47.000	-1.54	-3.410	8.45	1.06	122.74	13295.80	610955.71
5.220	14.62	0.520	10.67	1.05	37.22	13212.67	64729.60
2.750	0.91	-0.030	14.80	0.96	80.86	3847.07	10908.74
4.740	10.58	0.130	4.02	0.37	57.53	22580.64	108726.81
6.770	-34.35	-3.670	13.52	1.45	166.27	1644.59	13734.62
2.270	1.34	0.030	0.00	0.59	178.59	10094.35	22144.81
30.080	-18.57	-8.800	6.28	0.87	103.95	2167.86	69113.43
5.700	5.24	-0.190	6.24	0.95	222.41	3336.10	19875.00
6.540	-47.96	-6.180	51.79	1.34	142.18	10158.96	87688.97
6.260	3.72	0.070	66.31	1.19	121.81	1045.01	6753.06
5.260	-0.62	-0.120	15.76	1.01	333.26	2942.58	17811.90
11.460	-8.90	-1.560	23.09	2.64	265.18	4580.12	52943.44
3.640	-25.50	-1.270	32.93	1.24	367.29	12662.29	57091.38

A 股
A Share

股票
Share

股票代码 Code	股票简称 Stock Name	市价总值 Tot_cap	无限售股市值 Nego_cap	发行股本 Issued Vol	流通股本 Negotiable Vol	上年收盘 Last Year Close	本年开盘 Open	本年最高 High	本年最低 Low
601377	兴业证券	49570.57	49570.57	8635.99	8635.99	9.880	9.890	9.950	5.320
601388	怡球资源	7352.82	6749.45	2201.44	2020.79	4.450	4.460	5.390	3.200
601390	中国中铁	114229.12	113221.28	20544.81	20363.54	5.790	5.810	7.320	4.960
601398	工商银行	1170117.00	1170117.00	269612.21	269612.21	4.630	4.640	4.900	4.010
601399	国机重装	21784.94	9509.31	7213.56	3148.78	3.950	3.970	4.200	2.770
601456	国联证券	26877.75	11125.96	2389.13	988.97	13.970	13.910	16.790	8.520
601500	通用股份	4767.80	4752.03	1288.59	1284.33	5.340	5.340	5.530	3.430
601512	中新集团	11976.13	11976.13	1498.89	1498.89	9.050	9.050	11.200	7.710
601515	东风股份	7924.71	7924.71	1842.96	1842.96	8.130	8.090	9.230	4.170
601518	吉林高速	3929.65	3929.65	1350.40	1350.40	2.700	2.700	3.500	2.320
601519	大智慧	11706.25	11522.23	2035.87	2003.87	7.370	7.390	7.550	4.710
601528	瑞丰银行	9524.03	3829.38	1509.35	606.87	11.280	11.240	12.080	5.930
601555	东吴证券	32698.99	32698.99	5007.50	5007.50	8.860	8.840	8.960	6.120
601566	九牧王	4384.48	4384.48	574.64	574.64	12.360	12.360	13.030	6.690
601567	三星医疗	18979.52	18690.95	1407.98	1386.57	16.310	16.130	18.470	7.780
601568	北元集团	22522.50	14434.57	3972.22	2545.78	8.130	8.140	8.300	5.600
601577	长沙银行	27185.70	13977.02	4021.55	2067.61	7.810	7.810	8.350	6.230
601579	会稽山	6968.01	6968.01	497.36	497.36	11.480	11.500	20.490	8.870
601588	北辰实业	5426.40	5426.40	2660.00	2660.00	2.480	2.480	3.180	1.800
601595	上海电影	4916.75	4916.75	448.20	448.20	10.820	10.790	12.020	8.310
601598	中国外运	20182.72	20182.72	5255.92	5255.92	4.480	4.500	5.200	3.410
601599	浙文影业	3783.37	2910.28	1160.54	892.72	3.350	3.380	4.400	2.880
601600	中国铝业	59082.79	58461.82	13217.63	13078.71	6.090	6.110	7.500	3.850
601601	中国太保	167840.42	167840.42	6845.04	6845.04	27.120	27.140	29.180	17.920
601606	长城军工	7531.98	7531.98	724.23	724.23	12.990	12.900	15.980	8.810
601607	上海医药	49540.18	34336.39	2778.47	1925.77	19.870	20.340	28.640	16.010
601608	中信重工	15144.57	15144.57	4339.42	4339.42	4.460	4.480	4.620	3.090
601609	金田股份	10004.18	4100.10	1479.91	606.52	8.650	8.660	8.950	6.430
601611	中国核建	20125.37	20008.06	2648.07	2632.64	9.970	10.000	10.220	7.380
601615	明阳智能	57392.88	53273.26	2272.09	2109.00	26.100	26.160	35.980	19.160
601616	广电电气	3171.60	3171.60	935.58	935.58	3.780	3.800	4.060	2.650
601618	中国中冶	56771.33	56771.33	17852.62	17852.62	3.830	3.840	4.830	2.860
601619	嘉泽新能	9177.74	9022.07	2434.41	2393.12	5.160	5.170	5.200	3.370
601628	中国人寿	772969.43	772969.43	20823.53	20823.53	30.090	30.030	37.450	23.780
601633	长城汽车	182712.97	181637.47	6168.57	6132.26	48.540	49.000	49.500	21.350
601636	旗滨集团	30565.06	30565.06	2683.50	2683.50	17.100	17.150	19.000	7.780
601658	邮储银行	335078.44	52088.01	72527.80	11274.46	5.100	5.110	6.090	3.840
601665	齐鲁银行	19102.08	9672.94	4580.83	2319.65	5.580	5.580	6.930	3.880
601666	平煤股份	25027.48	24800.78	2315.22	2294.24	8.370	8.660	18.940	8.100
601668	中国建筑	227703.97	221736.04	41934.43	40835.37	5.000	4.990	6.400	4.670
601669	中国电建	107233.93	77819.12	15146.04	10991.40	8.080	8.180	9.810	6.650
601677	明泰铝业	17592.40	17592.40	969.81	969.81	44.090	44.180	47.750	12.940
601678	滨化股份	10578.31	10578.31	2058.04	2058.04	7.970	7.910	8.070	4.890
601686	友发集团	8496.92	3343.49	1430.46	562.88	9.800	9.830	11.660	5.370
601688	华泰证券	93722.36	93156.36	7356.54	7312.12	17.760	17.760	18.500	11.860
601689	拓普集团	64557.89	64557.89	1102.05	1102.05	53.000	54.990	93.000	43.510
601696	中银证券	29363.46	15344.30	2778.00	1451.68	13.450	13.450	16.020	10.310
601698	中国卫通	48242.48	45680.00	4224.39	4000.00	14.390	14.370	14.810	8.700
601699	潞安环能	50405.25	50405.25	2991.41	2991.41	11.310	11.580	19.800	11.300
601700	风范股份	5836.63	5836.63	1142.20	1142.20	6.150	6.180	7.700	3.860

注：市价总值、无限售股市值、成交金额的单位为百万元，发行股本、流通股本、成交数量的单位为百万股。

A 股
A Share

股票
Share

本年收盘 Close	涨跌（%） Change（%）	涨跌值 Change	市盈率 P/E	市净率 P/B	换手率（%） Turnover Rate	成交数量 Trading Vol	成交金额 Trading Val
5.740	-37.47	-4.140	10.45	1.20	227.11	16379.36	113957.17
3.340	-23.27	-1.110	8.63	1.90	567.71	12498.21	52544.76
5.560	-0.73	-0.230	4.98	0.50	132.03	27076.97	166580.93
4.340	-0.22	-0.290	4.44	0.48	19.21	51805.10	234198.31
3.020	-23.54	-0.930	55.22	1.70	95.04	6864.84	23931.25
11.250	-18.73	-2.720	35.85	1.95	508.63	12151.90	144823.28
3.700	-15.33	-1.640	410.65	1.11	171.61	2029.04	8805.04
7.990	-8.81	-1.060	7.87	0.98	63.19	947.20	8516.10
4.300	-31.27	-3.830	10.09	1.33	255.17	4389.22	23872.19
2.910	8.61	0.210	12.34	0.96	191.41	2584.79	7313.27
5.750	-21.98	-1.620	729.38	7.43	179.89	3660.00	23049.78
6.310	-42.81	-4.970	7.49	0.70	177.46	2678.46	22882.07
6.530	-24.49	-2.330	13.67	0.88	153.48	7685.55	55094.72
7.630	-34.41	-4.730	22.53	1.08	85.75	492.74	4299.01
13.480	-14.61	-2.830	27.50	2.14	268.11	3770.52	44850.99
5.670	-19.63	-2.460	12.17	1.67	37.75	1449.64	9569.41
6.760	-9.17	-1.050	4.31	0.49	76.09	3060.02	22609.63
14.010	23.73	2.530	24.56	1.92	893.96	4446.21	57327.62
2.040	-17.38	-0.440	33.89	0.44	331.65	8821.93	21770.83
10.970	1.39	0.150	224.80	2.55	215.68	966.69	9883.06
3.840	-7.63	-0.640	7.61	0.85	159.26	8370.64	33682.31
3.260	-2.69	-0.090	44.36	3.12	483.03	5605.72	19886.76
4.470	-26.12	-1.620	15.10	1.34	340.29	44672.03	236582.39
24.520	-5.45	-2.600	8.79	1.04	89.11	6099.70	140953.43
10.400	-19.65	-2.590	55.19	2.94	524.21	3796.47	45492.92
17.830	-8.11	-2.040	12.94	1.34	254.34	6197.27	123817.37
3.490	-21.37	-0.970	66.83	2.01	135.11	5862.88	22772.77
6.760	-20.69	-1.890	13.50	1.34	131.83	1951.50	15212.27
7.600	-23.15	-2.370	13.13	0.99	185.27	4907.11	41545.88
25.260	-2.39	-0.840	18.51	3.12	552.05	11891.59	317684.66
3.390	-10.32	-0.390	42.61	1.33	333.91	3124.00	11015.93
3.180	-14.96	-0.650	7.87	0.61	159.01	28386.58	105153.60
3.770	-25.17	-1.390	12.21	1.75	214.32	5217.32	22657.92
37.120	26.15	7.030	20.60	2.19	15.02	3127.66	92748.42
29.620	-38.86	-18.920	38.60	4.18	141.03	8681.95	290238.86
11.390	-28.60	-5.710	7.22	2.29	410.94	11033.91	136492.96
4.620	-4.92	-0.480	5.60	0.54	46.58	33781.81	169337.56
4.170	-22.41	-1.410	6.29	0.59	181.24	8302.35	43305.39
10.810	35.54	2.440	8.56	1.49	506.59	11761.39	154882.13
5.430	13.74	0.430	4.43	0.66	150.16	62978.45	343087.02
7.080	-11.21	-1.000	12.42	0.86	270.79	41275.41	324660.98
18.140	-41.92	-25.950	9.50	1.65	463.72	4180.17	98408.59
5.140	-33.82	-2.830	6.51	1.04	311.12	6399.10	39785.81
5.940	-38.47	-3.860	13.84	1.36	103.94	1493.51	12596.03
12.740	-25.68	-5.020	8.66	0.78	166.01	12213.94	177889.62
58.580	11.07	5.580	63.46	6.10	231.73	2553.72	164049.36
10.570	-21.17	-2.880	30.54	1.87	457.02	12696.07	164092.15
11.420	-20.42	-2.970	84.30	4.02	46.84	1903.40	22460.18
16.850	56.28	5.540	7.51	1.46	360.75	10791.44	165444.02
5.110	-16.02	-1.040	62.53	2.23	762.76	8705.55	48886.93

A 股
A Share

股票
Share

股票代码 Code	股票简称 Stock Name	市价总值 Tot_cap	无限售股市值 Nego_cap	发行股本 Issued Vol	流通股本 Negotiable Vol	上年收盘 Last Year Close	本年开盘 Open	本年最高 High	本年最低 Low
601702	华峰铝业	14928.03	4155.05	998.53	277.93	12.320	12.530	23.400	6.510
601717	郑煤机	17135.19	16860.12	1535.41	1510.76	11.590	11.660	17.810	10.580
601718	际华集团	12779.64	12779.64	4391.63	4391.63	2.980	3.000	3.610	2.420
601727	上海电气	49861.99	49861.99	12655.33	12655.33	4.860	4.900	4.940	3.600
601728	中国电信	325268.56	82083.88	77629.73	19590.43	4.330	4.320	4.660	3.650
601766	中国中车	124315.05	124315.05	24327.80	24327.80	6.090	6.100	6.290	4.610
601777	力帆科技	17646.08	17370.00	4571.52	4500.00	6.190	6.190	6.430	3.290
601778	晶科科技	15919.07	11225.37	2894.38	2040.98	8.530	8.530	8.570	4.400
601788	光大证券	58092.61	58092.61	3906.70	3906.70	14.930	14.930	21.850	10.500
601789	宁波建工	4694.97	4694.97	1086.80	1086.80	3.730	3.770	9.240	3.760
601798	蓝科高新	2403.70	2403.70	354.53	354.53	8.880	8.840	10.600	5.070
601799	星宇股份	36386.99	36386.99	285.68	285.68	204.250	204.990	207.510	98.340
601800	中国交建	94565.25	94565.25	11747.24	11747.24	8.580	8.600	11.300	6.570
601801	皖新传媒	10363.76	10363.76	1989.20	1989.20	5.190	5.200	5.560	4.280
601808	中海油服	49084.56	49084.56	2960.47	2960.47	15.000	14.960	19.180	11.160
601811	新华文轩	7855.69	7855.69	791.90	791.90	9.070	9.070	11.390	8.090
601816	京沪高铁	241603.90	134457.18	49106.48	27328.70	4.830	4.810	5.490	4.330
601818	光大银行	126954.46	126954.46	41353.24	41353.24	3.320	3.320	3.510	2.720
601825	沪农商行	56709.33	27175.97	9644.44	4621.76	6.750	6.750	7.150	5.240
601827	三峰环境	10791.26	5142.33	1678.27	799.74	8.920	8.920	9.590	6.360
601828	美凯龙	16947.07	16947.07	3613.45	3613.45	8.810	8.820	9.490	4.110
601838	成都银行	57156.64	56998.62	3735.73	3725.40	12.000	12.010	17.700	11.900
601857	中国石油	804752.73	804752.73	161922.08	161922.08	4.910	4.920	6.320	4.760
601858	中国科传	8545.31	8545.31	790.50	790.50	8.820	8.810	15.610	6.910
601860	紫金银行	9481.93	9000.17	3660.98	3474.97	3.350	3.320	3.470	2.490
601865	福莱特	56523.54	56412.95	1696.89	1693.57	57.940	57.370	57.370	30.580
601866	中远海发	23983.36	19953.31	9910.48	8245.17	3.250	3.260	3.550	2.400
601868	中国能建	74261.79	32569.53	32428.73	14222.50	2.730	2.740	3.010	2.200
601869	长飞光纤	13258.82	13258.82	406.34	406.34	32.740	32.500	48.120	20.880
601872	招商轮船	45425.74	42922.75	8126.25	7678.49	4.100	4.120	8.760	3.700
601877	正泰电器	59554.27	59554.27	2149.97	2149.97	53.890	53.900	54.200	25.210
601878	浙商证券	38510.32	38510.32	3878.18	3878.18	13.180	13.200	13.480	8.630
601880	辽港股份	30501.93	30501.93	18828.35	18828.35	1.730	1.730	2.160	1.580
601881	中国银河	59886.08	59886.08	6446.29	6446.29	11.190	11.200	11.280	8.220
601882	海天精工	13676.40	13676.40	522.00	522.00	24.770	24.480	33.650	14.280
601886	江河集团	8769.44	8769.44	1133.00	1133.00	6.590	6.580	10.700	4.530
601888	中国中免	421793.29	421793.29	1952.48	1952.48	219.410	221.680	237.800	153.590
601890	亚星锚链	8471.50	8471.50	959.40	959.40	9.290	9.350	11.200	5.650
601898	中煤能源	78890.24	78890.24	9152.00	9152.00	6.290	6.530	11.690	5.890
601899	紫金矿业	205923.72	204946.82	20592.37	20494.68	9.700	9.700	12.910	7.460
601900	南方传媒	7444.73	7444.73	895.88	895.88	8.560	8.560	9.170	6.880
601901	方正证券	52520.81	52520.81	8232.10	8232.10	7.840	7.850	8.070	5.800
601908	京运通	15863.94	15863.94	2414.60	2414.60	9.170	9.200	10.870	5.020
601916	浙商银行	49141.21	49141.21	16714.70	16714.70	3.500	3.500	3.590	2.730
601918	新集能源	10854.37	10854.37	2590.54	2590.54	4.540	4.680	6.800	4.100
601919	中远海控	131095.44	131095.44	12740.08	12740.08	18.690	19.210	19.930	10.130
601921	浙版传媒	16444.44	3124.44	2222.22	422.22	9.630	9.680	10.150	6.800
601928	凤凰传媒	20155.61	20155.61	2544.90	2544.90	8.090	8.110	9.200	6.220
601929	吉视传媒	6404.49	6404.49	3301.28	3301.28	2.250	2.270	3.770	1.680
601933	永辉超市	33123.89	33123.89	9075.04	9075.04	4.050	4.060	5.220	2.850

注：市价总值、无限售股市值、成交金额的单位为百万元，发行股本、流通股本、成交数量的单位为百万股。

A 股
A Share

股票
Share

本年收盘 Close	涨跌（%） Change（%）	涨跌值 Change	市盈率 P/E	市净率 P/B	换手率（%） Turnover Rate	成交数量 Trading Vol	成交金额 Trading Val
14.950	22.24	2.630	29.85	4.75	317.50	3170.37	45215.11
11.160	-0.61	-0.430	10.19	1.34	349.62	5370.71	73253.84
2.910	-2.35	-0.070	0.00	0.76	317.02	13922.42	42789.04
3.940	-18.93	-0.920	0.00	1.06	68.88	8733.82	37602.50
4.190	4.45	-0.140	14.77	0.89	26.17	20319.27	82433.70
5.110	-13.05	-0.980	14.23	0.99	44.60	10850.84	58055.71
3.860	-37.64	-2.330	317.14	1.74	96.16	4331.25	21447.54
5.500	-35.41	-3.030	44.10	1.29	408.65	11827.82	67920.75
14.870	1.24	-0.060	19.68	1.19	416.84	16284.74	252187.91
4.320	18.39	0.590	11.29	1.21	1790.87	18711.53	118264.41
6.780	-23.65	-2.100	0.00	1.50	794.68	2817.37	22010.30
127.370	-37.12	-76.880	38.32	4.63	148.60	424.52	63089.12
8.050	-4.16	-0.530	7.23	0.50	159.22	18703.86	171087.86
5.210	3.94	0.020	16.20	0.95	115.16	2290.79	11434.10
16.580	11.63	1.580	252.62	2.08	80.82	2392.61	36061.12
9.920	13.30	0.850	9.37	1.09	105.12	832.49	8058.57
4.920	2.94	0.090	50.17	1.29	30.72	15084.46	72661.85
3.070	-1.34	-0.250	3.82	0.34	54.16	22397.14	70379.38
5.880	-8.75	-0.870	5.85	0.61	36.88	3557.32	21882.84
6.430	-25.59	-2.490	8.71	1.23	90.17	1513.36	11782.29
4.690	-45.83	-4.120	9.98	0.38	149.62	5406.51	29577.70
15.300	32.53	3.300	7.30	1.10	159.53	5789.03	87594.25
4.970	7.14	0.060	9.87	0.72	24.41	39523.28	213000.80
10.810	26.60	1.990	17.57	1.88	219.55	1735.53	18382.16
2.590	-20.03	-0.760	6.26	0.59	219.60	8039.47	23480.68
33.310	-42.13	-24.630	33.73	6.06	136.45	2315.48	95998.82
2.420	-19.87	-0.830	5.40	1.01	141.51	14024.63	41367.94
2.290	-15.37	-0.440	14.68	1.01	213.20	69139.48	172341.96
32.630	0.35	-0.110	34.91	2.53	253.74	1031.05	36940.30
5.590	38.91	1.490	12.59	1.72	280.24	22735.17	142265.44
27.700	-48.08	-26.190	17.51	1.86	219.04	4709.23	168736.67
9.930	-23.40	-3.250	17.54	1.62	282.88	10970.65	120074.57
1.620	-4.69	-0.110	20.28	1.02	108.95	20513.69	35486.93
9.290	-14.07	-1.900	9.03	0.95	92.79	5981.71	57957.43
26.200	8.27	1.430	36.86	8.31	216.69	1131.14	27059.88
7.740	19.18	1.150	0.00	1.38	304.70	3482.29	26468.81
216.030	-0.83	-3.380	46.30	15.09	151.59	2959.69	569896.30
8.830	-4.45	-0.460	69.91	2.69	867.38	8321.65	73199.25
8.620	41.64	2.330	8.60	1.00	127.88	11703.17	104337.36
10.000	5.14	0.300	16.80	3.71	275.66	56766.04	557327.96
8.310	1.26	-0.250	9.21	1.05	99.81	894.16	7205.24
6.380	-18.13	-1.460	28.82	1.27	78.47	6459.49	44138.59
6.570	-27.86	-2.600	19.16	1.47	516.87	12480.38	104976.02
2.940	-16.00	-0.560	4.94	0.38	53.68	8972.56	28278.85
4.190	-6.42	-0.350	4.46	1.16	523.20	13553.61	68217.38
10.290	-30.83	-8.400	1.85	1.24	235.83	29927.52	438693.39
7.400	-19.99	-2.230	12.49	1.37	33.36	741.28	6014.85
7.920	5.22	-0.170	8.20	1.25	132.52	3372.57	26456.46
1.940	-13.78	-0.310	241.22	0.92	599.80	19634.08	46463.00
3.650	-9.45	-0.400	0.00	3.11	222.15	20160.26	80854.53

A 股
A Share

股票
Share

股票代码 Code	股票简称 Stock Name	市价总值 Tot_cap	无限售股市值 Nego_cap	发行股本 Issued Vol	流通股本 Negotiable Vol	上年收盘 Last Year Close	本年开盘 Open	本年最高 High	本年最低 Low
601939	建设银行	54012.29	54012.29	9593.66	9593.66	5.860	5.850	6.440	5.180
601949	中国出版	9094.28	9094.28	1822.50	1822.50	5.840	5.840	6.420	4.140
601952	苏垦农发	16315.52	16315.52	1378.00	1378.00	11.910	11.900	17.270	10.320
601956	东贝集团	3665.73	1284.79	622.37	218.13	6.760	6.780	7.710	5.140
601958	金钼股份	37267.28	37267.28	3226.60	3226.60	6.850	6.860	11.930	6.200
601963	重庆银行	12851.62	4687.64	1895.52	691.39	8.900	8.900	9.570	6.520
601965	中国汽研	19473.95	18929.34	1004.85	976.75	18.610	18.610	21.280	10.890
601966	玲珑轮胎	30243.46	30177.75	1476.73	1473.52	36.550	36.680	37.140	16.210
601968	宝钢包装	7455.40	5955.77	1133.04	905.13	10.410	10.430	10.660	5.360
601969	海南矿业	15075.62	14980.81	2034.50	2021.70	12.010	12.040	12.330	6.260
601975	招商南油	19119.97	19119.97	4852.78	4852.78	2.010	2.010	6.250	1.700
601985	中国核电	113164.07	113164.07	18860.68	18860.68	8.300	8.320	8.530	5.780
601988	中国银行	666019.03	666019.03	210765.51	210765.51	3.050	3.060	3.350	2.990
601989	中国重工	79579.10	77072.47	22802.04	22083.80	4.220	4.220	4.280	3.360
601990	南京证券	29232.84	28706.05	3686.36	3619.93	9.910	9.910	10.040	7.150
601991	大唐发电	34585.09	34585.09	12396.09	12396.09	3.240	3.280	4.090	2.080
601992	金隅集团	21181.08	21168.76	8339.01	8334.16	2.840	2.840	3.290	2.310
601995	中金公司	111474.67	35446.46	2923.54	929.62	49.030	49.210	49.700	33.010
601996	丰林集团	3093.18	3093.18	1145.62	1145.62	3.280	3.280	3.450	2.610
601997	贵阳银行	20072.53	19593.95	3656.20	3569.03	6.510	6.520	6.930	5.130
601998	中信银行	169582.35	169582.35	34052.68	34052.68	4.620	4.620	5.270	4.250
601999	出版传媒	3608.49	3608.49	550.91	550.91	7.000	6.990	8.560	5.060
603000	人民网	18653.01	18653.01	1105.69	1105.69	14.420	14.530	18.750	8.280
603001	奥康国际	2578.30	2578.30	400.98	400.98	9.430	9.430	9.860	5.860
603002	宏昌电子	4492.26	3053.63	903.88	614.41	7.390	7.380	7.470	4.600
603003	龙宇燃油	2970.03	2970.03	402.44	402.44	7.140	7.120	9.930	5.460
603005	晶方科技	12117.09	12096.36	653.21	652.09	55.090	54.920	54.990	17.720
603006	联明股份	2237.44	1681.49	254.25	191.08	10.870	10.940	11.920	7.150
603007	ST 花王	1296.97	1296.97	333.41	333.41	3.420	3.440	5.380	2.500
603008	喜临门	11060.78	11060.78	387.42	387.42	39.030	39.030	40.450	21.000
603009	北特科技	2145.21	2023.69	358.73	338.41	7.500	7.470	9.290	4.860
603010	万盛股份	6974.71	5740.78	589.58	485.27	26.180	26.180	26.600	10.710
603011	合锻智能	4039.37	4039.37	494.41	494.41	8.130	8.070	11.300	4.660
603012	创力集团	3505.39	3424.69	651.56	636.56	6.180	6.170	7.060	5.000
603013	亚普股份	7364.70	7327.39	513.94	511.33	16.720	16.680	17.500	10.280
603015	弘讯科技	2603.17	2603.17	404.22	404.22	7.730	7.740	11.480	4.980
603016	新宏泰	2809.11	2809.11	148.16	148.16	23.200	22.990	24.200	13.140
603017	中衡设计	2527.30	2527.30	275.91	275.91	10.600	10.700	11.600	7.770
603018	华设集团	5183.06	5068.15	683.78	668.62	8.360	8.420	10.700	7.500
603019	中科曙光	32413.27	32119.14	1464.01	1450.73	27.570	27.670	35.000	20.280
603020	爱普股份	3794.05	3756.49	383.24	379.44	14.220	14.290	15.400	8.670
603021	山东华鹏	1913.29	1913.29	319.95	319.95	5.160	5.150	8.270	4.070
603022	新通联	1782.00	1782.00	200.00	200.00	12.400	12.400	13.350	6.820
603023	威帝股份	2164.01	2164.01	562.08	562.08	4.820	4.800	5.580	3.810
603025	大豪科技	17562.33	17539.13	924.33	923.11	26.390	26.380	26.630	14.500
603026	胜华新材	18707.36	18707.36	202.68	202.68	197.990	198.000	199.680	84.890
603027	千禾味业	19918.43	19918.43	958.54	958.54	24.080	24.300	24.750	13.600
603028	赛福天	2649.38	2649.38	287.04	287.04	13.380	13.380	14.500	6.960
603029	天鹅股份	3561.39	3561.39	121.34	121.34	14.300	14.280	33.660	10.360
603030	全筑股份	1531.39	1531.39	580.07	580.07	3.700	3.680	4.760	2.580

注：市价总值、无限售股市值、成交金额的单位为百万元，发行股本、流通股本、成交数量的单位为百万股。

A 股 股票
A Share Share

本年收盘 Close	涨跌（%） Change（%）	涨跌值 Change	市盈率 P/E	市净率 P/B	换手率（%） Turnover Rate	成交数量 Trading Vol	成交金额 Trading Val
5.630	2.11	-0.230	4.65	0.54	191.82	18402.34	108088.50
4.990	-12.05	-0.850	11.66	1.18	131.25	2392.05	12311.67
11.840	1.04	-0.070	22.14	2.82	415.98	5732.21	78950.31
5.890	-12.13	-0.870	114.97	2.18	225.72	1230.14	8032.46
11.550	70.51	4.700	75.32	3.10	242.77	7833.33	67446.28
6.780	-19.83	-2.120	5.05	0.50	101.01	1914.69	15977.53
19.380	6.18	0.770	28.16	3.56	121.58	1207.71	20112.29
20.480	-43.52	-16.070	38.35	1.85	244.53	3561.03	81072.09
6.580	-35.82	-3.830	27.56	2.08	103.25	1169.83	8678.98
7.410	-38.30	-4.600	17.24	2.69	218.08	4424.53	38482.48
3.940	96.02	1.930	64.50	3.31	1057.09	51298.22	194763.02
6.000	-26.05	-2.300	14.08	1.49	157.60	29390.67	205995.98
3.160	11.18	0.110	4.30	0.42	15.69	33073.85	104022.38
3.490	-17.30	-0.730	361.87	0.93	76.74	17498.77	66062.58
7.930	-18.92	-1.980	29.91	1.78	224.44	8273.74	69979.62
2.790	-13.89	-0.450	0.00	0.83	181.09	22448.23	65380.27
2.540	-7.19	-0.300	9.25	0.43	94.56	7885.57	21812.04
38.130	-21.69	-10.900	17.08	2.18	84.02	2456.44	100879.24
2.700	-15.99	-0.580	18.46	1.10	246.05	2818.84	8544.38
5.490	-11.32	-1.020	3.32	0.38	112.24	4103.71	24509.50
4.980	15.09	0.360	4.38	0.39	21.05	7167.33	34066.09
6.550	-5.46	-0.450	33.18	1.50	343.07	1890.04	12196.00
16.870	18.07	2.450	112.47	5.56	404.62	4473.86	60067.43
6.430	-27.28	-3.000	75.72	0.75	135.77	544.42	4074.34
4.970	-29.25	-2.420	11.99	2.16	172.02	1554.80	9063.70
7.380	3.36	0.240	0.00	0.84	467.66	1882.08	14503.98
18.550	-45.64	-36.540	21.03	3.15	901.33	5317.35	142201.81
8.800	-15.56	-2.070	16.32	1.61	315.91	803.22	7627.16
3.890	13.74	0.470	0.00	2.56	288.56	963.03	3853.92
28.550	-26.29	-10.480	19.80	3.46	271.21	1050.72	31540.28
5.980	-19.66	-1.520	32.96	1.39	705.33	2530.24	18306.95
11.830	-53.65	-14.350	8.46	2.95	209.23	1165.24	20424.40
8.170	0.85	0.040	62.78	2.30	825.34	4045.90	33566.68
5.380	-11.78	-0.800	11.37	1.22	375.08	2400.58	14654.74
14.330	-10.18	-2.390	14.77	2.10	150.92	775.80	11573.19
6.440	-15.31	-1.290	29.31	1.98	725.34	2931.96	24328.68
18.960	-17.03	-4.240	53.02	3.57	171.15	253.57	5101.89
9.160	-11.44	-1.440	0.00	1.80	519.38	1443.47	14220.57
7.580	-6.35	-0.780	8.38	1.34	508.99	3474.36	31213.17
22.140	-19.19	-5.430	28.00	2.56	408.52	5979.28	168280.59
9.900	-29.33	-4.320	20.11	1.23	284.73	1091.20	12202.84
5.980	15.89	0.820	0.00	2.12	515.43	1649.12	9504.98
8.910	-28.15	-3.490	86.55	2.59	226.35	452.70	4553.60
3.850	-20.12	-0.970	323.42	2.84	565.05	3176.04	14991.85
19.000	-26.58	-7.390	49.06	8.92	102.67	949.14	19292.11
92.300	-53.28	-105.690	15.88	6.03	520.04	1054.01	141570.13
20.780	4.03	-3.300	89.97	9.60	423.25	3784.50	66710.02
9.230	-30.57	-4.150	46.51	3.27	380.31	1091.64	10806.00
29.350	168.84	15.050	98.56	4.76	1242.18	1363.18	28078.78
2.640	-28.65	-1.060	0.00	1.36	943.46	5472.73	18235.84

A 股
A Share

股票
Share

股票代码 Code	股票简称 Stock Name	市价总值 Tot_cap	无限售股市值 Nego_cap	发行股本 Issued Vol	流通股本 Negotiable Vol	上年收盘 Last Year Close	本年开盘 Open	本年最高 High	本年最低 Low
603031	安孚科技	5224.80	5224.80	112.00	112.00	51.290	49.250	62.620	37.340
603032	德新科技	14759.74	14042.30	168.18	160.01	80.270	81.000	100.640	51.470
603033	三维股份	13667.79	13387.85	791.88	775.66	25.860	26.800	30.260	15.050
603035	常熟汽饰	8075.66	8075.66	380.03	380.03	17.720	17.850	25.400	11.530
603036	如通股份	2153.17	2146.58	206.64	206.01	10.050	10.050	13.630	6.800
603037	凯众股份	1686.81	1686.81	104.90	104.90	20.730	20.730	21.120	13.190
603038	华立股份	1477.72	1477.72	206.67	206.67	13.850	13.880	14.120	6.790
603039	ST 泛微	13131.79	13131.79	260.60	260.60	69.770	68.480	76.180	30.110
603040	新坐标	2309.60	2288.53	135.22	133.99	20.150	20.180	22.300	12.300
603041	美思德	2054.92	2054.92	183.15	183.15	12.390	12.530	14.290	9.620
603042	华脉科技	1472.61	1454.88	160.59	158.66	13.100	13.150	14.430	8.160
603043	广州酒家	14673.55	14673.55	568.30	568.30	24.060	24.190	27.490	19.000
603045	福达合金	1961.09	1961.09	137.62	137.62	17.160	17.360	19.500	11.660
603048	浙江黎明	2192.92	563.16	146.88	37.72	29.000	28.900	29.190	14.570
603050	科林电气	2551.56	2551.56	162.21	162.21	18.000	18.000	22.970	9.880
603051	鹿山新材	5590.74	1378.11	93.32	23.00	25.790	30.950	105.000	30.950
603052	可川科技	3224.66	806.16	68.80	17.20	34.680	41.620	62.480	41.620
603053	成都燃气	8133.34	8133.34	888.89	888.89	10.390	10.470	12.470	8.210
603055	台华新材	8967.01	8913.37	887.82	882.51	16.070	16.040	18.410	8.220
603056	德邦股份	21391.52	19996.80	1026.96	960.00	10.230	10.260	22.940	10.200
603057	紫燕食品	12965.64	1321.74	412.00	42.00	15.150	18.180	34.570	18.180
603058	永吉股份	3050.89	3050.89	419.08	419.08	9.670	9.090	10.640	6.260
603059	倍加洁	1907.00	1907.00	100.00	100.00	23.120	23.340	26.000	15.500
603060	国检集团	9401.41	9401.41	728.79	728.79	19.300	19.290	19.750	9.220
603063	禾望电气	12314.34	12314.34	441.69	441.69	40.310	40.200	46.880	20.800
603066	音飞储存	3367.87	3367.87	300.70	300.70	8.820	8.840	13.200	7.850
603067	振华股份	6530.68	6450.77	509.02	502.79	11.040	11.180	23.980	8.890
603068	博通集成	4305.43	4281.09	151.28	150.42	53.560	53.580	54.300	24.690
603069	海汽集团	8329.76	8329.76	316.00	316.00	14.540	14.540	45.780	9.550
603070	万控智造	7057.60	1056.00	401.00	60.00	9.420	11.300	42.580	11.300
603071	物产环能	9027.70	3845.74	557.95	237.68	25.260	25.500	25.770	16.000
603076	乐惠国际	4441.81	4441.81	120.70	120.70	36.320	36.600	58.480	21.500
603077	和邦生物	26847.00	26847.00	8831.25	8831.25	3.410	3.440	4.610	2.780
603078	江化微	6084.17	5225.21	296.64	254.76	26.580	26.580	35.540	19.520
603079	圣达生物	2148.42	2148.42	171.19	171.19	17.300	17.360	18.580	10.750
603080	新疆火炬	1969.68	1969.68	141.50	141.50	17.200	17.180	17.990	10.900
603081	大丰实业	5105.30	5033.39	409.74	403.96	13.630	13.890	15.010	9.870
603083	剑桥科技	2872.74	2834.96	255.58	252.22	13.240	13.240	16.250	8.730
603085	天成自控	4225.14	3939.20	397.10	370.23	7.960	7.960	15.130	5.300
603086	先达股份	4065.92	4048.79	310.61	309.30	12.390	12.500	18.650	9.250
603087	甘李药业	18428.98	9636.28	565.65	295.77	70.340	70.300	72.270	30.530
603088	宁波精达	3153.78	3097.87	438.03	430.26	11.140	11.140	11.980	6.350
603089	正裕工业	1837.86	1837.86	222.50	222.50	9.310	9.300	10.770	6.440
603090	宏盛股份	2774.00	2774.00	100.00	100.00	22.240	22.110	30.930	18.670
603093	南华期货	5557.70	5557.70	610.07	610.07	13.580	13.560	14.550	8.380
603095	越剑智能	2925.12	828.78	132.00	37.40	25.140	25.140	27.980	19.770
603096	新经典	3230.57	3230.57	162.50	162.50	29.500	29.490	36.620	15.000
603097	江苏华辰	2734.40	683.60	160.00	40.00	8.530	10.240	32.200	10.240
603098	森特股份	15204.94	15204.94	538.80	538.80	46.970	47.850	49.780	25.100
603099	长白山	2896.04	2896.04	266.67	266.67	10.960	10.930	12.290	6.780

注：市价总值、无限售股市值、成交金额的单位为百万元，发行股本、流通股本、成交数量的单位为百万股。

A 股 股票
A Share Share

本年收盘 Close	涨跌（%） Change（%）	涨跌值 Change	市盈率 P/E	市净率 P/B	换手率（%） Turnover Rate	成交数量 Trading Vol	成交金额 Trading Val
46.650	-9.05	-4.640	0.00	9.30	263.73	295.38	13795.16
87.760	9.33	7.490	208.70	19.19	277.64	465.20	36147.74
17.260	-13.25	-8.600	109.95	4.48	77.32	528.39	11709.79
21.250	22.41	3.530	19.22	1.97	938.42	3521.21	61173.50
10.420	5.14	0.370	38.77	1.87	674.40	1393.56	14007.42
16.080	-19.58	-4.650	20.03	1.90	266.64	279.71	4839.36
7.150	-47.95	-6.700	68.44	1.11	282.48	583.82	5101.66
50.390	-27.47	-19.380	42.54	6.99	108.55	282.87	12846.89
17.080	-13.85	-3.070	16.41	2.39	290.42	389.41	7127.44
11.220	-8.57	-1.170	32.20	2.23	180.74	311.15	3738.15
9.170	-29.93	-3.930	175.02	1.38	513.67	824.90	9242.97
25.820	9.22	1.760	26.31	4.91	159.48	904.28	21251.00
14.250	-16.96	-2.910	34.35	2.26	574.67	790.86	13256.66
14.930	-48.00	-14.070	22.13	1.69	327.83	481.52	9895.49
15.730	-11.25	-2.270	28.79	2.00	874.27	1418.15	23821.57
59.910	133.59	34.120	49.49	7.40	916.38	844.59	51488.91
46.870	35.15	12.190	31.08	7.56	215.83	148.49	7779.55
9.150	-9.15	-1.240	16.64	2.08	120.66	1072.50	10850.79
10.100	-36.26	-5.970	19.34	2.42	163.68	1423.01	17045.95
20.830	103.62	10.600	149.75	3.45	330.05	3389.49	52785.72
31.470	107.72	16.320	39.58	10.70	112.25	462.48	13955.64
7.280	-22.05	-2.390	22.18	2.77	402.47	1686.63	13859.27
19.070	-16.79	-4.050	25.50	1.77	194.28	194.28	4059.89
12.900	-19.05	-6.400	37.20	5.96	107.19	730.41	9291.49
27.880	-30.66	-12.430	43.99	3.90	543.27	2386.13	81771.60
11.200	28.03	2.380	26.70	2.93	705.90	2122.67	21554.69
12.830	17.63	1.790	21.02	3.02	664.83	3382.60	53022.31
28.460	-46.57	-25.100	73.64	2.13	471.15	712.75	24448.87
26.360	81.29	11.820	0.00	8.86	998.40	3154.94	86109.59
17.600	88.09	8.180	37.14	5.43	500.21	2005.83	45726.01
16.180	-33.83	-9.080	8.94	2.36	245.95	1372.30	27614.73
36.800	1.56	0.480	96.03	3.44	530.46	640.27	24715.51
3.040	-10.57	-0.370	8.88	1.89	562.83	49704.55	184369.69
20.510	0.60	-6.070	107.67	5.27	1199.98	2820.02	73888.56
12.550	-26.63	-4.750	28.36	1.63	197.30	337.76	4785.87
13.920	-16.81	-3.280	19.28	1.54	925.99	1310.27	20077.30
12.460	-6.88	-1.170	13.06	1.95	212.45	869.16	10648.65
11.240	-15.11	-2.000	42.71	1.65	752.54	1921.98	23750.65
10.640	33.67	2.680	149.81	4.07	592.61	2248.84	20970.31
13.090	50.49	0.700	22.92	2.21	727.65	1982.28	25983.59
32.580	-53.38	-37.760	12.69	1.81	179.58	1008.52	44521.98
7.200	-7.73	-3.940	36.76	5.80	755.63	2983.16	27719.73
8.260	-10.12	-1.050	29.33	1.75	359.03	798.83	7186.07
27.740	26.13	5.500	189.16	5.41	269.61	269.61	6842.44
9.110	-32.64	-4.470	22.82	1.83	167.57	1022.30	11561.23
22.160	-8.44	-2.980	9.03	1.31	227.08	299.74	7142.46
19.880	-30.56	-9.620	24.73	1.68	256.33	416.54	8825.21
17.090	102.40	8.560	34.87	5.42	725.43	1160.69	29727.25
28.220	-39.83	-18.750	463.37	5.72	122.51	660.08	23771.05
10.860	-0.91	-0.100	0.00	3.00	563.38	1502.37	14051.51

A 股
A Share

股票
Share

股票代码 Code	股票简称 Stock Name	市价总值 Tot_cap	无限售股市值 Nego_cap	发行股本 Issued Vol	流通股本 Negotiable Vol	上年收盘 Last Year Close	本年开盘 Open	本年最高 High	本年最低 Low
603100	川仪股份	12359.55	12359.55	395.00	395.00	21.160	21.160	37.910	11.980
603101	汇嘉时代	2972.93	2972.93	470.40	470.40	5.920	5.940	7.950	5.120
603102	百合股份	2597.76	649.44	64.00	16.00	42.140	50.570	80.770	34.600
603103	横店影视	9348.11	9348.11	634.20	634.20	13.210	13.200	16.890	9.130
603105	芯能科技	7365.00	7365.00	500.00	500.00	16.620	16.550	17.100	8.070
603106	恒银科技	2680.68	2680.68	520.52	520.52	6.090	6.000	8.300	4.180
603108	润达医疗	5859.18	5859.18	579.54	579.54	13.410	13.480	16.610	8.690
603109	神驰机电	2976.06	951.16	209.58	66.98	28.510	28.650	32.600	13.260
603110	东方材料	6825.61	6825.61	201.23	201.23	45.960	45.950	47.090	29.000
603111	康尼机电	4112.16	3460.97	993.28	835.98	5.350	5.350	5.600	4.000
603112	华翔股份	5092.99	1844.11	437.17	158.29	13.200	13.300	17.950	11.120
603113	金能科技	7755.63	7755.63	855.09	855.09	16.300	16.450	16.610	8.650
603115	海星股份	3753.05	3753.05	239.20	239.20	26.200	26.300	26.930	15.180
603116	红蜻蜓	2950.15	2950.15	576.20	576.20	5.990	6.000	7.040	4.810
603117	ST 万林	1760.14	1760.14	633.14	633.14	3.980	3.990	5.200	2.160
603118	共进股份	6289.47	6216.21	791.13	781.91	9.560	9.550	10.400	6.410
603121	华培动力	2221.70	2186.93	343.92	338.53	10.740	10.760	12.700	5.550
603122	合富中国	4458.19	1114.55	398.05	99.51	4.190	5.030	27.270	5.030
603123	翠微股份	11334.07	9255.80	798.74	652.28	8.150	8.330	30.500	8.250
603126	中材节能	4194.14	4194.14	610.50	610.50	8.300	8.370	9.140	5.400
603127	昭衍新药	26324.34	26294.20	450.68	450.17	115.430	112.000	138.350	52.260
603128	华贸物流	14063.63	14063.63	1309.46	1309.46	13.680	13.780	13.940	8.200
603129	春风动力	16859.09	16859.09	149.83	149.83	173.000	174.750	185.230	91.410
603130	云中马	3843.00	960.75	140.00	35.00	19.720	23.660	45.020	23.660
603131	上海沪工	3491.47	3491.47	317.98	317.98	27.250	26.360	27.990	10.760
603132	金徽股份	11706.66	1173.06	978.00	98.00	10.800	12.960	22.770	10.600
603133	碳元科技	2516.50	2516.50	209.19	209.19	10.170	10.230	14.060	7.010
603136	天目湖	5057.89	5057.89	186.29	186.29	17.620	17.510	33.170	15.750
603138	海量数据	5818.59	5750.63	283.14	279.84	15.890	15.780	32.050	10.820
603139	康惠制药	1772.87	1772.87	99.88	99.88	21.770	21.990	28.200	13.440
603150	万朗磁塑	2220.18	538.88	85.49	20.75	34.190	41.030	54.690	23.710
603151	邦基科技	3534.72	883.68	168.00	42.00	17.950	21.540	26.370	16.730
603155	新亚强	6060.85	1515.21	225.56	56.39	54.110	54.000	61.450	24.500
603156	养元饮品	28182.54	28182.54	1265.49	1265.49	28.410	28.450	29.000	17.900
603157	退市拉夏	196.40	196.24	332.88	332.60	2.130	2.120	2.300	0.500
603158	腾龙股份	3479.77	3479.77	490.80	490.80	16.500	16.510	17.290	6.500
603159	上海亚虹	1825.60	1825.60	140.00	140.00	15.670	15.860	18.540	11.000
603160	汇顶科技	22995.33	22991.26	458.07	457.99	107.770	108.360	108.360	44.360
603161	科华控股	1664.83	1664.83	133.40	133.40	14.600	14.600	15.960	8.730
603163	圣晖集成	2337.60	584.40	80.00	20.00	27.250	32.700	39.240	28.850
603165	荣晟环保	3034.90	3034.90	278.43	278.43	19.270	19.220	19.860	10.450
603166	福达股份	3993.57	3993.57	646.21	646.21	8.690	8.690	10.990	5.840
603167	渤海轮渡	3452.90	3452.90	469.14	469.14	7.940	8.080	8.450	6.380
603168	莎普爱思	3397.33	2942.04	372.51	322.59	9.480	9.480	12.170	6.940
603169	兰石重装	8281.89	8281.89	1306.29	1306.29	9.110	9.020	10.200	5.990
603170	宝立食品	11332.28	1133.48	400.01	40.01	10.050	12.060	35.840	12.060
603171	税友股份	14774.40	3293.99	405.89	90.49	35.200	35.940	44.090	23.800
603176	汇通集团	3233.95	808.45	466.66	116.66	2.450	2.700	16.050	2.700
603177	德创环保	3414.36	3322.90	207.56	202.00	15.060	15.300	27.450	11.790
603178	圣龙股份	2279.01	2220.89	236.41	230.38	14.680	14.700	15.390	7.820

注：市价总值、无限售股市值、成交金额的单位为百万元，发行股本、流通股本、成交数量的单位为百万股。

A 股
A Share

股票
Share

本年收盘 Close	涨跌（%） Change（%）	涨跌值 Change	市盈率 P/E	市净率 P/B	换手率（%） Turnover Rate	成交数量 Trading Vol	成交金额 Trading Val
31.290	53.64	10.130	22.94	3.89	245.26	968.79	22742.15
6.320	6.76	0.400	56.69	2.05	245.70	1155.76	7504.86
40.590	-2.44	-1.550	17.55	3.64	421.93	270.03	12684.86
14.740	11.58	1.530	683.96	6.27	152.23	965.45	12878.48
14.730	-10.75	-1.890	66.95	4.58	587.38	2936.91	38469.03
5.150	-15.44	-0.940	140.96	1.65	627.68	3267.20	19709.27
10.110	-24.61	-3.300	15.41	1.69	448.94	2601.81	29304.55
14.200	-28.90	-14.310	15.34	2.01	537.69	1065.29	20948.36
33.920	-25.85	-12.040	122.56	9.99	122.64	246.78	9285.64
4.140	-22.62	-1.210	11.10	1.23	101.80	1011.18	4783.18
11.650	-10.29	-1.550	15.53	2.32	160.28	700.38	10365.04
9.070	-42.52	-7.230	8.30	0.89	243.84	2085.00	23991.15
15.690	-38.24	-10.510	16.97	1.90	354.67	848.36	18408.69
5.120	-10.55	-0.870	130.97	0.90	137.65	793.14	4404.79
2.780	-30.15	-1.200	0.00	0.89	529.79	3354.31	10927.90
7.950	-15.04	-1.610	15.90	1.27	252.30	1998.30	16927.24
6.460	-20.06	-4.280	32.59	1.92	319.74	993.96	8196.98
11.200	171.13	7.010	55.57	5.60	898.51	3576.53	55652.57
14.190	74.96	6.040	68.56	2.91	1383.95	11054.12	178852.31
6.870	-16.27	-1.430	29.99	2.18	469.27	2864.89	21758.33
58.410	-28.95	-57.020	56.13	4.39	281.23	1069.96	90030.58
10.740	-19.47	-2.940	16.81	2.74	249.28	3264.23	34500.90
112.520	-34.49	-60.480	40.97	4.64	183.02	274.62	35780.13
27.450	39.20	7.730	32.00	7.42	258.86	362.40	12447.04
10.980	-59.65	-16.270	24.20	2.50	330.67	1051.47	15447.58
11.970	15.38	1.170	25.29	5.23	162.86	1592.76	24390.56
12.030	18.29	1.860	0.00	6.79	490.03	1025.07	11193.34
27.150	54.09	9.530	98.21	4.32	702.11	1307.98	31998.46
20.550	29.61	4.660	516.14	6.20	1388.64	3932.69	77418.85
17.750	-18.18	-4.020	48.60	1.69	558.99	558.32	11846.83
25.970	-22.67	-8.220	15.88	3.45	388.62	324.05	10607.87
21.040	17.21	3.090	24.24	8.32	190.48	320.01	6812.39
26.870	-26.49	-27.240	18.97	2.75	172.80	338.07	13294.23
22.270	-14.47	-6.140	13.35	2.26	43.29	547.77	12259.07
0.590	-72.30	-1.540	0.00	0.00	149.47	497.57	672.80
7.090	-39.34	-9.410	38.47	1.85	601.85	2579.10	24701.17
13.040	-16.25	-2.630	48.50	3.94	243.29	340.60	5071.63
50.200	-53.25	-57.570	26.74	2.65	215.35	987.06	61591.87
12.480	-14.52	-2.120	0.00	1.34	545.11	727.18	9548.19
29.220	7.23	1.970	18.91	5.52	232.85	186.28	6104.20
10.900	-41.95	-8.370	10.67	1.62	279.73	757.54	10704.15
6.180	-23.01	-2.510	19.17	1.51	433.99	2804.48	21128.35
7.360	-5.33	-0.580	17.13	0.97	292.15	1377.06	10263.50
9.120	-3.80	-0.360	95.28	2.51	414.34	1374.78	12481.06
6.340	-30.41	-2.770	67.48	2.80	640.72	8369.68	64253.88
28.330	181.89	18.280	61.12	17.37	128.55	514.20	14169.88
36.400	4.52	1.200	64.02	6.08	157.74	640.27	21646.31
6.930	183.72	4.480	38.61	3.39	882.03	4116.06	43251.10
16.450	9.23	1.390	0.00	10.29	481.14	988.53	16371.81
9.640	-33.63	-5.040	22.12	1.90	521.83	1233.67	14938.02

A 股
A Share

股票
Share

股票代码 Code	股票简称 Stock Name	市价总值 Tot_cap	无限售股市值 Nego_cap	发行股本 Issued Vol	流通股本 Negotiable Vol	上年收盘 Last Year Close	本年开盘 Open	本年最高 High	本年最低 Low
603179	新泉股份	18756.25	18756.25	487.30	487.30	43.280	44.280	48.990	19.300
603180	金牌厨柜	4422.54	4135.34	154.26	144.24	38.500	38.320	39.480	22.770
603181	皇马科技	8383.09	8383.09	588.70	588.70	19.180	19.200	19.330	12.110
603182	嘉华股份	2947.09	736.82	164.55	41.14	10.550	12.660	24.400	12.660
603183	建研院	2303.89	2261.05	500.85	491.53	5.790	5.820	8.270	4.330
603185	上机数控	43488.53	43193.17	410.85	408.06	166.980	167.000	189.780	101.600
603186	华正新材	3212.64	3205.59	142.03	141.71	41.790	41.710	42.490	17.440
603187	海容冷链	8756.42	7675.99	276.05	241.99	47.450	47.010	47.440	25.860
603188	亚邦股份	2103.93	2103.93	570.17	570.17	5.590	5.590	5.890	3.500
603189	网达软件	3752.11	3752.11	269.55	269.55	20.560	20.830	23.920	9.800
603191	望变电气	7402.98	1850.75	333.17	83.29	11.860	14.230	31.730	14.230
603192	汇得科技	3132.48	3132.48	138.67	138.67	54.860	54.890	56.000	17.760
603195	公牛集团	86110.38	10673.31	601.08	74.50	167.300	165.970	171.000	117.700
603196	日播时尚	1806.90	1793.37	239.64	237.85	7.980	7.980	10.130	5.420
603197	保隆科技	9878.21	9824.54	208.84	207.71	58.400	58.690	74.450	27.160
603198	迎驾贡酒	50224.00	50224.00	800.00	800.00	69.450	68.670	76.770	44.890
603199	九华旅游	3146.63	3146.63	110.68	110.68	21.720	21.720	30.690	19.420
603200	上海洗霸	2870.19	2870.19	173.22	173.22	22.950	23.160	25.200	13.820
603201	常润股份	2401.49	600.37	79.49	19.87	30.560	36.670	53.250	29.880
603203	快克股份	7362.15	7281.98	249.65	246.93	36.870	37.060	38.250	21.700
603206	嘉环科技	4666.51	1166.63	305.20	76.30	14.530	17.440	30.620	15.190
603208	江山欧派	8386.33	8386.33	136.59	136.59	63.080	63.110	88.080	36.400
603209	兴通股份	7264.00	1816.00	200.00	50.00	21.520	25.820	39.200	18.860
603211	晋拓股份	3413.91	853.48	271.81	67.95	6.550	7.860	26.910	7.860
603212	赛伍技术	13959.48	9279.31	440.36	292.72	31.130	31.520	36.980	16.750
603213	镇洋发展	5748.06	2059.61	434.80	155.79	23.160	22.700	23.120	12.490
603214	爱婴室	2540.55	2540.55	140.52	140.52	21.260	21.250	29.720	14.400
603215	比依股份	2734.57	683.64	186.66	46.67	12.500	15.000	29.190	14.570
603216	梦天家居	3077.17	760.09	224.12	55.36	25.290	25.280	27.500	13.290
603217	元利科技	6489.79	6409.81	208.21	205.64	50.680	50.760	51.440	23.500
603218	日月股份	20819.27	19642.14	1025.58	967.59	32.950	33.110	33.700	14.660
603219	富佳股份	6436.05	1780.23	401.00	110.92	19.790	19.690	23.550	13.780
603220	中贝通信	3444.41	3418.34	336.37	333.82	15.790	16.200	17.500	9.580
603221	爱丽家居	1934.40	489.40	240.00	60.72	9.310	9.450	10.200	6.910
603222	济民医疗	4174.11	4174.11	477.04	477.04	18.400	17.950	22.790	8.210
603223	恒通股份	10651.59	8250.44	510.13	395.14	34.500	34.500	35.490	19.690
603225	新凤鸣	16640.63	16640.63	1529.47	1529.47	14.850	14.850	15.940	8.070
603226	菲林格尔	1752.57	1752.57	355.49	355.49	7.390	7.500	8.980	4.590
603227	雪峰科技	6006.69	5460.62	724.57	658.70	7.030	7.730	12.450	5.700
603228	景旺电子	17148.35	17039.49	847.25	841.87	34.530	34.970	35.630	18.090
603229	奥翔药业	9564.43	9564.43	401.87	401.87	36.410	36.510	93.880	22.360
603230	内蒙新华	3899.36	986.09	353.52	89.40	25.870	23.280	23.950	9.530
603232	格尔软件	3538.41	3538.41	232.79	232.79	16.100	16.150	21.100	8.850
603233	大参林	37585.09	37531.54	949.12	947.77	42.110	42.600	47.360	22.900
603235	天新药业	12748.15	1274.87	437.78	43.78	36.880	44.260	53.110	27.970
603236	移远通信	19053.17	19053.17	188.98	188.98	203.900	203.880	207.000	98.280
603237	五芳斋	4750.03	1187.51	100.74	25.19	34.320	41.180	63.000	35.610
603238	诺邦股份	2174.70	2156.73	178.99	177.51	13.340	13.390	18.410	8.990
603239	浙江仙通	3963.34	3963.34	270.72	270.72	17.500	17.570	19.100	9.030
603255	鼎际得	5992.65	1498.16	133.47	33.37	21.880	26.260	47.930	25.520

注：市价总值、无限售股市值、成交金额的单位为百万元，发行股本、流通股本、成交数量的单位为百万股。

A 股
A Share

股票
Share

本年收盘 Close	涨跌（%） Change（%）	涨跌值 Change	市盈率 P/E	市净率 P/B	换手率（%） Turnover Rate	成交数量 Trading Vol	成交金额 Trading Val
38.490	16.91	-4.790	66.04	5.06	295.80	1337.30	47032.05
28.670	-22.38	-9.830	13.09	1.84	245.93	379.54	11106.04
14.240	-25.29	-4.940	18.70	3.71	127.33	749.59	11771.20
17.910	69.76	7.360	37.23	6.30	329.46	542.13	10441.90
4.600	-3.70	-1.190	16.60	1.64	1059.34	4637.07	28648.48
105.850	-10.12	-61.130	25.41	5.84	571.51	1952.62	278763.28
22.620	-44.36	-19.170	13.49	1.94	496.28	704.85	18494.07
31.720	-32.53	-15.730	38.89	3.70	171.24	439.69	13900.86
3.690	-33.99	-1.900	0.00	0.96	258.88	1477.84	6691.27
13.920	-31.77	-6.640	57.23	2.22	364.07	981.34	15273.04
22.220	87.35	10.360	41.56	6.67	673.07	2242.46	54021.49
22.590	-45.84	-32.270	26.60	2.29	376.78	478.18	13075.35
143.260	-12.91	-24.040	30.97	8.01	27.36	164.50	23586.39
7.540	-0.83	-0.440	22.24	2.11	447.59	1073.96	7942.62
47.300	-18.67	-11.100	36.80	4.49	599.49	1247.01	61156.34
62.780	-8.19	-6.670	36.34	8.42	227.60	1820.80	106142.55
28.430	31.90	6.710	51.99	2.47	791.02	875.50	21562.67
16.570	0.14	-6.380	69.95	3.44	671.22	1033.54	19748.95
30.210	-1.15	-0.350	16.89	4.00	276.87	220.09	8458.78
29.490	8.27	-7.380	27.51	5.71	126.65	285.70	8141.70
15.290	6.42	0.760	22.18	5.18	282.61	862.52	17225.33
61.400	27.99	-1.680	32.64	4.55	307.79	371.97	20114.32
36.320	69.87	14.800	36.49	8.34	397.33	794.66	21758.78
12.560	91.76	6.010	41.48	5.17	363.89	989.09	18053.27
31.700	2.34	0.570	82.07	6.26	595.78	2561.13	71191.28
13.220	-40.73	-9.940	11.58	3.63	267.29	1162.17	19682.20
18.080	-13.94	-3.180	34.58	2.49	735.18	1036.86	20957.18
14.650	18.85	2.150	22.81	7.80	783.09	1461.72	28081.55
13.730	-44.85	-11.560	16.82	1.94	368.82	818.79	15175.94
31.170	0.15	-19.510	18.02	2.52	378.89	689.35	24013.50
20.300	-37.77	-12.650	31.20	2.40	356.32	3456.00	82506.80
16.050	-17.01	-3.740	27.78	4.95	210.74	845.06	16002.37
10.240	-34.29	-5.550	18.96	2.01	273.52	923.11	12429.33
8.060	-13.10	-1.250	328.99	1.35	144.80	347.53	2949.47
8.750	-33.02	-9.650	28.29	3.37	812.09	3103.78	45015.94
20.880	-14.99	-13.620	107.31	8.82	127.28	492.62	12683.06
10.880	-25.32	-3.970	7.38	1.01	189.33	2895.83	32426.95
4.930	-12.87	-2.460	86.20	1.75	204.66	628.75	3969.86
8.290	18.74	1.260	41.11	3.71	745.14	5399.04	46848.16
20.240	-40.58	-14.290	18.34	2.36	130.95	1112.43	26886.30
23.800	-8.34	-12.610	65.54	7.62	897.77	3178.87	132426.06
11.030	-57.15	-14.840	17.06	1.89	464.13	1640.80	25495.45
15.200	-4.45	-0.900	44.39	2.54	705.54	1637.81	25241.26
39.600	14.53	-2.510	47.50	6.86	142.58	1260.24	44235.21
29.120	-21.04	-7.760	17.14	6.68	60.82	266.26	9232.42
100.820	-35.45	-103.080	53.21	5.94	242.64	421.07	57776.47
47.150	39.82	12.830	24.53	5.59	250.93	252.79	11375.88
12.150	-8.41	-1.190	22.51	1.74	280.54	502.22	6571.87
14.640	-12.70	-2.860	27.94	3.90	339.32	918.62	14082.56
44.900	105.21	23.020	45.56	8.17	248.38	331.50	11441.04

A 股
A Share

股票
Share

股票代码 Code	股票简称 Stock Name	市价总值 Tot_cap	无限售股市值 Nego_cap	发行股本 Issued Vol	流通股本 Negotiable Vol	上年收盘 Last Year Close	本年开盘 Open	本年最高 High	本年最低 Low
603256	宏和科技	5766.09	5723.26	884.37	877.80	8.560	8.570	8.990	5.780
603258	电魂网络	5375.29	5353.08	245.78	244.77	30.000	29.990	33.000	18.120
603259	药明康德	207785.74	207255.34	2565.26	2558.71	118.580	115.000	120.460	67.200
603260	合盛硅业	89091.29	89091.29	1074.17	1074.17	131.970	132.000	154.300	70.840
603261	立航科技	2703.51	663.55	78.43	19.25	19.700	23.640	75.000	23.640
603266	天龙股份	2466.20	2466.20	198.89	198.89	13.440	13.490	21.240	10.970
603267	鸿远电子	23509.58	23453.50	232.40	231.85	179.440	179.440	180.600	89.100
603268	松发股份	1656.41	1656.41	124.17	124.17	24.220	24.750	27.390	13.110
603269	海鸥股份	1389.61	1389.61	112.52	112.52	12.780	12.880	19.930	9.980
603272	联翔股份	1788.60	447.15	103.63	25.91	13.640	16.370	34.000	16.370
603277	银都股份	6911.84	6803.71	420.68	414.10	18.500	18.560	23.950	14.600
603278	大业股份	1993.91	1983.47	289.81	288.30	12.050	12.000	12.590	6.720
603279	景津装备	17000.62	16663.64	576.68	565.25	46.380	46.470	46.550	24.900
603280	南方路机	2655.96	663.99	108.41	27.10	23.750	28.500	34.200	23.420
603283	赛腾股份	5731.94	5457.07	190.87	181.72	29.400	29.400	42.150	14.020
603286	日盈电子	1356.37	1356.37	88.08	88.08	19.160	19.280	30.370	12.510
603288	海天味业	368853.17	368853.17	4633.83	4633.83	105.110	105.700	110.860	59.460
603289	泰瑞机器	2655.58	2386.18	295.72	265.72	9.670	9.660	15.550	7.110
603290	斯达半导	56239.26	29551.88	170.78	89.74	381.000	382.000	450.000	283.500
603297	永新光学	9170.74	9128.57	110.48	109.97	121.070	120.440	138.000	60.100
603298	杭叉集团	14564.14	14564.14	866.40	866.40	17.150	17.160	20.000	12.080
603299	苏盐井神	7780.00	7678.09	780.34	770.12	9.560	9.600	14.180	7.580
603300	华铁应急	8797.44	8004.71	1387.61	1262.57	13.450	13.450	14.620	5.920
603301	振德医疗	10138.47	8645.14	266.45	227.20	51.370	51.360	59.000	30.800
603303	得邦照明	9324.27	9324.27	476.94	476.94	17.160	17.200	21.240	10.050
603305	旭升集团	21490.61	21490.61	666.58	666.58	49.880	51.080	51.620	17.780
603306	华懋科技	11991.46	11991.46	320.54	320.54	33.930	34.250	43.630	22.500
603308	应流股份	14551.03	14551.03	683.15	683.15	22.320	22.300	22.450	9.610
603309	维力医疗	5864.77	5786.85	293.53	289.63	15.830	15.880	24.090	11.000
603311	金海高科	2566.20	2566.20	210.00	210.00	14.300	14.650	16.670	8.280
603313	梦百合	5144.17	5144.17	485.30	485.30	17.310	17.290	19.280	9.050
603315	福鞍股份	5250.15	5250.15	307.03	307.03	27.540	27.700	33.000	15.700
603316	诚邦股份	1506.30	1506.30	264.26	264.26	5.520	5.550	11.770	5.180
603317	天味食品	20968.73	20724.91	763.05	754.18	26.810	26.830	31.500	15.200
603318	水发燃气	3965.76	3228.22	464.37	378.01	8.750	8.750	14.860	5.790
603319	湘油泵	3117.28	3090.17	208.79	206.98	25.720	25.660	28.810	13.890
603320	迪贝电气	1522.55	1522.55	130.02	130.02	13.210	13.320	16.670	9.940
603321	梅轮电梯	2106.02	2106.02	307.00	307.00	7.120	7.120	9.500	5.580
603322	超讯通信	2570.82	2537.67	157.72	155.69	12.610	12.530	22.610	7.710
603323	苏农银行	8456.41	7240.10	1803.07	1543.73	4.870	4.880	5.970	4.410
603324	盛剑环境	4386.23	1556.40	125.07	44.38	58.660	58.880	58.990	26.690
603326	我乐家居	2517.79	2517.79	315.51	315.51	9.670	9.740	11.040	6.480
603327	福蓉科技	8387.72	8387.72	521.30	521.30	17.600	19.170	25.300	12.070
603328	依顿电子	6479.89	6479.89	998.44	998.44	8.000	8.020	8.260	5.100
603329	上海雅仕	2573.44	2573.44	158.76	158.76	14.940	14.900	21.420	11.700
603330	天洋新材	4423.26	4423.26	332.83	332.83	17.660	17.710	19.380	8.920
603331	百达精工	2073.89	2054.76	178.17	176.53	12.820	12.950	15.300	9.860
603332	苏州龙杰	1778.36	1778.36	166.51	166.51	16.860	16.870	29.880	10.630
603333	尚纬股份	3256.80	3256.80	621.53	621.53	10.440	10.820	13.880	5.100
603335	迪生力	2654.50	2654.50	428.14	428.14	6.320	6.310	9.960	4.440

注：市价总值、无限售股市值、成交金额的单位为百万元，发行股本、流通股本、成交数量的单位为百万股。

A 股
A Share

股票
Share

本年收盘 Close	涨跌（%） Change（%）	涨跌值 Change	市盈率 P/E	市净率 P/B	换手率（%） Turnover Rate	成交数量 Trading Vol	成交金额 Trading Val
6.520	-22.73	-2.040	46.40	3.76	107.84	953.40	7003.36
21.870	-24.18	-8.130	15.86	2.19	235.90	580.84	13712.01
81.000	-31.35	-37.580	47.05	6.23	253.82	6508.91	606810.23
82.940	-36.20	-49.030	10.85	4.43	214.32	2302.16	259061.47
34.470	76.05	14.770	38.72	5.16	734.61	566.02	27286.67
12.400	-7.02	-1.040	25.18	2.04	888.28	1766.70	26538.20
101.160	-43.45	-78.280	28.44	7.10	187.35	435.40	55581.96
13.340	-44.92	-10.880	0.00	4.57	158.18	196.42	3879.13
12.350	-1.60	-0.430	26.25	1.57	763.20	858.74	11517.27
17.260	28.64	3.620	26.68	5.35	305.20	316.27	6844.55
16.430	-7.34	-2.070	16.77	3.03	76.15	320.26	6185.99
6.880	-42.90	-5.170	18.31	1.08	178.17	516.57	4670.98
29.480	-9.27	-16.900	26.28	5.05	108.97	560.29	18800.65
24.500	3.16	0.750	17.08	5.31	168.76	182.95	5346.95
30.030	4.04	0.630	31.96	4.19	772.06	1452.67	40796.92
15.400	-19.62	-3.760	125.31	2.85	811.31	719.29	14280.92
79.600	-16.00	-25.510	55.29	15.76	35.00	1581.85	129250.22
8.980	-5.06	-0.690	18.67	2.00	539.87	1596.51	16926.23
329.300	-13.41	-51.700	141.17	11.25	278.93	476.07	171738.35
83.010	-30.71	-38.060	35.07	6.21	388.65	429.38	43838.77
16.810	0.88	-0.340	16.03	2.60	94.16	815.78	12785.64
9.970	5.50	0.410	23.27	1.80	735.97	5745.40	66067.94
6.340	-33.21	-7.110	17.66	2.37	240.63	2822.97	24282.45
38.050	-24.70	-13.320	17.01	2.49	239.76	575.60	24700.37
19.550	16.75	2.390	28.45	3.01	124.14	592.08	9499.70
32.240	-9.09	-17.640	52.01	5.88	324.79	1933.92	69350.89
37.410	10.68	3.480	68.09	4.51	328.88	1022.30	34795.47
21.300	-3.95	-1.020	62.94	3.70	283.61	1937.46	33422.65
19.980	27.46	4.150	55.28	3.72	322.36	942.31	16817.77
12.220	-13.76	-2.080	35.89	3.00	645.30	1355.13	18223.49
10.600	-38.76	-6.710	0.00	1.77	268.94	1306.80	15983.38
17.100	-37.91	-10.440	70.00	3.76	193.31	593.52	14105.78
5.700	3.42	0.180	68.68	1.65	1176.87	3110.04	21684.92
27.480	2.75	0.670	113.59	5.51	209.51	1589.46	38411.34
8.540	-2.15	-0.210	96.21	3.84	1026.75	3965.74	39394.88
14.930	-23.05	-10.790	16.34	2.16	884.96	1689.41	32042.92
11.710	-9.75	-1.500	19.37	1.94	450.06	585.16	7779.61
6.860	-2.13	-0.260	47.96	1.89	262.64	806.29	5862.91
16.300	29.26	3.690	0.00	13.15	707.02	1131.20	16510.78
4.690	-0.73	-0.180	7.29	0.64	333.52	6013.53	31134.02
35.070	-39.63	-23.590	28.79	3.17	332.23	415.68	17474.78
7.980	-17.48	-1.690	0.00	2.88	111.10	354.99	3059.96
16.090	21.80	-1.510	28.61	5.09	188.28	929.03	15581.99
6.490	-18.03	-1.510	43.02	1.92	158.00	1577.58	10831.20
16.210	10.37	1.270	18.76	2.50	1220.84	1938.16	33001.08
13.290	6.52	-4.370	40.15	4.12	610.81	1861.37	25238.77
11.640	-7.30	-1.180	22.58	2.32	280.12	499.07	6270.73
10.680	-10.34	-6.180	48.14	1.31	606.39	860.42	15188.26
5.240	-49.81	-5.200	0.00	1.57	457.64	2844.34	20606.23
6.200	-1.58	-0.120	79.63	4.37	1092.36	4676.88	32021.62

A 股
A Share

股票
Share

股票代码 Code	股票简称 Stock Name	市价总值 Tot_cap	无限售股市值 Nego_cap	发行股本 Issued Vol	流通股本 Negotiable Vol	上年收盘 Last Year Close	本年开盘 Open	本年最高 High	本年最低 Low
603336	宏辉果蔬	3053.55	3053.55	438.73	438.73	7.810	7.840	9.280	5.640
603337	杰克股份	9254.20	8474.88	486.04	445.11	23.450	23.450	29.450	17.710
603338	浙江鼎力	24228.75	24228.75	506.35	506.35	80.260	81.330	87.200	32.160
603339	四方科技	3778.28	3778.28	309.44	309.44	13.750	13.960	14.660	8.880
603345	安井食品	47478.47	47174.46	293.29	291.42	170.780	170.800	172.140	102.000
603348	文灿股份	15171.22	15035.47	263.53	261.17	58.410	58.900	99.000	28.480
603351	威尔药业	2930.40	2867.95	135.48	132.59	39.170	40.110	40.210	18.370
603353	和顺石油	3221.66	1148.28	173.39	61.80	23.230	23.200	26.670	15.030
603355	莱克电气	16100.73	15883.79	574.21	566.47	29.320	29.140	37.400	17.210
603356	华菱精工	1786.76	1786.76	133.34	133.34	13.050	12.950	16.900	9.550
603357	设计总院	4245.59	4127.25	467.58	454.54	9.220	9.250	14.760	8.770
603358	华达科技	7937.84	7937.84	439.04	439.04	20.280	20.350	22.630	13.860
603359	东珠生态	4996.28	4996.28	446.10	446.10	14.300	14.250	15.780	9.080
603360	百傲化学	4549.79	4487.70	258.95	255.42	13.040	13.190	17.900	10.910
603363	傲农生物	11227.94	9368.45	871.06	726.80	12.700	12.700	28.490	12.000
603365	水星家纺	3498.71	3498.71	266.67	266.67	16.830	16.830	18.260	11.880
603366	日出东方	4958.05	4869.08	820.87	806.14	5.070	5.100	11.600	3.580
603367	辰欣药业	5711.74	5673.43	453.31	450.27	13.350	13.430	15.300	10.300
603368	柳药集团	6762.80	6762.80	362.23	362.23	19.040	20.020	23.380	13.390
603369	今世缘	63854.05	63854.05	1254.50	1254.50	54.400	54.400	56.100	36.680
603377	东方时尚	4634.39	4634.39	720.74	720.74	8.970	8.970	9.510	5.060
603378	亚士创能	4977.92	4941.72	431.74	428.60	25.730	25.700	27.360	7.700
603379	三美股份	17374.23	17374.23	610.48	610.48	22.780	23.000	32.300	16.750
603380	易德龙	4219.09	4193.93	161.40	160.44	38.300	38.800	43.970	25.210
603383	顶点软件	7474.64	7369.42	171.28	168.87	35.900	36.190	55.430	21.900
603385	惠达卫浴	2661.39	2577.21	383.49	371.36	11.100	11.000	11.330	6.560
603386	骏亚科技	3338.28	3338.28	326.32	326.32	20.960	21.140	21.840	9.640
603387	基蛋生物	6339.42	6339.42	507.15	507.15	20.060	20.200	26.030	11.030
603388	元成股份	2824.11	2472.18	325.73	285.14	8.130	8.130	14.180	5.370
603389	亚振家居	1363.68	1363.68	262.75	262.75	5.210	5.290	8.470	3.960
603390	通达电气	2282.45	2282.45	351.69	351.69	9.170	9.180	11.350	6.220
603392	万泰生物	114799.16	27706.84	906.07	218.68	221.500	221.000	292.080	106.420
603393	新天然气	9228.77	8188.31	423.92	376.13	24.630	24.720	29.500	18.610
603396	金辰股份	9669.82	9655.83	116.17	116.00	123.000	122.960	150.180	41.000
603398	沐邦高科	9648.59	9648.59	342.63	342.63	19.780	19.380	53.800	15.520
603399	吉翔股份	7157.38	7011.10	518.65	508.05	6.610	6.640	29.500	6.610
603408	建霖家居	4878.09	1259.96	449.18	116.02	14.200	14.230	16.240	10.170
603416	信捷电气	6370.18	6370.18	140.56	140.56	47.610	47.620	55.360	25.590
603421	鼎信通讯	5458.83	5458.83	652.19	652.19	8.510	8.480	10.560	5.770
603429	集友股份	5706.40	5706.40	524.49	524.49	26.100	26.100	26.750	10.340
603439	贵州三力	5637.03	2226.53	410.86	162.28	15.780	16.250	21.280	10.740
603444	吉比特	22482.71	22482.71	71.87	71.87	421.850	422.300	448.550	231.510
603456	九洲药业	35397.42	35269.48	834.25	831.24	56.260	56.150	59.100	34.860
603458	勘设股份	2962.31	2938.86	313.80	311.32	13.250	13.250	16.430	9.000
603466	风语筑	8097.40	8068.60	598.48	596.35	27.200	27.480	35.030	9.260
603477	巨星农牧	12343.64	11749.40	506.09	481.73	15.500	15.510	36.100	15.510
603486	科沃斯	41831.10	41214.38	573.50	565.04	150.950	152.530	155.500	56.110
603488	展鹏科技	1915.46	1915.46	291.99	291.99	9.130	9.200	10.230	6.040
603489	八方股份	12870.59	12849.29	120.30	120.10	225.600	225.600	233.720	98.130
603496	恒为科技	3464.84	3464.84	227.80	227.80	15.500	15.500	17.590	8.980

注：市价总值、无限售股市值、成交金额的单位为百万元，发行股本、流通股本、成交数量的单位为百万股。

A 股
A Share

股票
Share

本年收盘 Close	涨跌（%） Change（%）	涨跌值 Change	市盈率 P/E	市净率 P/B	换手率（%） Turnover Rate	成交数量 Trading Vol	成交金额 Trading Val
6.960	-10.88	-0.850	64.99	2.80	768.69	3372.32	23832.88
19.040	-17.55	-4.410	19.84	2.84	89.24	406.01	9104.82
47.850	-39.96	-32.410	27.39	4.05	253.14	1280.80	61033.54
12.210	-10.07	-1.540	22.39	1.94	360.61	1115.89	13910.70
161.880	-4.81	-8.900	69.59	9.36	236.03	670.18	94902.03
57.570	-1.23	-0.840	156.13	5.58	428.83	1126.04	67335.68
21.630	-44.03	-17.540	28.91	2.12	393.81	533.52	13680.85
18.580	-19.21	-4.650	35.23	1.94	252.26	437.40	9012.51
28.040	-0.73	-1.280	32.04	4.97	116.47	669.06	19436.89
13.400	2.68	0.350	880.74	2.29	430.83	574.46	7934.51
9.080	2.54	-0.140	10.93	1.47	685.32	3158.51	35270.78
18.080	-9.23	-2.200	22.15	2.64	167.86	736.98	14135.40
11.200	-21.34	-3.100	10.39	1.38	322.51	1438.69	17024.03
17.570	34.74	4.530	18.16	4.34	354.96	923.30	13954.47
12.890	1.50	0.190	0.00	8.61	847.82	6770.07	121734.93
13.120	-19.33	-3.710	9.07	1.33	97.83	260.89	3866.11
6.040	21.30	0.970	23.33	1.38	828.02	6807.56	53087.89
12.600	-3.23	-0.750	17.09	1.13	154.29	699.44	9013.93
18.670	1.09	-0.370	11.99	1.24	548.69	1988.03	36202.20
50.900	-5.22	-3.500	31.47	6.87	157.17	1971.68	90778.90
6.430	-28.32	-2.540	30.42	2.14	282.91	2055.30	13433.07
11.530	-35.05	-14.200	0.00	3.07	334.48	1273.91	16503.26
28.460	26.01	5.680	32.40	3.29	243.11	1484.14	37501.06
26.140	-31.40	-12.160	18.55	3.76	124.66	201.22	6802.05
43.640	24.49	7.740	54.39	5.97	344.44	589.28	19668.94
6.940	-35.75	-4.160	11.31	0.69	154.68	594.11	4788.98
10.230	-29.93	-10.730	16.10	2.29	329.83	954.78	13042.18
12.500	-11.19	-7.560	15.89	3.01	572.28	2460.28	41009.88
8.670	6.64	0.540	57.69	2.51	743.56	2161.18	19209.79
5.190	-0.38	-0.020	0.00	2.28	415.08	1090.63	6583.92
6.490	-29.23	-2.680	0.00	1.37	310.04	1090.35	8986.26
126.700	-16.99	-94.800	56.79	25.70	84.14	696.93	109435.10
21.770	-9.30	-2.860	8.97	2.03	556.66	2359.81	56029.80
83.240	-32.18	-39.760	159.01	6.91	1296.30	1507.19	137587.57
28.160	42.37	8.380	0.00	10.21	693.40	2375.83	72469.63
13.800	108.77	7.190	434.80	3.76	1232.83	6311.33	120510.57
10.860	-20.87	-3.340	12.96	1.88	87.09	391.04	4942.68
45.320	-4.03	-2.290	20.98	3.59	399.23	561.16	23397.22
8.370	-0.74	-0.140	34.85	1.68	224.39	1463.48	12080.42
10.880	-41.14	-15.220	41.69	4.40	270.47	1293.49	19945.07
13.720	-13.05	-2.060	37.02	5.47	725.02	2978.81	46592.56
312.840	-18.53	-109.010	15.31	4.91	235.81	169.47	56237.33
42.430	-24.23	-13.830	55.84	7.73	237.18	1977.11	88786.52
9.440	-26.46	-3.810	8.77	0.90	481.75	1511.75	18373.07
13.530	-27.43	-13.670	18.45	3.53	669.95	3234.82	59784.69
24.390	57.66	8.890	47.66	3.75	833.49	4218.25	101452.68
72.940	-51.22	-78.010	20.81	8.21	151.08	866.73	81897.22
6.560	-26.23	-2.570	26.59	1.95	178.64	521.60	4086.77
106.990	-52.10	-118.610	21.22	4.81	82.25	98.95	14713.14
15.210	-1.87	-0.290	64.84	2.95	499.48	1138.06	14929.74

A 股 股票
A Share Share

股票代码 Code	股票简称 Stock Name	市价总值 Tot_cap	无限售股市值 Nego_cap	发行股本 Issued Vol	流通股本 Negotiable Vol	上年收盘 Last Year Close	本年开盘 Open	本年最高 High	本年最低 Low
603499	翔港科技	1518.71	1518.71	201.15	201.15	9.200	9.250	10.380	5.570
603500	祥和实业	2784.52	2784.52	245.55	245.55	9.030	9.150	16.410	8.150
603501	韦尔股份	91380.39	90944.74	1185.37	1179.72	310.770	313.560	314.800	66.640
603505	金石资源	17227.81	17171.52	434.83	433.41	36.230	36.400	52.000	22.460
603506	南都物业	2322.81	2322.81	187.78	187.78	16.840	16.840	17.840	11.210
603507	振江股份	4251.67	3726.07	142.63	124.99	40.900	40.100	45.830	18.010
603508	思维列控	6226.21	6226.21	381.27	381.27	22.980	23.000	25.450	11.150
603511	爱慕股份	6244.16	849.77	400.01	54.44	23.720	23.880	25.680	14.050
603515	欧普照明	11675.18	11668.18	754.21	753.76	20.760	20.810	21.710	14.240
603516	淳中科技	2425.96	2425.96	185.19	185.19	20.280	20.470	21.200	9.700
603517	绝味食品	37181.25	37181.25	608.63	608.63	68.330	68.500	71.020	38.680
603518	锦泓集团	2326.28	2326.28	347.21	347.21	12.070	12.090	13.300	5.960
603519	立霸股份	2942.92	2942.92	266.33	266.33	14.770	14.600	15.200	9.130
603520	司太立	6710.84	6703.01	342.91	342.51	65.000	63.610	65.740	15.600
603527	众源新材	3433.04	3433.04	243.82	243.82	12.050	12.050	23.710	7.420
603528	多伦科技	4025.56	4025.56	624.12	624.12	6.990	6.990	9.420	4.660
603529	爱玛科技	26361.49	6705.00	574.70	146.17	45.570	45.450	75.200	33.580
603530	神马电力	6488.27	6488.27	432.26	432.26	19.190	19.350	24.400	8.830
603533	掌阅科技	6359.62	6359.62	438.90	438.90	25.510	25.370	29.290	12.360
603535	嘉诚国际	4168.14	3897.09	233.25	218.08	30.290	30.300	33.100	16.050
603536	惠发食品	1952.85	1918.73	244.72	240.44	10.760	10.770	15.510	6.010
603538	美诺华	5494.48	5422.25	213.38	210.57	35.510	35.550	86.680	21.750
603551	奥普家居	3916.58	1320.41	401.70	135.43	10.210	10.250	10.700	7.320
603555	贵人鸟	5704.56	5704.56	1571.51	1571.51	2.780	2.810	4.900	2.600
603556	海兴电力	8600.84	8600.84	488.68	488.68	13.800	13.870	21.310	10.060
603557	ST 起步	1674.91	1674.91	494.07	494.07	5.400	5.420	5.530	3.110
603558	健盛集团	3141.61	3141.61	381.26	381.26	11.780	11.920	13.960	7.890
603559	中通国脉	1590.78	1590.78	143.31	143.31	12.310	12.330	15.940	8.190
603565	中谷物流	20631.70	6316.66	1418.96	434.43	28.390	28.580	35.920	12.970
603566	普莱柯	9655.80	8796.13	352.92	321.50	22.100	22.180	34.900	18.120
603567	珍宝岛	12010.04	12010.04	941.96	941.96	15.300	15.330	17.000	10.860
603568	伟明环保	31393.77	31393.77	1694.21	1694.21	36.530	36.680	40.880	17.780
603569	长久物流	4925.47	4925.47	560.35	560.35	7.230	7.230	12.680	6.630
603577	汇金通	3493.13	2969.16	339.14	288.27	9.270	9.270	14.600	8.710
603578	三星新材	2243.64	2243.64	180.36	180.36	16.870	16.930	17.840	11.030
603579	荣泰健康	2798.07	2778.08	139.97	138.97	33.340	33.000	34.870	18.750
603580	艾艾精工	1898.68	1898.68	130.67	130.67	11.730	11.690	17.480	8.800
603583	捷昌驱动	9820.84	9721.98	384.23	380.36	49.630	49.630	50.000	22.370
603585	苏利股份	3191.43	3191.43	180.00	180.00	19.180	19.290	23.130	14.800
603586	金麒麟	2583.98	2583.98	196.05	196.05	13.380	13.390	18.580	9.510
603587	地素时尚	7322.00	7276.30	481.08	478.07	19.160	19.200	20.250	13.300
603588	高能环境	15011.11	12283.71	1525.52	1248.34	17.570	17.580	18.830	9.300
603589	口子窖	34602.00	34602.00	600.00	600.00	70.870	70.950	81.000	39.830
603590	康辰药业	3990.40	3990.40	160.00	160.00	32.490	32.470	33.400	21.950
603595	东尼电子	13976.76	10873.68	232.44	180.84	36.930	36.680	83.160	22.280
603596	伯特利	32863.79	32720.55	411.83	410.03	69.600	70.800	111.020	47.830
603598	引力传媒	2485.77	2485.77	267.86	267.86	10.800	10.940	21.150	7.390
603599	广信股份	19117.51	19081.72	650.26	649.04	39.000	39.100	43.790	25.040
603600	永艺股份	2949.50	2949.50	302.51	302.51	12.350	12.600	13.290	7.100
603601	再升科技	5386.96	5386.96	1020.26	1020.26	12.410	12.400	12.790	4.700

注：市价总值、无限售股市值、成交金额的单位为百万元，发行股本、流通股本、成交数量的单位为百万股。

A 股 股票
A Share Share

本年收盘 Close	涨跌（%） Change（%）	涨跌值 Change	市盈率 P/E	市净率 P/B	换手率（%） Turnover Rate	成交数量 Trading Vol	成交金额 Trading Val
7.550	-17.93	-1.650	0.00	2.59	239.46	481.70	3813.11
11.340	26.78	2.310	44.38	3.18	308.99	758.73	9543.37
77.090	-66.39	-233.680	20.41	5.64	280.21	2834.61	382907.63
39.620	53.42	3.390	70.34	13.39	342.13	1248.38	46285.61
12.370	-24.66	-4.470	14.27	2.45	256.77	482.15	6691.51
29.810	-26.48	-11.090	23.72	2.63	1169.45	1522.52	50123.06
16.330	3.94	-6.650	16.15	1.48	165.42	551.94	9150.99
15.610	-33.21	-8.110	18.11	1.43	70.46	281.83	5246.14
15.480	-23.23	-5.280	12.87	2.02	50.62	381.80	6648.10
13.100	-34.23	-7.180	29.19	2.28	554.67	1031.62	15160.82
61.090	-9.52	-7.240	37.90	6.52	269.09	1648.48	84119.59
6.700	-44.49	-5.370	10.38	0.91	475.14	1595.64	13483.39
11.050	-22.48	-3.720	26.79	3.56	205.82	548.14	6776.64
19.570	-57.35	-45.430	20.73	3.09	559.50	1764.03	49417.54
14.080	19.21	2.030	24.96	3.25	550.34	1341.87	19844.67
6.450	-7.73	-0.540	0.00	2.54	266.14	1663.36	11603.26
45.870	41.89	0.300	39.70	5.30	171.53	859.61	45280.42
15.010	-21.09	-4.180	64.51	4.09	392.82	1698.04	27628.80
14.490	-43.06	-11.020	42.23	2.51	254.19	1115.64	19436.86
17.870	-14.13	-12.420	22.85	2.05	210.15	393.65	9608.82
7.980	3.85	-2.780	0.00	3.31	851.79	1690.37	15718.93
25.750	1.77	-9.760	38.55	3.14	1521.34	2728.36	110624.31
9.750	2.10	-0.460	126.13	2.43	137.68	556.99	4938.96
3.630	30.58	0.850	15.82	3.13	358.17	5628.66	20501.91
17.600	29.98	3.800	27.41	1.58	257.21	1256.94	20325.49
3.390	-37.22	-2.010	0.00	1.28	253.69	1257.06	5025.96
8.240	-29.22	-3.540	18.79	1.36	337.42	1301.65	13840.29
11.100	-9.83	-1.210	0.00	3.05	922.14	1321.55	16213.01
14.540	-14.43	-13.850	8.58	2.13	130.40	1676.23	31843.28
27.360	24.76	5.260	39.55	5.36	333.50	1091.87	29424.40
12.750	-15.87	-2.550	36.16	1.71	155.58	1465.46	19762.56
18.530	-33.85	-18.000	20.45	4.11	89.98	1365.87	36540.12
8.790	21.58	1.560	57.78	2.08	392.87	2201.38	20529.70
10.300	11.70	1.030	52.73	1.99	533.72	1810.04	20467.82
12.440	-3.10	-4.430	22.78	2.40	298.98	493.10	6702.82
19.990	-38.38	-13.350	11.84	1.58	165.36	231.51	5484.17
14.530	25.71	2.800	55.72	4.11	367.69	480.47	6002.85
25.560	-48.16	-24.070	36.31	2.64	157.31	602.36	18660.03
17.730	-5.73	-1.450	13.73	1.45	184.14	331.45	6469.49
13.180	-1.49	-0.200	0.00	1.29	314.10	621.96	8995.70
15.220	-15.16	-3.940	10.62	1.95	82.02	394.63	6257.80
9.840	-32.43	-7.730	20.67	2.73	142.60	1765.17	23520.55
57.670	-16.42	-13.200	20.03	4.19	357.50	2144.97	122287.39
24.940	-22.42	-7.550	26.96	1.38	182.05	291.27	7985.76
60.130	62.89	23.200	418.29	8.74	496.09	1153.11	54898.78
79.800	14.86	10.200	65.14	9.40	288.59	1181.05	92441.89
9.280	-14.07	-1.520	0.00	10.06	1250.19	3348.80	36219.68
29.400	9.21	-9.600	12.92	2.75	254.47	1435.16	44937.04
9.750	-18.96	-2.600	16.27	2.04	249.68	755.32	7465.33
5.280	-39.59	-7.130	21.59	2.72	145.04	1335.23	9305.07

A 股
A Share

股票
Share

股票代码 Code	股票简称 Stock Name	市价总值 Tot_cap	无限售股市值 Nego_cap	发行股本 Issued Vol	流通股本 Negotiable Vol	上年收盘 Last Year Close	本年开盘 Open	本年最高 High	本年最低 Low
603602	纵横通信	2327.96	2327.96	203.85	203.85	10.280	10.270	15.030	8.390
603603	*ST 博天	4600.36	3883.33	968.50	817.54	6.720	6.700	9.770	2.670
603605	珀莱雅	47483.84	47132.13	283.52	281.42	208.310	208.060	212.010	145.630
603606	东方电缆	46647.73	46647.73	687.72	687.72	51.160	50.330	88.500	39.150
603607	京华激光	2301.08	2301.08	178.52	178.52	16.200	16.330	16.700	10.910
603608	天创时尚	1838.28	1838.28	419.70	419.70	6.520	6.580	7.050	3.800
603609	禾丰股份	10886.06	10886.06	919.43	919.43	10.240	10.160	14.590	7.520
603610	麒盛科技	4319.80	2508.90	358.49	208.21	25.860	25.690	26.590	11.500
603611	诺力股份	4325.72	4325.72	267.18	267.18	19.400	19.410	20.750	13.320
603612	索通发展	11985.28	11330.96	460.62	435.47	20.520	20.530	50.100	15.900
603613	国联股份	44101.08	44101.08	498.66	498.66	107.500	107.520	131.750	72.810
603615	茶花股份	1920.05	1920.05	241.82	241.82	8.670	8.670	9.750	6.200
603616	韩建河山	2025.06	2025.06	381.37	381.37	6.050	6.060	11.740	4.930
603617	君禾股份	3356.26	3281.89	365.21	357.12	12.270	12.530	15.170	7.920
603618	杭电股份	3634.95	3634.95	691.06	691.06	7.230	7.210	7.830	4.410
603619	中曼石油	7172.00	7172.00	400.00	400.00	14.990	14.820	25.780	12.860
603626	科森科技	3656.60	3640.01	557.41	554.88	12.090	12.100	13.300	6.150
603628	清源股份	4200.09	4200.09	273.80	273.80	13.370	13.400	20.640	8.220
603629	利通电子	3161.34	3161.34	182.00	182.00	22.300	22.630	25.680	14.910
603630	拉芳家化	3537.67	3533.46	225.47	225.20	20.150	20.340	21.960	12.410
603633	徕木股份	4783.56	3839.21	328.32	263.50	15.900	15.900	18.560	8.420
603636	南威软件	8117.50	8117.50	590.79	590.79	8.940	8.920	20.780	8.160
603637	镇海股份	1859.27	1859.27	243.68	243.68	10.100	10.120	11.460	7.010
603638	艾迪精密	12535.29	11676.19	840.17	782.59	31.920	31.690	32.690	13.530
603639	海利尔	8700.66	8545.57	340.67	334.60	25.110	25.300	29.550	17.850
603648	畅联股份	3279.84	3279.84	362.41	362.41	8.870	8.870	16.140	7.710
603650	彤程新材	18378.43	18315.06	596.12	594.07	50.320	50.290	50.290	22.300
603655	朗博科技	2639.40	2639.40	106.00	106.00	21.840	21.840	26.000	13.020
603656	泰禾智能	1732.70	1722.68	152.93	152.05	12.440	12.430	16.610	9.020
603657	春光科技	2182.77	2139.65	137.11	134.40	26.040	26.320	27.900	11.990
603658	安图生物	36260.94	36260.94	586.27	586.27	55.060	55.390	81.000	40.700
603659	璞泰来	72170.17	71931.72	1390.83	1386.23	160.610	162.000	163.610	49.590
603660	苏州科达	2569.80	2569.80	494.19	494.19	6.890	7.030	8.100	4.510
603661	恒林股份	3959.24	3959.24	139.07	139.07	40.710	40.630	44.180	26.000
603662	柯力传感	4649.66	4614.03	283.00	280.83	23.700	23.530	25.000	13.640
603663	三祥新材	3841.85	3824.86	302.27	300.93	27.750	27.400	28.440	11.920
603665	康隆达	5952.27	5837.62	163.84	160.68	33.370	33.690	56.480	32.800
603666	亿嘉和	6610.43	6551.41	207.94	206.08	75.120	76.350	77.910	31.200
603667	五洲新春	4372.12	4307.88	328.48	323.66	17.410	17.410	21.870	8.820
603668	天马科技	7815.54	7261.87	436.13	405.24	12.550	12.550	23.310	9.410
603669	灵康药业	4139.91	4139.91	721.24	721.24	9.990	9.990	10.350	5.280
603676	卫信康	6927.77	6831.30	435.16	429.10	9.290	9.270	17.450	6.520
603677	奇精机械	2152.00	2152.00	192.14	192.14	12.660	12.650	14.030	9.130
603678	火炬电子	18826.72	18810.07	459.86	459.45	75.650	75.640	75.760	32.370
603679	华体科技	1946.71	1688.97	163.18	141.57	13.600	13.800	18.260	9.050
603680	今创集团	6246.24	6246.24	783.72	783.72	9.180	9.150	9.480	6.600
603681	永冠新材	4086.36	4086.36	191.13	191.13	39.300	39.300	39.990	17.200
603682	锦和商管	2556.23	971.37	472.50	179.55	6.080	6.070	7.190	4.850
603683	晶华新材	1724.21	1704.94	217.15	214.73	13.770	13.900	14.210	7.000
603685	晨丰科技	1588.62	1588.62	169.00	169.00	12.520	12.630	12.850	8.610

注：市价总值、无限售股市值、成交金额的单位为百万元，发行股本、流通股本、成交数量的单位为百万股。

A 股 股票
A Share Share

本年收盘 Close	涨跌（%） Change（%）	涨跌值 Change	市盈率 P/E	市净率 P/B	换手率（%） Turnover Rate	成交数量 Trading Vol	成交金额 Trading Val
11.420	11.45	1.140	131.30	3.15	906.19	1847.27	21169.39
4.750	-29.32	-1.970	0.00	0.00	933.49	3931.93	21893.55
167.480	13.03	-40.830	82.42	16.51	134.49	342.58	58205.91
67.830	33.41	16.670	39.24	9.56	424.50	2919.34	186373.35
12.890	-17.38	-3.310	20.69	2.38	203.23	362.80	5104.12
4.380	-32.82	-2.140	0.00	1.18	211.89	892.44	4380.26
11.840	15.63	1.600	91.84	1.68	220.87	2029.15	22077.26
12.050	-38.90	-13.810	12.10	1.35	380.32	1248.30	19594.97
16.190	-13.72	-3.210	14.41	2.10	328.54	877.80	15353.97
26.020	29.51	5.500	19.33	2.66	760.93	3501.92	101838.55
88.440	19.47	-19.060	76.24	10.19	189.95	845.65	86200.25
7.940	-8.42	-0.730	0.00	1.57	182.02	441.36	3565.46
5.310	-11.94	-0.740	76.73	1.84	1690.17	6445.76	53516.39
9.190	6.19	-3.080	36.34	2.64	406.36	1383.61	14817.57
5.260	-26.63	-1.970	36.53	1.35	326.09	2253.49	14309.85
17.930	20.84	2.940	108.43	3.64	914.14	3656.58	66942.82
6.560	-45.74	-5.530	9.91	1.22	534.52	2980.10	25047.91
15.340	15.00	1.970	88.67	4.23	824.73	2258.10	33444.94
17.370	9.87	-4.930	54.77	2.01	289.56	480.23	9259.98
15.690	-22.13	-4.460	51.23	1.89	291.93	659.83	10071.13
14.570	-8.36	-1.330	100.23	4.33	502.97	1456.45	21139.40
13.740	54.76	4.800	61.12	3.12	1162.83	6869.90	91515.20
7.630	-23.37	-2.470	24.83	2.28	741.47	1806.80	16235.26
14.920	-52.96	-17.000	26.68	4.44	68.56	576.40	11116.24
25.540	6.16	0.430	19.35	2.86	153.47	522.66	12503.69
9.050	5.40	0.180	22.54	1.81	709.71	2576.50	27197.40
30.830	-38.56	-19.490	56.28	6.60	301.39	1797.64	60902.67
24.900	14.60	3.060	106.70	5.05	316.36	335.34	6710.62
11.330	-8.25	-1.110	45.12	1.74	469.71	718.94	9859.02
15.920	-37.64	-10.120	19.77	2.19	302.06	411.12	6751.36
61.850	14.08	6.790	37.24	4.98	191.00	1119.80	63593.43
51.890	-35.13	-108.720	41.27	6.88	169.61	1876.03	158178.54
5.200	-24.01	-1.690	40.70	1.34	329.43	1627.99	9885.57
28.470	-0.34	-12.240	11.73	1.31	104.89	128.72	4335.80
16.430	-15.33	-7.270	18.51	2.22	204.72	523.37	9535.73
12.710	-35.60	-15.040	38.23	3.55	467.57	1194.14	20654.53
36.330	8.87	2.960	0.00	6.34	218.74	351.86	15178.74
31.790	-57.58	-43.330	13.68	2.49	280.14	581.51	30516.52
13.310	-22.73	-4.100	35.40	2.24	477.40	1533.13	24035.88
17.920	43.08	5.370	93.53	4.22	567.78	2476.41	38612.66
5.740	-41.67	-4.250	62.82	2.84	185.60	1338.61	8923.61
15.920	74.35	6.630	72.23	6.49	326.07	1420.46	16968.85
11.200	-8.78	-1.460	24.21	1.94	185.94	357.27	4245.48
40.940	-45.23	-34.710	19.70	4.03	304.03	1398.13	66667.75
11.930	-12.28	-1.670	0.00	2.75	485.97	695.96	9012.45
7.970	-11.52	-1.210	18.12	1.31	60.62	476.04	4007.66
21.380	-45.17	-17.920	18.12	1.84	262.17	501.08	12877.54
5.410	-7.51	-0.670	20.60	2.26	276.80	1307.86	7772.39
7.940	-30.40	-5.830	54.42	1.79	383.49	807.24	7637.10
9.400	-24.02	-3.120	15.80	1.36	132.48	223.89	2343.36

A 股
A Share

股票
Share

股票代码 Code	股票简称 Stock Name	市价总值 Tot_cap	无限售股市值 Nego_cap	发行股本 Issued Vol	流通股本 Negotiable Vol	上年收盘 Last Year Close	本年开盘 Open	本年最高 High	本年最低 Low
603686	福龙马	3587.11	3587.11	415.66	415.66	14.360	14.200	14.440	8.460
603687	大胜达	3594.83	3594.83	419.47	419.47	10.800	10.850	13.420	7.370
603688	石英股份	47442.91	47442.91	361.28	361.28	63.110	63.220	167.760	48.050
603689	皖天然气	3697.38	3697.38	470.40	470.40	10.520	10.580	10.880	6.820
603690	至纯科技	12149.65	12098.19	321.08	319.72	48.150	48.150	50.500	26.660
603693	江苏新能	11526.78	10387.96	891.48	803.40	28.460	28.180	28.460	11.510
603696	安记食品	2544.86	2544.86	235.20	235.20	9.570	9.600	15.350	7.510
603697	有友食品	3838.10	3800.35	308.53	305.49	17.570	17.550	18.500	9.520
603698	航天工程	6410.44	6410.44	535.99	535.99	18.360	18.200	18.800	10.350
603699	纽威股份	8314.59	8314.59	749.06	749.06	10.950	10.950	12.300	6.970
603700	宁水集团	2672.63	2672.63	203.24	203.24	19.380	19.380	21.880	12.590
603701	德宏股份	5143.60	5143.60	261.36	261.36	9.910	9.900	23.380	7.030
603703	盛洋科技	4252.21	4252.21	298.61	298.61	23.220	23.200	28.490	12.760
603706	东方环宇	2609.69	2609.69	189.38	189.38	14.790	14.810	19.880	12.370
603707	健友股份	29172.03	29127.90	1617.07	1614.63	42.000	41.510	41.510	14.770
603708	家家悦	7659.79	7659.79	608.40	608.40	16.640	16.810	17.650	9.510
603709	中源家居	1226.40	1226.40	80.00	80.00	16.860	16.920	19.360	13.060
603711	香飘飘	6177.62	6177.62	410.75	410.75	16.400	16.370	17.750	10.230
603712	七一二	26958.24	26958.24	772.00	772.00	43.300	43.000	43.950	25.330
603713	密尔克卫	19177.12	19020.08	164.38	163.04	134.780	135.000	153.880	98.440
603716	塞力医疗	2246.83	2222.61	203.52	201.32	14.390	14.450	23.000	9.360
603717	天域生态	1996.21	1996.21	290.15	290.15	12.780	12.500	17.000	6.370
603718	海利生物	6324.08	6324.08	644.00	644.00	15.300	15.390	16.830	9.000
603719	良品铺子	14784.87	8247.69	401.00	223.70	42.470	42.500	44.300	21.740
603721	中广天择	2195.70	2195.70	130.00	130.00	15.580	15.750	19.440	9.980
603722	阿科力	3395.27	3379.98	87.94	87.54	53.920	53.880	60.100	35.020
603725	天安新材	1435.69	1418.98	207.77	205.35	8.150	8.160	8.740	5.500
603726	朗迪集团	2220.39	2220.39	185.65	185.65	14.190	14.300	17.170	10.360
603727	博迈科	3228.50	3228.50	281.72	281.72	20.520	20.520	20.690	9.820
603728	鸣志电器	14000.70	13920.21	420.06	417.65	23.710	23.590	54.300	11.780
603729	龙韵股份	1238.60	1238.60	93.34	93.34	12.870	12.800	15.950	11.020
603730	岱美股份	15143.18	15143.18	941.74	941.74	23.320	23.060	24.430	9.440
603733	仙鹤股份	21511.06	21511.06	705.98	705.98	40.810	41.110	42.090	18.220
603737	三棵树	42849.88	42849.88	376.44	376.44	139.150	137.880	139.980	64.060
603738	泰晶科技	5639.92	5593.94	278.10	275.84	59.300	58.560	59.160	18.270
603739	蔚蓝生物	3387.77	3387.77	252.44	252.44	18.600	18.580	19.790	12.820
603755	日辰股份	3971.17	3971.17	98.61	98.61	57.000	56.300	59.380	29.000
603757	大元泵业	3217.13	3193.34	166.78	165.54	18.300	18.300	33.000	12.340
603758	秦安股份	3422.62	3422.62	438.80	438.80	8.530	8.640	14.250	6.280
603759	海天股份	4137.37	1749.40	461.76	195.25	17.070	17.150	19.160	8.360
603766	隆鑫通用	9980.21	9980.21	2053.54	2053.54	5.510	5.500	6.110	3.600
603767	中马传动	2201.31	2201.31	307.45	307.45	7.830	7.840	12.210	6.890
603768	常青股份	3041.64	3041.64	204.00	204.00	16.740	16.820	29.160	13.610
603773	沃格光电	3395.54	3054.14	173.86	156.38	20.520	20.720	25.980	12.970
603776	永安行	2926.80	2921.35	232.65	232.22	20.730	20.500	21.180	10.390
603777	来伊份	7273.06	7273.06	336.56	336.56	14.980	15.140	25.900	9.700
603778	乾景园林	4448.57	4448.57	642.86	642.86	4.660	4.650	7.860	2.770
603779	威龙股份	2196.14	2196.14	332.75	332.75	8.140	8.170	8.540	5.410
603786	科博达	26601.77	26338.58	404.10	400.10	80.300	79.960	95.720	34.390
603787	新日股份	3692.40	3692.40	204.00	204.00	16.900	16.920	25.250	10.250

注：市价总值、无限售股市值、成交金额的单位为百万元，发行股本、流通股本、成交数量的单位为百万股。

A 股 股票
A Share Share

本年收盘 Close	涨跌（%） Change（%）	涨跌值 Change	市盈率 P/E	市净率 P/B	换手率（%） Turnover Rate	成交数量 Trading Vol	成交金额 Trading Val
8.630	-38.38	-5.730	10.54	1.19	244.02	1014.29	10738.95
8.570	-20.46	-2.230	36.85	1.89	204.83	857.80	8726.25
131.320	108.71	68.210	168.85	21.76	338.32	1210.88	135886.38
7.860	6.57	-2.660	17.92	1.44	268.82	1154.12	9917.25
37.840	-21.41	-10.310	43.12	2.99	574.45	1835.25	73954.50
12.930	-40.64	-15.530	37.57	2.04	276.00	2072.51	36424.32
10.820	14.38	1.250	56.06	4.64	970.48	2282.56	23087.50
12.440	-25.51	-5.130	17.46	2.02	145.43	449.09	5717.75
11.960	-34.41	-6.400	41.23	2.12	104.77	561.56	7624.42
11.100	4.57	0.150	22.03	2.84	158.48	1187.13	11310.55
13.150	-28.52	-6.230	11.36	1.67	224.61	456.49	7268.78
19.680	99.67	9.770	132.14	6.91	638.41	1668.57	21637.71
14.240	-38.67	-8.980	407.46	4.59	545.52	1628.97	30748.50
13.780	-2.45	-1.010	16.75	1.64	374.58	709.40	11507.02
18.040	-43.87	-23.960	27.54	5.42	79.96	1144.62	26807.05
12.590	-24.34	-4.050	0.00	3.55	185.84	1130.63	14282.22
15.330	-9.07	-1.530	0.00	2.00	235.82	188.66	3072.09
15.040	-6.97	-1.360	27.76	2.08	111.94	461.44	5963.40
34.920	-19.07	-8.380	39.17	7.46	181.90	1404.30	46892.31
116.660	-13.17	-18.120	44.41	6.08	158.56	260.78	32949.43
11.040	-23.28	-3.350	0.00	1.44	1206.31	2467.72	35863.47
6.880	-46.17	-5.900	0.00	1.41	873.02	2533.04	22506.83
9.820	-35.82	-5.480	117.42	6.29	224.35	1444.79	17946.62
36.870	-12.43	-5.600	52.52	6.89	232.90	933.91	27648.58
16.890	9.73	1.310	97.87	4.05	1362.26	1770.94	26720.76
38.610	-27.86	-15.310	33.81	5.14	181.66	159.75	7854.22
6.910	-15.21	-1.240	0.00	2.16	334.95	698.98	5121.49
11.960	-12.86	-2.230	15.12	2.04	364.40	676.52	9538.99
11.460	-43.00	-9.060	19.43	0.97	676.92	1951.30	27071.52
33.330	41.23	9.620	50.07	5.74	419.23	1761.45	52708.11
13.270	3.11	0.400	0.00	1.72	387.88	362.04	5030.35
16.080	-7.10	-7.240	36.40	3.80	95.17	822.07	12087.77
30.470	-24.35	-10.340	21.16	3.35	95.30	672.78	18195.04
113.830	-18.20	-25.320	0.00	22.06	146.87	552.88	54592.62
20.280	-51.62	-39.020	23.06	3.41	607.31	1525.54	45382.29
13.420	-27.07	-5.180	25.55	2.11	132.38	333.81	5523.60
40.270	-28.69	-16.730	48.85	6.01	319.71	315.27	11671.06
19.290	7.92	0.990	21.85	2.53	603.60	1008.02	23131.56
7.800	-2.25	-0.730	33.39	1.29	309.43	1357.78	13692.32
8.960	-21.21	-8.110	19.36	1.88	271.79	1097.22	13280.09
4.860	-10.72	-0.650	25.94	1.35	259.56	5330.18	26654.91
7.160	-5.10	-0.670	34.58	1.47	562.20	1720.45	15074.37
14.910	-10.60	-1.830	51.20	1.69	240.16	489.92	9756.98
19.530	24.37	-0.990	0.00	2.22	412.52	645.23	11731.06
12.580	-38.85	-8.150	66.75	0.86	281.51	656.94	9794.43
21.610	44.26	6.630	234.61	4.29	769.61	2591.29	39467.72
6.920	48.50	2.260	0.00	3.65	1522.78	9789.28	49166.78
6.600	-18.92	-1.540	0.00	3.18	415.07	1381.15	9279.27
65.830	-17.38	-14.470	68.40	6.52	92.44	371.69	22847.01
18.100	7.46	1.200	324.73	3.69	308.97	630.30	12008.40

A 股
A Share

股票
Share

股票代码 Code	股票简称 Stock Name	市价总值 Tot_cap	无限售股市值 Nego_cap	发行股本 Issued Vol	流通股本 Negotiable Vol	上年收盘 Last Year Close	本年开盘 Open	本年最高 High	本年最低 Low
603788	宁波高发	2377.87	2377.87	223.07	223.07	14.280	14.290	14.820	10.040
603789	星光农机	2236.00	2236.00	260.00	260.00	12.640	12.640	12.700	6.530
603790	雅运股份	1915.51	1915.51	191.36	191.36	10.530	10.600	11.430	7.880
603797	联泰环保	3224.30	3001.98	584.11	543.84	6.980	6.950	7.190	5.070
603798	康普顿	2300.00	2300.00	200.00	200.00	13.110	13.010	13.380	8.540
603799	华友钴业	88892.48	87891.01	1597.92	1579.92	110.310	113.690	125.060	53.380
603800	道森股份	5549.44	5549.44	208.00	208.00	21.070	21.010	44.110	18.200
603801	志邦家居	8381.72	8381.72	311.82	311.82	30.420	30.510	32.380	18.400
603803	瑞斯康达	2613.74	2534.75	434.18	421.06	7.920	7.440	9.750	5.380
603806	福斯特	88467.87	88467.87	1331.55	1331.55	130.550	130.300	131.000	49.430
603808	歌力思	3358.75	3358.75	369.09	369.09	14.590	14.540	14.980	8.010
603809	豪能股份	4189.54	4147.28	393.75	389.78	20.570	20.570	22.150	9.840
603810	丰山集团	2723.29	2696.39	162.29	160.69	13.610	13.650	23.080	10.950
603811	诚意药业	3270.71	3270.71	233.79	233.79	16.230	16.210	19.660	12.320
603813	原尚股份	1543.19	1289.11	106.28	88.78	16.870	16.860	18.770	12.700
603815	交建股份	4672.88	4672.88	618.92	618.92	7.970	8.020	11.570	6.920
603816	顾家家居	35102.99	35102.99	821.89	821.89	77.160	78.000	80.200	29.900
603817	海峡环保	3232.80	2723.64	534.35	450.19	6.230	6.300	8.030	5.570
603818	曲美家居	3700.69	3656.49	587.41	580.40	14.190	14.100	14.370	5.850
603819	神力股份	3292.08	3292.08	217.73	217.73	14.740	14.610	20.500	8.900
603822	嘉澳环保	2648.89	2628.98	77.41	76.83	41.590	41.990	74.500	29.680
603823	百合花	5093.48	5065.17	317.95	316.18	14.900	14.960	18.580	10.060
603825	华扬联众	3592.31	3592.31	253.34	253.34	29.160	29.600	31.650	12.810
603826	坤彩科技	24527.88	24527.88	468.00	468.00	38.280	38.200	74.200	36.410
603828	柯利达	1971.79	1924.89	610.46	595.94	4.080	4.100	5.240	3.060
603829	洛凯股份	1684.80	1684.80	160.00	160.00	12.130	12.340	16.150	8.100
603833	欧派家居	74030.24	74030.24	609.15	609.15	147.500	147.000	156.270	81.000
603836	海程邦达	3275.55	1368.23	205.24	85.73	26.250	26.300	28.540	14.800
603838	四通股份	1859.29	1654.78	320.02	284.82	7.810	7.850	8.040	5.130
603839	安正时尚	2800.72	2800.72	400.10	400.10	8.710	8.740	10.300	6.040
603843	正平股份	2994.39	2994.39	699.62	699.62	4.660	4.720	8.100	3.770
603848	好太太	5593.95	5593.95	401.00	401.00	13.850	13.860	18.310	10.400
603855	华荣股份	7797.61	7756.86	337.56	335.80	25.280	25.380	28.340	17.980
603856	东宏股份	2983.11	2971.85	257.39	256.41	12.700	12.740	17.800	10.500
603858	步长制药	23237.96	23237.96	1106.04	1106.04	21.090	21.660	28.380	16.750
603859	能科科技	4352.43	4352.43	166.57	166.57	39.690	39.690	44.300	20.840
603860	中公高科	1548.98	1548.98	66.68	66.68	22.190	22.020	29.550	18.530
603861	白云电器	3256.70	3167.50	435.97	424.03	11.350	11.300	12.810	6.600
603863	松炀资源	2629.75	2629.75	204.65	204.65	9.130	9.100	14.250	6.720
603866	桃李面包	20529.73	20529.73	1333.10	1333.10	28.400	28.380	29.050	11.000
603867	新化股份	5955.44	5955.44	184.38	184.38	36.860	37.530	40.970	25.000
603868	飞科电器	29328.95	29328.95	435.60	435.60	43.420	43.750	93.530	42.000
603869	新智认知	4237.80	4237.80	504.50	504.50	10.020	10.060	13.280	7.330
603871	嘉友国际	11301.10	11301.10	500.05	500.05	20.800	21.240	25.970	15.330
603876	鼎胜新材	20128.45	19973.29	490.46	486.68	37.650	38.380	73.000	23.180
603877	太平鸟	8761.88	8665.41	476.45	471.20	27.880	27.850	29.920	15.370
603878	武进不锈	4312.17	4312.17	400.76	400.76	7.000	7.020	13.100	5.350
603879	永悦科技	2199.25	2181.22	362.31	359.34	7.950	7.930	8.080	4.630
603880	南卫股份	1813.34	1792.06	292.47	289.04	7.160	7.160	8.250	4.530
603881	数据港	7739.66	7739.66	328.93	328.93	36.920	37.050	45.590	20.280

注：市价总值、无限售股市值、成交金额的单位为百万元，发行股本、流通股本、成交数量的单位为百万股。

A 股 股票
A Share Share

本年收盘 Close	涨跌（%） Change（%）	涨跌值 Change	市盈率 P/E	市净率 P/B	换手率（%） Turnover Rate	成交数量 Trading Vol	成交金额 Trading Val
10.660	-22.11	-3.620	16.35	1.23	248.45	554.21	6903.37
8.600	-31.96	-4.040	0.00	3.62	581.26	1511.28	14487.69
10.010	-3.88	-0.520	27.99	1.65	143.97	275.50	2826.55
5.520	-18.21	-1.460	10.63	1.19	140.49	820.56	5035.42
11.500	-10.88	-1.610	21.77	2.11	333.53	667.06	7245.98
55.630	-34.25	-54.680	22.81	4.59	404.03	5753.93	484895.56
26.680	26.63	5.610	0.00	6.39	314.88	654.95	20828.32
26.880	-9.59	-3.540	16.58	3.24	299.47	934.77	22950.90
6.020	-23.99	-1.900	0.00	1.42	544.07	2309.86	17998.46
66.440	-28.52	-64.110	40.28	7.27	168.70	2017.01	157771.22
9.100	-35.96	-5.490	11.05	1.19	218.15	805.19	8562.87
10.640	-31.90	-9.930	20.99	2.27	243.19	889.14	12301.82
16.780	25.12	3.170	23.74	1.92	848.91	1377.97	22110.89
13.990	-12.16	-2.240	19.15	3.32	658.07	1538.50	24566.09
14.520	-13.33	-2.350	50.08	2.96	324.73	297.29	4635.75
7.550	-4.17	-0.420	31.45	2.27	1040.88	6442.25	57254.64
42.710	-26.70	-34.450	21.09	4.38	170.29	1269.98	62453.98
6.050	-1.90	-0.180	22.07	1.67	336.17	1601.13	10787.94
6.300	-55.60	-7.890	20.80	1.83	230.10	1345.48	11855.85
15.120	2.87	0.380	101.78	4.11	315.01	685.87	10648.94
34.220	-17.12	-7.370	25.95	2.93	590.47	439.94	21395.46
16.020	10.16	1.120	16.33	2.52	199.27	633.56	9917.88
14.180	-50.58	-14.980	15.69	1.55	1100.63	2788.30	51554.56
52.410	36.91	14.130	170.65	14.33	95.05	444.85	25464.07
3.230	-20.83	-0.850	0.00	1.62	338.83	2068.44	8140.24
10.530	-12.42	-1.600	22.93	2.14	325.59	520.95	6162.52
121.530	-16.46	-25.970	27.77	5.14	84.25	513.23	60613.74
15.960	-36.48	-10.290	6.84	1.55	284.93	584.78	11306.42
5.810	-25.14	-2.000	57.68	1.72	156.43	500.61	3214.00
7.000	-14.40	-1.710	40.17	1.06	191.31	765.45	6136.30
4.280	-7.74	-0.380	26.88	1.59	1207.66	8449.07	44267.47
13.950	2.14	0.100	18.63	2.98	128.81	516.53	7497.21
23.100	-5.09	-2.180	20.46	4.44	128.33	433.22	10051.18
11.590	-7.69	-1.110	22.42	1.49	421.85	1087.90	15002.62
21.010	1.53	-0.080	18.02	1.61	349.74	3945.24	86020.95
26.130	-33.92	-13.560	27.30	1.85	295.13	491.60	15072.55
23.230	5.22	1.040	41.00	2.23	367.28	244.90	5823.94
7.470	-33.88	-3.880	58.05	1.18	257.94	1124.56	10013.63
12.850	40.74	3.720	296.35	2.23	424.34	869.53	8992.28
15.400	-21.88	-13.000	26.90	4.16	137.26	1702.57	27429.61
32.300	15.41	-4.560	30.26	3.60	575.06	944.43	30442.69
67.330	57.47	23.910	45.78	9.64	67.38	293.51	19872.34
8.400	-16.06	-1.620	190.83	1.07	329.19	1660.79	15853.23
22.600	55.28	1.800	32.97	3.96	241.22	1052.09	21122.66
41.040	9.35	3.390	46.81	4.09	402.60	1969.87	93850.85
18.390	-31.88	-9.490	12.94	2.05	118.40	564.39	11966.57
10.760	60.25	3.760	24.45	1.74	315.49	1264.36	11111.49
6.070	-23.54	-1.880	342.13	4.16	169.87	615.48	3987.23
6.200	-13.41	-0.960	0.00	2.79	289.44	846.53	5538.55
23.530	-36.18	-13.390	69.72	2.59	630.14	2072.69	65057.92

A 股
A Share

股票
Share

股票代码 Code	股票简称 Stock Name	市价总值 Tot_cap	无限售股市值 Nego_cap	发行股本 Issued Vol	流通股本 Negotiable Vol	上年收盘 Last Year Close	本年开盘 Open	本年最高 High	本年最低 Low
603882	金域医学	36530.25	36285.98	467.14	464.02	111.370	111.260	111.260	57.510
603883	老百姓	23671.02	23567.48	584.90	582.34	49.380	49.500	51.770	27.940
603885	吉祥航空	35822.61	31812.21	2214.01	1966.14	17.750	17.780	19.140	10.650
603886	元祖股份	4708.80	4708.80	240.00	240.00	23.550	23.680	24.700	15.300
603887	城地香江	3096.68	3096.68	450.75	450.75	8.120	8.050	13.340	5.970
603888	新华网	9020.73	9020.73	519.03	519.03	23.760	23.850	25.700	13.770
603889	新澳股份	3674.34	3674.34	511.75	511.75	6.190	6.210	8.680	4.930
603890	春秋电子	4012.82	4012.82	439.04	439.04	13.220	13.200	15.200	7.350
603893	瑞芯微	28733.17	13154.42	417.57	191.17	136.900	137.160	137.380	59.510
603895	天永智能	2609.05	2609.05	108.08	108.08	22.010	22.100	34.800	15.500
603896	寿仙谷	7821.08	7821.08	197.20	197.20	58.000	57.800	63.330	31.820
603897	长城科技	4407.40	4407.40	206.44	206.44	49.840	49.880	52.200	19.760
603898	好莱客	3523.73	3523.73	311.28	311.28	12.260	12.280	12.950	7.700
603899	晨光股份	50962.78	50792.09	926.93	923.83	64.510	64.240	64.910	39.300
603900	莱绅通灵	2189.25	2189.25	340.47	340.47	7.800	7.750	9.580	5.780
603901	永创智能	7712.91	7634.06	488.16	483.17	16.100	16.160	16.690	10.150
603903	中持股份	2308.09	1828.83	255.32	202.30	11.300	11.390	13.290	8.480
603906	龙蟠科技	13081.58	13081.58	565.08	565.08	37.040	37.360	39.990	22.630
603908	牧高笛	4058.75	4058.75	66.69	66.69	41.500	41.000	112.940	31.520
603909	建发合诚	2145.54	2145.54	200.52	200.52	15.350	15.540	17.990	10.350
603912	佳力图	3815.04	3815.04	303.75	303.75	14.690	14.700	28.140	8.890
603915	国茂股份	13801.14	13628.86	662.24	653.98	38.900	38.900	39.110	14.410
603916	苏博特	6758.57	6758.57	420.31	420.31	25.760	25.860	29.310	14.380
603917	合力科技	3708.32	3708.32	156.80	156.80	23.800	23.660	50.540	10.010
603918	金桥信息	2706.71	2690.71	367.76	365.59	9.110	9.030	11.350	6.240
603919	金徽酒	13569.20	13569.20	507.26	507.26	38.610	38.630	39.100	19.450
603920	世运电路	7652.68	7652.68	532.18	532.18	22.300	22.830	25.650	11.770
603922	金鸿顺	2711.04	2711.04	128.00	128.00	21.260	21.270	32.360	15.960
603926	铁流股份	2079.56	1886.85	229.53	208.26	16.290	16.430	16.920	9.030
603927	中科软	17576.50	17576.50	593.60	593.60	27.360	27.380	33.170	20.380
603928	兴业股份	2138.98	2138.98	201.60	201.60	12.340	12.430	15.480	8.980
603929	亚翔集成	2705.40	2705.40	213.36	213.36	12.160	12.190	19.820	9.160
603931	格林达	5424.00	3139.36	199.56	115.50	33.000	33.380	33.950	18.230
603933	睿能科技	2521.89	2454.93	210.51	204.92	15.180	15.170	15.450	8.340
603936	博敏电子	6244.57	6244.57	511.01	511.01	17.200	17.460	18.900	8.050
603937	丽岛新材	2452.25	2452.25	208.88	208.88	11.070	11.100	16.590	7.930
603938	三孚股份	9428.96	9428.96	273.30	273.30	36.790	36.600	64.880	31.300
603939	益丰药房	46073.64	45876.05	721.70	718.61	55.110	55.750	73.500	31.450
603948	建业股份	3538.28	1633.90	162.53	75.05	27.900	28.010	32.250	21.300
603949	雪龙集团	3784.90	946.34	209.81	52.46	22.900	23.470	33.230	14.700
603950	长源东谷	3681.20	1400.17	231.52	88.06	17.400	17.500	18.240	11.610
603955	大千生态	2510.82	2510.82	135.72	135.72	13.240	13.380	24.350	11.270
603956	威派格	3792.93	3792.93	508.44	508.44	17.800	17.900	19.300	7.250
603958	哈森股份	1427.77	1414.87	221.36	219.36	6.770	6.780	8.800	5.000
603959	百利科技	5182.46	5182.46	490.30	490.30	15.760	16.110	16.940	8.880
603960	克来机电	4671.83	4612.81	263.50	260.17	36.380	36.400	36.740	12.530
603963	大理药业	2869.28	2869.28	219.70	219.70	8.840	8.990	20.220	6.980
603966	法兰泰克	3408.71	3408.71	300.33	300.33	10.280	10.280	13.790	7.670
603967	中创物流	3459.73	3459.73	346.67	346.67	14.310	15.450	15.500	8.660
603968	醋化股份	4443.35	4443.35	204.48	204.48	18.690	18.870	25.350	14.810

注：市价总值、无限售股市值、成交金额的单位为百万元，发行股本、流通股本、成交数量的单位为百万股。

A 股 股票
A Share Share

本年收盘 Close	涨跌（%） Change（%）	涨跌值 Change	市盈率 P/E	市净率 P/B	换手率（%） Turnover Rate	成交数量 Trading Vol	成交金额 Trading Val
78.200	-28.70	-33.170	16.46	5.80	234.79	1094.37	83817.42
40.470	7.78	-8.910	35.37	5.43	194.88	1015.46	38868.56
16.180	-8.85	-1.570	0.00	3.56	127.00	2630.63	39847.22
19.620	-11.45	-3.930	13.86	2.95	222.24	533.38	9949.50
6.870	-15.39	-1.250	0.00	0.91	671.93	3028.65	27321.45
17.380	-26.15	-6.380	42.85	2.86	330.51	1715.46	31270.82
7.180	21.72	0.990	12.32	1.35	322.54	1650.59	11222.86
9.140	-30.13	-4.080	13.11	1.54	276.58	1214.43	12963.41
68.810	-49.32	-68.090	47.75	10.08	148.39	619.32	54944.86
24.140	9.71	2.130	361.48	4.35	328.80	355.37	9513.95
39.660	-10.88	-18.340	38.94	4.83	305.88	551.95	23499.47
21.350	-56.23	-28.490	12.92	1.63	709.95	1465.60	44427.62
11.320	-7.13	-0.940	53.96	1.33	142.50	443.58	4846.00
54.980	-13.67	-9.530	33.58	8.23	90.99	843.69	41850.85
6.430	-17.09	-1.370	56.94	0.97	223.13	759.68	5734.55
15.800	-0.59	-0.300	29.54	3.55	133.88	653.93	8861.96
9.040	-18.42	-2.260	14.06	1.97	219.57	511.50	5523.44
23.150	-37.07	-13.890	37.29	6.56	537.51	2760.41	88454.58
60.860	48.01	19.360	51.63	8.66	623.27	415.66	30054.29
10.700	-30.10	-4.650	53.07	2.44	131.94	264.55	3709.50
12.560	21.62	-2.130	44.81	3.75	1076.66	2727.81	42901.35
20.840	-24.11	-18.060	29.87	4.67	192.74	1145.98	25096.48
16.080	-36.63	-9.680	12.68	1.72	217.50	914.15	19343.75
23.650	-0.29	-0.150	57.14	3.59	657.16	1030.42	29042.81
7.360	-18.23	-1.750	30.53	2.40	915.33	3362.15	28947.13
26.750	-30.26	-11.860	41.77	4.55	285.06	1445.99	41496.47
14.380	-33.15	-7.920	36.50	2.72	402.32	2141.27	37322.39
21.180	-0.15	-0.080	141.60	2.57	308.04	394.30	9379.07
9.060	-26.68	-7.230	11.78	1.36	234.67	496.50	5734.97
29.610	11.05	2.250	30.44	6.72	276.19	1639.48	44461.95
10.610	-7.01	-1.730	16.50	1.41	232.47	468.67	5723.30
12.680	5.31	0.520	108.49	2.61	599.11	1278.25	16921.94
27.180	16.53	-5.820	38.59	4.45	381.09	719.51	18719.05
11.980	-20.05	-3.200	29.43	2.22	231.03	486.79	5681.45
12.220	-28.95	-4.980	25.82	1.73	734.27	3752.19	50763.53
11.740	7.90	0.670	18.56	1.61	658.91	1376.33	16839.42
34.500	31.73	-2.290	28.09	6.06	584.67	1425.85	64993.32
63.840	16.53	8.730	51.89	6.16	136.73	983.99	51483.00
21.770	-20.25	-6.130	12.20	2.13	329.24	529.89	14180.64
18.040	-20.37	-4.860	29.51	3.69	302.48	634.61	14843.18
15.900	-5.55	-1.500	14.76	1.63	136.47	315.96	4725.56
18.500	39.73	5.260	42.83	1.56	566.52	768.88	13223.95
7.460	-57.44	-10.340	19.37	2.85	115.90	564.89	6133.23
6.450	-4.73	-0.320	0.00	1.50	252.04	557.91	3692.76
10.570	-32.93	-5.190	176.73	7.98	252.77	1239.35	16859.91
17.730	-51.09	-18.650	93.78	4.83	384.66	1009.97	21206.12
13.060	47.74	4.220	0.00	6.85	1508.99	3315.26	46419.74
11.350	12.75	1.070	18.40	2.63	376.19	1129.79	12428.68
9.980	-5.90	-4.330	16.64	1.66	417.94	1330.50	14973.09
21.730	19.27	3.040	25.53	2.48	408.43	835.16	17061.11

A 股
A Share

股票
Share

股票代码 Code	股票简称 Stock Name	市价总值 Tot_cap	无限售股市值 Nego_cap	发行股本 Issued Vol	流通股本 Negotiable Vol	上年收盘 Last Year Close	本年开盘 Open	本年最高 High	本年最低 Low
603969	银龙股份	4137.72	4137.72	841.00	841.00	4.430	4.430	6.820	3.740
603970	中农立华	5625.60	5625.60	192.00	192.00	26.050	26.680	38.370	20.310
603976	正川股份	3107.20	3107.20	151.20	151.20	34.120	34.510	36.490	19.600
603977	国泰集团	4994.78	4994.78	621.24	621.24	10.480	10.590	11.270	7.490
603978	深圳新星	3075.09	3075.09	165.95	165.95	27.420	27.510	31.660	16.100
603979	金诚信	15411.20	15411.20	601.77	601.77	21.480	21.470	29.630	18.120
603980	吉华集团	3255.00	3255.00	700.00	700.00	6.320	6.320	6.450	4.480
603982	泉峰汽车	5350.62	1665.67	263.84	82.13	47.000	47.000	47.120	15.450
603983	丸美股份	13544.75	13529.74	401.44	401.00	31.870	31.860	39.470	19.100
603985	恒润股份	10889.19	8508.89	440.86	344.49	53.420	53.580	54.660	17.690
603986	兆易创新	68350.07	67966.29	667.03	663.28	175.850	176.560	178.900	77.500
603987	康德莱	6084.82	6056.43	441.57	439.51	21.730	21.790	24.760	12.890
603988	中电电机	2185.01	2185.01	235.20	235.20	16.270	16.310	16.550	7.480
603989	艾华集团	10293.06	10293.06	400.82	400.82	41.400	41.350	41.720	21.800
603990	麦迪科技	4088.63	4088.63	214.40	214.40	22.280	22.500	34.400	13.580
603991	至正股份	2832.33	2832.33	74.53	74.53	41.460	41.500	49.280	33.200
603992	松霖科技	6231.69	6231.69	401.01	401.01	19.610	19.620	20.560	12.890
603993	洛阳钼业	80379.27	80379.27	17665.77	17665.77	5.580	5.620	6.270	4.050
603995	甬金股份	9407.58	4552.41	338.04	163.58	57.860	58.120	63.500	22.880
603996	退市中新	117.06	117.06	300.15	300.15	2.060	2.070	2.270	0.320
603997	继峰股份	17064.50	17064.50	1116.79	1116.79	16.080	16.160	19.400	5.980
603998	方盛制药	3521.21	3439.73	439.60	429.43	6.800	6.990	10.200	4.890
603999	读者传媒	3386.88	3386.88	576.00	576.00	5.480	5.500	7.030	4.540
605001	威奥股份	3131.30	1907.53	392.89	239.34	8.370	8.380	12.390	5.490
605003	众望布艺	1954.70	488.68	110.00	27.50	28.380	28.690	30.000	16.940
605005	合兴股份	6134.79	778.25	404.14	51.27	23.790	23.800	25.570	13.010
605006	山东玻纤	4890.05	2311.05	600.01	283.56	13.900	13.900	14.400	8.090
605007	五洲特纸	7544.14	1556.44	400.22	82.57	23.010	23.000	26.150	12.630
605008	长鸿高科	10477.22	3309.14	642.38	202.89	14.770	14.860	19.280	8.470
605009	豪悦护理	8051.62	2679.39	155.23	51.66	54.990	55.240	58.570	33.280
605011	杭州热电	6089.52	1843.14	400.10	121.10	21.060	21.300	24.000	13.160
605016	百龙创园	3846.86	1933.44	177.52	89.22	35.110	34.910	43.330	21.340
605018	长华集团	4828.21	957.30	471.51	93.49	18.880	18.940	20.800	9.930
605020	永和股份	10642.51	4884.25	270.94	124.34	30.700	31.050	45.870	17.760
605028	世茂能源	2683.20	670.80	160.00	40.00	23.300	23.380	24.630	14.920
605033	美邦股份	2359.02	578.66	137.79	33.80	26.710	26.000	30.820	16.290
605050	福然德	5568.00	1939.20	435.00	151.50	14.230	14.270	19.760	10.010
605055	迎丰股份	2657.60	597.64	440.00	98.95	7.900	7.930	9.860	5.780
605056	咸亨国际	5013.91	1907.99	410.64	156.26	18.780	18.540	19.260	11.440
605058	澳弘电子	2665.53	800.53	142.92	42.92	25.460	25.440	26.460	15.500
605060	联德股份	6226.82	2106.10	241.26	81.60	17.000	16.980	29.880	15.310
605066	天正电气	2991.46	1702.83	401.00	228.26	11.620	11.620	12.240	7.080
605068	明新旭腾	4943.07	1676.40	166.60	56.50	36.150	35.950	38.300	15.790
605069	正和生态	1968.79	782.70	211.70	84.16	19.220	21.140	30.050	8.980
605077	华康股份	6931.40	4617.38	228.46	152.19	41.850	41.900	44.490	19.770
605080	浙江自然	4773.03	1587.03	101.12	33.62	74.800	74.900	77.210	40.740
605081	太和水	1804.03	1360.57	113.25	85.41	34.540	34.510	36.260	15.470
605086	龙高股份	2460.16	983.14	128.00	51.15	23.620	23.580	28.040	14.840
605088	冠盛股份	2848.36	1321.45	165.80	76.92	14.530	14.530	22.380	10.710
605089	味知香	7308.00	1936.62	100.00	26.50	94.850	94.510	102.850	46.170

注：市价总值、无限售股市值、成交金额的单位为百万元，发行股本、流通股本、成交数量的单位为百万股。

A 股 股票
A Share Share

本年收盘 Close	涨跌（%） Change（%）	涨跌值 Change	市盈率 P/E	市净率 P/B	换手率（%） Turnover Rate	成交数量 Trading Vol	成交金额 Trading Val
4.920	11.06	0.490	28.22	2.07	952.18	8007.81	41094.14
29.300	13.69	3.250	33.03	4.80	243.87	468.23	14066.08
20.550	-38.99	-13.570	29.15	2.67	223.87	338.50	8714.59
8.040	-22.13	-2.440	20.81	1.93	328.86	1967.32	17823.40
18.530	-32.42	-8.890	106.84	1.72	498.01	826.41	20041.81
25.610	19.85	4.130	32.72	2.91	187.51	1115.89	24696.91
4.650	-24.24	-1.670	23.85	0.73	114.95	804.62	4366.25
20.280	-56.74	-26.720	43.90	2.92	838.81	1697.73	45245.95
33.740	6.67	1.870	54.63	4.39	119.71	480.75	13616.06
24.700	-39.66	-28.720	24.64	3.26	593.51	2378.75	71273.64
102.470	-41.30	-73.380	29.25	5.07	429.27	2864.61	352065.27
13.780	-35.88	-7.950	20.88	2.93	302.23	1334.53	23462.28
9.290	-42.57	-6.980	54.71	3.69	488.57	1149.12	12875.96
25.680	-37.30	-15.720	21.12	3.38	134.18	537.80	14982.24
19.070	10.88	-3.210	97.46	3.74	1289.10	2451.77	56031.15
38.000	-8.35	-3.460	0.00	8.92	122.53	91.33	3770.02
15.540	-20.34	-4.070	20.68	2.80	70.18	281.41	4399.44
4.550	-17.36	-1.030	19.25	2.47	223.62	39504.46	208046.03
27.830	-29.10	-30.030	15.92	2.51	193.12	590.30	22187.57
0.390	-81.07	-1.670	0.00	0.00	418.23	1255.33	1677.57
15.280	-4.98	-0.800	135.04	3.67	379.36	4241.03	51575.56
8.010	22.60	1.210	50.27	2.94	1098.16	4771.30	34625.04
5.880	8.12	0.400	39.82	1.82	300.31	1729.77	9702.39
7.970	-4.78	-0.400	0.00	1.20	363.04	1426.32	12537.09
17.770	-36.19	-10.610	13.28	1.80	196.66	216.33	4615.67
15.180	-35.64	-8.610	31.46	4.28	87.11	351.34	6570.96
8.150	-29.02	-5.750	8.96	2.07	129.19	731.72	7899.36
18.850	-16.78	-4.160	19.34	3.57	175.88	703.58	12910.26
16.310	10.43	1.540	56.64	5.75	97.27	624.84	9685.11
51.870	-3.09	-3.120	22.20	2.69	216.68	340.18	15121.89
15.220	-26.99	-5.840	26.08	3.21	193.81	775.45	14266.21
21.670	-13.41	-13.440	36.82	3.20	269.32	402.46	11788.82
10.240	-43.93	-8.640	30.97	2.39	184.44	848.63	12428.84
39.280	29.34	8.580	38.28	5.23	299.37	807.92	24928.17
16.770	-26.04	-6.530	15.30	2.60	285.27	456.42	8994.27
17.120	-35.44	-9.590	18.76	2.44	625.81	848.91	17600.43
12.800	-7.58	-1.430	16.46	1.77	365.15	1588.40	22657.88
6.040	-23.54	-1.860	31.93	2.31	217.50	957.02	7098.09
12.210	-33.20	-6.570	25.21	3.39	135.22	541.63	8107.85
18.650	-25.53	-6.810	18.68	1.86	141.49	202.22	4184.96
25.810	54.73	8.810	38.78	3.32	202.89	487.24	10975.21
7.460	-35.80	-4.160	27.46	1.74	280.64	1130.87	10298.19
29.670	-16.69	-6.480	30.25	2.83	317.71	529.30	13569.08
9.300	-36.22	-9.920	18.28	1.07	336.13	571.91	10522.17
30.340	3.62	-11.510	29.28	2.85	164.35	355.49	10043.79
47.200	-36.44	-27.600	21.74	2.95	128.46	129.90	7634.41
15.930	-30.53	-18.610	19.84	0.98	221.07	221.30	4577.80
19.220	-17.24	-4.400	29.12	2.35	218.46	279.63	5837.07
17.180	20.76	2.650	24.29	1.93	461.71	765.51	13390.66
73.080	-21.64	-21.770	55.10	6.24	387.96	387.96	25824.04

A 股
A Share

股票
Share

股票代码 Code	股票简称 Stock Name	市价总值 Tot_cap	无限售股市值 Nego_cap	发行股本 Issued Vol	流通股本 Negotiable Vol	上年收盘 Last Year Close	本年开盘 Open	本年最高 High	本年最低 Low
605090	九丰能源	12914.80	5365.07	625.41	259.81	35.170	37.000	37.250	18.690
605098	行动教育	3457.34	1287.03	118.08	43.96	56.330	56.330	60.500	21.800
605099	共创草坪	9319.52	930.09	401.70	40.09	35.350	35.270	37.900	20.500
605100	华丰股份	2224.41	1005.73	169.93	76.83	25.860	26.250	29.110	11.940
605108	同庆楼	9679.80	3040.01	260.00	81.65	18.300	18.320	40.800	15.010
605111	新洁能	16525.96	11021.69	213.02	142.07	178.100	176.000	198.100	74.200
605116	奥锐特	10028.95	1909.31	406.20	77.33	22.020	23.500	31.220	18.630
605117	德业股份	79134.87	26905.96	238.93	81.24	273.790	270.750	456.030	173.500
605118	力鼎光电	5091.63	521.40	407.33	41.71	16.600	16.720	19.000	10.020
605122	四方新材	2530.16	861.33	172.35	58.67	22.650	22.650	26.650	14.530
605123	派克新材	16103.61	5508.71	121.17	41.45	137.220	138.100	171.000	83.170
605128	上海沿浦	4294.40	2238.99	80.00	41.71	44.700	43.990	66.470	19.930
605133	嵘泰股份	4250.97	1048.40	162.19	40.00	28.710	28.980	39.800	13.480
605136	丽人丽妆	5598.41	2741.50	400.46	196.10	24.350	24.360	25.500	10.800
605138	盛泰集团	5977.83	3199.18	555.56	297.32	12.080	12.110	16.900	9.980
605151	西上海	2557.11	1203.36	134.94	63.50	20.300	20.270	23.600	12.600
605155	西大门	1748.54	609.35	134.40	46.84	21.920	21.730	24.280	12.130
605158	华达新材	3273.09	923.60	511.42	144.31	7.680	7.680	8.350	5.410
605162	新中港	3435.87	870.27	400.45	101.43	12.760	12.800	12.950	7.680
605166	聚合顺	3852.90	2290.73	315.55	187.61	15.920	16.060	17.770	9.900
605167	利柏特	3781.17	1873.58	449.07	222.52	9.850	9.810	12.140	6.650
605168	三人行	9022.21	3960.90	101.41	44.52	168.990	173.000	240.000	68.110
605169	洪通燃气	3134.31	783.58	282.88	70.72	16.820	16.880	19.230	10.220
605177	东亚药业	2274.27	1125.05	113.60	56.20	27.640	27.640	33.780	17.900
605178	时空科技	1811.34	1133.02	99.25	62.08	34.420	34.560	36.830	17.990
605179	一鸣食品	5108.74	777.14	401.00	61.00	15.150	15.080	16.340	9.450
605180	华生科技	2029.30	583.42	130.00	37.38	35.300	35.540	38.880	13.960
605183	确成股份	7885.76	2561.72	417.46	135.61	19.650	19.650	22.990	13.440
605186	健麾信息	4093.60	2005.62	136.00	66.63	36.260	36.100	45.790	20.520
605188	国光连锁	5054.92	615.88	495.58	60.38	7.990	7.980	11.250	6.400
605189	富春染织	2306.30	768.77	124.80	41.60	25.180	25.280	28.480	18.260
605196	华通线缆	3569.87	2260.62	511.44	323.87	10.730	10.740	14.030	6.450
605198	安德利	5086.08	1574.43	270.54	83.75	19.800	19.760	27.950	14.300
605199	葫芦娃	6409.74	1495.32	400.11	93.34	24.920	25.170	27.770	13.280
605208	永茂泰	3385.69	1729.22	253.80	129.63	21.050	21.100	25.520	12.370
605218	伟时电子	2937.10	1217.95	212.83	88.26	16.390	16.600	18.460	9.040
605222	起帆电缆	11389.98	2916.90	418.13	107.08	25.990	26.090	29.770	16.100
605228	神通科技	3600.18	822.97	424.55	97.05	9.270	9.280	11.300	6.110
605255	天普股份	1897.23	474.31	134.08	33.52	16.730	16.740	18.840	12.130
605258	协和电子	2211.44	949.66	88.00	37.79	31.830	31.950	32.850	17.470
605259	绿田机械	2948.88	1285.29	88.00	38.36	33.350	33.450	37.680	23.240
605266	健之佳	7939.94	4680.96	99.16	58.46	76.570	76.780	98.880	41.250
605268	王力安防	3901.79	654.54	443.39	74.38	12.830	12.840	14.080	8.000
605277	新亚电子	2916.51	1202.78	189.63	78.20	30.470	30.500	33.630	14.600
605286	同力日升	7488.46	2019.36	178.00	48.00	29.900	29.890	55.500	18.000
605287	德才股份	2239.00	1406.67	100.00	62.83	28.630	28.650	37.090	21.010
605288	凯迪股份	2683.61	673.09	70.57	17.70	64.550	64.320	65.300	30.350
605289	罗曼股份	2314.09	1081.03	108.34	50.61	40.100	41.000	42.860	16.800
605296	神农集团	13123.34	1654.15	524.30	66.09	40.310	40.320	42.500	23.220
605298	必得科技	1809.76	552.98	140.40	42.90	18.920	19.080	19.900	11.960

注：市价总值、无限售股市值、成交金额的单位为百万元，发行股本、流通股本、成交数量的单位为百万股。

A 股
A Share

股票
Share

本年收盘 Close	涨跌（%） Change（%）	涨跌值 Change	市盈率 P/E	市净率 P/B	换手率（%） Turnover Rate	成交数量 Trading Vol	成交金额 Trading Val
20.650	-17.06	-14.520	20.84	2.25	452.79	2662.60	68368.31
29.280	-24.39	-27.050	20.24	3.21	241.09	263.27	8424.70
23.200	-33.22	-12.150	24.51	4.66	67.27	270.44	6989.79
13.090	-26.82	-12.770	13.58	1.21	230.76	351.97	6135.75
37.230	106.75	18.930	67.19	4.93	458.38	1191.79	27569.74
77.580	-38.72	-100.520	40.26	10.80	793.03	1480.24	176175.32
24.690	12.78	2.670	59.44	6.66	220.09	883.34	21308.32
331.200	70.14	57.410	136.78	29.97	250.78	531.84	162908.38
12.500	-24.00	-4.100	34.92	4.20	126.93	517.18	7601.05
14.680	-34.88	-7.970	18.90	1.09	238.80	411.58	8235.56
132.900	-2.83	-4.320	52.96	8.83	327.47	361.39	46659.70
53.680	20.40	8.980	60.93	4.18	643.60	514.88	21994.73
26.210	-8.14	-2.500	42.25	2.58	637.84	1028.79	26882.22
13.980	-41.84	-10.370	13.63	2.08	255.28	1025.21	14824.10
10.760	-10.06	-1.320	20.52	2.91	257.26	1429.25	17411.81
18.950	-5.08	-1.350	24.87	2.12	547.28	734.02	14041.50
13.010	-15.75	-8.910	19.54	1.62	239.82	275.48	4730.15
6.400	-15.40	-1.280	22.13	1.63	167.13	854.75	6102.40
8.580	-30.10	-4.180	30.22	3.01	229.55	919.24	9362.36
12.210	-21.89	-3.710	16.13	2.80	222.20	701.14	9556.85
8.420	-14.52	-1.430	34.55	2.81	342.25	1536.93	13770.64
88.970	-21.82	-80.020	17.87	4.50	361.63	318.05	37952.55
11.080	-7.54	-5.740	15.67	1.88	437.49	1125.25	15610.83
20.020	-26.90	-7.620	33.20	1.29	339.63	385.82	9147.60
18.250	-46.98	-16.170	0.00	0.89	232.62	230.88	5541.04
12.740	-15.76	-2.410	252.19	4.21	175.52	703.85	8668.29
15.610	-40.17	-19.690	11.25	1.77	230.01	267.79	5714.36
18.890	-1.22	-0.760	26.28	3.19	146.21	610.44	11549.91
30.100	-16.75	-6.160	34.80	4.54	279.77	380.49	13029.91
10.200	28.21	2.210	167.80	4.59	352.74	1748.10	14971.33
18.480	-25.86	-6.700	9.91	1.54	270.13	337.12	7482.82
6.980	-34.78	-3.750	30.31	1.63	603.52	3062.05	26362.24
18.800	-4.83	-1.000	42.03	3.02	135.11	365.53	7336.45
16.020	-35.71	-8.900	88.85	6.91	456.98	1828.43	35788.15
13.340	-13.60	-7.710	14.89	1.69	646.87	1588.82	28485.62
13.800	-15.43	-2.590	56.06	2.58	258.54	550.27	7716.79
27.240	6.18	1.250	16.66	3.09	193.08	807.49	19192.83
8.480	-7.68	-0.790	37.57	2.48	164.70	698.58	6085.01
14.150	-12.88	-2.580	48.05	2.17	293.48	393.50	6265.56
25.130	-20.02	-6.700	28.31	1.96	360.17	316.95	8016.56
33.510	4.17	0.160	18.53	2.18	265.83	233.93	7472.25
80.070	39.62	3.500	26.42	4.16	233.26	209.36	14269.78
8.800	-30.98	-4.030	28.37	2.26	101.43	444.55	4697.72
15.380	-26.84	-15.090	17.31	2.52	233.70	402.12	8474.91
42.070	41.24	12.170	49.69	5.08	561.66	953.88	34637.24
22.390	-21.32	-6.240	16.03	1.47	328.86	328.86	9060.00
38.030	-40.36	-26.520	23.02	1.31	291.96	206.23	8406.62
21.360	-31.82	-18.740	19.74	1.77	717.18	707.07	18698.19
25.030	-18.65	-15.280	53.50	2.92	74.09	357.38	10698.33
12.890	-9.38	-6.030	21.41	1.87	152.07	192.97	2996.51

A 股
A Share

股票
Share

股票代码 Code	股票简称 Stock Name	市价总值 Tot_cap	无限售股市值 Nego_cap	发行股本 Issued Vol	流通股本 Negotiable Vol	上年收盘 Last Year Close	本年开盘 Open	本年最高 High	本年最低 Low
605299	舒华体育	4773.39	1317.19	411.50	113.55	19.120	19.130	20.870	8.310
605300	佳禾食品	7076.18	1018.52	400.01	57.58	21.530	21.530	25.360	11.670
605303	园林股份	1747.81	736.96	161.24	67.98	15.640	15.700	18.630	9.820
605305	中际联合	5373.72	3761.60	151.80	106.26	96.290	97.420	99.600	31.260
605318	法狮龙	1776.10	538.60	129.17	39.17	15.240	15.230	17.650	12.380
605319	无锡振华	2586.00	905.10	200.00	70.00	16.960	16.970	20.950	10.900
605333	沪光股份	9312.07	1333.99	436.78	62.57	20.680	20.460	36.100	13.500
605336	帅丰电器	2735.91	868.64	184.61	58.61	34.100	34.070	36.880	14.250
605337	李子园	7108.85	2781.74	303.41	118.73	49.700	49.490	50.800	16.160
605338	巴比食品	7869.04	2737.15	248.00	86.26	34.840	34.850	40.900	24.050
605339	南侨食品	9739.83	1542.24	428.12	67.79	33.320	33.330	38.000	18.210
605358	立昂微	28833.74	21405.29	676.85	502.47	120.010	120.050	123.200	40.520
605365	立达信	8095.48	920.86	503.45	57.27	19.170	19.300	20.550	12.550
605366	宏柏新材	6422.62	3095.69	436.32	210.31	13.270	13.250	36.960	10.880
605368	蓝天燃气	6111.48	2189.93	494.86	177.32	14.450	14.460	15.060	11.320
605369	拱东医疗	11894.55	2982.18	112.63	28.24	143.290	141.000	155.290	96.000
605376	博迁新材	12146.09	8127.43	261.60	175.05	84.030	84.280	85.090	36.310
605377	华旺科技	8153.20	4135.30	332.24	168.51	17.940	18.070	27.350	13.310
605378	野马电池	2837.48	709.48	133.34	33.34	28.860	28.960	30.030	17.080
605388	均瑶健康	6467.20	2118.51	430.00	140.86	18.190	18.190	24.390	12.120
605389	长龄液压	3503.42	875.86	136.27	34.07	46.560	46.830	50.800	22.060
605398	新炬网络	2336.49	757.09	83.30	26.99	38.470	38.440	59.770	20.110
605399	晨光新材	7760.17	2746.22	240.25	85.02	39.710	39.700	56.880	30.710
605488	福莱新材	2361.57	581.16	176.76	43.50	26.730	26.770	28.180	12.350
605499	东鹏饮料	71161.78	13522.18	400.01	76.01	181.840	181.450	188.000	111.350
605500	森林包装	2965.92	763.72	296.00	76.22	18.050	18.050	18.580	9.000
605507	国邦医药	14792.06	4725.94	558.82	178.54	28.830	28.780	37.920	21.060
605555	德昌股份	5399.23	1967.63	265.97	96.93	40.800	40.940	40.950	19.530
605566	福莱蒽特	3050.82	1425.15	133.34	62.29	30.690	30.610	31.370	18.590
605567	春雪食品	3086.00	1906.96	200.00	123.59	21.300	21.500	25.770	13.060
605577	龙版传媒	4417.78	1872.34	444.44	188.36	14.670	14.600	15.400	8.700
605580	恒盛能源	2414.00	616.90	200.00	51.11	16.230	16.230	17.200	10.500
605588	冠石科技	2105.27	665.27	73.10	23.10	39.410	39.300	44.840	25.000
605589	圣泉集团	16745.73	13159.38	782.88	615.21	38.300	38.010	39.600	15.800
605598	上海港湾	4301.31	1310.82	172.74	52.64	15.930	15.940	34.730	13.820
605599	菜百股份	7917.78	5972.38	777.78	586.68	13.460	13.690	16.590	8.560
688001	华兴源创	11851.92	11096.39	440.59	412.51	35.870	35.840	42.500	19.200
688002	睿创微纳	16587.62	16587.62	446.02	446.02	78.570	78.020	78.880	32.500
688003	天准科技	6152.55	6152.55	194.70	194.70	38.020	38.550	50.930	23.120
688004	博汇科技	1176.90	825.55	56.80	39.84	35.160	35.250	38.660	19.340
688005	容百科技	30998.22	19278.81	450.88	280.42	115.580	126.000	168.000	66.010
688006	杭可科技	17732.67	17732.67	405.13	405.13	107.580	111.000	111.000	38.080
688007	光峰科技	11363.69	11363.69	457.11	457.11	34.350	34.880	34.950	14.450
688008	澜起科技	70992.67	70992.67	1134.07	1134.07	83.870	84.100	85.870	41.800
688009	中国通号	41294.68	9659.47	8621.02	2016.59	4.980	4.980	5.120	4.080
688010	福光股份	2994.85	2983.26	153.58	152.99	28.150	28.150	29.930	16.750
688011	新光光电	2156.00	1193.26	100.00	55.35	32.810	33.160	34.480	17.850
688012	中微公司	60398.12	60398.12	616.24	616.24	126.600	127.110	150.480	76.700
688013	天臣医疗	1573.61	761.79	81.16	39.29	25.440	25.500	27.230	16.100
688015	交控科技	4510.64	4510.64	187.94	187.94	36.800	37.000	37.000	18.110

注：市价总值、无限售股市值、成交金额的单位为百万元，发行股本、流通股本、成交数量的单位为百万股。

A 股
A Share

股票
Share

本年收盘 Close	涨跌（%） Change（%）	涨跌值 Change	市盈率 P/E	市净率 P/B	换手率（%） Turnover Rate	成交数量 Trading Vol	成交金额 Trading Val
11.600	-37.77	-7.520	41.22	3.72	340.17	1399.80	16157.57
17.690	-17.19	-3.840	46.95	3.62	123.20	492.83	8189.34
10.840	-29.58	-4.800	28.31	1.04	276.82	446.34	6197.08
35.400	-48.72	-60.890	23.19	2.61	313.41	442.69	21821.17
13.750	-7.93	-1.490	30.22	2.20	243.71	314.81	4851.53
12.930	-23.06	-4.030	28.42	1.47	352.19	704.38	11383.81
21.320	3.09	0.640	0.00	12.39	152.38	629.02	14759.58
14.820	-40.67	-19.280	11.09	1.45	245.86	395.14	8881.27
23.430	-33.15	-26.270	27.08	4.43	300.49	810.76	21886.29
31.730	-8.12	-3.110	25.06	4.12	199.09	493.75	15319.87
22.750	-30.72	-10.570	26.44	3.05	92.48	395.56	9847.02
42.600	-47.08	-77.410	48.03	3.82	380.51	2401.57	149618.32
16.080	-15.43	-3.090	26.87	2.80	91.71	458.75	7902.09
14.720	45.04	1.450	38.31	3.69	581.40	2152.61	47538.96
12.350	-11.06	-2.100	14.52	2.10	195.02	942.82	12467.12
105.610	-25.37	-37.680	38.25	8.57	104.80	118.03	14495.04
46.430	-44.51	-37.600	51.07	7.65	262.88	687.69	36039.97
24.540	41.37	6.600	18.18	3.20	317.23	1019.24	20097.81
21.280	-24.99	-7.580	37.41	2.50	364.25	485.70	11705.15
15.040	-16.23	-3.150	44.00	3.34	452.37	1945.20	34208.25
25.710	-21.39	-20.850	17.39	1.97	117.84	144.72	4545.53
28.050	2.79	-10.420	33.74	2.39	609.43	408.13	14894.82
32.300	6.77	-7.410	14.45	4.75	491.17	1062.31	45696.04
13.360	-25.85	-13.370	18.52	2.29	151.21	230.30	4170.38
177.900	-1.08	-3.940	59.65	16.79	51.95	207.82	31986.48
10.020	-15.63	-8.030	10.51	1.30	82.99	201.17	2670.88
26.470	-7.40	-2.360	20.95	2.33	199.48	1114.76	32071.38
20.300	-29.61	-20.500	17.96	2.36	353.14	828.65	22933.99
22.880	-23.01	-7.810	17.39	1.50	222.43	296.58	7511.41
15.430	-27.07	-5.870	54.54	2.83	923.84	1847.68	30949.16
9.940	-31.66	-4.730	9.97	1.49	220.00	977.79	11948.10
12.070	-22.69	-4.160	19.38	2.85	238.46	476.92	6450.04
28.800	-26.63	-10.610	21.34	2.26	233.09	170.39	5820.26
21.390	-43.63	-16.910	24.35	2.11	223.59	1738.54	39232.46
24.900	56.68	8.970	70.12	3.06	924.81	1597.56	32775.32
10.180	-21.96	-3.280	21.75	2.47	101.64	790.54	9398.48
26.900	-24.54	-8.970	37.75	3.36	82.99	364.90	11344.52
37.190	-52.53	-41.380	35.97	4.76	238.38	1062.90	47067.26
31.600	-15.71	-6.420	45.87	4.00	216.88	421.53	15032.82
20.720	-40.84	-14.440	23.94	1.57	189.56	107.67	2952.42
68.750	-40.38	-46.830	34.03	5.71	417.97	1878.52	203127.81
43.770	-59.18	-63.810	75.42	6.28	124.78	504.39	31842.85
24.860	-27.34	-9.490	48.70	4.66	270.51	1228.99	29981.55
62.600	-24.98	-21.270	85.62	8.46	169.01	1915.34	119495.68
4.790	-0.02	-0.190	15.49	1.17	38.39	3309.58	15226.56
19.500	-30.46	-8.650	66.49	1.69	103.22	158.52	3805.42
21.560	-34.29	-11.250	1181.02	1.75	209.05	209.05	5285.16
98.010	-22.58	-28.590	59.72	4.33	267.79	1650.21	190757.84
19.390	-23.00	-6.050	37.99	3.07	154.75	124.93	2734.56
24.000	-33.46	-12.800	15.50	1.97	126.11	236.51	5725.77

A 股
A Share

股票
Share

股票代码 Code	股票简称 Stock Name	市价总值 Tot_cap	无限售股市值 Nego_cap	发行股本 Issued Vol	流通股本 Negotiable Vol	上年收盘 Last Year Close	本年开盘 Open	本年最高 High	本年最低 Low
688016	心脉医疗	13606.75	7301.71	71.98	38.63	248.740	249.890	258.000	133.040
688017	绿的谐波	16315.50	9058.20	168.58	93.60	174.560	173.000	209.000	72.120
688018	乐鑫科技	7254.31	7254.31	80.47	80.47	190.040	190.000	191.760	70.620
688019	安集科技	13446.30	13446.30	74.70	74.70	273.200	271.880	313.920	162.640
688020	方邦股份	4232.71	4232.71	80.21	80.21	91.150	91.310	93.520	29.330
688021	奥福环保	1932.86	1932.86	77.28	77.28	52.950	53.060	57.000	18.930
688022	瀚川智能	5253.17	5253.17	108.54	108.54	65.080	65.000	85.490	31.600
688023	安恒信息	15607.63	15607.63	78.83	78.83	250.740	250.000	252.410	109.380
688025	杰普特	4164.55	2448.87	93.82	55.17	77.050	75.580	78.790	34.000
688026	洁特生物	3377.14	1800.24	140.36	74.82	88.160	88.040	98.000	23.660
688027	国盾量子	8167.59	4781.08	80.19	46.94	173.400	173.530	176.000	72.700
688028	沃尔德	3426.60	2511.84	109.58	80.33	46.120	46.080	57.550	24.120
688029	南微医学	15424.95	15378.52	187.81	187.25	212.670	212.100	214.360	64.020
688030	山石网科	3507.25	3507.25	180.23	180.23	29.660	29.470	32.890	16.350
688031	星环科技	10996.63	2473.16	120.84	27.18	47.340	72.000	111.880	63.770
688032	禾迈股份	52480.40	26394.86	56.00	28.17	703.990	709.900	1338.880	508.950
688033	天宜上佳	12220.99	9794.97	561.37	449.93	33.050	32.780	33.340	13.100
688035	德邦科技	7341.01	1542.33	142.24	29.88	46.120	71.600	91.420	50.720
688036	传音控股	63930.13	63930.13	803.95	803.95	156.900	156.600	163.340	53.000
688037	芯源微	14494.78	14494.78	92.62	92.62	168.800	169.580	264.990	91.350
688038	中科通达	1383.68	954.12	116.37	80.25	19.110	19.310	21.030	11.580
688039	当虹科技	3024.72	3024.72	80.32	80.32	76.820	79.900	98.600	29.300
688041	海光信息	93252.44	8229.89	2324.34	205.13	36.000	70.000	73.800	36.220
688045	必易微	3776.98	848.20	69.05	15.51	55.150	70.000	88.150	44.600
688046	药康生物	9860.50	1101.72	410.00	45.81	22.530	20.000	35.870	15.850
688047	龙芯中科	34265.45	2914.00	401.00	34.10	60.060	96.280	107.640	66.420
688048	长光华芯	13119.30	3043.89	135.60	31.46	80.800	88.000	163.300	60.200
688049	炬芯科技	3300.10	2458.45	122.00	90.89	61.010	61.010	61.670	26.490
688050	爱博医疗	24264.27	16069.81	105.18	69.66	210.230	209.000	249.000	129.750
688051	佳华科技	2395.03	737.98	77.33	23.83	47.750	47.750	50.700	20.890
688052	纳芯微	32097.93	7275.77	101.06	22.91	230.000	250.000	464.800	224.000
688053	思科瑞	6156.00	1356.29	100.00	22.03	55.530	58.000	84.380	48.700
688055	龙腾光电	13400.00	7249.40	3333.33	1803.33	6.850	6.870	7.180	3.930
688056	莱伯泰科	2721.73	1070.35	67.24	26.44	64.380	63.960	65.370	26.160
688057	金达莱	3825.36	1940.51	276.00	140.01	25.730	25.680	26.850	13.520
688058	宝兰德	2288.16	2288.16	56.00	56.00	81.110	82.080	130.010	34.510
688059	华锐精密	7085.29	4004.13	44.01	24.87	158.700	158.760	164.000	84.580
688060	云涌科技	3519.28	1544.90	60.16	26.41	73.250	73.000	74.720	38.360
688061	灿瑞科技	7197.94	1641.57	77.11	17.59	112.690	100.680	113.670	81.330
688062	迈威生物	5774.22	1371.28	399.60	94.90	34.800	32.000	33.800	12.960
688063	派能科技	48876.68	26202.89	154.84	83.01	197.000	193.510	511.690	112.410
688065	凯赛生物	35749.12	16154.19	583.28	263.57	184.280	184.950	188.680	55.730
688066	航天宏图	15871.90	15871.90	185.64	185.64	72.700	72.750	96.880	50.020
688067	爱威科技	1273.64	758.46	68.00	40.49	27.810	27.810	32.770	17.900
688068	热景生物	5605.88	5605.88	92.05	92.05	116.150	116.210	244.000	50.890
688069	德林海	2146.65	1315.89	83.20	51.00	49.500	49.970	52.170	25.090
688070	纵横股份	3702.01	1581.24	87.58	37.41	33.760	34.000	75.800	18.620
688071	华依科技	4116.46	2354.39	72.84	41.66	65.790	67.280	87.700	25.560
688072	拓荆科技	27414.28	6158.74	126.48	28.41	71.880	95.010	327.000	88.100
688073	毕得医药	5332.88	1103.31	64.92	13.43	88.000	72.220	100.800	62.500

注：市价总值、无限售股市值、成交金额的单位为百万元，发行股本、流通股本、成交数量的单位为百万股。

A 股
A Share

股票
Share

本年收盘 Close	涨跌（%） Change（%）	涨跌值 Change	市盈率 P/E	市净率 P/B	换手率（%） Turnover Rate	成交数量 Trading Vol	成交金额 Trading Val
189.040	-23.14	-59.700	43.08	9.11	348.23	250.65	47201.12
96.780	-22.07	-77.780	86.24	8.88	375.19	585.28	80140.10
90.150	-51.82	-99.890	36.56	3.98	338.65	272.21	31181.34
180.000	-7.66	-93.200	107.50	11.19	311.97	215.68	48598.15
52.770	-41.77	-38.380	120.69	2.61	331.28	265.35	13473.27
25.010	-52.30	-27.940	29.36	2.06	186.85	144.41	4253.24
48.400	-25.63	-16.680	86.39	5.63	384.47	416.68	23839.27
198.000	-21.03	-52.740	1130.46	5.05	249.58	195.97	33217.03
44.390	-41.94	-32.660	45.63	2.41	562.42	524.18	27422.07
24.060	-61.43	-64.100	19.73	3.48	161.75	200.92	8887.97
101.850	-41.26	-71.550	0.00	4.90	167.52	134.20	14820.57
31.270	-31.75	-14.850	62.93	3.97	242.88	204.53	8182.73
82.130	-45.58	-130.540	47.50	5.24	226.31	384.96	37532.09
19.460	-33.98	-10.200	46.44	2.33	128.39	231.38	5233.07
91.000	92.23	43.660	0.00	17.79	141.49	170.98	13781.72
937.150	86.98	233.160	260.14	8.77	192.41	94.80	81486.03
21.770	-33.98	-11.280	69.85	4.72	457.70	2132.36	47911.82
51.610	11.90	5.490	96.74	12.35	136.16	193.68	13950.94
79.520	-48.48	-77.380	16.35	4.56	113.35	910.11	77259.07
156.500	-7.04	-12.300	187.39	16.16	534.48	475.12	81641.17
11.890	-37.30	-7.220	37.78	1.87	184.52	214.73	3114.29
37.660	-50.63	-39.160	49.30	1.97	458.05	367.89	17636.65
40.120	11.44	4.120	285.08	17.25	69.95	1625.93	81341.64
54.700	-0.82	-0.450	15.76	8.32	363.40	250.92	16489.22
24.050	6.75	1.520	78.93	12.55	103.89	425.97	11076.47
85.450	42.27	25.390	144.70	24.61	101.95	408.81	35928.01
96.750	20.29	15.950	113.77	20.58	268.54	364.13	37571.06
27.050	-55.66	-33.960	39.31	1.93	197.23	240.62	9110.71
230.700	9.93	20.470	141.61	14.50	228.09	239.85	47174.47
30.970	-35.14	-16.780	0.00	1.81	161.10	124.59	3803.95
317.600	38.39	87.600	143.46	58.39	151.20	152.81	49470.99
61.560	10.86	6.030	63.42	19.37	152.45	152.45	9860.16
4.020	-40.97	-2.830	14.72	2.89	33.38	1112.75	5978.14
40.480	-36.50	-23.900	39.21	3.46	218.48	146.68	6229.34
13.860	-42.67	-11.870	9.99	1.20	101.33	279.68	5118.76
40.860	-28.86	-40.250	85.31	2.40	346.26	167.19	11085.18
161.000	2.55	2.300	43.64	7.97	174.93	76.98	9915.20
58.500	-19.71	-14.750	67.03	3.68	179.82	107.90	5786.34
93.350	-17.16	-19.340	57.58	16.50	117.21	90.37	8748.63
14.450	-58.48	-20.350	0.00	5.71	196.72	786.07	16356.25
315.650	60.46	118.650	154.58	16.46	454.46	703.70	201069.80
61.290	-53.25	-122.990	58.81	3.35	67.01	325.01	29732.74
85.500	17.77	12.800	79.38	7.02	191.18	353.03	25787.57
18.730	-31.62	-9.080	40.72	2.67	173.86	118.23	2705.42
60.900	-19.29	-55.250	2.56	1.97	1223.32	908.40	109552.44
25.800	-26.13	-23.700	19.73	1.44	78.24	57.84	1989.82
42.270	25.21	8.510	0.00	5.33	196.76	172.32	7671.90
56.510	-14.11	-9.280	70.96	8.87	249.06	181.43	9861.67
216.750	201.54	144.870	400.29	22.99	241.36	305.27	56663.12
82.150	-6.65	-5.850	54.66	8.48	87.13	56.56	4759.94

A 股
A Share

股票
Share

股票代码 Code	股票简称 Stock Name	市价总值 Tot_cap	无限售股市值 Nego_cap	发行股本 Issued Vol	流通股本 Negotiable Vol	上年收盘 Last Year Close	本年开盘 Open	本年最高 High	本年最低 Low
688075	安旭生物	7652.20	1892.37	90.77	22.45	143.200	141.640	312.500	81.510
688076	诺泰生物	4890.44	3348.02	213.18	145.95	41.330	40.970	54.890	18.090
688077	大地熊	4010.63	2236.78	80.78	45.05	77.190	76.000	106.930	45.300
688078	龙软科技	2282.98	2282.98	71.41	71.41	58.200	58.940	63.880	28.130
688079	美迪凯	3447.45	1529.03	401.33	178.00	14.670	14.590	16.800	8.390
688080	映翰通	2159.68	1557.69	52.57	37.92	87.700	87.200	91.300	32.720
688081	兴图新科	1218.82	526.14	73.60	31.77	25.110	25.180	27.850	14.450
688082	盛美上海	34641.21	6040.07	433.56	75.60	127.800	128.900	140.670	66.720
688083	中望软件	16865.21	9515.55	86.67	48.90	349.830	344.010	370.100	149.090
688084	晶品特装	6255.49	1443.49	75.66	17.46	60.980	79.900	101.990	78.000
688085	三友医疗	6267.81	2582.34	225.87	93.06	30.870	30.900	37.790	17.150
688086	*ST 紫晶	460.72	321.07	190.38	132.67	22.000	21.700	23.050	2.410
688087	英科再生	4678.31	2404.13	134.63	69.18	94.460	94.460	101.680	33.430
688088	虹软科技	9139.06	6026.07	406.00	267.71	44.060	47.000	50.850	21.000
688089	嘉必优	5438.40	3031.91	120.00	66.90	61.440	61.450	69.300	24.920
688090	瑞松科技	1643.60	1129.01	67.36	46.27	31.850	31.830	48.580	22.120
688091	上海谊众	10043.38	7357.01	143.89	105.40	44.880	45.500	198.880	44.440
688092	爱科科技	1376.92	612.35	59.30	26.37	37.840	38.280	39.870	20.520
688093	世华科技	4257.34	1103.03	241.07	62.46	37.300	37.730	39.580	17.300
688095	福昕软件	4116.46	2479.88	66.20	39.88	138.010	138.030	154.990	58.810
688096	京源环保	1303.51	969.08	108.00	80.29	14.440	14.420	15.280	11.000
688097	博众精工	12707.15	1454.56	444.31	50.86	46.660	45.910	48.830	19.900
688098	申联生物	3260.51	3260.51	410.64	410.64	11.040	11.070	12.000	6.910
688099	晶晨股份	29155.88	29155.88	413.50	413.50	130.200	129.930	135.250	53.030
688100	威胜信息	11545.00	3854.94	500.00	166.95	34.430	34.400	34.400	16.100
688101	三达膜	4317.07	4317.07	333.88	333.88	20.100	20.300	20.930	11.850
688102	斯瑞新材	6596.16	584.74	400.01	35.46	10.480	17.000	21.200	9.800
688103	国力股份	6137.39	4048.96	95.39	62.93	69.670	67.110	79.970	25.690
688105	诺唯赞	21256.53	8883.56	400.01	167.17	106.000	104.350	127.550	50.020
688106	金宏气体	9110.85	4954.73	485.65	264.11	27.810	28.100	28.680	14.960
688107	安路科技	25686.42	12239.21	400.10	190.64	71.700	71.370	87.580	31.020
688108	赛诺医疗	2341.10	2341.10	410.00	410.00	8.210	8.190	9.250	4.600
688109	品茗科技	1538.78	738.32	54.37	26.09	51.220	51.900	58.300	25.870
688110	东芯股份	11573.68	6712.54	442.25	256.50	45.180	45.470	45.700	25.300
688111	金山办公	121988.48	121988.48	461.22	461.22	265.000	263.000	308.500	155.000
688112	鼎阳科技	9946.67	2760.08	106.67	29.60	97.980	97.980	120.900	41.920
688113	联测科技	2656.93	1684.14	63.70	40.38	61.000	61.000	64.770	32.450
688114	华大智造	46036.73	3654.98	414.33	32.90	87.180	107.000	148.840	85.000
688115	思林杰	2583.46	624.49	66.67	16.12	65.650	54.960	69.500	32.220
688116	天奈科技	17936.67	17936.67	232.52	232.52	149.290	150.290	183.000	75.530
688117	圣诺生物	1777.60	1033.65	80.00	46.52	36.610	36.420	49.480	20.660
688118	普元信息	1687.63	1687.63	95.40	95.40	24.420	24.380	33.880	14.220
688119	中钢洛耐	7087.50	999.19	1125.00	158.60	5.060	14.010	14.980	5.900
688120	华海清科	23952.01	5783.36	106.67	25.76	136.660	235.000	382.330	214.000
688121	卓然股份	4953.17	3408.95	202.67	139.48	38.450	38.450	38.470	14.820
688122	西部超导	43940.52	43940.52	464.05	464.05	96.940	96.140	119.950	65.660
688123	聚辰股份	12235.67	12235.67	120.91	120.91	67.860	67.810	143.500	59.160
688125	安达智能	3481.21	760.55	80.81	17.65	60.550	52.000	84.700	34.350
688126	沪硅产业	48104.51	27934.71	2731.66	1586.30	25.820	25.820	27.890	16.600
688127	蓝特光学	6417.32	2724.49	402.85	171.03	22.990	22.500	27.990	11.630

注：市价总值、无限售股市值、成交金额的单位为百万元，发行股本、流通股本、成交数量的单位为百万股。

A 股 股票
A Share Share

本年收盘 Close	涨跌（%） Change（%）	涨跌值 Change	市盈率 P/E	市净率 P/B	换手率（%） Turnover Rate	成交数量 Trading Vol	成交金额 Trading Val
84.300	-10.99	-58.900	10.36	2.94	547.89	400.04	63572.82
22.940	-44.18	-18.390	42.38	2.70	356.09	759.12	23389.64
49.650	-35.15	-27.540	26.40	3.82	523.22	420.25	30531.37
31.970	-44.75	-26.230	36.19	4.03	266.92	190.02	8239.18
8.590	-41.07	-6.080	34.50	2.19	111.33	446.80	5145.61
41.080	-53.00	-46.620	20.58	2.89	336.28	176.44	8642.48
16.560	-34.05	-8.550	0.00	1.82	163.25	120.15	2486.81
79.900	-37.48	-47.900	130.11	7.19	78.85	341.87	31789.38
194.580	-21.87	-155.250	92.84	6.00	159.58	124.64	26848.76
82.680	35.59	21.700	103.39	10.76	54.84	41.49	3682.33
27.750	-0.26	-3.120	33.63	3.72	247.22	536.80	14287.24
2.420	-89.00	-19.580	0.00	0.29	543.74	1035.19	8722.39
34.750	-63.09	-59.710	19.51	2.53	107.65	144.37	7894.65
22.510	-48.53	-21.550	64.91	3.60	230.07	934.09	27916.63
45.320	-25.55	-16.120	42.30	3.94	321.62	385.94	15434.18
24.400	-22.94	-7.450	59.22	1.74	313.53	211.20	7050.27
69.800	111.51	24.920	0.00	8.54	336.66	378.67	40402.19
23.220	-37.95	-14.620	25.87	2.64	214.89	127.17	3600.23
17.660	-33.40	-19.640	23.10	3.41	112.06	254.24	5745.49
62.180	-37.58	-75.830	89.03	1.45	246.31	147.33	12394.01
12.070	-13.84	-2.370	23.14	1.64	154.92	166.42	2246.86
28.600	-38.71	-18.060	65.73	5.30	40.04	161.98	5356.81
7.940	-27.30	-3.100	29.59	2.21	126.00	517.40	4559.72
70.510	-45.84	-59.690	35.92	7.53	198.53	818.15	72113.81
23.090	-32.10	-11.340	33.81	4.44	132.33	661.64	15474.81
12.930	-34.61	-7.170	17.47	1.26	145.00	484.13	7726.93
16.490	58.33	6.010	104.10	11.24	170.98	683.95	10612.39
64.340	-7.07	-5.330	84.07	6.50	206.46	196.95	11039.25
53.140	-49.68	-52.860	31.34	5.15	122.53	490.14	38321.91
18.760	-31.54	-9.050	54.53	3.40	223.58	1085.22	23308.92
64.200	-10.46	-7.500	0.00	17.02	108.97	435.97	26874.50
5.710	-30.45	-2.500	0.00	2.52	325.33	1333.87	8741.14
28.300	-43.56	-22.920	24.55	1.69	114.03	62.00	2197.03
26.170	-41.79	-19.010	44.21	3.03	215.88	954.74	33688.37
264.490	0.16	-0.510	117.16	15.80	147.03	678.00	150304.40
93.250	-3.79	-4.730	122.71	7.15	198.43	211.66	16064.35
41.710	-31.44	-19.290	34.73	3.87	90.22	57.47	2778.09
111.110	27.45	23.930	95.20	11.49	41.59	172.00	19786.12
38.750	-40.32	-26.900	39.12	7.87	255.50	170.34	7933.28
77.140	-48.31	-72.150	60.62	9.05	284.69	661.16	84726.37
22.220	-38.69	-14.390	29.02	2.26	283.54	226.83	7308.11
17.690	-25.48	-6.730	43.13	1.82	350.47	334.34	7061.46
6.300	24.51	1.240	31.60	3.88	119.08	1339.68	11598.94
224.550	64.31	87.890	120.80	29.64	204.06	217.66	57611.07
24.440	-36.44	-14.010	15.71	2.68	173.40	351.42	7795.45
94.690	-1.36	-2.250	59.26	8.20	226.71	1049.81	99099.83
101.200	49.51	33.340	113.03	8.03	370.19	447.43	42726.62
43.080	-27.17	-17.470	22.79	5.03	207.58	167.74	8795.26
17.610	-31.80	-8.210	329.23	4.62	102.55	2761.00	60662.41
15.930	-30.21	-7.060	45.84	4.36	168.03	676.89	13312.57

A 股
A Share

股票
Share

股票代码 Code	股票简称 Stock Name	市价总值 Tot_cap	无限售股市值 Nego_cap	发行股本 Issued Vol	流通股本 Negotiable Vol	上年收盘 Last Year Close	本年开盘 Open	本年最高 High	本年最低 Low
688128	中国电研	6908.86	6908.86	404.50	404.50	29.560	29.600	31.850	13.920
688129	东来技术	1573.20	543.15	120.00	41.43	17.890	17.970	18.930	11.800
688130	晶华微	2830.80	640.81	66.56	15.07	62.980	57.500	72.590	38.330
688131	皓元医药	11544.43	6545.74	106.52	60.40	248.680	243.800	243.880	94.270
688132	邦彦技术	3714.30	822.37	152.23	33.70	28.880	26.800	31.440	20.000
688133	泰坦科技	11641.40	7157.56	84.07	51.69	218.200	217.100	225.000	113.800
688135	利扬芯片	3738.67	2421.54	137.25	88.90	41.790	41.910	44.780	25.310
688136	科兴制药	4260.14	1434.81	198.70	66.92	28.270	28.280	38.000	19.110
688137	近岸蛋白	5333.33	1261.58	70.18	16.60	106.190	82.000	119.460	62.640
688138	清溢光电	4855.76	4855.76	266.80	266.80	19.220	19.140	24.380	9.900
688139	海尔生物	20126.39	20126.39	317.95	317.95	90.820	90.700	91.600	57.050
688141	杰华特	21226.80	2561.06	446.88	53.92	38.260	44.550	54.310	44.550
688143	长盈通	4388.54	919.63	94.13	19.73	35.670	50.000	53.000	42.690
688147	微导纳米	11397.74	1004.38	454.46	40.05	24.210	29.900	31.000	24.650
688148	芳源股份	7465.97	5619.86	511.72	385.19	34.990	35.000	36.360	13.260
688150	莱特光电	7787.17	673.20	402.44	34.79	22.050	17.800	37.990	11.590
688151	华强科技	6569.62	1903.44	344.50	99.81	36.280	36.300	37.470	18.500
688152	麒麟信安	9031.16	1967.69	52.84	11.51	68.890	200.010	248.800	167.500
688153	唯捷创芯	15008.59	1196.21	408.62	32.57	66.600	46.000	58.880	30.410
688155	先惠技术	4009.40	1738.94	76.68	33.26	114.000	115.310	128.000	50.510
688156	路德环境	2766.59	2134.97	92.37	71.28	19.550	19.550	32.180	14.200
688157	松井股份	6983.53	3071.06	79.81	35.10	121.700	121.540	125.480	70.000
688158	优刻得	5668.22	4446.14	453.10	355.41	26.520	26.760	28.440	10.730
688159	有方科技	1333.94	947.23	91.68	65.10	31.600	32.620	36.840	14.330
688160	步科股份	2437.68	804.34	84.00	27.72	34.500	34.910	61.000	18.800
688161	威高骨科	20876.00	3942.15	400.00	75.53	63.720	64.000	76.800	38.380
688162	巨一科技	5949.89	2059.09	137.35	47.53	99.000	100.410	102.380	35.390
688163	赛伦生物	2282.36	554.84	108.22	26.31	33.030	50.000	62.990	18.700
688165	埃夫特	4017.71	2498.61	521.78	324.49	11.020	11.020	11.660	6.460
688166	博瑞医药	9535.04	9253.70	422.47	410.00	36.710	36.710	38.280	17.100
688167	炬光科技	8395.97	6113.85	89.96	65.51	219.000	224.500	232.080	78.110
688168	安博通	2434.47	2297.25	76.10	71.81	62.070	62.390	73.280	29.250
688169	石头科技	23211.05	17836.34	93.69	71.99	813.000	813.880	936.880	220.000
688170	德龙激光	4852.75	1046.89	103.36	22.30	30.180	26.000	74.000	25.200
688171	纬德信息	1590.86	380.64	83.77	20.04	28.680	34.000	40.050	18.480
688172	燕东微	22759.00	2311.35	1199.10	121.78	21.980	22.220	24.100	18.060
688173	希荻微	9212.63	763.60	405.31	33.59	33.570	41.800	51.880	17.030
688175	高凌信息	3261.94	657.08	92.91	18.71	51.680	50.000	51.000	27.650
688176	亚虹医药	6412.50	1228.73	570.00	109.22	22.980	20.000	20.000	10.010
688177	百奥泰	9018.66	2342.30	414.08	107.54	25.830	26.050	26.920	17.090
688178	万德斯	1486.77	775.03	85.25	44.44	24.120	24.180	25.360	16.700
688179	阿拉丁	5108.32	2658.19	141.31	73.53	78.620	78.500	80.540	30.900
688180	君实生物	47799.85	26904.23	763.58	429.78	66.980	65.000	131.420	44.480
688181	八亿时空	3530.91	2811.46	96.47	76.82	47.400	47.410	51.440	30.340
688182	灿勤科技	4592.00	1103.22	400.00	96.10	24.130	24.260	25.370	10.310
688183	生益电子	7744.26	2827.39	831.82	303.69	13.960	14.010	14.340	8.230
688184	帕瓦股份	4666.96	949.60	134.38	27.34	51.880	40.800	45.920	34.200
688185	康希诺	16760.03	9829.00	114.78	67.31	299.550	293.980	314.980	110.700
688186	广大特材	5210.32	3662.35	214.24	150.59	44.610	44.640	45.000	17.680
688187	时代电气	47416.28	11527.43	868.91	211.24	82.000	82.770	83.500	36.670

注：市价总值、无限售股市值、成交金额的单位为百万元，发行股本、流通股本、成交数量的单位为百万股。

A 股 股票
A Share Share

本年收盘 Close	涨跌（%） Change（%）	涨跌值 Change	市盈率 P/E	市净率 P/B	换手率（%） Turnover Rate	成交数量 Trading Vol	成交金额 Trading Val
17.080	-41.38	-12.480	21.93	2.83	143.25	579.46	12335.51
13.110	-25.50	-4.780	16.75	1.82	97.89	117.47	1779.95
42.530	-32.47	-20.450	36.60	7.80	206.59	137.51	7464.13
108.380	-38.80	-140.300	60.45	6.34	249.31	234.54	33222.57
24.400	-15.51	-4.480	46.86	6.57	114.56	174.39	4314.08
138.470	-36.46	-79.730	80.87	7.39	185.23	146.22	22133.27
27.240	-34.03	-14.550	35.32	3.56	371.44	507.41	17464.51
21.440	-23.91	-6.830	44.16	2.23	393.01	780.92	22044.02
76.000	-28.43	-30.190	35.79	14.82	190.64	133.79	12009.96
18.200	-4.95	-1.020	109.05	4.05	256.25	683.69	13060.81
63.300	-29.83	-27.520	23.82	5.56	114.59	363.47	25965.85
47.500	24.15	9.240	149.51	22.65	17.89	79.94	3988.76
46.620	30.70	10.950	57.30	10.60	57.76	54.37	2595.73
25.080	3.59	0.870	247.17	12.90	15.10	68.64	1892.58
14.590	-58.11	-20.400	111.90	5.62	242.15	1239.13	24642.43
19.350	-11.94	-2.700	72.14	9.63	186.58	750.85	17601.19
19.070	-46.69	-17.210	20.52	1.55	111.84	385.30	10262.13
170.900	148.08	102.010	80.96	25.08	153.19	80.95	16784.33
36.730	-44.85	-29.870	0.00	13.66	74.42	299.59	13948.45
52.290	-54.13	-61.710	57.23	3.37	214.73	163.78	15089.22
29.950	55.37	10.400	36.62	3.59	382.66	352.50	8285.49
87.500	-27.81	-34.200	71.70	5.90	118.57	94.56	9498.55
12.510	-52.83	-14.010	0.00	2.10	299.59	1349.28	21628.35
14.550	-53.96	-17.050	0.00	1.60	371.44	340.54	7560.34
29.020	-14.77	-5.480	32.63	3.74	249.96	209.97	7815.60
52.190	-17.14	-11.530	30.24	4.61	62.68	250.70	14149.38
43.320	-56.02	-55.680	45.55	2.37	273.95	375.65	21707.77
21.090	-34.03	-11.940	29.84	6.18	294.26	318.45	9832.77
7.700	-30.13	-3.320	0.00	2.14	100.12	522.40	4937.70
22.570	-38.18	-14.140	39.09	5.68	209.82	862.55	21695.54
93.330	-57.38	-125.670	123.90	3.62	326.77	293.96	39926.44
31.990	-27.55	-30.080	33.72	2.23	248.21	156.26	6739.61
247.750	-57.17	-565.250	16.55	2.73	193.51	155.64	67890.38
46.950	57.26	16.770	55.32	8.38	394.39	407.64	18578.86
18.990	-33.20	-9.690	28.69	5.53	316.25	264.93	7303.45
18.980	-13.65	-3.000	41.35	2.25	19.40	232.57	4838.93
22.730	-32.29	-10.840	359.22	19.11	155.64	626.67	18623.25
35.110	-31.04	-16.570	27.43	4.76	189.12	175.70	6619.74
11.250	-51.04	-11.730	0.00	2.13	80.29	457.63	6698.32
21.780	-15.68	-4.050	110.07	4.32	43.78	181.28	4015.49
17.440	-27.69	-6.680	20.47	1.24	80.39	68.35	1366.39
36.150	-35.22	-42.470	57.17	5.95	268.73	348.14	16446.13
62.600	-6.54	-4.380	0.00	7.74	451.94	3152.37	239656.29
36.600	-22.78	-10.800	17.08	1.92	189.57	182.88	7765.43
11.480	-52.11	-12.650	52.48	2.24	159.63	638.51	9660.23
9.310	-32.31	-4.650	29.30	1.98	56.84	472.81	5315.29
34.730	-33.06	-17.150	55.95	3.38	88.72	119.22	4667.30
146.020	-51.00	-153.530	18.87	4.52	649.66	745.67	150641.05
24.320	-45.00	-20.290	29.59	1.67	438.39	939.20	29601.04
54.570	-32.98	-27.430	38.30	2.37	182.04	1581.75	92916.56

A 股
A Share

股票
Share

股票代码 Code	股票简称 Stock Name	市价总值 Tot_cap	无限售股市值 Nego_cap	发行股本 Issued Vol	流通股本 Negotiable Vol	上年收盘 Last Year Close	本年开盘 Open	本年最高 High	本年最低 Low
688188	柏楚电子	31688.20	31688.20	145.97	145.97	385.460	383.000	387.600	174.190
688189	南新制药	3382.96	2416.40	196.00	140.00	35.220	34.780	37.290	13.260
688190	云路股份	10545.60	4907.40	120.00	55.84	118.480	117.550	121.500	50.000
688191	智洋创新	1946.54	905.48	153.51	71.41	22.100	22.110	22.320	11.740
688192	迪哲医药	16029.90	1547.86	407.16	39.32	37.010	37.010	43.360	19.020
688193	仁度生物	1868.80	402.23	40.00	8.61	72.650	68.000	72.000	44.590
688195	腾景科技	2956.94	1840.64	129.35	80.52	32.480	32.980	39.570	14.520
688196	卓越新能	6962.40	1740.60	120.00	30.00	58.430	59.370	95.980	48.320
688197	首药控股	3610.91	877.40	148.72	36.14	39.900	31.000	35.980	17.520
688198	佰仁医疗	17501.76	17501.76	135.67	135.67	254.300	253.000	259.880	99.480
688199	久日新材	3508.09	2775.85	111.23	88.01	42.010	42.100	47.440	30.160
688200	华峰测控	25179.12	16520.07	91.07	59.75	511.900	513.000	528.000	192.620
688201	信安世纪	7825.94	3553.18	137.83	62.58	62.650	62.260	90.720	29.010
688202	美迪西	18612.00	12711.70	87.02	59.43	485.590	475.590	478.960	183.800
688203	海正生材	3171.91	728.64	202.68	46.56	16.680	23.000	23.780	13.410
688205	德科立	4852.33	1128.10	97.28	22.62	48.510	60.500	69.000	41.850
688206	概伦电子	12198.58	4090.71	433.80	145.47	36.690	36.900	50.400	18.170
688207	格灵深瞳	4254.56	1034.28	184.98	44.97	39.490	38.000	40.560	20.310
688208	道通科技	14256.49	8669.14	451.87	274.77	79.400	78.580	78.760	25.660
688209	英集芯	7816.20	751.82	420.00	40.40	24.230	24.230	31.270	17.680
688210	统联精密	2471.84	1609.72	112.00	72.94	41.460	42.700	44.450	19.180
688211	中科微至	5476.24	2668.15	131.61	64.12	75.000	75.000	75.600	31.800
688212	澳华内镜	8732.44	5991.50	133.34	91.49	37.770	38.000	82.200	35.170
688213	思特威	15520.39	1293.14	400.01	33.33	31.510	51.010	65.200	34.000
688215	瑞晟智能	1231.23	489.89	40.04	15.93	35.000	35.160	37.240	24.810
688216	气派科技	2712.01	1110.30	106.27	43.51	49.650	49.650	51.770	20.760
688217	睿昂基因	1964.65	1294.78	55.58	36.63	72.720	72.980	83.730	35.020
688218	江苏北人	1752.80	1752.80	117.80	117.80	15.130	15.130	40.800	9.810
688219	会通股份	3862.58	2680.37	459.28	318.71	12.350	12.350	13.050	7.340
688220	翱捷科技	25386.68	2188.54	418.30	36.06	164.540	130.000	130.110	57.890
688221	前沿生物	6465.23	3295.03	374.58	190.91	18.590	18.590	27.780	11.900
688222	成都先导	5401.17	3776.45	400.68	280.15	23.490	23.630	24.480	11.720
688223	晶科能源	146500.00	20922.63	10000.00	1428.17	5.000	8.500	19.350	8.500
688225	亚信安全	6764.17	585.51	400.01	34.62	30.510	34.960	41.550	16.020
688226	威腾电气	4096.56	2182.07	156.00	83.09	15.890	15.890	31.300	10.660
688227	品高股份	2219.28	1238.53	113.06	63.09	32.080	32.200	32.640	16.910
688228	开普云	2121.42	934.50	67.13	29.57	36.560	36.770	52.800	26.710
688229	博睿数据	1511.82	717.19	44.40	21.06	55.100	55.450	70.970	30.830
688230	芯导科技	4538.52	1105.12	84.00	20.45	142.900	143.510	144.000	51.190
688231	隆达股份	8817.74	1820.99	246.86	50.98	39.080	35.000	46.980	33.880
688232	新点软件	18829.80	5568.45	330.00	97.59	43.450	43.400	66.600	32.550
688233	神工股份	6528.00	3401.01	160.00	83.36	88.200	86.710	94.990	37.900
688234	天岳先进	33517.46	2910.77	429.71	37.32	82.790	77.980	137.500	41.000
688235	百济神州	15239.07	14689.14	115.06	110.90	144.510	143.770	144.490	82.000
688236	春立医疗	6867.47	1874.38	288.43	78.72	27.390	27.160	27.660	15.110
688237	超卓航科	5010.62	1017.19	89.60	18.19	41.270	58.960	79.780	46.000
688238	和元生物	9400.18	1394.48	493.19	73.16	13.230	20.700	35.500	15.880
688239	航宇科技	11087.44	7983.37	142.71	102.76	68.170	66.930	95.880	40.000
688244	永信至诚	2552.31	524.36	46.83	9.62	49.190	53.810	81.770	51.200
688246	嘉和美康	4041.19	2949.78	137.88	100.64	36.560	36.490	41.390	18.260

注：市价总值、无限售股市值、成交金额的单位为百万元，发行股本、流通股本、成交数量的单位为百万股。

A 股
A Share

股票
Share

本年收盘 Close	涨跌（%） Change（%）	涨跌值 Change	市盈率 P/E	市净率 P/B	换手率（%） Turnover Rate	成交数量 Trading Vol	成交金额 Trading Val
217.080	-20.64	-168.380	57.59	10.60	92.17	119.37	29016.73
17.260	-31.39	-17.960	0.00	2.43	442.48	755.54	14911.01
87.880	-25.48	-30.600	88.06	5.76	151.89	182.27	15499.08
12.680	-42.12	-9.420	27.62	2.38	224.35	343.47	5822.75
39.370	6.38	2.360	0.00	6.51	48.97	197.96	6360.07
46.720	-35.69	-25.930	28.92	6.50	156.59	62.64	3524.69
22.860	-29.15	-9.620	56.56	3.53	398.45	515.40	13696.01
58.020	1.23	-0.410	20.20	2.82	225.93	271.12	19472.36
24.280	-39.15	-15.620	0.00	2404.52	166.16	247.12	6248.31
129.000	-28.77	-125.300	341.84	17.69	54.97	66.03	9437.26
31.540	-23.99	-10.470	21.18	1.28	211.58	235.33	9034.13
276.470	-19.69	-235.430	57.39	9.61	269.48	184.24	64013.98
56.780	35.45	-5.870	50.78	7.62	333.72	385.58	20395.41
213.890	-38.11	-271.700	65.95	14.02	273.43	210.70	64962.22
15.650	-6.18	-1.030	89.92	4.85	129.57	262.62	4882.25
49.880	2.82	1.370	38.38	7.32	143.32	139.42	7529.73
28.120	-23.31	-8.570	426.45	5.78	150.42	652.52	22651.98
23.000	-41.76	-16.490	0.00	6.89	268.64	496.93	14398.63
31.550	-60.15	-47.850	32.49	4.99	351.82	1586.83	58186.43
18.610	-23.07	-5.620	49.38	11.50	151.68	637.07	15192.40
22.070	-24.99	-19.390	52.11	2.21	153.46	157.01	4229.54
41.610	-43.67	-33.390	21.13	1.42	120.17	158.15	7144.82
65.490	74.01	27.720	153.10	6.99	211.28	281.73	15541.33
38.800	23.14	7.290	38.96	5.91	90.53	362.15	17844.50
30.750	-11.71	-4.250	92.87	2.81	130.27	52.16	1669.82
25.520	-47.83	-24.130	20.15	2.71	288.01	306.07	9516.88
35.350	-51.39	-37.370	41.51	2.21	209.86	116.63	5725.80
14.880	-1.14	-0.250	80.51	2.03	802.27	944.05	21778.91
8.410	-31.84	-3.940	71.46	2.28	95.57	438.93	4401.54
60.690	-63.12	-103.850	0.00	22.44	46.58	194.85	15808.94
17.260	-7.15	-1.330	0.00	3.53	527.42	1927.10	35112.91
13.480	-42.45	-10.010	85.21	4.11	96.16	385.29	6508.78
14.650	193.39	9.650	128.35	10.81	142.83	14283.38	192507.59
16.910	-44.21	-13.600	37.86	4.64	111.22	444.88	11321.57
26.260	66.90	10.370	68.53	4.74	450.04	702.05	13344.70
19.630	-38.38	-12.450	39.90	1.58	151.31	171.06	4249.48
31.600	-12.76	-4.960	34.86	1.74	253.77	170.36	6234.78
34.050	-38.20	-21.050	0.00	1.96	114.70	50.93	2185.19
54.030	-46.73	-88.870	39.63	2.17	203.74	143.06	12428.53
35.720	-8.60	-3.360	125.59	17.51	165.66	408.94	16445.62
57.060	33.16	13.610	37.35	3.62	157.01	518.14	24664.92
40.800	-53.37	-47.400	29.88	4.62	353.50	565.60	34183.75
78.000	-5.79	-4.790	372.62	15.08	129.79	557.72	46825.47
132.450	-8.35	-12.060	0.00	4.48	367.29	422.59	47118.84
23.810	-12.47	-3.580	28.38	3.71	69.60	200.73	4588.36
55.920	35.50	14.650	70.84	11.84	209.15	187.41	11810.55
19.060	44.07	5.830	173.25	10.24	188.30	928.70	21476.82
77.690	14.37	9.520	79.80	10.66	265.29	372.94	25136.37
54.500	10.79	5.310	54.22	5.17	179.26	83.95	5350.32
29.310	-19.83	-7.250	81.42	2.33	185.92	256.34	7688.89

A 股
A Share

股票
Share

股票代码 Code	股票简称 Stock Name	市价总值 Tot_cap	无限售股市值 Nego_cap	发行股本 Issued Vol	流通股本 Negotiable Vol	上年收盘 Last Year Close	本年开盘 Open	本年最高 High	本年最低 Low
688247	宣泰医药	7593.45	711.15	453.34	42.46	9.370	15.800	28.000	9.640
688248	南网科技	32244.37	4658.70	564.70	81.59	23.100	23.380	76.040	12.540
688251	井松智能	1766.81	422.58	59.43	14.21	35.620	54.050	65.000	29.570
688252	天德钰	6801.17	604.84	405.56	36.07	21.680	20.500	24.380	16.190
688253	英诺特	3240.97	711.42	136.06	29.87	26.060	33.420	40.440	20.710
688255	凯尔达	2016.04	1267.37	78.41	49.29	40.160	40.310	62.590	22.350
688256	寒武纪	21868.45	13213.65	400.81	242.19	95.100	102.000	105.500	46.590
688257	新锐股份	3626.62	2174.19	92.80	55.63	66.200	66.000	73.210	29.000
688258	卓易信息	3556.52	3556.52	86.96	86.96	35.280	35.660	58.990	21.900
688259	创耀科技	6000.80	1357.75	80.00	18.10	66.600	81.000	113.500	58.560
688260	昀冢科技	1669.20	939.22	120.00	67.52	16.660	16.650	25.490	11.440
688261	东微半导	15968.20	3563.23	67.38	15.03	130.000	139.800	328.000	121.100
688262	国芯科技	10034.40	2348.54	240.00	56.17	41.980	44.000	61.670	26.900
688265	南模生物	3820.21	2388.31	77.96	48.74	70.050	70.000	75.880	39.110
688266	泽璟制药	10008.00	5867.95	240.00	140.72	58.800	59.080	59.420	21.680
688267	中触媒	6526.45	1437.56	176.20	38.81	41.900	43.110	50.700	23.460
688268	华特气体	8930.66	8930.66	120.28	120.28	90.200	90.210	128.790	46.680
688269	凯立新材	11214.40	5187.68	130.70	60.46	125.000	125.000	140.250	75.430
688270	臻镭科技	12665.08	2931.34	109.21	25.28	61.880	69.000	154.880	42.720
688271	联影医疗	145859.48	9105.93	824.16	51.45	109.880	170.110	218.000	155.000
688272	富吉瑞	1474.40	471.83	76.00	24.32	47.230	47.230	49.990	19.200
688273	麦澜德	3260.00	737.89	100.00	22.63	40.290	42.440	50.580	28.000
688275	万润新能	14925.44	3327.33	85.22	19.00	299.880	249.990	259.990	171.350
688276	百克生物	28531.42	16251.08	412.84	235.15	68.600	67.990	78.390	34.850
688277	天智航	4991.98	3557.29	419.85	299.18	26.250	25.910	26.770	11.200
688278	特宝生物	15836.72	8667.78	406.80	222.65	29.280	29.280	46.680	21.320
688279	峰岹科技	7952.49	1918.98	92.36	22.29	82.000	61.000	101.000	49.850
688280	精进电动	4662.75	3615.67	590.22	457.68	15.250	15.400	15.930	7.100
688281	华秦科技	26600.00	6469.88	93.33	22.70	189.500	251.000	373.650	234.560
688282	理工导航	4017.20	954.98	88.00	20.92	65.210	55.000	62.750	32.930
688283	坤恒顺维	4872.84	1070.92	84.00	18.46	33.800	37.880	77.580	23.090
688285	高铁电气	2893.67	689.93	376.29	89.72	10.170	10.170	11.150	7.050
688286	敏芯股份	2642.12	1756.41	53.59	35.63	92.700	92.530	94.580	33.020
688287	观典防务	3665.02	1733.67	308.76	146.06	21.880	17.500	21.050	11.050
688288	鸿泉物联	1703.84	1703.84	100.34	100.34	40.140	39.580	40.610	16.010
688289	圣湘生物	12916.69	7665.50	588.46	349.23	59.000	59.470	78.490	21.910
688290	景业智能	5939.39	1282.97	82.40	17.80	33.890	30.000	107.000	28.160
688291	金橙子	2685.76	613.07	102.67	23.44	26.770	30.600	36.960	25.700
688292	浩瀚深度	2412.20	530.16	157.15	34.54	16.560	21.990	24.240	13.370
688293	奥浦迈	8460.37	1758.90	81.98	17.04	80.200	125.000	137.990	96.010
688295	中复神鹰	38853.00	3170.44	900.00	73.44	29.330	32.480	52.720	26.060
688296	和达科技	2778.26	1521.60	107.39	58.82	50.800	50.250	51.680	18.210
688297	中无人机	30327.75	5822.29	675.00	129.59	32.350	50.430	60.420	42.800
688298	东方生物	12954.48	6663.73	168.00	86.42	230.500	240.000	411.620	70.700
688299	长阳科技	4689.73	4689.73	286.83	286.83	32.700	32.800	33.240	14.210
688300	联瑞新材	6068.52	6068.52	124.66	124.66	110.870	110.870	115.980	46.100
688301	奕瑞科技	33283.97	18848.80	72.69	41.17	496.900	491.930	549.010	285.420
688302	海创药业	3992.31	968.17	99.02	24.01	42.920	41.000	59.640	28.230
688303	大全能源	101911.05	14081.69	2137.40	295.34	61.960	63.080	77.190	46.730
688305	科德数控	8246.23	4424.11	93.18	49.99	107.000	108.000	125.580	50.280

注：市价总值、无限售股市值、成交金额的单位为百万元，发行股本、流通股本、成交数量的单位为百万股。

A 股 股票
A Share Share

本年收盘 Close	涨跌（%） Change（%）	涨跌值 Change	市盈率 P/E	市净率 P/B	换手率（%） Turnover Rate	成交数量 Trading Vol	成交金额 Trading Val
16.750	78.76	7.380	56.28	10.77	110.41	500.52	7965.93
57.100	147.98	34.000	225.43	13.26	240.37	1357.35	52217.01
29.730	-16.54	-5.890	25.87	7.54	284.49	169.07	7312.97
16.770	-22.65	-4.910	20.65	7.72	64.35	260.98	5114.47
23.820	-8.60	-2.240	26.95	4.39	242.99	330.62	9663.96
25.710	-34.85	-14.450	33.69	1.80	234.32	183.74	7366.87
54.560	-42.63	-40.540	0.00	3.71	164.77	660.36	44998.48
39.080	-40.23	-27.120	26.62	1.82	174.55	161.98	6741.79
40.900	16.27	5.620	84.38	3.96	406.32	353.32	14087.21
75.010	13.03	8.410	76.26	30.02	349.71	279.77	23224.03
13.910	-16.05	-2.750	107.69	3.21	249.10	298.91	5425.57
237.000	82.56	107.000	108.70	28.22	277.56	187.01	38871.25
41.810	0.13	-0.170	142.93	3.58	424.08	1017.78	45616.35
49.000	-29.76	-21.050	62.77	2.14	127.39	99.32	5817.10
41.700	-29.08	-17.100	0.00	8.37	183.70	440.89	16683.41
37.040	-11.03	-4.860	48.82	7.84	181.62	320.01	12619.76
74.250	-17.22	-15.950	69.06	6.46	291.81	350.48	28653.89
85.800	-2.94	-39.200	68.99	13.32	96.46	97.28	10362.39
115.970	88.37	54.090	128.13	27.50	242.85	265.22	21857.75
176.980	61.07	67.100	102.92	28.96	29.72	244.98	45151.59
19.400	-58.76	-27.830	19.29	2.17	217.62	165.39	5153.79
32.600	-17.91	-7.690	27.54	8.97	191.08	191.08	7258.20
175.150	-41.59	-124.730	42.33	10.04	79.81	68.01	14103.13
69.110	0.91	0.510	117.15	8.35	78.84	325.48	19172.21
11.890	-54.70	-14.360	0.00	4.96	232.19	974.85	14824.51
38.930	33.49	9.650	87.40	13.64	141.08	573.90	18427.19
86.100	5.63	4.100	58.79	18.87	207.82	191.95	13565.14
7.900	-48.20	-7.350	0.00	2.32	200.73	1184.74	13832.21
285.000	110.75	95.500	114.08	49.63	148.13	113.60	32331.63
45.650	-29.05	-19.560	54.98	15.42	256.13	225.40	10684.45
58.010	71.89	24.210	96.08	27.04	271.93	228.42	9702.14
7.690	-23.63	-2.480	20.49	1.96	185.72	698.86	6350.69
49.300	-46.74	-43.400	212.66	2.40	310.84	166.18	9017.66
11.870	-29.28	-10.010	50.70	3.97	283.60	771.91	11800.10
16.980	-57.70	-23.160	57.62	1.87	253.57	254.44	6115.78
21.950	-42.90	-37.050	5.76	2.03	250.28	1234.84	46160.65
72.080	112.69	38.190	77.74	19.23	241.20	198.75	11902.75
26.160	-2.28	-0.610	50.89	10.47	127.81	131.22	4027.63
15.350	-7.31	-1.210	41.27	6.39	158.37	248.88	4382.01
103.200	28.68	23.000	140.09	15.04	121.17	99.34	11862.24
43.170	47.19	13.840	139.40	31.45	77.14	694.23	27678.78
25.870	-48.49	-24.930	27.72	3.84	179.30	192.56	5182.12
44.930	38.89	12.580	102.55	26.10	174.11	1175.22	60987.18
77.110	-51.58	-153.390	2.63	1.89	681.63	963.34	167671.17
16.350	-49.71	-16.350	25.11	2.36	377.02	1075.71	20549.78
48.680	-35.77	-62.190	35.10	5.55	234.48	208.32	16364.80
457.880	-7.28	-39.020	68.76	10.91	145.87	105.85	46076.01
40.320	-6.06	-2.600	0.00	5.06	310.97	307.91	11992.88
47.680	-22.29	-14.280	17.80	6.19	99.47	2008.95	118854.29
88.500	-17.29	-18.500	113.17	10.15	241.88	223.12	19595.40

A 股
A Share

股票
Share

股票代码 Code	股票简称 Stock Name	市价总值 Tot_cap	无限售股市值 Nego_cap	发行股本 Issued Vol	流通股本 Negotiable Vol	上年收盘 Last Year Close	本年开盘 Open	本年最高 High	本年最低 Low
688306	均普智能	5834.34	1358.91	1228.28	286.09	5.080	6.100	7.490	4.010
688308	欧科亿	8502.53	4973.25	112.62	65.87	70.680	71.070	81.000	40.030
688309	*ST 恒誉	1581.01	888.40	80.01	44.96	21.010	21.130	21.630	9.300
688310	迈得医疗	2101.73	2101.73	83.90	83.90	46.080	44.440	52.310	17.830
688311	盟升电子	9344.20	5451.93	115.05	67.13	75.360	75.360	92.490	49.670
688312	燕麦科技	2246.60	1077.89	144.85	69.50	27.000	27.200	29.790	13.760
688313	仕佳光子	4152.16	2938.82	458.80	324.73	12.890	12.870	14.380	7.880
688314	康拓医疗	2783.60	1246.95	58.03	25.99	65.980	66.400	70.970	34.200
688315	诺禾致源	10561.28	2856.08	400.20	108.23	41.300	41.500	43.500	17.910
688316	青云科技	1340.33	993.42	47.46	35.18	50.150	50.400	70.800	25.660
688317	之江生物	6503.13	4093.24	194.70	122.55	51.640	51.640	79.360	30.010
688318	财富趋势	8321.08	2569.01	93.34	28.82	152.200	152.980	206.440	75.020
688319	欧林生物	5621.03	3970.80	405.27	286.29	35.810	37.360	40.590	13.090
688320	禾川科技	7067.44	1538.38	151.01	32.87	23.660	23.000	79.290	18.050
688321	微芯生物	9027.64	9027.64	410.72	410.72	35.010	34.900	35.370	20.300
688322	奥比中光	8620.02	670.56	400.00	31.12	30.990	45.000	48.900	21.520
688323	瑞华泰	4280.40	2286.85	180.00	96.17	38.530	37.670	39.300	17.940
688325	赛微微电	3259.20	796.82	80.00	19.56	74.550	52.330	69.980	37.870
688326	经纬恒润	17916.00	3707.99	120.00	24.84	121.000	102.110	251.000	80.500
688327	云从科技	11339.67	1271.12	740.67	83.03	15.370	24.000	36.600	15.170
688328	深科达	1674.29	989.13	81.04	47.88	43.370	42.600	43.510	17.400
688329	艾隆科技	2942.09	1706.31	77.20	44.77	42.090	42.550	50.560	21.590
688330	宏力达	6368.00	3642.47	100.00	57.20	113.660	114.160	129.110	63.000
688331	荣昌生物	27484.29	3410.33	354.68	44.01	48.000	46.000	91.700	28.180
688332	中科蓝讯	6146.40	1431.68	120.00	27.95	91.660	69.960	69.960	44.660
688333	铂力特	16146.13	16146.13	113.11	113.11	213.000	211.040	244.010	118.460
688335	复洁环保	2112.84	1440.88	101.53	69.24	33.100	33.200	35.800	18.040
688336	三生国健	7833.18	1177.82	616.79	92.74	18.550	18.510	20.220	11.950
688337	普源精电	11850.73	2669.58	121.31	27.33	60.880	45.000	120.880	35.380
688338	赛科希德	2693.57	1616.17	81.65	48.99	44.630	45.000	49.380	28.340
688339	亿华通	7391.96	6017.77	99.89	81.32	270.850	270.900	272.600	73.510
688345	博力威	5247.00	1287.84	100.00	24.54	59.600	59.600	93.800	31.030
688348	昱能科技	45480.00	11124.79	80.00	19.57	163.000	301.000	726.500	266.000
688349	三一重能	34839.99	4174.73	1189.48	142.53	29.800	40.000	56.570	27.920
688350	富森科技	2008.15	1010.35	122.15	61.46	23.060	23.130	24.190	14.530
688351	微电生理	12456.78	1683.29	470.60	63.59	16.510	15.500	30.360	11.710
688353	华盛锂电	7119.20	1651.15	110.00	25.51	98.350	109.980	129.200	62.270
688355	明志科技	4205.83	1216.64	123.96	35.86	33.440	33.000	44.440	14.580
688356	键凯科技	9438.09	5678.94	60.29	36.28	337.130	336.150	340.800	141.000
688357	建龙微纳	6592.99	6592.99	59.45	59.45	191.940	198.980	198.980	72.870
688358	祥生医疗	3857.08	3857.08	112.12	112.12	45.580	45.550	53.100	22.830
688359	三孚新科	6263.58	3364.69	92.81	49.85	58.660	58.500	102.800	28.820
688360	德马科技	2106.79	1037.69	85.68	42.20	32.600	32.580	35.020	21.510
688362	甬矽电子	8882.91	1014.83	407.66	46.57	18.540	29.780	33.660	21.690
688363	华熙生物	65081.22	26729.34	481.09	197.59	155.300	155.300	164.660	101.000
688365	光云科技	3167.90	1345.47	401.00	170.31	13.860	13.990	15.550	7.150
688366	昊海生科	13441.01	5665.12	137.80	58.08	125.890	125.960	126.590	60.860
688367	工大高科	1377.95	1016.39	87.10	64.25	24.970	25.610	31.310	15.230
688368	晶丰明源	7026.35	7026.35	62.90	62.90	320.100	319.000	324.960	79.750
688369	致远互联	5319.88	5319.88	77.27	77.27	71.150	71.000	84.300	40.000

注：市价总值、无限售股市值、成交金额的单位为百万元，发行股本、流通股本、成交数量的单位为百万股。

A 股 股票
A Share Share

本年收盘 Close	涨跌（%） Change（%）	涨跌值 Change	市盈率 P/E	市净率 P/B	换手率（%） Turnover Rate	成交数量 Trading Vol	成交金额 Trading Val
4.750	-6.50	-0.330	135.13	12.20	262.13	3219.75	18658.19
75.500	8.08	4.820	38.26	5.69	211.48	214.74	14152.60
19.760	-5.95	-1.250	0.00	2.25	109.82	87.87	1425.75
25.050	-44.74	-21.030	32.60	2.75	223.64	187.16	5072.85
81.220	8.43	5.860	69.51	5.25	261.22	300.26	21230.56
15.510	-40.34	-11.490	18.36	1.70	116.40	167.91	3211.06
9.050	-29.58	-3.840	82.77	3.46	324.89	1490.62	16535.22
47.970	-26.16	-18.010	34.10	5.53	167.91	97.43	5128.35
26.390	-35.97	-14.910	46.94	5.89	105.14	420.78	11699.53
28.240	-43.69	-21.910	0.00	2.29	233.47	110.81	4326.52
33.400	-33.20	-18.240	8.57	1.70	967.09	1882.97	80266.80
89.150	-17.16	-63.050	29.54	2.68	242.18	193.67	22046.84
13.870	-61.27	-21.940	52.06	6.66	93.52	379.00	7348.59
46.800	97.80	23.140	64.24	11.15	309.13	466.83	20315.28
21.980	-37.22	-13.030	411.13	6.37	144.39	593.03	14967.60
21.550	-30.46	-9.440	0.00	3.75	78.56	314.23	10957.68
23.780	-38.10	-14.750	76.37	4.85	139.71	251.48	6605.61
40.740	-45.35	-33.810	36.53	14.44	237.04	189.63	10165.16
149.300	23.39	28.300	122.56	11.79	170.13	204.16	30614.42
15.310	-0.39	-0.060	0.00	9.68	146.04	1081.71	26444.31
20.660	-51.95	-22.710	30.03	2.19	478.37	387.67	10748.78
38.110	-8.04	-3.980	30.78	3.66	329.91	254.69	9460.54
63.680	-43.18	-49.980	15.42	1.91	242.67	242.67	22723.66
77.490	61.44	29.490	152.67	12.24	95.28	337.93	17514.77
51.220	-43.46	-40.440	26.80	7.04	112.73	135.27	7843.71
142.750	-6.17	-70.250	0.00	12.54	127.60	116.04	19991.12
20.810	-11.04	-12.290	32.73	1.88	96.39	81.28	2158.34
12.700	-31.54	-5.850	433.77	1.73	22.33	137.66	2154.70
97.690	60.46	36.810	0.00	15.72	200.33	243.02	17101.04
32.990	-25.53	-11.640	27.66	1.90	131.46	107.34	3871.13
74.000	-61.75	-196.850	0.00	2.95	365.68	323.70	38767.10
52.470	-11.69	-7.130	41.71	4.60	294.84	294.84	17441.30
568.500	248.77	405.500	441.89	155.83	190.05	152.04	75631.40
29.290	-1.71	-0.510	21.90	9.07	89.11	1052.20	43750.33
16.440	-27.00	-6.620	18.72	1.44	153.90	187.99	3543.88
26.470	60.33	9.960	0.00	21.13	118.60	558.15	11108.36
64.720	-34.19	-33.630	16.93	6.92	224.37	246.81	23353.02
33.930	3.40	0.490	34.09	3.92	349.18	430.82	12143.21
156.550	-53.32	-180.580	53.69	8.98	255.77	153.84	30681.20
110.900	-41.34	-81.040	23.94	5.39	309.72	182.57	20754.99
34.400	7.19	-11.180	34.29	3.10	254.44	272.05	10437.16
67.490	15.56	8.830	117.98	11.47	292.78	270.17	16633.47
24.590	-23.71	-8.010	27.42	2.25	306.71	262.78	7172.93
21.790	17.53	3.250	27.58	6.47	60.75	247.64	6792.87
135.280	-12.55	-20.020	83.19	11.42	173.01	832.05	107268.36
7.900	-43.00	-5.960	0.00	2.86	128.54	515.43	5104.60
97.540	-21.88	-28.350	48.22	2.97	135.58	186.82	16803.08
15.820	-35.96	-9.150	24.07	2.63	211.17	183.20	3832.72
111.700	-64.23	-208.400	10.37	3.69	271.55	170.11	26726.90
68.850	-2.07	-2.300	41.31	3.72	210.72	162.57	10459.03

A 股
A Share

股票
Share

股票代码 Code	股票简称 Stock Name	市价总值 Tot_cap	无限售股市值 Nego_cap	发行股本 Issued Vol	流通股本 Negotiable Vol	上年收盘 Last Year Close	本年开盘 Open	本年最高 High	本年最低 Low
688370	丛麟科技	3759.11	839.91	106.40	23.77	59.760	49.000	50.580	35.030
688371	菲沃泰	6766.48	1512.29	335.47	74.98	18.540	22.220	40.350	19.430
688372	伟测科技	8305.95	1731.87	87.21	18.18	61.490	90.000	126.700	80.000
688373	盟科药业	5805.16	1060.14	655.21	119.65	8.160	13.010	14.200	6.620
688375	国博电子	38316.96	2926.95	400.01	30.56	70.880	94.000	128.500	86.080
688376	美埃科技	4204.03	965.26	134.40	30.86	29.190	35.000	43.850	29.540
688377	迪威尔	8561.45	4834.15	194.67	109.92	18.610	18.830	46.100	18.410
688378	奥来德	5184.39	3378.03	102.66	66.89	80.100	79.900	80.300	28.900
688379	华光新材	1446.58	747.68	88.75	45.87	22.000	22.000	23.400	13.450
688380	中微半导	10865.91	1466.38	400.37	54.03	30.860	46.880	60.580	24.540
688381	帝奥微	10017.38	2279.91	252.20	57.40	41.680	53.660	55.500	31.550
688382	益方生物	7636.00	1329.53	575.00	100.12	18.120	14.000	18.100	10.120
688383	新益昌	9690.44	2721.71	102.13	28.69	120.740	121.460	165.000	67.060
688385	复旦微电	37161.71	22044.29	532.33	315.78	50.340	50.300	100.000	35.000
688386	泛亚微透	3881.50	2626.19	70.00	47.36	80.680	80.500	81.600	28.590
688387	信科移动	17162.13	2325.01	3418.75	463.15	6.050	5.380	6.140	4.900
688388	嘉元科技	13654.84	10503.79	304.46	234.20	125.550	125.990	138.690	43.930
688389	普门科技	7527.83	7527.83	422.20	422.20	23.000	23.050	26.580	12.020
688390	固德威	39804.69	26085.64	123.20	80.74	459.580	470.480	470.480	158.300
688391	钜泉科技	5793.98	1237.62	57.60	12.30	115.000	120.740	170.900	99.900
688392	骄成超声	11866.22	2550.94	82.00	17.63	71.180	115.000	186.580	102.050
688393	安必平	2053.48	1332.58	93.34	60.57	30.470	30.500	33.870	18.610
688395	正弦电气	1553.16	693.01	86.00	38.37	28.460	28.520	30.750	15.540
688396	华润微	69502.84	23224.43	1320.09	441.11	64.600	64.660	64.940	43.600
688398	赛特新材	2772.80	1272.02	80.00	36.70	50.800	50.800	55.500	23.990
688399	硕世生物	5141.56	5141.56	58.62	58.62	137.500	137.910	219.600	87.450
688400	凌云光	11833.16	2160.83	463.50	84.64	21.930	33.480	38.370	21.610
688401	路维光电	5812.01	1263.62	133.33	28.99	25.080	53.100	60.000	31.910
688403	汇成股份	8757.61	1229.28	834.85	117.19	8.880	17.880	19.180	9.460
688408	中信博	13354.40	7187.41	135.72	73.04	176.510	178.000	180.810	45.900
688409	富创精密	22600.76	4831.87	209.05	44.69	69.990	120.010	154.470	99.000
688410	C 山外山	3657.33	876.54	144.73	34.69	32.300	28.000	28.460	25.200
688416	恒烁股份	3141.04	689.59	82.64	18.14	65.110	48.500	55.550	37.980
688418	震有科技	2251.68	1542.23	193.61	132.61	15.180	15.500	15.660	7.700
688419	耐科装备	2593.66	598.38	82.00	18.92	37.850	53.660	54.500	31.600
688420	美腾科技	3609.71	861.76	88.43	21.11	48.960	47.870	52.800	39.020
688425	铁建重工	21067.31	5700.30	5333.50	1443.11	5.070	5.080	5.360	3.740
688426	康为世纪	3314.45	726.01	93.52	20.49	48.980	42.960	57.300	33.660
688428	诺诚健华	3734.19	3336.49	264.65	236.46	11.030	10.700	16.330	8.710
688432	有研硅	16518.50	1884.98	1247.62	142.37	9.910	20.000	22.210	12.940
688439	振华风光	23776.00	5123.70	200.00	43.10	66.990	96.000	149.670	95.200
688448	磁谷科技	1675.35	384.65	71.26	16.36	32.900	30.110	31.670	23.190
688455	科捷智能	2461.36	533.76	180.85	39.22	21.880	23.000	24.920	13.280
688456	有研粉材	3524.44	2139.00	103.66	62.91	28.540	28.300	35.990	19.100
688459	哈铁科技	4348.80	762.05	480.00	84.11	13.580	9.310	10.860	8.840
688466	金科环境	1551.68	696.64	102.76	46.14	21.580	21.680	22.900	13.190
688468	科美诊断	3797.47	2602.42	401.00	274.81	17.920	17.940	24.840	9.210
688475	C 萤石	14585.63	2286.73	562.50	88.19	28.770	28.770	29.530	23.770
688480	赛恩斯	2097.57	427.91	94.83	19.34	19.180	27.000	30.480	21.900
688488	艾迪药业	4426.80	2273.90	420.00	215.74	15.570	15.580	18.130	8.430

注：市价总值、无限售股市值、成交金额的单位为百万元，发行股本、流通股本、成交数量的单位为百万股。

A 股
A Share

股票
Share

本年收盘 Close	涨跌（%） Change（%）	涨跌值 Change	市盈率 P/E	市净率 P/B	换手率（%） Turnover Rate	成交数量 Trading Vol	成交金额 Trading Val
35.330	-40.88	-24.430	19.86	3.06	61.94	65.90	2699.05
20.170	8.79	1.630	172.11	14.89	156.73	525.80	15183.58
95.240	54.89	33.750	62.84	9.24	145.24	126.66	13096.87
8.860	8.58	0.700	0.00	13.24	140.17	918.41	8532.37
95.790	35.75	24.910	104.08	15.02	49.65	198.59	20752.92
31.280	7.16	2.090	38.84	9.10	123.09	165.43	5520.76
43.980	136.32	25.370	265.97	5.74	186.54	363.13	11342.54
50.500	-9.35	-29.600	38.10	3.13	394.07	362.07	16899.42
16.300	-25.19	-5.700	32.00	1.58	239.00	210.33	3883.76
27.140	-12.05	-3.720	13.84	8.29	130.06	520.73	18769.23
39.720	-4.70	-1.960	60.70	19.30	162.88	410.79	17728.87
13.280	-26.71	-4.840	0.00	11.15	115.79	665.77	9546.16
94.880	-21.02	-25.860	41.77	7.76	188.75	192.77	21774.96
69.810	38.82	19.470	110.82	18.16	243.74	1292.48	82566.06
55.450	-31.27	-25.230	58.46	6.62	335.20	234.64	12080.19
5.020	-17.02	-1.030	0.00	4.86	62.50	2136.82	11701.32
44.850	-63.89	-80.700	24.83	3.80	402.85	987.35	77189.27
17.830	-21.56	-5.170	39.55	6.00	167.46	707.00	13302.62
323.090	-1.24	-136.490	142.40	24.04	489.97	529.57	171186.10
100.590	-12.53	-14.410	57.14	18.95	154.44	88.96	11970.72
144.710	103.30	73.530	171.35	34.78	104.76	85.91	11568.16
22.000	-26.88	-8.470	25.74	1.71	127.73	119.23	3065.14
18.060	-35.61	-10.400	21.22	2.36	222.38	191.25	4349.84
52.650	-18.25	-11.950	30.65	4.02	129.15	1704.89	93348.72
34.660	-30.73	-16.140	24.41	3.05	185.34	148.27	5180.71
87.710	-31.35	-49.790	4.31	2.03	564.56	330.94	43515.45
25.530	16.42	3.600	68.85	7.58	205.03	935.66	28261.30
43.590	73.80	18.510	111.11	12.55	204.52	272.69	12874.02
10.490	18.13	1.610	62.41	6.28	111.38	929.87	12381.02
98.400	-44.23	-78.110	888.38	5.47	632.61	858.55	86026.83
108.110	54.46	38.120	178.67	21.56	84.56	176.77	22393.26
25.270	-21.76	-7.030	187.81	9.46	27.62	39.97	1052.78
38.010	-41.62	-27.100	21.29	7.01	115.71	95.62	4403.03
11.630	-23.39	-3.550	0.00	1.97	257.56	498.66	5525.73
31.630	-16.43	-6.220	48.82	14.06	137.77	112.97	4734.59
40.820	-16.63	-8.140	42.00	10.47	48.10	42.53	1982.58
3.950	-20.25	-1.120	12.14	1.49	57.60	3072.32	13348.04
35.440	-27.64	-13.540	26.34	6.05	121.48	113.19	5153.51
14.110	27.92	3.080	0.00	4.44	475.33	1257.95	15382.30
13.240	33.60	3.330	111.34	8.41	59.53	742.74	12845.92
118.880	77.46	51.890	134.39	38.40	110.90	221.80	26496.63
23.510	-28.54	-9.390	28.03	4.64	101.15	72.08	1916.66
13.610	-37.80	-8.270	28.46	7.25	106.28	192.21	3165.36
34.000	20.32	5.460	43.39	3.23	231.93	240.42	6874.43
9.060	-33.28	-4.520	40.45	2.58	93.22	447.46	4248.07
15.100	-29.76	-6.480	24.91	1.52	103.19	106.04	1826.85
9.470	-46.44	-8.450	26.60	2.97	133.55	535.52	7596.71
25.930	-9.87	-2.840	32.36	10.35	14.19	79.82	2069.42
22.120	15.33	2.940	47.00	5.07	105.30	99.85	2608.95
10.540	-32.31	-5.030	0.00	3.38	171.60	720.73	8574.58

A 股
A Share

股票
Share

股票代码 Code	股票简称 Stock Name	市价总值 Tot_cap	无限售股市值 Nego_cap	发行股本 Issued Vol	流通股本 Negotiable Vol	上年收盘 Last Year Close	本年开盘 Open	本年最高 High	本年最低 Low
688489	三未信安	7757.45	1754.64	76.56	17.32	78.890	127.510	132.000	93.270
688496	C 清越	4086.00	778.92	450.00	85.78	9.160	8.500	11.050	8.400
688498	源杰科技	7171.80	1644.75	60.00	13.76	100.660	123.000	129.000	114.330
688499	利元亨	13849.44	5388.95	88.00	34.24	293.000	293.000	302.800	125.000
688500	慧辰股份	1760.31	1008.35	74.27	42.55	37.340	37.490	43.000	17.890
688501	青达环保	2447.22	1624.90	94.67	62.86	21.920	21.690	38.820	12.470
688503	聚和材料	16687.01	3652.96	111.91	24.50	110.000	161.000	165.000	131.110
688505	复旦张江	5870.05	2243.16	703.00	268.64	14.100	14.050	15.040	7.820
688508	芯朋微	7344.23	4964.93	113.32	76.61	115.860	116.060	120.990	47.760
688509	正元地信	3110.80	1521.98	770.00	376.73	6.290	6.330	7.530	3.970
688510	航亚科技	4108.28	2640.49	258.38	166.07	29.070	29.570	29.570	11.510
688511	天微电子	2273.60	1184.00	80.00	41.66	55.390	55.390	59.370	25.540
688513	苑东生物	7306.28	3698.46	120.09	60.79	46.400	46.380	65.880	43.890
688516	奥特维	31048.47	15171.48	154.47	75.48	245.720	243.220	428.840	166.100
688517	金冠电气	1563.89	960.11	136.11	83.56	13.640	13.780	17.480	9.310
688518	联赢激光	8791.11	7345.72	300.96	251.48	49.270	50.500	51.120	19.520
688519	南亚新材	4946.22	1936.54	234.75	91.91	50.410	50.380	50.880	18.200
688520	神州细胞	26987.34	5540.55	445.34	91.43	58.450	58.450	97.210	40.120
688521	芯原股份	21935.87	9140.38	497.75	207.41	77.360	77.610	79.630	35.240
688525	N 佰维	6911.09	558.67	430.33	34.79	13.990	15.370	17.630	15.000
688526	科前生物	10443.06	2799.40	466.21	124.97	27.530	27.590	33.280	15.260
688528	秦川物联	1711.92	529.14	168.00	51.93	13.100	13.130	13.540	8.800
688529	豪森股份	2837.76	1042.53	128.00	47.02	30.590	30.690	40.380	17.000
688533	上声电子	9184.00	2201.42	160.00	38.35	55.870	55.610	88.000	33.170
688536	思瑞浦	33103.04	17918.69	120.20	65.06	768.000	771.140	776.750	214.410
688538	和辉光电	37224.22	15280.13	13889.63	5701.54	3.080	3.090	3.190	2.360
688550	瑞联新材	4586.36	3394.65	98.40	72.83	99.170	99.960	111.790	45.170
688551	科威尔	3915.77	2590.71	80.24	53.09	57.890	57.650	60.670	27.640
688553	汇宇制药	6603.92	4534.00	423.60	290.83	33.630	33.730	35.000	15.520
688555	* ST 泽达	319.97	161.09	83.11	41.84	36.290	38.100	38.300	3.590
688556	高测股份	17099.44	12742.25	227.93	169.85	67.490	68.190	106.330	51.120
688557	兰剑智能	2459.88	1494.88	72.67	44.16	27.500	27.380	41.140	27.010
688558	国盛智科	4629.24	1372.02	132.00	39.12	45.200	45.570	45.570	25.660
688559	海目星	11667.86	7559.99	201.73	130.71	59.710	59.020	108.670	39.600
688560	明冠新材	9320.28	4181.71	201.30	90.32	34.590	35.100	70.800	20.910
688561	奇安信	44861.03	30293.73	682.09	460.60	87.920	88.110	94.980	40.270
688565	力源科技	1398.61	851.47	157.86	96.10	16.200	16.210	19.310	8.820
688566	吉贝尔	4004.29	1729.35	186.94	80.74	22.820	23.000	29.630	14.980
688567	孚能科技	32913.79	21952.29	1217.68	812.15	33.650	33.820	39.910	16.380
688568	中科星图	15215.98	6614.99	245.26	106.62	78.980	79.500	79.500	56.000
688569	铁科轨道	3705.63	2316.02	210.67	131.67	20.140	20.150	22.800	14.060
688571	杭华股份	2236.80	1308.58	320.00	187.21	8.490	8.500	8.750	6.480
688575	亚辉龙	11141.55	5219.67	567.00	265.63	34.550	33.450	52.390	16.770
688577	浙海德曼	2336.12	824.47	54.09	19.09	54.940	55.290	60.050	30.300
688578	艾力斯	8856.00	4069.33	450.00	206.77	30.200	30.290	30.570	14.810
688579	山大地纬	3916.10	2757.53	400.01	281.67	13.000	13.010	14.130	7.100
688580	伟思医疗	3650.79	1317.62	68.62	24.77	108.800	108.800	114.840	42.300
688585	上纬新材	3229.63	670.30	403.20	83.68	10.700	10.880	11.970	6.290
688586	江航装备	9213.45	4128.96	565.24	253.31	33.900	33.900	34.000	15.220
688588	凌志软件	4060.10	2577.10	400.01	253.90	14.810	14.900	17.220	8.700

注：市价总值、无限售股市值、成交金额的单位为百万元，发行股本、流通股本、成交数量的单位为百万股。

A 股 股票
A Share Share

本年收盘 Close	涨跌（%） Change（%）	涨跌值 Change	市盈率 P/E	市净率 P/B	换手率（%） Turnover Rate	成交数量 Trading Vol	成交金额 Trading Val
101.330	28.44	22.440	103.85	20.05	71.58	54.80	6371.16
9.080	-0.87	-0.080	69.16	8.53	30.29	136.29	1327.77
119.530	18.75	18.870	75.26	11.67	41.40	24.84	3014.31
157.380	-46.22	-135.620	65.22	6.93	181.16	159.42	33077.13
23.700	-36.53	-13.640	0.00	1.49	224.98	167.10	4214.81
25.850	19.29	3.930	43.79	3.23	450.54	426.53	10654.08
149.110	35.55	39.110	67.62	13.50	59.31	66.37	9648.34
8.350	-40.36	-5.750	40.28	3.92	90.25	634.44	6830.84
64.810	-43.53	-51.050	36.49	4.85	498.98	564.53	42271.97
4.040	-35.65	-2.250	63.70	2.07	181.74	1399.39	7619.48
15.900	-44.98	-13.170	169.27	4.28	125.23	323.57	5994.11
28.420	-47.70	-26.970	19.85	2.70	159.30	127.44	4814.95
60.840	33.39	14.440	31.43	3.19	157.17	188.75	10249.36
201.000	19.36	-44.720	83.75	22.06	217.88	233.79	61661.48
11.490	-12.57	-2.150	22.62	2.20	357.71	486.87	6687.02
29.210	-40.52	-20.060	95.54	5.79	465.72	1395.77	48527.32
21.070	-57.84	-29.340	12.39	1.71	135.33	317.36	9181.33
60.600	3.68	2.150	0.00	0.00	65.90	289.88	18523.10
44.070	-43.03	-33.290	1650.26	8.06	207.28	1030.01	54824.40
16.060	14.80	2.070	59.29	3.80	5.44	23.40	371.64
22.400	-17.92	-5.130	18.30	3.31	121.56	565.73	14113.16
10.190	-21.76	-2.910	58.62	2.26	57.60	96.76	1053.46
22.170	-27.22	-8.420	40.44	2.59	268.16	343.24	10031.22
57.400	2.96	1.530	151.39	8.92	352.54	564.07	31023.21
275.410	-46.50	-492.590	74.63	10.42	175.72	159.70	72290.85
2.680	-12.99	-0.400	0.00	2.14	38.43	5329.16	14763.94
46.610	-33.23	-52.560	19.13	1.61	333.50	275.70	21824.93
48.800	-15.19	-9.090	68.80	4.04	200.21	160.45	7094.27
15.590	-53.22	-18.040	14.81	1.86	59.77	253.19	5560.98
3.850	-89.39	-32.440	6.94	0.38	565.64	470.11	6248.80
75.020	55.91	7.530	99.02	14.82	497.71	1000.69	79640.10
33.850	24.44	6.350	30.56	2.65	227.03	164.98	5715.49
35.070	-21.07	-10.130	23.09	3.32	247.10	326.17	11722.50
57.840	-3.13	-1.870	106.88	7.59	540.16	1084.52	76056.60
46.300	34.90	11.710	75.82	6.58	627.45	1041.71	47455.64
65.770	-25.19	-22.150	0.00	4.53	97.37	664.17	38790.49
8.860	-22.26	-7.340	81.10	2.21	526.10	794.01	10215.75
21.420	-3.64	-1.400	34.85	2.50	107.19	200.38	4610.23
27.030	-19.67	-6.620	0.00	3.55	208.91	2276.12	66193.39
62.040	-21.19	-16.940	69.07	10.61	61.59	143.06	9497.28
17.590	-11.49	-2.550	22.05	1.60	123.41	259.98	4937.43
6.990	-15.39	-1.500	19.81	1.62	62.70	200.63	1525.54
19.650	-19.30	-14.900	54.42	7.30	340.94	1765.09	46578.62
43.190	-20.80	-11.750	32.00	2.87	169.84	91.75	4279.13
19.680	-34.83	-10.520	484.61	2.98	169.42	762.39	16847.61
9.790	-23.85	-3.210	37.98	3.08	146.98	587.94	6002.02
53.200	-49.94	-55.600	20.53	2.38	192.25	131.76	8106.77
8.010	-25.14	-2.690	256.79	3.07	63.99	258.01	2489.37
16.300	-32.06	-17.600	39.86	4.42	166.29	735.40	16251.97
10.150	-30.08	-4.660	27.81	3.19	154.59	618.36	7537.67

A 股
A Share

股票
Share

股票代码 Code	股票简称 Stock Name	市价总值 Tot_cap	无限售股市值 Nego_cap	发行股本 Issued Vol	流通股本 Negotiable Vol	上年收盘 Last Year Close	本年开盘 Open	本年最高 High	本年最低 Low
688589	力合微	3388.59	1916.63	100.19	56.67	72.470	72.780	72.900	28.440
688590	新致软件	2286.97	1541.39	238.72	160.90	18.380	18.400	22.400	8.570
688595	芯海科技	5718.95	3180.02	142.16	79.05	124.450	122.000	124.070	32.310
688596	正帆科技	9280.66	7151.09	273.36	210.64	25.850	25.620	48.800	12.980
688597	煜邦电力	2654.15	1816.71	176.47	120.79	22.490	22.680	22.850	9.050
688598	金博股份	20647.38	14781.63	94.07	67.35	355.040	358.000	388.700	180.080
688599	天合光能	138316.18	84434.74	2169.33	1324.26	78.900	77.870	88.330	42.820
688600	皖仪科技	3341.64	1719.29	133.77	68.83	21.400	21.420	38.400	9.960
688601	力芯微	5052.54	2663.86	89.60	47.24	151.800	151.810	178.500	56.020
688606	奥泰生物	5627.59	2660.61	53.90	25.48	123.010	123.010	235.910	101.010
688607	康众医疗	1670.05	1249.35	88.13	65.93	37.990	38.280	39.190	16.300
688608	恒玄科技	13680.00	9047.02	120.00	79.36	305.000	306.970	309.970	89.010
688609	九联科技	3295.00	2139.93	500.00	324.72	12.620	12.710	13.600	6.530
688611	杭州柯林	2423.82	580.72	55.90	13.39	70.770	70.870	76.280	42.520
688613	奥精医疗	3122.67	2435.92	133.33	104.01	55.260	55.630	59.390	21.320
688616	西力科技	1569.00	569.48	150.00	54.44	13.380	13.470	14.110	8.660
688617	惠泰医疗	20463.02	13629.94	66.67	44.41	280.000	277.340	360.040	140.970
688618	三旺通信	4037.15	1362.72	50.53	17.06	44.390	44.080	97.670	32.010
688619	罗普特	1936.56	900.54	187.29	87.09	21.810	22.300	23.950	10.110
688621	阳光诺和	8192.00	5849.78	80.00	57.13	121.600	119.630	120.630	70.430
688622	禾信仪器	2274.92	1251.17	70.00	38.50	59.950	60.030	60.280	23.980
688625	呈和科技	6522.67	3948.03	133.33	80.70	56.130	56.400	60.850	30.800
688626	翔宇医疗	5100.80	1630.18	160.00	51.14	56.920	56.970	65.980	25.200
688628	优利德	3174.69	1173.14	110.42	40.81	29.290	29.930	37.480	20.210
688630	芯碁微装	10079.55	5552.71	120.80	66.55	71.030	71.040	107.330	37.230
688633	星球石墨	3307.50	1035.04	73.99	23.16	63.120	63.140	66.500	30.780
688636	智明达	5328.58	3114.96	50.50	29.52	141.250	141.280	163.000	71.060
688639	华恒生物	16829.10	10673.23	108.40	68.75	129.250	126.670	169.600	80.600
688655	迅捷兴	1527.32	798.35	133.39	69.72	18.280	18.340	25.800	9.970
688656	浩欧博	2113.72	581.93	63.06	17.36	63.000	63.080	69.300	28.550
688658	悦康药业	8694.00	3952.87	450.00	204.60	29.710	28.510	33.370	14.140
688659	元琛科技	2740.80	1493.28	160.00	87.17	13.230	12.990	29.140	8.200
688660	电气风电	8013.33	3129.74	1333.33	520.76	11.850	11.900	11.910	5.950
688661	和林微纳	5419.43	1563.83	89.87	25.93	100.560	100.660	101.800	41.300
688662	富信科技	2336.60	1410.39	88.24	53.26	42.500	42.610	51.440	20.500
688663	新风光	6157.80	3648.54	139.95	82.92	47.190	46.800	62.380	19.260
688665	四方光电	6930.00	2070.34	70.00	20.91	179.220	179.690	182.990	77.100
688667	菱电电控	4508.69	2001.32	51.81	23.00	172.150	170.600	196.990	83.010
688668	鼎通科技	6523.38	2193.01	98.84	33.23	70.480	70.470	98.000	42.500
688669	聚石化学	2001.07	980.81	93.33	45.75	46.950	47.390	48.510	19.660
688670	金迪克	3783.12	1330.33	88.00	30.95	75.680	76.030	79.830	33.060
688676	金盘科技	15401.83	6868.71	425.70	189.85	32.650	32.680	44.990	13.500
688677	海泰新光	9828.74	5989.86	86.98	53.01	94.100	93.260	142.890	61.000
688678	福立旺	3326.59	1726.55	173.35	89.97	32.790	32.990	34.450	12.850
688679	通源环境	1423.57	645.25	131.69	59.69	12.830	12.950	13.590	9.150
688680	海优新材	15568.92	9545.08	84.02	51.51	305.300	297.950	310.080	119.500
688681	科汇股份	1335.59	843.83	104.67	66.13	20.140	20.180	21.770	11.030
688682	霍莱沃	4127.77	2413.17	51.95	30.37	162.980	164.910	165.260	69.100
688683	莱尔科技	3078.28	1109.61	153.84	55.45	24.570	24.530	31.890	17.270
688685	迈信林	2588.59	1284.29	111.87	55.50	27.300	27.110	32.220	16.010

注：市价总值、无限售股市值、成交金额的单位为百万元，发行股本、流通股本、成交数量的单位为百万股。

A 股 股票
A Share Share

本年收盘 Close	涨跌（%） Change（%）	涨跌值 Change	市盈率 P/E	市净率 P/B	换手率（%） Turnover Rate	成交数量 Trading Vol	成交金额 Trading Val
33.820	-53.08	-38.650	80.61	4.54	486.75	487.01	19819.09
9.580	-31.12	-8.800	16.19	1.98	357.73	724.11	10735.53
40.230	-54.66	-84.220	59.81	5.79	400.90	510.09	29206.54
33.950	32.31	8.100	55.11	4.98	454.48	1178.03	35655.93
15.040	-32.89	-7.450	73.07	3.39	328.01	578.84	9990.22
219.480	-38.12	-135.560	41.20	10.92	406.66	344.30	94689.39
63.760	-18.90	-15.140	76.66	8.08	232.29	4991.18	327059.76
24.980	18.53	3.580	70.37	3.91	282.91	378.11	8504.74
56.390	-47.70	-95.410	31.73	5.20	443.32	310.83	35339.48
104.400	-12.55	-18.610	7.35	1.72	498.84	268.89	38382.55
18.950	-49.55	-19.040	19.63	1.92	319.43	281.51	7340.65
114.000	-62.52	-191.000	33.55	2.32	178.00	213.60	31392.57
6.590	-47.38	-6.030	33.50	2.54	337.22	1686.12	14938.95
43.360	-37.10	-27.410	24.08	2.89	126.00	70.43	4356.08
23.420	-57.19	-31.840	25.85	2.51	291.08	388.11	11574.74
10.460	-20.14	-2.920	22.32	2.15	155.79	233.69	2678.41
306.930	10.23	26.930	98.42	11.51	205.26	136.84	33986.23
79.900	81.51	35.510	66.82	5.66	188.35	95.17	5632.79
10.340	-52.42	-11.470	21.98	1.28	83.78	156.91	2380.69
102.400	-15.55	-19.200	77.53	10.75	186.07	148.85	14823.13
32.500	-45.47	-27.450	28.95	3.76	323.02	226.10	8754.60
48.920	-12.14	-7.210	41.54	7.18	74.16	98.88	4616.32
31.880	-43.37	-25.040	25.26	2.64	167.47	267.95	10086.62
28.750	-0.76	-0.540	29.20	3.34	314.33	346.91	10559.82
83.440	17.93	12.410	94.95	10.83	359.29	434.02	31824.57
44.700	-28.88	-18.420	27.14	2.72	188.37	138.32	6836.35
105.520	-25.13	-35.730	47.78	6.01	244.41	123.30	14915.87
155.250	20.65	26.000	100.03	14.22	164.63	178.43	22749.90
11.450	-37.01	-6.830	23.84	2.36	224.02	298.83	4611.00
33.520	-46.08	-29.480	24.52	2.75	143.01	90.18	3748.46
19.320	-32.41	-10.390	15.94	2.22	257.25	1157.63	24364.36
17.130	31.27	3.900	38.91	4.18	682.73	1092.37	18564.42
6.010	-48.67	-5.840	15.80	1.05	229.51	3060.15	27371.44
60.300	-39.38	-40.260	52.44	9.49	259.39	212.50	14263.94
26.480	-36.78	-16.020	26.44	3.27	198.36	175.03	6441.74
44.000	-5.73	-3.190	53.05	5.78	659.62	923.14	36576.40
99.000	-44.20	-80.220	38.57	8.36	179.80	125.86	14913.04
87.020	-49.45	-85.130	32.78	3.21	294.91	152.32	19669.14
66.000	-5.25	-4.480	59.64	8.10	256.56	219.33	14664.52
21.440	-54.08	-25.510	24.09	1.34	237.03	221.23	6142.95
42.990	-42.43	-32.690	45.88	2.59	215.07	189.26	9255.34
36.180	12.16	3.530	65.65	6.26	210.00	893.99	27779.03
113.000	20.73	18.900	83.49	9.01	275.92	240.00	24143.74
19.190	-40.79	-13.600	27.24	2.40	383.75	665.23	16557.43
10.810	-14.79	-2.020	28.40	1.32	107.84	142.02	1673.09
185.300	-39.14	-120.000	61.74	6.75	435.58	365.98	71171.74
12.760	-36.07	-7.380	24.45	2.28	277.55	290.51	4585.72
79.460	-31.45	-83.520	67.76	6.84	167.23	77.25	7675.35
20.010	-18.04	-4.560	45.44	3.68	85.32	126.97	3103.76
23.140	-15.24	-4.160	50.79	3.89	240.69	269.25	6514.07

A 股
A Share

股票
Share

股票代码 Code	股票简称 Stock Name	市价总值 Tot_cap	无限售股市值 Nego_cap	发行股本 Issued Vol	流通股本 Negotiable Vol	上年收盘 Last Year Close	本年开盘 Open	本年最高 High	本年最低 Low
688686	奥普特	16112.45	4373.02	122.06	33.13	282.170	282.000	332.990	123.110
688687	凯因科技	3888.17	2651.94	170.91	116.57	27.360	27.520	28.950	14.760
688689	银河微电	2946.54	828.50	128.90	36.24	41.810	42.100	42.880	21.590
688690	纳微科技	20872.21	10400.13	403.17	200.89	79.820	79.000	86.870	51.600
688696	极米科技	11634.00	7521.70	70.00	45.26	552.000	550.010	558.850	158.880
688697	纽威数控	7451.27	1788.36	326.67	78.40	16.840	16.590	27.360	10.320
688698	伟创电气	3727.80	931.95	180.00	45.00	26.820	26.900	27.600	13.320
688699	明微电子	5050.87	2404.05	110.06	52.39	187.200	183.280	184.980	42.710
688700	东威科技	21071.68	13043.50	147.20	91.12	68.100	67.000	181.680	50.030
688701	卓锦股份	1102.42	552.59	134.28	67.31	13.920	13.980	17.150	8.160
688707	振华新材	19909.92	12715.93	442.93	282.89	50.380	51.280	83.830	42.600
688711	宏微科技	12796.25	10446.76	137.89	112.57	123.910	124.420	128.790	51.200
688718	唯赛勃	3459.45	1112.50	173.75	55.88	28.460	28.800	29.550	12.020
688722	同益中	4057.48	2251.11	224.67	124.65	13.690	13.600	23.110	10.000
688728	格科微	43830.48	13382.66	2498.89	762.98	30.170	30.220	30.730	15.010
688733	壹石通	7525.53	4721.28	199.78	125.33	79.760	79.500	90.000	36.660
688737	中自科技	3253.84	1740.55	86.03	46.02	58.510	58.460	60.350	28.420
688739	成大生物	12668.41	5336.13	416.45	175.42	76.130	75.980	78.480	29.880
688766	普冉股份	7706.94	4247.98	50.72	27.96	354.610	354.560	368.680	111.000
688767	博拓生物	4928.00	1857.84	106.67	40.21	69.900	69.920	152.500	44.000
688768	容知日新	6197.61	3690.63	54.87	32.67	111.500	108.510	129.550	53.000
688772	珠海冠宇	20911.39	14391.99	1121.86	772.10	48.650	48.640	53.370	18.300
688776	国光电气	13554.12	4227.77	77.42	24.15	195.430	195.430	264.910	111.680
688777	中控技术	45126.43	29644.02	496.82	326.37	75.880	75.920	99.300	58.050
688778	厦钨新能	23346.78	7521.42	300.55	96.83	103.350	104.700	168.000	56.230
688779	长远锂科	28147.12	15115.89	1929.21	1036.04	23.440	23.570	24.000	13.550
688786	悦安新材	3543.23	2181.74	85.44	52.61	56.610	57.290	85.020	28.880
688787	海天瑞声	2554.73	1741.38	42.80	29.17	92.430	96.300	113.000	35.650
688788	科思科技	3816.44	2368.74	105.75	65.63	136.700	136.710	139.090	33.080
688789	宏华数科	13139.84	7237.71	76.12	41.93	261.810	260.200	261.900	134.920
688793	倍轻松	3022.21	1141.73	61.64	23.29	104.500	106.500	109.680	33.670
688798	艾为电子	15857.98	9212.82	166.00	96.44	216.000	215.880	216.650	77.000
688799	华纳药厂	2985.65	1773.95	93.80	55.73	41.170	41.880	49.020	28.310
688800	瑞可达	12071.59	7571.93	113.16	70.98	139.280	137.000	171.000	68.940
688819	天能股份	35714.95	4721.35	972.10	128.51	42.800	42.920	50.490	22.990
688981	中芯国际	80527.55	80527.55	1957.40	1957.40	52.990	53.100	53.220	36.200
689009	九号公司	21738.86	15601.75	712.98	511.70	70.070	69.330	70.420	30.410

注：市价总值、无限售股市值、成交金额的单位为百万元，发行股本、流通股本、成交数量的单位为百万股。

A 股 股票
A Share Share

本年收盘 Close	涨跌（%） Change（%）	涨跌值 Change	市盈率 P/E	市净率 P/B	换手率（%） Turnover Rate	成交数量 Trading Vol	成交金额 Trading Val
132.000	-30.31	-150.170	53.20	6.41	112.76	106.50	21841.57
22.750	-15.59	-4.610	36.24	2.32	479.86	817.44	16738.96
22.860	-44.54	-18.950	20.92	2.74	304.88	391.63	12393.28
51.770	-35.08	-28.050	110.97	20.03	108.09	434.58	30161.26
166.200	-57.53	-385.800	24.06	4.21	250.94	161.49	46076.79
22.810	37.84	5.970	44.21	6.00	285.09	931.30	16964.54
20.710	-21.98	-6.110	29.41	4.30	176.38	317.48	6736.85
45.890	-62.83	-141.310	7.80	2.99	418.06	352.99	33138.59
143.150	111.14	75.050	130.98	27.41	320.24	471.40	52281.71
8.210	-40.50	-5.710	64.19	2.16	186.60	250.56	3068.18
44.950	-10.35	-5.430	48.26	6.80	213.86	947.27	54213.20
92.800	5.02	-31.110	185.91	14.60	381.44	472.32	38274.52
19.910	-30.04	-8.550	68.53	5.06	205.30	356.72	7477.17
18.060	31.92	4.370	77.24	4.05	274.30	616.27	10617.32
17.540	-41.86	-12.630	34.83	5.81	37.29	931.80	18855.40
37.670	-52.62	-42.090	69.55	6.14	216.11	404.41	24267.19
37.820	-34.82	-20.690	312.59	1.65	120.76	103.89	4075.58
30.420	-59.23	-45.710	14.19	1.36	63.89	266.07	11084.93
151.950	-39.70	-202.660	26.47	3.99	206.72	92.34	18113.74
46.200	-31.06	-23.700	5.91	2.34	404.86	431.85	33840.62
112.960	1.58	1.460	76.29	9.77	196.28	107.69	10480.65
18.640	-61.42	-30.010	22.11	3.32	135.23	1517.11	41431.85
175.080	-10.07	-20.350	82.22	8.34	112.76	87.30	17183.67
90.830	20.25	14.950	77.58	9.97	157.09	780.24	62607.40
77.680	-24.35	-25.670	42.04	6.25	192.57	521.38	53108.84
14.590	-37.33	-8.850	40.17	4.32	153.31	2957.58	53455.18
41.470	-25.68	-15.140	39.98	5.84	225.23	192.44	9940.85
59.690	-35.09	-32.740	80.83	3.17	364.68	156.08	10355.12
36.090	-62.49	-100.610	21.71	1.29	195.02	182.39	10606.89
172.630	-33.76	-89.180	57.99	8.87	102.32	77.76	14018.58
49.030	-52.46	-55.470	32.90	4.61	279.90	172.53	9067.29
95.530	-55.53	-120.470	55.00	4.25	106.93	177.51	21804.15
31.830	-20.94	-9.340	18.57	2.02	232.59	218.17	8017.47
106.680	-23.18	-32.600	106.02	12.10	281.77	309.00	38300.20
36.740	-12.68	-6.060	26.08	2.91	77.15	749.93	28806.51
41.140	-22.36	-11.850	30.33	2.98	206.09	4007.66	174657.30
30.490	-56.49	-39.580	52.94	5.09	104.51	743.03	32246.07

十大总股本主板 A 股
Top 10 Main Board A Shares by Issued Vol

股票
Share

股票代码 Code	股票简称 Stock Name	公司名称 Company Name	总股本 Issued Vol	占比（%）
601288	农业银行	中国农业银行股份有限公司	319244.21	6.98
601398	工商银行	中国工商银行股份有限公司	269612.21	5.89
601988	中国银行	中国银行股份有限公司	210765.51	4.61
601857	中国石油	中国石油天然气股份有限公司	161922.08	3.54
600028	中国石化	中国石油化工股份有限公司	95557.77	2.09
601728	中国电信	中国电信股份有限公司	77629.73	1.70
601658	邮储银行	中国邮政储蓄银行股份有限公司	72527.80	1.59
601816	京沪高铁	京沪高速铁路股份有限公司	49106.48	1.07
600010	包钢股份	内蒙古包钢钢联股份有限公司	45585.03	1.00
600221	海航控股	海南航空控股股份有限公司	42846.19	0.94
	总计		1344797.02	29.39
	市场总计		4575558.84	100.00

十大非限售股本主板 A 股
Top 10 Main Board A Shares by Negotiable Vol

股票代码 Code	股票简称 Stock Name	公司名称 Company Name	非限售股本 Negotiable Vol	占比（%）
601288	农业银行	中国农业银行股份有限公司	299284.54	7.23
601398	工商银行	中国工商银行股份有限公司	269612.21	6.52
601988	中国银行	中国银行股份有限公司	210765.51	5.10
601857	中国石油	中国石油天然气股份有限公司	161922.08	3.91
600028	中国石化	中国石油化工股份有限公司	95557.77	2.31
601818	光大银行	中国光大银行股份有限公司	41353.24	1.00
601668	中国建筑	中国建筑股份有限公司	40835.37	0.99
601328	交通银行	交通银行股份有限公司	39250.86	0.95
601319	中国人保	中国人民保险集团股份有限公司	35497.76	0.86
600016	民生银行	中国民生银行股份有限公司	35462.12	0.86
	总计		1229541.47	29.72
	市场总计		4136972.89	100.00

注：股票排名中，总股本、非限售股本、成交股数单位为百万股（1M），成交金额、总市值、非限售市值单位为百万元（1M Yuan），收盘价格单位为元（Yuan）。

十大总股本科创板
Top 10 Star Market Shares by Issued Vol

股票
Share

股票代码 Code	股票简称 Stock Name	公司名称 Company Name	总股本 Issued Vol	占比（%）
688538	和辉光电	上海和辉光电股份有限公司	13889.63	7.97
688223	晶科能源	晶科能源股份有限公司	10000.00	5.74
688009	中国通号	中国铁路通信信号股份有限公司	8621.02	4.95
688425	铁建重工	中国铁建重工集团股份有限公司	5333.50	3.06
688387	信科移动	中信科移动通信技术股份有限公司	3418.75	1.96
688055	龙腾光电	昆山龙腾光电股份有限公司	3333.33	1.91
688126	沪硅产业	上海硅产业集团股份有限公司	2731.66	1.57
688728	格科微	格科微有限公司	2498.89	1.43
688041	海光信息	海光信息技术股份有限公司	2324.34	1.33
688599	天合光能	天合光能股份有限公司	2169.33	1.24
	总计		54320.44	31.17
	市场总计		174276.38	100.00

十大非限售股本科创板
Top 10Star Market Shares by Negotiable Vol

股票代码 Code	股票简称 Stock Name	公司名称 Company Name	非限售股本 Negotiable Vol	占比（%）
688538	和辉光电	上海和辉光电股份有限公司	5701.54	7.86
688009	中国通号	中国铁路通信信号股份有限公司	2016.59	2.78
688981	中芯国际	中芯国际集成电路制造有限公司	1957.40	2.70
688055	龙腾光电	昆山龙腾光电股份有限公司	1803.33	2.49
688126	沪硅产业	上海硅产业集团股份有限公司	1586.30	2.19
688425	铁建重工	中国铁建重工集团股份有限公司	1443.11	1.99
688223	晶科能源	晶科能源股份有限公司	1428.17	1.97
688599	天合光能	天合光能股份有限公司	1324.26	1.83
688008	澜起科技	澜起科技股份有限公司	1134.07	1.56
688779	长远锂科	湖南长远锂科股份有限公司	1036.04	1.43
	总计		19430.82	26.78
	市场总计		72564.03	100.00

注：股票排名中，总股本、非限售股本、成交股数单位为百万股（1M），成交金额、总市值、非限售市值单位为百万元（1M Yuan），收盘价格单位为元（Yuan）。

十大总市值主板 A 股
Top 10 Main Board A Shares by Market Capitalization

股票
Share

股票代码 Code	股票简称 Stock Name	公司名称 Company Name	总市值 Market Capitalization	占比（%）
600519	贵州茅台	贵州茅台酒股份有限公司	2169453.60	5.36
601398	工商银行	中国工商银行股份有限公司	1170117.00	2.89
601288	农业银行	中国农业银行股份有限公司	929000.65	2.30
601857	中国石油	中国石油天然气股份有限公司	804752.73	1.99
601628	中国人寿	中国人寿保险股份有限公司	772969.43	1.91
600036	招商银行	招商银行股份有限公司	768634.47	1.90
601988	中国银行	中国银行股份有限公司	666019.03	1.65
601318	中国平安	中国平安保险（集团）股份有限公司	509135.23	1.26
600900	长江电力	中国长江电力股份有限公司	477579.04	1.18
601088	中国神华	中国神华能源股份有限公司	455482.47	1.13
	总计		8723143.66	21.55
	市场总计		40471698.12	100.00

十大非限售市值主板 A 股
Top 10 Main Board A Shares by Negotiable Capitalization

股票代码 Code	股票简称 Stock Name	公司名称 Company Name	非限售市值 Negotiable Capitalization	占比（%）
600519	贵州茅台	贵州茅台酒股份有限公司	2169453.60	5.87
601398	工商银行	中国工商银行股份有限公司	1170117.00	3.16
601288	农业银行	中国农业银行股份有限公司	870918.01	2.36
601857	中国石油	中国石油天然气股份有限公司	804752.73	2.18
601628	中国人寿	中国人寿保险股份有限公司	772969.43	2.09
600036	招商银行	招商银行股份有限公司	768634.47	2.08
601988	中国银行	中国银行股份有限公司	666019.03	1.80
601318	中国平安	中国平安保险（集团）股份有限公司	509135.23	1.38
600900	长江电力	中国长江电力股份有限公司	477579.04	1.29
601088	中国神华	中国神华能源股份有限公司	455482.47	1.23
	总计		8665061.01	23.43
	市场总计		36985904.87	100.00

注：股票排名中，总股本、非限售股本、成交股数单位为百万股（1M），成交金额、总市值、非限售市值单位为百万元（1M Yuan），收盘价格单位为元（Yuan）。

十大总市值科创板股票
Top 10 Star Market Shares by Market Capitalization Share

股票代码 Code	股票简称 Stock Name	公司名称 Company Name	总市值 Market Capitalization	占比重（%）
688223	晶科能源	晶科能源股份有限公司	146500.00	2.52
688271	联影医疗	上海联影医疗科技股份有限公司	145859.48	2.51
688599	天合光能	天合光能股份有限公司	138316.18	2.38
688111	金山办公	北京金山办公软件股份有限公司	121988.48	2.10
688303	大全能源	新疆大全新能源股份有限公司	101911.05	1.75
688041	海光信息	海光信息技术股份有限公司	93252.44	1.60
688981	中芯国际	中芯国际集成电路制造有限公司	80527.55	1.38
688008	澜起科技	澜起科技股份有限公司	70992.67	1.22
688396	华润微	华润微电子有限公司	69502.84	1.20
688363	华熙生物	华熙生物科技股份有限公司	65081.22	1.12
	总计		1033931.91	17.78
	市场总计		5815095.69	100.00

十大非限售市值科创板
Top 10 Star Market Shares by Negotiable Capitalization

股票代码 Code	股票简称 Stock Name	公司名称 Company Name	非限售市值 Negotiable Capitalization	占比重（%）
688111	金山办公	北京金山办公软件股份有限公司	121988.48	4.42
688599	天合光能	天合光能股份有限公司	84434.74	3.06
688981	中芯国际	中芯国际集成电路制造有限公司	80527.55	2.92
688008	澜起科技	澜起科技股份有限公司	70992.67	2.57
688036	传音控股	深圳传音控股股份有限公司	63930.13	2.32
688012	中微公司	中微半导体设备（上海）股份有限公司	60398.12	2.19
688122	西部超导	西部超导材料科技股份有限公司	43940.52	1.59
688188	柏楚电子	上海柏楚电子科技股份有限公司	31688.20	1.15
688561	奇安信	奇安信科技集团股份有限公司	30293.73	1.10
688777	中控技术	浙江中控技术股份有限公司	29644.02	1.07
	总计		617838.16	22.40
	市场总计		2758333.61	100.00

注：股票排名中，总股本、非限售股本、成交股数单位为百万股（1M），成交金额、总市值、非限售市值单位为百万元（1M Yuan），收盘价格单位为元（Yuan）。

十大成交金额主板 A 股
Top 10Main Board A Shares by Trading Value

股票
Share

股票代码 Code	股票简称 Stock Name	公司名称 Company Name	成交金额 Trading Value	占比（%）
600519	贵州茅台	贵州茅台酒股份有限公司	1447597.54	1.72
601012	隆基绿能	隆基绿能科技股份有限公司	1024140.94	1.22
600438	通威股份	通威股份有限公司	698434.69	0.83
600036	招商银行	招商银行股份有限公司	678161.90	0.81
601318	中国平安	中国平安保险（集团）股份有限公司	610955.71	0.73
600111	北方稀土	中国北方稀土（集团）高科技股份有限公司	610699.64	0.73
603259	药明康德	无锡药明康德新药开发股份有限公司	606810.23	0.72
601888	中国中免	中国旅游集团中免股份有限公司	569896.30	0.68
601899	紫金矿业	紫金矿业集团股份有限公司	557327.96	0.66
600096	云天化	云南云天化股份有限公司	494910.39	0.59
	总计		7298935.30	8.67
	市场总计		84221190.80	100.00

十大成交股数主板 A 股
Top 10Main Board A Shares by Trading Vol

股票代码 Code	股票简称 Stock Name	公司名称 Company Name	成交股数 Trading Vol	占比（%）
600010	包钢股份	内蒙古包钢钢联股份有限公司	123097.87	1.58
600157	永泰能源	永泰能源股份有限公司	77751.64	1.00
601288	农业银行	中国农业银行股份有限公司	74795.17	0.96
601868	中国能建	中国能源建设股份有限公司	69139.48	0.89
601668	中国建筑	中国建筑股份有限公司	62978.45	0.81
600777	新潮能源	山东新潮能源股份有限公司	59049.21	0.76
601899	紫金矿业	紫金矿业集团股份有限公司	56766.04	0.73
601398	工商银行	中国工商银行股份有限公司	51805.10	0.67
601975	招商南油	招商局南京油运股份有限公司	51298.22	0.66
603077	和邦生物	四川和邦生物科技股份有限公司	49704.55	0.64
	总计		676385.71	8.69
	市场总计		7779326.90	100.00

注：股票排名中，总股本、非限售股本、成交股数单位为百万股（1M），成交金额、总市值、非限售市值单位为百万元（1M Yuan），收盘价格单位为元（Yuan）。

十大成交金额科创板 股票
Top 10 Most Active Star Market Shares by Trading Value Share

股票代码 Code	股票简称 Stock Name	公司名称 Company Name	成交金额 Trading Value	占比重（%）
688599	天合光能	天合光能股份有限公司	327059.76	2.73
688180	君实生物	上海君实生物医药科技股份有限公司	239656.29	2.00
688005	容百科技	宁波容百新能源科技股份有限公司	203127.81	1.69
688063	派能科技	上海派能能源科技股份有限公司	201069.80	1.68
688223	晶科能源	晶科能源股份有限公司	192507.59	1.61
688012	中微公司	中微半导体设备（上海）股份有限公司	190757.84	1.59
688981	中芯国际	中芯国际集成电路制造有限公司	174657.30	1.46
688390	固德威	固德威技术股份有限公司	171186.10	1.43
688298	东方生物	浙江东方基因生物制品股份有限公司	167671.17	1.40
688185	康希诺	康希诺生物股份公司	150641.05	1.26
	总计		2018334.69	16.84
	市场总计		11986924.27	100.00

十大成交股数科创板
Top 10Most Active Star Market Shares by Trading Vol

股票代码 Code	股票简称 Stock Name	公司名称 Company Name	成交股数 Trading Vol	占比重（%）
688223	晶科能源	晶科能源股份有限公司	14283.38	5.53
688538	和辉光电	上海和辉光电股份有限公司	5329.16	2.06
688599	天合光能	天合光能股份有限公司	4991.18	1.93
688981	中芯国际	中芯国际集成电路制造有限公司	4007.66	1.55
688009	中国通号	中国铁路通信信号股份有限公司	3309.58	1.28
688306	均普智能	宁波均普智能制造股份有限公司	3219.75	1.25
688180	君实生物	上海君实生物医药科技股份有限公司	3152.37	1.22
688425	铁建重工	中国铁建重工集团股份有限公司	3072.32	1.19
688660	电气风电	上海电气风电集团股份有限公司	3060.15	1.19
688779	长远锂科	湖南长远锂科股份有限公司	2957.58	1.15
	总计		47383.13	18.36
	市场总计		258142.68	100.00

注：股票排名中，总股本、非限售股本、成交股数单位为百万股（1M），成交金额、总市值、非限售市值单位为百万元（1M Yuan），收盘价格单位为元（Yuan）。

十大涨幅主板 A 股
Top 10 Main Board A Shares byPercentage of Price Increased

股票
Share

股票代码 Code	股票简称 Stock Name	公司名称 Company Name	上年收盘 Last Year Close	本年收盘 Close	涨幅（%） Change（%）
600766	园城黄金	烟台园城黄金股份有限公司	4.71	15.18	222.29
600818	中路股份	中路股份有限公司	8.68	27.22	214.41
603176	汇通集团	汇通建设集团股份有限公司	2.45	6.93	183.72
600734	ST 实达	福建实达集团股份有限公司	3.02	3.68	183.34
603170	宝立食品	上海宝立食品科技股份有限公司	10.05	28.33	181.89
603122	合富中国	合富（中国）医疗科技股份有限公司	4.19	11.20	171.13
603029	天鹅股份	山东天鹅棉业机械股份有限公司	14.30	29.35	168.84
600996	贵广网络	贵州省广播电视信息网络股份有限公司	5.57	14.89	167.32
601136	首创证券	首创证券股份有限公司	7.07	17.42	146.39
600992	贵绳股份	贵州钢绳股份有限公司	9.90	23.47	137.76

十大跌幅主板 A 股
Top 10 Main Board A shares byPercentage of Price Decreased

股票代码 Code	股票简称 Stock Name	公司名称 Company Name	上年收盘 Last Year Close	本年收盘 Close	涨幅（%） Change（%）
600146	退市环球	商赢环球股份有限公司	3.60	0.22	-93.89
600856	退市中天	中兴天恒能源科技（北京）股份公司	2.70	0.27	-90.00
600695	退市绿庭	上海绿庭投资控股集团股份有限公司	5.10	0.51	-90.00
600870	退市厦华	厦门华侨电子股份有限公司	4.60	0.60	-86.96
600291	退市西水	内蒙古西水创业股份有限公司	6.15	0.89	-85.53
600890	退市中房	中房置业股份有限公司	2.35	0.36	-84.68
600275	退市昌鱼	湖北武昌鱼股份有限公司	2.66	0.41	-84.59
600385	退市金泰	山东金泰集团股份有限公司	6.87	1.20	-82.53
603996	退市中新	中新科技集团股份有限公司	2.06	0.39	-81.07
600555	退市海创	海航创新股份有限公司	1.35	0.26	-80.74

注：股票排名中，总股本、非限售股本、成交股数单位为百万股（1M），成交金额、总市值、非限售市值单位为百万元（1M Yuan），收盘价格单位为元（Yuan）。

十大涨幅科创板
Top 10 Star Market Shares by Percentage of Price Increased

股票
Share

股票代码 Code	股票简称 Stock Name	公司名称 Company Name	上年收盘 Last Year Close	本年收盘 Close	涨幅（%） Change（%）
688348	昱能科技	昱能科技股份有限公司	163.00	568.50	248.77
688072	拓荆科技	拓荆科技股份有限公司	71.88	216.75	201.54
688223	晶科能源	晶科能源股份有限公司	5.00	14.65	193.39
688152	麒麟信安	湖南麒麟信安科技股份有限公司	68.89	170.90	148.08
688248	南网科技	南方电网电力科技股份有限公司	23.10	57.10	147.98
688377	迪威尔	南京迪威尔高端制造股份有限公司	18.61	43.98	136.32
688290	景业智能	杭州景业智能科技股份有限公司	33.89	72.08	112.69
688091	上海谊众	上海谊众药业股份有限公司	44.88	69.80	111.51
688700	东威科技	昆山东威科技股份有限公司	68.10	143.15	111.14
688281	华秦科技	陕西华秦科技实业股份有限公司	189.50	285.00	110.75

十大跌幅科创板
Top 10Star Market Shares by Percentage of Price Decreased

股票代码 Code	股票简称 Stock Name	公司名称 Company Name	上年收盘 Last Year Close	本年收盘 Close	涨幅（%） Change（%）
688555	*ST 泽达	泽达易盛（天津）科技股份有限公司	36.29	3.85	-89.39
688086	*ST 紫晶	广东紫晶信息存储技术股份有限公司	22.00	2.42	-89.00
688368	晶丰明源	上海晶丰明源半导体股份有限公司	320.10	111.70	-64.23
688388	嘉元科技	广东嘉元科技股份有限公司	125.55	44.85	-63.89
688220	翱捷科技	翱捷科技股份有限公司	164.54	60.69	-63.12
688087	英科再生	山东英科环保再生资源股份有限公司	94.46	34.75	-63.09
688699	明微电子	深圳市明微电子股份有限公司	187.20	45.89	-62.83
688608	恒玄科技	恒玄科技（上海）股份有限公司	305.00	114.00	-62.52
688788	科思科技	深圳市科思科技股份有限公司	136.70	36.09	-62.49
688339	亿华通	北京亿华通科技股份有限公司	270.85	74.00	-61.75

注：股票排名中，总股本、非限售股本、成交股数单位为百万股（1M），成交金额、总市值、非限售市值单位为百万元（1M Yuan），收盘价格单位为元（Yuan）。

十大换手率主板 A 股
Top 10 Main Board A Shares by Turnover Rate

股票
Share

股票代码 Code	股票简称 Stock Name	公司名称 Company Name	成交股数 Trading Vol	总股本 Issued Vol	换手率（%） Turnover Rate（%）
600520	文一科技	文一三佳科技股份有限公司	3750.51	158.43	2367.30
600992	贵绳股份	贵州钢绳股份有限公司	5125.33	245.09	2091.20
600313	农发种业	中农发种业集团股份有限公司	22620.62	1082.20	2090.25
600272	开开实业	上海开开实业股份有限公司	3352.40	163.00	2056.68
600706	曲江文旅	西安曲江文化旅游股份有限公司	4971.02	255.06	1948.96
600354	敦煌种业	甘肃省敦煌种业集团股份有限公司	9469.44	527.80	1794.13
601789	宁波建工	宁波建工股份有限公司	18711.53	1086.80	1790.87
600355	精伦电子	精伦电子股份有限公司	8802.61	492.09	1788.82
603616	韩建河山	北京韩建河山管业股份有限公司	6445.76	381.37	1690.17
600318	新力金融	安徽新力金融股份有限公司	8559.69	512.73	1669.44

十大换手率科创板
Top 10 Star Market Shares by Turnover Rate

股票代码 Code	股票简称 Stock Name	公司名称 Company Name	成交股数 Trading Vol	总股本 Issued Vol	换手率（%） Turnover Rate（%）
688068	热景生物	北京热景生物技术股份有限公司	908.40	92.05	1223.32
688317	之江生物	上海之江生物科技股份有限公司	1882.97	194.70	967.09
688218	江苏北人	江苏北人智能制造科技股份有限公司	944.05	117.80	802.27
688659	元琛科技	安徽元琛环保科技股份有限公司	1092.37	160.00	682.73
688298	东方生物	浙江东方基因生物制品股份有限公司	963.34	168.00	681.63
688663	新风光	新风光电子科技股份有限公司	923.14	139.95	659.63
688185	康希诺	康希诺生物股份公司	745.67	114.78	649.66
688408	中信博	江苏中信博新能源科技股份有限公司	858.55	135.72	632.61
688560	明冠新材	明冠新材料股份有限公司	1041.71	201.30	627.45
688555	*ST 泽达	泽达易盛（天津）科技股份有限公司	470.11	83.11	565.64

注：股票排名中，总股本、非限售股本、成交股数单位为百万股（1M），成交金额、总市值、非限售市值单位为百万元（1M Yuan），收盘价格为美元（Dollar）。

B 股每日成交（亿元/亿股）
B Share Trading（100M Yuan/100M Shares）

股票
Share

日期 Date	1 月 Jan.		2 月 Feb.		3 月 Mar.		4 月 Apr.		5 月 May		6 月 Jun.	
	金额 Value	数量 Vol	金额 Value	数量 Vol	金额 Value	数量 Vol	金额 Value	数量 Vol	金额 Value	数量 Vol	金额 Value	数量 Vol
1	—	—	—	—	2. 97	0. 43	1. 99	0. 35	—	—	3. 86	0. 55
2	—	—	—	—	2. 52	0. 36	—	—	—	—	4. 10	0. 60
3	—	—	—	—	1. 31	0. 29	—	—	—	—	—	—
4	1. 63	0. 38	—	—	1. 21	0. 29	—	—	—	—	—	—
5	1. 67	0. 40	—	—	—	—	—	—	3. 33	0. 48	—	—
6	1. 59	0. 36	—	—	—	—	2. 45	0. 46	2. 42	0. 35	3. 04	0. 54
7	1. 16	0. 23	1. 44	0. 26	1. 58	0. 32	2. 10	0. 43	—	—	3. 19	0. 51
8	—	—	1. 71	0. 25	2. 09	0. 42	2. 42	0. 39	—	—	2. 61	0. 37
9	—	—	1. 63	0. 27	2. 16	0. 44	—	—	1. 29	0. 24	2. 51	0. 34
10	1. 27	0. 20	1. 18	0. 24	1. 39	0. 29	—	—	2. 34	0. 33	2. 19	0. 31
11	1. 26	0. 25	1. 51	0. 29	1. 11	0. 21	2. 47	0. 44	1. 97	0. 32	—	—
12	1. 27	0. 26	—	—	—	—	2. 91	0. 48	1. 50	0. 27	—	—
13	1. 18	0. 25	—	—	—	—	2. 91	0. 52	1. 97	0. 33	1. 98	0. 31
14	0. 83	0. 19	1. 67	0. 27	1. 13	0. 22	2. 91	0. 52	—	—	2. 25	0. 34
15	—	—	1. 20	0. 23	2. 96	0. 56	3. 94	0. 62	—	—	3. 50	0. 60
16	—	—	0. 94	0. 18	2. 26	0. 44	—	—	1. 92	0. 30	2. 27	0. 46
17	1. 80	0. 30	0. 98	0. 21	2. 38	0. 39	—	—	1. 57	0. 48	2. 58	0. 42
18	0. 85	0. 18	1. 50	0. 31	1. 79	0. 36	1. 83	0. 31	2. 00	0. 38	—	—
19	0. 96	0. 20	—	—	—	—	2. 13	0. 34	2. 46	0. 44	—	—
20	0. 75	0. 16	—	—	—	—	2. 57	0. 41	2. 90	0. 46	3. 21	0. 59
21	1. 24	0. 24	2. 02	0. 36	1. 33	0. 30	2. 09	0. 37	—	—	1. 65	0. 30
22	—	—	2. 00	0. 37	1. 04	0. 25	1. 64	0. 28	—	—	1. 72	0. 27
23	—	—	1. 57	0. 32	0. 98	0. 23	—	—	2. 96	0. 49	2. 97	0. 50
24	0. 99	0. 24	2. 15	0. 44	0. 99	0. 24	—	—	2. 30	0. 39	1. 89	0. 38
25	1. 95	0. 41	1. 93	0. 39	1. 03	0. 27	3. 15	0. 53	2. 06	0. 35	—	—
26	0. 89	0. 17	—	—	—	—	2. 22	0. 32	2. 39	0. 40	—	—
27	1. 07	0. 21	—	—	—	—	2. 55	0. 37	2. 75	0. 47	2. 53	0. 44
28	1. 92	0. 34	2. 37	0. 39	1. 41	0. 28	2. 72	0. 36	—	—	2. 08	0. 38
29	—	—	—	—	1. 67	0. 31	2. 71	0. 46	—	—	2. 33	0. 41
30	—	—	—	—	2. 37	0. 40	—	—	3. 07	0. 55	2. 18	0. 40
31	—	—	—	—	1. 75	0. 32	—	—	11. 40	1. 31	—	—
最高 high	1. 95	0. 41	2. 37	0. 44	2. 97	0. 56	3. 94	0. 62	H11. 40	H1. 31	4. 10	0. 60
最低 low	0. 75	0. 16	0. 94	0. 18	0. 98	0. 21	1. 64	0. 28	1. 29	0. 24	1. 65	0. 27

B 股每日成交（亿元/亿股）
B Share Trading（100M Yuan/100M Shares）

股票
Share

日期 Date	7 月 Jul.		8 月 Aug.		9 月 Sep.		10 月 Oct.		11 月 Nov.		12 月 Dec.	
	金额 Value	数量 Vol	金额 Value	数量 Vol	金额 Value	数量 Vol	金额 Value	数量 Vol	金额 Value	数量 Vol	金额 Value	数量 Vol
1	1.59	0.33	1.40	0.25	1.82	0.27	—	—	2.19	0.37	1.75	0.33
2	—	—	3.29	0.52	1.47	0.27	—	—	1.85	0.30	1.59	0.33
3	—	—	1.57	0.28	—	—	—	—	1.25	0.24	—	—
4	1.44	0.29	1.94	0.29	—	—	—	—	2.11	0.35	—	—
5	1.82	0.39	1.67	0.22	1.94	0.33	—	—	—	—	1.96	0.45
6	2.00	0.32	—	—	2.29	0.39	—	—	—	—	1.73	0.33
7	1.36	0.25	—	—	1.73	0.26	—	—	1.49	0.25	1.97	0.40
8	1.67	0.28	1.47	0.23	2.09	0.38	—	—	1.23	0.21	1.67	0.38
9	—	—	1.47	0.24	1.68	0.28	—	—	1.37	0.26	1.36	0.29
10	—	—	1.26	0.26	—	—	2.04	0.29	1.35	0.27	—	—
11	1.50	0.25	2.19	0.46	—	—	1.38	0.22	2.18	0.40	—	—
12	1.19	0.21	1.61	0.37	—	—	2.21	0.35	—	—	1.39	0.30
13	1.50	0.24	—	—	2.27	0.41	1.55	0.27	—	—	1.30	0.30
14	1.89	0.30	—	—	2.32	0.40	1.91	0.32	2.26	0.42	1.38	0.30
15	2.61	0.46	1.57	0.35	2.37	0.35	—	—	1.94	0.37	0.74	0.17
16	—	—	1.57	0.30	3.74	0.47	—	—	1.81	0.36	1.74	0.34
17	—	—	1.71	0.39	—	—	1.29	0.19	3.01	0.61	—	—
18	1.71	0.29	1.30	0.28	—	—	1.61	0.26	2.38	0.45	—	—
19	1.32	0.23	2.77	0.39	1.50	0.23	1.62	0.26	—	—	1.38	0.29
20	1.01	0.20	—	—	1.53	0.28	1.79	0.26	—	—	0.90	0.19
21	1.51	0.23	—	—	1.20	0.26	1.45	0.25	1.25	0.22	0.69	0.14
22	1.42	0.22	2.31	0.39	1.35	0.22	—	—	1.87	0.38	0.95	0.17
23	—	—	2.89	0.54	3.39	0.49	—	—	1.93	0.43	2.19	0.43
24	—	—	3.10	0.52	—	—	3.15	0.46	1.53	0.31	—	—
25	0.94	0.16	3.45	0.51	—	—	2.06	0.33	1.00	0.22	—	—
26	0.99	0.17	2.25	0.43	6.24	1.01	2.28	0.36	—	—	0.98	0.20
27	1.43	0.22	—	—	2.55	0.43	1.72	0.28	—	—	1.05	0.22
28	2.18	0.33	—	—	2.00	0.31	2.33	0.38	1.41	0.26	0.69	0.15
29	2.15	0.30	2.11	0.41	1.69	0.25	—	—	2.20	0.44	0.73	0.13
30	—	—	2.36	0.42	1.50	0.25	—	—	3.75	0.55	1.16	0.19
31	—	—	3.12	0.46	—	—	3.32	0.53	—	—	—	—
最高 high	2.61	0.46	3.45	0.54	6.24	1.01	3.32	0.53	3.75	0.61	2.19	0.45
最低 low	0.94	0.16	1.26	0.22	1.20	0.22	1.29	0.19	1.00	0.21	L0.69	L0.13

B 股
B Share

股票
Share

股票代码 Code	股票简称 Stock Name	总市值 Tot_cap	非限售市值 Nego_cap	总股本 Issued Vol	非限售股本 Negotiable Vol	上年收盘 Last Year Close	本年开盘 Open	本年最高 High	本年最低 Low
900901	云赛 B 股	1007.63	1007.63	293.37	293.37	0.448	0.448	0.560	0.401
900902	市北 B 股	842.29	842.29	465.85	465.85	0.288	0.288	0.303	0.243
900903	大众 B 股	1392.02	1392.02	800.81	800.81	0.293	0.292	0.296	0.229
900904	神奇 B 股	279.02	279.02	54.75	54.75	0.616	0.627	1.076	0.516
900905	老凤祥 B	4206.57	4206.57	206.01	206.01	3.409	3.411	3.510	2.797
900906	中毅达 B	1366.01	1366.01	360.36	360.36	0.505	0.507	0.610	0.375
900908	氯碱 B 股	1742.65	1742.65	406.56	406.56	0.677	0.674	0.785	0.590
900909	华谊 B 股	972.43	972.43	243.10	243.10	0.735	0.735	0.767	0.560
900910	海立 B 股	900.64	900.64	284.17	284.17	0.521	0.521	0.527	0.440
900911	金桥 B 股	1727.16	1727.16	272.18	272.18	0.906	0.910	1.056	0.858
900912	外高 B 股	1244.68	1244.68	200.56	200.56	0.902	0.901	1.065	0.829
900913	国新 B 股	288.08	288.08	109.75	109.75	0.342	0.336	0.594	0.304
900914	锦在线 B	789.25	789.25	161.05	161.05	0.603	0.602	0.770	0.561
900915	中路 B 股	464.53	464.53	83.49	83.49	0.455	0.452	1.411	0.452
900916	凤凰 B 股	467.20	467.20	171.60	171.60	0.415	0.416	0.424	0.366
900917	海欣 B 股	1089.92	1089.92	468.85	468.85	0.358	0.358	0.366	0.286
900918	耀皮 B 股	509.18	509.18	187.50	187.50	0.457	0.457	0.474	0.363
900919	退市庭 B	64.65	64.65	344.66	344.66	0.190	0.188	0.196	0.015
900920	动力 B 股	960.41	960.41	344.80	344.80	0.597	0.600	0.619	0.395
900921	丹科 B 股	274.63	274.63	193.79	193.79	0.228	0.227	0.253	0.185
900922	三毛 B 股	183.57	183.57	48.79	48.79	0.441	0.438	0.615	0.436
900923	百联 B 股	918.38	918.38	179.72	179.72	0.880	0.875	0.890	0.640
900924	上工 B 股	607.96	607.96	243.94	243.94	0.434	0.431	0.439	0.337
900925	机电 B 股	1541.24	1541.24	216.24	216.24	1.364	1.361	1.370	1.000
900926	宝信 B	10860.86	10860.86	502.67	502.67	4.827	4.788	4.901	2.660
900927	物贸 B 股	302.45	302.45	99.83	99.83	0.537	0.535	0.566	0.383
900928	临港 B 股	820.39	820.39	128.57	128.57	1.136	1.132	1.170	0.875
900929	锦旅 B 股	1351.05	672.69	132.56	66.00	1.427	1.425	1.572	1.251
900932	陆家 B 股	6208.86	6208.86	1100.74	1100.74	0.911	0.912	0.955	0.735
900933	华新 B 股	8774.71	8774.71	734.72	734.72	1.840	1.850	1.928	1.777
900934	锦江 B 股	2182.43	2182.43	156.00	156.00	1.960	1.982	2.166	1.781
900936	鄂资 B 股	6686.76	6686.76	588.00	588.00	2.056	2.056	2.919	1.571
900937	*ST 华电 B	530.78	530.78	432.00	432.00	0.203	0.203	0.203	0.116
900938	海科 B	484.97	484.97	326.15	326.15	0.266	0.263	0.278	0.198
900939	汇丽 B	712.08	345.25	181.50	88.00	0.631	0.631	0.696	0.522
900940	大名城 B	434.21	434.21	198.72	198.72	0.339	0.341	0.380	0.279
900941	东信 B 股	848.19	848.19	300.00	300.00	0.468	0.467	0.493	0.376
900942	黄山 B 股	1259.56	1259.56	216.08	216.08	0.716	0.716	0.842	0.674
900943	开开 B 股	325.59	325.59	80.00	80.00	0.491	0.503	0.820	0.422
900945	海控 B 股	745.36	745.36	369.45	369.45	0.245	0.247	0.298	0.180
900946	天雁 B 股	361.27	361.27	230.00	230.00	0.253	0.253	0.268	0.202
900947	振华 B 股	3369.70	3369.70	1946.36	1946.36	0.285	0.285	0.293	0.237
900948	伊泰 B 股	27001.73	12246.68	2928.00	1328.00	0.873	0.890	1.755	0.872
900952	锦港 B 股	427.74	427.74	222.81	222.81	0.248	0.250	0.306	0.241
900953	凯马 B	1818.41	681.90	640.00	240.00	0.339	0.334	0.692	0.276
900955	退市海 B	46.50	46.50	330.00	330.00	0.119	0.121	0.123	0.021
900957	凌云 B 股	1374.11	724.46	349.00	184.00	0.631	0.631	0.697	0.480

注：B 股价格单位为美元，总市值、非限售市值、成交金额单位为百万元，总股本、非限售股本、成交数量单位为百万股。

B 股 股票
B Share Share

本年收盘 Close	涨跌（%） Change（%）	涨跌值 Change	市盈率 P/E	市净率 P/B	换手率（%） Turnover Rate	成交数量 Trading Vol	成交金额 Trading Val
0.492	11.64	0.044	16.71	0.96	104.86	307.63	1004.67
0.259	-9.75	-0.029	26.90	0.47	36.52	170.15	315.23
0.249	-13.74	-0.044	11.43	0.39	14.18	113.52	201.74
0.730	21.32	0.114	35.70	1.06	265.24	145.22	750.74
2.925	-8.14	-0.484	5.20	1.06	28.54	58.79	1245.22
0.543	7.52	0.038	88.54	28.14	97.64	351.85	1232.76
0.614	-1.64	-0.063	2.56	0.66	86.51	351.73	1636.12
0.573	-14.94	-0.162	2.62	0.36	40.11	97.50	451.97
0.454	-8.69	-0.067	9.72	0.50	19.67	55.91	185.45
0.909	8.18	0.003	4.01	0.53	39.69	108.04	689.36
0.889	12.02	-0.013	6.87	0.55	34.24	68.68	428.06
0.376	10.77	0.034	72.82	0.92	250.99	275.46	853.78
0.702	18.30	0.099	18.92	0.69	67.16	108.16	493.15
0.797	77.42	0.342	44.00	2.39	275.55	230.06	1357.46
0.390	-3.86	-0.025	12.32	0.52	40.83	70.07	186.67
0.333	-5.50	-0.025	19.40	0.62	38.47	180.37	406.33
0.389	-13.88	-0.068	21.73	0.66	28.28	53.03	150.28
0.026	-85.26	-0.164	0.00	0.00	63.52	218.92	101.65
0.399	-30.48	-0.198	5.99	0.42	44.29	152.73	503.84
0.203	-10.96	-0.025	0.00	1.07	59.64	115.58	169.08
0.539	22.22	0.098	58.49	1.58	102.88	50.19	175.29
0.732	-14.51	-0.148	11.07	0.47	33.67	60.51	312.73
0.357	-16.21	-0.077	26.32	0.52	36.97	90.19	228.32
1.021	-22.32	-0.343	8.21	0.54	28.23	61.05	472.19
3.095	-13.57	-1.732	21.44	4.32	69.06	297.83	7218.15
0.434	-19.18	-0.103	9.29	1.48	64.66	64.55	210.66
0.914	-15.82	-0.222	9.57	0.96	24.91	32.03	216.63
1.460	2.38	0.033	876.79	1.63	13.02	17.26	166.22
0.808	-3.12	-0.103	4.82	0.92	24.94	274.51	1612.03
1.883	2.34	0.043	0.00	0.00	4.96	36.42	427.34
2.004	2.67	0.044	135.87	0.82	44.59	69.56	911.05
1.629	23.53	-0.427	3.41	1.12	44.65	226.10	3185.81
0.176	-13.30	-0.027	0.00	0.00	76.17	329.04	363.45
0.213	-19.92	-0.053	1.28	0.57	38.42	125.31	200.97
0.562	-10.94	-0.069	55.28	5.95	20.39	37.00	150.32
0.313	-7.67	-0.026	0.00	0.39	21.88	43.48	96.42
0.405	-12.23	-0.063	27.92	0.99	39.22	117.67	339.11
0.835	18.98	0.119	89.32	0.90	55.98	120.97	613.76
0.583	19.70	0.092	41.59	1.69	252.11	201.68	836.93
0.289	17.96	0.044	16.87	9.38	31.73	117.22	189.34
0.225	-11.07	-0.028	174.21	1.94	100.11	230.26	365.23
0.248	-10.60	-0.037	18.94	0.56	12.84	249.96	432.77
1.321	65.68	0.448	3.17	0.67	52.68	1542.60	14522.84
0.275	12.19	0.027	27.82	0.54	80.64	179.68	322.16
0.407	20.06	0.068	0.00	2.73	52.73	337.46	1127.78
0.022	-82.35	-0.097	0.00	0.00	17.73	585.00	20.24
0.564	-10.62	-0.067	45.37	2.39	29.91	104.39	431.10

十大总股本 B 股股票
Top 10 B Shares by Issued Vol

股票
Share

股票代码 Code	股票简称 Stock Name	公司名称 Company Name	总股本 Issued Vol	占比重（%）
900948	伊泰 B 股	内蒙古伊泰煤炭股份有限公司	2928.00	17.10
900947	振华 B 股	上海振华重工（集团）股份有限公司	1946.36	11.37
900932	陆家 B 股	上海陆家嘴金融贸易区开发股份有限公司	1100.74	6.43
900903	大众 B 股	大众交通（集团）股份有限公司	800.81	4.68
900953	凯马 B	恒天凯马股份有限公司	640.00	3.74
900936	鄂资 B 股	内蒙古鄂尔多斯资源股份有限公司	588.00	3.43
900926	宝信 B	上海宝信软件股份有限公司	502.67	2.94
900917	海欣 B 股	上海海欣集团股份有限公司	468.85	2.74
900902	市北 B 股	上海市北高新股份有限公司	465.85	2.72
900937	* ST 华电 B	华电能源股份有限公司	432.00	2.52
	总计		987	57.65
	市场总计		17125.65	100.00

十大总市值 B 股股票
Top 10 B Shares by Market Capitalization

股票代码 Code	股票简称 Stock Name	公司名称 Company Name	总市值 Market Capitalization	占比重（%）
900948	伊泰 B 股	内蒙古伊泰煤炭股份有限公司	27001.73	29.39
900926	宝信 B	上海宝信软件股份有限公司	10860.86	11.82
900936	鄂资 B 股	内蒙古鄂尔多斯资源股份有限公司	6686.76	7.28
900932	陆家 B 股	上海陆家嘴金融贸易区开发股份有限公司	6208.86	6.76
900905	老凤祥 B	老凤祥股份有限公司	4206.57	4.58
900947	振华 B 股	上海振华重工（集团）股份有限公司	3369.70	3.67
900934	锦江 B 股	上海锦江国际酒店股份有限公司	2182.43	2.38
900953	凯马 B	恒天凯马股份有限公司	1818.41	1.98
900908	氯碱 B 股	上海氯碱化工股份有限公司	1742.65	1.90
900911	金桥 B 股	上海金桥出口加工区开发股份有限公司	1727.16	1.88
	总计		65805.14	71.62
	市场总计		91881.94	100.00

注：股票排名中，总股本、非限售股本、成交股数单位为百万股（1M），成交金额、总市值、非限售市值单位为百万元（1M Yuan），收盘价格单位为美元（Dollar）。

十大成交金额 B 股股票
Top 10 B Shares by Trading Value

股票
Share

股票代码 Code	股票简称 Stock Name	公司名称 Company Name	成交金额 Trading Value	占比重（%）
900948	伊泰 B 股	内蒙古伊泰煤炭股份有限公司	14522.84	30.57
900926	宝信 B	上海宝信软件股份有限公司	7218.15	15.19
900936	鄂资 B 股	内蒙古鄂尔多斯资源股份有限公司	3185.81	6.71
900908	氯碱 B 股	上海氯碱化工股份有限公司	1636.12	3.44
900932	陆家 B 股	上海陆家嘴金融贸易区开发股份有限公司	1612.03	3.39
900915	中路 B 股	中路股份有限公司	1357.46	2.86
900905	老凤祥 B	老凤祥股份有限公司	1245.22	2.62
900906	中毅达 B	贵州中毅达股份有限公司	1232.76	2.60
900953	凯马 B	恒天凯马股份有限公司	1127.78	2.37
900901	云赛 B 股	云赛智联股份有限公司	1004.67	2.12
	总计		34142.83	71.86
	市场总计		47512.40	100.00

十大成交股数 B 股股票
Top 10 B Shares by Trading Vol

股票代码 Code	股票简称 Stock Name	公司名称 Company Name	成交股数 Trading Vol	占比重（%）
900948	伊泰 B 股	内蒙古伊泰煤炭股份有限公司	1542.60	18.57
900906	中毅达 B	贵州中毅达股份有限公司	351.85	4.24
900908	氯碱 B 股	上海氯碱化工股份有限公司	351.73	4.23
900953	凯马 B	恒天凯马股份有限公司	337.46	4.06
900937	* ST 华电 B	华电能源股份有限公司	329.04	3.96
900901	云赛 B 股	云赛智联股份有限公司	307.63	3.70
900926	宝信 B	上海宝信软件股份有限公司	297.83	3.59
900913	国新 B 股	山西省国新能源股份有限公司	275.46	3.32
900932	陆家 B 股	上海陆家嘴金融贸易区开发股份有限公司	274.51	3.30
900947	振华 B 股	上海振华重工（集团）股份有限公司	249.96	3.01
	总计		4318.07	51.97
	市场总计		8308.80	100.00

注：股票排名中，总股本、非限售股本、成交股数单位为百万股（1M），成交金额、总市值、非限售市值单位为百万元（1M Yuan），收盘价格单位为美元（Dollar）。

十大涨幅 B 股股票
Top 10 B Shares by Percentage of Price Increased

股票
Share

股票代码 Code	股票简称 Stock Name	公司名称 Company Name	上年收盘 Last Year Close	本年收盘 Close	涨幅（%） Change（%）
900915	中路 B 股	中路股份有限公司	0.46	0.80	77.42
900948	伊泰 B 股	内蒙古伊泰煤炭股份有限公司	0.87	1.32	65.68
900922	三毛 B 股	上海三毛企业（集团）股份有限公司	0.44	0.54	22.22
900904	神奇 B 股	上海神奇制药投资管理股份有限公司	0.62	0.73	21.32
900953	凯马 B	恒天凯马股份有限公司	0.34	0.41	20.06
900943	开开 B 股	上海开开实业股份有限公司	0.49	0.58	19.71
900942	黄山 B 股	黄山旅游发展股份有限公司	0.72	0.84	18.98
900914	锦在线 B	上海锦江在线网络服务股份有限公司	0.60	0.70	18.30
900945	海控 B 股	海南航空控股股份有限公司	0.25	0.29	17.96
900952	锦港 B 股	锦州港股份有限公司	0.25	0.28	12.19

十大跌幅 B 股股票
Top 10 B Shares by Percentage of Price Decreased

股票代码 Code	股票简称 Stock Name	公司名称 Company Name	上年收盘 Last Year Close	本年收盘 Close	跌幅（%） Change（%）
900919	退市庭 B	上海绿庭投资控股集团股份有限公司	0.19	0.03	-85.26
900955	退市海 B	海航创新股份有限公司	0.12	0.02	-82.35
900920	动力 B 股	上海新动力汽车科技股份有限公司	0.60	0.40	-30.48
900925	机电 B 股	上海机电股份有限公司	1.36	1.02	-22.32
900938	海科 B	海航科技股份有限公司	0.27	0.21	-19.93
900927	物贸 B 股	上海物资贸易股份有限公司	0.54	0.43	-19.18
900924	上工 B 股	上工申贝（集团）股份有限公司	0.43	0.36	-16.21
900928	临港 B 股	上海临港控股股份有限公司	1.14	0.91	-15.82
900909	华谊 B 股	上海华谊集团股份有限公司	0.74	0.57	-14.94
900923	百联 B 股	上海百联集团股份有限公司	0.88	0.73	-14.51

注：股票排名中，总股本、非限售股本、成交股数单位为百万股（1M），成交金额、总市值、非限售市值单位为百万元（1M Yuan），收盘价格单位为美元（Dollar）。

十大换手率 B 股股票

Top 10 B Shares by Percentage of Price Decreased

股票
Share

股票代码 Code	股票简称 Stock Name	公司名称 Company Name	成交股数 Trading Vol	总股本 Issued Vol	换手率（%） Turnover Rate（%）
900915	中路 B 股	中路股份有限公司	230.058	83.490	275.552
900904	神奇 B 股	上海神奇制药投资管理股份有限公司	145.225	54.752	265.242
900943	开开 B 股	上海开开实业股份有限公司	201.684	80.000	252.106
900913	国新 B 股	山西省国新能源股份有限公司	275.462	109.749	250.992
900901	云赛 B 股	云赛智联股份有限公司	307.628	293.370	104.860
900922	三毛 B 股	上海三毛企业（集团）股份有限公司	50.192	48.787	102.878
900946	天雁 B 股	湖南天雁机械股份有限公司	230.258	230.000	100.112
900906	中毅达 B	贵州中毅达股份有限公司	351.854	360.360	97.640
900908	氯碱 B 股	上海氯碱化工股份有限公司	351.727	406.560	86.513
900952	锦港 B 股	锦州港股份有限公司	179.680	222.807	80.644

注：股票排名中，总股本、非限售股本、成交股数单位为百万股，成交金额、总市值、非限售市值单位为百万元，收盘价格单位为美元。

年末主板 A 股股价分布
Main Board A Shares Price Distribution by 2022

股票
Share

股票价格（元）	（0，10）	［10，20）	［20，30）	［30，50）	［50，100）	≥100
股票数：个	822	494	168	101	52	31
比例：%	49.28	29.62	10.07	6.06	3.12	1.86

年末主板 A 股总市值分布
Main Board A Shares Market Capitalization Distribution by 2022

总市值（亿元）	（0，10）	［10，50）	［50，100）	［100，500）	［500，1000）	［1000，5000）	≥5000
股票数：个	4	649	373	493	82	59	8
比例：%	0.24	38.91	22.36	29.56	4.92	3.54	0.48

年末主板 A 股市盈率分布
Main Board A Shares P/E Ratio Distribution by 2022

市盈率	（0，10）	［10，30）	［30，50）	［50，100）	≥100	其他
股票数：个	209	621	271	201	162	204
比例：%	12.53	37.23	16.25	12.05	9.71	12.23

年度主板 A 股换手率分布
Main Board A Shares Turnover Rate Distribution in2022

换手率（%）	（0，100）	［100，200）	［200，300）	［300，500）	［500，1000）	≥1000
股票数：个	145	358	357	384	343	81
比例：%	8.69	21.46	21.40	23.02	20.56	4.86

注：各类分布剔除年内摘牌的股票

年末科创板股票股价分布
Star Market Shares Price Distribution by 2022

股票
Share

股票价格（元）	（0，10）	［10，20）	［20，30）	［30，50）	［50，100）	≥100
股票数：个	33	92	88	111	109	68
比例：%	6.59	18.36	17.56	22.16	21.76	13.57

年末科创板股票总市值分布
Star Market Shares Market Capitalization Distribution by 2022

总市值（亿元）	（0，10）	［10，50）	［50，100）	［100，500）	［500，1000）	≥1000
股票数：个	2	214	128	144	8	5
比例：%	0.40	42.71	25.55	28.74	1.60	1.00

年末科创板股票市盈率分布
Star Market Shares P/E Ratio Distribution by 2022

市盈率	（0，10）	［10，30）	［30，50）	［50，100）	≥100	其他
股票数：个	10	118	114	130	80	49
比例：%	2.00	23.55	22.75	25.95	15.97	9.78

年度科创板股票换手率分布
Star Market Shares Turnover Rate Distribution in 2022

换手率（%）	（0，100）	［100，200）	［200，300）	［300，500）	［500，1000）	≥1000
股票数：个	76	188	133	85	18	1
比例：%	15.17	37.52	26.55	16.97	3.59	0.20

注：各类分布剔除年内摘牌的股票。

股票分行业成交概况
Trading Overview of Shares by Sectorial-type

行业成交
Trading Overview by Sectors

行业名称 Industry	股票数 Number of Listed Stocks	总市值（亿元）Market Capitalization（100M）	成交金额（亿元）Trading Value（100M）	换手率（%）Turnover Rate（%）	市盈率（倍）P/E
农、林、牧、渔业	16	1196.62	8422.97	681.06	52.96
采矿业	52	32495.26	58454.91	174.42	10.50
制造业	1388	221030.02	567063.52	247.91	23.78
电力、热力、燃气及水生产和供应	82	20976.22	36480.81	169.14	20.36
建筑业	53	12083.67	30821.89	238.57	7.04
批发和零售业	105	9439.36	32982.99	359.77	13.76
交通运输、仓储和邮政业	79	21117.67	32006.54	157.16	9.34
住宿和餐饮业	5	977.49	2165.62	244.82	296.39
信息传输、软件和信息技术服务业	144	22723.01	49887.11	225.67	30.76
金融业	87	96899.29	76696.10	78.13	6.21
房地产业	64	8253.85	26222.60	301.54	9.66
租赁和商务服务业	21	5612.76	10573.24	204.94	31.87
科学研究和技术服务业	38	5064.38	13730.50	254.98	43.69
水利、环境和公共设施管理业	34	1757.82	4680.38	253.77	17.70
教育	5	162.17	805.18	510.00	35.17
卫生和社会工作	2	855.85	2848.89	347.24	29.29
文化、体育和娱乐业	31	2499.94	6188.20	254.74	15.06
综合	7	641.38	2524.81	410.67	34.62

科创板分行业成交概况
Trading Overview of Star Market Shares by Sectorial-type

行业名称 Industry	股票数 Number of Listed Stocks	总市值（亿元）Market Capitalization（100M）	成交金额（亿元）Trading Value（100M）	换手率（%）Turnover Rate（%）	市盈率（倍）P/E
高端装备	106	8515.87	16923.13	219.22	43.64
节能环保	36	3175.15	5861.13	206.41	34.79
生物医药	108	11998.55	25370.06	244.13	31.88
新材料	42	2874.71	9030.05	213.73	55.03
新能源	26	8410.71	19047.81	248.64	53.49
新一代信息技术	183	23175.97	42911.13	199.59	51.09
其他	0	—	725.93	102.37	—

证券代码 Code	证券简称 Security Name	融资买入（百万）	卖券还款（百万）	融券卖出（百万）	买券还券（百万）	合计（百万）
510010	治理 ETF	0.00	0.02	0.00	0.00	0.02
510020	超大 ETF	0.00	0.01	0.00	0.00	0.01
510030	价值 ETF	0.00	0.28	0.00	0.00	0.28
510050	50ETF	29824.34	8141.22	5521.92	4523.67	48011.15
510060	央企 ETF	0.00	0.16	0.00	0.00	0.16
510090	ESG 建信	0.00	0.00	0.00	0.00	0.00
510100	SZ50ETF	136.90	52.13	0.00	0.00	189.02
510110	周期 ETF	0.00	0.01	0.00	0.00	0.01
510120	非周 ETF	0.00	0.00	0.00	0.00	0.00
510130	中盘 ETF	0.00	0.01	0.00	0.00	0.01
510150	消费 ETF	260.68	72.35	0.00	0.00	333.03
510160	产业升级	0.00	0.02	0.00	0.00	0.02
510170	商品 ETF	0.00	1.83	0.00	0.00	1.83
510180	180ETF	237.84	32.01	103.60	101.92	475.37
510190	龙头 ETF	0.00	0.34	0.00	0.00	0.34
510200	上证券商	0.00	1.31	0.00	0.00	1.31
510210	综指 ETF	485.92	249.25	67.52	67.38	870.07
510220	中小 ETF	0.00	0.00	0.00	0.00	0.00
510230	金融 ETF	321.98	122.66	0.00	0.00	444.64
510270	国企 ETF	0.00	0.04	0.00	0.00	0.04
510290	380ETF	0.00	0.02	0.00	0.00	0.02
510300	300ETF	31570.97	6816.77	14203.40	12475.60	65066.74
510310	HS300ETF	632.27	118.86	67.74	50.80	869.66
510330	华夏 300	1206.19	330.03	1704.71	1242.16	4483.08
510350	工银 300	7.71	1.64	20.53	11.08	40.95
510360	广发 300	25.53	5.18	0.00	0.00	30.72
510370	兴业 300	0.00	0.01	0.00	0.00	0.01
510380	国寿 300	0.00	0.00	0.00	0.00	0.00
510390	平安 300	0.00	0.06	0.00	2.67	2.73
510410	资源 ETF	0.00	3.03	0.00	0.00	3.03
510440	500 沪市	0.00	0.01	0.00	0.00	0.01
510500	500ETF	10229.00	2891.01	39334.68	39643.65	92098.35
510510	广发 500	112.02	94.58	225.33	739.91	1171.84
510530	工银 500	0.00	0.00	0.00	0.00	0.00
510550	方正 500	0.00	0.00	0.00	0.00	0.00
510560	国寿 500	0.00	0.00	0.00	0.00	0.00
510570	兴业 500	0.00	0.00	0.00	0.00	0.00
510580	ZZ500ETF	108.44	91.55	0.00	5.98	205.97
510590	平安 500	0.00	0.00	0.00	4.46	4.46
510600	沪 50ETF	0.00	0.02	0.00	0.00	0.02
510630	消费 30	10.19	4.52	0.00	0.00	14.71
510650	金融行业	0.00	0.27	0.00	0.00	0.27
510660	医药行业	0.00	0.29	0.00	0.00	0.29
510680	万家 50	0.00	0.20	0.00	0.00	0.20
510710	上 50ETF	18.24	10.08	0.00	0.00	28.33
510760	上证 ETF	0.00	13.42	0.00	0.00	13.42
510770	G60 创新	0.00	0.00	0.00	0.00	0.00
510800	上证 50	408.48	64.60	0.00	0.00	473.09
510810	上海国企	9.71	4.85	0.13	0.08	14.77
510850	工银上 50	0.00	0.07	0.00	0.00	0.07

信用交易
Credit Trading

证券代码 Code	证券简称 Security Name	融资买入（百万）	卖券还款（百万）	融券卖出（百万）	买券还券（百万）	合计（百万）
510880	红利 ETF	899.55	384.49	184.26	174.93	1643.22
510900	H 股 ETF	8338.37	4973.15	0.00	0.00	13311.52
510990	ESG180	0.00	0.00	0.00	0.00	0.00
511010	国债 ETF	490.22	376.35	0.00	0.00	866.57
511020	活跃国债	0.00	0.11	0.00	0.00	0.11
511030	公司债	0.00	0.30	0.00	0.00	0.30
511060	5 年地债	0.00	0.00	0.00	0.00	0.00
511180	上证转债	0.00	0.38	0.00	0.00	0.38
511220	城投 ETF	0.00	0.79	0.00	0.00	0.79
511260	十年国债	501.47	127.01	0.00	0.00	628.47
511270	10 年地债	0.00	1.90	0.00	0.00	1.90
511310	十年债	0.00	0.00	0.00	0.00	0.00
511360	短融 ETF	94252.09	45485.60	0.00	0.00	139737.69
511380	转债 ETF	2701.08	1537.90	0.00	0.00	4238.98
511520	政金债	0.00	1.48	0.00	0.00	1.48
511580	政金债基	0.00	0.00	0.00	0.00	0.00
511600	货币 ETF	0.00	0.55	0.00	0.00	0.55
511620	货币基金	0.00	0.05	0.00	0.00	0.05
511650	华夏快线	0.00	0.01	0.00	0.00	0.01
511660	建信添益	0.00	696.99	0.00	0.00	696.99
511670	华泰天金	0.00	0.00	0.00	0.00	0.00
511690	交易货币	0.00	20.83	0.00	0.00	20.83
511700	场内货币	0.00	4.19	0.00	0.00	4.19
511770	金鹰增益	0.00	0.00	0.00	0.00	0.00
511800	易货币	0.00	3.53	0.00	0.00	3.53
511810	理财金 H	0.00	46.21	0.00	0.00	46.21
511820	鹏华添利	0.00	0.00	0.00	0.00	0.00
511830	华泰货币	0.00	0.00	0.00	0.00	0.00
511850	财富宝 E	0.00	294.05	0.00	0.00	294.05
511860	博时货币	0.00	0.04	0.00	0.00	0.04
511880	XD 银华日	0.00	4041.81	0.00	0.00	4041.81
511900	富国货币	0.00	26.54	0.00	0.00	26.54
511910	融通货币	0.00	0.00	0.00	0.00	0.00
511920	广发货币	0.00	0.00	0.00	0.00	0.00
511930	中融日盈	0.00	0.00	0.00	0.00	0.00
511950	广发添利	0.00	0.00	0.00	0.00	0.00
511960	嘉实快线	0.00	0.00	0.00	0.00	0.00
511970	国寿货币	0.00	0.00	0.00	0.00	0.00
511980	现金添富	0.00	0.09	0.00	0.00	0.09
511990	华宝添益	0.00	5861.49	0.00	0.00	5861.49
512000	券商 ETF	31717.04	5384.59	3064.79	2471.44	42637.86
512010	医药 ETF	14796.78	3846.22	1624.08	1569.18	21836.27
512040	国信价值	0.00	2.51	0.00	0.00	2.51
512070	证券保险	1225.46	360.73	454.18	450.95	2491.31
512090	MSCI 易基	7.63	3.40	0.00	0.00	11.03
512100	1000ETF	4704.23	1108.92	9571.29	6370.32	21754.77
512120	医药 50	0.00	1.86	0.00	0.00	1.86
512150	A50ETF	0.00	1.64	0.00	0.00	1.64
512160	MSCI 基金	26.89	6.42	0.00	0.00	33.31
512170	医疗 ETF	12014.62	3378.48	2368.88	2104.62	19866.60

证券代码 Code	证券简称 Security Name	融资买入（百万）	卖券还款（百万）	融券卖出（百万）	买券还券（百万）	合计（百万）
512180	建信 MSCI	0.00	0.10	0.00	0.00	0.10
512190	之江凤凰	0.00	0.00	0.00	0.00	0.00
512200	地产 ETF	3225.19	1002.64	547.13	502.33	5277.29
512220	TMTETF	0.00	0.22	0.00	0.00	0.22
512260	500 低波	0.00	0.19	0.00	0.00	0.19
512280	景顺 MSCI	0.00	0.01	0.00	0.00	0.01
512290	生物医药	2182.66	738.54	504.41	497.86	3923.46
512320	工银 MSCI	0.00	0.00	0.00	0.00	0.00
512330	信息 ETF	7.91	2.28	0.00	0.00	10.20
512360	MSCI 国际	0.00	0.00	0.00	0.00	0.00
512380	MSCI 中国	0.00	0.10	0.00	0.00	0.10
512390	MSCI 低波	0.00	0.00	0.00	0.00	0.00
512400	有色 ETF	1884.09	411.45	815.18	790.35	3901.07
512480	半导体	12492.80	3260.15	1153.92	199.25	17106.12
512500	中证 500	532.41	205.77	1988.89	2334.35	5061.42
512510	ETF500	72.67	73.89	2.12	2.14	150.84
512520	MSCIETF	14.04	0.90	0.00	0.00	14.94
512530	300 红利	0.00	0.11	0.00	0.00	0.11
512550	A50 基金	0.00	1.18	0.00	0.00	1.18
512560	中证军工	370.32	139.25	156.31	153.92	819.80
512570	中证证券	0.00	1.45	0.00	0.00	1.45
512580	碳中和	474.61	114.59	71.78	70.40	731.39
512590	高股息	0.00	0.04	0.00	0.00	0.04
512600	必选消费	82.28	12.08	2.37	0.00	96.74
512610	医药卫生	0.00	0.00	0.00	0.00	0.00
512640	金融地产	0.00	0.12	0.00	0.00	0.12
512650	长三角	0.00	0.03	0.00	0.00	0.03
512660	军工 ETF	10136.05	2446.22	3691.60	2192.79	18466.65
512670	国防 ETF	1926.95	593.65	464.17	458.03	3442.80
512680	军工基金	240.04	84.66	0.00	0.00	324.70
512690	酒 ETF	14605.40	2970.96	2040.29	1605.35	21222.00
512700	银行基金	1167.26	505.27	151.43	83.62	1907.57
512710	军工龙头	2148.71	664.89	644.75	597.57	4055.92
512720	计算机	422.14	148.68	0.00	0.00	570.81
512730	银行 FUND	0.00	7.25	0.00	0.00	7.25
512750	基本面 50	0.00	0.20	0.00	0.00	0.20
512760	芯片 ETF	6926.96	1997.98	2082.73	1841.74	12849.42
512770	战略新兴	0.00	1.05	0.00	0.00	1.05
512780	京津冀基	0.00	0.05	0.00	0.00	0.05
512800	银行 ETF	7647.93	2540.94	1643.27	661.89	12494.03
512810	国防军工	0.00	10.33	0.00	0.00	10.33
512820	银行股基	0.00	8.18	0.00	0.00	8.18
512870	杭州湾区	0.00	0.00	0.00	0.00	0.00
512880	证券 ETF	52669.57	11596.27	2714.50	1704.10	68684.44
512890	红利 LV	0.00	1.07	0.00	0.00	1.07
512900	证券基金	625.80	254.34	321.81	315.72	1517.67
512910	100ETF	8.36	7.99	0.00	0.00	16.35
512920	MSCI 新华	0.00	0.00	0.00	0.00	0.00
512930	AIETF	0.00	0.01	0.00	0.00	0.01
512950	央企改革	0.00	0.13	0.00	0.00	0.13

信用交易
Credit Trading

证券代码 Code	证券简称 Security Name	融资买入（百万）	卖券还款（百万）	融券卖出（百万）	买券还券（百万）	合计（百万）
512960	央调 ETF	0.00	0.08	0.00	0.00	0.08
512970	湾区 ETF	0.00	0.07	0.00	0.00	0.07
512980	传媒 ETF	1733.60	517.54	108.70	108.14	2467.98
512990	MSCIA 股	0.00	0.36	0.00	0.00	0.36
513000	225ETF	0.00	0.25	0.00	0.00	0.25
513010	港股科技	3640.19	1516.58	0.00	0.00	5156.77
513020	科技 HK	0.00	6.74	0.00	0.00	6.74
513030	德国 ETF	255.34	91.88	0.00	0.00	347.21
513050	中概互联	28438.03	12095.27	1.92	0.00	40535.22
513060	恒生医疗	10977.25	3248.10	0.00	0.00	14225.34
513070	HK 消费 50	0.00	0.61	0.00	0.00	0.61
513080	法国 ETF	0.00	0.30	0.00	0.00	0.30
513090	香港证券	5057.63	1779.51	0.00	0.00	6837.14
513100	纳指 ETF	12768.44	3809.83	0.00	0.00	16578.26
513120	HK 创新药	0.00	6.20	0.00	0.00	6.20
513130	恒生科技	11181.34	3641.23	6.69	5.34	14834.60
513150	港科技 50	0.00	0.45	0.00	0.00	0.45
513160	科技 30	0.00	1.64	0.00	0.00	1.64
513180	恒指科技	17255.24	6501.18	12.74	6.07	23775.23
513200	港股医药	0.00	0.39	0.00	0.00	0.39
513220	全球互联	0.00	6.10	0.00	0.00	6.10
513230	H 股消费	0.00	0.52	0.00	0.00	0.52
513260	HSTECH	0.00	0.08	0.00	0.00	0.08
513280	港股生物	0.00	0.86	0.00	0.00	0.86
513290	美股生物	0.00	1.75	0.00	0.00	1.75
513300	纳斯达克	2373.81	689.37	0.00	0.00	3063.18
513310	中韩芯片	0.00	0.00	0.00	0.00	0.00
513320	HK 新经济	0.00	1.06	0.00	0.00	1.06
513330	恒生互联	42770.83	12406.69	13.23	11.83	55202.57
513360	教育 ETF	1068.16	376.51	0.00	0.00	1444.67
513380	科技恒生	0.00	14.71	0.00	0.00	14.71
513500	标普 500	3492.01	1379.46	0.00	0.00	4871.47
513520	日经 ETF	0.00	0.55	0.00	0.00	0.55
513530	港股红利	0.00	0.79	0.00	0.00	0.79
513550	港股通 50	325.54	159.26	0.00	0.00	484.81
513580	HS 科技	563.05	237.72	0.00	0.00	800.78
513590	香港消费	0.00	0.37	0.00	0.00	0.37
513600	恒指 ETF	301.77	173.58	0.00	0.00	475.34
513660	恒生通	1352.44	673.23	0.00	0.00	2025.67
513680	建信 H 股	0.00	0.98	0.00	0.00	0.98
513690	恒生股息	0.00	12.01	0.00	0.00	12.01
513700	香港医药	0.00	6.52	0.00	0.00	6.52
513770	港股互联	0.00	55.18	0.00	0.00	55.18
513800	东证 ETF	0.00	0.01	0.00	0.00	0.01
513860	HKC 科技	6.27	9.68	0.00	0.00	15.95
513880	日经 225	0.00	0.40	0.00	0.00	0.40
513890	HK 科技	0.00	0.50	0.00	0.00	0.50
513900	港股 100	0.00	7.48	0.00	0.00	7.48
513960	港股消费	0.00	2.48	0.00	0.00	2.48
513980	科技港股	999.14	458.75	0.00	0.00	1457.89

证券代码 Code	证券简称 Security Name	融资买入（百万）	卖券还款（百万）	融券卖出（百万）	买券还券（百万）	合计（百万）
513990	港股通综	0.00	0.52	0.00	0.00	0.52
515000	科技 ETF	544.50	170.87	22.97	22.77	761.09
515010	华夏证券	165.01	32.19	1.47	0.00	198.67
515020	华夏银基	9.06	9.73	0.00	0.00	18.79
515030	新汽车	5202.62	1562.05	1340.72	953.43	9058.83
515050	5GETF	3004.68	983.81	339.73	330.56	4658.77
515060	华夏地产	11.31	8.32	0.00	0.00	19.64
515070	AI 智能	61.52	20.45	0.00	0.00	81.97
515080	中证红利	168.09	53.45	0.00	0.00	221.54
515090	可持续	0.00	0.00	0.00	0.00	0.00
515100	红利 100	0.00	0.70	0.00	0.00	0.70
515110	国企方达	0.00	0.18	0.00	0.00	0.18
515120	创新药	690.88	208.52	228.14	217.09	1344.63
515130	HS300E	0.00	0.22	0.00	0.00	0.22
515150	国企富国	0.00	0.05	0.00	0.00	0.05
515160	MSCI 招商	0.00	0.00	0.00	0.00	0.00
515170	食品饮料	848.59	265.61	362.40	358.65	1835.26
515180	100 红利	129.95	37.70	0.00	0.00	167.65
515190	BOCI500	0.00	0.00	0.00	0.00	0.00
515200	创新 100	0.00	0.53	0.00	0.00	0.53
515210	钢铁 ETF	699.29	173.19	398.97	390.72	1662.18
515220	煤炭 ETF	2705.50	890.30	1244.44	1173.02	6013.26
515230	软件 ETF	0.00	21.38	0.00	0.00	21.38
515250	智能汽车	775.16	202.04	477.78	445.26	1900.24
515260	电子 ETF	60.34	12.54	5.38	2.97	81.23
515280	银行龙头	0.00	2.96	0.00	0.00	2.96
515290	银行	751.86	398.95	9.71	5.56	1166.08
515300	红利 300	0.00	0.06	0.00	0.00	0.06
515310	添富 300	0.00	0.08	0.00	0.00	0.08
515320	电子 50	0.00	0.71	0.00	0.00	0.71
515330	天弘 300	22.42	3.74	0.57	0.48	27.21
515350	民生 300	0.00	0.45	0.00	0.00	0.45
515360	方正 300	0.00	2.05	0.00	0.00	2.05
515380	泰康 300	5.91	0.84	198.04	243.89	448.69
515390	HS300	7.10	1.25	64.42	71.80	144.56
515400	大数据	0.00	5.18	0.00	0.00	5.18
515450	红利 50	0.00	0.10	0.00	0.00	0.10
515500	长三角 LX	0.00	0.00	0.00	0.00	0.00
515510	500 成长	0.00	0.06	0.00	0.00	0.06
515520	价值 100	0.00	0.00	0.00	0.00	0.00
515530	泰康 500	0.00	26.09	0.00	0.00	26.09
515550	中融 500	0.00	0.28	0.00	0.00	0.28
515560	证券 E	0.00	4.39	0.00	0.00	4.39
515570	山证红利	0.00	0.00	0.00	0.00	0.00
515580	中证科技	23.62	12.75	0.00	0.00	36.37
515590	500ETFEW	0.00	0.00	0.00	0.00	0.00
515600	央企创新	0.00	0.16	0.00	0.00	0.16
515610	中银 800	0.00	0.00	0.00	0.00	0.00
515630	保险证券	0.00	1.51	0.00	0.00	1.51
515650	消费 50	746.64	116.71	154.75	153.43	1171.52

信用交易
Credit Trading

证券代码 Code	证券简称 Security Name	融资买入（百万）	卖券还款（百万）	融券卖出（百万）	买券还券（百万）	合计（百万）
515660	沪深 300E	0.18	0.10	0.00	0.00	0.28
515670	中银 100	0.00	0.00	0.00	0.00	0.00
515680	创新央企	0.00	0.03	0.00	0.00	0.03
515690	股息 ETF	0.00	0.00	0.00	0.00	0.00
515700	新能车	3364.96	725.55	645.35	610.91	5346.77
515710	食品 ETF	363.98	80.37	20.93	19.29	484.57
515750	科技 50	91.49	32.13	0.00	0.00	123.63
515760	浙江国资	0.00	0.00	0.00	0.00	0.00
515770	MSCIAETF	0.00	0.00	0.00	0.00	0.00
515780	浦银 MSCI	0.00	0.00	0.00	0.00	0.00
515790	光伏 ETF	13942.69	3915.16	1741.58	815.35	20414.79
515800	800ETF	48.10	8.35	0.00	0.00	56.45
515810	ZZ800ETF	0.00	0.03	0.00	0.00	0.03
515820	沪深 800	0.00	0.00	0.00	0.00	0.00
515830	工银 800	0.00	0.00	0.00	0.00	0.00
515850	证券龙头	0.00	1.57	0.00	0.00	1.57
515860	科技 100	0.00	0.60	0.00	0.00	0.60
515870	制造 100	0.00	0.26	0.00	0.00	0.26
515880	通信 ETF	256.05	79.74	50.40	48.84	435.04
515890	红利博时	0.00	0.75	0.00	0.00	0.75
515900	央创 ETF	0.00	0.41	0.00	0.00	0.41
515910	质量 ETF	0.00	0.33	0.00	0.00	0.33
515920	智能消费	0.00	0.13	0.00	0.00	0.13
515930	永赢 300	0.00	0.89	0.00	0.00	0.89
515950	医药龙头	0.00	2.77	0.00	0.00	2.77
515960	医药 100	0.00	0.13	0.00	0.00	0.13
515980	人工智能	0.00	2.25	0.00	0.00	2.25
515990	添富国企	0.00	0.03	0.00	0.00	0.03
516000	大数据 50	0.00	0.29	0.00	0.00	0.29
516010	游戏 ETF	0.00	17.62	0.00	0.00	17.62
516020	化工 ETF	0.00	1.65	0.00	0.00	1.65
516050	科技龙头	79.83	38.29	0.00	0.00	118.12
516060	新药 ETF	0.00	0.18	0.00	0.00	0.18
516070	碳中和 50	117.35	44.36	0.00	0.00	161.71
516080	创新医药	0.00	3.80	0.00	0.00	3.80
516090	新能源 E	0.00	11.57	0.00	0.00	11.57
516100	科技金融	0.00	0.56	0.00	0.00	0.56
516110	汽车 ETF	244.75	71.50	0.00	0.00	316.24
516120	化工 50	0.00	1.85	0.00	0.00	1.85
516130	消费龙头	0.00	3.00	0.00	0.00	3.00
516150	稀土基金	211.08	74.11	206.72	196.17	688.08
516160	新能源	2037.33	574.02	705.50	678.37	3995.21
516180	光伏产业	0.00	1.82	0.00	0.00	1.82
516190	文娱 ETF	0.00	0.01	0.00	0.00	0.01
516200	证券行业	0.00	0.47	0.00	0.00	0.47
516210	银行股	0.00	8.16	0.00	0.00	8.16
516220	化工龙头	0.00	1.75	0.00	0.00	1.75
516260	物联网 50	0.00	0.15	0.00	0.00	0.15
516270	新能源 50	0.00	1.12	0.00	0.00	1.12
516290	光伏基金	0.00	1.04	0.00	0.00	1.04

证券代码 Code	证券简称 Security Name	融资买入（百万）	卖券还款（百万）	融券卖出（百万）	买券还券（百万）	合计（百万）
516300	中证 1000	0.00	3.01	0.00	0.00	3.01
516310	银行指基	0.00	9.89	0.00	0.00	9.89
516320	装备 ETF	0.00	0.63	0.00	0.00	0.63
516330	物联网	0.00	0.20	0.00	0.00	0.20
516350	芯片 50	0.00	0.64	0.00	0.00	0.64
516360	新材料	0.00	0.24	0.00	0.00	0.24
516380	智能电车	0.00	0.31	0.00	0.00	0.31
516390	电动车	0.00	4.56	0.00	0.00	4.56
516480	新材料基	0.00	0.00	0.00	0.00	0.00
516500	生物 ETF	0.00	0.15	0.00	0.00	0.15
516510	云计算	0.00	4.37	0.00	0.00	4.37
516520	智能驾驶	0.00	4.33	0.00	0.00	4.33
516530	物流快递	0.00	0.19	0.00	0.00	0.19
516550	农业 ETF	0.00	2.79	0.00	0.00	2.79
516560	养老 ETF	0.00	0.76	0.00	0.00	0.76
516570	石化 ETF	0.00	0.22	0.00	0.00	0.22
516580	新能源 BS	0.00	0.45	0.00	0.00	0.45
516590	电动汽车	0.00	0.88	0.00	0.00	0.88
516600	消服 ETF	0.00	0.15	0.00	0.00	0.15
516610	医服 ETF	0.00	1.92	0.00	0.00	1.92
516620	影视 ETF	0.00	0.81	0.00	0.00	0.81
516630	云计算 50	0.00	0.17	0.00	0.00	0.17
516640	芯片龙头	288.02	77.73	4.06	0.00	369.81
516650	有色 50	0.00	0.01	0.00	0.00	0.01
516660	新能汽车	167.64	52.48	157.11	146.57	523.80
516670	畜牧养殖	0.00	4.15	0.00	0.00	4.15
516680	有色金属	0.00	0.14	0.00	0.00	0.14
516690	化工产业	0.00	0.11	0.00	0.00	0.11
516700	数据产业	0.00	0.08	0.00	0.00	0.08
516710	新材料 50	0.00	0.04	0.00	0.00	0.04
516720	ESGETF	0.00	0.00	0.00	0.00	0.00
516730	证券公司	0.00	0.18	0.00	0.00	0.18
516750	建材 ETF	0.00	2.01	0.00	0.00	2.01
516760	养殖 ETF	0.00	6.46	0.00	0.00	6.46
516770	游戏动漫	0.00	5.28	0.00	0.00	5.28
516780	稀土 ETF	1263.57	247.42	382.46	374.07	2267.51
516790	保健 ETF	0.00	1.15	0.00	0.00	1.15
516800	智能制造	0.00	1.40	0.00	0.00	1.40
516810	农业	0.00	0.08	0.00	0.00	0.08
516820	医疗创新	312.34	82.95	1.05	0.00	396.34
516830	300ESG	0.00	0.30	0.00	0.00	0.30
516850	新能源 80	0.00	0.67	0.00	0.00	0.67
516860	金融科技	0.00	1.57	0.00	0.00	1.57
516880	光伏 50	547.81	158.45	0.00	0.00	706.25
516890	新材 ETF	0.00	0.08	0.00	0.00	0.08
516900	食品 50	0.00	0.52	0.00	0.00	0.52
516910	物流 ETF	0.00	2.69	0.00	0.00	2.69
516920	芯片基金	4.67	3.64	0.00	0.00	8.31
516930	生科 ETF	0.00	0.49	0.00	0.00	0.49
516950	基建 ETF	841.17	245.43	0.00	0.00	1086.60

信用交易
Credit Trading

证券代码 Code	证券简称 Security Name	融资买入（百万）	卖券还款（百万）	融券卖出（百万）	买券还券（百万）	合计（百万）
516960	机械 ETF	0.00	1.45	0.00	0.00	1.45
516970	基建 50	2396.24	651.33	318.50	279.80	3645.87
516980	证券先锋	0.00	0.04	0.00	0.00	0.04
517000	沪港深	43.62	4.80	0.00	0.00	48.42
517010	HGS500E	0.00	0.00	0.00	0.00	0.00
517030	HGS300	0.00	0.00	0.00	0.00	0.00
517050	互联网 50	92.40	27.16	0.00	0.00	119.56
517080	HGS500	25.56	4.56	0.00	0.00	30.12
517090	共赢 ETF	0.00	0.38	0.00	0.00	0.38
517100	AH500ETF	1.74	0.32	0.00	0.00	2.06
517110	创新药 HK	0.00	0.17	0.00	0.00	0.17
517120	创新药 50	0.00	0.74	0.00	0.00	0.74
517160	长江 ETF	0.00	0.01	0.00	0.00	0.01
517170	沪港深 E	0.00	0.00	0.00	0.00	0.00
517180	开放共赢	0.00	0.67	0.00	0.00	0.67
517200	互联网	0.00	1.22	0.00	0.00	1.22
517270	科技 TOP	0.00	0.00	0.00	0.00	0.00
517280	网购 ETF	0.00	0.26	0.00	0.00	0.26
517300	AH300ETF	45.46	6.64	0.00	0.00	52.11
517330	长江保护	0.00	0.00	0.00	0.00	0.00
517350	中概科技	0.00	1.52	0.00	0.00	1.52
517360	AH 科技	0.00	0.00	0.00	0.00	0.00
517380	创新药 AH	0.00	0.71	0.00	0.00	0.71
517390	云计算 AH	0.00	0.21	0.00	0.00	0.21
517500	游戏 AH	0.00	0.24	0.00	0.00	0.24
517550	消费主题	0.00	0.31	0.00	0.00	0.31
517660	物联网 AH	0.00	0.01	0.00	0.00	0.01
517760	消费 TOP	0.00	0.00	0.00	0.00	0.00
517770	游戏传媒	0.00	0.28	0.00	0.00	0.28
517780	红 300	0.00	0.00	0.00	0.00	0.00
517800	AI50	0.00	0.09	0.00	0.00	0.09
517850	张江 ETF	0.00	0.42	0.00	0.00	0.42
517880	品牌消费	0.00	0.03	0.00	0.00	0.03
517900	银行优选	0.00	0.08	0.00	0.00	0.08
517960	科技 AH	0.00	0.00	0.00	0.00	0.00
517990	医药基金	0.00	0.14	0.00	0.00	0.14
518600	上海金	0.00	0.04	0.00	0.00	0.04
518660	工银黄金	0.00	0.27	0.00	0.00	0.27
518680	金 ETF	0.00	0.05	0.00	0.00	0.05
518800	黄金基金	2622.53	1239.73	0.00	0.00	3862.26
518850	黄金 9999	0.00	0.08	0.00	0.00	0.08
518860	上海金 E	0.00	0.00	0.00	0.00	0.00
518880	黄金 ETF	18697.37	8751.60	40.34	28.52	27517.84
518890	中银黄金	0.00	2.19	0.00	0.00	2.19
560000	智慧电车	0.00	0.05	0.00	0.00	0.05
560010	1000 基金	241.85	30.66	574.94	447.19	1294.64
560050	MSCIA50	1017.13	363.27	805.42	794.70	2980.52
560060	碳中和基	13.91	0.44	0.00	0.00	14.36
560080	中药 ETF	0.00	1.28	0.00	0.00	1.28
560100	增强 ETF	0.00	1.75	0.00	0.00	1.75

证券代码 Code	证券简称 Security Name	融资买入（百万）	卖券还款（百万）	融券卖出（百万）	买券还券（百万）	合计（百万）
560110	ZZ1000	21.10	3.56	0.00	0.00	24.66
560500	500ETF 加	0.00	0.09	0.00	0.00	0.09
560550	碳中和指	23.82	3.09	43.06	42.00	111.96
560560	碳中和 TK	0.00	3.37	0.00	0.00	3.37
560600	医药创新	0.00	0.67	0.00	0.00	0.67
560660	云 50ETF	0.00	0.24	0.00	0.00	0.24
560680	龙头消费	0.00	0.12	0.00	0.00	0.12
560800	数字 ETF	138.71	51.07	0.00	0.00	189.77
560880	家电基金	0.00	0.32	0.00	0.00	0.32
560980	光伏龙头	0.00	0.04	0.00	0.00	0.04
561100	电子龙头	0.00	0.17	0.00	0.00	0.17
561120	家电 ETF	0.00	1.98	0.00	0.00	1.98
561130	国货 ETF	0.00	0.29	0.00	0.00	0.29
561160	锂电池	102.71	27.66	0.00	0.00	130.36
561180	A100ETF	0.00	1.39	0.00	0.00	1.39
561190	双碳 ETF	41.66	5.10	0.00	0.00	46.76
561300	300 增 ETF	98.02	48.15	0.00	0.00	146.18
561310	消电 ETF	0.00	0.30	0.00	0.00	0.30
561320	交运 ETF	0.00	0.09	0.00	0.00	0.09
561330	矿业 ETF	0.00	0.26	0.00	0.00	0.26
561350	国泰 500	0.24	20.37	3.05	0.00	23.65
561500	漂亮 50	0.00	0.07	0.00	0.00	0.07
561510	中医药	0.00	2.25	0.00	0.00	2.25
561550	500 指增	129.14	26.75	0.00	0.00	155.89
561560	电力 ETF	0.00	2.63	0.00	0.00	2.63
561590	1000 增强	0.00	0.00	0.00	0.00	0.00
561600	消费电子	0.00	0.16	0.00	0.00	0.16
561700	电力基金	0.00	0.40	0.00	0.00	0.40
561710	疫苗	0.00	0.55	0.00	0.00	0.55
561800	稀金属	0.00	2.44	0.00	0.00	2.44
561900	沪深 ESG	0.00	0.02	0.00	0.00	0.02
561910	电池 ETF	0.00	2.55	0.00	0.00	2.55
561990	300 增强	22.65	18.08	0.00	0.00	40.73
562000	华宝 100	0.00	0.38	0.00	0.00	0.38
562300	低碳 ETF	0.00	0.37	0.00	0.00	0.37
562310	300 成长	84.64	13.05	0.00	0.00	97.69
562350	电力	0.00	0.40	0.00	0.00	0.40
562360	机器人 50	0.00	0.47	0.00	0.00	0.47
562390	中药	0.00	1.00	0.00	0.00	1.00
562500	机器人	0.00	2.28	0.00	0.00	2.28
562510	旅游 ETF	0.00	16.84	0.00	0.00	16.84
562520	1000 成长	0.00	0.58	0.00	0.00	0.58
562530	1000 价值	0.00	0.03	0.00	0.00	0.03
562800	稀有金属	544.87	186.09	6.04	0.00	737.00
562880	电池龙头	0.00	1.94	0.00	0.00	1.94
562900	现代农业	0.00	0.43	0.00	0.00	0.43
562910	高端制造	0.00	0.92	0.00	0.00	0.92
562950	消电 50	0.00	0.03	0.00	0.00	0.03
562990	碳中和 E	50.32	4.93	0.00	0.00	55.25
563000	中国 A50	481.66	176.28	2345.31	2338.92	5342.17

信用交易
Credit Trading

证券代码 Code	证券简称 Security Name	融资买入（百万）	卖券还款（百万）	融券卖出（百万）	买券还券（百万）	合计（百万）
588000	科创 50	42516.86	11162.38	2074.51	1245.21	56998.96
588010	科创材料	0.00	0.14	0.00	0.00	0.14
588050	科创 ETF	2164.72	709.45	703.70	698.85	4276.71
588060	上证科创	0.00	2.80	0.00	0.00	2.80
588080	科创板 50	4549.18	1084.60	1565.48	1489.08	8688.34
588090	科创板	1377.38	318.63	330.10	327.65	2353.76
588100	科创信息	0.00	13.05	0.00	0.00	13.05
588150	科创龙头	0.00	2.68	0.00	0.00	2.68
588160	新材科创	0.00	0.30	0.00	0.00	0.30
588180	科创 50 基	592.60	190.34	0.00	0.00	782.93
588200	科创芯片	0.00	2.68	0.00	0.00	2.68
588260	科创技术	0.00	8.24	0.00	0.00	8.24
588280	科创五零	0.00	2.45	0.00	0.00	2.45
588290	芯片科创	0.00	0.85	0.00	0.00	0.85
588300	双创 ETF	506.07	66.00	0.00	0.00	572.07
588310	双创基金	0.00	0.04	0.00	0.00	0.04
588330	双创龙头	195.55	47.05	209.28	178.41	630.29
588350	双创	0.00	0.02	0.00	0.00	0.02
588360	创创 ETF	148.45	47.94	0.00	0.00	196.40
588370	科创策略	0.00	0.06	0.00	0.00	0.06
588380	创 50ETF	400.55	82.66	410.30	367.62	1261.13
588390	科创创业	2.45	3.26	0.00	0.00	5.70
588400	双创 50	345.53	106.07	248.65	247.15	947.40
600000	浦发银行	4746.92	2465.15	535.97	463.07	8211.11
600004	白云机场	3651.53	1565.09	326.35	294.99	5837.95
600006	东风汽车	5828.41	2332.96	164.18	141.09	8466.65
600007	中国国贸	2300.89	743.50	371.61	140.75	3556.75
600008	首创环保	5867.90	1837.19	188.98	160.33	8054.39
600009	上海机场	13773.74	5055.70	1961.48	1724.39	22515.31
600010	包钢股份	47100.09	9678.39	7940.22	2486.28	67204.97
600011	华能国际	12175.65	4457.84	1144.28	851.15	18628.92
600012	皖通高速	1081.27	447.15	0.00	0.00	1528.42
600015	华夏银行	3762.50	1957.94	59.01	85.72	5865.17
600016	民生银行	10519.32	2850.91	706.67	243.56	14320.46
600017	日照港	2321.59	877.42	86.15	83.34	3368.50
600018	上港集团	3284.96	1361.39	119.45	105.77	4871.56
600019	宝钢股份	8706.82	3517.66	417.80	369.65	13011.93
600020	中原高速	766.88	284.59	1.72	0.91	1054.11
600021	上海电力	14119.26	4197.55	661.31	564.63	19542.74
600022	山东钢铁	4964.28	906.91	151.47	126.16	6148.81
600023	浙能电力	1968.57	952.84	64.50	51.23	3037.15
600025	华能水电	4963.17	1964.22	79.07	86.89	7093.36
600026	中远海能	12944.27	4499.55	1105.54	1041.43	19590.80
600027	华电国际	5104.34	1833.31	755.80	655.37	8348.82
600028	中国石化	13931.05	6737.85	638.34	547.85	21855.09
600029	南方航空	4584.74	1453.41	2213.33	687.87	8939.36
600030	中信证券	43177.51	16310.09	1471.63	1338.41	62297.64
600031	三一重工	28793.28	11683.27	1783.34	1508.25	43768.15
600032	浙江新能	197.35	161.04	29.74	16.37	404.50
600033	福建高速	940.49	376.28	17.87	11.84	1346.49

证券代码 Code	证券简称 Security Name	融资买入（百万）	卖券还款（百万）	融券卖出（百万）	买券还券（百万）	合计（百万）
600035	楚天高速	1384.82	548.17	2.09	1.13	1936.21
600036	招商银行	48453.02	20779.55	6147.17	5246.53	80626.27
600037	歌华有线	5230.10	2025.56	250.84	220.86	7727.37
600038	中直股份	10487.13	3669.05	1167.08	1035.04	16358.30
600039	四川路桥	6235.29	2706.48	454.10	433.30	9829.16
600048	保利发展	25048.02	10879.98	2749.05	2259.86	40936.90
600050	中国联通	20141.32	7631.31	1045.14	352.89	29170.66
600051	宁波联合	0.00	50.81	0.00	0.00	50.81
600052	东望时代	0.00	23.02	0.00	0.00	23.02
600053	九鼎投资	1907.49	653.97	1.31	1.27	2564.04
600054	黄山旅游	0.00	76.92	0.00	0.00	76.92
600055	万东医疗	9015.00	2935.90	241.18	215.74	12407.82
600056	中国医药	41080.13	13061.94	623.85	378.04	55143.96
600057	厦门象屿	3312.62	1470.98	140.01	129.63	5053.24
600058	五矿发展	4334.73	1582.56	9.15	6.67	5933.10
600059	古越龙山	3603.53	1392.45	200.67	103.27	5299.92
600060	海信视像	2847.52	1194.00	234.50	227.85	4503.88
600061	国投资本	5232.47	2190.70	283.32	233.87	7940.34
600062	华润双鹤	32857.73	10904.19	710.02	469.85	44941.78
600063	皖维高新	9839.17	3668.24	125.63	106.87	13739.91
600064	南京高科	3737.79	1671.90	159.17	161.60	5730.47
600066	宇通客车	5929.06	2005.87	807.51	499.34	9241.77
600067	冠城大通	2660.42	900.65	3.22	3.15	3567.44
600070	浙江富润	0.00	40.05	0.00	0.00	40.05
600071	凤凰光学	738.35	282.67	10.95	8.20	1040.17
600072	中船科技	6046.61	2363.39	388.76	331.93	9130.68
600073	上海梅林	2783.66	1143.84	83.17	73.63	4084.30
600075	新疆天业	3945.03	1574.87	45.01	36.48	5601.39
600076	康欣新材	622.34	198.61	12.13	10.01	843.10
600077	宋都股份	4942.70	1750.12	2.66	1.85	6697.33
600078	ST 澄星	0.00	7.66	0.00	0.00	7.66
600079	人福医药	12283.64	5129.18	655.53	560.74	18629.09
600080	金花股份	0.00	33.22	0.00	0.00	33.22
600081	东风科技	2006.74	699.02	3.44	0.43	2709.62
600082	海泰发展	0.00	104.60	0.00	0.00	104.60
600083	博信股份	0.00	4.36	0.00	0.00	4.36
600084	中葡股份	0.00	9.44	0.00	0.00	9.44
600085	同仁堂	13583.32	6258.62	1041.31	905.23	21788.49
600088	中视传媒	833.38	252.18	8.35	3.07	1096.97
600089	特变电工	55008.78	21021.11	1631.35	1260.76	78921.99
600090	*ST 济堂	0.00	0.33	0.00	0.00	0.33
600091	*ST 明科	0.00	0.00	0.00	0.00	0.00
600093	*ST 易见	0.00	4.11	0.00	0.00	4.11
600094	大名城	1754.91	672.61	16.00	10.11	2453.62
600095	湘财股份	2752.26	751.79	214.76	39.67	3758.48
600096	云天化	67670.55	25697.95	3042.90	1575.30	97986.70
600097	开创国际	0.00	33.08	0.00	0.00	33.08
600098	广州发展	2790.39	926.96	49.42	44.72	3811.48
600099	林海股份	0.00	40.42	0.00	0.00	40.42
600100	同方股份	3281.62	1504.85	75.86	63.48	4925.81

信用交易
Credit Trading

证券代码 Code	证券简称 Security Name	融资买入（百万）	卖券还款（百万）	融券卖出（百万）	买券还券（百万）	合计（百万）
600101	明星电力	302.64	234.84	0.00	0.00	537.48
600103	青山纸业	0.00	37.88	0.00	0.00	37.88
600104	上汽集团	12287.95	4613.33	474.31	463.51	17839.10
600105	永鼎股份	1855.60	748.34	32.12	27.58	2663.64
600106	重庆路桥	630.34	400.75	0.00	0.00	1031.09
600107	美尔雅	2195.30	783.62	1.76	1.81	2982.48
600108	亚盛集团	4686.67	1509.65	63.85	25.92	6286.09
600109	国金证券	7875.44	3058.35	2200.06	1497.63	14631.47
600110	诺德股份	13345.99	4538.21	1204.88	1055.52	20144.59
600111	北方稀土	72613.30	25772.56	4792.60	3671.22	106849.67
600112	ST 天成	0.00	0.33	0.00	0.00	0.33
600113	浙江东日	2962.02	1053.38	1.66	0.21	4017.27
600114	东睦股份	198.45	106.79	9.68	8.84	323.76
600115	中国东航	2393.00	851.69	397.78	310.08	3952.54
600116	三峡水利	4885.68	1673.36	541.33	281.92	7382.29
600117	西宁特钢	0.00	12.42	0.00	0.00	12.42
600118	中国卫星	5932.76	2285.08	782.21	620.64	9620.69
600119	长江投资	0.00	13.97	0.00	0.00	13.97
600120	浙江东方	2783.20	940.86	80.41	79.52	3883.98
600121	郑州煤电	4579.03	1143.87	344.71	194.59	6262.20
600122	ST 宏图	0.00	0.86	0.00	0.00	0.86
600123	兰花科创	17611.28	6593.26	1271.87	1210.78	26687.20
600125	铁龙物流	3817.51	1487.90	28.65	21.53	5355.58
600126	杭钢股份	3049.14	1171.14	194.53	185.03	4599.83
600127	金健米业	6058.97	2234.51	0.00	0.00	8293.48
600128	弘业股份	0.00	58.99	0.00	0.00	58.99
600129	太极集团	5172.84	1872.91	323.08	293.31	7662.14
600130	波导股份	2681.76	997.32	7.67	1.66	3688.41
600131	国网信通	3620.52	1157.20	458.72	376.98	5613.42
600132	重庆啤酒	4028.09	1305.33	750.05	622.87	6706.34
600133	东湖高新	3409.44	1250.61	5.32	1.96	4667.34
600135	乐凯胶片	1401.21	571.45	2.23	2.28	1977.17
600136	ST 明诚	274.55	82.98	5.42	4.58	367.53
600137	浪莎股份	0.00	33.94	0.00	0.00	33.94
600138	中青旅	10408.19	3460.43	381.10	312.07	14561.80
600139	* ST 西源	0.00	6.26	0.00	0.00	6.26
600141	兴发集团	31771.48	11012.67	2125.15	1939.79	46849.09
600143	金发科技	7326.52	2563.87	401.10	340.40	10631.89
600145	* ST 新亿	0.00	0.01	0.00	0.00	0.01
600146	* ST 环球	0.00	0.06	0.00	0.00	0.06
600148	长春一东	0.00	22.55	0.00	0.00	22.55
600149	廊坊发展	0.00	56.54	0.00	0.00	56.54
600150	中国船舶	20896.90	7208.69	1274.05	873.76	30253.40
600151	航天机电	4047.71	1325.14	225.10	198.12	5796.08
600152	维科技术	0.00	324.63	0.00	0.00	324.63
600153	建发股份	5309.18	2498.25	1161.25	1092.36	10061.05
600155	华创阳安	5738.72	1788.76	740.12	413.26	8680.86
600156	华升股份	0.00	24.90	0.00	0.00	24.90
600157	永泰能源	18787.21	2649.58	1176.07	272.39	22885.26
600158	中体产业	6416.18	2697.63	169.56	156.18	9439.56

证券代码 Code	证券简称 Security Name	融资买入（百万）	卖券还款（百万）	融券卖出（百万）	买券还券（百万）	合计（百万）
600159	大龙地产	0.00	75.34	0.00	0.00	75.34
600160	巨化股份	9870.86	3425.59	643.32	641.95	14581.73
600161	天坛生物	5366.59	2175.72	338.38	282.53	8163.22
600162	香江控股	1813.82	735.62	2.75	1.08	2553.28
600163	中闽能源	3993.87	1398.12	365.43	297.29	6054.72
600165	新日恒力	173.94	89.83	0.00	0.00	263.77
600166	福田汽车	5152.38	1876.02	1016.05	389.46	8433.90
600167	联美控股	916.58	325.38	82.31	88.42	1412.68
600168	武汉控股	1401.67	582.02	0.17	0.14	1984.01
600169	太原重工	2380.81	1051.95	183.18	35.70	3651.64
600170	上海建工	4219.78	1614.86	246.51	199.72	6280.87
600171	上海贝岭	11326.98	4010.34	1243.54	881.98	17462.84
600172	黄河旋风	8110.08	2533.73	73.72	62.92	10780.46
600173	卧龙地产	0.00	25.05	0.00	0.00	25.05
600176	中国巨石	9146.91	3868.97	156.78	153.05	13325.72
600177	雅戈尔	1608.83	807.94	130.12	146.99	2693.87
600178	东安动力	0.00	29.15	0.00	0.00	29.15
600179	安通控股	222.98	72.82	9.10	6.83	311.73
600180	瑞茂通	3775.24	1420.34	2.45	0.99	5199.02
600182	S＊ST 佳通	0.00	1.96	0.00	0.00	1.96
600183	生益科技	3868.38	1673.00	309.71	292.25	6143.34
600184	光电股份	2296.94	957.49	135.65	122.83	3512.92
600185	格力地产	9312.03	3093.36	715.91	283.86	13405.17
600186	莲花健康	0.00	38.01	0.00	0.00	38.01
600187	国中水务	2099.87	816.32	1.61	0.94	2918.75
600188	兖矿能源	13448.98	5058.82	3278.76	2725.48	24512.04
600189	泉阳泉	0.00	48.12	0.00	0.00	48.12
600190	锦州港	326.18	165.47	0.00	0.00	491.65
600191	华资实业	0.00	5.82	0.00	0.00	5.82
600192	长城电工	567.43	208.84	0.00	0.00	776.27
600193	创兴资源	0.00	24.99	0.00	0.00	24.99
600195	中牧股份	2727.14	1151.71	252.44	259.92	4391.21
600196	复星医药	51112.85	18033.64	4467.44	2180.30	75794.23
600197	伊力特	7304.15	3016.48	810.33	694.50	11825.46
600198	大唐电信	0.00	26.75	0.00	0.00	26.75
600199	金种子酒	20155.76	6807.14	1474.34	654.71	29091.96
600200	江苏吴中	5049.35	1630.56	40.22	35.60	6755.73
600201	生物股份	4393.46	1436.41	249.84	239.41	6319.12
600202	哈空调	0.00	59.38	0.00	0.00	59.38
600203	福日电子	0.00	36.75	0.00	0.00	36.75
600206	有研新材	7885.92	3098.18	431.93	353.33	11769.37
600207	安彩高科	161.60	81.91	0.00	0.00	243.51
600208	新湖中宝	7065.19	2449.07	163.52	139.79	9817.57
600209	＊ST 罗顿	0.00	3.81	0.00	0.00	3.81
600210	紫江企业	4757.80	1703.30	32.48	29.07	6522.65
600211	西藏药业	735.63	313.10	26.33	21.44	1096.50
600212	绿能慧充	585.24	278.30	0.00	0.00	863.54
600213	亚星客车	2462.39	962.93	0.52	0.20	3426.05
600215	派斯林	0.00	34.84	0.00	0.00	34.84
600216	浙江医药	5955.85	2171.80	320.70	293.93	8742.28

信用交易
Credit Trading

证券代码 Code	证券简称 Security Name	融资买入（百万）	卖券还款（百万）	融券卖出（百万）	买券还券（百万）	合计（百万）
600217	中再资环	3347.00	1289.12	73.47	44.69	4754.28
600218	全柴动力	3633.98	1321.13	26.30	0.88	4982.29
600219	南山铝业	8772.59	3763.24	138.09	120.93	12794.85
600220	江苏阳光	4098.12	1457.92	0.38	0.26	5556.67
600221	海航控股	721.19	339.26	0.37	0.30	1061.12
600222	太龙药业	3305.24	1288.43	29.77	22.33	4645.78
600223	鲁商发展	3986.30	1338.93	130.73	88.49	5544.45
600225	卓朗科技	592.83	190.05	0.11	0.01	783.01
600226	ST 瀚叶	0.00	0.89	0.00	0.00	0.89
600227	圣济堂	0.00	31.88	0.00	0.00	31.88
600228	返利科技	0.00	12.24	0.00	0.00	12.24
600229	城市传媒	470.33	152.47	5.65	5.56	634.00
600230	沧州大化	7747.48	2868.66	0.01	0.01	10616.16
600231	凌钢股份	1168.09	380.70	17.90	16.52	1583.21
600232	金鹰股份	0.00	18.99	0.00	0.00	18.99
600233	圆通速递	2790.01	981.72	970.45	1435.51	6177.68
600234	科新发展	0.00	13.44	0.00	0.00	13.44
600235	民丰特纸	0.00	37.22	0.00	0.00	37.22
600236	桂冠电力	975.22	371.75	165.65	185.27	1697.90
600237	铜峰电子	3503.65	1196.60	7.00	5.72	4712.97
600238	海南椰岛	1623.04	611.30	82.87	23.15	2340.36
600239	ST 云城	0.00	9.18	0.00	0.00	9.18
600241	ST 时万	0.00	0.02	0.00	0.00	0.02
600242	* ST 中昌	0.00	0.02	0.00	0.00	0.02
600243	青海华鼎	0.00	42.26	0.00	0.00	42.26
600246	万通发展	4765.00	1528.94	495.61	258.21	7047.76
600248	陕西建工	393.63	352.05	11.52	4.16	761.36
600249	两面针	0.00	46.09	0.00	0.00	46.09
600250	南纺股份	0.00	16.13	0.00	0.00	16.13
600251	冠农股份	8717.84	2851.32	52.28	10.17	11631.62
600252	中恒集团	3410.78	1290.29	57.17	45.27	4803.51
600255	鑫科材料	90.54	98.05	0.00	0.00	188.60
600256	广汇能源	29241.68	11723.03	2919.80	2724.08	46608.59
600257	大湖股份	3425.42	1200.38	1.85	0.18	4627.83
600258	首旅酒店	3507.71	1194.86	759.26	690.41	6152.24
600259	广晟有色	9875.89	3636.45	856.86	766.07	15135.28
600260	* ST 凯乐	0.00	11.10	0.00	0.00	11.10
600261	阳光照明	516.48	209.43	13.37	17.45	756.73
600262	北方股份	0.00	35.38	0.00	0.00	35.38
600265	ST 景谷	0.00	0.07	0.00	0.00	0.07
600266	城建发展	3383.26	1424.84	132.22	101.79	5042.11
600267	海正药业	9924.47	3927.27	245.13	208.97	14305.85
600268	国电南自	4436.48	1490.52	5.83	0.00	5932.83
600269	赣粤高速	1560.44	518.15	1.49	0.40	2080.49
600271	航天信息	3638.89	1452.65	300.62	292.60	5684.76
600272	开开实业	0.00	63.67	0.00	0.00	63.67
600273	嘉化能源	5444.55	2150.19	82.48	68.99	7746.21
600275	* ST 昌鱼	0.00	0.09	0.00	0.00	0.09
600276	恒瑞医药	33510.68	13555.30	3367.04	2826.25	53259.27
600277	亿利洁能	18360.00	6385.51	119.39	81.05	24945.95

证券代码 Code	证券简称 Security Name	融资买入（百万）	卖券还款（百万）	融券卖出（百万）	买券还券（百万）	合计（百万）
600278	东方创业	1931.29	585.05	34.18	33.32	2583.84
600279	重庆港	0.00	29.53	0.00	0.00	29.53
600280	中央商场	0.00	17.80	0.00	0.00	17.80
600281	华阳新材	0.00	17.89	0.00	0.00	17.89
600282	南钢股份	2869.67	1312.13	125.09	120.43	4427.32
600283	钱江水利	0.00	111.12	0.00	0.00	111.12
600284	浦东建设	3590.97	1150.55	160.47	115.00	5017.00
600285	羚锐制药	2586.58	1050.07	149.69	141.73	3928.07
600287	江苏舜天	712.15	246.10	1.37	0.81	960.43
600288	大恒科技	1859.47	632.74	20.23	18.15	2530.59
600289	ST 信通	0.00	1.02	0.00	0.00	1.02
600290	ST 华仪	0.00	0.01	0.00	0.00	0.01
600291	* ST 西水	0.00	1.51	0.00	0.00	1.51
600292	远达环保	918.58	304.40	8.90	8.60	1240.48
600293	三峡新材	1915.46	896.97	5.22	0.82	2818.46
600295	鄂尔多斯	6422.76	2496.46	292.72	268.31	9480.25
600297	广汇汽车	7089.01	2906.09	173.90	147.65	10316.65
600298	安琪酵母	6190.99	2320.59	959.90	939.20	10410.68
600299	安迪苏	2879.18	814.17	109.13	91.74	3894.22
600300	维维股份	0.00	66.95	0.00	0.00	66.95
600301	南化股份	0.00	17.51	0.00	0.00	17.51
600302	标准股份	0.00	19.77	0.00	0.00	19.77
600303	ST 曙光	832.91	363.33	0.00	0.00	1196.24
600305	恒顺醋业	2155.37	775.73	171.87	167.60	3270.57
600306	ST 商城	0.00	0.00	0.00	0.00	0.00
600307	酒钢宏兴	4003.44	1179.31	155.10	104.05	5441.89
600308	华泰股份	1607.78	695.30	17.38	14.90	2335.37
600309	万华化学	14575.83	5833.65	1035.72	1028.02	22473.22
600310	桂东电力	2280.44	811.37	42.10	66.81	3200.72
600311	* ST 荣华	0.00	0.28	0.00	0.00	0.28
600312	平高电气	5270.14	2116.13	25.35	9.29	7420.91
600313	农发种业	5291.96	2534.26	112.26	0.00	7938.48
600315	上海家化	4478.41	2728.15	443.99	386.89	8037.44
600316	洪都航空	8176.44	2702.46	1196.27	980.98	13056.14
600318	新力金融	6230.07	2374.96	16.90	0.63	8622.56
600319	亚星化学	0.00	18.34	0.00	0.00	18.34
600320	振华重工	1170.60	554.33	29.87	30.65	1785.45
600321	正源股份	0.00	12.11	0.00	0.00	12.11
600322	天房发展	2144.99	739.80	5.91	1.16	2891.86
600323	瀚蓝环境	1323.05	554.29	163.35	101.91	2142.59
600325	华发股份	8351.14	3754.29	766.69	671.39	13543.51
600326	西藏天路	1268.87	421.51	27.53	22.35	1740.26
600327	大东方	0.00	38.08	0.00	0.00	38.08
600328	中盐化工	10099.18	3847.20	123.41	103.10	14172.90
600329	达仁堂	4152.85	2012.05	280.48	275.07	6720.45
600330	天通股份	9306.11	3446.93	383.25	352.91	13489.20
600331	宏达股份	2259.34	914.89	21.25	16.57	3212.06
600332	白云山	9680.31	3741.99	362.07	292.72	14077.09
600333	长春燃气	1255.37	482.94	0.03	0.03	1738.36
600335	国机汽车	10036.78	3470.29	63.71	47.41	13618.18

信用交易
Credit Trading

证券代码 Code	证券简称 Security Name	融资买入（百万）	卖券还款（百万）	融券卖出（百万）	买券还券（百万）	合计（百万）
600336	澳柯玛	3794.97	1345.81	43.55	32.20	5216.54
600337	美克家居	827.35	296.89	19.97	19.73	1163.96
600338	西藏珠峰	9080.62	3396.98	815.59	700.97	13994.16
600339	中油工程	4281.50	1561.22	103.64	96.79	6043.15
600340	华夏幸福	1765.69	946.02	11.92	2.18	2725.80
600343	航天动力	3711.67	1295.97	26.46	22.88	5056.98
600345	长江通信	1064.31	406.76	0.00	0.00	1471.07
600346	恒力石化	13671.59	4426.51	402.19	361.14	18861.43
600348	华阳股份	26963.13	10642.12	1673.71	1453.36	40732.31
600350	山东高速	725.19	382.59	45.32	42.88	1195.98
600351	亚宝药业	5631.99	2021.14	109.83	61.61	7824.57
600352	浙江龙盛	5412.73	2462.94	256.75	209.86	8342.26
600353	旭光电子	691.27	230.59	2.07	1.62	925.55
600354	敦煌种业	1448.42	544.19	0.00	0.00	1992.61
600355	精伦电子	0.00	57.69	0.00	0.00	57.69
600356	恒丰纸业	0.00	14.38	0.00	0.00	14.38
600358	国旅联合	0.00	102.01	0.00	0.00	102.01
600359	新农开发	508.71	278.98	0.00	0.00	787.69
600360	华微电子	3540.77	1497.24	175.94	129.61	5343.56
600361	创新新材	0.00	19.42	0.00	0.00	19.42
600362	江西铜业	7180.26	3160.05	436.09	411.45	11187.85
600363	联创光电	9123.71	2795.18	232.60	210.05	12361.55
600365	ST 通葡	0.00	2.16	0.00	0.00	2.16
600366	宁波韵升	8384.23	2780.54	335.25	271.56	11771.57
600367	红星发展	421.18	443.15	0.27	0.19	864.79
600368	五洲交通	1311.16	621.57	2.02	1.12	1935.87
600369	西南证券	2923.55	1196.04	472.98	302.86	4895.43
600370	三房巷	0.00	44.78	0.00	0.00	44.78
600371	万向德农	0.00	142.62	0.00	0.00	142.62
600372	中航电子	8454.68	3825.12	927.09	708.95	13915.84
600373	中文传媒	2606.47	913.62	125.50	115.47	3761.07
600375	汉马科技	2197.21	652.58	7.04	0.00	2856.82
600376	首开股份	1845.54	709.03	211.19	163.26	2929.01
600377	宁沪高速	398.95	166.30	64.20	66.44	695.89
600378	昊华科技	1327.25	474.16	291.04	263.31	2355.77
600379	宝光股份	437.09	212.42	0.00	0.00	649.51
600380	健康元	4361.49	1718.49	488.56	279.45	6847.99
600381	青海春天	519.84	243.48	0.00	0.00	763.32
600382	ST 广珠	0.00	9.34	0.00	0.00	9.34
600383	金地集团	15025.74	6595.19	1351.18	1030.73	24002.83
600385	* ST 金泰	0.00	0.01	0.00	0.00	0.01
600386	北巴传媒	1720.92	659.32	0.04	0.04	2380.32
600387	海越能源	0.00	13.20	0.00	0.00	13.20
600388	ST 龙净	1725.50	826.25	23.18	19.03	2593.95
600389	江山股份	4281.39	1267.49	267.32	192.80	6009.00
600390	五矿资本	3960.45	1364.74	105.54	102.60	5533.33
600391	航发科技	3243.57	1262.21	44.61	40.47	4590.86
600392	盛和资源	16456.55	5638.91	1240.25	1135.58	24471.29
600393	粤泰股份	0.00	22.49	0.00	0.00	22.49
600395	盘江股份	5860.06	2309.38	430.56	385.29	8985.29

证券代码 Code	证券简称 Security Name	融资买入（百万）	卖券还款（百万）	融券卖出（百万）	买券还券（百万）	合计（百万）
600396	金山股份	0.00	66.65	0.00	0.00	66.65
600397	安源煤业	0.00	140.19	0.00	0.00	140.19
600398	海澜之家	1052.37	399.74	98.79	95.64	1646.54
600399	抚顺特钢	321.60	324.16	158.29	128.97	933.02
600400	红豆股份	3100.75	1118.74	4.53	3.14	4227.16
600403	大有能源	157.00	128.19	1.03	0.43	286.64
600405	动力源	357.38	204.73	0.00	0.00	562.10
600406	国电南瑞	10133.61	5325.98	856.99	811.14	17127.72
600408	安泰集团	0.00	19.51	0.00	0.00	19.51
600409	三友化工	4718.22	1645.98	300.73	296.35	6961.27
600410	华胜天成	3843.60	1507.39	34.62	28.27	5413.88
600415	小商品城	6971.92	2273.42	544.74	284.57	10074.64
600416	湘电股份	982.97	499.90	165.77	102.53	1751.18
600418	江淮汽车	52174.35	15520.88	6566.09	3363.57	77624.89
600419	天润乳业	0.00	68.88	0.00	0.00	68.88
600420	国药现代	564.16	324.38	14.13	10.42	913.09
600421	华嵘控股	0.00	8.55	0.00	0.00	8.55
600422	昆药集团	5039.37	1881.14	222.13	198.23	7340.87
600423	柳化股份	0.00	14.10	0.00	0.00	14.10
600425	青松建化	4312.66	1582.98	233.50	130.05	6259.19
600426	华鲁恒升	8001.75	3430.11	394.60	365.17	12191.62
600428	中远海特	7229.11	2840.55	188.54	158.76	10416.96
600429	三元股份	0.00	42.92	0.00	0.00	42.92
600433	冠豪高新	1335.77	521.85	0.20	0.16	1857.98
600435	北方导航	4528.27	1893.59	337.94	290.56	7050.36
600436	片仔癀	15768.06	6875.49	1003.04	937.52	24584.11
600438	通威股份	76207.21	27409.45	6643.53	4731.19	114991.38
600439	瑞贝卡	0.00	37.04	0.00	0.00	37.04
600444	国机通用	0.00	48.69	0.00	0.00	48.69
600446	金证股份	8629.88	3018.98	389.66	336.20	12374.72
600448	华纺股份	3461.92	1275.60	2.07	0.56	4740.15
600449	宁夏建材	1617.56	664.77	54.40	53.50	2390.23
600452	涪陵电力	3869.25	1282.88	152.31	140.13	5444.57
600455	博通股份	0.00	16.16	0.00	0.00	16.16
600456	宝钛股份	7099.81	2413.79	665.56	611.04	10790.19
600458	时代新材	4037.55	1207.43	70.08	63.94	5379.00
600459	贵研铂业	2435.81	1023.27	119.60	111.30	3689.98
600460	士兰微	22014.21	7405.24	3499.78	2501.34	35420.57
600461	洪城环境	0.00	26.50	0.00	0.00	26.50
600462	ST 九有	0.00	0.30	0.00	0.00	0.30
600463	空港股份	0.00	28.28	0.00	0.00	28.28
600466	蓝光发展	1266.52	680.03	37.13	37.51	2021.19
600467	好当家	2500.70	954.64	0.07	0.06	3455.47
600468	百利电气	0.00	85.21	0.00	0.00	85.21
600469	风神股份	1255.06	490.55	0.36	0.13	1746.10
600470	六国化工	225.14	287.08	9.67	0.65	522.54
600475	华光环能	424.94	134.28	1.43	0.72	561.37
600476	湘邮科技	0.00	70.71	0.00	0.00	70.71
600477	杭萧钢构	11165.15	3230.94	368.15	336.26	15100.49
600478	科力远	8433.87	2635.91	290.80	250.35	11610.93

信用交易
Credit Trading

证券代码 Code	证券简称 Security Name	融资买入（百万）	卖券还款（百万）	融券卖出（百万）	买券还券（百万）	合计（百万）
600479	千金药业	0.00	94.67	0.00	0.00	94.67
600480	凌云股份	1889.42	622.63	72.64	73.44	2658.13
600481	双良节能	10083.21	3088.22	1058.59	665.12	14895.14
600482	中国动力	2137.67	744.37	342.45	326.27	3550.76
600483	福能股份	4905.23	1677.65	250.00	210.34	7043.22
600486	扬农化工	2412.92	796.48	549.43	540.02	4298.85
600487	亨通光电	15268.29	5799.09	1649.45	1448.28	24165.11
600488	津药药业	0.00	21.47	0.00	0.00	21.47
600489	中金黄金	7173.66	3108.22	227.94	174.72	10684.55
600490	鹏欣资源	3855.75	1598.63	87.27	48.94	5590.58
600491	龙元建设	5761.85	2339.42	203.92	144.76	8449.95
600493	凤竹纺织	0.00	37.57	0.00	0.00	37.57
600495	晋西车轴	1845.38	691.60	9.06	0.13	2546.17
600496	精工钢构	289.54	200.80	17.32	7.62	515.28
600497	驰宏锌锗	10896.55	4451.12	473.09	420.51	16241.27
600498	烽火通信	2136.70	955.11	245.63	262.37	3599.81
600499	科达制造	21660.39	7408.13	753.13	690.34	30512.00
600500	中化国际	3991.17	1435.54	174.06	173.68	5774.46
600501	航天晨光	2955.19	855.36	0.00	0.00	3810.55
600502	安徽建工	17942.09	6261.02	600.41	240.72	25044.24
600503	华丽家族	1847.80	599.87	12.22	6.25	2466.13
600505	西昌电力	0.00	59.69	0.00	0.00	59.69
600506	香梨股份	0.00	20.90	0.00	0.00	20.90
600507	方大特钢	3308.26	1322.08	228.13	222.19	5080.66
600508	上海能源	11329.36	3672.43	415.64	291.04	15708.48
600509	天富能源	2724.24	965.02	48.82	10.33	3748.41
600510	黑牡丹	10329.71	2802.25	996.18	180.22	14308.37
600511	国药股份	6763.93	2204.47	429.59	328.32	9726.32
600512	腾达建设	6092.46	1957.80	35.20	18.19	8103.66
600513	联环药业	0.00	47.46	0.00	0.00	47.46
600515	海南机场	0.00	214.26	0.00	0.02	214.29
600516	方大炭素	7911.50	3231.80	370.27	350.07	11863.64
600517	国网英大	3558.47	1402.99	361.38	175.44	5498.29
600518	ST 康美	0.00	1.40	0.00	0.00	1.40
600519	贵州茅台	134249.14	55380.27	5487.40	5013.93	200130.74
600520	文一科技	0.00	116.75	0.00	0.00	116.75
600521	华海药业	13388.17	5219.52	1048.29	844.10	20500.07
600522	中天科技	28275.12	8583.01	3027.84	2771.00	42656.96
600523	贵航股份	5266.23	1756.21	50.64	44.18	7117.27
600525	长园集团	1506.98	608.16	78.20	44.65	2237.99
600526	菲达环保	0.00	28.78	0.00	0.00	28.78
600527	江南高纤	0.00	11.34	0.00	0.00	11.34
600528	中铁工业	3080.77	1105.63	166.29	152.95	4505.63
600529	山东药玻	3700.22	1357.30	473.13	419.13	5949.78
600530	交大昂立	0.00	61.79	0.00	0.00	61.79
600531	豫光金铅	2592.40	1130.02	56.78	49.02	3828.20
600532	* ST 未来	99.43	79.70	27.54	26.49	233.16
600533	栖霞建设	4420.73	1668.95	14.77	7.22	6111.67
600535	天士力	5003.27	1890.03	312.01	271.05	7476.36
600536	中国软件	26049.99	9197.23	1886.83	1405.49	38539.54

证券代码 Code	证券简称 Security Name	融资买入（百万）	卖券还款（百万）	融券卖出（百万）	买券还券（百万）	合计（百万）
600537	亿晶光电	6032.93	1811.44	2.17	0.31	7846.86
600538	国发股份	0.00	41.17	0.00	0.00	41.17
600539	狮头股份	0.00	23.76	0.00	0.00	23.76
600540	新赛股份	0.00	55.26	0.00	0.00	55.26
600543	莫高股份	834.29	284.94	22.98	15.74	1157.96
600545	卓郎智能	1109.73	440.74	2.23	0.74	1553.43
600546	山煤国际	22681.79	8589.46	2546.42	2278.42	36096.10
600547	山东黄金	8784.35	3956.93	377.30	304.80	13423.38
600548	深高速	645.38	262.58	16.82	15.28	940.06
600549	厦门钨业	8603.79	3528.38	1155.14	1082.28	14369.59
600550	保变电气	3339.05	1271.17	24.51	16.04	4650.77
600551	时代出版	1638.50	541.71	128.12	24.83	2333.17
600552	凯盛科技	6906.23	2339.40	98.22	89.93	9433.78
600555	*ST 海创	0.00	9.50	0.00	0.00	9.50
600556	天下秀	1277.11	530.33	43.48	22.91	1873.83
600557	康缘药业	5312.51	1950.53	172.87	141.41	7577.31
600558	大西洋	0.00	20.69	0.00	0.00	20.69
600559	老白干酒	11255.53	4633.58	1285.33	1163.17	18337.61
600560	金自天正	0.00	36.55	0.00	0.00	36.55
600561	江西长运	0.00	14.45	0.00	0.00	14.45
600562	国睿科技	2423.82	881.20	198.85	177.10	3680.97
600563	法拉电子	4647.55	936.00	1161.18	1107.46	7852.19
600565	迪马股份	1854.34	578.46	45.55	34.30	2512.65
600566	济川药业	5117.02	1616.01	659.12	505.82	7897.98
600567	山鹰国际	1835.81	670.75	78.76	77.89	2663.21
600568	ST 中珠	0.00	5.73	0.00	0.00	5.73
600569	安阳钢铁	1610.45	575.57	77.96	46.49	2310.47
600570	恒生电子	8650.92	3643.50	775.05	639.20	13708.67
600571	信雅达	6083.20	2278.77	25.80	23.33	8411.10
600572	康恩贝	4929.11	1662.33	147.92	136.54	6875.91
600573	惠泉啤酒	0.00	72.14	0.00	0.00	72.14
600575	淮河能源	3316.12	1072.56	21.13	17.62	4427.43
600576	祥源文旅	0.00	56.37	0.00	0.00	56.37
600577	精达股份	6590.16	2012.72	94.02	82.27	8779.18
600578	京能电力	1119.09	478.17	24.97	17.63	1639.86
600579	克劳斯	0.00	34.38	0.00	0.00	34.38
600580	卧龙电驱	8643.06	2992.59	709.95	637.19	12982.80
600581	八一钢铁	6041.37	2245.88	452.38	194.16	8933.79
600582	天地科技	3428.72	1321.31	242.19	214.55	5206.77
600583	海油工程	2992.09	1331.80	111.99	99.82	4535.71
600584	长电科技	18187.54	7187.75	1375.14	834.68	27585.10
600585	海螺水泥	13612.35	5188.83	774.29	748.59	20324.06
600586	金晶科技	0.00	408.59	0.00	0.00	408.59
600587	新华医疗	4951.18	1498.92	173.12	163.96	6787.17
600588	用友网络	13399.73	5139.19	2450.88	1738.12	22727.91
600589	ST 榕泰	0.00	6.95	0.00	0.00	6.95
600590	泰豪科技	1853.21	793.42	24.28	20.81	2691.72
600592	龙溪股份	948.77	436.48	1.99	1.98	1389.22
600593	大连圣亚	0.00	9.90	0.00	0.00	9.90
600594	益佰制药	3624.29	1375.10	87.50	77.45	5164.35

信用交易
Credit Trading

证券代码 Code	证券简称 Security Name	融资买入（百万）	卖券还款（百万）	融券卖出（百万）	买券还券（百万）	合计（百万）
600595	中孚实业	84.24	32.02	0.00	0.00	116.26
600596	新安股份	24788.90	9104.05	438.33	379.70	34710.97
600597	光明乳业	2956.69	1036.09	162.68	164.56	4320.03
600598	北大荒	9790.55	3929.68	800.12	641.20	15161.55
600599	ST 熊猫	0.00	0.13	0.00	0.00	0.13
600600	青岛啤酒	4715.35	2439.22	883.10	795.68	8833.35
600601	*ST 方科	0.00	26.97	0.00	0.00	26.97
600602	云赛智联	6653.92	2409.60	110.76	77.81	9252.09
600603	广汇物流	0.00	229.54	0.00	0.00	229.54
600604	市北高新	2239.53	763.17	76.41	44.45	3123.56
600605	汇通能源	0.00	34.38	0.00	0.00	34.38
600606	绿地控股	9650.13	3541.84	678.20	456.04	14326.22
600608	ST 沪科	0.00	0.08	0.00	0.00	0.08
600609	金杯汽车	1933.80	632.80	2.64	1.20	2570.43
600610	中毅达	277.07	167.06	15.74	12.62	472.48
600611	大众交通	695.87	228.86	0.92	0.86	926.51
600612	老凤祥	687.07	347.04	59.71	54.74	1148.56
600613	神奇制药	0.00	79.35	0.00	0.00	79.35
600615	丰华股份	0.00	7.70	0.00	0.00	7.70
600616	金枫酒业	1508.70	558.51	123.68	54.81	2245.71
600617	国新能源	2311.72	841.14	0.80	0.51	3154.17
600618	氯碱化工	3422.14	1245.11	129.10	112.29	4908.65
600619	海立股份	138.40	82.57	1.88	0.00	222.85
600620	天宸股份	2000.96	764.38	2.37	2.36	2770.06
600621	华鑫股份	7660.00	2752.04	585.10	389.78	11386.92
600622	光大嘉宝	7967.92	2575.49	21.88	7.29	10572.57
600623	华谊集团	2063.86	727.63	87.74	85.74	2964.96
600624	复旦复华	1608.15	677.78	18.47	8.92	2313.32
600626	申达股份	851.45	278.52	46.00	7.99	1183.96
600628	新世界	0.00	50.57	0.00	0.00	50.57
600629	华建集团	0.00	41.44	0.00	0.00	41.44
600630	龙头股份	185.51	109.03	0.56	0.00	295.11
600633	浙数文化	9946.21	3078.95	247.36	94.28	13366.79
600635	大众公用	971.13	412.36	23.89	18.39	1425.78
600636	国新文化	2694.45	813.71	4.19	2.43	3514.78
600637	东方明珠	4199.70	1583.49	212.00	201.72	6196.92
600638	新黄浦	0.00	26.29	0.00	0.00	26.29
600639	浦东金桥	2863.26	928.79	156.62	132.87	4081.54
600640	国脉文化	1492.05	512.86	26.68	19.57	2051.17
600641	万业企业	10166.92	3283.81	355.10	326.15	14131.98
600642	申能股份	1858.72	805.32	232.51	233.63	3130.18
600643	爱建集团	1489.41	546.18	46.78	53.65	2136.03
600644	乐山电力	750.66	290.80	0.00	0.00	1041.46
600645	中源协和	4606.61	1673.85	167.90	154.73	6603.09
600647	同达创业	0.00	36.27	0.00	0.00	36.27
600648	外高桥	3811.43	712.20	208.27	204.66	4936.56
600649	城投控股	3237.82	1449.71	121.28	101.22	4910.03
600650	锦江在线	0.00	50.79	0.00	0.00	50.79
600651	飞乐音响	0.00	24.84	0.00	0.00	24.84
600652	*ST 游久	0.00	2.94	0.00	0.00	2.94

证券代码 Code	证券简称 Security Name	融资买入（百万）	卖券还款（百万）	融券卖出（百万）	买券还券（百万）	合计（百万）
600653	申华控股	2245.52	829.74	5.47	0.71	3081.44
600654	*ST 中安	0.00	2.29	0.00	0.00	2.29
600655	豫园股份	1679.26	793.93	61.67	61.46	2596.32
600657	信达地产	13125.96	3941.08	267.45	195.65	17530.13
600658	电子城	0.00	25.29	0.00	0.00	25.29
600660	福耀玻璃	5371.10	1958.21	548.22	534.31	8411.84
600661	昂立教育	2330.76	852.28	4.70	0.00	3187.73
600662	外服控股	1198.18	435.54	39.21	24.77	1697.70
600663	陆家嘴	1240.03	514.30	157.29	133.38	2045.01
600664	哈药股份	2340.07	838.80	8.94	6.30	3194.12
600665	天地源	0.00	57.20	0.00	0.00	57.20
600666	*ST 瑞德	0.00	0.09	0.00	0.00	0.09
600667	太极实业	2651.60	998.71	198.75	202.84	4051.89
600668	尖峰集团	14097.03	5130.67	51.01	26.79	19305.51
600671	ST 目药	0.00	0.01	0.00	0.00	0.01
600673	东阳光	6265.99	2051.32	423.62	398.76	9139.69
600674	川投能源	3379.35	1677.28	601.10	317.09	5974.83
600675	中华企业	2388.49	794.39	186.27	60.74	3429.89
600676	交运股份	718.93	251.72	6.96	5.77	983.37
600678	四川金顶	0.00	49.61	0.00	0.00	49.61
600679	上海凤凰	0.00	16.41	0.00	0.00	16.41
600681	百川能源	413.53	159.75	1.21	0.56	575.05
600682	南京新百	402.07	186.79	11.44	8.72	609.03
600683	京投发展	0.00	75.52	0.00	0.00	75.52
600684	珠江股份	2979.68	1197.32	0.39	0.16	4177.54
600685	中船防务	3922.51	1436.88	600.87	525.35	6485.61
600686	金龙汽车	4370.30	1648.80	229.15	51.42	6299.67
600688	上海石化	2547.40	1094.23	85.71	71.26	3798.61
600689	上海三毛	0.00	53.39	0.00	0.00	53.39
600690	海尔智家	6495.86	3274.83	665.10	612.22	11048.01
600691	阳煤化工	2435.49	911.43	40.59	24.15	3411.67
600692	亚通股份	1983.58	809.66	13.70	10.43	2817.37
600693	东百集团	0.00	52.32	0.00	0.00	52.32
600694	大商股份	1715.89	644.14	20.38	19.01	2399.42
600695	*ST 绿庭	0.00	0.28	0.00	0.00	0.28
600696	岩石股份	119.97	57.72	25.33	17.77	220.79
600697	欧亚集团	0.00	67.42	0.00	0.00	67.42
600698	湖南天雁	0.00	63.44	0.00	0.00	63.44
600699	均胜电子	13069.49	4602.57	1107.64	996.00	19775.71
600702	舍得酒业	21396.49	9291.94	1966.54	1827.86	34482.84
600703	三安光电	36205.65	11191.50	2359.91	1568.99	51326.05
600704	物产中大	6371.40	2408.44	169.42	168.76	9118.01
600705	中航产融	4239.45	1734.03	245.85	204.01	6423.35
600706	曲江文旅	0.00	129.17	0.00	0.00	129.17
600707	彩虹股份	2697.72	995.97	164.07	146.11	4003.87
600708	光明地产	3360.04	1135.47	41.35	25.60	4562.46
600710	苏美达	2202.22	714.28	19.26	15.59	2951.35
600711	盛屯矿业	11784.78	4262.49	186.87	152.99	16387.13
600712	南宁百货	0.00	31.88	0.00	0.00	31.88
600713	南京医药	0.00	72.35	0.00	0.00	72.35

信用交易
Credit Trading

证券代码 Code	证券简称 Security Name	融资买入（百万）	卖券还款（百万）	融券卖出（百万）	买券还券（百万）	合计（百万）
600714	金瑞矿业	0.00	13.76	0.00	0.00	13.76
600715	文投控股	0.00	41.01	0.00	0.00	41.01
600716	凤凰股份	3837.23	1161.31	3.67	2.83	5005.04
600717	天津港	1561.15	596.41	99.71	101.98	2359.25
600718	东软集团	6614.11	1802.15	352.81	333.48	9102.56
600719	ST 热电	0.00	8.27	0.00	0.00	8.27
600720	祁连山	7710.73	2301.84	96.91	77.60	10187.09
600721	百花医药	0.00	20.80	0.00	0.00	20.80
600722	金牛化工	1098.89	424.90	0.05	0.05	1523.89
600724	宁波富达	0.00	44.91	0.00	0.00	44.91
600725	云维股份	0.00	17.90	0.00	0.00	17.90
600726	* ST 华源	0.00	4.46	0.00	0.00	4.46
600727	鲁北化工	0.00	61.32	0.00	0.00	61.32
600728	佳都科技	4048.41	1318.32	219.38	166.26	5752.37
600729	重庆百货	1172.13	507.97	168.27	161.78	2010.15
600730	中国高科	2273.73	794.65	0.00	0.00	3068.38
600731	湖南海利	0.00	41.73	0.00	0.00	41.73
600732	爱旭股份	4223.68	1401.65	447.92	286.48	6359.74
600733	北汽蓝谷	14518.06	4526.81	2002.05	1587.96	22634.88
600734	ST 实达	0.00	0.01	0.00	0.00	0.01
600735	新华锦	0.00	57.16	0.00	0.00	57.16
600736	苏州高新	5316.20	1761.56	51.61	13.09	7142.47
600737	中粮糖业	4424.13	1699.89	231.99	194.90	6550.91
600738	丽尚国潮	0.00	34.11	0.00	0.00	34.11
600739	辽宁成大	3135.77	1629.70	278.37	278.95	5322.79
600740	山西焦化	10514.38	3914.57	915.25	754.90	16099.10
600741	华域汽车	4587.63	1771.32	362.50	332.98	7054.43
600742	一汽富维	3134.66	1095.17	37.64	35.05	4302.51
600743	华远地产	1962.05	693.94	1.77	0.74	2658.50
600744	华银电力	1618.53	630.24	88.47	4.76	2342.00
600745	闻泰科技	30594.65	11020.01	2515.85	1702.79	45833.31
600746	江苏索普	0.00	78.90	0.00	0.00	78.90
600748	上实发展	1520.56	609.34	112.00	70.77	2312.67
600749	西藏旅游	0.00	91.35	0.00	0.00	91.35
600750	江中药业	6262.45	2397.27	226.29	204.10	9090.12
600751	海航科技	969.60	499.11	17.07	12.26	1498.04
600753	东方银星	0.00	54.62	0.00	0.00	54.62
600754	锦江酒店	2006.71	753.48	836.07	787.35	4383.61
600755	厦门国贸	6280.44	2716.50	143.10	146.87	9286.92
600756	浪潮软件	7175.22	2417.19	131.42	36.30	9760.13
600757	长江传媒	2334.77	936.10	16.19	9.00	3296.06
600758	辽宁能源	237.08	168.02	0.51	0.21	405.81
600759	ST 洲际	1937.88	679.41	99.10	56.67	2773.06
600760	中航沈飞	15873.62	6965.49	1266.83	1164.19	25270.12
600761	安徽合力	1779.70	1028.19	44.04	37.61	2889.54
600763	通策医疗	18303.35	6687.21	1573.60	1350.48	27914.63
600764	中国海防	3227.88	1001.25	456.86	367.78	5053.78
600765	中航重机	7610.23	3017.67	1546.77	1457.00	13631.68
600766	园城黄金	0.00	16.97	0.00	0.00	16.97
600767	* ST 运盛	0.00	2.96	0.00	0.00	2.96

证券代码 Code	证券简称 Security Name	融资买入（百万）	卖券还款（百万）	融券卖出（百万）	买券还券（百万）	合计（百万）
600768	宁波富邦	0.00	12.15	0.00	0.00	12.15
600769	祥龙电业	0.00	51.46	0.00	0.00	51.46
600770	综艺股份	6923.01	2425.86	202.99	111.60	9663.45
600771	广誉远	10061.10	3867.97	539.49	471.21	14939.77
600773	西藏城投	14605.55	5312.18	621.06	541.19	21079.98
600774	汉商集团	0.00	40.55	0.00	0.00	40.55
600775	南京熊猫	3303.48	916.08	83.00	61.49	4364.04
600776	东方通信	3020.22	1117.40	143.88	102.69	4384.19
600777	新潮能源	11971.53	3756.95	106.47	94.87	15929.82
600778	友好集团	0.00	28.04	0.00	0.00	28.04
600779	水井坊	6837.65	2380.57	986.70	980.77	11185.68
600780	通宝能源	296.81	142.40	0.00	0.00	439.21
600781	*ST 辅仁	0.00	0.00	0.00	0.00	0.00
600782	新钢股份	7952.45	2922.30	406.17	394.85	11675.77
600783	鲁信创投	3928.07	1315.96	51.71	27.01	5322.76
600784	鲁银投资	0.00	30.65	0.00	0.00	30.65
600785	新华百货	0.00	54.03	0.00	0.00	54.03
600787	中储股份	4590.91	1582.46	86.88	82.64	6342.89
600789	鲁抗医药	2783.42	1016.40	150.52	55.77	4006.11
600790	轻纺城	2062.61	738.35	1.16	0.49	2802.62
600791	京能置业	0.00	62.26	0.00	0.00	62.26
600792	云煤能源	0.00	60.24	0.00	0.00	60.24
600793	宜宾纸业	0.00	27.43	0.00	0.00	27.43
600794	保税科技	0.00	36.33	0.00	0.00	36.33
600795	国电电力	14202.26	5235.87	815.93	556.60	20810.66
600796	钱江生化	0.00	16.81	0.00	0.00	16.81
600797	浙大网新	5308.36	1853.77	53.52	46.69	7262.34
600798	宁波海运	3509.68	1275.25	19.42	1.18	4805.53
600800	渤海化学	936.79	312.93	9.40	8.67	1267.79
600801	华新水泥	4192.88	1617.48	666.93	656.00	7133.29
600802	福建水泥	1585.33	599.76	9.39	5.06	2199.54
600803	新奥股份	1691.21	825.63	151.00	175.82	2843.65
600804	ST 鹏博士	3855.37	1466.64	27.84	13.41	5363.26
600805	悦达投资	1596.03	559.57	0.10	0.07	2155.78
600807	济南高新	0.00	28.74	0.00	0.00	28.74
600808	马钢股份	4636.69	1920.98	418.92	399.15	7375.73
600809	山西汾酒	15725.28	6961.57	3170.19	3446.60	29303.64
600810	神马股份	3166.67	1347.24	42.60	39.12	4595.64
600811	东方集团	5224.63	2173.35	135.74	129.42	7663.15
600812	华北制药	2901.79	1232.82	110.85	81.78	4327.24
600814	杭州解百	0.00	61.20	0.00	0.00	61.20
600815	厦工股份	0.00	33.01	0.00	0.00	33.01
600816	ST 安信	0.00	18.44	0.00	0.00	18.44
600817	宇通重工	0.00	45.15	0.00	0.00	45.15
600818	中路股份	788.95	264.40	0.00	0.00	1053.36
600819	耀皮玻璃	0.00	34.71	0.00	0.00	34.71
600820	隧道股份	5168.94	2102.54	223.67	222.43	7717.59
600821	金开新能	710.73	439.26	51.20	38.02	1239.21
600822	上海物贸	933.36	309.46	14.72	10.57	1268.12
600823	世茂股份	1921.08	732.98	60.65	62.10	2776.81

信用交易
Credit Trading

证券代码 Code	证券简称 Security Name	融资买入（百万）	卖券还款（百万）	融券卖出（百万）	买券还券（百万）	合计（百万）
600824	益民集团	0.00	37.03	0.00	0.00	37.03
600825	新华传媒	716.75	262.50	12.58	11.13	1002.95
600826	兰生股份	542.28	251.87	19.28	14.89	828.31
600827	百联股份	3906.46	1327.15	329.29	302.92	5865.83
600828	茂业商业	0.00	18.10	0.00	0.00	18.10
600829	人民同泰	0.00	44.18	0.00	0.00	44.18
600830	香溢融通	1927.92	667.60	0.00	0.00	2595.52
600831	广电网络	3106.77	1177.17	35.70	4.15	4323.78
600833	第一医药	0.00	93.72	0.00	0.00	93.72
600834	申通地铁	0.00	35.89	0.00	0.00	35.89
600835	上海机电	1414.43	380.66	114.14	112.71	2021.94
600836	上海易连	0.00	77.28	0.00	0.00	77.28
600837	海通证券	10578.33	4532.46	674.31	538.94	16324.04
600838	上海九百	2891.14	1049.59	31.77	7.45	3979.95
600839	四川长虹	4138.04	1733.26	228.48	184.86	6284.63
600841	动力新科	0.00	60.28	0.00	0.00	60.28
600843	上工申贝	0.00	24.12	0.00	0.00	24.12
600844	丹化科技	0.00	22.48	0.00	0.00	22.48
600845	宝信软件	1958.38	801.46	255.18	225.40	3240.42
600846	同济科技	1666.83	484.20	12.47	10.85	2174.35
600847	万里股份	0.00	43.31	0.00	0.00	43.31
600848	上海临港	842.40	307.67	201.50	156.14	1507.70
600850	电科数字	2834.26	1084.51	142.98	131.32	4193.07
600851	海欣股份	497.60	176.83	12.15	8.03	694.60
600853	龙建股份	0.00	57.98	0.00	0.00	57.98
600854	春兰股份	0.00	72.21	0.00	0.00	72.21
600855	航天长峰	2519.48	759.71	33.25	30.05	3342.48
600856	*ST 中天	0.00	2.24	0.00	0.00	2.24
600857	宁波中百	0.00	43.03	0.00	0.00	43.03
600858	银座股份	0.00	39.98	0.00	0.00	39.98
600859	王府井	13426.95	4826.57	831.94	715.24	19800.70
600860	京城股份	250.63	281.23	0.00	0.00	531.86
600861	北京城乡	0.00	72.31	0.00	0.00	72.31
600862	中航高科	5434.69	1742.15	920.60	899.55	8996.97
600863	内蒙华电	9252.55	3562.06	702.02	525.80	14042.43
600864	哈投股份	3111.69	1107.77	211.90	135.74	4567.09
600865	百大集团	0.00	28.92	0.00	0.00	28.92
600866	星湖科技	473.99	263.89	1.09	0.96	739.94
600867	通化东宝	2635.92	1197.53	197.06	213.37	4243.88
600868	梅雁吉祥	2002.60	740.70	59.91	1.17	2804.39
600869	远东股份	4704.57	1593.82	81.67	73.52	6453.58
600870	*ST 厦华	0.00	0.05	0.00	0.00	0.05
600871	石化油服	2712.66	985.84	110.36	77.25	3886.11
600872	中炬高新	11495.67	5370.44	509.12	421.47	17796.71
600873	梅花生物	8222.02	2841.84	444.84	373.11	11881.81
600874	创业环保	2166.13	755.28	28.11	20.37	2969.88
600875	东方电气	16183.74	6527.76	1107.24	1029.34	24848.09
600876	洛阳玻璃	572.24	250.10	11.62	8.56	842.51
600877	声光电科	688.51	228.67	44.32	39.53	1001.02
600879	航天电子	6847.71	2767.45	432.18	369.85	10417.19

证券代码 Code	证券简称 Security Name	融资买入（百万）	卖券还款（百万）	融券卖出（百万）	买券还券（百万）	合计（百万）
600880	博瑞传播	11246.54	3490.76	12.67	4.72	14754.70
600881	亚泰集团	1991.99	676.06	14.66	6.66	2689.36
600882	妙可蓝多	867.65	428.71	118.86	89.11	1504.32
600883	博闻科技	0.00	18.19	0.00	0.00	18.19
600884	杉杉股份	18509.32	6667.25	3393.18	2584.43	31154.17
600885	宏发股份	2621.97	686.84	753.72	732.90	4795.42
600886	国投电力	3326.59	1544.02	214.64	189.66	5274.92
600887	伊利股份	26211.88	10519.36	1040.30	939.25	38710.78
600888	新疆众和	7471.07	2952.98	64.13	57.92	10546.11
600889	南京化纤	0.00	8.10	0.00	0.00	8.10
600890	*ST 中房	0.00	0.12	0.00	0.00	0.12
600892	大晟文化	0.00	19.83	0.00	0.00	19.83
600893	航发动力	24525.97	9659.65	1673.47	1374.48	37233.58
600894	广日股份	855.23	344.79	15.49	20.40	1235.91
600895	张江高科	1660.97	717.26	262.70	246.18	2887.10
600896	*ST 海医	0.00	0.48	0.00	0.00	0.48
600897	厦门空港	806.08	230.18	0.37	0.16	1036.79
600898	国美通讯	0.00	15.99	0.00	0.00	15.99
600900	长江电力	13357.38	4825.39	5223.68	2660.70	26067.14
600901	江苏租赁	1546.70	687.39	67.41	69.11	2370.62
600903	贵州燃气	1605.46	539.05	36.55	27.06	2208.12
600905	三峡能源	27523.06	11890.77	750.38	608.90	40773.12
600906	财达证券	2332.27	961.84	247.43	79.38	3620.92
600908	无锡银行	634.61	263.84	12.91	7.90	919.26
600909	华安证券	5359.60	1999.32	446.98	467.09	8273.00
600916	中国黄金	7193.15	2184.14	384.03	83.59	9844.91
600917	重庆燃气	976.21	331.67	36.88	36.43	1381.20
600918	中泰证券	4672.04	1747.10	691.45	680.23	7790.82
600919	江苏银行	14268.52	5834.85	2208.38	1457.24	23769.00
600926	杭州银行	5697.41	1886.42	440.62	321.94	8346.39
600927	永安期货	0.00	200.99	0.00	0.00	200.99
600928	西安银行	1470.89	521.69	54.44	56.83	2103.85
600929	雪天盐业	3563.42	1201.71	430.94	213.06	5409.12
600933	爱柯迪	548.00	198.91	60.98	53.71	861.60
600935	华塑股份	0.00	48.34	0.00	0.00	48.34
600936	广西广电	1271.40	486.03	2.93	0.78	1761.14
600938	中国海油	2544.73	1668.12	60.49	54.24	4327.58
600939	重庆建工	0.00	93.35	0.00	0.00	93.35
600941	中国移动	2419.67	2409.31	140.47	98.03	5067.48
600955	维远股份	0.00	83.88	0.00	0.00	83.88
600956	新天绿能	224.58	133.11	5.91	2.65	366.25
600958	东方证券	21228.34	6311.63	842.67	509.33	28891.97
600959	江苏有线	3340.75	1141.86	438.79	311.40	5232.81
600960	渤海汽车	0.00	45.01	0.00	0.00	45.01
600961	株冶集团	0.00	43.04	0.00	0.00	43.04
600962	国投中鲁	0.00	55.56	0.00	0.00	55.56
600963	岳阳林纸	3523.75	1125.41	48.55	26.26	4723.97
600965	福成股份	3014.76	997.41	0.43	0.31	4012.91
600966	博汇纸业	1452.88	761.38	32.20	28.98	2275.45
600967	内蒙一机	2934.03	1240.20	115.37	119.52	4409.12

信用交易
Credit Trading

证券代码 Code	证券简称 Security Name	融资买入（百万）	卖券还款（百万）	融券卖出（百万）	买券还券（百万）	合计（百万）
600968	海油发展	4169.07	2089.68	115.27	103.65	6477.68
600969	郴电国际	0.00	60.79	0.00	0.00	60.79
600970	中材国际	4012.97	1318.95	217.03	217.55	5766.50
600971	恒源煤电	5048.52	2055.17	263.78	250.03	7617.51
600973	宝胜股份	515.19	213.09	0.00	0.00	728.29
600975	新五丰	4529.63	1553.78	269.37	233.11	6585.89
600976	健民集团	3782.22	1331.42	125.74	110.77	5350.16
600977	中国电影	4956.56	1433.31	61.88	52.07	6503.83
600979	广安爱众	187.99	115.27	4.58	0.04	307.89
600980	北矿科技	0.00	31.72	0.00	0.00	31.72
600981	汇鸿集团	0.00	43.92	0.00	0.00	43.92
600982	宁波能源	0.00	130.28	0.00	0.00	130.28
600983	惠而浦	0.00	7.88	0.00	0.00	7.88
600984	建设机械	0.00	74.62	0.00	0.00	74.62
600985	淮北矿业	8551.09	3377.98	842.40	826.74	13598.21
600986	浙文互联	11944.34	3889.39	56.02	47.76	15937.52
600987	航民股份	1516.82	546.83	9.39	7.84	2080.88
600988	赤峰黄金	15528.00	5980.02	1177.01	1060.28	23745.31
600989	宝丰能源	8217.44	3776.27	406.70	362.91	12763.33
600990	四创电子	1998.28	796.15	125.62	116.22	3036.27
600992	贵绳股份	0.00	236.00	0.00	0.00	236.00
600993	马应龙	3282.72	1376.95	135.15	121.12	4915.93
600995	南网储能	364.85	252.64	12.26	4.04	633.79
600996	贵广网络	12548.81	3925.73	78.46	53.82	16606.81
600997	开滦股份	5038.92	2196.93	372.89	352.33	7961.06
600998	九州通	2361.85	928.26	241.08	225.49	3756.68
600999	招商证券	4528.36	1887.01	213.92	216.48	6845.77
601000	唐山港	3327.16	1309.96	100.53	82.88	4820.53
601001	晋控煤业	11972.48	5039.52	1266.66	1167.24	19445.90
601002	晋亿实业	1573.62	636.13	17.77	1.00	2228.52
601003	柳钢股份	971.07	335.31	62.95	58.10	1427.44
601005	重庆钢铁	2697.30	792.81	262.31	191.36	3943.79
601006	大秦铁路	3449.01	2434.16	254.35	245.44	6382.96
601007	金陵饭店	0.00	79.46	0.00	0.00	79.46
601008	连云港	2686.81	969.46	3.52	0.07	3659.86
601009	南京银行	5659.13	2353.69	633.72	470.07	9116.62
601010	文峰股份	833.12	323.31	112.38	0.10	1268.92
601011	宝泰隆	2829.33	945.32	112.24	103.53	3990.41
601012	隆基绿能	80192.84	34224.92	4516.76	4101.24	123035.76
601015	陕西黑猫	3563.27	1334.57	375.23	258.00	5531.07
601016	节能风电	11546.10	4210.17	563.93	470.79	16791.00
601018	宁波港	1694.67	622.70	79.76	32.21	2429.34
601019	山东出版	129.51	116.17	0.00	0.00	245.67
601020	华钰矿业	432.23	160.29	0.00	0.00	592.52
601021	春秋航空	2780.52	951.88	1283.93	654.81	5671.13
601022	宁波远洋	0.00	28.18	0.00	0.00	28.18
601028	玉龙股份	997.37	524.02	24.90	16.82	1563.11
601038	一拖股份	2499.67	1010.52	26.97	26.71	3563.87
601058	赛轮轮胎	3814.77	1058.51	370.07	322.54	5565.89
601066	中信建投	15289.44	5137.27	883.88	433.99	21744.57

证券代码 Code	证券简称 Security Name	融资买入（百万）	卖券还款（百万）	融券卖出（百万）	买券还券（百万）	合计（百万）
601068	中铝国际	939.29	362.49	18.22	0.69	1320.69
601069	西部黄金	4412.32	1787.26	187.19	65.80	6452.57
601077	渝农商行	4272.10	1452.49	156.59	168.72	6049.90
601086	国芳集团	0.00	20.08	0.00	0.00	20.08
601088	中国神华	17203.56	6659.51	1473.81	1324.05	26660.92
601089	福元医药	0.00	38.56	0.00	0.00	38.56
601098	中南传媒	881.17	322.23	117.24	119.56	1440.20
601099	太平洋	6820.55	2185.02	588.71	192.86	9787.12
601100	恒立液压	3275.74	1375.45	432.31	404.08	5487.58
601101	昊华能源	8186.82	2665.09	382.37	364.55	11598.83
601106	中国一重	2240.29	771.74	82.16	71.34	3165.53
601107	四川成渝	1457.88	528.94	0.21	0.23	1987.27
601108	财通证券	10802.42	4161.34	570.10	568.74	16102.61
601111	中国国航	5921.59	2421.28	792.50	604.29	9739.65
601113	华鼎股份	0.00	4.02	0.00	0.00	4.02
601116	三江购物	2271.61	839.12	7.61	0.00	3118.35
601117	中国化学	13537.86	4827.97	519.51	492.10	19377.44
601118	海南橡胶	2682.13	1153.69	94.83	90.16	4020.81
601126	四方股份	8742.48	2679.12	268.85	254.04	11944.49
601127	赛力斯	30358.67	9463.92	2226.86	1001.99	43051.45
601128	常熟银行	2904.80	1016.53	338.47	334.00	4593.80
601136	首创证券	0.00	20.32	0.00	0.00	20.32
601137	博威合金	6555.36	1928.65	499.30	470.94	9454.25
601138	工业富联	4180.48	1681.05	103.16	92.47	6057.15
601139	深圳燃气	1735.69	595.84	82.90	81.92	2496.35
601155	新城控股	14016.14	5450.18	1080.38	776.96	21323.66
601156	东航物流	715.48	325.78	27.83	20.03	1089.11
601158	重庆水务	692.41	279.64	35.72	27.23	1035.01
601162	天风证券	9149.20	3008.08	936.60	501.88	13595.76
601163	三角轮胎	646.41	271.68	9.38	8.88	936.34
601166	兴业银行	40325.73	19059.20	2621.94	1640.65	63647.53
601168	西部矿业	16935.32	6407.98	978.70	944.80	25266.81
601169	北京银行	6075.91	2533.58	173.94	119.58	8903.01
601177	杭齿前进	0.00	17.49	0.00	0.00	17.49
601179	中国西电	4923.04	1820.40	368.19	263.22	7374.85
601186	中国铁建	17389.98	6892.76	550.62	400.16	25233.51
601187	厦门银行	0.00	87.89	0.00	0.00	87.89
601188	龙江交通	0.00	14.07	0.00	0.00	14.07
601198	东兴证券	5369.29	1925.26	996.08	974.43	9265.06
601199	江南水务	3614.00	1074.94	50.70	41.88	4781.53
601200	上海环境	207.15	87.59	55.30	37.97	388.01
601208	东材科技	736.55	215.35	29.71	25.75	1007.37
601211	国泰君安	12418.01	5397.99	885.88	799.28	19501.16
601212	白银有色	2263.28	886.38	78.60	39.56	3267.83
601216	君正集团	5199.88	1994.48	223.01	114.46	7531.82
601218	吉鑫科技	3275.65	1256.61	9.77	6.52	4548.56
601222	林洋能源	11282.14	4249.63	660.86	591.00	16783.62
601225	陕西煤业	21307.66	7624.57	1351.60	1161.83	31445.66
601226	华电重工	458.13	179.22	0.56	0.07	637.97
601228	广州港	1770.56	692.36	456.53	85.64	3005.09

信用交易
Credit Trading

证券代码 Code	证券简称 Security Name	融资买入（百万）	卖券还款（百万）	融券卖出（百万）	买券还券（百万）	合计（百万）
601229	上海银行	3468.47	1481.77	199.90	237.93	5388.07
601231	环旭电子	2544.24	882.76	207.75	174.33	3809.08
601233	桐昆股份	10632.58	4619.78	169.12	135.94	15557.42
601236	红塔证券	6545.04	2357.79	594.38	342.07	9839.27
601238	广汽集团	8760.42	3659.08	944.94	884.03	14248.47
601258	庞大集团	228.36	77.73	13.14	8.32	327.54
601279	英利汽车	0.00	32.66	0.00	0.00	32.66
601288	农业银行	50714.05	4502.32	407.29	206.12	55829.79
601298	青岛港	1142.46	393.69	141.36	122.99	1800.50
601311	骆驼股份	5607.36	2362.59	159.53	147.87	8277.35
601318	中国平安	61111.73	27342.56	3003.44	2480.87	93938.59
601319	中国人保	6125.81	2315.34	56.66	48.30	8546.12
601326	秦港股份	940.09	361.43	57.78	35.41	1394.71
601328	交通银行	8677.79	4465.74	681.89	419.54	14244.96
601330	绿色动力	0.00	61.83	0.00	0.00	61.83
601333	广深铁路	1650.65	829.30	89.17	74.87	2644.00
601336	新华保险	6967.12	2989.54	223.69	207.52	10387.87
601339	百隆东方	1644.83	590.47	5.72	3.95	2244.97
601360	三六零	10911.15	4087.10	230.81	194.90	15423.96
601366	利群股份	0.00	16.80	0.00	0.00	16.80
601368	绿城水务	0.00	56.13	0.00	0.00	56.13
601369	陕鼓动力	5151.94	1824.38	194.12	146.42	7316.87
601375	中原证券	7423.11	2726.57	263.06	196.96	10609.70
601377	兴业证券	14923.15	5491.99	652.65	398.70	21466.49
601388	怡球资源	5578.92	1735.10	113.72	76.93	7504.67
601390	中国中铁	16064.71	6448.18	419.53	259.29	23191.72
601398	工商银行	17365.27	5427.12	627.57	453.91	23873.87
601399	国机重装	274.95	145.06	11.84	8.94	440.79
601456	国联证券	17124.79	5324.65	697.38	562.31	23709.13
601500	通用股份	0.00	31.12	0.00	0.00	31.12
601512	中新集团	0.00	32.11	0.00	0.00	32.11
601515	东风股份	2757.60	1030.05	34.94	24.81	3847.41
601518	吉林高速	0.00	14.64	0.00	0.00	14.64
601519	大智慧	2070.69	784.27	73.54	50.42	2978.92
601528	瑞丰银行	0.00	107.41	0.00	0.00	107.41
601555	东吴证券	6702.90	2557.56	360.33	270.77	9891.55
601566	九牧王	260.94	97.68	0.99	0.68	360.28
601567	三星医疗	2351.75	858.30	129.15	117.82	3457.02
601568	北元集团	213.20	87.20	14.02	9.52	323.94
601577	长沙银行	2212.91	795.18	134.38	128.62	3271.10
601579	会稽山	1660.20	658.30	49.67	2.50	2370.67
601588	北辰实业	2230.08	862.46	37.15	30.08	3159.78
601595	上海电影	0.00	52.23	0.00	0.00	52.23
601598	中国外运	3008.06	1172.94	81.78	78.77	4341.54
601599	浙文影业	0.00	50.33	0.00	0.00	50.33
601600	中国铝业	25368.85	10483.47	1284.02	979.41	38115.75
601601	中国太保	9591.28	4230.27	805.80	730.13	15357.47
601606	长城军工	4785.52	1692.63	190.28	125.94	6794.37
601607	上海医药	13136.57	4931.23	947.43	491.82	19507.05
601608	中信重工	2795.34	997.40	239.59	128.08	4160.41

证券代码 Code	证券简称 Security Name	融资买入（百万）	卖券还款（百万）	融券卖出（百万）	买券还券（百万）	合计（百万）
601609	金田股份	0.00	54.14	0.00	0.00	54.14
601611	中国核建	4204.44	1616.05	253.98	219.46	6293.92
601615	明阳智能	32730.58	12321.28	2283.02	2179.13	49514.01
601616	广电电气	0.00	20.87	0.00	0.00	20.87
601618	中国中冶	12354.67	5007.70	481.62	299.96	18143.94
601619	嘉泽新能	131.10	99.66	5.47	3.52	239.75
601628	中国人寿	5804.45	2440.82	628.94	520.36	9394.57
601633	长城汽车	21847.40	8344.22	2397.67	1295.89	33885.18
601636	旗滨集团	10142.27	3690.80	1025.51	972.90	15831.48
601658	邮储银行	12601.53	4847.30	102.49	93.05	17644.37
601665	齐鲁银行	400.19	218.98	11.26	4.54	634.98
601666	平煤股份	12659.72	5145.24	1259.16	1157.00	20221.13
601668	中国建筑	33565.17	16204.43	818.17	642.34	51230.11
601669	中国电建	32508.28	12234.52	2496.06	1224.28	48463.13
601677	明泰铝业	1469.56	503.57	105.10	58.79	2137.02
601678	滨化股份	4801.53	1947.33	107.87	96.90	6953.63
601686	友发集团	0.00	26.38	0.00	0.00	26.38
601688	华泰证券	19501.68	8337.44	358.33	284.23	28481.68
601689	拓普集团	10881.27	2557.68	1492.62	1414.93	16346.50
601696	中银证券	22929.88	7712.26	1000.56	597.41	32240.11
601698	中国卫通	1984.82	818.43	135.97	104.49	3043.71
601699	潞安环能	15106.39	6051.17	2242.49	2060.56	25460.60
601700	风范股份	5323.45	1756.73	27.99	19.40	7127.57
601702	华峰铝业	197.78	107.49	20.62	18.41	344.31
601717	郑煤机	6476.90	3067.47	508.08	471.18	10523.62
601718	际华集团	4390.34	1494.46	109.80	95.52	6090.12
601727	上海电气	2400.75	882.64	197.16	166.73	3647.27
601728	中国电信	1893.55	854.50	89.67	19.31	2857.03
601766	中国中车	6272.07	3107.34	260.24	168.29	9807.94
601777	力帆科技	1831.77	596.98	195.69	74.03	2698.47
601778	晶科科技	691.82	311.49	68.31	30.46	1102.08
601788	光大证券	34654.28	11876.99	2942.26	1084.32	50557.85
601789	宁波建工	12050.24	4039.37	10.31	1.01	16100.94
601798	蓝科高新	0.00	41.26	0.00	0.00	41.26
601799	星宇股份	1384.06	325.03	562.24	428.84	2700.17
601800	中国交建	20940.60	7715.03	1440.80	814.39	30910.81
601801	皖新传媒	1173.13	446.90	15.62	10.02	1645.67
601808	中海油服	2152.60	780.38	189.15	157.78	3279.90
601811	新华文轩	0.00	23.33	0.00	0.00	23.33
601816	京沪高铁	5307.06	1653.96	299.35	287.05	7547.42
601818	光大银行	15316.97	8150.78	247.61	206.67	23922.03
601825	沪农商行	190.85	153.63	2.33	2.42	349.23
601827	三峰环境	0.00	40.72	0.00	0.00	40.72
601828	美凯龙	2626.04	1049.91	55.64	72.09	3803.69
601838	成都银行	5751.60	2395.77	506.21	437.92	9091.50
601857	中国石油	23247.44	9646.33	375.83	344.65	33614.26
601858	中国科传	1918.80	624.96	5.62	3.28	2552.66
601860	紫金银行	2932.12	973.43	79.37	78.26	4063.18
601865	福莱特	5957.26	1597.51	1004.09	945.60	9504.46
601866	中远海发	3247.78	1288.76	181.94	166.35	4884.83

信用交易
Credit Trading

证券代码 Code	证券简称 Security Name	融资买入（百万）	卖券还款（百万）	融券卖出（百万）	买券还券（百万）	合计（百万）
601868	中国能建	4572.70	1243.13	145.65	33.92	5995.41
601869	长飞光纤	2541.77	1110.47	277.68	251.86	4181.78
601872	招商轮船	10407.28	4371.87	1148.46	1077.18	17004.79
601877	正泰电器	13839.93	4681.05	1002.25	922.08	20445.30
601878	浙商证券	15839.91	5505.20	1466.56	659.35	23471.03
601880	辽港股份	4706.65	853.07	209.32	125.51	5894.54
601881	中国银河	6721.89	2918.15	330.03	337.28	10307.35
601882	海天精工	909.51	335.91	21.34	13.65	1280.41
601886	江河集团	2373.40	904.27	142.63	111.95	3532.24
601888	中国中免	53057.77	18844.61	2510.04	2440.13	76852.54
601890	亚星锚链	6227.03	2109.11	81.92	53.36	8471.42
601898	中煤能源	9153.94	3314.26	1076.29	884.83	14429.32
601899	紫金矿业	39178.72	17543.36	1023.74	844.07	58589.88
601900	南方传媒	738.94	294.79	3.53	3.30	1040.56
601901	方正证券	4875.91	1634.49	763.42	504.80	7778.62
601908	京运通	10635.59	3659.48	865.21	492.02	15652.30
601916	浙商银行	2621.90	782.95	1055.81	378.54	4839.20
601918	新集能源	8722.40	3265.32	400.18	383.79	12771.70
601919	中远海控	55982.82	21589.22	1863.93	1515.28	80951.25
601921	浙版传媒	0.00	16.15	0.00	0.00	16.15
601928	凤凰传媒	1899.57	745.74	173.85	145.84	2965.00
601929	吉视传媒	5795.78	1689.74	464.66	119.70	8069.88
601933	永辉超市	6252.43	2353.84	278.76	145.39	9030.42
601939	建设银行	6801.02	3740.82	161.80	156.65	10860.28
601949	中国出版	1283.20	433.21	14.66	12.28	1743.36
601952	苏垦农发	8360.10	3412.71	284.05	219.24	12276.10
601956	东贝集团	0.00	16.20	0.00	0.00	16.20
601958	金钼股份	6277.92	2263.51	306.70	277.96	9126.09
601963	重庆银行	0.00	74.39	0.00	0.00	74.39
601965	中国汽研	1274.04	435.59	149.69	129.98	1989.30
601966	玲珑轮胎	4278.66	1432.60	385.61	365.77	6462.63
601968	宝钢包装	0.00	29.44	0.00	0.00	29.44
601969	海南矿业	3460.60	1247.07	188.98	173.85	5070.49
601975	招商南油	20070.39	6115.70	126.10	113.77	26425.96
601985	中国核电	19258.79	9210.29	773.37	695.94	29938.38
601988	中国银行	16289.89	3378.75	4122.79	3135.44	26926.87
601989	中国重工	8110.11	2726.50	651.22	249.81	11737.65
601990	南京证券	8484.45	2930.23	1169.08	520.66	13104.42
601991	大唐发电	4986.10	1954.83	392.08	272.27	7605.29
601992	金隅集团	2016.63	715.91	97.74	96.37	2926.65
601995	中金公司	11318.96	4263.17	747.43	482.57	16812.12
601996	丰林集团	1088.90	378.16	0.00	0.00	1467.06
601997	贵阳银行	3428.59	1450.41	112.39	120.02	5111.42
601998	中信银行	2470.76	1102.47	91.29	90.06	3754.57
601999	出版传媒	1286.61	425.53	0.00	0.00	1712.15
603000	人民网	6398.20	2342.62	245.22	160.68	9146.73
603001	奥康国际	401.65	128.58	0.38	0.38	530.98
603002	宏昌电子	0.00	22.88	0.00	0.00	22.88
603003	龙宇燃油	0.00	27.79	0.00	0.00	27.79
603005	晶方科技	13800.83	4771.04	1430.67	959.39	20961.93

证券代码 Code	证券简称 Security Name	融资买入（百万）	卖券还款（百万）	融券卖出（百万）	买券还券（百万）	合计（百万）
603006	联明股份	0.00	15.77	0.00	0.00	15.77
603007	ST 花王	0.00	0.12	0.00	0.00	0.12
603008	喜临门	438.95	147.93	26.18	23.25	636.32
603009	北特科技	0.00	47.83	0.00	0.00	47.83
603010	万盛股份	107.32	95.69	4.19	3.21	210.42
603011	合锻智能	398.35	191.57	0.48	0.34	590.73
603012	创力集团	1506.33	526.44	41.44	44.28	2118.49
603013	亚普股份	0.00	104.34	0.00	0.00	104.34
603015	弘讯科技	167.68	107.80	0.00	0.00	275.48
603016	新宏泰	0.00	9.47	0.00	0.00	9.47
603017	中衡设计	0.00	34.63	0.00	0.00	34.63
603018	华设集团	2632.69	987.07	157.53	134.93	3912.22
603019	中科曙光	19257.41	8169.29	1124.45	604.68	29155.83
603020	爱普股份	0.00	44.95	0.00	0.00	44.95
603021	山东华鹏	0.00	11.17	0.00	0.00	11.17
603022	新通联	0.00	6.63	0.00	0.00	6.63
603023	威帝股份	0.00	26.00	0.00	0.00	26.00
603025	大豪科技	1625.18	637.83	33.54	28.30	2324.85
603026	胜华新材	14429.63	6029.18	2130.76	2033.52	24623.09
603027	千禾味业	4615.46	1764.12	392.17	325.94	7097.69
603028	赛福天	0.00	24.74	0.00	0.00	24.74
603029	天鹅股份	0.00	60.82	0.00	0.00	60.82
603030	全筑股份	0.00	31.27	0.00	0.00	31.27
603031	安孚科技	0.00	31.69	0.00	0.00	31.69
603032	德新科技	130.89	58.97	23.10	15.52	228.49
603033	三维股份	152.42	72.01	8.76	6.67	239.85
603035	常熟汽饰	350.20	252.64	48.98	43.35	695.17
603036	如通股份	0.00	35.65	0.00	0.00	35.65
603037	凯众股份	0.00	14.71	0.00	0.00	14.71
603038	华立股份	0.00	9.64	0.00	0.00	9.64
603039	ST 泛微	0.00	33.16	0.00	0.00	33.16
603040	新坐标	0.00	18.10	0.00	0.00	18.10
603041	美思德	0.00	8.24	0.00	0.00	8.24
603042	华脉科技	1124.16	355.81	0.00	0.00	1479.98
603043	广州酒家	667.67	210.85	41.51	28.80	948.82
603045	福达合金	1295.00	475.50	2.17	1.53	1774.20
603048	浙江黎明	0.00	19.88	0.00	0.00	19.88
603050	科林电气	345.32	121.20	0.00	0.00	466.51
603051	鹿山新材	480.07	213.51	0.00	0.00	693.58
603052	可川科技	0.00	21.13	0.00	0.00	21.13
603053	成都燃气	0.00	31.95	0.00	0.00	31.95
603055	台华新材	132.00	67.78	9.37	6.81	215.96
603056	德邦股份	461.50	268.66	22.50	12.62	765.28
603057	紫燕食品	0.00	29.52	0.00	0.00	29.52
603058	永吉股份	0.00	30.90	0.00	0.00	30.90
603059	倍加洁	0.00	10.12	0.00	0.00	10.12
603060	国检集团	0.00	22.39	0.00	0.00	22.39
603063	禾望电气	874.64	400.21	122.51	104.62	1501.99
603066	音飞储存	0.00	59.76	0.00	0.00	59.76
603067	振华股份	601.06	318.79	115.87	92.68	1128.40

信用交易
Credit Trading

证券代码 Code	证券简称 Security Name	融资买入（百万）	卖券还款（百万）	融券卖出（百万）	买券还券（百万）	合计（百万）
603068	博通集成	0.00	119.38	0.00	0.00	119.38
603069	海汽集团	1498.97	542.51	0.00	0.00	2041.49
603070	万控智造	269.10	191.93	0.00	0.00	461.03
603071	物产环能	0.00	72.59	0.00	0.00	72.59
603076	乐惠国际	488.75	231.19	0.00	0.00	719.94
603077	和邦生物	17448.20	5818.57	758.80	691.44	24717.02
603078	江化微	713.51	430.10	20.61	16.16	1180.37
603079	圣达生物	0.00	8.90	0.00	0.00	8.90
603080	新疆火炬	0.00	47.82	0.00	0.00	47.82
603081	大丰实业	0.00	21.90	0.00	0.00	21.90
603083	剑桥科技	2179.98	722.24	13.71	12.24	2928.17
603085	天成自控	1916.45	693.27	0.43	0.39	2610.54
603086	先达股份	0.00	58.58	0.00	0.00	58.58
603087	甘李药业	704.27	327.23	40.38	29.72	1101.60
603088	宁波精达	136.33	83.82	0.00	0.00	220.16
603089	正裕工业	0.00	20.74	0.00	0.00	20.74
603090	宏盛股份	0.00	18.35	0.00	0.00	18.35
603093	南华期货	0.00	32.72	0.00	0.00	32.72
603095	越剑智能	0.00	16.08	0.00	0.00	16.08
603096	新经典	0.00	17.47	0.00	0.00	17.47
603097	江苏华辰	0.00	58.37	0.00	0.00	58.37
603098	森特股份	118.48	104.50	32.22	22.69	277.89
603099	长白山	0.00	34.83	0.00	0.00	34.83
603100	川仪股份	351.36	177.31	73.43	8.44	610.53
603101	汇嘉时代	0.00	17.25	0.00	0.00	17.25
603102	百合股份	0.00	27.84	0.00	0.00	27.84
603103	横店影视	228.26	94.03	2.74	2.53	327.57
603105	芯能科技	285.61	176.72	19.99	15.66	497.99
603106	恒银科技	0.00	48.20	0.00	0.00	48.20
603108	润达医疗	2800.38	991.43	84.80	75.95	3952.56
603109	神驰机电	0.00	39.04	0.00	0.00	39.04
603110	东方材料	0.00	19.18	0.00	0.00	19.18
603111	康尼机电	0.00	9.71	0.00	0.00	9.71
603112	华翔股份	0.00	23.93	0.00	0.00	23.93
603113	金能科技	2384.23	840.62	161.72	153.12	3539.69
603115	海星股份	0.00	52.50	0.00	0.00	52.50
603116	红蜻蜓	0.00	7.46	0.00	0.00	7.46
603117	ST 万林	0.00	20.11	0.00	0.00	20.11
603118	共进股份	1398.31	524.22	47.02	43.35	2012.89
603121	华培动力	0.00	15.79	0.00	0.00	15.79
603122	合富中国	0.00	108.69	0.00	0.00	108.69
603123	翠微股份	1985.50	995.67	11.93	3.59	2996.68
603126	中材节能	2227.02	854.70	0.00	0.00	3081.73
603127	昭衍新药	4986.38	1997.50	1018.22	882.41	8884.52
603128	华贸物流	2927.60	886.11	185.82	165.93	4165.46
603129	春风动力	1174.98	390.68	90.57	81.77	1738.00
603130	云中马	0.00	23.27	0.00	0.00	23.27
603131	上海沪工	0.00	41.53	0.00	0.00	41.53
603132	金徽股份	0.00	48.40	0.00	0.00	48.40
603133	碳元科技	0.00	35.10	0.00	0.00	35.10

证券代码 Code	证券简称 Security Name	融资买入（百万）	卖券还款（百万）	融券卖出（百万）	买券还券（百万）	合计（百万）
603136	天目湖	0.00	70.00	0.00	0.00	70.00
603138	海量数据	780.03	362.85	0.00	0.00	1142.88
603139	康惠制药	0.00	25.44	0.00	0.00	25.44
603150	万朗磁塑	0.00	27.48	0.00	0.00	27.48
603151	邦基科技	0.00	11.80	0.00	0.00	11.80
603155	新亚强	0.00	36.66	0.00	0.00	36.66
603156	养元饮品	1025.38	379.54	155.40	159.67	1719.99
603157	*ST 拉夏	0.00	0.09	0.00	0.00	0.09
603158	腾龙股份	0.00	69.08	0.00	0.00	69.08
603159	上海亚虹	0.00	23.21	0.00	0.00	23.21
603160	汇顶科技	6364.36	2088.04	740.11	600.11	9792.63
603161	科华控股	0.00	19.10	0.00	0.00	19.10
603163	圣晖集成	0.00	15.54	0.00	0.00	15.54
603165	荣晟环保	0.00	25.95	0.00	0.00	25.95
603166	福达股份	0.00	77.02	0.00	0.00	77.02
603167	渤海轮渡	1027.15	405.95	14.91	9.16	1457.18
603168	莎普爱思	0.00	17.35	0.00	0.00	17.35
603169	兰石重装	6677.49	2410.57	26.17	19.94	9134.16
603170	宝立食品	0.00	29.14	0.00	0.00	29.14
603171	税友股份	0.00	53.08	0.00	0.00	53.08
603176	汇通集团	0.00	74.14	0.00	0.00	74.14
603177	德创环保	0.00	27.07	0.00	0.00	27.07
603178	圣龙股份	0.00	31.92	0.00	0.00	31.92
603179	新泉股份	405.29	197.85	58.33	48.36	709.84
603180	金牌厨柜	0.00	24.64	0.00	0.00	24.64
603181	皇马科技	34.21	29.06	0.45	0.16	63.88
603182	嘉华股份	0.00	18.57	0.00	0.00	18.57
603183	建研院	0.00	102.44	0.00	0.00	102.44
603185	上机数控	27952.50	9209.12	2292.78	1745.42	41199.82
603186	华正新材	0.00	85.65	0.00	0.00	85.65
603187	海容冷链	0.00	28.46	0.00	0.00	28.46
603188	亚邦股份	0.00	11.30	0.00	0.00	11.30
603189	网达软件	0.00	45.72	0.00	0.00	45.72
603191	望变电气	442.48	217.75	0.00	0.00	660.23
603192	汇得科技	0.00	19.08	0.00	0.00	19.08
603195	公牛集团	1231.98	515.82	149.04	130.30	2027.14
603196	日播时尚	0.00	13.66	0.00	0.00	13.66
603197	保隆科技	426.57	265.24	59.30	51.80	802.92
603198	迎驾贡酒	5218.19	2257.21	1705.88	1633.00	10814.28
603199	九华旅游	0.00	80.53	0.00	0.00	80.53
603200	上海洗霸	0.00	50.41	0.00	0.00	50.41
603201	常润股份	0.00	19.22	0.00	0.00	19.22
603203	快克股份	0.00	28.71	0.00	0.00	28.71
603206	嘉环科技	0.00	42.92	0.00	0.00	42.92
603208	江山欧派	0.00	65.47	0.00	0.00	65.47
603209	兴通股份	0.00	42.50	0.00	0.00	42.50
603211	晋拓股份	0.00	32.70	0.00	0.00	32.70
603212	赛伍技术	4512.99	1162.22	69.79	49.95	5794.95
603213	镇洋发展	0.00	39.40	0.00	0.00	39.40
603214	爱婴室	0.00	54.44	0.00	0.00	54.44

信用交易
Credit Trading

证券代码 Code	证券简称 Security Name	融资买入（百万）	卖券还款（百万）	融券卖出（百万）	买券还券（百万）	合计（百万）
603215	比依股份	0.00	75.48	0.00	0.00	75.48
603216	梦天家居	0.00	23.75	0.00	0.00	23.75
603217	元利科技	0.00	68.48	0.00	0.00	68.48
603218	日月股份	3762.98	1240.41	687.15	654.73	6345.27
603219	富佳股份	0.00	36.57	0.00	0.00	36.57
603220	中贝通信	1255.58	464.23	0.93	0.99	1721.73
603221	爱丽家居	0.00	4.51	0.00	0.00	4.51
603222	济民医疗	2613.63	853.06	78.66	44.44	3589.79
603223	恒通股份	158.88	102.35	0.00	0.00	261.24
603225	新凤鸣	2231.84	738.20	187.61	196.04	3353.69
603226	菲林格尔	0.00	6.84	0.00	0.00	6.84
603227	雪峰科技	295.03	243.18	0.00	0.00	538.20
603228	景旺电子	1362.58	480.16	240.61	226.04	2309.39
603229	奥翔药业	3661.54	1529.02	92.98	70.08	5353.62
603230	内蒙新华	0.00	57.68	0.00	0.00	57.68
603232	格尔软件	0.00	71.72	0.00	0.00	71.72
603233	大参林	2112.27	750.14	378.81	356.57	3597.79
603235	天新药业	0.00	18.34	0.00	0.00	18.34
603236	移远通信	927.25	361.57	106.42	95.52	1490.76
603237	五芳斋	0.00	38.76	0.00	0.00	38.76
603238	诺邦股份	0.00	17.09	0.00	0.00	17.09
603239	浙江仙通	0.00	23.97	0.00	0.00	23.97
603255	鼎际得	0.00	20.33	0.00	0.00	20.33
603256	宏和科技	0.00	9.99	0.00	0.00	9.99
603258	电魂网络	0.00	39.18	0.00	0.00	39.18
603259	药明康德	36608.76	14485.54	2471.55	2067.47	55633.32
603260	合盛硅业	24855.18	7909.82	1518.43	1133.51	35416.94
603261	立航科技	0.00	62.03	0.00	0.00	62.03
603266	天龙股份	0.00	64.72	0.00	0.00	64.72
603267	鸿远电子	1793.80	769.75	845.88	767.18	4176.60
603268	松发股份	0.00	12.63	0.00	0.00	12.63
603269	海鸥股份	0.00	47.55	0.00	0.00	47.55
603272	联翔股份	0.00	8.78	0.00	0.00	8.78
603277	银都股份	0.00	11.09	0.00	0.00	11.09
603278	大业股份	0.00	20.55	0.00	0.00	20.55
603279	景津装备	79.50	41.77	32.36	26.40	180.03
603280	南方路机	0.00	15.68	0.00	0.00	15.68
603283	赛腾股份	1149.11	323.07	56.48	5.34	1534.00
603286	日盈电子	0.00	28.75	0.00	0.00	28.75
603288	海天味业	4432.72	1411.82	1179.52	1148.96	8173.03
603289	泰瑞机器	0.00	48.55	0.00	0.00	48.55
603290	斯达半导	3868.88	1876.47	657.78	375.76	6778.88
603297	永新光学	245.77	165.91	2.84	1.28	415.80
603298	杭叉集团	125.60	80.96	18.84	15.40	240.81
603299	苏盐井神	8038.59	2924.07	39.98	30.52	11033.16
603300	华铁应急	257.32	113.93	2.31	0.89	374.45
603301	振德医疗	292.53	109.29	30.97	26.62	459.42
603303	得邦照明	0.00	25.07	0.00	0.00	25.07
603305	旭升集团	557.99	343.41	65.98	60.12	1027.50
603306	华懋科技	1134.11	624.87	47.26	38.11	1844.36

证券代码 Code	证券简称 Security Name	融资买入（百万）	卖券还款（百万）	融券卖出（百万）	买券还券（百万）	合计（百万）
603308	应流股份	530.29	246.98	41.04	36.00	854.31
603309	维力医疗	0.00	38.49	0.00	0.00	38.49
603311	金海高科	0.00	37.66	0.00	0.00	37.66
603313	梦百合	0.00	68.21	0.00	0.00	68.21
603315	福鞍股份	0.00	52.24	0.00	0.00	52.24
603316	诚邦股份	0.00	58.44	0.00	0.00	58.44
603317	天味食品	441.70	198.93	58.86	42.11	741.60
603318	水发燃气	3538.85	1469.15	0.00	0.00	5008.00
603319	湘油泵	188.28	152.18	20.29	16.63	377.38
603320	迪贝电气	0.00	14.96	0.00	0.00	14.96
603321	梅轮电梯	0.00	12.33	0.00	0.00	12.33
603322	超讯通信	0.00	59.46	0.00	0.00	59.46
603323	苏农银行	3078.37	1156.79	96.82	91.44	4423.42
603324	盛剑环境	0.00	36.84	0.00	0.00	36.84
603326	我乐家居	0.00	6.59	0.00	0.00	6.59
603327	福蓉科技	0.00	30.26	0.00	0.00	30.26
603328	依顿电子	856.09	315.43	32.67	30.22	1234.41
603329	上海雅仕	3847.58	1306.77	1.62	0.95	5156.91
603330	天洋新材	422.20	174.58	0.00	0.00	596.77
603331	百达精工	0.00	12.52	0.00	0.00	12.52
603332	苏州龙杰	0.00	21.40	0.00	0.00	21.40
603333	尚纬股份	0.00	31.60	0.00	0.00	31.60
603335	迪生力	220.11	115.67	0.00	0.00	335.78
603336	宏辉果蔬	0.00	63.49	0.00	0.00	63.49
603337	杰克股份	0.00	6.12	0.00	0.00	6.12
603338	浙江鼎力	3531.01	1152.29	345.22	315.52	5344.05
603339	四方科技	0.00	47.06	0.00	0.00	47.06
603345	安井食品	3325.79	944.52	917.89	838.44	6026.64
603348	文灿股份	432.35	194.92	43.20	38.65	709.12
603351	威尔药业	0.00	23.24	0.00	0.00	23.24
603353	和顺石油	0.00	23.79	0.00	0.00	23.79
603355	莱克电气	1436.25	503.22	140.98	136.33	2216.77
603356	华菱精工	0.00	14.77	0.00	0.00	14.77
603357	设计总院	0.00	119.65	0.00	0.00	119.65
603358	华达科技	301.00	62.04	0.00	0.00	363.04
603359	东珠生态	0.00	81.20	0.00	0.00	81.20
603360	百傲化学	0.00	37.99	0.00	0.00	37.99
603363	傲农生物	9639.76	3311.50	711.93	593.46	14256.66
603365	水星家纺	0.00	14.32	0.00	0.00	14.32
603366	日出东方	0.00	134.47	0.00	0.00	134.47
603367	辰欣药业	0.00	46.23	0.00	0.00	46.23
603368	柳药集团	3349.35	1212.81	87.41	64.66	4714.23
603369	今世缘	3786.75	1606.37	372.65	356.61	6122.37
603377	东方时尚	1185.09	408.00	4.89	3.71	1601.69
603378	亚士创能	0.00	26.78	0.00	0.00	26.78
603379	三美股份	4310.88	1446.63	216.41	216.53	6190.45
603380	易德龙	0.00	27.66	0.00	0.00	27.66
603383	顶点软件	0.00	59.17	0.00	0.00	59.17
603385	惠达卫浴	0.00	8.56	0.00	0.00	8.56
603386	骏亚科技	0.00	46.88	0.00	0.00	46.88

信用交易
Credit Trading

证券代码 Code	证券简称 Security Name	融资买入（百万）	卖券还款（百万）	融券卖出（百万）	买券还券（百万）	合计（百万）
603387	基蛋生物	4213.36	1708.62	187.79	169.85	6279.62
603388	元成股份	0.00	50.84	0.00	0.00	50.84
603389	亚振家居	0.00	5.64	0.00	0.00	5.64
603390	通达电气	0.00	17.23	0.00	0.00	17.23
603392	万泰生物	2820.76	1153.11	351.44	185.86	4511.18
603393	新天然气	5795.98	2121.04	90.14	78.04	8085.20
603396	金辰股份	1593.27	796.91	112.19	98.89	2601.26
603398	沐邦高科	0.00	230.10	0.00	0.00	230.10
603399	吉翔股份	12734.04	2841.67	63.54	58.19	15697.44
603408	建霖家居	0.00	9.27	0.00	0.00	9.27
603416	信捷电气	331.11	155.29	15.47	14.18	516.05
603421	鼎信通讯	0.00	23.81	0.00	0.00	23.81
603429	集友股份	165.00	95.84	7.79	7.10	275.73
603439	贵州三力	0.00	115.74	0.00	0.00	115.74
603444	吉比特	3140.60	1252.71	517.59	494.48	5405.37
603456	九洲药业	3143.96	1145.31	964.49	898.22	6151.97
603458	勘设股份	0.00	56.27	0.00	0.00	56.27
603466	风语筑	626.07	387.52	13.38	10.21	1037.18
603477	巨星农牧	1199.49	669.44	143.47	126.05	2138.45
603486	科沃斯	2152.23	873.75	188.69	148.45	3363.12
603488	展鹏科技	0.00	6.40	0.00	0.00	6.40
603489	八方股份	207.38	63.83	3.46	2.31	276.98
603496	恒为科技	0.00	34.66	0.00	0.00	34.66
603499	翔港科技	0.00	11.30	0.00	0.00	11.30
603500	祥和实业	0.00	26.33	0.00	0.00	26.33
603501	韦尔股份	24736.66	8068.45	1720.08	1417.36	35942.55
603505	金石资源	5120.87	1597.61	78.24	73.90	6870.62
603506	南都物业	0.00	12.55	0.00	0.00	12.55
603507	振江股份	863.61	320.23	0.00	0.00	1183.85
603508	思维列控	771.65	266.53	12.01	11.10	1061.29
603511	爱慕股份	0.00	16.41	0.00	0.00	16.41
603515	欧普照明	433.38	163.25	46.49	51.33	694.44
603516	淳中科技	0.00	31.67	0.00	0.00	31.67
603517	绝味食品	4049.85	1292.87	815.21	681.34	6839.28
603518	锦泓集团	0.00	23.75	0.00	0.00	23.75
603519	立霸股份	0.00	25.28	0.00	0.00	25.28
603520	司太立	0.00	109.72	0.00	0.00	109.72
603527	众源新材	113.45	85.06	0.00	0.00	198.51
603528	多伦科技	0.00	24.08	0.00	0.00	24.08
603529	爱玛科技	426.98	150.19	17.78	15.88	610.83
603530	神马电力	464.31	183.38	69.97	1.41	719.08
603533	掌阅科技	0.00	58.77	0.00	0.00	58.77
603535	嘉诚国际	0.00	23.65	0.00	0.00	23.65
603536	惠发食品	0.00	38.24	0.00	0.00	38.24
603538	美诺华	2226.35	925.33	28.79	22.12	3202.59
603551	奥普家居	0.00	10.11	0.00	0.00	10.11
603555	贵人鸟	0.00	26.12	0.00	0.00	26.12
603556	海兴电力	323.06	139.31	15.31	13.01	490.69
603557	ST 起步	0.00	1.25	0.00	0.00	1.25
603558	健盛集团	0.00	32.46	0.00	0.00	32.46

证券代码 Code	证券简称 Security Name	融资买入（百万）	卖券还款（百万）	融券卖出（百万）	买券还券（百万）	合计（百万）
603559	中通国脉	1186.82	427.24	1.67	0.65	1616.39
603565	中谷物流	353.29	120.75	28.63	23.32	525.98
603566	普莱柯	289.86	174.29	40.60	36.44	541.20
603567	珍宝岛	1825.23	716.38	51.97	74.17	2667.76
603568	伟明环保	2079.94	656.18	332.39	310.82	3379.34
603569	长久物流	0.00	38.50	0.00	0.00	38.50
603577	汇金通	0.00	39.26	0.00	0.00	39.26
603578	三星新材	0.00	21.58	0.00	0.00	21.58
603579	荣泰健康	0.00	22.12	0.00	0.00	22.12
603580	艾艾精工	0.00	11.38	0.00	0.00	11.38
603583	捷昌驱动	232.42	97.48	22.05	19.11	371.06
603585	苏利股份	0.00	11.90	0.00	0.00	11.90
603586	金麒麟	0.00	14.91	0.00	0.00	14.91
603587	地素时尚	0.00	26.32	0.00	0.00	26.32
603588	高能环境	1940.30	633.47	162.14	121.04	2856.96
603589	口子窖	9362.48	3595.08	1070.10	974.93	15002.58
603590	康辰药业	0.00	28.20	0.00	0.00	28.20
603595	东尼电子	0.00	166.71	0.00	0.00	166.71
603596	伯特利	560.91	296.25	142.70	83.18	1083.04
603598	引力传媒	0.00	83.21	0.00	0.00	83.21
603599	广信股份	4966.98	1432.43	184.98	165.30	6749.69
603600	永艺股份	0.00	15.18	0.00	0.00	15.18
603601	再升科技	665.84	227.46	13.75	10.97	918.01
603602	纵横通信	1878.12	759.40	1.15	0.62	2639.28
603603	*ST 博天	0.00	3.21	0.00	0.00	3.21
603605	珀莱雅	2048.16	570.46	593.90	525.50	3738.02
603606	东方电缆	11546.96	4383.05	749.41	672.74	17352.17
603607	京华激光	0.00	7.62	0.00	0.00	7.62
603608	天创时尚	0.00	5.12	0.00	0.00	5.12
603609	禾丰股份	1444.84	506.43	65.22	62.41	2078.90
603610	麒盛科技	0.00	66.14	0.00	0.00	66.14
603611	诺力股份	0.00	50.38	0.00	0.00	50.38
603612	索通发展	812.97	447.05	48.48	42.37	1350.88
603613	国联股份	6691.20	2534.44	1416.45	812.08	11454.17
603615	茶花股份	0.00	7.07	0.00	0.00	7.07
603616	韩建河山	0.00	118.47	0.00	0.00	118.47
603617	君禾股份	0.00	23.91	0.00	0.00	23.91
603618	杭电股份	1402.37	515.16	4.07	0.63	1922.23
603619	中曼石油	492.92	323.69	0.00	0.00	816.60
603626	科森科技	232.01	106.90	3.23	2.50	344.64
603628	清源股份	460.05	186.90	0.00	0.00	646.95
603629	利通电子	0.00	26.12	0.00	0.00	26.12
603630	拉芳家化	0.00	29.63	0.00	0.00	29.63
603633	徕木股份	0.00	81.64	0.00	0.00	81.64
603636	南威软件	11309.95	3274.08	76.08	45.59	14705.70
603637	镇海股份	0.00	32.20	0.00	0.00	32.20
603638	艾迪精密	779.26	475.65	112.18	112.09	1479.18
603639	海利尔	159.39	57.36	5.61	3.88	226.25
603648	畅联股份	0.00	78.22	0.00	0.00	78.22
603650	彤程新材	1272.54	493.02	264.56	149.80	2179.91

信用交易
Credit Trading

证券代码 Code	证券简称 Security Name	融资买入（百万）	卖券还款（百万）	融券卖出（百万）	买券还券（百万）	合计（百万）
603655	朗博科技	0.00	26.28	0.00	0.00	26.28
603656	泰禾智能	0.00	23.68	0.00	0.00	23.68
603657	春光科技	0.00	8.70	0.00	0.00	8.70
603658	安图生物	3774.73	1471.10	773.95	507.75	6527.53
603659	璞泰来	6333.88	2042.83	844.23	772.81	9993.75
603660	苏州科达	1007.66	350.37	1.86	1.06	1360.95
603661	恒林股份	0.00	21.72	0.00	0.00	21.72
603662	柯力传感	0.00	41.03	0.00	0.00	41.03
603663	三祥新材	134.27	119.03	0.01	0.00	253.31
603665	康隆达	0.00	39.83	0.00	0.00	39.83
603666	亿嘉和	0.00	35.29	0.00	0.00	35.29
603667	五洲新春	221.45	126.36	24.33	22.39	394.53
603668	天马科技	262.12	95.65	39.74	34.95	432.46
603669	灵康药业	0.00	41.23	0.00	0.00	41.23
603676	卫信康	0.00	23.83	0.00	0.00	23.83
603677	奇精机械	0.00	11.73	0.00	0.00	11.73
603678	火炬电子	4903.73	1563.71	822.51	670.95	7960.90
603679	华体科技	0.00	19.91	0.00	0.00	19.91
603680	今创集团	0.00	11.09	0.00	0.00	11.09
603681	永冠新材	981.69	369.52	0.00	0.00	1351.21
603682	锦和商管	0.00	14.46	0.00	0.00	14.46
603683	晶华新材	0.00	20.75	0.00	0.00	20.75
603685	晨丰科技	0.00	4.25	0.00	0.00	4.25
603686	福龙马	0.00	42.59	0.00	0.00	42.59
603687	大胜达	0.00	39.89	0.00	0.00	39.89
603688	石英股份	11551.69	3377.01	565.58	493.71	15987.99
603689	皖天然气	0.00	27.27	0.00	0.00	27.27
603690	至纯科技	868.62	478.79	199.43	176.65	1723.49
603693	江苏新能	162.68	128.02	9.21	8.12	308.03
603696	安记食品	1977.55	660.34	5.52	0.84	2644.24
603697	有友食品	0.00	21.78	0.00	0.00	21.78
603698	航天工程	830.94	299.15	5.73	3.85	1139.67
603699	纽威股份	941.21	312.43	6.27	2.93	1262.84
603700	宁水集团	0.00	31.57	0.00	0.00	31.57
603701	德宏股份	0.00	56.17	0.00	0.00	56.17
603703	盛洋科技	0.00	63.08	0.00	0.00	63.08
603706	东方环宇	0.00	23.78	0.00	0.00	23.78
603707	健友股份	1014.86	430.87	254.10	245.96	1945.80
603708	家家悦	759.50	228.83	34.55	39.86	1062.73
603709	中源家居	0.00	2.94	0.00	0.00	2.94
603711	香飘飘	0.00	11.41	0.00	0.00	11.41
603712	七一二	2316.46	742.80	536.42	504.24	4099.93
603713	密尔克卫	196.33	95.72	48.67	43.03	383.74
603716	塞力医疗	0.00	81.56	0.00	0.00	81.56
603717	天域生态	0.00	66.31	0.00	0.00	66.31
603718	海利生物	1557.18	569.65	102.61	87.34	2316.78
603719	良品铺子	2140.53	738.89	209.78	211.11	3300.31
603721	中广天择	0.00	60.68	0.00	0.00	60.68
603722	阿科力	0.00	26.96	0.00	0.00	26.96
603725	天安新材	0.00	11.36	0.00	0.00	11.36

证券代码 Code	证券简称 Security Name	融资买入（百万）	卖券还款（百万）	融券卖出（百万）	买券还券（百万）	合计（百万）
603726	朗迪集团	0.00	21.47	0.00	0.00	21.47
603727	博迈科	272.65	142.71	0.00	0.00	415.36
603728	鸣志电器	0.00	177.48	0.00	0.00	177.48
603729	龙韵股份	0.00	3.36	0.00	0.00	3.36
603730	岱美股份	54.25	31.22	15.83	14.20	115.50
603733	仙鹤股份	172.08	122.75	20.54	15.20	330.57
603737	三棵树	1590.08	444.60	188.30	170.24	2393.22
603738	泰晶科技	500.56	218.51	1.34	0.00	720.41
603739	蔚蓝生物	0.00	20.05	0.00	0.00	20.05
603755	日辰股份	0.00	21.81	0.00	0.00	21.81
603757	大元泵业	0.00	60.27	0.00	0.00	60.27
603758	秦安股份	101.81	60.64	0.00	0.00	162.45
603759	海天股份	0.00	24.96	0.00	0.00	24.96
603766	隆鑫通用	2703.60	1040.60	35.60	33.56	3813.38
603767	中马传动	0.00	27.89	0.00	0.00	27.89
603768	常青股份	0.00	18.80	0.00	0.00	18.80
603773	沃格光电	0.00	23.65	0.00	0.00	23.65
603776	永安行	1281.95	456.15	9.79	7.72	1755.61
603777	来伊份	1090.73	321.44	13.14	10.52	1435.82
603778	乾景园林	0.00	133.13	0.00	0.00	133.13
603779	威龙股份	0.00	18.47	0.00	0.00	18.47
603786	科博达	0.00	44.52	0.00	0.00	44.52
603787	新日股份	0.00	22.60	0.00	0.00	22.60
603788	宁波高发	0.00	21.66	0.00	0.00	21.66
603789	星光农机	1000.12	467.72	0.00	0.00	1467.84
603790	雅运股份	0.00	6.67	0.00	0.00	6.67
603797	联泰环保	0.00	19.06	0.00	0.00	19.06
603798	康普顿	0.00	17.34	0.00	0.00	17.34
603799	华友钴业	44683.96	15365.61	3287.80	2771.66	66109.03
603800	道森股份	130.95	81.18	0.00	0.00	212.13
603801	志邦家居	0.00	47.57	0.00	0.00	47.57
603803	瑞斯康达	1510.08	566.93	1.33	0.96	2079.29
603806	福斯特	8027.67	2313.79	1047.92	949.83	12339.21
603808	歌力思	0.00	26.14	0.00	0.00	26.14
603809	豪能股份	0.00	25.43	0.00	0.00	25.43
603810	丰山集团	0.00	77.45	0.00	0.00	77.45
603811	诚意药业	0.00	92.23	0.00	0.00	92.23
603813	原尚股份	0.00	5.12	0.00	0.00	5.12
603815	交建股份	0.00	226.15	0.00	0.00	226.15
603816	顾家家居	2365.12	800.68	134.80	103.71	3404.30
603817	海峡环保	0.00	22.38	0.00	0.00	22.38
603818	曲美家居	0.00	26.88	0.00	0.00	26.88
603819	神力股份	0.00	32.45	0.00	0.00	32.45
603822	嘉澳环保	0.00	38.20	0.00	0.00	38.20
603823	百合花	0.00	30.43	0.00	0.00	30.43
603825	华扬联众	0.00	216.49	0.00	0.00	216.49
603826	坤彩科技	534.01	122.91	37.93	35.92	730.76
603828	柯利达	0.00	11.75	0.00	0.00	11.75
603829	洛凯股份	0.00	9.31	0.00	0.00	9.31
603833	欧派家居	1484.55	667.14	513.08	413.40	3078.18

信用交易
Credit Trading

证券代码 Code	证券简称 Security Name	融资买入（百万）	卖券还款（百万）	融券卖出（百万）	买券还券（百万）	合计（百万）
603836	海程邦达	0.00	42.82	0.00	0.00	42.82
603838	四通股份	0.00	3.99	0.00	0.00	3.99
603839	安正时尚	0.00	26.52	0.00	0.00	26.52
603843	正平股份	0.00	120.12	0.00	0.00	120.12
603848	好太太	0.00	19.81	0.00	0.00	19.81
603855	华荣股份	0.00	12.39	0.00	0.00	12.39
603856	东宏股份	0.00	33.51	0.00	0.00	33.51
603858	步长制药	10302.34	3654.70	670.92	567.23	15195.18
603859	能科科技	0.00	40.83	0.00	0.00	40.83
603860	中公高科	0.00	15.88	0.00	0.00	15.88
603861	白云电器	0.00	37.00	0.00	0.00	37.00
603863	松炀资源	0.00	10.07	0.00	0.00	10.07
603866	桃李面包	1089.37	353.60	273.13	261.83	1977.93
603867	新化股份	619.59	173.49	13.33	7.10	813.52
603868	飞科电器	702.94	260.24	166.72	148.73	1278.63
603869	新智认知	0.00	60.27	0.00	0.00	60.27
603871	嘉友国际	320.29	124.90	9.57	6.94	461.69
603876	鼎胜新材	902.28	431.54	62.82	56.76	1453.41
603877	太平鸟	1028.86	267.35	10.93	8.98	1316.12
603878	武进不锈	0.00	43.96	0.00	0.00	43.96
603879	永悦科技	0.00	6.78	0.00	0.00	6.78
603880	南卫股份	0.00	7.91	0.00	0.00	7.91
603881	数据港	7176.09	2669.17	287.37	254.13	10386.76
603882	金域医学	3929.51	1458.14	515.14	483.98	6386.77
603883	老百姓	1633.84	553.37	276.38	260.84	2724.43
603885	吉祥航空	1507.68	458.67	1234.18	397.40	3597.94
603886	元祖股份	0.00	26.50	0.00	0.00	26.50
603887	城地香江	0.00	76.03	0.00	0.00	76.03
603888	新华网	3369.16	1159.55	7.11	3.20	4539.02
603889	新澳股份	0.00	34.09	0.00	0.00	34.09
603890	春秋电子	1255.87	494.71	3.18	2.17	1755.93
603893	瑞芯微	374.32	232.02	172.57	103.87	882.78
603895	天永智能	0.00	40.88	0.00	0.00	40.88
603896	寿仙谷	0.00	117.95	0.00	0.00	117.95
603897	长城科技	195.48	168.24	0.00	0.00	363.72
603898	好莱客	0.00	10.02	0.00	0.00	10.02
603899	晨光股份	1383.05	455.71	196.72	190.00	2225.48
603900	莱绅通灵	0.00	9.17	0.00	0.00	9.17
603901	永创智能	0.00	18.67	0.00	0.00	18.67
603903	中持股份	0.00	11.03	0.00	0.00	11.03
603906	龙蟠科技	517.49	555.75	91.88	80.09	1245.21
603908	牧高笛	489.17	209.70	0.00	0.00	698.88
603909	建发合诚	0.00	11.79	0.00	0.00	11.79
603912	佳力图	0.00	83.77	0.00	0.00	83.77
603915	国茂股份	132.29	85.14	20.48	17.90	255.81
603916	苏博特	122.69	75.74	29.96	25.78	254.17
603917	合力科技	0.00	69.57	0.00	0.00	69.57
603918	金桥信息	0.00	79.24	0.00	0.00	79.24
603919	金徽酒	2808.28	947.01	621.89	449.61	4826.79
603920	世运电路	242.11	126.15	12.44	9.30	390.00

证券代码 Code	证券简称 Security Name	融资买入（百万）	卖券还款（百万）	融券卖出（百万）	买券还券（百万）	合计（百万）
603922	金鸿顺	0.00	21.53	0.00	0.00	21.53
603926	铁流股份	0.00	8.22	0.00	0.00	8.22
603927	中科软	729.58	327.75	87.69	63.52	1208.54
603928	兴业股份	0.00	13.40	0.00	0.00	13.40
603929	亚翔集成	0.00	34.06	0.00	0.00	34.06
603931	格林达	0.00	40.85	0.00	0.00	40.85
603933	睿能科技	0.00	9.87	0.00	0.00	9.87
603936	博敏电子	5350.95	1628.68	128.49	118.98	7227.10
603937	丽岛新材	0.00	48.86	0.00	0.00	48.86
603938	三孚股份	643.39	339.96	51.62	45.88	1080.85
603939	益丰药房	1519.92	527.72	469.39	438.42	2955.46
603948	建业股份	0.00	51.26	0.00	0.00	51.26
603949	雪龙集团	0.00	42.78	0.00	0.00	42.78
603950	长源东谷	0.00	12.21	0.00	0.00	12.21
603955	大千生态	0.00	41.48	0.00	0.00	41.48
603956	威派格	0.00	10.63	0.00	0.00	10.63
603958	哈森股份	0.00	4.22	0.00	0.00	4.22
603959	百利科技	1417.90	508.72	66.08	58.12	2050.82
603960	克来机电	146.63	74.90	12.05	10.76	244.33
603963	大理药业	399.59	191.14	0.00	0.00	590.73
603966	法兰泰克	0.00	54.36	0.00	0.00	54.36
603967	中创物流	0.00	29.43	0.00	0.00	29.43
603968	醋化股份	0.00	37.69	0.00	0.00	37.69
603969	银龙股份	636.34	314.14	15.95	5.17	971.60
603970	中农立华	0.00	41.15	0.00	0.00	41.15
603976	正川股份	0.00	15.01	0.00	0.00	15.01
603977	国泰集团	0.00	43.45	0.00	0.00	43.45
603978	深圳新星	88.84	79.31	0.00	0.00	168.15
603979	金诚信	651.20	111.77	109.87	37.02	909.87
603980	吉华集团	0.00	10.00	0.00	0.00	10.00
603982	泉峰汽车	180.22	138.52	24.27	0.00	343.01
603983	丸美股份	0.00	44.63	0.00	0.00	44.63
603985	恒润股份	497.70	204.18	5.71	4.20	711.80
603986	兆易创新	29613.56	11053.09	2134.29	1655.68	44456.62
603987	康德莱	0.00	42.43	0.00	0.00	42.43
603988	中电电机	0.00	32.87	0.00	0.00	32.87
603989	艾华集团	1274.03	392.57	99.00	82.21	1847.81
603990	麦迪科技	646.58	304.97	0.00	0.00	951.55
603991	至正股份	0.00	13.82	0.00	0.00	13.82
603992	松霖科技	0.00	12.24	0.00	0.00	12.24
603993	洛阳钼业	22185.83	6913.41	469.50	388.92	29957.66
603995	甬金股份	182.38	87.89	26.83	23.83	320.94
603996	*ST 中新	0.00	0.10	0.00	0.00	0.10
603997	继峰股份	294.64	144.32	31.12	26.27	496.35
603998	方盛制药	0.00	77.28	0.00	0.00	77.28
603999	读者传媒	0.00	25.17	0.00	0.00	25.17
605001	威奥股份	0.00	24.54	0.00	0.00	24.54
605003	众望布艺	0.00	9.82	0.00	0.00	9.82
605005	合兴股份	0.00	13.71	0.00	0.00	13.71
605006	山东玻纤	0.00	30.18	0.00	0.00	30.18

信用交易
Credit Trading

证券代码 Code	证券简称 Security Name	融资买入（百万）	卖券还款（百万）	融券卖出（百万）	买券还券（百万）	合计（百万）
605007	五洲特纸	0.00	55.12	0.00	0.00	55.12
605008	长鸿高科	0.00	22.15	0.00	0.00	22.15
605009	豪悦护理	0.00	57.73	0.00	0.00	57.73
605011	杭州热电	0.00	38.33	0.00	0.00	38.33
605016	百龙创园	0.00	32.38	0.00	0.00	32.38
605018	长华集团	0.00	19.42	0.00	0.00	19.42
605020	永和股份	298.36	145.32	0.00	0.00	443.68
605028	世茂能源	0.00	22.33	0.00	0.00	22.33
605033	美邦股份	0.00	42.29	0.00	0.00	42.29
605050	福然德	0.00	61.59	0.00	0.00	61.59
605055	迎丰股份	0.00	14.97	0.00	0.00	14.97
605056	咸亨国际	0.00	21.52	0.00	0.00	21.52
605058	澳弘电子	0.00	8.44	0.00	0.00	8.44
605060	联德股份	0.00	18.56	0.00	0.00	18.56
605066	天正电气	0.00	24.60	0.00	0.00	24.60
605068	明新旭腾	0.00	27.89	0.00	0.00	27.89
605069	正和生态	0.00	21.59	0.00	0.00	21.59
605077	华康股份	0.00	57.00	0.00	0.00	57.00
605080	浙江自然	0.00	14.10	0.00	0.00	14.10
605081	太和水	0.00	19.99	0.00	0.00	19.99
605086	龙高股份	0.00	16.01	0.00	0.00	16.01
605088	冠盛股份	0.00	22.63	0.00	0.00	22.63
605089	味知香	0.00	98.96	0.00	0.00	98.96
605090	九丰能源	856.78	389.60	11.84	8.49	1266.71
605098	行动教育	0.00	16.72	0.00	0.00	16.72
605099	共创草坪	0.00	18.83	0.00	0.00	18.83
605100	华丰股份	0.00	17.76	0.00	0.00	17.76
605108	同庆楼	0.00	73.05	0.00	0.00	73.05
605111	新洁能	1154.56	856.02	254.96	197.79	2463.33
605116	奥锐特	0.00	45.24	0.00	0.00	45.24
605117	德业股份	910.26	416.59	501.90	379.53	2208.28
605118	力鼎光电	0.00	15.75	0.00	0.00	15.75
605122	四方新材	0.00	14.74	0.00	0.00	14.74
605123	派克新材	552.33	222.23	104.90	96.70	976.16
605128	上海沿浦	0.00	38.86	0.00	0.00	38.86
605133	嵘泰股份	0.00	63.45	0.00	0.00	63.45
605136	丽人丽妆	0.00	32.33	0.00	0.00	32.33
605138	盛泰集团	0.00	41.15	0.00	0.00	41.15
605151	西上海	0.00	33.40	0.00	0.00	33.40
605155	西大门	0.00	7.17	0.00	0.00	7.17
605158	华达新材	0.00	13.76	0.00	0.00	13.76
605162	新中港	0.00	29.60	0.00	0.00	29.60
605166	聚合顺	0.00	12.44	0.00	0.00	12.44
605167	利柏特	0.00	29.71	0.00	0.00	29.71
605168	三人行	0.00	136.79	0.00	0.00	136.79
605169	洪通燃气	0.00	36.53	0.00	0.00	36.53
605177	东亚药业	0.00	16.35	0.00	0.00	16.35
605178	时空科技	0.00	9.72	0.00	0.00	9.72
605179	一鸣食品	0.00	18.51	0.00	0.00	18.51
605180	华生科技	0.00	17.57	0.00	0.00	17.57

证券代码 Code	证券简称 Security Name	融资买入（百万）	卖券还款（百万）	融券卖出（百万）	买券还券（百万）	合计（百万）
605183	确成股份	0.00	34.66	0.00	0.00	34.66
605186	健麾信息	0.00	18.84	0.00	0.00	18.84
605188	国光连锁	0.00	30.13	0.00	0.00	30.13
605189	富春染织	0.00	19.80	0.00	0.00	19.80
605196	华通线缆	0.00	54.32	0.00	0.00	54.32
605198	安德利	0.00	16.28	0.00	0.00	16.28
605199	葫芦娃	0.00	93.42	0.00	0.00	93.42
605208	永茂泰	130.25	80.68	0.00	0.00	210.93
605218	伟时电子	0.00	18.78	0.00	0.00	18.78
605222	起帆电缆	0.00	53.82	0.00	0.00	53.82
605228	神通科技	0.00	12.24	0.00	0.00	12.24
605255	天普股份	0.00	15.81	0.00	0.00	15.81
605258	协和电子	0.00	19.53	0.00	0.00	19.53
605259	绿田机械	0.00	17.58	0.00	0.00	17.58
605266	健之佳	0.00	27.55	0.00	0.00	27.55
605268	王力安防	0.00	10.21	0.00	0.00	10.21
605277	新亚电子	0.00	21.08	0.00	0.00	21.08
605286	同力日升	0.00	51.55	0.00	0.00	51.55
605287	德才股份	0.00	50.94	0.00	0.00	50.94
605288	凯迪股份	0.00	19.87	0.00	0.00	19.87
605289	罗曼股份	0.00	43.91	0.00	0.00	43.91
605296	神农集团	0.00	41.78	0.00	0.00	41.78
605298	必得科技	0.00	3.59	0.00	0.00	3.59
605299	舒华体育	0.00	48.74	0.00	0.00	48.74
605300	佳禾食品	0.00	20.77	0.00	0.00	20.77
605303	园林股份	0.00	15.24	0.00	0.00	15.24
605305	中际联合	138.01	53.90	0.00	0.00	191.91
605318	法狮龙	0.00	7.80	0.00	0.00	7.80
605319	无锡振华	0.00	26.56	0.00	0.00	26.56
605333	沪光股份	0.00	22.67	0.00	0.00	22.67
605336	帅丰电器	0.00	28.49	0.00	0.00	28.49
605337	李子园	0.00	60.88	0.00	0.00	60.88
605338	巴比食品	0.00	50.82	0.00	0.00	50.82
605339	南侨食品	0.00	41.33	0.00	0.00	41.33
605358	立昂微	5984.14	1943.97	660.87	549.20	9138.17
605365	立达信	0.00	15.57	0.00	0.00	15.57
605366	宏柏新材	364.38	188.23	10.30	9.74	572.65
605368	蓝天燃气	0.00	24.36	0.00	0.00	24.36
605369	拱东医疗	0.00	37.00	0.00	0.00	37.00
605376	博迁新材	283.44	141.83	53.76	49.17	528.20
605377	华旺科技	0.00	56.19	0.00	0.00	56.19
605378	野马电池	0.00	33.18	0.00	0.00	33.18
605388	均瑶健康	0.00	109.97	0.00	0.00	109.97
605389	长龄液压	0.00	12.49	0.00	0.00	12.49
605398	新炬网络	0.00	44.20	0.00	0.00	44.20
605399	晨光新材	466.83	267.08	11.36	4.06	749.34
605488	福莱新材	0.00	10.50	0.00	0.00	10.50
605499	东鹏饮料	157.50	145.61	67.35	56.91	427.37
605500	森林包装	0.00	4.94	0.00	0.00	4.94
605507	国邦医药	0.00	97.64	0.00	0.00	97.64

信用交易
Credit Trading

证券代码 Code	证券简称 Security Name	融资买入（百万）	卖券还款（百万）	融券卖出（百万）	买券还券（百万）	合计（百万）
605555	德昌股份	0.00	61.28	0.00	0.00	61.28
605566	福莱蒽特	0.00	24.26	0.00	0.00	24.26
605567	春雪食品	0.00	73.58	0.00	0.00	73.58
605577	龙版传媒	0.00	27.17	0.00	0.00	27.17
605580	恒盛能源	0.00	15.77	0.00	0.00	15.77
605588	冠石科技	0.00	18.66	0.00	0.00	18.66
605589	圣泉集团	1338.05	433.12	21.81	12.70	1805.67
605598	上海港湾	0.00	90.71	0.00	0.00	90.71
605599	菜百股份	0.00	20.94	0.00	0.00	20.94
688001	华兴源创	812.02	267.80	31.46	33.03	1144.32
688002	睿创微纳	3150.76	1029.65	777.93	718.97	5677.30
688003	天准科技	1267.70	427.13	2.53	1.97	1699.34
688004	博汇科技	262.14	68.05	3.07	4.11	337.37
688005	容百科技	14387.71	4002.18	2956.42	2722.87	24069.19
688006	杭可科技	1207.73	324.71	499.43	455.49	2487.36
688007	光峰科技	2689.34	806.55	106.94	85.80	3688.62
688008	澜起科技	5412.71	1918.66	2546.42	728.60	10606.38
688009	中国通号	1029.61	389.97	185.48	134.51	1739.58
688010	福光股份	367.19	119.72	0.00	0.00	486.91
688011	新光光电	420.87	119.12	0.00	0.00	539.99
688012	中微公司	15098.06	4752.25	3005.43	2553.05	25408.79
688013	天臣医疗	207.15	61.11	18.28	16.26	302.80
688015	交控科技	520.73	188.36	0.00	0.00	709.09
688016	心脉医疗	3674.74	1028.93	639.12	557.80	5900.59
688017	绿的谐波	7182.74	1517.78	1353.04	976.05	11029.60
688018	乐鑫科技	2405.29	572.73	453.88	405.23	3837.14
688019	安集科技	2189.15	587.56	711.52	509.55	3997.77
688020	方邦股份	1395.18	340.50	18.35	17.72	1771.76
688021	奥福环保	277.35	84.58	14.30	1.10	377.34
688022	瀚川智能	2042.40	463.36	6.32	0.09	2512.16
688023	安恒信息	1875.38	509.84	497.03	292.10	3174.34
688025	杰普特	2675.54	665.25	1.76	1.42	3343.97
688026	洁特生物	502.19	137.51	2.07	20.12	661.88
688027	国盾量子	1244.47	349.03	183.38	231.04	2007.92
688028	沃尔德	767.39	191.43	0.00	0.00	958.83
688029	南微医学	2378.68	646.33	627.46	536.02	4188.48
688030	山石网科	488.22	130.99	1.21	1.14	621.55
688031	星环科技	1119.52	235.52	476.08	255.70	2086.82
688032	禾迈股份	6071.64	1062.41	2812.26	1701.70	11648.01
688033	天宜上佳	2783.42	826.31	294.72	119.32	4023.76
688035	德邦科技	1288.80	357.90	516.91	316.54	2480.15
688036	传音控股	4221.76	1470.42	684.81	628.50	7005.49
688037	芯源微	4375.69	1272.01	1173.46	790.51	7611.67
688038	中科通达	237.69	56.01	33.44	28.95	356.09
688039	当虹科技	1633.14	467.26	196.27	181.53	2478.20
688041	海光信息	6470.88	1746.97	1813.94	985.49	11017.28
688045	必易微	1610.47	299.01	380.68	239.70	2529.85
688046	药康生物	679.86	129.04	201.72	142.26	1152.87
688047	龙芯中科	3807.33	1100.80	924.60	575.94	6408.68
688048	长光华芯	2861.86	599.62	720.06	522.22	4703.75

证券代码 Code	证券简称 Security Name	融资买入（百万）	卖券还款（百万）	融券卖出（百万）	买券还券（百万）	合计（百万）
688049	炬芯科技	817.95	201.78	150.32	64.41	1234.45
688050	爱博医疗	3180.56	948.93	825.27	612.40	5567.15
688051	佳华科技	297.47	69.64	8.15	14.52	389.78
688052	纳芯微	3046.13	582.84	1171.86	692.28	5493.11
688053	思科瑞	613.29	136.35	259.19	185.47	1194.30
688055	龙腾光电	551.88	179.16	43.35	34.73	809.12
688056	莱伯泰科	477.87	116.07	36.66	22.14	652.74
688057	金达莱	509.58	152.32	19.81	25.92	707.62
688058	宝兰德	775.12	214.24	3.33	1.99	994.67
688059	华锐精密	602.67	122.43	306.41	164.73	1196.24
688060	云涌科技	470.70	135.25	22.83	29.63	658.41
688061	灿瑞科技	748.45	182.04	123.41	105.77	1159.67
688062	迈威生物	998.63	247.12	303.04	145.97	1694.77
688063	派能科技	13842.69	4157.94	4754.92	3738.15	26493.69
688065	凯赛生物	2092.07	482.01	618.36	423.06	3615.50
688066	航天宏图	1163.80	409.74	257.19	223.95	2054.68
688067	爱威科技	242.41	50.77	24.39	17.52	335.10
688068	热景生物	9889.12	3153.68	101.66	103.32	13247.78
688069	德林海	146.23	42.95	19.27	24.47	232.92
688070	纵横股份	559.58	155.93	127.76	104.20	947.49
688071	华依科技	1194.74	203.61	198.50	99.19	1696.04
688072	拓荆科技	3617.70	751.28	1725.31	1078.16	7172.45
688073	毕得医药	372.45	42.42	163.91	98.04	676.82
688075	安旭生物	5965.29	1537.19	979.03	567.30	9048.81
688076	诺泰生物	2113.02	579.30	534.91	292.52	3519.75
688077	大地熊	2669.67	699.00	371.77	334.22	4074.65
688078	龙软科技	519.46	123.79	0.00	0.00	643.25
688079	美迪凯	406.60	118.63	100.63	45.74	671.61
688080	映翰通	506.64	142.94	0.86	0.86	651.32
688081	兴图新科	149.29	47.82	2.58	2.99	202.69
688082	盛美上海	2125.72	612.52	900.60	748.54	4387.39
688083	中望软件	1716.83	446.73	857.68	529.95	3551.19
688084	晶品特装	328.17	38.37	0.00	0.00	366.54
688085	三友医疗	845.45	288.09	112.53	94.60	1340.67
688086	*ST 紫晶	328.37	110.53	1.00	0.89	440.79
688087	英科再生	793.27	163.30	102.45	72.21	1131.23
688088	虹软科技	2787.37	875.76	344.20	338.60	4345.94
688089	嘉必优	1217.86	309.08	50.89	47.53	1625.36
688090	瑞松科技	671.84	178.24	0.00	0.00	850.07
688091	上海谊众	3000.44	705.43	822.22	336.18	4864.28
688092	爱科科技	314.95	101.97	38.14	23.53	478.60
688093	世华科技	437.09	112.14	51.63	31.96	632.82
688095	福昕软件	1237.01	277.53	100.95	99.70	1715.18
688096	京源环保	226.18	71.83	1.94	4.03	303.97
688097	博众精工	522.06	172.61	127.31	69.54	891.52
688098	申联生物	320.03	89.37	4.81	2.34	416.55
688099	晶晨股份	2455.16	709.00	1576.51	1050.39	5791.05
688100	威胜信息	899.14	250.74	101.44	92.09	1343.41
688101	三达膜	852.72	262.27	0.00	0.00	1114.99
688102	斯瑞新材	868.82	246.99	222.81	113.84	1452.47

信用交易
Credit Trading

证券代码 Code	证券简称 Security Name	融资买入（百万）	卖券还款（百万）	融券卖出（百万）	买券还券（百万）	合计（百万）
688103	国力股份	755.63	144.50	260.29	113.86	1274.28
688105	诺唯赞	3211.97	821.19	958.52	520.76	5512.43
688106	金宏气体	1890.96	639.70	263.43	230.40	3024.49
688107	安路科技	1704.11	495.00	537.53	425.69	3162.32
688108	赛诺医疗	641.74	189.83	1.78	1.76	835.11
688109	品茗科技	200.78	48.30	8.03	3.53	260.63
688110	东芯股份	2993.10	857.37	846.87	692.41	5389.76
688111	金山办公	6036.43	2011.10	2269.29	1646.63	11963.44
688112	鼎阳科技	1090.38	216.54	305.08	221.52	1833.51
688113	联测科技	354.99	57.44	38.28	1.95	452.66
688114	华大智造	1326.86	289.04	786.31	539.54	2941.75
688115	思林杰	666.28	139.09	72.17	44.37	921.91
688116	天奈科技	5556.15	1203.97	1419.00	1249.74	9428.86
688117	圣诺生物	675.19	162.27	113.28	65.89	1016.63
688118	普元信息	545.12	150.97	11.04	8.40	715.53
688119	中钢洛耐	981.26	256.53	115.01	33.58	1386.39
688120	华海清科	4541.65	913.83	1465.79	943.78	7865.04
688121	卓然股份	596.40	130.16	60.50	48.25	835.31
688122	西部超导	4842.00	1493.71	2014.47	1420.22	9770.40
688123	聚辰股份	2143.27	501.86	280.56	233.60	3159.29
688125	安达智能	635.89	138.23	306.89	146.11	1227.12
688126	沪硅产业	3263.32	989.98	2360.51	1180.56	7794.37
688127	蓝特光学	1026.54	223.67	149.33	144.89	1544.45
688128	中国电研	1005.62	348.02	34.57	32.10	1420.32
688129	东来技术	172.39	44.90	21.22	17.29	255.81
688130	晶华微	769.63	177.80	244.87	139.43	1331.73
688131	皓元医药	1852.90	388.21	508.58	363.41	3113.10
688132	邦彦技术	300.11	60.79	161.04	109.44	631.38
688133	泰坦科技	1689.10	332.57	439.60	309.11	2770.39
688135	利扬芯片	1792.03	521.33	277.40	214.52	2805.28
688136	科兴制药	2138.29	655.03	339.16	202.19	3334.67
688137	近岸蛋白	1183.61	224.76	282.18	140.81	1831.36
688138	清溢光电	764.46	251.74	0.63	0.63	1017.46
688139	海尔生物	1092.65	350.58	945.15	443.45	2831.83
688141	杰华特	549.35	79.65	250.54	86.83	966.38
688143	长盈通	235.71	34.81	77.93	20.06	368.51
688147	微导纳米	163.74	29.07	86.94	37.94	317.69
688148	芳源股份	1875.99	490.17	393.72	200.26	2960.14
688150	莱特光电	1719.23	463.06	236.01	132.62	2550.92
688151	华强科技	839.83	265.72	95.97	77.48	1278.99
688152	麒麟信安	1723.76	417.86	345.19	143.26	2630.07
688153	唯捷创芯	975.56	247.69	289.58	208.75	1721.57
688155	先惠技术	1472.68	374.60	245.18	193.58	2286.05
688156	路德环境	843.84	174.78	33.32	26.64	1078.58
688157	松井股份	856.57	183.60	35.26	36.48	1111.92
688158	优刻得	1714.53	495.26	119.68	142.93	2472.40
688159	有方科技	607.27	108.92	6.65	11.71	734.56
688160	步科股份	777.91	178.38	152.41	95.82	1204.51
688161	威高骨科	988.68	324.82	334.62	263.19	1911.31
688162	巨一科技	1993.77	537.23	363.78	315.95	3210.73

证券代码 Code	证券简称 Security Name	融资买入（百万）	卖券还款（百万）	融券卖出（百万）	买券还券（百万）	合计（百万）
688163	赛伦生物	816.31	162.83	124.79	50.56	1154.49
688165	埃夫特	313.61	103.75	19.11	23.82	460.29
688166	博瑞医药	1803.05	448.72	203.04	209.57	2664.37
688167	炬光科技	3496.62	901.42	891.53	682.18	5971.75
688168	安博通	597.81	200.61	0.00	0.00	798.42
688169	石头科技	3537.07	857.90	1086.24	669.54	6150.75
688170	德龙激光	1490.85	378.22	420.46	281.88	2571.41
688171	纬德信息	681.18	168.68	91.97	59.90	1001.73
688172	燕东微	354.07	59.27	126.25	22.26	561.86
688173	希荻微	1348.41	300.50	522.54	312.72	2484.16
688175	高凌信息	557.96	136.60	109.41	53.58	857.55
688176	亚虹医药	326.18	95.04	100.08	52.94	574.24
688177	百奥泰	313.32	82.52	19.25	23.06	438.15
688178	万德斯	169.20	34.09	0.00	0.00	203.29
688179	阿拉丁	1348.70	403.12	256.75	187.96	2196.53
688180	君实生物	19360.02	5388.30	4806.70	3168.45	32723.47
688181	八亿时空	775.05	221.47	3.57	2.81	1002.91
688182	灿勤科技	821.52	197.74	160.42	114.97	1294.65
688183	生益电子	450.53	134.82	43.07	38.60	667.01
688184	帕瓦股份	354.58	93.85	200.57	116.07	765.07
688185	康希诺	14709.37	3962.01	2686.25	1769.83	23127.46
688186	广大特材	2192.38	487.35	258.76	240.90	3179.39
688187	时代电气	6232.63	1737.77	2659.72	1521.46	12151.58
688188	柏楚电子	1238.89	286.63	828.95	661.98	3016.45
688189	南新制药	853.04	279.21	16.90	12.80	1161.96
688190	云路股份	1019.75	257.21	409.99	266.02	1952.97
688191	智洋创新	459.73	132.23	27.00	23.63	642.59
688192	迪哲医药	344.76	99.23	94.78	63.30	602.06
688193	仁度生物	325.28	72.68	129.96	57.07	584.99
688195	腾景科技	1419.06	363.33	304.31	200.21	2286.91
688196	卓越新能	1359.08	433.26	7.91	7.66	1807.91
688197	首药控股	331.66	66.07	129.20	69.46	596.38
688198	佰仁医疗	479.20	80.66	192.29	133.14	885.29
688199	久日新材	1177.59	276.22	0.00	0.00	1453.81
688200	华峰测控	3279.75	925.14	709.88	552.55	5467.32
688201	信安世纪	1625.21	461.74	389.28	200.85	2677.08
688202	美迪西	3765.10	905.80	1220.00	1004.77	6895.67
688203	海正生材	326.48	66.09	95.81	28.92	517.30
688205	德科立	654.51	132.34	160.57	93.87	1041.30
688206	概伦电子	1740.70	539.13	92.61	49.59	2422.03
688207	格灵深瞳	1022.65	258.33	229.01	168.84	1678.83
688208	道通科技	4333.14	1327.62	874.90	823.55	7359.21
688209	英集芯	1391.94	348.18	353.38	213.86	2307.36
688210	统联精密	369.12	106.71	13.48	18.47	507.78
688211	中科微至	785.55	188.39	77.21	54.44	1105.60
688212	澳华内镜	1049.59	246.02	380.67	221.58	1897.86
688213	思特威	1495.20	427.52	341.07	202.23	2466.02
688215	瑞晟智能	186.73	33.38	25.48	26.25	271.85
688216	气派科技	950.06	234.92	255.96	154.55	1595.48
688217	睿昂基因	429.88	122.55	114.36	81.33	748.11

信用交易
Credit Trading

证券代码 Code	证券简称 Security Name	融资买入（百万）	卖券还款（百万）	融券卖出（百万）	买券还券（百万）	合计（百万）
688218	江苏北人	2387.99	618.78	65.82	20.18	3092.77
688219	会通股份	390.07	116.05	23.60	19.37	549.09
688220	翱捷科技	1148.97	321.70	332.94	175.65	1979.26
688221	前沿生物	2471.41	627.66	42.47	39.80	3181.33
688222	成都先导	492.83	167.47	49.13	42.72	752.15
688223	晶科能源	15596.71	4807.59	4760.76	2804.01	27969.07
688225	亚信安全	978.13	254.09	320.62	125.05	1677.90
688226	威腾电气	1516.16	271.57	232.68	190.73	2211.13
688227	品高股份	342.33	82.15	65.91	62.97	553.37
688228	开普云	462.44	164.46	0.05	2.54	629.48
688229	博睿数据	150.22	49.16	34.53	30.25	264.16
688230	芯导科技	1230.56	339.65	269.09	241.82	2081.12
688231	隆达股份	1814.90	416.32	393.53	213.95	2838.71
688232	新点软件	1391.72	407.62	488.94	256.65	2544.93
688233	神工股份	2447.82	733.57	420.95	412.55	4014.89
688234	天岳先进	4682.93	1021.04	1348.82	908.29	7961.08
688235	百济神州	2781.32	993.27	608.10	450.48	4833.18
688236	春立医疗	289.35	91.24	86.88	71.93	539.40
688237	超卓航科	1210.47	267.80	457.93	264.89	2201.09
688238	和元生物	1795.04	361.45	564.30	313.64	3034.44
688239	航宇科技	1463.26	432.78	287.37	123.72	2307.13
688244	永信至诚	437.73	87.29	264.69	139.86	929.57
688246	嘉和美康	787.95	130.98	94.91	57.27	1071.11
688247	宣泰医药	725.81	133.24	166.94	81.92	1107.90
688248	南网科技	4575.99	1247.69	1286.49	861.90	7972.07
688251	井松智能	580.20	152.54	84.78	60.78	878.29
688252	天德钰	337.38	108.02	108.91	74.49	628.80
688253	英诺特	965.35	189.29	346.86	162.19	1663.69
688255	凯尔达	941.36	169.70	150.24	96.22	1357.52
688256	寒武纪	2903.40	940.30	1105.82	936.00	5885.53
688257	新锐股份	560.67	164.54	43.74	32.40	801.35
688258	卓易信息	1132.04	378.00	0.09	0.00	1510.13
688259	创耀科技	2269.56	435.90	680.27	378.04	3763.77
688260	昀冢科技	510.72	90.94	79.42	46.56	727.64
688261	东微半导	4238.90	835.33	1251.00	860.42	7185.65
688262	国芯科技	3508.40	961.19	897.28	585.58	5952.46
688265	南模生物	577.78	152.08	87.22	71.05	888.12
688266	泽璟制药	876.99	269.51	248.00	211.50	1606.00
688267	中触媒	985.91	199.03	505.28	284.15	1974.37
688268	华特气体	2020.76	646.70	53.48	51.52	2772.46
688269	凯立新材	652.66	142.61	194.98	107.27	1097.51
688270	臻镭科技	1775.14	388.23	662.53	483.71	3309.60
688271	联影医疗	3602.24	694.69	2255.21	1182.50	7734.65
688272	富吉瑞	433.46	103.32	83.78	54.14	674.70
688273	麦澜德	585.07	163.44	172.28	110.69	1031.48
688275	万润新能	1350.55	379.12	10.39	7.88	1747.94
688276	百克生物	1070.76	291.54	567.88	346.52	2276.71
688277	天智航	850.60	284.68	115.49	111.94	1362.70
688278	特宝生物	1192.37	323.92	199.38	150.80	1866.46
688279	峰岹科技	1211.04	266.50	305.52	225.83	2008.89

证券代码 Code	证券简称 Security Name	融资买入（百万）	卖券还款（百万）	融券卖出（百万）	买券还券（百万）	合计（百万）
688280	精进电动	1092.83	302.89	199.31	112.41	1707.43
688281	华秦科技	3587.33	492.55	513.62	315.04	4908.53
688282	理工导航	937.33	245.84	218.01	119.35	1520.52
688283	坤恒顺维	692.57	145.17	261.98	167.44	1267.16
688285	高铁电气	698.94	181.72	87.53	31.18	999.36
688286	敏芯股份	812.08	238.83	123.26	90.11	1264.29
688287	观典防务	985.39	263.40	0.00	0.00	1248.79
688288	鸿泉物联	541.77	144.14	1.85	1.96	689.72
688289	圣湘生物	3948.88	1254.48	704.51	576.48	6484.36
688290	景业智能	1003.57	215.99	314.89	203.60	1738.05
688291	金橙子	293.61	52.63	118.49	75.06	539.79
688292	浩瀚深度	302.44	96.51	45.39	30.04	474.38
688293	奥浦迈	1109.66	245.83	553.14	281.44	2190.07
688295	中复神鹰	2232.98	625.78	656.30	440.38	3955.44
688296	和达科技	374.25	67.60	55.10	33.48	530.41
688297	中无人机	7026.84	1869.27	749.97	461.30	10107.37
688298	东方生物	15771.60	4708.07	1726.36	1407.04	23613.06
688299	长阳科技	1861.44	526.61	1.26	11.31	2400.62
688300	联瑞新材	894.44	217.90	3.33	3.23	1118.90
688301	奕瑞科技	1693.62	314.58	1359.41	756.07	4123.68
688302	海创药业	895.51	176.04	187.82	131.42	1390.79
688303	大全能源	13233.55	4211.16	2413.18	1627.98	21485.87
688305	科德数控	1879.83	497.84	571.33	393.16	3342.16
688306	均普智能	1622.76	498.79	132.89	82.25	2336.69
688308	欧科亿	690.30	168.21	340.86	193.33	1392.70
688309	*ST 恒誉	28.81	16.69	3.01	3.16	51.67
688310	迈得医疗	355.82	70.76	0.00	0.00	426.58
688311	盟升电子	1274.97	292.30	145.28	119.88	1832.43
688312	燕麦科技	265.06	84.03	14.08	13.05	376.21
688313	仕佳光子	1396.65	406.28	53.03	51.14	1907.09
688314	康拓医疗	581.20	135.45	86.58	43.49	846.73
688315	诺禾致源	661.35	173.72	174.61	138.33	1148.01
688316	青云科技	288.87	69.04	99.49	66.94	524.34
688317	之江生物	8219.63	2371.24	946.10	628.13	12165.09
688318	财富趋势	2502.96	850.94	108.80	87.09	3549.78
688319	欧林生物	692.14	119.10	85.30	68.68	965.22
688320	禾川科技	1197.06	239.73	294.94	232.38	1964.10
688321	微芯生物	982.10	318.68	281.49	289.63	1871.90
688322	奥比中光	871.40	211.88	167.35	80.94	1331.58
688323	瑞华泰	618.84	122.86	90.71	27.17	859.58
688325	赛微微电	901.44	210.25	266.57	180.93	1559.18
688326	经纬恒润	2156.30	399.16	961.86	666.37	4183.69
688327	云从科技	2151.59	577.56	686.20	324.62	3739.96
688328	深科达	1006.37	279.57	152.48	68.83	1507.25
688329	艾隆科技	483.91	132.56	93.41	68.59	778.47
688330	宏力达	2027.77	500.76	255.83	220.27	3004.64
688331	荣昌生物	1122.21	251.96	437.64	314.92	2126.73
688332	中科蓝讯	608.06	158.05	99.45	58.23	923.79
688333	铂力特	1696.47	259.13	200.45	165.07	2321.12
688335	复洁环保	178.76	36.53	13.98	16.21	245.48

信用交易
Credit Trading

证券代码 Code	证券简称 Security Name	融资买入（百万）	卖券还款（百万）	融券卖出（百万）	买券还券（百万）	合计（百万）
688336	三生国健	134.59	38.92	15.85	15.97	205.33
688337	普源精电	1081.60	236.57	563.61	363.68	2245.46
688338	赛科希德	299.11	81.69	23.01	22.87	426.69
688339	亿华通	3057.64	910.87	697.05	646.06	5311.61
688345	博力威	1463.62	400.04	491.41	411.40	2766.46
688348	昱能科技	5535.04	1156.61	2379.84	1359.11	10430.60
688349	三一重能	4072.24	925.63	1169.79	633.01	6800.67
688350	富淼科技	295.95	73.10	35.02	26.95	431.02
688351	微电生理	681.04	152.44	401.50	193.78	1428.77
688353	华盛锂电	2333.80	492.08	600.97	370.01	3796.86
688355	明志科技	966.84	217.24	259.76	179.04	1622.88
688356	键凯科技	2278.85	605.64	262.82	220.55	3367.85
688357	建龙微纳	1573.00	386.05	13.08	12.20	1984.33
688358	祥生医疗	798.31	243.40	22.55	21.12	1085.39
688359	三孚新科	1720.01	357.66	323.51	147.40	2548.58
688360	德马科技	686.39	213.47	12.82	11.13	923.81
688362	甬矽电子	520.93	140.02	99.89	59.70	820.54
688363	华熙生物	9273.76	3068.28	1250.33	1101.72	14694.09
688365	光云科技	335.41	94.96	26.60	21.88	478.85
688366	昊海生科	1422.21	453.31	271.39	238.20	2385.10
688367	工大高科	350.16	73.49	69.59	52.46	545.70
688368	晶丰明源	1924.91	499.10	314.10	166.64	2904.75
688369	致远互联	465.63	184.49	4.68	2.31	657.11
688370	丛麟科技	229.84	63.13	91.68	51.78	436.43
688371	菲沃泰	1380.76	275.58	444.12	275.24	2375.71
688372	伟测科技	1033.50	248.11	195.10	130.40	1607.11
688373	盟科药业	456.55	93.57	114.24	56.41	720.76
688375	国博电子	1864.06	331.07	566.60	353.55	3115.29
688376	美埃科技	433.18	92.50	23.03	16.79	565.49
688377	迪威尔	412.20	143.90	67.24	68.47	691.81
688378	奥来德	1288.53	348.65	108.48	86.53	1832.18
688379	华光新材	361.41	116.37	17.99	14.24	510.02
688380	中微半导	1789.94	554.75	648.50	365.17	3358.35
688381	帝奥微	1610.31	286.76	458.12	274.15	2629.34
688382	益方生物	395.73	116.86	51.29	34.86	598.73
688383	新益昌	1619.46	461.13	457.98	363.54	2902.12
688385	复旦微电	4683.93	1493.86	1534.91	692.23	8404.93
688386	泛亚微透	1189.66	335.62	16.26	22.70	1564.24
688387	信科移动	768.38	227.97	206.46	121.84	1324.65
688388	嘉元科技	5720.94	1420.73	1080.84	948.04	9170.55
688389	普门科技	860.02	219.29	81.55	71.07	1231.93
688390	固德威	9165.06	2287.18	3366.26	3020.05	17838.55
688391	钜泉科技	872.09	181.85	276.03	188.99	1518.95
688392	骄成超声	1036.91	149.16	521.57	245.54	1953.18
688393	安必平	329.05	143.07	20.01	25.92	518.05
688395	正弦电气	474.29	109.94	47.21	38.07	669.51
688396	华润微	10292.26	3726.28	1394.87	1298.44	16711.85
688398	赛特新材	503.74	165.38	2.18	6.42	677.72
688399	硕世生物	4191.61	1345.22	109.68	97.57	5744.08
688400	凌云光	2743.83	722.49	354.12	254.02	4074.46

证券代码 Code	证券简称 Security Name	融资买入（百万）	卖券还款（百万）	融券卖出（百万）	买券还券（百万）	合计（百万）
688401	路维光电	1079.29	203.76	453.82	272.16	2009.03
688403	汇成股份	973.24	199.47	558.11	202.42	1933.23
688408	中信博	5108.18	1344.48	1527.60	1453.59	9433.86
688409	富创精密	1563.66	389.76	566.52	394.49	2914.42
688410	C 山外山	61.69	8.62	45.75	12.34	128.40
688416	恒烁股份	338.39	69.08	155.14	98.76	661.37
688418	震有科技	408.20	182.72	9.73	11.26	611.91
688419	耐科装备	331.09	73.07	124.93	73.41	602.49
688420	美腾科技	178.52	44.07	72.04	35.58	330.21
688425	铁建重工	1617.47	511.58	41.10	15.55	2185.71
688426	康为世纪	440.26	89.20	177.98	107.21	814.66
688428	诺诚健华	933.80	297.19	365.30	192.04	1788.33
688432	有研硅	1009.95	250.22	395.64	148.31	1804.11
688439	振华风光	1908.90	353.80	872.15	512.50	3647.35
688448	磁谷科技	142.50	28.93	32.72	21.14	225.29
688455	科捷智能	174.17	51.82	123.50	70.65	420.14
688456	有研粉材	716.46	191.16	89.24	15.64	1012.52
688459	哈铁科技	305.15	76.83	143.79	69.89	595.66
688466	金科环境	163.25	40.89	11.91	13.32	229.37
688468	科美诊断	511.24	146.30	150.46	81.03	889.02
688475	C 萤石	201.80	19.43	110.52	31.48	363.23
688480	赛恩斯	229.99	42.84	153.56	92.22	518.62
688488	艾迪药业	533.59	151.56	47.42	35.56	768.13
688489	三未信安	520.87	66.61	375.61	161.98	1125.06
688496	C 清越	133.05	9.23	73.19	29.09	244.56
688498	源杰科技	229.68	31.35	232.33	79.30	572.67
688499	利元亨	2216.36	584.72	614.44	461.53	3877.05
688500	慧辰股份	288.41	76.30	14.22	12.70	391.63
688501	青达环保	826.74	198.18	211.16	104.81	1340.89
688503	聚和材料	909.75	158.29	434.71	174.46	1677.20
688505	复旦张江	491.40	147.01	54.52	47.73	740.65
688508	芯朋微	3068.50	856.21	490.85	432.67	4848.23
688509	正元地信	759.49	210.58	47.11	44.54	1061.72
688510	航亚科技	497.67	149.00	69.81	45.82	762.31
688511	天微电子	434.59	137.73	73.78	37.83	683.93
688513	苑东生物	773.11	222.30	27.23	24.15	1046.79
688516	奥特维	3702.41	972.11	1137.35	810.89	6622.76
688517	金冠电气	542.56	145.94	72.50	52.21	813.21
688518	联赢激光	1553.48	412.04	612.83	526.57	3104.93
688519	南亚新材	589.64	151.22	56.10	52.02	848.98
688520	神州细胞	727.51	196.10	136.90	145.52	1206.03
688521	芯原股份	3589.49	1054.89	1140.63	966.98	6751.99
688525	N 佰维	21.42	0.34	0.00	0.00	21.76
688526	科前生物	919.76	278.83	191.04	164.97	1554.60
688528	秦川物联	109.93	19.14	18.43	21.88	169.39
688529	豪森股份	761.24	192.50	83.03	75.13	1111.90
688533	上声电子	2107.20	470.36	930.49	771.18	4279.23
688536	思瑞浦	2603.66	588.43	1722.80	1144.06	6058.95
688538	和辉光电	919.33	275.29	467.45	497.77	2159.84
688550	瑞联新材	1895.83	507.50	153.02	135.55	2691.90

信用交易
Credit Trading

证券代码 Code	证券简称 Security Name	融资买入（百万）	卖券还款（百万）	融券卖出（百万）	买券还券（百万）	合计（百万）
688551	科威尔	635.83	172.18	87.21	80.88	976.09
688553	汇宇制药	478.14	117.31	94.56	24.70	714.71
688555	*ST泽达	367.64	128.83	25.31	21.28	543.07
688556	高测股份	5883.37	1767.27	446.30	421.73	8518.67
688557	兰剑智能	482.68	127.64	39.34	27.21	676.87
688558	国盛智科	1167.38	355.57	40.40	46.99	1610.34
688559	海目星	4761.80	1479.94	713.14	559.75	7514.64
688560	明冠新材	4225.07	921.59	690.70	518.91	6356.27
688561	奇安信	1926.74	669.50	549.88	495.27	3641.39
688565	力源科技	937.99	264.33	136.53	95.87	1434.71
688566	吉贝尔	365.54	113.13	0.00	0.00	478.67
688567	孚能科技	5689.79	1971.48	860.75	599.31	9121.34
688568	中科星图	734.06	218.35	47.82	41.41	1041.63
688569	铁科轨道	427.92	126.66	0.56	0.35	555.49
688571	杭华股份	149.39	41.77	20.08	21.42	232.64
688575	亚辉龙	4299.24	1284.50	1121.27	697.74	7402.76
688577	浙海德曼	532.44	114.60	41.84	29.66	718.53
688578	艾力斯	1175.85	249.17	284.51	188.60	1898.13
688579	山大地纬	396.09	115.15	40.23	26.18	577.66
688580	伟思医疗	629.46	133.93	8.39	6.88	778.66
688585	上纬新材	196.30	45.91	27.49	24.27	293.96
688586	江航装备	1291.86	372.44	193.41	121.62	1979.33
688588	凌志软件	586.77	183.86	31.77	23.02	825.42
688589	力合微	1390.76	342.40	127.58	118.70	1979.43
688590	新致软件	1006.74	344.05	30.01	29.60	1410.41
688595	芯海科技	2936.76	920.55	499.39	438.41	4795.11
688596	正帆科技	2488.00	671.99	49.10	39.77	3248.85
688597	煜邦电力	712.47	163.34	214.31	172.31	1262.43
688598	金博股份	7225.78	2467.83	1226.06	976.05	11895.72
688599	天合光能	21165.20	5644.35	10187.80	4868.67	41866.01
688600	皖仪科技	495.34	139.89	72.80	40.31	748.35
688601	力芯微	3187.01	853.39	577.94	382.06	5000.41
688606	奥泰生物	3897.50	1024.21	630.70	324.59	5877.00
688607	康众医疗	518.77	122.43	187.80	68.75	897.75
688608	恒玄科技	1518.99	401.91	716.86	580.64	3218.40
688609	九联科技	1165.28	328.97	185.16	122.32	1801.73
688611	杭州柯林	350.52	83.60	72.96	57.30	564.37
688613	奥精医疗	1090.11	253.62	184.54	144.98	1673.24
688616	西力科技	199.58	58.70	22.48	19.51	300.28
688617	惠泰医疗	2143.02	663.11	682.88	463.81	3952.82
688618	三旺通信	444.62	78.71	97.23	57.89	678.44
688619	罗普特	232.48	64.15	0.00	0.00	296.63
688621	阳光诺和	1035.30	259.30	126.57	87.82	1508.99
688622	禾信仪器	846.78	222.36	80.44	48.22	1197.79
688625	呈和科技	332.58	84.61	66.12	54.11	537.41
688626	翔宇医疗	875.30	218.87	151.67	109.38	1355.21
688628	优利德	820.46	186.30	31.39	22.88	1061.02
688630	芯碁微装	2588.16	770.94	255.78	90.48	3705.36
688633	星球石墨	658.78	191.35	93.13	68.66	1011.92
688636	智明达	898.43	212.75	228.17	141.09	1480.44

证券代码 Code	证券简称 Security Name	融资买入（百万）	卖券还款（百万）	融券卖出（百万）	买券还券（百万）	合计（百万）
688639	华恒生物	1327.42	229.55	716.12	564.78	2837.87
688655	迅捷兴	402.06	96.14	56.21	26.87	581.28
688656	浩欧博	344.64	65.80	65.43	41.60	517.47
688658	悦康药业	1769.83	659.26	195.99	138.64	2763.73
688659	元琛科技	2378.26	611.37	365.19	233.95	3588.78
688660	电气风电	3322.25	1198.99	350.45	190.51	5062.19
688661	和林微纳	1053.68	277.92	175.80	81.19	1588.58
688662	富信科技	492.34	124.84	70.64	50.13	737.94
688663	新风光	3427.86	913.06	283.04	117.61	4741.57
688665	四方光电	1115.00	180.16	330.59	225.55	1851.31
688667	菱电电控	1320.84	395.94	134.21	64.61	1915.59
688668	鼎通科技	869.97	173.24	327.77	278.23	1649.21
688669	聚石化学	585.01	160.24	15.83	25.90	786.97
688670	金迪克	880.97	207.83	146.66	103.77	1339.22
688676	金盘科技	1838.62	629.66	347.61	268.91	3084.80
688677	海泰新光	1152.99	246.21	225.52	117.22	1741.93
688678	福立旺	1588.21	428.32	7.38	5.79	2029.69
688679	通源环境	209.86	35.85	6.86	6.63	259.21
688680	海优新材	4474.72	879.33	1858.44	1449.67	8662.16
688681	科汇股份	461.70	108.81	72.24	54.50	697.25
688682	霍莱沃	689.65	113.36	132.58	96.98	1032.57
688683	莱尔科技	266.48	55.81	24.86	13.41	360.57
688685	迈信林	437.89	116.36	70.12	53.72	678.08
688686	奥普特	1435.93	315.56	551.91	414.69	2718.08
688687	凯因科技	1338.18	262.95	166.95	90.88	1858.97
688689	银河微电	1184.76	345.83	143.33	113.90	1787.81
688690	纳微科技	2169.51	758.37	1177.32	432.14	4537.34
688696	极米科技	2845.55	745.62	1179.85	733.66	5504.67
688697	纽威数控	1426.72	447.02	198.07	90.07	2161.88
688698	伟创电气	608.65	177.72	82.57	64.64	933.57
688699	明微电子	3138.68	898.04	359.08	232.91	4628.70
688700	东威科技	3817.38	971.94	549.07	221.23	5559.62
688701	卓锦股份	231.05	56.02	62.08	20.09	369.25
688707	振华新材	5024.89	1301.75	882.33	546.01	7754.97
688711	宏微科技	3575.36	673.15	770.73	542.28	5561.53
688718	唯赛勃	718.82	186.48	127.75	66.16	1099.20
688722	同益中	950.87	220.98	158.40	81.34	1411.58
688728	格科微	1416.83	483.60	771.75	697.53	3369.71
688733	壹石通	1634.65	382.74	447.39	275.46	2740.24
688737	中自科技	316.06	76.80	91.08	49.81	533.75
688739	成大生物	1099.26	273.77	138.79	121.08	1632.90
688766	普冉股份	1850.64	428.92	391.64	286.82	2958.02
688767	博拓生物	2813.00	825.55	980.12	399.68	5018.35
688768	容知日新	584.25	119.83	181.42	123.54	1009.04
688772	珠海冠宇	3168.93	803.76	1475.53	674.50	6122.71
688776	国光电气	1181.35	191.60	401.26	204.89	1979.11
688777	中控技术	2334.81	800.31	1133.36	806.74	5075.22
688778	厦钨新能	3542.03	1244.26	827.70	417.04	6031.02
688779	长远锂科	4809.20	1451.99	1655.69	889.64	8806.52
688786	悦安新材	914.28	236.72	94.21	44.00	1289.21

信用交易
Credit Trading

证券代码 Code	证券简称 Security Name	融资买入（百万）	卖券还款（百万）	融券卖出（百万）	买券还券（百万）	合计（百万）
688787	海天瑞声	923.74	204.13	255.21	146.66	1529.74
688788	科思科技	949.45	268.97	15.54	14.64	1248.60
688789	宏华数科	981.79	227.07	443.53	176.18	1828.58
688793	倍轻松	778.48	187.13	172.78	74.61	1213.00
688798	艾为电子	1611.49	309.35	652.55	385.41	2958.80
688799	华纳药厂	806.81	186.18	90.68	54.04	1137.71
688800	瑞可达	1906.03	396.89	713.14	449.50	3465.56
688819	天能股份	2545.79	689.02	593.78	488.15	4316.74
688981	中芯国际	16817.72	5714.01	3540.79	1779.94	27852.45
689009	九号公司	1994.57	716.90	885.91	553.17	4150.55

基金市场概貌
Fund Market Overview

基金市场交易 Fund Market Data	2022 年	2021 年	增减（%） Change（%）
交易天数 Trading Days	242	243	-0.41
上市基金数 No. of Funds	614	538	14.13
ETFs	469	406	15.52
LOF	130	126	3.17
REITs	15	6	150.00
新上市基金数 No. of New Funds	91	184	-50.54
总成交金额（亿）Total Trading Value（100 M）	187763.37	153405.83	22.40
ETFs	186993.80	152594.57	22.54
LOF	315.89	677.00	-53.34
REITs	453.68	134.27	237.89
日均成交金额（亿）Average Trading Value（100 M）	775.88	631.30	22.90
ETFs	772.70	627.96	23.05
LOF	1.31	2.79	-53.15
REITs	1.87	1.01	239.28
总成交量（亿）Total Trading Vol（100 M）	96083.06	47173.90	103.68
ETFs	95742.92	46643.24	105.27
LOF	258.17	501.22	-48.49
REITs	81.98	29.44	178.41
日均成交量（百万份）Average Trading Vol（1 M）	39703.75	19413.13	104.52
ETFs	39563.19	19194.75	106.11
LOF	106.68	206.26	-48.28
REITs	33.87	22.14	179.56
总成交笔数（万）Number of Trades（10000）	34113.46	31461.81	8.43
ETFs	33233.79	30598.76	8.61
LOF	408.74	699.53	-41.57
REITs	470.93	163.52	188.00
日均成交笔数（万）Average Transactions（10000）	140.96	129.47	8.88
ETFs	137.33	125.92	9.06
LOF	1.69	2.88	-41.33
REITs	1.95	1.23	189.19
大宗交易成交 Bulk Trading			
总成交金额（亿）Total Trading Value（100 M）	93.87	71.50	31.29
总成交量（亿份）Total Trading Vol（100 M）	72.09	41.47	73.85
总成交笔数（笔）Number of Trades	398	206	93.20

基金基本信息
List of Funds

基金
Fund

基金代码 Code	基金简称 Fund Name	发行时间 Issue Date	上市日 Listing Date	基金管理人 Management Company	托管人 Trustee
501000	国金鑫新	2015. 06. 08	2015. 07. 14	国金基金管理有限公司	平安银行股份有限公司
501001	财通精选	2015. 06. 09	2015. 09. 25	财通基金管理有限公司	中国光大银行股份有限公司
501005	精准医疗	2015. 12. 28	2016. 03. 21	汇添富基金管理股份有限公司	中国工商银行股份有限公司
501006	精准医 C	2015. 12. 28	2016. 03. 21	汇添富基金管理股份有限公司	中国工商银行股份有限公司
501007	互联医疗	2016. 11. 28	2017. 02. 20	汇添富基金管理股份有限公司	中国工商银行股份有限公司
501008	互联医 C	2016. 11. 28	2017. 02. 20	汇添富基金管理股份有限公司	中国工商银行股份有限公司
501009	生物科技	2016. 11. 28	2017. 02. 20	汇添富基金管理股份有限公司	中国建设银行股份有限公司
501010	生物科 C	2016. 11. 28	2017. 02. 20	汇添富基金管理股份有限公司	中国建设银行股份有限公司
501011	中药基金	2016. 11. 28	2017. 02. 20	汇添富基金管理股份有限公司	中国建设银行股份有限公司
501012	中药 C	2016. 11. 28	2017. 02. 20	汇添富基金管理股份有限公司	中国建设银行股份有限公司
501015	财通升级	2016. 02. 18	2016. 06. 06	财通基金管理有限公司	中国工商银行股份有限公司
501016	券商基金	2017. 03. 30	2017. 05. 19	国泰基金管理有限公司	中国建设银行股份有限公司
501017	国泰融丰	2016. 05. 03	2016. 08. 26	国泰基金管理有限公司	中国银行股份有限公司
501018	南方原油	2016. 05. 17	2016. 06. 28	南方基金管理股份有限公司	中国工商银行股份有限公司
501019	军工基金	2017. 03. 10	2017. 04. 21	国泰基金管理有限公司	中国建设银行股份有限公司
501021	香港中小	2016. 05. 23	2016. 07. 06	华宝基金管理有限公司	中国建设银行股份有限公司
501022	银华鑫盛	2016. 08. 24	2016. 11. 10	银华基金管理股份有限公司	中国工商银行股份有限公司
501023	港中小企	2016. 08. 29	2016. 10. 24	鹏华基金管理有限公司	中国银行股份有限公司
501025	香港银行	2016. 10. 10	2016. 11. 24	鹏华基金管理有限公司	中国建设银行股份有限公司
501026	财通福享	2016. 08. 15	2016. 12. 15	财通基金管理有限公司	中国农业银行股份有限公司
501027	国泰融信	2016. 12. 01	2017. 06. 01	国泰基金管理有限公司	中国银行股份有限公司
501028	财通福瑞	2016. 10. 17	2017. 02. 20	财通基金管理有限公司	中国工商银行股份有限公司
501029	红利基金	2016. 12. 01	2017. 02. 13	华宝基金管理有限公司	中国银行股份有限公司
501030	环境治理	2016. 11. 28	2017. 02. 20	汇添富基金管理股份有限公司	中国工商银行股份有限公司
501031	环境 C	2016. 11. 28	2017. 02. 20	汇添富基金管理股份有限公司	中国工商银行股份有限公司
501032	财通福盛	2016. 12. 19	2017. 04. 21	财通基金管理有限公司	中国工商银行股份有限公司
501036	中证 500A	2017. 07. 26	2017. 10. 09	汇添富基金管理股份有限公司	招商证券股份有限公司
501037	中证 500C	2017. 07. 26	2017. 10. 09	汇添富基金管理股份有限公司	招商证券股份有限公司
501038	银华明择	2017. 07. 10	2017. 11. 24	银华基金管理股份有限公司	中国建设银行股份有限公司
501039	添富睿丰	2017. 09. 05	2018. 03. 08	汇添富基金管理股份有限公司	中国银行股份有限公司
501040	添富睿 C	2017. 09. 05	2018. 01. 12	汇添富基金管理股份有限公司	中国银行股份有限公司
501043	沪深 300A	2017. 08. 28	2017. 10. 09	汇添富基金管理股份有限公司	中国国际金融股份有限公司
501045	沪深 300C	2017. 08. 28	2017. 10. 09	汇添富基金管理股份有限公司	中国国际金融股份有限公司
501046	财通福鑫	2017. 08. 30	2017. 12. 01	财通基金管理有限公司	中国工商银行股份有限公司
501047	全指证券	2017. 11. 08	2018. 01. 18	汇添富基金管理股份有限公司	中信建投证券股份有限公司
501048	证券 C	2017. 11. 08	2018. 01. 18	汇添富基金管理股份有限公司	中信建投证券股份有限公司
501049	东证睿玺	2017. 11. 08	2018. 06. 01	上海东方证券资产管理有限公司	中国工商银行股份有限公司
501050	50AH	2016. 09. 19	2016. 11. 28	华夏基金管理有限公司	中国建设银行股份有限公司
501051	圆信汇利	2017. 11. 06	2018. 01. 31	圆信永丰基金管理有限公司	兴业证券股份有限公司
501053	东证目优	2017. 12. 12	2018. 08. 24	上海东方证券资产管理有限公司	招商银行股份有限公司
501054	东证睿泽	2018. 01. 23	2018. 10. 17	上海东方证券资产管理有限公司	招商银行股份有限公司
501057	新能源车	2018. 05. 07	2018. 06. 20	汇添富基金管理股份有限公司	中国工商银行股份有限公司
501058	新能车 C	2018. 05. 07	2018. 06. 20	汇添富基金管理股份有限公司	中国工商银行股份有限公司
501059	国企红利	2018. 05. 21	2018. 07. 26	西部利得基金管理有限公司	中国光大银行股份有限公司
501060	金选 300A	2018. 07. 23	2018. 09. 25	中金基金管理有限公司	中国建设银行股份有限公司
501061	金选 300C	2018. 07. 23	2018. 09. 25	中金基金管理有限公司	中国建设银行股份有限公司
501062	南方瑞合	2018. 08. 06	2018. 12. 05	南方基金管理股份有限公司	中国建设银行股份有限公司
501063	添富悦享	2019. 01. 07	2019. 07. 01	汇添富基金管理股份有限公司	中国建设银行股份有限公司
501064	国泰价值	2018. 12. 10	2019. 05. 16	国泰基金管理有限公司	招商银行股份有限公司
501065	经典成长	2018. 09. 06	2019. 05. 08	汇添富基金管理股份有限公司	中国工商银行股份有限公司

基金基本信息
List of Funds

基金代码 Code	基金简称 Fund Name	发行时间 Issue Date	上市日 Listing Date	基金管理人 Management Company	托管人 Trustee
501066	东证恒元	2018. 10. 23	2019. 04. 26	上海东方证券资产管理有限公司	中国建设银行股份有限公司
501067	富时 AH50	2018. 11. 01	2019. 01. 04	招商基金管理有限公司	中国银行股份有限公司
501068	AH50C	2018. 11. 01	2019. 01. 04	招商基金管理有限公司	中国银行股份有限公司
501069	质量基金	2018. 11. 26	2019. 03. 05	华宝基金管理有限公司	中国银行股份有限公司
501070	广发睿阳	2018. 12. 28	2019. 07. 31	广发基金管理有限公司	中国工商银行股份有限公司
501071	泓德丰泽	2019. 02. 25	2019. 09. 19	泓德基金管理有限公司	招商银行股份有限公司
501072	红利增强	2019. 04. 08	2019. 07. 02	国金基金管理有限公司	招商证券股份有限公司
501073	华安智联	2019. 06. 05	2019. 12. 20	华安基金管理有限公司	中国建设银行股份有限公司
501075	科创主题	2019. 06. 05	2019. 09. 12	万家基金管理有限公司	中国建设银行股份有限公司
501076	创新动力	2019. 06. 05	2019. 12. 09	鹏华基金管理有限公司	中国工商银行股份有限公司
501077	创新企业	2019. 06. 05	2019. 10. 28	富国基金管理有限公司	招商银行股份有限公司
501078	科创配置	2019. 06. 05	2019. 11. 18	广发基金管理有限公司	中国农业银行股份有限公司
501079	科创大成	2019. 06. 24	2020. 01. 20	大成基金管理有限公司	中国建设银行股份有限公司
501080	科创中金	2019. 06. 24	2019. 12. 25	中金基金管理有限公司	中国银行股份有限公司
501081	科创中欧	2019. 06. 24	2019. 09. 06	中欧基金管理有限公司	招商银行股份有限公司
501082	科创投资	2019. 06. 24	2019. 12. 26	博时基金管理有限公司	中国工商银行股份有限公司
501083	科创银华	2019. 06. 24	2020. 01. 07	银华基金管理股份有限公司	招商银行股份有限公司
501085	科创财通	2019. 06. 24	2020. 02. 07	财通基金管理有限公司	中国工商银行股份有限公司
501086	ESG 基金	2019. 07. 19	2019. 09. 12	华宝基金管理有限公司	中国工商银行股份有限公司
501087	交银瑞丰	2019. 08. 26	2020. 03. 09	交银施罗德基金管理有限公司	招商银行股份有限公司
501088	嘉实瑞虹	2019. 08. 12	2020. 03. 09	嘉实基金管理有限公司	中国银行股份有限公司
501089	消费增强	2019. 10. 08	2019. 12. 31	方正富邦基金管理有限公司	中国民生银行股份有限公司
501090	消费基金	2019. 10. 08	2020. 01. 06	华宝基金管理有限公司	中国民生银行股份有限公司
501091	嘉实瑞熙	2019. 12. 19	2020. 07. 22	嘉实基金管理有限公司	招商银行股份有限公司
501092	交银瑞思	2020. 02. 17	2020. 08. 05	交银施罗德基金管理有限公司	中国农业银行股份有限公司
501093	华夏翔阳	2020. 02. 17	2021. 01. 08	华夏基金管理有限公司	中国银行股份有限公司
501095	BOCI 科创	2020. 02. 27	2020. 07. 08	中银国际证券股份有限公司	中国农业银行股份有限公司
501096	科创国联	2020. 02. 25	2020. 07. 22	国联安基金管理有限公司	中国建设银行股份有限公司
501097	科创国寿	2020. 03. 12	2020. 08. 28	国寿安保基金管理有限公司	中国民生银行股份有限公司
501098	科创建信	2020. 03. 05	2020. 04. 27	建信基金管理有限责任公司	中国农业银行股份有限公司
501099	科创平安	2020. 03. 05	2020. 07. 01	平安基金管理有限公司	平安银行股份有限公司
501186	华夏兴融	2018. 06. 11	2019. 03. 29	华夏基金管理有限公司	中国工商银行股份有限公司
501188	添富精选	2018. 06. 11	2019. 03. 29	汇添富基金管理股份有限公司	中国工商银行股份有限公司
501189	嘉实优选	2018. 06. 11	2019. 03. 29	嘉实基金管理有限公司	中国银行股份有限公司
501200	科创加银	2020. 03. 17	2020. 12. 21	民生加银基金管理有限公司	招商银行股份有限公司
501201	科创红土	2020. 06. 16	2021. 03. 05	红土创新基金管理有限公司	中国工商银行股份有限公司
501202	科创华泰	2020. 06. 18	2020. 11. 16	华泰证券（上海）资产管理有限公司	中国银行股份有限公司
501203	易基未来	2020. 11. 13	2021. 01. 21	易方达基金管理有限公司	上海浦东发展银行股份有限公司
501205	鹏华创新	2020. 11. 13	2021. 01. 21	鹏华基金管理有限公司	上海浦东发展银行股份有限公司
501206	添富创新	2020. 11. 13	2021. 01. 21	汇添富基金管理股份有限公司	上海浦东发展银行股份有限公司
501207	华夏创新	2020. 11. 13	2021. 01. 21	华夏基金管理有限公司	上海浦东发展银行股份有限公司
501208	中欧创新	2020. 11. 13	2021. 01. 21	中欧基金管理有限公司	上海浦东发展银行股份有限公司
501209	富久 LOF	2021. 08. 18	2021. 12. 02	银华基金管理股份有限公司	中国工商银行股份有限公司
501210	智选 FOF	2021. 10. 25	2021. 11. 19	交银施罗德基金管理有限公司	中国光大银行股份有限公司
501211	优享 FOF	2021. 11. 15	2021. 12. 22	民生加银基金管理有限公司	北京银行股份有限公司
501212	优选配置	2021. 10. 18	2021. 11. 19	广发基金管理有限公司	中国建设银行股份有限公司
501213	中欧汇选	2021. 11. 01	2021. 11. 19	中欧基金管理有限公司	招商银行股份有限公司
501215	积极 FOF	2021. 11. 08	2021. 11. 19	兴证全球基金管理有限公司	上海浦东发展银行股份有限公司
501216	行业精选	2021. 11. 03	2022. 01. 18	富国基金管理有限公司	中国农业银行股份有限公司
501217	行业 FOF	2022. 03. 07	2022. 04. 25	华夏基金管理有限公司	中国建设银行股份有限公司

基金基本信息
List of Funds

基金
Fund

基金代码 Code	基金简称 Fund Name	发行时间 Issue Date	上市日 Listing Date	基金管理人 Management Company	托管人 Trustee
501218	睿智 FOF	2021. 11. 01	2021. 12. 17	工银瑞信基金管理有限公司	中国农业银行股份有限公司
501219	智胜先锋	2021. 11. 22	2022. 02. 09	华夏基金管理有限公司	华夏银行股份有限公司
501220	行业轮动	2022. 04. 29	2022. 08. 15	国泰基金管理有限公司	中信建投证券股份有限公司
501300	美元债	2016. 11. 17	2017. 02. 16	海富通基金管理有限公司	中国银行股份有限公司
501301	香港大盘	2017. 03. 20	2017. 05. 08	华宝基金管理有限公司	招商证券股份有限公司
501302	恒生联接	2017. 04. 17	2017. 08. 15	南方基金管理股份有限公司	中国工商银行股份有限公司
501303	恒生中型	2017. 08. 07	2017. 10. 25	广发基金管理有限公司	中国银行股份有限公司
501305	港股高息	2017. 11. 06	2018. 01. 18	汇添富基金管理股份有限公司	中国工商银行股份有限公司
501306	港股高 C	2017. 11. 06	2018. 01. 18	汇添富基金管理股份有限公司	中国工商银行股份有限公司
501307	银河高股	2018. 02. 26	2018. 04. 25	银河基金管理有限公司	北京银行股份有限公司
501309	港股通	2018. 08. 22	2018. 12. 10	国泰基金管理有限公司	招商银行股份有限公司
501310	价值基金	2018. 08. 27	2018. 11. 22	华宝基金管理有限公司	中国建设银行股份有限公司
501311	新经济 HK	2018. 11. 28	2019. 02. 14	嘉实基金管理有限公司	中国银行股份有限公司
502000	500 增强	2015. 03. 30	2015. 04. 27	西部利得基金管理有限公司	兴业银行股份有限公司
502003	军工 LOF	2015. 06. 23	2015. 07. 15	易方达基金管理有限公司	中国建设银行股份有限公司
502006	国企改革	2015. 06. 08	2015. 06. 25	易方达基金管理有限公司	中国建设银行股份有限公司
502010	证券 LOF	2015. 06. 23	2015. 07. 15	易方达基金管理有限公司	中国建设银行股份有限公司
502013	一带一路	2015. 05. 12	2015. 06. 09	长盛基金管理有限公司	中国银行股份有限公司
502020	50 增强	2015. 05. 11	2015. 06. 05	国金基金管理有限公司	中国民生银行股份有限公司
502023	钢铁 LOF	2015. 06. 23	2015. 08. 24	鹏华基金管理有限公司	招商银行股份有限公司
502040	上 50LOF	2015. 06. 29	2015. 08. 24	长盛基金管理有限公司	中国银行股份有限公司
502048	50LOF	2015. 03. 30	2015. 04. 27	易方达基金管理有限公司	交通银行股份有限公司
502053	券商 LOF	2015. 07. 13	2015. 08. 24	长盛基金管理有限公司	中国农业银行股份有限公司
502056	医疗基金	2015. 07. 01	2015. 07. 31	广发基金管理有限公司	北京银行股份有限公司
506000	科创板基	2020. 07. 24	2021. 01. 28	南方基金管理股份有限公司	招商银行股份有限公司
506001	万家科创	2020. 07. 24	2021. 02. 03	万家基金管理有限公司	中国工商银行股份有限公司
506002	易基科创	2020. 07. 24	2021. 01. 28	易方达基金管理有限公司	中国建设银行股份有限公司
506003	富国科创	2020. 07. 24	2021. 01. 29	富国基金管理有限公司	招商银行股份有限公司
506005	科创板 BS	2020. 07. 24	2021. 01. 29	博时基金管理有限公司	中国工商银行股份有限公司
506006	添富科创	2020. 07. 24	2021. 01. 28	汇添富基金管理股份有限公司	中国工商银行股份有限公司
506008	科创长城	2021. 08. 04	2022. 03. 28	长城基金管理有限公司	中国农业银行股份有限公司
508000	张江 REIT	2021. 05. 31	2021. 06. 21	华安基金管理有限公司	招商银行股份有限公司
508001	浙江杭徽	2021. 05. 31	2021. 06. 21	浙江浙商证券资产管理有限公司	招商银行股份有限公司
508006	首创水务	2021. 05. 31	2021. 06. 21	富国基金管理有限公司	招商银行股份有限公司
508008	铁建 REIT	2022. 06. 21	2022. 07. 08	国金基金管理有限公司	招商银行股份有限公司
508009	安徽交控	2022. 11. 07	2022. 11. 22	中金基金管理有限公司	招商银行股份有限公司
508018	中交 REIT	2022. 04. 07	2022. 04. 28	华夏基金管理有限公司	中国农业银行股份有限公司
508021	临港 REIT	2022. 09. 19	2022. 10. 13	上海国泰君安证券资产管理有限公司	中国银行股份有限公司
508027	东吴苏园	2021. 05. 31	2021. 06. 21	东吴基金管理有限公司	招商银行股份有限公司
508056	普洛斯	2021. 05. 31	2021. 06. 21	中金基金管理有限公司	兴业银行股份有限公司
508058	厦门安居	2022. 08. 16	2022. 08. 31	中金基金管理有限公司	兴业银行股份有限公司
508066	苏交 REIT	2022. 10. 28	2022. 11. 15	华泰证券（上海）资产管理有限公司	中国建设银行股份有限公司
508068	京保 REIT	2022. 08. 16	2022. 08. 31	华夏基金管理有限公司	中国建设银行股份有限公司
508077	华润有巢	2022. 11. 14	2022. 12. 09	华夏基金管理有限公司	上海浦东发展银行股份有限公司
508088	东久 REIT	2022. 09. 20	2022. 10. 14	上海国泰君安证券资产管理有限公司	中国银行股份有限公司
508099	中关村	2021. 11. 29	2021. 12. 17	建信基金管理有限责任公司	交通银行股份有限公司
510010	治理 ETF	2009. 08. 31	2009. 12. 15	交银施罗德基金管理有限公司	中国农业银行股份有限公司
510020	超大 ETF	2009. 12. 07	2010. 03. 19	博时基金管理有限公司	中国建设银行股份有限公司
510030	价值 ETF	2010. 03. 22	2010. 05. 28	华宝基金管理有限公司	中国工商银行股份有限公司
510050	50ETF	2004. 11. 29	2005. 02. 23	华夏基金管理有限公司	中国工商银行股份有限公司

基金基本信息
List of Funds

基金代码 Code	基金简称 Fund Name	发行时间 Issue Date	上市日 Listing Date	基金管理人 Management Company	托管人 Trustee
510060	央企 ETF	2009. 07. 20	2009. 10. 27	工银瑞信基金管理有限公司	招商银行股份有限公司
510090	ESG 建信	2010. 04. 21	2010. 08. 09	建信基金管理有限责任公司	中国工商银行股份有限公司
510100	SZ50ETF	2019. 06. 10	2019. 10. 09	易方达基金管理有限公司	招商银行股份有限公司
510110	周期 ETF	2010. 08. 19	2010. 11. 15	海富通基金管理有限公司	中国工商银行股份有限公司
510120	非周 ETF	2011. 03. 21	2011. 06. 08	海富通基金管理有限公司	中国工商银行股份有限公司
510130	中盘 ETF	2010. 02. 25	2010. 06. 23	易方达基金管理有限公司	中国工商银行股份有限公司
510150	消费 ETF	2010. 11. 04	2011. 02. 25	招商基金管理有限公司	中国工商银行股份有限公司
510160	产业升级	2010. 07. 26	2010. 11. 01	南方基金管理股份有限公司	中国工商银行股份有限公司
510170	商品 ETF	2010. 11. 01	2011. 01. 25	国联安基金管理有限公司	中国银行股份有限公司
510180	180ETF	2006. 03. 09	2006. 05. 18	华安基金管理有限公司	中国建设银行股份有限公司
510190	龙头 ETF	2010. 10. 25	2011. 01. 10	华安基金管理有限公司	中国工商银行股份有限公司
510200	上证券商	2020. 03. 16	2020. 05. 08	汇安基金管理有限责任公司	兴业证券股份有限公司
510210	综指 ETF	2011. 01. 05	2011. 03. 25	富国基金管理有限公司	中国工商银行股份有限公司
510220	中小 ETF	2010. 12. 20	2011. 03. 28	华泰柏瑞基金管理有限公司	中国银行股份有限公司
510230	金融 ETF	2011. 03. 01	2011. 05. 23	国泰基金管理有限公司	中国银行股份有限公司
510270	国企 ETF	2011. 05. 16	2011. 08. 18	中银基金管理有限公司	招商银行股份有限公司
510290	380ETF	2011. 08. 22	2011. 11. 08	南方基金管理股份有限公司	中国建设银行股份有限公司
510300	300ETF	2012. 04. 05	2012. 05. 28	华泰柏瑞基金管理有限公司	中国工商银行股份有限公司
510310	HS300ETF	2013. 02. 18	2013. 03. 25	易方达基金管理有限公司	中国建设银行股份有限公司
510330	华夏 300	2012. 12. 17	2013. 01. 16	华夏基金管理有限公司	中国工商银行股份有限公司
510350	工银 300	2019. 02. 11	2019. 08. 16	工银瑞信基金管理有限公司	中国农业银行股份有限公司
510360	广发 300	2015. 07. 10	2015. 09. 09	广发基金管理有限公司	中国工商银行股份有限公司
510370	兴业 300	2020. 08. 24	2020. 10. 27	兴业基金管理有限公司	中信银行股份有限公司
510380	国寿 300	2017. 10. 13	2018. 02. 07	国寿安保基金管理有限公司	中国农业银行股份有限公司
510390	平安 300	2017. 12. 04	2018. 01. 26	平安基金管理有限公司	中国工商银行股份有限公司
510410	资源 ETF	2012. 03. 05	2012. 05. 11	博时基金管理有限公司	中国建设银行股份有限公司
510440	500 沪市	2012. 07. 30	2012. 10. 08	大成基金管理有限公司	中国银行股份有限公司
510500	500ETF	2013. 01. 10	2013. 03. 15	南方基金管理股份有限公司	中国农业银行股份有限公司
510510	广发 500	2013. 03. 18	2013. 05. 24	广发基金管理有限公司	中国工商银行股份有限公司
510530	工银 500	2019. 07. 18	2020. 01. 03	工银瑞信基金管理有限公司	中国银行股份有限公司
510550	方正 500	2018. 11. 08	2019. 01. 16	方正富邦基金管理有限公司	中国建设银行股份有限公司
510560	国寿 500	2015. 05. 11	2015. 07. 03	国寿安保基金管理有限公司	中国农业银行股份有限公司
510570	兴业 500	2020. 05. 06	2020. 08. 12	兴业基金管理有限公司	中国银行股份有限公司
510580	ZZ500ETF	2015. 08. 03	2015. 09. 14	易方达基金管理有限公司	中国工商银行股份有限公司
510590	平安 500	2018. 03. 05	2018. 05. 04	平安基金管理有限公司	平安银行股份有限公司
510600	沪 50ETF	2018. 06. 25	2018. 09. 20	申万菱信基金管理有限公司	中国工商银行股份有限公司
510630	消费 30	2013. 02. 25	2013. 05. 08	华夏基金管理有限公司	中国建设银行股份有限公司
510650	金融行业	2013. 02. 25	2013. 05. 08	华夏基金管理有限公司	中国建设银行股份有限公司
510660	医药行业	2013. 02. 25	2013. 05. 08	华夏基金管理有限公司	中国建设银行股份有限公司
510680	万家 50	2013. 10. 14	2013. 12. 02	万家基金管理有限公司	华夏银行股份有限公司
510690	180 金融	2020. 03. 02	2020. 06. 22	兴业基金管理有限公司	招商银行股份有限公司
510710	上 50ETF	2015. 05. 15	2015. 06. 15	博时基金管理有限公司	招商银行股份有限公司
510760	上证 ETF	2020. 08. 10	2020. 09. 09	国泰基金管理有限公司	上海银行股份有限公司
510770	G60 创新	2021. 08. 23	2021. 09. 28	申万菱信基金管理有限公司	兴业银行股份有限公司
510800	上证 50	2017. 11. 27	2018. 01. 15	建信基金管理有限责任公司	中国银河证券股份有限公司
510810	上海国企	2016. 07. 11	2016. 08. 29	汇添富基金管理股份有限公司	中国工商银行股份有限公司
510850	工银上 50	2018. 11. 05	2019. 03. 06	工银瑞信基金管理有限公司	招商银行股份有限公司
510860	兴业 50	2020. 10. 19	2021. 01. 12	兴业基金管理有限公司	中国农业银行股份有限公司
510880	红利 ETF	2006. 10. 30	2007. 01. 18	华泰柏瑞基金管理有限公司	招商银行股份有限公司
510900	H 股 ETF	2012. 07. 09	2012. 10. 22	易方达基金管理有限公司	交通银行股份有限公司

基金基本信息
List of Funds

基金代码 Code	基金简称 Fund Name	发行时间 Issue Date	上市日 Listing Date	基金管理人 Management Company	托管人 Trustee
510990	ESG180	2021. 05. 17	2021. 07. 01	工银瑞信基金管理有限公司	招商银行股份有限公司
511010	国债 ETF	2013. 02. 21	2013. 03. 25	国泰基金管理有限公司	中国建设银行股份有限公司
511020	活跃国债	2018. 12. 03	2019. 02. 22	平安基金管理有限公司	平安银行股份有限公司
511030	公司债	2018. 12. 10	2019. 03. 22	平安基金管理有限公司	平安银行股份有限公司
511060	5 年地债	2019. 08. 01	2019. 12. 12	海富通基金管理有限公司	招商银行股份有限公司
511180	上证转债	2020. 05. 08	2020. 08. 26	海富通基金管理有限公司	中信证券股份有限公司
511220	城投 ETF	2014. 10. 17	2014. 12. 16	海富通基金管理有限公司	中国银行股份有限公司
511260	十年国债	2017. 07. 17	2017. 08. 24	国泰基金管理有限公司	中国建设银行股份有限公司
511270	10 年地债	2018. 06. 28	2018. 11. 22	海富通基金管理有限公司	中国银行股份有限公司
511310	十年债	2018. 01. 08	2018. 04. 26	富国基金管理有限公司	中国工商银行股份有限公司
511360	短融 ETF	2020. 04. 30	2020. 09. 25	海富通基金管理有限公司	兴业银行股份有限公司
511380	转债 ETF	2020. 02. 10	2020. 04. 07	博时基金管理有限公司	招商银行股份有限公司
511520	政金债	2022. 08. 03	2022. 10. 25	富国基金管理有限公司	兴业银行股份有限公司
511580	政金债基	2022. 08. 29	2022. 12. 14	招商基金管理有限公司	江苏银行股份有限公司
511600	货币 ETF	—	2016. 09. 09	华安基金管理有限公司	中国建设银行股份有限公司
511620	货币基金	2017. 07. 17	2017. 09. 07	国泰基金管理有限公司	中国建设银行股份有限公司
511650	华夏快线	2016. 12. 12	2017. 01. 16	华夏基金管理有限公司	招商证券股份有限公司
511660	建信添益	2016. 08. 15	2016. 09. 21	建信基金管理有限责任公司	国泰君安证券股份有限公司
511670	华泰天金	2017. 08. 03	2017. 08. 28	华泰证券（上海）资产管理有限公司	中国建设银行股份有限公司
511690	交易货币	2016. 09. 08	2016. 10. 20	大成基金管理有限公司	中国银行股份有限公司
511700	场内货币	2016. 09. 12	2016. 10. 17	平安基金管理有限公司	国泰君安证券股份有限公司
511770	金鹰增益	2017. 03. 06	2017. 04. 10	金鹰基金管理有限公司	招商证券股份有限公司
511800	易货币	—	2014. 12. 08	易方达基金管理有限公司	中国银行股份有限公司
511810	理财金 H	2014. 11. 17	2015. 01. 05	南方基金管理股份有限公司	中国农业银行股份有限公司
511820	鹏华添利	2016. 01. 11	2016. 02. 22	鹏华基金管理有限公司	中国工商银行股份有限公司
511830	华泰货币	2015. 07. 02	2015. 08. 03	华泰柏瑞基金管理有限公司	中国建设银行股份有限公司
511850	财富宝 E	2016. 06. 13	2016. 07. 18	招商基金管理有限公司	中国建设银行股份有限公司
511860	博时货币	2014. 11. 17	2014. 12. 09	博时基金管理有限公司	中国建设银行股份有限公司
511880	银华日利	2013. 03. 18	2013. 04. 18	银华基金管理股份有限公司	中国建设银行股份有限公司
511900	富国货币	2015. 11. 11	2015. 12. 09	富国基金管理有限公司	中国银行股份有限公司
511910	融通货币	—	2016. 07. 04	融通基金管理有限公司	中国民生银行股份有限公司
511920	广发货币	—	2016. 03. 28	广发基金管理有限公司	中国工商银行股份有限公司
511930	中融日盈	2015. 11. 19	2015. 12. 15	国联基金管理有限公司	国泰君安证券股份有限公司
511950	广发添利	2016. 11. 09	2016. 12. 19	广发基金管理有限公司	中国工商银行股份有限公司
511960	嘉实快线	—	2016. 01. 11	嘉实基金管理有限公司	上海浦东发展银行股份有限公司
511970	国寿货币	—	2016. 07. 18	国寿安保基金管理有限公司	中国工商银行股份有限公司
511980	现金添富	2015. 10. 14	2015. 11. 02	汇添富基金管理股份有限公司	中国工商银行股份有限公司
511990	华宝添益	2012. 12. 19	2013. 01. 28	华宝基金管理有限公司	中国建设银行股份有限公司
512000	券商 ETF	2016. 08. 01	2016. 09. 14	华宝基金管理有限公司	中国建设银行股份有限公司
512010	医药 ETF	2013. 08. 26	2013. 10. 28	易方达基金管理有限公司	中国建设银行股份有限公司
512040	国信价值	2018. 10. 10	2018. 11. 29	富国基金管理有限公司	中国建设银行股份有限公司
512070	证券保险	2014. 06. 09	2014. 07. 18	易方达基金管理有限公司	中国建设银行股份有限公司
512090	MSCI 易基	2018. 04. 23	2018. 06. 01	易方达基金管理有限公司	中国银行股份有限公司
512100	1000ETF	2016. 08. 24	2016. 11. 04	南方基金管理股份有限公司	招商银行股份有限公司
512120	医药 50	2013. 11. 08	2014. 01. 06	华安基金管理有限公司	中国建设银行股份有限公司
512150	A50ETF	2018. 11. 19	2019. 01. 21	汇安基金管理有限责任公司	中国工商银行股份有限公司
512160	MSCI 基金	2018. 03. 19	2018. 04. 27	南方基金管理股份有限公司	中国银行股份有限公司
512170	医疗 ETF	2019. 04. 22	2019. 06. 17	华宝基金管理有限公司	中国银行股份有限公司
512180	建信 MSCI	2018. 03. 30	2018. 05. 21	建信基金管理有限责任公司	中国国际金融股份有限公司
512190	之江凤凰	2019. 06. 26	2019. 09. 09	浙江浙商证券资产管理有限公司	中国银行股份有限公司

基金基本信息
List of Funds

基金代码 Code	基金简称 Fund Name	发行时间 Issue Date	上市日 Listing Date	基金管理人 Management Company	托管人 Trustee
512200	地产 ETF	2017. 05. 26	2017. 09. 25	南方基金管理股份有限公司	中国工商银行股份有限公司
512220	TMTETF	2014. 06. 23	2014. 08. 19	景顺长城基金管理有限公司	中国银行股份有限公司
512260	500 低波	2018. 10. 18	2019. 01. 11	华安基金管理有限公司	中国建设银行股份有限公司
512280	景顺 MSCI	2018. 04. 10	2018. 05. 25	景顺长城基金管理有限公司	中国农业银行股份有限公司
512290	生物医药	2019. 03. 25	2019. 05. 20	国泰基金管理有限公司	中国银行股份有限公司
512320	工银 MSCI	2020. 06. 01	2020. 08. 07	工银瑞信基金管理有限公司	中信建投证券股份有限公司
512330	信息 ETF	2015. 06. 10	2015. 07. 20	南方基金管理股份有限公司	中国农业银行股份有限公司
512350	福建 50	2020. 04. 20	2020. 09. 10	兴业基金管理有限公司	招商银行股份有限公司
512360	MSCI 国际	2018. 05. 02	2018. 07. 20	平安基金管理有限公司	中国工商银行股份有限公司
512380	MSCI 中国	2019. 01. 02	2019. 04. 30	银华基金管理股份有限公司	中国工商银行股份有限公司
512390	MSCI 低波	2018. 05. 21	2018. 07. 13	平安基金管理有限公司	平安银行股份有限公司
512400	有色 ETF	2017. 06. 01	2017. 09. 01	南方基金管理股份有限公司	中国工商银行股份有限公司
512480	半导体	2019. 04. 22	2019. 06. 12	国联安基金管理有限公司	国泰君安证券股份有限公司
512500	中证 500	2015. 04. 08	2015. 05. 29	华夏基金管理有限公司	中国建设银行股份有限公司
512510	ETF500	2015. 04. 15	2015. 06. 12	华泰柏瑞基金管理有限公司	中国银行股份有限公司
512520	MSCIETF	2018. 03. 30	2018. 05. 18	华泰柏瑞基金管理有限公司	中国建设银行股份有限公司
512530	300 红利	2019. 07. 29	2019. 09. 23	建信基金管理有限责任公司	中信证券股份有限公司
512550	A50 基金	2017. 03. 29	2017. 08. 07	嘉实基金管理有限公司	中国银行股份有限公司
512560	中证军工	2017. 06. 09	2017. 07. 28	易方达基金管理有限公司	招商银行股份有限公司
512570	中证证券	2017. 06. 15	2017. 08. 11	易方达基金管理有限公司	招商银行股份有限公司
512580	碳中和	2016. 12. 19	2017. 02. 28	广发基金管理有限公司	中国银行股份有限公司
512590	高股息	2019. 01. 10	2019. 03. 08	浦银安盛基金管理有限公司	交通银行股份有限公司
512600	主要消费	2014. 05. 19	2014. 07. 25	嘉实基金管理有限公司	中国银行股份有限公司
512610	医药卫生	2014. 05. 19	2014. 07. 25	嘉实基金管理有限公司	中国银行股份有限公司
512640	金融地产	2014. 05. 19	2014. 07. 25	嘉实基金管理有限公司	中国银行股份有限公司
512650	长三角	2019. 05. 20	2019. 10. 25	汇添富基金管理股份有限公司	上海浦东发展银行股份有限公司
512660	军工 ETF	2016. 06. 20	2016. 08. 08	国泰基金管理有限公司	中国建设银行股份有限公司
512670	国防 ETF	2019. 06. 10	2019. 08. 01	鹏华基金管理有限公司	中国建设银行股份有限公司
512680	军工基金	2016. 07. 25	2016. 10. 14	广发基金管理有限公司	中国工商银行股份有限公司
512690	酒 ETF	2019. 03. 11	2019. 05. 06	鹏华基金管理有限公司	中国建设银行股份有限公司
512700	银行基金	2017. 05. 24	2017. 07. 26	南方基金管理股份有限公司	中国工商银行股份有限公司
512710	军工龙头	2019. 05. 24	2019. 08. 26	富国基金管理有限公司	中国建设银行股份有限公司
512720	计算机	2019. 06. 03	2019. 08. 16	国泰基金管理有限公司	中国农业银行股份有限公司
512730	银行 FUND	2019. 10. 08	2020. 02. 07	鹏华基金管理有限公司	中国建设银行股份有限公司
512750	基本面 50	2019. 04. 08	2019. 07. 05	嘉实基金管理有限公司	中国工商银行股份有限公司
512760	芯片 ETF	2019. 04. 22	2019. 06. 12	国泰基金管理有限公司	中国银行股份有限公司
512770	战略新兴	2018. 05. 04	2018. 08. 16	华夏基金管理有限公司	中国建设银行股份有限公司
512780	京津冀基	2018. 04. 09	2018. 05. 24	广发基金管理有限公司	中国工商银行股份有限公司
512800	银行 ETF	2017. 05. 25	2017. 08. 03	华宝基金管理有限公司	中国银行股份有限公司
512810	国防军工	2016. 07. 11	2016. 08. 22	华宝基金管理有限公司	中国建设银行股份有限公司
512820	银行股基	2018. 07. 17	2018. 11. 23	汇添富基金管理股份有限公司	招商银行股份有限公司
512870	杭州湾区	2018. 11. 02	2019. 02. 22	南华基金管理有限公司	中国银行股份有限公司
512880	证券 ETF	2016. 06. 20	2016. 08. 08	国泰基金管理有限公司	中国建设银行股份有限公司
512890	红利 LV	2018. 11. 21	2019. 01. 18	华泰柏瑞基金管理有限公司	中国建设银行股份有限公司
512900	证券基金	2017. 01. 26	2017. 03. 31	南方基金管理股份有限公司	中国银行股份有限公司
512910	100ETF	2019. 04. 08	2019. 07. 01	广发基金管理有限公司	中国工商银行股份有限公司
512920	MSCI 新华	2018. 09. 26	2018. 12. 07	新华基金管理股份有限公司	中国农业银行股份有限公司
512930	AIETF	2019. 05. 13	2019. 08. 23	平安基金管理有限公司	交通银行股份有限公司
512950	央企改革	2018. 08. 27	2019. 01. 18	华夏基金管理有限公司	中国农业银行股份有限公司
512960	央调 ETF	2018. 08. 27	2019. 01. 18	博时基金管理有限公司	招商银行股份有限公司

基金基本信息
List of Funds

基金
Fund

基金代码 Code	基金简称 Fund Name	发行时间 Issue Date	上市日 Listing Date	基金管理人 Management Company	托管人 Trustee
512970	湾区 ETF	2019. 06. 17	2019. 11. 11	平安基金管理有限公司	中国工商银行股份有限公司
512980	传媒 ETF	2017. 11. 27	2018. 01. 19	广发基金管理有限公司	中国工商银行股份有限公司
512990	MSCIA 股	2015. 01. 19	2015. 03. 25	华夏基金管理有限公司	中国银行股份有限公司
513000	225ETF	2019. 05. 28	2019. 06. 25	易方达基金管理有限公司	中国工商银行股份有限公司
513010	港股科技	2021. 05. 12	2021. 05. 25	易方达基金管理有限公司	招商银行股份有限公司
513020	科技 HK	2021. 11. 05	2022. 02. 08	国泰基金管理有限公司	招商银行股份有限公司
513030	德国 ETF	2014. 07. 14	2014. 09. 05	华安基金管理有限公司	招商银行股份有限公司
513050	中概互联	2016. 12. 12	2017. 01. 18	易方达基金管理有限公司	招商银行股份有限公司
513060	恒生医疗	2021. 03. 08	2021. 03. 29	博时基金管理有限公司	中国农业银行股份有限公司
513070	HK 消费 50	2021. 12. 10	2022. 03. 24	易方达基金管理有限公司	招商银行股份有限公司
513080	法国 ETF	2020. 03. 30	2020. 06. 12	华安基金管理有限公司	中国银行股份有限公司
513090	香港证券	2020. 02. 24	2020. 03. 26	易方达基金管理有限公司	招商银行股份有限公司
513100	纳指 ETF	2013. 04. 15	2013. 05. 15	国泰基金管理有限公司	中国建设银行股份有限公司
513120	HK 创新药	2022. 06. 13	2022. 07. 12	广发基金管理有限公司	交通银行股份有限公司
513130	恒生科技	2021. 05. 12	2021. 06. 01	华泰柏瑞基金管理有限公司	中国建设银行股份有限公司
513150	港科技 50	2021. 11. 05	2022. 02. 11	华泰柏瑞基金管理有限公司	中国银行股份有限公司
513160	科技 30	2021. 11. 05	2022. 02. 09	银华基金管理股份有限公司	招商银行股份有限公司
513180	恒指科技	2021. 05. 12	2021. 05. 25	华夏基金管理有限公司	中国建设银行股份有限公司
513200	港股医药	2021. 10. 21	2022. 02. 11	易方达基金管理有限公司	中国光大银行股份有限公司
513220	全球互联	2022. 05. 27	2022. 07. 15	招商基金管理有限公司	中国建设银行股份有限公司
513230	H 股消费	2021. 11. 30	2022. 01. 24	华夏基金管理有限公司	交通银行股份有限公司
513260	HSTECH	2022. 05. 27	2022. 09. 13	汇添富基金管理股份有限公司	招商银行股份有限公司
513280	港股生物	2022. 05. 27	2022. 07. 18	汇添富基金管理股份有限公司	中国农业银行股份有限公司
513290	美股生物	2022. 05. 27	2022. 08. 29	汇添富基金管理股份有限公司	中国银行股份有限公司
513300	纳斯达克	2020. 10. 14	2020. 11. 05	华夏基金管理有限公司	中国工商银行股份有限公司
513310	中韩芯片	2022. 10. 24	2022. 12. 22	华泰柏瑞基金管理有限公司	中国建设银行股份有限公司
513320	HK 新经济	2022. 02. 11	2022. 03. 21	易方达基金管理有限公司	招商银行股份有限公司
513330	恒生互联	2021. 01. 18	2021. 02. 08	华夏基金管理有限公司	中国建设银行股份有限公司
513360	教育 ETF	2021. 05. 10	2021. 06. 17	博时基金管理有限公司	中国银行股份有限公司
513380	科技恒生	2022. 04. 18	2022. 05. 12	广发基金管理有限公司	中信银行股份有限公司
513500	标普 500	2013. 11. 04	2014. 01. 15	博时基金管理有限公司	中国工商银行股份有限公司
513520	日经 ETF	2019. 05. 28	2019. 06. 25	华夏基金管理有限公司	中国建设银行股份有限公司
513530	港股红利	2022. 02. 24	2022. 04. 25	华泰柏瑞基金管理有限公司	交通银行股份有限公司
513550	港股通 50	2020. 12. 22	2021. 01. 13	华泰柏瑞基金管理有限公司	招商银行股份有限公司
513580	HS 科技	2021. 05. 12	2021. 05. 27	华安基金管理有限公司	中国银行股份有限公司
513590	香港消费	2021. 07. 19	2021. 08. 19	鹏华基金管理有限公司	华泰证券股份有限公司
513600	恒指 ETF	2014. 12. 09	2015. 01. 26	南方基金管理股份有限公司	中国工商银行股份有限公司
513660	恒生通	2014. 12. 09	2015. 01. 26	华夏基金管理有限公司	中国农业银行股份有限公司
513680	建信 H 股	2018. 11. 19	2019. 01. 21	建信基金管理有限责任公司	兴业银行股份有限公司
513690	恒生股息	2021. 03. 29	2021. 05. 20	博时基金管理有限公司	中国国际金融股份有限公司
513700	香港医药	2021. 06. 23	2021. 08. 06	鹏华基金管理有限公司	广发证券股份有限公司
513770	港股互联	2022. 01. 17	2022. 02. 18	华宝基金管理有限公司	中国工商银行股份有限公司
513800	东证 ETF	2019. 05. 28	2019. 06. 25	南方基金管理股份有限公司	中国工商银行股份有限公司
513860	HKC 科技	2021. 06. 07	2021. 07. 02	海富通基金管理有限公司	中国银行股份有限公司
513880	日经 225	2019. 05. 28	2019. 06. 25	华安基金管理有限公司	中国银行股份有限公司
513890	HK 科技	2021. 11. 10	2022. 01. 21	摩根基金管理（中国）有限公司	中国工商银行股份有限公司
513900	港股 100	2018. 04. 09	2018. 05. 25	华安基金管理有限公司	中国农业银行股份有限公司
513960	港股消费	2021. 12. 01	2022. 03. 18	博时基金管理有限公司	平安银行股份有限公司
513980	科技港股	2021. 05. 31	2021. 07. 02	景顺长城基金管理有限公司	招商银行股份有限公司
513990	港股通综	2020. 04. 28	2020. 08. 18	招商基金管理有限公司	兴业银行股份有限公司

基金基本信息
List of Funds

基金代码 Code	基金简称 Fund Name	发行时间 Issue Date	上市日 Listing Date	基金管理人 Management Company	托管人 Trustee
515000	科技 ETF	2019. 07. 04	2019. 08. 16	华宝基金管理有限公司	中国工商银行股份有限公司
515010	华夏证券	2019. 08. 19	2019. 11. 07	华夏基金管理有限公司	中国银行股份有限公司
515020	华夏银基	2019. 09. 09	2019. 12. 03	华夏基金管理有限公司	中国银行股份有限公司
515030	新汽车	2020. 02. 03	2020. 03. 04	华夏基金管理有限公司	中国银行股份有限公司
515050	5GETF	2019. 08. 30	2019. 10. 16	华夏基金管理有限公司	中国银行股份有限公司
515060	华夏地产	2019. 11. 01	2020. 01. 03	华夏基金管理有限公司	中国银行股份有限公司
515070	AI 智能	2019. 11. 21	2019. 12. 24	华夏基金管理有限公司	中国银行股份有限公司
515080	中证红利	2019. 10. 21	2019. 12. 27	招商基金管理有限公司	上海浦东发展银行股份有限公司
515090	可持续	2019. 12. 16	2020. 02. 20	博时基金管理有限公司	招商银行股份有限公司
515100	红利 100	2020. 04. 27	2020. 07. 03	景顺长城基金管理有限公司	交通银行股份有限公司
515110	国企方达	2019. 09. 11	2020. 01. 15	易方达基金管理有限公司	中国建设银行股份有限公司
515120	创新药	2020. 11. 16	2021. 01. 04	广发基金管理有限公司	中国银行股份有限公司
515130	HS300E	2020. 03. 09	2020. 05. 11	博时基金管理有限公司	中国建设银行股份有限公司
515150	国企富国	2019. 09. 11	2020. 01. 15	富国基金管理有限公司	中国银行股份有限公司
515160	MSCI 招商	2019. 12. 09	2020. 03. 02	招商基金管理有限公司	中国银行股份有限公司
515170	食品饮料	2020. 12. 14	2021. 01. 13	华夏基金管理有限公司	中国银行股份有限公司
515180	100 红利	2019. 10. 30	2019. 12. 20	易方达基金管理有限公司	中国银行股份有限公司
515190	BOCI500	2020. 03. 30	2020. 05. 27	中银国际证券股份有限公司	招商银行股份有限公司
515200	创新 100	2019. 09. 02	2019. 11. 15	申万菱信基金管理有限公司	中国农业银行股份有限公司
515210	钢铁 ETF	2020. 01. 02	2020. 03. 02	国泰基金管理有限公司	招商银行股份有限公司
515220	煤炭 ETF	2020. 01. 02	2020. 03. 02	国泰基金管理有限公司	中国工商银行股份有限公司
515230	软件 ETF	2021. 01. 25	2021. 03. 02	国泰基金管理有限公司	平安银行股份有限公司
515250	智能汽车	2020. 12. 01	2021. 01. 08	富国基金管理有限公司	中信建投证券股份有限公司
515260	电子 ETF	2020. 07. 01	2020. 07. 31	华宝基金管理有限公司	中国建设银行股份有限公司
515280	银行龙头	2020. 03. 11	2020. 04. 17	富国基金管理有限公司	中信证券股份有限公司
515290	银行	2020. 12. 07	2020. 12. 28	天弘基金管理有限公司	招商证券股份有限公司
515300	红利 300	2019. 07. 01	2019. 09. 19	嘉实基金管理有限公司	中国工商银行股份有限公司
515310	添富 300	2019. 09. 27	2019. 12. 25	汇添富基金管理股份有限公司	招商银行股份有限公司
515320	电子 50	2020. 11. 02	2021. 01. 08	华安基金管理有限公司	中国银行股份有限公司
515330	天弘 300	2019. 11. 04	2019. 12. 26	天弘基金管理有限公司	招商证券股份有限公司
515350	民生 300	2019. 10. 21	2020. 02. 07	民生加银基金管理有限公司	中国农业银行股份有限公司
515360	方正 300	2019. 08. 01	2019. 11. 01	方正富邦基金管理有限公司	中国建设银行股份有限公司
515380	泰康 300	2019. 11. 15	2020. 03. 23	泰康基金管理有限公司	招商银行股份有限公司
515390	HS300	2019. 10. 28	2020. 01. 10	华安基金管理有限公司	招商银行股份有限公司
515400	大数据	2020. 12. 01	2021. 01. 20	富国基金管理有限公司	中信证券股份有限公司
515450	红利 50	2019. 12. 23	2020. 02. 26	南方基金管理股份有限公司	中国农业银行股份有限公司
515500	长三角 LX	2020. 05. 06	2020. 09. 18	海富通基金管理有限公司	中国银行股份有限公司
515510	500 成长	2020. 02. 03	2020. 05. 06	嘉实基金管理有限公司	中国银行股份有限公司
515520	价值 100	2019. 08. 19	2019. 11. 18	大成基金管理有限公司	中国农业银行股份有限公司
515530	泰康 500	2020. 08. 24	2020. 11. 09	泰康基金管理有限公司	招商银行股份有限公司
515550	中融 500	2019. 09. 03	2019. 12. 25	国联基金管理有限公司	中国光大银行股份有限公司
515560	证券 E	2020. 04. 28	2020. 07. 20	建信基金管理有限责任公司	中信证券股份有限公司
515570	山证红利	2019. 12. 23	2020. 04. 09	山西证券股份有限公司	中国银行股份有限公司
515580	中证科技	2019. 09. 09	2019. 10. 28	华泰柏瑞基金管理有限公司	中信证券股份有限公司
515590	500ETFEW	2019. 10. 28	2020. 01. 20	前海开源基金管理有限公司	中国银河证券股份有限公司
515600	央企创新	2019. 08. 12	2019. 12. 18	广发基金管理有限公司	中国工商银行股份有限公司
515610	中银 800	2020. 04. 30	2020. 08. 18	中银基金管理有限公司	中信银行股份有限公司
515630	保险证券	2020. 01. 13	2020. 04. 03	鹏华基金管理有限公司	中国建设银行股份有限公司
515650	消费 50	2019. 08. 12	2019. 11. 11	富国基金管理有限公司	中信证券股份有限公司
515660	沪深 300E	2019. 08. 28	2019. 12. 24	国联安基金管理有限公司	中国工商银行股份有限公司

基金基本信息
List of Funds

基金
Fund

基金代码 Code	基金简称 Fund Name	发行时间 Issue Date	上市日 Listing Date	基金管理人 Management Company	托管人 Trustee
515670	中银 100	2020. 03. 20	2020. 05. 20	中银基金管理有限公司	中信证券股份有限公司
515680	创新央企	2019. 08. 12	2019. 12. 18	嘉实基金管理有限公司	中国银行股份有限公司
515690	股息 ETF	2020. 02. 24	2020. 05. 13	鹏华基金管理有限公司	中信证券股份有限公司
515700	新能车	2019. 12. 09	2020. 02. 10	平安基金管理有限公司	招商证券股份有限公司
515710	食品 ETF	2020. 12. 14	2021. 01. 07	华宝基金管理有限公司	中国工商银行股份有限公司
515750	科技 50	2019. 10. 15	2019. 12. 06	富国基金管理有限公司	中信建投证券股份有限公司
515760	浙江国资	2020. 06. 10	2020. 10. 12	华夏基金管理有限公司	中国农业银行股份有限公司
515770	MSCIAETF	2020. 04. 13	2020. 06. 19	摩根基金管理（中国）有限公司	平安银行股份有限公司
515780	浦银 MSCI	2020. 03. 20	2020. 05. 29	浦银安盛基金管理有限公司	中国银行股份有限公司
515790	光伏 ETF	2020. 12. 01	2020. 12. 18	华泰柏瑞基金管理有限公司	中国银行股份有限公司
515800	800ETF	2019. 07. 15	2019. 12. 16	汇添富基金管理股份有限公司	平安银行股份有限公司
515810	ZZ800ETF	2019. 09. 16	2019. 10. 25	易方达基金管理有限公司	中国建设银行股份有限公司
515820	沪深 800	2020. 03. 27	2020. 05. 29	富国基金管理有限公司	中国工商银行股份有限公司
515830	工银 800	2020. 03. 27	2020. 07. 17	工银瑞信基金管理有限公司	兴业银行股份有限公司
515850	证券龙头	2019. 10. 16	2020. 02. 21	富国基金管理有限公司	中国建设银行股份有限公司
515860	科技 100	2019. 09. 02	2019. 10. 22	嘉实基金管理有限公司	中国银行股份有限公司
515870	制造 100	2019. 11. 04	2020. 01. 17	嘉实基金管理有限公司	中国银行股份有限公司
515880	通信 ETF	2019. 07. 22	2019. 09. 06	国泰基金管理有限公司	中国工商银行股份有限公司
515890	红利博时	2020. 02. 24	2020. 04. 20	博时基金管理有限公司	招商银行股份有限公司
515900	央创 ETF	2019. 08. 12	2019. 12. 18	博时基金管理有限公司	招商银行股份有限公司
515910	质量 ETF	2020. 12. 25	2021. 02. 26	中金基金管理有限公司	招商证券股份有限公司
515920	智能消费	2020. 12. 14	2021. 01. 20	博时基金管理有限公司	申万宏源证券有限公司
515930	永赢 300	2020. 03. 23	2020. 05. 08	永赢基金管理有限公司	中国工商银行股份有限公司
515950	医药龙头	2020. 01. 21	2020. 04. 01	富国基金管理有限公司	招商银行股份有限公司
515960	医药 100	2020. 03. 25	2020. 06. 10	嘉实基金管理有限公司	中国银行股份有限公司
515980	人工智能	2019. 12. 09	2020. 02. 10	华富基金管理有限公司	招商银行股份有限公司
515990	添富国企	2019. 09. 11	2020. 01. 15	汇添富基金管理股份有限公司	中国农业银行股份有限公司
516000	大数据 50	2021. 01. 28	2021. 03. 01	华夏基金管理有限公司	中国银行股份有限公司
516010	游戏 ETF	2021. 02. 19	2021. 03. 05	国泰基金管理有限公司	上海浦东发展银行股份有限公司
516020	化工 ETF	2021. 02. 22	2021. 03. 08	华宝基金管理有限公司	中国银行股份有限公司
516050	科技龙头	2021. 01. 04	2021. 02. 05	工银瑞信基金管理有限公司	中信证券股份有限公司
516060	新药 ETF	2021. 01. 25	2021. 03. 01	工银瑞信基金管理有限公司	申万宏源证券有限公司
516070	碳中和 50	2021. 03. 30	2021. 04. 23	易方达基金管理有限公司	申万宏源证券有限公司
516080	创新医药	2021. 01. 20	2021. 02. 23	易方达基金管理有限公司	中国银行股份有限公司
516090	新能源 E	2021. 02. 24	2021. 03. 19	易方达基金管理有限公司	中国建设银行股份有限公司
516100	科技金融	2021. 06. 25	2021. 07. 23	华夏基金管理有限公司	兴业银行股份有限公司
516110	汽车 ETF	2021. 03. 22	2021. 05. 07	国泰基金管理有限公司	中信银行股份有限公司
516120	化工 50	2021. 02. 19	2021. 03. 09	富国基金管理有限公司	中国建设银行股份有限公司
516130	消费龙头	2021. 09. 13	2021. 10. 13	华宝基金管理有限公司	中国银行股份有限公司
516150	稀土基金	2021. 03. 03	2021. 03. 17	嘉实基金管理有限公司	中国建设银行股份有限公司
516160	新能源	2021. 01. 14	2021. 02. 04	南方基金管理股份有限公司	中国农业银行股份有限公司
516180	光伏产业	2021. 02. 01	2021. 03. 03	平安基金管理有限公司	中信证券股份有限公司
516190	文娱 ETF	2021. 08. 23	2021. 09. 17	华夏基金管理有限公司	中国银行股份有限公司
516200	证券行业	2021. 02. 22	2021. 03. 22	华安基金管理有限公司	中国建设银行股份有限公司
516210	银行股	2021. 08. 02	2021. 09. 24	华安基金管理有限公司	中国银行股份有限公司
516220	化工龙头	2021. 02. 22	2021. 03. 10	国泰基金管理有限公司	中信建投证券股份有限公司
516260	物联网 50	2021. 07. 08	2021. 08. 02	华夏基金管理有限公司	中国建设银行股份有限公司
516270	新能源 50	2021. 06. 21	2021. 07. 23	华安基金管理有限公司	中国银行股份有限公司
516290	光伏基金	2021. 07. 22	2021. 08. 23	汇添富基金管理股份有限公司	中国建设银行股份有限公司
516300	中证 1000	2021. 03. 05	2021. 03. 24	华泰柏瑞基金管理有限公司	招商证券股份有限公司

基金基本信息
List of Funds

基金代码 Code	基金简称 Fund Name	发行时间 Issue Date	上市日 Listing Date	基金管理人 Management Company	托管人 Trustee
516310	银行指基	2021.04.30	2021.05.28	易方达基金管理有限公司	中国建设银行股份有限公司
516320	装备 ETF	2021.05.10	2021.06.08	华夏基金管理有限公司	中国银行股份有限公司
516330	物联网	2021.03.19	2021.04.09	华泰柏瑞基金管理有限公司	上海浦东发展银行股份有限公司
516350	芯片 50	2021.09.30	2021.12.23	易方达基金管理有限公司	中国银行股份有限公司
516360	新材料	2021.04.16	2021.05.13	华宝基金管理有限公司	中国工商银行股份有限公司
516380	智能电车	2021.05.21	2021.06.18	华宝基金管理有限公司	中国建设银行股份有限公司
516390	电动车	2021.05.17	2021.06.18	汇添富基金管理股份有限公司	中国工商银行股份有限公司
516400	ESG 龙头	2021.05.31	2021.07.01	富国基金管理有限公司	华夏银行股份有限公司
516480	新材料基	2021.05.10	2021.06.11	国联安基金管理有限公司	国泰君安证券股份有限公司
516500	生物 ETF	2021.02.22	2021.03.17	华夏基金管理有限公司	中国建设银行股份有限公司
516510	云计算	2021.03.19	2021.04.07	易方达基金管理有限公司	招商银行股份有限公司
516520	智能驾驶	2021.02.01	2021.03.01	华泰柏瑞基金管理有限公司	申万宏源证券有限公司
516530	物流快递	2021.09.30	2022.01.17	银华基金管理股份有限公司	招商银行股份有限公司
516550	农业 ETF	2021.03.10	2021.04.08	嘉实基金管理有限公司	中国银行股份有限公司
516560	养老 ETF	2021.08.25	2021.09.16	华宝基金管理有限公司	中国建设银行股份有限公司
516570	石化 ETF	2021.06.01	2021.06.18	易方达基金管理有限公司	招商银行股份有限公司
516580	新能源 BS	2021.06.15	2021.07.26	博时基金管理有限公司	中信建投证券股份有限公司
516590	电动汽车	2021.04.19	2021.05.12	易方达基金管理有限公司	招商银行股份有限公司
516600	消服 ETF	2021.01.21	2021.02.26	工银瑞信基金管理有限公司	中信建投证券股份有限公司
516610	医服 ETF	2021.03.29	2021.05.13	大成基金管理有限公司	上海银行股份有限公司
516620	影视 ETF	2021.09.24	2021.11.05	国泰基金管理有限公司	中信建投证券股份有限公司
516630	云计算 50	2021.08.10	2021.09.03	华夏基金管理有限公司	中国银行股份有限公司
516640	芯片龙头	2021.08.02	2021.08.27	富国基金管理有限公司	兴业银行股份有限公司
516650	有色 50	2021.05.24	2021.06.21	华夏基金管理有限公司	中信银行股份有限公司
516660	新能汽车	2021.01.11	2021.02.26	华安基金管理有限公司	中国农业银行股份有限公司
516670	畜牧养殖	2021.03.03	2021.03.26	招商基金管理有限公司	中信建投证券股份有限公司
516680	有色金属	2021.01.25	2021.03.08	建信基金管理有限责任公司	中国国际金融股份有限公司
516690	化工产业	2021.09.03	2021.12.21	银华基金管理股份有限公司	中国工商银行股份有限公司
516700	数据产业	2021.04.15	2021.05.19	华宝基金管理有限公司	中国建设银行股份有限公司
516710	新材料 50	2021.07.19	2021.08.17	华夏基金管理有限公司	中国建设银行股份有限公司
516720	ESGETF	2021.06.18	2021.08.13	浦银安盛基金管理有限公司	华夏银行股份有限公司
516730	证券公司	2021.09.30	2021.11.12	浦银安盛基金管理有限公司	招商银行股份有限公司
516750	建材 ETF	2021.10.08	2021.11.05	富国基金管理有限公司	上海浦东发展银行股份有限公司
516760	养殖 ETF	2021.02.24	2021.03.12	平安基金管理有限公司	招商银行股份有限公司
516770	游戏动漫	2021.02.19	2021.03.05	华泰柏瑞基金管理有限公司	招商银行股份有限公司
516780	稀土 ETF	2021.02.22	2021.03.08	华泰柏瑞基金管理有限公司	中国银河证券股份有限公司
516790	保健 ETF	2021.07.26	2021.08.23	华泰柏瑞基金管理有限公司	中国银行股份有限公司
516800	智能制造	2021.01.11	2021.02.19	华宝基金管理有限公司	中国工商银行股份有限公司
516810	农业	2021.09.24	2022.01.11	华夏基金管理有限公司	中国农业银行股份有限公司
516820	医疗创新	2021.05.24	2021.07.01	平安基金管理有限公司	交通银行股份有限公司
516830	300ESG	2021.06.01	2021.07.05	富国基金管理有限公司	中国农业银行股份有限公司
516850	新能源 80	2021.03.01	2021.03.19	华夏基金管理有限公司	中国银行股份有限公司
516860	金融科技	2021.06.28	2021.10.11	博时基金管理有限公司	中国建设银行股份有限公司
516870	汽车	2021.03.25	2021.07.09	银华基金管理股份有限公司	招商银行股份有限公司
516880	光伏 50	2020.12.29	2021.01.18	银华基金管理股份有限公司	招商银行股份有限公司
516890	新材 ETF	2021.04.06	2021.07.28	平安基金管理有限公司	国泰君安证券股份有限公司
516900	食品 50	2021.03.15	2021.04.28	华安基金管理有限公司	中国建设银行股份有限公司
516910	物流 ETF	2021.05.06	2021.06.11	富国基金管理有限公司	兴业银行股份有限公司
516920	芯片基金	2021.07.08	2021.08.16	汇添富基金管理股份有限公司	招商银行股份有限公司
516930	生科 ETF	2021.06.21	2021.08.18	民生加银基金管理有限公司	中信建投证券股份有限公司

基金基本信息
List of Funds

基金
Fund

基金代码 Code	基金简称 Fund Name	发行时间 Issue Date	上市日 Listing Date	基金管理人 Management Company	托管人 Trustee
516950	基建 ETF	2021. 04. 14	2021. 05. 14	银华基金管理股份有限公司	招商银行股份有限公司
516960	机械 ETF	2021. 03. 22	2021. 05. 07	国泰基金管理有限公司	中信建投证券股份有限公司
516970	基建 50	2021. 06. 15	2021. 07. 05	广发基金管理有限公司	交通银行股份有限公司
516980	证券先锋	2021. 03. 09	2021. 06. 24	华富基金管理有限公司	中国银行股份有限公司
517000	沪港深	2021. 01. 18	2021. 03. 05	银华基金管理股份有限公司	招商银行股份有限公司
517010	HGS500E	2021. 07. 19	2021. 08. 12	易方达基金管理有限公司	中国工商银行股份有限公司
517030	HGS300	2021. 07. 23	2021. 09. 27	易方达基金管理有限公司	中国银行股份有限公司
517050	互联网 50	2021. 01. 19	2021. 02. 08	华泰柏瑞基金管理有限公司	中信建投证券股份有限公司
517060	沪港深 ET	2021. 02. 18	2021. 03. 26	华宝基金管理有限公司	中国银行股份有限公司
517080	HGS500	2021. 01. 20	2021. 02. 22	汇添富基金管理股份有限公司	中国工商银行股份有限公司
517090	共赢 ETF	2021. 09. 14	2021. 12. 28	国泰基金管理有限公司	中国农业银行股份有限公司
517100	AH500ETF	2021. 01. 25	2021. 03. 02	富国基金管理有限公司	中国银行股份有限公司
517110	创新药 HK	2021. 08. 30	2021. 09. 30	国泰基金管理有限公司	招商银行股份有限公司
517120	创新药 50	2021. 06. 24	2021. 07. 19	华泰柏瑞基金管理有限公司	上海浦东发展银行股份有限公司
517160	长江 ETF	2021. 09. 22	2022. 01. 05	南方基金管理股份有限公司	中国农业银行股份有限公司
517170	沪港深 E	2021. 03. 29	2021. 04. 20	华夏基金管理有限公司	中国银行股份有限公司
517180	开放共赢	2021. 09. 14	2021. 12. 28	南方基金管理股份有限公司	中国工商银行股份有限公司
517200	互联网	2021. 01. 19	2021. 02. 08	嘉实基金管理有限公司	中国建设银行股份有限公司
517270	科技 TOP	2021. 09. 30	2022. 01. 12	浦银安盛基金管理有限公司	光大证券股份有限公司
517280	网购 ETF	2021. 10. 11	2021. 12. 03	天弘基金管理有限公司	中信证券股份有限公司
517300	AH300ETF	2021. 01. 25	2021. 02. 24	国寿安保基金管理有限公司	招商银行股份有限公司
517330	长江保护	2021. 09. 22	2022. 01. 05	易方达基金管理有限公司	中信证券股份有限公司
517350	中概科技	2021. 04. 27	2021. 06. 03	广发基金管理有限公司	中国建设银行股份有限公司
517360	AH 科技	2021. 05. 17	2021. 07. 05	华安基金管理有限公司	中国农业银行股份有限公司
517380	创新药 AH	2021. 07. 12	2021. 08. 09	天弘基金管理有限公司	海通证券股份有限公司
517390	云计算 AH	2021. 10. 22	2021. 12. 23	天弘基金管理有限公司	国泰君安证券股份有限公司
517500	游戏 AH	2021. 12. 03	2022. 03. 15	国泰基金管理有限公司	中信建投证券股份有限公司
517550	消费主题	2022. 01. 04	2022. 02. 08	招商基金管理有限公司	国信证券股份有限公司
517660	物联网 AH	2021. 09. 22	2021. 10. 25	天弘基金管理有限公司	中信建投证券股份有限公司
517760	消费 TOP	2021. 12. 27	2022. 04. 19	浦银安盛基金管理有限公司	兴业银行股份有限公司
517770	游戏传媒	2021. 10. 26	2021. 12. 03	浦银安盛基金管理有限公司	申万宏源证券有限公司
517780	红 300	2021. 12. 21	2022. 03. 18	浦银安盛基金管理有限公司	海通证券股份有限公司
517800	AI50	2021. 07. 21	2021. 08. 26	方正富邦基金管理有限公司	中国工商银行股份有限公司
517850	张江 ETF	2022. 01. 30	2022. 05. 16	汇添富基金管理股份有限公司	上海浦东发展银行股份有限公司
517880	品牌消费	2021. 10. 21	2021. 12. 01	华泰柏瑞基金管理有限公司	中国民生银行股份有限公司
517900	银行优选	2021. 12. 10	2022. 03. 25	招商基金管理有限公司	交通银行股份有限公司
517960	科技 AH	2021. 10. 12	2021. 12. 23	摩根基金管理（中国）有限公司	中国银行股份有限公司
517990	医药基金	2022. 02. 09	2022. 05. 19	招商基金管理有限公司	华泰证券股份有限公司
518600	上海金	2020. 06. 18	2020. 08. 05	广发基金管理有限公司	招商银行股份有限公司
518660	工银黄金	2020. 03. 23	2020. 05. 29	工银瑞信基金管理有限公司	中国农业银行股份有限公司
518680	金 ETF	2020. 06. 11	2020. 07. 28	富国基金管理有限公司	上海浦东发展银行股份有限公司
518800	黄金基金	2013. 06. 24	2013. 07. 29	国泰基金管理有限公司	中国工商银行股份有限公司
518850	黄金 9999	2020. 03. 27	2020. 06. 05	华夏基金管理有限公司	中国建设银行股份有限公司
518860	上海金 E	2020. 07. 13	2020. 09. 07	建信基金管理有限责任公司	交通银行股份有限公司
518880	黄金 ETF	2013. 06. 24	2013. 07. 29	华安基金管理有限公司	中国建设银行股份有限公司
518890	中银黄金	2020. 07. 17	2020. 09. 28	中银基金管理有限公司	招商银行股份有限公司
560000	智慧电车	2021. 09. 03	2021. 09. 30	浦银安盛基金管理有限公司	招商银行股份有限公司
560010	1000 基金	2022. 07. 22	2022. 08. 04	广发基金管理有限公司	中国工商银行股份有限公司
560050	MSCIA50	2021. 10. 22	2021. 11. 08	汇添富基金管理股份有限公司	交通银行股份有限公司
560060	碳中和基	2022. 07. 04	2022. 07. 21	汇添富基金管理股份有限公司	招商银行股份有限公司

基金基本信息
List of Funds

基金代码 Code	基金简称 Fund Name	发行时间 Issue Date	上市日 Listing Date	基金管理人 Management Company	托管人 Trustee
560080	中药 ETF	2022. 07. 19	2022. 10. 17	汇添富基金管理股份有限公司	中国建设银行股份有限公司
560100	增强 ETF	2022. 01. 07	2022. 02. 16	南方基金管理股份有限公司	中国工商银行股份有限公司
560110	ZZ1000	2022. 07. 22	2022. 08. 08	汇添富基金管理股份有限公司	中信银行股份有限公司
560500	500 质量	2021. 07. 19	2021. 09. 01	鹏扬基金管理有限公司	兴业银行股份有限公司
560550	碳中和指	2022. 07. 04	2022. 07. 19	广发基金管理有限公司	招商银行股份有限公司
560560	碳中和 TK	2021. 08. 09	2021. 09. 13	泰康基金管理有限公司	广发证券股份有限公司
560600	医药创新	2022. 01. 10	2022. 03. 15	方正富邦基金管理有限公司	平安银行股份有限公司
560650	核心 50	2022. 03. 16	2022. 06. 27	民生加银基金管理有限公司	交通银行股份有限公司
560660	云 50ETF	2021. 07. 15	2021. 08. 25	新华基金管理股份有限公司	招商证券股份有限公司
560680	龙头消费	2022. 09. 19	2022. 10. 31	广发基金管理有限公司	华泰证券股份有限公司
560800	数字 ETF	2021. 12. 06	2022. 01. 07	鹏扬基金管理有限公司	招商银行股份有限公司
560880	家电基金	2022. 03. 21	2022. 04. 12	广发基金管理有限公司	中国银行股份有限公司
560900	创新药企	2022. 05. 09	2022. 06. 02	摩根基金管理（中国）有限公司	中信建投证券股份有限公司
560980	光伏龙头	2022. 11. 07	2022. 11. 29	广发基金管理有限公司	中国民生银行股份有限公司
560990	科技先锋	2022. 04. 18	2022. 06. 27	中金基金管理有限公司	上海浦东发展银行股份有限公司
561100	电子龙头	2021. 10. 21	2022. 02. 08	富国基金管理有限公司	交通银行股份有限公司
561120	家电 ETF	2021. 11. 11	2022. 02. 15	富国基金管理有限公司	交通银行股份有限公司
561130	国货 ETF	2021. 09. 13	2021. 10. 18	富国基金管理有限公司	中国银行股份有限公司
561150	500ESG	2022. 04. 26	2022. 08. 08	富国基金管理有限公司	中国建设银行股份有限公司
561160	锂电池	2022. 06. 14	2022. 07. 08	富国基金管理有限公司	中国农业银行股份有限公司
561180	A100ETF	2022. 08. 17	2022. 11. 21	富国基金管理有限公司	中国建设银行股份有限公司
561190	双碳 ETF	2022. 07. 04	2022. 07. 19	富国基金管理有限公司	中国建设银行股份有限公司
561300	300 增 ETF	2021. 11. 22	2021. 12. 10	国泰基金管理有限公司	中国建设银行股份有限公司
561310	消电 ETF	2021. 10. 21	2021. 11. 25	国泰基金管理有限公司	中国光大银行股份有限公司
561320	交运 ETF	2022. 11. 14	2022. 12. 08	国泰基金管理有限公司	国信证券股份有限公司
561330	矿业 ETF	2022. 09. 21	2022. 11. 01	国泰基金管理有限公司	海通证券股份有限公司
561350	国泰 500	2021. 08. 10	2021. 09. 01	国泰基金管理有限公司	中国邮政储蓄银行股份有限公司
561500	漂亮 50	2021. 06. 07	2021. 06. 28	华泰柏瑞基金管理有限公司	中国银行股份有限公司
561510	中医药	2022. 07. 11	2022. 08. 04	华泰柏瑞基金管理有限公司	中国农业银行股份有限公司
561550	500 指增	2021. 11. 22	2021. 12. 10	华泰柏瑞基金管理有限公司	中国银行股份有限公司
561560	电力 ETF	2022. 04. 08	2022. 05. 16	华泰柏瑞基金管理有限公司	中国农业银行股份有限公司
561590	1000 增强	2022. 11. 14	2022. 12. 12	华泰柏瑞基金管理有限公司	交通银行股份有限公司
561600	消费电子	2021. 08. 16	2021. 09. 09	平安基金管理有限公司	中信建投证券股份有限公司
561700	电力基金	2022. 06. 13	2022. 07. 15	博时基金管理有限公司	华泰证券股份有限公司
561710	疫苗	2022. 10. 17	2022. 11. 25	博时基金管理有限公司	中信建投证券股份有限公司
561800	稀金属	2021. 07. 26	2021. 08. 24	华富基金管理有限公司	交通银行股份有限公司
561900	沪深 ESG	2021. 06. 15	2021. 07. 15	招商基金管理有限公司	中国银河证券股份有限公司
561910	电池 ETF	2021. 07. 16	2021. 08. 12	招商基金管理有限公司	光大证券股份有限公司
561990	300 增强	2021. 11. 22	2021. 12. 10	招商基金管理有限公司	中国民生银行股份有限公司
562000	100ETF 基	2022. 07. 01	2022. 08. 01	华宝基金管理有限公司	中国建设银行股份有限公司
562300	低碳 ETF	2021. 11. 10	2022. 01. 05	银华基金管理股份有限公司	招商银行股份有限公司
562310	300 成长	2022. 08. 24	2022. 09. 09	银华基金管理股份有限公司	中国建设银行股份有限公司
562350	电力	2022. 06. 17	2022. 07. 12	银华基金管理股份有限公司	招商银行股份有限公司
562360	机器人 50	2021. 09. 06	2021. 10. 15	银华基金管理股份有限公司	招商银行股份有限公司
562390	中药	2022. 07. 11	2022. 07. 28	银华基金管理股份有限公司	中国工商银行股份有限公司
562500	机器人	2021. 11. 11	2021. 12. 29	华夏基金管理有限公司	兴业银行股份有限公司
562510	旅游 ETF	2021. 11. 16	2021. 12. 30	华夏基金管理有限公司	中国银行股份有限公司
562520	1000 成长	2022. 02. 21	2022. 03. 22	华夏基金管理有限公司	中国农业银行股份有限公司
562530	1000 价值	2022. 07. 18	2022. 08. 12	华夏基金管理有限公司	中国农业银行股份有限公司
562800	稀有金属	2021. 09. 06	2021. 09. 27	嘉实基金管理有限公司	中国银河证券股份有限公司

基金基本信息
List of Funds

基金
Fund

基金代码 Code	基金简称 Fund Name	发行时间 Issue Date	上市日 Listing Date	基金管理人 Management Company	托管人 Trustee
562880	电池基金	2021. 07. 05	2021. 07. 20	嘉实基金管理有限公司	中信建投证券股份有限公司
562900	现代农业	2021. 10. 22	2021. 12. 13	易方达基金管理有限公司	中国建设银行股份有限公司
562910	高端制造	2021. 10. 22	2022. 01. 10	易方达基金管理有限公司	中信银行股份有限公司
562950	消电 50	2021. 11. 30	2022. 01. 20	易方达基金管理有限公司	上海浦东发展银行股份有限公司
562990	碳中和 E	2022. 07. 04	2022. 07. 19	易方达基金管理有限公司	中国工商银行股份有限公司
563000	中国 A50	2021. 10. 22	2021. 11. 08	易方达基金管理有限公司	中国工商银行股份有限公司
588000	科创 50	2020. 09. 22	2020. 11. 16	华夏基金管理有限公司	招商银行股份有限公司
588010	科创材料	2022. 09. 23	2022. 10. 26	博时基金管理有限公司	招商银行股份有限公司
588050	科创 ETF	2020. 09. 22	2020. 11. 16	工银瑞信基金管理有限公司	中国农业银行股份有限公司
588060	上证科创	2021. 07. 05	2021. 07. 29	广发基金管理有限公司	中国银行股份有限公司
588080	科创板 50	2020. 09. 22	2020. 11. 16	易方达基金管理有限公司	中国工商银行股份有限公司
588090	科创板	2020. 09. 22	2020. 11. 16	华泰柏瑞基金管理有限公司	中国建设银行股份有限公司
588100	科创信息	2022. 05. 09	2022. 05. 27	嘉实基金管理有限公司	中信建投证券股份有限公司
588150	科创龙头	2021. 10. 21	2021. 12. 20	南方基金管理股份有限公司	中国工商银行股份有限公司
588160	新材科创	2022. 09. 23	2022. 10. 26	南方基金管理股份有限公司	中国邮政储蓄银行股份有限公司
588180	科创 50 基	2021. 06. 11	2021. 07. 01	国联安基金管理有限公司	交通银行股份有限公司
588200	科创芯片	2022. 09. 23	2022. 10. 26	嘉实基金管理有限公司	中信证券股份有限公司
588260	科创技术	2022. 05. 09	2022. 05. 27	华安基金管理有限公司	光大证券股份有限公司
588280	科创五零	2021. 09. 22	2021. 10. 29	华安基金管理有限公司	光大证券股份有限公司
588290	芯片科创	2022. 09. 23	2022. 10. 26	华安基金管理有限公司	华泰证券股份有限公司
588300	双创 ETF	2021. 06. 21	2021. 07. 05	招商基金管理有限公司	华泰证券股份有限公司
588310	双创基金	2021. 11. 08	2021. 12. 02	方正富邦基金管理有限公司	交通银行股份有限公司
588330	双创龙头	2021. 06. 21	2021. 07. 06	华宝基金管理有限公司	中国工商银行股份有限公司
588350	双创	2022. 10. 11	2022. 11. 10	鹏扬基金管理有限公司	中国农业银行股份有限公司
588360	创创 ETF	2021. 06. 21	2021. 07. 06	国泰基金管理有限公司	中国邮政储蓄银行股份有限公司
588370	科创策略	2022. 11. 21	2022. 12. 13	南方基金管理股份有限公司	中国银行股份有限公司
588380	创 50ETF	2021. 06. 21	2021. 07. 06	富国基金管理有限公司	中国建设银行股份有限公司
588390	科创创业	2021. 08. 02	2021. 08. 30	博时基金管理有限公司	招商银行股份有限公司
588400	双创 50	2021. 06. 21	2021. 07. 05	嘉实基金管理有限公司	中国银河证券股份有限公司

ETF 每日成交（亿元/亿份）
ETF Trading（100M Yuan/100M Units）

基金
Fund

日期 Date	1 月 Jan.		2 月 Feb.		3 月 Mar.		4 月 Apr.		5 月 May		6 月 Jun.	
	金额 Value	数量 Vol	金额 Value	数量 Vol	金额 Value	数量 Vol	金额 Value	数量 Vol	金额 Value	数量 Vol	金额 Value	数量 Vol
1	—	—	—	—	602.91	248.76	698.23	323.1	—	—	720.74	320.15
2	—	—	—	—	536.67	244.94	—	—	—	—	743.62	342.20
3	—	—	—	—	613.97	265.61	—	—	—	—	—	—
4	808.50	269.21	—	—	636.25	326.10	—	—	—	—	—	—
5	714.82	310.00	—	—	—	—	—	—	765.87	347.53	—	—
6	741.88	296.44	—	—	—	—	611.67	302.27	689.41	365.23	873.01	428.08
7	637.65	278.61	671.84	259.11	662.21	374.04	600.85	307.34	—	—	775.50	441.62
8	—	—	621.33	274.23	765.54	405.08	593.49	299.89	—	—	816.01	487.08
9	—	—	662.69	277.75	821.33	445.68	—	—	539.91	221.22	769.85	465.75
10	589.87	259.97	634.48	252.36	787.11	373.57	—	—	749.00	411.16	887.72	431.37
11	632.97	258.77	628.80	282.20	725.87	434.31	641.43	330.74	837.15	505.18	—	—
12	661.32	296.13	—	—	—	—	829.06	404.60	605.30	381.52	—	—
13	670.34	269.13	—	—	—	—	632.69	302.09	698.32	335.86	833.56	431.75
14	654.12	271.91	562.97	264.99	663.82	429.66	733.97	322.53	—	—	831.50	498.00
15	—	—	592.08	282.45	881.56	650.33	627.02	252.70	—	—	1023.47	563.07
16	—	—	523.50	224.26	1015.78	603.54	—	—	598.71	330.61	884.75	482.89
17	618.88	240.96	610.93	243.58	940.27	411.36	—	—	580.27	350.83	886.11	486.08
18	655.32	263.71	583.49	220.35	845.05	553.86	591.80	239.50	589.90	351.30	—	—
19	700.38	263.34	—	—	—	—	593.35	265.84	677.12	366.74	—	—
20	713.96	310.41	—	—	—	—	586.74	295.08	739.52	377.21	846.66	442.61
21	720.93	295.58	601.01	264.93	704.99	392.70	664.09	360.72	—	—	796.92	422.48
22	—	—	580.50	297.65	642.68	360.99	734.60	360.68	—	—	803.69	387.19
23	—	—	608.16	275.96	747.91	441.92	—	—	608.57	311.93	908.08	450.33
24	639.64	256.38	763.40	401.64	617.80	351.58	—	—	637.18	366.81	875.86	450.08
25	728.24	305.38	767.57	290.32	682.95	410.86	857.04	416.8	590.70	306.12	—	—
26	679.47	276.39	—	—	—	—	801.07	427.05	636.92	354.71	—	—
27	757.33	326.66	—	—	—	—	895.26	484.87	753.13	365.86	1020.02	536.72
28	832.83	303.73	639.43	269.02	724.80	399.14	825.87	396.05	—	—	896.16	476.04
29	—	—	—	—	611.48	318.08	1030.11	541.97	—	—	994.48	481.79
30	—	—	—	—	713.73	364.95	—	—	650.78	315.54	1058.79	481.35
31	—	—	—	—	582.85	270.74	—	—	733.61	408.64	—	—
最高 high	832.83	326.66	767.57	401.64	1015.78	650.33	1030.11	541.97	837.15	505.18	1058.79	563.07
最低 low	589.87	240.96	L523.50	L220.35	536.67	244.94	586.74	239.50	539.91	221.22	720.74	320.15

ETF 每日成交（亿元/亿份）
ETF Trading（100M Yuan/100M Units）

基金
Fund

日期 Date	7月 Jul.		8月 Aug.		9月 Sep.		10月 Oct.		11月 Nov.		12月 Dec.	
	金额 Value	数量 Vol	金额 Value	数量 Vol	金额 Value	数量 Vol	金额 Value	数量 Vol	金额 Value	数量 Vol	金额 Value	数量 Vol
1	786.28	282.17	690.65	371.30	771.54	371.48	—	—	1080.92	738.33	1125.14	633.30
2	—	—	865.07	450.30	692.87	331.32	—	—	1057.24	684.60	957.03	420.57
3	—	—	876.70	440.78	—	—	—	—	903.79	476.37	—	—
4	814.18	429.75	740.34	406.30	—	—	—	—	1191.67	824.23	—	—
5	817.57	438.16	697.94	419.44	671.25	353.28	—	—	—	—	1048.30	597.04
6	759.86	461.89	—	—	775.63	320.05	—	—	—	—	1032.87	562.08
7	730.17	395.71	—	—	675.74	346.77	—	—	1051.35	671.08	1027.68	634.81
8	699.83	382.74	641.62	368.27	674.02	276.90	—	—	893.21	477.38	876.25	518.68
9	—	—	638.60	352.68	838.84	396.87	—	—	757.89	443.53	991.16	585.64
10	—	—	615.42	370.70	—	—	724.49	345.09	866.31	468.56	—	—
11	718.94	414.68	830.06	421.83	—	—	716.23	340.59	1238.91	789.23	—	—
12	703.04	427.96	725.03	334.74	—	—	838.07	488.40	—	—	803.95	479.00
13	700.32	371.35	—	—	742.48	293.18	731.95	383.32	—	—	789.82	463.34
14	717.23	374.18	—	—	746.80	319.50	891.84	524.86	1107.54	682.48	787.14	458.24
15	798.59	388.81	699.96	319.17	763.95	345.85	—	—	1095.41	788.61	730.13	400.96
16	—	—	809.90	354.74	807.02	375.89	—	—	1058.80	631.89	888.46	462.21
17	—	—	660.59	350.23	—	—	712.14	414.88	1028.54	588.97	—	—
18	803.77	397.88	666.51	318.42	—	—	786.50	435.61	1006.00	608.16	—	—
19	629.63	342.13	737.24	342.78	679.98	334.58	753.31	364.35	—	—	913.97	466.58
20	651.15	322.99	—	—	670.17	302.11	849.43	535.23	—	—	894.61	450.97
21	665.60	364.17	—	—	631.39	314.59	725.51	383.16	839.58	460.30	744.92	338.52
22	711.33	343.37	732.50	314.47	670.73	321.96	—	—	872.72	543.49	843.38	418.45
23	—	—	692.43	308.70	736.15	316.31	—	—	916.96	521.02	961.41	377.33
24	—	—	830.82	398.70	—	—	948.41	652.55	786.86	375.27	—	—
25	616.68	337.63	805.33	382.71	—	—	936.69	675.77	785.62	385.82	—	—
26	643.01	328.65	781.22	363.27	814.86	365.41	1155.30	636.86	—	—	840.82	252.51
27	594.54	304.19	—	—	778.22	369.52	975.50	529.34	—	—	883.51	266.16
28	791.48	371.18	—	—	793.29	332.26	931.47	526.49	972.34	494.84	823.82	358.54
29	768.15	485.57	771.30	337.90	895.76	373.24	—	—	1156.71	638.07	869.08	372.70
30	—	—	763.30	334.97	797.54	370.16	—	—	994.72	457.51	908.11	339.32
31	—	—	789.57	437.74	—	—	886.35	577.48	—	—	—	—
最高 high	817.57	485.57	876.70	450.30	895.76	396.87	1155.30	675.77	H1238.91	H824.23	1125.14	634.81
最低 low	594.54	282.17	615.42	308.70	631.39	276.90	712.14	340.59	757.89	375.27	730.13	252.51

LOF 每日成交（亿元/亿份）
LOF Trading（100M Yuan/100M Units）

日期 Date	1 月 Jan.		2 月 Feb.		3 月 Mar.		4 月 Apr.		5 月 May		6 月 Jun.	
	金额 Value	数量 Vol	金额 Value	数量 Vol	金额 Value	数量 Vol	金额 Value	数量 Vol	金额 Value	数量 Vol	金额 Value	数量 Vol
1	—	—	—	—	1.41	1.14	1.49	1.22	—	—	1.19	1.01
2	—	—	—	—	1.61	1.32	—	—	—	—	1.44	1.31
3	—	—	—	—	1.69	1.35	—	—	—	—	—	—
4	2.59	1.85	—	—	1.66	1.33	—	—	—	—	—	—
5	2.62	1.92	—	—	—	—	—	—	1.30	1.19	—	—
6	2.76	2.07	—	—	—	—	1.74	1.44	1.22	1.12	2.09	1.88
7	2.65	1.99	1.15	0.92	1.85	1.49	1.77	1.49	—	—	1.98	1.71
8	—	—	1.68	1.37	3.23	2.54	1.23	1.03	—	—	2.04	1.72
9	—	—	1.83	1.51	3.15	2.75	—	—	1.12	0.99	1.55	1.31
10	2.40	1.82	1.70	1.33	1.46	1.21	—	—	1.34	1.23	1.69	1.34
11	2.73	2.08	1.90	1.52	3.14	2.57	1.53	1.32	1.59	1.42	—	—
12	2.10	1.52	—	—	—	—	1.54	1.36	1.17	1.04	—	—
13	2.01	1.57	—	—	—	—	1.53	1.31	1.16	0.99	1.55	1.20
14	1.84	1.41	1.47	1.18	1.78	1.53	1.52	1.27	—	—	1.69	1.30
15	—	—	1.68	1.28	2.34	2.12	1.35	1.18	—	—	2.08	1.61
16	—	—	1.33	1.07	2.62	2.38	—	—	1.15	0.99	1.99	1.55
17	1.68	1.24	1.48	1.19	2.62	2.28	—	—	1.50	1.31	1.93	1.42
18	1.77	1.36	1.15	0.93	1.81	1.53	1.50	1.32	1.11	0.94	—	—
19	1.86	1.41	—	—	—	—	1.23	1.01	1.11	0.97	—	—
20	1.72	1.36	—	—	—	—	1.11	0.95	1.38	1.22	1.84	1.41
21	1.97	1.54	1.14	0.90	1.90	1.59	1.44	1.22	—	—	1.77	1.38
22	—	—	1.21	0.96	1.78	1.40	1.12	0.99	—	—	1.44	1.07
23	—	—	1.54	1.25	2.86	2.38	—	—	1.09	0.93	1.81	1.39
24	1.65	1.27	2.57	2.08	1.65	1.33	—	—	1.23	1.11	1.84	1.42
25	1.55	1.24	1.70	1.38	1.50	1.22	1.70	1.59	1.00	0.85	—	—
26	1.13	0.91	—	—	—	—	1.52	1.44	1.03	0.85	—	—
27	1.44	1.16	—	—	—	—	1.83	1.76	1.00	0.89	1.93	1.52
28	1.73	1.38	1.39	1.12	1.52	1.30	1.22	1.15	—	—	1.87	1.40
29	—	—	—	—	1.56	1.30	1.54	1.44	—	—	1.84	1.37
30	—	—	—	—	2.13	1.75	—	—	0.99	0.86	2.29	1.84
31	—	—	—	—	1.69	1.36	—	—	1.55	1.33	—	—
最高 high	2.76	2.08	2.57	2.08	H3.23	H2.75	1.83	1.76	1.59	1.42	2.29	1.88
最低 low	1.13	0.91	1.14	0.90	1.41	1.14	1.11	0.95	0.99	0.85	1.19	1.01

LOF 每日成交（亿元/亿份）
LOF Trading（100M Yuan/100M Units）

基金
Fund

日期 Date	7月 Jul.		8月 Aug.		9月 Sep.		10月 Oct.		11月 Nov.		12月 Dec.	
	金额 Value	数量 Vol	金额 Value	数量 Vol	金额 Value	数量 Vol	金额 Value	数量 Vol	金额 Value	数量 Vol	金额 Value	数量 Vol
1	1.61	1.30	1.27	1.01	0.68	0.54	—	—	0.81	0.71	0.89	0.73
2	—	—	1.67	1.36	0.67	0.52	—	—	1.00	0.87	0.53	0.43
3	—	—	1.50	1.22	—	—	—	—	0.78	0.66	—	—
4	1.89	1.48	1.11	0.92	—	—	—	—	1.21	1.02	—	—
5	1.56	1.19	1.31	1.11	0.68	0.54	—	—	—	—	0.90	0.76
6	1.70	1.33	—	—	0.95	0.79	—	—	—	—	0.72	0.59
7	1.79	1.31	—	—	0.91	0.75	—	—	0.98	0.82	0.80	0.65
8	2.05	1.48	1.13	0.94	0.65	0.53	—	—	0.71	0.59	0.50	0.41
9	—	—	1.31	1.03	0.84	0.71	—	—	0.62	0.52	0.61	0.52
10	—	—	1.44	1.18	—	—	0.78	0.67	0.72	0.61	—	—
11	1.79	1.33	2.08	1.57	—	—	0.50	0.43	1.18	1.02	—	—
12	1.46	1.07	1.18	0.94	—	—	0.72	0.65	—	—	0.67	0.56
13	1.51	1.14	—	—	0.68	0.57	0.59	0.50	—	—	0.71	0.56
14	1.63	1.18	—	—	0.66	0.55	1.00	0.86	1.05	0.89	0.64	0.53
15	1.47	1.18	1.24	0.92	0.86	0.69	—	—	1.10	0.95	0.54	0.44
16	—	—	1.33	0.97	0.81	0.68	—	—	0.75	0.61	0.57	0.48
17	—	—	1.06	0.79	—	—	0.67	0.57	0.76	0.65	—	—
18	1.46	1.13	1.25	0.92	—	—	0.79	0.68	0.72	0.58	—	—
19	1.24	0.97	1.24	0.94	0.62	0.51	0.66	0.56	—	—	0.64	0.53
20	1.37	1.07	—	—	0.58	0.47	0.82	0.73	—	—	0.50	0.42
21	1.43	1.19	—	—	0.60	0.50	0.58	0.51	0.62	0.51	0.38	0.33
22	1.18	0.98	1.24	0.89	0.61	0.53	—	—	0.79	0.64	0.44	0.37
23	—	—	1.07	0.78	0.55	0.46	—	—	0.66	0.57	0.45	0.37
24	—	—	1.42	1.10	—	—	0.97	0.85	0.52	0.44	—	—
25	0.97	0.78	1.25	0.99	—	—	0.77	0.67	0.58	0.51	—	—
26	1.11	0.89	0.85	0.67	0.72	0.62	1.02	0.88	—	—	0.48	0.39
27	1.05	0.87	—	—	0.68	0.59	0.90	0.78	—	—	0.56	0.47
28	1.55	1.35	—	—	0.76	0.66	0.91	0.78	0.56	0.48	0.41	0.35
29	1.30	1.10	0.71	0.56	0.61	0.54	—	—	0.85	0.73	0.43	0.37
30	—	—	0.69	0.56	0.48	0.41	—	—	0.77	0.68	0.34	0.28
31	—	—	1.01	0.79	—	—	0.78	0.68	—	—	—	—
最高 high	2.05	1.48	2.08	1.57	0.95	0.79	1.02	0.88	1.21	1.02	0.90	0.76
最低 low	0.97	0.78	0.69	0.56	0.48	0.41	0.50	0.43	0.52	0.44	L0.34	L0.28

REITs 每日成交（亿元/亿份）
REITs Trading（100M Yuan/100M Units）

基金
Fund

日期 Date	1 月 Jan.		2 月 Feb.		3 月 Mar.		4 月 Apr.		5 月 May		6 月 Jun.	
	金额 Value	数量 Vol	金额 Value	数量 Vol	金额 Value	数量 Vol	金额 Value	数量 Vol	金额 Value	数量 Vol	金额 Value	数量 Vol
1	—	—	—	—	2. 46	0. 48	0. 93	0. 18	—	—	1. 59	0. 26
2	—	—	—	—	2. 66	0. 52	—	—	—	—	1. 76	0. 33
3	—	—	—	—	2. 19	0. 42	—	—	—	—	—	—
4	1. 25	0. 25	—	—	2. 39	0. 47	—	—	—	—	—	—
5	0. 77	0. 15	—	—	—	—	—	—	1. 67	0. 23	—	—
6	0. 79	0. 15	—	—	—	—	0. 90	0. 17	1. 11	0. 17	1. 47	0. 25
7	0. 83	0. 17	2. 36	0. 44	1. 47	0. 29	0. 65	0. 13	—	—	1. 76	0. 30
8	—	—	3. 41	0. 61	1. 34	0. 26	0. 81	0. 17	—	—	1. 49	0. 25
9	—	—	2. 13	0. 40	1. 89	0. 37	—	—	1. 04	0. 17	1. 52	0. 27
10	0. 76	0. 15	2. 74	0. 47	1. 35	0. 27	—	—	1. 13	0. 18	1. 20	0. 21
11	1. 11	0. 23	2. 93	0. 52	1. 20	0. 25	0. 78	0. 15	1. 39	0. 22	—	—
12	1. 75	0. 30	—	—	—	—	1. 04	0. 20	0. 91	0. 16	—	—
13	1. 35	0. 27	—	—	—	—	1. 20	0. 24	0. 98	0. 16	0. 98	0. 17
14	1. 42	0. 28	3. 36	0. 57	0. 80	0. 16	1. 27	0. 26	—	—	1. 14	0. 20
15	—	—	2. 72	0. 44	2. 17	0. 45	0. 95	0. 19	—	—	1. 11	0. 18
16	—	—	2. 91	0. 50	2. 37	0. 50	—	—	0. 73	0. 12	0. 87	0. 15
17	1. 44	0. 28	3. 31	0. 58	1. 86	0. 38	—	—	0. 95	0. 15	0. 88	0. 15
18	1. 69	0. 31	3. 36	0. 59	1. 12	0. 23	0. 94	0. 19	0. 93	0. 16	—	—
19	1. 25	0. 23	—	—	—	—	0. 69	0. 14	0. 86	0. 16	—	—
20	1. 48	0. 28	—	—	—	—	0. 76	0. 15	0. 71	0. 12	1. 05	0. 18
21	2. 34	0. 44	1. 92	0. 33	1. 44	0. 29	1. 13	0. 23	—	—	2. 97	0. 56
22	—	—	2. 50	0. 46	1. 50	0. 29	0. 94	0. 19	—	—	8. 62	1. 68
23	—	—	2. 71	0. 50	1. 60	0. 34	—	—	0. 85	0. 14	1. 43	0. 27
24	3. 32	0. 60	2. 47	0. 47	1. 41	0. 28	—	—	0. 94	0. 16	1. 70	0. 32
25	1. 91	0. 35	1. 63	0. 31	0. 88	0. 17	0. 74	0. 15	0. 91	0. 15	—	—
26	1. 40	0. 25	—	—	—	—	0. 85	0. 17	1. 27	0. 22	—	—
27	1. 20	0. 22	—	—	—	—	0. 90	0. 19	1. 88	0. 35	1. 59	0. 30
28	1. 45	0. 27	1. 27	0. 24	0. 91	0. 18	7. 83	0. 89	—	—	1. 97	0. 37
29	—	—	—	—	0. 77	0. 16	3. 00	0. 35	—	—	1. 64	0. 30
30	—	—	—	—	0. 88	0. 18	—	—	0. 87	0. 14	1. 89	0. 33
31	—	—	—	—	0. 67	0. 13	—	—	1. 22	0. 21	—	—
最高 high	3. 32	0. 60	3. 41	0. 61	2. 66	0. 52	7. 83	0. 89	1. 88	0. 35	H8. 62	H1. 68
最低 low	0. 76	0. 15	1. 27	0. 24	0. 67	0. 13	L0. 65	0. 13	0. 71	L 0. 12	0. 87	0. 15

REITs 每日成交（亿元/亿份）
REITs Trading（100M Yuan/100M Units）

基金
Fund

日期 Date	7月 Jul.		8月 Aug.		9月 Sep.		10月 Oct.		11月 Nov.		12月 Dec.	
	金额 Value	数量 Vol	金额 Value	数量 Vol	金额 Value	数量 Vol	金额 Value	数量 Vol	金额 Value	数量 Vol	金额 Value	数量 Vol
1	1.03	0.19	1.37	0.23	4.42	1.08	—	—	4.16	0.78	2.55	0.43
2	—	—	1.46	0.24	2.61	0.51	—	—	2.35	0.40	2.39	0.42
3	—	—	1.17	0.20	—	—	—	—	2.42	0.43	—	—
4	1.40	0.25	1.16	0.19	—	—	—	—	2.90	0.51	—	—
5	1.27	0.22	1.19	0.19	1.86	0.33	—	—	—	—	2.78	0.46
6	1.13	0.20	—	—	1.78	0.33	—	—	—	—	3.64	0.58
7	1.13	0.20	—	—	1.75	0.32	—	—	2.18	0.41	2.74	0.45
8	3.57	0.46	0.95	0.16	1.94	0.34	—	—	2.19	0.38	3.10	0.54
9	—	—	1.18	0.20	1.94	0.34	—	—	1.99	0.37	3.85	1.00
10	—	—	1.13	0.18	—	—	2.09	0.38	1.92	0.34	—	—
11	1.64	0.27	1.03	0.16	—	—	2.13	0.41	2.41	0.42	—	—
12	1.63	0.26	1.43	0.21	—	—	1.62	0.28	—	—	2.12	0.40
13	1.29	0.23	—	—	1.73	0.32	2.48	0.44	—	—	2.50	0.47
14	1.42	0.24	—	—	1.77	0.31	5.51	1.24	2.54	0.44	2.30	0.42
15	1.08	0.19	1.63	0.25	1.59	0.28	—	—	4.14	0.63	2.12	0.38
16	—	—	1.58	0.25	1.91	0.33	—	—	2.64	0.45	2.08	0.37
17	—	—	1.48	0.24	—	—	1.95	0.36	3.02	0.59	—	—
18	0.99	0.17	1.74	0.27	—	—	2.07	0.39	2.63	0.49	—	—
19	1.68	0.31	2.61	0.40	1.72	0.30	1.85	0.31	—	—	2.37	0.47
20	1.85	0.33	—	—	1.61	0.27	1.85	0.32	—	—	2.24	0.46
21	1.45	0.25	—	—	1.65	0.29	2.34	0.42	2.04	0.38	2.42	0.52
22	1.54	0.26	2.56	0.43	1.75	0.30	—	—	3.13	0.49	2.18	0.45
23	—	—	1.63	0.25	2.17	0.36	—	—	2.27	0.39	2.48	0.49
24	—	—	1.59	0.27	—	—	2.38	0.43	2.29	0.40	—	—
25	1.70	0.29	2.98	0.54	—	—	2.67	0.49	2.05	0.35	—	—
26	1.49	0.26	2.06	0.33	1.97	0.33	2.36	0.41	—	—	2.08	0.40
27	1.08	0.19	—	—	2.20	0.39	2.34	0.44	—	—	1.97	0.41
28	1.23	0.20	—	—	3.35	0.60	2.59	0.49	2.18	0.37	1.92	0.41
29	1.40	0.23	1.73	0.29	2.58	0.44	—	—	2.66	0.48	2.29	0.49
30	—	—	1.55	0.24	2.01	0.35	—	—	2.33	0.40	2.56	0.53
31	—	—	3.70	0.84	—	—	2.29	0.43	—	—	—	—
最高 high	3.57	0.46	3.70	0.84	4.42	1.08	5.51	1.24	4.16	0.78	3.85	1.00
最低 low	0.99	0.17	0.95	0.16	1.59	0.27	1.62	0.28	1.92	0.34	1.92	0.37

基金代码 Code	基金简称 Fund Name	份额（百万份） Issued Vol（1M）	市值（百万） Market Capitalization（1M）	上年收盘 Last Year Close	本年开盘 Open	本年最高 High
501000	国金鑫新	1.29	1.04	0.902	0.914	0.924
501001	财通精选	7.04	12.24	2.376	2.397	2.398
501005	精准医疗	24.72	26.08	1.473	1.473	1.481
501006	精准医 C	0.18	0.18	1.000	1.000	1.000
501007	互联医疗	10.57	11.06	1.250	1.249	1.364
501008	互联医 C	4.36	4.50	1.239	1.239	1.326
501009	生物科技	70.62	109.68	2.126	2.126	2.126
501010	生物科 C	8.79	13.58	2.118	2.100	2.104
501011	中药基金	133.97	158.75	1.318	1.367	1.486
501012	中药 C	18.25	21.24	1.300	1.333	1.430
501015	财通升级	32.89	36.61	1.097	1.097	1.347
501016	券商基金	58.75	55.28	1.238	1.237	1.238
501017	国泰融丰	4.22	4.74	1.173	1.207	1.400
501018	南方原油	60.45	73.44	0.895	0.896	1.497
501019	军工基金	25.30	30.63	1.601	1.601	1.623
501021	香港中小	76.62	97.69	1.520	1.519	1.540
501022	银华鑫盛	15.32	33.45	2.509	2.509	2.595
501023	港中小企	1.83	2.16	1.185	1.185	1.185
501025	香港银行	62.81	62.25	0.937	0.939	1.096
501026	财通福享	15.18	12.86	1.060	1.040	1.121
501027	国泰融信	1.83	2.10	1.185	1.179	1.426
501028	财通福瑞	9.56	12.15	1.500	1.462	1.600
501029	红利基金	190.56	246.39	1.349	1.349	1.415
501030	环境治理	43.82	22.44	0.673	0.673	0.689
501031	环境 C	7.56	3.80	0.668	0.672	0.680
501032	财通福盛	0.56	0.74	1.451	1.459	1.813
501036	中证 500A	7.79	8.49	1.316	1.314	1.320
501037	中证 500C	4.04	4.38	1.300	1.304	1.307
501038	银华明择	17.87	34.55	2.350	2.350	2.350
501039	添富睿丰	0.72	0.85	1.263	1.263	1.602
501040	添富睿 C	0.77	0.93	1.245	1.260	1.316
501043	沪深 300A	40.89	51.07	1.547	1.544	1.547
501045	沪深 300C	5.93	7.39	1.530	1.530	1.592
501046	财通福鑫	23.21	55.74	2.563	2.566	3.096
501047	全指证券	3.67	3.37	1.195	1.195	1.212
501048	证券 C	5.55	5.03	1.200	1.208	1.213
501049	东证睿玺	295.41	275.91	1.067	1.065	1.073
501050	50AH	426.89	560.94	1.528	1.529	1.536
501051	圆信汇利	10.30	16.89	2.131	2.119	2.210
501053	东证目优	19.14	19.10	1.033	1.025	1.037
501054	东证睿泽	933.43	1093.98	1.384	1.382	1.384
501057	新能源车	122.10	271.42	3.032	3.058	3.207
501058	新能车 C	27.62	60.62	3.013	3.019	3.180
501059	国企红利	13.68	25.93	1.837	1.841	2.320
501060	金选 300A	2.24	3.69	1.845	1.846	1.907
501061	金选 300C	1.08	1.76	1.806	1.806	1.882
501062	南方瑞合	119.82	146.55	1.255	1.255	1.290
501063	添富悦享	32.89	31.71	1.060	1.060	1.060
501064	国泰价值	14.39	33.64	3.286	3.287	3.588
501065	经典成长	22.58	26.76	1.563	1.556	1.563

基金
Fund

基金
Fund

本年最低 Low	本年收盘 Close	涨跌（%） Change（%）	成交数量（百万份） Trading Vol （1 M）	成交金额（百万） Trading Value （1 M）	年初净值 Open Value	年末净值 Close Value
0.792	0.810	-10.31	1.29	1.11	0.903	0.809
1.663	1.738	-26.80	6.01	12.32	2.397	1.713
0.909	1.055	-28.12	72.08	84.48	1.469	1.055
1.000	1.000	0.00	0.00	0.00	1.437	1.027
0.771	1.047	-16.24	22.17	23.68	1.257	1.051
0.783	1.031	-16.70	10.13	10.75	1.238	1.031
1.363	1.553	-26.97	114.77	194.76	2.124	1.555
1.303	1.545	-27.00	19.07	32.54	2.113	1.540
0.962	1.185	-10.23	3366.46	4010.89	1.318	1.187
0.948	1.164	-10.54	483.08	568.87	1.299	1.165
0.953	1.113	1.27	67.96	79.46	1.124	1.117
0.868	0.941	-24.18	105.96	107.99	1.243	0.943
1.096	1.124	-3.93	3.05	3.55	1.175	1.144
0.885	1.215	35.61	2251.61	2768.88	0.891	1.187
0.980	1.211	-24.36	96.67	127.21	1.617	1.216
1.017	1.275	-15.83	118.16	150.59	1.516	1.288
2.013	2.183	-13.17	71.96	167.23	2.513	2.179
1.185	1.185	0.00	0.00	0.00	1.195	1.195
0.835	0.991	5.94	285.73	279.78	0.942	0.994
0.785	0.847	-20.09	4.88	4.56	1.071	0.852
1.103	1.149	-3.52	1.28	1.54	1.200	1.161
1.271	1.271	-15.33	2.61	3.69	1.505	1.292
1.184	1.293	-4.29	217.74	287.51	1.357	1.297
0.471	0.512	-23.10	261.78	155.83	0.674	0.511
0.462	0.503	-25.16	44.86	26.16	0.668	0.504
1.237	1.330	-5.13	1.81	2.65	1.454	1.283
0.970	1.090	-17.15	19.26	21.81	1.317	1.086
0.945	1.083	-16.76	5.31	6.04	1.304	1.073
1.700	1.933	-17.82	9.15	18.93	2.394	1.978
1.166	1.184	-5.88	2.58	3.22	1.291	1.202
1.139	1.199	-4.32	0.39	0.47	1.270	1.177
1.121	1.249	-19.25	72.94	96.65	1.546	1.247
1.125	1.246	-18.56	9.24	12.15	1.535	1.235
2.258	2.401	-6.25	97.73	267.38	2.673	2.423
0.845	0.918	-23.64	6.66	6.62	1.206	0.907
0.840	0.906	-24.21	9.07	8.93	1.208	0.905
0.756	0.934	-12.27	188.65	169.23	1.134	0.953
1.104	1.314	-14.06	357.14	486.64	1.539	1.323
1.542	1.640	-22.85	1.95	3.57	2.167	1.652
0.941	0.998	-0.94	21.70	21.62	1.038	1.002
0.986	1.172	-14.94	969.61	1125.58	1.482	1.197
1.837	2.223	-26.66	526.26	1391.23	3.056	2.219
1.888	2.195	-27.08	123.72	326.46	3.025	2.191
1.665	1.895	7.93	38.18	75.52	1.852	1.888
1.535	1.647	-11.12	2.25	3.86	1.840	1.652
1.532	1.633	-9.78	2.76	4.69	1.822	1.631
1.000	1.223	-2.77	102.98	121.57	1.338	1.260
0.802	0.964	-8.79	11.44	11.05	1.122	0.987
2.240	2.337	-14.47	5.96	17.99	3.267	2.303
0.980	1.185	-24.04	18.03	21.63	1.613	1.243

基金
Fund

基金代码 Code	基金简称 Fund Name	份额（百万份） Issued Vol （1M）	市值（百万） Market Capitalization （1M）	上年收盘 Last Year Close	本年开盘 Open	本年最高 High
501066	东证恒元	81.35	125.76	1.781	1.781	1.817
501067	富时 AH50	1.11	1.28	1.399	1.372	1.600
501068	AH50C	0.86	0.95	1.398	1.350	1.437
501069	质量基金	1.25	1.57	1.600	1.616	1.838
501070	广发睿阳	19.24	17.79	1.838	1.835	1.846
501071	泓德丰泽	35.29	33.84	1.551	1.552	1.558
501072	红利增强	0.78	0.78	0.999	0.999	0.999
501073	华安智联	72.78	70.16	1.134	1.131	1.131
501075	科创主题	74.02	124.21	2.148	2.150	2.268
501076	创新动力	63.97	93.91	1.602	1.605	1.614
501077	创新企业	112.06	164.62	2.419	2.432	2.437
501078	科创配置	199.59	438.70	2.523	2.528	2.596
501079	科创大成	124.97	264.69	2.387	2.390	2.400
501080	科创中金	106.67	143.36	1.744	1.745	1.906
501081	科创中欧	64.94	101.25	2.001	1.995	2.000
501082	科创投资	385.18	620.14	2.089	2.091	2.120
501083	科创银华	106.96	139.26	1.842	1.841	1.848
501085	科创财通	90.16	133.53	1.611	1.622	1.947
501086	ESG 基金	2.22	2.75	1.598	1.525	1.701
501087	交银瑞丰	53.04	69.54	1.598	1.600	1.601
501088	嘉实瑞虹	32.59	28.19	1.376	1.376	1.377
501089	消费增强	4.72	6.71	1.570	1.570	1.610
501090	消费基金	83.68	106.95	1.524	1.522	1.544
501091	嘉实欣荣	79.43	82.13	1.408	1.387	1.389
501092	交银瑞思	42.08	50.87	1.235	1.230	1.249
501093	华夏翔阳	61.36	67.92	1.384	1.388	1.388
501095	BOCI 科创	186.88	164.27	1.006	1.003	1.199
501096	科创国联	57.44	46.87	1.167	1.164	1.164
501097	科创国寿	3.77	4.36	1.299	1.286	1.389
501098	科创建信	28.48	29.53	1.298	1.305	1.315
501099	新兴平安	17.71	23.31	1.845	1.850	1.850
501186	华夏兴融	91.37	75.47	1.074	1.069	1.077
501188	添富精选	119.32	107.27	1.077	1.081	1.090
501189	嘉实优选	34.39	36.18	1.186	1.186	1.225
501200	科创加银	6.38	5.13	1.190	1.180	1.181
501201	科创红土	12.62	20.01	2.000	2.006	2.209
501202	创新华泰	307.79	305.33	1.133	1.135	1.135
501203	易基未来	173.28	182.98	1.241	1.240	1.240
501205	鹏华创新	205.19	118.19	0.743	0.742	0.742
501206	添富创新	154.64	102.68	0.960	0.960	0.960
501207	华夏创新	164.03	132.86	1.102	1.103	1.110
501208	中欧创新	220.59	193.90	1.182	1.189	1.194
501209	富久 LOF	28.65	23.38	0.989	1.018	1.018
501210	智选 FOF	21.41	18.28	0.998	0.998	1.046
501211	优享 FOF	9.97	9.27	0.968	0.968	0.999
501212	优选配置	261.28	232.02	0.959	0.959	0.961
501213	中欧汇选	214.87	185.01	0.970	0.970	0.972
501215	积极 FOF	566.00	474.87	0.952	0.951	0.952
501216	行业精选	101.25	81.60	1.000	0.980	0.980
501217	行业 FOF	222.91	207.31	1.000	0.950	1.005

基金
Fund

基金
Fund

本年最低 Low	本年收盘 Close	涨跌（%） Change（%）	成交数量（百万份） Trading Vol （1 M）	成交金额（百万） Trading Value （1 M）	年初净值 Open Value	年末净值 Close Value
1.276	1.546	-13.15	41.50	63.06	1.917	1.584
0.975	1.150	-17.86	10.93	13.38	1.383	1.165
0.990	1.112	-20.33	2.21	2.60	1.366	1.146
1.199	1.256	-21.50	9.04	12.95	1.614	1.250
0.835	0.925	-12.86	13.99	15.04	1.864	0.941
0.771	0.959	-12.82	34.17	36.39	1.600	0.977
0.999	0.999	0.00	0.00	0.00	1.039	1.039
0.955	0.964	-14.61	195.66	203.39	1.176	0.972
1.350	1.678	-21.84	304.15	585.30	2.246	1.682
1.430	1.468	-8.13	124.87	190.14	1.664	1.479
1.421	1.469	-39.30	295.76	564.52	2.569	1.492
1.604	2.198	-12.74	732.94	1615.90	2.637	2.192
1.653	2.118	-11.17	496.92	1073.39	2.527	2.127
1.258	1.344	-22.62	255.87	423.74	1.839	1.351
1.312	1.559	-21.92	197.59	337.42	2.073	1.563
1.360	1.610	-23.09	347.41	624.69	2.212	1.620
1.252	1.302	-29.37	191.29	301.61	1.937	1.312
1.421	1.481	-8.12	540.18	922.43	1.717	1.484
1.151	1.238	-22.73	14.67	20.15	1.520	1.241
1.028	1.311	-18.29	47.66	65.40	1.632	1.329
0.829	0.865	-27.14	77.56	90.92	1.456	0.896
1.247	1.421	-9.74	16.76	23.55	1.566	1.422
1.057	1.278	-15.80	170.11	220.71	1.529	1.281
0.986	1.034	-26.78	42.77	51.72	1.484	1.034
0.927	1.209	-2.75	30.03	34.01	1.308	1.217
0.943	1.107	-20.05	74.05	87.38	1.414	1.152
0.685	0.879	-13.06	350.05	342.79	1.114	0.890
0.710	0.816	-30.19	79.92	75.63	1.274	0.819
1.075	1.155	-11.15	2.82	3.49	1.349	1.189
0.903	1.037	-20.37	27.34	30.29	1.422	1.052
1.126	1.316	-28.68	22.22	33.56	1.992	1.334
0.777	0.826	-22.80	10.12	9.27	1.085	0.821
0.722	0.899	-16.85	134.35	119.68	1.098	0.906
0.922	1.052	-11.60	11.73	12.31	1.197	1.060
0.775	0.804	-32.25	8.46	7.88	1.253	0.753
1.120	1.586	-20.52	51.87	89.27	2.149	1.622
0.862	0.992	-11.80	311.99	323.62	1.268	1.014
0.873	1.056	-14.53	485.64	519.63	1.275	1.061
0.501	0.576	-22.51	325.54	208.51	0.767	0.576
0.647	0.664	-30.83	215.16	175.12	0.993	0.666
0.676	0.810	-26.13	359.82	321.47	1.144	0.814
0.791	0.879	-25.66	556.28	538.31	1.231	0.885
0.671	0.816	-17.40	14.55	12.20	1.000	0.834
0.762	0.854	-14.32	12.01	10.81	0.999	0.857
0.899	0.930	-4.43	45.06	43.02	1.002	0.949
0.795	0.888	-7.80	231.70	207.73	1.006	0.915
0.760	0.861	-10.85	99.26	88.67	1.011	0.869
0.750	0.839	-11.49	408.52	346.38	1.013	0.875
0.768	0.806	-19.23	97.34	85.68	1.001	0.809
0.864	0.930	-7.00	44.80	42.51	1.000	0.940

基金
Fund

基金代码 Code	基金简称 Fund Name	份额（百万份） Issued Vol (1M)	市值（百万） Market Capitalization (1M)	上年收盘 Last Year Close	本年开盘 Open	本年最高 High
501218	睿智 FOF	153.93	129.15	0.958	0.955	0.956
501219	智胜先锋	67.48	67.75	0.946	0.935	1.085
501220	行业轮动	222.71	213.35	1.000	0.958	0.984
501300	美元债	9.74	8.99	0.960	0.960	1.222
501301	香港大盘	7.70	6.92	0.966	0.960	1.020
501302	恒生联接	10.35	9.11	0.919	0.921	0.986
501303	恒生中型	5.44	4.49	0.961	0.961	0.986
501305	港股高息	7.96	6.67	0.832	0.842	0.975
501306	港股高 C	6.26	5.54	0.817	0.817	1.003
501307	银河高股	5.51	5.03	1.000	1.025	1.116
501309	港股通	6.88	6.51	1.031	1.032	1.079
501310	价值基金	22.38	19.51	0.892	0.892	0.985
501311	新经济 HK	67.41	59.66	1.170	1.175	1.175
502000	500 增强	81.95	124.89	1.854	1.858	1.858
502003	军工 LOF	19.27	24.51	1.680	1.680	1.699
502006	国企改革	20.81	27.11	1.550	1.559	1.559
502010	证券 LOF	42.77	42.90	1.340	1.340	1.348
502013	一带一路	35.02	41.92	1.499	1.500	1.500
502020	50 增强	9.90	9.47	1.161	1.166	1.226
502023	钢铁 LOF	6.40	9.38	1.861	1.862	1.927
502040	上 50LOF	3.63	3.46	1.154	1.154	1.180
502048	50LOF	50.01	50.87	1.220	1.220	1.220
502053	券商 LOF	14.22	12.13	1.118	1.118	1.124
502056	医疗基金	31.68	30.79	1.279	1.279	1.279
506000	科创板基	982.60	785.10	1.039	1.040	1.044
506001	万家科创	157.06	151.87	1.293	1.297	1.297
506002	易基科创	277.09	279.86	1.188	1.188	1.204
506003	富国科创	265.50	195.94	0.995	0.995	0.998
506005	科创板 BS	1076.65	848.40	1.088	1.087	1.087
506006	添富科创	340.15	315.32	1.189	1.189	1.192
506008	科创长城	296.62	224.25	0.841	0.762	0.877
508000	张江 REIT	500.00	1946.50	3.725	3.780	4.620
508001	浙江杭徽	500.00	4434.00	10.116	10.117	10.830
508006	首创水务	500.00	2280.00	5.413	5.416	7.519
508008	铁建 REIT	500.00	4898.50	9.586	9.650	10.217
508009	安徽交控	1000.00	10499.00	10.880	10.730	10.730
508018	中交 REIT	1000.00	8380.00	9.399	9.898	10.121
508021	临港 REIT	200.00	1038.00	4.120	5.356	5.713
508027	东吴苏园	900.00	4115.70	4.546	4.547	5.543
508056	普洛斯	1500.00	8095.50	4.865	4.886	5.666
508058	厦门安居	500.00	1450.50	2.600	3.380	3.690
508066	苏交 REIT	400.00	3083.20	7.635	7.635	7.738
508068	京保 REIT	500.00	1422.50	2.510	3.263	3.450
508077	华润有巢	500.00	1289.00	2.417	2.878	2.878
508088	东久 REIT	500.00	1925.00	3.035	3.946	4.150
508099	中关村	900.00	3666.60	4.448	4.449	5.800
510010	治理 ETF	163.52	221.90	1.492	1.488	1.543
510020	超大 ETF	37.85	109.04	3.500	3.507	3.600
510030	价值 ETF	144.23	110.19	0.830	0.830	0.898
510050	50ETF	21885.07	57973.54	3.256	3.270	3.277

基金
Fund

基金
Fund

本年最低 Low	本年收盘 Close	涨跌（%） Change（%）	成交数量（百万份） Trading Vol （1 M）	成交金额（百万） Trading Value （1 M）	年初净值 Open Value	年末净值 Close Value
0.743	0.839	-12.99	163.00	141.06	0.997	0.842
0.731	1.004	6.02	110.94	109.82	1.014	1.011
0.935	0.958	-4.20	33.14	31.86	1.000	0.982
0.812	0.923	-4.27	312.06	293.39	0.960	0.947
0.681	0.899	-7.32	12.71	10.93	0.963	0.899
0.676	0.880	-3.93	60.18	50.27	0.923	0.877
0.687	0.825	-14.44	11.57	9.56	0.941	0.836
0.675	0.838	0.62	16.14	13.09	0.829	0.827
0.657	0.885	7.55	26.68	22.27	0.816	0.811
0.779	0.913	-8.88	9.83	9.16	1.015	0.922
0.747	0.947	-7.79	14.82	13.44	1.037	0.946
0.749	0.872	-2.02	18.54	16.50	0.894	0.877
0.681	0.885	-24.66	255.50	228.40	1.176	0.888
1.380	1.524	-17.67	249.09	413.35	1.861	1.531
1.012	1.272	-24.03	52.51	72.31	1.691	1.275
1.187	1.303	-15.94	9.06	12.22	1.558	1.310
0.933	1.003	-25.15	35.32	38.52	1.343	1.009
1.112	1.197	-20.20	18.08	23.26	1.508	1.203
0.843	0.956	-17.36	44.17	44.51	1.168	0.960
1.414	1.465	-21.15	15.65	26.92	1.876	1.474
0.795	0.951	-17.01	20.31	21.10	1.150	0.956
0.880	1.017	-16.93	43.58	45.41	1.210	1.018
0.785	0.853	-23.45	38.61	35.90	1.121	0.848
0.840	0.972	-24.06	105.66	107.60	1.278	0.977
0.572	0.799	-19.97	1259.18	1048.76	1.183	0.818
0.759	0.967	-19.47	593.16	638.57	1.375	0.965
0.723	1.010	-13.31	1266.81	1305.61	1.262	1.003
0.561	0.738	-26.29	626.93	511.09	1.062	0.763
0.641	0.788	-25.35	1329.31	1163.24	1.238	0.803
0.680	0.927	-22.26	452.61	418.97	1.261	0.954
0.645	0.756	-10.11	203.12	155.31	0.991	0.774
3.450	3.893	8.03	861.01	3500.82	2.966	2.859
8.387	8.868	-5.24	274.79	2600.42	8.350	7.526
4.548	4.560	-9.87	1074.88	5935.45	3.772	3.543
9.553	9.797	2.20	282.89	2767.57	9.586	9.586
10.037	10.499	-3.50	61.50	635.83	10.880	10.880
8.128	8.380	-9.02	782.06	7204.16	9.399	9.432
4.820	5.190	25.97	239.58	1314.09	4.120	4.120
4.318	4.573	2.74	973.40	4669.74	3.917	3.837
4.416	5.397	13.78	1414.60	7201.06	3.848	3.810
2.701	2.901	11.58	283.58	930.39	2.600	2.600
7.301	7.708	0.96	97.75	743.89	7.635	7.635
2.812	2.845	13.35	240.14	782.11	2.510	2.510
2.521	2.578	6.66	128.68	356.69	2.417	2.417
3.800	3.850	26.85	336.50	1341.25	3.035	3.035
3.972	4.074	-7.56	1146.17	5384.55	3.200	3.210
1.166	1.357	-8.87	6.98	9.70	1.513	1.359
2.510	2.881	-17.71	68.27	196.97	3.492	2.877
0.676	0.764	-8.06	366.61	289.14	0.832	0.765
2.321	2.649	-17.67	170675.70	475253.82	3.261	2.647

基金
Fund

基金代码 Code	基金简称 Fund Name	份额（百万份） Issued Vol (1M)	市值（百万） Market Capitalization (1M)	上年收盘 Last Year Close	本年开盘 Open	本年最高 High
510060	央企 ETF	48.96	95.08	2.100	2.078	2.187
510090	责任 ETF	33.08	73.84	2.552	2.545	2.589
510100	SZ50ETF	1120.23	1237.86	1.324	1.324	1.333
510110	周期 ETF	6.02	21.66	3.984	3.985	4.238
510120	非周 ETF	4.19	14.87	4.423	4.365	4.406
510130	中盘 ETF	42.69	220.08	6.120	6.065	6.087
510150	消费 ETF	1799.18	1133.48	0.772	0.772	0.774
510160	小康 ETF	364.06	250.47	0.766	0.759	0.785
510170	商品 ETF	218.91	177.54	3.521	3.526	3.942
510180	180ETF	5552.56	19150.77	4.127	4.127	4.133
510190	龙头 ETF	16.65	57.96	4.204	4.204	4.218
510200	上证券商	66.89	65.01	1.270	1.270	1.275
510210	综指 ETF	1230.69	1099.01	1.020	1.021	1.022
510220	中小 ETF	3.23	17.60	6.199	6.200	6.200
510230	金融 ETF	3681.81	3523.49	1.054	1.053	1.125
510270	国企 ETF	15.83	19.11	1.362	1.355	1.388
510290	380ETF	84.45	165.94	2.325	2.330	2.330
510300	300ETF	19649.29	77378.89	5.008	5.025	5.027
510310	HS300ETF	8344.31	15395.25	2.292	2.296	2.300
510330	华夏 300	6207.55	24463.95	5.011	5.020	5.031
510350	工银 300	637.31	2588.77	5.053	5.051	5.067
510360	广发 300	1112.38	1527.30	1.715	1.719	1.720
510370	兴业 300	42.26	34.86	1.022	1.013	1.023
510380	国寿 300	1029.80	1084.38	1.327	1.304	1.419
510390	平安 300	194.15	776.79	4.980	4.985	4.992
510410	资源 ETF	364.26	375.55	1.070	1.069	1.213
510440	500 沪市	20.06	40.88	2.301	2.296	2.314
510500	500ETF	10277.77	60505.22	8.258	8.285	8.289
510510	广发 500	1623.04	2877.65	2.192	2.192	2.199
510530	工银 500	45.98	276.24	7.434	7.479	7.486
510550	方正 500	15.74	22.76	1.790	1.790	1.799
510560	国寿 500	138.32	181.75	1.620	1.613	1.614
510570	兴业 500	10.56	9.32	1.083	1.083	1.088
510580	ZZ500ETF	2932.97	2044.28	0.851	0.851	0.853
510590	平安 500	97.99	591.74	7.410	7.410	7.490
510600	沪 50ETF	16.32	52.60	3.875	3.875	3.889
510630	消费行业	375.36	450.81	1.410	1.413	1.419
510650	金融行业	27.95	54.84	2.107	2.107	2.300
510660	医药行业	39.88	104.05	3.339	3.339	3.339
510680	万家 50	12.72	33.05	3.126	3.125	3.126
510690	180 金融	5.84	5.98	1.023	1.023	1.023
510710	上 50ETF	168.52	570.27	4.053	4.042	4.077
510760	上证 ETF	317.50	326.08	1.110	1.110	1.117
510770	G60 创新	30.61	22.68	1.009	0.998	1.000
510800	上证 50	534.58	612.09	1.376	1.375	1.382
510810	上海国企	8400.09	6560.47	0.898	0.899	0.923
510850	工银上 50	81.50	231.21	3.413	3.417	3.433
510860	兴业 50	12.97	11.75	0.906	0.906	0.906
510880	红利 ETF	4968.18	14223.89	2.876	2.892	3.120
510900	H 股 ETF	12540.02	10132.34	0.892	0.893	0.948

基金
Fund

基金
Fund

本年最低 Low	本年收盘 Close	涨跌（%） Change（%）	成交数量（百万份） Trading Vol （1 M）	成交金额（百万） Trading Value （1 M）	年初净值 Open Value	年末净值 Close Value
1.731	1.942	-7.52	53.17	104.07	2.109	1.943
1.890	2.232	-12.47	4.22	9.84	2.502	2.234
0.955	1.105	-16.36	7062.32	7979.89	1.326	1.105
3.134	3.600	-9.55	5.04	18.52	3.984	3.597
3.165	3.548	-19.62	5.61	20.81	4.453	3.546
4.787	5.156	-15.71	8.82	47.09	6.109	5.158
0.543	0.630	-17.58	10932.81	6987.09	0.772	0.628
0.619	0.688	-11.13	162.52	113.79	0.765	0.688
0.789	0.811	-6.79	811.44	1703.53	3.527	0.810
3.092	3.449	-16.38	5324.57	19113.48	4.133	3.440
3.208	3.481	-17.16	9.86	35.07	4.197	3.472
0.897	0.972	-23.40	506.63	528.69	1.269	0.971
0.822	0.893	-12.45	19777.54	18076.85	1.018	0.892
4.692	5.450	-12.16	5.60	30.33	6.209	5.341
0.819	0.957	-8.94	13387.30	12753.60	1.053	0.956
1.066	1.207	-11.18	55.04	66.99	1.367	1.208
1.676	1.965	-15.47	24.18	49.15	2.326	1.955
3.552	3.938	-20.25	123576.96	511445.88	5.016	3.936
1.659	1.845	-19.36	17819.90	34479.44	2.297	1.843
3.547	3.941	-19.92	27205.59	113721.74	5.020	3.937
3.664	4.062	-19.62	1796.52	7684.96	5.062	4.065
1.241	1.373	-20.17	2072.40	2988.06	1.720	1.374
0.719	0.825	-19.20	17.42	15.16	1.035	0.827
0.952	1.053	-20.76	73.67	90.78	1.330	1.062
3.613	4.001	-19.57	1009.92	4273.10	4.987	4.002
0.910	1.031	-3.82	4766.51	5231.15	1.071	1.030
1.717	2.038	-11.39	8.86	18.08	2.315	2.082
5.591	5.887	-18.39	51311.90	344288.76	8.267	5.887
1.543	1.773	-19.16	5253.39	9838.17	2.195	1.775
5.231	6.008	-19.13	167.60	1069.95	7.433	6.019
1.239	1.446	-19.27	49.00	74.33	1.789	1.446
1.145	1.314	-18.83	4.09	5.65	1.619	1.311
0.757	0.883	-18.24	13.97	12.53	1.085	0.884
0.600	0.697	-18.42	10724.25	7795.59	0.851	0.698
5.193	6.039	-18.53	224.77	1408.29	7.394	6.037
2.786	3.224	-16.91	156.98	542.83	3.878	3.216
0.945	1.201	-14.76	2323.78	2781.93	1.411	1.199
1.668	1.962	-7.01	1502.38	3021.64	2.110	1.959
2.188	2.609	-21.75	284.04	758.19	3.340	2.608
2.245	2.597	-17.03	114.20	297.71	3.128	2.589
1.023	1.023	0.00	0.00	0.00	1.031	1.031
2.921	3.384	-16.51	1422.43	4940.48	4.061	3.378
0.886	1.027	-7.65	8865.07	9047.26	1.109	1.028
0.584	0.741	-26.31	133.22	111.24	1.012	0.739
0.992	1.145	-16.77	3811.77	4503.85	1.377	1.145
0.720	0.781	-13.32	2542.77	2036.00	0.899	0.782
2.450	2.837	-16.80	2626.78	7816.89	3.417	2.832
0.906	0.906	0.00	0.00	0.00	0.905	0.905
2.600	2.863	2.40	23867.47	69336.81	2.879	2.863
0.617	0.808	-9.53	153655.96	120137.21	0.888	0.806

基金
Fund

基金代码 Code	基金简称 Fund Name	份额（百万份） Issued Vol (1M)	市值（百万） Market Capitalization (1M)	上年收盘 Last Year Close	本年开盘 Open	本年最高 High
510990	ESG180	70.95	58.60	0.989	0.981	0.981
511010	国债 ETF	5.81	749.61	126.479	126.429	132.000
511020	活跃国债	9.25	988.82	104.450	104.450	107.998
511030	公司债	510.41	5153.07	10.381	10.379	10.462
511060	5 年地债	5.89	597.16	100.753	100.703	104.825
511180	上证转债	14.26	146.68	11.190	11.197	11.356
511220	城投 ETF	14.44	1386.13	96.791	96.791	99.678
511260	十年国债	6.31	752.57	116.195	116.200	121.500
511270	10 年地债	6.56	702.55	105.263	105.313	109.732
511310	十年债	0.09	10.95	116.430	116.380	118.960
511360	短融 ETF	113.20	12017.15	103.933	103.933	106.196
511380	转债 ETF	199.49	2187.37	11.793	11.810	12.200
511520	政金债	50.08	4999.59	100.281	100.286	100.646
511580	政金债基	5.38	540.14	100.281	99.600	100.750
511600	货币 ETF	0.18	17.75	100.080	99.988	107.000
511620	货币基金	0.17	17.47	100.453	100.453	110.000
511650	华夏快线	1.25	124.73	100.015	99.993	107.000
511660	建信添益	178.19	17821.56	100.023	99.997	101.499
511670	华泰天金	0.09	8.73	100.018	100.013	108.888
511690	交易货币	14.17	1416.86	100.021	99.995	100.450
511700	场内货币	2.74	273.56	100.027	99.999	100.075
511770	金鹰增益	0.03	2.84	100.065	100.065	108.600
511800	易货币	2.28	227.92	100.014	99.996	100.100
511810	理财金 H	15.38	1538.11	100.022	99.996	100.059
511820	鹏华添利	1.78	178.03	100.050	99.995	103.100
511830	华泰货币	0.16	16.40	100.008	99.992	109.900
511850	财富宝 E	120.86	12086.71	100.024	100.000	100.060
511860	博时货币	0.40	39.84	100.012	100.000	100.147
511880	银华日利	1143.89	114562.48	100.123	100.114	101.770
511900	富国货币	13.27	1327.58	100.017	99.992	108.001
511910	融通货币	0.03	3.40	100.395	100.000	109.900
511920	广发货币	0.07	7.47	100.050	99.988	103.000
511930	国联日盈	0.02	1.51	100.147	99.983	100.952
511950	广发添利	0.12	12.19	101.002	101.000	111.102
511960	嘉实快线	0.10	9.65	100.058	100.058	110.000
511970	国寿货币	0.06	6.49	100.445	100.445	110.270
511980	现金添富	0.28	27.58	100.015	99.991	107.886
511990	华宝添益	1241.65	124182.71	100.032	99.991	100.120
512000	券商 ETF	26574.02	22109.58	1.127	1.127	1.129
512010	医药 ETF	27124.69	12965.60	0.633	0.630	0.631
512040	国信价值	172.86	291.96	1.893	1.896	2.018
512070	非银 ETF	8496.48	5191.35	0.745	0.746	0.751
512090	MSCI 易基	315.59	467.39	1.805	1.805	1.809
512100	1000ETF	4263.22	10687.89	1.166	1.167	2.795
512120	中证医药	519.24	270.01	2.054	2.054	2.054
512150	A50ETF	45.07	67.79	1.763	1.764	1.767
512160	MSCI 基金	303.78	427.42	1.737	1.737	1.748
512170	医疗 ETF	34118.82	17332.36	0.677	0.672	0.673
512180	建信 MSCI	98.05	135.60	1.678	1.676	1.676
512190	之江凤凰	30.02	50.61	1.778	1.780	1.865

基金
Fund

基金
Fund

本年最低 Low	本年收盘 Close	涨跌（%） Change（%）	成交数量（百万份） Trading Vol （1 M）	成交金额（百万） Trading Value （1 M）	年初净值 Open Value	年末净值 Close Value
0.738	0.826	-16.30	1009.86	850.10	0.987	0.826
126.163	129.104	2.07	452.14	58161.71	126.501	129.089
104.099	106.880	2.33	123.88	13242.48	104.937	106.979
9.800	10.096	-1.76	1280.94	13077.21	10.382	10.263
100.703	101.450	3.79	314.49	32270.05	102.307	102.244
10.184	10.286	-8.05	2001.78	21464.79	11.200	10.301
95.915	96.005	2.64	153.46	15111.82	98.264	96.636
116.055	119.333	2.70	594.44	70526.95	116.393	119.317
105.217	107.137	4.94	251.20	27167.06	106.968	108.322
113.997	117.775	1.16	0.30	35.72	116.487	117.889
103.896	106.158	2.14	9659.61	1019512.96	103.926	106.146
10.723	10.965	-7.03	6502.33	74312.05	12.193	10.960
99.045	99.839	-0.44	686.91	68505.80	100.336	99.678
99.350	100.420	0.14	25.67	2570.69	100.075	100.530
99.600	100.012	-0.07	2.17	217.09	1.000	100.000
92.000	100.118	-0.33	1.33	133.67	1.000	100.000
99.200	100.006	-0.01	4.38	438.39	1.000	100.000
98.000	100.015	-0.01	3718.60	371846.88	1.000	100.000
99.797	100.099	0.08	0.28	28.38	1.000	100.000
99.900	100.011	-0.01	87.78	8778.13	1.000	100.000
99.967	100.020	-0.01	33.91	3391.32	1.000	100.000
99.202	100.090	0.02	0.20	19.76	1.000	100.000
99.505	100.006	0.00	27.61	2760.81	1.000	100.000
99.900	100.012	-0.01	164.98	16498.07	1.000	100.000
99.511	100.055	0.01	0.78	77.83	1.000	100.000
99.800	100.008	0.00	0.75	74.88	1.000	100.000
99.776	100.003	-0.02	5814.84	581417.00	1.000	100.000
99.899	100.009	0.00	18.08	1807.87	1.000	100.000
100.070	100.152	1.75	30938.47	3125947.70	100.111	100.092
99.952	100.013	-0.01	221.39	22137.83	1.000	100.000
99.906	100.071	-0.33	0.12	12.56	1.000	100.000
95.000	100.100	0.05	0.69	69.45	1.000	100.000
90.016	90.016	-10.11	0.08	8.24	1.000	100.000
99.810	100.007	-0.99	0.13	13.03	1.000	100.000
99.828	100.009	-0.05	0.21	20.82	1.000	100.000
90.000	100.000	-0.45	0.11	10.72	1.000	100.000
99.505	100.008	-0.01	1.63	163.26	1.000	100.000
99.681	100.014	-0.02	39533.44	3953180.55	1.000	100.000
0.763	0.832	-26.22	173034.05	155644.63	1.126	0.832
0.412	0.478	-23.70	255673.52	125535.63	0.633	0.478
1.540	1.689	-10.82	2653.79	4723.95	1.888	1.689
0.515	0.611	-18.90	68295.67	41865.81	0.745	0.611
1.350	1.481	-18.08	3057.21	4742.65	1.808	1.482
0.751	2.507	-22.31	133984.00	219012.37	1.165	2.510
0.440	0.520	-21.57	6645.97	3869.35	2.052	0.520
1.288	1.504	-14.75	404.72	617.75	1.765	1.505
1.279	1.407	-19.19	3453.71	5211.29	1.743	1.409
0.433	0.508	-25.16	194152.18	101619.79	0.676	0.509
1.266	1.383	-17.89	62.52	91.35	1.681	1.380
1.525	1.686	-5.33	18.47	31.96	1.791	1.677

基金
Fund

基金代码 Code	基金简称 Fund Name	份额（百万份） Issued Vol (1M)	市值（百万） Market Capitalization (1M)	上年收盘 Last Year Close	本年开盘 Open	本年最高 High
512200	房地产	4807.88	3461.67	0.804	0.799	0.940
512220	景顺 TMT	202.47	264.02	1.899	1.894	1.907
512260	500 低波	66.10	93.73	1.646	1.646	1.661
512280	景顺 MSCI	58.01	83.93	1.774	1.776	1.776
512290	生物医药	3263.82	3945.96	1.613	1.608	1.608
512320	工银 MSCI	35.04	31.08	1.111	1.106	1.140
512330	500 信息	535.19	445.28	1.196	1.196	1.204
512350	福建 50	3.83	4.33	1.130	1.130	1.130
512360	MSCI 国际	57.34	85.15	1.827	1.879	1.879
512380	银华 MSCI	138.81	179.34	1.579	1.584	1.584
512390	MSCI 低波	192.68	236.04	1.355	1.355	1.400
512400	有色金属	2728.04	2899.91	1.349	1.356	1.435
512480	半导体	17627.00	14524.65	1.300	1.303	1.306
512500	中证 500	1353.61	4228.67	3.842	3.851	3.856
512510	ETF500	334.43	518.37	1.876	1.877	1.879
512520	MSCIETF	453.06	520.11	1.774	1.777	1.800
512530	300 红利	45.50	52.83	1.200	1.200	1.323
512550	富时 A50	207.91	285.25	1.614	1.615	1.623
512560	中证军工	1015.13	650.70	0.859	0.860	0.862
512570	中证证券	226.81	195.73	1.164	1.160	1.169
512580	环保 ETF	1186.47	1620.72	1.809	1.829	1.850
512590	高股息	16.50	23.17	1.649	1.667	1.694
512600	主要消费	728.86	636.29	0.994	0.994	1.015
512610	医药卫生	7.64	10.90	1.922	1.911	1.925
512640	金融地产	42.74	76.85	2.041	2.036	2.126
512650	长三角	466.94	449.20	1.277	1.277	1.277
512660	军工 ETF	9740.08	10480.33	1.457	1.456	1.467
512670	国防 ETF	3419.65	3033.23	1.206	1.206	1.215
512680	军工基金	2925.73	3235.86	1.493	1.495	1.507
512690	酒 ETF	10430.05	8865.54	0.965	0.965	0.966
512700	银行基金	1958.58	2234.74	1.193	1.194	1.306
512710	军工龙头	6265.16	4598.63	1.026	1.026	1.035
512720	计算机	1178.45	1249.16	1.425	1.429	1.464
512730	银行 FUND	163.08	180.21	1.144	1.144	1.247
512750	基本面 50	118.55	125.91	1.092	1.087	1.173
512760	半导体 50	13870.32	12954.88	1.536	1.539	1.542
512770	战略新兴	185.77	289.05	2.267	2.298	2.298
512780	京津冀基	5.09	4.07	0.974	0.985	1.090
512800	银行 ETF	6865.64	7401.16	1.132	1.133	1.237
512810	军工行业	382.79	462.80	1.622	1.623	1.629
512820	银行股基	472.00	514.95	1.147	1.148	1.328
512870	杭州湾区	31.41	45.11	1.941	1.907	1.914
512880	证券 ETF	34197.29	29717.45	1.176	1.176	1.177
512890	红利 LV	316.11	258.58	0.795	0.795	0.896
512900	证券基金	8838.91	7627.98	1.170	1.169	1.170
512910	100ETF	341.13	382.41	1.405	1.401	1.408
512920	MSCI 新华	7.09	10.71	1.851	1.851	1.851
512930	AIETF	171.13	175.07	1.545	1.547	1.607
512950	央企改革	4386.55	5062.08	1.364	1.367	1.370
512960	央调 ETF	4479.26	5164.58	1.362	1.362	1.362

基金
Fund

基金
Fund

本年最低 Low	本年收盘 Close	涨跌（%） Change（%）	成交数量（百万份） Trading Vol （1 M）	成交金额（百万） Trading Value （1 M）	年初净值 Open Value	年末净值 Close Value
0.615	0.720	-9.55	88305.84	67231.17	0.805	0.717
1.172	1.304	-31.53	618.90	905.40	1.904	1.305
1.269	1.418	-13.95	378.96	559.59	1.644	1.420
1.325	1.447	-18.15	622.97	959.94	1.772	1.446
1.029	1.209	-24.85	26709.46	33927.86	1.611	1.211
0.824	0.887	-20.09	107.64	98.93	1.113	0.888
0.670	0.832	-30.73	800.09	753.35	1.198	0.831
1.130	1.130	0.00	0.00	0.00	1.130	1.130
1.373	1.485	-18.85	4.57	7.19	1.840	1.487
1.180	1.292	-17.95	2693.40	3634.08	1.581	1.291
1.079	1.225	-9.79	49.97	60.90	1.364	1.218
0.959	1.063	-21.32	25474.21	31060.78	1.350	1.064
0.740	0.824	-36.34	144645.44	136699.95	1.301	0.822
2.700	3.124	-18.53	11869.02	39113.61	3.846	3.128
1.324	1.550	-17.55	1997.01	3216.37	1.873	1.552
1.046	1.148	-17.24	440.81	525.19	1.778	1.147
1.062	1.161	-3.17	108.51	128.23	1.200	1.160
1.179	1.372	-14.95	1740.36	2431.02	1.614	1.372
0.503	0.641	-25.26	23108.36	15750.55	0.858	0.641
0.792	0.863	-25.53	1782.24	1635.30	1.160	0.861
1.182	1.366	-24.53	9978.15	15764.96	1.813	1.364
1.258	1.404	-14.91	1095.48	1597.77	1.649	1.407
0.705	0.873	-11.43	6779.02	5861.69	0.996	0.872
1.284	1.427	-25.45	32.67	51.41	1.934	1.429
1.549	1.798	-12.04	75.12	133.97	2.041	1.799
0.885	0.962	-24.71	1038.00	1067.37	1.279	0.960
0.851	1.076	-26.24	106448.83	122760.91	1.460	1.075
0.661	0.887	-26.32	39157.78	36992.04	1.205	0.887
0.871	1.106	-25.77	7989.42	9474.48	1.500	1.106
0.641	0.850	-12.68	160352.51	129585.72	0.957	0.852
0.995	1.141	-3.81	25484.33	29558.53	1.193	1.140
0.616	0.734	-28.33	46953.56	37707.02	1.029	0.733
0.870	1.060	-26.11	12072.65	12910.77	1.427	1.056
0.964	1.105	-2.66	2293.16	2574.18	1.144	1.104
0.921	1.062	-2.30	1747.28	1841.84	1.092	1.064
0.841	0.934	-39.22	79428.08	87048.90	1.535	0.934
1.505	1.556	-31.59	354.85	633.01	2.277	1.557
0.761	0.800	-17.27	33.37	30.25	0.985	0.801
0.940	1.078	-4.44	69021.79	75782.16	1.131	1.077
0.956	1.209	-25.48	11268.91	14492.72	1.620	1.207
0.955	1.091	-4.97	4415.99	4897.67	1.147	1.092
1.259	1.436	-26.11	13.24	20.44	1.955	1.419
0.797	0.869	-26.36	298939.39	280457.48	1.175	0.868
0.733	0.818	2.25	4998.11	4158.95	0.795	0.817
0.791	0.863	-25.88	21747.64	20277.97	1.167	0.863
1.006	1.121	-20.56	3582.44	4249.68	1.409	1.118
1.414	1.510	-18.57	2.20	3.56	1.855	1.545
0.885	1.023	-34.18	81.59	92.86	1.548	1.022
1.060	1.154	-15.28	910.28	1075.95	1.364	1.154
1.061	1.153	-15.42	852.20	979.64	1.362	1.153

基金
Fund

基金代码 Code	基金简称 Fund Name	份额（百万份） Issued Vol (1M)	市值（百万） Market Capitalization (1M)	上年收盘 Last Year Close	本年开盘 Open	本年最高 High
512970	湾区 ETF	64.99	75.32	1.448	1.443	1.453
512980	传媒 ETF	8065.42	4831.19	0.858	0.860	0.903
512990	MSCIA 股	261.02	398.31	1.870	1.863	1.876
513000	225ETF	57.91	60.17	1.187	1.193	1.204
513010	港股科技	7140.31	3962.87	0.700	0.700	0.725
513020	科技 HK	376.15	298.66	0.982	0.958	0.969
513030	德国 30	461.28	476.50	1.172	1.178	1.204
513050	中概互联	35621.43	37081.91	1.264	1.252	1.337
513060	恒生医疗	11500.39	6888.74	0.691	0.681	0.700
513070	HK 消费 50	122.76	126.44	1.029	1.001	1.204
513080	法国 ETF	51.42	64.37	1.305	1.307	1.345
513090	香港证券	1050.49	1129.27	1.296	1.300	1.342
513100	纳指 ETF	6612.11	5283.08	5.364	5.398	5.407
513120	HK 创新药	187.64	184.07	0.985	0.962	0.999
513130	恒生科技	15237.35	8334.83	0.698	0.697	0.724
513150	港科技 50	187.56	153.80	0.997	0.971	1.014
513160	科技 30	109.19	86.04	0.946	0.946	0.975
513180	恒指科技	30729.76	16870.64	0.701	0.701	0.729
513200	港股医药	164.28	167.57	0.978	0.965	1.060
513220	全球互联	117.11	110.20	0.964	0.953	0.999
513230	H 股消费	66.42	54.67	1.029	0.980	1.012
513260	HSTECH	428.24	443.23	1.003	1.001	1.150
513280	港股生物	134.11	134.52	0.966	0.966	1.038
513290	美股生物	70.07	74.56	1.003	0.950	1.175
513300	纳斯达克	1287.67	1294.11	1.324	1.332	1.335
513310	中韩芯片	231.43	222.17	0.984	0.980	0.995
513320	HK 新经济	38.01	38.50	0.994	1.003	1.245
513330	恒生互联	53281.48	24669.33	0.572	0.570	0.601
513360	教育 ETF	923.71	486.80	0.457	0.456	0.618
513380	科技恒生	98.39	99.28	1.015	0.990	1.245
513500	标普 500	7423.64	9316.67	2.879	2.894	2.898
513520	日经 ETF	55.89	57.34	1.179	1.186	1.192
513530	港股红利	60.44	62.25	1.000	0.970	1.094
513550	港股通 50	3211.99	2579.23	0.848	0.848	0.918
513580	HS 科技	1646.12	907.01	0.700	0.703	0.726
513590	香港消费	102.62	76.86	0.879	0.880	0.891
513600	恒指 ETF	346.83	737.01	2.253	2.245	2.400
513660	恒生通	1369.00	2992.63	2.299	2.295	2.445
513680	建信 H 股	40.75	29.83	0.788	0.788	0.909
513690	恒生股息	694.48	518.08	0.857	0.863	0.972
513700	香港医药	703.85	434.98	0.685	0.681	0.688
513770	港股互联	668.57	585.00	1.019	0.997	1.004
513800	东证 ETF	58.64	61.81	1.141	1.142	1.160
513860	HKC 科技	878.47	454.17	0.684	0.682	0.683
513880	日经 225	60.47	60.05	1.146	1.153	1.162
513890	HK 科技	284.13	226.45	1.025	1.015	1.028
513900	港股精选	209.98	180.79	0.958	0.959	1.019
513960	港股消费	56.93	68.94	1.072	1.015	1.401
513980	科技港股	4063.20	2100.68	0.687	0.687	0.688
513990	港股通综	85.00	70.81	0.892	0.892	0.944

基金
Fund

基金
Fund

本年最低 Low	本年收盘 Close	涨跌（%） Change（%）	成交数量（百万份） Trading Vol （1 M）	成交金额（百万） Trading Value （1 M）	年初净值 Open Value	年末净值 Close Value
1.035	1.159	-20.07	268.51	338.27	1.459	1.162
0.500	0.599	-30.45	27810.48	17806.07	0.858	0.599
1.392	1.526	-18.35	1299.73	2085.67	1.874	1.524
0.963	1.039	-12.28	443.05	465.13	1.194	1.039
0.389	0.555	-20.21	160017.35	83950.63	0.698	0.557
0.587	0.794	-18.98	17939.14	14015.34	0.951	0.799
0.833	1.033	-11.80	4347.56	4121.77	1.178	1.031
0.812	1.041	-17.38	458512.90	487057.75	1.215	1.024
0.413	0.599	-12.43	387364.85	209673.50	0.690	0.605
0.750	1.030	0.10	2903.55	2903.56	1.013	1.030
1.017	1.252	-4.11	455.52	526.28	1.311	1.243
0.855	1.075	-17.52	69116.32	74150.65	1.300	1.074
0.776	0.799	-25.35	80685.64	69816.62	5.333	0.778
0.696	0.981	-0.41	8339.92	7353.55	0.956	0.985
0.386	0.547	-22.36	392585.49	201223.92	0.698	0.548
0.581	0.820	-17.64	6371.33	5113.70	0.980	0.821
0.592	0.788	-17.05	12687.69	9858.63	0.973	0.795
0.390	0.549	-21.32	659172.36	343995.32	0.699	0.549
0.694	1.020	4.52	9053.26	8273.47	0.949	1.027
0.642	0.941	-2.39	3480.82	2952.67	0.941	0.946
0.605	0.823	-19.74	1502.96	1248.93	1.016	0.824
0.714	1.035	3.19	1693.81	1572.06	0.999	1.039
0.715	1.003	3.83	2089.60	1891.97	0.976	1.009
0.942	1.064	6.08	877.88	897.44	0.969	1.075
0.964	1.005	-23.72	20128.57	21277.38	1.316	0.958
0.954	0.960	-2.44	255.06	249.47	0.988	0.968
0.771	1.013	1.91	10626.29	10648.88	0.980	1.011
0.346	0.463	-19.39	1284368.86	597262.58	0.570	0.462
0.284	0.527	15.43	57341.49	23487.13	0.463	0.530
0.694	1.009	-0.59	7507.55	6925.36	0.976	1.011
1.160	1.255	-13.34	39138.39	56117.57	2.871	1.264
0.958	1.026	-13.38	973.15	1006.75	1.183	1.028
0.801	1.030	3.00	6568.33	6376.17	0.959	1.036
0.604	0.803	-5.87	43622.87	33239.89	0.851	0.802
0.382	0.551	-20.78	52079.02	27750.17	0.698	0.553
0.543	0.749	-14.89	899.17	649.98	0.884	0.746
1.630	2.125	-5.60	7984.03	15906.36	2.240	2.132
1.696	2.186	-4.96	10200.96	21146.11	2.281	2.179
0.581	0.732	-7.58	393.57	275.03	0.789	0.732
0.609	0.746	-12.15	14817.53	11722.69	0.855	0.748
0.419	0.618	-10.12	10685.08	5993.76	0.687	0.622
0.571	0.875	-13.84	53300.25	42044.60	0.982	0.879
0.952	1.054	-7.54	90.50	92.35	1.161	1.058
0.381	0.517	-23.97	11503.03	5856.20	0.690	0.518
0.911	0.993	-13.65	699.69	707.06	1.146	0.995
0.572	0.797	-22.79	10959.94	8408.70	1.000	0.801
0.642	0.861	-10.60	9427.18	7797.85	0.955	0.862
0.865	1.211	12.97	6074.47	6961.67	1.063	1.212
0.378	0.517	-24.43	73314.11	36389.21	0.689	0.518
0.639	0.833	-5.86	2477.00	1972.16	0.888	0.835

基金代码 Code	基金简称 Fund Name	份额（百万份） Issued Vol (1M)	市值（百万） Market Capitalization (1M)	上年收盘 Last Year Close	本年开盘 Open	本年最高 High
515000	科技 ETF	2809.29	3267.20	1.763	1.766	1.768
515010	华夏证券	878.27	865.10	1.321	1.323	1.325
515020	华夏银基	523.35	587.19	1.168	1.165	1.285
515030	新汽车	5528.38	9276.63	2.361	2.410	2.501
515050	5GETF	10595.07	8370.10	1.268	1.271	1.281
515060	华夏地产	552.48	507.73	1.017	1.017	1.200
515070	AI 智能	745.97	641.53	1.314	1.323	1.365
515080	中证红利	734.15	1018.26	1.452	1.453	1.518
515090	可持续	127.80	144.29	1.374	1.375	1.376
515100	红利 100	97.94	149.26	1.512	1.515	1.645
515110	国企方达	304.29	349.63	1.322	1.325	1.329
515120	创新药	2420.99	1682.59	0.931	0.927	0.927
515130	HS300E	64.46	75.49	1.462	1.465	1.465
515150	国企富国	625.70	698.28	1.300	1.307	1.307
515160	MSCICHNA	675.96	834.13	1.505	1.507	1.507
515170	食品饮料	5323.76	4024.76	0.881	0.881	0.888
515180	100 红利	1283.64	1559.62	1.272	1.274	1.350
515190	BOCI500	51.47	60.94	1.450	1.450	1.520
515200	创新 100	122.94	195.73	2.167	2.165	2.176
515210	钢铁 ETF	1054.23	1351.52	1.663	1.669	1.720
515220	煤炭 ETF	2132.09	4539.22	1.895	1.947	2.804
515230	软件 ETF	782.69	614.41	1.026	1.029	1.083
515250	智能汽车	899.94	700.16	1.209	1.219	1.225
515260	电子 ETF	712.28	480.79	1.075	1.076	1.082
515280	银行行业	54.92	61.01	1.171	1.171	1.275
515290	银行 TH	6655.01	6368.85	1.000	1.001	1.096
515300	红利 300	92.18	107.94	1.188	1.188	1.257
515310	添富 300	41.61	44.94	1.345	1.349	1.349
515320	电子 50	301.31	197.06	1.043	1.065	1.065
515330	天弘 300	6638.71	6884.34	1.296	1.296	1.300
515350	民生 300	27.90	133.22	5.914	5.919	5.937
515360	方正 300	30.78	153.07	6.123	6.127	6.219
515380	泰康 300	882.10	3633.37	5.130	5.130	5.149
515390	HS300	286.68	300.73	1.305	1.305	1.309
515400	大数据	722.63	536.19	0.995	0.995	1.037
515450	红利 50	169.34	193.55	1.241	1.241	1.290
515500	长三角 LX	32.40	29.68	1.120	1.116	1.153
515510	500 成长	10.53	14.16	1.576	1.583	1.590
515520	价值 100	21.67	25.61	1.326	1.321	1.327
515530	泰康 500	23.44	72.02	3.763	3.775	3.777
515550	中融 500	27.35	34.78	1.518	1.518	1.632
515560	证券 E	501.88	396.99	1.061	1.061	1.066
515570	山证红利	38.44	44.21	1.222	1.222	1.300
515580	中证科技	942.03	680.15	0.974	0.974	0.975
515590	500ETFEW	24.11	33.52	1.644	1.644	1.654
515600	央企创新	1355.80	1587.64	1.345	1.346	1.419
515610	中银 800	35.86	32.02	1.064	1.064	1.064
515630	证保 ETF	109.72	109.28	1.240	1.250	1.250
515650	消费 50	1443.18	1824.18	1.504	1.513	1.541
515660	沪深 300E	481.29	2116.73	5.416	5.416	5.446

基金
Fund

基金
Fund

本年最低 Low	本年收盘 Close	涨跌（%） Change（%）	成交数量（百万份） Trading Vol （1 M）	成交金额（百万） Trading Value （1 M）	年初净值 Open Value	年末净值 Close Value
1.034	1.163	-34.01	10922.39	13993.32	1.764	1.161
0.904	0.985	-25.57	2736.43	2876.24	1.323	0.985
0.979	1.122	-3.87	1144.61	1284.39	1.168	1.121
1.442	1.678	-28.96	47005.56	94413.08	2.360	1.675
0.718	0.790	-37.97	29252.64	26805.23	1.266	0.790
0.788	0.919	-9.81	6219.58	5948.10	1.020	0.919
0.753	0.860	-34.24	1925.25	1917.21	1.316	0.860
1.286	1.387	-0.03	9115.60	13006.23	1.452	1.387
0.942	1.129	-17.85	694.36	823.05	1.377	1.127
1.394	1.524	1.13	2572.17	3898.44	1.512	1.524
1.075	1.149	-13.16	2813.29	3386.53	1.325	1.150
0.582	0.695	-25.46	20007.59	14515.80	0.930	0.695
1.052	1.171	-19.79	2300.78	2817.22	1.464	1.170
1.053	1.116	-14.09	1012.46	1173.49	1.305	1.116
1.110	1.234	-18.51	664.36	843.50	1.507	1.234
0.578	0.756	-13.98	42913.66	31712.97	0.880	0.756
1.125	1.215	-0.88	8898.39	11202.82	1.274	1.216
1.022	1.184	-18.58	18.50	22.81	1.456	1.183
1.388	1.592	-26.48	703.87	1204.15	2.169	1.594
1.250	1.282	-21.33	15080.55	22526.11	1.665	1.283
1.782	2.129	14.09	33807.89	79296.89	1.895	2.130
0.593	0.785	-23.46	12021.99	9583.56	1.027	0.785
0.660	0.778	-35.46	23925.44	21751.88	1.211	0.778
0.612	0.675	-37.17	3936.04	3074.82	1.077	0.675
0.972	1.111	-5.04	3693.73	4141.15	1.169	1.112
0.835	0.957	-4.67	19489.23	18813.55	1.001	0.956
1.061	1.171	-1.26	256.38	295.09	1.191	1.171
0.971	1.080	-20.13	636.24	733.08	1.348	1.081
0.593	0.654	-37.18	7615.82	5708.15	1.044	0.653
0.935	1.037	-20.50	2982.61	3211.77	1.297	1.036
4.312	4.775	-19.22	678.53	3400.91	5.931	4.775
4.483	4.973	-18.78	39.08	213.20	6.134	4.964
3.710	4.119	-19.69	5686.87	24637.99	5.140	4.118
0.946	1.049	-20.06	11336.08	12659.93	1.308	1.048
0.586	0.742	-25.88	6911.70	5117.37	0.994	0.741
1.095	1.143	-3.62	6009.56	7140.42	1.237	1.142
0.846	0.916	-18.44	405.03	393.80	1.120	0.915
1.223	1.344	-15.11	24.15	34.45	1.581	1.343
1.098	1.182	-10.99	10.82	13.13	1.329	1.188
2.601	3.072	-18.32	748.88	2433.29	3.773	3.075
1.070	1.272	-16.14	16.01	21.31	1.523	1.249
0.724	0.791	-25.38	3094.39	2635.24	1.060	0.789
0.996	1.150	-5.82	71.21	83.89	1.226	1.149
0.661	0.722	-25.57	5071.21	3952.32	0.974	0.722
1.200	1.390	-15.30	155.58	220.69	1.649	1.392
1.070	1.171	-13.53	591.31	704.93	1.345	1.171
0.800	0.893	-16.01	83.31	74.04	1.065	0.897
0.870	0.996	-19.89	2041.65	2085.28	1.238	0.995
0.999	1.264	-15.80	12729.50	16110.58	1.506	1.262
3.968	4.398	-18.87	48.00	223.66	5.434	4.403

基金
Fund

基金代码 Code	基金简称 Fund Name	份额（百万份） Issued Vol (1M)	市值（百万） Market Capitalization (1M)	上年收盘 Last Year Close	本年开盘 Open	本年最高 High
515670	中银 100	138.32	135.69	1.232	1.232	1.235
515680	创新央企	1342.26	1583.87	1.348	1.349	1.351
515690	股息龙头	7.09	9.07	1.275	1.316	1.420
515700	新能车	2549.51	5552.83	3.044	3.108	3.228
515710	食品 ETF	1238.60	973.54	0.911	0.913	0.919
515750	科技 50	501.14	564.79	1.646	1.646	1.655
515760	浙江国资	204.89	213.49	1.202	1.204	1.206
515770	MSCIAETF	99.73	113.89	1.414	1.414	1.417
515780	浦银 MSCI	59.79	79.16	1.629	1.633	1.633
515790	光伏 ETF	9903.49	13607.40	1.712	1.720	1.876
515800	800ETF	1713.44	1841.94	1.331	1.328	1.332
515810	ZZ800ETF	116.91	137.48	1.463	1.465	1.465
515820	中证 800E	7.03	8.14	1.454	1.457	1.457
515830	工银 800	1.15	5.49	5.495	5.495	5.495
515850	证券 FG	129.29	136.01	1.421	1.421	1.430
515860	科技 100	190.88	205.19	1.505	1.505	1.535
515870	制造 100	34.50	38.02	1.450	1.452	1.483
515880	通信 ETF	1593.46	1311.42	1.123	1.129	1.133
515890	博时红利	234.44	285.79	1.381	1.390	1.519
515900	央创 ETF	3310.65	3886.70	1.348	1.350	1.350
515910	质量 ETF	443.51	298.48	0.859	0.852	0.861
515920	智能消费	319.41	217.52	0.984	0.984	0.990
515930	永赢 300	8.57	42.23	6.033	6.023	6.040
515950	医药 50FG	590.20	725.95	1.588	1.595	1.595
515960	医药 100	313.99	293.90	1.208	1.210	1.210
515980	人工智能	399.06	298.50	1.185	1.194	1.206
515990	添富国企	84.35	97.26	1.361	1.352	1.365
516000	大数据 50	76.86	60.41	1.047	1.040	1.092
516010	游戏 ETF	573.69	438.88	1.107	1.110	1.172
516020	化工 ETF	469.33	365.14	1.045	1.044	1.049
516050	科技龙头	848.23	507.24	0.905	0.905	0.908
516060	新药 ETF	157.24	100.47	0.855	0.856	0.856
516070	低碳 ETF	686.65	399.63	0.760	0.763	0.794
516080	创新医药	373.55	254.76	0.891	0.891	0.891
516090	新能源 E	682.84	412.44	0.815	0.820	0.851
516100	科技金融	73.76	59.60	1.010	1.010	1.074
516110	汽车 ETF	832.62	810.14	1.243	1.249	1.320
516120	化工 50	375.08	294.44	1.047	1.048	1.052
516130	消费龙头	116.89	99.12	1.014	1.014	1.030
516150	稀土产业	1854.08	2074.71	1.525	1.524	1.533
516160	新能源	2860.80	2823.61	1.357	1.372	1.405
516180	光伏产业	95.99	108.56	1.391	1.392	1.541
516190	文娱 ETF	20.62	17.30	1.132	1.132	1.223
516200	证券行业	54.60	46.09	1.131	1.130	1.131
516210	银行股	51.43	47.52	0.969	0.968	1.055
516220	化工龙头	225.17	183.74	1.084	1.087	1.091
516260	物联网 50	153.88	105.41	1.031	1.031	1.050
516270	新能源 50	227.91	169.56	1.063	1.064	1.091
516290	光伏基金	303.20	256.50	1.043	1.046	1.149
516300	中证 1000	169.10	169.27	1.265	1.263	1.275

基金
Fund

基金
Fund

本年最低 Low	本年收盘 Close	涨跌（%） Change（%）	成交数量（百万份） Trading Vol （1 M）	成交金额（百万） Trading Value （1 M）	年初净值 Open Value	年末净值 Close Value
0.880	0.981	-20.10	840.23	840.57	1.235	0.981
1.039	1.180	-12.25	604.28	749.36	1.346	1.180
1.237	1.280	-0.30	13.99	18.59	1.276	1.279
1.851	2.178	-28.38	21422.88	55950.99	3.049	2.182
0.603	0.786	-13.31	11743.02	9000.29	0.911	0.786
1.027	1.127	-31.79	4390.24	5425.74	1.650	1.126
0.949	1.042	-13.09	222.46	236.02	1.204	1.044
1.040	1.142	-19.01	3235.37	3916.13	1.416	1.144
1.219	1.324	-18.66	2625.09	3697.25	1.633	1.327
1.040	1.374	-19.76	118188.54	178384.25	1.708	1.373
0.990	1.075	-19.44	8321.04	9389.57	1.331	1.074
1.080	1.176	-19.51	2027.11	2510.17	1.463	1.176
1.100	1.158	-20.08	278.10	348.92	1.456	1.156
4.374	4.760	-13.49	0.45	2.24	5.495	4.727
0.922	1.052	-25.68	3312.20	3688.33	1.419	1.053
0.944	1.075	-28.59	615.41	727.58	1.510	1.075
1.010	1.102	-23.83	1119.62	1334.36	1.450	1.103
0.722	0.823	-26.52	11501.76	10442.67	1.123	0.823
1.190	1.219	-0.29	2560.46	3416.22	1.382	1.218
1.070	1.174	-13.17	3647.29	4405.00	1.345	1.173
0.588	0.673	-21.85	4031.18	2791.24	0.860	0.673
0.623	0.681	-30.35	2697.04	1964.23	0.985	0.681
4.235	4.925	-18.25	56.38	293.45	6.046	4.921
1.056	1.230	-22.87	5434.34	6890.47	1.588	1.229
0.811	0.936	-22.80	1851.70	1776.12	1.211	0.935
0.655	0.748	-36.85	1172.95	1009.21	1.187	0.745
1.076	1.153	-15.35	47.56	56.56	1.358	1.152
0.617	0.786	-25.37	394.03	320.49	1.048	0.787
0.658	0.765	-31.40	13524.54	11144.84	1.103	0.763
0.711	0.778	-26.12	4938.66	4275.11	1.045	0.775
0.532	0.598	-34.53	7326.72	4784.33	0.908	0.597
0.538	0.639	-25.80	2077.67	1369.88	0.855	0.640
0.503	0.582	-23.76	15549.54	10401.95	0.763	0.581
0.570	0.682	-23.47	3487.24	2490.46	0.890	0.682
0.499	0.604	-26.64	12721.80	8910.61	0.816	0.603
0.645	0.808	-19.74	468.99	402.76	1.011	0.807
0.800	0.973	-21.32	15296.51	16804.24	1.242	0.973
0.722	0.785	-25.16	5831.63	5145.49	1.048	0.783
0.687	0.848	-16.04	1746.08	1500.52	1.014	0.846
0.910	1.119	-26.81	19448.26	24620.77	1.527	1.119
0.820	0.987	-27.37	35993.07	41452.18	1.358	0.986
0.861	1.131	-18.70	2943.69	3701.07	1.394	1.132
0.701	0.839	-25.60	355.65	301.38	1.129	0.840
0.777	0.844	-25.08	1395.14	1250.05	1.131	0.844
0.808	0.924	-4.74	2440.89	2286.84	0.969	0.921
0.749	0.816	-24.16	8151.32	7548.23	1.084	0.815
0.619	0.685	-33.71	189.16	146.19	1.035	0.684
0.670	0.744	-30.03	2828.75	2531.38	1.065	0.743
0.635	0.846	-19.01	3603.10	3384.56	1.044	0.846
0.826	1.001	-21.04	5323.00	5665.25	1.267	1.003

基金代码 Code	基金简称 Fund Name	份额（百万份） Issued Vol （1M）	市值（百万） Market Capitalization （1M）	上年收盘 Last Year Close	本年开盘 Open	本年最高 High
516310	银行指基	177.26	152.97	0.896	0.897	0.979
516320	装备 ETF	60.59	54.71	1.226	1.227	1.245
516330	物联网	56.47	47.10	1.250	1.257	1.267
516350	芯片 50	261.42	169.40	1.018	1.019	1.019
516360	新材料	141.55	134.62	1.349	1.351	1.367
516380	智能电车	160.45	132.05	1.223	1.235	1.254
516390	电动车	398.26	358.43	1.258	1.272	1.329
516400	ESG 龙头	5.46	5.13	0.940	0.940	0.940
516480	新材料基	21.15	17.66	1.183	1.182	1.197
516500	生物 ETF	110.94	85.98	1.058	1.060	1.060
516510	云计算	288.89	231.69	1.045	1.044	1.090
516520	AI 智能车	175.77	145.89	1.255	1.255	1.268
516530	物流快递	94.30	84.31	0.989	0.984	0.989
516550	农业 ETF	152.41	118.58	0.943	0.943	0.965
516560	养老 ETF	92.76	79.12	1.043	1.044	1.057
516570	石化 ETF	48.36	39.41	1.054	1.054	1.070
516580	新能源 BS	139.12	106.71	1.054	1.056	1.091
516590	电动汽车	133.02	135.28	1.487	1.489	1.516
516600	消服 ETF	179.33	114.77	0.798	0.803	0.803
516610	医服 ETF	115.97	78.05	0.842	0.836	0.839
516620	影视 ETF	80.27	74.89	1.291	1.297	1.325
516630	云计算 50	86.16	68.24	1.028	1.028	1.079
516640	芯片龙头	1487.78	894.16	0.946	0.946	0.950
516650	有色 50	41.46	41.22	1.213	1.214	1.303
516660	新能汽车	416.69	435.02	1.453	1.467	1.552
516670	畜牧养殖	715.27	597.96	0.939	0.946	1.009
516680	有色金属	19.62	18.19	1.123	1.130	1.210
516690	化工产业	77.74	56.91	0.973	0.978	0.978
516700	数据产业	28.62	22.67	1.060	1.065	1.107
516710	新材料 50	162.27	111.64	0.969	0.978	0.988
516720	ESGETF	63.34	51.87	0.998	0.997	0.999
516730	证券公司	75.38	58.80	1.053	1.055	1.055
516750	建材 ETF	110.67	95.62	1.130	1.133	1.189
516760	养殖 ETF	184.22	150.87	0.935	0.940	1.001
516770	游戏动漫	143.85	110.19	1.099	1.100	1.164
516780	稀土 ETF	746.55	784.62	1.430	1.430	1.438
516790	保健 ETF	208.68	161.31	0.953	0.953	0.953
516800	智能制造	253.15	227.59	1.242	1.242	1.248
516810	农业	221.48	185.16	1.012	1.008	1.041
516820	医疗创新	1575.42	833.39	0.751	0.747	0.747
516830	300ESG	339.68	261.55	0.954	0.956	0.956
516850	新能源 80	62.24	73.19	1.615	1.615	1.671
516860	金融科技	31.52	26.73	1.080	1.085	1.152
516870	汽车	7.99	8.94	1.119	1.119	1.119
516880	光伏 50	919.94	1044.14	1.407	1.418	1.544
516890	新材 ETF	61.31	44.51	1.022	1.022	1.030
516900	食品 50	56.73	46.80	0.966	0.963	0.969
516910	物流 ETF	105.64	109.34	1.146	1.153	1.195
516920	芯片基金	629.46	368.87	0.929	0.929	0.932
516930	生科 ETF	88.14	55.70	0.867	0.865	0.865

基金
Fund

基金
Fund

本年最低 Low	本年收盘 Close	涨跌（%） Change（%）	成交数量（百万份） Trading Vol （1 M）	成交金额（百万） Trading Value （1 M）	年初净值 Open Value	年末净值 Close Value
0.753	0.863	-4.52	5308.96	4623.93	0.896	0.864
0.751	0.903	-26.31	762.93	770.32	1.223	0.902
0.775	0.834	-32.98	1558.60	1445.04	1.252	0.833
0.580	0.648	-36.26	2695.15	2019.81	1.019	0.646
0.874	0.951	-29.73	1685.45	1903.63	1.352	0.949
0.727	0.823	-32.23	972.27	958.51	1.224	0.822
0.772	0.900	-28.26	5042.14	5383.06	1.259	0.898
0.940	0.940	0.00	0.00	0.00	0.934	0.934
0.787	0.835	-29.50	865.41	866.50	1.181	0.834
0.671	0.775	-26.72	1092.82	921.90	1.056	0.776
0.612	0.802	-23.78	8013.24	6327.65	1.046	0.802
0.699	0.830	-34.25	4138.79	3986.89	1.253	0.830
0.799	0.894	-9.50	1070.86	992.32	0.989	0.893
0.704	0.778	-16.76	3857.94	3201.37	0.943	0.777
0.739	0.853	-17.98	684.87	594.34	1.046	0.852
0.775	0.815	-22.08	2863.16	2663.18	1.056	0.815
0.644	0.767	-26.88	1954.39	1777.61	1.060	0.763
0.896	1.017	-31.95	4462.00	5311.94	1.488	1.017
0.556	0.640	-19.55	1552.30	994.21	0.798	0.641
0.584	0.673	-20.34	3456.02	2362.04	0.842	0.671
0.685	0.933	-27.67	2414.07	2224.02	1.259	0.934
0.601	0.792	-23.02	1223.34	954.21	1.032	0.793
0.537	0.601	-36.44	14707.30	10052.52	0.947	0.599
0.858	0.994	-17.98	473.33	525.20	1.215	0.991
0.898	1.044	-27.89	11086.20	13714.01	1.457	1.041
0.755	0.836	-10.87	8423.99	7398.04	0.941	0.836
0.793	0.927	-17.52	273.12	282.76	1.128	0.929
0.675	0.732	-24.14	958.25	790.63	0.976	0.730
0.636	0.792	-25.44	425.35	358.01	1.061	0.792
0.630	0.688	-28.83	1503.02	1220.09	0.976	0.688
0.739	0.819	-17.66	3754.43	3268.61	1.000	0.820
0.713	0.780	-25.96	6557.36	5486.18	1.053	0.781
0.742	0.864	-23.47	5922.17	5523.51	1.131	0.866
0.753	0.819	-13.07	2878.57	2489.73	0.936	0.822
0.661	0.766	-30.44	4050.55	3314.14	1.098	0.766
0.860	1.051	-26.45	17308.91	20717.45	1.429	1.054
0.668	0.773	-18.33	2896.74	2279.76	0.957	0.772
0.786	0.899	-27.37	1302.53	1288.92	1.242	0.899
0.791	0.836	-16.79	1679.48	1519.51	1.002	0.836
0.465	0.529	-29.12	10184.89	5830.94	0.749	0.530
0.687	0.770	-19.04	2678.27	2156.33	0.955	0.768
0.985	1.176	-27.26	802.89	1117.25	1.616	1.174
0.685	0.848	-21.17	2691.19	2364.49	1.079	0.847
1.119	1.120	0.00	0.00	0.00	1.113	1.113
0.868	1.135	-19.38	8312.71	10465.12	1.412	1.135
0.671	0.726	-28.52	1228.57	1050.36	1.023	0.719
0.632	0.825	-14.65	2787.18	2241.65	0.960	0.822
0.928	1.035	-10.08	5949.91	6345.53	1.144	1.036
0.526	0.586	-36.84	2999.62	2041.55	0.930	0.586
0.549	0.632	-27.16	1143.07	785.18	0.868	0.633

基金代码 Code	基金简称 Fund Name	份额（百万份） Issued Vol (1M)	市值（百万） Market Capitalization (1M)	上年收盘 Last Year Close	本年开盘 Open	本年最高 High
516950	基建 ETF	1098.82	1036.19	1.118	1.119	1.173
516960	机械 ETF	94.05	91.14	1.281	1.283	1.292
516970	基建 50	6911.04	7374.08	1.212	1.213	1.309
516980	证券先锋	30.52	25.94	1.145	1.146	1.154
517000	沪港深	697.79	516.37	0.865	0.865	0.872
517010	HGS500E	57.14	47.66	0.970	0.962	0.974
517030	HGS300	45.04	38.24	1.018	1.018	1.019
517050	互联网 50	943.61	558.61	0.760	0.760	0.763
517060	沪港深 ET	21.77	18.85	0.907	0.907	0.907
517080	HGS500	689.17	512.74	0.866	0.866	0.876
517090	共赢 ETF	79.07	83.58	0.990	0.991	1.212
517100	AH500ETF	494.60	367.49	0.873	0.872	0.876
517110	创新药 HK	212.10	148.04	0.877	0.871	0.871
517120	创新药 50	588.97	372.82	0.797	0.788	0.794
517160	长江 ETF	2242.78	1677.60	0.998	1.000	1.000
517170	沪港深 E	31.13	23.94	0.918	0.918	0.933
517180	开放共赢	38.50	41.00	0.994	0.999	1.172
517200	互联网	278.78	155.00	0.725	0.725	0.731
517270	科技 TOP	35.09	26.77	0.994	0.985	1.018
517280	网购 ETF	46.55	37.85	1.013	1.014	1.037
517300	AH300ETF	2970.43	2091.19	0.842	0.841	0.844
517330	长江保护	2190.17	1642.63	0.998	0.991	0.994
517350	中概科技	202.04	123.65	0.837	0.838	0.840
517360	AH 科技	85.08	61.00	0.903	0.903	0.908
517380	创新药 AH	300.33	205.72	0.829	0.824	0.824
517390	云计算 AH	69.11	53.49	1.000	1.000	1.038
517500	游戏 AH	61.11	55.00	0.960	0.880	1.049
517550	消费主题	50.42	42.91	0.976	0.976	0.992
517660	物联网 AH	45.88	33.63	1.008	1.016	1.018
517760	消费 TOP	51.55	52.12	1.004	0.988	1.214
517770	游戏传媒	61.95	51.23	1.042	1.055	1.077
517780	红 300	12.45	12.41	1.039	1.002	1.120
517800	AI50	76.54	49.75	0.940	0.947	0.959
517850	张江 ETF	226.19	201.30	1.019	1.013	1.128
517880	品牌消费	59.34	48.42	0.992	0.999	1.000
517900	银行优选	35.99	34.88	1.019	1.000	1.090
517960	科技 AH	206.18	165.98	1.009	1.007	1.015
517990	医药基金	29.99	31.76	0.992	0.973	1.307
518600	上海金	25.99	103.74	3.675	3.660	4.106
518660	工银黄金	28.65	114.75	3.684	3.684	4.259
518680	上海金 AU	34.46	137.45	3.675	3.648	4.102
518800	国泰黄金	215.22	847.97	3.608	3.591	4.033
518850	黄金 9999	33.98	136.56	3.686	3.681	4.131
518860	上海金 E	13.06	52.54	3.626	3.625	4.296
518880	黄金 ETF	2430.34	9687.34	3.643	3.618	4.077
518890	中银黄金	14.65	59.18	3.710	3.697	4.160
560000	智慧电车	63.02	46.57	1.091	1.101	1.108
560010	1000 基金	2678.62	6717.98	0.977	0.977	2.740
560050	MSCIA50	8295.93	6669.93	0.997	0.999	1.003
560060	碳中和基	578.09	465.94	0.989	0.985	0.990

基金
Fund

基金
Fund

本年最低 Low	本年收盘 Close	涨跌（%） Change（%）	成交数量（百万份） Trading Vol （1 M）	成交金额（百万） Trading Value （1 M）	年初净值 Open Value	年末净值 Close Value
0.882	0.943	-15.65	23511.88	23679.77	1.118	0.940
0.821	0.969	-24.36	4489.51	4889.04	1.284	0.967
1.003	1.067	-11.75	46026.26	53677.82	1.211	1.063
0.767	0.850	-25.86	181.92	167.43	1.145	0.854
0.630	0.740	-15.36	1655.11	1256.79	0.870	0.742
0.718	0.834	-13.55	151.96	127.82	0.975	0.833
0.743	0.849	-16.50	286.18	254.82	1.019	0.851
0.465	0.592	-21.62	4846.96	2831.89	0.763	0.595
0.851	0.866	-4.40	96.91	85.22	0.906	0.872
0.632	0.744	-14.07	2328.85	1777.71	0.873	0.745
0.906	1.057	6.87	1165.23	1212.01	0.997	1.058
0.628	0.743	-14.39	1074.76	821.12	0.876	0.742
0.554	0.698	-20.57	5178.36	3628.87	0.882	0.699
0.505	0.633	-21.00	3846.17	2415.25	0.794	0.635
0.710	0.748	-24.95	579.39	474.96	1.007	0.748
0.657	0.769	-16.03	357.44	284.19	0.926	0.767
0.926	1.065	8.09	1248.18	1301.86	1.001	1.064
0.438	0.556	-23.84	1643.20	916.24	0.728	0.559
0.653	0.763	-22.84	1543.35	1300.02	1.000	0.764
0.611	0.813	-19.50	4643.06	3653.02	1.021	0.814
0.603	0.704	-15.76	960.44	699.79	0.849	0.705
0.713	0.750	-25.33	552.22	460.67	1.007	0.752
0.520	0.612	-27.34	745.23	475.60	0.843	0.610
0.639	0.717	-20.53	619.35	454.69	0.904	0.718
0.536	0.685	-17.23	2722.84	1835.28	0.832	0.687
0.598	0.774	-22.17	2550.71	1957.13	1.008	0.777
0.750	0.900	-6.25	1032.40	953.75	0.903	0.906
0.664	0.851	-12.97	832.01	713.06	0.966	0.850
0.622	0.733	-27.19	2827.10	2160.96	1.013	0.733
0.802	1.011	0.70	707.47	704.07	0.989	1.008
0.631	0.827	-20.05	1304.48	1104.51	1.046	0.831
0.854	0.997	-4.04	572.46	581.04	1.042	1.006
0.541	0.650	-31.02	231.46	158.54	0.940	0.650
0.794	0.890	-12.66	2045.69	2051.21	1.003	0.892
0.637	0.816	-17.21	1632.06	1335.56	1.000	0.817
0.820	0.969	-4.91	447.20	449.17	1.020	0.970
0.715	0.805	-20.30	1228.13	1017.08	1.010	0.804
0.845	1.059	6.75	620.24	629.85	0.986	1.057
3.586	3.991	8.48	192.98	740.98	3.685	3.995
3.614	4.005	8.86	252.84	974.59	3.686	4.008
3.275	3.989	8.37	934.16	3595.89	3.681	3.993
3.552	3.940	9.06	11144.51	42087.09	3.612	3.943
3.608	4.019	9.06	523.71	2017.03	3.691	4.021
3.588	4.023	10.86	17.12	65.61	3.695	4.025
3.590	3.986	9.42	52218.92	199910.33	3.650	3.988
3.506	4.038	8.73	263.51	1021.62	3.719	4.041
0.668	0.739	-32.34	1021.76	886.71	1.098	0.740
0.944	2.508	-9.16	86974.21	148601.56	0.983	2.508
0.716	0.804	-19.86	183034.76	158316.95	0.997	0.804
0.779	0.806	-18.50	1846.14	1672.14	0.973	0.807

基金
Fund

基金代码 Code	基金简称 Fund Name	份额（百万份） Issued Vol (1M)	市值（百万） Market Capitalization (1M)	上年收盘 Last Year Close	本年开盘 Open	本年最高 High
560080	中药 ETF	1627.77	1857.28	1.057	1.055	1.348
560100	增强 ETF	140.58	126.80	1.001	1.000	1.025
560110	ZZ1000	658.90	590.38	1.010	1.005	1.051
560500	500ETF 加	1058.34	942.98	1.067	1.072	1.072
560550	碳中和指	1297.60	1044.57	1.001	0.996	0.997
560560	碳中和 TK	155.19	118.72	1.022	1.023	1.051
560600	医药创新	9.71	8.30	0.994	0.960	1.080
560650	核心 50	34.92	32.82	1.024	1.026	1.063
560660	云 50ETF	177.97	132.76	0.965	0.965	1.007
560680	龙头消费	27.73	31.72	0.957	0.945	1.203
560800	数字 ETF	861.95	578.37	0.948	0.952	0.980
560880	家电基金	886.73	909.79	0.976	0.972	1.194
560900	创新药企	209.97	211.44	1.006	1.003	1.229
560980	光伏龙头	169.52	157.99	0.986	0.980	1.019
560990	科技先锋	74.69	64.45	1.015	1.018	1.054
561100	电子龙头	319.75	218.71	0.973	0.969	0.984
561120	家电 ETF	157.16	137.67	1.001	0.995	1.013
561130	国货 ETF	285.94	224.17	1.021	1.023	1.024
561150	500ESG	4.49	4.50	1.007	1.002	1.039
561160	锂电池	860.34	625.46	1.019	1.020	1.024
561180	A100ETF	369.61	375.89	1.001	0.990	1.055
561190	双碳 ETF	1771.32	1431.22	1.006	1.000	1.000
561300	300 增 ETF	1243.96	926.75	0.961	0.962	0.965
561310	消电 ETF	172.92	108.42	1.006	1.012	1.016
561320	交运 ETF	239.37	233.15	1.009	1.005	1.024
561330	矿业 ETF	48.70	48.70	0.994	0.992	1.201
561350	国泰 500	208.70	179.27	1.045	1.049	1.050
561500	漂亮 50	132.60	96.80	0.896	0.900	0.914
561510	中医药	117.21	128.69	0.994	0.994	1.299
561550	500 指增	886.49	757.06	0.996	0.996	1.002
561560	电力 ETF	115.62	119.44	1.012	1.009	1.180
561590	1000 增强	206.50	195.76	0.999	0.993	0.995
561600	消费电子	76.27	51.87	1.093	1.093	1.116
561700	电力基金	144.81	133.08	1.002	0.995	1.053
561710	疫苗	169.60	155.69	0.981	0.976	1.008
561800	稀金属	126.58	93.16	0.976	0.984	1.095
561900	沪深 ESG	77.33	60.40	0.965	0.961	0.961
561910	电池 ETF	414.08	292.75	0.999	1.009	1.017
561990	300 增强	861.15	694.09	0.978	0.981	1.010
562000	华宝 100	968.37	878.31	0.984	0.979	1.000
562300	低碳 ETF	149.50	116.01	0.993	0.990	1.054
562310	300 成长	2136.57	1942.14	0.993	0.990	1.007
562350	电力	43.41	40.33	1.021	1.017	1.064
562360	机器人 50	94.47	72.56	1.107	1.107	1.112
562390	中药	75.43	78.82	0.996	0.994	1.235
562500	机器人	229.19	157.45	0.993	0.998	0.999
562510	旅游 ETF	499.60	565.54	1.012	1.009	1.185
562520	1000 成长	38.57	37.41	0.999	0.992	1.128
562530	1000 价值	37.14	35.62	1.004	1.002	1.025
562800	稀有金属	977.85	659.07	0.903	0.905	1.010

基金
Fund

基金
Fund

本年最低 Low	本年收盘 Close	涨跌（%） Change（%）	成交数量（百万份） Trading Vol （1 M）	成交金额（百万） Trading Value （1 M）	年初净值 Open Value	年末净值 Close Value
1.030	1.141	7.95	1916.83	2231.16	1.065	1.141
0.798	0.902	-9.62	6625.13	6327.06	1.003	0.902
0.843	0.896	-11.29	23841.59	22797.51	1.022	0.897
0.816	0.891	-16.97	924.09	879.62	1.070	0.892
0.775	0.805	-19.58	6051.75	5419.19	0.984	0.805
0.677	0.765	-25.33	4098.39	3641.97	1.024	0.762
0.762	0.855	-13.98	530.54	493.98	0.956	0.853
0.869	0.940	-8.20	1079.11	1079.61	1.037	0.941
0.548	0.746	-23.09	355.69	280.70	0.965	0.748
0.932	1.144	19.54	424.75	434.74	0.945	1.143
0.585	0.671	-29.45	7517.94	5634.01	1.004	0.671
0.842	1.026	5.12	3267.81	3446.74	1.003	1.027
0.855	1.007	0.10	412.44	418.23	0.994	1.007
0.843	0.932	-5.48	341.92	331.75	0.984	0.932
0.826	0.863	-14.98	2997.35	2812.91	1.021	0.864
0.626	0.684	-29.26	3157.83	2425.71	0.952	0.681
0.779	0.876	-12.22	7910.65	7197.31	1.002	0.874
0.680	0.784	-23.49	7068.63	5741.65	1.022	0.784
0.914	1.003	-0.40	707.79	700.09	1.011	1.005
0.699	0.727	-28.66	7243.20	6206.97	0.983	0.726
0.955	1.017	1.60	4063.50	4093.66	0.992	1.018
0.778	0.808	-19.68	19684.43	17628.11	0.988	0.808
0.692	0.745	-22.22	98527.13	81521.52	0.962	0.748
0.570	0.627	-37.57	3245.76	2315.83	1.008	0.626
0.963	0.974	-3.47	1037.33	1038.87	1.007	0.977
0.989	1.000	0.60	1677.59	1760.90	1.037	0.998
0.745	0.859	-18.19	17077.29	15449.96	1.047	0.861
0.670	0.730	-19.19	918.78	701.84	0.897	0.729
0.900	1.098	10.46	3967.45	4237.28	1.007	1.099
0.759	0.854	-14.24	48300.69	43799.19	0.999	0.853
0.972	1.033	2.08	5105.20	5394.26	1.004	1.034
0.915	0.948	-5.11	322.35	312.83	0.992	0.949
0.611	0.680	-37.88	552.70	432.23	1.090	0.675
0.862	0.919	-8.28	2366.21	2269.52	0.990	0.919
0.876	0.918	-6.42	385.34	370.72	0.976	0.917
0.613	0.736	-24.66	1573.68	1390.17	0.976	0.730
0.698	0.781	-19.03	1091.26	893.05	0.965	0.781
0.551	0.707	-29.46	9570.55	7833.29	0.999	0.708
0.731	0.806	-17.39	38370.17	32530.40	0.979	0.806
0.815	0.907	-7.83	6143.18	5643.81	0.988	0.906
0.683	0.776	-21.36	1701.55	1558.34	1.022	0.771
0.849	0.909	-8.46	9034.16	8569.46	1.003	0.909
0.877	0.929	-9.01	1232.52	1198.83	1.023	0.932
0.658	0.768	-30.60	1790.79	1551.72	1.106	0.767
0.856	1.045	4.92	1990.76	2018.90	0.991	1.044
0.585	0.687	-30.61	3082.03	2296.73	0.995	0.688
0.827	1.132	11.75	8771.60	8847.41	1.012	1.132
0.771	0.970	-2.90	781.13	784.95	0.991	0.973
0.863	0.959	-4.48	252.61	252.38	1.007	0.963
0.578	0.674	-24.86	19792.34	16053.72	0.905	0.672

基金
Fund

基金
Fund

基金代码 Code	基金简称 Fund Name	份额（百万份） Issued Vol (1M)	市值（百万） Market Capitalization (1M)	上年收盘 Last Year Close	本年开盘 Open	本年最高 High
562880	电池龙头	263.90	198.45	1.059	1.066	1.079
562900	现代农业	73.71	67.74	1.017	1.017	1.127
562910	高端制造	125.23	97.05	0.991	0.986	1.041
562950	消电 50	114.26	74.61	0.981	0.981	0.998
562990	碳中和 E	2847.76	2303.83	1.006	1.000	1.001
563000	中国 A50	8295.95	6694.83	0.998	0.998	1.002
588000	科创 50	50587.17	50738.93	1.452	1.454	1.457
588010	科创材料	62.93	57.51	1.011	1.002	1.069
588050	科创 ETF	5537.24	5492.94	1.436	1.440	1.443
588060	上证科创	1225.14	753.46	0.902	0.902	0.905
588080	科创板 50	17158.63	16935.57	1.436	1.435	1.444
588090	科创板	3569.07	3554.80	1.450	1.449	1.454
588100	科创信息	518.75	491.26	0.986	0.984	1.138
588150	科创龙头	177.93	120.28	0.978	0.978	0.978
588160	新材科创	106.00	96.56	0.999	0.993	1.060
588180	科创 50 基	2971.35	1842.24	0.894	0.894	0.896
588200	科创芯片	237.89	244.56	1.032	1.023	1.188
588260	科创技术	220.75	208.83	0.994	0.993	1.147
588280	科创五零	240.12	167.36	1.017	1.016	1.020
588290	芯片科创	96.40	97.36	1.016	1.005	1.163
588300	双创 ETF	2437.21	1506.20	0.852	0.852	0.854
588310	双创基金	79.04	54.06	0.945	0.944	1.036
588330	双创龙头	1677.74	1021.74	0.843	0.843	0.846
588350	双创	2120.55	1972.11	0.988	0.977	0.999
588360	创创 ETF	832.28	528.50	0.873	0.873	0.874
588370	科创策略	565.77	540.31	1.000	0.995	0.998
588380	创 50ETF	2882.77	1775.79	0.856	0.856	0.859
588390	科创创业	443.94	296.11	0.927	0.929	0.934
588400	双创 50	2919.60	1789.72	0.852	0.852	0.855

基金
Fund

基金
Fund

本年最低 Low	本年收盘 Close	涨跌（%） Change（%）	成交数量（百万份） Trading Vol （1 M）	成交金额（百万） Trading Value （1 M）	年初净值 Open Value	年末净值 Close Value
0.590	0.752	-28.68	7141.50	6203.77	1.061	0.752
0.869	0.919	-9.99	3872.78	3847.54	1.020	0.920
0.652	0.775	-21.80	1721.09	1520.62	1.000	0.777
0.605	0.653	-33.29	1905.13	1439.36	0.977	0.653
0.780	0.809	-19.58	16191.91	14654.52	0.988	0.810
0.716	0.807	-19.65	237489.34	208019.02	0.998	0.807
0.890	1.003	-30.61	260682.92	285892.96	1.453	1.001
0.873	0.914	-9.59	1804.94	1802.71	1.015	0.913
0.881	0.992	-31.22	42918.38	46966.90	1.440	0.990
0.550	0.615	-31.93	3782.60	2508.61	0.903	0.613
0.878	0.987	-31.40	85185.44	92835.00	1.438	0.984
0.886	0.996	-31.53	24435.99	26863.08	1.451	0.993
0.805	0.947	-3.96	12071.99	12069.50	0.969	0.944
0.599	0.676	-31.26	2191.58	1655.55	0.981	0.675
0.874	0.911	-8.81	1709.16	1698.63	1.005	0.912
0.550	0.620	-30.51	9319.08	6329.22	0.897	0.619
1.001	1.028	-0.39	2163.87	2370.75	1.064	1.026
0.811	0.946	-4.83	7090.86	7116.46	0.977	0.947
0.624	0.697	-31.59	5267.33	4193.83	1.020	0.697
0.989	1.010	-0.59	1256.61	1341.12	1.046	1.007
0.535	0.618	-27.70	25469.25	16966.98	0.851	0.616
0.545	0.684	-27.55	135.97	101.40	0.943	0.685
0.533	0.609	-27.20	16676.16	11003.29	0.843	0.608
0.894	0.930	-5.87	1419.72	1336.38	0.965	0.933
0.552	0.635	-26.62	14435.46	9864.00	0.874	0.635
0.911	0.955	-4.50	846.00	822.04	0.985	0.958
0.537	0.616	-28.08	38984.70	25625.27	0.856	0.615
0.587	0.667	-28.46	5881.07	4262.33	0.930	0.667
0.535	0.613	-28.28	36891.80	24345.08	0.850	0.612

期权市场概貌
Option Market Overview

期权市场交易 Option Market Data	2022 年	2021 年	增减（%） Change（%）
交易天数 No. of Trading Days	242	243	-0.41
期权合约数 No. of Options	360	234	53.85
认购期权 Call Option	180	117	53.85
认沽期权 Put Option	180	117	53.85
总成交金额（亿元）Total Trading Val（100M yuan）	6475.22	8233.28	-21.35
认购期权 Call Option	3043.86	4380.99	-30.52
认沽期权 Put Option	3431.35	3852.30	-10.93
日均成交金额（百万元）Average Trading Val（M yuan）	2675.71	3388.18	-21.03
认购期权 Call Option	1257.80	1802.88	-30.23
认沽期权 Put Option	1417.92	1585.31	-10.56
总成交量（万张）Total Trading Vol（10 Thousand lots）	107505.36	109739.15	-2.04
认购期权 Call Option	55334.29	59129.60	-6.42
认沽期权 Put Option	52171.07	50609.55	3.09
日均成交量（万张）Average Trading Vol（10 Thousand lots）	444.24	451.60	-1.63
认购期权 Call Option	228.65	243.33	-6.03
认沽期权 Put Option	215.58	208.27	3.51
总成交笔数（万笔）Total Number of Trades（10 Thousand）	21299.65	22892.62	-6.96
认购期权 Call Option	10911.29	12333.35	-11.53
认沽期权 Put Option	10388.36	10559.27	-1.62
日均成交笔数（万笔）Average Number of Trades（10 Thousand）	88.02	94.21	-6.57
认购期权 Call Option	45.09	50.75	-11.16
认沽期权 Put Option	42.93	43.45	-1.21

期权每日成交（亿元/万张）
Option Trading（100M Yuan/10000 Lots）

期权
Option

日期 Date	1月 Jan.		2月 Feb.		3月 Mar.		4月 Apr.		5月 May		6月 Jun.	
	金额 Val	数量 Vol	金额 Val	数量 Vol	金额 Val	数量 Vol	金额 Val	数量 Vol	金额 Val	数量 Vol	金额 Val	数量 Vol
1	—	—	—	—	18.80	318.69	28.67	444.98	—	—	18.47	287.25
2	—	—	—	—	14.53	236.04	—	—	—	—	17.63	284.62
3	—	—	—	—	16.61	276.53	—	—	—	—	—	—
4	21.91	349.51	—	—	23.23	392.00	—	—	—	—	—	—
5	23.20	371.58	—	—	—	—	—	—	21.04	312.69	—	—
6	29.45	466.10	—	—	—	—	19.70	332.34	28.89	438.00	31.51	516.77
7	18.96	310.18	25.54	404.57	40.04	607.28	22.95	372.16	—	—	27.99	463.67
8	—	—	30.35	466.66	51.99	732.89	20.83	335.29	—	—	32.72	535.10
9	—	—	20.41	340.48	71.73	899.18	—	—	23.72	359.35	27.99	447.27
10	17.38	291.48	16.00	267.04	35.80	550.64	—	—	35.00	529.08	31.44	543.18
11	19.71	343.53	23.39	414.29	57.81	838.00	34.42	531.80	30.57	496.30	—	—
12	16.46	286.24	—	—	—	—	31.13	492.33	20.80	338.20	—	—
13	23.41	426.24	—	—	—	—	20.14	330.39	21.59	366.35	30.08	525.49
14	27.51	493.14	23.67	430.13	45.99	632.82	28.74	492.42	—	—	38.38	688.81
15	—	—	17.16	311.41	93.75	1010.57	21.61	376.30	—	—	64.82	1013.54
16	—	—	17.02	318.44	85.40	1038.11	—	—	23.21	414.10	34.72	599.25
17	19.35	354.49	19.74	368.39	53.98	800.07	—	—	20.79	388.03	39.91	711.08
18	22.54	438.94	17.48	342.24	41.60	668.48	25.08	463.63	21.42	409.06	—	—
19	20.56	390.50	—	—	—	—	22.95	438.00	22.43	427.92	—	—
20	32.91	623.17	—	—	—	—	28.45	520.11	32.88	648.55	37.66	653.81
21	22.54	439.08	16.51	343.29	32.86	520.91	40.78	713.60	—	—	35.04	598.51
22	—	—	23.54	453.35	29.48	492.42	32.95	570.91	—	—	27.97	467.57
23	—	—	16.96	337.90	27.75	451.19	—	—	22.78	444.10	30.81	413.60
24	23.44	448.21	31.29	495.78	21.31	317.57	—	—	22.91	454.36	36.58	482.91
25	30.61	580.34	22.52	368.57	28.52	404.45	57.85	857.25	19.90	360.84	—	—
26	30.96	504.57	—	—	—	—	56.89	797.06	27.12	404.31	—	—
27	31.74	423.93	—	—	—	—	44.56	628.79	24.20	363.64	43.69	565.15
28	40.02	539.88	17.53	276.07	34.66	466.50	32.23	411.97	—	—	30.28	391.94
29	—	—	—	—	19.52	276.06	37.27	514.48	—	—	33.09	439.65
30	—	—	—	—	30.86	461.80	—	—	18.50	292.92	40.96	558.21
31	—	—	—	—	16.05	246.72	—	—	28.62	446.85	—	—
最高 high	40.02	623.17	31.29	495.78	H93.75	H1038.11	57.85	857.25	35.00	648.55	64.82	1013.54
最低 low	16.46	286.24	16.00	267.04	14.53	236.04	19.70	330.39	18.50	292.92	17.63	284.62

期权每日成交（亿元/万张）

Option Trading（100M Yuan/10000 Lots）

日期 Date	7 月 Jul.		8 月 Aug.		9 月 Sep.		10 月 Oct.		11 月 Nov.		12 月 Dec.	
	金额 Val	数量 Vol	金额 Val	数量 Vol	金额 Val	数量 Vol	金额 Val	数量 Vol	金额 Val	数量 Vol	金额 Val	数量 Vol
1	27.77	369.73	21.72	326.18	14.84	256.41	—	—	38.92	602.04	29.71	462.99
2	—	—	39.04	538.69	19.27	350.82	—	—	31.06	519.14	17.26	289.78
3	—	—	27.95	424.24	—	—	—	—	21.32	355.30	—	—
4	25.05	337.34	23.57	355.31	—	—	—	—	43.72	721.11	—	—
5	33.90	471.42	22.68	383.82	17.27	304.39	—	—	—	—	23.87	402.62
6	33.34	476.34	—	—	15.05	271.84	—	—	—	—	26.78	437.95
7	23.29	343.02	—	—	12.29	213.12	—	—	29.63	492.60	25.44	435.23
8	25.15	375.26	13.26	230.75	10.19	198.86	—	—	22.11	383.72	16.72	285.56
9	—	—	11.91	196.76	19.26	384.70	—	—	19.44	355.58	24.02	424.99
10	—	—	18.15	326.71	—	—	27.65	490.58	23.25	425.73	—	—
11	31.65	489.49	22.46	442.31	—	—	21.65	353.54	48.21	839.85	—	—
12	25.98	420.44	13.87	273.93	—	—	39.36	678.49	—	—	16.51	294.23
13	25.38	407.12	—	—	14.35	295.04	23.09	402.56	—	—	14.12	252.72
14	26.31	433.75	—	—	15.47	311.61	31.47	578.67	35.73	631.66	18.13	320.36
15	32.21	572.69	16.65	330.11	23.68	461.53	—	—	37.44	685.06	16.87	313.47
16	—	—	14.97	311.62	26.71	534.93	—	—	24.02	447.14	17.84	342.50
17	—	—	20.49	424.24	—	—	19.12	358.52	27.78	543.61	—	—
18	28.46	522.32	16.77	334.03	—	—	20.89	413.68	24.46	483.34	—	—
19	23.81	445.59	16.56	352.75	20.18	394.94	22.86	492.30	—	—	23.32	466.86
20	18.37	361.39	—	—	15.20	300.08	37.39	675.17	—	—	27.35	564.70
21	19.31	384.38	—	—	23.27	445.40	25.36	485.80	25.84	535.20	17.14	378.27
22	30.28	586.80	16.40	343.92	24.39	428.23	—	—	27.62	554.08	22.89	476.28
23	—	—	17.81	368.70	29.44	530.43	—	—	27.62	472.00	21.12	413.51
24	—	—	24.73	453.03	—	—	50.62	843.79	19.81	306.86	—	—
25	20.70	396.62	20.94	340.25	—	—	44.39	675.90	20.25	314.26	—	—
26	19.49	386.50	13.64	230.38	26.42	459.09	35.36	577.25	—	—	15.36	304.47
27	20.47	364.54	—	—	26.92	467.58	27.24	401.37	—	—	18.06	375.62
28	21.68	332.94	—	—	25.43	434.34	37.63	542.68	31.87	499.03	14.14	284.70
29	30.57	465.57	14.04	231.23	23.55	364.53	—	—	36.84	588.07	14.43	266.41
30	—	—	15.30	259.20	22.95	364.14	—	—	19.52	303.58	12.22	226.61
31	—	—	22.31	391.77	—	—	37.50	506.70	—	—	—	—
最高 high	33.90	586.80	39.04	538.69	29.44	534.93	50.62	843.79	48.21	839.85	29.71	564.70
最低 low	18.37	332.94	11.91	L196.76	L10.19	198.86	19.12	353.54	19.44	303.58	12.22	226.61

债券市场概貌
Bond Market Overview

债券市场交易 BondMarket Data	2022 年	2021 年	增减（%） Change（%）
交易天数（天）Trading Days	242	243	-0.41
上市债券数（只）No. of Bonds	26844	24058	11.58
政府债 G-Bonds	8659	7136	21.34
公司债 C-Bonds	18185	16922	7.46
债券回购数（只）No. of Repo	45	45	0
新上市债券数（只）No. of New Bonds	8601	8960	-4.01
现货成交额（亿元）Total Trading Val of Bond（100M yuan）	218268.79	169107.13	29.07
政府债 G-Bonds	10659.49	7679.28	38.81
信用债 C-Bonds	207609.30	161427.85	28.61
回购成交额（亿元）Total Trading Val of Repo（100M yuan）	3584441.50	3137543.9	14.24
现货日均成交额（百万元）Average Trading Val of Bond（M yuan）	90193.72	69591.41	29.60
政府债 G-Bonds	4404.75	3160.20	39.38
信用债 C-Bonds	85788.97	66431.22	29.14
回购日均成交额（百万元）Average Trading Val of Repo（M yuan）	1481174.17	1291170.32	14.72
现货成交量（百万张）Total Trading Vol of Bond（M lots）	194473.32	149252.37	30.30
政府债 G-Bonds	10578.06	7689.62	37.56
信用债 C-Bonds	183895.26	141562.74	29.90
回购成交量（百万张）Total Trading Vol of Repo（M lots）	3584441.50	3137543.87	14.24
现货日均成交量（百万张）AverageTrading Vol of Bond（M lots）	803.61	614.21	30.84
政府债 G-Bonds	43.71	31.64	38.13
信用债 C-Bonds	759.90	582.56	30.44
回购日均成交量（百万张）AverageTrading Vol of Repo（M lots）	14811.74	12911.70	14.72
现货成交笔数（万笔）Total Transactions of Bond（10000 times）	71733.16	47347.94	51.50
政府债 G-Bonds	51.48	66.76	-22.89
信用债 C-Bonds	71681.68	47281.19	51.61
回购成交笔数（万笔）Total Transactions of Repo（10000 times）	28170.84	20077.55	40.31
现货日均笔数（万笔）Average Transactions of Bond（10000 times）	296.42	194.85	52.13
政府债 G-Bonds	0.21	0.27	-22.57
信用债 C-Bonds	296.21	194.57	52.23
回购日均笔数（万笔）Average Transactions of Repo（10000 times）	116.41	82.62	40.89
债券托管量（亿元）Amount of Bonds under Custody（100M yuan）	159397.69	152229.93	4.71
政府债 G-Bonds	20394.88	17836.61	14.34
信用债 C-Bonds	139002.81	134393.33	3.43

政府债现货每日成交（亿元/百万张）
G-Bond Spot Trading（100M Yuan/1M Lots）

日期 Date	1 月 Jan.		2 月 Feb.		3 月 Mar.		4 月 Apr.		5 月 May		6 月 Jun.	
	金额 Val	数量 Vol	金额 Val	数量 Vol	金额 Val	数量 Vol	金额 Val	数量 Vol	金额 Val	数量 Vol	金额 Val	数量 Vol
1	—	—	—	—	21.39	21.40	35.20	35.18	—	—	39.10	39.10
2	—	—	—	—	33.02	33.12	—	—	—	—	30.45	30.33
3	—	—	—	—	42.60	42.57	—	—	—	—	—	—
4	27.90	27.90	—	—	30.02	29.96	—	—	—	—	—	—
5	30.46	30.28	—	—	—	—	—	—	27.36	27.32	—	—
6	41.65	41.50	—	—	—	—	34.15	34.12	23.69	23.68	43.55	43.48
7	53.79	53.57	42.88	42.47	42.47	42.44	38.65	38.64	—	—	50.27	50.03
8	—	—	26.13	26.04	43.02	42.98	38.26	37.07	—	—	30.03	29.91
9	—	—	30.35	30.07	44.90	45.02	—	—	37.55	37.59	34.87	34.74
10	36.24	36.14	37.20	36.76	43.28	43.04	—	—	36.67	36.74	30.36	30.17
11	41.30	41.33	34.88	34.70	32.87	32.80	41.17	39.19	70.51	70.51	—	—
12	39.05	38.84	—	—	—	—	27.24	27.27	44.97	45.05	—	—
13	35.59	35.44	—	—	—	—	38.28	37.98	33.58	33.68	44.82	43.57
14	35.58	35.45	45.58	45.23	50.14	50.14	41.62	41.60	—	—	32.94	32.68
15	—	—	41.82	41.72	27.15	27.23	32.92	32.78	—	—	38.91	38.88
16	—	—	68.44	68.52	33.24	33.32	—	—	29.32	29.25	47.63	47.44
17	32.44	32.32	24.69	24.57	31.94	31.92	—	—	28.00	27.94	31.91	31.72
18	40.45	40.32	21.63	21.55	36.59	36.35	33.56	33.59	55.89	55.78	—	—
19	51.73	51.53	—	—	—	—	42.65	42.64	29.30	29.11	—	—
20	38.94	38.60	—	—	—	—	39.02	38.89	34.33	34.27	44.80	44.39
21	77.76	77.36	21.83	21.77	30.07	30.06	35.14	34.91	—	—	49.99	49.27
22	—	—	20.57	20.56	22.52	22.50	92.41	92.18	—	—	31.55	31.46
23	—	—	38.48	38.48	41.29	40.29	—	—	34.96	34.90	29.28	29.07
24	72.77	72.03	41.28	40.07	36.83	36.03	—	—	49.29	47.57	62.86	62.38
25	40.52	40.35	19.50	19.41	33.22	33.10	51.33	51.19	58.72	57.65	—	—
26	32.30	32.20	—	—	—	—	48.11	46.86	22.23	22.12	—	—
27	86.36	86.31	—	—	—	—	103.82	103.12	31.76	31.72	98.40	97.97
28	10.53	10.49	15.53	15.52	31.90	31.87	49.44	49.23	—	—	28.80	28.66
29	—	—	—	—	50.55	50.01	26.12	26.11	—	—	46.16	45.73
30	—	—	—	—	57.06	57.09	—	—	33.04	32.67	37.08	36.71
31	—	—	—	—	25.71	25.68	—	—	22.05	22.02	—	—
最高 high	86.36	86.31	68.44	68.52	57.06	57.09	103.82	103.12	70.51	70.51	98.40	97.97
最低 low	L10.53	L10.49	15.53	15.52	21.39	21.40	26.12	26.11	22.05	22.02	28.80	28.66

政府债现货每日成交（亿元/百万张）
G-Bond Spot Trading（100M Yuan/1M Lots）

日期 Date	7月 Jul.		8月 Aug.		9月 Sep.		10月 Oct.		11月 Nov.		12月 Dec.	
	金额 Val	数量 Vol	金额 Val	数量 Vol	金额 Val	数量 Vol	金额 Val	数量 Vol	金额 Val	数量 Vol	金额 Val	数量 Vol
1	32.20	32.17	50.87	50.61	29.04	28.74	—	—	32.41	32.27	26.37	26.40
2	—	—	72.06	70.86	28.41	28.39	—	—	30.79	30.55	37.06	35.66
3	—	—	47.64	47.44	—	—	—	—	36.36	36.21	—	—
4	51.53	51.46	42.70	42.50	—	—	—	—	41.98	41.84	—	—
5	36.65	36.53	32.14	32.01	36.33	36.18	—	—	—	—	22.40	22.32
6	33.21	33.06	—	—	46.31	45.89	—	—	—	—	34.81	34.70
7	43.85	43.73	—	—	32.73	32.35	—	—	26.80	26.60	53.41	53.44
8	32.27	32.18	28.70	28.54	69.07	64.84	—	—	42.24	41.87	58.18	58.01
9	—	—	52.57	52.46	33.68	33.46	—	—	37.24	36.99	33.94	33.69
10	—	—	53.77	53.64	—	—	32.50	32.30	38.67	38.54	—	—
11	58.35	58.22	91.46	90.48	—	—	31.43	31.25	24.16	23.87	—	—
12	31.67	31.60	35.55	35.48	—	—	40.17	39.89	—	—	79.73	76.33
13	39.63	39.57	—	—	40.69	40.54	31.01	30.92	—	—	41.60	41.39
14	41.03	40.95	—	—	30.56	30.29	43.86	42.54	51.48	51.24	53.78	53.19
15	38.58	38.15	162.59	160.75	26.46	26.31	—	—	58.86	58.69	46.80	45.29
16	—	—	40.98	40.68	22.35	22.23	—	—	42.42	42.14	36.51	36.10
17	—	—	60.14	59.87	—	—	53.72	52.39	93.57	92.04	—	—
18	50.80	50.63	51.64	51.28	—	—	30.68	30.56	71.64	70.32	—	—
19	132.11	132.02	52.09	51.76	69.67	68.90	59.86	59.15	—	—	55.63	55.59
20	30.86	30.77	—	—	60.56	60.21	41.97	41.79	—	—	76.20	75.93
21	113.30	112.33	—	—	60.59	60.36	36.73	34.69	46.44	45.15	88.58	88.29
22	111.44	111.15	48.97	48.64	40.03	39.81	—	—	37.70	37.25	41.17	40.35
23	—	—	31.05	30.67	33.68	33.39	—	—	59.71	58.85	26.10	26.11
24	—	—	58.31	57.36	—	—	64.65	64.19	66.51	63.46	—	—
25	122.18	121.20	53.37	52.50	—	—	37.01	36.73	36.49	35.81	—	—
26	37.83	37.73	38.64	38.31	44.85	44.67	33.87	33.51	—	—	39.72	39.72
27	50.04	49.43	—	—	55.17	54.96	43.16	42.93	—	—	51.10	51.01
28	69.65	69.51	—	—	49.77	49.34	84.88	84.35	48.11	47.52	46.97	47.13
29	47.31	47.22	35.01	34.81	49.24	48.42	—	—	36.14	36.06	34.96	34.99
30	—	—	49.05	48.28	20.15	20.06	—	—	45.49	45.58	22.11	22.11
31	—	—	24.44	24.36	—	—	50.14	49.91	—	—	—	—
最高 high	132.11	132.02	H162.59	H160.75	69.67	68.90	84.88	84.35	93.57	92.04	88.58	88.29
最低 low	30.86	30.77	24.44	24.36	20.15	20.06	30.68	30.56	24.16	23.87	22.11	22.11

公司债每日成交（亿元/百万张）
C-Bond Trading（100M Yuan/1M Lots）

日期 Date	1 月 Jan.		2 月 Feb.		3 月 Mar.		4 月 Apr.		5 月 May		6 月 Jun.	
	金额 Val	数量 Vol	金额 Val	数量 Vol	金额 Val	数量 Vol	金额 Val	数量 Vol	金额 Val	数量 Vol	金额 Val	数量 Vol
1	—	—	—	—	1018.88	816.09	590.36	504.00	—	—	974.08	794.82
2	—	—	—	—	1037.61	872.58	—	—	—	—	842.05	576.42
3	—	—	—	—	1100.53	915.00	—	—	—	—	—	—
4	430.05	378.70	—	—	737.80	624.29	—	—	—	—	—	—
5	663.92	607.92	—	—	—	—	—	—	798.42	683.43	—	—
6	694.68	644.25	—	—	—	—	822.81	740.28	848.02	728.14	1149.05	779.27
7	583.53	533.60	370.73	310.13	923.09	822.36	900.24	846.70	—	—	1087.51	824.76
8	—	—	581.08	528.64	1057.18	897.35	668.34	609.47	—	—	1131.97	838.10
9	—	—	711.22	641.78	1163.93	1037.81	—	—	987.06	884.97	1175.04	940.68
10	696.76	648.75	780.97	714.17	1123.05	996.44	—	—	1138.28	998.59	1156.72	795.07
11	604.85	567.40	544.56	487.77	911.66	811.97	940.01	861.39	1202.34	1035.97	—	—
12	681.92	619.26	—	—	—	—	806.13	744.23	1202.64	1015.99	—	—
13	691.83	640.68	—	—	—	—	855.14	800.84	960.16	767.90	1158.21	922.41
14	898.92	806.62	735.55	674.22	924.79	855.40	998.56	931.11	—	—	1086.40	869.37
15	—	—	696.15	643.32	1017.82	903.51	798.78	698.85	—	—	1226.29	964.69
16	—	—	696.56	655.54	1116.63	964.32	—	—	1116.21	918.64	1211.14	971.18
17	704.92	637.57	804.31	747.16	1106.67	936.06	—	—	1155.53	903.56	922.72	654.43
18	832.53	741.04	599.05	519.26	774.41	675.71	937.51	820.40	1117.91	869.99	—	—
19	900.90	807.40	—	—	—	—	801.83	711.10	1047.73	852.23	—	—
20	827.49	740.48	—	—	—	—	1020.26	870.98	910.35	711.29	980.42	807.93
21	708.34	622.49	928.00	813.23	1042.90	912.94	1033.35	907.61	—	—	825.24	712.68
22	—	—	1084.99	874.90	975.21	867.33	891.54	760.49	—	—	952.48	783.81
23	—	—	821.87	661.71	1072.38	919.55	—	—	963.23	816.50	1121.50	842.81
24	745.48	670.24	973.44	829.73	983.29	874.08	—	—	795.78	675.23	889.09	623.36
25	697.21	638.71	836.06	671.87	766.57	660.32	1120.51	1028.61	754.77	662.35	—	—
26	696.51	617.84	—	—	—	—	1101.14	967.38	952.55	788.08	—	—
27	738.62	679.27	—	—	—	—	1122.66	985.10	769.89	627.44	1042.52	861.54
28	384.94	320.20	799.18	683.98	927.15	842.54	1110.96	953.73	—	—	986.97	776.78
29	—	—	—	—	959.43	845.94	729.96	594.91	—	—	815.47	676.18
30	—	—	—	—	898.22	762.01	—	—	935.67	777.24	783.94	587.49
31	—	—	—	—	701.80	600.21	—	—	766.41	624.86	—	—
最高 high	900.90	807.40	1084.99	874.90	1163.93	1037.81	1122.66	1028.61	1202.64	1035.97	1226.29	971.18
最低 low	384.94	320.20	370.73	310.13	701.80	600.21	590.36	504.00	754.77	624.86	783.94	576.42

公司债每日成交（亿元/百万张）
C-Bond Trading（100M Yuan/1M Lots）

债券
Bond

日期 Date	7月 Jul.		8月 Aug.		9月 Sep.		10月 Oct.		11月 Nov.		12月 Dec.	
	金额 Val	数量 Vol	金额 Val	数量 Vol	金额 Val	数量 Vol	金额 Val	数量 Vol	金额 Val	数量 Vol	金额 Val	数量 Vol
1	715.08	529.05	843.96	722.48	707.33	652.81	—	—	730.03	688.83	1007.24	919.45
2	—	—	836.06	715.90	528.44	469.89	—	—	872.11	791.07	910.05	866.05
3	—	—	817.41	695.03	—	—	—	—	849.31	795.52	—	—
4	970.38	813.05	790.75	701.61	—	—	—	—	761.94	667.09	—	—
5	906.73	724.48	650.29	555.83	691.63	642.72	—	—	—	—	1118.49	1061.63
6	788.26	664.93	—	—	688.25	619.29	—	—	—	—	1189.14	1151.24
7	902.82	738.81	—	—	727.64	655.40	—	—	814.75	767.18	1219.16	1171.16
8	593.60	495.12	776.80	692.38	797.99	741.54	—	—	900.57	854.14	1163.41	1130.92
9	—	—	783.58	686.74	539.79	491.06	—	—	753.58	721.07	907.63	876.38
10	—	—	725.86	656.20	—	—	464.31	433.79	768.91	744.54	—	—
11	821.96	729.01	721.41	645.41	—	—	744.69	683.01	737.12	657.20	—	—
12	796.88	696.61	548.72	484.19	—	—	829.83	784.50	—	—	1073.99	1065.33
13	838.64	729.68	—	—	741.71	682.43	807.09	757.89	—	—	1252.83	1230.18
14	816.91	704.05	—	—	668.71	608.83	717.40	656.36	809.74	776.06	1308.16	1292.52
15	680.32	536.31	726.09	658.02	716.10	680.44	—	—	914.62	868.91	1209.48	1191.95
16	—	—	795.72	716.63	609.25	554.57	—	—	1024.02	995.85	1044.26	1025.01
17	—	—	703.22	628.22	—	—	890.92	836.37	1096.45	1049.70	—	—
18	804.83	684.46	684.36	614.30	—	—	781.06	737.53	1033.20	990.10	—	—
19	821.49	706.12	582.48	508.41	782.90	729.48	827.68	779.43	—	—	1160.21	1132.77
20	856.91	700.51	—	—	704.28	646.78	835.78	796.08	—	—	1021.79	1011.40
21	936.52	773.52	—	—	797.59	747.66	517.74	480.85	1170.60	1138.03	1094.17	1082.63
22	809.89	650.02	734.39	665.21	676.00	634.94	—	—	1166.74	1134.27	1072.68	1054.37
23	—	—	680.48	611.22	573.61	522.80	—	—	1090.97	1062.83	824.23	800.72
24	—	—	650.49	593.28	—	—	766.09	735.09	1118.34	1084.27	—	—
25	875.05	732.52	696.85	634.30	—	—	830.67	785.15	754.75	730.80	—	—
26	991.64	820.93	533.05	474.54	836.74	787.39	686.67	653.80	—	—	1134.52	1105.79
27	836.52	723.57	—	—	804.56	757.42	891.67	853.76	—	—	1036.21	1016.94
28	884.66	759.15	—	—	692.88	660.32	601.20	570.12	905.89	882.58	960.37	939.37
29	668.58	501.24	651.57	599.67	731.09	686.34	—	—	1018.16	970.22	835.16	793.50
30	—	—	716.41	675.24	269.21	237.16	—	—	864.00	788.91	367.65	313.14
31	—	—	718.53	663.82	—	—	698.02	661.83	—	—	—	—
最高 high	991.64	820.93	843.96	722.48	836.74	787.39	891.67	853.76	1170.60	1138.03	H1308.16	H1292.52
最低 low	593.60	495.12	533.05	474.54	L269.21	L237.16	464.31	433.79	730.03	657.20	367.65	313.14

债券回购每日成交（亿元/百万张）
Bond Repo Trading（100M Yuan /1M Lots）

日期 Date	1 月 Jan.		2 月 Feb.		3 月 Mar.		4 月 Apr.		5 月 May		6 月 Jun.	
	金额 Val	数量 Vol	金额 Val	数量 Vol	金额 Val	数量 Vol	金额 Val	数量 Vol	金额 Val	数量 Vol	金额 Val	数量 Vol
1	—	—	—	—	15292.97	15292.97	14304.19	14304.19	—	—	13168.01	13168.01
2	—	—	—	—	14727.52	14727.52	—	—	—	—	15298.42	15298.42
3	—	—	—	—	14001.43	14001.43	—	—	—	—	—	—
4	18355.36	18355.36	—	—	13377.26	13377.26	—	—	—	—	—	—
5	16081.69	16081.69	—	—	—	—	—	—	20167.35	20167.35	—	—
6	14991.06	14991.06	—	—	—	—	19525.74	19525.74	15540.18	15540.18	16671.85	16671.85
7	13633.79	13633.79	20913.70	20913.70	15210.80	15210.80	15123.92	15123.92	—	—	13910.32	13910.32
8	—	—	16083.36	16083.36	14119.42	14119.42	14222.50	14222.50	—	—	13842.29	13842.29
9	—	—	14965.42	14965.42	14109.85	14109.85	—	—	14707.05	14707.05	15784.56	15784.56
10	12800.40	12800.40	13796.21	13796.21	14013.49	14013.49	—	—	13135.09	13135.09	12524.76	12524.76
11	14462.79	14462.79	12938.31	12938.31	14195.43	14195.43	13696.99	13696.99	13094.69	13094.69	—	—
12	14267.45	14267.45	—	—	—	—	12560.77	12560.77	16431.83	16431.83	—	—
13	14310.73	14310.73	—	—	—	—	15945.33	15945.33	14066.23	14066.23	15025.72	15025.72
14	14186.14	14186.14	15940.86	15940.86	15795.97	15795.97	14167.70	14167.70	—	—	13347.17	13347.17
15	—	—	14174.08	14174.08	14450.44	14450.44	13923.45	13923.45	—	—	13709.66	13709.66
16	—	—	13803.57	13803.57	14428.72	14428.72	—	—	13710.39	13710.39	15839.62	15839.62
17	14041.34	14041.34	13228.78	13228.78	14289.35	14289.35	—	—	12681.79	12681.79	13199.35	13199.35
18	15144.86	15144.86	12937.13	12937.13	13805.63	13805.63	13830.95	13830.95	12651.58	12651.58	—	—
19	15015.13	15015.13	—	—	—	—	12927.79	12927.79	15884.96	15884.96	—	—
20	14858.58	14858.58	—	—	—	—	15562.73	15562.73	13819.08	13819.08	15516.34	15516.34
21	14528.44	14528.44	15942.40	15942.40	15189.02	15189.02	14040.10	14040.10	—	—	13691.51	13691.51
22	—	—	15165.93	15165.93	14124.94	14124.94	13621.99	13621.99	—	—	13669.58	13669.58
23	—	—	15136.02	15136.02	14010.03	14010.03	—	—	14087.10	14087.10	15515.12	15515.12
24	14811.24	14811.24	15158.31	15158.31	14122.26	14122.26	—	—	13049.37	13049.37	14091.86	14091.86
25	15289.37	15289.37	15003.86	15003.86	14481.14	14481.14	14267.61	14267.61	13359.2	13359.2	—	—
26	15246.72	15246.72	—	—	—	—	13250.89	13250.89	15986.35	15986.35	—	—
27	14874.38	14874.38	—	—	—	—	15423.25	15423.25	14426.24	14426.24	16343.26	16343.26
28	13095.82	13095.82	16199.92	16199.92	16543.21	16543.21	14401.18	14401.18	—	—	15210.50	15210.50
29	—	—	—	—	15747.36	15747.36	13388.81	13388.81	—	—	15854.66	15854.66
30	—	—	—	—	15471.35	15471.35	—	—	14991.63	14991.63	15424.73	15424.73
31	—	—	—	—	13919.58	13919.58	—	—	12745.08	12745.08	—	—
最高 high	18355.36	18355.36	20913.70	20913.70	16543.21	16543.21	19525.74	19525.74	20167.35	20167.35	16671.85	16671.85
最低 low	12800.40	12800.40	12937.13	12937.13	13377.26	13377.26	12560.77	12560.77	12651.58	12651.58	L12524.76	L12524.76

债券回购每日成交（亿元/百万张）
Bond Repo Trading（100M Yuan /1M Lots）

日期 Date	7月 Jul.		8月 Aug.		9月 Sep.		10月 Oct.		11月 Nov.		12月 Dec.	
	金额 Val	数量 Vol	金额 Val	数量 Vol	金额 Val	数量 Vol	金额 Val	数量 Vol	金额 Val	数量 Vol	金额 Val	数量 Vol
1	14706.57	14706.57	15041.92	15041.92	14917.22	14917.22	—	—	15789.03	15789.03	15575.10	15575.10
2	—	—	14016.11	14016.11	14269.46	14269.46	—	—	15682.29	15682.29	15260.16	15260.16
3	—	—	13898.02	13898.02	—	—	—	—	14784.25	14784.25	—	—
4	15640.44	15640.44	13976.94	13976.94	—	—	—	—	14128.30	14128.30	—	—
5	14194.95	14194.95	13183.55	13183.55	15145.90	15145.90	—	—	—	—	17207.72	17207.72
6	13704.01	13704.01	—	—	14390.36	14390.36	—	—	—	—	15625.84	15625.84
7	13764.02	13764.02	—	—	14392.21	14392.21	—	—	16271.28	16271.28	15282.67	15282.67
8	13117.88	13117.88	14669.80	14669.80	14608.09	14608.09	—	—	15579.39	15579.39	15605.04	15605.04
9	—	—	13675.34	13675.34	13764.76	13764.76	—	—	15392.77	15392.77	14891.30	14891.30
10	—	—	13805.24	13805.24	—	—	21689.52	21689.52	15139.81	15139.81	—	—
11	14246.19	14246.19	14185.11	14185.11	—	—	15923.83	15923.83	14626.24	14626.24	—	—
12	13004.52	13004.52	13397.89	13397.89	—	—	14474.60	14474.60	—	—	16875.21	16875.21
13	13323.34	13323.34	—	—	17171.40	17171.40	14026.87	14026.87	—	—	16201.95	16201.95
14	13911.55	13911.55	—	—	14857.37	14857.37	13219.41	13219.41	16333.63	16333.63	15872.88	15872.88
15	13320.92	13320.92	14960.93	14960.93	14883.62	14883.62	—	—	15800.63	15800.63	15959.46	15959.46
16	—	—	14243.04	14243.04	14164.00	14164.00	—	—	15708.00	15708.00	15176.79	15176.79
17	—	—	14329.90	14329.90	—	—	17184.45	17184.45	15658.36	15658.36	—	—
18	14717.26	14717.26	14486.30	14486.30	—	—	14800.87	14800.87	15218.90	15218.90	—	—
19	13444.81	13444.81	13882.26	13882.26	13710.62	13710.62	14193.74	14193.74	—	—	17026.06	17026.06
20	13642.36	13642.36	—	—	15676.54	15676.54	13929.28	13929.28	—	—	15739.47	15739.47
21	13796.54	13796.54	—	—	14756.78	14756.78	13462.71	13462.71	16531.87	16531.87	15265.64	15265.64
22	13366.10	13366.10	15008.52	15008.52	15098.59	15098.59	—	—	15488.07	15488.07	15681.81	15681.81
23	—	—	14235.83	14235.83	14630.43	14630.43	—	—	14954.35	14954.35	15411.14	15411.14
24	—	—	14422.44	14422.44	—	—	17374.63	17374.63	14951.72	14951.72	—	—
25	15045.82	15045.82	14856.59	14856.59	—	—	16218.87	16218.87	14429.31	14429.31	—	—
26	13715.93	13715.93	14208.5	14208.5	15118.41	15118.41	15486.98	15486.98	—	—	17982.89	17982.89
27	13916.50	13916.50	—	—	16140.56	16140.56	14981.57	14981.57	—	—	16615.47	16615.47
28	14215.29	14215.29	—	—	15935.10	15935.10	14662.23	14662.23	16587.70	16587.70	16475.91	16475.91
129	13335.57	13335.57	15695.26	15695.26	15445.66	15445.66	—	—	15287.62	15287.62	16001.10	16001.10
30	—	—	15063.24	15063.24	13199.50	13199.50	—	—	14837.84	14837.84	14514.99	14514.99
31	—	—	14331.65	14331.65	—	—	16229.73	16229.73	—	—	—	—
最高 high	15640.44	15640.44	15695.26	15695.26	17171.40	17171.40	H21689.52	H21689.52	16587.70	16587.70	17982.89	17982.89
最低 low	13004.52	13004.52	13183.55	13183.55	13199.50	13199.50	13219.41	13219.41	14128.30	14128.30	14514.99	14514.99

债券信息
List of Bonds

债券简称（代码）Bond Name（Code）	发行量（百万元）Issued Vol（M）	债券简称（代码）Bond Name（Code）	发行量（百万元）Issued Vol（M）	债券简称（代码）Bond Name（Code）	发行量（百万元）Issued Vol（M）	债券简称（代码）Bond Name（Code）	发行量（百万元）Issued Vol（M）
03 国债(3)（010303）	26000	05 国债(4)（010504）	33920	06 国债(9)（010609）	31090	07 国债 06（010706）	30000
07 国债 13（010713）	28000	国开 1401（018003）	2500	国开 1702（018006）	13000	国开 1802（018008）	2500
国开 1803（018009）	1500	国开 1902（018010）	4000	国开 2002（018011）	4000	国开 2003（018012）	2000
国开 2005（018014）	2000	国开 2006（018015）	2000	国开 19G1（018016）	1000	国开 2007（018017）	2000
国开 2101（018018）	3000	国开 2102（018019）	2000	进出 1912（018062）	2000	进出 2101（018063）	3000
进出 2103（018064）	3590	进出 2201（018065）	2000	农发 1902（018082）	5000	农发 2001（018083）	5000
农发 2002（018084）	5000	10 国债 03（019003）	24000	10 国债 09（019009）	28000	10 国债 14（019014）	28000
10 国债 18（019018）	28000	10 国债 23（019023）	28000	10 国债 26（019026）	28000	10 国债 29（019029）	28000
10 国债 37（019037）	28000	10 国债 40（019040）	28000	11 国债 05（019105）	28000	11 国债 10（019110）	58000
11 国债 12（019112）	30000	11 国债 16（019116）	58000	11 国债 23（019123）	28000	12 国债 04（019204）	30000
12 国债 06（019206）	28000	12 国债 08（019208）	28000	12 国债 09（019209）	32600	12 国债 12（019212）	28000
12 国债 13（019213）	28000	12 国债 15（019215）	26100	12 国债 18（019218）	28000	12 国债 20（019220）	26000
12 国债 21（019221）	29000	13 国债 05（019305）	78790	13 国债 09（019309）	26000	13 国债 10（019310）	20000
13 国债 11（019311）	90000	13 国债 16（019316）	26000	13 国债 18（019318）	111880	13 国债 19（019319）	26000
13 国债 24（019324）	20000	13 国债 25（019325）	24000	14 国债 05（019405）	84970	14 国债 09（019409）	26000
14 国债 10（019410）	26000	14 国债 12（019412）	84010	14 国债 16（019416）	26000	14 国债 17（019417）	26000
14 国债 21（019421）	85790	14 国债 25（019425）	26000	14 国债 27（019427）	26000	14 国债 29（019429）	68240
15 国债 02（019502）	20000	15 国债 05（019505）	90320	15 国债 07（019507）	30100	15 国债 08（019508）	26000
15 国债 10（019510）	26000	15 国债 14（019514）	90000	15 国债 16（019516）	90000	15 国债 17（019517）	26000
15 国债 21（019521）	26000	15 国债 23（019523）	104000	15 国债 25（019525）	26000	15 国债 26（019526）	104000
15 国债 28（019528）	26000	16 国债 04（019532）	73150	16 国债 06（019534）	88820	16 国债 08（019536）	90060
16 国债 10（019538）	109120	16 国债 13（019541）	28410	16 国债 14（019542）	113470	16 国债 17（019545）	102310
16 国债 19（019547）	97670	16 国债 20（019548）	105300	16 国债 23（019551）	75990	16 国债 25（019553）	83040
16 国债 26（019554）	24200	17 国债 01（019555）	60000	17 国债 04（019558）	72000	17 国债 05（019559）	77400
17 国债 06（019560）	88000	17 国债 07（019561）	110000	17 国债 10（019564）	109380	17 国债 11（019565）	29150
17 国债 13（019567）	108660	17 国债 14（019568）	108700	17 国债 15（019569）	87120	17 国债 18（019572）	112170
17 特国 03（019574）	96400	17 国债 20（019575）	108950	17 国债 21（019576）	95300	17 国债 22（019577）	77710
17 国债 25（019580）	78280	17 国债 26（019581）	29370	17 国债 27（019582）	66220	18 国债 01（019583）	60000
18 国债 04（019586）	69000	18 国债 05（019587）	106590	18 国债 06（019588）	80200	18 国债 09（019591）	123150
18 国债 11（019593）	123020	18 国债 12（019594）	30520	18 国债 13（019595）	123010	18 国债 16（019598）	123240
18 国债 17（019599）	91050	18 国债 19（019601）	125050	18 国债 20（019602）	119170	18 国债 23（019605）	173360
18 国债 24（019606）	201110	18 国债 25（019607）	20640	18 国债 27（019609）	182590	18 国债 28（019610）	206800
19 国债 03（019613）	214070	19 国债 04（019614）	282490	19 国债 06（019616）	279090	19 国债 07（019617）	280160
19 国债 08（019618）	109300	19 国债 10（019620）	222660	19 国债 11（019621）	275950	19 国债 13（019623）	222340
19 国债 15（019625）	243000	19 国债 16（019626）	249220	20 国债 02（019628）	248180	20 国债 03（019629）	208000
20 国债 04（019630）	264660	20 国债 05（019631）	329290	20 国债 06（019632）	339360	20 国债 07（019633）	148760
20 国债 08（019634）	332460	20 特国 01（019635）	200000	20 特国 02（019636）	100000	20 特国 03（019637）	350000
20 国债 09（019638）	266280	20 特国 04（019639）	350000	20 国债 11（019641）	295260	20 国债 12（019642）	280330
20 国债 13（019643）	334150	20 国债 14（019644）	320750	20 国债 16（019646）	342100	20 国债 17（019647）	303060
20 国债 18（019648）	345160	21 国债 01（019649）	159000	21 国债 02（019650）	281900	21 国债 03（019651）	117000
21 国债 04（019652）	288100	21 国债 05（019653）	162000	21 国债 06（019654）	146450	21 国债 07（019655）	288730
21 国债 08（019656）	293450	21 国债 09（019657）	318610	21 国债 10（019658）	191370	21 国债 11（019659）	310930
21 国债 12（019660）	311020	21 国债 13（019661）	283120	21 国债 14（019662）	138000	21 国债 15（019663）	319350
21 国债 16（019664）	149290	21 国债 17（019665）	184020	22 国债 01（019666）	214000	22 国债 02（019667）	209000
22 国债 03（019668）	219000	22 国债 04（019669）	188020	22 国债 05（019670）	204000	22 国债 06（019671）	212270
22 国债 07（019672）	181710	22 国债 08（019673）	150000	22 国债 09（019674）	189320	22 国债 10（019675）	198160
22 国债 11（019676）	199110	22 国债 12（019677）	221280	22 国债 13（019678）	230170	22 国债 14（019679）	255880
22 国债 15（019680）	100000	22 国债 16（019681）	255010	22 国债 17（019682）	236000	22 国债 18（019683）	237100
22 国债 19（019684）	200250	22 国债 20（019685）	220240	22 国债 21（019686）	219000	22 国债 22（019687）	194810
22 国债 23（019688）	192290	22 国债 24（019689）	60000	22 国债 25（019690）	126220	22 国债 26（019691）	127120

债券信息
List of Bonds

债券简称（代码）Bond Name（Code）	发行量（百万元）Issued Vol（M）	债券简称（代码）Bond Name（Code）	发行量（百万元）Issued Vol（M）	债券简称（代码）Bond Name（Code）	发行量（百万元）Issued Vol（M）	债券简称（代码）Bond Name（Code）	发行量（百万元）Issued Vol（M）
22 国债 27（019692）	60330	22 国债 28（019693）	60000	08 国债 02（019802）	28000	08 国债 06（019806）	28000
08 国债 13（019813）	24000	08 国债 20（019820）	24000	08 国债 23（019823）	24000	09 国债 02（019902）	22000
09 国债 05（019905）	22000	09 国债 11（019911）	28000	09 国债 20（019920）	26000	09 国债 25（019925）	24000
09 国债 30（019930）	20000	21 贴债 33（020430）	40130	21 贴债 36（020433）	45150	21 贴债 39（020436）	45000
21 贴债 42（020439）	45000	21 贴债 46（020443）	30200	21 贴债 48（020445）	50000	21 贴债 49（020446）	50000
21 贴债 50（020447）	50000	21 贴债 51（020448）	20000	21 贴债 52（020449）	50000	21 贴债 53（020450）	50000
21 贴债 54（020451）	50060	21 贴债 55（020452）	50170	21 贴债 56（020453）	35000	21 贴债 57（020454）	50000
21 贴债 58（020455）	50180	21 贴债 59（020456）	50000	21 贴债 60（020457）	60000	21 贴债 61（020458）	60180
21 贴债 62（020459）	60000	21 贴债 63（020460）	50000	21 贴债 64（020461）	60000	22 贴债 01（020462）	30000
22 贴债 02（020463）	20000	22 贴债 03（020464）	20000	22 贴债 04（020465）	30000	22 贴债 05（020466）	30000
22 贴债 06（020467）	40000	22 贴债 07（020468）	20000	22 贴债 08（020469）	30000	22 贴债 09（020470）	30000
22 贴债 10（020471）	40000	22 贴债 11（020472）	40000	22 贴债 12（020473）	30000	22 贴债 13（020474）	45030
22 贴债 14（020475）	45000	22 贴债 15（020476）	60000	22 贴债 16（020477）	60330	22 贴债 17（020478）	60000
22 贴债 18（020479）	60170	22 贴债 19（020480）	20110	22 贴债 20（020481）	20140	22 贴债 21（020482）	20080
22 贴债 22（020483）	20130	22 贴债 23（020484）	20440	22 贴债 24（020485）	20240	22 贴债 25（020486）	20000
22 贴债 26（020487）	20060	22 贴债 27（020488）	30210	22 贴债 28（020489）	30000	22 贴债 29（020490）	30100
22 贴债 30（020491）	50000	22 贴债 31（020492）	20200	22 贴债 32（020493）	20300	22 贴债 33（020494）	50680
22 贴债 34（020495）	65000	22 贴债 35（020496）	55780	22 贴债 36（020497）	55050	22 贴债 37（020498）	65000
22 贴债 38（020499）	60700	22 贴债 39（020500）	40660	22 贴债 40（020501）	40000	22 贴债 41（020502）	65200
22 贴债 42（020503）	60800	22 贴债 43（020504）	40480	22 贴债 44（020505）	40550	22 贴债 45（020506）	65000
22 贴债 46（020507）	30050	22 贴债 47（020508）	30300	22 贴债 48（020509）	30830	22 贴债 49（020510）	20350
22 贴债 50（020511）	65300	22 贴债 51（020512）	20190	22 贴债 52（020513）	20060	22 贴债 53（020514）	65340
22 贴债 54（020515）	20090	22 贴债 55（020516）	20110	22 贴债 56（020517）	20460	22 贴债 57（020518）	65000
22 贴债 58（020519）	65000	22 贴债 59（020520）	65200	22 贴债 60（020521）	65080	22 贴债 61（020522）	65370
22 贴债 62（020523）	65000	22 贴债 63（020524）	20130	22 贴债 64（020525）	20010	22 贴债 65（020526）	60000
22 贴债 66（020527）	65000	22 贴债 67（020528）	65000	22 贴债 68（020529）	60000	22 贴债 69（020530）	65110
22 贴债 70（020531）	50170	22 贴债 71（020532）	45150	22 贴债 72（020533）	50100	22 贴债 73（020534）	20070
22 贴债 74（020535）	20070	22 贴债 75（020536）	50000	22 贴债 76（020537）	45000	22 贴债 77（020538）	45000
21 天津 47（101000）	530	21 天津 48（101001）	5690	21 天津 49（101002）	100	21 天津 50（101003）	1680
21 吉林 56（101004）	234	21 吉林 57（101005）	212	21 吉林 58（101006）	1420	21 吉林 59（101007）	908
21 吉林 60（101008）	1190	21 吉林 61（101009）	2281	21 吉林 62（101010）	4593	21 新疆 36（101011）	1820
21 新疆 37（101012）	740	21 江西 35（101013）	4065	21 江西 36（101014）	1816	21 江西 37（101015）	2399
21 江西 38（101016）	1961	21 江西 39（101017）	12959	21 江西 40（101018）	4450	21 江西 41（101019）	12584
21 江西 42（101020）	1123	21 海南 29（101021）	505	21 海南 30（101022）	2844	21 海南 31（101023）	4758
21 海南 32（101024）	1767	21 海南 33（101025）	1107	21 陕西 66（101026）	400	21 陕西 67（101027）	927
21 陕西 68（101028）	410	21 陕西 69（101029）	1037	21 陕西 70（101030）	2290	21 厦门 26（101031）	3000
21 厦门 27（101032）	500	21 厦门 28（101033）	300	21 厦门 29（101034）	500	21 厦门 30（101035）	100
21 贵州 65（101036）	880	21 贵州 66（101037）	1193	21 贵州 67（101038）	645	21 贵州 68（101039）	908
21 贵州 69（101040）	900	21 贵州 70（101041）	760	21 湘 111（101042）	1072	21 湘 112（101043）	398
21 湘 113（101044）	168	21 湘 114（101045）	136	21 湘 115（101046）	250	21 湘 116（101047）	502
21 湘 117（101048）	960	21 湘 118（101049）	200	21 湘 119（101050）	673	21 湘 120（101051）	206
21 湘 121（101052）	42	21 湘 122（101053）	420	21 湘 123（101054）	100	21 湘 124（101055）	175
21 湘 125（101056）	2193	21 湘 126（101057）	796	21 湘 127（101058）	200	21 湘 128（101059）	160
21 湘 129（101060）	97	21 湘 130（101061）	33	21 湘 131（101062）	100	21 浙江 55（101063）	3000
21 浙江 56（101064）	840	21 浙江 57（101065）	2770	21 浙江 58（101066）	3591	21 浙江 59（101067）	3080
21 浙江 60（101068）	30	21 浙江 61（101069）	664	21 浙江 62（101070）	1213	21 浙江 63（101071）	240
21 浙江 64（101072）	725	21 浙江 65（101073）	12232	21 浙江 66（101074）	12360	21 浙江 67（101075）	41221
21 山东 73（101076）	3070	21 山东 74（101077）	2237	21 山东 75（101078）	4044	21 山东 76（101079）	1684
21 山东 77（101080）	3733	21 山东 78（101081）	6000	21 山东 79（101082）	3637	21 山西 51（101083）	202
21 山西 52（101084）	562	21 山西 53（101085）	1500	21 山西 54（101086）	880	21 山西 55（101087）	290

债券信息
List of Bonds

债券简称（代码）Bond Name（Code）	发行量（百万元）Issued Vol（M）	债券简称（代码）Bond Name（Code）	发行量（百万元）Issued Vol（M）	债券简称（代码）Bond Name（Code）	发行量（百万元）Issued Vol（M）	债券简称（代码）Bond Name（Code）	发行量（百万元）Issued Vol（M）
21 山西 56（101088）	1618	21 鄂 145（101089）	107	21 鄂 146（101090）	21	21 鄂 147（101091）	299
21 鄂 148（101092）	34	21 鄂 149（101093）	112	21 鄂 150（101094）	200	21 鄂 151（101095）	1346
21 鄂 152（101096）	2883	21 鄂 153（101097）	669	21 鄂 154（101098）	6532	21 鄂 155（101099）	1880
21 鄂 156（101100）	1200	21 鄂 157（101101）	522	21 鄂 158（101102）	63	21 鄂 159（101103）	400
21 河北 64（101104）	1500	21 河北 65（101105）	21500	21 河北 66（101106）	3857	21 内蒙 29（101107）	480
21 内蒙 30（101108）	4367	21 内蒙 31（101109）	1375	21 内蒙 32（101110）	5550	21 内蒙 33（101111）	421
21 内蒙 34（101112）	970	21 内蒙 35（101113）	1510	21 内蒙 36（101114）	1360	21 内蒙 37（101115）	350
21 内蒙 38（101116）	630	21 内蒙 39（101117）	80	21 内蒙 40（101118）	70	21 湘 132（101119）	2308
21 湘 133（101120）	1661	21 湘 134（101121）	1010	21 湘 135（101122）	325	21 湘 136（101123）	1378
21 湘 137（101124）	81	21 湘 138（101125）	285	21 湘 139（101126）	3278	21 湘 140（101127）	2904
21 湘 141（101128）	861	21 湘 142（101129）	427	21 湘 143（101130）	1000	21 鄂 160（101131）	100
21 鄂 161（101132）	7178	21 鄂 162（101133）	1010	21 鄂 163（101134）	200	21 重庆 18（101135）	16536
21 青海 17（101136）	1404	21 青海 18（101137）	2423	21 青海 19（101138）	670	21 青海 20（101139）	17
21 青海 21（101140）	510	21 青海 22（101141）	329	21 青海 23（101142）	425	21 青海 24（101143）	100
21 甘肃 24（101144）	2897	21 甘肃 25（101145）	4300	21 鄂 164（101146）	502	21 鄂 165（101147）	488
21 鄂 166（101148）	849	21 鄂 167（101149）	636	21 鄂 168（101150）	193	21 鄂 169（101151）	3898
21 鄂 170（101152）	4091	21 鄂 171（101153）	2624	21 鄂 172（101154）	11459	21 鄂 173（101155）	593
21 鄂 174（101156）	5259	21 鄂 175（101157）	2425	21 鄂 176（101158）	10289	21 鄂 177（101159）	415
21 鄂 178（101160）	749	21 西藏 16（101161）	1900	21 西藏 17（101162）	800	21 西藏 18（101163）	1000
21 西藏 19（101164）	126	21 西藏 20（101165）	305	21 西藏 21（101166）	23	21 西藏 22（101167）	527
21 西藏 23（101168）	828	21 粤 105（101169）	9687	21 粤 106（101170）	1625	21 吉林 63（101171）	70
21 吉林 64（101172）	44	21 吉林 65（101173）	815	21 吉林 66（101174）	287	21 吉林 67（101175）	1860
21 吉林 68（101176）	2337	21 深圳 82（101177）	4820	21 青岛 35（101178）	200	21 青岛 36（101179）	480
21 青岛 37（101180）	170	21 青岛 38（101181）	150	21 鄂 179（101182）	1723	21 鄂 180（101183）	30
21 鄂 181（101184）	156	21 鄂 182（101185）	100	21 鄂 183（101186）	279	21 鄂 184（101187）	100
21 鄂 185（101188）	125	21 鄂 186（101189）	580	21 鄂 187（101190）	242	21 鄂 188（101191）	1088
21 宁夏 17（101192）	4774	21 天津 51（101193）	200	21 天津 52（101194）	1080	21 天津 53（101195）	20
21 山东 80（101196）	400	21 山东 81（101197）	550	21 山东 82（101198）	1980	21 山东 83（101199）	1275
21 山东 84（101200）	595	21 甘肃 26（101201）	500	21 甘肃 27（101202）	100	21 甘肃 28（101203）	1100
21 深圳 83（101204）	100	21 深圳 84（101205）	900	22 河南 01（101206）	1263	22 河南 02（101207）	10653
22 河南 03（101208）	6071	22 河南 04（101209）	959	22 河南 05（101210）	4391	22 河南 06（101211）	1191
22 河南 07（101212）	9530	22 河南 08（101213）	2642	22 河南 09（101214）	1501	22 湖北 01（101215）	5520
22 湖北 02（101216）	7360	22 湖北 03（101217）	5520	22 北京 01（101218）	809	22 北京 02（101219）	1100
22 北京 03（101220）	1849	22 北京 04（101221）	1970	22 北京 05（101222）	5040	22 北京 06（101223）	39117
22 北京 07（101224）	35031	22 云南 01（101225）	9400	22 云南 02（101226）	1145	22 云南 03（101227）	4127
22 云南 04（101228）	5959	22 云南 05（101229）	5690	22 云南 06（101230）	5530	22 云南 07（101231）	7681
22 云南 08（101232）	14675	22 云南 09（101233）	10705	22 河南 10（101234）	16485	22 陕西 01（101235）	895
22 陕西 02（101236）	1400	22 陕西 03（101237）	600	22 陕西 04（101238）	999	22 陕西 05（101239）	1200
22 安徽 01（101240）	130	22 安徽 02（101241）	280	22 安徽 03（101242）	4575	22 安徽 04（101243）	6987
22 安徽 05（101244）	6807	22 安徽 06（101245）	5837	22 江苏 01（101246）	12600	22 广西 01（101247）	5000
22 浙江 01（101248）	870	22 浙江 02（101249）	2964	22 浙江 03（101250）	4246	22 浙江 04（101251）	7719
22 浙江 05（101252）	14629	22 广东 01（101253）	8671	22 广东 02（101254）	900	22 广东 03（101255）	4550
22 广东 04（101256）	10477	22 广东 05（101257）	13225	22 广东 06（101258）	8234	22 广东 07（101259）	11407
22 广东 08（101260）	12263	22 广东 09（101261）	13086	22 广东 10（101262）	13629	22 广东 11（101263）	12690
22 广东 12（101264）	1927	22 广东 13（101265）	4810	22 广东 14（101266）	690	22 湖南 01（101267）	3800
22 湖南 02（101268）	11100	22 湖南 03（101269）	1688	22 湖南 04（101270）	300	22 湖南 05（101271）	950
22 湖南 06（101272）	565	22 湖南 07（101273）	1057	22 湖南 08（101274）	186	22 湖南 09（101275）	2503
22 湖南 10（101276）	4372	22 湖南 11（101277）	900	22 湖南 12（101278）	93	22 大连 01（101279）	1000
22 大连 02（101280）	480	22 大连 03（101281）	120	22 青岛 01（101282）	3100	22 青岛 02（101283）	4540
22 青岛 03（101284）	460	22 青岛 04（101285）	560	22 青岛 05（101286）	250	22 青岛 06（101287）	240

债券信息
List of Bonds

债券简称（代码）Bond Name（Code）	发行量（百万元）Issued Vol（M）	债券简称（代码）Bond Name（Code）	发行量（百万元）Issued Vol（M）	债券简称（代码）Bond Name（Code）	发行量（百万元）Issued Vol（M）	债券简称（代码）Bond Name（Code）	发行量（百万元）Issued Vol（M）
22 青岛 07（101288）	550	22 青岛 08（101289）	190	22 内蒙 01（101290）	675	22 内蒙 02（101291）	200
22 内蒙 03（101292）	383	22 内蒙 04（101293）	1251	22 内蒙 05（101294）	1686	22 内蒙 06（101295）	1605
22 内蒙 07（101296）	200	22 山东 01（101297）	4543	22 山东 02（101298）	6537	22 山东 03（101299）	13760
22 山东 04（101300）	15366	22 山东 05（101301）	17787	22 山东 06（101302）	3084	22 山东 07（101303）	6594
22 山东 08（101304）	9562	22 山东 09（101305）	1705	22 山东 10（101306）	2367	22 山东 11（101307）	8397
22 辽宁 01（101308）	700	22 辽宁 02（101309）	1000	22 龙江 01（101310）	58	22 龙江 02（101311）	72
22 龙江 03（101312）	1009	22 龙江 04（101313）	379	22 江西 01（101314）	13700	22 江西 02（101315）	2837
22 江西 03（101316）	2521	22 江西 04（101317）	2100	22 江西 05（101318）	1670	22 江西 06（101319）	3980
22 江西 07（101320）	3482	22 江西 08（101321）	764	22 江西 09（101322）	6457	22 江西 10（101323）	3022
22 江西 11（101324）	8760	22 四川 01（101325）	2790	22 四川 02（101326）	1254	22 四川 03（101327）	618
22 四川 04（101328）	4433	22 四川 05（101329）	7783	22 四川 06（101330）	5088	22 四川 07（101331）	4415
22 四川 08（101332）	2742	22 四川 09（101333）	884	22 四川 10（101334）	1276	22 四川 11（101335）	2217
22 四川 12（101336）	704	22 四川 13（101337）	903	22 四川 14（101338）	512	22 四川 15（101339）	1461
22 四川 16（101340）	583	22 厦门 01（101341）	1200	22 吉林 01（101342）	6543	22 吉林 02（101343）	2800
22 吉林 03（101344）	145	22 吉林 04（101345）	134	22 吉林 05（101346）	588	22 吉林 06（101347）	678
22 吉林 07（101348）	1037	22 吉林 08（101349）	2736	22 重庆 01（101350）	75	22 重庆 02（101351）	10094
22 重庆 03（101352）	2370	22 重庆 04（101353）	13701	22 重庆 05（101354）	1162	22 河北 01（101355）	500
22 河北 02（101356）	988	22 河北 03（101357）	3295	22 河北 04（101358）	2300	22 山西 01（101359）	2851
22 山西 02（101360）	572	22 山西 03（101361）	1077	22 山西 04（101362）	1154	22 山西 05（101363）	515
22 山西 06（101364）	253	22 天津 01（101365）	2700	22 天津 02（101366）	250	22 天津 03（101367）	2090
22 天津 04（101368）	1078	22 天津 05（101369）	2720	22 天津 06（101370）	160	22 天津 07（101371）	260
22 天津 08（101372）	1040	22 天津 09（101373）	837	22 天津 10（101374）	130	22 天津 11（101375）	150
22 贵州 01（101376）	7200	22 贵州 02（101377）	338	22 贵州 03（101378）	3989	22 贵州 04（101379）	1067
22 贵州 05（101380）	1173	22 贵州 06（101381）	95	22 贵州 07（101382）	484	22 贵州 08（101383）	931
22 贵州 09（101384）	2878	22 贵州 10（101385）	1099	22 贵州 11（101386）	2762	22 贵州 12（101387）	384
22 贵州 13（101388）	3453	22 贵州 14（101389）	952	22 贵州 15（101390）	225	22 贵州 16（101391）	1700
22 四川 17（101392）	375	22 四川 18（101393）	5824	22 四川 19（101394）	3150	22 四川 20（101395）	1800
22 四川 21（101396）	215	22 四川 22（101397）	178	22 四川 23（101398）	695	22 四川 24（101399）	7524
22 四川 25（101400）	7825	22 四川 26（101401）	9876	22 四川 27（101402）	4733	22 四川 28（101403）	3166
22 四川 29（101404）	336	22 四川 30（101405）	1725	22 四川 31（101406）	2044	22 四川 32（101407）	369
22 四川 33（101408）	266	22 四川 34（101409）	579	22 四川 35（101410）	474	22 四川 36（101411）	145
22 四川 37（101412）	260	22 四川 38（101413）	1045	22 四川 39（101414）	745	22 四川 40（101415）	240
22 四川 41（101416）	150	22 宁夏 01（101417）	2000	22 北京 08（101418）	990	22 北京 09（101419）	1246
22 北京 10（101420）	600	22 北京 11（101421）	1400	22 北京 12（101422）	900	22 北京 13（101423）	2200
22 北京 14（101424）	4260	22 北京 15（101425）	1700	22 北京 16（101426）	8000	22 北京 17（101427）	600
22 福建 19（101428）	376	22 福建 20（101429）	2099	22 福建 21（101430）	787	22 福建 22（101431）	585
22 福建 23（101432）	446	22 福建 24（101433）	449	22 福建 25（101434）	2732	22 福建 26（101435）	2116
22 福建 27（101436）	1098	22 福建 28（101437）	4191	22 福建 29（101438）	2848	22 福建 30（101439）	788
22 福建 31（101440）	3317	22 福建 32（101441）	171	22 福建 33（101442）	375	22 福建 34（101443）	741
22 福建 35（101444）	556	22 福建 36（101445）	2346	22 福建 37（101446）	2522	22 安徽 07（101447）	4600
22 安徽 08（101448）	2400	22 安徽 09（101449）	453	22 安徽 10（101450）	2239	22 安徽 11（101451）	1793
22 安徽 12（101452）	1489	22 安徽 13（101453）	528	22 甘肃 01（101454）	7800	22 甘肃 02（101455）	4069
22 甘肃 03（101456）	856	22 甘肃 04（101457）	398	22 甘肃 05（101458）	19527	22 甘肃 06（101459）	3205
22 甘肃 07（101460）	3445	22 河北 05（101461）	9486	22 河北 06（101462）	2297	22 广西 02（101463）	5403
22 广西 03（101464）	5871	22 广西 04（101465）	8746	22 广西 05（101466）	7085	22 广西 06（101467）	4531
22 广西 07（101468）	2809	22 海南 01（101469）	5300	22 海南 02（101470）	960	22 海南 03（101471）	3025
22 海南 04（101472）	1000	22 海南 05（101473）	905	22 湖北 04（101474）	57	22 湖北 05（101475）	648
22 湖北 06（101476）	243	22 湖北 07（101477）	695	22 湖北 08（101478）	465	22 湖北 09（101479）	45
22 湖北 10（101480）	604	22 湖北 11（101481）	355	22 湖北 12（101482）	1050	22 湖北 13（101483）	709
22 湖北 14（101484）	750	22 江西 12（101485）	718	22 江西 13（101486）	148	22 江西 14（101487）	2734

债券信息
List of Bonds

债券简称（代码）Bond Name（Code）	发行量（百万元）Issued Vol（M）	债券简称（代码）Bond Name（Code）	发行量（百万元）Issued Vol（M）	债券简称（代码）Bond Name（Code）	发行量（百万元）Issued Vol（M）	债券简称（代码）Bond Name（Code）	发行量（百万元）Issued Vol（M）
22 江西 15（101488）	430	22 江西 16（101489）	2740	22 山东 12（101490）	3633	22 山东 13（101491）	5764
22 山东 14（101492）	2814	22 山东 15（101493）	2772	22 山东 16（101494）	7405	22 山东 17（101495）	15970
22 山东 18（101496）	6637	22 陕西 06（101497）	1488	22 陕西 07（101498）	1346	22 陕西 08（101499）	955
22 陕西 09（101500）	455	22 陕西 10（101501）	3099	22 陕西 11（101502）	1525	22 青岛 09（101503）	3014
22 青岛 10（101504）	1240	22 青岛 11（101505）	1020	22 青岛 12（101506）	1460	22 青岛 13（101507）	1030
22 青岛 14（101508）	1006	22 青岛 15（101509）	4840	22 青岛 16（101510）	300	22 新疆 01（101511）	13010
22 宁波 01（101512）	600	22 宁波 02（101513）	1140	22 宁波 03（101514）	590	22 宁波 04（101515）	745
22 宁波 05（101516）	2690	22 宁波 06（101517）	3385	22 河北 07（101518）	19300	22 河北 08（101519）	1207
22 河北 09（101520）	1074	22 河北 10（101521）	2144	22 河北 11（101522）	1774	22 河北 12（101523）	6921
22 河北 13（101524）	3273	22 河北 14（101525）	2651	22 天津 12（101526）	700	22 天津 13（101527）	460
22 天津 14（101528）	400	22 天津 15（101529）	200	22 天津 16（101530）	1395	22 辽宁 03（101531）	3300
22 辽宁 04（101532）	4168	22 河南 11（101533）	2291	22 河南 12（101534）	524	22 河南 13（101535）	6863
22 河南 14（101536）	5186	22 河南 15（101537）	632	22 河南 16（101538）	4558	22 河南 17（101539）	1406
22 河南 18（101540）	7459	22 河南 19（101541）	1587	22 河南 20（101542）	793	22 四川 42（101543）	2500
22 四川 43（101544）	6000	22 四川 44（101545）	5400	22 四川 45（101546）	4000	22 四川 46（101547）	4300
22 四川 47（101548）	6409	22 兵团 01（101549）	2584	22 兵团 02（101550）	916	22 兵团 03（101551）	70
22 兵团 04（101552）	330	22 湖南 13（101553）	500	22 湖南 14（101554）	1972	22 湖南 15（101555）	1940
22 湖南 16（101556）	641	22 湖南 17（101557）	975	22 湖南 18（101558）	551	22 湖南 19（101559）	852
22 湖南 20（101560）	3742	22 湖南 21（101561）	862	22 湖南 22（101562）	1248	22 湖南 23（101563）	462
22 湖南 24（101564）	8149	22 湖南 25（101565）	4664	22 湖南 26（101566）	259	22 湖南 27（101567）	2227
22 湖南 28（101568）	553	22 重庆 06（101569）	397	22 重庆 07（101570）	1793	22 重庆 08（101571）	3200
22 河北 15（101572）	3373	22 河北 16（101573）	1380	22 河北 17（101574）	1066	22 河北 18（101575）	368
22 河北 19（101576）	2256	22 河北 20（101577）	13033	22 河北 21（101578）	2799	22 河北 22（101579）	1370
22 厦门 02（101580）	8600	22 厦门 03（101581）	800	22 厦门 04（101582）	200	22 厦门 05（101583）	600
22 厦门 06（101584）	800	22 厦门 07（101585）	1300	22 厦门 08（101586）	600	22 厦门 09（101587）	100
22 厦门 10（101588）	500	22 厦门 11（101589）	300	22 上海 01（101590）	3500	22 上海 02（101591）	7000
22 上海 03（101592）	1710	22 上海 04（101593）	7750	22 上海 05（101594）	10040	22 安徽 14（101595）	4760
22 安徽 15（101596）	7471	22 安徽 16（101597）	3060	22 安徽 17（101598）	4154	22 安徽 18（101599）	3507
22 安徽 19（101600）	4520	22 安徽 20（101601）	2148	22 安徽 21（101602）	1200	22 广东 15（101603）	5929
22 广东 16（101604）	14505	22 广东 17（101605）	7537	22 广东 18（101606）	12134	22 广东 19（101607）	15817
22 广东 20（101608）	220	22 广西 08（101609）	8398	22 广西 09（101610）	2915	22 广西 10（101611）	540
22 广西 11（101612）	503	22 广西 12（101613）	3089	22 广西 13（101614）	11786	22 龙江 05（101615）	510
22 龙江 06（101616）	170	22 龙江 07（101617）	1063	22 龙江 08（101618）	439	22 山东 19（101619）	13465
22 山东 20（101620）	2357	22 贵州 17（101621）	90	22 贵州 18（101622）	1884	22 贵州 19（101623）	616
22 贵州 20（101624）	312	22 贵州 21（101625）	81	22 贵州 22（101626）	394	22 山西 07（101627）	6036
22 山西 08（101628）	2000	22 山西 09（101629）	1655	22 山西 10（101630）	2950	22 山西 11（101631）	1434
22 山西 12（101632）	3207	22 山西 13（101633）	3892	22 山西 14（101634）	1418	22 山西 15（101635）	1000
22 山西 16（101636）	1800	22 山西 17（101637）	800	22 山西 18（101638）	1485	22 青海 01（101639）	3000
22 青海 02（101640）	916	22 青海 03（101641）	815	22 青海 04（101642）	150	22 青海 05（101643）	480
22 青海 06（101644）	1500	22 吉林 09（101645）	758	22 吉林 10（101646）	13030	22 吉林 11（101647）	194
22 吉林 12（101648）	125	22 吉林 13（101649）	300	22 吉林 14（101650）	381	22 吉林 15（101651）	1739
22 湖北 15（101652）	224	22 湖北 16（101653）	64	22 湖北 17（101654）	308	22 湖北 18（101655）	551
22 湖北 19（101656）	99	22 湖北 20（101657）	2516	22 湖北 21（101658）	2199	22 湖北 22（101659）	3421
22 湖北 23（101660）	13574	22 湖北 24（101661）	2322	22 湖北 25（101662）	5662	22 湖北 26（101663）	2177
22 湖北 27（101664）	400	22 湖北 28（101665）	3818	22 湖北 29（101666）	3273	22 湖北 30（101667）	1800
22 湖北 31（101668）	104	22 湖北 32（101669）	1200	22 深圳 01（101670）	400	22 深圳 02（101671）	3800
22 深圳 03（101672）	3180	22 深圳 04（101673）	470	22 深圳 05（101674）	180	22 深圳 06（101675）	4707
22 深圳 07（101676）	5447	22 深圳 08（101677）	306	22 深圳 09（101678）	56	22 深圳 10（101679）	1958
22 深圳 11（101680）	1222	22 深圳 12（101681）	720	22 深圳 13（101682）	317	22 深圳 14（101683）	574
22 深圳 15（101684）	1263	22 湖南 29（101685）	208	22 湖南 30（101686）	105	22 湖南 31（101687）	418

债券信息
List of Bonds

债券简称（代码）Bond Name（Code）	发行量（百万元）Issued Vol（M）	债券简称（代码）Bond Name（Code）	发行量（百万元）Issued Vol（M）	债券简称（代码）Bond Name（Code）	发行量（百万元）Issued Vol（M）	债券简称（代码）Bond Name（Code）	发行量（百万元）Issued Vol（M）
22 湖南 32（101688）	175	22 湖南 33（101689）	563	22 湖南 34（101690）	700	22 湖南 35（101691）	307
22 湖南 36（101692）	283	22 湖南 37（101693）	867	22 湖南 38（101694）	102	22 湖南 39（101695）	56
22 新疆 02（101696）	3890	22 新疆 03（101697）	530	22 新疆 04（101698）	3410	22 江苏 05（101699）	12701
22 江苏 06（101700）	18165	22 江苏 07（101701）	5692	22 江苏 08（101702）	11837	22 江苏 09（101703）	1468
22 陕西 12（101704）	4380	22 陕西 13（101705）	400	22 陕西 14（101706）	2182	22 陕西 15（101707）	355
22 陕西 16（101708）	865	22 陕西 17（101709）	11251	22 陕西 18（101710）	500	22 江西 17（101711）	5415
22 江西 18（101712）	4478	22 江西 19（101713）	815	22 江西 20（101714）	2149	22 江西 21（101715）	1667
22 江西 22（101716）	258	22 江西 23（101717）	2218	22 江西 24（101718）	1378	22 江西 25（101719）	7778
22 云南 10（101720）	600	22 云南 11（101721）	6333	22 云南 12（101722）	444	22 云南 13（101723）	1000
22 云南 14（101724）	1100	22 湖北 33（101725）	119	22 湖北 34（101726）	42	22 湖北 35（101727）	18
22 湖北 36（101728）	50	22 湖北 37（101729）	1206	22 湖北 38（101730）	498	22 湖北 39（101731）	1263
22 湖北 40（101732）	4034	22 湖北 41（101733）	558	22 湖北 42（101734）	1144	22 湖北 43（101735）	448
22 湖北 44（101736）	80	22 湖北 45（101737）	141	22 湖北 46（101738）	3598	22 浙江 15（101739）	315
22 浙江 16（101740）	980	22 浙江 17（101741）	4875	22 浙江 18（101742）	7435	22 浙江 19（101743）	16169
22 浙江 20（101744）	160	22 浙江 21（101745）	965	22 浙江 22（101746）	1323	22 浙江 23（101747）	1200
22 浙江 24（101748）	529	22 浙江 25（101749）	570	22 浙江 26（101750）	448	22 宁波 07（101751）	50
22 宁波 08（101752）	300	22 宁波 09（101753）	300	22 宁波 10（101754）	70	22 宁波 11（101755）	460
22 宁波 12（101756）	2390	22 宁波 13（101757）	1980	22 河北 23（101758）	3000	22 河北 24（101759）	180
22 河北 25（101760）	340	22 河北 26（101761）	759	22 河北 27（101762）	7127	22 河北 28（101763）	1860
22 河北 29（101764）	826	22 河南 21（101765）	2462	22 河南 22（101766）	3030	22 河南 23（101767）	867
22 龙江 09（101768）	6233	22 龙江 10（101769）	3092	22 西藏 01（101770）	1540	22 西藏 02（101771）	660
22 西藏 03（101772）	230	22 西藏 04（101773）	60	22 四川 48（101774）	4108	22 四川 49（101775）	4374
22 重庆 09（101776）	3999	22 重庆 10（101777）	4000	22 陕西 19（101778）	3087	22 陕西 20（101779）	1850
22 陕西 21（101780）	460	22 陕西 22（101781）	200	22 陕西 23（101782）	640	22 陕西 24（101783）	4168
22 湖北 47（101784）	274	22 湖北 48（101785）	623	22 湖北 49（101786）	192	22 湖北 50（101787）	951
22 湖北 51（101788）	426	22 湖北 52（101789）	180	22 湖北 53（101790）	247	22 湖北 54（101791）	2854
22 湖北 55（101792）	263	22 湖北 56（101793）	1010	22 内蒙 08（101794）	2038	22 内蒙 09（101795）	2187
22 龙江 11（101796）	9775	22 辽宁 05（101797）	5876	22 辽宁 06（101798）	13500	22 北京 18（101799）	799
22 北京 19（101800）	920	22 北京 20（101801）	1210	22 北京 21（101802）	200	22 北京 22（101803）	18256
22 北京 23（101804）	18054	22 北京 24（101805）	4506	22 北京 25（101806）	900	22 北京 26（101807）	825
22 北京 27（101808）	400	22 北京 28（101809）	4215	22 天津 17（101810）	6781	22 天津 18（101811）	8434
22 天津 19（101812）	90	22 天津 20（101813）	100	22 天津 21（101814）	300	22 天津 22（101815）	1380
22 天津 23（101816）	200	22 天津 24（101817）	1500	22 天津 25（101818）	70	22 天津 26（101819）	120
22 天津 27（101820）	50	22 江苏 10（101821）	10306	22 江苏 11（101822）	24811	22 龙江 12（101823）	9592
22 龙江 13（101824）	2000	22 江西 26（101825）	98	22 江西 27（101826）	774	22 江西 28（101827）	154
22 江西 29（101828）	2680	22 河南 24（101829）	3272	22 河南 25（101830）	653	22 河南 26（101831）	7778
22 河南 27（101832）	13577	22 河南 28（101833）	432	22 河南 29（101834）	1936	22 河南 30（101835）	6037
22 河南 31（101836）	3392	22 河南 32（101837）	7687	22 河南 33（101838）	2333	22 河南 34（101839）	966
22 河北 30（101840）	5038	22 河北 31（101841）	61	22 河北 32（101842）	30	22 河北 33（101843）	2431
22 河北 34（101844）	64	22 河北 35（101845）	883	22 河北 36（101846）	66	22 河北 37（101847）	10000
22 海南 06（101848）	2190	22 海南 07（101849）	500	22 安徽 22（101850）	578	22 安徽 23（101851）	757
22 安徽 24（101852）	757	22 安徽 25（101853）	2000	22 重庆 11（101854）	2077	22 重庆 12（101855）	3240
22 重庆 13（101856）	290	22 贵州 23（101857）	7736	22 贵州 24（101858）	7443	22 陕西 25（101859）	6607
22 陕西 26（101860）	4365	22 北京 29（101861）	1611	22 北京 30（101862）	584	22 北京 31（101863）	150
22 北京 32（101864）	1400	22 北京 33（101865）	500	22 北京 34（101866）	200	22 湖北 57（101867）	426
22 湖北 58（101868）	1936	22 湖北 59（101869）	2954	22 湖北 60（101870）	1052	22 湖北 61（101871）	2452
22 湖北 62（101872）	50	22 湖北 63（101873）	143	22 湖北 64（101874）	115	22 湖北 65（101875）	60
22 湖北 66（101876）	892	22 湖北 67（101877）	2692	22 湖北 68（101878）	1514	22 湖北 69（101879）	2281
22 广东 21（101880）	6600	22 广东 22（101881）	6600	22 广东 23（101882）	7920	22 广东 24（101883）	15241
22 广东 25（101884）	6453	22 广东 26（101885）	14973	22 广东 27（101886）	10891	22 广东 28（101887）	14989

债券简称（代码）Bond Name（Code）	发行量（百万元）Issued Vol（M）	债券简称（代码）Bond Name（Code）	发行量（百万元）Issued Vol（M）	债券简称（代码）Bond Name（Code）	发行量（百万元）Issued Vol（M）	债券简称（代码）Bond Name（Code）	发行量（百万元）Issued Vol（M）
22 广东 29（101888）	17943	22 广东 30（101889）	19338	22 广东 31（101890）	21511	22 广东 32（101891）	19745
22 广东 33（101892）	836	22 四川 50（101893）	18270	22 四川 51（101894）	614	22 四川 52（101895）	2828
22 山东 21（101896）	20995	22 山东 22（101897）	17378	22 山东 23（101898）	4868	22 山东 24（101899）	4637
22 山东 25（109000）	760	22 山东 26（109001）	4542	22 山东 27（109002）	10196	22 山东 28（109003）	5048
22 云南 15（109004）	4903	22 云南 16（109005）	3981	22 湖南 40（109006）	2164	22 湖南 41（109007）	1780
22 湖南 42（109008）	337	22 湖南 43（109009）	1130	22 湖南 44（109010）	481	22 湖南 45（109011）	290
22 湖南 46（109012）	841	22 湖南 47（109013）	47	22 湖南 48（109014）	40	22 湖南 49（109015）	489
22 湖南 50（109016）	349	22 湖南 51（109017）	549	22 湖南 52（109018）	270	22 上海 06（109019）	6000
22 上海 07（109020）	20980	22 上海 08（109021）	14360	22 上海 09（109022）	10000	22 上海 10（109023）	14140
22 青海 07（109024）	4558	22 青海 08（109025）	992	22 青海 09（109026）	14	22 青海 10（109027）	560
22 青海 11（109028）	688	22 青海 12（109029）	200	22 青海 13（109030）	413	22 青海 14（109031）	200
22 安徽 26（109032）	9129	22 安徽 27（109033）	2195	22 安徽 28（109034）	398	22 安徽 29（109035）	2087
22 安徽 30（109036）	2356	22 安徽 31（109037）	202	22 安徽 32（109038）	2240	22 安徽 33（109039）	6333
22 安徽 34（109040）	5767	22 安徽 35（109041）	5223	22 内蒙 10（109042）	10956	22 辽宁 07（109043）	7950
22 辽宁 08（109044）	4309	22 广西 14（109045）	6593	22 广西 15（109046）	27638	22 广西 16（109047）	30
22 广西 17（109048）	20	22 广西 18（109049）	753	22 广西 19（109050）	374	22 广西 20（109051）	45
22 广西 21（109052）	741	22 广西 22（109053）	1000	22 广西 23（109054）	2035	22 广西 24（109055）	1248
22 广西 25（109056）	7117	22 广西 26（109057）	7411	22 广西 27（109058）	1055	22 四川 53（109059）	29992
22 四川 54（109060）	497	22 龙江 14（109061）	5441	22 龙江 15（109062）	9898	22 龙江 16（109063）	252
22 龙江 17（109064）	2543	22 龙江 18（109065）	988	22 龙江 19（109066）	4394	22 龙江 20（109067）	4061
22 龙江 21（109068）	368	22 江苏 12（109069）	14638	22 江苏 13（109070）	5099	22 江苏 14（109071）	7409
22 江苏 15（109072）	19183	22 河北 38（109073）	7500	22 河北 39（109074）	7296	22 河北 40（109075）	12000
22 厦门 12（109076）	1100	22 厦门 13（109077）	9500	22 厦门 14（109078）	1700	22 厦门 15（109079）	400
22 厦门 16（109080）	500	22 厦门 17（109081）	1000	22 厦门 18（109082）	500	22 厦门 19（109083）	200
22 厦门 20（109084）	500	22 厦门 21（109085）	800	22 厦门 22（109086）	800	22 青岛 17（109087）	3700
22 青岛 18（109088）	1791	22 湖北 70（109089）	55	22 湖北 71（109090）	551	22 湖北 72（109091）	1145
22 湖北 73（109092）	3690	22 湖北 74（109093）	1765	22 湖北 75（109094）	1155	22 湖北 76（109095）	128
22 湖北 77（109096）	296	22 湖北 78（109097）	1770	22 湖北 79（109098）	1361	22 湖北 80（109099）	1623
22 湖北 81（109100）	232	22 湖北 82（109101）	141	22 湖北 83（109102）	290	22 湖北 84（109103）	1000
22 湖北 85（109104）	240	22 湖北 86（109105）	773	22 湖北 87（109106）	1500	22 湖南 53（109107）	774
22 湖南 54（109108）	916	22 湖南 55（109109）	57	22 湖南 56（109110）	798	22 湖南 57（109111）	88
22 湖南 58（109112）	187	22 湖南 59（109113）	179	22 湖南 60（109114）	113	22 湖南 61（109115）	70
22 江西 30（109116）	14141	22 江西 31（109117）	12204	22 江西 32（109118）	200	22 江西 33（109119）	5000
22 江西 34（109120）	1681	22 江西 35（109121）	3643	22 江西 36（109122）	1468	22 江西 37（109123）	5620
22 江西 38（109124）	3956	22 江西 39（109125）	10854	22 江西 40（109126）	828	22 山西 19（109127）	499
22 山西 20（109128）	5997	22 山西 21（109129）	435	22 山西 22（109130）	2633	22 山西 23（109131）	300
22 大连 04（109132）	117	22 大连 05（109133）	1108	22 大连 06（109134）	2124	22 大连 07（109135）	690
22 大连 08（109136）	4231	22 大连 09（109137）	970	22 福建 38（109138）	4127	22 福建 39（109139）	11556
22 河南 35（109140）	14096	22 河南 36（109141）	2539	22 深圳 16（109142）	26	22 深圳 17（109143）	3040
22 深圳 18（109144）	1876	22 深圳 19（109145）	273	22 深圳 20（109146）	2369	22 深圳 21（109147）	3829
22 深圳 22（109148）	96	22 深圳 23（109149）	90	22 深圳 24（109150）	6298	22 深圳 25（109151）	1493
22 深圳 26（109152）	63	22 新疆 05（109153）	5510	22 新疆 06（109154）	960	22 新疆 07（109155）	800
22 新疆 08（109156）	17990	22 新疆 09（109157）	4170	22 新疆 10（109158）	16730	22 新疆 11（109159）	700
22 新疆 12（109160）	4950	22 宁夏 02（109161）	2400	22 山东 29（109162）	473	22 山东 30（109163）	5250
22 山东 31（109164）	1674	22 山东 32（109165）	1267	22 山东 33（109166）	5544	22 山东 34（109167）	13761
22 山东 35（109168）	3553	22 河南 37（109169）	351	22 河南 38（109170）	10917	22 河南 39（109171）	5316
22 河南 40（109172）	784	22 河南 41（109173）	5827	22 河南 42（109174）	2044	22 河南 43（109175）	9737
22 河南 44（109176）	5114	22 河南 45（109177）	820	22 贵州 25（109178）	15954	22 贵州 26（109179）	6000
22 贵州 27（109180）	1093	22 河北 41（109181）	12996	22 河北 42（109182）	2717	22 河北 43（109183）	3610
22 河北 44（109184）	1614	22 河北 45（109185）	419	22 河北 46（109186）	4948	22 河北 47（109187）	34839

债券信息
List of Bonds

债券
Bond

债券简称（代码）Bond Name（Code）	发行量（百万元）Issued Vol（M）	债券简称（代码）Bond Name（Code）	发行量（百万元）Issued Vol（M）	债券简称（代码）Bond Name（Code）	发行量（百万元）Issued Vol（M）	债券简称（代码）Bond Name（Code）	发行量（百万元）Issued Vol（M）
22 河北 48（109188）	6636	22 河北 49（109189）	13984	22 河北 50（109190）	4164	22 吉林 16（109191）	6789
22 吉林 17（109192）	306	22 吉林 18（109193）	1499	22 吉林 19（109194）	2949	22 吉林 20（109195）	228
22 吉林 21（109196）	4508	22 天津 28（109197）	8126	22 天津 29（109198）	800	22 天津 30（109199）	70
22 天津 31（109200）	2080	22 天津 32（109201）	476	22 天津 33（109202）	1270	22 天津 34（109203）	130
22 天津 35（109204）	110	22 天津 36（109205）	1300	22 天津 37（109206）	520	22 天津 38（109207）	640
22 内蒙 11（109208）	23670	22 内蒙 12（109209）	76	22 内蒙 13（109210）	233	22 内蒙 14（109211）	444
22 内蒙 15（109212）	80	22 内蒙 16（109213）	4097	22 内蒙 17（109214）	760	22 内蒙 18（109215）	1793
22 内蒙 19（109216）	80	22 内蒙 20（109217）	419	22 内蒙 21（109218）	1605	22 内蒙 22（109219）	2595
22 内蒙 23（109220）	3998	22 内蒙 24（109221）	120	22 安徽 36（109222）	5552	22 浙江 27（109223）	6647
22 浙江 28（109224）	2150	22 浙江 29（109225）	2989	22 浙江 30（109226）	13226	22 浙江 31（109227）	28842
22 陕西 27（109228）	135	22 陕西 28（109229）	5709	22 陕西 29（109230）	1450	22 重庆 14（109231）	8000
22 重庆 15（109232）	4066	22 重庆 16（109233）	3787	22 重庆 17（109234）	210	22 重庆 18（109235）	522
22 辽宁 09（109236）	317	22 辽宁 10（109237）	380	22 辽宁 11（109238）	100	22 辽宁 12（109239）	260
22 辽宁 13（109240）	2500	22 辽宁 14（109241）	1727	22 海南 08（109242）	1000	22 海南 09（109243）	2000
22 海南 10（109244）	2770	22 海南 11（109245）	1371	22 海南 12（109246）	4951	22 海南 13（109247）	578
22 宁夏 03（109248）	6682	22 宁夏 04（109249）	1543	22 海南 14（109250）	3344	22 海南 15（109251）	1998
22 海南 16（109252）	700	22 湖北 88（109253）	154	22 湖北 89（109254）	585	22 湖北 90（109255）	3149
22 湖北 91（109256）	2863	22 湖北 92（109257）	930	22 湖北 93（109258）	63	22 湖北 94（109259）	499
22 湖北 95（109260）	83	22 湖北 96（109261）	2920	22 湖北 97（109262）	785	22 湖北 98（109263）	378
22 湖北 99（109264）	22	22 鄂 100（109265）	221	22 鄂 101（109266）	1424	22 鄂 102（109267）	1833
22 鄂 103（109268）	4101	22 鄂 104（109269）	1063	22 鄂 105（109270）	321	22 吉林 22（109271）	199
22 吉林 23（109272）	1014	22 吉林 24（109273）	1107	22 吉林 25（109274）	1405	22 吉林 26（109275）	240
22 吉林 27（109276）	4737	22 陕西 30（109277）	10373	22 陕西 31（109278）	10368	22 陕西 32（109279）	800
22 陕西 33（109280）	3000	22 甘肃 08（109281）	7928	22 甘肃 09（109282）	9287	22 甘肃 10（109283）	3746
22 山东 36（109284）	263	22 山东 37（109285）	14622	22 山东 38（109286）	4728	22 山东 39（109287）	2775
22 山东 40（109288）	1267	22 山东 41（109289）	2009	22 山东 42（109290）	1938	22 山东 43（109291）	10226
22 山东 44（109292）	14553	22 湖南 62（109293）	19999	22 湖南 63（109294）	5522	22 湖南 64（109295）	5802
22 湖南 65（109296）	590	22 湖南 66（109297）	2889	22 湖南 67（109298）	346	22 湖南 68（109299）	377
22 湖南 69（109300）	1007	22 湖南 70（109301）	89	22 湖南 71（109302）	440	22 湖南 72（109303）	1101
22 湖南 73（109304）	148	22 湖南 74（109305）	1115	22 湖南 75（109306）	498	22 湖南 76（109307）	334
22 湖南 77（109308）	576	22 浙江 32（109309）	17010	22 浙江 33（109310）	12860	22 河南 46（109311）	19024
22 河南 47（109312）	12591	22 河南 48（109313）	350	22 河南 49（109314）	4281	22 河南 50（109315）	3238
22 河南 51（109316）	780	22 河南 52（109317）	3301	22 河南 53（109318）	1904	22 河南 54（109319）	4269
22 河南 55（109320）	1859	22 河南 56（109321）	885	22 云南 17（109322）	6700	22 云南 18（109323）	3567
22 云南 19（109324）	6868	22 四川 55（109325）	3088	22 四川 56（109326）	1143	22 四川 57（109327）	3147
22 四川 58（109328）	8096	22 四川 59（109329）	3784	22 四川 60（109330）	9600	22 四川 61（109331）	260
22 四川 62（109332）	2152	22 四川 63（109333）	9280	22 四川 64（109334）	8303	22 四川 65（109335）	21421
22 四川 66（109336）	1811	22 福建 40（109337）	1114	22 福建 41（109338）	3639	22 福建 42（109339）	2968
22 福建 43（109340）	4676	22 福建 44（109341）	655	22 福建 45（109342）	2884	22 福建 46（109343）	6323
22 福建 47（109344）	20134	22 福建 48（109345）	27328	22 辽宁 15（109349）	3574	22 辽宁 16（109350）	10263
22 安徽 37（109351）	8991	22 安徽 38（109352）	1349	22 安徽 39（109353）	15439	22 安徽 40（109354）	717
22 安徽 41（109355）	7574	22 安徽 42（109356）	1044	22 安徽 43（109357）	5462	22 安徽 44（109358）	10808
22 安徽 45（109359）	4538	22 安徽 46（109360）	1445	22 安徽 47（109361）	23325	22 安徽 48（109362）	92
22 安徽 49（109363）	17921	22 安徽 50（109364）	50	22 安徽 51（109365）	10324	22 安徽 52（109366）	400
22 广东 34（109367）	1472	22 广东 35（109368）	5392	22 广东 36（109369）	7967	22 广东 37（109370）	1364
22 广东 38（109371）	12856	22 广东 39（109372）	11734	22 广东 40（109373）	19389	22 广东 41（109374）	20721
22 广东 42（109375）	220	22 鄂 106（109376）	11806	22 鄂 107（109377）	240	22 鄂 108（109378）	1917
22 鄂 109（109379）	6357	22 鄂 110（109380）	1972	22 鄂 111（109381）	4789	22 鄂 112（109382）	15405
22 鄂 113（109383）	4869	22 鄂 114（109384）	750	22 鄂 115（109385）	3620	22 鄂 116（109386）	1644
22 广西 28（109387）	7772	22 广西 29（109388）	1500	22 广西 30（109389）	12883	22 广西 31（109390）	4581

债券信息
List of Bonds

债券简称（代码）Bond Name（Code）	发行量（百万元）Issued Vol（M）	债券简称（代码）Bond Name（Code）	发行量（百万元）Issued Vol（M）	债券简称（代码）Bond Name（Code）	发行量（百万元）Issued Vol（M）	债券简称（代码）Bond Name（Code）	发行量（百万元）Issued Vol（M）
22 广西 32（109391）	670	22 广西 33（109392）	2500	22 广西 34（109393）	400	22 广西 35（109394）	4607
22 广西 36（109395）	800	22 四川 67（109396）	306	22 四川 68（109397）	1037	22 四川 69（109398）	540
22 四川 70（109399）	272	22 四川 71（109400）	1485	22 四川 72（109401）	2014	22 四川 73（109402）	2090
22 四川 74（109403）	837	22 四川 75（109404）	2741	22 四川 76（109405）	606	22 四川 77（109406）	1057
22 四川 78（109407）	524	22 四川 79（109408）	1743	22 四川 80（109409）	11663	22 四川 81（109410）	1001
22 重庆 19（109411）	142	22 重庆 20（109412）	160	22 重庆 21（109413）	20554	22 重庆 22（109414）	4267
22 重庆 23（109415）	9292	22 重庆 24（109416）	3905	22 重庆 25（109417）	540	22 山西 24（109418）	1057
22 山西 25（109419）	3587	22 山西 26（109420）	14997	22 山西 27（109421）	470	22 山西 28（109422）	1629
22 山西 29（109423）	2186	22 山西 30（109424）	366	22 青海 15（109425）	4200	22 青海 16（109426）	3000
22 青海 17（109427）	3040	22 青海 18（109428）	50	22 青海 19（109429）	93	22 青海 20（109430）	74
22 陕西 34（109431）	210	22 陕西 35（109432）	1446	22 陕西 36（109433）	1207	22 陕西 37（109434）	1018
22 陕西 38（109435）	4024	22 陕西 39（109436）	3300	22 河北 51（109437）	351	22 河北 52（109438）	3210
22 河北 53（109439）	20826	22 河北 54（109440）	3452	22 河北 55（109441）	4616	22 河北 56（109442）	65
22 河北 57（109443）	1738	22 河北 58（109444）	6560	22 河北 59（109445）	220	22 河北 60（109446）	690
22 河北 61（109447）	106	22 河北 62（109448）	5000	22 河北 63（109449）	4721	22 青岛 19（109450）	6320
22 青岛 20（109451）	2450	22 青岛 21（109452）	1360	22 青岛 22（109453）	2230	22 青岛 23（109454）	1140
22 青岛 24（109455）	230	22 青岛 25（109456）	1020	22 青岛 26（109457）	4360	22 青岛 27（109458）	60
22 青岛 28（109459）	4930	22 北京 35（109460）	4484	22 北京 36（109461）	3516	22 北京 37（109462）	200
22 北京 38（109463）	4874	22 北京 39（109464）	1521	22 北京 40（109465）	770	22 北京 41（109466）	344
22 北京 42（109467）	932	22 北京 43（109468）	1013	22 北京 44（109469）	20338	22 北京 45（109470）	1550
22 北京 46（109471）	6018	22 北京 47（109472）	9130	22 北京 48（109473）	1160	22 北京 49（109474）	1000
22 北京 50（109475）	4100	22 北京 51（109476）	10666	22 北京 52（109477）	15164	22 北京 53（109478）	6885
22 北京 54（109479）	10800	22 北京 55（109480）	1915	22 北京 56（109481）	270	22 天津 39（109482）	2150
22 天津 40（109483）	75	22 天津 41（109484）	100	22 天津 42（109485）	300	22 天津 43（109486）	310
22 天津 44（109487）	4671	22 天津 45（109488）	65	22 天津 46（109489）	3127	22 天津 47（109490）	484
22 天津 48（109491）	4941	22 天津 49（109492）	2996	22 天津 50（109493）	38	22 天津 51（109494）	5810
22 天津 52（109495）	160	22 天津 53（109496）	694	22 天津 54（109497）	386	22 天津 55（109498）	1121
22 天津 56（109499）	2805	22 天津 57（109500）	3247	22 天津 58（109501）	1000	22 鄂 117（109502）	230
22 鄂 118（109503）	790	22 鄂 119（109504）	632	22 鄂 120（109505）	499	22 鄂 121（109506）	106
22 鄂 122（109507）	4281	22 鄂 123（109508）	624	22 鄂 124（109509）	8856	22 鄂 125（109510）	17654
22 鄂 126（109511）	580	22 鄂 127（109512）	4965	22 鄂 128（109513）	534	22 鄂 129（109514）	1490
22 鄂 130（109515）	2120	22 鄂 131（109516）	200	22 鄂 132（109517）	470	22 鄂 133（109518）	80
22 海南 17（109519）	2700	22 海南 18（109520）	684	22 海南 19（109521）	133	22 海南 20（109522）	1377
22 海南 21（109523）	420	22 海南 22（109524）	1035	22 海南 23（109525）	3480	22 宁夏 05（109526）	450
22 宁夏 06（109527）	100	22 宁夏 07（109528）	50	22 宁夏 08（109529）	100	22 宁夏 09（109530）	100
22 深圳 27（109531）	1200	22 深圳 28（109532）	1385	22 深圳 29（109533）	50	22 深圳 30（109534）	891
22 深圳 31（109535）	449	22 深圳 32（109536）	193	22 深圳 33（109537）	20	22 深圳 34（109538）	13
22 深圳 35（109539）	400	22 深圳 36（109540）	250	22 内蒙 25（109541）	18056	22 兵团 05（109542）	452
22 兵团 06（109543）	1074	22 兵团 07（109544）	4074	22 大连 10（109545）	1100	22 大连 11（109546）	2959
22 大连 12（109547）	1098	22 大连 13（109548）	185	22 大连 14（109549）	471	22 大连 15（109550）	1142
22 大连 16（109551）	486	22 龙江 22（109552）	8127	22 龙江 23（109553）	58	22 龙江 24（109554）	119
22 龙江 25（109555）	1488	22 龙江 26（109556）	3391	22 龙江 27（109557）	8890	22 龙江 28（109558）	3090
22 龙江 29（109559）	1998	22 龙江 30（109560）	450	22 龙江 31（109561）	360	22 龙江 32（109562）	763
22 龙江 33（109563）	3087	22 辽宁 17（109564）	6539	22 辽宁 18（109565）	1760	22 辽宁 19（109566）	3111
22 辽宁 20（109567）	8157	22 辽宁 21（109568）	1020	22 辽宁 22（109569）	200	22 辽宁 23（109570）	1285
22 新疆 13（109571）	700	22 新疆 14（109572）	6000	22 新疆 15（109573）	1820	22 新疆 16（109574）	15060
22 新疆 17（109575）	1000	22 新疆 18（109576）	690	22 新疆 19（109577）	19700	22 新疆 20（109578）	5360
22 新疆 21（109579）	14190	22 新疆 22（109580）	4280	22 新疆 23（109581）	740	22 新疆 24（109582）	570
22 湖南 78（109583）	14934	22 湖南 79（109584）	7899	22 湖南 80（109585）	160	22 湖南 81（109586）	310
22 湖南 82（109587）	1939	22 湖南 83（109588）	67	22 湖南 84（109589）	484	22 湖南 85（109590）	2240

债券信息
List of Bonds

债券简称（代码）Bond Name（Code）	发行量（百万元）Issued Vol（M）	债券简称（代码）Bond Name（Code）	发行量（百万元）Issued Vol（M）	债券简称（代码）Bond Name（Code）	发行量（百万元）Issued Vol（M）	债券简称（代码）Bond Name（Code）	发行量（百万元）Issued Vol（M）
22 湖南 86（109591）	287	22 湖南 87（109592）	722	22 湖南 88（109593）	195	22 湖南 89（109594）	1239
22 湖南 90（109595）	2458	22 湖南 91（109596）	296	22 湖南 92（109597）	1026	22 湖南 93（109598）	3454
22 湖南 94（109599）	2246	22 湖南 95（109600）	562	22 湖南 96（109601）	420	22 湖南 97（109602）	200
22 湖南 98（109603）	310	22 湖南 99（109604）	1637	22 湘 100（109605）	1678	22 江苏 16（109606）	2296
22 江苏 17（109607）	37310	22 江苏 18（109608）	11024	22 江苏 19（109609）	3323	22 江苏 20（109610）	13749
22 江苏 21（109611）	2030	22 陕西 40（109612）	940	22 陕西 41（109613）	595	22 陕西 42（109614）	1277
22 陕西 43（109615）	771	22 陕西 44（109616）	18428	22 陕西 45（109617）	1390	22 甘肃 11（109618）	500
22 甘肃 12（109619）	500	22 甘肃 13（109620）	215	22 甘肃 14（109621）	3761	22 甘肃 15（109622）	515
22 甘肃 16（109623）	317	22 甘肃 17（109624）	631	22 甘肃 18（109625）	16079	22 甘肃 19（109626）	440
22 甘肃 20（109627）	5632	22 甘肃 21（109628）	256	22 甘肃 22（109629）	9954	22 山东 45（109630）	647
22 山东 46（109631）	2934	22 山东 47（109632）	2084	22 山东 48（109633）	3750	22 山东 49（109634）	5824
22 山东 50（109635）	20340	22 山东 51（109636）	13000	22 山西 31（109637）	4619	22 山西 32（109638）	150
22 山西 33（109639）	4560	22 山西 34（109640）	8215	22 山西 35（109641）	10649	22 山西 36（109642）	2721
22 山西 37（109643）	5064	22 山西 38（109644）	1262	22 山西 39（109645）	288	22 湘 101（109646）	110
22 湘 102（109647）	369	22 湘 103（109648）	920	22 湘 104（109649）	74	22 湘 105（109650）	375
22 湘 106（109651）	670	22 湘 107（109652）	309	22 湘 108（109653）	280	22 湘 109（109654）	254
22 湘 110（109655）	859	22 湘 111（109656）	1423	22 湘 112（109657）	482	22 湘 113（109658）	329
22 湘 114（109659）	60	22 云南 20（109660）	1840	22 云南 21（109661）	2558	22 云南 22（109662）	5297
22 云南 23（109663）	1137	22 云南 24（109664）	1896	22 云南 25（109665）	2315	22 云南 26（109666）	8145
22 江西 41（109667）	6484	22 江西 42（109668）	321	22 江西 43（109669）	1805	22 江西 44（109670）	5844
22 江西 45（109671）	250	22 江西 46（109672）	130	22 江西 47（109673）	749	22 江西 48（109674）	2784
22 江西 49（109675）	12804	22 江西 50（109676）	5856	22 江西 51（109677）	29132	22 深圳 37（109678）	700
22 深圳 38（109679）	4920	22 深圳 39（109680）	278	22 四川 82（109681）	2515	22 四川 83（109682）	12325
22 四川 84（109683）	6000	22 重庆 26（109684）	1036	22 重庆 27（109685）	11406	22 重庆 28（109686）	732
22 重庆 29（109687）	17672	22 重庆 30（109688）	588	22 海南 24（109689）	1077	22 海南 25（109690）	1620
22 河南 57（109691）	1648	22 河南 58（109692）	6647	22 河南 59（109693）	1345	22 河南 60（109694）	11919
22 河南 61（109695）	449	22 河南 62（109696）	4548	22 河南 63（109697）	3851	22 河南 64（109698）	2819
22 河南 65（109699）	969	22 河南 66（109700）	630	22 湘 115（109701）	424	22 湘 116（109702）	3610
22 湘 117（109703）	109	22 湘 118（109704）	570	22 湘 119（109705）	936	22 湘 120（109706）	265
22 湘 121（109707）	919	22 湘 122（109708）	842	22 湘 123（109709）	222	22 湘 124（109710）	1904
22 湘 125（109711）	662	22 湘 126（109712）	402	22 湘 127（109713）	71	22 湘 128（109714）	47
22 湘 129（109715）	64	22 吉林 28（109716）	400	22 吉林 29（109717）	6705	22 吉林 30（109718）	3000
22 吉林 31（109719）	631	22 吉林 32（109720）	614	22 吉林 33（109721）	266	22 吉林 34（109722）	1699
22 吉林 35（109723）	8193	22 吉林 36（109724）	660	22 吉林 37（109725）	11409	22 西藏 05（109726）	100
22 西藏 06（109727）	1372	22 西藏 07（109728）	1428	22 西藏 08（109729）	8	22 西藏 09（109730）	180
22 西藏 10（109731）	559	22 西藏 11（109732）	77	22 西藏 12（109733）	18	22 西藏 13（109734）	11
22 西藏 14（109735）	236	22 西藏 15（109736）	13	22 西藏 16（109737）	143	22 西藏 17（109738）	105
22 西藏 18（109739）	60	22 西藏 19（109740）	41	22 福建 49（109741）	16122	22 贵州 28（109742）	7462
22 贵州 29（109743）	11928	22 贵州 30（109744）	758	22 贵州 31（109745）	8320	22 贵州 32（109746）	2271
22 贵州 33（109747）	714	22 贵州 34（109748）	888	22 贵州 35（109749）	493	22 贵州 36（109750）	2673
22 贵州 37（109751）	297	22 贵州 38（109752）	1067	22 贵州 39（109753）	1520	22 龙江 34（109754）	660
22 鄂 134（109755）	300	22 宁波 14（109756）	200	22 宁波 15（109757）	400	22 宁波 16（109758）	5275
22 宁波 17（109759）	510	22 宁波 18（109760）	810	22 宁波 19（109761）	855	22 宁波 20（109762）	1605
22 宁波 21（109763）	280	22 宁波 22（109764）	150	22 宁波 23（109765）	820	22 宁波 24（109766）	855
22 宁波 25（109767）	6867	22 宁波 26（109768）	180	22 宁波 27（109769）	180	22 宁波 28（109770）	7168
22 浙江 34（109771）	18100	22 浙江 35（109772）	1445	22 浙江 36（109773）	860	22 浙江 37（109774）	6727
22 浙江 38（109775）	9160	22 浙江 39（109776）	32040	22 浙江 40（109777）	970	22 浙江 41（109778）	865
22 浙江 42（109779）	1190	22 浙江 43（109780）	632	22 浙江 44（109781）	322	22 浙江 45（109782）	1635
22 鄂 135（109783）	39	22 鄂 136（109784）	527	22 鄂 137（109785）	632	22 鄂 138（109786）	2639
22 鄂 139（109787）	604	22 鄂 140（109788）	1268	22 鄂 141（109789）	133	22 鄂 142（109790）	100

债券信息
List of Bonds

债券简称（代码）Bond Name（Code）	发行量（百万元）Issued Vol（M）	债券简称（代码）Bond Name（Code）	发行量（百万元）Issued Vol（M）	债券简称（代码）Bond Name（Code）	发行量（百万元）Issued Vol（M）	债券简称（代码）Bond Name（Code）	发行量（百万元）Issued Vol（M）
22 湘 130（109791）	16443	22 湘 131（109792）	12598	22 云南 27（109793）	14424	22 重庆 31（109794）	5778
22 重庆 32（109795）	9000	22 重庆 33（109796）	4254	22 安徽 53（109797）	1868	22 安徽 54（109798）	928
22 吉林 38（109799）	13744	22 吉林 39（109800）	6470	22 吉林 40（109801）	760	22 吉林 41（109802）	522
22 广东 43（109803）	8007	22 广东 44（109804）	7687	22 广东 45（109805）	19427	22 广东 46（109806）	563
22 河南 67（109807）	736	22 河南 68（109808）	10069	22 江苏 22（109809）	1200	22 江苏 23（109810）	12400
22 江苏 24（109811）	16163	22 天津 59（109812）	200	22 天津 60（109813）	4150	22 天津 61（109814）	100
22 天津 62（109815）	1260	22 天津 63（109816）	730	22 天津 64（109817）	40	22 天津 65（109818）	3000
22 山东 52（109819）	6942	22 广西 37（109820）	10828	22 广西 38（109821）	540	22 龙江 35（109822）	3299
22 龙江 36（109823）	778	22 贵州 40（109824）	28558	22 贵州 41（109825）	6000	22 河北 64（109826）	4513
22 河北 65（109827）	3849	22 天津 66（109828）	3900	22 天津 67（109829）	4200	22 天津 68（109830）	46
22 天津 69（109831）	250	22 天津 70（109832）	540	22 上海 11（109833）	5260	22 上海 12（109834）	4500
22 上海 13（109835）	3140	22 上海 14（109836）	610	22 上海 15（109837）	1030	22 上海 16（109838）	2180
22 上海 17（109839）	2010	22 上海 18（109840）	3220	22 上海 19（109841）	240	22 上海 20（109842）	4960
22 上海 21（109843）	2000	22 上海 22（109844）	2290	22 厦门 23（109845）	4000	22 云南 28（109846）	15585
22 云南 29（109847）	3797	22 新疆 25（109848）	7250	22 新疆 26（109849）	1660	22 陕西 46（109850）	9574
22 青岛 29（109851）	2133	22 青岛 30（109852）	130	22 青岛 31（109853）	1300	22 四川 85（109854）	8781
22 四川 86（109855）	925	22 吉林 42（109856）	1117	22 吉林 43（109857）	100	22 吉林 44（109858）	172
22 吉林 45（109859）	387	22 吉林 46（109860）	6755	22 吉林 47（109861）	7582	22 鄂 143（109862）	50
22 鄂 144（109863）	2996	22 鄂 145（109864）	106	22 鄂 146（109865）	676	22 鄂 147（109866）	45
22 鄂 148（109867）	338	22 鄂 149（109868）	1304	22 鄂 150（109869）	1810	22 鄂 151（109870）	732
22 鄂 152（109871）	1222	22 兵团 08（109872）	1464	22 兵团 09（109873）	1691	22 兵团 10（109874）	1345
22 大连 17（109875）	300	22 大连 18（109876）	7921	22 大连 19（109877）	7489	22 重庆 34（109878）	11600
22 重庆 35（109879）	2448	22 重庆 36（109880）	5913	22 北京 57（109881）	1200	22 北京 58（109882）	264
22 安徽 55（109883）	7432	22 安徽 56（109884）	8593	22 安徽 57（109885）	4846	22 辽宁 24（109886）	8067
22 广东 47（109887）	12400	22 广东 48（109888）	3437	22 广东 49（109889）	18029	22 陕西 47（109890）	1162
22 陕西 48（109891）	500	22 陕西 49（109892）	3138	22 陕西 50（109893）	3106	22 海南 26（109894）	5773
22 海南 27（109895）	4549	22 浙江 46（109896）	22340	22 浙江 47（109897）	7120	22 浙江 48（109898）	10740
22 浙江 49（109899）	3727	22 浙江 50（109900）	173	22 云南 30（109901）	5751	22 云南 31（109902）	2189
22 甘肃 23（109903）	7164	22 青岛 32（109904）	3422	22 青岛 33（109905）	342	22 青岛 34（109906）	255
22 龙江 37（109907）	5198	22 河北 66（109908）	5076	22 河北 67（109909）	2256	22 河北 68（109910）	2089
22 天津 71（109911）	2856	22 天津 72（109912）	14555	22 天津 73（109913）	250	22 天津 74（109914）	1000
22 天津 75（109915）	120	22 天津 76（109916）	60	22 天津 77（109917）	521	22 天津 78（109918）	30
22 天津 79（109919）	120	22 内蒙 26（109920）	1754	22 内蒙 27（109921）	5025	22 四川 87（109922）	5156
22 四川 88（109923）	6535	22 云南 32（109924）	10011	22 云南 33（109925）	581	22 重庆 37（109926）	100
22 重庆 38（109927）	640	22 重庆 39（109928）	4801	22 重庆 40（109929）	1895	22 重庆 41（109930）	4487
22 重庆 42（109931）	565	22 江苏 25（109932）	13421	22 江苏 26（109933）	18596	22 江苏 27（109934）	9836
22 陕西 51（109935）	4704	22 陕西 52（109936）	3248	22 陕西 53（109937）	285	22 甘肃 24（109938）	30000
22 湘 132（109939）	500	22 湘 133（109940）	3099	22 宁夏 10（109941）	2014	22 宁夏 11（109942）	1600
22 山西 40（109943）	784	22 山西 41（109944）	1359	22 山西 42（109945）	2524	22 山西 43（109946）	2260
22 新疆 27（109947）	1320	22 新疆 28（109948）	2810	22 山东 53（109949）	2594	22 山东 54（109950）	25248
22 山东 55（109951）	19212	22 河南 69（109952）	385	22 河南 70（109953）	815	22 河南 71（109954）	7586
22 河南 72（109955）	3499	22 河南 73（109956）	4673	22 宁夏 12（109957）	100	22 吉林 48（109958）	813
22 吉林 49（109959）	723	22 吉林 50（109960）	1120	22 吉林 51（109961）	880	22 大连 20（109962）	5000
22 湘 134（109963）	16000	22 辽宁 25（109964）	5500	22 辽宁 26（109965）	6143	22 贵州 42（109966）	5620
22 贵州 43（109967）	1202	22 内蒙 28（109968）	12410	22 内蒙 29（109969）	1866	22 安徽 58（109970）	851
22 鄂 153（109971）	54	22 鄂 154（109972）	125	22 鄂 155（109973）	583	22 鄂 156（109974）	84
22 鄂 157（109975）	1056	22 鄂 158（109976）	219	22 鄂 159（109977）	100	22 福建 50（109978）	6895
22 福建 51（109979）	2781	22 广西 39（109980）	1676	22 广西 40（109981）	7950	22 广西 41（109982）	737
22 河北 69（109983）	12199	22 河北 70（109984）	6403	22 河北 71（109985）	623	22 河北 72（109986）	332
22 河南 74（109987）	5635	22 河南 75（109988）	758	22 河南 76（109989）	10892	22 海南 28（109990）	2024

债券信息
List of Bonds

债券简称（代码）Bond Name（Code）	发行量（百万元）Issued Vol（M）	债券简称（代码）Bond Name（Code）	发行量（百万元）Issued Vol（M）	债券简称（代码）Bond Name（Code）	发行量（百万元）Issued Vol（M）	债券简称（代码）Bond Name（Code）	发行量（百万元）Issued Vol（M）
22 贵州 44（109991）	14914	22 江苏 28（109992）	9605	22 江苏 29（109993）	23644	22 江苏 30（109994）	10932
22 云南 34（109995）	4919	22 云南 35（109996）	9183	22 新疆 29（109997）	1880	22 新疆 30（109998）	840
22 陕西 54（109999）	4166	国贸转债（110033）	2800	九州转债（110034）	1500	济川转债（110038）	843
宝信转债（110039）	1600	生益转债（110040）	1800	蒙电转债（110041）	1875	航电转债（110042）	2400
无锡转债（110043）	3000	广电转债（110044）	800	海澜转债（110045）	3000	圆通转债（110046）	3650
山鹰转债（110047）	2300	福能转债（110048）	2830	海尔转债（110049）	3007	佳都转债（110050）	875
中天转债（110051）	3965	贵广转债（110052）	1600	苏银转债（110053）	20000	通威转债（110054）	5000
伊力转债（110055）	876	亨通转债（110056）	1733	现代转债（110057）	1616	永鼎转债（110058）	980
浦发转债（110059）	50000	天路转债（110060）	1087	川投转债（110061）	4000	烽火转债（110062）	3088
鹰 19 转债（110063）	1860	建工转债（110064）	1660	淮矿转债（110065）	2757	盛屯转债（110066）	2386
华安转债（110067）	2800	龙净转债（110068）	2000	瀚蓝转债（110069）	992	凌钢转债（110070）	440
湖盐转债（110071）	720	广汇转债（110072）	3370	国投转债（110073）	8000	精达转债（110074）	787
南航转债（110075）	16000	华海转债（110076）	1843	洪城转债（110077）	1800	杭银转债（110079）	15000
东湖转债（110080）	1550	闻泰转债（110081）	8600	宏发转债（110082）	2000	苏租转债（110083）	5000
贵燃转债（110084）	1000	通 22 转债（110085）	12000	精工转债（110086）	2000	天业转债（110087）	3000
淮 22 转债（110088）	3000	兴发转债（110089）	2800	爱迪转债（110090）	1570	赛腾定转（110800）	126
继峰定 01（110801）	400	继峰定 02（110802）	718	国泰定 01（110803）	256	国泰定 02（110804）	285
中闽定 01（110805）	200	中闽定 02（110806）	560	动力定 01（110807）	643	动力定 02（110808）	1500
天业定 01（110809）	300	天业定 02（110810）	1217	神马定 02（110812）	400	海正定转（110813）	1815
华电定转（110814）	1470	起帆转债（111000）	1000	山玻转债（111001）	600	特纸转债（111002）	670
聚合转债（111003）	204	明新转债（111004）	673	富春转债（111005）	570	嵘泰转债（111006）	651
永和转债（111007）	800	沿浦转债（111008）	384	盛泰转债（111009）	701	立昂转债（111010）	3390
工投 1A1（112000）	299	工投 1A2（112001）	262	工投 1A3（112002）	150	工投 1 次（112003）	38
耘睿 031A（112006）	870	耘睿 031B（112007）	40	耘睿 031C（112008）	90	央宝 07A1（112009）	450
央宝 07A2（112010）	120	央宝 07 次（112011）	30	耘睿 032A（112012）	870	耘睿 032B（112013）	40
耘睿 032C（112014）	90	耘睿 033A（112015）	870	耘睿 033B（112016）	40	耘睿 033C（112017）	90
22 华发优（112018）	570	22 华发次（112019）	30	31ZL8A1（112020）	280	31ZL8A2（112021）	400
31ZL8 次（112022）	70	海租 8 优（112023）	780	海租 8 次（112024）	83	乐享 10A（112025）	405
乐享 10B（112026）	18	乐享 10 次（112027）	77	徐租 3 优 1（112028）	386	徐租 3 优 2（112029）	153
徐租 3 优 3（112030）	83	徐租 3 次（112031）	29	22 健康 A（112036）	410	22 健康 B（112037）	60
22 健康次（112038）	30	安和 7A（112039）	606	安和 7B（112040）	480	安和 7C（112041）	77
安和 7D（112042）	105	星辰 10A（112046）	623	星辰 10B（112047）	35	星辰 10C1（112048）	14
星辰 10C2（112049）	28	GC 中德 A（112050）	200	GC 中德 B（112051）	75	GC 中德 C（112052）	1
22 新奥优（112053）	2400	22 新奥次（112054）	1	京票 5 优（112058）	292	京票 5 次（112059）	41
二发 A（112060）	1560	二发 B（112061）	80	二发 C（112062）	1	2 美好 3A（112063）	405
2 美好 3B（112064）	30	2 美好 3 次（112065）	65	3 美意 4A（112066）	401	3 美意 4B（112067）	24
3 美意 4 次（112068）	75	G 环投 1A1（112072）	31	G 环投 1A2（112073）	34	G 环投 1A3（112074）	38
G 环投 1A4（112075）	42	G 环投 1A5（112076）	46	G 环投 1 次（112077）	10	22 远航 61（112078）	670
22 远航 62（112079）	640	22 远航 6C（112080）	183	象屿 YS5A（112081）	676	象屿 YS5C（112082）	75
三航 2 优（112083）	940	三航 2 次（112084）	50	京诚柒 5A（112085）	950	京诚柒 5B（112086）	50
永安 7A1（112087）	240	永安 7A2（112088）	320	永安 7A3（112089）	228	永安 7 次（112090）	12
京诚七 3A（112091）	1425	京诚七 3B（112092）	75	京诚七 4A（112093）	1425	京诚七 4B（112094）	75
美润贰 7A（112095）	408	美润贰 7B（112096）	17	美润贰 7C（112097）	75	美润贰 8A（112098）	408
美润贰 8B（112099）	17	美润贰 8C（112100）	75	恒信 58A1（112101）	570	恒信 58A2（112102）	370
恒信 58A3（112103）	30	恒信 58 次（112104）	70	27 欲晓 A1（112105）	4410	27 欲晓 A2（112106）	4330
27 欲晓次（112107）	89	荣茂 15 优（112108）	542	荣茂 15 次（112109）	1	汴京 03 优（112110）	260
汴京 03 次（112111）	1	22 科工 1A（112112）	202	22 科工 1C（112113）	1	兵保 04 优（112114）	212
兵保 04 次（112115）	1	尚水 3 优（112116）	312	尚水 3 次（112117）	1	22 平 4A1（112118）	400
22 平 4A2（112119）	320	22 平 4B（112120）	45	22 平 4 次（112121）	80	嘉公交优（112122）	300
嘉公交次（112123）	16	G 天成 1A1（112124）	1200	G 天成 1B（112125）	67	前交 06A（112126）	171

债券信息
List of Bonds

债券简称（代码）Bond Name（Code）	发行量（百万元）Issued Vol（M）	债券简称（代码）Bond Name（Code）	发行量（百万元）Issued Vol（M）	债券简称（代码）Bond Name（Code）	发行量（百万元）Issued Vol（M）	债券简称（代码）Bond Name（Code）	发行量（百万元）Issued Vol（M）
前交 06B（112127）	1	22 成轨 2A（112128）	287	22 成轨 2C（112129）	1	22 万盛 1A（112132）	351
22 万盛 1B（112133）	200	22 万盛次（112134）	29	22 华租 A1（112135）	770	22 华租 A2（112136）	620
22 华租 A3（112137）	326	22 华租次（112138）	150	中交 05A（112139）	1254	中交 05C（112140）	66
中公 11A1（112141）	41	中公 11A2（112142）	98	中公 11C（112143）	1	22 财通 F1（112146）	603
22 财通 F2（112147）	650	22 财通 F3（112148）	478	财通 22 次（112149）	119	二局 15 优（112154）	224
二局 15 次（112155）	1	美润贰 9A（112156）	490	美润贰 9B（112157）	20	美润贰 9C（112158）	90
22 五冶优（112159）	1900	22 五冶次（112160）	100	22 东盛 A1（112161）	350	22 东盛 A2（112162）	130
22 东盛 B（112163）	172	22 东盛次（112164）	35	22 满消 9A（112165）	1267	22 满消 9B（112166）	83
22 满消 9C（112167）	75	22 满消 9E（112168）	75	三航 03 优（112171）	320	三航 03 次（112172）	1
鄂租 3 优 1（112173）	775	烨熠 11A1（112174）	300	鄂租 3 次（112175）	43	烨熠 11A2（112176）	400
烨熠 11A3（112177）	285	烨熠 11 次（112179）	15	GC 小鹏 2A（112181）	805	GC 小鹏 2B（112182）	39
GC 小鹏 2C（112183）	120	22HFBC41（112187）	783	22HFBC42（112188）	487	22HFBC4B（112189）	62
22HFBC4C（112190）	22	22HFBC4D（112191）	102	金农优 1A（112196）	53	22 晋建优（112197）	120
22 晋建次（112198）	1	ZJ 株洲 A（112199）	533	ZJ 株洲 C（112200）	27	振华 1 优（112201）	920
振华 1 次（112202）	80	R 苏交 01（112203）	3054	22 首创优（112204）	740	22 首创次（112205）	10
耘睿 041A（112206）	870	耘睿 041B（112207）	40	耘睿 041C（112208）	90	耘睿 042A（112209）	870
耘睿 042B（112210）	40	耘睿 042C（112211）	90	耘睿 043A（112212）	870	耘睿 043B（112213）	40
耘睿 043C（112214）	90	金农优 1B（112215）	15	22 金农次（112216）	5	青租 17A1（112217）	390
阜投优 A1（112222）	80	阜投优 A2（112223）	92	阜投优 A3（112224）	493	阜投次（112225）	35
乐享 11A（112230）	648	乐享 11B（112231）	30	乐享 11 次（112232）	122	青租 17A2（112233）	320
青租 17A3（112234）	280	青租 17A4（112235）	300	青租 17 次（112236）	84	星惠 1A（112241）	534
星惠 1B（112242）	30	星惠 1C1（112243）	12	星惠 1C2（112244）	24	星惠 2A（112245）	534
星惠 2B（112246）	30	星惠 2C1（112247）	12	星惠 2C2（112248）	24	信知 03 优（112249）	95
信知 03 次（112250）	5	铁建 041A（112251）	2735	铁建 041C（112252）	144	漳城 02 优（112253）	310
漳城 02 次（112254）	16	宝冶 22A（112255）	2375	宝冶 22 次（112256）	125	安驰 3A1（112257）	460
安驰 3A2（112258）	380	安驰 3B（112259）	80	安驰 3 次（112260）	94	22 药租 A1（112263）	650
22 药租 A2（112264）	550	22 药租 A3（112265）	200	22 药租次（112266）	172	3 美意 5A（112269）	838
3 美意 5B（112270）	50	3 美意 5 次（112271）	112	中交 03A1（112276）	493	中交 03A2（112277）	447
中交 03A3（112278）	434	中交 03C（112279）	73	22 中公 1A（112280）	577	22 中公 1C（112281）	51
22 飞英 3A（112282）	531	22 飞英 3B（112283）	60	22 飞英 3C（112284）	95	化学 4A1（112285）	24
化学 4A2（112286）	71	化学 4C（112287）	1	琰光 01A1（112290）	180	琰光 01A2（112291）	240
琰光 01A3（112292）	171	琰光 01 次（112293）	9	星惠 4A（112298）	534	星惠 4B（112299）	30
星惠 4C1（112300）	12	星惠 4C2（112301）	24	耘睿 061A（112306）	870	耘睿 061B（112307）	40
耘睿 061C（112308）	90	耘睿 062A（112311）	870	耘睿 062B（112312）	40	耘睿 062C（112313）	90
通盛 6 优 A（112319）	400	通盛 6 优 B（112320）	86	通盛 6 次 A（112321）	50	通盛 6 次 B（112322）	40
央宝 06A1（112327）	700	央宝 06A2（112328）	136	央宝 06 次（112329）	44	百股 01 优（112333）	1895
百股 01 次（112334）	211	22JZ2A1（112341）	431	22JZ2A2（112342）	413	22JZ2A3（112343）	90
22JZ2C（112344）	82	德银 5A1（112362）	280	德银 5A2（112363）	140	德银 5B（112364）	30
德银 5C（112365）	50	R 安交控 1（112367）	10880	二局 16 优（112368）	283	二局 16 次（112369）	1
22 引航 21（112370）	530	22 引航 22（112371）	817	22 引航 2C（112376）	170	R 润巢 01（112386）	1208
G 电租 2A（112432）	637	22 中交 8A（112437）	338	22 中交 8C（112438）	19	22 上资优（112458）	455
22 上资次（112459）	24	中交 2A1（112463）	257	恒信 60A1（112464）	650	恒信 60A2（112465）	430
恒信 60A3（112466）	60	恒信 60 次（112467）	60	中交 2A2（112469）	194	中交 2 次（112470）	1
22 金茂 A2（112481）	2330	22 金茂次（112482）	1	22 京置优（112483）	1425	22 京置次（112484）	75
环球 4A（112494）	1156	环球 4B（112495）	70	环球 4C（112496）	126	22 鲁商优（112521）	350
22 鲁商次（112522）	18	G 电租 5A（112534）	973	G 电租 5C（112535）	62	云信 1A（112554）	136
云信 1B（112555）	21	云信 1C（112556）	11	云信 1 次（112557）	13	22 科工 2A（112581）	274
22 科工 2C（112582）	1	金供 3A（112618）	1000	金供 3B（112622）	53	利程 02A1（112627）	580
利程 02A2（112628）	270	利程 02 次（112629）	68	广汽转债（113009）	4106	江南转债（113010）	760
光大转债（113011）	30000	骆驼转债（113012）	717	国君转债（113013）	7000	林洋转债（113014）	3000

债券信息
List of Bonds

债券简称（代码）Bond Name（Code）	发行量（百万元）Issued Vol（M）	债券简称（代码）Bond Name（Code）	发行量（百万元）Issued Vol（M）	债券简称（代码）Bond Name（Code）	发行量（百万元）Issued Vol（M）	债券简称（代码）Bond Name（Code）	发行量（百万元）Issued Vol（M）
隆基转债（113015）	2800	小康转债（113016）	1500	吉视转债（113017）	1560	常熟转债（113018）	3000
玲珑转债（113019）	2000	桐昆转债（113020）	3800	中信转债（113021）	40000	浙商转债（113022）	3500
核建转债（113024）	2996	明泰转债（113025）	1839	核能转债（113026）	7800	华钰转债（113027）	640
环境转债（113028）	2170	明阳转债（113029）	1700	东风转债（113030）	295	博威转债（113031）	1200
桐 20 转债（113032）	2300	利群转债（113033）	1800	滨化转债（113034）	2400	福莱转债（113035）	1450
宁建转债（113036）	540	紫银转债（113037）	4500	隆 20 转债（113038）	5000	嘉泽转债（113039）	1300
星宇转债（113040）	1500	紫金转债（113041）	6000	上银转债（113042）	20000	财通转债（113043）	3800
大秦转债（113044）	32000	环旭转债（113045）	3450	金田转债（113046）	1500	旗滨转债（113047）	1500
晶科转债（113048）	3000	长汽转债（113049）	3500	南银转债（113050）	20000	节能转债（113051）	3000
兴业转债（113052）	50000	隆 22 转债（113053）	7000	绿动转债（113054）	2360	成银转债（113055）	8000
重银转债（113056）	13000	中银转债（113057）	7800	友发转债（113058）	2000	福莱转债（113059）	4000
浙 22 转债（113060）	7000	拓普转债（113061）	2500	常银转债（113062）	6000	赛轮转债（113063）	2009
东材转债（113064）	1400	齐鲁转债（113065）	8000	嘉澳转债（113502）	185	泰晶转债（113503）	215
艾华转债（113504）	691	杭电转债（113505）	780	鼎信转债（113506）	600	天马转债（113507）	305
新风转债（113508）	2153	新泉转债（113509）	450	再升转债（113510）	114	千禾转债（113511）	356
景旺转债（113512）	978	安井转债（113513）	500	威帝转债（113514）	200	高能转债（113515）	840
苏农转债（113516）	2500	曙光转债（113517）	1120	顾家转债（113518）	1097	长久转债（113519）	700
百合转债（113520）	510	科森转债（113521）	610	旭升转债（113522）	420	伟明转债（113523）	670
奇精转债（113524）	330	Z 台华转（113525）	533	联泰转债（113526）	390	维格转债（113527）	746
长城转债（113528）	634	绝味转债（113529）	1000	大丰转债（113530）	630	百姓转债（113531）	327
海环转债（113532）	460	参林转债（113533）	1000	鼎胜转债（113534）	1254	大业转债（113535）	500
三星转债（113536）	192	文灿转债（113537）	800	安图转债（113538）	683	圣达转债（113539）	299
南威转债（113540）	660	荣晟转债（113541）	330	好客转债（113542）	630	欧派转债（113543）	1495
桃李转债（113544）	1000	金能转债（113545）	1500	迪贝转债（113546）	230	索发转债（113547）	945
石英转债（113548）	360	白电转债（113549）	880	常汽转债（113550）	992	福特转债（113551）	1100
克来转债（113552）	180	金牌转债（113553）	392	仙鹤转债（113554）	1250	振德转债（113555）	440
至纯转债（113556）	356	森特转债（113557）	600	日月转债（113558）	1200	永创转债（113559）	512
正裕转债（113561）	290	璞泰转债（113562）	870	柳药转债（113563）	802	天目转债（113564）	300
宏辉转债（113565）	332	翔港转债（113566）	200	君禾转债（113567）	210	新春转债（113568）	330
科达转债（113569）	516	百达转债（113570）	280	博特转债（113571）	697	三祥转债（113572）	205
纵横转债（113573）	270	华体转债（113574）	209	东时转债（113575）	428	起步转债（113576）	520
春秋转债（113577）	240	全筑转债（113578）	384	健友转债（113579）	503	康隆转债（113580）	200
龙蟠转债（113581）	400	火炬转债（113582）	600	益丰转债（113583）	1581	家悦转债（113584）	645
寿仙转债（113585）	360	上机转债（113586）	665	泛微转债（113587）	316	润达转债（113588）	550
天创转债（113589）	600	海容转债（113590）	500	胜达转债（113591）	550	安 20 转债（113592）	900
沪工转债（113593）	400	淳中转债（113594）	300	花王转债（113595）	330	城地转债（113596）	1200
佳力转债（113597）	300	法兰转债（113598）	330	嘉友转债（113599）	720	新星转债（113600）	595
塞力转债（113601）	543	景 20 转债（113602）	1780	东缆转债（113603）	800	多伦转债（113604）	640
大参转债（113605）	1405	荣泰转债（113606）	600	伟 20 转债（113607）	1200	威派转债（113608）	420
永安转债（113609）	886	灵康转债（113610）	525	福 20 转债（113611）	1700	永冠转债（113612）	520
健 20 转债（113614）	780	金诚转债（113615）	1000	韦尔转债（113616）	2440	美诺转债（113618）	520
世运转债（113619）	1000	傲农转债（113620）	1000	彤程转债（113621）	800	杭叉转债（113622）	1150
风 21 转债（113623）	2500	正川转债（113624）	405	江山转债（113625）	583	伯特转债（113626）	902
太平转债（113627）	800	晨丰转债（113628）	415	泉峰转债（113629）	620	赛伍转债（113630）	700
皖天转债（113631）	930	鹤 21 转债（113632）	2050	科沃转债（113633）	1040	珀莱转债（113634）	752
升 21 转债（113635）	1350	甬金转债（113636）	1000	华翔转债（113637）	800	台 21 转债（113638）	600
华正转债（113639）	570	苏利转债（113640）	957	华友转债（113641）	7600	上 22 转债（113642）	2470
风语转债（113643）	500	艾迪转债（113644）	1000	永吉转债（113646）	146	禾丰转债（113647）	1500
巨星转债（113648）	1000	丰山转债（113649）	500	博 22 转债（113650）	800	松霖转债（113651）	610
伟 22 转债（113652）	1477	永 22 转债（113653）	770	永 02 转债（113654）	611	欧 22 转债（113655）	2000

债券信息
List of Bonds

债券简称（代码）Bond Name（Code）	发行量（百万元）Issued Vol（M）	债券简称（代码）Bond Name（Code）	发行量（百万元）Issued Vol（M）	债券简称（代码）Bond Name（Code）	发行量（百万元）Issued Vol（M）	债券简称（代码）Bond Name（Code）	发行量（百万元）Issued Vol（M）
嘉诚转债（113656）	800	再 22 转债（113657）	510	密卫转债（113658）	872	莱克转债（113659）	1200
寿 22 转债（113660）	398	福 22 转债（113661）	3030	豪能转债（113662）	500	新化转债（113663）	650
大元转债（113664）	450	22 兰旅 03（114001）	145	22 瓯江 01（114002）	2000	22 金堂 03（114005）	411
22 阳山 01（114006）	500	22 湖城 03（114007）	1500	22 湖城 04（114008）	500	22 张店 03（114010）	500
22 临城 02（114011）	2000	22 旧改 01（114012）	115	22 柯岩 01（114013）	180	22 扬子 02（114014）	2000
G22 有轨 1（114015）	300	22 扬开 03（114016）	500	22 张经 D1（114017）	800	22 运投 D1（114019）	1000
22 虞资 D1（114020）	1260	22 眉控 01（114021）	1100	22 昆高 04（114022）	400	22 津保 D5（114023）	1500
22 金霞 01（114024）	400	22 平经 03（114025）	400	22 新郑 02（114026）	1200	22 崇川 04（114027）	500
22 长经 04（114029）	600	22 六城 04（114030）	450	22 东泰 02（114031）	700	22 滨 D12（114032）	500
22 滨 D11（114033）	400	22 连金 01（114034）	650	22 延新 D1（114035）	1500	22 博山 01（114036）	585
22 镇交 D4（114037）	500	22 湘乡 01（114038）	500	22 宁国投（114039）	400	22 枣庄 01（114040）	500
22 张高 01（114041）	1050	22 莆田 06（114042）	1000	22 长滨 02（114046）	320	22 姚经 01（114047）	500
22 漯投 01（114049）	340	22 保控 02（114050）	1000	22 经投 02（114051）	2000	22 菁弘 01（114052）	570
22 钱城三（114053）	1000	22 华阔 01（114054）	624	22 鑫泰 D1（114056）	350	22 洛建 01（114058）	1500
22 甘投 01（114059）	1000	22 海建 01（114060）	1400	22 襄津 01（114061）	530	22 惠基 02（114063）	500
22 静安 01（114064）	2700	22 滕信 02（114065）	500	22 钱投 03（114066）	1000	22 铜示 01（114067）	800
22 国证 F2（114070）	1500	22 邗江 01（114071）	1500	22 驻投 02（114072）	400	22 邯交 03（114073）	1000
22 柯资 01（114074）	500	22 二七 03（114075）	600	22 丰兴 03（114077）	310	22 江开 06（114078）	1200
22 灵天 D2（114079）	190	22 宝发投（114080）	400	22 高港 03（114081）	500	22 台商 02（114082）	1100
22 赣建 06（114083）	300	22 阜建 04（114084）	300	22 豫铁 01（114085）	3000	22HGGT01（114086）	1000
22 奉投 02（114088）	1000	22 长开 D1（114089）	954	22 宁开 01（114090）	850	22 镇文 03（114091）	750
22 信阳 D3（114092）	500	22 抚州 06（114093）	1100	22 盐资 03（114094）	1000	22 红投 01（114095）	1000
22 舟交 F2（114096）	1000	22 大江 02（114097）	500	22 婺城债（114098）	1690	22 商铁 03（114099）	412
22 海城 02（114100）	1000	22 两山 02（114101）	800	22 阜宁债（114102）	600	22 太港 03（114103）	200
22 昭投 01（114104）	860	22 通泰 03（114105）	820	22 虞资 04（114106）	600	22 三水 F1（114108）	1080
22 公路 01（114109）	2400	22 世博 02（114110）	1500	22 海交投（114111）	300	22 淳资 01（114112）	640
22 黔投 03（114114）	580	22 任丘 02（114116）	1000	22 榕高 02（114117）	300	22 古蔺 V1（114118）	700
22 哈投 01（114119）	1060	22 天山 02（114120）	550	22 富港 01（114121）	495	22 江科 01（114122）	600
22 汴投 D1（114123）	300	22 博农 01（114124）	220	22 通经 07（114125）	800	22 柳建 06（114126）	400
22 海曙 01（114127）	1500	G22 盐控 1（114128）	500	22 奉化 01（114130）	70	22 奉化 02（114131）	430
22 天目 01（114132）	500	22 泉交 01（114133）	1500	22 产控 02（114135）	1000	22 太湖 03（114136）	150
22 水投 01（114137）	1000	22 民生 01（114140）	500	22 商古 D2（114141）	1000	22 传感 01（114142）	800
22 扬子 03（114143）	400	22 扬子 04（114144）	800	22 淮交 01（114145）	900	22 临淄 02（114147）	280
22 联达 01（114149）	1000	22 锡城 04（114153）	1000	22 徐投 01（114157）	600	22 漕湖 02（114158）	700
22 昆城 02（114159）	500	22 北外滩（114163）	1200	22 梧城 03（114164）	400	22 平发 02（114165）	300
22 方洋 D3（114168）	1000	22 皋通 01（114169）	280	22 漳九 07（114170）	1000	22 青租 02（114171）	500
22 常投 02（114172）	600	22 柳控 03（114174）	1839	22 兴永 02（114175）	1580	22 新师 03（114177）	350
22 镇交 D5（114179）	1000	22 海创 01（114182）	1700	22 丽开 01（114184）	1300	22 安龙 01（114185）	440
22 沪苏 01（114186）	500	22 宜兴 03（114188）	890	22 闽侯 01（114189）	1500	22 扬旅 01（114191）	1000
22 平原 02（114192）	300	22 柳房 01（114194）	400	22 浙商 02（114196）	1000	22 绿产 D2（114197）	850
22 盐控 02（114203）	1000	22 中新 F4（114204）	200	22 中新 F5（114205）	200	22 滨 D13（114206）	850
22 滨 D14（114207）	650	22 虞建 01（114208）	500	22 定国 01（114209）	1200	22 遵旅 03（114210）	726
22 诸新 01（114212）	1150	22 袍工 02（114213）	270	22 扬庆 01（114214）	500	22 泉江 01（114217）	500
22 射城 01（114219）	650	22 铜都 02（114220）	1500	22 金水 02（114221）	1000	22 武发 01（114222）	1000
22 航天城（114223）	560	22 宁高 02（114224）	200	22 中荆 02（114227）	380	22 长发 D1（114228）	1000
22 东泰 03（114231）	665	22 渝物 03（114236）	750	22 潍坊 07（114239）	500	22 黄城 01（114244）	900
22 衢资 04（114245）	1000	22 湖交 03（114246）	1500	22 洛建 02（114248）	1500	22 路公 D2（114249）	557
22 泰山 D1（114251）	600	22 良渚 02（114253）	1000	22 即墨 02（114255）	660	22 炜赋 01（114257）	300
22 株高 04（114258）	825	22 上城 02（114259）	750	22 利民 01（114261）	100	22 宁高 D1（114262）	60
22 渝建 01（114263）	700	22 锡山 02（114264）	690	22 城铁债（114265）	410	22 淄博 05（114266）	400

债券信息
List of Bonds

债券简称（代码）Bond Name（Code）	发行量（百万元）Issued Vol（M）	债券简称（代码）Bond Name（Code）	发行量（百万元）Issued Vol（M）	债券简称（代码）Bond Name（Code）	发行量（百万元）Issued Vol（M）	债券简称（代码）Bond Name（Code）	发行量（百万元）Issued Vol（M）
22 建城 06（114268）	200	22 鹰控 03（114270）	1000	22 南投 01（114271）	400	22 利民 02（114272）	120
22 舟高 01（114273）	750	22 舟高 02（114274）	550	22 宜昌 01（114277）	2000	22 城南 01（114278）	1100
22 新蒲 04（114280）	210	22 兴化 F3（114282）	410	22 同城 01（114283）	200	22 南安 03（114284）	900
22 津保 D6（114287）	1000	22 筑铁 01（114289）	630	22 两江 02（114292）	2000	22 大江 03（114295）	500
22 锡工 02（114300）	500	22 江经 D2（114301）	1000	22 贵安 03（114302）	2750	22 阜控 02（114303）	800
22 亳交 01（114304）	300	22 赣城 02（114305）	1000	22 金山 02（114308）	100	22 经投 03（114309）	600
G22 岳建 2（114310）	600	22 兴川 F3（114311）	410	22 海金 02（114313）	500	22 宁发 02（114314）	500
22 滨投 D3（114318）	770	22 汉投 05（114319）	3000	22 诸新 04（114322）	850	22 泸交 01（114323）	200
22 平融 02（114324）	200	22 泾河 02（114325）	600	22 中林 D1（114326）	800	22 曹国 D2（114329）	1170
22 泸交 02（114330）	400	22 淮宏 01（114331）	520	22 兴北 01（114332）	300	22 长湖 01（114335）	800
22 商铁 D1（114336）	300	22 溧开 D2（114337）	1000	22 峨眉 04（114338）	428	22 安控 08（114339）	250
22 柯建 01（114340）	320	22 溧水 F1（114342）	1400	22 常交 01（114344）	410	GC 光交 01（114345）	700
22 润盛 01（114346）	150	22 延旅 V1（114347）	500	22 泰山 D2（114351）	750	22 黄桥 01（114352）	500
22 商古 05（114353）	200	22 滁同 02（114359）	600	22 常投 03（114360）	700	22 颍上 01（114363）	400
22 颍上 02（114364）	350	22 射阳 01（114368）	130	22 中城 01（114372）	680	22 中城 02（114373）	1000
22 栖科 01（114375）	500	22 青财 02（114381）	500	22 百发 02（114383）	100	22 津开 02（114384）	1855
22 晟鸿 01（114386）	500	22 恒泰 01（114387）	300	22 衢交 02（114389）	700	22 启东 04（114390）	1500
22 钱新 01（114391）	2000	22 任兴 02（114392）	363	22 荥阳 04（114393）	650	22 洛投 D2（114394）	700
22 腾冲 01（114399）	99	22 产发 01（114400）	1000	22 民泰 02（114402）	100	22 浦城 01（114403）	400
22 舟城 F4（114406）	500	22 靖建 D2（114407）	200	22 高新 04（114409）	338	22 太仓 03（114410）	1000
22 镇交 D6（114411）	310	22 宜发 D1（114412）	450	22 开封 03（114413）	800	22 饶创 01（114414）	850
22 海瀛 02（114416）	680	22 滨 D15（114420）	900	22 天府 F3（114421）	100	22 象港 01（114424）	1230
22 水投 02（114425）	180	22 长旅 01（114426）	370	22 潼南 03（114428）	760	22 遵旅 04（114432）	474
22 驻投 D3（114434）	500	22 闻川 02（114441）	800	22 鹿城 Y1（114442）	500	22 西地 02（114443）	330
22 响投 01（114448）	130	22 柳城 02（114449）	340	22 台城 02（114450）	900	22 长开 D2（114451）	200
22 浔旅 02（114452）	540	22 淄国 D1（114453）	350	22 武进 D1（114454）	1000	22 淄博 07（114455）	450
22 佛铁 01（114456）	500	22 淳安 02（114457）	300	22 射城 02（114458）	500	22 凯里 01（114459）	350
22 曲控 01（114461）	290	22 大足债（114462）	470	22 赣振 02（114463）	420	22 东城 04（114465）	440
22 浙越 01（114467）	320	22 江高 01（114470）	350	22 通泰债（114471）	600	22 瀚控 03（114476）	1000
22 西江 02（114479）	300	22 陕建 Y1（114484）	1391	22 桂经 01（114486）	140	22 太湖 D3（114488）	1000
22 抚旅 D3（114490）	400	22 雨花 03（114491）	500	22 曲文 D2（114494）	645	22 静投 01（114495）	1000
22 平发 03（114496）	230	22 潍滨 D2（114500）	425	22 遂天 01（114501）	800	22 广旅 02（114503）	500
22 外资 02（114504）	630	22 阜投 06（114507）	700	22 遵红 01（114508）	100	22 娄城 02（114510）	1000
22 锡城 05（114511）	500	22 锡城 06（114512）	500	22 洛投 D3（114513）	800	22 梧城 D1（114516）	350
22 洋口 01（114517）	187	22 晋江 02（114520）	250	22 攀花投（114522）	500	G22 明城 1（114526）	100
22 西经发（114527）	250	22 兰考 05（114531）	500	22 新业 01（114532）	420	22 科城 K2（114534）	800
22 浔旅 03（114538）	560	22 晋旅 Y1（114539）	830	22 江城 D2（114544）	480	22 冀交 Y3（114546）	1000
22 枣新 01（114547）	400	22 兴信 01（114548）	1500	22 东泰 D1（114551）	855	22 柳城债（114557）	1080
22 诸资 04（114570）	1000	22 国生 01（114573）	1000	22 来宾 01（114598）	500	嘉元转债（118000）	1240
金博转债（118001）	600	天合转债（118002）	5252	华兴转债（118003）	800	博瑞转债（118004）	465
天奈转债（118005）	830	阿拉转债（118006）	387	山石转债（118007）	267	海优转债（118008）	694
华锐转债（118009）	400	洁特转债（118010）	440	银微转债（118011）	500	微芯转债（118012）	500
道通转债（118013）	1280	高测转债（118014）	483	芯海转债（118015）	410	京源转债（118016）	333
深科转债（118017）	360	瑞科转债（118018）	430	金盘转债（118019）	977	芳源转债（118020）	642
新致转债（118021）	485	锂科转债（118022）	3250	广大转债（118023）	1550	冠宇转债（118024）	3089
奕瑞转债（118025）	1435	利元转债（118026）	950	宏图转债（118027）	1009	会通转债（118028）	830
02 三峡债（120201）	5000	03 三峡债（120303）	3000	06 大唐债（120601）	2000	06 冀建投（120602）	1000
06 三峡债（120605）	3000	06 鲁高速（120608）	1000	07 世博(2)（120702）	2000	10 中铁 G4（122055）	3500
12 石化 02（122150）	7000	12 兖煤 02（122168）	4000	12 中海 02（122172）	1500	12 中交 02（122174）	2000
12 中交 03（122175）	4000	12 科环 03（122179）	2000	12 桂冠 02（122192）	900	12 中水 02（122194）	3000

债券信息
List of Bonds

债券简称（代码）Bond Name（Code）	发行量（百万元）Issued Vol（M）	债券简称（代码）Bond Name（Code）	发行量（百万元）Issued Vol（M）	债券简称（代码）Bond Name（Code）	发行量（百万元）Issued Vol（M）	债券简称（代码）Bond Name（Code）	发行量（百万元）Issued Vol（M）
12 中海 04（122196）	1000	12 海螺 02（122203）	3500	12 中油 02（122210）	2000	12 中油 03（122211）	2000
12 国航 01（122218）	5000	12 招商 03（122234）	5500	13 中油 02（122240）	4000	12 东航 01（122241）	4800
12 广汽 02（122243）	3000	12 大唐 01（122244）	3000	13 福新 02（122248）	1000	13 平煤债（122249）	4500
13 南车 02（122252）	1500	13 赣粤 01（122255）	1800	13 中信 02（122260）	12000	13 华泰 02（122262）	6000
12 国航 03（122269）	1500	12 兖煤 04（122272）	3050	13 海通 03（122282）	2390	13 海通 06（122313）	800
14 赣粤 02（122317）	2300	12 大唐 02（122334）	3000	13 金桥债（122338）	1200	14 北辰 02（122351）	1500
H5 康美债（122354）	2400	15 际华 03（122358）	2000	14 昊华 01（122365）	1500	14 招商债（122374）	5500
14 首开债（122377）	4000	15 中信 02（122385）	2500	15 恒大 03（122393）	8200	15 远洋 03（122401）	1500
15 城建 01（122402）	5800	15 龙湖 03（122410）	2000	15 际华 02（122426）	500	15 信投 01（122428）	1800
15 远洋 02（122436）	1500	15 桂金债（122443）	4000	15 杭实 01（122452）	1500	15 绿城 03（122456）	2000
15 新金债（122457）	700	15 粤路建（122460）	1500	15 杭实 02（122461）	1000	15 五矿 02（122469）	2000
14 粤运 01（122478）	400	15 金地 01（122488）	3000	15 藏城投（122491）	900	15 华夏 05（122494）	4000
15 世茂 02（122496）	1400	15 远洋 05（122498）	3000	PR 鹤城投（122590）	1500	PR 荆门债（122598）	800
PR 黔铁债（122616）	2000	12 统众债（122618）	1500	PR 晋国电（122631）	2000	12 石油 06（122659）	10000
12 石油 07（122660）	10000	12 国网 01（122666）	5000	12 国网 02（122667）	10000	PR 河套债（122679）	1000
12 冀交通（122713）	1400	12 石油 05（122723）	20000	PR 攀国 02（122724）	1000	12 石油 04（122737）	10000
12 鲁高速（122742）	2000	12 晋煤运（122747）	2500	12 石油 02（122749）	10000	11 国网 02（122771）	5000
11 冀投 02（122797）	1000	10 冀交通（122885）	2000	14 首创 01（123022）	2000	PR 穗热电（123024）	800
14 首创 02（123027）	1000	15 津融债（123030）	1200	PR 温城 01（123031）	1000	16 穗铁 01（123032）	2600
14 大东方（123036）	250	14 浙商次（123037）	400	18 昌控 01（123048）	800	14 天安次（123284）	1300
15 武积次（123785）	25	15 濮热 06（123938）	130	15 濮热次（123939）	30	12 青投资（124024）	600
12 豫铁投（124031）	2800	12 联想债（124044）	2300	PR 启国投（124056）	1500	PR 汕城开（124057）	1300
12 国网 04（124064）	5000	PR 津开 02（124066）	450	PR 青国信（124082）	2000	12 甬交投（124094）	800
PR 柳城投（124126）	1500	13 陕东岭（124130）	700	13 宁禄口（124152）	1600	13 国网 02（124154）	10000
PR 津广成（124183）	1500	13 京投债（124184）	2800	PR 津城投（124204）	8000	13 西投债（124208）	700
PR 宁国 02（124228）	3000	PR 苏海发（124232）	1000	PR 鹏铁 01（124234）	5000	13 潞矿 01（124258）	3000
13 潞矿 02（124259）	1000	13 同煤债（124285）	5400	PR 长轨交（124290）	2500	12 桂交投（124302）	2000
13 中电投（124327）	2000	13 晋煤运（124350）	2500	PR 葫岛 02（124391）	400	PR 泰州债（124407）	1800
13 国网 04（124411）	5000	13 鄂投 01（124415）	500	13 鄂投 02（124416）	2500	PR 鹏铁 02（124500）	3000
PR 汕投资（124575）	1800	14 南网债（124585）	5000	14 国网 02（124603）	5000	14 鄂交 01（124616）	2480
14 鄂交 02（124617）	3020	PR 穗铁 01（124623）	2000	PR 江宁开（124641）	1000	14 京投债（124662）	5000
PR 黔铁投（124713）	1700	14 电投 01（124720）	2000	PR 合建投（124735）	4500	PR 柳龙投（124736）	1800
PR 穗铁 02（124805）	3000	14 天瑞 02（124815）	1000	14 北国资（124817）	1600	PR 普国资（124827）	1700
14 甘电投（124890）	1000	PR 株高 02（124892）	1000	14 冀建投（124935）	2000	14 京国资（124966）	4500
PR 杭地铁（124970）	5000	14 永诚债（125980）	900	14 电投 02（127001）	3000	PR 蓬莱债（127006）	1000
PR 潭万楼（127007）	2000	14 粤高债（127017）	2000	PR 沪建债（127026）	2000	PR 江油债（127047）	1100
PR 滕建债（127051）	800	15 黔物资（127054）	500	16 朝国资（127056）	1900	PR 遵经债（127067）	600
PR 泾河债（127072）	1000	PR 铁西债（127073）	1200	PR 铜大江（127074）	800	PR 鸡西资（127075）	1300
PR 宁城建（127076）	1300	PR 本溪债（127077）	900	PR 郴高投（127079）	1500	PR 达州 01（127080）	500
PR 望经开（127082）	1200	PR 宜创债（127083）	1000	PR 中区债（127084）	1500	PR 榕城 01（127087）	600
PR15 汇丰（127088）	1000	PR 梵净山（127091）	1500	15 铜发债（127093）	500	PR 盘经开（127094）	800
PR 湘九债（127095）	1500	PR 东方财（127096）	1600	PR 毕建投（127097）	1600	PR 营沿海（127098）	1500
PR 新交投（127100）	1300	PR 吉华投（127101）	800	PR 襄矿债（127102）	800	PR 涪交旅（127104）	800
PR 咸荣投（127105）	1400	PR 常天宁（127108）	1200	PR 天盈债（127109）	800	PR 兴城债（127110）	600
PR 黔南投（127111）	1800	PR 天诚 01（127112）	800	PR 马建投（127115）	600	PR 淳新开（127116）	1100
PR 娄开债（127117）	1300	PR 丰城投（127118）	1000	PR 兴堰债（127119）	800	PR 巴南债（127120）	600
PR 阜新 02（127123）	800	14 中色 03（127124）	3000	PR 三门 02（127125）	300	PR 遂富源（127126）	900
PR 渭城债（127127）	600	PR 沈大东（127128）	700	PR 苏通债（127129）	900	PR 尧都债（127130）	1200
PR 玉交 02（127131）	500	PR 梅山债（127132）	800	PR 泗洪债（127133）	1000	PR 广安债（127134）	1200
PR 阳高新（127135）	1600	PR 株今添（127137）	1600	PR 柯岩债（127138）	800	PR 邛崃债（127139）	800

债券信息
List of Bonds

债券简称（代码）Bond Name（Code）	发行量（百万元）Issued Vol（M）	债券简称（代码）Bond Name（Code）	发行量（百万元）Issued Vol（M）	债券简称（代码）Bond Name（Code）	发行量（百万元）Issued Vol（M）	债券简称（代码）Bond Name（Code）	发行量（百万元）Issued Vol（M）
PR 东南债（127141）	800	PR 怀经开（127142）	700	PR 新泰债（127143）	1000	PR 长轨 01（127145）	3000
PR15 郸国（127147）	1400	PR 九江置（127148）	1200	15 粤路桥（127149）	2000	PR 包科教（127150）	600
PR 白工投（127151）	1000	PR 渝铜梁（127152）	1200	PR 吐国投（127153）	1200	PR 宜兴债（127155）	1100
PR 石城投（127157）	800	PR 东营资（127158）	800	PR 越投债（127159）	1100	PR 石国控（127161）	900
PR 湘铁投（127162）	1100	PR15 海门（127163）	1400	PR 庐江债（127164）	1000	PR 高国资（127165）	900
PR 洋口港（127166）	900	PR 阳江投（127167）	1100	PR 绍城建（127168）	1300	PR 鄂长江（127169）	500
PR 渝水债（127170）	1200	PR 乌经开（127171）	1000	PR 滨中海（127172）	500	PR 津铁投（127173）	2400
PR 迁安投（127174）	1500	15 武铁 01（127175）	1800	PR 武铁 02（127176）	1500	PR 梅金叶（127177）	1000
PR 兴泸债（127179）	1000	PR 郴新债（127180）	1050	PR 桂经投（127181）	1000	PR 阿信投（127182）	800
PR 淮城债（127183）	1200	PR 漳经发（127184）	600	PR 绍城债（127185）	500	PR 遵道桥（127186）	900
PR 宜城债（127187）	1600	PR 江新债（127188）	800	PR 渝悦投（127189）	1100	PR 大足债（127190）	700
PR 济高 02（127191）	800	PR 沪闵城（127192）	2000	PR 马花山（127193）	1000	PR 天诚 02（127194）	500
16 闽投 02（127195）	1000	PR 海海业（127196）	600	PR 瓯海债（127197）	1600	PR 绍城北（127198）	400
PR 津城债（127200）	1200	PR 丹开债（127201）	900	PR 呼伦债（127202）	700	15 兴泰债（127203）	1000
PR 巢城债（127205）	800	PR 沈经区（127206）	1200	15 国网 01（127208）	8000	15 国网 02（127209）	2000
PR 黄山债（127211）	900	PR 黄城债（127212）	1500	PR 枝江 02（127213）	800	15 建发债（127214）	1000
PR 兴荣控（127215）	900	PR 蜀城投（127216）	500	PR 九城投（127219）	1400	PR 邯建投（127220）	1300
PR 赣城投（127221）	2000	PR 建湖债（127222）	1400	PR 大洼债（127223）	800	PR 鹰高新（127225）	900
15 海基债（127226）	1500	PR 锡山债（127227）	800	PR 邗建债（127228）	1000	PR 潍高新（127229）	1000
PR 牡新区（127230）	600	15 冀广 01（127231）	300	PR 长轨 02（127232）	3000	15 十师债（127234）	400
PR 椒江 01（127235）	1000	PR 吴江投（127236）	1200	PR 喀城建（127237）	700	PR 陕东岭（127238）	1000
15 洪轨 02（127240）	3600	PR 郑经开（127241）	1300	PR 当涂债（127242）	900	15 潍渤海（127243）	500
PR 中关村（127244）	1100	PR 荆高新（127245）	700	PR 徐新盛（127246）	2000	PR 京科债（127248）	1000
PR 丽水债（127249）	600	PR 闽漳龙（127250）	600	PR 丰县债（127251）	1000	PR 通途债（127252）	700
15 粤电 01（127253）	1500	PR 平湖债（127255）	1500	PR 博投债（127257）	800	15 温铁 02（127258）	700
PR 太科债（127259）	1400	PR 般阳债（127261）	500	PR 连江债（127262）	1000	PR15 沭阳（127263）	800
15 彬煤债（127264）	800	PR 邵武债（127267）	700	PR 武夷债（127269）	1500	PR 高邮债（127272）	1000
PR 黑山债（127273）	400	PR 铜城投（127274）	1000	PR 津地铁（127278）	2500	PR 浏新城（127279）	1500
15 魏桥债（127280）	1000	PR 邳经发（127281）	1000	PR 贵路桥（127282）	1500	PR 大同建（127283）	2000
PR 桐建债（127284）	800	15 茂名港（127285）	600	PR 沛城投（127286）	900	PR 芜新投（127287）	1000
PR 通高新（127288）	1300	PR 河池债（127289）	700	PR 伊国投（127290）	500	PR 苍南债（127291）	800
PR 天心 01（127294）	800	PR 泰虹桥（127295）	600	15 云能源（127296）	1500	PR 任丘债（127298）	700
15 国泰债（127300）	800	PR 武清投（127301）	1800	PR 桂城投（127302）	1600	PR 秦汉债（127303）	1400
PR 蒙金隆（127304）	600	16 穗港 03（127305）	500	PR 巴中债（127308）	1300	PR 赣陶债（127309）	1000
PR 海城改（127310）	1200	PR 麒麟债（127311）	1000	15 海航债（127312）	3000	PR 东丽投（127313）	2500
PR 睢润企（127314）	1500	15 机场债（127315）	800	PR 洛城债（127316）	1000	PR 平崆旅（127317）	400
15 闽投专（127318）	800	PR 日建债（127319）	600	15 湘产债（127321）	300	PR 义城投（127322）	1100
PR 海资债（127323）	1200	PR 达州 02（127324）	500	PR 长轨 03（127328）	2000	PR 马高投（127329）	900
PR 和济投（127330）	500	PR 威海投（127331）	1100	PR 凤城债（127332）	500	PR 榕城 02（127333）	600
15 锡创投（127334）	400	PR 昌乐债（127335）	900	PR 潜城债（127337）	1700	PR 宜高投（127338）	2000
PR 金昌债（127339）	700	15 冀广 02（127340）	200	PR 正棚改（127341）	1800	PR 内双创（127342）	600
PR 仁发债（127344）	1000	PR 盐高新（127345）	1000	15 昆水务（127347）	700	PR 响水债（127348）	1300
PR 邵东债（127349）	1000	PR 浙滨债（127350）	1800	PR 黔畅达（127351）	2000	16 恒投 01（127352）	2300
PR 渝缙云（127353）	1200	PR 梅建投（127354）	1300	PR 凯投 01（127355）	1400	PR 常德债（127356）	1900
PR 永经投（127357）	1300	PR 平阳债（127358）	1500	16 穗金控（127359）	1000	PR 兴义债（127360）	1000
PR 老边 01（127361）	800	16 闽投 01（127362）	1500	PR 新沂投（127363）	1900	PR 潼南债（127364）	2000
PR 沪城建（127367）	2000	PR 衡阳债（127368）	1400	16 奥德 01（127370）	500	PR 普兰店（127371）	1500
PR 大理债（127372）	500	PR 枝江 01（127373）	800	PR 六盘水（127374）	2000	PR 黄冈债（127377）	2000
PR 禹州债（127378）	1200	PR 泗阳债（127379）	1200	PR 阿勒泰（127380）	700	PR 仪征发（127381）	700
16 赣投债（127382）	1000	PR 宁乡债（127383）	1500	PR 开福 01（127384）	600	PR 兴资债（127385）	800

债券信息
List of Bonds

债券简称（代码）Bond Name（Code）	发行量（百万元）Issued Vol（M）	债券简称（代码）Bond Name（Code）	发行量（百万元）Issued Vol（M）	债券简称（代码）Bond Name（Code）	发行量（百万元）Issued Vol（M）	债券简称（代码）Bond Name（Code）	发行量（百万元）Issued Vol（M）
PR 丹投资（127386）	1600	PR 雨花债（127387）	1400	PR 瓯专项（127388）	1700	PR 芙蓉债（127390）	2500
PR 瓦沿海（127391）	1500	PR 平交投（127392）	1500	PR 吉城建（127395）	2200	16 陕旅债（127396）	350
PR 威海债（127398）	1600	16 鲁信债（127399）	600	16 广晟 01（127400）	2000	PR 铜建专（127401）	1200
PR 下城债（127402）	1400	PR 老边 02（127403）	1500	16 唐金债（127404）	1600	PR 盐都债（127405）	1300
PR 汇盛债（127407）	1000	PR 港经开（127408）	700	PR 渝产债（127409）	2300	PR 德投债（127410）	800
PR 鸠江债（127412）	1200	PR 皋交投（127413）	1500	PR 邕高 01（127414）	500	PR 三明交（127415）	1300
PR 贾汪债（127416）	1600	PR 启交通（127418）	1500	PR 启国控（127419）	1500	PR 渝开债（127420）	1500
PR 惠开债（127424）	1600	16 穗港 01（127425）	500	PR 渤海 01（127427）	3000	PR 渤海 02（127428）	600
G16 京汽 1（127429）	2500	PR 淮资债（127430）	1200	PR16 洛新（127431）	1500	PR 太新 01（127432）	1000
PR 海发债（127433）	1100	PR 磁湖 01（127435）	1500	PR 扬城投（127437）	1000	PR 望城建（127438）	2700
PR 樟树债（127439）	900	PR 惠投 01（127440）	1000	PR 苏筑富（127441）	1600	16 广晟 02（127442）	1400
PR 湘潭 01（127443）	1600	16 穗城 02（127446）	1000	PR 宁地铁（127447）	2600	PR 天心 02（127448）	700
PR 太新 02（127449）	1000	PR16 晋城（127450）	3000	G17 龙湖 1（127451）	1600	PR 硚口债（127452）	1400
PR 建安 01（127453）	1600	PR 南管廊（127454）	1300	PR 广陵债（127455）	1500	16 穗港 02（127456）	500
PR 广饶债（127457）	2000	PR 济市中（127458）	900	16 广晟 03（127459）	1200	PR 溧经技（127463）	1500
PR 德清投（127465）	900	G17 龙湖 2（127467）	1440	PR 长经 01（127468）	1000	17 首房专（127469）	1200
G17 龙湖 3（127470）	1000	PR 苏众安（127471）	1200	PR 宿裕丰（127472）	1000	PR 慈溪债（127473）	1000
PR 三明国（127474）	1000	PR 宿经开（127475）	1200	PR 众邦债（127476）	1500	PR 邳润债（127477）	1700
PR 新交通（127478）	1300	PR 瀚瑞 01（127479）	1600	PR 陂城债（127480）	1700	PR 产建 1（127482）	900
PR 宝城投（127483）	800	PR 枞阳债（127485）	1000	PR 威高新（127486）	1800	PR 惠通投（127488）	1000
PR 六交投（127489）	1400	PR 延新投（127490）	1000	PR 灌东债（127491）	700	PR 海盐债（127492）	1500
PR 郑通 01（127493）	400	PR 泰高港（127494）	1500	G17 京汽 1（127495）	2300	PR 毕节 01（127496）	1200
PR 永兴 01（127497）	700	PR 秦投 01（127499）	800	PR 青投 01（127500）	1000	PR 望铜官（127501）	1200
PR 宿迁 01（127502）	300	PR 即旅债（127503）	1200	PR 沛国经（127504）	1300	PR 榕经开（127505）	1000
PR 扬经开（127506）	1100	PR 永州投（127507）	1300	PR 蚌经投（127508）	1200	PR 邮发 02（127509）	600
PR 诸经开（127510）	1500	PR 崇川 01（127511）	1500	PR 民科债（127512）	1200	PR 广国投（127513）	1400
PR 白云 01（127514）	500	PR 鼎力债（127515）	1700	PR 诸资 01（127516）	1000	PR 荆投债（127517）	1500
PR 嵊州债（127518）	1700	PR 桂阳投（127519）	1400	PR 伟驰 01（127520）	300	PR 邮发 01（127521）	1000
17 厦轨 01（127522）	1000	PR 启创债（127523）	1200	PR 诸资 02（127524）	1300	PR 兴宁债（127525）	500
PR 襄经债（127526）	800	PR 攀投债（127527）	800	PR 新天债（127528）	1400	PR 秦投 02（127529）	700
PR 浠凤 01（127531）	1000	PR 红投债（127532）	1000	PR 惠华 02（127533）	900	PR 衡滨江（127534）	1500
PR 古蔺专（127535）	600	PR 黔投（127536）	700	PR 咸宁债（127537）	1400	PR 雨山 01（127539）	500
G17 龙源 2（127540）	3000	PR 新津 02（127541）	300	PR 铜建 01（127542）	1000	PR 张家界（127544）	1000
PR 毕节 02（127545）	500	PR 含浦债（127546）	700	PR 宿新债（127547）	1200	PR 安皖江（127548）	1000
PR 泗专项（127549）	1200	PR 包头 01（127550）	1500	PR 湖滨 01（127551）	700	PR 黄岩 01（127552）	1000
PR 金投 01（127553）	1500	PR 开投债（127554）	1500	PR 柔刚 02（127555）	500	PR 靖新债（127556）	1000
17 广铁 01（127557）	3000	PR 蒲城债（127558）	1000	17 粤海 01（127559）	1500	17 厦轨 02（127560）	1500
PR 宁国投（127561）	1100	PR 株湘江（127562）	1400	PR 怀建投（127563）	1000	PR 鄱阳债（127564）	1200
PR 淮水债（127565）	1500	PR 永兴 02（127566）	800	PR 萍昌债（127568）	900	PR 宁开 02（127569）	600
PR 产建 2（127570）	900	PR 淄创 01（127571）	600	PR 包头 02（127572）	1500	PR 秭归 01（127573）	600
17 宜城投（127574）	2500	PR 铜建 02（127576）	1000	PR 濮阳债（127577）	900	PR 启城投（127578）	1300
PR 信泰债（127579）	1500	PR 运通债（127581）	1700	PR 渌湘投（127582）	1200	PR 湘管廊（127584）	1000
PR 宝开 01（127585）	600	PR 遵经开（127586）	1000	PR 新东观（127587）	800	PR 柯城 02（127588）	1100
G17 武铁 1（127589）	3000	PR 威经发（127590）	800	PR 吴国太（127591）	1500	PR 资兴 02（127592）	1100
PR 金洲投（127593）	1500	PR17 泾河（127594）	800	PR 兴蜀债（127595）	1300	PR 湖滨 02（127596）	800
PR 舜发债（127597）	700	PR 平停车（127598）	900	PR 青投 02（127599）	1000	PR 义乌专（127601）	1620
PR 广安鑫（127602）	600	PR 开元 02（127603）	700	PR 老河口（127604）	1000	PR 百东 01（127606）	200
PR 苏科债（127607）	1500	PR 运城债（127608）	800	PR 邵阳 01（127610）	1000	PR 渝丰都（127611）	1200
PR 彭山 01（127612）	900	PR 淮南 01（127613）	1100	PR 新经开（127614）	900	PR 夷陵 01（127615）	500
G17 发展 1（127616）	2400	PR 汴投 1（127617）	1300	PR 南陵债（127618）	1500	PR 阜宁投（127620）	1000

债券信息
List of Bonds

债券简称（代码）Bond Name（Code）	发行量（百万元）Issued Vol（M）	债券简称（代码）Bond Name（Code）	发行量（百万元）Issued Vol（M）	债券简称（代码）Bond Name（Code）	发行量（百万元）Issued Vol（M）	债券简称（代码）Bond Name（Code）	发行量（百万元）Issued Vol（M）
PR 新宇 01（127621）	700	PR 吉首 02（127622）	900	17 桂金债（127623）	500	PR17 滨江（127624）	1500
PR 盈地债（127625）	1000	PR 随专 02（127626）	500	PR 安丘债（127627）	1000	PR 城建 01（127628）	700
PR 黄岩 02（127629）	700	PR 当经债（127631）	600	PR 怀城投（127632）	1000	PR 高建投（127633）	500
PR 安投债（127634）	1500	PR 沅陵 01（127635）	500	PR 淮安债（127636）	1500	PR 蒙城债（127637）	800
PR 武隆 01（127638）	800	PR 柳龙建（127639）	500	PR 汇丰债（127641）	2000	PR 遵湘江（127643）	1100
PR 新津债（127644）	600	PR 雨山 02（127645）	500	PR 资城 02（127646）	500	PR 江北债（127648）	1000
PR 句容 01（127649）	800	PR 白云 02（127650）	700	PR17 邳经（127651）	700	PR 锡东债（127652）	1500
PR 泸汇兴（127653）	1000	PR 温高新（127654）	500	PR 恒驰 01（127655）	500	PR 食科债（127656）	1600
PR 莒南 01（127657）	800	PR 扬化工（127658）	400	PR 绵宏达（127659）	800	PR 武胜债（127660）	800
PR 旅投 01（127661）	500	PR 珲春 01（127664）	400	PR 昆银桥（127666）	800	PR 宝开 02（127667）	600
PR 郑蒲 01（127669）	600	PR 郑通 02（127670）	400	PR 秀洲债（127671）	1000	PR 双福债（127672）	800
PR 播投 02（127673）	700	PR 恒驰 02（127674）	1000	PR 黄梅 02（127675）	200	PR 隆发债（127676）	800
PR 都江堰（127677）	600	PR 含山债（127678）	900	PR 黄梅 01（127679）	1000	PR 南谯债（127680）	800
PR 安交投（127681）	1400	PR 淮产债（127682）	1500	PR 润企债（127683）	800	PR 哈密债（127685）	1400
G17 扬城 1（127686）	2000	PR 芦溪债（127687）	1000	PR 南漳 02（127688）	300	PR 抚投债（127689）	900
PRG 丹徒 1（127690）	1400	PR 金坛 01（127691）	1000	PR 寿县债（127692）	1000	PR 成阿 01（127693）	900
PR 临朐债（127694）	1000	PR 乐行债（127695）	700	PR 威中债（127696）	1000	PR 句容 02（127697）	700
PR 孝感债（127698）	1500	PR 襄城债（127699）	1000	PR 普定 01（127700）	1000	PR 凤阳债（127701）	1000
PR 六枝特（127702）	700	PR 汕尾债（127703）	1100	PR 石柱 01（127705）	700	PR 云岩债（127706）	1500
PR 天台债（127707）	700	PR 钟山开（127708）	1600	PR 红果 01（127709）	500	PR 乐清 01（127710）	900
17 青交 01（127713）	1100	PR 定远债（127714）	600	PR 射阳债（127715）	1100	PR 成阿 02（127716）	300
PR 湖织债（127717）	1500	PR17 森特（127718）	500	PR17 临港（127719）	500	PR 沅陵 02（127720）	500
PR 太和债（127721）	1200	PR 红安债（127722）	800	PR 长物流（127723）	800	PR 南高新（127724）	800
PR 郎溪债（127725）	900	PR 湖口债（127726）	900	PR 石桥 02（127727）	600	PR 金坛 02（127729）	1000
PR 桃源 01（127733）	600	PR 襄阳债（127734）	2200	PR 射洪 01（127735）	500	PR 桐建 01（127736）	400
PR 鹤岗债（127737）	400	17 青交 02（127738）	800	PR 西平债（127739）	700	PR 宿迁 02（127740）	400
PR 嘉陵 01（127742）	500	PR 融盛债（127743）	1000	PR 武隆 02（127744）	400	PR 凤城河（127745）	500
PR 潜山债（127746）	1000	PR 营北债（127747）	600	PR 城建债（127748）	500	PR 兴义 01（127749）	800
PR 泾县债（127751）	1000	PR 红果债（127752）	400	PR 吉水 01（127753）	700	PR 渝中 01（127754）	700
PR 秭归 02（127756）	200	PR 铜梁债（127757）	1200	PR 肥西债（127758）	1500	PR 嘉禾债（127759）	400
PR 京山债（127760）	1000	PR 普定 02（127761）	400	PR 郑蒲 02（127762）	600	PR 淮南 02（127763）	700
PRG 城南 1（127764）	1000	PR 哈城投（127765）	1500	PR 钱投债（127767）	4900	PR 白工 01（127768）	600
18 粤海 01（127769）	1800	PR18 东宝（127770）	500	PR 邵赛 01（127771）	700	PR 临邑 01（127772）	700
PR 文停 01（127773）	1000	PR 西发债（127774）	500	PR 洋口 01（127775）	900	PR 舟城 01（127776）	1000
PR 新城 01（127777）	400	PR 万盛 01（127778）	500	PR 巢城建（127779）	1800	PR 吉水 02（127780）	300
18 歙县债（127781）	500	G18 金控 1（127782）	1000	18 芜新债（127783）	1200	PR 泸工债（127784）	1000
PR 榕停 01（127785）	600	PR 伟债 01（127786）	500	PR 来安债（127787）	800	G18 武铁 1（127788）	2000
PR 陶都 01（127789）	500	PR 温岭 01（127791）	1200	G18 龙源 1（127792）	3000	PR 草堂债（127793）	500
PR 荣成开（127794）	1500	PR 秀湖债（127796）	1100	PR 庐城债（127797）	1300	PRG 嘉湘 1（127798）	600
PR 韶高新（127799）	1000	PR 谷城 01（127800）	400	PR 泗阳 01（127801）	600	PR 芜湖 01（127802）	300
PR 绵安 01（127803）	300	PR 黔南（127804）	630	PR 益阳 01（127805）	850	PRG 安吉 1（127806）	500
PR 于都债（127807）	1000	PRG 黄山 1（127808）	850	PR 彭山（127809）	500	G18 广业 1（127810）	900
PR 唐金债（127811）	1600	PR 万盛 02（127812）	1000	PR 都堰 01（127813）	300	PR 永修 01（127814）	500
PR 泗县债（127815）	800	PR 弋阳 01（127817）	700	PR 乳山债（127818）	560	18 常德源（127819）	1600
PR 鄂交投（127820）	5000	PR 蓉园 01（127822）	600	PR 城北 01（127823）	1500	PR 产投 01（127824）	2000
PR 嘉陵债（127825）	500	PR 定远 18（127827）	600	PR 青平度（127828）	1800	PR 常鼎 01（127829）	500
18 珠江债（127830）	1020	PR 西高 02（127831）	1000	PR 桐建 02（127832）	800	PR 宿高 01（127833）	600
PR 射洪 02（127834）	320	PR 南溪 01（127835）	600	PR 金交投（127836）	800	18 京投 02（127837）	500
18 京投 01（127838）	1500	G18 树业（127839）	200	G18 广业 2（127840）	1000	PR 武义 01（127841）	700
PRG 安吉 2（127842）	500	PR 新宇 02（127843）	1300	PR 东坡 01（127844）	600	G18 武铁 2（127845）	2130

债券信息
List of Bonds

债券简称（代码）Bond Name（Code）	发行量（百万元）Issued Vol（M）	债券简称（代码）Bond Name（Code）	发行量（百万元）Issued Vol（M）	债券简称（代码）Bond Name（Code）	发行量（百万元）Issued Vol（M）	债券简称（代码）Bond Name（Code）	发行量（百万元）Issued Vol（M）
PR 洋口 02（127846）	900	PR 浔开 01（127847）	800	18 厦轨 01（127848）	1500	PR 宏鼎债（127849）	1200
PR 良渚债（127850）	1500	PR 永修 02（127851）	900	PR 溧停车（127852）	1150	PR 孟投 01（127853）	100
PR 尖山 01（127854）	700	PR 南黄海（127855）	1000	PR 安发 01（127856）	800	PR 桃源债（127857）	600
PR 当涂投（127858）	850	H18 华汽 1（127859）	1500	H18 华汽 2（127860）	500	PR 天易投（127861）	500
PR 兴义 02（127862）	800	18 苏交 04（127863）	3500	PR 威蓝债（127864）	1000	PR 南康 01（127865）	300
PR 舟蓬 01（127866）	1000	PR 崇左债（127867）	1300	PR 西桃花（127868）	700	PR 桂东 01（127870）	500
PR 沛经 01（127871）	950	PR 宿高 02（127872）	600	PR 章贡债（127873）	1400	PR 舟城 02（127874）	900
PR 都新城（127875）	300	PR 乌铁 01（127876）	120	PR 天融 02（127877）	580	PR 即旅投（127878）	990
PR 城北 02（127879）	1000	PR 南康 02（127880）	230	PR 成金 01（127881）	700	PR 射洪 03（127882）	350
PR 水高科（127884）	1000	PR 乌兴 01（127885）	300	PR 什邡债（127886）	600	PR 射洪 04（127887）	330
PR 弥勒 01（127888）	500	G18 余旅（127889）	600	PR 云阳 01（127890）	800	18 邮政债（127891）	2000
18 瓯专债（127892）	700	H18 华汽 3（127893）	2000	PR 弋阳 02（127894）	800	PR 彭泽 01（127895）	500
PR 凤建 01（127897）	1000	PR 华通 01（127898）	300	PR 漳城投（127899）	730	18 铁道 17（127900）	10000
18 铁道 18（127901）	10000	18 铁道 19（127902）	7000	18 铁道 20（127903）	13000	18 铁道 21（127904）	7000
18 铁道 22（127905）	13000	18 铁道 23（127906）	10000	18 铁道 24（127907）	10000	19 铁道 01（127908）	10000
19 铁道 02（127909）	5000	19 铁道 03（127910）	10000	19 铁道 04（127911）	5000	19 铁道 05（127912）	10000
19 铁道 06（127913）	5000	19 铁道 07（127914）	13000	19 铁道 08（127915）	7000	19 铁道 09（127916）	12000
19 铁道 10（127917）	8000	19 铁道 11（127918）	12000	19 铁道 12（127919）	8000	19 铁道 13（127920）	12000
19 铁道 14（127921）	8000	19 铁道 15（127922）	12000	19 铁道 16（127923）	8000	19 铁道 17（127924）	15000
19 铁道 18（127925）	5000	20 铁道 01（127926）	20000	20 铁道 02（127927）	12000	20 铁道 03（127928）	8000
20 铁道 04（127929）	20000	20 铁道 05（127930）	15000	20 铁道 06（127931）	5000	20 铁道 07（127932）	15000
20 铁道 08（127933）	5000	20 铁道 09（127934）	15000	20 铁道 10（127935）	5000	20 铁道 11（127936）	15000
20 铁道 12（127937）	5000	20 铁道 13（127938）	15000	20 铁道 14（127939）	5000	21 铁道 01（127940）	15000
21 铁道 02（127941）	7000	21 铁道 03（127942）	8000	21 铁道 04（127943）	5000	21 铁道 05（127944）	5000
21 铁道 06（127945）	5000	21 铁道 07（127946）	5000	21 铁道 08（127947）	20000	21 铁道 09（127948）	15000
21 铁道 10（127949）	5000	21 铁道 11（127950）	10000	21 铁道 12（127951）	10000	21 铁道 13（127952）	15000
21 铁道 14（127953）	5000	21 铁道 15（127954）	10000	21 铁道 16（127955）	10000	21 铁道 17（127956）	10000
21 铁道 18（127957）	10000	21 铁道 19（127958）	10000	21 铁道 20（127959）	10000	22 铁道 01（127960）	10000
22 铁道 02（127961）	10000	22 铁道 03（127962）	10000	22 铁道 04（127963）	10000	22 铁道 05（127964）	10000
22 铁道 06（127965）	10000	22 铁道 07（127966）	8000	22 铁道 08（127967）	12000	22 铁道 09（127968）	10000
22 铁道 10（127969）	10000	22 铁道 11（127970）	20000	22 铁道 12（127971）	10000	22 铁道 13（127972）	20000
22 铁道 14（127973）	10000	22 铁道 15（127974）	10000	22 铁道 16（127975）	12000	22 铁道 17（127976）	8000
22 铁道 18（127977）	10000	22 铁道 19（127978）	10000	22 铁道 20（127979）	10000	22 铁道 21（127980）	10000
22 铁道 22（127981）	10000	22 铁道 23（127982）	10000	14 广东 03（130122）	4440	14 山东 03（130128）	4110
14 江苏 03（130134）	5220	14 江西 03（130137）	4290	14 宁夏 03（130140）	1650	14 青岛 03（130145）	750
14 浙江 03（130148）	4110	14 北京 03（130151）	3150	14 上海 03（130154）	3780	14 深圳 03（130160）	1260
15 江苏 03（130163）	15700	15 江苏 04（130164）	10440	15 新疆 03（130167）	1800	15 新疆 04（130168）	1180
15 湖北 03（130171）	6000	15 湖北 04（130172）	6000	15 广西 03（130175）	6000	15 广西 04（130176）	4000
15 山东 03（130179）	10800	15 山东 04（130180）	7200	15 重庆 03（130183）	8000	15 重庆 04（130184）	6600
15 贵州 03（130187）	10000	15 贵州 04（130188）	6800	15 安徽 03（130191）	9300	15 安徽 04（130192）	6300
15 天津 03（130195）	3900	15 天津 04（130196）	3900	15 湖北 07（130199）	10900	15 湖北 08（130200）	10920
15 浙江 03（130203）	12000	15 浙江 04（130204）	12000	15 河北 03（130207）	14100	15 河北 04（130208）	9400
15 吉林 03（130211）	6900	15 吉林 04（130212）	6870	15 山西 03（130215）	4800	15 山西 04（130216）	4800
15 河北 Z3（130219）	600	15 广东 03（130222）	9300	15 广东 04（130223）	9300	15 江西 03（130226）	12500
15 江西 04（130227）	12510	15 宁夏 03（130230）	2100	15 宁夏 04（130231）	2100	15 新疆 07（130234）	7500
15 新疆 08（130235）	5020	15 四川 03（130238）	13500	15 四川 04（130239）	4500	15 河南 03（130242）	12700
15 河南 04（130243）	12700	15 辽宁 03（130246）	10900	15 辽宁 04（130247）	7300	15 云南 03（130250）	8000
15 云南 04（130251）	8000	15 青岛 03（130254）	800	15 青岛 04（130255）	840	15 海南 03（130258）	2400
15 海南 04（130259）	2430	15 江苏 Z2（130261）	1700	15 江苏 Z3（130262）	2520	15 陕西 03（130265）	5300
15 陕西 04（130266）	5300	15 山东 07（130269）	10700	15 山东 08（130270）	7100	15 大连 03（130273）	1900

债券信息
List of Bonds

债券简称（代码）Bond Name（Code）	发行量（百万元）Issued Vol（M）	债券简称（代码）Bond Name（Code）	发行量（百万元）Issued Vol（M）	债券简称（代码）Bond Name（Code）	发行量（百万元）Issued Vol（M）	债券简称（代码）Bond Name（Code）	发行量（百万元）Issued Vol（M）
15 大连 04（130274）	1260	15 大连 Z3（130277）	200	15 大连 Z4（130278）	160	15 贵州 07（130281）	12000
15 贵州 08（130282）	8000	15 内蒙 03（130285）	8800	15 内蒙 04（130286）	7400	15 新疆 Z3（130289）	1000
15 新疆 Z4（130290）	660	15 北京 03（130293）	8400	15 北京 04（130294）	8400	15 四川 07（130297）	15000
15 四川 08（130298）	5000	15 甘肃 03（130301）	6000	15 甘肃 04（130302）	6000	15 青海 03（130305）	4000
15 青海 04（130306）	4500	15 宁波 03（130309）	3000	15 宁波 04（130310）	4380	15 宁波 Z3（130313）	1200
15 宁波 Z4（130314）	1690	15 广东 Z2（130316）	1100	15 广东 Z3（130317）	1650	15 福建 03（130320）	3500
15 福建 04（130321）	3480	15 湖南 03（130324）	12600	15 湖南 04（130325）	12600	15 湖北 11（130328）	6300
15 湖北 12（130329）	6330	15 湖北 Z3（130332）	500	15 湖北 Z4（130333）	690	15 广西 07（130336）	8500
15 广西 08（130337）	5600	15 广西 Z2（130339）	700	15 广东 07（130342）	7800	15 广东 08（130343）	7770
15 山东 Z2（130345）	3600	15 山东 Z3（130346）	5400	15 福建 Z2（130348）	8550	15 福建 07（130351）	2400
15 福建 08（130352）	2400	15 黑龙 03（130355）	2800	15 黑龙 04（130356）	5400	15 黑龙 Z2（130358）	700
15 黑龙 Z3（130359）	1100	15 云南 Z3（130362）	1300	15 云南 Z4（130363）	800	15 重庆 07（130366）	11600
15 重庆 08（130367）	9700	15 重庆 Z2（130369）	1200	15 新疆 11（130372）	1100	15 新疆 12（130373）	740
15 新疆 Z7（130376）	400	15 新疆 Z8（130377）	240	15 上海 03（130380）	11600	15 上海 04（130381）	11610
15 上海 Z2（130383）	4700	15 辽宁 07（130386）	6800	15 辽宁 08（130387）	2472	15 辽宁 Z2（130389）	400
15 青岛 07（130392）	200	15 青岛 08（130393）	240	15 青岛 Z2（130395）	100	15 青岛 Z3（130396）	210
15 天津 07（130399）	2300	15 天津 08（130400）	2300	15 天津 Z2（130402）	500	15 天津 Z3（130403）	3600
15 甘肃 07（130406）	2000	15 甘肃 08（130407）	2000	15 甘肃 Z2（130409）	4400	15 安徽 08（130413）	7500
15 安徽 09（130414）	5000	15 安徽 Z2（130416）	4900	15 厦门 03（130419）	900	15 厦门 04（130420）	630
15 厦门 Z2（130422）	690	15 青海 07（130425）	2600	15 青海 08（130426）	2600	15 青海 Z3（130429）	800
15 青海 Z4（130430）	800	15 北京 Z3（130433）	1600	15 北京 Z4（130434）	2340	15 陕西 07（130437）	5300
15 陕西 08（130438）	3530	15 陕西 Z3（130441）	3900	15 陕西 Z4（130442）	2630	15 陕西 Z7（130445）	200
15 陕西 Z8（130446）	100	15 河南 07（130449）	7700	15 河南 08（130450）	5100	15 河南 Z3（130453）	4700
15 河南 Z4（130454）	3140	15 内蒙 07（130457）	12700	15 内蒙 08（130458）	12720	15 内蒙 Z3（130461）	2200
15 内蒙 Z4（130462）	3350	15 宁夏 07（130465）	1000	15 宁夏 08（130466）	1000	15 江苏 07（130469）	14200
15 江苏 08（130470）	9460	15 江苏 Z6（130473）	9700	15 江苏 Z7（130474）	6500	15 山东 11（130477）	20300
15 山东 12（130478）	6816	15 山东 Z6（130481）	2200	15 山东 Z7（130482）	777	15 新疆 15（130485）	5600
15 新疆 16（130486）	3700	15 新疆 18（130489）	1700	15 新疆 19（130490）	1160	15 广西 11（130493）	8800
15 广西 12（130494）	5900	15 广西 Z4（130496）	1000	15 浙江 07（130499）	7000	15 浙江 08（130500）	6990
15 浙江 Z3（130503）	4300	15 浙江 Z4（130504）	6540	15 河北 07（130507）	14000	15 河北 08（130508）	4945
15 贵州 11（130513）	15000	15 贵州 12（130514）	10000	15 云南 07（130517）	5000	15 云南 08（130518）	5000
15 云南 Z7（130521）	4200	15 云南 Z8（130522）	4200	15 福建 11（130525）	2100	15 福建 12（130526）	2090
15 福建 Z4（130528）	7360	15 青海 11（130531）	800	15 青海 12（130532）	800	15 湖北 15（130535）	2300
15 湖北 16（130536）	2340	15 湖北 Z7（130539）	400	15 湖北 Z8（130540）	540	15 四川 11（130543）	8400
15 四川 12（130544）	2800	15 广东 11（130547）	5800	15 广东 12（130548）	5779	15 广东 Z5（130550）	3100
15 广东 Z6（130551）	4650	15 海南 07（130554）	1500	15 海南 08（130555）	1530	15 海南 Z2（130557）	700
15 海南 Z3（130558）	1050	15 浙江 11（130561）	4000	15 浙江 12（130562）	3960	15 浙江 Z7（130565）	2900
15 浙江 Z8（130566）	4310	15 甘肃 11（130569）	800	15 甘肃 12（130570）	1000	15 甘肃 Z4（130572）	1000
15 江西 07（130575）	13500	15 江西 08（130576）	13450	15 江西 Z3（130579）	800	15 江西 Z4（130580）	750
15 江西 Z7（130583）	200	15 江西 Z8（130584）	150	15 上海 06（130586）	7900	15 上海 07（130587）	7860
15 上海 Z5（130590）	4800	15 上海 Z6（130591）	3150	15 四川 Z3（130594）	15300	15 四川 Z4（130595）	5342
15 福建 15（130598）	900	15 福建 16（130599）	930	15 福建 Z6（130601）	320	15 福建 Z8（130603）	170
15 安徽 12（130606）	6400	15 安徽 13（130607）	6437	15 安徽 Z4（130609）	5200	15 宁夏 11（130612）	2500
15 宁夏 12（130613）	2010	15 宁夏 Z3（130616）	1500	15 宁夏 Z4（130617）	918	15 宁夏 Z5（130618）	200
15 宁夏 Z6（130619）	500	15 天津 11（130622）	1500	15 天津 12（130623）	1540	15 天津 Z5（130625）	300
15 天津 Z6（130626）	370	15 广东 15（130629）	4800	15 广东 16（130630）	4750	15 山西 07（130633）	6600
15 山西 08（130634）	6621	15 山西 Z2（130636）	6748	15 河南 11（130639）	10200	15 河南 12（130640）	6800
15 河南 Z7（130643）	6300	15 河南 Z8（130644）	4200	15 贵州 Z3（130647）	15000	15 贵州 Z4（130648）	10000
15 江苏 11（130651）	24400	15 江苏 12（130652）	16240	15 江苏 13（130655）	10700	15 江苏 14（130656）	7120
15 云南 11（130659）	10900	15 云南 12（130660）	10900	15 云南 14（130663）	6300	15 云南 15（130664）	6300

债券信息
List of Bonds

债券简称（代码）Bond Name（Code）	发行量（百万元）Issued Vol（M）	债券简称（代码）Bond Name（Code）	发行量（百万元）Issued Vol（M）	债券简称（代码）Bond Name（Code）	发行量（百万元）Issued Vol（M）	债券简称（代码）Bond Name（Code）	发行量（百万元）Issued Vol（M）
15 内蒙 11（130667）	5700	15 内蒙 12（130668）	5670	15 内蒙 Z7（130671）	1500	15 内蒙 Z8（130672）	1000
15 宁波 07（130675）	1000	15 宁波 08（130676）	1530	15 宁波 Z7（130679）	800	15 宁波 Z8（130680）	1260
15 厦门 07（130683）	300	15 厦门 08（130684）	180	15 厦门 Z4（130686）	1080	15 陕西 11（130689）	5000
15 陕西 12（130690）	1667	15 陕西 14（130693）	6600	15 陕西 15（130694）	2231	15 黑龙 07（130697）	13000
15 黑龙 08（130698）	5214	15 黑龙 Z5（130700）	900	15 大连 07（130703）	1800	15 大连 08（130704）	1180
15 大连 Z7（130707）	1800	15 大连 Z8（130708）	1170	15 吉林 07（130711）	7300	15 吉林 08（130712）	7320
15 吉林 Z2（130714）	5430	15 吉林 Z4（130716）	886	15 北京 07（130719）	2500	15 北京 08（130720）	1674
15 北京 Z7（130723）	6700	15 北京 Z8（130724）	5787	15 北京 Z9（130725）	200	15 湖南 07（130728）	13200
15 湖南 08（130729）	13200	15 山东 15（130734）	800	15 山东 16（130735）	840	15 贵州 15（130738）	3900
15 贵州 16（130739）	2600	15 贵州 Z7（130742）	8500	15 贵州 Z8（130743）	5600	15 浙江 15（130746）	7600
15 浙江 16（130747）	7600	15 青岛 11（130750）	400	15 青岛 12（130751）	420	15 福建 19（130754）	4800
15 福建 20（130755）	4800	15 福建 21（130757）	12280	15 内蒙 15（130760）	1800	15 内蒙 16（130761）	1810
15 内蒙 17（130763）	1000	15 辽宁 11（130766）	21700	15 辽宁 12（130767）	7220	15 甘肃 15（130770）	1600
15 甘肃 16（130771）	1500	15 山西 11（130774）	1600	15 山西 12（130775）	1580	15 贵州 19（130778）	900
15 贵州 20（130779）	600	16 湖北 03（130782）	18000	16 湖北 04（130783）	6000	16 广东 02（130785）	9140
16 广东 03（130786）	13710	16 广东 06（130789）	12390	16 广东 07（130790）	12390	16 浙江 03（130793）	9000
16 浙江 04（130794）	9000	16 山东 03（130797）	9480	16 山东 04（130798）	6320	16 山东 07（130801）	8520
16 山东 08（130802）	5680	16 内蒙 03（130805）	18900	16 内蒙 04（130806）	18900	16 江苏 03（130809）	18250
16 江苏 04（130810）	12180	16 江苏 07（130813）	15820	16 江苏 08（130814）	10550	16 重庆 03（130817）	5100
16 重庆 04（130818）	4200	16 重庆 06（130820）	6500	16 天津 04（130824）	2326	16 天津 05（130825）	2695
16 云南 01（130826）	3760	16 云南 02（130827）	3700	16 云南 03（130828）	6850	16 云南 04（130829）	7000
16 新疆 03（130832）	5595	16 新疆 04（130833）	3730	16 江西 03（130836）	8790	16 江西 04（130837）	8790
16 江西 07（130840）	2670	16 江西 08（130841）	2670	16 宁夏 03（130844）	2100	16 宁夏 04（130845）	700
16 广西 03（130848）	4200	16 广西 04（130849）	2900	16 广西 06（130851）	8500	16 四川 03（130854）	13800
16 四川 04（130855）	4562	16 辽宁 03（130858）	22700	16 辽宁 04（130859）	7800	16 安徽 03（130862）	6200
16 安徽 04（130863）	6200	16 青海 03（130866）	5200	16 青海 04（130867）	5850	16 广东 10（130870）	8610
16 广东 11（130871）	8610	16 广东 13（130873）	600	16 广东 14（130874）	900	16 广西 09（130877）	3000
16 广西 10（130878）	2000	16 新疆 07（130881）	7060	16 新疆 08（130882）	4700	16 新疆 11（130885）	2180
16 新疆 12（130886）	1450	16 贵州 03（130889）	15000	16 贵州 04（130890）	10000	16 贵州 07（130893）	9000
16 贵州 08（130894）	6000	16 黑龙 03（130897）	13860	16 黑龙 04（130898）	9240	16 黑龙 07（130901）	3900
16 黑龙 08（130902）	2600	16 湖南 01（130903）	10100	16 湖南 02（130904）	31000	16 河南 03（130907）	15000
16 河南 04（130908）	10000	16 河北 03（130911）	11900	16 河北 04（130912）	7900	16 河北 07（130915）	9100
16 河北 08（130916）	6000	16 湖北 07（130919）	4500	16 湖北 08（130920）	1500	16 湖北 10（130922）	12500
16 甘肃 03（130925）	9000	16 甘肃 05（130927）	1300	16 山西 03（130930）	8100	16 山西 04（130931）	8100
16 山东 11（130934）	20712	16 山东 12（130935）	13808	16 陕西 03（130938）	9290	16 陕西 04（130939）	3154
16 陕西 07（130942）	6590	16 陕西 08（130943）	2226	16 海南 03（130948）	3100	16 宁波 03（130951）	1920
16 宁波 04（130952）	2620	16 宁波 07（130955）	420	16 宁波 08（130956）	760	16 青岛 03（130959）	1170
16 青岛 04（130960）	1170	16 青岛 06（130962）	780	16 青岛 07（130963）	1170	16 四川 07（130966）	6000
16 四川 08（130967）	2000	16 四川 11（130970）	12000	16 四川 12（130971）	4000	16 宁夏 07（130974）	1400
16 宁夏 08（130975）	421	16 辽宁 07（130978）	6100	16 辽宁 08（130979）	2200	16 云南 06（130981）	25000
16 云南 08（130983）	4000	16 陕西 11（130986）	9060	16 陕西 12（130987）	3020	16 陕西 15（130990）	1020
16 陕西 16（130991）	340	16 陕西 19（130994）	150	16 陕西 20（130995）	50	16 青海 07（130998）	2000
16 青海 08（130999）	2050	PR 云 A（131188）	800	恒浩云 B（131189）	4930	恒浩云 C（131190）	100
启供水 7（131317）	175	启供水次（131318）	45	武经开 04（131329）	100	武经开次（131330）	20
秦动 06（131717）	100	秦动 07（131718）	100	秦动次级（131719）	43	镇交 1F（131826）	80
镇交 1G（131827）	92	镇交 1H（131828）	101	16 华凌次（131861）	100	漳长运 07（131933）	100
漳长运次（131934）	20	17 山高 EB（132008）	2500	17 中油 EB（132009）	10000	17 浙报 EB（132011）	2400
18 中化 EB（132014）	3500	18 中油 EB（132015）	20000	19 东创 EB（132016）	150	19 新钢 EB（132017）	2000
G 三峡 EB1（132018）	20000	19 蓝星 EB（132020）	4500	19 中电 EB（132021）	2100	20 广版 EB（132022）	800
G 三峡 EB2（132026）	10000	16 迈瑞 01（135305）	2000	16 柳龙 01（135334）	800	16 柳投 02（135345）	2380

债券信息
List of Bonds

债券简称（代码）Bond Name（Code）	发行量（百万元）Issued Vol（M）	债券简称（代码）Bond Name（Code）	发行量（百万元）Issued Vol（M）	债券简称（代码）Bond Name（Code）	发行量（百万元）Issued Vol（M）	债券简称（代码）Bond Name（Code）	发行量（百万元）Issued Vol（M）
16 绵投 01（135360）	1000	16 绵投 02（135361）	1000	16 迈瑞 02（135397）	2000	16 融创 04（135408）	2700
H16 富力 6（135468）	4600	H 融创 05（135548）	2300	16 天房 02（135608）	300	16 长寿 01（135671）	500
16 沪城开（135789）	1700	16 迈瑞 03（135794）	1000	16 碧园 05（135797）	5830	16 新城 04（135838）	500
16 筑投 01（135841）	2800	16 湘财 01（135871）	500	16 雅居 03（135883）	1200	16 威海投（135897）	1500
15 赣粤 02（136002）	700	15 福投债（136014）	3000	15 龙湖 04（136019）	2000	15 沪城开（136024）	1800
15 渝信 02（136042）	5300	15 通运 01（136044）	500	15 国君 G2（136048）	1000	15 中海 02（136049）	1000
15 景德 01（136050）	500	15 五矿 03（136051）	1500	15 五矿 04（136052）	2500	15 晋电 01（136065）	3000
15 西王 01（136066）	1000	15 洪市政（136067）	1000	15 桂铁投（136075）	1000	15 浙交 02（136083）	500
15 保利 02（136088）	2000	15 晋电 02（136094）	1000	15 合景 02（136102）	800	15 三友 02（136106）	500
PR 康达债（136109）	900	14 昊华 02（136110）	1500	15 中合 01（136123）	700	16 联泰 01（136135）	1000
16 国美 01（136139）	3000	16 邦信 01（136141）	1000	16 保利 02（136152）	2500	16 中静 01（136162）	800
16 青国信（136163）	2500	16 中油 02（136165）	4700	16 华夏债（136167）	1500	16 建发 01（136168）	1500
16 景德 01（136187）	500	16 新业 01（136189）	600	16 广越 01（136193）	2000	16 广越 02（136194）	1000
16 龙湖 02（136196）	1800	16 铁工 02（136200）	2120	16 国美 02（136209）	300	16 新业 02（136224）	200
16 锡公 01（136226）	1200	16 漳九龙（136232）	2500	16 保利 04（136234）	3000	16 中车 G2（136243）	1500
16 津投 01（136246）	2000	16 中油 04（136254）	2300	16 龙湖 03（136259）	2500	16 龙湖 04（136260）	1500
16 广越 03（136267）	1500	16 广越 04（136268）	1500	16 渤水产（136279）	1000	16 浙交 02（136284）	1000
16 金隅 02（136286）	1800	16 建发 02（136288）	1500	16 联泰 02（136300）	1000	16 西高科（136313）	2500
16 中油 06（136319）	2000	16 宇通 02（136322）	1000	16 越交 02（136324）	700	16 金地 01（136325）	1300
16 金地 02（136326）	1700	16 国美 03（136329）	1700	16 北汽集（136335）	1000	16 洋河 01（136341）	1000
16 浦集 01（136342）	2000	16 天建 01（136345）	600	16 天建 02（136346）	1600	16 象屿债（136353）	500
16 鲁商 01（136354）	1000	16 富力 04（136360）	1950	16 富力 05（136361）	950	16 十二师（136364）	800
16 桂铁债（136365）	1000	16 国君 G2（136368）	1000	16 福投 01（136387）	1000	16 华润 01（136401）	5000
16 红星 02（136403）	1000	16 油服 02（136450）	3000	PR 吴交 01（136454）	300	16 漕河泾（136462）	900
16 国投 01（136465）	3000	16 杨农债（136471）	600	16 北控 02（136478）	1000	16 华能 02（136480）	1200
16 红美 02（136491）	1500	16 粤高 01（136495）	2000	16 洪市政（136499）	1000	16 广安 02（136512）	300
16 联想 02（136525）	2000	16 粤桥 01（136532）	3000	16 龙湖 06（136546）	3000	16 联投 01（136553）	2000
16 中金 02（136555）	1000	16 国寿投（136557）	2000	16 福投 02（136563）	2000	16 水务 02（136588）	2200
16 南港 04（136596）	500	16 首旅 01（136598）	500	16 首旅 02（136599）	1500	G16 北控 1（136605）	700
16 不动产（136612）	4000	16 碱业 02（136615）	600	16 中静 02（136619）	900	16 粤高 02（136621）	1000
16 融创 07（136624）	2800	G16 节能 2（136626）	2000	16 杭汽 01（136628）	500	16 兵装 02（136630）	2000
16 黔高速（136634）	2000	16 津投 03（136635）	2000	PR 海资 01（136638）	1000	16 中海 01（136646）	6000
16 普天 01（136650）	3000	16 普天 02（136651）	500	16 洪政 02（136652）	1000	16 穗建 03（136678）	2500
G16 三峡 2（136683）	2500	16 鲁能 02（136692）	1000	16 宁资 01（136703）	500	16 粤桥 02（136709）	2000
16 港务 01（136712）	1500	G16 节能 3（136714）	500	G16 节能 4（136715）	1500	16 石化 02（136722）	4300
16 石化 03（136723）	800	16 中材 02（136726）	2000	16 穗建 06（136733）	500	16 大唐 01（136734）	4800
16 大唐 02（136735）	2200	16 南港 06（136746）	500	16 南港 07（136747）	500	16 兵装 04（136755）	1400
16 兵装 05（136756）	1000	16 长电 01（136762）	3000	16 陕燃 01（136765）	700	16 油服 04（136767）	2900
16 沪宁 01（136771）	1200	16 中船 02（136775）	5500	16 腾越 02（136780）	2000	16 东航 01（136789）	1500
16 东航 02（136790）	1500	16 中金 04（136800）	900	16 越交 04（136806）	800	16 福新 03（136811）	1100
16 川发 01（136819）	3000	16 鲁信 01（136836）	1500	16 港务 02（136839）	1000	17 苏新 01（136843）	1000
16 华能债（136849）	4000	16 光控 03（136855）	2000	16 光控 04（136856）	2000	16 乌资 01（136860）	1000
16 广核 01（136869）	2000	17 甬开投（136881）	1000	17 沪资 01（136887）	300	17 华阳 01（136889）	402
17 北汽 01（136892）	800	17 泰达债（136893）	3000	17 黄河 01（136894）	200	17 中信 G2（136896）	2000
17 绿原 01（136897）	500	17 蚌投 01（136898）	600	18 铁工 Y7（136903）	1400	G18 京 Y4（136914）	2100
18 蒙电 Y2（136918）	500	18 铁工 Y4（136922）	1800	18 铁工 Y2（136925）	700	18CHNG3Y（136936）	2800
18CHNG4Y（136937）	200	18CHNG1Y（136938）	1500	18CHNG2Y（136939）	500	18 青城 Y2（136942）	2000
18 大唐 Y5（136943）	500	18 建材 Y6（136948）	800	18 风电 Y2（136954）	300	18 沪建 Y3（136955）	1500
17 苏建 01（136976）	600	17 中材 02（136977）	1500	17 鑫海 01（136979）	300	17 申证 01（136980）	7500
17 申证 02（136981）	500	17 晋电 01（136983）	2400	17 银鹰 01（136984）	100	17 黄金债（136985）	700

债券信息
List of Bonds

债券简称（代码）Bond Name（Code）	发行量（百万元）Issued Vol（M）	债券简称（代码）Bond Name（Code）	发行量（百万元）Issued Vol（M）	债券简称（代码）Bond Name（Code）	发行量（百万元）Issued Vol（M）	债券简称（代码）Bond Name（Code）	发行量（百万元）Issued Vol（M）
17 锡投 Y1（136989）	1000	21 恒力 EB（137000）	12000	17 阳煤 EB（137032）	1000	18 和安 EB（137061）	188
18 红星 EB（137070）	500	19 美克 EB（137073）	360	19 中 01EB（137074）	120	19 美 02EB（137075）	200
19 美 03EB（137076）	100	19 方钢 EB（137077）	2500	19 红 01EB（137079）	4359	19 美 04EB（137080）	196
19 联众 EB（137081）	500	19 嘉 EB01（137082）	500	19 嘉 EB02（137085）	500	19 新控 EB（137087）	1762
19YG01EB（137088）	270	19 楚 EB01（137089）	500	19YG02EB（137090）	324	19 楚 EB02（137091）	497
19YG03EB（137092）	406	19 九 01EB（137093）	150	19 百业 EB（137094）	1000	19 安图 EB（137095）	1500
19 九 02EB（137096）	350	19 中 02EB（137097）	180	20 国资 EB（137098）	200	20 电气 EB（137099）	4000
20 康 EB01（137100）	179	20 顾家 EB（137101）	1000	20 华夏 EB（137102）	2400	21 康 EB03（137103）	132
20 卧龙 EB（137104）	1200	20 盛 01EB（137105）	198	20 诚控 EB（137106）	1400	20 福 01EB（137107）	500
20 黄河 EB（137108）	700	20 华 EB02（137110）	700	20 康 EB02（137111）	200	20 华 EB04（137112）	209
20 市北 EB（137114）	1200	20 三一 EB（137116）	8000	20 广 EB01（137117）	193	21 顾 01EB（137118）	1000
21 电气 EB（137119）	1000	21 南山 EB（137120）	1000	21 顾 02EB（137121）	1500	21 广 01EB（137122）	520
21 康 04EB（137123）	839	21 盛 01EB（137124）	100	21 海垦 EB（137125）	500	21 广 02EB（137126）	400
21 鲁商 EB（137127）	150	21 康控 EB（137128）	376	21 方大 EB（137129）	3000	21 广 03EB（137130）	1020
21LS02EB（137132）	240	21 实业 EB（137134）	200	22 西矿 EB（137135）	1000	22 复星 EB（137136）	2000
22 中兵 EB（137137）	800	22 云化 EB（137138）	1000	22YN01EB（137139）	4000	21 泰格 EB（137140）	800
JS 索普 EB（137141）	1500	22 湘 01EB（137142）	482	22SN01EB（137143）	3000	22 平 01EB（137144）	1000
22 渝 01EB（137146）	941	22YN02EB（137148）	1000	22 平 02EB（137149）	500	22 渝 02EB（137150）	1276
22 康 01EB（137151）	600	22 渝 03EB（137152）	1060	22 杉 EB1（137153）	1615	22 山煤 EB（137154）	2000
22 杉 EB2（137155）	940	22 湘 02EB（137156）	318	22 楚 EB01（137157）	400	22 杉 EB3（137158）	1300
22 楚 EB02（137159）	200	22 康 02EB（137160）	800	22 杉 EB4（137161）	800	22 渝 04EB（137165）	365
22 航发 EB（137166）	900	22 楚 EB03（137167）	397	22 格力 K1（137500）	1000	22 小米 SK（137501）	1000
22 西南 01（137502）	1500	22 西南 02（137503）	500	22 中新 01（137504）	1000	22 津投 14（137505）	600
22 津投 15（137506）	1000	22 厦贸 K1（137507）	1000	22 产融 03（137510）	1200	22 株发 02（137512）	500
22 华福 G3（137513）	270	22 华福 G4（137514）	700	GK 苏投 01（137516）	500	22 宁证 01（137517）	2000
22 安信 S2（137518）	2500	22 招证 S4（137519）	1000	22 京发 02（137520）	441	22 国君 Y1（137521）	5000
22 招证 S3（137522）	2600	22 瀚蓝 02（137523）	250	22 中泰 S2（137524）	1000	G22HXY2（137525）	2000
22 安租 16（137526）	500	22 安租 17（137527）	1500	22 保利 07（137528）	1500	22 保利 08（137529）	500
22 吴发 G2（137530）	950	22 闽冶 01（137531）	700	22 信达 S1（137532）	2000	22 铁建 Y3（137533）	1500
22 铁建 Y4（137534）	1500	22 能建 01（137535）	1500	22 中化 T1（137536）	1100	22 中财 G3（137537）	2000
22 中财 G4（137538）	1000	22 张江二（137539）	1200	22 洪产 01（137540）	500	22 华证 01（137541）	1000
22 上证 S2（137543）	1000	22 华新 01（137544）	500	22 华新 02（137545）	400	22 东证 01（137547）	2000
22 东证 02（137548）	1500	22 华电 03（137549）	1000	22 华电 04（137550）	1000	22 信投 S1（137551）	1000
22 环球 03（137552）	500	22 金港 03（137553）	400	22 金港 04（137554）	300	22 海通 04（137555）	5000
22 吴城 G3（137556）	1000	22 海江 G1（137557）	1000	22 丰港 02（137558）	300	22 环保 Y1（137559）	500
22 环保 Y2（137560）	500	22 成交 02（137561）	1900	22 广越 Y1（137562）	1000	22 平证 05（137563）	3000
22 鲁高 03（137564）	1000	22 鲁高 04（137565）	1000	22 天地二（137566）	913	22 海兴 G2（137567）	500
22 津投 16（137568）	400	22 津投 17（137569）	1800	22 舟交 02（137570）	1300	22 鲁资 07（137571）	800
G22 锡交 1（137573）	1000	GC 核融 02（137574）	800	22 华创 C3（137576）	1000	22 浙金 K1（137577）	2400
22 狮桥 02（137578）	500	22 景控 01（137579）	800	22 鲁资 10（137581）	700	22 津投 18（137582）	1000
22 恒健 01（137584）	1500	22 浙报 01（137585）	1000	22 赣交 03（137586）	1800	22 西城 01（137587）	500
22 鄂交 Y6（137588）	2500	22 穗投 02（137589）	1500	22 紫金 Y1（137590）	1000	22 平证 S1（137591）	2000
22 苏新 06（137592）	495	22 建材 Y5（137594）	2000	22 宁德 02（137596）	800	22 张科 K2（137597）	500
22 安控 03（137598）	500	22 安控 04（137599）	600	22 四局 Y2（137600）	1400	22 建发 Y4（137601）	1000
22 光明 S1（137602）	1000	22 上建 Y1（137603）	1500	22 华泰 Y3（137604）	3500	22 浦土 01（137605）	650
22 甬城 03（137606）	100	22 甬城 04（137607）	900	22 交建 Y8（137609）	2000	22 张经 03（137611）	500
22 平煤债（137612）	700	22 鲁能 01（137613）	610	22 赣投 S1（137614）	1000	22 晋陵 02（137615）	500
22 信地 03（137616）	1500	22 财达 01（137618）	1500	22 连城 G4（137620）	600	22 皋通 G3（137621）	600
22 保利 09（137622）	1000	22 保利 10（137623）	300	22 银河 C4（137624）	1700	22 银河 C5（137625）	3300
22 粤港 03（137626）	1200	22 三投 03（137627）	600	22 宁证 S2（137628）	2000	22 国联 C2（137629）	1500

债券信息
List of Bonds

债券简称（代码）Bond Name（Code）	发行量（百万元）Issued Vol（M）	债券简称（代码）Bond Name（Code）	发行量（百万元）Issued Vol（M）	债券简称（代码）Bond Name（Code）	发行量（百万元）Issued Vol（M）	债券简称（代码）Bond Name（Code）	发行量（百万元）Issued Vol（M）
22 华泰 S1（137631）	5000	22 三航 Y1（137632）	1000	22 湘新 01（137633）	2000	22 建工 Y3（137634）	2000
22 建工 Y4（137635）	1000	22 津投 20（137636）	1000	22 龙盛 01（137637）	700	22 西南 03（137639）	2000
22 宜兴 02（137641）	970	22 路投 02（137642）	350	22 中财 S1（137643）	2000	22 津投 21（137644）	500
22 苏金 K1（137646）	700	22 山能 01（137647）	2500	22 安信 C3（137648）	4000	22 银河 G3（137650）	5000
22 九洲 K1（137651）	200	22 北汽 01（137652）	1000	22 招证 G3（137653）	3000	22 招证 G4（137654）	5000
22 建租 06（137655）	500	22 平证 06（137656）	500	22 平证 07（137657）	1000	22 广越 03（137659）	300
22 广越 04（137660）	500	22 环球 04（137661）	600	22 疏浚 Y1（137662）	2000	22 先导 01（137663）	1800
22 芜建 02（137664）	750	22 泰城 G1（137665）	500	22 华泰 G2（137666）	2000	22 远东八（137668）	1000
22 苏交 01（137669）	1500	22 鲁海洋（137670）	500	22 鄂投 02（137671）	2000	22 淮建投（137672）	800
22 红狮 01（137673）	300	22 杭旅 01（137674）	1000	22 锡建 G1（137675）	500	22 路建 Y2（137676）	1000
22 杭城 01（137677）	1800	22 闽冶 02（137678）	700	22 金茂 04（137679）	2000	22 华泰 S2（137682）	5000
22 金港 05（137683）	500	22 广物 01（137685）	1000	22 宁沪 G2（137686）	500	22 国创 G1（137687）	500
22 浦集 05（137688）	2000	22 义乌 01（137689）	1000	22 联发 01（137691）	500	22 光证 G3（137693）	2000
22 蓉高 04（137694）	2000	22 杭城建（137695）	290	22 滨江 G2（137696）	400	22 铁发 K1（137697）	500
22 铁发 K2（137698）	1000	22 国丰 Y5（137699）	700	22 国丰 Y6（137700）	800	22 宁证 02（137701）	1200
22 新创 K1（137702）	500	22 蓉产 K2（137703）	1500	22 兴投 08（137704）	1000	22 住总 Y1（137705）	800
22 建邺 G3（137706）	500	22 开源 02（137707）	1500	22 金隅 Y5（137708）	2000	22 金隅 Y6（137709）	500
22 山能 Y1（137710）	1500	22 山能 Y2（137711）	1000	22 信投 Y3（137712）	2000	GC 浦建 01（137713）	1000
22 翔业 03（137714）	1500	22 津投 22（137715）	1000	22 津投 23（137716）	500	22 华资 Y3（137717）	500
22 华资 Y4（137718）	1000	22 洪政 04（137719）	500	22 洪政 05（137720）	500	G22 天成 8（137722）	1000
22 京投 Y1（137723）	2000	22 沪国 03（137724）	1000	22 东证 03（137725）	2000	G22HXY3（137726）	1000
22 穗发 02（137727）	1500	22 首股 04（137728）	2200	22 华安 G2（137729）	2000	22 特电 Y1（137730）	400
22 华泰 G3（137732）	3000	G22 锡交 2（137733）	500	22 抚州 04（137734）	200	22 中财 G5（137735）	1500
22 中财 G6（137736）	1500	22 航租 Y1（137737）	500	22 科发 01（137739）	1405	22 小商 01（137740）	800
22 北控 Y1（137741）	2000	22 河西 03（137742）	400	22 河西 04（137743）	800	22 上证 02（137744）	1200
22 上证 03（137745）	1800	22 蓝星 01（137746）	1500	22 藏城发（137747）	600	22 洪轨 02（137748）	800
22 高科 K1（137749）	1000	22 阳安 03（137750）	500	22 中希 02（137751）	400	22 华发 03（137752）	500
22HDGJY3（137753）	2000	22 远东 Y1（137754）	500	22 川电 01（137755）	1800	22 建银 05（137756）	1500
22 长水 01（137757）	500	22 国联 G1（137759）	1000	22 信投 S2（137761）	1000	22 金投 01（137762）	710
22 安控 07（137763）	524	22 豫通 01（137764）	1300	22 济建 Y4（137765）	1500	22 渝隆 Y1（137766）	700
22 渝隆 Y2（137767）	300	22 银河 G4（137768）	1000	22 银河 G5（137769）	4000	22 国元 G1（137771）	2000
22 交投 Y2（137772）	1000	22 资本 Y1（137773）	2500	22 昆租 02（137775）	1000	22 义乌 02（137777）	1100
22 渝高 01（137778）	1600	22 航投 01（137779）	500	22 华泰 G4（137780）	2000	22 锡产 Y4（137781）	1000
22 葛洲 Y3（137782）	1500	22 葛洲 Y4（137783）	1500	22 鲁创 K1（137784）	600	22 津投 24（137785）	500
22 方正 G1（137787）	1000	22 星发 02（137788）	1220	22 建发 G2（137789）	150	22 海兴 G3（137790）	300
22 安租 18（137791）	1000	22 天合 01（137792）	350	22 蓉金 Y1（137793）	1800	22 吴发 G3（137794）	1000
22 中色 01（137795）	1500	22 嘉宝 01（137796）	880	甬通商 03（137798）	300	22 海通 05（137799）	5000
甬通商 04（137800）	700	GC 风电 01（137801）	500	22 牡丹 01（137802）	1000	22 平证 08（137803）	2500
22 宁安 01（137804）	2000	22 招金 02（137805）	1000	22 佛控 01（137806）	300	22 华数 02（137809）	200
22 福瑞 Y1（137810）	1000	22 泰城 G2（137811）	500	22 粤港 04（137812）	1000	22 浙港 01（137813）	500
22 华泰 G5（137814）	3000	22 小商 02（137815）	700	22 江铜 01（137816）	2000	22 远东九（137817）	1000
G22 桂冠 3（137818）	1000	22 鲁能 02（137819）	600	22 江海 02（137820）	460	22HDGJ02（137821）	1500
22 皖控 01（137822）	850	22 陕煤 Y4（137823）	2500	22 淮安 04（137824）	500	22 三友 01（137825）	900
22 穗建 09（137826）	1500	22 穗建 10（137827）	1090	22 张公 G4（137828）	500	22 元禾 K1（137829）	1100
22 元禾 K2（137830）	400	22 建工 Y5（137831）	1000	22 建工 Y6（137832）	2000	22 津投 26（137834）	700
22 上证 04（137835）	1400	22 二航 Y1（137836）	2000	22 南山 04（137837）	500	22 浙商 S1（137839）	2500
22 陆债 01（137840）	500	22 温岭 02（137841）	500	22 淮投债（137842）	500	22 首钢 01（137843）	3000
22 三峡 Y1（137844）	1000	22 海租 03（137845）	600	22 国都 C1（137847）	800	22 兵国 01（137848）	300
22 兵国 02（137849）	600	22 财信 01（137850）	1500	G 诚通 K01（137851）	2000	G 诚通 K02（137852）	500
22 中泰 S3（137853）	3000	22 国君 G9（137855）	2000	22 国君 10（137856）	3000	葛洲 YK01（137857）	1800

债券信息
List of Bonds

债券简称（代码）Bond Name（Code）	发行量（百万元）Issued Vol（M）	债券简称（代码）Bond Name（Code）	发行量（百万元）Issued Vol（M）	债券简称（代码）Bond Name（Code）	发行量（百万元）Issued Vol（M）	债券简称（代码）Bond Name（Code）	发行量（百万元）Issued Vol（M）
葛洲 YK02（137858）	1200	22 国发 03（137859）	200	22 国发 04（137860）	800	22GLP02（137861）	570
22 国联 G2（137862）	1000	22 海晟 G2（137863）	800	22 洪政 06（137864）	1000	22 交 Y10（137866）	1500
22 交 Y9（137867）	500	22 中公 Y3（137869）	1000	22 中金 Y2（137871）	4000	22 厦贸 03（137872）	1000
22 首股 05（137873）	800	22 铁工 Y1（137874）	1000	22 铁工 Y2（137875）	1500	22 联发 03（137876）	1080
22 惠控 02（137878）	400	22 津投 28（137879）	800	22 佛建 Y1（137880）	500	22 赣融 02（137881）	2000
22 华租 Y1（137882）	300	22 华租 Y2（137883）	700	22 动能 K1（137884）	1000	22 宏洋 01（137885）	1000
22 株发 03（137886）	1500	G 三航 Y1（137888）	1000	22 中航 Y6（137890）	3000	22 陕煤 Y5（137891）	1000
22 航租 Y3（137892）	760	22 张投 02（137895）	1500	22 陕资 01（137896）	1000	22 常通 02（137897）	500
22 迈瑞 G1（137898）	1000	22 控租 01（137899）	800	22 建控 Y2（137900）	600	22 信保 Y2（137901）	500
22 国科 K3（137902）	1400	22 津投 29（137903）	910	22 海通 06（137904）	4700	22 建材 Y7（137905）	1500
22 陆集 01（137906）	2000	22 榆财债（137907）	2000	22 国房 01（137908）	600	22 中原 C1（137909）	500
22 凤凰 01（137911）	1000	22 铁工 Y3（137912）	1000	22 铁工 Y4（137913）	1500	22 国丰 Y7（137914）	800
22 国丰 Y8（137915）	700	22 西电一（137916）	1000	22 渤海 01（137918）	3000	22 蓝星 02（137919）	1000
22 豫港 09（137920）	1000	22 宁证 S3（137921）	1500	22 云龙 03（137922）	500	GC 华租 01（137924）	1000
22 智光 G2（137925）	253	22 智光 G3（137926）	147	22 安租 19（137927）	1000	22 富皋 01（137928）	160
22 东兴 G4（137929）	1150	22 东兴 G5（137930）	850	22 苏交 02（137931）	1500	22 衢资 02（137932）	600
22 衢资 03（137933）	900	22 先行 01（137934）	1000	22 杭资 K1（137936）	1000	22 环保 Y3（137937）	1000
22 环保 Y4（137938）	600	22 恒信 G4（137941）	1000	22 电建 Y1（137942）	2000	22 电建 Y2（137943）	1000
22 沪城 01（137944）	2500	22 蓉产 02（137945）	1500	22 交投 G1（137946）	900	22 交投 G2（137947）	1100
22 远东 Y2（137948）	1000	22 唐租 G1（137949）	1000	22 东吴 06（137950）	3000	22 财通 C2（137951）	2000
22 北控 02（137952）	1000	22 富通 01（137953）	500	22 张江三（137954）	400	22 中泰 Y1（137957）	3000
22 东证 C2（137959）	3500	22 洪轨 03（137960）	700	22 宏桥 03（137961）	1000	G22 宁沪 1（137962）	700
22 建银 07（137963）	1500	22 建银 08（137964）	500	22 扬州 01（137966）	500	22 方正 G3（137967）	1300
22 方正 G2（137968）	700	22 锡建 G3（137969）	400	22 锡建 G2（137970）	1100	22 葛洲 Y5（137971）	2000
22 保置 07（137972）	1000	22 交 YK01（137974）	500	22 交 YK02（137975）	1500	22 北控 01（137976）	1000
22 财证 03（137977）	1700	22 苏国 01（137978）	850	22 海租 04（137979）	700	22 财达 S1（137980）	1500
22 中保 Y1（137981）	500	22 义乌 03（137982）	900	22 丰港 04（137983）	500	22 动能 01（137984）	1000
22 汾湖 G1（137985）	680	22 东投 01（137986）	1000	22 中化 Y2（137987）	4000	22 河西 05（137988）	600
22 国新 05（137989）	3000	22 泉城 01（137990）	400	22 泉城 02（137991）	400	22 河西 06（137992）	700
22 诚泰 01（137993）	500	22 渝富 01（137994）	300	22 渝富 02（137995）	700	22 青信 04（137996）	2100
22 渝合 G1（137998）	1000	22 浙资 02（137999）	900	22 南租 01（138501）	350	22 海旅 01（138502）	1000
22 国投 K3（138503）	500	22 国投 K4（138504）	1500	22 上控 01（138505）	800	22 京投 Y2（138506）	2000
22 中色 Y1（138508）	2000	22 山能 Y3（138509）	1500	22 山能 Y4（138510）	500	22 上金 02（138512）	1500
22 狮桥 03（138514）	160	22 沿海 G1（138515）	1100	22 兴沪 04（138517）	700	22 首钢 02（138518）	2000
22 蓉投 02（138519）	500	22 蓉投 03（138520）	1500	22 路建 Y3（138521）	500	22 京保 03（138522）	1000
22 京保 02（138523）	1000	22 新创 K2（138526）	500	22 海控 Y2（138527）	500	22 环球 05（138528）	800
22 沪开 01（138529）	1150	22 湘财 02（138531）	500	22 新投 03（138532）	100	22 新投 04（138533）	450
22 津投 30（138534）	600	22 金城 G1（138535）	300	22 金城 G2（138536）	220	22 皖投 01（138537）	1000
22 皖投 02（138538）	1000	22 首农 Y1（138539）	2000	22 南网 02（138541）	2200	22 蓉轨 01（138542）	1000
22 万联 G1（138543）	700	22 景控 02（138545）	800	22 核电 Y2（138547）	1000	22 格力 02（138550）	1000
22 产融 Y2（138553）	1500	22 龙川 G1（138554）	500	22 信投 G3（138555）	2500	22 信投 G2（138556）	2000
22 信投 G1（138557）	2000	22 浙商 G5（138558）	1200	22 永康 G1（138560）	900	22 创控 K1（138561）	500
22 成大 01（138562）	600	22 东兴 G6（138563）	1300	22 陕煤 Y6（138564）	1500	22 吴发 G4（138565）	1000
22 国金 G1（138566）	1000	22 国联 05（138567）	1000	22 长虹 K1（138568）	500	22 老窖 01（138569）	600
22 海通 07（138571）	3000	22 上证 05（138572）	1000	22 豫通 02（138573）	2000	恒信 YK01（138575）	500
22 安租 22（138576）	400	22 豫港 10（138578）	1000	22 金桥债（138579）	1300	22 电力 Y2（138581）	1200
22 光证 S1（138582）	1000	22 宁证 C1（138584）	1200	22 交房 02（138588）	1500	22 华泰 G6（138597）	3600
22 华泰 G7（138598）	1400	22 甬城 05（138599）	1000	22 中化 Y3（138601）	3400	22 常高 G1（138603）	400
22 环保 Y5（138604）	2000	22 杭金 04（138606）	800	22 济建 Y5（138608）	800	22 国投 G1（138609）	500
22 财金 01（138610）	1500	22 国投 G2（138611）	1500	22HDGJY4（138613）	1500	葛洲 YK03（138614）	3000

债券信息
List of Bonds

债券简称（代码）Bond Name（Code）	发行量（百万元）Issued Vol（M）	债券简称（代码）Bond Name（Code）	发行量（百万元）Issued Vol（M）	债券简称（代码）Bond Name（Code）	发行量（百万元）Issued Vol（M）	债券简称（代码）Bond Name（Code）	发行量（百万元）Issued Vol（M）
22 电 YK01（138616）	3000	22 国联 G3（138618）	1000	22 首科 K1（138619）	300	GC 海通 01（138623）	2700
22 国管 02（138624）	2000	22 象屿 G4（138627）	1200	22 宁沪 G3（138630）	500	22 镇投 G2（138631）	500
22 信投 G4（138633）	2000	22 信投 G5（138634）	1000	22 信投 G6（138635）	1500	22 延长 Y1（138638）	3500
22 交 Y11（138640）	1000	22 交 Y12（138641）	2000	22 国君 S1（138642）	3000	22 铁工 Y5（138646）	1900
22 铁工 Y6（138647）	1500	22 藏投 02（138652）	500	22 临城 G1（138653）	500	22 广越 06（138657）	300
22 穗投 03（138659）	1350	22 无锡 G2（138660）	1000	22 绵控 Y1（138663）	360	22 中金 G1（138664）	2500
22 中金 G2（138665）	2000	22 津投 32（138666）	1500	22 四师 02（138667）	600	22 江宁 Y3（138670）	700
22 穗高 Y1（138673）	1300	22CHNG3Y（138677）	1600	22CHNG4Y（138678）	400	22 华泰 G8（138679）	1500
22 铁一 Y1（138681）	2000	22 津投 33（138683）	900	22 三局 Y2（138685）	1000	22 延长 Y3（138687）	1500
22 平证 S2（138690）	500	22 铁京 Y1（138691）	200	22 铁京 Y2（138692）	500	22 蓉投 04（138696）	1500
22 苏农 01（138700）	500	22 穗高 Y3（138701）	200	22 美置 02（138703）	600	22 美置 03（138704）	650
22 沿海 G2（138705）	550	22 华泰 10（138709）	2000	22 华泰 11（138710）	500	22 中关 01（138712）	1000
22 济建 Y6（138714）	600	22 铁沪 Y1（138716）	600	22 保利 11（138718）	1500	22 临城 G2（138720）	1500
华能 YK01（138721）	2000	22 张公 G5（138723）	350	22 陕煤 Y7（138725）	2000	22 黔铁 01（138726）	250
22 东证 04（138727）	3500	中色 YK01（138728）	600	产融 YK01（138729）	500	22 光证 S2（138731）	1500
22 洛钼 Y1（138732）	1000	22 娄城 G2（138733）	470	22 中金 G3（138735）	1000	22 华泰 12（138737）	4000
22 希望 01（138740）	600	22 希望 02（138741）	110	22 希望 03（138742）	470	22 信投 G7（138743）	4000
22 绿发 01（138746）	2000	22 化学 Y1（138747）	3000	22 津投 34（138749）	750	22 产融 Y5（138753）	500
22 延长 Y6（138755）	500	22 延长 Y5（138756）	2500	22 沪控 01（138757）	1000	铁建 YK01（138759）	3000
22 方正 G7（138767）	400	22 泰城 G3（138768）	1100	22 上控 04（138769）	700	22 邗江 G1（138770）	300
华电 YK01（138772）	890	华电 YK02（138773）	2000	22 咸金 06（138774）	340	22 美置 04（138777）	250
22 美置 05（138778）	250	22 润药 Y1（138784）	1500	PR 襄经开（139001）	1100	PR 井发债（139002）	900
PR 高密债（139003）	1500	PR 浏产专（139004）	1100	PR 郴福城（139005）	1500	PR 上饶债（139006）	1200
PR 富春债（139007）	1500	PR 泸兴阳（139008）	1000	PR 万宝 01（139009）	500	PR 岳专项（139010）	2100
PR 观投 01（139011）	1500	PR 沣东债（139012）	2000	PR 娄锑都（139013）	800	PR 普湾债（139014）	2800
PR 新密财（139015）	880	PR 齐河债（139016）	1500	PR 四国资（139017）	1100	PR 嘉建投（139018）	500
PR 常鼎力（139019）	1100	PR 郴新天（139020）	800	PR 瑞安债（139021）	500	PR 观投 02（139022）	1000
PR 安开债（139023）	1000	PR 恒澄债（139025）	1500	PR 建安债（139027）	1500	PR 龙旅发（139028）	1200
PR 荆城投（139029）	1600	PR 资水投（139030）	1900	PR 百福债（139031）	1500	PR 广元债（139032）	900
PR 永银都（139033）	900	PR 湘天易（139034）	1500	PR 阿克债（139035）	1100	PR 枣阳债（139036）	1500
PR 株循环（139037）	1400	PR 宝应债（139040）	1600	PR 眉宏投（139041）	2000	PR 靖城投（139042）	1500
PR 如皋债（139043）	1600	PR 苏新城（139044）	1100	PR 筑城 01（139045）	3000	PR 国融债（139046）	1000
PR 泰鑫债（139047）	1000	PR 白国资（139048）	1400	PR 璧山债（139049）	2300	PR 肥城资（139050）	900
PR 奉化投（139053）	1000	PR 宿建债（139054）	1900	PR 玉鑫债（139055）	1300	PR 当鑫源（139056）	1100
PR 遵车债（139057）	1400	PR 仁怀债（139058）	1400	PR 文专项（139059）	900	PR 庐城投（139060）	1100
PR 开乾债（139061）	1000	PR 大冶 01（139062）	1200	PR 温港城（139063）	2000	PR 宣城债（139064）	2400
PR 钱城债（139066）	1800	PR 海开债（139068）	1000	PR 虞经开（139069）	1900	PR 遂开债（139070）	700
PR 安泰 01（139071）	900	PR 盱眙债（139072）	1200	PR 安泰 02（139073）	300	PR 纳兴债（139074）	700
PR 广安开（139075）	700	PR 龙铁债（139076）	800	PR 都梁债（139077）	1100	PR 药都债（139078）	800
PR 水城债（139079）	880	PR 宜居债（139080）	1500	PR16 昌兴（139081）	600	16 海集 01（139082）	2000
PR 秦城发（139083）	1200	PR 牟发投（139084）	900	PR 红日债（139085）	800	PR 扬中 01（139086）	1000
PR 扬中 02（139087）	1000	PR 内人和（139088）	700	PR 津广集（139089）	1100	PR 聊开债（139090）	1400
PR 渝迈瑞（139091）	2000	PR 长乐债（139092）	1000	PR 秀工投（139093）	800	PR 仙桃债（139095）	900
PR 西湖债（139096）	1200	PR 温城 02（139097）	3000	PR 舒城债（139098）	1500	PR 金专债（139099）	1100
PR 阆名城（139100）	1000	PR 泰控债（139101）	600	PR 津宁河（139102）	1500	PR 瀚瑞 02（139103）	800
PR 溧水债（139104）	1000	PR 怀化投（139105）	1400	PR 开元债（139106）	1400	PR 平城发（139108）	1400
16 广铁 01（139109）	4000	PR 芜交 01（139110）	1400	PR 渝宏安（139111）	1200	PR 新东港（139112）	800
PR 宜建债（139114）	1200	PR 襄建债（139115）	900	PR 吉经开（139117）	800	PR 娄经债（139118）	1100
PR 堰管廊（139119）	1500	PR 海西债（139120）	1000	PR 全椒债（139121）	1000	PR 浏城建（139122）	2200
PR 湘城建（139123）	500	PR 惠交 01（139124）	1000	PR16 文登（139125）	1000	PR 莆高新（139126）	500

债券信息
List of Bonds

债券简称（代码）Bond Name（Code）	发行量（百万元）Issued Vol（M）	债券简称（代码）Bond Name（Code）	发行量（百万元）Issued Vol（M）	债券简称（代码）Bond Name（Code）	发行量（百万元）Issued Vol（M）	债券简称（代码）Bond Name（Code）	发行量（百万元）Issued Vol（M）
PR 龙建投（139128）	800	PR 宁债 01（139129）	500	PR 云和债（139130）	900	PR 空港债（139131）	1300
PR 西发 01（139132）	1500	PR 磁湖 02（139133）	700	PR 曲经投（139134）	900	PR 姜堰债（139135）	1300
PR 萧县债（139136）	900	PR 江夏城（139137）	500	PR 盘改债（139138）	1500	PR 栖霞债（139142）	1400
PR 宁科债（139143）	1100	16 鄂旅投（139144）	500	16 旅顺债（139146）	770	PR 北固债（139147）	1400
PR 临川债（139148）	1500	PR 遵红城（139149）	1100	PR 汇华债（139150）	1500	PR 东坡债（139153）	1100
PR 金农债（139155）	800	PR 寒亭债（139156）	400	PR16 鑫城（139157）	1400	PR 南投债（139158）	1200
PR 洪泽债（139159）	1000	PR 江南债（139160）	500	PR 柳东通（139161）	2000	PR 一带债（139162）	2600
PR 嘉湘 01（139163）	600	PR 汉建投（139165）	1200	PR 安城债（139166）	900	PR 镜停债（139167）	1200
PR 宜双 01（139168）	800	PR 安顺债（139169）	1100	PR 新天地（139170）	1000	PR 金湖债（139171）	1000
PR 禹停车（139173）	1300	PR 马经 01（139174）	1500	PR 岳港 01（139175）	1200	PR 新路鑫（139177）	900
PR 东至债（139178）	1000	PR 双创债（139179）	1000	PR 镇新债（139182）	1200	PR 兴港债（139183）	2000
PR 古蔺债（139184）	1000	16 穗铁 02（139185）	2000	PR 湘潭 02（139186）	400	PR 营开 01（139187）	1500
PR16 荆高（139188）	1800	PR 万宝 02（139189）	1000	PR 海财债（139190）	1000	PR 合江债（139191）	1000
PR 新干债（139192）	1000	PR 赤壁债（139193）	1000	PR 章丘债（139194）	1500	PR 十经开（139195）	650
16 穗铁 03（139196）	2400	PR 玉城 01（139198）	600	PR 公安债（139199）	700	PR 秦经开（139200）	300
PR 牡城 01（139201）	900	PR 金发债（139202）	1800	PR 内兴元（139203）	1000	PR 开福 02（139204）	1100
16 海集 02（139205）	1800	PR 宜兴投（139206）	800	PR 大冶 02（139207）	1000	PR 渝新梁（139208）	900
PR 湘环科（139209）	1500	PR 足棚改（139210）	1200	PR 合川债（139211）	1200	PR 金沙债（139212）	1700
PR 马经 02（139213）	1400	PR 湘乡投（139214）	1500	PR 怀专项（139215）	2300	PR 建安 02（139216）	900
16 济专项（139217）	1000	16 黔开投（139221）	800	16 鲁经投（139222）	1800	PR 白城投（139223）	1200
PR 诸城建（139225）	1500	PR 瑞金债（139226）	1200	PR 文山债（139227）	1200	PR 柯城债（139229）	1000
PR 瀛洲债（139230）	800	PR 番禺 01（139231）	500	PR 青昌阳（139232）	1800	16 滨旅债（139233）	1000
PR 荆经开（139234）	800	PR 洪经债（139235）	800	PR 凯宏债（139236）	1400	PR 宁高 01（139237）	400
PR 芜交 02（139238）	1400	PR 嘉湘 02（139239）	600	PR 汝州投（139240）	2000	16 永专 01（139241）	500
PR 苏大行（139242）	1000	PR 株高孵（139243）	1100	16 温铁债（139244）	1000	16 宁投 01（139245）	700
PR 鹤山 01（139246）	300	PR 黔凯专（139247）	1100	PR 锦都债（139248）	1000	16 中瑞债（139249）	600
PR 大方债（139250）	600	PR 蕲春债（139251）	900	16 武铁 01（139252）	2000	PR 邕高 02（139253）	500
PR 新港债（139254）	1000	PR 大洼临（139255）	1470	16 鄂国资（139256）	1500	PR 玉城 02（139257）	600
PR 瓯新城（139258）	2000	PR 杭运（139259）	1000	PR 韶关债（139260）	1000	16 陕高 01（139261）	1000
PR 文蓝海（139263）	1500	PR 恩施债（139265）	600	PR 益集 01（139266）	1200	PR 宁债 02（139267）	1000
PR 贵溪债（139268）	1800	16 荆管廊（139269）	1200	PR 岳港 02（139270）	1200	16 桂金 02（139272）	1500
PR 钟楼债（139273）	1500	PR 河国投（139274）	400	PR 淳安债（139275）	700	PR 共青城（139277）	800
PR16 达州（139278）	700	PR 锡新城（139279）	2000	PR 徐高开（139280）	1100	PR 简州债（139281）	1000
PR 筑城 02（139282）	3000	PR 分宜债（139284）	1500	PR 海创债（139286）	1500	PR 天城债（139287）	600
PR 京诚债（139288）	700	PR 东宝债（139289）	700	PR 水城投（139290）	1100	PR 昌吉债（139291）	800
PR 江城建（139292）	900	PR 湘开债（139294）	1500	PR 乐平债（139295）	1800	PR 金潼 01（139297）	1000
PR 金阳 01（139298）	2000	PR 德溪 01（139299）	600	PR 兴安债（139300）	1200	PR 宁高 02（139302）	400
PR 冠隆债（139303）	1000	PR 益集 02（139304）	1200	PR 西秀债（139305）	1500	PR 临城开（139306）	1200
PR 七城建（139307）	900	16 宁投 02（139308）	800	PR 富源债（139309）	1100	PR 韩城投（139310）	1000
PR 沾化债（139311）	700	PR 鹤山 02（139312）	900	PR 德溪 02（139313）	500	PR 邵开债（139315）	2000
PR 金鑫 01（139316）	800	PR 金鑫 02（139317）	800	16 奥德 02（139322）	500	PR 惠交 02（139323）	2000
PR 衡东债（139324）	1200	PR 嘉鱼 01（139326）	300	PR 肇东 01（139329）	500	PR 柔刚 01（139330）	500
PR 南漳 01（139331）	300	PR 浏阳 01（139332）	900	PR 浏经债（139333）	1100	PR 昆滇投（139335）	1600
PR 广水债（139336）	800	PR 綦江东（139337）	800	PR 东乡债（139339）	1000	PR 蚌埠债（139340）	2500
PR 凤台债（139341）	1200	17 永专债（139342）	500	PR 嘉鱼 02（139343）	300	PR 资兴 01（139344）	300
PR 南开债（139345）	1200	PR 遂天泰（139346）	1000	PR 博山债（139347）	800	PR 随专 01（139348）	400
PR 达投 02（139349）	600	17 鄂高投（139350）	400	17 鄂交 Y1（139351）	1000	PR 惠华 01（139352）	500
PR 邵建投（139353）	1400	PR 应城债（139354）	1200	PR 营开 02（139355）	1000	PR 黔南 01（139356）	1000
PR 营北 01（139357）	400	PR 资城 01（139358）	800	PR 襄汉江（139359）	2500	17 醴陵债（139360）	1120
PR 德山债（139361）	1200	PR 沣西 G1（139362）	1500	PR 阳新债（139363）	1000	PR 伍家债（139365）	500

债券信息
List of Bonds

债券简称（代码）Bond Name（Code）	发行量（百万元）Issued Vol（M）	债券简称（代码）Bond Name（Code）	发行量（百万元）Issued Vol（M）	债券简称（代码）Bond Name（Code）	发行量（百万元）Issued Vol（M）	债券简称（代码）Bond Name（Code）	发行量（百万元）Issued Vol（M）
PR 松滋债（139366）	1000	PR 监利债（139367）	900	PR 石首债（139370）	900	PR 长葛债（139371）	1300
G17 云绿 1（139372）	600	PR 西双创（139373）	400	PR 简工债（139374）	1400	PR 宜创 01（139375）	800
PR 嘉禾 01（139376）	800	PR 开元 01（139377）	700	PR 咸双创（139378）	1000	17 鄂交 Y2（139380）	1500
PR 襄高新（139381）	800	PR 鹤城建（139383）	2000	PR 阿纺织（139384）	700	PR 巴州债（139385）	1600
PR 吉首 01（139386）	500	17 鄂交 Y3（139387）	1000	PR 津国投（139388）	500	PR 宁开 01（139390）	400
PR 观投债（139391）	1600	PR 科投债（139392）	900	PR 黔南 02（139393）	1000	PR 金鑫债（139394）	1000
PR 市北 01（139395）	1500	PR 湘东山（139396）	1200	PR 宿马债（139397）	1000	17 蓉轨 Y1（139398）	2000
PR 高科 01（139399）	1400	PR 钟祥债（139400）	800	PR 清浦债（139401）	1500	PR 蒙自 01（139402）	600
PR 西高 01（139403）	5000	18 陕高 Y1（139404）	500	18 首旅 01（139405）	2500	18 首旅 02（139406）	1500
PR 上饶县（139407）	1500	18 瑞专 01（139408）	700	PR 绵金债（139410）	850	G18HGY1（139411）	920
PR 建德债（139413）	1000	19 首旅 01（139414）	1200	19 首旅 02（139415）	800	19 首创 Y1（139416）	1000
PR 清镇债（139417）	1000	PR 兴开投（139418）	1390	G19QGY1（139419）	1000	PR 凉农投（139420）	400
PR 和县债（139421）	500	19 般阳债（139422）	800	19 蓉轨 Y1（139423）	1500	PR 漯经开（139424）	410
G19HGY2（139425）	1580	19 蓉轨 Y2（139426）	1500	G19 商都 1（139427）	800	19 惠宁 01（139428）	570
19 陕投 Y1（139429）	1000	19 鄂交 Y1（139430）	2500	19 河钢 01（139431）	1500	G19QGY2（139432）	2000
19 陕煤 Y1（139433）	8000	G19 珠 Y1（139434）	600	19 桂铁 Y1（139435）	1000	19 陕投 Y2（139436）	1000
19 陕煤 Y2（139437）	7000	20 河钢 01（139438）	1500	20 甘交 Y1（139439）	1000	20 鄂交 Y1（139440）	3000
20 云投 Y2（139442）	1000	20 蓉轨 Y1（139443）	1000	20 兖矿 01（139444）	1500	20 北港 Y1（139446）	1000
20 河钢 02（139447）	1500	20 融鑫债（139448）	550	20 河钢 03（139449）	1500	20 兖矿 02（139450）	1000
20 陕投 Y1（139451）	1000	G20 公交 1（139452）	1700	G20 武 Y1（139453）	1500	20 中色 Y1（139455）	500
20 特变 Y1（139456）	500	20 蓉轨 Y2（139457）	1000	18 陕交 Y（139459）	668	19 桂铁 01（139460）	2000
20 环微 01（139461）	400	20 柳房债（139462）	1000	20 曲控 Y1（139463）	500	21 蓉轨 Y1（139464）	1000
21 兖矿 01（139465）	1500	G21 武 Y1（139466）	2000	21 天投 Y1（139467）	1000	21 蓉轨 Y2（139468）	1500
G21 港 Y1（139469）	400	21 首集 Y1（139470）	1000	21 臻龙 01（139471）	1000	21 银开债（139472）	700
21 鄂交 Y3（139473）	2000	G21 武 Y2（139474）	2000	21 河钢 01（139475）	1000	21 南阳债（139476）	800
22 天府 Y1（139477）	2000	22 天投 Y2（139478）	1500	22 天投 Y3（139479）	1500	22 宁都 01（139480）	400
22 蓉高 Y1（139481）	1000	16 青海 11（140002）	690	16 青海 12（140003）	500	16 内蒙 07（140006）	7421
16 内蒙 08（140007）	7421	16 河南 07（140010）	11400	16 河南 08（140011）	7600	16 河南 11（140014）	7890
16 河南 12（140015）	5260	16 天津 08（140018）	13761	16 天津 09（140019）	13760	16 天津 11（140021）	2120
16 天津 12（140022）	2028	16 河北 11（140025）	14500	16 河北 12（140026）	4958	16 河北 15（140029）	4300
16 贵州 11（140032）	12000	16 贵州 12（140033）	8000	16 湖北 13（140036）	7680	16 湖北 14（140037）	2560
16 湖北 16（140039）	15000	16 山东 15（140042）	19493	16 山东 16（140043）	12996	16 山东 19（140046）	900
16 山东 20（140047）	600	16 甘肃 06（140048）	7700	16 重庆 09（140051）	4000	16 重庆 10（140052）	3600
16 重庆 13（140055）	6700	16 重庆 14（140056）	6700	16 广西 13（140059）	10000	16 广西 14（140060）	10000
16 广西 16（140062）	600	16 广西 17（140063）	1000	16 江苏 11（140066）	10000	16 江苏 12（140067）	6700
16 江苏 15（140070）	16100	16 江苏 16（140071）	10800	16 浙江 07（140074）	12650	16 浙江 08（140075）	12650
16 浙江 10（140077）	1950	16 新疆 15（140080）	1410	16 新疆 16（140081）	940	16 宁夏 11（140084）	2300
16 宁夏 12（140085）	1080	16 宁夏 14（140087）	400	16 宁夏 15（140088）	300	16 广东 17（140091）	4540
16 广东 18（140092）	4540	16 广东 20（140094）	3550	16 广东 21（140095）	5330	16 福建 03（140098）	8470
16 福建 04（140099）	8470	16 福建 06（140101）	15990	16 四川 15（140104）	8200	16 四川 16（140105）	2910
16 四川 19（140108）	9200	16 四川 20（140109）	3300	16 吉林 03（140112）	7549	16 吉林 04（140113）	7549
16 吉林 06（140115）	438	16 吉林 07（140116）	1062	16 江西 11（140119）	6350	16 江西 12（140120）	6350
16 江西 15（140123）	3920	16 江西 16（140124）	3920	16 湖南 06（140126）	25600	16 内蒙 11（140129）	7545
16 内蒙 12（140130）	2515	16 内蒙 15（140133）	5164	16 内蒙 16（140134）	1134	16 山西 07（140137）	4000
16 山西 08（140138）	4000	16 山西 10（140140）	2900	16 河南 15（140143）	5609	16 河南 16（140144）	3739
16 河南 19（140147）	5757	16 河南 20（140148）	3838	16 安徽 07（140151）	13700	16 安徽 08（140152）	4770
16 安徽 10（140154）	22500	16 青海 15（140159）	759	16 青海 16（140160）	549	16 辽宁 11（140163）	13800
16 辽宁 12（140164）	4600	16 新疆 19（140167）	4820	16 新疆 20（140168）	3210	16 新疆 23（140171）	450
16 新疆 24（140172）	300	16 广东 24（140175）	5140	16 广东 25（140176）	5140	16 广东 27（140178）	2550
16 广东 28（140179）	3820	16 贵州 15（140182）	6000	16 贵州 16（140183）	4000	16 贵州 18（140185）	12000

债券简称（代码）Bond Name（Code）	发行量（百万元）Issued Vol（M）	债券简称（代码）Bond Name（Code）	发行量（百万元）Issued Vol（M）	债券简称（代码）Bond Name（Code）	发行量（百万元）Issued Vol（M）	债券简称（代码）Bond Name（Code）	发行量（百万元）Issued Vol（M）
16 上海 03（140188）	16260	16 上海 04（140189）	24390	16 黑龙 11（140192）	6800	16 黑龙 12（140193）	4500
16 黑龙 14（140195）	5500	16 江苏 19（140198）	19000	16 江苏 20（140199）	12700	16 江苏 23（140202）	11300
16 江苏 24（140203）	7500	16 吉林 10（140206）	3596	16 吉林 11（140207）	3596	16 吉林 13（140209）	174
16 吉林 14（140210）	1128	16 陕西 23（140213）	5070	16 陕西 24（140214）	1740	16 北京 03（140215）	13819
16 北京 04（140216）	13516	16 四川 23（140219）	9000	16 四川 24（140220）	3000	16 四川 27（140223）	9000
16 四川 28（140224）	3000	16 云南 10（140226）	16300	16 云南 13（140229）	900	16 云南 14（140230）	900
16 浙江 13（140233）	8144	16 浙江 14（140234）	8144	16 浙江 17（140237）	12571	16 浙江 18（140238）	18856
16 河北 18（140241）	4600	16 河北 19（140242）	1551	16 山西 13（140246）	1020	16 山西 14（140247）	1020
16 山西 16（140249）	4900	16 湖北 19（140252）	2925	16 湖北 20（140253）	975	16 上海 07（140256）	16110
16 上海 08（140257）	16110	16 湖南 08（140259）	35000	16 福建 09（140262）	13090	16 福建 10（140263）	13090
16 福建 12（140265）	8700	16 海南 05（140267）	5100	16 海南 06（140268）	1200	16 贵州 21（140271）	6000
16 贵州 22（140272）	4000	16 贵州 24（140274）	8000	16 山东 23（140277）	4402	16 山东 24（140278）	2934
16 宁夏 18（140281）	2200	16 宁夏 19（140282）	1200	16 甘肃 09（140285）	622	16 北京 07（140289）	1361
16 北京 08（140290）	966	16 江西 19（140293）	2818	16 江西 20（140294）	2818	16 江西 23（140297）	1789
16 江西 24（140298）	1789	16 广西 20（140301）	1000	16 广西 21（140302）	1000	16 广西 23（140304）	4500
16 广西 24（140305）	6800	16 宁波 11（140308）	1740	16 宁波 12（140309）	2590	16 宁波 15（140312）	240
16 宁波 16（140313）	380	16 陕西 27（140316）	3260	16 陕西 28（140317）	1193	16 辽宁 15（140320）	6000
16 辽宁 16（140321）	1906	16 湖北 23（140324）	2115	16 湖北 24（140325）	705	16 湖北 26（140327）	2500
16 河南 23（140330）	4650	16 河南 24（140331）	3100	16 河南 27（140334）	2760	16 河南 28（140335）	1840
16 新疆 27（140338）	1330	16 新疆 28（140339）	880	16 新疆 31（140342）	1470	16 新疆 32（140343）	980
16 江苏 27（140346）	15500	16 江苏 28（140347）	10400	16 江苏 31（140350）	12100	16 江苏 32（140351）	8100
16 安徽 13（140354）	3600	16 安徽 14（140355）	3600	16 安徽 16（140357）	7700	16 湖南 11（140360）	25000
16 青海 19（140363）	57	16 青海 20（140364）	57	16 青岛 10（140367）	120	16 青岛 11（140368）	120
16 青岛 13（140370）	640	16 青岛 14（140371）	960	16 山东 27（140374）	7094	16 山东 28（140375）	4729
16 山东 31（140378）	5461	16 山东 32（140379）	3640	16 山东 35（140382）	405	16 山东 36（140383）	270
16 内蒙 19（140386）	12130	16 内蒙 20（140387）	12130	16 内蒙 22（140389）	950	16 重庆 17（140392）	4000
16 重庆 18（140393）	2800	16 重庆 20（140395）	5900	16 辽宁 19（140398）	4950	16 辽宁 20（140399）	1650
16 辽宁 23（140402）	1100	16 辽宁 24（140403）	295	16 四川 31（140406）	9100	16 四川 32（140407）	3324
16 四川 35（140410）	2400	16 四川 36（140411）	828	16 浙江 21（140414）	6127	16 浙江 22（140415）	6127
16 浙江 25（140418）	4356	16 浙江 26（140419）	6533	16 贵州 27（140422）	3600	16 贵州 28（140423）	2400
16 贵州 31（140426）	2400	16 贵州 32（140427）	1600	16 广西 27（140430）	2000	16 广西 28（140431）	2000
16 广西 31（140434）	3000	16 广西 32（140435）	2000	16 广东 30（140437）	1550	16 广东 31（140438）	2310
16 山西 19（140441）	2290	16 山西 20（140442）	2290	16 山西 22（140444）	2300	16 厦门 03（140447）	2860
16 厦门 04（140448）	1900	16 厦门 06（140450）	3280	16 湖南 13（140452）	15000	16 湖南 15（140454）	20000
16 陕西 31（140457）	1800	16 陕西 32（140458）	780	16 大连 03（140461）	2341	16 大连 04（140462）	1561
16 大连 07（140465）	569	16 大连 08（140466）	380	16 海南 09（140469）	2000	16 海南 10（140470）	2600
16 云南 17（140474）	12700	16 新疆 35（140479）	2120	16 新疆 36（140480）	1410	16 新疆 39（140483）	1400
16 新疆 40（140484）	920	16 西藏 03（140487）	283	16 西藏 04（140488）	305	16 北京 09（140490）	405
16 北京 12（140493）	1635	16 天津 14（140496）	3371	16 天津 17（140499）	2491	16 天津 18（140500）	5380
16 江苏 35（140503）	1390	16 江苏 36（140504）	930	16 江苏 39（140507）	3370	16 江苏 40（140508）	2250
16 内蒙 25（140511）	5390	16 内蒙 26（140512）	5390	16 内蒙 28（140514）	1513	16 广东 34（140518）	580
16 广东 35（140519）	860	16 新疆 42（140521）	610	17 新疆 02（140523）	5670	17 新疆 04（140525）	2150
17 河北 01（140526）	3800	17 河北 02（140527）	3800	17 河北 03（140528）	2400	17 辽宁 02（140530）	4200
17 辽宁 03（140531）	4170	17 辽宁 04（140532）	1390	17 广西 02（140534）	2200	17 广西 03（140535）	3300
17 广西 04（140536）	3300	17 广西 05（140537）	9500	17 广西 06（140538）	3800	17 广西 07（140539）	5700
17 广西 08（140540）	500	17 广西 09（140541）	450	17 云南 02（140543）	7720	17 云南 04（140545）	8840
17 山西 02（140547）	1800	17 山西 03（140548）	2400	17 山西 04（140549）	2500	17 山西 05（140550）	2500
17 贵州 02（140552）	11400	17 江西 02（140554）	2600	17 江西 03（140555）	2607	17 江西 04（140556）	2607
17 江西 06（140558）	1200	17 江西 07（140559）	1228	17 江西 08（140560）	1228	17 山东 01（140561）	13600
17 山东 02（140562）	13600	17 江苏 02（140564）	19000	17 江苏 03（140565）	14800	17 江苏 04（140566）	14770

债券信息
List of Bonds

债券简称（代码）Bond Name（Code）	发行量（百万元）Issued Vol（M）	债券简称（代码）Bond Name（Code）	发行量（百万元）Issued Vol（M）	债券简称（代码）Bond Name（Code）	发行量（百万元）Issued Vol（M）	债券简称（代码）Bond Name（Code）	发行量（百万元）Issued Vol（M）
17 重庆 01（140567）	4000	17 重庆 02（140568）	6000	17 重庆 03（140569）	4000	17 重庆 04（140570）	14000
17 河南 02（140572）	9400	17 河南 04（140574）	6900	17 四川 02（140576）	4200	17 四川 03（140577）	4200
17 四川 04（140578）	1400	17 四川 06（140580）	4800	17 四川 07（140581）	4800	17 四川 08（140582）	1600
17 浙江 01（140583）	2900	17 浙江 02（140584）	2857	17 浙江 03（140585）	3809	17 浙江 04（140586）	8700
17 浙江 05（140587）	3468	17 浙江 06（140588）	5203	17 青海 02（140590）	2200	17 青海 03（140591）	2205
17 青海 04（140592）	2205	17 甘肃 01（140593）	4000	17 甘肃 02（140594）	5000	17 辽宁 06（140596）	5900
17 辽宁 07（140597）	5877	17 辽宁 08（140598）	1959	17 贵州 04（140600）	12000	17 新疆 06（140602）	610
17 新疆 08（140604）	570	17 黑龙 02（140606）	9600	17 黑龙 03（140607）	9600	17 黑龙 04（140608）	9600
17 黑龙 05（140609）	2000	17 黑龙 06（140610）	1131	17 云南 05（140611）	5700	17 云南 06（140612）	6000
17 云南 07（140613）	4600	17 云南 08（140614）	5000	17 北京 01（140615）	300	17 北京 02（140616）	4500
17 陕西 01（140617）	7000	17 陕西 02（140618）	7000	17 陕西 03（140619）	5000	17 陕西 04（140620）	5000
17 青岛 02（140622）	1000	17 青岛 03（140623）	951	17 青岛 04（140624）	951	17 青岛 05（140625）	900
17 青岛 06（140626）	1380	17 青岛 07（140627）	2620	17 宁波 02（140629）	1400	17 宁波 03（140630）	950
17 宁波 04（140631）	1420	17 宁波 06（140633）	700	17 宁波 07（140634）	440	17 宁波 08（140635）	650
17 广东 02（140637）	1300	17 广东 03（140638）	1320	17 广东 04（140639）	1320	17 广东 05（140640）	3300
17 广东 06（140641）	1320	17 广东 07（140642）	1980	17 四川 10（140644）	6600	17 四川 11（140645）	6600
17 四川 12（140646）	2200	17 四川 14（140648）	3000	17 四川 15（140649）	3000	17 四川 16（140650）	1000
17 广西 11（140652）	22000	17 广西 12（140653）	22000	17 广西 13（140654）	3200	17 湖北 01（140655）	4100
17 湖北 02（140656）	5900	17 河南 06（140658）	14200	17 河南 07（140659）	14200	17 河南 08（140660）	8600
17 河南 09（140661）	2500	17 上海 01（140662）	15500	17 上海 02（140663）	10000	17 上海 03（140664）	15460
17 福建 02（140666）	3200	17 福建 03（140667）	3210	17 福建 04（140668）	3210	17 福建 05（140669）	7400
17 福建 06（140670）	3690	17 福建 07（140671）	3690	17 贵州 05（140672）	6000	17 贵州 06（140673）	4000
17 贵州 07（140674）	6000	17 贵州 08（140675）	4000	17 宁夏 02（140677）	4200	17 宁夏 03（140678）	4200
17 宁夏 04（140679）	2900	17 宁夏 05（140680）	1400	17 宁夏 06（140681）	900	17 河北 08（140682）	4600
17 河北 09（140683）	12500	17 河北 10（140684）	15000	17 河北 11（140685）	7500	17 陕西 06（140687）	7500
17 陕西 07（140688）	7500	17 陕西 08（140689）	5000	17 陕西 09（140690）	1000	17 新疆 09（140691）	11200
17 新疆 10（140692）	11220	17 新疆 11（140693）	1000	17 海南 02（140695）	3400	17 海南 03（140696）	2400
17 山西 06（140697）	3800	17 山西 07（140698）	7950	17 山西 08（140699）	18300	17 山西 09（140700）	2000
17 甘肃 04（140702）	6300	17 甘肃 06（140704）	4315	17 青海 06（140706）	3000	17 青海 07（140707）	2620
17 湖南 02（140709）	20000	17 安徽 01（140710）	9100	17 安徽 02（140711）	10000	17 安徽 03（140712）	17900
17 安徽 04（140713）	17800	17 山东 07（140714）	2400	17 山东 08（140715）	1100	17 江西 10（140717）	4800
17 江西 11（140718）	4815	17 江西 12（140719）	4815	17 江西 14（140721）	5400	17 江西 15（140722）	5425
17 江西 16（140723）	5425	17 北京 04（140725）	8600	17 北京 05（140726）	8663	17 北京 06（140727）	9514
17 广西 14（140728）	6500	17 广西 15（140729）	3200	17 广西 16（140730）	9500	17 广西 17（140731）	800
17 江苏 05（140732）	14000	17 江苏 06（140733）	14000	17 江苏 08（140735）	14600	17 江苏 09（140736）	14550
17 江苏 10（140737）	14550	17 新疆 12（140738）	9900	17 新疆 13（140739）	9930	17 新疆 14（140740）	2300
17 新疆 15（140741）	2250	17 辽宁 10（140743）	6500	17 辽宁 11（140744）	6540	17 辽宁 13（140746）	1000
17 辽宁 14（140747）	953	17 重庆 05（140748）	9000	17 重庆 06（140749）	8000	17 重庆 07（140750）	3800
17 重庆 09（140752）	6000	17 重庆 10（140753）	5400	17 北京 07（140754）	5700	17 北京 08（140755）	3980
17 北京 09（140756）	3170	17 北京 10（140757）	1000	17 北京 12（140759）	3100	17 北京 13（140760）	400
17 北京 14（140761）	3600	17 北京 15（140762）	700	17 四川 22（140764）	2900	17 四川 23（140765）	2900
17 四川 24（140766）	1150	17 四川 26（140768）	6200	17 四川 27（140769）	6200	17 四川 28（140770）	2300
17 厦门 02（140772）	500	17 厦门 03（140773）	540	17 厦门 04（140774）	540	17 厦门 05（140775）	4000
17 厦门 06（140776）	3900	17 陕西 11（140778）	5470	17 陕西 12（140779）	1900	17 广东 09（140781）	8100
17 广东 10（140782）	8090	17 广东 11（140783）	8090	17 广东 12（140784）	19100	17 广东 13（140785）	7620
17 广东 14（140786）	11430	17 吉林 02（140788）	14000	17 吉林 03（140789）	14000	17 吉林 04（140790）	5750
17 吉林 05（140791）	6600	17 贵州 09（140792）	12000	17 贵州 10（140793）	8000	17 贵州 11（140794）	6000
17 贵州 12（140795）	4000	17 湖南 03（140796）	24540	17 湖南 04（140797）	30000	17 河北 13（140799）	5000
17 河北 14（140800）	5000	17 河北 15（140801）	1351	17 河北 16（140802）	3800	17 河北 17（140803）	3745
17 四川 30（140805）	9000	17 四川 31（140806）	9000	17 四川 32（140807）	3000	17 山东 09（140808）	36200

债券信息
List of Bonds

债券简称（代码）Bond Name（Code）	发行量（百万元）Issued Vol（M）	债券简称（代码）Bond Name（Code）	发行量（百万元）Issued Vol（M）	债券简称（代码）Bond Name（Code）	发行量（百万元）Issued Vol（M）	债券简称（代码）Bond Name（Code）	发行量（百万元）Issued Vol（M）
17 山东 10（140809）	1500	17 广东 16（140811）	1600	17 广东 17（140812）	1590	17 广东 18（140813）	4300
17 广东 19（140814）	500	17 广东 20（140815）	700	17 广东 21（140816）	2500	17 广东 22（140817）	400
17 广东 23（140818）	400	17 广东 24（140819）	1600	17 广东 25（140820）	1000	17 广东 26（140821）	1400
17 广东 27（140822）	100	17 广东 28（140823）	2200	17 广东 29（140824）	200	17 广东 30（140825）	600
17 广东 31（140826）	600	17 广东 32（140827）	800	17 广东 33（140828）	400	17 广东 34（140829）	300
17 广东 35（140830）	600	17 广东 36（140831）	400	17 广东 37（140832）	100	17 广东 38（140833）	6300
17 广东 39（140834）	2400	17 广东 40（140835）	2400	17 海南 04（140836）	2000	17 海南 05（140837）	3000
17 海南 06（140838）	3000	17 新疆 16（140839）	4440	17 新疆 17（140840）	3400	17 新疆 18（140841）	800
17 新疆 19（140842）	100	17 新疆 20（140843）	100	17 安徽 05（140844）	8700	17 安徽 06（140845）	8000
17 浙江 11（140846）	8040	17 浙江 12（140847）	30	17 浙江 13（140848）	480	17 浙江 14（140849）	250
17 浙江 15（140850）	280	17 浙江 16（140851）	20	17 浙江 17（140852）	1400	17 浙江 18（140853）	500
17 浙江 19（140854）	2000	17 浙江 20（140855）	13200	17 浙江 21（140856）	1400	17 浙江 22（140857）	500
17 浙江 23（140858）	3000	17 浙江 24（140859）	6700	17 浙江 25（140860）	800	17 浙江 26（140861）	2700
17 浙江 27（140862）	300	17 浙江 28（140863）	3600	17 山西 11（140865）	10000	17 山西 12（140866）	1100
17 山西 13（140867）	200	17 山西 14（140868）	100	17 山西 15（140869）	900	17 山西 16（140870）	100
17 山西 17（140871）	20	17 山西 18（140872）	3000	17 吉林 07（140874）	600	17 吉林 08（140875）	100
17 吉林 09（140876）	300	17 贵州 14（140878）	5700	17 贵州 15（140879）	12300	17 贵州 16（140880）	3800
17 江苏 11（140881）	1100	17 江苏 12（140882）	3000	17 江苏 13（140883）	5900	17 江苏 14（140884）	3800
17 江苏 15（140885）	3700	17 江苏 16（140886）	1000	17 江苏 17（140887）	1000	17 江苏 18（140888）	4200
17 江苏 19（140889）	2900	17 江苏 20（140890）	2700	17 西藏 02（140895）	1100	17 西藏 03（140896）	755
17 西藏 04（140897）	1007	17 西藏 05（140898）	900	17 西藏 06（140899）	909	16 上海 11（140902）	9000
16 上海 12（140903）	9000	17 河北 05（140905）	5600	17 河北 06（140906）	5600	17 河北 07（140907）	2000
17 山东 04（140909）	10300	17 山东 05（140910）	10341	17 山东 06（140911）	17400	17 内蒙 02（140913）	7100
17 内蒙 03（140914）	7050	17 湖北 04（140916）	8000	17 湖北 05（140917）	3000	17 湖北 07（140919）	6100
17 湖北 08（140920）	6000	17 四川 18（140922）	12000	17 四川 19（140923）	12000	17 四川 20（140924）	4000
17 天津 02（140926）	3700	17 天津 03（140927）	3900	17 天津 04（140928）	3072	17 天津 05（140929）	6670
17 内蒙 05（140931）	10800	17 内蒙 06（140932）	10782	17 内蒙 07（140933）	3594	17 浙江 08（140937）	8900
17 浙江 09（140938）	8900	17 浙江 10（140939）	8800	17 云南 09（140940）	14500	17 云南 10（140941）	14500
17 云南 11（140942）	10000	17 云南 12（140943）	500	17 云南 13（140944）	500	17 河南 11（140946）	12400
17 河南 12（140947）	12400	17 河南 13（140948）	5000	17 福建 09（140950）	13800	17 福建 10（140951）	13790
17 福建 11（140952）	13790	17 福建 12（140953）	300	17 福建 13（140954）	650	17 福建 14（140955）	650
17 福建 15（140956）	1000	17 陕西 14（140958）	2833	17 陕西 16（140960）	3968	17 河北 18（140961）	3100
17 河北 19（140962）	200	17 河北 20（140963）	200	17 湖北 10（140966）	6000	17 湖北 12（140968）	6700
17 湖北 13（140969）	3300	17 云南 15（140971）	6600	17 云南 16（140972）	6690	17 云南 17（140973）	8700
17 云南 18（140974）	3000	17 云南 19（140975）	2500	17 广西 19（140977）	2400	17 广西 20（140978）	2400
17 广西 22（140980）	7700	17 广西 23（140981）	7800	17 龙江 08（140983）	5200	17 龙江 09（140984）	5200
17 龙江 10（140985）	5200	17 龙江 11（140986）	1500	17 天津 07（140988）	2900	17 天津 08（140989）	3527
17 天津 09（140990）	5000	17 天津 10（140991）	4900	17 天津 11（140992）	1500	17 天津 12（140993）	2100
17 天津 13（140994）	1400	17 天津 14（140995）	600	17 天津 15（140996）	1300	17 天津 16（140997）	100
17 天津 17（140998）	500	17 天津 18（140999）	800	PR 银泰 A（142037）	4000	银泰 B（142038）	3300
银泰 C（142039）	200	青州优 06（142129）	38	青州优 07（142130）	41	PR 次（142131）	13
PR 水 06（142169）	45	如皋水 07（142170）	48	如皋水 08（142171）	51	PR 水次（142172）	17
16 新热次（142185）	20	PR 公交 6（142257）	200	G 锡公交 7（142258）	190	G 锡公交 8（142259）	190
G 锡公交 9（142260）	200	G 锡交 10（142261）	210	PR 交次（142262）	100	PR 皖新 1A（142491）	360
16 皖新 1B（142492）	195	PR1F（142672）	100	绍兴 1G（142673）	92	绍兴 1H（142674）	99
绍兴 1 次（142675）	34	兴光 2 号 I（142730）	130	兴光 2 号 J（142731）	100	PR 双塔 A（142739）	1130
双塔 B（142740）	1520	双塔 C（142741）	50	凯恒优 A（142779）	1600	凯恒优 B（142780）	850
凯恒次（142787）	555	PR 九通 A4（142799）	128	PR 九通 A5（142800）	143	PR 九通 A6（142801）	159
17 九通次（142802）	36	枣优 A10（142888）	65	枣优 B（142889）	35	枣矿次（142890）	35
PR 庆春 A（142897）	700	PR 庆春 B（142898）	400	17 庆春次（142899）	58	PR 优 A（142953）	4300

债券信息
List of Bonds

债券
Bond

债券简称（代码）Bond Name（Code）	发行量（百万元）Issued Vol（M）	债券简称（代码）Bond Name（Code）	发行量（百万元）Issued Vol（M）	债券简称（代码）Bond Name（Code）	发行量（百万元）Issued Vol（M）	债券简称（代码）Bond Name（Code）	发行量（百万元）Issued Vol（M）
PRSKP 优 B（142954）	700	SKP 次（142955）	200	17 中核 01（143002）	1000	17 中核 02（143003）	1000
17 长发 01（143005）	500	17 洛娃 01（143006）	1200	H17 旭 01（143007）	2500	H17 旭 02（143008）	500
17 鲁资 01（143010）	2000	17 沪投 01（143011）	500	17 渝信 02（143013）	2500	17 锡公 01（143015）	1100
H17 华汽 1（143017）	2000	18 金地 07（143018）	1000	17 东莞债（143019）	1100	17 复药 01（143020）	1300
17 东吴债（143021）	2500	17 辽能 01（143025）	1500	18 中储 01（143026）	500	17 荣盛 01（143027）	900
18 沪资 02（143029）	800	17 华置债（143031）	1900	17 杭旅 01（143032）	500	17 中保债（143034）	500
17 工投 01（143035）	100	17 中科 01（143037）	500	17 北方 01（143039）	2000	17 金钰债（143040）	750
17 闽电 01（143042）	300	17 邮政 01（143043）	3000	17 晋电 05（143044）	1100	17 广晟 01（143045）	2500
17 南传 01（143047）	900	17 兵器 01（143048）	2000	17 国地 01（143049）	100	17 海矿 01（143050）	200
17 长峰 01（143051）	1920	H17 成龙 1（143052）	200	17 南三 01（143055）	1000	17 富宇 01（143057）	300
17 中经债（143058）	1400	17 大海 01（143059）	500	17 蚌投 02（143060）	600	17 首农 01（143062）	1000
17 邮政 02（143064）	4000	17 海资 01（143065）	1000	17 桂铁 01（143066）	500	17 广晟 02（143067）	1800
17 新新能（143068）	500	17 川投 01（143069）	2000	17 鲁高 02（143071）	500	17 桂交 01（143073）	1500
18 亦庄 01（143074）	3000	17 重汽 01（143075）	1400	17 兵装 02（143077）	2000	17 神州 01（143078）	300
17 津投 01（143080）	1000	18 陕燃 01（143082）	500	17 国电资（143084）	3000	17 光明 01（143085）	3000
17 鲁资 02（143086）	1000	17 穗发 01（143087）	3000	17 南水 01（143088）	1500	17 南水 02（143089）	200
17 华资 01（143091）	1000	17 瑞控 01（143093）	200	18 三友 01（143094）	600	17 宜交 01（143096）	700
17 华阳 02（143097）	900	18 川投 01（143098）	2000	17 连港 01（143099）	1100	17 晋交 01（143100）	1500
17 当代 01（143101）	500	17 南海 01（143102）	600	17 云投 G1（143103）	2000	17 陕能债（143104）	1600
17 能投 01（143105）	2200	17 洋河 01（143106）	500	17 欣捷 01（143107）	500	17 翔业 01（143108）	1000
G17 龙源 1（143110）	2000	17 兵器 03（143112）	1000	17 亦庄 01（143113）	300	17 电投 02（143115）	800
17 常熟 01（143117）	700	17 常熟 02（143118）	200	17 电投 04（143121）	500	皖交控 01（143122）	500
皖交控 02（143123）	500	17 天图 01（143124）	1000	17 金隅 01（143125）	3500	17 金隅 02（143126）	500
17 天风 01（143127）	1500	17 兵装 04（143129）	2000	G17 华电 1（143130）	2000	17 浦土 01（143132）	1000
17 兴沪 01（143133）	1000	17 东兴 03（143136）	900	18 际华 01（143137）	1000	17 长园债（143139）	1000
18 金玛 01（143141）	285	PR 武投 01（143142）	2000	17 鹏博债（143143）	1000	17 祥鹏 01（143144）	600
17 皖盐债（143145）	770	17 特变 02（143148）	800	17 广汇 01（143149）	600	17 金玛 02（143150）	400
17 光证 G2（143155）	1500	17 港务 01（143156）	1000	17 联想 01（143159）	2500	17 电投 06（143161）	900
17 电投 08（143163）	500	17 建屋 01（143164）	100	17 光控 01（143166）	1000	17 光控 02（143167）	1500
17 南传 02（143168）	1020	17 兵装 05（143169）	2000	17 兵装 06（143170）	2000	17 杭旅 02（143171）	1500
17 沪宁 01（143172）	800	17 广药 02（143174）	1700	17 金地 01（143175）	3000	17 金地 02（143176）	1000
17 杭金 01（143178）	300	17 杭金 02（143179）	700	G17 华电 2（143180）	1000	G17 华电 3（143181）	500
17 建材 01（143182）	3000	17 建材 02（143183）	1000	17 洪政 01（143187）	1000	18 蓉产 01（143189）	1500
17 邮政 03（143192）	3000	17 电投 10（143194）	700	18 格地 02（143195）	600	17 张江 01（143196）	1100
17 晋圣 01（143197）	1500	17 中煤 01（143199）	1000	17 产发 01（143200）	1000	17 南山 01（143201）	500
17 平租 02（143204）	1600	17 福投 01（143205）	1000	17 皖交 03（143207）	400	17 皖交 04（143208）	600
G17 光水 1（143209）	1000	17 合盛 01（143210）	400	17 豫高速（143213）	2000	17 晋然债（143214）	600
17 京资 01（143215）	4000	17 京资 02（143216）	1000	17 清控 01（143218）	2500	17 昌控 01（143219）	500
17 连云港（143220）	1000	17 海资 02（143221）	1000	17 圆融 02（143222）	1000	17 南水 03（143223）	1800
17 南水 04（143224）	200	17 津投 03（143225）	1500	18 格地 03（143226）	600	17 船重 01（143227）	2000
18 中煤 07（143228）	800	17 国君 G2（143230）	600	17 海通 02（143232）	1000	17 东方债（143233）	4000
17 舟交 01（143235）	500	17 鲁信 01（143236）	1000	17 苏新 02（143237）	1000	17 普天 01（143238）	1000
17 电投 12（143240）	400	17 南山 02（143241）	500	17 首农 02（143242）	1000	17 光大 01（143243）	3800
17 光大 02（143244）	1200	17 电投 14（143246）	600	17 浦土 02（143247）	500	18 杭金 03（143248）	700
G17 华电 4（143249）	1500	18 杭金 04（143250）	300	17 鄂资 01（143252）	1300	17 泰瑞 01（143256）	500
17 广电 01（143257）	2000	17 洋河 02（143258）	600	17 国投 01（143260）	2000	17 百联 01（143261）	1200
17 平租 04（143263）	2200	17 港务 02（143264）	1500	17 泰达 02（143265）	3000	17 光大 03（143266）	800
17 光大 04（143267）	1200	17 远东五（143269）	2500	17 东港 01（143270）	500	17 南铝债（143271）	1500
17 沪国 01（143275）	1500	17 川电 01（143276）	1800	17 瑞控 03（143277）	720	17 信债 01（143278）	2000
17 宁资债（143280）	500	18 张江 02（143281）	600	17 平租 05（143282）	600	G17 风电 1（143285）	300

债券信息
List of Bonds

债券简称（代码）Bond Name（Code）	发行量（百万元）Issued Vol（M）	债券简称（代码）Bond Name（Code）	发行量（百万元）Issued Vol（M）	债券简称（代码）Bond Name（Code）	发行量（百万元）Issued Vol（M）	债券简称（代码）Bond Name（Code）	发行量（百万元）Issued Vol（M）
17 杭汽 01（143286）	1000	17 联投 01（143287）	2000	17 广汇 02（143290）	400	17 渝高 01（143291）	1600
17 津投 05（143292）	1000	18 川发 02（143293）	2000	17 象屿 01（143295）	1000	17 富宇 02（143296）	200
17 大华 01（143297）	600	17 兵装 07（143298）	1500	17 兵装 08（143299）	900	17 兵装 09（143300）	600
17 海通 03（143301）	5500	17 中科 02（143302）	500	17 北方 02（143303）	1600	17 江铜 01（143304）	500
17 电建债（143305）	1000	17 不动 01（143306）	2000	18 苏通 01（143309）	2500	17 义乌 01（143311）	1900
17 义乌 02（143312）	200	17 居然 01（143314）	800	17 农投 01（143319）	600	17 晋中 01（143320）	800
17 金玛 04（143322）	300	17 首创债（143323）	1000	17 苏保债（143324）	500	17 光证 G4（143326）	1600
17 中材 03（143328）	500	18 华数 02（143330）	1200	17 广汇 03（143331）	500	17 蓉工 01（143334）	1000
17 国元 01（143335）	1000	17 益佰 01（143338）	500	17 卓越 01（143339）	1950	17 老窖 01（143340）	600
17 南京 01（143341）	1000	17 洪政 02（143343）	1000	17 红星 01（143344）	2500	17 红星 02（143345）	1000
17 科工 01（143346）	1200	G17 能源 1（143347）	500	17 天图 02（143349）	800	17 科发债（143350）	1500
18 翔业 01（143352）	1000	17 中车 G1（143353）	1000	17 中车 G2（143354）	3000	17 国控 01（143355）	1000
17 日照 01（143356）	600	17 工投 02（143357）	400	17 天风 02（143358）	500	17 川发 01（143360）	4000
17 中冶 01（143361）	600	17 北控 02（143364）	2000	17 九华旅（143365）	400	17 环能 01（143366）	6000
17 金证 01（143367）	400	17 招金 01（143368）	500	17 沪中环（143371）	300	18 核建 01（143372）	2000
18 核建 02（143373）	2000	17 红豆 01（143374）	1000	H17 成龙 3（143376）	200	17 穗金控（143377）	1200
17 绍交 02（143378）	1000	17 合盛 02（143379）	180	18 宁安 02（143381）	1800	17 颖泰 01（143383）	1200
17 富宇 03（143385）	100	18 粤控 01（143386）	1000	17 刚股 01（143387）	500	17 永钢 01（143389）	300
17 永钢 02（143390）	300	17 金玛 05（143391）	300	17 招金 02（143394）	350	17 汇鸿 01（143395）	1000
17 浙旅 01（143396）	400	18 闽电 01（143397）	500	17 中船 01（143398）	1100	17 中船 02（143399）	900
17 远洋 01（143402）	1000	17 三福 02（143404）	200	H7 新大 01（143405）	1000	H7 新大 02（143406）	1000
17 不动 02（143407）	500	18 招金 02（143408）	1300	17 万向 01（143409）	900	17 义乌 03（143410）	900
17 贵产 01（143413）	1100	17 兴泸 03（143414）	700	18 钢钒 02（143415）	1000	17 亚通 01（143418）	100
18 津投 06（143420）	800	18 新发 01（143421）	500	18 复药 01（143422）	1300	17 绍交 03（143424）	600
17 绍城投（143426）	100	17 红星 03（143427）	1000	18 三峡 01（143430）	100	17 泰瑞 02（143431）	500
17 陕能 02（143433）	1100	17 陕能 03（143434）	1940	17 紫江 01（143435）	200	17 海科 01（143436）	250
H7 新大 03（143437）	2000	17 乌资 01（143438）	1000	18 熊猫 01（143440）	310	17 贵安 01（143441）	2800
18 光水 01（143442）	400	17 南传 03（143445）	500	18 复星 01（143446）	1200	18 大华 01（143448）	1900
18 绿城 01（143450）	2000	18 市北 02（143451）	300	18 吉高 01（143453）	1500	18 路桥 01（143454）	1000
18 成大 01（143458）	300	18 紫金 01（143461）	2000	18 延长 01（143463）	6000	18 亦庄 02（143465）	2000
18 联想 01（143467）	1000	18 建材 10（143470）	700	18 新业 01（143471）	300	18 陕投 01（143473）	780
18 陕投 02（143474）	720	18 台金 01（143476）	500	18 贵安 01（143477）	7200	18 皖投 01（143478）	2000
18 浦建 01（143479）	400	18 京资 01（143482）	1500	18 京资 02（143483）	1000	H18 房信 1（143484）	274
H18 房信 2（143485）	285	18 复星 02（143488）	600	18 渝高 01（143489）	1600	18 象屿 01（143493）	1000
18 香江 01（143494）	900	18 豫高 01（143495）	1500	18 沪资 01（143496）	1000	18 天风 01（143497）	2420
18 公用 01（143500）	500	18 榕投 01（143508）	50	18 龙湖 01（143510）	3000	18 南报 01（143511）	200
18 国控 01（143513）	1000	18 粤桥 01（143515）	500	18 锦江 01（143517）	500	G18 临港 1（143518）	700
G18 临港 2（143519）	350	18 金地 01（143520）	3000	18 吉高 02（143522）	3500	18 宁安 01（143523）	1000
G18 光水 1（143525）	400	18 老窖 01（143526）	2400	18 华药 01（143527）	80	18 陕投 03（143530）	870
18 陕投 04（143531）	430	18 绍城 01（143532）	700	18 国投 01（143533）	3000	18 天风 02（143534）	880
18 荣和 01（143535）	850	18 陆债 01（143538）	500	18 凤祥 01（143539）	300	18 栖建 01（143540）	1340
18 南资 01（143541）	1000	18 钢钒 01（143542）	1000	G18 华综 1（143544）	1000	18 海科 01（143548）	400
18 珠实 01（143549）	1400	18 华夏 01（143550）	2475	18 华夏 02（143551）	525	18 市政 01（143552）	500
18 市政 02（143553）	700	18 特变 02（143557）	100	18 豫高 02（143560）	1300	18 川发 01（143562）	3000
18 张江 01（143563）	1500	18 京投 03（143564）	3300	18 京投 04（143565）	1700	18 住总 01（143567）	1200
18 建材 12（143568）	600	18 国控 02（143569）	1000	18 兵器 01（143570）	5000	18 南京 01（143572）	800
18 杭金 01（143573）	1300	18 杭金 02（143574）	700	18 南山 02（143578）	700	18 军工债（143579）	400
18 穗发 01（143580）	2200	18 象屿 02（143581）	1000	18 中化 01（143582）	3000	18 龙湖 03（143583）	3000
18 深燃 01（143585）	1900	18 沪国 01（143588）	1000	18 建材 04（143590）	400	18 鲁金 02（143591）	1000
18 能建 01（143592）	3000	18 华数 01（143594）	800	18 华胜 01（143596）	100	18 甬投 01（143599）	1000

债券信息
List of Bonds

债券简称（代码）Bond Name（Code）	发行量（百万元）Issued Vol（M）	债券简称（代码）Bond Name（Code）	发行量（百万元）Issued Vol（M）	债券简称（代码）Bond Name（Code）	发行量（百万元）Issued Vol（M）	债券简称（代码）Bond Name（Code）	发行量（百万元）Issued Vol（M）
18 雅砻 01（143602）	1000	18 扬城控（143605）	1500	18 鹏博债（143606）	1000	18 威国 01（143608）	1000
18 津创 01（143609）	1100	18 新工 01（143610）	725	18 新工 02（143611）	275	18 绍城 02（143612）	700
18 市北 01（143613）	500	18 浙能 01（143616）	3000	18 陕旅 01（143618）	600	18 国科 01（143620）	500
18 蓝星 02（143621）	800	18 贵产 01（143625）	870	18 新业 03（143628）	700	18 中凯 01（143629）	1000
18 华谊 01（143630）	1000	18 南港 01（143631）	600	18 粤财 01（143633）	2000	18 中冶 02（143635）	220
18 国联 G1（143636）	1000	18 日照 01（143637）	600	18 中煤 01（143638）	1100	18 中煤 02（143639）	400
18 国投 02（143648）	2000	H18 成龙 1（143649）	220	18 绿城 07（143650）	1650	18 元禾 01（143653）	700
18 文投 01（143656）	1200	18 金地 04（143658）	2000	18 西地 01（143659）	300	18 泛海 G1（143661）	1000
18 苏城 01（143663）	1000	18 兴泸 01（143665）	860	18 远洋 01（143666）	2000	18 农投 01（143667）	400
18 皖高速（143668）	1000	18 宁开控（143669）	1000	18 中煤 03（143670）	1700	18 兴泸 02（143672）	140
18 临债 01（143674）	600	18 方正 12（143675）	1200	18 津投 02（143676）	400	18 临债 02（143677）	600
18 龙湖 04（143679）	2000	18 西股 01（143680）	700	18 中核 01（143682）	2000	H18 铁牛 1（143683）	280
18 中证 G2（143686）	600	18 建材 06（143687）	500	18 泛海 G2（143688）	1700	18 建投 01（143689）	1000
18 齐鲁 01（143690）	1500	18 桂交 02（143691）	1500	18 当代 02（143692）	1000	18 华夏 03（143693）	2000
18 金地 06（143695）	1000	18 盛屯 01（143696）	100	18 华宇 05（143698）	2000	18 蓝星 01（143705）	1500
18 中煤 05（143706）	2200	18 中煤 06（143707）	800	18 中庚 G1（143708）	1000	18 渝高 02（143719）	800
18 建材 08（143722）	1000	G18 风电 1（143723）	700	18 津投 04（143727）	1300	18 国科 02（143728）	1200
18 国科 03（143729）	800	18 金隅 01（143731）	1500	18 国君 G4（143733）	300	18 金隅 02（143734）	1500
18 方正 09（143735）	2000	18 远海 03（143737）	1500	18 广开 01（143738）	1500	18 广开 02（143739）	3500
18 公用 03（143740）	510	18 华资 01（143742）	1000	18 公用 04（143743）	680	G18 三峡 2（143745）	1000
18 光明 02（143746）	2000	18 粤财 02（143747）	2000	18 粤财 03（143748）	1000	18 云城 02（143750）	360
18 华综 01（143751）	2000	18 京投 05（143753）	2000	18 京投 06（143754）	500	18CHNG1A（143755）	1700
18CHNG1B（143756）	300	18CHNG1C（143757）	1000	18 北汽集（143774）	1000	18 绿城 09（143779）	500
18 中燃 01（143781）	1500	18 国元债（143783）	500	18 京投 07（143787）	2200	18 京投 08（143788）	300
18 中车 G1（143789）	2500	18 兵器 02（143794）	2000	18 华能 03（143798）	5000	18 天目湖（143799）	1000
18 佛控 02（143800）	800	18 爱众 01（143802）	200	18 中铝 02（143805）	900	18 首置 01（143812）	2500
18 通用 01（143814）	2000	18 如意 01（143818）	1500	18 杭城 01（143820）	1760	18 旭辉 05（143821）	875
G18 绿园 1（143822）	1200	18 国美 01（143824）	600	18 油气 01（143828）	800	18 建投 02（143836）	1000
18 永钢 01（143838）	600	18 晟晏 G1（143839）	600	18 香江 02（143841）	150	H8 康美 04（143842）	2000
18 淄矿 01（143843）	300	18 南港 02（143844）	1200	18 方正 13（143847）	2000	18 兴杭 01（143848）	2000
18 华宝 04（143851）	500	18 中凯 02（143852）	1000	18 穗建 02（143855）	700	18 北汽 02（143856）	1000
18 鸿坤 01（143857）	100	18 甬投 02（143858）	1000	18 东港 01（143859）	500	18 电投 09（143868）	1400
18 格力 01（143869）	500	18 浦土 01（143878）	800	18 津投 10（143887）	400	18 西地 02（143888）	1060
18 陆债 02（143890）	1000	18 疏浚 01（143891）	4000	18 洋河 01（143893）	500	18 洋河 02（143894）	500
18 新控 05（143896）	2160	18 兴杭 02（143897）	500	17 招金 Y1（143900）	500	17 首旅 Y2（143906）	600
17 首旅 Y4（143912）	1000	17 渝信 Y2（143914）	800	17 电投 Y1（143915）	1500	17 华能 Y2（143919）	2500
17 锡投 Y2（143922）	1000	17 建材 Y2（143924）	1500	17 电投 Y2（143925）	1500	17 电投 Y3（143926）	1500
17 建集 Y1（143929）	2000	17 中保 Y2（143931）	500	17 新际 Y2（143935）	200	17 建集 Y2（143940）	1000
18 中建 Y1（143951）	1000	18 华电 Y4（143965）	850	18 新际 Y2（143967）	300	18 建材 Y2（143981）	300
18 电投 Y1（143982）	2500	18 电投 Y2（143983）	1500	18 华电 Y2（143993）	1500	18 福新 Y2（143996）	500
18 建材 Y4（143999）	500	16 合景 03（145016）	2500	16 合景 04（145017）	2500	16 合景 05（145018）	3000
16 天易 01（145034）	1500	16 青建投（145040）	3000	16 商飞 01（145057）	3000	17 青城 01（145058）	1000
17 青城 02（145059）	2000	16 长寿 02（145097）	1000	17 湘乡 01（145113）	500	17 郴高 01（145115）	1100
17 高创 03（145129）	600	17 太高 01（145136）	100	16 长兴 01（145155）	1000	17 乌经建（145193）	900
17 苏商 02（145201）	40	16 宝龙 03（145208）	3000	H17 华阳 4（145212）	213	17 恒泰 01（145218）	1500
16 赣开 01（145224）	1000	17 港闸 01（145233）	1500	17 长隆 01（145234）	1100	17 漳九 01（145240）	3000
17 绍城 01（145249）	1000	16 中金期（145259）	100	17 枝金 03（145273）	330	17 金港 02（145277）	1000
17 钟山 01（145285）	500	17 滁城 01（145290）	700	17 仁怀 01（145291）	1000	17 金洲 01（145299）	700
17 高创 01（145303）	800	17 张公 01（145306）	1000	17 乳山 01（145307）	800	PR 安仁 01（145308）	500
17 同煤 01（145313）	4700	17 安汉债（145316）	500	17 新奥 01（145318）	1500	17 古蔺 01（145323）	500

债券信息
List of Bonds

债券简称（代码）Bond Name（Code）	发行量（百万元）Issued Vol（M）	债券简称（代码）Bond Name（Code）	发行量（百万元）Issued Vol（M）	债券简称（代码）Bond Name（Code）	发行量（百万元）Issued Vol（M）	债券简称（代码）Bond Name（Code）	发行量（百万元）Issued Vol（M）
17 远东一（145338）	4000	17 招商 Y1（145340）	4000	17 云能 01（145341）	1330	17 海兴 01（145344）	600
17 长沙 01（145345）	800	17 长兴 01（145348）	600	17 新会 01（145355）	300	17 中投 02（145359）	1800
17 黔江 01（145366）	2000	17 同煤 02（145368）	2300	17 招商 Y2（145371）	5000	17 鸿业 01（145373）	1100
17 常城 01（145375）	1100	17 东泰 01（145378）	1700	17 常交通（145379）	600	17 物流 01（145380）	160
17 新沂 01（145381）	1400	17 余交 02（145383）	550	17 浙湖 01（145387）	700	17 新奥 02（145391）	1000
17 星城 01（145392）	1000	17 方洋 01（145394）	700	17 经贸 01（145399）	720	17 长寿 01（145400）	900
17 长寿 02（145401）	600	17 枝金 01（145402）	600	17 鸿业 02（145404）	950	17 长兴债（145406）	600
17 淮国投（145407）	832	17 渝南债（145408）	700	17 泰佳鑫（145413）	750	17 宿惠 01（145417）	1130
17 融禾 01（145418）	1000	17 海兴 02（145422）	400	17 紫光 01（145423）	3400	17 苏宁 01（145425）	3870
17 德感 01（145430）	500	17 赣开 01（145431）	1500	17 丰经开（145434）	500	17 住保 01（145436）	800
17 织里 01（145440）	800	17 云能 02（145441）	1025	17 盐城 01（145442）	2000	17 海宁 01（145445）	1000
17 长建债（145446）	900	17 常城 02（145447）	1600	17 来雁 01（145448）	1000	17 安仁 02（145449）	100
17 大宁 01（145452）	600	17 苏控 01（145455）	600	17 汇盛 01（145457）	500	17 城发 01（145461）	700
17 洛新 01（145462）	1500	17 德感 02（145464）	500	17 鄂宏泰（145465）	1000	17 天风次（145466）	1000
17 渝园债（145467）	500	17 常城 03（145468）	300	17 长兴 02（145469）	400	17 常港 01（145470）	300
17 淮经 01（145471）	600	20 瓦房 02（145473）	400	17 天源债（145474）	300	17 开乾 01（145475）	1300
17 谷财 01（145476）	500	17 海西 01（145478）	800	17 长开 01（145485）	1500	17 天源 01（145488）	400
17 绍兴 01（145489）	875	17 连工 01（145491）	300	17 任丘 01（145492）	1000	17 高创 02（145493）	600
17 东吴 02（145495）	1650	17 工控 01（145496）	750	17 余经 01（145499）	700	17 泉丰 01（145501）	500
17 金洲 02（145503）	800	17 苏宁 03（145508）	1160	17 苏宁 04（145509）	800	17 大装 01（145511）	300
17 长寿 03（145512）	500	17 东次 02（145514）	1500	17 定城 01（145520）	1690	17 薛城 01（145521）	500
17 常港 02（145525）	200	17 中区 01（145526）	1500	17 金发债（145529）	500	17 钦临 01（145531）	500
17 云投 04（145532）	960	17 中金 03（145534）	1000	17 政通 01（145539）	500	17 大丰 01（145542）	300
17 招商 Y3（145545）	3700	17 东吴 04（145551）	1200	17 东次 04（145554）	1500	17 余交 03（145555）	600
17 中金 C1（145556）	600	17 苏控 02（145557）	600	17 中信 C2（145559）	2300	17 株高 01（145560）	800
17 红塔 01（145562）	500	17 方洋 02（145564）	200	17 钦临 02（145565）	800	17 兴阳 01（145567）	1000
17 刚泰 01（145568）	500	17 富阳债（145573）	2000	17 中盐 01（145574）	1100	17 泰交 01（145575）	2000
17 东证 02（145577）	1000	17 高投 01（145578）	1000	17 招商 Y4（145579）	2300	17 华阔 01（145580）	500
17 沅江 01（145581）	300	17 余交 04（145582）	600	17 当涂 01（145583）	330	17 建房 01（145584）	1000
17 新郑 01（145586）	1000	17 政通 02（145587）	500	17 长隆 02（145588）	4000	17 枝金 02（145589）	600
17 亭湖 01（145590）	610	17 汇盛 02（145592）	200	17 浙湖 02（145596）	180	17 精功债（145597）	500
17 金交 01（145598）	500	17 余交 05（145603）	300	17 萍乡 01（145604）	500	17 滨海 01（145607）	2000
17 锡藕 01（145609）	940	17 天府 01（145610）	560	17 城发 02（145614）	1300	17 厦特 01（145617）	1500
17 乌高 01（145619）	600	17 华创 01（145621）	2000	17 沭阳 01（145622）	1000	17 余杭 01（145624）	600
17 长隆 03（145627）	900	17 金隅 04（145629）	1800	17 宝投资（145632）	1000	17 扬教 01（145634）	600
17 株高 02（145635）	800	17 新中泰（145637）	1200	17 织里 02（145638）	700	17 平煤 01（145639）	1000
17 家园 01（145641）	1600	17 中盐 02（145642）	1500	17 平租 01（145643）	2000	17 金港 01（145646）	700
17 清浦 01（145647）	500	17 中金 C2（145650）	1500	17 中投 F2（145654）	1000	17 迈瑞 01（145660）	1100
17 宝工 01（145661）	800	17 宝庆 01（145666）	1300	17 天山 01（145672）	500	17 慈溪 01（145673）	1000
17 天宁 01（145674）	500	17 上虞 01（145676）	1000	17 剑江 02（145677）	200	17 兴阳 02（145678）	400
17 迈瑞 02（145679）	400	17 华福 C1（145681）	1200	17 东建 01（145684）	1500	17 江公 01（145685）	2000
17 昭投 01（145686）	800	17 上虞 02（145688）	500	17 中金 C3（145689）	1500	17 铜旅 01（145690）	300
17 鄱阳 01（145691）	1000	17 巴中 02（145694）	600	17 水务 02（145695）	1300	17 金发 02（145697）	110
17 华信 01（145705）	1020	17 常通 02（145708）	500	17 金堂 01（145709）	850	17 亭公 01（145711）	1300
17 玄武债（145713）	900	17 浦交 01（145714）	500	17 株湘 01（145715）	650	17 平租 03（145716）	1800
17 物流 03（145717）	437	17 九华 01（145718）	800	17 新港 02（145720）	500	17 绍交 01（145721）	1500
17 盛泽 01（145722）	500	17 物流 02（145723）	1500	17 苏宁 05（145725）	1100	17 苏宁 06（145726）	600
17 华靖 01（145728）	600	G17 启迪 1（145729）	350	17 红日 02（145732）	440	17 常投 01（145733）	500
17 宁城 01（145734）	700	PR 延旅 01（145736）	400	17 潞安 01（145744）	2000	17 山能 01（145746）	800
17 工控 02（145748）	1250	17 大成 01（145750）	250	17 白沙 01（145751）	600	17 太仓 01（145758）	200

债券信息
List of Bonds

债券简称（代码）Bond Name（Code）	发行量（百万元）Issued Vol（M）	债券简称（代码）Bond Name（Code）	发行量（百万元）Issued Vol（M）	债券简称（代码）Bond Name（Code）	发行量（百万元）Issued Vol（M）	债券简称（代码）Bond Name（Code）	发行量（百万元）Issued Vol（M）
17 九通 03（145760）	600	17 精功 02（145761）	300	17 陶都 01（145762）	300	17 巴中 01（145763）	400
17 观城 01（145764）	140	17 昭投 02（145765）	700	17 定城 03（145773）	86	17 薛城 02（145776）	500
H17 时代 2（145783）	1100	17 融德 02（145787）	1500	17 西高地（145791）	600	PR 东广 01（145792）	1500
17 平租 06（145793）	1200	17 昌吉 01（145794）	2000	17 惠基 01（145795）	400	17 惠基 03（145796）	370
17 当涂 02（145797）	600	17 铁投 01（145798）	1500	17 沅江 02（145804）	200	17 银产 01（145809）	600
17 金凤 01（145811）	500	17 崇川 01（145813）	500	17 邹城 01（145815）	410	17 安吉 01（145817）	1000
17 温投 01（145818）	800	17 皋投债（145819）	2000	G17 华昱 1（145820）	800	17 宁高新（145821）	1200
17 天源 02（145822）	150	H 精功 03（145823）	500	17 刚泰 02（145824）	500	PR 宝工 02（145825）	500
17 麒麟 01（145829）	1000	17 仁水 01（145830）	800	17 虞资 01（145831）	3000	17 泰交 02（145833）	1000
17 红日 01（145836）	1070	17 彭统建（145837）	830	17 洛新 03（145840）	1500	H 精功 05（145841）	150
17 湖州 01（145843）	2000	17 港闸 02（145845）	1000	17 剑江 03（145847）	300	17 新源 01（145848）	600
17 华阔 02（145849）	800	17 振浔 01（145853）	500	17 威凯 01（145856）	700	17 鲁胜 01（145857）	700
17 响水债（145858）	1500	17 台商债（145861）	800	17 锡交 01（145864）	1500	17 启迪 01（145865）	1070
17 常经 01（145870）	1000	17 中信 C4（145872）	4900	17 中信资（145873）	500	17 亭公 02（145874）	700
17 汇盛 03（145875）	500	17 惠基 02（145876）	400	17 绍兴 02（145877）	400	17 精功 04（145878）	300
17 兴化债（145881）	1000	17 蒙中 01（145882）	700	17 中天 01（145883）	500	17 恒盛 02（145884）	500
17 濮阳 01（145892）	1500	17 申太 01（145893）	700	17 茅山湖（145894）	600	17 淮交控（145896）	1500
17 物流 04（145898）	700	17 旭杰转（145900）	11	17 虞山 01（145902）	200	PR 搜候优（146023）	3800
17 搜候次（146024）	10	PR17 次（146058）	224	乌经开 05（146119）	100	乌经开 06（146120）	84
乌经开 07（146121）	82	乌经开次（146122）	50	PR 优 A（146177）	500	华邦优 B（146178）	275
华邦次（146179）	30	G 武铁 09（146233）	100	G 武铁 10（146234）	100	G 武铁 11（146235）	100
G 武铁 12（146236）	100	G 武铁 13（146237）	100	G 武铁 14（146238）	100	G 武铁 15（146239）	100
G 武铁 16（146240）	100	G 武铁 17（146241）	100	G 武铁 18（146242）	100	G 武铁 19（146243）	100
G 武铁 20（146244）	100	PR 桥 03（146268）	110	PR 桥 04（146269）	200	鄂黄桥次（146270）	10
武夷优 03（146285）	300	武夷次级（146286）	100	东环 A6（146292）	88	东环 A7（146293）	89
东环 A8（146294）	89	东环 A9（146295）	90	东环 A10（146296）	91	东环 A11（146297）	92
东环 A12（146298）	93	东环 A13（146299）	94	东环 A14（146300）	95	东环 A15（146301）	96
东环次（146302）	471	17 临热 05（146310）	180	17 临热 06（146311）	210	17 临热次（146312）	50
PRG 桑德（146326）	768	G 桑德次（146327）	52	PR 保利 A（146373）	800	保利优 B（146374）	810
保利次级（146375）	1	17 沣西 05（146396）	20	17 沣西次（146397）	5	PR 一次（146410）	664
金地优 5（146494）	100	金地优 6（146495）	57	金地优 7（146496）	69	金地优 8（146497）	72
金地次（146498）	20	17 红博 05（146585）	100	17 红博 06（146586）	110	17 红博 07（146587）	120
17 红博 08（146588）	130	17 红博 09（146589）	140	17 红博次（146590）	50	厦工院 06（146615）	125
17 畅星 01（146616）	1368	17 畅星 02（146617）	432	17 畅星次（146618）	850	PR17 三 B（146666）	400
17 远东 3C（146667）	205	仪师 05（146807）	23	仪师 06（146808）	24	仪师 07（146809）	25
仪师 08（146810）	26	仪师 09（146811）	28	仪师 10（146812）	29	仪师 11（146813）	31
仪师 12（146814）	82	仪师次级（146815）	28	17 华夏 A4（146872）	500	17 华夏 A5（146873）	500
17 华夏 A6（146874）	500	H 泛海 1A（146895）	1600	H 泛海 1B（146896）	730	H 泛海 1 次（146897）	100
中飞租 05（146905）	24	中飞租 06（146906）	27	中飞租 07（146907）	23	中飞租 08（146908）	17
17 河北 22（147000）	300	17 河北 23（147001）	400	17 河北 24（147002）	200	17 河北 25（147003）	200
17 河北 26（147004）	1000	17 河北 27（147005）	400	17 河北 30（147008）	1100	17 河北 31（147009）	1400
17 河北 32（147010）	100	17 新疆 21（147011）	12930	17 江西 17（147012）	1900	17 江西 18（147013）	1880
17 江西 19（147014）	700	17 江西 20（147015）	715	17 青海 09（147017）	2000	17 青海 10（147018）	2439
17 青海 11（147019）	2845	17 青海 13（147021）	300	17 青海 14（147022）	200	17 青海 15（147023）	300
17 青海 16（147024）	400	17 青海 17（147025）	500	17 青海 18（147026）	500	17 青海 19（147027）	200
17 青海 20（147028）	100	17 青海 21（147029）	100	17 青海 22（147030）	100	17 青海 23（147031）	100
17 湖北 14（147032）	5200	17 湖北 15（147033）	300	17 湖北 16（147034）	500	17 湖北 17（147035）	1000
17 湖北 18（147036）	2200	17 湖北 19（147037）	700	17 湖北 20（147038）	1000	17 湖北 21（147039）	1800
17 湖北 22（147040）	900	17 湖北 23（147041）	800	17 湖北 24（147042）	500	17 湖北 25（147043）	700
17 湖北 26（147044）	400	17 湖北 27（147045）	100	17 重庆 11（147046）	4460	17 重庆 13（147048）	11500

债券信息
List of Bonds

债券简称（代码）Bond Name（Code）	发行量（百万元）Issued Vol（M）	债券简称（代码）Bond Name（Code）	发行量（百万元）Issued Vol（M）	债券简称（代码）Bond Name（Code）	发行量（百万元）Issued Vol（M）	债券简称（代码）Bond Name（Code）	发行量（百万元）Issued Vol（M）
17 重庆 14（147049）	800	17 重庆 15（147050）	200	17 甘肃 07（147051）	1700	17 甘肃 08（147052）	100
17 甘肃 09（147053）	100	17 甘肃 10（147054）	500	17 甘肃 11（147055）	500	17 甘肃 12（147056）	200
17 甘肃 13（147057）	200	17 甘肃 14（147058）	200	17 甘肃 15（147059）	300	17 甘肃 16（147060）	400
17 甘肃 17（147061）	200	17 甘肃 18（147062）	300	17 甘肃 19（147063）	300	17 甘肃 20（147064）	3000
17 甘肃 21（147065）	2800	17 四川 34（147067）	6000	17 四川 35（147068）	6000	17 四川 36（147069）	2000
17 河北 33（147070）	2000	17 河北 34（147071）	100	17 广西 24（147072）	5000	17 广西 27（147075）	2000
17 广西 28（147076）	4000	17 辽宁 16（147078）	10000	17 辽宁 17（147079）	7646	17 辽宁 19（147081）	2900
17 辽宁 20（147082）	2117	17 浙江 30（147084）	2000	17 浙江 31（147085）	1977	17 浙江 32（147086）	7100
17 浙江 33（147087）	2883	17 浙江 34（147088）	4774	17 贵州 18（147090）	2000	17 贵州 20（147092）	9000
17 贵州 21（147093）	9000	17 贵州 22（147094）	6000	17 江苏 25（147096）	8500	17 江苏 26（147097）	8500
17 江苏 27（147098）	8500	17 江苏 29（147100）	14800	17 上海 05（147102）	8200	17 上海 06（147103）	5480
17 上海 07（147104）	8210	17 新疆 23（147106）	2220	17 山东 29（147108）	1300	17 山东 30（147109）	1271
17 山东 31（147110）	4900	17 山东 32（147111）	6000	17 山东 33（147112）	500	17 宁夏 07（147113）	600
17 宁夏 08（147114）	600	17 宁夏 09（147115）	877	17 宁夏 10（147116）	200	17 宁夏 11（147117）	500
17 大连 02（147119）	2200	17 大连 03（147120）	2246	17 大连 04（147121）	1497	17 大连 06（147123）	200
17 大连 07（147124）	160	17 大连 08（147125）	107	17 山西 20（147127）	700	17 山西 21（147128）	1000
17 山西 22（147129）	1615	17 山西 23（147130）	2600	17 山西 24（147131）	500	17 山西 25（147132）	100
17 广东 41（147133）	3600	17 广东 42（147134）	3580	17 河北 37（147137）	5400	17 海南 08（147139）	3500
17 海南 09（147140）	1500	17 海南 10（147141）	1887	17 海南 11（147142）	800	17 海南 12（147143）	800
17 海南 13（147144）	200	17 海南 14（147145）	300	17 海南 15（147146）	1000	17 海南 16（147147）	100
17 海南 17（147148）	100	17 海南 18（147149）	100	17 海南 19（147150）	100	17 海南 20（147151）	100
17 海南 21（147152）	100	17 海南 22（147153）	100	17 海南 23（147154）	200	17 福建 17（147156）	2800
17 福建 18（147157）	2820	17 福建 19（147158）	2820	17 福建 20（147159）	6600	17 福建 21（147160）	3300
17 福建 22（147161）	3300	17 安徽 10（147162）	700	17 安徽 11（147163）	400	17 安徽 12（147164）	500
17 安徽 13（147165）	1000	17 安徽 14（147166）	6100	17 安徽 15（147167）	300	17 安徽 16（147168）	1400
17 安徽 19（147171）	100	17 安徽 20（147172）	400	17 安徽 21（147173）	600	17 安徽 22（147174）	200
17 四川 38（147176）	2200	17 四川 39（147177）	2200	17 四川 40（147178）	714	17 湖北 28（147179）	800
17 湖北 29（147180）	6000	17 湖北 30（147181）	1500	17 青海 24（147182）	880	17 青海 25（147183）	600
17 青海 26（147184）	1400	17 青海 27（147185）	2800	17 青海 29（147187）	300	17 青海 31（147189）	700
17 青海 32（147190）	33	17 吉林 10（147191）	1840	17 吉林 11（147192）	600	17 吉林 12（147193）	883
17 北京 17（147195）	117	17 北京 19（147197）	7620	17 陕西 17（147198）	600	17 陕西 18（147199）	100
17 陕西 19（147200）	40	17 陕西 20（147201）	40	17 陕西 21（147202）	30	17 陕西 22（147203）	100
17 陕西 23（147204）	100	17 天津 27（147207）	600	17 甘肃 22（147208）	800	17 甘肃 23（147209）	300
17 河南 38（147210）	1900	17 深圳 01（147211）	2000	17 内蒙 13（147212）	400	17 内蒙 14（147213）	200
17 内蒙 15（147214）	500	17 内蒙 16（147215）	200	17 内蒙 17（147216）	300	17 内蒙 18（147217）	500
17 内蒙 19（147218）	300	17 内蒙 20（147219）	200	17 内蒙 21（147220）	500	17 内蒙 22（147221）	200
17 内蒙 23（147222）	100	17 内蒙 24（147223）	100	17 内蒙 25（147224）	30	17 内蒙 26（147225）	100
18 广西 01（147229）	4840	18 广西 02（147230）	3120	18 广西 03（147231）	600	18 广西 04（147232）	1500
18 内蒙 02（147234）	3240	18 内蒙 03（147235）	3240	18 内蒙 04（147236）	3240	18 内蒙 05（147237）	1887
18 内蒙 06（147238）	1887	18 贵州 02（147240）	18000	18 贵州 04（147242）	6600	18 河北 02（147244）	2600
18 河北 03（147245）	2600	18 河北 04（147246）	1100	18 河北 05（147247）	2300	18 河北 06（147248）	2240
18 山东 01（147251）	13958	18 山东 02（147252）	5000	18 山东 04（147254）	5000	18 辽宁 02（147256）	4540
18 辽宁 03（147257）	4540	18 辽宁 04（147258）	1529	18 辽宁 05（147259）	3000	18 辽宁 06（147260）	2851
18 山西 02（147262）	5000	18 山西 03（147263）	5000	18 广东 01（147264）	3510	18 广东 02（147265）	2870
18 宁夏 01（147266）	2294	18 重庆 02（147268）	8000	18 甘肃 01（147269）	6600	18 陕西 02（147271）	2493
18 陕西 03（147272）	2493	18 陕西 04（147273）	831	18 陕西 06（147275）	4246	18 陕西 07（147276）	4246
18 陕西 08（147277）	1415	18 新疆 03（147278）	5270	18 大连 02（147280）	5520	18 大连 04（147282）	496
18 江苏 03（147284）	16600	18 江苏 04（147285）	12510	18 江苏 05（147286）	12500	18 广西 07（147289）	5700
18 河北 08（147291）	8190	18 贵州 06（147294）	2500	18 贵州 07（147295）	2000	18 贵州 08（147296）	1500
18 贵州 10（147298）	3300	18 贵州 11（147299）	2700	18 贵州 12（147300）	2300	18 安徽 02（147302）	10135

债券信息
List of Bonds

债券简称（代码）Bond Name（Code）	发行量（百万元）Issued Vol（M）	债券简称（代码）Bond Name（Code）	发行量（百万元）Issued Vol（M）	债券简称（代码）Bond Name（Code）	发行量（百万元）Issued Vol（M）	债券简称（代码）Bond Name（Code）	发行量（百万元）Issued Vol（M）
18 安徽 03（147303）	10000	18 安徽 04（147304）	10000	18 安徽 05（147305）	7281	18 四川 04（147306）	10000
18 四川 05（147307）	11000	18 新疆 04（147308）	13600	18 广西 08（147310）	8849	18 重庆 03（147311）	6600
18 重庆 04（147312）	7000	18 重庆 06（147314）	7100	18 陕西 10（147316）	10000	18 陕西 11（147317）	10000
18 陕西 12（147318）	6600	18 广东 03（147319）	13190	18 广东 04（147320）	6430	18 湖北 03（147321）	11970
18 湖北 04（147322）	2175	18 山东 07（147323）	14526	18 青海 02（147325）	4000	18 青海 03（147326）	4960
18 浙江 01（147327）	2900	18 浙江 02（147328）	30300	18 海南 02（147330）	3000	18 海南 03（147331）	3000
18 海南 04（147332）	3900	18 河北 10（147333）	17700	18 河北 11（147334）	17700	18 贵州 13（147335）	16437
18 贵州 15（147337）	10000	18 新疆 06（147338）	15000	18 广东 05（147339）	20000	18 广东 06（147340）	10290
18 广东 08（147342）	7000	18 广东 09（147343）	6990	18 宁波 02（147345）	2830	18 宁波 03（147346）	1880
18 宁波 04（147347）	2830	18 宁波 06（147349）	2220	18 宁波 07（147350）	1490	18 宁波 08（147351）	2260
18 广东 10（147352）	1200	18 广东 11（147353）	1200	18 广东 12（147354）	1800	18 广东 13（147355）	1400
18 广东 14（147356）	1900	18 广东 15（147357）	500	18 广东 16（147358）	2910	18 广东 17（147359）	1900
18 广东 18（147360）	500	18 广东 19（147361）	7100	18 江苏 06（147362）	29400	18 江苏 07（147363）	22340
18 浙江 03（147365）	15100	18 广西 09（147366）	31866	18 广西 10（147367）	1375	18 上海 02（147369）	6100
18 上海 03（147370）	9040	18 上海 04（147371）	9040	18 上海 05（147372）	2360	18 上海 06（147373）	1690
18 重庆 08（147375）	6608	18 重庆 09（147376）	2862	18 甘肃 06（147377）	3500	18 甘肃 07（147378）	3270
18 甘肃 08（147379）	3142	18 四川 08（147380）	15000	18 新疆 07（147381）	14350	18 新疆 09（147383）	2150
18 北京 02（147385）	3679	18 北京 03（147386）	6536	18 北京 04（147387）	9562	18 云南 12（147388）	6800
18 云南 13（147389）	4400	18 云南 14（147390）	2300	18 云南 15（147391）	1000	18 湖南 14（147393）	12719
18 湖南 15（147394）	2000	18 厦门 01（147395）	1700	18 厦门 02（147396）	2500	18 厦门 04（147398）	1400
18 厦门 05（147399）	2400	18 厦门 06（147400）	1000	18 新疆 10（147401）	4580	18 新疆 11（147402）	2400
18 新疆 12（147403）	5000	18 新疆 13（147404）	1000	18 新疆 14（147405）	6500	18 新疆 15（147406）	200
18 新疆 16（147407）	380	18 新疆 17（147408）	500	18 新疆 18（147409）	200	18 新疆 19（147410）	300
18 江苏 10（147412）	30000	18 江苏 11（147413）	16000	18 海南 06（147415）	1900	18 海南 07（147416）	2300
18 海南 09（147418）	2000	18 广东 20（147419）	3706	18 广东 21（147420）	12924	18 广东 22（147421）	1000
18 广东 23（147422）	200	18 广东 24（147423）	800	18 广东 25（147424）	100	18 广东 26（147425）	100
18 广东 27（147426）	200	18 广东 28（147427）	700	18 广东 29（147428）	4200	18 广东 30（147429）	500
18 广东 31（147430）	400	18 广东 32（147431）	200	18 广东 33（147432）	1700	18 广东 34（147433）	34190
18 龙江 11（147434）	10113	18 龙江 12（147435）	1200	18 龙江 13（147436）	300	18 龙江 14（147437）	9937
18 龙江 15（147438）	1193	18 龙江 16（147439）	1091	18 龙江 17（147440）	979	18 甘肃 10（147442）	5203
18 甘肃 11（147443）	3400	18 龙江 18（147444）	2000	18 广西 11（147445）	6845	18 广西 12（147446）	20200
18 广西 13（147447）	1300	18 广西 14（147448）	4800	18 新疆 20（147449）	2500	18 安徽 09（147450）	10121
18 安徽 10（147451）	2445	18 安徽 11（147452）	5358	18 青海 04（147453）	5450	18 青海 05（147454）	5500
18 青海 06（147455）	200	18 青海 07（147456）	700	18 青海 08（147457）	200	18 青海 09（147458）	500
18 湖北 08（147459）	1800	18 湖北 09（147460）	11387	18 湖北 10（147461）	9799	18 内蒙 21（147462）	1200
18 深圳 02（147464）	1000	18 浙江 12（147465）	14270	18 浙江 13（147466）	7600	18 北京 05（147467）	2100
18 北京 06（147468）	3700	18 北京 07（147469）	5000	18 北京 08（147470）	7000	18 北京 09（147471）	9200
18 四川 19（147473）	23083	18 四川 20（147474）	827	18 四川 21（147475）	2877	18 四川 22（147476）	670
18 四川 23（147477）	1500	18 四川 24（147478）	400	18 四川 25（147479）	400	18 四川 26（147480）	500
18 四川 27（147481）	904	18 四川 28（147482）	1068	18 四川 29（147483）	1350	18 河北 37（147484）	6500
18 河北 38（147485）	500	18 河北 39（147486）	18000	18 河北 40（147487）	17799	18 湖北 12（147489）	29851
18 湖北 13（147490）	109	18 湖北 14（147491）	555	18 陕西 25（147493）	8776	18 陕西 26（147494）	1672
18 陕西 27（147495）	2060	18 陕西 28（147496）	877	18 广西 15（147497）	4766	18 广西 16（147498）	2942
18 广西 17（147499）	733	18 河北 31（147501）	2257	18 河北 32（147502）	733	18 河北 33（147503）	2360
18 河北 34（147504）	1300	18 河北 35（147505）	3968	18 河北 36（147506）	3700	18 山西 11（147507）	3171
18 山西 12（147508）	3000	18 山西 13（147509）	1757	18 山西 14（147510）	4326	18 山西 15（147511）	400
18 山西 16（147512）	2900	18 山西 17（147513）	1500	18 内蒙 22（147514）	2460	18 内蒙 23（147515）	2705
18 天津 28（147519）	898	18 天津 30（147521）	2200	18 山东 13（147523）	9161	18 辽宁 16（147529）	823
18 宁波 09（147530）	600	18 宁波 10（147531）	600	18 宁波 11（147532）	600	18 宁波 12（147533）	700
18 宁波 13（147534）	700	18 宁波 14（147535）	2500	18 宁波 15（147536）	3300	18 甘肃 12（147537）	10200

债券简称（代码）Bond Name（Code）	发行量（百万元）Issued Vol（M）	债券简称（代码）Bond Name（Code）	发行量（百万元）Issued Vol（M）	债券简称（代码）Bond Name（Code）	发行量（百万元）Issued Vol（M）	债券简称（代码）Bond Name（Code）	发行量（百万元）Issued Vol（M）
18 甘肃 13（147538）	3300	18 江西 18（147539）	4300	18 江西 19（147540）	34800	18 宁夏 07（147541）	1395
18 宁夏 09（147543）	1300	18 宁夏 10（147544）	1300	18 宁夏 11（147545）	1900	18 宁夏 12（147546）	600
18 宁夏 13（147547）	700	18 上海 08（147549）	1600	18 上海 09（147550）	2360	18 上海 10（147551）	2370
18 上海 11（147552）	1830	18 上海 13（147554）	13730	18 上海 14（147555）	5400	18 贵州 22（147556）	1761
18 贵州 23（147557）	800	18 福建 14（147558）	19375	18 福建 15（147559）	6435	18 福建 16（147560）	2050
18 海南 10（147561）	700	18 海南 12（147563）	8600	18 河南 25（147564）	4963	18 河南 26（147565）	5662
18 河南 28（147567）	7551	18 河南 29（147568）	5200	18 河南 30（147569）	7461	18 河南 31（147570）	10872
18 云南 19（147571）	8650	18 云南 20（147572）	2770	18 云南 21（147573）	1900	18 云南 22（147574）	1530
18 云南 23（147575）	600	18 广东 36（147577）	3542	18 四川 30（147578）	14229	18 宁夏 15（147580）	2000
18 宁夏 16（147581）	1000	18 宁夏 17（147582）	1000	18 宁夏 18（147583）	1000	18 宁夏 19（147584）	1700
18 辽宁 18（147586）	4990	18 辽宁 19（147587）	200	18 辽宁 20（147588）	370	18 辽宁 21（147589）	30
18 辽宁 22（147590）	300	18 辽宁 23（147591）	174	18 重庆 13（147592）	5000	18 重庆 14（147593）	5000
18 四川 31（147595）	2695	18 四川 32（147596）	11998	18 吉林 09（147597）	7841	18 吉林 10（147598）	14613
18 吉林 11（147599）	500	18 吉林 04（147601）	4606	18 吉林 05（147602）	5000	18 吉林 06（147603）	5000
18 吉林 07（147604）	6036	18 吉林 08（147605）	224	18 山东 09（147608）	15728	18 浙江 04（147609）	6121
18 浙江 06（147611）	5800	18 浙江 07（147612）	2000	18 陕西 19（147613）	4964	18 陕西 20（147614）	5093
18 陕西 21（147615）	1300	18 陕西 22（147616）	3569	18 陕西 23（147617）	3570	18 河南 04（147618）	9113
18 河南 05（147619）	6309	18 河南 06（147620）	864	18 河南 07（147621）	1265	18 河南 08（147622）	780
18 河南 09（147623）	1779	18 河南 10（147624）	239	18 河南 11（147625）	1223	18 河南 13（147627）	2018
18 河南 14（147628）	402	18 河南 15（147629）	1708	18 河南 16（147630）	164	18 河南 17（147631）	1898
18 河南 18（147632）	304	18 河南 19（147633）	1497	18 河南 20（147634）	640	18 河南 21（147635）	753
18 河南 22（147636）	259	18 河南 23（147637）	2059	18 天津 18（147641）	5000	18 天津 19（147642）	6000
18 天津 20（147643）	300	18 天津 21（147644）	1700	18 天津 22（147645）	2200	18 天津 23（147646）	2500
18 天津 24（147647）	600	18 天津 25（147648）	1500	18 天津 26（147649）	2000	18 大连 09（147650）	2200
18 大连 10（147651）	2900	18 大连 11（147652）	410	18 大连 12（147653）	290	18 内蒙 17（147657）	11000
18 内蒙 18（147658）	11000	18 内蒙 19（147659）	10000	18 内蒙 20（147660）	2161	18 贵州 19（147661）	9151
18 贵州 20（147662）	7000	18 贵州 21（147663）	3314	18 四川 10（147665）	13600	18 四川 11（147666）	4902
18 四川 12（147667）	11700	18 四川 13（147668）	2000	18 四川 14（147669）	500	18 四川 15（147670）	500
18 四川 16（147671）	300	18 四川 17（147672）	1000	18 云南 17（147674）	1750	18 云南 18（147675）	4700
18 青岛 05（147677）	2200	18 青岛 06（147678）	3300	18 浙江 09（147681）	10410	18 浙江 10（147682）	11519
18 浙江 11（147683）	23130	18 重庆 10（147684）	11700	18 重庆 11（147685）	9000	18 重庆 12（147686）	9300
18 青海 10（147687）	600	18 青海 11（147688）	300	18 青海 12（147689）	1500	18 青海 13（147690）	200
18 青海 14（147691）	700	18 山东 11（147693）	39135	18 河北 27（147696）	10500	18 河北 28（147697）	10500
18 河北 29（147698）	1882	18 河北 30（147699）	2160	18 天津 09（147701）	700	18 天津 11（147703）	2100
18 天津 12（147704）	2300	18 甘肃 02（147708）	9125	18 甘肃 03（147709）	4587	18 甘肃 04（147710）	3000
18 甘肃 05（147711）	494	18 龙江 05（147713）	6893	18 龙江 06（147714）	6000	18 龙江 07（147715）	5000
18 龙江 08（147716）	2038	18 湖南 09（147717）	10000	18 湖南 10（147718）	10000	18 辽宁 09（147719）	10203
18 辽宁 10（147720）	10441	18 青岛 01（147721）	4204	18 青岛 02（147722）	4200	18 青岛 03（147723）	2300
18 江西 10（147725）	11720	18 江西 11（147726）	11720	18 江西 12（147727）	11720	18 江西 14（147729）	1140
18 江西 15（147730）	2090	18 江西 16（147731）	2090	18 内蒙 13（147732）	4432	18 山西 04（147733）	3983
18 山西 05（147734）	4000	18 山西 06（147735）	10000	18 山西 07（147736）	1117	18 山西 08（147737）	640
18 山西 09（147738）	1500	18 山西 10（147739）	2000	18 云南 09（147741）	11290	18 云南 10（147742）	11290
18 云南 11（147743）	6000	18 江西 17（147744）	950	18 四川 07（147746）	11700	18 宁夏 03（147748）	5000
18 宁夏 04（147749）	3800	18 宁夏 05（147750）	1300	18 宁夏 06（147751）	158	18 龙江 09（147752）	10594
18 龙江 10（147753）	8700	18 辽宁 13（147756）	734	18 辽宁 14（147757）	182	18 大连 05（147758）	9303
18 大连 06（147759）	6465	18 大连 07（147760）	199	18 大连 08（147761）	772	18 陕西 14（147763）	5110
18 陕西 16（147765）	3570	18 陕西 17（147766）	4450	18 陕西 18（147767）	3550	18 福建 08（147769）	6340
18 福建 09（147770）	4750	18 福建 10（147771）	4750	18 福建 11（147772）	2849	18 福建 12（147773）	2120
18 福建 13（147774）	2120	18 湖南 12（147776）	19640	18 安徽 06（147777）	7304	18 安徽 07（147778）	10000
18 安徽 08（147779）	9654	18 河北 12（147780）	2320	18 河北 13（147781）	1460	18 河北 14（147782）	1497

债券信息
List of Bonds

债券简称（代码）Bond Name（Code）	发行量（百万元）Issued Vol（M）	债券简称（代码）Bond Name（Code）	发行量（百万元）Issued Vol（M）	债券简称（代码）Bond Name（Code）	发行量（百万元）Issued Vol（M）	债券简称（代码）Bond Name（Code）	发行量（百万元）Issued Vol（M）
18 河北 15（147783）	1287	18 河北 16（147784）	840	18 河北 17（147785）	2090	18 河北 18（147786）	2460
18 河北 19（147787）	370	18 河北 20（147788）	1890	18 河北 22（147790）	140	18 河北 23（147791）	300
18 河北 24（147792）	50	18 河北 25（147793）	178	18 湖北 06（147795）	14600	18 湖北 07（147796）	7300
18 贵州 17（147798）	6000	18 贵州 18（147799）	522	17 江西 34（147801）	400	17 龙江 14（147804）	2700
17 龙江 15（147805）	2000	17 龙江 16（147806）	286	17 龙江 17（147807）	100	17 龙江 18（147808）	20
17 龙江 19（147809）	300	17 龙江 20（147810）	200	17 龙江 21（147811）	400	17 四川 42（147813）	2800
17 四川 43（147814）	2800	17 四川 44（147815）	1168	17 四川 45（147816）	1000	17 四川 46（147817）	200
17 四川 47（147818）	40	17 四川 48（147819）	600	17 四川 49（147820）	100	17 四川 50（147821）	100
17 四川 51（147822）	43	17 四川 52（147823）	100	17 四川 53（147824）	100	17 四川 54（147825）	23
17 四川 55（147826）	100	17 四川 56（147827）	400	17 四川 57（147828）	100	17 湖南 08（147830）	10000
17 湖南 09（147831）	5000	17 湖南 12（147834）	13300	17 青岛 17（147835）	500	17 青岛 18（147836）	200
17 青岛 19（147837）	300	17 湖南 13（147838）	1000	18 江西 02（147840）	3922	18 江西 03（147841）	3922
18 江西 04（147842）	3922	18 江西 06（147844）	1839	18 江西 07（147845）	1839	18 江西 08（147846）	1839
18 云南 02（147848）	6600	18 四川 02（147851）	5300	18 四川 03（147852）	2800	18 江苏 01（147853）	7500
18 福建 02（147855）	3500	18 福建 03（147856）	3500	18 福建 04（147857）	3500	18 福建 05（147858）	4986
18 福建 06（147859）	2480	18 福建 07（147860）	2480	18 湖南 02（147862）	17100	18 辽宁 07（147864）	7080
18 辽宁 08（147865）	5760	18 山东 05（147866）	20332	18 山东 06（147867）	9722	18 内蒙 08（147869）	6528
18 内蒙 09（147870）	6528	18 内蒙 10（147871）	6528	18 内蒙 11（147872）	128	18 内蒙 12（147873）	128
18 湖南 04（147874）	18637	18 湖南 05（147875）	12300	18 湖南 06（147876）	3100	18 湖南 07（147877）	6000
18 湖南 08（147878）	2700	18 云南 04（147879）	6670	18 云南 05（147880）	6860	18 云南 07（147882）	7400
18 吉林 01（147883）	10107	18 吉林 02（147884）	10000	18 吉林 03（147885）	7000	18 龙江 02（147887）	6000
18 龙江 03（147888）	6000	18 河南 02（147890）	14700	18 河南 03（147891）	14700	18 天津 02（147893）	3190
18 天津 03（147894）	3180	18 天津 04（147895）	3900	18 天津 05（147896）	1500	18 天津 06（147897）	300
18 天津 07（147898）	5400	18 天津 08（147899）	700	17 天津 20（147902）	800	17 天津 21（147903）	1200
17 天津 23（147905）	1200	17 天津 24（147906）	2759	17 宁波 10（147908）	2800	17 宁波 11（147909）	1940
17 宁波 12（147910）	2760	17 宁波 13（147911）	800	17 宁波 14（147912）	600	17 宁波 15（147913）	500
17 宁波 16（147914）	200	17 宁波 17（147915）	100	17 宁波 18（147916）	200	17 宁波 19（147917）	1000
17 湖南 05（147918）	16000	17 湖南 06（147919）	17000	17 山东 11（147920）	8441	17 山东 12（147921）	100
17 山东 13（147922）	400	17 山东 14（147923）	400	17 山东 15（147924）	500	17 山东 16（147925）	700
17 山东 17（147926）	700	17 山东 18（147927）	700	17 山东 19（147928）	800	17 山东 20（147929）	900
17 山东 21（147930）	1200	17 山东 22（147931）	1200	17 山东 23（147932）	1300	17 山东 24（147933）	1700
17 山东 25（147934）	1700	17 山东 26（147935）	2400	17 山东 27（147936）	3400	17 河南 14（147937）	5700
17 河南 15（147938）	5651	17 河南 16（147939）	800	17 河南 17（147940）	6700	17 河南 18（147941）	1000
17 河南 19（147942）	800	17 河南 20（147943）	21	17 河南 21（147944）	200	17 河南 22（147945）	400
17 河南 23（147946）	27	17 河南 24（147947）	400	17 河南 25（147948）	45	17 河南 26（147949）	300
17 河南 27（147950）	100	17 河南 28（147951）	1000	17 河南 29（147952）	800	17 河南 30（147953）	700
17 河南 31（147954）	300	17 内蒙 08（147955）	3600	17 内蒙 09（147956）	5840	17 内蒙 10（147957）	12990
17 内蒙 11（147958）	3800	17 内蒙 12（147959）	3843	17 安徽 08（147961）	5400	17 安徽 09（147962）	7000
17 云南 20（147963）	1100	17 云南 21（147964）	1050	17 青岛 09（147967）	700	17 青岛 10（147968）	720
17 青岛 11（147969）	720	17 青岛 12（147970）	3100	17 青岛 13（147971）	1048	17 青岛 14（147972）	1022
17 青岛 15（147973）	200	17 青岛 16（147974）	2000	17 河南 33（147976）	10300	17 河南 34（147977）	6500
17 河南 35（147978）	7500	17 河南 36（147979）	10781	17 河南 37（147980）	100	17 江西 23（147989）	1500
17 江西 24（147990）	3400	17 江西 25（147991）	1200	17 江西 26（147992）	200	17 江西 27（147993）	400
17 江西 28（147994）	200	17 江西 29（147995）	200	17 江西 30（147996）	1300	17 江西 31（147997）	900
17 江西 32（147998）	1100	17 江西 33（147999）	700	PR01C（149061）	600	PR 五次（149150）	159
PR17 四 B（149167）	400	17 远东 4C（149168）	230	山财大 04（149179）	100	山财大 05（149180）	61
山财大 06（149181）	65	山财大 07（149182）	68	山财大 08（149183）	72	山财大 09（149184）	76
山财大 10（149185）	79	山财大次（149186）	33	17 民通 05（149197）	100	17 民通次（149198）	50
新建元 1A（149214）	1450	新建元 1B（149215）	600	PR 石榴 A（149225）	1288	石榴优 B（149226）	712
石榴次（149227）	100	PRA5（149274）	200	PRA6（149275）	200	松江 A7（149276）	170

债券信息
List of Bonds

债券简称（代码）Bond Name（Code）	发行量（百万元）Issued Vol（M）	债券简称（代码）Bond Name（Code）	发行量（百万元）Issued Vol（M）	债券简称（代码）Bond Name（Code）	发行量（百万元）Issued Vol（M）	债券简称（代码）Bond Name（Code）	发行量（百万元）Issued Vol（M）
松江 A8（149277）	183	松江 A9（149278）	195	松江 A10（149279）	90	松江次级（149280）	150
PR 聚 01B1（149327）	180	18 聚 01 次（149328）	100	PR 豫盛次（149343）	481	PR 皖新 1A（149349）	400
18 皖新 1B（149350）	200	PRYD01B（149356）	200	18YD01C（149357）	139	财通 08（149372）	100
财通 09（149373）	100	财通 10（149374）	1	财通次级（149375）	47	PR 上雅优（149407）	4100
上雅次级（149408）	500	PR 远东 B（149429）	400	PR 远东次（149430）	223	PR 能 05（149471）	218
G 节能次（149472）	47	G 宁铁 04（149494）	94	G 宁铁 05（149495）	108	G 宁铁 06（149496）	120
G 宁铁 07（149497）	140	G 宁铁 08（149498）	156	G 宁铁 09（149499）	174	G 宁铁 10（149500）	193
G 宁铁次（149501）	1	高供水 04（149512）	62	高供水 05（149513）	65	高供水 06（149514）	69
高供水次（149515）	20	PR 京蓝优（149568）	390	18 京蓝次（149569）	21	PR18 汇次（149613）	420
广租次级（149625）	40	青山湖 04（149678）	350	青山湖次（149679）	50	18 亿家次（149750）	158
H18 泛 1A（149770）	1700	H18 泛 1B（149771）	935	H18 泛 1C（149772）	50	PR 碧海 04（149784）	63
18 碧海 05（149785）	68	18 碧海次（149786）	16	PR1B（149799）	1385	PR 昌西 04（149820）	106
昌西 05（149821）	113	昌西 06（149822）	120	昌西 07（149823）	128	昌西 08（149824）	141
昌西 09（149825）	154	PR 大华 A（149827）	1280	18 大华 B（149828）	710	18 大华次（149829）	10
PR 悠唐 A（149966）	1615	PR 悠唐 B（149967）	985	18 悠唐次（149968）	1	17 黄发 01（150009）	1000
17 滨江 01（150010）	200	17 黄发 02（150011）	500	17 公投 01（150012）	1000	17 伟控 01（150016）	300
17 遵红债（150017）	300	17 沧港 01（150020）	100	17 鲁水 01（150028）	1200	17 镇新债（150029）	900
17 振浔 02（150030）	300	17 苏宁 07（150031）	1040	17 江城 01（150034）	900	17 伟控 02（150040）	300
17 任兴 01（150043）	320	17 涪交 01（150044）	200	17 博天 01（150049）	300	17 平投债（150050）	620
17 华置 F1（150051）	2220	17 金灌债（150052）	400	18 红河 01（150053）	500	17 红日 03（150054）	140
17 天物债（150055）	285	17 青投债（150056）	1000	17 嘉兴 01（150057）	500	17 通滨海（150059）	2000
17 振浔 03（150064）	200	G17 启迪 2（150070）	550	18 渝旅 01（150073）	1300	17 连工 02（150074）	200
18 寿光 01（150079）	300	18 润田 01（150082）	1000	18 漳九 01（150083）	1100	18 鲁胜 01（150088）	200
18 金灌 01（150096）	100	18 溧水 01（150098）	1500	18 台基 01（150100）	900	18 滨海 01（150102）	1420
18 淮资 01（150103）	510	18 方正 01（150109）	1090	18 方正 02（150110）	1730	18 昌吉 01（150117）	450
18 公投 01（150120）	400	18 晋交 01（150121）	1620	18 龙控 01（150123）	2000	18 水产 01（150124）	300
18 启迪 01（150127）	200	18 雨花 01（150129）	500	18 海门 02（150130）	400	18 连工 01（150133）	200
18 临淄 01（150136）	750	18 江水 01（150137）	1000	18 融盛 01（150138）	50	18 融盛 02（150139）	1100
18 义乌 01（150140）	3000	18 川铁 01（150141）	2570	18 华安 01（150148）	300	18 德清 01（150150）	250
18 六合 01（150152）	187	18 邦信 02（150160）	1000	18 高投 01（150163）	1000	18 旭辉 01（150166）	800
18 旭辉 02（150167）	2700	18 九通 01（150170）	1090	18 涪交 01（150171）	450	18 宝工 01（150173）	200
18 景德 01（150178）	200	18 同煤 01（150191）	3000	18 银产 01（150193）	400	18 滨海 02（150196）	2010
18 大宁 01（150199）	1200	18 南州 01（150202）	480	18 鲁金 01（150204）	1200	18 绿城 03（150206）	500
18 绿城 04（150207）	2500	18 柯建 01（150209）	200	18 柯建 02（150210）	300	H 龙控 02（150211）	2000
18 平投 01（150212）	300	18 苏园 01（150217）	290	18 滁城 01（150218）	1500	18 中宝 01（150219）	500
18 漳九 02（150220）	1400	18 溧水 02（150223）	570	18 川铁 02（150226）	1000	18 余杭 01（150227）	100
18 金凤 01（150228）	940	18 大成 01（150231）	370	18 相城 01（150232）	800	18 吴开 01（150235）	600
18 镇国 01（150236）	714	18 盐城 01（150237）	700	18 薛城 01（150240）	210	18 绍兴 01（150241）	1400
18 鲁胜 02（150243）	200	18 太仓 01（150244）	200	18 绵投 01（150245）	1800	18 滨江 01（150247）	900
18 卓越 01（150249）	300	18 川铁 03（150252）	1020	18 海资 01（150254）	1000	18 鹏欣 01（150256）	400
18 连工 02（150257）	250	18 宜春 01（150258）	300	18 宜春 02（150259）	700	18 余杭 02（150261）	200
18 方正 03（150262）	1030	18 雨花 02（150264）	500	18 新港 01（150265）	1300	18 振浔 01（150266）	100
S18 云电 1（150268）	700	18 乳山 01（150272）	540	18 台基 02（150275）	1000	18 首业 02（150279）	2000
18 融通 01（150280）	120	18 融通 02（150281）	230	18 常新 01（150286）	600	18 常新 02（150287）	400
18 海盐 01（150290）	1500	18 苏新 01（150291）	1100	18 新昌 01（150292）	700	18 寿光 02（150299）	600
18 义乌 02（150300）	2000	18 柯建 04（150307）	1000	18 柯建 03（150308）	500	18 中金 C1（150315）	1000
18 金控 01（150318）	285	18 邦信 03（150325）	1200	18 邦信 04（150326）	300	18 甬展 01（150329）	500
18 薛城 02（150332）	790	18 任城 01（150333）	640	18 南湖 01（150337）	400	18 滨海 03（150338）	600
18 青城 01（150339）	950	18 青城 02（150340）	250	18 云港 01（150343）	1000	18 金堂 01（150345）	200
18 台基 03（150346）	1100	18 绵投 02（150347）	800	18 绍兴 03（150348）	970	18 绍兴 04（150349）	220

债券信息
List of Bonds

债券简称（代码）Bond Name（Code）	发行量（百万元）Issued Vol（M）	债券简称（代码）Bond Name（Code）	发行量（百万元）Issued Vol（M）	债券简称（代码）Bond Name（Code）	发行量（百万元）Issued Vol（M）	债券简称（代码）Bond Name（Code）	发行量（百万元）Issued Vol（M）
18 宝工 02（150353）	500	18 泰投 01（150354）	790	18 九联 01（150356）	460	18 国厚 01（150360）	1000
18 公投 02（150364）	650	PR 延旅 02（150372）	100	18 泰通 02（150373）	220	18 长投 01（150378）	530
18 格地 01（150385）	1020	H18 俊发 1（150390）	2000	18 绿城 05（150392）	1000	18 安租 03（150395）	1710
18 上虞 01（150397）	1000	18 先导 01（150398）	3300	18 龙控 03（150399）	1000	18 中盐 01（150402）	700
18 雨花 03（150403）	500	18 天府 01（150407）	640	18 国发 01（150410）	1300	18 包钢 01（150411）	1506
18 金鑫 01（150422）	600	18 金城 01（150424）	800	18 金堂 02（150425）	450	18 方正 05（150428）	3000
18 常熟 01（150430）	480	18 锡交 01（150431）	1500	18 灵璧债（150432）	1000	18 锡交 02（150433）	1000
18 张投 01（150441）	530	18 泰交 01（150442）	950	18 豫能 01（150445）	3000	18 川铁 04（150447）	560
18 蒙中 01（150451）	255	18 同煤 03（150452）	2000	18 昆租 01（150454）	700	18 射阳 01（150455）	400
18 环球 01（150460）	600	18 即旅 01（150461）	1000	18 天山 01（150464）	171	18 安租 04（150467）	1000
18 鲁金 03（150472）	1400	18 鲁金 04（150473）	400	18 常熟 02（150474）	600	18 文控 01（150477）	780
18 渝南 01（150478）	600	18 汇川 01（150480）	750	18 德泰 01（150482）	1000	18 卓越 04（150484）	1000
18 东科 01（150485）	100	18 常经 01（150487）	500	18 吴开 02（150490）	240	18 滇中 01（150491）	750
18 方正 07（150497）	2000	18 大宁 02（150499）	800	18 新昌 02（150500）	300	18 晋交 03（150503）	1140
18 通泰 01（150508）	500	18 鄂资 02（150511）	500	18 新源 01（150516）	550	18 申太 01（150518）	100
18 宝钛债（150519）	700	S18 酉阳（150523）	600	G18 华昱 1（150527）	620	18 华安 02（150530）	500
18 山能 01（150535）	750	18 太高 01（150537）	650	18 常新 03（150538）	1000	18 首业 04（150541）	500
18 西能 01（150550）	200	18 汝州 01（150556）	1500	18 国兴 01（150557）	1000	18 中租 02（150562）	620
18 嘉善 01（150564）	1500	18 嘉善 02（150565）	500	18 腾冲 01（150566）	800	18 青城 03（150567）	1750
18 温投 01（150572）	1200	18 如皋债（150577）	1000	18 常熟 03（150579）	420	18 蒙城 01（150581）	257
18 蒙中 02（150582）	545	18 包钢 02（150583）	3000	18 甬交 01（150586）	110	G18 青信 1（150587）	1450
18 苏高新（150590）	500	18 潞矿 02（150594）	2000	18 方正 10（150598）	2350	18 晋交 04（150604）	2591
18 郑地 01（150605）	500	18 阿地 01（150609）	640	18 富力 07（150612）	550	18 秦发 01（150613）	500
18 相城 02（150615）	450	18 岳阳 01（150616）	740	18 江公 01（150617）	1000	18 绵投 03（150619）	400
18 盛泽 01（150631）	1000	18 先导 02（150634）	2700	18 电建 01（150635）	2000	18 江投 01（150643）	200
18 射阳 02（150645）	980	G18 乌交 1（150646）	1500	18 淮资 02（150649）	500	18 岳阳 02（150652）	460
18 首股 01（150654）	3000	18 康欣 01（150656）	100	18 农垦 01（150657）	500	18 粤铁 02（150658）	1070
18 天物 01（150660）	425	18 包钢 03（150661）	494	18 振湘 01（150663）	1000	18 泸工 01（150667）	900
18 滇中 02（150668）	1500	18 德清 02（150669）	450	18 绿城 11（150674）	1000	18 淮发 01（150678）	600
18 临淄 02（150679）	1250	18 甬交 02（150680）	890	18 通泰 03（150684）	700	18 中宝 02（150685）	1800
18 扬交产（150687）	500	18 宁投 01（150690）	600	18 四联 01（150699）	200	18 滨城 01（150718）	560
18 滨城 02（150719）	200	18 淮资 03（150726）	990	18 安顺 01（150728）	780	18 沣东 01（150729）	250
18 南州 02（150730）	320	18 景旅 01（150733）	820	18 江水 02（150734）	2000	18 天物 02（150736）	1290
18 鄂旅 01（150737）	1000	18 峨眉 01（150738）	650	18 粤铁 03（150739）	610	18 金控 02（150741）	950
G18 川铁 1（150744）	1000	18 国太 01（150748）	500	18 苏新 02（150751）	400	18 平投 02（150752）	1080
18 红河 02（150757）	700	18 湘洞庭（150758）	700	18 渝开 01（150761）	400	18 株国 01（150762）	910
18 龙马 01（150767）	650	18 济高 02（150773）	2000	18 新津 01（150777）	590	18 通泰 04（150778）	700
18 海资 02（150780）	1000	18 江公 02（150785）	1500	18 南通 01（150791）	1500	18 华安 03（150793）	200
18 黄交 01（150797）	1000	18 交实 01（150798）	800	18 豫控 01（150799）	500	18 陕集 01（150805）	1800
18 海门 04（150806）	850	18 水发 01（150810）	500	18 潍城投（150814）	2000	18 浙浔 01（150818）	800
18 汽车园（150820）	400	18 陕旅 02（150821）	500	18 皋投 02（150822）	1100	18 豫能 02（150833）	2000
G18 平煤 2（150838）	970	18 洞庭债（150840）	800	18 泸工 02（150844）	600	18 财信 01（150845）	4500
18 济轨 01（150846）	3000	18 湖州 01（150849）	2000	18 雨经发（150850）	500	18 中区 01（150851）	2000
18 嘉善 03（150852）	1000	G18 海兴 1（150853）	100	18 方正 14（150857）	2000	18 六合 02（150858）	813
18 潭高 01（150863）	1200	18 东科 02（150864）	300	18 滨海 04（150865）	3200	18 滨海 05（150866）	800
PR 任城 03（150867）	860	18 淮发 02（150868）	1900	18 海盐 02（150869）	500	18 南通 02（150870）	1500
18 江城 01（150872）	900	18 湘轻盐（150874）	2000	18 科投 02（150876）	1700	18 民泰债（150877）	800
18 渝南 02（150879）	600	18 建资 01（150880）	150	18 津金地（150882）	1390	19 株金 01（150884）	1000
18 唐煤 02（150886）	2500	18 合川 01（150887）	1100	18 滨城 04（150891）	800	18 金沙 01（150892）	1000
18 阿地 03（150893）	1000	18 昆发 01（150895）	600	18 国太 02（150900）	600	18 兴阳 01（150906）	860

债券信息
List of Bonds

债券简称（代码）Bond Name（Code）	发行量（百万元）Issued Vol（M）	债券简称（代码）Bond Name（Code）	发行量（百万元）Issued Vol（M）	债券简称（代码）Bond Name（Code）	发行量（百万元）Issued Vol（M）	债券简称（代码）Bond Name（Code）	发行量（百万元）Issued Vol（M）
18 六住 01（150909）	500	18 泰交 02（150911）	1350	18 江北 01（150912）	750	18 潼南 01（150914）	1000
18 交水 01（150916）	700	18 平神 01（150917）	500	18 文控 04（150919）	500	18 兴化 01（150920）	1000
18 龙控 06（150921）	1000	18 陕集 02（150927）	3200	18 金城 04（150928）	500	18 丰经 01（150933）	1000
18 新津 02（150934）	210	G19 湖州 1（150935）	500	18 西秀 01（150936）	1340	18 文控 05（150939）	300
PR 永煤 Y1（150944）	2000	18 长轨 01（150947）	700	18 醴渌 01（150948）	750	18 吉投 02（150949）	290
18 新投 01（150954）	1200	18 萧县 02（151008）	500	18 中租 06（151009）	1330	19 邳经 01（151010）	1150
19 安东 01（151011）	300	18 唐煤 04（151013）	2000	18 百投债（151014）	900	18 常城 01（151017）	1000
18 渝物 01（151018）	1000	18 昆投 01（151019）	1300	S18 鄂旅 2（151020）	300	18 乳山 F1（151025）	1000
18 乳山 F2（151026）	130	18 株城 01（151031）	1000	18 阜阳 01（151032）	200	S18 酉 02（151038）	400
18 盐城 02（151041）	890	18 安顺 02（151044）	394	18 新投 02（151045）	700	18 水发 02（151050）	500
18 惠临 01（151052）	100	18 新投 03（151053）	600	19 清能 01（151054）	580	18 柳控 03（151055）	200
18 东丽 01（151057）	520	19 开扶贫（151058）	500	18 鑫业 02（151060）	600	18 吉保 01（151062）	480
18 能投 01（151063）	200	18 国瑞 C1（151064）	500	18 粤江 02（151068）	1500	18 新投 04（151069）	500
19 清源 01（151072）	300	19 财通 C1（151073）	3000	19 澄港 01（151075）	1400	19 晋能 01（151076）	1500
19 瑞安 01（151077）	700	19 信投 C1（151078）	5500	19 桂金 01（151079）	1000	19 城发 01（151082）	500
19 城发 02（151083）	500	19 中铁 01（151084）	1500	19 华控 01（151085）	1000	19 华控 02（151086）	800
19 东资 01（151087）	2800	19 红塔债（151088）	500	19 建投 02（151090）	800	19 北仑 01（151091）	1500
19 金港 01（151092）	1000	19 中铁 02（151093）	1500	19 兴港 Y1（151096）	3000	19 苏通 02（151098）	500
19 昆投 01（151099）	1000	19 厦特 01（151100）	1700	19 桃城 01（151101）	285	19 同煤 01（151102）	2000
19 大航 01（151103）	180	19 滨海 01（151104）	2000	19 国都 C1（151105）	700	19 信地 01（151106）	1500
19 青纾 01（151107）	1500	H19 浩通 1（151108）	250	19 常城 01（151109）	1500	19 杭租 01（151112）	200
19 光证 01（151115）	3000	19 晋能 02（151116）	1500	19 大航 02（151117）	320	19 鲁华 01（151118）	700
19 太水 01（151119）	500	19 渝销 01（151120）	280	19 科学城（151121）	1100	H19 华晨 2（151123）	1000
19 湖织 01（151124）	550	19 银宝 01（151125）	300	19 柳控 01（151127）	1670	19 滕投 01（151128）	1000
19 天地 01（151129）	300	19 中泰 C1（151130）	2000	19 中资 01（151131）	1000	19 财鑫 01（151132）	1000
19 时代 01（151133）	1100	19 江都 01（151135）	568	19 江都 02（151136）	442	19 华控 03（151137）	500
19 京房 01（151138）	1500	19HG01（151139）	2000	19 双龙 01（151140）	1110	19 遵经 01（151141）	800
19 滇度 01（151142）	1050	19 银河 C2（151144）	4000	19 酒投 01（151145）	800	19 吉保 01（151147）	100
19 绍城 Y1（151149）	300	19 浙金 01（151150）	900	19 醴渌 01（151151）	750	19 昆旅 01（151152）	800
19 国裕 01（151153）	2000	19 复地 F1（151154）	1440	19 惠临 01（151155）	300	19 平湖 01（151156）	1000
PR19 天门（151157）	1000	19 金海 01（151159）	1000	S19 春蕾 1（151162）	215	19 振湘 01（151163）	500
S19 阳煤 1（151165）	1000	19 青水 01（151166）	300	19 建湖 01（151167）	500	19 峨眉 01（151169）	500
19 云城 01（151170）	1260	19 华远 01（151171）	1500	19 贵安 01（151172）	1213	19 广湖 01（151173）	100
19 广湖 02（151174）	140	19 豫峡 01（151175）	540	19 天保 01（151177）	3040	S19 九龙 1（151178）	100
19 漳交 01（151179）	1000	19 长旅 01（151181）	200	19 柳建 01（151182）	400	19 宁海 01（151183）	1500
19 滨水 01（151184）	300	19 新航 02（151185）	1040	19 东集 01（151186）	500	19 电建债（151187）	1000
19 雨经发（151188）	190	19 大航 03（151189）	200	19 张公 01（151190）	1000	19 长安 01（151191）	670
19 望城 01（151192）	500	G19 青信 1（151193）	1050	19 建租 01（151194）	500	19 华发 01（151195）	750
19 华发 02（151196）	780	19 银河 C4（151198）	3400	19 吴开 01（151199）	1200	19 水发 Y1（151200）	1500
19 淮交 01（151201）	1000	19 海通 C1（151202）	3300	19 吉发 01（151203）	1450	19 江控 01（151204）	1500
19 方正 F1（151205）	2500	19 国瑞 C2（151207）	1000	19 昆经 02（151208）	1000	19 恒信 01（151209）	500
19 中证 01（151210）	2700	19 高新 01（151211）	500	19 赣纾 01（151212）	1000	H9 泛海 F1（151213）	550
19 鄂长 01（151214）	1000	19 江城 Y1（151215）	600	19 常新 01（151216）	1000	19 澄港 02（151217）	1100
19 临矿 01（151218）	1000	19 药租 01（151219）	600	19 联投 01（151220）	1000	19 方正 02（151221）	1500
19 皋投 01（151223）	1000	19 渝南 01（151224）	800	19 淮新 01（151225）	680	19 长投 01（151227）	3000
19 滨海 02（151228）	1000	19 中泰 C2（151229）	2000	19 舟城 01（151230）	1000	19 首发 01（151231）	6000
19 镇城 01（151232）	1500	19 中交 02（151233）	1400	19 翔宇 01（151234）	200	H19 华晨 4（151236）	2000
G19 川铁 1（151237）	1500	19 鄂旅 01（151238）	700	19 滨海 03（151239）	550	19 冀控 01（151241）	700
19 银河 C6（151243）	3400	19 金港 02（151244）	500	19 慈商 01（151245）	1000	19 郑建 01（151246）	1000
19 西秀 01（151247）	960	19 株城 01（151248）	200	19 株城 02（151249）	800	19 绵控 01（151252）	2000

债券信息
List of Bonds

债券简称（代码）Bond Name（Code）	发行量（百万元）Issued Vol（M）	债券简称（代码）Bond Name（Code）	发行量（百万元）Issued Vol（M）	债券简称（代码）Bond Name（Code）	发行量（百万元）Issued Vol（M）	债券简称（代码）Bond Name（Code）	发行量（百万元）Issued Vol（M）
19 京融 01（151253）	1800	19 东吴 C1（151255）	2000	19 东莞 01（151256）	1000	19 长投 02（151257）	2000
19 宋都 01（151258）	800	19 鄂桥 01（151259）	500	19 江油 01（151260）	400	19 豫金 01（151261）	500
19 景旅 01（151262）	430	19 瑞安 02（151263）	1600	19 龙交 01（151264）	1200	19 莱钢 01（151265）	2500
19 吴开 02（151267）	800	19 中证 02（151268）	3000	19 信达 C1（151269）	1700	19 天投 01（151270）	1250
19 兴业 F1（151271）	3000	19 格地 01（151272）	400	19 滁城 01（151274）	1500	H9 盛 2（151276）	2150
19 平证 02（151277）	3500	19 东次 01（151278）	6000	19 余投 01（151279）	300	19 余投 02（151280）	200
19 天地 F1（151281）	2000	19 曹国 01（151283）	210	19 曹国 02（151284）	1020	19 桃城 02（151285）	1115
19 复地 F2（151286）	1000	G19 高能 1（151287）	600	19 俊发 01（151288）	2000	19 方正 F2（151290）	600
19 望城 02（151291）	850	19 中铁 03（151293）	300	19 昆投 03（151294）	1000	19 康富 01（151295）	1000
19 句福 01（151296）	500	19 新汶 01（151299）	1800	19 银宝 02（151300）	900	G19 淮海 1（151301）	300
S19 延安 1（151302）	1000	19 津金地（151304）	350	19 润弘 01（151306）	1100	19 华远 02（151307）	1000
19 张公 02（151308）	700	19 建湖 03（151309）	500	19 海投 01（151310）	500	19 金纾 01（151311）	1000
19 公用 01（151313）	1000	19 武政 01（151314）	200	19 盐高新（151315）	400	19 渝开 01（151316）	1000
19 兰石债（151317）	500	19 绍城 01（151318）	800	19 吉铁 01（151319）	900	G19 南浔 1（151320）	500
19 华福 C1（151321）	1900	19 漯河 02（151323）	1000	19 启东 01（151324）	1000	19 石交 01（151325）	1000
19 国联 C1（151326）	800	19 苏水 01（151327）	1000	19 秦发 01（151328）	500	19 桂金 04（151329）	800
19 惠开 01（151330）	800	19 泰投 01（151331）	860	19 武经 01（151332）	400	19 相城 01（151333）	1000
19 中纾 01（151334）	1000	19 广元 01（151335）	1600	19 六合 01（151336）	1200	19 财通 C3（151337）	2000
19 空港 01（151338）	430	19 荆城 01（151339）	750	PR 泛华 01（151340）	40	19 安吉 01（151342）	1000
G19 海兴 1（151343）	624	G19 新港 1（151345）	1200	19 咸金 01（151346）	500	19 高新 02（151347）	420
PR 象山 01（151348）	900	19 北辰 01（151349）	800	19 融德 01（151350）	4700	19 融德 02（151351）	1300
19 嘉建 01（151353）	370	19 镇城 02（151354）	1000	19 株高 01（151355）	1130	19 华融 C1（151356）	2500
19 国惠 01（151358）	2000	19 永煤 01（151359）	500	19 绵控 02（151361）	1000	19 通泰 01（151362）	1110
19 阿地 01（151363）	860	19 鲁公债（151365）	500	19 新力 02（151366）	417	19 陕纾 01（151367）	2000
19 大同 01（151368）	100	19 闽电 F1（151369）	1000	19 航发 01（151370）	600	19 江都 03（151371）	990
19 徐庄 01（151372）	800	19 住宅 01（151373）	1000	19 高创 01（151374）	1000	19 京融 02（151375）	1200
19 余水务（151379）	1000	19 悦达 01（151380）	300	19 金海 02（151382）	900	19 遵投 01（151384）	1000
19 张公 03（151385）	800	19 渝经开（151386）	950	19 阿克苏（151387）	500	19 中环 01（151388）	2320
19 江北 01（151389）	250	19 湘纾 01（151390）	2000	19 甬象 01（151391）	1350	19 晋经 01（151395）	500
19 江公 01（151398）	500	19 天风 01（151401）	1200	19 首业 01（151402）	1500	19 首业 02（151403）	1000
19 兰交 01（151404）	400	19 兰交 02（151405）	600	S19 安租 1（151406）	500	H19 华晨 5（151408）	800
19 惠通债（151409）	472	19 首租 01（151410）	1500	19 招商 F4（151413）	3600	PR 飞企债（151414）	20
19 交水 01（151415）	1300	19 常熟 01（151416）	1200	19 蓝创 01（151417）	793	19 建资 01（151418）	350
19 北辰 F1（151419）	1200	19 东吴 F1（151420）	2000	19 阳安 01（151421）	800	19 潞安 01（151423）	2000
19 信投 C2（151427）	5000	19 鑫泰 01（151428）	1000	19 绿投债（151429）	1000	19 上虞 01（151430）	2000
19 宁资 01（151431）	500	19 济建 01（151432）	3000	19 郑地 01（151433）	500	19 漳州 02（151434）	500
19 郑建 02（151435）	500	19 东兴 C1（151436）	2000	19 丹高 01（151437）	1000	19 东莞债（151438）	2000
19 中投 01（151439）	2000	19 中金 C1（151440）	1500	19 平湖 02（151442）	600	19 迈瑞 01（151443）	2000
19 北仑 02（151444）	500	19 冀交 01（151445）	500	19 科城 02（151446）	700	19 汾湖 01（151447）	1240
19 济西 01（151448）	2000	G19 长滨 1（151449）	440	G19 鲁钢 1（151450）	2000	19 天府 01（151451）	500
19 淳建 01（151452）	630	19 中证 C1（151454）	2500	19 南浔 01（151455）	1050	19 漯河 03（151456）	2000
19 浙商 C1（151458）	1000	19 平证 04（151459）	2000	19 水发 01（151460）	1000	19 吉铁 02（151461）	800
19 锡滨 01（151462）	400	19 济纾 01（151463）	1000	19 中投 C1（151464）	3000	19 鲁班 01（151465）	1400
19 江旅 01（151466）	900	19 天房 01（151467）	750	19 建邺 01（151468）	800	19 药租 02（151469）	200
19 滨湖 01（151471）	1500	19 澄港 03（151472）	500	19 华靖 01（151473）	200	19 海航 01（151474）	3357
19 嵊州 01（151475）	1000	19 宁海 02（151477）	1000	19 巴中 01（151478）	1500	19 联创 01（151479）	400
19 兵国 01（151480）	1000	19 豫峡 03（151481）	1050	19 天宁 01（151483）	500	19 崇川 01（151486）	1000
19 城发 03（151487）	1000	19 嘉高 01（151489）	2000	19 山能 01（151490）	1000	19 绵控 03（151492）	500
19 盐高 02（151494）	500	19 招商 F6（151496）	4000	19 武纾 01（151497）	3000	19 肇庆 01（151498）	1500
19 长轨 01（151499）	2300	PR 上投 01（151500）	2000	19 平神 01（151501）	2000	19 潍滨 01（151504）	400

债券信息
List of Bonds

债券简称（代码）Bond Name（Code）	发行量（百万元）Issued Vol（M）	债券简称（代码）Bond Name（Code）	发行量（百万元）Issued Vol（M）	债券简称（代码）Bond Name（Code）	发行量（百万元）Issued Vol（M）	债券简称（代码）Bond Name（Code）	发行量（百万元）Issued Vol（M）
19 西游发（151505）	500	PR 融海 01（151506）	670	19 余投 03（151507）	500	19 曹国 03（151509）	650
19 曹国 04（151510）	870	19 浙商 01（151511）	800	19 浔交 01（151512）	675	19 安租 02（151513）	2000
19 淮新 03（151514）	500	S19 兰考 1（151515）	1000	19 沪唐 01（151516）	500	19 桂东 01（151517）	500
19 嘉善 01（151518）	500	19 中证 03（151519）	3000	19 惠开债（151520）	1500	19 金海 03（151521）	1100
19 康富 02（151524）	800	G19 南浔 2（151525）	500	19 盐投 01（151526）	1000	19 黔江 01（151527）	1000
19 青控 01（151528）	2500	19 南资 01（151529）	1000	19 开乾 01（151530）	1400	19 冀交 02（151531）	1000
19 扬经开（151532）	320	19 瀚控 01（151533）	1050	19 日港 01（151534）	1000	19 滨城 01（151537）	440
19 山能 03（151538）	1000	19 山能 04（151539）	2000	19 新航 01（151541）	110	19 鄂桥 02（151542）	500
19 桓台 02（151543）	1000	19 首发 02（151544）	4000	19 金纾 03（151545）	3000	19 吉发 02（151547）	100
19 长开 01（151548）	400	19 长开 02（151549）	1400	19 华安 C1（151550）	1000	19 城资 01（151551）	1000
19 信投 C3（151552）	4000	19 昆产 01（151554）	2000	19 天保 02（151555）	1000	19 新泰 01（151557）	1000
19 津港 01（151559）	2700	19 津港 02（151560）	1200	19 株高 02（151562）	370	G19 株国 1（151563）	280
19 遵红 01（151564）	360	19 云龙 01（151565）	800	19 维扬债（151566）	400	19 安顺 02（151568）	700
19 江海 C1（151569）	500	19 首股 01（151570）	2000	19 红腾 01（151571）	1300	19 信地 02（151572）	2700
19 合川 01（151573）	1310	19 义市 01（151574）	2000	19 安租 03（151575）	600	19 唐租 02（151576）	1000
19 永兴债（151577）	810	19 华泰 02（151579）	5000	19 晋路桥（151580）	1000	19 山钢 01（151582）	2000
19 龙实 01（151583）	650	G19 株国 2（151584）	1620	19 恒润 01（151585）	420	19 首业 04（151587）	3460
19 北科 01（151589）	900	19 云能 01（151590）	800	19 锡山 01（151591）	1310	19 海盐 01（151592）	500
19 郑地 02（151593）	500	19 中泰 C3（151594）	4000	H19 华晨 6（151595）	1200	19 浦口 01（151596）	1500
19 靖投 01（151598）	800	19 新蒲 01（151602）	200	19 瑞安 03（151603）	360	19 瑞安 04（151604）	340
19 太和 01（151606）	1470	S20 盘旅（151607）	1000	19 武经 03（151609）	1500	G19 绿洲 1（151611）	1500
19 郑控 01（151612）	1000	19 山水 01（151613）	500	19 甘农垦（151614）	500	19 舟普 01（151615）	1000
19 中证 C2（151616）	3000	19 新沂 01（151617）	1270	19 高投 01（151618）	2000	19 吉铁 03（151619）	400
19 内投 01（151620）	1000	19 融和 02（151621）	600	19 津港 03（151622）	100	19 濮阳 01（151623）	2000
19 苏新 01（151625）	1000	19 惠鑫 01（151626）	200	19 丹阳债（151628）	500	19 天域 01（151629）	250
19 佳源 01（151630）	350	19 眉资 01（151632）	850	19 兴旅 01（151633）	1500	19 建湖 04（151636）	500
19 句茅 01（151637）	260	19 句茅 02（151638）	100	19 华靖 02（151639）	1300	19 连工 02（151640）	270
19 甘交 01（151641）	800	19 贵安 02（151643）	7767	19 盛泽 01（151644）	500	19 江城 Y2（151645）	300
PR 安投 01（151646）	800	19 兴港 01（151648）	1500	19 玄武 01（151649）	500	19 山煤 01（151650）	1500
19 天保 03（151651）	600	19 惠临 02（151652）	450	19 昆投 04（151653）	1000	19 苏科 01（151654）	1000
19 皋投 02（151655）	700	19 荆城 02（151656）	500	19 城资 02（151657）	1000	19 青资 01（151658）	3000
19 滨江 01（151659）	500	19 中租 01（151661）	450	19 中企 01（151662）	3150	19 安城 01（151663）	500
19 华远 03（151664）	1000	PR 遵旅 01（151665）	400	19 南浦 01（151666）	500	19 正荣 01（151667）	350
19 冶投 01（151668）	500	19 城东 01（151669）	1000	19 江控 02（151670）	1500	19 沪唐 02（151671）	500
H 融侨 F1（151672）	1000	19 兴城 01（151673）	2000	19 靖城 01（151674）	400	19 海航 02（151675）	570
19 晋国 01（151677）	800	19 宏圣 01（151678）	500	19 金坛 01（151679）	1200	19 宜春 02（151681）	2000
19 迈瑞 02（151682）	1052	19 东次 02（151683）	4000	19 中证 04（151684）	1500	19 启东 02（151685）	500
19 南湖 01（151686）	800	19 建城 01（151687）	1000	19 软件 01（151688）	500	19HG02（151690）	3000
19 建投 04（151692）	600	19 川瑞债（151693）	600	19 眉山 01（151695）	970	19 张公 04（151696）	800
G19 鲁钢 2（151697）	1500	19 苏通 03（151698）	740	19 不动 01（151700）	1500	19 盛泽 02（151701）	500
19 龙投 01（151702）	300	19 寿光 01（151703）	750	19 慈建 02（151706）	1000	19 住宅 03（151708）	1100
19 交投 01（151709）	850	19 赤水 01（151710）	250	19 洛轴 01（151711）	200	19 药租 03（151712）	600
19 湘高 01（151713）	2000	19 恒澄 01（151714）	1000	PR 遵旅 02（151715）	700	19 明宫 01（151716）	500
19 海航 03（151717）	1073	19 绍城 02（151718）	600	19 余杭 01（151719）	600	19 句容 02（151721）	315
19 吉发 03（151722）	687	19 安东 02（151723）	300	19 正润 01（151724）	500	19 常新 02（151725）	1000
19 建邺 02（151726）	1200	19 盐湖 01（151727）	250	19 嘉海 01（151728）	500	19 泸投 01（151729）	500
19 芜湖 01（151730）	2000	19 兖投 01（151731）	1240	19 吉铁 04（151732）	620	19 日港 02（151733）	1000
19 洛投 01（151734）	1400	19 洛投 02（151735）	600	19 虞资 01（151736）	1000	19 安租 05（151738）	500
G19 川铁 2（151739）	1700	19 余开 01（151741）	400	19 国金 C1（151742）	1000	19 通达 01（151743）	1500
19 绍兴 01（151744）	1000	19 洪政 F1（151745）	1000	19 洋口 01（151747）	1000	19 龙交 02（151748）	1800

债券信息
List of Bonds

债券简称（代码）Bond Name（Code）	发行量（百万元）Issued Vol（M）	债券简称（代码）Bond Name（Code）	发行量（百万元）Issued Vol（M）	债券简称（代码）Bond Name（Code）	发行量（百万元）Issued Vol（M）	债券简称（代码）Bond Name（Code）	发行量（百万元）Issued Vol（M）
19 首钢 01（151749）	2000	19 肇庆 02（151750）	1500	19 金瓯 01（151752）	1000	19 环城 02（151755）	2000
19 相城 02（151758）	1000	19 吉华 01（151759）	520	19 日通 01（151760）	800	19 双龙 02（151761）	1000
19 嵊州 02（151762）	1000	19 靖投 02（151763）	400	19 饶江 01（151764）	1500	19 珠实 01（151765）	650
H19 宝龙 2（151766）	600	19 鼎力 01（151767）	1000	19 望城 04（151768）	500	19 宁桥 01（151769）	500
H9 盛 3（151770）	700	19 海科 01（151772）	350	19 联创 02（151773）	1100	19 天富 01（151774）	200
19 苏新 02（151776）	1000	19 内建 01（151777）	800	S19 利发 3（151780）	485	19 武侯 01（151781）	1500
19 衢州 01（151782）	100	19 渝开 02（151783）	520	19 南安债（151784）	1000	19 义市 02（151785）	500
19 华创 01（151786）	600	19 秦发 02（151788）	300	同煤 Y2（151790）	1000	19 海兴 01（151791）	500
19 义佛 01（151792）	1000	19 赤水 02（151793）	331	19 东兴 F2（151797）	3000	19 珠投 02（151799）	500
19 江旅 02（151800）	1100	19 株国 03（151801）	1000	19 信达 C2（151802）	900	19 海宁 03（151803）	1000
19 常港 01（151805）	300	19 浙金 02（151806）	700	19 阜阳 01（151807）	400	19 峨眉 02（151808）	850
19 平湖 03（151809）	1400	19 盐高 03（151810）	530	19 首业 06（151812）	2130	19 曹国 06（151814）	1250
19 惠通 02（151815）	1028	19 建桥 01（151817）	1000	19 长滨 01（151818）	1000	G19 川铁 3（151819）	1800
19 上投 02（151820）	1000	19 不动 02（151822）	1500	19 绿港 01（151823）	500	G19 菱花 1（151824）	90
G19 菱花 2（151825）	10	19 兴城 02（151826）	1000	19 海盐 02（151827）	1000	19 海航 04（151828）	2209
19 新蒲 02（151829）	100	19 兴阳 01（151830）	540	19 中控 02（151831）	500	19 豫资 01（151832）	1500
19 双龙 03（151834）	540	G19 济轨 1（151836）	2000	19 包钢 01（151837）	1250	19 黔投 01（151839）	550
19 嘉海 02（151840）	500	19 天风 C1（151841）	750	19 惠控 01（151842）	800	19 滇度 02（151843）	600
19 潍东 01（151844）	1300	19 营海 01（151846）	500	19 建业 02（151848）	1500	19 安信 C5（151849）	3500
19 立根 01（151850）	500	19 绿建 01（151851）	1380	19 川菜 01（151852）	1000	19 株城 04（151854）	500
19 鲁金 01（151855）	500	19 相城 03（151856）	1000	19 首钢 02（151857）	3000	19 宁高 01（151858）	400
19 长轨 02（151859）	2000	19 句福 02（151860）	700	19 华金 C1（151861）	1000	19 黔水债（151862）	1000
19 正润 02（151863）	500	19 恒信 02（151864）	500	19 浙商 02（151865）	800	19 宝发投（151866）	450
19 滨城 02（151867）	1000	19 靖城 02（151868）	580	19 首证 C1（151869）	500	19 融侨 F2（151870）	770
19 路公 01（151871）	1000	19 湛交 01（151872）	1500	19 崇川 02（151873）	500	19 恒达 01（151874）	750
19 饶江 02（151875）	500	19 余投 05（151876）	500	19 豫资 03（151878）	1000	19 中租 02（151879）	400
19 中租 03（151880）	600	19 长开 03（151881）	936	19 信地 03（151883）	700	19 镇城 03（151884）	350
19 彭统建（151885）	1000	19 吴城 01（151886）	1000	19 昆产 02（151887）	1000	19 硕放 01（151889）	250
19 商城 01（151890）	650	19 贵文 01（151891）	400	19 交投 02（151892）	1000	19 同创 01（151893）	600
19 吴发 01（151894）	1000	19 滨水 02（151895）	200	19 虞交 01（151896）	1000	19 青控 03（151897）	500
19 锡工 01（151898）	500	19 惠投 01（151899）	1200	19 凯里 01（151900）	300	G19 安租 1（151901）	800
19 云港 01（151903）	1000	19 苏通 04（151904）	730	19 舟交 01（151905）	800	19 江城 01（151906）	750
19 江城 02（151907）	750	19 姜交 01（151909）	500	19 豫峡 04（151910）	810	19 融和 03（151911）	1400
19 连城 01（151912）	800	19 桐城 01（151913）	1500	19 句容 03（151915）	700	19 瀛洲 01（151916）	310
19 德投 01（151917）	880	19 韩城 01（151918）	900	19 长旅 02（151919）	200	PR 淮城 01（151920）	1000
19 淮交 02（151921）	1000	19 济纾 02（151922）	1000	19 清浦 01（151923）	500	G19 织里 1（151924）	700
19 景瑞 01（151925）	500	19 腾海 01（151926）	200	19 黔投 02（151927）	370	19 鑫泰 02（151928）	400
19 贵安 03（151929）	1020	19 株教 01（151930）	500	19 永投 01（151931）	1500	19 晋交 01（151932）	1500
PRG 国太（151934）	570	19 安租 06（151935）	1400	19 兴港 02（151936）	2000	19 海投 Y1（151937）	1000
19 融禾 01（151938）	1500	19 漳龙 03（151940）	600	H9 盛 5（151942）	530	19 文蓝 01（151944）	2500
19 江津 01（151946）	1400	19 潍东 03（151947）	1500	19 虞资 03（151950）	1800	19 景旅 02（151952）	1000
19 镇城 04（151953）	450	19 苏铁 01（151954）	600	19 兰花 01（151955）	500	19 于控 01（151958）	1870
19 淮开 01（151959）	1300	19 济西 02（151961）	1500	19 新沂 02（151962）	540	19 浙浔 01（151963）	420
19 嘉高 02（151964）	1000	19 晋佳 01（151965）	1000	19 锡滨 02（151966）	400	19 东丽 01（151967）	1250
19 东丽 03（151969）	750	19 靖投 03（151970）	300	19 天门 02（151971）	500	19 宁城 01（151972）	1500
19 循环 01（151973）	800	19 宁东 01（151974）	1810	19 新会 01（151975）	2000	19 融盛 01（151976）	1200
19 黄发 01（151978）	1000	19 平煤 01（151979）	2000	19 浦现 01（151980）	600	19 遵桥 01（151981）	400
19 滨投 01（151982）	500	19 绍城 03（151983）	600	H 佳源 03（151984）	645	19 滁城 02（151985）	2000
19 滨投 02（151986）	365	19 先导 01（151988）	2500	19 大华 01（151990）	1500	19 余经 01（151991）	1500
19 华发 03（151992）	500	19 华发 04（151993）	500	19 安吉 02（151994）	1000	19 蒙水务（151995）	1500

债券信息
List of Bonds

债券简称（代码）Bond Name（Code）	发行量（百万元）Issued Vol（M）	债券简称（代码）Bond Name（Code）	发行量（百万元）Issued Vol（M）	债券简称（代码）Bond Name（Code）	发行量（百万元）Issued Vol（M）	债券简称（代码）Bond Name（Code）	发行量（百万元）Issued Vol（M）
19张经01（151996）	500	19首钢03（151997）	3000	G19长滨2（151998）	410	19上饶01（151999）	2100
21成交01（152000）	2500	PR温岭02（152001）	1400	PR朔州01（152002）	900	PR西工01（152003）	700
PR尖山02（152004）	700	PR安吉01（152005）	300	PR海城发（152006）	1380	PR绵安02（152007）	500
PR孟投02（152008）	100	PR18赤壁（152009）	500	PR梧州01（152010）	500	18京投09（152011）	2000
18京投10（152012）	1000	PR泰兴黄（152013）	400	PR西苑01（152014）	600	PR永安01（152015）	900
PR水城务（152016）	1500	PR18滨江（152017）	950	PR振东01（152018）	500	PR南溪02（152019）	600
18和济01（152020）	600	PR易盛德（152021）	800	PR邵赛02（152022）	300	PR18宁铁（152023）	2600
PR铜管廊（152024）	1000	PR博望02（152026）	500	PR桐产投（152027）	920	PR百东02（152028）	200
PR信丰01（152029）	500	PR振东02（152030）	760	18粤高01（152031）	1000	PR毕节债（152032）	800
PR安发02（152033）	700	PR锡惠债（152034）	950	PR合力01（152035）	1000	PR大冶债（152036）	800
PR海发01（152037）	900	PR绍柯债（152038）	1200	PR禅城01（152039）	100	18国盛01（152040）	2500
18蓉高投（152041）	1000	18浙资01（152042）	900	18济西投（152043）	3300	18嘉善债（152045）	800
PR通化01（152046）	400	PR先行（152047）	300	PR泗阳02（152048）	400	PR利津01（152049）	400
PR泰新01（152050）	600	PR18榕02（152051）	800	PR吴中发（152053）	960	PR众鑫01（152054）	950
PR朔州02（152055）	900	PR大荔债（152056）	800	18国新债（152057）	1100	18珠管01（152058）	100
PR长湖01（152059）	600	PR泰华诚（152062）	400	PR南充债（152063）	1000	PR武义02（152064）	800
18湘高速（152065）	1500	PR乌经债（152066）	920	PR东坡02（152067）	600	PR昆空港（152068）	1000
PR桂东02（152069）	300	PR顺兴01（152071）	600	PR百东03（152072）	600	PR鑫鸿01（152073）	670
PR景城债（152074）	1000	G19广铁1（152075）	3000	PR赤城建（152076）	1000	PR安方债（152077）	1200
G19水投1（152078）	1600	PR怀远债（152079）	800	PR常鼎债（152081）	650	PR龙岭债（152083）	810
PR轩达02（152084）	700	PR轩达01（152085）	800	PR南康03（152086）	240	PR吴江城（152087）	750
PR贾旅01（152088）	800	PR潜江01（152089）	800	PR新平01（152090）	500	PR宜都债（152091）	400
PR监利（152092）	800	PR栾川01（152093）	400	PR上栗01（152094）	300	PR麒麟债（152095）	570
PR西工02（152096）	690	PR龙海01（152097）	480	PR绵经01（152098）	500	PR冶高01（152099）	450
PR普陀01（152100）	700	PR大洼债（152101）	760	PR宏河债（152102）	730	19盘双01（152103）	140
PR舟蓬01（152104）	800	PR金霞债（152105）	800	PR海发02（152106）	330	PR杨凌01（152107）	300
PR西苑债（152108）	400	PR渝创01（152110）	1600	PR弥勒02（152111）	500	PR白工02（152112）	500
PR祥云债（152113）	450	PR19文停（152114）	1000	PR息烽债（152115）	800	PR19三峡（152116）	149
PR泰成兴（152117）	400	PR19东台（152118）	900	PR浔经债（152119）	380	PR19简州（152120）	600
PR瓯经投（152121）	1500	19鄂科01（152122）	2000	19粤路建（152123）	2000	PR袁州债（152124）	850
PR榕城03（152125）	600	PR钟山投（152126）	400	PR桐工01（152127）	700	PR金乡01（152128）	700
19扬子01（152129）	1500	PR长顺债（152130）	700	PR射阳01（152131）	800	PR普洱01（152132）	200
19海城投（152133）	700	H19华汽1（152134）	1100	PR19梧州（152136）	450	PR梅发债（152138）	700
PR武管廊（152139）	1200	PR普陀02（152140）	800	G19云投1（152141）	1000	PR凤建02（152142）	400
PR兰陵债（152143）	1200	PR蒙自债（152144）	600	19柯桥01（152145）	1000	PR翠屏债（152146）	1000
PR夷陵02（152147）	500	PR楚晟债（152148）	540	PR井冈债（152149）	700	PR19安高（152150）	730
PR山南01（152151）	700	PR19淄创（152152）	560	PR冶高02（152154）	950	PR定南债（152155）	550
PR19海门（152156）	1400	19粤高01（152157）	2000	PR孟津债（152158）	900	PR郯国资（152159）	500
PR成兴02（152160）	400	PR木渎债（152161）	600	PR信丰债（152162）	700	PR汉江债（152163）	2400
19德清01（152164）	700	PR渝中02（152165）	700	PR射阳02（152166）	700	19同建债（152167）	1000
PR乐亭债（152168）	1000	PR费城01（152169）	600	PR博望01（152170）	280	PR君山01（152171）	700
PR临潼债（152172）	800	19川投01（152173）	900	19川投02（152174）	1100	PR鱼台01（152175）	1000
19国盛01（152176）	2750	PR阿国投（152177）	470	PR安吉债（152178）	400	PR锡西债（152179）	950
19靖滨债（152180）	800	19鄂科02（152181）	1000	PR成兴03（152182）	400	PR利津02（152183）	600
PR筑经01（152184）	1150	PR渭投债（152185）	600	PR贾旅02（152186）	700	PR武穴债（152187）	1080
PR济城01（152188）	400	PR通源01（152191）	400	PR蓉国投（152192）	1500	PR双鸭01（152193）	360
PR旺通债（152194）	500	PR红发债（152195）	1490	PR鹰炬能（152196）	630	PR福州01（152197）	300
PR安岳01（152198）	760	PR东财01（152199）	500	PR东财02（152200）	500	PR谷建01（152201）	300
PR舟山债（152202）	600	19启迪01（152203）	500	PR长湖02（152204）	570	PR锡藕01（152205）	600
19广鑫01（152206）	400	19桐乡02（152207）	500	19森特01（152208）	800	G19HGY1（152209）	1000

债券信息
List of Bonds

债券简称（代码）Bond Name（Code）	发行量（百万元）Issued Vol（M）	债券简称（代码）Bond Name（Code）	发行量（百万元）Issued Vol（M）	债券简称（代码）Bond Name（Code）	发行量（百万元）Issued Vol（M）	债券简称（代码）Bond Name（Code）	发行量（百万元）Issued Vol（M）
19 宜春债（152210）	500	19 万年债（152211）	1000	19 伊川债（152212）	700	19 柯桥 02（152213）	2700
19 国兴 01（152214）	800	19 金东 01（152215）	930	G19 广铁 2（152216）	2000	G19 青州（152217）	1200
H19 华汽 2（152218）	1000	19 杨凌 02（152219）	800	G19 城南 1（152221）	1000	19 邯建投（152222）	360
19 曲经开（152223）	500	19 宜高投（152226）	1000	19 海控 01（152227）	1300	19 广控 01（152228）	900
19 云建 01（152229）	2000	19 句容债（152230）	900	19 中豫 01（152231）	600	19 钟祥债（152232）	600
19 南网 05（152233）	2500	19 北仑 Q1（152234）	1000	19 龙海 02（152235）	220	PR19 柳东（152236）	1500
19 亳城建（152237）	1400	19 金建 01（152238）	500	19 即墨债（152239）	1200	19 桂发 01（152240）	500
19 秦投 01（152241）	400	19 颍上债（152242）	850	19 兴蜀债（152243）	660	19 扬子 02（152244）	2000
19 怀工 01（152245）	500	19 金灌 01（152246）	550	19 昌控 01（152247）	600	19 东财 03（152248）	1000
19 嵊城 01（152249）	1000	19 平天湖（152250）	700	19 金凤凰（152251）	1000	19 南网 06（152252）	2500
19 蓉兴 01（152253）	1500	19 中电 01（152254）	4000	19 浙资 01（152255）	600	19 双鸭 02（152256）	300
19 陕投 01（152257）	1500	19 陕投 02（152258）	1500	G19 长交 1（152259）	1300	19 苏交 01（152260）	2000
19 滨海债（152261）	750	19 国兴 02（152262）	800	G19 承控 1（152263）	840	19 桂建 01（152264）	1000
G19 广铁 3（152265）	2000	19 武夷债（152266）	530	19 嘉善债（152267）	700	PR 遵交旅（152268）	1500
19 咸宁债（152269）	1200	19 河投 01（152270）	1000	19 齐交 01（152271）	1000	19 龙游债（152272）	1440
19 临朐债（152273）	900	19 沪建 01（152274）	900	19 沪建 02（152275）	600	19 瑞丽债（152276）	1000
19 皋高债（152277）	940	19 皖投 02（152278）	2000	19 桃源 01（152279）	400	19 贵溪债（152280）	1040
19 通瑞 01（152282）	500	19 六横 01（152283）	600	19 大悟债（152284）	850	G19 黄石（152285）	650
19 西峡债（152286）	750	19 四面债（152287）	880	G19 宁铁 1（152288）	2000	G19 萍昌（152289）	680
G19 武铁 1（152290）	2000	19 吴江 02（152291）	750	19 桃源 02（152292）	400	19 银开债（152293）	700
19 中豫 02（152294）	1500	19 长兴债（152295）	900	19 长子 01（152296）	300	19 张建发（152297）	800
19 山高 01（152298）	2000	19 绵经 02（152299）	500	19 扬子 03（152300）	1000	19 沪国际（152301）	2200
19 国资债（152302）	600	19 南网 07（152303）	2500	19 易盛德（152304）	800	19 海资 01（152305）	2000
19 嵊城 02（152306）	800	19 金灌 02（152307）	360	19 扬子 04（152308）	2100	19 金建 02（152309）	500
19 广建 01（152310）	400	19 西投 01（152311）	1500	19 梁平债（152312）	800	19 郑住投（152313）	700
19 沛经开（152315）	600	19 兴堰 01（152316）	700	19 涪新债（152317）	700	PR 天泰 01（152318）	500
19 西咸 01（152319）	500	19 西咸 02（152320）	1500	19 众鑫 01（152321）	550	19 蓉产 01（152322）	1000
19 蓉产 02（152323）	500	19 云建 02（152324）	1000	19 绵安 01（152325）	200	19 天水 01（152326）	500
19 吉安债（152327）	800	19 永安 01（152328）	900	19 含浦 01（152329）	500	19 含浦 02（152330）	500
19 齐交 02（152331）	2000	19 乌铁 01（152332）	730	19 南网 08（152333）	2500	19 贵高科（152334）	1100
19 山高 02（152335）	2000	19 安陆 01（152336）	170	19 禅城 01（152337）	200	19 国兴 03（152338）	700
19 平原债（152339）	500	G19 水投 2（152340）	1000	19 赣城投（152341）	1000	19 埇桥债（152342）	800
19 柯城债（152343）	1200	19 崇川债（152344）	680	19 天山债（152345）	270	19 新天地（152346）	800
19 天水 02（152347）	600	19 渝江 02（152348）	1500	19 国开投（152349）	1500	19 潜江 02（152350）	500
19 台循债（152351）	1200	19 潍滨城（152352）	520	19 双鸭 03（152353）	130	19 宁新城（152354）	350
G19 广铁 4（152355）	1500	G19 望城 1（152356）	360	G19 望城 2（152357）	280	19 福州 02（152358）	400
19 天轨 01（152359）	1000	19 樊城 01（152360）	800	19 怀工 02（152361）	500	19 皖投 03（152362）	600
19 广建 02（152363）	400	19 北部湾（152364）	500	19 栾川 02（152365）	400	19 金牛 01（152366）	800
19 华山债（152367）	600	19 渝鸿业（152369）	460	19 益阳 01（152370）	700	19 阳交债（152371）	720
19 秦投 02（152372）	340	19 邵东债（152373）	500	19 惠临债（152374）	700	19 六横 02（152375）	600
19 杭投 01（152376）	1000	G19 长交 2（152377）	650	19 济建设（152378）	1500	20 龙川 01（152379）	1200
20 启专债（152380）	850	20 石首债（152382）	670	20 吉利 01（152383）	2000	G20 广铁 1（152384）	1500
20 嘉创债（152385）	800	20 福州 01（152386）	500	20 镜湖债（152387）	1000	20 海控 01（152388）	700
20 豫辉债（152389）	800	G20 遂河 1（152390）	600	20 德清 01（152391）	760	20 宁经开（152392）	800
20 乐行债（152393）	1000	20 郏产投（152394）	670	20 津资 01（152395）	1500	G20 晋开（152396）	760
20 同创 01（152397）	1200	20 云建 01（152398）	1500	20 首基 01（152399）	500	20 上投债（152400）	2000
G20 广铁 2（152401）	1500	20 鄂交 01（152402）	3000	20 吉利 02（152403）	2000	20 锡新城（152404）	750
20 空港 01（152405）	800	20 鄂科 01（152406）	2000	G20 武控（152407）	870	20 君山 01（152408）	600
20 交投 01（152409）	2000	20 国新债（152410）	2000	20 雪浪债（152411）	1000	20 鄂投 01（152412）	3000
20 陕煤一（152413）	4000	20 昆高新（152414）	1800	20 丽江债（152415）	700	20 天轨 01（152416）	1500

债券简称（代码）Bond Name（Code）	发行量（百万元）Issued Vol（M）	债券简称（代码）Bond Name（Code）	发行量（百万元）Issued Vol（M）	债券简称（代码）Bond Name（Code）	发行量（百万元）Issued Vol（M）	债券简称（代码）Bond Name（Code）	发行量（百万元）Issued Vol（M）
20 天轨 02（152417）	500	20 泰信 01（152418）	800	G20 德源 1（152419）	1500	20 天长债（152420）	1200
20 蜀州 01（152421）	700	20 国盛 01（152422）	2400	20 邵东债（152423）	600	20 淮管廊（152424）	800
20 金牛 01（152425）	1000	20 北仑 Q1（152426）	800	20 沪建 01（152427）	2000	20 沪建 02（152428）	1000
20 空港债（152429）	850	G20 桐乡（152430）	1000	20 渝隆债（152432）	740	20 齐交 01（152433）	1500
20 龙停债（152434）	900	G20 奉化（152435）	1000	20 万国债（152436）	1000	G20 永兴（152437）	700
20 宜国 01（152438）	1700	G20 武铁 1（152439）	1500	20 仙桃债（152440）	1000	20 兴发债（152441）	600
20 桂北 01（152442）	4000	20 孝高创（152443）	960	20 五华债（152444）	500	20 双龙 01（152445）	1000
20 海投债（152446）	800	20 两江 01（152447）	1000	20 建安 01（152448）	1000	20 昌控 01（152449）	600
G20 兴发 1（152450）	1000	20 佛建 01（152451）	500	20 怀工 01（152452）	300	20 景陶债（152453）	800
20 京保 01（152454）	1500	20 兴城 01（152455）	950	20 兴城 02（152456）	200	20 虞专 01（152457）	1000
G20 宁铁 1（152458）	3000	20 空港 02（152459）	1000	20 井开债（152460）	900	20 厦轨 01（152461）	3000
20 济建设（152462）	3000	20 天源债（152463）	800	G20 淮南（152464）	1500	20 晋建 01（152465）	900
20 攸养老（152466）	620	20 湘速 01（152467）	1000	G20 榆神 1（152468）	1200	20 黄桥债（152469）	800
G20 滨江（152470）	500	20 蓉产 01（152471）	1200	20 桂交 01（152472）	1250	20 西咸 03（152473）	1500
20 西咸 04（152474）	1500	20 云建 02（152475）	1000	20 松滋债（152476）	820	20 龙川债（152477）	480
20 渭投债（152478）	600	20 科学城（152479）	1000	20 洞庭 01（152480）	400	20 海资 01（152481）	2000
20 恩施债（152482）	950	20 眉岷债（152483）	640	20 叙州债（152484）	800	G20 公安 1（152485）	800
20 崇左债（152486）	1000	20 渝铝 01（152487）	700	20 宜国 02（152488）	500	G20 广铁 3（152489）	1500
20 天投 G1（152490）	2000	20 环天债（152491）	630	20 惠通 01（152492）	1000	20 田东债（152493）	600
20 陕煤二（152494）	4000	20 筑富债（152495）	800	G20 遂东 2（152496）	400	20 黔西南（152497）	1400
20 陕高速（152498）	1270	G20 寿光（152499）	600	20 陆嘴 01（152500）	2000	20 兴安债（152501）	900
20 厦轨 02（152502）	3000	20 上党债（152503）	600	20 梅溪湖（152504）	1400	20 安陆 01（152505）	330
20 晋建 02（152506）	900	20 嘉兴 01（152507）	600	20 皖投 01（152508）	2600	20 桂发 01（152509）	600
20 东通 01（152510）	600	20 丰都 01（152511）	510	20 栾川 01（152512）	400	20 钦临 01（152513）	890
20 安庆 01（152514）	800	20 泰信 02（152515）	400	20 泸投债（152516）	500	20 洞庭 02（152517）	850
20 禹投 01（152518）	500	20 渝百盐（152519）	590	20 蜀州 02（152520）	330	20 苏交 01（152521）	1600
20 京保 02（152522）	1500	20 豫资 1（152523）	1100	20 广金债（152525）	670	20 安溪债（152526）	800
G20 水投 1（152527）	500	20 海潮 01（152528）	1500	20 义经开（152529）	1000	20 天轨 03（152530）	1000
20 宜国 03（152531）	2200	20 嘉湘 01（152532）	400	20 宜高投（152533）	1089	20 盛泽债（152534）	700
G20 云绿 1（152535）	330	G20 常鼎 1（152536）	600	20 山水债（152537）	800	20 东乡债（152538）	1000
20 海安债（152539）	700	20 黄冈债（152540）	1800	20 青州债（152541）	800	20 闻川 01（152542）	500
G20 广业 1（152543）	1800	20 沪地 01（152544）	2000	20 邯城 01（152545）	800	20 禹投 02（152546）	500
20 乐清 01（152547）	800	G20 交通 1（152548）	650	20 黄城债（152549）	1800	20 荆门 01（152550）	580
20 当阳债（152551）	1000	20 汉江 01（152552）	1080	20 南平债（152554）	1000	20 财金债（152555）	1700
20 开远 01（152556）	300	20 永兴 01（152557）	600	G20 德源 2（152558）	1000	20 荆经开（152559）	1000
20 应城债（152560）	660	20 江干债（152561）	200	20 盐高 01（152563）	670	20 雨经 01（152564）	600
20 南川债（152565）	1000	20 定西债（152566）	1000	20 连云 01（152567）	800	20 丰管廊（152568）	1200
20 萍城投（152569）	900	20 蒙开 01（152570）	400	20 禹投 03（152571）	500	20 天轨 04（152572）	1500
20 汇丰 01（152573）	500	20 汇丰 02（152574）	700	20 郑发 01（152575）	5000	20 温控 01（152576）	1000
21 虞新 01（152577）	1600	20 临海 01（152578）	1000	20 富开债（152579）	1300	20 乌城 01（152580）	1000
20 资中债（152581）	420	20 渤水 01（152582）	400	20 温铁 01（152583）	800	20 云建 03（152584）	1000
20 衡高 01（152585）	500	20 蒙城债（152586）	1000	20 高创 03（152587）	800	G20 资兴 1（152588）	800
20 攸投 01（152589）	500	20 京投 03（152590）	3000	20 富诚债（152591）	700	20 利民债（152592）	500
G20 黔水 1（152593）	700	20 鹤城投（152594）	1160	20 玉投 01（152595）	700	G20 冶高（152596）	1100
G20 宁铁 2（152597）	2000	20 晋江 01（152599）	680	20 晋江 02（152600）	1120	20 临泉债（152601）	320
20 濂溪债（152602）	1300	20 山高 01（152603）	2000	20 川债 01（152604）	500	20 雨花 01（152605）	1000
20 聊开债（152606）	700	20 汇微 01（152608）	500	20 扶绥债（152609）	500	20 扬子债（152610）	400
20 宁国债（152611）	790	20 湘速 02（152612）	1000	20 宜国 04（152613）	1800	20 明城 02（152614）	770
20 舟城 01（152615）	700	20 邯城 02（152616）	800	20 十堰（152617）	680	20 蓉高 G1（152618）	1000
20 常鼎 01（152619）	900	20 丹高新（152620）	210	20 白沙 03（152621）	850	20 乐清 02（152623）	500

债券信息
List of Bonds

债券
Bond

债券简称（代码）Bond Name（Code）	发行量（百万元）Issued Vol（M）	债券简称（代码）Bond Name（Code）	发行量（百万元）Issued Vol（M）	债券简称（代码）Bond Name（Code）	发行量（百万元）Issued Vol（M）	债券简称（代码）Bond Name（Code）	发行量（百万元）Issued Vol（M）
20 萧资 01（152624）	1500	20 苏高投（152625）	600	G20 吉安 1（152626）	1600	20 大双债（152627）	700
20 南专 01（152628）	480	20 吉凤 01（152629）	900	20 中马债（152630）	560	20 皖江债（152631）	450
20 蓉园 01（152632）	700	20 常城投（152633）	630	20 咸宁债（152634）	290	20 醴陵债（152635）	750
20 浙投 01（152636）	1000	20 钦临 02（152637）	210	20 桂交 02（152638）	1400	20 铸康债（152639）	500
20 雨经 02（152640）	900	20 安溪 02（152641）	200	20 国盛 02（152642）	2350	20 黄山债（152643）	260
G20 常鼎 2（152644）	500	20 德兴债（152645）	500	20 双福债（152646）	700	20 浙资 01（152647）	500
G20 内建 1（152648）	530	G20 内建 2（152649）	30	20 双龙 02（152650）	1000	20 盐高 02（152652）	830
20 桂农 02（152654）	840	20 胶州 01（152655）	1500	20 福州 02（152656）	800	20 广元债（152658）	800
G20 洪轨 2（152659）	2000	20 娄海情（152660）	1000	20 众邦债（152661）	380	20 宜国 05（152663）	2400
21 盐资 01（152664）	800	20 宿州债（152665）	310	20 莲专债（152666）	500	20 洞头 01（152667）	500
20 桂城投（152668）	370	20 沪地 02（152670）	2500	20 航高 01（152671）	700	20 高创 05（152672）	700
20 乌建发（152673）	500	20 德联 01（152674）	470	20 温岭 01（152675）	1000	20 宣州债（152676）	360
20 大余债（152677）	610	20 宜管廊（152678）	900	G20 国通（152679）	1500	20 赤壁债（152680）	1200
20 文登债（152681）	600	20 瀛洲债（152682）	650	20 常经 02（152683）	380	20 蒙开 02（152684）	400
G20 环投（152685）	800	20 荆城投（152686）	340	20 宜国 06（152687）	1400	20 通投债（152688）	600
20 沪国际（152689）	2000	20 天台债（152690）	800	20 杭投 01（152691）	1000	20 嘉秀 01（152692）	500
21 广益 01（152693）	700	20 渤水 02（152694）	500	20 潜江债（152695）	250	21 攀国投（152696）	1000
20 浏城建（152697）	300	20 泗阳债（152699）	600	20 曲经开（152700）	220	G20 黔水 2（152701）	280
20 黔开债（152702）	900	20 龙驰 01（152705）	400	20 绵科债（152706）	1600	20 柯专 01（152707）	600
20 双鸭 01（152708）	410	20 临泉 02（152709）	240	20 玉投 02（152710）	800	20 柳东债（152711）	600
20 威海 01（152712）	200	20 新津债（152713）	800	20 曲控一（152714）	500	21 肥西 01（152715）	700
20 通瑞 01（152716）	500	20 夷陵债（152718）	160	20 淮北 01（152719）	500	G21 临川（152720）	500
21 德兴债（152721）	440	21 石控 01（152722）	2000	21 石控 02（152723）	1000	21 远安 01（152724）	300
21 钱城 01（152725）	1500	21 衡高 01（152728）	700	21 福新 01（152729）	500	21 常鼎 01（152730）	300
21 永银 01（152731）	350	21 永城 01（152732）	800	21 当阳债（152733）	300	21 东海投（152734）	800
21 济建设（152735）	2400	21 杭投 01（152736）	1200	21 洞头 01（152737）	500	21 沪建 01（152738）	1500
21 沪建 02（152739）	500	21 厦轨 01（152740）	3000	21 科学城（152741）	500	21 鸠江债（152742）	900
21 渝铝 01（152743）	800	21 麻城债（152744）	1000	21 聚鑫 01（152745）	1000	21 陆嘴 01（152746）	2000
21 兴城 01（152747）	2500	21 枝江债（152748）	300	21 荔投 01（152749）	500	21 开远债（152750）	300
21 新锦 01（152752）	800	21 赣铁 01（152753）	2000	21 创元债（152754）	500	21 抚高新（152755）	1000
21 宁海 01（152756）	1000	21 富阳 01（152757）	2500	21 桂城 01（152758）	360	21 安邦债（152759）	930
21 绍专 01（152761）	1000	21 嘉兴 01（152762）	600	21 威海 01（152763）	1000	21 昆城 01（152764）	800
21 温控 01（152765）	1000	21 蓉产 01（152766）	1200	21 监利债（152767）	180	21 嘉投 01（152768）	1000
21 邹城 01（152769）	400	21 龙微 01（152770）	500	21 航高 01（152771）	700	21 柳东债（152772）	500
21 江北 01（152773）	1200	21 武投 01（152774）	1000	21 福州 01（152775）	1000	21 北碚债（152776）	430
21 临海 01（152778）	1500	21 乌建发（152779）	500	21 瑞金债（152780）	1000	21 乌镇债（152781）	1200
21 沪地 01（152782）	3000	21 濉溪债（152783）	550	21 九联 01（152784）	1000	G21 新庐 1（152785）	1000
21 天门债（152786）	1000	21 通农债（152787）	600	21 罗美债（152788）	700	21 汉江 01（152789）	2400
21 定海 01（152790）	600	21 株金 01（152791）	320	21 家庐陵（152792）	1200	21 吉开 01（152793）	340
G21 常鼎 1（152794）	200	G21 景城 1（152795）	300	21 句容债（152796）	300	21 仪征债（152797）	800
21 广饶债（152798）	1000	G21 环投（152799）	800	21 嘉湘 01（152800）	400	21 首钢 01（152801）	2500
21 陆嘴 02（152802）	2000	21 西高债（152803）	1300	21 上投 01（152804）	1000	21 龙港 01（152805）	1000
21 温铁 01（152806）	1200	21 海潮 01（152807）	800	21 彭水债（152808）	600	21 皖投 01（152809）	1000
21 陕投 01（152810）	2000	G21 宁铁 1（152811）	3000	G21 虞资 1（152812）	1000	21 株循环（152813）	310
21 恩施债（152814）	380	21 天台债（152815）	950	21 吉利 01（152816）	2000	21 川菜 01（152817）	300
21 闽高 01（152818）	1000	21 双溪债（152819）	500	21 钱城 02（152820）	1100	21 湖交投（152821）	1000
21 厦轨 02（152822）	2000	21 宁城投（152824）	800	21 兴城 02（152825）	2000	21 浦集 01（152826）	2000
21 厦轨 03（152827）	3000	21 隆博债（152828）	900	21 盐资 02（152829）	660	21 榕新 02（152830）	800
21 舟山 01（152831）	600	21 柯专 01（152833）	600	21 锡惠开（152834）	370	21 鄂科 01（152835）	1000
21 湘速 01（152836）	1000	21 简发债（152837）	260	21 尖山 01（152838）	1000	21 铜建 01（152839）	1100

债券信息
List of Bonds

债券简称（代码）Bond Name（Code）	发行量（百万元）Issued Vol（M）	债券简称（代码）Bond Name（Code）	发行量（百万元）Issued Vol（M）	债券简称（代码）Bond Name（Code）	发行量（百万元）Issued Vol（M）	债券简称（代码）Bond Name（Code）	发行量（百万元）Issued Vol（M）
21 湖城债（152840）	1000	21 海曙债（152841）	1240	21 扬中债（152843）	450	21 金湖 02（152844）	500
21 汉江 02（152845）	2400	21 国控 01（152846）	2000	21 宁资 01（152847）	500	21 丽旅 01（152848）	800
21 冶城 01（152849）	400	21 龙马 01（152850）	700	21 蓉高 G1（152851）	1000	21 新泰 01（152852）	400
21 雨花 01（152853）	1000	21 绵兴债（152854）	490	21 萍城投（152855）	500	21 咸高投（152856）	640
21 新城投（152857）	600	G21 武铁 1（152858）	2000	21 资城 01（152859）	900	21 诸城债（152860）	1500
21 晋陵 01（152861）	500	21 世园债（152862）	700	21 诸专 01（152863）	1600	21 穗交 02（152864）	2000
21 金松债（152865）	260	21 山高 01（152866）	1500	21 博融债（152867）	600	21 新专 01（152868）	500
21 金东 01（152869）	800	21 金东 02（152870）	700	21 广鑫债（152871）	700	21 海陵 G1（152872）	600
21 海陵 G2（152873）	650	21 全椒债（152874）	600	21 合盛 01（152875）	1000	21 世园 01（152876）	800
G21 武铁 2（152877）	1000	21 首集 01（152878）	1000	21 长湖债（152879）	800	21 岳交 01（152880）	1080
21 邵区 01（152881）	400	21 郓城债（152882）	800	21 宜昌 01（152883）	1130	21 高投 01（152884）	800
21 崇工 01（152885）	860	21 桂北 01（152886）	1500	21 西咸 02（152887）	1000	21 成华债（152891）	1550
21 通瑞 01（152892）	300	21 开福 02（152893）	1200	21 渝长寿（152894）	600	21 海潮 02（152895）	700
21 广安 01（152896）	900	21 广安 02（152897）	100	21 广宁 01（152898）	200	21 利辛债（152900）	600
21 天盈 01（152901）	500	21 娄高 01（152902）	1000	21 嘉控 01（152903）	1200	21 兴荣债（152904）	1000
21 玉投债（152905）	500	21 郑住投（152906）	600	21 温铁 02（152907）	1000	21 高淳债（152908）	800
21 郑地 02（152909）	3000	21 郑地 03（152910）	1000	21 六开 01（152911）	900	21 温岭 01（152912）	500
21 永城 02（152913）	700	21 虞专 01（152914）	1000	21 兴蒲债（152915）	500	G21 城建 1（152916）	1400
21 昌兴债（152917）	400	21 阳新债（152918）	400	G21 临川 2（152919）	500	21 阜交债（152921）	480
21 景投 01（152922）	400	21 远安 02（152923）	180	21 文登 01（152924）	600	G21 兴发（152926）	700
21 东阳 01（152927）	1200	21 天投 01（152928）	2000	21 临沧债（152929）	800	21 龙建 01（152930）	1000
21 东投债（152931）	590	21 利民 01（152932）	290	21 嘉滨 01（152933）	600	21 京诚债（152934）	150
21 寿城 01（152935）	1000	21 万经开（152936）	900	21 胶城 01（152937）	1000	21 金发债（152938）	420
21 东津 01（152939）	100	21 东津 02（152940）	300	21 攸投 01（152941）	700	21 德感 01（152943）	600
21 安泰债（152944）	800	G21 天宁 1（152946）	800	21 海鸿 01（152947）	500	21 阳山债（152948）	600
21 扬庆 01（152949）	400	21 旅业债（152950）	600	21 晋陵 02（152951）	500	21 开州债（152952）	300
21 信养老（152953）	350	21 靖江港（152954）	1160	G21 长金 1（152955）	500	21 亦庄 02（152956）	3000
21 亦庄 03（152957）	1000	21 黄石 01（152958）	1200	21 厦轨 04（152959）	2000	21 皖交 01（152960）	1000
G21 丰城 1（152961）	800	21 平投 01（152962）	700	21 枫桥债（152963）	500	21 邵区 02（152964）	200
21 南雄 01（152965）	250	21 邵区 03（152966）	200	G21 抚州 1（152967）	900	21 惠城铁（152968）	800
21 周口 01（152969）	900	21 荆门 01（152970）	560	21 广元 G1（152971）	500	21 宁城 05（152972）	800
21 水集 01（152973）	1000	21 融投 01（152974）	1000	21 杭实 01（152975）	1500	21 天心 01（152976）	330
21 乐投债（152977）	1300	21 宁安 01（152979）	2250	21 曲控一（152980）	500	21 宜宾 01（152981）	2200
21 杭交投（152982）	1000	21 投控 01（152983）	800	21 赣铁 02（152984）	2000	21 京投 01（152985）	2000
21 邹城 02（152986）	400	21 广控 01（152987）	1500	21 桃源 01（152988）	500	21 洪湖债（152989）	290
21 金洲债（152990）	370	21 西秦债（152991）	720	21 蓉国投（152992）	1700	21 长发 05（152993）	1500
21 厦居 01（152994）	500	21 宁专 01（152995）	1100	21 荣财鑫（152996）	1000	21 宁专 02（152997）	400
21 玉交 01（152998）	850	21 锡新城（152999）	400	18 都城 01（155003）	1000	18 平证 06（155004）	3000
18 远海 05（155009）	5000	18 龙湖 06（155010）	2000	18 电投 11（155016）	1500	18 邮政 01（155018）	2500
18 浙商 01（155019）	2000	18 台纾 01（155024）	500	18 沪资 03（155026）	900	18 杭机 01（155027）	500
18 闽纾债（155028）	1000	18 青城 05（155029）	1500	18 三友 03（155030）	600	18 中铝 04（155033）	1600
18 电投 13（155037）	2500	18 粤桥 02（155039）	1500	18 高新 01（155040）	900	18 锦江 02（155042）	1000
18 复星 05（155043）	2200	18 元禾 02（155044）	500	18 豫园 01（155045）	2000	18 华泰 G2（155048）	1000
G18 首股（155053）	2000	18 津投 11（155055）	800	18 津投 12（155056）	1200	18 联想 03（155060）	1500
18 富力 08（155061）	4000	18 三福 01（155065）	300	18 中储 02（155066）	1000	18 复药 02（155067）	500
18 复药 03（155068）	1000	18 首置 04（155072）	1000	18 悦达 01（155074）	530	18 宁农 01（155076）	340
18 东风 04（155078）	1000	18 沱牌 01（155081）	100	18 时代 14（155083）	1900	18 紫光 04（155085）	5000
18 津投 13（155086）	500	18 津投 14（155087）	2000	18 粤控 02（155088）	1500	18 皖投 02（155095）	1800
19 国管 01（155098）	3000	18 海纾困（155100）	5000	18 华夏 06（155102）	3000	18 华夏 07（155103）	4000
H18 铁牛 2（155104）	1720	18 富力 10（155106）	7020	19 浦土 01（155108）	700	18 鸿坤 03（155117）	550

债券信息
List of Bonds

债券简称（代码）Bond Name（Code）	发行量（百万元）Issued Vol（M）	债券简称（代码）Bond Name（Code）	发行量（百万元）Issued Vol（M）	债券简称（代码）Bond Name（Code）	发行量（百万元）Issued Vol（M）	债券简称（代码）Bond Name（Code）	发行量（百万元）Issued Vol（M）
19 中粮 01（155123）	1660	19 中粮 02（155124）	700	19 津投 01（155125）	1800	19 津投 02（155126）	700
19 铁工 01（155127）	2500	19 葛洲 01（155129）	1000	19 京投 01（155130）	3000	19 京投 02（155131）	3000
19 蓝星 01（155132）	1500	19 金隅 01（155133）	500	19 金隅 02（155134）	1500	19 闽电 01（155136）	1200
19 联想 01（155138）	2000	19 联想 02（155139）	1000	19 镇投 01（155140）	210	19 世茂 G1（155142）	2000
19 栖建 01（155143）	160	19 汽车 01（155144）	1000	19 阳集 01（155145）	400	19 无锡 01（155146）	650
19 无锡 02（155147）	350	19 南山 01（155148）	1000	19 临债 01（155150）	300	19 临债 02（155151）	500
19 红星 01（155152）	1000	19 渤海 01（155154）	2000	19 光水 01（155155）	700	19 绿城 01（155156）	500
19 新燃 01（155158）	500	19CHNE01（155159）	2000	19 渝物 01（155160）	500	19 津投 03（155161）	900
19 津投 04（155162）	1250	19 蓝光 01（155163）	1100	19 建材 01（155164）	500	19 建材 02（155165）	500
19 中铝 01（155166）	2000	19 航租 01（155167）	1000	19 口岸 01（155168）	150	19 紫光 01（155169）	600
19 正才 01（155171）	500	19 东方 01（155175）	500	19 山招 01（155176）	1000	19 长电 01（155177）	3000
19 住总 01（155178）	900	G19 三峡 1（155180）	2500	G19 三峡 2（155181）	500	19CHNE02（155182）	3000
19 翔业 01（155183）	1000	19 南航 01（155185）	3000	19 蓝星 02（155186）	1200	19 金茂投（155188）	1800
19 龙湖 01（155189）	1700	19 龙湖 02（155190）	500	19 信债 01（155191）	3500	19 信债 02（155192）	1500
19 平证 01（155193）	2000	19 泰达 01（155194）	2800	19 国美 01（155195）	500	19 津投 05（155196）	1200
19 津投 06（155197）	1300	19 柳投控（155198）	1000	19 远海 02（155200）	1000	19 陆债 01（155201）	2800
19 渝高 01（155203）	800	19 华宇 01（155204）	400	19 福晟 01（155205）	1000	H19 远高 1（155206）	100
19 新燃 02（155207）	1000	19 招商 G1（155208）	1500	19 苏城 01（155210）	1000	19 建材 03（155211）	1000
19 苏垦 01（155213）	500	19 浙旅 01（155214）	400	19 北汽 01（155215）	1000	19 漳九 01（155216）	2000
19 洪政 G1（155217）	1000	19 中航 G1（155219）	900	19 兵装 02（155221）	1500	19 兵装 03（155222）	1000
19 葛洲 02（155223）	1500	19 住总 03（155224）	900	19 中希 01（155228）	1600	19 阳煤 01（155229）	1500
19 台州 01（155230）	500	19 兴发 01（155231）	300	19 红星 03（155232）	1000	19 银宝 G1（155234）	300
19 特变 01（155235）	500	19 杭纾 01（155236）	800	19 中林 02（155239）	600	19 华泰 G1（155240）	7000
H19 成龙 1（155242）	200	19 闽交 02（155244）	1000	19 风电 01（155245）	300	19 风电 02（155246）	700
19 京发 G1（155247）	1000	19 华润 01（155248）	3000	19 中信 02（155250）	2000	19 湖州 01（155251）	1400
19 中铁 04（155252）	2700	19 世茂 G2（155254）	1000	19 远洋 01（155255）	1700	19 远洋 02（155256）	1200
19 北方 01（155257）	1000	19 中原 01（155259）	2000	19 荣和 01（155260）	650	19 东风 01（155261）	2700
19 国科 01（155263）	700	19 阳集 02（155265）	500	19 建集 01（155266）	1500	19 新城 01（155268）	1100
19 新城 02（155269）	1000	G19 鲁金 1（155270）	1000	19 鲁创 01（155271）	500	19 五资 01（155272）	2000
19 华夏 01（155273）	1000	19 国新 01（155274）	2000	19 三友 01（155275）	600	19 川发 01（155277）	2000
19 川发 02（155278）	1000	19 紫光 02（155279）	2000	19 云投 01（155280）	860	19 起步 01（155281）	100
19 常高 01（155283）	500	19 唐租 01（155285）	1000	19 爱建 01（155286）	1500	19 平证 03（155287）	2700
19 成大 01（155288）	500	19 三峡 01（155289）	500	19 中保 01（155290）	2500	19 鑫苑 01（155291）	980
19 镇投 03（155292）	1000	19 云工 02（155294）	1060	19 光明 01（155295）	500	19 西南 01（155296）	2500
19 漳九 02（155297）	1000	19 建银 01（155298）	2000	19 兰石 01（155301）	500	19 特电 01（155302）	500
19 京客隆（155303）	400	19 禹洲 01（155304）	2000	19 禹洲 02（155305）	1500	19 伊泰 01（155306）	500
19 建材 05（155307）	500	19 新工 01（155309）	1000	19 汇鸿 01（155310）	1000	19 硅谷 01（155311）	50
19 节能 01（155312）	500	19 碧地 01（155313）	590	19 洋河 01（155314）	400	19 路桥 01（155315）	1000
19 海通 01（155316）	5000	19 浙投 01（155317）	50	19 铁投 01（155318）	1200	19 津投 07（155319）	760
19 津投 08（155320）	670	19 楚天 01（155321）	600	19 无锡 03（155322）	800	19 湘粮债（155324）	200
19 佛控 01（155325）	700	19 汇金 01（155326）	500	19 香江 01（155327）	100	19 首集 01（155328）	1000
19 国信一（155329）	2500	19 铁工 03（155331）	1300	19 铁工 04（155332）	2200	19 西股 01（155333）	1300
19 中旅 01（155334）	4000	19 沪国 01（155336）	900	19 舜通 01（155337）	800	19 中产 01（155339）	500
19 华宝 01（155340）	1300	19 建材 07（155342）	1200	19 鲁资 01（155344）	2000	19 安租 01（155346）	1200
19 口岸 02（155347）	100	19 京能 01（155348）	1500	19 中信 03（155349）	2000	19 国联 01（155350）	500
19 兴杭 01（155351）	2500	19 华电 01（155352）	3000	19 创控 01（155353）	1500	19 航控 02（155355）	2000
19 福晟 02（155356）	1000	19 华能 01（155357）	2300	19 华泰 G3（155358）	5000	19 杭机 01（155362）	1300
19 泸水 01（155363）	500	19 上实 01（155364）	890	19 浦集 01（155366）	2000	19 中林 03（155367）	1000
19 能投 01（155368）	2000	19 葛洲 03（155370）	1500	19 国君 G1（155371）	3000	19 津投 09（155373）	2100
19 津投 10（155374）	400	19 中天 01（155375）	1000	19 雅砻 01（155376）	1000	19 朝纾 01（155377）	1500

债券信息
List of Bonds

债券简称（代码）Bond Name（Code）	发行量（百万元）Issued Vol（M）	债券简称（代码）Bond Name（Code）	发行量（百万元）Issued Vol（M）	债券简称（代码）Bond Name（Code）	发行量（百万元）Issued Vol（M）	债券简称（代码）Bond Name（Code）	发行量（百万元）Issued Vol（M）
19 赣投 01（155378）	1000	19 西集 01（155380）	500	19 金光 01（155382）	2000	19 邮政 01（155383）	1700
19 紫竹 01（155384）	500	19 电控 01（155385）	620	19 晋中 01（155386）	400	19 深航 01（155388）	1000
19 南网 01（155389）	3500	19 绿原 01（155390）	420	19 世茂 G3（155391）	500	19 新际 01（155392）	2000
19 宏泰债（155394）	600	19 陆债 03（155395）	700	19 宜华 01（155396）	200	19 国租 01（155398）	200
19 鲁高 01（155399）	500	19 杭实 01（155400）	1500	19 齐鲁 01（155402）	2000	19 淮矿 01（155403）	1000
19 富力 01（155404）	1580	19 富力 02（155405）	400	19 恒大 01（155406）	15000	19 恒大 02（155407）	5000
19 无锡 05（155408）	200	19 光大债（155410）	1000	19 穗专 01（155411）	1500	19 宇通 01（155413）	500
19 粤港 01（155414）	1200	19 中银 01（155415）	3500	19 隧道 01（155416）	2500	19 南航 02（155417）	2000
19 泰富 01（155418）	1000	19 南网 02（155419）	1500	19 南网 03（155420）	800	19 津投 11（155421）	1500
19 津投 12（155422）	1000	19 国君 G3（155423）	2900	19 风电 03（155424）	600	19 风电 04（155425）	400
19 国投 01（155426）	2000	19 川桥 01（155427）	1500	19 金辉 01（155428）	2000	19 平证 05（155429）	2300
19 润药 01（155430）	1000	19 京投 03（155431）	3500	19 京投 04（155432）	500	19 中泰 01（155433）	900
19 苏城 02（155434）	1000	19 南网 04（155435）	4200	19 穗建 01（155436）	1950	19 穗建 02（155437）	550
19 远租 01（155438）	1000	19 中船 01（155439）	4000	19 中核 01（155441）	2600	19 中飞 01（155443）	1000
19 津投 13（155444）	2000	19 安租 04（155446）	800	19 义纾 01（155447）	500	19 融侨 01（155448）	2000
19 航控 04（155449）	3000	19 小商 01（155450）	800	19 泰达 02（155451）	1700	19 京电 01（155452）	1100
19 时代 04（155454）	500	19 南山 03（155456）	1000	19 国投电（155457）	1200	19 红美 02（155458）	2000
19 航控 05（155459）	1200	19 津投 15（155460）	1200	19 津投 16（155461）	600	19 中船 03（155462）	2000
19 环球 01（155463）	600	19 兴泰 01（155466）	1000	19 昆交 01（155467）	550	19 能源 01（155469）	1500
19 鲁星 01（155471）	319	19 华电 02（155472）	2100	19 华电 03（155473）	1900	19 沪国 02（155475）	600
19 阳集 03（155476）	339	19 联想 03（155477）	2000	19 联通 01（155478）	2000	G19 天成 1（155480）	500
19 光大 01（155481）	1200	19 光大 02（155482）	300	19 鲁高 Y1（155483）	1500	19 蓝光 02（155484）	1100
19 渝物 02（155485）	700	19 北控 01（155486）	1000	19 海宁 01（155487）	1000	19 节能 02（155490）	500
19 中产 02（155491）	500	19 永钢 01（155492）	500	19 花样年（155493）	800	19 伊泰 02（155494）	1000
19 东方 02（155495）	800	19 美置 03（155496）	1700	19 兰石 02（155499）	200	19 融信 01（155500）	2850
19 融信 02（155501）	1150	19 鸿商 01（155502）	1000	19 西集 03（155503）	400	19 北汽 02（155504）	1000
19 北汽 03（155505）	2000	19 文投 01（155507）	1000	19 津投 17（155508）	1600	19 津投 18（155509）	900
19 恒健 01（155510）	6000	19 华润 02（155511）	1800	19 铁工 05（155512）	1900	19 铁工 06（155513）	1100
19 华能 02（155514）	1000	19 晋建发（155515）	700	19 北新 01（155516）	700	19 建房 01（155518）	1000
19 建房 02（155519）	1000	19 龙湖 03（155520）	500	19 龙湖 04（155521）	1500	19 国电 01（155522）	1000
19 榕建 01（155523）	300	19 中证 G1（155524）	2000	19 中证 G2（155525）	1000	19 青控 02（155526）	1000
19 京融 G1（155527）	1000	19 京融 G2（155528）	1000	19 中信 04（155529）	700	19 中信 05（155530）	1800
19 国联 02（155531）	1000	19 常高 03（155533）	1000	19 建银 03（155535）	2500	19 建银 04（155536）	500
19 邮政 02（155537）	2000	19 新工 02（155538）	800	19 西南 02（155539）	2500	19 津保 01（155540）	1200
19 环球 02（155541）	300	19 京发 G2（155542）	500	19 华电 04（155543）	3000	19 昆交 03（155546）	1000
19 电气 01（155548）	3000	19 财金 01（155549）	1000	19 皖投 01（155551）	2200	19 鲁能 01（155552）	1960
19 金证债（155554）	300	19 津投 19（155555）	1000	19 津投 20（155556）	1000	19 当代 01（155557）	880
19 伊泰 03（155558）	1000	19 渤海 02（155559）	2000	19 宏泰 02（155560）	400	19 国投 02（155561）	2000
19 北汽 05（155562）	1000	19 北汽 06（155563）	2000	19 中交 G1（155565）	3000	19 中交 G2（155566）	1000
19 湘投 01（155567）	900	19 碧地 02（155569）	2210	19 宁安 01（155570）	2800	19 中核 03（155571）	1200
19 不动 04（155573）	750	19 兵装 05（155575）	2000	19 锡公 01（155576）	200	19 国科 03（155578）	900
19 国科 04（155579）	900	19 南方 01（155580）	500	19 南山 04（155583）	1000	19 国创 01（155584）	500
19 建材 09（155585）	2300	19 建房 03（155586）	500	19 建房 04（155587）	500	19 京融 G3（155588）	500
19 京融 G4（155589）	1500	19 无锡 07（155590）	500	19 蓝光 04（155592）	300	19 中铝 G3（155594）	2000
19 美置 04（155595）	1300	19 东吴债（155596）	3000	19 民生 G1（155597）	900	19 景国 01（155598）	800
19 航集 01（155599）	500	19 联发 01（155600）	1500	19 联发 02（155601）	1500	19 焦煤 01（155602）	500
19 焦煤 02（155603）	500	G19 天成 2（155604）	500	19 中交 G3（155605）	2000	19 中交 G4（155606）	2000
19 华福 G1（155607）	1770	19 宇通 02（155608）	1000	19 津投 21（155609）	1000	19 国宏 01（155611）	1000
19 中车 G1（155612）	1500	19 中车 G2（155613）	1000	19 中信 06（155614）	500	19 中信 07（155615）	2000
19 恒健 02（155616）	4000	19 西集 04（155617）	500	19 东航 01（155618）	3000	19 航集 02（155619）	1000

债券信息
List of Bonds

债券简称（代码）Bond Name（Code）	发行量（百万元）Issued Vol（M）	债券简称（代码）Bond Name（Code）	发行量（百万元）Issued Vol（M）	债券简称（代码）Bond Name（Code）	发行量（百万元）Issued Vol（M）	债券简称（代码）Bond Name（Code）	发行量（百万元）Issued Vol（M）
19 津保 02（155620）	1000	19 大唐 Y5（155621）	2000	19 大唐 Y6（155622）	3000	19 川发 03（155623）	1500
19 川发 04（155624）	1500	19 都城 01（155625）	810	19 新际 03（155626）	1000	19 新际 04（155627）	500
19 建材 11（155629）	800	19 不动 05（155631）	710	19 不动 06（155632）	940	19 豫投 01（155633）	1000
19 云投 G1（155634）	1200	19 云投 G2（155635）	800	19 椒江 01（155636）	2000	19 宁德 01（155637）	800
19 包钢联（155638）	1680	19 国管 02（155639）	2000	19 浦土 02（155642）	1200	19 航集 03（155643）	700
19 陕金 01（155644）	700	19 金茂 02（155646）	2000	19 沪开 01（155647）	1150	19 滇城 01（155648）	320
H19 华集 1（155651）	1000	19 鸿商 02（155652）	700	19 杭旅 01（155653）	1000	19 天地一（155655）	1000
19 保利 01（155656）	3000	19 保利 02（155657）	500	19 国集 01（155658）	200	19 华证 01（155659）	600
19 红狮 01（155660）	500	19 建房 05（155661）	1000	19 建房 06（155662）	300	19 国控 01（155663）	4000
19 鲁资 03（155664）	1000	19 鲁资 04（155665）	1000	19 阳股 02（155666）	1500	19 君创 01（155667）	400
19 南建 01（155669）	500	19 北汽 08（155670）	1000	19 北汽 09（155671）	2000	19 洪政 G3（155673）	800
19 长电 02（155674）	2000	19 国新 02（155675）	2000	19 当代 F1（155676）	600	19 中铝 G4（155677）	1000
19 兴发 02（155679）	600	G19 三峡 3（155680）	500	G19 三峡 4（155681）	3000	19 沱牌 01（155682）	400
19 云建 G1（155683）	1500	G19 鲁高 1（155684）	1000	19 新湖 01（155685）	750	19 奥园 02（155688）	1500
19 正荣 02（155689）	1100	19 朗诗 01（155691）	600	19 航控 07（155692）	1600	19 航控 08（155693）	1000
19 安租 07（155694）	1600	19 昆租 01（155695）	1000	19 昆租 02（155696）	500	19 路劲 01（155697）	1500
19 希望 01（155699）	180	19 杭城 01（155701）	1110	G19 科环（155702）	900	19 昆交 05（155703）	2450
19 昆速 01（155704）	350	19 建材 12（155706）	800	19 建材 14（155708）	700	19 上汽 01（155709）	3000
19 汽车 02（155710）	1000	19 钢联 03（155712）	3320	19CHNE03（155713）	5000	19 建银 05（155714）	1500
19 建银 06（155715）	500	19 西集 05（155716）	150	19 世茂 01（155719）	1000	19 通用 01（155721）	3300
19 台金 01（155723）	1000	19 泸水 02（155724）	200	19 上报 01（155725）	250	19 北方 03（155726）	2000
19 牡丹 01（155727）	1000	19 招金 01（155728）	1500	19 建工 01（155729）	1200	19 北新能（155731）	1500
19 绵投 01（155732）	1500	19 淄矿 01（155733）	1000	19 邮政 03（155734）	2000	19 国贸 01（155735）	500
19 嘉宝 01（155736）	880	19 爱众 01（155737）	400	19 朝纾 02（155738）	2000	H19 远高 2（155739）	400
19 财信 01（155740）	1500	19 华兴 01（155741）	300	19 赣国资（155742）	800	19 保利 03（155743）	3500
19 沪众 01（155745）	800	19 云工 03（155746）	480	19HDGJ01（155747）	2000	19 恒力 01（155749）	1000
19 小商 02（155750）	700	19 正奇 01（155751）	600	19 南建 02（155753）	500	19 凯盛 01（155754）	200
19 唐新 01（155756）	1200	19 发展 01（155758）	500	19 穗建 04（155760）	1500	19 青城 G1（155761）	800
19 国发 01（155762）	1000	19 杉杉 01（155764）	1200	19 南山 05（155766）	500	19 青租 01（155767）	800
19 中财 01（155768）	3000	19 能源 03（155769）	1200	19 国君 G4（155771）	2500	19CHNE04（155772）	3000
19 津投 23（155773）	1720	19 津投 24（155774）	900	19 中地 01（155775）	300	19 东风 03（155776）	4000
19 联想 04（155778）	1600	19 陕金 02（155780）	1200	19 新燃 03（155781）	600	19 同方 01（155782）	500
19 义乌 01（155784）	1500	19 成大 02（155786）	700	19 中航 G2（155788）	1000	19 赣投 03（155792）	1000
19 新能 02（155793）	500	19CHNE05（155794）	3000	19 港航 02（155796）	300	19 沪城 01（155797）	1500
19 宁投 01（155799）	400	19 华证 02（155800）	600	19 宝钛 01（155801）	900	19 宝钛 02（155802）	300
19 华创 03（155803）	1630	19 华创 04（155804）	370	19 天富债（155805）	900	19 青城 G2（155806）	1500
19 中华 01（155807）	500	19 中信 08（155808）	1000	19 油气 01（155809）	1500	19 贵安 G1（155810）	2500
19 伟驰 01（155811）	1000	19 国集 02（155812）	200	19 杉杉 02（155813）	800	19 兴业 G1（155814）	10500
19 紫金 01（155816）	1000	19 川发 05（155817）	500	19 川发 06（155818）	2000	19 昆速 03（155819）	1550
19 新际 05（155821）	1500	19 财金 02（155822）	1000	19 杭交 01（155826）	1300	19 国丰 01（155827）	1000
19 国丰 02（155828）	1000	19 雪松 01（155829）	1000	19 海通 02（155830）	4500	19 世茂 03（155831）	900
19 世茂 04（155832）	1000	19 中大 01（155833）	800	19 国联 03（155835）	800	19 张江 01（155836）	765
19 渝高股（155837）	1000	19 安信 G1（155838）	3000	19 镇投 05（155839）	1000	19 京投 05（155840）	2000
19 国投 03（155842）	1000	19 国投 04（155843）	2000	19 柳投资（155844）	1200	19 京洁 01（155845）	1000
19 电建 Y1（155846）	4000	19 上汽 02（155847）	2000	19 延长 Y5（155848）	4000	19 润药 Y1（155852）	2000
19 交建 Y1（155853）	5000	19 铁建 Y3（155855）	3500	19 铁建 Y4（155856）	1500	19 首股 Y1（155857）	3000
19 通用 Y1（155859）	2500	19CHNG9Y（155864）	1500	19CHNG0Y（155865）	500	22 穗建 08（155866）	700
19 中工 Y1（155867）	1500	19 铁建 Y1（155868）	3500	19 铁建 Y2（155869）	500	19 信保 Y1（155870）	1000
19 延长 Y3（155871）	2500	19 延长 Y4（155872）	500	19 华电 Y3（155874）	1000	19 华电 Y4（155875）	2000
电投 Y25（155876）	500	电投 Y26（155877）	500	19 延长 Y1（155878）	2000	19 延长 Y2（155879）	1000

债券信息
List of Bonds

债券简称（代码）Bond Name（Code）	发行量（百万元）Issued Vol（M）	债券简称（代码）Bond Name（Code）	发行量（百万元）Issued Vol（M）	债券简称（代码）Bond Name（Code）	发行量（百万元）Issued Vol（M）	债券简称（代码）Bond Name（Code）	发行量（百万元）Issued Vol（M）
19 大唐 Y7（155881）	2700	19 大唐 Y8（155882）	2500	19 住总 Y1（155883）	800	19CHNG7Y（155884）	900
19CHNG8Y（155885）	1100	G19 京 Y1（155886）	2000	G19 京 Y2（155887）	2000	19 建集 Y1（155888）	1500
19 华电 Y1（155889）	1200	19 华电 Y2（155890）	1800	电投 Y23（155891）	1000	电投 Y24（155892）	1000
电投 Y21（155893）	1000	电投 Y22（155894）	1000	电投 Y19（155895）	600	电投 Y20（155896）	1400
19 象屿 Y2（155897）	1130	19 山招 Y3（155898）	500	19 北控 Y1（155899）	500	19 晋建 Y2（155901）	550
电投 Y17（155902）	1100	电投 Y18（155903）	900	电投 Y15（155904）	1300	电投 Y16（155905）	700
19 四局 Y1（155906）	1000	电投 Y13（155907）	1300	电投 Y14（155908）	700	19 路建 Y1（155910）	500
19 中交 Y1（155911）	1500	19 国泰 Y1（155912）	500	19 远发 Y8（155914）	800	19 风电 Y1（155916）	1300
19 风电 Y2（155917）	700	19 核建 Y5（155918）	500	19 核建 Y3（155919）	1500	19 大唐 Y3（155920）	3500
19 大唐 Y4（155921）	1500	19CHNG5Y（155922）	1200	19CHNG6Y（155923）	800	19 特变 Y1（155924）	770
电投 Y11（155925）	1300	电投 Y12（155926）	700	19 远发 Y6（155927）	1700	19CHNG3Y（155929）	300
19CHNG4Y（155930）	1700	19 葛洲 Y1（155931）	5000	19 电投 Y9（155933）	1400	19 电投 Y0（155934）	600
19 电投 Y7（155935）	1500	19 电投 Y8（155936）	500	19 象屿 Y1（155937）	760	19 电投 Y5（155938）	1500
19 电投 Y6（155939）	500	19 山招 Y1（155940）	300	19 远发 Y3（155941）	1000	19 大唐 Y1（155943）	1900
19 大唐 Y2（155944）	900	19 桂建 Y1（155945）	500	19 中航 Y5（155948）	2500	19CHNG1Y（155950）	2500
19 远发 Y1（155952）	1500	19 中航 Y3（155954）	4000	G19 新 Y1（155956）	910	19 电投 Y3（155957）	1400
19 电投 Y4（155958）	600	19 不动 Y2（155959）	1000	19 中航 Y1（155960）	2000	19 建材 Y1（155962）	1500
19 安租 Y1（155964）	1900	19 电投 Y1（155966）	1100	19 电投 Y2（155967）	900	19 中公 Y1（155969）	1000
19 核建 Y1（155970）	1500	19 核建 Y2（155971）	500	18 铁 Y10（155983）	800	18 青城 Y4（155996）	1000
19 不动 Y1（155999）	1000	PR18GLP1（156039）	1500	18GLP1B（156040）	2	赣发 2B（156071）	157
赣发 2 次（156072）	63	PR 蚌交 04（156103）	60	蚌公交 05（156104）	65	蚌公交 06（156105）	70
蚌公交 07（156106）	75	蚌公交 08（156107）	80	蚌公交次（156108）	30	PR 金辉优（156109）	3000
PR 金辉次（156110）	200	PR01 次（156120）	2038	平遥 04（156136）	60	平遥 05（156137）	66
平遥 06（156138）	74	平遥 07（156139）	80	平遥 08（156140）	88	平遥 09（156141）	94
平遥 10（156142）	101	平遥次级（156143）	40	PR 京水优（156147）	600	京水次级（156148）	50
PR18 平 GC（156155）	59	PR 海尔 1B（156163）	90	18 海尔次（156164）	67	PR4B（156171）	53
国药 4 次（156172）	112	PR 二 B（156180）	139	PR 二次（156181）	130	PR 豫煤 04（156185）	105
PR 豫煤 05（156186）	111	豫煤气次（156187）	30	武公租 04（156251）	26	武公租 05（156252）	29
武公租 06（156253）	32	武公租 07（156254）	34	武公租 08（156255）	38	武公租 09（156256）	42
武公租 10（156257）	45	武公租 11（156258）	50	武公租 12（156259）	54	武公租 13（156260）	58
武公租 14（156261）	63	武公租 15（156262）	69	武公租 16（156263）	75	武公租 17（156264）	82
武公租 18（156265）	89	武公租次（156266）	36	PR 云交 A（156301）	3000	18 云交 B（156302）	160
PR 环球 A（156331）	2000	18 环球 B（156332）	1300	18 环球 C（156333）	200	PR01A3（156341）	220
铁保 01 次（156342）	1	PR 八 B（156354）	74	PR 八 C（156355）	30	平租八次（156356）	75
PRG 康 4B（156367）	243	PRG 康 4C1（156368）	93	G 康富 4C2（156369）	166	PR 诚泰 2C（156374）	50
PR 诚泰次（156375）	135	远洋 R1A1（156457）	1602	远洋 R1A2（156458）	1281	远洋 R1 次（156459）	320
慈公交 04（156474）	32	慈公交 05（156475）	34	慈公交 06（156476）	36	慈公交 07（156477）	38
慈公交 08（156478）	40	慈公交 09（156479）	42	慈公交 10（156480）	45	慈公交 11（156481）	48
慈公交 12（156482）	50	慈公交次（156483）	35	PR 红美 A1（156486）	2289	18 红美 A2（156487）	211
18 红美次（156488）	100	PRSOHO 优（156496）	3500	18SOHO 次（156497）	10	PR 北辰 A（156521）	527
18 北辰 B（156522）	473	18 北辰 C（156523）	50	恒大 R1 优（156606）	1062	恒大 R1 次（156607）	118
PR 中渝 1（156624）	320	中渝优 2（156625）	880	中渝次（156626）	10	18 云能次（156648）	60
滨丽 03（156651）	765	滨丽次（156652）	170	PR 国三 B（156657）	133	PR 国三次（156658）	123
PR 产 1A（156659）	1710	沪地产 1C（156660）	90	PR04 优（156665）	480	海门优 A3（156684）	288
海门次（156685）	28	滨江优 06（156696）	80	滨江优 07（156697）	82	滨江优 08（156698）	84
滨江优 09（156699）	84	滨江优 10（156701）	86	滨江次级（156702）	20	PR18GLP2（156703）	1500
18GLP2B（156704）	2	PR 金源 A（156708）	1715	19 金源 B（156709）	1185	19 金源次（156710）	100
PRPA 十 C（156724）	105	平安十次（156725）	135	PR 租 03（156749）	458	远海租 C（156750）	137
皖贷 04 次（156769）	20	PR12 次（156782）	80	19 中置 03（156807）	70	19 中置 04（156808）	74
19 中置 05（156809）	76	19 中置 06（156810）	80	19 中置 07（156811）	79	19 中置 08（156812）	83

债券信息
List of Bonds

债券简称（代码）Bond Name（Code）	发行量（百万元）Issued Vol（M）	债券简称（代码）Bond Name（Code）	发行量（百万元）Issued Vol（M）	债券简称（代码）Bond Name（Code）	发行量（百万元）Issued Vol（M）	债券简称（代码）Bond Name（Code）	发行量（百万元）Issued Vol（M）
19 中置 09（156813）	89	19 中置次（156814）	30	PRG 西江 3（156817）	133	G 西江 E4（156818）	142
G 西江 E5（156819）	152	G 西江 E 次（156820）	37	PR1 优（156821）	950	平朗 1 次（156822）	118
PR 海 A（156850）	1700	爱琴海 B（156851）	400	爱琴海次（156852）	200	PR 光谷 2D（156860）	220
光谷 2 次（156861）	127	PR 绿城 A（156864）	1591	19 绿城 B（156865）	1	PR 租 13（156873）	100
PR 租 1C（156874）	87	PR 中航 2C（156882）	186	18 中航次（156883）	66	嘉善水 03（156886）	32
嘉善水 04（156887）	34	嘉善水 05（156888）	36	嘉善水 06（156889）	38	嘉善水 07（156890）	40
嘉善水 08（156891）	42	嘉善水 09（156892）	44	嘉善水次（156893）	18	菜鸟 19 优（156900）	670
菜鸟 19 次（156901）	400	PR 平 1C（156906）	72	PR 平 1 次（156907）	76	G 国中优 4（156916）	59
G 国中优 5（156917）	60	G 国中优 6（156918）	67	G 国中优 7（156919）	69	G 国中优 8（156920）	78
G 国中优 9（156921）	82	G 国中次（156922）	31	西安热 03（156925）	380	西安热 04（156926）	270
西安热 05（156927）	270	西安热 06（156928）	270	西安热次（156929）	120	华发 R1 优（156945）	1391
华发 R1 次（156946）	157	PR 水 03（156959）	82	苍南水 04（156960）	90	苍南水 05（156961）	95
苍南水 06（156962）	102	苍南水次（156963）	36	遵运 03（156980）	54	遵运 04（156981）	57
遵运 05（156982）	58	遵运 06（156983）	65	遵运 07（156984）	68	遵运 08（156985）	74
遵运 09（156986）	79	遵运 10（156987）	82	遵运次级（156988）	34	H19 泛 1A（156991）	1300
H19 泛 1B（156992）	840	H19 泛 1C（156993）	50	PR 远东 2C（156996）	555	PR 云建优（156997）	981
19 云建次（156998）	66	PR 梅溪优（156999）	1243	18 广西 18（157000）	1130	18 广西 19（157001）	295
18 湖南 16（157002）	7145	18 湖南 17（157003）	13530	18 湖南 18（157004）	6825	18 湖南 19（157005）	6500
18 江苏 13（157007）	43600	18 江苏 14（157008）	2300	18 江苏 15（157009）	22220	18 新疆 21（157010）	890
18 新疆 22（157011）	10350	18 新疆 23（157012）	370	18 新疆 24（157013）	320	18 新疆 25（157014）	290
18 青岛 08（157015）	1300	18 青岛 09（157016）	1300	18 青岛 10（157017）	1400	18 内蒙 27（157019）	2405
18 内蒙 28（157020）	550	18 内蒙 29（157021）	4083	18 内蒙 30（157022）	1340	18 安徽 13（157024）	25607
18 安徽 14（157025）	45703	18 安徽 15（157026）	795	18 安徽 16（157027）	2000	18 福建 17（157028）	11025
18 福建 18（157029）	2465	18 福建 19（157030）	550	18 深圳 03（157031）	480	PR 深圳 04（157032）	360
18 深圳 05（157033）	1000	18 深圳 06（157034）	500	18 深圳 07（157035）	1500	PR 深圳 08（157036）	100
18 山西 18（157037）	1618	18 山西 19（157038）	2871	18 山西 20（157039）	800	18 湖北 15（157040）	450
18 湖北 16（157041）	500	18 湖北 17（157042）	1533	18 天津 31（157043）	2299	18 天津 32（157044）	1500
18 天津 33（157045）	800	18 天津 34（157046）	4000	18 云南 24（157047）	9060	18 云南 25（157048）	12060
18 青海 15（157049）	5020	18 青海 16（157050）	5240	18 湖南 20（157051）	6700	18 浙江 14（157052）	11304
18 浙江 15（157053）	7233	18 浙江 16（157054）	2800	18 西藏 03（157058）	1312	18 西藏 04（157059）	760
18 西藏 05（157060）	594	18 西藏 06（157061）	679	18 内蒙 32（157063）	77	18 内蒙 33（157064）	452
18 山东 18（157065）	100	18 河南 32（157066）	7065	18 兵团 01（157068）	1600	18 兵团 02（157069）	2400
18 兵团 03（157070）	2000	18 广西 20（157071）	629	18 山西 23（157074）	3630	18 山西 24（157075）	465
18 山西 25（157076）	417	18 天津 36（157078）	1700	18 北京 11（157080）	1696	18 北京 12（157081）	1345
18 北京 14（157083）	1503	18 北京 15（157084）	2481	18 四川 50（157085）	4000	18 大连 14（157087）	1447
18 湖南 21（157088）	10000	18 江西 20（157089）	327	18 湖北 18（157090）	470	18 内蒙 35（157092）	465
18 广东 37（157093）	200	18 广东 38（157094）	500	18 广东 39（157095）	7800	18 新疆 27（157096）	1500
18 新疆 28（157097）	500	18 青海 18（157099）	9480	18 广西 21（157100）	790	18 广西 22（157101）	150
18 山东 19（157102）	130	18 山东 20（157103）	3726	18 浙江 17（157104）	1860	18 浙江 18（157105）	2200
18 天津 37（157106）	500	18 天津 38（157107）	1700	18 天津 39（157108）	300	18 龙江 20（157109）	1096
18 龙江 21（157110）	4	19 新疆 01（157111）	10000	19 河南 01（157112）	16500	19 河南 02（157113）	13900
19 河南 03（157114）	940	19 河南 04（157115）	11334	19 河南 05（157116）	211	19 河南 06（157117）	1139
19 河南 07（157118）	1300	19 兵团 01（157119）	1120	19 兵团 02（157120）	1680	19 兵团 03（157121）	200
19 兵团 04（157122）	1000	19 山东 01（157123）	10459	19 山东 02（157124）	3951	19 山东 03（157125）	1774
19 山东 04（157126）	7511	19 山东 05（157127）	823	19 河北 01（157128）	3000	19 河北 02（157129）	2315
19 湖北 01（157130）	17963	19 湖北 02（157131）	1800	19 安徽 01（157132）	15018	19 厦门 01（157133）	1200
19 厦门 02（157134）	200	19 厦门 03（157135）	1500	19 甘肃 01（157137）	5700	19 甘肃 02（157138）	2000
19 陕西 01（157139）	3500	19 江苏 01（157140）	19500	19 海南 01（157141）	4100	19 海南 02（157142）	4000
19 内蒙 01（157143）	10000	19 广西 01（157144）	5800	19 北京 01（157145）	2075	19 北京 02（157146）	2200
19 北京 03（157147）	6300	19 北京 04（157148）	2820	19 浙江 01（157149）	5200	19 浙江 02（157150）	18000

债券信息
List of Bonds

债券简称（代码）Bond Name（Code）	发行量（百万元）Issued Vol（M）	债券简称（代码）Bond Name（Code）	发行量（百万元）Issued Vol（M）	债券简称（代码）Bond Name（Code）	发行量（百万元）Issued Vol（M）	债券简称（代码）Bond Name（Code）	发行量（百万元）Issued Vol（M）
19 浙江 03（157151）	23100	19 广东 01（157152）	5760	19 广东 02（157153）	8640	19 广东 03（157154）	2600
19 广东 04（157155）	4650	19 广东 05（157156）	5350	19 广东 06（157157）	4000	19 广东 07（157158）	4000
19 广东 08（157159）	2960	19 广东 09（157160）	29530	19 广东 10（157161）	2000	19 广东 11（157162）	12368
19 广东 12（157163）	4778	19 广东 13（157164）	145	19 广东 14（157165）	2592	19 广东 15（157166）	196
19 广东 16（157167）	10286	19 广东 17（157168）	1400	19 广东 18（157169）	436	19 上海 01（157170）	20900
19 上海 02（157171）	15610	19 上海 03（157172）	1990	19 新疆 02（157173）	3990	19 新疆 03（157174）	5700
19 新疆 04（157175）	3200	19 新疆 05（157176）	1140	19 湖南 01（157177）	20000	19 山东 06（157178）	10600
19 山东 07（157179）	4873	19 山东 08（157180）	16915	19 山东 09（157181）	6973	19 山东 10（157182）	1000
19 山东 11（157183）	138	19 山东 12（157184）	668	19 四川 20（157185）	10000	19 四川 21（157186）	1634
19 四川 22（157187）	4988	19 四川 23（157188）	1282	19 四川 24（157189）	6964	19 四川 25（157190）	146
19 四川 26（157191）	262	19 四川 27（157192）	298	19 四川 28（157193）	30	19 四川 29（157194）	100
19 四川 30（157195）	1090	19 四川 31（157196）	50	19 四川 32（157197）	201	19 四川 33（157198）	61
19 四川 34（157199）	46	19 陕西 02（157200）	10200	19 陕西 03（157201）	10200	19 青海 01（157202）	5000
19 广西 02（157203）	10500	19 广西 03（157204）	5000	19 广西 04（157205）	4500	19 宁波 01（157206）	800
19 宁波 02（157207）	2000	19 内蒙 02（157208）	13600	19 天津 12（157209）	700	19 天津 13（157210）	700
19 内蒙 03（157211）	6279	19 新疆 06（157212）	10210	19 新疆 07（157213）	8020	19 新疆 08（157214）	4320
19 新疆 09（157215）	1440	19 新疆 10（157216）	1620	19 江苏 02（157217）	3070	19 江苏 03（157218）	29720
19 江苏 04（157219）	10540	19 江苏 05（157220）	3560	19 江苏 06（157221）	3740	19 江苏 07（157222）	31170
19 湖北 14（157223）	9393	19 龙江 01（157224）	22528	19 龙江 02（157225）	8000	19 天津 14（157226）	1497
19 天津 15（157227）	4500	19 天津 16（157228）	2100	19 天津 17（157229）	600	19 天津 18（157230）	730
19 龙江 03（157231）	2600	19 云南 07（157232）	740	19 云南 08（157233）	1280	19 贵州 02（157234）	700
19 宁波 03（157235）	840	19 宁波 04（157236）	1160	19 浙江 04（157237）	2200	19 河北 06（157238）	3193
19 河北 07（157239）	1370	19 河北 08（157240）	774	19 河北 09（157241）	413	19 河北 10（157242）	1692
19 宁夏 03（157243）	2062	19 宁夏 04（157244）	2100	19 宁夏 05（157245）	700	19 宁夏 06（157246）	962
19 宁夏 07（157247）	832	19 宁夏 08（157248）	48	19 宁夏 09（157249）	59	19 宁夏 10（157250）	484
19 宁夏 11（157251）	115	19 青岛 03（157252）	1300	19 青岛 04（157253）	1000	19 青岛 05（157254）	400
19 青岛 06（157255）	800	19 青岛 07（157256）	600	19 青岛 08（157257）	400	19 甘肃 04（157258）	2311
19 甘肃 06（157260）	3415	19 四川 35（157261）	11100	19 四川 36（157262）	13433	19 四川 37（157263）	5929
19 四川 38（157264）	349	19 四川 39（157265）	744	19 四川 40（157266）	100	19 四川 41（157267）	1241
19 四川 42（157268）	800	19 四川 43（157269）	2011	19 四川 44（157270）	378	19 四川 45（157271）	382
19 四川 46（157272）	280	19 四川 47（157273）	111	19 四川 48（157274）	150	19 四川 49（157275）	550
19 四川 50（157276）	832	19 四川 51（157277）	116	19 四川 52（157278）	195	19 四川 53（157279）	138
19 四川 54（157280）	45	19 四川 55（157281）	1157	19 四川 56（157282）	372	19 四川 57（157283）	269
19 四川 58（157284）	149	19 四川 59（157285）	54	19 福建 05（157286）	3942	19 福建 06（157287）	2972
19 福建 07（157288）	676	19 福建 08（157289）	300	19 福建 09（157290）	1720	19 福建 10（157291）	806
19 福建 11（157292）	634	19 吉林 01（157293）	8500	19 吉林 02（157294）	12000	19 陕西 04（157295）	1766
19 陕西 05（157296）	5500	19 陕西 06（157297）	4850	19 陕西 07（157298）	810	19 陕西 08（157299）	2374
19 陕西 09（157300）	200	19 山东 13（157301）	2612	19 山东 14（157302）	2369	19 山东 15（157303）	260
19 山东 16（157304）	550	19 山东 17（157305）	1142	19 山东 18（157306）	398	19 山东 19（157307）	412
19 山东 20（157308）	7762	19 广西 05（157309）	11037	19 广西 06（157310）	815	19 广西 07（157311）	985
19 广西 08（157312）	5500	19 广西 09（157313）	1330	19 广西 10（157314）	670	19 西藏 01（157315）	300
19 西藏 02（157316）	1000	19 西藏 03（157317）	700	19 辽宁 03（157318）	6892	19 辽宁 04（157319）	9648
PR 深圳 02（157320）	400	19 深圳 03（157321）	3000	19 深圳 04（157322）	1850	PR 深圳 05（157323）	500
PR 深圳 06（157324）	300	PR 深圳 07（157325）	200	PR 深圳 08（157326）	800	19 深圳 09（157327）	200
19 深圳 10（157328）	700	PR 深圳 11（157329）	100	19 深圳 12（157330）	1500	19 深圳 13（157331）	350
PR 深圳 14（157332）	2700	19 北京 05（157333）	2600	19 北京 06（157334）	3300	19 北京 07（157335）	2200
19 北京 08（157336）	2600	19 北京 09（157337）	5500	19 湖北 15（157338）	12552	19 湖北 16（157339）	19765
19 浙江 05（157340）	2900	19 浙江 06（157341）	14400	19 浙江 07（157342）	1000	19 浙江 08（157343）	15670
19 山西 12（157344）	1271	19 山西 13（157345）	2400	19 山西 14（157346）	2400	19 山西 15（157347）	148
19 山西 16（157348）	894	19 山西 17（157349）	997	19 山西 18（157350）	2076	19 山西 19（157351）	490

债券信息
List of Bonds

债券简称（代码）Bond Name（Code）	发行量（百万元）Issued Vol（M）	债券简称（代码）Bond Name（Code）	发行量（百万元）Issued Vol（M）	债券简称（代码）Bond Name（Code）	发行量（百万元）Issued Vol（M）	债券简称（代码）Bond Name（Code）	发行量（百万元）Issued Vol（M）
19 山西 20（157352）	3250	19 山西 21（157353）	720	19 山西 22（157354）	273	19 山西 23（157355）	671
19 甘肃 07（157356）	4400	19 龙江 04（157357）	12000	19 广东 19（157358）	3807	19 广东 20（157359）	3710
19 湖南 04（157360）	3933	19 湖南 05（157361）	7019	19 湖南 06（157362）	3849	19 湖南 07（157363）	988
19 河北 13（157364）	14460	19 青海 05（157365）	5860	19 青海 06（157366）	2200	19 青海 07（157367）	442
19 宁夏 12（157368）	493	19 宁夏 13（157369）	1390	19 福建 12（157370）	11294	19 青岛 09（157371）	1640
19 青岛 10（157372）	1240	19 青岛 11（157373）	1000	19 青岛 12（157374）	700	19 宁波 05（157375）	1752
19 宁波 06（157376）	1762	19 宁波 07（157377）	1232	19 宁波 08（157378）	1254	19 宁波 09（157379）	700
19 内蒙 12（157380）	4534	19 新疆 11（157381）	3100	19 新疆 12（157382）	17000	19 河南 14（157383）	11126
19 河南 15（157384）	3224	19 广西 11（157385）	19521	19 广西 12（157386）	15000	19 广东 21（157387）	2869
19 广东 22（157388）	2627	19 广东 23（157389）	8838	19 广东 24（157390）	2867	19 广东 25（157391）	455
19 广东 26（157392）	2052	19 广东 27（157393）	465	19 广东 28（157394）	1474	19 广东 29（157395）	600
19 广东 30（157396）	909	19 广东 31（157397）	310	19 广东 32（157398）	9473	19 广东 33（157399）	1261
19 广东 34（157400）	1094	19 湖北 17（157401）	14124	19 湖北 18（157402）	3124	19 四川 85（157403）	6489
19 四川 86（157404）	7000	19 四川 87（157405）	15391	19 四川 88（157406）	2904	19 四川 89（157407）	400
19 四川 90（157408）	232	19 四川 91（157409）	300	19 四川 92（157410）	50	19 四川 93（157411）	282
19 四川 94（157412）	365	19 四川 95（157413）	100	19 四川 96（157414）	147	19 北京 10（157415）	9835
19 北京 12（157417）	400	19 北京 13（157418）	353	19 湖南 08（157419）	30000	19 大连 05（157420）	667
19 大连 06（157421）	651	19 海南 08（157422）	3500	19 海南 09（157423）	2000	19 海南 10（157424）	800
19 海南 11（157425）	1050	19 海南 12（157426）	1500	19 海南 13（157427）	1500	19 海南 14（157428）	2000
19 山西 24（157429）	330	19 山西 25（157430）	4405	19 山西 26（157431）	6100	19 山西 27（157432）	113
19 山西 28（157433）	773	19 山西 29（157434）	169	19 山西 30（157435）	220	19 山西 31（157436）	1295
19 山西 32（157437）	700	19 山西 33（157438）	1169	19 山西 34（157439）	563	19 上海 04（157440）	3300
19 上海 05（157441）	300	19 上海 06（157442）	2530	19 上海 07（157443）	43260	19 上海 08（157444）	1500
19 上海 09（157445）	2310	19 广东 35（157446）	2410	19 广东 36（157447）	7100	19 广东 37（157448）	13222
19 广东 38（157449）	4871	19 广东 39（157450）	785	19 广东 40（157451）	2497	19 广东 41（157452）	186
19 广东 42（157453）	4079	19 广东 43（157454）	359	19 广东 44（157455）	673	19 广东 45（157456）	2762
19 广东 46（157457）	3378	19 广东 47（157458）	544	19 广东 48（157459）	421	19 广东 49（157460）	399
19 广东 50（157461）	12456	19 广东 51（157462）	1352	19 广东 52（157463）	3612	19 深圳 15（157464）	200
PR 深圳 16（157465）	8000	19 深圳 17（157466）	6400	19 深圳 18（157467）	500	19 深圳 19（157468）	600
19 深圳 20（157469）	300	19 内蒙 13（157470）	10689	19 内蒙 14（157471）	3200	19 广西 13（157472）	7800
19 广西 14（157473）	400	19 广西 15（157474）	951	19 广西 16（157475）	2062	19 广西 17（157476）	585
19 广西 18（157477）	502	19 广西 19（157478）	6500	19 福建 13（157479）	6787	19 福建 14（157480）	7580
19 福建 15（157481）	3620	19 陕西 13（157482）	11060	19 陕西 14（157483）	9000	19 陕西 15（157484）	2142
19 陕西 16（157485）	600	19 湖北 19（157486）	6370	19 湖北 20（157487）	1467	19 湖北 21（157488）	1500
19 云南 09（157489）	11190	19 湖南 09（157490）	6437	19 湖南 10（157491）	5281	19 湖南 11（157492）	494
19 湖南 12（157493）	1656	19 湖南 13（157494）	113	19 新疆 13（157495）	3600	19 新疆 14（157496）	6800
19 新疆 15（157497）	4800	19 新疆 16（157498）	4190	19 新疆 17（157499）	3840	18 吉林 12（157500）	490
18 吉林 13（157501）	2110	18 吉林 14（157502）	407	18 吉林 15（157503）	480	18 江苏 16（157504）	3280
18 龙江 19（157505）	15634	18 青岛 11（157506）	1200	18 青岛 12（157507）	1000	18 安徽 17（157508）	1777
18 安徽 18（157509）	655	18 四川 34（157511）	5182	18 四川 35（157512）	234	18 四川 36（157513）	653
18 四川 37（157514）	80	18 四川 38（157515）	40	18 四川 39（157516）	70	18 四川 40（157517）	20
18 四川 41（157518）	30	18 四川 42（157519）	1759	18 四川 43（157520）	119	18 四川 44（157521）	130
18 四川 45（157522）	536	18 四川 46（157523）	179	18 四川 47（157524）	273	18 四川 48（157525）	608
18 四川 49（157526）	227	18 贵州 25（157528）	400	18 宁波 16（157529）	1183	18 宁波 17（157530）	1750
18 宁波 18（157531）	528	18 宁波 19（157532）	770	18 贵州 26（157533）	6509	18 贵州 27（157534）	5741
18 辽宁 24（157535）	3028	18 河北 41（157536）	6000	18 河北 42（157537）	9000	18 河北 43（157538）	3000
18 河北 44（157539）	10000	18 河北 45（157540）	2000	18 江西 21（157541）	662	18 江西 22（157542）	240
18 青岛 13（157543）	27	18 青岛 14（157544）	29	19 江西 01（157546）	2847	19 江西 02（157547）	6300
19 江西 03（157548）	6300	19 江西 04（157549）	6300	19 江西 05（157550）	2670	19 天津 02（157552）	1280
19 天津 03（157553）	1400	19 天津 04（157554）	6300	19 天津 05（157555）	400	19 天津 06（157556）	400

债券信息
List of Bonds

债券简称（代码）Bond Name（Code）	发行量（百万元）Issued Vol（M）	债券简称（代码）Bond Name（Code）	发行量（百万元）Issued Vol（M）	债券简称（代码）Bond Name（Code）	发行量（百万元）Issued Vol（M）	债券简称（代码）Bond Name（Code）	发行量（百万元）Issued Vol（M）
19天津07（157557）	1000	19天津08（157558）	500	19天津09（157559）	13200	19天津10（157560）	2700
19天津11（157561）	600	19福建01（157562）	4280	19福建02（157563）	3210	19福建03（157564）	3210
19青岛01（157565）	2200	19青岛02（157566）	3500	19云南01（157567）	2550	19云南02（157568）	7650
19云南03（157569）	7650	19云南04（157570）	7650	19云南05（157571）	15000	19云南06（157572）	4100
19贵州01（157573）	5100	19四川01（157574）	2000	19四川02（157575）	8000	19四川03（157576）	528
19四川04（157577）	4684	19四川05（157578）	475	19四川06（157579）	1680	19四川07（157580）	105
19四川08（157581）	300	19四川09（157582）	285	19四川10（157583）	446	19四川11（157584）	90
19四川12（157585）	115	19四川13（157586）	60	19四川14（157587）	400	19四川15（157588）	800
19四川16（157589）	300	19四川17（157590）	40	19四川18（157591）	300	19四川19（157592）	110
19山西01（157593）	2870	19山西02（157594）	4500	19山西03（157595）	4500	19山西04（157596）	131
19山西05（157597）	463	19山西06（157598）	230	19山西07（157599）	1147	19山西08（157600）	1444
19山西09（157601）	320	19山西10（157602）	290	19山西11（157603）	556	19辽宁01（157604）	24979
19辽宁02（157605）	900	19湖北03（157606）	4148	19湖北04（157607）	2916	19湖北05（157608）	5114
19湖北06（157609）	1000	19湖北07（157610）	2500	19湖北08（157611）	3668	19湖北09（157612）	2200
19湖北10（157613）	1127	19湖北11（157614）	2854	19湖北12（157615）	2317	19湖北13（157616）	6761
19宁夏01（157617）	4000	19宁夏02（157618）	4500	19重庆01（157619）	2600	19重庆02（157620）	6000
19重庆03（157621）	7000	19重庆04（157622）	7800	19重庆05（157623）	2200	19甘肃03（157624）	8889
19福建04（157625）	17950	19河南08（157626）	19587	19河南09（157627）	1314	19河南10（157628）	756
19河南11（157629）	500	19河南12（157630）	300	19河南13（157631）	5000	19大连01（157632）	1800
19大连02（157633）	200	19厦门04（157634）	3500	19河北03（157635）	8860	19河北04（157636）	12314
19河北05（157637）	6554	19江西06（157638）	2126	19江西07（157639）	10181	19江西08（157640）	14019
19江西09（157641）	2000	19江西10（157642）	2008	19湖南02（157643）	10300	19湖南03（157644）	5000
19安徽02（157645）	40123	19安徽03（157646）	7020	19安徽04（157647）	4276	19青海02（157648）	10000
19青海03（157649）	3595	19青海04（157650）	600	19贵州03（157651）	10000	19贵州04（157652）	6000
19内蒙04（157653）	390	19内蒙05（157654）	660	19内蒙06（157655）	910	19内蒙07（157656）	2530
19内蒙08（157657）	510	19内蒙09（157658）	1290	19内蒙10（157659）	110	19内蒙11（157660）	2500
19江苏08（157661）	17270	19江苏09（157662）	17190	19河北11（157663）	4000	19河北12（157664）	22200
19吉林03（157665）	5909	19吉林04（157666）	560	19吉林05（157667）	970	19吉林06（157668）	3690
19吉林07（157669）	330	19吉林08（157670）	150	19陕西10（157671）	7380	19陕西11（157672）	14700
19陕西12（157673）	14800	19辽宁05（157674）	3282	19辽宁06（157675）	6099	19海南03（157676）	3996
19海南04（157677）	800	19海南05（157678）	900	19海南06（157679）	3600	19海南07（157680）	1586
19大连03（157681）	600	19大连04（157682）	1500	19龙江05（157683）	10415	19甘肃08（157684）	4553
19四川60（157685）	5841	19四川61（157686）	11000	19四川62（157687）	2816	19四川63（157688）	2831
19四川64（157689）	2986	19四川65（157690）	1000	19四川66（157691）	840	19四川67（157692）	125
19四川68（157693）	1129	19四川69（157694）	3871	19四川70（157695）	2370	19四川71（157696）	916
19四川72（157697）	1288	19四川73（157698）	813	19四川74（157699）	1600	19四川75（157700）	1829
19四川76（157701）	210	19四川77（157702）	1222	19四川78（157703）	260	19四川79（157704）	160
19四川80（157705）	1729	19四川81（157706）	200	19四川82（157707）	464	19四川83（157708）	1023
19四川84（157709）	619	19山东21（157710）	18238	19山东22（157711）	9230	19山东23（157712）	914
19天津19（157713）	6783	19天津20（157714）	2800	19天津21（157715）	2800	19天津22（157716）	1300
19天津23（157717）	500	19天津24（157718）	1100	19辽宁07（157719）	13791	19龙江06（157720）	10060
19贵州05（157721）	11432	19吉林09（157722）	11179	19吉林10（157723）	500	19吉林11（157724）	60
19吉林12（157725）	200	19宁夏14（157726）	2000	19甘肃09（157727）	5343	19甘肃10（157728）	8210
19河北14（157729）	10874	19河北15（157730）	6500	19天津25（157731）	500	19天津26（157732）	4000
19天津27（157733）	4400	19天津28（157734）	800	19天津29（157735）	1400	19天津30（157736）	400
19天津31（157737）	100	19天津32（157738）	3700	19天津33（157739）	200	19天津34（157740）	1000
19重庆06（157741）	4066	19重庆07（157742）	10600	19重庆08（157743）	10434	19重庆09（157744）	10000
19重庆10（157745）	9130	19浙江09（157746）	11250	19浙江10（157747）	15800	19浙江11（157748）	2250
19浙江12（157749）	12150	19浙江13（157750）	6900	19浙江14（157751）	10700	19甘肃11（157752）	6772
19甘肃12（157753）	6300	19甘肃13（157754）	5500	19河南16（157757）	6674	19河南17（157758）	13481

债券信息
List of Bonds

债券简称（代码）Bond Name（Code）	发行量（百万元）Issued Vol（M）	债券简称（代码）Bond Name（Code）	发行量（百万元）Issued Vol（M）	债券简称（代码）Bond Name（Code）	发行量（百万元）Issued Vol（M）	债券简称（代码）Bond Name（Code）	发行量（百万元）Issued Vol（M）
19 河南 18（157759）	26265	19 河南 19（157760）	5100	19 安徽 05（157761）	4398	19 安徽 06（157762）	13693
19 安徽 07（157763）	1224	19 江西 11（157764）	1327	19 江西 12（157765）	9716	19 江西 13（157766）	13437
PR 江西 14（157767）	300	19 江西 15（157768）	208	19 江西 16（157769）	500	19 河北 16（157770）	439
19 河北 17（157771）	8549	19 河北 18（157772）	14853	19 河北 19（157773）	2546	19 龙江 07（157774）	10238
19 辽宁 08（157775）	3000	19 辽宁 09（157776）	126	19 山东 24（157777）	5351	19 山东 25（157778）	4151
19 山东 26（157779）	21865	19 山东 27（157780）	3148	19 山东 28（157781）	3128	19 山东 29（157782）	176
19 山东 30（157783）	1000	19 山东 31（157784）	1662	19 江苏 10（157785）	12700	19 江苏 11（157786）	5550
19 江苏 12（157787）	18990	19 江苏 13（157788）	17360	19 贵州 06（157789）	19569	19 贵州 07（157790）	5002
19 贵州 08（157791）	6465	19 宁夏 15（157792）	2438	19 厦门 05（157793）	6600	19 厦门 06（157794）	500
19 厦门 07（157795）	3000	19 青海 08（157796）	6998	19 青海 09（157797）	100	19 青海 10（157798）	650
19 青海 11（157799）	400	19 青海 12（157800）	320	19 青海 13（157801）	800	19 青海 14（157802）	3150
19 青海 15（157803）	1200	19 青海 16（157804）	850	19 青海 17（157805）	350	19 青海 18（157806）	250
19 青海 19（157807）	400	19 山西 35（157808）	1090	19 山西 36（157809）	1800	19 山西 37（157810）	150
19 山西 38（157811）	620	19 山西 39（157812）	150	19 山西 40（157813）	1313	19 山西 41（157814）	1326
19 山西 42（157815）	300	19 山西 43（157816）	300	19 山西 44（157817）	534	19 山西 45（157818）	2269
19 山西 46（157819）	325	19 陕西 17（157820）	11610	19 陕西 18（157821）	11600	19 陕西 19（157822）	2024
19 陕西 20（157823）	1250	19 陕西 21（157824）	750	19 陕西 22（157825）	2000	19 青岛 13（157826）	2300
19 青岛 14（157827）	500	19 青岛 15（157828）	1860	19 青岛 16（157829）	1000	19 青岛 17（157830）	1900
19 青岛 18（157831）	2300	19 青岛 19（157832）	1000	19 青岛 20（157833）	200	19 青岛 21（157834）	300
19 青岛 22（157835）	2050	19 青岛 23（157836）	200	19 青岛 24（157837）	150	19 青岛 25（157838）	50
19 青岛 26（157839）	150	19 吉林 13（157840）	1410	19 吉林 14（157841）	366	19 吉林 15（157842）	2362
19 吉林 16（157843）	3764	19 重庆 11（157844）	7000	19 重庆 12（157845）	3800	19 重庆 13（157846）	9000
19 重庆 14（157847）	5670	19 重庆 15（157848）	9400	19 宁夏 16（157849）	2898	19 宁夏 17（157850）	1164
19 宁夏 18（157851）	375	19 宁夏 19（157852）	575	19 宁夏 20（157853）	95	19 宁夏 21（157854）	238
19 宁夏 22（157855）	568	19 宁夏 23（157856）	598	19 宁夏 24（157857）	777	19 宁夏 25（157858）	939
19 辽宁 11（157859）	109	19 辽宁 12（157860）	2938	19 辽宁 13（157861）	4353	19 辽宁 14（157862）	274
19 内蒙 15（157863）	11160	19 内蒙 16（157864）	1240	19 内蒙 17（157865）	110	19 内蒙 18（157866）	180
19 内蒙 19（157867）	10700	19 内蒙 20（157868）	1140	19 内蒙 21（157869）	100	19 内蒙 22（157870）	1360
19 内蒙 23（157871）	60	19 云南 10（157872）	14377	19 云南 11（157873）	7270	19 云南 12（157874）	3124
19 云南 13（157875）	4000	19 云南 14（157876）	5200	19 云南 15（157877）	3000	19 福建 16（157878）	10964
19 福建 17（157879）	3120	19 福建 18（157880）	3189	19 福建 19（157881）	1535	19 福建 20（157882）	91
19 福建 21（157883）	1087	19 福建 22（157884）	800	19 福建 23（157885）	815	19 福建 24（157886）	927
19 福建 25（157887）	672	19 福建 26（157888）	1311	19 福建 27（157889）	2890	19 湖南 14（157890）	8198
19 湖南 15（157891）	4044	19 湖南 16（157892）	5998	19 湖南 17（157893）	1985	19 湖南 18（157894）	3225
19 湖南 19（157895）	5115	19 贵州 09（157896）	18820	19 贵州 10（157897）	6580	19 贵州 11（157898）	11297
19 山东 32（157899）	8206	19 山东 33（157900）	3431	19 山东 34（157901）	2700	19 山东 35（157902）	707
19 山东 36（157903）	450	19 山东 37（157904）	1484	19 山东 38（157905）	4181	19 山东 39（157906）	530
19 四川 97（157907）	8576	19 四川 98（157908）	7511	19 四川 99（157909）	239	19 川 100（157910）	686
19 川 101（157911）	700	19 川 102（157912）	1137	19 川 103（157913）	671	19 川 104（157914）	9797
19 川 105（157915）	1134	19 川 106（157916）	1977	19 川 107（157917）	300	19 川 108（157918）	670
19 川 109（157919）	3461	19 川 110（157920）	1131	19 川 111（157921）	82	19 川 112（157922）	283
19 川 113（157923）	400	19 川 114（157924）	1221	19 川 115（157925）	597	19 川 116（157926）	530
19 川 117（157927）	305	19 湖北 23（157928）	2854	19 湖北 24（157929）	5222	19 湖北 25（157930）	14406
19 湖北 26（157931）	1419	19 河南 20（157934）	7371	19 河南 21（157935）	1343	19 河南 22（157936）	4567
19 河南 23（157937）	9920	19 河南 24（157938）	3669	19 河南 25（157939）	723	19 河南 26（157940）	495
19 河南 27（157941）	1146	19 河南 28（157942）	1354	19 河南 29（157943）	3300	19 河南 30（157944）	1807
19 河南 31（157945）	5806	19 河南 32（157946）	1103	19 河南 33（157947）	452	19 宁夏 26（157948）	2200
19 宁夏 27（157949）	763	19 宁夏 28（157950）	159	19 宁夏 29（157951）	811	19 宁夏 30（157952）	600
19 吉林 17（157953）	5983	19 吉林 18（157954）	11911	19 吉林 19（157955）	760	19 吉林 20（157956）	340
19 吉林 21（157957）	200	19 吉林 22（157958）	154	19 吉林 23（157959）	215	19 吉林 24（157960）	100

债券信息
List of Bonds

债券简称（代码）Bond Name（Code）	发行量（百万元）Issued Vol（M）	债券简称（代码）Bond Name（Code）	发行量（百万元）Issued Vol（M）	债券简称（代码）Bond Name（Code）	发行量（百万元）Issued Vol（M）	债券简称（代码）Bond Name（Code）	发行量（百万元）Issued Vol（M）
19 云南 16（157961）	4090	19 云南 17（157962）	10710	19 云南 18（157963）	300	19 云南 19（157964）	1690
19 云南 20（157965）	2685	19 云南 21（157966）	1075	19 云南 22（157967）	950	19 云南 23（157968）	1100
19 青岛 27（157969）	4000	19 上海 10（157970）	21970	19 上海 11（157971）	2620	19 上海 12（157972）	10460
19 辽宁 17（157973）	7302	19 辽宁 18（157974）	9437	19 河北 24（157975）	929	19 河北 25（157976）	10052
19 河北 26（157977）	894	19 河北 27（157978）	1575	19 河北 28（157979）	2228	19 天津 48（157980）	3686
19 天津 49（157981）	1400	19 天津 50（157982）	1100	19 湖南 24（157983）	6100	19 湖南 25（157984）	6064
19 湖南 26（157985）	1037	19 湖南 27（157986）	5842	19 湖南 28（157987）	1266	19 湖南 29（157988）	9742
19 贵州 12（157989）	9165	19 贵州 13（157990）	4359	19 甘肃 15（157991）	2441	19 甘肃 16（157992）	1580
19 甘肃 17（157993）	940	19 甘肃 18（157994）	300	19 宁波 14（157995）	3395	19 宁波 15（157996）	867
19 内蒙 26（157997）	4056	19 内蒙 27（157998）	3860	19 内蒙 28（157999）	519	梅溪湖次（159001）	2
PR 一优（159002）	480	人才一次（159003）	24	PR 坊 A（159006）	345	虹桥坊 B（159007）	200
虹桥坊次（159008）	20	PR14 次（159012）	80	PR 海尔 A3（159024）	41	PR 海尔 A4（159025）	40
19 海尔 A5（159026）	42	19 海尔 A6（159027）	45	19 海尔 A7（159028）	48	19 海尔 A8（159029）	52
19 海尔 A9（159030）	56	19 海尔次（159031）	38	PR 利程 A4（159035）	68	利程次（159036）	47
PR 青城 5B（159049）	390	PR 青城 5C（159050）	80	青城 5 次（159051）	60	19 平次（159064）	184
PR 融和 A2（159076）	265	19 融和次（159077）	46	PR19 聚 B1（159087）	55	19 聚 01B2（159088）	48
19 聚 01 次（159089）	44	PRG 漳交 3（159096）	42	G 漳公交 4（159097）	46	G 漳公交 5（159098）	49
G 漳公交 6（159099）	54	G 漳公交 7（159100）	58	G 漳公交 8（159101）	64	G 漳公交 9（159102）	70
G 漳交次（159103）	24	PR 云泰 A（159110）	1750	云泰优 B（159111）	1500	云泰次 C（159112）	50
HPR 融创 A（159113）	1290	H19 融创 B（159114）	400	H 融创次（159115）	100	PR19 四 C（159118）	200
19 远东 4D（159119）	171	PR 海济 C（159123）	19	PR 光明 A（159124）	320	19 光明 B（159125）	279
19 光明 C（159126）	1	PR 盈祥 A（159127）	2600	PR 盈祥 B（159128）	2400	19 盈祥 C（159129）	100
PR 二 3（159139）	115	PR 保二 4（159140）	115	保物二 5（159141）	120	保物二 6（159142）	127
保物二 7（159143）	135	保物二 8（159144）	143	保物二 9（159145）	151	保物二次（159146）	100
19 金控次（159151）	41	PR 泰山 B3（159156）	75	19 泰山次（159157）	33	信泽 02 次（159186）	15
PR 国 2A3（159208）	296	PR 国 2B（159209）	114	国控 2 次（159210）	113	PR 平 4B（159246）	159
19 平 4 次（159247）	155	PR 斯 01（159254）	500	奥克斯 02（159255）	400	奥克斯 C（159256）	50
宁汽 06（159268）	34	宁汽 07（159269）	35	宁汽 08（159270）	35	宁汽 09（159271）	36
宁汽 10（159272）	36	宁汽次级（159273）	40	泰通 03（159276）	21	泰通 04（159277）	24
泰通 05（159278）	27	泰通 06（159279）	31	泰通 07（159280）	33	泰通 08（159281）	36
泰通 09（159282）	38	泰通 10（159283）	41	泰通次级（159284）	15	PR 合生优（159285）	1950
19 合生次（159286）	50	PRG 京投（159310）	2850	G 京投 1 次（159311）	150	信泽 03 次（159318）	13
PR16 次（159320）	80	PR16A3（159332）	300	建租津 1C（159339）	54	PR 问津 A3（159353）	300
PR 问津 A4（159354）	300	PR 问津 A5（159355）	300	PR 问津 A6（159356）	300	19 问津次（159357）	260
19 吉水 03（159371）	33	19 吉水 04（159372）	36	19 吉水 05（159373）	39	19 吉水 06（159374）	41
19 吉水 07（159375）	45	19 吉水 08（159376）	48	19 吉水 09（159377）	51	吉水次级（159378）	20
PR 优 A（159391）	332	锡东优 B（159392）	168	锡东次级（159393）	50	PR 远东 5B（159398）	280
PR 远东 5C（159399）	177	PR 务 03（159408）	108	盐水务 04（159409）	116	盐水务 05（159410）	124
盐水务 06（159411）	134	盐水务次（159412）	40	PR 康 1A3（159430）	200	PR 康 1 次（159431）	41
黄岩优 06（159437）	174	黄岩次（159438）	115	PR 优 A（159439）	184	贵产优 B（159440）	61
贵产次（159441）	18	PR02A3（159444）	43	PR 柳东 03（159455）	255	19 柳东次（159456）	36
19 昆交 A3（159459）	190	19 昆交 A4（159460）	195	19 昆交 A5（159461）	205	19 昆交次（159462）	50
PR 万达优（159463）	2600	19 万达次（159464）	100	PR 鄂科优（159468）	1550	19 鄂科次（159469）	80
十七 01（159470）	1615	十七 02（159471）	85	PR22 冶 01（159472）	1296	二十二 02（159473）	68
PR 远东 6B（159480）	356	PR 远东 6C（159481）	227	19 金茂 A（159488）	550	19 金茂 B（159489）	200
金茂权益（159490）	415	PR 远古优（159493）	800	19 远古次（159494）	43	PR 杭租优（159508）	660
19 杭租次（159509）	35	G 安运 03（159514）	20	G 安运 04（159515）	20	G 安运 05（159516）	21
G 安运 06（159517）	22	G 安运次（159518）	7	信泽 04 次（159537）	20	19 新湖 A4（159538）	150
19 新湖 A5（159539）	161	19 新湖次（159540）	52	PR 红美 A（159557）	1700	19 红美 B（159558）	410
19 红美次（159559）	150	19 邵水 03（159564）	85	19 邵水 04（159565）	96	19 邵水 05（159566）	107

债券信息
List of Bonds

债券简称（代码）Bond Name（Code）	发行量（百万元）Issued Vol（M）	债券简称（代码）Bond Name（Code）	发行量（百万元）Issued Vol（M）	债券简称（代码）Bond Name（Code）	发行量（百万元）Issued Vol（M）	债券简称（代码）Bond Name（Code）	发行量（百万元）Issued Vol（M）
19 邵水次（159567）	30	PR 优 A（159568）	400	PR 优 B（159569）	450	兴创次级（159570）	50
PR 银河 01（159573）	418	19 银河次（159574）	22	PR 中车次（159577）	53	PR 寓 01（159596）	120
朗诗寓 02（159597）	86	朗诗寓 03（159598）	110	朗诗寓次（159599）	35	PR 贵水 A3（159605）	27
19 贵水 A4（159606）	31	19 贵水 A5（159607）	35	19 贵水 A6（159608）	39	19 贵水 A7（159609）	43
19 贵水 A8（159610）	47	19 贵水 A9（159611）	52	19 贵水次（159612）	17	PR 遵投 A3（159617）	111
19 遵投 A4（159618）	122	19 遵投 A5（159619）	128	19 遵投 A6（159620）	126	19 遵投 A7（159621）	120
19 遵投 A8（159622）	98	19 遵投 C（159623）	50	PR 广租 03（159627）	188	19 广租次（159628）	41
PR 武铁 03（159631）	100	G2 武铁 04（159632）	102	G2 武铁 05（159633）	111	G2 武铁 06（159634）	120
G2 武铁 07（159635）	130	G2 武铁 08（159636）	141	G2 武铁 09（159637）	151	G2 武铁 10（159638）	163
PR 凯晨 A1（159647）	7290	19 凯晨次（159649）	1	PR 宝龙 A（159650）	650	19 宝龙 B（159651）	200
19 宝龙次（159652）	50	PR18A3（159657）	280	PR18 次（159658）	74	PR 平 7B（159663）	107
19 平 7 次（159664）	122	PR 借条 3A（159665）	249	借条 3B（159666）	17	PR 借条 3C（159667）	11
借条 3 次（159668）	24	PR 平二 C（159674）	162	PR 交 03（159681）	40	桂公交 04（159682）	51
桂公交 05（159683）	29	桂公交 06（159684）	31	桂公交 07（159685）	34	桂公交 08（159686）	37
桂公交 09（159687）	50	桂公交 10（159688）	60	桂公交次（159689）	100	PR 交 03（159693）	8
G 贺交 04（159694）	9	G 贺交 05（159695）	11	G 贺交 06（159696）	12	G 贺交次（159697）	5
19 八局优（159698）	660	19 八局次（159699）	50	信泽 05A5（159705）	950	PR 诚泰 A2（159707）	230
PR 诚泰 B（159708）	55	19 诚泰次（159709）	69	PR05A6（159710）	250	信泽 05 次（159711）	16
PR 国控 A2（159716）	633	19 国控 B（159717）	130	19 国控次（159718）	107	PR 置 03（159721）	160
娄安置 04（159722）	170	娄安置 05（159723）	180	PR 置次（159724）	40	PR 建材 1A（159725）	862
19 建材 1B（159726）	96	PR 国 5A3（159729）	136	PR 国药 5B（159730）	51	国药 5 次 1（159731）	51
国药 5 次 2（159732）	55	PR1A3（159750）	285	PR1 次（159751）	15	PR 平 6A2（159755）	710
PR 平 6B（159756）	86	19 平 6 次（159757）	138	PR03（159773）	160	岷水 04（159774）	185
岷水 05（159775）	205	岷水 06（159776）	225	岷水 07（159777）	265	岷水 08（159778）	300
岷水次（159779）	170	PR 国贸 03（159782）	53	国贸 04（159783）	58	国贸 05（159784）	62
国贸 06（159785）	67	国贸 07（159786）	71	国贸 08（159787）	76	国贸 09（159788）	81
国贸次（159789）	40	PR 海安 03（159796）	67	PR 海安 04（159797）	74	19 海安 05（159798）	82
19 海安 06（159799）	90	19 海安次（159800）	36	PR 宁铁 03（159803）	63	19 宁铁 04（159804）	68
19 宁铁 05（159805）	74	19 宁铁 06（159806）	79	19 宁铁 07（159807）	84	19 宁铁 08（159808）	90
19 宁铁 09（159809）	97	19 宁铁 10（159810）	103	19 宁铁 11（159811）	110	19 宁铁 12（159812）	118
PR 电租优（159815）	922	19 电租次（159816）	78	PR 电建优（159817）	3443	19 电建次（159818）	182
武安 04（159822）	66	武安 05（159823）	73	武安次级（159824）	30	PR 融资 A1（159825）	704
PR 融资 A2（159826）	340	19 融资次（159827）	55	PR 佳源 A（159828）	273	19 佳源 B（159829）	117
19 佳源 C（159830）	44	PR 甬优（159833）	900	沪杭甬次（159834）	1113	易鑫 03 次（159842）	151
PR 耀达 A3（159856）	95	19 耀达次（159857）	15	PR 长水 A3（159860）	232	19 长水 A4（159861）	249
19 长水 A5（159862）	268	19 长水 B（159863）	60	PR 中安优（159872）	393	19 中安次（159873）	21
联发优 A（159874）	1030	联发优 B（159875）	300	联发次级（159876）	70	恒泰 R1 优（159877）	840
恒泰 R1 次（159878）	360	PR 青 6A2（159927）	360	PR 青 6A3（159928）	249	青城 6 次（159929）	132
PR 天域优（159930）	1995	19 天域次（159931）	5	PR 红星优（159938）	700	19 红星次（159939）	50
19 广州优（159940）	653	19 广州次（159941）	72	PR 优 02（159944）	200	相城优 03（159945）	220
相城优 04（159946）	290	相城优 05（159947）	240	相城次级（159948）	50	GC 金光 A1（159955）	10500
GC 金光 A2（159956）	3200	GC 金光次（159957）	100	PR 平 8A2（159959）	335	PR 平 8B（159960）	76
19 平 8 次（159961）	83	PR 君创 3（159964）	60	19 君创 C（159965）	20	19 君创次（159966）	115
19 资本 1A（159972）	5252	19 资本 1C（159973）	336	PRG 顺泰 A（159980）	80	PRG 顺泰 B（159981）	36
G 顺泰次（159982）	21	19 建租 1C（159985）	43	19 苏新优（159990）	1150	19 苏新次（159991）	50
19 深圳 21（160000）	1000	19 深圳 22（160001）	600	19 北京 14（160002）	400	19 北京 15（160003）	4500
19 北京 16（160004）	510	19 北京 17（160005）	460	19 北京 18（160006）	490	19 北京 19（160007）	300
19 北京 20（160008）	6000	19 北京 21（160009）	7950	19 北京 22（160010）	1200	19 北京 23（160011）	3200
19 北京 25（160013）	5410	19 北京 26（160014）	26240	19 北京 27（160015）	11200	19 北京 28（160016）	12940
19 江西 17（160017）	500	19 江西 18（160018）	7600	19 江西 19（160019）	7000	19 江西 20（160020）	2941

债券信息
List of Bonds

债券简称（代码）Bond Name（Code）	发行量（百万元）Issued Vol（M）	债券简称（代码）Bond Name（Code）	发行量（百万元）Issued Vol（M）	债券简称（代码）Bond Name（Code）	发行量（百万元）Issued Vol（M）	债券简称（代码）Bond Name（Code）	发行量（百万元）Issued Vol（M）
19 江西 21（160021）	800	19 江西 22（160022）	1000	19 江西 23（160023）	500	19 江西 24（160024）	400
19 江西 25（160025）	500	19 江西 26（160026）	5014	19 湖北 22（160027）	15068	19 天津 35（160028）	400
19 天津 36（160029）	800	19 天津 37（160030）	4900	19 天津 38（160031）	800	19 天津 39（160032）	3050
19 天津 40（160033）	500	19 深圳 23（160034）	300	19 辽宁 10（160035）	4216	19 江苏 14（160036）	19020
19 江苏 15（160037）	16750	19 宁波 10（160038）	400	19 宁波 11（160039）	5400	19 宁波 12（160040）	800
19 宁波 13（160041）	200	19 新疆 18（160042）	2560	19 新疆 19（160043）	1300	19 新疆 20（160044）	700
19 新疆 21（160045）	1870	19 甘肃 14（160046）	2605	19 甘肃 05（160047）	3366	19 河北 20（160048）	9485
19 河北 21（160049）	2318	19 河北 22（160050）	2598	19 河北 23（160051）	8285	19 安徽 08（160052）	6216
19 安徽 09（160053）	2842	19 安徽 10（160054）	2501	19 安徽 11（160055）	12457	19 浙江 15（160056）	17110
19 浙江 16（160057）	12690	19 浙江 17（160058）	11785	19 天津 41（160059）	100	19 天津 42（160060）	2220
19 天津 43（160061）	1100	19 天津 44（160062）	300	19 天津 45（160063）	300	19 天津 46（160064）	1000
19 天津 47（160065）	4000	19 北京 29（160066）	1600	19 北京 31（160068）	3153	19 辽宁 15（160069）	4923
19 辽宁 16（160070）	7748	19 湖南 20（160071）	5000	19 湖南 21（160072）	10000	19 湖南 22（160073）	10000
19 湖南 23（160074）	5000	19 江西 27（160075）	7118	19 江西 28（160076）	3553	19 内蒙 24（160077）	13087
19 内蒙 25（160078）	12802	19 海南 15（160079）	700	19 海南 16（160080）	700	19 海南 17（160081）	700
19 海南 18（160082）	800	19 海南 19（160083）	2930	19 海南 20（160084）	2420	19 海南 21（160085）	600
19 安徽 12（160086）	4874	19 安徽 13（160087）	23674	19 安徽 14（160088）	11934	19 安徽 15（160089）	755
19 安徽 16（160090）	11793	19 山西 47（160091）	455	19 山西 48（160092）	770	19 山西 49（160093）	315
19 山西 50（160094）	681	19 山西 51（160095）	141	19 山西 52（160096）	1580	19 山西 53（160097）	587
19 山东 40（160098）	9918	19 山东 41（160099）	11589	19 山东 42（160100）	2274	19 山东 43（160101）	2251
19 山东 44（160102）	450	19 山东 45（160103）	11713	19 山东 46（160104）	6000	19 山东 47（160105）	7742
19 山东 48（160106）	9160	19 陕西 23（160107）	1338	19 陕西 24（160108）	4246	19 陕西 25（160109）	5450
19 陕西 26（160110）	1000	19 西藏 05（160112）	3317	19 西藏 06（160113）	2200	19 西藏 07（160114）	2223
19 西藏 08（160115）	700	19 湖北 27（160116）	5095	19 湖北 28（160117）	15786	19 江苏 16（160118）	4070
19 江苏 17（160119）	4750	19 江苏 18（160120）	33850	19 江苏 19（160121）	1430	19 龙江 08（160122）	1689
19 龙江 09（160123）	911	19 龙江 10（160124）	669	19 龙江 11（160125）	702	19 龙江 12（160126）	1002
19 龙江 13（160127）	4733	19 龙江 14（160128）	1500	19 龙江 15（160129）	400	19 龙江 16（160130）	60
19 龙江 17（160131）	1520	19 青海 20（160132）	1146	19 青海 21（160133）	500	19 青海 22（160134）	150
19 青海 23（160135）	50	19 青海 24（160136）	1156	19 新疆 22（160137）	510	19 新疆 23（160138）	790
19 兵团 05（160139）	1108	19 兵团 06（160140）	80	19 兵团 07（160141）	1300	19 兵团 08（160142）	150
19 天津 51（160143）	300	19 天津 52（160144）	1300	19 宁夏 31（160145）	1762	19 山西 54（160146）	1300
19 山西 55（160147）	1400	19 山西 56（160148）	203	19 山西 57（160149）	170	19 山西 58（160150）	350
19 山西 59（160151）	386	19 山西 60（160152）	1262	19 山西 61（160153）	1396	19 山西 62（160154）	4235
19 山西 63（160155）	2412	19 河北 38（160156）	5000	19 河北 39（160157）	10000	19 甘肃 19（160158）	319
19 甘肃 20（160159）	420	19 甘肃 21（160160）	260	19 甘肃 22（160161）	2000	19 云南 24（160162）	9868
19 云南 25（160163）	5952	19 云南 26（160164）	6800	19 湖北 29（160165）	603	19 湖北 30（160166）	3599
19 湖北 31（160167）	744	19 湖北 32（160168）	1500	19 湖北 33（160169）	238	19 湖北 34（160170）	500
19 湖北 35（160171）	135	19 湖北 36（160172）	3346	19 湖北 37（160173）	2336	19 湖北 38（160174）	395
19 湖北 39（160175）	2805	19 重庆 16（160176）	2830	19 重庆 17（160177）	8000	19 重庆 18（160178）	500
19 重庆 19（160179）	5390	19 重庆 20（160180）	3910	19 河北 40（160181）	2965	19 河北 41（160182）	4000
19 河北 42（160183）	6000	19 河北 43（160184）	15000	19 内蒙 29（160185）	4024	19 青岛 28（160186）	1810
19 川 118（160187）	8344	19 川 119（160188）	2015	19 海南 22（160189）	3159	19 湖南 38（160190）	15000
19 湖南 39（160191）	8570	19 湖南 40（160192）	4306	19 北京 32（160193）	924	19 北京 33（160194）	1266
19 北京 34（160195）	470	19 云南 27（160196）	4476	19 云南 28（160197）	4369	19 新疆 24（160198）	1170
19 新疆 25（160199）	90	19 广西 20（160200）	1281	19 广西 21（160201）	2600	19 厦门 08（160202）	2700
19 吉林 33（160203）	571	19 江苏 20（160204）	15000	19 兵团 09（160205）	1666	19 兵团 10（160206）	1066
19 兵团 11（160207）	1927	19 兵团 12（160208）	16007	20 河南 01（160209）	1281	20 河南 02（160210）	4158
20 河南 03（160211）	1664	20 河南 04（160212）	2285	20 河南 05（160213）	2920	20 河南 06（160214）	2454
20 河南 07（160215）	2909	20 河南 08（160216）	11275	20 河南 09（160217）	4344	20 河南 10（160218）	7047
20 河南 11（160219）	6527	20 河南 12（160220）	5038	20 新疆 01（160221）	530	20 新疆 02（160222）	1250

债券信息
List of Bonds

债券简称（代码）Bond Name（Code）	发行量（百万元）Issued Vol（M）	债券简称（代码）Bond Name（Code）	发行量（百万元）Issued Vol（M）	债券简称（代码）Bond Name（Code）	发行量（百万元）Issued Vol（M）	债券简称（代码）Bond Name（Code）	发行量（百万元）Issued Vol（M）
20 新疆 03（160223）	1530	20 新疆 04（160224）	980	20 新疆 05（160225）	6000	20 新疆 06（160226）	3310
20 河北 01（160227）	7702	20 河北 02（160228）	1460	20 河北 03（160229）	3566	20 河北 04（160230）	315
20 河北 05（160231）	7276	20 河北 06（160232）	1228	20 河北 07（160233）	153	20 广西 01（160234）	1100
20 广西 02（160235）	5657	20 广西 03（160236）	3710	20 广西 04（160237）	1174	20 深圳 01（160238）	4450
20 深圳 02（160239）	3150	20 深圳 03（160240）	140	PR 深圳 04（160241）	70	20 深圳 05（160242）	200
PR 深圳 06（160243）	120	20 深圳 07（160244）	185	20 深圳 08（160245）	200	PR 深圳 09（160246）	305
20 深圳 10（160247）	310	20 深圳 11（160248）	200	PR 深圳 12（160249）	2000	20 深圳 13（160250）	1620
20 深圳 14（160251）	200	20 深圳 15（160252）	50	20 深圳 16（160253）	649	20 深圳 17（160254）	53
20 深圳 18（160255）	68	20 深圳 19（160256）	400	20 深圳 20（160257）	450	20 深圳 21（160258）	160
20 深圳 22（160259）	1020	20 福建 01（160260）	399	20 福建 02（160261）	974	20 福建 03（160262）	12852
20 福建 04（160263）	8780	20 福建 05（160264）	2364	20 福建 06（160265）	6183	20 福建 07（160266）	3840
20 福建 08（160267）	994	20 福建 09（160268）	1520	20 福建 10（160269）	1238	20 福建 11（160270）	674
20 福建 12（160271）	484	20 福建 13（160272）	396	20 福建 14（160273）	1990	20 福建 15（160274）	3059
20 福建 16（160275）	1238	20 福建 17（160276）	1615	20 广东 01（160277）	17355	20 广东 02（160278）	7954
20 广东 03（160279）	4075	20 广东 04（160280）	1640	20 广东 05（160281）	14748	20 广东 06（160282）	2158
20 广东 07（160283）	5393	20 广东 08（160284）	6057	20 广东 09（160285）	800	20 广东 10（160286）	17140
20 广东 11（160287）	6950	20 广东 12（160288）	1097	20 广东 13（160289）	1155	20 广东 14（160290）	435
20 广东 15（160291）	777	20 广东 16（160292）	2254	20 广东 17（160293）	251	20 广东 18（160294）	941
20 广东 19（160295）	1353	20 广东 20（160296）	11019	20 广东 21（160297）	1139	20 广东 22（160298）	1513
20 广东 23（160299）	177	20 广东 24（160300）	5783	20 广东 25（160301）	564	20 广东 26（160302）	570
20 广东 27（160303）	3502	20 广东 28（160304）	5500	20 广东 29（160305）	1200	20 广东 30（160306）	9168
20 浙江 01（160307）	1630	20 浙江 02（160308）	3010	20 浙江 03（160309）	3130	20 浙江 04（160310）	11470
20 浙江 05（160311）	5545	20 浙江 06（160312）	6970	20 浙江 07（160313）	1000	20 龙江 01（160314）	686
20 龙江 02（160315）	241	20 龙江 03（160316）	1494	20 龙江 04（160317）	180	20 湖北 01（160318）	1831
20 湖北 02（160319）	1000	20 湖北 03（160320）	200	20 湖北 04（160321）	2620	20 湖北 05（160322）	379
20 吉林 01（160323）	155	20 吉林 02（160324）	100	20 吉林 03（160325）	600	20 吉林 04（160326）	200
20 陕西 01（160327）	6000	20 陕西 02（160328）	1500	20 陕西 03（160329）	300	20 陕西 04（160330）	2200
20 北京 01（160331）	2000	20 北京 02（160332）	1600	20 北京 03（160333）	4600	20 北京 04（160334）	1000
20 北京 05（160335）	421	20 北京 06（160336）	12970	20 北京 07（160337）	23770	20 北京 08（160338）	1140
20 北京 09（160339）	8359	20 北京 10（160340）	12140	20 北京 11（160341）	1200	20 广东 31（160342）	14732
20 湖北 06（160343）	7259	20 湖北 07（160344）	90	20 湖北 08（160345）	89	20 湖北 09（160346）	717
20 湖北 10（160347）	1000	20 湖北 11（160348）	843	20 贵州 06（160349）	315	20 贵州 07（160350）	1295
20 贵州 08（160351）	690	20 贵州 09（160352）	2605	20 海南 01（160353）	600	20 海南 02（160354）	730
20 海南 03（160355）	3380	20 海南 04（160356）	1000	20 海南 05（160357）	1340	20 海南 06（160358）	350
20 山西 06（160359）	5000	20 山西 07（160360）	5000	20 山西 08（160361）	7300	20 湖南 13（160362）	7300
20 湖南 14（160363）	5589	20 湖南 15（160364）	2850	20 湖南 16（160365）	396	20 湖南 17（160366）	888
20 湖南 18（160367）	3555	20 湖南 19（160368）	417	20 江西 11（160369）	22000	20 山东 15（160370）	4560
20 山东 16（160371）	3463	20 山东 17（160372）	1882	20 山东 18（160373）	1236	20 山东 19（160374）	1949
20 山东 20（160375）	470	20 天津 16（160376）	2000	20 天津 17（160377）	680	20 天津 18（160378）	30
20 天津 19（160379）	40	20 天津 20（160380）	4500	20 天津 21（160381）	610	20 天津 22（160382）	120
20 天津 23（160383）	50	20 天津 24（160384）	9420	20 天津 25（160385）	2210	20 天津 26（160386）	1500
20 天津 27（160387）	50	20 天津 28（160388）	550	20 天津 29（160389）	220	20 天津 30（160390）	320
20 青海 01（160391）	1540	20 青海 02（160392）	1000	20 青海 03（160393）	530	20 青海 04（160394）	390
20 青海 05（160395）	300	20 青海 06（160396）	240	20 青海 07（160397）	100	20 新疆 07（160398）	14800
20 上海 01（160399）	4500	20 上海 02（160400）	5000	20 上海 03（160401）	7000	20 上海 04（160402）	13000
20 陕西 05（160403）	315	20 陕西 06（160404）	510	20 陕西 07（160405）	765	20 陕西 08（160406）	440
20 陕西 09（160407）	479	20 陕西 10（160408）	775	20 陕西 11（160409）	2847	20 四川 48（160410）	2630
20 四川 49（160411）	2000	20 四川 50（160412）	23070	20 四川 51（160413）	178	20 四川 52（160414）	1071
20 四川 53（160415）	3853	20 四川 54（160416）	760	20 四川 55（160417）	288	20 四川 56（160418）	2033
20 四川 57（160419）	1471	20 四川 58（160420）	180	20 四川 59（160421）	150	20 四川 60（160422）	572

债券信息
List of Bonds

债券简称（代码）Bond Name（Code）	发行量（百万元）Issued Vol（M）	债券简称（代码）Bond Name（Code）	发行量（百万元）Issued Vol（M）	债券简称（代码）Bond Name（Code）	发行量（百万元）Issued Vol（M）	债券简称（代码）Bond Name（Code）	发行量（百万元）Issued Vol（M）
20 四川 61（160423）	575	20 四川 62（160424）	140	20 四川 63（160425）	270	20 四川 64（160426）	121
20 青岛 08（160427）	3400	20 青岛 09（160428）	500	20 青岛 10（160429）	300	20 广西 05（160430）	20000
20 广西 06（160431）	480	20 广西 07（160432）	698	20 广西 08（160433）	3424	20 广西 09（160434）	626
20 广西 10（160435）	5711	20 广西 11（160436）	340	20 广西 12（160437）	4350	20 广西 13（160438）	2730
20 江苏 05（160439）	22400	20 浙江 08（160440）	3000	20 浙江 09（160441）	2000	20 浙江 10（160442）	9180
20 浙江 11（160443）	5000	20 重庆 01（160444）	9800	20 重庆 02（160445）	1075	20 重庆 03（160446）	22325
20 福建 18（160447）	12600	20 内蒙 01（160448）	5200	20 内蒙 02（160449）	76	20 内蒙 03（160450）	365
20 内蒙 04（160451）	3923	20 内蒙 05（160452）	1466	20 内蒙 06（160453）	670	20 龙江 05（160454）	29800
20 河北 08（160455）	6100	20 河北 09（160456）	19000	20 河北 10（160457）	870	20 河北 11（160458）	3150
20 河北 12（160459）	6547	20 河北 13（160460）	4313	20 河北 14（160461）	120	20 甘肃 06（160462）	5290
20 宁夏 01（160463）	4690	20 兵团 01（160464）	1280	20 兵团 02（160465）	2920	20 辽宁 08（160466）	5600
20 宁波 01（160467）	800	20 宁波 02（160468）	800	20 宁波 03（160469）	1450	20 宁波 04（160470）	3200
20 宁波 05（160471）	4450	20 龙江 06（160472）	366	20 龙江 07（160473）	614	20 龙江 08（160474）	1950
20 龙江 09（160475）	474	20 龙江 10（160476）	1669	20 龙江 11（160477）	4980	20 龙江 12（160478）	1071
20 龙江 13（160479）	1350	20 厦门 05（160480）	2000	20 厦门 06（160481）	3000	20 贵州 10（160482）	7583
20 贵州 11（160483）	1129	20 贵州 12（160484）	1066	20 贵州 13（160485）	910	20 新疆 08（160486）	1330
20 新疆 09（160487）	2290	20 新疆 10（160488）	10260	20 新疆 11（160489）	1420	20 湖北 12（160490）	14210
20 湖北 13（160491）	42	20 湖北 14（160492）	1240	20 湖北 15（160493）	2678	20 湖北 16（160494）	400
20 西藏 01（160495）	70	20 西藏 02（160496）	430	20 西藏 03（160497）	300	20 西藏 04（160498）	800
20 河南 13（160499）	21716	19 吉林 25（160500）	102	19 吉林 26（160501）	1098	19 吉林 27（160502）	161
19 吉林 28（160503）	198	19 吉林 29（160504）	1710	19 吉林 30（160505）	130	19 吉林 31（160506）	250
19 吉林 32（160507）	400	19 河北 29（160508）	2165	19 河北 30（160509）	2960	19 河北 31（160510）	3519
19 河北 32（160511）	2280	19 河北 33（160512）	420	19 河北 34（160513）	300	19 河北 35（160514）	300
19 河北 36（160515）	495	19 河北 37（160516）	3370	19 青海 25（160517）	300	19 青海 26（160518）	230
19 湖南 30（160519）	2271	19 湖南 31（160520）	1496	19 湖南 32（160521）	559	19 湖南 33（160522）	671
19 湖南 34（160523）	9921	19 湖南 35（160524）	11300	19 湖南 36（160525）	1449	19 湖南 37（160526）	16787
19 龙江 18（160527）	500	19 龙江 19（160528）	1000	19 贵州 14（160529）	7196	19 贵州 15（160530）	2757
19 浙江 18（160531）	14440	19 浙江 19（160532）	4280	19 大连 07（160533）	5584	19 大连 08（160534）	2474
19 贵州 16（160535）	3908	19 贵州 17（160536）	6283	19 天津 53（160537）	5401	19 天津 54（160538）	12203
19 宁夏 32（160539）	263	19 宁夏 33（160540）	518	19 内蒙 30（160541）	1751	20 四川 01（160542）	800
20 四川 02（160543）	400	20 四川 03（160544）	729	20 四川 04（160545）	6630	20 四川 05（160546）	1364
20 四川 06（160547）	400	20 四川 07（160548）	370	20 四川 08（160549）	1652	20 四川 09（160550）	1478
20 四川 10（160551）	5610	20 四川 11（160552）	1982	20 四川 12（160553）	1571	20 四川 13（160554）	493
20 四川 14（160555）	508	20 四川 15（160556）	922	20 四川 16（160557）	1925	20 四川 17（160558）	567
20 四川 18（160559）	3259	20 四川 19（160560）	645	20 四川 20（160561）	400	20 四川 21（160562）	395
20 四川 22（160563）	1718	20 四川 23（160564）	1247	20 四川 24（160565）	605	20 青岛 01（160566）	1000
20 青岛 02（160567）	3760	20 青岛 03（160568）	2170	20 青岛 04（160569）	400	20 青岛 05（160570）	210
20 青岛 06（160571）	460	20 云南 01（160572）	7490	20 云南 02（160573）	15630	20 云南 03（160574）	2520
20 云南 04（160575）	1120	20 云南 05（160576）	3830	20 云南 06（160577）	910	20 云南 07（160578）	2800
20 云南 08（160579）	420	20 云南 09（160580）	2510	20 云南 10（160581）	7770	20 山西 01（160582）	484
20 山西 02（160583）	4568	20 山西 03（160584）	6456	20 山西 04（160585）	2772	20 山西 05（160586）	1720
20 安徽 01（160587）	1747	20 安徽 02（160588）	2904	20 安徽 03（160589）	17142	20 安徽 04（160590）	2980
20 安徽 05（160591）	2927	20 江苏 01（160592）	3170	20 江苏 02（160593）	3110	20 江苏 03（160594）	28185
20 江苏 04（160595）	1235	20 厦门 01（160596）	3600	20 厦门 02（160597）	2500	20 厦门 03（160598）	900
20 厦门 04（160599）	3000	20 江西 01（160600）	2485	20 江西 02（160601）	2503	20 江西 03（160602）	1605
20 江西 04（160603）	1850	20 江西 05（160604）	1378	20 江西 06（160605）	8222	20 江西 07（160606）	9656
20 江西 08（160607）	12560	20 江西 09（160608）	7543	20 江西 10（160609）	4898	20 辽宁 01（160610）	550
20 辽宁 02（160611）	1000	20 辽宁 03（160612）	936	20 辽宁 04（160613）	1537	20 辽宁 05（160614）	672
20 辽宁 06（160615）	750	20 辽宁 07（160616）	755	20 四川 25（160617）	2016	20 四川 26（160618）	1650
20 四川 27（160619）	800	20 四川 28（160620）	380	20 四川 29（160621）	330	20 四川 30（160622）	736

债券信息
List of Bonds

债券简称（代码）Bond Name（Code）	发行量（百万元）Issued Vol（M）	债券简称（代码）Bond Name（Code）	发行量（百万元）Issued Vol（M）	债券简称（代码）Bond Name（Code）	发行量（百万元）Issued Vol（M）	债券简称（代码）Bond Name（Code）	发行量（百万元）Issued Vol（M）
20 四川 31（160623）	609	20 四川 32（160624）	430	20 四川 33（160625）	300	20 四川 34（160626）	663
20 四川 35（160627）	1219	20 四川 36（160628）	773	20 四川 37（160629）	350	20 四川 38（160630）	418
20 四川 39（160631）	518	20 四川 40（160632）	689	20 四川 41（160633）	425	20 四川 42（160634）	830
20 四川 43（160635）	396	20 四川 44（160636）	342	20 四川 45（160637）	300	20 四川 46（160638）	355
20 四川 47（160639）	539	20 安徽 06（160640）	11900	20 湖南 01（160641）	3500	20 湖南 02（160642）	768
20 湖南 03（160643）	3836	20 湖南 04（160644）	6255	20 湖南 05（160645）	1557	20 湖南 06（160646）	1195
20 湖南 07（160647）	2854	20 湖南 08（160648）	900	20 湖南 09（160649）	619	20 湖南 10（160650）	1209
20 湖南 11（160651）	928	20 云南 11（160652）	7150	20 云南 12（160653）	4200	20 云南 13（160654）	2750
20 山东 01（160655）	394	20 山东 02（160656）	3359	20 山东 03（160657）	20779	20 山东 04（160658）	6177
20 山东 05（160659）	4606	20 山东 06（160660）	2137	20 山东 07（160661）	10328	20 山东 08（160662）	900
20 山东 09（160663）	1411	20 山东 10（160664）	7661	20 山东 11（160665）	2801	20 山东 12（160666）	6775
20 山东 13（160667）	3560	20 山东 14（160668）	1106	20 天津 01（160669）	6000	20 天津 02（160670）	1000
20 天津 03（160671）	1110	20 天津 04（160672）	70	20 天津 05（160673）	290	20 天津 06（160674）	520
20 天津 07（160675）	700	20 天津 08（160676）	1000	20 天津 09（160677）	900	20 天津 10（160678）	5130
20 天津 11（160679）	970	20 天津 12（160680）	1700	20 天津 13（160681）	1200	20 天津 14（160682）	850
20 天津 15（160683）	2360	20 青岛 07（160684）	1740	20 甘肃 01（160685）	8010	20 甘肃 02（160686）	2860
20 甘肃 03（160687）	461	20 甘肃 04（160688）	3401	20 甘肃 05（160689）	5600	20 湖南 12（160690）	10000
20 贵州 01（160691）	670	20 贵州 02（160692）	950	20 贵州 03（160693）	1310	20 贵州 04（160694）	2160
20 贵州 05（160695）	1900	20 江苏 09（160696）	26242	20 江苏 10（160697）	17724	20 江苏 11（160698）	2334
20 天津 31（160699）	11468	20 天津 32（160700）	520	20 天津 33（160701）	139	20 天津 34（160702）	8940
20 天津 35（160703）	1500	20 天津 36（160704）	5940	20 天津 37（160705）	1100	20 天津 38（160706）	950
20 天津 40（160708）	100	20 天津 41（160709）	170	20 天津 42（160710）	565	20 天津 43（160711）	840
20 天津 44（160712）	1389	20 天津 45（160713）	342	20 天津 46（160714）	90	20 天津 47（160715）	465
20 天津 48（160716）	350	20 天津 49（160717）	800	20 天津 50（160718）	1860	20 天津 51（160719）	1950
20 天津 52（160720）	860	20 天津 53（160721）	500	20 天津 54（160722）	330	20 宁波 06（160723）	3605
20 宁波 07（160724）	2555	20 宁波 08（160725）	1130	20 宁波 09（160726）	1020	20 宁波 10（160727）	2730
20 宁波 11（160728）	1720	20 四川 73（160729）	237	20 四川 74（160730）	2784	20 四川 75（160731）	9866
20 四川 76（160732）	7422	20 四川 77（160733）	3996	20 四川 78（160734）	6800	20 四川 79（160735）	100
20 四川 80（160736）	141	20 四川 81（160737）	1157	20 四川 82（160738）	1454	20 四川 83（160739）	9001
20 四川 84（160740）	5462	20 四川 85（160741）	2428	20 四川 86（160742）	485	20 四川 87（160743）	790
20 四川 88（160744）	1602	20 四川 89（160745）	230	20 天津 55（160746）	1700	20 云南 16（160747）	6280
20 云南 17（160748）	8962	20 云南 18（160749）	6334	20 云南 19（160750）	1657	20 云南 20（160751）	2803
20 云南 21（160752）	2402	20 云南 22（160753）	7412	20 云南 23（160754）	18750	20 河北 23（160755）	932
20 河北 24（160756）	14618	20 河北 25（160757）	15000	20 河北 26（160758）	5600	20 河北 27（160759）	10650
20 大连 04（160760）	5622	20 大连 05（160761）	5771	20 湖南 28（160762）	1293	20 湖南 29（160763）	7073
20 湖南 30（160764）	8966	20 湖南 31（160765）	1958	20 湖南 32（160766）	783	20 湖南 33（160767）	2319
20 湖南 34（160768）	2640	20 湖南 35（160769）	1542	20 湖南 36（160770）	3066	20 湖南 37（160771）	1832
20 湖南 38（160772）	166	20 湖南 39（160773）	2521	20 湖南 40（160774）	4813	20 湖南 41（160775）	1858
20 湖南 42（160776）	218	20 湖南 43（160777）	520	20 湖南 44（160778）	334	20 湖南 45（160779）	1200
20 重庆 08（160780）	7540	20 重庆 09（160781）	28474	20 大连 06（160782）	2962	20 大连 07（160783）	1111
20 大连 08（160784）	770	20 大连 09（160785）	2095	20 大连 10（160786）	735	20 江苏 14（160787）	14233
20 江苏 15（160788）	19013	20 青岛 20（160789）	840	20 内蒙 16（160790）	19171	20 内蒙 17（160791）	1740
20 内蒙 18（160792）	2200	20 内蒙 19（160793）	5436	20 内蒙 20（160794）	5306	20 内蒙 21（160795）	1768
20 宁波 12（160796）	4293	20 宁波 13（160797）	3865	20 宁波 14（160798）	510	20 青岛 21（160799）	711
20 宁波 15（160800）	572	20 宁波 16（160801）	1620	20 重庆 10（160802）	17062	20 重庆 11（160803）	16826
20 江西 23（160804）	6071	20 江西 24（160805）	6917	20 江西 25（160806）	3815	20 江西 26（160807）	7486
20 江西 27（160808）	10234	20 江西 28（160809）	3709	20 江西 29（160810）	2573	20 江西 30（160811）	12592
20 江西 31（160812）	7103	20 江西 32（160813）	4704	20 西藏 11（160814）	20	20 西藏 12（160815）	300
20 西藏 13（160816）	550	20 西藏 14（160817）	58	20 西藏 15（160818）	1120	20 西藏 16（160819）	12
20 西藏 17（160820）	495	20 西藏 18（160821）	45	20 西藏 19（160822）	3100	20 西藏 20（160823）	3100

债券简称（代码）Bond Name（Code）	发行量（百万元）Issued Vol（M）	债券简称（代码）Bond Name（Code）	发行量（百万元）Issued Vol（M）	债券简称（代码）Bond Name（Code）	发行量（百万元）Issued Vol（M）	债券简称（代码）Bond Name（Code）	发行量（百万元）Issued Vol（M）
20 青岛 22（160824）	3920	20 青岛 23（160825）	1848	20 青岛 24（160826）	1199	20 浙江 25（160827）	5100
20 浙江 26（160828）	12000	20 浙江 27（160829）	10785	20 浙江 28（160830）	620	20 浙江 29（160831）	6735
20 四川 94（160832）	10000	20 四川 95（160833）	9880	20 四川 96（160834）	5464	20 四川 97（160835）	8851
20 河南 31（160836）	15826	20 河南 32（160837）	7628	20 河南 33（160838）	4098	20 河南 34（160839）	2577
20 河南 35（160840）	6755	20 河南 36（160841）	2161	20 河南 37（160842）	2094	20 河南 38（160843）	8117
20 河南 39（160844）	3080	20 河南 40（160845）	2586	20 山西 16（160846）	3584	20 山西 17（160847）	4159
20 山西 18（160848）	660	20 山西 19（160849）	1070	20 山西 20（160850）	244	20 山西 21（160851）	700
20 山西 22（160852）	2237	20 甘肃 19（160853）	1100	20 甘肃 20（160854）	1868	20 甘肃 21（160855）	3690
20 天津 60（160856）	4200	20 天津 61（160857）	2438	20 天津 62（160858）	5830	20 天津 63（160859）	2100
20 天津 64（160860）	1200	20 天津 65（160861）	790	20 天津 66（160862）	1105	20 天津 67（160863）	460
20 天津 68（160864）	2616	20 天津 69（160865）	5104	20 天津 70（160866）	2760	20 天津 71（160867）	3180
20 天津 72（160868）	10379	20 天津 73（160869）	420	20 天津 74（160870）	1380	20 天津 75（160871）	1040
20 天津 76（160872）	500	20 天津 77（160873）	970	20 天津 78（160874）	1170	20 天津 79（160875）	658
20 云南 31（160876）	28500	20 云南 32（160877）	1098	20 云南 33（160878）	2897	20 云南 34（160879）	5670
20 云南 35（160880）	1705	20 云南 36（160881）	9530	20 青岛 25（160882）	680	20 青岛 26（160883）	680
20 青岛 27（160884）	1440	20 青岛 28（160885）	1560	20 青岛 29（160886）	2550	20 青岛 30（160887）	230
20 青岛 31（160888）	4210	20 青海 20（160889）	10150	20 青海 21（160890）	200	20 福建 34（160891）	900
20 福建 35（160892）	3036	20 福建 36（160893）	3036	20 贵州 63（160894）	24817	20 贵州 64（160895）	2189
20 山东 64（160896）	6795	20 山东 65（160897）	3250	20 山东 66（160898）	3807	20 山东 67（160899）	1588
20 山东 68（160900）	11085	20 山东 69（160901）	5960	20 山东 70（160902）	6040	20 辽宁 29（160903）	3627
20 辽宁 30（160904）	3942	20 内蒙 26（160905）	13025	20 内蒙 27（160906）	3735	20 内蒙 28（160907）	100
20 内蒙 29（160908）	978	20 内蒙 30（160909）	3404	20 内蒙 31（160910）	414	20 内蒙 32（160911）	5495
20 内蒙 33（160912）	744	20 内蒙 34（160913）	80	20 内蒙 35（160914）	179	20 内蒙 36（160915）	3473
20 内蒙 37（160916）	3126	20 内蒙 38（160917）	2672	20 内蒙 39（160918）	300	20 青海 22（160919）	7956
20 青海 23（160920）	1594	20 青海 24（160921）	890	20 青海 25（160922）	144	20 青海 26（160923）	638
20 青海 27（160924）	828	20 云南 37（160925）	4801	20 云南 38（160926）	3393	20 河北 34（160927）	23029
20 河北 35（160928）	7059	20 河北 36（160929）	1285	20 河北 37（160930）	855	20 福建 39（160931）	658
20 福建 40（160932）	1596	20 福建 41（160933）	2044	20 福建 42（160934）	447	20 福建 43（160935）	90
20 福建 44（160936）	505	20 福建 45（160937）	516	20 福建 46（160938）	3981	20 福建 47（160939）	507
20 福建 48（160940）	795	20 福建 49（160941）	3730	20 福建 50（160942）	2903	20 福建 51（160943）	1448
20 福建 52（160944）	364	20 福建 53（160945）	678	20 福建 54（160946）	888	20 福建 55（160947）	2721
20 福建 56（160948）	1057	20 福建 57（160949）	1173	20 广东 94（160950）	4049	20 广东 95（160951）	15166
20 广东 96（160952）	1814	20 青岛 33（160953）	400	20 青岛 34（160954）	700	20 青岛 35（160955）	800
20 青岛 36（160956）	1650	20 青岛 37（160957）	600	20 湖南 66（160958）	610	20 湖南 67（160959）	1795
20 湖南 68（160960）	1237	20 湖南 69（160961）	154	20 湖南 70（160962）	727	20 湖南 71（160963）	711
20 湖南 72（160964）	520	20 湖南 73（160965）	772	20 湖南 74（160966）	558	20 湖南 75（160967）	125
20 湖南 76（160968）	1001	20 湖南 77（160969）	1377	20 湖南 78（160970）	592	20 湖南 79（160971）	200
20 上海 12（160972）	7400	20 上海 13（160973）	6800	20 上海 14（160974）	3900	20 上海 15（160975）	1080
20 上海 16（160976）	8400	20 上海 17（160977）	1230	20 上海 18（160978）	4420	20 上海 19（160979）	3100
20 上海 20（160980）	30520	20 上海 21（160981）	8950	20 甘肃 22（160982）	7464	20 甘肃 23（160983）	4709
20 甘肃 24（160984）	443	20 甘肃 25（160985）	12057	20 甘肃 26（160986）	3020	20 甘肃 27（160987）	370
20 甘肃 28（160988）	700	20 宁夏 15（160989）	4849	20 宁夏 16（160990）	300	20 江苏 19（160993）	35615
20 广西 40（160994）	4235	20 鄂 108（160995）	2030	20 鄂 109（160996）	3903	20 鄂 110（160997）	1947
20 鄂 111（160998）	109	20 鄂 112（160999）	1106	19 杭湾 01（162001）	700	19 光证 02（162002）	3000
19 联投 02（162003）	3000	19 常新 03（162005）	1000	19 信投 Y1（162006）	5000	19 淮建 01（162007）	1000
19 株国 04（162008）	1000	19 财富 01（162009）	800	19 惠憬 01（162011）	370	19 昆城 01（162012）	500
19 郑建 03（162013）	500	19 江油 02（162014）	600	19 宜城 01（162015）	1000	19 余工 01（162016）	600
19 军融 01（162017）	1300	19 鹰潭债（162018）	600	19 崇川 03（162019）	1000	19 宋都 02（162020）	200
新交投 01（162021）	200	新交投 02（162022）	300	19HG03（162023）	3000	19 能投 03（162024）	1000
19 铜旅 01（162025）	1500	19 常城 03（162026）	1000	19 连城 02（162027）	600	19 海瀛 01（162029）	700

债券信息
List of Bonds

债券简称（代码）Bond Name（Code）	发行量（百万元）Issued Vol（M）	债券简称（代码）Bond Name（Code）	发行量（百万元）Issued Vol（M）	债券简称（代码）Bond Name（Code）	发行量（百万元）Issued Vol（M）	债券简称（代码）Bond Name（Code）	发行量（百万元）Issued Vol（M）
19 江海 C2（162030）	310	19 华控 04（162031）	2000	19 驻投 02（162034）	800	19 咸阳 01（162035）	1150
19 咸阳 02（162036）	1850	19 海保 01（162037）	500	19 蓝创 02（162038）	690	19 雅安 01（162039）	500
G19 高能 2（162040）	190	G19 高能 3（162041）	410	19 广宇 01（162042）	640	19 江北 03（162044）	500
19 绍改 01（162045）	1000	G19 天成 3（162046）	1000	19 沪宁债（162047）	500	19 泰通 01（162048）	385
19 慈东 01（162049）	1500	19 经开 01（162050）	1000	19 建投 05（162051）	600	19 融控 01（162052）	1300
19 华凌 01（162054）	1000	19 永煤 03（162055）	1200	19 明升 01（162057）	200	19 贵文 02（162058）	500
19 华创 02（162059）	510	19 甬海 01（162060）	1500	19 宁交 01（162061）	1000	19 惠建 01（162062）	480
19 淮新 04（162063）	1000	19 华宇 02（162065）	600	19 高创 02（162066）	1000	19 金港 03（162067）	500
19 首股 02（162068）	1680	19 市北 01（162069）	1000	19 舟城 02（162070）	1500	19 山钢 02（162072）	1000
19 漳龙 04（162073）	400	19 滨湖 02（162074）	800	19 泸投 02（162075）	700	19 盐城 01（162076）	400
19 海兴 02（162078）	500	19 嘉高 03（162081）	1000	19 滨江 02（162082）	450	19 城资 03（162083）	960
19 豫纾 01（162084）	800	19 望城 05（162085）	500	19 海瀛 02（162088）	800	19 兴永 01（162089）	510
19 中租 04（162090）	1000	19 大庆 01（162091）	1000	19 遵桥 02（162092）	2280	19 东莞 02（162093）	1000
19 锡山 02（162094）	690	19 惠玉 01（162096）	350	19 柳投 01（162097）	1000	PR 安投 02（162099）	800
19 银桥 01（162100）	1000	19 国惠 02（162101）	2000	19 姜城 01（162102）	690	19 瀚控 02（162103）	1000
19 潍东 05（162104）	1200	19 西海 01（162106）	1800	19 莱钢 03（162108）	1100	19 鲁公 02（162109）	500
19 绍交 01（162110）	1050	19 柯建 01（162111）	2000	19 珠实 02（162112）	780	19 天风 02（162113）	1300
19 阳安 02（162114）	515	19 川纾 01（162115）	1000	19 不动 07（162116）	1100	19 申太 01（162117）	610
19 智光 01（162118）	667	19 北碚 01（162119）	1500	19 邯纾 01（162120）	1500	19 浙商 03（162122）	800
19 嵊南 01（162123）	760	19 冀控 02（162124）	1800	G19 天府 1（162125）	930	19 冀资 01（162127）	500
19 渝开 03（162128）	600	19 慈建 03（162129）	1200	19 广湖 04（162131）	540	19 河西 01（162132）	920
19 七师 01（162134）	500	19 高淳 01（162135）	1000	19 西南 C1（162136）	2640	19 余工 02（162137）	400
19 方洋 01（162138）	800	S19 石门 1（162139）	280	19 翠屏 01（162141）	780	19 嵊州 03（162142）	1000
19 昆投 05（162143）	700	19 吴发 02（162144）	1000	19 醴渌 02（162145）	500	19 吴城 02（162146）	500
19 青城 01（162149）	2000	19 财投 01（162151）	800	19 湖城 01（162152）	2000	19 晋佳 02（162153）	500
19 柳龙 01（162155）	960	19 浔发 01（162157）	450	19 国都 C2（162158）	520	19 九鼎 01（162159）	334
19 驻投 04（162162）	1000	19 政通 01（162163）	750	19 宿城 01（162164）	200	19 仁怀 01（162165）	140
19 仁怀 02（162166）	560	19 国君 Y1（162167）	5000	19 城建 02（162169）	1500	19 九通 01（162170）	2000
19 崇川 04（162172）	500	19 高密 01（162173）	800	19 济产 01（162174）	1350	19 通经 01（162175）	500
19 西苑 01（162176）	400	19 融海 02（162177）	580	19 融海 03（162178）	750	19 淮开 03（162179）	500
S19 西江 1（162180）	360	19 兴港 03（162181）	700	19 首钢 04（162182）	3000	19 张投 01（162183）	1500
19 渝枢 01（162184）	1000	19 江公 Y1（162185）	1000	19 新宇 01（162186）	150	19 吐国 01（162187）	1000
19 绍城 04（162189）	800	19 新昌 01（162190）	1400	19 海城 01（162194）	1000	19 株城 06（162196）	500
19 科城 03（162198）	200	19 滕房 01（162199）	500	19 温江投（162200）	1500	19 漳交 03（162201）	500
19 潍滨 02（162202）	700	19 即墨 01（162203）	1000	19 山煤 02（162205）	1500	19 中区 01（162206）	1000
19 虞尚 01（162207）	200	19 同创 02（162208）	900	19 恒润 02（162209）	980	G19 株湘 1（162210）	1500
19 相城 04（162211）	500	19 濮阳 03（162212）	1000	19 遵投 02（162213）	1100	19 宜兴 01（162215）	600
19 轻纺 01（162216）	300	19 轻纺 02（162217）	800	19 百投债（162218）	410	19 南浔 03（162220）	1220
19 秀宏 01（162221）	1000	19 天府 02（162222）	400	19 迈瑞 03（162223）	1000	19 有色 Y1（162224）	1000
19 永兴 02（162225）	690	19 云铁 01（162226）	500	19 杭城建（162227）	500	19 兰花 02（162228）	600
19 吴中 01（162229）	500	19 碧桂 02（162230）	1850	19 亭公 01（162231）	1000	19 乌经建（162232）	1000
19 嘉梅 01（162233）	400	19 浔城 01（162234）	800	19 陕煤 01（162235）	5000	19 三水 01（162236）	600
19 海江 01（162237）	500	19 桂金 05（162238）	600	19 遵红 02（162240）	240	19 兰交 03（162241）	300
19 袍工 01（162242）	800	19 景旅 03（162243）	1000	19 湘侨 01（162244）	1000	19 太湖 01（162246）	850
19 安租 08（162247）	2000	19 玉柴 01（162248）	210	19 建工 Y1（162249）	485	19 东港 01（162250）	500
19 晋纾 01（162251）	1000	S19 万州 1（162252）	1000	19 渝丰资（162253）	500	19 荆城 03（162254）	750
19 泰投 02（162255）	710	19 城乡 01（162256）	2000	19 城乡 02（162257）	500	19 千建 01（162259）	550
19 城发 05（162260）	1000	19 金辉 02（162261）	850	19 黔城 01（162262）	600	19 黔城 02（162263）	900
19 丰经 01（162264）	600	19 万盛 01（162265）	1500	19 即旅 01（162266）	600	19 循环 02（162267）	1200
19 榕交 01（162268）	300	19 苏科 02（162269）	1000	19 融控 03（162270）	1100	19 厦特 02（162271）	1280

债券信息
List of Bonds

债券简称（代码）Bond Name（Code）	发行量（百万元）Issued Vol（M）	债券简称（代码）Bond Name（Code）	发行量（百万元）Issued Vol（M）	债券简称（代码）Bond Name（Code）	发行量（百万元）Issued Vol（M）	债券简称（代码）Bond Name（Code）	发行量（百万元）Issued Vol（M）
19 海科 02（162272）	1650	19 中金 C3（162273）	1500	19 江海 C3（162274）	1060	19 安国投（162275）	1000
19 军融 02（162276）	700	19 瀚控 03（162277）	220	19 安城 02（162278）	500	19 天风 03（162279）	500
19 海交 01（162280）	800	19 浏新 01（162281）	810	19 惠控 02（162282）	800	19 常城 04（162283）	1000
G19XHY（162284）	1500	19 不动 08（162285）	500	19 交投 03（162286）	1150	G19 永荣（162287）	300
19 泰州 01（162288）	350	19 晋交 03（162289）	1500	19 阳澄 01（162291）	300	19 洋口 02（162292）	588
19 康富 04（162293）	500	19 肇庆 03（162294）	500	19 浦现 02（162296）	260	19 环球 03（162297）	1000
19 大庆 02（162298）	1000	19 金水 01（162300）	1000	19 硕放 02（162304）	350	19 日通 02（162305）	700
19 铜梁 01（162306）	1000	19 山钢 03（162307）	2000	19 渝隆 01（162310）	2500	19 川城 01（162311）	1000
19 百投 02（162312）	100	19 天投 02（162313）	1750	19 滨湖 03（162314）	700	19 舟普 02（162315）	1400
19 创鸿 01（162316）	500	19 淮高新（162317）	340	19 柳控 02（162318）	800	19 金投 01（162321）	1000
19 铜官 01（162322）	1250	19 中原 C1（162323）	1000	19 华泰 03（162324）	4000	19 泸工 01（162325）	1000
19 淮经 01（162327）	750	19 郑蒲 01（162329）	250	19 义佛 02（162330）	890	19 渝合 01（162331）	2000
19 星发 01（162332）	1000	19 南开 01（162333）	800	19 衢资 01（162335）	1500	19 惠建 02（162336）	1020
19 澄港 04（162337）	3000	19 民泰 01（162338）	400	19 望水 01（162341）	1000	19 汇川 02（162343）	500
19 江都 04（162344）	560	19 寿光 02（162346）	1250	19 新蒲 03（162347）	110	19 铸康债（162348）	520
19 金纾 05（162349）	1000	19 莱钢 04（162351）	400	19 铁十六（162352）	1000	19 威凯 01（162353）	375
19 东丽 04（162354）	845	19 津建 01（162358）	800	19 禹通 01（162359）	700	19 黔水 03（162361）	500
19 世纪 01（162362）	500	19 兴奉 01（162363）	800	19 云租 01（162364）	1000	19 通泰 02（162365）	890
19 淮新 06（162366）	500	19 诸资 01（162368）	1800	19 蔡家 01（162370）	1600	19 先行 01（162371）	1000
19 明升 02（162372）	200	19 眉控 01（162373）	1500	19 简阳 01（162374）	400	19 家园 01（162375）	500
19 海保 02（162377）	500	19 淮建 02（162379）	1000	19 娄城 01（162380）	500	19 新郑 01（162381）	1200
19 绿舍 01（162382）	300	19 首证 C2（162383）	500	19 西旅 01（162384）	1000	19 进纾 01（162386）	700
19 安租 09（162387）	2000	19 陕煤 02（162388）	4000	19 瓯经 01（162389）	1500	19 黄投 01（162390）	800
19 金禹 01（162391）	290	19 筑城 01（162392）	3000	19 济建 02（162393）	3000	19 惠投 02（162394）	1070
19 新泰 03（162395）	400	19 清浦 02（162397）	500	19 遵投 03（162398）	800	19 大庆 04（162400）	1000
19 长发 01（162401）	3000	19 远东一（162402）	1000	19 长交 01（162403）	1000	19 安龙 01（162408）	500
G19 德交 1（162409）	250	19 国都 C5（162412）	500	19 皖江 01（162414）	660	19 常城 05（162415）	1500
19 广旅发（162418）	2000	19 明宫 02（162420）	500	19 靖城 03（162422）	550	19 中江 01（162423）	300
19 苏国 01（162424）	500	PR 鑫投 01（162425）	330	19 济西 03（162426）	1500	20 汽车园（162427）	320
19 金坛 02（162428）	1000	19 太仓 01（162429）	1000	G20 桐庐 1（162430）	620	19 柳投 03（162431）	800
19 慈商 02（162433）	700	19 长兴 02（162435）	1000	19 惠鑫 02（162436）	335	19 淳资 01（162437）	640
19 浙商 04（162440）	600	S19 石门 2（162442）	140	19 青纾 02（162443）	1500	G19 有轨 1（162447）	300
19 汾湖 02（162448）	760	19 鲁海洋（162449）	500	19 长开 05（162450）	554	19 长开 06（162451）	954
19 滕投 03（162452）	200	19 农投 01（162454）	1000	19 通经 02（162455）	1000	19 天宁 02（162456）	500
19 抚州 01（162457）	2100	19 日交 01（162459）	400	19 平金 01（162461）	3000	19 建邺 03（162462）	500
19 瀚宇 01（162463）	1000	19 绍兴 02（162464）	800	19 舟交 02（162465）	700	19 汇盛 01（162466）	920
19 华阔 01（162467）	735	19 大晟 01（162469）	1000	19 中金 C4（162470）	1500	19 豫铁 01（162471）	1500
19 中企 02（162472）	1520	19 姜城 02（162473）	250	19 韩城 02（162474）	310	19 世园 01（162475）	900
19 虞纾 01（162477）	600	19 驻投 06（162480）	700	19 栖科 01（162481）	500	19 蓟州 01（162482）	500
19 成华债（162484）	1500	19 荆投 01（162485）	500	19 龙川 01（162487）	1300	19 青信 01（162488）	2500
19 运和 02（162491）	1500	19 萍乡 01（162492）	570	19 萍乡 02（162493）	430	19 万经 01（162494）	1000
19 豫水 01（162495）	500	19 昌兴 01（162496）	700	19 鲁金 02（162497）	500	19 阜宁债（162500）	600
19 嘉城 01（162501）	1000	H19 蓝光 7（162505）	400	19 首钢 05（162506）	3000	19 姚经 01（162507）	500
19 海交投（162508）	500	19 沿海 01（162509）	1300	19 富港 01（162511）	500	19 蓉投 01（162513）	1500
19 桂铁 F1（162514）	1000	19 天目 01（162515）	500	19 扬庆 01（162516）	500	19 海曙 01（162517）	1000
19 黔投 03（162518）	580	19 阳安 03（162519）	600	19 宁海 03（162520）	1000	19 淮开 04（162521）	1350
19 腾海 02（162523）	285	19 遵经 02（162525）	700	19 义建 01（162526）	1000	19 虞城 01（162527）	1000
19 盐交 01（162528）	1000	19 南京 C1（162530）	800	19 喀斯特（162531）	800	19 新蒲 05（162532）	210
PR 遵旅 03（162533）	500	19 慎祥 01（162534）	750	19 环球 04（162536）	300	19 四面山（162537）	1000
19 泰投 03（162538）	200	19 兴资 01（162539）	500	19 兴资 02（162540）	500	19 华福 F1（162541）	2000

债券信息
List of Bonds

债券简称（代码）Bond Name（Code）	发行量（百万元）Issued Vol（M）	债券简称（代码）Bond Name（Code）	发行量（百万元）Issued Vol（M）	债券简称（代码）Bond Name（Code）	发行量（百万元）Issued Vol（M）	债券简称（代码）Bond Name（Code）	发行量（百万元）Issued Vol（M）
19 西经 01（162542）	630	19 金城 01（162543）	500	19 袍工 02（162544）	270	19 海盐 03（162545）	1000
19 渝南 02（162546）	500	19 哈纾 01（162547）	1000	19 遵桥 03（162548）	800	19 宁高 02（162549）	1200
19 九通 03（162550）	1000	19 泰顺 01（162552）	500	19 余杭 02（162553）	1000	19 吴发 03（162554）	1000
19 伊资 01（162555）	850	19 临经 01（162556）	500	19 青租 02（162557）	1500	19 太重 01（162558）	500
G19 盐交 1（162560）	500	19 锡南 01（162561）	1100	19 渝枢 02（162562）	310	19 渝枢 03（162563）	1240
19 远东二（162564）	3000	19 诸新 02（162566）	2000	19 邗江 01（162567）	1500	19 住保债（162568）	800
19 潞安 Y1（162569）	2000	19 中证 05（162570）	5000	19 西电 01（162571）	680	19 徐庄 02（162572）	800
19 家园 02（162573）	500	20 华安 01（162574）	1000	19 金水 02（162575）	2000	20 东港 01（162576）	500
19 万州 01（162577）	500	19 柯岩 01（162578）	1850	19 华宇 03（162579）	300	19 滨投 03（162580）	135
19 铜示 01（162581）	500	19 铜示 02（162582）	500	19 绿洲 01（162583）	750	19 柳房 01（162584）	2000
19 浙证 01（162585）	2000	19 新能 03（162587）	360	G19 滁绿 1（162588）	500	19 鹰投 01（162590）	850
19 江东 01（162591）	2000	19 兰扶 01（162592）	250	19 建工 Y2（162593）	500	19 曲水 01（162594）	400
19 惠基 01（162595）	500	19 铜山 01（162599）	600	19 山煤 Y1（162600）	1000	19 洛建 01（162601）	2000
G19 贵水 1（162602）	3200	19 瀛洲 02（162603）	260	G19 莱芜 1（162604）	500	19 湖交 01（162607）	2000
19 宜城 F1（162608）	1100	19 农副 01（162609）	1000	19 龙投 02（162610）	500	19 洪泽 01（162611）	200
19 南平 01（162612）	800	19 温投债（162613）	420	19 宁开 01（162614）	850	19 兴城建（162616）	1000
19 公用 02（162617）	1000	19 晋佳 03（162619）	1000	19 海创 01（162620）	2000	19 常德 01（162621）	690
19 衡滨 01（162622）	640	19 株高 03（162623）	1000	19 百盐 01（162625）	340	19 阳山 01（162627）	200
19 阳山 02（162628）	300	19 锡工 02（162629）	1000	19 甬象 02（162630）	650	20 青开 01（162631）	670
19 云龙 02（162632）	700	20 海瀛 01（162633）	500	20 松原 01（162634）	1000	19 南安 02（162635）	1000
G19 衢交 1（162637）	500	19 浔旅 01（162638）	1100	19 华融 C3（162639）	1250	19 中德 01（162640）	600
19 筑铁 01（162642）	1000	19 黄桥 01（162644）	500	19 中金 C5（162645）	2000	19 豫资 04（162646）	500
19 平神 Y1（162647）	950	19 青信 02（162648）	500	19 天台 01（162649）	800	19 创投 01（162650）	640
19 金东债（162651）	1450	20 娄城 01（162652）	540	19 龙川 02（162653）	500	19 宿城 02（162654）	1000
19 高明 01（162655）	1290	19 昆高新（162656）	600	19 藏投 01（162657）	3000	19 联投 04（162658）	2000
19 虞经开（162659）	1500	19 新锦 01（162662）	1000	19 渝园业（162663）	1200	19 宁城 02（162664）	1000
19 世园 02（162665）	400	19 晋交 Y1（162666）	1000	19 于控 02（162667）	1855	19 新城债（162669）	800
19 姚江 01（162670）	800	19 药租 04（162671）	600	19 恒泰 01（162672）	300	19 酒投 02（162673）	320
19 仁怀 03（162674）	600	19 仁怀 04（162675）	500	19 长湖债（162676）	800	19 宁科创（162677）	1000
19 柯资 01（162678）	500	19 白沙洲（162679）	700	19 象港 01（162680）	2000	19 建开 01（162681）	200
19 传感 01（162683）	800	19 新安 01（162684）	300	19 南京 C2（162685）	900	19 六新 01（162686）	400
19 南投 01（162689）	1500	19 财达 C1（162690）	800	20 农副 01（162691）	300	19 威中城（162692）	1700
19 柯建 02（162693）	2000	19 兰溪（162694）	1500	H19 蓝光 8（162696）	300	19 柳城 01（162697）	1680
19 临淄 01（162698）	850	19 惠鑫 03（162699）	200	19 华通 01（162700）	1000	19 泸汇兴（162701）	200
19 西海 03（162705）	1500	19 余杭 03（162706）	1000	19 开封 01（162707）	200	19 鑫泰 03（162708）	700
19 新泰 05（162709）	100	19 长建 01（162711）	500	19 滨州 01（162714）	1220	19 雅安 02（162715）	500
19 盐建 01（162716）	1200	19 高控 01（162717）	1500	19 宜经 01（162719）	800	19 新昌 02（162721）	700
19 天府 03（162722）	100	19 阿纺 01（162723）	312	19 航城 01（162724）	1000	19 苏海 01（162725）	200
19 石刻 01（162726）	400	19 信诚 02（162727）	500	19 滁城 03（162728）	500	19 吉发 04（162729）	1680
19 潼南 01（162730）	760	20 万盛 01（162731）	1000	19 宏大 01（162732）	490	19 启东 03（162733）	1500
19 兴信 01（162734）	1900	19 凯里 02（162735）	150	19 凯里 03（162736）	350	19 武政 02（162737）	350
19 黄城债（162738）	900	19 中资 02（162742）	500	19 裕丰 01（162743）	120	19 泰滨 01（162744）	200
19 惠投 03（162745）	730	19 广林 01（162746）	300	19 石交 02（162749）	1000	19 九江 01（162750）	1000
S19 兰考 2（162751）	60	S19 兰考 3（162752）	550	19 鹰投 02（162753）	650	19 大庆 05（162754）	1200
19 赣振 01（162755）	1000	19 赣振 02（162756）	1800	19 晋经 02（162757）	500	19 晋煤 01（162760）	1400
19 廊控 01（162761）	500	19 宁滨 01（162763）	1000	19 沿海 03（162765）	700	19 晋能 09（162766）	550
19 滇祥 01（162767）	990	19 嘉建 02（162769）	630	19 申太 02（162770）	100	19 邳经债（162771）	1000
19 天山 01（162772）	1000	19 通投 01（162773）	200	19 赣建 01（162775）	1500	19 景城 01（162776）	500
19 泰通 02（162777）	421	19 贵电 01（162778）	1000	19 桂物 01（162779）	500	19 浦保 01（162780）	400
19 通泰债（162781）	600	19 南新 01（162783）	860	19 宁创 01（162784）	500	19 高密债（162785）	290

债券信息
List of Bonds

债券简称（代码）Bond Name（Code）	发行量（百万元）Issued Vol（M）	债券简称（代码）Bond Name（Code）	发行量（百万元）Issued Vol（M）	债券简称（代码）Bond Name（Code）	发行量（百万元）Issued Vol（M）	债券简称（代码）Bond Name（Code）	发行量（百万元）Issued Vol（M）
19 临城债（162786）	2000	19 兴荣 01（162787）	1000	19 姜交 02（162788）	500	PR19 遵物（162790）	1000
20 怀交 01（162791）	600	G19 日照（162793）	500	20 南岸 01（162794）	1000	19 茅山 01（162795）	200
H 深业 01（162797）	1510	19 泸交 01（162798）	600	19 百东投（162799）	250	S19 百东 1（162800）	200
19 龙债 01（162801）	800	19 龙债 02（162802）	400	19 天地 02（162803）	350	19 镇交 01（162804）	1000
19 新业 01（162805）	600	19 兴永 02（162808）	1080	19 新沂债（162809）	780	19 奥体 01（162810）	400
20 融晋 01（162811）	1050	19 青财 01（162813）	1500	19 兴市 01（162815）	500	19 婺城债（162816）	1690
19 鄂供 01（162818）	300	19 桂东 02（162819）	350	19 兖投 02（162820）	810	19 赣水 Y1（162822）	2000
19 浦城 01（162824）	400	19 泰州 02（162825）	500	S19 六民（162826）	780	19 九通 05（162829）	2000
20 慈建 01（162831）	800	20 西湖 01（162832）	2000	20 万州 01（162834）	1000	20 群英 01（162835）	620
19 东泰 01（162838）	1000	19 云阳 01（162839）	660	20 西峡 01（162840）	500	19 贵港 01（162841）	500
19 贵港 02（162842）	1000	S19 安远 1（162843）	500	19 大足 01（162844）	634	19 嵊经 01（162845）	565
19 冶投 02（162848）	1000	19 东海债（162850）	1000	19 遵经 03（162852）	100	19 生态 01（162854）	800
19 皖再贷（162855）	700	20 同城 01（162859）	200	19 常经 01（162860）	1000	19 临港 01（162862）	500
20 任兴 01（162863）	1200	19 千建 02（162864）	450	20 锦生态（162866）	1500	20 开投 01（162867）	1000
20 新蒲 01（162868）	110	20 湘型 01（162869）	520	20 威凯 01（162870）	620	20 晋电 01（162871）	2000
20 远东一（162872）	3000	20 嵊南 01（162874）	940	20 潍滨 01（162875）	800	S20 独山 1（162876）	200
20 武经 01（162877）	1200	20 药租 01（162878）	600	20 常交 01（162879）	450	20 湘投 01（162880）	200
20 遵桥 01（162881）	1058	20 鲁公 01（162882）	350	20 咸金 01（162883）	580	20 安投债（162884）	630
20 舟交 01（162885）	500	20 迈瑞 01（162886）	948	20 城发 01（162887）	700	20 韩城 01（162888）	100
20 上投 01（162890）	1000	20 镇投 01（162891）	900	20 新昌 01（162892）	900	20 诸资 01（162893）	1000
20 惠基 01（162895）	500	20 晋能 01（162896）	760	20 兴阳 01（162897）	320	20 济城 01（162898）	2000
20 云港 01（162899）	1000	G20 天成 1（162900）	500	20 南浦 01（162901）	500	20 扬子 01（162902）	2000
20 天富 01（162903）	450	20 淳建 01（162905）	300	G20 长交 1（162906）	1500	20 银河 C1（162908）	1000
20 银河 C2（162909）	4000	G20 盛泽 1（162910）	200	20 太经 01（162911）	500	20 陶都 01（162912）	500
20 盐湖 01（162913）	300	20 海保 01（162914）	500	20 凯文 01（162915）	600	20 铁投 01（162916）	500
20 铁投 02（162917）	500	20 太城 01（162918）	700	20 城乡 01（162919）	500	20 南平 01（162920）	700
20 创投 01（162921）	360	20 宁桥 01（162922）	350	20 中租 01（162923）	1500	20 寿城 01（162925）	1000
20 黄发 01（162926）	1000	20 舟蓬 01（162927）	500	20 吉发 01（162928）	300	20 水发 01（162929）	1500
20 江城 01（162930）	900	20 中德 01（162932）	800	20 遵经 01（162933）	300	20 鼎力 01（162934）	378
20 鼎力 02（162935）	30	G20 洞庭 1（162936）	1200	G20 洞庭 2（162937）	300	20 建开 01（162938）	300
20 六新 01（162939）	640	20 商铁 01（162940）	1000	20 晋煤 01（162941）	1300	20 建邺 01（162943）	500
20 兴化 01（162944）	1050	20 溧水 01（162945）	1000	20 鼎兴 01（162946）	1000	20 国泰 01（162947）	400
20 新师 01（162948）	300	20 共享 01（162949）	500	PR 青向 01（162951）	880	20 金洲 01（162953）	500
20 昆交 01（162955）	2000	20 新田 01（162957）	950	20 国联 01（162958）	800	20 如皋 01（162959）	500
20 洛建 01（162960）	1000	20 定城 01（162961）	1200	20 裕丰 01（162962）	200	20 松滋 01（162963）	400
20 兴阳 02（162964）	680	20 虞尚 01（162965）	300	G20 贵水 1（162966）	800	20 海交 01（162967）	700
20 蓟州 01（162968）	190	20 柳控 01（162969）	1500	20 仙游 01（162970）	850	20 昌吉 01（162971）	600
20 北辰 01（162972）	600	20 株金科（162973）	500	20 宁交 01（162974）	500	20 川城 01（162975）	740
20 新城 01（162976）	1000	20 西苑 01（162978）	300	20 常高 01（162979）	1000	20 遵投 01（162980）	940
20 惠控 01（162981）	700	20 镇交 01（162982）	500	20 仪征 01（162983）	1000	20 家园 01（162984）	1000
20 句容 01（162985）	640	20 乳山 01（162986）	1000	20 纳兴 01（162987）	800	PR 遵旅 04（162988）	670
20 启创投（162989）	600	20 景德 01（162990）	400	20 环球 02（162992）	500	20 安阳 02（162994）	800
20 兴港 01（162995）	2000	20 柳城 01（162996）	1000	20 淮新 01（162997）	1000	20 宁海 01（162998）	1000
20 柳州 01（162999）	2000	19 浙纾 02（163003）	700	19 厦航 01（163004）	1500	19 北汽 11（163005）	2000
19 北汽 12（163006）	1000	19 宝龙 G1（163008）	1070	19 浦集 02（163010）	1500	19 浦集 03（163011）	1500
19 龙控 04（163012）	2000	19 平煤债（163013）	600	19 申资 01（163014）	1200	19 碧地 03（163015）	3000
19 贵安 G2（163016）	1550	19 新湖 03（163017）	920	19 中金 04（163019）	1500	19 上国投（163020）	800
19 君创 03（163021）	300	19 鸿坤 01（163023）	344	19 东方债（163024）	4900	19 花样 02（163025）	730
19 杭纾 03（163026）	800	19 漳九 03（163028）	1000	19 济金控（163029）	500	19 鲁高 02（163030）	2000
19 山金 01（163031）	1500	19 兖东 01（163033）	1000	19 津保 03（163034）	1500	19 伊利 01（163035）	1000

债券信息
List of Bonds

债券简称（代码）Bond Name（Code）	发行量（百万元）Issued Vol（M）	债券简称（代码）Bond Name（Code）	发行量（百万元）Issued Vol（M）	债券简称（代码）Bond Name（Code）	发行量（百万元）Issued Vol（M）	债券简称（代码）Bond Name（Code）	发行量（百万元）Issued Vol（M）
19 实业 03（163036）	1000	19 狮桥 01（163037）	200	19 豫园 01（163038）	600	19 当代 02（163039）	700
19 朗诗 02（163040）	600	19 文投 02（163041）	1000	19 国资 01（163042）	500	19 洛钼 01（163043）	1000
G19 华综 1（163044）	500	19 绿城 02（163045）	1000	19 绿城 03（163046）	500	19 金辉 03（163047）	1130
19 东科 02（163049）	500	19 豫投 02（163050）	1200	19 油气 02（163051）	800	19 长电 03（163052）	2000
19 中泰 02（163053）	2000	19 兴投 01（163054）	1000	19 华租 01（163056）	1000	19 川发 07（163057）	500
19 川发 08（163058）	2000	19 常高 05（163059）	400	19 常高 06（163060）	600	19 温交 01（163061）	1000
19 青信 03（163063）	2500	19 津保 04（163065）	1000	19 淄矿 02（163066）	700	19 苏农 01（163067）	500
19 中航 05（163069）	2000	G19 唐环 1（163070）	600	19 津投 25（163071）	1000	19 津投 26（163072）	1000
19 津投 27（163073）	1000	19 同辐债（163074）	500	19 正奇 03（163075）	300	19 远东三（163077）	3000
19 株国 06（163079）	2000	19 靖江港（163081）	400	19 云投 02（163082）	2000	19 齐鲁 Y1（163083）	1500
20 国泰债（163084）	500	19 诚通 01（163085）	4500	19 兰创 01（163086）	1000	19 当代 03（163087）	700
20 建投 01（163090）	1000	20 京汽 01（163091）	600	20 安信 G1（163092）	3000	20 成高 01（163093）	500
20 江东 01（163094）	2300	20 长电 01（163096）	1500	20 长电 02（163097）	500	20 津保 01（163098）	1000
20 张江 01（163099）	370	20 龙控 01（163100）	1000	20 津投 01（163101）	1200	20 津投 02（163102）	1800
20 青信 01（163103）	1000	20 建发 01（163104）	2000	20 国君 G1（163105）	4000	20 潍柴 01（163106）	2500
20CHNE01（163108）	3000	20 奉发 01（163109）	1000	20 东方 01（163110）	1000	20 金隅 02（163112）	4500
20 象屿 01（163113）	800	20 大宁 01（163114）	1000	20 鲁创 01（163115）	500	20 义乌 01（163116）	1200
20 义乌 02（163117）	300	H20 华集 1（163118）	700	20 甘交 G1（163119）	1000	20 伟驰 01（163120）	400
20 风电 01（163121）	1000	20 青城 G1（163123）	1500	20 中航 01（163124）	1500	20 中航 02（163125）	500
20 中财 G1（163126）	2000	20 红星 01（163127）	600	20 红星 02（163128）	400	20 贵安 G1（163129）	1710
20 财富 01（163130）	800	20 国投 01（163131）	800	20 国投 02（163132）	1200	20 中电 01（163133）	2000
20 平证 01（163134）	1500	20 顾家 01（163135）	600	20 云投 01（163136）	2000	20 诚通 01（163137）	5000
20 宝龙 01（163138）	930	20 龙湖 01（163139）	500	20 龙湖 02（163140）	2300	20 时代 01（163141）	575
20 时代 02（163142）	740	20 国新 01（163144）	1000	20 复地 01（163145）	1000	20 津投 03（163146）	1000
20 津投 04（163147）	2000	20 海通 01（163148）	5000	20 兴业 G1（163149）	3000	20 东科 01（163150）	200
20CHNE02（163152）	3000	20 浦建 01（163153）	900	20 凯盛 01（163154）	260	20 凯盛 02（163155）	540
20 中证 G1（163156）	3000	20 中证 G2（163157）	2000	20 长交 01（163158）	480	20 嘉投 01（163160）	1000
20 财金 01（163161）	2000	20 天集 01（163162）	300	20 航控 01（163164）	700	20 航控 02（163165）	500
20 三友 01（163166）	600	20 华发 02（163168）	1580	20 广越 01（163169）	1200	20 广越 02（163170）	300
20 美置 01（163171）	1440	20 豫园 01（163172）	1900	20 中信 02（163175）	2000	20 象屿 02（163176）	1200
20 安租 Y1（163177）	1600	20 中冶 01（163178）	2000	20 北电 01（163179）	800	20 银宝 G1（163180）	450
20 东风 01（163181）	3000	20 国新 02（163182）	1200	20 贵安 G2（163183）	1000	20 涪交 02（163185）	1000
20 国金 01（163186）	1500	20 国金 02（163187）	1000	20 奥园 01（163188）	2540	20 兰石 01（163189）	500
20 绵投 01（163190）	1000	20 新投 01（163191）	200	20 能源 01（163192）	1500	20 能源 02（163193）	500
20 渝枢 02（163195）	1000	20 龙湖 04（163197）	3000	20 兰创 01（163198）	2000	20 青城 G2（163199）	1300
G20 天成 2（163200）	900	20 联储 G1（163202）	800	20 津投 05（163203）	500	20 津投 06（163204）	1000
20 成高 02（163205）	500	20 金控 01（163206）	800	20 航集 01（163207）	750	20 武金 01（163208）	600
20 国机 01（163209）	2000	20 皖控 01（163210）	300	20 海国 01（163211）	3000	20 焦煤 01（163212）	1000
20 焦煤 02（163213）	1000	20 甬港 01（163214）	1500	20 甬港 02（163215）	1000	20 世茂 G1（163216）	2000
20 津保 02（163217）	1800	20 中铝 01（163219）	500	20 诚通 02（163220）	2000	20 诚通 03（163221）	1000
20 信投 G1（163222）	5000	20 信投 G2（163223）	1000	20 柳投资（163224）	1200	20 宝钢 01（163225）	3000
20 浦集 01（163226）	1000	20 渝水 01（163228）	2000	20 亦纾 01（163229）	300	20 北方 01（163230）	500
20 首创 01（163231）	1000	20 民生 G1（163232）	650	20 建租 01（163233）	600	20 兖煤 01（163234）	300
20 兖煤 02（163235）	2700	20 兖煤 03（163236）	2000	20 浙交 01（163237）	1000	20 浙交 02（163238）	1000
20 新控 01（163239）	600	20 宁证 01（163241）	2400	20 绿城 01（163242）	1430	20 中证 G3（163244）	2200
20 中证 G4（163245）	2000	20 上国投（163246）	800	20 国投 G1（163247）	1000	20 国投 G2（163248）	2000
20 同方 01（163249）	1500	20 象屿 G1（163251）	1600	20 象屿 G2（163252）	600	20 电信 01（163253）	2000
20 同安 01（163254）	1000	20 建材 01（163255）	1500	20 临矿 01（163256）	2000	20 铁投 G1（163257）	800
20 铁投 G2（163258）	600	20 红美 01（163259）	500	20 海国 02（163260）	3000	20 汽车 G1（163261）	950
20 武金 02（163262）	400	20 北港 01（163263）	1000	20 北控 01（163264）	1000	20 南海 01（163265）	1000

债券简称（代码）Bond Name（Code）	发行量（百万元）Issued Vol（M）	债券简称（代码）Bond Name（Code）	发行量（百万元）Issued Vol（M）	债券简称（代码）Bond Name（Code）	发行量（百万元）Issued Vol（M）	债券简称（代码）Bond Name（Code）	发行量（百万元）Issued Vol（M）
20 湖州 01（163266）	600	20 建工 01（163267）	1400	20 建工 02（163268）	800	20 人福 01（163269）	450
20 新投 02（163270）	500	20 风电 03（163271）	700	20 风电 04（163272）	300	20 厦航 01（163273）	1000
H20 蓝光 2（163275）	750	20 中船 01（163276）	2000	20 新汶 01（163278）	1500	20 电控 01（163279）	2000
20 铁投 G3（163280）	500	20CHNE03（163281）	3000	20 宜春 01（163282）	700	20 狮桥 01（163283）	100
20 联想 01（163284）	1800	20 兴信 01（163286）	1500	20 控租 01（163287）	600	20 川发 02（163289）	500
20 海通 02（163290）	3500	S20 凉山 1（163292）	2000	20 川金 01（163293）	1000	20 华远 01（163294）	1100
20 诚通 04（163295）	1000	20 冀资 01（163297）	550	20 陕建 01（163298）	1000	20 杭城 01（163299）	1070
20 深高 01（163300）	1400	20 保利 01（163301）	2000	20 楚天 01（163303）	600	20 穗建 01（163304）	1500
20 港发债（163306）	1000	20 南钢 01（163307）	800	20 镇投 G1（163308）	990	20 中林 01（163309）	800
20 美置 02（163310）	984	20 财信 02（163311）	500	20 中铝 02（163312）	1000	20 新际 Y2（163313）	1000
20 远租 01（163314）	300	20 时代 04（163315）	950	20 时代 05（163316）	1550	20 首集 01（163317）	1000
20 香建 01（163318）	350	20 中煤 01（163319）	3000	20 能源 03（163320）	1500	20 能源 04（163321）	1000
20 温交 01（163322）	1000	20 中信 03（163323）	1000	20 中信 04（163324）	600	20 国君 G2（163325）	4000
20 国电 01（163327）	1000	20 四局 Y1（163328）	800	20 桂农 01（163330）	950	20 鲁高 01（163331）	1500
20 港航 01（163332）	500	20 实业 01（163333）	1000	20 华证 01（163334）	1000	20 中车 01（163335）	1000
20 兵器 01（163336）	2000	20 邮政 01（163337）	3000	20 赣版 01（163338）	2000	20 中证 G6（163340）	3300
20 中证 G7（163341）	1000	20 盐投 01（163342）	1000	20 宜春 02（163343）	300	20 紫江债（163344）	200
20 世茂 02（163346）	1700	20 世茂 03（163347）	2800	20 华鲁 01（163348）	1000	20 中旅 01（163349）	2000
20 远东三（163350）	3000	20 信达 01（163351）	2000	20 信达 02（163352）	1000	20 华泰 G1（163353）	8000
20 靖江 01（163355）	500	20 华电 Y1（163356）	2000	20 华电 Y2（163357）	1000	20 沪城 01（163358）	1500
20 华宇 G1（163359）	1000	20 创元 01（163360）	500	20 中金 G1（163361）	1500	20 中金 G2（163362）	1000
20 碧地 01（163363）	3400	20 津投 07（163366）	1000	20 津投 08（163367）	1000	20 兴投 01（163370）	1500
20 同方 03（163371）	600	20 华融 G1（163373）	3000	20 华远 02（163374）	300	PR 融创 01（163376）	4000
20 融创 02（163377）	3300	20 绿城 03（163378）	1000	20 绿城 04（163379）	500	20 中交 Y1（163380）	2000
20 川发 03（163381）	500	20 川发 04（163382）	3000	20 建发 G1（163383）	1000	20 厦贸 Y5（163384）	500
20 青城 G3（163385）	400	20 青城 G4（163386）	500	20 沪国 01（163387）	500	20 沪国 02（163388）	1000
20 浦房 01（163389）	1600	20 诚通 06（163391）	1000	20 诚通 07（163392）	500	20 湘粮债（163393）	200
20 盛泽 01（163394）	500	G20 雅砻 1（163395）	1000	20 宏河 01（163396）	350	20 环球 05（163397）	380
20 阳煤 01（163398）	1000	20 亿利 01（163399）	500	20 晶电 01（163400）	600	20 二局 Y1（163401）	1000
20 新际 01（163402）	1600	20 国丰 01（163403）	2000	20 国联 03（163404）	1500	20 昆租 01（163405）	800
20 信投 G3（163406）	3000	20 华宝 01（163407）	1200	20 元禾 01（163408）	500	20HBST01（163409）	800
20 厦贸 Y3（163410）	600	20 风电 05（163412）	1000	20 复星 01（163414）	1700	20 复星 02（163415）	300
20 金高 01（163416）	1000	20 新汶 02（163418）	1500	20 光明 01（163420）	3000	20 国机 02（163421）	2000
G20 八 Y1（163422）	680	20 天风 01（163423）	1500	20 扬子 Y1（163424）	700	20 扬子 Y2（163425）	300
20 杭租 01（163426）	500	20 泰豪 01（163427）	400	20 桂投 Y1（163428）	1000	20 京投 01（163429）	3000
20 国宏 01（163430）	950	G20FXY1（163431）	2000	20 京洁 01（163433）	400	20 京洁 02（163434）	600
20 中车 G1（163435）	3000	20 紫金 G1（163437）	1000	20 津保 Y1（163439）	1000	20 阳泰 01（163440）	500
20 外高 01（163441）	1500	20 延长 01（163442）	2000	20 柳控 03（163443）	600	20 能源 Y1（163444）	2000
20 浦创 01（163445）	300	20 扬州 01（163446）	1000	20 津投 09（163447）	1000	20 津投 10（163448）	1000
20 浦创 03（163449）	700	20 大众 01（163450）	500	20 北汽 01（163451）	2000	20 北汽 02（163452）	1000
20 中化 01（163453）	2000	20 邮政 02（163454）	3000	20 财通 01（163455）	2500	20 财通 02（163456）	1000
20 住总 01（163457）	300	20 新际 02（163458）	1500	20 国航 01（163459）	1500	20 中信 05（163460）	1000
20 中信 06（163461）	1500	20 铁发 01（163463）	1000	20 铁发 02（163464）	1000	20 鲁资 01（163465）	1000
20 相城 02（163466）	500	20 江东 04（163467）	700	20 路桥 01（163469）	500	20 华能 Y3（163470）	2500
20 世茂 04（163472）	3100	20 永钢 01（163474）	500	20 东航 01（163475）	2000	20 云投 G1（163476）	1000
20 云投 G2（163477）	1000	G20 三峡 1（163478）	1000	G20 三峡 2（163479）	2000	20 上实 01（163480）	800
20 苏垦 01（163481）	500	20 华泰 G3（163482）	3500	20 锦港 01（163483）	420	20 杭资 01（163484）	2000
20 中冶 02（163485）	1500	20 余投 01（163486）	500	20 路桥 Y1（163487）	500	20 扬子 G1（163488）	1500
20 临城 01（163489）	2000	20 国发 01（163490）	1500	20 厦贸 G1（163491）	500	20 国美 01（163492）	200
20 兵装 01（163493）	1000	20 兵装 02（163494）	2000	20 一汽 01（163495）	5000	20 杭城 02（163497）	1060

债券信息
List of Bonds

债券简称（代码）Bond Name（Code）	发行量（百万元）Issued Vol（M）	债券简称（代码）Bond Name（Code）	发行量（百万元）Issued Vol（M）	债券简称（代码）Bond Name（Code）	发行量（百万元）Issued Vol（M）	债券简称（代码）Bond Name（Code）	发行量（百万元）Issued Vol（M）
20 杭旅 01（163498）	1000	20 中船 03（163500）	3000	20 汇金 01（163501）	500	20 不动 Y1（163502）	3000
20 青城 Y1（163503）	2800	20 中天 01（163504）	1000	20 新国资（163505）	500	20 楚昌 01（163506）	800
20 海通 04（163507）	5600	20 海通 05（163508）	700	20 红星 03（163509）	2500	20 居然 01（163511）	1000
20 产发 01（163512）	1000	20 中金 G3（163513）	3300	20 中金 G4（163514）	700	20 云投 02（163515）	3000
20 北控 02（163516）	1000	20 华港 Y1（163518）	1000	20 能投 01（163520）	2000	20 北汽 03（163521）	2000
20 柳建 01（163523）	900	20 渤海 01（163525）	2500	20 渝高 01（163526）	2500	20 中信 08（163528）	1900
20 诚通 08（163529）	2000	20 诚通 09（163530）	1500	20 首投 01（163531）	300	20 泰山 02（163532）	1000
20 欣捷 02（163534）	500	20 芯鑫 01（163535）	700	20 芯鑫 02（163536）	300	20 首集租（163537）	1000
20 旭辉 01（163539）	2120	20 旭辉 02（163540）	1000	20 诚通 10（163541）	2000	20 诚通 11（163542）	1000
20 宏泰 01（163544）	1500	20 首创 02（163545）	1000	20 十六 01（163546）	500	20 华建 02（163547）	500
20 华创 01（163548）	1090	20 华创 02（163549）	470	20 蒙资 01（163550）	1000	20 国电 02（163551）	1500
20 建设 02（163553）	500	20 鲁海洋（163554）	500	20 铁工 Y1（163555）	2600	20 世博 01（163557）	2000
20 华泰 G4（163558）	3000	G20FXY3（163559）	3000	20 津保 Y2（163561）	1000	20 渝开 01（163563）	700
20 渝开 02（163564）	300	20 中化 Y1（163566）	2000	20 海通 06（163568）	6700	20 时代 07（163571）	2500
20 大宁 02（163572）	100	20 绍城 01（163573）	1000	20 际华 01（163574）	1500	20 鲁金 01（163575）	1000
20 南瑞 01（163577）	1000	20 武金 Y1（163578）	500	20 海湾 01（163580）	1500	20 榕建 01（163581）	400
20 环境 01（163582）	1000	20 中证 09（163584）	4500	20 龙翔 01（163586）	1000	20 红美 02（163587）	500
20 武资 01（163588）	1000	20 电投 Y1（163589）	2000	20 景控 01（163590）	600	20 常城 01（163591）	500
20 常城 02（163592）	600	20 诚通 13（163594）	2500	20 诚通 14（163595）	1000	20 京路 01（163596）	1000
20 电力 Y1（163599）	500	20 浦土 01（163600）	850	20 苏信 02（163602）	200	20 天盈 01（163603）	450
20 东方 02（163604）	500	20 北汽 05（163605）	2000	20 北汽 06（163606）	500	20 北汽 07（163607）	500
20 西南 01（163608）	500	20 中金 G5（163610）	1500	20 长控 01（163612）	1000	20 弘辉 01（163614）	500
20 中林 02（163616）	400	20 藏投 01（163617）	1000	20 新金 01（163618）	500	20 天盈 02（163619）	150
20 浙商 01（163620）	1000	20 浦创 04（163621）	200	20 浦创 05（163622）	300	20 远东四（163623）	3000
20 西证 01（163624）	2000	20 龙控 03（163625）	2000	20 中泰 01（163626）	1500	20 新控 03（163627）	500
20 新控 04（163628）	1000	20 中证 11（163629）	2000	20 电投 Y2（163632）	2000	20 保利 03（163633）	1500
20 保利 04（163634）	500	20 津投 11（163635）	1200	20 沪开 01（163637）	550	20 深业 03（163638）	2300
20 铁工 Y3（163639）	2000	20 铁工 Y4（163640）	1500	20 光证 G1（163641）	1500	20 世茂 G2（163644）	1000
20 蚌投 01（163645）	500	20 中核 Y5（163648）	3000	20 能建 Y1（163650）	1000	20 海国 03（163651）	1000
20 国联 G1（163654）	700	20 盐投 03（163656）	500	20 工投 01（163657）	800	20 金辉 01（163658）	650
20 融侨 01（163659）	2000	20 金隅 03（163660）	2000	20 中航 Y1（163661）	500	20 汽车 01（163663）	1000
20 宏泰 02（163664）	500	20 柳投 02（163665）	1000	20 远东 Y3（163666）	700	20 大宁 Y1（163667）	1000
G20 柳控 1（163668）	1000	20 华泰 G6（163670）	3200	20 晋旅 Y1（163671）	500	20 泛海 G1（163672）	300
国电投 01（163673）	2000	20 筑城 01（163674）	3000	20 株国 04（163676）	1000	20 核电 Y1（163678）	2000
20 诚通 15（163679）	1500	20 建房 01（163681）	700	20CHNG5Y（163682）	1000	20CHNG6Y（163683）	1000
20 金港 01（163684）	700	20 厦贸 G2（163685）	500	20 锡铁 01（163686）	1120	20 深业 04（163688）	2700
20 狮桥 02（163689）	200	20 铁工 Y5（163690）	1000	20 亿利 02（163692）	500	20 泰山 03（163693）	1000
20 正奇 01（163694）	200	20 建二 Y1（163696）	1500	20 电投 Y3（163698）	2000	20 津投 13（163699）	1500
20 广药 01（163701）	1700	20 碧地 02（163702）	1360	20 城建 01（163703）	1000	20 钢联 03（163705）	850
20 北电 02（163706）	1700	20 中证 13（163707）	3000	20 唐新 Y4（163709）	2000	20 信投 G4（163711）	3000
20 航租 01（163712）	870	20 东海 01（163713）	1000	20 东海 02（163714）	1000	20 建集 Y3（163715）	1200
20 经开 01（163717）	1000	20 美置 03（163719）	600	20 美置 04（163720）	400	20 时代 09（163722）	1600
20 国药 01（163723）	2700	20 远东五（163726）	2600	20 新望 01（163727）	1000	20 冠城 01（163729）	1730
20 恒信 G1（163730）	1200	20 光证 G3（163731）	3700	20 信达 G1（163736）	2500	20 电投 Y4（163738）	2000
20 复地 02（163739）	3000	20 当代 01（163740）	180	20 诚通 17（163741）	3000	20 诚通 18（163742）	500
20 粤港 01（163743）	1000	20 财信 01（163746）	2000	20 长控 03（163747）	1000	20 盛泽 02（163749）	300
20 张江一（163750）	800	20 闽高 01（163751）	600	20 中建 G1（163753）	2000	20 厦贸 Y6（163755）	500
20 国君 G4（163756）	5000	20 招商 G1（163757）	3000	20 平证 03（163759）	4000	20 京资 01（163760）	4000
20 融信 01（163761）	1650	20 信投 G5（163763）	4500	20 常城 03（163764）	1000	20 云投 G3（163765）	2000
20 中泰 02（163767）	1500	20 铁工 Y7（163769）	3500	20 沪盛 01（163771）	500	20 中证 15（163774）	7500

债券信息
List of Bonds

债券简称（代码）Bond Name（Code）	发行量（百万元）Issued Vol（M）	债券简称（代码）Bond Name（Code）	发行量（百万元）Issued Vol（M）	债券简称（代码）Bond Name（Code）	发行量（百万元）Issued Vol（M）	债券简称（代码）Bond Name（Code）	发行量（百万元）Issued Vol（M）
20 电投 Y5（163775）	2000	20 华综 Y2（163776）	1000	20 津保 Y3（163777）	800	20 晋金 01（163778）	2000
20 华宇 G2（163779）	800	20 昆交 G1（163780）	1500	20 正荣 02（163782）	1000	20GLP01（163783）	200
20 浙商 02（163786）	1000	H20 蓝光 4（163788）	800	20 浦土 02（163789）	1000	20 北控 Y1（163792）	1000
20 唐租 Y1（163793）	1500	20 铁龙 01（163794）	750	20 交投 Y1（163795）	1500	20 茂业 01（163796）	300
20 茂业 02（163797）	300	20 京投 02（163798）	3000	20 国元 G1（163799）	2000	21 鲁资 S1（163800）	1000
21 国君 S2（163862）	4000	21 招证 S1（163865）	4200	21 复星 S1（163866）	1000	21 津投 S1（163867）	1000
21 安租 S1（163868）	1500	21 国君 S3（163869）	5000	21 国联 S1（163870）	1000	21 兵装 S1（163871）	2000
21 复星 S3（163872）	1000	21 中原 S1（163875）	1000	GC 赣交 S1（163876）	100	21 远东 S2（163877）	3000
21 东兴 S1（163879）	2000	21 国电 S1（163880）	2800	21 中原 S2（163881）	1200	21 华泰 S2（163883）	4000
21 海通 S2（163885）	6000	21 国金 S3（163886）	1500	21 小米 SK（163887）	1000	21 华泰 S3（163888）	2000
21 华泰 S4（163889）	4000	21 安信 S1（163891）	3000	21 华泰 S5（163892）	3000	21 东吴 S1（163893）	2000
21 平证 S1（163894）	2000	21 海通 S3（163895）	5000	21 国联 S2（163897）	1000	21 京东 S1（163898）	1500
21 浙商 S1（163899）	1500	20 龙湖 05（163900）	2000	20 龙湖 06（163901）	1000	20 航租 02（163902）	1000
20 海通 08（163903）	6000	20 控租 02（163904）	700	20 海保 G1（163905）	1000	20 电投 Y6（163906）	2000
20 天宁 01（163907）	600	20CMG1YA（163908）	2000	20 中证 16（163910）	5200	20 奥园 02（163911）	1180
20 津投 15（163912）	1000	20 津投 16（163913）	1000	G20 天成 Y（163914）	1000	20 远东六（163915）	2000
20 复星 03（163916）	1900	20 中化 Y3（163917）	2500	20 安租 04（163919）	1500	20 同股 01（163920）	2000
20 新湖 01（163921）	820	20 浙金 01（163923）	1200	20 招证 G3（163925）	3000	20 花园 01（163926）	1000
20 东债 01（163927）	4000	20 能投 Y1（163928）	2000	20 鄂长 Y1（163929）	500	20 建集 Y1（163930）	700
20 建集 Y2（163931）	200	20 华能 Y1（163932）	2000	20 华能 Y2（163933）	1000	20CHNG3Y（163934）	1500
20CHNG4Y（163935）	500	20 华综 Y1（163936）	1000	20 中核 Y3（163937）	3000	20 中核 Y4（163938）	2000
20 七局 Y1（163939）	1000	20CHNG1Y（163940）	1500	20CHNG2Y（163941）	500	20 新际 Y1（163942）	2000
20 建材 Y1（163943）	1000	20 齐鲁 Y1（163944）	1000	19 航租 Y1（163945）	1500	19 工业 Y1（163947）	1460
G19 八 Y1（163949）	700	19 通用 Y3（163950）	500	19 晋建 Y4（163952）	2450	CHNG11Y（163953）	1400
CHNG12Y（163954）	600	19 锡公 Y1（163955）	500	19 电建 Y2（163956）	3000	19 电建 Y3（163957）	3000
19 首股 Y3（163958）	2000	19 厦贸 Y1（163960）	600	19 阳煤 Y1（163962）	1000	19 能建 Y1（163965）	3000
19 铁建 Y5（163969）	2000	19 铁建 Y6（163970）	1000	19 建集 Y2（163971）	2000	19 青控 Y1（163975）	1000
19 交建 Y3（163976）	2000	19 中航 Y7（163978）	1500	19 特电 Y1（163982）	500	19 二商 Y1（163983）	1200
19 中铝 Y1（163984）	500	19 京粮 Y1（163985）	1000	20 中核 Y1（163986）	1500	20 中核 Y2（163987）	1500
20 唐新 Y1（163988）	2000	20 赣投 Y1（163989）	2000	20 厦贸 Y1（163991）	1500	20 鲁资 Y1（163993）	1000
20 远东 Y1（163994）	1500	20 远东 Y2（163995）	500	20 象屿 Y1（163996）	500	20 象屿 Y2（163997）	1100
20 唐新 Y2（163998）	2000	G 国山优（165000）	405	PR1A3（165003）	285	PR1 次（165004）	15
PR2A3（165013）	285	PR2 次（165014）	15	PR 优 A（165017）	1100	海发优 B（165018）	700
海发次（165019）	100	PR19A3（165030）	120	PR19 次（165031）	50	PR1B（165053）	97
爱建 1 次（165054）	71	PR19A3（165057）	180	PR19 次（165058）	82	PR 苏 1 次（165061）	105
PRG 虞优（165064）	800	G 上虞次（165065）	50	新建元 2A（165066）	1200	新建元 2B（165067）	600
PR 车 03（165070）	75	成停车 04（165071）	83	成停车 05（165072）	91	成停车 06（165073）	99
成停车 07（165074）	106	成停车 08（165075）	115	成停车 09（165076）	123	成停车次（165077）	44
PR03（165108）	110	海垦 04（165109）	110	海垦 05（165110）	100	海垦次级（165111）	30
PRYD8B（165114）	175	19YD8C（165115）	108	苏天 A4（165119）	137	苏天 A5（165120）	152
苏天 A6（165121）	168	苏天 A7（165122）	186	苏天 A8（165123）	204	苏天 A9（165124）	225
苏天 A10（165125）	247	苏天次（165126）	85	PR2A3（165129）	285	万安 2 次（165130）	15
渝学院 04（165137）	42	渝学院 05（165138）	47	渝学院 06（165139）	54	渝学院次（165140）	12
19 西北优（165141）	570	19 西北次（165142）	30	十九冶优（165151）	1444	十九冶次（165152）	76
PR 宁 A（165156）	1700	新长宁 B（165157）	700	新长宁次（165158）	130	PR 联发 03（165180）	78
联发优 04（165181）	83	联发优 05（165182）	89	联发优 06（165183）	95	联发优 07（165184）	101
联发优 08（165185）	108	联发优 09（165186）	145	19 联发次（165187）	150	PR 金光 A（165188）	6660
PR19 海 A（165191）	390	19 海联 B（165192）	110	19 海联次（165193）	27	PR3A3（165194）	285
万安 3 次（165195）	15	19 金光 B（165196）	2340	19 金光次（165197）	10	PR 核建 A（165198）	2450
19 核建 C（165199）	130	PR 安吉 3A（165209）	2288	PR 安吉 3B（165210）	100	19 安吉 3C（165211）	154

债券信息
List of Bonds

债券简称（代码）Bond Name（Code）	发行量（百万元）Issued Vol（M）	债券简称（代码）Bond Name（Code）	发行量（百万元）Issued Vol（M）	债券简称（代码）Bond Name（Code）	发行量（百万元）Issued Vol（M）	债券简称（代码）Bond Name（Code）	发行量（百万元）Issued Vol（M）
苏高 1903（165222）	105	苏高 19 次（165223）	15	PR2 优（165232）	260	平朗 2 次（165233）	66
铁一 2 优（165257）	1156	铁一 2 次（165258）	74	华冶优（165259）	803	华冶次（165260）	43
PR 优先（165266）	87	航空次级（165267）	13	19 教投优（165279）	720	19 教投次（165280）	300
PR3A3（165283）	285	PR3 次（165284）	15	PR 共进 B（165302）	288	19 共进次（165303）	51
PR 国金 A2（165306）	420	PR 国金 B1（165307）	62	19 国金 B2（165308）	70	PR 国金次（165309）	73
春源 04（165315）	75	春源 05（165316）	81	春源 06（165317）	88	PR 春源次（165318）	48
PR4A3（165321）	285	万安 4 次（165322）	15	PR 海国优（165324）	2700	19 海国次（165325）	1
19 英才 03（165328）	100	19 英才 04（165329）	110	19 英才 05（165330）	120	19 英才次（165331）	140
19 十局优（165332）	744	19 十局次（165333）	56	信泽 06A4（165337）	2010	信泽 06A5（165338）	2960
信泽 06A6（165339）	390	PR06A7（165340）	250	信泽 06 次（165341）	17	PR 优先（165349）	1200
乌房次级（165350）	64	PR 青 7A2（165355）	293	青城 7A3（165356）	68	青城 7 次（165357）	135
中交 007A（165358）	1460	中交 007C（165359）	76	冶建 19 优（165360）	1026	冶建 19 次（165361）	55
PR 三 03（165364）	374	中航三次（165365）	153	PR 迈科 A（165370）	2200	PR 迈科 B（165371）	800
19 迈科次（165372）	300	19 中骏 1C（165377）	50	19 苏宁 A1（165380）	1000	19 苏宁 B1（165381）	500
19 苏宁 C1（165382）	300	19 苏宁次（165383）	100	19 交通 01（165384）	513	19 交通 02（165385）	27
PR 铁控 A2（165394）	590	19 铁控次（165395）	12	19 大桥 A（165406）	673	19 大桥 B（165407）	43
PR5A3（165411）	285	万安 5 次（165412）	15	PR 晋汽 03（165416）	110	19 晋汽次（165417）	50
PR 和 1A（165418）	2006	G 融和 1 次（165419）	174	PR 平三 B（165422）	177	PR 平三 C（165423）	201
19 首约 03（165426）	300	19 首约 04（165427）	330	19 首约次（165429）	80	宏源热 3（165432）	61
宏源热 4（165433）	68	宏源热 5（165434）	74	宏源热 6（165435）	79	宏源热 7（165436）	79
宏源热 C（165437）	25	大渡河优（165438）	665	大渡河次（165439）	35	PR19 微 3D（165451）	170
太平优 03（165454）	45	太平优 04（165455）	97	太平优 05（165456）	251	太平次级（165457）	20
华发 R2 优（165458）	725	华发 R2 次（165459）	404	PR4A3（165464）	385	合惠 4 次（165465）	15
PR20A3（165468）	190	恒信 20 次（165469）	50	远洋 R2 优（165475）	1042	远洋 R2 次（165476）	261
PR 淮电 01（165479）	475	19 淮电次（165480）	25	19 资本 2A（165483）	4147	19 资本 2C（165484）	265
19 象屿优（165496）	280	19 象屿次（165497）	10	G 冀建投 1（165501）	285	G 冀建投 2（165502）	15
19 江保 03（165505）	178	19 江保次（165506）	30	PR03A3（165509）	236	铁保 03 次（165510）	1
PR 仑 1A（165511）	584	G 北仑 1C（165512）	31	G 国电 2 优（165523）	2428	G 国电 2 次（165524）	128
五冶 19 优（165525）	1867	五冶 19 次（165526）	98	19 恒风 05（165537）	39	19 恒风 06（165538）	40
19 恒风 07（165539）	41	19 恒风 08（165540）	42	19 恒风 09（165541）	43	19 恒风 10（165542）	44
19 恒风次（165543）	30	申七局 2A（165544）	864	申七局 2S（165545）	96	G 铜交 03（165548）	40
G 铜交 04（165549）	44	G 铜交 05（165550）	49	G 铜交次（165551）	22	PR 宝业 A1（165552）	400
19 宝业 B1（165553）	150	19 宝业次（165554）	30	PR19 云 1A（165563）	853	19 云租 1B（165564）	45
PR 十堰 01（165566）	88	PR 十堰 02（165567）	129	19 十堰 03（165568）	149	19 十堰 04（165569）	174
19 十堰 05（165570）	201	19 十堰 06（165571）	234	19 十堰 07（165572）	271	19 十堰 08（165573）	315
19 十堰 09（165574）	365	19 十堰 10（165575）	274	19 十堰次（165576）	116	PR 达公 03（165590）	71
19 达公 04（165591）	95	19 达公 05（165592）	109	19 达公 06（165593）	121	19 达公次（165594）	28
PR01A（165599）	882	中工 01B（165600）	315	中工 01C（165601）	63	19 七局优（165607）	765
19 七局次（165608）	111	中电 1A（165611）	147	中电 1B（165612）	28	中电 1C（165613）	47
中电 1 次（165614）	12	申一局 2A（165615）	323	申一局 2S（165616）	36	PR 电气优（165622）	3145
PR 电气次（165623）	183	PR 财通 A3（165634）	283	19 财通次（165635）	75	G 国和优（165636）	560
阳光寿 2A（165642）	2200	阳光寿 2B（165643）	200	PR 安吉 4A（165644）	1990	20 安吉 4B（165645）	16
20 安吉 4C（165646）	181	杭安居 01（165652）	690	杭安居次（165653）	10	PR 城燃 03（165656）	188
城燃优 04（165657）	195	城燃优 05（165658）	205	PR 城燃次（165659）	50	PRYD9A2（165665）	927
PRYD9B（165666）	179	19YD9C（165667）	126	PR6A3（165670）	285	万安 6 次（165671）	15
PR 优 A（165672）	1500	PR 优 B（165673）	500	弘阳次（165674）	150	20 领航 1C（165679）	55
PRG 成 1A2（165698）	870	G 天成 1 次（165699）	52	PR05 次（165706）	50	PR01A2（165712）	133
中宏 01 次（165713）	53	东花 13A1（165723）	2670	东花 13A2（165724）	105	东花 13B（165725）	225
PR 置优（165728）	1200	20 首置次（165729）	50	PR 卓越 1A（165738）	334	20 卓越 1B（165739）	466
20 卓越次（165740）	50	珑悦优先（165742）	250	珑悦权益（165743）	150	PR5A3（165746）	385

债券信息
List of Bonds

债券简称（代码）Bond Name（Code）	发行量（百万元）Issued Vol（M）	债券简称（代码）Bond Name（Code）	发行量（百万元）Issued Vol（M）	债券简称（代码）Bond Name（Code）	发行量（百万元）Issued Vol（M）	债券简称（代码）Bond Name（Code）	发行量（百万元）Issued Vol（M）
合惠 5 次（165747）	15	PR 建租 A2（165751）	455	PR 建租 A3（165752）	88	PR 建租 B（165753）	95
20 建租次（165754）	80	PR18 优 01（165774）	621	铁 18 次 01（165775）	1	PR7A3（165778）	285
万安 7 次（165779）	15	PR 置 02（165783）	200	溧安置 03（165784）	250	溧安置 04（165785）	270
溧安置 05（165786）	280	溧安置次（165787）	60	大峡谷 3（165810）	40	大峡谷 4（165811）	42
大峡谷 5（165812）	45	大峡谷次（165813）	15	PR 安吉 5A（165814）	2077	20 安吉 5B（165815）	17
20 安吉 5C（165816）	189	20 三冶优（165822）	800	20 三冶次（165823）	42	PR 垠 01A3（165828）	220
中垠 01C（165829）	57	PR8A3（165832）	285	万安 8 次（165833）	15	北控优 03（165836）	105
北控优 04（165837）	109	北控优 05（165838）	113	北控优 06（165839）	121	北控优 07（165840）	123
北控优 08（165841）	123	北控优 09（165842）	123	北控优 10（165843）	124	PR 安 1A2（165846）	900
PR 安 1B（165847）	88	平租 1 次（165848）	149	东借 04A1（165851）	850	东借 04A2（165852）	75
东借 04B（165853）	75	东花 14A1（165854）	890	东花 14A2（165855）	35	东花 14B（165856）	75
20 花 02A1（165862）	890	20 花 02A2（165863）	35	20 花 02B（165864）	75	PR01A（165869）	104
PR01B（165870）	6	PR20 米 1A（165871）	436	PR20 米 1B（165872）	29	20 小米 1C（165873）	35
PR22B（165876）	73	恒信 22 次（165877）	75	PR6A3（165882）	385	合惠 6 次（165883）	15
H 正荣 1 优（165895）	1121	正荣 01 次（165896）	60	PR 租 32（165901）	427	PR 租 33（165902）	116
远海租 3C（165903）	86	PR02A（165904）	1800	太保 02B（165905）	140	太保 02 次（165906）	60
PR2 优 A（165907）	670	滇中 2 优 B（165908）	200	滇中 2 次（165909）	50	PR 金地 1（165920）	110
金地 1 次（165921）	1	PR18GLP3（165922）	1900	18GLP3B（165923）	2	PR 惠 1A3（165929）	141
惠沣 1 次（165930）	11	PR 微次（165936）	92	PR9A2（165940）	400	PR9A3（165941）	285
万安 9 次（165942）	15	PR 国控 A1（165943）	1270	20 国控 A2（165944）	139	20 国控次（165945）	153
PR1A2（165955）	600	PR1A3（165956）	92	智慧 1 次（165957）	155	PR 润 1A3（165966）	285
安润 1 次（165967）	15	PR1 优（165968）	270	云城 1 次（165969）	30	20 济钢优（165970）	477
20 济钢次（165971）	25	PR 融信 02（165972）	1225	融信 02 次（165973）	65	信润 01A4（165985）	1260
信润 01A5（165986）	2100	PR01A6（165987）	250	信润 01 次（165988）	12	PR 新华 A（165989）	372
新华优 B（165990）	128	新华次（165991）	20	20 鄂租 01（166001）	400	20 津静 01（166002）	850
20 渝生 01（166004）	300	20 金坛 01（166005）	500	20 奉化 01（166006）	700	20 皖江 01（166007）	300
20 滨海 01（166008）	1000	20 世纪 01（166009）	500	20 双溪 01（166010）	200	20 瀚控 01（166011）	620
20 晋能 02（166012）	1690	20 海财 01（166014）	500	20 泉丰 01（166015）	630	20 诸城 01（166016）	1800
G20 新津 1（166017）	500	20 富春 01（166018）	2000	20 东丽 01（166019）	280	20 闻川债（166020）	800
20 铅山 01（166022）	600	20 普城 01（166024）	1500	20 中浦 01（166025）	600	20 牟中 01（166026）	1500
20 聊城 01（166027）	630	20 润新 01（166028）	200	20 天目 01（166029）	600	20 新昌 G1（166031）	600
S20 百盐 1（166032）	600	20 常经 01（166033）	1440	20 华融 C1（166035）	3600	20 黔江 01（166036）	510
20 江都 01（166037）	540	20 云济 01（166038）	900	20 兴南 01（166039）	200	20 开滦 02（166041）	1110
20 颍上 01（166043）	750	20 上数 01（166044）	800	20 振东 01（166045）	1000	20 驻投 02（166047）	160
20 新安 01（166049）	300	20 润弘 01（166050）	624	20 海投 01（166051）	360	20 齐河 01（166052）	420
20 大同 01（166053）	100	20 水城 01（166054）	250	20 首钢 01（166056）	3000	20 潍州 01（166057）	550
20 蓉水城（166058）	900	20 溧开 01（166059）	1400	20 徐新 01（166060）	1150	20 星城 01（166061）	340
20 叠石 02（166064）	800	20 盐交 01（166065）	200	20 百东 01（166067）	950	20 赣港 01（166068）	850
20 中金 C1（166069）	1500	20 泰通 01（166070）	394	20 高明 01（166071）	600	20 蚌资 01（166072）	400
20 银河 F1（166073）	3200	20 银河 F2（166074）	1800	20 长投 01（166075）	800	20 首股 01（166076）	2700
20 产投 01（166077）	1350	20 武经 02（166078）	900	20 舟普 01（166079）	600	20 药租 02（166080）	600
20 能交 01（166081）	1000	20 瓯经 01（166083）	1000	20 洛建 02（166084）	1000	20 晋能 05（166086）	1000
20 锡山 01（166087）	1000	20 华福 C1（166088）	2000	20 高控 01（166089）	550	20 高控 02（166090）	500
20 乳山 02（166092）	1000	20 商铁 02（166093）	500	20 韩城 02（166095）	280	20 玄武 01（166096）	500
20 鄂旅 01（166097）	300	20 陕煤债（166098）	1000	20 远东二（166099）	3000	20 青租 01（166100）	500
20 余杭 01（166101）	1200	20 渝能 01（166103）	500	20 南新 01（166104）	1000	20 山钢 01（166105）	2000
20 顺德 01（166106）	900	20 汕投 01（166107）	800	H2 深债 1（166109）	1490	20 邯建 01（166110）	1500
20 天易 01（166111）	1000	20 晋电 02（166112）	3000	20 太经 02（166113）	100	G20 衢交 1（166114）	500
20 东资 01（166115）	1000	20 东资 02（166116）	2000	20 绍交 01（166117）	1400	20 农投 01（166118）	300
20 农投 02（166119）	700	20 苏金 01（166120）	100	20 吴发 01（166121）	1000	20 兴港 02（166123）	1300

债券信息
List of Bonds

债券简称（代码）Bond Name（Code）	发行量（百万元）Issued Vol（M）	债券简称（代码）Bond Name（Code）	发行量（百万元）Issued Vol（M）	债券简称（代码）Bond Name（Code）	发行量（百万元）Issued Vol（M）	债券简称（代码）Bond Name（Code）	发行量（百万元）Issued Vol（M）
20 晋煤 02（166126）	1300	20 济城 02（166127）	4000	20 天风 C1（166128）	670	20 天风 C2（166129）	1080
20 共享 02（166130）	700	20 中金 F1（166132）	4000	20 苏科 01（166133）	1000	20 东吴 C1（166134）	1000
20 蓟州 02（166135）	388	20 康居 01（166136）	500	20 陕金 01（166137）	1500	20 润田 01（166138）	890
20 綦江 01（166139）	1030	20 缙云 01（166140）	800	G20 株高 1（166142）	800	20 晋旅 01（166143）	200
PR 遵旅 05（166144）	600	20 绵兴 01（166145）	650	20 西湖 02（166146）	1000	20 财投 01（166147）	2000
20 恒天 Y1（166149）	300	20 丰县 01（166151）	600	20 商古 01（166153）	1000	20 韩城 03（166154）	1090
20 环球 04（166156）	600	20 宏贸 01（166157）	1000	20 牡资 F1（166158）	450	20 义市 01（166159）	500
20 融盛 01（166160）	1740	20 丰住 01（166161）	800	20 晋信 01（166162）	1000	20 丰经 01（166163）	200
20 甘交 01（166164）	1200	20 长开 01（166165）	756	20 新安 02（166166）	300	G20 唐租 1（166167）	1000
G20 宁经 1（166168）	620	20 中区 01（166169）	750	20 星发 01（166170）	1000	20 亭湖 01（166171）	200
20 平发 01（166172）	910	20 湘高 01（166173）	2500	20 湘投 02（166174）	1300	20 芜湖 01（166175）	500
PR 防港 01（166177）	300	PR 防港 02（166178）	300	20 晋能 06（166179）	1000	20 浙天 01（166182）	820
20 豫纾 01（166183）	700	20 联投 Y1（166184）	2000	20 开滦 04（166185）	700	20 牛首 01（166187）	500
G20 新昌 1（166188）	960	20 不动 01（166189）	1400	20 康富 01（166190）	500	20 京宝 01（166191）	1000
20 邗江 01（166192）	500	20 岳阳 01（166193）	1500	20 太仓 01（166194）	1000	20 连工 01（166195）	210
20 锡藕 01（166196）	533	20 融和 01（166197）	1000	20 上投 02（166199）	1000	20 国联 C1（166200）	700
20 新沂债（166201）	320	H20 华晨 1（166202）	1400	20 方洋 01（166203）	350	20 国君 Y1（166204）	5000
20 响水 01（166205）	200	20 冀交 01（166208）	2000	20 廊控 01（166209）	500	PR 浦交 01（166210）	419
20 鑫泰 01（166211）	600	20 华金 C1（166212）	750	20 衢资 01（166213）	800	20 枫桥 01（166214）	500
20 惠民 01（166215）	600	20 国联 02（166216）	1500	20 首股 02（166217）	1200	20 宁城 01（166218）	500
20 华福 01（166219）	550	20 华福 02（166220）	450	20 高密债（166221）	520	20 光证 F1（166222）	3000
20 惠建 01（166223）	850	20 长兴 02（166225）	1000	20 漳九 01（166226）	1300	20 中租 02（166227）	500
20 银河 F3（166228）	4000	20 银河 F4（166229）	1000	20 兰交 01（166230）	600	20 华建债（166232）	300
20 永投 01（166234）	1500	20 漳州 01（166235）	1000	20 中泰 F1（166236）	1600	20 梁溪 01（166237）	500
20 南资 01（166238）	1000	20 晋能 07（166239）	700	20 滨海 02（166240）	1000	20 淮经 01（166241）	700
20 科投 01（166243）	600	20 物流 01（166244）	1000	20 相城 01（166245）	1500	20 绿投债（166246）	800
20 云控 01（166247）	2000	20 眉山 01（166249）	10	20 绿港 01（166250）	500	20 吴中 01（166251）	700
20 扬子 02（166253）	2800	20 东乡 01（166256）	920	G20 莱开 1（166258）	1000	20 城发 02（166259）	500
20 宁通 01（166260）	500	20 绿建 01（166261）	620	20 苏纾 01（166262）	1500	20 晋路 01（166263）	1350
20 东丽 02（166265）	99	20 宜经 01（166266）	728	20 平证 02（166267）	3000	20 浦现 01（166268）	340
20 淮新 02（166269）	500	20 滨新 01（166270）	500	20 新业 01（166271）	1500	20 川城 02（166272）	830
20 宿惠 01（166273）	1500	20 海陵 01（166277）	850	20 泰安 01（166279）	497	20 赣建 01（166280）	1000
20 津静 03（166282）	1000	20 桂城 01（166283）	1000	20 天生债（166284）	700	20 仁和 01（166285）	1400
20 秀宏 01（166286）	1000	20 钱塘 01（166287）	1000	20 泰山 01（166288）	1000	20 淮开 02（166290）	1000
20 达州 02（166292）	1000	20 乌当 01（166293）	400	20 清浦 01（166295）	1000	20 合景 01（166296）	1000
20 德恒 01（166299）	600	20 平凉债（166300）	600	20 济轨 01（166301）	2000	20 淮交 Y1（166302）	800
20 鲁公 02（166303）	150	20 黄投 01（166304）	600	20 漯河 01（166305）	250	20 昆城 01（166307）	500
20 柳龙 01（166308）	540	20 西港 01（166309）	2000	H20 明诚 1（166310）	150	20 双江 01（166311）	1010
20 锡建 01（166312）	400	20 锡建 02（166313）	600	20 滨州 01（166314）	800	20 路公 01（166315）	1000
20 东兴 F1（166316）	2000	20 靖城 01（166318）	470	20 西城 01（166319）	500	G20 吴城 1（166320）	200
20 龙川 02（166323）	500	20 周口 01（166324）	800	20 常投 01（166325）	1400	20 河海 01（166326）	1000
20 贵安 01（166327）	420	20 金外滩（166329）	500	20 融德 01（166330）	500	20 蓉投 01（166332）	700
20 金坛 02（166333）	500	20 桂物 01（166334）	500	20 晋电 03（166336）	1000	20 上虞 01（166337）	500
20 安阳 03（166339）	500	20 常新 01（166340）	1000	20 宜兴 01（166341）	500	20 山钢 02（166342）	1000
20 宁交 02（166343）	450	20 石刻 01（166344）	100	20 石刻 02（166345）	307	20 鸿达 01（166346）	530
20 天台 01（166347）	1000	20 亿集 01（166348）	2100	20 海洋 01（166350）	1000	20 兴永 01（166351）	1100
20 金阳 01（166352）	1050	20 锡开 01（166353）	500	20 海门 01（166354）	1020	20 余经 01（166355）	400
20 金建债（166357）	750	20 信投 Y1（166358）	5000	20 丰县 02（166359）	600	20 瀚控 02（166361）	500
20 财通 C1（166362）	3000	20 渝合 01（166363）	1400	20 郴投 01（166364）	860	20 长发 01（166365）	2000
20 兴资 01（166366）	400	20 兴资 02（166367）	450	20 巴中 01（166368）	500	20 桐城 01（166369）	500

债券信息
List of Bonds

债券简称（代码）Bond Name（Code）	发行量（百万元）Issued Vol（M）	债券简称（代码）Bond Name（Code）	发行量（百万元）Issued Vol（M）	债券简称（代码）Bond Name（Code）	发行量（百万元）Issued Vol（M）	债券简称（代码）Bond Name（Code）	发行量（百万元）Issued Vol（M）
20 衡高新（166370）	650	20 启东 01（166371）	1000	20 东证 02（166373）	3000	20 秦发 01（166374）	700
20 金禹 01（166375）	950	20 新沂 01（166378）	500	20 金凤 01（166379）	700	20 昆承 01（166380）	400
20 常高 02（166381）	1000	20 港闸 01（166382）	900	20 郑建 01（166383）	500	20 安城 01（166385）	750
20 象港 01（166386）	1000	20 复地 F1（166387）	1160	20 临投 01（166388）	1500	20 慈交 01（166389）	500
20 中证 C1（166390）	2000	20 象开 01（166392）	700	20 良渚 01（166393）	1000	20 万联 C1（166394）	700
20 广林 01（166395）	300	20 华建 01（166396）	1500	20 长建 01（166397）	600	20 洛城 01（166398）	1500
20 政通 01（166399）	1090	20 桂金 01（166400）	1900	20 云化 01（166401）	400	20 济建 01（166402）	1500
20 塔城 01（166404）	500	20 宜城 01（166405）	800	20 碑林 01（166406）	3500	20 禾裕 01（166407）	200
20 浏城 01（166408）	2000	20 瀚宇 01（166409）	700	20 南新 02（166410）	1140	20 滨江 01（166411）	250
G20 永荣（166412）	300	20 东资 03（166413）	1000	20 招商 F4（166415）	1500	20 柳控 02（166417）	700
20 太湖 01（166418）	1150	20 融侨 F1（166419）	1230	20 雅安 01（166420）	200	20 渝东 01（166421）	600
20 十一冶（166423）	800	20 鹤壁 01（166424）	1500	20 宜国投（166425）	300	20 蓉江 01（166426）	1000
20 蓉江 02（166427）	500	20 广安 01（166428）	400	20 广安 02（166429）	600	20 穗开 01（166430）	600
20 奥体 01（166431）	900	20 首业 02（166433）	790	20 宜新 01（166434）	2000	20 醴陵 01（166435）	900
20 众兴 01（166436）	1000	20 天信 01（166437）	500	20 新能 01（166438）	300	20 渝南 01（166439）	1000
20 惠控 02（166440）	615	20 德建 01（166441）	1395	20 德旅 01（166442）	254	20 镇城 F1（166443）	1000
20 高创 01（166445）	500	20 华宇 01（166446）	350	20 金鑫 01（166447）	650	20 临淄 01（166448）	1150
20 安控 01（166450）	800	20 先行 01（166451）	1000	20 柳州 02（166453）	1500	20 鑫诚债（166454）	1300
20 海兴 02（166456）	600	20 富阳 01（166457）	4000	20 淮建 01（166459）	2100	20 杭港 01（166460）	500
20 金交 01（166461）	800	20 新建 01（166463）	400	G20 江北 1（166464）	400	20 苏角直（166465）	500
20 海发 01（166466）	820	20 绍改 01（166467）	220	20 临经 01（166468）	650	20 聊开 01（166469）	560
20 冶园 01（166470）	500	20 西苑 02（166471）	300	20 青开 02（166472）	330	20 龙城 01（166473）	1000
20 铜梁 01（166474）	1000	20 潍经投（166475）	870	20 北碚 01（166476）	500	20 贵控 01（166477）	500
20 浦水 01（166479）	670	20 住宅 02（166482）	1300	G20 建湖 1（166483）	500	20 国裕债（166484）	1000
S20 鸿业 1（166485）	450	20 如开 01（166486）	510	20 城资 01（166490）	1000	20 潍文 01（166491）	600
20 太重 01（166492）	1000	20 曲水 01（166493）	880	20 申太 01（166494）	760	20 禹通 01（166495）	600
20 牛首 02（166496）	500	20 永开 01（166498）	550	20 金城 01（166499）	500	20 九联 01（166500）	1000
20 新会 01（166501）	1000	20 陶都 02（166502）	630	20 陶都 03（166503）	800	20 南康 01（166504）	640
20 南康 02（166505）	400	20 西旅 01（166506）	500	20 蔡家 01（166507）	400	20 丰兴 01（166508）	200
20 仁怀 01（166509）	240	20 仁怀 02（166510）	310	20 临港 01（166511）	470	20 华通 01（166514）	1000
20 内江 01（166515）	110	20 财信 04（166519）	900	20 上数 02（166520）	700	20 麓投资（166521）	242
20 泰交 01（166522）	1500	20 浙农 01（166523）	200	20 大庆 01（166524）	600	20 昆新 01（166525）	400
20 联和 01（166526）	1000	20 瓦房 01（166528）	300	20 兰溪 01（166529）	1050	20 浔交 01（166530）	500
20 姜交 01（166531）	200	20 连城 01（166532）	1000	20 旧改 01（166533）	1000	20 虞资 01（166534）	1000
20 海盐 01（166536）	1000	20 昆旅 01（166538）	1000	20 双福 01（166539）	527	20 中财 F1（166540）	3000
20 济城 03（166541）	2300	20 金水 01（166542）	1000	20 麓建 01（166543）	1300	20 国瑞 C1（166544）	300
20 榕交 01（166545）	400	G20 莱芜 1（166546）	500	20 义乌 03（166548）	2500	20 苏国 01（166549）	800
20 经投 01（166550）	850	20 德创 01（166551）	1000	20 新发 01（166552）	1000	20 传感 01（166553）	400
20 周投 01（166554）	500	20 扬建工（166555）	300	20 洋口 01（166556）	412	20 义乌 04（166557）	500
20 浙越 01（166558）	500	20 首钢 02（166560）	3000	20 象经 01（166562）	1000	G20 邗江（166563）	500
20 明升 01（166564）	500	20 溧水 02（166565）	1000	20 天投 01（166566）	1000	20 兖东 01（166568）	1400
20 即旅 01（166569）	600	20 滁城 01（166570）	1500	20 东投 01（166571）	2000	20 百福 01（166572）	1350
20 晋信 02（166573）	500	20 南开 01（166574）	550	20 苏金 02（166575）	400	20 遵和 01（166576）	100
20 康居 02（166577）	700	20 浔城 01（166578）	500	20 海交投（166580）	500	20 襄投 01（166581）	670
20 滨投 01（166582）	1500	G20 德交 1（166583）	900	20 大晟 01（166584）	1000	20 中租 03（166585）	600
20 北投 01（166587）	800	20 新密 01（166589）	1000	20 云龙 01（166590）	500	20 萍乡 01（166591）	500
20 中财 C1（166592）	2000	20 豫铁 01（166593）	1500	20 衡建 01（166594）	600	20 苏投 01（166595）	1000
20 张投 01（166596）	500	20 天运 01（166597）	710	HPR 龙债 2（166599）	1500	20 家投 01（166600）	2000
20 启国 01（166602）	1500	20 宁高 01（166603）	1000	20 衢资 02（166606）	700	20 德恒 02（166607）	400
20 浙商 C1（166608）	1100	20 浙商 C2（166609）	800	20 湖东 01（166610）	730	20 兰扶 01（166611）	250

债券信息
List of Bonds

债券简称（代码）Bond Name（Code）	发行量（百万元）Issued Vol（M）	债券简称（代码）Bond Name（Code）	发行量（百万元）Issued Vol（M）	债券简称（代码）Bond Name（Code）	发行量（百万元）Issued Vol（M）	债券简称（代码）Bond Name（Code）	发行量（百万元）Issued Vol（M）
H 深业 02（166612）	1000	20 兰溪 02（166613）	150	20 宁开 01（166615）	550	20 余杭 02（166616）	1200
20 锡东 01（166617）	1200	20 漳九 02（166618）	1500	20 东泰 01（166619）	1000	20 眉控 01（166621）	1500
20 海安 01（166622）	1000	20 镇城 F3（166623）	620	20 娄城 02（166625）	800	20 城发 03（166626）	800
20 沿海 01（166627）	200	20 新开 01（166629）	440	20 中原 C1（166631）	1500	20 豫资 01（166632）	1500
20 川资 02（166633）	500	20 姚经 02（166635）	865	20 文旅 01（166636）	800	20 先导 01（166637）	1000
20 通新 01（166639）	1180	G20 台高 1（166640）	60	20 银桥 01（166641）	1000	H20 明诚 2（166642）	300
20 淮开 03（166643）	200	20 淮开 04（166644）	300	20 开扶贫（166645）	400	20 扬交 01（166646）	500
20 西旅一（166647）	1650	20 襄置 01（166648）	2000	20 平金 01（166650）	2000	20 六民债（166651）	1500
20 丰住 02（166652）	570	20 丰住 03（166653）	630	20 溪地 01（166654）	200	20 潍控 01（166655）	400
20 淮控 01（166656）	400	20 绍国 01（166657）	1500	20 遵桥 03（166658）	462	20 穗开 02（166659）	600
20 桐庐 01（166660）	500	20 海尖 01（166661）	1500	20 新城 03（166662）	1000	20 常新 02（166663）	1000
20 银产 01（166664）	400	20 江海 01（166665）	1180	20 江海 02（166666）	1440	S20 安远 1（166667）	500
20 大气债（166668）	150	20 桂铁 F1（166669）	1000	20 宜春 03（166670）	700	20 玉环 01（166671）	1000
20 海发 02（166673）	1200	20 海门 02（166674）	500	H20 明诚 3（166675）	150	20 交通 01（166676）	500
20 市中 01（166677）	1500	20 淮经 02（166678）	550	20 华阔 01（166679）	600	20 金石 01（166680）	200
20 华荣 01（166681）	900	20 常交 02（166682）	500	20 牛首 03（166683）	500	20 锡滨 01（166684）	500
20 邯纾 01（166685）	1500	20 柯岩 01（166686）	1150	20 高邮 01（166688）	700	20 新安 04（166689）	300
20 金投 01（166690）	1500	20 龙阳 01（166692）	500	20 豫管 01（166693）	400	20 万联 01（166694）	1100
20 富通 01（166696）	880	20 连城 02（166697）	500	20 株国 01（166699）	500	20 航城 01（166702）	900
20 兴湘 01（166703）	1000	20 泰滨 01（166704）	565	20 华阔 02（166705）	700	20 新昌 02（166706）	400
20 德建 02（166708）	105	20 庐陵 01（166709）	250	20 柳州 03（166710）	500	20 湖城 01（166711）	1500
20 新沂 02（166712）	470	20 如皋 02（166713）	550	20 兖东 02（166715）	600	20 郑交 01（166716）	1000
20 镇文 01（166717）	500	20 振坪 01（166718）	285	20 贵控 02（166719）	1300	20 海城 01（166720）	1000
20 明宫 01（166721）	1200	20 兴阳 03（166722）	400	20 武开 01（166723）	1440	20 南投 01（166724）	500
20 安龙 01（166725）	500	20 简工 01（166726）	700	20 大丰 01（166727）	500	PR 滨江 02（166728）	550
20 邳恒润（166729）	570	20 亿集 02（166730）	200	20 河池债（166731）	1000	20 周东 01（166732）	1000
20 扬经开（166733）	300	20 杭湾 01（166734）	700	20 置业 01（166735）	1000	20 长湖债（166736）	700
20 姜交 02（166737）	300	20 华鑫 01（166738）	700	20 自贡 01（166739）	1000	20 张经 01（166740）	1000
20 融禾 01（166741）	500	20 污水债（166742）	100	20 亭湖 02（166743）	140	20 新经 01（166745）	500
20 裕城 01（166746）	600	20 金建 02（166749）	250	20 药城 01（166750）	400	20 桃源 01（166751）	500
20 羊安 01（166752）	450	20 天易 02（166753）	500	20 济产 01（166755）	800	20 南康 03（166757）	460
20 临发 01（166758）	1900	20 临发 02（166759）	600	20 枝金 02（166761）	600	20 渝合 02（166762）	1200
20 甘公 Y1（166763）	1000	20 芙蓉 01（166764）	2000	20 益交 01（166765）	79	20 郑蒲 01（166766）	500
20 恒金 01（166767）	1000	20 动迁 01（166768）	1000	20 茅山 01（166769）	340	20 雅安 02（166770）	200
20 雅安 03（166771）	300	20 青即 01（166773）	500	20 渝旅债（166776）	1000	G20 江北 2（166777）	490
20 济高 Y1（166778）	610	20 锡东 02（166779）	300	20 高密 01（166780）	700	20 津港 02（166782）	750
20 筑投 01（166783）	500	20 义建 01（166784）	900	20 恒信 F1（166785）	1000	20 乐居 01（166786）	850
20 溪城 01（166787）	300	20 湛基 01（166788）	1500	20 湛基 02（166789）	1000	20 建控 01（166790）	500
20 建控 02（166791）	500	20 城旅 01（166792）	500	20 明升 02（166793）	100	20 鑫域 01（166794）	500
20 新港 01（166795）	500	20 平原 02（166798）	200	20 铁投 03（166800）	1600	20 铁投 04（166801）	400
20 红塔 01（166802）	500	20 鄂租 02（166803）	500	20 泸汇兴（166804）	170	20 台城 01（166805）	2000
20 吉铁 01（166806）	280	20 邳经 01（166807）	700	20 通泰 01（166808）	1000	20 河口 01（166810）	400
20 嘉海 01（166811）	500	20 动投 01（166812）	1500	20 宜高 01（166813）	1143	20 安控 02（166814）	1000
20 龙廷 01（166815）	400	20 财达 C1（166816）	1500	20 唐山 01（166817）	1190	20 湘型 02（166818）	540
20 淳安 01（166819）	1000	20 昌兴 01（166820）	1300	20 昌投 01（166821）	1500	20 牟中 02（166822）	1000
20 实创债（166823）	350	20 津高新（166825）	900	20 栖科 01（166826）	500	20 西苑 03（166827）	400
20 嵊经 01（166828）	928	20 首证 01（166829）	500	20 苏铁 01（166830）	400	20 江海 03（166831）	688
20 江海 04（166832）	550	20 柳建 02（166833）	400	20 首业 04（166835）	3000	20 淮建 02（166836）	900
20 舟海 01（166838）	700	20 舟海 02（166839）	500	20 贵安 02（166841）	1050	20 家园 02（166842）	770
20 建桥 01（166844）	1000	20 纳兴 02（166845）	1000	20 东坡 01（166846）	500	20 江津 01（166848）	1500

债券信息
List of Bonds

债券简称（代码）Bond Name（Code）	发行量（百万元）Issued Vol（M）	债券简称（代码）Bond Name（Code）	发行量（百万元）Issued Vol（M）	债券简称（代码）Bond Name（Code）	发行量（百万元）Issued Vol（M）	债券简称（代码）Bond Name（Code）	发行量（百万元）Issued Vol（M）
20 吴城 01（166849）	700	20 昆自 01（166850）	1150	20 嘉服 01（166851）	900	20 苏园 01（166852）	1200
20 苏园 02（166853）	300	20 锡藕 02（166854）	800	20 苏国 02（166855）	700	20 中金 F2（166857）	3000
20 普城 02（166858）	800	20 津静 04（166859）	1150	20 承控 01（166860）	1500	20 花竹 01（166861）	500
20 枫桥 02（166862）	500	20 兴荣 01（166865）	1000	20 东兴 C1（166866）	2000	20 农银 01（166868）	500
20 遵投 02（166869）	1000	20 眉资 01（166870）	600	20 荣成 01（166871）	1100	PR 商建 01（166872）	800
20 陕金 02（166873）	1000	20 浔发 01（166874）	1220	20 惠憬 01（166875）	868	20 秀湖 01（166876）	1500
20 宏信 01（166877）	500	20 渝枢 03（166878）	100	20 渝枢 04（166879）	880	20 诸资 03（166880）	1200
20 蓉高 Y1（166883）	1000	20 合川 01（166884）	950	20 响水 02（166885）	500	20 食科 01（166886）	600
20 南司 01（166887）	1500	20 靖建 01（166888）	400	H20 科技 1（166889）	1000	20 南旅 01（166890）	500
20 泰顺 01（166891）	200	20 中银 F1（166892）	2600	20 星发 02（166893）	1000	20 康居 03（166894）	650
20 昌吉 02（166895）	900	20 柳投 01（166896）	800	20 高密 02（166897）	1070	20 邛崃 01（166899）	1000
20 浦城 01（166900）	800	20 惠鑫 01（166901）	600	20 泉丰 02（166902）	670	20 桐控 01（166903）	1000
20 宜城 Y1（166904）	600	20 潍恒 01（166905）	1050	20 虞交 01（166906）	1000	20 高科 01（166907）	1000
20 高科 02（166908）	1000	G20 生态（166910）	673	20 土地 01（166911）	2000	20 威产 01（166912）	1500
20 海曙 01（166913）	1000	20 鑫泰 02（166914）	700	20 吴发 02（166915）	600	20 世纪 02（166916）	500
20 武开 02（166917）	2560	20 宝星 01（166918）	840	20 皖盐 01（166920）	670	20 靖建 02（166921）	140
20 万州 02（166922）	910	20 安化 01（166923）	360	20 苏电 01（166924）	1000	20 余开 01（166925）	550
20 滨城 01（166926）	355	20 蓝创 01（166928）	1100	20 滨海 03（166930）	1000	20 鼎通 01（166931）	800
20 丰经 02（166932）	450	20 世园 01（166933）	700	20 宏利 01（166934）	1000	20 泰州 01（166935）	200
20 商城 01（166937）	350	20 振东 02（166938）	800	20 浦里 01（166939）	300	20 怀经 01（166940）	500
20 济轨 02（166941）	3000	20 融德 03（166942）	850	20 进纾 01（166944）	1100	20 大江债（166945）	640
20 华宇 02（166946）	650	20 石交 01（166948）	1000	20 运和 02（166950）	1000	20 浔旅 01（166951）	775
20 仪征 02（166952）	1000	20 平神 Y1（166953）	500	S20 兰考 1（166954）	390	20 仙游 02（166955）	1150
20 黔东 01（166956）	500	20 哈创 01（166957）	600	20 平原 04（166958）	300	20 青平 01（166959）	2000
20 平金 02（166960）	3000	20 龙游 01（166961）	1000	20 禾泽 01（166962）	810	20 湖城 02（166963）	1000
20 港发 01（166964）	570	20 北投 02（166965）	700	20 东海债（166966）	800	20 双溪 02（166969）	200
20 成金 01（166970）	300	20 定投债（166971）	880	20 新昌 03（166972）	500	20 财通 F1（166973）	2000
20 日照 01（166974）	600	20 东阳 01（166975）	1000	20 扬广 01（166976）	650	20 宁海 02（166977）	1000
S20 播交 1（166978）	350	20 兴航 01（166979）	900	20 苏金 03（166980）	340	20 东吴 C2（166981）	500
20 联投 Y2（166982）	1000	20 天信 Y1（166983）	1000	20 碧海 01（166984）	700	20 桃源 02（166986）	500
20 白沙 01（166987）	650	20 通投 01（166988）	140	20 芦淞 01（166989）	800	20 诸城 02（166990）	2200
20 长宁 01（166991）	1000	20 沂城 01（166992）	1070	20 忻州 01（166994）	500	20 融控 01（166995）	500
20 招商 F7（166997）	4000	20 海兴 03（166998）	500	20 灵宝 01（166999）	300	20 苏高 01（167001）	300
20 丽投 01（167002）	1100	20 缙资 01（167003）	720	20 津建 02（167006）	800	20 明宫 02（167007）	250
G20 新津 2（167008）	500	20 金湖 01（167009）	470	20 东证 03（167010）	4000	20 古蔺 01（167011）	300
20 江安债（167012）	240	20 启海 01（167013）	400	20 醴渌 01（167014）	1000	20 兖投 01（167017）	1000
20 鼎城 01（167018）	540	20 锡新 01（167019）	700	20 遵经 02（167020）	200	20 通海 01（167021）	800
20 奉化 02（167022）	700	20 西城 02（167023）	600	20 泉港 01（167025）	500	20 保税债（167028）	400
20 镇文 02（167029）	500	20 青租 02（167030）	1000	20 景城 01（167031）	1000	20 松原 02（167032）	750
20 古镇 01（167033）	300	20 商古 02（167034）	500	20 安租 01（167035）	2000	20 恒利轩（167036）	950
20 国都 C1（167037）	700	20 淮高 01（167038）	1000	20 瀚宇 02（167039）	300	20 永开 02（167040）	350
20 永开 03（167041）	600	20 鹰控 01（167042）	800	H 佳源 02（167043）	540	20 冀交 02（167044）	900
20 南明 01（167045）	900	20 贵安 03（167046）	900	20 济城 04（167047）	1700	20 峨眉 01（167048）	222
20 诸东 01（167050）	1500	20 天府 01（167051）	500	20 恒信 F2（167052）	700	20 百投 01（167054）	300
20 渝东 03（167055）	460	20 晋资 01（167057）	1000	20 铜仁 01（167060）	1150	20 潍水 01（167061）	600
20 盐交 02（167062）	500	20 恒业 02（167063）	640	20 冶园 02（167065）	1000	20 平阳 01（167066）	1000
20 临颍 01（167067）	300	20 高港 01（167068）	760	20 福晟 01（167069）	1000	20 济金 01（167070）	1000
20 旅业 01（167071）	300	20 浙天 02（167072）	180	20 蓟州 03（167073）	60	20 金交 02（167075）	600
20 贵控 03（167076）	3300	20 盈地 01（167077）	1000	20 六新 02（167078）	257	20 海水 01（167079）	500
20 任兴 02（167080）	400	20 郓城 01（167081）	600	20 广林 02（167083）	260	20 佳鑫 01（167085）	700

债券信息
List of Bonds

债券简称（代码）Bond Name（Code）	发行量（百万元）Issued Vol（M）	债券简称（代码）Bond Name（Code）	发行量（百万元）Issued Vol（M）	债券简称（代码）Bond Name（Code）	发行量（百万元）Issued Vol（M）	债券简称（代码）Bond Name（Code）	发行量（百万元）Issued Vol（M）
20 中荆 01（167086）	500	20 双岛 01（167087）	1300	20 遵物 01（167088）	1000	20 延安 01（167089）	1300
20 通达 01（167090）	600	20 厦特 01（167091）	1500	20 滨江债（167092）	1200	20 动迁 02（167093）	1000
20 梅旅 01（167094）	750	20 幸庄 01（167095）	1000	20 昆发 01（167096）	500	20 凯里 01（167097）	300
20 桂债 01（167098）	800	20 潼南 01（167099）	1120	20 淮新 03（167100）	1000	20 绵兴 02（167101）	400
20 宁科创（167102）	100	20 浦江 01（167103）	1000	20 营海 01（167104）	500	20 海投 02（167105）	714
20 柳建 03（167106）	400	20 海盐 03（167107）	500	20 澴水 01（167108）	600	20 天风 C3（167109）	1800
20 海昌 01（167111）	200	20 舟蓬 02（167112）	500	20 芜建 01（167113）	1000	20 桐控 02（167114）	700
20 兴湘 02（167115）	1000	20 荆投 01（167116）	500	20 临港 02（167117）	530	20 兴市 01（167120）	1000
20 豫水 01（167121）	500	20 筑铁 01（167122）	500	20 茅控 01（167124）	150	20 筑投 02（167125）	1000
20 百投 02（167126）	200	20 莲湖 01（167127）	3000	20 番雅 01（167129）	1500	20 常宁 01（167130）	1500
G20 仙山（167131）	700	20 曲水 02（167134）	220	20 金坛 03（167135）	500	20 青科 01（167137）	500
20 裕丰 02（167138）	500	20 建控 03（167139）	1000	G20 安吉 1（167140）	800	20 古都 01（167141）	200
20 巴资 01（167142）	600	20 皋城 01（167143）	200	20 上城 01（167144）	2100	20 南川 01（167145）	1500
20 舜宁 01（167146）	500	20 潍州 03（167148）	500	20 成金 02（167150）	400	20 福晟 02（167151）	2000
20 崾交 01（167153）	800	20 融盛 02（167154）	1300	H20 科技 2（167156）	500	20 仁水 01（167157）	1000
20 益民 01（167159）	450	20 益民 02（167160）	340	20 上饶 01（167161）	800	20 简阳 01（167163）	300
20 定城 02（167166）	1800	20 首业 06（167168）	1419	20 扬教 01（167170）	600	20 罗美 01（167172）	500
20 彭泽 01（167173）	200	20 瓦房 03（167174）	300	20 鹰控 02（167176）	700	20 吴城 02（167177）	300
20 湖产 01（167178）	580	20 资开 01（167179）	240	20 资开 02（167180）	200	20 烟投 01（167181）	1000
20 新发 02（167182）	500	20 遵和 02（167183）	450	20 海怡 01（167184）	1000	20 滨海 04（167185）	600
G20 惠建 1（167187）	600	20 雅安 04（167188）	300	20 滕房 01（167189）	300	20 江津 02（167190）	1500
20 盐镇 01（167191）	400	20 南黄海（167192）	600	20 高新 01（167193）	600	20 聊城 02（167194）	970
20 中盐 01（167195）	1100	20 贵安 04（167197）	620	20 桐交 01（167198）	600	20 虞资 03（167199）	700
20 常高 03（167201）	800	20 仁投 01（167202）	850	20 郑交 02（167203）	600	20 崂发 01（167204）	800
21 天运 01（167206）	1000	20 济矿 02（167208）	500	20 虞水 01（167209）	800	20 政通 02（167211）	480
20 烟台 01（167212）	2930	20 遵资 01（167215）	1000	20 长建 02（167216）	500	20 众安 01（167217）	540
20 振坪 02（167219）	250	20 国兴 01（167220）	1000	20 嘉滨 01（167221）	400	20 新庐 01（167222）	1200
20 安租 03（167224）	500	20 海发 03（167226）	400	20 湘侨 01（167229）	650	20 梁溪 02（167230）	500
20 温港 01（167231）	2000	20 瑞投 01（167232）	400	20 苏科 02（167233）	300	20 天长 01（167234）	200
20 惠通债（167235）	500	20 溪地 02（167236）	500	20 薛城债（167237）	500	20 泰凤 01（167240）	500
20 北铁 01（167242）	2000	20 彭统建（167243）	830	20 食科 02（167244）	900	20 市中 02（167246）	2000
S20 百东 1（167247）	550	20 睢专 01（167248）	165	20 宿新 01（167249）	1130	20 阳山 01（167250）	500
20 融控 02（167251）	1500	20 平融 01（167252）	600	20 景旅 01（167254）	1340	20 吉发 02（167255）	1620
20 嘉滨 02（167256）	300	20 华荣 02（167257）	600	20 鄂租 03（167259）	500	20 鸿达 02（167260）	75
20 桐庐 02（167261）	500	20 芜湖 02（167262）	500	20 定城建（167264）	500	20 福华 01（167265）	500
20 海创 01（167266）	1000	20 松滋 02（167267）	100	H20 科技 3（167268）	200	20 交通 02（167269）	900
20 兖投 02（167270）	520	20 兖投 03（167271）	300	20 眉府 01（167272）	700	20 碧海 02（167273）	1800
20 钱投 01（167274）	400	20 乌投 01（167277）	1000	20 宁统 01（167278）	200	20 乌高 01（167279）	1200
20 遵旅 03（167280）	540	20 娄城 03（167281）	500	20 大同 02（167282）	58	G20 宁经 2（167283）	600
20 滨海 05（167284）	1000	20 珠海 01（167285）	500	20 嘉服 02（167286）	700	20 中金 F3（167287）	3000
20 共享 03（167288）	800	20 宁滨 01（167289）	1000	20 绍滨 01（167290）	1000	20 东阳 02（167291）	500
20 华泰 02（167293）	10000	20 海实 01（167294）	1000	20 恒达 01（167295）	500	20 盐控 01（167296）	1000
20 漯河 02（167298）	1470	20 长融 01（167299）	965	20 株金 01（167301）	500	20 海宁 01（167302）	800
20 安投 01（167303）	1000	20 中财 F2（167305）	2000	20 恒泰 01（167306）	430	20 红豆 01（167307）	300
20 惠民 02（167308）	320	20 弋阳 01（167311）	500	H20 禹洲 1（167312）	1500	20 汕投 02（167313）	1200
20 财鑫 01（167314）	500	20 银河 F6（167315）	3000	20 银河 F7（167316）	3000	20 柳州 04（167317）	740
20 万联 03（167318）	400	20 湖东 02（167319）	450	20 融和 02（167320）	600	20 济产 02（167321）	850
20 沭东 01（167322）	150	20 苏海 01（167323）	500	20 遵投 03（167324）	875	20 金辉 02（167325）	500
20 台商债（167326）	800	20 桐控 03（167327）	300	S20 石门 1（167328）	80	20 宁城 02（167329）	800
20 株城 01（167330）	1000	20 泾河 01（167333）	1500	20 赣恒 01（167334）	320	20 南沙 01（167335）	600

债券简称（代码）Bond Name（Code）	发行量（百万元）Issued Vol（M）	债券简称（代码）Bond Name（Code）	发行量（百万元）Issued Vol（M）	债券简称（代码）Bond Name（Code）	发行量（百万元）Issued Vol（M）	债券简称（代码）Bond Name（Code）	发行量（百万元）Issued Vol（M）
20 市北 01（167336）	1200	20 南开 02（167337）	600	20 柯经开（167339）	1330	20 时代 10（167340）	500
20 兴信 02（167341）	3100	20 木渎 01（167342）	450	20 大同 03（167343）	342	20 钱城 01（167344）	1500
20 长安 01（167345）	100	20 句农 01（167346）	425	20 潍水 02（167347）	300	20 哈居 01（167348）	990
20 崇投 01（167349）	900	20 延旅债（167350）	450	20 润田 02（167351）	590	20 南建 01（167352）	900
20 松原 03（167353）	540	20 玉城 01（167354）	1000	20 福华 02（167355）	100	20 新安 05（167356）	600
20 陕财 01（167358）	800	20 玉林 01（167359）	800	20 邹城 01（167360）	410	G20 德交 2（167361）	350
20 吴兴 01（167362）	1500	20 海投 03（167363）	426	20 赣江 01（167364）	1420	20 蓟州 04（167365）	50
20 兴蓉西（167366）	500	20 盘水 01（167367）	200	20 九联 02（167368）	1000	20 虞建开（167369）	2130
20 简州债（167370）	1000	20 古蔺 02（167371）	100	20 宜文 01（167372）	500	20 太科 01（167373）	200
20 惠基 02（167374）	160	20 滨投 02（167375）	500	20 炜赋 01（167376）	600	20 弘湘 01（167377）	800
20 铜川 01（167378）	1800	20 纳兴 03（167379）	200	20 新开 02（167380）	200	20 新开 03（167381）	760
20 沭新 01（167384）	500	20 新昌 G2（167386）	200	20 西海 01（167387）	1500	20 溧开 02（167388）	637
20 鼎力 03（167389）	581	20 瀛洲 01（167390）	540	20 苏园 03（167391）	600	20 苏园 04（167392）	500
20 豫水 02（167393）	800	20 桓台 01（167394）	900	20 信诚 01（167397）	500	20 金坛 04（167398）	500
S20 产城 1（167399）	350	20 轻纺 01（167400）	1000	20 锡西 01（167401）	500	20 西城 04（167402）	300
20 南湖 01（167403）	2000	20 绿投 03（167404）	220	20 文汇 01（167405）	1000	20 滨海 06（167407）	600
20 九江 01（167408）	500	20 昆投 01（167409）	2000	20 渝园 01（167411）	971	20 兴福 02（167414）	500
20 泰州 02（167415）	150	20 兴旅 01（167416）	200	20 十堰 01（167418）	1000	20 安阳 04（167419）	500
20 惠临 01（167421）	200	20 晋资 02（167422）	500	20 岳交 01（167424）	700	20 岳交 02（167425）	100
20 泗宏 01（167426）	1000	20 娄海 01（167427）	540	20 中航 C1（167428）	500	20 株城 03（167429）	1000
20 连城 03（167431）	1000	20 金城 02（167432）	800	20 东丽 05（167434）	1000	20 财通 C2（167435）	2000
20 镇交 02（167436）	500	20 龙水 01（167437）	500	20 葛化 01（167438）	1000	20 高新 02（167439）	2000
20 宁证 C1（167440）	700	20 莱城发（167442）	380	20 山钢 03（167443）	1000	20 河口 02（167444）	600
20 首致 01（167445）	500	20 六安 01（167446）	500	20 株国 06（167447）	1500	20 惠鑫 02（167448）	200
20 浏城 02（167450）	1000	20 财投 02（167451）	430	20 建开 02（167453）	350	20 建开 03（167454）	350
20 焦作 01（167455）	400	20 焦作 02（167456）	600	20 丰兴 02（167457）	500	20 荣成 02（167458）	1900
20 元和 01（167460）	500	20 虞舜 01（167461）	500	20 时代 12（167463）	1100	20 龙川 03（167464）	680
20 先导 03（167465）	1000	20 海连 01（167466）	1000	20 金义 01（167467）	1000	20 德源 01（167468）	500
20 余发 01（167469）	1000	20 兴资 03（167470）	550	20 兴资 04（167471）	600	20 沪券 C1（167473）	2600
20 通海 02（167475）	1200	20 融控 03（167477）	600	20 禹城 01（167478）	1000	20 长寿 01（167479）	700
20 乌经建（167480）	500	20 温国 01（167481）	600	20 柯资 01（167482）	1500	20 南司 02（167483）	1000
20 汾湖 01（167484）	500	G20 建城 1（167485）	1500	20 湖交 01（167486）	1000	20 云济 02（167487）	800
20 虞发 01（167488）	450	G20 潼南 1（167489）	1000	20 民泰 01（167490）	800	20 高港 02（167491）	220
20 高港 03（167492）	120	20 丰经 03（167493）	100	20 云控 02（167495）	2000	20 滨建 01（167496）	830
20 悦达 01（167497）	100	20 天投 03（167499）	2000	20 河西 01（167500）	900	20 松原 04（167502）	510
20 桂城 02（167503）	640	20 虞水 02（167504）	700	G20 日照（167505）	500	20 农谷债（167507）	500
20 银城 01（167508）	620	20 金石 02（167510）	150	20 康居 04（167512）	270	20 华鑫 02（167513）	400
20 弋阳 02（167514）	500	20 张发 01（167516）	600	20 产建 01（167519）	800	20 畅道 01（167520）	1200
G20 苏科 1（167521）	620	20 蓉兴 01（167522）	770	20 大庆 02（167524）	600	20 苏金 04（167525）	300
20 富开 01（167526）	900	20 绵兴 03（167527）	300	20 曹国 01（167528）	1400	20 枝金 03（167529）	600
20 嘉城 01（167531）	500	20 安控 03（167532）	450	G20 生态 2（167533）	327	20 舜宁 02（167534）	500
20 江来 01（167535）	1000	20 古蔺 03（167536）	700	20 连城 Y1（167537）	500	20 兰投 01（167539）	850
20 启海 02（167540）	700	20 洛城 02（167541）	1000	20 高投 01（167542）	500	20 古都 02（167543）	300
20 曲金 01（167545）	500	20 象港 02（167546）	1000	20 近湖 01（167547）	150	20 空港 F1（167548）	1000
20 相高 01（167549）	1300	20 文登 01（167550）	500	20 句容 02（167551）	500	20 广安 03（167552）	3000
20 全南 01（167553）	400	20 赣恒 04（167556）	650	20 海陵 02（167557）	500	20 虞开 02（167558）	870
20 广瀚 01（167559）	800	20 山煤 01（167560）	1500	20 黄城 01（167561）	600	20 库城 01（167562）	600
20 宝材 02（167564）	90	20 宝材 03（167565）	100	20 宝材 04（167566）	105	20 浙商 C3（167567）	1500
20 浙商 C4（167568）	500	20 铜开 01（167569）	1440	20 济金 02（167570）	1000	20 未央 01（167571）	3000
20 新发 03（167572）	532	20 穗开 03（167573）	600	20 锡藕 03（167574）	500	20 德兴 01（167575）	500

债券信息
List of Bonds

债券简称（代码）Bond Name（Code）	发行量（百万元）Issued Vol（M）	债券简称（代码）Bond Name（Code）	发行量（百万元）Issued Vol（M）	债券简称（代码）Bond Name（Code）	发行量（百万元）Issued Vol（M）	债券简称（代码）Bond Name（Code）	发行量（百万元）Issued Vol（M）
20 临公 01（167576）	400	20 怀经 02（167577）	500	20 钱塘债（167578）	1500	20 齐财 01（167579）	1000
20 临颍 02（167580）	200	H 深钜 01（167581）	870	20 智慧 01（167583）	350	20 陕金控（167584）	500
20 开封 01（167585）	450	20 恒澄 01（167586）	530	20 鑫通 01（167587）	300	20 建开 04（167588）	520
20 饶资 01（167589）	1450	20 沂发 01（167590）	500	20 裕丰 03（167591）	180	20 海江 01（167592）	437
20 怀远 01（167593）	1100	20 兴化 02（167594）	950	20 柳控 F3（167595）	500	20 禹洲 02（167596）	1500
20 鄞开 01（167597）	1000	20 合川 02（167598）	550	20 高创 02（167599）	1000	20 红塔 02（167601）	500
20 锡西 02（167602）	500	20 襄国 01（167603）	1120	20 如东 01（167606）	1000	20 进纾 02（167607）	830
20 滨海 07（167608）	700	20 高邮 02（167609）	500	20 三阳 01（167610）	750	20 安吉 01（167611）	500
20 东广 01（167612）	1000	20 网租 Y1（167613）	430	20 平城 01（167615）	1200	20 药城 02（167616）	200
20 扬化 01（167618）	200	G20 虞交 1（167619）	300	20 甬滨 01（167620）	1000	20 建湖 01（167622）	500
20 通投 02（167624）	660	20 恒信 F4（167626）	1000	20 浔城 02（167627）	200	20 南投 02（167628）	500
20 广林 03（167629）	140	20 生态 01（167630）	1200	20 太旅 01（167631）	500	20 晋资 03（167632）	1000
20 铜国控（167633）	330	20 西高地（167635）	270	20 唐山 02（167636）	810	20 皋沿 01（167638）	800
20 双溪 03（167639）	220	20 贵产 01（167640）	1000	20 茅控 02（167642）	300	20 济建 03（167643）	3000
20 怀高 01（167644）	1350	20 桐发 01（167645）	600	20 盘水 02（167646）	400	20 龙海 01（167647）	423
20 安化 02（167648）	110	20 黄经 01（167649）	1000	20 乌高 02（167650）	1300	20 仙城 01（167651）	500
20 城阳 01（167652）	1000	20 仁怀 03（167654）	410	20 浙天 03（167655）	440	20 郴投 02（167656）	1170
20 宁证 C2（167658）	800	20 虞资 05（167659）	1500	20 建设 03（167660）	1000	20 通融 02（167662）	500
20 沣西债（167663）	1500	20 抚州 01（167664）	1000	20 盐交 03（167665）	500	20 三门 01（167666）	1000
20 兴业 C1（167668）	3500	G20 有轨 1（167669）	400	20 博山 01（167671）	950	20 中新 01（167672）	350
20 大行 01（167673）	350	H20 科技 4（167674）	650	20 开福 01（167675）	1500	20 兴南 02（167677）	200
20 溧开 03（167678）	1200	20 株产 01（167681）	1000	20 安吉 02（167682）	500	20 百投 03（167683）	700
20 缙云 02（167684）	800	20 佳源 03（167685）	400	20 伊资 01（167686）	600	20 漳九 03（167687）	1200
20 四维 01（167688）	700	20 中航 C2（167689）	800	20 成金 03（167690）	160	20 金控 03（167691）	770
20 赣租 01（167692）	1000	20 扬开 01（167693）	340	20 城控 01（167695）	1000	20 株城 05（167696）	600
20 金洲 03（167697）	1000	20 红豆 02（167698）	200	20 交通 03（167699）	600	20 雪浪 01（167701）	500
20 桂债 02（167702）	510	20 博融 01（167703）	300	20 泰顺 02（167704）	500	G20 新天 1（167705）	550
G20 贵开 1（167707）	1400	20 蓉西 02（167708）	700	20 锡东 03（167709）	1450	20 能投 02（167710）	1000
20 天目 02（167711）	900	20 兴安 01（167712）	800	20 溧水 F1（167713）	1024	20 三江投（167714）	800
20 海兴 04（167715）	900	20 浦经 01（167716）	1000	20 资开 03（167717）	560	20 绿港 03（167719）	700
20 葫岛 01（167721）	700	20 吴园 01（167722）	350	20 新经 02（167723）	220	20 会展 01（167724）	300
20 山金 01（167725）	500	20 宿控 01（167726）	500	20 城旅 02（167727）	800	20 麒麟 01（167728）	500
20 北仑 01（167730）	1000	20 绍滨 02（167731）	1000	20 申太 02（167733）	700	20 泸建 01（167734）	1000
20 泉水 01（167735）	500	20 新创 01（167736）	400	20 驻投 03（167737）	340	H20 万通 1（167738）	582
20 澴水 02（167740）	650	20 郓城 02（167741）	600	20 晋产 01（167742）	500	20 如皋 04（167744）	260
20 桐振 01（167745）	900	20 延平债（167746）	300	20 灵宝 02（167747）	300	20 运河 01（167748）	600
20 兆泰 01（167749）	1630	20 岳湖 01（167750）	1200	20 宁科 02（167751）	400	20 番雅 02（167752）	1500
G20 盐城 1（167753）	500	20 浙商 C5（167754）	1000	20 浙商 C6（167755）	1000	20 浔交 02（167756）	300
20 临建 01（167759）	1000	20 国祥 01（167761）	2000	20 皋通 01（167762）	1000	20 佳鑫 02（167763）	520
20 任兴 03（167764）	400	20 明城 01（167766）	300	20 麒麟 02（167767）	500	20SAICC1（167768）	400
20 洛城 03（167769）	500	20 吴兴 02（167770）	1800	20 兴海 02（167772）	500	20 甬开 01（167773）	1000
H 深钜 02（167774）	2320	20 江公 02（167775）	500	20 浏新 01（167776）	650	20 舟金债（167777）	1000
20 环湖 01（167778）	1900	20 同租 01（167779）	500	20 日经 01（167781）	371	20 江油 02（167782）	800
20 金堂 01（167783）	311	20 潭高 01（167784）	500	20 成兴 01（167785）	500	20 天泰 01（167786）	130
20 振坪 03（167787）	465	20 兴锦 01（167788）	1300	20 泰控债（167789）	210	21 牛首 01（167790）	500
20 咸阳 01（167791）	1000	G20 阿地 1（167792）	1000	20 宁运 01（167794）	1000	20 连工 02（167795）	300
20 富湾 01（167796）	1500	20 富港 01（167798）	500	20 恒泰 C1（167799）	1500	20 浔旅 02（167800）	1430
20 诸交 01（167801）	1500	20 寿光 01（167802）	900	20 徐州 01（167803）	500	20 信诚 02（167804）	500
20 杭港 02（167806）	730	20 沭东 02（167807）	130	20 平远 01（167808）	3000	20 平发 02（167810）	1080
20 伊川 01（167811）	200	20 润投 01（167813）	1000	20 镇海 01（167815）	500	20 柯资 02（167816）	1000

债券信息
List of Bonds

债券简称（代码）Bond Name（Code）	发行量（百万元）Issued Vol（M）	债券简称（代码）Bond Name（Code）	发行量（百万元）Issued Vol（M）	债券简称（代码）Bond Name（Code）	发行量（百万元）Issued Vol（M）	债券简称（代码）Bond Name（Code）	发行量（百万元）Issued Vol（M）
20 富开 02（167817）	600	20 启创 01（167818）	600	20 魏投 01（167819）	200	20 魏投 02（167820）	300
20 象开 02（167821）	800	20 淮宏 01（167822）	500	20 淮开 05（167823）	350	20 株高 F1（167824）	1365
20 泰兴 01（167825）	100	20 泽洲 01（167826）	500	20 惠农 01（167827）	1000	20 葫岛 02（167828）	500
20 太湖 02（167829）	980	20 鹤山 01（167830）	1000	20 溪城 02（167831）	300	20 射城 01（167832）	500
20 镇城 F5（167833）	600	20 青田债（167835）	1405	20 嵊南 02（167837）	440	H 深债 03（167838）	1500
20 昌发 01（167839）	200	20 华诚 01（167840）	320	20 金坛 05（167841）	500	20 沭东 03（167842）	500
S20 播交 2（167843）	400	20 首股 03（167845）	1905	20 新泰 01（167846）	800	20 恒瑞 01（167849）	500
20 涪交 03（167850）	1800	20 国联 04（167851）	1000	20 丹阳 01（167852）	300	20 遵湘 01（167854）	350
20 宜经 02（167855）	460	20 建发 02（167857）	600	20 九洲 02（167858）	500	20 濮阳 02（167859）	640
20 醴渌 02（167860）	500	20 大庆 03（167861）	300	20 义城 01（167863）	1300	20 广丰 01（167864）	2000
20 嘉服 03（167865）	1100	20 嘉服 04（167866）	300	20 海润 03（167867）	500	20 金义 02（167868）	1000
20 济高 Y2（167869）	1270	20 鄞城 04（167871）	500	21 知投 01（167872）	1600	21 未来城（167873）	400
20 通湾 01（167874）	370	20 亭湖 04（167875）	600	20 家园 05（167876）	300	20 湖产 02（167877）	320
20 淳安 02（167878）	1000	20 新昌 04（167880）	500	20 宿东 01（167881）	200	20 宁科 01（167882）	500
20 新余 02（167884）	700	H 深债 04（167885）	310	20 智谷 01（167886）	800	20 财通 C3（167887）	1500
20 宜新 02（167888）	1000	20 伊资 02（167889）	550	20 皋发 01（167890）	1000	20 新源 01（167891）	630
20 新集 01（167895）	1000	20 海通 F2（167897）	5000	20 淮新 05（167899）	700	20 滨惠 01（167900）	840
20 泰州 03（167901）	100	H20 万通 3（167902）	120	20 泰投 01（167903）	1500	20 同煤 04（167904）	1000
20 富通 02（167905）	920	20 惠基 03（167906）	428	20 东城 01（167907）	600	20 忻州 02（167908）	500
20 椒社 01（167909）	1400	20 鹿城 01（167910）	1500	20 余开投（167911）	500	20 宁经 01（167912）	500
20 新锦 01（167913）	1000	20 家园 06（167914）	530	20 昆交发（167915）	500	20 淮开 06（167917）	1080
20 连城 04（167918）	1000	20 华融 F1（167919）	2000	20 华融 C2（167920）	1000	20 华靖 02（167921）	800
20 厦特 02（167922）	550	20 海曙 02（167923）	500	20 奉投 01（167924）	1500	20 邵东 01（167925）	600
20 武港 01（167926）	1450	20 余杭 03（167927）	1500	20 萧经 01（167928）	1500	20 肥西 01（167929）	1300
20 渝枢 08（167931）	1300	20 西电 01（167932）	820	20 永安债（167934）	300	20 乌开 01（167935）	500
20 平金 03（167937）	2000	20 近湖 02（167938）	150	20 淮水 01（167939）	1160	20 同煤 05（167940）	3000
20 天府 02（167941）	300	20 柳旅 01（167942）	130	20 宁旅 01（167943）	900	20 滨旅 01（167944）	500
20 远景 01（167945）	900	20 衢城 01（167946）	700	G20 建湖 2（167947）	450	20 沭东 04（167949）	80
20 滇投 01（167950）	500	20 崇发 01（167951）	1200	20 襄置 02（167952）	1200	20 兴堰 01（167953）	1650
G20 嵊交 1（167954）	600	20 恒泰 F1（167957）	1000	20 苏金 05（167958）	360	20 三资 01（167959）	2000
20 高创 04（167960）	500	20 黔江 02（167962）	1140	20 句农 02（167963）	425	20 未来 01（167964）	520
20 长投 02（167965）	1200	20 南新 03（167966）	1400	20 药城 03（167967）	298	20 龙经 01（167968）	300
20 鑫华 01（167969）	1200	20 余交 01（167970）	1000	20 普城 03（167971）	700	20 创投 02（167972）	2000
20 南湖 02（167974）	1250	20 鲁旅 01（167975）	500	20 永兴 03（167978）	1000	20 西海 02（167980）	1200
G20 桐庐 2（167981）	780	20 铜交 01（167982）	500	20 株城 06（167985）	600	20 广鑫 01（167987）	832
20 沂水 01（167988）	630	20 玉环 02（167989）	1200	20 赣建 02（167990）	1500	20 阜建 02（167993）	300
20 商铁 04（167995）	500	20 古镇 02（167996）	300	20 曲控 02（167998）	500	20 天信 Y2（167999）	500
PR1 优（168004）	290	润德 1 次（168005）	10	GC 亚特 01（168006）	6800	GC 亚特 02（168007）	201
恒信 23 次（168015）	50	菜鸟 20 优（168016）	550	菜鸟 20 次（168017）	335	PR 兆 01 优（168022）	960
兆玺 01 次（168023）	40	PR10A2（168027）	400	PR10A3（168028）	285	万安 10 次（168033）	15
君美 2 优（168034）	1183	君美 2 次（168035）	63	PR 德清 A2（168041）	350	PR 德清 A3（168042）	340
PR 德清 A4（168043）	340	PR 德清 A5（168044）	340	20 德清次（168045）	270	PR 租 42（168047）	407
远海租 4C（168048）	42	君创 2 次（168051）	143	PR 建上 A2（168053）	556	20 建上 B（168054）	78
20 建上 C（168055）	62	PR 张保 02（168057）	220	张保 03（168058）	250	张保 04（168059）	260
张保 05（168060）	270	张保次（168061）	60	PR 平一 B（168064）	140	PR 平一 C（168065）	141
PR 半岛优（168066）	670	20 半岛次（168067）	40	PRG 谷优 4（168073）	41	G 光谷优 5（168074）	38
G 光谷优 6（168075）	41	G 光谷优 7（168076）	39	G 光谷优 8（168077）	45	G 光谷优 9（168078）	42
G 光优 10（168079）	46	G 光谷次（168080）	40	PR 润 2A3（168091）	570	安润 2 次（168092）	30
PRG 达 02（168097）	127	G 远达 03（168098）	134	G 远达 04（168099）	142	G 远达次（168100）	28
PR 交 A3（168106）	75	银公交 A4（168107）	633	银公交次（168108）	50	苏高 2002（168110）	46

债券信息
List of Bonds

债券简称（代码）Bond Name（Code）	发行量（百万元）Issued Vol（M）	债券简称（代码）Bond Name（Code）	发行量（百万元）Issued Vol（M）	债券简称（代码）Bond Name（Code）	发行量（百万元）Issued Vol（M）	债券简称（代码）Bond Name（Code）	发行量（百万元）Issued Vol（M）
苏高 2003（168111）	85	苏高 20 次（168112）	9	PR1A3（168115）	285	睿安 1 次（168116）	15
PR 金外 A（168117）	480	金外滩 B（168118）	200	金外滩次（168119）	1	PR7A3（168122）	385
合惠 7 次（168123）	15	PR5A2（168125）	195	PR5A3（168126）	214	康富 5B（168127）	198
康富 5 次（168128）	90	中交 003A（168134）	510	中交 003C（168135）	27	20 财鑫 A1（168136）	402
20 财鑫 A2（168137）	428	20 财鑫 A3（168138）	457	20 财鑫次（168139）	68	PR20 易 1A（168140）	896
PR20 易 1B（168141）	134	PR20 易 1C（168142）	77	PR 安一 A2（168144）	300	PR 安一 A3（168145）	197
20 安一 B（168146）	80	20 安一次（168147）	91	PR24A2（168155）	350	PR24A3（168156）	200
恒信 24 次（168157）	50	PR01 优（168158）	522	厦水 01 次（168159）	28	PRT5 优 A（168160）	360
PRT5 优 B（168161）	115	JZT5 次（168162）	25	PR 世纪 A2（168166）	44	21 世纪 A3（168167）	76
21 世纪 A4（168168）	82	21 世纪 A5（168169）	90	21 世纪 C（168170）	18	希尔顿 01（168173）	700
PR 润 3A3（168182）	285	安润 3 次（168183）	15	PR 燃产 03（168190）	300	燃产 04（168191）	190
燃产次（168192）	53	PR 浙 1 优（168193）	475	浙资 1 次（168194）	25	希尔顿次（168197）	10
PR2A2（168201）	800	PR2A3（168202）	570	睿安 2 次（168203）	30	PR1A3（168206）	298
PR1C（168207）	198	靖安置 03（168222）	300	靖安置次（168223）	30	20 科贷 1A（168226）	190
20 科贷 1C（168227）	10	PR 优 A（168233）	700	PR 优 B（168234）	450	迪马次（168235）	10
PR 德水 02（168237）	94	德泰水 03（168238）	99	德泰水 04（168239）	105	德泰水 05（168240）	113
德泰水次（168241）	30	PR 远东 A2（168245）	1286	20 远东次（168246）	73	PR 兆 02 优（168247）	960
兆玺 02 次（168248）	40	PR20 金茂（168249）	2200	20 金茂 B（168251）	1	PR01 优（168255）	900
豫资 01 次（168256）	50	H 正荣 2 优（168257）	778	正荣 02 次（168258）	41	PR 仁皇优（168261）	1600
仁皇冠次（168262）	150	信润 02A4（168273）	2160	信润 02A5（168274）	2440	信润 02A6（168275）	430
PR02A7（168276）	250	信润 02 次（168277）	19	PR 交建 03（168278）	242	PR 龙发 02（168280）	49
20 龙发 03（168281）	57	20 龙发 04（168282）	68	20 龙发 05（168283）	76	20 龙发 06（168284）	88
龙发次级（168285）	20	PR6A2（168287）	210	PR6A3（168288）	200	国药 6B（168289）	70
国药 6 次 1（168290）	70	国药 6 次 2（168291）	50	PR 泰 A（168292）	700	20 国泰 B（168293）	650
20 国泰次（168294）	5	H 时粤 1 优（168298）	520	时粤 01 次（168299）	28	PR06 优（168300）	760
电气 06 次（168301）	75	20 核建 1A（168302）	902	20 核建 1C（168303）	48	PRDJWK1A（168312）	422
电建 WK1S（168313）	23	PR 天祥优（168316）	4649	20 天祥次（168317）	1	益行 01A1（168318）	425
益行 01A2（168319）	38	益行 01B（168320）	38	PR 融信 03（168326）	1050	融信 03 次（168327）	56
PR 万 1 优（168331）	310	万和 1 次（168332）	17	均信 01 优（168333）	85	均信 01 次（168334）	10
PR 北优（168335）	1950	保置北次（168336）	50	PR3A3（168339）	285	睿安 3 次（168340）	15
PR 润 4A2（168342）	400	PR 润 4A3（168343）	285	安润 4 次（168344）	15	PR 慧 1A3（168347）	385
安慧 1 次（168348）	15	PR 优先（168349）	950	桂东次级（168350）	50	PR 顺泰 2A（168376）	300
PR 顺泰 2B（168377）	237	顺泰 2C（168378）	29	PR02A2（168380）	168	中宏 02 次（168381）	47
PR 中林 1A（168386）	162	20 中林 1B（168387）	351	20 中林 1C（168388）	27	PRA2（168392）	29
韶旅 A3（168393）	34	韶旅 A4（168394）	40	韶旅 A5（168395）	46	韶旅 A6（168396）	53
韶旅次（168397）	28	PRG 顺 2A（168400）	59	G 顺泰 2B（168401）	42	G 顺泰 2C（168402）	18
PR 光水 02（168404）	55	20 光水 03（168405）	57	20 光水 04（168406）	61	20 光水 05（168407）	63
20 光水次（168408）	15	PR 优 A3（168411）	103	PR 优 A4（168412）	86	诚泰优 B（168413）	64
诚泰次级（168414）	75	PR20 众 1A（168415）	766	20 大众 1B（168416）	40	PR 海创 A（168419）	680
海创园 B（168420）	620	海创园次（168421）	1	PR20 海 1A（168422）	750	PR20 海 1B（168423）	240
20 海天 1C（168424）	53	PR 股 1A（168431）	509	国药股 1B（168432）	10	PR 股 1C（168433）	48
PR 投优（168434）	500	龙工投次（168435）	27	PR25A2（168441）	380	PR25A3（168442）	120
恒信 25 次（168443）	46	PR 领航 22（168448）	315	20 领航 2C（168449）	49	PR 润 5A2（168461）	400
PR 润 5A3（168462）	285	安润 5 次（168463）	15	PRXF1B（168468）	65	QCXF1C（168469）	81
水八 03 优（168476）	946	水八 03 次（168477）	1	PR01A2（168479）	208	PR01 次（168480）	25
健弘 02A（168483）	850	健弘 02B（168484）	75	健弘 02C（168485）	75	PR 山海优（168490）	3000
山海 01 次（168491）	30	PRYD2A2（168496）	553	PRYD2C（168497）	111	PR 优 1A（168498）	2800
吾悦优 1C（168499）	147	中交建 4B（168507）	30	PR 优先（168519）	475	银滩次级（168520）	25
PR4A2（168522）	400	PR4A3（168523）	285	睿安 4 次（168524）	15	PR 惠 2A2（168526）	199
PR 惠 2A3（168527）	111	惠沣 2 次（168528）	13	PR8A2（168532）	400	青城 8A3（168533）	200

债券信息
List of Bonds

债券简称（代码）Bond Name（Code）	发行量（百万元）Issued Vol（M）	债券简称（代码）Bond Name（Code）	发行量（百万元）Issued Vol（M）	债券简称（代码）Bond Name（Code）	发行量（百万元）Issued Vol（M）	债券简称（代码）Bond Name（Code）	发行量（百万元）Issued Vol（M）
青城 8 次（168534）	248	PR26A3（168539）	50	恒信 26 次（168540）	50	DJBL02 优（168547）	973
DJBL02 次（168548）	1	PR 中航 A2（168550）	690	PR 中航 A3（168551）	309	20 中航次（168552）	101
PR 正凯 01（168555）	332	20 正凯次（168556）	18	PR 慧 2A3（168559）	385	安慧 2 次（168560）	15
PR03A2（168564）	228	中宏 03 次（168565）	51	PR 远海 52（168572）	180	远海租 5C（168573）	48
PR5A2（168582）	400	PR5A3（168583）	285	睿安 5 次（168584）	15	天信 6A（168585）	890
天信 6B（168586）	35	天信 6C（168587）	30	天信 6 次（168588）	45	PR27A2（168597）	450
恒信 27A3（168598）	90	恒信 27 次（168599）	50	弘花 02A（168600）	890	弘花 02B（168601）	35
弘花 02 次（168602）	75	健弘 03A（168605）	850	健弘 03B（168606）	75	健弘 03C（168607）	75
DJHBGC 优（168611）	809	DJHBGC 次（168612）	42	益行 02A1（168617）	425	益行 02A2（168618）	38
益行 02B（168619）	38	益行 03A1（168620）	850	益行 03A2（168621）	75	益行 03B（168622）	75
20 花呗 1A（168625）	890	20 花呗 1B（168626）	35	20 花呗 1C（168627）	75	PR 安吉 6A（168630）	2014
20 安吉 6B（168631）	40	20 安吉 6C（168632）	184	PR 安 2A2（168646）	580	平租 2B（168647）	90
平租 2 次（168648）	137	FSK2 次（168654）	10	PR 产 2A（168658）	2750	沪地产 2C（168659）	50
PR 优（168660）	1900	正弘次（168661）	300	PRW2 次（168664）	99	PRG 新 2 优（168672）	1436
G 福新 2 次（168673）	75	宁安居 03（168692）	74	宁安居 04（168693）	108	宁安居 05（168694）	107
宁安居 06（168695）	132	宁安居次（168696）	30	PR 诚泰 A2（168701）	300	20 诚泰 B（168702）	59
20 诚泰次（168703）	126	建工 4 优（168706）	1410	建工 4 次（168707）	90	PR 皖新 1B（168711）	140
PR 皖新次（168712）	30	20 川新优（168713）	1150	20 川新次（168714）	61	PR04A2（168716）	216
铁保 04A3（168717）	173	铁保 04 次（168718）	1	PR 泰交 02（168720）	75	泰交 03（168721）	75
泰交 04（168722）	77	泰交 05（168723）	80	泰交 06（168724）	84	泰交 07（168725）	88
泰交 08（168726）	92	泰交 09（168727）	96	泰交次（168728）	39	20 工鑫 1A（168729）	2382
20 工鑫 1C（168730）	152	PR 华发优（168731）	1180	华发 2 次（168732）	70	PR 控租 A2（168737）	491
20 控租 A3（168738）	161	20 控租 A4（168739）	133	20 控租次（168740）	157	铁十 02 优（168741）	1100
铁十 02 次（168742）	1	PR 中大 3B（168746）	42	中大 03 次（168747）	87	PR 蓝光 A（168750）	320
20 蓝光 B（168751）	370	20 蓝光 C（168752）	215	20 蓝光次（168753）	160	PR 航租 2B（168761）	670
20 航租 2C（168762）	285	20 航租次（168763）	105	PR 宝龙 A（168764）	820	H 宝龙 B1（168765）	460
20 宝龙次（168766）	80	G 西高热 2（168774）	206	G 西高热 3（168775）	241	20 立根次（168776）	96
G 西高热 5（168777）	305	G 西高热 6（168778）	343	G 西高热 7（168779）	384	G 西高热 8（168780）	422
G 西高热 9（168781）	454	G 高热次（168782）	200	PR 立根 A2（168784）	635	20 立根 B（168785）	355
G 西高热 4（168786）	271	信润 04A3（168791）	3140	信润 04A4（168792）	200	信润 04 次（168793）	16
PR 中和 3A（168800）	430	PR 中和 3B（168801）	70	PR2A2（168803）	315	建租 2A3（168804）	92
建租 2 次（168805）	81	时宁 02 优（168808）	800	时宁 02 次（168809）	1	PR6A2（168811）	400
PR6A3（168812）	285	睿安 6 次（168813）	15	福电 01 优（168816）	521	福电 01 次（168817）	27
PR 辰 1A2（168819）	125	PR 辰 1A3（168820）	79	辰悦 1 次（168821）	16	杭实 01 优（168822）	716
杭实 01 次（168823）	62	PR 惠 3A2（168831）	274	PR 惠 3A3（168832）	177	惠沣 3 次（168833）	17
PR28A2（168835）	450	恒信 28A3（168836）	130	恒信 28 次（168837）	50	PR 鲁能 1A（168849）	1383
20 鲁能 1C（168850）	1	中交建 5B（168852）	349	PR7A2（168854）	400	PR7A3（168855）	285
睿安 7 次（168856）	15	普链保 1A（168857）	205	普链保 1B（168858）	11	金供链 2A（168859）	2945
金供链 2B（168860）	155	PR 海 1 优 2（168864）	169	海租 1 次（168865）	98	香溢优（168866）	500
香溢次（168867）	1	20 科贷 2A（168868）	190	20 科贷 2C（168869）	10	PR8A2（168874）	400
PR8A3（168875）	285	睿安 8 次（168876）	15	PR 恒祥 A2（168878）	2649	20 恒祥次（168879）	1
益行 04A1（168880）	425	益行 04A2（168881）	38	益行 04B（168882）	38	PR 润 6A2（168887）	400
PR 润 6A3（168888）	285	安润 6 次（168889）	15	PR 租 A1（168900）	260	PR 租 A2（168901）	230
高新租 B（168902）	78	高新租 C（168903）	31	PR 信 1A（168904）	435	太农信 1B（168905）	40
太农信 1C（168906）	25	健弘 05A（168907）	850	健弘 05B（168908）	75	健弘 05C（168909）	75
华发荟 A（168910）	220	华发荟 B（168911）	182	华发荟次（168912）	20	PR29A2（168916）	400
PR29A3（168917）	50	恒信 29 次（168918）	50	PR 慧 3A3（168929）	385	安慧 3 次（168930）	15
20 江南 A2（168932）	160	20 江南 A3（168933）	169	20 江南 A4（168934）	180	20 江南 A5（168935）	237
20 江南 B（168936）	45	PR 恒华 1B（168940）	191	20 恒华 1C（168941）	77	PR 宇培优（168942）	500
宇培 01 次（168943）	30	大阳沟 A2（168946）	260	大阳沟 A3（168947）	260	大阳沟次（168948）	40

债券信息
List of Bonds

债券简称（代码）Bond Name（Code）	发行量（百万元）Issued Vol（M）	债券简称（代码）Bond Name（Code）	发行量（百万元）Issued Vol（M）	债券简称（代码）Bond Name（Code）	发行量（百万元）Issued Vol（M）	债券简称（代码）Bond Name（Code）	发行量（百万元）Issued Vol（M）
HPR 当代 2（168952）	150	当代 03 优（168953）	100	当代次级（168954）	70	武清开 02（168958）	610
武清开 03（168959）	480	武清开 C（168960）	90	博山 03（168963）	57	博山 04（168964）	37
博山 05（168965）	53	博山次级（168966）	20	建借 1A（168977）	850	建借 1B（168978）	75
建借 1 次（168979）	75	20 北方优（168980）	480	20 北方次（168981）	26	PR 微 1A2（168989）	246
20 微 1 次（168990）	113	东借 05A1（169007）	850	东借 05A2（169008）	75	东借 05B（169009）	75
PR 国租 A2（169014）	478	PR 国租 A3（169015）	464	20 国租次（169016）	44	光借 5A（169017）	860
光借 5B（169018）	75	光借 5C（169019）	65	益行 06A1（169031）	425	益行 06A2（169032）	38
益行 06B（169033）	38	益行 07A1（169034）	1275	益行 07A2（169035）	113	益行 07B（169036）	113
ZJBL08B（169040）	152	PR 优 1（169041）	920	滇中次 1（169042）	49	PR 滨海 A2（169048）	308
滨海 A3（169049）	317	滨海 A4（169050）	334	滨海 A5（169051）	362	滨海 A6（169052）	385
滨海 A7（169053）	414	滨海 A8（169054）	442	滨海次（169055）	176	滨海 A9（169056）	473
PR2A2（169058）	267	爱建 2B（169059）	93	爱建 2 次（169060）	52	PRYT01A（169065）	1050
20YT01B（169066）	792	20YT01 次（169067）	97	PR4A3（169070）	385	安慧 4 次（169071）	15
PR 润 7A2（169073）	400	PR 润 7A3（169074）	285	安润 7 次（169075）	15	智禾 03A（169076）	890
智禾 03B（169077）	35	智禾 03C（169078）	30	智禾 03 次（169079）	45	PR 电租优（169080）	600
20 电租次（169081）	27	健弘 06A（169084）	1275	健弘 06B（169085）	113	健弘 06C（169086）	113
PR 电 A2（169092）	724	20 电建次（169093）	56	PR 北 A（169095）	685	中北 B（169096）	95
中北次（169097）	3	20 野风 A（169104）	300	20 野风 B（169105）	200	20 野风次（169106）	50
PR 国泰 A2（169108）	164	PR 国泰 B1（169109）	130	20 国泰 C（169110）	47	PR 赛达 A（169115）	410
赛达优 B（169116）	55	赛达次（169117）	35	长治 01A（169118）	850	长治 01B（169119）	75
长治 01C（169120）	75	HPR 优 1（169125）	2100	H 世欧次（169126）	100	PR9A2（169138）	400
PR9A3（169139）	285	睿安 9 次（169140）	15	20 绿城 1A（169147）	160	20 绿城 1B（169148）	740
20 绿城 1C（169149）	48	盐保障 04（169158）	68	盐保障 05（169159）	68	盐保障 06（169160）	77
盐保障次（169161）	20	G 中车优（169162）	500	华能 8 优（169165）	900	华能 8 次（169166）	100
PR 安吉 7A（169169）	1716	20 安吉 7B（169170）	34	20 安吉 7C（169171）	158	20 工鑫 2A（169179）	4009
20 工鑫 2C（169180）	256	畅融 1 优（169189）	890	畅融 1 次（169190）	110	PR30A2（169192）	450
恒信 30A3（169193）	80	恒信 30 次（169194）	50	铁十 03 优（169199）	299	铁十 03 次（169200）	1
厦水 02 优（169208）	522	厦水 02 次（169209）	28	20 建工 A（169210）	1000	20 建工 B（169211）	1
PR 社 A（169215）	670	麒麟社次（169216）	30	智禾 04A（169222）	890	智禾 04B（169223）	35
智禾 04C（169224）	30	智禾 04 次（169225）	45	PR0 能投 A（169226）	680	G20 能投 B（169227）	45
中交建 06（169230）	44	建借 3A（169231）	1700	建借 3B（169232）	150	建借 3C（169233）	150
东借 06A1（169236）	850	东借 06B（169237）	75	东借 06A2（169238）	75	PR 微 2A2（169240）	191
20 微 2 次（169241）	87	畅融 2 优（169245）	1320	畅融 2C（169246）	180	上城投优（169247）	1300
上城投次（169248）	70	中能化 1A（169253）	850	中能化 1C（169254）	45	畅融 3 优（169255）	890
畅融 3 次（169256）	110	锦河 04A（169259）	890	锦河 04C（169260）	110	锦河 05A（169261）	1335
锦河 05C（169262）	165	博雅 1A（169272）	860	博雅 1B（169273）	75	博雅 1 次（169274）	65
PR 华 9 优（169275）	1350	华能 9 次（169276）	150	PR 和 1B（169278）	829	光恒和 1C（169279）	83
光借 6A（169280）	850	光借 6B（169281）	75	光借 6C（169282）	75	PR 惠农 03（169283）	389
惠农 03 次（169284）	21	东花 15A1（169288）	3560	东花 15B（169289）	300	东花 15A2（169290）	140
信远 02B（169292）	55	信远 02 次（169293）	140	智禾 05A（169296）	890	智禾 05B（169297）	35
智禾 05C（169298）	30	智禾 05 次（169299）	45	水八 04 优（169300）	614	水八 04 次（169301）	1
PR 曹操 A2（169303）	453	20 曹操 A3（169304）	359	20 曹操次（169305）	100	兴辰 01A（169306）	1780
兴辰 01B（169307）	70	兴辰 01C（169308）	60	兴辰 01 次（169309）	90	PR31A2（169318）	420
恒信 31A3（169319）	90	恒信 31 次（169320）	50	PR 京高优（169326）	4200	20 京高次（169327）	50
20 风电 A（169333）	950	20 风电 C（169334）	50	瑞诚 1 优（169335）	890	瑞诚 1 次（169336）	110
瑞诚 2 优（169337）	890	瑞诚 2 次（169338）	110	PR 君创 A（169339）	468	20 君创 B（169340）	25
PR 君创次（169341）	115	PR 辰 2A2（169343）	188	PR 辰 2A3（169344）	125	辰悦 2 次（169345）	26
PR 金地 2（169352）	235	金地 2 次（169353）	1	瑞诚 3 优（169359）	890	瑞诚 3 次（169360）	110
瑞诚 4 优（169361）	890	瑞诚 4 次（169362）	110	盛安 01A（169363）	1320	盛安 01B（169364）	180
盛安 02A（169365）	890	盛安 02B（169366）	110	PR01A4（169378）	3360	华元 01A5（169379）	380

债券信息
List of Bonds

债券简称（代码）Bond Name（Code）	发行量（百万元）Issued Vol（M）	债券简称（代码）Bond Name（Code）	发行量（百万元）Issued Vol（M）	债券简称（代码）Bond Name（Code）	发行量（百万元）Issued Vol（M）	债券简称（代码）Bond Name（Code）	发行量（百万元）Issued Vol（M）
PR01A6（169380）	1560	华元 01 次（169381）	206	长治 02A（169382）	1700	长治 02B（169383）	150
长治 02C（169384）	150	PR 光信 1A（169385）	2156	20 光信 1B（169386）	162	20 光信 1C（169387）	378
PR1A2（169392）	400	PR1A3（169393）	285	橙安 1 次（169394）	15	PR 浦投优（169395）	1460
20 浦投次（169396）	40	畅融 4 优（169407）	1335	畅融 4 次（169408）	165	畅融 5 优（169409）	1335
畅融 5 次（169410）	165	PR 发 02（169414）	100	惠发 03（169415）	142	惠发 04（169416）	153
惠发 05（169417）	165	惠发次（169418）	30	PRW3A（169419）	371	君创 W3B（169420）	35
PRW3 次（169421）	101	20 龙元 01（169432）	483	20 龙元 02（169433）	241	龙元次级（169434）	81
国借 1A（169435）	1275	国借 1B（169436）	113	国借 1C（169437）	113	PR 上实 A2（169442）	396
PR 上实 B（169443）	139	20 上实次（169444）	195	PR 红美 A（169445）	420	20 红美 B（169446）	110
20 红美次（169447）	30	PR 光晨 1A（169452）	3500	PR 光晨 1B（169453）	865	光晨 1C（169454）	720
PRYD3A2（169456）	707	20YD3C（169457）	115	PR 宝地优（169460）	1665	20 宝地次（169461）	10
PR 电建 A2（169464）	643	G1 电建 C（169465）	41	中林 02 优（169466）	551	中林 02 次（169467）	29
锦河 06A（169468）	890	锦河 06C（169469）	110	PR 中车 1A（169470）	750	PR 中车 1B（169471）	200
20 中车次（169472）	50	PR05A2（169476）	467	铁保 05A3（169477）	64	铁保 05 次（169478）	1
PR 通盛 B（169480）	99	20 通盛次（169481）	69	H2 新力 1A（169482）	500	20 新力 1B（169483）	190
H2 新力 1C（169484）	37	PRXF2A2（169489）	50	PRXF2B（169490）	38	QCXF2C1（169491）	10
QCXF2C2（169492）	10	QCXF2C3（169493）	10	QCXF2C4（169494）	7	QCXF2D（169495）	5
QCXF2E1（169496）	10	QCXF2E2（169497）	10	铁建 018A（169502）	2987	铁建 018C（169503）	158
PR0 电建 A（169504）	716	G20 电建 C（169505）	37	东花 17A1（169506）	2670	东花 17A2（169507）	105
东花 17B（169508）	225	达兴 01A（169509）	1320	达兴 01C（169510）	180	盛安 03A（169518）	1320
盛安 03B（169519）	180	盛安 04A（169520）	880	盛安 04B（169521）	120	兴辰 03 次（169528）	60
PR 郊 1C（169531）	44	南郊 1D（169532）	44	南郊 1E（169533）	47	南郊 1F（169534）	47
南郊 1G（169535）	48	南郊 1H（169536）	49	南郊 1I（169537）	51	南郊 1J（169538）	52
南郊 1 次（169539）	36	铁建 017A（169540）	2947	铁建 017C（169541）	156	PR 垦优（169542）	1000
桂农垦次（169543）	50	PR169544（169544）	360	滴水贷 1B（169545）	35	PR 滴滴 1C（169546）	30
PR 滴滴 1D（169547）	75	建花 15A（169548）	2670	建花 15B（169549）	105	建花 15C（169550）	225
PR 药租 A2（169552）	620	20 药租 A3（169553）	150	20 药租次（169554）	156	中局 1 优（169555）	899
中局 1 次（169556）	47	瑞诚 7 次（169560）	110	锦河 07A（169571）	880	锦河 07C（169572）	120
20 凯盛 A1（169573）	520	20 凯盛 A2（169574）	606	20 凯盛次（169575）	60	新城 20 优（169576）	864
新城 20 次（169577）	46	PR 诚 2 微 A（169578）	755	PR 诚 2 微 B（169579）	122	诚微 2 次（169580）	100
PR 慧 5A3（169583）	385	安慧 5 次（169584）	15	汇享 01A（169588）	880	汇享 01B（169589）	120
汇享 02A（169590）	880	汇享 02B（169591）	120	汇享 03A（169592）	890	汇享 03B（169593）	110
汇享 04A（169594）	890	汇享 04B（169595）	110	PR 润 8A2（169608）	400	PR 润 8A3（169609）	285
安润 8 次（169610）	15	健弘 07A（169611）	850	健弘 07B（169612）	75	健弘 07C（169613）	75
PR 安吉 8A（169616）	2039	20 安吉 8B（169617）	40	20 安吉 8C（169618）	188	PR 源优 2（169620）	337
PR 源优 3（169621）	210	G 金源次（169622）	76	PR 苏 2 优 A（169625）	800	苏信 2 优 B（169626）	90
苏信 2 次（169627）	110	益辰 01A1（169628）	850	益辰 01A2（169629）	75	益辰 01B（169630）	75
光启 1C（169634）	110	光启 2C（169636）	220	弘德 02D（169640）	60	PR 钱投优（169641）	2000
钱投次（169642）	1	美团 1A（169643）	351	美团 1B（169644）	22	美团 1C（169645）	27
天信 10 次（169649）	30	PR 华 10 优（169650）	720	华能 10 次（169651）	80	PR 银优 A（169661）	2400
银泰优 B（169662）	1400	银泰次级（169663）	100	长治 03A（169667）	860	长治 03B（169668）	75
长治 03C（169669）	65	PR9A1（169670）	820	青租 9A2（169671）	560	青租 9A3（169672）	100
青租 9 次（169673）	180	PR 沪优（169674）	1950	保置沪次（169675）	50	PR2A2（169677）	400
PR2A3（169678）	285	橙安 2 次（169679）	15	锦河 08A（169680）	1335	锦河 08C（169681）	165
新基建 1A（169685）	1492	新基建 1C（169686）	8	H 正荣 3 优（169687）	1000	正荣 03 次（169688）	53
国借 2A（169689）	1275	国借 2B（169690）	113	国借 2C（169691）	113	PR32A2（169695）	300
恒信 32A3（169696）	50	PR32 次（169697）	50	20 借 01A1（169698）	2125	20 借 01A2（169699）	188
20 借 01B（169700）	188	PR20 诸优（169701）	190	20 诸暨次（169702）	10	鑫鑫 A（169703）	100
鑫鑫 B（169704）	80	鑫鑫次级（169705）	20	印象 1 优（169706）	1000	印象 1 次（169707）	50
智禾 07 次（169710）	60	蚁借 02A（169712）	1720	蚁借 02B（169713）	150	蚁借 02C（169714）	130

债券信息
List of Bonds

债券
Bond

债券简称（代码）Bond Name（Code）	发行量（百万元）Issued Vol（M）	债券简称（代码）Bond Name（Code）	发行量（百万元）Issued Vol（M）	债券简称（代码）Bond Name（Code）	发行量（百万元）Issued Vol（M）	债券简称（代码）Bond Name（Code）	发行量（百万元）Issued Vol（M）
达辰 01C（169725）	110	光启 3C（169727）	220	君享 02B（169731）	100	瑞安 1 次（169733）	220
瑞安 2 优（169734）	2670	瑞安 2 次（169735）	330	PR 玺 01 优（169736）	1900	玺悦 01 次（169737）	100
PR01 优（169741）	2430	世茂 01 次（169742）	20	万和 2A（169743）	334	万和 2B（169744）	18
弘德 03A（169745）	890	弘德 03B（169746）	35	弘德 03C（169747）	30	弘德 03D（169748）	45
PR 领航 32（169750）	315	20 领航 3C（169751）	48	PR3A2（169753）	400	PR3A3（169754）	285
橙安 3 次（169755）	15	PR 四局 1A（169756）	241	20 四局 1C（169757）	14	PR 大北 02（169759）	35
20 大北 03（169760）	37	20 大北 04（169761）	40	20 大北 05（169762）	43	20 大北 06（169763）	46
20 大北 07（169764）	49	20 大北 08（169765）	53	20 大北 09（169766）	57	20 大北次（169767）	21
华发 R3 优（169770）	1487	华发 R3 次（169771）	820	20 首开优（169772）	1600	20 首开次（169773）	85
至臻 06A2（169775）	300	至臻 06B（169776）	30	至臻 06C（169777）	70	PR 宝厦优（169780）	1500
20 宝厦次（169781）	3	维泰优 A（169782）	450	维泰优 B（169783）	150	维泰次（169784）	150
20 借 02A1（169795）	2150	20 借 02A2（169796）	188	20 借 02B（169797）	163	PR 辰 3A2（169806）	295
PR 辰 3A3（169807）	194	辰悦 3 次（169808）	37	PR 辰 4A2（169810）	192	辰悦 4A3（169811）	95
辰悦 4 次（169812）	20	PR 旭辉 1A（169815）	2500	20 旭辉 1C（169816）	1	瑞安 3 次（169825）	220
瑞安 4 优（169826）	890	瑞安 4 次（169827）	110	PR 惠农 04（169828）	447	惠农 04 次（169829）	24
盛云 01B（169835）	110	水八 05 优（169838）	360	水八 05 次（169839）	1	建借 4A（169840）	2322
建借 4B（169841）	203	建借 4C（169842）	176	益辰 02A1（169843）	850	益辰 02A2（169844）	75
益辰 02B（169845）	75	PR4A2（169853）	400	PR4A3（169854）	285	橙安 4 次（169855）	15
PR1 优（169856）	1290	银顺 1 次（169857）	68	龙控 06 优（169858）	572	龙控 06 次（169859）	31
至臻 07A2（169867）	300	至臻 07B（169868）	30	至臻 07C（169869）	70	PR 八局 02（169871）	91
20 八局 03（169872）	88	20 八局 04（169873）	88	20 八局 05（169874）	87	20 八局 06（169875）	58
20 八局次（169876）	26	弘源 01C（169878）	220	弘源 02C（169880）	220	蚁借 03A（169889）	2580
蚁借 03B（169890）	225	蚁借 03C（169891）	195	PR3A2（169893）	300	建租 3A3（169894）	93
建租 3 次（169895）	60	PR 园恒 A3（169898）	195	PR 园恒 A4（169899）	150	园恒 A5（169900）	215
园恒次（169901）	80	弘德 04D（169912）	60	国信热 03（169917）	95	国信热 02（169918）	80
国信热次（169919）	15	PR 惠 4A2（169925）	334	惠沣 4A3（169926）	206	惠沣 4 次（169927）	20
PR 鑫 1A2（169929）	300	鑫悦 1A3（169930）	2294	东花 20A1（169931）	2670	东花 20A2（169932）	105
东花 20B（169933）	225	智禾 08 次（169937）	60	20 花 06A1（169938）	1780	20 花 06A2（169939）	70
20 花 06B（169940）	150	弘源 03A（169941）	1780	弘源 03C（169942）	220	首置 01 优（169943）	960
首置 01 次（169944）	40	盛云 02B（169946）	110	盛云 03A（169947）	890	盛云 03B（169948）	110
20 借 03A1（169949）	850	20 借 03A2（169950）	75	20 借 03B（169951）	75	蚁借 04A（169952）	850
蚁借 04B（169953）	75	蚁借 04C（169954）	75	君享 03B（169959）	100	君享 04B（169961）	100
君享 05B（169963）	200	惠盈 11D（169973）	60	PR 海 2 优 2（169975）	360	海租 2 次（169976）	101
20 工鑫 3A（169977）	6855	20 工鑫 3C（169978）	438	PR 融和 A1（169979）	750	PR 融和 A2（169980）	729
20 融和次（169981）	78	国借 3A（169982）	1290	国借 3B（169983）	113	国借 3C（169984）	98
PR 航 3A02（169989）	670	中航 3A03（169990）	335	中航 3 次（169991）	109	PR02A2（169993）	200
中恒 02 次（169994）	27	20 河南 14（171000）	9315	20 河南 15（171001）	5801	20 河南 16（171002）	1288
20 河南 17（171003）	1281	20 河南 18（171004）	577	20 河南 19（171005）	481	20 河南 20（171006）	2292
20 河南 21（171007）	881	20 辽宁 09（171008）	4161	20 陕西 12（171009）	9355	20 陕西 13（171010）	1822
20 陕西 14（171011）	760	20 陕西 15（171012）	317	20 陕西 16（171013）	109	20 陕西 17（171014）	1212
20 四川 65（171015）	1000	20 四川 66（171016）	3699	20 四川 67（171017）	6453	20 吉林 05（171018）	8700
20 吉林 06（171019）	10000	20 吉林 07（171020）	7258	20 大连 01（171021）	1700	20 湖南 20（171022）	8400
20 湖南 21（171023）	100	20 湖南 22（171024）	1765	20 湖南 23（171025）	2594	20 湖南 24（171026）	535
20 湖南 25（171027）	510	20 湖南 26（171028）	670	20 湖南 27（171029）	660	20 山东 21（171030）	3643
20 云南 14（171031）	7374	20 云南 15（171032）	6870	20 海南 07（171033）	4500	20 海南 08（171034）	4400
20 安徽 07（171035）	1701	20 安徽 08（171036）	2973	20 安徽 09（171037）	5038	20 安徽 10（171038）	20156
20 安徽 11（171039）	2615	20 安徽 12（171040）	218	20 浙江 12（171041）	24200	20 河北 15（171042）	4930
20 河北 16（171043）	1999	20 河北 17（171044）	11699	20 河北 18（171045）	3802	20 河北 19（171046）	1980
20 深圳 23（171047）	400	20 深圳 24（171048）	400	PR 深圳 25（171049）	330	20 深圳 26（171050）	700
20 深圳 27（171051）	330	20 深圳 28（171052）	240	20 四川 68（171053）	4123	20 四川 69（171054）	4552

债券信息
List of Bonds

债券简称（代码）Bond Name（Code）	发行量（百万元）Issued Vol（M）	债券简称（代码）Bond Name（Code）	发行量（百万元）Issued Vol（M）	债券简称（代码）Bond Name（Code）	发行量（百万元）Issued Vol（M）	债券简称（代码）Bond Name（Code）	发行量（百万元）Issued Vol（M）
20 湖北 17（171055）	2144	20 湖北 18（171056）	2000	20 湖北 19（171057）	2638	20 湖北 20（171058）	2272
20 湖北 21（171059）	4486	20 湖北 22（171060）	700	20 湖北 23（171061）	350	20 辽宁 10（171062）	5876
20 山东 22（171063）	2103	20 山东 23（171064）	18016	20 山东 24（171065）	10734	20 甘肃 07（171066）	3750
20 甘肃 08（171067）	345	20 甘肃 09（171068）	5683	20 宁夏 02（171069）	3203	20 宁夏 03（171070）	202
20 宁夏 04（171071）	115	20 宁夏 05（171072）	557	20 宁夏 06（171073）	82	20 江苏 06（171074）	30351
20 江苏 07（171075）	9262	20 江苏 08（171076）	15712	20 贵州 14（171077）	5213	20 贵州 15（171078）	4946
20 贵州 16（171079）	7994	20 重庆 04（171080）	4098	20 重庆 05（171081）	3970	20 重庆 06（171082）	1346
20 重庆 07（171083）	14180	20 新疆 12（171084）	7000	20 新疆 13（171085）	1000	20 新疆 14（171086）	5540
20 新疆 15（171087）	1830	20 江西 12（171088）	14082	20 江西 13（171089）	4356	20 吉林 08（171090）	2629
20 吉林 09（171091）	1109	20 吉林 10（171092）	587	20 吉林 11（171093）	410	20 吉林 12（171094）	5520
20 吉林 13（171095）	200	20 吉林 14（171096）	608	20 吉林 15（171097）	110	20 吉林 16（171098）	1275
20 吉林 17（171099）	271	20 吉林 18（171100）	150	20 吉林 19（171101）	100	20 青海 08（171102）	15200
20 青海 09（171103）	2041	20 青海 10（171104）	952	20 青海 11（171105）	1833	20 青海 12（171106）	255
20 青海 13（171107）	360	20 青海 14（171108）	718	20 广西 14（171109）	3320	20 广西 15（171110）	530
20 广西 16（171111）	1320	20 广西 17（171112）	50	20 龙江 14（171113）	6922	20 龙江 15（171114）	786
20 内蒙 07（171115）	21600	20 内蒙 08（171116）	1600	20 内蒙 09（171117）	1460	20 内蒙 10（171118）	110
20 内蒙 11（171119）	28	20 内蒙 12（171120）	2521	20 内蒙 13（171121）	3373	20 内蒙 14（171122）	1058
20 宁夏 07（171123）	89	20 宁夏 08（171124）	455	20 北京 12（171125）	557	20 北京 13（171126）	7160
20 河北 20（171127）	20826	20 河北 21（171128）	800	20 河北 22（171129）	10500	20 湖北 24（171130）	5828
20 广东 32（171131）	30960	20 广东 33（171132）	5375	20 广东 34（171133）	830	20 广东 35（171134）	3422
20 广东 36（171135）	8319	20 广东 37（171136）	1650	20 广东 38（171137）	600	20 广东 39（171138）	1590
20 广东 40（171139）	470	20 广东 41（171140）	640	20 广东 42（171141）	2252	20 广东 43（171142）	3624
20 广东 44（171143）	590	20 广东 45（171144）	5148	20 广东 46（171145）	740	20 广东 47（171146）	1205
20 广东 48（171147）	1250	20 广东 49（171148）	3829	20 广东 50（171149）	1100	20 广东 51（171150）	940
20 广东 52（171151）	1285	20 广东 53（171152）	756	20 广东 54（171153）	559	20 广东 55（171154）	700
20 广东 56（171155）	485	20 广东 57（171156）	6256	20 广东 58（171157）	2767	20 广东 59（171158）	717
20 广东 60（171159）	6829	20 广东 61（171160）	2892	20 广东 62（171161）	1680	20 广东 63（171162）	2700
20 广东 64（171163）	1350	20 内蒙 15（171164）	7835	20 辽宁 11（171165）	5300	20 辽宁 12（171166）	2677
20 四川 70（171167）	6430	20 四川 71（171168）	2963	20 四川 72（171169）	4646	20 青岛 11（171170）	3860
20 青岛 12（171171）	317	20 山东 25（171172）	11676	20 山东 26（171173）	4777	20 山东 27（171174）	10179
20 山东 28（171175）	3851	20 山东 29（171176）	6927	20 山东 30（171177）	6860	20 山东 31（171178）	3881
20 山东 32（171179）	4164	20 深圳 29（171180）	1000	20 深圳 30（171181）	1230	20 深圳 31（171182）	150
PR 深圳 32（171183）	2970	20 深圳 33（171184）	70	20 深圳 34（171185）	520	PR 深圳 35（171186）	216
20 深圳 36（171187）	676	20 深圳 37（171188）	143	20 深圳 38（171189）	143	20 深圳 39（171190）	100
PR 深圳 40（171191）	752	20 深圳 41（171192）	160	20 深圳 42（171193）	590	20 深圳 43（171194）	240
20 深圳 44（171195）	300	20 深圳 45（171196）	620	20 深圳 46（171197）	120	20 深圳 47（171198）	20
20 深圳 48（171199）	110	20 深圳 49（171200）	90	20 深圳 50（171201）	155	20 深圳 51（171202）	200
20 深圳 52（171203）	85	20 深圳 53（171204）	100	20 深圳 54（171205）	246	20 深圳 55（171206）	489
20 深圳 56（171207）	85	20 深圳 57（171208）	263	20 深圳 58（171209）	57	20 福建 19（171210）	8985
20 福建 20（171211）	4165	20 大连 02（171212）	850	20 大连 03（171213）	850	20 山西 09（171214）	1695
20 山西 10（171215）	2959	20 山西 11（171216）	8826	20 山西 12（171217）	4432	20 山西 13（171218）	3883
20 辽宁 13（171219）	2000	20 辽宁 14（171220）	715	20 辽宁 15（171221）	741	20 辽宁 16（171222）	1416
20 辽宁 17（171223）	3128	20 吉林 20（171224）	1031	20 吉林 21（171225）	1190	20 吉林 22（171226）	563
20 广西 18（171227）	16616	20 广西 19（171228）	2860	20 广西 20（171229）	4250	20 广西 21（171230）	2430
20 广西 22（171231）	1280	20 广西 23（171232）	785	20 广西 24（171233）	1540	20 广西 25（171234）	4995
20 广西 26（171235）	1730	20 广西 27（171236）	877	20 广西 28（171237）	4153	20 贵州 17（171238）	257
20 贵州 18（171239）	2096	20 贵州 19（171240）	7533	20 贵州 20（171241）	1760	20 贵州 21（171242）	247
20 贵州 22（171243）	290	20 贵州 23（171244）	3824	20 贵州 24（171245）	999	20 贵州 25（171246）	150
20 贵州 26（171247）	2324	20 贵州 27（171248）	4253	20 贵州 28（171249）	352	20 贵州 29（171250）	231
20 贵州 30（171251）	313	20 贵州 31（171252）	455	20 贵州 32（171253）	8643	20 贵州 33（171254）	180

债券信息
List of Bonds

债券简称（代码）Bond Name（Code）	发行量（百万元）Issued Vol（M）	债券简称（代码）Bond Name（Code）	发行量（百万元）Issued Vol（M）	债券简称（代码）Bond Name（Code）	发行量（百万元）Issued Vol（M）	债券简称（代码）Bond Name（Code）	发行量（百万元）Issued Vol（M）
20 贵州 34（171255）	1530	20 贵州 35（171256）	1314	20 贵州 36（171257）	3349	20 河南 22（171258）	5184
20 河南 23（171259）	20966	20 河南 24（171260）	3102	20 河南 25（171261）	6240	20 河南 26（171262）	7054
20 河南 27（171263）	1947	20 河南 28（171264）	3856	20 河南 29（171265）	12739	20 河南 30（171266）	5963
20 新疆 16（171267）	4390	20 新疆 17（171268）	550	20 新疆 18（171269）	2500	20 新疆 19（171270）	2350
20 新疆 20（171271）	500	20 新疆 21（171272）	15530	20 新疆 22（171273）	1270	20 湖北 25（171274）	17905
20 湖北 26（171275）	7200	20 湖北 27（171276）	5896	20 湖北 28（171277）	25	20 湖北 29（171278）	191
20 湖北 30（171279）	2903	20 湖北 31（171280）	3851	20 湖北 32（171281）	1910	20 湖北 33（171282）	4576
20 青海 15（171283）	480	20 青海 16（171284）	1659	20 青海 17（171285）	625	20 青海 18（171286）	230
20 青海 19（171287）	306	20 江西 14（171288）	6000	20 江西 15（171289）	5658	20 江西 16（171290）	2327
20 江西 17（171291）	4000	20 江西 18（171292）	7696	20 江西 19（171293）	5719	20 江西 20（171294）	8975
20 江西 21（171295）	6730	20 江西 22（171296）	3895	20 海南 09（171297）	5469	20 海南 10（171298）	881
20 海南 11（171299）	1470	20 海南 12（171300）	3380	20 海南 13（171301）	900	20 海南 14（171302）	400
20 海南 15（171303）	720	20 海南 16（171304）	300	20 海南 17（171305）	2490	20 海南 18（171306）	1340
20 上海 05（171307）	10400	20 上海 06（171308）	3570	20 上海 07（171309）	6060	20 青岛 13（171310）	320
20 青岛 14（171311）	3480	20 青岛 15（171312）	4170	20 青岛 16（171313）	1345	20 青岛 17（171314）	300
20 青岛 18（171315）	1100	20 青岛 19（171316）	285	20 山东 33（171317）	13634	20 山东 34（171318）	670
20 山东 35（171319）	8434	20 山东 36（171320）	5439	20 山东 37（171321）	4111	20 山东 38（171322）	2137
20 山东 39（171323）	4477	20 山东 40（171324）	4253	20 山东 41（171325）	4534	20 宁夏 09（171326）	492
20 宁夏 10（171327）	83	20 宁夏 11（171328）	121	20 宁夏 12（171329）	305	20 厦门 07（171330）	1100
20 厦门 08（171331）	4000	20 厦门 09（171332）	2200	20 厦门 10（171333）	600	20 厦门 11（171334）	200
20 厦门 12（171335）	1500	20 厦门 13（171336）	1500	20 吉林 23（171337）	6694	20 吉林 24（171338）	299
20 吉林 25（171339）	769	20 吉林 26（171340）	1120	20 吉林 27（171341）	870	20 吉林 28（171342）	4055
20 吉林 29（171343）	9175	20 北京 14（171344）	900	20 北京 15（171345）	3150	20 北京 16（171346）	1500
20 北京 17（171347）	13251	20 北京 18（171348）	1349	20 北京 19（171349）	4010	20 北京 20（171350）	2940
20 江苏 12（171351）	25155	20 江苏 13（171352）	27745	20 兵团 03（171353）	616	20 兵团 04（171354）	1781
20 兵团 05（171355）	603	20 甘肃 10（171356）	5970	20 甘肃 11（171357）	5000	20 甘肃 12（171358）	2431
20 甘肃 13（171359）	1400	20 甘肃 14（171360）	4600	20 甘肃 15（171361）	218	20 甘肃 16（171362）	10282
20 甘肃 17（171363）	1500	20 福建 21（171364）	480	20 福建 22（171365）	4670	20 福建 23（171366）	3041
20 福建 24（171367）	2090	20 福建 25（171368）	5066	20 福建 26（171369）	4238	20 福建 27（171370）	837
20 福建 28（171371）	516	20 福建 29（171372）	3059	20 福建 30（171373）	160	20 福建 31（171374）	2031
20 福建 32（171375）	1145	20 福建 33（171376）	2667	20 陕西 18（171377）	4444	20 陕西 19（171378）	4537
20 陕西 20（171379）	2745	20 陕西 21（171380）	2200	20 陕西 22（171381）	254	20 陕西 23（171382）	2180
20 陕西 24（171383）	3376	20 陕西 25（171384）	3900	20 陕西 26（171385）	530	20 陕西 27（171386）	30
20 陕西 28（171387）	1286	20 陕西 29（171388）	667	20 陕西 30（171389）	49	20 陕西 31（171390）	1148
20 陕西 32（171391）	70	20 陕西 33（171392）	3605	20 陕西 34（171393）	90	20 陕西 35（171394）	43
20 陕西 36（171395）	790	20 陕西 37（171396）	173	20 陕西 38（171397）	530	20 陕西 39（171398）	172
20 陕西 40（171399）	684	20 陕西 41（171400）	803	20 陕西 42（171401）	5830	20 陕西 43（171402）	100
20 陕西 44（171403）	420	20 陕西 45（171404）	20	20 陕西 46（171405）	199	20 安徽 13（171406）	9164
20 安徽 14（171407）	1414	20 安徽 15（171408）	2859	20 安徽 16（171409）	22979	20 安徽 17（171410）	7078
20 安徽 18（171411）	1907	20 安徽 19（171412）	1464	20 浙江 13（171413）	11110	20 浙江 14（171414）	120
20 浙江 15（171415）	5166	20 浙江 16（171416）	285	20 浙江 17（171417）	1045	20 浙江 18（171418）	1307
20 浙江 19（171419）	1646	20 浙江 20（171420）	5923	20 浙江 21（171421）	6240	20 浙江 22（171422）	11954
20 浙江 23（171423）	13759	20 浙江 24（171424）	3420	20 龙江 16（171425）	43	20 龙江 17（171426）	590
20 龙江 18（171427）	45	20 龙江 19（171428）	1495	20 龙江 20（171429）	1402	20 龙江 21（171430）	2057
20 龙江 22（171431）	811	20 龙江 23（171432）	1000	20 贵州 37（171433）	9918	20 四川 90（171434）	11859
20 四川 91（171435）	13278	20 湖北 34（171436）	8350	20 湖北 35（171437）	9930	20 湖北 36（171438）	20
20 湖北 37（171439）	3224	20 湖北 38（171440）	2359	20 湖北 39（171441）	6293	20 湖北 40（171442）	1360
20 湖南 46（171443）	14200	20 西藏 05（171444）	380	20 西藏 06（171445）	100	20 西藏 07（171446）	200
20 西藏 08（171447）	100	20 西藏 09（171448）	720	20 西藏 10（171449）	200	20 云南 24（171450）	9065
20 云南 25（171451）	658	20 宁夏 13（171452）	5257	20 陕西 47（171453）	8838	20 陕西 48（171454）	3400

债券信息
List of Bonds

债券简称（代码）Bond Name（Code）	发行量（百万元）Issued Vol（M）	债券简称（代码）Bond Name（Code）	发行量（百万元）Issued Vol（M）	债券简称（代码）Bond Name（Code）	发行量（百万元）Issued Vol（M）	债券简称（代码）Bond Name（Code）	发行量（百万元）Issued Vol（M）
20 甘肃 18（171455）	5450	20 北京 21（171456）	2872	20 北京 22（171457）	2675	20 北京 23（171458）	2785
20 辽宁 18（171459）	10245	20 新疆 23（171460）	5720	20 龙江 24（171461）	323	20 龙江 25（171462）	4406
20 龙江 26（171463）	834	20 龙江 27（171464）	1170	20 龙江 28（171465）	1750	20 湖北 41（171466）	80
20 湖北 42（171467）	1386	20 湖北 43（171468）	503	20 湖北 44（171469）	2118	20 湖北 45（171470）	137
20 湖北 46（171471）	300	20 吉林 30（171472）	4823	20 吉林 31（171473）	564	20 吉林 32（171474）	1878
20 吉林 33（171475）	2163	20 湖北 47（171476）	6214	20 湖北 48（171477）	920	20 贵州 38（171478）	12000
20 贵州 39（171479）	2990	20 四川 92（171480）	17060	20 湖南 47（171481）	12577	20 湖南 48（171482）	348
20 天津 56（171483）	700	20 天津 57（171484）	4264	20 辽宁 19（171485）	8720	20 辽宁 20（171486）	1271
20 安徽 20（171487）	9396	20 安徽 21（171488）	5892	20 山东 42（171489）	1400	20 山东 43（171490）	4847
20 山东 44（171491）	7650	20 北京 24（171492）	3418	20 北京 25（171493）	1302	20 湖北 49（171494）	15388
20 湖北 50（171495）	5000	20 湖北 51（171496）	63	20 湖北 52（171497）	556	20 湖北 53（171498）	508
20 湖北 54（171499）	345	20 湖北 55（171500）	1204	20 湖北 56（171501）	3375	20 湖北 57（171502）	128
20 湖北 58（171503）	650	20 湖北 59（171504）	60	20 湖北 60（171505）	122	20 湖南 49（171506）	3500
20 广西 29（171507）	9570	20 广西 30（171508）	650	20 龙江 29（171509）	7939	20 龙江 30（171510）	2002
20 山西 14（171511）	4559	20 山西 15（171512）	1300	20 陕西 49（171513）	9309	20 陕西 50（171514）	6409
20 吉林 34（171515）	1131	20 吉林 35（171516）	1680	20 兵团 06（171517）	1126	20 兵团 07（171518）	1270
20 厦门 14（171519）	1164	20 厦门 15（171520）	1736	20 四川 93（171521）	8592	20 内蒙 22（171522）	1300
20 湖北 61（171523）	41	20 湖北 62（171524）	332	20 湖北 63（171525）	151	20 湖北 64（171526）	80
20 湖北 65（171527）	110	20 湖北 66（171528）	600	20 湖北 67（171529）	561	20 湖北 68（171530）	1904
20 湖北 69（171531）	3257	20 湖北 70（171532）	4050	20 湖北 71（171533）	7356	20 湖北 72（171534）	3700
20 湖北 73（171535）	600	20 大连 11（171536）	1000	20 河北 28（171537）	2200	20 河北 29（171538）	9235
20 辽宁 21（171539）	8066	20 云南 26（171540）	2596	20 云南 27（171541）	5292	20 云南 28（171542）	4200
20 云南 29（171543）	5087	20 云南 30（171544）	521	20 广西 31（171545）	13304	20 广西 32（171546）	4547
20 广西 33（171547）	2634	20 广西 34（171548）	5423	20 广西 35（171549）	6396	20 广西 36（171550）	5063
20 广西 37（171551）	8284	20 贵州 40（171552）	20521	20 山东 45（171553）	9221	20 山东 46（171554）	4244
20 山东 47（171555）	8533	20 山东 48（171556）	6085	20 山东 49（171557）	22915	20 山东 50（171558）	1410
20 山东 51（171559）	1066	20 山东 52（171560）	3094	20 山东 53（171561）	1988	20 山东 54（171562）	2210
20 山东 55（171563）	1692	20 山东 56（171564）	1905	20 山东 57（171565）	2537	20 山东 58（171566）	700
20 山东 59（171567）	2275	20 天津 58（171568）	3200	20 天津 59（171569）	5305	20 广东 65（171570）	13582
20 广东 66（171571）	3290	20 广东 67（171572）	1580	20 广东 68（171573）	1690	20 广东 69（171574）	1616
20 广东 70（171575）	8125	20 广东 71（171576）	2366	20 广东 72（171577）	2671	20 广东 73（171578）	7000
20 广东 74（171579）	4212	20 广东 75（171580）	1590	20 广东 76（171581）	5745	20 广东 77（171582）	1150
20 广东 78（171583）	1185	20 广东 79（171584）	190	20 广东 80（171585）	1161	20 广东 81（171586）	320
20 广东 82（171587）	1020	20 广东 83（171588）	1849	20 广东 84（171589）	520	20 广东 85（171590）	6039
20 广东 86（171591）	3463	20 广东 87（171592）	1152	20 广东 88（171593）	4090	20 广东 89（171594）	900
20 广东 90（171595）	2429	20 广东 91（171596）	738	20 广东 92（171597）	2009	20 广东 93（171598）	300
20 海南 19（171599）	2717	20 海南 20（171600）	2828	20 海南 21（171601）	3000	20 海南 22（171602）	1013
20 新疆 24（171603）	5080	20 新疆 25（171604）	7110	20 新疆 26（171605）	590	20 新疆 27（171606）	2240
20 新疆 28（171607）	9300	20 新疆 29（171608）	2390	20 新疆 30（171609）	900	20 新疆 31（171610）	9850
20 新疆 32（171611）	530	20 湖北 74（171612）	5400	20 湖北 75（171613）	99	20 湖北 76（171614）	659
20 湖北 77（171615）	498	20 湖北 78（171616）	115	20 湖北 79（171617）	77	20 湖北 80（171618）	177
20 湖北 81（171619）	43	20 湖北 82（171620）	127	20 湖北 83（171621）	55	20 湖北 84（171622）	776
20 湖北 85（171623）	150	20 湖北 86（171624）	20	20 湖北 87（171625）	9463	20 湖北 88（171626）	5383
20 湖北 89（171627）	4000	20 内蒙 23（171628）	8121	20 安徽 22（171629）	5665	20 安徽 23（171630）	1036
20 安徽 24（171631）	1289	20 江苏 16（171632）	32127	20 江苏 17（171633）	24822	20 北京 26（171634）	1909
20 湖南 50（171635）	14606	20 湖南 51（171636）	3599	20 龙江 31（171637）	17667	20 陕西 51（171638）	14883
20 陕西 52（171639）	2592	20 吉林 37（171640）	8576	20 吉林 36（171641）	10881	20 吉林 38（171642）	2072
20 吉林 39（171643）	1276	20 吉林 40（171644）	533	20 辽宁 22（171645）	4048	20 辽宁 23（171646）	200
20 辽宁 24（171647）	905	20 辽宁 25（171648）	486	20 辽宁 26（171649）	882	20 辽宁 27（171650）	406
20 辽宁 28（171651）	5121	20 河北 30（171652）	10928	20 河北 31（171653）	14578	20 河北 32（171654）	5230

债券信息
List of Bonds

债券简称（代码）Bond Name（Code）	发行量（百万元）Issued Vol（M）	债券简称（代码）Bond Name（Code）	发行量（百万元）Issued Vol（M）	债券简称（代码）Bond Name（Code）	发行量（百万元）Issued Vol（M）	债券简称（代码）Bond Name（Code）	发行量（百万元）Issued Vol（M）
20 河北 33（171655）	15164	20 北京 27（171656）	792	20 北京 28（171657）	10113	20 北京 29（171658）	700
20 北京 30（171659）	3410	20 北京 31（171660）	10690	20 北京 32（171661）	10500	20 北京 33（171662）	1500
20 山东 60（171663）	4119	20 山东 61（171664）	2418	20 山东 62（171665）	22236	20 山东 63（171666）	2497
20 上海 08（171667）	2650	20 上海 09（171668）	22050	20 上海 10（171669）	2340	20 上海 11（171670）	10930
20 贵州 41（171671）	2902	20 贵州 42（171672）	2826	20 贵州 43（171673）	664	20 贵州 44（171674）	405
20 贵州 45（171675）	1862	20 贵州 46（171676）	477	20 贵州 47（171677）	274	20 贵州 48（171678）	1683
20 贵州 49（171679）	1052	20 贵州 50（171680）	1461	20 贵州 51（171681）	927	20 贵州 52（171682）	3441
20 贵州 53（171683）	9980	20 贵州 54（171684）	1411	20 贵州 55（171685）	180	20 贵州 56（171686）	904
20 贵州 57（171687）	2710	20 贵州 58（171688）	488	20 贵州 59（171689）	3419	20 贵州 60（171690）	702
20 贵州 61（171691）	3731	20 贵州 62（171692）	1302	20 四川 98（171693）	688	20 四川 99（171694）	2272
20 川 100（171695）	6743	20 川 101（171696）	4896	20 川 102（171697）	1862	20 川 103（171698）	1545
20 川 104（171699）	898	20 川 105（171700）	4733	20 川 106（171701）	3068	20 川 107（171702）	1453
20 川 108（171703）	970	20 川 109（171704）	2250	20 龙江 32（171705）	3430	20 龙江 33（171706）	308
20 龙江 34（171707）	1412	20 龙江 35（171708）	1206	20 龙江 36（171709）	3696	20 龙江 37（171710）	548
20 龙江 38（171711）	500	20 深圳 59（171712）	1400	PR 深圳 60（171713）	430	20 深圳 61（171714）	170
20 深圳 62（171715）	110	20 深圳 63（171716）	1726	20 深圳 64（171717）	232	20 深圳 65（171718）	259
20 深圳 66（171719）	490	20 深圳 67（171720）	1517	20 深圳 68（171721）	794	20 深圳 69（171722）	1933
20 深圳 70（171723）	52	20 深圳 71（171724）	30	20 深圳 72（171725）	180	PR 深圳 73（171726）	1000
20 深圳 74（171727）	3540	20 深圳 75（171728）	1698	20 深圳 76（171729）	410	20 深圳 77（171730）	500
20 深圳 78（171731）	500	20 深圳 79（171732）	350	PR 深圳 80（171733）	580	20 湖南 52（171734）	200
20 湖南 53（171735）	117	20 湖南 54（171736）	1854	20 湖南 55（171737）	3208	20 湖南 56（171738）	534
20 湖南 57（171739）	916	20 湖南 58（171740）	150	20 湖南 59（171741）	621	20 湖南 60（171742）	100
20 湖南 61（171743）	281	20 湖南 62（171744）	1109	20 湖南 63（171745）	345	20 湖南 64（171746）	500
20 湖南 65（171747）	200	20 江苏 18（171748）	13900	20 浙江 30（171749）	6090	20 浙江 31（171750）	370
20 浙江 32（171751）	5505	20 浙江 33（171752）	8127	20 浙江 34（171753）	8002	20 浙江 35（171754）	1000
20 浙江 36（171755）	200	20 浙江 37（171756）	215	20 浙江 38（171757）	1807	20 浙江 39（171758）	565
20 浙江 40（171759）	1231	20 浙江 41（171760）	6910	20 浙江 42（171761）	16780	20 浙江 43（171762）	20673
20 浙江 44（171763）	590	20 天津 80（171764）	2000	20 天津 81（171765）	1900	20 厦门 16（171766）	2600
20 厦门 17（171767）	3500	20 厦门 18（171768）	1500	20 厦门 19（171769）	500	20 厦门 20（171770）	100
20 内蒙 24（171771）	13190	20 内蒙 25（171772）	4126	20 福建 37（171773）	8920	20 福建 38（171774）	12950
20 宁夏 14（171775）	865	20 青岛 32（171776）	1752	20 广西 38（171777）	9016	20 广西 39（171778）	850
20 河南 41（171779）	25635	20 河南 42（171780）	5782	20 河南 43（171781）	1762	20 河南 44（171782）	815
20 河南 45（171783）	1637	20 安徽 25（171784）	16717	20 安徽 26（171785）	329	20 安徽 27（171786）	782
20 安徽 28（171787）	6226	20 安徽 29（171788）	8220	20 安徽 30（171789）	7522	20 安徽 31（171790）	3085
20 安徽 32（171791）	974	20 安徽 33（171792）	670	20 安徽 34（171793）	2500	20 安徽 35（171794）	13151
20 安徽 36（171795）	8104	20 安徽 37（171796）	1438	20 安徽 38（171797）	199	20 湖北 90（171798）	2183
20 湖北 91（171799）	720	20 湖北 92（171800）	196	20 湖北 93（171801）	1916	20 湖北 94（171802）	2147
20 湖北 95（171803）	105	20 湖北 96（171804）	475	20 湖北 97（171805）	199	20 湖北 98（171806）	435
20 湖北 99（171807）	2250	20 鄂 100（171808）	125	20 鄂 101（171809）	579	20 鄂 102（171810）	500
20 鄂 103（171811）	753	20 鄂 104（171812）	2354	20 鄂 105（171813）	3076	20 鄂 106（171814）	1500
20 川 110（171815）	7026	20 川 111（171816）	694	20 川 112（171817）	149	20 川 113（171818）	170
20 川 114（171819）	113	20 川 115（171820）	3253	20 川 116（171821）	1142	20 川 117（171822）	886
20 川 118（171823）	630	20 川 119（171824）	213	20 川 120（171825）	830	20 川 121（171826）	9151
20 川 122（171827）	5839	20 川 123（171828）	3871	20 川 124（171829）	4101	20 川 125（171830）	580
20 重庆 12（171831）	4900	20 重庆 13（171832）	9476	20 重庆 14（171833）	28524	20 山西 23（171834）	2126
20 山西 24（171835）	2954	20 山西 25（171836）	2252	20 山西 26（171837）	3058	20 山西 27（171838）	1181
20 山西 28（171839）	1001	20 山西 29（171840）	400	20 山西 30（171841）	806	20 宁波 17（171842）	1840
20 宁波 18（171843）	1500	20 宁波 19（171844）	4280	20 宁波 20（171845）	410	20 宁波 21（171846）	860
20 宁波 22（171847）	850	20 宁波 23（171848）	600	20 兵团 08（171849）	1242	20 兵团 09（171850）	1858
20 兵团 10（171851）	824	20 兵团 11（171852）	2968	20 兵团 12（171853）	1008	20 大连 12（171854）	1400

债券简称（代码）Bond Name（Code）	发行量（百万元）Issued Vol（M）	债券简称（代码）Bond Name（Code）	发行量（百万元）Issued Vol（M）	债券简称（代码）Bond Name（Code）	发行量（百万元）Issued Vol（M）	债券简称（代码）Bond Name（Code）	发行量（百万元）Issued Vol（M）
20 大连 13（171855）	600	20 大连 14（171856）	100	20 新疆 33（171857）	6280	20 新疆 34（171858）	1860
20 吉林 41（171859）	1732	20 吉林 42（171860）	890	20 吉林 43（171861）	700	20 吉林 44（171862）	4895
20 吉林 45（171863）	4052	20 吉林 46（171864）	830	20 鄂 107（171865）	20602	20 上海 22（171866）	240
20 上海 23（171867）	2120	20 上海 24（171868）	1950	20 龙江 39（171869）	270	20 龙江 40（171870）	983
20 龙江 41（171871）	1327	20 龙江 42（171872）	690	20 海南 23（171873）	1470	20 海南 24（171874）	1373
20 海南 25（171875）	1520	20 海南 26（171876）	1570	20 海南 27（171877）	2570	20 海南 28（171878）	1490
20 海南 29（171879）	400	20 海南 30（171880）	1150	20 陕西 53（171881）	72	20 陕西 54（171882）	243
20 陕西 55（171883）	1900	20 陕西 56（171884）	67	20 陕西 57（171885）	40	20 陕西 58（171886）	38
20 陕西 59（171887）	1380	20 陕西 60（171888）	420	20 陕西 61（171889）	838	20 陕西 62（171890）	20
20 陕西 63（171891）	711	20 陕西 64（171892）	37	20 陕西 65（171893）	342	20 陕西 66（171894）	279
20 陕西 67（171895）	1688	20 陕西 68（171896）	940	20 陕西 69（171897）	500	20 陕西 70（171898）	58
20 陕西 71（171899）	104	20 陕西 72（171900）	150	20 陕西 73（171901）	2798	20 陕西 74（171902）	2905
20 陕西 75（171903）	5230	20 北京 34（171904）	3827	20 西藏 21（171905）	1900	20 湖南 80（171906）	9144
20 湖南 81（171907）	253	20 湖南 82（171908）	798	20 湖南 83（171909）	623	20 湖南 84（171910）	194
20 湖南 85（171911）	960	20 湖南 86（171912）	444	20 湖南 87（171913）	971	20 湖南 88（171914）	2285
20 安徽 39（171915）	9499	20 安徽 40（171916）	9847	20 安徽 41（171917）	1191	20 江西 33（171918）	704
20 江西 34（171919）	14565	20 江西 35（171920）	800	20 江西 36（171921）	3351	20 内蒙 40（171922）	15571
20 内蒙 41（171923）	3929	20 浙江 45（171924）	7030	20 浙江 46（171925）	980	20 浙江 47（171926）	8170
20 川 126（171927）	2586	20 川 127（171928）	18811	20 青岛 38（171929）	900	20 青岛 39（171930）	424
20 青岛 40（171931）	166	20 辽宁 31（171932）	7700	20 宁夏 17（171933）	2936	20 宁夏 18（171934）	1458
20 陕西 76（171935）	5431	20 陕西 77（171936）	6335	20 陕西 78（171937）	2640	20 陕西 79（171938）	1000
20 陕西 80（171939）	1100	20 河北 38（171940）	2056	20 河北 39（171941）	4500	20 河北 40（171942）	364
20 河北 41（171943）	4441	20 河北 42（171944）	5973	20 河北 43（171945）	130	20 河北 44（171946）	9800
20 湖南 89（171947）	2358	20 湖南 90（171948）	622	20 湖南 91（171949）	340	20 湖南 92（171950）	1500
20 湖南 93（171951）	322	20 湖南 94（171952）	245	20 湖南 95（171953）	1366	20 湖南 96（171954）	660
20 湖南 97（171955）	601	20 湖南 98（171956）	2476	20 湖南 99（171957）	570	20 湘 100（171958）	500
20 吉林 47（171959）	9882	20 吉林 48（171960）	6795	20 吉林 49（171961）	484	20 吉林 50（171962）	1730
20 吉林 51（171963）	5078	20 河南 46（171964）	14526	20 河南 47（171965）	5178	20 河南 48（171966）	75
20 河南 49（171967）	60	20 河南 50（171968）	170	20 河南 51（171969）	40	20 天津 82（171970）	1647
20 天津 83（171971）	2941	20 贵州 65（171972）	520	20 贵州 66（171973）	7960	20 贵州 67（171974）	20816
20 山东 71（171975）	1999	20 山东 72（171976）	8035	20 鄂 126（171977）	95	20 鄂 127（171978）	797
20 鄂 128（171979）	484	20 鄂 129（171980）	331	20 鄂 130（171981）	932	20 鄂 131（171982）	445
20 鄂 132（171983）	187	20 鄂 133（171984）	1529	20 鄂 134（171985）	1143	20 鄂 135（171986）	1421
20 鄂 136（171987）	544	20 鄂 137（171988）	370	20 鄂 138（171989）	96	20 鄂 139（171990）	1000
20 鄂 140（171991）	2424	20 鄂 141（171992）	39	20 鄂 142（171993）	150	20 鄂 143（171994）	300
20 鄂 144（171995）	170	20 大连 15（171996）	3477	20 大连 16（171997）	2287	20 龙江 43（171998）	19169
20 龙江 44（171999）	4854	20 龙江 45（173000）	530	20 湘 101（173001）	420	20 湘 102（173002）	404
20 湘 103（173003）	449	20 湘 104（173004）	450	20 湘 105（173005）	450	20 湘 106（173006）	498
20 湘 107（173007）	171	20 湘 108（173008）	356	20 湘 109（173009）	196	20 湘 110（173010）	304
20 山西 31（173011）	1513	20 山西 32（173012）	1632	20 山西 33（173013）	1465	20 山西 34（173014）	460
20 山西 35（173015）	1500	20 山西 36（173016）	877	20 山西 37（173017）	463	20 云南 39（173018）	11320
20 云南 40（173019）	5048	20 兵团 13（173020）	457	20 兵团 14（173021）	145	20 湘 111（173022）	10129
20 北京 35（173023）	3407	20 北京 36（173024）	1210	20 北京 37（173025）	2500	20 新疆 35（173026）	8120
20 山西 38（173027）	5504	20 山西 39（173028）	5500	20 山西 40（173029）	5234	20 浙江 48（173030）	720
20 浙江 49（173031）	14970	20 湘 112（173032）	11693	20 湘 113（173033）	19972	20 贵州 68（173034）	4788
20 贵州 69（173035）	9041	20 辽宁 32（173036）	5500	20 辽宁 33（173037）	3310	20 内蒙 42（173038）	4316
20 内蒙 43（173039）	1046	20 青岛 41（173040）	420	20 天津 84（173041）	1240	20 天津 85（173042）	4750
20 辽宁 34（173043）	21659	20 江苏 23（173044）	15000	20 广东 97（173045）	10000	20 广西 41（173046）	2500
20 山西 41（173047）	728	20 山西 42（173048）	15300	20 广西 42（173049）	7500	20 广西 43（173050）	1800
20 广西 44（173051）	2500	20 浙江 50（173052）	5000	20 甘肃 29（173053）	2949	20 甘肃 30（173054）	1718

债券信息
List of Bonds

债券简称（代码）Bond Name（Code）	发行量（百万元）Issued Vol（M）	债券简称（代码）Bond Name（Code）	发行量（百万元）Issued Vol（M）	债券简称（代码）Bond Name（Code）	发行量（百万元）Issued Vol（M）	债券简称（代码）Bond Name（Code）	发行量（百万元）Issued Vol（M）
20 山东 73（173055）	190	20 山东 74（173056）	6125	20 山东 75（173057）	3253	20 天津 86（173058）	10000
20 天津 87（173059）	5300	20 宁夏 19（173060）	3000	20 宁夏 20（173061）	2500	20 广西 45（173062）	1700
20 广西 46（173063）	1300	20 河北 45（173064）	8200	20 河北 46（173065）	1700	20 河北 47（173066）	3300
20 河北 48（173067）	4800	20 龙江 46（173068）	50	20 贵州 70（173069）	5408	20 贵州 71（173070）	7653
20 山西 43（173071）	2051	20 山西 44（173072）	2508	20 山西 45（173073）	2841	20 山西 46（173074）	2471
20 山西 47（173075）	3429	21 大连 01（173076）	12400	21 大连 02（173077）	10100	21 内蒙 01（173078）	10400
21 内蒙 02（173079）	8400	21 新疆 01（173080）	5300	21 新疆 02（173081）	4200	21 江苏 01（173082）	17800
21 江苏 02（173083）	14400	21 辽宁 01（173084）	9200	21 辽宁 02（173085）	10100	21 陕西 01（173086）	13700
21 陕西 02（173087）	11100	21 吉林 01（173088）	3800	21 吉林 02（173089）	3000	21 湖南 01（173090）	8418
21 湖南 02（173091）	6319	21 宁波 01（173092）	6200	21 宁波 02（173093）	5000	21 青海 01（173094）	3900
21 青海 02（173095）	3200	21 福建 01（173096）	16700	21 福建 02（173097）	13500	21 山东 01（173098）	10085
21 山东 02（173099）	9460	21 贵州 01（173100）	11055	21 贵州 02（173101）	5299	21 北京 01（173102）	3580
21 北京 02（173103）	5520	21 北京 03（173104）	2000	21 北京 04（173105）	1230	21 北京 05（173106）	6310
21 北京 06（173107）	1360	21 安徽 01（173108）	12200	21 安徽 02（173109）	9900	21 重庆 01（173110）	27600
21 河南 01（173111）	10282	21 河南 02（173112）	10642	21 兵团 01（173113）	19200	21 兵团 02（173114）	15600
21 山东 03（173115）	2556	21 山东 04（173116）	5328	21 山东 05（173117）	9178	21 山东 06（173118）	16927
21 安徽 03（173119）	14273	21 安徽 04（173120）	6283	21 内蒙 03（173121）	17546	21 贵州 03（173122）	11932
21 贵州 04（173123）	4397	21 湖北 01（173124）	17645	21 广东 01（173125）	8592	21 广东 02（173126）	18292
21 广东 03（173127）	1500	21 广东 04（173128）	22687	21 天津 01（173129）	2972	21 天津 02（173130）	9740
21 天津 03（173131）	10103	21 天津 04（173132）	9800	21 青岛 01（173133）	1718	21 青岛 02（173134）	1242
21 青岛 03（173135）	423	21 广西 01（173136）	8857	21 广西 02（173137）	11606	21 云南 03（173138）	7564
21 云南 04（173139）	6059	21 河北 01（173140）	17055	21 河北 02（173141）	3401	21 新疆 03（173142）	4310
21 宁夏 01（173143）	1372	21 陕西 03（173144）	11650	21 湖北 02（173145）	4457	21 湖北 03（173146）	10000
21 湖北 04（173147）	11773	21 湖北 05（173148）	682	21 湖北 06（173149）	1420	21 湖北 07（173150）	2500
21 湖北 08（173151）	97	21 湖北 09（173152）	925	21 湖北 10（173153）	100	21 湖北 11（173154）	1800
21 湖北 12（173155）	4360	21 湖北 13（173156）	3116	21 西藏 01（173157）	1200	21 西藏 02（173158）	1000
21 贵州 05（173159）	14989	21 贵州 06（173160）	8998	21 龙江 01（173161）	15802	21 龙江 02（173162）	6705
21 浙江 03（173163）	1130	21 浙江 04（173164）	25360	21 浙江 05（173165）	1800	21 浙江 06（173166）	15530
21 重庆 02（173167）	14870	21 重庆 03（173168）	22400	21 湖南 03（173169）	2282	21 湖南 04（173170）	11000
21 湖南 05（173171）	2281	21 湖南 06（173172）	9000	21 海南 01（173173）	5523	21 山东 07（173174）	8812
21 山东 08（173175）	20680	21 山东 09（173176）	3025	21 山东 10（173177）	3839	21 山东 11（173178）	4565
21 山东 12（173179）	500	21 山东 13（173180）	990	21 新疆 04（173181）	12030	21 新疆 05（173182）	4440
21 陕西 04（173183）	20672	21 陕西 05（173184）	10113	21 广东 05（173185）	11314	21 广东 06（173186）	5596
21 广东 07（173187）	4430	21 广东 08（173188）	7433	21 广东 09（173189）	2117	21 广东 10（173190）	4838
21 广东 11（173191）	3050	21 广东 12（173192）	1440	21 广东 13（173193）	704	21 广东 14（173194）	672
21 广东 15（173195）	3148	21 广东 16（173196）	2797	21 广东 17（173197）	1293	21 广东 18（173198）	2483
21 广东 19（173199）	2323	21 广东 20（173200）	1514	21 广东 21（173201）	1194	21 广东 22（173202）	746
21 广东 23（173203）	10253	21 广东 24（173204）	2808	21 广东 25（173205）	4643	21 广东 26（173206）	999
21 广东 27（173207）	544	21 广东 28（173208）	282	21 广东 29（173209）	1584	21 广东 30（173210）	1272
21 广东 31（173211）	1566	21 广东 32（173212）	17816	21 广西 03（173213）	1410	21 广西 04（173214）	8165
21 广西 05（173215）	1425	21 河北 03（173216）	9800	21 河北 04（173217）	15076	21 河北 05（173218）	3000
21 河北 06（173219）	5800	21 河北 07（173220）	5468	21 江苏 05（173221）	25298	21 江苏 06（173222）	2638
21 江苏 07（173223）	3599	21 深圳 01（173224）	900	21 内蒙 04（173225）	4429	21 内蒙 05（173226）	3626
21 山东 14（173227）	2388	21 山东 15（173228）	12530	21 山东 16（173229）	9669	21 山东 17（173230）	19944
21 山东 18（173231）	5238	21 山东 19（173232）	1265	21 山东 20（173233）	17484	21 湖南 07（173234）	48151
21 江西 05（173235）	20942	21 江西 06（173236）	2200	21 江西 07（173237）	4567	21 江西 08（173238）	1000
21 海南 02（173239）	5561	21 四川 07（173240）	10000	21 四川 08（173241）	10700	21 四川 09（173242）	5814
21 四川 10（173243）	11485	21 湖北 18（173244）	3010	21 湖北 19（173245）	6363	21 龙江 12（173246）	21118
21 龙江 13（173247）	62	21 龙江 14（173248）	163	21 龙江 15（173249）	88	21 龙江 16（173250）	2458
21 龙江 17（173251）	613	21 龙江 18（173252）	80	21 贵州 09（173253）	4011	21 贵州 10（173254）	2938

债券简称（代码）Bond Name（Code）	发行量（百万元）Issued Vol（M）	债券简称（代码）Bond Name（Code）	发行量（百万元）Issued Vol（M）	债券简称（代码）Bond Name（Code）	发行量（百万元）Issued Vol（M）	债券简称（代码）Bond Name（Code）	发行量（百万元）Issued Vol（M）
21甘肃04（173255）	6546	21甘肃05（173256）	597	21甘肃06（173257）	11559	21甘肃07（173258）	4550
21甘肃08（173259）	2889	21甘肃09（173260）	555	21甘肃10（173261）	7350	21云南07（173262）	20704
21云南08（173263）	7084	21天津05（173264）	14229	21天津06（173265）	1540	21天津07（173266）	11056
21天津08（173267）	460	21新疆06（173268）	550	21新疆07（173269）	8000	21新疆08（173270）	6610
21新疆09（173271）	1410	21新疆10（173272）	4980	21新疆11（173273）	1570	21新疆12（173274）	2080
21四川11（173275）	2300	21四川12（173276）	10078	21宁波03（173277）	300	21宁波04（173278）	900
21宁波05（173279）	5172	21宁波06（173280）	417	21宁波07（173281）	803	21宁波08（173282）	996
21宁波09（173283）	800	21宁波10（173284）	80	21宁波11（173285）	1880	21宁波12（173286）	530
21宁波13（173287）	1140	21宁波14（173288）	4050	21宁波15（173289）	3420	21河南15（173290）	14525
21河南16（173291）	11297	21河南17（173292）	1798	21河南18（173293）	8776	21河南19（173294）	2429
21河南20（173295）	14013	21河南21（173296）	2418	21河南22（173297）	760	21河南23（173298）	1636
21河南24（173299）	4930	21河南25（173300）	1176	21贵州11（173301）	16000	21贵州12（173302）	5700
21湖南08（173303）	3100	21湖南09（173304）	6400	21陕西06（173305）	9392	21青海03（173306）	7200
21青海04（173307）	7950	21青海05（173308）	457	21兵团03（173309）	3556	21兵团04（173310）	1244
21兵团05（173311）	789	21兵团06（173312）	1611	21湖北20（173313）	3303	21湖北21（173314）	2262
21湖北22（173315）	1546	21湖北23（173316）	672	21湖北24（173317）	628	21湖北25（173318）	1136
21湖北26（173319）	1346	21湖北27（173320）	3635	21湖北28（173321）	2067	21湖北29（173322）	1695
21湖北30（173323）	3340	21湖北31（173324）	275	21湖北32（173325）	727	21湖北33（173326）	71
21湖北34（173327）	243	21湖北35（173328）	447	21湖北36（173329）	1440	21湖北37（173330）	59
21湖北38（173331）	1000	21湖北39（173332）	1715	21湖北40（173333）	1090	21湖北41（173334）	800
21山西05（173335）	1916	21山西06（173336）	7648	21山西07（173337）	2170	21山西08（173338）	4173
21山西09（173339）	1150	21山西10（173340）	1360	21山西11（173341）	2097	21吉林05（173342）	11500
21吉林06（173343）	4900	21吉林07（173344）	7355	21吉林08（173345）	976	21吉林09（173346）	1430
21吉林10（173347）	2055	21吉林11（173348）	1000	21吉林12（173349）	1621	21广西09（173350）	420
21广西10（173351）	11410	21广西11（173352）	2313	21广西12（173353）	1825	21广西13（173354）	3162
21广西14（173355）	19000	21深圳02（173356）	460	21深圳03（173357）	65	21深圳04（173358）	80
21深圳05（173359）	8220	21深圳06（173360）	1300	21深圳07（173361）	120	21深圳08（173362）	680
21深圳09（173363）	760	21深圳10（173364）	60	21深圳11（173365）	240	21深圳12（173366）	1269
21深圳13（173367）	340	21深圳14（173368）	400	21深圳15（173369）	1960	21深圳16（173370）	498
21深圳17（173371）	450	21深圳18（173372）	40	21深圳19（173373）	100	21深圳20（173374）	710
21深圳21（173375）	1021	21深圳22（173376）	130	21深圳23（173377）	50	21深圳24（173378）	120
21深圳25（173379）	130	21浙江08（173380）	2600	21浙江09（173381）	1570	21浙江10（173382）	5850
21浙江11（173383）	6930	21浙江12（173384）	8280	21浙江13（173385）	2120	21浙江14（173386）	5280
21浙江15（173387）	760	21浙江16（173388）	1800	21浙江17（173389）	650	21江苏08（173390）	21800
21江苏09（173391）	13154	21大连07（173392）	970	21大连08（173393）	977	21北京07（173395）	2570
21北京08（173396）	5346	21宁夏05（173397）	1010	21宁夏06（173398）	2600	21宁夏07（173399）	1752
21广东33（173400）	21950	21广东34（173401）	2290	21广东35（173402）	8018	21广东36（173403）	8663
21广东37（173404）	9511	21广东38（173405）	570	21广东39（173406）	8202	21广东40（173407）	304
21广东41（173408）	387	21广东42（173409）	2284	21广东43（173410）	931	21广东44（173411）	922
21广东45（173412）	909	21广东46（173413）	1225	21广东47（173414）	313	21广东48（173415）	465
21广东49（173416）	2180	21广东50（173417）	2615	21广东51（173418）	1318	21广东52（173419）	1185
21广东53（173420）	875	21广东54（173421）	6961	21广东55（173422）	2388	21广东56（173423）	4022
21广东57（173424）	605	21广东58（173425）	841	21广东59（173426）	103	21广东60（173427）	699
21广东61（173428）	1038	21广东62（173429）	733	21江西09（173430）	8233	21江西10（173431）	1196
21江西11（173432）	822	21江西12（173433）	1603	21江西13（173434）	3935	21江西14（173435）	15786
21江西15（173436）	1574	21江西16（173437）	8189	21河北10（173438）	8000	21河北11（173439）	3733
21河北12（173440）	460	21河北13（173441）	2656	21河北14（173442）	5293	21河北15（173443）	5390
21河北16（173444）	10000	21安徽16（173445）	13700	21安徽17（173446）	17796	21安徽18（173447）	9618
21安徽19（173448）	5326	21安徽20（173449）	406	21安徽21（173450）	1962	21天津18（173451）	5520
21天津19（173452）	3892	21内蒙09（173453）	13110	21内蒙10（173454）	6600	21内蒙11（173455）	6417

债券信息
List of Bonds

债券简称（代码）Bond Name（Code）	发行量（百万元）Issued Vol（M）	债券简称（代码）Bond Name（Code）	发行量（百万元）Issued Vol（M）	债券简称（代码）Bond Name（Code）	发行量（百万元）Issued Vol（M）	债券简称（代码）Bond Name（Code）	发行量（百万元）Issued Vol（M）
21 内蒙 12（173456）	3021	21 龙江 19（173457）	3688	21 龙江 20（173458）	12300	21 龙江 21（173459）	315
21 龙江 22（173460）	314	21 龙江 23（173461）	2815	21 龙江 24（173462）	624	21 龙江 25（173463）	2103
21 龙江 26（173464）	1290	21 龙江 27（173465）	395	21 龙江 28（173466）	100	21 龙江 29（173467）	1000
21 四川 38（173468）	11131	21 山西 12（173469）	3624	21 山西 13（173470）	1640	21 山西 14（173471）	460
21 山西 15（173472）	2000	21 吉林 13（173473）	265	21 吉林 14（173474）	1285	21 吉林 15（173475）	180
21 吉林 16（173476）	1343	21 吉林 17（173477）	1311	21 吉林 18（173478）	441	21 贵州 13（173479）	4994
21 福建 21（173480）	5000	21 新疆 13（173481）	570	21 新疆 14（173482）	500	21 新疆 15（173483）	6800
21 新疆 16（173484）	940	21 新疆 17（173485）	5860	21 新疆 18（173486）	1120	21 新疆 19（173487）	3630
21 北京 09（173488）	4422	21 北京 10（173489）	2882	21 北京 11（173490）	500	21 北京 12（173491）	1183
21 北京 13（173492）	4302	21 北京 14（173493）	11311	21 北京 15（173494）	2764	21 北京 16（173495）	8930
21 北京 17（173496）	3500	21 北京 18（173497）	2437	21 宁夏 08（173498）	1000	21 宁夏 09（173499）	1427
20 鄂 113（173500）	1367	20 鄂 114（173501）	793	20 鄂 115（173502）	190	20 鄂 116（173503）	22
20 鄂 117（173504）	849	20 鄂 118（173505）	1180	20 鄂 119（173506）	791	20 鄂 120（173507）	1645
20 鄂 121（173508）	1099	20 鄂 122（173509）	20	20 鄂 123（173510）	286	20 鄂 124（173511）	71
20 鄂 125（173512）	150	20 海南 31（173514）	1889	20 江苏 20（173515）	7354	20 江苏 21（173516）	42231
20 江苏 22（173517）	1200	20 宁波 24（173518）	2441	20 宁波 25（173519）	200	20 宁波 26（173520）	320
20 宁波 27（173521）	1052	20 上海 25（173522）	1520	20 上海 26（173523）	1660	20 上海 27（173526）	4690
20 内蒙 44（173527）	5500	20 内蒙 45（173528）	3000	21 四川 01（173531）	18700	21 四川 02（173532）	15200
21 浙江 01（173533）	8800	21 浙江 02（173534）	7200	21 云南 01（173535）	5400	21 云南 02（173536）	4300
21 江西 01（173541）	10088	21 江西 02（173542）	8500	21 江西 03（173543）	4370	21 江西 04（173544）	6900
21 四川 03（173545）	13394	21 四川 04（173546）	7564	21 四川 05（173547）	7212	21 四川 06（173548）	11400
21 江苏 03（173549）	23412	21 江苏 04（173550）	21618	21 吉林 03（173551）	8031	21 吉林 04（173552）	10688
21 辽宁 03（173553）	6000	21 辽宁 04（173554）	27235	21 辽宁 05（173555）	2200	21 山西 01（173556）	2034
21 山西 02（173557）	2950	21 山西 03（173558）	4015	21 山西 04（173559）	4014	21 河南 03（173562）	16909
21 河南 04（173563）	14392	21 河南 05（173564）	2698	21 河南 06（173565）	1135	21 河南 07（173566）	5650
21 河南 08（173567）	1398	21 河南 09（173568）	9426	21 河南 10（173569）	2000	21 河南 11（173570）	499
21 河南 12（173571）	1762	21 河南 13（173572）	2346	21 河南 14（173573）	450	21 甘肃 01（173574）	6000
21 甘肃 02（173575）	10736	21 甘肃 03（173576）	6819	21 龙江 03（173577）	2155	21 龙江 04（173578）	165
21 龙江 05（173579）	383	21 龙江 06（173580）	388	21 龙江 07（173581）	1098	21 龙江 08（173582）	527
21 龙江 09（173583）	22479	21 龙江 10（173584）	1513	21 龙江 11（173585）	3631	21 辽宁 06（173586）	7673
21 辽宁 07（173587）	7486	21 贵州 07（173588）	7715	21 贵州 08（173589）	11641	21 云南 05（173590）	7695
21 云南 06（173591）	8050	21 辽宁 08（173592）	10000	21 湖北 14（173593）	13622	21 湖北 15（173594）	70
21 湖北 16（173595）	500	21 湖北 17（173596）	1594	21 厦门 01（173597）	2200	21 厦门 02（173598）	369
21 厦门 03（173599）	777	21 厦门 04（173600）	6800	21 厦门 05（173601）	600	21 厦门 06（173602）	500
21 厦门 07（173603）	600	21 厦门 08（173604）	700	21 厦门 09（173605）	1000	21 厦门 10（173606）	1000
21 厦门 11（173607）	300	21 厦门 12（173608）	140	21 厦门 13（173609）	60	21 厦门 14（173610）	200
21 安徽 05（173611）	12300	21 安徽 06（173612）	9912	21 安徽 07（173613）	737	21 安徽 08（173614）	1960
21 安徽 09（173615）	7182	21 安徽 10（173616）	4222	21 安徽 11（173617）	830	21 安徽 12（173618）	7333
21 安徽 13（173619）	4153	21 安徽 14（173620）	882	21 安徽 15（173621）	2608	21 青岛 04（173622）	3207
21 青岛 05（173623）	1721	21 青岛 06（173624）	336	21 大连 03（173625）	1900	21 大连 04（173626）	6268
21 大连 05（173627）	1354	21 大连 06（173628）	441	21 浙江 07（173629）	23120	21 青岛 07（173630）	5500
21 青岛 08（173631）	9540	21 青岛 09（173632）	714	21 青岛 10（173633）	1616	21 青岛 11（173634）	820
21 青岛 12（173635）	1160	21 青岛 13（173636）	1830	21 青岛 14（173637）	3320	21 宁夏 02（173638）	744
21 宁夏 03（173639）	1200	21 宁夏 04（173640）	1389	21 河北 08（173641）	21440	21 河北 09（173642）	5466
21 重庆 04（173643）	6700	21 重庆 05（173644）	29497	21 广西 06（173645）	20582	21 广西 07（173646）	6739
21 广西 08（173647）	4939	21 内蒙 08（173648）	8520	21 辽宁 09（173649）	6100	21 山东 21（173650）	1105
21 山东 22（173651）	4676	21 山东 23（173652）	4017	21 山东 24（173653）	3240	21 山东 25（173654）	3870
21 山东 26（173655）	4836	21 山东 27（173656）	5555	21 山东 28（173657）	18297	21 福建 03（173658）	9530
21 福建 04（173659）	16430	21 辽宁 10（173660）	3050	21 辽宁 11（173661）	1530	21 辽宁 12（173662）	100
21 辽宁 13（173663）	360	21 辽宁 14（173664）	1450	21 辽宁 15（173665）	1950	21 天津 09（173666）	1200

债券信息
List of Bonds

债券简称（代码）Bond Name（Code）	发行量（百万元）Issued Vol（M）	债券简称（代码）Bond Name（Code）	发行量（百万元）Issued Vol（M）	债券简称（代码）Bond Name（Code）	发行量（百万元）Issued Vol（M）	债券简称（代码）Bond Name（Code）	发行量（百万元）Issued Vol（M）
21 天津 10（173667）	2900	21 天津 11（173668）	6040	21 天津 12（173669）	690	21 天津 13（173670）	2522
21 天津 14（173671）	6480	21 天津 15（173672）	8838	21 天津 16（173673）	5470	21 天津 17（173674）	8068
21 浙江 18（173675）	15400	21 浙江 19（173676）	850	21 浙江 20（173677）	5120	21 湖南 10（173678）	15400
21 福建 05（173679）	7320	21 福建 06（173680）	4880	21 福建 07（173681）	340	21 福建 08（173682）	3413
21 福建 09（173683）	2221	21 福建 10（173684）	1847	21 福建 11（173685）	3112	21 福建 12（173686）	310
21 福建 13（173687）	21527	21 福建 14（173688）	1513	21 福建 15（173689）	6806	21 福建 16（173690）	4467
21 福建 17（173691）	1834	21 福建 18（173692）	1632	21 福建 19（173693）	1081	21 福建 20（173694）	2196
21 云南 09（173695）	10174	21 云南 10（173696）	3200	21 云南 11（173697）	8180	21 云南 12（173698）	2529
21 云南 13（173699）	5806	21 云南 14（173700）	7969	21 云南 15（173701）	3142	21 云南 16（173702）	5000
21 河南 26（173703）	9518	21 河南 27（173704）	5549	21 河南 28（173705）	6100	21 河南 29（173706）	5358
21 河南 30（173707）	5141	21 河南 31（173708）	394	21 河南 32（173709）	982	21 四川 13（173710）	4400
21 四川 14（173711）	3585	21 四川 15（173712）	185	21 四川 16（173713）	1960	21 四川 17（173714）	11008
21 四川 18（173715）	11051	21 四川 19（173716）	6810	21 四川 20（173717）	5650	21 四川 21（173718）	6687
21 四川 22（173719）	958	21 四川 23（173720）	4433	21 四川 24（173721）	2938	21 四川 25（173722）	1137
21 四川 26（173723）	371	21 四川 27（173724）	2402	21 四川 28（173725）	226	21 四川 29（173726）	300
21 四川 30（173727）	323	21 四川 31（173728）	307	21 四川 32（173729）	1182	21 四川 33（173730）	1176
21 四川 34（173731）	7370	21 四川 35（173732）	4678	21 四川 36（173733）	2600	21 四川 37（173734）	671
21 江苏 10（173735）	18753	21 江苏 11（173736）	17666	21 江苏 12（173737）	13219	21 西藏 03（173738）	1601
21 西藏 04（173739）	699	21 西藏 05（173740）	210	21 西藏 06（173741）	149	21 西藏 07（173742）	1350
21 西藏 08（173743）	98	21 西藏 09（173744）	36	21 西藏 10（173745）	17	21 西藏 11（173746）	140
21 海南 03（173747）	2500	21 海南 04（173748）	2501	21 湖北 42（173749）	73	21 湖北 43（173750）	50
21 湖北 44（173751）	100	21 湖北 45（173752）	482	21 湖北 46（173753）	75	21 湖北 47（173754）	310
21 湖北 48（173755）	500	21 湖北 49（173756）	545	21 湖北 50（173757）	500	21 湖北 51（173758）	132
21 湖北 52（173759）	2000	21 湖北 53（173760）	50	21 山东 29（173761）	1355	21 山东 30（173762）	956
21 山东 31（173763）	3726	21 山东 32（173764）	504	21 山东 33（173765）	943	21 山东 34（173766）	1357
21 山东 35（173767）	5973	21 山东 36（173768）	1887	21 大连 09（173769）	3040	21 大连 10（173770）	675
21 大连 11（173771）	1236	21 大连 12（173772）	990	21 大连 13（173773）	1581	21 大连 14（173774）	411
21 大连 15（173775）	87	21 大连 16（173776）	273	21 重庆 06（173777）	12892	21 重庆 07（173778）	21900
21 重庆 08（173779）	9187	21 重庆 09（173780）	522	21 河北 17（173781）	6363	21 河北 18（173782）	1771
21 河北 19（173783）	977	21 河北 20（173784）	6227	21 河北 21（173785）	658	21 河北 22（173786）	1882
21 河北 23（173787）	1706	21 河北 24（173788）	3800	21 贵州 14（173789）	9366	21 青海 06（173795）	5900
21 青海 07（173796）	4100	21 青海 08（173797）	921	21 天津 21（173798）	3729	21 天津 22（173799）	500
21 天津 23（173800）	2770	21 天津 24（173801）	1260	21 天津 25（173802）	16026	21 天津 26（173803）	8869
21 天津 27（173804）	760	21 天津 28（173805）	1914	21 天津 29（173806）	9300	21 天津 30（173807）	880
21 内蒙 13（173808）	10602	21 内蒙 14（173809）	9158	21 内蒙 15（173810）	3620	21 内蒙 16（173811）	110
21 内蒙 17（173812）	1958	21 内蒙 18（173813）	2133	21 内蒙 19（173814）	2758	21 内蒙 20（173815）	280
21 内蒙 21（173816）	932	21 内蒙 22（173817）	6200	21 内蒙 23（173818）	1500	21 甘肃 13（173819）	12600
21 安徽 48（173820）	3000	21 上海 12（173821）	440	21 上海 13（173822）	17400	21 上海 14（173823）	1450
21 上海 15（173824）	1630	21 上海 16（173825）	17030	21 上海 17（173826）	3310	21 上海 18（173827）	6310
21 上海 19（173828）	4680	21 云南 30（173829）	4400	21 湖南 61（173830）	20000	21 陕西 44（173831）	2191
21 陕西 45（173832）	170	21 陕西 46（173833）	395	21 陕西 47（173834）	1253	21 陕西 48（173835）	1881
21 陕西 49（173836）	4933	21 陕西 50（173837）	3820	21 河北 42（173838）	1653	21 河北 43（173839）	781
21 河北 44（173840）	4350	21 河北 45（173841）	702	21 河北 46（173842）	2159	21 河北 47（173843）	3600
21 青海 16（173850）	4606	21 天津 41（173853）	1500	21 天津 42（173854）	1660	21 天津 43（173855）	2850
21 天津 44（173856）	2390	21 天津 45（173857）	3190	21 浙江 46（173858）	1500	21 浙江 47（173859）	22320
21 浙江 48（173860）	3420	21 浙江 49（173861）	24510	21 浙江 50（173862）	790	21 浙江 51（173863）	1520
21 浙江 52（173864）	2505	21 浙江 53（173865）	1210	21 浙江 54（173866）	1849	21 四川 44（173867）	3335
21 四川 45（173868）	7500	21 四川 46（173869）	15197	21 四川 47（173870）	15333	21 四川 48（173871）	16487
21 四川 49（173872）	3940	21 四川 50（173873）	6575	21 四川 51（173874）	10251	21 四川 52（173875）	6084
21 四川 53（173876）	4601	21 四川 54（173877）	3065	21 西藏 15（173878）	1463	21 广东 95（173881）	5844

债券信息
List of Bonds

债券简称（代码）Bond Name（Code）	发行量（百万元）Issued Vol（M）	债券简称（代码）Bond Name（Code）	发行量（百万元）Issued Vol（M）	债券简称（代码）Bond Name（Code）	发行量（百万元）Issued Vol（M）	债券简称（代码）Bond Name（Code）	发行量（百万元）Issued Vol（M）
21 广东 96（173882）	6740	21 广东 97（173883）	4759	21 广东 98（173884）	9652	21 广东 99（173885）	8905
21 粤 100（173886）	157	21 粤 101（173887）	1618	21 粤 102（173888）	5870	21 粤 103（173889）	17117
21 粤 104（173890）	3699	21 宁波 26（173891）	2475	21 宁波 27（173892）	40	21 宁波 28（173893）	830
21 宁波 29（173894）	1180	21 宁波 30（173895）	3475	21 江苏 27（173896）	7501	21 江苏 28（173897）	19963
21 江苏 29（173898）	7454	22 福建 01（173906）	6700	22 福建 02（173907）	184	22 福建 03（173908）	1561
22 福建 04（173909）	707	22 福建 05（173910）	430	22 福建 06（173911）	100	22 福建 07（173912）	392
22 福建 08（173913）	1148	22 福建 09（173914）	371	22 福建 10（173915）	6718	22 福建 11（173916）	3337
22 福建 12（173917）	338	22 福建 13（173918）	1342	22 福建 14（173919）	2865	22 福建 15（173920）	303
22 福建 16（173921）	1846	22 福建 17（173922）	3330	22 福建 18（173923）	2003	22 江苏 02（173924）	11226
22 江苏 03（173925）	17246	22 江苏 04（173926）	1953	22 浙江 06（173927）	15800	22 浙江 07（173928）	1800
22 浙江 08（173929）	700	22 浙江 09（173930）	1340	22 浙江 10（173931）	478	22 浙江 11（173932）	2645
22 浙江 12（173933）	2732	22 浙江 13（173934）	13045	22 浙江 14（173935）	7263	22 上海 23（173966）	1620
22 上海 24（173967）	560	22 上海 25（173968）	630	22 上海 26（173969）	1270	22 上海 27（173970）	1270
22 上海 28（173971）	8700	22 上海 29（173972）	4910	22 上海 30（173973）	23500	22 上海 31（173974）	5880
22 上海 32（173975）	2340	22 江苏 31（173976）	1142	22 江苏 32（173977）	20358	22 上海 33（173978）	150
22 上海 34（173979）	2460	20 光证 Y1（175000）	2000	20 交建 Y1（175001）	2000	20 传媒 01（175004）	2000
20 电投 Y7（175005）	2000	20 东兴 G4（175007）	1000	20 大唐 Y1（175008）	3500	20 苏交 G1（175010）	1000
20 宁德 01（175011）	800	20 鲁高 02（175013）	2500	20 金隅 04（175014）	1500	20 江公 01（175015）	2000
20 桂冠 01（175016）	1500	20 黔高 01（175017）	1500	20 常城 04（175019）	1000	20 延长 Y1（175020）	2000
20 平证 05（175021）	2000	20 中瑞 01（175022）	900	20 融信 03（175023）	1300	20 铁 Y09（175025）	3500
20 中化 Y5（175027）	1000	20 杭交 01（175029）	1700	20 唐新 Y6（175030）	1000	20 东证 Y1（175032）	5000
20 招金 Y1（175034）	1000	20 美置 05（175035）	1500	20 美置 06（175036）	1576	20 中证 18（175038）	2800
20 云投 G5（175039）	2500	20 航租 03（175041）	600	20 乌江 01（175042）	500	20 环球 06（175043）	500
20 贵安 G3（175044）	1000	20 电投 Y8（175046）	2000	20 牡资 01（175047）	1000	20 苏交 G2（175048）	1000
20 世茂 06（175049）	2700	20 中保 Y1（175051）	3000	20 绿原债（175052）	280	20 柳投 04（175054）	1000
20 首钢 03（175055）	2500	20 豫资 03（175058）	1500	20 苏交 G3（175059）	1000	20 鲁商 01（175060）	1000
20 濮阳 01（175061）	950	20 光证 G5（175062）	4800	20 豫园 03（175063）	1300	G 龙源 Y1（175064）	2000
20 五资 01（175066）	1500	20 葛洲 Y1（175067）	1000	20 合景 04（175068）	1800	20 长飞 01（175070）	500
20 达州 G1（175071）	1000	20 津投 17（175072）	1000	20 津投 18（175073）	1000	20 海保 G2（175074）	1000
20 中金 Y1（175075）	5000	20 世茂 G3（175077）	500	20 建一 Y1（175078）	1500	20 柳钢 01（175080）	1000
20 兴泸 01（175081）	650	20 中交 01（175083）	2000	20 华福 G1（175085）	1660	20 华福 G2（175086）	200
20 杭实 G1（175087）	800	20HHPY1（175088）	2000	20CHNE04（175089）	5000	20 龙控 04（175090）	2000
20 翔业 01（175091）	500	20 华电 Y3（175092）	3000	20 远资 01（175093）	1000	20 焦煤 Y1（175094）	2000
20 核电 Y2（175096）	3000	20 正荣 03（175097）	1000	20 国君 G5（175099）	4000	20 宏河 02（175101）	250
20 漳九 Y1（175102）	1500	20 安租 05（175103）	1400	20 安租 06（175104）	600	20 京发 01（175105）	2000
20 建工 Y1（175106）	1000	20 花样 01（175108）	2500	20 靖江 02（175109）	600	20 晋中债（175110）	800
20 常新 G1（175111）	500	20 金城 03（175112）	800	G20 雅砻 2（175114）	1000	20 象屿 Y4（175116）	540
20 建集 Y5（175117）	700	20 万达 01（175119）	3800	20 唐新 Y8（175120）	1000	20 中金 07（175122）	5000
20 中证 20（175125）	800	20 远东七（175126）	3000	20 资本 Y2（175128）	2500	20 华能 Y5（175129）	3000
20 光明 02（175130）	1000	20 渝枢 06（175132）	1000	20 华安 G1（175133）	1500	20 电投 Y9（175134）	2000
20 美置 07（175135）	840	20 美置 08（175136）	160	20HHPY2（175137）	2000	20 中铁 01（175138）	3590
20 腾越 01（175139）	2000	20 景控 02（175140）	900	20 安信 G2（175143）	3000	20 恒泰 G1（175144）	950
20 药投 01（175145）	600	20 川金 02（175146）	1000	20 青租 03（175147）	1000	20 科创 01（175148）	1000
20 建租 02（175150）	400	20 科工 Y1（175151）	900	20 海国 04（175152）	3000	20 宁投 01（175155）	800
20 恒信 G2（175156）	1000	20 住宅 03（175157）	2390	20 江油 01（175159）	250	20 常城 05（175160）	600
20 东吴 G2（175163）	1400	20 南钢 G1（175164）	200	20 万向 01（175165）	1150	20 赣铁 01（175166）	2000
20 港务 01（175167）	1200	20 沪开 02（175168）	1800	20 焦煤 Y3（175169）	1000	20 扬子 G2（175170）	800
20 财证 06（175171）	800	20 幸福 01（175172）	1250	G20 洪轨 1（175173）	2000	20 招证 G4（175174）	2900
20 招证 G5（175175）	2900	20 长寿 G2（175177）	2000	20 安租 Y2（175178）	800	20 保利 05（175180）	700
20 保利 06（175181）	1610	20 东债 02（175182）	3500	20 三局 Y1（175183）	1400	20 青纾 01（175184）	900

债券信息
List of Bonds

债券简称（代码）Bond Name（Code）	发行量（百万元）Issued Vol（M）	债券简称（代码）Bond Name（Code）	发行量（百万元）Issued Vol（M）	债券简称（代码）Bond Name（Code）	发行量（百万元）Issued Vol（M）	债券简称（代码）Bond Name（Code）	发行量（百万元）Issued Vol（M）
20 财证 05（175185）	1200	20 扬子 Y3（175186）	2000	20 济城 G1（175188）	3000	20 凤凰 01（175189）	2000
20 中金 09（175190）	5000	20 世茂 G4（175192）	500	20 延长 Y2（175194）	3000	20 银河 Y1（175196）	5000
20 国都 G1（175197）	2000	20 华综 Y3（175198）	600	20 首开 01（175200）	1900	20 合景 06（175201）	1000
20 中航 Y3（175203）	1000	20 中航 Y4（175204）	1000	20 赣速 02（175205）	1800	20 建一 Y2（175206）	1500
20 铁建 Y1（175209）	2200	20 高速 01（175211）	2000	20 铁 Y11（175212）	2000	20 铁 Y12（175213）	1000
20 碧地 03（175214）	2000	20 东莞 01（175215）	2800	20 华创 03（175216）	1583	20 建集 Y7（175217）	1300
20 首钢 04（175219）	2500	20 株国 07（175220）	500	20 珠投 01（175222）	550	20 桂冠 02（175223）	1000
20 电建 Y1（175224）	2000	20 万达 02（175225）	2000	20 义乌 05（175226）	1000	20 建发 Y1（175228）	2000
20 大唐 Y3（175229）	4000	20 南港 01（175233）	1200	20 金地 01（175235）	3000	20 沪国 03（175237）	2000
20 闽能 Y1（175238）	1200	G20 柳控 2（175239）	500	20 远东八（175240）	500	20 远东九（175241）	2500
20 青城 01（175242）	500	20 青城 02（175243）	1000	20 淮矿 01（175244）	1000	20 藏城发（175245）	200
20 邮政 Y1（175246）	4000	20 邮政 Y2（175247）	1500	20 邮政 Y3（175248）	500	20 京电 01（175249）	800
20 中证 21（175250）	7500	20 津投 19（175251）	1000	20 鲁能 01（175252）	2040	20 建材 Y2（175256）	2000
20 旭辉 03（175259）	750	20 五资 02（175260）	1300	20 财达 01（175261）	2000	20 中金 11（175262）	2500
20 中金 12（175263）	2500	20 电建 Y2（175264）	2000	20 葛洲 Y2（175265）	3000	20 巨化 01（175267）	1000
20 狮桥 03（175268）	500	20 安租 07（175269）	800	20 安租 08（175270）	1200	G20 深高 1（175271）	800
20 银河 G2（175272）	3000	20 锡铁 03（175273）	880	20 兖煤 04（175274）	3500	20 兖煤 05（175275）	1500
20 鄂交 Y2（175276）	1500	20 浦土 03（175277）	1500	20 金港 02（175278）	1000	20 中财 G2（175279）	2000
20 中财 G3（175280）	1000	20 控租 03（175281）	800	20 华鑫 03（175282）	450	20 昆交 G2（175283）	1500
20 智光 G1（175284）	500	20 核电 Y3（175285）	3000	20 电投 Y0（175287）	2000	20 焦煤 Y4（175288）	1500
20 常城 06（175289）	1300	20 青港 01（175291）	3000	20 招证 G6（175292）	3000	20 招证 G7（175293）	1000
20 滨建 G1（175294）	450	20 天宁 02（175295）	600	20 景控 03（175296）	500	20 延长 Y4（175298）	3000
20 扬子 G3（175299）	2700	20 青城 03（175301）	500	20 青城 04（175302）	2000	20 广汇 G2（175303）	550
20 复星 04（175304）	1600	20 鲁高 Y1（175305）	1500	20 晋金 02（175306）	1000	20 绿城 07（175307）	950
20 上唐 Y2（175310）	500	G 龙源 Y4（175312）	1000	20 电建 Y4（175314）	2000	20 中证 23（175316）	4300
20 中证 24（175317）	900	20 新汶 Y1（175319）	1000	20 东兴 G6（175321）	1410	20 福电 Y1（175322）	1500
20 中泰 03（175323）	4000	20 柳发 01（175324）	1100	20 中金 13（175325）	2000	20 中金 14（175326）	3000
20 京粮 Y1（175327）	800	20 交投 Y2（175328）	500	20 交投 Y3（175329）	1000	20 红美 03（175330）	500
20 万达 03（175331）	2500	20 中公 Y1（175332）	1000	20 中公 Y2（175333）	1000	20 葛洲 Y4（175334）	2000
20 葛洲 Y5（175335）	1000	20 沪资 01（175337）	200	20 安租 Y4（175338）	1000	20 一航 Y1（175340）	2000
20 信保 Y1（175341）	1500	20 漳九 Y2（175342）	1500	20 浙金 02（175343）	1200	20 恒信 G3（175344）	800
20 平证 07（175345）	2550	20 财达 02（175346）	1500	20 润药 Y1（175347）	1000	20 铁 Y14（175349）	2000
20 东债 03（175350）	3500	20 中化 Y7（175351）	4000	20 昌投 G1（175353）	1000	20 融侨 02（175354）	800
20 安租 09（175356）	300	20 安租 10（175357）	950	中交 20Y1（175358）	1000	中交 20Y2（175359）	1000
20 舟投 01（175360）	1000	20 茅台 01（175361）	13000	20 远发 01（175362）	1000	20 苏新 01（175363）	1700
20 柳投 05（175364）	400	20 海资 G1（175365）	1000	20 碧地 04（175366）	1778	20 牡资 02（175368）	1000
20 象屿 Y5（175369）	1000	20 建材 Y5（175371）	2000	20 建材 Y6（175372）	1000	20 邮政 Y4（175373）	800
20 邮政 Y5（175374）	1500	20 云投 G7（175375）	1000	20 皖高 01（175376）	370	20 二局 Y2（175377）	400
20 二局 Y3（175378）	800	20 建集 Y9（175379）	1500	20 冀通 01（175381）	1000	20 冀通 02（175382）	800
20 晋电 Y1（175383）	500	20 闽能 Y2（175384）	1200	20 台州 01（175386）	1000	20 鑫苑 01（175387）	900
20 大唐 Y5（175389）	4500	20 合景 08（175393）	700	20 环球 07（175396）	1000	20 国丰 Y1（175397）	2000
20 晋旅 Y2（175398）	300	20 住总 Y1（175399）	800	20 华发 04（175401）	1500	20 华发 05（175402）	920
20 航控 Y1（175404）	1500	20 航控 Y2（175405）	500	20 国创 01（175406）	500	20 延长 Y5（175407）	500
20 延长 Y6（175408）	2500	20 华泰 C1（175409）	5000	20 杭实 G2（175415）	1200	20 华证 02（175416）	500
G20 水利 1（175418）	1000	20 鲁高 Y2（175420）	2000	20 渝开 03（175421）	600	20 杭金 01（175423）	900
20 核电 Y5（175425）	1000	20 世控 02（175426）	1000	20 远东 10（175427）	2100	20 远东 11（175428）	1400
20 扬州 02（175429）	1000	20 栖建 01（175430）	300	20 电力 Y2（175432）	1200	20 腾越 02（175433）	2000
20 联泰 01（175436）	400	20 首股 Y1（175439）	1000	20 中电 Y1（175440）	1000	21 湖州 01（175441）	2000
20 亦庄 02（175444）	2000	20 亦庄 03（175445）	1000	20 金辉 03（175446）	1220	20 花样 02（175447）	1543
20 工业 Y1（175448）	1250	20 交投 Y4（175450）	1500	20 交投 Y5（175451）	500	20 中航 Y5（175452）	1000

债券信息
List of Bonds

债券简称（代码）Bond Name（Code）	发行量（百万元）Issued Vol（M）	债券简称（代码）Bond Name（Code）	发行量（百万元）Issued Vol（M）	债券简称（代码）Bond Name（Code）	发行量（百万元）Issued Vol（M）	债券简称（代码）Bond Name（Code）	发行量（百万元）Issued Vol（M）
20 中航 Y6（175453）	500	20 赣融 Y1（175454）	750	20 信投 C1（175455）	4000	20 信投 C2（175456）	1000
20 柳建 05（175458）	400	20 红星 05（175459）	2500	20 浦土 04（175461）	1500	20 国君 G6（175462）	3900
20 国君 G7（175463）	2000	20 科工 Y2（175464）	600	20 华金 01（175466）	740	20 中财 G5（175467）	1000
20 中化 Y9（175470）	5000	20 星发 03（175472）	200	20 华泰 G7（175473）	3500	20 即投 01（175474）	600
20 蓉高 03（175477）	1000	20 黔高 03（175478）	2000	20 华安 G2（175479）	2000	20 名城债（175481）	1459
20 银河 G3（175482）	4000	20 中泰 C1（175483）	3000	20 赣速 03（175484）	1500	20DTFDY1（175485）	4500
20 兴泰 Y1（175488）	1000	20 中公 Y3（175489）	1300	20 中公 Y4（175490）	700	20 华租 01（175491）	1000
20 深钜 05（175492）	900	20 航控 Y4（175494）	500	20 万达 04（175496）	1500	G20 杭水 1（175503）	1000
20 方圆 01（175505）	918	20 洪政 02（175507）	1000	20 建 Y11（175508）	900	20 奉交 01（175509）	800
20 鲁金 Y1（175514）	2700	20 招证 C1（175515）	4430	20 招证 C2（175516）	1070	20 信投 C3（175517）	5000
20 信投 C4（175518）	1000	20 国君 G9（175521）	2900	20 延长 Y7（175522）	1000	20 延长 Y8（175523）	2000
21 绿地 01（175524）	1000	21 绿地 02（175525）	1600	20 神木 01（175526）	1400	20 柳发 02（175527）	1550
20 明诚 04（175530）	400	20 柳控 04（175531）	150	20 京投 04（175532）	2000	20 华泰 G8（175534）	4000
20 华泰 G9（175535）	4000	20 中咨 Y1（175536）	1000	20 义乌 07（175537）	1000	20 江建 01（175538）	900
20 甘投 Y1（175539）	1200	20 泸投 01（175542）	500	中交 20Y3（175543）	1200	中交 20Y4（175544）	1800
20 中财 G6（175545）	1000	20 杉杉 01（175546）	950	20 铁建 Y3（175547）	2500	20 天盈 03（175549）	400
20 常高 G1（175550）	800	20 特房 01（175551）	1250	20 首股 Y2（175554）	1000	20 漳九 Y3（175555）	500
20 华电 Y5（175557）	1000	20 湖交 02（175558）	1000	20 铁一 Y1（175559）	2200	20 化学 Y1（175561）	3000
20 鲁金 Y2（175566）	1300	20 昌投 G2（175567）	500	20 平证 08（175568）	2450	20 铁京 Y1（175572）	700
20 路桥 02（175573）	1000	20 深钜 06（175576）	300	21 深钜 01（175577）	1500	20 航控 Y6（175579）	500
20 铁二 Y1（175580）	2000	20 上航 Y2（175582）	1500	20 光证 G7（175584）	1700	20 红星 07（175587）	500
20 铁沪 Y1（175588）	700	20 唐租 G1（175589）	1000	20 青控 Y1（175590）	500	20 一航 Y2（175592）	1000
21 航租 Y1（175594）	1500	20 疏浚 Y1（175596）	3000	21 象金 01（175597）	400	20 鲁能 02（175598）	816
21 国丰 01（175599）	1000	20 伟驰 02（175600）	350	甬交投 01（175601）	1600	甬交投 02（175602）	500
21 常高 G1（175603）	1000	21 珠投 01（175604）	970	21 漳九 01（175605）	1500	21 腾越 01（175606）	2000
21 发展 01（175607）	1000	21 延长 Y1（175608）	500	21 延长 Y2（175609）	1000	21 鲁信 01（175610）	1500
21 龙湖 01（175611）	2000	21 龙湖 02（175612）	1000	21 宝龙 01（175613）	1000	21 广越 01（175614）	1200
21 广越 02（175615）	600	21 鑫苑 01（175616）	500	21 红狮 01（175618）	300	21 红狮 02（175619）	200
21 渝股 01（175620）	900	21 义创 01（175621）	500	21 安租 01（175623）	900	21 安租 02（175624）	600
21 航集 01（175625）	2300	21 绿城 01（175626）	2500	21 锡公 01（175628）	750	21 财金 01（175629）	2000
21 海通 01（175630）	6000	21 光证 G1（175631）	5300	21 海晟 01（175632）	700	21 远东 S1（175633）	2000
21 远东二（175634）	2000	21 兴泸 01（175635）	700	21 东吴 01（175636）	2000	21 招证 G1（175637）	1500
21 招证 G2（175638）	4500	21 建元 01（175639）	1275	21 信投 C1（175640）	2000	21 信投 C2（175641）	1000
21 航集 02（175642）	800	21 鲁信 Y1（175643）	1500	21 诸资 01（175644）	2000	21 天风 01（175645）	700
21 蓉高 01（175646）	1000	21 华鑫 01（175647）	350	21 华泰 G1（175648）	4000	21 越交 01（175650）	1000
21 舟城 01（175651）	1200	21 银河 G1（175652）	1800	21 银河 G2（175653）	3200	21 张江一（175654）	400
21 阳安 01（175655）	1000	21 株国 01（175656）	500	21 济城 G1（175657）	3000	21 航租 01（175658）	600
S21 广扶 2（175660）	500	21 融德 G2（175662）	900	21 兴业 01（175663）	3500	21 信地 01（175664）	1720
21 信地 02（175665）	1050	21 渝开 01（175666）	400	21 中证 01（175667）	2200	21 中证 02（175668）	4600
21 中证 03（175669）	3200	21 远资 01（175670）	800	21 融强 01（175671）	500	21 锡公 Y1（175672）	560
21GLP01（175673）	700	21 中泰 01（175675）	2500	21 中铁 01（175676）	1300	21 镇投 G1（175677）	500
21 华福 C1（175678）	2000	21 大华 01（175679）	820	21 栖建 01（175681）	1040	21 国君 C1（175684）	3000
21 牡丹 01（175685）	658	21HBST01（175686）	1000	21 广晟 Y1（175687）	1500	21 赣交 01（175688）	2000
21 建租 01（175689）	500	21 东债 01（175690）	4000	21 桂投 01（175691）	900	21 美置 01（175693）	1020
21 美置 02（175694）	500	21 津投 01（175695）	1000	21 狮桥 01（175696）	500	21 世控 01（175697）	1000
21 交投 G1（175698）	2000	21 苏科 01（175699）	200	21 唐租 01（175700）	500	21 中化 Y1（175702）	3000
21 中化 Y2（175703）	1000	21 济建 G1（175704）	2000	21 招证 C1（175705）	4800	21 宁沪 G1（175706）	1000
21 鲁高 01（175707）	2500	21 复药 01（175708）	1600	21 长交 01（175710）	1120	21 渝高 01（175712）	1500
21 启东 G1（175713）	500	21 环球 01（175714）	1000	21 招证 G3（175715）	1400	21 住总 01（175716）	1500
21 珠投 02（175717）	1691	21 柳发 01（175718）	600	21 藏建 01（175719）	500	21 中金 Y1（175720）	1500

债券信息
List of Bonds

债券简称（代码）Bond Name（Code）	发行量（百万元）Issued Vol（M）	债券简称（代码）Bond Name（Code）	发行量（百万元）Issued Vol（M）	债券简称（代码）Bond Name（Code）	发行量（百万元）Issued Vol（M）	债券简称（代码）Bond Name（Code）	发行量（百万元）Issued Vol（M）
21 华泰 C1（175721）	9000	21 漳九 Y1（175722）	1000	21 华远 01（175723）	1500	21 洪政 01（175724）	800
21 洪政 02（175725）	200	21 保利 01（175726）	1630	21 保利 02（175727）	900	21 金高 01（175728）	500
21 国药 01（175729）	1000	21 银河 G3（175730）	1500	21 银河 G4（175731）	2500	21 财信 01（175732）	1000
21 中铁 02（175733）	1300	21 常新 G1（175734）	1000	21 新师 01（175735）	450	21 中原 01（175736）	1000
21 恒信 Y1（175737）	1200	21 恒信 Y2（175738）	300	21 大宁 Y1（175739）	600	21 沪国 01（175740）	1000
21 海通 02（175741）	5400	21 融信 01（175743）	1000	21 凤祥 01（175745）	500	21 新湖 01（175746）	1000
21 中证 C1（175747）	3000	21 中金 C1（175749）	1000	21 中金 C2（175750）	1000	21 申能 01（175751）	1500
21 红星 01（175752）	3000	21 浦房 01（175754）	1800	21 锡交 Y1（175756）	1500	21 信投 C3（175758）	3000
21 信投 C4（175759）	1000	21 旭辉 01（175762）	1448	21 龙盛 01（175763）	2000	21 中证 04（175765）	1500
21 中证 05（175766）	3000	21 象屿 G1（175767）	500	21 远东三（175769）	1100	21 远东四（175770）	400
21 复星 02（175771）	1000	PR 银桥 01（175772）	1000	21 金地 01（175773）	2000	21GLP03（175775）	1700
21 广越 03（175777）	1500	21 东证 C1（175779）	2500	21 中泰 C1（175780）	3000	21 中化 G1（175781）	800
GC 电投 01（175782）	500	GC 天成 01（175783）	1000	21 建租 02（175784）	1000	21 中关 01（175785）	1000
21 常新 G2（175786）	460	GC 华能 01（175787）	2000	GC 国能 01（175789）	5000	21 首开 01（175790）	750
GC 京投 01（175791）	700	21 华安 G1（175792）	2000	GC 钢联 01（175793）	500	21 黔铁 01（175794）	2100
21 海控 Y1（175795）	1000	GC 三峡 01（175797）	1000	21 晶电 01（175798）	200	21 唐租 Y1（175799）	500
21 公用 01（175800）	1000	GC 华电 01（175801）	1000	21 东航 01（175802）	3000	21 东航 02（175803）	6000
21 沪资 01（175804）	500	G21 新 Y1（175805）	1040	GC 华电 02（175807）	500	21 住总 Y1（175808）	600
21 温交 01（175809）	850	21 唐租 Y2（175811）	400	21 宁港 01（175812）	3500	21 招证 C2（175813）	6000
21 航租 03（175814）	1500	21 天风 02（175815）	800	21 国联 01（175817）	1000	21 延长 01（175818）	2000
21 延长 02（175819）	1000	21 首置 01（175820）	2000	21 洋河 01（175822）	600	21 兰石 01（175823）	750
21 鲁金 01（175825）	1000	21 伟驰 01（175826）	250	21 筑城 01（175827）	1720	21 科创 K1（175828）	500
21 国新 01（175829）	1000	21 诚通 K1（175830）	1000	21 唐控 01（175832）	500	21 元禾 K1（175834）	300
21 蓉高 K1（175835）	500	21 西高科（175836）	2190	21 珠投 03（175837）	1003	21 通城 01（175838）	1500
21 厦资 01（175839）	500	21 南网 01（175840）	2500	21 济城 G2（175841）	2000	GC 凯盛 01（175842）	1000
21 吴开 01（175843）	300	21 恒信 G1（175844）	1000	21SIIC01（175845）	1500	21 天易 02（175846）	300
21 特房 01（175848）	1700	21 住宅 01（175850）	1400	21 交投 G2（175852）	1000	21 川电 03（175854）	1500
21 漳九 02（175855）	1500	21 中金 G1（175856）	2000	21 中金 G2（175857）	2000	21 保利 03（175858）	1000
21 保利 04（175859）	940	21 英大 01（175860）	2000	甬交投 03（175861）	1300	21 长集 01（175862）	600
21 翔业 01（175863）	1000	21 国丰 Y1（175864）	1500	21 国丰 Y2（175865）	1500	21 抚州 02（175866）	1500
21 财通 C1（175868）	1000	21 弘辉 01（175869）	400	21 弘辉 02（175870）	100	21 中证 06（175871）	2500
21 出版 01（175872）	1000	21 星发 01（175873）	1100	21 湖州 02（175875）	1000	21 渝隆 01（175876）	1000
21 智光 G1（175877）	86	21 建发 Y1（175878）	1570	21 银河 Y1（175879）	5000	21 甬投 01（175880）	1500
21 中希 01（175881）	350	21 实业 01（175882）	1000	GC 天成 02（175883）	1000	21 武金 01（175884）	1000
21 象屿 02（175885）	1000	21 长发 01（175886）	600	21 长发 02（175887）	900	21 信地 03（175888）	2020
21 信地 04（175889）	1010	21 延长 03（175890）	2700	21 诚通 01（175892）	3200	21 信达 01（175894）	1500
21 世控 02（175895）	1000	21 鲁高 Y1（175896）	2500	21 君创债（175898）	195	21 轻盐 01（175899）	1100
21 远发 01（175900）	1300	21 安租 Y1（175901）	1700	21 绿城 03（175903）	1650	21 中金 G3（175905）	1500
21 中金 G4（175906）	2500	21 首置 03（175907）	2430	21GLP05（175909）	1500	21 镇投 G2（175911）	500
21 唐新 Y2（175913）	2000	21 东方 01（175914）	1000	21 中财 G1（175915）	2000	21 中财 G2（175916）	3000
21 大宁 01（175917）	500	21 甬城 01（175918）	1000	21 能投 01（175919）	500	21 苏新 01（175920）	800
21 宁开控（175921）	1000	21 汽车 01（175922）	1000	21 浦土 01（175923）	500	21 龙川 G1（175924）	700
21 深钜 02（175926）	520	21 珠投 04（175927）	1300	21 安租 03（175928）	600	21 焦煤 01（175930）	2000
21 人居债（175931）	1500	21 唐租 03（175932）	500	21 华远 02（175933）	1500	21 番雅 01（175934）	1450
GC 机场 01（175935）	3000	21 大丰 01（175936）	1000	21 乌房 01（175937）	1300	21 奉通 01（175938）	1000
21 临债 01（175939）	500	21 临债 02（175940）	500	21 吉盐 01（175941）	1000	21 京投 Y1（175943）	3300
21 交房 01（175944）	1690	21 金地 03（175945）	2495	21 金地 04（175946）	500	21 复地 01（175947）	500
21 南方 01（175948）	1200	21 南方 02（175949）	800	21 凤凰 01（175950）	1000	GC 雅砻 01（175951）	1000
21 舟交 01（175952）	800	21 诚通 03（175953）	4000	21 诚通 04（175954）	600	21 中财 C3（175955）	2000
21 中财 C4（175956）	1000	21 龙盛 03（175957）	2000	21 恒健 01（175958）	2000	21 恒健 02（175959）	1000

债券信息
List of Bonds

债券简称（代码）Bond Name（Code）	发行量（百万元）Issued Vol（M）	债券简称（代码）Bond Name（Code）	发行量（百万元）Issued Vol（M）	债券简称（代码）Bond Name（Code）	发行量（百万元）Issued Vol（M）	债券简称（代码）Bond Name（Code）	发行量（百万元）Issued Vol（M）
21 首农 Y1（175960）	1000	21 国联 G1（175961）	1000	21 中化 Y3（175962）	2000	21 中化 Y4（175963）	2000
21 葛洲 Y1（175964）	3000	21 国投 01（175965）	2000	21 国投 02（175966）	1000	21 厦贸 Y1（175967）	600
21 新师 02（175969）	950	21 建集 Y1（175970）	1200	21 兴业 02（175971）	3000	21 中证 07（175972）	1400
21 新钢 01（175973）	1500	21 恒健 K1（175974）	800	21 海通 03（175975）	5000	21 信投 C5（175977）	3500
21 信投 C6（175978）	2000	G21 深高 1（175979）	1200	甬交投 04（175980）	1000	甬交投 05（175981）	300
21 鲁高 02（175982）	1000	21 皖投 02（175983）	1500	21 国科 01（175984）	900	21 国投电（175985）	600
21 财金 02（175986）	1500	21 国君 G1（175987）	4000	21 国君 G2（175988）	2000	21 皖新 01（175989）	2000
国电投 02（175991）	2000	21 财信 02（175992）	1000	21 东证 C2（175993）	3000	21 东证 C3（175994）	1500
21 宝龙 02（175995）	1500	21 赣交 02（175996）	1500	21 苏交 01（175997）	1500	21 龙投 01（175998）	300
21 蓉高 02（175999）	1000	20 嘉滨 03（177001）	400	20 滨城 02（177002）	800	20 浏城 03（177003）	1100
20 望城 01（177004）	600	20 当涂 01（177006）	250	20 红河 01（177007）	370	20 西投 01（177009）	1000
20 开扶 02（177010）	600	20 云工 01（177011）	750	20 邗建 01（177014）	300	20 鑫诚 02（177016）	700
20 融和 03（177017）	400	20 瀚控 03（177018）	200	20 泰金 01（177019）	500	20 兰陵 01（177020）	670
20 张控 01（177022）	500	20 新高 01（177023）	1000	20 浔城 03（177025）	560	20 句容 03（177026）	850
20 新蒲 02（177027）	270	20 贵溪 01（177029）	1000	20 吴发 03（177030）	1000	20 华发 03（177033）	520
20 兴盛 01（177034）	500	20 嘉城 02（177035）	500	S20 凉山 2（177036）	1010	20 桐资 01（177037）	1000
20 新沂 03（177038）	800	20 射城 02（177040）	400	20 林城 01（177041）	300	20 冀交 03（177042）	600
20 万投 01（177043）	1400	20 漳龙 01（177045）	1000	20 润城 01（177046）	1000	20 银城 02（177047）	1380
20 营海 02（177048）	450	20 北城 01（177050）	2000	20 即墨 01（177051）	500	20 滨发 01（177052）	980
20 郴新 01（177053）	900	20 杭开 01（177054）	1000	20 通元债（177055）	1400	20 复地 F2（177056）	800
20 新集 02（177057）	320	20 同煤 06（177058）	2000	20 常新 03（177060）	1000	20 吴中 02（177061）	300
20 玉林 02（177063）	700	20 高新 03（177064）	770	20 眉资 02（177065）	500	20 亭公 01（177066）	700
20 襄投 03（177068）	530	20 广德 01（177069）	500	20 航发 01（177070）	500	20 巴中 02（177071）	760
20 石柱 01（177072）	500	20 城墙债（177073）	200	G20 建湖 3（177074）	300	20 商发 01（177075）	500
20 银产 02（177076）	300	20 常山 01（177077）	1000	20 城控 02（177079）	1600	20 启东 02（177081）	1500
20 平阳 02（177082）	1000	20 四维 02（177083）	250	20 延安 02（177084）	500	20 内投 01（177085）	1000
20 晋宁 01（177086）	900	20 人和 01（177087）	300	20 南水 01（177088）	1100	20 南水 02（177089）	400
20 北仑 02（177090）	1200	20 锡南 01（177091）	900	20 滁同创（177092）	400	20 慈交 02（177093）	500
20 兴建 01（177094）	1350	20 任丘 01（177096）	500	20 合投 01（177097）	1000	20 襄阳 01（177098）	1500
20 巴资 02（177099）	200	20 巴资 03（177100）	200	20 阿地 01（177102）	1000	20 柯城 01（177103）	2000
20 金堂 02（177106）	600	20 丰经 04（177108）	150	20 象投 01（177109）	1000	20 润铜 01（177110）	400
20 海陵 03（177111）	1100	20 嘉禾 01（177113）	520	20 滨旅 02（177115）	500	20 杭湾 02（177116）	300
20 泰州 04（177117）	120	20 通新 02（177119）	1500	20 微山 01（177120）	800	20 吉发 03（177122）	760
20 通融 03（177123）	650	20 通融 04（177124）	350	20 东泰 02（177126）	700	20 浙商 C7（177127）	1000
20 扬子 03（177128）	2000	20 拱墅 02（177130）	1500	20 兴南 03（177131）	200	20 海发 05（177133）	1400
20 金鑫 02（177134）	750	20 溧开 04（177135）	1100	20 鸿业 02（177136）	600	20 新沂 04（177138）	200
20 浦江 02（177140）	800	20 淮开 07（177141）	410	21 珞璜 01（177142）	660	20 维扬 01（177145）	500
20 天建 01（177149）	800	20 泰兴 02（177150）	500	H20 科技 5（177153）	650	20 浦交 02（177154）	360
20 金外 01（177155）	500	20 芝罘债（177156）	1500	20 鹰控 03（177158）	1000	20 泰交 02（177159）	800
20 甬商贸（177160）	450	20 国兴 02（177162）	1000	20 金禹 02（177163）	250	20 中新 02（177164）	420
20 兰溪 03（177167）	600	锦生态 02（177168）	1500	20 海通 F3（177170）	5000	20 沂投 01（177171）	1320
20 金东债（177172）	250	21 旅发 01（177173）	1500	20 防港 03（177174）	500	20 常城 07（177175）	1000
20 名建 01（177176）	1000	21 如开 D1（177177）	800	20 泰城 03（177178）	1000	20 开源 C1（177179）	900
20 江科 01（177180）	600	G20 安吉 2（177182）	680	20 通经 02（177183）	800	20 龙廷 02（177184）	460
20 镇文 03（177186）	500	20 产投 Y1（177190）	460	20 宜城 02（177191）	600	20 诸东 02（177193）	500
20 中意 01（177194）	700	20 丰开 01（177196）	605	21 求雨 01（177197）	500	S20 南康 1（177198）	500
20 宁河 01（177199）	1000	20 自高债（177203）	750	20 衢金 01（177204）	500	20 众鑫 01（177206）	300
20 太湖 03（177207）	720	20 溧水 F2（177210）	1046	20 亭湖 05（177211）	500	20 潍州 04（177212）	450
20 齐河 02（177214）	600	20 宁城 03（177215）	700	20 苏农 01（177216）	200	G20 兴市 1（177218）	800
20 丰创 01（177219）	400	20 虞舜 02（177220）	500	20 建湖 02（177221）	200	20 建湖 03（177222）	300

债券信息
List of Bonds

债券简称（代码）Bond Name（Code）	发行量（百万元）Issued Vol（M）	债券简称（代码）Bond Name（Code）	发行量（百万元）Issued Vol（M）	债券简称（代码）Bond Name（Code）	发行量（百万元）Issued Vol（M）	债券简称（代码）Bond Name（Code）	发行量（百万元）Issued Vol（M）
20 德发 01（177223）	900	20 南浦 02（177224）	500	20 海安 02（177225）	500	20 湘乡 01（177226）	350
21 淮金 01（177228）	400	20 国联 C2（177229）	1000	20 抚州 02（177231）	800	20 轻纺 02（177234）	500
20 海润 04（177235）	580	20 引江 01（177236）	300	20 浙南 01（177237）	800	20 任城 03（177238）	500
20 潍创债（177239）	900	20 昌新 01（177240）	2000	20 广投 01（177241）	495	20 达州 03（177244）	1000
20 铜都 01（177245）	1500	20 宏利 02（177246）	550	20 扬子 04（177247）	1200	20 平远 02（177249）	3000
20 般阳 01（177251）	400	21 九龙 01（177253）	800	20 龙债 01（177254）	600	20 城北 01（177257）	500
20 昌发 02（177258）	500	20 沂发 02（177259）	500	20 安投 02（177260）	500	20 扬化 02（177261）	600
20 遵桥 04（177264）	200	20 吴金 01（177265）	170	20 淮清 01（177267）	620	20 瑞建 01（177269）	175
20 渝东 06（177271）	940	20 宁现 01（177274）	800	20 沧州 01（177275）	800	20 眉府 02（177276）	600
G20 桂城 1（177277）	300	20 扬开 02（177279）	480	20 嘉定 01（177282）	500	20 甬湾 01（177284）	710
20 十堰 02（177285）	570	20 济建 04（177287）	1500	20 桂城 03（177288）	360	21 博兴 01（177289）	700
20 舟海 03（177290）	300	20 徐金开（177293）	1300	20 鲁公 03（177294）	420	20 鄞通 01（177296）	1000
20 环资债（177297）	420	20 沂投 02（177298）	240	20 铜旅 01（177299）	1000	20 韩城 04（177300）	290
20 新业 02（177301）	650	20 青羊 01（177302）	500	20 防旅 01（177304）	300	20 泽洲 02（177305）	200
20 泽洲 03（177306）	620	21 南建 01（177308）	300	20 淮经 03（177309）	610	20 津建 03（177311）	2000
20 株城 08（177313）	800	20 遵投 04（177315）	200	20 昆国创（177316）	1280	20 沪投 01（177317）	1500
20 凯建 01（177319）	1000	20 海连 02（177321）	1000	20 苏投 02（177322）	800	20 迪投 01（177323）	800
20 安信 03（177324）	4000	20 金坛 06（177327）	1000	20 如东 02（177328）	1000	20 新梁 01（177329）	800
20 曹国 02（177330）	1000	20 天投 04（177331）	2000	20 院士 01（177332）	700	20 湖城 03（177333）	2000
21 吉发 D1（177334）	1050	S20 播交 3（177335）	250	21 泰凤 01（177336）	350	20 金海 01（177340）	700
20 川菜 01（177342）	850	20 常城 08（177343）	1000	20 崇兴 01（177344）	500	20 陶都债（177346）	370
20 高密 03（177347）	710	20 炜赋 02（177348）	300	20 青平 02（177349）	400	20 东台 01（177350）	248
20 益两 01（177351）	600	20 萧经 02（177353）	1200	21 滨旅 01（177354）	400	20 镇城 F7（177355）	960
20 天长 02（177357）	800	20 建桥 02（177358）	250	20 建桥 03（177359）	750	20 椒发 01（177362）	700
20 衢资 03（177363）	800	20 楚晟 01（177364）	200	20 楚晟 02（177365）	400	20 历控 01（177366）	1050
20 淮宏 02（177367）	320	20 汇兴 02（177368）	130	20 柳城建（177369）	700	20 临公 03（177370）	200
20 延安 03（177371）	500	20 盛州 01（177372）	700	20 渭南债（177373）	500	20 实创 02（177375）	500
20 瀚控 04（177376）	912	G20 苏铁 1（177379）	200	21 六旅 01（177382）	540	20 中金 F4（177385）	2500
20 中金 F5（177386）	2500	G20 扬易（177387）	500	G20 盐交 1（177390）	460	20 靖建 03（177391）	200
20 更新 01（177392）	600	20 西南 C1（177394）	2000	20 威凯 03（177396）	340	20 弥工 01（177398）	900
20 南开 03（177399）	200	20 蔡生态（177401）	360	20 洋城 01（177402）	200	20 洋城 02（177403）	360
20 章贡 01（177405）	400	20 恒驰 01（177406）	100	20 奉农投（177407）	700	20 玉资 01（177408）	760
21 澄港 01（177409）	1400	20 南新 04（177412）	500	20 融汇 01（177413）	1000	20 宣城 01（177414）	500
20 贵公 01（177415）	250	20 高密 04（177416）	400	20 金霞 01（177418）	500	20 大理债（177420）	1000
20 阜建 03（177421）	200	20 光华 01（177422）	580	20 冀资 03（177423）	500	20 嵊城 03（177424）	1500
20 红河 02（177426）	280	20 吉发 04（177427）	164	G20 新交 1（177428）	200	20 六新 03（177430）	844
20 南建 02（177431）	1100	21 仪水 01（177432）	500	20 桐旅债（177433）	500	20 阳安 01（177435）	200
21 院士 01（177437）	1000	20 巴中 03（177443）	200	20 吴兴 03（177444）	700	20 泸临 01（177446）	610
20 岳交 03（177448）	200	20 申太 03（177451）	500	20 民泰 02（177452）	800	20 汇兴 03（177453）	200
20 眉资 03（177454）	100	20 惠临 03（177457）	400	20 普洱 01（177459）	750	20 蓉西 03（177461）	350
20 润新债（177462）	150	20 简州 02（177465）	120	21 聊开 01（177466）	190	21 常城 01（177467）	1000
20 峨眉 02（177468）	200	H20 新力 1（177469）	300	20 中宸 01（177472）	500	21 观城 01（177473）	800
S20 西 01（177474）	1000	20 长兴债（177475）	1270	21 德经 01（177476）	918	20 诸资 05（177477）	1000
21 泰交 01（177478）	700	20 邗建 03（177480）	200	20 鑫垚 01（177481）	1200	20 射阳 01（177482）	172
20 德兴 02（177483）	500	20 淄国 01（177484）	500	21 肥城 01（177485）	600	20 海诺 01（177487）	1400
21 云华 01（177488）	300	20 金国投（177489）	1200	20 当涂 02（177490）	350	20 桂物 02（177491）	200
20 乐居 02（177492）	760	20 亭湖 06（177493）	137	20 清镇 01（177494）	800	20 港闸 02（177496）	1000
20 长寿商（177497）	200	20 双龙 03（177498）	660	21 潍金 01（177499）	400	20 空港 03（177500）	700
20 娄海 02（177501）	460	20 瀚控 05（177502）	498	21 海瀛 01（177503）	500	21 盐城 D1（177504）	400
21 滨江 D1（177505）	518	21 溧城 01（177508）	1200	21 句容 01（177509）	300	S20 安远 3（177512）	200

债券信息
List of Bonds

债券简称（代码）Bond Name（Code）	发行量（百万元）Issued Vol（M）	债券简称（代码）Bond Name（Code）	发行量（百万元）Issued Vol（M）	债券简称（代码）Bond Name（Code）	发行量（百万元）Issued Vol（M）	债券简称（代码）Bond Name（Code）	发行量（百万元）Issued Vol（M）
20 亳宜 01（177515）	739	21 菏高 01（177516）	340	21 日照 01（177517）	500	21 融和 02（177519）	1800
20 葫岛 03（177520）	300	21 温经 01（177521）	800	20 松原 05（177522）	1000	21 鄞城 01（177523）	500
S21 南康 1（177526）	600	21 江津 01（177527）	1600	21 富湾 01（177528）	1200	21 连交 01（177530）	400
21 拱墅 01（177531）	2000	21 旧改 01（177533）	1500	21 宜经 D1（177534）	600	21 东台 01（177535）	1000
21 嵊州 01（177536）	1500	21 兴港 D1（177537）	1500	21 富皋 01（177538）	670	21 淮宏 01（177539）	200
21 城发 01（177540）	440	21 晋资 01（177541）	400	21 博融 01（177542）	220	21 南湖 01（177543）	1200
21 天一 01（177544）	1200	21 恒澄 01（177545）	350	21 溧开 01（177546）	850	21 恒澄 D1（177547）	200
21 瓯飞 01（177549）	1000	21 远景 01（177550）	300	21 包交 01（177551）	1000	21 秦汉 01（177552）	440
21 岚交 01（177553）	1000	21 醴陵 01（177555）	400	21 安东 01（177556）	300	21 华发 01（177557）	1920
21 泰城 01（177559）	1000	21 万盛 01（177560）	500	21 郴福 01（177561）	600	21 科投 01（177562）	900
21 阜阳 01（177563）	200	21 日经 01（177564）	229	21 生态 01（177565）	1000	21 缙资 01（177566）	710
21 晋产 01（177567）	500	21 昌投 01（177568）	500	21 嵊经 01（177570）	800	G21 东台 1（177571）	1000
21 胶州 01（177572）	1000	21 三峡 01（177573）	500	21 晟众 01（177574）	225	21 巨峰 01（177575）	300
21 浙天 01（177576）	560	21 盐高 01（177577）	2000	21 鑫泰 D1（177578）	500	21 建秋 01（177579）	300
21 义城 01（177580）	600	21 丹投 01（177581）	500	21 市政 01（177582）	1000	21 鼎城 01（177583）	300
21 六横 01（177584）	800	21 名建 01（177585）	2000	21 台建 01（177586）	800	21 北铁 01（177587）	2000
21 滨交 01（177588）	200	21 伊资 D1（177589）	500	21 夷陵 01（177590）	400	PR 遵旅 04（177591）	800
21 柯建 01（177592）	2000	21 亳建 01（177593）	500	21 玉环 01（177594）	800	21 药城 01（177595）	250
21 泰交 D1（177596）	1100	21 惠投 D1（177597）	1000	21 海盐 01（177598）	500	21 射城 01（177599）	250
21 瑞投 01（177600）	400	21 兴城建（177601）	1200	21 新津 01（177602）	480	21 南投 01（177603）	750
21 遂开 01（177604）	550	21 沿江 01（177605）	1100	21 金投 01（177606）	500	21 南水 01（177607）	1100
21 南水 02（177608）	400	21 滁城 01（177609）	2000	21 金义 01（177610）	900	21 巴旅 01（177611）	130
21 黄经 01（177612）	1000	21 柯资 01（177613）	1900	21 中金 F1（177614）	2500	21 中金 F2（177615）	2500
21 金桥 01（177616）	1000	21 芜建 01（177618）	1500	21 射阳 01（177619）	60	21 鄞开 01（177620）	1000
21 丹阳 01（177621）	200	21 衡建 01（177622）	500	21 新发 01（177623）	1000	21 华荣 01（177624）	350
21 新水 01（177625）	600	21 仁水 01（177626）	1000	21 金沙 01（177627）	500	21 新余 01（177628）	800
21 柯资 D1（177630）	1620	21 亳交债（177632）	500	21 宣城 01（177633）	500	21 宣城 02（177634）	200
21 宜国投（177635）	550	21 吉发 01（177636）	456	21 环翠 01（177637）	650	21 天建 D1（177638）	400
21 诸水 01（177639）	700	21 宁博 01（177640）	1500	21 济建 01（177641）	2000	21 绍旅 01（177642）	850
21 经控 01（177643）	600	21 金发 01（177644）	550	21 之江 01（177645）	1500	21 太新 01（177646）	1000
21 宁建 01（177647）	1000	21 盐官债（177648）	1000	21 惠科 D1（177649）	1000	21 中盛 01（177650）	300
21 金东债（177651）	625	21 动投 01（177652）	1120	21 高新 01（177653）	700	21 城兴 01（177654）	552
21 成兴 01（177655）	500	21 抚州 01（177656）	700	21 防旅 01（177657）	700	21 永阳 01（177658）	1200
PR 吴城建（177659）	500	21 凉山 D1（177660）	500	21 蚌资 01（177661）	400	21 张交 01（177662）	800
S21 宁陵 1（177663）	300	21 嘉秀 01（177664）	340	21 惠憬 01（177665）	400	21 柳城 01（177666）	300
21 桐资 01（177667）	1000	21 蔡生 01（177668）	200	21 华靖 01（177669）	600	21 虞资 01（177670）	800
21 诸交 01（177671）	800	21 延安 01（177672）	400	21 川电 01（177674）	1100	21 镇交 D1（177675）	420
21 金海 01（177676）	800	21 上投 D1（177677）	1500	21 即墨 D1（177678）	500	21 郑蒲 01（177679）	500
21 兴南 01（177680）	117	21 滨新 01（177681）	450	21 任兴 01（177682）	600	21 蚌高 01（177683）	420
21 黔江 01（177684）	360	21 泰通 01（177685）	400	PR 苏滁 01（177686）	1300	21 泗阳 01（177687）	500
21 太湖 01（177688）	300	21 柳龙 01（177689）	1518	21 相新 01（177690）	500	21 淮宏 02（177691）	327
21 昌发 01（177692）	300	21 遵桥 01（177693）	150	21 惠基 01（177694）	360	21 道桥 01（177695）	400
21 沧州 01（177696）	600	21 海城 D1（177697）	500	21 禹投 01（177698）	800	21 明光 01（177699）	400
21 陕金 01（177701）	500	21 柯经 01（177702）	470	21 信投债（177703）	260	21 遵经 01（177704）	200
21 张投 01（177705）	900	21 花山 01（177706）	1000	21 东泰 D1（177707）	1500	21 滕资 01（177708）	300
21 望城 01（177709）	620	21 惠通 01（177710）	1000	21 启国 01（177711）	2000	21 靖建 01（177712）	200
21 良渚 01（177713）	500	21 涪新 01（177714）	700	21 兴旅 01（177715）	500	21 交投 01（177716）	800
21 铜仁 01（177717）	1000	21 合投 01（177718）	1000	21 城乡 01（177720）	900	21 香城 01（177721）	500
21 鹰控 01（177722）	2000	21 南旅 01（177723）	500	21 上城 01（177724）	600	21 上城 02（177725）	300
21 盛州 01（177727）	800	21 江城 D1（177728）	580	21 长湖 01（177729）	900	21 上虞 01（177730）	2000

债券信息
List of Bonds

债券简称（代码）Bond Name（Code）	发行量（百万元）Issued Vol（M）	债券简称（代码）Bond Name（Code）	发行量（百万元）Issued Vol（M）	债券简称（代码）Bond Name（Code）	发行量（百万元）Issued Vol（M）	债券简称（代码）Bond Name（Code）	发行量（百万元）Issued Vol（M）
21 石交 01（177731）	1100	21 环湖 01（177732）	600	21 炜赋 01（177733）	300	21 黄城 01（177734）	600
21 智慧 01（177735）	1100	21 新业 01（177736）	740	21 仁投 01（177737）	650	21 淮交 01（177738）	1060
21 六创 01（177739）	1800	21 明升 01（177740）	250	21 红河 01（177741）	500	21 景旅 01（177742）	600
21 沛农债（177743）	450	21 新业 D1（177744）	500	21 当涂 01（177745）	400	21 嵊交 01（177746）	1200
21 惠鑫 01（177747）	157	21 江东 01（177748）	1920	21 六新 01（177750）	859	21 海开 01（177751）	350
21 靖城 01（177752）	800	S21 宣汉 1（177753）	300	21 柳投 01（177754）	290	21 淮浦 01（177755）	1200
21 璧山 01（177756）	860	21 莲湖 01（177757）	1000	21 赣建 01（177758）	500	21 淮开 01（177760）	1210
21 富港 01（177761）	500	21 海安 01（177762）	1000	21 创鸿 D1（177763）	1000	21 溧开 02（177764）	900
21 济高 01（177765）	500	21 成金 01（177766）	200	21 通经 01（177767）	1000	21 创启 01（177768）	600
G21 苏科 1（177769）	350	21 永兴 01（177770）	400	S21 利发 1（177771）	500	S21 安远 1（177772）	300
G21 惠投 1（177773）	800	21 宁现 01（177774）	800	21 丹阳 02（177775）	300	21 长融 01（177776）	375
21 海诺 01（177777）	1050	21 海陵 01（177778）	400	21 泉港 01（177779）	350	21 铜国控（177780）	590
21 伊财 01（177781）	500	21 国创 01（177782）	1220	21 姚投 01（177784）	450	21 攀投债（177785）	390
21 兴北 01（177786）	300	21 岳阳 01（177788）	1000	21 通达 02（177790）	525	21 迈瑞 02（177791）	610
21 修竹 01（177792）	1260	21 盐交 01（177793）	150	21 威宁 01（177794）	600	21 城政 01（177795）	500
21 邵新 01（177796）	800	21 建湖 01（177797）	500	21 淮清 01（177798）	280	21 淮清 02（177799）	520
21 金湖 01（177800）	275	21 邵东 01（177801）	280	21 明升 02（177802）	350	21 吴发 01（177804）	400
21 靖建 02（177805）	400	21 东兴 01（177806）	500	21 港发 01（177807）	430	21 嘉亭 01（177808）	200
21 宜创投（177809）	920	21 新彭 01（177810）	500	21 新彭 02（177811）	500	21 江宁 01（177812）	500
21 十堰 01（177813）	430	21 物投 01（177814）	770	21 绿产 D1（177815）	600	G21 定城 1（177816）	520
21 泰投 01（177817）	270	21 富源 01（177818）	1000	21 浙湖 01（177819）	600	21 安交 01（177820）	850
S21 百东 1（177821）	450	21 北科 01（177822）	500	21 绍城 01（177823）	700	21 科投 02（177824）	500
21 惠民 01（177825）	280	21 贵溪 01（177826）	1000	21 邵阳 01（177827）	500	21 新集 01（177828）	680
21 甬商贸（177829）	450	21 浏交 01（177830）	230	21 扬建 02（177832）	500	21 怀胜 01（177833）	500
G21 红腾 1（177834）	300	21 鹤山 01（177837）	1000	21 贵控 01（177838）	600	21 空港 F1（177839）	1000
21 浔发 01（177840）	530	S21 鸿业 1（177841）	400	21 遵桥 02（177842）	120	21 盐镇 01（177843）	200
21 盐镇 02（177844）	150	21 新田 01（177845）	1000	21 大同 01（177846）	155	21 蚌资 02（177847）	400
21 郴新 01（177848）	660	21 农投 01（177849）	250	21 兴盛 01（177850）	300	21 常西 01（177851）	925
21 阿地 01（177852）	1000	21 镇投 01（177853）	600	21 东乡 01（177854）	400	21 淮控 01（177856）	700
21 达州 01（177858）	1000	21 兴化 D1（177859）	363	21 如开 01（177863）	500	21 钱塘 01（177864）	1000
21 即墨 01（177865）	1000	21 秦发 01（177866）	300	21 齐河 01（177867）	400	21 泰兴 01（177868）	400
21 西岭 01（177869）	350	21 西岭 02（177870）	550	21 海兴 01（177871）	400	21 红发 01（177872）	290
21 昌投 04（177874）	500	21 桂债 01（177875）	200	21 航天 01（177876）	600	21 饶资 01（177877）	800
21 兆泰 01（177878）	610	21 财通 01（177879）	500	21 曹国 D1（177880）	2000	21 宁汐 01（177881）	500
21 盐控 01（177882）	1500	21 坊投 01（177883）	220	21 浔新 01（177885）	750	H21 万通 1（177886）	560
21 金凤 01（177887）	1000	21 宁城 01（177888）	500	21 上城 03（177889）	1000	21 婺城 01（177891）	600
21 恒达 01（177892）	500	21 宁河 02（177894）	700	21 响水 01（177895）	130	21 亭湖 01（177897）	423
21 怀新 01（177899）	300	21 岚山 01（177900）	900	21 驻投 01（177901）	160	21 阳安债（177902）	600
21 智光 01（177903）	400	21 东昱 01（177905）	395	21 景洪 01（177906）	200	21 蓉西 01（177907）	850
21 兴阳 01（177908）	600	21 惠临 01（177909）	310	21 渝枢 01（177910）	170	21 成兴 02（177911）	650
21 西经 01（177912）	1135	21 惠临 02（177913）	400	21 桐控 01（177914）	1500	21 诸新 01（177915）	1500
21 恒投 01（177916）	250	21 产投 01（177917）	1000	21 开福 01（177918）	1000	21 钦临 01（177919）	700
21 湖口 01（177920）	310	21 章贡 01（177921）	600	21 远昌 01（177922）	300	21 龙川 01（177923）	1000
21 昌吉 02（177924）	500	21 城旅 01（177926）	700	21 醴渌 01（177928）	500	21 海陵 D1（177929）	250
21 渝南 01（177930）	500	21 菏城 01（177931）	700	21 淄财 01（177932）	500	21 潍水 01（177933）	550
21 鹿城 01（177934）	2000	21 金坛 D1（177935）	500	21 青莱 01（177936）	500	21 彭泽 01（177937）	600
21 天易 01（177938）	450	21 自投 01（177939）	400	21 澄创 01（177940）	1000	21 镇交 01（177941）	500
G21 鑫海 1（177942）	500	21 融盛 01（177943）	1000	21 镇文 01（177946）	1100	21 镇城 01（177947）	820
21 泰兴 02（177949）	178	21 古蔺 01（177950）	400	21 长安 01（177951）	150	21 靖投 01（177952）	740
21 筑经 01（177953）	214	21 海陵 D2（177954）	750	21 滁同 01（177955）	1100	21 东部 01（177956）	650

债券信息
List of Bonds

债券简称（代码）Bond Name（Code）	发行量（百万元）Issued Vol（M）	债券简称（代码）Bond Name（Code）	发行量（百万元）Issued Vol（M）	债券简称（代码）Bond Name（Code）	发行量（百万元）Issued Vol（M）	债券简称（代码）Bond Name（Code）	发行量（百万元）Issued Vol（M）
21 遵桥 D2（177957）	210	21 泰滨 01（177958）	375	21 泰滨 02（177959）	500	21 泸投 01（177960）	700
21 广德 01（177961）	700	21 润城 01（177963）	1000	21 柳州 D1（177964）	700	21 潍经 01（177965）	300
21 平城 01（177966）	800	21 万经债（177967）	650	21 平证 01（177968）	1500	21 凤新 01（177969）	700
21 安城 01（177970）	550	21 晋资 02（177971）	500	21 招证 F1（177972）	2500	21 招证 F2（177973）	7500
21 睢专 01（177974）	277	21 华阳 D1（177975）	500	21 云资 01（177976）	500	21 虞资 02（177977）	1200
21 遵投 01（177978）	330	21 下城 01（177979）	2000	21 恒投 02（177980）	250	21 徐经 01（177981）	1000
21 浏水 01（177982）	300	21 盐投 D1（177983）	1100	21 海宁 01（177984）	1200	21 天产 01（177985）	770
21 泰华 01（177986）	1000	21 丽水 01（177987）	2000	21 菏建 01（177988）	380	21 温国 01（177989）	1000
21 嘉特 01（177990）	250	21 淮经 01（177991）	390	21 建发 D1（177992）	500	21 香投 01（177993）	1000
21 滨江 D2（177994）	432	21 袁州 01（177995）	500	21 钱新 01（177996）	1800	21 丰开 01（177997）	580
21 豫峡 01（177998）	600	21 仑城 01（177999）	1200	21 中金 F3（178000）	1500	21 中金 F4（178001）	2000
21 衢江 01（178002）	500	21 象经 01（178003）	700	21 花投 01（178004）	200	21 宁开 01（178005）	800
21 泰兴 03（178007）	200	21 鄂旅 01（178008）	900	21 迈瑞 03（178009）	1130	21 遵桥 D3（178010）	122
21 柳控 F2（178012）	500	21 泰城 02（178013）	1000	21 安投 01（178014）	1500	21 南新 01（178015）	1060
21 巴旅 02（178016）	300	21 周投 01（178017）	300	21 通经 02（178018）	1200	21 迪投 01（178019）	1600
21 青羊 01（178020）	1500	21 长投 01（178021）	2000	21 城乡 02（178022）	300	21 武进 D1（178023）	800
21 任兴 02（178024）	500	21 瀚控 01（178025）	600	21 涪新 02（178026）	1000	21 交投 02（178027）	500
21 睢新 01（178029）	200	21 宜春 01（178030）	1500	21 中财 C1（178031）	1000	21 中财 C2（178032）	1000
21 娄城 D1（178033）	200	21 产建 01（178034）	700	21 常城 02（178035）	800	21 邹平 01（178036）	500
21 钟山 01（178037）	1000	21 太新 02（178039）	1000	21 洛投 01（178040）	1000	21 华靖 02（178041）	600
21 泰交 D2（178042）	1100	21 靖建 03（178043）	150	21 青控 01（178044）	2000	21 衡发 01（178045）	900
21 青城 01（178046）	2000	21 潍水 D1（178048）	550	21 衢资 01（178049）	1200	21 富湾 03（178050）	300
21 襄阳 01（178053）	2000	21 张公 01（178054）	600	21 淮水 01（178056）	1200	21 咸官 01（178057）	600
21 咸官 02（178058）	600	21 产投 K1（178059）	500	21 余投 01（178060）	1000	21 市政 02（178061）	1000
G21 建湖 1（178062）	320	21 金水 01（178063）	850	21 中城 01（178064）	700	21 海开 02（178065）	700
21 山金 01（178066）	500	21 佳润 01（178067）	500	21 新天 01（178068）	200	21 长寿 D1（178069）	380
21 济金 01（178070）	500	21 泰凤 02（178073）	450	21 奉投 D1（178074）	1000	21 宁城 02（178075）	500
21 宁沩 02（178076）	400	21 启东 D1（178077）	700	21 伟驰 F1（178078）	1000	21 滨旅 02（178079）	500
21 滨旅 03（178080）	100	21 兴光华（178081）	1000	21 泰兴 04（178082）	100	21 柳建 01（178083）	1000
21 瀚投 01（178084）	710	21 市北 01（178085）	900	21 首创 C1（178086）	1000	G21 汇兴 1（178087）	210
21 德财 01（178088）	1000	21 兰亭 01（178089）	600	21 金建 D1（178091）	1000	21 溧源 01（178092）	350
21 章控 01（178093）	900	S21 凉山 1（178094）	990	21 阳澄湖（178095）	500	21 芦淞 01（178096）	600
21 望经 01（178097）	1800	21 晋旅 01（178098）	400	21 双龙 01（178099）	250	21 番禺债（178100）	1000
21 兴建 01（178101）	1650	21 惠科 D2（178104）	1000	21 渝合 01（178105）	1000	21 龙债 01（178106）	1200
G21 宁经 1（178107）	370	21 常产 01（178108）	300	21 金灌 01（178109）	500	21 睢专 02（178110）	108
21 平证 02（178111）	1500	21 上城 05（178112）	1100	21 榕交 01（178114）	300	21 青云 01（178115）	500
21 丰兴 01（178116）	110	21 九龙 01（178117）	600	21 宝投 01（178118）	470	21 聊城 01（178119）	400
PR 井开 01（178120）	550	21 恒瑞 01（178121）	410	21 澄港 02（178122）	1600	21 常高 01（178123）	400
21 文旅 01（178124）	1500	21 灵天 01（178126）	300	21 中环 01（178127）	450	21 玉环 02（178128）	1000
21 常投 01（178129）	430	21 德兴 02（178131）	400	21 茅控 01（178132）	190	21 润投 01（178133）	500
21 如开 D2（178134）	500	21 仁怀 01（178135）	1000	G21 绍滨 1（178136）	1100	21 陶都债（178137）	430
21 众安 01（178139）	300	21 永康 01（178141）	1000	21 成发 01（178142）	640	21 三旅 01（178143）	500
21 遵桥 D4（178144）	112	21 恒澄 D2（178146）	370	21 兰山 01（178147）	1000	21 武高 01（178148）	300
21 浦口 01（178150）	1400	21 凯利捷（178151）	550	21 泰华 02（178152）	628	21 靖投 D1（178153）	1130
21 宁科 01（178154）	1500	21 海瀛 D1（178155）	300	21 靖投 02（178157）	460	21 璧山 02（178158）	500
21 德发 01（178159）	850	21 龙水 01（178160）	500	21 淮建 01（178161）	1000	21 淄国 01（178162）	750
21 世园 D1（178163）	1000	21 新昌 D1（178165）	1000	21 西经 D1（178166）	475	21 金霞 01（178167）	400
21 柳东 D1（178168）	1500	21 圆山 01（178169）	400	21 太港 01（178170）	500	21 天府 01（178171）	1000
21 鹰潭债（178172）	1500	21 柳投 02（178173）	910	21 富阳 02（178174）	2000	21 绍兴 01（178175）	2370
21 吴金 01（178176）	330	21 滨湖 D1（178177）	1000	21 柴桑 01（178178）	500	21 东莞 C1（178179）	1840

债券简称（代码）Bond Name（Code）	发行量（百万元）Issued Vol（M）	债券简称（代码）Bond Name（Code）	发行量（百万元）Issued Vol（M）	债券简称（代码）Bond Name（Code）	发行量（百万元）Issued Vol（M）	债券简称（代码）Bond Name（Code）	发行量（百万元）Issued Vol（M）
21 长建 D1（178180）	1000	21 南开 01（178181）	437	21 台 JT01（178182）	500	21 汇通 01（178183）	300
21 汇通 02（178184）	200	G21 嵊交 1（178185）	400	21 张店 01（178186）	1000	21 柳城 02（178187）	1500
21 红谷 01（178188）	1000	21 晋旅 Y1（178189）	300	21 新业 02（178190）	100	21 即旅 D1（178191）	600
21 建湖 02（178192）	300	21 淮交 D1（178193）	900	21 东台 02（178195）	1000	21 宁统 01（178196）	500
21 洋口 01（178197）	1000	21 株高 01（178198）	1270	21 锡经 D1（178200）	700	21 防港 01（178201）	500
PR 桂经 01（178202）	700	21 常山 01（178203）	500	21 弘湘 01（178204）	700	21 天建 D2（178205）	400
G21 临沂 1（178206）	1500	21 未来 01（178207）	480	21 兴川 01（178208）	600	21 焦投 01（178209）	400
21 句容 02（178210）	370	21 湖口 02（178211）	315	21 金坛 D2（178212）	620	21 沧州 02（178213）	600
21 嘉高 01（178215）	500	21 渝合 D1（178216）	540	21 华港 01（178217）	2000	21 云龙 01（178218）	700
21 穗开 01（178220）	800	21 海发 02（178222）	1000	21 连交 02（178224）	600	21 三阳 01（178225）	1250
21 环湖 03（178227）	960	H21 新力 1（178228）	255	21 丹阳 03（178231）	400	21 玉资 01（178232）	240
21 北辰 01（178233）	1000	21 怀交 01（178234）	600	21 海州 01（178235）	600	21 郑建 01（178236）	1000
21 东兴 02（178237）	800	21 香发 01（178238）	1700	21 中浦 01（178239）	600	21 延开 01（178241）	500
21 惠金 01（178242）	335	21 遵桥 03（178243）	1760	21 融汇 01（178245）	1000	21 射阳 02（178246）	100
21 射阳 03（178247）	190	21 安控 D1（178248）	730	21 太经 01（178249）	500	21 芦淞 02（178250）	400
21HZJD01（178251）	400	21 潍经 02（178252）	300	21 开元 02（178254）	350	21 连城 01（178255）	1500
21 瀚控 02（178256）	600	21 渝经开（178258）	469	21 润新 01（178259）	150	21 徐州 01（178260）	50
S21 利发 2（178261）	450	21 西投 01（178262）	1000	21 鑫泰 D2（178264）	1000	21 红发 02（178266）	115
21 兴信 01（178267）	1500	21 淮宏 03（178268）	153	21 银河 F1（178269）	2000	21 银河 F2（178270）	4000
21 滨城 01（178271）	500	21 怀化 01（178272）	800	21 寿光 01（178273）	380	21 豫峡 D1（178274）	800
21 临公 01（178275）	370	21 城资 01（178276）	500	21 产投 Y1（178277）	600	21 滕建 01（178279）	500
21 兴南 02（178280）	160	21 金坛 01（178281）	1120	21 银都 01（178282）	200	21 沛农 02（178283）	100
21 镇文 02（178284）	500	21 财通 F1（178285）	2500	21 青城 03（178286）	1400	21 青城 04（178287）	600
21 常新 D1（178288）	1000	21 太新 03（178290）	812	21 国裕 D1（178291）	300	21 蓉西 D1（178292）	600
21 余交 01（178293）	1000	21 丰开 02（178294）	95	21 邵阳 02（178295）	400	21 郑地 01（178297）	1500
21 雪浪 01（178301）	500	21 路通 01（178302）	800	21 贵控 02（178304）	600	21 海城 01（178305）	1000
21 瓯江 01（178306）	1500	21 嵊南 01（178308）	860	21 即旅 01（178309）	800	21 自高债（178310）	800
21 信诚 01（178311）	500	21 海城 D2（178312）	500	21 漳龙 01（178313）	1000	21 景旅 02（178314）	700
21 绍城 02（178317）	500	21 绍国 01（178318）	1500	21 启东 D2（178319）	700	21 常城 03（178320）	1000
21 海开 03（178321）	340	21 睢专 03（178322）	192	21 江高 01（178323）	1000	21 建湖 03（178324）	100
21 桂交 01（178325）	500	21 青控 02（178327）	2000	21 甬湾 01（178328）	1290	21 眉控 01（178329）	1140
21 新高 01（178330）	500	21 融通 01（178331）	390	21 怀新 02（178332）	350	21 紫梅 01（178333）	500
21 诸城 01（178334）	2500	21 崇川 D1（178335）	1000	21 中金 F5（178338）	1000	21 中金 F6（178339）	3500
21 河海 01（178340）	1000	21 徐经 02（178341）	1500	21 海创 D1（178344）	1500	21 余杭 01（178345）	1500
21 临港 01（178346）	1500	21 柯城 01（178347）	2000	21 迈瑞 04（178349）	470	S21 浦里 1（178350）	500
21 临公 02（178351）	280	21 金轨 01（178352）	500	21 绵控 01（178353）	1000	21 恒投 03（178354）	100
21 明城 01（178355）	500	21 景控 D1（178359）	900	21 柳城 03（178360）	700	21 椒发 01（178361）	800
21 连农 02（178363）	510	21 郑新 01（178364）	1500	21 锡建 01（178366）	1400	21 锡建 02（178367）	600
21 威临港（178368）	420	21 淮开 02（178369）	610	21 宜经 D2（178370）	600	21 赣建 03（178371）	1000
21 双岛 01（178372）	1000	21 龙岭 01（178373）	550	21 鲁旅 01（178374）	500	21 融盛 02（178375）	1200
21 成阿 01（178376）	800	21 鄞开 02（178377）	1000	21 长宁 01（178378）	500	21 城发 03（178380）	1000
21 靖建 04（178381）	200	21 东泰 D2（178382）	1100	21 惠通 02（178383）	500	S21 藏投 1（178384）	3000
21 红发 03（178385）	310	21 衢江 02（178386）	500	21 宁证 C1（178387）	1500	21 溧开 03（178388）	1150
21 浮发 01（178389）	500	21 浮发 02（178390）	400	21 龙旅 01（178391）	760	21 瀚控 03（178392）	500
21 宜高 01（178393）	1000	21 惠临 03（178394）	290	21 农银 01（178395）	1100	21 衢控 01（178396）	500
21 嵊洋 01（178397）	500	甬工投 01（178398）	400	G21 万盛 1（178399）	800	21 潍文 01（178401）	500
21 般阳 01（178402）	400	21 安溪 01（178403）	600	21 泰石 01（178404）	200	21 丰港 01（178405）	100
21 吴中 02（178407）	500	21 博融 02（178408）	213	21 河西 D1（178409）	1100	21 牡资 F1（178411）	1000
21 贵安 01（178412）	1221	21 衢金 01（178413）	500	21 饶创 01（178414）	1500	21 宁现 02（178415）	900
21 海连 01（178417）	600	21 药城 D1（178418）	220	21 农投 02（178419）	295	21 经控 02（178420）	200

债券信息
List of Bonds

债券简称（代码）Bond Name（Code）	发行量（百万元）Issued Vol（M）	债券简称（代码）Bond Name（Code）	发行量（百万元）Issued Vol（M）	债券简称（代码）Bond Name（Code）	发行量（百万元）Issued Vol（M）	债券简称（代码）Bond Name（Code）	发行量（百万元）Issued Vol（M）
21 任兴 03（178421）	1000	21 中区 01（178422）	200	21 拱墅 03（178423）	2000	21 兴海 02（178425）	300
21 蔡生 02（178429）	214	21 滨发 01（178430）	1200	21 奉投 01（178431）	1000	21 临空 01（178433）	500
21 钱塘 02（178434）	500	21 兴工 01（178435）	700	21 仪新 01（178436）	500	21 萧经 01（178437）	500
21 浙湖 02（178439）	400	21 亭公 01（178440）	100	21 锡山 01（178441）	600	21 华阔 02（178445）	488
21 丹投 02（178446）	500	21 诸资 02（178447）	1000	21 玉城 01（178448）	700	21 龙交 01（178449）	500
21 盐高 02（178450）	1000	21 龙阳 01（178451）	285	21 保控 01（178452）	1000	21 浔城 01（178454）	440
21 江公 01（178455）	250	21 浦城 01（178456）	800	21 融通债（178457）	230	21 嵊州 02（178458）	1500
21 济金 02（178460）	500	21 通联 01（178461）	500	21 淮阴 01（178462）	60	21 金坛 D3（178463）	500
G21 德旅 1（178464）	1000	21 诸水 02（178466）	300	21 铜山 01（178467）	500	21 京城 01（178468）	750
21 海晟 02（178469）	500	21 长安 02（178470）	350	21 苏科 02（178471）	430	21 泰通 02（178472）	800
21 金桥 03（178473）	1000	21 宜城 D1（178474）	600	21 海建 01（178475）	370	21 九龙 02（178477）	600
21 宁建发（178478）	1000	21 汾湖 D1（178479）	300	21 圆山 02（178480）	400	21 远大 01（178481）	300
G21 扬易（178483）	500	21 润城 02（178484）	1000	21 洋城 01（178486）	740	21 射城 02（178487）	300
21 西南 D1（178488）	2000	21 句福 01（178489）	500	21 杨滨 01（178492）	1500	21 邯交 01（178493）	700
21 兴投 01（178494）	300	21 潼南 01（178496）	1180	21 镇旅 D1（178497）	500	21 鄂州 01（178498）	500
21 日照 D1（178499）	500	21 空港 01（178500）	700	21 高港 01（178501）	500	21 宁津 01（178503）	400
21 衡高新（178504）	1000	21 长经 01（178507）	1000	21 常交 01（178508）	1070	21 龙丰 01（178509）	500
21 苏皖 D1（178510）	500	21 东广 01（178511）	200	GC 绍轨 01（178512）	700	21 遵旅 02（178513）	300
21 海陵 02（178514）	370	21 济高 02（178515）	600	21 常城 06（178518）	1000	21 苏纾 01（178519）	1000
21 伊资 D2（178520）	200	21 楚晟 01（178522）	300	21 羊安 01（178524）	450	21 上虞债（178525）	1000
21 盐湖 01（178526）	700	21 恒投 04（178527）	148	21 衡阳 01（178528）	2500	21 临沪 01（178529）	400
21 锦国 01（178530）	1000	21 任城 01（178531）	100	21 嘉特 02（178532）	400	21 中意 01（178533）	440
21 创鸿 01（178534）	950	21 浏交 02（178536）	240	21 浏交 03（178537）	430	21 阳安 02（178538）	200
21 宁海债（178539）	880	21 南谯 01（178540）	400	21 开化 01（178541）	1000	21 亭公 02（178542）	448
21 楚雄 01（178543）	1000	21 濮阳 01（178545）	800	21 绵控 02（178547）	630	21 大觉山（178549）	200
21 伊川 01（178550）	600	21 渭南 01（178551）	500	21 浦口 02（178552）	100	21 泸临 01（178553）	600
21 江油 01（178554）	400	21 定南 01（178555）	400	21 即商 01（178556）	450	21 周东 01（178558）	200
21 遂开 02（178559）	100	S21 巴资 1（178561）	200	21 吴江 01（178563）	200	21 迈瑞 05（178565）	1000
21 乐亭 01（178566）	500	21 潍滨 01（178568）	420	21 安交 02（178569）	500	21 裕丰 01（178570）	500
S21 西交 1（178572）	718	21 润铜 01（178574）	250	21 高新 D1（178576）	1000	21 衡发 02（178577）	300
21 迪马 01（178578）	450	21 漳交 01（178579）	1200	21 金水 02（178580）	1000	21 巴中 F2（178582）	300
21 如开 D3（178583）	700	21 兴南 03（178584）	100	21 江山 01（178585）	350	21 镇文 03（178586）	700
21 遵桥 04（178588）	500	G21 万盛 3（178589）	200	21 峨眉 02（178590）	378	21 农投 03（178591）	570
21 林城 01（178592）	300	21 渝建 01（178594）	1000	21 嘉房 01（178595）	400	21 兴盛 02（178596）	400
21 简工 01（178597）	650	21 昌投 06（178601）	500	21 金汇 01（178603）	500	21 嘉定 01（178604）	500
21 浏城 01（178606）	600	21 城阳 01（178607）	500	21 长寿商（178608）	240	21 丹阳 04（178610）	400
21 吴城 01（178611）	500	21 泰东 01（178612）	180	21 虞水 01（178613）	500	21 德邦 C1（178614）	650
21 济矿 01（178615）	500	GC 太旅 01（178616）	200	21 淮经 D1（178617）	800	21 苏资 01（178619）	1000
21 西苑 01（178620）	400	21 嵊城 01（178621）	880	21 沂投 01（178622）	1130	21 靖港 01（178623）	450
21 工投 01（178624）	500	21 商古 01（178625）	500	21 合投 02（178626）	620	21 恒润 01（178630）	247
21 山水 01（178631）	500	21 新惠 01（178632）	450	21 武高 02（178633）	1000	21 金义 02（178634）	700
21 兰山 02（178635）	1000	21 牟中 01（178636）	500	21 靖城 02（178637）	400	21 金建 01（178638）	1000
21 漕湖 01（178639）	1000	21 太仓 01（178640）	500	21 上汽 01（178641）	500	21 句容 D1（178642）	1000
21 溧城 02（178643）	800	21 新创 K1（178644）	400	21 锡经 D2（178645）	400	21 丹阳 05（178646）	100
21 海润 F1（178647）	400	21 白沙洲（178650）	350	21 青开 01（178651）	730	21 泰石 02（178652）	230
21 武建 01（178653）	800	21 柯开 01（178654）	800	21 通联 02（178655）	250	21 镇海 01（178657）	500
21 即墨 02（178658）	1000	21 剑江 01（178659）	640	21 湖城 01（178661）	2000	21 亭公 03（178662）	160
21 台山 01（178663）	1000	21 金海 02（178664）	1400	21 万交 01（178666）	300	21 贵公 01（178667）	350
21 兴铜 01（178669）	1000	21 西城 01（178670）	1000	21 余开 01（178671）	500	21 大庆 01（178672）	200
21 沂投 02（178673）	146	21 南高 01（178674）	500	21 广投 01（178675）	500	21 湛交 02（178677）	1000

债券信息
List of Bonds

债券简称（代码）Bond Name（Code）	发行量（百万元）Issued Vol（M）	债券简称（代码）Bond Name（Code）	发行量（百万元）Issued Vol（M）	债券简称（代码）Bond Name（Code）	发行量（百万元）Issued Vol（M）	债券简称（代码）Bond Name（Code）	发行量（百万元）Issued Vol（M）
21 蓉凯 01（178678）	200	21 宜春 02（178679）	1800	21 汾湖 01（178680）	500	21 金阳 01（178681）	500
21 泰滨 03（178682）	650	21 昆交发（178683）	500	21 昆城 D1（178685）	500	21 河西 01（178686）	900
21 河西 02（178687）	400	21 兖投 01（178688）	330	21 松滋 01（178689）	500	21 常城 D1（178690）	1000
21 文汇 01（178692）	1000	21 镇交 D2（178693）	500	21 洞庭 01（178694）	1000	21 焦投 02（178695）	500
21 药城 D2（178696）	180	21 海瀛 02（178698）	500	21 霍山 01（178700）	300	21 城资 02（178701）	900
21 兴化 D2（178702）	637	21 华靖 D1（178703）	1000	21 国新 D1（178704）	1500	21 新余 02（178705）	800
21 苏皖 01（178706）	800	21 天恒 01（178707）	1996	21 绿港 D1（178709）	210	21 临投 01（178710）	500
21 曲金 01（178711）	840	21 桂新 01（178712）	300	21 夷陵 02（178713）	400	21 太湖 02（178714）	400
21 浔新 02（178715）	250	21 开投 01（178716）	300	21 汇兴 01（178717）	262	21 清浦 01（178718）	360
21 文蓝 01（178719）	650	21 青田债（178720）	595	21 邮建 01（178721）	400	21 滨湖 D2（178722）	700
21 柯建 02（178723）	600	21 漯河 D1（178724）	500	21 院士 02（178725）	600	21 蓉江 01（178727）	1000
21 聊城 02（178729）	140	21 慈城 01（178730）	500	21 珠实 01（178731）	1300	21 恒业 01（178732）	1000
21 十一冶（178733）	500	21 南川 01（178734）	500	21 国证 F1（178735）	1500	21 德发 02（178736）	500
21 怀化 02（178737）	440	21 涪交 01（178738）	270	21 浔城 02（178740）	500	21 瀚投 02（178741）	200
21 长建 01（178742）	1500	21 浏城 02（178744）	800	21 平阳 01（178745）	1000	21 长旅 01（178747）	200
21 惠投 D2（178748）	400	21 饶创 02（178749）	1000	21 淮水 02（178750）	1800	21 振东 01（178752）	500
21 悦来 01（178754）	1500	21 潍水 D2（178755）	570	21 株循 03（178756）	900	21 柳州 D2（178758）	1000
21 内桥 01（178759）	480	21 悦来 02（178760）	600	21 乌开 01（178761）	600	G21 汇兴 2（178764）	490
21 芜建 02（178766）	500	21 海陵 03（178768）	1370	21 丰建 01（178770）	1000	21 高邮 01（178772）	800
21 吴开 02（178773）	200	21 浔新债（178774）	900	21 崇兴 01（178775）	642	21 足投 02（178777）	800
21 鑫泰 D3（178778）	450	21 芝罘 01（178779）	1500	21ABCI01（178780）	3000	21 通湾 01（178782）	1200
21 望城 03（178783）	300	21 洛投 02（178784）	400	21 洛投 03（178785）	700	21 株城 01（178786）	300
21 株城 02（178787）	700	21 拱国投（178789）	1000	21 靖投 D2（178790）	259	21 建秋 02（178791）	330
G21 阿地 1（178793）	1000	21 瀚控 04（178794）	500	21 柯资 02（178795）	1410	21 铜交 01（178797）	500
G21 旅业 1（178798）	150	21 明光 04（178799）	400	21 明光 05（178800）	200	21 醴渌 02（178801）	1000
21 芦淞 03（178802）	200	21 北科 02（178803）	690	21 衢控 02（178804）	500	21 姜经 01（178806）	530
21 晋陵 D1（178807）	500	21 川发投（178808）	500	21 沧交 01（178809）	1000	21 巴中 02（178811）	500
21 唐控 F1（178813）	430	21 江东 03（178814）	1080	21 唐控 D1（178815）	430	21 智光 02（178816）	63
21 西港 01（178817）	800	21 镜湖 01（178818）	500	21 昭通 01（178819）	500	21 古镇 01（178820）	400
21 宁沩 03（178821）	600	21 润新 02（178822）	300	21 铜仁 02（178823）	580	21 宜控 01（178827）	1000
21 之江 02（178829）	2200	21 新源 01（178830）	550	21 达州 02（178831）	1000	21 灵天 02（178832）	500
21 富和 01（178833）	1000	21 溧源 02（178834）	1000	21 淹城 01（178835）	400	21 睢新 02（178836）	500
21 长兴债（178837）	730	21 浔投 01（178838）	500	21 焦发 01（178839）	840	21 宜发 01（178840）	800
21 龙阳 02（178841）	214	21 雨投 01（178843）	650	21 射阳 05（178846）	185	21 江油 02（178847）	700
21 大足 01（178848）	1000	21 钦临 02（178849）	600	21 彭建 01（178854）	450	21 广成 D1（178855）	670
21 任兴 04（178857）	800	21 开投 02（178858）	200	21 并投 01（178859）	1000	21 兖州 01（178860）	500
21 中区 02（178861）	800	21 建资 D1（178863）	500	21 凉山 D2（178864）	300	21 巨峰 02（178865）	300
21 武生态（178867）	500	21 郑交 01（178868）	900	21 建控 01（178869）	800	21 湘江 01（178870）	300
21 湘江 02（178871）	310	21 淮发 01（178872）	900	21 扬临港（178874）	500	21 金建 02（178875）	500
21 绿投 01（178876）	500	21 海盐 02（178877）	500	21 东泰 01（178878）	1200	21 牡资 F2（178879）	400
21 巴旅 03（178880）	300	21 商铁 02（178882）	500	21 海瀛 03（178885）	500	21 北城 01（178886）	1000
21 仁怀 02（178887）	250	21 锦国 02（178889）	300	21 常新 01（178890）	900	21 信高 01（178891）	220
21 信高 02（178892）	280	21 遵投 03（178893）	510	21 吉华 01（178894）	560	21 双龙 02（178895）	590
21 兰交 F2（178897）	400	21 张店 02（178898）	1000	21 南建 02（178899）	500	21 华诚 01（178900）	300
21 金汇 02（178901）	200	21 南新 02（178902）	1040	21 苏纾 02（178903）	500	21 沂投 03（178904）	146
21 伊财 02（178905）	1000	21 国都 C1（178907）	800	21 高新 02（178908）	530	21 榆林 01（178909）	200
21 渝合 02（178910）	500	21 咸阳 01（178911）	500	21 漯河 02（178912）	950	21 城控 01（178913）	900
21 荥阳 01（178914）	600	21 润铜 02（178915）	550	21 菏投 01（178916）	740	21 泰交 D3（178917）	800
21 抚数 01（178918）	600	21 望江 01（178919）	700	21 日通 01（178920）	700	21 东乡 03（178921）	300
21 西塘 01（178922）	500	21 城发 04（178925）	1000	21 浙实 01（178927）	800	21 港通 01（178928）	500

债券信息
List of Bonds

债券简称（代码）Bond Name（Code）	发行量（百万元）Issued Vol（M）	债券简称（代码）Bond Name（Code）	发行量（百万元）Issued Vol（M）	债券简称（代码）Bond Name（Code）	发行量（百万元）Issued Vol（M）	债券简称（代码）Bond Name（Code）	发行量（百万元）Issued Vol（M）
21 两山 D1（178929）	1000	GC 太科 01（178930）	100	21 潍新 01（178931）	450	21 宁城 04（178932）	530
21 兰溪 01（178933）	1000	21 瀚控 05（178934）	600	21 环湖 04（178935）	340	21 宜兴 01（178936）	250
21 申太 01（178937）	100	21 丰港 02（178938）	500	21 国惠 01（178939）	1000	21 国惠 02（178940）	1000
21 瀚投 03（178941）	390	21 三江 01（178942）	700	21 黔旅 01（178943）	50	21 产基 01（178945）	1000
21 诸资 03（178947）	1000	21 衢城 01（178949）	800	21 仙城 01（178950）	300	21 天产 02（178951）	630
21 舟蓬 01（178953）	240	H21 万通 2（178954）	340	21 虞山 01（178955）	210	21 沿江 02（178957）	1000
21 长寿 D2（178958）	620	21 博融 03（178959）	150	21 许建 01（178960）	300	21 许建 02（178961）	580
21 苏水 01（178962）	150	21 桐城 01（178963）	1500	21 潼南 D1（178964）	810	21 徐新 01（178965）	1100
21 修竹 02（178966）	240	21 裕丰 02（178968）	500	21 内投 01（178969）	1000	21 饶资 02（178971）	700
21 渼陂 01（178972）	250	21 通经 D1（178973）	800	G21 鄱湖（178975）	500	21 渝南 02（178976）	1000
21 新晟 01（178977）	700	21 娄城 D2（178978）	200	21 北仑 01（178981）	800	21 新投 01（178982）	500
21 冀资 01（178983）	500	21 金霞 02（178984）	500	21 青世 01（178987）	550	21 长寿 01（178988）	150
21 益民 01（178989）	210	21 商都 01（178990）	300	21 晋旅 02（178991）	400	21 江阴公（178992）	1000
21 长经 02（178993）	700	21 威宁 02（178994）	900	21 建机 01（178995）	500	21 宁通 01（178996）	300
21 湘债 01（178997）	300	21 生态 02（178998）	1000	21 营海 01（178999）	340	中车保 4A（179000）	622
中车保 4C（179001）	33	兴辰 05 次（179005）	30	PR 富水 01（179006）	67	PR 富水 02（179007）	78
20 富水 03（179008）	86	20 富水 04（179009）	96	20 富水 05（179010）	108	20 富水 06（179011）	123
20 富水 07（179012）	135	20 富水 08（179013）	146	20 富水 09（179014）	161	20 富水次（179015）	55
PR 联金 A（179020）	320	联金 01C（179021）	80	PR1A1（179022）	300	PR1A2（179023）	400
广益 1A3（179024）	285	广益 1 次（179025）	15	20 华碧 A1（179030）	950	20 华碧 B1（179031）	50
PR5A2（179033）	400	PR5A3（179034）	285	橙安 5 次（179035）	15	PR 盛 A2（179037）	216
新合盛次（179038）	17	光借 7A（179039）	1700	光借 7B（179040）	150	光借 7C（179041）	150
PR 微 3A2（179043）	470	20 微 3A3（179044）	280	20 微 3 次（179045）	155	PR4A1（179046）	761
PR4A2（179047）	486	建租 4A3（179048）	199	建租 4 次（179049）	76	20 核建 2A（179050）	2346
20 核建 2C（179051）	124	PR33A2（179053）	440	恒信 33A3（179054）	70	恒信 33 次（179055）	50
PR 优 1A（179061）	900	高环优 1B（179062）	218	高环次 01（179063）	59	H 榕安 A2（179069）	787
H 榕安次（179070）	86	弘德 05D（179074）	60	PR 租 1A2（179076）	121	20 安 1A3（179077）	48
20 安 1 次（179078）	31	信花 01A（179079）	2670	信花 01B（179080）	105	信花 01C（179081）	225
铁国际 02（179085）	445	铁国际 03（179086）	460	铁国际 04（179087）	480	铁国际 05（179088）	500
铁国际 06（179089）	520	铁国际次（179090）	10	PR 兰州 A2（179092）	165	兰州优 A3（179093）	179
兰州次级（179094）	25	国借 4A（179095）	2580	国借 4B（179096）	225	国借 4C（179097）	195
至臻 08A1（179102）	600	至臻 08A2（179103）	300	至臻 08B（179104）	30	至臻 08C（179105）	70
渝建工优（179106）	380	渝建工次（179107）	20	PRYX2A（179110）	611	PRYX2B（179111）	71
20YX2C（179112）	72	PR 路桥 A2（179117）	2998	DJ 路桥 C（179118）	211	PR 车 1A2（179120）	518
PR 车 1B（179121）	148	20 车 1 次（179122）	227	美团 2B（179124）	28	美团 2C（179125）	34
时宁 03 优（179129）	399	时宁 03 次（179130）	1	PR6A2（179132）	400	PR6A3（179133）	285
橙安 6 次（179134）	15	PRDJW2A1（179137）	1300	电建 W2A2（179138）	262	电建 W2 次（179139）	78
至远 02A1（179148）	600	至远 02A2（179149）	300	至远 02B（179150）	30	至远 02 次（179151）	70
余杭水 03（179158）	44	余杭水 04（179159）	33	余杭水 05（179160）	46	余杭水 06（179161）	35
余杭水 07（179162）	48	余杭水 08（179163）	37	余杭水 09（179164）	52	余杭水 10（179165）	40
余杭水 11（179166）	58	余杭水 12（179167）	46	余杭水次（179168）	30	PR1A2（179170）	1650
电建 1 次（179171）	92	PR 租 62（179173）	510	远海租 63（179174）	134	远海租 6C（179175）	109
PR 安吉 9A（179179）	1280	20 安吉 9B（179180）	25	20 安吉 9C（179181）	118	十局 01 优（179188）	485
十局 01 次（179189）	15	PR10A1（179193）	440	PR10A2（179194）	299	诚泰 10B（179195）	88
诚泰 10 次（179196）	119	PR02A3（179202）	1380	PR02A4（179203）	700	华元 02 次（179204）	364
21 阳澄 02（179208）	68	21 阳澄 03（179209）	455	21 阳澄次（179210）	30	华文 01 优（179213）	1900
华文 01 次（179214）	100	中林 03 优（179215）	546	中林 03 次（179216）	29	20 国电投（179217）	735
PR 中公 1A（179221）	490	20 中公 1C（179222）	37	PR 电 2 优 2（179224）	1140	2 电建次（179225）	92
PR2A2（179232）	763	电建 2 次（179233）	49	PR 五局优（179234）	384	20 五局次（179235）	21
PR 慧 6A2（179241）	300	PR 慧 6A3（179242）	385	安慧 6 次（179243）	15	20 苏宁 A1（179247）	2800

债券信息
List of Bonds

债券简称（代码）Bond Name（Code）	发行量（百万元）Issued Vol（M）	债券简称（代码）Bond Name（Code）	发行量（百万元）Issued Vol（M）	债券简称（代码）Bond Name（Code）	发行量（百万元）Issued Vol（M）	债券简称（代码）Bond Name（Code）	发行量（百万元）Issued Vol（M）
20 苏宁 A2（179248）	400	20 苏宁次（179249）	10	仁恒 5 优（179250）	815	仁恒 5 次（179251）	1
ZJBL09B（179265）	257	华源 03（179268）	139	华源 04（179269）	146	华源 05（179270）	155
华源次（179271）	40	PR 交优 1（179272）	59	PR 交优 2（179273）	73	G 兰交优 3（179274）	79
G 兰交优 4（179275）	68	G 兰交优 5（179276）	71	G 兰交次（179277）	19	中建 WK1A（179280）	1794
中建 WK1S（179281）	156	PR 亦庄优（179286）	999	20 亦庄次（179287）	1	PR01A2（179291）	620
鄂租 01A3（179292）	300	鄂租 01 次（179293）	84	PR35A2（179295）	295	恒信 35B（179296）	68
恒信 35 次（179297）	73	PRA2（179299）	1036	和商 A3（179300）	474	和商 B（179301）	373
和商次（179302）	418	PR 广租 03（179305）	288	20 广租 04（179306）	91	20 广租次（179307）	42
PR7A2（179312）	400	PR7A3（179313）	285	橙安 7 次（179314）	15	新城 01 优（179315）	1005
新城 01 次（179316）	53	冶建 20 优（179317）	1385	冶建 20 次（179318）	73	璟悦 01 优（179335）	990
璟悦 01 次（179336）	1	象屿 YS1A（179337）	981	象屿 YS1C（179338）	109	PRC01 优（179341）	129
SEC01 次（179342）	11	PR 善 01 优（179343）	258	光善 01 次（179344）	1	恒热 02（179345）	73
恒热 03（179346）	81	恒热 04（179347）	89	恒热 05（179348）	98	恒热次级（179349）	40
PR1A（179350）	430	天和 1B1（179351）	45	天和 1B2（179352）	25	中建 WK8A（179353）	600
中建 WK8S（179354）	53	20 泉安 01（179355）	322	20 泉安次（179356）	17	五局 2 优（179357）	478
五局 2 次（179358）	42	PR 苏工 1A（179361）	42	苏工园 1B（179362）	3	PR08 优（179365）	759
电气 08 次（179366）	67	PR09 优（179367）	222	电气 09 次（179368）	19	PR 路桥 02（179374）	106
路桥优 03（179375）	103	路桥优 04（179376）	332	路桥优 05（179377）	342	路桥次级（179378）	59
中建 7 优（179379）	453	中建 7 次（179380）	39	中交 002A（179383）	570	中交 002C（179384）	36
PR 铁 021A（179385）	3955	铁建 021C（179386）	209	PR2A（179391）	750	中车 2B（179392）	200
中车 2C（179393）	50	PR8A2（179397）	400	橙安 8A3（179398）	285	橙安 8 次（179399）	15
PR 慧 7A3（179404）	177	安慧 7 次（179405）	7	19 冶 20 优（179406）	1007	19 冶 20 次（179407）	53
20 四局优（179408）	358	20 四局次（179409）	34	PR9A2（179411）	320	橙安 9A3（179412）	228
橙安 9 次（179413）	12	PR 路建 1A（179416）	1140	20 路建 1C（179417）	78	中建 4 期 A（179418）	308
中建 4 期 C（179419）	27	中建 5 期 A（179420）	1336	中建 5 期 C（179421）	117	八局 W1 优（179422）	1122
八局 W1 次（179423）	98	PR2A2（179425）	739	建上 2C（179426）	69	20 交通优（179427）	480
20 交通次（179428）	25	二十二 03（179431）	700	二十二 04（179432）	37	PRL 奥莱 A（179433）	1850
BDL 奥莱 B（179434）	50	BDL 次（179435）	10	三航 1 优（179436）	914	三航 1 次（179437）	96
时赫 01 优（179438）	600	时赫 01 次（179439）	1	PR3A2（179441）	200	云能 3A3（179442）	180
云能 3A 次（179443）	52	PR 岳优（179444）	520	宝冶 20 优（179445）	817	宝冶 20 次（179446）	43
保利商优（179449）	2027	保利商次（179450）	225	PR06A2（179452）	161	铁保 06A3（179453）	40
铁保 06 次（179454）	1	中能建优（179455）	551	中能建次（179456）	29	正荣 04 优（179457）	899
正荣 04 次（179458）	48	璀璨 16A（179460）	1160	PR 金街优（179463）	3000	21 金街次（179464）	30
华瑞 02（179466）	57	华瑞 03（179467）	55	华瑞 04（179468）	58	华瑞 05（179469）	60
华瑞 06（179470）	65	华瑞 07（179471）	68	华瑞 08（179472）	71	华瑞次（179473）	26
2 信远优（179474）	800	2 信远次（179475）	1	PR 慧 8A2（179479）	240	PR 慧 8A3（179480）	308
安慧 8 次（179481）	12	PR 平一 A1（179482）	900	PR 平一 A2（179483）	340	21 平一 B（179484）	144
21 平一 C（179485）	165	PR 泰康 1A（179486）	2700	PR 泰康 1B（179487）	240	21 泰康 1C（179488）	60
PR8A2（179490）	120	PR8A3（179491）	154	合惠 8 次（179492）	6	PR 创优（179493）	1190
21 创置次（179494）	10	PR 鑫乾 1A（179495）	1480	21 鑫乾 1B（179496）	230	21 鑫乾 1C（179497）	193
PR 金华 A1（179498）	58	PR 金华 A2（179499）	65	GJ 金华 A3（179500）	68	GJ 金华 A4（179501）	71
GJ 金华 A5（179502）	74	GJ 金华 A6（179503）	78	GJ 金华 A7（179504）	82	GJ 金华次（179505）	26
PR2A1（179506）	940	PR2A2（179507）	830	智慧 2A3（179508）	110	智慧 2 次（179509）	184
21 中骏 1A（179510）	960	21 中骏 1B（179511）	310	21 中骏 1C（179512）	10	天联 01 优（179513）	852
天联 01 次（179514）	9	龙控 07 优（179515）	836	龙控 07 次（179516）	44	复地 06A（179521）	568
复地 06 次（179522）	1	PR10A1（179523）	300	PR10A2（179524）	400	橙安 10A3（179525）	285
橙安 10 次（179526）	15	20 度 E2D（179530）	25	PR20 度 2E（179531）	30	20 度 E2F（179532）	33
致远 03A2（179534）	7930	致远 03 次（179535）	12	天智 02A（179539）	578	天智 02B（179540）	2
PR 惠农 06（179541）	405	惠农 06 次（179542）	22	21 太平 02（179544）	46	21 太平 03（179545）	51
21 太平 04（179546）	102	21 太平 05（179547）	182	21 太平次（179548）	20	诸暨 01 优（179549）	199

债券信息
List of Bonds

债券简称（代码）Bond Name（Code）	发行量（百万元）Issued Vol（M）	债券简称（代码）Bond Name（Code）	发行量（百万元）Issued Vol（M）	债券简称（代码）Bond Name（Code）	发行量（百万元）Issued Vol（M）	债券简称（代码）Bond Name（Code）	发行量（百万元）Issued Vol（M）
诸暨 01 次（179550）	1	PR 国控 A1（179551）	500	PR 国控 A2（179552）	370	21 国控 A3（179553）	97
21 国控次（179554）	104	21 绿城 A1（179555）	898	21 绿城 B1（179556）	1	PR1 优（179557）	715
鑫茎 1 次（179558）	1	PR2A1（179559）	300	PR2A2（179560）	400	广益 2A3（179561）	285
广益 2 次（179562）	15	PR 欧拉 1A（179563）	407	21 欧拉 1C（179564）	45	光耀 05A（179565）	1034
光耀 05 次（179566）	1	PR 浩 1A2（179568）	240	浩诚 1A3（179569）	171	浩诚 1 次（179570）	9
PR 浩 2A2（179572）	400	浩诚 2A3（179573）	285	浩诚 2 次（179574）	15	长兴 01A2（179579）	3340
长兴 01 次（179580）	20	至诚 3A（179581）	483	至诚 4A（179582）	488	泰富 4 优（179583）	366
泰富 4 次（179584）	1	PRPRA10（179594）	20	PRA11（179595）	73	晟裕 B1（179596）	87
晟裕 B2（179597）	34	PRB3（179598）	109	晟裕次（179599）	58	PR34A2（179601）	430
恒信 34A3（179602）	90	恒信 34 次（179603）	50	PR 人居 1A（179604）	850	21 人居 1B（179605）	450
21 人居 1C（179606）	10	华能 11 优（179607）	450	华能 11 次（179608）	50	盛汇 01 优（179609）	869
盛汇 01 次（179610）	1	H 平 5 优（179611）	450	PR 慧 9A2（179613）	240	PR 慧 9A3（179614）	308
安慧 9 次（179615）	12	PR 交租 A2（179617）	300	20 交租 A3（179618）	240	20 交租 C（179619）	60
PR 华宇 A（179620）	850	20 华宇 B（179621）	358	20 华宇 C（179622）	64	PR 光信 8A（179623）	1290
光信 8B（179624）	111	光信 8C（179625）	99	PR 车 2A1（179626）	1350	PR 车 2A2（179627）	330
21 车 2B（179628）	156	PR 车 2 次（179629）	228	PR 美 3 优 A（179630）	702	PR 美 3 优 B（179631）	50
美团 3 次（179632）	48	珠华发 12（179633）	997	PR3A1（179634）	300	PR3A2（179635）	400
广益 3A3（179636）	285	广益 3 次（179637）	15	PR 安 1A2（179639）	250	21 安 1A3（179640）	182
21 安 1B（179641）	58	21 安 1 次（179642）	70	PR 浩 3A1（179643）	300	PR 浩 3A2（179644）	400
浩诚 3A3（179645）	285	浩诚 3 次（179646）	15	PR01 优（179647）	271	安建 01 次（179648）	4
PR4A1（179649）	300	PR4A2（179650）	400	广益 4A3（179651）	285	广益 4 次（179652）	15
ZJBL10A（179653）	431	链科 09 优（179654）	232	链科 09 次（179655）	1	PR 融资 A2（179657）	345
20 融资次（179658）	65	PR 滇中 1A（179659）	750	21 滇中 1C（179660）	40	PR3 优（179661）	520
汇筑 3 次（179662）	1	PR 惠 5A1（179666）	413	PR 惠 5A2（179667）	344	惠沣 5A3（179668）	229
惠沣 5 次（179669）	21	10 欲晓 A2（179673）	3130	10 欲晓次（179674）	61	21 崇川 A1（179675）	190
21 崇川 A2（179676）	230	21 崇川 A3（179677）	890	21 崇川 C（179678）	70	PR 浩 4A1（179679）	300
PR 浩 4A2（179680）	400	浩诚 4A3（179681）	285	浩诚 4 次（179682）	15	PRYD1A1（179683）	1280
PRYD1A2（179684）	730	21YD1C（179685）	106	PR02 优（179686）	234	光善 02 次（179687）	1
璟悦 02 优（179688）	854	璟悦 02 次（179689）	1	天联 02 优（179690）	693	天联 02 次（179691）	7
PR 余交 1（179692）	14	G 余公交 2（179693）	17	G 余公交 3（179694）	18	G 余公交 4（179695）	21
G 余公交 5（179696）	22	G 余公交 6（179697）	23	G 余公交 7（179698）	24	G 余公交 8（179699）	25
G 余公交 9（179700）	26	G 余交次（179701）	10	PR 苏 3 优 A（179704）	880	苏信 3 优 B（179705）	65
苏信 3 次（179706）	155	瑞泰 02 优（179707）	242	瑞泰 02 次（179708）	1	PRXF3A2（179710）	138
PRXF3B（179711）	23	QCXF3C（179712）	11	QCXF3D1（179713）	10	QCXF3D2（179714）	10
QCXF3D3（179715）	10	QCXF3D4（179716）	9	QCXF3E（179717）	3	QCXF3F1（179718）	12
QCXF3F2（179719）	17	QCXF3F3（179720）	3	链科 31 优（179721）	690	链科 31 次（179722）	1
中林 04 优（179728）	618	中林 04 次（179729）	32	21 川新优（179730）	765	21 川新次（179731）	24
PR 浩 5A1（179732）	300	PR 浩 5A2（179733）	400	浩诚 5A3（179734）	285	浩诚 5 次（179735）	15
泰链 1 优（179736）	423	泰链 1 次（179737）	1	21 合生 A（179738）	515	21 合生次（179739）	1
PR 开源优（179740）	960	开源 01 次（179741）	40	PR 慧 10A2（179743）	300	PR 慧 10A3（179744）	385
安慧 10 次（179745）	15	金诚 03A（179746）	702	金诚 03 次（179747）	1	金诚 04A（179748）	614
金诚 04 次（179749）	1	PR5A1（179750）	300	PR5A2（179751）	400	广益 5A3（179752）	285
广益 5 次（179753）	15	21 五冶优（179754）	1839	21 五冶次（179755）	97	21 融创优（179756）	920
21 融创次（179757）	80	光耀 06A（179758）	395	光耀 06 次（179759）	1	PRA1（179760）	900
合创 A2（179761）	500	合创次（179762）	10	PR 源水（179765）	610	源水次级（179766）	33
PR 浩 6A1（179767）	300	PR 浩 6A2（179768）	400	浩诚 6A3（179769）	285	浩诚 6 次（179770）	15
云房优 A（179771）	170	云房优 B（179772）	140	云房次级（179773）	5	PR 浩 7A1（179774）	300
PR 浩 7A2（179775）	400	浩诚 7A3（179776）	285	浩诚 7 次（179777）	15	PR 电 6 优（179778）	742
2 电融 6 次（179779）	1	PR 美 4 优 A（179780）	615	PR 美 4 优 B（179781）	43	PR 美 4 次（179782）	42
至诚 5A（179783）	249	至诚 6A（179784）	346	链科 32 优（179785）	202	链科 32 次（179786）	1

债券信息
List of Bonds

债券简称（代码）Bond Name（Code）	发行量（百万元）Issued Vol（M）	债券简称（代码）Bond Name（Code）	发行量（百万元）Issued Vol（M）	债券简称（代码）Bond Name（Code）	发行量（百万元）Issued Vol（M）	债券简称（代码）Bond Name（Code）	发行量（百万元）Issued Vol（M）
PR 电租 A1（179787）	147	PR 电租 A2（179788）	827	21 电租次（179789）	46	PR 万 2A1（179792）	512
PR 万 2A2（179793）	512	PR 万 2A3（179794）	527	万橡 2 次（179795）	50	天联 03 优（179800）	434
天联 03 次（179801）	5	PR 平水 04（179805）	36	平水务 05（179806）	39	平水务 06（179807）	40
平水务 07（179808）	43	平水务 08（179809）	44	平水务 09（179810）	47	平水务 10（179811）	49
平水务 11（179812）	53	平水务 12（179813）	54	平水务次（179814）	27	金诚 05A（179815）	303
金诚 05 次（179816）	1	南湖 1 优（179817）	418	南湖 1 次（179818）	1	至诚 7A（179819）	990
至诚 8A（179820）	990	至诚 9A（179821）	980	华能 12 优（179822）	900	华能 12 次（179823）	100
PR 华 13 优（179824）	1350	华能 13 次（179825）	150	PR 吉 10A（179826）	1276	安吉 10B（179827）	25
安吉 10C（179828）	117	建融 04 优（179829）	899	建融 04 次（179830）	1	H 时赫 2 优（179831）	700
H 时赫 2 次（179832）	1	致远 05A2（179834）	2920	致远 05A3（179835）	3030	致远 05A4（179836）	2040
致远 05 次（179837）	15	荣茂 11 优（179840）	885	荣茂 11 次（179841）	1	PR 顺泰 1A（179842）	765
21 顺泰 1C（179843）	41	PR6A1（179844）	300	PR6A2（179845）	400	广益 6A3（179846）	285
广益 6 次（179847）	15	PRZ1A1（179848）	366	PRZ1A2（179849）	280	康富 Z1B（179850）	130
康富 Z1 次（179851）	90	11 欲晓 A2（179853）	3225	11 欲晓次（179854）	65	安新 3 优（179855）	587
安新 3 次（179856）	1	PR 善 03 优（179857）	145	光善 03 次（179858）	1	PR7A1（179859）	300
PR7A2（179860）	400	广益 7A3（179861）	285	广益 7 次（179862）	15	21 工鑫 4A（179863）	2523
21 工鑫 4C（179864）	133	花样年 1A（179865）	183	花样年 1B（179866）	72	花样年 1C（179867）	25
PR 光信 9A（179868）	1290	光信 9B（179869）	111	光信 9C（179870）	99	PRAUXA（179871）	526
长沙 AUXB（179872）	400	长沙 AUXC（179873）	54	PR 车 3A1（179874）	460	PR 车 3A2（179875）	305
21 车 3B（179876）	77	21 车 3 次（179877）	120	21 学费 02（179879）	230	21 学费 03（179880）	250
21 学费 04（179881）	280	21 学费次（179882）	50	PR 铁控 A1（179883）	395	PR 铁控 A2（179884）	325
21 铁控次（179885）	1	建发 01 优（179886）	414	建发 01 次（179887）	1	PRAC1A1（179888）	900
PRAC1A2（179889）	466	安诚 1A3（179890）	90	安诚 1 次（179891）	80	PR 租 2A1（179892）	470
PR 安 2A2（179893）	150	21 安 2 次（179894）	33	PR 京贰 4A（179895）	950	PR 京贰 4B（179896）	50
PR 辰 5A1（179899）	307	PR 辰 5A2（179900）	288	辰悦 5A3（179901）	173	辰悦 5 次（179902）	32
PR 惠 6A1（179903）	588	PR 惠 6A2（179904）	504	惠沣 6A3（179905）	250	惠沣 6 次（179906）	28
PR 金贰 3A（179907）	863	PR 金贰 3B（179908）	148	PR 金贰 4A（179909）	863	PR 金贰 4B（179910）	148
PR 金贰 5A（179911）	816	PR 金贰 5B（179912）	140	21 信易 1A（179913）	526	21 信易 1B（179914）	2
PR01A2（179916）	330	西租 01 次（179917）	57	PR1A1（179918）	180	PR1A2（179919）	240
和熙 1A3（179920）	171	和熙 1 次（179921）	9	PR36A1（179922）	480	PR36A2（179923）	420
恒信 36A3（179924）	50	恒信 36 次（179925）	50	PR 海 3 优（179926）	850	海租 3 次（179927）	93
陕钢 04 优（179928）	490	陕钢 04 次（179929）	3	PR 浩 8A1（179930）	300	PR 浩 8A2（179931）	400
浩诚 8A3（179932）	285	浩诚 8 次（179933）	15	21 恒泰优（179934）	1500	21 恒泰次（179935）	1
水八 06 优（179936）	308	水八 06 次（179937）	1	水八 07 优（179938）	389	水八 07 次（179939）	1
PR 城保 A1（179940）	471	PR 城保 A2（179941）	195	PR 城保 A3（179942）	210	城保 A4（179943）	54
城保次（179944）	49	PR37A1（179948）	600	PR37A2（179949）	300	恒信 37A3（179950）	50
恒信 37 次（179951）	50	PR 慧 11A1（179955）	234	PR 慧 11A2（179956）	234	PR 慧 11A3（179957）	300
安慧 11 次（179958）	12	21 璟美 1A（179959）	446	21 璟美 1C（179960）	1	通源 2A1（179961）	424
通源 2 次 1（179962）	1	PR 众 5G1A（179963）	255	大众 5G1B（179964）	14	H 平 6 优（179965）	437
鹭洲里优（179966）	1000	鹭洲里次（179967）	100	PR 优 A（179968）	2013	中企优 B（179969）	687
中企次级（179970）	50	PR 绿景 1A（179971）	1180	21 绿景 1B（179972）	220	21 绿景 1C（179973）	50
信投 2 优（179974）	375	信投 2 次（179975）	1	PRYD2A1（179980）	1431	PRYD2A2（179981）	600
21YD2B（179982）	186	21YD2C（179983）	118	PR 易鑫 1A（179984）	470	21 易鑫 1B（179985）	46
21 易鑫 1C（179986）	63	致远 07A2（179988）	6100	致远 07A3（179989）	1980	致远 07 次（179990）	11
香投 1A（179991）	734	香投 1C（179992）	1	PR 中航 1A（179993）	780	PR 中航 1B（179994）	600
21 中航 1C（179995）	180	21 中航 1D（179996）	95	PR03A1（179997）	343	PR03A2（179998）	160
中恒 03 次（179999）	27	31 租赁 5A（180003）	580	31 租赁 5B（180004）	800	31 租赁 5C（180005）	130
九江 2 优 A（180006）	950	九江 2 优 B（180007）	580	九江 2 次（180008）	1	22 杭溪 A（180009）	390
22 杭溪 B（180010）	260	22 杭溪次（180011）	1	22 化学 1A（180012）	178	22 化学 1C（180013）	1
信知 01 优（180014）	95	信知 01 次（180015）	5	22 飞英 2A（180016）	713	22 飞英 2B（180017）	60

债券信息
List of Bonds

债券简称（代码）Bond Name（Code）	发行量（百万元）Issued Vol（M）	债券简称（代码）Bond Name（Code）	发行量（百万元）Issued Vol（M）	债券简称（代码）Bond Name（Code）	发行量（百万元）Issued Vol（M）	债券简称（代码）Bond Name（Code）	发行量（百万元）Issued Vol（M）
22 飞英 2C（180018）	95	G 泰交优 1（180019）	63	G 泰交优 2（180020）	71	G 泰交优 3（180021）	78
G 泰交优 4（180022）	88	G 泰交优 5（180023）	90	G 泰交次（180024）	21	天行 02 优（180025）	644
天行 02 次（180026）	1	诚泰 14A1（180027）	435	诚泰 14A2（180028）	210	诚泰 14B（180029）	62
诚泰 14 次（180030）	78	蒙牛 4 优（180031）	1425	蒙牛 4 次（180032）	75	元晟三 A1（180033）	505
元晟三 A2（180034）	500	元晟三 A3（180035）	371	元晟三次（180036）	95	25 欲晓 A1（180037）	2970
乐享 6A（180038）	648	乐享 6B（180039）	30	乐享 6 次（180040）	122	星辰 03A（180041）	445
星辰 03B（180042）	25	星辰 03 次（180043）	30	鑫鑫 1 优（180044）	190	鑫鑫 1 次（180045）	10
25 欲晓 A2（180046）	3450	25 欲晓 A3（180047）	2054	25 欲晓次（180048）	86	铁托 5 优（180049）	1775
铁托 5 次（180050）	94	招融 8 优（180051）	307	招融 8 次（180052）	1	22 凯盛 A1（180053）	430
22 凯盛 A2（180054）	390	22 凯盛次（180055）	44	铁一 5 优（180056）	1378	铁一 5 次（180057）	72
星辰 04A（180058）	445	星辰 04B（180059）	25	星辰 04 次（180060）	30	22HY2 优 1（180061）	760
22HY2 优 2（180062）	485	22HY2 次（180063）	200	22GTA1（180064）	230	22GTA2（180065）	936
22GT 次（180066）	62	长兴 10A1（180067）	1250	长兴 10A2（180068）	5750	铁建 Y16A（180069）	1992
长兴 10 次（180070）	20	八局 W4 优（180071）	1267	八局 W4 次（180072）	110	武经发优（180073）	750
武经发次（180074）	50	欲晓 26A1（180077）	3350	欲晓 26A2（180078）	3130	欲晓 26A3（180079）	2000
欲晓 26 次（180080）	86	京诚六 6A（180081）	950	京诚六 6B（180082）	50	22 泰康 3A（180083）	900
22 泰康 3B（180084）	70	22 泰康 3C（180085）	30	熙宁 2 优（180086）	308	熙宁 3 优（180087）	461
22 荣热 01（180088）	150	22 荣热 02（180089）	150	22 荣热 03（180090）	220	22 荣热 04（180091）	235
22 荣热 05（180092）	245	22 荣热次（180093）	55	22 成轨 1A（180094）	79	22 成轨 1C（180095）	1
2 美意 3A（180096）	401	2 美意 3B（180097）	24	2 美意 3 次（180098）	75	22 绿装 2A（180099）	299
22 绿装 2C（180100）	1	22 中宏 A1（180101）	365	22 中宏 A2（180102）	140	22 中宏次（180103）	29
22 领航 11（180104）	430	22 领航 12（180105）	203	22 领航 1C（180106）	103	22 远航 41（180107）	980
22 远航 42（180108）	492	22 远航 4C（180109）	239	浦开 333A（180110）	1379	浦开 333C（180111）	1
京诚陆 7A（180112）	950	京诚陆 7B（180113）	50	22 立根 A1（180114）	600	22 立根 A2（180115）	98
22 立根 B（180116）	131	22 立根次（180117）	44	22ZH2A1（180118）	930	22ZH2A2（180119）	990
22ZH2 次（180120）	178	2 美意 4A（180123）	419	2 美意 4B（180124）	25	2 美意 4 次（180125）	56
22 引航 11（180126）	790	22 引航 1C（180127）	154	国惠 01A1（180128）	140	国惠 01A2（180129）	183
国惠 01 次（180130）	17	财和 1 优（180131）	85	财和 1 次 1（180132）	8	财和 1 次 2（180133）	5
京诚六 8A（180138）	950	京诚六 8B（180139）	50	海租 6 优（180140）	974	海租 6 次（180141）	97
建融 4 优（180142）	362	建融 4 次（180143）	1	汴京 02 优（180144）	300	汴京 02 次（180145）	1
二公局 2A（180146）	328	二公局 2C（180147）	25	22 鑫荣 1A（180148）	650	22 鑫荣 1B（180149）	100
22 鑫荣 1C（180150）	61	22 文汇优（180151）	855	22 文汇次（180152）	45	星辰 05A（180153）	712
星辰 05B（180154）	40	星辰 05 次（180155）	48	沪城租优（180156）	1080	沪城租次（180157）	60
远志 01A1（180158）	330	远志 01A2（180159）	511	远志 01 次（180160）	47	360 贷 3A（180161）	425
360 贷 3B（180162）	28	360 贷 3 次（180163）	48	美润 8A（180164）	404	美润 8B（180165）	12
美润 8C（180166）	84	22 金地优（180167）	1690	22 金地次（180168）	10	G 峨眉 01（180169）	28
G 峨眉 02（180170）	32	G 峨眉 03（180171）	35	G 峨眉 04（180172）	39	G 峨眉 05（180173）	42
G 峨眉 06（180174）	47	G 峨眉次（180175）	11	22 潮鸣 6A（180176）	260	22 潮鸣 6C（180177）	1
22 中远 3A（180178）	830	22 中远 3C（180179）	215	诚悦 5 优（180180）	900	诚悦 5 次（180181）	100
GC 北塔 A（180182）	800	金采叁 5A（180183）	872	金采叁 5B（180184）	148	美润 9A（180185）	323
美润 9B（180186）	9	美润 9C（180187）	68	GC 北塔 B（180188）	465	GC 北塔 C（180189）	5
中公 07A1（180190）	95	中公 07A2（180191）	140	中公 07C（180192）	1	禾昱一 1A（180193）	840
禾昱一 1B（180194）	45	禾昱一 1C（180195）	55	禾昱一 1D（180196）	60	禾昱一 2A（180197）	840
禾昱一 2B（180198）	45	禾昱一 2C（180199）	55	禾昱一 2D（180200）	60	诚悦 6A（180201）	1800
诚悦 6B（180202）	80	诚悦 6 次（180203）	120	22 葛洲优（180204）	5700	22 葛洲 A（180205）	160
22 葛洲 B（180206）	153	通盛 5 优 A（180207）	375	广汽 2A1（180208）	586	广汽 2A2（180209）	698
广汽 2B（180210）	68	广汽 2C（180211）	68	广汽 2 次（180212）	97	通盛 5 优 B（180213）	120
通盛 5 次 A（180214）	60	通盛 5 次 B（180215）	45	22 三一 2A（180216）	800	22 三一 2B（180217）	340
22 三一 2C（180218）	120	长兴 11A1（180219）	3500	长兴 11A2（180220）	3500	长兴 11 次（180221）	20
中交建 08（180222）	308	铁建 036A（180223）	2223	铁建 036C（180224）	117	三局 19 优（180225）	1242

债券信息
List of Bonds

债券简称（代码）Bond Name（Code）	发行量（百万元）Issued Vol（M）	债券简称（代码）Bond Name（Code）	发行量（百万元）Issued Vol（M）	债券简称（代码）Bond Name（Code）	发行量（百万元）Issued Vol（M）	债券简称（代码）Bond Name（Code）	发行量（百万元）Issued Vol（M）
三局 19 次（180226）	108	汇筑 6 优（180227）	394	汇筑 6 次（180228）	1	烨熠 7A1（180229）	240
烨熠 7A2（180230）	320	烨熠 7A3（180231）	228	烨熠 7 次（180232）	12	象屿 YF5A（180233）	813
象屿 YF5C（180234）	17	22 湘建优（180235）	1469	22 湘建次（180236）	78	GC 电租 3A（180237）	846
GC 电租 3B（180238）	54	悦信 01 优（180239）	592	悦信 01 次（180240）	1	至信 6 优（180241）	984
至信 7 优（180242）	871	至信 11 优（180243）	915	禾昱一 3A（180245）	840	禾昱一 3B（180246）	45
禾昱一 3C（180247）	55	禾昱一 3D（180248）	60	22 科贷 1A（180249）	665	22 钢构 5A（180250）	179
京票 4 优（180251）	355	京票 4 次（180252）	45	恒信 50A1（180253）	490	恒信 50A2（180254）	370
天行 03 优（180255）	329	天行 03 次（180256）	1	22 钢构 5C（180257）	1	恒信 50A3（180258）	90
恒信 50 次（180259）	50	R 渝遂 01（180260）	4792	22 科贷 1C（180261）	35	安新 3A1（180262）	1330
安新 3A2（180263）	770	安新 3B（180264）	220	新 3 次（180265）	286	金采叁 6A（180266）	872
金采叁 6B（180267）	148	车险 1A（180268）	186	车险 1B（180269）	24	车险 1 次（180270）	25
22 国风 1A（180271）	349	22 国风 1C（180272）	1	22 联优 02（180273）	1400	22 联次 02（180274）	1
22 满消 4A（180275）	845	恒信 53A1（180276）	650	恒信 53A2（180277）	430	恒信 53A3（180278）	60
恒信 53 次（180279）	60	22 华发 A（180280）	500	22 华发 C（180281）	1	恒信 54A1（180282）	490
恒信 54A2（180283）	390	恒信 54A3（180284）	50	恒信 54 次（180285）	66	中恒 05A1（180286）	230
中恒 05A2（180287）	170	中恒 05 次（180288）	22	华发 RH1A（180289）	1850	华发 RH1C（180290）	306
22 满消 4B（180291）	55	22 满消 4C（180292）	50	22 满消 4E（180293）	50	22YD4A1（180294）	1510
22YD4A2（180295）	1480	22YD4C（180296）	163	燕山湖 A（180297）	1830	燕山湖 B（180298）	370
燕山湖 C（180299）	1	22 一局 1A（180300）	639	22 一局 1S（180301）	34	中交 01A（180302）	1193
中交 01C（180303）	63	乐享 7A（180304）	648	盛赢一 1A（180305）	800	乐享 7B（180306）	30
乐享 7 次（180307）	122	盛赢一 1B（180308）	50	盛赢一 1C（180309）	150	诚悦 7A（180310）	1800
诚悦 7B（180311）	80	诚悦 7 次（180312）	120	盛赢 012A（180313）	800	盛赢 012B（180314）	50
盛赢 012C（180315）	150	烨熠 8A1（180316）	300	青租 16A1（180317）	430	烨熠 8A2（180318）	400
烨熠 8A3（180319）	285	烨熠 8 次（180320）	15	青租 16A2（180321）	650	青租 16A3（180322）	145
青租 16 次（180323）	65	22 兴创 A（180324）	390	22 兴创 B（180325）	460	22 兴创次（180326）	20
22 六局 1A（180327）	432	22 六局 1S（180328）	38	九江 02 优（180329）	499	九江 02 次（180330）	1
招融 9 优（180331）	388	招融 9 次（180332）	1	晋建 3P1A（180333）	520	晋建 3P1B（180334）	30
工鑫 12A（180335）	3665	工鑫 12C（180336）	194	MYZY 优 A（180337）	82	MYZY 优 B（180338）	6
MYZY 优 C（180339）	7	MYZY 次（180340）	5	国药 8A1（180341）	270	国药 8A2（180342）	220
国药 8A3（180343）	85	国药 8B（180344）	76	国药 8 次 1（180345）	78	国药 8 次 2（180346）	51
22 美好 1A（180347）	805	22 美好 1B（180348）	60	22 美好 1C（180349）	135	22 美好 2A（180350）	805
22 美好 2B（180351）	60	22 美好 2C（180352）	135	漳州 04A（180353）	588	漳州 04C（180354）	12
美润 10A（180355）	323	美润 10B（180356）	9	美润 10C（180357）	68	微业 3 优 A（180358）	1148
微业 3 优 B（180359）	83	微业 3 优 C（180360）	75	微业 3 次（180361）	195	微业 4 优 A（180362）	1148
微业 4 优 B（180363）	83	微业 4 优 C（180364）	75	微业 4 次（180365）	195	360 贷 4A（180366）	498
360 贷 4B（180367）	42	360 贷 4 次（180368）	60	徐租 2 优 1（180369）	370	徐租 2 优 2（180370）	182
徐租 2 优 3（180371）	100	徐租 2 次（180372）	25	星辰 06A（180373）	534	星辰 06B（180374）	30
星辰 06 次（180375）	36	FSKIC1 优（180376）	142	FSKIC1 次（180377）	3	烁安 1A1（180378）	240
烁安 1A2（180379）	320	烁安 1A3（180380）	228	烁安 1 次（180381）	12	德银 4A1（180382）	400
德银 4A2（180383）	15	德银 4B（180384）	31	德银 4C（180385）	54	22 美好 3A（180386）	402
22 美好 3B（180387）	30	22 美好 3C（180388）	68	G 电建 2A（180389）	3690	G 电建 2 次（180390）	195
G 铝电优（180391）	631	G 铝电次（180392）	1	漳城 01 优（180393）	190	漳城 01 次（180394）	10
22JZ03A1（180395）	585	22JZ03A2（180396）	475	22JZ03A3（180397）	280	22JZ03 次（180398）	58
崇安寺 A（180399）	240	崇安寺 B（180400）	578	崇安寺次（180401）	82	22 满消 5A（180402）	845
22 满消 5B（180403）	55	22 满消 5C（180404）	50	22 满消 5E（180405）	50	象金 02A1（180406）	328
象金 02A2（180407）	331	象金 02A3（180408）	131	象金 02 次（180409）	42	悦信 02 优（180410）	242
悦信 02 次（180411）	1	通汇 03A1（180412）	250	通汇 03A2（180413）	210	通汇 03A3（180414）	122
通汇 03C（180415）	30	二局 12 优（180416）	314	二局 12 次（180417）	1	控租 22A1（180418）	530
控租 22A2（180419）	570	控租 22A3（180420）	240	控租 22C（180421）	174	驰煜 01A1（180422）	240
驰煜 01A2（180423）	320	驰煜 01A3（180424）	228	驰煜 01 次（180425）	12	国电川优（180426）	631

债券信息
List of Bonds

债券简称（代码）Bond Name（Code）	发行量（百万元）Issued Vol（M）	债券简称（代码）Bond Name（Code）	发行量（百万元）Issued Vol（M）	债券简称（代码）Bond Name（Code）	发行量（百万元）Issued Vol（M）	债券简称（代码）Bond Name（Code）	发行量（百万元）Issued Vol（M）
国电川次（180427）	158	恒信 55 优（180430）	1425	恒信 55 次（180431）	75	22 电 1A（180432）	450
22 电 1B（180433）	25	22 电 1C（180434）	25	创谷 1A（180435）	290	创谷 1B（180436）	207
创谷 1C（180437）	150	微业 6 优 A（180438）	1230	微业 6 优 B（180439）	75	微业 6 优 C（180440）	75
微业 6 次（180441）	120	22 江公优（180442）	950	22 江公次（180443）	50	31ZL6A1（180444）	643
31ZL6A2（180445）	783	31ZL6 次（180446）	170	中公 08A1（180447）	121	中公 08A2（180448）	96
中公 08C（180449）	1	美润贰 1A（180450）	404	美润贰 1B（180451）	12	美润贰 1C（180452）	84
诚融 1A1（180453）	413	诚融 1A2（180454）	190	诚融 1B（180455）	82	诚融 1 次（180456）	76
G 七局优（180457）	236	G 七局次（180458）	21	G 邵燃 01（180459）	60	G 邵燃 02（180460）	60
G 邵燃 03（180461）	730	G 邵燃次（180462）	75	G 三江 1A1（180463）	36	G 三江 1A2（180464）	105
G 三江 1A3（180465）	40	G 三江 1B（180466）	9	远扬 01 优（180467）	397	远扬 01 次（180468）	21
GWJWK 优（180469）	454	GWJWK 次（180470）	24	22 宏洋优（180471）	700	22 宏洋次（180472）	37
22 漳九 2A（180473）	1023	22 漳九 2S（180474）	1	耘睿 011A（180475）	870	耘睿 011B（180476）	40
耘睿 011C（180477）	90	耘睿 012A（180478）	870	耘睿 012B（180479）	40	耘睿 012C（180480）	90
耘睿 013A（180481）	870	耘睿 013B（180482）	40	耘睿 013C（180483）	90	悦享 01 优（180484）	1044
悦享 01 次（180485）	1	西租 04A1（180486）	650	西租 04A2（180487）	550	西租 04A3（180488）	165
西租 04 次（180489）	74	烨熠 9A1（180490）	240	烨熠 9A2（180491）	320	烨熠 9A3（180492）	228
烨熠 9 次（180493）	12	GC 中大 1A（180494）	557	GC 中大 1B（180495）	56	GC 中大 1C（180496）	96
22 满消 6A（180497）	878	22 满消 6B（180498）	58	22 满消 6C（180499）	52	22 满消 6E（180500）	52
22 湘信 A1（180501）	180	22 湘信 A2（180502）	80	22 湘信 B1（180503）	60	22 湘信 B2（180504）	60
22 湘信次（180505）	20	东灿 1A1（180506）	120	东灿 1A2（180507）	160	东灿 1A3（180508）	106
东灿 1 次（180509）	14	诚悦 8A（180510）	1800	诚悦 8B（180511）	80	诚悦 8 次（180512）	120
华发三 1A（180513）	201	华发三 1C（180514）	1	中交 1A1（180515）	335	22GT3 优（180516）	1346
中交 1A2（180517）	506	浙交资优（180518）	650	浙交资次（180519）	1	22GT3 次（180520）	73
鸿洲 01 优（180521）	277	鸿洲 01 次（180522）	1	中交 1 次（180523）	1	星辰 07A（180524）	445
星辰 07B（180525）	25	星辰 07 次（180526）	30	铁托 6 优（180529）	2345	铁托 6 次（180530）	124
象屿 YS4A（180531）	984	3 美意 1A（180532）	401	3 美意 1B（180533）	24	象屿 YS4C（180534）	109
3 美意 1 次（180535）	75	22 厦贸 1A（180536）	207	22 厦贸 1C（180537）	1	诚悦 9A（180538）	2700
诚悦 9B（180539）	120	诚悦 9 次（180540）	180	海租 7 优（180541）	958	海租 7 次（180542）	135
G 吴都 4A1（180543）	300	G 吴都 4A2（180544）	330	G 吴都 4A3（180545）	210	G 吴都 4 次（180546）	44
22 东方优（180547）	267	22 东方次（180548）	3	熙宁 4 优（180549）	338	美润贰 2A（180555）	408
美润贰 2B（180556）	17	美润贰 2C（180557）	75	美润贰 3A（180558）	408	美润贰 3B（180559）	17
美润贰 3C（180560）	75	微业 7 优 A（180561）	1230	微业 7 优 B（180562）	75	微业 7 优 C（180563）	75
微业 7 次（180564）	120	微业 8 优 A（180565）	820	微业 8 优 B（180566）	50	微业 8 优 C（180567）	50
微业 8 次（180568）	80	22ZHZL01（180573）	1075	22ZHZL02（180574）	866	22ZHZL03（180575）	444
22ZHZL04（180576）	126	中交 02A（180577）	1412	中交 02C（180578）	75	金晟 1A（180579）	388
金晟 1B（180580）	27	金晟 1 次（180581）	85	济租 03A1（180582）	410	济租 03A2（180583）	214
济租 03B（180584）	186	济租 03 次（180585）	43	大板 A（180588）	2761	大板 B（180589）	238
大板 C（180590）	1	城发 N2 优（180591）	570	城发 N2 次（180592）	30	22GT2A1（180593）	610
22GT2A2（180594）	1072	22GT2 次（180595）	90	安和 6A（180596）	770	安和 6B（180597）	460
安和 6C（180598）	90	安和 6D（180599）	119	中诺 1 优（180600）	872	如皋港优（180601）	620
如皋港次（180602）	33	光泓 3A1（180603）	180	光泓 3A2（180604）	240	光泓 3A3（180605）	171
光泓 3 次（180606）	9	22 铁建优（180607）	1108	22 铁建次（180608）	1	R 厦安居 1（180609）	1300
G 电建 A1（180610）	1035	G 电建 A2（180611）	1480	G 电建次（180612）	133	乐享 8A（180613）	405
乐享 8B（180614）	18	乐享 8 次（180615）	77	22 安 5A1（180616）	580	22 安 5A2（180617）	110
22 安 5B（180618）	50	22 安 5 次（180619）	100	大众 5G3A（180620）	325	大众 5G3B（180621）	25
22 美好 4A（180622）	805	22 美好 4B（180623）	60	22 美好 4C（180624）	135	22 美好 5A（180625）	402
22 美好 5B（180626）	30	22 美好 5C（180627）	68	22 美好 6A（180628）	805	22 美好 6B（180629）	60
22 美好 6C（180630）	135	荣茂 14 优（180631）	398	荣茂 14 次（180632）	1	22 新华 1A（180633）	2760
22 新华 1B（180634）	205	22 新华 1C（180635）	35	22 联优 03（180636）	1300	22 联次 03（180637）	1
赣水投 1A（180638）	570	赣水投 1B（180639）	30	睿海 04 优（180640）	302	睿海 04 次（180641）	32

债券信息
List of Bonds

债券简称（代码）Bond Name（Code）	发行量（百万元）Issued Vol（M）	债券简称（代码）Bond Name（Code）	发行量（百万元）Issued Vol（M）	债券简称（代码）Bond Name（Code）	发行量（百万元）Issued Vol（M）	债券简称（代码）Bond Name（Code）	发行量（百万元）Issued Vol（M）
22 中技 1A（180642）	2300	22 中技 1C（180643）	1	尚水 1 优（180644）	297	尚水 1 次（180645）	1
环球 2A1（180646）	725	GC 黄龙 A（180647）	1670	环球 2A2（180648）	864	环球 2B（180649）	100
铁保 12A1（180650）	587	铁保 12A2（180651）	136	铁保 12A3（180652）	190	铁保 12 次（180653）	1
烁安 2A1（180654）	300	烁安 2A3（180655）	285	烁安 2 次（180656）	15	GC 黄龙 B（180657）	1
R1 京保障（180660）	1255	环球 2C（180661）	150	烁安 2A2（180662）	400	西电 3 优（180663）	247
西电 3 次（180664）	1	国惠 02A1（180665）	286	国惠 02A2（180666）	142	国惠 02 次（180667）	23
建融 5 优（180668）	423	建融 5 次（180669）	1	22 化学 2A（180670）	148	22 化学 2C（180671）	1
周口 1 优（180672）	530	悦信 03 优（180673）	677	悦信 03 次（180674）	1	GC 曹 02A1（180675）	472
GC 曹 02A2（180676）	483	GC 曹 02A3（180677）	495	GC 曹 02 次（180678）	100	22ZH3A1（180679）	520
22ZH3A2（180680）	540	22ZH3 次（180681）	96	周口 1 次（180682）	1	美润贰 4A（180683）	571
美润贰 4B（180684）	24	美润贰 4C（180685）	105	美润贰 5A（180686）	571	美润贰 5B（180687）	24
美润贰 5C（180688）	105	二局 13 优（180689）	328	二局 13 次（180690）	1	中诺 2 优（180691）	947
供销 02 优（180692）	219	供销 02 次（180693）	1	晋建 YS1A（180694）	841	晋建 YS1C（180695）	26
联融 02 优（180696）	171	联融 02 次（180697）	1	22 岱交优（180698）	300	22 岱交次（180699）	20
31ZL7A1（180700）	325	31ZL7A2（180701）	520	31ZL7C（180702）	102	22 鑫荣 2A（180703）	722
22 鑫荣 2B（180704）	81	22 鑫荣 2C（180705）	61	中公 09A1（180706）	115	中公 09A2（180707）	240
中公 09C（180708）	1	杭租 1A1（180709）	399	杭租 1A2（180710）	406	杭租 1 次（180711）	43
22 华发 2A（180712）	241	22 华发 2C（180713）	1	GC 广汽 A1（180714）	289	GC 广汽 A2（180715）	400
GC 广汽 B（180716）	37	GC 广汽 C（180717）	37	GC 广汽次（180718）	57	驰煜 02A1（180719）	300
驰煜 02A2（180720）	400	驰煜 02A3（180721）	285	驰煜 02 次（180722）	15	金晟 2A（180723）	388
金晟 2B（180724）	27	金晟 2 次（180725）	85	铁建 Y17A（180726）	1492	22 惠 8A1（180727）	2110
22 惠 8A2（180728）	410	22 惠 8B（180729）	215	22 惠 8 次（180730）	255	22 路桥 1A（180731）	1899
22 路桥 1C（180732）	100	22 满消 7A（180736）	845	22 满消 7B（180737）	55	22 满消 7C（180738）	50
22 满消 7E（180739）	50	22 蒙牛 1A（180740）	1425	嘉诚 6 优（180741）	297	22 蒙牛 1C（180742）	75
嘉诚 6 次（180743）	17	22 满消 8A（180744）	1267	22 满消 8B（180745）	83	22 满消 8C（180746）	75
22 满消 8E（180747）	75	G 中交城 A（180748）	619	G 中交城 C（180749）	1	22 远航 51（180754）	1000
22 远航 52（180755）	462	22 远航 5C（180756）	235	22 科贷 2A（180757）	665	3 美意 2A（180758）	838
3 美意 2B（180759）	50	3 美意 2 次（180760）	112	诚悦 10A（180761）	2700	诚悦 10B（180762）	120
诚悦 10 次（180763）	180	中诺 1A（180768）	988	乐享 9A（180769）	405	乐享 9B（180770）	18
乐享 9 次（180771）	77	3 美意 3A（180772）	419	3 美意 3B（180773）	25	3 美意 3 次（180774）	56
青双 1A1（180775）	610	青双 1A2（180776）	450	青双 1A3（180777）	258	青双 1 次（180778）	70
22 交租 A1（180779）	520	华文 3A1（180780）	245	华文 3A2（180781）	230	华文 3A3（180782）	140
华文 3C（180783）	35	诚悦 11A（180784）	1800	诚悦 11B（180785）	80	诚悦 11 次（180786）	120
星辰 08A（180787）	623	星辰 08B（180788）	35	星辰 08 次（180789）	42	22 交租 A2（180790）	476
22 交租 C（180791）	52	工鑫 6A2（180792）	4896	360 微 1A（180793）	338	G 国金 1 优（180794）	2000
G 国金 1 次（180795）	1	22 丽思优（180796）	1050	22 丽思次（180797）	1	恒信 56A1（180798）	650
恒信 56A2（180799）	430	恒信 56A3（180800）	60	恒信 56 次（180801）	60	铁建 37A1（180802）	2350
铁建 37A2（180803）	667	铁建 37C1（180804）	139	铁建 37C2（180805）	20	360 微 1B（180806）	20
360 微 1C（180807）	10	360 微 1 次（180808）	32	铁建 038A（180809）	2337	铁建 038C（180810）	124
22 华院优（180813）	855	22 华院次（180814）	45	尚水 2 优（180815）	309	尚水 2 次（180816）	1
晋建 2A1（180817）	369	晋建 2A2（180818）	224	晋建 2 次（180819）	58	安新 4A1（180820）	1340
安新 4A2（180821）	866	安新 4B（180822）	222	新 4 次（180823）	300	22 濮水 01（180824）	86
22 濮水 02（180825）	92	22 濮水 03（180826）	95	22 濮水 04（180827）	109	22 濮水 05（180828）	118
22 濮水次（180829）	27	22 海尔 1A（180830）	578	22 海尔 1C（180831）	30	泰山 02A1（180832）	195
泰山 02A2（180833）	70	泰山 02B（180834）	152	泰山 02 次（180835）	44	恒信 57A1（180836）	420
恒信 57A2（180837）	480	恒信 57A3（180838）	50	恒信 57 次（180839）	50	22LJZ2 优（180840）	3020
22LJZ2 次（180841）	1	皖贷 06 优（180842）	480	皖贷 06 次（180843）	20	三航 02 优（180844）	283
三航 02 次（180845）	1	铁建 039A（180846）	2648	铁建 039C（180847）	140	粤海 GDL1（180848）	170
粤海 GDL2（180849）	150	粤海 GDL3（180850）	10	秦川 02A1（180851）	120	秦川 02A2（180852）	340
秦川 02A3（180853）	148	秦川 02 次（180854）	32	信知 02 优（180855）	76	信知 02 次（180856）	4

债券信息
List of Bonds

债券
Bond

债券简称（代码）Bond Name（Code）	发行量（百万元）Issued Vol（M）	债券简称（代码）Bond Name（Code）	发行量（百万元）Issued Vol（M）	债券简称（代码）Bond Name（Code）	发行量（百万元）Issued Vol（M）	债券简称（代码）Bond Name（Code）	发行量（百万元）Issued Vol（M）
22 电 3A1（180857）	173	22 电 3A2（180858）	959	22 电 3 次（180859）	60	光泓 4A1（180860）	240
光泓 4A2（180861）	320	光泓 4A3（180862）	228	光泓 4 次（180863）	12	九江 03 优（180864）	499
九江 03 次（180865）	1	诚通 A1（180866）	500	诚通 A2（180867）	280	诚通 A3（180868）	160
诚通 A4（180869）	200	诚通 A5（180870）	200	诚通 C（180871）	65	招融 10 优（180876）	499
招融 10 次（180877）	1	东灿 2A1（180878）	180	东灿 2A2（180879）	240	东灿 2A3（180880）	159
东灿 2 次（180881）	21	盛赢 013A（180882）	800	盛赢 013B（180883）	50	盛赢 013C（180884）	150
安建 05 优（180889）	250	安建 05 次（180890）	1	京诚六 9A（180891）	950	京诚六 9B（180892）	50
美润贰 6A（180893）	408	美润贰 6C（180894）	75	22 三一 3A（180896）	1100	22 三一 3B（180897）	520
22 三一 3C（180898）	180	萧经开 1A（180899）	1800	萧经开 1B（180900）	400	萧经开 1C（180901）	100
22 厦贸 2A（180902）	236	22 厦贸 2C（180903）	1	美润贰 6B（180904）	17	上航 22 优（180905）	940
上航 22 次（180911）	50	22 苏新优（180912）	1250	22 苏新次（180913）	50	京诚柒 1A（180914）	950
京诚柒 1B（180915）	50	京诚柒 2A（180916）	950	京诚柒 2B（180917）	50	金采叁 7A（180918）	910
金采叁 7B（180919）	110	2 美好 1A（180920）	811	2 美好 1B（180921）	60	2 美好 1 次（180922）	129
2 美好 2A（180923）	811	2 美好 2B（180924）	60	2 美好 2 次（180925）	129	铁托 7 优（180926）	2849
铁托 7 次（180927）	151	诚通 02 优（180928）	3670	诚通 02 次（180929）	1	金晟 3A（180930）	388
金晟 3B（180931）	27	金晟 3 次（180932）	85	耘睿 021A（180933）	900	耘睿 021B（180934）	40
耘睿 021C（180935）	60	二局 14 优（180936）	285	二局 14 次（180937）	1	川商 01 优（180938）	463
川商 01 次（180939）	1	耘睿 022A（180940）	870	耘睿 022B（180941）	40	耘睿 022C（180942）	90
烨熠 10A1（180943）	240	烨熠 10A2（180944）	320	烨熠 10A3（180945）	228	烨熠 10 次（180946）	12
22GT 汽 A1（180947）	350	22GT 汽 A2（180948）	48	22GT 汽次（180949）	21	星辰 9A（180950）	623
星辰 9B（180951）	35	星辰 9 次 A（180952）	14	星辰 9 次 B（180953）	28	22DC2A1（180954）	486
22DC2A2（180955）	340	22DC2A3（180956）	262	22DC2B（180957）	35	22DC2 次（180958）	119
黄发 01 优（180959）	153	黄发 01 次（180960）	2	耘睿 023A（180961）	870	耘睿 023B（180962）	40
耘睿 023C（180963）	90	中公 10A1（180964）	70	中公 10A2（180965）	230	中公 10C（180966）	1
晋融 01 优（180967）	137	晋融 01 次（180968）	1	R 临港 01（180969）	824	悦信 04 优（180970）	479
悦信 04 次（180971）	1	漳州 05A（180972）	500	漳州 05C（180973）	10	GC 电租 4A（180974）	891
GC 电租 4C（180975）	57	22YD5A1（180976）	1450	22YD5A2（180977）	660	22YD5B（180978）	238
22YD5C（180979）	133	22 中大 2A（180980）	509	22 中大 2B（180981）	51	22 中大 2C（180982）	87
广汽 3A1（180983）	200	广汽 3A2（180984）	358	广汽 3B（180985）	30	广汽 3C（180986）	30
广汽 3 次（180987）	44	22 和悦 1A（180988）	385	22 和悦 1C（180989）	115	中诺 2A（180990）	801
工鑫 15A（180991）	1405	工鑫 15B（180992）	1933	工鑫 15C（180993）	176	R 东久 01（180994）	1518
铁建 040A（180995）	2638	铁建 040C（180996）	139	化学 3A1（180997）	35	化学 3A2（180998）	60
化学 3C（180999）	1	22 新师 02（182300）	500	22 抚旅 D1（182301）	400	22 湘侨 02（182302）	200
22 东城 F1（182303）	520	22 苏通 04（182304）	770	22 银河 F2（182306）	2000	22 银河 F3（182307）	2000
22 日城 01（182308）	1000	22 江南投（182309）	450	22 温现 D4（182310）	500	22 亭湖 01（182311）	1274
22 润城 01（182312）	590	22 桓台 01（182313）	1000	22 绍交 D1（182314）	1500	22 赣建 03（182315）	1400
22 建开 02（182316）	350	22 虞资 02（182317）	1800	22 观城 01（182318）	140	22 阜投 03（182319）	500
22 咸金 04（182321）	500	22 峨眉 03（182322）	200	22 洋旅 03（182323）	200	22 洋旅 04（182324）	200
22 嘉高 03（182325）	500	22 嘉高 04（182326）	500	22 彭城建（182327）	1000	22 嘉梅 01（182328）	500
22 龙游 02（182329）	240	22 平经 K1（182330）	200	22 新投 01（182331）	1200	22 湔江 01（182332）	800
22 漳龙 D3（182334）	400	22 龙债 01（182335）	1000	22 铜建 03（182336）	600	22 龙债 02（182337）	500
22 镇交 04（182338）	500	22 天门 02（182339）	150	22 岳建 04（182340）	2250	22 舟交 F1（182341）	200
22 百发 01（182342）	400	22 河钢 K1（182343）	2000	22 锡工 01（182344）	500	22 高创 01（182345）	357
22 长开 08（182346）	200	22 外资 01（182348）	860	22 扬新 D1（182349）	500	22 万投 01（182350）	500
22 宁高 01（182353）	400	22 南华 C2（182355）	200	22 合高 K1（182356）	2000	22 新港 02（182357）	500
22 交投 02（182358）	1000	22 瀚控 01（182359）	498	22 温城 02（182360）	1000	22 宁通 02（182361）	700
22 西投 01（182362）	300	22 北建 02（182363）	630	22 沪宁债（182364）	500	22 晋电 07（182365）	1500
22 豫资 01（182366）	1000	22 柳建 04（182367）	280	22 伊资 02（182368）	500	22 津保 D3（182369）	800
22 桐城 01（182370）	1000	22 邳恒 03（182371）	1043	22 鄞城 01（182374）	2000	22 温投 01（182376）	650
22 安控 D1（182377）	850	22 滨海 D9（182378）	1150	22 华港 05（182379）	500	22 江宁 03（182380）	300

债券简称（代码）Bond Name（Code）	发行量（百万元）Issued Vol（M）	债券简称（代码）Bond Name（Code）	发行量（百万元）Issued Vol（M）	债券简称（代码）Bond Name（Code）	发行量（百万元）Issued Vol（M）	债券简称（代码）Bond Name（Code）	发行量（百万元）Issued Vol（M）
22 恒业 01（182381）	1100	22 启东 03（182382）	650	22 平潭 01（182383）	1000	22 黔投 01（182384）	550
22 潍坊 04（182385）	540	22 吴投 02（182386）	660	22 陕财 K1（182387）	2000	22 彭泽 01（182388）	500
22 慈东 02（182389）	271	22 新惠 01（182390）	300	22 杭湾 01（182391）	700	22 崇川 03（182392）	950
22 张发 01（182393）	600	22 苏铁 01（182394）	600	22 洛投 D1（182395）	1500	G22 浩吉 V（182396）	2500
22 淄博 D1（182397）	1000	22 锡经 03（182398）	700	22 南武 01（182400）	1120	22 津开 01（182401）	1870
22 西城 Y1（182402）	2000	22 章控 01（182403）	1600	22 镇交 D2（182405）	500	22 仪经 01（182406）	600
22 盐国 03（182407）	400	22 峡绿 01（182408）	500	22 路公 D1（182409）	300	22 淮城 01（182410）	750
22 郑建 02（182411）	500	22 江城 D1（182412）	320	22 吴开 03（182413）	300	22 太湖 F2（182414）	1000
G 三航 D1（182415）	500	郑路港 01（182416）	1000	22 交子债（182417）	500	22 丹投 D1（182418）	500
22 椒发 D1（182419）	800	22 国投 02（182421）	289	22 太港 01（182422）	200	22 福旅 01（182423）	350
22 常产 01（182424）	500	22 古都 01（182425）	200	22 苏园 02（182426）	120	22 太科 01（182427）	200
22 天恒 01（182428）	1000	22 中泰 F2（182430）	2500	22 沪管 01（182431）	1500	22 常城 08（182432）	400
22 安居 F2（182433）	450	22 盐城 01（182434）	2000	22 盐资 D1（182435）	2000	22 扬开 D2（182436）	600
22 滨投 D2（182437）	160	22 莆城 02（182438）	600	22 河口 01（182440）	481	22 绍兴 01（182441）	1000
22 潼南 02（182442）	1030	22 济源 03（182443）	1000	22 昆城 01（182445）	1000	22 济中 02（182446）	1500
22 九华 01（182447）	416	22 商建 01（182448）	600	22 郑开 02（182449）	1300	22 融控 05（182450）	980
22 光创 K1（182451）	1000	22 通经 04（182453）	500	G22 眉山 1（182454）	337	22 杭开 01（182455）	1000
22 津保 D4（182457）	1000	22 泰华 03（182458）	350	22 沭东 01（182459）	125	22 海鸿 03（182460）	200
22 海鸿 04（182461）	300	22 郑新 03（182462）	900	22 三江 02（182463）	500	22 平湖 03（182464）	700
22 周城 03（182465）	500	22 江油 02（182466）	600	22 沂投 04（182467）	1560	22 德兴 01（182468）	500
22 日城 02（182469）	1000	22 济宁 01（182470）	700	22 明城 02（182472）	400	22 崇发 01（182473）	600
22 晋电 08（182474）	1000	22 国新 D4（182475）	4500	22 六城 02（182476）	450	22 濮阳 03（182477）	295
22 恒澄 D2（182478）	600	22 当涂 01（182479）	520	22 青莱 01（182480）	1000	22 余工 02（182482）	600
22 近湖 01（182483）	200	22 焦投 01（182484）	1000	22 岳交 V1（182486）	600	22 咸阳 03（182487）	1400
22 昆产 03（182488）	1000	22 潍坊 05（182490）	500	22 晋陵 D1（182492）	500	22 建投 05（182493）	600
22 灵山 D1（182494）	700	22 鹰潭债（182495）	600	22 金凤 01（182496）	800	22 张店 01（182497）	500
22 衢江 01（182498）	1000	22 大兴 02（182499）	1000	22 雅安 02（182500）	600	22 昆租 01（182501）	700
22 泉丰 02（182502）	270	22 长经 03（182503）	600	22 农副 01（182504）	500	22 广益 02（182505）	700
22 丹阳 01（182506）	800	22 达发债（182507）	600	22 淮新 01（182508）	1000	22 嘉高 06（182509）	500
22 嘉高 05（182510）	500	22 枣发 02（182511）	1000	22 太城 F1（182512）	400	22 海宁 02（182513）	1000
22 海宁 03（182514）	400	22 科投 01（182515）	400	22 汤山 02（182517）	400	22 渝北 03（182518）	800
22 渝北 04（182519）	700	22 临交 03（182520）	1000	22 新乡 04（182521）	300	22 新乡 05（182522）	300
22 银桥 02（182523）	430	22 黔投 02（182524）	370	22 科建 02（182525）	600	22 博投 02（182526）	320
22 狮投 01（182527）	1000	22 肇新 02（182528）	1000	22 芜湖 04（182530）	700	22 豫中 01（182531）	500
22 如开 D2（182533）	260	22 郴发 02（182535）	1000	22 龙投 02（182536）	300	22 广宇 01（182537）	640
22 庐投 01（182538）	1200	22 江阴 01（182540）	400	22 江阴 02（182541）	500	22 高新 02（182542）	1162
22 渤投 01（182543）	1200	22 盐镇 01（182544）	400	22 晋电 09（182545）	1000	22 商古 04（182546）	500
22 富交 01（182547）	1500	22 枝江 01（182548）	570	22 新会 01（182549）	705	22 新会 02（182550）	330
22 长滨 01（182551）	680	22 国创 F4（182552）	700	22 聊城 02（182554）	500	22 贵安 D1（182555）	1095
22 前湾 01（182556）	360	22 兴永 01（182557）	410	22 舟城 F1（182559）	1200	22 舟城 F2（182560）	400
22 金堂 02（182561）	500	22 阜城 02（182562）	300	22 自投 01（182563）	600	22 潍水 02（182564）	570
22 瀚控 02（182565）	620	22 潜山债（182567）	600	22 硕放 02（182569）	350	22 通泰 02（182570）	1070
22 菏城 D1（182571）	700	22 黄发 D1（182572）	1300	22 盐投 D2（182574）	600	22 通经 05（182575）	500
22 柳建 05（182576）	280	22 福地 V1（182577）	550	22 南安 02（182578）	750	22 咸高 01（182579）	800
22 江宁 05（182581）	500	22 明光 01（182582）	400	22 明光 02（182583）	100	22 益航 01（182584）	500
22 淮建 03（182585）	1000	22 丰兴 02（182586）	50	22 银产 01（182588）	500	22 潍滨 02（182589）	500
22 福新 01（182590）	300	22 福新 02（182591）	900	22 济宁 03（182592）	300	22 慈建 05（182593）	400
22 慈建 06（182594）	800	22 内建 01（182595）	800	22 丰兴 01（182596）	375	22 海控 01（182597）	1000
22 贵水 01（182599）	800	22 高要 01（182600）	800	22 渝物 01（182602）	881	22 岳湖 V1（182603）	335
22 高淳 01（182604）	400	22 沭东 02（182605）	130	22 乌城 D1（182606）	2000	22 渝物 02（182607）	680

债券信息
List of Bonds

债券简称（代码）Bond Name（Code）	发行量（百万元）Issued Vol（M）	债券简称（代码）Bond Name（Code）	发行量（百万元）Issued Vol（M）	债券简称（代码）Bond Name（Code）	发行量（百万元）Issued Vol（M）	债券简称（代码）Bond Name（Code）	发行量（百万元）Issued Vol（M）
22 汉投 01（182609）	1000	22 汉投 02（182610）	1000	22 渝空 D1（182611）	500	22 温城 03（182612）	1000
22 株国 04（182613）	450	22 玉东 02（182615）	200	22 双溪 04（182617）	165	22 章丘 01（182618）	600
22 崇川 D1（182619）	1000	22 长资 02（182620）	500	22 唐山 03（182621）	470	22 信阳 D1（182622）	400
22 绍交 01（182623）	1500	22 灵天 02（182624）	500	22 望城 02（182625）	500	22 亭公 02（182626）	500
22 西发 01（182627）	2000	22 湖城 01（182628）	1300	22 湖城 02（182629）	700	22 金发 D1（182630）	810
22 莆田 03（182631）	1000	22 珠实 01（182632）	600	22 吴城 F1（182634）	500	22 常滨 01（182635）	270
22 眉产债（182636）	350	22 青莱 02（182637）	500	22 云港 D3（182638）	500	22 盐新 01（182639）	350
22 建湖 03（182640）	500	22 郓城 02（182642）	600	22 柯开 01（182643）	800	22 马经 01（182644）	700
22 漯河 D3（182645）	1000	22 浔新 01（182646）	145	22 海控 03（182647）	800	22 桂建 D1（182648）	800
22 常熟 02（182649）	1000	G22 吴旅 1（182650）	200	22 豫宛 02（182651）	1000	22 金洲 04（182652）	1000
22 余交 01（182653）	1000	22 遵桥 06（182654）	410	22 徐交 02（182655）	700	22 曲文 D1（182656）	1000
22 海兴 01（182657）	600	22 渭投 D1（182658）	1500	22 东港 01（182659）	980	22 建上 02（182661）	400
22 宁交 01（182662）	1000	22 镜湖 01（182663）	1000	22 古镇 01（182664）	300	22 世纪 01（182665）	1000
22 秀宏 02（182666）	1000	22 汇盛 02（182668）	1300	22 兴化 F2（182669）	545	22 益阳 01（182670）	670
22 政通 01（182671）	750	22 任城 02（182672）	529	22 任城 03（182673）	277	22 阿地 01（182674）	520
22 淮交 D3（182675）	1400	22 咸阳 04（182676）	1100	22 虞资 03（182677）	1600	22 渝隆 01（182678）	1500
22 太科 02（182679）	200	22 哈城投（182680）	2000	22 相城 F4（182681）	170	22 海恒 K2（182682）	2000
22 中新 F1（182683）	370	22 沣控 03（182684）	1000	22 江阴 03（182685）	200	22 江阴 04（182686）	800
22 德发 01（182687）	800	22 晋电 10（182688）	1400	22 明升 02（182689）	200	22 宿投 02（182690）	1000
22 新投 02（182691）	500	22 平融 01（182692）	300	22 国新 D5（182693）	2000	22 苏高 F1（182694）	505
22 南创 K1（182696）	600	22 嘉亭 01（182697）	200	22 台商 01（182698）	1000	22 宜环 01（182699）	600
22 淄博 03（182700）	1200	22 兴创 03（182701）	800	22 狮投 02（182702）	1000	22 漕湖 01（182703）	800
22 平发 01（182704）	800	22 开经 01（182705）	600	22 融控 06（182706）	460	22 华通 01（182707）	900
22 镇交 D3（182708）	450	22 淄博 04（182709）	800	GV 浩吉 02（182710）	2500	22 太湖 02（182711）	700
22 绍交 D2（182712）	500	22 天风 05（182713）	1800	22 浔城 02（182714）	260	22 太港 02（182715）	600
22 黄冈 F2（182716）	200	22 黄冈 F3（182717）	400	22 云港 04（182718）	200	22 云港 05（182719）	800
22 建湖 04（182720）	500	22 哈密 02（182721）	300	22 哈密 03（182722）	200	22 温国 01（182723）	1500
22 近湖 02（182724）	100	22 滨 D10（182725）	1600	22 日经 01（182726）	400	22 华诚 01（182727）	320
G 振华 D1（182728）	500	22 永兴 02（182729）	690	22 景旅 03（182730）	700	22 大同 C2（182731）	56
22 财源 01（182732）	200	22 中租 01（182733）	1200	22 兴海 01（182735）	200	22 高新 03（182736）	500
22 天心 02（182737）	800	22 太仓 02（182739）	500	22 仁水 01（182740）	350	22 桐城 D2（182741）	500
22 武空 03（182742）	1500	22 城发 03（182744）	800	22 扬新 01（182746）	1000	22 谷财 02（182747）	250
22 惠交 01（182748）	650	22 黄磁 01（182749）	340	22 赣建 05（182751）	1000	22 章控 02（182752）	400
22 新密 01（182753）	500	22 海科 02（182756）	1650	22 咸金 05（182757）	400	22 济中 03（182758）	1000
22 天府 F2（182759）	955	22 长发 05（182760）	550	22 任城 04（182761）	194	22 奉投 01（182762）	800
22 保控 01（182763）	1000	22 信投 F1（182764）	1000	22 吴旅 V1（182765）	80	22 威产 D1（182766）	500
22 信投 F2（182767）	5000	22 阜投 04（182768）	500	22 苏新 F1（182769）	200	22 北投 02（182770）	500
22 嵊开 01（182771）	565	22 沭东 03（182772）	80	22 聊财 01（182773）	700	22 荆发 02（182774）	3000
22 萧城 02（182776）	1500	22 张公 D3（182777）	1050	22 太城 F2（182778）	600	22 城资 05（182779）	400
22 安产 01（182780）	100	22 常城 09（182782）	300	22 淳安 01（182783）	550	G22 内投 1（182784）	525
22 莆田 04（182785）	1000	22 龙海 02（182787）	580	G22 岳建 1（182788）	600	22 广旅 01（182792）	700
22 胶州 D1（182793）	1000	22 驻产 D4（182794）	500	22 眉天 D1（182795）	1000	22 邯交 01（182796）	1000
22 商铁 02（182798）	600	22 交发 01（182800）	500	22 濮阳 04（182801）	640	22 小镇 01（182802）	1500
22 商丘 D1（182803）	500	22 青国 01（182804）	550	22 盱眙 02（182805）	300	22 方洋 D2（182806）	1000
22 潇湘 02（182807）	335	22 百工 01（182808）	800	22 苏科 F2（182810）	1000	22 泰乡 01（182811）	1500
22 新集 02（182812）	1000	22 宁滨 02（182813）	500	22 安城 02（182814）	500	22 家园 03（182815）	500
22 未来 01（182816）	400	22 六城 03（182817）	1000	22 西峡 01（182818）	100	22 钱城二（182820）	1000
22 平原 01（182821）	300	22 望水 02（182822）	980	22 航高 01（182824）	1000	22 金东 01（182825）	1450
22 丰城 02（182826）	1400	22 开乾 V2（182827）	155	22 天宁 02（182828）	514	22 余工 03（182829）	200
22 豫峡 D2（182830）	200	22 相新 01（182832）	500	22 黔城 01（182833）	344	22 兴川 02（182834）	500

债券信息
List of Bonds

债券简称（代码）Bond Name（Code）	发行量（百万元）Issued Vol（M）	债券简称（代码）Bond Name（Code）	发行量（百万元）Issued Vol（M）	债券简称（代码）Bond Name（Code）	发行量（百万元）Issued Vol（M）	债券简称（代码）Bond Name（Code）	发行量（百万元）Issued Vol（M）
22 赤壁 01（182835）	800	22 阜交 02（182837）	520	22 宣控 04（182838）	500	22 云铁 02（182839）	360
22 崂山 01（182840）	500	22 花园 01（182841）	250	22 建湖 05（182842）	750	22 阜控 D3（182843）	900
22 苏资 F1（182844）	500	22 安溪 01（182845）	500	22 南湖 D1（182846）	500	22 桂物 02（182847）	500
22 交投 03（182848）	1150	22 福新 S1（182849）	600	22 万盛 V1（182850）	700	22 汇盛 03（182851）	80
22 慈工 02（182852）	595	22 建融 K2（182853）	550	22 联投 02（182855）	2500	22 沧港 02（182856）	1800
22 融汇 03（182857）	1000	22 青水 02（182860）	600	22 吴中 03（182862）	320	22 金鼎 01（182863）	1000
22 长农 01（182864）	1000	22 国证 F1（182865）	1000	22 南浔 01（182866）	1142	22 周投 03（182867）	1100
22 驻产 04（182869）	500	22 吴国 03（182870）	180	22 绍城 03（182871）	800	22 泰华 04（182872）	1000
22 荥阳 02（182873）	600	22 丰镇 01（182874）	180	22 响水 02（182875）	220	22 惠控 D1（182876）	400
22 开乾 01（182877）	1000	22 义建 01（182878）	1000	22 驻投 01（182879）	600	22 兰旅 02（182880）	505
22 淄博 D2（182881）	1000	22 汤山 03（182882）	500	22 并投 02（182883）	1500	22 陶都债（182885）	705
22 江宁 06（182886）	400	22 鑫城 02（182888）	600	22 扬开 D3（182889）	400	22 嵊南 02（182891）	940
22 新源 01（182892）	500	22 华港 06（182894）	1000	22 临平 02（182895）	1500	22 滨江 Y1（182896）	400
22 平阳 02（182897）	1000	22 衢控 K1（182898）	200	22 衢控 K2（182899）	200	22 上城 01（182900）	500
22 能投 02（182901）	500	22 金城 01（182902）	50	22 溧水 Y1（182903）	1500	22 孝高 01（182904）	1000
22 金投 F1（182906）	290	22 贵溪 02（182907）	1000	22 信阳 D2（182908）	600	22 袍工 01（182910）	800
22 潍城 V（182913）	600	22 北碚 01（182914）	500	22 惠科 03（182915）	499	22 金开 01（182916）	1500
22 海鸿 05（182917）	500	22 德兴 02（182918）	480	22 淮新 02（182919）	500	22 甘交 G1（182920）	1000
22 高邮 F1（182921）	570	22 开封 02（182922）	500	22 通经 06（182923）	1000	22 淮建 04（182924）	1000
22 惠鑫 01（182925）	335	22 哈资 01（182926）	1000	22 黄冈 F4（182927）	400	22 徐房 01（182928）	1500
22 德交 01（182929）	250	22 院士 D1（182930）	450	22 扬易 D1（182932）	1000	22 天图 03（182933）	500
22 相城 F5（182934）	300	22 灵天 D1（182935）	160	22 城发 05（182936）	120	22 孝感 02（182938）	1000
22 诸资 01（182939）	1800	22 龙口 01（182940）	1000	22 新蒲 03（182942）	110	22 南新 05（182943）	640
22 镜湖 02（182944）	231	22 郑路 V2（182945）	500	22 滁城 04（182946）	500	22 泰金 01（182947）	500
22 金建 02（182948）	500	22 金建 03（182949）	500	22 句容 D2（182950）	430	22 温现 D5（182951）	500
22 大同 01（182952）	800	22 抚州 05（182953）	1400	22 双江 02（182955）	890	22 信投 F3（182956）	1000
22 信投 F4（182957）	3000	22 溧开 Y1（182958）	700	22 临淄 01（182959）	370	22 高创 02（182960）	800
22 长资 03（182962）	440	22 郑蒲 03（182964）	250	22 寿光 01（182965）	1241	22 龙川 01（182967）	800
22 南安 D1（182969）	500	22 德兴 03（182971）	100	22 德兴 04（182972）	300	22 黔水 02（182973）	500
22 药城 03（182974）	276	22 遵旅 02（182975）	459	22 晋陵 03（182976）	500	22 贵安 02（182977）	600
22 泸发 01（182978）	1000	22 汴投 02（182979）	1000	22 沣控 04（182980）	800	22 漳交 03（182983）	500
22 武夷 03（182984）	500	22 首创 C2（182985）	500	22 新罗 01（182986）	500	22 常城 10（182987）	1470
22 衢江 02（182988）	500	22 张高 D1（182989）	600	22 大庆 01（182990）	700	22 阜投 05（182991）	500
22 天山 01（182992）	500	22 曲水 F1（182993）	500	22 世园 02（182994）	500	22 筑城 01（182995）	1560
22 冀中 D1（182998）	500	22 宜经 06（182999）	800	PR45A1（183002）	540	恒信 45A2（183005）	360
恒信 45A3（183006）	50	恒信 45 次（183007）	50	工鑫 10A（183008）	2090	工鑫 10C（183009）	110
和熙 10A1（183010）	360	和熙 10A2（183011）	480	和熙 10A3（183012）	342	和熙 10 次（183013）	18
二公局 1A（183016）	489	二公局 1C（183017）	37	水八 09 优（183018）	324	水八 09 次（183019）	1
21 一局 1A（183020）	926	21 一局 1S（183021）	49	惠沣 9A1（183022）	298	惠沣 9A2（183023）	257
惠沣 9A3（183024）	131	惠沣 9 次（183025）	14	PR 驰 2A1（183026）	950	安驰 2A2（183027）	500
安驰 2B（183028）	140	安驰 2 次（183029）	205	21 水发优（183030）	2000	21 水发次（183031）	110
PRYD7A1（183032）	790	21YD7A2（183033）	496	21YD7B（183034）	163	21YD7 次（183035）	83
PR 通商 A1（183036）	950	21 通商 A2（183037）	588	21 通商次（183038）	32	PRZH1A1（183039）	800
PRZH1A2（183040）	900	21ZH1 次（183041）	157	PR 领航 21（183042）	456	21 领航 22（183043）	380
21 领航 2C（183044）	45	PR 嘉 4 优（183045）	674	嘉诚 4 次（183046）	37	八局德 3A（183047）	482
八局德 3C（183048）	1	中交融 1A（183051）	20	逸信 01 优（183052）	888	逸信 01 次（183053）	1
匡时 01 优（183054）	579	匡时 01 次（183055）	1	济保 01 优（183056）	263	济保 01 次（183057）	1
PR 岛 1A（183058）	1000	生物岛 1B（183059）	407	生物岛次（183060）	1	华恒 05 优（183061）	1000
华恒 05 次（183062）	1	PR 续 1（183063）	1370	G 融续次（183064）	73	21 华瑞优（183065）	1140
21 华瑞次（183066）	60	长兴 05A1（183067）	2730	长兴 05A2（183068）	2730	长兴 05 次（183069）	20

债券信息
List of Bonds

债券简称（代码）Bond Name（Code）	发行量（百万元）Issued Vol（M）	债券简称（代码）Bond Name（Code）	发行量（百万元）Issued Vol（M）	债券简称（代码）Bond Name（Code）	发行量（百万元）Issued Vol（M）	债券简称（代码）Bond Name（Code）	发行量（百万元）Issued Vol（M）
八局 W3 优（183070）	1855	八局 W3 次（183071）	162	PR 三一 3A（183072）	1000	21 三一 3B（183073）	400
21 三一 3C（183074）	150	PR1 优 1（183075）	210	银海 1 优 2（183076）	175	银海 1 优 3（183077）	181
银海 1 次 1（183078）	34	PR 苏 2 优（183079）	100	苏知 2 次（183080）	6	PR 临热 01（183081）	350
临城热 02（183082）	350	临城热 03（183083）	350	临城热 04（183084）	350	临城热次（183085）	74
诚通 01 优（183086）	357	诚通 01 次（183087）	1	PR 控租 A1（183088）	530	控租 21A2（183089）	570
控租 21A3（183090）	100	控租 21 次（183091）	119	欲晓 23A1（183092）	2880	欲晓 23A2（183093）	2760
欲晓 23 次（183094）	57	PR 意 2A1（183095）	600	美意 2A2（183096）	240	美意 2B（183097）	45
美意 2 次（183098）	115	PR 美好 4A（183099）	702	美好 4B（183100）	50	美好 4C（183101）	48
阳光寿 3A（183102）	2750	阳光寿 3B（183103）	250	21 电 4A1（183104）	1100	21 电 4A2（183105）	2410
21 电 4B（183106）	185	京诚五 4A（183107）	950	京诚五 4B（183108）	50	PR 五 5A（183109）	950
京诚五 5B（183110）	50	GC 能投 A（183111）	769	PR 航租 2A（183112）	1065	GC 能投 B（183113）	65
21 航租 2B（183114）	865	21 航租 2C（183115）	323	PR21 鄱 A1（183116）	445	21 鄱租 A2（183117）	440
21 鄱租 A3（183118）	266	21 鄱租次（183119）	50	21 绿城 A3（183122）	457	21 绿城 B3（183123）	1
21 引力优（183124）	283	21 引力次（183125）	1	GC 绿发优（183126）	4073	21 航租次（183127）	157
GC 绿发次（183128）	427	PR02A1（183129）	420	七局 02A2（183130）	340	七局 02A3（183131）	180
七局 02 次（183132）	50	PR 意 3A1（183133）	600	美意 3A2（183134）	240	美意 3B（183135）	45
美意 3 次（183136）	115	PR46A1（183137）	510	恒信 46A2（183138）	330	恒信 46B（183139）	60
恒信 46 次（183140）	84	21 水八 01（183141）	184	21 水八 02（183142）	168	21 水八 03（183143）	160
21 水八 04（183144）	488	21 水八次（183145）	50	G 国电优（183148）	2087	G 国电次（183149）	1
PR 美好 5A（183150）	878	美好 5B（183151）	62	美好 5C（183152）	60	PR 美 2A1（183153）	323
美润 2A2（183154）	242	美润 2B（183155）	24	美润 2C（183156）	111	铁托 3 优（183157）	4387
铁托 3 次（183158）	232	金地优 02（183159）	750	金地次 02（183160）	39	PRGC1A1（183163）	1750
GC 电 1 次（183164）	190	PR 环球 A1（183168）	690	环球 02A2（183169）	610	环球 02C（183170）	332
苏高新优（183171）	190	苏高新次（183172）	10	和煜 3A1（183177）	180	和煜 3A2（183178）	240
和煜 3A3（183179）	159	和煜 3 次（183180）	21	铁建 Y12A（183181）	1992	铁建 Y12C（183182）	8
铁建 030A（183183）	2704	铁建 030C（183184）	143	21 四局 2A（183185）	2050	21 四局 2C（183186）	110
建融 2 优（183187）	212	建融 2 次（183188）	1	铁建 031A（183189）	2527	铁建 031C（183190）	133
PR 乐享 2A（183191）	315	乐享 2B（183192）	20	乐享 2 次（183193）	65	铁建 032A（183194）	2235
铁建 032C（183195）	118	华发 16A（183196）	411	华发 16 次（183197）	1	七局 7 优（183198）	596
七局 7 次（183199）	52	铁建 Y13A（183200）	1992	铁建 Y13C（183201）	8	21 电 5A（183204）	1999
21 电 5B（183205）	1	央宝 01 优（183206）	2300	央宝 01 次（183207）	200	铁建 033A（183208）	2024
铁建 033C（183209）	107	21 六局 1A（183210）	932	21 六局 1S（183211）	82	铁保 10A1（183212）	686
铁保 10A2（183214）	148	铁保 10A3（183216）	287	铁保 10 次（183218）	1	21 中联 B（183219）	67
PR 天恒 1A（183220）	400	21 天恒 1B（183221）	32	21 天恒 1C（183222）	128	PR 国泰优（183223）	1000
21 国泰次（183224）	55	新铁 01 优（183226）	1500	新铁 01 次（183227）	1	GC 电优 A1（183228）	1095
GC 电优 A2（183229）	1403	GC 电次（183230）	132	象屿 YF3A（183231）	1000	象屿 YF3C（183232）	30
浩诚 15 次（183234）	12	ZJ 即墨 A（183235）	736	ZJ 即墨 C（183236）	48	中公 03A1（183237）	365
中公 03A2（183238）	89	中公 03C（183239）	1	浩诚 15A1（183240）	240	浩诚 15A2（183241）	320
浩诚 15A3（183242）	228	21 国电投（183243）	844	G 电租 1A（183244）	1092	G 电租 B（183245）	70
恒租房 A（183246）	510	青租 14A1（183247）	480	恒租房 B（183248）	290	烨熠 6A1（183249）	180
烨熠 6A2（183250）	240	烨熠 6A3（183251）	171	烨熠 6 次（183252）	9	恒租房次（183253）	500
青租 14A2（183254）	430	青租 14A3（183255）	120	青租 14 次（183256）	77	PR 高 01 优（183257）	18
苏高 01 次（183258）	2	悦泽 5A1（183259）	180	悦泽 5A2（183260）	240	悦泽 5A3（183261）	171
悦泽 5 次（183262）	9	申新 1 优（183263）	440	申新 1 次（183264）	1	中咨 01 优（183265）	920
中咨 01 次（183266）	80	铁托 4 优（183269）	4046	铁托 4 次（183270）	214	联汇 1 优（183271）	1150
联汇 1 次（183272）	1	PR01 优（183273）	1448	城发 01 次（183274）	2	21 中公 2A（183275）	317
21 中公 2C（183276）	26	21 一航优（183277）	930	21 一航次（183278）	70	PR 交租 A1（183279）	480
21 交租 A2（183280）	240	21 交租 A3（183281）	160	永乐 11 优（183282）	970	21 交租 C（183283）	60
PR 美 3A1（183286）	404	明珠 03 优（183287）	2000	美润 3B（183288）	17	美润 3C（183289）	79
PR2 新 1A1（183290）	1060	22 新 1A2（183291）	560	22 新 1B（183292）	180	22 新 1 次（183293）	232

债券信息
List of Bonds

债券简称（代码）Bond Name（Code）	发行量（百万元）Issued Vol（M）	债券简称（代码）Bond Name（Code）	发行量（百万元）Issued Vol（M）	债券简称（代码）Bond Name（Code）	发行量（百万元）Issued Vol（M）	债券简称（代码）Bond Name（Code）	发行量（百万元）Issued Vol（M）
22 平 3A1（183294）	390	22 平 3A2（183295）	250	22 平 3A3（183296）	90	22 平 3B（183297）	50
22 平 3 次（183298）	73	PR 济租 A1（183299）	260	21 济租 A2（183300）	120	21 济租 B（183301）	97
21 济租次（183302）	23	PR47A1（183303）	510	恒信 47A2（183304）	210	恒信 47A3（183305）	40
恒信 47 次（183306）	50	金诚 09A（183307）	992	金诚 09 次（183308）	1	PR15A1（183310）	129
PR15A2（183311）	62	汇通 15B2（183312）	15	汇通 15A3（183313）	33	汇通 15A4（183314）	31
汇通 15B1（183315）	15	汇通 15B3（183316）	13	汇通 15B4（183317）	20	22 满消 2A（183318）	1690
22 满消 2B（183320）	110	22 满消 2C（183321）	100	22 满消 2E（183322）	100	22 顺德 1A（183323）	115
22 顺德 1B（183324）	2	22 西高优（183325）	207	22 西高次（183326）	1	PR2 惠 5A1（183327）	1150
22 惠 5A2（183328）	420	22 惠 5B（183329）	100	22 惠 5C（183330）	49	22 惠 5 次（183331）	168
22 信易 1A（183332）	786	22 信易 1B（183333）	2	PR 美好 6A（183334）	878	美好 6B（183335）	62
美好 6C（183336）	60	永乐 12 优（183337）	300	19 冶 21 优（183338）	513	19 冶 21 次（183339）	27
PRYHZ8A1（183342）	620	21YHZ8A2（183343）	610	21YHZ8C（183344）	180	22 信易 2A（183345）	491
招融 5 优（183346）	499	22 信易 2B（183347）	2	PRJZ01A1（183348）	377	22JZ01A2（183349）	385
PRJZ01A3（183350）	213	22JZ01 次（183351）	65	PR 美好 7A（183352）	878	美好 7B（183353）	62
美好 7C（183354）	60	PR 美好 8A（183355）	878	美好 8B（183356）	62	美好 8C（183357）	60
PR 吴保 A（183360）	206	吴保 B1（183361）	24	吴保 B2（183362）	67	吴保次（183363）	3
PR 肆 1A（183364）	1425	京诚肆 1B（183365）	75	PR 通汇 A1（183366）	240	22 通汇 A2（183367）	220
22 通汇 A3（183368）	160	22 通汇次（183369）	34	PR01 优（183370）	665	济高 01 次（183371）	35
PR 盟 12A（183372）	163	太盟 12B（183373）	18	太盟 12 次（183374）	16	PR 国控 A1（183375）	640
22 国控 A2（183376）	530	22 国控 A3（183377）	200	22 国控次（183378）	134	招融 5 次（183379）	1
PR02A1（183380）	250	高新 02A2（183381）	330	高新 02B（183382）	100	高新 02C（183383）	40
PR 肆 2A（183384）	1425	京诚肆 2B（183385）	75	22LJZ 优（183386）	3050	22LJZ 次（183387）	1
22 海租 1A（183388）	465	22 海租 1C（183389）	44	连瑞 21A1（183390）	420	连瑞 21A2（183391）	170
连瑞 21A3（183392）	170	连瑞 21 次（183393）	40	PR 众 5G2A（183394）	271	大众 5G2B（183395）	14
蒙牛 3 优（183396）	1425	杨泗港 A1（183397）	504	杨泗港 A2（183398）	538	杨泗港 A3（183399）	548
杨泗港次（183400）	1	蒙牛 3 次（183401）	75	链科 41 优（183402）	990	链科 41 次（183403）	1
PR1 优（183410）	475	浙商 1 次（183411）	25	PR 武钢优（183412）	521	21 武钢次（183413）	1
陕钢 09 优（183414）	582	陕钢 09 次（183415）	5	21 新华 2A（183416）	2770	21 新华 2B（183417）	200
21 新华 2C（183418）	30	PR 随行 1A（183419）	277	恒信 49A1（183420）	600	恒信 49A2（183421）	300
恒信 49A3（183422）	50	恒信 49 次（183423）	50	随行付 1B（183424）	32	国药 7A1（183425）	280
国药 7A2（183426）	170	国药 7A3（183427）	110	国药 7B（183428）	77	国药 7 次 1（183429）	70
国药 7 次 2（183430）	43	中公 04A1（183431）	192	中公 04A2（183432）	418	中公 04C（183433）	1
22 合盛 A1（183434）	204	22 合盛 A2（183435）	240	22 合盛 A3（183436）	190	22 合盛次（183437）	33
交建 01 优（183438）	96	交建 01 次（183439）	1	22 保置 1A（183440）	587	22 保置 1C（183441）	1
22 顺泰 1A（183442）	617	22 顺泰 1C（183443）	33	PR 焦租 A1（183444）	210	焦租赁 A2（183445）	240
焦租赁次（183446）	24	22 惠 6A1（183447）	1141	22 惠 6A2（183448）	120	22 惠 6B1（183449）	88
22 惠 6B2（183450）	24	22 惠 6 次（183451）	128	信淇 014A（183454）	415	信淇 014B（183455）	28
信淇 014C（183456）	18	信淇 014D（183457）	40	陕钢 10 优（183458）	567	陕钢 10 次（183459）	4
明珠 02 优（183460）	1896	22 潮鸣 4A（183461）	763	22 潮鸣 4C（183462）	1	熙宁 1 优（183463）	287
PRG 园 3A1（183464）	110	G 园恒 3A2（183465）	130	G 园恒 3A3（183466）	110	G 园恒 3A4（183467）	130
G 园恒 3A5（183468）	100	G 园恒 3A6（183469）	100	G 园恒 3A7（183470）	100	G 园恒 3 次（183471）	41
华发 17A（183472）	450	华发 17 次（183473）	1	新铁 02 优（183474）	498	新铁 02 次（183475）	1
中交 01 优（183476）	327	中交 01 次（183477）	1	PR 国泰 A（183478）	897	22 国泰次（183479）	48
PR 铁置优（183480）	1125	22 铁置次（183481）	1	GC 绿源 01（183482）	52	GC 绿源 02（183483）	58
GC 绿源 03（183484）	60	GC 绿源 04（183485）	63	GC 绿源 05（183486）	67	GC 绿源次（183487）	16
金诚 10A（183488）	765	金诚 10 次（183489）	1	美好 10A（183490）	852	美好 10B（183491）	38
美好 10C（183492）	110	友邦 01A（183493）	1624	友邦 01B（183494）	140	友邦 01C（183495）	36
PR 美好 9A（183496）	878	美好 9B（183497）	62	美好 9C（183498）	60	链科 42A（183499）	574
链科 42 次（183500）	1	星辰 01A（183501）	445	星辰 01B（183502）	25	星辰 01 次（183503）	30
安和 4A（183504）	812	安和 4B（183505）	409	安和 4C（183506）	89	安和 4D（183507）	118

债券信息
List of Bonds

债券简称（代码）Bond Name（Code）	发行量（百万元）Issued Vol（M）	债券简称（代码）Bond Name（Code）	发行量（百万元）Issued Vol（M）	债券简称（代码）Bond Name（Code）	发行量（百万元）Issued Vol（M）	债券简称（代码）Bond Name（Code）	发行量（百万元）Issued Vol（M）
商都优 A（183508）	2700	商都优 B（183509）	800	商都次级（183510）	1	22 紫租优（183511）	570
22 紫租次（183512）	30	绿城 22 优（183513）	950	绿城 22 次（183514）	50	盐城资 01（183515）	63
盐城资 02（183516）	105	盐城资 03（183517）	106	盐城资 04（183518）	127	盐城资 05（183519）	160
盐城资次（183520）	10	PR 意 4A1（183521）	600	美意 4A2（183522）	240	美意 4B（183523）	45
美意 4 次（183524）	115	诚悦 3 优（183525）	1170	诚悦 3 次（183526）	130	星辰 02A（183527）	445
星辰 02B（183528）	25	星辰 02 次（183529）	30	信淇 015A（183531）	418	信淇 015B（183532）	28
信淇 015C（183533）	23	信淇 015D（183534）	33	PR 意 5A1（183535）	600	美意 5A2（183536）	240
美意 5B（183537）	45	美意 5 次（183538）	115	22 保置 2A（183540）	1000	22 保置 2C（183541）	10
PR2YD1A1（183544）	1259	G22YD1A2（183545）	737	G22YD1C（183546）	109	华发 18A（183547）	395
华发 18 次（183548）	1	22 安 3A（183549）	915	22 安 3B（183550）	85	22 安 3 次（183551）	114
京诚肆 3A（183552）	950	京诚肆 3B（183553）	50	22 建上 A1（183554）	500	22 建上 A2（183555）	405
22 建上 A3（183556）	203	22 建上 C（183557）	99	22JZ02A1（183558）	580	22JZ02A2（183559）	396
22JZ02A3（183560）	195	22JZ02 次（183561）	70	铁建 Y15A（183562）	1492	PR 远航 11（183563）	510
22 远航 12（183564）	700	22 远航 1C（183565）	200	漳州 02A（183566）	460	漳州 02C（183567）	10
22 温技优（183568）	180	22 温技次（183569）	20	22 控租 A1（183570）	520	22 控租 A2（183571）	552
22 控租 A3（183572）	144	22 控租次（183573）	165	天行 01 优（183574）	764	天行 01 次（183575）	1
安建 03 优（183576）	302	安建 03 次（183577）	1	21YX4A（183578）	616	21YX4B（183579）	82
21YX4C（183580）	54	诚泰 13A1（183581）	315	诚泰 13A2（183582）	175	诚泰 13B（183583）	30
诚泰 13 次（183584）	97	PR 电 01（183585）	37	西热电 02（183586）	210	西热电 03（183587）	219
西热电 04（183588）	224	西热电 05（183589）	237	西热电 06（183590）	273	西热电次（183591）	65
GC 电租 A（183592）	871	GC 电租 B（183593）	56	水八 10 优（183594）	253	水八 10 次（183595）	1
G 苏天 4 优（183596）	1788	G 苏天 4 次（183597）	94	信淇 016A（183598）	418	信淇 016B（183599）	28
信淇 016C（183600）	23	信淇 016D（183601）	33	PR 业达 1A（183602）	40	22 业达 1B（183603）	85
22 业达 1C（183604）	7	浙租 1A1（183605）	650	浙租 1A2（183606）	775	浙租 1 次（183607）	75
诚悦 4 优（183611）	1080	诚悦 4 次（183612）	120	德盛 A（183613）	296	德盛 B（183614）	113
德盛次（183615）	4	美好 11A（183616）	805	美好 11B（183617）	40	美好 11C（183618）	155
G 禾燃 1A1（183619）	95	G 禾燃 1A2（183620）	95	G 禾燃 1A3（183621）	100	G 禾燃 1A4（183622）	100
G 禾燃 1A5（183623）	108	G 禾燃 1A6（183624）	112	G 禾燃 1 次（183625）	40	汴京 01 优（183626）	435
汴京 01 次（183627）	1	PR 乐享 3A（183628）	373	乐享 3B（183629）	20	乐享 3 次（183630）	72
建融 3 优（183631）	799	建融 3 次（183632）	1	22 远航 21（183636）	720	22 远航 22（183637）	670
22 远航 2C（183638）	221	GC 产融 1A（183639）	3705	GC 产融 1C（183640）	195	招融 7 优（183641）	399
招融 7 次（183642）	1	PR 宝涵 A1（183643）	225	宝涵 A2（183644）	240	宝涵 A3（183645）	200
宝涵 A4（183646）	95	宝涵次（183647）	40	22 满消 3A（183648）	980	22 满消 3B（183649）	64
22 满消 3C（183650）	58	22 满消 3E（183651）	58	华发 19A（183652）	291	华发 19 次（183653）	1
22YD2A1（183654）	1200	22YD2A2（183655）	713	22YD2C（183656）	101	德银 3A1（183657）	335
德银 3A2（183658）	90	德银 3B（183659）	35	德银 3 次（183660）	40	4 金易 1A（183661）	209
4 金易 1C（183662）	2	22 璟美 1A（183663）	499	22 璟美 1C（183664）	1	一冶 22 优（183665）	1407
一冶 22 次（183666）	74	中恒 04A1（183667）	290	中恒 04A2（183668）	190	中恒 04 次（183669）	26
22 国泰 A（183670）	750	22 国泰 B（183671）	600	国泰次级（183672）	1	22 财通 A1（183673）	930
22 财通 A2（183674）	525	22 财通 A3（183675）	439	22 财通次（183676）	99	22 三一 1A（183677）	1400
美润 4A（183678）	404	ZJBL13A（183679）	496	象屿 YF4A（183680）	698	象屿 YF4C（183681）	15
22 三一 1B（183682）	550	22 三一 1C（183683）	200	22 长宁次（183684）	1	兵保 03 优（183685）	209
兵保 03 次（183686）	1	22 长宁优（183687）	2400	美润 4B（183688）	17	美润 4C（183689）	79
22 锦鲤 A（183690）	950	22 锦鲤次（183691）	50	百川 2A（183692）	295	百川 2 次（183693）	1
22 陕建 1A（183694）	214	22 陕建 1C（183695）	1	22 海租 2A（183696）	764	22 海租 2C（183697）	75
31 租赁 3A（183698）	530	31 租赁 3B（183699）	870	31 租赁 3C（183700）	126	22 盈祥 A（183701）	4700
22 盈祥 B（183702）	300	22 盈祥 C（183703）	100	皖股贷 1A（183704）	165	皖股贷 1B（183705）	76
皖股贷次（183706）	13	22 东阳 A1（183707）	89	22 东阳 A2（183708）	59	22 东阳 A3（183709）	62
22 东阳 A4（183710）	286	22 东阳次（183711）	27	嘉诚 5 优（183712）	463	嘉诚 5 次（183713）	25
22 顺泰 2A（183714）	513	22 顺泰 2C（183715）	27	G 筑交优（183716）	440	G 筑交次（183717）	30

债券信息
List of Bonds

债券简称（代码）Bond Name（Code）	发行量（百万元）Issued Vol（M）	债券简称（代码）Bond Name（Code）	发行量（百万元）Issued Vol（M）	债券简称（代码）Bond Name（Code）	发行量（百万元）Issued Vol（M）	债券简称（代码）Bond Name（Code）	发行量（百万元）Issued Vol（M）
惠农 08 优（183718）	192	惠农 08 次（183719）	11	通盛 4 优 A（183720）	310	通盛 4 优 B（183721）	94
通盛 4 次 A（183722）	36	通盛 4 次 B（183723）	30	微业 1 优 A（183724）	765	微业 1 优 B（183725）	55
微业 1 优 C（183726）	50	微业 1 次（183727）	130	22 联优 01（183728）	999	22 联次 01（183729）	1
二十二 05（183730）	1342	二十二 06（183731）	71	汇筑 4 优（183732）	322	汇筑 4 次（183733）	1
恒信 51A1（183734）	700	恒信 51A2（183735）	380	恒信 51A3（183736）	60	恒信 51 次（183737）	60
22 广租 01（183738）	140	22 广租 02（183739）	153	22 广租 03（183740）	240	22 广租 04（183741）	106
22 广租次（183742）	34	农保 1A（183743）	188	农保 1B（183744）	50	农保 1 次（183745）	13
张园西 A1（183746）	1000	张园西 A2（183747）	146	张园西 C（183748）	1	22 远航 31（183749）	766
22 远航 32（183750）	560	22 远航 3C（183751）	200	22 嘉泰 01（183752）	840	22 嘉泰 02（183753）	205
22 嘉泰 03（183754）	320	22 嘉泰次（183755）	131	美润 5A（183756）	404	美润 5B（183757）	12
美润 5C（183758）	84	22 新 2A1（183759）	1540	22 新 2A2（183760）	780	22 新 2B（183761）	257
22 新 2 次（183762）	330	22 再保 A1（183763）	138	22 再保 A2（183764）	147	22 再保 A3（183765）	185
22 再保次（183766）	30	R1 中交投（183767）	9399	22 郎川 01（183768）	180	22 郎川 02（183769）	180
22 郎川 03（183770）	160	诚尚 1 优（183771）	900	诚尚 1 次（183772）	100	西租 03A1（183773）	800
西租 03A2（183774）	400	西租 03A3（183775）	100	西租 03 次（183776）	75	22 电建 1A（183777）	1966
22 电建 1B（183778）	104	盐水务 A1（183781）	137	盐水务 A2（183782）	155	盐水务 A3（183783）	172
盐水务 A4（183784）	180	盐水务 A5（183785）	193	盐水务 A6（183786）	205	盐水务 C（183787）	55
华恒 06 优（183788）	300	华恒 06 次（183789）	1	荣茂 13 优（183790）	276	荣茂 13 次（183791）	1
青租 15A1（183792）	490	青租 15A2（183793）	420	青租 15A3（183794）	320	青租 15 次（183795）	102
22 漳九 1A（183796）	855	22 漳九 1S（183797）	1	乐享 4A（183798）	400	乐享 4B（183799）	21
G 华文 2A1（183800）	195	乐享 4 次（183801）	79	G 华文 2A2（183802）	205	G 华文 2A3（183803）	121
G 华文 2C（183804）	29	铁建 034A（183805）	1925	铁建 034C（183806）	102	京诚六 1A（183807）	950
京诚六 1B（183808）	50	锡保 01（183809）	62	锡保 02（183810）	165	锡保 03（183811）	255
锡保 04（183812）	296	锡保 05（183813）	292	锡保次（183814）	80	京诚肆 4A（183815）	950
京诚肆 4B（183816）	50	22 金旅优（183817）	684	22 金旅次（183818）	36	睿海 03 优（183819）	315
睿海 03 次（183820）	34	22 郎川次（183821）	30	京诚陆 3A（183822）	950	京诚陆 3B（183823）	50
恒信 52A1（183824）	540	恒信 52A2（183825）	330	恒信 52A3（183826）	50	恒信 52 次（183827）	76
GC 苏皖 01（183828）	80	GC 苏皖 02（183829）	160	GC 苏皖 03（183830）	580	GC 苏皖次（183831）	30
22 世尊优（183832）	500	22 世尊次（183833）	10	京诚六 2A（183834）	950	京诚六 2B（183835）	50
KGWK 优 A1（183836）	100	KGWK 优 A2（183837）	261	KGWK 次（183838）	32	2 美意 1A（183839）	802
2 美意 1B（183840）	48	2 美意 1 次（183841）	150	漳州 03A（183842）	372	漳州 03C（183843）	8
铁保 11A1（183844）	1393	铁保 11A2（183845）	153	铁保 11A3（183846）	133	铁保 11 次（183847）	1
22 富浙优（183848）	570	22 富浙次（183849）	10	GC 京能 1A（183850）	950	GC 京能 1C（183851）	50
长兴 09A1（183852）	860	长兴 09A2（183853）	5140	长兴 09 次（183854）	20	GC 凯晨 A1（183855）	8707
GC 凯晨次（183857）	1	象金 01A1（183858）	323	象金 01A2（183859）	117	象金 01 次（183860）	24
城发 N1 优（183861）	475	城发 N1 次（183862）	25	徐租 1 优 1（183863）	422	徐租 1 优 2（183864）	169
徐租 1 次（183865）	36	24 欲晓 A1（183866）	1670	24 欲晓 A2（183867）	2650	24 欲晓 A3（183868）	2020
24 欲晓次（183869）	65	中公 05A1（183870）	70	中公 05A2（183871）	153	中公 05C（183872）	1
西电 2 优（183873）	182	GC 蔚能 A1（183874）	200	GC 蔚能 A2（183875）	200	GC 蔚能 A3（183876）	200
GC 蔚能次（183877）	35	西电 2 次（183878）	1	晋建 1A1（183879）	186	晋建 1A2（183880）	140
农租 1A（183881）	296	农租 1B（183882）	56	晋建 1 次（183883）	17	农租 1 次（183884）	25
美润 6A（183885）	404	美润 6B（183886）	12	美润 6C（183887）	84	GC 曹 01A1（183888）	605
GC 曹 01A2（183889）	610	GC 曹 01A3（183890）	635	GC 曹 01 次（183891）	150	工鑫 11A（183892）	2141
工鑫 11C（183893）	113	22 泰山 A1（183894）	200	22 泰山 A2（183895）	75	22 泰山 B（183896）	152
22 泰山次（183897）	46	22 威高优（183898）	450	22 威高次（183899）	50	22 惠 7A1（183900）	1559
22 惠 7A2（183901）	269	22 惠 7B（183902）	152	22 惠 7 次（183903）	197	31 租赁 4A（183904）	210
31 租赁 4B（183905）	352	31 租赁 4C（183906）	90	22 陕建 2A（183907）	450	22 陕建 2C（183908）	1
至信 1 优（183909）	970	随行付 2A（183910）	324	随行付 2B（183911）	38	22JS02A1（183912）	460
22JS02A2（183913）	420	22JS02A3（183914）	119	22JS02C（183915）	111	22 保置优（183916）	1045
22 保置次（183917）	1	22 点创 A1（183918）	480	22 点创 A2（183919）	340	22 点创 A3（183920）	235

债券信息
List of Bonds

债券简称（代码）Bond Name（Code）	发行量（百万元）Issued Vol（M）	债券简称（代码）Bond Name（Code）	发行量（百万元）Issued Vol（M）	债券简称（代码）Bond Name（Code）	发行量（百万元）Issued Vol（M）	债券简称（代码）Bond Name（Code）	发行量（百万元）Issued Vol（M）
22 点创 B（183921）	35	22 点创次（183922）	115	恒信 48A1（183923）	650	恒信 48A2（183924）	430
恒信 48A3（183925）	60	恒信 48 次（183926）	60	乐享 5A（183927）	373	乐享 5B（183928）	20
乐享 5 次（183929）	72	京诚陆 4A（183930）	1425	京诚陆 4B（183931）	75	2 美意 2A1（183934）	644
2 美意 2A2（183935）	200	2 美意 2B（183936）	44	2 美意 2 次（183937）	112	环球 1A1（183938）	870
环球 1A2（183939）	748	环球 1B（183940）	192	环球 1C（183941）	168	3 天智 01A（183942）	223
3 天智 01B（183943）	2	22YHZ1A1（183944）	780	22YHZ1A2（183945）	392	22YHZ1C（183946）	205
安和 5A（183947）	875	安和 5B（183948）	440	安和 5C（183949）	94	安和 5D（183950）	127
汇筑 5 优（183951）	443	汇筑 5 次（183952）	1	天圆优 08（183953）	333	天圆次 08（183954）	2
安建 04 优（183955）	220	安建 04 次（183956）	1	22 安 4A1（183957）	530	22 安 4A2（183958）	145
22 安 4B（183959）	40	22 安 4 次（183960）	101	辰悦 9A1（183961）	350	辰悦 9A2（183962）	390
辰悦 9A3（183963）	220	辰悦 9 次（183964）	40	22 电 2A（183965）	312	22 电 2B（183966）	550
22 电 2C（183967）	45	京诚六 5A（183968）	1425	京诚六 5B（183969）	75	至信 2 优（183970）	780
22YD3A1（183971）	1680	22YD3A2（183972）	1430	22YD3C（183973）	169	链科 51 优（183974）	716
链科 51 次（183975）	1	铁建 035A（183976）	4491	铁建 035C（183977）	237	美润 7A（183978）	404
美润 7B（183979）	12	美润 7C（183980）	84	22 潮鸣 5A（183981）	372	22 潮鸣 5C（183982）	1
天赢 02 优（183983）	800	天赢 02 次（183984）	1	中公 06A1（183985）	57	中公 06A2（183986）	120
中公 06C（183987）	1	陕焦 01 优（183988）	500	陕焦 01 次（183989）	1	22 秦川 A1（183990）	107
22 秦川 A2（183991）	110	22 秦川 A3（183992）	125	22 秦川次（183993）	18	微业 2 优 A（183994）	765
微业 2 优 B（183995）	55	微业 2 优 C（183996）	50	微业 2 次（183997）	130	21 宜高投（184001）	1050
21 龙山债（184002）	250	21 同安 01（184003）	500	21 空港债（184004）	1500	21 建安 01（184005）	1400
21 蓝海 01（184006）	600	21 新城 02（184007）	1000	21 新专 02（184008）	400	21 安经 01（184009）	300
21 冶城 02（184010）	440	21 黄岩 01（184011）	800	21 天轨 01（184012）	1000	21 鄂交 Y2（184013）	2500
21 瑞丽债（184014）	700	21 东坡一（184015）	700	21 东坡二（184016）	300	21 随高 01（184017）	150
21 新盛 01（184018）	600	21 苏港 01（184019）	1500	21 富湾 04（184020）	1800	G21 抚州 2（184021）	900
G21 长兴 1（184022）	500	G21 长轨 1（184023）	1500	21 许昌债（184024）	500	21 龙港 02（184025）	1000
21 瓯海 01（184026）	2000	21 德联 01（184027）	850	21 广益 02（184028）	300	21 广益 03（184029）	300
21 南充 01（184030）	300	21 肥西 02（184031）	400	21 国贸 01（184032）	650	21 彭国 01（184033）	880
21 鄂交 01（184034）	3000	21 宜旅 01（184035）	700	21 尖山 02（184036）	850	G21 龙债 1（184037）	1000
21 高投 02（184038）	600	21 乌城 01（184039）	2000	21 光明一（184040）	1500	G21 扬化 1（184041）	700
21 江北 02（184042）	500	21 江北 03（184043）	800	21 枣投 01（184044）	670	21 昆城 02（184045）	700
21 开州 02（184046）	300	21 申太 02（184047）	900	21 龙山 02（184048）	250	21 山能 01（184049）	1000
21 山能 02（184050）	1000	21 瑞安 01（184052）	500	21 遂天 01（184053）	450	21 蓉产 02（184054）	1500
21 苏元 01（184055）	1000	21 赣城债（184056）	2000	21 同安 02（184057）	500	21 醴高 01（184058）	800
21 泰兴债（184059）	560	G21 城建 2（184060）	1400	21 湘速 02（184061）	1000	21 长轨 01（184062）	1000
21 嘉科 01（184063）	500	21 湖城投（184064）	1000	21 周口 02（184065）	900	21 天投 02（184066）	2000
21 双桥 01（184067）	890	21 鄂科 02（184068）	2000	21 蓝海 02（184069）	600	21 通资 01（184070）	500
21 钟瑞祥（184071）	450	21 台州 01（184072）	1000	21 金华债（184073）	780	21 桐控债（184074）	600
21 金湖 03（184075）	200	21 南雄 02（184076）	100	21 龙川债（184077）	800	21 沪地 02（184078）	2000
21 沪地 03（184079）	2000	21 城乡债（184080）	800	21 云新债（184081）	350	21 汉江 03（184082）	2200
21 申太 03（184083）	300	21 滨建 01（184084）	200	21 砀山 01（184085）	800	21 宜宾 02（184086）	1300
21 山能 03（184087）	1500	21 山能 04（184088）	1000	G21 新沂（184089）	600	21 景陶债（184090）	1000
21 首集 02（184091）	2000	G21 富源（184092）	100	21 平果债（184093）	500	21 两山 01（184094）	490
G21 扬新 2（184095）	200	21 桂北 02（184096）	500	21 六安债（184097）	930	G21 西轨 1（184098）	1000
21 金投债（184099）	640	21 临经 01（184100）	250	21 淄博 05（184101）	1500	21 仙桃债（184102）	630
21 仁怀债（184103）	950	21 天轨 02（184104）	500	G21 长金 2（184105）	500	21 厦居 02（184107）	500
21 福能 01（184108）	2000	21 开泰 01（184109）	800	21 桃源 02（184110）	500	21 聚鑫 02（184112）	1000
21 西海 01（184113）	1800	21 云发 01（184114）	100	21 两江 04（184115）	1000	21 闽资 01（184116）	200
21 贵港债（184117）	1200	21 祁投 01（184118）	500	21 丽城 01（184119）	1200	21 嘉滨 02（184120）	600
21 伊川债（184121）	300	21 龙廷 01（184123）	600	G21 宜控 1（184124）	2000	21 宁国债（184125）	600
21 攸停 01（184126）	350	21 苏高投（184127）	500	21 贵高 01（184128）	1000	21 蓝海 03（184129）	600

债券信息
List of Bonds

债券简称（代码）Bond Name（Code）	发行量（百万元）Issued Vol（M）	债券简称（代码）Bond Name（Code）	发行量（百万元）Issued Vol（M）	债券简称（代码）Bond Name（Code）	发行量（百万元）Issued Vol（M）	债券简称（代码）Bond Name（Code）	发行量（百万元）Issued Vol（M）
21 日港 01（184130）	1000	21 温江债（184131）	400	21 父城 01（184132）	300	21 株金 02（184133）	580
21 东宝债（184134）	400	21 苏投债（184135）	1200	21 洪山 01（184136）	440	21 淄金 01（184137）	160
21 天易 08（184138）	100	21 吴中债（184139）	600	21 徐新债（184140）	800	21 灌江债（184141）	900
21 桐庐 01（184142）	500	21 闽高 02（184143）	1000	21 高邮 G1（184144）	800	21 鑫源债（184145）	560
21 京保 01（184146）	2000	21 黔交投（184147）	430	21 汇微 01（184148）	400	21 曲水 01（184149）	200
21 鑫达 01（184150）	700	21 昌控 02（184151）	800	21 阳新 02（184152）	400	G21 粤环 1（184153）	1700
21 株国债（184154）	200	21 张家界（184155）	400	21 桂交 03（184156）	1700	21 扬庆 02（184157）	400
21 兴城债（184158）	1000	21 开达 01（184159）	60	21 延新投（184160）	300	21 秦投 01（184161）	520
21 咸高微（184163）	500	21 惠通 04（184164）	800	G21 达资（184165）	460	21 西高 02（184166）	1500
21 武投 02（184167）	1000	21 诸投 01（184168）	500	21 诸投 02（184169）	800	21 皖交 02（184170）	1000
21 利民债（184171）	1000	21 锦城债（184172）	900	21 江经债（184173）	40	21 宜宾 03（184174）	1000
21 浏城 03（184175）	500	21 杭运 01（184176）	960	21 宁控 01（184177）	500	21 冶新 01（184178）	400
21 汉江 04（184179）	2300	G21 虞资 2（184180）	1000	G21 西轨 2（184181）	1500	21 龙马 02（184182）	200
21 和县债（184183）	900	21 益高债（184184）	900	21 成华 01（184185）	800	21 江油债（184186）	450
22 临港债（184187）	200	21 邹城 03（184188）	450	21 内小微（184189）	1000	21 应城 01（184190）	300
22 淮北 01（184191）	1000	21 渝城投（184192）	2000	22 蓉高 G1（184193）	1000	22 新锦 01（184194）	700
22 东台债（184195）	830	22 首基 01（184196）	700	22 嘉科 01（184197）	500	22 绿色 01（184198）	800
22 荣成债（184199）	1000	22 沪地 01（184201）	2500	22 冶园 01（184202）	700	22 金发 01（184203）	600
22 黄石 01（184204）	1000	22 雨花 01（184205）	312	22 雨花 02（184206）	28	22 天府 01（184207）	600
22 黔开 01（184208）	300	22 云发 01（184209）	900	22 肥西 01（184210）	400	22 天盈债（184211）	450
22 金松债（184212）	200	22 岳建 02（184213）	500	22 惠华债（184214）	650	22 山高 01（184215）	1500
22 山高 02（184216）	1000	22 中宸 01（184217）	1320	22 滨江 01（184218）	500	22 金阳 01（184219）	1000
22 东阳 01（184220）	800	22 邮发 01（184221）	360	22 秦投 01（184222）	510	22 湘江 01（184223）	2000
G22 长金 1（184224）	300	G22 长金 2（184225）	200	22 遂平 01（184226）	600	22 任城 01（184227）	800
22 郎川债（184228）	510	22 乐高债（184229）	430	22 常专 01（184230）	800	22 温港城（184231）	450
22 东宝债（184232）	100	22 桐庐 01（184233）	410	22 晋建 01（184234）	500	22 进贤 01（184235）	400
22 饶资 01（184236）	500	22 进贤 02（184237）	400	22 安城 01（184238）	720	22 句容债（184239）	420
22 丹高新（184240）	200	22 东津 02（184242）	700	22 扬中债（184243）	430	22 乌发 01（184244）	800
22 宏利债（184245）	900	22 黄冈 01（184246）	1000	22 渝合债（184247）	260	22 临空 01（184248）	570
G22 马慈（184249）	1200	22 宁东 01（184250）	1100	22 金投债（184251）	500	22 海发 01（184252）	870
22 柔刚债（184253）	790	22 简发债（184254）	700	22 枣投 01（184255）	630	22 桂城 01（184256）	347
22 惠通 01（184257）	700	22 空港 01（184258）	1100	22 溧开债（184259）	580	22 厦居 01（184260）	500
22 金交债（184261）	500	22 青州债（184262）	500	22 长兴 01（184263）	800	22 浏城 01（184264）	700
22 泰发 01（184265）	1350	G22 兴海 2（184266）	100	G22 龙债 1（184267）	880	G22 兴海 1（184268）	600
22 南水债（184269）	1200	22 惠文 01（184270）	50	22 两江 01（184271）	3000	22 磁湖债（184272）	1040
22 无为债（184273）	1200	22 邵东 01（184274）	900	22 邵东 02（184275）	400	22 仁微债（184276）	800
G22 航建（184277）	520	22 新沂 01（184278）	590	22 桂交 01（184279）	1500	22 绿色 02（184280）	700
22 嘉鱼 01（184281）	220	22 光谷东（184282）	1050	22 上饶 01（184283）	1500	22 黄石 02（184284）	1000
22 瀛洲债（184285）	150	22 黄岩 01（184286）	680	22 宁沩 01（184287）	500	22 天易 01（184288）	500
22 丰小微（184289）	800	22 景陶债（184290）	400	22 宜春 01（184291）	600	22 嵊南债（184292）	900
22 浦集 03（184293）	2000	22 父城 01（184294）	200	22 水集 01（184295）	500	G22 长兴 1（184296）	1000
22 新梁 02（184297）	500	22 温城 01（184298）	1000	22 相高 01（184299）	800	22 建安 05（184300）	537
22 甬滨债（184301）	1350	22 即墨 G1（184302）	900	22 投控 01（184303）	1000	22 贵经 01（184304）	430
22 建开 01（184305）	500	22 屏山债（184306）	300	22 陕旅 01（184307）	800	22 高邮 G1（184308）	600
22 迈瑞债（184309）	420	22 绵经 01（184310）	730	22 山高 03（184311）	2000	22 浏交 01（184312）	700
22 乐交 01（184313）	400	22 龙经 01（184314）	500	22 新师 01（184315）	500	22 崇川债（184316）	190
22 昌乐 01（184317）	640	22 西港 01（184318）	700	22 缙云 01（184319）	540	22 建安 04（184320）	353
22 厦居 02（184321）	500	22 繁昌 01（184322）	920	22 航天 01（184323）	1000	22 新梁 01（184324）	500
22 枝江债（184325）	360	22 航天 02（184326）	400	22 建德 G1（184327）	800	22 建德 G2（184328）	700
22 通达 02（184329）	400	22 嘉秀 01（184331）	800	22 苏高 01（184332）	1000	22 彭医债（184333）	220

债券信息
List of Bonds

债券简称（代码）Bond Name（Code）	发行量（百万元）Issued Vol（M）	债券简称（代码）Bond Name（Code）	发行量（百万元）Issued Vol（M）	债券简称（代码）Bond Name（Code）	发行量（百万元）Issued Vol（M）	债券简称（代码）Bond Name（Code）	发行量（百万元）Issued Vol（M）
22 钱城 01（184334）	1500	G22 建工 1（184335）	600	G22 福清（184336）	580	22 开达 01（184337）	380
22 岳西债（184338）	600	22 瑞安 01（184339）	500	22 绍专 01（184340）	1000	22 西基债（184341）	500
22 赣投 01（184342）	370	22 赣投 02（184343）	360	22 平投 01（184344）	500	22 沂南债（184345）	900
G22 羊安（184347）	700	22 余创债（184348）	500	22 蓝海债（184349）	200	22 长轨 01（184350）	2000
22 成华 01（184351）	770	22 新盛 01（184352）	1000	22 淮控 01（184353）	700	22 平湖债（184354）	320
22 九联 01（184355）	1000	22 黔开 02（184356）	440	22 长兴 02（184357）	600	22 国兴 01（184358）	1350
G22 西轨 1（184359）	2000	22 枞阳债（184360）	600	22 伊川 01（184361）	450	22 温江债（184362）	600
22 乌城 01（184363）	1800	22 徐新债（184364）	180	22 临川债（184365）	100	22 龙驰 01（184366）	300
22 冶投 01（184367）	400	22 青信 03（184368）	2250	22 天易 02（184369）	800	22 醴高 01（184370）	300
22 孝昌 01（184371）	400	22 苏港 02（184372）	700	22 临港 02（184373）	650	22 苏港 01（184374）	600
22 扬开债（184375）	260	22 赣建 02（184376）	800	22 智慧 01（184377）	960	22 益高债（184378）	300
22 大丰债（184379）	750	22 萍投 01（184380）	550	22 海发 02（184381）	870	22 望经 01（184382）	600
22 望经 02（184383）	400	22 邛旅 01（184384）	400	22 邛旅 02（184385）	400	22 浦集 04（184386）	2000
22 蓉投 01（184387）	2250	22 张家界（184388）	550	22 长兴债（184389）	1170	22 建房 G1（184390）	1000
22 金安债（184391）	190	22 沪地 02（184392）	3000	G22 长轨 1（184393）	2000	22 启国债（184394）	1050
22 许昌 01（184395）	500	22 西海 01（184396）	500	22 开福 01（184397）	1000	22 产建 01（184398）	800
22 经国投（184399）	1500	22 白沙 01（184400）	150	22 通瑞 01（184401）	800	19 宏财 01（184402）	600
22 荆门债（184403）	1500	22 如开债（184404）	730	22 攸停债（184405）	350	22 建农债（184406）	850
22 沪地 03（184407）	2000	22 龙廷 01（184408）	600	22 汉江 01（184409）	2000	22 睢新债（184410）	1000
22 东坡 01（184411）	300	22 金阳 02（184412）	1180	22 渌江 01（184413）	500	22 渌江 02（184414）	340
22 临经 01（184415）	350	22 永银 01（184416）	350	22 丽旅 01（184417）	700	22 张经投（184418）	550
22 浏城 02（184419）	800	22 西港 04（184420）	800	22 桐乡债（184421）	1110	22 金桥 G1（184422）	2000
G22 两山 1（184423）	800	22 恩施债（184424）	810	22 富开债（184425）	1500	G22 厦 01（184426）	1500
22 渝垫 01（184427）	600	22 迪荡 01（184428）	1000	22 滨江债（184429）	300	22 泗洪 01（184430）	600
22 金滩 01（184431）	800	22 吉利 01（184432）	1500	22 桂城 02（184433）	353	22 经国 02（184434）	1000
22 金洲 03（184435）	200	22 金洲 02（184436）	1000	22 舜邦债（184437）	800	22 经开债（184438）	1000
22 武投 01（184439）	600	22 武投 02（184440）	600	22 宿松债（184441）	600	22 金发 03（184442）	400
22 安经 01（184443）	380	22 资城 01（184444）	120	22 郑地 01（184445）	500	22 国通债（184446）	1200
22 洛城 01（184447）	1390	22 随高债（184448）	650	22 湖口债（184449）	400	22 虞控 01（184450）	1000
22 袍投债（184451）	1400	22 璧微 01（184452）	700	22 淮控 02（184453）	1000	22 渝宏烨（184454）	800
22 新城投（184455）	1000	22 宿迁港（184456）	700	22 建房 G2（184457）	1000	22 章丘债（184458）	820
22 上虞 01（184459）	1100	22 吴城 01（184460）	890	22 邕产投（184461）	1470	22 融发债（184462）	420
22 宁汐 02（184463）	500	22 金堂 01（184464）	200	22 内兴 01（184465）	500	22 高新 01（184466）	800
22 长垣 03（184467）	500	22 玉投债（184468）	500	22 库停 01（184469）	500	22 南浔债（184470）	700
22 远景 01（184471）	500	22 皖江债（184472）	600	22 成阿 01（184473）	320	22 成阿 02（184474）	320
22 延长 01（184475）	3000	22 延长 02（184476）	1500	22 龙微 01（184477）	500	G22 武侯（184478）	620
22 湖城债（184479）	1500	22 汴微 01（184480）	800	22 钱投债（184481）	3060	22 金沙 01（184482）	580
22 兴黄 01（184483）	800	22 惠文 02（184484）	930	22 衢交债（184485）	1000	22 望水 01（184486）	540
22 兰考 01（184487）	400	22 兰考 02（184488）	500	G22 长兴 2（184489）	340	22 金滩 02（184491）	560
22 海宁债（184492）	1380	22 乌发 02（184493）	800	22 丽城 01（184494）	300	22 一诺 01（184495）	400
22 蚌淮上（184496）	600	22 萍昌 01（184497）	380	22 常齐债（184498）	800	22 盱城债（184499）	930
22 蓉高 Y2（184500）	1000	G22 两山 2（184501）	610	22 平投 02（184502）	800	22 黔开 03（184503）	150
22 上饶 02（184504）	1100	22 椒江 01（184505）	900	22 多湖债（184506）	530	22 洋口港（184507）	530
22 南城 02（184509）	400	22 南城 01（184510）	500	22 潍小 01（184511）	300	22 枣林湾（184512）	800
22 雄州债（184513）	800	22 汇微 01（184514）	250	22 綦东债（184515）	800	22 安丘 01（184516）	750
22 钱城 02（184517）	1500	22 顺投债（184518）	500	22 朔州债（184519）	490	G22 诸新 1（184520）	290
22 航高债（184521）	200	22 蓉高 G2（184522）	2500	22 龙泉债（184523）	520	22 湖投 03（184524）	1050
22 芦溪 01（184525）	220	22 芦溪 02（184526）	300	22 普陀 01（184527）	600	22 铜都 01（184528）	720
G22 景城 1（184529）	600	22 望投 01（184530）	500	22 日月 01（184531）	480	22 闽港 01（184532）	1000
22 厦城 01（184533）	900	22 潍滨发（184535）	260	22 开泰 02（184536）	400	22 柯桥债（184537）	1400

债券信息
List of Bonds

债券简称（代码）Bond Name（Code）	发行量（百万元）Issued Vol（M）	债券简称（代码）Bond Name（Code）	发行量（百万元）Issued Vol（M）	债券简称（代码）Bond Name（Code）	发行量（百万元）Issued Vol（M）	债券简称（代码）Bond Name（Code）	发行量（百万元）Issued Vol（M）
22 济高 02（184538）	400	22 济高 03（184539）	400	22 嘉善债（184540）	800	22 天府 02（184541）	240
22 昭阳债（184542）	1100	22 定城 01（184543）	500	22 国惠 03（184544）	1150	22 投控 02（184545）	1000
22 东城投（184546）	800	22 鄂科 01（184547）	1200	22 沂发 01（184548）	800	22 赣建 04（184549）	500
G22 富源 1（184550）	400	22 远景 02（184551）	260	22 沂发 02（184552）	700	22 沂发 03（184553）	500
22 安控 05（184554）	720	22 安控 06（184555）	720	22 昆交债（184556）	750	22 嘉兴 01（184557）	800
22 鄂联 01（184558）	2000	22 曲水 01（184559）	480	22 賓成债（184560）	550	22 滨建 01（184561）	500
22 潍经债（184562）	600	22 桐控 01（184563）	600	22 汉江 02（184564）	2050	22 奉投债（184565）	1600
22 遂发债（184566）	350	22 蓉金 02（184567）	1350	22 醴高 02（184568）	250	22 相高 02（184569）	800
22 怀新债（184570）	490	22 沿海（184571）	560	22 新城 02（184572）	480	22 临专 01（184573）	750
22 榕新债（184574）	700	22 宁安居（184575）	700	22 徐工 01（184576）	1000	22 潜江 01（184578）	1000
22 瑞安 02（184579）	500	22 金桥 G2（184580）	1000	22 赣控 01（184581）	2000	22 邯建投（184582）	1190
22 新泰 01（184583）	750	G22 大足 1（184584）	1400	22 河投 01（184585）	1000	22 珞璜债（184586）	800
G22 富源 2（184587）	400	22 荣开债（184588）	840	22 温高 01（184589）	600	22 上控 02（184590）	1500
22 延旅债（184591）	500	22 崇仁 01（184592）	430	22 崇仁 02（184593）	250	22 环微 02（184595）	250
22 兰考 03（184596）	300	22 宜宾 01（184597）	2200	22 九江债（184598）	2000	22 金建债（184599）	1000
22 潜江 02（184600）	300	22 迪荡 02（184601）	1100	22 洪产 02（184602）	1600	22 红停债（184603）	800
22 萍投 02（184604）	500	22 甬发 01（184605）	800	22 临城投（184606）	1200	22 扬子债（184607）	1000
22 长垣 04（184608）	500	22 良渚债（184609）	650	G22 厦 02（184610）	1500	22 滦州债（184611）	500
22 张控 01（184612）	700	22 产建 02（184613）	700	G22 厦 03（184614）	1500	22 济轨 03（184615）	1000
22 洪泽债（184616）	700	22 浙天 01（184617）	700	22 赣建 07（184618）	300	22 启东 G1（184619）	1200
22 梁山债（184620）	1000	22 宁产 01（184621）	700	G22 嵊交 1（184622）	700	22 公安债（184623）	470
22 杭开债（184624）	700	22 温高 02（184625）	480	22 临经 02（184626）	400	22 龙腾债（184627）	670
22 虞控 02（184629）	760	22 振东 01（184631）	340	22 仁投 01（184633）	800	22 赤壁债（184634）	300
22 宿城债（184635）	800	22 普陀 02（184636）	600	22 福安 01（184638）	440	22 祁投 01（184639）	400
22 祁投 02（184640）	100	22 浏发 01（184641）	720	22 筑富 01（184642）	400	22 登建 01（184644）	400
22 金堂 04（184645）	540	22 株国债（184646）	500	22 东港债（184647）	710	22 吉湖 01（184649）	250
22 吉湖 02（184650）	240	22 凤阳债（184654）	1000	22 怀宁债（184655）	600	22 闽高速（184656）	1000
22 宜宾 02（184658）	2300	22 嵊城 01（184659）	600	22 玉交 01（184660）	300	22 厦城 02（184662）	900
22 上虞 02（184664）	500	22 安泰债（184665）	450	22 桐投 01（184666）	700	22 铜都 03（184668）	500
21 环球 Y3（185000）	480	21 莱钢 Y1（185001）	500	21 远东九（185002）	2000	21 鲁高 06（185003）	1500
21 秦发 02（185004）	500	21 鲁高 07（185005）	1500	21 恒健 03（185007）	3000	21 中公 Y1（185009）	1500
21 海通 11（185010）	5000	21 诚通 19（185011）	4100	21 中船 01（185012）	2000	21 津投 12（185014）	600
21 电科 01（185016）	4000	21 广越 S1（185017）	2000	21 天风 S1（185018）	2000	21 华泰 Y3（185019）	2000
GC 核融 01（185020）	1300	G21 华新 2（185021）	1000	21 昆速 01（185022）	600	21 诚泰 01（185023）	500
21 安信 S3（185024）	4000	21 衢资 02（185025）	450	21 泉城 01（185026）	1000	21 金控 06（185027）	400
21 中泰 05（185028）	2000	21 藏建 02（185030）	500	21 中豫 02（185032）	1500	21 诚通 21（185033）	4500
21 东债 02（185035）	4000	21 信投 14（185036）	2000	21 中泰 S2（185037）	3000	21 铁建 Y4（185038）	1000
21 铁建 Y3（185039）	2000	21 兴业 S3（185040）	3000	21 金隅 01（185041）	2000	21 核建 Y1（185042）	2000
G21 综能 1（185043）	1000	21 晋中 01（185044）	300	21 中证 20（185045）	3000	21 宁沪 G2（185046）	800
21 瀚蓝 01（185047）	500	21 首农 Y3（185050）	1000	21 格力 01（185051）	1000	21 铁工 Y7（185052）	1900
21 象金 03（185053）	300	21 吴城 G1（185054）	300	21 如皋 01（185055）	400	21 铁工 Y8（185056）	1000
21 舟城 03（185057）	500	21 豫通 Y3（185058）	800	21 豫保 Y1（185059）	600	21 昌控 01（185060）	700
21 豫通 Y4（185061）	700	21 中化 03（185062）	3000	21 中电 Y2（185063）	1500	21 中化 04（185064）	1000
21 华电 07（185065）	1500	21 华电 08（185066）	1500	21 华租 03（185067）	1000	21 昌投 G1（185068）	1000
21 创鸿 05（185069）	500	21 中关 Y5（185071）	1000	21 兴泸 05（185073）	600	21 鲁铁 G2（185074）	2000
21 上控 01（185076）	1000	21 国新 05（185077）	500	21 津投 14（185078）	900	21 巨石 01（185081）	200
21 中船 03（185082）	2000	21 国新 04（185083）	2500	21 南山 02（185085）	500	21 济轨 Y5（185087）	1000
21 江铜 01（185088）	1000	21 泉城 02（185089）	1100	21 绵控 Y1（185090）	270	21 中金 G8（185091）	1000
21 华泰 S9（185092）	2300	21 冀通 01（185093）	1000	21 泉城 03（185094）	900	21 杭城 01（185095）	1000
21 杭城 02（185096）	1000	21 中金 G7（185097）	2500	21 方程 Y1（185098）	500	21 浙商 G2（185099）	1000

债券信息
List of Bonds

债券简称（代码）Bond Name（Code）	发行量（百万元）Issued Vol（M）	债券简称（代码）Bond Name（Code）	发行量（百万元）Issued Vol（M）	债券简称（代码）Bond Name（Code）	发行量（百万元）Issued Vol（M）	债券简称（代码）Bond Name（Code）	发行量（百万元）Issued Vol（M）
21 方程 Y2（185100）	1200	21 华 S10（185101）	2700	21 冀通 02（185102）	800	21 豫投 01（185103）	1500
21 财通 G2（185104）	2000	21 昆投 02（185105）	1500	21 信达 S2（185106）	1500	21 万州 01（185107）	500
21 国君 C3（185108）	2000	21 唐资 01（185109）	1000	21 中证 21（185110）	3000	21 江东 07（185111）	1200
21 国君 C2（185112）	4000	21 安租 Y5（185113）	800	21 北辰 G2（185114）	1339	21 中电 Y3（185115）	2000
21 财金 04（185116）	2000	21 广越 09（185117）	1300	21 铁建 Y6（185119）	1000	21 铁建 Y5（185120）	500
21 广越 08（185121）	700	21 天航 Y3（185122）	1000	21 市新 01（185124）	900	21 信投 16（185125）	3000
GC 华租 Y2（185126）	500	21 皖控 01（185127）	200	21 延长 Y4（185128）	2500	21 特房 05（185130）	1500
GC 华租 Y1（185131）	500	21 红狮 03（185132）	500	21 豫通 Y5（185133）	1300	21 中财 G5（185134）	3000
21 华 S11（185135）	2000	21 浦土 03（185136）	600	21 大唐 Y1（185137）	3100	21 陕旅 01（185138）	600
21CHNG1Y（185139）	1500	21 浦集 05（185140）	1000	21 石化 01（185141）	900	G21 苏交 1（185142）	500
21 天风 S2（185143）	1000	21 浦集 04（185144）	1000	21 上唐 03（185145）	500	21 石化 S1（185146）	1000
21 平证 Y1（185147）	5000	21 国新 06（185148）	2000	GC 国铁 02（185151）	880	21 海控 02（185152）	1100
21 交建 Y3（185153）	1500	21 金隅 Y2（185154）	1500	21 交建 Y4（185156）	500	21 铁投 Y1（185157）	1000
21 华 S13（185158）	4000	21 铁投 Y2（185159）	500	21 泰交 G4（185160）	800	21 龙川 G4（185161）	500
21 华 S12（185162）	1000	21 恒信 G5（185163）	1000	21 国金 C2（185164）	1500	21 上航 Y1（185165）	500
21 汽车 G1（185166）	500	21 天地一（185167）	900	21 三航 Y1（185168）	1000	21 蓉高 Y2（185170）	1000
22 银桥 01（185172）	1000	21 津投 16（185173）	1150	22 鄂科 Y1（185174）	1000	21 渝南 05（185175）	400
21 天风 05（185176）	2500	21 路建 Y1（185178）	1000	21 莱钢 Y2（185179）	1500	22 相城 01（185180）	1000
G 中建 Y1（185181）	300	22 义市 01（185182）	1000	21 铁沪 Y2（185183）	1500	21 陕旅 02（185186）	200
22 藏投 01（185187）	3000	21 华 S14（185188）	4000	21 诚通 23（185190）	5200	21 诚通 24（185191）	800
21 中控 01（185192）	340	21 蒙电 Y1（185193）	1500	21 交建 Y5（185194）	500	21 陕煤 Y5（185195）	1000
21 铁建 Y8（185196）	1000	22 三明 01（185197）	500	21 铁建 Y7（185198）	1000	22 宁投 01（185199）	160
22 津投 01（185200）	600	22 国丰 Y1（185201）	1500	21 泰达 01（185203）	100	22 建租 01（185204）	1100
22HDGJ01（185205）	2500	22 建租 02（185206）	300	22 宁铁 01（185207）	1700	22 建资 01（185208）	500
22 中化 02（185209）	2000	GC 融和 05（185210）	400	22 远东一（185211）	2000	22 国君 C1（185212）	2500
GC 融和 04（185213）	1100	22 嵊州 01（185214）	1500	22 奉交 01（185216）	700	22 济金 02（185217）	500
22 兴港 01（185218）	1000	22 海通 C1（185219）	5000	22 复星 01（185220）	1600	22 中化 01（185221）	2000
22 国君 C2（185222）	3500	22 金隅 Y1（185223）	1000	22 金隅 Y2（185224）	500	22 安建 01（185225）	600
22HBST01（185226）	1500	22 常城 01（185227）	1390	22 产投 G1（185228）	730	22 中化 G1（185229）	3500
22 华福 C1（185230）	2000	22 国发 01（185232）	1500	22 东证 C1（185233）	2500	22 诚通 02（185234）	1200
22 诚通 01（185235）	3800	22 中豫 01（185236）	1500	22 宜兴 01（185237）	600	22 京投 01（185238）	3000
22 如皋 01（185239）	400	G22 长电 1（185240）	500	G22 长电 2（185241）	2000	22 中航 01（185243）	2700
22 芜建 01（185244）	700	22 中金 Y1（185245）	3900	22 中泰 01（185246）	3000	22 建发 01（185248）	500
22 漳九 02（185249）	500	22 漳九 01（185250）	1500	22 津投 02（185251）	900	22 装备 01（185252）	1000
22 环球 01（185253）	900	22 大唐 Y1（185254）	1000	22 翔业 01（185255）	1000	22 柳建 01（185256）	1000
22 路桥 Y1（185257）	500	22 宁资 02（185258）	1000	22 装备 02（185260）	1000	22 铁工 01（185261）	2000
22 铁工 02（185262）	1000	22 路桥 01（185263）	500	22 航租 01（185264）	1000	22 广药 01（185265）	800
22 甬城 01（185266）	1000	22 安租 01（185267）	800	22 安租 02（185268）	1000	22 兴业 01（185269）	2500
22CHNES1（185270）	3000	22 狮桥 01（185271）	500	22 嵊州 02（185272）	500	22 张公 G1（185273）	800
22 龙湖 01（185274）	2000	22 龙湖 02（185275）	800	22 西基 01（185276）	1500	22 西基 02（185277）	1500
22 信投 C1（185278）	4000	22 信投 C2（185279）	2000	22 国电 01（185280）	1000	22 国电 02（185281）	700
22 金隅 Y4（185283）	1500	22 国控 01（185284）	1000	22 海通 01（185285）	5000	22 招证 G1（185286）	5000
22 银河 C2（185287）	3000	22 招金 01（185288）	1000	22 民生 C1（185289）	1000	22 开源债（185290）	1600
22 银河 C1（185291）	1000	22 建材 Y1（185292）	2000	22 格力 01（185294）	1000	22 闽能 01（185295）	1000
GC 三峡 S1（185296）	500	GC 三峡 S2（185297）	1500	GC 三峡 02（185298）	1000	22 深高 01（185300）	1500
22 浦集 01（185301）	2000	22 蓉金 01（185302）	1000	22 苏新 01（185303）	1000	22 青信 01（185305）	600
22 清能 01（185306）	527	22 中证 Y1（185307）	3000	22 浙商 G1（185308）	1000	22 邮政 01（185311）	500
22 邮政 02（185312）	2500	22 吴城 G1（185314）	300	22 华综 01（185315）	1000	22 上证 01（185316）	3200
22 江宁 Y2（185318）	580	22 镇公 01（185319）	800	22 京资 01（185320）	1000	22 中原 01（185321）	2000
22 天风 01（185322）	1800	22 新际 01（185323）	500	22 建集 01（185324）	1500	22 新际 02（185325）	1500

债券信息
List of Bonds

债券简称（代码）Bond Name（Code）	发行量（百万元）Issued Vol（M）	债券简称（代码）Bond Name（Code）	发行量（百万元）Issued Vol（M）	债券简称（代码）Bond Name（Code）	发行量（百万元）Issued Vol（M）	债券简称（代码）Bond Name（Code）	发行量（百万元）Issued Vol（M）
22 兖投 01（185326）	190	22 蓉高 01（185327）	1000	22 首集租（185328）	500	22 晋股 01（185329）	1000
22 株国 01（185330）	1000	22 铁投 Y1（185331）	1000	G22 电建 1（185332）	3000	22 大唐 Y2（185334）	1000
22 润药 01（185335）	2000	22 武金 Y1（185336）	1000	22 华泰 Y1（185337）	2700	22 张科 01（185339）	1000
22 财通 G1（185341）	2000	22 柳控 01（185342）	1100	22 广越 02（185344）	500	22 武经 01（185345）	1000
22 远东二（185346）	2000	22 中车 G1（185347）	2000	22 津投 03（185348）	1000	22 国机 01（185349）	1000
22 宁港 01（185350）	700	22 海陵 G1（185352）	1000	22 宁港 02（185354）	300	22 宁港 03（185355）	1500
GC 申股 01（185356）	1200	22 太新 01（185357）	690	22 海通 02（185359）	2900	22 中证 01（185360）	500
22 中证 02（185361）	1000	22 太新 02（185362）	600	22 交建 Y1（185363）	1100	22 华泰 G1（185364）	5000
22 远租 01（185365）	1200	22 远东三（185366）	3000	22 中泰 C1（185367）	3000	22 绿城 01（185368）	1000
22 星发 01（185369）	480	22 津投 04（185370）	1200	22 兴投 02（185371）	1000	22 朝国 02（185372）	1200
22 保置 02（185373）	500	22 朝国 01（185374）	1300	22 信投 C3（185375）	1000	22 保置 01（185376）	1500
22 三投 01（185377）	750	22 金茂 01（185378）	1800	22 信投 C4（185379）	2000	22 中航 02（185380）	2000
22 建投 03（185382）	500	22 中航 03（185383）	1000	22 邮政 04（185384）	3000	22 安租 03（185385）	1000
22 国丰 Y2（185386）	1500	22 常城 03（185387）	1370	22 华泰 Y2（185388）	3000	22HBST02（185389）	1700
22 浦创 G1（185391）	800	22 沪投 01（185392）	500	22 招证 G2（185393）	4000	22 环球 02（185395）	600
22 皋通 G1（185396）	500	22 交建 Y2（185397）	900	22 常通 01（185398）	600	22 国新 02（185399）	1000
22 海通 C2（185400）	2000	22 国新 01（185401）	1500	22 沪电 01（185402）	2000	22 新际 03（185403）	1900
22 国联 C1（185404）	1000	22 金港 01（185405）	200	22 金港 02（185406）	300	22 光证 Y1（185407）	2000
22 航租 02（185408）	700	22 象屿 G1（185409）	1000	22 象屿 G2（185410）	850	22 湖州 01（185411）	500
22 大唐 Y3（185412）	2000	22 青租 01（185413）	1000	22 冀通 01（185414）	1000	22 冀通 02（185415）	400
22 鲁铁 01（185416）	1200	22 鲁铁 02（185417）	300	22 苏城 01（185418）	1000	22 天风 02（185419）	700
22 南资 01（185420）	700	22 东吴 01（185421）	3600	22 东吴 02（185422）	400	22 大唐 01（185423）	1000
22 抚州 02（185424）	800	22 张经 01（185426）	800	22 吴江 G1（185427）	2000	22 国惠 01（185428）	1000
22 沪国 01（185429）	1000	22 国惠 02（185430）	1000	22 北方 01（185431）	1000	22 焦煤 Y1（185432）	3000
22 象金 01（185433）	300	22 国控 02（185434）	1000	22 赣融 01（185435）	1000	22 产融 01（185436）	1150
22 舟城 01（185437）	600	22 鄂交 Y2（185438）	2000	22 宁资 03（185439）	560	22 晋中 01（185441）	900
22CHNES2（185442）	4000	22 吴发 G1（185443）	50	GC 财团 03（185444）	450	22 光证 Y2（185445）	1000
22 唐新 01（185446）	1000	22 海通 03（185448）	500	22 衢资 01（185449）	1000	22 中证 03（185450）	1000
22 安控 01（185451）	510	GC 天成 05（185452）	700	22 建房 01（185453）	370	22 信投 Y1（185454）	4500
GC 天成 06（185455）	300	22 豫园 01（185456）	550	22 兴资 01（185457）	900	22 巨石 01（185458）	800
22 钱江 01（185459）	1200	22 杭实 01（185460）	1500	22 恒信 Y1（185461）	970	GC 甬能 01（185462）	500
22 中证 04（185463）	500	22 晋纾 01（185464）	140	22 黄海 01（185465）	500	22 远发 01（185466）	1500
22 张公 G2（185467）	235	22 昆投 01（185468）	500	22 沪电 02（185469）	1400	22 远东四（185470）	1200
22 蓉产 01（185471）	1000	22 海通 C3（185472）	2480	22GLP01（185473）	1000	22 贵安 G1（185475）	1213
22 华鑫 01（185476）	900	22 远东五（185477）	1800	22 兵装 S1（185478）	2000	22 中希 01（185480）	650
22 中财 G1（185481）	1500	22 中财 G2（185482）	500	22 杭金 01（185483）	560	22 华福 G1（185484）	2000
22 紫金 01（185486）	1500	22 杭金 02（185487）	240	G22 桂冠 1（185489）	1500	22 鄂科 Y2（185490）	1000
22 赣铁 01（185491）	2000	22 京资 02（185492）	1500	22 漳九 03（185494）	1000	22 兴杭 01（185496）	1500
22 临港 G1（185497）	2000	22 洪政 01（185498）	1000	22 山招 Y1（185499）	800	GC 中核 01（185500）	1000
22 安租 05（185501）	700	22 安租 06（185502）	500	GC 中核 02（185503）	2000	22 浙资 01（185504）	1200
22 鲁金 01（185505）	1000	22 浙商 G2（185506）	800	22 文汇 Y1（185507）	700	22 昆交 G1（185508）	1000
22 万州 01（185510）	500	22 东吴 03（185512）	3400	22 建发 G1（185513）	450	22 曹国 02（185514）	400
22 南钢 01（185515）	200	22 京发 01（185516）	884	22 诚通 K1（185517）	3500	22 湖州 02（185518）	1115
22 红塔 01（185520）	1500	22 中保 01（185522）	500	22 兴城 01（185525）	600	22 兴城 02（185526）	1400
22 东风 01（185527）	2000	22 五资 01（185529）	1200	22 国新 03（185530）	800	22 国新 04（185531）	1200
22 鲁信 01（185532）	500	22 常新 G1（185533）	1000	22 陕煤 Y1（185534）	2000	22 湖交 01（185535）	1000
22 天地一（185536）	500	22 恒健 K1（185537）	2200	22 特房 01（185538）	890	G22 临债 1（185539）	500
G22 临债 2（185540）	500	22 兴投 03（185542）	1000	22 国都 G1（185543）	1000	22 国都 G2（185544）	500
22 建银 01（185545）	1500	22 建银 02（185546）	500	22 云交 01（185547）	1600	22 甬投 01（185548）	1500
22 陕金 01（185549）	1500	22 国君 G1（185550）	2000	22 南山 01（185551）	800	22 榆能 01（185553）	400

债券信息
List of Bonds

债券简称（代码）Bond Name（Code）	发行量（百万元）Issued Vol（M）	债券简称（代码）Bond Name（Code）	发行量（百万元）Issued Vol（M）	债券简称（代码）Bond Name（Code）	发行量（百万元）Issued Vol（M）	债券简称（代码）Bond Name（Code）	发行量（百万元）Issued Vol（M）
22 国君 G2（185554）	1400	22 苏创 01（185555）	500	22 财证 01（185556）	500	22 远租 02（185557）	1000
22 中泰 02（185558）	1500	22 财证 02（185559）	1500	22 赣交 01（185560）	400	22 赣交 02（185561）	800
22 交房 01（185562）	1210	22 锡产 Y1（185563）	1000	22 兴泸 02（185565）	900	22 格地 02（185567）	400
22 交投 Y1（185568）	1000	22 中铁 01（185569）	3000	22 国机 03（185570）	1000	22 国机 02（185573）	1000
22 如皋 02（185575）	350	22 海宁 01（185576）	1000	22 苏国 Y2（185577）	500	22 苏新 02（185578）	1000
22 青控 Y1（185579）	500	22 焦煤 Y2（185580）	3000	22 中航 04（185581）	1000	22 宁德 01（185582）	500
22 联和 K1（185583）	1000	22 招证 Y1（185584）	4300	22 镇投 G1（185585）	465	22 中航 05（185586）	1000
22 银河 C3（185587）	1055	22 国科 01（185588）	1500	22 财通 C1（185589）	950	22 鲁信 Y1（185590）	1500
22 国联 02（185591）	1000	22 中证 05（185593）	3000	22 中邮 01（185594）	1000	22 网租 01（185595）	1000
22 上航 Y1（185596）	1500	22 外高 01（185597）	900	22 鄂投 01（185598）	1400	22 金茂 02（185599）	1500
22 光证 Y3（185600）	1500	22 青控 Y2（185601）	1000	22 榆能 02（185602）	500	22 悦达 G1（185603）	500
22 淮安 01（185605）	660	22 洪轨 01（185606）	1500	22 中财 C1（185607）	1500	22 中财 C2（185608）	500
22 兴杭 02（185609）	1100	22 建工 Y1（185610）	2000	22 唐租 01（185612）	500	22 鲁资 K1（185613）	1000
22 中铁 03（185614）	300	22 津投 05（185615）	1290	22 宁城 01（185616）	660	22 京保 01（185617）	1500
22 中铁 02（185618）	1700	22 路建 Y1（185619）	500	22 集租 02（185620）	500	22 江公 01（185621）	250
22 奉发 01（185622）	400	22 阳安 01（185623）	800	22 陕煤 Y2（185624）	2000	22 云龙 01（185625）	772
22 建机 01（185627）	500	22 焦煤 Y3（185628）	4000	22 西电 01（185630）	1000	22 中咨 Y1（185631）	1000
22 平证 03（185632）	2300	22 平证 04（185633）	500	G22 南控 1（185634）	700	22 保置 03（185635）	1500
22 济轨 01（185637）	200	22 济轨 02（185638）	800	22 蓉高 02（185639）	1000	22 华发 02（185640）	300
22 华发 01（185641）	390	22 川投 01（185642）	2000	22 兴投 04（185643）	1000	22 华宝 01（185644）	1300
22 吴江 G2（185646）	1000	22 新工 01（185647）	2000	22 住宅 01（185648）	1300	22 河西 01（185649）	800
22 河西 02（185650）	500	22 沪电 03（185651）	1700	22 济建 Y1（185652）	3000	22 中豫 02（185653）	1300
22 瀚蓝 01（185654）	250	22 津投 06（185655）	2080	甬通商 01（185656）	200	甬通商 02（185657）	800
22 厦贸 01（185658）	300	22 申能 01（185659）	1200	22 海沧 01（185660）	300	22 创控 01（185661）	1500
22 张江一（185663）	800	22 鲁资 01（185664）	2000	G22 锡 Y2（185665）	400	22 甬城 02（185666）	1000
G22 雅砻 1（185667）	1000	22 三明 02（185668）	500	22 信投 C6（185670）	1000	22 安租 09（185671）	500
22 安租 10（185672）	1000	22 苏科 01（185675）	100	22 华数 01（185676）	350	22 漳九 05（185677）	1000
22 建发 Y1（185678）	1000	22 余投 01（185679）	400	22 宁沪 G1（185680）	1000	22 大唐 Y4（185681）	2400
G22 三资（185682）	1500	22 东兴 G1（185683）	2000	22 中科 01（185685）	400	22 鄂交 Y3（185686）	2000
22 创投 K1（185687）	1000	22 恒信 G1（185688）	1500	22 义市 02（185689）	1000	22 鲁高 01（185690）	1000
22 鲁高 02（185691）	1000	22 相城 02（185692）	500	22 保利 01（185693）	500	22 保利 02（185694）	1000
22 株国 02（185695）	400	22 苏资 01（185696）	500	22 招证 Y2（185697）	4700	22 辽港 01（185698）	1500
22 辽港 02（185699）	500	22 鲁资 02（185700）	500	22 鲁金 02（185701）	1500	22 建材 Y3（185703）	1000
22 首股 01（185704）	2320	22HDGJY1（185705）	2500	22 滨建 G1（185706）	440	22 核建 Y1（185707）	2000
22 科创 01（185708）	1500	22 远东六（185709）	1600	22 安租 Y1（185710）	800	22 国君 G3（185711）	2800
22 国君 G4（185712）	2500	22 武生 01（185713）	1000	22 中化 Y1（185714）	2000	22 南控 01（185715）	300
22 吴城 G2（185716）	400	22 漳九 Y1（185717）	1390	22 财达 C1（185719）	2000	22 建邺 G1（185720）	1000
22 网租 02（185721）	1000	22 锡创 K1（185722）	400	22 巨化 01（185723）	1000	22 中泰 S1（185724）	3000
22 中泰 03（185725）	1000	22 亦庄 01（185726）	300	22 银河 G1（185727）	1500	22 中航 Y1（185728）	1000
22 舟交 01（185729）	300	22 中航 Y2（185730）	2000	22 铁建 Y1（185731）	2200	22 铁建 Y2（185732）	800
22 芜湖 02（185733）	2000	22 铁投 Y2（185734）	2000	22 丰港 01（185735）	800	22 锡产 Y3（185736）	600
22 资控 01（185737）	1000	22 北辰 G1（185738）	825	22 招证 Y3（185739）	4000	G22HXY1（185740）	2000
22 国联 03（185741）	1000	22 华创 C1（185742）	1000	22 乌江 01（185743）	1000	22 蓉高 03（185744）	1500
22 华电 Y2（185745）	1000	22 华电 Y3（185746）	1000	22 建租 03（185747）	800	22 鄂担 Y1（185749）	600
22 厦贸 02（185750）	300	22 津投 07（185751）	1450	22 隧道 01（185752）	2500	22 恒信 K1（185753）	500
22 中原 S1（185754）	1000	GC 晶电 01（185755）	500	22 濮阳 01（185756）	440	22 平证 C1（185757）	1900
22 兴投 05（185758）	1000	22 国机 04（185759）	1500	22 国机 05（185760）	500	22 株国 03（185761）	300
22 上证 S1（185762）	2000	22 中铁 04（185763）	1500	22 远发 02（185764）	1500	22 平证 C2（185765）	1100
22 安信 S1（185767）	4000	22 华安 G1（185768）	1500	22 首股 02（185769）	2000	22 铁投 Y4（185770）	800
22 穗建 01（185771）	500	22 穗建 03（185772）	1000	22 穗建 04（185773）	1150	22 穗建 02（185774）	1500

债券信息
List of Bonds

债券简称（代码）Bond Name（Code）	发行量（百万元）Issued Vol（M）	债券简称（代码）Bond Name（Code）	发行量（百万元）Issued Vol（M）	债券简称（代码）Bond Name（Code）	发行量（百万元）Issued Vol（M）	债券简称（代码）Bond Name（Code）	发行量（百万元）Issued Vol（M）
22 江海 01（185775）	440	22 安租 11（185776）	800	22 安租 12（185777）	1200	G22 长电 3（185778）	1500
22 信地 01（185779）	600	22 闽高 01（185780）	600	22 闽高 02（185781）	400	22 信地 02（185782）	600
22 陕煤 Y3（185783）	3000	22 开源 01（185784）	2500	22 苏城 02（185785）	1000	22 美置 01（185786）	1000
22 津投 09（185788）	1900	22 浙商 G3（185789）	1000	GC 永钢 K1（185790）	100	22 建发 Y2（185791）	1000
22 京投 02（185792）	3500	22 交建 Y3（185793）	2000	22 建投 04（185795）	650	22 东证 S1（185796）	4000
22 沪国 K2（185797）	1000	22 温岭 01（185798）	1000	22 海晟 G1（185799）	500	22 兴投 06（185800）	1500
22 住宅 02（185802）	1200	22 城建 01（185803）	2500	22 国投 K1（185804）	500	22 国投 K2（185805）	2500
22 紫金 02（185806）	3500	22CHNG1Y（185807）	700	22CHNG2Y（185808）	1300	22 网租 03（185809）	1000
22 龙湖 03（185810）	500	G22 宝钢 1（185811）	500	22 武生 02（185813）	1000	22 国君 G5（185814）	3100
22 国君 G6（185815）	2400	22 苏垦 01（185816）	500	22 粤港 K1（185817）	1000	22 滨江 G1（185818）	500
22 营财 01（185819）	500	22 浙商 G4（185820）	1000	22 光证 G1（185821）	2500	22 中铁 05（185822）	1000
22 中铁 06（185823）	500	22 辽港 03（185824）	2000	22 苏新 03（185825）	1000	22 保利 03（185826）	1500
22 保利 04（185827）	1500	22 兴泰 01（185828）	1000	22 穗发 01（185829）	1000	22 葛洲 Y1（185830）	2000
22 招证 Y4（185831）	2000	22 信保 Y1（185832）	1000	22 沪资 01（185833）	400	22 华福 C2（185834）	1000
22 产融 02（185835）	3000	22 三投 02（185836）	400	22 五资 02（185837）	1500	22 贵安 G2（185838）	827
22 保置 05（185839）	1000	22 保置 06（185840）	500	22 华鲁 K1（185841）	500	22 华远 01（185842）	300
22 抚州 03（185843）	500	22 宏桥 01（185844）	1000	22 华资 Y1（185845）	500	22 华资 Y2（185846）	1000
22 国联 04（185847）	1100	22 皋通 G2（185848）	500	22 建材 Y4（185849）	1000	22 首城 01（185850）	2373
22 旭辉 01（185851）	500	22 兴城 03（185852）	1000	22 津投 10（185853）	500	22 津投 11（185854）	680
22 晋陵 01（185855）	500	22 穗投 01（185856）	1500	22 东兴 G2（185857）	1600	国新 YK01（185858）	1700
国新 YK02（185859）	800	22 晋建 02（185860）	1000	22 招证 S1（185861）	1000	22 招证 S2（185862）	2000
22 东海 01（185863）	2000	22 鲁资 04（185865）	700	22 建邺 G2（185866）	1000	22 安租 Y2（185867）	1000
22 铁工 03（185868）	1100	22 铁工 04（185869）	600	22 东吴 05（185870）	2600	22 张公 G3（185871）	800
22 洪政 02（185872）	1000	22 洪政 03（185873）	1000	22 蓉轨 Y1（185874）	500	22 芯鑫 01（185875）	1000
22 交通 G2（185877）	465	22 西基 03（185878）	1200	22 西基 04（185879）	800	22 融和 01（185880）	700
22 融和 02（185881）	300	22 陕金 K2（185882）	300	22 智光 G1（185883）	447	22 宁证 S1（185884）	1000
22 四局 Y1（185886）	400	22 药投 01（185887）	700	22 光证 G2（185888）	500	22 网租 04（185890）	1000
22 安信 C1（185891）	4000	22 东证 S2（185893）	1500	22 安租 13（185894）	800	22 新钢 01（185895）	1500
22 娄城 G1（185896）	200	22 台州 01（185897）	500	G22 疏浚 1（185898）	1000	22 远东七（185899）	1200
22 国丰 Y3（185900）	1150	22 国丰 Y4（185901）	350	22HDGJY2（185902）	1500	22 成交 01（185903）	800
22 交建 Y5（185904）	3000	22 国租 01（185905）	500	22 国租 02（185906）	500	22 国发 02（185907）	1500
22 上金 01（185908）	1000	22 余投 02（185909）	800	22 首股 03（185910）	1680	22 信投 Y2（185911）	3500
22 蓉产 K1（185912）	1000	22 保利 05（185913）	1000	22 保利 06（185914）	1000	22 恒信 G2（185915）	1000
22 穗建 05（185916）	1000	22 穗建 06（185917）	1000	22 宁资 04（185918）	500	22 漳九 Y3（185919）	1610
22 淮安 03（185920）	640	22 湘财 01（185921）	750	22 建租 05（185922）	700	22 华港 03（185923）	1000
22 武金 Y2（185924）	500	22 济建 Y3（185926）	2000	22 翔业 02（185927）	1000	22 龙湖 04（185928）	1700
22 建发 Y3（185929）	1000	22 漳九 06（185930）	1000	22 葛洲 Y2（185931）	2000	22 连城 G1（185932）	800
22 陕金 03（185934）	700	22 安租 15（185936）	800	22 南山 02（185937）	500	22 华电 01（185939）	2500
22 华电 02（185940）	1500	22 交通 G4（185942）	780	22 川投 02（185943）	1000	22 兴投 07（185944）	1200
22 津投 12（185945）	570	22 津投 13（185946）	900	22 特房 02（185947）	500	22 特房 03（185948）	1000
22 路投 01（185949）	1000	22 中豫 03（185950）	700	22 栖建 01（185951）	160	22 国管 01（185952）	2000
22 临债 01（185953）	600	22 豫投 01（185954）	1000	22 青控 Y4（185956）	1000	GC 天成 07（185957）	500
22 中公 Y1（185958）	800	22 中公 Y2（185959）	500	22 建控 Y1（185960）	500	22 滨建 G2（185961）	1000
22 义创 G1（185962）	500	22 沪资 02（185963）	1200	22 玄武 01（185964）	500	22 穗建 07（185965）	400
22 金茂 03（185967）	2000	22 首城 02（185968）	1670	22 粤港 02（185969）	1000	22 临债 02（185970）	600
22 恒信 G3（185971）	600	22 能租 01（185972）	1000	22 国君 G7（185973）	2500	22 国君 G8（185974）	2500
22 惠控 01（185975）	617	22 杭金 03（185976）	500	22 鸿商 01（185977）	1000	22 宏桥 02（185978）	1000
22 安建 Y1（185979）	1000	22 鲁资 06（185981）	1000	22 安租 Y3（185982）	700	22 大宁 01（185983）	800
22 东兴 G3（185984）	2000	22 中交 Y1（185985）	1000	22 建银 03（185986）	2500	22 海控 Y1（185988）	1000
22 中科 02（185989）	400	22 城建 02（185990）	2300	22 新汶 Y1（185991）	2000	22 同安 01（185992）	1500

债券信息
List of Bonds

债券简称（代码）Bond Name（Code）	发行量（百万元）Issued Vol（M）	债券简称（代码）Bond Name（Code）	发行量（百万元）Issued Vol（M）	债券简称（代码）Bond Name（Code）	发行量（百万元）Issued Vol（M）	债券简称（代码）Bond Name（Code）	发行量（百万元）Issued Vol（M）
22 阳安 02（185993）	400	22 航租 03（185994）	600	22 国科 K2（185995）	700	22 苏新 05（185997）	1000
22 中航 Y3（185998）	1500	22 中航 Y4（185999）	500	21 浙江 21（186000）	1220	21 浙江 22（186001）	560
21 浙江 23（186002）	3000	21 浙江 24（186003）	750	21 浙江 25（186004）	3880	21 浙江 26（186005）	3100
21 浙江 27（186006）	6420	21 北京 19（186007）	1440	21 北京 20（186008）	7470	21 云南 17（186009）	5880
21 云南 18（186010）	3900	21 湖南 11（186011）	2688	21 湖南 12（186012）	1697	21 湖南 13（186013）	7675
21 湖南 14（186014）	973	21 湖南 15（186015）	1234	21 湖南 16（186016）	744	21 湖南 17（186017）	2505
21 湖南 18（186018）	944	21 湖南 19（186019）	250	21 湖南 20（186020）	711	21 湖南 21（186021）	658
21 湖南 22（186022）	200	21 湖南 23（186023）	120	21 山西 16（186024）	2136	21 山西 17（186025）	2099
21 山西 18（186026）	1341	21 山西 19（186027）	2417	21 山西 20（186028）	1395	21 山西 21（186029）	1000
21 山西 22（186030）	1072	21 辽宁 16（186031）	2130	21 辽宁 17（186032）	15653	21 辽宁 18（186033）	7643
21 辽宁 19（186034）	810	21 陕西 07（186035）	5508	21 陕西 08（186036）	6294	21 陕西 09（186037）	2500
21 陕西 10（186038）	277	21 陕西 11（186039）	809	21 陕西 12（186040）	1500	21 陕西 13（186041）	482
21 陕西 14（186042）	350	21 陕西 15（186043）	134	21 陕西 16（186044）	563	21 陕西 17（186045）	1342
21 陕西 18（186046）	1520	21 陕西 19（186047）	92	21 陕西 20（186048）	302	21 陕西 21（186049）	160
21 陕西 22（186050）	330	21 陕西 23（186051）	4496	21 陕西 24（186052）	300	21 陕西 25（186053）	3690
21 陕西 26（186054）	1081	21 陕西 27（186055）	335	21 陕西 28（186056）	100	21 陕西 29（186057）	1993
21 河南 33（186058）	3486	21 河南 34（186059）	242	21 河南 35（186060）	296	21 河南 36（186061）	1834
21 河南 37（186062）	584	21 河南 38（186063）	200	21 河南 39（186064）	638	21 河南 40（186065）	280
21 河南 41（186066）	1729	21 河南 42（186067）	787	21 厦门 15（186068）	700	21 厦门 16（186069）	8300
21 厦门 17（186070）	1000	21 厦门 18（186071）	300	21 厦门 19（186072）	200	21 厦门 20（186073）	1500
21 厦门 21（186074）	800	21 厦门 22（186075）	400	21 厦门 23（186076）	200	21 湖北 54（186077）	610
21 湖北 55（186078）	941	21 湖北 56（186079）	700	21 湖北 57（186080）	433	21 湖北 58（186081）	311
21 湖北 59（186082）	2603	21 湖北 60（186083）	1591	21 湖北 61（186084）	1150	21 湖北 62（186085）	458
21 吉林 19（186086）	4972	21 吉林 20（186087）	2130	21 吉林 21（186088）	3548	21 吉林 22（186089）	1298
21 吉林 23（186090）	1100	21 吉林 24（186091）	2240	21 北京 21（186092）	673	21 北京 22（186093）	6380
21 北京 23（186094）	1900	21 北京 24（186095）	820	21 北京 25（186096）	2003	21 北京 26（186097）	840
21 龙江 30（186098）	8789	21 龙江 31（186099）	74	21 龙江 32（186100）	960	21 龙江 33（186101）	257
21 龙江 34（186102）	271	21 龙江 35（186103）	2283	21 龙江 36（186104）	5353	21 龙江 37（186105）	1976
21 山东 37（186106）	31277	21 山东 38（186107）	1546	21 山东 39（186108）	2154	21 山东 40（186109）	1310
21 山东 41（186110）	2026	21 江苏 13（186111）	2990	21 江苏 14（186112）	16620	21 江苏 15（186113）	38097
21 江苏 16（186114）	1781	21 江苏 17（186115）	2306	21 江苏 18（186116）	12870	21 安徽 22（186117）	811
21 安徽 23（186118）	6800	21 安徽 24（186119）	6990	21 安徽 25（186120）	6940	21 安徽 26（186121）	1254
21 天津 20（186122）	2000	21 上海 01（186123）	6500	21 上海 02（186124）	4020	21 上海 03（186125）	10480
21 上海 04（186126）	3200	21 上海 05（186127）	1170	21 上海 06（186128）	2120	21 上海 07（186129）	4770
21 上海 08（186130）	9600	21 上海 09（186131）	2700	21 上海 10（186132）	17800	21 上海 11（186133）	6500
21 陕西 30（186134）	18263	21 陕西 31（186135）	7520	21 四川 39（186136）	13182	21 四川 40（186137）	8373
21 湖北 63（186138）	208	21 湖北 64（186139）	413	21 湖北 65（186140）	1178	21 湖北 66（186141）	3063
21 湖北 67（186142）	1401	21 湖北 68（186143）	3240	21 湖北 69（186144）	59	21 湖北 70（186145）	113
21 湖北 71（186146）	540	21 湖北 72（186147）	50	21 湖北 73（186148）	45	21 湖北 74（186149）	1321
21 湖北 75（186150）	70	21 湖北 76（186151）	1000	21 湖北 77（186152）	1160	21 湖北 78（186153）	1450
21 新疆 20（186154）	8050	21 新疆 21（186155）	9580	21 新疆 22（186156）	6620	21 新疆 23（186157）	2230
21 新疆 24（186158）	6910	21 新疆 25（186159）	1690	21 新疆 26（186160）	4110	21 辽宁 20（186161）	2420
21 辽宁 21（186162）	1540	21 辽宁 22（186163）	800	21 辽宁 23（186164）	600	21 辽宁 24（186165）	1620
21 辽宁 25（186166）	1770	21 辽宁 26（186167）	2720	21 辽宁 27（186168）	300	21 辽宁 28（186169）	810
21 辽宁 29（186170）	550	21 贵州 15（186171）	866	21 贵州 16（186172）	2075	21 贵州 17（186173）	180
21 贵州 18（186174）	1440	21 贵州 19（186175）	251	21 贵州 20（186176）	217	21 贵州 21（186177）	1799
21 贵州 22（186178）	2185	21 贵州 23（186179）	642	21 贵州 24（186180）	275	21 贵州 25（186181）	386
21 贵州 26（186182）	613	21 河北 25（186183）	7532	21 河北 26（186184）	7157	21 河北 27（186185）	8904
21 河北 28（186186）	4163	21 河北 29（186187）	8089	21 云南 19（186188）	2495	21 云南 20（186189）	3091
21 福建 22（186190）	10803	21 福建 23（186191）	4301	21 深圳 26（186192）	180	21 深圳 27（186193）	516

债券信息
List of Bonds

债券简称（代码）Bond Name（Code）	发行量（百万元）Issued Vol（M）	债券简称（代码）Bond Name（Code）	发行量（百万元）Issued Vol（M）	债券简称（代码）Bond Name（Code）	发行量（百万元）Issued Vol（M）	债券简称（代码）Bond Name（Code）	发行量（百万元）Issued Vol（M）
21 深圳 28（186194）	691	21 深圳 29（186195）	300	21 深圳 30（186196）	200	21 深圳 31（186197）	150
21 深圳 32（186198）	50	21 深圳 33（186199）	1766	21 深圳 34（186200）	1817	21 深圳 35（186201）	48
21 深圳 36（186202）	109	21 深圳 37（186203）	1290	21 深圳 38（186204）	200	21 深圳 39（186205）	167
21 深圳 40（186206）	520	21 深圳 41（186207）	905	21 深圳 42（186208）	2086	21 深圳 43（186209）	300
21 深圳 44（186210）	420	21 深圳 45（186211）	760	21 深圳 46（186212）	1001	21 深圳 47（186213）	156
21 深圳 48（186214）	63	21 深圳 49（186215）	290	21 深圳 50（186216）	414	21 深圳 51（186217）	85
21 深圳 52（186218）	70	21 深圳 53（186219）	954	21 深圳 54（186220）	50	21 山西 23（186221）	3876
21 山西 24（186222）	2597	21 山西 25（186223）	4455	21 山西 26（186224）	412	21 山西 27（186225）	393
21 山西 28（186226）	220	21 山西 29（186227）	200	21 山西 30（186228）	280	21 山西 31（186229）	2000
21 湖南 24（186230）	9100	21 湖南 25（186231）	150	21 湖南 26（186232）	336	21 湖南 27（186233）	1590
21 湖南 28（186234）	3580	21 湖南 29（186235）	306	21 湖南 30（186236）	510	21 湖南 31（186237）	731
21 湖南 32（186238）	1995	21 湖南 33（186239）	1777	21 湖南 34（186240）	516	21 湖南 35（186241）	1160
21 湖南 36（186242）	976	21 湖南 37（186243）	400	21 湖南 38（186244）	540	21 甘肃 11（186245）	5613
21 甘肃 12（186246）	2171	21 宁夏 10（186247）	1300	21 宁夏 11（186248）	1983	21 吉林 25（186249）	629
21 吉林 26（186250）	274	21 吉林 27（186251）	275	21 吉林 28（186252）	523	21 吉林 29（186253）	424
21 吉林 30（186254）	151	21 吉林 31（186255）	1652	21 兵团 07（186256）	2273	21 兵团 08（186257）	927
21 兵团 09（186258）	322	21 兵团 10（186259）	1278	21 浙江 28（186260）	3220	21 浙江 29（186261）	1220
21 浙江 30（186262）	8600	21 浙江 31（186263）	2020	21 海南 05（186264）	5459	21 海南 06（186265）	4050
21 海南 07（186266）	1227	21 海南 08（186267）	450	21 海南 09（186268）	2264	21 海南 10（186269）	1500
21 海南 11（186270）	570	21 贵州 27（186271）	15956	21 河南 43（186272）	10693	21 河南 44（186273）	1766
21 河南 45（186274）	9051	21 河南 46（186275）	2940	21 河南 47（186276）	2282	21 河南 48（186277）	4743
21 河南 49（186278）	1539	21 河南 50（186279）	18646	21 河南 51（186280）	2990	21 河南 52（186281）	1350
21 天津 31（186282）	1914	21 天津 32（186283）	9908	21 广东 63（186284）	5480	21 广东 64（186285）	10000
21 广东 65（186286）	7102	21 广东 66（186287）	10000	21 广东 67（186288）	2702	21 广东 68（186289）	3879
21 广东 69（186290）	8030	21 广东 70（186291）	8616	21 广东 71（186292）	19493	21 广东 72（186293）	16366
21 广东 73（186294）	9661	21 广东 74（186295）	8997	21 广东 75（186296）	10099	21 广东 76（186297）	9845
21 广东 77（186298）	315	21 广东 78（186299）	868	21 广东 79（186300）	600	21 新疆 27（186301）	500
21 新疆 28（186302）	580	21 新疆 29（186303）	9260	21 新疆 30（186304）	3780	21 新疆 31（186305）	7360
21 新疆 32（186306）	500	21 新疆 33（186307）	2170	21 湖北 79（186308）	157	21 湖北 80（186309）	42
21 湖北 81（186310）	1409	21 湖北 82（186311）	340	21 湖北 83（186312）	375	21 湖北 84（186313）	3674
21 湖北 85（186314）	1400	21 湖北 86（186315）	690	21 北京 27（186316）	500	21 北京 28（186317）	1325
21 北京 29（186318）	1812	21 北京 30（186319）	500	21 北京 31（186320）	550	21 北京 32（186321）	1250
21 北京 33（186322）	2780	21 北京 34（186323）	1700	21 北京 35（186324）	3467	21 北京 36（186325）	10623
21 北京 37（186326）	797	21 北京 38（186327）	5540	21 北京 39（186328）	872	21 北京 40（186329）	1300
21 江苏 19（186330）	16638	21 江苏 20（186331）	1395	21 江苏 21（186332）	15049	21 陕西 32（186333）	6614
21 陕西 33（186334）	1140	21 陕西 34（186335）	931	21 陕西 35（186336）	1544	21 陕西 36（186337）	7082
21 陕西 37（186338）	2157	21 陕西 38（186339）	1490	21 陕西 39（186340）	115	21 陕西 40（186341）	714
21 陕西 41（186342）	4600	21 西藏 12（186343）	2359	21 江西 17（186344）	9281	21 江西 18（186345）	4024
21 江西 19（186346）	7900	21 龙江 38（186347）	700	21 安徽 27（186348）	2110	21 安徽 28（186349）	225
21 安徽 29（186350）	3348	21 安徽 30（186351）	6795	21 安徽 31（186352）	3722	21 安徽 32（186353）	4799
21 山东 42（186354）	25910	21 山东 43（186355）	38636	21 山东 44（186356）	300	21 山东 45（186357）	8152
21 山东 46（186358）	5738	21 山东 47（186359）	8179	21 山东 48（186360）	5101	21 山东 49（186361）	12798
21 山东 50（186362）	1217	21 山东 51（186363）	1926	21 河北 30（186364）	800	21 河北 31（186365）	10377
21 河北 32（186366）	631	21 河北 33（186367）	400	21 河北 34（186368）	1135	21 河北 35（186369）	1295
21 河北 36（186370）	4250	21 河北 37（186371）	1418	21 贵州 28（186372）	5983	21 贵州 29（186373）	11998
21 广西 15（186374）	7022	21 广西 16（186375）	1189	21 广西 17（186376）	2563	21 广西 18（186377）	4954
21 广西 19（186378）	973	21 广西 20（186379）	21060	21 广西 21（186380）	350	21 广西 22（186381）	7394
21 重庆 10（186382）	9463	21 重庆 11（186383）	8538	21 重庆 12（186384）	12332	21 青岛 15（186385）	2000
21 青岛 16（186386）	5497	21 青岛 17（186387）	2895	21 青岛 18（186388）	4910	21 青岛 19（186389）	1570
21 青岛 20（186390）	170	21 青岛 21（186391）	2000	21 青岛 22（186392）	350	21 青岛 23（186393）	2920

债券信息
List of Bonds

债券简称（代码）Bond Name（Code）	发行量（百万元）Issued Vol（M）	债券简称（代码）Bond Name（Code）	发行量（百万元）Issued Vol（M）	债券简称（代码）Bond Name（Code）	发行量（百万元）Issued Vol（M）	债券简称（代码）Bond Name（Code）	发行量（百万元）Issued Vol（M）
21 青岛 24（186394）	1000	21 青岛 25（186395）	4070	21 吉林 32（186396）	300	21 吉林 33（186397）	791
21 吉林 34（186398）	1476	21 吉林 35（186399）	1459	21 吉林 36（186400）	1522	21 吉林 37（186401）	7136
21 吉林 38（186402）	235	21 吉林 39（186403）	1400	21 湖北 87（186404）	358	21 湖北 88（186405）	651
21 湖北 89（186406）	216	21 湖北 90（186407）	1600	21 湖北 91（186408）	857	21 湖北 92（186409）	1871
21 湖北 93（186410）	703	21 湖北 94（186411）	304	21 湖北 95（186412）	325	21 湖北 96（186413）	48
21 湖北 97（186414）	205	21 湖北 98（186415）	355	21 湖北 99（186416）	2218	21 鄂 100（186417）	100
21 鄂 101（186418）	2000	21 鄂 102（186419）	4061	21 鄂 103（186420）	3300	21 鄂 104（186421）	1786
21 鄂 105（186422）	413	21 辽宁 30（186423）	10406	21 辽宁 31（186424）	7840	21 辽宁 32（186425）	9600
21 河北 38（186426）	5500	21 河北 39（186427）	1200	21 河北 40（186428）	10300	21 河北 41（186429）	6000
21 云南 21（186430）	6211	21 云南 22（186431）	3265	21 云南 23（186432）	3833	21 云南 24（186433）	5996
21 云南 25（186434）	2855	21 云南 26（186435）	5160	21 云南 27（186436）	1624	21 云南 28（186437）	1785
21 云南 29（186438）	9282	21 湖南 39（186439）	1636	21 湖南 40（186440）	150	21 湖南 41（186441）	170
21 湖南 42（186442）	406	21 湖南 43（186443）	100	21 湖南 44（186444）	468	21 湖南 45（186445）	257
21 湖南 46（186446）	80	21 湖南 47（186447）	137	21 湖南 48（186448）	100	21 湖南 49（186449）	286
21 湖南 50（186450）	1767	21 湖南 51（186451）	712	21 湖南 52（186452）	100	21 湖南 53（186453）	1001
21 湖南 54（186454）	2274	21 湖南 55（186455）	841	21 湖南 56（186456）	545	21 湖南 57（186457）	541
21 湖南 58（186458）	647	21 湖南 59（186459）	401	21 湖南 60（186460）	219	21 安徽 33（186461）	3500
21 安徽 34（186462）	440	21 宁夏 12（186463）	2108	21 山东 52（186464）	1084	21 山东 53（186465）	3874
21 山东 54（186466）	2701	21 山东 55（186467）	6726	21 山东 56（186468）	3676	21 山东 57（186469）	10000
21 青海 09（186470）	600	21 青海 10（186471）	800	21 青海 11（186472）	2230	21 青海 12（186473）	624
21 青海 13（186474）	446	21 青海 14（186475）	173	21 青海 15（186476）	1400	21 贵州 30（186477）	2200
21 贵州 31（186478）	1426	21 贵州 32（186479）	1910	21 贵州 33（186480）	168	21 贵州 34（186481）	1360
21 贵州 35（186482）	502	21 贵州 36（186483）	826	21 贵州 37（186484）	342	21 贵州 38（186485）	265
21 贵州 39（186486）	1049	21 贵州 40（186487）	352	21 贵州 41（186488）	895	21 广西 23（186489）	1000
21 内蒙 24（186490）	1720	21 内蒙 25（186491）	4663	21 内蒙 26（186492）	656	21 龙江 39（186493）	2279
21 龙江 40（186494）	152	21 龙江 41（186495）	103	21 龙江 42（186496）	1232	21 龙江 43（186497）	1059
21 龙江 44（186498）	2038	21 龙江 45（186499）	3099	21 龙江 46（186500）	1654	21 甘肃 14（186501）	374
21 甘肃 15（186502）	17129	21 甘肃 16（186503）	828	21 甘肃 17（186504）	7933	21 甘肃 18（186505）	3436
21 陕西 42（186506）	2407	21 陕西 43（186507）	1817	21 吉林 40（186508）	2500	21 吉林 41（186509）	12600
21 福建 24（186510）	3588	21 福建 25（186511）	1270	21 福建 26（186512）	3805	21 福建 27（186513）	2437
21 福建 28（186514）	2498	21 福建 29（186515）	686	21 福建 30（186516）	2471	21 福建 31（186517）	2738
21 福建 32（186518）	5386	21 福建 33（186519）	7486	21 福建 34（186520）	4907	21 福建 35（186521）	726
21 福建 36（186522）	1097	21 福建 37（186523）	3603	21 福建 38（186524）	1970	21 福建 39（186525）	2304
21 福建 40（186526）	2543	21 江西 20（186527）	1400	21 江西 21（186528）	701	21 江西 22（186529）	440
21 江西 23（186530）	1697	21 江西 24（186531）	905	21 江西 25（186532）	2347	21 江西 26（186533）	206
21 河南 53（186534）	1200	21 河南 54（186535）	1100	21 河南 55（186536）	4631	21 河南 56（186537）	25700
21 河南 57（186538）	2528	21 河南 58（186539）	1115	21 河南 59（186540）	6314	21 河南 60（186541）	3371
21 河南 61（186542）	1174	21 河南 62（186543）	3038	21 河南 63（186544）	2342	21 河南 64（186545）	4821
21 河南 65（186546）	647	21 河南 66（186547）	212	21 浙江 32（186548）	7060	21 浙江 33（186549）	2960
21 浙江 34（186550）	3620	21 浙江 35（186551）	640	21 浙江 36（186552）	4620	21 浙江 37（186553）	3255
21 浙江 38（186554）	6270	21 安徽 35（186555）	1000	21 安徽 36（186556）	4000	21 安徽 37（186557）	7586
21 安徽 38（186558）	378	21 安徽 39（186559）	1021	21 安徽 40（186560）	7289	21 安徽 41（186561）	9550
21 安徽 42（186562）	8717	21 安徽 43（186563）	1541	21 安徽 44（186564）	8154	21 安徽 45（186565）	6288
21 安徽 46（186566）	2963	21 安徽 47（186567）	1644	21 西藏 13（186568）	100	21 西藏 14（186569）	300
21 山东 58（186570）	7850	21 山东 59（186571）	7192	21 山东 60（186572）	5230	21 宁波 16（186573）	250
21 宁波 17（186574）	110	21 宁波 18（186575）	410	21 宁波 19（186576）	1130	21 宁波 20（186577）	4060
21 宁波 21（186578）	3040	21 宁波 22（186579）	4371	21 宁波 23（186580）	4698	21 宁波 24（186581）	772
21 宁波 25（186582）	1109	21 海南 12（186583）	893	21 海南 13（186584）	1470	21 海南 14（186585）	1800
21 海南 15（186586）	848	21 海南 16（186587）	577	21 海南 17（186588）	4267	21 海南 18（186589）	2090
21 海南 19（186590）	1379	21 海南 20（186591）	730	21 大连 17（186592）	300	21 大连 18（186593）	194

债券信息
List of Bonds

债券简称（代码）Bond Name（Code）	发行量（百万元）Issued Vol（M）	债券简称（代码）Bond Name（Code）	发行量（百万元）Issued Vol（M）	债券简称（代码）Bond Name（Code）	发行量（百万元）Issued Vol（M）	债券简称（代码）Bond Name（Code）	发行量（百万元）Issued Vol（M）
21 大连 19（186594）	50	21 大连 20（186595）	979	21 大连 21（186596）	389	21 大连 22（186597）	93
21 大连 23（186598）	117	21 大连 24（186599）	4686	21 吉林 42（186600）	298	21 吉林 43（186601）	1192
21 吉林 44（186602）	124	21 吉林 45（186603）	434	21 吉林 46（186604）	1181	21 吉林 47（186605）	723
21 吉林 48（186606）	1252	21 吉林 49（186607）	5013	21 鄂 106（186608）	15958	21 鄂 107（186609）	3700
21 鄂 108（186610）	100	21 鄂 109（186611）	1853	21 鄂 110（186612）	100	21 鄂 111（186613）	449
21 鄂 112（186614）	1233	21 鄂 113（186615）	307	21 鄂 114（186616）	100	21 鄂 115（186617）	250
21 鄂 116（186618）	1325	21 鄂 117（186619）	100	21 鄂 118（186620）	500	21 鄂 119（186621）	226
21 福建 41（186622）	1555	21 福建 42（186623）	8447	21 山西 32（186624）	848	21 山西 33（186625）	4674
21 山西 34（186626）	1701	21 山西 35（186627）	1682	21 山西 36（186628）	1000	21 山西 37（186629）	1608
21 浙江 39（186630）	1030	21 浙江 40（186631）	450	21 浙江 41（186632）	440	21 浙江 42（186633）	400
21 浙江 43（186634）	770	21 浙江 44（186635）	2905	21 浙江 45（186636）	13790	21 贵州 42（186637）	546
21 贵州 43（186638）	5813	21 贵州 44（186639）	1547	21 贵州 45（186640）	3802	21 贵州 46（186641）	1761
21 贵州 47（186642）	753	21 贵州 48（186643）	454	21 贵州 49（186644）	2325	21 贵州 50（186645）	5920
21 贵州 51（186646）	464	21 贵州 52（186647）	539	21 贵州 53（186648）	3212	21 贵州 54（186649）	841
21 贵州 55（186650）	220	21 贵州 56（186651）	225	21 辽宁 33（186652）	21650	21 辽宁 34（186653）	4946
21 鄂 120（186654）	130	21 鄂 121（186655）	4174	21 鄂 122（186656）	4853	21 鄂 123（186657）	3222
21 鄂 124（186658）	1819	21 鄂 125（186659）	1766	21 青岛 26（186660）	2292	21 青岛 27（186661）	800
21 天津 33（186662）	1000	21 天津 34（186663）	1898	21 天津 35（186664）	643	21 天津 36（186665）	5200
21 天津 37（186666）	11520	21 天津 38（186667）	900	21 天津 39（186668）	3160	21 天津 40（186669）	3020
21 内蒙 27（186670）	10095	21 内蒙 28（186671）	907	21 四川 41（186672）	1500	21 四川 42（186673）	8533
21 四川 43（186674）	2300	21 山东 61（186675）	400	21 山东 62（186676）	2700	21 山东 63（186677）	2464
21 山东 64（186678）	3089	21 山东 65（186679）	5725	21 山东 66（186680）	1808	21 山东 67（186681）	4221
21 江西 27（186682）	8737	21 江西 28（186683）	500	21 江西 29（186684）	3425	21 江西 30（186685）	9085
21 江西 31（186686）	6911	21 江西 32（186687）	15719	21 江西 33（186688）	4274	21 江西 34（186689）	10261
21 江苏 22（186690）	7100	21 江苏 23（186691）	4060	21 江苏 24（186692）	2566	21 江苏 25（186693）	17438
21 江苏 26（186694）	3000	21 新疆 34（186695）	3820	21 新疆 35（186696）	1020	21 深圳 55（186697）	2535
21 深圳 56（186698）	1884	21 深圳 57（186699）	67	21 深圳 58（186700）	305	21 深圳 59（186701）	394
21 深圳 60（186702）	1025	21 深圳 61（186703）	364	21 深圳 62（186704）	60	21 深圳 63（186705）	327
21 深圳 64（186706）	101	21 重庆 13（186707）	5900	21 重庆 14（186708）	21719	21 重庆 15（186709）	1965
21 广东 80（186710）	16740	21 广东 81（186711）	18467	21 广东 82（186712）	19202	21 广东 83（186713）	8990
21 广东 84（186714）	11764	21 河南 67（186715）	3045	21 河南 68（186716）	362	21 河南 69（186717）	184
21 河南 70（186718）	146	21 河南 71（186719）	1057	21 河南 72（186720）	873	21 河南 73（186721）	700
21 广东 85（186722）	3098	21 广东 86（186723）	3154	21 广东 87（186724）	18511	21 广东 88（186725）	19025
21 广东 89（186726）	19980	21 广东 90（186727）	20435	21 广东 91（186728）	156	21 广东 92（186729）	1082
21 广东 93（186730）	668	21 广东 94（186731）	3743	21 湖南 63（186732）	6271	21 湖南 62（186733）	2200
21 陕西 51（186734）	280	21 陕西 52（186735）	4000	21 陕西 53（186736）	3130	21 陕西 54（186737）	1386
21 陕西 55（186738）	663	21 陕西 56（186739）	574	21 陕西 57（186740）	6659	21 陕西 58（186741）	800
21 贵州 57（186742）	288	21 贵州 58（186743）	10000	21 湖南 64（186744）	500	21 湖南 65（186745）	335
21 湖南 66（186746）	1314	21 湖南 67（186747）	1373	21 湖南 68（186748）	130	21 湖南 69（186749）	595
21 湖南 70（186750）	182	21 湖南 71（186751）	160	21 湖南 72（186752）	1196	21 湖南 73（186753）	1358
21 湖南 74（186754）	200	21 湖南 75（186755）	922	21 湖南 76（186756）	2774	21 湖南 77（186757）	1971
21 湖南 78（186758）	671	21 湖南 79（186759）	2344	21 湖南 80（186760）	7557	21 湖南 81（186761）	2295
21 湖南 82（186762）	450	21 湖南 83（186763）	922	21 湖南 84（186764）	572	21 湖南 85（186765）	534
21 湖南 86（186766）	240	21 湖南 87（186767）	41	21 湖南 88（186768）	542	21 云南 31（186769）	15789
21 云南 32（186770）	3827	21 云南 33（186771）	5456	21 云南 34（186772）	6746	21 云南 35（186773）	1540
21 云南 36（186774）	1633	21 云南 37（186775）	5645	21 云南 38（186776）	2164	21 山西 38（186777）	2966
21 山西 39（186778）	2676	21 山西 40（186779）	5151	21 山西 41（186780）	90	21 山西 42（186781）	791
21 山西 43（186782）	430	21 山东 68（186783）	3079	21 山东 69（186784）	1960	21 山东 70（186785）	6372
21 山东 71（186786）	6436	21 山东 72（186787）	2194	21 鄂 126（186788）	700	21 鄂 127（186789）	45
21 鄂 128（186790）	32	21 鄂 129（186791）	139	21 鄂 130（186792）	121	21 鄂 131（186793）	51

债券信息
List of Bonds

债券简称（代码）Bond Name（Code）	发行量（百万元）Issued Vol（M）	债券简称（代码）Bond Name（Code）	发行量（百万元）Issued Vol（M）	债券简称（代码）Bond Name（Code）	发行量（百万元）Issued Vol（M）	债券简称（代码）Bond Name（Code）	发行量（百万元）Issued Vol（M）
21 鄂 132（186794）	356	21 鄂 133（186795）	897	21 鄂 134（186796）	968	21 鄂 135（186797）	230
21 鄂 136（186798）	1882	21 鄂 137（186799）	395	21 鄂 138（186800）	510	21 鄂 139（186801）	150
21 鄂 140（186802）	1150	21 鄂 141（186803）	1401	21 鄂 142（186804）	35	21 鄂 143（186805）	2750
21 鄂 144（186806）	1468	21 河北 48（186807）	2530	21 河北 49（186808）	1000	21 河北 50（186809）	2102
21 河北 51（186810）	5000	21 海南 21（186811）	1430	21 海南 22（186812）	2751	21 海南 23（186813）	4392
21 海南 24（186814）	500	21 海南 25（186815）	1646	21 海南 26（186816）	1041	21 海南 27（186817）	560
21 海南 28（186818）	597	21 厦门 24（186819）	5223	21 厦门 25（186820）	7502	21 吉林 50（186821）	206
21 吉林 51（186822）	842	21 吉林 52（186823）	711	21 吉林 53（186824）	364	21 吉林 54（186825）	592
21 吉林 55（186826）	399	21 甘肃 19（186827）	200	21 甘肃 20（186828）	150	21 甘肃 21（186829）	3650
21 甘肃 22（186830）	400	21 甘肃 23（186831）	4600	21 北京 41（186832）	2170	21 北京 42（186833）	1684
21 北京 43（186834）	254	21 北京 44（186835）	300	21 北京 45（186836）	353	21 北京 46（186837）	2595
21 北京 47（186838）	5556	21 北京 48（186839）	1589	21 北京 49（186840）	10960	21 北京 50（186841）	771
21 北京 51（186842）	3450	21 河北 52（186843）	3533	21 河北 53（186844）	1070	21 河北 54（186845）	11234
21 河北 55（186846）	1076	21 河北 56（186847）	3527	21 河北 57（186848）	7704	21 河北 58（186849）	3292
21 贵州 59（186850）	3583	21 贵州 60（186851）	2400	21 贵州 61（186852）	996	21 贵州 62（186853）	160
21 贵州 63（186854）	601	21 贵州 64（186855）	645	21 湖南 89（186856）	15000	21 龙江 47（186857）	1038
21 龙江 48（186858）	1010	21 大连 25（186859）	4558	21 大连 26（186860）	3403	21 四川 55（186861）	1606
21 四川 56（186862）	3762	21 四川 57（186863）	518	21 四川 58（186864）	890	21 四川 59（186865）	550
21 四川 60（186866）	1877	21 四川 61（186867）	270	21 四川 62（186868）	601	21 四川 63（186869）	360
21 四川 64（186870）	859	21 四川 65（186871）	90	21 四川 66（186872）	1478	21 四川 67（186873）	99
21 四川 68（186874）	205	21 四川 69（186875）	4186	21 四川 70（186876）	2337	21 四川 71（186877）	510
21 四川 72（186878）	2558	21 四川 73（186879）	1215	21 四川 74（186880）	532	21 四川 75（186881）	1362
21 兵团 11（186882）	363	21 兵团 12（186883）	281	21 广西 24（186884）	1927	21 广西 25（186885）	1675
21 广西 26（186886）	4254	21 广西 27（186887）	325	21 广西 28（186888）	3746	21 广西 29（186889）	1960
21 云南 39（186890）	7247	21 云南 40（186891）	5546	21 福建 43（186892）	300	21 福建 44（186893）	787
21 福建 45（186894）	1922	21 福建 46（186895）	335	21 福建 47（186896）	743	21 福建 48（186897）	144
21 福建 49（186898）	673	21 福建 50（186899）	2016	21 福建 51（186900）	3200	21 福建 52（186901）	2257
21 福建 53（186902）	166	21 福建 54（186903）	228	21 福建 55（186904）	2625	21 福建 56（186905）	807
21 福建 57（186906）	1392	21 福建 58（186907）	1176	21 陕西 59（186908）	20	21 陕西 60（186909）	1590
21 陕西 61（186910）	381	21 陕西 62（186911）	633	21 陕西 63（186912）	2356	21 陕西 64（186913）	7946
21 陕西 65（186914）	2357	21 青岛 28（186915）	3940	21 青岛 29（186916）	470	21 青岛 30（186917）	820
21 青岛 31（186918）	70	21 青岛 32（186919）	460	21 青岛 33（186920）	100	21 青岛 34（186921）	1650
21 宁夏 13（186922）	100	21 宁夏 14（186923）	740	21 宁夏 15（186924）	2061	21 宁夏 16（186925）	381
21 河北 59（186926）	1349	21 河北 60（186927）	1940	21 河北 61（186928）	12182	21 河北 62（186929）	2744
21 河北 63（186930）	3902	21 山西 44（186931）	2364	21 山西 45（186932）	104	21 山西 46（186933）	2613
21 山西 47（186934）	5891	21 山西 48（186935）	4496	21 山西 49（186936）	1978	21 山西 50（186937）	1292
21 重庆 16（186938）	27279	21 重庆 17（186939）	2463	21 湖南 90（186940）	777	21 湖南 91（186941）	550
21 湖南 92（186942）	1068	21 湖南 93（186943）	553	21 湖南 94（186944）	3500	21 湖南 95（186945）	1036
21 湖南 96（186946）	105	21 湖南 97（186947）	1973	21 湖南 98（186948）	1597	21 湖南 99（186949）	298
21 湘 100（186950）	4684	21 湘 101（186951）	2790	21 湘 102（186952）	443	21 湘 103（186953）	177
21 湘 104（186954）	1792	21 湘 105（186955）	5619	21 湘 106（186956）	4333	21 湘 107（186957）	203
21 湘 108（186958）	393	21 湘 109（186959）	1086	21 湘 110（186960）	369	21 深圳 65（186961）	30
21 深圳 66（186962）	2553	21 深圳 67（186963）	100	21 深圳 68（186964）	242	21 深圳 69（186965）	70
21 深圳 70（186966）	28	21 深圳 71（186967）	367	21 深圳 72（186968）	311	21 深圳 73（186969）	37
21 深圳 74（186970）	90	21 深圳 75（186971）	90	21 深圳 76（186972）	325	21 深圳 77（186973）	82
21 深圳 78（186974）	344	21 深圳 79（186975）	143	21 深圳 80（186976）	130	21 深圳 81（186977）	135
21 河南 74（186978）	3900	21 河南 75（186979）	550	21 河南 76（186980）	6572	21 河南 77（186981）	6197
21 河南 78（186982）	1524	21 河南 79（186983）	3616	21 河南 80（186984）	2033	21 河南 81（186985）	7690
21 河南 82（186986）	1197	21 河南 83（186987）	1035	21 北京 52（186988）	1219	21 北京 53（186989）	1650
21 安徽 49（186990）	511	21 安徽 50（186991）	6045	21 安徽 51（186992）	9865	21 安徽 52（186993）	5876

债券信息
List of Bonds

债券简称（代码）Bond Name（Code）	发行量（百万元）Issued Vol（M）	债券简称（代码）Bond Name（Code）	发行量（百万元）Issued Vol（M）	债券简称（代码）Bond Name（Code）	发行量（百万元）Issued Vol（M）	债券简称（代码）Bond Name（Code）	发行量（百万元）Issued Vol（M）
21 安徽 53（186994）	791	21 安徽 54（186995）	847	21 安徽 55（186996）	603	21 安徽 56（186997）	310
21 安徽 57（186998）	2204	21 天津 46（186999）	6001	21 建材 01（188000）	2000	21 深钜 03（188002）	928
21 招证 C3（188003）	6000	21 赣融 Y1（188004）	1000	21 锡交 Y3（188005）	500	21 中关 Y1（188007）	2000
21 新工 01（188008）	1500	21 中化 T1（188009）	1500	21 常熟 01（188010）	500	21 筑城 02（188011）	1280
21 航控 01（188013）	1600	21 航控 02（188014）	900	国电投 03（188015）	2000	21 通城 02（188016）	1500
21 长寿 G1（188017）	1000	21 南资 02（188020）	800	21 国保 01（188021）	1000	21 苏农 01（188023）	600
21 银河 Y2（188024）	5000	21 蚌投 01（188025）	500	21 华租 01（188026）	1000	21 淮矿 01（188027）	800
21 兴泸 02（188028）	250	21 兴泸 03（188029）	400	21 北控 01（188030）	2000	21 建发 Y2（188031）	1000
21 中泰 C2（188032）	4000	21 苏城 01（188033）	1000	21 海润 01（188034）	500	21 中财 G3（188035）	3000
21 中财 G4（188036）	2000	21 紫金 Y1（188037）	2000	21GLP07（188038）	1500	21 宁德 01（188039）	400
21 武经 01（188041）	500	21 先导 01（188042）	2000	21 先导 02（188043）	500	21 山招 Y1（188044）	1000
21 西南 01（188045）	1400	21 西南 02（188046）	600	21 华泰 G3（188047）	5000	21 渝水 01（188048）	1000
21 富通 01（188049）	300	21 国发 01（188050）	1000	21 巴中 G1（188051）	850	21 中航 Y1（188052）	1500
21 中航 Y2（188053）	1000	21 中金 Y2（188054）	2000	21 安租 Y3（188055）	1200	21 越交 02（188057）	1000
21 越交 03（188058）	500	21 诚通 05（188059）	3300	21 诚通 06（188060）	800	21 富皋 G1（188061）	400
21 东吴 C1（188062）	2000	21 海企 01（188063）	400	21 余姚 01（188064）	500	21 高科 01（188065）	1000
21 黔高 01（188067）	1500	21 绍城 G1（188069）	800	21 金控 02（188070）	300	21 长交 03（188071）	400
21 北新 01（188072）	500	21 华鲁 01（188075）	1000	21 曹国 02（188077）	600	21 五资 01（188078）	1600
21 凤凰 02（188079）	1000	21 洪政 03（188080）	1000	21 水发 01（188081）	1000	21 葛洲 01（188082）	3000
21 两江 01（188084）	2000	GC 国铁 01（188085）	2000	21 盐投 01（188087）	500	21 国联 02（188088）	1500
21 国管 01（188089）	2000	21 成大 01（188090）	1600	21 扬州 01（188091）	1500	21 中化 Y5（188092）	2500
21 中化 Y6（188093）	1000	GC 福电 01（188094）	1000	21 唐新 01（188095）	1000	21 开源 01（188096）	1400
21 成高 01（188097）	600	21 苏信 01（188098）	1000	21 苏信 02（188099）	500	21 信投 Y1（188100）	5000
国电投 04（188101）	2100	21 远洋 01（188102）	2600	21 穗发 01（188103）	1500	21 光证 Y1（188104）	3000
21 陆集 01（188105）	2000	21 华泰 G4（188106）	6000	21 国金 01（188107）	1500	21 国金 02（188108）	1500
21 葛洲 02（188109）	3000	21 宁交 01（188110）	1000	21 常通 01（188111）	800	21 金城 01（188112）	500
21 宏桥 01（188113）	500	21 宏桥 02（188114）	500	21 诚通 07（188115）	1600	21 诚通 08（188116）	500
21 麓山 01（188117）	690	21 浙商 01（188119）	2000	21 财证 01（188120）	800	21 财证 02（188121）	1200
21 招证 C4（188122）	3000	21 建材 Y1（188123）	1000	21 建材 Y2（188124）	1000	G21 张江 1（188126）	1080
21 国君 G3（188127）	3000	21 国君 G4（188128）	5000	21 张公 02（188129）	1950	21 安信 G1（188130）	1000
21 安信 G2（188131）	2000	21 控租 01（188132）	600	21 海润 02（188133）	1000	21 华泰 G5（188134）	4000
21 华能 01（188135）	500	21 华能 02（188136）	1500	21 启东 G2（188137）	2500	21 特房 03（188138）	1600
21 国电 01（188139）	1000	21 华泰 G6（188140）	2000	21 南港 01（188141）	1000	21 建租 03（188142）	800
21 建租 04（188143）	300	21 鲁高 Y3（188144）	2500	21 龙湖 03（188145）	1500	21 龙湖 04（188146）	1500
21 长发 03（188147）	1500	21 金港 01（188149）	1000	21 海通 04（188150）	2800	21 安租 05（188151）	800
21 安租 06（188152）	500	21 首创 01（188153）	2500	21 陕煤 Y1（188154）	2000	21 济城 G3（188155）	2000
H 深钜 04（188156）	350	21 南司 01（188157）	1000	21 首钢 Y1（188159）	1500	21 紫金 01（188161）	1500
21 紫金 02（188162）	500	21 兖煤 01（188163）	3000	21 兖煤 02（188164）	1000	21GLP08（188165）	2000
21 平证 03（188166）	3000	21 平证 04（188167）	2000	21 兵装 Y1（188168）	2000	21 淮投 01（188169）	2000
21 中电 Y1（188170）	3000	21 保利 05（188171）	2500	21 保利 06（188172）	530	21 松建 01（188173）	1800
21 国联 03（188174）	1500	21 万向 01（188175）	700	21 复星 05（188177）	1500	21 复星 06（188178）	500
21 华创 01（188179）	2380	21 住宅 04（188182）	1100	21 网租 01（188183）	1000	H 深债 05（188184）	100
GC 华电 03（188185）	2000	21 龙川 G3（188187）	300	21 锡交 01（188188）	500	21 锡交 02（188189）	1500
21 宁城 03（188190）	970	21 景瑞 01（188191）	1350	21 铁工 Y1（188192）	2600	21 铁工 Y2（188193）	400
21 临港 G1（188194）	1000	21 光证 G2（188195）	2000	21 光证 G3（188196）	1000	21 平海 01（188197）	200
21 唐控 03（188198）	500	21 华能 03（188199）	500	21 华能 04（188200）	3500	21 渝东 01（188201）	1000
21 海通 05（188202）	2100	21 科发 01（188203）	420	21 宝龙 03（188204）	470	21 中证 08（188205）	1000
21 中证 09（188206）	2500	21 天易 06（188208）	600	21 华福 C2（188209）	1000	21 广晟 Y2（188210）	1500
21 苏科 03（188212）	1100	21 广越 04（188213）	1500	21 国君 G5（188215）	2900	21 国投 03（188217）	1200
21 国投 04（188218）	1800	21 中关 Y2（188220）	500	21 中关 Y3（188221）	1500	H 深债 06（188222）	130

债券信息
List of Bonds

债券简称（代码）Bond Name（Code）	发行量（百万元）Issued Vol（M）	债券简称（代码）Bond Name（Code）	发行量（百万元）Issued Vol（M）	债券简称（代码）Bond Name（Code）	发行量（百万元）Issued Vol（M）	债券简称（代码）Bond Name（Code）	发行量（百万元）Issued Vol（M）
21 国租 01（188225）	1000	21 国金 03（188226）	1000	21 中企 01（188228）	3087	21 安信 G3（188229）	2000
21 泸高 01（188230）	500	21 青纾 01（188231）	800	21 环球 Y1（188232）	500	21 镇公 01（188233）	800
21 平证 05（188234）	2400	GC 航租 01（188236）	500	21 建材 Y4（188237）	1000	21 华泰 G7（188239）	2000
21 唐新 02（188241）	1000	21 昆投 01（188242）	1000	G21 长电 1（188243）	1500	21 中铝 01（188244）	500
21 宜城 01（188245）	430	国电投 05（188246）	2000	21 华远 03（188247）	2100	21 南方 03（188248）	700
21 翔业 02（188250）	1000	21 山招 Y2（188251）	500	21 铁建 Y1（188252）	1800	21 铁建 Y2（188253）	1300
21 当代 01（188254）	500	21 信投 C7（188255）	1000	21 信投 C8（188256）	2500	21 新控 01（188257）	780
21 格地 02（188259）	800	21CHNE01（188261）	5000	21 交租 01（188262）	1000	21 长治 02（188263）	500
21 华能 05（188264）	1800	21 赣投 Y2（188267）	1000	21 居然 01（188268）	500	21 中铁 Y3（188269）	2000
21 中铁 Y4（188270）	1000	21 鄂交 Y1（188271）	2000	21 康居 01（188272）	1500	21 恒信 G2（188273）	800
21 常城 07（188274）	800	21 常城 08（188275）	400	21 金辉 01（188276）	1350	21 济金 03（188277）	100
21 柳控 02（188278）	1500	21 国发 S2（188279）	1500	21 淮安 01（188280）	300	21 穗发 02（188281）	1000
21 华泰 09（188282）	2500	21 一航 Y1（188284）	1000	21 兖煤 Y1（188285）	1700	21 兖煤 Y2（188286）	3300
21 陆集 02（188288）	2382	21 融信 03（188289）	1000	21 平证 06（188291）	1200	21 平证 07（188292）	2000
21 路桥 Y1（188293）	1000	21 黔高 02（188294）	1500	21 华住 01（188296）	500	21 武经 02（188297）	1500
21 建投 01（188298）	350	21 建发 G1（188299）	600	GC 天成 03（188300）	500	21 天风 04（188302）	2000
21 陕煤 Y2（188303）	1000	21 中保 01（188304）	500	21 龙控 02（188305）	1347	21 招证 C5（188306）	2700
21 招证 C6（188307）	2000	21 鄂长 Y1（188308）	500	21 吉保 01（188309）	428	21 即投 01（188310）	600
21 虞国 01（188311）	2000	21 南钢 01（188312）	300	21 财资 01（188313）	1000	21 国联 04（188314）	1000
21 赣交 03（188315）	1500	21 株发 01（188316）	400	21 株发 02（188317）	400	21 融侨 01（188318）	1060
21 蒙牛 01（188320）	500	21 闽能 01（188321）	1000	21 赣交 V1（188322）	500	21 德泰 01（188323）	1000
21 华泰 11（188324）	1500	21 华泰 12（188325）	2700	21 奥园债（188326）	1820	21 成交 02（188327）	1500
21 锡建 03（188328）	1000	21 锡建 04（188329）	2000	21 镇投 G3（188330）	1000	21 济轨 Y1（188331）	500
21 苏交 02（188332）	2000	21 安租 07（188333）	800	21 安租 08（188334）	600	21 锡交 Y6（188336）	1000
21 鄂旅 Y2（188338）	700	21 国科 02（188339）	1000	21 航租 04（188340）	1000	21 宁铁 13（188341）	2500
21 海怡 01（188342）	1100	21 国电 02（188343）	2400	21 渝开投（188344）	1000	21 华宇 01（188345）	510
21 中关 02（188346）	2000	21 东兴 G1（188347）	1660	21 东兴 G2（188348）	820	21 常通 02（188349）	700
21 万联 G1（188350）	1500	21 远发 02（188353）	2000	21 亦庄 01（188354）	1000	21 晋建 01（188355）	500
21 产发 01（188356）	500	21 光明 01（188357）	3000	21 舟投 01（188358）	1000	21 华福 G1（188359）	3000
21 汾湖 G1（188360）	800	21 建银 01（188361）	1500	21 建银 02（188362）	500	21 中证 10（188363）	1500
21 中证 11（188364）	1500	21 希望 01（188365）	1520	21 信投 C9（188366）	4500	21 信投 10（188367）	1500
21 建材 Y7（188369）	1000	21 特房 04（188370）	1063	21 保利 07（188371）	600	21 保利 08（188372）	590
21 惠控 01（188373）	500	21 浦集 02（188374）	1000	21 浦集 03（188375）	1000	21 路公 01（188376）	650
国电投 06（188377）	2000	21 诚通 09（188379）	4000	21 诚通 10（188380）	2000	21 盐投 02（188381）	500
21 光证 G4（188382）	1300	21 光证 G5（188383）	1700	21 嘉善 01（188384）	700	21 嘉善 02（188385）	300
21 招证 G4（188386）	2000	21 招证 G5（188387）	4000	21 水务 01（188390）	1000	21 水务 02（188391）	1000
21 远东六（188392）	500	21 东莞 01（188393）	2200	21 沪资 02（188394）	800	21 南山 01（188395）	1000
21 贵安 G1（188396）	300	21 鲁能 01（188397）	2580	21 杭钢 01（188398）	1000	21 银河 G5（188399）	3200
21 银河 G6（188400）	1800	21 广越 06（188401）	1300	21 广越 07（188402）	1200	21 中化 01（188403）	3000
21 中化 02（188404）	1000	21 张江 01（188405）	1000	21 张江 02（188406）	500	21 中豫 01（188407）	1000
GC 天成 04（188408）	500	21 苏高 01（188409）	400	21 外高 01（188410）	600	21 兴城 G1（188411）	2000
中化 GY01（188412）	700	21 凤祥 02（188413）	330	21 湘财 01（188414）	950	21 财金 03（188415）	1500
21 湘财 02（188416）	380	21 宁证 01（188417）	1200	21 兴业 03（188418）	4000	21 平证 08（188419）	1800
21 正荣 01（188420）	1320	21 交建 Y1（188422）	700	21 交建 Y2（188423）	800	21 渝隆 02（188424）	1000
21 川投 01（188425）	1000	21 铁工 01（188426）	2200	21 铁工 02（188427）	800	21 义市 01（188428）	1000
21 豫园 01（188429）	500	21 国君 G7（188431）	1900	21 国君 G8（188432）	6100	国电投 07（188433）	2000
21 香建 01（188434）	350	21 首钢 Y3（188435）	1500	21 松国 01（188436）	2000	21 北方 01（188437）	2000
21 穗建 01（188438）	1500	21 穗建 02（188439）	1000	21 金港 02（188440）	300	21 陕资 01（188441）	600
21 光明 02（188442）	2000	21 诚通 11（188443）	4500	21 诚通 12（188444）	1500	21 诸资 04（188445）	2000
21 外运 01（188446）	2000	21 恒健 V1（188447）	1000	21 兵建 01（188448）	500	21 津投 02（188449）	1000

债券信息
List of Bonds

债券简称（代码）Bond Name（Code）	发行量（百万元）Issued Vol（M）	债券简称（代码）Bond Name（Code）	发行量（百万元）Issued Vol（M）	债券简称（代码）Bond Name（Code）	发行量（百万元）Issued Vol（M）	债券简称（代码）Bond Name（Code）	发行量（百万元）Issued Vol（M）
21 深高 01（188451）	1000	21 华鑫 02（188452）	1000	21 华集 01（188453）	300	21 旭辉 02（188454）	3000
21 中证 Y1（188455）	3300	21 华安 G2（188456）	2000	21 泰交 G1（188457）	600	21 海通 06（188458）	2000
21 科发 02（188459）	375	21 国管 02（188460）	2000	21 北辰 G1（188461）	319	21 铁发 01（188462）	1500
21 抚州 04（188464）	1000	21 唐新 03（188466）	500	21 华港 03（188468）	1000	21 赣交 Y2（188470）	2000
21 两江 02（188471）	3000	21 玄武 01（188472）	500	21 金辉 02（188473）	850	21 建集 01（188475）	1000
21 首开 02（188476）	1500	21 华鑫 03（188477）	1000	21 天路 01（188478）	500	21 太新 04（188479）	1000
21 创鸿 03（188480）	500	21 招证 G6（188481）	2000	21 招证 G7（188482）	4300	21 诚通 13（188483）	1000
21 诚通 14（188484）	2000	21 财通 C2（188485）	1500	21 信达 S1（188486）	2000	21 国宏 01（188487）	450
21 滨建 G1（188488）	600	21 山招 Y3（188489）	500	21 常通 03（188490）	500	21 三福 01（188492）	200
21 财通 02（188493）	1000	21 中航 G1（188494）	1500	21 紫金 03（188495）	2000	21 国君 G9（188496）	2800
21 国君 10（188497）	4200	21 常高 G2（188498）	300	21 合景 01（188499）	2000	21 吉保 02（188500）	200
21 鲁高 03（188501）	2000	21 宁铁 14（188502）	2800	21 中铁 03（188503）	1110	21 电力 Y1（188504）	2000
21 东兴 G3（188505）	2100	21 东兴 G4（188506）	900	21 新汶 Y1（188507）	2000	21 安信 C1（188508）	2000
21 赣交 Y3（188511）	2000	21 津投 04（188512）	1100	GC 财团 01（188513）	150	GC 财团 02（188514）	400
21 亦庄 04（188515）	500	21 亦庄 05（188516）	1500	21 镇公 02（188517）	550	21 镇公 03（188518）	300
21 建材 04（188519）	1000	21 建材 03（188520）	1000	21 豫通 01（188521）	500	21 兴资 01（188522）	600
21 锡交 03（188523）	400	21 锡交 04（188524）	600	21 国租 02（188525）	1000	21 恒信 G3（188526）	600
21 南方 05（188527）	800	21 南方 06（188528）	1500	21 中证 Y2（188529）	6000	21 扬州 02（188532）	1500
21 安租 S2（188533）	2000	21 平证 09（188534）	3000	21 富通 02（188535）	200	21 中地 01（188536）	200
21 新湖 02（188537）	1000	21 中财 S1（188538）	2000	21 淮安 02（188539）	660	21 海兴 G1（188540）	350
国电投 08（188541）	3000	21 首农 Y2（188542）	2000	21 黔高 04（188543）	500	21 龙盛 04（188545）	1000
21 东证 S1（188546）	3000	21 海控 Y3（188547）	1500	21 华泰 S6（188548）	4000	21 安信 S2（188549）	3000
21 宁投 01（188550）	1000	21 川电 04（188552）	1000	21 电建 03（188553）	1500	21 电建 04（188554）	1500
21 南城 01（188555）	1500	21 国君 11（188557）	3000	21 光证 G6（188558）	3000	21 龙湖 05（188560）	2000
21 龙湖 06（188561）	1000	21 海洋 01（188562）	500	21 路桥 Y2（188563）	500	21 新师 03（188564）	600
21 义乌 01（188566）	500	21 招证 G9（188567）	5000	21 招证 10（188568）	2000	21 津投 05（188569）	1500
21 海通 07（188571）	3000	21 柳发 02（188572）	1750	21 海润 03（188573）	500	21 港务 01（188574）	1500
21 中金 G5（188575）	1000	21 中金 G6（188576）	1500	GC 融和 01（188577）	1200	GC 融和 02（188578）	300
21 甘交 01（188579）	1000	21 蓉高 03（188580）	1000	21 东吴 02（188581）	2000	21 东吴 03（188582）	2000
21 国投 05（188583）	500	21 国投 06（188584）	2500	21 港投 01（188585）	1000	21 江东 05（188586）	1000
21 首股 01（188587）	3420	21 兴业 04（188588）	4000	国电投 09（188590）	3000	21 华泰 S7（188591）	4000
21 中飞 01（188592）	100	21 兖投 02（188594）	1080	21 平证 10（188595）	2000	21 控租 02（188596）	500
21 宏桥 03（188597）	1000	21 华租 02（188598）	1000	21 渝南 03（188599）	200	21 华远 04（188600）	1000
21 新金 01（188601）	500	21 平证 S2（188602）	2000	新交投 03（188603）	150	21 环球 02（188604）	1000
21 建发 G2（188605）	500	21 沪盛 01（188607）	2500	21 中证 12（188608）	3000	21 中证 13（188609）	1000
21 绿城 05（188610）	1000	21 安信 C2（188612）	3000	21 兖煤 Y4（188613）	1000	21 文汇 Y1（188614）	300
21 先导 03（188615）	1500	21 航租 Y2（188616）	600	21 航租 Y3（188617）	400	21 龙控 03（188619）	1500
21 航租 05（188620）	1000	21 甘金 01（188622）	850	21 象金 02（188624）	1000	21 恒健 K2（188625）	2200
21GLP11（188626）	1200	21 宁证 02（188627）	1000	21 宁证 03（188628）	2000	21 国管 03（188629）	2000
21 中车 G1（188630）	2000	21 国发 03（188631）	700	21 国发 04（188632）	300	21 电力 Y2（188633）	1000
21 海宁 02（188634）	1000	21 南司 02（188635）	1000	21 国联 05（188636）	1000	21 绿水 01（188637）	940
21 招金 Y1（188638）	1000	国电投 10（188639）	3000	21 华鑫 04（188640）	500	21 泰交 G2（188641）	800
21 中证 Y3（188642）	1500	21 国铁 01（188643）	2500	21 国管 04（188644）	2000	21 闽能 02（188645）	1000
21 国金 C1（188646）	800	21 中泰 02（188647）	1500	21 中泰 03（188648）	1500	21 常高 G3（188649）	300
21 华新 01（188650）	1300	21 延长 05（188651）	2000	G21FRY3（188653）	1000	21 首证 01（188655）	1000
G21FRY1（188656）	1000	21 焦煤 Y1（188660）	1000	21 广晟 Y4（188661）	1000	21 海通 08（188663）	2000
21 海通 09（188664）	2000	21 首创 02（188665）	500	21 沪房 01（188666）	500	21 环保债（188667）	1000
21 国君 S4（188668）	4800	21 华发 03（188669）	2000	21 西经发（188671）	750	21 津投 07（188672）	1000
21 津投 08（188673）	500	21 镇公 04（188674）	700	21 镇公 05（188675）	100	21 陕煤 Y3（188676）	2000
21 中旅 01（188677）	1500	21 眉控 03（188678）	500	21 济建 Y1（188679）	3000	21 洪政 04（188680）	1000

债券信息
List of Bonds

债券简称（代码）Bond Name（Code）	发行量（百万元）Issued Vol（M）	债券简称（代码）Bond Name（Code）	发行量（百万元）Issued Vol（M）	债券简称（代码）Bond Name（Code）	发行量（百万元）Issued Vol（M）	债券简称（代码）Bond Name（Code）	发行量（百万元）Issued Vol（M）
21 绍城 G2（188682）	700	21 亦庄 06（188683）	700	21 北水 Y1（188684）	1000	21 椒江 01（188685）	2000
21 南租 01（188687）	500	21 金光 01（188688）	1000	21 京投 02（188689）	3200	21 华宝 01（188690）	3500
21 太新 05（188691）	500	21 太新 06（188692）	210	21 恒信 Y3（188693）	530	21 苏农 02（188694）	400
21 汾湖 G2（188695）	400	21 国铁 02（188699）	2330	21 东证 S2（188700）	1900	国电投 11（188701）	2000
21 正奇 01（188702）	600	21 水发 02（188705）	1000	21 两江 03（188706）	3000	21 国丰 Y3（188707）	1500
21 高科 03（188709）	1000	21 芯鑫 01（188711）	1000	21 安信 C3（188712）	3000	21 保置 01（188713）	626
21 远东七（188714）	1400	21 曹国 04（188715）	1000	21 新汶 01（188716）	2000	21 国工 01（188717）	500
21 桂投 03（188718）	1100	21 金坛 02（188719）	500	21 中瑞 01（188720）	550	21 金坛 03（188721）	550
21 广越 Y1（188722）	800	21 华金 01（188723）	760	21 产基 02（188724）	1000	21 通用 01（188725）	1000
21 常城 10（188727）	1040	21 锡创 01（188728）	400	21 国宏 02（188729）	500	21 穗建 03（188730）	1500
21 穗建 04（188731）	500	21 当代 02（188732）	200	21 浦建 01（188733）	900	21 控租 03（188734）	600
21 常熟 02（188735）	600	21 国君 12（188736）	4400	21 国君 13（188737）	3400	21 舟城 02（188738）	700
21 北控 02（188739）	2000	21 港务 02（188740）	1000	21 杭城建（188741）	500	21 大众 01（188742）	400
21 国都 G1（188743）	950	21 旭辉 03（188745）	1875	21 东兴 G5（188746）	2000	21 蓉高 Y1（188747）	1000
21 珠江 01（188748）	1310	21 兴杭 01（188749）	1900	21 象屿 Y1（188750）	800	21 中证 14（188751）	4500
21 中航 01（188752）	3000	国电投 12（188753）	2000	21 临债 03（188755）	700	21 临债 04（188756）	300
21 舟交 02（188757）	600	21 一航 Y2（188758）	950	21 七师 01（188759）	300	21 云交 01（188760）	1500
21 复星 07（188761）	2000	21 光证 G8（188762）	3000	21 光证 G9（188763）	1000	G21 桂冠 1（188764）	1000
21 镇公 06（188765）	500	21 天航 Y1（188767）	1000	21 平证 S3（188769）	2000	21 南网 03（188770）	3000
21 国电 03（188771）	2400	21 鲁高 Y4（188772）	1000	21 华电 05（188773）	2000	21 榕投 01（188774）	300
21 华电 06（188775）	1000	21 闽冶 01（188776）	1000	21 海润 04（188778）	500	21 静安 01（188779）	1200
21 三资 01（188780）	2000	21 黔高 06（188781）	1000	21 宁投 02（188783）	800	21 甬城 02（188784）	1000
21 华泰 Y1（188785）	3000	21 通用 03（188787）	1000	21 焦煤 Y2（188789）	2000	21 电建 05（188790）	1200
21 产发 02（188792）	500	21 中林 01（188793）	1000	21 兴业 S2（188794）	4000	21 海企 02（188795）	400
21 津投 09（188796）	300	21 津投 10（188797）	300	21 国金 S5（188798）	1000	21 浙商 S2（188799）	2000
21 环球 Y2（188800）	670	21 中财 S2（188801）	3000	21 穗建 05（188802）	1500	21 中银 01（188804）	1500
21 兖投 03（188805）	730	21 军融 01（188806）	870	21 皖投 03（188807）	1500	21 沪盛 02（188808）	2500
21 天风 C1（188809）	4000	21 豫通 Y1（188810）	700	21 豫通 Y2（188811）	1000	21 盛泽 G1（188812）	400
21 中证 16（188813）	2200	21 中证 17（188814）	1800	21 中泰 S1（188815）	3000	21 延长 Y3（188816）	2000
GC 华能 02（188817）	1000	GC 华能 03（188818）	1000	21 晋建 02（188819）	500	21 中关 03（188820）	1000
21 中航 S1（188822）	1000	21 中航 03（188823）	1300	21 许投 01（188824）	1000	21 悦达 G1（188826）	1000
21 桂农 01（188827）	950	21 远洋 02（188828）	1950	21 北港 S1（188830）	1000	21 唐新 Y3（188831）	1000
21 济轨 Y2（188832）	600	21 济轨 Y3（188833）	400	21 浦土 02（188834）	780	21 中交 Y1（188837）	1500
21CHNES1（188838）	3000	21 财通 G1（188839）	1700	21 鲁信 02（188840）	1000	21 临城 01（188842）	1000
21 浙资 01（188843）	1000	21 大宁 02（188845）	500	21 远发 03（188846）	700	21 海控 01（188847）	900
21 兴杭 02（188851）	600	21 安信 C4（188852）	1900	22 云资 01（188853）	500	21 兴业 C1（188854）	4300
21 衡弘湘（188855）	300	21 建材 05（188857）	1000	21 安控 01（188858）	500	21 国君 14（188859）	3300
21 国君 15（188860）	3400	21 港务 03（188861）	1300	21 信投 12（188862）	2000	22 海兴 G1（188863）	850
21 信投 11（188864）	4000	21 芯鑫 02（188865）	1000	21 青信 01（188866）	1000	21 津创 01（188867）	250
21 中证 18（188868）	2500	21 中证 19（188869）	2000	21 泰交 G3（188870）	800	21 平证 11（188871）	2600
21 泰城 G1（188873）	500	21 华泰 13（188874）	2100	21 华泰 14（188875）	3400	21GLP12（188876）	700
21 津投 11（188877）	400	21 诚通 15（188878）	800	21 通城 03（188880）	1500	21 浙商 G1（188881）	1000
21 成建工（188882）	600	21 铁投 01（188883）	2000	21 光证 10（188884）	2000	21 北水 Y2（188885）	1500
21 光证 11（188886）	1000	21 江东 06（188887）	800	21 张江 03（188888）	500	21 中关 05（188889）	1000
21 恒信 G4（188892）	1000	21 海亮 01（188893）	1000	21 武生 01（188894）	1000	21 翠微 01（188895）	1000
21 蓉金 01（188896）	1000	21 唐新 Y6（188898）	1000	21 唐新 04（188899）	300	21 杭金 01（188900）	1000
21 融强 02（188901）	180	21 利程 01（188902）	200	21 国机 01（188903）	2000	21 邗江 01（188904）	700
21 镇公 08（188906）	850	21 娄城 G1（188907）	200	21 长发 07（188909）	500	21 长发 06（188911）	1500
21 虞交 01（188912）	500	21 国保 03（188913）	1500	21 国保 04（188914）	450	GC 融和 03（188915）	1000
21 发展 02（188916）	500	21 宁紫 01（188917）	1000	国电投 13（188918）	2400	21 国丰 Y5（188919）	2000

债券信息
List of Bonds

债券简称（代码）Bond Name（Code）	发行量（百万元）Issued Vol（M）	债券简称（代码）Bond Name（Code）	发行量（百万元）Issued Vol（M）	债券简称（代码）Bond Name（Code）	发行量（百万元）Issued Vol（M）	债券简称（代码）Bond Name（Code）	发行量（百万元）Issued Vol（M）
21 远东八（188921）	2000	21 海润 05（188922）	500	21 南网 04（188924）	3000	21 珠投 05（188925）	1000
21 华泰 15（188926）	2200	21 华泰 16（188927）	1100	21 中泰 04（188928）	3000	21 国新 03（188929）	2000
21 中科 01（188930）	400	21 常新 G3（188931）	1000	21 信投 13（188933）	4000	21 龙盛 05（188934）	1000
21 豫峡 02（188935）	650	21 东方 02（188936）	1000	GC 华能 04（188937）	2000	21 黄海 G1（188938）	500
21 上唐 01（188939）	1000	21 万联 G2（188940）	1500	21 华泰 Y2（188942）	5000	21 中信 01（188943）	1000
21 中信 02（188944）	2000	21 上建 Y1（188945）	500	21 水发 03（188946）	500	21 轻盐 02（188948）	650
21 鲁高 04（188951）	1500	21 鲁高 05（188952）	1000	21 渝交投（188953）	1000	21 嘉善 03（188954）	600
21 皋通 01（188955）	400	21 嘉善 04（188956）	400	21 创鸿 04（188957）	420	21 港投 02（188959）	1000
21 兴资 02（188960）	500	21 国药 03（188961）	3000	21 海通 10（188962）	5000	G21 华新 1（188963）	1000
21SIIC02（188964）	1500	21 浙金控（188965）	1200	21 建材 07（188966）	1300	21 建材 08（188967）	700
21 电力 Y3（188968）	1000	21 诚通 17（188969）	3500	21 诚通 18（188970）	500	21 长电 01（188971）	2000
21 京汽 01（188972）	1000	21 沪资 03（188974）	900	21 赣交 Y4（188975）	600	21 赣交 Y5（188976）	1200
21 东兴 G6（188978）	2500	21 铁工 Y5（188979）	1000	21 兴业 06（188980）	4500	21 铁工 Y6（188981）	2000
21 通城 04（188982）	1500	21 广越 Y2（188983）	1200	21 阳安 G1（188984）	600	21 大众 02（188985）	500
21 海鸿 G1（188986）	800	21 京投 03（188987）	2800	21 华发 05（188988）	1500	21 建一 Y1（188989）	1000
21 金隅 Y1（188990）	1500	21 国君 S5（188991）	4000	21 国君 S6（188993）	4000	21 陕煤 Y4（188994）	2000
21 西基 01（188995）	1000	21 西基 02（188996）	1000	21 招证 C7（188997）	4000	21 招证 C8（188998）	1000
21 建资 01（188999）	450	旭嘉 02 优（189000）	801	旭嘉 02 次（189001）	1	PR 融 7 优（189002）	775
2 电融 7 次（189003）	1	PR02（189005）	70	广聚 03（189006）	225	广聚次（189007）	20
PR 永 1A1（189008）	222	PR1A2（189009）	296	永安 1A3（189010）	211	永安 1 次（189011）	11
PR 先导 A（189012）	35	21 先导 B（189013）	43	21 先导 C（189014）	51	21 先导 D（189015）	471
21 先导次（189016）	40	21 璟美 2A（189017）	522	21 璟美 2C（189018）	1	PR 京保 1A（189019）	1010
21 京保 1C（189020）	54	21 京保 2A（189021）	380	21 京保 2C（189022）	20	PR07A1（189023）	995
PR07A2（189024）	269	铁保 07A3（189025）	174	铁保 07 次（189026）	1	PR1A1（189027）	600
PR1A2（189028）	443	建租 1A3（189029）	327	建租 1 次（189030）	72	PR21 垠 A1（189031）	756
PR21 垠 A2（189032）	709	21 中垠 A3（189033）	534	21 中垠次（189034）	141	PR8A1（189035）	300
PR8A2（189036）	400	广益 8A3（189037）	285	广益 8 次（189038）	15	PRGYD4A1（189039）	1700
PRGYD4A2（189040）	1205	G21YD4C（189041）	184	PR 普陀 01（189042）	135	普陀 02（189043）	280
普陀 03（189044）	295	普陀 04（189045）	260	普陀 05（189046）	275	普陀次（189047）	70
PR 欧拉 2A（189048）	930	21 欧拉 2C（189049）	104	PRAH1A（189050）	1550	21 安惠 1B（189051）	135
21 安惠 1C（189052）	43	21 惠 1 次（189053）	165	PR 滴滴 2A（189054）	375	滴水贷 2B（189055）	25
PR 滴滴 2C（189056）	25	PR 滴滴 2D（189057）	75	PR 浩 9A1（189058）	300	PR 浩 9A2（189059）	400
浩诚 9A3（189060）	285	浩诚 9 次（189061）	15	PR2A1（189062）	180	PR2A2（189063）	240
和熙 2A3（189064）	171	和熙 2 次（189065）	9	PR9A1（189069）	300	PR9A2（189070）	400
广益 9A3（189071）	285	广益 9 次（189072）	15	金诚 06A（189073）	168	金诚 06 次（189074）	1
链科 33 优（189075）	180	链科 33 次（189076）	1	GC 晓 12A2（189078）	2700	GC 晓 12 次（189079）	53
复地 07A（189080）	203	复地 07 次（189081）	1	PR 京贰 5A（189082）	950	京诚贰 5B（189083）	50
H 融华优（189084）	1400	H 融华次（189085）	1	雁城 1 优（189089）	497	雁城 1 次（189090）	1
PRH 优 1（189091）	200	JLH 优 2（189092）	350	JLH 优 3（189093）	150	JLH 次（189094）	50
HPR 龙控 8（189095）	828	龙控 08 次（189096）	44	致远 04A2（189098）	2180	致远 04A3（189099）	1420
致远 04A4（189100）	2800	致远 04A5（189101）	2450	致远 04 次（189102）	18	首置 02 优（189103）	960
首置 02 次（189104）	40	HPR9 优（189105）	627	H 荣隽 9 次（189106）	1	PR 慧 12A1（189107）	258
PR 慧 12A2（189108）	258	PR 慧 12A3（189109）	331	安慧 12 次（189110）	13	PRW4A（189111）	286
PRW4B（189112）	24	君创 W4C（189113）	15	君创 W4 次（189114）	72	PR02（189116）	96
泉运 03（189117）	92	泉运 04（189118）	88	泉运 05（189119）	85	泉运 06（189120）	82
泉运次（189121）	29	PR38A1（189122）	450	PR38A2（189123）	440	恒信 38A3（189124）	60
恒信 38 次（189125）	50	溧水 01 优（189126）	504	溧水 01 次（189127）	1	GC 金风 1A（189128）	475
GC 金风 1C（189129）	25	PR 融和 A1（189130）	857	GC 融和 A2（189131）	365	GC 融和次（189132）	64
21 君粤 1A（189135）	1035	21 君粤 1C（189136）	55	PR 定海 A1（189137）	54	PR 定海 A2（189138）	66
定海 A3（189139）	80	定海次级（189140）	20	陕钢 05 优（189141）	285	陕钢 05 次（189142）	3

债券信息
List of Bonds

债券简称（代码）Bond Name（Code）	发行量（百万元）Issued Vol（M）	债券简称（代码）Bond Name（Code）	发行量（百万元）Issued Vol（M）	债券简称（代码）Bond Name（Code）	发行量（百万元）Issued Vol（M）	债券简称（代码）Bond Name（Code）	发行量（百万元）Issued Vol（M）
PR 元晟 A1（189143）	559	PR 元晟 A2（189144）	361	21 元晟次（189145）	49	中交建 7A（189146）	88
中交建 7B（189147）	33	HPR 龙联 8（189148）	828	龙联 08 次（189149）	2	PR 宁铁 01（189150）	23
21 宁铁 02（189151）	27	21 宁铁 03（189152）	30	21 宁铁 04（189153）	33	21 宁铁 05（189154）	35
21 宁铁 06（189155）	38	21 宁铁 07（189156）	42	21 宁铁 08（189157）	45	21 宁铁 09（189158）	49
21 宁铁 10（189159）	52	21 宁铁 11（189160）	56	21 宁铁 12（189161）	61	G 建投 01（189162）	44
G 建投 02（189163）	46	G 建投 03（189164）	48	G 建投 04（189165）	50	G 建投 05（189166）	52
G 建投 06（189167）	54	G 建投 07（189168）	57	G 建投 08（189169）	59	G 建投 09（189170）	62
G 建投 10（189171）	64	G 建投 11（189172）	67	G 建投 12（189173）	70	G 建投 13（189174）	73
G 建投 14（189175）	77	G 建投 15（189176）	80	G 建投次（189177）	48	常城 01 优（189178）	225
常城 01 次（189179）	5	铁建 Y09A（189180）	1492	铁建 Y09C（189181）	8	建发 02 优（189182）	309
建发 02 次（189183）	1	PR 优（189184）	1999	泰然次（189185）	1	安新 4 优（189186）	407
安新 4 次（189187）	1	PR 电 1A（189188）	1626	21 电建 1B（189189）	1	PR2A1（189190）	240
PR2A2（189191）	320	永安 2A3（189192）	228	永安 2 次（189193）	12	铁建 022A（189194）	2852
铁建 022C（189195）	151	PR 奉巴 01（189196）	500	21 奉巴次（189197）	27	PR 昆泰 A（189198）	1500
昆泰优 B（189199）	500	昆泰次（189200）	50	PR 科贸优（189201）	990	21 科贸次（189202）	10
PR 美 5 优 A（189205）	615	PR 美 5 优 B（189206）	43	PR 美 5 次（189207）	42	PR 浩 10A1（189208）	300
PR 浩 10A2（189209）	400	浩诚 10A3（189210）	285	浩诚 10 次（189211）	15	PR 建上 A1（189212）	435
PR 建上 A2（189213）	325	21 建上 A3（189214）	358	21 建上次（189215）	114	永乐 1 优（189216）	740
西电 1 优（189217）	113	西电 1 次（189218）	1	威新 08 优（189219）	169	威新 08 次（189220）	1
皖贷 05 优（189221）	480	皖贷 05 次（189222）	20	PR 租 72（189224）	650	远海租 7C（189225）	199
PR01A1（189226）	488	PR01A2（189227）	158	诚通 01A3（189228）	230	诚通 01A4（189229）	290
诚通 01A5（189230）	254	诚通 01C（189231）	70	PR 财通 A1（189232）	520	PR 财通 A2（189233）	560
21 财通 A3（189234）	320	21 财通 A4（189235）	43	21 财通次（189236）	77	PR1 优 A（189237）	262
PR1 优 B（189238）	183	PR1 次（189239）	24	信保 01 优（189240）	371	信保 01 次（189241）	1
PR01 优（189242）	985	云秀 01 次（189243）	15	PR 善 04 优（189244）	140	光善 04 次（189245）	1
长兴 02A2（189247）	4250	长兴 02 次（189248）	20	21 国风 1A（189249）	286	21 国风 1C（189250）	1
PRGC 顺 3A（189251）	168	GC 顺泰 3C（189252）	10	太原 01 优（189253）	262	太原 01 次（189254）	1
360 贷 1A（189255）	249	360 贷 1B（189256）	21	360 贷 1 次（189257）	30	PR21 张优（189258）	1999
21 张江次（189259）	1	PR 辰 6A1（189260）	401	PR 辰 6A2（189261）	368	辰悦 6A3（189262）	191
辰悦 6 次（189263）	40	PR 杭钢 01（189264）	15	G 杭钢 S02（189265）	26	G 杭钢 S03（189266）	33
G 杭钢 S04（189267）	35	G 杭钢 S05（189268）	39	G 杭钢 S06（189269）	41	G 杭钢 S07（189270）	43
G 杭钢 S08（189271）	45	G 杭钢 S09（189272）	47	G 杭钢 S10（189273）	49	G 杭钢 S11（189274）	53
G 杭钢 S12（189275）	54	G 杭钢 S 次（189276）	26	PR 慧 13A1（189280）	240	PR 慧 13A2（189281）	240
PR 慧 13A3（189282）	308	安慧 13 次（189283）	12	GC 致远 A2（189285）	3250	GC 致远次（189286）	16
PR 浩 11A1（189287）	300	PR 浩 11A2（189288）	400	浩诚 11A3（189289）	285	浩诚 11 次（189290）	15
PR 睿海次（189292）	41	PR 普金 1（189293）	325	普金 1 次（189294）	18	PRGC 国新（189295）	800
PR10A1（189296）	710	青租 10A2（189297）	283	青租 10 次（189298）	120	万融 03 优（189299）	370
万融 03 次（189300）	1	PR 光 10A（189301）	1322	光信 10B（189302）	73	光信 10C（189303）	105
铁建 023A（189304）	2745	铁建 023C（189305）	145	PR3A1（189306）	300	PR3A2（189307）	400
和熙 3A3（189308）	285	和熙 3 次（189309）	15	21 信易 2A（189310）	653	21 信易 2B（189311）	2
PR 共进 A1（189312）	368	PR 共进 A2（189313）	532	21 共进次（189314）	254	21 融侨 A（189315）	870
21 融侨 B（189316）	280	21 融侨次（189317）	70	链科 34 优（189318）	216	链科 34 次（189319）	1
致远 08A2（189321）	7380	致远 08 次（189322）	12	生物 R1 优（189323）	1855	生物 R1 次（189324）	795
PRYD3A1（189325）	1910	PRYD3A2（189326）	454	21YD3B（189327）	226	21YD3C（189328）	151
21 工鑫 5A（189329）	3089	21 工鑫 5C（189330）	163	金诚 07A（189331）	306	金诚 07 次（189332）	1
复地 08A（189333）	339	复地 08 次（189334）	1	天坤 01A（189335）	408	天坤 01B（189336）	2
PR 中车 1A（189337）	750	21 中车 1B（189338）	200	21 中车 1C（189339）	50	PR 叁 2A（189340）	950
PR 叁 2B（189341）	50	PR 光 11A（189342）	881	光信 11B（189343）	48	光信 11C（189344）	71
PR02 优（189345）	985	云秀 02 次（189346）	15	PR 慧 14A1（189347）	210	PR 慧 14A2（189348）	210
PR 慧 14A3（189349）	269	安慧 14 次（189350）	11	PR 浩 12A1（189351）	300	PR 浩 12A2（189352）	400

债券信息
List of Bonds

债券简称（代码）Bond Name（Code）	发行量（百万元）Issued Vol（M）	债券简称（代码）Bond Name（Code）	发行量（百万元）Issued Vol（M）	债券简称（代码）Bond Name（Code）	发行量（百万元）Issued Vol（M）	债券简称（代码）Bond Name（Code）	发行量（百万元）Issued Vol（M）
浩诚 12A3（189353）	285	浩诚 12 次（189354）	15	PR 惠 7A1（189355）	257	PR 惠 7A2（189356）	204
惠沣 7A3（189357）	127	惠沣 7 次（189358）	12	PR 悦 1A1（189361）	240	PR 悦 1A2（189362）	320
悦泽 1A3（189363）	228	悦泽 1 次（189364）	12	华能 14 优（189365）	900	华能 14 次（189366）	100
美团 3A（189367）	877	美团 3B（189368）	56	美团 3C（189369）	67	PR 苏 5 优 A（189370）	1060
苏信 5 优 B（189371）	100	苏信 5 次（189372）	190	PR39A1（189373）	600	PR39A2（189374）	270
恒信 39A3（189375）	80	恒信 39 次（189376）	50	PR 南里 A1（189377）	290	熙南里 B1（189378）	328
熙南里次（189379）	33	PR03 优（189380）	788	云秀 03 次（189381）	12	PRAC2A1（189382）	900
PRAC2A2（189383）	225	安诚 2 次（189384）	82	PR 置 1 优（189385）	2086	美置 1 次（189386）	10
PR 平 2A1（189387）	320	PR 平 2A2（189388）	250	21 平 2A3（189389）	84	21 平 2B（189390）	80
21 平 2 次（189391）	90	威新 09 优（189392）	205	威新 09 次（189393）	1	安鑫 1 优（189394）	120
安鑫 1 次（189395）	1	PR 电融 2A（189396）	890	21 电融 2B（189397）	1	永乐 2 优（189398）	890
永乐 3 优（189399）	990	PR 安和 1A（189400）	1280	安和 1B（189401）	103	安和 1C（189402）	125
PR 光 12A（189403）	1322	光信 12C（189404）	105	光信 12B（189405）	73	PR 京叁 4A（189406）	950
PR 京叁 4B（189407）	50	PR 辰 7A1（189408）	310	PR 辰 7A2（189409）	281	辰悦 7A3（189410）	119
辰悦 7 次（189411）	30	天和 2A（189412）	430	天和 2B1（189413）	45	天和 2B2（189414）	25
GC 电 4A1（189415）	244	GC 电 4A2（189416）	994	GC 电 4B（189417）	64	PR4A1（189418）	240
PR4A2（189419）	320	和熙 4A3（189420）	228	和熙 4 次（189421）	12	中林 05 优（189422）	542
中林 05 次（189423）	28	PR40A1（189424）	530	恒信 40A2（189425）	370	恒信 40A3（189426）	50
恒信 40 次（189427）	50	PR 瑾 A1（189428）	823	PR 瑾 A2（189429）	823	PR 瑾 A3（189430）	705
棠瑾次（189431）	50	PR10A1（189432）	300	PR10A2（189433）	400	广益 10A3（189434）	285
广益 10 次（189435）	15	PR04 优（189436）	788	云秀 04 次（189437）	12	泰富 5 优（189438）	311
泰富 5 次（189439）	1	PR 滴滴 3A（189440）	370	滴水贷 3B（189441）	30	滴水贷 3C（189442）	25
滴水贷 3D（189443）	75	PR3A1（189444）	300	PR3A2（189445）	400	永安 3A3（189446）	285
永安 3 次（189447）	15	月圆 01A（189448）	356	月圆 01B（189449）	24	月圆 01 次（189450）	20
PR 美 6 优 A（189451）	702	PR 美 6 优 B（189452）	50	PR 美 6 次（189453）	48	致远 09A2（189455）	6070
致远 09A3（189456）	1550	致远 09 次（189457）	12	PR 善 05 优（189458）	99	光善 05 次（189459）	1
PR 慧 15A1（189460）	180	PR 慧 15A2（189461）	180	PR 慧 15A3（189462）	231	安慧 15 次（189463）	9
PR 上万优（189464）	5000	21 上万次（189465）	1	PRYD6A1（189466）	1560	PRYD6A2（189467）	900
21YD6C（189468）	137	PRDY1A1（189469）	500	PRDY1A2（189470）	127	万融 04 优（189471）	373
万融 04 次（189472）	1	PR 建 02A1（189473）	681	PR 建 02A2（189474）	350	建租 02A3（189475）	249
建租 02 次（189476）	94	PR 四局 1A（189477）	370	21 四局 1C（189478）	20	3 金易 2A（189482）	599
3 金易 2C（189483）	2	15 欲晓 A2（189485）	3340	15 欲晓次（189486）	72	PR 惠 2A（189487）	1578
21 安惠 2B（189488）	167	21 安惠 2C（189489）	43	21 惠 2 次（189490）	171	九江 01 优（189491）	999
九江 01 次（189492）	1	PRGC 国 A1（189494）	585	GC 国租 A2（189496）	370	GC 国租次（189497）	29
德银 1B（189498）	82	德银 1 次（189499）	91	链科 35 优（189500）	407	链科 35 次（189501）	1
惠科 02（189503）	221	惠科 03（189504）	225	惠科 04（189505）	238	惠科 05（189506）	344
惠科次（189507）	77	PR 光 13A（189508）	1322	光信 13B（189509）	73	光信 13C（189510）	105
PR 建 3A1（189511）	410	PR 建 3A2（189512）	205	爱建 3B（189513）	85	爱建 3 次（189514）	70
PR 浩 13A1（189515）	300	PR 浩 13A2（189516）	400	浩诚 13A3（189517）	285	浩诚 13 次（189518）	15
2 天智 01A（189519）	557	2 天智 01B（189520）	2	PR 信淇 1A（189521）	418	信淇 011B（189522）	28
信淇 011C（189523）	23	信淇 011D（189524）	33	PR 运达优（189527）	900	21 运达次（189528）	50
PR5A1（189531）	300	PR5A2（189532）	400	和熙 5A3（189533）	285	和熙 5 次（189534）	15
中建 10 优（189535）	551	中建 10 次（189536）	48	中林 06 优（189537）	460	中林 06 次（189538）	24
华能 15 优（189543）	900	华能 15 次（189544）	100	21 天圆 01（189545）	849	21 天圆次（189546）	2
PR01 优（189547）	377	世发 01 次（189548）	1	G3 电建 3A（189549）	817	G3 电建 3C（189550）	43
PR 海租 81（189557）	700	远海租 82（189558）	580	PR05 优（189559）	749	云秀 05 次（189560）	11
合创 1A（189561）	357	远海租 8C（189562）	205	合创 1 次（189563）	1	PR21YX1A（189564）	570
21YX1B（189565）	69	21YX1C（189566）	58	安新 5 优（189567）	349	安新 5 次（189568）	1
百川 1A（189569）	853	百川 1 次（189570）	1	16 欲晓 A2（189572）	3030	16 欲晓次（189573）	74
至远 03A1（189574）	1200	至远 03A2（189575）	600	至远 03B（189576）	60	至远 03 次（189577）	140

债券信息
List of Bonds

债券简称（代码）Bond Name（Code）	发行量（百万元）Issued Vol（M）	债券简称（代码）Bond Name（Code）	发行量（百万元）Issued Vol（M）	债券简称（代码）Bond Name（Code）	发行量（百万元）Issued Vol（M）	债券简称（代码）Bond Name（Code）	发行量（百万元）Issued Vol（M）
PR 安和 2A（189578）	1210	安和 2B（189579）	89	安和 2C（189580）	117	21 信鑫 A（189581）	800
21 信鑫 B（189582）	518	21 信鑫 C（189583）	280	21 信鑫 D（189584）	220	21 信鑫次（189585）	202
建发 03 优（189586）	336	建发 03 次（189587）	1	至尚 01A1（189588）	1200	至尚 01A2（189589）	600
至尚 01B（189590）	60	至尚 01C（189591）	140	金诚 08A（189592）	299	金诚 08 次（189593）	1
PR 展 01（189594）	380	温会展 02（189595）	200	温会展次（189596）	30	PR 电 3A（189597）	1014
21 电建 3B（189598）	1	PR06 优（189599）	857	云秀 06 次（189600）	13	PR 车 1A（189601）	378
立根车 1B（189602）	79	立根车 1C（189603）	50	立根车 1D（189604）	30	PRG 吴 A1（189605）	173
G 吴都 A2（189606）	188	G 吴都 A3（189607）	154	G 吴都 A4（189608）	359	G 吴都次（189609）	47
太保 2 优 A（189610）	2288	太保 2 优 B（189611）	175	太保 2C（189612）	38	PR 新 1A1（189613）	1000
PR 新 1A2（189614）	450	21 新 1B（189615）	150	21 新 1 次（189616）	197	漳州 01A（189617）	430
漳州 01C（189618）	9	创置 2 优（189619）	339	创置 2 次（189620）	1	PR 慧 16A1（189622）	240
PR 慧 16A2（189623）	240	安慧 16A3（189624）	308	安慧 16 次（189625）	12	PR 悦 2A1（189626）	300
PR 悦 2A2（189627）	400	悦泽 2A3（189628）	285	悦泽 2 次（189629）	15	PR 西 02A1（189632）	700
PR 西 02A2（189633）	400	西租 02A3（189634）	200	西租 02 次（189635）	78	FSK3 优（189636）	237
FSK3 次（189637）	13	香投 2A（189638）	510	香投 2C（189639）	1	高链 1 优（189640）	205
高链 1 次（189641）	1	PR1A1（189642）	524	PR1A2（189643）	166	通达 1B（189644）	222
通达 1 次（189645）	88	PR 盈 1A1（189646）	361	PR 盈 1A2（189647）	211	安盈 1B（189648）	47
安盈 1 次（189649）	68	长兴 03A2（189651）	3680	长兴 03 次（189652）	20	PR 中大 1A（189653）	624
21 中大 1B（189654）	54	21 中大 1C（189655）	120	PR6A1（189656）	300	PR6A2（189657）	400
和熙 6A3（189658）	285	和熙 6 次（189659）	15	PR1A1（189660）	1490	诺捷 1A2（189661）	479
诺捷 1 次（189662）	1	天赢 01 优（189666）	948	天赢 01 次（189667）	1	缦云 01 优（189668）	1900
缦云 01 次（189669）	100	PRDT 热 01（189670）	200	德泰热 02（189671）	215	德泰热 03（189672）	225
德泰热次（189673）	35	PR 国 1 优（189674）	400	21 凯盛 A1（189675）	521	21 凯盛 A2（189676）	296
21 凯盛次（189677）	43	PRWK12 优（189678）	901	ZJWK12 次（189679）	79	21 尚颀优（189680）	670
21 尚颀中（189681）	192	21 尚颀次（189682）	20	PR 嘉 1 优（189683）	302	嘉诚 1 次（189684）	17
21 绿城 A2（189685）	661	21 绿城 B2（189686）	1	PR07 优（189687）	768	云秀 07 次（189688）	12
华发 13A（189689）	450	华发 13 次（189690）	1	PR 通盛 2A（189691）	244	PR 通盛 2B（189692）	94
通盛 2 次 A（189693）	50	通盛 2 次 B（189694）	26	供销 01 优（189695）	222	供销 01 次（189696）	1
PR 浩 14A1（189697）	300	PR 浩 14A2（189698）	400	浩诚 14A3（189699）	285	浩诚 14 次（189700）	15
陕钢 06 优（189701）	477	陕钢 06 次（189702）	3	PR 三一 1A（189703）	1800	21 三一 1B（189704）	820
21 三一 1C（189705）	220	八局 W2 优（189706）	1991	八局 W2 次（189707）	174	铁一 4 优（189708）	1930
铁一 4 次（189709）	100	豫资 02 优（189712）	607	豫资 02 次（189713）	33	至远 04A1（189714）	2400
至远 04A2（189715）	1200	至远 04B（189716）	120	至远 04 次（189717）	280	PR08 优（189718）	768
云秀 08 次（189719）	12	YC1 优（189720）	410	YC1 次（189721）	1	华能 16 优（189722）	1800
华能 16 次（189723）	200	华能 17 优（189724）	900	华能 17 次（189725）	100	PR 慧 17A1（189730）	180
PR 慧 17A2（189731）	180	安慧 17A3（189732）	231	安慧 17 次（189733）	9	威新 10 优（189734）	115
威新 10 次（189735）	1	PR 七局优（189736）	695	21 七局次（189737）	37	信淇 012A（189738）	418
信淇 012B（189739）	28	信淇 012C（189740）	23	信淇 012D（189741）	33	锡国金 A（189742）	450
锡国金 C（189743）	50	21 陕增 1A（189744）	298	PR7A1（189745）	300	PR7A2（189746）	400
和熙 7A3（189747）	285	和熙 7 次（189748）	15	至尚 02A1（189749）	600	至尚 02A2（189750）	300
至尚 02B（189751）	30	至尚 02C（189752）	70	PR11A1（189753）	430	青租 11A2（189754）	420
青租 11A3（189755）	210	青租 11 次（189756）	94	中林 01A（189759）	544	中林 01B（189760）	26
HPR 龙控 9（189761）	785	龙控 09 次（189762）	42	21 天圆 02（189763）	766	天圆 02 次（189764）	2
明远 01A2（189766）	4910	明远 01A3（189767）	3000	明远 01 次（189768）	19	PR 中公 1A（189769）	560
21 中公 1C（189770）	44	金地优 01（189771）	1150	金地次 01（189772）	61	2 天智 02A（189773）	851
2 天智 02B（189774）	2	光月 1A（189775）	445	光月 1B（189776）	27	光月 1C（189777）	28
PR3A1（189778）	400	悦租 3A2（189779）	78	悦租 3B（189780）	120	悦租 3 次（189781）	67
PR 建海 A1（189784）	969	PRXCA1（189785）	90	SJXCA2（189786）	190	SJXCA3（189787）	100
SJXC 次（189788）	20	PR 建海 A2（189789）	931	21 建海次（189790）	100	PR 环球 A1（189793）	1200
21 环球 A2（189794）	580	21 环球 B（189795）	220	21 环球 C（189796）	169	龙裕 1A（189797）	225

债券信息
List of Bonds

债券简称（代码）Bond Name（Code）	发行量（百万元）Issued Vol（M）	债券简称（代码）Bond Name（Code）	发行量（百万元）Issued Vol（M）	债券简称（代码）Bond Name（Code）	发行量（百万元）Issued Vol（M）	债券简称（代码）Bond Name（Code）	发行量（百万元）Issued Vol（M）
龙裕 1 次（189798）	1	PR 控租 A1（189799）	711	21 控租 A2（189800）	373	21 控租 A3（189801）	120
21 控租次（189802）	77	PR4A1（189803）	240	PR4A2（189804）	320	永安 4A3（189805）	228
永安 4 次（189806）	12	乐华 1A（189807）	252	乐华 1B（189808）	24	乐华次（189809）	24
PR 泓 1A1（189810）	180	PR 泓 1A2（189811）	240	光泓 1A3（189812）	171	光泓 1 次（189813）	9
月圆 02A（189814）	356	月圆 02B（189815）	24	月圆 02 次（189816）	20	PR 海 4 优（189817）	970
海租 4 次（189818）	101	PR 慧 18A1（189819）	240	PR 慧 18A2（189820）	240	安慧 18A3（189821）	308
安慧 18 次（189822）	12	PR 普金 2（189823）	290	普金 2 次（189824）	1	PRG 福优（189825）	600
G 福水次（189826）	32	光信 14A（189827）	1322	光信 14B（189828）	73	光信 14C（189829）	105
奇艺 02 优（189830）	200	奇艺 02 次（189831）	10	PR21 电 4A（189832）	807	21 电建 4B（189833）	1
PR 诚粮 A1（189834）	150	诚泰粮 A2（189835）	65	诚泰粮 B（189836）	15	诚泰粮次（189837）	41
信投 3 优（189843）	482	信投 3 次（189844）	1	PR02 优（189845）	415	安建 02 次（189846）	1
21LJZ 优（189847）	5000	21LJZ 次（189848）	1	PR 悦 3A1（189849）	300	PR 悦 3A2（189850）	400
悦泽 3A3（189851）	285	悦泽 3 次（189852）	15	PR41A1（189853）	600	恒信 41A2（189854）	300
恒信 41A3（189855）	50	恒信 41 次（189856）	50	PR 电融 5A（189857）	986	21 电融 5B（189858）	1
荣茂 12 优（189859）	776	荣茂 12 次（189860）	1	21 璟顺 1A（189861）	956	21 璟顺 1C（189862）	1
PR 租 91（189863）	860	远海租 92（189864）	140	远海租 9C（189865）	260	PR 善 06 优（189866）	123
光善 06 次（189867）	1	PR8A1（189868）	300	PR8A2（189869）	400	和熙 8A3（189870）	285
和熙 8 次（189871）	15	H 赫 21 优（189872）	700	H 赫 21 次（189873）	1	PR 心 A（189874）	2099
壹中心 C（189875）	1	明珠 01 优（189876）	1104	华能 18 优（189877）	900	华能 18 次（189878）	100
华能 19 优（189879）	900	华能 19 次（189880）	100	PR 乐公 01（189881）	25	乐公交 02（189882）	28
乐公交 03（189883）	31	乐公交 04（189884）	32	乐公交 05（189885）	33	乐公交 06（189886）	36
乐公交 07（189887）	38	乐公交 08（189888）	38	乐公交 09（189889）	39	乐公交次（189890）	20
PR 领航 11（189891）	500	21 领航 12（189892）	406	21 领航 1C（189893）	48	H 光耀 07（189894）	623
光耀 07 次（189895）	1	21 太保 3A（189896）	2288	21 太保 3B（189897）	175	21 太保 3C（189898）	38
PR 合汇优（189899）	7500	R 水务 01（189900）	1850	R 苏园 01（189901）	1584	R 苏园 02（189902）	1907
R 张光园（189903）	1495	R 普洛斯 1（189904）	5835	R 杭徽 01（189905）	4360	21 合汇次（189906）	500
铁托 1 优（189909）	1353	铁托 1 次（189910）	81	华能 20 优（189911）	1800	华能 20 次（189912）	200
PR 烨 1A1（189913）	300	PR 烨 1A2（189914）	300	烨熠 1A3（189915）	385	烨熠 1 次（189916）	15
PR 久 1A1（189917）	620	久实 1A2（189918）	330	久实 1 次（189919）	50	PR 辉优 01（189920）	720
21 辉优 02（189921）	980	21 辉次 01（189922）	50	21 钢构 3A（189923）	208	21 钢构 3C（189924）	1
21 湖开 1A（189925）	443	21 湖开次（189926）	1	H 荣 10 优（189929）	597	H 荣 10 次（189930）	1
PR1 号 A（189931）	450	享道 1 号 B（189932）	50	21 中关 A1（189933）	320	21 中关 A2（189934）	60
21 中关 B（189935）	110	21 中关次（189936）	26	中林 02A（189937）	374	中林 02B（189938）	19
PR42A1（189939）	540	恒信 42A2（189940）	360	恒信 42A3（189941）	50	恒信 42 次（189942）	50
招融 3 优（189945）	537	招融 3 次（189946）	1	21 十局优（189951）	1425	21 十局次（189952）	75
PR 恒 43A1（189953）	510	恒信 43A2（189954）	338	恒信 43B（189955）	67	恒信 43 次（189956）	86
陕钢 07 优（189957）	700	陕钢 07 次（189958）	5	PR 飞英 A（189959）	533	21 飞英 B（189960）	165
21 飞英 C（189961）	42	PR21 电 6A（189962）	671	21 电建 6B（189963）	1	PR5A1（189964）	300
PR5A2（189965）	400	永安 5A3（189966）	285	永安 5 次（189967）	15	明远 02A2（189969）	3630
明远 02A3（189970）	3000	明远 02 次（189971）	10	PR 新 2A1（189974）	1220	21 新 2A2（189975）	540
21 新 2B（189976）	190	21 新 2 次（189977）	250	华能 21 优（189978）	900	华能 21 次（189979）	100
华能 22 优（189980）	900	华能 22 次（189981）	100	PR1A1（189982）	120	PR1A2（189983）	160
和煜 1A3（189984）	106	和煜 1 次（189985）	14	PR 美好 1A（189986）	439	美好 1B（189987）	31
美好 1C（189988）	30	21 威高优（189989）	450	21 威高次（189990）	50	万融 05 优（189993）	141
万融 05 次（189994）	1	PR21 仁优（189995）	1150	21 仁伊次（189996）	65	PR 烨 2A1（189997）	300
PR2A2（189998）	300	烨熠 2A3（189999）	385	烨熠 2 次（193100）	15	永乐 4 优（193101）	990
永乐 5 优（193102）	300	光信 15A（193103）	881	光信 15B（193104）	48	光信 15C（193105）	71
PR 新广 A（193106）	660	21 新广 B（193107）	340	21 新广次（193108）	50	光月 2A（193109）	445
光月 2B（193110）	27	光月 2C（193111）	28	PR 惠农 07（193112）	292	惠农 07 次（193113）	16
至远 05A1（193114）	1200	至远 05A2（193115）	600	至远 05B（193116）	60	至远 05 次（193117）	140

债券信息
List of Bonds

债券简称（代码）Bond Name（Code）	发行量（百万元）Issued Vol（M）	债券简称（代码）Bond Name（Code）	发行量（百万元）Issued Vol（M）	债券简称（代码）Bond Name（Code）	发行量（百万元）Issued Vol（M）	债券简称（代码）Bond Name（Code）	发行量（百万元）Issued Vol（M）
21 天圆 03（193118）	941	天圆次 03（193119）	2	2 天智 03A（193120）	580	2 天智 03B（193121）	2
PR 海 1A1（193122）	225	PR 海 1A2（193123）	225	PR 海 1A3（193124）	50	海幸 1 次（193125）	20
PR 宁城 01（193126）	150	宁城建 02（193127）	150	宁城建 03（193128）	175	宁城建 04（193129）	185
宁城建 05（193130）	200	宁城建次（193131）	40	PR 京贰 7A（193132）	950	京诚贰 7B（193133）	50
PR 京贰 6A（193134）	950	京诚贰 6B（193135）	50	PR 金叁 1A（193136）	872	PR 金叁 1B（193137）	148
PR 美好 2A（193138）	702	PR 美好 2B（193139）	50	美好 2C（193140）	48	PR21YX2A（193141）	640
21YX2B（193142）	80	21YX2C（193143）	63	PR 京 1 优（193145）	280	中能化 2A（193147）	344
中能化 2C（193148）	18	象屿 YS2A（193150）	983	象屿 YS2C（193151）	109	PR09 优（193152）	1192
云秀 09 次（193153）	18	PR 烨 3A1（193154）	240	PR 烨 3A2（193155）	240	烨熠 3A3（193156）	308
烨熠 3 次（193157）	12	PR 嘉 2 优（193158）	600	嘉诚 2 次（193159）	32	七局 3A（193160）	185
七局 3S（193161）	1	京票 1 次（193162）	47	PR 光谷 A（193163）	281	21 光谷 B（193164）	51
21 光谷 C（193165）	43	21 光谷次（193166）	20	PRA 车 2A1（193167）	510	安车 2A2（193168）	80
安车 2B（193169）	40	安车 2 次（193170）	109	光月 03A（193171）	445	光月 03B（193172）	27
光月 03C（193173）	21	光月 03D（193174）	7	17 欲晓 A1（193175）	2840	17 欲晓 A2（193176）	4600
17 欲晓次（193177）	75	PRGT2A1（193178）	440	国泰 2A2（193179）	250	国泰 2B（193180）	170
国泰 2 次（193181）	46	华发 14A（193182）	284	华发 14 次（193183）	1	裕泽 1A1（193184）	600
裕泽 1A2（193185）	300	裕泽 1B（193186）	30	裕泽 1C（193187）	70	月圆 03A（193188）	356
月圆 03B（193189）	24	月圆 03 次（193190）	20	21 太保 1A（193191）	2700	21 太保 1B（193192）	210
21 太保 1C（193193）	90	泰富 6 优（193194）	296	泰富 6 次（193195）	1	信元 01A1（193196）	4000
信元 01A2（193197）	6000	信元 01 次（193198）	10	华能 23 优（193199）	900	华能 23 次（193200）	100
华能 24 优（193201）	1350	华能 24 次（193202）	150	21 新华 1A（193203）	2770	21 新华 1B（193204）	200
21 新华 1C（193205）	30	PRYD5A1（193206）	1280	永乐 8 优（193207）	970	21YD5A2（193208）	714
21YD5B（193209）	212	21YD5 次（193211）	128	PRG 融 A1（193213）	1142	G 融和 A2（193214）	270
G 融和次（193215）	75	ZJ 廊坊 02（193217）	31	ZJ 廊坊 03（193218）	65	ZJ 廊坊 04（193219）	68
ZJ 廊坊 05（193220）	72	ZJ 廊坊 06（193221）	75	ZJ 廊坊 07（193222）	79	ZJ 廊坊 08（193223）	82
ZJ 廊坊 09（193224）	36	ZJ 廊坊次（193225）	32	美团 4A（193226）	708	美团 4B（193227）	41
美团 4C（193228）	51	光信 16A（193229）	881	威热电次（193230）	50	光信 16B（193231）	48
光信 16C（193232）	54	中林 03A（193233）	308	中林 03B（193234）	16	威热电 01（193235）	164
威热电 02（193236）	177	威热电 03（193237）	190	威热电 04（193238）	205	威热电 05（193239）	214
光信 16D（193240）	17	长兴 04A1（193241）	1700	长兴 04A2（193242）	6000	长兴 04 次（193243）	20
PR08A1（193244）	1461	铁保 08A2（193245）	184	铁保 08A3（193246）	24	铁保 08 次（193247）	1
21 海尔 1A（193248）	380	21 海尔 1C（193249）	20	ZJWK18 优（193250）	2116	ZJWK18 次（193251）	184
PR 能投优（193252）	480	GC 能投次（193253）	30	明远 03A1（193254）	3000	明远 03A2（193255）	4120
明远 03A3（193256）	3000	明远 03 次（193257）	16	PR 久 2A1（193258）	520	久实 2A2（193259）	470
久实 2 次（193260）	10	PR 中宏 A1（193263）	1000	21 中宏 A2（193264）	520	21 中宏次（193265）	80
至琛 01A1（193266）	1200	至琛 01A2（193267）	580	至琛 01B（193268）	70	至琛 01C（193269）	150
铁托 2 优（193272）	3368	铁托 2 次（193273）	178	PR 美意 1A（193274）	760	美意 1B（193275）	30
PR 意 1 次（193276）	110	PRYHZ4A1（193277）	760	21YHZ4A2（193278）	560	21YHZ4C（193279）	167
永乐 6 优（193281）	950	永乐 7 优（193282）	980	至诚 11A（193283）	705	至诚 10A（193284）	980
至诚 12A（193285）	770	至诚 13A（193286）	933	至诚 14A（193287）	942	永乐 9 优（193288）	960
永乐 10 优（193289）	960	吉化热 01（193290）	85	吉化热 02（193291）	90	吉化热 03（193292）	95
吉化热 04（193293）	100	吉化热 05（193294）	106	吉化热次（193295）	25	PR 京叁 7A（193300）	950
京诚叁 7B（193301）	50	PR2 优（193302）	240	云城 2 次（193303）	13	PR 悦 4A1（193304）	300
PR 悦 4A2（193305）	400	悦泽 4A3（193306）	285	悦泽 4 次（193307）	15	21 安居 A1（193308）	1000
21 安居 A2（193309）	900	21 安居 A3（193310）	800	21 安居次（193311）	100	华能 25 优（193312）	1800
华能 25 次（193313）	200	华能 26 优（193314）	900	华能 26 次（193315）	100	至琛 02A1（193320）	600
至琛 02A2（193321）	290	至琛 02B（193322）	35	至琛 02C（193323）	75	中上航优（193324）	1395
中上航次（193325）	105	21 得胜 A（193326）	950	21 得胜 B（193327）	250	21 得胜 C（193328）	450
PR 金辉 A（193329）	2150	21 金辉 B（193330）	1450	21 金辉 C（193331）	200	21 电 1A1（193332）	235
21 电 1A2（193333）	700	21 电 1B（193334）	50	PR 烨 4A1（193335）	300	PR 烨 4A2（193336）	300

债券信息
List of Bonds

债券简称（代码）Bond Name（Code）	发行量（百万元）Issued Vol（M）	债券简称（代码）Bond Name（Code）	发行量（百万元）Issued Vol（M）	债券简称（代码）Bond Name（Code）	发行量（百万元）Issued Vol（M）	债券简称（代码）Bond Name（Code）	发行量（百万元）Issued Vol（M）
烨熠 4A3（193337）	385	烨熠 4 次（193338）	15	21 中再 A（193343）	570	21 中再 C（193344）	30
PR 中大 2A（193345）	631	21 中大 2B（193346）	55	21 中大 2C（193347）	121	恒泰 R2 优（193348）	700
恒泰 R2 次（193349）	300	PRDY2A1（193351）	490	德银 2A2（193352）	236	德银 2B（193353）	70
德银 2 次 B（193354）	84	德银 2 次 A（193355）	20	陕钢 08 优（193359）	580	陕钢 08 次（193360）	5
PR2A1（193361）	150	PR2A2（193362）	200	和煜 2A3（193363）	133	和煜 2 次（193364）	18
中建 13 优（193365）	634	中建 13 次（193366）	56	至萃 01A1（193367）	600	至萃 01A2（193368）	300
至萃 01B（193369）	30	至萃 01C（193370）	70	至萃 02A1（193371）	600	至萃 02A2（193372）	300
至萃 02B（193373）	30	至萃 02C（193374）	70	PR 电 2A（193375）	1130	21 电 2B（193376）	1
PRA 惠 3A1（193377）	1649	21 安惠 3B（193378）	110	21 安惠 3C（193379）	46	广药 2A（193384）	800
广药 2B（193385）	150	广药 2C（193386）	50	21 惠 3 次（193387）	207	PR9A1（193388）	240
PR9A2（193389）	320	和熙 9A3（193390）	228	和熙 9 次（193391）	12	铁建 Y11A（193392）	1492
铁建 Y11C（193393）	8	至琛 03A1（193394）	1200	至琛 03A2（193395）	600	至琛 03B（193396）	60
至琛 03C（193397）	140	PR 产 3A（193398）	3450	沪地产 3C（193399）	182	PR 电建 A1（193400）	650
GC 电建 A2（193401）	1150	GC 电建 C（193402）	95	平安寿 1A（193403）	2500	PR6A1（193404）	300
永安 6A2（193405）	400	永安 6A3（193406）	285	永安 6 次（193407）	15	崔黄口 01（193408）	302
崔黄口 02（193409）	446	崔黄口 03（193410）	352	崔黄口次（193411）	60	中信 4 优（193412）	970
中信 4 次（193413）	30	裕泽 2A1（193414）	1200	裕泽 2A2（193415）	600	裕泽 2B（193416）	60
裕泽 2C（193417）	140	21LJZ2 优（193418）	1845	21LJZ2 次（193419）	1	PRJX22A（193420）	950
PRJX22B（193421）	50	华能 27 优（193422）	900	华能 27 次（193423）	100	华能 28 优（193424）	1350
华能 28 次（193425）	150	光信 17A（193426）	881	光信 17B（193427）	57	光信 17C（193428）	54
光信 17D（193429）	8	二十冶 A（193430）	2370	二十冶 B（193431）	125	360 贷 2A（193432）	415
360 贷 2B（193433）	35	360 贷 2 次（193434）	50	ZJBL11A（193439）	553	工鑫 6A1（193440）	4896
工鑫 6C（193441）	258	至琛 04A1（193442）	1200	至琛 04A2（193443）	600	至琛 04B（193444）	60
至琛 04C（193445）	140	中林 04A（193448）	423	中林 04B（193449）	22	京诚贰 8A（193452）	1425
京诚贰 8B（193453）	75	鑫选 1A（193459）	965	鑫选 1C（193461）	1	PRYHZ5A1（193462）	720
21YHZ5A2（193463）	600	21YHZ5C（193464）	176	至尚 03A1（193465）	600	至尚 03A2（193466）	300
至尚 03B（193467）	30	至尚 03C（193468）	70	PR 点创 A1（193469）	469	21 点创 A2（193470）	420
21 点创次（193471）	110	21 绿装 1A（193472）	199	21 绿装 1C（193473）	1	鼎煜 1A1（193474）	240
鼎煜 1A2（193475）	320	鼎煜 1A3（193476）	228	鼎煜 1 次（193477）	12	PR 美好 3A（193478）	702
美好 3B（193479）	50	美好 3C（193480）	48	21 工鑫 7A（193481）	4960	21 工鑫 7C（193482）	262
至恒 01A1（193483）	1200	至恒 01A2（193484）	600	至恒 01B（193485）	60	至恒 01C（193486）	140
PR12A1（193487）	510	青租 12A2（193488）	420	青租 12A3（193489）	190	青租 12 次（193490）	87
PR 国际优（193491）	403	国际 W1 次（193492）	22	信保 02 优（193493）	705	信保 02 次（193494）	1
PR 烨 5A1（193495）	540	PR 烨 5A2（193496）	540	烨熠 5A3（193497）	693	烨熠 5 次（193498）	27
19 欲晓 A1（193499）	2700	19 欲晓 A2（193500）	4930	19 欲晓次（193501）	78	信州 1 优（193508）	494
信州 1 次（193509）	1	PRJX23A（193510）	950	PRJX23B（193511）	50	PR 三一 2A（193512）	900
21 三一 2B（193513）	1050	21 三一 2C（193514）	150	至尚 04A1（193517）	600	至尚 04A2（193518）	290
至尚 04B（193519）	35	至尚 04C（193520）	75	PR 叁 2A（193521）	872	金采叁 2B（193522）	148
21 太平 3A（193523）	1998	21 太平 3C（193524）	2	21 泰康 2A（193525）	1800	21 泰康 2B（193526）	140
21 泰康 2C（193527）	60	水八 08 优（193528）	246	水八 08 次（193529）	1	华能 29 优（193530）	900
华能 29 次（193531）	100	PR 基石 A1（193532）	620	基石 01A2（193533）	450	基石 01B（193534）	160
基石 01 次（193535）	90	PR 京 2 优（193536）	220	PR 京 2 次（193537）	29	至博 01A1（193538）	1200
至博 01A2（193539）	580	至博 01B（193540）	70	至博 01 次（193541）	150	PRZJ17A1（193542）	113
ZJ17 优 A2（193543）	177	ZJ17 次（193544）	26	至通 01A1（193545）	1200	至通 01A2（193546）	600
至通 01B（193547）	60	PR 美 1A1（193548）	231	美润 1A2（193549）	173	美润 1B（193550）	14
美润 1C（193551）	82	至博 02A1（193552）	1200	至博 02A2（193553）	600	至博 02B（193554）	60
至博 02 次（193555）	140	至通 01 次（193557）	140	21 中公 A1（193561）	106	21 中公 A2（193562）	77
PR3A1（193563）	690	PR3A2（193564）	750	智慧 3 次（193565）	139	PRJX24A（193567）	950
PRJX24B（193568）	50	信淇 013A（193571）	415	信淇 013B（193572）	28	信淇 013C（193573）	18
PR 弘创 A1（193574）	340	21 弘创 A2（193575）	125	21 弘创次（193576）	29	PR 广租 02（193578）	280

债券信息
List of Bonds

债券简称（代码）Bond Name（Code）	发行量（百万元）Issued Vol（M）	债券简称（代码）Bond Name（Code）	发行量（百万元）Issued Vol（M）	债券简称（代码）Bond Name（Code）	发行量（百万元）Issued Vol（M）	债券简称（代码）Bond Name（Code）	发行量（百万元）Issued Vol（M）
PRG 融 2A1（193579）	622	G 融 2A2（193580）	362	G 融 2 次（193581）	54	PR 园 02A2（193587）	170
园恒 02A3（193588）	150	园恒 02A4（193589）	168	园恒 02A5（193590）	145	园恒 02A6（193591）	107
园恒 02A7（193592）	100	园恒 02 次（193593）	55	百新 01 优（193601）	640	百新 01 次（193602）	10
PR02A1（193603）	620	路桥 02A2（193604）	3047	路桥 02C（193605）	193	至恒 02A1（193606）	1200
至恒 02A2（193607）	580	至恒 02B（193608）	70	至恒 02C（193609）	150	PR 兵保 02（193610）	245
兵保 02 次（193611）	1	PR 海 02 优（193612）	320	睿海 02 次（193613）	35	裕泽 3A1（193616）	1200
信淇 013D（193617）	40	裕泽 3A2（193618）	600	裕泽 3B（193619）	60	裕泽 3C（193620）	140
21 广租 03（193621）	285	21 广租次（193623）	41	PR 惠 8A1（193624）	326	惠沣 8A2（193625）	243
惠沣 8A3（193626）	128	惠沣 8 次（193627）	15	PR 三租 1A（193628）	660	31 租赁 1B（193629）	980
31 租赁 1C（193630）	156	21 满消 1A（193631）	1620	21 满消 1B（193632）	60	21 满消 1C（193633）	120
21 满消 1D（193634）	100	21 满消 1E（193635）	100	PR 西租优（193636）	840	21 西租次（193637）	45
铁建 025A（193638）	2888	铁建 025C（193639）	151	PR 铁建 26（193640）	2868	铁建 026C（193641）	151
铁建 027A（193642）	4699	铁建 027C（193643）	248	铁建 028A（193644）	4961	铁建 028C（193645）	262
21 城建优（193646）	475	21 城建次（193647）	25	PR 国融 A1（193648）	530	国控 21A2（193649）	670
国控 21A3（193650）	157	国控 21 次（193651）	147	华东院优（193652）	570	华东院次（193653）	30
20 欲晓 A1（193654）	4180	20 欲晓 A2（193655）	4433	20 欲晓次（193656）	87	PR01 优（193657）	1670
沪建 01 次（193658）	185	天农 1A（193659）	425	天农 1B（193660）	50	天农 1C（193661）	25
PR 泓 2A1（193662）	300	PR 泓 2A2（193663）	400	光泓 2A3（193664）	285	光泓 2 次（193665）	15
万融 06 优（193666）	296	万融 06 次（193667）	1	21 通汇 A1（193668）	225	PR 通汇 A2（193669）	145
21 通汇 A3（193670）	150	21 通汇次（193671）	26	ZJBL12A（193672）	301	太保 03A（193673）	2700
太保 03B（193674）	210	太保 03 次（193675）	90	至博 03A1（193676）	1200	至博 03A2（193677）	580
至博 03B（193678）	70	至博 03 次（193679）	150	21 五局 3A（193683）	486	PR01 优（193684）	1420
京玺 25A（193686）	1425	京玺 25B（193687）	75	PR 嘉 3 优（193688）	503	嘉诚 3 次（193689）	28
京诚五 1A（193698）	950	京诚五 1B（193699）	50	PR 五 2A（193700）	950	PR 五 2B（193701）	50
安鑫 01 次（193702）	80	21 钢构 4A（193703）	119	21 钢构 4B（193704）	180	21 钢构 4C（193705）	1
PR 安和 3A（193706）	819	安和 3B（193707）	380	安和 3C（193708）	88	安和 3D（193709）	115
PR 文 1A1（193710）	252	G 华文 1A2（193711）	280	G 华文 1B（193712）	98	G 华文 1C（193713）	70
PR 中车 A1（193714）	400	21 中车 A2（193715）	350	21 中车 2B（193716）	200	21 中车 2C（193717）	50
PR 欧拉 3A（193718）	462	21 欧拉 3C（193719）	52	安装 W1 优（193720）	469	安装 W1 次（193721）	41
21 京投优（193722）	2500	21 京投次（193723）	1	PR 蔚来 A（193724）	812	GC 蔚来 B（193725）	48
GC 蔚来次（193726）	170	PR 泰山 A1（193727）	300	PR 泰山 A2（193728）	125	21 泰山 B（193729）	190
21 泰山次（193730）	66	至通 02A1（193731）	1200	至通 02A2（193732）	580	至通 02B（193733）	70
至通 02 次（193734）	150	PR 叁 3A（193738）	872	金采叁 3B（193739）	148	诚悦 1 优（193740）	900
诚悦 1 次（193741）	100	诚悦 2 优（193742）	1350	诚悦 2 次（193743）	150	丰禾 01A1（193744）	1600
丰禾 01A2（193745）	600	丰禾 01A3（193746）	175	丰禾 01 次（193747）	125	至恒 03A1（193755）	1200
至恒 03A2（193756）	580	至恒 03B（193757）	70	至恒 03C（193758）	150	至萃 03A1（193759）	1200
至萃 03A2（193760）	600	至萃 03B（193761）	60	至萃 03C（193762）	140	21 科贷 1A（193763）	665
21 科贷 1C（193764）	35	蒙牛 2 优（193765）	950	蒙牛 2 次（193766）	50	PRG 苏 2 优（193769）	1012
G 苏天 2 次（193770）	53	PRYHZ6A1（193771）	840	21YHZ6A2（193772）	650	21YHZ6A3（193773）	100
21YHZ6C（193774）	227	辰悦 8A1（193775）	180	辰悦 8A2（193776）	200	辰悦 8A3（193777）	115
辰悦 8A4（193778）	33	辰悦 8 次（193779）	22	PR1A（193780）	210	甜橙 1B（193781）	45
甜橙 1 次（193782）	44	至通 03A1（193783）	1200	至通 03A2（193784）	580	至通 03B（193785）	70
至通 03 次（193786）	150	裕泽 4A1（193787）	1200	裕泽 4A2（193788）	600	裕泽 4B（193789）	60
裕泽 4C（193790）	140	中公 003A（193791）	974	中公 003C（193792）	63	明远 04A1（193793）	1130
明远 04A2（193794）	4790	明远 04A3（193795）	4250	明远 04 次（193796）	10	21 工鑫 8A（193797）	3697
21 工鑫 8C（193798）	195	PR 常 1（193799）	28	G 常公交 2（193800）	27	G 常公交 3（193801）	28
G 常公交 4（193802）	30	G 常公交 5（193803）	32	G 常公交 6（193804）	34	G 常公交 7（193805）	36
G 常公交 8（193806）	38	G 常公交 9（193807）	40	G 常公次（193808）	16	PR 航租 A（193809）	1403
21 航租 B（193810）	766	21 航租 C（193811）	198	21 航租 D（193812）	125	PR02A1（193813）	840
鄂租 02A2（193814）	410	PR 京 3 优（193815）	206	京票 3 次（193816）	29	奇艺 03 优（193817）	570

债券信息
List of Bonds

债券简称（代码）Bond Name（Code）	发行量（百万元）Issued Vol（M）	债券简称（代码）Bond Name（Code）	发行量（百万元）Issued Vol（M）	债券简称（代码）Bond Name（Code）	发行量（百万元）Issued Vol（M）	债券简称（代码）Bond Name（Code）	发行量（百万元）Issued Vol（M）
奇艺 03 次（193818）	30	PR 优 2A（193819）	980	高环优 2B（193820）	290	高环次 02（193821）	120
鄂租 02 次（193826）	75	欲晓 21A1（193827）	3600	欲晓 21A2（193828）	3530	欲晓 21 次（193829）	72
PR 海 5 优（193830）	970	海租 5 次（193831）	101	21 电 3A（193832）	1524	21 电 3B（193833）	2455
21 电 3C（193834）	210	PR01A1（193843）	190	高新 01A2（193844）	440	高新 01B（193845）	110
高新 01C（193846）	40	PR21YX3A（193851）	625	21YX3B（193852）	76	21YX3C（193853）	55
铁建 029A（193854）	3577	铁建 029C（193855）	188	PR 通盛 3A（193856）	280	通盛 3 优 B（193857）	88
通盛 3 次 A（193858）	40	通盛 3 次 B（193859）	32	中关 2 优 A（193860）	359	中关 2 优 B（193861）	100
中关 2 次 C（193862）	25	PR 驰 1A1（193863）	630	安驰 1A2（193864）	670	安驰 1B（193865）	130
安驰 1 次（193866）	191	PR 曹 21A1（193867）	443	曹操 21A2（193868）	465	曹操 21A3（193869）	492
曹操 21 次（193870）	100	21 中联 A1（193871）	702	PR 中联 A2（193872）	277	21 水五 A（193873）	475
21 水五 B（193874）	25	PR 诚微 A（193875）	413	诚 12 微 B（193876）	35	诚 12 微次（193877）	49
PR2 惠 4A1（193878）	1039	21 惠 4A2（193879）	301	21 惠 4B（193880）	83	21 惠 4C（193881）	43
21 惠 4 次（193882）	141	PR 五 3A（193883）	950	PR 五 3B（193884）	50	招融 4 优（193885）	499
招融 4 次（193886）	1	中公 02A1（193887）	322	中公 02A2（193888）	58	PRYHZ7A1（193893）	1075
21YHZ7A2（193894）	575	21YHZ7C（193895）	246	欲晓 22A1（193896）	3640	欲晓 22A2（193897）	3530
欲晓 22 次（193898）	73	PR 租 A1（193899）	760	G 融租 A2（193900）	750	G 融租次（193901）	80
恒信 44A1（193902）	600	恒信 44A2（193903）	300	恒信 44A3（193904）	50	恒信 44 次（193905）	50
PR13A1（193906）	610	青租 13A2（193907）	370	青租 13A3（193908）	280	青租 13 次（193909）	68
PR 吴租 A1（193910）	137	PR 优（193916）	665	杭停次（193917）	35	金采叁 4A（193918）	872
金采叁 4B（193919）	148	迁安热 02（193921）	150	迁安热 03（193922）	160	迁安热 04（193923）	180
迁安热次（193924）	40	G 吴租 A2（193925）	348	G 吴租 A3（193926）	385	G 吴租 A4（193927）	248
G 吴租次（193928）	59	铁保 09A1（193929）	1074	铁保 09A2（193930）	70	铁保 09A3（193931）	24
铁保 09 次（193932）	1	和皖 A（193933）	2150	和皖 B（193934）	425	和皖 C（193935）	1
PR 二 A1（193936）	500	元晟二 A2（193937）	600	元晟二 A3（193938）	330	元晟二次（193939）	99
华发 15A（193944）	600	华发 15 次（193945）	1	G 苏天 3 优（193946）	1000	G 苏天 3 次（193947）	53
七局 2 优（193948）	847	七局 2 次（193949）	74	建融 1 优（193952）	199	建融 1 次（193953）	1
欧冶 01 优（193954）	154	中原建 2A（193955）	570	中原建 2C（193956）	30	PR 诚通 A1（193957）	350
G 诚通 A2（193958）	340	G 诚通 A3（193959）	260	G 诚通 A4（193960）	200	G 诚通 A5（193961）	260
G 诚通 C（193962）	70	21 工鑫 9A（193963）	3355	21 工鑫 9C（193964）	177	JGWK1 优（193965）	306
JGWK1 次（193966）	26	PR1A1（193971）	396	21 国能 1A（193972）	4999	21 国能 1C（193973）	1
象屿 YS3A（193974）	736	象屿 YS3C（193975）	82	华恒 01 优（193976）	999	华恒 01 次（193977）	1
广汽 1A2（193978）	466	广汽 1B（193979）	51	广汽 1C（193980）	37	广汽 1 次（193981）	50
R 中关村 1（193982）	2880	众安 1 优（193983）	238	众安 1 次（193984）	12	PR 上实 A1（193985）	1440
21 上实 A2（193986）	350	21 上实 B（193987）	190	21 上实次（193988）	250	ZJ2WK5 优（193989）	2190
ZJ2WK5 次（193990）	190	PR 乐享 1A（193991）	315	乐享 1B（193992）	20	乐享 1 次（193993）	66
21 国控 A（193994）	180	21 国控 B（193995）	275	21 国控 C（193996）	195	PR 三租 2A（193997）	910
31 租赁 2B（193998）	600	31 租赁 2C（193999）	158	22 鑫城 01（194000）	400	22 宜城 01（194001）	1500
22 国金 01（194002）	1000	22 池州 01（194004）	600	22 郑新 01（194005）	800	22 浔开 01（194006）	188
22 烟城 01（194007）	1000	22 柳投 01（194008）	399	22 阜投 02（194009）	500	22 烟城 02（194010）	500
22 融控 01（194011）	840	22 溧水 02（194012）	620	22 晋电 03（194015）	1000	22 融禾 01（194016）	840
22 邗江 D1（194018）	1000	22 荆城 01（194019）	750	22 廊控 01（194020）	350	22 廊控 02（194021）	150
22 万林 01（194022）	500	22 衡滨 02（194023）	540	22 开封 01（194024）	650	22 齐财 01（194026）	1000
22 平凉 01（194028）	442	22 赣建 01（194029）	1000	22 滨湖 01（194030）	1000	22 富阳 D1（194031）	2000
22 慈工 01（194032）	800	22 驻投 D1（194033）	500	22 启东 01（194034）	1000	甬工投 02（194035）	500
22 安诚 01（194036）	500	22 国裕 02（194037）	1000	22 泰通 01（194038）	374	22 融汇 01（194039）	1000
22 渝合 D1（194041）	1000	22 莆田 02（194042）	1000	22 许新 01（194044）	300	22 南高 D1（194046）	500
22 通融 01（194047）	500	22 先行 D1（194048）	100	22 东资 02（194049）	1000	22 淮建 02（194051）	1000
22 渝南 01（194052）	750	22 之江 01（194054）	1500	22 六城 01（194055）	1100	22 龙水 01（194056）	240
22 平经 01（194057）	300	22 宁投 02（194058）	350	22 邳恒 02（194061）	670	22 禹投 01（194062）	200
22 江津 01（194063）	557	22 吴中 01（194064）	520	22 鲁公 02（194066）	500	22 吴开 02（194067）	800

债券信息
List of Bonds

债券简称（代码）Bond Name（Code）	发行量（百万元）Issued Vol（M）	债券简称（代码）Bond Name（Code）	发行量（百万元）Issued Vol（M）	债券简称（代码）Bond Name（Code）	发行量（百万元）Issued Vol（M）	债券简称（代码）Bond Name（Code）	发行量（百万元）Issued Vol（M）
22 三江 01（194068）	1500	22 漳龙 D2（194073）	600	22 相城 F1（194076）	950	22 内投 01（194077）	510
22 津静 01（194078）	865	22 荣开 01（194079）	800	22 遵桥 03（194082）	40	G22 城政 1（194083）	665
22 港投 04（194085）	500	22 如东 D1（194086）	600	22 镇交 01（194090）	1000	22 港城 01（194091）	1400
22 靖城 01（194092）	285	22 华港 01（194093）	2000	22 张保 D1（194094）	500	22 吴交 D1（194097）	1050
22 海恒 01（194098）	400	22 金桥 02（194099）	740	22 通经 01（194100）	800	22 吴投 01（194102）	760
22 吴开 D2（194103）	200	22 闵资 01（194104）	1000	22 沣西债（194105）	1200	22 兴创 01（194106）	1000
22 湖投 01（194107）	829	22 滨发 01（194108）	595	22 昌鑫 02（194110）	1000	22 临公 01（194111）	600
22 余创 02（194114）	2000	22 萍乡 02（194116）	800	22 武新城（194117）	1164	22 江油 01（194118）	400
22 公用 01（194119）	800	22 产城 01（194120）	640	22 建湖 01（194122）	300	22 永城 02（194123）	700
22 武城 01（194124）	1200	22 长建 01（194125）	900	22 青城 01（194126）	1000	22 胶州 01（194129）	1000
22 阜投 D2（194131）	800	22 锦国 01（194132）	1000	22 宣控 02（194133）	500	22 德源 02（194134）	2000
22 常发 01（194136）	1200	22 泰交 02（194137）	900	22 延安 01（194138）	1000	22 即旅 D1（194139）	600
22 铜交 01（194140）	500	22 科城 01（194141）	2400	22 二七 02（194143）	500	22 宜经 01（194145）	200
22 盐投 D1（194146）	1120	22 建安 03（194147）	1000	22 武侯 D1（194148）	700	22 宜城 02（194149）	1200
22 宜经 02（194150）	400	甬梅投 01（194151）	800	22 威海 01（194152）	1500	22 江北 01（194154）	390
22 北仑 02（194155）	500	22 冀控 01（194156）	700	22 青财 01（194157）	500	22 靖投 D1（194158）	1139
22 商古 02（194159）	240	22 随投 01（194162）	400	22 金灌 01（194164）	271	22 药城 02（194165）	180
22 湖口 01（194167）	500	22 邗国 01（194169）	500	22 江开 03（194171）	500	22 并投 01（194172）	1500
22 德城 01（194173）	300	22 驻产 01（194174）	500	22 灵山 01（194175）	500	22XXKG01（194176）	550
22 滁城 02（194177）	1600	22 经开 02（194178）	500	22 西公 01（194181）	1000	22 周建 D1（194189）	1000
22 太湖 01（194190）	980	22 孝感 01（194192）	1000	22 盐国 02（194193）	500	22 扬易 01（194196）	500
22 云锡 01（194197）	1000	22 锡经 01（194198）	700	G22 盐能 1（194199）	628	22 南康 01（194200）	630
22 长兴 D1（194201）	1000	22 安信 03（194202）	2200	22 陆港 01（194203）	1000	22 秦发 01（194205）	500
22 世园 01（194207）	1000	22 东城 01（194208）	370	22 郑新 02（194209）	800	G22 泉港 2（194210）	400
22 巴中 01（194211）	930	22 武夷 02（194212）	1500	22 新港 01（194213）	1300	22 滨投 D1（194214）	195
22 冶高 01（194215）	211	22 延新 02（194216）	500	22 咸金 01（194220）	350	22 鹤壁 02（194221）	430
22 开乾 V1（194222）	363	22 海润 D2（194223）	500	22 惠投 02（194224）	1000	22 苏通 01（194225）	600
22 五象 01（194227）	500	22 北辰 D1（194228）	800	22 株金 01（194229）	1000	22 翠屏 01（194230）	680
22 沂投 02（194231）	1000	22 济高 01（194233）	1000	22 中安 01（194234）	300	22 海创 D1（194235）	1500
22 自城 01（194236）	900	22 十堰 01（194238）	1000	22 萧经 01（194240）	650	22 常城 04（194241）	500
22 新交 01（194243）	1200	22 金桥 03（194244）	1000	22 阜控 01（194245）	400	22 金控 01（194246）	640
22 遵桥 04（194247）	38	22 张公 D2（194248）	800	22 方洋 01（194249）	1000	22 苏园 01（194250）	80
22 醴渌 D1（194251）	500	22 新郑 01（194252）	800	22 滨海 D3（194253）	900	22 简阳 04（194254）	130
22 崇川 01（194255）	1500	22 新集 01（194256）	400	22 扬旅 D1（194257）	500	22 盐投 02（194258）	600
22 科城 02（194259）	1600	22 东财 01（194260）	1000	22 常熟 01（194261）	915	22 赣振 01（194262）	1000
22 汤山 D2（194264）	500	22 鑫泰 01（194266）	1500	22 西南 D1（194267）	2000	22 甬东 01（194268）	1000
22 吴发 02（194269）	1000	22 首创 C1（194271）	1500	22 铜控 02（194272）	500	22 云铁 01（194273）	500
22 温资 01（194274）	300	22 泰华 D1（194275）	628	22 资本 01（194276）	1000	22 中马 01（194279）	400
22 嘉善 02（194280）	200	22 济宁 D1（194281）	1000	22 渝枢 02（194282）	250	22 郑中 01（194285）	1000
22 嘉善 03（194286）	500	22 宏河 01（194288）	500	22 方正 F1（194289）	1000	22 未来 D1（194290）	400
22 吴资 01（194292）	779	22 宜创 02（194293）	300	22 融汇 02（194295）	500	22 乐清 02（194296）	600
22 兴业 F2（194297）	2500	GC 许建 01（194298）	900	22 福清 01（194301）	900	22 宁滨 01（194305）	650
22 邳经 01（194306）	200	22 汾湖 01（194307）	1540	22 通汇 02（194308）	500	22 阜交 01（194309）	480
22 宿迁 01（194310）	300	22 长开 05（194311）	876	22 珞璜 01（194312）	600	22 铜建 02（194313）	800
22 宿迁 02（194314）	500	22 工投 01（194315）	300	22 远租 F2（194316）	1000	22 业达 01（194318）	700
22 酉阳债（194319）	800	22 万盛 01（194320）	1500	22 任兴 01（194321）	600	22 广聚 01（194323）	1000
22 吴中 02（194325）	240	22 扬开 01（194326）	500	22 临交 01（194327）	1000	22 杨农 01（194328）	631
22 京融 01（194329）	500	22 海安 01（194330）	1000	22 新余 02（194331）	599	22 阿地 V1（194333）	480
22 金坛 D1（194335）	700	22 惠科 01（194337）	1690	22 通经 02（194338）	700	22 姜交 01（194339）	300
22 宿投 01（194340）	500	22 鑫泰 02（194341）	1000	22 潼南 01（194342）	1000	22 遵桥 05（194343）	58

债券信息
List of Bonds

债券简称（代码）Bond Name（Code）	发行量（百万元）Issued Vol（M）	债券简称（代码）Bond Name（Code）	发行量（百万元）Issued Vol（M）	债券简称（代码）Bond Name（Code）	发行量（百万元）Issued Vol（M）	债券简称（代码）Bond Name（Code）	发行量（百万元）Issued Vol（M）
22 湾北 01（194344）	740	22 兴化 D1（194346）	530	22 创鸿 D1（194347）	200	22 莆城 01（194348）	800
22 株城 04（194350）	500	22 淄金 01（194351）	700	22 柳城 01（194355）	1500	22 高经 01（194356）	500
22 赣城 01（194357）	1500	22 柳债 02（194358）	400	22 丰住 01（194359）	218	22 金桥 04（194360）	760
22 驻产 02（194361）	500	22 永经 01（194362）	317	22 武城 02（194363）	1000	22 潍坊 02（194366）	500
22 海资 02（194367）	1000	22 文旅 02（194368）	300	22 蓝创 02（194369）	300	22 蓝创 03（194370）	300
22 蓝创 04（194371）	193	22 江建 01（194373）	300	22 昌鑫 03（194374）	1000	22 丹高 01（194375）	1000
22 湘建 01（194376）	200	22 锡山 01（194377）	1310	22 邳经 02（194378）	500	22 巴中 02（194379）	870
22 东台 F1（194380）	1000	22 兴川 01（194381）	1310	22 长资 01（194382）	1014	22 江宁 02（194383）	500
22 伊资 01（194384）	200	22 枣发 01（194385）	1000	22 维扬 01（194386）	400	22 兴旅 01（194389）	1500
22 徐交 01（194390）	1080	22 滁城 03（194391）	400	22 渠县 01（194392）	100	22 汇翔 02（194393）	500
22 市中 02（194394）	1060	22 任丘 01（194395）	1000	22 驻投 D2（194396）	500	22 滨投 01（194397）	303
22 嘉科 K1（194398）	410	22 钱投 02（194399）	1000	22 利发 02（194401）	485	22 天图 01（194402）	200
22 天图 02（194403）	300	22 如开 02（194404）	400	22 蚌城 01（194405）	1500	22 仑城 02（194406）	500
22 苏通 02（194407）	600	22 延平 02（194409）	60	22 常城 05（194410）	900	22 宜春 02（194414）	1000
22 句容 D1（194415）	1000	22 海鸿 01（194416）	700	22 商古 D1（194417）	1000	22 台城 01（194419）	1100
22 通北 01（194420）	500	22 建湖 02（194421）	300	22 昆城 D1（194422）	1000	22 沧州 01（194423）	1200
22 兴化 01（194424）	705	22 荆州 01（194425）	300	22 国厚 01（194426）	1223	22 荣开 02（194427）	800
22 浔旅 01（194428）	775	22 天宁 01（194429）	800	22 京开 01（194430）	400	22 明宫 01（194431）	1100
22 新发 01（194433）	1500	22 石交 01（194434）	1000	22 方正 F2（194435）	800	22 榕高 01（194436）	250
22 綦江债（194438）	243	22 衢基 01（194439）	600	22 湖投 02（194440）	671	22 高新 D2（194441）	400
22 方正 F3（194442）	700	22 景城 D1（194443）	1000	22 昆交 01（194444）	500	22 谷财 01（194445）	450
22 温现 D2（194446）	100	22 金外 01（194447）	2000	22 长建 D1（194448）	1000	22 浔交 01（194450）	675
22 商洛债（194451）	600	22 武城 04（194452）	1800	22 龙交 01（194454）	1188	22 华靖 01（194455）	1100
22 周城投（194456）	920	22 余创 Y1（194457）	1000	22 泰交 D1（194458）	600	22 淄博 01（194459）	800
22 淄博 02（194460）	1200	22 穗开 01（194461）	600	22 宿交 01（194462）	1000	22 天发 01（194464）	750
22 生态 01（194465）	460	22 滨交 01（194466）	200	22 海工 01（194467）	350	22 建融 K1（194468）	500
22 惠城铁（194469）	200	22 农旅 01（194470）	150	22 沣控 01（194471）	1500	22 临港 01（194472）	500
22 蚌资 01（194473）	400	22 江北 02（194474）	410	22 镇城 02（194476）	700	22 临平 01（194477）	700
22 洛投 01（194478）	600	22 国创 03（194479）	1000	22 滨海 D4（194480）	550	22 津保 D1（194482）	1000
22 晋旅 01（194483）	500	22 港投 05（194484）	900	22 港投 06（194485）	600	22 阜投 D3（194486）	800
22 经开投（194487）	1470	22 长经 01（194488）	600	22 长建 02（194489）	596	22 绍城 02（194490）	1200
22 西港 02（194491）	1390	22 西港 03（194492）	200	22 顺德 01（194493）	800	22 昆新 01（194494）	1000
22 柳控 02（194495）	748	22 浩吉 01（194496）	2000	22 港城 02（194499）	1500	22 临发 02（194500）	1500
22 永兴 01（194501）	810	22 柯城 01（194502）	1000	22 梧城 01（194503）	700	22 昌吉 02（194504）	900
22 荆发 01（194505）	2500	22 霍山 01（194506）	200	22 九黎 V2（194507）	380	22 益交 02（194509）	450
22 世博 01（194510）	2000	22 天风 03（194511）	4300	22 三亚 01（194512）	600	22 周投 01（194514）	1200
22 唐控 D1（194515）	1000	22 临颍 01（194516）	300	22 衡阳 03（194517）	2000	22 科建 01（194518）	1400
22 宝庆 01（194519）	274	22 嘉高 02（194520）	800	22 嘉高 01（194521）	1200	22 海鸿 D2（194523）	800
22 唐山 01（194524）	500	22 柳建 03（194525）	490	22 牟中 01（194526）	810	22 昆银 01（194528）	500
22 上航 D1（194529）	200	22 鑫狮 02（194530）	400	22 兴阳 01（194531）	800	22 黔江 01（194532）	429
22 江经 D1（194534）	500	22 沧交 01（194536）	1000	22 长开 06（194538）	660	22 金坛 01（194539）	700
22 商古 03（194540）	500	22 国新 D1（194541）	1500	22 瑞资 02（194542）	440	22 濮阳 02（194543）	330
22 秦淮 01（194544）	800	22 安控 02（194545）	1177	22 句茅 02（194546）	160	22 江东 02（194547）	1140
22 句茅 01（194548）	200	22 盛泽 01（194549）	530	22 吴国 01（194550）	575	22 世纪 D1（194551）	100
22 安吉 D1（194552）	1000	22 惠科 02（194553）	521	22 聚鑫债（194554）	1200	22 农旅 02（194555）	100
22 东城 02（194556）	350	22 镇交 02（194557）	500	22 瀚控 D2（194558）	579	22 南新 02（194559）	1500
22 沂投 03（194560）	670	22 安化 01（194561）	223	22 兖州 01（194562）	140	22 如开 D1（194563）	300
22 金华 01（194564）	2000	22 惠科 D1（194565）	1000	22 明城 01（194566）	500	22 方正 F4（194567）	600
22 靖投 01（194568）	650	22 德达 02（194569）	1000	22 崇兴 01（194570）	200	22 市中 03（194572）	440
22 富阳 D2（194573）	1700	22 昆产 01（194574）	2000	22 滨海 D5（194576）	1100	22 博投 01（194577）	500

债券信息
List of Bonds

债券简称（代码）Bond Name（Code）	发行量（百万元）Issued Vol（M）	债券简称（代码）Bond Name（Code）	发行量（百万元）Issued Vol（M）	债券简称（代码）Bond Name（Code）	发行量（百万元）Issued Vol（M）	债券简称（代码）Bond Name（Code）	发行量（百万元）Issued Vol（M）
22 浦交 01（194578）	50	22 湖口 03（194579）	500	22 城东 01（194580）	500	22 城东 02（194581）	500
22 合东 02（194582）	500	22 武城 06（194583）	1000	22 启东 02（194584）	550	22 五象 02（194585）	300
22 历控 01（194586）	800	22 宜昌债（194587）	1500	22 赣国 01（194589）	390	22 鹰控 01（194591）	1000
22 泰交 D2（194592）	800	22 安居 01（194593）	1500	22 安投 01（194595）	500	22 锡经 02（194596）	400
22 城资 01（194597）	670	22 海通 D1（194598）	4500	22 运和 02（194599）	280	22 景陶 01（194600）	725
22 苏科 F1（194601）	1000	22 绿港 01（194602）	600	22 大兴 01（194604）	1000	22 鹤壁 04（194606）	330
22 钱塘 01（194607）	1000	22 贵安 01（194608）	5000	22 滨湖 02（194609）	700	22 郑开 01（194610）	700
22 商城 01（194611）	550	22 嘉滨 02（194613）	500	22 永康 01（194614）	1200	22 扬旅 D2（194615）	500
22 运和 03（194616）	500	22 洛投 02（194617）	900	22 晋电 04（194618）	1000	22 通泰 01（194619）	1110
22 双溪 03（194620）	220	22 荥阳 01（194621）	700	22 泰交 03（194622）	730	22 豫宛 01（194624）	1000
22 驻产 03（194625）	500	22 佳源 01（194626）	191	22 漯河 D1（194627）	1500	22 景城 D2（194628）	500
22 郑路 V1（194629）	500	22 家园 02（194630）	800	22 阳江 01（194631）	1000	22 金坛 02（194632）	635
22 德泰 01（194634）	1205	22 国太 02（194635）	500	22 鲁旅 01（194636）	100	22 鲁旅 02（194637）	200
22 广成 F1（194638）	670	22 天府 F1（194639）	400	22 咸阳 D1（194640）	1000	22 明宫 03（194641）	350
22 蓝创 05（194643）	300	22 蓝创 06（194644）	200	22 乌高 01（194647）	582	22 慈建 01（194648）	200
22 慈建 02（194649）	600	22 交投 01（194650）	850	22 泰兴 D1（194651）	600	22 浔城 01（194652）	500
22 聚鑫 V1（194653）	1000	22 江开 04（194654）	1000	22 唐山 02（194655）	891	22 寿光 D1（194656）	410
22 黄发 03（194657）	400	22 鑫泰 03（194658）	500	22 阜城 01（194660）	1200	22 建城 01（194661）	1000
22 东广 01（194662）	600	22 松国 01（194663）	3500	22 绿产 V1（194664）	700	22 银河 F1（194665）	5000
22 晋旅 02（194666）	800	22 东泰 01（194667）	635	22 开投 D2（194669）	500	22 开滦 01（194670）	1000
22 凤新 02（194671）	620	22 西经 01（194672）	475	22 龙投 01（194673）	500	22 通融 02（194674）	500
22 港投 07（194675）	700	22 海润 D3（194676）	200	22 周投 02（194677）	433	22 泉港 01（194678）	500
22 潍滨 D1（194679）	550	22 华靖 D1（194680）	1180	22 海科 01（194681）	350	G22XHY（194682）	1500
22 昆城 D2（194683）	1000	22 滕信 01（194684）	500	22 淄金 02（194685）	800	22 菏城 01（194686）	1000
22 金普 02（194687）	520	22 兰山 01（194688）	1000	22 泰华 02（194689）	372	22 宏河 02（194690）	300
22 相城 F2（194692）	1000	22 汇盛 01（194693）	240	22 兰旅 01（194694）	140	22 金交 02（194695）	800
22 彭水 V1（194696）	500	22 宿交 03（194699）	1000	22 产控 01（194701）	1000	22 川菜 01（194703）	1000
22 铜交 03（194705）	500	22 南新 03（194706）	700	22 苏通 03（194707）	700	22 华金 C1（194708）	1000
22 太重 01（194709）	1000	22 潍新 01（194710）	600	22 嵊南 01（194712）	760	22 德邦 01（194713）	500
22 海洋 Y1（194715）	1000	22 温现 D3（194716）	400	22 海恒 K1（194717）	600	22 南华 C1（194718）	300
22 漳九 D1（194720）	1000	22 宜投 01（194721）	800	22 鹤壁 05（194722）	240	22 仙城 01（194723）	500
22 市中 04（194724）	150	22 扬开 02（194725）	500	甬梅投 02（194726）	700	22 广经开（194727）	500
22 安居 F1（194728）	300	22 滨发 D1（194730）	500	22 郓城 01（194731）	600	22 新蒲 01（194732）	200
22 新航 F1（194733）	1150	22 西港 05（194734）	410	22 虞资 01（194735）	1000	22 胶新 01（194736）	800
22 厦居 03（194737）	1000	22 城发 01（194738）	570	22 城资 02（194740）	200	22 上投 02（194742）	1700
22 润德 02（194743）	1200	22 蓝创 07（194744）	190	22 海瀛 D2（194745）	440	22 常城 07（194746）	1000
22 舜通 02（194749）	1500	22 新兴 01（194750）	400	22 新兴 02（194751）	400	G22 滨江（194752）	167
22 沣控 02（194753）	700	22 瀚控 D3（194756）	912	22 阜投 D4（194757）	700	22 创鸿 D2（194758）	560
22 高新 D3（194759）	520	22 丽水 01（194760）	1500	22 余创 Y2（194761）	2000	22 临城 01（194762）	2000
22 云港 02（194763）	340	22 望城 01（194764）	500	22 平湖 01（194765）	800	22 云港 03（194766）	360
22 驻产 D3（194767）	500	22 平阳 01（194768）	1000	22 兴创 02（194769）	700	22 海工 02（194770）	714
22 恒澄 D1（194772）	500	22 太和 02（194773）	700	22 高港 01（194774）	260	22 高安 01（194775）	800
22 遵旅 01（194777）	284	22 濮尚 01（194778）	1000	22 镇文 01（194779）	500	22 太湖 F1（194780）	500
22 北建 01（194781）	450	22 晋电 05（194782）	1000	22 新余 03（194783）	498	22 蚌资 03（194785）	1000
22 荆州 02（194787）	500	22 渠县 02（194788）	700	22 淮经 02（194789）	700	22 通北 02（194790）	500
22 金建 01（194791）	140	国新投 D1（194792）	2500	国新投 01（194793）	500	22 长开 07（194794）	410
22 安化 V1（194796）	277	22 景旅 02（194798）	300	22 达州 D1（194799）	2000	22 鼎力 01（194800）	1030
22 淮交 D2（194801）	1200	22 渝中 02（194802）	1000	22 秦发 02（194803）	300	22 渝中 03（194804）	400
22 贵溪 01（194805）	500	22 珠峰 V1（194806）	500	22 北投 01（194808）	1000	22 峨眉 02（194809）	650
22 镇交 03（194810）	500	22 开元 01（194811）	450	22 东资 03（194812）	1000	22 城资 03（194813）	235

债券信息
List of Bonds

债券简称（代码）Bond Name（Code）	发行量（百万元）Issued Vol（M）	债券简称（代码）Bond Name（Code）	发行量（百万元）Issued Vol（M）	债券简称（代码）Bond Name（Code）	发行量（百万元）Issued Vol（M）	债券简称（代码）Bond Name（Code）	发行量（百万元）Issued Vol（M）
22 亭公 01（194814）	1000	22 西地 01（194816）	652	22 渭南 01（194817）	700	G22 昆仑 1（194818）	300
22 漯河 D2（194819）	400	22 洋旅 02（194820）	350	22 滨海 D6（194822）	1200	GC 临投 01（194823）	1000
22 盱眙 01（194825）	370	22 延新 03（194826）	1300	22 郑建 01（194827）	1000	22 万盛 D1（194828）	500
22 崇兴 02（194829）	800	22 南安 01（194830）	750	22 宣控 03（194831）	500	22 大同 C1（194832）	223
22 之江 02（194833）	1000	22 湛交 01（194834）	700	22 嘉滨 03（194835）	300	22 湛交 02（194836）	800
22 富阳 01（194837）	2000	22 苏铁 D1（194838）	500	22 玉东 01（194839）	360	22 湘侨 01（194840）	320
22 雅安 01（194841）	400	22 阜控 D2（194842）	800	22 桂物 01（194843）	500	22 中林 01（194844）	500
22 桐城 D1（194845）	1500	22 商纾 01（194846）	500	22 浔交 02（194847）	400	22 望源 01（194848）	1250
22 相城 F3（194849）	1000	22 崇川 02（194851）	500	22 鲁旅 03（194852）	180	22 鲁旅 04（194853）	80
22 津保 D2（194854）	1200	22 宁玄 02（194855）	830	22 虞交 02（194857）	1000	22 滨海 D7（194858）	1000
22 天风 04（194859）	2700	22 绿投 02（194860）	260	22 兴城建（194861）	400	G22 国太 1（194862）	500
22 农旅 03（194863）	100	22 海润 D4（194864）	650	22 周城发（194866）	1280	22 衡高 02（194867）	650
22 太经 02（194868）	500	22 新乡 01（194869）	700	22 天台 01（194871）	400	22 即墨 01（194872）	720
22 首证 01（194874）	1000	22 新蒲 02（194875）	100	22 苏海 01（194876）	500	22 双江 01（194877）	1000
22 平经 02（194878）	600	22 聊城 01（194880）	420	22 邯交 V1（194881）	500	22 慈溪 01（194882）	1000
22 湖交 02（194884）	2000	22 佳源 02（194885）	400	22 浦交 02（194886）	500	22 长经 02（194887）	1200
22 京融 02（194888）	500	22 城资 04（194889）	195	22 绿产 D1（194890）	150	22 海盐 02（194891）	500
22 穗开 02（194892）	900	22 赣建 D1（194893）	2000	22 江开 05（194894）	800	22 黄冈 F1（194895）	1500
22 慈建 03（194896）	400	22 慈建 04（194897）	600	22 景旅 D2（194899）	500	22 圆山 V1（194902）	1050
22 晋电 06（194903）	600	22 平凉 V1（194904）	389	22 惠民 01（194906）	320	22 澴川 Y1（194908）	1000
22 蚌城 02（194909）	500	22 硕放 01（194910）	250	22 潍滨 01（194911）	1000	22 云港 D2（194913）	1000
22 沧州 02（194914）	500	22 西旅 01（194915）	1000	22 芝罘 02（194916）	2000	22 富开 D1（194917）	550
22 江津 02（194918）	170	22 高科 01（194919）	1000	22 惠基 01（194921）	210	22 泰交 04（194922）	1000
22 安吉 D2（194923）	1000	22 汇成 01（194925）	1200	22 北铁 01（194926）	2000	22 宿迁 03（194927）	350
22 清浦 01（194928）	500	22 融盛 01（194929）	1200	22 信诚 01（194930）	1000	22 锡城 01（194931）	1500
22 锡城 02（194932）	1500	22 东城 03（194933）	280	22 中泰 F1（194934）	3000	22 滨发 D2（194935）	740
22 金安 01（194936）	700	22 宝投资（194937）	1000	22 明升 01（194938）	280	22 吴国 02（194940）	300
22 武空 01（194941）	1000	22 武空 02（194942）	1000	22 菏高 01（194943）	500	22 缙资 01（194944）	500
22 咸金 03（194945）	360	22 巴中 03（194946）	200	22 新乡 03（194947）	700	GC 临投 03（194948）	700
22 润德 03（194949）	515	22 润德 04（194950）	285	22XXKG02（194951）	950	22 渭投 01（194953）	1000
22 中安 D1（194954）	400	22 高港 02（194955）	340	22 东阳 02（194956）	1000	22 宁发 01（194957）	800
22 芜湖 03（194958）	1500	22 萍乡 04（194960）	700	22 沿海 01（194961）	1500	22 信期 01（194962）	500
22 潍坊 03（194963）	475	22 黔水 01（194964）	988	22 新发 02（194965）	500	22 江建 02（194966）	750
22 市中 05（194967）	1850	22 滨海 D8（194968）	1000	22 嘉科 02（194969）	590	22 商纾 02（194970）	500
22 开晟 01（194971）	485	22 郴发 01（194973）	1000	22 泉丰 01（194974）	585	22 滁同 01（194975）	570
22 长发 04（194976）	1500	22 晋旅 03（194977）	700	22 聚鑫 V2（194979）	500	22 泸灞 01（194980）	500
22 国新 D2（194981）	1000	22 国新 D3（194982）	3000	22 镇文 02（194983）	513	22 漯河 03（194984）	500
22 焦作 01（194985）	900	22 铜仁 01（194986）	300	22 广益 01（194987）	300	22 嘉定 01（194988）	500
22 平湖 02（194989）	1000	22 吴资 02（194990）	721	22 梧城 02（194991）	400	22 金坛 D2（194992）	500
22 曹国 D1（194993）	1200	22 联储 01（194994）	1000	22 万盛 D2（194995）	500	22 建安 D1（194996）	1000
22 农旅 04（194997）	100	22 南新 04（194998）	1160	22 华靖 D2（194999）	320	21 泾河 01（196000）	700
21 潍坊 01（196001）	400	21 丰港 06（196006）	231	21 阜控 D1（196008）	800	GC 河钢 01（196009）	1500
21 瑞资 01（196012）	770	21 黔江 03（196014）	1330	22 婺城 01（196015）	500	22 建投 01（196017）	1000
22 港投 01（196019）	500	21 建兴 01（196021）	1000	21 金桥 04（196022）	2000	21 海奕 01（196024）	1600
22 乌开 01（196026）	400	G21 西旅 1（196027）	400	22 襄国 01（196029）	400	21 胶州湾（196030）	1500
21 大城 04（196031）	500	21 经投 02（196032）	1000	21 豫桥 02（196033）	500	21 振东 02（196034）	1050
21 钟投 01（196036）	400	21 溧源 03（196040）	440	21 龙丰 F2（196041）	500	21 粤桂 01（196045）	200
21 日投 02（196047）	200	21 德兴 03（196048）	500	21 兴北 04（196049）	1000	22 盐控 01（196050）	1200
21 盐湖 02（196051）	300	21 新开 02（196052）	500	21 平证 13（196054）	1500	21 家园 01（196056）	1000
21 柳城债（196057）	1100	22 良渚 01（196058）	1000	22 德达 01（196059）	1000	21 菏开 02（196060）	200

债券信息
List of Bonds

债券简称（代码）Bond Name（Code）	发行量（百万元）Issued Vol（M）	债券简称（代码）Bond Name（Code）	发行量（百万元）Issued Vol（M）	债券简称（代码）Bond Name（Code）	发行量（百万元）Issued Vol（M）	债券简称（代码）Bond Name（Code）	发行量（百万元）Issued Vol（M）
21 凉山 D4（196061）	250	21 宜教 01（196062）	1000	G22 开化 V（196063）	1000	21 三局 Y1（196065）	1000
21 淮经 03（196066）	500	G22 溧投 1（196069）	300	22 泰凤 01（196072）	240	21 创鸿 07（196073）	100
21 聊城 03（196074）	350	22 东营 01（196076）	600	21 渝空 02（196077）	500	21 济新城（196078）	350
22 潍坊 01（196079）	1000	22 宁陵 01（196082）	300	22 邵城 01（196083）	1500	21 成经 02（196087）	163
21 昌兴 02（196088）	500	22 宁通 01（196089）	650	21 齐河 04（196091）	956	21 湘农 01（196092）	100
22 溧水 01（196093）	500	21 蓝天 01（196094）	1000	22 豫峡 D1（196096）	1000	22 鑫狮 01（196097）	400
22 六民 01（196098）	432	22 芝罘 01（196101）	1000	21 任兴 06（196102）	592	21 萍资 01（196103）	500
21 曲文 D1（196108）	240	21 大同 04（196109）	93	22 青科 01（196112）	300	22 建安 01（196113）	1000
21 工投 03（196114）	500	21 红塔债（196115）	200	22 张公 D1（196116）	1200	22 金港 D1（196117）	700
22 大江 01（196118）	200	21 兴北 06（196119）	208	22 涪交 01（196121）	130	22 盐高 01（196122）	1400
22 济建 D1（196123）	500	22 博乐 01（196124）	550	22 沛兴 01（196125）	300	22 临开 Y1（196126）	1000
22 桐资 01（196127）	500	22 奉投 D1（196128）	1000	22 泰华 01（196129）	550	22 滨海 D1（196130）	2200
22 商都 01（196131）	500	22 航发 01（196134）	300	22 海连 01（196135）	470	22 焦发 01（196136）	560
22 淮建 01（196137）	1000	22 靖建 D1（196139）	140	22 虞开 01（196141）	400	22 锡公 01（196142）	500
22 岳建 01（196143）	1000	22 长开 01（196144）	330	22 璧山 01（196145）	640	22 绵控 01（196146）	820
22 周城 01（196147）	900	22 金水 01（196149）	500	22 国太 01（196152）	755	22 锡公 02（196153）	600
22 昌吉 01（196154）	600	22 更新 01（196155）	400	22 江宁 01（196156）	600	22 远租 F1（196157）	500
22 汤山 01（196158）	500	22 漳交 01（196159）	500	22 萧县 01（196161）	500	22 海鸿 D1（196162）	200
22 天心 01（196163）	500	22 北仑 01（196164）	700	22 铜国控（196165）	500	22 临发 01（196166）	600
22 长交 D1（196167）	700	22 常山 01（196168）	100	22 高新 D1（196169）	1262	22 丰鑫 01（196170）	500
22 兴业 F1（196171）	5900	22 宜高 01（196172）	1000	22 大丰 01（196174）	1270	22 宿新 01（196175）	500
22 弘湘 01（196176）	300	22 天长 01（196177）	600	22 铜建 01（196178）	600	22 咸阳 01（196179）	500
22 衡滨 01（196180）	1000	22 金交 01（196182）	1000	22 沿江 01（196183）	570	22 扬交 01（196184）	500
22 锦汇 01（196185）	550	22 武建 01（196186）	700	22 浙商 01（196187）	2000	22 惠投 01（196188）	400
22 润德 01（196189）	1000	22 湘交发（196190）	500	22 双溪 01（196191）	200	22 杭运 01（196192）	1000
22 二七 01（196193）	500	22 长寿 01（196195）	176	22 京房 01（196196）	1500	22 云港 D1（196197）	455
22 遵桥 01（196198）	169	22 海州 01（196200）	600	22 新城 01（196201）	688	22 狮建 01（196202）	1000
22 华泰 F1（196203）	4000	22 绍城 01（196204）	1000	22 靖乡 01（196206）	200	22 金海 01（196207）	600
22 皖江 01（196208）	300	22 醴渌 01（196209）	500	22 家园 01（196211）	1000	22 常新 D1（196212）	300
22 兴交 01（196213）	150	22 秀宏 01（196214）	500	22 驻产 D1（196215）	300	22 城南 D1（196216）	2000
22 平证 01（196217）	1500	22 芜湖 01（196219）	600	22 嘉善 01（196220）	800	22 淮高 01（196221）	200
22 灵天 01（196222）	550	22 合东 01（196223）	1500	22 淮高 02（196224）	220	22 晋电 01（196225）	1000
22 沂投 01（196226）	820	22 泰安 01（196227）	1500	22 安信 01（196229）	4000	22 曲风投（196231）	330
22 阜投 01（196232）	800	22 镇风 01（196233）	350	22 衡高 01（196234）	450	22 铜梁 01（196235）	300
22 柳债 01（196237）	600	22 阜投 D1（196238）	700	22 盈地 D1（196239）	220	22 泰城 01（196241）	500
22 连交 D1（196242）	500	22 浏水 01（196243）	800	22 太和 01（196244）	200	22 遵桥 02（196245）	103
22 兴永 D1（196246）	500	22 益交 01（196249）	550	22 南新 01（196250）	500	22 经投 01（196251）	1000
22 湖经 01（196252）	1300	22 扬开 D1（196254）	400	22 常山 02（196255）	1000	22 沣东债（196256）	250
22 高邮 01（196258）	400	22 太仓 01（196259）	800	G22 浙湖 1（196260）	800	22 金桥 01（196261）	500
22 周港 01（196262）	500	22 泾河 01（196263）	200	22 延平 01（196264）	540	22 兴荣 01（196266）	700
22 大航 01（196267）	320	22 蓝天 01（196268）	1000	22 抚旅 01（196269）	500	22 潼南 D1（196270）	220
22 周城 02（196271）	100	22 漳龙 D1（196272）	1000	22 淮交 D1（196273）	1050	22 金普 01（196275）	250
22 青即 01（196276）	155	22 修竹 01（196278）	800	22 潇湘 01（196279）	980	22 舟金 01（196280）	190
22 国联 01（196281）	1000	22 宜发 01（196282）	800	22 延新 01（196283）	1000	22 宁玄 01（196284）	770
22 宣控 01（196285）	1000	22 温现 D1（196286）	500	22 通汇 01（196287）	500	22 国创 01（196289）	1000
22 崇投 01（196290）	700	22 洋旅 01（196291）	500	22 经开 01（196292）	500	22 绿科 01（196293）	450
22 茶开 01（196295）	500	22 住开 01（196297）	600	22 盐南 01（196298）	2000	22 丰经 01（196300）	410
22 盐高 02（196301）	500	22 滁城 01（196302）	1000	22 宿城 01（196303）	200	G22 龙游 1（196309）	100
22 常城 02（196311）	200	22 仑城 01（196313）	800	22 绵控 02（196315）	500	22 峨眉 01（196316）	222
22 永城 01（196317）	800	22 淮经 01（196318）	1100	22 嘉湘 01（196319）	1000	22 亳交债（196320）	500

债券简称（代码）Bond Name（Code）	发行量（百万元）Issued Vol（M）	债券简称（代码）Bond Name（Code）	发行量（百万元）Issued Vol（M）	债券简称（代码）Bond Name（Code）	发行量（百万元）Issued Vol（M）	债券简称（代码）Bond Name（Code）	发行量（百万元）Issued Vol（M）
22 泰交 01（196321）	1100	22 丰县 01（196323）	500	22 菏投 01（196324）	500	22 长发 01（196326）	600
22 文旅 01（196327）	700	22 江开 02（196328）	300	22 江开 01（196329）	1700	22 潍水 D1（196332）	285
22 常投 01（196333）	650	22 恒澄 01（196334）	570	22 六安 01（196335）	400	22 实创 01（196336）	1500
22 富开 01（196337）	1000	22 盐国 01（196338）	400	22 天睿 01（196339）	500	22 余创 01（196340）	1000
22 运和 01（196342）	500	22 景旅 D1（196343）	500	22 安汉 01（196347）	500	22 港投 02（196348）	500
22 长投 01（196349）	2000	22 吴发 01（196350）	1000	22 简阳 03（196351）	500	22 衡阳 01（196353）	1000
22 曹国 01（196355）	1800	22 岳建 03（196356）	1000	22 郴投 01（196357）	1747	22 天门 01（196358）	300
22 台金 01（196362）	600	22 桐建 01（196365）	200	22 商铁 01（196366）	488	22 海瀛 D1（196367）	100
22 九黎 V1（196368）	200	22 鹤壁 01（196370）	500	22 钟投 01（196371）	75	22 粤桂 01（196372）	500
22 长开 03（196375）	500	22 莆田 01（196376）	1000	22 德源 01（196377）	1000	22 杭科 01（196378）	1000
22 龙海 01（196380）	420	22 霍邱 01（196384）	700	22 金洲 01（196386）	360	22 汇翔 01（196390）	1000
22 商古 01（196392）	275	22 冀交 Y1（196395）	1000	22 江东 01（196396）	1040	22 绵控 03（196398）	320
22 如开 01（196400）	400	22 晋电 02（196402）	1500	22 建安 02（196403）	1000	22 海润 D1（196404）	1000
22 宁科创（196405）	500	22 珠峰 01（196407）	500	22 日照 01（196409）	600	22 绿投 01（196410）	540
22 国裕 01（196412）	1000	22 海盐 01（196413）	500	22 兰交 D1（196414）	650	22 东资 01（196415）	1500
22 株城 01（196417）	500	22 株城 02（196418）	300	22 宜创 01（196419）	800	22 汤山 D1（196420）	1000
22 丰城 01（196421）	900	22 吴开 01（196422）	900	22 长投 03（196424）	640	GC 惠交 01（196428）	200
22 国创 02（196429）	1000	22 漳交 02（196430）	500	22 景控 D1（196432）	900	22 镇交 D1（196433）	500
22 鲁公 01（196434）	150	22 武夷 01（196435）	1500	22 海资 01（196437）	1500	22 金山 01（196438）	500
22 建德 01（196439）	500	22 奉科 01（196440）	1000	22 瀚控 D1（196444）	620	22 润弘 01（196445）	1100
22 台商 D1（196446）	700	22 龙港 01（196447）	400	22 乐清 01（196448）	600	22 济中 01（196449）	500
22 上汽 01（196450）	700	22 蓉旅 01（196453）	1000	22 飞租 01（196456）	1200	22 黄发 01（196457）	600
22 邳恒 01（196459）	200	22 驻产 D2（196460）	200	22 临开 01（196461）	1300	22 萧城 01（196463）	1500
22 盐投 01（196464）	1150	22 吴开 D1（196466）	300	22 国瑞 01（196467）	500	22 中区 01（196468）	750
22 双溪 02（196469）	200	22 阜控 D1（196470）	500	22 济西 02（196472）	2000	22 太经 01（196474）	500
22 叠石 01（196475）	800	22 滨海 D2（196476）	1000	22 瀛洲 01（196477）	310	22 长发 02（196478）	900
22 药城 01（196479）	324	22 开投 D1（196480）	500	22 太湖 D1（196481）	1000	22 东控 01（196482）	1000
22 瑞资 01（196484）	1750	22 沛国 V（196485）	1000	22 晋煤 Y1（196486）	2000	22 六合 01（196487）	1200
22 龙游 01（196490）	260	22 钱投 01（196491）	1000	22 盈地 D2（196492）	220	22 绿科 02（196493）	300
22 联投 01（196494）	1000	22 绿科 03（196495）	200	22 常新 01（196496）	700	22 富开 02（196497）	1000
22 镇旅 D1（196498）	1000	22 南平 01（196499）	500	21 忻州 01（196500）	500	21 东海 F2（196502）	2000
21 金控 03（196503）	400	21 高控 01（196505）	1000	21 牟中 02（196508）	500	21 南康 01（196510）	500
21 海城 02（196512）	1000	21 兴安 01（196514）	490	21 环城 01（196515）	1000	21 遵桥 05（196516）	750
21 瀚控 06（196517）	600	21 瀚控 07（196518）	293	21 东湖债（196519）	550	21 登封 03（196522）	220
G21 苏旅 1（196523）	100	21 枝金 01（196524）	400	21 驻投 03（196526）	800	21 建开 01（196528）	250
21 建开 02（196529）	250	21 农创 01（196530）	500	21 西城 02（196531）	2000	21 沂投 04（196533）	228
21 彭山 01（196534）	500	21 绵金 01（196535）	700	21 章控 02（196536）	2000	21 锡城 01（196541）	1500
21 江建 01（196542）	580	21 南高 D1（196543）	300	21 漳交 D1（196544）	1000	21 运投 01（196545）	1000
21 振浔 01（196546）	361	21 彭建 02（196548）	591	21 余投 02（196549）	600	21 余投 03（196550）	400
21 航城 01（196551）	750	22 中荆 01（196552）	500	21 新力 03（196553）	451	21 信诚 02（196555）	500
G21 万盛 4（196557）	800	21 历控 01（196558）	1950	21 豫资 01（196559）	1000	21 昆城 D2（196560）	500
21 嘉亭 02（196561）	265	21 顺德 01（196562）	700	21 三水 02（196564）	460	21 哈居 01（196566）	180
21 城政 02（196568）	500	21 临开 01（196569）	1000	21 市北 02（196571）	1400	21 武夷 01（196573）	1500
21 红建 01（196575）	680	21 绵兴 01（196576）	255	21 任丘 01（196577）	500	21 自贡 01（196579）	1000
21 下应 01（196580）	900	21 金堂 01（196581）	485	21 禾裕 01（196582）	250	21 柯开 02（196584）	1000
21 南开 02（196586）	763	21 浔发 02（196587）	470	21 镜湖 02（196588）	1000	21 农旅 01（196590）	240
21 射阳 07（196592）	257	21 梅州 01（196593）	1000	21 瑞投 02（196594）	200	21 冀交 01（196596）	1100
21 海城 D3（196600）	1080	21 宿城 01（196601）	400	21 鹰控 02（196602）	1000	21 丰经 01（196607）	310
21 东坡 01（196610）	350	21 迪投 02（196611）	1300	21 泰滨 04（196612）	475	21 张店 03（196615）	500
21 滨投 01（196616）	350	21 潍投 01（196617）	600	21 桓台 01（196619）	600	21 龙水 02（196620）	300

债券信息
List of Bonds

债券简称（代码）Bond Name（Code）	发行量（百万元）Issued Vol（M）	债券简称（代码）Bond Name（Code）	发行量（百万元）Issued Vol（M）	债券简称（代码）Bond Name（Code）	发行量（百万元）Issued Vol（M）	债券简称（代码）Bond Name（Code）	发行量（百万元）Issued Vol（M）
21 沂投 05（196621）	255	21 湖投 02（196622）	250	21 鑫海 01（196623）	500	21 南平 01（196625）	1000
21 即墨 D2（196626）	1000	21 镇旅 D2（196628）	730	21 东部 02（196629）	840	21 临建 01（196630）	900
21 郑新 02（196631）	1500	21 景城 D1（196632）	1500	21 滁城 02（196633）	1000	21 创鸿 02（196634）	1230
21 南州 01（196636）	700	21 海创 01（196637）	1700	21 唐控 F2（196638）	201	21 姜交 01（196639）	500
21 瀚控 08（196640）	210	21 镇海 02（196641）	500	21 财达 D1（196642）	1500	21 兴阳 02（196643）	400
21 余工 01（196644）	500	21 产投 02（196645）	500	21 众安 02（196647）	190	21 国证 F2（196649）	2500
21 德阳 01（196651）	1000	21 蓉旅 01（196652）	1000	21 德邦 C2（196653）	450	21 鼎城 02（196655）	360
21 余开 Y1（196656）	1500	21 亭公 04（196657）	460	21 新惠 02（196658）	500	21 连城 Y1（196661）	500
21 国太 01（196662）	610	21 苏高 F1（196663）	500	21 新安 01（196667）	200	21 达州 D1（196668）	1000
21 虞城 01（196669）	1000	21 岳阳 02（196670）	740	21 晋煤 02（196672）	500	21 南太湖（196673）	1000
21 鄞城 D1（196675）	1000	21 金开 01（196676）	660	21 农旅 02（196678）	60	21 冀交 02（196679）	1100
21 柳州 D3（196680）	300	21 建发 D2（196681）	450	21 民晟 01（196682）	466	21 甬交 01（196683）	500
21 袍工 01（196684）	200	21 国新 D2（196686）	2500	21 绍旅 02（196688）	690	21 蓉江 02（196690）	1000
21 慈溪 01（196691）	900	GC 湖城 01（196692）	1000	21 浔城 03（196693）	430	21 仑城 02（196694）	800
21 常城 09（196695）	1000	21 润城 03（196696）	800	21 城资 03（196697）	300	21 齐河 02（196698）	580
21 新昌 01（196699）	1200	21 常发 01（196700）	520	21 溧城 03（196701）	1000	21 绍滨 01（196702）	1000
21 望经 02（196703）	700	21 漳州 01（196704）	500	21 清浦 02（196705）	350	21 文蓝 02（196706）	600
21 开投 03（196707）	290	21 保控 02（196710）	1000	21 成凯 01（196712）	150	21 柳龙 02（196713）	1482
21 城建 01（196714）	1000	21 六民 01（196715）	500	21 大同 02（196716）	70	21 温投 01（196718）	850
21 融控 Y1（196719）	300	21 融控 Y2（196720）	1200	21 安控 D2（196721）	1270	21 财鑫 01（196722）	340
21 豫水 01（196723）	500	21 齐河 03（196724）	244	21 桂物 01（196725）	500	21 相金 01（196727）	500
21 濮阳 02（196728）	400	21 沧港 01（196729）	1000	21 通投 01（196732）	800	21 绿港 D2（196734）	190
G21 修竹 1（196736）	850	21 柯资 03（196737）	970	21 商铁 03（196738）	500	21 浔投 02（196739）	195
21 新统 01（196740）	1000	21 嘉高 02（196743）	890	21 湖产债（196745）	580	21 宋都 01（196746）	200
21 曹国 D2（196747）	500	21 咸阳 02（196748）	700	21 汇通 03（196749）	300	21 汇通 04（196750）	200
21 虞资 03（196751）	1200	21 通新 01（196752）	500	21 牟中 03（196754）	500	21 上实 01（196755）	400
21 丰镇 01（196756）	320	21 柳城 04（196757）	150	21 崇投 01（196758）	800	21 院士 03（196759）	500
21 金义 03（196760）	400	21 平阳 02（196762）	500	21 泰华 03（196763）	500	21 拱墅 05（196764）	1500
21 亳建 02（196765）	460	21 城墙 01（196766）	300	21 新惠 03（196768）	200	21 淮建 02（196769）	1000
21 徐州 02（196770）	250	21 株国 04（196771）	1000	21 大同 03（196775）	140	21 南新 D1（196776）	1500
21 醴陵 02（196778）	170	21 即商 02（196779）	800	21 盈地 01（196783）	77	21 淮新 01（196784）	1050
21 路通 02（196785）	700	21 良渚 02（196786）	500	21 宁创 01（196787）	600	21 番禺 02（196789）	800
21 土地 01（196792）	2000	21 路投 01（196793）	700	21 香城 02（196794）	1000	21 淮开 03（196795）	825
21 业达 01（196796）	800	21 上投 D2（196798）	1000	21 兴安 02（196802）	810	21 椒发 02（196803）	1200
21 启东 01（196804）	730	21 潍水 02（196805）	50	21 镇交 D3（196806）	500	21 恒业 Y1（196809）	500
21 丰港 03（196810）	414	21 株产 01（196811）	480	21 悦达 01（196812）	380	21 淮发 02（196814）	1100
21 常滨 01（196815）	300	21 江城 D2（196817）	320	21 城建 02（196820）	400	21 余杭 02（196821）	900
21 青开 02（196822）	1100	21 红发 04（196824）	300	21 新发 K1（196825）	330	21 兴铜 02（196826）	1000
21 常发 02（196827）	640	21 岳阳 03（196828）	610	21 郑地 04（196830）	500	21 锡经 D3（196832）	700
21 滨交 02（196833）	200	21 滨交 03（196834）	155	21 穗开 02（196835）	1000	21 穗开 V1（196836）	200
21 郑地 05（196837）	1000	G21 长建 1（196839）	680	21 龙经 01（196840）	500	21 浙金 01（196841）	800
21 海江 D2（196842）	1000	21 伊财 03（196843）	500	G21 有轨 1（196846）	300	21 株城 D1（196847）	600
21 经控 03（196850）	200	21 渝合 D2（196851）	960	21 缙云 01（196852）	400	21 舜通 01（196854）	1000
21 阜建 01（196855）	200	21 海连 02（196857）	500	21 百投 01（196858）	800	21 济高 04（196859）	700
21 常投 02（196860）	1000	21 遵桥 06（196861）	1270	21 渝建 02（196862）	1500	21 滁城 03（196863）	1000
21 开乾 01（196864）	40	21 阜控 01（196865）	1000	21 巩义 01（196866）	1000	21 文蓝 03（196868）	580
21 绿产 D2（196869）	400	21 兴港 01（196870）	1500	21 黄发 01（196872）	1000	21 通经 D2（196874）	600
21 晋宁债（196875）	600	21 冀交 03（196876）	1100	21 淄博 02（196879）	2000	21 东营 02（196881）	1000
21 瑞开 01（196882）	300	21 豫峡 D2（196883）	400	21 山钢 D3（196884）	1000	21 秀宏 01（196885）	500
21 交投 03（196886）	700	21 世新 01（196887）	800	21 运和 01（196890）	500	21 沪券 D1（196891）	2600

债券简称（代码）Bond Name（Code）	发行量（百万元）Issued Vol（M）	债券简称（代码）Bond Name（Code）	发行量（百万元）Issued Vol（M）	债券简称（代码）Bond Name（Code）	发行量（百万元）Issued Vol（M）	债券简称（代码）Bond Name（Code）	发行量（百万元）Issued Vol（M）
21 绍交 01（196892）	1000	21 绿科 01（196893）	550	21 临沂 D1（196894）	1500	21 创鸿债（196895）	500
21 智光 03（196896）	238	21 航天 02（196897）	1050	21 两山 D2（196898）	1000	21 临投 02（196899）	1000
21 潍经 03（196900）	585	21 海瀛 04（196902）	500	21 柯资 04（196903）	1500	21 张投 02（196904）	550
21 华诚 02（196905）	200	21 国新 D3（196906）	1000	21 驻产 D1（196907）	500	H21 明诚 1（196908）	380
21 虞开 01（196909）	1000	21 湖城 02（196910）	1000	21 赣建 05（196912）	1000	21 常新 D2（196913）	700
21 博融 04（196914）	417	21 五控 01（196915）	960	21 江实 01（196916）	200	21 金海 03（196917）	1000
21 国创 02（196918）	1500	21 东大 01（196919）	200	21 怀新 03（196920）	850	21 连城 02（196921）	1500
21 滨发 02（196923）	950	21 瀚控 09（196924）	600	21 盛投 01（196925）	800	21 桐控 02（196926）	1000
21 蓝创 01（196928）	400	21 瀚控 10（196929）	200	21 安城 02（196930）	300	21 智谷 01（196933）	1000
21 惠投 01（196934）	1000	21 常高 02（196938）	675	21 驻投 05（196940）	1100	21 济源 01（196941）	200
21 宣汉 V1（196942）	700	21 姜经 02（196943）	780	21 常城 D2（196944）	1000	21 焦投 03（196945）	600
21 南康 03（196946）	1000	21 景旅 03（196947）	700	21 农投 04（196948）	300	21 城资 04（196949）	400
21 即墨 03（196950）	1000	21 眉控 02（196951）	151	21 空港 F2（196952）	1000	21 日照 D2（196953）	500
21 长湖 03（196954）	150	21 溧投 01（196955）	400	21 城墙债（196956）	200	21 新港 01（196957）	1000
21 济源 02（196958）	830	21 瓯江 02（196960）	1000	21 德阳 02（196961）	1000	21 诸城 02（196962）	1000
21 嘉南 01（196963）	500	21 长湖 02（196964）	600	21 株城 03（196965）	1000	21 海曙 01（196967）	500
21 创鸿 D2（196968）	640	21 简州 01（196969）	1150	21 富开 01（196970）	1000	21 东台 D1（196971）	1000
21 天泰 01（196972）	270	21 冀交 04（196975）	1500	21 蚌城 01（196976）	1000	21 龙岭 02（196977）	450
21 晋陵 D2（196978）	1000	21 富皋 02（196979）	500	21 濮阳 03（196980）	1160	21 江阴 Y1（196981）	1000
21 六安 01（196983）	400	21 余杭 03（196984）	1100	21 晋煤 03（196988）	1200	21 晋煤 04（196989）	800
21 大足 02（196990）	500	21 建邺 D1（196991）	500	21 邳经 03（196992）	200	21 兴化债（196995）	450
21 凉山 D3（196996）	950	21 冀控 01（196997）	500	21 盐控 02（197000）	800	21 连农 03（197001）	330
21 吴开 03（197002）	300	21 雨发 01（197003）	470	21 睢专 04（197004）	208	21 利发 03（197007）	250
21 丰港 04（197008）	400	21 京园 02（197011）	500	21 兴蜀 01（197013）	300	21 淄国 02（197014）	680
G21 临发 1（197016）	1000	G21 临发 2（197017）	800	21 海州 02（197019）	800	21 淮经 D2（197020）	700
21 滕房 01（197024）	300	21 汇兴 02（197025）	538	21 高新 D2（197026）	738	21 环城 02（197027）	780
21 鄂州 02（197028）	500	21 清浦 03（197029）	750	21 柳城建（197031）	100	21 金山 01（197032）	300
21 盐投 03（197034）	800	21 盐投 04（197035）	400	21 安信 02（197036）	1800	21 迪投 03（197037）	1100
21 淄新 01（197038）	500	21 佛山 D2（197039）	500	21 华诚 03（197040）	200	21 宜居 01（197041）	200
21 兴港 03（197043）	1000	21 金控 05（197044）	254	21 明城 02（197045）	1000	21 郑蒲 02（197046）	100
21 郑蒲 03（197047）	400	21 许昌 02（197048）	635	21 柳城 05（197050）	350	21 伊资 D3（197051）	500
21 传感 01（197053）	300	21 邗江 Y1（197054）	500	21 柯资 05（197055）	1000	21 上城 06（197056）	800
21 产投 Y3（197057）	940	21 海金 01（197058）	600	21 袍工 03（197059）	850	21 国联 06（197061）	1000
21 青世 02（197063）	350	21 鑫泰 01（197064）	1000	21 临空 02（197065）	400	21 东广 02（197066）	310
21 黄交 01（197067）	400	21 商铁 05（197069）	500	21 皋沿 01（197071）	740	21 绵控 03（197072）	1080
21 通经 D3（197073）	600	21 金阳 02（197074）	920	21 东阳 02（197075）	1000	21 海瀛 D2（197079）	300
21 澄港 03（197081）	2200	21 鲁公 D1（197082）	250	21 长湖 04（197083）	850	21 新余 03（197084）	700
21 六横 02（197085）	500	21 瀚控 11（197086）	1000	21 宣控 01（197087）	1000	21 邓州 01（197089）	300
21 兴永 01（197090）	1000	21 邓州 02（197091）	200	21 邳经 04（197092）	493	21 山滕 01（197093）	500
21 乌城 02（197095）	2000	21 百投 02（197096）	400	21 东泰 02（197097）	1065	22 沧港 01（197098）	2000
21 舟金 01（197099）	710	21 慈城 02（197101）	500	21 阜投 01（197102）	1000	21 桐发 01（197103）	400
21 柯岩 01（197104）	650	21 河西 03（197105）	400	21 冀交 05（197107）	1000	21 新业 D2（197108）	250
21 贵公 02（197110）	310	21 南华 01（197111）	400	21 蓝创 02（197112）	500	21 昆北 01（197114）	1000
21 昆城 F1（197115）	1000	21 沪券 D2（197116）	1000	21 景旅 05（197118）	400	21 沣控债（197119）	2000
21 东坡 02（197120）	500	21 邹城 D1（197121）	700	21 晋煤 05（197122）	1000	21 柯开 03（197124）	1200
21 弘湘 02（197126）	700	21 甬发 01（197127）	1000	21 首发 01（197129）	1500	21 首发 02（197130）	500
21 温岭 02（197132）	700	21 巴中 03（197133）	240	21 潍滨 02（197134）	450	21 周投 02（197135）	800
21 银河 F3（197137）	3200	21 银河 F4（197138）	1305	21 渝园 01（197139）	400	21 滨投 02（197140）	1000
21 金城 02（197141）	1050	21 郴新 02（197142）	350	21 醴渌 D1（197143）	400	21 安紫 01（197144）	1300
21 滨城 02（197145）	1000	21 滕资 02（197146）	500	21 长白 01（197147）	400	21 来安 01（197148）	560

债券信息
List of Bonds

债券简称（代码）Bond Name（Code）	发行量（百万元）Issued Vol（M）	债券简称（代码）Bond Name（Code）	发行量（百万元）Issued Vol（M）	债券简称（代码）Bond Name（Code）	发行量（百万元）Issued Vol（M）	债券简称（代码）Bond Name（Code）	发行量（百万元）Issued Vol（M）
21 湖经 01（197149）	900	21 启东 02（197150）	720	21 华通 01（197152）	500	21 盐官 02（197153）	1000
21 曲水 D1（197154）	310	21 平凉 01（197155）	400	21 洪资 01（197156）	1000	21 泰华 04（197157）	450
21 江科 01（197160）	600	21 扬经开（197161）	1000	21 济宁 D1（197162）	1000	21 常发 03（197163）	410
21 秀山 01（197165）	447	21 渝枢 02（197166）	780	21 钱江 01（197168）	1000	21 亳建 03（197169）	500
21 淮开 04（197171）	600	21 绿投 02（197172）	928	21 晋旅 Y2（197173）	300	21 恒业 Y2（197174）	400
21 网租 D1（197175）	1000	21 睢新 03（197176）	700	21 望城 04（197180）	600	21 高控 03（197181）	1400
21 生态 D1（197182）	180	21 金东 03（197187）	700	21 修竹 03（197188）	250	21 冶高 01（197189）	500
21 唐控 D2（197190）	570	21 柳投 03（197191）	1000	21 邳经 05（197192）	300	21 丰经 02（197193）	350
21 济源 04（197194）	805	21 长经 03（197196）	1300	21 兰新 01（197197）	800	21 国新 D4（197198）	3000
21 饶创 03（197199）	500	21 融控 Y3（197200）	600	21 融控 Y4（197201）	400	G21 延旅 1（197202）	300
21 株循 05（197203）	200	21 渝建 03（197204）	1500	21 太和 03（197206）	140	21 江津 02（197207）	1500
21 日通 02（197208）	800	21 赣国 01（197209）	610	21 苏通 01（197211）	100	21 双龙 03（197212）	610
21 华阔 03（197213）	750	21 盐资 D1（197214）	2000	21 长寿 D3（197216）	373	21 盐城 01（197217）	2000
21 崇兴 02（197218）	223	21 永晟 01（197219）	1000	21 济轨 01（197221）	3000	21 商资 01（197222）	800
21 渭投 D1（197223）	1000	21 镜湖 03（197224）	3000	21 新田 02（197225）	250	21 驻投 07（197227）	440
21 滨海 D1（197228）	900	21 象经 02（197229）	800	21 上城 D1（197230）	500	21 靖投 03（197231）	550
21 菏投 02（197232）	1090	G21 汴投 1（197233）	700	21 开封 02（197235）	500	21 广利 01（197236）	1000
21 双鸭 01（197240）	800	21 中原 C1（197241）	1100	21 银河 F5（197242）	2500	21 银河 F6（197243）	1000
21 豫自 01（197244）	1000	21 博融 05（197245）	200	21 世新 02（197246）	300	21 香城债（197247）	500
21 天心 02（197248）	1000	G21 浔开 1（197249）	380	21 首创 C2（197251）	1000	21 黄岛 01（197253）	1000
21 兴奥 01（197254）	300	21 泰华 D5（197257）	372	21 綦江债（197258）	150	21 闽侯 01（197259）	2000
21 常投 03（197260）	1000	21 昆发 01（197261）	500	21 万交 02（197262）	300	21 嘉新 01（197263）	500
21 浔投 03（197264）	670	21 城资 05（197267）	600	21 衡阳 02（197268）	1000	21 上投 D3（197270）	500
21 盐控 03（197271）	650	21 瀚控 12（197277）	231	21 西矿 01（197278）	500	21 南州 02（197279）	147
21 华诚 04（197280）	300	21 通经 03（197281）	1500	21 青即 01（197282）	500	21 云铁 01（197283）	1000
21 临平 Y1（197284）	1500	21 盈地 02（197285）	165	21 博融 C1（197287）	400	21 郑建 02（197288）	500
21 淮安 F1（197290）	860	21 岳开 01（197291）	250	G21 延旅 2（197293）	200	21 泰金 01（197294）	500
21 新开 01（197295）	300	21 遵桥 07（197296）	420	21 定南 02（197297）	400	21 丹投 D1（197298）	500
21 巴旅 04（197299）	470	21 济建 D1（197300）	1500	21 遂开 03（197302）	950	21 焦投 04（197303）	500
21 淮交 02（197304）	950	21 湘交发（197307）	500	21 赣建 07（197308）	500	21 凯里 01（197309）	300
21 玉东 01（197310）	200	21 武夷 02（197313）	1500	21 长建 02（197314）	500	21 阜阳 02（197316）	750
21 湖城 03（197320）	2000	21 广聚 01（197321）	1000	21 长寿 02（197324）	400	21 新港 02（197325）	1200
21 延安 04（197326）	300	21 金发 02（197327）	400	21 宿交 01（197328）	500	21 金山 04（197329）	400
21 武临 01（197330）	2300	21 山钢 D5（197331）	900	21 胶州 02（197332）	600	21 院士 D1（197333）	450
21 万盛 D1（197334）	1000	21 景旅 06（197335）	700	21 漯河 03（197339）	300	21 零陵 01（197340）	1000
21 红发 05（197342）	330	21 镇交 02（197343）	500	21 城资 06（197345）	300	21 宿新 01（197346）	1000
21 湖产 02（197347）	520	21 温资 01（197348）	300	21 景城 01（197349）	500	21 未来 D1（197350）	400
21 柳债 01（197352）	600	21 涪新 03（197354）	2000	21 德发 03（197355）	750	21 漳交 02（197356）	500
21 宁旅 01（197357）	1000	21 开乾 02（197358）	160	21 豪江 01（197359）	300	21 淄博 03（197361）	1000
21 余创 01（197362）	1500	21 镇交 D4（197363）	500	21 海连 03（197364）	1430	21 上城 07（197365）	1500
21 绍交 02（197366）	1500	21 大庆 02（197367）	1700	21 淄博 04（197368）	1000	21 金鼎 01（197371）	1000
21 财达 D2（197372）	1000	21 镇风 01（197373）	420	21 淄新 02（197374）	400	21 长寿 03（197375）	260
21 仑港 01（197376）	500	21 余投 04（197377）	500	21 余投 05（197378）	500	21 金城 03（197379）	130
21 阜控 02（197380）	600	21 亳宜 02（197382）	181	21 瀛洲 01（197383）	620	21 银河 F7（197384）	4200
21 郴投 D1（197385）	1000	21 银河 F8（197386）	1800	22 常城 D1（197387）	1000	21 岳交 02（197388）	900
21 南新 D2（197389）	1500	21 丰镇 02（197391）	50	21 瀚控 D1（197393）	379	21 丰港 05（197394）	200
21 崇川 D2（197395）	500	21 宿迁 01（197396）	700	21 株高 03（197397）	1500	21 并投 02（197399）	1500
21 曹国 05（197400）	900	21 靖城 03（197401）	550	21 任兴 05（197402）	208	21 睢发 01（197403）	300
21 龙川 02（197404）	500	21 江建 02（197405）	210	21 众安 03（197407）	200	21 如开 02（197408）	1200
21 台金 01（197409）	500	21 临港 02（197410）	1100	21 北碚 01（197411）	540	21 黄岛 02（197412）	500

债券信息
List of Bonds

债券简称（代码）Bond Name（Code）	发行量（百万元）Issued Vol（M）	债券简称（代码）Bond Name（Code）	发行量（百万元）Issued Vol（M）	债券简称（代码）Bond Name（Code）	发行量（百万元）Issued Vol（M）	债券简称（代码）Bond Name（Code）	发行量（百万元）Issued Vol（M）
21 淮阴 02（197413）	640	21 句容 D2（197416）	430	21 新投 02（197417）	500	21 金建 D2（197418）	1000
21 虞水 02（197419）	500	21 苏铁 01（197421）	500	21 吉投 01（197422）	790	21 恒廷债（197423）	420
21 市政 03（197424）	1000	21 广成 01（197425）	220	21 惠通 03（197426）	1000	21 衢基 01（197427）	700
21 奉投 02（197428）	500	21 丰港 D1（197430）	80	21 即墨 04（197431）	1000	21 驻投 09（197433）	500
21 盐国 02（197434）	480	21 钱塘 03（197435）	850	21 即旅 02（197436）	700	21 邵建 01（197437）	1000
21 国创 03（197438）	1300	21 大航 01（197441）	180	21 随州 01（197442）	800	21 湛交 03（197444）	580
21 扬开 D1（197445）	600	21 华靖 03（197446）	900	21 武长 01（197447）	250	21 湛交 04（197449）	200
21 盐控 04（197450）	1000	21 舟财 01（197451）	300	21 余工 03（197452）	300	21HG01（197453）	1500
21 汴投 D1（197454）	1500	21 两山 D3（197455）	800	21 德财 02（197456）	1000	21 南高 02（197457）	300
21 苏园 01（197458）	100	21 信阳 01（197459）	500	21 常投 04（197461）	526	21 兰亭 02（197462）	400
21 丰经 03（197463）	200	21 胶新 01（197464）	650	21 徐经 03（197466）	1500	21 临发 03（197467）	600
21 余工 02（197468）	700	21 开乾 03（197469）	800	21 滨湖 01（197470）	800	21 高要 01（197471）	1000
21 遵桥 08（197472）	1010	21 皖江 01（197473）	700	21 沭东 01（197474）	400	21 轩达 01（197475）	900
21 西苑 02（197476）	700	21 湖经 02（197477）	1500	21 龙债 02（197478）	600	21 富开 02（197479）	2000
21 漳九 D1（197481）	1000	21 安信 D1（197482）	3200	21 农旅 03（197485）	300	22 长垣 02（197486）	500
21 新锦 02（197487）	500	21 中安 01（197488）	300	21 国太 02（197489）	635	21 鑫泰 03（197490）	500
21 吴江 02（197492）	1300	21 绵控 04（197493）	650	21 绿产 D3（197494）	1000	21 珞璜 02（197495）	640
21 嘉高 03（197496）	280	21 通新 02（197497）	820	21 鄂宏泰（197498）	1000	22 方洋 D1（197499）	1000
21 泰凤 03（197500）	460	21 宁城 06（197501）	500	21 浔城 04（197502）	430	21 荆富 01（197503）	500
21 文昌 01（197506）	400	21 周投 04（197507）	1200	21 开福 03（197508）	500	21 崇川 D3（197509）	500
21 华港 04（197510）	1100	21 郑地 06（197511）	1000	21 经投 D1（197512）	1000	21 天宁 01（197513）	1000
21 遵桥 09（197515）	360	21 云龙 03（197518）	700	21 博融 C2（197519）	600	21 金水 D1（197520）	500
21 苏高 F2（197522）	900	21 安工 01（197523）	1500	21 晋陵 D3（197524）	500	21 漳交 03（197525）	500
21 开州 F1（197526）	800	21 河西 D2（197529）	1000	21 达发债（197530）	600	21 津港 02（197533）	170
21 菏开 01（197534）	555	21 豪江 02（197535）	200	21 滨投 03（197536）	1000	21 通投 04（197538）	450
21 牟中 05（197539）	1000	21 联投 01（197540）	1500	21 通投 03（197542）	200	21 平证 12（197544）	2000
21 光证 F1（197545）	2000	21 唐控 F3（197547）	260	21 南建 03（197548）	100	21 柳债 02（197549）	300
21 泰华 05（197550）	500	21 奉化债（197553）	700	21 谷财 01（197554）	100	21 遵 10（197555）	250
21 金投 02（197557）	360	21 茶开 02（197558）	300	21 港通 02（197559）	500	21 章控 03（197560）	100
21 商资 02（197563）	1000	21 渠县 01（197567）	200	21 慈溪 02（197568）	600	21 谷财 02（197570）	200
21 宿高 02（197571）	500	21 文蓝 04（197572）	450	21 荆富 02（197573）	400	21 黄交 02（197574）	600
21 成凯 02（197575）	260	21 柴桑 02（197576）	500	21 镜湖 04（197577）	500	21 潍新 02（197578）	100
21 虞资 D1（197579）	1400	21 双鸭 02（197581）	200	21 宁滨 01（197582）	850	21 鹰控 03（197583）	1000
21 国裕 01（197584）	1000	21 渝空港（197585）	1000	21 西秦 02（197586）	410	21 新惠 04（197588）	300
21 国惠 04（197589）	1500	21 国惠 03（197590）	500	21 乌开 02（197591）	1000	21 海建 02（197592）	300
21 国联 07（197593）	1500	21 岳建 01（197594）	1000	21 乌交 01（197596）	450	21 富交 02（197597）	1500
21 宏河 01（197598）	200	21 驻产 D2（197599）	500	21 经投 01（197600）	2000	21 临平 Y2（197601）	2000
21 中意 03（197602）	300	21 豫桥 01（197604）	500	21 中意 02（197605）	560	21 丰港 D2（197607）	824
21 淮交 D2（197608）	1100	21 龙投 02（197609）	500	21 红建 02（197611）	500	21 荆发 01（197612）	1000
21 阜投 02（197613）	700	G21 苏林 1（197616）	200	21 大城 02（197619）	60	21 湘建 01（197620）	800
21 柯资 06（197622）	1620	21 临沪 02（197623）	600	21 安交 03（197624）	610	21 鄂港 01（197625）	550
21 淮发 03（197626）	500	21 沭新 01（197627）	330	21 潍滨 03（197628）	250	21 沂投 06（197629）	350
21 东城 F1（197630）	900	21 靖投 04（197631）	300	21 仁怀 03（197632）	137	21 淮安 F2（197633）	540
21 大城 01（197634）	920	21 眉天 01（197636）	930	21 云锡 01（197638）	1000	21 汤山 01（197640）	1000
21 信泰 01（197641）	900	21 津金 01（197642）	498	21 台商 D1（197643）	800	21 赣高 01（197644）	500
21 郴投 D2（197645）	500	21 盐投 D2（197646）	600	21 遵桥 11（197648）	100	21 武临 02（197649）	200
21 咸高 01（197651）	700	21 绍旅 03（197653）	1060	21 庐陵 01（197656）	500	21 冶高 02（197657）	442
21 宿旅 01（197659）	600	21 山钢 01（197660）	2000	21 温岭 03（197661）	800	21 银河 F9（197663）	2400
21 银河 10（197664）	3600	21 晋新能（197666）	500	21 岚交 02（197667）	500	21 上城 D2（197670）	1850
21 长交 D1（197672）	800	21 恒业 Y3（197673）	1000	21 扬新 01（197674）	1000	21 荆投 01（197675）	1000

债券信息
List of Bonds

债券简称（代码）Bond Name（Code）	发行量（百万元）Issued Vol（M）	债券简称（代码）Bond Name（Code）	发行量（百万元）Issued Vol（M）	债券简称（代码）Bond Name（Code）	发行量（百万元）Issued Vol（M）	债券简称（代码）Bond Name（Code）	发行量（百万元）Issued Vol（M）
21 平融 01（197676）	200	21 济源 06（197677）	170	21 漳九 D2（197679）	1000	21 成经债（197681）	1960
21 常滨 02（197682）	700	21 明城 03（197683）	1000	21 运和 02（197685）	1000	21 苏皖 02（197687）	500
21 郑建 03（197688）	500	21 江公 02（197689）	150	21 昆高新（197690）	1000	21 即商 03（197691）	800
21 池州 01（197694）	200	21 金坛 D4（197695）	500	21 联投 02（197696）	1000	21 星发 02（197698）	1500
21 浩吉 01（197699）	2000	21 兖州 02（197700）	100	21 舟蓬 02（197702）	440	21 湖口 04（197703）	500
21 泸交债（197704）	500	21 金霞 03（197705）	600	21 海资 01（197709）	1500	21 兴化 02（197711）	300
21 惠投 D3（197713）	600	21 高教 01（197715）	620	21 袍工 05（197716）	950	21 中策 01（197717）	500
21 浏水 02（197718）	400	21 丰经 04（197721）	180	21 乌镇 01（197723）	1000	21 赣建 09（197726）	500
21 淮开 05（197727）	850	21 龙交 02（197729）	1200	21 并投 03（197730）	1000	21 江南 01（197734）	230
21 柳建债（197736）	110	21 宜经 01（197737）	600	21 虞开 02（197739）	600	21 黄冈 01（197740）	500
21 兴荣 02（197742）	300	21 兴化 D3（197743）	1470	21 焦发 03（197745）	700	21 亳建 05（197747）	1500
21 景城 02（197750）	500	21 泸临 02（197751）	290	21 湖投 03（197752）	550	21 蔡生 03（197753）	126
21 瓯飞 02（197754）	1000	21 遵桥 12（197755）	302	21 海投 D1（197756）	300	21 醴绿 03（197757）	1000
G21 浔开 2（197758）	450	21 大城 03（197759）	250	21 洞庭债（197760）	920	21 菏城 02（197761）	1300
21 富阳 D1（197764）	1300	21 成交 03（197765）	1000	21 遵投 04（197770）	280	21 常城 11（197771）	1000
21 沛兴 01（197772）	600	21 盐控 05（197773）	850	21 扬旅 D1（197777）	1000	21 新都 01（197778）	1100
21 绍国 02（197779）	500	21 桂新 02（197781）	500	21 彭城 01（197783）	500	21 高要 02（197784）	200
21 安化 01（197785）	500	21 广经 01（197786）	510	21 嘉高新（197787）	2000	21 金洲 01（197790）	500
21 溧开 D1（197791）	1000	21 榆林 02（197792）	500	21 濮泽 01（197793）	500	21 产基 03（197794）	500
21 怀胜 02（197798）	300	21 鄞通 01（197799）	1000	21 西苑 03（197801）	400	22 潍经 01（197803）	700
21 荆交旅（197804）	500	21 登封 05（197806）	130	21 大庆 03（197807）	600	21 余创 02（197808）	2500
21 周口 03（197809）	700	21 金控 08（197810）	230	21 冀高债（197811）	3000	21 院士 D2（197812）	500
21 嘉亭 03（197813）	200	21 海瀛 D3（197814）	600	21 海河 V1（197815）	1200	21 淮经 02（197816）	200
21 嘉亭 04（197817）	200	21 润盛 01（197819）	100	21 国太 03（197821）	1000	G21 长建 2（197822）	620
21 无锡 D1（197823）	1000	21 住开 02（197824）	1600	21 浔城 05（197826）	640	22 长交 01（197828）	770
21 浙商 C1（197830）	2000	21 中城 03（197831）	200	21 安信 04（197833）	1780	21 霍山 02（197834）	400
21 宿城 02（197835）	600	21 香投 02（197836）	800	21 番禺 03（197837）	200	21 浔交 01（197838）	800
21 苏农 V1（197839）	200	21 淮建 D1（197840）	1100	21 东泰 D3（197842）	400	21 杞发 01（197843）	300
21 岳开 02（197844）	450	22 滇度 01（197845）	1000	21 冀交 06（197846）	1200	21 湛基 01（197848）	500
21 鑫泰 05（197849）	500	21 丰港 D3（197851）	830	21 兴业 F1（197852）	4100	21 邛崃 01（197853）	1000
21 湛基 02（197854）	1000	21 浦里 02（197857）	500	21 兴化 03（197858）	660	21 张投 03（197859）	300
21 蚌资 03（197860）	300	21 大江 01（197862）	200	21 华港 05（197863）	1000	21 国创 04（197864）	1000
21 扬建工（197867）	500	21 宣城 03（197868）	700	21 临颍 01（197869）	500	21 德财 03（197870）	1000
GC 太湖 01（197871）	670	21 成凯 03（197873）	500	21 济轨 Y7（197874）	500	21 创鸿 06（197878）	720
21 通投 05（197879）	450	21 动投 02（197880）	380	21 姜交 02（197881）	310	21 东坡 03（197882）	350
21 临开 02（197883）	700	21 济轨 Y6（197884）	1500	21 广经开（197885）	300	22 姜经 01（197886）	690
21 江经 D1（197887）	1000	21 北建 01（197888）	1000	21 奉节 01（197889）	500	21 渝建 04（197890）	1000
21 莆城 01（197892）	600	21 天府 02（197893）	200	21 世新 03（197895）	345	21 驻投 D1（197896）	500
21 泰安 01（197899）	1500	21 廊控 01（197901）	500	21 恒业 Y4（197902）	1100	21 涪新 04（197903）	830
21 怀交 02（197904）	600	21 扬易 01（197907）	500	21 商资 03（197908）	620	21 新统 02（197910）	1000
21 丰鑫 01（197911）	100	21 晋煤 Y1（197912）	1500	21 阜城 01（197913）	1000	21 德城 01（197916）	400
21 曹国 07（197917）	200	21 富和 02（197918）	1000	21 渝园 02（197919）	1300	21 曹国 06（197921）	1100
21 金财 01（197923）	500	21 虞水债（197924）	500	21 西塘 02（197925）	500	21 漳龙 D1（197926）	1000
21 临平 Y3（197930）	1500	21 彭城 02（197931）	550	21 遵旅 03（197932）	351	21 来安 02（197933）	400
21 宜投 02（197934）	200	21 苏水 02（197935）	350	21 沂投 07（197936）	400	21 来安 03（197937）	40
21 航天 03（197938）	950	21 东乡 04（197941）	200	21 乌城 03（197942）	1000	21 信裕债（197943）	880
21 湘债 02（197945）	340	22 综保 01（197947）	800	21 常投 05（197949）	1000	21 遵桥 13（197950）	150
21 荥阳 02（197951）	650	21 蓉凯 02（197953）	500	22 淮发 01（197954）	500	21 通湾 02（197955）	430
21 富开 D1（197957）	1950	21 双鸭 03（197958）	1000	21 株高 04（197960）	420	21 利民 D1（197961）	220
21 银河 11（197962）	3995	21 金霞 D1（197964）	400	21 焦作 01（197965）	200	21 靖港 02（197966）	250

债券信息
List of Bonds

债券简称（代码）Bond Name（Code）	发行量（百万元）Issued Vol（M）	债券简称（代码）Bond Name（Code）	发行量（百万元）Issued Vol（M）	债券简称（代码）Bond Name（Code）	发行量（百万元）Issued Vol（M）	债券简称（代码）Bond Name（Code）	发行量（百万元）Issued Vol（M）
21 溧开 D2（197967）	1000	21 高创 01（197969）	200	21 冶高 03（197970）	460	21 怀高 01（197971）	500
21 孝感 01（197973）	1500	21 龙游 01（197974）	500	21 阜建 02（197975）	52	21 温工 01（197976）	800
21 延新 01（197977）	200	21 惠华 01（197978）	300	21 荆楚 01（197979）	700	21 桂物 02（197980）	300
21 潍新 03（197982）	500	21 邓州 03（197984）	300	21 柳控 F3（197985）	1000	21 鹿城 Y1（197986）	500
21 东泰债（197987）	1000	21 邓州 04（197990）	200	21 航天 04（197991）	560	21 冀交 07（197992）	1600
21 胶新 02（197993）	850	21 通泰 F1（197994）	200	21 通泰 F2（197995）	200	21 庐投 01（197996）	1200
21 许建 03（197998）	250	21 纳兴 01（197999）	600	22 陕西 55（198000）	8611	22 重庆 43（198001）	5522
22 山东 56（198002）	2584	22 山东 57（198003）	1000	22 四川 89（198004）	6440	22 四川 90（198005）	5695
22 辽宁 27（198006）	771	22 辽宁 28（198007）	2131	22 辽宁 29（198008）	3015	22 辽宁 30（198009）	320
22 辽宁 31（198010）	463	22 天津 80（198011）	200	22 天津 81（198012）	600	22 天津 82（198013）	208
22 天津 83（198014）	186	22 天津 84（198015）	95	22 安徽 59（198016）	11156	22 江西 52（198017）	6520
22 江西 53（198018）	4090	22 天津 85（198019）	510	22 天津 86（198020）	1140	22 天津 87（198021）	1301
22 宁夏 13（198022）	2403	22 宁夏 14（198023）	368	22 广东 50（198024）	2489	22 广东 51（198025）	2788
22 广东 52（198026）	640	22 广东 53（198027）	2411	22 广东 54（198028）	4977	22 广东 55（198029）	1732
22 广东 56（198030）	10112	22 广东 57（198031）	4599	22 广东 58（198032）	80	22 广西 42（198033）	2030
22 广西 43（198034）	1801	22 广西 44（198035）	5058	22 广西 45（198036）	3811	22 湘 135（198037）	12239
22 内蒙 30（198038）	2690	22 内蒙 31（198039）	10158	22 内蒙 32（198040）	4749	22 鄂 160（198041）	962
22 鄂 161（198042）	2263	22 鄂 162（198043）	2895	22 鄂 163（198044）	2092	22 鄂 164（198045）	490
22 鄂 165（198046）	688	22 海南 29（198047）	1491	22 吉林 52（198048）	9849	22 重庆 44（198049）	11700
22 重庆 45（198050）	19	22 重庆 46（198051）	588	22 重庆 47（198052）	3407	22 重庆 48（198053）	3669
22 重庆 49（198054）	1217	22 重庆 50（198055）	800	22 甘肃 25（198056）	1328	22 甘肃 26（198057）	208
22 甘肃 27（198058）	3258	22 青岛 35（198059）	1381	22 青岛 36（198060）	2945	22 青岛 37（198061）	11
22 四川 91（198062）	2624	22 四川 92（198063）	243	22 四川 93（198064）	761	22 四川 94（198065）	13007
22 四川 95（198066）	438	22 四川 96（198067）	1138	22 四川 97（198068）	9550	22 四川 98（198069）	8116
22 四川 99（198070）	14202	22 蜀 100（198071）	440	22 蜀 101（198072）	1716	22 江西 54（198073）	13238
22 江西 55（198074）	50	22 江西 56（198075）	755	22 江西 57（198076）	120	22 江西 58（198077）	125
22 江西 59（198078）	2783	22 江西 60（198079）	2189	22 江西 61（198080）	4135	22 江西 62（198081）	463
22 青海 21（198082）	3000	22 青海 22（198083）	3800	22 青海 23（198084）	6573	22 青海 24（198085）	3361
22 青海 25（198086）	333	22 陕西 56（198087）	2350	22 陕西 57（198088）	928	22 陕西 58（198089）	531
22 陕西 59（198090）	4017	22 陕西 60（198091）	500	22 辽宁 33（198092）	9999	22 辽宁 34（198093）	3837
22 河北 73（198094）	2588	22 河北 74（198095）	50	22 河北 75（198096）	495	22 河北 76（198097）	75
22 河北 77（198098）	448	22 河北 78（198099）	1606	22 河北 79（198100）	20287	22 河北 80（198101）	7415
22 河北 81（198102）	4436	22 海南 30（198103）	3502	22 海南 31（198104）	2870	22 海南 32（198105）	3353
22 海南 33（198106）	175	22 龙江 38（198107）	52	22 龙江 39（198108）	73	22 龙江 40（198109）	2757
22 龙江 41（198110）	118	22 龙江 42（198111）	300	22 天津 88（198112）	305	22 天津 89（198113）	3790
22 天津 90（198114）	500	22 天津 91（198115）	200	22 天津 92（198116）	60	22 天津 93（198117）	42
22 天津 94（198118）	50	22 天津 95（198119）	30	22 天津 96（198120）	4270	22 福建 52（198121）	180
22 福建 53（198122）	332	22 福建 54（198123）	3066	22 福建 55（198124）	3850	22 福建 56（198125）	8571
22 福建 57（198126）	13582	22 贵州 45（198127）	144	22 贵州 46（198128）	24860	22 贵州 47（198129）	850
22 贵州 48（198130）	1700	22 贵州 49（198131）	750	22 云南 36（198132）	2770	22 云南 37（198133）	4329
22 云南 38（198134）	3388	22 云南 39（198135）	1514	22 云南 40（198136）	3025	22 云南 41（198137）	3964
22 云南 42（198138）	4034	22 云南 43（198139）	7676	22 安徽 60（198140）	3381	22 安徽 61（198141）	274
22 安徽 62（198142）	117	22 安徽 63（198143）	322	22 安徽 64（198144）	959	22 安徽 65（198145）	187
22 安徽 66（198146）	350	22 安徽 67（198147）	1689	22 安徽 68（198148）	1478	22 安徽 69（198149）	1024
22 吉林 53（198150）	130	22 吉林 54（198151）	1136	22 吉林 55（198152）	861	22 宁夏 15（198153）	2915
22 宁夏 16（198154）	1589	22 山东 58（198155）	439	22 山东 59（198156）	1920	22 山东 60（198157）	4875
22 山东 61（198158）	2882	22 山东 62（198159）	2279	22 山东 63（198160）	2624	22 山东 64（198161）	3344
22 山东 65（198162）	7317	22 山东 66（198163）	16883	22 山东 67（198164）	671	22 新疆 31（198165）	595
22 新疆 32（198166）	5130	22 新疆 33（198167）	700	22 新疆 34（198168）	4840	22 新疆 35（198169）	300
22 新疆 36（198170）	1330	22 新疆 37（198171）	47	22 青岛 38（198172）	1000	22 青岛 39（198173）	650

债券信息
List of Bonds

债券简称（代码）Bond Name（Code）	发行量（百万元）Issued Vol（M）	债券简称（代码）Bond Name（Code）	发行量（百万元）Issued Vol（M）	债券简称（代码）Bond Name（Code）	发行量（百万元）Issued Vol（M）	债券简称（代码）Bond Name（Code）	发行量（百万元）Issued Vol（M）
22 青岛 40（198174）	500	22 青岛 41（198175）	260	22 青岛 42（198176）	140	22 青岛 43（198177）	60
22 青岛 44（198178）	360	22 青岛 45（198179）	910	22 青岛 46（198180）	120	22 湘 136（198181）	43
22 湘 137（198182）	415	22 湘 138（198183）	328	22 湘 139（198184）	202	22 湘 140（198185）	387
22 湘 141（198186）	340	22 湘 142（198187）	761	22 湘 143（198188）	255	22 湘 144（198189）	821
22 湘 145（198190）	564	22 湘 146（198191）	1663	22 湘 147（198192）	1336	22 湘 148（198193）	146
22 湘 149（198194）	50	22 湘 150（198195）	29	22 甘肃 28（198196）	1600	22 甘肃 29（198197）	1906
22 甘肃 30（198198）	55	22 甘肃 31（198199）	43	22 甘肃 32（198200）	3986	22 甘肃 33（198201）	230
22 甘肃 34（198202）	880	22 北京 59（198203）	590	22 北京 60（198204）	400	22 北京 61（198205）	2010
22 河南 77（198206）	237	22 河南 78（198207）	6940	22 河南 79（198208）	10469	22 河南 80（198209）	286
22 河南 81（198210）	4340	22 河南 82（198211）	3026	22 河南 83（198212）	3367	22 河南 84（198213）	2134
22 河南 85（198214）	601	22 河南 86（198215）	5637	22 河南 87（198216）	955	22 河南 88（198217）	10122
22 鄂 166（198218）	263	22 鄂 167（198219）	2402	22 鄂 168（198220）	6459	22 鄂 169（198221）	7440
22 鄂 170（198222）	2245	22 鄂 171（198223）	100	22 鄂 172（198224）	2641	22 鄂 173（198225）	550
22 鄂 174（198226）	100	22 鄂 175（198227）	2000	22 内蒙 33（198228）	2500	22 内蒙 34（198229）	1500
22 内蒙 35（198230）	1500	22 山西 44（198231）	5066	22 山西 45（198232）	6155	22 山西 46（198233）	904
22 山西 47（198234）	4343	22 山西 48（198235）	2194	22 山西 49（198236）	1230	22 山西 50（198237）	180
22 山西 51（198238）	450	22 江西 63（198239）	45	22 江西 64（198240）	919	22 江西 65（198241）	1229
22 江西 66（198242）	209	22 江西 67（198243）	386	22 江西 68（198244）	2505	22 江西 69（198245）	2348
22 江西 70（198246）	4896	22 江西 71（198247）	243	22 宁波 29（198248）	2702	22 宁波 30（198249）	7371
22 宁波 31（198250）	600	22 宁波 32（198251）	568	22 宁波 33（198252）	569	22 宁波 34（198253）	828
22 宁波 35（198254）	884	22 宁波 36（198255）	110	22 宁波 37（198256）	250	22 宁波 38（198257）	505
22 宁波 39（198258）	100	22 宁波 40（198259）	2915	22 宁波 41（198260）	240	22 宁波 42（198261）	905
22 宁波 43（198262）	75	22 青海 26（198263）	2700	22 青海 27（198264）	1395	22 青海 28（198265）	515
22 青海 29（198266）	1256	22 青海 30（198267）	585	22 青海 31（198268）	1040	22 厦门 24（198269）	1304
22 厦门 25（198270）	1350	22 厦门 26（198271）	500	22 厦门 27（198272）	150	22 厦门 28（198273）	400
22 厦门 29（198274）	300	22 陕西 61（198275）	630	22 陕西 62（198276）	815	22 陕西 63（198277）	668
22 陕西 64（198278）	193	22 陕西 65（198279）	7308	22 陕西 66（198280）	1060	22 深圳 40（198281）	50
22 深圳 41（198282）	200	22 深圳 42（198283）	540	22 深圳 43（198284）	1235	22 深圳 44（198285）	390
22 深圳 45（198286）	390	22 深圳 46（198287）	400	22 深圳 47（198288）	3136	22 深圳 48（198289）	89
22 深圳 49（198290）	270	22 浙江 51（198291）	210	22 浙江 52（198292）	1677	22 浙江 53（198293）	357
22 浙江 54（198294）	700	22 浙江 55（198295）	492	22 浙江 56（198296）	1477	22 浙江 57（198297）	775
22 浙江 58（198298）	4012	22 浙江 59（198299）	11200	22 浙江 60（198300）	500	22 内蒙 36（198301）	6010
22 内蒙 37（198302）	6705	22 云南 44（198303）	10937	22 云南 45（198304）	3541	22 云南 46（198305）	10401
22 河北 82（198306）	3240	22 大连 21（198307）	4195	22 大连 22（198308）	2329	22 大连 23（198309）	69
22 大连 24（198310）	1131	22 河南 89（198311）	10265	22 河南 90（198312）	62	22 福建 58（198313）	6469
22 福建 59（198314）	4518	22 龙江 43（198315）	15377	22 龙江 44（198316）	4520	22 吉林 56（198317）	7555
22 吉林 57（198318）	90	22 陕西 67（198319）	6799	22 陕西 68（198320）	7297	22 陕西 69（198321）	114
22 鄂 176（198322）	37	22 鄂 177（198323）	318	22 鄂 178（198324）	157	22 鄂 179（198325）	238
22 鄂 180（198326）	202	22 鄂 181（198327）	75	22 鄂 182（198328）	220	22 鄂 183（198329）	404
22 鄂 184（198330）	449	22 北京 62（198331）	1087	22 北京 63（198332）	749	22 北京 64（198333）	1657
22 北京 65（198334）	200	22 湘 151（198335）	13198	22 辽宁 35（198336）	5310	22 福建 60（198337）	587
22 福建 61（198338）	750	22 福建 62（198339）	2281	22 广东 59（198340）	6909	22 广东 60（198341）	3426
22 广西 46（198342）	1586	22 广西 47（198343）	1164	22 海南 34（198344）	323	22 海南 35（198345）	869
22 海南 36（198346）	844	22 海南 37（198347）	800	22 海南 38（198348）	436	22 天津 97（198349）	276
22 天津 98（198350）	880	22 天津 99（198351）	60	22 津 100（198352）	150	22 津 101（198353）	177
22 津 102（198354）	120	22 津 103（198355）	1157	22 湘 152（198356）	9999	22 湘 153（198357）	11500
22 湘 154（198358）	160	22 湘 155（198359）	1640	22 贵州 50（198360）	100	22 贵州 51（198361）	6325
22 贵州 52（198362）	8474	22 山西 52（198363）	1030	22 山西 53（198364）	605	22 吉林 58（198365）	1871
22 吉林 59（198366）	132	22 西藏 20（198367）	2875	22 西藏 21（198368）	1527	22 西藏 22（198369）	353
22 西藏 23（198370）	249	22 河南 91（198371）	3218	22 河南 92（198372）	8000	22 津 104（198373）	4891

债券信息
List of Bonds

债券简称（代码）Bond Name（Code）	发行量（百万元）Issued Vol（M）	债券简称（代码）Bond Name（Code）	发行量（百万元）Issued Vol（M）	债券简称（代码）Bond Name（Code）	发行量（百万元）Issued Vol（M）	债券简称（代码）Bond Name（Code）	发行量（百万元）Issued Vol（M）
22 津 105（198374）	20	22 津 106（198375）	170	22 津 107（198376）	1700	22 津 108（198377）	44
22 兵团 11（198378）	332	22 兵团 12（198379）	89	22 宁夏 17（198380）	370	22 宁夏 18（198381）	300
22 宁夏 19（198382）	80	22 宁夏 20（198383）	70	22 宁夏 21（198384）	48	22 宁夏 22（198385）	463
22 宁夏 23（198386）	39	22 内蒙 38（198387）	1376	22 内蒙 39（198388）	728	22 辽宁 36（198389）	21657
22 青岛 47（198390）	420	22 青岛 48（198391）	500	22 浙江 61（198392）	1060	22 浙江 62（198393）	15000
22 浙江 63（198394）	6450	22 浙江 64（198395）	11520	22 北京 66（198396）	16812	22 广西 48（198397）	716
22 辽宁 37（198398）	6500	22 深圳 50（198399）	293	22 深圳 51（198400）	1962	22 深圳 52（198401）	1133
22 深圳 53（198402）	2000	22 西藏 24（198403）	75	22 西藏 25（198404）	32	22 西藏 26（198405）	172
22 西藏 27（198406）	147	22 西藏 28（198407）	157	22 西藏 29（198408）	122	22 西藏 30（198409）	18

债券成交
Bond Trading

债券简称（代码）Bond Name（Code）	本年收盘 Close	成交金额（亿元）Trading Value（100M）	债券简称（代码）Bond Name（Code）	本年收盘 Close	成交金额（亿元）Trading Value（100M）	债券简称（代码）Bond Name（Code）	本年收盘 Close	成交金额（亿元）Trading Value（100M）
03 国债(3)（010303）	100.468	62.25	05 国债(4)（010504）	104.800	1.23	06 国债(9)（010609）	100.000	0.00
07 国债 06（010706）	100.000	0.00	07 国债 13（010713）	100.000	0.00	国开 1401（018003）	119.403	3.11
国开 1702（018006）	100.040	81.19	国开 1802（018008）	101.046	100.80	国开 1803（018009）	114.791	33.46
国开 1902（018010）	100.002	5.99	国开 2002（018011）	101.007	0.39	国开 2003（018012）	102.600	3.44
国开 2005（018014）	101.800	0.99	国开 2006（018015）	108.500	0.80	国开 19G1（018016）	100.390	0.80
国开 2007（018017）	101.130	0.20	国开 2101（018018）	100.600	3.60	国开 2102（018019）	99.950	0.00
进出 1912（018062）	100.100	8.70	进出 2101（018063）	101.134	2.07	进出 2103（018064）	99.909	3.81
进出 2201（018065）	99.600	13.68	农发 1902（018082）	100.000	3.07	农发 2001（018083）	101.000	0.01
农发 2002（018084）	103.260	0.15	10 国债 03（019003）	100.000	0.00	10 国债 09（019009）	98.800	0.00
10 国债 14（019014）	100.000	0.00	10 国债 18（019018）	100.000	0.22	10 国债 23（019023）	109.500	0.00
10 国债 26（019026）	100.000	0.00	10 国债 29（019029）	99.610	0.00	10 国债 37（019037）	100.000	0.00
10 国债 40（019040）	100.000	1.39	11 国债 05（019105）	113.500	0.01	11 国债 10（019110）	113.040	0.00
11 国债 12（019112）	109.810	0.00	11 国债 16（019116）	105.270	0.00	11 国债 23（019123）	108.100	0.00
12 国债 04（019204）	100.360	0.02	12 国债 06（019206）	100.000	0.00	12 国债 08（019208）	100.000	20.16
12 国债 09（019209）	101.000	0.00	12 国债 12（019212）	101.940	0.00	12 国债 13（019213）	100.000	0.00
12 国债 15（019215）	100.690	0.00	12 国债 18（019218）	111.700	0.07	12 国债 20（019220）	100.000	0.00
12 国债 21（019221）	101.200	0.00	13 国债 05（019305）	101.730	0.00	13 国债 09（019309）	112.110	0.00
13 国债 10（019310）	100.000	2.41	13 国债 11（019311）	100.110	1.12	13 国债 16（019316）	116.740	0.00
13 国债 18（019318）	102.470	0.02	13 国债 19（019319）	126.000	0.20	13 国债 24（019324）	100.000	0.00
13 国债 25（019325）	121.000	0.00	14 国债 05（019405）	103.000	0.00	14 国债 09（019409）	100.000	0.00
14 国债 10（019410）	100.000	0.13	14 国债 12（019412）	107.130	0.00	14 国债 16（019416）	100.000	0.00
14 国债 17（019417）	100.000	0.00	14 国债 21（019421）	105.950	0.00	14 国债 25（019425）	100.000	0.12
14 国债 27（019427）	100.410	0.00	14 国债 29（019429）	103.830	0.00	15 国债 02（019502）	100.190	0.00
15 国债 05（019505）	103.435	1.46	15 国债 07（019507）	100.250	0.01	15 国债 08（019508）	113.290	0.32
15 国债 10（019510）	117.000	0.02	15 国债 14（019514）	100.400	0.01	15 国债 16（019516）	103.075	0.00
15 国债 17（019517）	112.900	0.30	15 国债 21（019521）	103.586	0.10	15 国债 23（019523）	102.575	0.02
15 国债 25（019525）	100.000	0.00	15 国债 26（019526）	100.400	0.04	15 国债 28（019528）	111.710	0.38
16 国债 04（019532）	101.460	0.00	16 国债 06（019534）	100.180	10.69	16 国债 08（019536）	103.369	62.66
16 国债 10（019538）	100.585	0.11	16 国债 13（019541）	108.389	2.50	16 国债 14（019542）	101.025	6.06
16 国债 17（019545）	113.600	196.68	16 国债 19（019547）	99.413	346.50	16 国债 20（019548）	100.862	6.75
16 国债 23（019551）	100.600	0.03	16 国债 25（019553）	100.820	4.14	16 国债 26（019554）	101.950	0.81
17 国债 01（019555）	100.070	0.00	17 国债 04（019558）	100.280	24.08	17 国债 05（019559）	98.140	0.00
17 国债 06（019560）	101.060	0.61	17 国债 07（019561）	100.050	0.18	17 国债 10（019564）	103.500	0.46
17 国债 11（019565）	100.000	0.00	17 国债 13（019567）	102.850	0.00	17 国债 14（019568）	100.700	0.01
17 国债 15（019569）	112.300	2.10	17 国债 18（019572）	104.200	0.00	17 特国 03（019574）	101.650	0.00
17 国债 20（019575）	102.595	0.01	17 国债 21（019576）	100.000	0.00	17 国债 22（019577）	111.080	0.60
17 国债 25（019580）	105.950	0.01	17 国债 26（019581）	100.000	0.00	17 国债 27（019582）	100.000	2.40
18 国债 01（019583）	106.300	4.03	18 国债 04（019586）	107.620	0.00	18 国债 05（019587）	104.005	0.00
18 国债 06（019588）	100.000	0.00	18 国债 09（019591）	101.135	0.00	18 国债 11（019593）	107.050	0.00
18 国债 12（019594）	100.000	0.00	18 国债 13（019595）	103.000	0.31	18 国债 16（019598）	101.385	4.36
18 国债 17（019599）	111.516	0.56	18 国债 19（019601）	104.295	0.02	18 国债 20（019602）	104.345	0.15
18 国债 23（019605）	101.665	1.95	18 国债 24（019606）	114.390	0.15	18 国债 25（019607）	100.000	0.00
18 国债 27（019609）	100.000	0.11	18 国债 28（019610）	102.980	0.02	19 国债 03（019613）	100.010	5.61
19 国债 04（019614）	102.085	13.51	19 国债 06（019616）	103.850	2.61	19 国债 07（019617）	102.640	0.09
19 国债 08（019618）	115.200	0.55	19 国债 10（019620）	107.018	2.18	19 国债 11（019621）	100.040	23.64
19 国债 13（019623）	101.500	2.70	19 国债 15（019625）	101.460	0.29	19 国债 16（019626）	103.115	0.04
20 国债 02（019628）	100.000	16.68	20 国债 03（019629）	100.295	215.98	20 国债 04（019630）	100.699	15.01
20 国债 05（019631）	98.745	9.20	20 国债 06（019632）	98.668	1.44	20 国债 07（019633）	109.886	1.05
20 国债 08（019634）	102.060	0.05	20 特国 01（019635）	99.690	0.06	20 特国 02（019636）	100.090	2.54
20 特国 03（019637）	100.000	0.00	20 国债 09（019638）	100.210	415.68	20 特国 04（019639）	99.700	0.03

债券成交
Bond Trading

债券简称（代码）Bond Name（Code）	本年收盘 Close	成交金额（亿元）Trading Value（100M）	债券简称（代码）Bond Name（Code）	本年收盘 Close	成交金额（亿元）Trading Value（100M）	债券简称（代码）Bond Name（Code）	本年收盘 Close	成交金额（亿元）Trading Value（100M）
20 国债 11（019641）	99.995	438.05	20 国债 12（019642）	108.225	0.98	20 国债 13（019643）	102.240	2.70
20 国债 14（019644）	100.660	23.06	20 国债 16（019646）	100.000	0.21	20 国债 17（019647）	102.275	0.21
20 国债 18（019648）	100.010	89.77	21 国债 01（019649）	99.990	75.88	21 国债 02（019650）	101.760	140.81
21 国债 03（019651）	100.000	0.32	21 国债 04（019652）	100.000	10.43	21 国债 05（019653）	105.730	0.00
21 国债 06（019654）	99.990	278.61	21 国债 07（019655）	100.850	0.51	21 国债 08（019656）	100.226	345.94
21 国债 09（019657）	101.020	8.71	21 国债 10（019658）	99.995	569.50	21 国债 11（019659）	99.935	30.08
21 国债 12（019660）	100.200	25.26	21 国债 13（019661）	100.600	165.61	21 国债 14（019662）	100.000	3.86
21 国债 15（019663）	100.672	133.85	21 国债 16（019664）	99.995	869.39	21 国债 17（019665）	100.880	0.98
22 国债 01（019666）	100.287	1302.37	22 国债 02（019667）	98.985	7.79	22 国债 03（019668）	98.670	7.70
22 国债 04（019669）	99.998	32.77	22 国债 05（019670）	100.000	41.13	22 国债 06（019671）	100.000	18.62
22 国债 07（019672）	99.200	9.94	22 国债 08（019673）	100.000	42.34	22 国债 09（019674）	100.052	629.33
22 国债 10（019675）	98.605	45.20	22 国债 11（019676）	99.400	12.75	22 国债 12（019677）	100.330	0.05
22 国债 13（019678）	99.790	53.98	22 国债 14（019679）	99.930	1064.49	22 国债 15（019680）	100.000	0.40
22 国债 16（019681）	99.800	2.15	22 国债 17（019682）	98.245	8.11	22 国债 18（019683）	99.899	14.15
22 国债 19（019684）	98.800	1.59	22 国债 20（019685）	99.500	9.98	22 国债 21（019686）	100.000	0.30
22 国债 22（019687）	100.000	1.37	22 国债 23（019688）	99.899	121.32	22 国债 24（019689）	100.000	2.55
22 国债 25（019690）	100.000	0.00	22 国债 26（019691）	100.000	0.79	22 国债 27（019692）	100.000	0.00
22 国债 28（019693）	100.000	2.00	08 国债 02（019802）	100.000	0.92	08 国债 06（019806）	100.000	0.00
08 国债 13（019813）	100.000	0.00	08 国债 20（019820）	100.000	0.22	08 国债 23（019823）	100.000	0.21
09 国债 02（019902）	100.000	0.00	09 国债 05（019905）	100.000	0.00	09 国债 11（019911）	100.000	0.00
09 国债 20（019920）	100.000	0.00	09 国债 25（019925）	95.010	0.00	09 国债 30（019930）	100.000	0.00
21 贴债 33（020430）	99.070	0.00	21 贴债 36（020433）	99.010	0.00	21 贴债 39（020436）	99.030	0.00
21 贴债 42（020439）	98.950	0.00	21 贴债 46（020443）	99.680	2.20	21 贴债 48（020445）	99.100	0.01
21 贴债 49（020446）	99.550	0.00	21 贴债 50（020447）	98.920	0.00	21 贴债 51（020448）	99.510	0.00
21 贴债 52（020449）	99.470	0.00	21 贴债 53（020450）	98.860	0.00	21 贴债 54（020451）	99.480	0.00
21 贴债 55（020452）	99.450	0.00	21 贴债 56（020453）	99.000	14.67	21 贴债 57（020454）	99.470	0.00
21 贴债 58（020455）	99.430	0.63	21 贴债 59（020456）	99.110	69.72	21 贴债 60（020457）	99.470	0.00
21 贴债 61（020458）	99.450	9.02	21 贴债 62（020459）	99.460	0.00	21 贴债 63（020460）	98.870	4.95
21 贴债 64（020461）	99.430	0.15	22 贴债 01（020462）	99.530	1.99	22 贴债 02（020463）	99.060	1.19
22 贴债 03（020464）	99.560	3.98	22 贴债 04（020465）	99.147	17.94	22 贴债 05（020466）	99.620	19.92
22 贴债 06（020467）	99.540	18.12	22 贴债 07（020468）	99.570	26.58	22 贴债 08（020469）	98.960	22.08
22 贴债 09（020470）	99.560	0.00	22 贴债 10（020471）	99.570	6.09	22 贴债 11（020472）	99.540	6.97
22 贴债 12（020473）	99.530	25.28	22 贴债 13（020474）	99.070	14.86	22 贴债 14（020475）	99.570	0.00
22 贴债 15（020476）	99.550	10.61	22 贴债 16（020477）	99.560	4.98	22 贴债 17（020478）	99.100	29.32
22 贴债 18（020479）	99.570	0.12	22 贴债 19（020480）	99.900	0.00	22 贴债 20（020481）	99.730	1.03
22 贴债 21（020482）	99.600	26.89	22 贴债 22（020483）	99.630	9.96	22 贴债 23（020484）	99.650	22.02
22 贴债 24（020485）	99.202	0.00	22 贴债 25（020486）	99.656	0.00	22 贴债 26（020487）	99.653	9.96
22 贴债 27（020488）	99.909	0.00	22 贴债 28（020489）	99.764	0.00	22 贴债 29（020490）	99.660	0.50
22 贴债 30（020491）	99.615	12.94	22 贴债 31（020492）	99.909	0.00	22 贴债 32（020493）	99.771	0.00
22 贴债 33（020494）	99.643	0.00	22 贴债 34（020495）	99.204	0.00	22 贴债 35（020496）	99.634	0.00
22 贴债 36（020497）	99.640	0.21	22 贴债 37（020498）	99.220	3.97	22 贴债 38（020499）	99.650	0.05
22 贴债 39（020500）	99.926	0.00	22 贴债 40（020501）	99.782	6.98	22 贴债 41（020502）	99.262	6.95
22 贴债 42（020503）	99.675	1.00	22 贴债 43（020504）	99.674	10.96	22 贴债 44（020505）	99.683	0.00
22 贴债 45（020506）	99.181	18.35	22 贴债 46（020507）	99.673	7.97	22 贴债 47（020508）	99.678	3.99
22 贴债 48（020509）	99.927	0.00	22 贴债 49（020510）	99.796	0.00	22 贴债 50（020511）	99.238	0.00
22 贴债 51（020512）	99.688	0.00	22 贴债 52（020513）	99.689	0.00	22 贴债 53（020514）	99.213	0.00
22 贴债 54（020515）	99.692	0.00	22 贴债 55（020516）	99.939	0.00	22 贴债 56（020517）	99.831	0.00
22 贴债 57（020518）	99.160	8.83	22 贴债 58（020519）	99.693	0.00	22 贴债 59（020520）	99.676	0.00
22 贴债 60（020521）	99.243	3.96	22 贴债 61（020522）	99.657	12.95	22 贴债 62（020523）	99.650	4.98
22 贴债 63（020524）	99.938	0.00	22 贴债 64（020525）	99.805	0.00	22 贴债 65（020526）	98.942	19.51

债券成交
Bond Trading

债券简称（代码）Bond Name（Code）	本年收盘 Close	成交金额（亿元）Trading Value（100M）	债券简称（代码）Bond Name（Code）	本年收盘 Close	成交金额（亿元）Trading Value（100M）	债券简称（代码）Bond Name（Code）	本年收盘 Close	成交金额（亿元）Trading Value（100M）
22 贴债 66（020527）	99.610	8.16	22 贴债 67（020528）	99.528	14.62	22 贴债 68（020529）	99.022	14.84
22 贴债 69（020530）	99.545	0.00	22 贴债 70（020531）	99.526	25.86	22 贴债 71（020532）	98.958	0.00
22 贴债 72（020533）	99.515	10.94	22 贴债 73（020534）	99.874	0.00	22 贴债 74（020535）	99.665	5.38
22 贴债 75（020536）	99.470	34.81	22 贴债 76（020537）	98.917	0.00	22 贴债 77（020538）	99.473	20.89
21 天津 47（101000）	100.000	0.00	21 天津 48（101001）	100.000	0.00	21 天津 49（101002）	100.000	0.00
21 天津 50（101003）	100.000	0.00	21 吉林 56（101004）	100.000	0.00	21 吉林 57（101005）	100.000	0.00
21 吉林 58（101006）	100.000	0.00	21 吉林 59（101007）	100.000	0.00	21 吉林 60（101008）	100.000	0.00
21 吉林 61（101009）	100.000	0.00	21 吉林 62（101010）	100.000	0.00	21 新疆 36（101011）	100.000	2.51
21 新疆 37（101012）	100.000	0.00	21 江西 35（101013）	100.000	0.00	21 江西 36（101014）	100.000	0.00
21 江西 37（101015）	100.000	0.00	21 江西 38（101016）	100.000	0.00	21 江西 39（101017）	100.000	0.00
21 江西 40（101018）	100.000	0.00	21 江西 41（101019）	100.000	0.00	21 江西 42（101020）	100.000	0.00
21 海南 29（101021）	100.000	0.00	21 海南 30（101022）	100.000	0.00	21 海南 31（101023）	100.000	0.00
21 海南 32（101024）	103.200	0.00	21 海南 33（101025）	100.000	0.00	21 陕西 66（101026）	100.000	0.00
21 陕西 67（101027）	100.000	0.00	21 陕西 68（101028）	100.000	0.00	21 陕西 69（101029）	100.000	0.00
21 陕西 70（101030）	100.000	0.00	21 厦门 26（101031）	100.000	0.00	21 厦门 27（101032）	100.000	0.00
21 厦门 28（101033）	100.000	0.00	21 厦门 29（101034）	100.000	0.00	21 厦门 30（101035）	100.000	0.00
21 贵州 65（101036）	100.000	0.00	21 贵州 66（101037）	100.000	0.00	21 贵州 67（101038）	100.000	0.00
21 贵州 68（101039）	100.000	0.00	21 贵州 69（101040）	100.000	0.00	21 贵州 70（101041）	100.000	0.00
21 湘 111（101042）	100.000	0.00	21 湘 112（101043）	100.000	0.00	21 湘 113（101044）	100.000	0.00
21 湘 114（101045）	100.000	0.00	21 湘 115（101046）	100.000	0.00	21 湘 116（101047）	100.000	0.00
21 湘 117（101048）	100.000	0.00	21 湘 118（101049）	100.000	0.00	21 湘 119（101050）	100.000	0.00
21 湘 120（101051）	100.000	0.00	21 湘 121（101052）	100.000	0.00	21 湘 122（101053）	100.000	0.00
21 湘 123（101054）	100.000	0.00	21 湘 124（101055）	100.000	0.00	21 湘 125（101056）	100.000	0.00
21 湘 126（101057）	100.000	0.00	21 湘 127（101058）	100.000	0.00	21 湘 128（101059）	100.000	0.00
21 湘 129（101060）	100.000	0.00	21 湘 130（101061）	100.000	0.00	21 湘 131（101062）	100.000	0.00
21 浙江 55（101063）	100.000	0.00	21 浙江 56（101064）	100.000	0.00	21 浙江 57（101065）	100.000	0.00
21 浙江 58（101066）	100.000	0.00	21 浙江 59（101067）	100.000	0.00	21 浙江 60（101068）	100.000	0.00
21 浙江 61（101069）	100.000	0.00	21 浙江 62（101070）	100.000	0.51	21 浙江 63（101071）	100.000	0.00
21 浙江 64（101072）	100.000	0.00	21 浙江 65（101073）	100.000	0.00	21 浙江 66（101074）	100.000	0.00
21 浙江 67（101075）	100.000	0.71	21 山东 73（101076）	100.000	0.00	21 山东 74（101077）	100.000	0.00
21 山东 75（101078）	100.000	0.00	21 山东 76（101079）	100.000	0.00	21 山东 77（101080）	100.000	0.50
21 山东 78（101081）	100.000	0.00	21 山东 79（101082）	100.000	0.00	21 山西 51（101083）	100.000	0.00
21 山西 52（101084）	100.000	0.00	21 山西 53（101085）	100.000	0.00	21 山西 54（101086）	100.000	0.00
21 山西 55（101087）	100.000	0.00	21 山西 56（101088）	100.000	0.00	21 鄂 145（101089）	100.000	0.00
21 鄂 146（101090）	100.000	0.00	21 鄂 147（101091）	100.000	0.00	21 鄂 148（101092）	100.000	0.00
21 鄂 149（101093）	100.000	0.00	21 鄂 150（101094）	100.000	0.00	21 鄂 151（101095）	100.000	0.00
21 鄂 152（101096）	100.000	0.00	21 鄂 153（101097）	100.000	0.00	21 鄂 154（101098）	100.000	0.00
21 鄂 155（101099）	100.000	0.00	21 鄂 156（101100）	100.000	0.00	21 鄂 157（101101）	100.000	0.00
21 鄂 158（101102）	100.000	0.00	21 鄂 159（101103）	100.000	0.00	21 河北 64（101104）	100.000	0.00
21 河北 65（101105）	100.000	0.00	21 河北 66（101106）	100.000	0.00	21 内蒙 29（101107）	100.000	0.00
21 内蒙 30（101108）	100.000	0.00	21 内蒙 31（101109）	100.000	0.00	21 内蒙 32（101110）	100.000	0.00
21 内蒙 33（101111）	100.000	1.01	21 内蒙 34（101112）	100.000	0.00	21 内蒙 35（101113）	100.000	0.81
21 内蒙 36（101114）	100.000	0.00	21 内蒙 37（101115）	100.000	0.00	21 内蒙 38（101116）	100.000	0.00
21 内蒙 39（101117）	100.000	0.00	21 内蒙 40（101118）	100.000	0.00	21 湘 132（101119）	100.000	0.00
21 湘 133（101120）	100.000	0.00	21 湘 134（101121）	100.000	0.00	21 湘 135（101122）	100.000	0.60
21 湘 136（101123）	100.000	0.00	21 湘 137（101124）	100.000	0.00	21 湘 138（101125）	100.000	0.00
21 湘 139（101126）	100.000	0.00	21 湘 140（101127）	100.000	0.70	21 湘 141（101128）	100.000	0.00
21 湘 142（101129）	100.000	0.00	21 湘 143（101130）	100.000	0.00	21 鄂 160（101131）	100.000	0.00
21 鄂 161（101132）	100.000	0.00	21 鄂 162（101133）	100.000	0.00	21 鄂 163（101134）	100.000	0.00
21 重庆 18（101135）	100.000	0.00	21 青海 17（101136）	100.000	1.42	21 青海 18（101137）	100.000	0.00

债券成交
Bond Trading

债券简称（代码）Bond Name（Code）	本年收盘 Close	成交金额（亿元）Trading Value（100M）	债券简称（代码）Bond Name（Code）	本年收盘 Close	成交金额（亿元）Trading Value（100M）	债券简称（代码）Bond Name（Code）	本年收盘 Close	成交金额（亿元）Trading Value（100M）
21 青海 19（101138）	100.000	0.00	21 青海 20（101139）	100.000	0.00	21 青海 21（101140）	100.000	0.00
21 青海 22（101141）	100.000	0.00	21 青海 23（101142）	100.000	0.00	21 青海 24（101143）	100.000	0.10
21 甘肃 24（101144）	100.000	0.00	21 甘肃 25（101145）	100.000	0.00	21 鄂 164（101146）	100.000	0.00
21 鄂 165（101147）	100.000	0.00	21 鄂 166（101148）	100.000	0.00	21 鄂 167（101149）	100.000	0.00
21 鄂 168（101150）	100.000	0.00	21 鄂 169（101151）	100.000	0.00	21 鄂 170（101152）	100.000	1.81
21 鄂 171（101153）	100.000	0.00	21 鄂 172（101154）	100.000	0.00	21 鄂 173（101155）	100.000	0.00
21 鄂 174（101156）	100.000	0.00	21 鄂 175（101157）	100.000	0.00	21 鄂 176（101158）	100.000	0.00
21 鄂 177（101159）	100.000	0.00	21 鄂 178（101160）	100.000	0.00	21 西藏 16（101161）	100.000	0.00
21 西藏 17（101162）	100.000	0.00	21 西藏 18（101163）	100.000	0.00	21 西藏 19（101164）	100.000	0.00
21 西藏 20（101165）	100.000	0.00	21 西藏 21（101166）	100.000	0.00	21 西藏 22（101167）	100.000	0.00
21 西藏 23（101168）	100.000	0.00	21 粤 105（101169）	100.000	1.50	21 粤 106（101170）	100.000	0.00
21 吉林 63（101171）	100.000	0.00	21 吉林 64（101172）	100.000	0.00	21 吉林 65（101173）	100.000	0.00
21 吉林 66（101174）	100.000	0.00	21 吉林 67（101175）	100.000	0.00	21 吉林 68（101176）	100.000	0.00
21 深圳 82（101177）	100.000	1.51	21 青岛 35（101178）	100.000	0.00	21 青岛 36（101179）	100.000	0.00
21 青岛 37（101180）	100.000	0.00	21 青岛 38（101181）	100.000	0.00	21 鄂 179（101182）	100.000	0.00
21 鄂 180（101183）	100.000	0.00	21 鄂 181（101184）	100.000	0.00	21 鄂 182（101185）	100.000	0.00
21 鄂 183（101186）	100.000	0.00	21 鄂 184（101187）	100.000	0.00	21 鄂 185（101188）	100.000	0.00
21 鄂 186（101189）	100.000	0.10	21 鄂 187（101190）	100.000	0.00	21 鄂 188（101191）	100.000	1.00
21 宁夏 17（101192）	100.000	0.00	21 天津 51（101193）	100.000	0.30	21 天津 52（101194）	100.000	0.00
21 天津 53（101195）	100.000	0.00	21 山东 80（101196）	100.000	0.00	21 山东 81（101197）	100.000	0.00
21 山东 82（101198）	100.000	1.11	21 山东 83（101199）	100.000	0.00	21 山东 84（101200）	100.000	0.00
21 甘肃 26（101201）	100.000	0.00	21 甘肃 27（101202）	100.000	0.00	21 甘肃 28（101203）	100.000	0.00
21 深圳 83（101204）	100.000	0.00	21 深圳 84（101205）	100.000	0.00	22 河南 01（101206）	100.000	0.00
22 河南 02（101207）	100.000	0.00	22 河南 03（101208）	100.000	0.40	22 河南 04（101209）	100.000	0.00
22 河南 05（101210）	100.000	0.00	22 河南 06（101211）	100.000	0.10	22 河南 07（101212）	100.000	0.10
22 河南 08（101213）	100.000	0.00	22 河南 09（101214）	100.000	0.00	22 湖北 01（101215）	100.000	5.31
22 湖北 02（101216）	100.000	0.00	22 湖北 03（101217）	100.000	0.00	22 北京 01（101218）	100.000	0.10
22 北京 02（101219）	100.000	0.00	22 北京 03（101220）	100.000	1.00	22 北京 04（101221）	100.000	0.00
22 北京 05（101222）	100.000	6.82	22 北京 06（101223）	100.000	2.32	22 北京 07（101224）	100.000	1.50
22 云南 01（101225）	100.000	2.73	22 云南 02（101226）	100.000	0.30	22 云南 03（101227）	100.000	1.53
22 云南 04（101228）	100.000	0.00	22 云南 05（101229）	100.000	1.71	22 云南 06（101230）	100.000	0.00
22 云南 07（101231）	100.000	0.00	22 云南 08（101232）	100.000	0.00	22 云南 09（101233）	100.000	2.27
22 河南 10（101234）	100.000	0.00	22 陕西 01（101235）	100.000	0.00	22 陕西 02（101236）	100.000	0.00
22 陕西 03（101237）	100.000	0.00	22 陕西 04（101238）	100.000	0.00	22 陕西 05（101239）	100.000	0.40
22 安徽 01（101240）	100.000	0.00	22 安徽 02（101241）	100.000	0.00	22 安徽 03（101242）	100.000	0.00
22 安徽 04（101243）	100.000	0.00	22 安徽 05（101244）	100.000	0.00	22 安徽 06（101245）	100.000	1.72
22 江苏 01（101246）	100.000	0.00	22 广西 01（101247）	100.000	0.20	22 浙江 01（101248）	100.000	0.00
22 浙江 02（101249）	100.000	0.00	22 浙江 03（101250）	100.000	0.00	22 浙江 04（101251）	100.000	1.97
22 浙江 05（101252）	100.000	0.79	22 广东 01（101253）	100.000	0.00	22 广东 02（101254）	100.000	0.00
22 广东 03（101255）	100.000	0.00	22 广东 04（101256）	100.000	0.00	22 广东 05（101257）	100.000	0.00
22 广东 06（101258）	100.000	0.00	22 广东 07（101259）	100.000	0.00	22 广东 08（101260）	100.000	0.00
22 广东 09（101261）	100.000	0.00	22 广东 10（101262）	100.000	31.70	22 广东 11（101263）	100.000	19.79
22 广东 12（101264）	100.000	1.30	22 广东 13（101265）	100.000	0.00	22 广东 14（101266）	100.000	0.00
22 湖南 01（101267）	100.000	0.40	22 湖南 02（101268）	100.000	0.20	22 湖南 03（101269）	100.000	0.00
22 湖南 04（101270）	100.000	0.00	22 湖南 05（101271）	100.000	0.00	22 湖南 06（101272）	100.000	0.00
22 湖南 07（101273）	100.000	0.00	22 湖南 08（101274）	100.000	0.00	22 湖南 09（101275）	100.000	0.00
22 湖南 10（101276）	100.000	0.00	22 湖南 11（101277）	100.000	0.52	22 湖南 12（101278）	100.000	0.00
22 大连 01（101279）	100.000	0.00	22 大连 02（101280）	100.000	0.50	22 大连 03（101281）	100.000	0.00
22 青岛 01（101282）	100.000	0.00	22 青岛 02（101283）	100.000	0.00	22 青岛 03（101284）	100.000	0.00
22 青岛 04（101285）	100.000	0.00	22 青岛 05（101286）	100.000	0.00	22 青岛 06（101287）	100.000	0.00

债券成交
Bond Trading

债券简称（代码）Bond Name（Code）	本年收盘 Close	成交金额（亿元）Trading Value（100M）	债券简称（代码）Bond Name（Code）	本年收盘 Close	成交金额（亿元）Trading Value（100M）	债券简称（代码）Bond Name（Code）	本年收盘 Close	成交金额（亿元）Trading Value（100M）
22 青岛 07（101288）	100.000	0.00	22 青岛 08（101289）	100.000	0.00	22 内蒙 01（101290）	100.000	0.00
22 内蒙 02（101291）	100.000	0.00	22 内蒙 03（101292）	100.000	0.00	22 内蒙 04（101293）	100.000	0.00
22 内蒙 05（101294）	100.000	0.00	22 内蒙 06（101295）	100.000	0.99	22 内蒙 07（101296）	100.000	0.31
22 山东 01（101297）	100.000	0.00	22 山东 02（101298）	100.000	0.00	22 山东 03（101299）	100.000	0.00
22 山东 04（101300）	100.000	2.99	22 山东 05（101301）	100.000	0.00	22 山东 06（101302）	100.000	0.00
22 山东 07（101303）	100.000	0.00	22 山东 08（101304）	100.000	0.00	22 山东 09（101305）	100.000	0.93
22 山东 10（101306）	100.000	0.00	22 山东 11（101307）	100.000	0.00	22 辽宁 01（101308）	100.000	1.09
22 辽宁 02（101309）	100.000	0.80	22 龙江 01（101310）	100.000	0.00	22 龙江 02（101311）	100.000	0.00
22 龙江 03（101312）	100.000	0.00	22 龙江 04（101313）	100.000	0.40	22 江西 01（101314）	100.000	0.00
22 江西 02（101315）	100.000	0.00	22 江西 03（101316）	100.000	0.00	22 江西 04（101317）	100.000	0.00
22 江西 05（101318）	100.000	0.00	22 江西 06（101319）	100.000	0.00	22 江西 07（101320）	100.000	0.55
22 江西 08（101321）	100.000	0.00	22 江西 09（101322）	100.000	0.00	22 江西 10（101323）	100.000	0.00
22 江西 11（101324）	100.000	0.00	22 四川 01（101325）	100.000	0.00	22 四川 02（101326）	100.000	0.99
22 四川 03（101327）	100.000	0.00	22 四川 04（101328）	100.000	0.00	22 四川 05（101329）	100.000	0.00
22 四川 06（101330）	100.000	0.00	22 四川 07（101331）	100.000	1.70	22 四川 08（101332）	100.000	0.50
22 四川 09（101333）	100.000	0.00	22 四川 10（101334）	100.000	0.00	22 四川 11（101335）	100.000	0.00
22 四川 12（101336）	100.000	0.00	22 四川 13（101337）	100.000	0.00	22 四川 14（101338）	100.000	0.00
22 四川 15（101339）	100.000	0.00	22 四川 16（101340）	100.000	0.00	22 厦门 01（101341）	100.000	0.00
22 吉林 01（101342）	100.000	0.00	22 吉林 02（101343）	100.000	0.00	22 吉林 03（101344）	100.000	0.00
22 吉林 04（101345）	100.000	0.00	22 吉林 05（101346）	100.000	0.00	22 吉林 06（101347）	100.000	0.00
22 吉林 07（101348）	100.000	0.00	22 吉林 08（101349）	100.000	0.50	22 重庆 01（101350）	100.000	0.00
22 重庆 02（101351）	100.000	0.00	22 重庆 03（101352）	100.000	0.00	22 重庆 04（101353）	100.000	6.17
22 重庆 05（101354）	100.000	0.00	22 河北 01（101355）	100.000	0.00	22 河北 02（101356）	100.000	0.00
22 河北 03（101357）	100.000	0.40	22 河北 04（101358）	100.000	0.70	22 山西 01（101359）	100.000	0.00
22 山西 02（101360）	100.000	0.00	22 山西 03（101361）	100.000	0.00	22 山西 04（101362）	100.000	0.00
22 山西 05（101363）	100.000	0.40	22 山西 06（101364）	100.000	0.00	22 天津 01（101365）	100.000	0.50
22 天津 02（101366）	100.000	0.00	22 天津 03（101367）	100.000	0.00	22 天津 04（101368）	100.000	0.00
22 天津 05（101369）	100.000	6.22	22 天津 06（101370）	100.000	0.00	22 天津 07（101371）	100.000	0.00
22 天津 08（101372）	100.000	4.84	22 天津 09（101373）	100.000	0.80	22 天津 10（101374）	100.000	0.00
22 天津 11（101375）	100.000	0.00	22 贵州 01（101376）	100.000	0.00	22 贵州 02（101377）	100.000	0.00
22 贵州 03（101378）	100.000	0.00	22 贵州 04（101379）	100.000	0.00	22 贵州 05（101380）	100.000	0.10
22 贵州 06（101381）	100.000	0.00	22 贵州 07（101382）	100.000	0.00	22 贵州 08（101383）	100.000	0.00
22 贵州 09（101384）	100.000	0.21	22 贵州 10（101385）	100.000	0.00	22 贵州 11（101386）	100.000	0.00
22 贵州 12（101387）	100.000	0.00	22 贵州 13（101388）	100.000	0.00	22 贵州 14（101389）	100.000	0.00
22 贵州 15（101390）	100.000	0.00	22 贵州 16（101391）	100.000	0.42	22 四川 17（101392）	100.000	0.00
22 四川 18（101393）	100.000	0.00	22 四川 19（101394）	100.000	0.00	22 四川 20（101395）	100.000	0.00
22 四川 21（101396）	100.000	0.00	22 四川 22（101397）	100.000	0.00	22 四川 23（101398）	100.000	0.00
22 四川 24（101399）	100.000	0.00	22 四川 25（101400）	100.000	0.00	22 四川 26（101401）	100.000	0.00
22 四川 27（101402）	100.000	1.40	22 四川 28（101403）	100.000	0.40	22 四川 29（101404）	100.000	0.00
22 四川 30（101405）	100.000	0.00	22 四川 31（101406）	100.000	0.00	22 四川 32（101407）	100.000	0.00
22 四川 33（101408）	100.000	0.00	22 四川 34（101409）	100.000	0.00	22 四川 35（101410）	100.000	0.00
22 四川 36（101411）	100.000	0.00	22 四川 37（101412）	100.000	0.00	22 四川 38（101413）	100.000	0.00
22 四川 39（101414）	100.000	0.00	22 四川 40（101415）	100.000	0.00	22 四川 41（101416）	100.000	0.00
22 宁夏 01（101417）	100.000	0.00	22 北京 08（101418）	100.000	0.00	22 北京 09（101419）	100.000	0.00
22 北京 10（101420）	100.000	0.00	22 北京 11（101421）	100.000	0.30	22 北京 12（101422）	100.000	0.00
22 北京 13（101423）	100.000	0.00	22 北京 14（101424）	100.000	0.89	22 北京 15（101425）	100.000	0.00
22 北京 16（101426）	100.000	0.00	22 北京 17（101427）	100.000	0.10	22 福建 19（101428）	100.000	0.00
22 福建 20（101429）	100.000	0.00	22 福建 21（101430）	100.000	0.00	22 福建 22（101431）	100.000	0.00
22 福建 23（101432）	100.000	0.00	22 福建 24（101433）	100.000	0.00	22 福建 25（101434）	100.000	0.30
22 福建 26（101435）	100.000	2.21	22 福建 27（101436）	100.000	0.00	22 福建 28（101437）	100.000	0.40

债券成交
Bond Trading

债券简称（代码）Bond Name（Code）	本年收盘 Close	成交金额（亿元）Trading Value（100M）	债券简称（代码）Bond Name（Code）	本年收盘 Close	成交金额（亿元）Trading Value（100M）	债券简称（代码）Bond Name（Code）	本年收盘 Close	成交金额（亿元）Trading Value（100M）
22 福建 29（101438）	100.000	0.49	22 福建 30（101439）	100.000	0.00	22 福建 31（101440）	100.000	0.79
22 福建 32（101441）	100.000	0.00	22 福建 33（101442）	100.000	0.00	22 福建 34（101443）	100.000	0.00
22 福建 35（101444）	100.000	0.00	22 福建 36（101445）	100.000	0.00	22 福建 37（101446）	100.000	0.99
22 安徽 07（101447）	100.000	0.00	22 安徽 08（101448）	100.000	0.00	22 安徽 09（101449）	100.000	0.00
22 安徽 10（101450）	100.000	0.00	22 安徽 11（101451）	100.000	0.00	22 安徽 12（101452）	100.000	0.00
22 安徽 13（101453）	100.000	0.00	22 甘肃 01（101454）	100.000	0.00	22 甘肃 02（101455）	100.000	0.00
22 甘肃 03（101456）	100.000	0.00	22 甘肃 04（101457）	100.000	0.00	22 甘肃 05（101458）	100.000	0.00
22 甘肃 06（101459）	100.000	0.00	22 甘肃 07（101460）	100.000	0.00	22 河北 05（101461）	100.000	0.00
22 河北 06（101462）	100.000	0.00	22 广西 02（101463）	100.000	0.00	22 广西 03（101464）	100.000	0.00
22 广西 04（101465）	100.000	0.00	22 广西 05（101466）	100.000	0.00	22 广西 06（101467）	100.000	0.00
22 广西 07（101468）	100.000	0.00	22 海南 01（101469）	100.000	0.00	22 海南 02（101470）	100.000	0.00
22 海南 03（101471）	100.000	0.00	22 海南 04（101472）	100.000	0.00	22 海南 05（101473）	100.000	0.00
22 湖北 04（101474）	100.000	0.00	22 湖北 05（101475）	100.000	0.00	22 湖北 06（101476）	100.000	0.00
22 湖北 07（101477）	100.000	0.00	22 湖北 08（101478）	100.000	0.00	22 湖北 09（101479）	100.000	0.00
22 湖北 10（101480）	100.000	0.00	22 湖北 11（101481）	100.000	0.00	22 湖北 12（101482）	100.000	0.00
22 湖北 13（101483）	100.000	0.00	22 湖北 14（101484）	100.000	0.00	22 江西 12（101485）	100.000	0.00
22 江西 13（101486）	100.000	0.00	22 江西 14（101487）	100.000	0.00	22 江西 15（101488）	100.000	0.00
22 江西 16（101489）	100.000	0.20	22 山东 12（101490）	100.000	0.00	22 山东 13（101491）	100.000	0.00
22 山东 14（101492）	100.000	0.00	22 山东 15（101493）	100.000	0.00	22 山东 16（101494）	100.000	0.31
22 山东 17（101495）	100.000	0.00	22 山东 18（101496）	100.000	3.90	22 陕西 06（101497）	100.000	0.00
22 陕西 07（101498）	100.000	0.00	22 陕西 08（101499）	100.000	0.00	22 陕西 09（101500）	100.000	0.00
22 陕西 10（101501）	100.000	0.00	22 陕西 11（101502）	100.000	0.10	22 青岛 09（101503）	100.000	0.00
22 青岛 10（101504）	100.000	0.00	22 青岛 11（101505）	100.000	0.00	22 青岛 12（101506）	100.000	0.30
22 青岛 13（101507）	100.000	0.00	22 青岛 14（101508）	100.000	0.00	22 青岛 15（101509）	100.000	0.00
22 青岛 16（101510）	100.000	0.00	22 新疆 01（101511）	100.000	0.00	22 宁波 01（101512）	100.000	0.00
22 宁波 02（101513）	100.000	0.00	22 宁波 03（101514）	100.000	0.00	22 宁波 04（101515）	100.000	0.00
22 宁波 05（101516）	100.000	0.00	22 宁波 06（101517）	100.000	0.00	22 河北 07（101518）	100.000	0.00
22 河北 08（101519）	100.000	0.00	22 河北 09（101520）	100.000	0.00	22 河北 10（101521）	100.000	0.00
22 河北 11（101522）	100.000	0.00	22 河北 12（101523）	100.000	0.00	22 河北 13（101524）	100.000	0.00
22 河北 14（101525）	100.000	0.10	22 天津 12（101526）	100.000	0.00	22 天津 13（101527）	100.000	0.00
22 天津 14（101528）	100.000	0.00	22 天津 15（101529）	100.000	0.00	22 天津 16（101530）	100.000	0.00
22 辽宁 03（101531）	100.000	0.00	22 辽宁 04（101532）	100.000	0.00	22 河南 11（101533）	100.000	0.01
22 河南 12（101534）	100.000	0.00	22 河南 13（101535）	100.000	0.00	22 河南 14（101536）	100.000	1.91
22 河南 15（101537）	100.000	0.00	22 河南 16（101538）	100.000	0.00	22 河南 17（101539）	100.000	0.70
22 河南 18（101540）	100.000	0.00	22 河南 19（101541）	100.000	0.00	22 河南 20（101542）	100.000	0.00
22 四川 42（101543）	100.000	0.00	22 四川 43（101544）	100.000	0.00	22 四川 44（101545）	100.000	0.00
22 四川 45（101546）	100.000	0.00	22 四川 46（101547）	100.000	0.00	22 四川 47（101548）	100.000	0.00
22 兵团 01（101549）	100.000	0.00	22 兵团 02（101550）	100.000	0.00	22 兵团 03（101551）	100.000	0.00
22 兵团 04（101552）	100.000	0.00	22 湖南 13（101553）	100.000	0.00	22 湖南 14（101554）	100.000	0.00
22 湖南 15（101555）	100.000	1.60	22 湖南 16（101556）	100.000	0.00	22 湖南 17（101557）	100.000	0.00
22 湖南 18（101558）	100.000	0.00	22 湖南 19（101559）	100.000	0.00	22 湖南 20（101560）	100.000	0.00
22 湖南 21（101561）	100.000	0.00	22 湖南 22（101562）	100.000	0.00	22 湖南 23（101563）	100.000	0.00
22 湖南 24（101564）	100.000	0.00	22 湖南 25（101565）	100.000	0.00	22 湖南 26（101566）	100.000	0.00
22 湖南 27（101567）	100.000	0.00	22 湖南 28（101568）	100.000	0.00	22 重庆 06（101569）	100.000	0.00
22 重庆 07（101570）	100.000	0.40	22 重庆 08（101571）	100.000	0.00	22 河北 15（101572）	100.000	0.00
22 河北 16（101573）	100.000	0.00	22 河北 17（101574）	100.000	0.00	22 河北 18（101575）	100.000	0.00
22 河北 19（101576）	100.000	0.00	22 河北 20（101577）	100.000	0.00	22 河北 21（101578）	100.000	0.00
22 河北 22（101579）	100.000	0.90	22 厦门 02（101580）	100.000	0.00	22 厦门 03（101581）	100.000	0.00
22 厦门 04（101582）	100.000	0.00	22 厦门 05（101583）	100.000	0.00	22 厦门 06（101584）	100.000	0.00
22 厦门 07（101585）	100.000	0.00	22 厦门 08（101586）	100.000	0.00	22 厦门 09（101587）	100.000	0.00

债券成交
Bond Trading

债券简称（代码）Bond Name（Code）	本年收盘 Close	成交金额（亿元）Trading Value（100M）	债券简称（代码）Bond Name（Code）	本年收盘 Close	成交金额（亿元）Trading Value（100M）	债券简称（代码）Bond Name（Code）	本年收盘 Close	成交金额（亿元）Trading Value（100M）
22 厦门 10（101588）	100.000	0.00	22 厦门 11（101589）	100.000	0.00	22 上海 01（101590）	100.000	0.00
22 上海 02（101591）	100.000	3.00	22 上海 03（101592）	100.000	0.00	22 上海 04（101593）	100.000	3.51
22 上海 05（101594）	100.000	0.00	22 安徽 14（101595）	100.000	0.00	22 安徽 15（101596）	100.000	0.00
22 安徽 16（101597）	100.000	0.00	22 安徽 17（101598）	100.000	0.00	22 安徽 18（101599）	100.000	0.00
22 安徽 19（101600）	100.000	0.00	22 安徽 20（101601）	100.000	0.00	22 安徽 21（101602）	100.000	0.20
22 广东 15（101603）	100.000	0.00	22 广东 16（101604）	100.000	0.20	22 广东 17（101605）	100.000	0.00
22 广东 18（101606）	100.000	0.00	22 广东 19（101607）	100.000	1.33	22 广东 20（101608）	100.000	0.00
22 广西 08（101609）	100.000	0.00	22 广西 09（101610）	100.000	0.00	22 广西 10（101611）	100.000	0.00
22 广西 11（101612）	100.000	0.00	22 广西 12（101613）	100.000	0.00	22 广西 13（101614）	100.000	0.20
22 龙江 05（101615）	100.000	0.00	22 龙江 06（101616）	100.000	0.00	22 龙江 07（101617）	100.000	0.00
22 龙江 08（101618）	100.000	0.00	22 山东 19（101619）	100.000	0.00	22 山东 20（101620）	100.000	0.00
22 贵州 17（101621）	100.000	0.00	22 贵州 18（101622）	100.000	0.00	22 贵州 19（101623）	100.000	0.00
22 贵州 20（101624）	100.000	0.00	22 贵州 21（101625）	100.000	0.00	22 贵州 22（101626）	100.000	0.00
22 山西 07（101627）	100.000	0.00	22 山西 08（101628）	100.000	0.00	22 山西 09（101629）	100.000	0.00
22 山西 10（101630）	100.000	0.00	22 山西 11（101631）	100.000	0.00	22 山西 12（101632）	100.000	0.00
22 山西 13（101633）	100.000	0.00	22 山西 14（101634）	100.000	0.00	22 山西 15（101635）	100.000	0.00
22 山西 16（101636）	100.000	0.00	22 山西 17（101637）	100.000	0.00	22 山西 18（101638）	100.000	0.90
22 青海 01（101639）	100.000	0.00	22 青海 02（101640）	100.000	0.00	22 青海 03（101641）	100.000	0.00
22 青海 04（101642）	100.000	0.00	22 青海 05（101643）	100.000	0.00	22 青海 06（101644）	100.000	0.00
22 吉林 09（101645）	100.000	0.00	22 吉林 10（101646）	100.000	0.70	22 吉林 11（101647）	100.000	0.00
22 吉林 12（101648）	100.000	0.00	22 吉林 13（101649）	100.000	0.00	22 吉林 14（101650）	100.000	0.00
22 吉林 15（101651）	100.000	0.00	22 湖北 15（101652）	100.000	0.00	22 湖北 16（101653）	100.000	0.00
22 湖北 17（101654）	100.000	0.00	22 湖北 18（101655）	100.000	0.00	22 湖北 19（101656）	100.000	0.00
22 湖北 20（101657）	100.000	0.00	22 湖北 21（101658）	100.000	0.00	22 湖北 22（101659）	100.000	0.00
22 湖北 23（101660）	100.000	0.00	22 湖北 24（101661）	100.000	0.00	22 湖北 25（101662）	100.000	0.00
22 湖北 26（101663）	100.000	0.00	22 湖北 27（101664）	100.000	0.00	22 湖北 28（101665）	100.000	0.00
22 湖北 29（101666）	100.000	0.00	22 湖北 30（101667）	100.000	0.00	22 湖北 31（101668）	100.000	0.00
22 湖北 32（101669）	100.000	0.00	22 深圳 01（101670）	100.000	0.00	22 深圳 02（101671）	100.000	0.00
22 深圳 03（101672）	100.000	0.49	22 深圳 04（101673）	100.000	0.00	22 深圳 05（101674）	100.000	0.00
22 深圳 06（101675）	100.000	0.00	22 深圳 07（101676）	100.000	0.00	22 深圳 08（101677）	100.000	0.00
22 深圳 09（101678）	100.000	0.00	22 深圳 10（101679）	100.000	0.00	22 深圳 11（101680）	100.000	0.00
22 深圳 12（101681）	100.000	0.00	22 深圳 13（101682）	100.000	0.00	22 深圳 14（101683）	100.000	0.10
22 深圳 15（101684）	100.000	0.00	22 湖南 29（101685）	100.000	0.00	22 湖南 30（101686）	100.000	0.00
22 湖南 31（101687）	100.000	0.00	22 湖南 32（101688）	100.000	0.00	22 湖南 33（101689）	100.000	0.00
22 湖南 34（101690）	100.000	0.00	22 湖南 35（101691）	100.000	0.00	22 湖南 36（101692）	100.000	0.00
22 湖南 37（101693）	100.000	0.00	22 湖南 38（101694）	100.000	0.00	22 湖南 39（101695）	100.000	0.00
22 新疆 02（101696）	100.000	0.00	22 新疆 03（101697）	100.000	0.00	22 新疆 04（101698）	100.000	0.30
22 江苏 05（101699）	100.000	0.00	22 江苏 06（101700）	100.000	1.21	22 江苏 07（101701）	100.000	0.00
22 江苏 08（101702）	100.000	0.00	22 江苏 09（101703）	100.000	0.00	22 陕西 12（101704）	100.000	0.00
22 陕西 13（101705）	100.000	0.00	22 陕西 14（101706）	100.000	0.00	22 陕西 15（101707）	100.000	0.00
22 陕西 16（101708）	100.000	0.00	22 陕西 17（101709）	100.000	0.00	22 陕西 18（101710）	100.000	0.00
22 江西 17（101711）	100.000	0.00	22 江西 18（101712）	100.000	0.00	22 江西 19（101713）	100.000	0.10
22 江西 20（101714）	100.000	0.10	22 江西 21（101715）	100.000	0.00	22 江西 22（101716）	100.000	0.00
22 江西 23（101717）	100.000	0.00	22 江西 24（101718）	100.000	0.00	22 江西 25（101719）	100.000	0.61
22 云南 10（101720）	100.000	0.00	22 云南 11（101721）	100.000	0.00	22 云南 12（101722）	100.000	0.00
22 云南 13（101723）	100.000	0.10	22 云南 14（101724）	100.000	0.00	22 湖北 33（101725）	100.000	0.00
22 湖北 34（101726）	100.000	0.00	22 湖北 35（101727）	100.000	0.00	22 湖北 36（101728）	100.000	0.00
22 湖北 37（101729）	100.000	0.00	22 湖北 38（101730）	100.000	0.00	22 湖北 39（101731）	100.000	0.00
22 湖北 40（101732）	100.000	0.00	22 湖北 41（101733）	100.000	0.00	22 湖北 42（101734）	100.000	0.00
22 湖北 43（101735）	100.000	0.00	22 湖北 44（101736）	100.000	0.00	22 湖北 45（101737）	100.000	0.00

债券成交
Bond Trading

债券简称（代码）Bond Name（Code）	本年收盘 Close	成交金额（亿元）Trading Value（100M）	债券简称（代码）Bond Name（Code）	本年收盘 Close	成交金额（亿元）Trading Value（100M）	债券简称（代码）Bond Name（Code）	本年收盘 Close	成交金额（亿元）Trading Value（100M）
22 湖北 46（101738）	100.000	0.00	22 浙江 15（101739）	100.000	0.00	22 浙江 16（101740）	100.000	0.00
22 浙江 17（101741）	100.000	0.00	22 浙江 18（101742）	100.000	0.20	22 浙江 19（101743）	100.000	0.20
22 浙江 20（101744）	100.000	0.50	22 浙江 21（101745）	100.000	0.00	22 浙江 22（101746）	100.000	0.00
22 浙江 23（101747）	100.000	0.50	22 浙江 24（101748）	100.000	0.00	22 浙江 25（101749）	100.000	0.00
22 浙江 26（101750）	100.000	0.00	22 宁波 07（101751）	100.000	0.00	22 宁波 08（101752）	100.000	0.00
22 宁波 09（101753）	100.000	0.00	22 宁波 10（101754）	100.000	0.00	22 宁波 11（101755）	100.000	0.00
22 宁波 12（101756）	100.000	0.00	22 宁波 13（101757）	100.000	0.10	22 河北 23（101758）	100.000	0.00
22 河北 24（101759）	100.000	0.00	22 河北 25（101760）	100.000	0.00	22 河北 26（101761）	100.000	0.00
22 河北 27（101762）	100.000	0.00	22 河北 28（101763）	100.000	0.00	22 河北 29（101764）	100.000	0.00
22 河南 21（101765）	100.000	0.00	22 河南 22（101766）	100.000	0.00	22 河南 23（101767）	100.000	0.00
22 龙江 09（101768）	100.000	0.00	22 龙江 10（101769）	100.000	0.00	22 西藏 01（101770）	100.000	1.20
22 西藏 02（101771）	100.000	0.00	22 西藏 03（101772）	100.000	0.00	22 西藏 04（101773）	100.000	0.00
22 四川 48（101774）	100.000	0.00	22 四川 49（101775）	100.000	0.00	22 重庆 09（101776）	100.000	0.00
22 重庆 10（101777）	100.000	0.50	22 陕西 19（101778）	100.000	0.00	22 陕西 20（101779）	100.000	0.00
22 陕西 21（101780）	100.000	0.00	22 陕西 22（101781）	100.000	0.00	22 陕西 23（101782）	100.000	0.00
22 陕西 24（101783）	100.000	0.10	22 湖北 47（101784）	100.000	0.00	22 湖北 48（101785）	100.000	0.00
22 湖北 49（101786）	100.000	0.00	22 湖北 50（101787）	100.000	0.00	22 湖北 51（101788）	100.000	0.20
22 湖北 52（101789）	100.000	0.00	22 湖北 53（101790）	100.000	0.00	22 湖北 54（101791）	100.000	0.00
22 湖北 55（101792）	100.000	0.00	22 湖北 56（101793）	100.000	0.00	22 内蒙 08（101794）	100.000	0.00
22 内蒙 09（101795）	100.000	0.00	22 龙江 11（101796）	100.000	0.00	22 辽宁 05（101797）	100.000	0.90
22 辽宁 06（101798）	100.000	0.00	22 北京 18（101799）	100.000	0.00	22 北京 19（101800）	100.000	0.00
22 北京 20（101801）	100.000	0.00	22 北京 21（101802）	100.000	0.00	22 北京 22（101803）	100.000	0.00
22 北京 23（101804）	100.000	0.00	22 北京 24（101805）	100.000	0.00	22 北京 25（101806）	100.000	0.00
22 北京 26（101807）	100.000	0.00	22 北京 27（101808）	100.000	0.00	22 北京 28（101809）	100.000	0.00
22 天津 17（101810）	100.000	3.10	22 天津 18（101811）	100.000	0.00	22 天津 19（101812）	100.000	0.00
22 天津 20（101813）	100.000	0.00	22 天津 21（101814）	100.000	0.00	22 天津 22（101815）	100.000	0.00
22 天津 23（101816）	100.000	0.00	22 天津 24（101817）	100.000	0.00	22 天津 25（101818）	100.000	0.00
22 天津 26（101819）	100.000	0.00	22 天津 27（101820）	100.000	0.00	22 江苏 10（101821）	100.000	0.00
22 江苏 11（101822）	100.000	4.10	22 龙江 12（101823）	100.000	0.00	22 龙江 13（101824）	100.000	0.00
22 江西 26（101825）	100.000	0.00	22 江西 27（101826）	100.000	0.90	22 江西 28（101827）	100.000	0.00
22 江西 29（101828）	100.000	0.71	22 河南 24（101829）	100.000	0.00	22 河南 25（101830）	100.000	0.00
22 河南 26（101831）	100.000	0.00	22 河南 27（101832）	100.000	0.60	22 河南 28（101833）	100.000	0.00
22 河南 29（101834）	100.000	0.00	22 河南 30（101835）	100.000	0.00	22 河南 31（101836）	100.000	0.00
22 河南 32（101837）	100.000	0.90	22 河南 33（101838）	100.000	0.00	22 河南 34（101839）	100.000	0.00
22 河北 30（101840）	100.000	0.00	22 河北 31（101841）	100.000	0.00	22 河北 32（101842）	100.000	0.00
22 河北 33（101843）	100.000	0.00	22 河北 34（101844）	100.000	0.00	22 河北 35（101845）	100.000	0.00
22 河北 36（101846）	100.000	0.00	22 河北 37（101847）	100.000	0.20	22 海南 06（101848）	100.000	0.00
22 海南 07（101849）	100.000	0.00	22 安徽 22（101850）	100.000	0.00	22 安徽 23（101851）	100.000	0.00
22 安徽 24（101852）	100.000	0.00	22 安徽 25（101853）	100.000	1.90	22 重庆 11（101854）	100.000	0.00
22 重庆 12（101855）	100.000	1.70	22 重庆 13（101856）	100.000	0.00	22 贵州 23（101857）	100.000	0.00
22 贵州 24（101858）	100.000	0.00	22 陕西 25（101859）	100.000	0.00	22 陕西 26（101860）	100.000	0.00
22 北京 29（101861）	100.000	0.00	22 北京 30（101862）	100.000	0.00	22 北京 31（101863）	100.000	0.00
22 北京 32（101864）	100.000	0.00	22 北京 33（101865）	100.000	0.00	22 北京 34（101866）	100.000	0.00
22 湖北 57（101867）	100.000	0.00	22 湖北 58（101868）	100.000	0.00	22 湖北 59（101869）	100.000	0.00
22 湖北 60（101870）	100.000	0.00	22 湖北 61（101871）	100.000	0.00	22 湖北 62（101872）	100.000	0.00
22 湖北 63（101873）	100.000	0.00	22 湖北 64（101874）	100.000	0.00	22 湖北 65（101875）	100.000	0.00
22 湖北 66（101876）	100.000	0.00	22 湖北 67（101877）	100.000	0.00	22 湖北 68（101878）	100.000	0.00
22 湖北 69（101879）	100.000	0.60	22 广东 21（101880）	100.000	0.00	22 广东 22（101881）	100.000	0.00
22 广东 23（101882）	100.000	0.00	22 广东 24（101883）	100.000	0.71	22 广东 25（101884）	100.000	0.00
22 广东 26（101885）	100.000	0.00	22 广东 27（101886）	100.000	0.00	22 广东 28（101887）	100.000	0.00

债券成交
Bond Trading

债券简称（代码）Bond Name（Code）	本年收盘 Close	成交金额（亿元）Trading Value（100M）	债券简称（代码）Bond Name（Code）	本年收盘 Close	成交金额（亿元）Trading Value（100M）	债券简称（代码）Bond Name（Code）	本年收盘 Close	成交金额（亿元）Trading Value（100M）
22 广东 29（101888）	100.000	0.00	22 广东 30（101889）	100.000	0.00	22 广东 31（101890）	100.000	7.01
22 广东 32（101891）	100.000	1.50	22 广东 33（101892）	100.000	0.30	22 四川 50（101893）	100.000	0.00
22 四川 51（101894）	100.380	0.09	22 四川 52（101895）	100.000	0.00	22 山东 21（101896）	100.000	1.00
22 山东 22（101897）	100.000	0.00	22 山东 23（101898）	100.000	0.00	22 山东 24（101899）	100.000	0.00
22 山东 25（109000）	100.000	0.00	22 山东 26（109001）	100.000	0.00	22 山东 27（109002）	100.000	1.48
22 山东 28（109003）	100.000	2.66	22 云南 15（109004）	100.000	0.00	22 云南 16（109005）	100.000	0.00
22 湖南 40（109006）	100.000	0.00	22 湖南 41（109007）	100.000	0.00	22 湖南 42（109008）	100.000	0.00
22 湖南 43（109009）	100.000	0.00	22 湖南 44（109010）	100.000	0.00	22 湖南 45（109011）	100.000	0.00
22 湖南 46（109012）	100.000	0.00	22 湖南 47（109013）	100.000	0.00	22 湖南 48（109014）	100.000	0.00
22 湖南 49（109015）	100.000	0.00	22 湖南 50（109016）	100.000	0.00	22 湖南 51（109017）	100.000	0.00
22 湖南 52（109018）	100.000	0.00	22 上海 06（109019）	100.000	0.50	22 上海 07（109020）	100.000	0.00
22 上海 08（109021）	99.972	1.20	22 上海 09（109022）	100.000	0.10	22 上海 10（109023）	100.000	0.50
22 青海 07（109024）	100.000	0.00	22 青海 08（109025）	100.000	0.00	22 青海 09（109026）	100.000	0.00
22 青海 10（109027）	100.000	0.00	22 青海 11（109028）	100.000	0.00	22 青海 12（109029）	100.000	0.00
22 青海 13（109030）	100.000	0.00	22 青海 14（109031）	100.000	0.00	22 安徽 26（109032）	100.000	0.00
22 安徽 27（109033）	100.000	0.00	22 安徽 28（109034）	100.000	0.00	22 安徽 29（109035）	100.000	0.00
22 安徽 30（109036）	100.000	0.00	22 安徽 31（109037）	100.000	0.00	22 安徽 32（109038）	100.000	0.00
22 安徽 33（109039）	100.000	0.00	22 安徽 34（109040）	100.000	0.00	22 安徽 35（109041）	100.000	1.52
22 内蒙 10（109042）	100.000	0.00	22 辽宁 07（109043）	100.000	0.10	22 辽宁 08（109044）	100.000	0.00
22 广西 14（109045）	100.000	0.00	22 广西 15（109046）	100.000	0.00	22 广西 16（109047）	100.000	0.00
22 广西 17（109048）	100.000	0.00	22 广西 18（109049）	100.000	0.00	22 广西 19（109050）	100.000	0.00
22 广西 20（109051）	100.000	0.00	22 广西 21（109052）	100.000	0.00	22 广西 22（109053）	100.000	0.00
22 广西 23（109054）	100.000	0.30	22 广西 24（109055）	100.000	0.72	22 广西 25（109056）	100.000	0.00
22 广西 26（109057）	100.000	0.00	22 广西 27（109058）	100.000	0.00	22 四川 53（109059）	100.000	0.30
22 四川 54（109060）	100.000	0.00	22 龙江 14（109061）	100.000	0.00	22 龙江 15（109062）	100.000	0.52
22 龙江 16（109063）	100.000	0.00	22 龙江 17（109064）	100.000	0.00	22 龙江 18（109065）	100.000	0.00
22 龙江 19（109066）	100.000	0.00	22 龙江 20（109067）	100.000	0.42	22 龙江 21（109068）	100.000	0.00
22 江苏 12（109069）	100.000	0.00	22 江苏 13（109070）	100.000	4.98	22 江苏 14（109071）	100.000	0.00
22 江苏 15（109072）	100.000	0.00	22 河北 38（109073）	100.000	0.00	22 河北 39（109074）	100.000	0.00
22 河北 40（109075）	100.000	0.00	22 厦门 12（109076）	100.000	0.00	22 厦门 13（109077）	100.000	0.00
22 厦门 14（109078）	99.943	1.20	22 厦门 15（109079）	100.000	0.00	22 厦门 16（109080）	100.000	0.00
22 厦门 17（109081）	100.000	0.00	22 厦门 18（109082）	100.000	0.00	22 厦门 19（109083）	100.000	0.00
22 厦门 20（109084）	100.000	0.00	22 厦门 21（109085）	100.000	0.00	22 厦门 22（109086）	100.000	0.00
22 青岛 17（109087）	100.000	0.00	22 青岛 18（109088）	100.000	0.00	22 湖北 70（109089）	100.000	0.00
22 湖北 71（109090）	100.000	0.00	22 湖北 72（109091）	100.000	0.00	22 湖北 73（109092）	100.000	0.00
22 湖北 74（109093）	100.000	0.00	22 湖北 75（109094）	100.000	0.00	22 湖北 76（109095）	100.000	0.00
22 湖北 77（109096）	100.000	0.00	22 湖北 78（109097）	100.000	0.00	22 湖北 79（109098）	100.000	0.00
22 湖北 80（109099）	100.000	0.00	22 湖北 81（109100）	100.000	0.00	22 湖北 82（109101）	100.000	0.00
22 湖北 83（109102）	100.000	0.00	22 湖北 84（109103）	100.000	0.00	22 湖北 85（109104）	100.000	0.00
22 湖北 86（109105）	100.000	0.00	22 湖北 87（109106）	100.000	0.00	22 湖南 53（109107）	100.000	0.00
22 湖南 54（109108）	100.000	0.00	22 湖南 55（109109）	100.000	0.00	22 湖南 56（109110）	100.000	0.00
22 湖南 57（109111）	100.000	0.00	22 湖南 58（109112）	100.000	0.00	22 湖南 59（109113）	100.000	0.00
22 湖南 60（109114）	100.000	0.00	22 湖南 61（109115）	100.000	0.00	22 江西 30（109116）	100.000	0.00
22 江西 31（109117）	100.000	0.00	22 江西 32（109118）	100.000	0.00	22 江西 33（109119）	100.000	0.20
22 江西 34（109120）	100.000	1.20	22 江西 35（109121）	100.000	0.00	22 江西 36（109122）	100.000	0.00
22 江西 37（109123）	100.000	0.00	22 江西 38（109124）	100.000	0.00	22 江西 39（109125）	100.000	8.14
22 江西 40（109126）	100.000	0.60	22 山西 19（109127）	100.000	0.00	22 山西 20（109128）	100.000	0.00
22 山西 21（109129）	100.000	0.00	22 山西 22（109130）	100.000	0.00	22 山西 23（109131）	100.000	0.00
22 大连 04（109132）	100.000	0.00	22 大连 05（109133）	100.000	0.00	22 大连 06（109134）	100.000	0.00
22 大连 07（109135）	100.000	0.00	22 大连 08（109136）	100.000	7.27	22 大连 09（109137）	100.000	0.00

债券成交
Bond Trading

债券简称（代码）Bond Name（Code）	本年收盘 Close	成交金额（亿元）Trading Value（100M）	债券简称（代码）Bond Name（Code）	本年收盘 Close	成交金额（亿元）Trading Value（100M）	债券简称（代码）Bond Name（Code）	本年收盘 Close	成交金额（亿元）Trading Value（100M）
22 福建 38（109138）	100.000	0.00	22 福建 39（109139）	100.000	0.00	22 河南 35（109140）	100.000	0.00
22 河南 36（109141）	100.000	0.00	22 深圳 16（109142）	100.000	0.00	22 深圳 17（109143）	100.000	0.00
22 深圳 18（109144）	100.000	0.00	22 深圳 19（109145）	100.000	0.00	22 深圳 20（109146）	100.000	0.00
22 深圳 21（109147）	100.000	0.10	22 深圳 22（109148）	100.000	0.00	22 深圳 23（109149）	100.000	0.00
22 深圳 24（109150）	100.000	0.00	22 深圳 25（109151）	100.000	0.00	22 深圳 26（109152）	100.000	0.00
22 新疆 05（109153）	100.000	0.30	22 新疆 06（109154）	100.000	0.00	22 新疆 07（109155）	100.000	0.00
22 新疆 08（109156）	100.000	0.00	22 新疆 09（109157）	100.000	0.00	22 新疆 10（109158）	100.000	3.01
22 新疆 11（109159）	100.000	0.00	22 新疆 12（109160）	100.000	0.20	22 宁夏 02（109161）	100.000	0.80
22 山东 29（109162）	100.000	0.00	22 山东 30（109163）	100.000	0.00	22 山东 31（109164）	100.000	0.00
22 山东 32（109165）	100.000	0.00	22 山东 33（109166）	100.000	0.00	22 山东 34（109167）	100.000	0.00
22 山东 35（109168）	100.498	3.36	22 河南 37（109169）	100.000	0.00	22 河南 38（109170）	100.000	0.00
22 河南 39（109171）	100.000	0.91	22 河南 40（109172）	100.000	0.00	22 河南 41（109173）	100.000	0.00
22 河南 42（109174）	100.000	0.10	22 河南 43（109175）	100.000	0.00	22 河南 44（109176）	100.000	0.00
22 河南 45（109177）	100.000	0.00	22 贵州 25（109178）	100.000	0.00	22 贵州 26（109179）	100.000	0.00
22 贵州 27（109180）	100.000	0.10	22 河北 41（109181）	100.000	0.00	22 河北 42（109182）	100.000	0.00
22 河北 43（109183）	100.000	0.00	22 河北 44（109184）	100.000	0.00	22 河北 45（109185）	100.000	0.00
22 河北 46（109186）	100.000	0.00	22 河北 47（109187）	100.000	0.00	22 河北 48（109188）	100.000	0.00
22 河北 49（109189）	100.000	0.50	22 河北 50（109190）	100.000	0.00	22 吉林 16（109191）	100.000	0.00
22 吉林 17（109192）	100.000	0.00	22 吉林 18（109193）	100.000	0.00	22 吉林 19（109194）	100.000	0.00
22 吉林 20（109195）	100.000	0.00	22 吉林 21（109196）	100.000	0.60	22 天津 28（109197）	100.000	0.00
22 天津 29（109198）	100.000	0.00	22 天津 30（109199）	100.000	0.00	22 天津 31（109200）	100.000	0.00
22 天津 32（109201）	100.000	0.00	22 天津 33（109202）	100.000	0.00	22 天津 34（109203）	100.000	0.00
22 天津 35（109204）	100.000	0.00	22 天津 36（109205）	100.000	0.00	22 天津 37（109206）	100.000	0.40
22 天津 38（109207）	100.000	0.00	22 内蒙 11（109208）	100.000	0.00	22 内蒙 12（109209）	100.000	0.00
22 内蒙 13（109210）	100.000	0.00	22 内蒙 14（109211）	100.000	0.00	22 内蒙 15（109212）	100.000	0.00
22 内蒙 16（109213）	100.000	0.00	22 内蒙 17（109214）	100.000	0.00	22 内蒙 18（109215）	100.000	0.20
22 内蒙 19（109216）	100.000	0.00	22 内蒙 20（109217）	100.000	0.00	22 内蒙 21（109218）	100.000	0.00
22 内蒙 22（109219）	100.000	0.00	22 内蒙 23（109220）	100.000	0.00	22 内蒙 24（109221）	100.000	0.00
22 安徽 36（109222）	100.000	0.00	22 浙江 27（109223）	100.000	3.49	22 浙江 28（109224）	100.000	1.49
22 浙江 29（109225）	100.000	0.00	22 浙江 30（109226）	100.000	0.00	22 浙江 31（109227）	100.000	0.60
22 陕西 27（109228）	100.000	0.00	22 陕西 28（109229）	100.000	0.00	22 陕西 29（109230）	100.000	0.00
22 重庆 14（109231）	100.000	0.30	22 重庆 15（109232）	100.000	2.60	22 重庆 16（109233）	100.000	0.00
22 重庆 17（109234）	100.000	0.19	22 重庆 18（109235）	100.000	0.00	22 辽宁 09（109236）	100.000	0.60
22 辽宁 10（109237）	100.000	0.00	22 辽宁 11（109238）	100.000	0.00	22 辽宁 12（109239）	100.000	0.00
22 辽宁 13（109240）	100.000	0.00	22 辽宁 14（109241）	100.000	0.00	22 海南 08（109242）	100.000	0.00
22 海南 09（109243）	100.000	0.00	22 海南 10（109244）	100.000	0.00	22 海南 11（109245）	100.000	0.00
22 海南 12（109246）	100.000	0.00	22 海南 13（109247）	100.000	0.00	22 宁夏 03（109248）	100.000	0.00
22 宁夏 04（109249）	100.000	0.00	22 海南 14（109250）	100.000	0.00	22 海南 15（109251）	100.000	0.00
22 海南 16（109252）	100.000	0.00	22 湖北 88（109253）	100.000	0.00	22 湖北 89（109254）	100.000	0.00
22 湖北 90（109255）	100.000	0.30	22 湖北 91（109256）	100.000	0.00	22 湖北 92（109257）	100.000	0.00
22 湖北 93（109258）	100.000	0.00	22 湖北 94（109259）	100.000	0.00	22 湖北 95（109260）	100.000	0.00
22 湖北 96（109261）	100.000	0.99	22 湖北 97（109262）	100.000	0.00	22 湖北 98（109263）	100.000	0.00
22 湖北 99（109264）	100.000	0.00	22 鄂 100（109265）	100.000	0.00	22 鄂 101（109266）	100.000	0.00
22 鄂 102（109267）	100.000	0.00	22 鄂 103（109268）	100.000	0.00	22 鄂 104（109269）	100.000	0.00
22 鄂 105（109270）	100.000	0.00	22 吉林 22（109271）	100.000	0.00	22 吉林 23（109272）	100.000	0.00
22 吉林 24（109273）	100.000	0.00	22 吉林 25（109274）	100.000	0.00	22 吉林 26（109275）	100.000	0.00
22 吉林 27（109276）	100.000	0.60	22 陕西 30（109277）	100.000	0.00	22 陕西 31（109278）	100.000	0.00
22 陕西 32（109279）	100.000	0.00	22 陕西 33（109280）	100.000	6.11	22 甘肃 08（109281）	100.000	0.00
22 甘肃 09（109282）	100.000	0.00	22 甘肃 10（109283）	100.000	0.00	22 山东 36（109284）	100.000	0.00
22 山东 37（109285）	100.000	0.00	22 山东 38（109286）	100.000	0.00	22 山东 39（109287）	100.000	0.00

债券成交
Bond Trading

债券简称（代码）Bond Name（Code）	本年收盘 Close	成交金额（亿元）Trading Value（100M）	债券简称（代码）Bond Name（Code）	本年收盘 Close	成交金额（亿元）Trading Value（100M）	债券简称（代码）Bond Name（Code）	本年收盘 Close	成交金额（亿元）Trading Value（100M）
22 山东 40（109288）	100.000	0.00	22 山东 41（109289）	100.000	0.00	22 山东 42（109290）	100.000	0.00
22 山东 43（109291）	100.000	0.00	22 山东 44（109292）	100.000	0.00	22 湖南 62（109293）	100.000	0.00
22 湖南 63（109294）	100.000	0.00	22 湖南 64（109295）	100.000	0.00	22 湖南 65（109296）	100.000	0.00
22 湖南 66（109297）	100.000	0.00	22 湖南 67（109298）	100.000	0.00	22 湖南 68（109299）	100.000	0.00
22 湖南 69（109300）	100.000	0.00	22 湖南 70（109301）	100.000	0.00	22 湖南 71（109302）	100.000	0.00
22 湖南 72（109303）	100.000	0.00	22 湖南 73（109304）	100.000	0.00	22 湖南 74（109305）	100.000	0.00
22 湖南 75（109306）	100.000	0.00	22 湖南 76（109307）	100.000	0.00	22 湖南 77（109308）	100.000	0.00
22 浙江 32（109309）	100.000	0.00	22 浙江 33（109310）	100.000	0.00	22 河南 46（109311）	100.000	0.00
22 河南 47（109312）	100.000	0.00	22 河南 48（109313）	100.000	0.00	22 河南 49（109314）	100.000	0.00
22 河南 50（109315）	100.000	0.00	22 河南 51（109316）	100.000	0.00	22 河南 52（109317）	100.000	0.00
22 河南 53（109318）	100.000	0.00	22 河南 54（109319）	100.000	0.00	22 河南 55（109320）	100.000	0.00
22 河南 56（109321）	100.000	0.00	22 云南 17（109322）	100.000	0.00	22 云南 18（109323）	100.000	0.00
22 云南 19（109324）	100.000	0.00	22 四川 55（109325）	100.000	0.00	22 四川 56（109326）	100.000	0.00
22 四川 57（109327）	100.000	0.00	22 四川 58（109328）	100.000	0.00	22 四川 59（109329）	100.000	0.00
22 四川 60（109330）	100.000	0.00	22 四川 61（109331）	100.000	0.40	22 四川 62（109332）	100.000	0.20
22 四川 63（109333）	100.000	0.00	22 四川 64（109334）	100.000	0.00	22 四川 65（109335）	100.000	0.00
22 四川 66（109336）	100.000	0.82	22 福建 40（109337）	100.000	1.50	22 福建 41（109338）	100.000	0.00
22 福建 42（109339）	100.000	0.00	22 福建 43（109340）	100.000	0.00	22 福建 44（109341）	100.000	0.00
22 福建 45（109342）	100.000	0.00	22 福建 46（109343）	100.000	0.00	22 福建 47（109344）	100.000	0.00
22 福建 48（109345）	100.000	0.00	22 辽宁 15（109349）	100.000	0.40	22 辽宁 16（109350）	100.000	4.78
22 安徽 37（109351）	100.000	0.00	22 安徽 38（109352）	100.000	2.00	22 安徽 39（109353）	100.000	0.00
22 安徽 40（109354）	100.000	0.00	22 安徽 41（109355）	100.000	0.00	22 安徽 42（109356）	100.000	0.00
22 安徽 43（109357）	100.000	0.00	22 安徽 44（109358）	100.000	0.00	22 安徽 45（109359）	100.000	0.00
22 安徽 46（109360）	100.000	0.00	22 安徽 47（109361）	100.000	0.00	22 安徽 48（109362）	100.000	0.00
22 安徽 49（109363）	100.000	0.00	22 安徽 50（109364）	100.000	0.00	22 安徽 51（109365）	100.000	3.23
22 安徽 52（109366）	100.000	0.10	22 广东 34（109367）	100.000	0.00	22 广东 35（109368）	100.000	0.00
22 广东 36（109369）	100.000	0.00	22 广东 37（109370）	100.000	0.00	22 广东 38（109371）	100.000	0.00
22 广东 39（109372）	100.000	0.00	22 广东 40（109373）	100.000	0.00	22 广东 41（109374）	100.000	0.00
22 广东 42（109375）	100.000	0.00	22 鄂 106（109376）	100.000	5.61	22 鄂 107（109377）	100.000	0.00
22 鄂 108（109378）	100.000	0.00	22 鄂 109（109379）	100.000	0.00	22 鄂 110（109380）	100.000	0.00
22 鄂 111（109381）	100.000	0.00	22 鄂 112（109382）	100.000	0.00	22 鄂 113（109383）	100.000	0.00
22 鄂 114（109384）	100.000	0.70	22 鄂 115（109385）	100.000	0.90	22 鄂 116（109386）	100.000	0.00
22 广西 28（109387）	100.000	0.00	22 广西 29（109388）	100.000	0.00	22 广西 30（109389）	100.000	0.00
22 广西 31（109390）	100.000	0.00	22 广西 32（109391）	100.000	0.00	22 广西 33（109392）	100.000	0.00
22 广西 34（109393）	100.000	0.00	22 广西 35（109394）	100.000	0.00	22 广西 36（109395）	100.000	0.00
22 四川 67（109396）	100.000	0.00	22 四川 68（109397）	100.000	0.00	22 四川 69（109398）	100.000	0.00
22 四川 70（109399）	100.000	0.00	22 四川 71（109400）	100.000	0.00	22 四川 72（109401）	100.000	0.00
22 四川 73（109402）	100.000	0.00	22 四川 74（109403）	100.000	0.40	22 四川 75（109404）	100.020	0.40
22 四川 76（109405）	100.000	0.70	22 四川 77（109406）	100.000	0.00	22 四川 78（109407）	100.000	0.00
22 四川 79（109408）	100.000	0.00	22 四川 80（109409）	100.000	0.00	22 四川 81（109410）	100.000	0.50
22 重庆 19（109411）	100.000	0.00	22 重庆 20（109412）	100.000	0.00	22 重庆 21（109413）	100.000	0.00
22 重庆 22（109414）	100.000	0.29	22 重庆 23（109415）	100.000	6.99	22 重庆 24（109416）	100.000	0.00
22 重庆 25（109417）	100.000	0.00	22 山西 24（109418）	100.000	0.00	22 山西 25（109419）	100.000	0.00
22 山西 26（109420）	100.000	0.00	22 山西 27（109421）	100.000	0.00	22 山西 28（109422）	100.000	0.00
22 山西 29（109423）	100.000	0.00	22 山西 30（109424）	100.000	0.00	22 青海 15（109425）	100.000	0.00
22 青海 16（109426）	100.000	0.30	22 青海 17（109427）	100.000	0.00	22 青海 18（109428）	100.000	0.00
22 青海 19（109429）	100.000	0.00	22 青海 20（109430）	100.000	0.00	22 陕西 34（109431）	100.000	0.00
22 陕西 35（109432）	100.000	0.00	22 陕西 36（109433）	100.000	0.00	22 陕西 37（109434）	100.000	0.00
22 陕西 38（109435）	100.000	0.00	22 陕西 39（109436）	100.000	0.00	22 河北 51（109437）	100.000	0.00
22 河北 52（109438）	100.000	0.00	22 河北 53（109439）	100.000	0.00	22 河北 54（109440）	100.000	0.00

债券成交
Bond Trading

债券简称（代码）Bond Name（Code）	本年收盘 Close	成交金额（亿元）Trading Value（100M）	债券简称（代码）Bond Name（Code）	本年收盘 Close	成交金额（亿元）Trading Value（100M）	债券简称（代码）Bond Name（Code）	本年收盘 Close	成交金额（亿元）Trading Value（100M）
22 河北 55（109441）	100.000	0.00	22 河北 56（109442）	100.000	0.00	22 河北 57（109443）	100.000	0.00
22 河北 58（109444）	100.000	0.00	22 河北 59（109445）	100.000	0.00	22 河北 60（109446）	100.000	0.00
22 河北 61（109447）	100.000	0.00	22 河北 62（109448）	100.000	0.00	22 河北 63（109449）	100.000	0.00
22 青岛 19（109450）	100.000	0.00	22 青岛 20（109451）	100.000	0.00	22 青岛 21（109452）	100.000	0.00
22 青岛 22（109453）	100.000	0.00	22 青岛 23（109454）	100.000	0.00	22 青岛 24（109455）	100.000	0.00
22 青岛 25（109456）	100.000	0.00	22 青岛 26（109457）	100.000	0.00	22 青岛 27（109458）	100.000	0.00
22 青岛 28（109459）	100.000	0.00	22 北京 35（109460）	100.000	0.00	22 北京 36（109461）	100.000	0.00
22 北京 37（109462）	100.000	0.00	22 北京 38（109463）	100.000	0.00	22 北京 39（109464）	100.000	0.00
22 北京 40（109465）	100.000	0.00	22 北京 41（109466）	100.000	0.00	22 北京 42（109467）	100.000	0.00
22 北京 43（109468）	100.000	0.00	22 北京 44（109469）	100.000	4.68	22 北京 45（109470）	100.000	0.00
22 北京 46（109471）	100.000	0.99	22 北京 47（109472）	100.000	0.00	22 北京 48（109473）	100.000	0.00
22 北京 49（109474）	100.000	0.00	22 北京 50（109475）	100.000	1.01	22 北京 51（109476）	100.000	9.45
22 北京 52（109477）	100.000	2.69	22 北京 53（109478）	100.000	0.00	22 北京 54（109479）	100.000	0.00
22 北京 55（109480）	100.000	0.00	22 北京 56（109481）	100.000	0.00	22 天津 39（109482）	100.000	0.00
22 天津 40（109483）	100.000	0.00	22 天津 41（109484）	100.000	0.00	22 天津 42（109485）	100.000	0.00
22 天津 43（109486）	100.000	0.00	22 天津 44（109487）	100.000	0.00	22 天津 45（109488）	100.000	0.00
22 天津 46（109489）	100.000	0.00	22 天津 47（109490）	100.000	0.00	22 天津 48（109491）	100.000	0.00
22 天津 49（109492）	100.000	0.00	22 天津 50（109493）	100.000	0.00	22 天津 51（109494）	100.000	0.00
22 天津 52（109495）	100.000	0.00	22 天津 53（109496）	100.000	0.00	22 天津 54（109497）	100.000	0.00
22 天津 55（109498）	100.000	0.00	22 天津 56（109499）	100.000	0.00	22 天津 57（109500）	100.000	1.39
22 天津 58（109501）	100.000	0.00	22 鄂 117（109502）	100.000	0.20	22 鄂 118（109503）	100.000	0.00
22 鄂 119（109504）	100.000	0.00	22 鄂 120（109505）	100.000	0.00	22 鄂 121（109506）	100.000	0.00
22 鄂 122（109507）	100.000	0.00	22 鄂 123（109508）	100.000	0.00	22 鄂 124（109509）	100.000	0.00
22 鄂 125（109510）	100.000	0.00	22 鄂 126（109511）	100.000	0.00	22 鄂 127（109512）	100.000	0.00
22 鄂 128（109513）	100.000	0.00	22 鄂 129（109514）	100.000	0.00	22 鄂 130（109515）	100.000	0.00
22 鄂 131（109516）	100.000	0.00	22 鄂 132（109517）	100.000	0.00	22 鄂 133（109518）	100.000	0.00
22 海南 17（109519）	100.000	5.70	22 海南 18（109520）	100.000	0.00	22 海南 19（109521）	100.000	0.00
22 海南 20（109522）	100.000	0.00	22 海南 21（109523）	100.000	0.00	22 海南 22（109524）	100.000	0.00
22 海南 23（109525）	100.000	0.00	22 宁夏 05（109526）	100.000	0.00	22 宁夏 06（109527）	100.000	0.00
22 宁夏 07（109528）	100.000	0.00	22 宁夏 08（109529）	100.000	0.00	22 宁夏 09（109530）	100.000	0.00
22 深圳 27（109531）	100.000	0.00	22 深圳 28（109532）	100.000	0.00	22 深圳 29（109533）	100.000	0.00
22 深圳 30（109534）	100.000	0.19	22 深圳 31（109535）	100.000	0.00	22 深圳 32（109536）	100.000	0.00
22 深圳 33（109537）	100.000	0.00	22 深圳 34（109538）	100.000	0.00	22 深圳 35（109539）	100.000	0.00
22 深圳 36（109540）	100.000	0.00	22 内蒙 25（109541）	100.000	6.91	22 兵团 05（109542）	100.000	0.00
22 兵团 06（109543）	100.000	0.00	22 兵团 07（109544）	100.000	0.00	22 大连 10（109545）	100.000	0.00
22 大连 11（109546）	100.000	0.00	22 大连 12（109547）	100.000	0.00	22 大连 13（109548）	100.000	0.00
22 大连 14（109549）	100.000	0.00	22 大连 15（109550）	100.000	0.00	22 大连 16（109551）	100.000	0.00
22 龙江 22（109552）	100.000	0.00	22 龙江 23（109553）	100.000	0.00	22 龙江 24（109554）	100.000	0.00
22 龙江 25（109555）	100.000	0.00	22 龙江 26（109556）	100.000	0.00	22 龙江 27（109557）	100.000	0.00
22 龙江 28（109558）	100.000	0.00	22 龙江 29（109559）	100.000	0.00	22 龙江 30（109560）	100.000	0.00
22 龙江 31（109561）	100.000	0.00	22 龙江 32（109562）	100.000	0.00	22 龙江 33（109563）	100.000	0.00
22 辽宁 17（109564）	100.000	0.00	22 辽宁 18（109565）	100.000	0.00	22 辽宁 19（109566）	100.000	0.00
22 辽宁 20（109567）	100.000	0.00	22 辽宁 21（109568）	100.000	0.00	22 辽宁 22（109569）	100.000	0.00
22 辽宁 23（109570）	100.000	0.00	22 新疆 13（109571）	100.000	0.20	22 新疆 14（109572）	100.000	0.00
22 新疆 15（109573）	100.000	0.10	22 新疆 16（109574）	100.000	0.00	22 新疆 17（109575）	100.000	0.00
22 新疆 18（109576）	100.000	0.00	22 新疆 19（109577）	100.000	0.00	22 新疆 20（109578）	100.000	0.00
22 新疆 21（109579）	100.000	0.20	22 新疆 22（109580）	100.000	0.00	22 新疆 23（109581）	100.000	0.00
22 新疆 24（109582）	100.000	0.00	22 湖南 78（109583）	100.000	0.00	22 湖南 79（109584）	100.000	1.50
22 湖南 80（109585）	100.000	0.00	22 湖南 81（109586）	100.000	0.00	22 湖南 82（109587）	100.000	0.00
22 湖南 83（109588）	100.000	0.00	22 湖南 84（109589）	100.000	0.00	22 湖南 85（109590）	100.000	0.00

债券成交
Bond Trading

债券简称（代码）Bond Name（Code）	本年收盘 Close	成交金额（亿元）Trading Value（100M）	债券简称（代码）Bond Name（Code）	本年收盘 Close	成交金额（亿元）Trading Value（100M）	债券简称（代码）Bond Name（Code）	本年收盘 Close	成交金额（亿元）Trading Value（100M）
22 湖南 86（109591）	100.000	0.00	22 湖南 87（109592）	100.000	0.00	22 湖南 88（109593）	100.000	0.00
22 湖南 89（109594）	100.000	0.00	22 湖南 90（109595）	100.000	0.00	22 湖南 91（109596）	100.000	0.00
22 湖南 92（109597）	100.000	0.00	22 湖南 93（109598）	100.000	0.00	22 湖南 94（109599）	100.000	0.99
22 湖南 95（109600）	100.000	0.00	22 湖南 96（109601）	100.000	0.00	22 湖南 97（109602）	100.000	0.00
22 湖南 98（109603）	100.000	0.00	22 湖南 99（109604）	100.000	0.00	22 湘 100（109605）	100.000	0.00
22 江苏 16（109606）	100.000	0.00	22 江苏 17（109607）	100.000	0.00	22 江苏 18（109608）	100.000	1.19
22 江苏 19（109609）	100.000	0.00	22 江苏 20（109610）	100.000	0.00	22 江苏 21（109611）	100.000	0.00
22 陕西 40（109612）	100.000	0.00	22 陕西 41（109613）	100.000	0.00	22 陕西 42（109614）	100.000	0.00
22 陕西 43（109615）	100.000	0.00	22 陕西 44（109616）	100.000	0.00	22 陕西 45（109617）	100.000	0.00
22 甘肃 11（109618）	100.000	0.00	22 甘肃 12（109619）	100.000	0.00	22 甘肃 13（109620）	100.000	0.00
22 甘肃 14（109621）	100.000	0.00	22 甘肃 15（109622）	100.000	0.00	22 甘肃 16（109623）	100.000	0.00
22 甘肃 17（109624）	100.000	0.00	22 甘肃 18（109625）	100.000	0.00	22 甘肃 19（109626）	100.000	0.00
22 甘肃 20（109627）	100.000	0.30	22 甘肃 21（109628）	100.000	0.00	22 甘肃 22（109629）	100.000	0.00
22 山东 45（109630）	100.000	0.00	22 山东 46（109631）	100.000	0.00	22 山东 47（109632）	100.000	0.00
22 山东 48（109633）	100.000	0.00	22 山东 49（109634）	100.000	0.00	22 山东 50（109635）	100.000	0.00
22 山东 51（109636）	100.000	2.66	22 山西 31（109637）	100.000	0.00	22 山西 32（109638）	100.000	0.00
22 山西 33（109639）	100.000	0.00	22 山西 34（109640）	100.000	0.00	22 山西 35（109641）	100.000	0.00
22 山西 36（109642）	100.000	0.00	22 山西 37（109643）	100.000	0.00	22 山西 38（109644）	100.000	0.00
22 山西 39（109645）	100.000	0.00	22 湘 101（109646）	100.000	0.00	22 湘 102（109647）	100.000	0.00
22 湘 103（109648）	100.000	0.00	22 湘 104（109649）	100.000	0.00	22 湘 105（109650）	100.000	0.00
22 湘 106（109651）	100.000	0.00	22 湘 107（109652）	100.000	0.00	22 湘 108（109653）	100.000	0.00
22 湘 109（109654）	100.000	0.00	22 湘 110（109655）	100.000	0.00	22 湘 111（109656）	100.000	0.00
22 湘 112（109657）	100.000	0.00	22 湘 113（109658）	100.000	0.00	22 湘 114（109659）	100.000	0.00
22 云南 20（109660）	100.000	0.00	22 云南 21（109661）	100.000	0.00	22 云南 22（109662）	100.000	0.00
22 云南 23（109663）	100.000	0.00	22 云南 24（109664）	100.000	0.00	22 云南 25（109665）	100.000	0.00
22 云南 26（109666）	100.000	0.20	22 江西 41（109667）	100.000	0.00	22 江西 42（109668）	100.200	0.51
22 江西 43（109669）	100.000	0.30	22 江西 44（109670）	100.000	0.00	22 江西 45（109671）	100.000	0.00
22 江西 46（109672）	100.000	0.00	22 江西 47（109673）	100.000	0.00	22 江西 48（109674）	100.000	0.00
22 江西 49（109675）	100.000	0.00	22 江西 50（109676）	100.000	0.00	22 江西 51（109677）	100.000	12.99
22 深圳 37（109678）	100.000	0.00	22 深圳 38（109679）	100.000	0.00	22 深圳 39（109680）	100.000	0.00
22 四川 82（109681）	100.000	5.58	22 四川 83（109682）	100.000	0.00	22 四川 84（109683）	100.000	0.00
22 重庆 26（109684）	100.000	0.00	22 重庆 27（109685）	100.000	0.00	22 重庆 28（109686）	100.000	0.39
22 重庆 29（109687）	100.000	1.64	22 重庆 30（109688）	100.000	0.00	22 海南 24（109689）	100.000	0.00
22 海南 25（109690）	100.000	0.00	22 河南 57（109691）	100.000	0.00	22 河南 58（109692）	100.000	0.00
22 河南 59（109693）	100.000	0.00	22 河南 60（109694）	100.000	0.00	22 河南 61（109695）	100.000	0.00
22 河南 62（109696）	100.000	0.00	22 河南 63（109697）	100.000	0.00	22 河南 64（109698）	100.000	0.00
22 河南 65（109699）	100.000	0.00	22 河南 66（109700）	100.000	0.00	22 湘 115（109701）	100.000	0.00
22 湘 116（109702）	100.000	0.00	22 湘 117（109703）	100.000	0.00	22 湘 118（109704）	100.000	0.00
22 湘 119（109705）	100.000	0.00	22 湘 120（109706）	100.000	0.00	22 湘 121（109707）	100.000	0.00
22 湘 122（109708）	100.000	0.00	22 湘 123（109709）	100.000	0.00	22 湘 124（109710）	100.000	0.00
22 湘 125（109711）	100.000	0.00	22 湘 126（109712）	100.000	0.00	22 湘 127（109713）	100.000	0.00
22 湘 128（109714）	100.000	0.00	22 湘 129（109715）	100.000	0.00	22 吉林 28（109716）	100.000	0.80
22 吉林 29（109717）	100.000	0.00	22 吉林 30（109718）	100.000	0.00	22 吉林 31（109719）	100.000	0.00
22 吉林 32（109720）	100.000	0.00	22 吉林 33（109721）	100.000	0.00	22 吉林 34（109722）	100.000	0.00
22 吉林 35（109723）	100.000	0.00	22 吉林 36（109724）	100.000	0.00	22 吉林 37（109725）	100.000	0.00
22 西藏 05（109726）	100.000	0.00	22 西藏 06（109727）	100.000	0.00	22 西藏 07（109728）	100.000	0.00
22 西藏 08（109729）	100.000	0.00	22 西藏 09（109730）	100.000	0.00	22 西藏 10（109731）	100.000	0.00
22 西藏 11（109732）	100.000	0.00	22 西藏 12（109733）	100.000	0.00	22 西藏 13（109734）	100.000	0.00
22 西藏 14（109735）	100.000	0.00	22 西藏 15（109736）	100.000	0.00	22 西藏 16（109737）	100.000	0.00
22 西藏 17（109738）	100.000	0.00	22 西藏 18（109739）	100.000	0.00	22 西藏 19（109740）	100.000	0.00

债券成交
Bond Trading

债券简称（代码）Bond Name（Code）	本年收盘 Close	成交金额（亿元）Trading Value（100M）	债券简称（代码）Bond Name（Code）	本年收盘 Close	成交金额（亿元）Trading Value（100M）	债券简称（代码）Bond Name（Code）	本年收盘 Close	成交金额（亿元）Trading Value（100M）
22 福建 49（109741）	100.000	0.00	22 贵州 28（109742）	100.000	0.00	22 贵州 29（109743）	100.000	0.00
22 贵州 30（109744）	100.000	0.00	22 贵州 31（109745）	100.000	0.00	22 贵州 32（109746）	100.000	0.00
22 贵州 33（109747）	100.000	0.00	22 贵州 34（109748）	100.000	0.00	22 贵州 35（109749）	100.000	0.00
22 贵州 36（109750）	100.000	0.00	22 贵州 37（109751）	100.000	0.00	22 贵州 38（109752）	100.000	0.00
22 贵州 39（109753）	100.000	0.00	22 龙江 34（109754）	100.000	0.60	22 鄂 134（109755）	100.000	0.00
22 宁波 14（109756）	100.000	0.00	22 宁波 15（109757）	100.000	0.00	22 宁波 16（109758）	100.000	0.00
22 宁波 17（109759）	100.000	0.00	22 宁波 18（109760）	100.000	0.00	22 宁波 19（109761）	100.000	0.00
22 宁波 20（109762）	100.000	0.20	22 宁波 21（109763）	100.000	0.00	22 宁波 22（109764）	100.000	0.00
22 宁波 23（109765）	100.000	0.00	22 宁波 24（109766）	100.000	0.00	22 宁波 25（109767）	100.000	0.59
22 宁波 26（109768）	100.000	0.00	22 宁波 27（109769）	100.000	0.00	22 宁波 28（109770）	100.000	0.00
22 浙江 34（109771）	100.000	0.20	22 浙江 35（109772）	100.000	0.00	22 浙江 36（109773）	100.000	0.00
22 浙江 37（109774）	100.000	0.00	22 浙江 38（109775）	100.000	0.00	22 浙江 39（109776）	100.000	0.00
22 浙江 40（109777）	100.000	0.40	22 浙江 41（109778）	100.000	0.00	22 浙江 42（109779）	100.000	1.70
22 浙江 43（109780）	100.000	0.00	22 浙江 44（109781）	100.000	0.00	22 浙江 45（109782）	100.000	0.00
22 鄂 135（109783）	100.000	0.00	22 鄂 136（109784）	100.000	0.10	22 鄂 137（109785）	100.000	0.00
22 鄂 138（109786）	100.000	0.00	22 鄂 139（109787）	100.000	0.00	22 鄂 140（109788）	100.000	0.00
22 鄂 141（109789）	100.000	0.00	22 鄂 142（109790）	100.000	0.00	22 湘 130（109791）	100.000	0.00
22 湘 131（109792）	100.000	0.30	22 云南 27（109793）	100.000	0.00	22 重庆 31（109794）	100.000	3.90
22 重庆 32（109795）	100.000	0.50	22 重庆 33（109796）	100.000	1.00	22 安徽 53（109797）	100.000	0.00
22 安徽 54（109798）	100.000	0.50	22 吉林 38（109799）	100.000	0.00	22 吉林 39（109800）	100.000	0.00
22 吉林 40（109801）	100.000	0.00	22 吉林 41（109802）	100.000	0.00	22 广东 43（109803）	100.000	1.01
22 广东 44（109804）	100.000	5.03	22 广东 45（109805）	100.000	5.69	22 广东 46（109806）	100.000	0.00
22 河南 67（109807）	100.000	0.00	22 河南 68（109808）	100.000	0.70	22 江苏 22（109809）	100.000	0.00
22 江苏 23（109810）	100.000	0.00	22 江苏 24（109811）	100.000	0.00	22 天津 59（109812）	100.000	0.00
22 天津 60（109813）	100.000	0.00	22 天津 61（109814）	100.000	0.00	22 天津 62（109815）	100.000	0.00
22 天津 63（109816）	100.000	0.00	22 天津 64（109817）	100.000	0.00	22 天津 65（109818）	100.000	0.00
22 山东 52（109819）	100.000	2.00	22 广西 37（109820）	100.000	0.00	22 广西 38（109821）	100.000	0.00
22 龙江 35（109822）	100.000	0.00	22 龙江 36（109823）	100.000	0.50	22 贵州 40（109824）	100.000	0.00
22 贵州 41（109825）	100.000	0.00	22 河北 64（109826）	100.000	0.00	22 河北 65（109827）	100.000	0.00
22 天津 66（109828）	100.000	0.50	22 天津 67（109829）	100.000	0.00	22 天津 68（109830）	100.000	0.00
22 天津 69（109831）	100.000	0.00	22 天津 70（109832）	100.000	0.00	22 上海 11（109833）	100.000	3.70
22 上海 12（109834）	100.000	0.00	22 上海 13（109835）	100.000	1.03	22 上海 14（109836）	100.000	0.00
22 上海 15（109837）	100.000	0.00	22 上海 16（109838）	100.000	0.00	22 上海 17（109839）	100.000	0.00
22 上海 18（109840）	100.000	0.00	22 上海 19（109841）	100.000	0.00	22 上海 20（109842）	100.000	1.25
22 上海 21（109843）	100.000	0.00	22 上海 22（109844）	100.000	0.00	22 厦门 23（109845）	100.000	0.00
22 云南 28（109846）	100.000	0.00	22 云南 29（109847）	100.000	0.00	22 新疆 25（109848）	100.000	0.00
22 新疆 26（109849）	100.000	0.00	22 陕西 46（109850）	100.000	0.00	22 青岛 29（109851）	100.000	0.00
22 青岛 30（109852）	100.000	0.00	22 青岛 31（109853）	100.000	0.00	22 四川 85（109854）	100.000	2.01
22 四川 86（109855）	100.000	0.00	22 吉林 42（109856）	100.000	0.00	22 吉林 43（109857）	100.000	0.00
22 吉林 44（109858）	100.000	0.00	22 吉林 45（109859）	100.000	0.00	22 吉林 46（109860）	100.000	0.00
22 吉林 47（109861）	100.000	3.03	22 鄂 143（109862）	100.000	0.00	22 鄂 144（109863）	100.000	0.00
22 鄂 145（109864）	100.000	0.00	22 鄂 146（109865）	100.000	0.00	22 鄂 147（109866）	100.000	0.00
22 鄂 148（109867）	100.000	0.00	22 鄂 149（109868）	100.000	1.99	22 鄂 150（109869）	100.000	0.00
22 鄂 151（109870）	100.000	0.00	22 鄂 152（109871）	100.000	0.00	22 兵团 08（109872）	100.000	0.00
22 兵团 09（109873）	100.000	0.00	22 兵团 10（109874）	100.000	0.90	22 大连 17（109875）	100.000	0.10
22 大连 18（109876）	100.000	0.00	22 大连 19（109877）	100.000	0.00	22 重庆 34（109878）	100.000	0.50
22 重庆 35（109879）	100.000	4.09	22 重庆 36（109880）	100.000	0.00	22 北京 57（109881）	100.000	0.60
22 北京 58（109882）	100.000	0.00	22 安徽 55（109883）	100.000	2.01	22 安徽 56（109884）	100.000	1.00
22 安徽 57（109885）	100.000	0.60	22 辽宁 24（109886）	100.000	9.53	22 广东 47（109887）	100.000	0.00
22 广东 48（109888）	100.000	0.00	22 广东 49（109889）	100.000	14.12	22 陕西 47（109890）	100.000	0.00

债券成交
Bond Trading

债券简称（代码）Bond Name（Code）	本年收盘 Close	成交金额（亿元）Trading Value（100M）	债券简称（代码）Bond Name（Code）	本年收盘 Close	成交金额（亿元）Trading Value（100M）	债券简称（代码）Bond Name（Code）	本年收盘 Close	成交金额（亿元）Trading Value（100M）
22 陕西 48（109891）	100.000	0.00	22 陕西 49（109892）	100.000	0.00	22 陕西 50（109893）	100.000	0.30
22 海南 26（109894）	100.000	3.80	22 海南 27（109895）	100.000	2.40	22 浙江 46（109896）	100.000	0.40
22 浙江 47（109897）	100.000	0.00	22 浙江 48（109898）	100.000	17.32	22 浙江 49（109899）	100.000	0.00
22 浙江 50（109900）	100.000	0.00	22 云南 30（109901）	100.000	0.00	22 云南 31（109902）	100.000	0.00
22 甘肃 23（109903）	100.000	0.00	22 青岛 32（109904）	100.000	0.00	22 青岛 33（109905）	100.000	0.00
22 青岛 34（109906）	100.000	0.00	22 龙江 37（109907）	100.000	0.00	22 河北 66（109908）	100.000	1.98
22 河北 67（109909）	100.000	5.38	22 河北 68（109910）	100.000	0.00	22 天津 71（109911）	100.000	0.00
22 天津 72（109912）	100.000	0.00	22 天津 73（109913）	100.000	0.00	22 天津 74（109914）	100.000	0.00
22 天津 75（109915）	100.000	0.00	22 天津 76（109916）	100.000	0.00	22 天津 77（109917）	100.000	0.00
22 天津 78（109918）	100.000	0.00	22 天津 79（109919）	100.000	0.00	22 内蒙 26（109920）	100.000	0.30
22 内蒙 27（109921）	100.000	0.79	22 四川 87（109922）	100.000	1.50	22 四川 88（109923）	100.000	0.60
22 云南 32（109924）	100.000	0.00	22 云南 33（109925）	100.000	0.00	22 重庆 37（109926）	100.000	0.00
22 重庆 38（109927）	100.000	0.00	22 重庆 39（109928）	100.000	0.00	22 重庆 40（109929）	100.000	0.00
22 重庆 41（109930）	100.000	3.97	22 重庆 42（109931）	100.000	0.00	22 江苏 25（109932）	100.000	0.00
22 江苏 26（109933）	100.000	3.55	22 江苏 27（109934）	100.000	10.17	22 陕西 51（109935）	100.000	0.00
22 陕西 52（109936）	100.000	0.00	22 陕西 53（109937）	100.000	0.20	22 甘肃 24（109938）	100.000	0.00
22 湘 132（109939）	100.000	0.00	22 湘 133（109940）	100.000	0.00	22 宁夏 10（109941）	100.000	0.00
22 宁夏 11（109942）	100.000	0.00	22 山西 40（109943）	100.000	1.00	22 山西 41（109944）	100.000	0.00
22 山西 42（109945）	100.000	0.79	22 山西 43（109946）	100.000	0.00	22 新疆 27（109947）	100.000	0.00
22 新疆 28（109948）	100.000	0.00	22 山东 53（109949）	100.000	0.00	22 山东 54（109950）	100.000	0.00
22 山东 55（109951）	100.000	0.00	22 河南 69（109952）	100.000	0.00	22 河南 70（109953）	100.000	0.00
22 河南 71（109954）	100.000	0.00	22 河南 72（109955）	100.000	0.00	22 河南 73（109956）	100.000	0.00
22 宁夏 12（109957）	100.000	0.00	22 吉林 48（109958）	100.000	0.00	22 吉林 49（109959）	100.000	0.00
22 吉林 50（109960）	100.000	0.00	22 吉林 51（109961）	100.000	0.30	22 大连 20（109962）	100.000	0.00
22 湘 134（109963）	100.000	16.79	22 辽宁 25（109964）	100.000	0.00	22 辽宁 26（109965）	100.000	2.01
22 贵州 42（109966）	100.000	0.00	22 贵州 43（109967）	100.000	0.00	22 内蒙 28（109968）	100.000	0.60
22 内蒙 29（109969）	100.000	0.00	22 安徽 58（109970）	100.000	0.00	22 鄂 153（109971）	100.000	0.00
22 鄂 154（109972）	100.000	0.00	22 鄂 155（109973）	100.000	0.00	22 鄂 156（109974）	100.000	0.00
22 鄂 157（109975）	100.000	0.00	22 鄂 158（109976）	100.000	0.00	22 鄂 159（109977）	100.000	0.00
22 福建 50（109978）	100.000	0.00	22 福建 51（109979）	100.000	0.00	22 广西 39（109980）	100.000	0.00
22 广西 40（109981）	100.000	0.00	22 广西 41（109982）	100.000	0.00	22 河北 69（109983）	100.000	0.00
22 河北 70（109984）	100.000	0.00	22 河北 71（109985）	100.000	0.00	22 河北 72（109986）	100.000	0.00
22 河南 74（109987）	100.000	0.00	22 河南 75（109988）	100.000	0.00	22 河南 76（109989）	100.000	0.00
22 海南 28（109990）	100.000	0.00	22 贵州 44（109991）	100.000	1.49	22 江苏 28（109992）	100.000	0.00
22 江苏 29（109993）	100.000	0.00	22 江苏 30（109994）	100.000	21.00	22 云南 34（109995）	100.000	0.00
22 云南 35（109996）	100.000	0.00	22 新疆 29（109997）	100.000	0.00	22 新疆 30（109998）	100.000	0.00
22 陕西 54（109999）	100.000	0.00	九州转债（110034）	107.730	0.00	济川转债（110038）	134.332	253.72
无锡转债（110043）	110.976	150.11	广电转债（110044）	194.752	718.54	海澜转债（110045）	109.425	55.31
山鹰转债（110047）	114.721	58.15	福能转债（110048）	151.158	619.01	贵广转债（110052）	188.155	2492.94
苏银转债（110053）	123.715	749.61	伊力转债（110055）	176.717	1064.56	亨通转债（110056）	109.003	298.98
现代转债（110057）	112.503	194.98	永鼎转债（110058）	110.554	35.30	浦发转债（110059）	104.921	716.83
天路转债（110060）	112.893	42.13	川投转债（110061）	142.921	285.60	烽火转债（110062）	104.136	40.19
鹰 19 转债（110063）	114.743	45.31	建工转债（110064）	108.762	387.89	盛屯转债（110066）	188.020	258.15
华安转债（110067）	107.856	97.31	龙净转债（110068）	146.176	313.49	凌钢转债（110070）	112.430	122.52
湖盐转债（110071）	165.610	250.14	广汇转债（110072）	93.300	196.71	国投转债（110073）	105.041	142.33
精达转债（110074）	128.411	459.98	南航转债（110075）	134.506	289.46	华海转债（110076）	110.531	155.14
洪城转债（110077）	122.481	77.58	杭银转债（110079）	116.204	496.01	东湖转债（110080）	111.466	156.51
闻泰转债（110081）	107.720	485.10	宏发转债（110082）	109.080	82.71	苏租转债（110083）	120.659	71.93
贵燃转债（110084）	117.908	571.52	通 22 转债（110085）	119.190	1268.60	精工转债（110086）	109.130	84.17
天业转债（110087）	109.462	61.41	淮 22 转债（110088）	117.100	43.97	兴发转债（110089）	113.747	60.57

债券成交
Bond Trading

债券简称（代码）Bond Name（Code）	本年收盘 Close	成交金额（亿元）Trading Value（100M）	债券简称（代码）Bond Name（Code）	本年收盘 Close	成交金额（亿元）Trading Value（100M）	债券简称（代码）Bond Name（Code）	本年收盘 Close	成交金额（亿元）Trading Value（100M）
爱迪转债（110090）	128.593	45.28	继峰定 01（110801）	100.000	0.00	继峰定 02（110802）	162.100	0.00
国泰定 01（110803）	127.000	2.98	国泰定 02（110804）	121.200	0.12	动力定 01（110807）	100.000	0.00
动力定 02（110808）	110.650	2.09	天业定 02（110810）	100.000	0.00	神马定 02（110812）	100.000	0.00
海正定转（110813）	90.000	5.85	华电定转（110814）	100.000	0.00	起帆转债（111000）	141.921	213.85
山玻转债（111001）	111.872	20.68	特纸转债（111002）	134.966	254.39	聚合转债（111003）	122.092	909.43
明新转债（111004）	132.086	396.55	富春转债（111005）	120.905	20.85	嵘泰转债（111006）	126.632	30.83
永和转债（111007）	137.085	86.73	沿浦转债（111008）	137.003	57.14	盛泰转债（111009）	124.411	18.83
立昂转债（111010）	122.800	57.18	工投 1A1（112000）	58.007	0.48	工投 1A2（112001）	100.000	0.00
工投 1A3（112002）	100.000	0.00	工投 1 次（112003）	100.000	0.00	耘睿 031A（112006）	98.642	2.47
耘睿 031B（112007）	100.000	0.16	耘睿 031C（112008）	120.000	1.08	央宝 07A1（112009）	100.000	0.00
央宝 07A2（112010）	100.000	0.00	央宝 07 次（112011）	100.000	0.30	耘睿 032A（112012）	98.772	3.46
耘睿 032B（112013）	100.000	0.00	耘睿 032C（112014）	120.807	1.56	耘睿 033A（112015）	98.908	1.23
耘睿 033B（112016）	100.000	0.00	耘睿 033C（112017）	120.807	1.19	22 华发优（112018）	100.000	0.98
22 华发次（112019）	100.000	0.00	31ZL8A1（112020）	76.490	0.00	31ZL8A2（112021）	98.527	1.18
31ZL8 次（112022）	100.000	0.00	海租 8 优（112023）	100.000	3.64	海租 8 次（112024）	100.000	0.00
乐享 10A（112025）	64.587	1.60	乐享 10B（112026）	100.000	0.00	乐享 10 次（112027）	100.000	0.00
徐租 3 优 1（112028）	100.000	0.00	徐租 3 优 2（112029）	99.602	0.44	徐租 3 优 3（112030）	99.606	0.24
徐租 3 次（112031）	100.000	0.00	22 健康 A（112036）	100.000	0.00	22 健康 B（112037）	100.000	0.00
22 健康次（112038）	100.000	0.00	安和 7A（112039）	70.761	0.65	安和 7B（112040）	99.457	0.96
安和 7C（112041）	100.000	0.00	安和 7D（112042）	100.000	0.00	星辰 10A（112046）	99.179	2.77
星辰 10B（112047）	99.076	0.08	星辰 10C1（112048）	100.000	0.00	星辰 10C2（112049）	100.000	0.00
GC 中德 A（112050）	98.400	0.00	GC 中德 B（112051）	100.000	0.00	GC 中德 C（112052）	100.000	0.00
22 新奥优（112053）	100.000	0.10	22 新奥次（112054）	100.000	0.00	京票 5 优（112058）	69.670	0.64
京票 5 次（112059）	106.500	0.44	二发 A（112060）	100.000	0.00	二发 B（112061）	100.000	0.00
二发 C（112062）	100.000	0.00	2 美好 3A（112063）	98.151	0.15	2 美好 3B（112064）	98.508	0.17
2 美好 3 次（112065）	100.000	0.00	3 美意 4A（112066）	100.000	0.22	3 美意 4B（112067）	98.532	0.02
3 美意 4 次（112068）	100.690	0.05	G 环投 1A1（112072）	100.000	0.06	G 环投 1A2（112073）	97.864	0.13
G 环投 1A3（112074）	100.000	0.05	G 环投 1A4（112075）	100.000	0.00	G 环投 1A5（112076）	100.000	0.00
G 环投 1 次（112077）	100.000	0.00	22 远航 61（112078）	67.666	4.79	22 远航 62（112079）	97.946	2.45
22 远航 6C（112080）	100.000	0.00	象屿 YS5A（112081）	100.000	0.00	象屿 YS5C（112082）	100.000	0.00
京诚柒 5A（112085）	99.670	0.25	京诚柒 5B（112086）	119.296	1.49	永安 7A1（112087）	71.190	0.00
永安 7A2（112088）	100.000	0.00	永安 7A3（112089）	100.000	0.40	永安 7 次（112090）	100.000	0.00
京诚七 3A（112091）	100.000	0.00	京诚七 3B（112092）	119.000	0.89	京诚七 4A（112093）	99.700	1.99
京诚七 4B（112094）	119.396	2.15	美润贰 7A（112095）	63.658	1.53	美润贰 7B（112096）	100.000	0.00
美润贰 7C（112097）	100.000	0.00	美润贰 8A（112098）	63.560	0.20	美润贰 8B（112099）	100.000	0.00
美润贰 8C（112100）	100.000	0.00	恒信 58A1（112101）	99.533	0.80	恒信 58A2（112102）	100.000	0.00
恒信 58A3（112103）	100.000	0.00	恒信 58 次（112104）	100.000	0.00	27 欲晓 A1（112105）	100.000	0.00
27 欲晓 A2（112106）	99.376	2.48	27 欲晓次（112107）	100.000	0.00	荣茂 15 优（112108）	99.645	0.49
荣茂 15 次（112109）	100.000	0.00	汴京 03 优（112110）	100.000	1.13	汴京 03 次（112111）	100.000	0.00
22 科工 1A（112112）	99.070	0.42	22 科工 1C（112113）	100.000	0.00	兵保 04 优（112114）	100.000	0.00
兵保 04 次（112115）	100.000	0.00	尚水 3 优（112116）	100.000	0.00	尚水 3 次（112117）	100.000	0.00
22 平 4A1（112118）	50.245	1.88	22 平 4A2（112119）	99.205	0.99	22 平 4B（112120）	100.000	0.00
22 平 4 次（112121）	100.000	0.00	嘉公交优（112122）	99.200	0.50	嘉公交次（112123）	100.000	0.00
G 天成 1A1（112124）	99.509	0.50	G 天成 1B（112125）	100.000	0.00	前交 06A（112126）	100.000	1.05
前交 06B（112127）	100.000	0.00	22 成轨 2A（112128）	100.000	0.00	22 成轨 2C（112129）	100.000	0.00
22 万盛 1A（112132）	100.000	5.16	22 万盛 1B（112133）	100.000	1.98	22 万盛次（112134）	100.000	0.00
22 华租 A1（112135）	77.720	0.00	22 华租 A2（112136）	99.175	2.58	22 华租 A3（112137）	100.000	0.00
22 华租次（112138）	100.000	0.00	中交 05A（112139）	100.000	2.00	中交 05C（112140）	100.000	0.00
中公 11A1（112141）	100.000	0.00	中公 11A2（112142）	100.000	0.00	中公 11C（112143）	100.000	0.00
22 财通 F1（112146）	100.000	0.00	22 财通 F2（112147）	100.000	0.00	22 财通 F3（112148）	100.000	0.00

债券成交
Bond Trading

债券简称（代码）Bond Name（Code）	本年收盘 Close	成交金额（亿元）Trading Value（100M）	债券简称（代码）Bond Name（Code）	本年收盘 Close	成交金额（亿元）Trading Value（100M）	债券简称（代码）Bond Name（Code）	本年收盘 Close	成交金额（亿元）Trading Value（100M）
财通 22 次（112149）	100.000	0.00	二局 15 优（112154）	100.000	0.00	二局 15 次（112155）	100.000	0.00
美润贰 9A（112156）	81.400	0.56	美润贰 9B（112157）	100.000	0.00	美润贰 9C（112158）	100.000	0.00
22 五冶优（112159）	100.000	0.00	22 五冶次（112160）	100.000	0.00	22 东盛 A1（112161）	99.885	3.25
22 东盛 A2（112162）	98.849	0.89	22 东盛 B（112163）	100.000	0.00	22 东盛次（112164）	100.000	0.00
22 满消 9A（112165）	99.439	3.97	22 满消 9B（112166）	100.000	0.00	22 满消 9C（112167）	100.000	0.09
22 满消 9E（112168）	100.000	0.00	三航 03 优（112171）	100.000	0.00	三航 03 次（112172）	100.000	0.00
鄂租 3 优 1（112173）	100.000	0.41	烨熠 11A1（112174）	71.824	0.14	鄂租 3 次（112175）	100.000	0.00
烨熠 11A2（112176）	98.121	0.89	烨熠 11A3（112177）	100.000	0.40	烨熠 11 次（112179）	100.000	0.00
GC 小鹏 2A（112181）	77.137	0.21	GC 小鹏 2B（112182）	100.040	0.39	GC 小鹏 2C（112183）	100.000	0.00
22HFBC41（112187）	100.000	1.52	22HFBC42（112188）	100.000	0.00	22HFBC4B（112189）	100.000	0.00
22HFBC4C（112190）	100.000	0.00	22HFBC4D（112191）	100.000	0.00	金农优 1A（112196）	100.000	0.00
22 晋建优（112197）	100.000	0.00	22 晋建次（112198）	100.000	0.00	ZJ 株洲 A（112199）	100.000	0.00
ZJ 株洲 C（112200）	100.000	0.00	振华 1 优（112201）	100.000	0.00	振华 1 次（112202）	100.000	0.00
R 苏交 01（112203）	100.000	0.00	22 首创优（112204）	99.692	0.30	22 首创次（112205）	100.000	0.00
耘睿 041A（112206）	98.923	1.80	耘睿 041B（112207）	100.000	0.10	耘睿 041C（112208）	120.000	1.08
耘睿 042A（112209）	100.000	4.10	耘睿 042B（112210）	100.000	0.00	耘睿 042C（112211）	120.000	1.08
耘睿 043A（112212）	98.926	2.17	耘睿 043B（112213）	100.000	0.00	耘睿 043C（112214）	120.338	1.83
金农优 1B（112215）	100.000	0.00	22 金农次（112216）	100.000	0.00	青租 17A1（112217）	100.000	1.17
阜投优 A1（112222）	35.180	0.00	阜投优 A2（112223）	100.000	0.00	阜投优 A3（112224）	100.000	0.00
阜投次（112225）	100.000	0.00	乐享 11A（112230）	75.509	0.51	乐享 11B（112231）	100.000	0.00
乐享 11 次（112232）	100.000	0.00	青租 17A2（112233）	98.904	0.48	青租 17A3（112234）	100.000	0.00
青租 17A4（112235）	100.000	0.80	青租 17 次（112236）	100.000	0.00	星惠 1A（112241）	100.000	0.00
星惠 1B（112242）	100.000	0.00	星惠 1C1（112243）	100.000	0.00	星惠 1C2（112244）	100.000	0.00
星惠 2A（112245）	100.000	0.00	星惠 2B（112246）	100.000	0.00	星惠 2C1（112247）	100.307	0.06
星惠 2C2（112248）	100.000	0.00	信知 03 优（112249）	99.800	0.00	信知 03 次（112250）	100.000	0.00
铁建 041A（112251）	98.989	0.20	铁建 041C（112252）	100.000	0.00	漳城 02 优（112253）	98.199	1.82
漳城 02 次（112254）	100.000	0.00	宝冶 22A（112255）	97.687	0.53	宝冶 22 次（112256）	100.000	0.00
安驰 3A1（112257）	100.000	1.24	安驰 3A2（112258）	99.408	0.40	安驰 3B（112259）	100.000	0.52
安驰 3 次（112260）	100.000	0.00	22 药租 A1（112263）	68.420	0.30	22 药租 A2（112264）	98.551	3.87
22 药租 A3（112265）	100.000	0.50	22 药租次（112266）	100.000	0.00	3 美意 5A（112269）	72.984	1.24
3 美意 5B（112270）	100.000	0.00	3 美意 5 次（112271）	101.200	0.56	中交 03A1（112276）	74.690	0.00
中交 03A2（112277）	100.000	0.00	中交 03A3（112278）	100.000	0.50	中交 03C（112279）	100.000	0.00
22 中公 1A（112280）	100.000	0.07	22 中公 1C（112281）	100.000	0.00	22 飞英 3A（112282）	98.803	0.30
22 飞英 3B（112283）	100.000	0.00	22 飞英 3C（112284）	100.000	0.00	化学 4A1（112285）	99.945	0.12
化学 4A2（112286）	99.742	0.21	化学 4C（112287）	100.000	0.00	琰光 01A1（112290）	99.646	0.52
琰光 01A2（112291）	100.000	0.00	琰光 01A3（112292）	100.000	0.36	琰光 01 次（112293）	100.000	0.00
星惠 4A（112298）	99.617	1.45	星惠 4B（112299）	100.000	0.00	星惠 4C1（112300）	100.000	0.00
星惠 4C2（112301）	100.000	0.00	耘睿 061A（112306）	98.038	3.08	耘睿 061B（112307）	100.000	0.00
耘睿 061C（112308）	120.000	1.08	耘睿 062A（112311）	99.078	5.34	耘睿 062B（112312）	100.000	0.10
耘睿 062C（112313）	120.000	1.08	通盛 6 优 A（112319）	100.000	1.49	通盛 6 优 B（112320）	100.000	0.00
通盛 6 次 A（112321）	100.000	0.00	通盛 6 次 B（112322）	100.000	0.00	央宝 06A1（112327）	100.000	0.00
央宝 06A2（112328）	100.000	0.00	央宝 06 次（112329）	100.000	0.00	百股 01 优（112333）	98.777	4.27
百股 01 次（112334）	100.000	0.00	22JZ2A1（112341）	72.890	0.00	22JZ2A2（112342）	98.968	0.51
22JZ2A3（112343）	100.000	0.00	22JZ2C（112344）	100.000	0.00	德银 5A1（112362）	100.000	0.00
德银 5A2（112363）	100.000	0.00	德银 5B（112364）	100.000	0.00	德银 5C（112365）	100.000	0.00
R 安交控 1（112367）	100.000	0.00	二局 16 优（112368）	100.000	0.00	二局 16 次（112369）	100.000	0.00
22 引航 21（112370）	100.000	0.00	22 引航 22（112371）	100.000	0.00	22 引航 2C（112376）	100.000	0.00
R 润巢 01（112386）	100.000	0.00	G 电租 2A（112432）	100.000	0.00	22 中交 8A（112437）	100.000	0.00
22 中交 8C（112438）	100.000	0.00	22 上资优（112458）	100.000	0.00	22 上资次（112459）	100.000	0.00
中交 2A1（112463）	100.000	0.00	恒信 60A1（112464）	100.000	0.45	恒信 60A2（112465）	100.000	0.00

债券成交
Bond Trading

债券简称（代码）Bond Name（Code）	本年收盘 Close	成交金额（亿元）Trading Value（100M）	债券简称（代码）Bond Name（Code）	本年收盘 Close	成交金额（亿元）Trading Value（100M）	债券简称（代码）Bond Name（Code）	本年收盘 Close	成交金额（亿元）Trading Value（100M）
恒信 60A3（112466）	100.000	0.00	恒信 60 次（112467）	100.000	0.00	中交 2A2（112469）	100.000	0.00
中交 2 次（112470）	100.000	0.00	22 金茂 A2（112481）	100.000	0.00	22 金茂次（112482）	100.000	0.00
22 京置优（112483）	100.000	0.00	22 京置次（112484）	100.000	0.00	环球 4A（112494）	100.000	0.00
环球 4B（112495）	100.000	0.00	环球 4C（112496）	100.318	1.26	22 鲁商优（112521）	100.000	0.00
22 鲁商次（112522）	100.000	0.00	G 电租 5A（112534）	100.000	0.00	G 电租 5C（112535）	100.000	0.00
云信 1A（112554）	100.000	0.00	云信 1B（112555）	100.000	0.00	云信 1C（112556）	100.000	0.00
云信 1 次（112557）	100.000	0.00	金供 3A（112618）	100.000	0.00	金供 3B（112622）	100.000	0.00
利程 02A1（112627）	100.000	0.00	利程 02A2（112628）	100.000	0.00	利程 02 次（112629）	100.000	0.00
广汽转债（113009）	106.430	15.47	光大转债（113011）	104.611	476.28	国君转债（113013）	105.108	246.59
小康转债（113016）	313.523	4661.21	吉视转债（113017）	109.977	588.79	中信转债（113021）	109.804	143.90
核建转债（113024）	115.670	103.49	明泰转债（113025）	244.232	1020.38	核能转债（113026）	129.420	264.76
华钰转债（113027）	135.475	1365.27	东风转债（113030）	117.146	149.65	利群转债（113033）	106.233	75.26
滨化转债（113034）	169.200	7.60	宁建转债（113036）	146.910	2249.81	紫银转债（113037）	100.816	94.10
嘉泽转债（113039）	128.639	172.35	上银转债（113042）	105.000	401.45	财通转债（113043）	108.107	83.94
大秦转债（113044）	109.803	586.59	环旭转债（113045）	114.150	84.63	金田转债（113046）	103.620	38.21
旗滨转债（113047）	122.408	226.44	晶科转债（113048）	121.822	314.33	长汽转债（113049）	114.773	418.48
南银转债（113050）	117.462	572.86	节能转债（113051）	124.948	324.24	兴业转债（113052）	101.815	1542.72
隆 22 转债（113053）	114.303	546.17	绿动转债（113054）	102.765	84.66	成银转债（113055）	120.012	291.03
重银转债（113056）	97.139	431.50	中银转债（113057）	117.402	460.59	友发转债（113058）	108.532	80.39
福莱转债（113059）	116.034	79.99	浙 22 转债（113060）	120.795	210.44	拓普转债（113061）	125.545	86.32
常银转债（113062）	112.803	134.42	赛轮转债（113063）	127.511	41.03	东材转债（113064）	124.324	20.47
齐鲁转债（113065）	96.153	55.22	嘉澳转债（113502）	117.524	313.54	艾华转债（113504）	138.871	141.45
杭电转债（113505）	110.846	84.23	苏农转债（113516）	114.247	76.77	长久转债（113519）	115.057	651.52
奇精转债（113524）	114.748	57.70	台华转债（113525）	132.045	1012.58	联泰转债（113526）	124.248	438.46
维格转债（113527）	113.645	313.07	大丰转债（113530）	115.764	32.34	海环转债（113532）	109.372	98.67
鼎胜转债（113534）	284.042	1329.02	大业转债（113535）	109.130	31.48	文灿转债（113537）	325.669	2499.11
荣晟转债（113541）	128.460	129.29	好客转债（113542）	107.590	28.25	金能转债（113545）	115.114	110.24
迪贝转债（113546）	117.899	196.92	石英转债（113548）	982.741	1534.80	白电转债（113549）	110.418	178.86
常汽转债（113550）	154.460	317.65	正裕转债（113561）	119.863	118.51	柳药转债（113563）	112.470	94.83
宏辉转债（113565）	117.556	336.05	翔港转债（113566）	116.985	25.57	君禾转债（113567）	131.816	309.49
新春转债（113568）	155.290	265.67	科达转债（113569）	103.389	25.46	百达转债（113570）	120.410	76.32
纵横转债（113573）	113.480	67.02	华体转债（113574）	111.932	93.16	东时转债（113575）	137.614	561.05
起步转债（113576）	105.342	527.23	春秋转债（113577）	121.076	69.86	全筑转债（113578）	100.352	108.94
健友转债（113579）	112.619	34.13	火炬转债（113582）	184.573	667.79	家悦转债（113584）	101.459	21.33
寿仙转债（113585）	194.058	440.46	润达转债（113588）	111.504	297.88	天创转债（113589）	96.432	27.22
胜达转债（113591）	117.146	167.62	沪工转债（113593）	109.741	62.06	淳中转债（113594）	115.186	156.07
花王转债（113595）	107.091	549.91	城地转债（113596）	95.413	195.37	佳力转债（113597）	119.222	1644.13
法兰转债（113598）	137.351	172.55	嘉友转债（113599）	142.360	297.32	新星转债（113600）	114.477	141.04
塞力转债（113601）	107.960	540.85	景 20 转债（113602）	109.591	85.73	多伦转债（113604）	104.407	186.13
大参转债（113605）	112.498	38.93	荣泰转债（113606）	107.717	18.65	威派转债（113608）	105.560	18.94
永安转债（113609）	108.407	69.32	灵康转债（113610）	107.423	71.26	金诚转债（113615）	204.561	430.71
韦尔转债（113616）	107.934	209.15	美诺转债（113618）	122.235	3195.87	世运转债（113619）	111.752	113.12
傲农转债（113620）	150.843	1153.16	彤程转债（113621）	129.259	448.19	杭叉转债（113622）	125.200	82.59
凤 21 转债（113623）	109.625	88.91	正川转债（113624）	105.948	26.22	江山转债（113625）	114.139	79.16
伯特转债（113626）	227.322	1195.78	太平转债（113627）	105.700	21.85	晨丰转债（113628）	106.660	20.31
泉峰转债（113629）	117.693	915.48	赛伍转债（113630）	130.450	347.61	皖天转债（113631）	114.736	101.10
鹤 21 转债（113632）	124.800	84.43	科沃转债（113633）	107.225	54.00	珀莱转债（113634）	137.976	134.37
升 21 转债（113635）	118.324	236.15	甬金转债（113636）	115.811	145.58	华翔转债（113637）	115.752	180.72
台 21 转债（113638）	109.605	77.25	华正转债（113639）	102.705	114.64	苏利转债（113640）	113.824	121.07
华友转债（113641）	110.678	410.31	上 22 转债（113642）	128.339	665.93	风语转债（113643）	119.379	376.44

债券成交
Bond Trading

债券简称（代码）Bond Name（Code）	本年收盘 Close	成交金额（亿元）Trading Value（100M）	债券简称（代码）Bond Name（Code）	本年收盘 Close	成交金额（亿元）Trading Value（100M）	债券简称（代码）Bond Name（Code）	本年收盘 Close	成交金额（亿元）Trading Value（100M）
艾迪转债（113644）	106.529	52.60	永吉转债（113646）	133.298	883.92	禾丰转债（113647）	123.630	138.45
巨星转债（113648）	121.237	423.81	丰山转债（113649）	137.968	380.42	博22转债（113650）	112.277	30.56
松霖转债（113651）	122.659	60.06	伟22转债（113652）	109.749	13.38	永22转债（113653）	119.881	28.16
永02转债（113654）	133.449	45.29	欧22转债（113655）	124.300	46.30	嘉诚转债（113656）	112.485	20.25
再22转债（113657）	116.402	15.51	密卫转债（113658）	119.465	20.77	莱克转债（113659）	117.117	16.52
寿22转债（113660）	126.621	7.53	福22转债（113661）	125.904	28.47	豪能转债（113662）	114.270	7.30
新化转债（113663）	120.109	10.29	22兰旅03（114001）	100.000	0.00	22瓯江01（114002）	96.355	6.33
22金堂03（114005）	97.000	6.66	22阳山01（114006）	97.660	0.64	22湖城03（114007）	97.130	8.45
22湖城04（114008）	96.785	1.34	22张店03（114010）	98.937	10.89	22临城02（114011）	96.721	14.79
22旧改01（114012）	100.000	0.45	22柯岩01（114013）	99.418	1.99	22扬子02（114014）	96.892	15.02
G22有轨1（114015）	100.000	0.00	22扬开03（114016）	100.000	0.00	22张经D1（114017）	98.503	4.88
22运投D1（114019）	99.791	10.09	22虞资D1（114020）	98.651	8.15	22眉控01（114021）	95.000	1.57
22昆高04（114022）	100.000	4.27	22津保D5（114023）	98.144	18.60	22金霞01（114024）	99.795	0.30
22平经03（114025）	100.000	0.00	22新郑02（114026）	96.602	14.30	22崇川04（114027）	95.963	1.77
22长经04（114029）	95.978	1.07	22六城04（114030）	99.100	4.59	22东泰02（114031）	96.431	5.68
22滨D12（114032）	100.000	7.98	22滨D11（114033）	98.300	10.87	22连金01（114034）	97.910	1.39
22延新D1（114035）	99.538	6.69	22博山01（114036）	96.300	19.12	22镇交D4（114037）	98.450	6.48
22湘乡01（114038）	96.450	3.92	22宁国投（114039）	96.950	2.27	22枣庄01（114040）	100.000	1.30
22张高01（114041）	98.224	9.16	22莆田06（114042）	95.056	7.69	22长滨02（114046）	99.987	3.00
22姚经01（114047）	99.443	0.40	22漯投01（114049）	97.774	6.88	22保控02（114050）	97.382	9.99
22经投02（114051）	96.703	23.44	22菁弘01（114052）	99.011	0.20	22钱城三（114053）	98.615	3.47
22华阔01（114054）	100.000	0.40	22鑫泰D1（114056）	98.815	2.15	22洛建01（114058）	96.459	17.25
22甘投01（114059）	96.515	3.76	22海建01（114060）	95.675	8.94	22襄津01（114061）	96.797	3.44
22惠基02（114063）	100.000	0.40	22静安01（114064）	97.200	0.59	22滕信02（114065）	100.000	4.12
22钱投03（114066）	97.844	3.51	22铜示01（114067）	98.139	5.79	22国证F2（114070）	97.647	0.99
22邗江01（114071）	97.770	4.60	22驻投02（114072）	95.140	11.24	22邯交03（114073）	95.780	9.76
22柯资01（114074）	95.759	3.23	22二七03（114075）	96.838	1.19	22丰兴03（114077）	97.868	1.23
22江开06（114078）	95.700	3.25	22灵天D2（114079）	100.000	0.65	22宝发投（114080）	96.360	5.35
22高港03（114081）	97.040	3.47	22台商02（114082）	96.041	13.79	22赣建06（114083）	100.000	2.30
22阜建04（114084）	96.660	13.06	22豫铁01（114085）	96.260	15.55	22HGGT01（114086）	95.776	8.14
22奉投02（114088）	99.488	1.98	22长开D1（114089）	98.720	2.95	22宁开01（114090）	95.811	3.20
22镇文03（114091）	98.070	4.07	22信阳D3（114092）	100.000	2.90	22抚州06（114093）	96.911	3.67
22盐资03（114094）	94.899	15.01	22红投01（114095）	96.728	0.29	22舟交F2（114096）	100.000	4.20
22大江02（114097）	95.712	1.58	22婺城债（114098）	95.159	13.94	22商铁03（114099）	97.518	3.50
22海城02（114100）	96.061	20.11	22两山02（114101）	97.430	3.25	22阜宁债（114102）	96.370	5.89
22太港03（114103）	100.000	0.00	22昭投01（114104）	96.000	3.12	22通泰03（114105）	98.973	5.08
22虞资04（114106）	96.429	1.65	22三水F1（114108）	96.530	1.93	22公路01（114109）	99.515	2.99
22世博02（114110）	97.641	0.49	22海交投（114111）	100.000	0.20	22淳资01（114112）	95.695	3.13
22黔投03（114114）	100.000	0.00	22任丘02（114116）	100.000	4.50	22榕高02（114117）	99.750	0.30
22古蔺V1（114118）	98.595	5.37	22哈投01（114119）	100.000	1.95	22天山02（114120）	96.705	0.73
22富港01（114121）	96.406	1.37	22江科01（114122）	96.933	1.03	22汴投D1（114123）	98.488	0.26
22博农01（114124）	97.942	0.59	22通经07（114125）	97.228	3.28	22柳建06（114126）	92.432	4.98
22海曙01（114127）	96.747	0.19	G22盐控1（114128）	100.000	0.00	22奉化01（114130）	96.849	0.19
22奉化02（114131）	100.000	0.50	22天目01（114132）	95.643	0.77	22泉交01（114133）	96.839	6.77
22产控02（114135）	96.407	9.62	22太湖03（114136）	100.000	0.60	22水投01（114137）	98.590	1.86
22民生01（114140）	100.000	13.18	22商古D2（114141）	100.000	6.40	22传感01（114142）	100.000	0.00
22扬子03（114143）	96.711	1.96	22扬子04（114144）	98.004	1.48	22淮交01（114145）	100.000	0.91
22临淄02（114147）	100.007	8.16	22联达01（114149）	96.165	1.48	22锡城04（114153）	99.701	8.97
22徐投01（114157）	100.000	0.00	22漕湖02（114158）	100.100	1.50	22昆城02（114159）	100.000	0.00
22北外滩（114163）	96.674	1.76	22梧城03（114164）	97.847	3.62	22平发02（114165）	98.025	2.30

债券成交
Bond Trading

债券简称（代码）Bond Name（Code）	本年收盘 Close	成交金额（亿元）Trading Value（100M）	债券简称（代码）Bond Name（Code）	本年收盘 Close	成交金额（亿元）Trading Value（100M）	债券简称（代码）Bond Name（Code）	本年收盘 Close	成交金额（亿元）Trading Value（100M）
22 方洋 D3（114168）	99.660	3.35	22 皋通 01（114169）	95.879	0.78	22 漳九 07（114170）	96.127	1.36
22 青租 02（114171）	99.306	2.39	22 常投 02（114172）	95.671	12.51	22 柳控 03（114174）	100.000	17.44
22 兴永 02（114175）	98.394	0.83	22 新师 03（114177）	97.864	1.87	22 镇交 D5（114179）	98.100	10.29
22 海创 01（114182）	98.323	9.31	22 丽开 01（114184）	97.204	15.30	22 安龙 01（114185）	85.020	5.05
22 沪苏 01（114186）	100.000	1.80	22 宜兴 03（114188）	97.935	2.20	22 闽侯 01（114189）	99.310	5.41
22 扬旅 01（114191）	100.000	1.50	22 平原 02（114192）	100.000	2.98	22 柳房 01（114194）	100.000	0.00
22 浙商 02（114196）	100.000	0.00	22 绿产 D2（114197）	99.279	4.80	22 盐控 02（114203）	97.671	4.21
22 中新 F4（114204）	100.000	2.05	22 中新 F5（114205）	98.085	1.99	22 滨 D13（114206）	99.293	18.05
22 滨 D14（114207）	99.319	3.99	22 虞建 01（114208）	99.400	2.38	22 定国 01（114209）	100.000	1.20
22 遵旅 03（114210）	100.000	3.63	22 诸新 01（114212）	99.036	7.50	22 袍工 02（114213）	97.180	1.36
22 扬庆 01（114214）	96.178	0.19	22 泉江 01（114217）	100.000	0.60	22 射城 01（114219）	98.010	8.98
22 铜都 02（114220）	99.000	19.29	22 金水 02（114221）	98.900	6.58	22 武发 01（114222）	98.777	2.43
22 航天城（114223）	97.391	2.18	22 宁高 02（114224）	100.000	0.30	22 中荆 02（114227）	100.000	4.88
22 长发 D1（114228）	100.001	9.30	22 东泰 03（114231）	100.000	1.72	22 渝物 03（114236）	97.092	1.14
22 潍坊 07（114239）	100.000	1.50	22 黄城 01（114244）	100.816	2.29	22 衢资 04（114245）	97.784	1.96
22 湖交 03（114246）	97.135	3.89	22 洛建 02（114248）	99.549	24.33	22 路公 D2（114249）	99.589	7.41
22 泰山 D1（114251）	99.573	3.44	22 良渚 02（114253）	100.000	0.00	22 即墨 02（114255）	98.308	6.45
22 炜赋 01（114257）	100.000	1.50	22 株高 04（114258）	99.970	10.46	22 上城 02（114259）	99.253	11.28
22 利民 01（114261）	100.100	1.03	22 宁高 D1（114262）	100.000	0.00	22 渝建 01（114263）	98.332	0.54
22 锡山 02（114264）	100.341	2.11	22 城铁债（114265）	98.950	0.30	22 淄博 05（114266）	98.958	0.70
22 建城 06（114268）	100.000	1.10	22 鹰控 03（114270）	98.620	12.97	22 南投 01（114271）	100.000	1.50
22 利民 02（114272）	100.000	1.13	22 舟高 01（114273）	100.000	0.00	22 舟高 02（114274）	100.000	0.00
22 宜昌 01（114277）	98.801	8.72	22 城南 01（114278）	98.378	1.57	22 新蒲 04（114280）	100.000	5.04
22 兴化 F3（114282）	100.000	0.00	22 同城 01（114283）	100.000	0.00	22 南安 03（114284）	98.719	4.25
22 津保 D6（114287）	98.208	13.65	22 筑铁 01（114289）	100.000	0.00	22 两江 02（114292）	99.243	1.68
22 大江 03（114295）	100.000	2.75	22 锡工 02（114300）	100.000	0.00	22 江经 D2（114301）	99.035	5.15
22 贵安 03（114302）	100.000	0.00	22 阜控 02（114303）	98.741	6.46	22 亳交 01（114304）	100.000	0.00
22 赣城 02（114305）	100.000	8.35	22 金山 02（114308）	100.000	0.00	22 经投 03（114309）	98.114	8.58
G22 岳建 2（114310）	99.510	7.71	22 兴川 F3（114311）	99.011	1.00	22 海金 02（114313）	97.845	12.64
22 宁发 02（114314）	97.857	5.42	22 滨投 D3（114318）	91.519	8.45	22 汉投 05（114319）	98.489	27.78
22 诸新 04（114322）	97.796	8.21	22 泸交 01（114323）	100.000	0.00	22 平融 02（114324）	100.000	1.00
22 泾河 02（114325）	100.000	3.10	22 中林 D1（114326）	100.000	6.88	22 曹国 D2（114329）	99.150	13.91
22 泸交 02（114330）	100.000	0.00	22 淮宏 01（114331）	97.870	4.84	22 兴北 01（114332）	100.000	2.20
22 长湖 01（114335）	98.808	0.20	22 商铁 D1（114336）	98.893	3.18	22 溧开 D2（114337）	99.707	3.00
22 峨眉 04（114338）	100.000	0.20	22 安控 08（114339）	100.000	0.95	22 柯建 01（114340）	100.000	0.00
22 溧水 F1（114342）	100.000	5.49	22 常交 01（114344）	100.000	0.90	GC 光交 01（114345）	100.000	0.50
22 润盛 01（114346）	100.000	0.10	22 延旅 V1（114347）	100.000	0.50	22 泰山 D2（114351）	100.000	4.44
22 黄桥 01（114352）	97.612	1.60	22 商古 05（114353）	100.000	2.04	22 滁同 02（114359）	100.008	3.80
22 常投 03（114360）	98.958	3.20	22 颍上 01（114363）	100.000	0.00	22 颍上 02（114364）	100.000	0.20
22 射阳 01（114368）	96.720	1.09	22 中城 01（114372）	100.000	8.89	22 中城 02（114373）	98.661	14.61
22 栖科 01（114375）	100.000	0.00	22 青财 02（114381）	100.000	1.00	22 百发 02（114383）	100.000	0.00
22 津开 02（114384）	94.921	6.45	22 晟鸿 01（114386）	90.000	8.96	22 恒泰 01（114387）	100.000	3.69
22 衢交 02（114389）	97.055	2.10	22 启东 04（114390）	98.413	6.40	22 钱新 01（114391）	99.308	2.10
22 任兴 02（114392）	100.000	4.40	22 荥阳 04（114393）	98.500	15.24	22 洛投 D2（114394）	100.082	4.90
22 腾冲 01（114399）	100.000	2.32	22 产发 01（114400）	100.000	4.30	22 民泰 02（114402）	100.000	0.30
22 浦城 01（114403）	100.000	0.60	22 舟城 F4（114406）	99.863	0.50	22 靖建 D2（114407）	100.000	1.65
22 高新 04（114409）	100.000	2.70	22 太仓 03（114410）	100.000	0.00	22 镇交 D6（114411）	100.059	4.49
22 宜发 D1（114412）	100.280	0.90	22 开封 03（114413）	101.000	3.39	22 饶创 01（114414）	100.000	1.80
22 海瀛 02（114416）	94.250	3.16	22 滨 D15（114420）	100.000	13.11	22 天府 F3（114421）	100.000	0.70
22 象港 01（114424）	100.000	1.40	22 水投 02（114425）	100.000	0.00	22 长旅 01（114426）	96.000	0.59

债券成交
Bond Trading

债券简称（代码）Bond Name（Code）	本年收盘 Close	成交金额（亿元）Trading Value（100M）	债券简称（代码）Bond Name（Code）	本年收盘 Close	成交金额（亿元）Trading Value（100M）	债券简称（代码）Bond Name（Code）	本年收盘 Close	成交金额（亿元）Trading Value（100M）
22 潼南 03（114428）	100.000	6.38	22 遵旅 04（114432）	100.000	0.96	22 驻投 D3（114434）	100.000	3.80
22 闻川 02（114441）	100.000	0.00	22 鹿城 Y1（114442）	100.000	2.05	22 西地 02（114443）	100.000	0.00
22 响投 01（114448）	100.000	0.50	22 柳城 02（114449）	100.000	3.15	22 台城 02（114450）	100.870	4.02
22 长开 D2（114451）	99.290	6.45	22 浔旅 02（114452）	100.000	0.20	22 淄国 D1（114453）	102.000	6.63
22 武进 D1（114454）	100.418	3.71	22 淄博 07（114455）	100.700	0.70	22 佛铁 01（114456）	100.000	0.00
22 淳安 02（114457）	100.000	0.25	22 射城 02（114458）	98.000	2.39	22 凯里 01（114459）	100.000	0.00
22 曲控 01（114461）	100.000	0.91	22 大足债（114462）	100.000	1.13	22 赣振 02（114463）	100.920	3.71
22 浙越 01（114467）	100.110	2.39	22 江高 01（114470）	99.626	1.20	22 通泰债（114471）	96.530	5.49
22 瀚控 03（114476）	100.000	0.00	22 西江 02（114479）	100.000	0.00	22 陕建 Y1（114484）	100.000	0.00
22 桂经 01（114486）	100.000	0.42	22 太湖 D3（114488）	99.737	2.60	22 抚旅 D3（114490）	100.000	1.00
22 雨花 03（114491）	100.000	0.00	22 曲文 D2（114494）	96.446	8.63	22 静投 01（114495）	100.000	0.20
22 平发 03（114496）	100.000	0.90	22 潍滨 D2（114500）	92.032	1.63	22 遂天 01（114501）	100.000	10.41
22 广旅 02（114503）	100.000	0.10	22 外资 02（114504）	100.173	1.10	22 遵红 01（114508）	100.000	0.00
22 娄城 02（114510）	100.000	4.00	22 锡城 05（114511）	100.000	0.30	22 锡城 06（114512）	100.000	0.30
22 洛投 D3（114513）	100.000	1.90	22 梧城 D1（114516）	99.500	1.50	22 洋口 01（114517）	100.000	0.00
22 晋江 02（114520）	100.000	0.50	22 攀花投（114522）	100.000	0.00	G22 明城 1（114526）	100.000	0.45
22 西经发（114527）	100.000	0.00	22 兰考 05（114531）	100.000	0.75	22 新业 01（114532）	100.000	0.20
22 科城 K2（114534）	100.000	1.90	22 浔旅 03（114538）	99.698	3.49	22 晋旅 Y1（114539）	100.101	3.50
22 江城 D2（114544）	100.000	0.40	22 冀交 Y3（114546）	101.488	6.29	22 枣新 01（114547）	100.056	0.23
22 兴信 01（114548）	100.000	2.60	22 东泰 D1（114551）	100.000	1.60	22 柳城债（114557）	100.000	9.21
22 诸资 04（114570）	100.000	0.80	22 国生 01（114573）	100.000	0.00	嘉元转债（118000）	110.262	205.92
金博转债（118001）	108.794	170.41	天合转债（118002）	100.150	488.51	华兴转债（118003）	120.238	161.30
博瑞转债（118004）	108.640	105.48	天奈转债（118005）	104.978	96.90	阿拉转债（118006）	123.845	1661.48
山石转债（118007）	120.774	1097.45	海优转债（118008）	120.709	108.27	华锐转债（118009）	139.270	70.40
洁特转债（118010）	104.965	12.23	银微转债（118011）	114.042	59.53	微芯转债（118012）	116.453	35.03
道通转债（118013）	126.200	110.07	高测转债（118014）	122.263	100.80	芯海转债（118015）	118.976	46.89
京源转债（118016）	113.820	13.84	深科转债（118017）	117.782	48.44	瑞科转债（118018）	114.866	16.44
金盘转债（118019）	135.992	145.99	芳源转债（118020）	116.221	38.54	新致转债（118021）	118.686	39.23
锂科转债（118022）	117.645	65.16	广大转债（118023）	112.289	29.99	冠宇转债（118024）	115.014	53.57
奕瑞转债（118025）	124.003	27.02	利元转债（118026）	114.020	21.35	宏图转债（118027）	122.300	17.59
02 三峡债（120201）	100.000	4.81	03 三峡债（120303）	110.507	15.42	06 大唐债（120601）	105.000	2.76
06 冀建投（120602）	100.300	0.00	06 三峡债（120605）	104.500	7.71	06 鲁高速（120608）	103.000	0.63
07 世博(2)（120702）	100.000	0.00	10 中铁 G4（122055）	104.500	0.00	11 海航 02（122071）	51.000	0.00
12 石化 02（122150）	100.000	3.00	12 兖煤 02（122168）	100.000	2.12	12 中海 02（122172）	99.230	0.00
12 中交 02（122174）	99.760	0.00	12 中交 03（122175）	100.000	0.55	12 科环 03（122179）	105.700	12.43
12 桂冠 02（122192）	106.000	1.01	12 中水 02（122194）	101.940	0.41	12 中海 04（122196）	100.000	1.02
12 海螺 02（122203）	100.170	22.12	12 中油 02（122210）	102.300	2.33	12 中油 03（122211）	109.800	2.29
12 国航 01（122218）	100.300	12.41	12 招商 03（122234）	100.000	1.32	13 中油 02（122240）	91.690	13.33
12 东航 01（122241）	101.525	5.97	12 广汽 02（122243）	102.500	4.87	12 大唐 01（122244）	101.825	5.25
13 福新 02（122248）	102.900	2.84	13 平煤债（122249）	100.150	54.86	13 南车 02（122252）	105.730	4.39
13 赣粤 01（122255）	101.900	0.83	13 中信 02（122260）	102.290	6.00	13 华泰 02（122262）	100.000	0.00
12 国航 03（122269）	102.580	2.47	12 兖煤 04（122272）	100.000	0.00	13 海通 03（122282）	105.000	1.58
13 海通 06（122313）	100.000	1.57	14 赣粤 02（122317）	108.000	1.66	12 大唐 02（122334）	103.400	15.58
13 金桥债（122338）	100.500	4.27	14 贵人鸟（122346）	49.500	0.00	14 北辰 02（122351）	100.190	0.10
H5 康美债（122354）	36.690	0.00	15 际华 03（122358）	100.120	15.16	14 昊华 01（122365）	100.020	0.08
14 招商债（122374）	103.800	42.44	15 中信 02（122385）	106.968	12.90	15 恒大 03（122393）	27.000	17.35
H15 宜华 1（122397）	35.900	0.03	15 远洋 03（122401）	55.500	8.76	15 城建 01（122402）	100.000	18.24
H15 宜华 2（122405）	35.000	0.01	15 龙湖 03（122410）	100.000	11.02	H15 旭集（122417）	99.990	0.02
15 五洋债（122423）	85.000	0.00	15 华业债（122424）	80.000	0.00	15 际华 02（122426）	100.080	2.13
15 远洋 02（122436）	99.940	14.77	15 五洋 02（122454）	32.480	0.00	15 绿城 03（122456）	100.000	15.78

债券成交
Bond Trading

债券简称（代码）Bond Name（Code）	本年收盘 Close	成交金额（亿元）Trading Value（100M）	债券简称（代码）Bond Name（Code）	本年收盘 Close	成交金额（亿元）Trading Value（100M）	债券简称（代码）Bond Name（Code）	本年收盘 Close	成交金额（亿元）Trading Value（100M）
15 新金债（122457）	100.100	3.78	15 粤路建（122460）	88.900	9.38	15 五矿 02（122469）	105.300	3.64
15 亿达 01（122475）	90.000	0.00	14 粤运 01（122478）	100.040	0.69	15 新光 01（122483）	60.000	0.04
15 金地 01（122488）	100.000	22.83	15 藏城投（122491）	100.000	7.83	15 新光 02（122492）	56.000	0.04
15 华夏 05（122494）	98.100	0.01	15 世茂 02（122496）	15.950	1.88	15 远洋 05（122498）	52.500	16.25
PR 荆门债（122598）	15.000	0.00	PR 黔铁债（122616）	20.220	0.00	12 统众债（122618）	109.500	0.02
PR 晋国电（122631）	29.400	2.74	12 石油 06（122659）	100.010	5.75	12 石油 07（122660）	100.030	3.13
12 国网 01（122666）	100.000	0.60	12 国网 02（122667）	106.500	3.85	PR 河套债（122679）	15.000	0.80
12 三胞债（122690）	79.930	0.01	12 冀交通（122713）	100.000	0.10	12 石油 05（122723）	100.010	12.30
PR 攀国 02（122724）	20.190	0.00	12 石油 04（122737）	106.000	24.03	12 鲁高速（122742）	100.610	0.50
12 晋煤运（122747）	98.000	0.00	12 石油 02（122749）	100.050	1.20	11 国网 02（122771）	107.460	2.80
11 新光债（122776）	72.000	0.01	11 冀投 02（122797）	106.380	0.53	10 冀交通（122885）	100.000	0.00
14 首创 01（123022）	102.023	0.15	PR 穗热电（123024）	30.453	0.39	14 首创 02（123027）	101.779	0.10
15 津融债（123030）	100.000	0.00	PR 温城 01（123031）	20.145	0.00	16 穗铁 01（123032）	98.400	0.00
16 神雾债（123034）	1.800	0.70	18 昌控 01（123048）	101.582	12.61	14 天安次（123284）	100.000	0.00
海航 104（123608）	101.105	0.20	海航 202（123908）	100.000	0.00	海航 203（123909）	100.000	0.00
首航 04（123924）	100.944	0.05	15 濮热 06（123938）	102.190	0.00	12 青投资（124024）	87.990	0.00
12 豫铁投（124031）	103.750	9.53	12 联想债（124044）	99.980	10.46	PR 启国投（124056）	15.200	0.36
PR 汕城开（124057）	15.210	0.00	12 国网 04（124064）	99.930	4.28	PR 津开 02（124066）	15.030	0.08
PR 青国信（124082）	15.070	0.84	12 甬交投（124094）	100.070	16.71	PR 柳城投（124126）	14.900	0.73
13 陕东岭（124130）	90.000	0.00	13 宁禄口（124152）	101.120	0.20	13 国网 02（124154）	110.527	9.06
13 京投债（124184）	101.790	8.74	PR 津城投（124204）	15.000	0.01	13 西投债（124208）	103.770	1.84
PR 宁国 02（124228）	15.080	0.54	PR 苏海发（124232）	15.000	0.51	PR 鹏铁 01（124234）	15.000	0.51
13 潞矿 01（124258）	100.900	26.17	13 潞矿 02（124259）	100.660	7.22	13 同煤债（124285）	106.500	30.12
13 海航债（124286）	70.000	0.00	PR 长轨交（124290）	15.002	0.89	12 桂交投（124302）	100.380	3.05
13 中电投（124327）	110.460	28.85	13 晋煤运（124350）	100.500	3.49	PR 葫岛 02（124391）	15.190	0.00
PR 泰州债（124407）	15.600	2.57	13 国网 04（124411）	116.640	0.00	13 鄂投 01（124415）	107.410	4.05
13 鄂投 02（124416）	123.970	8.21	PR 鹏铁 02（124500）	30.850	0.65	PR 汕投资（124575）	31.100	0.51
14 南网债（124585）	104.800	7.16	14 海资 01（124597）	102.780	0.00	14 国网 02（124603）	100.000	0.00
14 鄂交 01（124616）	105.000	5.97	14 鄂交 02（124617）	114.500	50.54	PR 穗铁 01（124623）	30.000	0.00
PR 江宁开（124641）	31.700	0.67	14 京投债（124662）	102.602	0.09	PR 黔铁投（124713）	31.089	1.35
14 电投 01（124720）	100.000	0.35	PR 合建投（124735）	31.200	1.29	PR 柳龙投（124736）	28.500	1.12
PR 穗铁 02（124805）	31.000	2.18	14 天瑞 02（124815）	99.000	5.30	14 北国资（124817）	105.640	8.84
PR 普国资（124827）	26.900	0.00	14 甘电投（124890）	111.600	0.19	PR 株高 02（124892）	20.000	0.00
14 海资 02（124894）	85.900	0.00	14 冀建投（124935）	104.700	2.12	14 京国资（124966）	101.500	0.61
PR 杭地铁（124970）	31.000	2.17	15 华资债（125616）	70.000	0.00	15 城六局（125877）	0.001	0.00
14 电投 02（127001）	100.000	1.13	PR 蓬莱债（127006）	25.400	0.66	PR 潭万楼（127007）	19.990	0.06
14 粤高债（127017）	111.000	2.48	PR 沪建债（127026）	30.111	2.67	PR 江油债（127047）	20.310	0.01
PR 滕建债（127051）	20.000	0.00	16 朝国资（127056）	100.250	0.91	PR 遵经债（127067）	19.914	1.14
PR 泾河债（127072）	18.700	0.00	PR 铁西债（127073）	27.500	0.00	PR 鸡西资（127075）	20.040	0.00
PR 宁城建（127076）	20.200	0.00	PR 郴高投（127079）	28.600	0.00	PR 达州 01（127080）	20.000	0.00
PR 望经开（127082）	28.810	0.21	PR 宜创债（127083）	20.000	0.00	PR 中区债（127084）	24.440	0.00
PR 榕城 01（127087）	20.000	0.00	PR15 汇丰（127088）	19.950	0.00	PR 梵净山（127091）	20.000	0.36
15 铜发债（127093）	100.400	0.00	PR 湘九债（127095）	19.990	0.16	PR 东方财（127096）	20.000	0.20
PR 毕建投（127097）	19.990	0.03	PR 新交投（127100）	20.050	0.00	PR 吉华投（127101）	22.820	0.00
PR 襄矿债（127102）	24.500	0.00	PR 涪交旅（127104）	20.000	0.00	PR 咸荣投（127105）	20.560	0.00
PR 常天宁（127108）	20.000	0.00	PR 天盈债（127109）	28.000	0.00	PR 兴城债（127110）	20.000	0.00
PR 黔南投（127111）	20.000	0.61	PR 马建投（127115）	24.990	0.01	PR 淳新开（127116）	24.550	0.00
PR 娄开债（127117）	19.800	0.16	PR 丰城投（127118）	20.340	0.00	PR 兴堰债（127119）	19.980	0.01
PR 巴南债（127120）	19.940	0.10	PR 阜新 02（127123）	19.970	0.11	14 中色 03（127124）	108.350	0.00
PR 三门 02（127125）	20.200	0.06	PR 遂富源（127126）	19.990	0.02	PR 渭城债（127127）	20.000	0.00

债券成交
Bond Trading

债券简称（代码）Bond Name（Code）	本年收盘 Close	成交金额（亿元）Trading Value（100M）	债券简称（代码）Bond Name（Code）	本年收盘 Close	成交金额（亿元）Trading Value（100M）	债券简称（代码）Bond Name（Code）	本年收盘 Close	成交金额（亿元）Trading Value（100M）
PR 沈大东（127128）	20.000	0.00	PR 苏通债（127129）	20.000	0.00	PR 玉交 02（127131）	24.470	0.04
PR 梅山债（127132）	28.290	0.15	PR 泗洪债（127133）	20.350	0.00	PR 广安债（127134）	24.000	0.00
PR 阳高新（127135）	28.000	0.00	PR 柯岩债（127138）	20.000	0.00	PR 邛崃债（127139）	20.800	0.00
PR 东南债（127141）	27.320	0.19	PR 怀经开（127142）	20.000	0.00	PR 新泰债（127143）	20.750	0.00
PR 长轨 01（127145）	47.560	6.08	PR15 郸国（127147）	20.110	0.01	PR 九江置（127148）	19.980	0.03
15 粤路桥（127149）	100.000	2.78	PR 白工投（127151）	19.990	0.10	PR 渝铜梁（127152）	20.000	0.00
PR 吐国投（127153）	20.190	0.06	PR 宜兴债（127155）	20.000	0.00	PR 石城投（127157）	20.180	0.00
PR 东营资（127158）	20.330	0.00	PR 越投债（127159）	20.100	0.00	PR 石国控（127161）	27.200	0.76
PR 湘铁投（127162）	45.000	0.00	PR15 海门（127163）	20.000	0.20	PR 庐江债（127164）	20.000	0.00
PR 高国资（127165）	20.000	0.00	PR 洋口港（127166）	27.500	0.14	PR 阳江投（127167）	21.200	0.02
PR 绍城建（127168）	28.000	0.80	PR 鄂长江（127169）	22.400	0.00	PR 渝水债（127170）	20.220	0.12
PR 乌经开（127171）	20.000	0.00	PR 滨中海（127172）	20.000	0.00	PR 津铁投（127173）	44.500	1.35
PR 迁安投（127174）	20.000	0.01	15 武铁 01（127175）	100.800	21.84	PR 武铁 02（127176）	20.120	0.22
PR 兴泸债（127179）	45.000	0.00	PR 桂经投（127181）	20.000	0.00	PR 阿信投（127182）	20.240	0.00
PR 淮城债（127183）	20.130	0.25	PR 漳经发（127184）	20.200	0.00	PR 绍城债（127185）	20.100	0.00
PR 遵道桥（127186）	24.491	6.83	PR 宜城债（127187）	20.000	0.00	PR 江新债（127188）	20.350	0.00
PR 渝悦投（127189）	20.000	0.00	PR 大足债（127190）	20.000	0.00	PR 济高 02（127191）	21.500	0.00
PR 沪闵城（127192）	20.480	0.00	PR 马花山（127193）	20.000	0.17	PR 瓯海债（127197）	20.200	0.00
PR 绍城北（127198）	20.180	0.00	PR 津城债（127200）	20.500	0.00	PR 丹开债（127201）	20.000	0.00
PR 呼伦债（127202）	19.960	0.00	15 兴泰债（127203）	102.160	0.00	PR 巢城债（127205）	21.800	0.02
15 国网 01（127208）	100.000	2.41	PR 黄山债（127211）	20.650	0.00	PR 黄城债（127212）	20.000	0.00
PR 枝江 02（127213）	18.260	0.41	15 建发债（127214）	100.330	4.57	PR 兴荣控（127215）	18.500	0.32
PR 蜀城投（127216）	20.500	0.00	PR 九城投（127219）	19.550	0.14	PR 邯建投（127220）	27.200	0.09
PR 赣城投（127221）	20.000	0.10	PR 建湖债（127222）	22.860	0.00	PR 大洼债（127223）	20.000	0.09
PR 鹰高新（127225）	21.180	0.18	15 海基债（127226）	106.000	0.00	PR 锡山债（127227）	20.500	0.00
PR 邗建债（127228）	26.630	0.16	PR 潍高新（127229）	22.450	0.00	PR 牡新区（127230）	19.925	0.27
15 冀广 01（127231）	99.200	0.07	PR 长轨 02（127232）	45.000	1.41	15 十师债（127234）	104.730	0.00
PR 椒江 01（127235）	24.000	0.14	PR 吴江投（127236）	20.000	0.04	PR 喀城建（127237）	20.000	0.10
PR 陕东岭（127238）	20.000	0.00	15 洪轨 02（127240）	101.400	0.00	PR 郑经开（127241）	20.000	0.41
PR 当涂债（127242）	20.077	0.03	15 潍渤海（127243）	100.000	0.00	PR 中关村（127244）	20.050	0.57
PR 荆高新（127245）	20.108	0.01	PR 徐新盛（127246）	24.460	1.74	PR 京科债（127248）	20.100	1.41
PR 丽水债（127249）	20.350	0.00	PR 闽漳龙（127250）	20.000	0.12	PR 丰县债（127251）	20.000	0.00
15 粤电 01（127253）	104.620	3.09	PR 平湖债（127255）	20.800	0.55	PR 博投债（127257）	20.050	0.00
15 温铁 02（127258）	100.000	6.14	PR 太科债（127259）	25.800	0.93	PR 般阳债（127261）	20.000	0.00
PR 连江债（127262）	20.000	0.00	PR15 沭阳（127263）	20.200	0.08	PR 邵武债（127267）	23.390	0.30
PR 武夷债（127269）	20.200	1.38	PR 高邮债（127272）	20.000	0.00	PR 黑山债（127273）	19.280	0.00
PR 铜城投（127274）	20.340	0.22	PR 津地铁（127278）	49.000	1.18	PR 浏新城（127279）	20.110	1.21
15 魏桥债（127280）	91.400	0.00	PR 邳经发（127281）	20.000	0.06	PR 贵路桥（127282）	21.000	1.47
PR 大同建（127283）	20.000	0.61	PR 沛城投（127286）	20.000	0.10	PR 通高新（127288）	20.200	1.03
PR 河池债（127289）	19.290	0.00	PR 伊国投（127290）	20.020	0.00	PR 苍南债（127291）	20.280	0.00
PR 天心 01（127294）	20.000	0.24	PR 泰虹桥（127295）	19.600	0.00	15 云能源（127296）	100.500	2.05
PR 任丘债（127298）	20.100	0.48	15 国泰债（127300）	99.840	0.00	PR 武清投（127301）	20.050	1.95
PR 桂城投（127302）	20.040	0.60	PR 秦汉债（127303）	21.010	0.02	PR 蒙金隆（127304）	20.000	0.22
16 穗港 03（127305）	100.000	2.63	PR 巴中债（127308）	19.995	3.11	PR 赣陶债（127309）	20.000	0.20
PR 海城改（127310）	20.580	0.69	PR 麒麟债（127311）	21.950	0.00	15 海航债（127312）	29.100	0.00
PR 睢润企（127314）	20.000	0.00	15 机场债（127315）	100.000	0.00	PR 洛城债（127316）	20.000	0.00
PR 平崆旅（127317）	19.999	0.03	PR 日建债（127319）	19.800	0.87	PR 义城投（127322）	20.000	0.97
PR 海资债（127323）	20.168	0.43	PR 达州 02（127324）	20.000	0.00	PR 长轨 03（127328）	46.470	0.18
PR 马高投（127329）	20.000	1.08	PR 和济投（127330）	20.012	0.10	PR 威海投（127331）	19.390	0.00
PR 凤城债（127332）	20.000	0.00	PR 榕城 02（127333）	20.110	0.02	PR 昌乐债（127335）	20.410	0.06

债券成交
Bond Trading

债券简称（代码）Bond Name（Code）	本年收盘 Close	成交金额（亿元）Trading Value（100M）	债券简称（代码）Bond Name（Code）	本年收盘 Close	成交金额（亿元）Trading Value（100M）	债券简称（代码）Bond Name（Code）	本年收盘 Close	成交金额（亿元）Trading Value（100M）
PR 潜城债（127337）	20.000	0.04	PR 宜高投（127338）	20.000	0.02	15 冀广 02（127340）	100.000	0.00
PR 正棚改（127341）	35.000	5.21	PR 内双创（127342）	16.360	0.00	PR 仁发债（127344）	20.000	0.06
PR 盐高新（127345）	20.000	0.81	15 昆水务（127347）	99.300	0.11	PR 响水债（127348）	20.000	1.88
PR 浙滨债（127350）	20.300	1.72	PR 黔畅达（127351）	19.993	3.71	16 恒投 01（127352）	104.300	10.55
PR 渝缙云（127353）	20.090	0.63	PR 凯投 01（127355）	19.995	1.60	PR 常德债（127356）	20.050	2.50
PR 永经投（127357）	19.720	0.02	PR 平阳债（127358）	20.000	0.29	PR 兴义债（127360）	20.000	0.99
16 闽投 01（127362）	100.200	0.00	PR 新沂投（127363）	20.000	0.04	PR 潼南债（127364）	19.660	0.04
PR 沪城建（127367）	20.071	0.07	PR 衡阳债（127368）	20.000	0.12	16 奥德 01（127370）	102.190	0.00
PR 大理债（127372）	19.900	0.35	PR 枝江 01（127373）	20.010	0.00	PR 六盘水（127374）	20.000	2.16
PR 黄冈债（127377）	20.177	0.67	PR 禹州债（127378）	20.000	0.00	PR 泗阳债（127379）	20.560	0.00
PR 阿勒泰（127380）	20.050	0.03	PR 仪征发（127381）	20.000	0.00	PR 宁乡债（127383）	20.160	1.44
PR 开福 01（127384）	20.175	0.01	PR 兴资债（127385）	19.680	0.29	PR 丹投资（127386）	19.970	2.60
PR 雨花债（127387）	20.150	2.18	PR 瓯专项（127388）	20.290	0.00	PR 芙蓉债（127390）	22.000	7.61
PR 吉城建（127395）	19.960	5.21	16 陕旅债（127396）	100.000	0.00	PR 威海债（127398）	20.050	2.55
16 鲁信债（127399）	100.600	3.17	16 广晟 01（127400）	105.000	2.60	PR 铜建专（127401）	20.000	0.04
PR 下城债（127402）	20.000	0.75	PR 老边 02（127403）	19.590	0.47	16 唐金债（127404）	99.400	88.52
PR 盐都债（127405）	19.180	1.18	PR 汇盛债（127407）	40.000	1.62	PR 港经开（127408）	20.000	0.00
PR 渝产债（127409）	40.100	2.43	PR 德投债（127410）	25.900	0.34	PR 鸠江债（127412）	20.170	1.20
PR 皋交投（127413）	20.000	4.21	PR 邕高 01（127414）	15.200	0.36	PR 三明交（127415）	19.900	5.11
PR 贾汪债（127416）	20.392	3.89	PR 启交通（127418）	20.000	2.32	PR 启国控（127419）	20.190	0.29
PR 渝开债（127420）	20.010	2.78	PR 惠开债（127424）	19.830	2.32	16 穗港 01（127425）	102.450	1.51
PR 渤海 01（127427）	19.756	3.73	PR 渤海 02（127428）	53.400	2.14	PR 淮资债（127430）	19.930	2.31
PR16 洛新（127431）	20.100	1.20	PR 太新 01（127432）	20.080	1.14	PR 海发债（127433）	20.028	3.96
PR 磁湖 01（127435）	23.000	3.59	PR 望城建（127438）	20.230	4.64	PR 樟树债（127439）	23.700	0.00
PR 惠投 01（127440）	20.020	0.68	PR 苏筑富（127441）	18.410	0.00	16 广晟 02（127442）	101.650	13.45
PR 湘潭 01（127443）	19.700	2.84	16 穗城 02（127446）	101.050	6.26	PR 宁地铁（127447）	20.000	2.94
PR 天心 02（127448）	20.150	3.17	PR 太新 02（127449）	23.000	2.96	PR16 晋城（127450）	20.000	3.07
G17 龙湖 1（127451）	100.530	0.30	PR 硚口债（127452）	20.100	4.49	PR 建安 01（127453）	20.100	5.86
PR 南管廊（127454）	70.900	3.54	PR 广陵债（127455）	24.500	4.56	16 穗港 02（127456）	99.400	1.42
PR 济市中（127458）	19.800	1.98	16 广晟 03（127459）	101.200	8.79	PR 溧经技（127463）	20.360	4.45
PR 德清投（127465）	19.900	1.77	G17 龙湖 2（127467）	91.490	36.01	PR 长经 01（127468）	41.260	3.48
17 首房专（127469）	100.370	0.50	G17 龙湖 3（127470）	91.525	22.38	PR 苏众安（127471）	41.700	5.70
PR 宿裕丰（127472）	44.260	5.33	PR 慈溪债（127473）	41.102	1.69	PR 三明国（127474）	41.000	2.33
PR 宿经开（127475）	41.880	2.35	PR 众邦债（127476）	41.340	1.36	PR 邳润债（127477）	40.400	11.14
PR 新交通（127478）	44.500	6.06	PR 瀚瑞 01（127479）	20.000	1.69	PR 陂城债（127480）	41.260	7.76
PR 产建 1（127482）	40.500	0.73	PR 宝城投（127483）	41.040	1.73	PR 枞阳债（127485）	40.000	0.00
PR 威高新（127486）	40.500	1.23	PR 惠通投（127488）	40.900	4.45	PR 六交投（127489）	39.188	9.17
PR 延新投（127490）	40.300	2.64	PR 灌东债（127491）	40.800	1.98	PR 海盐债（127492）	41.500	3.15
PR 郑通 01（127493）	40.000	0.00	PR 泰高港（127494）	40.600	5.12	G17 京汽 1（127495）	105.000	5.10
PR 毕节 01（127496）	38.990	2.56	PR 永兴 01（127497）	40.000	0.04	PR 秦投 01（127499）	40.000	0.43
PR 青投 01（127500）	40.000	2.23	PR 望铜官（127501）	73.110	1.98	PR 宿迁 01（127502）	61.800	0.00
PR 即旅债（127503）	41.200	0.94	PR 沛国经（127504）	40.000	0.71	PR 扬经开（127506）	43.200	1.11
PR 永州投（127507）	39.780	1.90	PR 蚌经投（127508）	40.000	0.24	PR 邮发 02（127509）	44.500	1.87
PR 诸经开（127510）	40.460	4.31	PR 崇川 01（127511）	40.000	0.18	PR 民科债（127512）	40.000	0.12
PR 广国投（127513）	40.900	3.56	PR 白云 01（127514）	40.000	0.00	PR 鼎力债（127515）	40.230	1.02
PR 诸资 01（127516）	42.500	2.19	PR 荆投债（127517）	41.700	0.40	PR 嵊州债（127518）	44.000	3.80
PR 桂阳投（127519）	40.000	0.00	PR 伟驰 01（127520）	40.000	0.09	PR 邮发 01（127521）	20.000	1.78
PR 启创债（127523）	41.500	1.38	PR 诸资 02（127524）	41.200	1.88	PR 襄经债（127526）	40.000	0.00
PR 攀投债（127527）	36.095	0.97	PR 新天债（127528）	40.000	0.56	PR 秦投 02（127529）	39.800	0.40
PR 浠风 01（127531）	42.500	0.12	PR 红投债（127532）	38.997	4.93	PR 惠华 02（127533）	42.301	0.00

债券成交
Bond Trading

债券简称（代码）Bond Name（Code）	本年收盘 Close	成交金额（亿元）Trading Value（100M）	债券简称（代码）Bond Name（Code）	本年收盘 Close	成交金额（亿元）Trading Value（100M）	债券简称（代码）Bond Name（Code）	本年收盘 Close	成交金额（亿元）Trading Value（100M）
PR 衡滨江（127534）	41.220	5.88	PR 古蔺专（127535）	44.510	0.78	PR 黔投（127536）	36.000	3.64
PR 咸宁债（127537）	70.000	0.55	G17 龙源 2（127540）	100.370	8.59	PR 新津 02（127541）	40.000	0.36
PR 铜建 01（127542）	40.000	0.26	PR 张家界（127544）	62.500	0.18	PR 毕节 02（127545）	38.900	0.56
PR 含浦债（127546）	40.000	0.00	PR 宿新债（127547）	40.000	0.91	PR 安皖江（127548）	40.000	0.00
PR 包头 01（127550）	40.400	1.47	PR 湖滨 01（127551）	39.600	2.01	PR 黄岩 01（127552）	41.127	1.58
PR 金投 01（127553）	38.000	2.87	PR 开投债（127554）	38.620	0.00	PR 靖新债（127556）	40.000	2.77
17 广铁 01（127557）	100.420	5.70	PR 蒲城债（127558）	40.000	0.28	17 粤海 01（127559）	100.180	52.01
PR 宁国投（127561）	40.800	0.00	PR 株湘江（127562）	40.000	0.10	PR 怀建投（127563）	40.000	1.09
PR 鄱阳债（127564）	40.000	0.00	PR 淮水债（127565）	40.000	7.40	PR 永兴 02（127566）	38.600	0.41
PR 萍昌债（127568）	40.000	0.66	PR 宁开 02（127569）	39.570	0.00	PR 产建 2（127570）	44.200	1.20
PR 淄创 01（127571）	44.800	2.13	PR 包头 02（127572）	41.300	0.38	PR 秭归 01（127573）	70.000	0.00
17 宜城投（127574）	106.000	0.01	PR 铜建 02（127576）	42.070	0.25	PR 濮阳债（127577）	61.600	0.13
PR 启城投（127578）	41.000	3.04	PR 信泰债（127579）	36.200	7.24	PR 运通债（127581）	41.000	4.17
PR 渌湘投（127582）	40.500	1.14	PR 湘管廊（127584）	40.000	0.00	PR 宝开 01（127585）	39.800	0.11
PR 遵经开（127586）	36.500	0.34	PR 新东观（127587）	37.000	0.94	PR 柯城 02（127588）	40.000	0.00
G17 武铁 1（127589）	105.800	0.00	PR 威经发（127590）	40.000	0.06	PR 吴国太（127591）	70.000	0.00
PR 资兴 02（127592）	40.000	0.00	PR 金洲投（127593）	40.000	5.48	PR17 泾河（127594）	43.200	0.37
PR 兴蜀债（127595）	41.316	0.67	PR 湖滨 02（127596）	39.500	2.97	PR 舜发债（127597）	40.000	0.00
PR 平停车（127598）	70.000	0.00	PR 青投 02（127599）	38.000	3.48	PR 义乌专（127601）	40.000	0.25
PR 广安鑫（127602）	40.000	0.00	PR 开元 02（127603）	38.300	1.21	PR 老河口（127604）	40.000	0.00
PR 百东 01（127606）	60.000	0.00	PR 苏科债（127607）	41.600	0.74	PR 运城债（127608）	39.040	0.88
PR 邵阳 01（127610）	40.000	0.38	PR 渝丰都（127611）	40.000	0.16	PR 彭山 01（127612）	40.000	0.00
PR 淮南 01（127613）	40.920	2.25	PR 新经开（127614）	34.500	0.57	PR 夷陵 01（127615）	40.000	0.61
G17 发展 1（127616）	100.200	15.08	PR 汴投 1（127617）	70.000	0.00	PR 南陵债（127618）	40.000	1.43
PR 阜宁投（127620）	41.010	1.31	PR 新宇 01（127621）	35.800	0.89	PR 吉首 02（127622）	40.000	0.24
17 桂金债（127623）	97.000	1.99	PR17 滨江（127624）	40.000	1.17	PR 盈地债（127625）	40.000	0.07
PR 随专 02（127626）	40.000	0.00	PR 安丘债（127627）	38.593	1.00	PR 城建 01（127628）	40.000	0.00
PR 黄岩 02（127629）	41.500	0.63	PR 当经债（127631）	40.000	0.00	PR 怀城投（127632）	40.000	0.00
PR 高建投（127633）	40.000	0.35	PR 安投债（127634）	36.000	5.66	PR 沅陵 01（127635）	40.000	0.00
PR 淮安债（127636）	41.450	2.60	PR 蒙城债（127637）	41.700	0.59	PR 武隆 01（127638）	40.000	0.55
PR 柳龙建（127639）	70.000	0.00	PR 汇丰债（127641）	40.480	5.38	PR 遵湘江（127643）	35.000	1.63
PR 新津债（127644）	40.000	0.54	PR 资城 02（127646）	40.000	0.00	PR 江北债（127648）	42.500	0.66
PR 句容 01（127649）	44.840	1.48	PR 白云 02（127650）	40.000	0.51	PR17 邳经（127651）	47.000	0.35
PR 锡东债（127652）	40.000	0.65	PR 泸汇兴（127653）	41.160	0.65	PR 温高新（127654）	41.500	0.00
PR 恒驰 01（127655）	39.701	3.99	PR 食科债（127656）	41.300	1.97	PR 莒南 01（127657）	38.000	0.92
PR 扬化工（127658）	40.000	0.44	PR 绵宏达（127659）	40.000	0.00	PR 武胜债（127660）	40.000	0.35
PR 旅投 01（127661）	53.000	2.25	PR 昆银桥（127666）	44.100	0.00	PR 宝开 02（127667）	41.700	1.20
PR 郑蒲 01（127669）	44.260	2.61	PR 郑通 02（127670）	40.000	0.00	PR 秀洲债（127671）	41.800	3.49
PR 双福债（127672）	40.000	0.00	PR 播投 02（127673）	35.770	0.84	PR 恒驰 02（127674）	40.000	2.35
PR 黄梅 02（127675）	40.000	0.00	PR 隆发债（127676）	40.000	0.00	PR 都江堰（127677）	39.300	0.53
PR 含山债（127678）	40.000	0.00	PR 黄梅 01（127679）	40.000	0.00	PR 南谯债（127680）	40.000	0.00
PR 安交投（127681）	35.500	1.81	PR 淮产债（127682）	41.780	1.69	PR 润企债（127683）	41.300	0.02
PR 哈密债（127685）	40.000	0.00	G17 扬城 1（127686）	100.900	27.37	PR 芦溪债（127687）	40.000	1.21
PR 南漳 02（127688）	40.000	0.00	PR 抚投债（127689）	40.000	0.00	PRG 丹徒 1（127690）	42.500	2.73
PR 金坛 01（127691）	40.000	0.41	PR 寿县债（127692）	40.000	0.00	PR 成阿 01（127693）	40.000	0.00
PR 临朐债（127694）	40.000	0.00	PR 乐行债（127695）	41.500	1.56	PR 威中债（127696）	40.000	0.00
PR 句容 02（127697）	40.000	0.00	PR 孝感债（127698）	70.000	0.00	PR 襄城债（127699）	40.000	0.00
PR 普定 01（127700）	36.000	0.61	PR 凤阳债（127701）	42.000	0.02	PR 六枝特（127702）	40.000	0.00
PR 汕尾债（127703）	42.150	0.96	PR 石柱 01（127705）	32.000	0.00	PR 云岩债（127706）	40.000	0.00
PR 天台债（127707）	40.000	1.41	PR 钟山开（127708）	70.000	0.00	PR 红果 01（127709）	30.000	0.00

债券成交
Bond Trading

债券简称（代码）Bond Name（Code）	本年收盘 Close	成交金额（亿元）Trading Value（100M）	债券简称（代码）Bond Name（Code）	本年收盘 Close	成交金额（亿元）Trading Value（100M）	债券简称（代码）Bond Name（Code）	本年收盘 Close	成交金额（亿元）Trading Value（100M）
PR 乐清 01（127710）	40.000	0.00	17 青交 01（127713）	100.000	0.00	PR 定远债（127714）	40.000	0.00
PR 射阳债（127715）	41.317	0.55	PR 成阿 02（127716）	40.000	0.33	PR 湖织债（127717）	40.500	1.09
PR17 森特（127718）	20.000	0.00	PR17 临港（127719）	40.000	0.24	PR 沅陵 02（127720）	40.000	0.00
PR 太和债（127721）	43.350	1.37	PR 红安债（127722）	40.000	0.00	PR 长物流（127723）	60.000	0.00
PR 南高新（127724）	40.000	1.12	PR 郎溪债（127725）	40.900	1.44	PR 湖口债（127726）	41.049	2.50
PR 金坛 02（127729）	40.000	0.00	PR 桃源 01（127733）	40.000	0.24	PR 襄阳债（127734）	41.000	0.00
PR 射洪 01（127735）	40.000	0.00	PR 桐建 01（127736）	40.000	1.43	17 青交 02（127738）	100.000	0.00
PR 西平债（127739）	40.000	0.00	PR 宿迁 02（127740）	60.000	0.00	PR 嘉陵 01（127742）	40.000	0.00
PR 融盛债（127743）	40.000	0.00	PR 武隆 02（127744）	40.000	0.00	PR 凤城河（127745）	40.000	0.00
PR 潜山债（127746）	60.000	0.00	PR 营北债（127747）	60.000	0.00	PR 城建债（127748）	60.000	0.00
PR 兴义 01（127749）	60.000	0.00	PR 泾县债（127751）	60.000	0.00	PR 红果债（127752）	53.000	0.48
PR 吉水 01（127753）	60.000	0.00	PR 渝中 01（127754）	61.000	0.00	PR 秭归 02（127756）	80.000	0.00
PR 铜梁债（127757）	60.000	0.00	PR 肥西债（127758）	27.500	2.56	PR 嘉禾债（127759）	60.000	0.00
PR 京山债（127760）	60.000	0.00	PR 普定 02（127761）	65.000	0.27	PR 郑蒲 02（127762）	60.000	0.00
PR 淮南 02（127763）	60.000	0.00	PRG 城南 1（127764）	62.815	1.23	PR 哈城投（127765）	60.000	0.00
PR 钱投债（127767）	62.557	16.84	PR 白工 01（127768）	60.000	0.00	18 粤海 01（127769）	105.800	17.86
PR18 东宝（127770）	60.000	0.00	PR 邵赛 01（127771）	60.000	0.00	PR 临邑 01（127772）	60.000	0.00
PR 文停 01（127773）	71.000	2.40	PR 西发债（127774）	65.250	0.69	PR 洋口 01（127775）	62.500	4.61
PR 舟城 01（127776）	63.200	0.03	PR 新城 01（127777）	60.000	0.00	PR 万盛 01（127778）	62.000	2.02
PR 巢城建（127779）	62.600	1.87	PR 吉水 02（127780）	60.000	0.00	G18 金控 1（127782）	100.000	3.16
PR 泸工债（127784）	60.000	1.16	PR 榕停 01（127785）	81.500	4.00	PR 伟债 01（127786）	60.000	2.84
PR 来安债（127787）	63.800	1.22	G18 武铁 1（127788）	100.000	3.18	PR 陶都 01（127789）	62.880	0.67
PR 温岭 01（127791）	62.800	0.42	G18 龙源 1（127792）	100.850	30.07	PR 草堂债（127793）	61.000	2.18
PR 荣成开（127794）	62.790	4.25	PR 秀湖债（127796）	60.000	0.25	PR 庐城债（127797）	62.400	4.55
PRG 嘉湘 1（127798）	60.000	0.00	PR 韶高新（127799）	60.860	0.00	PR 谷城 01（127800）	60.000	0.00
PR 芜湖 01（127802）	88.290	0.00	PR 绵安 01（127803）	59.000	0.58	PR 黔南（127804）	69.800	5.40
PR 益阳 01（127805）	61.280	6.63	PRG 安吉 1（127806）	63.060	1.29	PR 于都债（127807）	60.490	0.77
PRG 黄山 1（127808）	60.000	0.00	PR 彭山（127809）	61.590	0.00	G18 广业 1（127810）	100.600	2.73
PR 唐金债（127811）	57.500	1.36	PR 万盛 02（127812）	61.120	1.26	PR 都堰 01（127813）	60.000	0.00
PR 永修 01（127814）	60.000	0.00	PR 泗县债（127815）	60.000	0.00	PR 弋阳 01（127817）	60.000	0.00
PR 乳山债（127818）	64.240	0.56	PR 鄂交投（127820）	62.507	5.26	PR 蓉园 01（127822）	60.000	3.82
PR 城北 01（127823）	66.080	8.90	PR 产投 01（127824）	65.880	1.79	PR 嘉陵债（127825）	60.000	0.00
PR 定远 18（127827）	60.000	0.00	PR 青平度（127828）	63.400	9.70	PR 常鼎 01（127829）	60.000	0.67
18 珠江债（127830）	100.900	8.65	PR 西高 02（127831）	62.500	1.50	PR 桐建 02（127832）	60.000	0.00
PR 宿高 01（127833）	60.000	1.83	PR 射洪 02（127834）	60.000	0.00	PR 南溪 01（127835）	60.000	0.00
PR 金交投（127836）	72.000	6.48	18 京投 02（127837）	109.000	0.00	18 京投 01（127838）	100.821	11.54
G18 树业（127839）	100.100	0.19	G18 广业 2（127840）	102.400	11.88	PR 武义 01（127841）	60.000	1.08
PRG 安吉 2（127842）	60.000	0.17	PR 新宇 02（127843）	51.900	7.14	PR 东坡 01（127844）	60.000	0.00
G18 武铁 2（127845）	103.200	9.90	PR 洋口 02（127846）	62.500	2.65	PR 浔开 01（127847）	67.000	0.00
PR 宏鼎债（127849）	64.490	10.81	PR 良渚债（127850）	62.000	0.12	PR 永修 02（127851）	61.530	2.76
PR 溧停车（127852）	63.870	0.00	PR 孟投 01（127853）	60.000	0.00	PR 尖山 01（127854）	65.000	0.00
PR 南黄海（127855）	66.480	2.85	PR 安发 01（127856）	56.500	4.88	PR 桃源债（127857）	60.000	1.60
PR 当涂投（127858）	60.000	0.96	H18 华汽 1（127859）	55.800	0.00	H18 华汽 2（127860）	56.930	0.02
PR 天易投（127861）	60.000	0.31	PR 兴义 02（127862）	57.920	0.00	18 苏交 04（127863）	101.670	15.82
PR 威蓝债（127864）	58.000	0.93	PR 南康 01（127865）	60.000	0.00	PR 舟蓬 01（127866）	70.000	0.00
PR 崇左债（127867）	60.000	1.69	PR 西桃花（127868）	57.000	0.97	PR 桂东 01（127870）	60.000	1.25
PR 沛经 01（127871）	62.400	3.95	PR 宿高 02（127872）	60.000	0.00	PR 章贡债（127873）	62.677	16.58
PR 舟城 02（127874）	65.320	0.13	PR 都新城（127875）	57.500	2.72	PR 乌铁 01（127876）	60.000	0.16
PR 天融 02（127877）	64.600	0.30	PR 即旅投（127878）	60.000	0.00	PR 城北 02（127879）	60.000	0.00
PR 南康 02（127880）	60.000	0.00	PR 成金 01（127881）	60.000	3.73	PR 射洪 03（127882）	60.000	0.00

债券成交
Bond Trading

债券简称（代码）Bond Name（Code）	本年收盘 Close	成交金额（亿元）Trading Value（100M）	债券简称（代码）Bond Name（Code）	本年收盘 Close	成交金额（亿元）Trading Value（100M）	债券简称（代码）Bond Name（Code）	本年收盘 Close	成交金额（亿元）Trading Value（100M）
PR 水高科（127884）	19.500	9.01	PR 乌兴 01（127885）	60.000	0.58	PR 什邡债（127886）	60.000	0.04
PR 射洪 04（127887）	60.000	0.00	PR 弥勒 01（127888）	59.000	0.66	PR 云阳 01（127890）	60.000	0.00
18 陇专债（127892）	100.000	0.00	H18 华汽 3（127893）	59.800	0.06	PR 弋阳 02（127894）	62.010	1.58
PR 彭泽 01（127895）	60.000	0.37	PR 凤建 01（127897）	63.200	4.56	PR 华通 01（127898）	64.090	0.00
PR 漳城投（127899）	60.000	1.26	18 铁道 17（127900）	102.200	12.50	18 铁道 18（127901）	100.000	0.00
18 铁道 19（127902）	106.070	29.70	18 铁道 20（127903）	100.000	2.53	18 铁道 21（127904）	102.070	3.42
18 铁道 22（127905）	105.620	0.00	18 铁道 23（127906）	102.140	2.35	18 铁道 24（127907）	104.870	0.00
19 铁道 01（127908）	101.320	5.46	19 铁道 02（127909）	102.500	0.21	19 铁道 03（127910）	102.600	12.28
19 铁道 04（127911）	106.470	0.00	19 铁道 05（127912）	101.060	10.89	19 铁道 06（127913）	100.000	0.00
19 铁道 07（127914）	100.850	8.46	19 铁道 08（127915）	101.000	0.22	19 铁道 09（127916）	103.650	13.52
19 铁道 10（127917）	110.000	0.00	19 铁道 11（127918）	99.940	0.81	19 铁道 12（127919）	105.600	0.22
19 铁道 13（127920）	100.000	24.81	19 铁道 14（127921）	105.120	3.01	19 铁道 15（127922）	100.000	4.39
19 铁道 16（127923）	102.900	1.08	19 铁道 17（127924）	100.000	4.09	19 铁道 18（127925）	100.000	0.00
20 铁道 01（127926）	100.600	30.31	20 铁道 02（127927）	100.000	0.00	20 铁道 03（127928）	100.000	0.00
20 铁道 04（127929）	100.000	2.79	20 铁道 05（127930）	106.500	4.78	20 铁道 06（127931）	100.000	0.11
20 铁道 07（127932）	100.000	4.16	20 铁道 08（127933）	100.000	0.00	20 铁道 09（127934）	100.000	0.00
20 铁道 10（127935）	100.000	0.00	20 铁道 11（127936）	100.000	0.00	20 铁道 12（127937）	100.000	0.00
20 铁道 13（127938）	100.000	0.00	20 铁道 14（127939）	100.000	0.00	21 铁道 01（127940）	100.000	5.75
21 铁道 02（127941）	100.000	0.62	21 铁道 03（127942）	100.000	0.00	21 铁道 04（127943）	100.000	4.15
21 铁道 05（127944）	100.000	6.59	21 铁道 06（127945）	100.000	0.51	21 铁道 07（127946）	100.000	4.38
21 铁道 08（127947）	100.000	1.01	21 铁道 09（127948）	100.000	0.00	21 铁道 10（127949）	100.000	6.64
21 铁道 11（127950）	100.000	0.00	21 铁道 12（127951）	100.000	1.03	21 铁道 13（127952）	100.000	0.00
21 铁道 14（127953）	100.000	6.55	21 铁道 15（127954）	100.800	1.92	21 铁道 16（127955）	100.000	0.00
21 铁道 17（127956）	100.000	3.50	21 铁道 18（127957）	100.000	0.00	21 铁道 19（127958）	100.000	0.00
21 铁道 20（127959）	100.000	17.11	22 铁道 01（127960）	100.000	32.41	22 铁道 02（127961）	100.000	0.60
22 铁道 03（127962）	100.000	12.37	22 铁道 04（127963）	100.000	0.00	22 铁道 05（127964）	100.000	3.09
22 铁道 06（127965）	100.000	0.00	22 铁道 07（127966）	100.000	2.29	22 铁道 08（127967）	100.000	0.00
22 铁道 09（127968）	100.000	43.79	22 铁道 10（127969）	100.000	0.00	22 铁道 11（127970）	100.000	26.59
22 铁道 12（127971）	100.000	0.00	22 铁道 13（127972）	99.826	13.77	22 铁道 14（127973）	100.000	0.00
22 铁道 15（127974）	100.000	3.99	22 铁道 16（127975）	100.000	6.99	22 铁道 17（127976）	100.000	0.00
22 铁道 18（127977）	100.000	2.89	22 铁道 19（127978）	100.000	0.80	22 铁道 20（127979）	100.000	6.58
22 铁道 21（127980）	100.000	1.50	22 铁道 22（127981）	100.000	7.98	22 铁道 23（127982）	100.000	4.99
14 广东 03（130122）	100.000	0.00	14 山东 03（130128）	106.340	0.00	14 江苏 03（130134）	100.000	0.00
14 江西 03（130137）	100.000	0.00	14 宁夏 03（130140）	100.000	0.89	14 青岛 03（130145）	100.000	0.00
14 浙江 03（130148）	100.000	0.00	14 北京 03（130151）	100.000	0.00	14 上海 03（130154）	100.000	0.00
14 深圳 03（130160）	100.000	0.00	15 江苏 03（130163）	98.800	0.00	15 江苏 04（130164）	102.230	0.77
15 新疆 03（130167）	100.000	0.00	15 新疆 04（130168）	100.000	0.00	15 湖北 03（130171）	101.520	0.00
15 湖北 04（130172）	100.000	0.00	15 广西 03（130175）	100.590	0.00	15 广西 04（130176）	100.000	0.00
15 山东 03（130179）	100.000	0.00	15 山东 04（130180）	100.000	0.51	15 重庆 03（130183）	100.000	0.00
15 重庆 04（130184）	100.000	0.00	15 贵州 03（130187）	102.550	0.00	15 贵州 04（130188）	100.000	0.00
15 安徽 03（130191）	100.000	0.00	15 安徽 04（130192）	100.000	0.00	15 天津 03（130195）	100.000	0.00
15 天津 04（130196）	100.000	0.00	15 湖北 07（130199）	100.000	0.00	15 湖北 08（130200）	100.000	0.00
15 浙江 03（130203）	100.000	0.00	15 浙江 04（130204）	100.000	0.00	15 河北 03（130207）	100.000	0.00
15 河北 04（130208）	103.500	0.00	15 吉林 03（130211）	100.000	0.00	15 吉林 04（130212）	103.380	0.00
15 山西 03（130215）	100.000	0.00	15 山西 04（130216）	100.000	0.00	15 河北 Z3（130219）	100.000	0.00
15 广东 03（130222）	100.000	0.00	15 广东 04（130223）	100.000	0.00	15 江西 03（130226）	100.000	0.00
15 江西 04（130227）	100.000	0.00	15 宁夏 03（130230）	100.000	0.00	15 宁夏 04（130231）	100.000	0.00
15 新疆 07（130234）	100.000	0.30	15 新疆 08（130235）	100.000	0.00	15 四川 03（130238）	100.000	0.20
15 四川 04（130239）	102.357	0.00	15 河南 03（130242）	100.000	0.00	15 河南 04（130243）	100.000	0.00
15 辽宁 03（130246）	100.000	0.00	15 辽宁 04（130247）	100.000	0.00	15 云南 03（130250）	100.000	0.00

债券成交
Bond Trading

债券简称（代码）Bond Name（Code）	本年收盘 Close	成交金额（亿元）Trading Value（100M）	债券简称（代码）Bond Name（Code）	本年收盘 Close	成交金额（亿元）Trading Value（100M）	债券简称（代码）Bond Name（Code）	本年收盘 Close	成交金额（亿元）Trading Value（100M）
15 云南 04（130251）	100.000	0.00	15 青岛 03（130254）	100.000	0.00	15 青岛 04（130255）	100.000	0.00
15 海南 03（130258）	100.000	0.00	15 海南 04（130259）	100.000	0.00	15 江苏 Z2（130261）	101.950	0.00
15 江苏 Z3（130262）	100.000	0.00	15 陕西 03（130265）	103.090	0.00	15 陕西 04（130266）	100.000	0.00
15 山东 07（130269）	101.780	0.00	15 山东 08（130270）	100.000	0.00	15 大连 03（130273）	100.000	0.00
15 大连 04（130274）	100.000	0.00	15 大连 Z3（130277）	100.000	0.00	15 大连 Z4（130278）	100.000	0.00
15 贵州 07（130281）	100.000	0.00	15 贵州 08（130282）	100.000	0.00	15 内蒙 03（130285）	100.000	0.00
15 内蒙 04（130286）	100.000	1.03	15 新疆 Z3（130289）	101.950	0.00	15 新疆 Z4（130290）	100.000	0.00
15 北京 03（130293）	100.000	0.00	15 北京 04（130294）	100.000	0.00	15 四川 07（130297）	100.000	0.00
15 四川 08（130298）	100.000	0.00	15 甘肃 03（130301）	100.000	0.00	15 甘肃 04（130302）	101.090	0.00
15 青海 03（130305）	100.000	0.00	15 青海 04（130306）	100.000	0.00	15 宁波 03（130309）	100.000	0.80
15 宁波 04（130310）	100.000	0.00	15 宁波 Z3（130313）	100.000	0.00	15 宁波 Z4（130314）	100.000	0.00
15 广东 Z2（130316）	100.000	0.00	15 广东 Z3（130317）	102.025	0.00	15 福建 03（130320）	100.000	0.00
15 福建 04（130321）	100.000	0.00	15 湖南 03（130324）	101.810	0.00	15 湖南 04（130325）	100.000	0.00
15 湖北 11（130328）	100.000	0.00	15 湖北 12（130329）	100.000	0.00	15 湖北 Z3（130332）	100.000	0.00
15 湖北 Z4（130333）	100.000	0.00	15 广西 07（130336）	100.000	0.00	15 广西 08（130337）	100.000	0.00
15 广西 Z2（130339）	100.000	0.00	15 广东 07（130342）	100.000	0.00	15 广东 08（130343）	100.000	0.00
15 山东 Z2（130345）	100.000	0.00	15 山东 Z3（130346）	100.000	0.00	15 福建 Z2（130348）	100.000	0.00
15 福建 07（130351）	100.000	0.00	15 福建 08（130352）	100.000	0.00	15 黑龙 03（130355）	100.000	0.00
15 黑龙 04（130356）	100.000	0.00	15 黑龙 Z2（130358）	101.740	0.00	15 黑龙 Z3（130359）	100.000	0.00
15 云南 Z3（130362）	100.000	0.00	15 云南 Z4（130363）	100.000	0.00	15 重庆 07（130366）	100.000	0.00
15 重庆 08（130367）	100.000	0.00	15 重庆 Z2（130369）	100.000	0.00	15 新疆 11（130372）	100.000	0.00
15 新疆 12（130373）	100.000	0.00	15 新疆 Z7（130376）	100.000	0.00	15 新疆 Z8（130377）	100.000	0.00
15 上海 03（130380）	100.000	0.50	15 上海 04（130381）	102.670	0.00	15 上海 Z2（130383）	100.000	0.00
15 辽宁 07（130386）	103.460	0.00	15 辽宁 08（130387）	100.000	0.00	15 辽宁 Z2（130389）	104.601	0.21
15 青岛 07（130392）	100.000	0.00	15 青岛 08（130393）	100.000	0.00	15 青岛 Z2（130395）	100.000	0.00
15 青岛 Z3（130396）	100.000	0.00	15 天津 07（130399）	100.000	0.00	15 天津 08（130400）	100.000	0.00
15 天津 Z2（130402）	100.000	0.00	15 天津 Z3（130403）	100.000	0.00	15 甘肃 07（130406）	100.000	0.00
15 甘肃 08（130407）	100.000	0.00	15 甘肃 Z2（130409）	100.000	0.00	15 安徽 08（130413）	100.000	0.00
15 安徽 09（130414）	100.000	0.00	15 安徽 Z2（130416）	104.100	0.00	15 厦门 03（130419）	100.000	0.00
15 厦门 04（130420）	100.000	0.00	15 厦门 Z2（130422）	100.000	0.00	15 青海 07（130425）	100.000	0.00
15 青海 08（130426）	100.000	0.00	15 青海 Z3（130429）	100.000	0.00	15 青海 Z4（130430）	100.000	0.00
15 北京 Z3（130433）	100.000	0.00	15 北京 Z4（130434）	100.000	0.00	15 陕西 07（130437）	100.000	0.00
15 陕西 08（130438）	100.000	0.00	15 陕西 Z3（130441）	100.000	0.00	15 陕西 Z4（130442）	100.000	0.00
15 陕西 Z7（130445）	100.000	0.00	15 陕西 Z8（130446）	100.000	0.00	15 河南 07（130449）	100.000	0.00
15 河南 08（130450）	100.000	0.00	15 河南 Z3（130453）	100.000	0.00	15 河南 Z4（130454）	100.000	0.00
15 内蒙 07（130457）	100.000	0.00	15 内蒙 08（130458）	100.000	0.51	15 内蒙 Z3（130461）	100.000	0.00
15 内蒙 Z4（130462）	100.000	0.00	15 宁夏 07（130465）	100.000	0.00	15 宁夏 08（130466）	100.000	0.00
15 江苏 07（130469）	103.280	0.00	15 江苏 08（130470）	100.000	0.00	15 江苏 Z6（130473）	100.000	0.00
15 江苏 Z7（130474）	100.000	0.00	15 山东 11（130477）	100.000	0.00	15 山东 12（130478）	100.000	0.00
15 山东 Z6（130481）	100.000	0.00	15 山东 Z7（130482）	100.000	0.00	15 新疆 15（130485）	100.000	0.00
15 新疆 16（130486）	100.000	0.00	15 新疆 18（130489）	100.000	0.00	15 新疆 19（130490）	100.000	0.00
15 广西 11（130493）	100.000	0.00	15 广西 12（130494）	100.000	0.00	15 广西 Z4（130496）	100.000	0.00
15 浙江 07（130499）	100.000	0.00	15 浙江 08（130500）	100.000	0.00	15 浙江 Z3（130503）	100.000	0.00
15 浙江 Z4（130504）	100.000	0.00	15 河北 07（130507）	100.000	0.00	15 河北 08（130508）	100.000	0.00
15 贵州 11（130513）	100.000	0.00	15 贵州 12（130514）	100.000	0.00	15 云南 07（130517）	100.000	0.00
15 云南 08（130518）	100.760	0.00	15 云南 Z7（130521）	100.000	0.00	15 云南 Z8（130522）	100.000	0.00
15 福建 11（130525）	100.000	0.00	15 福建 12（130526）	100.000	0.00	15 福建 Z4（130528）	100.000	0.00
15 青海 11（130531）	100.000	0.00	15 青海 12（130532）	100.000	0.00	15 湖北 15（130535）	100.000	0.00
15 湖北 16（130536）	100.000	0.00	15 湖北 Z7（130539）	100.000	0.00	15 湖北 Z8（130540）	100.000	0.00
15 四川 11（130543）	100.000	0.00	15 四川 12（130544）	100.000	0.00	15 广东 11（130547）	100.000	0.00

债券成交
Bond Trading

债券简称（代码）Bond Name（Code）	本年收盘 Close	成交金额（亿元）Trading Value（100M）	债券简称（代码）Bond Name（Code）	本年收盘 Close	成交金额（亿元）Trading Value（100M）	债券简称（代码）Bond Name（Code）	本年收盘 Close	成交金额（亿元）Trading Value（100M）
15 广东 12（130548）	100.000	0.00	15 广东 Z5（130550）	100.000	0.00	15 广东 Z6（130551）	100.000	0.00
15 海南 07（130554）	100.000	0.00	15 海南 08（130555）	100.000	0.00	15 海南 Z2（130557）	100.000	0.00
15 海南 Z3（130558）	100.000	0.00	15 浙江 11（130561）	100.000	0.00	15 浙江 12（130562）	100.000	0.00
15 浙江 Z7（130565）	100.000	0.00	15 浙江 Z8（130566）	100.000	0.82	15 甘肃 11（130569）	100.000	0.00
15 甘肃 12（130570）	100.000	0.00	15 甘肃 Z4（130572）	100.000	0.00	15 江西 07（130575）	100.000	0.00
15 江西 08（130576）	100.000	0.00	15 江西 Z3（130579）	100.000	0.00	15 江西 Z4（130580）	100.000	0.00
15 江西 Z7（130583）	100.000	0.00	15 江西 Z8（130584）	100.000	0.00	15 上海 06（130586）	100.000	0.00
15 上海 07（130587）	100.000	0.00	15 上海 Z5（130590）	100.000	0.00	15 上海 Z6（130591）	100.000	0.00
15 四川 Z3（130594）	100.000	0.00	15 四川 Z4（130595）	99.200	0.00	15 福建 15（130598）	100.000	0.00
15 福建 16（130599）	100.000	0.00	15 福建 Z6（130601）	100.000	0.00	15 福建 Z8（130603）	100.000	0.00
15 安徽 12（130606）	100.000	0.00	15 安徽 13（130607）	100.300	0.00	15 安徽 Z4（130609）	100.000	0.00
15 宁夏 11（130612）	100.000	0.00	15 宁夏 12（130613）	100.000	1.02	15 宁夏 Z3（130616）	100.000	0.00
15 宁夏 Z4（130617）	100.000	0.00	15 宁夏 Z5（130618）	100.000	0.00	15 宁夏 Z6（130619）	100.000	0.00
15 天津 11（130622）	100.000	0.00	15 天津 12（130623）	100.000	0.00	15 天津 Z5（130625）	100.000	0.00
15 天津 Z6（130626）	100.000	0.00	15 广东 15（130629）	100.000	0.00	15 广东 16（130630）	98.130	0.00
15 山西 07（130633）	100.500	0.01	15 山西 08（130634）	102.590	0.00	15 山西 Z2（130636）	100.000	0.00
15 河南 11（130639）	100.000	0.00	15 河南 12（130640）	100.000	0.00	15 河南 Z7（130643）	100.000	0.00
15 河南 Z8（130644）	100.000	0.00	15 贵州 Z3（130647）	100.000	0.00	15 贵州 Z4（130648）	100.000	0.00
15 江苏 11（130651）	100.610	0.00	15 江苏 12（130652）	97.590	4.31	15 江苏 13（130655）	100.000	0.00
15 江苏 14（130656）	100.000	0.00	15 云南 11（130659）	100.000	0.00	15 云南 12（130660）	100.000	1.02
15 云南 14（130663）	100.000	0.00	15 云南 15（130664）	100.000	0.00	15 内蒙 11（130667）	100.000	3.33
15 内蒙 12（130668）	100.000	0.00	15 内蒙 Z7（130671）	100.000	0.00	15 内蒙 Z8（130672）	100.000	0.00
15 宁波 07（130675）	100.820	0.00	15 宁波 08（130676）	100.000	0.00	15 宁波 Z7（130679）	97.000	0.00
15 宁波 Z8（130680）	100.000	0.00	15 厦门 07（130683）	100.220	0.00	15 厦门 08（130684）	100.000	0.00
15 厦门 Z4（130686）	100.000	0.00	15 陕西 11（130689）	100.000	0.00	15 陕西 12（130690）	100.000	0.00
15 陕西 14（130693）	100.000	0.90	15 陕西 15（130694）	100.000	0.00	15 黑龙 07（130697）	100.000	0.00
15 黑龙 08（130698）	100.000	0.00	15 黑龙 Z5（130700）	100.000	0.00	15 大连 07（130703）	100.000	0.00
15 大连 08（130704）	100.000	0.00	15 大连 Z7（130707）	100.000	0.00	15 大连 Z8（130708）	100.000	0.00
15 吉林 07（130711）	100.000	0.00	15 吉林 08（130712）	100.000	0.00	15 吉林 Z2（130714）	100.000	0.00
15 吉林 Z4（130716）	100.000	0.00	15 北京 07（130719）	100.000	0.00	15 北京 08（130720）	100.000	0.00
15 北京 Z7（130723）	100.000	0.00	15 北京 Z8（130724）	100.000	0.00	15 北京 Z9（130725）	100.000	0.00
15 湖南 07（130728）	100.000	0.00	15 湖南 08（130729）	100.000	0.00	15 山东 15（130734）	100.000	0.00
15 山东 16（130735）	100.000	0.00	15 贵州 15（130738）	100.000	0.00	15 贵州 16（130739）	100.000	1.53
15 贵州 Z7（130742）	100.000	0.00	15 贵州 Z8（130743）	101.800	1.54	15 浙江 15（130746）	100.000	0.00
15 浙江 16（130747）	100.500	0.00	15 青岛 11（130750）	100.000	0.00	15 青岛 12（130751）	100.000	0.00
15 福建 19（130754）	100.000	0.00	15 福建 20（130755）	100.000	0.00	15 福建 21（130757）	100.000	0.00
15 内蒙 15（130760）	100.000	0.00	15 内蒙 16（130761）	100.000	0.00	15 内蒙 17（130763）	100.000	0.00
15 辽宁 11（130766）	100.000	0.00	15 辽宁 12（130767）	100.000	0.00	15 甘肃 15（130770）	100.000	0.00
15 甘肃 16（130771）	100.000	0.00	15 山西 11（130774）	100.000	0.00	15 山西 12（130775）	100.580	0.01
15 贵州 19（130778）	100.000	0.00	15 贵州 20（130779）	100.000	0.00	16 湖北 03（130782）	100.000	0.00
16 湖北 04（130783）	100.000	0.00	16 广东 02（130785）	100.000	0.00	16 广东 03（130786）	100.000	0.91
16 广东 06（130789）	97.530	0.00	16 广东 07（130790）	100.000	0.00	16 浙江 03（130793）	100.000	0.00
16 浙江 04（130794）	100.000	0.00	16 山东 03（130797）	100.000	0.50	16 山东 04（130798）	100.000	0.00
16 山东 07（130801）	100.000	0.00	16 山东 08（130802）	100.000	0.00	16 内蒙 03（130805）	100.450	0.00
16 内蒙 04（130806）	106.780	4.28	16 江苏 03（130809）	100.000	0.00	16 江苏 04（130810）	96.460	0.00
16 江苏 07（130813）	100.000	1.01	16 江苏 08（130814）	100.000	0.00	16 重庆 03（130817）	100.000	0.00
16 重庆 04（130818）	101.140	0.00	16 重庆 06（130820）	100.000	0.00	16 天津 04（130824）	100.000	0.00
16 天津 05（130825）	100.000	0.00	16 云南 01（130826）	100.390	0.00	16 云南 02（130827）	100.000	0.00
16 云南 03（130828）	100.000	0.00	16 云南 04（130829）	100.000	0.00	16 新疆 03（130832）	100.000	0.00
16 新疆 04（130833）	100.000	0.00	16 江西 03（130836）	100.000	0.00	16 江西 04（130837）	100.000	0.00

债券成交
Bond Trading

债券简称（代码）Bond Name（Code）	本年收盘 Close	成交金额（亿元）Trading Value（100M）	债券简称（代码）Bond Name（Code）	本年收盘 Close	成交金额（亿元）Trading Value（100M）	债券简称（代码）Bond Name（Code）	本年收盘 Close	成交金额（亿元）Trading Value（100M）
16 江西 07（130840）	100.000	0.00	16 江西 08（130841）	100.000	0.00	16 宁夏 03（130844）	100.000	0.00
16 宁夏 04（130845）	100.000	0.00	16 广西 03（130848）	100.000	0.00	16 广西 04（130849）	100.000	0.00
16 广西 06（130851）	100.000	0.00	16 四川 03（130854）	100.000	0.00	16 四川 04（130855）	100.000	0.00
16 辽宁 03（130858）	100.000	0.50	16 辽宁 04（130859）	100.000	0.00	16 安徽 03（130862）	100.000	0.00
16 安徽 04（130863）	100.000	0.00	16 青海 03（130866）	100.000	0.00	16 青海 04（130867）	100.000	0.00
16 广东 10（130870）	100.000	0.00	16 广东 11（130871）	100.000	0.00	16 广东 13（130873）	100.000	0.00
16 广东 14（130874）	100.000	0.00	16 广西 09（130877）	100.000	0.00	16 广西 10（130878）	100.000	0.00
16 新疆 07（130881）	100.000	0.00	16 新疆 08（130882）	100.000	0.00	16 新疆 11（130885）	100.000	0.00
16 新疆 12（130886）	100.000	0.00	16 贵州 03（130889）	100.000	0.00	16 贵州 04（130890）	100.000	0.00
16 贵州 07（130893）	100.000	0.00	16 贵州 08（130894）	100.000	0.00	16 黑龙 03（130897）	100.000	0.00
16 黑龙 04（130898）	100.000	0.00	16 黑龙 07（130901）	100.000	0.00	16 黑龙 08（130902）	100.000	0.00
16 湖南 01（130903）	100.000	0.00	16 湖南 02（130904）	100.000	0.00	16 河南 03（130907）	100.000	0.00
16 河南 04（130908）	100.000	0.00	16 河北 03（130911）	100.000	0.00	16 河北 04（130912）	100.000	0.00
16 河北 07（130915）	100.000	0.00	16 河北 08（130916）	100.000	0.00	16 湖北 07（130919）	100.000	0.00
16 湖北 08（130920）	100.000	0.00	16 湖北 10（130922）	100.000	0.00	16 甘肃 03（130925）	100.000	0.00
16 甘肃 05（130927）	100.000	0.00	16 山西 03（130930）	100.450	0.00	16 山西 04（130931）	100.000	0.00
16 山东 11（130934）	97.750	0.00	16 山东 12（130935）	100.000	0.00	16 陕西 03（130938）	100.000	0.00
16 陕西 04（130939）	100.000	0.00	16 陕西 07（130942）	100.000	0.00	16 陕西 08（130943）	100.000	0.00
16 海南 03（130948）	100.000	0.00	16 宁波 03（130951）	100.000	0.00	16 宁波 04（130952）	100.000	0.00
16 宁波 07（130955）	100.000	0.00	16 宁波 08（130956）	100.000	0.00	16 青岛 03（130959）	100.000	0.00
16 青岛 04（130960）	100.000	0.00	16 青岛 06（130962）	100.000	0.00	16 青岛 07（130963）	100.000	0.00
16 四川 07（130966）	99.900	0.00	16 四川 08（130967）	100.990	0.00	16 四川 11（130970）	100.000	0.00
16 四川 12（130971）	100.000	0.00	16 宁夏 07（130974）	100.000	0.00	16 宁夏 08（130975）	100.000	0.00
16 辽宁 07（130978）	100.000	0.00	16 辽宁 08（130979）	100.000	0.00	16 云南 06（130981）	100.000	0.00
16 云南 08（130983）	100.000	0.00	16 陕西 11（130986）	100.000	0.00	16 陕西 12（130987）	99.910	0.00
16 陕西 15（130990）	100.000	0.00	16 陕西 16（130991）	100.000	0.00	16 陕西 19（130994）	100.000	0.00
16 陕西 20（130995）	100.000	0.00	16 青海 07（130998）	100.000	0.00	16 青海 08（130999）	100.000	0.00
PR 云 A（131188）	81.675	8.06	恒浩云 B（131189）	86.225	15.22	恒浩云 C（131190）	100.000	0.00
武经开 04（131329）	100.840	0.00	秦动 06（131717）	100.000	0.00	秦动 07（131718）	100.000	0.00
镇交 1F（131826）	100.000	0.00	漳长运 07（131933）	100.000	0.00	漳长运次（131934）	100.000	0.00
17 山高 EB（132008）	105.980	4.15	17 中油 EB（132009）	104.981	70.20	17 浙报 EB（132011）	102.971	3.42
18 中化 EB（132014）	113.000	13.90	18 中油 EB（132015）	104.749	208.40	19 东创 EB（132016）	99.880	0.02
19 新钢 EB（132017）	111.800	8.54	G 三峡 EB1（132018）	132.492	385.80	19 蓝星 EB（132020）	110.900	11.25
19 中电 EB（132021）	111.632	33.10	20 广版 EB（132022）	105.000	7.94	G 三峡 EB2（132026）	105.415	102.24
16 华夏 01（135082）	45.569	0.46	16 方正 01（135240）	31.427	0.05	16 方正 02（135292）	61.000	0.14
16 华夏 04（135302）	16.471	0.38	16 新控 01（135319）	96.396	0.00	16 柳龙 01（135334）	100.226	1.89
16 柳投 02（135345）	100.084	3.68	16 刚泰 02（135349）	94.550	0.00	16 绵投 01（135360）	100.008	1.74
16 绵投 02（135361）	100.073	2.00	16 新控 02（135390）	100.000	0.00	16 华夏 05（135391）	2.820	0.32
16 迈瑞 02（135397）	100.023	22.62	H16 天房 3（135430）	100.615	0.00	16 新控 03（135447）	92.529	0.00
16 华夏 06（135465）	10.092	0.21	H16 富力 6（135468）	63.000	0.00	16 同益 01（135477）	33.640	0.00
16 华业 02（135532）	92.494	0.00	H 融创 05（135548）	12.000	8.38	16 国际 02（135598）	100.500	2.00
16 天房 02（135608）	100.000	0.00	16 方正 08（135670）	96.882	0.11	16 丰盛 01（135679）	100.449	0.00
16 丰盛 02（135680）	101.481	0.00	16 中民 F2（135685）	72.360	0.00	16 美兰 01（135705）	76.080	0.00
16 海航 02（135706）	82.500	2.98	16 锡洲 01（135756）	30.000	0.00	16 迈瑞 03（135794）	99.743	12.36
H16 碧园 5（135797）	79.900	50.95	H16 天房 4（135823）	28.540	0.00	16 新城 04（135838）	96.000	0.69
16 筑投 01（135841）	99.167	18.93	H16 正源 3（135850）	25.000	0.00	16 锡洲 02（135860）	1.000	0.00
16 雅居 03（135883）	68.558	17.45	H6 三盛（135888）	12.331	0.00	16 威海投（135897）	98.000	77.07
15 赣粤 02（136002）	100.100	2.02	15 龙湖 04（136019）	99.800	0.02	15 沪城开（136024）	100.230	6.16
H15 旭 02（136033）	99.980	0.05	15 渝信 02（136042）	100.000	5.42	15 通运 01（136044）	108.000	1.35
15 景德 01（136050）	100.740	1.49	15 五矿 03（136051）	100.016	7.73	15 五矿 04（136052）	105.877	6.35

债券成交
Bond Trading

债券简称（代码）Bond Name（Code）	本年收盘 Close	成交金额（亿元）Trading Value（100M）	债券简称（代码）Bond Name（Code）	本年收盘 Close	成交金额（亿元）Trading Value（100M）	债券简称（代码）Bond Name（Code）	本年收盘 Close	成交金额（亿元）Trading Value（100M）
H15 宜集（136058）	30.000	0.00	15 晋电 01（136065）	104.500	0.11	15 西王 01（136066）	49.940	0.00
15 洪市政（136067）	101.140	9.65	15 浙交 02（136083）	104.000	2.93	15 保利 02（136088）	99.800	0.10
15 华信债（136093）	61.290	0.00	15 晋电 02（136094）	100.000	0.00	15 合景 02（136102）	99.873	4.46
15 三友 02（136106）	99.980	1.15	14 昊华 02（136110）	100.000	0.68	15 洛娃 01（136125）	98.750	0.02
16 联泰 01（136135）	98.000	0.00	16 国美 01（136139）	99.990	0.00	16 邦信 01（136141）	101.240	3.52
16 保利 02（136152）	100.061	23.71	16 西王 01（136154）	97.380	0.00	16 同益债（136156）	82.000	0.00
H16 旭 01（136160）	99.820	0.00	16 青国信（136163）	100.500	8.86	16 中油 02（136165）	101.600	28.90
16 华夏债（136167）	99.400	0.00	H16 新华（136183）	99.990	0.00	16 新业 01（136189）	100.000	0.01
H16 信威 1（136192）	98.000	0.00	16 广越 01（136193）	100.200	17.36	16 广越 02（136194）	100.700	4.59
16 龙湖 02（136196）	92.000	4.66	16 铁工 02（136200）	103.600	9.29	16 国美 02（136209）	99.970	0.14
16 新业 02（136224）	100.000	0.00	16 锡公 01（136226）	100.000	0.02	16 漳九龙（136232）	100.840	27.93
16 保利 04（136234）	103.816	1.67	16 中车 G2（136243）	101.040	0.00	16 华夏 02（136244）	91.000	0.16
16 中油 04（136254）	102.290	11.17	16 龙湖 03（136259）	100.000	0.10	16 龙湖 04（136260）	84.200	1.11
16 广越 03（136267）	100.440	20.68	16 广越 04（136268）	100.790	8.06	16 亿达 01（136273）	98.990	0.00
16 渤水产（136279）	98.509	43.90	16 浙交 02（136284）	103.800	3.28	16 金隅 02（136286）	100.500	22.16
H6 协信 03（136307）	96.100	0.00	16 皖经 01（136308）	100.000	0.00	16 中油 06（136319）	103.093	11.66
16 越交 02（136324）	100.750	0.43	16 金地 01（136325）	100.010	3.01	16 金地 02（136326）	87.500	8.40
16 国美 03（136329）	100.000	2.96	16 北汽集（136335）	100.190	8.19	16 洋河 01（136341）	100.000	0.00
16 浦集 01（136342）	100.430	29.07	16 天建 01（136345）	96.000	0.58	16 天建 02（136346）	76.000	5.79
16 鲁商 01（136354）	96.000	0.30	H16 远高 1（136356）	76.990	0.00	16 富力 04（136360）	59.060	5.93
16 富力 05（136361）	99.300	0.00	16 十二师（136364）	100.010	8.96	16 桂铁债（136365）	99.000	1.12
16 众品 01（136371）	99.950	0.00	16 华泰 01（136378）	60.000	0.00	16 房信 01（136412）	100.000	0.00
H16 信威 2（136418）	102.590	0.10	H6 协信 05（136432）	100.000	0.00	16 晟晏债（136433）	88.730	0.02
16 油服 02（136450）	101.920	3.27	PR 吴交 01（136454）	30.000	0.46	16 东辰 01（136461）	96.000	0.00
16 漕河泾（136462）	101.290	13.91	16 国投 01（136465）	100.400	21.63	16 东南 01（136467）	99.680	0.00
16 北控 02（136478）	104.200	0.24	16 华能 02（136480）	102.850	2.86	16 长城 01（136486）	100.000	0.00
16 红美 02（136491）	98.000	0.10	16 粤高 01（136495）	103.500	0.41	16 西王 02（136497）	100.000	0.00
16 洪市政（136499）	101.145	15.49	16 洛娃 01（136506）	29.100	0.05	16 三胞 02（136509）	92.590	0.01
16 广安 02（136512）	101.300	1.69	16 联想 02（136525）	80.000	2.75	16 粤桥 01（136532）	90.890	2.58
H6 协信 06（136540）	108.000	0.00	16 皖经 02（136545）	70.010	1.65	16 龙湖 06（136546）	96.501	56.51
H16 正源 1（136548）	43.890	0.00	16 联投 01（136553）	101.300	35.40	16 国寿投（136557）	101.360	17.95
H16 旭 02（136564）	96.000	0.00	H16 正源 2（136571）	96.000	0.00	16 华泰 02（136579）	94.000	0.00
16 南港 04（136596）	100.700	1.92	16 首旅 01（136598）	100.500	4.93	16 首旅 02（136599）	100.800	20.16
H16 信威 3（136610）	96.670	0.11	16 不动产（136612）	99.630	4.19	16 西王 03（136613）	96.000	0.00
16 中静 02（136619）	100.000	0.50	16 粤高 02（136621）	98.000	0.80	16 融创 07（136624）	28.000	4.66
G16 节能 2（136626）	100.300	6.44	16 兵装 02（136630）	100.380	4.50	16 黔高速（136634）	100.840	19.00
16 津投 03（136635）	84.000	10.87	PR 海资 01（136638）	39.900	6.20	16 中海 01（136646）	100.900	15.14
16 洪政 02（136652）	100.780	11.91	16 穗建 03（136678）	100.360	15.26	G16 三峡 2（136683）	102.424	6.34
16 丰盛 03（136684）	99.840	0.00	16 鲁能 02（136692）	100.120	6.97	16 长城 02（136695）	99.990	0.00
16 申信 01（136698）	60.000	0.00	16 皖经 03（136699）	95.000	0.22	H16 蓝光 1（136700）	30.450	0.13
16 宁资 01（136703）	100.800	4.63	H6 协信 08（136705）	100.000	0.01	16 粤桥 02（136709）	94.000	1.50
G16 节能 3（136714）	100.210	1.40	G16 节能 4（136715）	86.250	15.23	16 西王 04（136720）	96.550	0.00
16 石化 02（136722）	100.000	0.17	16 石化 03（136723）	101.310	0.61	16 刚集 01（136731）	90.000	0.00
16 大唐 01（136734）	100.250	5.04	16 大唐 02（136735）	100.990	16.52	16 众品 02（136742）	99.800	0.00
16 南港 06（136746）	100.000	5.44	16 南港 07（136747）	90.560	3.27	16 兵装 05（136756）	98.900	0.92
16 三胞 05（136759）	99.500	0.03	16 长电 01（136762）	100.900	11.19	16 陕燃 01（136765）	99.810	4.13
16 油服 04（136767）	100.720	7.12	16 沪宁 01（136771）	99.950	9.37	16 中船 02（136775）	99.170	0.01
16 腾越 02（136780）	83.000	1.52	16 华泰 03（136786）	74.000	0.11	16 东航 01（136789）	100.000	0.01
16 东航 02（136790）	101.170	3.09	16 丰盛 04（136791）	100.000	0.00	16 华阳 01（136794）	100.000	0.02
16 南三 01（136803）	100.000	0.00	16 越交 04（136806）	100.050	5.43	16 福新 03（136811）	100.160	0.00

债券成交
Bond Trading

债券简称（代码）Bond Name（Code）	本年收盘 Close	成交金额（亿元）Trading Value（100M）	债券简称（代码）Bond Name（Code）	本年收盘 Close	成交金额（亿元）Trading Value（100M）	债券简称（代码）Bond Name（Code）	本年收盘 Close	成交金额（亿元）Trading Value（100M）
16 刚集 02（136817）	92.000	0.99	16 川发 01（136819）	103.200	6.21	16 中安消（136821）	31.000	0.00
16 鲁信 01（136836）	100.670	7.49	17 苏新 01（136843）	100.040	0.08	16 玉皇 03（136847）	94.000	0.00
16 华能债（136849）	102.992	27.69	16 洪业 02（136853）	95.500	0.00	16 光控 03（136855）	100.960	15.55
16 光控 04（136856）	102.600	26.18	16 广核 01（136869）	100.200	0.21	16 玉皇 04（136871）	90.000	0.00
16 华晨 01（136875）	97.200	0.50	17 甬开投（136881）	100.400	0.80	17 华阳 01（136889）	100.000	0.00
17 北汽 01（136892）	101.270	0.00	17 泰达债（136893）	99.980	1.45	17 中信 G2（136896）	100.200	0.52
17 绿原 01（136897）	100.280	0.30	17 蚌投 01（136898）	100.150	0.00	18 海航 Y5（136901）	103.500	0.00
18 铁工 Y7（136903）	103.100	7.80	G18 京 Y4（136914）	102.800	17.01	18 蒙电 Y2（136918）	100.000	4.88
18 铁工 Y4（136922）	103.242	12.30	18 铁工 Y2（136925）	103.330	4.33	18 海航 Y4（136934）	101.000	0.00
18CHNG3Y（136936）	102.000	16.14	18CHNG4Y（136937）	105.850	0.00	18CHNG1Y（136938）	103.094	5.43
18CHNG2Y（136939）	105.840	0.00	18 青城 Y2（136942）	101.018	17.11	18 大唐 Y5（136943）	105.140	3.20
18 海航 Y3（136946）	103.900	0.00	18 建材 Y6（136948）	103.120	5.27	18 风电 Y2（136954）	100.000	0.54
18 沪建 Y3（136955）	104.000	8.97	18 海航 Y2（136956）	95.670	0.00	18 海航 Y1（136960）	44.500	0.00
17 苏建 01（136976）	101.350	0.00	17 中材 02（136977）	98.480	0.90	17 申证 01（136980）	100.050	1.20
17 申证 02（136981）	100.000	0.00	17 晋电 01（136983）	102.550	4.28	17 银鹰 01（136984）	100.000	5.11
17 锡投 Y1（136989）	101.420	0.83	21 恒力 EB（137000）	100.000	3.90	16 体 EB01（137012）	36.140	0.00
16 体 EB02（137013）	100.000	0.00	17 百 EB01（137041）	100.000	0.00	17 百 02EB（137044）	100.000	0.00
17 康 01EB（137048）	100.000	0.00	17 康 02EB（137050）	99.998	0.00	H8 豫 01EB（137056）	111.110	0.00
18 和安 EB（137061）	111.893	0.94	H8 豫 02EB（137062）	112.008	0.00	19 中 01EB（137074）	100.000	0.30
19 方钢 EB（137077）	110.200	0.03	19 红 01EB（137079）	100.000	0.00	19 美 04EB（137080）	100.000	0.00
19 联众 EB（137081）	100.000	0.00	19 嘉 EB02（137085）	100.000	0.00	19 楚 EB01（137089）	100.000	0.00
19 楚 EB02（137091）	100.000	0.00	19 中 02EB（137097）	100.000	5.77	20 电气 EB（137099）	105.500	4.69
20 华夏 EB（137102）	96.340	0.00	21 康 EB03（137103）	100.000	0.00	20 诚控 EB（137106）	103.770	3.74
20 福 01EB（137107）	100.022	3.00	20 华 EB02（137110）	100.000	0.00	20 市北 EB（137114）	98.500	5.50
20 三一 EB（137116）	99.000	3.35	21 顾 01EB（137118）	104.500	0.64	21 电气 EB（137119）	102.500	9.12
21 南山 EB（137120）	100.000	0.08	21 顾 02EB（137121）	100.000	0.00	21 广 01EB（137122）	100.000	0.00
21 康 04EB（137123）	100.000	0.00	21 盛 01EB（137124）	100.000	0.00	21 海垦 EB（137125）	100.000	0.42
21 广 02EB（137126）	140.000	1.75	21 鲁商 EB（137127）	101.754	0.10	21 康控 EB（137128）	104.996	0.00
21 方大 EB（137129）	100.000	8.66	21 广 03EB（137130）	100.000	0.00	21LS02EB（137132）	100.000	0.32
21 实业 EB（137134）	100.000	0.00	22 西矿 EB（137135）	106.150	2.66	22 复星 EB（137136）	105.120	2.86
22 中兵 EB（137137）	102.819	2.01	22 云化 EB（137138）	100.000	1.50	22YN01EB（137139）	100.000	5.90
21 泰格 EB（137140）	102.000	2.20	JS 索普 EB（137141）	99.980	0.44	22 湘 01EB（137142）	100.000	1.53
22SN01EB（137143）	100.000	26.22	22 平 01EB（137144）	100.000	1.64	22 渝 01EB（137146）	100.000	0.00
22YN02EB（137148）	100.000	3.20	22 平 02EB（137149）	101.020	1.78	22 渝 02EB（137150）	100.000	0.00
22 康 01EB（137151）	100.000	0.00	22 渝 03EB（137152）	100.000	0.00	22 杉 EB1（137153）	100.000	0.00
22 山煤 EB（137154）	100.500	1.25	22 杉 EB2（137155）	101.000	7.10	22 湘 02EB（137156）	100.000	0.50
22 楚 EB01（137157）	100.000	0.97	22 杉 EB3（137158）	100.000	2.14	22 楚 EB02（137159）	100.000	0.00
22 康 02EB（137160）	100.900	2.02	22 杉 EB4（137161）	100.000	0.71	22 渝 04EB（137165）	100.000	0.00
22 航发 EB（137166）	100.000	0.00	22 楚 EB03（137167）	100.000	0.16	22 格力 K1（137500）	100.000	9.22
22 小米 SK（137501）	100.183	8.00	22 西南 01（137502）	100.000	8.33	22 西南 02（137503）	100.000	3.51
22 中新 01（137504）	100.599	17.28	22 津投 14（137505）	100.000	9.10	22 津投 15（137506）	100.000	5.10
22 厦贸 K1（137507）	100.000	6.10	22 产融 03（137510）	100.000	4.87	22 株发 02（137512）	100.000	4.52
22 华福 G3（137513）	100.000	1.10	22 华福 G4（137514）	100.000	5.51	GK 苏投 01（137516）	100.108	6.10
22 宁证 01（137517）	100.000	7.07	22 安信 S2（137518）	100.000	31.24	22 招证 S4（137519）	100.000	5.40
22 京发 02（137520）	100.000	2.70	22 国君 Y1（137521）	101.498	26.07	22 招证 S3（137522）	100.000	8.60
22 瀚蓝 02（137523）	99.802	2.45	22 中泰 S2（137524）	100.000	0.90	G22HXY2（137525）	99.674	21.73
22 安租 16（137526）	100.000	3.29	22 安租 17（137527）	100.000	1.20	22 保利 07（137528）	98.982	24.64
22 保利 08（137529）	100.000	0.00	22 吴发 G2（137530）	100.000	1.65	22 闽冶 01（137531）	100.000	7.89
22 信达 S1（137532）	100.000	3.60	22 铁建 Y3（137533）	100.764	9.81	22 铁建 Y4（137534）	100.000	19.27
22 能建 01（137535）	100.330	19.09	22 中化 T1（137536）	100.000	10.88	22 中财 G3（137537）	97.995	10.33

债券成交
Bond Trading

债券简称（代码）Bond Name（Code）	本年收盘 Close	成交金额（亿元）Trading Value（100M）	债券简称（代码）Bond Name（Code）	本年收盘 Close	成交金额（亿元）Trading Value（100M）	债券简称（代码）Bond Name（Code）	本年收盘 Close	成交金额（亿元）Trading Value（100M）
22 中财 G4（137538）	100.000	11.28	22 张江二（137539）	100.253	8.22	22 洪产 01（137540）	100.000	2.87
22 华证 01（137541）	100.000	4.41	22 上证 S2（137543）	100.000	4.70	22 华新 01（137544）	100.000	2.90
22 华新 02（137545）	100.000	4.72	22 东证 01（137547）	98.156	27.12	22 东证 02（137548）	97.820	12.12
22 华电 03（137549）	100.000	6.60	22 华电 04（137550）	100.000	9.89	22 信投 S1（137551）	100.000	1.00
22 环球 03（137552）	100.000	4.61	22 金港 03（137553）	100.000	2.09	22 金港 04（137554）	100.000	2.08
22 海通 04（137555）	100.568	86.36	22 吴城 G3（137556）	100.131	17.63	22 海江 G1（137557）	100.000	4.70
22 丰港 02（137558）	100.000	3.25	22 环保 Y1（137559）	100.000	2.86	22 环保 Y2（137560）	100.000	8.41
22 成交 02（137561）	100.000	22.03	22 广越 Y1（137562）	100.295	9.76	22 平证 05（137563）	99.300	21.26
22 鲁高 03（137564）	100.000	11.51	22 鲁高 04（137565）	102.015	12.77	22 天地二（137566）	100.000	4.48
22 海兴 G2（137567）	100.000	4.69	22 津投 16（137568）	100.000	3.86	22 津投 17（137569）	100.000	2.70
22 舟交 02（137570）	100.000	1.80	22 鲁资 07（137571）	100.121	5.40	G22 锡交 1（137573）	100.000	12.00
GC 核融 02（137574）	100.000	3.20	22 华创 C3（137576）	100.000	10.54	22 浙金 K1（137577）	98.604	29.25
22 狮桥 02（137578）	100.000	6.19	22 景控 01（137579）	100.000	9.62	22 鲁资 10（137581）	100.000	10.60
22 津投 18（137582）	100.000	9.40	22 恒健 01（137584）	100.000	20.07	22 浙报 01（137585）	100.000	10.15
22 赣交 03（137586）	97.730	8.94	22 西城 01（137587）	100.000	8.69	22 鄂交 Y6（137588）	100.717	27.17
22 穗投 02（137589）	98.409	22.34	22 紫金 Y1（137590）	100.000	5.22	22 平证 S1（137591）	100.000	16.97
22 苏新 06（137592）	100.000	1.10	22 建材 Y5（137594）	100.000	23.45	22 宁德 02（137596）	100.000	2.70
22 张科 K2（137597）	99.990	7.87	22 安控 03（137598）	100.000	0.60	22 安控 04（137599）	100.000	1.09
22 四局 Y2（137600）	99.166	8.28	22 建发 Y4（137601）	100.000	27.70	22 光明 S1（137602）	100.000	9.00
22 上建 Y1（137603）	100.000	9.28	22 华泰 Y3（137604）	96.300	3.96	22 浦土 01（137605）	100.000	2.08
22 甬城 03（137606）	100.000	0.99	22 甬城 04（137607）	100.704	15.67	22 交建 Y8（137609）	100.000	20.49
22 张经 03（137611）	100.000	0.79	22 平煤债（137612）	100.000	5.56	22 鲁能 01（137613）	100.000	0.90
22 赣投 S1（137614）	100.000	5.05	22 晋陵 02（137615）	100.000	2.20	22 信地 03（137616）	100.000	3.22
22 财达 01（137618）	100.000	11.76	22 连城 G4（137620）	100.000	1.62	22 皋通 G3（137621）	100.000	5.84
22 保利 09（137622）	99.543	10.45	22 保利 10（137623）	100.000	0.00	22 银河 C4（137624）	100.000	10.67
22 银河 C5（137625）	100.000	22.41	22 粤港 03（137626）	99.823	23.62	22 三投 03（137627）	97.480	5.96
22 宁证 S2（137628）	100.000	3.59	22 国联 C2（137629）	100.000	9.12	22 华泰 S1（137631）	100.000	12.30
22 三航 Y1（137632）	100.000	6.15	22 湘新 01（137633）	99.934	18.04	22 建工 Y3（137634）	100.270	16.30
22 建工 Y4（137635）	100.000	7.63	22 津投 20（137636）	99.350	10.30	22 龙盛 01（137637）	100.000	0.00
22 西南 03（137639）	100.281	11.67	22 宜兴 02（137641）	100.000	8.26	22 路投 02（137642）	100.000	1.43
22 中财 S1（137643）	100.000	3.79	22 津投 21（137644）	100.000	6.47	22 苏金 K1（137646）	100.000	4.42
22 山能 01（137647）	100.000	9.00	22 安信 C3（137648）	100.000	25.47	22 银河 G3（137650）	97.785	20.96
22 九洲 K1（137651）	100.000	0.00	22 北汽 01（137652）	100.000	5.43	22 招证 G3（137653）	99.396	44.35
22 招证 G4（137654）	100.175	66.67	22 建租 06（137655）	100.000	6.55	22 平证 06（137656）	100.000	3.87
22 平证 07（137657）	100.000	6.85	22 广越 03（137659）	100.000	1.89	22 广越 04（137660）	100.000	3.51
22 环球 04（137661）	100.000	3.00	22 疏浚 Y1（137662）	98.792	19.52	22 先导 01（137663）	100.487	18.92
22 芜建 02（137664）	100.000	3.30	22 泰城 G1（137665）	100.000	5.52	22 华泰 G2（137666）	100.000	14.33
22 远东八（137668）	100.000	6.49	22 苏交 01（137669）	99.848	38.62	22 鲁海洋（137670）	100.000	3.86
22 鄂投 02（137671）	99.220	10.23	22 淮建投（137672）	100.000	11.38	22 红狮 01（137673）	100.000	3.88
22 杭旅 01（137674）	99.685	18.77	22 锡建 G1（137675）	100.000	2.69	22 路建 Y2（137676）	100.000	8.13
22 杭城 01（137677）	100.000	14.81	22 闽冶 02（137678）	100.000	2.09	22 金茂 04（137679）	100.000	3.47
22 华泰 S2（137682）	100.000	36.76	22 金港 05（137683）	100.000	1.10	22 广物 01（137685）	99.574	9.19
22 宁沪 G2（137686）	99.527	7.97	22 国创 G1（137687）	100.000	5.43	22 浦集 05（137688）	100.202	27.45
22 义乌 01（137689）	100.000	2.48	22 联发 01（137691）	100.000	1.59	22 光证 G3（137693）	100.000	9.08
22 蓉高 04（137694）	100.033	15.48	22 杭城建（137695）	100.000	3.56	22 滨江 G2（137696）	100.000	1.30
22 铁发 K1（137697）	99.933	3.59	22 铁发 K2（137698）	100.000	8.03	22 国丰 Y5（137699）	100.000	10.70
22 国丰 Y6（137700）	100.000	9.38	22 宁证 02（137701）	100.000	9.25	22 新创 K1（137702）	100.000	0.29
22 蓉产 K2（137703）	99.986	20.05	22 兴投 08（137704）	96.960	16.07	22 住总 Y1（137705）	100.000	1.50
22 建邺 G3（137706）	100.000	2.29	22 开源 02（137707）	100.000	7.56	22 金隅 Y5（137708）	97.181	5.80
22 金隅 Y6（137709）	100.000	8.50	22 山能 Y1（137710）	100.000	3.47	22 山能 Y2（137711）	95.857	15.22

债券成交
Bond Trading

债券简称（代码）Bond Name（Code）	本年收盘 Close	成交金额（亿元）Trading Value（100M）	债券简称（代码）Bond Name（Code）	本年收盘 Close	成交金额（亿元）Trading Value（100M）	债券简称（代码）Bond Name（Code）	本年收盘 Close	成交金额（亿元）Trading Value（100M）
22 信投 Y3（137712）	100.000	4.72	GC 浦建 01（137713）	99.434	11.26	22 翔业 03（137714）	100.047	16.48
22 津投 22（137715）	100.000	12.22	22 津投 23（137716）	100.000	7.60	22 华资 Y3（137717）	100.000	4.38
22 华资 Y4（137718）	100.222	3.54	22 洪政 04（137719）	100.000	6.25	22 洪政 05（137720）	100.000	3.38
G22 天成 8（137722）	100.000	7.68	22 京投 Y1（137723）	100.000	10.38	22 沪国 03（137724）	99.900	19.15
22 东证 03（137725）	100.000	1.09	G22HXY3（137726）	100.000	3.78	22 穗发 02（137727）	99.963	24.79
22 首股 04（137728）	100.000	4.44	22 华安 G2（137729）	99.989	16.73	22 特电 Y1（137730）	100.000	2.80
22 华泰 G3（137732）	100.060	24.03	G22 锡交 2（137733）	100.000	2.07	22 抚州 04（137734）	100.000	0.69
22 中财 G5（137735）	97.945	12.25	22 中财 G6（137736）	97.430	0.71	22 航租 Y1（137737）	100.000	5.92
22 科发 01（137739）	100.000	3.91	22 小商 01（137740）	100.000	6.77	22 北控 Y1（137741）	100.000	23.91
22 河西 03（137742）	100.000	0.99	22 河西 04（137743）	100.000	9.71	22 上证 02（137744）	100.000	9.76
22 上证 03（137745）	100.000	5.49	22 蓝星 01（137746）	100.000	14.61	22 藏城发（137747）	100.000	3.40
22 洪轨 02（137748）	98.027	15.67	22 高科 K1（137749）	100.000	4.50	22 阳安 03（137750）	100.000	3.35
22 中希 02（137751）	100.000	2.50	22 华发 03（137752）	100.000	2.60	22HDGJY3（137753）	100.000	8.74
22 远东 Y1（137754）	100.000	4.72	22 川电 01（137755）	100.000	3.87	22 建银 05（137756）	100.000	12.73
22 长水 01（137757）	99.603	6.97	22 国联 G1（137759）	98.550	7.25	22 信投 S2（137761）	100.000	2.10
22 金投 01（137762）	100.000	1.18	22 安控 07（137763）	100.000	7.41	22 豫通 01（137764）	99.718	7.26
22 济建 Y4（137765）	100.000	6.86	22 渝隆 Y1（137766）	100.000	5.30	22 渝隆 Y2（137767）	100.000	1.50
22 银河 G4（137768）	100.000	9.21	22 银河 G5（137769）	97.880	55.81	22 国元 G1（137771）	99.587	23.42
22 交投 Y2（137772）	100.000	4.60	22 资本 Y1（137773）	98.855	20.51	22 昆租 02（137775）	100.000	20.96
22 义乌 02（137777）	100.000	17.03	22 渝高 01（137778）	100.000	4.90	22 航投 01（137779）	100.000	2.77
22 华泰 G4（137780）	98.576	26.95	22 锡产 Y4（137781）	100.000	2.49	22 葛洲 Y3（137782）	100.000	16.58
22 葛洲 Y4（137783）	96.586	11.71	22 鲁创 K1（137784）	100.000	2.19	22 津投 24（137785）	100.000	12.91
22 方正 G1（137787）	100.000	10.38	22 星发 02（137788）	99.821	2.99	22 建发 G2（137789）	100.000	0.30
22 海兴 G3（137790）	100.000	3.44	22 安租 18（137791）	100.000	1.29	22 天合 01（137792）	100.000	0.46
22 蓉金 Y1（137793）	100.000	6.24	22 吴发 G3（137794）	100.000	7.97	22 中色 01（137795）	97.662	7.85
22 嘉宝 01（137796）	100.000	8.60	甬通商 03（137798）	100.000	2.40	22 海通 05（137799）	97.427	62.73
甬通商 04（137800）	100.000	6.92	GC 风电 01（137801）	100.000	9.00	22 牡丹 01（137802）	100.000	3.55
22 平证 08（137803）	99.350	6.15	22 宁安 01（137804）	99.684	17.25	22 招金 02（137805）	100.000	3.90
22 佛控 01（137806）	100.000	5.63	22 华数 02（137809）	99.657	3.26	22 福瑞 Y1（137810）	100.000	3.07
22 泰城 G2（137811）	96.834	4.44	22 粤港 04（137812）	99.824	12.97	22 浙港 01（137813）	100.000	1.00
22 华泰 G5（137814）	100.000	6.02	22 小商 02（137815）	100.000	2.45	22 江铜 01（137816）	100.000	31.11
22 远东九（137817）	100.000	4.29	G22 桂冠 3（137818）	100.000	6.33	22 鲁能 02（137819）	100.000	1.73
22 江海 02（137820）	100.000	1.20	22HDGJ02（137821）	100.000	3.79	22 皖控 01（137822）	98.149	2.96
22 陕煤 Y4（137823）	100.000	40.50	22 淮安 04（137824）	100.000	8.23	22 三友 01（137825）	100.000	1.40
22 穗建 09（137826）	100.156	13.24	22 穗建 10（137827）	100.124	12.08	22 张公 G4（137828）	100.000	1.49
22 元禾 K1（137829）	100.000	11.76	22 元禾 K2（137830）	100.000	1.00	22 建工 Y5（137831）	100.000	8.09
22 建工 Y6（137832）	100.000	13.55	22 津投 26（137834）	100.000	14.45	22 上证 04（137835）	100.000	5.72
22 二航 Y1（137836）	100.000	17.07	22 南山 04（137837）	100.000	3.37	22 浙商 S1（137839）	100.000	5.08
22 陆债 01（137840）	100.000	0.00	22 温岭 02（137841）	100.000	2.85	22 淮投债（137842）	100.000	4.24
22 首钢 01（137843）	100.000	46.26	22 三峡 Y1（137844）	100.000	3.87	22 海租 03（137845）	100.000	2.77
22 国都 C1（137847）	100.000	5.60	22 兵国 01（137848）	100.000	0.00	22 兵国 02（137849）	100.000	2.91
22 财信 01（137850）	99.663	17.95	G 诚通 K01（137851）	100.000	16.14	G 诚通 K02（137852）	100.000	3.20
22 中泰 S3（137853）	100.000	19.48	22 国君 G9（137855）	98.192	25.20	22 国君 10（137856）	97.801	42.33
葛洲 YK01（137857）	100.000	17.15	葛洲 YK02（137858）	96.200	9.61	22 国发 03（137859）	96.746	5.42
22 国发 04（137860）	100.000	0.30	22GLP02（137861）	94.000	1.23	22 国联 G2（137862）	97.363	4.11
22 海晟 G2（137863）	100.000	2.18	22 洪政 06（137864）	100.000	16.96	22 交 Y10（137866）	100.000	7.59
22 交 Y9（137867）	100.000	1.79	22 中公 Y3（137869）	100.000	7.88	22 中金 Y2（137871）	96.750	4.56
22 厦贸 03（137872）	100.000	2.53	22 首股 05（137873）	100.000	0.96	22 铁工 Y1（137874）	100.000	4.39
22 铁工 Y2（137875）	100.000	5.82	22 联发 03（137876）	100.000	4.91	22 惠控 02（137878）	99.906	3.86
22 津投 28（137879）	100.000	9.98	22 佛建 Y1（137880）	100.000	1.18	22 赣融 02（137881）	100.000	10.93

债券成交
Bond Trading

债券简称（代码）Bond Name（Code）	本年收盘 Close	成交金额（亿元）Trading Value（100M）	债券简称（代码）Bond Name（Code）	本年收盘 Close	成交金额（亿元）Trading Value（100M）	债券简称（代码）Bond Name（Code）	本年收盘 Close	成交金额（亿元）Trading Value（100M）
22 华租 Y1（137882）	100.000	3.30	22 华租 Y2（137883）	100.000	7.31	22 动能 K1（137884）	99.432	9.15
22 宏洋 01（137885）	97.056	5.98	22 株发 03（137886）	100.000	10.74	G 三航 Y1（137888）	100.000	2.68
22 中航 Y6（137890）	100.000	22.74	22 陕煤 Y5（137891）	100.000	2.97	22 航租 Y3（137892）	100.000	3.74
22 张投 02（137895）	100.000	6.50	22 陕资 01（137896）	100.000	3.16	22 常通 02（137897）	100.000	0.20
22 迈瑞 G1（137898）	100.000	7.46	22 控租 01（137899）	100.000	4.10	22 建控 Y2（137900）	100.000	0.00
22 信保 Y2（137901）	100.000	1.79	22 国科 K3（137902）	100.000	9.19	22 津投 29（137903）	99.527	5.40
22 海通 06（137904）	100.084	33.49	22 建材 Y7（137905）	100.000	18.57	22 陆集 01（137906）	98.493	2.39
22 榆财债（137907）	100.000	8.05	22 国房 01（137908）	100.000	4.70	22 中原 C1（137909）	100.000	3.37
22 凤凰 01（137911）	100.000	1.50	22 铁工 Y3（137912）	100.000	0.89	22 铁工 Y4（137913）	100.000	5.96
22 国丰 Y7（137914）	99.400	7.47	22 国丰 Y8（137915）	100.000	7.62	22 西电一（137916）	100.000	15.78
22 渤海 01（137918）	100.000	15.37	22 蓝星 02（137919）	100.000	5.99	22 豫港 09（137920）	100.000	8.98
22 宁证 S3（137921）	100.000	5.48	22 云龙 03（137922）	99.850	2.18	GC 华租 01（137924）	100.000	0.89
22 智光 G2（137925）	100.000	0.29	22 智光 G3（137926）	100.000	0.44	22 安租 19（137927）	100.000	4.09
22 富皋 01（137928）	100.000	0.00	22 东兴 G4（137929）	100.000	2.89	22 东兴 G5（137930）	100.000	1.08
22 苏交 02（137931）	101.000	36.63	22 衢资 02（137932）	100.000	3.39	22 衢资 03（137933）	100.000	0.98
22 先行 01（137934）	100.000	6.20	22 杭资 K1（137936）	99.210	16.11	22 环保 Y3（137937）	100.000	3.50
22 环保 Y4（137938）	100.000	7.92	22 恒信 G4（137941）	100.000	3.70	22 电建 Y1（137942）	100.000	10.07
22 电建 Y2（137943）	95.800	3.70	22 沪城 01（137944）	98.336	19.32	22 蓉产 02（137945）	100.000	9.14
22 交投 G1（137946）	100.000	11.96	22 交投 G2（137947）	100.000	16.04	22 远东 Y2（137948）	100.000	5.49
22 唐租 G1（137949）	100.000	4.56	22 东吴 06（137950）	99.907	17.38	22 财通 C2（137951）	100.000	9.50
22 北控 02（137952）	100.000	8.13	22 富通 01（137953）	100.000	0.00	22 张江三（137954）	100.000	3.05
22 中泰 Y1（137957）	100.000	18.64	22 东证 C2（137959）	100.010	13.84	22 洪轨 03（137960）	100.002	4.04
22 宏桥 03（137961）	100.000	2.20	G22 宁沪 1（137962）	99.823	14.50	22 建银 07（137963）	100.000	6.37
22 建银 08（137964）	100.000	2.00	22 扬州 01（137966）	100.001	12.07	22 方正 G3（137967）	100.000	8.95
22 方正 G2（137968）	100.000	8.51	22 锡建 G3（137969）	100.000	1.59	22 锡建 G2（137970）	100.000	14.89
22 葛洲 Y5（137971）	100.000	20.07	22 保置 07（137972）	100.000	0.00	22 交 YK01（137974）	100.000	4.10
22 交 YK02（137975）	100.000	8.21	22 北控 01（137976）	100.021	12.01	22 财证 03（137977）	100.000	10.13
22 苏国 01（137978）	100.000	1.90	22 海租 04（137979）	100.000	3.73	22 财达 S1（137980）	100.000	4.59
22 中保 Y1（137981）	100.000	2.60	22 义乌 03（137982）	100.000	7.96	22 丰港 04（137983）	100.000	8.87
22 动能 01（137984）	100.000	3.54	22 汾湖 G1（137985）	100.000	3.12	22 东投 01（137986）	99.991	0.60
22 中化 Y2（137987）	98.881	36.65	22 河西 05（137988）	99.766	4.03	22 国新 05（137989）	100.139	20.04
22 泉城 01（137990）	100.000	5.57	22 泉城 02（137991）	100.000	1.89	22 河西 06（137992）	100.000	6.86
22 诚泰 01（137993）	100.000	1.30	22 渝富 01（137994）	99.537	1.59	22 渝富 02（137995）	99.181	13.90
22 青信 04（137996）	99.220	20.35	22 渝合 G1（137998）	100.000	4.69	22 浙资 02（137999）	100.000	10.99
22 南租 01（138501）	100.000	0.00	22 海旅 01（138502）	100.000	2.55	22 国投 K3（138503）	100.000	5.46
22 国投 K4（138504）	100.000	3.46	22 上控 01（138505）	100.000	4.44	22 京投 Y2（138506）	100.000	21.72
22 中色 Y1（138508）	100.000	19.29	22 山能 Y3（138509）	100.000	18.53	22 山能 Y4（138510）	100.000	2.40
22 上金 02（138512）	100.000	6.75	22 狮桥 03（138514）	100.000	1.44	22 沿海 G1（138515）	96.159	3.72
22 兴泸 04（138517）	100.000	3.48	22 首钢 02（138518）	100.000	11.24	22 蓉投 02（138519）	100.000	11.65
22 蓉投 03（138520）	100.000	16.89	22 路建 Y3（138521）	100.000	2.59	22 京保 03（138522）	100.000	5.14
22 京保 02（138523）	100.000	3.65	22 新创 K2（138526）	100.000	0.00	22 海控 Y2（138527）	100.500	4.65
22 环球 05（138528）	100.000	6.67	22 沪开 01（138529）	100.000	5.16	22 湘财 02（138531）	100.000	2.89
22 新投 03（138532）	100.000	0.20	22 新投 04（138533）	100.000	0.20	22 津投 30（138534）	100.000	1.20
22 金城 G1（138535）	100.000	0.00	22 金城 G2（138536）	100.000	0.99	22 皖投 01（138537）	100.000	4.10
22 皖投 02（138538）	100.000	1.62	22 首农 Y1（138539）	100.000	14.79	22 南网 02（138541）	100.000	18.66
22 蓉轨 01（138542）	100.000	1.76	22 万联 G1（138543）	100.000	0.11	22 景控 02（138545）	100.000	10.46
22 核电 Y2（138547）	100.000	6.16	22 格力 02（138550）	100.000	2.79	22 产融 Y2（138553）	100.000	1.69
22 龙川 G1（138554）	100.000	1.28	22 信投 G3（138555）	98.730	11.80	22 信投 G2（138556）	97.144	3.36
22 信投 G1（138557）	100.000	4.14	22 浙商 G5（138558）	100.000	12.29	22 永康 G1（138560）	100.000	4.31
22 创控 K1（138561）	100.000	2.47	22 成大 01（138562）	100.000	0.70	22 东兴 G6（138563）	100.000	2.99

债券成交
Bond Trading

债券简称（代码）Bond Name（Code）	本年收盘 Close	成交金额（亿元）Trading Value（100M）	债券简称（代码）Bond Name（Code）	本年收盘 Close	成交金额（亿元）Trading Value（100M）	债券简称（代码）Bond Name（Code）	本年收盘 Close	成交金额（亿元）Trading Value（100M）
22 陕煤 Y6（138564）	97.000	14.38	22 吴发 G4（138565）	100.000	3.25	22 国金 G1（138566）	100.000	0.73
22 国联 05（138567）	100.000	0.20	22 长虹 K1（138568）	100.000	0.00	22 老窖 01（138569）	100.000	1.98
22 海通 07（138571）	100.000	18.10	22 上证 05（138572）	100.000	2.35	22 豫通 02（138573）	100.000	1.57
恒信 YK01（138575）	100.000	1.95	22 安租 22（138576）	100.000	2.39	22 豫港 10（138578）	100.000	6.91
22 金桥债（138579）	100.000	4.64	22 电力 Y2（138581）	100.000	6.60	22 光证 S1（138582）	100.000	1.60
22 宁证 C1（138584）	100.000	17.87	22 交房 02（138588）	100.000	0.00	22 华泰 G6（138597）	100.000	17.23
22 华泰 G7（138598）	100.000	7.45	22 甬城 05（138599）	98.970	0.22	22 中化 Y3（138601）	100.000	15.30
22 常高 G1（138603）	100.000	0.99	22 环保 Y5（138604）	100.000	14.85	22 杭金 04（138606）	100.000	2.10
22 济建 Y5（138608）	100.000	0.50	22 国投 G1（138609）	100.000	2.39	22 财金 01（138610）	100.000	4.86
22 国投 G2（138611）	100.000	4.88	22HDGJY4（138613）	100.000	0.70	葛洲 YK03（138614）	100.000	16.39
22 电 YK01（138616）	100.000	11.49	22 国联 G3（138618）	98.258	2.68	22 首科 K1（138619）	100.000	1.99
GC 海通 01（138623）	100.000	10.70	22 国管 02（138624）	100.000	10.50	22 象屿 G4（138627）	100.000	1.59
22 宁沪 G3（138630）	100.000	0.20	22 镇投 G2（138631）	100.000	1.60	22 信投 G4（138633）	100.000	0.60
22 信投 G5（138634）	100.000	0.50	22 信投 G6（138635）	100.000	1.50	22 延长 Y1（138638）	100.000	47.07
22 交 Y11（138640）	100.000	1.59	22 交 Y12（138641）	100.000	3.79	22 国君 S1（138642）	100.000	2.00
22 铁工 Y5（138646）	100.000	5.10	22 铁工 Y6（138647）	100.000	6.00	22 藏投 02（138652）	100.000	3.45
22 临城 G1（138653）	100.000	2.98	22 广越 06（138657）	100.000	0.50	22 穗投 03（138659）	100.000	1.90
22 无锡 G2（138660）	100.000	2.59	22 绵控 Y1（138663）	100.000	0.00	22 中金 G1（138664）	100.000	6.16
22 中金 G2（138665）	100.000	2.90	22 津投 32（138666）	100.000	9.29	22 四师 02（138667）	100.000	2.40
22 江宁 Y3（138670）	100.000	2.00	22 穗高 Y1（138673）	100.000	12.84	22CHNG3Y（138677）	100.000	5.49
22CHNG4Y（138678）	100.000	0.60	22 华泰 G8（138679）	100.000	3.60	22 铁一 Y1（138681）	100.000	0.40
22 津投 33（138683）	100.000	4.06	22 三局 Y2（138685）	100.000	0.30	22 延长 Y3（138687）	100.000	20.05
22 平证 S2（138690）	100.000	0.50	22 铁京 Y1（138691）	100.000	1.00	22 铁京 Y2（138692）	100.000	0.80
22 蓉投 04（138696）	100.000	2.00	22 苏农 01（138700）	100.000	0.00	22 穗高 Y3（138701）	100.000	0.80
22 美置 02（138703）	100.000	3.00	22 美置 03（138704）	100.000	0.05	22 沿海 G2（138705）	100.000	0.80
22 华泰 10（138709）	100.000	2.70	22 华泰 11（138710）	100.000	3.70	22 中关 01（138712）	99.800	6.20
22 济建 Y6（138714）	100.000	0.20	22 铁沪 Y1（138716）	100.000	2.60	22 保利 11（138718）	100.000	0.00
22 临城 G2（138720）	100.000	2.60	华能 YK01（138721）	100.000	4.00	22 张公 G5（138723）	100.000	0.00
22 陕煤 Y7（138725）	100.000	28.30	22 黔铁 01（138726）	100.000	0.00	22 东证 04（138727）	100.000	3.00
中色 YK01（138728）	100.000	3.10	产融 YK01（138729）	100.000	0.98	22 光证 S2（138731）	100.000	0.00
22 洛钼 Y1（138732）	100.000	0.00	22 娄城 G2（138733）	100.000	0.00	22 中金 G3（138735）	100.000	0.20
22 华泰 12（138737）	100.000	9.42	22 希望 01（138740）	100.000	0.00	22 希望 02（138741）	100.000	0.00
22 希望 03（138742）	100.000	0.00	22 信投 G7（138743）	100.000	3.90	22 绿发 01（138746）	100.000	0.00
22 化学 Y1（138747）	100.000	6.40	22 津投 34（138749）	100.000	4.28	22 产融 Y5（138753）	100.000	2.60
22 延长 Y6（138755）	100.000	2.80	22 延长 Y5（138756）	100.000	20.86	22 沪控 01（138757）	100.000	1.69
铁建 YK01（138759）	100.000	7.30	22 方正 G7（138767）	100.000	0.00	22 上控 04（138769）	100.000	2.80
22 邗江 G1（138770）	100.000	0.00	华电 YK01（138772）	100.000	4.20	华电 YK02（138773）	100.000	3.40
22 咸金 06（138774）	100.000	0.57	22 美置 04（138777）	100.000	0.00	22 美置 05（138778）	100.000	0.25
22 润药 Y1（138784）	100.000	0.30	PR 襄经开（139001）	19.999	0.02	PR 井发债（139002）	19.028	0.00
PR 高密债（139003）	19.065	0.80	PR 浏产专（139004）	20.019	0.12	PR 郴福城（139005）	20.104	0.00
PR 上饶债（139006）	20.307	0.24	PR 富春债（139007）	20.285	0.41	PR 泸兴阳（139008）	19.589	0.00
PR 万宝 01（139009）	19.861	0.18	PR 岳专项（139010）	62.315	1.81	PR 观投 01（139011）	19.503	0.09
PR 沣东债（139012）	19.958	0.04	PR 娄锑都（139013）	19.746	0.00	PR 普湾债（139014）	19.791	0.30
PR 新密财（139015）	20.226	0.22	PR 齐河债（139016）	20.050	0.36	PR 四国资（139017）	20.000	0.00
PR 嘉建投（139018）	20.005	0.04	PR 常鼎力（139019）	20.205	0.32	PR 郴新天（139020）	55.458	1.39
PR 瑞安债（139021）	17.793	0.00	PR 观投 02（139022）	19.625	0.93	PR 安开债（139023）	19.988	0.44
PR 恒澄债（139025）	19.646	0.00	PR 建安债（139027）	19.993	0.73	PR 龙旅发（139028）	20.000	0.45
PR 荆城投（139029）	20.156	0.76	PR 资水投（139030）	18.960	0.85	PR 百福债（139031）	51.000	4.12
PR 广元债（139032）	20.010	1.65	PR 永银都（139033）	19.965	0.20	PR 湘天易（139034）	19.810	0.30
PR 阿克债（139035）	20.017	0.35	PR 枣阳债（139036）	19.991	1.65	PR 株循环（139037）	19.315	0.79

债券成交
Bond Trading

债券简称（代码）Bond Name（Code）	本年收盘 Close	成交金额（亿元）Trading Value（100M）	债券简称（代码）Bond Name（Code）	本年收盘 Close	成交金额（亿元）Trading Value（100M）	债券简称（代码）Bond Name（Code）	本年收盘 Close	成交金额（亿元）Trading Value（100M）
PR 宝应债（139040）	20.066	0.14	PR 眉宏投（139041）	19.934	2.11	PR 靖城投（139042）	20.280	0.28
PR 如皋债（139043）	20.148	0.25	PR 苏新城（139044）	19.967	0.71	PR 筑城 01（139045）	58.191	5.18
PR 泰鑫债（139047）	20.252	0.12	PR 白国资（139048）	20.226	0.30	PR 璧山债（139049）	20.084	0.87
PR 肥城资（139050）	20.000	0.00	PR 奉化投（139053）	50.178	0.00	PR 宿建债（139054）	20.084	0.91
PR 玉鑫债（139055）	19.487	0.00	PR 当鑫源（139056）	19.487	0.00	PR 遵车债（139057）	31.700	1.78
PR 仁怀债（139058）	19.068	0.00	PR 文专项（139059）	19.929	0.32	PR 庐城投（139060）	19.890	0.00
PR 开乾债（139061）	19.982	1.05	PR 大冶 01（139062）	19.042	0.33	PR 温港城（139063）	20.196	0.53
PR 宣城债（139064）	20.273	0.08	PR 钱城债（139066）	20.224	0.02	PR 海开债（139068）	19.900	2.08
PR 虞经开（139069）	20.070	0.53	PR 遂开债（139070）	19.778	0.22	PR 安泰 01（139071）	19.553	0.00
PR 盱眙债（139072）	20.106	0.22	PR 安泰 02（139073）	19.800	0.04	PR 纳兴债（139074）	18.936	0.04
PR 广安开（139075）	20.070	0.46	PR 龙铁债（139076）	20.075	0.45	PR 都梁债（139077）	19.822	1.81
PR 水城债（139079）	20.014	0.29	PR 宜居债（139080）	20.086	1.90	PR16 昌兴（139081）	19.939	0.62
16 海集 01（139082）	100.000	0.00	PR 秦城发（139083）	20.415	0.08	PR 牟发投（139084）	20.121	0.24
PR 红日债（139085）	19.933	0.18	PR 扬中 01（139086）	20.000	0.00	PR 扬中 02（139087）	20.020	0.03
PR 内人和（139088）	20.106	0.04	PR 聊开债（139090）	19.690	0.08	PR 渝迈瑞（139091）	20.285	0.06
PR 长乐债（139092）	20.321	0.24	PR 仙桃债（139095）	20.303	0.28	PR 西湖债（139096）	20.300	0.08
PR 温城 02（139097）	20.462	0.20	PR 舒城债（139098）	20.034	0.00	PR 金专债（139099）	20.146	0.83
PR 阆名城（139100）	19.840	0.00	PR 泰控债（139101）	20.190	1.20	PR 津宁河（139102）	19.820	0.51
PR 瀚瑞 02（139103）	19.950	0.20	PR 溧水债（139104）	20.460	0.00	PR 怀化投（139105）	20.006	0.39
PR 开元债（139106）	19.970	0.08	PR 平城发（139108）	20.715	0.00	16 广铁 01（139109）	102.383	0.20
PR 芜交 01（139110）	20.367	0.00	PR 渝宏安（139111）	20.222	0.12	PR 新东港（139112）	20.185	0.10
PR 宜建债（139114）	19.572	0.00	PR 襄建债（139115）	20.185	0.12	PR 吉经开（139117）	18.840	0.00
PR 娄经债（139118）	19.640	0.08	PR 堰管廊（139119）	61.838	0.77	PR 海西债（139120）	20.354	0.40
PR 全椒债（139121）	19.941	0.00	PR 浏城建（139122）	20.060	0.16	PR 湘城建（139123）	19.940	0.22
PR 惠交 01（139124）	20.283	0.14	PR16 文登（139125）	20.000	0.00	PR 莆高新（139126）	25.138	0.42
PR 龙建投（139128）	20.215	0.36	PR 宁债 01（139129）	19.933	0.00	PR 云和债（139130）	61.100	3.24
PR 空港债（139131）	19.996	1.32	PR 西发 01（139132）	20.009	0.76	PR 磁湖 02（139133）	19.887	0.52
PR 曲经投（139134）	19.880	0.48	PR 姜堰债（139135）	19.949	0.70	PR 萧县债（139136）	20.033	0.47
PR 江夏城（139137）	40.180	0.00	PR 盘改债（139138）	9.680	0.59	PR 栖霞债（139142）	20.236	0.02
PR 宁科债（139143）	20.315	0.00	16 鄂旅投（139144）	100.479	1.11	PR 北固债（139147）	20.006	5.76
PR 临川债（139148）	20.039	2.55	PR 遵红城（139149）	20.000	1.15	PR 汇华债（139150）	20.277	0.14
PR 东坡债（139153）	20.077	1.29	PR 金农债（139155）	19.875	4.13	PR 寒亭债（139156）	58.008	0.00
PR16 鑫城（139157）	17.980	0.00	PR 南投债（139158）	20.075	0.64	PR 洪泽债（139159）	19.970	2.95
PR 江南债（139160）	20.057	0.24	PR 柳东通（139161）	18.675	1.19	PR 一带债（139162）	20.013	1.61
PR 嘉湘 01（139163）	20.077	0.16	PR 汉建投（139165）	19.776	0.00	PR 安城债（139166）	20.168	1.46
PR 镜停债（139167）	20.256	0.42	PR 宜双 01（139168）	18.175	0.00	PR 安顺债（139169）	18.750	2.68
PR 新天地（139170）	20.166	0.70	PR 金湖债（139171）	25.115	0.00	PR 禹停车（139173）	52.000	0.00
PR 马经 01（139174）	20.140	0.24	PR 岳港 01（139175）	20.025	1.30	PR 东至债（139178）	20.108	0.04
PR 双创债（139179）	51.120	0.47	PR 镇新债（139182）	20.004	3.43	PR 兴港债（139183）	39.922	1.51
PR 古蔺债（139184）	19.781	2.07	16 穗铁 02（139185）	90.300	0.05	PR 湘潭 02（139186）	18.928	0.16
PR 营开 01（139187）	20.000	0.77	PR16 荆高（139188）	19.650	0.40	PR 万宝 02（139189）	19.624	3.97
PR 合江债（139191）	19.911	2.77	PR 新干债（139192）	19.814	0.71	PR 赤壁债（139193）	19.875	0.02
PR 章丘债（139194）	20.231	2.21	PR 十经开（139195）	20.240	0.00	16 穗铁 03（139196）	92.530	1.83
PR 玉城 01（139198）	20.000	0.00	PR 公安债（139199）	19.850	0.00	PR 秦经开（139200）	18.901	0.00
PR 金发债（139202）	19.999	5.57	PR 内兴元（139203）	19.810	0.87	PR 开福 02（139204）	19.911	0.76
16 海集 02（139205）	43.000	0.00	PR 宜兴投（139206）	53.985	0.79	PR 大冶 02（139207）	19.364	0.46
PR 渝新梁（139208）	19.939	1.49	PR 湘环科（139209）	19.974	2.53	PR 足棚改（139210）	49.788	1.34
PR 合川债（139211）	20.103	0.36	PR 金沙债（139212）	19.500	0.94	PR 马经 02（139213）	20.233	1.00
PR 湘乡投（139214）	19.339	0.30	PR 怀专项（139215）	19.797	6.38	PR 建安 02（139216）	20.097	0.12
16 济专项（139217）	99.547	0.00	16 黔开投（139221）	96.200	0.00	16 鲁经投（139222）	97.373	2.15

债券成交
Bond Trading

债券简称（代码）Bond Name（Code）	本年收盘 Close	成交金额（亿元）Trading Value（100M）	债券简称（代码）Bond Name（Code）	本年收盘 Close	成交金额（亿元）Trading Value（100M）	债券简称（代码）Bond Name（Code）	本年收盘 Close	成交金额（亿元）Trading Value（100M）
PR 白城投（139223）	54.189	0.05	PR 诸城建（139225）	20.317	0.16	PR 瑞金债（139226）	19.990	0.20
PR 文山债（139227）	19.032	1.47	PR 柯城债（139229）	19.903	2.02	PR 瀛洲债（139230）	19.900	0.75
PR 番禺 01（139231）	59.237	0.00	PR 青昌阳（139232）	20.056	0.64	16 滨旅债（139233）	93.874	14.28
PR 荆经开（139234）	58.940	1.27	PR 洪经债（139235）	18.559	0.00	PR 凯宏债（139236）	45.000	3.10
PR 宁高 01（139237）	20.319	0.16	PR 芜交 02（139238）	19.597	0.00	PR 嘉湘 02（139239）	20.000	0.00
PR 汝州投（139240）	19.130	3.24	16 永专 01（139241）	101.808	1.27	PR 苏大行（139242）	20.025	1.51
PR 株高孵（139243）	19.720	2.65	16 温铁债（139244）	100.217	0.00	PR 鹤山 01（139246）	20.000	0.00
PR 黔凯专（139247）	18.300	1.89	PR 锦都债（139248）	20.206	0.00	PR 大方债（139250）	18.638	0.33
PR 蕲春债（139251）	19.810	0.40	16 武铁 01（139252）	96.000	3.28	PR 邕高 02（139253）	20.130	0.55
PR 新港债（139254）	19.887	0.50	16 鄂国资（139256）	99.800	0.00	PR 玉城 02（139257）	19.911	0.04
PR 瓯新城（139258）	19.950	0.56	PR 杭运（139259）	19.994	1.37	PR 韶关债（139260）	39.341	0.57
16 陕高 01（139261）	98.695	2.27	PR 文蓝海（139263）	16.833	0.00	PR 恩施债（139265）	19.600	0.00
PR 益集 01（139266）	19.494	3.98	PR 宁债 02（139267）	18.939	0.00	PR 贵溪债（139268）	19.761	0.48
16 荆管廊（139269）	80.380	0.98	PR 岳港 02（139270）	19.860	2.21	16 桂金 02（139272）	99.380	0.00
PR 钟楼债（139273）	16.331	0.00	PR 河国投（139274）	19.545	0.11	PR 淳安债（139275）	13.153	0.00
PR 共青城（139277）	19.963	0.12	PR16 达州（139278）	60.814	1.12	PR 锡新城（139279）	19.856	1.24
PR 徐高开（139280）	20.046	1.85	PR 简州债（139281）	19.605	0.64	PR 筑城 02（139282）	57.804	2.82
PR 分宜债（139284）	19.907	1.78	PR 海创债（139286）	20.126	1.85	PR 天城债（139287）	19.502	0.24
PR 京诚债（139288）	18.906	0.00	PR 水城投（139290）	20.300	1.54	PR 昌吉债（139291）	19.748	0.28
PR 江城建（139292）	20.230	0.00	PR 湘开债（139294）	19.832	1.68	PR 乐平债（139295）	19.727	0.00
PR 金潼 01（139297）	18.939	0.73	PR 金阳 01（139298）	56.581	8.78	PR 德溪 01（139299）	18.254	2.09
PR 兴安债（139300）	13.914	0.02	PR 宁高 02（139302）	20.312	0.04	PR 冠隆债（139303）	19.727	1.53
PR 益集 02（139304）	19.422	1.89	PR 西秀债（139305）	17.400	3.20	PR 临城开（139306）	19.713	0.00
PR 富源债（139309）	19.560	2.45	PR 韩城投（139310）	20.000	1.26	PR 沾化债（139311）	19.610	0.69
PR 鹤山 02（139312）	20.162	0.61	PR 德溪 02（139313）	16.450	3.74	PR 邵开债（139315）	20.000	1.78
PR 金鑫 01（139316）	20.203	0.00	PR 金鑫 02（139317）	19.499	0.00	16 奥德 02（139322）	77.495	0.00
PR 惠交 02（139323）	20.000	0.00	PR 衡东债（139324）	20.000	0.00	PR 嘉鱼 01（139326）	40.395	0.12
PR 肇东 01（139329）	40.000	0.00	PR 南漳 01（139331）	37.696	0.00	PR 浏阳 01（139332）	20.016	0.16
PR 浏经债（139333）	19.888	0.00	PR 昆滇投（139335）	36.622	3.62	PR 广水债（139336）	40.645	0.00
PR 綦江东（139337）	17.266	0.00	PR 东乡债（139339）	40.396	2.50	PR 蚌埠债（139340）	41.341	0.23
PR 凤台债（139341）	41.123	2.95	17 永专债（139342）	100.000	0.00	PR 嘉鱼 02（139343）	40.000	0.00
PR 资兴 01（139344）	40.318	0.54	PR 南开债（139345）	41.691	0.72	PR 遂天泰（139346）	40.000	0.00
PR 博山债（139347）	41.450	0.00	PR 随专 01（139348）	40.000	0.00	PR 达投 02（139349）	70.000	0.00
17 鄂高投（139350）	100.637	0.00	17 鄂交 Y1（139351）	100.101	5.43	PR 惠华 01（139352）	40.905	0.41
PR 邵建投（139353）	40.000	0.00	PR 应城债（139354）	40.000	0.00	PR 营开 02（139355）	36.500	0.03
PR 黔南 01（139356）	36.500	1.10	PR 营北 01（139357）	40.402	0.22	PR 资城 01（139358）	40.000	0.00
PR 襄汉江（139359）	40.603	1.13	PR 德山债（139361）	39.317	6.01	PR 沣西 G1（139362）	40.903	0.31
PR 阳新债（139363）	40.000	0.00	PR 伍家债（139365）	40.000	0.00	PR 松滋债（139366）	40.685	0.00
PR 监利债（139367）	40.000	0.00	PR 石首债（139370）	40.000	0.00	PR 长葛债（139371）	40.290	2.80
G17 云绿 1（139372）	50.400	1.05	PR 西双创（139373）	40.538	0.01	PR 简工债（139374）	40.417	0.30
PR 宜创 01（139375）	42.777	0.00	PR 嘉禾 01（139376）	40.000	0.00	PR 开元 01（139377）	37.350	0.00
PR 咸双创（139378）	55.000	0.00	17 鄂交 Y2（139380）	100.130	0.10	PR 襄高新（139381）	40.763	0.37
PR 阿纺织（139384）	39.595	0.80	PR 巴州债（139385）	41.810	0.79	PR 吉首 01（139386）	40.005	0.25
17 鄂交 Y3（139387）	100.000	0.00	PR 津国投（139388）	39.360	0.36	PR 宁开 01（139390）	40.802	0.73
PR 观投债（139391）	38.610	1.93	PR 科投债（139392）	40.000	0.00	PR 黔南 02（139393）	36.518	1.93
PR 金鑫债（139394）	38.957	0.00	PR 市北 01（139395）	40.456	1.45	PR 湘东山（139396）	40.790	0.04
PR 宿马债（139397）	40.000	0.00	17 蓉轨 Y1（139398）	101.399	1.27	PR 高科 01（139399）	73.249	0.00
PR 钟祥债（139400）	40.000	0.00	PR 清浦债（139401）	40.610	1.84	PR 蒙自 01（139402）	39.330	0.27
PR 西高 01（139403）	41.790	3.52	18 陕高 Y1（139404）	104.307	0.00	18 首旅 01（139405）	99.474	6.83
18 首旅 02（139406）	101.328	6.08	PR 上饶县（139407）	61.300	3.10	18 瑞专 01（139408）	104.597	0.00

债券成交
Bond Trading

债券简称（代码）Bond Name（Code）	本年收盘 Close	成交金额（亿元）Trading Value（100M）	债券简称（代码）Bond Name（Code）	本年收盘 Close	成交金额（亿元）Trading Value（100M）	债券简称（代码）Bond Name（Code）	本年收盘 Close	成交金额（亿元）Trading Value（100M）
PR 绵金债（139410）	60.757	2.06	G18HGY1（139411）	102.800	0.00	PR 建德债（139413）	80.000	0.00
19 首旅 01（139414）	97.841	5.47	19 首旅 02（139415）	100.000	0.00	19 首创 Y1（139416）	100.669	0.50
PR 清镇债（139417）	80.440	3.08	PR 兴开投（139418）	19.880	0.98	G19QGY1（139419）	104.485	1.46
PR 凉农投（139420）	85.000	2.04	PR 和县债（139421）	80.000	0.00	19 般阳债（139422）	80.000	0.00
19 蓉轨 Y1（139423）	100.427	0.10	PR 漯经开（139424）	60.000	0.00	G19HGY2（139425）	101.800	1.22
19 蓉轨 Y2（139426）	100.000	0.00	G19 商都 1（139427）	79.400	9.58	19 惠宁 01（139428）	80.300	0.04
19 陕投 Y1（139429）	101.070	0.40	19 鄂交 Y1（139430）	103.324	0.62	19 河钢 01（139431）	101.359	1.04
G19QGY2（139432）	102.735	1.54	19 陕煤 Y1（139433）	100.013	10.96	G19 珠 Y1（139434）	101.032	0.61
19 桂铁 Y1（139435）	101.730	0.61	19 陕投 Y2（139436）	100.284	1.91	19 陕煤 Y2（139437）	100.002	12.39
20 河钢 01（139438）	101.034	1.13	20 甘交 Y1（139439）	99.990	3.49	20 鄂交 Y1（139440）	102.666	2.97
20 云投 Y2（139442）	97.551	1.82	20 蓉轨 Y1（139443）	100.058	2.21	20 兖矿 01（139444）	101.189	0.20
20 北港 Y1（139446）	100.620	3.02	20 河钢 02（139447）	96.945	9.50	20 融鑫债（139448）	100.800	4.32
20 河钢 03（139449）	99.844	5.54	20 兖矿 02（139450）	99.500	0.00	20 陕投 Y1（139451）	101.753	2.04
G20 公交 1（139452）	100.361	4.97	G20 武 Y1（139453）	99.986	0.00	20 中色 Y1（139455）	100.961	0.71
20 特变 Y1（139456）	102.188	2.15	20 蓉轨 Y2（139457）	102.230	1.02	18 陕交 Y（139459）	102.875	1.65
19 桂铁 01（139460）	102.512	0.00	20 环微 01（139461）	100.634	2.11	20 柳房债（139462）	100.000	0.00
20 曲控 Y1（139463）	100.000	0.00	21 蓉轨 Y1（139464）	102.289	0.41	21 兖矿 01（139465）	100.991	4.81
G21 武 Y1（139466）	102.272	0.20	21 天投 Y1（139467）	101.095	2.77	21 蓉轨 Y2（139468）	102.708	1.12
G21 港 Y1（139469）	102.472	0.41	21 首集 Y1（139470）	100.936	1.75	21 臻龙 01（139471）	103.045	3.52
21 银开债（139472）	100.000	0.00	21 鄂交 Y3（139473）	100.878	13.31	G21 武 Y2（139474）	100.000	0.00
21 河钢 01（139475）	100.331	16.18	21 南阳债（139476）	99.304	4.92	22 天府 Y1（139477）	100.000	0.00
22 天投 Y2（139478）	100.000	0.00	22 天投 Y3（139479）	100.901	1.81	22 宁都 01（139480）	101.638	1.01
22 蓉高 Y1（139481）	99.045	1.49	16 青海 11（140002）	100.000	0.00	16 青海 12（140003）	100.000	0.00
16 内蒙 07（140006）	100.000	0.00	16 内蒙 08（140007）	100.000	0.00	16 河南 07（140010）	100.000	0.00
16 河南 08（140011）	100.000	0.00	16 河南 11（140014）	100.000	0.00	16 河南 12（140015）	100.000	0.00
16 天津 08（140018）	100.000	0.00	16 天津 09（140019）	100.000	0.00	16 天津 11（140021）	100.000	0.00
16 天津 12（140022）	99.700	0.00	16 河北 11（140025）	100.000	0.00	16 河北 12（140026）	100.000	0.00
16 河北 15（140029）	100.000	0.00	16 贵州 11（140032）	100.000	0.00	16 贵州 12（140033）	100.000	0.00
16 湖北 13（140036）	100.000	0.00	16 湖北 14（140037）	100.000	0.00	16 湖北 16（140039）	100.600	0.00
16 山东 15（140042）	100.000	0.00	16 山东 16（140043）	100.000	0.00	16 山东 19（140046）	100.000	0.00
16 山东 20（140047）	100.000	0.00	16 甘肃 06（140048）	100.480	0.00	16 重庆 09（140051）	100.000	0.00
16 重庆 10（140052）	100.000	0.00	16 重庆 13（140055）	100.000	0.00	16 重庆 14（140056）	100.000	0.00
16 广西 13（140059）	100.000	0.00	16 广西 14（140060）	100.000	0.00	16 广西 16（140062）	100.000	0.00
16 广西 17（140063）	100.000	0.00	16 江苏 11（140066）	100.000	0.00	16 江苏 12（140067）	101.310	0.00
16 江苏 15（140070）	100.000	0.00	16 江苏 16（140071）	100.000	0.00	16 浙江 07（140074）	100.000	0.00
16 浙江 08（140075）	101.370	0.00	16 浙江 10（140077）	100.000	0.00	16 新疆 15（140080）	100.000	0.00
16 新疆 16（140081）	100.000	0.00	16 宁夏 11（140084）	100.000	0.00	16 宁夏 12（140085）	99.910	0.00
16 宁夏 14（140087）	100.000	0.00	16 宁夏 15（140088）	100.000	0.00	16 广东 17（140091）	99.910	0.00
16 广东 18（140092）	100.500	0.00	16 广东 20（140094）	100.000	0.00	16 广东 21（140095）	100.000	0.00
16 福建 03（140098）	101.270	0.30	16 福建 04（140099）	100.000	0.00	16 福建 06（140101）	100.000	0.51
16 四川 15（140104）	100.000	0.00	16 四川 16（140105）	100.300	0.00	16 四川 19（140108）	100.780	0.00
16 四川 20（140109）	100.000	0.00	16 吉林 03（140112）	100.000	0.00	16 吉林 04（140113）	100.000	0.00
16 吉林 06（140115）	100.000	0.00	16 吉林 07（140116）	100.000	0.00	16 江西 11（140119）	100.000	0.00
16 江西 12（140120）	100.000	0.00	16 江西 15（140123）	100.000	0.00	16 江西 16（140124）	100.000	0.00
16 湖南 06（140126）	100.500	0.00	16 内蒙 11（140129）	100.970	2.02	16 内蒙 12（140130）	100.000	0.00
16 内蒙 15（140133）	100.000	0.00	16 内蒙 16（140134）	102.830	1.23	16 山西 07（140137）	100.000	0.00
16 山西 08（140138）	100.000	0.00	16 山西 10（140140）	100.000	0.00	16 河南 15（140143）	100.400	0.00
16 河南 16（140144）	100.000	0.00	16 河南 19（140147）	100.000	0.00	16 河南 20（140148）	100.000	0.00
16 安徽 07（140151）	100.000	0.00	16 安徽 08（140152）	100.000	0.00	16 安徽 10（140154）	100.200	0.00
16 青海 15（140159）	100.000	0.00	16 青海 16（140160）	100.000	0.00	16 辽宁 11（140163）	95.830	0.00

债券成交
Bond Trading

债券简称（代码）Bond Name（Code）	本年收盘 Close	成交金额（亿元）Trading Value（100M）	债券简称（代码）Bond Name（Code）	本年收盘 Close	成交金额（亿元）Trading Value（100M）	债券简称（代码）Bond Name（Code）	本年收盘 Close	成交金额（亿元）Trading Value（100M）
16 辽宁 12（140164）	100.500	0.00	16 新疆 19（140167）	100.000	0.00	16 新疆 20（140168）	100.000	0.00
16 新疆 23（140171）	100.000	0.00	16 新疆 24（140172）	100.000	0.00	16 广东 24（140175）	100.000	0.00
16 广东 25（140176）	100.000	0.00	16 广东 27（140178）	100.000	0.00	16 广东 28（140179）	100.000	0.00
16 贵州 15（140182）	100.000	0.00	16 贵州 16（140183）	100.000	0.00	16 贵州 18（140185）	100.000	0.00
16 上海 03（140188）	100.000	0.00	16 上海 04（140189）	100.000	3.01	16 黑龙 11（140192）	100.000	0.00
16 黑龙 12（140193）	100.000	0.00	16 黑龙 14（140195）	100.000	0.00	16 江苏 19（140198）	99.900	0.00
16 江苏 20（140199）	100.000	0.00	16 江苏 23（140202）	100.000	0.00	16 江苏 24（140203）	100.000	0.00
16 吉林 10（140206）	100.000	0.00	16 吉林 11（140207）	100.000	0.00	16 吉林 13（140209）	100.000	0.00
16 吉林 14（140210）	100.000	0.00	16 陕西 23（140213）	100.000	0.00	16 陕西 24（140214）	100.000	0.00
16 北京 03（140215）	100.000	0.00	16 北京 04（140216）	100.000	0.00	16 四川 23（140219）	100.000	0.00
16 四川 24（140220）	100.000	0.00	16 四川 27（140223）	100.000	0.00	16 四川 28（140224）	100.000	0.00
16 云南 10（140226）	100.000	0.00	16 云南 13（140229）	100.000	0.00	16 云南 14（140230）	100.000	0.00
16 浙江 13（140233）	100.000	0.00	16 浙江 14（140234）	100.000	3.01	16 浙江 17（140237）	100.000	0.00
16 浙江 18（140238）	100.000	0.00	16 河北 18（140241）	100.000	0.00	16 河北 19（140242）	100.000	0.00
16 山西 13（140246）	99.920	0.00	16 山西 14（140247）	100.000	0.00	16 山西 16（140249）	99.920	0.00
16 湖北 19（140252）	100.000	0.00	16 湖北 20（140253）	100.000	0.00	16 上海 07（140256）	99.900	0.00
16 上海 08（140257）	100.000	0.00	16 湖南 08（140259）	100.000	0.00	16 福建 09（140262）	100.000	0.00
16 福建 10（140263）	100.000	0.00	16 福建 12（140265）	100.000	0.00	16 海南 05（140267）	100.000	0.00
16 海南 06（140268）	100.000	0.00	16 贵州 21（140271）	100.000	0.00	16 贵州 22（140272）	100.000	0.00
16 贵州 24（140274）	100.000	0.00	16 山东 23（140277）	100.000	0.00	16 山东 24（140278）	100.000	0.00
16 宁夏 18（140281）	100.000	0.00	16 宁夏 19（140282）	100.000	0.00	16 甘肃 09（140285）	100.600	0.00
16 北京 07（140289）	100.200	0.00	16 北京 08（140290）	100.000	0.00	16 江西 19（140293）	100.000	0.00
16 江西 20（140294）	100.000	0.00	16 江西 23（140297）	100.000	0.00	16 江西 24（140298）	100.000	0.00
16 广西 20（140301）	100.000	0.00	16 广西 21（140302）	100.000	0.00	16 广西 23（140304）	100.000	0.00
16 广西 24（140305）	100.000	0.00	16 宁波 11（140308）	100.000	0.00	16 宁波 12（140309）	100.000	0.00
16 宁波 15（140312）	100.000	0.00	16 宁波 16（140313）	100.000	0.00	16 陕西 27（140316）	100.000	0.00
16 陕西 28（140317）	100.000	0.00	16 辽宁 15（140320）	100.000	0.00	16 辽宁 16（140321）	100.000	0.00
16 湖北 23（140324）	100.000	0.00	16 湖北 24（140325）	100.000	0.00	16 湖北 26（140327）	100.000	0.00
16 河南 23（140330）	100.000	0.00	16 河南 24（140331）	100.000	0.00	16 河南 27（140334）	100.000	0.00
16 河南 28（140335）	100.000	0.00	16 新疆 27（140338）	100.000	0.00	16 新疆 28（140339）	100.000	0.00
16 新疆 31（140342）	100.000	0.00	16 新疆 32（140343）	100.000	0.00	16 江苏 27（140346）	100.000	0.00
16 江苏 28（140347）	100.000	1.99	16 江苏 31（140350）	100.000	0.00	16 江苏 32（140351）	100.000	0.61
16 安徽 13（140354）	100.000	0.00	16 安徽 14（140355）	100.000	0.00	16 安徽 16（140357）	100.000	0.00
16 湖南 11（140360）	100.000	0.40	16 青海 19（140363）	100.000	0.00	16 青海 20（140364）	100.000	0.00
16 青岛 10（140367）	100.000	0.00	16 青岛 11（140368）	100.000	0.00	16 青岛 13（140370）	100.000	0.00
16 青岛 14（140371）	100.000	0.00	16 山东 27（140374）	100.050	7.05	16 山东 28（140375）	99.000	0.00
16 山东 31（140378）	100.170	2.41	16 山东 32（140379）	100.000	0.00	16 山东 35（140382）	100.000	0.00
16 山东 36（140383）	100.000	0.00	16 内蒙 19（140386）	100.000	0.00	16 内蒙 20（140387）	100.000	0.00
16 内蒙 22（140389）	100.000	0.00	16 重庆 17（140392）	100.000	0.00	16 重庆 18（140393）	96.000	0.00
16 重庆 20（140395）	100.000	0.00	16 辽宁 19（140398）	100.000	0.00	16 辽宁 20（140399）	100.000	0.00
16 辽宁 23（140402）	100.000	0.00	16 辽宁 24（140403）	100.000	0.00	16 四川 31（140406）	100.000	0.00
16 四川 32（140407）	100.000	1.00	16 四川 35（140410）	100.000	0.00	16 四川 36（140411）	100.000	0.00
16 浙江 21（140414）	100.000	0.60	16 浙江 22（140415）	100.000	0.00	16 浙江 25（140418）	100.000	0.00
16 浙江 26（140419）	100.000	5.00	16 贵州 27（140422）	100.000	0.00	16 贵州 28（140423）	100.000	0.00
16 贵州 31（140426）	100.240	3.01	16 贵州 32（140427）	100.000	0.00	16 广西 27（140430）	100.000	0.00
16 广西 28（140431）	100.000	0.00	16 广西 31（140434）	100.000	0.00	16 广西 32（140435）	100.000	0.00
16 广东 30（140437）	100.000	0.90	16 广东 31（140438）	100.000	0.00	16 山西 19（140441）	100.000	0.00
16 山西 20（140442）	100.000	0.00	16 山西 22（140444）	100.000	0.00	16 厦门 03（140447）	100.000	0.00
16 厦门 04（140448）	100.000	0.00	16 厦门 06（140450）	100.000	0.00	16 湖南 13（140452）	100.000	0.00
16 湖南 15（140454）	100.000	0.00	16 陕西 31（140457）	100.000	0.00	16 陕西 32（140458）	100.000	0.00

债券成交
Bond Trading

债券简称（代码）Bond Name（Code）	本年收盘 Close	成交金额（亿元）Trading Value（100M）	债券简称（代码）Bond Name（Code）	本年收盘 Close	成交金额（亿元）Trading Value（100M）	债券简称（代码）Bond Name（Code）	本年收盘 Close	成交金额（亿元）Trading Value（100M）
16 大连 03（140461）	100.000	0.00	16 大连 04（140462）	100.000	0.00	16 大连 07（140465）	100.000	0.00
16 大连 08（140466）	100.000	0.00	16 海南 09（140469）	100.000	0.00	16 海南 10（140470）	100.000	0.00
16 云南 17（140474）	100.000	0.00	16 新疆 35（140479）	100.000	0.00	16 新疆 36（140480）	100.000	0.00
16 新疆 39（140483）	100.000	0.00	16 新疆 40（140484）	100.000	0.00	16 西藏 03（140487）	100.000	0.00
16 西藏 04（140488）	100.000	0.00	16 北京 09（140490）	99.900	0.00	16 北京 12（140493）	99.900	0.00
16 天津 14（140496）	100.000	0.00	16 天津 17（140499）	100.000	0.00	16 天津 18（140500）	100.000	0.00
16 江苏 35（140503）	100.000	0.00	16 江苏 36（140504）	100.000	0.00	16 江苏 39（140507）	100.000	0.00
16 江苏 40（140508）	100.000	0.00	16 内蒙 25（140511）	100.000	0.00	16 内蒙 26（140512）	100.000	0.00
16 内蒙 28（140514）	100.000	0.00	16 广东 34（140518）	100.000	0.00	16 广东 35（140519）	100.000	0.00
16 新疆 42（140521）	100.000	0.00	17 新疆 02（140523）	100.000	0.00	17 新疆 04（140525）	100.000	0.00
17 河北 01（140526）	100.000	0.00	17 河北 02（140527）	100.000	0.00	17 河北 03（140528）	100.000	0.00
17 辽宁 02（140530）	100.000	0.00	17 辽宁 03（140531）	100.000	0.00	17 辽宁 04（140532）	100.000	0.00
17 广西 02（140534）	100.000	0.00	17 广西 03（140535）	100.000	0.00	17 广西 04（140536）	100.000	0.00
17 广西 05（140537）	100.740	0.00	17 广西 06（140538）	100.000	0.00	17 广西 07（140539）	100.000	0.00
17 广西 08（140540）	100.000	0.00	17 广西 09（140541）	100.000	0.00	17 云南 02（140543）	100.000	0.00
17 云南 04（140545）	100.000	0.00	17 山西 02（140547）	100.000	0.00	17 山西 03（140548）	100.000	0.00
17 山西 04（140549）	100.000	0.00	17 山西 05（140550）	100.000	0.82	17 贵州 02（140552）	100.000	0.00
17 江西 02（140554）	100.000	0.00	17 江西 03（140555）	100.000	0.00	17 江西 04（140556）	100.000	0.00
17 江西 06（140558）	100.000	0.00	17 江西 07（140559）	100.000	0.00	17 江西 08（140560）	100.000	0.00
17 山东 01（140561）	100.000	0.00	17 山东 02（140562）	100.000	0.00	17 江苏 02（140564）	100.000	0.00
17 江苏 03（140565）	100.000	0.00	17 江苏 04（140566）	100.000	0.00	17 重庆 01（140567）	100.000	0.00
17 重庆 02（140568）	100.000	0.00	17 重庆 03（140569）	100.000	0.00	17 重庆 04（140570）	100.000	0.00
17 河南 02（140572）	100.000	0.00	17 河南 04（140574）	100.000	0.00	17 四川 02（140576）	100.000	0.00
17 四川 03（140577）	100.000	0.00	17 四川 04（140578）	100.000	0.00	17 四川 06（140580）	100.000	0.00
17 四川 07（140581）	100.000	0.00	17 四川 08（140582）	100.000	0.00	17 浙江 01（140583）	100.000	0.00
17 浙江 02（140584）	100.000	0.00	17 浙江 03（140585）	100.000	0.00	17 浙江 04（140586）	100.000	0.00
17 浙江 05（140587）	100.000	0.00	17 浙江 06（140588）	100.000	0.00	17 青海 02（140590）	100.000	0.00
17 青海 03（140591）	100.000	0.00	17 青海 04（140592）	100.000	0.00	17 甘肃 01（140593）	100.000	0.00
17 甘肃 02（140594）	100.000	0.00	17 辽宁 06（140596）	100.000	0.00	17 辽宁 07（140597）	100.000	0.00
17 辽宁 08（140598）	100.000	0.00	17 贵州 04（140600）	100.000	0.00	17 新疆 06（140602）	100.000	0.00
17 新疆 08（140604）	100.000	0.00	17 黑龙 02（140606）	100.000	0.00	17 黑龙 03（140607）	100.000	0.00
17 黑龙 04（140608）	100.000	8.53	17 黑龙 05（140609）	100.000	0.00	17 黑龙 06（140610）	100.000	0.00
17 云南 05（140611）	100.000	1.00	17 云南 06（140612）	100.000	0.00	17 云南 07（140613）	100.000	0.50
17 云南 08（140614）	100.000	0.00	17 北京 01（140615）	100.000	0.00	17 北京 02（140616）	100.000	0.00
17 陕西 01（140617）	100.000	0.00	17 陕西 02（140618）	100.000	0.00	17 陕西 03（140619）	100.000	0.00
17 陕西 04（140620）	100.000	0.00	17 青岛 02（140622）	100.000	0.00	17 青岛 03（140623）	100.000	0.00
17 青岛 04（140624）	100.000	0.00	17 青岛 05（140625）	100.000	0.00	17 青岛 06（140626）	100.000	0.00
17 青岛 07（140627）	100.000	0.00	17 宁波 02（140629）	100.000	0.00	17 宁波 03（140630）	100.000	0.00
17 宁波 04（140631）	100.000	0.00	17 宁波 06（140633）	100.000	0.00	17 宁波 07（140634）	100.000	0.00
17 宁波 08（140635）	100.000	0.00	17 广东 02（140637）	100.000	0.00	17 广东 03（140638）	100.000	0.00
17 广东 04（140639）	100.000	0.00	17 广东 05（140640）	100.000	0.00	17 广东 06（140641）	100.000	0.00
17 广东 07（140642）	100.000	0.00	17 四川 10（140644）	100.000	0.00	17 四川 11（140645）	100.000	0.00
17 四川 12（140646）	100.000	0.00	17 四川 14（140648）	100.000	0.25	17 四川 15（140649）	100.000	0.00
17 四川 16（140650）	100.000	0.00	17 广西 11（140652）	100.000	0.00	17 广西 12（140653）	100.000	0.00
17 广西 13（140654）	100.000	0.00	17 湖北 01（140655）	100.000	0.00	17 湖北 02（140656）	101.090	0.00
17 河南 06（140658）	100.000	0.00	17 河南 07（140659）	100.000	0.00	17 河南 08（140660）	104.720	0.00
17 河南 09（140661）	100.000	0.00	17 上海 01（140662）	101.960	0.10	17 上海 02（140663）	100.000	0.00
17 上海 03（140664）	100.000	0.00	17 福建 02（140666）	100.000	0.00	17 福建 03（140667）	100.000	0.00
17 福建 04（140668）	100.000	0.00	17 福建 05（140669）	100.000	0.00	17 福建 06（140670）	100.000	0.00
17 福建 07（140671）	100.000	0.00	17 贵州 05（140672）	100.000	0.00	17 贵州 06（140673）	100.000	0.00

债券成交
Bond Trading

债券简称（代码）Bond Name（Code）	本年收盘 Close	成交金额（亿元）Trading Value（100M）	债券简称（代码）Bond Name（Code）	本年收盘 Close	成交金额（亿元）Trading Value（100M）	债券简称（代码）Bond Name（Code）	本年收盘 Close	成交金额（亿元）Trading Value（100M）
17 贵州 07（140674）	100.000	0.00	17 贵州 08（140675）	100.000	0.00	17 宁夏 02（140677）	100.000	0.00
17 宁夏 03（140678）	100.000	0.00	17 宁夏 04（140679）	100.000	0.00	17 宁夏 05（140680）	100.000	0.00
17 宁夏 06（140681）	100.770	1.24	17 河北 08（140682）	100.430	0.00	17 河北 09（140683）	100.000	0.00
17 河北 10（140684）	100.000	0.00	17 河北 11（140685）	100.000	0.00	17 陕西 06（140687）	100.000	0.00
17 陕西 07（140688）	100.000	0.00	17 陕西 08（140689）	100.000	0.00	17 陕西 09（140690）	100.000	0.00
17 新疆 09（140691）	99.960	0.30	17 新疆 10（140692）	100.000	0.00	17 新疆 11（140693）	100.000	0.00
17 海南 02（140695）	100.000	1.03	17 海南 03（140696）	100.000	0.00	17 山西 06（140697）	100.000	0.00
17 山西 07（140698）	100.000	0.00	17 山西 08（140699）	100.000	0.00	17 山西 09（140700）	100.000	0.00
17 甘肃 04（140702）	99.950	0.00	17 甘肃 06（140704）	100.000	0.00	17 青海 06（140706）	100.000	1.61
17 青海 07（140707）	100.000	0.00	17 湖南 02（140709）	100.000	0.40	17 安徽 01（140710）	100.000	0.00
17 安徽 02（140711）	100.000	0.00	17 安徽 03（140712）	100.000	0.00	17 安徽 04（140713）	100.000	0.00
17 山东 07（140714）	100.000	0.00	17 山东 08（140715）	100.000	0.00	17 江西 10（140717）	100.000	0.00
17 江西 11（140718）	100.000	1.55	17 江西 12（140719）	100.000	0.00	17 江西 14（140721）	100.000	0.00
17 江西 15（140722）	100.000	0.00	17 江西 16（140723）	100.000	0.00	17 北京 04（140725）	100.000	0.00
17 北京 05（140726）	100.000	0.00	17 北京 06（140727）	100.000	0.00	17 广西 14（140728）	100.000	0.00
17 广西 15（140729）	100.000	0.00	17 广西 16（140730）	103.191	5.18	17 广西 17（140731）	100.000	0.00
17 江苏 05（140732）	100.000	0.00	17 江苏 06（140733）	100.000	0.00	17 江苏 08（140735）	100.000	0.00
17 江苏 09（140736）	100.000	0.52	17 江苏 10（140737）	100.000	0.00	17 新疆 12（140738）	100.000	1.51
17 新疆 13（140739）	100.000	0.00	17 新疆 14（140740）	100.000	0.00	17 新疆 15（140741）	100.000	0.00
17 辽宁 10（140743）	100.000	0.00	17 辽宁 11（140744）	100.000	0.00	17 辽宁 13（140746）	100.000	0.00
17 辽宁 14（140747）	100.000	0.00	17 重庆 05（140748）	100.000	0.00	17 重庆 06（140749）	102.620	0.52
17 重庆 07（140750）	100.000	0.00	17 重庆 09（140752）	100.000	0.00	17 重庆 10（140753）	100.000	0.00
17 北京 07（140754）	100.000	0.00	17 北京 08（140755）	100.000	0.00	17 北京 09（140756）	100.000	0.84
17 北京 10（140757）	100.000	0.00	17 北京 12（140759）	100.000	0.00	17 北京 13（140760）	100.000	0.00
17 北京 14（140761）	100.000	0.00	17 北京 15（140762）	100.000	0.00	17 四川 22（140764）	100.000	0.00
17 四川 23（140765）	100.000	0.00	17 四川 24（140766）	100.000	0.00	17 四川 26（140768）	100.000	0.00
17 四川 27（140769）	100.000	0.00	17 四川 28（140770）	100.000	0.00	17 厦门 02（140772）	100.000	0.00
17 厦门 03（140773）	100.000	0.00	17 厦门 04（140774）	100.000	0.00	17 厦门 05（140775）	100.000	0.00
17 厦门 06（140776）	100.000	0.00	17 陕西 11（140778）	100.000	0.00	17 陕西 12（140779）	100.000	0.00
17 广东 09（140781）	100.000	0.00	17 广东 10（140782）	102.720	1.55	17 广东 11（140783）	100.000	0.00
17 广东 12（140784）	101.860	0.00	17 广东 13（140785）	100.000	1.03	17 广东 14（140786）	100.000	0.00
17 吉林 02（140788）	100.330	2.31	17 吉林 03（140789）	100.000	0.00	17 吉林 04（140790）	100.000	0.00
17 吉林 05（140791）	100.000	0.00	17 贵州 09（140792）	100.000	0.00	17 贵州 10（140793）	100.000	0.00
17 贵州 11（140794）	100.000	0.00	17 贵州 12（140795）	100.000	0.00	17 湖南 03（140796）	100.000	0.00
17 湖南 04（140797）	100.000	0.00	17 河北 13（140799）	100.000	0.00	17 河北 14（140800）	100.000	0.62
17 河北 15（140801）	100.000	0.00	17 河北 16（140802）	100.000	0.00	17 河北 17（140803）	100.000	0.00
17 四川 30（140805）	100.000	0.00	17 四川 31（140806）	103.820	0.00	17 四川 32（140807）	100.000	0.00
17 山东 09（140808）	100.000	1.04	17 山东 10（140809）	100.000	0.00	17 广东 16（140811）	100.000	0.00
17 广东 17（140812）	100.000	0.00	17 广东 18（140813）	100.000	0.00	17 广东 19（140814）	100.000	0.00
17 广东 20（140815）	100.000	0.00	17 广东 21（140816）	100.000	0.00	17 广东 22（140817）	100.000	0.00
17 广东 23（140818）	100.000	0.00	17 广东 24（140819）	100.000	0.00	17 广东 25（140820）	100.000	0.00
17 广东 26（140821）	100.000	0.00	17 广东 27（140822）	100.000	0.00	17 广东 28（140823）	100.000	0.00
17 广东 29（140824）	100.000	0.00	17 广东 30（140825）	100.000	0.00	17 广东 31（140826）	100.000	0.00
17 广东 32（140827）	100.000	0.00	17 广东 33（140828）	100.000	0.00	17 广东 34（140829）	100.000	0.00
17 广东 35（140830）	100.000	0.00	17 广东 36（140831）	100.000	0.00	17 广东 37（140832）	100.000	0.00
17 广东 38（140833）	100.000	0.00	17 广东 39（140834）	100.000	0.00	17 广东 40（140835）	100.000	0.00
17 海南 04（140836）	100.000	0.00	17 海南 05（140837）	100.000	0.00	17 海南 06（140838）	100.000	0.00
17 新疆 16（140839）	100.000	0.00	17 新疆 17（140840）	100.000	3.20	17 新疆 18（140841）	100.000	0.00
17 新疆 19（140842）	100.000	0.10	17 新疆 20（140843）	100.000	0.10	17 安徽 05（140844）	100.000	1.70
17 安徽 06（140845）	100.000	0.00	17 浙江 11（140846）	100.000	0.00	17 浙江 12（140847）	100.000	0.00

债券成交
Bond Trading

债券简称（代码）Bond Name（Code）	本年收盘 Close	成交金额（亿元）Trading Value（100M）	债券简称（代码）Bond Name（Code）	本年收盘 Close	成交金额（亿元）Trading Value（100M）	债券简称（代码）Bond Name（Code）	本年收盘 Close	成交金额（亿元）Trading Value（100M）
17 浙江 13（140848）	100.000	0.00	17 浙江 14（140849）	100.000	0.00	17 浙江 15（140850）	100.000	0.00
17 浙江 16（140851）	100.000	0.00	17 浙江 17（140852）	100.000	0.00	17 浙江 18（140853）	100.000	0.00
17 浙江 19（140854）	100.000	0.00	17 浙江 20（140855）	100.000	0.00	17 浙江 21（140856）	100.000	0.00
17 浙江 22（140857）	100.000	0.00	17 浙江 23（140858）	100.000	0.00	17 浙江 24（140859）	100.000	0.00
17 浙江 25（140860）	100.000	0.00	17 浙江 26（140861）	100.000	0.00	17 浙江 27（140862）	100.000	0.00
17 浙江 28（140863）	100.000	0.00	17 山西 11（140865）	100.000	0.00	17 山西 12（140866）	100.000	0.00
17 山西 13（140867）	100.000	0.00	17 山西 14（140868）	100.000	0.00	17 山西 15（140869）	100.000	0.00
17 山西 16（140870）	100.000	0.00	17 山西 17（140871）	100.000	0.00	17 山西 18（140872）	100.000	0.00
17 吉林 07（140874）	100.000	0.00	17 吉林 08（140875）	100.000	0.00	17 吉林 09（140876）	100.000	0.50
17 贵州 14（140878）	100.000	0.00	17 贵州 15（140879）	103.640	0.00	17 贵州 16（140880）	100.000	0.00
17 江苏 11（140881）	100.000	0.00	17 江苏 12（140882）	100.000	0.00	17 江苏 13（140883）	100.000	0.00
17 江苏 14（140884）	100.000	0.00	17 江苏 15（140885）	100.000	0.00	17 江苏 16（140886）	100.000	0.00
17 江苏 17（140887）	100.000	0.00	17 江苏 18（140888）	100.000	0.00	17 江苏 19（140889）	100.000	0.00
17 江苏 20（140890）	100.000	0.00	17 西藏 02（140895）	100.000	0.00	17 西藏 03（140896）	100.000	0.00
17 西藏 04（140897）	100.000	0.00	17 西藏 05（140898）	100.000	0.00	17 西藏 06（140899）	100.000	0.00
16 上海 11（140902）	98.060	3.01	16 上海 12（140903）	98.290	0.00	17 河北 05（140905）	100.000	0.60
17 河北 06（140906）	100.000	0.00	17 河北 07（140907）	100.000	0.00	17 山东 04（140909）	100.000	0.00
17 山东 05（140910）	100.000	0.00	17 山东 06（140911）	100.000	1.01	17 内蒙 02（140913）	100.000	0.00
17 内蒙 03（140914）	100.000	0.00	17 湖北 04（140916）	100.000	0.00	17 湖北 05（140917）	100.000	0.00
17 湖北 07（140919）	100.000	0.00	17 湖北 08（140920）	100.000	0.00	17 四川 18（140922）	100.000	0.00
17 四川 19（140923）	100.000	0.00	17 四川 20（140924）	100.000	0.00	17 天津 02（140926）	100.000	0.00
17 天津 03（140927）	100.000	0.00	17 天津 04（140928）	100.000	0.00	17 天津 05（140929）	103.029	0.52
17 内蒙 05（140931）	100.000	0.00	17 内蒙 06（140932）	100.000	0.00	17 内蒙 07（140933）	100.000	0.00
17 浙江 08（140937）	100.000	0.00	17 浙江 09（140938）	100.000	0.72	17 浙江 10（140939）	100.000	0.00
17 云南 09（140940）	100.830	0.00	17 云南 10（140941）	103.510	5.17	17 云南 11（140942）	105.390	0.00
17 云南 12（140943）	100.000	0.00	17 云南 13（140944）	100.000	0.00	17 河南 11（140946）	100.000	0.00
17 河南 12（140947）	100.000	2.07	17 河南 13（140948）	100.000	0.00	17 福建 09（140950）	100.000	0.00
17 福建 10（140951）	100.000	0.00	17 福建 11（140952）	100.000	0.00	17 福建 12（140953）	100.000	0.00
17 福建 13（140954）	100.000	0.00	17 福建 14（140955）	100.000	0.00	17 福建 15（140956）	100.000	0.00
17 陕西 14（140958）	100.000	0.00	17 陕西 16（140960）	100.000	0.00	17 河北 18（140961）	100.000	0.00
17 河北 19（140962）	100.000	0.00	17 河北 20（140963）	100.000	0.00	17 湖北 10（140966）	100.000	0.00
17 湖北 12（140968）	100.000	0.20	17 湖北 13（140969）	100.000	0.00	17 云南 15（140971）	100.950	0.00
17 云南 16（140972）	100.000	0.00	17 云南 17（140973）	100.000	0.00	17 云南 18（140974）	102.020	0.00
17 云南 19（140975）	100.000	0.00	17 广西 19（140977）	100.000	0.00	17 广西 20（140978）	100.000	0.00
17 广西 22（140980）	100.000	0.00	17 广西 23（140981）	105.000	0.01	17 龙江 08（140983）	100.000	0.00
17 龙江 09（140984）	100.000	0.00	17 龙江 10（140985）	100.000	0.00	17 龙江 11（140986）	100.000	0.00
17 天津 07（140988）	100.000	2.32	17 天津 08（140989）	100.000	0.00	17 天津 09（140990）	100.000	0.00
17 天津 10（140991）	100.000	1.71	17 天津 11（140992）	100.000	0.00	17 天津 12（140993）	100.000	0.00
17 天津 13（140994）	100.000	0.00	17 天津 14（140995）	100.000	0.00	17 天津 15（140996）	100.000	0.00
17 天津 16（140997）	100.000	0.00	17 天津 17（140998）	100.000	0.00	17 天津 18（140999）	100.000	0.00
海航 302（142023）	100.017	0.30	海航 303（142024）	98.100	0.00	海航 3 次（142025）	100.000	0.00
PR 银泰 A（142037）	83.870	0.00	银泰 B（142038）	100.000	0.00	银泰 C（142039）	100.000	0.00
青州优 06（142129）	100.000	0.00	青州优 07（142130）	100.000	0.00	PR 次（142131）	67.390	0.00
PR 水 06（142169）	26.670	0.00	如皋水 07（142170）	72.920	0.00	如皋水 08（142171）	100.000	0.00
PR 水次（142172）	41.230	0.00	PR 公交 6（142257）	25.000	0.00	G 锡公交 7（142258）	100.000	3.80
G 锡公交 8（142259）	100.000	1.00	G 锡公交 9（142260）	100.000	0.00	G 锡交 10（142261）	100.000	0.00
PR 交次（142262）	40.000	0.00	PR 皖新 1A（142491）	80.470	0.00	16 皖新 1B（142492）	100.000	0.00
PR1F（142672）	51.894	0.00	绍兴 1G（142673）	101.180	0.00	绍兴 1H（142674）	104.146	0.10
绍兴 1 次（142675）	100.000	0.00	兴光 2 号 I（142730）	100.140	0.00	兴光 2 号 J（142731）	100.000	0.00
PR 双塔 A（142739）	89.530	0.00	双塔 B（142740）	98.167	0.00	双塔 C（142741）	100.000	0.00

债券成交
Bond Trading

债券简称（代码）Bond Name（Code）	本年收盘 Close	成交金额（亿元）Trading Value（100M）	债券简称（代码）Bond Name（Code）	本年收盘 Close	成交金额（亿元）Trading Value（100M）	债券简称（代码）Bond Name（Code）	本年收盘 Close	成交金额（亿元）Trading Value（100M）
凯恒优 A（142779）	100.026	18.66	凯恒优 B（142780）	100.843	15.14	凯恒次（142787）	100.000	0.00
PR 九通 A4（142799）	16.149	0.00	PR 九通 A5（142800）	12.000	0.00	PR 九通 A6（142801）	12.029	0.00
17 九通次（142802）	100.000	0.00	PR 庆春 A（142897）	79.336	0.00	PR 庆春 B（142898）	74.250	0.00
17 庆春次（142899）	100.000	0.00	PR 优 A（142953）	83.710	0.00	PRSKP 优 B（142954）	94.280	0.00
SKP 次（142955）	100.000	0.00	17 中核 02（143003）	100.000	0.00	17 长发 01（143005）	100.010	0.00
17 洛娃 01（143006）	70.000	0.01	H17 旭 01（143007）	45.000	0.10	H17 旭 02（143008）	100.000	0.00
17 鲁资 01（143010）	100.160	0.00	17 沪投 01（143011）	101.310	0.00	17 渝信 02（143013）	100.000	34.58
17 锡公 01（143015）	100.260	0.30	H17 华汽 1（143017）	80.000	0.00	18 金地 07（143018）	95.500	16.51
17 东莞债（143019）	102.200	0.30	17 复药 01（143020）	100.090	0.11	17 东吴债（143021）	100.040	0.22
17 辽能 01（143025）	99.990	1.08	17 荣盛 01（143027）	101.180	1.00	17 杭旅 01（143032）	104.180	0.10
17 中保债（143034）	100.200	0.50	17 工投 01（143035）	99.940	0.00	17 中科 01（143037）	100.000	0.75
17 北方 01（143039）	100.040	1.61	17 金钰债（143040）	100.000	0.00	17 闽电 01（143042）	99.910	0.00
17 晋电 05（143044）	100.180	4.31	17 广晟 01（143045）	100.070	2.01	H17 成龙 1（143052）	90.000	0.00
17 南三 01（143055）	100.000	0.00	17 富宇 01（143057）	102.000	0.00	17 中经债（143058）	100.050	0.22
17 大海 01（143059）	99.900	0.00	17 蚌投 02（143060）	100.090	1.43	17 首农 01（143062）	100.440	1.65
17 三鼎 01（143063）	87.980	0.00	17 海资 01（143065）	104.430	0.70	17 桂铁 01（143066）	99.840	0.10
17 广晟 02（143067）	100.010	0.41	17 新新能（143068）	100.000	1.96	17 川投 01（143069）	99.990	2.10
17 鲁高 02（143071）	100.520	0.70	17 桂交 01（143073）	99.900	1.23	17 重汽 01（143075）	100.030	5.00
17 兵装 02（143077）	99.850	1.30	17 津投 01（143080）	100.000	0.80	18 陕燃 01（143082）	101.000	4.31
17 鲁资 02（143086）	100.000	1.21	17 穗发 01（143087）	100.030	8.44	17 南水 02（143089）	102.280	0.40
17 华资 01（143091）	100.050	0.95	18 三友 01（143094）	103.300	3.08	17 金玛 01（143095）	100.130	0.00
17 宜交 01（143096）	100.030	1.31	17 华阳 02（143097）	100.000	0.00	18 川投 01（143098）	100.100	17.49
17 连港 01（143099）	102.520	0.04	17 晋交 01（143100）	98.480	1.20	17 当代 01（143101）	100.000	0.26
17 南海 01（143102）	100.090	0.00	17 云投 G1（143103）	99.980	1.00	17 陕能债（143104）	104.300	14.24
17 能投 01（143105）	99.970	2.08	17 洋河 01（143106）	100.300	6.78	17 欣捷 01（143107）	99.720	0.03
G17 龙源 1（143110）	99.660	2.92	17 兵器 03（143112）	109.300	0.55	17 亦庄 01（143113）	104.570	0.00
17 电投 02（143115）	100.000	2.41	17 常熟 01（143117）	100.900	3.50	17 常熟 02（143118）	103.750	0.40
17 电投 04（143121）	100.020	1.07	皖交控 01（143122）	100.240	1.22	皖交控 02（143123）	100.000	0.50
17 天图 01（143124）	100.470	0.57	17 金隅 01（143125）	99.990	5.83	17 金隅 02（143126）	100.000	1.42
17 天风 01（143127）	99.000	5.50	17 兵装 04（143129）	109.300	6.99	G17 华电 1（143130）	99.070	0.00
17 浦土 01（143132）	100.020	0.83	17 兴泸 01（143133）	100.000	4.06	17 东兴 03（143136）	100.030	3.20
18 际华 01（143137）	100.650	0.02	17 长园债（143139）	99.970	0.00	18 金玛 01（143141）	100.000	0.00
PR 武投 01（143142）	50.000	2.51	17 鹏博债（143143）	96.000	0.27	17 祥鹏 01（143144）	99.950	0.00
17 广汇 01（143149）	100.000	0.04	17 金玛 02（143150）	99.780	0.00	17 光证 G2（143155）	100.490	3.23
17 联想 01（143159）	99.971	10.84	17 电投 06（143161）	99.925	0.13	17 电投 08（143163）	99.600	0.00
17 光控 01（143166）	99.800	1.70	17 光控 02（143167）	99.063	38.89	17 兵装 05（143169）	100.100	1.70
17 兵装 06（143170）	107.850	1.07	17 杭旅 02（143171）	100.200	7.09	17 沪宁 01（143172）	100.000	4.64
17 金地 01（143175）	100.028	15.50	17 金地 02（143176）	103.200	0.16	17 杭金 01（143178）	100.350	1.80
17 杭金 02（143179）	100.100	0.00	G17 华电 3（143181）	102.300	1.46	17 建材 02（143183）	100.600	3.15
18 蓉产 01（143189）	100.000	8.91	17 电投 10（143194）	100.060	1.81	18 格地 02（143195）	101.650	13.36
17 张江 01（143196）	100.180	6.48	17 晋圣 01（143197）	100.275	13.92	17 中煤 01（143199）	100.080	0.54
17 产发 01（143200）	101.030	31.34	17 南山 01（143201）	100.000	0.00	17 平租 02（143204）	100.040	4.52
17 福投 01（143205）	101.620	1.91	17 皖交 03（143207）	100.510	1.22	17 皖交 04（143208）	102.850	1.41
G17 光水 1（143209）	100.100	2.32	17 合盛 01（143210）	100.000	0.07	17 豫高速（143213）	101.400	3.91
17 晋然债（143214）	99.700	0.00	17 京资 01（143215）	99.900	0.00	17 京资 02（143216）	100.060	1.40
17 清控 01（143218）	36.400	23.01	17 昌控 01（143219）	100.550	1.26	17 连云港（143220）	100.050	4.30
17 圆融 02（143222）	98.990	0.20	17 南水 04（143224）	101.750	0.20	17 津投 03（143225）	99.000	3.44
18 格地 03（143226）	100.830	1.62	17 国君 G2（143230）	101.000	1.82	17 海通 02（143232）	102.860	2.12
17 东方债（143233）	106.798	9.06	17 舟交 01（143235）	101.210	2.17	17 鲁信 01（143236）	102.700	2.22
17 苏新 02（143237）	100.780	2.97	17 电投 12（143240）	100.790	0.65	17 南山 02（143241）	99.800	0.00

债券成交
Bond Trading

债券简称（代码）Bond Name（Code）	本年收盘 Close	成交金额（亿元）Trading Value（100M）	债券简称（代码）Bond Name（Code）	本年收盘 Close	成交金额（亿元）Trading Value（100M）	债券简称（代码）Bond Name（Code）	本年收盘 Close	成交金额（亿元）Trading Value（100M）
17 光大 02（143244）	102. 180	4. 44	17 电投 14（143246）	100. 530	0. 20	17 浦土 02（143247）	100. 000	0. 20
18 杭金 03（143248）	100. 300	0. 00	G17 华电 4（143249）	100. 710	0. 00	18 杭金 04（143250）	102. 000	3. 14
17 广电 01（143257）	100. 100	10. 90	17 洋河 02（143258）	101. 320	2. 02	17 国投 01（143260）	100. 870	0. 00
17 平租 04（143263）	100. 000	8. 53	17 泰达 02（143265）	100. 000	0. 56	17 光大 04（143267）	100. 000	0. 00
17 远东五（143269）	100. 800	19. 93	17 东港 01（143270）	100. 600	3. 64	17 南铝债（143271）	100. 000	0. 33
17 沪国 01（143275）	100. 100	10. 32	17 川电 01（143276）	102. 600	6. 57	18 张江 02（143281）	101. 300	3. 52
17 平租 05（143282）	100. 900	3. 41	G17 风电 1（143285）	101. 260	1. 07	17 联投 01（143287）	100. 305	29. 04
17 渝高 01（143291）	101. 420	2. 93	17 津投 05（143292）	100. 740	5. 66	18 川发 02（143293）	103. 690	14. 46
17 大华 01（143297）	100. 000	1. 64	17 兵装 08（143299）	103. 850	2. 72	17 兵装 09（143300）	109. 500	1. 41
17 海通 03（143301）	109. 500	4. 42	17 中科 02（143302）	90. 000	0. 59	17 北方 02（143303）	100. 650	19. 35
17 江铜 01（143304）	100. 880	1. 66	17 电建债（143305）	100. 500	4. 37	18 苏通 01（143309）	101. 543	37. 76
17 义乌 01（143311）	100. 600	12. 96	17 义乌 02（143312）	101. 550	0. 61	17 居然 01（143314）	99. 170	1. 73
17 三鼎 02（143316）	90. 000	0. 00	17 金玛 03（143321）	99. 500	0. 14	17 金玛 04（143322）	96. 990	0. 02
17 首创债（143323）	100. 500	3. 91	17 光证 G4（143326）	101. 750	3. 64	17 中材 03（143328）	102. 260	1. 19
18 华数 02（143330）	100. 000	0. 20	17 广汇 03（143331）	100. 000	0. 00	17 蓉工 01（143334）	102. 130	8. 75
17 国元 01（143335）	101. 490	4. 19	17 老窖 01（143340）	100. 500	3. 95	17 南京 01（143341）	100. 050	4. 04
17 红星 01（143344）	99. 000	0. 00	17 红星 02（143345）	29. 050	1. 64	G17 能源 1（143347）	99. 460	1. 15
17 天图 02（143349）	100. 080	4. 89	17 科发债（143350）	100. 159	7. 18	17 中车 G2（143354）	100. 320	6. 45
17 国控 01（143355）	102. 300	9. 84	17 日照 01（143356）	102. 500	0. 71	17 天风 02（143358）	100. 005	3. 64
17 川发 01（143360）	103. 500	18. 98	17 中冶 01（143361）	100. 000	1. 95	17 三鼎 03（143362）	90. 000	0. 07
17 北控 02（143364）	100. 700	4. 85	17 环能 01（143366）	100. 100	47. 12	17 金证 01（143367）	101. 700	0. 86
17 招金 01（143368）	100. 250	0. 23	17 沪中环（143371）	100. 400	0. 04	17 东辰 01（143375）	63. 000	0. 00
H17 成龙 3（143376）	94. 990	0. 01	17 穗金控（143377）	101. 800	2. 00	17 绍交 02（143378）	100. 900	3. 02
17 合盛 02（143379）	100. 000	0. 00	18 宁安 02（143381）	100. 950	15. 52	18 粤控 01（143386）	100. 180	8. 15
17 刚股 01（143387）	100. 000	0. 00	17 永钢 01（143389）	97. 890	0. 90	17 永钢 02（143390）	99. 820	2. 60
17 金玛 05（143391）	99. 120	0. 02	18 闽电 01（143397）	100. 000	9. 44	17 中船 01（143398）	100. 000	0. 00
17 中船 02（143399）	105. 130	7. 79	17 远洋 01（143402）	99. 938	14. 90	17 三福 02（143404）	95. 000	0. 14
H7 新大 01（143405）	100. 000	0. 00	H7 新大 02（143406）	100. 000	1. 28	18 招金 02（143408）	100. 700	12. 41
17 义乌 03（143410）	100. 550	2. 72	17 贵产 01（143413）	105. 800	4. 22	17 兴泸 03（143414）	102. 100	6. 19
18 钢钒 02（143415）	101. 400	10. 11	17 亚通 01（143418）	104. 000	0. 00	18 津投 06（143420）	97. 850	2. 71
18 新发 01（143421）	100. 650	3. 63	18 复药 01（143422）	100. 180	5. 50	17 绍城投（143426）	102. 500	0. 31
17 三鼎 04（143429）	80. 000	0. 02	18 三峡 01（143430）	100. 000	0. 00	17 陕能 02（143433）	105. 500	17. 91
17 陕能 03（143434）	111. 150	36. 54	H7 新大 03（143437）	100. 000	0. 00	17 贵安 01（143441）	96. 500	0. 10
18 光水 01（143442）	100. 570	2. 05	17 中民 G1（143443）	36. 650	0. 00	18 复星 01（143446）	99. 821	2. 45
18 大华 01（143448）	99. 800	4. 14	18 绿城 01（143450）	100. 400	0. 00	18 吉高 01（143453）	101. 800	6. 79
H8 新大 01（143456）	100. 000	0. 00	H8 新大 02（143457）	33. 700	0. 00	18 紫金 01（143461）	100. 011	11. 40
18 联想 01（143467）	99. 860	8. 76	18 建材 10（143470）	101. 700	10. 49	18 新业 01（143471）	100. 900	0. 00
18 陕投 01（143473）	101. 610	6. 28	18 陕投 02（143474）	106. 100	1. 69	18 贵安 01（143477）	96. 640	0. 60
18 浦建 01（143479）	100. 000	0. 20	18 东辰 01（143481）	108. 940	0. 00	18 京资 02（143483）	101. 280	23. 68
H18 房信 1（143484）	100. 000	0. 00	H18 房信 2（143485）	100. 000	0. 00	18 复星 02（143488）	99. 200	1. 88
18 香江 01（143494）	100. 000	0. 00	18 豫高 01（143495）	101. 700	14. 03	18 沪资 01（143496）	100. 300	0. 05
18 天风 01（143497）	100. 800	28. 25	H18 宜华 1（143509）	47. 990	0. 46	18 龙湖 01（143510）	98. 910	9. 31
18 国控 01（143513）	106. 310	22. 07	18 粤桥 01（143515）	100. 000	0. 44	18 锦江 01（143517）	100. 000	0. 00
G18 临港 1（143518）	100. 150	0. 66	G18 临港 2（143519）	100. 400	0. 56	18 金地 01（143520）	98. 950	41. 64
18 吉高 02（143522）	102. 850	18. 85	18 宁安 01（143523）	100. 210	10. 18	G18 光水 1（143525）	100. 860	3. 74
18 老窖 01（143526）	100. 350	38. 01	18 陕投 03（143530）	101. 150	13. 35	18 陕投 04（143531）	107. 610	2. 50
18 国投 01（143533）	100. 450	0. 12	18 天风 02（143534）	99. 950	14. 52	18 荣和 01（143535）	100. 000	0. 00
18 陆债 01（143538）	100. 870	5. 56	18 凤祥 01（143539）	100. 550	0. 35	18 南资 01（143541）	100. 500	0. 20
18 钢钒 01（143542）	101. 200	3. 50	G18 华综 1（143544）	100. 400	4. 22	18 华夏 01（143550）	68. 150	0. 31
18 华夏 02（143551）	84. 100	0. 00	18 市政 02（143553）	99. 800	3. 32	18 豫高 02（143560）	101. 500	2. 62

债券成交
Bond Trading

债券简称（代码）Bond Name（Code）	本年收盘 Close	成交金额（亿元）Trading Value（100M）	债券简称（代码）Bond Name（Code）	本年收盘 Close	成交金额（亿元）Trading Value（100M）	债券简称（代码）Bond Name（Code）	本年收盘 Close	成交金额（亿元）Trading Value（100M）
18 川发 01（143562）	104.000	3.14	18 张江 01（143563）	100.540	10.50	18 京投 04（143565）	100.670	0.64
18 住总 01（143567）	100.150	12.32	18 建材 12（143568）	101.680	4.79	18 国控 02（143569）	102.660	5.49
18 南京 01（143572）	103.200	4.78	18 杭金 01（143573）	101.000	2.03	18 杭金 02（143574）	102.700	5.29
18 南山 02（143578）	100.000	0.01	18 穗发 01（143580）	100.420	27.49	18 中化 01（143582）	100.600	2.72
18 龙湖 03（143583）	97.100	6.35	18 深燃 01（143585）	100.650	21.68	18 沪国 01（143588）	100.600	4.30
18 建材 04（143590）	102.760	3.31	18 甬投 01（143599）	100.800	7.63	H8 同济 01（143603）	100.000	0.00
H8 同济 02（143604）	100.000	0.00	18 扬城控（143605）	101.580	13.50	18 鹏博债（143606）	84.830	9.70
18 浙能 01（143616）	101.200	29.68	18 陕旅 01（143618）	100.067	1.69	18 蓝星 02（143621）	100.840	3.63
18 贵产 01（143625）	109.800	5.41	18 新业 03（143628）	100.000	0.00	18 中凯 01（143629）	100.200	5.57
18 华谊 01（143630）	101.783	1.90	18 南港 01（143631）	100.000	4.43	18 粤财 01（143633）	100.920	19.68
18 中冶 02（143635）	102.200	3.06	18 国联 G1（143636）	100.950	9.09	18 日照 01（143637）	102.299	5.62
18 中煤 02（143639）	102.340	2.34	18 中租一（143646）	49.490	0.00	18 国投 02（143648）	100.530	2.27
H18 成龙 1（143649）	99.990	0.00	18 绿城 07（143650）	99.480	4.69	18 元禾 01（143653）	100.850	1.56
18 金地 04（143658）	97.998	30.87	18 泛海 G1（143661）	100.000	0.00	18 兴泸 01（143665）	103.300	8.94
18 远洋 01（143666）	84.863	27.66	18 皖高速（143668）	101.784	15.64	18 宁开控（143669）	103.100	12.90
18 兴泸 02（143672）	100.000	0.31	18 临债 01（143674）	100.040	0.70	18 方正 12（143675）	101.000	0.00
18 津投 02（143676）	100.000	2.06	18 临债 02（143677）	101.130	9.04	18 龙湖 04（143679）	97.100	32.68
18 中核 01（143682）	99.950	1.05	H18 铁牛 1（143683）	100.000	0.00	18 中证 G2（143686）	102.390	3.68
18 建材 06（143687）	102.200	6.04	18 泛海 G2（143688）	100.000	0.00	18 建投 01（143689）	100.400	11.31
18 齐鲁 01（143690）	100.750	8.59	18 桂交 02（143691）	101.430	7.36	18 当代 02（143692）	100.000	2.15
18 华夏 03（143693）	79.990	0.43	18 金地 06（143695）	97.367	13.38	18 中民 G1（143697）	100.000	0.00
18 华宇 05（143698）	100.000	0.00	18 蓝星 01（143705）	101.680	16.69	18 中煤 06（143707）	102.590	8.74
18 渝高 02（143719）	100.900	4.54	18 建材 08（143722）	103.000	13.49	G18 风电 1（143723）	102.300	7.37
18 津投 04（143727）	100.412	11.93	18 国科 02（143728）	101.000	0.10	18 国科 03（143729）	103.140	4.71
H8 康美 01（143730）	90.000	0.00	18 金隅 01（143731）	101.000	13.53	18 国君 G4（143733）	105.000	4.88
18 金隅 02（143734）	102.300	10.15	18 方正 09（143735）	91.440	0.00	18 远海 03（143737）	101.920	13.17
18 广开 01（143738）	102.470	15.87	18 广开 02（143739）	100.360	35.68	18 公用 03（143740）	100.500	0.00
18 公用 04（143743）	100.840	7.34	G18 三峡 2（143745）	100.900	3.37	18 粤财 02（143747）	100.700	14.47
18 粤财 03（143748）	102.370	8.43	18 云城 02（143750）	90.000	0.01	18 华综 01（143751）	101.600	29.46
18 京投 05（143753）	100.170	0.20	18 京投 06（143754）	100.000	3.86	18CHNG1A（143755）	100.000	1.62
18CHNG1B（143756）	105.490	0.03	18CHNG1C（143757）	102.223	8.70	18 北汽集（143774）	102.320	8.20
18 国元债（143783）	102.040	2.41	18 京投 07（143787）	99.400	0.06	18 京投 08（143788）	100.000	0.21
18 中车 G1（143789）	100.770	1.16	18 华能 03（143798）	110.890	8.74	18 天目湖（143799）	101.350	13.12
18 爱众 01（143802）	100.000	0.00	18 中铝 02（143805）	102.776	11.13	18 首置 01（143812）	99.395	18.47
18 通用 01（143814）	99.800	0.60	18 如意 01（143818）	52.100	0.00	18 杭城 01（143820）	100.500	0.01
18 国美 01（143824）	37.000	0.21	18 油气 01（143828）	102.300	1.14	18 建投 02（143836）	100.000	10.05
18 永钢 01（143838）	100.500	4.85	18 晟晏 G1（143839）	42.450	0.09	18 香江 02（143841）	100.000	0.00
H8 康美 04（143842）	100.000	0.00	18 淄矿 01（143843）	101.760	0.50	18 南港 02（143844）	104.000	13.48
18 方正 13（143847）	100.420	0.00	18 华宝 04（143851）	103.100	0.92	18 中凯 02（143852）	100.800	6.36
18 北汽 02（143856）	101.575	11.15	18 鸿坤 01（143857）	99.950	0.10	18 甬投 02（143858）	100.100	0.70
18 东港 01（143859）	100.000	4.06	18 电投 09（143868）	103.120	10.42	H18 宜华 2（143875）	100.000	0.00
18 浦土 01（143878）	101.150	0.04	18 中民 G2（143879）	100.000	0.00	18 津投 10（143887）	99.468	4.77
18 陆债 02（143890）	99.948	9.35	18 疏浚 01（143891）	100.220	38.79	18 洋河 01（143893）	102.550	3.18
18 洋河 02（143894）	100.670	5.64	18 新控 05（143896）	99.954	33.93	18 福晟 02（143899）	60.000	0.00
17 招金 Y1（143900）	100.400	1.61	17 首旅 Y2（143906）	100.900	0.41	17 首旅 Y4（143912）	101.650	2.62
17 渝信 Y2（143914）	100.000	0.00	17 电投 Y1（143915）	102.540	5.40	17 华能 Y2（143919）	101.130	7.50
17 锡投 Y2（143922）	103.200	5.16	17 建材 Y2（143924）	102.100	6.02	17 电投 Y2（143925）	106.120	40.00
17 电投 Y3（143926）	100.610	7.94	17 建集 Y1（143929）	100.800	10.91	17 中保 Y2（143931）	101.110	0.72
17 新际 Y2（143935）	101.950	0.20	17 建集 Y2（143940）	101.000	15.93	17 华信 Y1（143943）	100.000	0.00
17 华信 Y2（143944）	100.000	0.00	18 中建 Y1（143951）	107.940	12.00	18 华电 Y4（143965）	107.100	17.10

债券成交
Bond Trading

债券简称（代码）Bond Name（Code）	本年收盘 Close	成交金额（亿元）Trading Value（100M）	债券简称（代码）Bond Name（Code）	本年收盘 Close	成交金额（亿元）Trading Value（100M）	债券简称（代码）Bond Name（Code）	本年收盘 Close	成交金额（亿元）Trading Value（100M）
18 新际 Y2（143967）	102.900	3.17	18 建材 Y2（143981）	105.600	2.04	18 电投 Y1（143982）	102.000	11.43
18 电投 Y2（143983）	102.742	3.39	18 华电 Y2（143993）	102.800	8.37	18 福新 Y2（143996）	102.200	1.92
18 建材 Y4（143999）	104.300	2.76	H16 合景 3（145016）	48.522	20.53	H16 合景 4（145017）	96.000	8.33
16 天易 01（145034）	99.368	0.00	16 青建投（145040）	99.242	16.23	16 秋林 01（145041）	100.000	0.00
16 商飞 01（145057）	100.464	28.90	17 青城 01（145058）	100.157	14.05	17 青城 02（145059）	97.878	63.72
16 新光债（145062）	96.116	0.00	16 同益 02（145069）	100.000	0.00	16 中民 F3（145076）	100.000	0.00
16 长寿 02（145097）	101.200	5.47	16 信集 01（145100）	100.000	0.00	17 湘乡 01（145113）	99.625	2.85
17 颐和 01（145118）	99.548	0.00	16 银控 01（145121）	100.000	0.00	16 银控 02（145122）	78.000	0.00
17 高创 03（145129）	100.009	11.33	16 秋林 02（145140）	99.527	0.00	16 信集 02（145151）	5.000	0.00
16 美兰 02（145172）	87.512	0.00	16 东辰 03（145187）	97.858	0.00	16 中期 02（145196）	99.790	0.00
H16 铁牛 1（145204）	99.500	0.00	16 千里 01（145206）	0.894	0.00	H17 华阳 4（145212）	99.000	0.00
16 金花 02（145217）	32.180	0.00	17 恒泰 01（145218）	100.000	1.23	16 信集 03（145219）	0.001	0.00
16 赣开 01（145224）	100.204	14.66	17 港闸 01（145233）	100.032	2.91	16 洪业债（145235）	100.009	0.00
17 漳九 01（145240）	100.120	4.98	16 东辰 04（145247）	98.086	0.00	17 绍城 01（145249）	102.270	8.37
H16 巨洋（145280）	94.870	0.00	17 钟山 01（145285）	100.000	0.00	17 滁城 01（145290）	100.120	0.00
17 仁怀 01（145291）	100.000	0.00	17 锡洲 01（145292）	99.422	0.00	17 金洲 01（145299）	100.250	0.00
17 高创 01（145303）	100.047	16.12	17 张公 01（145306）	99.330	0.00	17 同煤 01（145313）	100.000	0.00
17 银控 01（145314）	100.000	0.00	17 银控 02（145315）	98.026	0.00	17 安汉债（145316）	100.000	0.00
17 新奥 01（145318）	100.130	0.00	17 古蔺 01（145323）	101.140	0.00	17 远东一（145338）	100.120	0.00
17 招商 Y1（145340）	100.170	3.76	17 云能 01（145341）	100.000	0.20	17 海兴 01（145344）	100.260	0.00
17 长兴 01（145348）	100.000	0.65	17 新会 01（145355）	99.977	0.00	17 中投 02（145359）	100.310	0.00
17 黔江 01（145366）	100.150	0.00	17 同煤 02（145368）	98.711	0.00	17 招商 Y2（145371）	100.122	7.34
17 鸿业 01（145373）	99.995	0.85	17 常城 01（145375）	100.292	3.45	17 东泰 01（145378）	99.997	3.27
17 常交通（145379）	100.554	0.00	17 新沂 01（145381）	100.147	0.00	17 余交 02（145383）	100.314	0.50
17 浙湖 01（145387）	100.030	1.06	17 新奥 02（145391）	100.641	0.00	17 星城 01（145392）	100.039	0.68
17 长寿 01（145400）	100.010	0.25	17 长寿 02（145401）	98.203	7.01	17 枝金 01（145402）	99.186	0.00
17 长兴债（145406）	100.115	0.60	17 渝南债（145408）	100.024	1.97	17 融禾 01（145418）	100.000	0.00
17 海兴 02（145422）	100.049	0.49	17 苏宁 01（145425）	49.000	0.00	17 德感 01（145430）	100.013	0.83
17 赣开 01（145431）	100.215	26.81	17 住保 01（145436）	100.403	0.45	17 织里 01（145440）	100.000	0.00
17 盐城 01（145442）	99.630	1.70	17 长建债（145446）	100.070	3.27	17 常城 02（145447）	100.349	2.51
17 来雁 01（145448）	100.062	0.63	17 大宁 01（145452）	100.348	1.93	17 苏控 01（145455）	100.307	0.43
17 汇盛 01（145457）	100.487	0.50	17 新能 01（145458）	100.000	0.00	17 城发 01（145461）	99.988	2.26
17 德感 02（145464）	100.089	0.93	17 鄂宏泰（145465）	100.019	3.73	17 天风次（145466）	100.007	1.28
17 渝园债（145467）	100.066	0.46	17 常城 03（145468）	100.195	0.00	17 淮经 01（145471）	100.077	3.28
17 长开 01（145485）	100.006	3.03	17 天源 01（145488）	100.258	0.30	17 任丘 01（145492）	100.211	1.15
17 高创 02（145493）	100.028	1.40	17 东吴 02（145495）	100.207	3.51	17 工控 01（145496）	99.842	0.03
17 银控 03（145497）	59.999	0.00	17 银控 04（145498）	76.500	0.00	17 余经 01（145499）	100.121	2.00
17 泉丰 01（145501）	100.000	0.03	17 金洲 02（145503）	100.000	0.00	17 苏宁 03（145508）	100.000	0.00
17 苏宁 04（145509）	100.000	0.00	17 长寿 03（145512）	100.025	1.68	17 东次 02（145514）	100.801	0.00
17 薛城 01（145521）	100.000	1.59	17 金发债（145529）	100.120	2.73	17 云投 04（145532）	96.000	0.14
17 中金 03（145534）	100.466	3.22	17 大丰 01（145542）	100.000	0.00	17 招商 Y3（145545）	100.336	3.30
17 新华 01（145548）	92.500	0.00	17 东吴 04（145551）	100.336	1.91	17 东次 04（145554）	100.332	0.20
17 余交 03（145555）	100.543	0.61	17 中金 C1（145556）	100.602	0.45	17 苏控 02（145557）	100.101	1.23
17 中信 C2（145559）	100.103	3.02	17 株高 01（145560）	100.052	2.82	17 红塔 01（145562）	100.839	0.00
17 兴阳 01（145567）	100.096	3.07	17 刚泰 01（145568）	23.830	0.01	17 富阳债（145573）	100.557	5.12
17 中盐 01（145574）	100.276	0.00	17 泰交 01（145575）	100.022	6.54	17 东证 02（145577）	100.363	0.20
17 高投 01（145578）	100.361	0.31	17 招商 Y4（145579）	100.041	11.66	17 沅江 01（145581）	100.188	1.81
17 余交 04（145582）	100.227	0.56	17 政通 02（145587）	100.494	2.11	17 枝金 02（145589）	98.375	1.55
17 汇盛 02（145592）	100.097	0.51	17 精功债（145597）	82.517	0.00	17 金交 01（145598）	100.175	1.16
17 新华 02（145599）	99.704	0.00	17 余交 05（145603）	101.180	0.35	17 滨海 01（145607）	100.000	7.93

债券成交
Bond Trading

债券简称（代码）Bond Name（Code）	本年收盘 Close	成交金额（亿元）Trading Value（100M）	债券简称（代码）Bond Name（Code）	本年收盘 Close	成交金额（亿元）Trading Value（100M）	债券简称（代码）Bond Name（Code）	本年收盘 Close	成交金额（亿元）Trading Value（100M）
17 天府 01（145610）	100.010	1.50	17 城发 02（145614）	100.092	4.45	17 乌高 01（145619）	100.455	3.13
17 华创 01（145621）	100.112	4.20	17 沭阳 01（145622）	100.267	2.11	17 余杭 01（145624）	100.056	2.54
17 金隅 04（145629）	97.007	0.00	17 宝投资（145632）	99.888	9.10	17 株高 02（145635）	100.076	7.44
17 新中泰（145637）	100.018	0.10	17 织里 02（145638）	101.200	0.10	17 平煤 01（145639）	99.869	0.20
17 中盐 02（145642）	100.362	0.00	17 平租 01（145643）	100.007	16.14	17 清浦 01（145647）	100.200	3.00
17 中金 C2（145650）	100.520	5.35	17 中投 F2（145654）	100.509	2.72	17 迈瑞 01（145660）	98.680	31.00
17 宝工 01（145661）	97.520	0.00	G17 丰盛 1（145662）	100.000	0.00	17 宝庆 01（145666）	98.000	0.00
17 天山 01（145672）	100.002	0.67	17 慈溪 01（145673）	100.115	3.61	17 兴阳 02（145678）	100.045	0.24
17 迈瑞 02（145679）	99.261	8.75	17 华福 C1（145681）	100.112	7.54	17 东建 01（145684）	100.000	56.56
17 昭投 01（145686）	100.000	5.77	17 中金 C3（145689）	100.326	2.27	17 铜旅 01（145690）	100.000	1.20
17 鄱阳 01（145691）	100.002	4.57	17 巴中 02（145694）	99.140	1.44	17 九通 01（145707）	10.602	0.39
17 常通 02（145708）	100.178	2.30	17 亭公 01（145711）	100.344	6.50	17 玄武债（145713）	100.138	3.56
17 浦交 01（145714）	100.763	2.43	17 平租 03（145716）	100.064	7.62	17 九华 01（145718）	92.050	0.24
17 新港 02（145720）	100.094	2.90	17 绍交 01（145721）	100.438	4.35	17 物流 02（145723）	100.000	0.00
17 苏宁 06（145726）	99.538	0.00	17 华靖 01（145728）	100.059	2.24	17 常投 01（145733）	100.346	2.02
17 宁城 01（145734）	100.247	6.55	PR 延旅 01（145736）	77.312	7.45	17 潞安 01（145744）	100.138	11.35
17 山能 01（145746）	100.448	1.10	17 工控 02（145748）	100.499	6.05	17 太仓 01（145758）	100.487	1.41
17 九通 03（145760）	99.935	2.01	H 精功 02（145761）	70.000	0.00	17 巴中 01（145763）	98.014	0.00
17 观城 01（145764）	100.107	0.75	17 昭投 02（145765）	100.000	0.00	17 颐和 04（145774）	100.000	0.00
17 薛城 02（145776）	100.000	3.99	H17 时代 2（145783）	60.000	18.86	17 融德 02（145787）	100.000	0.00
G17 丰盛 2（145788）	100.000	0.00	17 西高地（145791）	100.142	6.02	PR 东广 01（145792）	40.157	1.94
17 平租 06（145793）	100.121	5.64	17 惠基 01（145795）	101.018	1.22	17 当涂 02（145797）	100.031	4.06
17 铁投 01（145798）	100.000	5.16	17 沅江 02（145804）	100.698	0.21	17 银产 01（145809）	100.006	3.20
17 金凤 01（145811）	100.175	1.77	17 崇川 01（145813）	100.792	4.94	17 安吉 01（145817）	99.991	3.22
17 温投 01（145818）	100.940	2.06	17 宁高新（145821）	100.507	7.32	H 精功 03（145823）	99.085	0.00
17 刚泰 02（145824）	98.100	0.00	PR 宝工 02（145825）	50.341	0.00	17 仁水 01（145830）	100.000	1.14
17 虞资 01（145831）	100.101	30.17	17 泰交 02（145833）	100.358	4.56	17 洛新 03（145840）	100.189	1.05
H 精功 05（145841）	33.670	0.00	17 湖州 01（145843）	99.993	14.85	17 港闸 02（145845）	100.166	8.49
17 新源 01（145848）	99.971	0.00	17 振浔 01（145853）	100.000	1.31	17 鲁胜 01（145857）	99.800	0.00
17 响水债（145858）	100.000	0.42	H17 华汽 5（145860）	15.000	0.04	17 台商债（145861）	100.000	7.26
17 锡交 01（145864）	100.191	6.53	17 常经 01（145870）	100.031	6.54	17 中信 C4（145872）	100.404	7.01
17 亭公 02（145874）	100.724	3.22	17 汇盛 03（145875）	100.278	6.56	17 惠基 02（145876）	100.771	1.16
17 绍兴 02（145877）	101.289	4.37	H 精功 04（145878）	105.540	0.00	17 濮阳 01（145892）	100.466	7.04
17 申太 01（145893）	100.257	3.40	17 淮交控（145896）	100.053	9.02	17 物流 04（145898）	100.000	0.00
PR 搜候优（146023）	85.850	0.00	17 搜候次（146024）	100.000	0.00	乌经开 05（146119）	101.920	0.00
乌经开 06（146120）	104.118	0.00	乌经开 07（146121）	100.000	0.00	乌经开次（146122）	100.000	0.00
PR 优 A（146177）	86.800	0.00	华邦优 B（146178）	100.000	0.00	华邦次（146179）	100.000	0.00
G 武铁 09（146233）	100.000	0.00	G 武铁 10（146234）	100.000	0.00	G 武铁 11（146235）	100.000	0.00
G 武铁 12（146236）	100.000	0.00	G 武铁 13（146237）	100.000	0.00	G 武铁 14（146238）	100.000	0.00
G 武铁 15（146239）	100.000	0.00	G 武铁 16（146240）	100.000	0.00	G 武铁 17（146241）	100.000	0.00
G 武铁 18（146242）	100.000	0.00	G 武铁 19（146243）	100.000	0.00	G 武铁 20（146244）	100.000	0.00
PR 桥 03（146268）	12.710	0.00	PR 桥 04（146269）	86.564	0.00	鄂黄桥次（146270）	100.000	0.00
武夷优 03（146285）	100.480	0.00	武夷次级（146286）	100.000	0.00	东环 A6（146292）	100.000	0.00
东环 A7（146293）	100.000	0.00	东环 A8（146294）	100.000	0.00	东环 A9（146295）	100.000	0.00
东环 A10（146296）	100.000	0.00	东环 A11（146297）	100.000	0.00	东环 A12（146298）	100.000	0.00
东环 A13（146299）	100.000	0.00	东环 A14（146300）	100.000	0.00	东环 A15（146301）	100.000	0.00
东环次（146302）	100.000	0.00	17 临热 04（146309）	100.020	0.00	17 临热 05（146310）	101.398	0.00
17 临热 06（146311）	102.992	0.00	17 临热次（146312）	100.000	0.00	HPRG 桑德（146326）	52.001	1.99
H 桑德次（146327）	100.000	0.00	PR 保利 A（146373）	92.950	0.09	保利优 B（146374）	100.083	2.02
保利次级（146375）	100.000	0.00	17 沣西 05（146396）	100.000	0.00	17 沣西次（146397）	100.000	0.00

债券成交
Bond Trading

债券简称（代码）Bond Name（Code）	本年收盘 Close	成交金额（亿元）Trading Value（100M）	债券简称（代码）Bond Name（Code）	本年收盘 Close	成交金额（亿元）Trading Value（100M）	债券简称（代码）Bond Name（Code）	本年收盘 Close	成交金额（亿元）Trading Value（100M）
PR 一次（146410）	19.500	0.00	金地优 5（146494）	101.328	0.00	金地优 6（146495）	78.100	0.24
金地优 7（146496）	96.630	0.35	金地优 8（146497）	94.341	0.71	金地次（146498）	100.000	0.00
17 红博 04（146584）	100.000	0.00	17 红博 05（146585）	100.000	0.00	17 红博 06（146586）	100.000	0.00
17 红博 07（146587）	100.000	0.00	17 红博 08（146588）	102.400	0.00	17 红博 09（146589）	102.600	0.00
17 红博次（146590）	100.000	0.00	厦工院 06（146615）	100.000	0.00	17 畅星 01（146616）	95.125	1.16
17 畅星 02（146617）	100.000	0.00	17 畅星次（146618）	100.000	0.00	PR17 三 B（146666）	1.177	0.00
17 远东 3C（146667）	100.000	0.00	仪师 05（146807）	100.160	0.00	仪师 06（146808）	101.649	0.00
仪师 07（146809）	101.866	0.00	仪师 08（146810）	102.410	0.00	仪师 09（146811）	102.520	0.00
仪师 10（146812）	102.520	0.00	仪师 11（146813）	96.844	0.00	仪师 12（146814）	96.844	0.00
仪师次级（146815）	100.000	0.00	17 华夏 A4（146872）	7.599	0.00	17 华夏 A5（146873）	100.732	0.00
17 华夏 A6（146874）	100.000	0.00	H 泛海 1A（146895）	93.600	1.58	H 泛海 1B（146896）	100.000	0.00
H 泛海 1 次（146897）	100.000	0.00	中飞租 05（146905）	56.710	0.00	中飞租 06（146906）	100.000	0.00
中飞租 07（146907）	100.000	0.00	中飞租 08（146908）	100.000	0.00	17 河北 22（147000）	100.000	0.00
17 河北 23（147001）	100.000	0.00	17 河北 24（147002）	100.000	0.00	17 河北 25（147003）	100.000	0.00
17 河北 26（147004）	100.000	0.00	17 河北 27（147005）	100.000	0.00	17 河北 30（147008）	100.000	0.00
17 河北 31（147009）	100.000	0.00	17 河北 32（147010）	100.000	0.00	17 新疆 21（147011）	100.000	0.00
17 江西 17（147012）	100.000	0.00	17 江西 18（147013）	100.000	0.00	17 江西 19（147014）	100.000	0.00
17 江西 20（147015）	100.000	0.00	17 青海 09（147017）	100.000	0.00	17 青海 10（147018）	100.000	0.00
17 青海 11（147019）	100.000	0.00	17 青海 13（147021）	100.000	0.00	17 青海 14（147022）	100.000	0.00
17 青海 15（147023）	100.000	0.00	17 青海 16（147024）	100.000	0.00	17 青海 17（147025）	100.000	0.70
17 青海 18（147026）	100.000	0.00	17 青海 19（147027）	100.000	0.00	17 青海 20（147028）	100.000	0.00
17 青海 21（147029）	100.000	0.00	17 青海 22（147030）	100.000	0.00	17 青海 23（147031）	100.000	0.00
17 湖北 14（147032）	100.000	0.00	17 湖北 15（147033）	100.000	0.00	17 湖北 16（147034）	100.000	0.00
17 湖北 17（147035）	100.000	0.00	17 湖北 18（147036）	100.000	0.00	17 湖北 19（147037）	100.000	0.00
17 湖北 20（147038）	100.000	0.00	17 湖北 21（147039）	100.000	0.00	17 湖北 22（147040）	100.000	0.00
17 湖北 23（147041）	100.000	0.00	17 湖北 24（147042）	100.000	0.00	17 湖北 25（147043）	100.000	0.00
17 湖北 26（147044）	100.000	0.00	17 湖北 27（147045）	100.000	0.00	17 重庆 11（147046）	100.000	0.00
17 重庆 13（147048）	100.000	0.00	17 重庆 14（147049）	100.000	0.00	17 重庆 15（147050）	100.000	0.00
17 甘肃 07（147051）	100.000	1.11	17 甘肃 08（147052）	100.000	0.00	17 甘肃 09（147053）	100.000	0.00
17 甘肃 10（147054）	100.000	0.00	17 甘肃 11（147055）	100.000	0.71	17 甘肃 12（147056）	100.000	0.00
17 甘肃 13（147057）	100.000	0.00	17 甘肃 14（147058）	100.000	0.00	17 甘肃 15（147059）	100.000	0.00
17 甘肃 16（147060）	100.000	0.00	17 甘肃 17（147061）	100.000	0.00	17 甘肃 18（147062）	100.000	0.00
17 甘肃 19（147063）	100.000	0.00	17 甘肃 20（147064）	100.000	0.00	17 甘肃 21（147065）	100.000	0.00
17 四川 34（147067）	100.000	0.50	17 四川 35（147068）	100.000	0.00	17 四川 36（147069）	100.000	0.00
17 河北 33（147070）	100.000	0.00	17 河北 34（147071）	100.000	0.00	17 广西 24（147072）	100.000	0.00
17 广西 27（147075）	100.000	0.00	17 广西 28（147076）	100.000	0.00	17 辽宁 16（147078）	100.000	1.31
17 辽宁 17（147079）	100.000	0.00	17 辽宁 19（147081）	100.000	0.00	17 辽宁 20（147082）	100.000	0.00
17 浙江 30（147084）	100.000	0.00	17 浙江 31（147085）	100.000	0.00	17 浙江 32（147086）	100.000	0.00
17 浙江 33（147087）	100.000	0.00	17 浙江 34（147088）	100.000	0.00	17 贵州 18（147090）	100.000	0.00
17 贵州 20（147092）	100.000	2.32	17 贵州 21（147093）	100.000	0.00	17 贵州 22（147094）	100.000	0.00
17 江苏 25（147096）	100.000	0.00	17 江苏 26（147097）	100.000	0.00	17 江苏 27（147098）	100.000	0.00
17 江苏 29（147100）	100.000	0.00	17 上海 05（147102）	100.000	0.20	17 上海 06（147103）	100.000	0.00
17 上海 07（147104）	100.000	0.00	17 新疆 23（147106）	100.000	0.00	17 山东 29（147108）	100.000	0.00
17 山东 30（147109）	100.000	0.00	17 山东 31（147110）	100.000	0.00	17 山东 32（147111）	100.000	0.00
17 山东 33（147112）	100.000	0.00	17 宁夏 07（147113）	100.000	0.00	17 宁夏 08（147114）	100.000	0.00
17 宁夏 09（147115）	100.000	0.00	17 宁夏 10（147116）	100.000	0.00	17 宁夏 11（147117）	100.000	0.00
17 大连 02（147119）	100.000	0.00	17 大连 03（147120）	100.000	0.00	17 大连 04（147121）	100.000	0.00
17 大连 06（147123）	100.000	0.00	17 大连 07（147124）	100.000	0.00	17 大连 08（147125）	100.000	0.00
17 山西 20（147127）	100.000	0.00	17 山西 21（147128）	100.000	0.00	17 山西 22（147129）	100.000	0.00
17 山西 23（147130）	100.000	0.00	17 山西 24（147131）	100.000	0.00	17 山西 25（147132）	100.000	0.00

债券成交
Bond Trading

债券简称（代码）Bond Name（Code）	本年收盘 Close	成交金额（亿元）Trading Value（100M）	债券简称（代码）Bond Name（Code）	本年收盘 Close	成交金额（亿元）Trading Value（100M）	债券简称（代码）Bond Name（Code）	本年收盘 Close	成交金额（亿元）Trading Value（100M）
17 广东 41（147133）	100.000	0.00	17 广东 42（147134）	100.000	0.00	17 河北 37（147137）	100.000	0.00
17 海南 08（147139）	100.000	0.00	17 海南 09（147140）	100.000	0.00	17 海南 10（147141）	100.000	0.00
17 海南 11（147142）	100.000	0.00	17 海南 12（147143）	100.000	0.00	17 海南 13（147144）	100.000	0.00
17 海南 14（147145）	100.000	0.00	17 海南 15（147146）	100.000	0.00	17 海南 16（147147）	100.000	0.00
17 海南 17（147148）	100.000	0.00	17 海南 18（147149）	100.000	0.00	17 海南 19（147150）	100.000	0.00
17 海南 20（147151）	100.000	0.00	17 海南 21（147152）	100.000	0.00	17 海南 22（147153）	100.000	0.00
17 海南 23（147154）	100.000	0.20	17 福建 17（147156）	100.000	0.00	17 福建 18（147157）	100.000	0.00
17 福建 19（147158）	100.000	0.00	17 福建 20（147159）	100.000	0.50	17 福建 21（147160）	100.000	0.00
17 福建 22（147161）	100.000	0.00	17 安徽 10（147162）	100.000	0.00	17 安徽 11（147163）	100.000	0.00
17 安徽 12（147164）	100.000	0.00	17 安徽 13（147165）	100.000	0.00	17 安徽 14（147166）	100.000	0.00
17 安徽 15（147167）	100.000	0.00	17 安徽 16（147168）	100.000	0.00	17 安徽 19（147171）	100.000	0.00
17 安徽 20（147172）	100.000	0.00	17 安徽 21（147173）	100.000	0.00	17 安徽 22（147174）	100.000	0.00
17 四川 38（147176）	100.000	0.00	17 四川 39（147177）	100.000	0.00	17 四川 40（147178）	100.000	0.00
17 湖北 28（147179）	100.000	0.00	17 湖北 29（147180）	109.270	0.00	17 湖北 30（147181）	100.000	0.00
17 青海 24（147182）	100.000	0.00	17 青海 25（147183）	100.000	0.00	17 青海 26（147184）	100.000	0.00
17 青海 27（147185）	100.000	0.00	17 青海 29（147187）	100.000	0.00	17 青海 31（147189）	100.000	0.00
17 青海 32（147190）	100.000	0.00	17 吉林 10（147191）	100.000	0.00	17 吉林 11（147192）	100.000	0.00
17 吉林 12（147193）	100.000	0.00	17 北京 17（147195）	100.000	0.00	17 北京 19（147197）	100.000	0.00
17 陕西 17（147198）	100.000	0.00	17 陕西 18（147199）	100.000	0.00	17 陕西 19（147200）	100.000	0.00
17 陕西 20（147201）	100.000	0.00	17 陕西 21（147202）	100.000	0.00	17 陕西 22（147203）	100.000	0.00
17 陕西 23（147204）	100.000	0.00	17 天津 27（147207）	100.000	0.00	17 甘肃 22（147208）	100.000	0.00
17 甘肃 23（147209）	100.000	0.00	17 河南 38（147210）	100.000	0.00	17 深圳 01（147211）	100.000	0.00
17 内蒙 13（147212）	100.000	0.00	17 内蒙 14（147213）	100.000	0.00	17 内蒙 15（147214）	100.000	0.00
17 内蒙 16（147215）	100.000	0.00	17 内蒙 17（147216）	100.000	0.00	17 内蒙 18（147217）	100.000	0.00
17 内蒙 19（147218）	100.000	0.00	17 内蒙 20（147219）	100.000	0.00	17 内蒙 21（147220）	100.710	0.00
17 内蒙 22（147221）	100.000	0.00	17 内蒙 23（147222）	100.000	0.00	17 内蒙 24（147223）	100.000	0.00
17 内蒙 25（147224）	100.000	0.00	17 内蒙 26（147225）	100.000	0.00	18 广西 01（147229）	100.000	0.00
18 广西 02（147230）	100.000	0.00	18 广西 03（147231）	100.000	0.00	18 广西 04（147232）	100.000	0.00
18 内蒙 02（147234）	100.000	1.01	18 内蒙 03（147235）	100.000	0.00	18 内蒙 04（147236）	100.000	0.00
18 内蒙 05（147237）	100.000	0.00	18 内蒙 06（147238）	100.000	0.00	18 贵州 02（147240）	100.000	0.00
18 贵州 04（147242）	100.000	0.00	18 河北 02（147244）	100.000	0.00	18 河北 03（147245）	100.000	0.00
18 河北 04（147246）	100.000	0.00	18 河北 05（147247）	100.000	0.00	18 河北 06（147248）	100.000	0.00
18 山东 01（147251）	100.000	3.35	18 山东 02（147252）	100.000	0.00	18 山东 04（147254）	100.000	0.21
18 辽宁 02（147256）	100.000	0.00	18 辽宁 03（147257）	100.000	0.00	18 辽宁 04（147258）	100.000	0.00
18 辽宁 05（147259）	100.000	0.00	18 辽宁 06（147260）	103.963	2.08	18 山西 02（147262）	100.000	0.30
18 山西 03（147263）	100.000	0.00	18 广东 01（147264）	100.000	0.00	18 广东 02（147265）	100.000	0.00
18 宁夏 01（147266）	100.000	0.00	18 重庆 02（147268）	100.000	0.00	18 甘肃 01（147269）	100.000	0.00
18 陕西 02（147271）	100.000	0.00	18 陕西 03（147272）	100.000	0.00	18 陕西 04（147273）	100.000	0.00
18 陕西 06（147275）	100.000	0.00	18 陕西 07（147276）	100.000	0.00	18 陕西 08（147277）	100.000	0.00
18 新疆 03（147278）	100.000	0.00	18 大连 02（147280）	100.000	0.00	18 大连 04（147282）	100.000	0.00
18 江苏 03（147284）	100.000	0.52	18 江苏 04（147285）	100.000	0.71	18 江苏 05（147286）	100.000	0.00
18 广西 07（147289）	100.000	0.00	18 河北 08（147291）	100.000	0.00	18 贵州 06（147294）	100.000	0.00
18 贵州 07（147295）	100.000	0.00	18 贵州 08（147296）	100.000	0.00	18 贵州 10（147298）	100.000	0.00
18 贵州 11（147299）	100.000	0.00	18 贵州 12（147300）	100.000	0.00	18 安徽 02（147302）	100.000	0.00
18 安徽 03（147303）	100.000	0.00	18 安徽 04（147304）	100.000	0.00	18 安徽 05（147305）	100.000	0.00
18 四川 04（147306）	101.910	1.83	18 四川 05（147307）	100.000	0.00	18 新疆 04（147308）	100.000	0.00
18 广西 08（147310）	100.000	0.00	18 重庆 03（147311）	100.000	0.00	18 重庆 04（147312）	100.000	0.52
18 重庆 06（147314）	100.000	0.00	18 陕西 10（147316）	100.000	0.00	18 陕西 11（147317）	100.000	0.00
18 陕西 12（147318）	100.000	0.00	18 广东 03（147319）	100.000	0.00	18 广东 04（147320）	100.000	0.00
18 湖北 03（147321）	100.000	0.00	18 湖北 04（147322）	100.000	0.00	18 山东 07（147323）	102.020	0.41

债券成交
Bond Trading

债券简称（代码）Bond Name（Code）	本年收盘 Close	成交金额（亿元）Trading Value（100M）	债券简称（代码）Bond Name（Code）	本年收盘 Close	成交金额（亿元）Trading Value（100M）	债券简称（代码）Bond Name（Code）	本年收盘 Close	成交金额（亿元）Trading Value（100M）
18 青海 02（147325）	100.000	0.00	18 青海 03（147326）	100.000	0.00	18 浙江 01（147327）	100.000	0.00
18 浙江 02（147328）	105.700	0.01	18 海南 02（147330）	100.000	0.00	18 海南 03（147331）	100.000	0.00
18 海南 04（147332）	100.000	0.00	18 河北 10（147333）	100.000	1.02	18 河北 11（147334）	100.000	0.00
18 贵州 13（147335）	102.480	3.01	18 贵州 15（147337）	101.490	5.49	18 新疆 06（147338）	100.000	0.00
18 广东 05（147339）	100.000	0.52	18 广东 06（147340）	100.000	0.00	18 广东 08（147342）	101.870	0.00
18 广东 09（147343）	100.000	1.57	18 宁波 02（147345）	100.000	0.00	18 宁波 03（147346）	99.630	0.00
18 宁波 04（147347）	100.000	0.00	18 宁波 06（147349）	100.000	0.00	18 宁波 07（147350）	99.760	0.00
18 宁波 08（147351）	100.000	0.00	18 广东 10（147352）	100.000	0.00	18 广东 11（147353）	100.000	0.00
18 广东 12（147354）	100.000	0.00	18 广东 13（147355）	100.000	0.00	18 广东 14（147356）	100.000	0.00
18 广东 15（147357）	100.000	0.00	18 广东 16（147358）	100.000	0.00	18 广东 17（147359）	100.000	0.00
18 广东 18（147360）	100.000	0.00	18 广东 19（147361）	100.000	0.32	18 江苏 06（147362）	100.000	0.00
18 江苏 07（147363）	100.000	0.00	18 浙江 03（147365）	100.000	0.00	18 广西 09（147366）	102.690	0.61
18 广西 10（147367）	100.000	0.00	18 上海 02（147369）	100.000	0.00	18 上海 03（147370）	100.000	0.00
18 上海 04（147371）	100.000	0.00	18 上海 05（147372）	100.000	0.00	18 上海 06（147373）	102.300	0.00
18 重庆 08（147375）	100.000	0.00	18 重庆 09（147376）	100.000	0.00	18 甘肃 06（147377）	100.000	1.02
18 甘肃 07（147378）	100.000	0.00	18 甘肃 08（147379）	100.000	0.00	18 四川 08（147380）	100.000	0.00
18 新疆 07（147381）	100.000	0.00	18 新疆 09（147383）	100.000	0.00	18 北京 02（147385）	100.000	0.00
18 北京 03（147386）	100.000	0.00	18 北京 04（147387）	100.000	0.00	18 云南 12（147388）	100.000	1.22
18 云南 13（147389）	100.000	0.00	18 云南 14（147390）	100.000	0.00	18 云南 15（147391）	100.000	0.00
18 湖南 14（147393）	100.000	0.00	18 湖南 15（147394）	100.000	0.00	18 厦门 01（147395）	100.000	0.00
18 厦门 02（147396）	100.000	0.00	18 厦门 04（147398）	100.000	0.00	18 厦门 05（147399）	100.000	0.00
18 厦门 06（147400）	100.000	0.00	18 新疆 10（147401）	100.000	0.00	18 新疆 11（147402）	100.000	0.00
18 新疆 12（147403）	100.000	0.00	18 新疆 13（147404）	100.000	0.00	18 新疆 14（147405）	100.000	0.00
18 新疆 15（147406）	100.000	0.00	18 新疆 16（147407）	100.000	0.00	18 新疆 17（147408）	100.000	0.00
18 新疆 18（147409）	100.000	0.00	18 新疆 19（147410）	100.000	0.00	18 江苏 10（147412）	100.000	0.00
18 江苏 11（147413）	100.000	0.75	18 海南 06（147415）	100.000	0.00	18 海南 07（147416）	99.880	0.00
18 海南 09（147418）	100.000	0.00	18 广东 20（147419）	100.000	0.00	18 广东 21（147420）	100.000	0.00
18 广东 22（147421）	100.000	0.00	18 广东 23（147422）	100.000	0.00	18 广东 24（147423）	100.000	0.00
18 广东 25（147424）	100.000	0.00	18 广东 26（147425）	100.000	0.00	18 广东 27（147426）	100.000	0.00
18 广东 28（147427）	100.000	0.00	18 广东 29（147428）	100.000	0.00	18 广东 30（147429）	100.000	0.00
18 广东 31（147430）	100.000	0.00	18 广东 32（147431）	100.000	0.00	18 广东 33（147432）	100.000	0.00
18 广东 34（147433）	100.000	5.60	18 龙江 11（147434）	100.000	0.00	18 龙江 12（147435）	100.000	0.00
18 龙江 13（147436）	100.000	0.00	18 龙江 14（147437）	100.000	3.57	18 龙江 15（147438）	100.000	0.92
18 龙江 16（147439）	100.000	0.00	18 龙江 17（147440）	100.000	0.00	18 甘肃 10（147442）	100.000	0.00
18 甘肃 11（147443）	104.506	0.94	18 龙江 18（147444）	100.000	0.00	18 广西 11（147445）	100.000	0.00
18 广西 12（147446）	100.000	0.00	18 广西 13（147447）	100.000	0.00	18 广西 14（147448）	100.000	0.00
18 新疆 20（147449）	100.000	0.00	18 安徽 09（147450）	100.000	0.04	18 安徽 10（147451）	100.000	0.00
18 安徽 11（147452）	100.000	0.00	18 青海 04（147453）	100.000	0.51	18 青海 05（147454）	100.000	0.00
18 青海 06（147455）	100.000	0.00	18 青海 07（147456）	100.000	0.00	18 青海 08（147457）	100.000	0.00
18 青海 09（147458）	100.000	0.00	18 湖北 08（147459）	100.000	0.00	18 湖北 09（147460）	100.000	0.00
18 湖北 10（147461）	100.000	0.00	18 内蒙 21（147462）	100.000	0.00	18 深圳 02（147464）	100.000	0.00
18 浙江 12（147465）	100.000	0.00	18 浙江 13（147466）	104.040	0.73	18 北京 05（147467）	100.000	0.00
18 北京 06（147468）	102.980	0.00	18 北京 07（147469）	112.000	0.64	18 北京 08（147470）	100.000	0.00
18 北京 09（147471）	100.000	0.00	18 四川 19（147473）	102.900	0.00	18 四川 20（147474）	100.000	0.00
18 四川 21（147475）	100.000	0.00	18 四川 22（147476）	100.000	0.00	18 四川 23（147477）	100.000	0.00
18 四川 24（147478）	100.000	0.00	18 四川 25（147479）	100.000	0.00	18 四川 26（147480）	100.000	0.00
18 四川 27（147481）	100.000	0.00	18 四川 28（147482）	100.000	0.00	18 四川 29（147483）	100.000	0.00
18 河北 37（147484）	102.800	1.05	18 河北 38（147485）	100.000	0.00	18 河北 39（147486）	99.900	0.00
18 河北 40（147487）	102.800	0.00	18 湖北 12（147489）	99.900	0.41	18 湖北 13（147490）	100.000	0.00
18 湖北 14（147491）	100.000	0.00	18 陕西 25（147493）	100.000	0.41	18 陕西 26（147494）	100.000	0.00

债券成交
Bond Trading

债券简称（代码）Bond Name（Code）	本年收盘 Close	成交金额（亿元）Trading Value（100M）	债券简称（代码）Bond Name（Code）	本年收盘 Close	成交金额（亿元）Trading Value（100M）	债券简称（代码）Bond Name（Code）	本年收盘 Close	成交金额（亿元）Trading Value（100M）
18 陕西 27（147495）	100.000	0.00	18 陕西 28（147496）	100.000	0.00	18 广西 15（147497）	100.000	0.00
18 广西 16（147498）	100.000	0.00	18 广西 17（147499）	100.000	0.00	18 河北 31（147501）	100.000	0.00
18 河北 32（147502）	100.000	0.00	18 河北 33（147503）	100.000	0.00	18 河北 34（147504）	100.000	0.00
18 河北 35（147505）	100.000	0.00	18 河北 36（147506）	100.000	0.00	18 山西 11（147507）	100.000	0.00
18 山西 12（147508）	100.000	0.00	18 山西 13（147509）	100.000	0.00	18 山西 14（147510）	106.490	0.01
18 山西 15（147511）	100.000	0.00	18 山西 16（147512）	100.000	0.10	18 山西 17（147513）	100.000	0.00
18 内蒙 22（147514）	100.000	0.00	18 内蒙 23（147515）	102.170	0.00	18 天津 28（147519）	100.000	0.00
18 天津 30（147521）	100.000	0.00	18 山东 13（147523）	100.000	0.51	18 辽宁 16（147529）	100.000	0.00
18 宁波 09（147530）	100.950	0.00	18 宁波 10（147531）	100.000	0.00	18 宁波 11（147532）	100.000	0.00
18 宁波 12（147533）	100.000	0.00	18 宁波 13（147534）	100.000	0.00	18 宁波 14（147535）	100.000	0.00
18 宁波 15（147536）	100.000	0.00	18 甘肃 12（147537）	100.000	0.51	18 甘肃 13（147538）	100.000	0.00
18 江西 18（147539）	100.000	0.00	18 江西 19（147540）	99.900	0.00	18 宁夏 07（147541）	100.000	0.00
18 宁夏 09（147543）	100.000	0.00	18 宁夏 10（147544）	100.000	0.00	18 宁夏 11（147545）	100.000	0.00
18 宁夏 12（147546）	100.000	0.00	18 宁夏 13（147547）	100.000	0.00	18 上海 08（147549）	103.310	0.00
18 上海 09（147550）	100.000	1.57	18 上海 10（147551）	107.300	0.43	18 上海 11（147552）	100.000	0.00
18 上海 13（147554）	100.000	1.02	18 上海 14（147555）	100.000	1.08	18 贵州 22（147556）	100.000	0.00
18 贵州 23（147557）	100.000	0.00	18 福建 14（147558）	100.000	0.00	18 福建 15（147559）	100.000	0.00
18 福建 16（147560）	100.000	5.48	18 海南 10（147561）	100.000	0.00	18 海南 12（147563）	100.000	0.00
18 河南 25（147564）	100.000	0.51	18 河南 26（147565）	100.000	0.00	18 河南 28（147567）	100.000	0.00
18 河南 29（147568）	100.000	15.10	18 河南 30（147569）	100.000	0.00	18 河南 31（147570）	100.000	0.00
18 云南 19（147571）	100.000	1.02	18 云南 20（147572）	100.000	0.00	18 云南 21（147573）	100.000	0.00
18 云南 22（147574）	100.000	0.00	18 云南 23（147575）	100.000	0.00	18 广东 36（147577）	103.320	0.20
18 四川 30（147578）	100.000	0.00	18 宁夏 15（147580）	100.000	0.00	18 宁夏 16（147581）	100.000	0.00
18 宁夏 17（147582）	100.000	0.00	18 宁夏 18（147583）	100.000	0.00	18 宁夏 19（147584）	100.000	0.00
18 辽宁 18（147586）	100.000	0.00	18 辽宁 19（147587）	100.000	0.00	18 辽宁 20（147588）	100.000	0.00
18 辽宁 21（147589）	100.000	0.00	18 辽宁 22（147590）	100.000	0.00	18 辽宁 23（147591）	100.000	0.00
18 重庆 13（147592）	106.190	0.45	18 重庆 14（147593）	100.000	0.10	18 四川 31（147595）	104.090	3.54
18 四川 32（147596）	100.000	0.00	18 吉林 09（147597）	100.000	0.00	18 吉林 10（147598）	100.000	0.31
18 吉林 11（147599）	100.000	0.00	18 吉林 04（147601）	100.000	0.00	18 吉林 05（147602）	100.000	0.00
18 吉林 06（147603）	100.000	0.00	18 吉林 07（147604）	100.000	0.00	18 吉林 08（147605）	102.200	0.00
18 山东 09（147608）	100.000	0.51	18 浙江 04（147609）	100.000	0.00	18 浙江 06（147611）	100.000	0.00
18 浙江 07（147612）	100.000	0.00	18 陕西 19（147613）	100.000	0.00	18 陕西 20（147614）	100.000	0.00
18 陕西 21（147615）	102.500	0.00	18 陕西 22（147616）	100.000	0.00	18 陕西 23（147617）	100.000	0.00
18 河南 04（147618）	100.000	0.00	18 河南 05（147619）	100.000	0.00	18 河南 06（147620）	100.000	0.00
18 河南 07（147621）	100.000	0.00	18 河南 08（147622）	100.000	0.00	18 河南 09（147623）	100.000	0.00
18 河南 10（147624）	100.000	0.00	18 河南 11（147625）	100.000	0.00	18 河南 13（147627）	100.000	1.02
18 河南 14（147628）	100.000	0.00	18 河南 15（147629）	100.000	0.00	18 河南 16（147630）	100.000	0.00
18 河南 17（147631）	100.000	0.00	18 河南 18（147632）	100.000	0.00	18 河南 19（147633）	100.000	0.00
18 河南 20（147634）	100.000	0.00	18 河南 21（147635）	100.000	0.00	18 河南 22（147636）	100.000	0.00
18 河南 23（147637）	100.000	0.00	18 天津 18（147641）	100.000	0.20	18 天津 19（147642）	100.000	2.65
18 天津 20（147643）	100.000	0.00	18 天津 21（147644）	100.000	0.00	18 天津 22（147645）	100.000	0.00
18 天津 23（147646）	100.000	0.51	18 天津 24（147647）	100.000	0.00	18 天津 25（147648）	100.000	0.00
18 天津 26（147649）	100.000	0.00	18 大连 09（147650）	100.000	0.41	18 大连 10（147651）	100.000	0.00
18 大连 11（147652）	100.000	0.00	18 大连 12（147653）	100.000	0.00	18 内蒙 17（147657）	100.000	0.00
18 内蒙 18（147658）	100.000	1.07	18 内蒙 19（147659）	100.000	0.00	18 内蒙 20（147660）	100.000	0.00
18 贵州 19（147661）	100.000	3.46	18 贵州 20（147662）	105.300	0.01	18 贵州 21（147663）	100.000	0.00
18 四川 10（147665）	100.000	0.00	18 四川 11（147666）	100.000	0.00	18 四川 12（147667）	100.000	0.00
18 四川 13（147668）	100.000	0.00	18 四川 14（147669）	99.870	0.00	18 四川 15（147670）	100.000	0.00
18 四川 16（147671）	100.000	0.00	18 四川 17（147672）	100.000	0.00	18 云南 17（147674）	100.000	0.00
18 云南 18（147675）	100.000	0.51	18 青岛 05（147677）	100.000	0.00	18 青岛 06（147678）	102.970	0.00

债券成交
Bond Trading

债券简称（代码）Bond Name（Code）	本年收盘 Close	成交金额（亿元）Trading Value（100M）	债券简称（代码）Bond Name（Code）	本年收盘 Close	成交金额（亿元）Trading Value（100M）	债券简称（代码）Bond Name（Code）	本年收盘 Close	成交金额（亿元）Trading Value（100M）
18 浙江 09（147681）	100.000	2.77	18 浙江 10（147682）	100.000	0.00	18 浙江 11（147683）	100.000	0.00
18 重庆 10（147684）	99.900	0.00	18 重庆 11（147685）	100.000	0.00	18 重庆 12（147686）	100.000	0.00
18 青海 10（147687）	100.000	0.00	18 青海 11（147688）	100.000	0.00	18 青海 12（147689）	100.000	0.00
18 青海 13（147690）	100.000	0.00	18 青海 14（147691）	100.000	0.00	18 山东 11（147693）	100.000	1.56
18 河北 27（147696）	100.000	0.00	18 河北 28（147697）	100.000	0.00	18 河北 29（147698）	100.000	0.00
18 河北 30（147699）	100.000	0.00	18 天津 09（147701）	100.000	0.00	18 天津 11（147703）	100.000	0.00
18 天津 12（147704）	100.000	0.00	18 甘肃 02（147708）	100.000	0.00	18 甘肃 03（147709）	100.000	0.00
18 甘肃 04（147710）	100.000	0.00	18 甘肃 05（147711）	100.000	0.00	18 龙江 05（147713）	100.000	0.00
18 龙江 06（147714）	103.740	0.00	18 龙江 07（147715）	100.000	0.00	18 龙江 08（147716）	101.500	0.02
18 湖南 09（147717）	100.000	0.00	18 湖南 10（147718）	100.000	0.00	18 辽宁 09（147719）	102.960	1.01
18 辽宁 10（147720）	100.000	0.00	18 青岛 01（147721）	100.000	0.92	18 青岛 02（147722）	100.000	0.00
18 青岛 03（147723）	100.000	0.00	18 江西 10（147725）	102.210	0.10	18 江西 11（147726）	100.000	0.00
18 江西 12（147727）	107.100	0.02	18 江西 14（147729）	100.000	0.00	18 江西 15（147730）	104.981	1.05
18 江西 16（147731）	104.180	0.00	18 内蒙 13（147732）	100.000	0.00	18 山西 04（147733）	100.000	0.00
18 山西 05（147734）	100.000	0.00	18 山西 06（147735）	100.000	0.00	18 山西 07（147736）	100.000	0.00
18 山西 08（147737）	100.000	0.00	18 山西 09（147738）	100.000	0.00	18 山西 10（147739）	102.740	0.00
18 云南 09（147741）	100.000	3.16	18 云南 10（147742）	100.000	2.09	18 云南 11（147743）	100.000	0.00
18 江西 17（147744）	100.000	0.31	18 四川 07（147746）	103.550	1.02	18 宁夏 03（147748）	100.000	0.00
18 宁夏 04（147749）	100.000	0.00	18 宁夏 05（147750）	100.000	0.00	18 宁夏 06（147751）	100.000	0.00
18 龙江 09（147752）	101.980	0.00	18 龙江 10（147753）	100.000	0.00	18 辽宁 13（147756）	100.000	0.00
18 辽宁 14（147757）	100.000	0.31	18 大连 05（147758）	100.000	0.00	18 大连 06（147759）	103.020	0.00
18 大连 07（147760）	100.000	0.00	18 大连 08（147761）	100.000	0.00	18 陕西 14（147763）	105.820	0.00
18 陕西 16（147765）	100.000	0.54	18 陕西 17（147766）	102.480	0.00	18 陕西 18（147767）	100.000	0.00
18 福建 08（147769）	100.000	0.00	18 福建 09（147770）	100.000	0.00	18 福建 10（147771）	106.500	0.00
18 福建 11（147772）	100.000	0.00	18 福建 12（147773）	100.000	0.00	18 福建 13（147774）	100.000	0.00
18 湖南 12（147776）	100.000	0.52	18 安徽 06（147777）	102.000	0.61	18 安徽 07（147778）	100.000	0.00
18 安徽 08（147779）	101.610	0.00	18 河北 12（147780）	102.110	0.00	18 河北 13（147781）	100.000	0.00
18 河北 14（147782）	100.000	0.00	18 河北 15（147783）	100.000	0.00	18 河北 16（147784）	100.000	0.00
18 河北 17（147785）	100.000	0.00	18 河北 18（147786）	100.000	0.00	18 河北 19（147787）	100.000	0.00
18 河北 20（147788）	100.000	0.41	18 河北 22（147790）	100.000	0.00	18 河北 23（147791）	100.000	0.00
18 河北 24（147792）	100.000	0.00	18 河北 25（147793）	100.000	0.00	18 湖北 06（147795）	100.000	0.00
18 湖北 07（147796）	100.000	0.00	18 贵州 17（147798）	103.390	0.00	18 贵州 18（147799）	100.000	0.00
17 江西 34（147801）	100.000	0.00	17 龙江 14（147804）	100.000	0.00	17 龙江 15（147805）	100.000	0.00
17 龙江 16（147806）	100.000	0.00	17 龙江 17（147807）	100.000	0.00	17 龙江 18（147808）	100.000	0.00
17 龙江 19（147809）	100.000	0.00	17 龙江 20（147810）	100.000	0.00	17 龙江 21（147811）	100.000	0.00
17 四川 42（147813）	100.000	0.00	17 四川 43（147814）	100.000	0.00	17 四川 44（147815）	100.000	0.00
17 四川 45（147816）	100.000	0.00	17 四川 46（147817）	100.000	0.00	17 四川 47（147818）	100.000	0.00
17 四川 48（147819）	100.000	0.91	17 四川 49（147820）	100.000	0.00	17 四川 50（147821）	100.000	0.00
17 四川 51（147822）	100.000	0.00	17 四川 52（147823）	100.000	0.00	17 四川 53（147824）	100.000	0.00
17 四川 54（147825）	100.000	0.00	17 四川 55（147826）	100.000	0.00	17 四川 56（147827）	100.000	0.00
17 四川 57（147828）	100.000	0.00	17 湖南 08（147830）	100.000	0.00	17 湖南 09（147831）	100.000	0.00
17 湖南 12（147834）	100.000	0.00	17 青岛 17（147835）	100.000	0.00	17 青岛 18（147836）	100.000	0.00
17 青岛 19（147837）	100.000	0.00	17 湖南 13（147838）	100.000	0.00	18 江西 02（147840）	100.000	1.12
18 江西 03（147841）	100.000	0.00	18 江西 04（147842）	100.000	0.00	18 江西 06（147844）	103.550	0.00
18 江西 07（147845）	100.000	0.00	18 江西 08（147846）	100.000	0.00	18 云南 02（147848）	100.000	0.00
18 四川 02（147851）	103.390	0.00	18 四川 03（147852）	100.000	0.00	18 江苏 01（147853）	100.000	0.41
18 福建 02（147855）	100.000	0.00	18 福建 03（147856）	100.000	0.00	18 福建 04（147857）	104.870	0.00
18 福建 05（147858）	100.000	0.00	18 福建 06（147859）	100.000	0.00	18 福建 07（147860）	100.000	0.00
18 湖南 02（147862）	100.000	0.51	18 辽宁 07（147864）	100.000	0.00	18 辽宁 08（147865）	100.000	0.52
18 山东 05（147866）	100.000	0.63	18 山东 06（147867）	103.050	1.67	18 内蒙 08（147869）	100.000	0.00

债券成交
Bond Trading

债券简称（代码）Bond Name（Code）	本年收盘 Close	成交金额（亿元）Trading Value（100M）	债券简称（代码）Bond Name（Code）	本年收盘 Close	成交金额（亿元）Trading Value（100M）	债券简称（代码）Bond Name（Code）	本年收盘 Close	成交金额（亿元）Trading Value（100M）
18 内蒙 09（147870）	100.000	0.00	18 内蒙 10（147871）	100.000	0.00	18 内蒙 11（147872）	100.000	0.10
18 内蒙 12（147873）	103.750	0.00	18 湖南 04（147874）	100.000	0.00	18 湖南 05（147875）	100.000	0.00
18 湖南 06（147876）	100.000	0.00	18 湖南 07（147877）	102.500	0.00	18 湖南 08（147878）	100.000	0.00
18 云南 04（147879）	101.940	0.10	18 云南 05（147880）	100.000	0.00	18 云南 07（147882）	100.000	0.00
18 吉林 01（147883）	100.000	0.51	18 吉林 02（147884）	100.000	0.00	18 吉林 03（147885）	100.000	0.00
18 龙江 02（147887）	100.000	0.51	18 龙江 03（147888）	100.000	0.00	18 河南 02（147890）	100.000	0.00
18 河南 03（147891）	100.000	0.00	18 天津 02（147893）	100.000	0.00	18 天津 03（147894）	100.000	0.00
18 天津 04（147895）	100.000	0.00	18 天津 05（147896）	100.000	0.00	18 天津 06（147897）	100.000	0.00
18 天津 07（147898）	100.000	0.00	18 天津 08（147899）	100.000	0.00	17 天津 20（147902）	100.000	0.00
17 天津 21（147903）	100.000	0.00	17 天津 23（147905）	100.950	0.00	17 天津 24（147906）	100.000	0.00
17 宁波 10（147908）	100.000	0.00	17 宁波 11（147909）	100.000	0.00	17 宁波 12（147910）	100.000	0.00
17 宁波 13（147911）	100.000	0.00	17 宁波 14（147912）	100.000	0.00	17 宁波 15（147913）	100.000	0.00
17 宁波 16（147914）	100.000	0.00	17 宁波 17（147915）	100.000	0.00	17 宁波 18（147916）	100.000	0.00
17 宁波 19（147917）	100.000	0.00	17 湖南 05（147918）	100.000	0.00	17 湖南 06（147919）	100.000	0.00
17 山东 11（147920）	100.000	0.00	17 山东 12（147921）	100.000	0.00	17 山东 13（147922）	100.000	0.00
17 山东 14（147923）	100.000	0.00	17 山东 15（147924）	100.000	0.00	17 山东 16（147925）	100.000	0.00
17 山东 17（147926）	100.000	0.00	17 山东 18（147927）	100.000	0.00	17 山东 19（147928）	100.000	0.00
17 山东 20（147929）	100.000	0.00	17 山东 21（147930）	100.000	0.00	17 山东 22（147931）	100.000	0.00
17 山东 23（147932）	100.000	0.00	17 山东 24（147933）	99.980	0.00	17 山东 25（147934）	100.000	0.00
17 山东 26（147935）	100.000	0.00	17 山东 27（147936）	100.000	0.00	17 河南 14（147937）	100.000	0.50
17 河南 15（147938）	100.000	0.00	17 河南 16（147939）	100.000	0.00	17 河南 17（147940）	100.000	0.00
17 河南 18（147941）	100.000	0.00	17 河南 19（147942）	100.000	0.00	17 河南 20（147943）	100.000	0.00
17 河南 21（147944）	100.000	0.00	17 河南 22（147945）	100.000	0.00	17 河南 23（147946）	100.000	0.00
17 河南 24（147947）	100.000	0.00	17 河南 25（147948）	100.000	0.00	17 河南 26（147949）	100.000	0.00
17 河南 27（147950）	100.000	0.00	17 河南 28（147951）	100.000	0.00	17 河南 29（147952）	100.000	0.00
17 河南 30（147953）	100.000	0.00	17 河南 31（147954）	100.000	0.00	17 内蒙 08（147955）	101.300	1.06
17 内蒙 09（147956）	100.000	0.00	17 内蒙 10（147957）	100.000	0.00	17 内蒙 11（147958）	100.000	0.00
17 内蒙 12（147959）	100.000	0.00	17 安徽 08（147961）	100.000	0.00	17 安徽 09（147962）	100.000	0.00
17 云南 20（147963）	100.000	0.00	17 云南 21（147964）	100.000	0.00	17 青岛 09（147967）	100.000	0.00
17 青岛 10（147968）	100.000	0.00	17 青岛 11（147969）	100.000	0.00	17 青岛 12（147970）	100.000	0.00
17 青岛 13（147971）	100.000	0.00	17 青岛 14（147972）	100.000	0.00	17 青岛 15（147973）	100.000	0.00
17 青岛 16（147974）	100.000	0.00	17 河南 33（147976）	100.000	0.00	17 河南 34（147977）	100.000	0.00
17 河南 35（147978）	100.000	0.00	17 河南 36（147979）	100.000	0.00	17 河南 37（147980）	100.000	0.00
17 江西 23（147989）	100.000	0.00	17 江西 24（147990）	102.610	0.00	17 江西 25（147991）	100.000	0.00
17 江西 26（147992）	100.000	0.00	17 江西 27（147993）	103.510	0.00	17 江西 28（147994）	100.000	0.00
17 江西 29（147995）	100.000	0.10	17 江西 30（147996）	100.000	0.00	17 江西 31（147997）	103.900	0.00
17 江西 32（147998）	101.600	0.00	17 江西 33（147999）	100.000	2.03	PR01C（149061）	20.520	0.00
PR 五次（149150）	70.970	0.00	PR17 四 B（149167）	21.600	0.00	17 远东 4C（149168）	100.000	0.00
山财大 04（149179）	100.000	0.00	山财大 05（149180）	100.000	0.00	山财大 06（149181）	100.000	0.00
山财大 07（149182）	100.000	0.00	山财大 08（149183）	100.000	0.00	山财大 09（149184）	100.000	0.00
山财大 10（149185）	100.000	0.00	山财大次（149186）	100.000	0.00	17 民通 05（149197）	101.830	0.00
17 民通次（149198）	100.000	0.00	新建元 1A（149214）	100.400	3.06	新建元 1B（149215）	100.000	0.00
华信 01A（149219）	100.000	0.00	华信 01B（149220）	100.000	0.00	PR 石榴 A（149225）	93.400	0.00
石榴优 B（149226）	100.233	0.91	石榴次（149227）	100.000	0.00	PRA5（149274）	31.330	0.00
PRA6（149275）	31.174	0.10	松江 A7（149276）	105.042	0.11	松江 A8（149277）	100.000	0.00
松江 A9（149278）	100.000	0.00	松江 A10（149279）	102.564	0.00	松江次级（149280）	100.000	0.00
PR 豫盛次（149343）	10.490	0.00	PR 皖新 1A（149349）	75.440	0.00	18 皖新 1B（149350）	100.000	0.00
PRYD01B（149356）	21.450	0.00	18YD01C（149357）	100.000	0.00	PR 上雅优（149407）	96.278	6.60
上雅次级（149408）	100.000	0.00	PR 远东 B（149429）	32.875	0.00	PR 远东次（149430）	96.590	0.00
PR 能 05（149471）	50.920	0.00	G 节能次（149472）	100.000	0.00	高供水 04（149512）	100.000	0.00

债券成交
Bond Trading

债券简称（代码）Bond Name（Code）	本年收盘 Close	成交金额（亿元）Trading Value（100M）	债券简称（代码）Bond Name（Code）	本年收盘 Close	成交金额（亿元）Trading Value（100M）	债券简称（代码）Bond Name（Code）	本年收盘 Close	成交金额（亿元）Trading Value（100M）
高供水 05（149513）	100.800	1.91	高供水 06（149514）	100.400	0.04	高供水次（149515）	100.000	0.00
PR 京蓝优（149568）	29.500	1.15	18 京蓝次（149569）	100.000	0.00	PR18 汇次（149613）	67.014	0.00
广租次级（149625）	100.000	0.00	青山湖 04（149678）	57.210	1.62	青山湖次（149679）	100.000	0.00
18 亿家次（149750）	100.000	0.00	资源 1B（149752）	99.980	0.00	资源 1C（149753）	100.000	3.00
资源 1 次（149754）	100.000	0.00	H18 泛 1A（149770）	95.280	0.00	H18 泛 1B（149771）	100.000	0.00
H18 泛 1C（149772）	100.000	0.00	PR 碧海 04（149784）	26.990	0.00	18 碧海 05（149785）	77.940	0.00
18 碧海次（149786）	100.000	0.00	PR1B（149799）	9.287	0.00	PR 昌西 04（149820）	54.972	0.00
昌西 05（149821）	55.194	0.12	昌西 06（149822）	104.362	0.38	昌西 07（149823）	105.944	0.40
昌西 08（149824）	104.905	0.89	昌西 09（149825）	106.038	0.98	PR 大华 A（149827）	99.545	1.75
18 大华 B（149828）	99.056	0.00	18 大华次（149829）	100.000	0.00	PR 悠唐 A（149966）	98.230	0.00
PR 悠唐 B（149967）	91.890	0.00	18 悠唐次（149968）	100.000	0.00	17 公投 01（150012）	100.892	1.89
17 伟控 01（150016）	100.650	1.46	17 遵红债（150017）	100.262	0.00	17 方正 01（150024）	99.985	0.00
17 鲁水 01（150028）	99.999	17.47	17 振浔 02（150030）	101.555	0.51	17 江城 01（150034）	100.124	8.97
17 伟控 02（150040）	100.855	0.87	17 涪交 01（150044）	101.257	0.00	17 博天 01（150049）	100.000	0.00
17 天物债（150055）	100.000	0.00	17 青投债（150056）	93.500	0.00	17 嘉兴 01（150057）	100.178	5.96
17 振浔 03（150064）	99.600	0.00	18 渝旅 01（150073）	99.921	1.08	18 鲁胜 01（150088）	100.000	0.00
18 溧水 01（150098）	100.250	29.25	18 台基 01（150100）	100.229	3.21	18 滨海 01（150102）	94.250	13.87
18 淮资 01（150103）	100.192	16.85	H18 方正 1（150109）	20.828	0.00	H18 方正 2（150110）	49.233	0.00
18 晋交 01（150121）	100.185	0.00	18 龙控 01（150123）	97.100	0.78	18 雨花 01（150129）	100.296	15.19
18 义乌 01（150140）	100.430	0.00	18 川铁 01（150141）	100.321	17.74	18 六合 01（150152）	102.400	0.00
18 鸿达 01（150154）	100.000	0.00	18 邦信 02（150160）	100.216	0.00	18 高投 01（150163）	101.100	10.70
H8 协信 01（150164）	20.000	0.01	18 旭辉 01（150166）	100.156	0.60	H8 三盛（150168）	100.000	0.00
H8 盛 2（150169）	100.000	0.00	18 九通 01（150170）	8.590	0.08	18 同煤 01（150191）	100.304	18.22
18 银产 01（150193）	100.000	0.00	18 南州 01（150202）	100.349	2.79	18 绿城 03（150206）	100.146	0.00
18 柯建 01（150209）	100.539	1.13	18 柯建 02（150210）	99.923	5.06	H 龙控 02（150211）	25.420	19.76
18 滁城 01（150218）	100.679	9.43	18 中宝 01（150219）	100.010	0.61	18 九通 02（150222）	12.694	0.12
18 溧水 02（150223）	100.059	8.91	18 川铁 02（150226）	101.100	13.86	18 余杭 01（150227）	100.547	4.11
18 相城 01（150232）	100.781	9.09	18 镇国 01（150236）	100.000	0.00	18 盐城 01（150237）	98.330	10.79
18 薛城 01（150240）	100.917	1.61	18 绍兴 01（150241）	100.569	11.95	18 鲁胜 02（150243）	100.000	0.00
18 绵投 01（150245）	100.117	16.08	18 滨江 01（150247）	100.869	7.53	18 川铁 03（150252）	100.802	10.65
18 海资 01（150254）	100.378	0.00	18 鹏欣 01（150256）	100.000	0.00	18 连工 02（150257）	100.000	0.00
18 宜春 01（150258）	100.000	0.00	18 余杭 02（150261）	99.839	9.22	18 方正 03（150262）	99.122	0.00
18 雨花 02（150264）	100.865	7.14	18 新港 01（150265）	100.264	0.30	18 振浔 01（150266）	100.000	0.00
S18 云电 1（150268）	99.924	0.40	18 乳山 01（150272）	100.590	0.00	18 台基 02（150275）	100.361	5.96
18 常新 01（150286）	100.468	0.00	18 海盐 01（150290）	100.223	24.33	18 新昌 01（150292）	100.211	9.18
18 寿光 02（150299）	100.001	1.46	18 义乌 02（150300）	100.148	32.74	18 柯建 04（150307）	99.976	7.15
18 柯建 03（150308）	100.311	4.84	18 中金 C1（150315）	100.764	5.52	18 邦信 03（150325）	100.394	4.65
18 邦信 04（150326）	99.929	10.35	18 薛城 02（150332）	99.995	2.75	18 南湖 01（150337）	101.620	0.41
18 青城 01（150339）	100.235	12.28	18 青城 02（150340）	101.147	5.34	18 金堂 01（150345）	100.000	0.00
18 台基 03（150346）	100.270	1.00	18 绵投 02（150347）	99.918	14.57	18 绍兴 03（150348）	101.401	4.44
18 绍兴 04（150349）	101.749	4.65	18 泰投 01（150354）	100.720	18.63	18 国厚 01（150360）	100.007	5.00
18 公投 02（150364）	100.264	4.03	PR 延旅 02（150372）	84.386	1.64	18 格地 01（150385）	99.000	9.00
H18 俊发 1（150390）	70.000	4.90	18 绿城 05（150392）	100.088	0.95	18 安租 03（150395）	100.110	11.12
18 上虞 01（150397）	101.007	4.77	18 先导 01（150398）	100.865	1.01	18 龙控 03（150399）	99.780	0.00
18 中盐 01（150402）	100.963	4.61	18 雨花 03（150403）	101.196	8.71	18 天府 01（150407）	101.300	0.61
H8 泛海 F1（150420）	97.000	0.00	18 金城 01（150424）	101.574	9.52	H18 方正 5（150428）	99.430	0.00
18 泰交 01（150442）	100.080	0.50	18 豫能 01（150445）	100.000	0.00	18 川铁 04（150447）	100.000	4.77
18 同煤 03（150452）	100.558	38.37	18 昆租 01（150454）	99.955	3.00	18 射阳 01（150455）	99.350	10.06
18 环球 01（150460）	100.095	2.50	18 即旅 01（150461）	100.951	7.38	18 九通 03（150466）	9.899	0.13
18 安租 04（150467）	100.260	11.99	18 文控 01（150477）	101.101	0.00	18 渝南 01（150478）	100.000	0.00

债券成交
Bond Trading

债券简称（代码）Bond Name（Code）	本年收盘 Close	成交金额（亿元）Trading Value（100M）	债券简称（代码）Bond Name（Code）	本年收盘 Close	成交金额（亿元）Trading Value（100M）	债券简称（代码）Bond Name（Code）	本年收盘 Close	成交金额（亿元）Trading Value（100M）
18 汇川 01（150480）	100.030	0.00	18 滇中 01（150491）	99.400	0.00	H18 方正 7（150497）	41.545	0.00
18 大宁 02（150499）	101.821	13.07	18 新昌 02（150500）	101.911	0.60	18 新源 01（150516）	100.162	0.00
18 申太 01（150518）	100.460	0.40	18 华安 02（150530）	99.500	13.20	18 山能 01（150535）	100.559	6.93
18 常新 03（150538）	100.618	0.00	18 西能 01（150550）	100.000	0.00	18 丰盛 01（150554）	118.247	0.00
18 国兴 01（150557）	99.849	13.18	18 中租 02（150562）	100.693	0.50	18 嘉善 01（150564）	99.900	16.71
18 嘉善 02（150565）	101.536	14.96	18 腾冲 01（150566）	95.700	17.45	18 青城 03（150567）	100.023	17.32
H18 浩通 1（150570）	80.000	0.00	18 温投 01（150572）	100.096	16.81	18 如皋债（150577）	99.894	1.11
18 蒙城 01（150581）	100.701	1.21	18 包钢 02（150583）	100.021	0.00	18 甬交 01（150586）	100.000	0.00
G18 青信 1（150587）	100.007	21.90	18 潞矿 02（150594）	100.103	31.79	H18 方 10（150598）	100.000	0.00
H8 泛海 F3（150599）	100.000	0.00	18 郑地 01（150605）	100.833	0.98	18 阿地 01（150609）	100.276	4.03
18 相城 02（150615）	101.119	8.23	18 江公 01（150617）	101.726	11.43	18 绵投 03（150619）	100.135	3.63
18 盛泽 01（150631）	100.820	2.53	18 电建 01（150635）	100.059	0.00	18 射阳 02（150645）	100.049	17.73
G18 乌交 1（150646）	101.478	4.66	18 淮资 02（150649）	99.200	10.98	18 岳阳 02（150652）	102.437	3.47
18 粤铁 02（150658）	100.121	5.84	18 天物 01（150660）	15.750	0.00	18 振湘 01（150663）	100.262	0.89
18 滇中 02（150668）	99.893	0.00	18 德清 02（150669）	98.840	0.00	18 淮发 01（150678）	99.876	1.72
18 甬交 02（150680）	103.068	11.55	18 华夏 04（150683）	83.523	0.28	18 中宝 02（150685）	99.700	5.53
18 扬交产（150687）	102.239	3.00	18 四联 01（150699）	100.013	0.00	H18 新力 2（150725）	98.800	0.00
18 淮资 03（150726）	99.693	23.24	18 安顺 01（150728）	100.000	11.91	18 南州 02（150730）	100.000	0.00
18 景旅 01（150733）	98.875	10.43	18 天物 02（150736）	24.000	0.00	18 鄂旅 01（150737）	100.183	8.57
18 峨眉 01（150738）	100.015	0.00	18 粤铁 03（150739）	100.287	0.10	18 渝开 01（150761）	101.706	0.91
18 株国 01（150762）	101.000	0.41	18 龙马 01（150767）	99.538	19.68	18 济高 02（150773）	99.786	15.28
18 新津 01（150777）	100.786	2.68	18 江公 02（150785）	102.189	20.19	18 黄交 01（150797）	99.242	10.02
18 豫控 01（150799）	100.400	0.00	18 陕集 01（150805）	101.223	1.42	18 水发 01（150810）	98.670	2.73
18 潍城投（150814）	98.778	19.25	18 汽车园（150820）	100.000	6.52	18 陕旅 02（150821）	100.000	0.00
18 皋投 02（150822）	99.853	9.26	18 豫能 02（150833）	20.000	0.46	18 泸工 02（150844）	98.900	1.94
18 财信 01（150845）	101.095	25.69	18 济轨 01（150846）	99.849	11.07	18 中区 01（150851）	100.000	53.84
18 方正 14（150857）	44.357	0.00	18 六合 02（150858）	101.683	8.99	18 华控 01（150862）	34.612	0.08
18 滨海 04（150865）	99.988	30.27	PR 任城 03（150867）	38.156	0.47	18 海盐 02（150869）	100.680	10.93
18 湘轻盐（150874）	100.116	0.00	18 科投 02（150876）	101.981	38.39	18 民泰债（150877）	102.400	5.92
18 渝南 02（150879）	100.645	1.90	18 津金地（150882）	98.200	3.48	19 株金 01（150884）	100.000	4.47
18 合川 01（150887）	100.853	2.30	18 金沙 01（150892）	99.800	3.29	18 阿地 03（150893）	100.230	7.03
18 昆发 01（150895）	100.107	0.00	18 兴阳 01（150906）	99.970	23.85	18 潼南 01（150914）	99.923	4.93
18 交水 01（150916）	100.781	8.44	18 兴化 01（150920）	99.995	0.00	H18 秋 01（150922）	100.000	0.00
18 陕集 02（150927）	101.456	6.97	18 金城 04（150928）	100.713	6.72	18 新津 02（150934）	100.840	0.96
G19 湖州 1（150935）	99.940	0.00	18 西秀 01（150936）	87.000	35.84	18 文控 05（150939）	100.000	0.00
PR 永煤 Y1（150944）	50.377	0.00	18 长轨 01（150947）	101.566	1.52	18 新投 01（150954）	100.970	0.00
18 萧县 02（151008）	99.500	0.32	18 中租 06（151009）	100.396	0.00	19 邳经 01（151010）	100.385	27.57
19 安东 01（151011）	100.000	0.40	18 唐煤 04（151013）	100.541	18.12	18 百投债（151014）	100.000	5.01
H18 浩通 2（151016）	52.890	0.00	S18 鄂旅 2（151020）	100.260	0.00	18 乳山 F1（151025）	100.000	39.99
18 株城 01（151031）	103.001	13.66	18 阜阳 01（151032）	100.335	5.47	18 安顺 02（151044）	94.250	0.00
18 新投 02（151045）	99.200	0.00	18 水发 02（151050）	100.250	0.00	18 惠临 01（151052）	99.100	0.00
18 新投 03（151053）	101.010	0.00	19 清能 01（151054）	100.000	0.00	19 开扶贫（151058）	99.088	4.17
18 吉保 01（151062）	99.960	0.00	18 能投 01（151063）	99.970	0.00	18 粤江 02（151068）	100.000	4.98
18 新投 04（151069）	100.210	0.00	19 财通 C1（151073）	100.040	0.00	19 澄港 01（151075）	102.120	13.45
19 晋能 01（151076）	96.630	0.00	19 瑞安 01（151077）	100.130	0.00	19 信投 C1（151078）	100.060	0.00
19 城发 01（151082）	99.950	0.00	19 城发 02（151083）	99.032	4.89	19 华控 01（151085）	92.000	0.00
19 华控 02（151086）	83.366	0.08	19 东资 01（151087）	100.127	1.36	19 红塔债（151088）	99.000	0.00
19 建投 02（151090）	100.200	0.00	19 北仑 01（151091）	100.930	0.00	19 金港 01（151092）	100.180	0.00
19 中铁 02（151093）	100.920	0.00	19 兴港 Y1（151096）	100.060	0.00	19 昆投 01（151099）	100.490	0.00
19 桃城 01（151101）	101.184	0.49	19 同煤 01（151102）	99.821	0.00	19 大航 01（151103）	100.000	0.06

债券成交
Bond Trading

债券简称（代码）Bond Name（Code）	本年收盘 Close	成交金额（亿元）Trading Value（100M）	债券简称（代码）Bond Name（Code）	本年收盘 Close	成交金额（亿元）Trading Value（100M）	债券简称（代码）Bond Name（Code）	本年收盘 Close	成交金额（亿元）Trading Value（100M）
19 滨海 01（151104）	99.940	0.00	19 国都 C1（151105）	100.000	2.09	19 青纾 01（151107）	99.614	10.11
H19 浩通 1（151108）	100.000	0.00	19 常城 01（151109）	101.274	3.26	19 杭租 01（151112）	100.330	0.00
19 光证 01（151115）	100.020	6.60	19 晋能 02（151116）	100.440	0.00	19 大航 02（151117）	100.000	0.00
19 鲁华 01（151118）	100.071	0.00	19 科学城（151121）	99.940	0.00	H19 华晨 2（151123）	13.443	0.02
19 湖织 01（151124）	100.000	0.00	19 柳控 01（151127）	99.980	0.10	19 滕投 01（151128）	100.000	51.20
19 天地 01（151129）	102.488	0.10	19 中泰 C1（151130）	100.060	0.00	19 财鑫 01（151132）	100.558	1.75
19 江都 01（151135）	100.200	0.00	19 华控 03（151137）	100.000	0.00	19 京房 01（151138）	100.110	0.00
19HG01（151139）	100.110	0.00	19 双龙 01（151140）	100.858	0.00	19 遵经 01（151141）	90.300	18.43
19 滇度 01（151142）	100.010	0.00	19 银河 C2（151144）	100.160	0.00	19 酒投 01（151145）	100.780	0.01
19 吉保 01（151147）	99.233	0.71	19 绍城 Y1（151149）	100.810	0.00	19 浙金 01（151150）	101.820	1.02
19 醴渌 01（151151）	100.000	0.00	19 昆旅 01（151152）	100.356	12.81	19 国裕 01（151153）	100.300	0.40
19 复地 F1（151154）	99.940	0.00	19 惠临 01（151155）	100.759	0.54	19 平湖 01（151156）	98.913	34.81
PR19 天门（151157）	68.481	0.96	S19 春蕾 1（151162）	100.000	0.00	19 振湘 01（151163）	99.000	2.22
19 建湖 01（151167）	99.000	0.10	19 峨眉 01（151169）	101.538	12.89	19 贵安 01（151172）	99.600	0.13
19 广湖 01（151173）	99.784	0.00	19 广湖 02（151174）	100.000	0.00	19 豫峡 01（151175）	100.727	1.51
S19 九龙 1（151178）	101.165	0.00	19 漳交 01（151179）	101.053	23.93	19 柳建 01（151182）	100.000	0.00
19 宁海 01（151183）	100.240	19.09	19 滨水 01（151184）	100.480	0.00	19 新航 02（151185）	100.580	5.71
19 东集 01（151186）	100.000	0.00	19 电建债（151187）	100.250	0.00	19 张公 01（151190）	100.230	0.00
19 望城 01（151192）	99.038	16.94	G19 青信 1（151193）	99.688	27.42	19 建租 01（151194）	100.960	0.00
19 华发 01（151195）	98.984	9.25	19 华发 02（151196）	99.960	0.80	19 银河 C4（151198）	100.186	0.00
19 吴开 01（151199）	100.270	0.00	19 水发 Y1（151200）	100.180	0.00	19 淮交 01（151201）	100.302	17.75
19 海通 C1（151202）	100.060	0.40	19 吉发 01（151203）	99.600	1.34	19 江控 01（151204）	99.695	7.23
19 方正 F1（151205）	100.099	0.30	19 国瑞 C2（151207）	99.998	1.77	19 昆经 02（151208）	100.298	1.17
19 恒信 01（151209）	100.144	0.50	19 中证 01（151210）	100.219	0.00	19 高新 01（151211）	99.928	0.00
19 赣纾 01（151212）	100.373	0.00	H9 泛海 F1（151213）	93.736	0.00	19 鄂长 01（151214）	100.936	6.90
19 江城 Y1（151215）	100.415	0.50	19 药租 01（151219）	100.336	0.00	19 联投 01（151220）	100.801	25.99
19 方正 02（151221）	34.528	0.00	19 皋投 01（151223）	99.205	8.85	19 渝南 01（151224）	98.072	2.98
19 淮新 01（151225）	100.176	16.88	19 长投 01（151227）	99.141	19.16	19 滨海 02（151228）	99.900	0.00
19 中泰 C2（151229）	100.178	0.27	19 舟城 01（151230）	98.918	44.11	19 首发 01（151231）	99.885	100.73
19 镇城 01（151232）	100.293	0.00	19 中交 02（151233）	100.080	2.00	19 翔宇 01（151234）	99.990	0.00
H19 华晨 4（151236）	8.000	0.03	G19 川铁 1（151237）	100.158	0.41	19 鄂旅 01（151238）	99.395	22.39
19 滨海 03（151239）	100.005	2.40	19 冀控 01（151241）	100.193	1.00	19 银河 C6（151243）	100.383	0.00
19 金港 02（151244）	100.596	0.00	19 慈商 01（151245）	98.769	6.91	19 郑建 01（151246）	99.660	35.35
19 西秀 01（151247）	97.100	35.13	19 株城 01（151248）	98.771	9.25	19 株城 02（151249）	103.182	10.58
19 绵控 01（151252）	99.944	56.81	19 京融 01（151253）	99.500	54.87	19 东吴 C1（151255）	100.033	0.60
19 东莞 01（151256）	100.183	0.20	19 宋都 01（151258）	100.000	0.00	19 鄂桥 01（151259）	100.377	0.00
19 江油 01（151260）	100.800	0.00	19 景旅 01（151262）	99.293	0.22	19 瑞安 02（151263）	100.174	3.11
19 龙交 01（151264）	99.013	25.02	19 莱钢 01（151265）	100.000	0.00	19 吴开 02（151267）	100.200	0.50
19 中证 02（151268）	100.229	1.80	19 信达 C1（151269）	100.017	2.07	19 天投 01（151270）	100.247	2.41
19 兴业 F1（151271）	100.204	4.71	19 格地 01（151272）	100.364	0.00	19 滁城 01（151274）	98.640	5.27
H9 盛 2（151276）	100.000	0.00	19 平证 02（151277）	100.203	0.00	19 东次 01（151278）	100.034	11.72
19 余投 01（151279）	101.943	4.06	19 余投 02（151280）	99.301	4.92	19 天地 F1（151281）	100.132	1.00
19 曹国 02（151284）	98.704	5.33	19 桃城 02（151285）	100.000	0.73	19 复地 F2（151286）	99.856	0.00
G19 高能 1（151287）	100.000	0.00	H19 俊发 1（151288）	97.820	0.98	19 方正 F2（151290）	100.166	0.00
19 望城 02（151291）	98.872	15.92	19 中铁 03（151293）	98.780	7.30	19 昆投 03（151294）	100.400	0.50
19 康富 01（151295）	98.945	0.00	19 句福 01（151296）	100.549	1.10	19 新汶 01（151299）	100.419	0.00
S19 延安 1（151302）	100.037	2.87	19 津金地（151304）	97.849	4.70	19 润弘 01（151306）	100.350	0.96
19 张公 02（151308）	100.709	0.00	19 建湖 03（151309）	100.530	0.00	19 海投 01（151310）	99.389	20.90
19 金纾 01（151311）	100.006	1.20	19 公用 01（151313）	100.243	0.00	19 武政 01（151314）	101.640	0.00
19 盐高新（151315）	99.940	7.99	19 渝开 01（151316）	99.571	15.71	19 吉铁 01（151319）	99.691	0.49

债券成交
Bond Trading

债券简称（代码）Bond Name（Code）	本年收盘 Close	成交金额（亿元）Trading Value（100M）	债券简称（代码）Bond Name（Code）	本年收盘 Close	成交金额（亿元）Trading Value（100M）	债券简称（代码）Bond Name（Code）	本年收盘 Close	成交金额（亿元）Trading Value（100M）
G19 南浔 1（151320）	100.167	5.81	19 华福 C1（151321）	100.007	6.01	19 漯河 02（151323）	99.961	1.50
19 启东 01（151324）	100.209	0.60	19 石交 01（151325）	100.000	1.80	19 国联 C1（151326）	100.054	2.26
19 苏水 01（151327）	100.324	0.30	19 秦发 01（151328）	100.143	0.13	19 惠开 01（151330）	100.205	0.07
19 泰投 01（151331）	100.338	12.65	19 武经 01（151332）	98.560	3.92	19 相城 01（151333）	97.119	1.67
19 中纾 01（151334）	99.900	0.06	19 广元 01（151335）	98.828	31.21	19 六合 01（151336）	100.411	2.76
19 财通 C3（151337）	100.051	1.09	19 空港 01（151338）	100.375	0.06	19 荆城 01（151339）	102.004	0.00
PR 泛华 01（151340）	50.000	0.00	19 安吉 01（151342）	102.052	19.46	G19 海兴 1（151343）	100.553	21.00
G19 新港 1（151345）	100.045	18.34	19 咸金 01（151346）	99.396	19.20	19 高新 02（151347）	99.865	0.00
PR 象山 01（151348）	80.200	6.50	19 北辰 01（151349）	99.958	0.40	19 嘉建 01（151353）	101.200	0.00
19 株高 01（151355）	100.023	1.75	19 华融 C1（151356）	99.885	0.25	19 国惠 01（151358）	100.088	1.60
19 永煤 01（151359）	48.053	1.08	19 绵控 02（151361）	100.170	28.05	19 通泰 01（151362）	99.718	2.10
19 阿地 01（151363）	100.445	10.11	19 鲁公债（151365）	100.519	0.00	19 陕纾 01（151367）	100.154	1.00
19 大同 01（151368）	100.000	0.75	19 航发 01（151370）	100.063	0.60	19 江都 03（151371）	100.496	13.12
19 徐庄 01（151372）	99.467	1.99	19 高创 01（151374）	100.359	4.05	19 京融 02（151375）	99.606	6.54
19 余水务（151379）	99.208	15.82	19 遵投 01（151384）	96.030	1.87	19 张公 03（151385）	100.206	0.60
19 渝经开（151386）	100.104	2.53	19 阿克苏（151387）	99.964	2.20	19 中环 01（151388）	98.723	66.15
19 湘纾 01（151390）	99.962	29.92	19 甬象 01（151391）	101.875	8.39	19 晋经 01（151395）	100.883	15.57
19 江公 01（151398）	101.180	13.10	19 天风 01（151401）	100.001	3.30	19 首业 02（151403）	98.572	20.29
19 兰交 02（151405）	100.408	0.00	S19 安租 1（151406）	100.948	1.65	H19 华晨 5（151408）	15.000	0.00
19 惠通债（151409）	102.001	12.30	19 首租 01（151410）	100.006	2.50	19 招商 F4（151413）	100.107	0.81
PR 飞企债（151414）	60.000	0.00	19 交水 01（151415）	99.811	31.22	19 常熟 01（151416）	100.627	0.00
19 蓝创 01（151417）	99.500	0.09	19 建资 01（151418）	99.996	0.00	19 北辰 F1（151419）	99.780	3.89
19 东吴 F1（151420）	100.031	0.16	19 阳安 01（151421）	100.027	0.50	19 潞安 01（151423）	100.154	1.23
19 信投 C2（151427）	100.063	8.51	19 鑫泰 01（151428）	100.022	2.21	19 绿投债（151429）	99.521	0.15
19 上虞 01（151430）	101.490	37.31	19 宁资 01（151431）	100.079	1.23	19 济建 01（151432）	100.154	4.42
19 郑地 01（151433）	102.932	10.37	19 漳州 02（151434）	104.383	8.97	19 郑建 02（151435）	98.940	12.20
19 东兴 C1（151436）	100.024	0.84	19 丹高 01（151437）	100.000	2.70	19 东莞债（151438）	100.071	4.16
19 中投 01（151439）	100.764	0.00	19 中金 C1（151440）	100.029	3.01	19 平湖 02（151442）	98.614	8.33
19 迈瑞 01（151443）	98.392	40.32	19 北仑 02（151444）	100.000	0.00	19 冀交 01（151445）	100.038	1.55
19 科城 02（151446）	100.399	0.40	19 汾湖 01（151447）	100.451	0.20	19 济西 01（151448）	100.293	1.41
G19 长滨 1（151449）	99.200	11.00	G19 鲁钢 1（151450）	100.601	0.00	19 天府 01（151451）	99.403	6.57
19 淳建 01（151452）	103.086	17.34	19 中证 C1（151454）	100.260	3.01	19 南浔 01（151455）	100.846	9.33
19 漯河 03（151456）	100.009	10.25	19 浙商 C1（151458）	100.046	0.59	19 平证 04（151459）	100.192	1.00
19 水发 01（151460）	100.000	24.74	19 吉铁 02（151461）	86.300	23.77	19 锡滨 01（151462）	101.362	4.77
19 济纾 01（151463）	99.403	31.40	19 中投 C1（151464）	100.138	2.30	19 鲁班 01（151465）	99.933	12.22
19 江旅 01（151466）	99.960	0.30	19 天房 01（151467）	97.470	0.00	19 建邺 01（151468）	99.998	0.73
19 滨湖 01（151471）	101.438	27.00	19 华靖 01（151473）	99.166	8.31	19 海航 01（151474）	99.804	0.00
19 嵊州 01（151475）	98.971	23.61	19 宁海 02（151477）	100.133	13.72	19 巴中 01（151478）	100.000	9.34
19 联创 01（151479）	100.523	2.01	19 豫峡 03（151481）	98.363	41.29	19 天宁 01（151483）	101.042	1.01
19 崇川 01（151486）	100.373	1.14	19 城发 03（151487）	100.019	11.28	19 嘉高 01（151489）	100.183	5.62
19 山能 01（151490）	100.074	1.10	19 绵控 03（151492）	100.822	17.66	19 盐高 02（151494）	101.081	11.08
19 招商 F6（151496）	100.079	9.94	19 武纾 01（151497）	99.151	102.68	19 肇庆 01（151498）	102.330	65.45
19 长轨 01（151499）	101.931	4.07	PR 上投 01（151500）	90.207	58.95	19 平神 01（151501）	99.795	19.39
19 潍滨 01（151504）	100.005	5.16	19 西游发（151505）	100.289	4.99	PR 融海 01（151506）	78.000	11.01
19 余投 03（151507）	102.102	2.68	19 曹国 03（151509）	99.481	1.80	19 曹国 04（151510）	100.010	3.56
19 浙商 01（151511）	100.350	0.20	19 浔交 01（151512）	100.185	1.00	19 安租 02（151513）	99.243	1.99
19 淮新 03（151514）	100.696	11.54	S19 兰考 1（151515）	100.659	0.00	19 桂东 01（151517）	100.014	0.94
19 嘉善 01（151518）	98.693	23.82	19 中证 03（151519）	100.247	2.11	19 惠开债（151520）	98.684	16.52
G19 南浔 2（151525）	100.950	2.22	19 盐投 01（151526）	100.104	2.58	19 黔江 01（151527）	99.958	0.00
19 青控 01（151528）	100.108	2.08	19 南资 01（151529）	98.647	12.23	19 开乾 01（151530）	100.000	3.82

债券成交
Bond Trading

债券简称（代码）Bond Name（Code）	本年收盘 Close	成交金额（亿元）Trading Value（100M）	债券简称（代码）Bond Name（Code）	本年收盘 Close	成交金额（亿元）Trading Value（100M）	债券简称（代码）Bond Name（Code）	本年收盘 Close	成交金额（亿元）Trading Value（100M）
19 冀交 02（151531）	100.228	0.19	19 扬经开（151532）	100.350	0.30	19 瀚控 01（151533）	99.442	9.54
19 日港 01（151534）	100.278	4.52	19 滨城 01（151537）	99.948	0.27	19 山能 03（151538）	99.856	0.00
19 山能 04（151539）	100.390	0.00	19 新航 01（151541）	100.000	0.00	19 鄂桥 02（151542）	100.560	0.10
19 桓台 02（151543）	100.124	0.00	19 首发 02（151544）	100.180	1.00	19 金纾 03（151545）	99.604	28.98
19 吉发 02（151547）	100.000	0.36	19 长开 02（151549）	100.420	14.57	19 华安 C1（151550）	100.016	1.62
19 城资 01（151551）	100.000	10.72	19 信投 C3（151552）	100.169	17.66	19 昆产 01（151554）	100.140	1.82
19 天保 02（151555）	100.832	1.13	19 新泰 01（151557）	98.500	2.18	19 津港 01（151559）	99.538	54.27
19 津港 02（151560）	99.758	6.81	19 株高 02（151562）	100.000	0.00	G19 株国 1（151563）	102.070	7.19
19 遵红 01（151564）	100.000	7.12	19 云龙 01（151565）	100.000	0.00	19 维扬债（151566）	100.281	2.51
19 安顺 02（151568）	83.000	38.34	19 江海 C1（151569）	99.483	2.48	19 首股 01（151570）	100.112	10.32
19 红腾 01（151571）	99.000	52.46	19 合川 01（151573）	101.667	20.40	19 义市 01（151574）	100.298	3.39
19 安租 03（151575）	100.206	0.00	19 唐租 02（151576）	100.218	4.09	19 永兴债（151577）	100.253	0.39
19 华泰 02（151579）	100.356	1.10	19 晋路桥（151580）	99.304	27.38	19 山钢 01（151582）	100.276	0.00
19 龙实 01（151583）	99.653	11.17	G19 株国 2（151584）	100.366	5.00	19 恒润 01（151585）	100.531	0.00
19 首业 04（151587）	100.120	12.72	19 北科 01（151589）	97.735	0.29	19 云能 01（151590）	100.010	1.77
19 锡山 01（151591）	100.025	2.40	19 海盐 01（151592）	100.190	1.50	19 郑地 02（151593）	99.230	1.89
19 中泰 C3（151594）	100.134	3.15	H19 华晨 6（151595）	12.800	0.00	19 新蒲 01（151602）	99.650	4.67
19 瑞安 03（151603）	100.235	1.27	19 瑞安 04（151604）	101.632	2.10	19 方正 D1（151605）	41.541	0.00
19 太和 01（151606）	100.000	0.00	S20 盘旅（151607）	98.900	11.31	19 武经 03（151609）	98.493	47.13
G19 绿洲 1（151611）	100.096	19.72	19 郑控 01（151612）	99.684	22.67	19 甘农垦（151614）	100.107	0.24
19 舟普 01（151615）	103.336	24.07	19 中证 C2（151616）	100.216	7.43	19 新沂 01（151617）	101.270	1.37
19 高投 01（151618）	100.341	1.51	19 吉铁 03（151619）	100.000	3.96	19 内投 01（151620）	97.905	23.53
19 融和 02（151621）	100.169	1.00	19 津港 03（151622）	100.074	0.20	19 濮阳 01（151623）	100.002	1.57
19 苏新 01（151625）	100.206	0.30	19 惠鑫 01（151626）	100.196	2.99	19 天域 01（151629）	100.000	0.00
19 佳源 01（151630）	100.000	0.15	19 眉资 01（151632）	100.600	11.21	19 兴旅 01（151633）	99.994	2.29
19 建湖 04（151636）	100.000	0.72	19 句茅 01（151637）	100.000	0.00	19 句茅 02（151638）	100.000	0.00
19 华靖 02（151639）	100.200	5.37	19 甘交 01（151641）	98.669	27.39	19 贵安 02（151643）	99.974	72.36
19 盛泽 01（151644）	99.551	3.11	19 江城 Y2（151645）	100.991	0.40	19 兴港 01（151648）	100.049	4.91
19 玄武 01（151649）	100.836	10.24	19 山煤 01（151650）	100.118	16.36	19 天保 03（151651）	100.000	2.31
19 惠临 02（151652）	100.588	4.22	19 昆投 04（151653）	100.330	1.72	19 苏科 01（151654）	100.274	2.11
19 皋投 02（151655）	98.320	2.70	19 荆城 02（151656）	100.318	10.21	19 城资 02（151657）	100.000	6.97
19 青资 01（151658）	100.000	0.03	19 滨江 01（151659）	100.673	0.30	19 中企 01（151662）	100.445	55.44
19 安城 01（151663）	100.600	2.53	PR 遵旅 01（151665）	71.500	25.13	19 南浦 01（151666）	100.143	1.36
19 冶投 01（151668）	98.730	4.26	19 城东 01（151669）	100.322	0.25	19 江控 02（151670）	98.227	9.96
H 融侨 F1（151672）	101.170	4.58	19 兴城 01（151673）	100.280	2.47	19 靖城 01（151674）	101.650	2.03
19 海航 02（151675）	100.000	0.00	19 宏圣 01（151678）	100.000	0.00	19 金坛 01（151679）	100.092	6.93
19 迈瑞 02（151682）	98.398	25.91	19 东次 02（151683）	100.259	1.89	19 中证 04（151684）	100.389	2.71
19 启东 02（151685）	100.339	0.50	19 南湖 01（151686）	100.300	12.58	19 建城 01（151687）	100.461	1.45
19HG02（151690）	100.228	2.19	19 建投 04（151692）	100.707	0.50	19 川瑞债（151693）	99.600	0.00
19 眉山 01（151695）	101.443	18.06	19 张公 04（151696）	100.331	1.33	19 苏通 03（151698）	100.327	2.97
19 方正 D2（151699）	100.000	0.00	19 不动 01（151700）	100.022	0.30	19 盛泽 02（151701）	100.240	0.20
19 龙投 01（151702）	100.214	0.60	19 寿光 01（151703）	96.300	10.24	19 慈建 02（151706）	100.188	3.02
19 交投 01（151709）	100.493	0.60	19 赤水 01（151710）	99.571	0.21	19 洛轴 01（151711）	97.906	0.80
19 药租 03（151712）	99.978	0.38	19 恒澄 01（151714）	101.475	7.57	PR 遵旅 02（151715）	74.238	2.62
19 明宫 01（151716）	100.041	1.81	19 海航 03（151717）	100.000	0.00	19 绍城 02（151718）	100.055	0.30
19 余杭 01（151719）	102.059	3.08	19 句容 02（151721）	99.264	1.34	19 吉发 03（151722）	100.000	2.93
19 安东 02（151723）	100.636	0.00	19 正润 01（151724）	100.160	0.00	19 建邺 02（151726）	100.256	2.82
19 盐湖 01（151727）	100.237	5.62	19 嘉海 01（151728）	102.153	8.26	19 泸投 01（151729）	99.206	3.01
19 芜湖 01（151730）	100.355	9.03	19 吉铁 04（151732）	90.000	4.79	19 日港 02（151733）	100.560	0.81
19 洛投 01（151734）	98.676	32.84	19 洛投 02（151735）	102.065	1.53	19 虞资 01（151736）	100.996	0.00

债券成交
Bond Trading

债券简称（代码）Bond Name（Code）	本年收盘 Close	成交金额（亿元）Trading Value（100M）	债券简称（代码）Bond Name（Code）	本年收盘 Close	成交金额（亿元）Trading Value（100M）	债券简称（代码）Bond Name（Code）	本年收盘 Close	成交金额（亿元）Trading Value（100M）
19 安租 05（151738）	100.167	4.74	G19 川铁 2（151739）	100.314	6.20	19 余开 01（151741）	97.870	13.52
19 国金 C1（151742）	99.495	0.31	19 通达 01（151743）	100.127	0.00	19 绍兴 01（151744）	104.210	1.75
19 洪政 F1（151745）	100.139	2.61	19 洋口 01（151747）	100.221	6.69	19 龙交 02（151748）	98.410	18.88
19 首钢 01（151749）	100.253	8.74	19 肇庆 02（151750）	102.671	37.93	19 金瓯 01（151752）	100.109	0.10
19 环城 02（151755）	99.712	0.80	19 相城 02（151758）	100.377	1.32	19 吉华 01（151759）	99.898	0.00
19 双龙 02（151761）	99.500	7.28	19 嵊州 02（151762）	98.392	29.59	19 靖投 02（151763）	100.653	3.52
19 饶江 01（151764）	99.158	18.53	19 珠实 01（151765）	100.090	1.30	H19 宝龙 2（151766）	50.000	3.04
19 鼎力 01（151767）	100.173	2.61	19 望城 04（151768）	100.288	3.58	H9 盛 3（151770）	100.000	0.00
19 海科 01（151772）	100.996	0.00	19 联创 02（151773）	100.315	3.34	19 苏新 02（151776）	100.293	8.64
19 内建 01（151777）	100.515	1.71	S19 利发 3（151780）	100.087	3.40	19 武侯 01（151781）	100.320	30.68
19 衢州 01（151782）	100.161	0.50	19 渝开 02（151783）	100.974	0.00	19 南安债（151784）	100.612	14.76
19 义市 02（151785）	99.491	10.46	19 华创 01（151786）	100.079	0.37	19 秦发 02（151788）	101.092	0.00
同煤 Y2（151790）	100.040	0.00	19 海兴 01（151791）	100.161	3.72	19 义佛 01（151792）	100.412	2.01
19 赤水 02（151793）	99.980	1.65	19 东兴 F2（151797）	100.303	4.72	19 珠投 02（151799）	100.107	0.13
19 江旅 02（151800）	98.758	24.85	19 株国 03（151801）	100.107	8.80	19 信达 C2（151802）	100.299	0.30
19 海宁 03（151803）	100.232	3.42	19 常港 01（151805）	101.210	0.71	19 浙金 02（151806）	102.646	7.41
19 阜阳 01（151807）	100.054	4.75	19 峨眉 02（151808）	97.860	9.93	19 平湖 03（151809）	98.408	30.00
19 盐高 03（151810）	101.900	6.62	19 首业 06（151812）	97.229	13.53	19 曹国 06（151814）	100.077	3.81
19 惠通 02（151815）	99.271	16.84	19 建桥 01（151817）	101.710	8.77	19 长滨 01（151818）	100.140	3.15
G19 川铁 3（151819）	100.198	5.26	19 上投 02（151820）	90.759	21.40	19 不动 02（151822）	100.396	0.00
19 绿港 01（151823）	100.000	1.12	G19 菱花 1（151824）	100.000	0.00	G19 菱花 2（151825）	100.000	0.00
19 兴城 02（151826）	100.631	0.91	19 海盐 02（151827）	100.172	3.81	19 海航 04（151828）	100.000	0.00
19 新蒲 02（151829）	100.000	1.09	19 兴阳 01（151830）	100.843	22.79	19 双龙 03（151834）	100.835	0.84
G19 济轨 1（151836）	101.247	7.95	19 包钢 01（151837）	99.720	0.00	19 黔投 01（151839）	100.000	0.00
19 嘉海 02（151840）	102.704	3.11	19 天风 C1（151841）	100.014	4.54	19 惠控 01（151842）	98.343	3.44
19 滇度 02（151843）	100.000	0.00	19 潍东 01（151844）	98.180	29.67	19 营海 01（151846）	100.000	0.00
19 安信 C5（151849）	100.113	5.81	19 立根 01（151850）	100.000	0.00	19 绿建 01（151851）	104.573	12.07
19 川菜 01（151852）	101.514	0.00	19 株城 04（151854）	106.530	8.66	19 鲁金 01（151855）	100.578	3.99
19 相城 03（151856）	100.145	6.33	19 首钢 02（151857）	100.334	2.11	19 宁高 01（151858）	101.035	0.40
19 长轨 02（151859）	101.937	7.95	19 句福 02（151860）	100.120	0.61	19 华金 C1（151861）	100.180	2.31
19 黔水债（151862）	90.703	8.46	19 正润 02（151863）	100.000	0.00	19 恒信 02（151864）	100.396	1.83
19 浙商 02（151865）	100.383	2.41	19 宝发投（151866）	100.083	1.69	19 滨城 02（151867）	100.085	0.71
19 靖城 02（151868）	100.986	12.60	19 首证 C1（151869）	100.273	2.15	19 路公 01（151871）	100.000	7.37
19 湛交 01（151872）	100.061	6.49	19 崇川 02（151873）	100.558	1.87	19 恒达 01（151874）	99.770	3.27
19 饶江 02（151875）	100.000	6.87	19 余投 05（151876）	101.383	1.69	19 豫资 03（151878）	100.503	1.11
19 中租 02（151879）	100.338	0.00	19 中租 03（151880）	100.240	1.81	19 长开 03（151881）	100.004	7.62
19 信地 03（151883）	100.121	0.00	19 镇城 03（151884）	100.190	3.72	19 彭统建（151885）	100.000	0.00
19 吴城 01（151886）	100.190	1.75	19 昆产 02（151887）	100.076	2.97	19 硕放 01（151889）	100.271	0.70
19 商城 01（151890）	100.624	0.00	19 贵文 01（151891）	94.000	11.68	19 交投 02（151892）	100.453	1.91
19 同创 01（151893）	100.014	2.10	19 吴发 01（151894）	100.091	8.36	19 滨水 02（151895）	100.191	0.93
19 虞交 01（151896）	100.513	5.33	19 青控 03（151897）	100.268	0.80	19 锡工 01（151898）	100.175	0.84
19 惠投 01（151899）	98.705	23.55	19 凯里 01（151900）	99.704	0.00	G19 安租 1（151901）	100.082	6.63
19 云港 01（151903）	100.012	2.20	19 苏通 04（151904）	100.164	3.74	19 舟交 01（151905）	100.425	3.57
19 江城 01（151906）	100.524	4.43	19 江城 02（151907）	101.512	5.65	19 豫峡 04（151910）	96.539	26.08
19 融和 03（151911）	100.180	6.43	19 连城 01（151912）	100.464	1.41	19 桐城 01（151913）	100.533	0.90
19 句容 03（151915）	100.540	1.82	19 瀛洲 01（151916）	98.601	0.00	19 德投 01（151917）	85.254	18.69
19 韩城 01（151918）	94.730	1.17	PR 淮城 01（151920）	50.616	0.32	19 淮交 02（151921）	98.700	18.46
19 济纾 02（151922）	99.019	17.96	19 清浦 01（151923）	100.360	9.55	G19 织里 1（151924）	100.162	1.30
H19 景瑞 1（151925）	98.855	0.00	19 腾海 01（151926）	100.149	0.90	19 黔投 02（151927）	100.000	0.00
19 鑫泰 02（151928）	100.000	1.54	19 贵安 03（151929）	100.000	18.53	19 永投 01（151931）	98.674	24.54

债券成交
Bond Trading

债券简称（代码）Bond Name（Code）	本年收盘 Close	成交金额（亿元）Trading Value（100M）	债券简称（代码）Bond Name（Code）	本年收盘 Close	成交金额（亿元）Trading Value（100M）	债券简称（代码）Bond Name（Code）	本年收盘 Close	成交金额（亿元）Trading Value（100M）
19 晋交 01（151932）	98.801	28.73	PRG 国太（151934）	72.809	1.29	19 安租 06（151935）	100.150	16.72
19 兴港 02（151936）	100.026	21.36	19 海投 Y1（151937）	100.629	3.12	19 融禾 01（151938）	100.500	1.00
19 漳龙 03（151940）	100.390	1.51	H9 盛 5（151942）	100.000	0.00	19 江津 01（151946）	102.231	20.58
19 潍东 03（151947）	97.578	49.62	19 虞资 03（151950）	100.246	7.98	19 镇城 04（151953）	100.360	2.41
19 苏铁 01（151954）	100.329	0.20	19 兰花 01（151955）	101.058	0.40	19 于控 01（151958）	100.000	2.96
19 淮开 01（151959）	99.994	7.12	19 济西 02（151961）	100.834	10.13	19 浙浔 01（151963）	91.148	0.00
19 嘉高 02（151964）	100.524	1.61	19 晋佳 01（151965）	102.964	15.35	19 锡滨 02（151966）	101.970	5.71
19 天门 02（151971）	66.936	6.62	19 宁城 01（151972）	98.498	12.55	19 循环 01（151973）	97.620	12.09
19 宁东 01（151974）	101.423	15.63	19 新会 01（151975）	101.027	39.46	19 融盛 01（151976）	100.525	0.76
19 黄发 01（151978）	99.048	25.83	19 浦现 01（151980）	100.239	2.31	19 遵桥 01（151981）	90.000	4.91
19 滨投 01（151982）	100.000	8.52	19 绍城 03（151983）	100.350	1.41	H 佳源 03（151984）	39.880	4.34
19 滁城 02（151985）	100.024	44.13	19 滨投 02（151986）	100.000	5.30	19 先导 01（151988）	98.505	22.97
19 大华 01（151990）	99.675	0.55	19 余经 01（151991）	98.597	22.37	19 华发 03（151992）	99.053	8.44
19 华发 04（151993）	100.042	0.02	19 安吉 02（151994）	100.000	18.15	19 蒙水务（151995）	100.019	4.00
19 张经 01（151996）	100.491	0.71	19 首钢 03（151997）	100.167	4.16	G19 长滨 2（151998）	97.540	8.54
19 上饶 01（151999）	98.560	73.20	21 成交 01（152000）	101.090	24.95	PR 温岭 02（152001）	63.200	0.00
PR 朔州 01（152002）	65.000	1.58	PR 西工 01（152003）	49.998	0.26	PR 尖山 02（152004）	60.000	0.00
PR 安吉 01（152005）	60.000	0.18	PR 海城发（152006）	60.000	0.00	PR 绵安 02（152007）	60.000	1.23
PR 孟投 02（152008）	60.000	0.00	PR18 赤壁（152009）	60.000	2.75	PR 梧州 01（152010）	82.000	0.01
18 京投 09（152011）	101.950	45.32	18 京投 10（152012）	100.000	0.00	PR 泰兴黄（152013）	59.594	4.26
PR 西苑 01（152014）	66.500	1.25	PR 永安 01（152015）	60.000	2.57	PR 水城务（152016）	50.840	15.46
PR18 滨江（152017）	60.000	0.00	PR 振东 01（152018）	60.000	1.99	PR 南溪 02（152019）	60.000	0.00
18 和济 01（152020）	100.000	0.00	PR 易盛德（152021）	81.000	8.24	PR 邵赛 02（152022）	60.000	0.00
PR18 宁铁（152023）	40.300	7.83	PR 铜管廊（152024）	80.000	12.23	PR 博望 02（152026）	60.000	3.30
PR 桐产投（152027）	60.000	0.00	PR 百东 02（152028）	60.000	0.00	PR 信丰 01（152029）	60.000	0.08
PR 振东 02（152030）	60.000	0.00	18 粤高 01（152031）	100.000	0.02	PR 毕节债（152032）	52.800	3.30
PR 安发 02（152033）	60.000	3.95	PR 锡惠债（152034）	63.050	3.94	PR 合力 01（152035）	62.900	0.05
PR 大冶债（152036）	67.510	2.53	PR 海发 01（152037）	61.250	1.55	PR 绍柯债（152038）	65.000	1.38
PR 禅城 01（152039）	70.000	0.00	18 蓉高投（152041）	100.930	14.42	18 浙资 01（152042）	101.680	3.68
18 济西投（152043）	101.330	16.68	18 嘉善债（152045）	100.000	0.00	PR 通化 01（152046）	60.000	0.00
PR 先行（152047）	60.837	0.09	PR 泗阳 02（152048）	61.520	1.21	PR 利津 01（152049）	60.000	0.00
PR 泰新 01（152050）	63.100	1.17	PR18 榕 02（152051）	80.800	1.14	PR 吴中发（152053）	60.000	0.84
PR 众鑫 01（152054）	62.090	5.30	PR 朔州 02（152055）	66.000	0.25	PR 大荔债（152056）	60.000	6.88
18 国新债（152057）	100.000	0.00	18 珠管 01（152058）	100.100	0.00	PR 长湖 01（152059）	60.000	0.99
PR 泰华诚（152062）	60.000	0.00	PR 南充债（152063）	80.000	0.26	PR 武义 02（152064）	60.000	0.38
18 湘高速（152065）	102.785	9.25	PR 乌经债（152066）	80.000	0.00	PR 东坡 02（152067）	80.000	0.84
PR 昆空港（152068）	80.000	1.73	PR 桂东 02（152069）	60.000	0.00	PR 顺兴 01（152071）	80.000	0.00
PR 百东 03（152072）	81.300	2.25	PR 鑫鸿 01（152073）	83.900	0.65	PR 景城债（152074）	80.000	0.74
G19 广铁 1（152075）	102.800	9.81	PR 赤城建（152076）	73.968	17.44	PR 安方债（152077）	70.000	15.04
G19 水投 1（152078）	102.200	2.48	PR 怀远债（152079）	83.200	0.64	PR 常鼎债（152081）	80.550	8.56
PR 龙岭债（152083）	80.300	0.33	PR 轩达 02（152084）	80.000	0.40	PR 轩达 01（152085）	80.000	0.54
PR 南康 03（152086）	80.000	0.00	PR 吴江城（152087）	90.000	0.00	PR 贾旅 01（152088）	80.580	1.82
PR 潜江 01（152089）	83.800	3.38	PR 新平 01（152090）	77.550	3.27	PR 宜都债（152091）	82.000	0.77
PR 监利（152092）	80.000	0.67	PR 栾川 01（152093）	80.000	0.41	PR 上栗 01（152094）	80.490	0.00
PR 麒麟债（152095）	80.000	2.08	PR 西工 02（152096）	70.000	5.32	PR 龙海 01（152097）	82.510	0.65
PR 绵经 01（152098）	80.000	0.33	PR 冶高 01（152099）	80.000	0.81	PR 普陀 01（152100）	85.000	0.53
PR 大洼债（152101）	76.000	9.16	PR 宏河债（152102）	80.000	3.01	PR 舟蓬 01（152104）	85.000	2.82
PR 金霞债（152105）	81.020	0.36	PR 海发 02（152106）	80.000	2.43	PR 杨凌 01（152107）	80.000	0.34
PR 西苑债（152108）	81.050	2.68	PR 渝创 01（152110）	71.395	6.64	PR 弥勒 02（152111）	80.000	1.02
PR 白工 02（152112）	80.000	0.59	PR 祥云债（152113）	80.000	0.64	PR19 文停（152114）	90.000	0.18

债券成交
Bond Trading

债券简称（代码）Bond Name（Code）	本年收盘 Close	成交金额（亿元）Trading Value（100M）	债券简称（代码）Bond Name（Code）	本年收盘 Close	成交金额（亿元）Trading Value（100M）	债券简称（代码）Bond Name（Code）	本年收盘 Close	成交金额（亿元）Trading Value（100M）
PR 息烽债（152115）	79.500	4.33	PR19 三峡（152116）	80.000	0.00	PR 泰成兴（152117）	80.000	0.82
PR19 东台（152118）	83.000	1.51	PR 浔经债（152119）	80.000	0.49	PR19 简州（152120）	85.540	0.00
PR 瓯经投（152121）	82.948	0.27	19 鄂科 01（152122）	101.710	15.87	19 粤路建（152123）	100.000	0.00
PR 袁州债（152124）	80.000	0.00	PR 榕城 03（152125）	91.000	1.26	PR 钟山投（152126）	90.000	1.04
PR 桐工 01（152127）	81.000	0.08	PR 金乡 01（152128）	81.000	0.88	19 扬子 01（152129）	101.700	8.12
PR 长顺债（152130）	80.000	0.43	PR 射阳 01（152131）	82.209	2.42	PR 普洱 01（152132）	80.000	1.42
H19 华汽 1（152134）	54.800	0.03	PR19 梧州（152136）	93.200	3.77	PR 梅发债（152138）	80.000	0.00
PR 武管廊（152139）	86.100	0.52	PR 普陀 02（152140）	85.000	0.96	G19 云投 1（152141）	93.500	2.50
PR 凤建 02（152142）	86.000	0.84	PR 兰陵债（152143）	80.000	4.66	PR 蒙自债（152144）	78.400	0.64
19 柯桥 01（152145）	100.000	0.62	PR 翠屏债（152146）	82.800	2.68	PR 夷陵 02（152147）	80.000	0.00
PR 楚晟债（152148）	80.000	0.00	PR 井冈债（152149）	80.000	0.00	PR19 安高（152150）	80.000	0.74
PR 山南 01（152151）	80.000	0.55	PR19 淄创（152152）	83.300	0.83	PR 冶高 02（152154）	88.000	2.31
PR 定南债（152155）	80.000	0.00	PR19 海门（152156）	80.500	7.62	19 粤高 01（152157）	104.100	0.00
PR 孟津债（152158）	80.000	2.81	PR 郯国资（152159）	80.000	0.00	PR 成兴 02（152160）	80.000	0.00
PR 木渎债（152161）	71.700	1.22	PR 信丰债（152162）	81.875	1.14	PR 汉江债（152163）	82.800	3.84
19 德清 01（152164）	83.180	14.57	PR 渝中 02（152165）	80.000	0.00	PR 射阳 02（152166）	82.000	12.30
19 同建债（152167）	80.000	0.51	PR 乐亭债（152168）	81.050	6.02	PR 费城 01（152169）	80.000	2.37
PR 博望 01（152170）	32.000	0.00	PR 君山 01（152171）	80.000	0.10	PR 临潼债（152172）	80.000	0.00
19 川投 01（152173）	102.190	4.95	19 川投 02（152174）	100.000	7.50	PR 鱼台 01（152175）	76.800	20.38
19 国盛 01（152176）	100.300	0.50	PR 阿国投（152177）	51.300	0.07	PR 安吉债（152178）	80.000	0.00
PR 锡西债（152179）	83.300	5.19	19 靖滨债（152180）	86.450	2.93	19 鄂科 02（152181）	104.050	12.41
PR 成兴 03（152182）	80.000	0.00	PR 利津 02（152183）	80.000	0.00	PR 筑经 01（152184）	71.992	20.33
PR 渭投债（152185）	80.000	1.01	PR 贾旅 02（152186）	80.500	1.01	PR 武穴债（152187）	80.000	0.00
PR 济城 01（152188）	80.000	0.48	PR 通源 01（152191）	80.000	0.00	PR 蓉国投（152192）	80.000	1.04
PR 双鸭 01（152193）	80.000	0.00	PR 旺通债（152194）	77.500	0.01	PR 红发债（152195）	80.000	9.65
PR 鹰炬能（152196）	80.000	0.00	PR 福州 01（152197）	93.280	1.10	PR 安岳 01（152198）	77.250	6.17
PR 东财 01（152199）	80.000	0.00	PR 东财 02（152200）	80.000	0.00	PR 谷建 01（152201）	80.000	0.00
PR 舟山债（152202）	80.000	0.00	19 启迪 01（152203）	100.000	0.00	PR 长湖 02（152204）	80.000	1.89
PR 锡藕 01（152205）	85.250	2.92	19 广鑫 01（152206）	80.000	0.00	19 桐乡 02（152207）	80.000	0.00
19 森特 01（152208）	80.000	0.58	G19HGY1（152209）	100.777	2.34	19 宜春债（152210）	82.200	1.59
19 万年债（152211）	78.600	1.77	19 伊川债（152212）	83.000	2.21	19 柯桥 02（152213）	100.000	4.75
19 国兴 01（152214）	81.260	0.00	19 金东 01（152215）	83.800	5.63	G19 广铁 2（152216）	100.080	5.04
G19 青州（152217）	80.000	1.40	H19 华汽 2（152218）	60.780	0.00	19 杨凌 02（152219）	80.000	0.69
G19 城南 1（152221）	82.350	6.92	19 邯建投（152222）	82.200	1.16	19 曲经开（152223）	80.000	0.00
19 宜高投（152226）	100.000	2.48	19 海控 01（152227）	101.180	8.87	19 广控 01（152228）	101.200	2.62
19 云建 01（152229）	99.900	2.48	19 句容债（152230）	83.100	2.35	19 中豫 01（152231）	101.920	1.69
19 钟祥债（152232）	80.000	0.00	19 南网 05（152233）	100.100	12.74	19 北仑 Q1（152234）	83.100	1.12
19 龙海 02（152235）	80.000	0.00	PR19 柳东（152236）	45.800	8.21	19 亳城建（152237）	79.410	0.21
19 金建 01（152238）	80.000	2.02	19 即墨债（152239）	80.550	0.01	19 桂发 01（152240）	80.000	1.23
19 秦投 01（152241）	97.000	2.65	19 颍上债（152242）	80.000	0.58	19 兴蜀债（152243）	80.880	2.15
19 扬子 02（152244）	100.353	8.49	19 怀工 01（152245）	80.000	0.36	19 金灌 01（152246）	81.300	3.45
19 昌控 01（152247）	100.000	2.15	19 东财 03（152248）	80.000	0.90	19 嵊城 01（152249）	80.000	0.86
19 平天湖（152250）	80.000	5.22	19 金凤凰（152251）	77.000	1.15	19 南网 06（152252）	100.100	3.70
19 蓉兴 01（152253）	101.780	18.87	19 中电 01（152254）	100.300	3.72	19 浙资 01（152255）	102.990	1.13
19 双鸭 02（152256）	80.000	0.00	19 陕投 01（152257）	100.250	5.67	19 陕投 02（152258）	100.000	3.32
G19 长交 1（152259）	80.000	0.00	19 苏交 01（152260）	102.040	5.93	19 滨海债（152261）	83.250	0.84
19 国兴 02（152262）	80.000	0.00	G19 承控 1（152263）	80.000	1.26	G19 广铁 3（152265）	100.510	4.43
19 武夷债（152266）	80.000	0.43	19 嘉善债（152267）	99.770	0.00	PR 遵交旅（152268）	90.000	15.18
19 咸宁债（152269）	80.000	0.34	19 河投 01（152270）	102.200	7.38	19 齐交 01（152271）	103.190	17.35
19 龙游债（152272）	80.000	0.34	19 临朐债（152273）	80.000	8.98	19 沪建 01（152274）	102.600	2.45

债券成交
Bond Trading

债券简称（代码）Bond Name（Code）	本年收盘 Close	成交金额（亿元）Trading Value（100M）	债券简称（代码）Bond Name（Code）	本年收盘 Close	成交金额（亿元）Trading Value（100M）	债券简称（代码）Bond Name（Code）	本年收盘 Close	成交金额（亿元）Trading Value（100M）
19 沪建 02（152275）	99.800	1.20	19 瑞丽债（152276）	79.000	3.16	19 皋高债（152277）	81.226	2.47
19 皖投 02（152278）	101.400	17.43	19 桃源 01（152279）	80.000	4.27	19 贵溪债（152280）	83.420	3.63
19 通瑞 01（152282）	80.000	2.14	19 六横 01（152283）	80.000	1.86	19 大悟债（152284）	80.000	0.00
G19 黄石（152285）	84.450	0.00	19 西峡债（152286）	84.000	4.89	19 四面债（152287）	80.000	1.15
G19 宁铁 1（152288）	103.010	12.83	G19 萍昌（152289）	81.624	0.85	G19 武铁 1（152290）	105.680	0.85
19 吴江 02（152291）	95.780	0.21	19 桃源 02（152292）	80.000	0.35	19 银开债（152293）	80.000	0.00
19 中豫 02（152294）	102.700	7.48	19 长兴债（152295）	83.560	3.43	19 长子 01（152296）	80.000	1.44
19 张建发（152297）	80.500	1.46	19 山高 01（152298）	101.300	8.62	19 绵经 02（152299）	80.000	0.61
19 扬子 03（152300）	98.300	17.58	19 沪国际（152301）	100.000	3.41	19 国资债（152302）	80.000	4.27
19 南网 07（152303）	100.680	4.52	19 易盛德（152304）	93.950	3.98	19 海资 01（152305）	101.190	27.37
19 嵊城 02（152306）	80.660	3.17	19 金灌 02（152307）	79.500	7.47	19 扬子 04（152308）	103.410	12.95
19 金建 02（152309）	80.000	2.01	19 广建 01（152310）	80.000	0.00	19 西投 01（152311）	100.000	3.03
19 梁平债（152312）	80.000	1.62	19 郑住投（152313）	79.000	15.48	19 沛经开（152315）	80.000	1.53
19 兴堰 01（152316）	79.001	0.77	19 涪新债（152317）	81.900	0.63	PR 天泰 01（152318）	50.000	0.76
19 西咸 01（152319）	98.290	6.11	19 西咸 02（152320）	99.280	17.29	19 众鑫 01（152321）	83.860	1.44
19 蓉产 01（152322）	103.265	4.08	19 蓉产 02（152323）	100.400	2.63	19 云建 02（152324）	98.300	2.69
19 绵安 01（152325）	80.000	0.00	19 天水 01（152326）	80.100	0.00	19 吉安债（152327）	83.830	0.62
19 永安 01（152328）	80.000	2.79	19 含浦 01（152329）	80.000	1.22	19 含浦 02（152330）	80.000	6.33
19 齐交 02（152331）	103.200	4.90	19 乌铁 01（152332）	80.500	0.71	19 南网 08（152333）	100.340	7.69
19 贵高科（152334）	80.270	1.31	19 山高 02（152335）	106.180	1.27	19 安陆 01（152336）	80.000	0.00
19 禅城 01（152337）	85.000	1.43	19 国兴 03（152338）	80.000	0.00	19 平原债（152339）	80.000	2.79
G19 水投 2（152340）	101.660	3.48	19 赣城投（152341）	80.400	13.34	19 埇桥债（152342）	83.000	4.20
19 柯城债（152343）	80.000	1.30	19 崇川债（152344）	80.000	0.00	19 天山债（152345）	80.000	0.00
19 新天地（152346）	80.000	2.06	19 天水 02（152347）	81.000	4.02	19 渝江 02（152348）	72.000	3.27
19 国开投（152349）	100.000	4.84	19 潜江 02（152350）	80.400	1.95	19 台循债（152351）	100.000	0.00
19 潍滨城（152352）	80.000	0.00	19 双鸭 03（152353）	80.000	0.00	19 宁新城（152354）	80.000	0.16
G19 广铁 4（152355）	100.075	7.05	G19 望城 1（152356）	80.000	0.42	G19 望城 2（152357）	80.000	0.00
19 福州 02（152358）	93.500	2.66	19 天轨 01（152359）	100.000	0.70	19 樊城 01（152360）	82.400	1.35
19 怀工 02（152361）	79.500	2.58	19 皖投 03（152362）	102.450	2.07	19 广建 02（152363）	80.000	3.29
19 北部湾（152364）	100.000	0.73	19 栾川 02（152365）	80.000	0.00	19 金牛 01（152366）	80.300	0.40
19 华山债（152367）	80.000	0.40	19 渝鸿业（152369）	80.000	0.00	19 益阳 01（152370）	83.700	3.48
19 阳交债（152371）	82.500	8.77	19 秦投 02（152372）	100.000	6.27	19 邵东债（152373）	100.870	0.41
19 惠临债（152374）	80.000	3.27	19 六横 02（152375）	100.000	3.84	19 杭投 01（152376）	101.700	2.23
G19 长交 2（152377）	101.450	3.31	19 济建设（152378）	100.780	10.97	20 龙川 01（152379）	102.600	4.16
20 启专债（152380）	100.000	0.00	20 石首债（152382）	99.550	0.10	20 吉利 01（152383）	100.420	4.56
G20 广铁 1（152384）	102.500	2.58	20 嘉创债（152385）	100.000	0.00	20 福州 01（152386）	101.800	1.83
20 镜湖债（152387）	100.000	0.00	20 海控 01（152388）	100.500	6.06	20 豫辉债（152389）	100.190	3.16
G20 遂河 1（152390）	100.000	1.91	20 德清 01（152391）	103.000	4.22	20 宁经开（152392）	100.000	0.30
20 乐行债（152393）	98.000	0.97	20 郑产投（152394）	98.000	1.17	20 津资 01（152395）	86.500	7.44
G20 晋开（152396）	98.500	0.13	20 同创 01（152397）	100.600	1.03	20 云建 01（152398）	99.300	5.76
20 首基 01（152399）	100.000	2.41	20 上投债（152400）	100.000	41.25	G20 广铁 2（152401）	102.664	2.44
20 鄂交 01（152402）	100.938	33.69	20 吉利 02（152403）	101.500	14.22	20 锡新城（152404）	100.000	0.00
20 空港 01（152405）	100.000	0.00	20 鄂科 01（152406）	98.587	15.38	G20 武控（152407）	100.000	0.00
20 君山 01（152408）	100.000	6.36	20 交投 01（152409）	100.992	21.85	20 国新债（152410）	102.125	17.95
20 雪浪债（152411）	100.000	1.24	20 鄂投 01（152412）	99.800	45.88	20 陕煤一（152413）	101.551	14.20
20 昆高新（152414）	100.000	1.12	20 丽江债（152415）	100.000	0.00	20 天轨 01（152416）	100.000	10.63
20 天轨 02（152417）	100.000	2.28	20 泰信 01（152418）	101.698	9.65	G20 德源 1（152419）	101.870	2.79
20 天长债（152420）	101.200	8.95	20 蜀州 01（152421）	100.000	3.27	20 国盛 01（152422）	100.350	9.79
20 邵东债（152423）	100.000	0.34	20 淮管廊（152424）	100.000	1.84	20 金牛 01（152425）	100.000	0.01
20 北仑 Q1（152426）	100.000	0.00	20 沪建 01（152427）	101.667	6.02	20 沪建 02（152428）	100.000	1.49

债券成交
Bond Trading

债券简称（代码）Bond Name（Code）	本年收盘 Close	成交金额（亿元）Trading Value（100M）	债券简称（代码）Bond Name（Code）	本年收盘 Close	成交金额（亿元）Trading Value（100M）	债券简称（代码）Bond Name（Code）	本年收盘 Close	成交金额（亿元）Trading Value（100M）
20 空港债（152429）	100.000	6.88	G20 桐乡（152430）	101.000	0.00	20 渝隆债（152432）	100.000	0.52
20 齐交 01（152433）	103.000	0.03	20 龙停债（152434）	100.000	9.38	G20 奉化（152435）	100.000	0.00
20 万国债（152436）	100.000	13.10	G20 永兴（152437）	98.800	1.81	20 宜国 01（152438）	99.100	5.49
G20 武铁 1（152439）	101.880	0.00	20 仙桃债（152440）	100.000	0.56	20 兴发债（152441）	100.000	0.89
20 桂北 01（152442）	100.000	18.01	20 孝高创（152443）	100.000	0.61	20 五华债（152444）	100.000	2.53
20 双龙 01（152445）	100.000	1.52	20 海投债（152446）	100.000	0.00	20 两江 01（152447）	100.000	1.81
20 建安 01（152448）	100.000	1.43	20 昌控 01（152449）	100.450	0.60	G20 兴发 1（152450）	100.000	1.84
20 佛建 01（152451）	99.200	0.81	20 怀工 01（152452）	100.000	0.00	20 景陶债（152453）	100.000	16.25
20 京保 01（152454）	99.957	4.61	20 兴城 01（152455）	101.490	4.72	20 兴城 02（152456）	100.000	0.27
20 虞专 01（152457）	100.000	1.82	G20 宁铁 1（152458）	101.460	17.76	20 空港 02（152459）	100.000	0.20
20 井开债（152460）	100.000	19.11	20 厦轨 01（152461）	101.822	15.54	20 济建设（152462）	100.260	46.12
20 天源债（152463）	98.850	0.33	G20 淮南（152464）	100.000	1.84	20 晋建 01（152465）	100.000	0.10
20 攸养老（152466）	100.000	1.49	20 湘速 01（152467）	101.789	1.31	G20 榆神 1（152468）	100.000	2.62
20 黄桥债（152469）	100.150	6.24	G20 滨江（152470）	101.405	1.46	20 蓉产 01（152471）	101.880	0.72
20 桂交 01（152472）	100.000	1.69	20 西咸 03（152473）	99.440	22.31	20 西咸 04（152474）	95.900	13.41
20 云建 02（152475）	99.450	5.57	20 松滋债（152476）	100.000	9.65	20 龙川债（152477）	100.000	0.00
20 渭投债（152478）	100.000	0.00	20 科学城（152479）	100.000	0.00	20 洞庭 01（152480）	100.000	1.20
20 海资 01（152481）	100.520	15.13	20 恩施债（152482）	100.000	0.00	20 眉岷债（152483）	100.000	1.00
20 叙州债（152484）	100.000	0.00	G20 公安 1（152485）	100.000	0.83	20 崇左债（152486）	100.000	1.16
20 渝铝 01（152487）	100.000	0.71	20 宜国 02（152488）	103.600	0.38	G20 广铁 3（152489）	100.000	17.59
20 天投 G1（152490）	99.872	11.48	20 环天债（152491）	100.000	1.52	20 惠通 01（152492）	100.000	8.89
20 田东债（152493）	50.000	0.00	20 陕煤二（152494）	103.393	17.01	20 筑富债（152495）	100.000	1.02
G20 遂东 2（152496）	100.000	0.00	20 黔西南（152497）	100.000	6.76	20 陕高速（152498）	102.786	4.08
G20 寿光（152499）	100.000	0.00	20 陆嘴 01（152500）	100.128	19.24	20 兴安债（152501）	92.000	8.11
20 厦轨 02（152502）	102.160	11.87	20 上党债（152503）	100.000	3.71	20 梅溪湖（152504）	100.770	9.98
20 安陆 01（152505）	100.300	0.25	20 晋建 02（152506）	102.700	3.89	20 嘉兴 01（152507）	100.000	0.00
20 皖投 01（152508）	103.200	6.14	20 桂发 01（152509）	100.000	0.20	20 东通 01（152510）	100.000	0.19
20 丰都 01（152511）	100.000	0.00	20 栾川 01（152512）	100.000	1.77	20 钦临 01（152513）	100.000	4.25
20 安庆 01（152514）	102.900	7.03	20 泰信 02（152515）	103.730	0.26	20 泸投债（152516）	100.000	1.52
20 洞庭 02（152517）	100.000	0.20	20 禹投 01（152518）	101.600	1.91	20 渝百盐（152519）	99.482	4.62
20 蜀州 02（152520）	100.000	1.72	20 苏交 01（152521）	103.053	5.96	20 京保 02（152522）	100.350	11.04
20 豫资 1（152523）	101.010	2.93	20 广金债（152525）	99.900	3.05	20 安溪债（152526）	102.400	8.69
G20 水投 1（152527）	100.000	1.54	20 海潮 01（152528）	101.330	0.04	20 义经开（152529）	100.000	0.52
20 天轨 03（152530）	95.940	3.84	20 宜国 03（152531）	101.400	10.06	20 嘉湘 01（152532）	100.000	0.00
20 宜高投（152533）	100.000	0.00	20 盛泽债（152534）	102.830	1.04	G20 云绿 1（152535）	89.000	4.31
G20 常鼎 1（152536）	100.000	10.93	20 山水债（152537）	100.000	0.00	20 东乡债（152538）	100.000	18.41
20 海安债（152539）	100.000	2.76	20 黄冈债（152540）	102.300	2.05	20 青州债（152541）	86.010	4.99
20 闻川 01（152542）	100.000	1.03	G20 广业 1（152543）	102.320	1.02	20 沪地 01（152544）	99.866	14.72
20 邯城 01（152545）	101.450	2.54	20 禹投 02（152546）	100.000	0.00	20 乐清 01（152547）	105.424	1.33
G20 交通 1（152548）	100.000	2.36	20 黄城债（152549）	100.000	0.00	20 荆门 01（152550）	100.000	0.00
20 当阳债（152551）	100.000	2.06	20 汉江 01（152552）	102.950	5.29	20 南平债（152554）	100.000	8.14
20 财金债（152555）	101.400	3.84	20 开远 01（152556）	96.572	2.58	20 永兴 01（152557）	100.000	11.41
G20 德源 2（152558）	100.000	0.00	20 荆经开（152559）	100.000	4.53	20 应城债（152560）	100.000	9.49
20 江干债（152561）	101.400	0.00	20 盐高 01（152563）	100.000	12.02	20 雨经 01（152564）	103.400	2.86
20 南川债（152565）	100.000	1.01	20 定西债（152566）	102.360	5.29	20 连云 01（152567）	102.250	10.68
20 丰管廊（152568）	104.197	10.52	20 萍城投（152569）	100.000	7.27	20 蒙开 01（152570）	100.000	3.00
20 禹投 03（152571）	103.610	3.44	20 天轨 04（152572）	100.000	12.06	20 汇丰 01（152573）	103.000	1.89
20 汇丰 02（152574）	102.760	7.17	20 郑发 01（152575）	101.000	47.87	20 温控 01（152576）	100.000	0.00
21 虞新 01（152577）	104.342	0.31	20 临海 01（152578）	100.000	0.00	20 富开债（152579）	100.000	0.00
20 乌城 01（152580）	102.750	2.23	20 资中债（152581）	100.000	0.11	20 渤水 01（152582）	100.000	3.84

债券成交
Bond Trading

债券简称（代码）Bond Name（Code）	本年收盘 Close	成交金额（亿元）Trading Value（100M）	债券简称（代码）Bond Name（Code）	本年收盘 Close	成交金额（亿元）Trading Value（100M）	债券简称（代码）Bond Name（Code）	本年收盘 Close	成交金额（亿元）Trading Value（100M）
20 温铁 01（152583）	100.990	14.79	20 云建 03（152584）	98.000	4.94	20 衡高 01（152585）	100.000	2.15
20 蒙城债（152586）	100.000	17.06	20 高创 03（152587）	103.090	7.94	G20 资兴 1（152588）	100.000	12.00
20 攸投 01（152589）	100.000	10.01	20 京投 03（152590）	100.540	23.93	20 富诚债（152591）	100.000	2.29
20 利民债（152592）	100.000	0.00	G20 黔水 1（152593）	100.000	0.00	20 鹤城投（152594）	100.000	0.00
20 玉投 01（152595）	100.000	0.00	G20 冶高（152596）	100.000	5.49	G20 宁铁 2（152597）	100.650	10.51
20 晋江 01（152599）	105.000	8.47	20 晋江 02（152600）	105.500	0.43	20 临泉债（152601）	100.000	0.00
20 濂溪债（152602）	100.000	3.90	20 山高 01（152603）	100.720	13.04	20 川债 01（152604）	101.600	1.41
20 雨花 01（152605）	100.000	0.00	20 聊开债（152606）	100.000	0.53	20 汇微 01（152608）	100.000	0.00
20 扶绥债（152609）	100.000	0.00	20 扬子债（152610）	101.000	0.22	20 宁国债（152611）	102.800	0.88
20 湘速 02（152612）	103.310	5.90	20 宜国 04（152613）	101.589	14.91	20 明城 02（152614）	100.000	1.03
20 舟城 01（152615）	100.000	0.00	20 邯城 02（152616）	100.000	0.00	20 十堰（152617）	100.000	0.20
20 蓉高 G1（152618）	100.000	4.34	20 常鼎 01（152619）	100.000	22.09	20 丹高新（152620）	100.000	0.00
20 白沙 03（152621）	100.000	18.16	20 乐清 02（152623）	100.000	0.00	20 萧资 01（152624）	100.800	5.55
20 苏高投（152625）	101.700	4.40	G20 吉安 1（152626）	100.000	0.83	20 大双债（152627）	105.000	2.72
20 南专 01（152628）	99.100	0.31	20 吉凤 01（152629）	100.250	3.41	20 中马债（152630）	100.000	0.00
20 皖江债（152631）	100.000	2.30	20 蓉园 01（152632）	100.000	1.49	20 常城投（152633）	104.180	0.61
20 咸宁债（152634）	100.000	0.20	20 醴陵债（152635）	104.600	21.05	20 浙投 01（152636）	100.600	2.52
20 钦临 02（152637）	100.000	0.31	20 桂交 02（152638）	100.000	2.04	20 铸康债（152639）	100.000	0.00
20 雨经 02（152640）	100.000	4.23	20 安溪 02（152641）	105.209	2.84	20 国盛 02（152642）	100.600	4.11
20 黄山债（152643）	100.000	0.26	G20 常鼎 2（152644）	100.000	0.61	20 德兴债（152645）	103.000	8.20
20 双福债（152646）	100.000	0.87	20 浙资 01（152647）	100.984	2.14	G20 内建 1（152648）	100.000	5.05
G20 内建 2（152649）	100.000	0.00	20 双龙 02（152650）	100.000	0.00	20 盐高 02（152652）	100.000	0.00
20 桂农 02（152654）	100.000	0.00	20 胶州 01（152655）	100.000	0.62	20 福州 02（152656）	100.000	5.24
20 广元债（152658）	100.000	0.15	G20 洪轨 2（152659）	102.847	22.50	20 娄海情（152660）	100.000	6.68
20 众邦债（152661）	100.000	0.32	20 宜国 05（152663）	102.000	13.95	21 盐资 01（152664）	100.000	0.00
20 宿州债（152665）	101.700	0.61	20 莲专债（152666）	100.000	0.00	20 洞头 01（152667）	100.000	0.42
20 桂城投（152668）	100.000	9.37	20 沪地 02（152670）	101.144	22.53	20 航高 01（152671）	100.000	0.77
20 高创 05（152672）	100.000	6.32	20 乌建发（152673）	102.200	1.18	20 德联 01（152674）	102.980	1.24
20 温岭 01（152675）	100.000	2.53	20 宣州债（152676）	100.000	0.00	20 大余债（152677）	100.000	0.30
20 宜管廊（152678）	100.000	2.23	G20 国通（152679）	100.000	0.00	20 赤壁债（152680）	103.500	22.13
20 文登债（152681）	100.000	7.57	20 瀛洲债（152682）	104.768	3.25	20 常经 02（152683）	103.800	0.52
20 蒙开 02（152684）	97.131	2.14	G20 环投（152685）	100.000	0.84	20 荆城投（152686）	100.000	0.82
20 宜国 06（152687）	102.390	3.86	20 通投债（152688）	103.780	10.58	20 沪国际（152689）	101.300	7.93
20 天台债（152690）	103.400	3.46	20 杭投 01（152691）	100.000	0.00	20 嘉秀 01（152692）	100.000	0.00
21 广益 01（152693）	103.490	3.71	20 渤水 02（152694）	100.000	0.00	20 潜江债（152695）	100.000	0.66
21 攀国投（152696）	100.000	0.00	20 浏城建（152697）	100.000	0.00	20 泗阳债（152699）	104.080	19.77
20 曲经开（152700）	100.000	0.20	G20 黔水 2（152701）	100.000	0.23	20 黔开债（152702）	100.000	3.63
20 龙驰 01（152705）	100.000	0.00	20 绵科债（152706）	98.800	5.33	20 柯专 01（152707）	100.000	0.00
20 双鸭 01（152708）	100.000	0.00	20 临泉 02（152709）	100.000	0.00	20 玉投 02（152710）	100.000	0.00
20 柳东债（152711）	100.000	0.64	20 威海 01（152712）	100.000	0.00	20 新津债（152713）	100.000	4.43
20 曲控一（152714）	100.000	3.29	21 肥西 01（152715）	100.000	0.00	20 通瑞 01（152716）	100.000	1.09
20 夷陵债（152718）	100.000	0.00	20 淮北 01（152719）	100.000	1.50	G21 临川（152720）	100.000	0.00
21 德兴债（152721）	100.000	8.82	21 石控 01（152722）	100.000	21.36	21 石控 02（152723）	100.000	4.24
21 远安 01（152724）	100.000	0.00	21 钱城 01（152725）	105.249	0.42	21 衡高 01（152728）	100.000	0.58
21 福新 01（152729）	100.000	2.03	21 常鼎 01（152730）	100.000	0.00	21 永银 01（152731）	100.000	0.64
21 永城 01（152732）	100.000	4.29	21 当阳债（152733）	100.000	0.00	21 东海投（152734）	100.000	6.97
21 济建设（152735）	103.700	35.03	21 杭投 01（152736）	103.300	2.12	21 洞头 01（152737）	100.000	0.00
21 沪建 01（152738）	100.950	4.70	21 沪建 02（152739）	102.873	0.93	21 厦轨 01（152740）	103.179	13.96
21 科学城（152741）	100.000	0.00	21 鸠江债（152742）	104.800	3.13	21 渝铝 01（152743）	100.000	0.00
21 麻城债（152744）	100.000	0.91	21 聚鑫 01（152745）	104.660	9.68	21 陆嘴 01（152746）	100.580	21.70

债券成交
Bond Trading

债券简称（代码）Bond Name（Code）	本年收盘 Close	成交金额（亿元）Trading Value（100M）	债券简称（代码）Bond Name（Code）	本年收盘 Close	成交金额（亿元）Trading Value（100M）	债券简称（代码）Bond Name（Code）	本年收盘 Close	成交金额（亿元）Trading Value（100M）
21 兴城 01（152747）	103.770	10.98	21 枝江债（152748）	100.000	0.62	21 荔投 01（152749）	100.000	4.99
21 开远债（152750）	100.000	4.33	21 新锦 01（152752）	100.000	0.00	21 赣铁 01（152753）	104.625	22.17
21 创元债（152754）	100.000	4.86	21 抚高新（152755）	100.000	13.62	21 宁海 01（152756）	100.000	0.00
21 富阳 01（152757）	100.000	0.00	21 桂城 01（152758）	100.000	7.24	21 安邦债（152759）	105.548	6.73
21 绍专 01（152761）	100.000	0.00	21 嘉兴 01（152762）	100.000	0.00	21 威海 01（152763）	101.300	7.70
21 昆城 01（152764）	102.300	8.35	21 温控 01（152765）	100.000	0.00	21 蓉产 01（152766）	103.700	12.95
21 监利债（152767）	100.000	0.00	21 嘉投 01（152768）	100.000	1.07	21 邹城 01（152769）	100.000	1.40
21 龙微 01（152770）	100.000	0.00	21 航高 01（152771）	100.000	5.23	21 柳东债（152772）	100.000	0.00
21 江北 01（152773）	100.491	14.72	21 武投 01（152774）	100.000	5.79	21 福州 01（152775）	103.500	4.23
21 北碚债（152776）	100.000	0.00	21 临海 01（152778）	100.000	2.08	21 乌建发（152779）	100.000	1.85
21 瑞金债（152780）	100.000	0.00	21 乌镇债（152781）	100.000	0.00	21 沪地 01（152782）	103.149	8.19
21 濉溪债（152783）	105.500	1.53	21 九联 01（152784）	100.000	0.00	G21 新庐 1（152785）	103.026	2.55
21 天门债（152786）	107.000	2.22	21 通农债（152787）	100.000	9.63	21 罗美债（152788）	105.630	3.09
21 汉江 01（152789）	103.200	25.69	21 定海 01（152790）	100.000	0.00	21 株金 01（152791）	100.000	0.00
21 家庐陵（152792）	100.000	4.09	21 吉开 01（152793）	100.000	0.00	G21 常鼎 1（152794）	100.000	0.00
G21 景城 1（152795）	100.000	0.00	21 句容债（152796）	106.307	0.38	21 仪征债（152797）	102.400	4.06
21 广饶债（152798）	100.000	5.26	G21 环投（152799）	100.000	0.00	21 嘉湘 01（152800）	100.000	0.00
21 首钢 01（152801）	101.142	16.85	21 陆嘴 02（152802）	101.620	12.01	21 西高债（152803）	100.000	5.56
21 上投 01（152804）	100.000	4.16	21 龙港 01（152805）	103.500	0.01	21 温铁 01（152806）	100.000	18.14
21 海潮 01（152807）	100.000	0.00	21 彭水债（152808）	100.000	13.98	21 皖投 01（152809）	102.850	4.40
21 陕投 01（152810）	100.900	14.10	G21 宁铁 1（152811）	103.775	16.91	G21 虞资 1（152812）	100.000	0.00
21 株循环（152813）	100.000	0.00	21 恩施债（152814）	100.000	6.70	21 天台债（152815）	100.000	11.66
21 吉利 01（152816）	100.000	7.62	21 川菜 01（152817）	100.000	0.00	21 闽高 01（152818）	100.000	3.21
21 双溪债（152819）	104.680	2.45	21 钱城 02（152820）	100.000	0.21	21 湖交投（152821）	100.000	0.82
21 厦轨 02（152822）	100.000	4.61	21 宁城投（152824）	100.000	0.00	21 兴城 02（152825）	103.500	6.77
21 浦集 01（152826）	101.960	20.42	21 厦轨 03（152827）	100.500	59.20	21 隆博债（152828）	100.000	9.77
21 盐资 02（152829）	100.000	0.00	21 榕新 02（152830）	100.000	10.53	21 舟山 01（152831）	100.000	0.00
21 柯专 01（152833）	100.000	0.45	21 锡惠开（152834）	100.000	2.99	21 鄂科 01（152835）	103.020	5.31
21 湘速 01（152836）	101.260	4.15	21 简发债（152837）	100.000	2.59	21 尖山 01（152838）	100.000	0.21
21 铜建 01（152839）	100.000	2.95	21 湖城债（152840）	100.000	4.67	21 海曙债（152841）	100.000	2.08
21 扬中债（152843）	104.000	6.46	21 金湖 02（152844）	100.900	4.76	21 汉江 02（152845）	102.530	19.11
21 国控 01（152846）	100.000	17.14	21 宁资 01（152847）	100.000	4.48	21 丽旅 01（152848）	100.000	0.20
21 冶城 01（152849）	100.000	0.08	21 龙马 01（152850）	100.400	5.22	21 蓉高 G1（152851）	100.000	8.03
21 新泰 01（152852）	100.000	4.84	21 雨花 01（152853）	100.000	0.00	21 绵兴债（152854）	100.000	5.23
21 萍城投（152855）	100.000	6.65	21 咸高投（152856）	100.000	3.79	21 新城投（152857）	100.000	1.54
G21 武铁 1（152858）	100.000	4.52	21 资城 01（152859）	103.950	12.94	21 诸城债（152860）	100.000	9.14
21 晋陵 01（152861）	100.000	0.31	21 世园债（152862）	100.000	0.00	21 诸专 01（152863）	100.000	1.53
21 穗交 02（152864）	103.385	9.68	21 金松债（152865）	103.030	4.16	21 山高 01（152866）	100.000	7.14
21 博融债（152867）	100.000	0.00	21 新专 01（152868）	100.000	1.30	21 金东 01（152869）	104.600	3.30
21 金东 02（152870）	101.910	0.99	21 广鑫债（152871）	100.000	3.00	21 海陵 G1（152872）	102.960	4.97
21 海陵 G2（152873）	100.000	1.52	21 全椒债（152874）	103.850	4.81	21 合盛 01（152875）	99.428	12.84
21 世园 01（152876）	100.000	0.00	G21 武铁 2（152877）	100.000	0.51	21 首集 01（152878）	101.000	5.27
21 长湖债（152879）	105.500	3.31	21 岳交 01（152880）	100.000	3.30	21 邵区 01（152881）	100.000	7.54
21 郓城债（152882）	98.870	2.13	21 宜昌 01（152883）	101.300	2.28	21 高投 01（152884）	100.000	1.82
21 崇工 01（152885）	100.000	0.00	21 桂北 01（152886）	100.000	4.48	21 西咸 02（152887）	100.000	2.47
21 成华债（152891）	100.000	2.84	21 通瑞 01（152892）	100.000	1.92	21 开福 02（152893）	100.000	3.83
21 渝长寿（152894）	100.000	0.00	21 海潮 02（152895）	100.000	0.00	21 广安 01（152896）	100.000	3.26
21 广安 02（152897）	100.000	0.01	21 广宁 01（152898）	100.000	0.41	21 利辛债（152900）	104.600	4.66
21 天盈 01（152901）	101.000	10.96	21 娄高 01（152902）	100.000	3.01	21 嘉控 01（152903）	100.000	0.21
21 兴荣债（152904）	100.000	0.00	21 玉投债（152905）	100.000	0.00	21 郑住投（152906）	100.000	0.00

债券成交
Bond Trading

债券
Bond

债券简称（代码）Bond Name（Code）	本年收盘 Close	成交金额（亿元）Trading Value（100M）	债券简称（代码）Bond Name（Code）	本年收盘 Close	成交金额（亿元）Trading Value（100M）	债券简称（代码）Bond Name（Code）	本年收盘 Close	成交金额（亿元）Trading Value（100M）
21 温铁 02（152907）	100.000	2.80	21 高淳债（152908）	102.960	10.37	21 郑地 02（152909）	99.625	28.37
21 郑地 03（152910）	101.670	5.10	21 六开 01（152911）	100.000	0.20	21 温岭 01（152912）	100.000	1.03
21 永城 02（152913）	105.400	12.70	21 虞专 01（152914）	100.000	1.52	21 兴蒲债（152915）	100.000	5.07
G21 城建 1（152916）	102.200	3.55	21 昌兴债（152917）	101.350	4.22	21 阳新债（152918）	100.000	0.31
G21 临川 2（152919）	103.811	2.41	21 阜交债（152921）	102.000	5.18	21 景投 01（152922）	100.000	0.62
21 远安 02（152923）	104.880	0.37	21 文登 01（152924）	100.000	10.96	G21 兴发（152926）	100.000	0.00
21 东阳 01（152927）	100.000	0.00	21 天投 01（152928）	103.678	4.72	21 临沧债（152929）	100.000	11.39
21 龙建 01（152930）	100.000	2.91	21 东投债（152931）	100.000	4.67	21 利民 01（152932）	100.000	0.00
21 嘉滨 01（152933）	100.000	0.00	21 京诚债（152934）	100.000	0.46	21 寿城 01（152935）	99.000	5.34
21 万经开（152936）	100.000	8.76	21 胶城 01（152937）	100.900	7.09	21 金发债（152938）	100.000	0.00
21 东津 01（152939）	100.000	0.00	21 东津 02（152940）	103.249	1.50	21 攸投 01（152941）	100.000	0.00
21 德感 01（152943）	100.000	0.62	21 安泰债（152944）	100.000	0.56	G21 天宁 1（152946）	100.000	0.00
21 海鸿 01（152947）	100.000	0.30	21 阳山债（152948）	103.150	1.60	21 扬庆 01（152949）	100.000	6.14
21 旅业债（152950）	101.150	0.66	21 晋陵 02（152951）	100.000	0.00	21 开州债（152952）	100.000	3.93
21 信养老（152953）	100.000	0.00	21 靖江港（152954）	101.090	6.32	G21 长金 1（152955）	100.000	0.00
21 亦庄 02（152956）	101.600	30.25	21 亦庄 03（152957）	101.100	3.57	21 黄石 01（152958）	100.000	1.12
21 厦轨 04（152959）	102.256	14.40	21 皖交 01（152960）	100.000	9.59	G21 丰城 1（152961）	100.000	13.43
21 平投 01（152962）	100.000	3.66	21 枫桥债（152963）	101.340	2.44	21 邵区 02（152964）	100.000	0.00
21 南雄 01（152965）	100.000	3.07	21 邵区 03（152966）	100.000	0.80	G21 抚州 1（152967）	100.000	0.00
21 惠城铁（152968）	100.000	10.90	21 周口 01（152969）	100.000	1.65	21 荆门 01（152970）	100.000	3.63
21 广元 G1（152971）	100.000	0.23	21 宁城 05（152972）	100.000	1.45	21 水集 01（152973）	100.000	5.56
21 融投 01（152974）	100.000	2.71	21 杭实 01（152975）	101.800	5.25	21 天心 01（152976）	100.260	3.51
21 乐投债（152977）	100.000	0.00	21 宁安 01（152979）	101.350	22.75	21 曲控一（152980）	100.000	0.00
21 宜宾 01（152981）	102.015	23.68	21 杭交投（152982）	103.700	3.88	21 投控 01（152983）	100.000	0.41
21 赣铁 02（152984）	100.000	29.40	21 京投 01（152985）	99.980	12.31	21 邹城 02（152986）	100.000	1.47
21 广控 01（152987）	100.700	10.82	21 桃源 01（152988）	101.000	0.50	21 洪湖债（152989）	100.000	0.26
21 金洲债（152990）	100.000	3.62	21 西秦债（152991）	102.000	4.89	21 蓉国投（152992）	104.100	6.95
21 长发 05（152993）	101.450	18.37	21 厦居 01（152994）	100.660	4.19	21 宁专 01（152995）	101.900	12.07
21 荣财鑫（152996）	100.000	7.05	21 宁专 02（152997）	100.000	0.25	21 玉交 01（152998）	100.000	0.60
21 锡新城（152999）	100.000	1.39	18 都城 01（155003）	100.000	7.47	18 平证 06（155004）	101.300	0.00
18 宜华 03（155007）	100.000	0.00	18 远海 05（155009）	106.580	0.22	18 龙湖 06（155010）	97.100	2.30
18 中租二（155013）	100.000	0.00	18 电投 11（155016）	102.580	12.99	18 杭机 01（155027）	101.050	4.13
18 青城 05（155029）	101.650	14.62	18 三友 03（155030）	100.190	0.21	18 中铝 04（155033）	102.321	14.58
18 电投 13（155037）	101.600	21.86	18 粤桥 02（155039）	105.750	1.72	H18 远高 1（155041）	93.490	0.00
18 锦江 02（155042）	101.920	5.23	18 复星 05（155043）	99.967	16.54	18 元禾 02（155044）	100.810	3.81
18 豫园 01（155045）	92.500	2.15	18 华泰 G2（155048）	100.000	11.54	G18 首股（155053）	102.140	27.53
18 津投 12（155056）	99.296	11.34	18 富力 08（155061）	30.800	0.51	18 三福 01（155065）	100.000	0.00
18 复药 02（155067）	100.880	1.41	18 复药 03（155068）	98.210	0.00	18 首置 04（155072）	99.956	15.79
18 东风 04（155078）	102.260	6.83	18 新大 03（155079）	100.000	0.00	18 时代 14（155083）	99.990	0.00
18 紫光 04（155085）	11.650	0.00	18 津投 14（155087）	99.417	28.86	18 粤控 02（155088）	100.991	12.90
18 福晟 03（155090）	70.990	0.09	18 花样年（155092）	74.000	0.07	19 国管 01（155098）	102.210	21.05
18 海纾困（155100）	101.000	90.70	18 华夏 06（155102）	100.000	0.00	18 华夏 07（155103）	107.000	0.32
H18 铁牛 2（155104）	100.000	0.00	18 富力 10（155106）	28.001	1.63	19 浦土 01（155108）	100.740	1.80
18 鸿坤 03（155117）	105.000	0.25	H8 新大 04（155120）	100.000	0.00	19 中粮 01（155123）	100.540	0.00
19 中粮 02（155124）	101.600	3.37	19 津投 01（155125）	99.900	0.00	19 津投 02（155126）	96.000	10.99
19 铁工 01（155127）	100.040	1.70	19 葛洲 01（155129）	101.270	6.09	19 京投 01（155130）	100.430	0.00
19 京投 02（155131）	102.093	18.21	19 蓝星 01（155132）	100.040	0.00	19 金隅 01（155133）	100.750	0.00
19 金隅 02（155134）	102.090	11.48	19 联想 01（155138）	99.960	0.16	19 联想 02（155139）	95.000	7.55
19 世茂 G1（155142）	99.960	9.61	19 栖建 01（155143）	100.000	0.91	19 汽车 01（155144）	100.000	0.00
19 阳集 01（155145）	100.000	0.00	19 无锡 01（155146）	103.000	19.00	19 无锡 02（155147）	104.040	3.17

债券成交
Bond Trading

债券简称（代码）Bond Name（Code）	本年收盘 Close	成交金额（亿元）Trading Value（100M）	债券简称（代码）Bond Name（Code）	本年收盘 Close	成交金额（亿元）Trading Value（100M）	债券简称（代码）Bond Name（Code）	本年收盘 Close	成交金额（亿元）Trading Value（100M）
19 南山 01（155148）	100.000	0.01	19 临债 01（155150）	100.410	0.00	19 临债 02（155151）	101.389	6.45
19 渤海 01（155154）	100.030	0.00	19 光水 01（155155）	101.730	14.46	19 绿城 01（155156）	100.190	0.00
19 新燃 01（155158）	100.800	0.00	19CHNE01（155159）	102.200	0.30	19 渝物 01（155160）	100.000	0.00
19 津投 03（155161）	107.000	0.00	19 津投 04（155162）	100.000	0.00	19 蓝光 01（155163）	99.000	6.80
19 建材 01（155164）	100.020	0.40	19 建材 02（155165）	99.950	9.88	19 中铝 01（155166）	100.010	0.60
19 航租 01（155167）	102.980	0.00	19 紫光 01（155169）	13.000	0.00	19 正才 01（155171）	95.000	0.14
19 山招 01（155176）	100.690	1.91	19 长电 01（155177）	100.000	4.45	19 住总 01（155178）	100.000	20.30
G19 三峡 1（155180）	100.930	17.19	G19 三峡 2（155181）	100.000	0.00	19CHNE02（155182）	100.510	0.40
19 翔业 01（155183）	100.260	0.40	19 南航 01（155185）	100.000	9.41	19 蓝星 02（155186）	100.010	1.60
19 金茂投（155188）	100.000	0.10	19 龙湖 01（155189）	90.547	2.38	19 龙湖 02（155190）	102.220	0.43
19 信债 01（155191）	100.020	1.32	19 信债 02（155192）	101.306	22.23	19 平证 01（155193）	100.440	0.00
19 泰达 01（155194）	99.140	93.16	19 国美 01（155195）	94.952	0.06	19 津投 05（155196）	99.950	1.60
19 津投 06（155197）	73.000	5.04	19 柳投控（155198）	99.800	3.00	19 远海 02（155200）	100.000	1.06
19 陆债 01（155201）	99.362	80.64	19 渝高 01（155203）	102.900	3.79	19 华宇 01（155204）	99.940	0.00
19 福晟 01（155205）	107.090	0.14	H19 远高 1（155206）	100.000	0.00	19 新燃 02（155207）	100.000	0.70
19 招商 G1（155208）	100.620	1.20	19 苏城 01（155210）	100.600	0.20	19 建材 03（155211）	100.010	2.68
19 苏垦 01（155213）	99.950	0.22	19 浙旅 01（155214）	100.000	0.00	19 北汽 01（155215）	101.570	25.37
19 漳九 01（155216）	100.450	57.23	19 洪政 G1（155217）	100.130	0.21	19 中航 G1（155219）	100.050	1.01
19 兵装 02（155221）	100.550	0.50	19 兵装 03（155222）	100.120	3.10	19 葛洲 02（155223）	102.510	9.00
19 住总 03（155224）	99.300	17.81	19 中希 01（155228）	100.100	3.41	19 阳煤 01（155229）	100.000	12.71
19 台州 01（155230）	100.000	0.00	19 兴发 01（155231）	100.360	0.04	19 特变 01（155235）	99.900	0.93
19 杭纾 01（155236）	100.280	2.76	19 中林 02（155239）	100.000	0.00	19 华泰 G1（155240）	100.020	1.73
H19 成龙 1（155242）	98.000	0.00	19 闽交 02（155244）	100.470	0.30	19 风电 01（155245）	100.300	0.40
19 风电 02（155246）	100.000	1.06	19 京发 G1（155247）	103.000	1.48	19 华润 01（155248）	100.300	5.61
19 中信 02（155250）	106.830	7.76	19 湖州 01（155251）	100.200	5.85	19 中铁 04（155252）	99.650	46.20
19 世茂 G2（155254）	99.970	10.81	19 远洋 01（155255）	70.788	22.39	19 远洋 02（155256）	70.500	15.83
19 北方 01（155257）	100.100	0.50	19 中原 01（155259）	100.170	0.00	19 荣和 01（155260）	100.000	0.00
19 东风 01（155261）	100.520	2.25	19 国科 01（155263）	100.000	0.50	19 阳集 02（155265）	100.000	0.80
19 建集 01（155266）	101.134	7.85	19 新城 01（155268）	99.000	1.32	19 新城 02（155269）	99.800	1.24
G19 鲁金 1（155270）	100.040	1.01	19 鲁创 01（155271）	103.000	7.89	19 五资 01（155272）	100.060	3.30
19 华夏 01（155273）	88.000	0.09	19 国新 01（155274）	100.000	2.13	19 三友 01（155275）	100.000	7.64
19 川发 01（155277）	102.700	5.16	19 川发 02（155278）	100.000	3.09	19 紫光 02（155279）	16.550	0.00
19 云投 01（155280）	99.980	0.44	19 起步 01（155281）	100.000	0.11	19 常高 01（155283）	101.127	19.47
19 唐租 01（155285）	100.000	1.10	19 平证 03（155287）	101.240	1.00	19 成大 01（155288）	100.000	0.80
19 三峡 01（155289）	100.370	3.40	19 中保 01（155290）	100.550	49.73	19 鑫苑 01（155291）	100.000	17.16
19 镇投 03（155292）	100.390	0.64	19 云工 02（155294）	99.900	0.48	19 光明 01（155295）	100.750	0.90
19 西南 01（155296）	100.020	1.19	19 漳九 02（155297）	101.150	0.00	19 建银 01（155298）	100.780	3.80
19 兰石 01（155301）	100.290	5.45	19 京客隆（155303）	100.560	0.80	19 禹洲 01（155304）	100.000	1.70
19 禹洲 02（155305）	107.000	5.92	19 伊泰 01（155306）	99.750	0.43	19 建材 05（155307）	100.030	0.20
19 新工 01（155309）	100.480	0.00	19 汇鸿 01（155310）	100.000	3.33	19 节能 01（155312）	100.000	2.41
19 碧地 01（155313）	99.450	1.57	19 洋河 01（155314）	101.400	2.76	19 路桥 01（155315）	103.110	0.40
19 海通 01（155316）	100.360	3.91	19 铁投 01（155318）	100.420	34.34	19 津投 07（155319）	102.570	1.40
19 津投 08（155320）	82.000	0.65	19 楚天 01（155321）	100.900	2.50	19 无锡 03（155322）	100.000	26.65
19 湘粮债（155324）	100.000	0.00	19 佛控 01（155325）	103.350	6.31	19 汇金 01（155326）	100.100	0.09
19 香江 01（155327）	100.000	0.00	19 首集 01（155328）	102.133	7.94	19 国信一（155329）	100.100	0.99
19 铁工 04（155332）	100.120	0.50	19 西股 01（155333）	100.300	0.45	19 中旅 01（155334）	100.640	2.20
19 沪国 01（155336）	100.650	2.61	19 舜通 01（155337）	104.217	5.05	19 中产 01（155339）	99.900	2.59
19 华宝 01（155340）	100.470	0.63	19 建材 07（155342）	100.050	5.71	19 鲁资 01（155344）	99.850	3.53
19 安租 01（155346）	100.350	29.02	19 京能 01（155348）	100.000	0.50	19 中信 03（155349）	107.596	5.06
19 国联 01（155350）	103.150	3.07	19 兴杭 01（155351）	100.400	5.60	19 华电 01（155352）	100.350	11.72

债券成交
Bond Trading

债券简称（代码）Bond Name（Code）	本年收盘 Close	成交金额（亿元）Trading Value（100M）	债券简称（代码）Bond Name（Code）	本年收盘 Close	成交金额（亿元）Trading Value（100M）	债券简称（代码）Bond Name（Code）	本年收盘 Close	成交金额（亿元）Trading Value（100M）
19 创控 01（155353）	100.740	2.56	19 福晟 02（155356）	100.000	9.27	19 华能 01（155357）	100.000	3.55
19 华泰 G3（155358）	100.260	7.21	19 杭机 01（155362）	101.750	10.04	19 泸水 01（155363）	102.930	1.78
19 上实 01（155364）	100.750	36.04	19 浦集 01（155366）	100.150	2.31	19 中林 03（155367）	99.190	2.31
19 能投 01（155368）	100.000	6.88	19 葛洲 03（155370）	100.000	0.00	19 国君 G1（155371）	100.170	0.25
19 津投 09（155373）	100.000	3.48	19 津投 10（155374）	101.000	7.12	19 中天 01（155375）	100.000	0.00
19 雅砻 01（155376）	100.060	2.00	19 朝纾 01（155377）	100.000	3.05	19 赣投 01（155378）	100.640	3.31
19 西集 01（155380）	100.000	0.00	19 金光 01（155382）	100.000	0.00	19 邮政 01（155383）	100.770	4.92
19 紫竹 01（155384）	100.000	1.11	19 电控 01（155385）	100.400	2.21	19 晋中 01（155386）	100.070	1.81
19 深航 01（155388）	101.670	0.90	19 南网 01（155389）	100.030	6.24	19 世茂 G3（155391）	47.700	4.80
19 新际 01（155392）	100.000	4.76	19 宏泰债（155394）	102.400	11.25	19 陆债 03（155395）	100.250	16.42
19 宜华 01（155396）	54.000	0.00	H19 宜华 2（155397）	100.000	0.00	19 国租 01（155398）	101.810	0.00
19 鲁高 01（155399）	100.000	2.22	19 杭实 01（155400）	100.900	3.21	19 齐鲁 01（155402）	100.400	26.83
19 淮矿 01（155403）	101.100	0.06	19 富力 01（155404）	99.820	0.00	19 富力 02（155405）	39.999	0.61
19 恒大 01（155406）	30.000	0.04	19 恒大 02（155407）	35.690	0.00	19 无锡 05（155408）	100.000	5.41
19 光大债（155410）	100.620	1.91	19 穗专 01（155411）	100.460	3.01	19 宇通 01（155413）	102.400	0.00
19 粤港 01（155414）	100.420	5.92	19 中银 01（155415）	100.380	5.91	19 隧道 01（155416）	100.030	5.44
19 南航 02（155417）	100.100	8.62	19 泰富 01（155418）	100.150	3.82	19 南网 02（155419）	100.010	3.91
19 南网 03（155420）	102.700	9.63	19 津投 11（155421）	92.615	3.00	19 津投 12（155422）	98.400	10.70
19 国君 G3（155423）	100.280	5.31	19 风电 03（155424）	104.200	5.66	19 风电 04（155425）	100.000	0.00
19 国投 01（155426）	100.050	5.73	19 川桥 01（155427）	100.510	0.40	19 金辉 01（155428）	98.920	3.93
19 平证 05（155429）	100.000	9.22	19 润药 01（155430）	100.000	3.81	19 京投 03（155431）	100.150	11.48
19 京投 04（155432）	101.950	1.85	19 中泰 01（155433）	100.830	2.41	19 苏城 02（155434）	100.000	6.34
19 南网 04（155435）	102.900	13.07	19 穗建 01（155436）	100.038	8.76	19 穗建 02（155437）	101.680	0.60
19 远租 01（155438）	100.000	3.26	19 中核 01（155441）	100.060	8.86	19 中飞 01（155443）	100.280	0.59
19 津投 13（155444）	101.500	11.97	19 安租 04（155446）	100.200	20.88	19 义纾 01（155447）	103.550	6.11
19 融侨 01（155448）	63.998	16.72	19 航控 04（155449）	100.010	7.67	19 小商 01（155450）	101.800	2.97
19 泰达 02（155451）	97.577	86.64	19 京电 01（155452）	101.480	4.51	19 时代 04（155454）	100.000	0.00
19 南山 03（155456）	99.900	0.00	19 国投电（155457）	103.710	0.00	19 红美 02（155458）	96.000	0.00
19 航控 05（155459）	100.600	3.81	19 津投 15（155460）	99.500	6.20	19 津投 16（155461）	100.000	2.55
19 环球 01（155463）	100.670	10.95	19 兴泰 01（155466）	100.200	1.49	19 昆交 01（155467）	100.000	4.90
19 能源 01（155469）	100.410	7.57	19 鲁星 01（155471）	78.000	0.73	19 华电 02（155472）	100.450	9.58
19 华电 03（155473）	101.026	13.03	19 沪国 02（155475）	102.530	4.77	19 阳集 03（155476）	99.250	0.09
19 联想 03（155477）	94.000	5.62	19 联通 01（155478）	100.020	8.63	G19 天成 1（155480）	100.720	0.20
19 光大 01（155481）	100.000	4.41	19 光大 02（155482）	102.600	1.90	19 鲁高 Y1（155483）	100.940	5.23
19 蓝光 02（155484）	42.000	0.18	19 渝物 02（155485）	100.000	0.68	19 北控 01（155486）	100.280	6.77
19 海宁 01（155487）	101.630	17.62	19 节能 02（155490）	100.900	2.41	19 中产 02（155491）	99.990	13.48
19 永钢 01（155492）	100.280	2.51	19 花样年（155493）	98.990	0.68	19 伊泰 02（155494）	99.750	0.77
19 兰石 02（155499）	100.700	0.58	19 融信 01（155500）	67.500	15.81	19 融信 02（155501）	72.800	8.69
19 鸿商 01（155502）	100.000	0.61	19 西集 03（155503）	100.000	0.00	19 北汽 02（155504）	99.600	6.60
19 北汽 03（155505）	101.310	26.69	19 文投 01（155507）	99.985	6.34	19 津投 17（155508）	100.000	8.05
19 津投 18（155509）	97.100	7.34	19 恒健 01（155510）	100.890	34.66	19 华润 02（155511）	100.220	10.08
19 铁工 05（155512）	101.500	18.14	19 铁工 06（155513）	102.650	4.55	19 华能 02（155514）	100.390	8.23
19 晋建发（155515）	102.000	11.24	19 北新 01（155516）	100.200	1.12	19 建房 01（155518）	100.050	9.81
19 建房 02（155519）	102.940	16.89	19 龙湖 03（155520）	100.420	2.21	19 龙湖 04（155521）	88.000	14.45
19 国电 01（155522）	100.240	1.66	19 榕建 01（155523）	100.000	0.12	19 中证 G1（155524）	99.880	6.22
19 中证 G2（155525）	102.250	3.48	19 青控 02（155526）	100.200	24.19	19 京融 G1（155527）	100.200	7.81
19 京融 G2（155528）	102.300	9.26	19 中信 04（155529）	105.150	0.21	19 中信 05（155530）	104.600	0.00
19 国联 02（155531）	102.580	5.22	19 常高 03（155533）	101.100	31.15	19 建银 03（155535）	100.050	10.13
19 建银 04（155536）	101.380	2.73	19 邮政 02（155537）	100.004	9.59	19 新工 02（155538）	100.500	1.40
19 西南 02（155539）	99.900	11.32	19 津保 01（155540）	100.000	6.67	19 环球 02（155541）	99.500	2.61

债券成交
Bond Trading

债券简称（代码）Bond Name（Code）	本年收盘 Close	成交金额（亿元）Trading Value（100M）	债券简称（代码）Bond Name（Code）	本年收盘 Close	成交金额（亿元）Trading Value（100M）	债券简称（代码）Bond Name（Code）	本年收盘 Close	成交金额（亿元）Trading Value（100M）
19 京发 G2（155542）	100.740	0.70	19 华电 04（155543）	100.090	7.13	19 昆交 03（155546）	100.000	10.11
19 电气 01（155548）	100.000	5.57	19 财金 01（155549）	101.300	15.13	19 皖投 01（155551）	100.310	2.62
19 鲁能 01（155552）	100.300	3.47	19 津投 19（155555）	99.000	6.06	19 津投 20（155556）	101.690	15.47
19 当代 01（155557）	100.000	0.00	19 伊泰 03（155558）	90.500	0.00	19 渤海 02（155559）	100.600	4.31
19 宏泰 02（155560）	100.000	4.54	19 国投 02（155561）	107.613	0.53	19 北汽 05（155562）	99.850	0.66
19 北汽 06（155563）	97.000	15.05	19 中交 G1（155565）	100.149	50.87	19 中交 G2（155566）	102.310	7.27
19 湘投 01（155567）	100.780	2.35	19 碧地 02（155569）	86.000	18.23	19 宁安 01（155570）	98.700	94.03
19 中核 03（155571）	102.100	4.74	19 不动 04（155573）	103.350	2.06	19 兵装 05（155575）	100.630	8.54
19 锡公 01（155576）	102.500	0.82	19 国科 03（155578）	101.060	2.66	19 国科 04（155579）	102.000	6.65
19 南方 01（155580）	100.000	0.00	19 南山 04（155583）	99.600	0.00	19 国创 01（155584）	102.500	1.61
19 建材 09（155585）	105.000	6.29	19 建房 03（155586）	100.550	7.24	19 建房 04（155587）	100.000	0.60
19 京融 G3（155588）	101.610	13.02	19 京融 G4（155589）	102.300	5.10	19 无锡 07（155590）	100.000	11.54
19 蓝光 04（155592）	100.000	0.00	19 中铝 G3（155594）	106.700	13.72	19 美置 04（155595）	101.160	4.61
19 东吴债（155596）	100.740	14.65	19 民生 G1（155597）	100.000	12.45	19 景国 01（155598）	101.220	5.39
19 航集 01（155599）	100.470	1.91	19 联发 01（155600）	100.200	1.61	19 联发 02（155601）	101.970	20.24
19 焦煤 01（155602）	100.250	3.13	19 焦煤 02（155603）	99.500	4.18	G19 天成 2（155604）	101.350	2.31
19 中交 G3（155605）	100.214	20.51	19 中交 G4（155606）	107.006	5.82	19 华福 G1（155607）	102.900	3.42
19 宇通 02（155608）	102.850	3.01	19 津投 21（155609）	100.190	5.98	19 国宏 01（155611）	101.000	28.26
19 中车 G1（155612）	100.490	12.64	19 中车 G2（155613）	100.940	1.84	19 中信 06（155614）	105.805	1.59
19 中信 07（155615）	107.700	0.21	19 恒健 02（155616）	102.556	23.62	19 西集 04（155617）	99.000	0.00
19 东航 01（155618）	100.137	30.05	19 航集 02（155619）	100.190	3.15	19 津保 02（155620）	100.011	9.52
19 大唐 Y5（155621）	99.620	4.32	19 大唐 Y6（155622）	103.700	11.59	19 川发 03（155623）	102.722	11.15
19 川发 04（155624）	104.964	9.23	19 都城 01（155625）	101.040	3.18	19 新际 03（155626）	102.631	7.39
19 新际 04（155627）	104.400	2.36	19 建材 11（155629）	102.650	6.12	19 不动 05（155631）	98.500	5.11
19 不动 06（155632）	100.160	6.97	19 豫投 01（155633）	102.190	12.12	19 云投 G1（155634）	99.950	3.73
19 云投 G2（155635）	93.499	3.49	19 椒江 01（155636）	96.500	49.00	19 宁德 01（155637）	100.820	8.75
19 包钢联（155638）	100.240	9.89	19 国管 02（155639）	102.490	17.08	19 浦土 02（155642）	100.286	7.37
19 航集 03（155643）	100.000	0.90	19 陕金 01（155644）	100.070	2.71	19 金茂 02（155646）	102.900	9.98
19 沪开 01（155647）	100.000	2.21	H19 华集 1（155651）	100.000	0.04	19 鸿商 02（155652）	99.000	0.80
19 杭旅 01（155653）	102.500	0.70	19 天地一（155655）	100.000	0.00	19 保利 01（155656）	100.080	12.14
19 保利 02（155657）	103.950	8.56	19 华证 01（155659）	99.882	7.13	19 红狮 01（155660）	101.500	3.62
19 建房 05（155661）	101.300	11.88	19 建房 06（155662）	100.000	0.80	19 国控 01（155663）	100.000	12.86
19 鲁资 03（155664）	103.000	7.16	19 鲁资 04（155665）	102.767	8.30	19 阳股 02（155666）	100.550	7.84
19 南建 01（155669）	103.593	4.77	19 北汽 08（155670）	100.130	4.12	19 北汽 09（155671）	101.269	19.70
19 洪政 G3（155673）	102.850	13.51	19 长电 02（155674）	101.650	18.50	19 国新 02（155675）	105.320	7.14
19 当代 F1（155676）	99.300	3.89	19 中铝 G4（155677）	100.460	3.71	19 兴发 02（155679）	100.000	2.64
G19 三峡 3（155680）	100.450	5.53	G19 三峡 4（155681）	107.620	3.15	19 云建 G1（155683）	100.000	3.42
G19 鲁高 1（155684）	100.840	9.77	19 新湖 01（155685）	97.500	5.01	19 奥园 02（155688）	38.000	0.33
19 朗诗 01（155691）	100.000	1.75	19 航控 07（155692）	100.300	6.96	19 航控 08（155693）	102.650	6.22
19 安租 07（155694）	97.600	9.16	19 昆租 01（155695）	100.000	2.18	19 昆租 02（155696）	104.170	6.33
19 路劲 01（155697）	100.000	1.04	19 希望 01（155699）	98.048	1.10	19 杭城 01（155701）	102.212	10.60
G19 科环（155702）	102.180	2.99	19 昆交 05（155703）	87.999	29.26	19 建材 12（155706）	100.650	5.92
19 建材 14（155708）	100.000	1.69	19 上汽 01（155709）	100.470	18.42	19 汽车 02（155710）	100.000	2.93
19 钢联 03（155712）	100.400	0.56	19CHNE03（155713）	100.880	19.88	19 建银 05（155714）	100.540	7.33
19 建银 06（155715）	100.818	4.65	19 西集 05（155716）	100.000	0.00	19 世茂 01（155719）	29.990	4.48
19 通用 01（155721）	100.140	23.03	19 台金 01（155723）	100.700	4.09	19 泸水 02（155724）	100.000	0.50
19 上报 01（155725）	100.000	0.40	19 北方 03（155726）	100.200	9.19	19 牡丹 01（155727）	101.890	3.19
19 招金 01（155728）	102.280	10.27	19 建工 01（155729）	100.780	7.05	19 北新能（155731）	100.000	15.38
19 绵投 01（155732）	99.718	37.27	19 淄矿 01（155733）	100.800	8.78	19 邮政 03（155734）	100.008	6.22
19 国贸 01（155735）	100.000	7.11	19 嘉宝 01（155736）	100.400	4.10	19 爱众 01（155737）	97.614	1.47

债券成交
Bond Trading

债券简称（代码）Bond Name（Code）	本年收盘 Close	成交金额（亿元）Trading Value（100M）	债券简称（代码）Bond Name（Code）	本年收盘 Close	成交金额（亿元）Trading Value（100M）	债券简称（代码）Bond Name（Code）	本年收盘 Close	成交金额（亿元）Trading Value（100M）
19 朝纾 02（155738）	98.400	54.76	H19 远高 2（155739）	100.000	0.00	19 财信 01（155740）	100.260	11.89
19 华兴 01（155741）	100.400	1.41	19 赣国资（155742）	102.800	2.57	19 保利 03（155743）	100.680	9.43
19 沪众 01（155745）	100.070	3.20	19 云工 03（155746）	99.784	3.49	19HDGJ01（155747）	100.700	16.77
19 小商 02（155750）	101.280	6.82	19 南建 02（155753）	100.470	6.39	19 唐新 01（155756）	100.420	7.19
19 发展 01（155758）	100.225	15.36	19 穗建 04（155760）	100.526	35.89	19 青城 G1（155761）	102.070	17.12
19 国发 01（155762）	100.000	1.51	19 杉杉 01（155764）	100.000	1.40	19 南山 05（155766）	100.042	1.32
19 中财 01（155768）	101.000	6.32	19 能源 03（155769）	100.280	5.89	19 国君 G4（155771）	100.890	13.67
19CHNE04（155772）	100.450	12.56	19 津投 23（155773）	100.250	15.67	19 津投 24（155774）	96.200	18.18
19 中地 01（155775）	99.020	0.00	19 东风 03（155776）	100.350	17.47	19 联想 04（155778）	100.000	0.00
19 陕金 02（155780）	100.500	5.70	19 新燃 03（155781）	101.800	3.88	19 义乌 01（155784）	100.350	54.77
19 成大 02（155786）	100.000	1.91	19 中航 G2（155788）	100.000	3.93	19 赣投 03（155792）	102.980	16.58
19CHNE05（155794）	100.680	10.25	19 港航 02（155796）	100.850	0.53	19 沪城 01（155797）	100.590	4.75
19 宁投 01（155799）	101.300	2.27	19 华证 02（155800）	100.600	7.10	19 宝钛 01（155801）	102.300	8.20
19 宝钛 02（155802）	99.507	4.76	19 华创 03（155803）	100.000	0.00	19 华创 04（155804）	100.360	1.05
19 天富债（155805）	101.130	1.52	19 青城 G2（155806）	103.580	17.23	19 中信 08（155808）	100.000	5.49
19 油气 01（155809）	100.250	7.36	19 贵安 G1（155810）	86.000	19.96	19 伟驰 01（155811）	100.000	13.22
19 杉杉 02（155813）	99.520	2.86	19 兴业 G1（155814）	100.680	53.32	19 紫金 01（155816）	100.283	31.45
19 川发 05（155817）	100.000	0.00	19 川发 06（155818）	106.470	5.14	19 新际 05（155821）	102.750	3.28
19 财金 02（155822）	100.234	16.49	19 杭交 01（155826）	104.200	4.13	19 国丰 01（155827）	100.450	7.24
19 国丰 02（155828）	103.300	3.94	19 雪松 01（155829）	100.000	3.00	19 海通 02（155830）	100.170	27.77
19 世茂 03（155831）	17.000	2.91	19 世茂 04（155832）	14.500	3.26	19 中大 01（155833）	100.760	4.28
19 国联 03（155835）	100.950	3.79	19 张江 01（155836）	100.370	7.17	19 渝高股（155837）	101.320	9.13
19 安信 G1（155838）	99.800	11.40	19 镇投 05（155839）	101.100	3.31	19 京投 05（155840）	100.800	16.42
19 国投 03（155842）	100.630	13.31	19 国投 04（155843）	108.170	4.48	19 柳投资（155844）	99.500	15.45
19 京洁 01（155845）	100.000	9.18	19 电建 Y1（155846）	100.189	16.77	19 上汽 02（155847）	100.520	21.52
19 延长 Y5（155848）	100.448	40.49	19 润药 Y1（155852）	100.910	12.08	19 交建 Y1（155853）	100.193	25.51
19 铁建 Y3（155855）	100.029	22.80	19 铁建 Y4（155856）	102.990	7.55	19 首股 Y1（155857）	102.270	16.01
19 通用 Y1（155859）	100.610	8.70	19CHNG9Y（155864）	103.120	1.24	19CHNG0Y（155865）	106.740	0.55
22 穗建 08（155866）	100.000	3.33	19 中工 Y1（155867）	100.900	13.12	19 铁建 Y1（155868）	100.460	22.30
19 铁建 Y2（155869）	103.690	3.29	19 信保 Y1（155870）	100.730	1.20	19 延长 Y3（155871）	100.130	13.89
19 延长 Y4（155872）	102.200	1.61	19 华电 Y3（155874）	102.500	6.65	19 华电 Y4（155875）	103.309	6.57
电投 Y25（155876）	100.000	1.81	电投 Y26（155877）	99.210	4.93	19 延长 Y1（155878）	100.600	7.38
19 延长 Y2（155879）	101.440	4.59	19 大唐 Y7（155881）	100.530	10.80	19 大唐 Y8（155882）	103.260	7.19
19 住总 Y1（155883）	100.500	5.07	19CHNG7Y（155884）	101.900	3.65	19CHNG8Y（155885）	107.400	0.01
G19 京 Y1（155886）	100.450	9.08	G19 京 Y2（155887）	102.000	20.12	19 建集 Y1（155888）	100.690	9.11
19 华电 Y1（155889）	100.000	3.01	19 华电 Y2（155890）	103.261	6.43	电投 Y23（155891）	100.000	2.45
电投 Y24（155892）	103.090	4.61	电投 Y21（155893）	102.500	3.39	电投 Y22（155894）	102.910	0.31
电投 Y19（155895）	100.200	0.15	电投 Y20（155896）	103.000	5.95	19 象屿 Y2（155897）	99.997	5.13
19 山招 Y3（155898）	99.850	1.47	19 北控 Y1（155899）	100.000	1.10	19 晋建 Y2（155901）	99.787	4.58
电投 Y17（155902）	102.800	10.41	电投 Y18（155903）	102.810	5.54	电投 Y15（155904）	100.670	4.11
电投 Y16（155905）	102.739	4.32	19 四局 Y1（155906）	101.610	2.92	电投 Y13（155907）	100.520	4.05
电投 Y14（155908）	102.800	2.05	19 路建 Y1（155910）	100.000	0.00	19 中交 Y1（155911）	100.810	3.52
19 国泰 Y1（155912）	100.000	0.29	19 远发 Y8（155914）	101.600	2.11	19 风电 Y1（155916）	100.000	5.97
19 风电 Y2（155917）	101.190	2.28	19 核建 Y5（155918）	102.630	1.97	19 核建 Y3（155919）	101.590	0.80
19 大唐 Y3（155920）	100.350	6.93	19 大唐 Y4（155921）	103.200	6.68	19CHNG5Y（155922）	103.620	3.73
19CHNG6Y（155923）	108.000	1.51	19 特变 Y1（155924）	100.000	0.96	电投 Y11（155925）	101.170	3.81
电投 Y12（155926）	103.530	2.80	19 远发 Y6（155927）	101.310	7.03	19CHNG3Y（155929）	104.900	3.22
19CHNG4Y（155930）	104.570	0.00	19 葛洲 Y1（155931）	100.750	15.91	19 电投 Y9（155933）	100.500	3.41
19 电投 Y0（155934）	101.510	1.99	19 电投 Y7（155935）	101.050	4.11	19 电投 Y8（155936）	103.650	1.03
19 象屿 Y1（155937）	100.000	2.42	19 电投 Y5（155938）	100.400	1.20	19 电投 Y6（155939）	103.700	4.43

债券成交
Bond Trading

债券简称（代码）Bond Name（Code）	本年收盘 Close	成交金额（亿元）Trading Value（100M）	债券简称（代码）Bond Name（Code）	本年收盘 Close	成交金额（亿元）Trading Value（100M）	债券简称（代码）Bond Name（Code）	本年收盘 Close	成交金额（亿元）Trading Value（100M）
19 山招 Y1（155940）	100.000	0.45	19 远发 Y3（155941）	100.750	1.70	19 大唐 Y1（155943）	100.200	6.12
19 大唐 Y2（155944）	103.900	3.83	19 桂建 Y1（155945）	100.000	0.15	19 中航 Y5（155948）	100.000	1.00
19CHNG1Y（155950）	102.050	27.28	19 远发 Y1（155952）	100.100	2.31	19 中航 Y3（155954）	100.000	2.10
G19 新 Y1（155956）	100.330	0.00	19 电投 Y3（155957）	100.080	0.02	19 电投 Y4（155958）	103.500	3.64
19 不动 Y2（155959）	102.900	0.38	19 中航 Y1（155960）	101.750	1.40	19 建材 Y1（155962）	100.000	0.44
19 安租 Y1（155964）	100.720	0.00	19 电投 Y1（155966）	102.860	0.00	19 电投 Y2（155967）	104.800	6.96
19 中公 Y1（155969）	101.450	2.00	19 核建 Y1（155970）	100.000	0.00	19 核建 Y2（155971）	102.470	1.75
18 铁 Y10（155983）	103.278	1.54	18 青城 Y4（155996）	104.020	6.98	19 不动 Y1（155999）	101.000	0.00
PR18GLP1（156039）	99.390	0.00	18GLP1B（156040）	100.000	0.00	PR 蚌交 04（156103）	24.205	0.00
蚌公交 05（156104）	97.747	0.15	蚌公交 06（156105）	97.324	0.00	蚌公交 07（156106）	103.405	0.36
蚌公交 08（156107）	103.465	0.22	蚌公交次（156108）	100.000	0.00	PR 京水优（156147）	25.000	1.50
京水次级（156148）	100.000	0.00	PR18 平 GC（156155）	31.510	0.00	PR 二 B（156180）	32.720	0.00
PR 二次（156181）	81.320	0.00	PR 豫煤 04（156185）	50.000	0.00	PR 豫煤 05（156186）	50.000	0.00
豫煤气次（156187）	100.000	0.00	PR 云交 A（156301）	88.838	12.50	18 云交 B（156302）	100.000	0.00
PR01A3（156341）	83.170	0.00	铁保 01 次（156342）	100.000	0.00	PR 八 B（156354）	14.750	0.00
PR 八 C（156355）	41.080	0.00	平租八次（156356）	74.700	0.00	PRG 康 4B（156367）	31.500	0.60
PRG 康 4C1（156368）	81.877	0.00	G 康富 4C2（156369）	100.000	0.00	PR 诚泰次（156375）	55.290	0.35
远洋 R1A1（156457）	55.100	3.75	远洋 R1A2（156458）	73.800	2.36	远洋 R1 次（156459）	130.500	0.00
慈公交 04（156474）	50.000	0.00	慈公交 05（156475）	101.030	0.00	慈公交 06（156476）	102.846	0.00
慈公交 07（156477）	102.346	0.00	慈公交 08（156478）	102.146	0.00	慈公交 09（156479）	100.000	0.00
慈公交 10（156480）	100.000	0.00	慈公交 11（156481）	100.000	0.00	慈公交 12（156482）	100.000	0.00
慈公交次（156483）	100.000	0.00	PR 红美 A1（156486）	74.800	18.82	18 红美 A2（156487）	100.000	4.00
18 红美次（156488）	100.000	0.00	PRSOHO 优（156496）	74.730	1.80	18SOHO 次（156497）	100.000	0.00
PR 北辰 A（156521）	87.772	1.05	18 北辰 B（156522）	100.005	1.40	18 北辰 C（156523）	100.000	0.00
恒大 R1 优（156606）	100.000	3.50	恒大 R1 次（156607）	100.000	0.00	PR 中渝 1（156624）	90.670	1.90
中渝优 2（156625）	100.610	1.58	中渝次（156626）	100.000	0.00	滨丽 03（156651）	100.730	0.00
滨丽次（156652）	100.000	0.00	PR 国三 B（156657）	19.380	0.00	PR 国三次（156658）	38.300	0.00
PR 产 1A（156659）	101.309	7.65	沪地产 1C（156660）	100.000	0.00	PR04 优（156665）	35.860	0.00
海门优 A3（156684）	100.000	0.00	海门次（156685）	100.000	0.00	滨江优 06（156696）	100.000	0.00
滨江优 07（156697）	100.000	0.00	滨江优 08（156698）	100.000	0.00	滨江优 09（156699）	100.000	0.00
滨江优 10（156701）	100.000	0.00	滨江次级（156702）	100.000	0.00	PR18GLP2（156703）	99.590	0.00
18GLP2B（156704）	100.000	0.00	PR 金源 A（156708）	94.220	0.00	19 金源 B（156709）	100.000	1.45
19 金源次（156710）	100.000	0.00	H 福晟优 A（156738）	45.546	0.00	H 福晟优 B（156739）	52.800	0.12
H 福晟次（156740）	100.000	0.00	PR 租 03（156749）	11.810	0.00	远海租 C（156750）	100.000	0.00
皖贷 04 次（156769）	100.000	0.00	19 中置 03（156807）	101.000	0.00	19 中置 04（156808）	100.886	0.00
19 中置 05（156809）	101.390	0.00	19 中置 06（156810）	100.886	0.00	19 中置 07（156811）	101.390	0.00
19 中置 08（156812）	100.886	0.00	19 中置 09（156813）	100.886	0.00	19 中置次（156814）	100.000	0.00
PRG 西江 3（156817）	22.540	0.00	G 西江 E4（156818）	73.940	0.00	G 西江 E5（156819）	100.000	0.00
G 西江 E 次（156820）	100.000	0.00	PR1 优（156821）	100.273	0.00	平朗 1 次（156822）	100.000	0.00
PR 海 A（156850）	94.090	17.34	爱琴海 B（156851）	98.000	8.08	爱琴海次（156852）	100.000	0.00
PR 绿城 A（156864）	100.120	0.00	19 绿城 B（156865）	100.000	0.00	PR 租 13（156873）	17.896	0.04
PR 租 1C（156874）	83.390	0.00	嘉善水 03（156886）	100.000	0.00	嘉善水 04（156887）	100.000	0.00
嘉善水 05（156888）	100.000	0.00	嘉善水 06（156889）	100.000	0.00	嘉善水 07（156890）	100.000	0.00
嘉善水 08（156891）	103.500	0.00	嘉善水 09（156892）	104.500	0.00	嘉善水次（156893）	100.000	0.00
菜鸟 19 优（156900）	100.343	0.00	菜鸟 19 次（156901）	100.000	0.00	PR 平 1C（156906）	15.190	0.00
PR 平 1 次（156907）	75.470	0.00	G 国中优 4（156916）	100.000	0.00	G 国中优 5（156917）	100.000	0.99
G 国中优 6（156918）	100.000	0.00	G 国中优 7（156919）	100.000	0.69	G 国中优 8（156920）	100.000	0.00
G 国中优 9（156921）	100.000	0.82	G 国中次（156922）	100.000	0.00	西安热 03（156925）	100.440	0.00
西安热 04（156926）	100.651	0.00	西安热 05（156927）	102.078	0.31	西安热 06（156928）	100.000	0.00
西安热次（156929）	100.000	0.00	华发 R1 优（156945）	101.000	36.50	华发 R1 次（156946）	100.000	0.00

债券成交
Bond Trading

债券简称（代码）Bond Name（Code）	本年收盘 Close	成交金额（亿元）Trading Value（100M）	债券简称（代码）Bond Name（Code）	本年收盘 Close	成交金额（亿元）Trading Value（100M）	债券简称（代码）Bond Name（Code）	本年收盘 Close	成交金额（亿元）Trading Value（100M）
PR 水 03（156959）	25.610	0.00	苍南水 04（156960）	51.523	0.26	苍南水 05（156961）	101.450	0.51
苍南水 06（156962）	102.493	0.33	苍南水次（156963）	100.000	0.00	遵运 03（156980）	100.000	0.00
遵运 04（156981）	100.000	0.00	遵运 05（156982）	100.000	0.00	遵运 06（156983）	100.000	0.00
遵运 07（156984）	100.000	0.00	遵运 08（156985）	98.000	1.19	遵运 09（156986）	96.000	7.71
遵运 10（156987）	100.000	0.00	遵运次级（156988）	100.000	0.00	H19 泛 1A（156991）	98.460	0.00
H19 泛 1B（156992）	100.000	0.00	H19 泛 1C（156993）	100.000	0.00	PR 云建优（156997）	50.010	0.00
19 云建次（156998）	100.000	0.00	PR 梅溪优（156999）	98.380	12.23	18 广西 18（157000）	100.000	0.00
18 广西 19（157001）	100.000	0.00	18 湖南 16（157002）	100.000	0.00	18 湖南 17（157003）	100.000	0.00
18 湖南 18（157004）	100.000	0.00	18 湖南 19（157005）	100.000	0.00	18 江苏 13（157007）	100.000	2.04
18 江苏 14（157008）	102.160	0.00	18 江苏 15（157009）	100.000	0.00	18 新疆 21（157010）	100.000	0.00
18 新疆 22（157011）	100.000	0.00	18 新疆 23（157012）	100.000	0.00	18 新疆 24（157013）	100.000	0.00
18 新疆 25（157014）	100.000	0.00	18 青岛 08（157015）	100.000	0.00	18 青岛 09（157016）	100.000	1.05
18 青岛 10（157017）	100.000	0.31	18 内蒙 27（157019）	100.000	0.00	18 内蒙 28（157020）	100.000	0.00
18 内蒙 29（157021）	100.000	0.00	18 内蒙 30（157022）	100.000	0.00	18 安徽 13（157024）	100.000	0.00
18 安徽 14（157025）	100.000	1.02	18 安徽 15（157026）	100.000	0.00	18 安徽 16（157027）	100.000	0.00
18 福建 17（157028）	100.000	0.00	18 福建 18（157029）	100.000	0.00	18 福建 19（157030）	100.000	3.03
18 深圳 03（157031）	100.000	0.00	PR 深圳 04（157032）	85.000	0.00	18 深圳 05（157033）	100.000	0.00
18 深圳 06（157034）	100.000	0.03	18 深圳 07（157035）	100.000	0.00	PR 深圳 08（157036）	75.500	0.00
18 山西 18（157037）	100.060	0.00	18 山西 19（157038）	100.000	0.00	18 山西 20（157039）	100.000	0.00
18 湖北 15（157040）	100.000	0.00	18 湖北 16（157041）	100.000	0.00	18 湖北 17（157042）	100.000	0.00
18 天津 31（157043）	100.000	3.96	18 天津 32（157044）	100.000	0.52	18 天津 33（157045）	100.000	2.45
18 天津 34（157046）	100.000	0.00	18 云南 24（157047）	100.000	2.93	18 云南 25（157048）	100.000	1.53
18 青海 15（157049）	101.750	0.51	18 青海 16（157050）	100.000	0.00	18 湖南 20（157051）	103.670	0.00
18 浙江 14（157052）	100.000	1.71	18 浙江 15（157053）	100.000	0.00	18 浙江 16（157054）	110.000	0.32
18 西藏 03（157058）	100.000	0.00	18 西藏 04（157059）	100.000	0.00	18 西藏 05（157060）	100.000	0.00
18 西藏 06（157061）	100.000	0.00	18 内蒙 32（157063）	100.000	0.00	18 内蒙 33（157064）	100.000	0.00
18 山东 18（157065）	100.000	0.00	18 河南 32（157066）	102.500	0.73	18 兵团 01（157068）	100.000	0.00
18 兵团 02（157069）	107.000	0.01	18 兵团 03（157070）	100.000	0.00	18 广西 20（157071）	100.000	0.00
18 山西 23（157074）	100.000	0.51	18 山西 24（157075）	100.000	0.00	18 山西 25（157076）	100.000	0.32
18 天津 36（157078）	101.870	0.20	18 北京 11（157080）	100.000	0.31	18 北京 12（157081）	101.500	0.00
18 北京 14（157083）	100.000	0.00	18 北京 15（157084）	100.000	0.00	18 四川 50（157085）	104.000	0.94
18 大连 14（157087）	104.600	0.00	18 湖南 21（157088）	100.000	0.00	18 江西 20（157089）	100.000	0.00
18 湖北 18（157090）	100.000	0.00	18 内蒙 35（157092）	100.000	0.00	18 广东 37（157093）	100.000	0.00
18 广东 38（157094）	100.000	0.00	18 广东 39（157095）	100.490	0.10	18 新疆 27（157096）	100.000	0.00
18 新疆 28（157097）	100.000	0.00	18 青海 18（157099）	100.000	0.00	18 广西 21（157100）	101.800	0.00
18 广西 22（157101）	100.000	0.00	18 山东 19（157102）	100.000	0.00	18 山东 20（157103）	100.000	0.00
18 浙江 17（157104）	100.000	0.00	18 浙江 18（157105）	100.000	0.00	18 天津 37（157106）	100.000	0.00
18 天津 38（157107）	100.000	0.00	18 天津 39（157108）	100.000	0.00	18 龙江 20（157109）	100.000	0.00
18 龙江 21（157110）	100.000	0.00	19 新疆 01（157111）	100.000	0.00	19 河南 01（157112）	100.000	0.00
19 河南 02（157113）	101.450	2.04	19 河南 03（157114）	100.000	0.00	19 河南 04（157115）	102.600	1.02
19 河南 05（157116）	100.000	0.00	19 河南 06（157117）	100.000	0.00	19 河南 07（157118）	100.000	0.00
19 兵团 01（157119）	100.000	0.00	19 兵团 02（157120）	100.000	0.00	19 兵团 03（157121）	100.000	0.00
19 兵团 04（157122）	100.000	0.00	19 山东 01（157123）	104.000	0.00	19 山东 02（157124）	100.000	1.63
19 山东 03（157125）	100.000	0.00	19 山东 04（157126）	100.000	0.00	19 山东 05（157127）	100.000	0.62
19 河北 01（157128）	102.230	0.61	19 河北 02（157129）	100.000	0.00	19 湖北 01（157130）	100.000	0.00
19 湖北 02（157131）	100.000	0.00	19 安徽 01（157132）	100.000	0.51	19 厦门 01（157133）	100.000	0.20
19 厦门 02（157134）	102.750	0.41	19 厦门 03（157135）	100.000	0.00	19 甘肃 01（157137）	100.000	0.00
19 甘肃 02（157138）	100.000	11.26	19 陕西 01（157139）	100.000	0.00	19 江苏 01（157140）	100.000	0.00
19 海南 01（157141）	100.000	0.00	19 海南 02（157142）	100.000	0.00	19 内蒙 01（157143）	100.000	1.52
19 广西 01（157144）	100.000	0.00	19 北京 01（157145）	100.000	0.00	19 北京 02（157146）	100.000	0.00

债券成交
Bond Trading

债券简称（代码）Bond Name（Code）	本年收盘 Close	成交金额（亿元）Trading Value（100M）	债券简称（代码）Bond Name（Code）	本年收盘 Close	成交金额（亿元）Trading Value（100M）	债券简称（代码）Bond Name（Code）	本年收盘 Close	成交金额（亿元）Trading Value（100M）
19 北京 03（157147）	100.000	0.00	19 北京 04（157148）	100.000	0.00	19 浙江 01（157149）	100.000	1.42
19 浙江 02（157150）	100.000	0.00	19 浙江 03（157151）	101.618	2.94	19 广东 01（157152）	100.000	0.10
19 广东 02（157153）	103.700	0.53	19 广东 03（157154）	100.000	0.00	19 广东 04（157155）	100.000	0.00
19 广东 05（157156）	100.000	0.30	19 广东 06（157157）	101.650	0.51	19 广东 07（157158）	100.000	0.00
19 广东 08（157159）	100.000	0.41	19 广东 09（157160）	102.080	0.00	19 广东 10（157161）	100.000	0.00
19 广东 11（157162）	100.000	0.96	19 广东 12（157163）	100.000	0.00	19 广东 13（157164）	100.000	0.00
19 广东 14（157165）	100.000	0.00	19 广东 15（157166）	100.000	0.00	19 广东 16（157167）	100.000	0.00
19 广东 17（157168）	100.000	0.00	19 广东 18（157169）	100.000	0.00	19 上海 01（157170）	100.000	0.00
19 上海 02（157171）	100.000	1.62	19 上海 03（157172）	100.000	0.00	19 新疆 02（157173）	100.000	0.20
19 新疆 03（157174）	100.000	0.00	19 新疆 04（157175）	102.800	0.91	19 新疆 05（157176）	100.000	0.00
19 湖南 01（157177）	100.000	0.00	19 山东 06（157178）	100.000	0.00	19 山东 07（157179）	100.000	0.00
19 山东 08（157180）	100.000	1.52	19 山东 09（157181）	100.000	0.00	19 山东 10（157182）	100.000	0.00
19 山东 11（157183）	100.000	0.00	19 山东 12（157184）	100.000	0.00	19 四川 20（157185）	100.000	0.00
19 四川 21（157186）	100.000	0.00	19 四川 22（157187）	100.000	1.02	19 四川 23（157188）	100.000	0.00
19 四川 24（157189）	100.000	0.00	19 四川 25（157190）	100.000	0.00	19 四川 26（157191）	100.000	0.00
19 四川 27（157192）	100.000	0.00	19 四川 28（157193）	100.000	0.00	19 四川 29（157194）	100.000	0.00
19 四川 30（157195）	100.000	0.51	19 四川 31（157196）	100.000	0.00	19 四川 32（157197）	100.000	0.00
19 四川 33（157198）	100.000	0.00	19 四川 34（157199）	100.000	0.00	19 陕西 02（157200）	100.000	0.00
19 陕西 03（157201）	100.000	0.00	19 青海 01（157202）	100.000	0.00	19 广西 02（157203）	100.000	0.00
19 广西 03（157204）	100.000	0.00	19 广西 04（157205）	100.000	0.00	19 宁波 01（157206）	100.000	0.00
19 宁波 02（157207）	100.000	0.00	19 内蒙 02（157208）	100.000	0.00	19 天津 12（157209）	100.000	0.00
19 天津 13（157210）	100.000	0.00	19 内蒙 03（157211）	100.000	0.00	19 新疆 06（157212）	100.000	0.00
19 新疆 07（157213）	100.000	0.00	19 新疆 08（157214）	100.000	0.00	19 新疆 09（157215）	100.000	0.00
19 新疆 10（157216）	100.000	0.00	19 江苏 02（157217）	100.000	0.00	19 江苏 03（157218）	100.000	0.00
19 江苏 04（157219）	101.800	0.00	19 江苏 05（157220）	100.000	0.00	19 江苏 06（157221）	100.000	0.00
19 江苏 07（157222）	100.000	0.00	19 湖北 14（157223）	100.000	0.00	19 龙江 01（157224）	100.000	0.00
19 龙江 02（157225）	100.000	0.00	19 天津 14（157226）	100.000	0.00	19 天津 15（157227）	100.000	0.00
19 天津 16（157228）	100.000	0.00	19 天津 17（157229）	100.000	0.00	19 天津 18（157230）	100.000	0.00
19 龙江 03（157231）	100.000	0.00	19 云南 07（157232）	100.000	0.00	19 云南 08（157233）	100.000	0.00
19 贵州 02（157234）	100.000	0.00	19 宁波 03（157235）	100.000	0.00	19 宁波 04（157236）	100.000	0.00
19 浙江 04（157237）	100.550	0.51	19 河北 06（157238）	100.000	0.00	19 河北 07（157239）	100.000	0.51
19 河北 08（157240）	100.000	0.00	19 河北 09（157241）	100.000	0.00	19 河北 10（157242）	100.000	0.00
19 宁夏 03（157243）	100.000	0.00	19 宁夏 04（157244）	100.000	0.00	19 宁夏 05（157245）	100.000	0.00
19 宁夏 06（157246）	100.000	0.00	19 宁夏 07（157247）	100.000	0.00	19 宁夏 08（157248）	100.000	0.00
19 宁夏 09（157249）	100.000	0.00	19 宁夏 10（157250）	100.000	0.00	19 宁夏 11（157251）	100.000	0.00
19 青岛 03（157252）	100.000	0.00	19 青岛 04（157253）	100.000	0.00	19 青岛 05（157254）	100.000	0.00
19 青岛 06（157255）	100.000	0.00	19 青岛 07（157256）	100.000	0.00	19 青岛 08（157257）	100.000	0.00
19 甘肃 04（157258）	100.000	0.00	19 甘肃 06（157260）	100.000	0.00	19 四川 35（157261）	100.000	0.00
19 四川 36（157262）	100.000	0.00	19 四川 37（157263）	100.000	1.52	19 四川 38（157264）	100.000	0.00
19 四川 39（157265）	100.000	0.00	19 四川 40（157266）	100.000	0.00	19 四川 41（157267）	100.000	0.00
19 四川 42（157268）	100.000	0.00	19 四川 43（157269）	100.000	0.00	19 四川 44（157270）	100.000	0.00
19 四川 45（157271）	100.000	0.00	19 四川 46（157272）	100.000	0.00	19 四川 47（157273）	100.000	0.00
19 四川 48（157274）	100.000	0.00	19 四川 49（157275）	100.000	0.00	19 四川 50（157276）	100.000	0.00
19 四川 51（157277）	100.000	0.00	19 四川 52（157278）	100.000	0.00	19 四川 53（157279）	100.000	0.00
19 四川 54（157280）	100.000	0.00	19 四川 55（157281）	100.000	0.00	19 四川 56（157282）	100.000	0.00
19 四川 57（157283）	100.000	0.00	19 四川 58（157284）	100.000	0.00	19 四川 59（157285）	100.000	0.00
19 福建 05（157286）	100.000	0.00	19 福建 06（157287）	100.000	0.00	19 福建 07（157288）	100.000	0.00
19 福建 08（157289）	100.000	0.00	19 福建 09（157290）	100.000	0.00	19 福建 10（157291）	100.000	0.00
19 福建 11（157292）	100.000	0.00	19 吉林 01（157293）	100.000	0.00	19 吉林 02（157294）	100.000	0.00
19 陕西 04（157295）	100.000	0.00	19 陕西 05（157296）	100.000	0.00	19 陕西 06（157297）	100.000	0.00

债券成交
Bond Trading

债券简称（代码）Bond Name（Code）	本年收盘 Close	成交金额（亿元）Trading Value（100M）	债券简称（代码）Bond Name（Code）	本年收盘 Close	成交金额（亿元）Trading Value（100M）	债券简称（代码）Bond Name（Code）	本年收盘 Close	成交金额（亿元）Trading Value（100M）
19 陕西 07（157298）	100.000	0.00	19 陕西 08（157299）	100.000	0.00	19 陕西 09（157300）	100.000	0.00
19 山东 13（157301）	100.000	0.00	19 山东 14（157302）	100.000	0.00	19 山东 15（157303）	100.000	0.00
19 山东 16（157304）	100.000	0.00	19 山东 17（157305）	100.000	0.00	19 山东 18（157306）	100.000	0.00
19 山东 19（157307）	100.000	0.00	19 山东 20（157308）	100.000	0.00	19 广西 05（157309）	100.000	0.00
19 广西 06（157310）	100.000	0.00	19 广西 07（157311）	100.000	0.00	19 广西 08（157312）	100.000	0.00
19 广西 09（157313）	100.000	0.00	19 广西 10（157314）	100.000	0.00	19 西藏 01（157315）	100.000	0.00
19 西藏 02（157316）	100.000	0.00	19 西藏 03（157317）	100.000	0.00	19 辽宁 03（157318）	100.000	0.00
19 辽宁 04（157319）	100.000	0.00	PR 深圳 02（157320）	20.000	0.00	19 深圳 03（157321）	100.000	0.00
19 深圳 04（157322）	100.000	0.00	PR 深圳 05（157323）	98.600	0.00	PR 深圳 06（157324）	54.490	0.00
PR 深圳 07（157325）	65.000	0.00	PR 深圳 08（157326）	50.000	0.00	19 深圳 09（157327）	100.000	0.00
19 深圳 10（157328）	100.000	0.00	PR 深圳 11（157329）	80.000	0.00	19 深圳 12（157330）	100.000	0.00
19 深圳 13（157331）	100.000	0.00	PR 深圳 14（157332）	71.170	0.00	19 北京 05（157333）	100.000	0.00
19 北京 06（157334）	100.000	0.00	19 北京 07（157335）	100.000	0.00	19 北京 08（157336）	100.000	0.00
19 北京 09（157337）	100.000	0.00	19 湖北 15（157338）	100.000	0.31	19 湖北 16（157339）	103.130	0.00
19 浙江 05（157340）	100.000	0.00	19 浙江 06（157341）	100.000	0.00	19 浙江 07（157342）	100.000	0.00
19 浙江 08（157343）	100.000	0.00	19 山西 12（157344）	100.000	0.00	19 山西 13（157345）	100.000	0.00
19 山西 14（157346）	100.000	0.00	19 山西 15（157347）	100.000	0.00	19 山西 16（157348）	100.000	0.00
19 山西 17（157349）	100.000	0.00	19 山西 18（157350）	100.000	0.00	19 山西 19（157351）	100.000	0.00
19 山西 20（157352）	100.000	1.12	19 山西 21（157353）	100.000	0.00	19 山西 22（157354）	100.000	0.00
19 山西 23（157355）	100.000	0.00	19 甘肃 07（157356）	100.000	0.00	19 龙江 04（157357）	100.000	0.00
19 广东 19（157358）	100.000	0.00	19 广东 20（157359）	100.000	0.52	19 湖南 04（157360）	100.000	0.00
19 湖南 05（157361）	100.000	0.00	19 湖南 06（157362）	100.000	0.00	19 湖南 07（157363）	100.000	0.00
19 河北 13（157364）	100.000	0.00	19 青海 05（157365）	100.000	0.00	19 青海 06（157366）	100.000	0.00
19 青海 07（157367）	100.000	0.00	19 宁夏 12（157368）	100.000	0.00	19 宁夏 13（157369）	100.000	0.00
19 福建 12（157370）	103.700	0.00	19 青岛 09（157371）	100.000	0.73	19 青岛 10（157372）	100.000	0.00
19 青岛 11（157373）	100.000	0.00	19 青岛 12（157374）	100.000	0.00	19 宁波 05（157375）	100.000	0.00
19 宁波 06（157376）	100.000	0.00	19 宁波 07（157377）	100.000	0.00	19 宁波 08（157378）	100.000	0.00
19 宁波 09（157379）	100.000	0.00	19 内蒙 12（157380）	100.000	1.00	19 新疆 11（157381）	100.000	0.00
19 新疆 12（157382）	100.000	0.00	19 河南 14（157383）	100.000	0.00	19 河南 15（157384）	100.000	0.00
19 广西 11（157385）	100.000	0.00	19 广西 12（157386）	100.000	0.00	19 广东 21（157387）	100.000	0.00
19 广东 22（157388）	100.000	0.00	19 广东 23（157389）	100.000	2.14	19 广东 24（157390）	100.000	0.00
19 广东 25（157391）	100.000	0.00	19 广东 26（157392）	100.000	0.00	19 广东 27（157393）	100.000	0.00
19 广东 28（157394）	100.000	0.00	19 广东 29（157395）	100.000	0.00	19 广东 30（157396）	100.000	0.00
19 广东 31（157397）	100.000	0.00	19 广东 32（157398）	100.000	0.00	19 广东 33（157399）	100.000	0.00
19 广东 34（157400）	100.000	0.00	19 湖北 17（157401）	100.000	0.00	19 湖北 18（157402）	100.000	0.00
19 四川 85（157403）	100.000	1.23	19 四川 86（157404）	100.000	0.00	19 四川 87（157405）	100.000	0.00
19 四川 88（157406）	100.000	0.00	19 四川 89（157407）	100.000	0.00	19 四川 90（157408）	100.000	0.00
19 四川 91（157409）	100.000	0.00	19 四川 92（157410）	100.000	0.00	19 四川 93（157411）	100.000	0.00
19 四川 94（157412）	100.000	0.00	19 四川 95（157413）	100.000	0.00	19 四川 96（157414）	100.000	0.00
19 北京 10（157415）	100.000	0.00	19 北京 12（157417）	100.000	0.00	19 北京 13（157418）	100.000	0.00
19 湖南 08（157419）	100.000	0.00	19 大连 05（157420）	100.000	0.00	19 大连 06（157421）	100.000	0.00
19 海南 08（157422）	100.000	0.00	19 海南 09（157423）	100.000	0.00	19 海南 10（157424）	100.000	0.00
19 海南 11（157425）	100.000	0.00	19 海南 12（157426）	100.000	0.00	19 海南 13（157427）	100.000	0.00
19 海南 14（157428）	100.000	0.00	19 山西 24（157429）	100.000	0.00	19 山西 25（157430）	100.000	0.00
19 山西 26（157431）	100.000	0.00	19 山西 27（157432）	100.000	0.00	19 山西 28（157433）	100.000	0.00
19 山西 29（157434）	100.000	0.00	19 山西 30（157435）	100.000	0.00	19 山西 31（157436）	100.000	0.00
19 山西 32（157437）	100.000	0.00	19 山西 33（157438）	100.000	0.00	19 山西 34（157439）	100.000	0.00
19 上海 04（157440）	100.000	0.00	19 上海 05（157441）	100.000	0.00	19 上海 06（157442）	100.000	0.00
19 上海 07（157443）	100.000	0.71	19 上海 08（157444）	100.000	0.00	19 上海 09（157445）	100.000	0.00
19 广东 35（157446）	100.000	0.00	19 广东 36（157447）	100.000	0.00	19 广东 37（157448）	100.000	1.22

债券成交
Bond Trading

债券简称（代码）Bond Name（Code）	本年收盘 Close	成交金额（亿元）Trading Value（100M）	债券简称（代码）Bond Name（Code）	本年收盘 Close	成交金额（亿元）Trading Value（100M）	债券简称（代码）Bond Name（Code）	本年收盘 Close	成交金额（亿元）Trading Value（100M）
19 广东 38（157449）	100.000	0.00	19 广东 39（157450）	100.000	0.00	19 广东 40（157451）	100.000	0.00
19 广东 41（157452）	100.000	0.00	19 广东 42（157453）	100.000	0.00	19 广东 43（157454）	100.000	0.00
19 广东 44（157455）	100.000	0.00	19 广东 45（157456）	100.000	1.12	19 广东 46（157457）	100.000	0.00
19 广东 47（157458）	100.000	0.00	19 广东 48（157459）	100.000	0.00	19 广东 49（157460）	100.000	0.00
19 广东 50（157461）	100.000	0.00	19 广东 51（157462）	100.000	0.00	19 广东 52（157463）	100.000	0.00
19 深圳 15（157464）	100.000	0.00	PR 深圳 16（157465）	70.000	0.00	19 深圳 17（157466）	87.500	0.00
19 深圳 18（157467）	100.000	0.00	19 深圳 19（157468）	100.000	0.00	19 深圳 20（157469）	66.660	0.00
19 内蒙 13（157470）	100.000	0.00	19 内蒙 14（157471）	100.000	0.00	19 广西 13（157472）	100.000	0.00
19 广西 14（157473）	100.000	0.00	19 广西 15（157474）	100.000	0.00	19 广西 16（157475）	100.000	0.00
19 广西 17（157476）	100.000	0.00	19 广西 18（157477）	100.000	0.00	19 广西 19（157478）	100.000	0.00
19 福建 13（157479）	100.000	0.00	19 福建 14（157480）	100.000	0.00	19 福建 15（157481）	100.000	0.00
19 陕西 13（157482）	100.000	0.00	19 陕西 14（157483）	100.000	0.00	19 陕西 15（157484）	100.000	0.00
19 陕西 16（157485）	100.000	0.00	19 湖北 19（157486）	100.000	0.00	19 湖北 20（157487）	100.000	0.00
19 湖北 21（157488）	100.000	0.00	19 云南 09（157489）	100.000	11.21	19 湖南 09（157490）	100.000	0.00
19 湖南 10（157491）	100.000	0.00	19 湖南 11（157492）	100.000	0.00	19 湖南 12（157493）	100.000	0.00
19 湖南 13（157494）	100.000	0.00	19 新疆 13（157495）	100.000	0.00	19 新疆 14（157496）	100.000	0.33
19 新疆 15（157497）	100.000	0.00	19 新疆 16（157498）	100.000	0.00	19 新疆 17（157499）	100.000	0.00
18 吉林 12（157500）	100.000	0.00	18 吉林 13（157501）	100.000	0.00	18 吉林 14（157502）	100.000	0.00
18 吉林 15（157503）	100.000	0.00	18 江苏 16（157504）	101.800	0.51	18 龙江 19（157505）	100.000	6.36
18 青岛 11（157506）	100.000	0.20	18 青岛 12（157507）	100.000	0.00	18 安徽 17（157508）	100.000	0.00
18 安徽 18（157509）	100.000	0.00	18 四川 34（157511）	100.000	0.00	18 四川 35（157512）	100.000	0.00
18 四川 36（157513）	100.000	0.00	18 四川 37（157514）	100.000	0.00	18 四川 38（157515）	100.000	0.00
18 四川 39（157516）	100.000	0.00	18 四川 40（157517）	100.000	0.00	18 四川 41（157518）	100.000	0.00
18 四川 42（157519）	100.000	0.00	18 四川 43（157520）	100.000	0.00	18 四川 44（157521）	100.000	0.00
18 四川 45（157522）	100.000	0.00	18 四川 46（157523）	100.000	0.00	18 四川 47（157524）	100.000	0.00
18 四川 48（157525）	100.000	0.00	18 四川 49（157526）	100.000	0.00	18 贵州 25（157528）	100.000	0.00
18 宁波 16（157529）	100.000	0.00	18 宁波 17（157530）	105.180	0.01	18 宁波 18（157531）	100.000	0.00
18 宁波 19（157532）	100.000	0.00	18 贵州 26（157533）	100.000	0.31	18 贵州 27（157534）	100.000	0.00
18 辽宁 24（157535）	100.000	0.00	18 河北 41（157536）	101.540	2.85	18 河北 42（157537）	103.700	0.02
18 河北 43（157538）	100.000	0.00	18 河北 44（157539）	100.000	2.99	18 河北 45（157540）	100.000	0.68
18 江西 21（157541）	100.000	0.00	18 江西 22（157542）	100.000	0.00	18 青岛 13（157543）	100.800	0.00
18 青岛 14（157544）	101.420	0.00	19 江西 01（157546）	100.000	0.00	19 江西 02（157547）	100.000	0.61
19 江西 03（157548）	100.000	0.00	19 江西 04（157549）	100.000	0.00	19 江西 05（157550）	100.000	0.00
19 天津 02（157552）	101.540	0.00	19 天津 03（157553）	100.000	0.00	19 天津 04（157554）	101.960	0.00
19 天津 05（157555）	100.000	0.00	19 天津 06（157556）	100.000	0.00	19 天津 07（157557）	100.000	0.00
19 天津 08（157558）	100.000	0.00	19 天津 09（157559）	102.950	1.10	19 天津 10（157560）	100.000	0.00
19 天津 11（157561）	101.550	0.00	19 福建 01（157562）	100.000	0.00	19 福建 02（157563）	100.000	0.00
19 福建 03（157564）	100.000	0.00	19 青岛 01（157565）	100.000	0.00	19 青岛 02（157566）	100.000	0.00
19 云南 01（157567）	100.000	0.00	19 云南 02（157568）	100.000	0.00	19 云南 03（157569）	100.000	0.41
19 云南 04（157570）	100.000	1.34	19 云南 05（157571）	100.000	0.00	19 云南 06（157572）	100.000	0.21
19 贵州 01（157573）	100.000	0.00	19 四川 01（157574）	100.000	0.00	19 四川 02（157575）	100.000	0.00
19 四川 03（157576）	100.000	0.00	19 四川 04（157577）	100.000	0.00	19 四川 05（157578）	100.000	0.00
19 四川 06（157579）	100.000	0.00	19 四川 07（157580）	100.000	0.00	19 四川 08（157581）	100.000	0.00
19 四川 09（157582）	100.000	0.00	19 四川 10（157583）	100.000	0.00	19 四川 11（157584）	100.000	0.00
19 四川 12（157585）	100.000	0.00	19 四川 13（157586）	100.000	0.00	19 四川 14（157587）	100.000	0.00
19 四川 15（157588）	100.000	0.00	19 四川 16（157589）	100.000	0.00	19 四川 17（157590）	100.000	0.00
19 四川 18（157591）	100.000	0.00	19 四川 19（157592）	100.000	0.00	19 山西 01（157593）	100.000	0.00
19 山西 02（157594）	100.000	0.00	19 山西 03（157595）	100.000	0.00	19 山西 04（157596）	100.000	0.00
19 山西 05（157597）	100.000	0.00	19 山西 06（157598）	100.000	0.00	19 山西 07（157599）	100.000	0.00
19 山西 08（157600）	100.000	0.00	19 山西 09（157601）	100.000	0.00	19 山西 10（157602）	101.300	0.00

债券成交
Bond Trading

债券简称（代码）Bond Name（Code）	本年收盘 Close	成交金额（亿元）Trading Value（100M）	债券简称（代码）Bond Name（Code）	本年收盘 Close	成交金额（亿元）Trading Value（100M）	债券简称（代码）Bond Name（Code）	本年收盘 Close	成交金额（亿元）Trading Value（100M）
19 山西 11（157603）	100.000	0.00	19 辽宁 01（157604）	100.000	0.00	19 辽宁 02（157605）	100.000	0.00
19 湖北 03（157606）	100.000	1.22	19 湖北 04（157607）	100.000	0.00	19 湖北 05（157608）	100.000	1.63
19 湖北 06（157609）	100.000	0.00	19 湖北 07（157610）	100.000	0.00	19 湖北 08（157611）	100.000	0.00
19 湖北 09（157612）	100.000	0.00	19 湖北 10（157613）	100.000	0.00	19 湖北 11（157614）	100.000	0.00
19 湖北 12（157615）	100.000	0.00	19 湖北 13（157616）	100.000	0.00	19 宁夏 01（157617）	100.790	0.30
19 宁夏 02（157618）	100.000	0.00	19 重庆 01（157619）	100.000	0.00	19 重庆 02（157620）	100.000	0.00
19 重庆 03（157621）	100.000	0.00	19 重庆 04（157622）	100.000	0.00	19 重庆 05（157623）	100.000	0.00
19 甘肃 03（157624）	100.000	0.00	19 福建 04（157625）	101.720	1.53	19 河南 08（157626）	100.000	0.00
19 河南 09（157627）	100.000	0.00	19 河南 10（157628）	100.000	0.00	19 河南 11（157629）	100.000	0.00
19 河南 12（157630）	100.000	0.21	19 河南 13（157631）	100.000	0.00	19 大连 01（157632）	100.000	0.00
19 大连 02（157633）	100.000	0.00	19 厦门 04（157634）	100.000	0.00	19 河北 03（157635）	100.000	0.00
19 河北 04（157636）	100.000	0.00	19 河北 05（157637）	100.000	0.00	19 江西 06（157638）	100.000	0.00
19 江西 07（157639）	100.000	0.51	19 江西 08（157640）	100.000	1.53	19 江西 09（157641）	100.000	0.00
19 江西 10（157642）	100.000	0.00	19 湖南 02（157643）	100.000	0.00	19 湖南 03（157644）	100.000	0.41
19 安徽 02（157645）	101.800	2.53	19 安徽 03（157646）	100.000	0.00	19 安徽 04（157647）	100.000	0.00
19 青海 02（157648）	100.000	0.00	19 青海 03（157649）	99.000	0.51	19 青海 04（157650）	100.000	0.00
19 贵州 03（157651）	100.000	0.00	19 贵州 04（157652）	100.000	0.00	19 内蒙 04（157653）	100.000	0.00
19 内蒙 05（157654）	100.000	0.00	19 内蒙 06（157655）	100.000	0.00	19 内蒙 07（157656）	100.000	0.00
19 内蒙 08（157657）	100.000	0.00	19 内蒙 09（157658）	100.000	0.00	19 内蒙 10（157659）	100.000	0.00
19 内蒙 11（157660）	100.000	0.00	19 江苏 08（157661）	100.000	0.00	19 江苏 09（157662）	100.000	0.00
19 河北 11（157663）	100.000	0.00	19 河北 12（157664）	100.000	0.00	19 吉林 03（157665）	100.000	0.00
19 吉林 04（157666）	101.980	0.20	19 吉林 05（157667）	100.000	0.00	19 吉林 06（157668）	100.000	0.00
19 吉林 07（157669）	100.000	0.00	19 吉林 08（157670）	100.000	0.00	19 陕西 10（157671）	100.000	0.00
19 陕西 11（157672）	100.000	0.00	19 陕西 12（157673）	105.940	0.01	19 辽宁 05（157674）	100.000	0.00
19 辽宁 06（157675）	100.000	0.00	19 海南 03（157676）	100.000	0.00	19 海南 04（157677）	100.000	0.00
19 海南 05（157678）	100.000	0.00	19 海南 06（157679）	100.000	0.00	19 海南 07（157680）	100.000	0.00
19 大连 03（157681）	100.000	0.00	19 大连 04（157682）	100.000	0.00	19 龙江 05（157683）	101.880	0.01
19 甘肃 08（157684）	100.000	0.00	19 四川 60（157685）	100.000	0.00	19 四川 61（157686）	100.000	0.00
19 四川 62（157687）	100.000	0.00	19 四川 63（157688）	100.000	0.00	19 四川 64（157689）	100.000	0.00
19 四川 65（157690）	100.000	0.00	19 四川 66（157691）	100.000	0.00	19 四川 67（157692）	100.000	0.00
19 四川 68（157693）	100.000	0.00	19 四川 69（157694）	100.000	0.00	19 四川 70（157695）	100.000	0.00
19 四川 71（157696）	100.000	0.00	19 四川 72（157697）	100.000	0.00	19 四川 73（157698）	100.000	0.00
19 四川 74（157699）	100.000	0.00	19 四川 75（157700）	100.000	0.00	19 四川 76（157701）	100.000	0.00
19 四川 77（157702）	100.000	0.00	19 四川 78（157703）	100.000	0.00	19 四川 79（157704）	100.000	0.00
19 四川 80（157705）	100.000	0.00	19 四川 81（157706）	100.000	0.00	19 四川 82（157707）	100.000	0.00
19 四川 83（157708）	100.000	0.00	19 四川 84（157709）	100.000	0.00	19 山东 21（157710）	100.000	1.12
19 山东 22（157711）	104.000	0.01	19 山东 23（157712）	100.000	0.00	19 天津 19（157713）	100.000	0.00
19 天津 20（157714）	100.000	0.00	19 天津 21（157715）	100.000	0.00	19 天津 22（157716）	100.000	0.51
19 天津 23（157717）	100.000	0.00	19 天津 24（157718）	100.000	0.00	19 辽宁 07（157719）	100.000	23.29
19 龙江 06（157720）	100.000	0.00	19 贵州 05（157721）	100.000	22.66	19 吉林 09（157722）	100.000	0.00
19 吉林 10（157723）	100.000	0.00	19 吉林 11（157724）	100.000	0.00	19 吉林 12（157725）	100.000	0.00
19 宁夏 14（157726）	100.000	0.00	19 甘肃 09（157727）	100.000	0.00	19 甘肃 10（157728）	100.000	0.59
19 河北 14（157729）	100.000	0.20	19 河北 15（157730）	100.000	0.00	19 天津 25（157731）	100.000	0.00
19 天津 26（157732）	100.000	0.00	19 天津 27（157733）	100.000	0.00	19 天津 28（157734）	100.000	0.00
19 天津 29（157735）	100.000	0.00	19 天津 30（157736）	100.000	0.00	19 天津 31（157737）	100.000	0.00
19 天津 32（157738）	100.000	0.00	19 天津 33（157739）	100.000	0.00	19 天津 34（157740）	100.000	0.00
19 重庆 06（157741）	100.000	0.00	19 重庆 07（157742）	100.000	0.00	19 重庆 08（157743）	100.000	0.00
19 重庆 09（157744）	100.000	0.00	19 重庆 10（157745）	100.000	0.61	19 浙江 09（157746）	100.000	0.00
19 浙江 10（157747）	100.000	0.00	19 浙江 11（157748）	100.000	0.00	19 浙江 12（157749）	101.070	7.85
19 浙江 13（157750）	100.000	0.00	19 浙江 14（157751）	100.000	0.00	19 甘肃 11（157752）	100.000	0.00

债券成交
Bond Trading

债券简称（代码）Bond Name（Code）	本年收盘 Close	成交金额（亿元）Trading Value（100M）	债券简称（代码）Bond Name（Code）	本年收盘 Close	成交金额（亿元）Trading Value（100M）	债券简称（代码）Bond Name（Code）	本年收盘 Close	成交金额（亿元）Trading Value（100M）
19 甘肃 12（157753）	100.000	0.00	19 甘肃 13（157754）	100.000	0.00	19 河南 16（157757）	100.000	0.00
19 河南 17（157758）	100.000	29.40	19 河南 18（157759）	100.000	0.00	19 河南 19（157760）	100.000	0.00
19 安徽 05（157761）	100.000	0.00	19 安徽 06（157762）	100.000	0.00	19 安徽 07（157763）	100.000	0.00
19 江西 11（157764）	100.000	0.00	19 江西 12（157765）	100.000	0.00	19 江西 13（157766）	100.000	0.00
PR 江西 14（157767）	94.870	0.00	19 江西 15（157768）	100.000	0.00	19 江西 16（157769）	100.000	0.00
19 河北 16（157770）	100.000	0.00	19 河北 17（157771）	100.000	0.00	19 河北 18（157772）	100.000	0.00
19 河北 19（157773）	100.000	0.00	19 龙江 07（157774）	100.000	0.00	19 辽宁 08（157775）	100.000	0.00
19 辽宁 09（157776）	100.000	0.00	19 山东 24（157777）	100.000	0.00	19 山东 25（157778）	100.000	2.04
19 山东 26（157779）	100.000	0.10	19 山东 27（157780）	100.000	0.00	19 山东 28（157781）	100.000	0.00
19 山东 29（157782）	100.000	0.00	19 山东 30（157783）	100.000	0.00	19 山东 31（157784）	100.000	0.82
19 江苏 10（157785）	101.030	4.89	19 江苏 11（157786）	100.000	0.00	19 江苏 12（157787）	100.000	0.71
19 江苏 13（157788）	100.000	0.00	19 贵州 06（157789）	100.000	0.00	19 贵州 07（157790）	100.000	0.00
19 贵州 08（157791）	100.000	0.00	19 宁夏 15（157792）	100.000	0.00	19 厦门 05（157793）	100.000	0.05
19 厦门 06（157794）	100.000	0.00	19 厦门 07（157795）	100.000	0.00	19 青海 08（157796）	100.000	0.00
19 青海 09（157797）	100.000	0.00	19 青海 10（157798）	100.000	0.00	19 青海 11（157799）	100.000	0.00
19 青海 12（157800）	100.000	0.00	19 青海 13（157801）	100.000	0.00	19 青海 14（157802）	100.000	0.00
19 青海 15（157803）	100.000	0.00	19 青海 16（157804）	100.000	0.00	19 青海 17（157805）	100.000	0.00
19 青海 18（157806）	100.000	0.00	19 青海 19（157807）	100.000	0.00	19 山西 35（157808）	100.000	0.00
19 山西 36（157809）	100.000	0.00	19 山西 37（157810）	100.000	0.00	19 山西 38（157811）	100.000	0.00
19 山西 39（157812）	100.000	0.00	19 山西 40（157813）	100.000	0.00	19 山西 41（157814）	100.000	0.00
19 山西 42（157815）	100.000	0.00	19 山西 43（157816）	100.000	0.00	19 山西 44（157817）	100.000	0.00
19 山西 45（157818）	100.000	0.00	19 山西 46（157819）	100.000	0.00	19 陕西 17（157820）	100.000	0.00
19 陕西 18（157821）	100.000	0.00	19 陕西 19（157822）	100.000	0.00	19 陕西 20（157823）	100.000	0.00
19 陕西 21（157824）	100.000	0.00	19 陕西 22（157825）	100.000	0.00	19 青岛 13（157826）	100.000	0.00
19 青岛 14（157827）	100.000	0.00	19 青岛 15（157828）	100.000	0.00	19 青岛 16（157829）	100.000	0.00
19 青岛 17（157830）	100.000	0.00	19 青岛 18（157831）	100.000	0.00	19 青岛 19（157832）	100.000	0.00
19 青岛 20（157833）	100.000	0.00	19 青岛 21（157834）	100.000	0.00	19 青岛 22（157835）	100.000	0.00
19 青岛 23（157836）	100.000	0.00	19 青岛 24（157837）	100.000	0.00	19 青岛 25（157838）	100.000	0.00
19 青岛 26（157839）	100.000	0.00	19 吉林 13（157840）	100.000	0.00	19 吉林 14（157841）	100.000	0.00
19 吉林 15（157842）	100.000	0.00	19 吉林 16（157843）	100.000	0.00	19 重庆 11（157844）	100.000	0.00
19 重庆 12（157845）	100.000	0.00	19 重庆 13（157846）	100.000	0.00	19 重庆 14（157847）	100.000	0.00
19 重庆 15（157848）	100.000	0.00	19 宁夏 16（157849）	100.000	0.00	19 宁夏 17（157850）	100.000	0.00
19 宁夏 18（157851）	100.000	0.00	19 宁夏 19（157852）	100.000	0.00	19 宁夏 20（157853）	100.000	0.00
19 宁夏 21（157854）	100.000	0.00	19 宁夏 22（157855）	100.000	0.00	19 宁夏 23（157856）	100.000	0.00
19 宁夏 24（157857）	100.000	0.00	19 宁夏 25（157858）	100.000	0.00	19 辽宁 11（157859）	100.000	0.00
19 辽宁 12（157860）	100.000	0.00	19 辽宁 13（157861）	100.000	0.00	19 辽宁 14（157862）	100.000	0.00
19 内蒙 15（157863）	100.000	0.00	19 内蒙 16（157864）	100.000	0.00	19 内蒙 17（157865）	100.000	0.00
19 内蒙 18（157866）	100.000	0.00	19 内蒙 19（157867）	100.000	0.00	19 内蒙 20（157868）	100.000	0.00
19 内蒙 21（157869）	100.000	0.00	19 内蒙 22（157870）	100.000	0.00	19 内蒙 23（157871）	100.000	0.00
19 云南 10（157872）	100.000	0.00	19 云南 11（157873）	100.000	1.12	19 云南 12（157874）	100.000	0.00
19 云南 13（157875）	100.000	0.00	19 云南 14（157876）	100.000	0.00	19 云南 15（157877）	100.000	0.00
19 福建 16（157878）	100.000	0.00	19 福建 17（157879）	100.000	0.00	19 福建 18（157880）	100.000	0.00
19 福建 19（157881）	100.000	0.00	19 福建 20（157882）	100.000	0.00	19 福建 21（157883）	100.000	0.00
19 福建 22（157884）	100.000	0.00	19 福建 23（157885）	100.000	0.00	19 福建 24（157886）	100.000	0.00
19 福建 25（157887）	100.000	0.00	19 福建 26（157888）	100.000	0.00	19 福建 27（157889）	100.000	0.00
19 湖南 14（157890）	100.000	0.00	19 湖南 15（157891）	100.000	0.00	19 湖南 16（157892）	100.000	0.71
19 湖南 17（157893）	100.000	0.00	19 湖南 18（157894）	100.000	0.00	19 湖南 19（157895）	100.000	0.00
19 贵州 09（157896）	100.000	0.00	19 贵州 10（157897）	100.000	7.28	19 贵州 11（157898）	100.000	2.34
19 山东 32（157899）	101.000	1.43	19 山东 33（157900）	100.000	0.00	19 山东 34（157901）	100.000	0.00
19 山东 35（157902）	100.000	0.00	19 山东 36（157903）	100.000	0.00	19 山东 37（157904）	100.000	0.00

债券成交
Bond Trading

债券简称（代码）Bond Name（Code）	本年收盘 Close	成交金额（亿元）Trading Value（100M）	债券简称（代码）Bond Name（Code）	本年收盘 Close	成交金额（亿元）Trading Value（100M）	债券简称（代码）Bond Name（Code）	本年收盘 Close	成交金额（亿元）Trading Value（100M）
19 山东 38（157905）	100.000	0.00	19 山东 39（157906）	100.000	0.00	19 四川 97（157907）	100.000	9.56
19 四川 98（157908）	100.000	1.46	19 四川 99（157909）	100.000	0.00	19 川 100（157910）	100.000	0.00
19 川 101（157911）	100.000	0.00	19 川 102（157912）	100.000	0.00	19 川 103（157913）	100.000	0.00
19 川 104（157914）	101.640	4.95	19 川 105（157915）	100.000	0.00	19 川 106（157916）	100.000	0.41
19 川 107（157917）	100.000	0.00	19 川 108（157918）	100.000	0.00	19 川 109（157919）	100.000	0.82
19 川 110（157920）	100.000	0.31	19 川 111（157921）	100.000	0.00	19 川 112（157922）	100.000	0.00
19 川 113（157923）	100.000	0.00	19 川 114（157924）	100.000	0.20	19 川 115（157925）	100.000	0.00
19 川 116（157926）	100.000	0.00	19 川 117（157927）	100.000	0.00	19 湖北 23（157928）	100.000	0.00
19 湖北 24（157929）	100.000	0.00	19 湖北 25（157930）	100.000	0.00	19 湖北 26（157931）	100.000	0.20
19 河南 20（157934）	100.000	0.00	19 河南 21（157935）	100.000	0.00	19 河南 22（157936）	100.000	0.00
19 河南 23（157937）	100.000	1.02	19 河南 24（157938）	100.000	0.00	19 河南 25（157939）	100.000	0.00
19 河南 26（157940）	100.000	0.00	19 河南 27（157941）	100.000	0.00	19 河南 28（157942）	100.000	0.00
19 河南 29（157943）	100.000	0.00	19 河南 30（157944）	100.000	0.00	19 河南 31（157945）	100.000	0.00
19 河南 32（157946）	100.000	0.00	19 河南 33（157947）	100.000	0.00	19 宁夏 26（157948）	100.000	0.00
19 宁夏 27（157949）	100.000	0.00	19 宁夏 28（157950）	100.000	0.00	19 宁夏 29（157951）	100.000	0.00
19 宁夏 30（157952）	100.000	0.00	19 吉林 17（157953）	100.000	0.00	19 吉林 18（157954）	101.320	0.11
19 吉林 19（157955）	100.000	0.00	19 吉林 20（157956）	100.000	0.00	19 吉林 21（157957）	100.000	0.00
19 吉林 22（157958）	100.000	0.00	19 吉林 23（157959）	100.000	0.00	19 吉林 24（157960）	100.000	0.00
19 云南 16（157961）	100.000	0.00	19 云南 17（157962）	100.000	0.00	19 云南 18（157963）	100.000	0.00
19 云南 19（157964）	100.000	0.00	19 云南 20（157965）	100.000	0.00	19 云南 21（157966）	100.000	0.00
19 云南 22（157967）	100.000	0.00	19 云南 23（157968）	100.000	0.00	19 青岛 27（157969）	100.000	0.00
19 上海 10（157970）	101.600	6.82	19 上海 11（157971）	100.000	0.00	19 上海 12（157972）	100.000	0.00
19 辽宁 17（157973）	100.000	0.00	19 辽宁 18（157974）	100.000	0.00	19 河北 24（157975）	100.000	0.00
19 河北 25（157976）	70.000	0.00	19 河北 26（157977）	70.000	0.00	19 河北 27（157978）	70.000	0.00
19 河北 28（157979）	70.000	0.00	19 天津 48（157980）	100.000	0.00	19 天津 49（157981）	100.000	0.00
19 天津 50（157982）	100.000	0.00	19 湖南 24（157983）	100.000	0.00	19 湖南 25（157984）	100.000	0.00
19 湖南 26（157985）	100.000	0.00	19 湖南 27（157986）	100.000	0.00	19 湖南 28（157987）	100.000	0.00
19 湖南 29（157988）	100.000	0.00	19 贵州 12（157989）	100.000	0.00	19 贵州 13（157990）	100.000	0.00
19 甘肃 15（157991）	100.000	0.00	19 甘肃 16（157992）	100.000	0.00	19 甘肃 17（157993）	100.000	0.00
19 甘肃 18（157994）	100.000	0.00	19 宁波 14（157995）	100.000	0.00	19 宁波 15（157996）	100.000	0.00
19 内蒙 26（157997）	100.000	6.10	19 内蒙 27（157998）	100.000	0.00	19 内蒙 28（157999）	100.000	0.00
梅溪湖次（159001）	100.000	0.00	PR 一优（159002）	97.885	9.66	人才一次（159003）	100.000	0.00
PR 坊 A（159006）	88.400	3.14	虹桥坊 B（159007）	100.901	2.99	虹桥坊次（159008）	100.000	0.00
PR 海尔 A3（159024）	26.100	0.00	PR 海尔 A4（159025）	28.090	0.00	19 海尔 A5（159026）	103.431	0.00
19 海尔 A6（159027）	104.048	0.00	19 海尔 A7（159028）	100.000	0.00	19 海尔 A8（159029）	100.000	0.00
19 海尔 A9（159030）	100.000	0.00	19 海尔次（159031）	100.000	0.00	PR 利程 A4（159035）	8.830	0.00
利程次（159036）	100.000	0.00	PR 青城 5C（159050）	17.520	0.00	青城 5 次（159051）	100.000	0.00
19 融和次（159077）	100.000	0.00	PR19 聚 B1（159087）	13.390	0.00	19 聚 01B2（159088）	54.562	0.49
19 聚 01 次（159089）	101.267	0.00	PRG 漳交 3（159096）	25.411	0.00	G 漳公交 4（159097）	51.650	0.00
G 漳公交 5（159098）	102.370	0.00	G 漳公交 6（159099）	102.810	0.00	G 漳公交 7（159100）	101.181	0.00
G 漳公交 8（159101）	101.181	0.00	G 漳公交 9（159102）	101.181	0.00	G 漳交次（159103）	100.000	0.00
PR 云泰 A（159110）	98.000	13.19	云泰优 B（159111）	100.000	11.54	云泰次 C（159112）	100.000	0.00
HPR 融创 A（159113）	93.808	1.83	H19 融创 B（159114）	100.000	0.00	H 融创次（159115）	100.000	0.00
PR 光明 A（159124）	101.600	0.00	19 光明 B（159125）	100.000	0.00	19 光明 C（159126）	100.000	0.00
PR 盈祥 A（159127）	98.840	0.00	PR 盈祥 B（159128）	99.120	0.00	19 盈祥 C（159129）	100.000	0.00
PR 二 3（159139）	42.950	0.00	PR 保二 4（159140）	42.538	1.35	保物二 5（159141）	100.940	2.03
保物二 6（159142）	101.962	2.70	保物二 7（159143）	101.927	2.46	保物二 8（159144）	102.156	2.62
保物二 9（159145）	105.225	2.51	保物二次（159146）	100.000	0.00	PR 国 2A3（159208）	11.683	0.00
PR 国 2B（159209）	46.888	0.38	国控 2 次（159210）	46.950	0.00	PR 斯 01（159254）	97.000	0.00
奥克斯 02（159255）	99.340	0.00	奥克斯 C（159256）	100.000	0.00	宁汽 06（159268）	100.000	0.00

债券成交
Bond Trading

债券简称（代码）Bond Name（Code）	本年收盘 Close	成交金额（亿元）Trading Value（100M）	债券简称（代码）Bond Name（Code）	本年收盘 Close	成交金额（亿元）Trading Value（100M）	债券简称（代码）Bond Name（Code）	本年收盘 Close	成交金额（亿元）Trading Value（100M）
宁汽 07（159269）	100.000	0.00	宁汽 08（159270）	101.920	0.00	宁汽 09（159271）	102.750	0.00
宁汽 10（159272）	103.130	0.00	宁汽次级（159273）	100.000	0.00	泰通 03（159276）	100.000	0.00
泰通 04（159277）	100.000	0.00	泰通 05（159278）	100.000	0.00	泰通 06（159279）	100.000	0.00
泰通 07（159280）	100.000	0.00	泰通 08（159281）	100.000	0.00	泰通 09（159282）	100.000	0.00
泰通 10（159283）	100.000	0.00	泰通次级（159284）	100.000	0.00	PR 合生优（159285）	96.350	23.42
19 合生次（159286）	100.000	0.00	PRG 京投（159310）	90.754	0.00	G 京投 1 次（159311）	100.000	0.00
PR16 次（159320）	69.710	0.00	PR 问津 A2（159352）	91.470	0.00	PR 问津 A3（159353）	16.865	0.00
PR 问津 A4（159354）	68.537	0.00	PR 问津 A5（159355）	91.470	0.00	PR 问津 A6（159356）	91.470	0.00
19 问津次（159357）	100.000	0.00	19 吉水 03（159371）	100.528	0.00	19 吉水 04（159372）	100.000	0.00
19 吉水 05（159373）	100.000	0.00	19 吉水 06（159374）	100.000	0.00	19 吉水 07（159375）	100.000	0.00
19 吉水 08（159376）	100.000	0.00	19 吉水 09（159377）	100.000	0.00	吉水次级（159378）	100.000	0.00
PR 优 A（159391）	92.434	3.32	锡东优 B（159392）	100.000	2.58	锡东次级（159393）	100.000	0.00
PR 远东 5C（159399）	121.720	2.88	PR 务 03（159408）	23.130	0.00	盐水务 04（159409）	100.000	0.00
盐水务 05（159410）	100.000	0.00	盐水务 06（159411）	100.000	0.00	盐水务次（159412）	100.000	0.00
PR 康 1A3（159430）	0.356	0.00	PR 康 1 次（159431）	11.280	0.00	黄岩优 06（159437）	100.000	0.00
黄岩次（159438）	100.000	0.00	PR 优 A（159439）	88.330	0.00	贵产优 B（159440）	100.000	0.00
贵产次（159441）	100.000	0.00	PR02A3（159444）	91.900	0.00	PR 柳东 03（159455）	29.410	0.00
19 柳东次（159456）	100.000	0.00	19 昆交 A3（159459）	100.057	0.06	19 昆交 A4（159460）	101.370	0.00
19 昆交 A5（159461）	102.482	0.00	19 昆交次（159462）	100.000	0.00	PR 万达优（159463）	97.960	0.00
19 万达次（159464）	100.000	0.00	PR 鄂科优（159468）	97.800	0.00	19 鄂科次（159469）	100.000	0.00
十七 01（159470）	100.350	0.83	十七 02（159471）	100.550	0.00	PR22 冶 01（159472）	41.720	0.54
二十二 02（159473）	100.000	0.00	PR 远东 6B（159480）	3.080	0.00	PR 远东 6C（159481）	132.230	3.00
19 金茂 A（159488）	101.067	0.00	19 金茂 B（159489）	101.403	0.00	金茂权益（159490）	106.479	0.00
PR 远古优（159493）	84.525	0.00	19 远古次（159494）	100.000	0.00	PR 杭租优（159508）	1.389	0.00
19 杭租次（159509）	100.000	0.00	G 安运 03（159514）	100.000	0.00	G 安运 04（159515）	100.000	0.00
G 安运 05（159516）	100.000	0.00	G 安运 06（159517）	100.000	0.00	G 安运次（159518）	100.000	0.00
PR 红美 A（159557）	98.000	2.91	19 红美 B（159558）	100.000	0.00	19 红美次（159559）	100.000	0.00
19 邵水 03（159564）	100.000	0.00	19 邵水 04（159565）	100.000	0.00	19 邵水 05（159566）	100.000	0.00
19 邵水次（159567）	100.000	0.00	PR 优 A（159568）	96.497	0.00	PR 优 B（159569）	99.466	0.00
兴创次级（159570）	100.000	0.00	PR 银河 01（159573）	74.630	0.31	19 银河次（159574）	100.000	0.00
PR 中车次（159577）	0.200	0.00	PR 寓 01（159596）	10.505	0.07	朗诗寓 02（159597）	101.779	0.00
朗诗寓 03（159598）	102.607	0.00	朗诗寓次（159599）	100.000	0.00	PR 贵水 A3（159605）	25.730	0.00
19 贵水 A4（159606）	100.000	0.00	19 贵水 A5（159607）	100.000	0.00	19 贵水 A6（159608）	100.000	0.00
19 贵水 A7（159609）	100.000	0.00	19 贵水 A8（159610）	100.000	0.00	19 贵水 A9（159611）	100.000	0.00
19 贵水次（159612）	100.000	0.00	PR 遵投 A3（159617）	24.490	0.00	19 遵投 A4（159618）	72.130	7.72
19 遵投 A5（159619）	100.000	7.85	19 遵投 A6（159620）	100.000	0.13	19 遵投 A7（159621）	100.000	0.00
19 遵投 A8（159622）	100.000	0.00	19 遵投 C（159623）	100.000	0.00	PR 武铁 03（159631）	56.907	0.00
G2 武铁 04（159632）	100.000	0.00	G2 武铁 05（159633）	100.000	0.00	G2 武铁 06（159634）	100.000	0.00
G2 武铁 07（159635）	100.000	0.00	G2 武铁 08（159636）	100.000	0.00	G2 武铁 09（159637）	100.000	0.00
G2 武铁 10（159638）	100.000	0.00	PR 凯晨 A1（159647）	100.260	12.88	19 凯晨次（159649）	100.000	0.00
PR 宝龙 A（159650）	94.490	0.00	19 宝龙 B（159651）	95.960	0.00	19 宝龙次（159652）	100.000	0.00
PR18 次（159658）	79.080	0.00	PR 平 7B（159663）	62.548	0.00	19 平 7 次（159664）	100.000	0.00
PR 借条 3A（159665）	19.820	0.00	借条 3B（159666）	100.000	0.00	PR 借条 3C（159667）	99.230	0.00
借条 3 次（159668）	100.000	0.00	PR 交 03（159681）	50.494	0.00	桂公交 04（159682）	50.000	0.00
桂公交 05（159683）	100.000	0.00	桂公交 06（159684）	100.000	0.00	桂公交 07（159685）	100.000	0.00
桂公交 08（159686）	100.000	0.00	桂公交 09（159687）	102.302	0.00	桂公交 10（159688）	100.000	0.00
桂公交次（159689）	100.000	0.00	PR 交 03（159693）	25.610	0.00	G 贺交 04（159694）	75.530	0.00
G 贺交 05（159695）	100.000	0.00	G 贺交 06（159696）	100.000	0.00	G 贺交次（159697）	100.000	0.00
19 八局优（159698）	33.222	2.65	19 八局次（159699）	100.000	0.00	信泽 05A5（159705）	100.188	1.88
PR 诚泰 B（159708）	9.490	0.00	19 诚泰次（159709）	100.000	0.37	信泽 05 次（159711）	100.000	0.00

债券成交
Bond Trading

债券简称（代码）Bond Name（Code）	本年收盘 Close	成交金额（亿元）Trading Value（100M）	债券简称（代码）Bond Name（Code）	本年收盘 Close	成交金额（亿元）Trading Value（100M）	债券简称（代码）Bond Name（Code）	本年收盘 Close	成交金额（亿元）Trading Value（100M）
PR 国控 A2（159716）	1.280	0.00	19 国控 B（159717）	31.218	0.40	19 国控次（159718）	82.520	0.00
PR 置 03（159721）	49.900	0.00	娄安置 04（159722）	50.369	0.10	娄安置 05（159723）	100.890	0.67
PR 置次（159724）	30.000	0.00	PR 建材 1A（159725）	91.826	0.00	19 建材 1B（159726）	100.000	0.00
PR 国药 5B（159730）	14.578	0.00	国药 5 次 1（159731）	92.414	0.47	国药 5 次 2（159732）	100.000	0.00
PR1 次（159751）	3.960	0.00	PR 平 6B（159756）	4.240	0.00	19 平 6 次（159757）	100.000	0.00
PR03（159773）	25.109	0.51	岷水 04（159774）	100.107	0.00	岷水 05（159775）	100.107	0.00
岷水 06（159776）	100.107	0.00	岷水 07（159777）	100.107	0.00	岷水 08（159778）	100.000	0.00
岷水次（159779）	100.000	0.00	PR 国贸 03（159782）	50.820	0.27	国贸 04（159783）	100.000	0.00
国贸 05（159784）	100.000	0.00	国贸 06（159785）	100.000	0.00	国贸 07（159786）	100.000	0.00
国贸 08（159787）	100.000	0.00	国贸 09（159788）	100.000	0.00	国贸次（159789）	100.000	0.00
PR 海安 03（159796）	26.740	0.00	PR 海安 04（159797）	27.210	0.00	19 海安 05（159798）	100.000	0.00
19 海安 06（159799）	100.000	0.00	19 海安次（159800）	100.000	0.00	PR 宁铁 03（159803）	51.000	0.00
19 宁铁 04（159804）	101.217	0.00	19 宁铁 05（159805）	99.743	0.00	19 宁铁 06（159806）	99.844	0.00
19 宁铁 07（159807）	99.141	0.00	19 宁铁 08（159808）	100.497	0.00	19 宁铁 09（159809）	100.844	0.00
19 宁铁 10（159810）	100.901	0.00	19 宁铁 11（159811）	101.220	0.00	19 宁铁 12（159812）	101.512	0.00
PR 电租优（159815）	14.040	0.00	19 电租次（159816）	100.000	0.00	PR 电建优（159817）	72.530	1.70
19 电建次（159818）	100.000	0.00	武安 04（159822）	100.000	0.00	武安 05（159823）	100.000	0.00
武安次级（159824）	100.000	0.00	PR 融资 A1（159825）	5.360	0.00	PR 融资 A2（159826）	73.816	0.00
19 融资次（159827）	100.000	0.00	PR 佳源 A（159828）	17.000	0.00	19 佳源 B（159829）	100.000	0.00
19 佳源 C（159830）	100.000	0.00	PR 甬优（159833）	90.093	0.00	沪杭甬次（159834）	100.000	0.00
PR 耀达 A3（159856）	10.050	0.00	19 耀达次（159857）	100.000	0.00	PR 长水 A3（159860）	26.890	0.00
19 长水 A4（159861）	100.490	1.68	19 长水 A5（159862）	100.510	1.77	19 长水 B（159863）	100.000	0.00
PR 中安优（159872）	23.480	0.32	19 中安次（159873）	100.000	0.00	联发优 A（159874）	100.142	5.12
联发优 B（159875）	100.585	2.31	联发次级（159876）	100.000	0.00	恒泰 R1 优（159877）	101.025	0.45
恒泰 R1 次（159878）	100.000	0.00	PR 青 6A2（159927）	4.891	0.00	PR 青 6A3（159928）	3.432	0.15
青城 6 次（159929）	100.000	0.00	PR 天域优（159930）	96.650	0.97	19 天域次（159931）	100.000	0.00
PR 红星优（159938）	99.000	0.00	19 红星次（159939）	100.000	0.00	19 广州优（159940）	39.850	0.60
19 广州次（159941）	100.000	0.00	PR 优 02（159944）	50.000	0.00	相城优 03（159945）	50.249	0.00
相城优 04（159946）	102.066	0.00	相城优 05（159947）	102.265	0.00	相城次级（159948）	100.000	0.00
GC 金光 A1（159955）	101.958	22.71	GC 金光 A2（159956）	100.000	33.73	GC 金光次（159957）	100.000	0.00
PR 平 8B（159960）	92.790	0.00	19 平 8 次（159961）	100.000	0.00	19 资本 1A（159972）	100.286	2.93
19 资本 1C（159973）	100.000	0.00	PRG 顺泰 B（159981）	11.689	0.00	G 顺泰次（159982）	100.000	0.00
19 苏新优（159990）	100.495	5.31	19 苏新次（159991）	100.000	0.00	19 深圳 21（160000）	100.000	0.00
19 深圳 22（160001）	100.000	0.00	19 北京 14（160002）	100.000	0.00	19 北京 15（160003）	100.000	0.00
19 北京 17（160005）	100.000	0.00	19 北京 18（160006）	100.000	0.00	19 北京 19（160007）	100.000	0.00
19 北京 20（160008）	100.000	0.00	19 北京 21（160009）	101.200	0.00	19 北京 22（160010）	100.000	0.00
19 北京 23（160011）	100.000	0.00	19 北京 25（160013）	100.000	0.00	19 北京 26（160014）	100.000	0.00
19 北京 27（160015）	100.000	0.00	19 北京 28（160016）	100.000	0.00	19 江西 17（160017）	100.000	0.00
19 江西 18（160018）	100.940	0.31	19 江西 19（160019）	100.000	0.00	19 江西 20（160020）	100.000	0.00
19 江西 21（160021）	100.000	0.00	19 江西 22（160022）	100.000	0.00	19 江西 23（160023）	100.000	0.00
19 江西 24（160024）	100.000	0.00	19 江西 25（160025）	100.000	0.00	19 江西 26（160026）	100.000	0.00
19 湖北 22（160027）	100.000	3.60	19 天津 35（160028）	100.000	0.00	19 天津 36（160029）	100.000	0.00
19 天津 37（160030）	100.000	0.00	19 天津 38（160031）	100.000	0.00	19 天津 39（160032）	100.000	0.00
19 天津 40（160033）	100.000	0.00	19 深圳 23（160034）	100.000	0.00	19 辽宁 10（160035）	100.000	0.00
19 江苏 14（160036）	100.000	0.00	19 江苏 15（160037）	100.000	0.00	19 宁波 10（160038）	100.000	0.00
19 宁波 11（160039）	100.000	0.00	19 宁波 12（160040）	100.000	0.00	19 宁波 13（160041）	100.000	0.00
19 新疆 18（160042）	100.000	0.00	19 新疆 19（160043）	100.000	0.00	19 新疆 20（160044）	100.000	0.00
19 新疆 21（160045）	100.000	0.00	19 甘肃 14（160046）	100.000	0.00	19 甘肃 05（160047）	100.000	0.00
19 河北 20（160048）	100.000	0.00	19 河北 21（160049）	100.000	0.00	19 河北 22（160050）	100.000	0.00
19 河北 23（160051）	100.000	0.00	19 安徽 08（160052）	100.000	0.31	19 安徽 09（160053）	100.000	0.00

债券成交
Bond Trading

债券简称（代码）Bond Name（Code）	本年收盘 Close	成交金额（亿元）Trading Value（100M）	债券简称（代码）Bond Name（Code）	本年收盘 Close	成交金额（亿元）Trading Value（100M）	债券简称（代码）Bond Name（Code）	本年收盘 Close	成交金额（亿元）Trading Value（100M）
19 安徽 10（160054）	100.000	0.00	19 安徽 11（160055）	100.000	4.10	19 浙江 15（160056）	101.200	1.12
19 浙江 16（160057）	100.000	1.03	19 浙江 17（160058）	100.000	0.00	19 天津 41（160059）	100.000	0.00
19 天津 42（160060）	100.000	0.00	19 天津 43（160061）	100.000	0.00	19 天津 44（160062）	100.000	0.00
19 天津 45（160063）	100.000	0.00	19 天津 46（160064）	100.000	0.00	19 天津 47（160065）	100.000	0.00
19 北京 29（160066）	100.000	0.00	19 北京 31（160068）	100.000	0.20	19 辽宁 15（160069）	100.000	0.00
19 辽宁 16（160070）	100.000	0.00	19 湖南 20（160071）	100.000	0.00	19 湖南 21（160072）	100.000	0.00
19 湖南 22（160073）	100.000	0.00	19 湖南 23（160074）	100.000	0.55	19 江西 27（160075）	101.000	1.73
19 江西 28（160076）	100.000	0.00	19 内蒙 24（160077）	100.000	3.51	19 内蒙 25（160078）	100.000	0.00
19 海南 15（160079）	100.000	0.00	19 海南 16（160080）	100.000	0.00	19 海南 17（160081）	100.000	0.00
19 海南 18（160082）	100.000	0.00	19 海南 19（160083）	101.095	0.00	19 海南 20（160084）	100.000	0.00
19 海南 21（160085）	100.000	0.00	19 安徽 12（160086）	100.000	0.00	19 安徽 13（160087）	100.650	2.64
19 安徽 14（160088）	100.000	0.00	19 安徽 15（160089）	100.000	0.00	19 安徽 16（160090）	100.000	0.00
19 山西 47（160091）	100.000	0.00	19 山西 48（160092）	100.000	0.00	19 山西 49（160093）	100.000	0.00
19 山西 50（160094）	100.000	0.00	19 山西 51（160095）	100.000	0.00	19 山西 52（160096）	100.000	0.00
19 山西 53（160097）	100.000	0.00	19 山东 40（160098）	100.000	0.00	19 山东 41（160099）	102.000	0.01
19 山东 42（160100）	100.000	0.00	19 山东 43（160101）	100.000	0.00	19 山东 44（160102）	100.000	0.00
19 山东 45（160103）	100.000	0.61	19 山东 46（160104）	100.000	0.61	19 山东 47（160105）	100.000	0.00
19 山东 48（160106）	100.000	1.52	19 陕西 23（160107）	100.000	0.00	19 陕西 24（160108）	100.000	0.41
19 陕西 25（160109）	100.000	0.00	19 陕西 26（160110）	100.000	0.00	19 西藏 05（160112）	100.000	0.00
19 西藏 06（160113）	100.000	0.00	19 西藏 07（160114）	100.000	0.00	19 西藏 08（160115）	100.000	0.00
19 湖北 27（160116）	100.000	0.00	19 湖北 28（160117）	101.500	4.68	19 江苏 16（160118）	100.000	1.53
19 江苏 17（160119）	100.000	1.02	19 江苏 18（160120）	101.620	0.00	19 江苏 19（160121）	100.000	0.00
19 龙江 08（160122）	100.000	0.00	19 龙江 09（160123）	100.000	0.00	19 龙江 10（160124）	100.000	0.00
19 龙江 11（160125）	100.000	0.00	19 龙江 12（160126）	100.000	0.00	19 龙江 13（160127）	99.480	0.00
19 龙江 14（160128）	100.000	0.00	19 龙江 15（160129）	100.000	0.00	19 龙江 16（160130）	100.000	0.00
19 龙江 17（160131）	100.000	0.00	19 青海 20（160132）	100.000	0.00	19 青海 21（160133）	100.000	0.00
19 青海 22（160134）	100.000	0.00	19 青海 23（160135）	100.000	0.00	19 青海 24（160136）	100.000	0.00
19 新疆 22（160137）	100.000	0.00	19 新疆 23（160138）	100.000	0.00	19 兵团 05（160139）	100.000	0.00
19 兵团 06（160140）	100.000	0.00	19 兵团 07（160141）	100.000	0.00	19 兵团 08（160142）	100.000	0.00
19 天津 51（160143）	100.000	0.00	19 天津 52（160144）	100.000	0.00	19 宁夏 31（160145）	100.000	0.00
19 山西 54（160146）	100.000	0.00	19 山西 55（160147）	100.000	0.00	19 山西 56（160148）	100.000	0.00
19 山西 57（160149）	100.000	0.00	19 山西 58（160150）	100.000	0.00	19 山西 59（160151）	100.000	0.00
19 山西 60（160152）	100.000	0.00	19 山西 61（160153）	100.000	0.00	19 山西 62（160154）	100.000	0.61
19 山西 63（160155）	100.000	0.00	19 河北 38（160156）	100.000	0.00	19 河北 39（160157）	100.000	0.00
19 甘肃 19（160158）	100.000	0.00	19 甘肃 20（160159）	100.000	0.00	19 甘肃 21（160160）	100.000	0.00
19 甘肃 22（160161）	100.000	0.00	19 云南 24（160162）	100.000	0.00	19 云南 25（160163）	100.000	0.00
19 云南 26（160164）	100.000	0.00	19 湖北 29（160165）	100.000	0.00	19 湖北 30（160166）	100.000	0.00
19 湖北 31（160167）	100.000	0.00	19 湖北 32（160168）	100.000	0.00	19 湖北 33（160169）	100.000	0.00
19 湖北 34（160170）	100.000	0.00	19 湖北 35（160171）	100.000	0.00	19 湖北 36（160172）	100.000	0.00
19 湖北 37（160173）	100.000	0.00	19 湖北 38（160174）	100.000	0.00	19 湖北 39（160175）	100.000	0.00
19 重庆 16（160176）	100.000	0.57	19 重庆 17（160177）	100.000	0.00	19 重庆 18（160178）	100.000	0.00
19 重庆 19（160179）	100.000	0.00	19 重庆 20（160180）	100.000	0.00	19 河北 40（160181）	101.410	0.82
19 河北 41（160182）	100.000	0.00	19 河北 42（160183）	100.000	0.00	19 河北 43（160184）	100.000	0.00
19 内蒙 29（160185）	100.000	0.00	19 青岛 28（160186）	100.000	0.00	19 川 118（160187）	100.000	0.00
19 川 119（160188）	100.000	0.00	19 海南 22（160189）	100.000	0.00	19 湖南 38（160190）	100.000	0.00
19 湖南 39（160191）	100.000	0.00	19 湖南 40（160192）	100.000	0.00	19 北京 32（160193）	100.000	0.00
19 北京 33（160194）	100.000	0.00	19 北京 34（160195）	100.000	0.00	19 云南 27（160196）	100.000	0.00
19 云南 28（160197）	100.000	0.00	19 新疆 24（160198）	100.000	0.00	19 新疆 25（160199）	100.000	0.00
19 广西 20（160200）	100.000	0.00	19 广西 21（160201）	100.000	0.00	19 厦门 08（160202）	100.000	0.00
19 吉林 33（160203）	100.000	0.00	19 江苏 20（160204）	100.000	0.00	19 兵团 09（160205）	100.000	1.13

债券成交
Bond Trading

债券简称（代码）Bond Name（Code）	本年收盘 Close	成交金额（亿元）Trading Value（100M）	债券简称（代码）Bond Name（Code）	本年收盘 Close	成交金额（亿元）Trading Value（100M）	债券简称（代码）Bond Name（Code）	本年收盘 Close	成交金额（亿元）Trading Value（100M）
19 兵团 10（160206）	100.000	0.00	19 兵团 11（160207）	100.000	0.00	19 兵团 12（160208）	100.000	0.00
20 河南 01（160209）	100.000	0.00	20 河南 02（160210）	100.000	0.00	20 河南 03（160211）	100.000	0.61
20 河南 04（160212）	100.000	0.00	20 河南 05（160213）	100.000	0.00	20 河南 06（160214）	100.000	0.00
20 河南 07（160215）	100.000	0.00	20 河南 08（160216）	100.000	0.00	20 河南 09（160217）	100.000	0.00
20 河南 10（160218）	100.000	0.00	20 河南 11（160219）	100.000	0.00	20 河南 12（160220）	100.000	4.48
20 新疆 01（160221）	100.000	0.00	20 新疆 02（160222）	100.000	0.00	20 新疆 03（160223）	100.000	0.00
20 新疆 04（160224）	100.000	0.00	20 新疆 05（160225）	100.000	0.00	20 新疆 06（160226）	100.000	9.48
20 河北 01（160227）	100.000	0.00	20 河北 02（160228）	100.000	0.71	20 河北 03（160229）	100.000	0.00
20 河北 04（160230）	100.000	0.51	20 河北 05（160231）	100.000	0.00	20 河北 06（160232）	100.000	1.92
20 河北 07（160233）	100.000	0.10	20 广西 01（160234）	100.000	0.00	20 广西 02（160235）	100.000	0.00
20 广西 03（160236）	100.000	0.00	20 广西 04（160237）	100.000	0.00	20 深圳 01（160238）	100.000	0.00
20 深圳 02（160239）	100.000	1.04	20 深圳 03（160240）	100.000	0.00	PR 深圳 04（160241）	75.000	0.00
20 深圳 05（160242）	100.000	0.00	PR 深圳 06（160243）	62.500	0.09	20 深圳 07（160244）	100.000	0.00
20 深圳 08（160245）	100.000	0.00	PR 深圳 09（160246）	96.720	0.00	20 深圳 10（160247）	100.000	0.00
20 深圳 11（160248）	100.000	0.00	PR 深圳 12（160249）	80.000	1.37	20 深圳 13（160250）	100.000	0.00
20 深圳 14（160251）	100.000	0.00	20 深圳 15（160252）	100.000	0.00	20 深圳 16（160253）	100.000	0.00
20 深圳 17（160254）	100.000	0.00	20 深圳 18（160255）	100.000	0.00	20 深圳 19（160256）	100.000	0.00
20 深圳 20（160257）	100.000	0.20	20 深圳 21（160258）	100.000	0.00	20 深圳 22（160259）	100.000	0.00
20 福建 01（160260）	100.000	0.00	20 福建 02（160261）	100.000	0.00	20 福建 03（160262）	100.000	0.00
20 福建 04（160263）	100.000	0.33	20 福建 05（160264）	100.000	0.00	20 福建 06（160265）	100.000	0.00
20 福建 07（160266）	100.000	0.00	20 福建 08（160267）	100.000	0.00	20 福建 09（160268）	100.000	0.00
20 福建 10（160269）	100.000	0.00	20 福建 11（160270）	100.000	0.00	20 福建 12（160271）	100.000	0.00
20 福建 13（160272）	100.000	0.00	20 福建 14（160273）	100.000	0.00	20 福建 15（160274）	100.000	0.00
20 福建 16（160275）	100.000	0.00	20 福建 17（160276）	100.000	0.00	20 广东 01（160277）	100.000	4.63
20 广东 02（160278）	100.000	0.00	20 广东 03（160279）	100.000	0.00	20 广东 04（160280）	100.000	0.00
20 广东 05（160281）	100.000	0.00	20 广东 06（160282）	100.000	0.00	20 广东 07（160283）	100.000	0.00
20 广东 08（160284）	100.000	0.00	20 广东 09（160285）	100.000	0.00	20 广东 10（160286）	100.000	0.00
20 广东 11（160287）	100.000	0.00	20 广东 12（160288）	100.000	0.00	20 广东 13（160289）	100.000	0.00
20 广东 14（160290）	100.000	0.00	20 广东 15（160291）	100.000	0.00	20 广东 16（160292）	100.000	0.00
20 广东 17（160293）	100.000	0.00	20 广东 18（160294）	100.000	0.00	20 广东 19（160295）	100.000	0.00
20 广东 20（160296）	100.000	0.10	20 广东 21（160297）	100.000	0.00	20 广东 22（160298）	100.000	0.00
20 广东 23（160299）	100.000	0.00	20 广东 24（160300）	100.000	0.00	20 广东 25（160301）	100.000	0.00
20 广东 26（160302）	100.000	0.00	20 广东 27（160303）	100.000	0.45	20 广东 28（160304）	100.000	0.00
20 广东 29（160305）	100.000	0.00	20 广东 30（160306）	100.000	0.00	20 浙江 01（160307）	100.000	0.10
20 浙江 02（160308）	99.770	2.24	20 浙江 03（160309）	100.000	0.00	20 浙江 04（160310）	100.000	0.00
20 浙江 05（160311）	100.000	0.00	20 浙江 06（160312）	100.000	0.00	20 浙江 07（160313）	100.000	0.00
20 龙江 01（160314）	100.000	0.00	20 龙江 02（160315）	100.000	0.00	20 龙江 03（160316）	100.000	0.00
20 龙江 04（160317）	100.000	0.00	20 湖北 01（160318）	100.000	0.00	20 湖北 02（160319）	100.000	0.00
20 湖北 03（160320）	100.000	0.00	20 湖北 04（160321）	100.000	0.00	20 湖北 05（160322）	100.000	0.00
20 吉林 01（160323）	100.000	0.00	20 吉林 02（160324）	100.000	0.00	20 吉林 03（160325）	100.000	0.00
20 吉林 04（160326）	100.000	0.00	20 陕西 01（160327）	100.000	0.00	20 陕西 02（160328）	100.000	0.00
20 陕西 03（160329）	100.000	0.00	20 陕西 04（160330）	100.000	1.16	20 北京 01（160331）	100.000	0.00
20 北京 02（160332）	98.720	0.00	20 北京 03（160333）	100.310	0.01	20 北京 04（160334）	100.000	0.00
20 北京 05（160335）	100.000	0.00	20 北京 06（160336）	100.000	0.20	20 北京 07（160337）	100.200	1.00
20 北京 08（160338）	100.000	0.00	20 北京 09（160339）	92.630	0.00	20 北京 10（160340）	100.000	0.00
20 北京 11（160341）	100.000	0.00	20 广东 31（160342）	100.000	0.71	20 湖北 06（160343）	100.000	0.00
20 湖北 07（160344）	100.000	0.00	20 湖北 08（160345）	100.000	0.00	20 湖北 09（160346）	99.500	0.00
20 湖北 10（160347）	100.000	0.00	20 湖北 11（160348）	100.000	0.00	20 贵州 06（160349）	100.000	0.00
20 贵州 07（160350）	100.000	0.00	20 贵州 08（160351）	100.000	0.00	20 贵州 09（160352）	100.000	0.00
20 海南 01（160353）	100.438	0.07	20 海南 02（160354）	100.000	0.00	20 海南 03（160355）	100.000	0.00

债券成交
Bond Trading

债券简称（代码）Bond Name（Code）	本年收盘 Close	成交金额（亿元）Trading Value（100M）	债券简称（代码）Bond Name（Code）	本年收盘 Close	成交金额（亿元）Trading Value（100M）	债券简称（代码）Bond Name（Code）	本年收盘 Close	成交金额（亿元）Trading Value（100M）
20 海南 04（160356）	100.000	0.00	20 海南 05（160357）	100.000	0.00	20 海南 06（160358）	100.000	0.00
20 山西 06（160359）	100.000	0.00	20 山西 07（160360）	100.000	0.00	20 山西 08（160361）	100.000	0.00
20 湖南 13（160362）	100.000	0.00	20 湖南 14（160363）	100.000	0.00	20 湖南 15（160364）	100.000	0.00
20 湖南 16（160365）	100.000	0.00	20 湖南 17（160366）	100.000	0.00	20 湖南 18（160367）	100.000	0.00
20 湖南 19（160368）	100.000	0.00	20 江西 11（160369）	100.000	0.00	20 山东 15（160370）	97.550	0.00
20 山东 16（160371）	100.000	0.00	20 山东 17（160372）	100.000	0.00	20 山东 18（160373）	100.000	0.00
20 山东 19（160374）	100.000	0.00	20 山东 20（160375）	100.000	0.00	20 天津 16（160376）	100.000	0.83
20 天津 17（160377）	100.000	0.00	20 天津 18（160378）	100.000	0.00	20 天津 19（160379）	100.000	0.00
20 天津 20（160380）	100.000	0.00	20 天津 21（160381）	100.000	0.00	20 天津 22（160382）	100.000	0.00
20 天津 23（160383）	100.000	0.00	20 天津 24（160384）	100.000	0.00	20 天津 25（160385）	100.000	0.00
20 天津 26（160386）	100.000	1.11	20 天津 27（160387）	100.000	0.00	20 天津 28（160388）	100.000	0.00
20 天津 29（160389）	100.000	0.00	20 天津 30（160390）	100.000	0.00	20 青海 01（160391）	100.000	0.00
20 青海 02（160392）	100.000	0.00	20 青海 03（160393）	100.000	0.00	20 青海 04（160394）	100.000	0.00
20 青海 05（160395）	100.000	0.00	20 青海 06（160396）	100.000	0.00	20 青海 07（160397）	100.000	0.00
20 新疆 07（160398）	100.000	7.79	20 上海 01（160399）	100.000	0.00	20 上海 02（160400）	100.000	0.00
20 上海 03（160401）	100.000	0.00	20 上海 04（160402）	100.000	0.00	20 陕西 05（160403）	100.000	0.00
20 陕西 06（160404）	100.000	0.00	20 陕西 07（160405）	100.000	0.00	20 陕西 08（160406）	100.000	0.00
20 陕西 09（160407）	100.000	0.00	20 陕西 10（160408）	100.000	0.00	20 陕西 11（160409）	100.000	0.00
20 四川 48（160410）	100.000	0.00	20 四川 49（160411）	100.000	0.00	20 四川 50（160412）	100.000	0.00
20 四川 51（160413）	100.000	0.00	20 四川 52（160414）	100.000	0.00	20 四川 53（160415）	100.000	0.00
20 四川 54（160416）	100.000	0.00	20 四川 55（160417）	100.000	0.00	20 四川 56（160418）	100.000	0.00
20 四川 57（160419）	100.000	0.00	20 四川 58（160420）	100.000	0.00	20 四川 59（160421）	100.000	0.00
20 四川 60（160422）	100.000	0.00	20 四川 61（160423）	100.000	0.00	20 四川 62（160424）	100.000	0.00
20 四川 63（160425）	100.000	0.00	20 四川 64（160426）	100.000	0.00	20 青岛 08（160427）	100.000	0.00
20 青岛 09（160428）	100.000	0.00	20 青岛 10（160429）	100.000	0.00	20 广西 05（160430）	100.000	0.00
20 广西 06（160431）	100.000	0.00	20 广西 07（160432）	100.000	0.00	20 广西 08（160433）	100.000	0.00
20 广西 09（160434）	100.000	0.00	20 广西 10（160435）	100.000	0.00	20 广西 11（160436）	100.000	0.00
20 广西 12（160437）	100.000	0.00	20 广西 13（160438）	100.000	0.00	20 江苏 05（160439）	100.000	0.00
20 浙江 08（160440）	100.000	0.00	20 浙江 09（160441）	100.000	0.00	20 浙江 10（160442）	100.000	0.00
20 浙江 11（160443）	100.000	0.00	20 重庆 01（160444）	100.000	0.00	20 重庆 02（160445）	100.000	0.00
20 重庆 03（160446）	100.000	0.00	20 福建 18（160447）	100.000	0.00	20 内蒙 01（160448）	100.000	0.00
20 内蒙 02（160449）	100.000	0.00	20 内蒙 03（160450）	100.000	0.00	20 内蒙 04（160451）	100.000	0.00
20 内蒙 05（160452）	100.000	0.00	20 内蒙 06（160453）	100.000	0.00	20 龙江 05（160454）	100.000	0.00
20 河北 08（160455）	100.000	0.00	20 河北 09（160456）	100.000	0.00	20 河北 10（160457）	100.000	0.30
20 河北 11（160458）	100.000	0.40	20 河北 12（160459）	100.000	0.00	20 河北 13（160460）	100.000	0.00
20 河北 14（160461）	100.000	0.00	20 甘肃 06（160462）	100.000	0.00	20 宁夏 01（160463）	100.000	0.00
20 兵团 01（160464）	100.000	1.51	20 兵团 02（160465）	100.000	0.00	20 辽宁 08（160466）	100.000	0.00
20 宁波 01（160467）	100.000	0.00	20 宁波 02（160468）	100.000	0.00	20 宁波 03（160469）	100.000	0.00
20 宁波 04（160470）	100.000	0.49	20 宁波 05（160471）	100.000	0.00	20 龙江 06（160472）	100.000	0.00
20 龙江 07（160473）	100.000	0.00	20 龙江 08（160474）	100.000	0.00	20 龙江 09（160475）	100.000	0.00
20 龙江 10（160476）	100.000	0.00	20 龙江 11（160477）	100.000	0.00	20 龙江 12（160478）	100.000	0.00
20 龙江 13（160479）	100.000	0.00	20 厦门 05（160480）	100.000	1.77	20 厦门 06（160481）	100.000	1.05
20 贵州 10（160482）	100.000	0.00	20 贵州 11（160483）	100.000	0.00	20 贵州 12（160484）	100.000	0.00
20 贵州 13（160485）	100.000	0.00	20 新疆 08（160486）	100.000	0.00	20 新疆 09（160487）	100.000	0.00
20 新疆 10（160488）	100.000	0.00	20 新疆 11（160489）	100.000	0.00	20 湖北 12（160490）	100.000	0.00
20 湖北 13（160491）	100.000	0.00	20 湖北 14（160492）	100.000	0.00	20 湖北 15（160493）	100.000	0.00
20 湖北 16（160494）	100.000	0.00	20 西藏 01（160495）	100.000	0.00	20 西藏 02（160496）	100.000	0.00
20 西藏 03（160497）	100.000	0.00	20 西藏 04（160498）	100.000	0.00	20 河南 13（160499）	100.000	0.00
19 吉林 25（160500）	100.000	0.00	19 吉林 26（160501）	100.000	0.00	19 吉林 27（160502）	100.000	0.00
19 吉林 28（160503）	100.000	0.00	19 吉林 29（160504）	99.620	0.00	19 吉林 30（160505）	100.000	0.00

债券成交
Bond Trading

债券简称（代码）Bond Name（Code）	本年收盘 Close	成交金额（亿元）Trading Value（100M）	债券简称（代码）Bond Name（Code）	本年收盘 Close	成交金额（亿元）Trading Value（100M）	债券简称（代码）Bond Name（Code）	本年收盘 Close	成交金额（亿元）Trading Value（100M）
19 吉林 31（160506）	100.000	0.00	19 吉林 32（160507）	100.000	0.00	19 河北 29（160508）	100.000	0.00
19 河北 30（160509）	100.000	0.00	19 河北 31（160510）	100.000	0.00	19 河北 32（160511）	70.000	0.00
19 河北 33（160512）	100.000	0.00	19 河北 34（160513）	100.000	0.00	19 河北 35（160514）	70.000	0.00
19 河北 36（160515）	100.000	0.00	19 河北 37（160516）	100.000	0.00	19 青海 25（160517）	100.000	0.00
19 青海 26（160518）	100.000	0.00	19 湖南 30（160519）	100.000	0.00	19 湖南 31（160520）	100.000	0.00
19 湖南 32（160521）	100.000	0.00	19 湖南 33（160522）	100.000	0.00	19 湖南 34（160523）	100.000	2.65
19 湖南 35（160524）	100.000	0.00	19 湖南 36（160525）	100.000	0.00	19 湖南 37（160526）	100.000	0.00
19 龙江 18（160527）	100.000	0.00	19 龙江 19（160528）	100.000	0.00	19 贵州 14（160529）	100.000	0.00
19 贵州 15（160530）	100.000	0.00	19 浙江 18（160531）	100.000	0.00	19 浙江 19（160532）	100.000	0.00
19 大连 07（160533）	100.000	0.00	19 大连 08（160534）	100.000	0.00	19 贵州 16（160535）	100.000	0.00
19 贵州 17（160536）	100.000	0.00	19 天津 53（160537）	100.000	0.00	19 天津 54（160538）	100.000	0.61
19 宁夏 32（160539）	100.000	0.00	19 宁夏 33（160540）	100.000	0.00	19 内蒙 30（160541）	100.000	0.00
20 四川 01（160542）	100.000	0.00	20 四川 02（160543）	100.000	0.00	20 四川 03（160544）	100.000	0.00
20 四川 04（160545）	100.000	0.00	20 四川 05（160546）	100.000	0.00	20 四川 06（160547）	100.000	0.00
20 四川 07（160548）	100.000	0.00	20 四川 08（160549）	100.000	0.00	20 四川 09（160550）	100.000	0.00
20 四川 10（160551）	100.000	0.00	20 四川 11（160552）	100.000	0.00	20 四川 12（160553）	100.000	0.00
20 四川 13（160554）	100.000	0.00	20 四川 14（160555）	100.000	0.00	20 四川 15（160556）	100.000	0.00
20 四川 16（160557）	100.000	0.00	20 四川 17（160558）	100.000	0.00	20 四川 18（160559）	100.000	0.00
20 四川 19（160560）	100.000	0.00	20 四川 20（160561）	100.000	0.00	20 四川 21（160562）	100.000	0.00
20 四川 22（160563）	100.000	0.00	20 四川 23（160564）	100.000	0.00	20 四川 24（160565）	100.000	0.00
20 青岛 01（160566）	100.000	0.00	20 青岛 02（160567）	100.000	0.00	20 青岛 03（160568）	100.000	0.00
20 青岛 04（160569）	100.000	0.00	20 青岛 05（160570）	100.000	0.00	20 青岛 06（160571）	100.000	0.00
20 云南 01（160572）	100.000	5.15	20 云南 02（160573）	100.000	5.81	20 云南 03（160574）	100.000	0.00
20 云南 04（160575）	100.000	1.41	20 云南 05（160576）	100.000	0.00	20 云南 06（160577）	100.000	0.00
20 云南 07（160578）	100.000	0.00	20 云南 08（160579）	100.000	0.00	20 云南 09（160580）	100.000	2.42
20 云南 10（160581）	100.000	0.00	20 山西 01（160582）	101.050	0.00	20 山西 02（160583）	100.000	0.00
20 山西 03（160584）	100.000	0.00	20 山西 04（160585）	100.000	0.00	20 山西 05（160586）	100.000	0.33
20 安徽 01（160587）	101.270	1.63	20 安徽 02（160588）	100.000	0.00	20 安徽 03（160589）	100.000	0.00
20 安徽 04（160590）	100.000	0.00	20 安徽 05（160591）	100.000	0.10	20 江苏 01（160592）	100.000	2.13
20 江苏 02（160593）	100.000	0.41	20 江苏 03（160594）	100.000	0.52	20 江苏 04（160595）	100.000	0.00
20 厦门 01（160596）	100.000	0.00	20 厦门 02（160597）	100.000	0.00	20 厦门 03（160598）	100.000	0.00
20 厦门 04（160599）	100.000	0.00	20 江西 01（160600）	100.000	0.00	20 江西 02（160601）	100.000	0.00
20 江西 03（160602）	100.000	0.00	20 江西 04（160603）	100.000	0.00	20 江西 05（160604）	100.000	2.64
20 江西 06（160605）	100.000	0.00	20 江西 07（160606）	100.000	0.00	20 江西 08（160607）	100.000	0.62
20 江西 09（160608）	100.000	0.00	20 江西 10（160609）	99.850	2.74	20 辽宁 01（160610）	100.000	0.00
20 辽宁 02（160611）	100.000	0.00	20 辽宁 03（160612）	100.000	0.00	20 辽宁 04（160613）	100.000	0.00
20 辽宁 05（160614）	100.000	0.00	20 辽宁 06（160615）	100.000	0.00	20 辽宁 07（160616）	100.000	0.00
20 四川 25（160617）	100.000	0.00	20 四川 26（160618）	100.000	0.00	20 四川 27（160619）	100.000	0.00
20 四川 28（160620）	100.000	0.00	20 四川 29（160621）	100.000	0.00	20 四川 30（160622）	100.000	0.00
20 四川 31（160623）	100.000	0.00	20 四川 32（160624）	100.000	0.00	20 四川 33（160625）	100.000	0.20
20 四川 34（160626）	100.000	0.00	20 四川 35（160627）	100.000	0.00	20 四川 36（160628）	100.000	0.00
20 四川 37（160629）	100.000	0.00	20 四川 38（160630）	100.000	0.00	20 四川 39（160631）	100.000	0.00
20 四川 40（160632）	100.000	0.00	20 四川 41（160633）	100.000	0.00	20 四川 42（160634）	100.000	0.00
20 四川 43（160635）	100.000	0.00	20 四川 44（160636）	100.000	0.00	20 四川 45（160637）	100.000	0.00
20 四川 46（160638）	100.000	0.00	20 四川 47（160639）	100.000	0.00	20 安徽 06（160640）	100.000	0.51
20 湖南 01（160641）	100.000	2.94	20 湖南 02（160642）	100.000	0.00	20 湖南 03（160643）	100.000	0.00
20 湖南 04（160644）	100.000	0.00	20 湖南 05（160645）	100.000	0.00	20 湖南 06（160646）	100.000	0.00
20 湖南 07（160647）	100.000	0.00	20 湖南 08（160648）	100.000	0.00	20 湖南 09（160649）	100.000	0.00
20 湖南 10（160650）	100.000	0.00	20 湖南 11（160651）	100.000	0.00	20 云南 11（160652）	100.000	0.00
20 云南 12（160653）	100.000	0.00	20 云南 13（160654）	100.000	0.20	20 山东 01（160655）	100.000	0.21

债券成交
Bond Trading

债券简称（代码）Bond Name（Code）	本年收盘 Close	成交金额（亿元）Trading Value（100M）	债券简称（代码）Bond Name（Code）	本年收盘 Close	成交金额（亿元）Trading Value（100M）	债券简称（代码）Bond Name（Code）	本年收盘 Close	成交金额（亿元）Trading Value（100M）
20 山东 02（160656）	100.000	0.00	20 山东 03（160657）	100.000	0.00	20 山东 04（160658）	100.000	0.00
20 山东 05（160659）	100.000	0.00	20 山东 06（160660）	100.000	0.22	20 山东 07（160661）	100.000	0.00
20 山东 08（160662）	100.000	0.00	20 山东 09（160663）	100.000	0.00	20 山东 10（160664）	100.000	3.45
20 山东 11（160665）	100.000	0.21	20 山东 12（160666）	100.000	0.00	20 山东 13（160667）	100.000	0.00
20 山东 14（160668）	100.000	0.00	20 天津 01（160669）	100.000	0.55	20 天津 02（160670）	100.000	0.31
20 天津 03（160671）	100.000	0.00	20 天津 04（160672）	100.000	0.00	20 天津 05（160673）	100.000	0.00
20 天津 06（160674）	100.000	0.00	20 天津 07（160675）	100.000	0.00	20 天津 08（160676）	100.000	0.00
20 天津 09（160677）	100.000	0.00	20 天津 10（160678）	100.000	0.00	20 天津 11（160679）	100.000	0.00
20 天津 12（160680）	100.000	0.00	20 天津 13（160681）	100.000	0.00	20 天津 14（160682）	100.000	0.00
20 天津 15（160683）	100.000	0.00	20 青岛 07（160684）	100.000	0.00	20 甘肃 01（160685）	100.000	0.00
20 甘肃 02（160686）	100.000	0.00	20 甘肃 03（160687）	100.000	0.00	20 甘肃 04（160688）	100.000	0.00
20 甘肃 05（160689）	100.000	0.56	20 湖南 12（160690）	100.000	3.78	20 贵州 01（160691）	100.000	0.00
20 贵州 02（160692）	100.000	0.00	20 贵州 03（160693）	100.000	0.00	20 贵州 04（160694）	100.000	0.00
20 贵州 05（160695）	100.000	0.00	20 江苏 09（160696）	100.000	0.50	20 江苏 10（160697）	100.000	0.61
20 江苏 11（160698）	100.000	0.00	20 天津 31（160699）	100.000	0.00	20 天津 32（160700）	100.000	0.00
20 天津 33（160701）	100.000	0.00	20 天津 34（160702）	100.000	0.00	20 天津 35（160703）	100.000	0.00
20 天津 36（160704）	100.000	0.00	20 天津 37（160705）	100.000	0.00	20 天津 38（160706）	100.000	0.00
20 天津 40（160708）	100.000	0.00	20 天津 41（160709）	100.000	0.00	20 天津 42（160710）	100.000	0.00
20 天津 43（160711）	100.000	0.00	20 天津 44（160712）	100.000	0.00	20 天津 45（160713）	100.000	0.00
20 天津 46（160714）	100.000	0.00	20 天津 47（160715）	100.000	0.00	20 天津 48（160716）	100.000	0.00
20 天津 49（160717）	100.000	0.00	20 天津 50（160718）	100.000	0.00	20 天津 51（160719）	100.000	0.00
20 天津 52（160720）	100.000	0.00	20 天津 53（160721）	100.000	0.00	20 天津 54（160722）	100.000	0.00
20 宁波 06（160723）	100.000	0.00	20 宁波 07（160724）	100.000	0.00	20 宁波 08（160725）	100.000	0.00
20 宁波 09（160726）	100.000	0.00	20 宁波 10（160727）	100.000	0.00	20 宁波 11（160728）	100.000	0.11
20 四川 73（160729）	100.000	0.00	20 四川 74（160730）	100.000	0.00	20 四川 75（160731）	100.000	0.00
20 四川 76（160732）	100.000	0.00	20 四川 77（160733）	100.000	0.00	20 四川 78（160734）	100.000	1.09
20 四川 79（160735）	100.000	0.00	20 四川 80（160736）	100.000	0.00	20 四川 81（160737）	100.000	0.00
20 四川 82（160738）	100.000	0.00	20 四川 83（160739）	100.000	0.00	20 四川 84（160740）	100.000	0.00
20 四川 85（160741）	100.000	0.00	20 四川 86（160742）	100.000	0.00	20 四川 87（160743）	100.000	0.00
20 四川 88（160744）	100.000	0.00	20 四川 89（160745）	100.000	0.00	20 天津 55（160746）	100.000	0.00
20 云南 16（160747）	100.000	0.00	20 云南 17（160748）	100.000	0.00	20 云南 18（160749）	100.000	0.00
20 云南 19（160750）	94.580	0.00	20 云南 20（160751）	100.000	0.00	20 云南 21（160752）	100.000	0.00
20 云南 22（160753）	100.000	0.00	20 云南 23（160754）	100.000	0.00	20 河北 23（160755）	100.000	0.00
20 河北 24（160756）	100.000	0.00	20 河北 25（160757）	100.000	0.00	20 河北 26（160758）	100.000	0.00
20 河北 27（160759）	100.000	0.00	20 大连 04（160760）	100.000	0.00	20 大连 05（160761）	100.000	0.00
20 湖南 28（160762）	100.000	0.00	20 湖南 29（160763）	100.000	0.00	20 湖南 30（160764）	100.000	0.00
20 湖南 31（160765）	100.000	0.00	20 湖南 32（160766）	100.000	0.00	20 湖南 33（160767）	100.000	0.00
20 湖南 34（160768）	100.000	0.00	20 湖南 35（160769）	100.000	0.00	20 湖南 36（160770）	100.000	0.00
20 湖南 37（160771）	100.000	0.00	20 湖南 38（160772）	100.000	0.00	20 湖南 39（160773）	100.000	0.00
20 湖南 40（160774）	100.000	0.00	20 湖南 41（160775）	100.000	0.00	20 湖南 42（160776）	100.000	0.00
20 湖南 43（160777）	100.000	0.00	20 湖南 44（160778）	100.000	0.00	20 湖南 45（160779）	100.000	0.00
20 重庆 08（160780）	97.360	0.30	20 重庆 09（160781）	100.000	2.20	20 大连 06（160782）	100.000	0.00
20 大连 07（160783）	100.000	0.00	20 大连 08（160784）	100.000	0.00	20 大连 09（160785）	100.000	0.00
20 大连 10（160786）	100.000	0.00	20 江苏 14（160787）	100.000	0.00	20 江苏 15（160788）	100.000	1.52
20 青岛 20（160789）	100.000	0.00	20 内蒙 16（160790）	100.280	1.81	20 内蒙 17（160791）	100.000	0.00
20 内蒙 18（160792）	100.000	0.00	20 内蒙 19（160793）	100.000	0.00	20 内蒙 20（160794）	100.000	0.00
20 内蒙 21（160795）	100.000	0.00	20 宁波 12（160796）	100.000	0.00	20 宁波 13（160797）	100.000	0.00
20 宁波 14（160798）	100.000	0.00	20 青岛 21（160799）	100.000	0.00	20 宁波 15（160800）	100.000	0.00
20 宁波 16（160801）	100.000	0.00	20 重庆 10（160802）	100.000	0.00	20 重庆 11（160803）	100.000	4.34
20 江西 23（160804）	100.000	0.00	20 江西 24（160805）	100.000	0.45	20 江西 25（160806）	101.211	0.51

债券成交
Bond Trading

债券简称（代码）Bond Name（Code）	本年收盘 Close	成交金额（亿元）Trading Value（100M）	债券简称（代码）Bond Name（Code）	本年收盘 Close	成交金额（亿元）Trading Value（100M）	债券简称（代码）Bond Name（Code）	本年收盘 Close	成交金额（亿元）Trading Value（100M）
20 江西 26（160807）	100.000	0.00	20 江西 27（160808）	100.000	0.00	20 江西 28（160809）	100.000	0.00
20 江西 29（160810）	100.000	0.00	20 江西 30（160811）	100.000	0.00	20 江西 31（160812）	100.000	0.00
20 江西 32（160813）	100.000	0.80	20 西藏 11（160814）	100.000	0.00	20 西藏 12（160815）	100.000	0.00
20 西藏 13（160816）	100.000	0.00	20 西藏 14（160817）	100.000	0.00	20 西藏 15（160818）	100.000	0.00
20 西藏 16（160819）	100.000	0.00	20 西藏 17（160820）	100.000	0.00	20 西藏 18（160821）	100.000	0.00
20 西藏 19（160822）	100.000	0.00	20 西藏 20（160823）	100.000	0.00	20 青岛 22（160824）	100.000	0.00
20 青岛 23（160825）	100.000	0.00	20 青岛 24（160826）	100.000	0.00	20 浙江 25（160827）	100.000	0.00
20 浙江 26（160828）	100.000	0.57	20 浙江 27（160829）	100.000	0.00	20 浙江 28（160830）	100.000	0.00
20 浙江 29（160831）	100.000	1.00	20 四川 94（160832）	100.000	0.00	20 四川 95（160833）	100.000	0.00
20 四川 96（160834）	100.000	0.00	20 四川 97（160835）	100.000	0.00	20 河南 31（160836）	99.100	0.00
20 河南 32（160837）	100.000	0.00	20 河南 33（160838）	100.000	0.00	20 河南 34（160839）	100.000	0.00
20 河南 35（160840）	100.000	0.00	20 河南 36（160841）	100.000	0.00	20 河南 37（160842）	100.000	0.00
20 河南 38（160843）	100.000	0.00	20 河南 39（160844）	100.000	0.22	20 河南 40（160845）	100.000	0.00
20 山西 16（160846）	100.000	0.00	20 山西 17（160847）	100.000	0.00	20 山西 18（160848）	100.000	0.00
20 山西 19（160849）	100.000	0.00	20 山西 20（160850）	100.000	0.00	20 山西 21（160851）	100.000	0.00
20 山西 22（160852）	100.000	0.00	20 甘肃 19（160853）	100.000	0.00	20 甘肃 20（160854）	100.000	0.00
20 甘肃 21（160855）	100.000	0.00	20 天津 60（160856）	100.000	0.00	20 天津 61（160857）	100.000	0.00
20 天津 62（160858）	100.000	0.00	20 天津 63（160859）	100.000	0.00	20 天津 64（160860）	100.000	0.00
20 天津 65（160861）	100.000	0.00	20 天津 66（160862）	100.000	0.00	20 天津 67（160863）	100.000	0.00
20 天津 68（160864）	100.000	0.00	20 天津 69（160865）	100.000	0.00	20 天津 70（160866）	100.000	0.00
20 天津 71（160867）	100.000	0.00	20 天津 72（160868）	100.000	0.00	20 天津 73（160869）	100.000	0.00
20 天津 74（160870）	100.000	0.00	20 天津 75（160871）	100.000	0.00	20 天津 76（160872）	100.000	0.00
20 天津 77（160873）	100.000	0.00	20 天津 78（160874）	100.000	0.00	20 天津 79（160875）	100.000	0.00
20 云南 31（160876）	100.000	0.00	20 云南 32（160877）	100.000	0.00	20 云南 33（160878）	100.000	0.00
20 云南 34（160879）	100.000	0.00	20 云南 35（160880）	100.000	0.00	20 云南 36（160881）	100.000	0.00
20 青岛 25（160882）	100.000	0.00	20 青岛 26（160883）	100.000	0.00	20 青岛 27（160884）	100.000	0.00
20 青岛 28（160885）	100.000	0.00	20 青岛 29（160886）	100.000	0.00	20 青岛 30（160887）	100.000	0.00
20 青岛 31（160888）	100.000	0.00	20 青海 20（160889）	100.000	0.00	20 青海 21（160890）	100.000	0.00
20 福建 34（160891）	100.000	0.00	20 福建 35（160892）	100.000	0.00	20 福建 36（160893）	100.000	0.00
20 贵州 63（160894）	100.000	0.00	20 贵州 64（160895）	100.000	0.00	20 山东 64（160896）	100.000	0.00
20 山东 65（160897）	100.000	0.00	20 山东 66（160898）	100.000	0.00	20 山东 67（160899）	100.000	0.00
20 山东 68（160900）	100.000	0.00	20 山东 69（160901）	100.000	0.00	20 山东 70（160902）	100.000	0.00
20 辽宁 29（160903）	100.000	0.00	20 辽宁 30（160904）	100.000	0.00	20 内蒙 26（160905）	100.000	0.00
20 内蒙 27（160906）	100.000	0.00	20 内蒙 28（160907）	100.000	0.00	20 内蒙 29（160908）	100.000	0.00
20 内蒙 30（160909）	100.000	0.00	20 内蒙 31（160910）	100.000	0.00	20 内蒙 32（160911）	100.000	0.00
20 内蒙 33（160912）	100.000	0.00	20 内蒙 34（160913）	100.000	0.00	20 内蒙 35（160914）	100.000	0.00
20 内蒙 36（160915）	100.000	0.00	20 内蒙 37（160916）	100.000	0.00	20 内蒙 38（160917）	100.000	0.00
20 内蒙 39（160918）	100.000	1.72	20 青海 22（160919）	100.000	0.00	20 青海 23（160920）	100.000	0.00
20 青海 24（160921）	100.000	0.00	20 青海 25（160922）	100.000	0.00	20 青海 26（160923）	100.000	0.00
20 青海 27（160924）	100.000	0.00	20 云南 37（160925）	100.000	0.00	20 云南 38（160926）	100.000	0.00
20 河北 34（160927）	100.000	0.00	20 河北 35（160928）	100.000	0.00	20 河北 36（160929）	100.000	0.00
20 河北 37（160930）	100.000	0.00	20 福建 39（160931）	100.000	0.00	20 福建 40（160932）	100.000	0.00
20 福建 41（160933）	100.000	0.00	20 福建 42（160934）	100.000	0.00	20 福建 43（160935）	100.000	0.00
20 福建 44（160936）	100.000	0.00	20 福建 45（160937）	100.000	0.00	20 福建 46（160938）	100.000	0.00
20 福建 47（160939）	100.000	0.00	20 福建 48（160940）	100.000	0.00	20 福建 49（160941）	100.000	0.00
20 福建 50（160942）	100.000	0.00	20 福建 51（160943）	100.000	0.00	20 福建 52（160944）	100.000	0.00
20 福建 53（160945）	100.000	0.00	20 福建 54（160946）	100.000	0.00	20 福建 55（160947）	100.000	0.00
20 福建 56（160948）	100.000	0.00	20 福建 57（160949）	100.000	0.00	20 广东 94（160950）	100.000	0.00
20 广东 95（160951）	100.000	0.00	20 广东 96（160952）	100.000	0.00	20 青岛 33（160953）	100.000	0.00
20 青岛 34（160954）	100.000	0.00	20 青岛 35（160955）	100.000	0.00	20 青岛 36（160956）	100.000	0.00

债券成交
Bond Trading

债券简称（代码）Bond Name（Code）	本年收盘 Close	成交金额（亿元）Trading Value（100M）	债券简称（代码）Bond Name（Code）	本年收盘 Close	成交金额（亿元）Trading Value（100M）	债券简称（代码）Bond Name（Code）	本年收盘 Close	成交金额（亿元）Trading Value（100M）
20 青岛 37（160957）	100.000	0.00	20 湖南 66（160958）	100.000	0.00	20 湖南 67（160959）	100.000	0.00
20 湖南 68（160960）	100.000	0.00	20 湖南 69（160961）	100.000	0.00	20 湖南 70（160962）	100.000	0.00
20 湖南 71（160963）	100.000	0.00	20 湖南 72（160964）	100.000	0.00	20 湖南 73（160965）	100.000	0.00
20 湖南 74（160966）	100.000	0.00	20 湖南 75（160967）	100.000	0.00	20 湖南 76（160968）	100.000	0.00
20 湖南 77（160969）	100.000	0.00	20 湖南 78（160970）	100.000	0.00	20 湖南 79（160971）	100.000	0.00
20 上海 12（160972）	100.000	0.00	20 上海 13（160973）	100.160	0.00	20 上海 14（160974）	100.000	0.00
20 上海 15（160975）	100.000	0.00	20 上海 16（160976）	100.000	0.00	20 上海 17（160977）	99.960	0.00
20 上海 18（160978）	100.000	0.00	20 上海 19（160979）	100.000	0.00	20 上海 20（160980）	102.230	2.37
20 上海 21（160981）	100.000	0.00	20 甘肃 22（160982）	100.000	0.00	20 甘肃 23（160983）	100.000	0.00
20 甘肃 24（160984）	100.000	0.00	20 甘肃 25（160985）	100.000	0.00	20 甘肃 26（160986）	100.000	0.00
20 甘肃 27（160987）	100.000	0.00	20 甘肃 28（160988）	100.000	0.00	20 宁夏 15（160989）	100.000	1.75
20 宁夏 16（160990）	100.000	0.00	20 江苏 19（160993）	100.000	0.00	20 广西 40（160994）	100.000	0.00
20 鄂 108（160995）	100.000	0.00	20 鄂 109（160996）	100.000	0.00	20 鄂 110（160997）	100.000	0.00
20 鄂 111（160998）	100.000	0.00	20 鄂 112（160999）	100.000	0.00	19 杭湾 01（162001）	99.460	5.39
19 光证 02（162002）	100.505	1.02	19 联投 02（162003）	100.350	28.74	19 信投 Y1（162006）	100.835	75.50
19 淮建 01（162007）	101.902	26.15	19 株国 04（162008）	100.804	28.57	19 财富 01（162009）	100.499	1.41
19 惠憬 01（162011）	102.148	5.45	19 昆城 01（162012）	100.436	2.32	19 郑建 03（162013）	100.503	7.14
19 江油 02（162014）	100.003	1.05	19 宜城 01（162015）	100.223	1.11	19 余工 01（162016）	99.500	4.08
19 军融 01（162017）	98.789	30.54	19 鹰潭债（162018）	100.152	6.62	19 崇川 03（162019）	100.206	4.13
19 宋都 02（162020）	100.000	0.00	19HG03（162023）	100.125	11.48	19 能投 03（162024）	100.067	2.00
19 铜旅 01（162025）	100.000	0.00	19 常城 03（162026）	99.067	15.37	19 连城 02（162027）	100.590	3.98
19 海瀛 01（162029）	100.303	0.20	19 江海 C2（162030）	100.023	2.14	19 华控 04（162031）	13.540	0.82
19 咸阳 01（162035）	102.762	15.00	19 咸阳 02（162036）	101.437	1.02	19 海保 01（162037）	100.132	1.18
19 蓝创 02（162038）	99.000	2.78	19 雅安 01（162039）	100.000	2.91	G19 高能 3（162041）	100.000	0.00
19 广宇 01（162042）	100.402	4.32	19 江北 03（162044）	100.484	3.54	19 绍改 01（162045）	100.904	1.93
G19 天成 3（162046）	100.810	0.30	19 沪宁债（162047）	101.270	0.00	19 泰通 01（162048）	100.317	0.00
19 慈东 01（162049）	100.000	6.23	19 经开 01（162050）	100.543	3.42	19 建投 05（162051）	100.308	5.34
19 融控 01（162052）	99.093	17.06	19 华凌 01（162054）	100.000	0.00	19 永煤 03（162055）	47.900	1.55
19 明升 01（162057）	100.802	1.96	19 贵文 02（162058）	100.000	15.59	19 华创 02（162059）	100.030	0.00
19 甬海 01（162060）	100.462	4.69	19 宁交 01（162061）	100.464	5.99	19 惠建 01（162062）	99.500	1.60
19 淮新 04（162063）	100.171	7.25	19 高创 02（162066）	100.000	49.97	19 金港 03（162067）	100.250	3.32
19 首股 02（162068）	100.195	3.61	19 市北 01（162069）	100.014	1.91	19 舟城 02（162070）	100.366	4.73
19 山钢 02（162072）	101.847	1.39	19 漳龙 04（162073）	100.428	3.02	19 滨湖 02（162074）	100.978	13.47
19 泸投 02（162075）	98.074	8.89	19 盐城 01（162076）	100.050	3.36	19 海兴 02（162078）	102.376	4.05
19 嘉高 03（162081）	100.226	2.51	19 滨江 02（162082）	100.409	1.51	19 城资 03（162083）	99.992	20.04
19 豫纾 01（162084）	99.281	13.68	19 望城 05（162085）	100.334	2.01	19 兴永 01（162089）	97.374	1.20
19 中租 04（162090）	100.230	6.28	19 遵桥 02（162092）	100.000	4.01	19 东莞 02（162093）	100.018	10.58
19 锡山 02（162094）	100.024	1.13	19 惠玉 01（162096）	101.177	3.25	19 柳投 01（162097）	97.000	24.00
PR 安投 02（162099）	47.850	12.44	19 银桥 01（162100）	97.953	10.15	19 国惠 02（162101）	100.293	1.70
19 姜城 01（162102）	100.325	0.00	19 瀚控 02（162103）	100.197	0.00	19 潍东 05（162104）	97.699	34.57
19 西海 01（162106）	100.275	5.41	19 莱钢 03（162108）	100.159	7.07	19 鲁公 02（162109）	100.352	2.80
19 绍交 01（162110）	100.347	5.49	19 柯建 01（162111）	101.042	45.44	19 珠实 02（162112）	100.249	2.69
19 天风 02（162113）	100.036	6.66	19 阳安 02（162114）	100.158	4.36	19 川纾 01（162115）	100.000	1.07
19 不动 07（162116）	100.084	5.85	19 申太 01（162117）	99.071	2.86	19 智光 01（162118）	99.563	7.79
19 北碚 01（162119）	98.809	19.46	19 邯纾 01（162120）	100.460	17.68	19 浙商 03（162122）	100.280	4.82
19 嵊南 01（162123）	101.143	5.39	19 冀控 02（162124）	101.843	7.15	G19 天府 1（162125）	100.000	0.00
19 渝开 03（162128）	100.540	4.04	19 慈建 03（162129）	100.812	0.96	19 广湖 04（162131）	100.600	5.43
19 河西 01（162132）	100.153	4.72	19 高淳 01（162135）	104.105	2.69	19 西南 C1（162136）	100.086	8.33
19 余工 02（162137）	99.050	6.36	19 方洋 01（162138）	100.259	2.29	S19 石门 1（162139）	100.000	0.00
19 翠屏 01（162141）	100.568	11.57	19 嵊州 03（162142）	96.879	19.58	19 昆投 05（162143）	100.522	0.78

债券成交
Bond Trading

债券简称（代码）Bond Name（Code）	本年收盘 Close	成交金额（亿元）Trading Value（100M）	债券简称（代码）Bond Name（Code）	本年收盘 Close	成交金额（亿元）Trading Value（100M）	债券简称（代码）Bond Name（Code）	本年收盘 Close	成交金额（亿元）Trading Value（100M）
19 吴发 02（162144）	100.682	0.81	19 醴渌 02（162145）	96.100	9.93	19 吴城 02（162146）	100.679	1.01
19 青城 01（162149）	97.988	43.53	19 财投 01（162151）	99.974	11.54	19 湖城 01（162152）	100.183	9.04
19 晋佳 02（162153）	100.470	12.29	19 柳龙 01（162155）	91.048	24.05	19 浔发 01（162157）	100.202	3.53
19 国都 C2（162158）	100.228	4.04	19 政通 01（162163）	100.703	0.64	19 宿城 01（162164）	100.536	2.87
19 仁怀 01（162165）	100.150	0.24	19 国君 Y1（162167）	100.603	63.77	19 九通 01（162170）	11.054	0.25
19 崇川 04（162172）	100.441	2.02	19 高密 01（162173）	84.702	16.49	19 济产 01（162174）	95.400	23.77
19 通经 01（162175）	100.743	0.10	19 西苑 01（162176）	100.000	20.88	19 融海 02（162177）	80.543	8.19
19 融海 03（162178）	77.600	28.68	19 淮开 03（162179）	100.000	6.94	S19 西江 1（162180）	100.000	1.18
19 兴港 03（162181）	100.100	5.44	19 首钢 04（162182）	100.173	5.13	19 张投 01（162183）	100.185	14.47
19 渝枢 01（162184）	100.250	6.96	19 江公 Y1（162185）	101.105	0.40	19 新宇 01（162186）	82.195	0.43
19 吐国 01（162187）	100.341	3.34	19 绍城 04（162189）	100.687	0.10	19 新昌 01（162190）	103.014	17.52
19 海城 01（162194）	100.158	3.24	19 株城 06（162196）	102.310	10.00	19 科城 03（162198）	98.035	6.25
19 滕房 01（162199）	100.220	3.27	19 温江投（162200）	100.267	11.15	19 漳交 03（162201）	100.576	6.03
19 即墨 01（162203）	100.010	12.33	19 山煤 02（162205）	100.268	17.95	19 中区 01（162206）	100.000	27.71
19 虞尚 01（162207）	100.499	0.85	19 同创 02（162208）	100.512	20.23	19 恒润 02（162209）	100.212	7.75
G19 株湘 1（162210）	100.242	8.27	19 相城 04（162211）	97.334	10.98	19 遵投 02（162213）	100.000	18.65
19 宜兴 01（162215）	100.791	2.82	19 轻纺 01（162216）	101.936	4.22	19 轻纺 02（162217）	100.257	6.34
19 百投债（162218）	100.721	0.00	19 南浔 03（162220）	99.526	0.00	19 秀宏 01（162221）	100.008	5.13
19 天府 02（162222）	100.000	0.00	19 迈瑞 03（162223）	100.265	3.74	19 有色 Y1（162224）	100.452	1.41
19 永兴 02（162225）	100.000	5.03	19 云铁 01（162226）	100.589	3.26	19 杭城建（162227）	100.036	0.17
19 兰花 02（162228）	99.940	3.27	19 吴中 01（162229）	100.481	5.01	19 乌经建（162232）	98.844	29.85
19 嘉梅 01（162233）	99.636	0.90	19 浔城 01（162234）	97.846	6.97	19 陕煤 01（162235）	100.216	31.38
19 三水 01（162236）	100.258	4.02	19 海江 01（162237）	101.487	6.02	19 遵红 02（162240）	99.990	9.82
19 袍工 01（162242）	100.652	4.45	19 太湖 01（162246）	100.000	3.27	19 安租 08（162247）	100.214	8.76
19 玉柴 01（162248）	100.000	0.00	19 建工 Y1（162249）	100.000	0.00	19 东港 01（162250）	100.388	1.51
19 晋纾 01（162251）	100.505	2.82	S19 万州 1（162252）	100.314	14.72	19 渝丰资（162253）	101.430	0.00
19 荆城 03（162254）	100.581	2.77	19 泰投 02（162255）	99.938	4.12	19 城乡 01（162256）	100.260	35.30
19 城乡 02（162257）	100.000	6.05	19 千建 01（162259）	100.303	3.38	19 城发 05（162260）	97.000	16.62
19 黔城 01（162262）	100.000	1.10	19 黔城 02（162263）	100.000	8.19	19 丰经 01（162264）	100.100	2.65
19 万盛 01（162265）	100.000	11.19	19 即旅 01（162266）	99.641	17.24	19 循环 02（162267）	96.323	2.21
19 榕交 01（162268）	100.650	1.12	19 苏科 02（162269）	100.370	3.67	19 融控 03（162270）	98.778	11.62
19 海科 02（162272）	100.200	10.90	19 中金 C3（162273）	100.426	21.95	19 江海 C3（162274）	100.082	0.09
19 安国投（162275）	100.300	16.27	19 军融 02（162276）	97.791	5.19	19 瀚控 03（162277）	98.360	0.38
19 安城 02（162278）	99.923	0.00	19 天风 03（162279）	99.980	5.12	19 海交 01（162280）	100.413	3.33
19 浏新 01（162281）	100.024	7.00	19 惠控 02（162282）	100.188	5.27	19 常城 04（162283）	98.476	19.15
G19XHY（162284）	100.150	1.61	19 不动 08（162285）	100.027	3.22	19 交投 03（162286）	100.499	10.90
G19 永荣（162287）	100.196	3.06	19 泰州 01（162288）	100.824	2.64	19 晋交 03（162289）	100.448	7.23
19 阳澄 01（162291）	101.023	0.61	19 洋口 02（162292）	100.300	3.49	19 肇庆 03（162294）	102.566	2.29
19 浦现 02（162296）	100.240	0.78	19 环球 03（162297）	100.448	2.76	19 大庆 02（162298）	99.490	0.00
19 金水 01（162300）	97.579	34.55	19 硕放 02（162304）	90.651	1.41	19 铜梁 01（162306）	98.754	2.31
19 山钢 03（162307）	100.051	13.98	19 渝隆 01（162310）	100.237	25.78	19 川城 01（162311）	99.000	6.01
19 百投 02（162312）	100.000	0.00	19 天投 02（162313）	100.500	2.01	19 滨湖 03（162314）	101.383	12.04
19 舟普 02（162315）	101.551	14.60	19 创鸿 01（162316）	98.415	11.22	19 淮高新（162317）	101.770	0.98
19 柳控 02（162318）	99.052	8.75	19 金投 01（162321）	100.491	2.12	19 铜官 01（162322）	100.793	5.45
19 中原 C1（162323）	100.373	5.61	19 华泰 03（162324）	100.265	9.33	19 泸工 01（162325）	100.000	0.00
19 郑蒲 01（162329）	100.100	3.48	19 义佛 02（162330）	100.529	1.55	19 渝合 01（162331）	102.410	39.63
19 星发 01（162332）	100.432	3.82	19 南开 01（162333）	100.000	3.96	19 衢资 01（162335）	100.238	4.43
19 惠建 02（162336）	100.033	7.69	19 澄港 04（162337）	101.076	0.45	19 望水 01（162341）	101.000	7.36
19 汇川 02（162343）	97.000	15.26	19 寿光 02（162346）	100.008	5.60	19 新蒲 03（162347）	99.700	1.82
19 铸康债（162348）	102.019	2.02	19 金纾 05（162349）	100.375	1.61	19 莱钢 04（162351）	100.528	1.56

债券成交
Bond Trading

债券简称（代码）Bond Name（Code）	本年收盘 Close	成交金额（亿元）Trading Value（100M）	债券简称（代码）Bond Name（Code）	本年收盘 Close	成交金额（亿元）Trading Value（100M）	债券简称（代码）Bond Name（Code）	本年收盘 Close	成交金额（亿元）Trading Value（100M）
19 铁十六（162352）	100.918	3.02	19 威凯 01（162353）	100.434	1.21	19 禹通 01（162359）	102.158	11.65
19 黔水 03（162361）	100.000	4.64	19 世纪 01（162362）	101.690	11.38	19 兴奉 01（162363）	80.430	2.71
19 通泰 02（162365）	99.988	9.59	19 淮新 06（162366）	100.658	6.94	19 诸资 01（162368）	100.168	16.09
19 蔡家 01（162370）	98.060	23.17	19 先行 01（162371）	100.516	5.46	19 明升 02（162372）	99.670	0.00
19 眉控 01（162373）	101.375	24.17	19 简阳 01（162374）	97.100	9.13	19 海保 02（162377）	101.171	0.00
19 淮建 02（162379）	102.059	25.46	19 娄城 01（162380）	98.036	11.00	19 新郑 01（162381）	100.381	15.56
19 绿舍 01（162382）	99.986	1.10	19 首证 C2（162383）	100.200	1.86	19 西旅 01（162384）	99.802	9.83
19 进纾 01（162386）	101.623	10.60	19 安租 09（162387）	100.035	5.87	19 陕煤 02（162388）	100.455	29.94
19 瓯经 01（162389）	100.000	10.20	19 黄投 01（162390）	100.717	8.43	19 金禹 01（162391）	100.300	5.22
19 筑城 01（162392）	97.572	32.95	19 济建 02（162393）	100.012	4.00	19 惠投 02（162394）	97.605	17.71
19 新泰 03（162395）	94.851	4.95	19 清浦 02（162397）	100.097	5.31	19 遵投 03（162398）	99.065	0.00
19 大庆 04（162400）	100.000	0.00	19 长发 01（162401）	100.330	7.67	19 长交 01（162403）	97.878	29.62
19 安龙 01（162408）	100.000	10.69	G19 德交 1（162409）	100.000	0.00	19 国都 C5（162412）	100.518	2.53
19 常城 05（162415）	98.200	13.22	19 广旅发（162418）	103.500	10.08	19 明宫 02（162420）	100.000	0.00
19 中江 01（162423）	100.670	0.30	19 苏国 01（162424）	100.519	4.13	PR 鑫投 01（162425）	43.000	5.37
19 济西 03（162426）	100.927	6.55	20 汽车园（162427）	100.000	0.00	19 金坛 02（162428）	100.389	0.00
19 太仓 01（162429）	100.110	12.08	G20 桐庐 1（162430）	100.096	6.01	19 柳投 03（162431）	97.049	13.15
19 慈商 02（162433）	98.835	2.95	19 惠鑫 02（162436）	101.248	1.06	19 淳资 01（162437）	100.321	2.51
19 浙商 04（162440）	100.331	1.96	S19 石门 2（162442）	100.000	0.00	19 青纾 02（162443）	98.623	48.55
G19 有轨 1（162447）	100.246	0.58	19 汾湖 02（162448）	100.575	6.31	19 鲁海洋（162449）	100.009	0.95
19 长开 05（162450）	100.144	0.20	19 长开 06（162451）	100.240	3.30	19 滕投 03（162452）	101.784	0.51
19 农投 01（162454）	100.000	7.17	19 通经 02（162455）	100.268	5.83	19 天宁 02（162456）	100.562	2.12
19 抚州 01（162457）	100.239	11.54	19 日交 01（162459）	70.000	0.00	19 平金 01（162461）	100.181	4.96
19 建邺 03（162462）	102.000	3.16	19 瀚宇 01（162463）	100.930	2.66	19 绍兴 02（162464）	99.899	8.92
19 舟交 02（162465）	100.127	2.21	19 汇盛 01（162466）	66.855	9.20	19 华阔 01（162467）	97.614	2.61
19 大晟 01（162469）	99.077	6.88	19 中金 C4（162470）	100.920	25.92	19 豫铁 01（162471）	97.000	47.42
19 中企 02（162472）	99.784	37.91	19 韩城 02（162474）	100.000	0.16	19 世园 01（162475）	100.267	7.33
19 虞纾 01（162477）	101.032	4.55	19 栖科 01（162481）	100.076	3.01	19 蓟州 01（162482）	100.000	10.06
19 成华债（162484）	100.910	14.82	19 荆投 01（162485）	102.632	2.26	19 龙川 01（162487）	99.554	14.41
19 青信 01（162488）	98.807	36.99	19 运和 02（162491）	100.690	10.63	19 萍乡 01（162492）	100.450	22.30
19 萍乡 02（162493）	100.109	6.16	19 万经 01（162494）	100.000	0.00	19 豫水 01（162495）	98.689	6.19
19 昌兴 01（162496）	100.000	37.85	19 鲁金 02（162497）	101.216	10.19	19 阜宁债（162500）	70.602	7.78
19 嘉城 01（162501）	100.165	5.32	H19 蓝光 7（162505）	100.000	0.00	19 姚经 01（162507）	100.246	1.61
19 海交投（162508）	100.165	3.96	19 沿海 01（162509）	100.367	8.46	19 富港 01（162511）	100.800	5.05
19 蓉投 01（162513）	100.264	11.16	19 桂铁 F1（162514）	100.119	9.91	19 天目 01（162515）	100.208	2.85
19 扬庆 01（162516）	100.140	3.50	19 海曙 01（162517）	100.179	5.63	19 黔投 03（162518）	100.000	0.00
19 宁海 03（162520）	96.616	23.77	19 腾海 02（162523）	100.430	1.69	19 遵经 02（162525）	100.000	24.83
19 义建 01（162526）	99.994	6.84	19 虞城 01（162527）	100.225	12.04	19 盐交 01（162528）	100.364	3.32
19 南京 C1（162530）	100.064	1.00	19 喀斯特（162531）	99.958	18.09	19 新蒲 05（162532）	100.000	4.85
PR 遵旅 03（162533）	89.594	4.17	19 慎祥 01（162534）	100.599	6.79	19 环球 04（162536）	100.700	0.91
19 四面山（162537）	98.014	12.90	19 泰投 03（162538）	101.748	0.31	19 兴资 02（162540）	100.284	5.13
19 华福 F1（162541）	100.122	9.09	19 西经 01（162542）	99.151	7.92	19 金城 01（162543）	100.334	2.72
19 袍工 02（162544）	101.465	5.35	19 海盐 03（162545）	100.159	3.83	19 渝南 02（162546）	100.000	3.32
19 哈纾 01（162547）	100.331	4.70	19 遵桥 03（162548）	86.706	16.85	19 宁高 02（162549）	100.245	7.88
19 九通 03（162550）	17.231	0.01	19 泰顺 01（162552）	97.475	10.74	19 余杭 02（162553）	98.359	29.98
19 吴发 03（162554）	100.156	6.44	19 伊资 01（162555）	101.620	1.03	19 临经 01（162556）	100.000	12.79
19 青租 02（162557）	100.299	12.26	19 太重 01（162558）	100.000	2.51	G19 盐交 1（162560）	100.903	1.77
19 锡南 01（162561）	100.171	11.47	19 渝枢 02（162562）	100.900	4.93	19 渝枢 03（162563）	95.954	14.91
19 远东二（162564）	100.129	0.40	19 诸新 02（162566）	100.386	11.07	19 邗江 01（162567）	100.173	13.88
19 住保债（162568）	100.019	5.01	19 潞安 Y1（162569）	101.727	0.20	19 中证 05（162570）	100.006	7.84

债券成交
Bond Trading

债券简称（代码）Bond Name（Code）	本年收盘 Close	成交金额（亿元）Trading Value（100M）	债券简称（代码）Bond Name（Code）	本年收盘 Close	成交金额（亿元）Trading Value（100M）	债券简称（代码）Bond Name（Code）	本年收盘 Close	成交金额（亿元）Trading Value（100M）
19 西电 01（162571）	100.818	0.58	19 徐庄 02（162572）	100.395	4.85	20 华安 01（162574）	100.000	11.03
19 金水 02（162575）	97.450	19.87	20 东港 01（162576）	99.637	3.82	19 万州 01（162577）	100.223	3.99
19 柯岩 01（162578）	101.757	24.54	19 滨投 03（162580）	97.500	0.09	19 铜示 01（162581）	100.485	4.52
19 绿洲 01（162583）	100.280	8.09	19 柳房 01（162584）	99.900	7.69	19 浙证 01（162585）	100.186	7.03
19 新能 03（162587）	100.000	0.00	G19 滁绿 1（162588）	100.992	7.29	19 鹰投 01（162590）	100.324	2.83
19 江东 01（162591）	100.163	16.72	19 建工 Y2（162593）	99.732	3.93	19 曲水 01（162594）	100.038	2.92
19 惠基 01（162595）	100.495	6.67	19 铜山 01（162599）	100.230	1.10	19 山煤 Y1（162600）	100.203	29.16
19 洛建 01（162601）	100.301	16.35	G19 贵水 1（162602）	100.214	10.28	G19 莱芜 1（162604）	100.392	0.68
19 湖交 01（162607）	100.084	15.40	19 宣城 F1（162608）	100.163	8.86	19 农副 01（162609）	100.216	7.65
19 龙投 02（162610）	100.354	0.00	19 洪泽 01（162611）	99.895	2.10	19 南平 01（162612）	100.386	4.98
19 温投债（162613）	96.000	4.42	19 宁开 01（162614）	100.347	9.79	19 兴城建（162616）	60.508	12.78
19 公用 02（162617）	100.209	7.22	19 晋佳 03（162619）	101.676	7.05	19 海创 01（162620）	97.542	19.46
19 常德 01（162621）	95.520	13.18	19 衡滨 01（162622）	100.386	5.48	19 株高 03（162623）	99.997	9.81
19 百盐 01（162625）	99.500	4.16	19 阳山 01（162627）	99.182	0.00	19 阳山 02（162628）	100.023	0.98
19 锡工 02（162629）	100.000	5.24	19 甬象 02（162630）	99.839	3.89	20 青开 01（162631）	101.087	3.85
19 云龙 02（162632）	99.375	0.00	20 海瀛 01（162633）	101.218	3.04	20 松原 01（162634）	93.327	3.04
19 南安 02（162635）	101.574	10.32	G19 衢交 1（162637）	100.127	4.03	19 浔旅 01（162638）	100.479	6.88
19 华融 C3（162639）	100.041	12.31	19 中德 01（162640）	100.324	4.02	19 筑铁 01（162642）	100.000	4.58
19 黄桥 01（162644）	99.970	2.21	19 中金 C5（162645）	100.734	28.56	19 豫资 04（162646）	100.697	3.73
19 平神 Y1（162647）	99.553	6.50	19 青信 02（162648）	98.198	7.87	19 天台 01（162649）	101.726	6.89
19 创投 01（162650）	100.000	0.00	19 金东债（162651）	101.505	3.24	20 娄城 01（162652）	100.090	2.75
19 龙川 02（162653）	102.985	8.55	19 高明 01（162655）	100.100	10.27	19 昆高新（162656）	100.538	1.11
19 藏投 01（162657）	97.632	60.27	19 联投 04（162658）	98.539	28.52	19 虞经开（162659）	101.540	23.31
19 新锦 01（162662）	99.860	18.60	19 渝园业（162663）	100.000	0.00	19 宁城 02（162664）	100.057	8.65
19 世园 02（162665）	100.404	2.82	19 晋交 Y1（162666）	100.064	4.63	19 于控 02（162667）	100.902	2.12
19 姚江 01（162670）	71.581	3.05	19 恒泰 01（162672）	99.999	1.10	19 仁怀 03（162674）	100.000	12.45
19 长湖债（162676）	100.000	9.25	19 宁科创（162677）	97.979	12.28	19 柯资 01（162678）	100.014	2.66
19 白沙洲（162679）	93.922	0.00	19 象港 01（162680）	97.650	17.12	19 建开 01（162681）	100.520	2.20
19 传感 01（162683）	100.201	4.03	19 新安 01（162684）	100.592	1.81	19 南京 C2（162685）	100.128	4.07
19 六新 01（162686）	100.390	1.81	19 南投 01（162689）	100.451	11.89	19 财达 C1（162690）	100.000	5.41
20 农副 01（162691）	100.223	5.41	19 威中城（162692）	100.042	10.33	19 柯建 02（162693）	99.990	40.81
19 兰溪（162694）	96.760	23.18	H19 蓝光 8（162696）	89.793	0.00	19 柳城 01（162697）	100.000	27.91
19 临淄 01（162698）	99.800	14.68	19 惠鑫 03（162699）	101.110	0.66	19 华通 01（162700）	100.309	4.13
19 泸汇兴（162701）	101.360	2.37	19 西海 03（162705）	100.373	1.11	19 余杭 03（162706）	97.827	32.82
19 开封 01（162707）	99.368	4.16	19 鑫泰 03（162708）	100.500	16.05	19 新泰 05（162709）	100.000	0.00
19 长建 01（162711）	100.249	5.10	19 滨州 01（162714）	98.213	17.06	19 雅安 02（162715）	100.110	0.00
19 盐建 01（162716）	100.128	23.11	19 高控 01（162717）	100.041	17.22	19 宜经 01（162719）	99.900	4.99
19 新昌 02（162721）	102.050	6.23	19 天府 03（162722）	99.500	0.72	19 阿纺 01（162723）	100.923	0.90
19 航城 01（162724）	100.644	3.17	19 石刻 01（162726）	100.616	0.75	19 信诚 02（162727）	100.000	0.00
19 滁城 03（162728）	100.292	0.78	19 吉发 04（162729）	100.071	9.49	19 潼南 01（162730）	100.951	14.64
20 万盛 01（162731）	97.936	18.52	19 宏大 01（162732）	100.150	0.00	19 启东 03（162733）	100.061	21.17
19 兴信 01（162734）	100.096	17.80	19 凯里 02（162735）	100.000	0.00	19 凯里 03（162736）	99.801	1.94
19 武政 02（162737）	100.804	1.06	19 黄城债（162738）	100.304	3.94	19 中资 02（162742）	100.038	2.05
19 裕丰 01（162743）	100.220	0.00	19 泰滨 01（162744）	99.995	5.93	19 惠投 03（162745）	97.343	14.94
19 广林 01（162746）	100.300	2.70	19 石交 02（162749）	100.249	5.71	19 九江 01（162750）	101.435	20.44
S19 兰考 2（162751）	100.000	1.87	S19 兰考 3（162752）	97.240	23.24	19 鹰投 02（162753）	99.909	8.23
19 大庆 05（162754）	100.311	0.00	19 赣振 01（162755）	100.260	15.59	19 赣振 02（162756）	100.540	21.39
19 晋经 02（162757）	101.049	5.01	19 晋煤 01（162760）	100.070	19.64	19 宁滨 01（162763）	100.194	11.07
19 沿海 03（162765）	100.083	5.71	19 晋能 09（162766）	100.033	7.56	19 滇祥 01（162767）	100.000	0.00
19 嘉建 02（162769）	102.160	11.66	19 申太 02（162770）	98.801	0.50	19 邳经债（162771）	70.000	16.02

债券成交
Bond Trading

债券简称（代码）Bond Name（Code）	本年收盘 Close	成交金额（亿元）Trading Value（100M）	债券简称（代码）Bond Name（Code）	本年收盘 Close	成交金额（亿元）Trading Value（100M）	债券简称（代码）Bond Name（Code）	本年收盘 Close	成交金额（亿元）Trading Value（100M）
19 天山 01（162772）	99.979	9.54	19 通投 01（162773）	99.241	3.13	19 赣建 01（162775）	100.031	47.68
19 景城 01（162776）	101.312	23.09	19 泰通 02（162777）	100.300	0.00	19 贵电 01（162778）	100.322	1.75
19 桂物 01（162779）	100.096	1.55	19 浦保 01（162780）	99.280	5.96	19 通泰债（162781）	100.147	16.91
19 南新 01（162783）	101.559	11.42	19 宁创 01（162784）	100.319	3.32	19 高密债（162785）	81.480	0.42
19 临城债（162786）	100.178	18.71	19 兴荣 01（162787）	100.300	7.00	19 姜交 02（162788）	100.116	2.11
PR19 遵物（162790）	47.000	5.33	G19 日照（162793）	99.997	0.45	20 南岸 01（162794）	99.984	19.02
19 茅山 01（162795）	99.269	3.59	H 深业 01（162797）	100.000	0.00	19 泸交 01（162798）	100.000	0.00
19 百东投（162799）	100.714	0.45	S19 百东 1（162800）	100.000	0.00	19 龙债 01（162801）	99.849	9.98
19 龙债 02（162802）	100.517	0.38	19 天地 02（162803）	99.476	2.97	19 镇交 01（162804）	101.850	0.00
19 新业 01（162805）	100.200	7.12	19 兴永 02（162808）	100.508	8.37	19 新沂债（162809）	100.160	0.00
19 奥体 01（162810）	100.479	1.26	20 融晋 01（162811）	100.000	11.95	19 青财 01（162813）	100.003	11.06
19 兴市 01（162815）	99.180	4.36	19 婺城债（162816）	100.089	11.26	19 鄂供 01（162818）	95.970	0.00
19 桂东 02（162819）	100.000	0.00	19 兖投 02（162820）	100.000	10.62	19 赣水 Y1（162822）	100.110	10.61
19 浦城 01（162824）	100.397	2.88	19 泰州 02（162825）	100.045	1.50	S19 六民（162826）	95.200	9.43
20 慈建 01（162831）	100.100	3.72	20 西湖 01（162832）	100.088	15.75	20 万州 01（162834）	101.014	9.24
20 群英 01（162835）	100.177	1.87	19 东泰 01（162838）	100.000	12.16	19 云阳 01（162839）	100.000	0.00
20 西峡 01（162840）	100.005	11.27	19 贵港 01（162841）	100.296	8.57	19 贵港 02（162842）	101.450	5.25
S19 安远 1（162843）	99.180	22.23	19 大足 01（162844）	100.057	10.30	19 嵊经 01（162845）	100.961	5.77
19 冶投 02（162848）	97.370	22.44	19 东海债（162850）	100.070	5.86	19 遵经 03（162852）	92.400	2.19
19 生态 01（162854）	99.960	18.58	19 皖再贷（162855）	100.088	5.72	20 同城 01（162859）	100.000	4.36
19 常经 01（162860）	100.555	6.69	20 任兴 01（162863）	100.000	0.00	19 千建 02（162864）	100.167	3.07
20 锦生态（162866）	100.640	12.85	20 开投 01（162867）	101.128	9.06	20 新蒲 01（162868）	99.435	5.10
20 威凯 01（162870）	100.297	3.74	20 晋电 01（162871）	100.046	23.66	20 远东一（162872）	100.000	14.64
20 嵊南 01（162874）	100.854	18.19	20 潍滨 01（162875）	99.559	24.74	S20 独山 1（162876）	99.970	2.40
20 武经 01（162877）	100.090	20.11	20 药租 01（162878）	100.038	10.12	20 常交 01（162879）	100.657	1.62
20 湘投 01（162880）	100.170	3.16	20 遵桥 01（162881）	95.045	11.47	20 鲁公 01（162882）	99.659	5.15
20 咸金 01（162883）	100.000	14.95	20 安投债（162884）	92.100	17.85	20 舟交 01（162885）	100.027	7.54
20 迈瑞 01（162886）	101.934	15.90	20 城发 01（162887）	100.001	6.26	20 韩城 01（162888）	100.000	0.20
20 上投 01（162890）	100.077	11.54	20 镇投 01（162891）	100.000	6.33	20 新昌 01（162892）	102.494	8.98
20 诸资 01（162893）	100.081	14.55	20 惠基 01（162895）	99.999	5.95	20 晋能 01（162896）	100.325	8.91
20 兴阳 01（162897）	100.922	2.32	20 济城 01（162898）	100.060	14.20	20 云港 01（162899）	99.899	19.70
G20 天成 1（162900）	100.021	3.62	20 南浦 01（162901）	100.129	7.07	20 扬子 01（162902）	100.135	28.36
20 天富 01（162903）	100.045	0.89	20 淳建 01（162905）	100.001	4.83	G20 长交 1（162906）	100.191	15.43
20 银河 C1（162908）	100.020	0.60	20 银河 C2（162909）	100.102	21.34	G20 盛泽 1（162910）	100.144	2.48
20 太经 01（162911）	100.147	6.08	20 陶都 01（162912）	100.300	0.91	20 盐湖 01（162913）	100.096	5.72
20 海保 01（162914）	100.157	1.25	20 凯文 01（162915）	96.450	13.47	20 铁投 01（162916）	100.042	2.01
20 铁投 02（162917）	100.683	4.68	20 太城 01（162918）	100.071	3.75	20 城乡 01（162919）	100.081	5.98
20 南平 01（162920）	100.198	13.73	20 创投 01（162921）	98.300	7.93	20 宁桥 01（162922）	100.100	0.00
20 中租 01（162923）	100.093	6.44	20 寿城 01（162925）	98.781	6.60	20 黄发 01（162926）	100.088	18.29
20 舟蓬 01（162927）	99.945	1.52	20 吉发 01（162928）	99.904	3.28	20 水发 01（162929）	99.856	15.45
20 江城 01（162930）	100.150	5.04	20 中德 01（162932）	100.101	8.11	20 遵经 01（162933）	97.000	9.77
20 鼎力 01（162934）	99.975	2.68	20 鼎力 02（162935）	100.456	0.00	G20 洞庭 1（162936）	100.500	19.22
G20 洞庭 2（162937）	101.655	10.53	20 建开 01（162938）	100.140	5.22	20 六新 01（162939）	100.610	3.77
20 商铁 01（162940）	100.950	12.01	20 晋煤 01（162941）	100.141	7.43	20 建邺 01（162943）	100.024	11.38
20 兴化 01（162944）	101.289	12.76	20 溧水 01（162945）	100.000	8.47	20 鼎兴 01（162946）	99.973	13.93
20 国泰 01（162947）	99.970	0.00	20 新师 01（162948）	100.402	0.00	20 共享 01（162949）	100.169	5.69
PR 青向 01（162951）	75.277	4.06	20 金洲 01（162953）	99.400	11.76	20 昆交 01（162955）	99.655	18.95
20 新田 01（162957）	100.174	11.12	20 国联 01（162958）	100.103	8.55	20 如皋 01（162959）	100.000	5.36
20 洛建 01（162960）	100.268	9.43	20 定城 01（162961）	100.601	11.38	20 裕丰 01（162962）	100.278	1.61
20 松滋 01（162963）	100.447	3.82	20 兴阳 02（162964）	100.202	5.42	20 虞尚 01（162965）	100.180	1.57

债券成交
Bond Trading

债券简称（代码）Bond Name（Code）	本年收盘 Close	成交金额（亿元）Trading Value（100M）	债券简称（代码）Bond Name（Code）	本年收盘 Close	成交金额（亿元）Trading Value（100M）	债券简称（代码）Bond Name（Code）	本年收盘 Close	成交金额（亿元）Trading Value（100M）
G20 贵水 1（162966）	100.102	4.74	20 海交 01（162967）	100.112	2.80	20 柳控 01（162969）	98.847	19.82
20 仙游 01（162970）	99.850	17.47	20 昌吉 01（162971）	100.130	0.00	20 北辰 01（162972）	100.285	2.02
20 株金科（162973）	100.003	8.70	20 宁交 01（162974）	100.043	5.44	20 川城 01（162975）	100.093	2.72
20 新城 01（162976）	100.239	6.48	20 西苑 01（162978）	100.900	11.86	20 常高 01（162979）	100.284	20.98
20 遵投 01（162980）	100.000	5.87	20 惠控 01（162981）	100.042	3.20	20 镇交 01（162982）	100.700	6.77
20 仪征 01（162983）	99.948	19.49	20 家园 01（162984）	100.000	0.00	20 句容 01（162985）	100.549	4.95
20 乳山 01（162986）	100.000	18.01	20 纳兴 01（162987）	99.067	14.42	PR 遵旅 04（162988）	94.808	1.56
20 启创投（162989）	99.309	2.12	20 景德 01（162990）	99.680	6.93	20 环球 02（162992）	99.678	6.30
20 安阳 02（162994）	100.093	30.50	20 兴港 01（162995）	99.908	20.40	20 柳城 01（162996）	99.400	9.94
20 淮新 01（162997）	100.046	17.63	20 宁海 01（162998）	100.011	8.37	20 柳州 01（162999）	98.847	30.66
19 浙纾 02（163003）	103.400	9.44	19 厦航 01（163004）	100.030	4.62	19 北汽 11（163005）	99.500	22.63
19 北汽 12（163006）	101.270	7.38	19 浦集 02（163010）	100.050	43.04	19 浦集 03（163011）	101.520	1.12
19 龙控 04（163012）	19.000	10.94	19 申资 01（163014）	100.800	5.00	19 碧地 03（163015）	81.000	1.55
19 贵安 G2（163016）	82.750	17.40	19 新湖 03（163017）	100.000	0.13	19 中金 04（163019）	100.600	4.82
19 上国投（163020）	101.500	7.69	19 鸿坤 01（163023）	80.000	0.00	19 东方债（163024）	100.180	23.56
19 花样 02（163025）	44.830	0.13	19 杭纾 03（163026）	100.720	2.01	19 漳九 03（163028）	100.000	14.73
19 济金控（163029）	100.000	0.00	19 鲁高 02（163030）	99.680	16.38	19 山金 01（163031）	100.690	8.35
19 兖东 01（163033）	100.000	8.00	19 津保 03（163034）	100.064	21.05	19 实业 03（163036）	100.000	2.60
19 狮桥 01（163037）	100.000	0.00	19 豫园 01（163038）	83.000	3.07	19 当代 02（163039）	100.000	0.00
19 朗诗 02（163040）	100.000	1.80	19 文投 02（163041）	99.825	1.88	19 国资 01（163042）	100.000	3.27
19 洛钼 01（163043）	100.850	9.63	G19 华综 1（163044）	100.800	3.15	19 绿城 02（163045）	101.000	8.60
19 绿城 03（163046）	100.000	4.42	19 金辉 03（163047）	99.000	0.00	19 东科 02（163049）	100.000	0.20
19 豫投 02（163050）	100.010	5.49	19 长电 03（163052）	100.500	26.04	19 中泰 02（163053）	101.210	10.35
19 兴投 01（163054）	100.180	12.94	19 华租 01（163056）	100.000	8.24	19 川发 07（163057）	99.950	12.58
19 川发 08（163058）	105.700	5.26	19 常高 05（163059）	100.000	2.01	19 常高 06（163060）	101.700	8.00
19 温交 01（163061）	102.700	11.88	19 青信 03（163063）	100.050	31.07	19 津保 04（163065）	100.000	12.66
19 淄矿 02（163066）	100.000	2.18	19 苏农 01（163067）	99.130	0.99	19 中航 05（163069）	102.920	24.25
G19 唐环 1（163070）	100.000	4.89	19 津投 25（163071）	98.500	13.72	19 津投 26（163072）	100.000	3.32
19 津投 27（163073）	100.000	3.52	19 同辐债（163074）	100.000	4.13	19 正奇 03（163075）	99.870	0.53
19 远东三（163077）	100.671	17.88	19 株国 06（163079）	100.400	12.67	19 靖江港（163081）	100.000	0.90
19 齐鲁 Y1（163083）	102.500	13.20	20 国泰债（163084）	97.000	2.01	19 诚通 01（163085）	100.035	35.85
19 当代 03（163087）	100.000	0.13	20 建投 01（163090）	100.300	10.16	20 京汽 01（163091）	100.345	2.12
20 安信 G1（163092）	100.790	32.27	20 成高 01（163093）	100.720	5.58	20 江东 01（163094）	100.120	35.26
20 长电 01（163096）	100.080	19.45	20 长电 02（163097）	102.600	0.61	20 津保 01（163098）	100.000	10.19
20 张江 01（163099）	102.660	4.01	20 龙控 01（163100）	18.500	5.95	20 津投 01（163101）	100.000	7.69
20 津投 02（163102）	93.500	16.49	20 青信 01（163103）	100.400	8.47	20 建发 01（163104）	100.390	0.00
20 国君 G1（163105）	100.630	48.28	20 潍柴 01（163106）	100.450	12.76	20CHNE01（163108）	100.600	21.33
20 奉发 01（163109）	100.000	7.49	20 东方 01（163110）	101.400	10.30	20 金隅 02（163112）	103.140	42.20
20 象屿 01（163113）	100.000	6.24	20 大宁 01（163114）	100.790	27.06	20 鲁创 01（163115）	103.010	5.76
20 义乌 01（163116）	100.780	13.94	20 义乌 02（163117）	100.000	1.34	H20 华集 1（163118）	100.000	0.00
20 甘交 G1（163119）	98.800	7.92	20 伟驰 01（163120）	100.000	9.18	20 风电 01（163121）	102.330	18.01
20 青城 G1（163123）	102.020	41.05	20 中航 01（163124）	100.800	17.24	20 中航 02（163125）	100.600	3.06
20 中财 G1（163126）	100.000	8.94	20 红星 01（163127）	100.000	0.00	20 红星 02（163128）	100.000	0.57
20 贵安 G1（163129）	99.200	12.53	20 财富 01（163130）	100.000	6.96	20 国投 01（163131）	102.920	6.93
20 国投 02（163132）	100.600	14.90	20 中电 01（163133）	100.000	20.62	20 平证 01（163134）	100.570	6.93
20 顾家 01（163135）	100.000	0.00	20 诚通 01（163137）	100.050	41.86	20 宝龙 01（163138）	98.660	0.00
20 龙湖 01（163139）	99.300	8.64	20 龙湖 02（163140）	87.000	18.83	20 时代 01（163141）	101.330	0.50
20 时代 02（163142）	29.999	5.15	20 国新 01（163144）	102.529	6.89	20 复地 01（163145）	99.300	1.18
20 津投 03（163146）	99.780	11.99	20 津投 04（163147）	94.750	14.23	20 海通 01（163148）	100.542	55.77
20 兴业 G1（163149）	100.080	31.17	20 东科 01（163150）	100.000	0.00	20CHNE02（163152）	100.000	13.75

债券成交
Bond Trading

债券简称（代码）Bond Name（Code）	本年收盘 Close	成交金额（亿元）Trading Value（100M）	债券简称（代码）Bond Name（Code）	本年收盘 Close	成交金额（亿元）Trading Value（100M）	债券简称（代码）Bond Name（Code）	本年收盘 Close	成交金额（亿元）Trading Value（100M）
20 浦建 01（163153）	100.230	13.86	20 凯盛 02（163155）	100.170	7.12	20 中证 G1（163156）	100.400	22.89
20 中证 G2（163157）	100.753	15.24	20 长交 01（163158）	100.000	3.89	20 嘉投 01（163160）	101.520	4.95
20 财金 01（163161）	99.580	21.40	20 天集 01（163162）	100.000	0.02	20 航控 01（163164）	100.300	6.78
20 航控 02（163165）	101.040	3.70	20 三友 01（163166）	100.000	3.11	20 华发 02（163168）	99.900	14.28
20 广越 01（163169）	100.250	18.47	20 广越 02（163170）	98.640	1.82	20 美置 01（163171）	99.600	4.61
20 豫园 01（163172）	98.895	23.99	20 中信 02（163175）	103.130	18.27	20 象屿 02（163176）	100.440	6.22
20 安租 Y1（163177）	100.500	19.84	20 中冶 01（163178）	100.430	37.15	20 北电 01（163179）	100.000	7.29
20 银宝 G1（163180）	100.000	0.15	20 东风 01（163181）	100.250	39.41	20 国新 02（163182）	102.600	3.27
20 贵安 G2（163183）	97.500	3.04	20 涪交 02（163185）	100.000	18.89	20 国金 01（163186）	100.210	0.00
20 国金 02（163187）	100.630	4.26	20 奥园 01（163188）	25.500	8.79	20 兰石 01（163189）	99.900	2.16
20 绵投 01（163190）	100.000	10.78	20 新投 01（163191）	100.150	0.99	20 能源 01（163192）	100.500	13.53
20 能源 02（163193）	101.505	0.61	20 渝枢 02（163195）	100.500	12.88	20 龙湖 04（163197）	85.480	14.69
20 兰创 01（163198）	100.200	8.96	20 青城 G2（163199）	101.799	37.61	G20 天成 2（163200）	100.100	9.49
20 联储 G1（163202）	100.000	16.61	20 津投 05（163203）	91.970	1.81	20 津投 06（163204）	100.000	7.28
20 成高 02（163205）	101.050	4.52	20 金控 01（163206）	99.300	9.42	20 航集 01（163207）	100.000	10.94
20 武金 01（163208）	105.500	1.65	20 国机 01（163209）	101.010	25.29	20 皖控 01（163210）	99.400	1.51
20 海国 01（163211）	100.300	55.09	20 焦煤 01（163212）	99.260	15.40	20 焦煤 02（163213）	100.660	14.20
20 甬港 01（163214）	100.300	25.81	20 甬港 02（163215）	98.000	3.36	20 世茂 G1（163216）	31.066	5.91
20 津保 02（163217）	99.624	29.96	20 中铝 01（163219）	100.310	1.21	20 诚通 02（163220）	99.900	31.37
20 诚通 03（163221）	101.706	2.71	20 信投 G1（163222）	100.000	40.39	20 信投 G2（163223）	109.300	12.60
20 柳投资（163224）	97.500	3.33	20 宝钢 01（163225）	100.000	47.58	20 浦集 01（163226）	100.550	10.83
20 渝水 01（163228）	99.610	7.35	20 亦纾 01（163229）	100.000	5.01	20 北方 01（163230）	100.000	1.80
20 首创 01（163231）	100.878	31.58	20 民生 G1（163232）	96.600	5.00	20 建租 01（163233）	100.900	3.05
20 兖煤 01（163234）	98.120	11.85	20 兖煤 02（163235）	101.760	30.91	20 兖煤 03（163236）	103.120	17.69
20 浙交 01（163237）	101.330	3.34	20 浙交 02（163238）	98.650	4.70	20 新控 01（163239）	99.900	0.00
20 宁证 01（163241）	99.790	2.60	20 绿城 01（163242）	99.480	17.59	20 中证 G3（163244）	100.120	22.72
20 中证 G4（163245）	96.730	19.64	20 上国投（163246）	100.040	7.02	20 国投 G1（163247）	100.387	10.81
20 国投 G2（163248）	101.296	5.09	20 同方 01（163249）	99.800	0.02	20 象屿 G1（163251）	99.010	16.34
20 象屿 G2（163252）	99.600	6.00	20 电信 01（163253）	100.010	23.36	20 同安 01（163254）	99.980	8.62
20 建材 01（163255）	99.253	10.55	20 临矿 01（163256）	101.140	10.57	20 铁投 G1（163257）	100.360	9.15
20 铁投 G2（163258）	101.300	4.96	20 红美 01（163259）	99.330	0.46	20 海国 02（163260）	100.000	41.51
20 汽车 G1（163261）	100.000	1.34	20 武金 02（163262）	100.150	1.85	20 北港 01（163263）	100.000	5.06
20 北控 01（163264）	98.960	23.49	20 南海 01（163265）	98.230	12.31	20 湖州 01（163266）	100.680	3.62
20 建工 01（163267）	100.250	10.96	20 建工 02（163268）	102.100	7.21	20 人福 01（163269）	100.000	1.02
20 新投 02（163270）	101.000	4.35	20 风电 03（163271）	100.500	11.94	20 风电 04（163272）	102.081	1.92
20 厦航 01（163273）	100.000	4.01	20 蓝光 02（163275）	24.000	0.20	20 中船 01（163276）	99.930	25.69
20 新汶 01（163278）	100.707	9.96	20 电控 01（163279）	100.160	18.51	20 铁投 G3（163280）	100.390	0.66
20CHNE03（163281）	100.300	31.87	20 宜春 01（163282）	100.304	11.89	20 狮桥 01（163283）	100.000	0.55
20 联想 01（163284）	98.300	13.26	20 兴信 01（163286）	100.050	6.35	20 控租 01（163287）	100.790	1.78
20 川发 02（163289）	100.000	1.79	20 海通 02（163290）	100.400	17.83	S20 凉山 1（163292）	100.800	23.20
20 川金 01（163293）	100.580	7.63	20 诚通 04（163295）	99.720	9.53	20 冀资 01（163297）	98.610	0.30
20 陕建 01（163298）	100.100	3.34	20 杭城 01（163299）	102.117	8.50	20 深高 01（163300）	100.430	15.83
20 保利 01（163301）	100.013	29.50	20 楚天 01（163303）	98.900	11.87	20 穗建 01（163304）	100.310	20.70
20 港发债（163306）	100.050	22.64	20 南钢 01（163307）	100.000	0.16	20 镇投 G1（163308）	100.000	2.50
20 中林 01（163309）	99.821	16.84	20 美置 02（163310）	98.600	6.00	20 财信 02（163311）	101.200	6.03
20 中铝 02（163312）	101.010	14.26	20 新际 Y2（163313）	102.041	9.60	20 远租 01（163314）	100.320	3.06
20 时代 04（163315）	102.100	7.47	20 时代 05（163316）	29.799	9.11	20 首集 01（163317）	101.350	10.35
20 香建 01（163318）	100.660	3.63	20 中煤 01（163319）	100.000	18.56	20 能源 03（163320）	100.000	29.24
20 能源 04（163321）	100.700	8.46	20 温交 01（163322）	98.640	6.38	20 中信 03（163323）	103.916	9.92
20 中信 04（163324）	100.000	1.05	20 国君 G2（163325）	98.660	32.17	20 国电 01（163327）	100.360	14.67

债券成交
Bond Trading

债券简称（代码）Bond Name（Code）	本年收盘 Close	成交金额（亿元）Trading Value（100M）	债券简称（代码）Bond Name（Code）	本年收盘 Close	成交金额（亿元）Trading Value（100M）	债券简称（代码）Bond Name（Code）	本年收盘 Close	成交金额（亿元）Trading Value（100M）
20 四局 Y1（163328）	100.680	4.90	20 桂农 01（163330）	100.000	17.92	20 鲁高 01（163331）	99.880	15.87
20 港航 01（163332）	99.400	1.51	20 实业 01（163333）	99.080	0.04	20 华证 01（163334）	100.520	7.42
20 中车 01（163335）	100.600	11.25	20 兵器 01（163336）	99.810	2.06	20 邮政 01（163337）	100.200	23.64
20 赣版 01（163338）	100.000	8.60	20 中证 G6（163340）	99.620	35.56	20 中证 G7（163341）	99.360	9.56
20 盐投 01（163342）	101.500	16.56	20 宜春 02（163343）	100.000	6.53	20 紫江债（163344）	99.670	0.20
20 世茂 02（163346）	23.000	3.32	20 世茂 03（163347）	23.000	3.57	20 华鲁 01（163348）	100.000	13.43
20 中旅 01（163349）	100.500	2.44	20 远东三（163350）	100.200	12.82	20 信达 01（163351）	100.300	16.58
20 信达 02（163352）	100.000	37.05	20 华泰 G1（163353）	103.560	86.18	20 靖江 01（163355）	100.000	9.75
20 华电 Y1（163356）	100.000	28.78	20 华电 Y2（163357）	101.180	6.64	20 沪城 01（163358）	100.000	18.40
20 华宇 G1（163359）	97.440	3.01	20 创元 01（163360）	100.190	4.11	20 中金 G1（163361）	100.510	8.62
20 中金 G2（163362）	100.370	2.13	20 碧地 01（163363）	94.900	35.26	20 津投 07（163366）	99.867	18.51
20 津投 08（163367）	94.000	14.13	20 兴投 01（163370）	99.503	17.06	20 同方 03（163371）	99.800	0.19
20 华融 G1（163373）	99.900	55.91	20 华远 02（163374）	100.000	0.87	PR 融创 01（163376）	35.554	33.41
20 融创 02（163377）	15.021	8.95	20 绿城 03（163378）	99.406	17.60	20 绿城 04（163379）	100.000	4.61
20 中交 Y1（163380）	100.500	7.41	20 川发 03（163381）	101.450	1.60	20 川发 04（163382）	102.100	13.90
20 建发 G1（163383）	100.000	9.96	20 厦贸 Y5（163384）	100.177	1.91	20 青城 G3（163385）	101.900	8.93
20 青城 G4（163386）	102.473	2.84	20 沪国 01（163387）	100.754	5.21	20 沪国 02（163388）	103.755	2.86
20 浦房 01（163389）	100.210	26.97	20 诚通 06（163391）	100.660	10.78	20 诚通 07（163392）	100.630	1.61
20 湘粮债（163393）	100.000	0.00	20 盛泽 01（163394）	100.000	2.11	G20 雅砻 1（163395）	100.430	4.24
20 宏河 01（163396）	99.990	1.15	20 环球 05（163397）	100.000	1.26	20 阳煤 01（163398）	98.400	4.19
20 亿利 01（163399）	115.000	0.54	20 晶电 01（163400）	100.030	2.39	20 二局 Y1（163401）	100.000	5.27
20 新际 01（163402）	102.250	6.38	20 国丰 01（163403）	100.000	10.23	20 国联 03（163404）	100.000	0.90
20 昆租 01（163405）	97.700	11.20	20 信投 G3（163406）	98.020	8.21	20 华宝 01（163407）	100.000	13.02
20 元禾 01（163408）	100.150	2.35	20HBST01（163409）	98.282	9.73	20 厦贸 Y3（163410）	100.000	3.44
20 风电 05（163412）	100.320	8.40	20 复星 01（163414）	100.000	2.79	20 复星 02（163415）	77.000	0.45
20 金高 01（163416）	100.450	10.25	20 新汶 02（163418）	100.270	7.83	20 光明 01（163420）	99.800	49.96
20 国机 02（163421）	99.740	31.13	G20 八 Y1（163422）	100.000	3.79	20 天风 01（163423）	100.004	15.76
20 扬子 Y1（163424）	100.000	5.92	20 扬子 Y2（163425）	101.000	5.04	20 杭租 01（163426）	100.400	1.67
20 泰豪 01（163427）	99.540	0.60	20 桂投 Y1（163428）	100.000	27.78	20 京投 01（163429）	99.950	40.57
20 国宏 01（163430）	100.000	11.60	G20FXY1（163431）	99.270	16.85	20 京洁 01（163433）	100.308	3.61
20 京洁 02（163434）	100.000	4.54	20 中车 G1（163435）	100.252	37.13	20 紫金 G1（163437）	97.750	19.20
20 津保 Y1（163439）	99.600	1.43	20 阳泰 01（163440）	99.990	3.30	20 外高 01（163441）	99.610	9.44
20 延长 01（163442）	100.434	21.69	20 柳控 03（163443）	99.980	3.40	20 能源 Y1（163444）	100.300	9.52
20 浦创 01（163445）	99.510	2.90	20 扬州 01（163446）	99.500	17.51	20 津投 09（163447）	100.000	6.16
20 津投 10（163448）	82.350	2.02	20 浦创 03（163449）	99.900	10.63	20 大众 01（163450）	100.020	2.08
20 北汽 01（163451）	92.500	20.63	20 北汽 02（163452）	100.000	7.99	20 中化 01（163453）	100.000	23.90
20 邮政 02（163454）	100.222	26.73	20 财通 01（163455）	97.790	8.56	20 财通 02（163456）	101.700	5.68
20 住总 01（163457）	98.170	4.40	20 新际 02（163458）	99.900	17.12	20 中信 05（163460）	102.861	8.58
20 中信 06（163461）	102.300	2.07	20 铁发 01（163463）	100.130	7.02	20 铁发 02（163464）	100.000	22.24
20 鲁资 01（163465）	101.348	12.65	20 相城 02（163466）	100.000	2.01	20 江东 04（163467）	100.500	6.34
20 路桥 01（163469）	100.000	2.30	20 华能 Y3（163470）	99.290	17.15	20 世茂 04（163472）	23.000	10.77
20 永钢 01（163474）	100.000	1.10	20 东航 01（163475）	100.083	30.41	20 云投 G1（163476）	98.490	9.07
20 云投 G2（163477）	88.583	4.09	G20 三峡 1（163478）	103.600	0.04	G20 三峡 2（163479）	100.000	0.00
20 上实 01（163480）	99.210	1.00	20 苏垦 01（163481）	98.800	4.56	20 华泰 G3（163482）	101.047	61.21
20 锦港 01（163483）	100.000	0.00	20 杭资 01（163484）	99.400	13.70	20 中冶 02（163485）	99.920	21.09
20 余投 01（163486）	100.000	1.11	20 路桥 Y1（163487）	100.055	2.68	20 扬子 G1（163488）	99.668	15.32
20 临城 01（163489）	100.437	28.40	20 国发 01（163490）	100.150	6.91	20 厦贸 G1（163491）	99.800	4.79
20 国美 01（163492）	120.000	0.42	20 兵装 01（163493）	100.140	0.00	20 兵装 02（163494）	99.890	36.10
20 一汽 01（163495）	100.247	63.16	20 杭城 02（163497）	101.020	7.29	20 杭旅 01（163498）	99.700	15.91
20 中船 03（163500）	100.250	55.88	20 汇金 01（163501）	100.200	8.40	20 不动 Y1（163502）	100.000	0.00

债券成交
Bond Trading

债券简称（代码）Bond Name（Code）	本年收盘 Close	成交金额（亿元）Trading Value（100M）	债券简称（代码）Bond Name（Code）	本年收盘 Close	成交金额（亿元）Trading Value（100M）	债券简称（代码）Bond Name（Code）	本年收盘 Close	成交金额（亿元）Trading Value（100M）
20 青城 Y1（163503）	101.000	22.71	20 中天 01（163504）	100.000	5.83	20 新国资（163505）	100.000	1.89
20 楚昌 01（163506）	99.910	3.07	20 海通 04（163507）	99.520	30.63	20 海通 05（163508）	99.670	7.39
20 红星 03（163509）	100.000	7.61	20 居然 01（163511）	100.000	1.09	20 产发 01（163512）	100.000	3.31
20 中金 G3（163513）	100.062	19.38	20 中金 G4（163514）	98.950	5.49	20 云投 02（163515）	100.000	8.30
20 北控 02（163516）	99.827	15.73	20 华港 Y1（163518）	100.000	8.60	20 能投 01（163520）	99.400	14.80
20 北汽 03（163521）	97.850	37.68	20 柳建 01（163523）	97.500	14.21	20 渤海 01（163525）	99.900	23.54
20 渝高 01（163526）	101.319	21.41	20 中信 08（163528）	100.000	0.00	20 诚通 08（163529）	100.330	20.44
20 诚通 09（163530）	99.175	9.49	20 首投 01（163531）	98.440	4.00	20 泰山 02（163532）	101.850	8.62
20 欣捷 02（163534）	101.800	2.07	20 芯鑫 01（163535）	99.550	8.59	20 芯鑫 02（163536）	98.940	0.00
20 首集租（163537）	100.000	15.98	20 旭辉 01（163539）	64.996	15.61	20 旭辉 02（163540）	39.000	5.33
20 诚通 10（163541）	100.230	23.76	20 诚通 11（163542）	100.550	1.26	20 宏泰 01（163544）	100.000	16.35
20 首创 02（163545）	98.830	4.54	20 十六 01（163546）	100.000	4.42	20 华建 02（163547）	98.570	5.29
20 华创 01（163548）	99.140	5.93	20 华创 02（163549）	100.000	4.91	20 蒙资 01（163550）	100.070	6.20
20 国电 02（163551）	100.250	18.60	20 建设 02（163553）	100.250	4.35	20 鲁海洋（163554）	100.000	3.14
20 铁工 Y1（163555）	100.000	13.32	20 世博 01（163557）	100.310	18.14	20 华泰 G4（163558）	101.880	44.32
G20FXY3（163559）	99.450	16.67	20 津保 Y2（163561）	100.000	2.00	20 渝开 01（163563）	99.300	3.52
20 渝开 02（163564）	100.000	0.21	20 中化 Y1（163566）	100.000	1.40	20 海通 06（163568）	103.449	95.19
20 时代 07（163571）	26.854	9.01	20 大宁 02（163572）	100.000	0.52	20 绍城 01（163573）	99.257	9.78
20 际华 01（163574）	100.180	9.69	20 鲁金 01（163575）	99.560	10.37	20 南瑞 01（163577）	97.750	41.59
20 武金 Y1（163578）	100.000	1.01	20 海湾 01（163580）	100.000	26.98	20 榕建 01（163581）	100.850	4.18
20 环境 01（163582）	100.000	12.16	20 中证 09（163584）	100.330	65.98	20 龙翔 01（163586）	100.000	0.00
20 红美 02（163587）	98.000	0.57	20 武资 01（163588）	100.600	3.88	20 电投 Y1（163589）	100.150	19.90
20 景控 01（163590）	100.000	5.49	20 常城 01（163591）	100.400	5.38	20 常城 02（163592）	102.850	1.89
20 诚通 13（163594）	100.650	26.91	20 诚通 14（163595）	101.295	2.85	20 京路 01（163596）	100.000	14.86
20 电力 Y1（163599）	100.650	4.08	20 浦土 01（163600）	100.500	11.46	20 苏信 02（163602）	99.780	0.00
20 天盈 01（163603）	100.000	0.73	20 东方 02（163604）	99.760	3.83	20 北汽 05（163605）	99.670	22.24
20 北汽 06（163606）	98.470	6.67	20 北汽 07（163607）	100.000	10.68	20 西南 01（163608）	100.200	2.22
20 中金 G5（163610）	100.000	9.86	20 长控 01（163612）	99.970	15.25	20 弘辉 01（163614）	99.900	2.18
20 中林 02（163616）	99.000	3.17	20 藏投 01（163617）	100.000	15.64	20 新金 01（163618）	100.000	1.61
20 天盈 02（163619）	100.000	0.00	20 浙商 01（163620）	99.780	3.70	20 浦创 04（163621）	100.680	0.51
20 浦创 05（163622）	101.360	1.82	20 远东四（163623）	100.000	18.48	20 西证 01（163624）	110.000	27.28
20 龙控 03（163625）	20.500	12.14	20 中泰 01（163626）	101.500	14.73	20 新控 03（163627）	98.625	7.81
20 新控 04（163628）	95.000	8.29	20 中证 11（163629）	100.940	9.86	20 电投 Y2（163632）	102.211	7.07
20 保利 03（163633）	100.130	22.10	20 保利 04（163634）	99.180	0.41	20 津投 11（163635）	99.626	24.13
20 沪开 01（163637）	100.380	7.85	20 深业 03（163638）	100.000	3.00	20 铁工 Y3（163639）	100.000	17.81
20 铁工 Y4（163640）	102.471	16.15	20 光证 G1（163641）	100.900	7.55	20 世茂 G2（163644）	34.158	6.00
20 蚌投 01（163645）	100.000	2.42	20 中核 Y5（163648）	100.880	7.44	20 能建 Y1（163650）	102.166	8.85
20 海国 03（163651）	101.000	11.78	20 国联 G1（163654）	100.300	8.86	20 盐投 03（163656）	101.150	9.49
20 工投 01（163657）	100.570	9.70	20 金辉 01（163658）	99.210	2.12	20 融侨 01（163659）	87.680	14.71
20 金隅 03（163660）	101.000	24.86	20 中航 Y1（163661）	99.780	1.97	20 汽车 01（163663）	100.000	0.00
20 宏泰 02（163664）	100.470	4.52	20 柳投 02（163665）	100.000	5.81	20 远东 Y3（163666）	100.000	2.65
20 大宁 Y1（163667）	100.000	4.92	G20 柳控 1（163668）	95.000	10.19	20 华泰 G6（163670）	100.950	28.55
20 晋旅 Y1（163671）	100.000	1.73	20 泛海 G1（163672）	100.000	0.00	国电投 01（163673）	100.100	18.82
20 筑城 01（163674）	100.200	39.02	20 株国 04（163676）	100.785	15.41	20 核电 Y1（163678）	101.600	12.64
20 诚通 15（163679）	100.620	10.88	20 建房 01（163681）	101.600	8.31	20CHNG5Y（163682）	101.470	11.31
20CHNG6Y（163683）	100.000	0.00	20 金港 01（163684）	100.000	8.75	20 厦贸 G2（163685）	100.000	6.15
20 锡铁 01（163686）	100.410	17.40	20 深业 04（163688）	100.000	0.37	20 狮桥 02（163689）	100.000	1.31
20 铁工 Y5（163690）	100.000	2.83	20 亿利 02（163692）	117.000	0.03	20 泰山 03（163693）	101.200	11.66
20 正奇 01（163694）	100.000	0.04	20 建二 Y1（163696）	100.383	9.58	20 电投 Y3（163698）	101.060	11.61
20 津投 13（163699）	99.600	7.60	20 广药 01（163701）	100.960	21.05	20 碧地 02（163702）	88.001	10.10

债券成交
Bond Trading

债券简称（代码）Bond Name（Code）	本年收盘 Close	成交金额（亿元）Trading Value（100M）	债券简称（代码）Bond Name（Code）	本年收盘 Close	成交金额（亿元）Trading Value（100M）	债券简称（代码）Bond Name（Code）	本年收盘 Close	成交金额（亿元）Trading Value（100M）
20 城建 01（163703）	100.750	8.05	20 钢联 03（163705）	100.400	0.40	20 北电 02（163706）	100.149	12.86
20 中证 13（163707）	100.648	29.43	20 唐新 Y4（163709）	101.740	8.42	20 信投 G4（163711）	101.192	62.15
20 航租 01（163712）	100.100	9.12	20 东海 01（163713）	100.000	1.40	20 东海 02（163714）	101.483	7.79
20 建集 Y3（163715）	100.000	16.15	20 经开 01（163717）	99.610	14.37	20 美置 03（163719）	97.000	9.42
20 美置 04（163720）	100.250	1.40	20 时代 09（163722）	26.620	6.76	20 国药 01（163723）	99.700	23.24
20 远东五（163726）	99.940	50.56	20 新望 01（163727）	100.000	6.03	20 冠城 01（163729）	93.472	16.37
20 恒信 G1（163730）	100.000	4.46	20 光证 G3（163731）	101.110	45.00	20 信达 G1（163736）	101.020	15.08
20 电投 Y4（163738）	102.100	9.23	20 复地 02（163739）	100.000	10.77	20 当代 01（163740）	100.000	0.71
20 诚通 17（163741）	101.160	26.80	20 诚通 18（163742）	103.100	0.62	20 粤港 01（163743）	101.300	11.13
20 财信 01（163746）	101.840	23.26	20 长控 03（163747）	100.100	10.83	20 盛泽 02（163749）	100.720	2.07
20 张江一（163750）	101.000	7.69	20 闽高 01（163751）	99.800	2.61	20 中建 G1（163753）	99.820	9.29
20 厦贸 Y6（163755）	100.000	16.52	20 国君 G4（163756）	101.260	35.10	20 招商 G1（163757）	101.020	24.03
20 平证 03（163759）	100.000	17.64	20 京资 01（163760）	100.520	56.39	20 融信 01（163761）	33.000	16.44
20 信投 G5（163763）	100.990	50.34	20 常城 03（163764）	100.000	13.79	20 云投 G3（163765）	98.000	13.77
20 中泰 02（163767）	100.000	4.21	20 铁工 Y7（163769）	100.000	10.79	20 沪盛 01（163771）	100.507	6.06
20 中证 15（163774）	101.000	95.42	20 电投 Y5（163775）	100.389	17.88	20 华综 Y2（163776）	100.350	8.63
20 津保 Y3（163777）	99.800	4.07	20 晋金 01（163778）	99.500	31.05	20 华宇 G2（163779）	100.000	2.01
20 昆交 G1（163780）	80.020	13.98	20 正荣 02（163782）	98.300	8.54	20GLP01（163783）	100.000	0.58
20 浙商 02（163786）	101.600	2.52	H20 蓝光 4（163788）	99.930	0.06	20 浦土 02（163789）	101.000	8.51
20 北控 Y1（163792）	101.410	10.34	20 唐租 Y1（163793）	101.120	30.22	20 铁龙 01（163794）	101.230	5.11
20 交投 Y1（163795）	101.480	15.94	20 茂业 01（163796）	100.050	0.39	20 茂业 02（163797）	100.870	0.72
20 京投 02（163798）	100.500	28.15	20 国元 G1（163799）	101.150	13.10	21 鲁资 S1（163800）	100.000	0.90
21 国君 S2（163862）	100.000	1.98	21 招证 S1（163865）	100.200	1.07	21 复星 S1（163866）	100.050	0.65
21 津投 S1（163867）	100.000	2.10	21 安租 S1（163868）	100.000	1.69	21 国君 S3（163869）	100.000	20.78
21 国联 S1（163870）	100.000	1.50	21 兵装 S1（163871）	100.080	6.40	21 复星 S3（163872）	100.400	0.94
21 中原 S1（163875）	100.000	3.00	GC 赣交 S1（163876）	100.030	0.00	21 远东 S2（163877）	100.000	8.11
21 东兴 S1（163879）	100.000	5.70	21 国电 S1（163880）	100.000	8.68	21 中原 S2（163881）	100.000	1.20
21 华泰 S2（163883）	100.000	21.92	21 海通 S2（163885）	100.030	21.72	21 国金 S3（163886）	100.000	1.50
21 小米 SK（163887）	100.000	3.90	21 华泰 S3（163888）	99.950	0.00	21 华泰 S4（163889）	100.180	14.21
21 安信 S1（163891）	100.080	0.70	21 华泰 S5（163892）	100.000	17.62	21 东吴 S1（163893）	99.960	1.40
21 平证 S1（163894）	100.080	8.30	21 海通 S3（163895）	99.998	16.53	21 国联 S2（163897）	100.070	2.00
21 京东 S1（163898）	99.960	3.00	21 浙商 S1（163899）	100.000	0.00	20 龙湖 05（163900）	97.100	24.91
20 龙湖 06（163901）	80.000	5.11	20 航租 02（163902）	100.430	5.41	20 海通 08（163903）	101.070	65.51
20 控租 02（163904）	100.000	3.63	20 海保 G1（163905）	100.550	19.08	20 电投 Y6（163906）	101.575	17.46
20 天宁 01（163907）	100.000	6.49	20CMG1YA（163908）	101.400	6.74	20 中证 16（163910）	100.700	47.18
20 奥园 02（163911）	59.710	0.35	20 津投 15（163912）	98.000	9.39	20 津投 16（163913）	100.000	8.37
G20 天成 Y（163914）	100.000	20.23	20 远东六（163915）	99.050	46.11	20 复星 03（163916）	95.000	16.31
20 中化 Y3（163917）	100.240	7.02	20 安租 04（163919）	101.091	12.08	20 同股 01（163920）	101.600	22.51
20 新湖 01（163921）	99.500	16.08	20 浙金 01（163923）	99.850	18.21	20 招证 G3（163925）	100.610	37.52
20 花园 01（163926）	121.500	3.03	20 东债 01（163927）	101.119	38.08	20 能投 Y1（163928）	99.990	25.10
20 鄂长 Y1（163929）	100.910	3.98	20 建集 Y1（163930）	100.000	13.59	20 建集 Y2（163931）	101.200	6.02
20 华能 Y1（163932）	100.890	15.77	20 华能 Y2（163933）	103.004	5.62	20CHNG3Y（163934）	100.750	1.67
20CHNG4Y（163935）	103.450	2.29	20 华综 Y1（163936）	100.000	6.50	20 中核 Y3（163937）	101.830	29.23
20 中核 Y4（163938）	101.192	10.08	20 七局 Y1（163939）	101.240	7.33	20CHNG1Y（163940）	102.260	7.64
20CHNG2Y（163941）	103.500	2.18	20 新际 Y1（163942）	102.783	55.11	20 建材 Y1（163943）	102.381	9.14
20 齐鲁 Y1（163944）	100.000	10.16	19 航租 Y1（163945）	100.400	10.43	19 工业 Y1（163947）	100.000	8.05
G19 八 Y1（163949）	100.000	0.89	19 通用 Y3（163950）	100.830	3.12	19 晋建 Y4（163952）	100.400	21.08
CHNG11Y（163953）	101.690	9.54	CHNG12Y（163954）	100.000	0.86	19 锡公 Y1（163955）	100.000	10.89
19 电建 Y2（163956）	101.780	25.11	19 电建 Y3（163957）	100.790	7.79	19 首股 Y3（163958）	101.600	14.84
19 厦贸 Y1（163960）	100.000	6.09	19 阳煤 Y1（163962）	100.000	9.80	19 能建 Y1（163965）	100.920	30.83

债券成交
Bond Trading

债券简称（代码）Bond Name（Code）	本年收盘 Close	成交金额（亿元）Trading Value（100M）	债券简称（代码）Bond Name（Code）	本年收盘 Close	成交金额（亿元）Trading Value（100M）	债券简称（代码）Bond Name（Code）	本年收盘 Close	成交金额（亿元）Trading Value（100M）
19 铁建 Y5（163969）	100.920	13.61	19 铁建 Y6（163970）	103.200	5.17	19 建集 Y2（163971）	100.080	16.57
19 青控 Y1（163975）	101.000	8.48	19 交建 Y3（163976）	100.115	14.22	19 中航 Y7（163978）	100.110	6.84
19 特电 Y1（163982）	100.000	1.92	19 二商 Y1（163983）	100.900	6.79	19 中铝 Y1（163984）	100.000	2.10
19 京粮 Y1（163985）	101.500	4.38	20 中核 Y1（163986）	102.700	23.88	20 中核 Y2（163987）	103.309	2.97
20 唐新 Y1（163988）	100.940	9.78	20 赣投 Y1（163989）	100.050	5.52	20 厦贸 Y1（163991）	98.000	10.66
20 鲁资 Y1（163993）	100.000	5.99	20 远东 Y1（163994）	100.000	0.29	20 远东 Y2（163995）	100.000	1.89
20 象屿 Y1（163996）	100.000	0.20	20 象屿 Y2（163997）	100.670	31.00	20 唐新 Y2（163998）	100.680	17.55
G 国山优（165000）	75.840	0.00	PR1A3（165003）	12.700	0.00	PR1 次（165004）	2.000	0.00
PR2 次（165014）	23.320	0.00	PR 优 A（165017）	96.998	5.25	海发优 B（165018）	96.900	9.37
海发次（165019）	100.000	0.00	PR19A3（165057）	15.404	0.00	PR19 次（165058）	69.250	0.00
PR 苏 1 次（165061）	79.930	0.00	PRG 虞优（165064）	71.873	0.43	G 上虞次（165065）	100.000	0.00
新建元 2A（165066）	100.963	5.65	新建元 2B（165067）	100.000	0.00	PR 车 03（165070）	26.771	0.00
成停车 04（165071）	100.000	0.00	成停车 05（165072）	100.000	0.00	成停车 06（165073）	100.000	0.00
成停车 07（165074）	100.000	0.00	成停车 08（165075）	100.561	0.83	成停车 09（165076）	100.862	0.00
成停车次（165077）	100.000	0.00	PR03（165108）	25.792	0.00	海垦 04（165109）	101.549	0.00
海垦 05（165110）	102.208	0.00	海垦次级（165111）	100.000	0.00	PRYD8B（165114）	0.990	0.00
19YD8C（165115）	100.000	0.00	PR2A3（165129）	2.508	0.00	万安 2 次（165130）	2.000	0.00
渝学院 04（165137）	100.000	0.00	渝学院 05（165138）	100.000	0.00	渝学院 06（165139）	100.000	0.00
渝学院次（165140）	100.000	0.00	19 西北优（165141）	23.634	0.06	19 西北次（165142）	100.000	0.00
十九冶优（165151）	100.200	5.35	十九冶次（165152）	100.000	0.00	PR 宁 A（165156）	97.922	0.00
新长宁 B（165157）	99.850	0.00	新长宁次（165158）	100.000	0.00	PR 联发 03（165180）	26.269	0.00
联发优 04（165181）	100.000	0.00	联发优 05（165182）	100.000	0.00	联发优 06（165183）	100.000	0.00
联发优 07（165184）	100.000	0.00	联发优 08（165185）	100.000	0.00	联发优 09（165186）	100.000	0.00
19 联发次（165187）	100.000	0.00	PR 金光 A（165188）	97.770	0.99	PR19 海 A（165191）	95.000	1.51
19 海联 B（165192）	100.000	0.71	19 海联次（165193）	100.000	0.00	PR3A3（165194）	6.500	0.00
万安 3 次（165195）	2.000	0.00	19 金光 B（165196）	100.000	0.00	19 金光次（165197）	100.000	0.00
PR 核建 A（165198）	36.210	10.66	19 核建 C（165199）	100.000	0.00	PR 安吉 3A（165209）	3.490	0.00
PR 安吉 3B（165210）	80.545	0.00	19 安吉 3C（165211）	100.000	0.00	苏高 1903（165222）	100.000	0.00
苏高 19 次（165223）	100.000	0.00	PR2 优（165232）	101.468	0.09	平朗 2 次（165233）	100.000	0.00
铁一 2 优（165257）	46.109	3.01	铁一 2 次（165258）	100.000	0.00	华冶优（165259）	10.113	0.00
华冶次（165260）	100.000	0.00	PR 优先（165266）	44.090	0.00	航空次级（165267）	100.000	0.00
19 教投优（165279）	101.266	0.61	19 教投次（165280）	100.000	0.00	PR3A3（165283）	0.810	0.00
PR3 次（165284）	27.760	0.00	PR 共进 B（165302）	2.910	0.00	19 共进次（165303）	100.000	0.00
PR 国金 B1（165307）	59.042	0.00	19 国金 B2（165308）	100.097	0.00	PR 国金次（165309）	87.420	0.00
春源 04（165315）	100.375	0.73	春源 05（165316）	99.384	0.81	春源 06（165317）	99.384	0.20
PR 春源次（165318）	89.740	0.00	PR4A3（165321）	7.028	0.00	万安 4 次（165322）	2.000	0.00
PR 海国优（165324）	99.962	1.28	19 海国次（165325）	100.000	0.00	19 英才 03（165328）	100.000	0.00
19 英才 04（165329）	100.000	0.00	19 英才 05（165330）	101.006	0.00	19 英才次（165331）	100.000	0.00
19 十局优（165332）	100.713	0.00	19 十局次（165333）	100.000	0.00	信泽 06A4（165337）	100.000	0.00
信泽 06A5（165338）	100.341	0.00	信泽 06A6（165339）	100.530	1.59	PR06A7（165340）	25.592	1.25
信泽 06 次（165341）	100.000	0.00	PR 优先（165349）	87.251	0.54	乌房次级（165350）	100.000	0.00
PR 青 7A2（165355）	10.077	0.49	青城 7A3（165356）	33.490	0.00	青城 7 次（165357）	60.850	0.00
中交 007A（165358）	59.540	0.38	中交 007C（165359）	111.692	0.00	冶建 19 优（165360）	68.530	3.01
冶建 19 次（165361）	107.484	0.00	PR 三 03（165364）	6.136	0.00	中航三次（165365）	123.314	0.31
HPR 迈科 A（165370）	98.110	12.52	HPR 迈科 B（165371）	100.280	7.45	H 迈科次（165372）	100.000	0.00
19 苏宁 A1（165380）	98.833	0.00	19 苏宁 B1（165381）	100.000	0.00	19 苏宁 C1（165382）	99.379	0.00
19 苏宁次（165383）	100.000	0.00	19 交通 01（165384）	7.511	1.19	19 交通 02（165385）	100.000	0.00
PR 铁控 A2（165394）	9.580	0.30	19 铁控次（165395）	100.000	0.00	19 大桥 A（165406）	44.026	3.98
19 大桥 B（165407）	100.000	0.00	PR5A3（165411）	10.762	0.00	万安 5 次（165412）	2.000	0.00
PR 晋汽 03（165416）	50.000	0.00	19 晋汽次（165417）	100.000	0.00	PR 和 1A（165418）	5.073	0.00

债券成交
Bond Trading

债券简称（代码）Bond Name（Code）	本年收盘 Close	成交金额（亿元）Trading Value（100M）	债券简称（代码）Bond Name（Code）	本年收盘 Close	成交金额（亿元）Trading Value（100M）	债券简称（代码）Bond Name（Code）	本年收盘 Close	成交金额（亿元）Trading Value（100M）
G 融和 1 次（165419）	100.000	0.00	PR 平三 C（165423）	50.260	0.00	宏源热 4（165433）	100.000	0.00
宏源热 5（165434）	100.390	2.03	宏源热 6（165435）	101.100	1.00	宏源热 7（165436）	98.930	0.78
宏源热 C（165437）	100.000	0.00	大渡河优（165438）	100.217	2.31	大渡河次（165439）	100.000	0.00
PR19 微 3D（165451）	9.016	0.00	太平优 03（165454）	100.507	0.00	太平优 04（165455）	100.226	0.29
太平优 05（165456）	99.049	2.76	太平次级（165457）	100.000	0.00	华发 R2 优（165458）	99.986	9.31
华发 R2 次（165459）	100.000	0.00	PR4A3（165464）	0.950	0.00	合惠 4 次（165465）	8.360	0.00
PR20A3（165468）	9.240	0.00	恒信 20 次（165469）	52.640	0.00	远洋 R2 优（165475）	99.000	10.68
远洋 R2 次（165476）	100.000	0.00	PR 淮电 01（165479）	84.220	0.00	19 淮电次（165480）	100.000	0.00
19 资本 2A（165483）	100.209	4.67	19 资本 2C（165484）	100.000	0.00	19 象屿优（165496）	4.283	0.10
19 象屿次（165497）	100.000	0.00	G 冀建投 1（165501）	91.635	0.06	G 冀建投 2（165502）	100.000	0.00
19 江保 03（165505）	50.015	0.00	19 江保次（165506）	100.000	0.00	PR03A3（165509）	74.580	0.00
铁保 03 次（165510）	100.000	0.00	PR 仑 1A（165511）	80.283	0.65	G 北仑 1C（165512）	100.000	0.00
G 国电 2 优（165523）	100.940	1.92	G 国电 2 次（165524）	100.000	0.00	五冶 19 优（165525）	100.349	6.68
五冶 19 次（165526）	100.000	0.00	19 恒风 05（165537）	100.000	0.00	19 恒风 06（165538）	100.413	0.42
19 恒风 07（165539）	100.096	0.69	19 恒风 08（165540）	100.824	1.02	19 恒风 09（165541）	100.855	0.12
19 恒风 10（165542）	100.887	0.13	19 恒风次（165543）	100.000	0.00	申七局 2A（165544）	100.036	10.36
申七局 2S（165545）	19.790	0.00	G 铜交 03（165548）	51.750	0.08	G 铜交 04（165549）	93.000	0.80
G 铜交 05（165550）	100.000	0.80	G 铜交次（165551）	100.000	0.00	PR 宝业 A1（165552）	98.183	0.00
19 宝业 B1（165553）	100.116	1.65	19 宝业次（165554）	100.000	0.00	PR19 云 1A（165563）	66.890	0.00
19 云租 1B（165564）	100.000	0.00	PR 十堰 01（165566）	27.340	0.00	PR 十堰 02（165567）	61.399	0.24
19 十堰 03（165568）	99.851	0.45	19 十堰 04（165569）	99.851	0.52	19 十堰 05（165570）	99.851	0.60
19 十堰 06（165571）	99.851	0.70	19 十堰 07（165572）	99.851	0.34	19 十堰 08（165573）	100.000	0.00
19 十堰 09（165574）	100.000	0.00	19 十堰 10（165575）	100.000	0.00	19 十堰次（165576）	100.000	0.00
PR 达公 03（165590）	29.815	0.19	19 达公 04（165591）	100.249	1.86	19 达公 05（165592）	100.248	1.98
19 达公 06（165593）	100.248	2.32	19 达公次（165594）	100.000	0.00	PR01A（165599）	45.920	0.00
中工 01B（165600）	100.000	0.00	中工 01C（165601）	100.000	0.00	19 七局优（165607）	62.289	0.50
19 七局次（165608）	100.000	0.00	中电 1A（165611）	100.000	0.00	中电 1B（165612）	100.000	0.00
中电 1C（165613）	100.149	0.00	中电 1 次（165614）	100.000	0.00	申一局 2A（165615）	100.000	0.00
申一局 2S（165616）	114.935	1.24	PR 电气优（165622）	0.050	0.00	PR 电气次（165623）	183.000	0.43
PR 财通 A3（165634）	24.640	0.00	19 财通次（165635）	100.000	0.00	G 国和优（165636）	100.447	0.00
阳光寿 2A（165642）	100.000	0.00	阳光寿 2B（165643）	100.000	0.00	PR 安吉 4A（165644）	4.832	0.00
20 安吉 4B（165645）	100.395	0.03	20 安吉 4C（165646）	100.000	0.00	杭安居 01（165652）	99.570	0.00
杭安居次（165653）	100.000	0.00	PR 城燃 03（165656）	22.340	0.00	城燃优 04（165657）	76.410	0.00
城燃优 05（165658）	102.363	0.88	PR 城燃次（165659）	40.190	0.00	PRYD9B（165666）	6.760	0.00
19YD9C（165667）	100.000	0.00	PR6A3（165670）	0.870	0.00	万安 6 次（165671）	2.000	0.00
PR 优 A（165672）	97.380	0.02	PR 优 B（165673）	97.100	0.40	弘阳次（165674）	100.000	0.00
PRG 成 1A2（165698）	13.110	1.14	G 天成 1 次（165699）	100.000	0.00	PR05 次（165706）	1.520	0.00
PR01A2（165712）	4.290	0.00	中宏 01 次（165713）	100.000	0.00	东花 13A1（165723）	100.240	0.00
东花 13A2（165724）	100.090	0.00	东花 13B（165725）	103.880	0.00	PR 卓越 1A（165738）	97.861	1.95
20 卓越 1B（165739）	100.000	1.50	20 卓越次（165740）	100.000	0.00	珑悦优先（165742）	100.000	0.00
珑悦权益（165743）	100.000	0.00	PR5A3（165746）	0.533	0.01	合惠 5 次（165747）	24.230	0.00
PR 建租 A2（165751）	16.278	0.00	PR 建租 A3（165752）	84.660	0.00	PR 建租 B（165753）	14.040	0.00
20 建租次（165754）	100.000	0.00	PR18 优 01（165774）	99.100	0.00	铁 18 次 01（165775）	100.000	0.00
PR7A3（165778）	2.140	0.00	万安 7 次（165779）	2.000	0.00	PR 置 02（165783）	50.000	0.00
溧安置 03（165784）	50.000	1.00	溧安置 04（165785）	98.637	0.00	溧安置 05（165786）	100.030	2.38
溧安置次（165787）	100.000	0.00	大峡谷 3（165810）	100.428	0.28	大峡谷 4（165811）	100.677	0.41
大峡谷 5（165812）	101.160	0.45	大峡谷次（165813）	100.000	0.00	PR 安吉 5A（165814）	3.083	0.01
20 安吉 5B（165815）	100.508	0.02	20 安吉 5C（165816）	100.000	0.00	20 三冶优（165822）	64.090	0.00
20 三冶次（165823）	100.000	0.00	PR 垠 01A3（165828）	5.461	0.00	中垠 01C（165829）	100.000	0.00
PR8A3（165832）	6.048	0.00	万安 8 次（165833）	2.000	0.00	北控优 03（165836）	100.000	0.00

债券成交
Bond Trading

债券简称（代码）Bond Name（Code）	本年收盘 Close	成交金额（亿元）Trading Value（100M）	债券简称（代码）Bond Name（Code）	本年收盘 Close	成交金额（亿元）Trading Value（100M）	债券简称（代码）Bond Name（Code）	本年收盘 Close	成交金额（亿元）Trading Value（100M）
北控优 04（165837）	100.000	0.00	北控优 05（165838）	100.000	0.00	北控优 06（165839）	100.000	0.00
北控优 07（165840）	100.000	0.00	北控优 08（165841）	100.000	0.00	北控优 09（165842）	100.000	0.00
北控优 10（165843）	100.000	0.00	PR 安 1A2（165846）	1.710	0.00	PR 安 1B（165847）	25.310	0.00
平租 1 次（165848）	100.000	0.00	东借 04A1（165851）	100.000	0.00	东借 04A2（165852）	100.000	0.00
东借 04B（165853）	104.883	0.49	东花 14A1（165854）	99.880	0.75	东花 14A2（165855）	99.816	0.35
东花 14B（165856）	105.042	1.71	20 花 02A1（165862）	99.962	1.61	20 花 02A2（165863）	99.465	0.24
20 花 02B（165864）	106.198	1.78	PR01B（165870）	18.190	0.00	PR22B（165876）	13.930	0.00
恒信 22 次（165877）	79.233	0.00	PR6A3（165882）	0.824	0.01	合惠 6 次（165883）	39.470	0.00
H 正荣 1 优（165895）	4.820	3.01	H 正荣 1 次（165896）	100.000	0.00	PR 租 33（165902）	22.144	0.00
远海租 3C（165903）	100.000	0.00	PR02A（165904）	69.060	0.00	太保 02B（165905）	100.000	0.00
太保 02 次（165906）	100.000	0.00	PR2 优 A（165907）	6.000	0.11	滇中 2 优 B（165908）	67.200	0.20
滇中 2 次（165909）	100.000	0.00	PR 金地 1（165920）	75.409	0.00	金地 1 次（165921）	100.000	0.00
PR 惠 1A3（165929）	4.940	0.00	惠洋 1 次（165930）	46.322	0.37	PR 微次（165936）	54.790	0.24
PR9A3（165941）	8.726	0.00	万安 9 次（165942）	8.610	0.00	PR 国控 A1（165943）	0.450	0.00
20 国控 A2（165944）	50.095	0.34	20 国控次（165945）	100.000	0.00	PR1A3（165956）	69.360	0.00
智慧 1 次（165957）	100.000	0.00	PR 润 1A3（165966）	1.051	0.11	安润 1 次（165967）	100.000	0.00
PR1 优（165968）	0.839	0.00	云城 1 次（165969）	100.000	0.00	20 济钢优（165970）	13.326	1.25
20 济钢次（165971）	100.000	0.00	PR 融信 02（165972）	39.600	9.22	融信 02 次（165973）	100.000	0.00
信润 01A4（165985）	100.391	0.00	信润 01A5（165986）	100.053	6.02	PR01A6（165987）	7.033	0.00
信润 01 次（165988）	100.000	0.00	PR 新华 A（165989）	95.192	1.07	新华优 B（165990）	98.740	0.00
新华次（165991）	100.000	0.00	20 鄂租 01（166001）	100.138	3.13	20 津静 01（166002）	99.806	8.35
20 渝生 01（166004）	100.000	0.00	20 金坛 01（166005）	100.480	0.00	20 奉化 01（166006）	100.059	4.03
20 皖江 01（166007）	99.915	0.00	20 滨海 01（166008）	99.700	7.91	20 世纪 01（166009）	101.160	0.00
20 双溪 01（166010）	100.264	0.00	20 瀚控 01（166011）	99.100	1.89	20 晋能 02（166012）	100.130	0.00
20 海财 01（166014）	100.000	2.00	20 泉丰 01（166015）	100.000	6.45	20 诸城 01（166016）	100.015	29.83
G20 新津 1（166017）	100.000	0.00	20 富春 01（166018）	100.009	15.20	20 东丽 01（166019）	100.000	0.00
20 闻川债（166020）	100.205	1.21	20 铅山 01（166022）	98.522	11.73	20 普城 01（166024）	100.003	22.74
20 中浦 01（166025）	99.920	0.48	20 牟中 01（166026）	100.994	34.96	20 聊城 01（166027）	99.800	18.42
20 润新 01（166028）	98.900	2.42	20 天目 01（166029）	100.110	11.68	20 新昌 G1（166031）	100.139	5.68
S20 百盐 1（166032）	99.980	6.96	20 常经 01（166033）	100.084	14.32	20 华融 C1（166035）	99.959	21.14
20 黔江 01（166036）	99.990	0.00	20 江都 01（166037）	100.234	0.00	20 云济 01（166038）	100.000	14.85
20 兴南 01（166039）	100.075	2.34	20 开滦 02（166041）	99.900	0.00	20 颍上 01（166043）	100.000	0.00
20 上数 01（166044）	100.223	17.41	20 振东 01（166045）	99.997	2.40	20 驻投 02（166047）	99.990	0.00
20 新安 01（166049）	98.000	3.49	20 润弘 01（166050）	100.000	3.82	20 海投 01（166051）	101.600	0.29
20 齐河 01（166052）	100.900	4.41	20 大同 01（166053）	100.450	0.23	20 水城 01（166054）	95.962	7.20
20 首钢 01（166056）	100.158	24.16	20 潍州 01（166057）	98.400	9.36	20 蓉水城（166058）	99.990	3.72
20 溧开 01（166059）	103.266	15.38	20 徐新 01（166060）	100.000	13.62	20 星城 01（166061）	100.000	0.00
20 叠石 02（166064）	100.301	0.81	20 盐交 01（166065）	100.207	2.39	20 百东 01（166067）	96.930	2.65
20 赣港 01（166068）	100.718	19.58	20 中金 C1（166069）	99.971	33.23	20 泰通 01（166070）	99.796	0.44
20 高明 01（166071）	99.930	6.76	20 蚌资 01（166072）	100.021	6.10	20 银河 F1（166073）	100.030	1.00
20 银河 F2（166074）	100.058	7.54	20 长投 01（166075）	101.039	4.87	20 首股 01（166076）	99.930	22.65
20 产投 01（166077）	99.933	21.94	20 武经 02（166078）	100.069	17.39	20 舟普 01（166079）	100.046	8.88
20 药租 02（166080）	99.910	14.61	20 能交 01（166081）	100.035	6.62	20 瓯经 01（166083）	100.012	27.46
20 洛建 02（166084）	99.936	17.58	20 晋能 05（166086）	100.305	12.11	20 锡山 01（166087）	100.157	9.75
20 华福 C1（166088）	100.089	30.63	20 高控 01（166089）	99.831	7.93	20 高控 02（166090）	98.800	5.51
20 乳山 02（166092）	100.000	58.65	20 商铁 02（166093）	100.000	0.30	20 韩城 02（166095）	100.000	3.52
20 玄武 01（166096）	100.021	6.36	20 鄂旅 01（166097）	100.064	2.51	20 陕煤债（166098）	100.187	7.33
20 远东二（166099）	99.891	5.12	20 青租 01（166100）	100.028	6.46	20 余杭 01（166101）	100.058	16.08
20 南新 01（166104）	100.027	9.42	20 山钢 01（166105）	100.192	0.20	20 顺德 01（166106）	99.971	10.54
20 汕投 01（166107）	100.122	13.37	H2 深债 1（166109）	100.000	0.00	20 邯建 01（166110）	99.846	8.81

债券成交
Bond Trading

债券简称（代码）Bond Name（Code）	本年收盘 Close	成交金额（亿元）Trading Value（100M）	债券简称（代码）Bond Name（Code）	本年收盘 Close	成交金额（亿元）Trading Value（100M）	债券简称（代码）Bond Name（Code）	本年收盘 Close	成交金额（亿元）Trading Value（100M）
20 天易 01（166111）	100.008	14.02	20 晋电 02（166112）	100.191	56.44	20 太经 02（166113）	99.986	1.56
G20 衢交 1（166114）	99.968	4.69	20 东资 01（166115）	100.102	10.10	20 东资 02（166116）	100.113	5.79
20 绍交 01（166117）	100.034	5.32	20 农投 01（166118）	100.005	15.92	20 农投 02（166119）	100.216	4.54
20 苏金 01（166120）	100.573	0.80	20 吴发 01（166121）	99.966	9.65	20 兴港 02（166123）	99.110	15.21
20 晋煤 02（166126）	100.013	10.34	20 济城 02（166127）	100.053	33.96	20 天风 C1（166128）	100.500	12.66
20 天风 C2（166129）	97.235	0.26	20 共享 02（166130）	99.679	1.24	20 中金 F1（166132）	100.567	12.66
20 苏科 01（166133）	100.438	0.00	20 东吴 C1（166134）	100.136	15.01	20 康居 01（166136）	100.018	8.38
20 陕金 01（166137）	99.987	25.75	20 润田 01（166138）	100.107	24.88	20 綦江 01（166139）	100.262	1.40
20 缙云 01（166140）	100.886	1.52	G20 株高 1（166142）	99.042	12.69	20 晋旅 01（166143）	101.075	1.80
PR 遵旅 05（166144）	95.550	3.46	20 绵兴 01（166145）	101.003	8.15	20 西湖 02（166146）	100.214	6.14
20 财投 01（166147）	100.062	12.02	20 恒天 Y1（166149）	98.899	2.58	20 丰县 01（166151）	100.615	0.00
20 商古 01（166153）	100.283	12.10	20 韩城 03（166154）	100.000	0.00	20 环球 04（166156）	99.973	3.01
20 宏贸 01（166157）	100.930	0.00	20 牡资 F1（166158）	100.000	0.00	20 义市 01（166159）	100.479	5.59
20 融盛 01（166160）	100.092		20 丰住 01（166161）	99.972	12.38	20 晋信 01（166162）	100.300	10.38
20 丰经 01（166163）	100.125	0.10	20 甘交 01（166164）	99.841	7.54	20 长开 01（166165）	100.400	36.62
20 新安 02（166166）	100.000	4.83	G20 唐租 1（166167）	100.001	15.60	G20 宁经 1（166168）	101.000	5.78
20 中区 01（166169）	99.700	0.78	20 星发 01（166170）	100.033	13.81	20 亭湖 01（166171）	99.500	0.15
20 平发 01（166172）	99.920	8.23	20 湘高 01（166173）	100.239	5.39	20 湘投 02（166174）	100.109	6.51
20 芜湖 01（166175）	100.008	4.76	PR 防港 01（166177）	95.773	3.87	PR 防港 02（166178）	95.602	0.00
20 晋能 06（166179）	100.250	14.55	20 豫纾 01（166183）	100.923	10.39	20 联投 Y1（166184）	100.178	50.64
20 开滦 04（166185）	99.907	1.66	20 牛首 01（166187）	100.138	5.27	G20 新昌 1（166188）	100.069	14.28
20 不动 01（166189）	99.976	1.30	20 康富 01（166190）	95.000	0.00	20 京宝 01（166191）	99.846	0.40
20 邗江 01（166192）	99.890	10.05	20 岳阳 01（166193）	99.996	11.82	20 太仓 01（166194）	99.960	8.81
20 连工 01（166195）	100.000	0.00	20 锡藕 01（166196）	100.358	1.91	20 融和 01（166197）	100.155	5.05
20 上投 02（166199）	99.903	21.01	20 国联 C1（166200）	100.170	3.02	20 新沂债（166201）	100.272	1.08
H20 华晨 1（166202）	98.246	0.00	20 方洋 01（166203）	100.517	0.00	20 国君 Y1（166204）	99.841	90.63
20 响水 01（166205）	100.510	5.04	20 冀交 01（166208）	100.010	15.18	20 廊控 01（166209）	100.097	0.62
PR 浦交 01（166210）	91.001	1.83	20 鑫泰 01（166211）	101.610	17.76	20 华金 C1（166212）	100.027	9.25
20 衢资 01（166213）	99.931	6.84	20 枫桥 01（166214）	99.978	11.15	20 惠民 01（166215）	99.000	19.00
20 国联 02（166216）	100.105	17.31	20 首股 02（166217）	99.714	17.43	20 宁城 01（166218）	100.113	7.02
20 华福 01（166219）	100.180	3.04	20 华福 02（166220）	100.977	4.17	20 高密债（166221）	91.000	36.96
20 光证 F1（166222）	100.127	15.56	20 惠建 01（166223）	99.914	8.50	20 长兴 02（166225）	100.000	0.37
20 漳九 01（166226）	100.148	14.39	20 中租 02（166227）	100.121	4.72	20 银河 F3（166228）	100.014	0.00
20 银河 F4（166229）	100.054	0.80	20 华建债（166232）	100.630	0.50	20 永投 01（166234）	100.064	19.31
20 漳州 01（166235）	100.015	18.15	20 中泰 F1（166236）	100.044	2.40	20 梁溪 01（166237）	99.612	17.06
20 南资 01（166238）	100.136	18.23	20 晋能 07（166239）	100.322	9.59	20 滨海 02（166240）	99.695	0.20
20 淮经 01（166241）	99.942	11.41	20 科投 01（166243）	100.052	10.74	20 物流 01（166244）	99.960	15.40
20 相城 01（166245）	99.890	11.72	20 绿投债（166246）	100.019	14.53	20 云控 01（166247）	98.517	14.13
20 眉山 01（166249）	100.000	0.00	20 绿港 01（166250）	100.698	4.85	20 吴中 01（166251）	100.000	0.00
20 扬子 02（166253）	100.040	20.80	20 东乡 01（166256）	99.779	18.70	G20 莱开 1（166258）	100.344	0.28
20 城发 02（166259）	99.590	4.98	20 宁通 01（166260）	99.967	5.44	20 绿建 01（166261）	101.929	2.08
20 苏纾 01（166262）	100.132	13.59	20 晋路 01（166263）	100.465	4.86	20 东丽 02（166265）	100.000	0.00
20 宜经 01（166266）	100.219	9.52	20 平证 02（166267）	100.123	17.47	20 浦现 01（166268）	100.099	1.61
20 淮新 02（166269）	99.242	11.22	20 滨新 01（166270）	99.864	2.24	20 新业 01（166271）	100.000	23.28
20 川城 02（166272）	101.002	1.92	20 宿惠 01（166273）	99.959	22.16	20 海陵 01（166277）	102.000	11.02
20 泰安 01（166279）	100.173	1.60	20 赣建 01（166280）	100.034	12.18	20 津静 03（166282）	99.883	0.20
20 桂城 01（166283）	100.240	18.85	20 天生债（166284）	98.959	7.03	20 仁和 01（166285）	100.082	5.43
20 秀宏 01（166286）	100.881	1.53	20 钱塘 01（166287）	99.989	3.41	20 泰山 01（166288）	99.952	10.95
20 淮开 02（166290）	99.965	17.29	20 达州 02（166292）	100.384	3.61	20 乌当 01（166293）	100.790	0.00
20 清浦 01（166295）	99.094	30.00	20 合景 01（166296）	59.960	8.22	20 德恒 01（166299）	100.000	8.51

债券成交
Bond Trading

债券简称（代码）Bond Name（Code）	本年收盘 Close	成交金额（亿元）Trading Value（100M）	债券简称（代码）Bond Name（Code）	本年收盘 Close	成交金额（亿元）Trading Value（100M）	债券简称（代码）Bond Name（Code）	本年收盘 Close	成交金额（亿元）Trading Value（100M）
20 平凉债（166300）	99.780	4.63	20 济轨 01（166301）	100.771	10.62	20 淮交 Y1（166302）	99.872	4.55
20 鲁公 02（166303）	99.856	0.00	20 黄投 01（166304）	100.434	5.42	20 漯河 01（166305）	99.700	9.91
20 昆城 01（166307）	100.183	0.60	20 柳龙 01（166308）	99.390	2.27	20 西港 01（166309）	100.640	44.76
H20 明诚 1（166310）	100.000	4.30	20 双江 01（166311）	102.033	15.37	20 锡建 01（166312）	100.030	3.81
20 锡建 02（166313）	100.822	11.23	20 滨州 01（166314）	100.009	10.10	20 路公 01（166315）	100.623	10.94
20 东兴 F1（166316）	99.990	14.94	20 靖城 01（166318）	102.701	1.62	20 西城 01（166319）	98.100	1.91
G20 吴城 1（166320）	100.105	0.14	20 龙川 02（166323）	99.984	5.16	20 周口 01（166324）	99.963	15.63
20 常投 01（166325）	100.048	17.67	20 河海 01（166326）	100.000	2.60	20 贵安 01（166327）	90.309	3.51
20 金外滩（166329）	100.036	4.10	20 融德 01（166330）	91.000	0.33	20 蓉投 01（166332）	100.166	2.77
20 金坛 02（166333）	99.900	8.46	20 桂物 01（166334）	100.000	10.84	20 晋电 03（166336）	100.235	14.74
20 上虞 01（166337）	99.983	2.42	20 安阳 03（166339）	99.840	9.91	20 常新 01（166340）	100.033	19.13
20 宜兴 01（166341）	100.010	6.98	20 山钢 02（166342）	100.011	10.67	20 宁交 02（166343）	100.034	7.34
20 石刻 01（166344）	100.167	0.04	20 石刻 02（166345）	100.000	0.00	H20 鸿达 1（166346）	100.000	0.00
20 天台 01（166347）	100.109	11.12	20 亿集 01（166348）	100.000	0.00	20 海洋 01（166350）	100.014	18.01
20 兴永 01（166351）	100.011	7.85	20 金阳 01（166352）	100.270	16.46	20 锡开 01（166353）	100.000	2.24
20 海门 01（166354）	99.930	10.37	20 余经 01（166355）	100.606	4.85	20 金建债（166357）	102.184	1.80
20 信投 Y1（166358）	100.171	59.82	20 丰县 02（166359）	100.195	0.05	20 瀚控 02（166361）	100.100	19.46
20 财通 C1（166362）	100.083	22.51	20 渝合 01（166363）	100.000	11.80	20 郴投 01（166364）	100.403	8.05
20 长发 01（166365）	99.588	3.49	20 兴资 01（166366）	100.041	0.00	20 兴资 02（166367）	100.090	3.41
20 巴中 01（166368）	98.400	10.10	20 桐城 01（166369）	100.250	6.56	20 衡高新（166370）	100.077	1.28
20 启东 01（166371）	99.914	15.89	20 东证 02（166373）	100.036	5.40	20 秦发 01（166374）	99.947	7.57
20 金禹 01（166375）	99.889	9.56	20 新沂 01（166378）	100.003	15.43	20 金凤 01（166379）	99.829	13.31
20 昆承 01（166380）	99.858	5.62	20 常高 02（166381）	100.015	9.91	20 港闸 01（166382）	99.985	13.44
20 郑建 01（166383）	100.086	6.33	20 安城 01（166385）	101.142	3.12	20 象港 01（166386）	100.154	7.53
20 复地 F1（166387）	99.543	1.10	20 临投 01（166388）	99.926	30.35	20 慈交 01（166389）	100.123	4.12
20 中证 C1（166390）	100.103	23.75	20 象开 01（166392）	99.983	9.35	20 良渚 01（166393）	99.986	4.26
20 万联 C1（166394）	99.500	11.25	20 广林 01（166395）	100.760	3.61	20 华建 01（166396）	100.164	2.88
20 长建 01（166397）	100.000	12.21	20 洛城 01（166398）	101.030	10.38	20 政通 01（166399）	101.670	19.51
20 桂金 01（166400）	99.671	14.26	20 云化 01（166401）	100.422	0.00	20 济建 01（166402）	100.192	12.01
20 塔城 01（166404）	99.288	6.90	20 宜城 01（166405）	99.995	14.34	20 碑林 01（166406）	100.225	12.50
20 禾裕 01（166407）	100.138	0.52	20 浏城 01（166408）	100.210	14.98	20 瀚宇 01（166409）	100.010	3.99
20 南新 02（166410）	99.884	4.85	20 滨江 01（166411）	100.395	2.26	G20 永荣（166412）	100.806	4.06
20 东资 03（166413）	99.550	1.75	20 招商 F4（166415）	99.990	0.00	20 柳控 02（166417）	96.252	1.93
20 太湖 01（166418）	99.456	16.08	H0 融侨 F1（166419）	99.481	2.53	20 雅安 01（166420）	100.000	0.00
20 渝东 01（166421）	99.922	4.94	20 十一冶（166423）	99.835	3.76	20 鹤壁 01（166424）	99.512	23.07
20 宜国投（166425）	99.908	1.21	20 蓉江 01（166426）	100.038	23.44	20 蓉江 02（166427）	99.460	4.07
20 广安 01（166428）	99.578	4.17	20 广安 02（166429）	100.127	9.42	20 穗开 01（166430）	100.120	5.88
20 奥体 01（166431）	100.049	10.21	20 首业 02（166433）	99.930	5.30	20 宜新 01（166434）	100.100	21.95
20 醴陵 01（166435）	100.000	6.04	20 众兴 01（166436）	97.500	55.20	20 天信 01（166437）	100.000	0.00
20 新能 01（166438）	100.333	0.00	20 渝南 01（166439）	100.237	0.71	20 惠控 02（166440）	100.057	10.49
20 德建 01（166441）	99.869	18.15	20 德旅 01（166442）	99.847	0.63	20 镇城 F1（166443）	100.544	12.55
20 高创 01（166445）	99.812	8.82	20 华宇 01（166446）	100.000	0.00	20 金鑫 01（166447）	100.242	5.63
20 临淄 01（166448）	98.055	7.61	20 安控 01（166450）	100.220	8.53	20 先行 01（166451）	99.784	9.16
20 柳州 02（166453）	98.000	24.44	20 鑫诚债（166454）	99.759	17.14	20 海兴 02（166456）	100.251	11.81
20 富阳 01（166457）	99.941	41.73	20 淮建 01（166459）	100.017	50.26	20 杭港 01（166460）	99.948	3.71
20 金交 01（166461）	100.185	11.35	20 新建 01（166463）	100.323	0.85	G20 江北 1（166464）	100.040	2.53
20 苏角直（166465）	99.929	3.56	20 海发 01（166466）	99.984	6.35	20 绍改 01（166467）	100.090	1.35
20 临经 01（166468）	99.270	0.40	20 聊开 01（166469）	99.774	4.48	20 冶园 01（166470）	100.000	2.11
20 西苑 02（166471）	99.905	3.27	20 青开 02（166472）	100.208	4.19	20 龙城 01（166473）	100.154	10.92
20 铜梁 01（166474）	101.100	12.49	20 潍经投（166475）	100.003	15.07	20 北碚 01（166476）	100.408	4.78

债券成交
Bond Trading

债券简称（代码）Bond Name（Code）	本年收盘 Close	成交金额（亿元）Trading Value（100M）	债券简称（代码）Bond Name（Code）	本年收盘 Close	成交金额（亿元）Trading Value（100M）	债券简称（代码）Bond Name（Code）	本年收盘 Close	成交金额（亿元）Trading Value（100M）
20 贵控 01（166477）	100.145	0.52	20 浦水 01（166479）	99.997	1.99	20 住宅 02（166482）	100.169	0.70
G20 建湖 1（166483）	100.426	4.52	20 国裕债（166484）	100.196	12.84	S20 鸿业 1（166485）	100.241	6.60
20 如开 01（166486）	100.135	7.60	20 城资 01（166490）	98.560	23.76	20 潍文 01（166491）	99.769	8.64
20 太重 01（166492）	99.156	4.71	20 曲水 01（166493）	99.912	15.51	20 申太 01（166494）	100.238	0.00
20 禹通 01（166495）	100.630	5.80	20 牛首 02（166496）	100.340	12.19	20 永开 01（166498）	100.300	4.20
20 金城 01（166499）	100.140	4.53	20 九联 01（166500）	103.697	7.62	20 新会 01（166501）	99.768	11.36
20 陶都 02（166502）	100.643	1.68	20 陶都 03（166503）	98.000	7.43	20 南康 01（166504）	97.163	20.07
20 南康 02（166505）	100.155	2.61	20 西旅 01（166506）	101.042	1.62	20 蔡家 01（166507）	101.060	0.91
20 丰兴 01（166508）	100.250	3.65	20 仁怀 01（166509）	100.095	0.39	20 临港 01（166511）	99.315	7.34
20 华通 01（166514）	99.655	17.12	20 内江 01（166515）	100.000	0.00	20 财信 04（166519）	100.124	2.10
20 上数 02（166520）	100.582	22.34	20 麓投资（166521）	100.108	2.20	20 泰交 01（166522）	100.024	13.03
20 浙农 01（166523）	100.000	0.00	20 大庆 01（166524）	100.000	1.07	20 昆新 01（166525）	99.925	4.06
20 联和 01（166526）	100.038	0.00	20 兰溪 01（166529）	100.128	5.94	20 浔交 01（166530）	99.917	3.74
20 姜交 01（166531）	99.236	7.39	20 连城 01（166532）	99.865	6.43	20 旧改 01（166533）	100.008	10.80
20 虞资 01（166534）	99.943	11.78	20 海盐 01（166536）	99.997	13.96	20 昆旅 01（166538）	100.139	7.65
20 双福 01（166539）	100.742	5.69	20 中财 F1（166540）	100.057	17.87	20 济城 03（166541）	100.041	16.25
20 金水 01（166542）	99.642	11.98	20 麓建 01（166543）	100.121	16.06	20 国瑞 C1（166544）	99.477	2.28
20 榕交 01（166545）	100.021	5.71	G20 莱芜 1（166546）	99.952	5.27	20 义乌 03（166548）	100.117	32.46
20 苏国 01（166549）	100.180	7.43	20 经投 01（166550）	100.003	11.27	20 德创 01（166551）	99.805	7.27
20 新发 01（166552）	100.008	5.52	20 传感 01（166553）	100.236	2.26	20 周投 01（166554）	100.800	0.11
20 扬建工（166555）	100.000	0.96	20 洋口 01（166556）	99.648	12.21	20 义乌 04（166557）	100.612	3.83
20 浙越 01（166558）	99.846	4.99	20 首钢 02（166560）	100.019	17.19	20 象经 01（166562）	99.955	7.91
G20 邗江（166563）	99.922	5.01	20 明升 01（166564）	99.909	5.35	20 溧水 02（166565）	100.431	3.95
20 天投 01（166566）	100.120	4.31	20 兖东 01（166568）	100.019	2.00	20 即旅 01（166569）	99.936	11.89
20 滁城 01（166570）	100.025	16.01	20 东投 01（166571）	100.184	1.20	20 百福 01（166572）	97.350	7.36
20 晋信 02（166573）	99.980	9.85	20 南开 01（166574）	99.802	5.62	20 苏金 02（166575）	100.241	3.77
20 遵和 01（166576）	100.000	5.89	20 康居 02（166577）	99.380	4.66	20 浔城 01（166578）	100.057	3.44
20 海交投（166580）	100.167	3.64	20 襄投 01（166581）	100.098	2.62	20 滨投 01（166582）	99.297	2.99
G20 德交 1（166583）	100.157	11.43	20 大晟 01（166584）	99.200	0.30	20 中租 03（166585）	100.354	0.95
20 北投 01（166587）	100.052	19.43	20 新密 01（166589）	99.856	10.53	20 云龙 01（166590）	99.805	5.23
20 萍乡 01（166591）	100.048	12.28	20 中财 C1（166592）	99.746	8.27	20 豫铁 01（166593）	99.911	17.00
20 衡建 01（166594）	100.886	2.52	20 苏投 01（166595）	99.889	19.70	20 张投 01（166596）	99.870	6.18
20 天运 01（166597）	101.942	7.49	HPR 龙债 2（166599）	26.050	12.70	20 家投 01（166600）	99.025	0.99
20 启国 01（166602）	99.821	25.70	20 宁高 01（166603）	99.895	5.83	20 衢资 02（166606）	99.896	14.33
20 德恒 02（166607）	99.900	5.04	20 浙商 C1（166608）	102.412	5.88	20 浙商 C2（166609）	100.038	9.77
20 湖东 01（166610）	100.214	0.30	H 深业 02（166612）	100.000	0.00	20 兰溪 02（166613）	100.144	1.29
20 宁开 01（166615）	100.199	6.63	20 余杭 02（166616）	100.044	12.03	20 锡东 01（166617）	99.778	20.19
20 漳九 02（166618）	100.009	17.22	20 东泰 01（166619）	101.332	9.27	20 眉控 01（166621）	100.351	9.29
20 海安 01（166622）	100.150	2.07	20 镇城 F3（166623）	99.948	15.53	20 娄城 02（166625）	100.636	10.06
20 城发 03（166626）	99.401	5.55	20 沿海 01（166627）	100.123	0.73	20 新开 01（166629）	100.803	7.80
20 中原 C1（166631）	100.160	21.81	20 豫资 01（166632）	100.067	15.80	20 川资 02（166633）	100.138	3.00
20 姚经 02（166635）	103.055	6.54	20 文旅 01（166636）	95.000	7.05	20 先导 01（166637）	99.918	12.20
20 通新 01（166639）	100.006	21.17	G20 台高 1（166640）	100.219	0.36	20 银桥 01（166641）	99.902	12.19
H20 明诚 2（166642）	100.000	15.80	20 淮开 03（166643）	99.475	5.01	20 淮开 04（166644）	102.068	6.19
20 开扶贫（166645）	100.746	2.36	20 扬交 01（166646）	99.940	11.21	20 西旅一（166647）	100.065	17.02
20 襄置 01（166648）	100.377	31.30	20 平金 01（166650）	99.887	15.03	20 六民债（166651）	93.627	4.72
20 丰住 02（166652）	97.724	41.75	20 丰住 03（166653）	99.180	6.85	20 溪地 01（166654）	96.400	3.69
20 潍控 01（166655）	99.800	1.12	20 淮控 01（166656）	99.770	8.15	20 绍国 01（166657）	100.083	9.82
20 遵桥 03（166658）	96.500	7.17	20 穗开 02（166659）	100.059	5.23	20 桐庐 01（166660）	99.810	6.98
20 海尖 01（166661）	99.947	12.84	20 新城 03（166662）	101.713	5.85	20 常新 02（166663）	100.018	15.29

债券成交
Bond Trading

债券简称（代码）Bond Name（Code）	本年收盘 Close	成交金额（亿元）Trading Value（100M）	债券简称（代码）Bond Name（Code）	本年收盘 Close	成交金额（亿元）Trading Value（100M）	债券简称（代码）Bond Name（Code）	本年收盘 Close	成交金额（亿元）Trading Value（100M）
20 银产 01（166664）	99.747	2.74	20 江海 01（166665）	99.834	3.10	20 江海 02（166666）	99.541	21.17
S20 安远 1（166667）	99.854	4.63	20 大气债（166668）	100.019	0.50	20 桂铁 F1（166669）	99.995	8.33
20 宜春 03（166670）	100.104	2.87	20 玉环 01（166671）	99.708	16.95	20 海发 02（166673）	99.954	13.59
20 海门 02（166674）	99.799	7.04	H20 明诚 3（166675）	99.170	0.15	20 交通 01（166676）	100.803	7.02
20 市中 01（166677）	100.000	3.94	20 淮经 02（166678）	100.093	10.03	20 华阔 01（166679）	100.204	6.59
20 金石 01（166680）	101.438	3.21	20 华荣 01（166681）	100.604	45.70	20 常交 02（166682）	100.444	3.12
20 牛首 03（166683）	100.241	4.82	20 锡滨 01（166684）	100.052	0.75	20 邯纾 01（166685）	99.767	36.28
20 柯岩 01（166686）	100.873	15.51	20 高邮 01（166688）	100.102	3.47	20 新安 04（166689）	100.680	9.22
20 金投 01（166690）	100.025	19.85	20 龙阳 01（166692）	99.663	3.47	20 豫管 01（166693）	99.934	3.71
20 万联 01（166694）	99.943	4.47	20 富通 01（166696）	100.131	8.51	20 连城 02（166697）	99.790	2.21
20 株国 01（166699）	100.434	4.49	20 航城 01（166702）	99.440	9.24	20 兴湘 01（166703）	99.846	14.00
20 泰滨 01（166704）	100.633	3.22	20 华阔 02（166705）	99.708	6.79	20 新昌 02（166706）	100.610	7.46
20 德建 02（166708）	100.000	0.00	20 庐陵 01（166709）	99.470	2.10	20 柳州 03（166710）	100.000	6.99
20 湖城 01（166711）	100.007	8.43	20 新沂 02（166712）	100.000	5.36	20 如皋 02（166713）	99.594	11.07
20 兖东 02（166715）	100.430	0.80	20 郑交 01（166716）	100.010	7.93	20 镇文 01（166717）	100.020	6.83
20 振坪 01（166718）	100.579	0.00	20 贵控 02（166719）	100.012	12.34	20 海城 01（166720）	100.577	3.52
20 明宫 01（166721）	99.887	4.27	20 兴阳 03（166722）	100.000	0.00	20 武开 01（166723）	99.900	14.59
20 南投 01（166724）	101.305	1.42	20 安龙 01（166725）	89.390	14.00	20 简工 01（166726）	99.840	21.25
20 大丰 01（166727）	100.000	0.00	PR 滨江 02（166728）	55.735	0.00	20 邳恒润（166729）	100.114	5.70
20 亿集 02（166730）	98.660	0.00	20 河池债（166731）	101.320	13.62	20 周东 01（166732）	100.081	17.60
20 扬经开（166733）	101.898	1.06	20 杭湾 01（166734）	100.022	4.29	20 置业 01（166735）	100.789	6.49
20 长湖债（166736）	100.348	1.85	20 姜交 02（166737）	100.618	0.00	20 华鑫 01（166738）	99.277	0.00
20 自贡 01（166739）	99.799	8.12	20 张经 01（166740）	100.879	14.22	20 融禾 01（166741）	100.000	0.00
20 污水债（166742）	100.000	0.00	20 亭湖 02（166743）	98.898	1.29	20 新经 01（166745）	99.800	3.05
20 裕城 01（166746）	100.199	27.15	20 金建 02（166749）	100.460	3.50	20 药城 01（166750）	100.040	1.48
20 桃源 01（166751）	99.957	1.86	20 羊安 01（166752）	100.215	2.08	20 天易 02（166753）	99.293	8.04
20 济产 01（166755）	100.257	2.39	20 南康 03（166757）	99.136	8.70	20 临发 01（166758）	99.969	13.92
20 临发 02（166759）	99.129	0.20	20 枝金 02（166761）	93.200	11.12	20 渝合 02（166762）	99.725	13.07
20 甘公 Y1（166763）	99.296	2.59	20 芙蓉 01（166764）	100.013	28.42	20 益交 01（166765）	100.600	1.68
20 郑蒲 01（166766）	100.071	3.33	20 恒金 01（166767）	100.196	6.67	20 动迁 01（166768）	99.957	10.06
20 茅山 01（166769）	100.105	4.81	20 雅安 02（166770）	100.813	2.35	20 雅安 03（166771）	100.531	4.67
20 青即 01（166773）	99.568	7.90	20 渝旅债（166776）	99.868	21.06	G20 江北 2（166777）	100.061	3.16
20 济高 Y1（166778）	100.333	8.75	20 锡东 02（166779）	100.053	3.71	20 高密 01（166780）	100.000	34.36
20 筑投 01（166783）	98.997	2.53	20 义建 01（166784）	99.911	5.12	20 恒信 F1（166785）	100.116	17.77
20 乐居 01（166786）	99.902	0.87	20 溪城 01（166787）	100.600	4.03	20 湛基 01（166788）	100.385	22.43
20 湛基 02（166789）	103.098	3.10	20 建控 01（166790）	99.868	0.40	20 建控 02（166791）	99.751	8.98
20 城旅 01（166792）	100.000	4.84	20 明升 02（166793）	100.000	0.60	20 鑫域 01（166794）	99.483	1.27
20 新港 01（166795）	100.039	3.57	20 平原 02（166798）	100.600	2.90	20 铁投 03（166800）	100.038	5.52
20 铁投 04（166801）	99.094	1.31	20 红塔 01（166802）	100.000	0.00	20 鄂租 02（166803）	100.286	12.76
20 泸汇兴（166804）	100.700	0.91	20 台城 01（166805）	100.086	33.59	20 吉铁 01（166806）	100.045	0.00
20 邳经 01（166807）	100.030	3.64	20 通泰 01（166808）	99.904	5.77	20 河口 01（166810）	100.000	24.84
20 嘉海 01（166811）	100.560	4.87	20 动投 01（166812）	99.922	18.64	20 宜高 01（166813）	99.954	14.62
20 安控 02（166814）	100.367	19.06	20 龙廷 01（166815）	100.286	0.01	20 财达 C1（166816）	100.455	20.36
20 唐山 01（166817）	99.883	2.45	20 湘型 02（166818）	100.763	1.38	20 淳安 01（166819）	99.773	5.33
20 昌兴 01（166820）	100.731	20.03	20 昌投 01（166821）	99.938	12.18	20 牟中 02（166822）	101.880	1.99
20 实创债（166823）	99.972	6.97	20 津高新（166825）	99.000	3.67	20 栖科 01（166826）	99.798	1.88
20 西苑 03（166827）	96.352	11.81	20 嵊经 01（166828）	100.297	6.28	20 首证 01（166829）	100.222	5.40
20 苏铁 01（166830）	100.103	4.22	20 江海 03（166831）	100.011	1.61	20 江海 04（166832）	99.617	7.93
20 柳建 02（166833）	99.816	0.63	20 首业 04（166835）	99.438	23.56	20 淮建 02（166836）	100.048	4.69
20 舟海 01（166838）	99.822	7.35	20 舟海 02（166839）	100.473	4.78	20 贵安 02（166841）	95.113	11.66

债券成交
Bond Trading

债券简称（代码）Bond Name（Code）	本年收盘 Close	成交金额（亿元）Trading Value（100M）	债券简称（代码）Bond Name（Code）	本年收盘 Close	成交金额（亿元）Trading Value（100M）	债券简称（代码）Bond Name（Code）	本年收盘 Close	成交金额（亿元）Trading Value（100M）
20 家园 02（166842）	100.092	0.65	20 建桥 01（166844）	100.147	6.07	20 纳兴 02（166845）	98.701	7.36
20 东坡 01（166846）	99.597	0.75	20 江津 01（166848）	99.880	31.89	20 吴城 01（166849）	99.785	8.34
20 昆自 01（166850）	100.524	8.96	20 嘉服 01（166851）	98.902	4.55	20 苏园 01（166852）	99.650	16.67
20 苏园 02（166853）	99.724	2.71	20 锡藕 02（166854）	100.045	9.45	20 苏国 02（166855）	100.700	2.01
20 中金 F2（166857）	100.030	11.63	20 普城 02（166858）	99.931	10.98	20 津静 04（166859）	100.000	0.00
20 承控 01（166860）	99.800	43.47	20 花竹 01（166861）	98.460	0.00	20 枫桥 02（166862）	100.001	5.83
20 兴荣 01（166865）	99.905	10.42	20 东兴 C1（166866）	100.155	14.04	20 农银 01（166868）	100.215	3.72
20 遵投 02（166869）	100.192	6.35	20 眉资 01（166870）	101.500	6.19	20 荣成 01（166871）	100.129	38.52
PR 商建 01（166872）	39.955	1.31	20 陕金 02（166873）	99.810	10.37	20 浔发 01（166874）	99.820	18.15
20 惠憬 01（166875）	100.114	8.06	20 秀湖 01（166876）	99.903	25.02	20 宏信 01（166877）	100.000	0.00
20 渝枢 03（166878）	100.000	0.00	20 渝枢 04（166879）	99.737	0.60	20 诸资 03（166880）	99.949	16.08
20 蓉高 Y1（166883）	100.342	8.38	20 合川 01（166884）	100.650	4.72	20 响水 02（166885）	99.845	28.14
20 食科 01（166886）	100.301	5.03	20 南司 01（166887）	100.114	10.84	20 靖建 01（166888）	100.599	6.64
H20 科技 1（166889）	100.818	1.04	20 南旅 01（166890）	99.588	2.51	20 泰顺 01（166891）	99.450	0.00
20 中银 F1（166892）	99.963	15.82	20 星发 02（166893）	99.869	3.25	20 康居 03（166894）	100.118	2.00
20 昌吉 02（166895）	100.039	0.86	20 柳投 01（166896）	96.873	22.52	20 高密 02（166897）	88.500	40.39
20 邛崃 01（166899）	100.014	8.32	20 浦城 01（166900）	100.592	3.56	20 惠鑫 01（166901）	100.374	3.31
20 泉丰 02（166902）	101.000	14.82	20 桐控 01（166903）	99.692	26.98	20 宜城 Y1（166904）	100.023	7.77
20 潍恒 01（166905）	100.000	15.43	20 虞交 01（166906）	99.854	20.04	20 高科 01（166907）	100.441	8.79
20 高科 02（166908）	101.081	0.07	G20 生态（166910）	100.779	2.92	20 土地 01（166911）	99.972	23.19
20 威产 01（166912）	99.479	20.57	20 海曙 01（166913）	99.725	14.86	20 鑫泰 02（166914）	99.341	35.49
20 吴发 02（166915）	99.781	9.54	20 世纪 02（166916）	101.892	0.92	20 武开 02（166917）	100.950	27.20
20 宝星 01（166918）	100.059	3.67	20 皖盐 01（166920）	100.093	1.40	20 靖建 02（166921）	99.999	0.00
20 万州 02（166922）	100.279	5.30	20 安化 01（166923）	100.126	8.40	20 苏电 01（166924）	100.000	0.00
20 余开 01（166925）	99.798	8.82	20 滨城 01（166926）	100.000	3.06	20 蓝创 01（166928）	96.149	8.30
20 滨海 03（166930）	99.736	5.03	20 鼎通 01（166931）	99.942	11.27	20 丰经 02（166932）	100.000	0.60
20 世园 01（166933）	99.257	8.93	20 宏利 01（166934）	100.003	10.14	20 泰州 01（166935）	99.945	1.85
20 商城 01（166937）	101.516	2.31	20 振东 02（166938）	99.909	6.98	20 浦里 01（166939）	100.000	0.00
20 怀经 01（166940）	100.000	2.15	20 济轨 02（166941）	100.246	12.96	20 融德 03（166942）	99.700	3.88
20 进纾 01（166944）	99.840	11.60	20 大江债（166945）	100.082	12.75	20 华宇 02（166946）	100.000	0.00
20 石交 01（166948）	100.040	15.74	20 运和 02（166950）	98.530	26.19	20 浔旅 01（166951）	100.185	2.34
20 仪征 02（166952）	99.933	16.48	20 平神 Y1（166953）	98.000	10.20	S20 兰考 1（166954）	100.235	7.54
20 仙游 02（166955）	100.630	17.70	20 黔东 01（166956）	100.000	0.00	20 平原 04（166958）	100.685	4.34
20 青平 01（166959）	99.570	17.02	20 平金 02（166960）	100.502	27.67	20 龙游 01（166961）	100.710	14.02
20 禾泽 01（166962）	100.357	9.95	20 湖城 02（166963）	100.571	13.88	20 港发 01（166964）	100.547	0.31
20 北投 02（166965）	100.492	3.42	20 东海债（166966）	100.086	6.54	20 双溪 02（166969）	100.200	0.00
20 成金 01（166970）	100.008	2.24	20 定投债（166971）	100.450	7.67	20 新昌 03（166972）	99.834	1.92
20 财通 F1（166973）	100.700	8.71	20 日照 01（166974）	100.550	3.86	20 东阳 01（166975）	100.000	10.74
20 扬广 01（166976）	100.321	2.55	20 宁海 02（166977）	100.021	19.81	S20 播交 1（166978）	93.000	6.53
20 兴航 01（166979）	99.861	24.04	20 苏金 03（166980）	100.067	3.22	20 东吴 C2（166981）	100.000	2.64
20 联投 Y2（166982）	100.101	2.70	20 天信 Y1（166983）	99.901	16.76	20 碧海 01（166984）	83.000	36.59
20 桃源 02（166986）	100.000	4.47	20 白沙 01（166987）	100.039	2.36	20 通投 01（166988）	100.326	2.54
20 芦淞 01（166989）	100.585	0.60	20 诸城 02（166990）	99.969	13.97	20 长宁 01（166991）	100.841	3.43
20 沂城 01（166992）	100.040	10.89	20 忻州 01（166994）	97.700	11.02	20 融控 01（166995）	99.768	6.00
20 招商 F7（166997）	100.085	3.30	20 海兴 03（166998）	101.305	7.02	20 灵宝 01（166999）	100.005	1.85
20 苏高 01（167001）	99.871	3.17	20 丽投 01（167002）	99.985	25.05	20 缙资 01（167003）	101.368	4.45
20 津建 02（167006）	100.000	0.00	20 明宫 02（167007）	99.300	1.57	G20 新津 2（167008）	100.000	2.98
20 金湖 01（167009）	101.693	7.04	20 东证 03（167010）	100.187	26.63	20 古蔺 01（167011）	98.984	2.67
20 江安债（167012）	101.529	3.26	20 启海 01（167013）	100.841	4.47	20 醴渌 01（167014）	98.260	7.66
20 鼎城 01（167018）	99.961	0.30	20 锡新 01（167019）	100.614	5.67	20 遵经 02（167020）	75.700	2.38

债券成交
Bond Trading

债券简称（代码）Bond Name（Code）	本年收盘 Close	成交金额（亿元）Trading Value（100M）	债券简称（代码）Bond Name（Code）	本年收盘 Close	成交金额（亿元）Trading Value（100M）	债券简称（代码）Bond Name（Code）	本年收盘 Close	成交金额（亿元）Trading Value（100M）
20 通海 01（167021）	100.087	5.81	20 奉化 02（167022）	99.917	6.49	20 西城 02（167023）	92.150	13.01
20 泉港 01（167025）	102.520	8.06	20 保税债（167028）	100.480	0.94	20 镇文 02（167029）	100.251	0.00
20 青租 02（167030）	100.270	10.38	20 景城 01（167031）	98.921	35.58	20 松原 02（167032）	96.225	20.61
20 古镇 01（167033）	100.354	6.08	20 商古 02（167034）	100.087	1.74	20 安租 01（167035）	100.204	8.92
20 恒利轩（167036）	99.800	16.15	20 国都 C1（167037）	100.118	2.24	20 淮高 01（167038）	100.012	11.80
20 瀚宇 02（167039）	101.349	5.37	20 永开 02（167040）	100.200	2.13	20 永开 03（167041）	100.520	4.80
20 鹰控 01（167042）	99.086	9.20	H 佳源 02（167043）	103.721	3.87	20 冀交 02（167044）	100.264	10.73
20 南明 01（167045）	101.162	2.63	20 贵安 03（167046）	95.600	3.02	20 济城 04（167047）	100.308	17.83
20 峨眉 01（167048）	100.000	0.00	20 诸东 01（167050）	100.491	29.28	20 天府 01（167051）	102.100	1.52
20 恒信 F2（167052）	100.191	2.02	20 百投 01（167054）	100.162	0.85	20 渝东 03（167055）	100.889	0.61
20 晋资 01（167057）	100.548	5.57	20 铜仁 01（167060）	100.000	13.10	20 潍水 01（167061）	98.700	16.02
20 盐交 02（167062）	99.920	14.26	20 恒业 02（167063）	99.096	17.31	20 冶园 02（167065）	99.705	7.66
20 平阳 01（167066）	99.358	26.22	20 临颍 01（167067）	99.881	0.90	20 高港 01（167068）	100.556	1.59
H20 福晟 1（167069）	100.300	0.00	20 济金 01（167070）	100.089	10.41	20 旅业 01（167071）	100.304	2.52
20 蓟州 03（167073）	100.000	0.00	20 金交 02（167075）	100.824	2.93	20 贵控 03（167076）	99.354	18.11
20 盈地 01（167077）	100.000	0.00	20 六新 02（167078）	101.725	1.37	20 海水 01（167079）	100.003	1.68
20 任兴 02（167080）	96.400	12.04	20 郓城 01（167081）	100.005	3.20	20 广林 02（167083）	100.280	0.00
20 佳鑫 01（167085）	98.200	4.88	20 中荆 01（167086）	101.168	3.92	20 双岛 01（167087）	99.295	5.69
20 遵物 01（167088）	72.100	4.52	20 延安 01（167089）	99.322	18.48	20 通达 01（167090）	99.995	7.18
20 厦特 01（167091）	100.060	6.92	20 滨江债（167092）	99.770	20.66	20 动迁 02（167093）	99.936	9.94
20 梅旅 01（167094）	100.000	3.60	20 幸庄 01（167095）	99.909	18.53	20 昆发 01（167096）	98.879	1.99
20 凯里 01（167097）	100.000	0.00	20 桂债 01（167098）	98.480	18.14	20 潼南 01（167099）	100.000	0.00
20 淮新 03（167100）	99.961	22.69	20 绵兴 02（167101）	100.548	4.11	20 宁科创（167102）	102.584	0.12
20 浦江 01（167103）	100.149	18.75	20 营海 01（167104）	100.000	0.00	20 海投 02（167105）	100.002	0.89
20 柳建 03（167106）	99.010	5.77	20 海盐 03（167107）	100.195	4.75	20 澴水 01（167108）	101.155	11.88
20 天风 C3（167109）	99.678	19.11	20 舟蓬 02（167112）	99.407	8.50	20 芜建 01（167113）	100.800	9.62
20 桐控 02（167114）	99.853	13.23	20 兴湘 02（167115）	100.922	14.56	20 荆投 01（167116）	100.300	6.71
20 临港 02（167117）	100.953	1.32	20 兴市 01（167120）	96.500	11.32	20 豫水 01（167121）	100.204	6.85
20 筑铁 01（167122）	100.034	4.31	20 茅控 01（167124）	98.000	3.63	20 筑投 02（167125）	98.758	3.32
20 百投 02（167126）	100.000	2.66	20 莲湖 01（167127）	100.251	23.19	20 番雅 01（167129）	97.000	19.31
20 常宁 01（167130）	100.407	10.98	G20 仙山（167131）	100.638	3.42	20 曲水 02（167134）	101.049	1.42
20 金坛 03（167135）	101.214	14.04	20 青科 01（167137）	99.800	3.44	20 裕丰 02（167138）	101.057	9.80
20 建控 03（167139）	99.424	8.93	G20 安吉 1（167140）	99.875	5.31	20 古都 01（167141）	100.000	1.10
20 巴资 01（167142）	96.349	18.47	20 皋城 01（167143）	99.900	0.62	20 上城 01（167144）	99.703	42.71
20 南川 01（167145）	100.240	1.34	20 舜宁 01（167146）	101.169	1.82	20 潍州 03（167148）	98.500	2.23
20 成金 02（167150）	100.100	4.09	H20 福晟 2（167151）	100.000	15.00	20 崾交 01（167153）	99.736	13.53
20 融盛 02（167154）	101.377	7.69	H20 科技 2（167156）	99.970	0.22	20 仁水 01（167157）	98.685	6.83
20 益民 01（167159）	98.326	11.11	20 益民 02（167160）	100.035	4.06	20 上饶 01（167161）	101.607	10.35
20 简阳 01（167163）	100.622	3.88	20 定城 02（167166）	100.343	14.93	20 首业 06（167168）	99.342	9.95
20 扬教 01（167170）	100.547	15.67	20 罗美 01（167172）	99.996	2.70	20 彭泽 01（167173）	101.036	1.89
20 瓦房 03（167174）	100.000	0.00	20 鹰控 02（167176）	100.342	12.43	20 吴城 02（167177）	100.156	2.33
20 湖产 01（167178）	100.786	3.43	20 资开 01（167179）	100.306	1.58	20 资开 02（167180）	100.000	0.00
20 烟投 01（167181）	100.121	11.37	20 新发 02（167182）	100.991	5.16	20 遵和 02（167183）	91.000	16.76
20 海怡 01（167184）	97.000	1.40	20 滨海 04（167185）	98.332	3.93	G20 惠建 1（167187）	99.969	1.51
20 雅安 04（167188）	100.000	1.64	20 滕房 01（167189）	100.009	1.40	20 江津 02（167190）	100.028	46.92
20 盐镇 01（167191）	100.213	2.35	20 南黄海（167192）	100.093	4.95	20 高新 01（167193）	100.056	4.74
20 聊城 02（167194）	97.325	10.23	20 中盐 01（167195）	100.710	18.90	20 贵安 04（167197）	100.000	0.00
20 桐交 01（167198）	100.784	9.41	20 虞资 03（167199）	100.117	19.44	20 常高 03（167201）	100.686	9.55
20 仁投 01（167202）	89.572	1.35	20 郑交 02（167203）	100.225	10.42	20 崂发 01（167204）	100.242	20.97
21 天运 01（167206）	99.790	4.07	20 济矿 02（167208）	100.410	3.78	20 虞水 01（167209）	100.326	9.79

债券成交
Bond Trading

债券简称（代码）Bond Name（Code）	本年收盘 Close	成交金额（亿元）Trading Value（100M）	债券简称（代码）Bond Name（Code）	本年收盘 Close	成交金额（亿元）Trading Value（100M）	债券简称（代码）Bond Name（Code）	本年收盘 Close	成交金额（亿元）Trading Value（100M）
20 政通 02（167211）	100.830	0.71	20 烟台 01（167212）	100.105	47.21	20 遵资 01（167215）	100.200	5.16
20 长建 02（167216）	101.421	4.27	20 众安 01（167217）	100.740	3.91	20 振坪 02（167219）	99.866	4.50
20 国兴 01（167220）	100.358	4.97	20 嘉滨 01（167221）	105.047	1.47	20 新庐 01（167222）	100.365	19.24
20 安租 03（167224）	100.158	3.16	20 海发 03（167226）	100.156	4.16	20 湘侨 01（167229）	100.031	0.78
20 梁溪 02（167230）	99.897	5.15	20 温港 01（167231）	99.789	17.32	20 瑞投 01（167232）	103.087	3.40
20 苏科 02（167233）	100.868	4.31	20 天长 01（167234）	101.867	0.81	20 惠通债（167235）	100.892	3.04
20 溪地 02（167236）	94.200	9.28	20 薛城债（167237）	100.000	4.87	20 泰风 01（167240）	100.388	4.25
20 北铁 01（167242）	100.217	1.91	20 彭统建（167243）	100.020	6.87	20 食科 02（167244）	100.083	6.98
20 市中 02（167246）	100.000	15.64	S20 百东 1（167247）	100.181	0.00	20 睢专 01（167248）	100.300	0.28
20 宿新 01（167249）	100.635	12.50	20 阳山 01（167250）	100.301	3.83	20 融控 02（167251）	100.249	28.21
20 平融 01（167252）	100.297	2.99	20 景旅 01（167254）	99.370	37.30	20 吉发 02（167255）	99.183	14.72
20 嘉滨 02（167256）	101.100	5.17	20 华荣 02（167257）	91.898	14.41	20 鄂租 03（167259）	100.727	11.87
H20 鸿达 2（167260）	100.000	0.00	20 桐庐 02（167261）	101.002	2.80	20 芜湖 02（167262）	100.382	7.01
20 定城建（167264）	99.938	3.21	20 福华 01（167265）	66.800	1.94	20 海创 01（167266）	99.801	13.81
20 松滋 02（167267）	100.000	0.00	H20 科技 3（167268）	100.000	0.00	20 交通 02（167269）	100.077	11.48
20 兖投 03（167271）	96.015	3.53	20 眉府 01（167272）	100.002	4.76	20 碧海 02（167273）	82.500	83.96
20 钱投 01（167274）	100.187	0.00	20 乌投 01（167277）	101.057	13.60	20 宁统 01（167278）	100.000	0.00
20 乌高 01（167279）	99.867	27.40	20 遵旅 03（167280）	96.500	0.00	20 娄城 03（167281）	99.988	7.32
20 大同 02（167282）	100.000	0.00	G20 宁经 2（167283）	100.423	11.70	20 滨海 05（167284）	94.608	21.61
20 珠海 01（167285）	100.284	6.20	20 嘉服 02（167286）	100.037	5.13	20 中金 F3（167287）	100.468	29.51
20 共享 03（167288）	99.360	3.96	20 宁滨 01（167289）	100.774	1.89	20 绍滨 01（167290）	100.278	5.11
20 东阳 02（167291）	100.611	3.33	20 海实 01（167294）	100.322	9.06	20 恒达 01（167295）	100.763	7.16
20 盐控 01（167296）	100.172	11.11	20 漯河 02（167298）	101.000	34.38	20 长融 01（167299）	100.400	6.03
20 株金 01（167301）	88.000	5.35	20 海宁 01（167302）	100.011	10.11	20 安投 01（167303）	100.200	18.02
20 中财 F2（167305）	100.427	24.16	20 恒泰 01（167306）	99.996	4.03	20 红豆 01（167307）	100.000	0.00
20 惠民 02（167308）	100.290	2.91	20 弋阳 01（167311）	98.700	0.00	H20 禹洲 1（167312）	30.000	11.17
20 汕投 02（167313）	100.053	17.72	20 财鑫 01（167314）	101.161	0.39	20 银河 F6（167315）	99.700	0.72
20 银河 F7（167316）	100.625	44.61	20 柳州 04（167317）	99.210	5.18	20 万联 03（167318）	100.264	3.04
20 湖东 02（167319）	100.202	3.77	20 融和 02（167320）	100.957	5.74	20 济产 02（167321）	100.000	5.58
20 沭东 01（167322）	97.300	3.64	20 苏海 01（167323）	100.411	1.31	20 遵投 03（167324）	97.750	0.69
20 金辉 02（167325）	93.795	0.03	20 台商债（167326）	101.012	1.90	20 桐控 03（167327）	99.785	4.75
S20 石门 1（167328）	100.000	0.00	20 宁城 02（167329）	101.300	4.03	20 株城 01（167330）	100.095	9.23
20 泾河 01（167333）	101.230	29.90	20 赣恒 01（167334）	100.662	7.77	20 南沙 01（167335）	99.500	11.11
20 市北 01（167336）	100.006	6.72	20 南开 02（167337）	99.594	5.41	20 柯经开（167339）	99.842	15.75
H2 时代 10（167340）	89.954	7.29	20 兴信 02（167341）	100.370	33.11	20 木渎 01（167342）	100.040	5.36
20 大同 03（167343）	99.885	5.35	20 钱城 01（167344）	100.133	20.99	20 长安 01（167345）	100.000	0.51
20 句农 01（167346）	101.509	7.74	20 潍水 02（167347）	100.000	0.00	20 哈居 01（167348）	100.000	0.00
20 崇投 01（167349）	100.990	6.86	20 延旅债（167350）	101.511	1.53	20 润田 02（167351）	100.203	1.58
20 南建 01（167352）	99.823	3.04	20 松原 03（167353）	97.647	18.12	20 玉城 01（167354）	99.878	22.37
20 福华 02（167355）	101.600	0.41	20 新安 05（167356）	99.240	18.67	20 陕财 01（167358）	99.996	8.00
20 玉林 01（167359）	100.813	2.94	20 邹城 01（167360）	98.637	1.64	G20 德交 2（167361）	101.004	2.48
20 吴兴 01（167362）	101.075	18.45	20 海投 03（167363）	101.003	16.92	20 赣江 01（167364）	100.592	90.64
20 蓟州 04（167365）	100.000	0.00	20 兴蓉西（167366）	100.268	8.62	20 盘水 01（167367）	100.000	0.00
20 九联 02（167368）	100.050	12.36	20 虞建开（167369）	100.194	18.53	20 简州债（167370）	100.000	0.00
20 古蔺 02（167371）	100.000	0.00	20 宜文 01（167372）	100.174	3.05	20 太科 01（167373）	99.925	4.96
20 惠基 02（167374）	100.373	0.48	20 滨投 02（167375）	99.000	8.74	20 炜赋 01（167376）	100.456	4.15
20 弘湘 01（167377）	99.780	4.39	20 铜川 01（167378）	99.900	31.95	20 纳兴 03（167379）	100.000	4.78
20 新开 02（167380）	98.671	2.31	20 新开 03（167381）	99.549	27.53	20 沭新 01（167384）	75.933	13.00
20 新昌 G2（167386）	102.014	0.41	20 西海 01（167387）	100.288	33.94	20 溧开 02（167388）	100.109	6.44
20 鼎力 03（167389）	100.039	4.72	20 瀛洲 01（167390）	100.641	10.52	20 苏园 03（167391）	99.978	11.59

债券成交
Bond Trading

债券简称（代码）Bond Name（Code）	本年收盘 Close	成交金额（亿元）Trading Value（100M）	债券简称（代码）Bond Name（Code）	本年收盘 Close	成交金额（亿元）Trading Value（100M）	债券简称（代码）Bond Name（Code）	本年收盘 Close	成交金额（亿元）Trading Value（100M）
20 苏园 04（167392）	99.937	4.48	20 豫水 02（167393）	100.343	7.65	20 桓台 01（167394）	100.264	3.66
20 信诚 01（167397）	99.995	3.51	20 金坛 04（167398）	100.729	9.07	S20 产城 1（167399）	99.100	0.90
20 轻纺 01（167400）	100.454	6.79	20 锡西 01（167401）	100.130	6.78	20 西城 04（167402）	99.547	2.63
20 南湖 01（167403）	100.166	16.63	20 绿投 03（167404）	103.123	1.72	20 文汇 01（167405）	99.049	26.91
20 滨海 06（167407）	99.771	4.27	20 九江 01（167408）	99.905	8.56	20 昆投 01（167409）	100.122	5.78
20 渝园 01（167411）	100.728	4.33	20 兴福 02（167414）	100.420	1.74	20 泰州 02（167415）	99.987	2.99
20 兴旅 01（167416）	100.000	0.00	20 十堰 01（167418）	100.835	12.53	20 安阳 04（167419）	100.260	5.31
20 惠临 01（167421）	99.832	0.17	20 晋资 02（167422）	100.415	14.46	20 岳交 01（167424）	100.087	11.36
20 岳交 02（167425）	99.680	2.26	20 泗宏 01（167426）	99.830	26.39	20 娄海 01（167427）	100.000	0.00
20 中航 C1（167428）	101.704	8.73	20 株城 03（167429）	99.944	9.46	20 连城 03（167431）	99.973	14.21
20 金城 02（167432）	100.590	20.42	20 东丽 05（167434）	100.085	0.00	20 财通 C2（167435）	100.635	26.62
20 镇交 02（167436）	99.390	7.47	20 龙水 01（167437）	100.018	11.85	20 葛化 01（167438）	100.748	2.61
20 高新 02（167439）	100.654	23.66	20 宁证 C1（167440）	100.129	4.71	20 莱城发（167442）	100.806	1.51
20 山钢 03（167443）	100.294	8.75	20 河口 02（167444）	91.150	12.30	20 首致 01（167445）	102.191	1.33
20 六安 01（167446）	100.374	3.21	20 株国 06（167447）	99.914	19.43	20 惠鑫 02（167448）	99.889	0.33
20 浏城 02（167450）	100.472	11.08	20 财投 02（167451）	100.089	1.92	20 建开 02（167453）	100.000	4.99
20 建开 03（167454）	100.815	0.90	20 焦作 01（167455）	100.396	3.21	20 焦作 02（167456）	99.978	13.72
20 丰兴 02（167457）	100.000	0.00	20 荣成 02（167458）	99.515	8.33	20 元和 01（167460）	100.764	4.57
20 虞舜 01（167461）	100.525	2.15	H2 时代 12（167463）	25.000	12.42	20 龙川 03（167464）	100.219	5.99
20 先导 03（167465）	100.273	13.46	20 海连 01（167466）	101.100	8.53	20 金义 01（167467）	100.218	9.69
20 德源 01（167468）	99.809	7.26	20 余发 01（167469）	102.953	6.19	20 兴资 04（167471）	100.497	2.42
20 沪券 C1（167473）	100.896	39.97	20 通海 02（167475）	100.082	9.19	20 融控 03（167477）	100.239	5.29
20 禹城 01（167478）	100.200	12.80	20 长寿 01（167479）	100.000	0.00	20 乌经建（167480）	100.181	7.09
20 温国 01（167481）	100.177	2.28	20 柯资 01（167482）	100.350	22.94	20 南司 02（167483）	100.596	9.18
20 汾湖 01（167484）	99.902	14.87	G20 建城 1（167485）	99.821	22.62	20 湖交 01（167486）	99.834	22.36
20 云济 02（167487）	99.605	1.49	20 虞发 01（167488）	101.000	5.73	G20 潼南 1（167489）	99.300	7.35
20 民泰 01（167490）	99.500	4.15	20 高港 02（167491）	100.250	2.31	20 高港 03（167492）	100.403	1.71
20 丰经 03（167493）	98.804	1.30	20 云控 02（167495）	96.850	10.65	20 滨建 01（167496）	99.909	6.61
20 悦达 01（167497）	100.000	0.00	20 天投 03（167499）	100.634	21.99	20 河西 01（167500）	100.395	8.79
20 松原 04（167502）	99.000	11.99	20 桂城 02（167503）	100.900	6.03	20 虞水 02（167504）	100.824	8.63
G20 日照（167505）	100.266	0.60	20 农谷债（167507）	99.000	15.67	20 银城 01（167508）	97.111	5.92
20 金石 02（167510）	99.897	1.35	20 康居 04（167512）	100.441	2.12	20 华鑫 02（167513）	100.449	0.70
20 弋阳 02（167514）	100.216	16.25	20 张发 01（167516）	100.225	4.42	20 产建 01（167519）	100.189	10.41
20 畅道 01（167520）	100.714	6.83	G20 苏科 1（167521）	100.334	4.61	20 蓉兴 01（167522）	100.515	4.66
20 大庆 02（167524）	99.918	1.99	20 苏金 04（167525）	101.509	3.88	20 富开 01（167526）	99.979	25.02
20 绵兴 03（167527）	98.187	2.81	20 曹国 01（167528）	98.851	20.85	20 枝金 03（167529）	100.200	10.74
20 嘉城 01（167531）	100.607	5.57	20 安控 03（167532）	100.279	7.85	G20 生态 2（167533）	99.887	2.58
20 舜宁 02（167534）	101.482	2.74	20 江来 01（167535）	100.042	11.08	20 古蔺 03（167536）	98.966	2.23
20 连城 Y1（167537）	105.732	3.84	20 兰投 01（167539）	100.520	17.16	20 启海 02（167540）	100.834	4.14
20 洛城 02（167541）	100.288	19.98	20 高投 01（167542）	100.204	0.88	20 古都 02（167543）	99.764	1.87
20 曲金 01（167545）	99.905	9.67	20 象港 02（167546）	99.962	21.51	20 近湖 01（167547）	100.610	0.01
20 空港 F1（167548）	100.828	12.30	20 相高 01（167549）	99.935	24.33	20 文登 01（167550）	99.593	14.63
20 句容 02（167551）	101.290	5.35	20 广安 03（167552）	100.132	16.92	20 全南 01（167553）	100.562	9.69
20 赣恒 04（167556）	100.603	20.30	20 海陵 02（167557）	99.854	4.28	20 虞开 02（167558）	99.933	5.92
20 广瀚 01（167559）	100.000	0.00	20 山煤 01（167560）	100.618	20.45	20 黄城 01（167561）	100.684	0.00
20 库城 01（167562）	101.987	9.40	20 宝材 02（167564）	100.000	0.00	20 宝材 03（167565）	100.000	0.00
20 宝材 04（167566）	100.000	0.00	20 浙商 C3（167567）	100.141	2.10	20 浙商 C4（167568）	100.416	4.53
20 铜开 01（167569）	100.000	3.33	20 济金 02（167570）	100.436	13.33	20 未央 01（167571）	101.640	30.86
20 新发 03（167572）	100.312	8.87	20 穗开 03（167573）	102.447	7.64	20 锡藕 03（167574）	102.045	0.61
20 德兴 01（167575）	100.157	9.17	20 临公 01（167576）	100.008	6.00	20 怀经 02（167577）	100.000	5.82

债券成交
Bond Trading

债券简称（代码）Bond Name（Code）	本年收盘 Close	成交金额（亿元）Trading Value（100M）	债券简称（代码）Bond Name（Code）	本年收盘 Close	成交金额（亿元）Trading Value（100M）	债券简称（代码）Bond Name（Code）	本年收盘 Close	成交金额（亿元）Trading Value（100M）
20 钱塘债（167578）	99.777	20.07	20 齐财 01（167579）	99.505	15.34	20 临颍 02（167580）	100.862	2.66
H 深钜 01（167581）	100.000	0.00	20 智慧 01（167583）	101.242	2.13	20 陕金控（167584）	99.113	0.00
20 开封 01（167585）	98.573	5.14	20 恒澄 01（167586）	99.709	1.00	20 鑫通 01（167587）	99.778	7.02
20 建开 04（167588）	99.250	14.46	20 饶资 01（167589）	100.205	21.62	20 沂发 01（167590）	97.760	17.52
20 裕丰 03（167591）	100.010	0.66	20 海江 01（167592）	100.093	6.79	20 怀远 01（167593）	99.200	39.78
20 兴化 02（167594）	100.652	22.75	20 柳控 F3（167595）	94.658	0.10	H20 禹洲 2（167596）	64.000	9.03
20 鄞开 01（167597）	100.080	12.96	20 合川 02（167598）	100.911	1.61	20 高创 02（167599）	98.850	16.00
20 红塔 02（167601）	99.800	6.31	20 锡西 02（167602）	101.028	8.72	20 襄国 01（167603）	99.966	15.67
20 如东 01（167606）	100.204	17.64	20 进纾 02（167607）	100.116	8.69	20 滨海 07（167608）	100.019	11.69
20 高邮 02（167609）	100.327	5.97	20 三阳 01（167610）	100.739	1.53	20 安吉 01（167611）	101.325	5.16
20 东广 01（167612）	100.000	0.00	20 网租 Y1（167613）	100.000	0.00	20 平城 01（167615）	100.832	16.06
20 药城 02（167616）	100.544	6.55	20 扬化 01（167618）	101.540	3.38	G20 虞交 1（167619）	100.098	1.77
20 甬滨 01（167620）	100.301	9.05	20 建湖 01（167622）	100.000	0.00	20 通投 02（167624）	98.869	13.72
20 恒信 F4（167626）	100.407	7.63	20 浔城 02（167627）	101.096	1.56	20 南投 02（167628）	100.960	2.07
20 广林 03（167629）	100.395	0.00	20 生态 01（167630）	100.120	15.78	20 太旅 01（167631）	100.032	13.29
20 晋资 03（167632）	100.384	16.24	20 铜国控（167633）	99.974	2.00	20 西高地（167635）	98.674	3.70
20 唐山 02（167636）	99.488	10.92	20 皋沿 01（167638）	99.961	13.04	20 双溪 03（167639）	100.000	4.44
20 贵产 01（167640）	100.000	13.72	20 茅控 02（167642）	101.400	3.17	20 济建 03（167643）	100.496	32.78
20 怀高 01（167644）	100.000	2.75	20 桐发 01（167645）	101.759	6.96	20 盘水 02（167646）	100.000	0.00
20 龙海 01（167647）	100.513	4.74	20 安化 02（167648）	102.435	1.40	20 黄经 01（167649）	100.557	4.49
20 乌高 02（167650）	100.348	18.14	20 仙城 01（167651）	100.238	2.51	20 城阳 01（167652）	100.115	9.09
20 仁怀 03（167654）	95.650	3.52	20 浙天 03（167655）	99.808	4.80	20 郴投 02（167656）	100.004	8.69
20 宁证 C2（167658）	100.005	3.80	20 虞资 05（167659）	100.479	12.42	20 建设 03（167660）	100.520	4.47
20 通融 02（167662）	101.520	2.42	20 沣西债（167663）	98.916	6.40	20 抚州 01（167664）	99.966	5.78
20 盐交 03（167665）	99.678	31.72	20 三门 01（167666）	99.755	22.79	20 兴业 C1（167668）	100.691	53.43
G20 有轨 1（167669）	101.305	5.33	20 博山 01（167671）	98.400	12.29	20 中新 01（167672）	100.000	0.00
20 大行 01（167673）	99.700	9.24	H20 科技 4（167674）	100.000	0.00	20 开福 01（167675）	100.383	28.60
20 兴南 02（167677）	100.000	0.00	20 溧开 03（167678）	102.262	16.12	20 株产 01（167681）	101.921	7.78
20 安吉 02（167682）	101.314	7.45	20 百投 03（167683）	100.761	0.35	20 缙云 02（167684）	100.685	23.71
20 佳源 03（167685）	100.000	1.78	20 伊资 01（167686）	99.800	16.07	20 漳九 03（167687）	100.667	7.17
20 四维 01（167688）	101.140	6.46	20 中航 C2（167689）	100.595	6.42	20 成金 03（167690）	100.958	1.77
20 金控 03（167691）	101.086	4.75	20 赣租 01（167692）	100.200	13.21	20 扬开 01（167693）	100.487	4.73
20 城控 01（167695）	100.444	3.94	20 株城 05（167696）	99.739	7.67	20 金洲 03（167697）	100.002	16.09
20 红豆 02（167698）	100.000	0.00	20 交通 03（167699）	100.226	3.54	20 雪浪 01（167701）	100.030	5.83
20 桂债 02（167702）	100.012	11.10	20 博融 01（167703）	100.790	13.84	20 泰顺 02（167704）	100.450	4.83
G20 新天 1（167705）	99.570	15.49	G20 贵开 1（167707）	91.110	18.52	20 蓉西 02（167708）	100.124	3.34
20 锡东 03（167709）	100.747	6.50	20 能投 02（167710）	99.466	6.29	20 天目 02（167711）	101.436	18.25
20 兴安 01（167712）	64.870	11.40	20 溧水 F1（167713）	101.987	12.96	20 三江投（167714）	101.409	7.08
20 海兴 04（167715）	100.113	5.54	20 浦经 01（167716）	100.181	6.50	20 资开 03（167717）	100.590	2.02
20 绿港 03（167719）	99.143	1.98	20 葫岛 01（167721）	104.136	0.26	20 吴园 01（167722）	101.588	0.30
20 新经 02（167723）	100.166	1.42	20 会展 01（167724）	101.170	0.00	20 山金 01（167725）	100.155	9.96
20 宿控 01（167726）	100.263	4.70	20 城旅 02（167727）	100.229	5.46	20 麒麟 01（167728）	98.000	6.85
20 北仑 01（167730）	100.233	4.55	20 绍滨 02（167731）	100.068	3.84	20 申太 02（167733）	100.828	17.20
20 泸建 01（167734）	101.345	14.23	20 泉水 01（167735）	99.967	6.12	20 新创 01（167736）	100.967	0.93
20 驻投 03（167737）	102.866	4.93	H20 万通 1（167738）	100.000	0.00	20 澴水 02（167740）	102.335	8.37
20 郓城 02（167741）	99.721	3.58	20 晋产 01（167742）	100.790	5.94	20 如皋 04（167744）	100.183	2.71
20 桐振 01（167745）	99.966	11.56	20 延平债（167746）	102.036	8.91	20 灵宝 02（167747）	100.639	2.46
20 运河 01（167748）	101.300	2.22	20 兆泰 01（167749）	99.829	6.28	20 岳湖 01（167750）	100.136	15.78
20 宁科 02（167751）	101.661	4.91	20 番雅 02（167752）	98.300	45.70	G20 盐城 1（167753）	100.000	0.00
20 浙商 C5（167754）	100.150	4.34	20 浙商 C6（167755）	100.810	11.63	20 浔交 02（167756）	100.634	1.31

债券成交
Bond Trading

债券简称（代码）Bond Name（Code）	本年收盘 Close	成交金额（亿元）Trading Value（100M）	债券简称（代码）Bond Name（Code）	本年收盘 Close	成交金额（亿元）Trading Value（100M）	债券简称（代码）Bond Name（Code）	本年收盘 Close	成交金额（亿元）Trading Value（100M）
20 临建 01（167759）	100.793	20.42	20 国祥 01（167761）	99.200	14.14	20 皋通 01（167762）	100.151	22.59
20 佳鑫 02（167763）	100.218	0.00	20 任兴 03（167764）	89.120	13.31	20 明城 01（167766）	100.367	3.46
20 麒麟 02（167767）	93.000	11.27	20 洛城 03（167769）	100.146	10.56	20 吴兴 02（167770）	100.435	23.35
20 兴海 02（167772）	60.000	17.88	20 甬开 01（167773）	100.196	29.20	H 深钜 02（167774）	100.000	0.00
20 江公 02（167775）	100.638	3.26	20 浏新 01（167776）	100.061	7.41	20 舟金债（167777）	98.812	6.43
20 环湖 01（167778）	99.865	21.71	20 同租 01（167779）	99.523	4.77	20 日经 01（167781）	99.659	2.61
20 江油 02（167782）	99.872	3.46	20 金堂 01（167783）	100.000	0.00	20 潭高 01（167784）	100.953	0.29
20 成兴 01（167785）	99.924	1.09	20 天泰 01（167786）	76.083	0.00	20 振坪 03（167787）	100.100	13.95
20 兴锦 01（167788）	86.848	13.27	20 泰控债（167789）	101.322	1.65	21 牛首 01（167790）	100.364	12.70
20 咸阳 01（167791）	100.050	9.33	G20 阿地 1（167792）	100.693	11.88	20 宁运 01（167794）	100.597	10.15
20 连工 02（167795）	100.000	6.07	20 富湾 01（167796）	100.178	12.28	20 富港 01（167798）	100.414	6.55
20 恒泰 C1（167799）	99.859	15.11	20 浔旅 02（167800）	100.800	16.45	20 诸交 01（167801）	100.334	22.31
20 寿光 01（167802）	98.000	17.32	20 徐州 01（167803）	101.200	21.10	20 信诚 02（167804）	99.975	2.92
20 杭港 02（167806）	101.671	8.80	20 沭东 02（167807）	100.017	0.00	20 平远 01（167808）	100.031	6.31
20 平发 02（167810）	99.959	19.91	20 伊川 01（167811）	99.700	3.14	20 润投 01（167813）	98.101	18.95
20 镇海 01（167815）	100.109	1.86	20 柯资 02（167816）	100.657	16.14	20 富开 02（167817）	99.859	11.67
20 启创 01（167818）	100.167	12.42	20 魏投 01（167819）	100.024	1.60	20 魏投 02（167820）	100.547	2.12
20 象开 02（167821）	99.766	12.56	20 淮宏 01（167822）	100.450	2.24	20 株高 F1（167824）	101.106	1.01
20 泰兴 01（167825）	100.000	0.00	20 泽洲 01（167826）	99.876	2.72	20 惠农 01（167827）	97.389	2.01
20 葫岛 02（167828）	100.000	0.00	20 太湖 02（167829）	100.564	10.61	20 鹤山 01（167830）	100.400	24.15
20 溪城 02（167831）	100.000	0.00	20 射城 01（167832）	100.000	0.00	20 镇城 F5（167833）	100.238	1.96
20 青田债（167835）	100.330	18.09	20 嵊南 02（167837）	102.547	4.60	H 深债 03（167838）	100.000	0.00
20 昌发 01（167839）	100.500	0.60	20 华诚 01（167840）	60.000	4.77	20 金坛 05（167841）	100.794	3.47
20 沭东 03（167842）	100.003	5.79	S20 播交 2（167843）	100.000	0.00	H 深钜 D1（167844）	99.949	0.00
20 首股 03（167845）	99.903	17.43	20 新泰 01（167846）	100.000	19.86	20 恒瑞 01（167849）	100.000	2.94
20 涪交 03（167850）	100.154	22.08	20 国联 04（167851）	100.212	14.68	20 丹阳 01（167852）	99.997	2.05
20 遵湘 01（167854）	100.000	0.00	20 宜经 02（167855）	99.459	12.95	20 建发 02（167857）	100.525	6.88
20 九洲 02（167858）	101.414	9.49	20 濮阳 02（167859）	100.135	5.05	20 醴渌 02（167860）	80.600	11.57
20 大庆 03（167861）	98.497	0.00	20 义城 01（167863）	100.398	25.27	20 广丰 01（167864）	100.425	48.64
20 嘉服 03（167865）	101.056	13.68	20 嘉服 04（167866）	100.946	8.48	20 海润 03（167867）	98.720	8.79
20 金义 02（167868）	100.382	5.94	20 济高 Y2（167869）	102.805	6.28	20 鄞城 04（167871）	102.129	1.23
21 知投 01（167872）	101.150	12.61	21 未来城（167873）	102.937	2.99	20 通湾 01（167874）	100.556	0.69
20 亭湖 04（167875）	100.469	4.12	20 家园 05（167876）	100.416	3.16	20 湖产 02（167877）	100.653	2.84
20 淳安 02（167878）	101.491	22.66	20 新昌 04（167880）	100.460	4.31	20 宿东 01（167881）	100.325	6.15
20 宁科 01（167882）	100.248	14.85	20 新余 02（167884）	100.397	10.53	H 深债 04（167885）	100.000	0.00
20 智谷 01（167886）	100.094	11.49	20 财通 C3（167887）	100.693	21.62	20 宜新 02（167888）	100.483	0.91
20 伊资 02（167889）	101.200	15.85	20 皋发 01（167890）	100.005	15.42	20 新源 01（167891）	100.000	0.00
H 深钜 D2（167893）	100.000	0.00	20 新集 01（167895）	100.674	3.62	20 海通 F2（167897）	100.507	10.78
20 淮新 05（167899）	99.934	6.40	20 滨惠 01（167900）	100.000	0.00	20 泰州 03（167901）	100.000	0.00
H20 万通 3（167902）	100.000	0.00	20 泰投 01（167903）	101.094	11.31	20 同煤 04（167904）	100.000	0.01
20 富通 02（167905）	101.750	45.37	20 惠基 03（167906）	100.099	1.56	20 东城 01（167907）	102.118	0.51
20 忻州 02（167908）	97.528	7.37	20 椒社 01（167909）	100.178	13.02	20 鹿城 01（167910）	99.846	13.15
20 余开投（167911）	103.412	2.48	20 宁经 01（167912）	100.666	6.16	20 新锦 01（167913）	100.386	17.21
20 家园 06（167914）	100.147	6.47	20 昆交发（167915）	99.933	9.28	20 淮开 06（167917）	100.156	18.24
20 连城 04（167918）	99.938	7.12	20 华融 F1（167919）	100.281	10.73	20 华融 C2（167920）	99.565	7.67
20 华靖 02（167921）	99.991	9.64	20 厦特 02（167922）	100.710	1.11	20 海曙 02（167923）	101.789	2.12
20 奉投 01（167924）	100.650	19.59	20 邵东 01（167925）	99.258	11.07	20 武港 01（167926）	102.521	1.54
20 余杭 03（167927）	100.722	20.37	20 萧经 01（167928）	101.424	1.01	20 肥西 01（167929）	99.608	50.45
20 渝枢 08（167931）	100.101	9.16	20 西电 01（167932）	100.806	39.22	20 永安债（167934）	97.700	4.29
20 乌开 01（167935）	101.086	3.88	20 平金 03（167937）	99.781	7.56	20 近湖 02（167938）	100.000	0.00

债券成交
Bond Trading

债券简称（代码）Bond Name（Code）	本年收盘 Close	成交金额（亿元）Trading Value（100M）	债券简称（代码）Bond Name（Code）	本年收盘 Close	成交金额（亿元）Trading Value（100M）	债券简称（代码）Bond Name（Code）	本年收盘 Close	成交金额（亿元）Trading Value（100M）
20 淮水 01（167939）	99.991	26.09	20 同煤 05（167940）	99.302	11.40	20 天府 02（167941）	100.000	0.00
20 柳旅 01（167942）	100.000	0.91	20 宁旅 01（167943）	100.395	8.72	20 滨旅 01（167944）	98.440	6.93
20 远景 01（167945）	99.000	10.16	20 衢城 01（167946）	100.897	14.41	G20 建湖 2（167947）	100.187	6.49
20 沭东 04（167949）	100.000	0.00	20 滇投 01（167950）	100.000	0.00	20 崇发 01（167951）	100.088	16.20
20 襄置 02（167952）	101.386	10.94	20 兴堰 01（167953）	100.117	21.96	G20 嵊交 1（167954）	99.973	7.47
20 恒泰 F1（167957）	100.463	8.18	20 苏金 05（167958）	100.574	2.34	20 三资 01（167959）	100.866	14.22
20 高创 04（167960）	98.500	7.69	20 黔江 02（167962）	100.000	0.00	20 句农 02（167963）	100.603	6.81
20 未来 01（167964）	100.262	7.40	20 长投 02（167965）	101.779	5.09	20 南新 03（167966）	100.591	16.46
20 药城 03（167967）	98.399	7.83	20 龙经 01（167968）	100.654	5.59	20 鑫华 01（167969）	99.918	7.77
20 余交 01（167970）	100.744	11.37	20 普城 03（167971）	99.820	7.81	20 创投 02（167972）	95.490	14.50
20 南湖 02（167974）	100.461	18.38	20 鲁旅 01（167975）	98.429	3.97	20 永兴 03（167978）	100.487	10.98
20 西海 02（167980）	100.483	15.86	G20 桐庐 2（167981）	98.320	6.48	20 铜交 01（167982）	100.804	8.39
20 株城 06（167985）	99.848	10.24	20 广鑫 01（167987）	100.200	22.73	20 沂水 01（167988）	100.590	4.96
20 玉环 02（167989）	100.038	18.02	20 赣建 02（167990）	100.102	20.03	20 阜建 02（167993）	100.466	6.03
20 商铁 04（167995）	100.194	3.26	20 古镇 02（167996）	100.224	2.06	20 曲控 02（167998）	100.720	2.01
20 天信 Y2（167999）	99.356	1.29	PR1 优（168004）	95.188	0.00	润德 1 次（168005）	100.000	0.00
GC 亚特 01（168006）	98.870	13.95	GC 亚特 02（168007）	100.000	0.00	菜鸟 20 优（168016）	100.077	0.00
菜鸟 20 次（168017）	100.000	0.00	PR 兆 01 优（168022）	53.969	0.00	兆玺 01 次（168023）	100.000	0.00
PR10A3（168028）	9.080	0.00	万安 10 次（168033）	15.060	0.00	PR 德清 A1（168040）	20.000	0.16
PR 德清 A2（168041）	16.593	0.02	PR 德清 A3（168042）	14.965	0.01	PR 德清 A4（168043）	15.002	0.00
PR 德清 A5（168044）	89.288	3.04	20 德清次（168045）	100.000	0.00	PR 租 42（168047）	3.244	0.00
远海租 4C（168048）	100.000	0.00	PR 建上 A2（168053）	1.213	0.00	20 建上 B（168054）	100.042	1.72
20 建上 C（168055）	100.000	0.00	PR 张保 02（168057）	50.000	0.00	张保 03（168058）	50.130	0.31
张保 04（168059）	100.259	0.65	张保 05（168060）	100.259	0.67	张保次（168061）	100.000	0.00
PR 平一 B（168064）	10.440	0.00	PR 平一 C（168065）	28.963	0.07	PR 半岛优（168066）	96.274	0.00
20 半岛次（168067）	100.000	0.00	PRG 谷优 4（168073）	45.360	0.00	G 光谷优 5（168074）	42.630	0.00
G 光谷优 6（168075）	42.920	0.00	G 光谷优 7（168076）	100.000	0.00	G 光谷优 8（168077）	100.000	0.00
G 光谷优 9（168078）	100.000	0.00	G 光优 10（168079）	100.000	0.00	G 光谷次（168080）	100.000	0.00
PR 润 2A3（168091）	2.650	0.28	安润 2 次（168092）	100.000	0.00	PRG 达 02（168097）	25.980	0.00
G 远达 03（168098）	26.120	0.00	G 远达 04（168099）	100.000	0.00	G 远达次（168100）	100.000	0.00
PR 交 A3（168106）	25.330	0.09	银公交 A4（168107）	100.000	9.49	银公交次（168108）	100.000	0.00
苏高 2002（168110）	100.000	0.00	苏高 2003（168111）	100.000	0.00	苏高 20 次（168112）	100.000	0.00
PR1A3（168115）	2.014	0.20	睿安 1 次（168116）	2.000	0.00	PR 金外 A（168117）	95.061	0.66
金外滩 B（168118）	100.199	0.60	金外滩次（168119）	100.000	0.00	PR7A3（168122）	0.741	0.05
合惠 7 次（168123）	62.990	0.00	PR5A2（168125）	2.070	0.00	PR5A3（168126）	25.605	1.10
康富 5B（168127）	101.744	1.48	康富 5 次（168128）	100.000	0.00	中交 003A（168134）	100.000	0.00
中交 003C（168135）	109.831	0.00	20 财鑫 A1（168136）	100.001	0.70	20 财鑫 A2（168137）	100.000	1.03
20 财鑫 A3（168138）	100.000	0.37	20 财鑫次（168139）	100.000	0.00	PR20 易 1B（168141）	15.110	0.03
PR20 易 1C（168142）	28.510	0.00	PR 安一 A3（168145）	16.630	0.00	20 安一 B（168146）	5.300	0.00
20 安一次（168147）	100.000	0.00	PR24A3（168156）	9.567	0.00	恒信 24 次（168157）	56.870	0.00
PR01 优（168158）	79.960	0.00	厦水 01 次（168159）	100.000	0.00	PRT5 优 A（168160）	7.020	0.00
PRT5 优 B（168161）	82.000	0.00	JZT5 次（168162）	100.000	0.00	PR 世纪 A2（168166）	54.550	0.00
21 世纪 A3（168167）	52.640	0.00	21 世纪 A4（168168）	100.000	0.00	21 世纪 A5（168169）	100.000	0.00
21 世纪 C（168170）	100.000	0.00	H 希尔 01（168173）	99.791	2.50	PR 润 3A3（168182）	1.122	0.00
安润 3 次（168183）	100.000	0.00	PR 燃产 03（168190）	46.900	3.48	燃产 04（168191）	100.000	0.50
燃产次（168192）	100.000	0.00	H 希尔次（168197）	100.000	0.00	PR2A3（168202）	1.868	0.00
睿安 2 次（168203）	72.820	0.00	PR1A3（168206）	3.170	0.00	PR1C（168207）	57.750	0.00
靖安置 03（168222）	99.960	0.00	靖安置次（168223）	100.000	0.00	20 科贷 1A（168226）	99.766	0.00
20 科贷 1C（168227）	100.000	0.00	PR 优 A（168233）	99.280	0.20	PR 优 B（168234）	99.216	3.89
迪马次（168235）	100.000	0.00	PR 德水 02（168237）	26.590	0.00	德泰水 03（168238）	52.530	0.00

债券成交
Bond Trading

债券简称（代码）Bond Name（Code）	本年收盘 Close	成交金额（亿元）Trading Value（100M）	债券简称（代码）Bond Name（Code）	本年收盘 Close	成交金额（亿元）Trading Value（100M）	债券简称（代码）Bond Name（Code）	本年收盘 Close	成交金额（亿元）Trading Value（100M）
德泰水 04（168239）	100.000	0.00	德泰水 05（168240）	99.700	0.21	德泰水次（168241）	100.000	0.00
PR 远东 A2（168245）	3.310	0.64	20 远东次（168246）	100.000	0.00	PR 兆 02 优（168247）	54.394	0.30
兆玺 02 次（168248）	100.000	0.00	PR20 金茂（168249）	99.870	0.00	20 金茂 B（168251）	100.000	0.00
PR01 优（168255）	94.312	9.82	豫资 01 次（168256）	100.000	0.00	H 正荣 2 优（168257）	5.000	1.48
H 正荣 2 次（168258）	100.000	0.00	PR 仁皇优（168261）	98.750	0.00	仁皇冠次（168262）	100.000	0.00
信润 02A4（168273）	99.959	0.40	信润 02A5（168274）	98.769	0.00	信润 02A6（168275）	98.316	0.00
PR02A7（168276）	4.651	0.02	信润 02 次（168277）	100.000	0.00	PR 交建 03（168278）	51.800	0.00
PR 龙发 02（168280）	28.570	0.00	20 龙发 03（168281）	56.140	0.00	20 龙发 04（168282）	100.000	0.00
20 龙发 05（168283）	100.000	0.00	20 龙发 06（168284）	100.000	0.00	龙发次级（168285）	100.000	0.00
PR6A3（168288）	12.430	1.29	国药 6B（168289）	52.539	0.67	国药 6 次 1（168290）	86.495	0.61
国药 6 次 2（168291）	100.000	0.00	PR 泰 A（168292）	94.975	0.00	20 国泰 B（168293）	100.000	0.10
20 国泰次（168294）	100.000	0.00	H 时粤 1 优（168298）	33.000	0.80	H 时粤 1 次（168299）	100.000	0.00
PR06 优（168300）	4.230	0.00	电气 06 次（168301）	106.030	0.00	20 核建 1A（168302）	16.071	0.00
20 核建 1C（168303）	100.000	0.00	PRDJWK1A（168312）	8.570	0.00	电建 WK1S（168313）	100.000	0.00
PR 天祥优（168316）	99.520	0.00	20 天祥次（168317）	100.000	0.00	益行 01A1（168318）	99.959	1.97
益行 01A2（168319）	100.019	0.30	益行 01B（168320）	100.296	0.00	PR 融信 03（168326）	67.000	9.14
融信 03 次（168327）	100.000	0.00	PR 万 1 优（168331）	15.300	0.19	万和 1 次（168332）	100.000	0.00
均信 01 优（168333）	100.000	0.00	均信 01 次（168334）	100.000	0.00	PR 北优（168335）	97.027	0.00
保置北次（168336）	100.000	0.00	PR3A3（168339）	3.800	0.00	睿安 3 次（168340）	21.210	0.00
PR 润 4A3（168343）	3.331	0.00	安润 4 次（168344）	100.000	0.00	PR 慧 1A3（168347）	0.350	0.00
安慧 1 次（168348）	100.000	0.00	PR 优先（168349）	36.780	0.00	桂东次级（168350）	100.000	0.00
PR 顺泰 2B（168377）	21.004	0.00	顺泰 2C（168378）	100.000	0.00	PR02A2（168380）	0.845	0.00
中宏 02 次（168381）	100.000	0.00	PR 中林 1A（168386）	0.060	0.00	20 中林 1B（168387）	99.863	0.00
20 中林 1C（168388）	100.000	0.00	PRA2（168392）	21.530	0.00	韶旅 A3（168393）	21.990	0.00
韶旅 A4（168394）	100.000	0.00	韶旅 A5（168395）	100.000	0.00	韶旅 A6（168396）	100.000	0.00
韶旅次（168397）	100.000	0.00	PRG 顺 2A（168400）	5.600	0.00	G 顺泰 2B（168401）	98.260	0.00
G 顺泰 2C（168402）	100.000	0.00	PR 光水 02（168404）	25.690	0.00	20 光水 03（168405）	25.440	0.00
20 光水 04（168406）	100.040	0.08	20 光水 05（168407）	100.000	0.00	20 光水次（168408）	100.000	0.00
PR 优 A3（168411）	13.940	0.00	PR 优 A4（168412）	34.230	0.00	诚泰优 B（168413）	37.710	0.00
诚泰次级（168414）	100.000	0.77	PR20 众 1A（168415）	4.799	0.00	20 大众 1B（168416）	100.000	0.00
PR 海创 A（168419）	97.361	1.27	海创园 B（168420）	98.064	0.00	海创园次（168421）	100.000	0.00
PR20 海 1A（168422）	4.024	4.44	PR20 海 1B（168423）	45.497	0.18	20 海天 1C（168424）	100.000	0.00
PR 股 1C（168433）	95.400	0.00	PR 投优（168434）	97.256	1.29	龙工投次（168435）	100.000	0.00
PR25A2（168441）	2.628	0.11	PR25A3（168442）	29.717	0.00	恒信 25 次（168443）	100.000	0.00
PR 领航 22（168448）	3.783	0.00	20 领航 2C（168449）	100.000	0.00	PR 润 5A3（168462）	2.687	0.28
安润 5 次（168463）	100.000	0.00	水八 03 优（168476）	100.064	0.35	水八 03 次（168477）	100.000	0.00
健弘 02A（168483）	100.058	6.85	健弘 02B（168484）	100.070	0.00	健弘 02C（168485）	101.392	0.00
PR 山海优（168490）	97.201	7.92	山海 01 次（168491）	100.000	0.00	PRYD2A2（168496）	21.827	0.07
PRYD2C（168497）	96.780	0.00	PR 优 1A（168498）	96.858	0.96	吾悦优 1C（168499）	100.000	0.00
中交建 4B（168507）	100.000	0.00	PR 优先（168519）	90.970	0.87	银滩次级（168520）	100.000	0.00
PR4A3（168523）	4.873	0.01	睿安 4 次（168524）	48.870	0.00	PR 惠 2A2（168526）	4.400	0.00
PR 惠 2A3（168527）	7.110	0.01	惠沣 2 次（168528）	51.429	0.43	PR8A2（168532）	9.348	0.00
青城 8A3（168533）	19.058	1.43	青城 8 次（168534）	100.000	0.00	PR26A3（168539）	53.300	0.00
恒信 26 次（168540）	100.000	0.00	DJBL02 优（168547）	99.094	0.00	DJBL02 次（168548）	100.000	0.00
PR 中航 A2（168550）	12.470	0.00	PR 中航 A3（168551）	30.940	0.00	20 中航次（168552）	95.223	0.19
PR 正凯 01（168555）	98.160	0.00	20 正凯次（168556）	100.000	0.00	PR 慧 2A3（168559）	0.509	0.00
安慧 2 次（168560）	100.000	0.00	PR03A2（168564）	19.717	0.00	中宏 03 次（168565）	86.210	0.00
PR 远海 52（168572）	24.551	0.00	远海租 5C（168573）	100.000	0.00	PR5A3（168583）	4.502	0.26
睿安 5 次（168584）	50.040	0.00	天信 6A（168585）	99.955	0.68	天信 6B（168586）	100.000	0.00
天信 6C（168587）	100.000	0.00	天信 6 次（168588）	102.836	0.00	PR27A2（168597）	17.479	0.00

债券成交
Bond Trading

债券简称（代码）Bond Name（Code）	本年收盘 Close	成交金额（亿元）Trading Value（100M）	债券简称（代码）Bond Name（Code）	本年收盘 Close	成交金额（亿元）Trading Value（100M）	债券简称（代码）Bond Name（Code）	本年收盘 Close	成交金额（亿元）Trading Value（100M）
恒信 27A3（168598）	18.740	0.00	恒信 27 次（168599）	45.540	0.00	弘花 02A（168600）	100.076	0.00
弘花 02B（168601）	100.078	0.18	弘花 02 次（168602）	104.782	0.29	健弘 03A（168605）	100.083	2.38
健弘 03B（168606）	100.067	0.24	健弘 03C（168607）	105.188	0.21	DJHBGC 优（168611）	80.716	2.01
DJHBGC 次（168612）	100.000	0.00	益行 02A1（168617）	100.085	0.99	益行 02A2（168618）	100.000	0.00
益行 02B（168619）	105.854	0.00	益行 03A1（168620）	99.963	4.86	益行 03A2（168621）	99.899	0.09
益行 03B（168622）	104.130	0.38	20 花呗 1A（168625）	99.931	0.00	20 花呗 1B（168626）	100.053	0.11
20 花呗 1C（168627）	105.042	0.87	PR 安吉 6A（168630）	0.845	0.99	20 安吉 6B（168631）	35.771	0.42
20 安吉 6C（168632）	100.000	0.00	PR 安 2A2（168646）	10.380	0.00	平租 2B（168647）	47.951	0.33
平租 2 次（168648）	100.000	0.00	诚正 1A（168655）	57.090	0.00	诚正 1 次（168656）	100.000	0.00
PR 产 2A（168658）	98.118	16.56	沪地产 2C（168659）	100.000	0.00	PR 优（168660）	100.091	2.22
正弘次（168661）	100.000	0.00	PRW2 次（168664）	70.680	0.00	PRG 新 2 优（168672）	94.560	0.00
G 福新 2 次（168673）	100.000	0.00	宁安居 03（168692）	100.447	0.00	宁安居 04（168693）	100.467	0.60
宁安居 05（168694）	100.273	0.75	宁安居 06（168695）	101.703	0.61	宁安居次（168696）	100.000	0.00
PR 诚泰 A2（168701）	6.960	2.13	20 诚泰 B（168702）	100.000	0.73	20 诚泰次（168703）	100.000	1.65
建工 4 优（168706）	100.880	11.09	建工 4 次（168707）	100.000	0.00	PR 皖新次（168712）	82.270	0.00
20 川新优（168713）	99.446	3.29	20 川新次（168714）	100.000	0.00	PR04A2（168716）	19.230	0.00
铁保 04A3（168717）	97.412	0.51	铁保 04 次（168718）	100.000	0.00	PR 泰交 02（168720）	28.057	0.17
泰交 03（168721）	80.000	0.00	泰交 04（168722）	101.371	0.08	泰交 05（168723）	100.873	0.00
泰交 06（168724）	100.000	0.00	泰交 07（168725）	101.550	0.00	泰交 08（168726）	99.982	0.00
泰交 09（168727）	100.000	0.00	泰交次（168728）	100.000	0.00	20 工鑫 1A（168729）	100.316	7.04
20 工鑫 1C（168730）	100.822	0.00	PR 华发优（168731）	27.069	0.25	华发 2 次（168732）	100.000	0.00
PR 控租 A2（168737）	8.330	0.11	20 控租 A3（168738）	27.080	0.20	20 控租 A4（168739）	74.440	0.00
20 控租次（168740）	100.000	0.00	铁十 02 优（168741）	99.890	0.00	铁十 02 次（168742）	100.000	0.00
PR 中大 3B（168746）	51.910	0.00	中大 03 次（168747）	114.520	0.16	H 蓝光 A（168750）	98.000	0.00
H 蓝光 B（168751）	100.000	0.00	H 蓝光 C（168752）	100.000	0.00	H 蓝光次（168753）	100.000	0.00
PR 航租 2B（168761）	17.650	0.00	20 航租 2C（168762）	48.280	0.00	20 航租次（168763）	100.343	0.00
PR 宝龙 A（168764）	9.000	2.27	H 宝龙 B1（168765）	54.358	3.04	H 宝龙次（168766）	100.000	0.00
G 西高热 2（168774）	100.022	1.12	G 西高热 3（168775）	99.957	0.10	20 立根次（168776）	100.000	0.00
G 西高热 5（168777）	101.197	0.77	G 西高热 6（168778）	100.156	7.35	G 西高热 7（168779）	100.152	9.76
G 西高热 8（168780）	100.748	7.71	G 西高热 9（168781）	101.019	7.39	G 高热次（168782）	100.000	0.00
PR 立根 A2（168784）	13.290	0.00	20 立根 B（168785）	14.794	0.00	G 西高热 4（168786）	100.000	1.06
信润 04A3（168791）	100.010	0.00	信润 04A4（168792）	100.000	0.00	信润 04 次（168793）	100.000	0.00
PR 中和 3A（168800）	6.900	0.27	PR 中和 3B（168801）	88.720	0.00	PR2A2（168803）	23.272	0.00
建租 2A3（168804）	79.132	0.00	建租 2 次（168805）	100.000	0.00	时宁 02 优（168808）	83.570	0.17
时宁 02 次（168809）	100.000	0.00	PR6A3（168812）	3.349	0.00	睿安 6 次（168813）	100.000	0.00
福电 01 优（168816）	99.654	0.15	福电 01 次（168817）	100.000	0.00	PR 辰 1A2（168819）	2.970	0.00
PR 辰 1A3（168820）	0.560	0.00	辰悦 1 次（168821）	100.000	0.00	杭实 01 优（168822）	100.000	0.00
杭实 01 次（168823）	100.000	0.00	PR 惠 3A2（168831）	7.000	0.00	PR 惠 3A3（168832）	13.200	0.00
惠沣 3 次（168833）	108.868	0.54	PR28A2（168835）	11.907	0.00	恒信 28A3（168836）	30.970	0.00
恒信 28 次（168837）	84.580	0.00	PR 鲁能 1A（168849）	98.733	1.39	20 鲁能 1C（168850）	100.000	0.00
中交建 5B（168852）	100.335	0.00	PR7A3（168855）	1.715	0.52	睿安 7 次（168856）	100.000	0.00
普链保 1A（168857）	100.398	0.08	普链保 1B（168858）	100.000	0.00	金供链 2A（168859）	99.886	0.00
金供链 2B（168860）	100.000	0.00	PR 海 1 优 2（168864）	20.492	0.00	海租 1 次（168865）	147.956	1.45
H 香溢优（168866）	46.890	3.94	H 香溢次（168867）	100.000	0.00	20 科贷 2A（168868）	101.402	0.30
20 科贷 2C（168869）	100.000	0.00	PR8A3（168875）	5.810	1.60	睿安 8 次（168876）	100.000	0.00
PR 恒祥 A2（168878）	99.490	0.00	20 恒祥次（168879）	100.000	0.00	益行 04A1（168880）	100.074	0.46
益行 04A2（168881）	100.081	0.75	益行 04B（168882）	100.395	0.00	PR 润 6A3（168888）	0.471	0.30
安润 6 次（168889）	100.000	0.00	PR 租 A2（168901）	0.070	0.00	高新租 B（168902）	100.000	0.00
高新租 C（168903）	100.000	0.00	PR 信 1A（168904）	1.003	1.06	太农信 1B（168905）	99.360	0.00
太农信 1C（168906）	100.000	0.00	健弘 05A（168907）	100.749	6.45	健弘 05B（168908）	100.083	0.59

债券成交
Bond Trading

债券简称（代码）Bond Name（Code）	本年收盘 Close	成交金额（亿元）Trading Value（100M）	债券简称（代码）Bond Name（Code）	本年收盘 Close	成交金额（亿元）Trading Value（100M）	债券简称（代码）Bond Name（Code）	本年收盘 Close	成交金额（亿元）Trading Value（100M）
健弘 05C（168909）	103.147	0.14	华发荟 A（168910）	100.420	0.66	华发荟 B（168911）	99.720	0.00
华发荟次（168912）	100.000	0.00	PR29A2（168916）	25.450	0.00	PR29A3（168917）	48.004	0.02
恒信 29 次（168918）	100.000	0.00	PR 慧 3A3（168929）	0.207	0.28	安慧 3 次（168930）	100.000	0.00
20 江南 A2（168932）	100.000	0.00	20 江南 A3（168933）	100.000	0.00	20 江南 A4（168934）	100.000	0.00
20 江南 A5（168935）	101.450	0.48	20 江南 B（168936）	100.000	0.00	PR 恒华 1B（168940）	8.631	0.00
20 恒华 1C（168941）	100.000	0.00	PR 宇培优（168942）	100.762	1.21	宇培 01 次（168943）	100.000	0.00
大阳沟 A2（168946）	100.000	0.00	大阳沟 A3（168947）	100.000	0.00	大阳沟次（168948）	100.000	0.00
HPR 当代 2（168952）	96.660	0.00	当代次级（168954）	100.000	0.00	武清开 02（168958）	100.200	0.00
武清开 03（168959）	100.680	1.27	武清开 C（168960）	100.000	0.00	博山 03（168963）	100.010	0.40
博山 04（168964）	99.971	0.15	博山 05（168965）	99.128	0.00	博山次级（168966）	100.000	0.00
建借 1A（168977）	100.498	0.50	建借 1B（168978）	100.000	0.00	建借 1 次（168979）	100.000	0.00
20 北方优（168980）	100.000	0.00	20 北方次（168981）	100.000	0.00	东借 05A1（169007）	100.216	4.61
东借 05A2（169008）	100.000	0.00	东借 05B（169009）	100.000	0.00	PR 国租 A2（169014）	18.490	0.00
PR 国租 A3（169015）	77.830	0.00	20 国租次（169016）	100.000	0.00	光借 5A（169017）	100.090	0.00
光借 5B（169018）	100.090	0.20	光借 5C（169019）	100.000	0.00	益行 06A1（169031）	100.120	0.20
益行 06A2（169032）	100.005	0.00	益行 06B（169033）	100.416	0.00	益行 07A1（169034）	100.000	0.00
益行 07A2（169035）	100.000	0.00	益行 07B（169036）	100.000	0.00	ZJBL08B（169040）	100.222	0.31
PR 滨海 A2（169048）	24.420	0.19	滨海 A3（169049）	94.020	1.01	滨海 A4（169050）	101.469	2.37
滨海 A5（169051）	101.465	3.63	滨海 A6（169052）	98.844	1.07	滨海 A7（169053）	101.454	0.25
滨海 A8（169054）	101.276	0.22	滨海次（169055）	100.000	0.00	滨海 A9（169056）	101.273	0.23
PR2A2（169058）	12.450	0.00	爱建 2B（169059）	65.740	0.00	爱建 2 次（169060）	100.000	0.00
PRYT01A（169065）	94.410	0.00	20YT01B（169066）	100.000	0.00	20YT01 次（169067）	100.000	0.00
PR4A3（169070）	1.337	0.20	安慧 4 次（169071）	100.000	0.00	PR 润 7A2（169073）	7.340	0.00
PR 润 7A3（169074）	10.729	1.51	安润 7 次（169075）	100.000	0.00	智禾 03A（169076）	100.146	0.90
智禾 03B（169077）	99.914	0.35	智禾 03C（169078）	99.436	0.30	智禾 03 次（169079）	102.175	0.46
PR 电租优（169080）	5.094	0.00	20 电租次（169081）	100.000	0.00	健弘 06A（169084）	100.065	6.54
健弘 06B（169085）	100.144	0.69	健弘 06C（169086）	102.800	1.58	PR 电 A2（169092）	63.787	0.00
20 电建次（169093）	100.000	0.00	PR 北 A（169095）	96.382	0.00	中北 B（169096）	100.000	0.00
中北次（169097）	100.000	0.00	20 野风 A（169104）	100.000	0.00	20 野风 B（169105）	100.000	0.00
20 野风次（169106）	100.000	0.00	PR 国泰 A2（169108）	28.910	0.00	PR 国泰 B1（169109）	30.280	0.00
20 国泰 C（169110）	100.000	0.00	PR 赛达 A（169115）	97.562	0.00	赛达优 B（169116）	100.000	0.00
赛达次（169117）	100.000	0.00	长治 01A（169118）	100.112	4.30	长治 01B（169119）	100.143	2.10
长治 01C（169120）	103.288	0.36	HPR 优 1（169125）	49.640	5.81	H 世欧次（169126）	100.000	0.00
PR9A2（169138）	5.180	0.00	PR9A3（169139）	10.169	1.48	睿安 9 次（169140）	100.000	0.00
20 绿城 1A（169147）	100.000	0.00	20 绿城 1B（169148）	101.461	2.68	20 绿城 1C（169149）	100.000	0.00
盐保障 04（169158）	100.000	0.00	盐保障 05（169159）	100.000	0.00	盐保障 06（169160）	99.990	3.27
盐保障次（169161）	100.000	0.00	G 中车优（169162）	100.225	1.50	PR 安吉 7A（169169）	0.100	0.07
20 安吉 7B（169170）	100.839	0.00	20 安吉 7C（169171）	100.000	0.00	20 工鑫 2A（169179）	100.177	6.02
20 工鑫 2C（169180）	100.000	0.00	PR30A2（169192）	6.473	0.00	恒信 30A3（169193）	55.850	0.81
恒信 30 次（169194）	86.500	0.00	铁十 03 优（169199）	100.040	0.20	铁十 03 次（169200）	100.000	0.00
厦水 02 优（169208）	91.750	0.00	厦水 02 次（169209）	100.000	0.00	20 建工 A（169210）	99.700	0.00
20 建工 B（169211）	100.000	0.00	PR 社 A（169215）	100.471	2.39	麒麟社次（169216）	100.000	0.00
诚正 2A（169217）	7.310	0.00	诚正 2 次（169218）	100.000	0.00	智禾 04A（169222）	100.100	0.00
智禾 04B（169223）	100.000	0.00	智禾 04C（169224）	100.000	0.00	智禾 04 次（169225）	100.000	0.00
PR0 能投 A（169226）	96.020	1.73	G20 能投 B（169227）	100.000	0.00	中交建 06（169230）	100.000	0.00
建借 3A（169231）	100.154	22.04	建借 3B（169232）	100.000	0.00	建借 3C（169233）	101.235	0.00
东借 06A1（169236）	100.152	10.46	东借 06B（169237）	100.000	0.00	东借 06A2（169238）	100.390	0.20
PR 微 2A2（169240）	7.800	0.23	20 微 2 次（169241）	100.000	0.00	畅融 2 优（169245）	100.000	0.00
畅融 2C（169246）	100.000	0.00	上城投优（169247）	100.000	0.00	上城投次（169248）	100.000	0.00
中能化 1A（169253）	101.510	1.93	中能化 1C（169254）	103.856	0.61	PR 和 1B（169278）	49.665	0.05

债券成交
Bond Trading

债券简称（代码）Bond Name（Code）	本年收盘 Close	成交金额（亿元）Trading Value（100M）	债券简称（代码）Bond Name（Code）	本年收盘 Close	成交金额（亿元）Trading Value（100M）	债券简称（代码）Bond Name（Code）	本年收盘 Close	成交金额（亿元）Trading Value（100M）
光恒和 1C（169279）	100.000	0.00	光借 6A（169280）	100.145	4.21	光借 6B（169281）	100.579	0.00
光借 6C（169282）	100.000	0.00	PR 惠农 03（169283）	10.937	0.20	惠农 03 次（169284）	100.000	0.00
东花 15A1（169288）	100.040	0.00	东花 15B（169289）	103.210	2.79	东花 15A2（169290）	100.000	0.00
智禾 05A（169296）	101.068	0.00	智禾 05B（169297）	100.225	0.16	智禾 05C（169298）	100.000	0.00
智禾 05 次（169299）	100.000	0.00	水八 04 优（169300）	100.047	4.15	水八 04 次（169301）	100.000	0.00
PR 曹操 A2（169303）	21.437	0.17	20 曹操 A3（169304）	46.098	0.82	20 曹操次（169305）	100.000	0.00
兴辰 01A（169306）	100.306	2.85	兴辰 01B（169307）	100.171	2.11	兴辰 01C（169308）	100.228	0.40
兴辰 01 次（169309）	107.179	0.00	PR31A2（169318）	4.457	0.00	恒信 31A3（169319）	7.860	0.00
恒信 31 次（169320）	100.000	0.00	PR 京高优（169326）	94.676	12.72	20 京高次（169327）	100.000	0.00
20 风电 A（169333）	50.710	0.00	20 风电 C（169334）	115.768	0.68	瑞诚 1 优（169335）	100.000	0.00
瑞诚 1 次（169336）	101.896	0.00	瑞诚 2 优（169337）	100.000	0.00	瑞诚 2 次（169338）	101.916	0.00
PR 君创 A（169339）	2.140	0.00	20 君创 B（169340）	100.000	0.00	PR 君创次（169341）	85.300	0.00
PR 辰 2A2（169343）	0.760	0.00	PR 辰 2A3（169344）	4.370	0.73	辰悦 2 次（169345）	100.000	0.00
PR 金地 2（169352）	84.274	0.00	金地 2 次（169353）	100.000	0.00	瑞诚 3 优（169359）	100.000	0.00
瑞诚 3 次（169360）	100.000	0.00	瑞诚 4 优（169361）	100.000	0.00	瑞诚 4 次（169362）	100.000	0.00
盛安 01A（169363）	100.000	0.00	盛安 01B（169364）	101.254	0.00	PR01A4（169378）	72.190	0.61
华元 01A5（169379）	93.767	0.00	PR01A6（169380）	19.813	0.00	华元 01 次（169381）	100.000	0.00
长治 02A（169382）	100.268	16.64	长治 02B（169383）	100.218	1.35	长治 02C（169384）	100.000	0.00
PR 光信 1A（169385）	15.005	3.15	20 光信 1B（169386）	99.982	1.18	20 光信 1C（169387）	32.190	0.00
PR1A2（169392）	0.601	0.00	PR1A3（169393）	18.526	0.86	橙安 1 次（169394）	100.000	0.00
PR 浦投优（169395）	12.191	2.48	20 浦投次（169396）	100.000	0.00	PR 发 02（169414）	50.000	0.00
惠发 03（169415）	100.000	0.00	惠发 04（169416）	100.400	0.00	惠发 05（169417）	100.000	0.00
惠发次（169418）	100.000	0.00	PRW3A（169419）	6.770	0.00	君创 W3B（169420）	100.000	0.00
PRW3 次（169421）	99.300	0.00	20 龙元 01（169432）	100.310	7.40	20 龙元 02（169433）	100.000	0.00
龙元次级（169434）	100.000	0.00	国借 1A（169435）	100.114	11.93	国借 1B（169436）	100.148	0.10
国借 1C（169437）	103.121	0.00	PR 上实 A2（169442）	12.020	0.03	PR 上实 B（169443）	19.640	0.58
20 上实次（169444）	102.267	0.50	PR 红美 A（169445）	95.340	8.08	20 红美 B（169446）	100.000	1.10
20 红美次（169447）	100.000	0.00	PR 光晨 1A（169452）	1.950	0.00	PR 光晨 1B（169453）	47.320	0.00
光晨 1C（169454）	100.000	0.00	PRYD3A2（169456）	6.160	0.00	20YD3C（169457）	100.000	0.00
PR 宝地优（169460）	96.740	0.00	20 宝地次（169461）	100.000	0.00	PR 电建 A2（169464）	100.368	0.00
G1 电建 C（169465）	100.000	0.00	中林 02 优（169466）	33.821	3.47	中林 02 次（169467）	100.000	0.00
PR 中车 1A（169470）	7.677	0.00	PR 中车 1B（169471）	5.859	0.01	20 中车次（169472）	100.000	0.00
PR05A2（169476）	6.399	0.00	铁保 05A3（169477）	97.881	0.00	铁保 05 次（169478）	100.000	0.00
H2 新力 1A（169482）	99.990	0.00	H2 新力 1C（169484）	100.000	0.00	PRXF2B（169490）	10.780	0.14
QCXF2C1（169491）	100.000	0.10	QCXF2C2（169492）	100.000	0.07	QCXF2C3（169493）	100.000	0.00
QCXF2C4（169494）	100.000	0.00	QCXF2D（169495）	100.000	0.05	QCXF2E1（169496）	100.000	0.00
QCXF2E2（169497）	100.000	0.00	铁建 018A（169502）	83.185	10.51	铁建 018C（169503）	100.000	0.00
PR0 电建 A（169504）	98.777	1.59	G20 电建 C（169505）	100.000	0.00	东花 17A1（169506）	100.070	1.40
东花 17A2（169507）	100.160	0.00	东花 17B（169508）	103.970	0.00	达兴 01A（169509）	100.000	0.00
达兴 01C（169510）	101.322	0.00	盛安 03A（169518）	100.000	0.00	盛安 03B（169519）	100.000	0.00
盛安 04A（169520）	100.000	0.00	盛安 04B（169521）	100.000	0.00	PR 郊 1C（169531）	64.370	0.00
南郊 1D（169532）	37.709	0.12	南郊 1E（169533）	100.852	0.00	南郊 1F（169534）	101.818	0.28
南郊 1G（169535）	100.000	0.00	南郊 1H（169536）	100.000	0.00	南郊 1I（169537）	100.000	0.00
南郊 1J（169538）	100.000	0.00	南郊 1 次（169539）	100.000	0.00	铁建 017A（169540）	80.767	6.41
铁建 017C（169541）	104.922	0.00	PR 垦优（169542）	81.737	3.97	桂农垦次（169543）	100.000	0.00
PR 滴滴 1D（169547）	30.620	0.00	建花 15A（169548）	100.062	10.36	建花 15B（169549）	100.247	1.80
建花 15C（169550）	102.706	2.87	PR 药租 A2（169552）	13.498	0.27	20 药租 A3（169553）	100.683	2.57
20 药租次（169554）	100.110	0.00	中局 1 优（169555）	101.514	1.62	中局 1 次（169556）	100.000	0.00
锦河 07A（169571）	100.000	0.00	锦河 07C（169572）	100.000	0.00	20 凯盛 A1（169573）	100.000	0.00
20 凯盛 A2（169574）	98.139	3.54	20 凯盛次（169575）	100.000	0.00	新城 20 优（169576）	14.658	12.57

债券成交
Bond Trading

债券简称（代码）Bond Name（Code）	本年收盘 Close	成交金额（亿元）Trading Value（100M）	债券简称（代码）Bond Name（Code）	本年收盘 Close	成交金额（亿元）Trading Value（100M）	债券简称（代码）Bond Name（Code）	本年收盘 Close	成交金额（亿元）Trading Value（100M）
新城 20 次（169577）	100.000	0.00	PR 诚 2 微 B（169579）	29.803	0.07	诚微 2 次（169580）	100.000	1.00
PR 慧 5A3（169583）	1.290	0.25	安慧 5 次（169584）	100.000	0.00	汇享 01A（169588）	100.000	0.00
汇享 01B（169589）	101.089	0.00	汇享 02A（169590）	100.000	0.00	汇享 02B（169591）	101.225	0.00
PR 润 8A2（169608）	2.910	0.00	PR 润 8A3（169609）	19.098	0.09	安润 8 次（169610）	100.000	0.00
健弘 07A（169611）	101.594	10.28	健弘 07B（169612）	100.550	0.00	健弘 07C（169613）	104.311	0.00
PR 安吉 8A（169616）	11.221	1.18	20 安吉 8B（169617）	101.224	0.73	20 安吉 8C（169618）	100.000	0.00
PR 源优 2（169620）	7.536	0.00	PR 源优 3（169621）	26.381	0.27	G 金源次（169622）	58.250	0.00
PR 苏 2 优 A（169625）	4.945	0.00	苏信 2 优 B（169626）	100.010	0.00	苏信 2 次（169627）	100.090	1.75
益辰 01A1（169628）	101.574	7.68	益辰 01A2（169629）	100.145	1.41	益辰 01B（169630）	106.396	1.59
PR 钱投优（169641）	100.753	0.61	钱投次（169642）	100.000	0.00	PR 华 10 优（169650）	52.560	0.00
华能 10 次（169651）	100.000	0.00	PR 银优 A（169661）	94.990	0.00	银泰优 B（169662）	100.000	0.00
银泰次级（169663）	100.000	0.00	PR9A1（169670）	0.962	0.00	青租 9A2（169671）	40.684	3.11
青租 9A3（169672）	100.812	2.14	青租 9 次（169673）	100.000	0.00	PR 沪优（169674）	98.217	0.54
保置沪次（169675）	100.000	0.00	PR2A2（169677）	5.967	0.00	PR2A3（169678）	27.645	1.01
橙安 2 次（169679）	100.000	0.00	新基建 1A（169685）	100.083	8.83	新基建 1C（169686）	100.000	0.00
H 正荣 3 优（169687）	19.900	2.61	H 正荣 3 次（169688）	100.000	0.00	国借 2A（169689）	100.000	0.00
国借 2B（169690）	100.000	0.00	国借 2C（169691）	100.000	0.00	PR32A2（169695）	22.071	0.00
恒信 32A3（169696）	100.485	0.00	PR32 次（169697）	57.960	0.00	20 借 01A1（169698）	100.000	0.00
20 借 01A2（169699）	100.697	1.35	20 借 01B（169700）	107.815	3.43	PR20 诸优（169701）	90.617	1.37
20 诸暨次（169702）	100.000	0.00	鑫鑫 A（169703）	65.359	0.10	鑫鑫 B（169704）	100.000	0.00
鑫鑫次级（169705）	100.000	0.00	印象 1 优（169706）	99.750	0.00	印象 1 次（169707）	100.000	0.00
瑞安 2 优（169734）	101.167	0.24	瑞安 2 次（169735）	107.546	6.19	PR 玺 01 优（169736）	20.143	2.75
玺悦 01 次（169737）	100.000	0.00	PR01 优（169741）	100.368	11.46	世茂 01 次（169742）	100.000	0.00
万和 2A（169743）	15.700	1.45	万和 2B（169744）	100.000	0.00	弘德 03A（169745）	100.010	2.02
弘德 03B（169746）	100.000	0.00	弘德 03C（169747）	100.000	0.00	弘德 03D（169748）	100.000	0.00
PR 领航 32（169750）	20.130	0.00	20 领航 3C（169751）	100.000	0.00	PR3A2（169753）	0.478	0.00
PR3A3（169754）	30.960	0.00	橙安 3 次（169755）	100.000	0.00	PR 四局 1A（169756）	57.307	0.10
20 四局 1C（169757）	100.000	0.00	PR 大北 02（169759）	60.688	0.00	20 大北 03（169760）	100.000	0.00
20 大北 04（169761）	100.000	0.00	20 大北 05（169762）	100.000	0.00	20 大北 06（169763）	100.000	0.00
20 大北 07（169764）	99.481	0.00	20 大北 08（169765）	100.000	0.00	20 大北 09（169766）	100.000	0.00
20 大北次（169767）	100.000	0.00	华发 R3 优（169770）	99.976	9.43	华发 R3 次（169771）	100.000	0.00
20 首开优（169772）	25.951	4.98	20 首开次（169773）	100.000	0.00	PR 宝厦优（169780）	100.364	0.71
20 宝厦次（169781）	100.000	0.00	维泰优 A（169782）	100.000	0.00	维泰优 B（169783）	100.000	0.00
维泰次（169784）	100.000	0.00	PR 辰 3A2（169806）	6.544	0.00	PR 辰 3A3（169807）	17.690	0.92
辰悦 3 次（169808）	100.000	0.00	PR 辰 4A2（169810）	1.130	0.18	辰悦 4A3（169811）	32.280	0.00
辰悦 4 次（169812）	100.000	0.00	PR 旭辉 1A（169815）	98.037	0.98	20 旭辉 1C（169816）	100.000	0.00
瑞安 4 优（169826）	100.000	0.00	瑞安 4 次（169827）	100.000	0.00	PR 惠农 04（169828）	17.761	0.87
惠农 04 次（169829）	100.000	0.00	水八 05 优（169838）	100.000	0.00	水八 05 次（169839）	100.000	0.00
益辰 02A1（169843）	100.176	9.67	益辰 02A2（169844）	100.463	0.45	益辰 02B（169845）	105.280	1.17
PR4A2（169853）	6.820	0.00	PR4A3（169854）	39.042	4.13	橙安 4 次（169855）	100.000	0.00
PR1 优（169856）	0.040	0.00	银顺 1 次（169857）	100.000	0.00	PR 八局 02（169871）	58.240	0.00
20 八局 03（169872）	101.046	0.00	20 八局 04（169873）	101.063	0.00	20 八局 05（169874）	100.000	0.00
20 八局 06（169875）	100.000	0.00	20 八局次（169876）	100.000	0.00	PR3A2（169893）	15.880	0.26
建租 3A3（169894）	69.350	0.00	建租 3 次（169895）	100.000	0.00	PR 园恒 A3（169898）	35.910	0.00
PR 园恒 A4（169899）	18.480	0.00	园恒 A5（169900）	55.490	0.00	园恒次（169901）	100.000	0.00
国信热 03（169917）	99.685	0.00	国信热 02（169918）	100.240	0.00	国信热次（169919）	100.000	0.00
PR 惠 4A2（169925）	4.150	0.00	惠沣 4A3（169926）	39.260	0.16	惠沣 4 次（169927）	105.630	0.56
PR 鑫 1A2（169929）	26.410	0.00	鑫悦 1A3（169930）	74.490	0.00	东花 20A1（169931）	100.200	0.00
东花 20A2（169932）	100.000	0.00	东花 20B（169933）	100.000	0.00	20 花 06A1（169938）	100.030	1.00
20 花 06A2（169939）	100.290	0.00	20 花 06B（169940）	100.900	0.04	弘源 03A（169941）	100.000	0.00

债券成交
Bond Trading

债券简称（代码）Bond Name（Code）	本年收盘 Close	成交金额（亿元）Trading Value（100M）	债券简称（代码）Bond Name（Code）	本年收盘 Close	成交金额（亿元）Trading Value（100M）	债券简称（代码）Bond Name（Code）	本年收盘 Close	成交金额（亿元）Trading Value（100M）
弘源 03C（169942）	100.000	0.00	首置 01 优（169943）	11.959	0.00	首置 01 次（169944）	100.000	0.00
盛云 03A（169947）	100.000	0.00	盛云 03B（169948）	101.599	0.36	20 借 03A1（169949）	100.000	0.00
20 借 03A2（169950）	100.583	0.75	20 借 03B（169951）	101.735	1.14	蚁借 04A（169952）	100.000	0.00
蚁借 04B（169953）	100.000	0.00	蚁借 04C（169954）	100.000	0.00	PR 海 2 优 2（169975）	4.538	0.00
海租 2 次（169976）	100.000	0.00	20 工鑫 3A（169977）	101.099	18.25	20 工鑫 3C（169978）	100.000	0.00
PR 融和 A1（169979）	6.390	0.00	PR 融和 A2（169980）	19.464	3.67	20 融和次（169981）	100.000	0.00
PR 航 3A02（169989）	7.660	0.00	中航 3A03（169990）	54.363	0.05	中航 3 次（169991）	100.000	0.00
PR02A2（169993）	17.540	0.00	中恒 02 次（169994）	30.250	0.00	20 河南 14（171000）	100.000	0.00
20 河南 15（171001）	100.000	0.00	20 河南 16（171002）	100.000	0.00	20 河南 17（171003）	100.000	0.00
20 河南 18（171004）	100.000	0.00	20 河南 19（171005）	100.000	0.00	20 河南 20（171006）	100.000	0.00
20 河南 21（171007）	100.000	0.00	20 辽宁 09（171008）	100.000	0.00	20 陕西 12（171009）	100.000	0.00
20 陕西 13（171010）	100.000	0.00	20 陕西 14（171011）	100.000	0.00	20 陕西 15（171012）	100.000	0.00
20 陕西 16（171013）	100.000	0.00	20 陕西 17（171014）	100.000	0.00	20 四川 65（171015）	100.000	0.10
20 四川 66（171016）	100.000	0.00	20 四川 67（171017）	100.000	0.00	20 吉林 05（171018）	100.000	0.00
20 吉林 06（171019）	100.000	0.00	20 吉林 07（171020）	100.000	0.00	20 大连 01（171021）	100.000	0.00
20 湖南 20（171022）	100.000	0.40	20 湖南 21（171023）	100.000	0.00	20 湖南 22（171024）	100.000	0.00
20 湖南 23（171025）	100.000	0.00	20 湖南 24（171026）	100.000	0.00	20 湖南 25（171027）	100.000	0.00
20 湖南 26（171028）	100.000	0.00	20 湖南 27（171029）	100.000	0.00	20 山东 21（171030）	100.000	0.00
20 云南 14（171031）	100.000	0.00	20 云南 15（171032）	100.000	0.50	20 海南 07（171033）	100.000	0.00
20 海南 08（171034）	100.000	0.00	20 安徽 07（171035）	100.000	0.00	20 安徽 08（171036）	100.000	0.00
20 安徽 09（171037）	99.400	0.00	20 安徽 10（171038）	100.000	0.00	20 安徽 11（171039）	100.000	0.00
20 安徽 12（171040）	100.000	0.00	20 浙江 12（171041）	100.000	0.00	20 河北 15（171042）	100.000	0.00
20 河北 16（171043）	100.000	0.00	20 河北 17（171044）	100.000	0.00	20 河北 18（171045）	100.000	0.00
20 河北 19（171046）	100.000	0.00	20 深圳 23（171047）	100.000	0.00	20 深圳 24（171048）	100.000	0.00
PR 深圳 25（171049）	80.000	0.00	20 深圳 26（171050）	100.000	0.00	20 深圳 27（171051）	100.000	0.00
20 深圳 28（171052）	100.000	0.00	20 四川 68（171053）	100.000	0.60	20 四川 69（171054）	100.000	0.00
20 湖北 17（171055）	100.000	0.00	20 湖北 18（171056）	100.000	0.00	20 湖北 19（171057）	100.000	0.00
20 湖北 20（171058）	100.000	0.00	20 湖北 21（171059）	100.000	0.00	20 湖北 22（171060）	100.000	0.00
20 湖北 23（171061）	100.000	0.00	20 辽宁 10（171062）	100.000	0.00	20 山东 22（171063）	100.000	0.00
20 山东 23（171064）	100.000	0.00	20 山东 24（171065）	100.000	0.00	20 甘肃 07（171066）	100.000	0.00
20 甘肃 08（171067）	100.000	0.00	20 甘肃 09（171068）	100.000	0.00	20 宁夏 02（171069）	100.000	0.63
20 宁夏 03（171070）	100.000	0.00	20 宁夏 04（171071）	100.000	0.00	20 宁夏 05（171072）	100.000	0.00
20 宁夏 06（171073）	100.000	0.00	20 江苏 06（171074）	100.000	2.48	20 江苏 07（171075）	100.000	0.00
20 江苏 08（171076）	100.000	0.50	20 贵州 14（171077）	100.000	0.90	20 贵州 15（171078）	100.000	0.00
20 贵州 16（171079）	100.000	0.00	20 重庆 04（171080）	100.000	0.00	20 重庆 05（171081）	100.000	0.00
20 重庆 06（171082）	100.000	0.00	20 重庆 07（171083）	100.000	0.95	20 新疆 12（171084）	100.000	0.00
20 新疆 13（171085）	100.000	0.00	20 新疆 14（171086）	100.000	0.00	20 新疆 15（171087）	100.000	0.00
20 江西 12（171088）	100.000	0.00	20 江西 13（171089）	100.000	1.00	20 吉林 08（171090）	100.000	0.00
20 吉林 09（171091）	100.000	0.00	20 吉林 10（171092）	100.000	0.00	20 吉林 11（171093）	100.000	0.00
20 吉林 12（171094）	100.000	0.00	20 吉林 13（171095）	100.000	0.00	20 吉林 14（171096）	100.000	0.00
20 吉林 15（171097）	100.000	0.00	20 吉林 16（171098）	100.000	0.00	20 吉林 17（171099）	100.000	0.00
20 吉林 18（171100）	100.000	0.00	20 吉林 19（171101）	100.000	0.00	20 青海 08（171102）	100.000	0.00
20 青海 09（171103）	100.000	0.00	20 青海 10（171104）	100.000	0.00	20 青海 11（171105）	100.000	0.00
20 青海 12（171106）	100.000	0.00	20 青海 13（171107）	100.000	0.00	20 青海 14（171108）	100.000	0.00
20 广西 14（171109）	100.000	0.00	20 广西 15（171110）	100.000	0.00	20 广西 16（171111）	100.000	0.00
20 广西 17（171112）	100.000	0.00	20 龙江 14（171113）	100.000	0.00	20 龙江 15（171114）	100.000	0.00
20 内蒙 07（171115）	100.000	0.00	20 内蒙 08（171116）	100.000	0.00	20 内蒙 09（171117）	100.000	0.00
20 内蒙 10（171118）	100.000	0.00	20 内蒙 11（171119）	100.000	0.00	20 内蒙 12（171120）	100.000	0.00
20 内蒙 13（171121）	100.000	0.00	20 内蒙 14（171122）	100.000	0.00	20 宁夏 07（171123）	100.000	0.00
20 宁夏 08（171124）	100.000	0.00	20 北京 12（171125）	100.000	0.00	20 北京 13（171126）	100.000	0.69

债券成交
Bond Trading

债券简称（代码）Bond Name（Code）	本年收盘 Close	成交金额（亿元）Trading Value（100M）	债券简称（代码）Bond Name（Code）	本年收盘 Close	成交金额（亿元）Trading Value（100M）	债券简称（代码）Bond Name（Code）	本年收盘 Close	成交金额（亿元）Trading Value（100M）
20 河北 20（171127）	100.000	0.00	20 河北 21（171128）	100.000	0.00	20 河北 22（171129）	100.000	0.00
20 湖北 24（171130）	100.000	0.00	20 广东 32（171131）	100.000	0.00	20 广东 33（171132）	100.000	0.49
20 广东 34（171133）	100.000	0.00	20 广东 35（171134）	100.000	2.21	20 广东 36（171135）	100.300	2.08
20 广东 37（171136）	100.000	0.00	20 广东 38（171137）	100.000	0.00	20 广东 39（171138）	100.000	0.00
20 广东 40（171139）	100.000	0.00	20 广东 41（171140）	100.000	0.00	20 广东 42（171141）	93.190	0.00
20 广东 43（171142）	100.000	0.00	20 广东 44（171143）	100.000	0.00	20 广东 45（171144）	100.000	1.47
20 广东 46（171145）	100.000	0.00	20 广东 47（171146）	100.000	0.00	20 广东 48（171147）	100.000	0.00
20 广东 49（171148）	100.000	0.00	20 广东 50（171149）	100.000	0.00	20 广东 51（171150）	100.000	0.00
20 广东 52（171151）	100.000	0.00	20 广东 53（171152）	100.000	0.00	20 广东 54（171153）	100.000	0.00
20 广东 55（171154）	100.000	0.69	20 广东 56（171155）	100.000	0.00	20 广东 57（171156）	98.100	0.79
20 广东 58（171157）	100.000	0.00	20 广东 59（171158）	100.000	0.00	20 广东 60（171159）	99.400	2.67
20 广东 61（171160）	100.000	0.00	20 广东 62（171161）	100.000	0.00	20 广东 63（171162）	100.000	1.49
20 广东 64（171163）	100.000	0.00	20 内蒙 15（171164）	100.000	0.00	20 辽宁 11（171165）	100.000	0.00
20 辽宁 12（171166）	100.000	0.00	20 四川 70（171167）	100.000	0.00	20 四川 71（171168）	100.000	0.00
20 四川 72（171169）	100.000	0.00	20 青岛 11（171170）	100.000	0.00	20 青岛 12（171171）	100.000	0.00
20 山东 25（171172）	100.000	0.00	20 山东 26（171173）	100.000	0.00	20 山东 27（171174）	100.000	0.00
20 山东 28（171175）	100.000	0.00	20 山东 29（171176）	100.000	0.00	20 山东 30（171177）	100.000	0.00
20 山东 31（171178）	100.000	0.00	20 山东 32（171179）	100.000	0.00	20 深圳 29（171180）	100.000	0.00
20 深圳 30（171181）	100.000	0.00	20 深圳 31（171182）	95.660	0.00	PR 深圳 32（171183）	80.000	0.00
20 深圳 33（171184）	100.000	0.00	20 深圳 34（171185）	100.000	0.00	PR 深圳 35（171186）	85.000	0.00
20 深圳 36（171187）	100.000	0.00	20 深圳 37（171188）	95.790	0.00	20 深圳 38（171189）	100.000	0.00
20 深圳 39（171190）	100.000	0.00	PR 深圳 40（171191）	74.000	0.30	20 深圳 41（171192）	100.000	0.00
20 深圳 42（171193）	100.000	0.00	20 深圳 43（171194）	100.000	0.00	20 深圳 44（171195）	100.000	0.00
20 深圳 45（171196）	95.660	0.00	20 深圳 46（171197）	100.000	0.00	20 深圳 47（171198）	100.000	0.00
20 深圳 48（171199）	100.000	0.00	20 深圳 49（171200）	100.000	0.00	20 深圳 50（171201）	100.000	0.00
20 深圳 51（171202）	100.000	0.00	20 深圳 52（171203）	100.000	0.00	20 深圳 53（171204）	95.790	0.00
20 深圳 54（171205）	100.000	0.00	20 深圳 55（171206）	100.000	0.00	20 深圳 56（171207）	100.000	0.00
20 深圳 57（171208）	100.000	0.00	20 深圳 58（171209）	100.000	0.00	20 福建 19（171210）	100.000	0.00
20 福建 20（171211）	100.000	0.00	20 大连 02（171212）	100.000	0.00	20 大连 03（171213）	100.000	0.00
20 山西 09（171214）	100.000	0.00	20 山西 10（171215）	100.000	0.00	20 山西 11（171216）	100.000	0.00
20 山西 12（171217）	100.000	0.00	20 山西 13（171218）	100.000	0.00	20 辽宁 13（171219）	100.000	0.00
20 辽宁 14（171220）	100.000	0.00	20 辽宁 15（171221）	100.000	0.00	20 辽宁 16（171222）	100.000	0.00
20 辽宁 17（171223）	100.000	0.00	20 吉林 20（171224）	100.000	0.00	20 吉林 21（171225）	100.000	0.00
20 吉林 22（171226）	100.000	0.00	20 广西 18（171227）	100.000	0.00	20 广西 19（171228）	100.000	0.00
20 广西 20（171229）	100.000	0.00	20 广西 21（171230）	100.000	0.00	20 广西 22（171231）	100.000	0.00
20 广西 23（171232）	100.000	0.00	20 广西 24（171233）	100.000	0.00	20 广西 25（171234）	100.000	3.39
20 广西 26（171235）	100.000	0.00	20 广西 27（171236）	100.000	0.00	20 广西 28（171237）	100.000	2.55
20 贵州 17（171238）	100.000	0.00	20 贵州 18（171239）	100.000	0.00	20 贵州 19（171240）	100.000	0.00
20 贵州 20（171241）	100.000	0.00	20 贵州 21（171242）	100.000	0.00	20 贵州 22（171243）	100.000	0.00
20 贵州 23（171244）	100.000	0.00	20 贵州 24（171245）	100.000	0.00	20 贵州 25（171246）	100.000	0.00
20 贵州 26（171247）	100.000	0.00	20 贵州 27（171248）	100.000	0.00	20 贵州 28（171249）	100.000	0.00
20 贵州 29（171250）	100.000	0.00	20 贵州 30（171251）	100.000	0.00	20 贵州 31（171252）	100.000	0.00
20 贵州 32（171253）	100.000	0.00	20 贵州 33（171254）	100.000	0.00	20 贵州 34（171255）	100.000	0.00
20 贵州 35（171256）	100.000	0.00	20 贵州 36（171257）	100.000	0.00	20 河南 22（171258）	100.000	0.00
20 河南 23（171259）	100.000	0.00	20 河南 24（171260）	100.000	0.00	20 河南 25（171261）	100.000	0.00
20 河南 26（171262）	100.000	0.00	20 河南 27（171263）	100.000	0.00	20 河南 28（171264）	100.000	0.00
20 河南 29（171265）	100.000	0.00	20 河南 30（171266）	100.000	1.10	20 新疆 16（171267）	100.000	0.00
20 新疆 17（171268）	100.000	0.00	20 新疆 18（171269）	100.000	0.00	20 新疆 19（171270）	100.000	0.00
20 新疆 20（171271）	100.000	0.00	20 新疆 21（171272）	100.000	0.00	20 新疆 22（171273）	100.000	2.40
20 湖北 25（171274）	100.000	0.00	20 湖北 26（171275）	100.000	0.00	20 湖北 27（171276）	100.000	0.00

债券成交
Bond Trading

债券简称（代码）Bond Name（Code）	本年收盘 Close	成交金额（亿元）Trading Value（100M）	债券简称（代码）Bond Name（Code）	本年收盘 Close	成交金额（亿元）Trading Value（100M）	债券简称（代码）Bond Name（Code）	本年收盘 Close	成交金额（亿元）Trading Value（100M）
20 湖北 28（171277）	100.000	0.00	20 湖北 29（171278）	100.000	0.00	20 湖北 30（171279）	100.000	0.00
20 湖北 31（171280）	100.000	0.00	20 湖北 32（171281）	100.000	0.00	20 湖北 33（171282）	100.000	0.00
20 青海 15（171283）	100.000	0.00	20 青海 16（171284）	100.000	0.00	20 青海 17（171285）	100.000	0.00
20 青海 18（171286）	100.000	0.00	20 青海 19（171287）	100.000	0.00	20 江西 14（171288）	100.000	0.00
20 江西 15（171289）	100.000	0.00	20 江西 16（171290）	100.000	0.00	20 江西 17（171291）	100.000	0.00
20 江西 18（171292）	100.000	0.00	20 江西 19（171293）	100.000	1.30	20 江西 20（171294）	100.000	0.00
20 江西 21（171295）	100.000	0.00	20 江西 22（171296）	100.000	0.00	20 海南 09（171297）	100.000	0.00
20 海南 10（171298）	100.000	0.00	20 海南 11（171299）	100.000	0.00	20 海南 12（171300）	100.000	0.00
20 海南 13（171301）	100.000	0.00	20 海南 14（171302）	100.000	0.00	20 海南 15（171303）	100.000	0.00
20 海南 16（171304）	100.000	0.00	20 海南 17（171305）	100.000	0.00	20 海南 18（171306）	100.000	0.00
20 上海 05（171307）	100.000	0.40	20 上海 06（171308）	100.000	0.00	20 上海 07（171309）	94.320	0.00
20 青岛 13（171310）	100.000	0.00	20 青岛 14（171311）	100.000	0.00	20 青岛 15（171312）	100.000	0.00
20 青岛 16（171313）	100.000	0.00	20 青岛 17（171314）	100.000	0.00	20 青岛 18（171315）	100.000	0.00
20 青岛 19（171316）	100.000	0.00	20 山东 33（171317）	100.000	0.00	20 山东 34（171318）	100.000	0.00
20 山东 35（171319）	100.000	0.00	20 山东 36（171320）	100.000	0.00	20 山东 37（171321）	100.000	0.00
20 山东 38（171322）	100.000	0.00	20 山东 39（171323）	100.000	0.00	20 山东 40（171324）	100.000	0.00
20 山东 41（171325）	100.000	0.00	20 宁夏 09（171326）	100.000	0.00	20 宁夏 10（171327）	100.000	0.00
20 宁夏 11（171328）	100.000	0.00	20 宁夏 12（171329）	100.000	0.00	20 厦门 07（171330）	100.000	0.00
20 厦门 08（171331）	100.000	0.00	20 厦门 09（171332）	100.000	0.00	20 厦门 10（171333）	100.000	0.00
20 厦门 11（171334）	100.000	0.00	20 厦门 12（171335）	100.000	0.00	20 厦门 13（171336）	100.000	0.00
20 吉林 23（171337）	100.000	0.00	20 吉林 24（171338）	100.000	0.00	20 吉林 25（171339）	100.000	0.00
20 吉林 26（171340）	100.000	0.00	20 吉林 27（171341）	100.000	0.00	20 吉林 28（171342）	100.000	0.00
20 吉林 29（171343）	100.000	0.00	20 北京 14（171344）	100.000	0.00	20 北京 15（171345）	100.000	0.50
20 北京 16（171346）	100.000	0.00	20 北京 17（171347）	100.000	0.30	20 北京 18（171348）	100.000	0.00
20 北京 19（171349）	100.000	0.00	20 北京 20（171350）	100.000	0.00	20 江苏 12（171351）	100.000	0.00
20 江苏 13（171352）	94.700	0.00	20 兵团 03（171353）	100.000	0.00	20 兵团 04（171354）	100.000	0.00
20 兵团 05（171355）	100.000	0.00	20 甘肃 10（171356）	100.000	0.00	20 甘肃 11（171357）	100.000	0.00
20 甘肃 12（171358）	100.000	0.00	20 甘肃 13（171359）	95.050	6.65	20 甘肃 14（171360）	100.000	0.00
20 甘肃 15（171361）	100.000	0.00	20 甘肃 16（171362）	100.000	0.00	20 甘肃 17（171363）	100.000	0.00
20 福建 21（171364）	100.000	0.00	20 福建 22（171365）	100.000	0.00	20 福建 23（171366）	100.000	0.00
20 福建 24（171367）	100.000	0.00	20 福建 25（171368）	100.000	0.00	20 福建 26（171369）	100.000	0.00
20 福建 27（171370）	100.000	0.00	20 福建 28（171371）	100.000	0.00	20 福建 29（171372）	100.000	0.00
20 福建 30（171373）	100.000	0.00	20 福建 31（171374）	100.000	0.00	20 福建 32（171375）	100.000	0.00
20 福建 33（171376）	100.000	0.00	20 陕西 18（171377）	100.000	0.00	20 陕西 19（171378）	100.000	0.00
20 陕西 20（171379）	100.000	0.00	20 陕西 21（171380）	100.000	0.00	20 陕西 22（171381）	100.000	0.00
20 陕西 23（171382）	100.000	0.00	20 陕西 24（171383）	100.000	0.00	20 陕西 25（171384）	100.000	0.00
20 陕西 26（171385）	100.000	0.00	20 陕西 27（171386）	100.000	0.00	20 陕西 28（171387）	100.000	0.00
20 陕西 29（171388）	100.000	0.00	20 陕西 30（171389）	100.000	0.00	20 陕西 31（171390）	100.000	0.00
20 陕西 32（171391）	100.000	0.00	20 陕西 33（171392）	100.000	0.00	20 陕西 34（171393）	100.000	0.00
20 陕西 35（171394）	100.000	0.00	20 陕西 36（171395）	100.000	0.00	20 陕西 37（171396）	100.000	0.00
20 陕西 38（171397）	100.000	0.00	20 陕西 39（171398）	100.000	0.00	20 陕西 40（171399）	100.000	0.00
20 陕西 41（171400）	100.000	0.00	20 陕西 42（171401）	100.000	0.00	20 陕西 43（171402）	100.000	0.00
20 陕西 44（171403）	100.000	0.00	20 陕西 45（171404）	100.000	0.00	20 陕西 46（171405）	100.000	0.00
20 安徽 13（171406）	100.000	3.88	20 安徽 14（171407）	100.000	0.00	20 安徽 15（171408）	100.000	0.50
20 安徽 16（171409）	100.000	0.00	20 安徽 17（171410）	100.000	0.00	20 安徽 18（171411）	100.000	0.00
20 安徽 19（171412）	100.000	0.00	20 浙江 13（171413）	100.000	0.00	20 浙江 14（171414）	100.000	0.00
20 浙江 15（171415）	100.000	0.00	20 浙江 16（171416）	100.000	0.00	20 浙江 17（171417）	100.000	0.00
20 浙江 18（171418）	100.000	0.00	20 浙江 19（171419）	100.000	0.10	20 浙江 20（171420）	100.000	0.00
20 浙江 21（171421）	100.000	0.00	20 浙江 22（171422）	100.000	0.00	20 浙江 23（171423）	100.000	0.00
20 浙江 24（171424）	100.000	0.00	20 龙江 16（171425）	100.000	0.00	20 龙江 17（171426）	100.000	0.00

债券成交
Bond Trading

债券简称（代码）Bond Name（Code）	本年收盘 Close	成交金额（亿元）Trading Value（100M）	债券简称（代码）Bond Name（Code）	本年收盘 Close	成交金额（亿元）Trading Value（100M）	债券简称（代码）Bond Name（Code）	本年收盘 Close	成交金额（亿元）Trading Value（100M）
20 龙江 18（171427）	100.000	0.00	20 龙江 19（171428）	100.000	0.00	20 龙江 20（171429）	100.000	0.00
20 龙江 21（171430）	100.000	0.00	20 龙江 22（171431）	100.000	0.00	20 龙江 23（171432）	100.000	0.00
20 贵州 37（171433）	100.000	0.00	20 四川 90（171434）	100.000	0.00	20 四川 91（171435）	100.000	0.00
20 湖北 34（171436）	100.000	0.00	20 湖北 35（171437）	97.360	3.61	20 湖北 36（171438）	100.000	0.00
20 湖北 37（171439）	100.000	0.00	20 湖北 38（171440）	100.000	0.00	20 湖北 39（171441）	100.000	0.00
20 湖北 40（171442）	100.000	0.00	20 湖南 46（171443）	100.000	0.00	20 西藏 05（171444）	100.000	0.00
20 西藏 06（171445）	100.000	0.00	20 西藏 07（171446）	100.000	0.00	20 西藏 08（171447）	100.000	0.00
20 西藏 09（171448）	100.000	0.00	20 西藏 10（171449）	100.000	0.00	20 云南 24（171450）	100.000	0.00
20 云南 25（171451）	100.000	0.00	20 宁夏 13（171452）	100.000	0.54	20 陕西 47（171453）	100.000	0.00
20 陕西 48（171454）	100.000	0.00	20 甘肃 18（171455）	100.000	0.00	20 北京 21（171456）	100.000	0.00
20 北京 22（171457）	100.000	0.00	20 北京 23（171458）	100.000	0.00	20 辽宁 18（171459）	100.000	0.00
20 新疆 23（171460）	100.000	0.00	20 龙江 24（171461）	100.000	0.00	20 龙江 25（171462）	100.000	0.00
20 龙江 26（171463）	100.000	0.00	20 龙江 27（171464）	100.000	0.00	20 龙江 28（171465）	100.000	0.00
20 湖北 41（171466）	100.000	0.00	20 湖北 42（171467）	100.000	0.00	20 湖北 43（171468）	100.000	0.00
20 湖北 44（171469）	100.000	0.00	20 湖北 45（171470）	100.000	0.00	20 湖北 46（171471）	100.000	0.00
20 吉林 30（171472）	100.000	0.00	20 吉林 31（171473）	100.000	0.00	20 吉林 32（171474）	100.000	0.00
20 吉林 33（171475）	100.000	0.00	20 湖北 47（171476）	100.000	0.00	20 湖北 48（171477）	100.000	0.00
20 贵州 38（171478）	100.000	0.00	20 贵州 39（171479）	100.000	0.00	20 四川 92（171480）	100.000	7.05
20 湖南 47（171481）	100.000	0.40	20 湖南 48（171482）	100.000	0.00	20 天津 56（171483）	100.000	0.00
20 天津 57（171484）	100.000	0.00	20 辽宁 19（171485）	100.000	0.00	20 辽宁 20（171486）	100.000	0.00
20 安徽 20（171487）	100.000	5.17	20 安徽 21（171488）	100.000	0.00	20 山东 42（171489）	100.000	0.00
20 山东 43（171490）	100.000	0.00	20 山东 44（171491）	100.000	0.00	20 北京 24（171492）	100.000	0.00
20 北京 25（171493）	100.000	0.00	20 湖北 49（171494）	100.000	0.00	20 湖北 50（171495）	99.310	1.22
20 湖北 51（171496）	100.000	0.00	20 湖北 52（171497）	100.000	0.00	20 湖北 53（171498）	100.000	0.00
20 湖北 54（171499）	100.000	0.00	20 湖北 55（171500）	100.000	0.00	20 湖北 56（171501）	100.000	0.00
20 湖北 57（171502）	100.000	0.00	20 湖北 58（171503）	100.000	0.00	20 湖北 59（171504）	100.000	0.00
20 湖北 60（171505）	100.000	0.00	20 湖南 49（171506）	100.000	0.00	20 广西 29（171507）	100.000	0.00
20 广西 30（171508）	100.000	0.00	20 龙江 29（171509）	100.000	0.00	20 龙江 30（171510）	100.000	0.00
20 山西 14（171511）	100.000	0.00	20 山西 15（171512）	99.220	0.00	20 陕西 49（171513）	100.000	0.00
20 陕西 50（171514）	100.000	0.00	20 吉林 34（171515）	100.000	0.00	20 吉林 35（171516）	100.000	0.00
20 兵团 06（171517）	100.000	0.00	20 兵团 07（171518）	100.000	0.00	20 厦门 14（171519）	100.000	0.00
20 厦门 15（171520）	100.000	0.00	20 四川 93（171521）	100.000	0.00	20 内蒙 22（171522）	100.000	0.00
20 湖北 61（171523）	100.000	0.00	20 湖北 62（171524）	100.000	0.00	20 湖北 63（171525）	100.000	0.00
20 湖北 64（171526）	100.000	0.00	20 湖北 65（171527）	100.000	0.00	20 湖北 66（171528）	100.000	0.00
20 湖北 67（171529）	100.000	0.00	20 湖北 68（171530）	100.000	0.00	20 湖北 69（171531）	100.000	0.00
20 湖北 70（171532）	100.000	0.00	20 湖北 71（171533）	100.000	0.00	20 湖北 72（171534）	100.000	0.00
20 湖北 73（171535）	100.000	0.00	20 大连 11（171536）	100.000	0.00	20 河北 28（171537）	100.000	0.00
20 河北 29（171538）	100.000	0.00	20 辽宁 21（171539）	100.000	0.00	20 云南 26（171540）	100.000	0.00
20 云南 27（171541）	100.000	0.00	20 云南 28（171542）	100.000	0.00	20 云南 29（171543）	100.000	0.00
20 云南 30（171544）	100.000	0.00	20 广西 31（171545）	100.000	0.00	20 广西 32（171546）	100.000	0.00
20 广西 33（171547）	100.000	0.00	20 广西 34（171548）	100.000	0.00	20 广西 35（171549）	100.000	0.00
20 广西 36（171550）	100.000	0.00	20 广西 37（171551）	100.000	0.00	20 贵州 40（171552）	100.000	0.00
20 山东 45（171553）	100.000	0.00	20 山东 46（171554）	100.000	0.00	20 山东 47（171555）	100.000	0.00
20 山东 48（171556）	100.000	0.00	20 山东 49（171557）	100.000	0.00	20 山东 50（171558）	100.000	0.00
20 山东 51（171559）	100.000	0.00	20 山东 52（171560）	100.000	0.00	20 山东 53（171561）	100.000	0.00
20 山东 54（171562）	100.000	0.00	20 山东 55（171563）	100.000	0.00	20 山东 56（171564）	100.000	0.00
20 山东 57（171565）	100.000	0.00	20 山东 58（171566）	100.000	0.00	20 山东 59（171567）	100.000	0.00
20 天津 58（171568）	100.000	0.00	20 天津 59（171569）	100.000	0.00	20 广东 65（171570）	100.000	0.00
20 广东 66（171571）	100.000	0.00	20 广东 67（171572）	100.000	0.00	20 广东 68（171573）	100.000	0.00
20 广东 69（171574）	100.000	0.00	20 广东 70（171575）	100.000	0.00	20 广东 71（171576）	100.000	0.00

债券成交
Bond Trading

债券简称（代码）Bond Name（Code）	本年收盘 Close	成交金额（亿元）Trading Value（100M）	债券简称（代码）Bond Name（Code）	本年收盘 Close	成交金额（亿元）Trading Value（100M）	债券简称（代码）Bond Name（Code）	本年收盘 Close	成交金额（亿元）Trading Value（100M）
20 广东 72（171577）	100.000	0.00	20 广东 73（171578）	100.000	0.00	20 广东 74（171579）	100.000	0.00
20 广东 75（171580）	100.000	0.00	20 广东 76（171581）	100.000	0.00	20 广东 77（171582）	100.000	0.00
20 广东 78（171583）	100.000	0.00	20 广东 79（171584）	100.000	0.00	20 广东 80（171585）	100.000	0.00
20 广东 81（171586）	100.000	0.00	20 广东 82（171587）	100.000	0.23	20 广东 83（171588）	100.000	0.00
20 广东 84（171589）	100.000	0.00	20 广东 85（171590）	100.000	0.00	20 广东 86（171591）	100.000	0.00
20 广东 87（171592）	100.000	0.00	20 广东 88（171593）	100.000	0.00	20 广东 89（171594）	100.000	0.00
20 广东 90（171595）	100.000	0.34	20 广东 91（171596）	100.000	0.00	20 广东 92（171597）	100.000	0.00
20 广东 93（171598）	100.000	0.00	20 海南 19（171599）	100.000	0.00	20 海南 20（171600）	100.000	0.00
20 海南 21（171601）	100.000	0.00	20 海南 22（171602）	100.000	0.00	20 新疆 24（171603）	100.000	0.00
20 新疆 25（171604）	100.000	1.79	20 新疆 26（171605）	100.000	0.00	20 新疆 27（171606）	100.000	0.00
20 新疆 28（171607）	100.000	0.00	20 新疆 29（171608）	100.000	0.00	20 新疆 30（171609）	100.000	0.00
20 新疆 31（171610）	100.000	0.00	20 新疆 32（171611）	100.000	0.00	20 湖北 74（171612）	100.000	0.00
20 湖北 75（171613）	100.000	0.00	20 湖北 76（171614）	100.000	0.00	20 湖北 77（171615）	100.000	0.00
20 湖北 78（171616）	100.000	0.00	20 湖北 79（171617）	100.000	0.00	20 湖北 80（171618）	100.000	0.00
20 湖北 81（171619）	100.000	0.00	20 湖北 82（171620）	100.000	0.00	20 湖北 83（171621）	100.000	0.00
20 湖北 84（171622）	100.000	0.00	20 湖北 85（171623）	100.000	0.00	20 湖北 86（171624）	100.000	0.00
20 湖北 87（171625）	100.000	0.00	20 湖北 88（171626）	100.000	0.10	20 湖北 89（171627）	100.000	0.00
20 内蒙 23（171628）	100.000	0.00	20 安徽 22（171629）	100.000	0.00	20 安徽 23（171630）	100.000	0.00
20 安徽 24（171631）	100.000	0.00	20 江苏 16（171632）	100.000	0.00	20 江苏 17（171633）	100.000	0.00
20 北京 26（171634）	99.100	0.08	20 湖南 50（171635）	100.000	0.82	20 湖南 51（171636）	100.000	0.40
20 龙江 31（171637）	100.000	0.00	20 陕西 51（171638）	100.000	0.00	20 陕西 52（171639）	100.000	0.00
20 吉林 37（171640）	100.000	0.00	20 吉林 36（171641）	100.000	0.00	20 吉林 38（171642）	100.000	0.00
20 吉林 39（171643）	100.000	0.00	20 吉林 40（171644）	100.000	0.00	20 辽宁 22（171645）	100.000	0.00
20 辽宁 23（171646）	100.000	0.00	20 辽宁 24（171647）	100.000	0.00	20 辽宁 25（171648）	100.000	0.00
20 辽宁 26（171649）	100.000	0.00	20 辽宁 27（171650）	100.000	0.00	20 辽宁 28（171651）	100.000	0.00
20 河北 30（171652）	100.000	0.00	20 河北 31（171653）	100.000	0.00	20 河北 32（171654）	100.000	0.00
20 河北 33（171655）	100.000	0.00	20 北京 27（171656）	100.000	0.00	20 北京 28（171657）	100.000	0.00
20 北京 29（171658）	100.000	0.00	20 北京 30（171659）	101.025	0.20	20 北京 31（171660）	100.000	1.22
20 北京 32（171661）	100.000	0.00	20 北京 33（171662）	100.000	0.00	20 山东 60（171663）	100.000	0.00
20 山东 61（171664）	100.000	0.00	20 山东 62（171665）	100.000	0.00	20 山东 63（171666）	100.000	0.00
20 上海 08（171667）	100.000	0.00	20 上海 09（171668）	100.000	0.41	20 上海 10（171669）	100.000	0.00
20 上海 11（171670）	100.000	0.00	20 贵州 41（171671）	100.000	0.00	20 贵州 42（171672）	100.000	0.00
20 贵州 43（171673）	100.000	0.00	20 贵州 44（171674）	100.000	0.00	20 贵州 45（171675）	100.000	0.00
20 贵州 46（171676）	100.000	0.00	20 贵州 47（171677）	100.000	0.00	20 贵州 48（171678）	100.000	0.00
20 贵州 49（171679）	100.000	0.00	20 贵州 50（171680）	100.000	0.00	20 贵州 51（171681）	100.000	0.00
20 贵州 52（171682）	100.000	0.00	20 贵州 53（171683）	100.000	0.00	20 贵州 54（171684）	100.000	0.00
20 贵州 55（171685）	100.000	0.00	20 贵州 56（171686）	100.000	0.00	20 贵州 57（171687）	100.000	0.00
20 贵州 58（171688）	100.000	0.00	20 贵州 59（171689）	100.000	0.00	20 贵州 60（171690）	100.000	0.00
20 贵州 61（171691）	100.000	0.00	20 贵州 62（171692）	100.000	0.00	20 四川 98（171693）	100.000	0.00
20 四川 99（171694）	100.000	0.00	20 川 100（171695）	100.000	0.00	20 川 101（171696）	100.000	0.00
20 川 102（171697）	100.000	0.00	20 川 103（171698）	100.000	0.00	20 川 104（171699）	100.000	0.00
20 川 105（171700）	100.000	0.00	20 川 106（171701）	100.000	0.00	20 川 107（171702）	100.000	0.00
20 川 108（171703）	100.000	0.00	20 川 109（171704）	100.000	0.00	20 龙江 32（171705）	100.000	0.00
20 龙江 33（171706）	100.000	0.00	20 龙江 34（171707）	100.000	0.00	20 龙江 35（171708）	100.000	0.00
20 龙江 36（171709）	100.000	0.00	20 龙江 37（171710）	100.000	0.00	20 龙江 38（171711）	100.000	0.00
20 深圳 59（171712）	100.000	0.00	PR 深圳 60（171713）	90.000	0.00	20 深圳 61（171714）	100.000	0.00
20 深圳 62（171715）	100.000	0.00	20 深圳 63（171716）	100.000	0.00	20 深圳 64（171717）	100.000	0.00
20 深圳 65（171718）	100.000	0.00	20 深圳 66（171719）	100.000	0.00	20 深圳 67（171720）	100.000	0.00
20 深圳 68（171721）	100.000	0.00	20 深圳 69（171722）	100.000	0.00	20 深圳 70（171723）	100.000	0.00
20 深圳 71（171724）	100.000	0.00	20 深圳 72（171725）	100.000	0.00	PR 深圳 73（171726）	80.000	0.00

债券成交
Bond Trading

债券简称（代码）Bond Name（Code）	本年收盘 Close	成交金额（亿元）Trading Value（100M）	债券简称（代码）Bond Name（Code）	本年收盘 Close	成交金额（亿元）Trading Value（100M）	债券简称（代码）Bond Name（Code）	本年收盘 Close	成交金额（亿元）Trading Value（100M）
20 深圳 74（171727）	100.000	0.00	20 深圳 75（171728）	90.000	0.00	20 深圳 76（171729）	100.000	0.00
20 深圳 77（171730）	100.000	0.00	20 深圳 78（171731）	100.000	0.00	20 深圳 79（171732）	100.000	0.00
PR 深圳 80（171733）	80.000	0.00	20 湖南 52（171734）	100.000	0.00	20 湖南 53（171735）	100.000	0.00
20 湖南 54（171736）	100.000	0.00	20 湖南 55（171737）	100.000	0.00	20 湖南 56（171738）	100.000	0.00
20 湖南 57（171739）	100.000	0.00	20 湖南 58（171740）	100.000	0.00	20 湖南 59（171741）	100.000	0.00
20 湖南 60（171742）	100.000	0.00	20 湖南 61（171743）	100.000	0.00	20 湖南 62（171744）	100.000	0.00
20 湖南 63（171745）	100.000	0.00	20 湖南 64（171746）	100.000	0.00	20 湖南 65（171747）	100.000	0.00
20 江苏 18（171748）	97.550	0.00	20 浙江 30（171749）	100.000	0.00	20 浙江 31（171750）	100.000	0.00
20 浙江 32（171751）	100.000	0.00	20 浙江 33（171752）	100.000	0.00	20 浙江 34（171753）	100.000	0.00
20 浙江 35（171754）	100.000	0.00	20 浙江 36（171755）	100.000	0.00	20 浙江 37（171756）	100.000	0.00
20 浙江 38（171757）	100.000	0.00	20 浙江 39（171758）	100.000	0.00	20 浙江 40（171759）	100.000	0.00
20 浙江 41（171760）	100.000	0.00	20 浙江 42（171761）	100.000	0.00	20 浙江 43（171762）	100.000	0.00
20 浙江 44（171763）	100.000	0.00	20 天津 80（171764）	100.000	0.00	20 天津 81（171765）	100.000	0.00
20 厦门 16（171766）	100.000	0.00	20 厦门 17（171767）	97.630	0.00	20 厦门 18（171768）	100.000	0.00
20 厦门 19（171769）	100.000	0.00	20 厦门 20（171770）	100.000	0.00	20 内蒙 24（171771）	100.000	0.00
20 内蒙 25（171772）	100.000	0.00	20 福建 37（171773）	100.000	0.00	20 福建 38（171774）	100.000	0.00
20 宁夏 14（171775）	100.000	0.00	20 青岛 32（171776）	100.000	0.00	20 广西 38（171777）	100.000	0.51
20 广西 39（171778）	100.000	0.00	20 河南 41（171779）	100.000	0.00	20 河南 42（171780）	100.000	0.00
20 河南 43（171781）	100.000	0.00	20 河南 44（171782）	100.000	0.00	20 河南 45（171783）	100.000	0.00
20 安徽 25（171784）	100.000	0.82	20 安徽 26（171785）	100.000	0.00	20 安徽 27（171786）	100.000	0.00
20 安徽 28（171787）	100.000	0.00	20 安徽 29（171788）	100.000	0.00	20 安徽 30（171789）	100.000	0.00
20 安徽 31（171790）	100.000	0.00	20 安徽 32（171791）	100.000	0.00	20 安徽 33（171792）	100.000	0.00
20 安徽 34（171793）	100.000	0.00	20 安徽 35（171794）	100.000	0.31	20 安徽 36（171795）	100.000	0.00
20 安徽 37（171796）	100.000	0.00	20 安徽 38（171797）	100.000	0.00	20 湖北 90（171798）	100.000	0.00
20 湖北 91（171799）	100.000	0.00	20 湖北 92（171800）	100.000	0.00	20 湖北 93（171801）	100.000	0.00
20 湖北 94（171802）	100.000	0.00	20 湖北 95（171803）	100.000	0.00	20 湖北 96（171804）	100.000	0.00
20 湖北 97（171805）	100.000	0.00	20 湖北 98（171806）	100.000	0.00	20 湖北 99（171807）	100.000	0.00
20 鄂 100（171808）	100.000	0.00	20 鄂 101（171809）	100.000	0.00	20 鄂 102（171810）	100.000	0.00
20 鄂 103（171811）	100.000	0.00	20 鄂 104（171812）	100.000	0.00	20 鄂 105（171813）	100.000	0.00
20 鄂 106（171814）	100.000	0.00	20 川 110（171815）	100.000	0.00	20 川 111（171816）	100.000	0.00
20 川 112（171817）	100.000	0.00	20 川 113（171818）	100.000	0.00	20 川 114（171819）	100.000	0.00
20 川 115（171820）	100.000	0.00	20 川 116（171821）	100.000	0.00	20 川 117（171822）	100.000	0.00
20 川 118（171823）	100.000	0.00	20 川 119（171824）	100.000	0.00	20 川 120（171825）	100.000	0.00
20 川 121（171826）	100.000	0.00	20 川 122（171827）	100.000	0.00	20 川 123（171828）	100.000	0.00
20 川 124（171829）	100.000	0.00	20 川 125（171830）	100.000	0.00	20 重庆 12（171831）	100.000	0.00
20 重庆 13（171832）	100.000	0.00	20 重庆 14（171833）	100.000	0.00	20 山西 23（171834）	100.000	0.00
20 山西 24（171835）	100.000	0.00	20 山西 25（171836）	100.000	0.00	20 山西 26（171837）	100.000	0.00
20 山西 27（171838）	100.000	0.00	20 山西 28（171839）	100.000	0.00	20 山西 29（171840）	100.000	0.00
20 山西 30（171841）	100.000	0.00	20 宁波 17（171842）	100.000	0.00	20 宁波 18（171843）	100.000	0.00
20 宁波 19（171844）	100.000	0.00	20 宁波 20（171845）	100.000	0.00	20 宁波 21（171846）	100.000	0.00
20 宁波 22（171847）	100.000	1.32	20 宁波 23（171848）	100.000	0.00	20 兵团 08（171849）	100.000	0.00
20 兵团 09（171850）	100.000	0.00	20 兵团 10（171851）	100.000	0.00	20 兵团 11（171852）	100.000	0.00
20 兵团 12（171853）	100.000	0.00	20 大连 12（171854）	100.000	0.00	20 大连 13（171855）	100.000	0.00
20 大连 14（171856）	100.000	0.00	20 新疆 33（171857）	100.000	0.00	20 新疆 34（171858）	100.000	0.00
20 吉林 41（171859）	100.000	0.00	20 吉林 42（171860）	100.000	0.00	20 吉林 43（171861）	100.000	0.00
20 吉林 44（171862）	100.000	0.00	20 吉林 45（171863）	100.000	0.00	20 吉林 46（171864）	100.000	0.00
20 鄂 107（171865）	100.000	0.00	20 上海 22（171866）	100.000	0.00	20 上海 23（171867）	100.000	0.00
20 上海 24（171868）	100.000	0.00	20 龙江 39（171869）	100.000	0.00	20 龙江 40（171870）	100.000	0.00
20 龙江 41（171871）	100.000	0.00	20 龙江 42（171872）	100.000	0.00	20 海南 23（171873）	100.000	0.00
20 海南 24（171874）	100.000	0.00	20 海南 25（171875）	100.000	0.00	20 海南 26（171876）	100.000	0.00

债券成交
Bond Trading

债券简称（代码）Bond Name（Code）	本年收盘 Close	成交金额（亿元）Trading Value（100M）	债券简称（代码）Bond Name（Code）	本年收盘 Close	成交金额（亿元）Trading Value（100M）	债券简称（代码）Bond Name（Code）	本年收盘 Close	成交金额（亿元）Trading Value（100M）
20 海南 27（171877）	100.000	0.00	20 海南 28（171878）	100.000	0.00	20 海南 29（171879）	100.000	0.00
20 海南 30（171880）	100.000	0.00	20 陕西 53（171881）	100.000	0.00	20 陕西 54（171882）	100.000	0.00
20 陕西 55（171883）	100.000	0.00	20 陕西 56（171884）	100.000	0.00	20 陕西 57（171885）	100.000	0.00
20 陕西 58（171886）	100.000	0.00	20 陕西 59（171887）	100.000	0.00	20 陕西 60（171888）	100.000	0.00
20 陕西 61（171889）	100.000	0.00	20 陕西 62（171890）	100.000	0.00	20 陕西 63（171891）	100.000	0.00
20 陕西 64（171892）	100.000	0.00	20 陕西 65（171893）	100.000	0.00	20 陕西 66（171894）	100.000	0.00
20 陕西 67（171895）	100.000	0.00	20 陕西 68（171896）	100.000	0.00	20 陕西 69（171897）	100.000	0.00
20 陕西 70（171898）	100.000	0.00	20 陕西 71（171899）	100.000	0.00	20 陕西 72（171900）	100.000	0.00
20 陕西 73（171901）	100.000	0.00	20 陕西 74（171902）	100.000	0.00	20 陕西 75（171903）	100.000	0.00
20 北京 34（171904）	100.000	0.00	20 西藏 21（171905）	100.000	0.00	20 湖南 80（171906）	100.000	0.00
20 湖南 81（171907）	100.000	0.00	20 湖南 82（171908）	100.000	0.00	20 湖南 83（171909）	100.000	0.00
20 湖南 84（171910）	100.000	0.00	20 湖南 85（171911）	100.000	0.00	20 湖南 86（171912）	100.000	0.00
20 湖南 87（171913）	100.000	0.00	20 湖南 88（171914）	100.000	0.00	20 安徽 39（171915）	100.000	0.00
20 安徽 40（171916）	100.000	0.00	20 安徽 41（171917）	100.000	0.00	20 江西 33（171918）	100.000	0.00
20 江西 34（171919）	100.000	0.00	20 江西 35（171920）	100.000	0.00	20 江西 36（171921）	100.000	0.00
20 内蒙 40（171922）	100.000	0.00	20 内蒙 41（171923）	100.000	0.00	20 浙江 45（171924）	100.000	2.96
20 浙江 46（171925）	100.000	0.00	20 浙江 47（171926）	100.000	1.44	20 川 126（171927）	100.000	0.00
20 川 127（171928）	100.000	0.00	20 青岛 38（171929）	100.000	0.00	20 青岛 39（171930）	100.000	0.00
20 青岛 40（171931）	100.000	0.00	20 辽宁 31（171932）	100.000	0.00	20 宁夏 17（171933）	100.000	0.00
20 宁夏 18（171934）	100.000	6.71	20 陕西 76（171935）	100.000	0.00	20 陕西 77（171936）	100.000	0.00
20 陕西 78（171937）	100.000	0.00	20 陕西 79（171938）	100.000	1.41	20 陕西 80（171939）	100.000	0.00
20 河北 38（171940）	100.000	0.00	20 河北 39（171941）	100.000	0.00	20 河北 40（171942）	100.000	0.00
20 河北 41（171943）	100.000	0.00	20 河北 42（171944）	100.000	0.00	20 河北 43（171945）	100.000	0.00
20 河北 44（171946）	100.000	6.93	20 湖南 89（171947）	100.000	0.00	20 湖南 90（171948）	100.000	0.00
20 湖南 91（171949）	100.000	0.00	20 湖南 92（171950）	100.000	0.70	20 湖南 93（171951）	100.000	0.00
20 湖南 94（171952）	100.000	0.00	20 湖南 95（171953）	100.000	0.00	20 湖南 96（171954）	100.000	0.00
20 湖南 97（171955）	100.000	0.00	20 湖南 98（171956）	100.000	0.00	20 湖南 99（171957）	100.000	0.00
20 湘 100（171958）	100.000	0.00	20 吉林 47（171959）	100.000	0.00	20 吉林 48（171960）	100.000	0.00
20 吉林 49（171961）	100.000	0.00	20 吉林 50（171962）	100.000	0.00	20 吉林 51（171963）	100.000	28.63
20 河南 46（171964）	100.320	0.00	20 河南 47（171965）	100.000	0.00	20 河南 48（171966）	100.000	0.00
20 河南 49（171967）	100.000	0.00	20 河南 50（171968）	100.000	0.00	20 河南 51（171969）	100.000	0.00
20 天津 82（171970）	100.000	1.51	20 天津 83（171971）	100.000	0.00	20 贵州 65（171972）	100.000	2.20
20 贵州 66（171973）	100.000	16.65	20 贵州 67（171974）	100.000	0.00	20 山东 71（171975）	100.000	0.00
20 山东 72（171976）	100.000	0.00	20 鄂 126（171977）	100.000	0.00	20 鄂 127（171978）	100.000	0.00
20 鄂 128（171979）	100.000	0.00	20 鄂 129（171980）	100.000	0.00	20 鄂 130（171981）	100.000	0.00
20 鄂 131（171982）	100.000	0.00	20 鄂 132（171983）	100.000	0.00	20 鄂 133（171984）	100.000	0.00
20 鄂 134（171985）	100.000	0.00	20 鄂 135（171986）	100.000	0.00	20 鄂 136（171987）	100.000	0.00
20 鄂 137（171988）	100.000	0.00	20 鄂 138（171989）	100.000	0.00	20 鄂 139（171990）	100.000	0.00
20 鄂 140（171991）	100.000	0.00	20 鄂 141（171992）	100.000	0.00	20 鄂 142（171993）	100.000	0.00
20 鄂 143（171994）	100.000	0.00	20 鄂 144（171995）	100.000	0.00	20 大连 15（171996）	100.000	0.00
20 大连 16（171997）	100.000	0.00	20 龙江 43（171998）	100.000	0.00	20 龙江 44（171999）	100.000	0.00
20 龙江 45（173000）	100.000	2.71	20 湘 101（173001）	100.000	0.00	20 湘 102（173002）	100.000	0.00
20 湘 103（173003）	100.000	0.00	20 湘 104（173004）	100.000	0.00	20 湘 105（173005）	100.000	0.00
20 湘 106（173006）	100.000	0.00	20 湘 107（173007）	100.000	0.00	20 湘 108（173008）	100.000	0.00
20 湘 109（173009）	100.000	0.00	20 湘 110（173010）	100.000	0.00	20 山西 31（173011）	100.150	0.00
20 山西 32（173012）	100.000	1.64	20 山西 33（173013）	100.000	0.00	20 山西 34（173014）	100.000	0.00
20 山西 35（173015）	100.000	0.00	20 山西 36（173016）	100.000	0.82	20 山西 37（173017）	100.000	0.00
20 云南 39（173018）	100.000	0.00	20 云南 40（173019）	100.000	0.00	20 兵团 13（173020）	100.000	0.00
20 兵团 14（173021）	100.000	0.00	20 湘 111（173022）	100.000	0.00	20 北京 35（173023）	100.000	0.00
20 北京 36（173024）	100.000	0.00	20 北京 37（173025）	100.000	0.00	20 新疆 35（173026）	100.000	5.56

债券成交
Bond Trading

债券简称（代码）Bond Name（Code）	本年收盘 Close	成交金额（亿元）Trading Value（100M）	债券简称（代码）Bond Name（Code）	本年收盘 Close	成交金额（亿元）Trading Value（100M）	债券简称（代码）Bond Name（Code）	本年收盘 Close	成交金额（亿元）Trading Value（100M）
20 山西 38（173027）	100.000	0.51	20 山西 39（173028）	100.330	1.83	20 山西 40（173029）	100.000	0.00
20 浙江 48（173030）	100.000	0.10	20 浙江 49（173031）	100.000	0.00	20 湘 112（173032）	100.000	1.72
20 湘 113（173033）	100.000	0.00	20 贵州 68（173034）	100.000	1.02	20 贵州 69（173035）	100.000	0.00
20 辽宁 32（173036）	100.000	2.04	20 辽宁 33（173037）	100.000	0.00	20 内蒙 42（173038）	100.000	1.32
20 内蒙 43（173039）	100.000	0.00	20 青岛 41（173040）	100.000	0.00	20 天津 84（173041）	100.000	0.10
20 天津 85（173042）	100.000	2.64	20 辽宁 34（173043）	100.000	0.00	20 江苏 23（173044）	100.000	0.00
20 广东 97（173045）	100.000	0.00	20 广西 41（173046）	100.000	0.00	20 山西 41（173047）	100.000	0.00
20 山西 42（173048）	100.000	0.00	20 广西 42（173049）	100.000	0.00	20 广西 43（173050）	100.000	0.00
20 广西 44（173051）	100.000	0.00	20 浙江 50（173052）	100.000	0.00	20 甘肃 29（173053）	100.000	0.00
20 甘肃 30（173054）	100.000	0.00	20 山东 73（173055）	100.000	0.00	20 山东 74（173056）	100.000	0.52
20 山东 75（173057）	100.000	0.00	20 天津 86（173058）	100.000	0.00	20 天津 87（173059）	100.000	0.00
20 宁夏 19（173060）	100.000	0.00	20 宁夏 20（173061）	100.000	0.00	20 广西 45（173062）	100.000	0.00
20 广西 46（173063）	100.000	0.00	20 河北 45（173064）	100.000	0.00	20 河北 46（173065）	100.000	0.00
20 河北 47（173066）	100.000	0.00	20 河北 48（173067）	100.000	1.02	20 龙江 46（173068）	100.000	0.00
20 贵州 70（173069）	100.000	0.00	20 贵州 71（173070）	100.000	0.00	20 山西 43（173071）	100.000	0.00
20 山西 44（173072）	100.000	0.00	20 山西 45（173073）	100.000	0.00	20 山西 46（173074）	100.000	0.00
20 山西 47（173075）	100.000	0.00	21 大连 01（173076）	100.000	0.00	21 大连 02（173077）	100.000	0.53
21 内蒙 01（173078）	100.000	0.00	21 内蒙 02（173079）	100.000	0.00	21 新疆 01（173080）	100.000	0.00
21 新疆 02（173081）	100.000	0.00	21 江苏 01（173082）	100.270	2.57	21 江苏 02（173083）	100.270	7.19
21 辽宁 01（173084）	100.000	5.19	21 辽宁 02（173085）	100.000	0.00	21 陕西 01（173086）	100.000	0.00
21 陕西 02（173087）	100.000	0.00	21 吉林 01（173088）	100.000	0.00	21 吉林 02（173089）	100.000	0.00
21 湖南 01（173090）	100.100	0.00	21 湖南 02（173091）	100.000	0.00	21 宁波 01（173092）	100.000	0.00
21 宁波 02（173093）	100.000	3.70	21 青海 01（173094）	100.000	0.00	21 青海 02（173095）	100.000	0.00
21 福建 01（173096）	100.000	0.51	21 福建 02（173097）	100.000	0.00	21 山东 01（173098）	100.200	0.00
21 山东 02（173099）	100.000	0.00	21 贵州 01（173100）	100.000	0.00	21 贵州 02（173101）	100.000	0.00
21 北京 01（173102）	100.000	0.00	21 北京 02（173103）	100.000	0.21	21 北京 03（173104）	100.000	0.00
21 北京 04（173105）	100.000	0.00	21 北京 05（173106）	102.120	1.02	21 北京 06（173107）	100.000	0.00
21 安徽 01（173108）	100.000	0.00	21 安徽 02（173109）	100.000	0.00	21 重庆 01（173110）	101.900	1.94
21 河南 01（173111）	100.000	0.00	21 河南 02（173112）	100.000	0.00	21 兵团 01（173113）	100.000	0.00
21 兵团 02（173114）	100.000	0.00	21 山东 03（173115）	100.000	0.00	21 山东 04（173116）	100.000	0.00
21 山东 05（173117）	100.000	0.00	21 山东 06（173118）	100.000	0.00	21 安徽 03（173119）	100.100	0.00
21 安徽 04（173120）	100.000	0.00	21 内蒙 03（173121）	100.000	0.00	21 贵州 03（173122）	100.000	0.00
21 贵州 04（173123）	100.000	0.00	21 湖北 01（173124）	100.000	0.52	21 广东 01（173125）	103.270	0.72
21 广东 02（173126）	100.000	0.00	21 广东 03（173127）	104.421	1.14	21 广东 04（173128）	100.000	0.00
21 天津 01（173129）	100.000	0.00	21 天津 02（173130）	100.000	0.00	21 天津 03（173131）	100.000	0.00
21 天津 04（173132）	100.000	0.00	21 青岛 01（173133）	102.130	0.01	21 青岛 02（173134）	100.000	0.00
21 青岛 03（173135）	100.000	0.00	21 广西 01（173136）	100.000	0.00	21 广西 02（173137）	100.000	0.00
21 云南 03（173138）	100.000	0.00	21 云南 04（173139）	100.000	0.00	21 河北 01（173140）	102.890	6.97
21 河北 02（173141）	100.000	0.92	21 新疆 03（173142）	100.000	1.85	21 宁夏 01（173143）	100.000	0.00
21 陕西 03（173144）	100.000	0.00	21 湖北 02（173145）	100.000	1.63	21 湖北 03（173146）	100.000	0.00
21 湖北 04（173147）	100.000	4.40	21 湖北 05（173148）	100.000	0.00	21 湖北 06（173149）	100.440	0.00
21 湖北 07（173150）	100.000	0.77	21 湖北 08（173151）	100.000	0.00	21 湖北 09（173152）	100.000	0.74
21 湖北 10（173153）	100.000	0.00	21 湖北 11（173154）	100.000	0.33	21 湖北 12（173155）	100.000	0.00
21 湖北 13（173156）	100.000	0.00	21 西藏 01（173157）	100.000	0.00	21 西藏 02（173158）	100.000	0.00
21 贵州 05（173159）	100.000	0.00	21 贵州 06（173160）	100.000	3.72	21 龙江 01（173161）	100.000	0.00
21 龙江 02（173162）	100.000	0.00	21 浙江 03（173163）	100.000	0.00	21 浙江 04（173164）	100.000	0.00
21 浙江 05（173165）	100.000	0.00	21 浙江 06（173166）	100.000	0.51	21 重庆 02（173167）	100.100	0.00
21 重庆 03（173168）	100.000	0.00	21 湖南 03（173169）	100.000	0.00	21 湖南 04（173170）	100.000	0.00
21 湖南 05（173171）	100.000	0.00	21 湖南 06（173172）	100.000	0.00	21 海南 01（173173）	101.160	4.31
21 山东 07（173174）	100.000	1.33	21 山东 08（173175）	102.500	0.07	21 山东 09（173176）	100.000	0.00

债券成交
Bond Trading

债券简称（代码）Bond Name（Code）	本年收盘 Close	成交金额（亿元）Trading Value（100M）	债券简称（代码）Bond Name（Code）	本年收盘 Close	成交金额（亿元）Trading Value（100M）	债券简称（代码）Bond Name（Code）	本年收盘 Close	成交金额（亿元）Trading Value（100M）
21 山东 10（173177）	101.500	0.21	21 山东 11（173178）	100.000	0.23	21 山东 12（173179）	100.000	0.00
21 山东 13（173180）	100.000	0.00	21 新疆 04（173181）	100.000	0.00	21 新疆 05（173182）	100.000	1.54
21 陕西 04（173183）	100.000	0.62	21 陕西 05（173184）	100.000	0.00	21 广东 05（173185）	100.000	0.00
21 广东 06（173186）	100.000	0.10	21 广东 07（173187）	100.000	6.79	21 广东 08（173188）	100.000	0.00
21 广东 09（173189）	100.300	0.00	21 广东 10（173190）	100.000	0.65	21 广东 11（173191）	100.000	0.66
21 广东 12（173192）	100.000	0.00	21 广东 13（173193）	100.000	0.00	21 广东 14（173194）	100.000	0.34
21 广东 15（173195）	100.000	0.00	21 广东 16（173196）	100.000	0.22	21 广东 17（173197）	100.000	0.45
21 广东 18（173198）	100.000	0.00	21 广东 19（173199）	100.350	0.00	21 广东 20（173200）	100.000	0.55
21 广东 21（173201）	100.000	0.68	21 广东 22（173202）	100.000	0.00	21 广东 23（173203）	100.000	0.00
21 广东 24（173204）	100.000	0.00	21 广东 25（173205）	100.000	1.19	21 广东 26（173206）	100.000	0.00
21 广东 27（173207）	100.000	0.00	21 广东 28（173208）	100.000	0.00	21 广东 29（173209）	100.000	0.00
21 广东 30（173210）	100.300	0.00	21 广东 31（173211）	100.000	0.00	21 广东 32（173212）	100.000	0.00
21 广西 03（173213）	100.000	0.00	21 广西 04（173214）	100.000	2.41	21 广西 05（173215）	100.000	2.25
21 河北 03（173216）	100.000	0.00	21 河北 04（173217）	100.000	0.00	21 河北 05（173218）	100.000	1.23
21 河北 06（173219）	100.000	2.29	21 河北 07（173220）	100.000	0.00	21 江苏 05（173221）	102.600	1.44
21 江苏 06（173222）	100.500	0.00	21 江苏 07（173223）	100.000	0.00	21 深圳 01（173224）	100.000	1.01
21 内蒙 04（173225）	100.000	0.00	21 内蒙 05（173226）	100.000	0.00	21 山东 14（173227）	100.000	0.41
21 山东 15（173228）	100.000	0.00	21 山东 16（173229）	100.000	0.00	21 山东 17（173230）	100.000	2.20
21 山东 18（173231）	100.000	0.00	21 山东 19（173232）	100.000	0.00	21 山东 20（173233）	100.000	0.00
21 湖南 07（173234）	100.000	0.00	21 江西 05（173235）	100.000	0.00	21 江西 06（173236）	100.000	0.00
21 江西 07（173237）	100.000	0.00	21 江西 08（173238）	100.000	0.11	21 海南 02（173239）	103.610	1.25
21 四川 07（173240）	100.000	0.51	21 四川 08（173241）	100.000	0.00	21 四川 09（173242）	100.000	0.00
21 四川 10（173243）	100.000	0.00	21 湖北 18（173244）	100.000	0.20	21 湖北 19（173245）	100.000	0.00
21 龙江 12（173246）	100.000	0.00	21 龙江 13（173247）	100.000	0.00	21 龙江 14（173248）	100.000	0.00
21 龙江 15（173249）	100.000	0.00	21 龙江 16（173250）	100.000	0.00	21 龙江 17（173251）	100.000	0.00
21 龙江 18（173252）	100.000	0.00	21 贵州 09（173253）	100.000	0.00	21 贵州 10（173254）	100.000	0.00
21 甘肃 04（173255）	100.000	0.00	21 甘肃 05（173256）	100.000	0.00	21 甘肃 06（173257）	100.000	3.24
21 甘肃 07（173258）	100.000	0.99	21 甘肃 08（173259）	100.000	0.00	21 甘肃 09（173260）	100.000	0.00
21 甘肃 10（173261）	100.000	1.62	21 云南 07（173262）	100.000	0.00	21 云南 08（173263）	100.000	0.00
21 天津 05（173264）	100.000	3.04	21 天津 06（173265）	100.000	0.00	21 天津 07（173266）	100.000	0.00
21 天津 08（173267）	100.000	0.00	21 新疆 06（173268）	100.000	0.00	21 新疆 07（173269）	100.000	0.00
21 新疆 08（173270）	100.000	0.00	21 新疆 09（173271）	100.000	0.00	21 新疆 10（173272）	100.000	0.00
21 新疆 11（173273）	100.000	0.00	21 新疆 12（173274）	100.000	0.44	21 四川 11（173275）	100.000	0.00
21 四川 12（173276）	100.000	0.10	21 宁波 03（173277）	100.000	0.10	21 宁波 04（173278）	100.000	0.00
21 宁波 05（173279）	102.130	3.36	21 宁波 06（173280）	100.000	0.30	21 宁波 07（173281）	100.000	0.00
21 宁波 08（173282）	100.000	0.00	21 宁波 09（173283）	100.000	0.00	21 宁波 10（173284）	100.000	0.00
21 宁波 11（173285）	100.000	0.00	21 宁波 12（173286）	100.000	0.00	21 宁波 13（173287）	100.000	0.00
21 宁波 14（173288）	100.000	0.75	21 宁波 15（173289）	100.000	0.00	21 河南 15（173290）	100.000	0.00
21 河南 16（173291）	100.000	0.00	21 河南 17（173292）	100.000	0.00	21 河南 18（173293）	100.000	0.00
21 河南 19（173294）	100.000	0.66	21 河南 20（173295）	100.000	0.00	21 河南 21（173296）	100.000	0.00
21 河南 22（173297）	100.000	0.00	21 河南 23（173298）	100.000	0.00	21 河南 24（173299）	100.000	0.00
21 河南 25（173300）	100.000	0.00	21 贵州 11（173301）	100.000	0.10	21 贵州 12（173302）	100.000	1.96
21 湖南 08（173303）	100.000	1.11	21 湖南 09（173304）	100.000	0.00	21 陕西 06（173305）	100.000	1.63
21 青海 03（173306）	100.000	0.00	21 青海 04（173307）	100.000	0.00	21 青海 05（173308）	100.000	0.00
21 兵团 03（173309）	100.000	0.00	21 兵团 04（173310）	100.000	0.00	21 兵团 05（173311）	100.000	0.00
21 兵团 06（173312）	100.000	0.97	21 湖北 20（173313）	100.000	0.00	21 湖北 21（173314）	100.000	0.00
21 湖北 22（173315）	100.000	0.00	21 湖北 23（173316）	100.000	0.00	21 湖北 24（173317）	100.000	0.31
21 湖北 25（173318）	100.000	0.00	21 湖北 26（173319）	100.000	0.00	21 湖北 27（173320）	100.000	0.00
21 湖北 28（173321）	100.000	1.52	21 湖北 29（173322）	100.000	0.00	21 湖北 30（173323）	100.000	0.00
21 湖北 31（173324）	100.000	0.00	21 湖北 32（173325）	100.000	0.00	21 湖北 33（173326）	100.000	0.00

债券成交
Bond Trading

债券简称（代码）Bond Name（Code）	本年收盘 Close	成交金额（亿元）Trading Value（100M）	债券简称（代码）Bond Name（Code）	本年收盘 Close	成交金额（亿元）Trading Value（100M）	债券简称（代码）Bond Name（Code）	本年收盘 Close	成交金额（亿元）Trading Value（100M）
21 湖北 34（173327）	100.000	0.00	21 湖北 35（173328）	100.000	0.00	21 湖北 36（173329）	107.000	0.81
21 湖北 37（173330）	100.000	0.00	21 湖北 38（173331）	100.000	0.32	21 湖北 39（173332）	100.000	0.00
21 湖北 40（173333）	100.000	0.00	21 湖北 41（173334）	100.000	0.00	21 山西 05（173335）	100.000	0.00
21 山西 06（173336）	100.000	0.00	21 山西 07（173337）	100.000	0.00	21 山西 08（173338）	100.000	0.00
21 山西 09（173339）	100.000	0.00	21 山西 10（173340）	100.000	0.32	21 山西 11（173341）	100.000	0.00
21 吉林 05（173342）	100.000	0.00	21 吉林 06（173343）	100.000	0.00	21 吉林 07（173344）	100.000	0.00
21 吉林 08（173345）	100.000	0.00	21 吉林 09（173346）	100.000	0.00	21 吉林 10（173347）	100.000	0.00
21 吉林 11（173348）	100.000	0.00	21 吉林 12（173349）	100.000	0.00	21 广西 09（173350）	100.000	0.00
21 广西 10（173351）	100.000	0.00	21 广西 11（173352）	100.000	0.00	21 广西 12（173353）	100.000	0.00
21 广西 13（173354）	100.000	0.00	21 广西 14（173355）	100.000	0.00	21 深圳 02（173356）	100.000	0.00
21 深圳 03（173357）	100.000	0.00	21 深圳 04（173358）	100.000	0.00	21 深圳 05（173359）	100.000	0.00
21 深圳 06（173360）	100.000	0.00	21 深圳 07（173361）	100.000	0.00	21 深圳 08（173362）	100.000	0.00
21 深圳 09（173363）	100.000	0.00	21 深圳 10（173364）	100.000	0.00	21 深圳 11（173365）	100.000	0.00
21 深圳 12（173366）	100.000	0.00	21 深圳 13（173367）	100.000	0.00	21 深圳 14（173368）	90.000	0.00
21 深圳 15（173369）	100.000	0.00	21 深圳 16（173370）	100.000	0.00	21 深圳 17（173371）	100.000	0.00
21 深圳 18（173372）	100.000	0.00	21 深圳 19（173373）	100.000	0.00	21 深圳 20（173374）	100.000	0.00
21 深圳 21（173375）	100.050	0.32	21 深圳 22（173376）	100.000	0.00	21 深圳 23（173377）	100.000	0.00
21 深圳 24（173378）	100.000	0.00	21 深圳 25（173379）	100.000	0.00	21 浙江 08（173380）	100.000	0.41
21 浙江 09（173381）	100.000	0.00	21 浙江 10（173382）	100.000	0.00	21 浙江 11（173383）	100.000	0.00
21 浙江 12（173384）	100.000	0.31	21 浙江 13（173385）	101.978	2.23	21 浙江 14（173386）	100.000	0.00
21 浙江 15（173387）	100.000	0.00	21 浙江 16（173388）	100.000	0.00	21 浙江 17（173389）	100.000	0.00
21 江苏 08（173390）	100.000	0.00	21 江苏 09（173391）	100.000	0.00	21 大连 07（173392）	100.000	0.00
21 大连 08（173393）	100.000	0.00	21 北京 07（173395）	100.000	0.00	21 北京 08（173396）	102.020	7.02
21 宁夏 05（173397）	100.000	0.00	21 宁夏 06（173398）	100.000	0.00	21 宁夏 07（173399）	100.000	0.00
21 广东 33（173400）	100.000	0.00	21 广东 34（173401）	100.000	0.10	21 广东 35（173402）	100.000	0.00
21 广东 36（173403）	100.000	0.00	21 广东 37（173404）	100.000	0.00	21 广东 38（173405）	100.000	0.00
21 广东 39（173406）	100.000	0.00	21 广东 40（173407）	100.000	0.00	21 广东 41（173408）	100.000	0.00
21 广东 42（173409）	100.000	0.00	21 广东 43（173410）	100.000	0.00	21 广东 44（173411）	100.000	0.00
21 广东 45（173412）	100.000	0.00	21 广东 46（173413）	100.000	0.00	21 广东 47（173414）	100.000	0.00
21 广东 48（173415）	100.000	0.00	21 广东 49（173416）	100.000	0.00	21 广东 50（173417）	100.000	0.00
21 广东 51（173418）	100.000	0.00	21 广东 52（173419）	100.000	0.00	21 广东 53（173420）	100.000	0.00
21 广东 54（173421）	100.000	0.00	21 广东 55（173422）	100.000	0.00	21 广东 56（173423）	100.000	0.44
21 广东 57（173424）	100.000	0.00	21 广东 58（173425）	100.000	0.00	21 广东 59（173426）	100.000	0.00
21 广东 60（173427）	100.000	0.00	21 广东 61（173428）	100.000	0.00	21 广东 62（173429）	100.000	0.00
21 江西 09（173430）	101.700	2.57	21 江西 10（173431）	100.000	0.00	21 江西 11（173432）	100.000	0.00
21 江西 12（173433）	100.000	0.00	21 江西 13（173434）	100.000	0.00	21 江西 14（173435）	100.000	0.00
21 江西 15（173436）	100.000	0.00	21 江西 16（173437）	100.000	2.08	21 河北 10（173438）	100.000	0.00
21 河北 11（173439）	100.000	0.00	21 河北 12（173440）	100.000	0.00	21 河北 13（173441）	100.000	4.60
21 河北 14（173442）	100.000	0.00	21 河北 15（173443）	100.000	0.00	21 河北 16（173444）	100.000	0.00
21 安徽 16（173445）	100.000	0.00	21 安徽 17（173446）	102.070	7.89	21 安徽 18（173447）	100.000	0.00
21 安徽 19（173448）	100.000	1.63	21 安徽 20（173449）	100.000	0.00	21 安徽 21（173450）	100.000	0.00
21 天津 18（173451）	100.000	0.00	21 天津 19（173452）	100.000	0.00	21 内蒙 09（173453）	102.441	2.56
21 内蒙 10（173454）	100.000	2.40	21 内蒙 11（173455）	100.000	0.00	21 内蒙 12（173456）	100.000	0.00
21 龙江 19（173457）	100.000	0.00	21 龙江 20（173458）	100.000	0.00	21 龙江 21（173459）	100.000	0.00
21 龙江 22（173460）	100.000	0.00	21 龙江 23（173461）	100.000	0.00	21 龙江 24（173462）	100.000	0.00
21 龙江 25（173463）	100.000	0.00	21 龙江 26（173464）	100.000	0.00	21 龙江 27（173465）	100.000	0.00
21 龙江 28（173466）	100.000	0.00	21 龙江 29（173467）	100.000	0.00	21 四川 38（173468）	100.000	0.00
21 山西 12（173469）	100.000	0.00	21 山西 13（173470）	100.000	0.00	21 山西 14（173471）	100.000	0.00
21 山西 15（173472）	100.000	0.00	21 吉林 13（173473）	100.000	0.00	21 吉林 14（173474）	100.000	0.00
21 吉林 15（173475）	100.000	0.00	21 吉林 16（173476）	100.000	0.00	21 吉林 17（173477）	100.000	0.00

债券成交
Bond Trading

债券简称（代码）Bond Name（Code）	本年收盘 Close	成交金额（亿元）Trading Value（100M）	债券简称（代码）Bond Name（Code）	本年收盘 Close	成交金额（亿元）Trading Value（100M）	债券简称（代码）Bond Name（Code）	本年收盘 Close	成交金额（亿元）Trading Value（100M）
21 吉林 18（173478）	100.000	0.98	21 贵州 13（173479）	100.000	0.00	21 福建 21（173480）	100.000	0.00
21 新疆 13（173481）	100.000	0.00	21 新疆 14（173482）	100.000	0.00	21 新疆 15（173483）	100.000	0.52
21 新疆 16（173484）	100.000	0.00	21 新疆 17（173485）	100.000	0.00	21 新疆 18（173486）	100.000	0.00
21 新疆 19（173487）	100.000	0.00	21 北京 09（173488）	100.000	0.00	21 北京 10（173489）	100.000	0.00
21 北京 11（173490）	100.000	0.00	21 北京 12（173491）	100.000	0.60	21 北京 13（173492）	100.000	0.00
21 北京 14（173493）	100.000	0.00	21 北京 15（173494）	100.000	0.00	21 北京 16（173495）	100.000	0.00
21 北京 17（173496）	100.000	0.00	21 北京 18（173497）	100.000	0.00	21 宁夏 08（173498）	100.000	0.00
21 宁夏 09（173499）	100.000	0.00	20 鄂 113（173500）	100.000	0.00	20 鄂 114（173501）	100.000	0.00
20 鄂 115（173502）	100.000	0.00	20 鄂 116（173503）	100.000	0.00	20 鄂 117（173504）	100.000	0.00
20 鄂 118（173505）	100.000	0.00	20 鄂 119（173506）	100.000	0.00	20 鄂 120（173507）	100.000	0.00
20 鄂 121（173508）	100.000	0.00	20 鄂 122（173509）	100.000	0.00	20 鄂 123（173510）	100.000	0.12
20 鄂 124（173511）	100.000	0.00	20 鄂 125（173512）	100.000	0.00	20 海南 31（173514）	100.000	0.00
20 江苏 20（173515）	100.000	0.00	20 江苏 21（173516）	99.600	5.86	20 江苏 22（173517）	100.000	0.00
20 宁波 24（173518）	100.000	0.00	20 宁波 25（173519）	101.456	0.10	20 宁波 26（173520）	100.000	0.00
20 宁波 27（173521）	100.000	0.00	20 上海 25（173522）	100.000	0.00	20 上海 26（173523）	100.000	0.00
20 上海 27（173526）	100.000	0.00	20 内蒙 44（173527）	100.000	0.00	20 内蒙 45（173528）	100.000	0.00
21 四川 01（173531）	100.000	0.00	21 四川 02（173532）	100.000	0.00	21 浙江 01（173533）	99.900	0.00
21 浙江 02（173534）	100.000	0.00	21 云南 01（173535）	100.000	0.00	21 云南 02（173536）	100.000	0.00
21 江西 01（173541）	100.000	0.00	21 江西 02（173542）	100.000	0.00	21 江西 03（173543）	100.000	0.00
21 江西 04（173544）	100.000	0.00	21 四川 03（173545）	100.000	0.00	21 四川 04（173546）	100.000	0.00
21 四川 05（173547）	100.000	0.00	21 四川 06（173548）	100.000	0.00	21 江苏 03（173549）	100.000	0.72
21 江苏 04（173550）	100.000	0.73	21 吉林 03（173551）	100.000	0.00	21 吉林 04（173552）	100.000	0.00
21 辽宁 03（173553）	100.000	0.00	21 辽宁 04（173554）	100.000	0.51	21 辽宁 05（173555）	100.000	0.00
21 山西 01（173556）	100.000	0.00	21 山西 02（173557）	100.000	1.01	21 山西 03（173558）	100.000	0.00
21 山西 04（173559）	100.000	0.00	21 河南 03（173562）	102.500	4.70	21 河南 04（173563）	102.930	0.63
21 河南 05（173564）	100.000	0.00	21 河南 06（173565）	100.000	0.00	21 河南 07（173566）	100.300	0.00
21 河南 08（173567）	100.000	0.00	21 河南 09（173568）	100.000	0.00	21 河南 10（173569）	100.000	0.00
21 河南 11（173570）	100.000	0.00	21 河南 12（173571）	100.000	0.00	21 河南 13（173572）	100.000	0.00
21 河南 14（173573）	100.000	0.00	21 甘肃 01（173574）	100.000	0.00	21 甘肃 02（173575）	100.000	0.00
21 甘肃 03（173576）	100.000	0.00	21 龙江 03（173577）	100.000	0.00	21 龙江 04（173578）	100.000	0.00
21 龙江 05（173579）	100.000	0.00	21 龙江 06（173580）	100.000	0.00	21 龙江 07（173581）	100.000	0.32
21 龙江 08（173582）	100.000	0.00	21 龙江 09（173583）	100.000	0.00	21 龙江 10（173584）	100.000	0.00
21 龙江 11（173585）	100.000	2.56	21 辽宁 06（173586）	100.000	0.00	21 辽宁 07（173587）	106.000	0.00
21 贵州 07（173588）	100.000	0.00	21 贵州 08（173589）	100.000	0.00	21 云南 05（173590）	100.000	0.71
21 云南 06（173591）	100.000	0.00	21 辽宁 08（173592）	100.000	0.00	21 湖北 14（173593）	100.000	0.00
21 湖北 15（173594）	100.000	0.00	21 湖北 16（173595）	100.000	0.00	21 湖北 17（173596）	100.000	0.00
21 厦门 01（173597）	100.000	0.00	21 厦门 02（173598）	100.000	0.00	21 厦门 03（173599）	100.000	0.00
21 厦门 04（173600）	100.000	0.00	21 厦门 05（173601）	100.000	0.00	21 厦门 06（173602）	100.000	0.00
21 厦门 07（173603）	100.000	0.00	21 厦门 08（173604）	100.000	0.00	21 厦门 09（173605）	100.000	0.00
21 厦门 10（173606）	100.000	0.00	21 厦门 11（173607）	100.000	0.00	21 厦门 12（173608）	100.000	0.00
21 厦门 13（173609）	100.000	0.00	21 厦门 14（173610）	100.000	0.00	21 安徽 05（173611）	100.000	0.00
21 安徽 06（173612）	100.000	0.00	21 安徽 07（173613）	100.000	0.00	21 安徽 08（173614）	102.950	1.34
21 安徽 09（173615）	100.000	0.00	21 安徽 10（173616）	100.000	0.00	21 安徽 11（173617）	100.000	0.00
21 安徽 12（173618）	100.000	1.95	21 安徽 13（173619）	100.000	0.00	21 安徽 14（173620）	100.000	0.00
21 安徽 15（173621）	100.000	0.00	21 青岛 04（173622）	100.000	0.00	21 青岛 05（173623）	100.000	0.00
21 青岛 06（173624）	100.000	0.00	21 大连 03（173625）	100.000	0.00	21 大连 04（173626）	100.000	0.00
21 大连 05（173627）	100.000	0.00	21 大连 06（173628）	100.000	0.00	21 浙江 07（173629）	100.000	1.03
21 青岛 07（173630）	100.000	0.00	21 青岛 08（173631）	100.000	0.00	21 青岛 09（173632）	100.000	0.00
21 青岛 10（173633）	100.000	0.00	21 青岛 11（173634）	100.000	0.00	21 青岛 12（173635）	100.000	0.00
21 青岛 13（173636）	100.000	0.00	21 青岛 14（173637）	100.000	0.00	21 宁夏 02（173638）	100.000	0.00

债券成交
Bond Trading

债券简称（代码）Bond Name（Code）	本年收盘 Close	成交金额（亿元）Trading Value（100M）	债券简称（代码）Bond Name（Code）	本年收盘 Close	成交金额（亿元）Trading Value（100M）	债券简称（代码）Bond Name（Code）	本年收盘 Close	成交金额（亿元）Trading Value（100M）
21 宁夏 03（173639）	100.000	0.00	21 宁夏 04（173640）	100.000	0.00	21 河北 08（173641）	100.000	0.92
21 河北 09（173642）	100.000	0.00	21 重庆 04（173643）	102.347	1.63	21 重庆 05（173644）	100.000	9.80
21 广西 06（173645）	100.000	0.00	21 广西 07（173646）	100.000	0.00	21 广西 08（173647）	100.000	2.30
21 内蒙 08（173648）	100.100	0.00	21 辽宁 09（173649）	100.000	0.00	21 山东 21（173650）	100.000	0.00
21 山东 22（173651）	100.000	0.00	21 山东 23（173652）	100.000	0.65	21 山东 24（173653）	100.000	0.22
21 山东 25（173654）	100.000	0.00	21 山东 26（173655）	100.000	1.72	21 山东 27（173656）	100.000	0.00
21 山东 28（173657）	100.000	0.00	21 福建 03（173658）	100.000	0.41	21 福建 04（173659）	100.000	0.00
21 辽宁 10（173660）	100.000	0.00	21 辽宁 11（173661）	100.000	0.00	21 辽宁 12（173662）	100.000	0.00
21 辽宁 13（173663）	100.000	0.00	21 辽宁 14（173664）	100.000	0.42	21 辽宁 15（173665）	100.000	0.00
21 天津 09（173666）	100.000	0.00	21 天津 10（173667）	100.000	0.00	21 天津 11（173668）	100.000	0.00
21 天津 12（173669）	100.000	0.00	21 天津 13（173670）	100.000	0.00	21 天津 14（173671）	100.000	0.00
21 天津 15（173672）	100.000	0.00	21 天津 16（173673）	100.000	0.00	21 天津 17（173674）	100.000	0.00
21 浙江 18（173675）	100.000	0.00	21 浙江 19（173676）	100.000	0.00	21 浙江 20（173677）	100.000	0.00
21 湖南 10（173678）	100.000	5.17	21 福建 05（173679）	101.190	1.13	21 福建 06（173680）	100.000	0.00
21 福建 07（173681）	100.000	0.41	21 福建 08（173682）	100.000	0.92	21 福建 09（173683）	100.000	0.00
21 福建 10（173684）	100.000	0.00	21 福建 11（173685）	100.000	0.00	21 福建 12（173686）	100.000	0.00
21 福建 13（173687）	100.000	1.52	21 福建 14（173688）	100.000	0.00	21 福建 15（173689）	100.000	0.00
21 福建 16（173690）	100.000	0.44	21 福建 17（173691）	100.000	0.44	21 福建 18（173692）	100.000	0.00
21 福建 19（173693）	100.000	0.00	21 福建 20（173694）	100.000	0.22	21 云南 09（173695）	100.000	0.00
21 云南 10（173696）	100.000	0.00	21 云南 11（173697）	100.000	0.00	21 云南 12（173698）	100.000	0.00
21 云南 13（173699）	100.100	0.00	21 云南 14（173700）	100.000	0.00	21 云南 15（173701）	100.000	0.00
21 云南 16（173702）	100.000	0.00	21 河南 26（173703）	100.000	0.00	21 河南 27（173704）	100.000	0.00
21 河南 28（173705）	100.000	0.00	21 河南 29（173706）	100.000	0.00	21 河南 30（173707）	100.000	0.00
21 河南 31（173708）	100.000	0.00	21 河南 32（173709）	100.000	0.00	21 四川 13（173710）	100.000	0.00
21 四川 14（173711）	100.000	0.00	21 四川 15（173712）	100.000	0.00	21 四川 16（173713）	100.000	2.57
21 四川 17（173714）	100.000	0.00	21 四川 18（173715）	100.000	0.00	21 四川 19（173716）	100.000	0.65
21 四川 20（173717）	100.000	0.45	21 四川 21（173718）	100.000	0.00	21 四川 22（173719）	102.221	0.61
21 四川 23（173720）	100.000	0.81	21 四川 24（173721）	100.000	0.00	21 四川 25（173722）	100.000	0.00
21 四川 26（173723）	100.000	0.00	21 四川 27（173724）	100.000	0.00	21 四川 28（173725）	100.000	0.00
21 四川 29（173726）	100.000	0.00	21 四川 30（173727）	100.000	0.00	21 四川 31（173728）	100.000	0.00
21 四川 32（173729）	100.000	0.00	21 四川 33（173730）	100.000	0.00	21 四川 34（173731）	100.000	0.00
21 四川 35（173732）	100.000	0.00	21 四川 36（173733）	100.000	0.00	21 四川 37（173734）	100.000	0.00
21 江苏 10（173735）	100.000	0.00	21 江苏 11（173736）	101.000	0.41	21 江苏 12（173737）	100.000	0.00
21 西藏 03（173738）	100.000	0.00	21 西藏 04（173739）	100.000	0.00	21 西藏 05（173740）	100.000	0.00
21 西藏 06（173741）	100.000	0.00	21 西藏 07（173742）	100.000	0.00	21 西藏 08（173743）	100.000	0.00
21 西藏 09（173744）	100.000	0.00	21 西藏 10（173745）	100.000	0.00	21 西藏 11（173746）	100.000	0.00
21 海南 03（173747）	104.000	3.38	21 海南 04（173748）	100.000	0.00	21 湖北 42（173749）	100.000	0.00
21 湖北 43（173750）	100.000	0.00	21 湖北 44（173751）	100.000	0.00	21 湖北 45（173752）	100.000	0.00
21 湖北 46（173753）	100.000	0.00	21 湖北 47（173754）	100.000	0.00	21 湖北 48（173755）	100.000	0.00
21 湖北 49（173756）	100.000	0.00	21 湖北 50（173757）	100.000	0.00	21 湖北 51（173758）	100.000	0.00
21 湖北 52（173759）	100.000	0.00	21 湖北 53（173760）	100.000	0.00	21 山东 29（173761）	100.000	0.00
21 山东 30（173762）	100.000	0.00	21 山东 31（173763）	100.000	0.00	21 山东 32（173764）	100.000	0.00
21 山东 33（173765）	100.000	0.00	21 山东 34（173766）	100.000	0.00	21 山东 35（173767）	106.000	0.52
21 山东 36（173768）	102.500	1.08	21 大连 09（173769）	100.000	0.00	21 大连 10（173770）	100.000	0.00
21 大连 11（173771）	100.000	0.00	21 大连 12（173772）	100.000	0.00	21 大连 13（173773）	100.000	0.00
21 大连 14（173774）	100.000	0.00	21 大连 15（173775）	100.000	0.00	21 大连 16（173776）	100.000	0.00
21 重庆 06（173777）	100.000	7.20	21 重庆 07（173778）	100.000	0.00	21 重庆 08（173779）	100.000	0.00
21 重庆 09（173780）	100.000	0.00	21 河北 17（173781）	100.000	1.12	21 河北 18（173782）	100.000	0.31
21 河北 19（173783）	100.000	0.52	21 河北 20（173784）	100.000	5.90	21 河北 21（173785）	100.000	0.00
21 河北 22（173786）	100.000	0.00	21 河北 23（173787）	100.000	0.00	21 河北 24（173788）	100.000	10.34

债券成交
Bond Trading

债券
Bond

债券简称（代码）Bond Name（Code）	本年收盘 Close	成交金额（亿元）Trading Value（100M）	债券简称（代码）Bond Name（Code）	本年收盘 Close	成交金额（亿元）Trading Value（100M）	债券简称（代码）Bond Name（Code）	本年收盘 Close	成交金额（亿元）Trading Value（100M）
21 贵州 14（173789）	100.674	7.07	21 青海 06（173795）	100.000	0.00	21 青海 07（173796）	100.000	0.00
21 青海 08（173797）	100.000	0.00	21 天津 21（173798）	100.000	12.69	21 天津 22（173799）	100.000	0.00
21 天津 23（173800）	100.000	0.00	21 天津 24（173801）	100.000	0.00	21 天津 25（173802）	100.000	0.00
21 天津 26（173803）	100.000	0.00	21 天津 27（173804）	100.000	0.00	21 天津 28（173805）	100.000	0.00
21 天津 29（173806）	100.000	0.00	21 天津 30（173807）	100.000	2.81	21 内蒙 13（173808）	100.000	0.00
21 内蒙 14（173809）	100.000	0.00	21 内蒙 15（173810）	100.000	0.00	21 内蒙 16（173811）	100.000	0.00
21 内蒙 17（173812）	100.000	0.00	21 内蒙 18（173813）	100.000	0.00	21 内蒙 19（173814）	100.000	0.00
21 内蒙 20（173815）	100.000	0.00	21 内蒙 21（173816）	100.000	0.00	21 内蒙 22（173817）	100.000	0.00
21 内蒙 23（173818）	100.000	0.00	21 甘肃 13（173819）	100.000	0.00	21 安徽 48（173820）	100.000	0.00
21 上海 12（173821）	100.000	0.00	21 上海 13（173822）	100.000	0.00	21 上海 14（173823）	100.000	0.00
21 上海 15（173824）	100.000	0.00	21 上海 16（173825）	100.000	0.00	21 上海 17（173826）	100.000	0.00
21 上海 18（173827）	100.000	0.00	21 上海 19（173828）	100.000	0.00	21 云南 30（173829）	100.000	0.00
21 湖南 61（173830）	100.000	7.72	21 陕西 44（173831）	100.000	0.00	21 陕西 45（173832）	100.000	0.00
21 陕西 46（173833）	100.000	0.00	21 陕西 47（173834）	100.000	0.00	21 陕西 48（173835）	100.000	0.00
21 陕西 49（173836）	100.000	0.00	21 陕西 50（173837）	100.000	0.00	21 河北 42（173838）	100.000	0.00
21 河北 43（173839）	100.000	0.00	21 河北 44（173840）	100.000	12.35	21 河北 45（173841）	100.000	0.00
21 河北 46（173842）	100.000	0.00	21 河北 47（173843）	100.000	0.00	21 青海 16（173850）	100.000	0.00
21 天津 41（173853）	100.000	0.00	21 天津 42（173854）	100.000	0.00	21 天津 43（173855）	100.000	0.00
21 天津 44（173856）	100.000	0.00	21 天津 45（173857）	100.000	0.00	21 浙江 46（173858）	100.000	0.00
21 浙江 47（173859）	100.200	0.00	21 浙江 48（173860）	100.000	0.00	21 浙江 49（173861）	100.000	0.00
21 浙江 50（173862）	100.000	0.00	21 浙江 51（173863）	100.000	0.00	21 浙江 52（173864）	100.000	0.00
21 浙江 53（173865）	100.000	0.00	21 浙江 54（173866）	100.000	0.00	21 四川 44（173867）	100.000	0.00
21 四川 45（173868）	100.000	0.00	21 四川 46（173869）	100.000	0.00	21 四川 47（173870）	100.000	0.00
21 四川 48（173871）	100.000	0.00	21 四川 49（173872）	100.000	0.00	21 四川 50（173873）	100.000	0.00
21 四川 51（173874）	100.000	0.00	21 四川 52（173875）	100.000	0.00	21 四川 53（173876）	100.000	0.61
21 四川 54（173877）	100.000	0.00	21 西藏 15（173878）	100.000	0.00	21 广东 95（173881）	100.000	0.00
21 广东 96（173882）	100.000	0.00	21 广东 97（173883）	100.000	0.52	21 广东 98（173884）	100.000	0.00
21 广东 99（173885）	100.000	0.10	21 粤 100（173886）	100.000	0.00	21 粤 101（173887）	100.000	0.61
21 粤 102（173888）	100.000	11.47	21 粤 103（173889）	100.000	2.12	21 粤 104（173890）	100.000	0.00
21 宁波 26（173891）	100.000	0.00	21 宁波 27（173892）	100.000	0.00	21 宁波 28（173893）	100.000	0.51
21 宁波 29（173894）	100.000	0.00	21 宁波 30（173895）	100.000	0.00	21 江苏 27（173896）	100.000	0.00
21 江苏 28（173897）	100.000	0.00	21 江苏 29（173898）	100.000	0.00	22 福建 01（173906）	100.000	0.00
22 福建 02（173907）	100.000	0.00	22 福建 03（173908）	100.000	0.00	22 福建 04（173909）	100.000	0.00
22 福建 05（173910）	100.000	0.00	22 福建 06（173911）	100.000	0.00	22 福建 07（173912）	100.000	0.00
22 福建 08（173913）	100.000	0.00	22 福建 09（173914）	100.000	0.00	22 福建 10（173915）	100.000	0.00
22 福建 11（173916）	100.000	0.00	22 福建 12（173917）	100.000	0.00	22 福建 13（173918）	100.000	0.00
22 福建 14（173919）	100.000	0.00	22 福建 15（173920）	100.000	0.00	22 福建 16（173921）	100.000	0.00
22 福建 17（173922）	100.000	0.00	22 福建 18（173923）	100.000	0.00	22 江苏 02（173924）	100.000	0.00
22 江苏 03（173925）	100.000	0.00	22 江苏 04（173926）	100.000	0.00	22 浙江 06（173927）	100.000	0.00
22 浙江 07（173928）	100.000	0.00	22 浙江 08（173929）	100.000	0.69	22 浙江 09（173930）	100.000	0.00
22 浙江 10（173931）	100.000	0.00	22 浙江 11（173932）	100.000	0.00	22 浙江 12（173933）	100.000	0.00
22 浙江 13（173934）	100.000	1.80	22 浙江 14（173935）	100.000	0.00	22 上海 23（173966）	100.000	1.49
22 上海 24（173967）	100.000	0.00	22 上海 25（173968）	100.000	0.00	22 上海 26（173969）	100.000	0.00
22 上海 27（173970）	100.000	1.40	22 上海 28（173971）	100.000	0.00	22 上海 29（173972）	100.000	0.00
22 上海 30（173973）	100.000	0.00	22 上海 31（173974）	100.000	0.00	22 上海 32（173975）	100.000	0.00
22 江苏 31（173976）	100.000	0.00	22 江苏 32（173977）	100.000	0.00	22 上海 33（173978）	100.000	0.00
22 上海 34（173979）	100.000	3.30	20 光证 Y1（175000）	102.920	16.77	20 交建 Y1（175001）	100.420	14.01
20 传媒 01（175004）	93.000	17.05	20 电投 Y7（175005）	101.000	18.53	20 东兴 G4（175007）	100.250	14.86
20 大唐 Y1（175008）	101.570	9.58	20 苏交 G1（175010）	99.860	15.35	20 宁德 01（175011）	100.960	6.87
20 鲁高 02（175013）	100.600	25.01	20 金隅 04（175014）	101.900	10.53	20 江公 01（175015）	101.000	8.11

债券成交
Bond Trading

债券简称（代码）Bond Name（Code）	本年收盘 Close	成交金额（亿元）Trading Value（100M）	债券简称（代码）Bond Name（Code）	本年收盘 Close	成交金额（亿元）Trading Value（100M）	债券简称（代码）Bond Name（Code）	本年收盘 Close	成交金额（亿元）Trading Value（100M）
20 桂冠 01（175016）	101.300	16.24	20 黔高 01（175017）	99.480	10.71	20 常城 04（175019）	100.000	6.38
20 延长 Y1（175020）	100.000	23.56	20 中瑞 01（175022）	100.040	1.00	20 融信 03（175023）	31.000	13.90
20 铁 Y09（175025）	101.740	25.06	20 中化 Y5（175027）	100.720	6.33	20 杭交 01（175029）	103.270	7.79
20 唐新 Y6（175030）	100.950	0.30	20 东证 Y1（175032）	100.000	53.83	20 招金 Y1（175034）	101.450	12.68
20 美置 05（175035）	97.000	17.56	20 美置 06（175036）	99.460	5.50	20 中证 18（175038）	99.070	29.20
20 云投 G5（175039）	98.500	13.86	20 航租 03（175041）	100.360	9.77	20 乌江 01（175042）	100.300	20.77
20 环球 06（175043）	100.000	3.33	20 贵安 G3（175044）	92.990	11.81	20 电投 Y8（175046）	101.580	12.65
20 牡资 01（175047）	100.000	1.01	20 苏交 G2（175048）	101.500	7.59	20 世茂 06（175049）	21.590	2.27
20 中保 Y1（175051）	101.800	22.72	20 绿原债（175052）	100.000	1.59	20 柳投 04（175054）	100.000	3.79
20 首钢 03（175055）	101.223	14.48	20 豫资 03（175058）	100.530	10.63	20 苏交 G3（175059）	100.550	4.73
20 鲁商 01（175060）	100.000	8.68	20 濮阳 01（175061）	100.650	18.25	20 光证 G5（175062）	100.784	62.83
20 豫园 03（175063）	98.000	5.57	G 龙源 Y1（175064）	102.100	8.19	20 五资 01（175066）	101.030	10.37
20 葛洲 Y1（175067）	101.270	8.95	20 合景 04（175068）	91.468	20.06	20 长飞 01（175070）	100.200	6.00
20 达州 G1（175071）	102.130	15.97	20 津投 17（175072）	100.000	8.63	20 津投 18（175073）	99.761	9.07
20 海保 G2（175074）	101.250	3.96	20 中金 Y1（175075）	102.773	59.23	20 世茂 G3（175077）	28.560	3.22
20 建一 Y1（175078）	100.000	14.79	20 柳钢 01（175080）	100.000	11.62	20 兴泸 01（175081）	100.200	4.16
20 中交 01（175083）	101.800	14.56	20 华福 G1（175085）	101.600	22.57	20 华福 G2（175086）	104.000	0.63
20 杭实 G1（175087）	100.010	5.46	20HHPY1（175088）	102.150	8.82	20CHNE04（175089）	100.650	29.69
20 龙控 04（175090）	19.000	14.38	20 翔业 01（175091）	100.780	5.96	20 华电 Y3（175092）	102.150	14.67
20 远资 01（175093）	45.000	8.03	20 焦煤 Y1（175094）	101.680	12.73	20 核电 Y2（175096）	102.390	8.45
20 正荣 03（175097）	25.396	4.86	20 国君 G5（175099）	107.700	48.01	20 宏河 02（175101）	100.000	5.46
20 漳九 Y1（175102）	99.580	12.73	20 安租 05（175103）	100.000	9.79	20 安租 06（175104）	100.000	2.63
20 京发 01（175105）	101.400	22.28	20 建工 Y1（175106）	101.470	10.67	20 花样 01（175108）	100.000	1.65
20 靖江 02（175109）	100.275	3.66	20 晋中债（175110）	100.700	8.89	20 常新 G1（175111）	100.000	6.56
20 金城 03（175112）	101.700	1.26	G20 雅砻 2（175114）	101.480	7.79	20 象屿 Y4（175116）	100.000	7.64
20 建集 Y5（175117）	100.000	2.74	20 万达 01（175119）	96.121	37.54	20 唐新 Y8（175120）	101.960	1.12
20 中金 07（175122）	101.410	35.02	20 中证 20（175125）	101.500	5.62	20 远东七（175126）	100.000	27.64
20 资本 Y2（175128）	100.710	3.02	20 华能 Y5（175129）	102.350	9.67	20 光明 02（175130）	101.850	10.88
20 渝枢 06（175132）	101.060	8.91	20 华安 G1（175133）	100.650	9.96	20 电投 Y9（175134）	102.250	6.95
20 美置 07（175135）	100.000	9.73	20 美置 08（175136）	100.000	0.96	20HHPY2（175137）	101.240	9.21
20 中铁 01（175138）	101.350	73.92	20 腾越 01（175139）	99.067	14.73	20 景控 02（175140）	100.300	35.11
20 安信 G2（175143）	101.930	17.66	20 恒泰 G1（175144）	101.130	6.32	20 药投 01（175145）	100.000	3.42
20 川金 02（175146）	101.600	1.41	20 青租 03（175147）	100.000	8.09	20 科创 01（175148）	100.300	5.73
20 建租 02（175150）	100.000	2.85	20 科工 Y1（175151）	102.090	2.75	20 海国 04（175152）	100.910	49.42
20 宁投 01（175155）	100.110	3.85	20 恒信 G2（175156）	100.000	6.90	20 住宅 03（175157）	100.350	15.44
20 江油 01（175159）	100.000	2.98	20 常城 05（175160）	103.900	1.84	20 东吴 G2（175163）	100.928	17.15
20 南钢 G1（175164）	100.520	0.23	20 万向 01（175165）	99.600	30.19	20 赣铁 01（175166）	100.900	8.14
20 港务 01（175167）	100.500	3.97	20 沪开 02（175168）	100.350	7.00	20 焦煤 Y3（175169）	99.800	3.35
20 扬子 G2（175170）	103.170	1.64	20 财证 06（175171）	101.730	2.39	20 幸福 01（175172）	100.000	0.06
G20 洪轨 1（175173）	101.750	26.89	20 招证 G4（175174）	100.250	31.02	20 招证 G5（175175）	101.000	27.92
20 长寿 G2（175177）	100.800	71.20	20 安租 Y2（175178）	100.000	10.97	20 保利 05（175180）	100.553	10.11
20 保利 06（175181）	103.200	4.15	20 东债 02（175182）	102.061	40.05	20 三局 Y1（175183）	100.800	6.81
20 青纾 01（175184）	101.500	6.29	20 财证 05（175185）	100.000	5.61	20 扬子 Y3（175186）	102.236	31.60
20 济城 G1（175188）	101.067	40.96	20 凤凰 01（175189）	101.500	13.38	20 中金 09（175190）	101.300	44.19
20 世茂 G4（175192）	24.001	1.61	20 延长 Y2（175194）	100.000	11.60	20 银河 Y1（175196）	105.000	85.68
20 国都 G1（175197）	100.060	9.28	20 华综 Y3（175198）	101.610	2.47	20 首开 01（175200）	100.600	8.94
20 合景 06（175201）	58.000	7.18	20 中航 Y3（175203）	100.000	0.71	20 中航 Y4（175204）	100.000	6.39
20 赣速 02（175205）	104.288	6.50	20 建一 Y2（175206）	100.000	6.88	20 铁建 Y1（175209）	100.000	12.85
20 高速 01（175211）	103.580	5.93	20 铁 Y11（175212）	100.000	6.55	20 铁 Y12（175213）	102.200	5.11
20 碧地 03（175214）	83.138	19.87	20 东莞 01（175215）	100.520	30.68	20 华创 03（175216）	100.210	13.76

债券成交
Bond Trading

债券简称（代码）Bond Name（Code）	本年收盘 Close	成交金额（亿元）Trading Value（100M）	债券简称（代码）Bond Name（Code）	本年收盘 Close	成交金额（亿元）Trading Value（100M）	债券简称（代码）Bond Name（Code）	本年收盘 Close	成交金额（亿元）Trading Value（100M）
20 建集 Y7（175217）	100.000	18.25	20 首钢 04（175219）	101.765	28.12	20 株国 07（175220）	100.000	3.99
20 珠投 01（175222）	100.000	1.91	20 电建 Y1（175224）	102.410	3.05	20 万达 02（175225）	85.000	11.89
20 义乌 05（175226）	100.000	14.11	20 建发 Y1（175228）	100.000	10.29	20 大唐 Y3（175229）	102.420	27.46
20 南港 01（175233）	100.000	5.68	20 金地 01（175235）	92.080	29.91	20 沪国 03（175237）	100.734	16.52
20 闽能 Y1（175238）	100.000	1.11	G20 柳控 2（175239）	100.000	5.21	20 远东八（175240）	100.010	3.98
20 远东九（175241）	100.000	12.13	20 青城 01（175242）	101.470	2.05	20 青城 02（175243）	102.000	7.06
20 淮矿 01（175244）	101.440	4.12	20 藏城发（175245）	100.000	2.64	20 邮政 Y1（175246）	100.900	8.90
20 邮政 Y2（175247）	101.840	10.59	20 邮政 Y3（175248）	100.000	1.09	20 京电 01（175249）	100.000	10.26
20 中证 21（175250）	100.500	23.53	20 津投 19（175251）	100.000	13.82	20 鲁能 01（175252）	101.310	11.85
20 建材 Y2（175256）	100.800	12.56	20 旭辉 03（175259）	50.020	6.61	20 五资 02（175260）	100.000	10.53
20 财达 01（175261）	100.000	23.46	20 中金 11（175262）	100.670	7.80	20 中金 12（175263）	102.089	30.21
20 电建 Y2（175264）	102.520	8.64	20 葛洲 Y2（175265）	100.318	6.97	20 巨化 01（175267）	101.500	6.04
20 狮桥 03（175268）	100.000	8.74	20 安租 07（175269）	101.020	2.31	20 安租 08（175270）	100.660	7.28
G20 深高 1（175271）	102.000	11.45	20 银河 G2（175272）	101.887	31.14	20 锡铁 03（175273）	101.482	11.79
20 兖煤 04（175274）	101.750	31.84	20 兖煤 05（175275）	103.329	9.22	20 鄂交 Y2（175276）	102.530	9.65
20 浦土 03（175277）	100.710	8.92	20 金港 02（175278）	101.632	11.22	20 中财 G2（175279）	101.600	15.94
20 中财 G3（175280）	103.440	2.18	20 控租 03（175281）	100.000	2.21	20 华鑫 03（175282）	100.187	2.43
20 昆交 G2（175283）	81.989	6.98	20 智光 G1（175284）	100.000	4.70	20 核电 Y3（175285）	100.930	8.96
20 电投 Y0（175287）	100.000	8.65	20 焦煤 Y4（175288）	100.650	6.16	20 常城 06（175289）	104.200	11.67
20 青港 01（175291）	101.200	41.36	20 招证 G6（175292）	100.000	23.11	20 招证 G7（175293）	101.950	10.45
20 滨建 G1（175294）	100.000	4.16	20 天宁 02（175295）	100.000	3.86	20 景控 03（175296）	101.300	12.86
20 延长 Y4（175298）	101.885	23.37	20 扬子 G3（175299）	101.750	30.00	20 青城 03（175301）	101.300	6.19
20 青城 04（175302）	100.000	17.36	20 广汇 G2（175303）	100.000	0.70	20 复星 04（175304）	94.000	10.04
20 鲁高 Y1（175305）	102.500	25.24	20 晋金 02（175306）	101.550	4.04	20 绿城 07（175307）	94.000	14.89
20 上唐 Y2（175310）	100.760	2.72	G 龙源 Y4（175312）	100.840	6.15	20 电建 Y4（175314）	102.170	3.68
20 中证 23（175316）	100.500	15.12	20 中证 24（175317）	100.000	4.12	20 新汶 Y1（175319）	101.830	16.70
20 东兴 G6（175321）	101.250	18.23	20 福电 Y1（175322）	101.340	9.42	20 中泰 03（175323）	102.000	44.99
20 柳发 01（175324）	93.100	7.13	20 中金 13（175325）	100.650	13.58	20 中金 14（175326）	101.809	12.23
20 京粮 Y1（175327）	100.427	7.84	20 交投 Y2（175328）	101.060	3.77	20 交投 Y3（175329）	100.000	6.00
20 红美 03（175330）	97.760	11.37	20 万达 03（175331）	100.000	13.60	20 中公 Y1（175332）	101.010	6.33
20 中公 Y2（175333）	102.410	2.66	20 葛洲 Y4（175334）	101.050	8.34	20 葛洲 Y5（175335）	102.090	7.19
20 沪资 01（175337）	101.119	1.61	20 安租 Y4（175338）	100.000	11.06	20 一航 Y1（175340）	100.000	10.52
20 信保 Y1（175341）	100.000	13.45	20 漳九 Y2（175342）	100.000	5.53	20 浙金 02（175343）	101.065	37.57
20 恒信 G3（175344）	101.400	5.09	20 平证 07（175345）	101.547	31.51	20 财达 02（175346）	100.700	14.07
20 润药 Y1（175347）	100.600	3.62	20 铁 Y14（175349）	100.465	6.24	20 东债 03（175350）	101.400	25.68
20 中化 Y7（175351）	100.680	16.00	20 昌投 G1（175353）	100.000	12.21	20 融侨 02（175354）	87.970	2.11
20 安租 09（175356）	101.060	0.20	20 安租 10（175357）	100.000	6.26	中交 20Y1（175358）	100.850	4.53
中交 20Y2（175359）	100.528	5.79	20 舟投 01（175360）	103.100	13.55	20 茅台 01（175361）	100.600	50.73
20 远发 01（175362）	100.000	0.84	20 苏新 01（175363）	102.063	24.91	20 柳投 05（175364）	100.000	1.27
20 海资 G1（175365）	100.000	8.33	20 碧地 04（175366）	85.585	15.50	20 牡资 02（175368）	100.000	4.56
20 象屿 Y5（175369）	100.000	4.97	20 建材 Y5（175371）	99.870	11.95	20 建材 Y6（175372）	101.840	5.09
20 邮政 Y4（175373）	100.000	3.12	20 邮政 Y5（175374）	102.330	8.36	20 云投 G7（175375）	96.000	3.48
20 皖高 01（175376）	100.060	1.31	20 二局 Y2（175377）	100.000	0.90	20 二局 Y3（175378）	102.160	2.34
20 建集 Y9（175379）	100.000	11.75	20 冀通 01（175381）	101.500	5.62	20 冀通 02（175382）	105.500	2.94
20 晋电 Y1（175383）	100.000	4.02	20 闽能 Y2（175384）	100.000	5.49	20 台州 01（175386）	101.120	7.72
20 鑫苑 01（175387）	100.000	4.01	20 大唐 Y5（175389）	102.010	37.48	20 合景 08（175393）	75.000	1.85
20 环球 07（175396）	100.000	6.33	20 国丰 Y1（175397）	102.970	16.81	20 晋旅 Y2（175398）	101.500	0.52
20 住总 Y1（175399）	101.448	6.79	20 华发 04（175401）	100.000	15.81	20 华发 05（175402）	99.250	6.81
20 航控 Y1（175404）	101.000	3.56	20 航控 Y2（175405）	100.000	2.04	20 国创 01（175406）	100.701	1.64
20 延长 Y5（175407）	100.000	4.16	20 延长 Y6（175408）	100.000	11.86	20 华泰 C1（175409）	101.800	65.97

债券成交
Bond Trading

债券简称（代码）Bond Name（Code）	本年收盘 Close	成交金额（亿元）Trading Value（100M）	债券简称（代码）Bond Name（Code）	本年收盘 Close	成交金额（亿元）Trading Value（100M）	债券简称（代码）Bond Name（Code）	本年收盘 Close	成交金额（亿元）Trading Value（100M）
20 杭实 G2（175415）	100.000	14.42	20 华证 02（175416）	100.000	5.68	G20 水利 1（175418）	101.930	5.09
20 鲁高 Y2（175420）	100.000	11.72	20 渝开 03（175421）	100.000	8.04	20 杭金 01（175423）	102.690	6.25
20 核电 Y5（175425）	100.750	5.34	20 世控 02（175426）	101.680	12.35	20 远东 10（175427）	100.000	26.91
20 远东 11（175428）	100.000	8.56	20 扬州 02（175429）	102.290	12.95	20 栖建 01（175430）	102.080	6.13
20 电力 Y2（175432）	101.100	2.72	20 腾越 02（175433）	98.900	18.48	20 联泰 01（175436）	100.000	0.00
20 首股 Y1（175439）	100.000	10.00	20 中电 Y1（175440）	101.390	3.67	21 湖州 01（175441）	101.053	13.05
20 亦庄 02（175444）	100.900	27.51	20 亦庄 03（175445）	100.000	13.53	20 金辉 03（175446）	96.002	13.73
20 花样 02（175447）	100.000	0.00	20 工业 Y1（175448）	100.000	7.10	20 交投 Y4（175450）	100.910	9.87
20 交投 Y5（175451）	101.770	2.43	20 中航 Y5（175452）	101.650	0.20	20 中航 Y6（175453）	100.000	1.73
20 赣融 Y1（175454）	101.600	16.05	20 信投 C1（175455）	100.000	0.70	20 信投 C2（175456）	100.000	10.58
20 柳建 05（175458）	99.520	1.95	20 红星 05（175459）	100.000	9.18	20 浦土 04（175461）	101.660	9.14
20 国君 G6（175462）	100.700	27.28	20 国君 G7（175463）	102.040	26.84	20 科工 Y2（175464）	100.000	3.41
20 华金 01（175466）	99.000	12.40	20 中财 G5（175467）	100.000	1.64	20 中化 Y9（175470）	100.326	18.15
20 星发 03（175472）	100.000	0.57	20 华泰 G7（175473）	101.975	31.10	20 即投 01（175474）	100.000	4.35
20 蓉高 03（175477）	102.890	4.73	20 黔高 03（175478）	102.188	11.55	20 华安 G2（175479）	101.800	18.75
20 名城债（175481）	100.000	7.83	20 银河 G3（175482）	100.140	35.99	20 中泰 C1（175483）	100.000	37.35
20 赣速 03（175484）	100.000	2.88	20DTFDY1（175485）	102.210	19.91	20 兴泰 Y1（175488）	100.003	25.54
20 中公 Y3（175489）	101.200	2.78	20 中公 Y4（175490）	102.100	1.42	20 华租 01（175491）	101.440	8.65
20 深钜 05（175492）	100.000	0.00	20 航控 Y4（175494）	101.350	2.82	20 万达 04（175496）	99.507	9.90
G20 杭水 1（175503）	101.180	1.72	20 方圆 01（175505）	100.000	11.91	20 洪政 02（175507）	104.370	18.16
20 建 Y11（175508）	100.000	7.19	20 奉交 01（175509）	101.830	6.13	20 鲁金 Y1（175514）	100.000	17.94
20 招证 C1（175515）	101.670	47.57	20 招证 C2（175516）	100.000	7.72	20 信投 C3（175517）	100.000	2.30
20 信投 C4（175518）	100.000	12.21	20 国君 G9（175521）	101.880	36.31	20 延长 Y7（175522）	100.000	5.34
20 延长 Y8（175523）	101.030	10.18	21 绿地 01（175524）	100.000	0.40	21 绿地 02（175525）	99.600	10.25
20 神木 01（175526）	100.000	7.18	20 柳发 02（175527）	100.000	8.97	20 明诚 04（175530）	100.000	0.33
20 柳控 04（175531）	100.000	1.53	20 京投 04（175532）	100.695	8.57	20 华泰 G8（175534）	100.750	33.95
20 华泰 G9（175535）	101.600	41.34	20 中咨 Y1（175536）	101.410	4.40	20 义乌 07（175537）	100.850	10.35
20 江建 01（175538）	101.430	10.76	20 甘投 Y1（175539）	99.370	5.81	20 泸投 01（175542）	107.310	6.98
中交 20Y3（175543）	100.000	6.25	中交 20Y4（175544）	102.180	2.34	20 中财 G6（175545）	102.000	14.63
20 杉杉 01（175546）	100.000	2.35	20 铁建 Y3（175547）	102.490	11.93	20 天盈 03（175549）	100.000	1.90
20 常高 G1（175550）	100.000	6.31	20 首股 Y2（175554）	100.000	7.13	20 漳九 Y3（175555）	100.380	9.74
20 华电 Y5（175557）	100.000	5.12	20 湖交 02（175558）	101.800	8.82	20 铁一 Y1（175559）	100.770	12.74
20 化学 Y1（175561）	100.260	17.94	20 鲁金 Y2（175566）	103.500	8.99	20 昌投 G2（175567）	101.870	6.48
20 平证 08（175568）	100.000	4.61	20 铁京 Y1（175572）	100.000	4.53	20 路桥 02（175573）	101.630	3.91
20 深钜 06（175576）	100.000	0.00	21 深钜 01（175577）	100.000	0.00	20 航控 Y6（175579）	100.000	0.20
20 铁二 Y1（175580）	100.000	4.98	20 上航 Y2（175582）	101.000	5.41	20 光证 G7（175584）	100.944	18.23
20 红星 07（175587）	52.750	2.56	20 铁沪 Y1（175588）	100.110	2.66	20 唐租 G1（175589）	100.000	4.91
20 青控 Y1（175590）	100.000	6.93	20 一航 Y2（175592）	100.000	2.12	21 航租 Y1（175594）	100.000	3.33
20 疏浚 Y1（175596）	101.210	11.48	21 象金 01（175597）	100.000	0.80	20 鲁能 02（175598）	100.790	3.78
21 国丰 01（175599）	100.000	6.96	20 伟驰 02（175600）	100.000	4.03	甬交投 01（175601）	103.408	6.45
甬交投 02（175602）	100.000	0.00	21 常高 G1（175603）	101.270	11.90	21 珠投 01（175604）	100.000	0.00
21 漳九 01（175605）	101.720	24.58	21 腾越 01（175606）	99.225	27.33	21 发展 01（175607）	99.520	26.12
21 延长 Y1（175608）	100.000	3.42	21 延长 Y2（175609）	100.000	7.84	21 鲁信 01（175610）	100.050	8.40
21 龙湖 01（175611）	93.472	23.24	21 龙湖 02（175612）	77.300	7.19	21 宝龙 01（175613）	47.608	12.47
21 广越 01（175614）	101.397	9.50	21 广越 02（175615）	103.692	6.06	21 鑫苑 01（175616）	100.000	8.55
21 红狮 01（175618）	100.000	1.73	21 红狮 02（175619）	100.000	0.95	21 渝股 01（175620）	101.800	6.78
21 义创 01（175621）	101.650	7.07	21 安租 01（175623）	100.000	3.40	21 安租 02（175624）	100.000	3.61
21 航集 01（175625）	100.500	24.18	21 绿城 01（175626）	97.470	19.59	21 锡公 01（175628）	101.100	2.94
21 财金 01（175629）	102.110	20.88	21 海通 01（175630）	101.753	62.36	21 光证 G1（175631）	100.757	73.26
21 海晟 01（175632）	100.000	7.33	21 远东 S1（175633）	100.000	0.00	21 远东二（175634）	100.510	5.55

债券成交
Bond Trading

债券简称（代码）Bond Name（Code）	本年收盘 Close	成交金额（亿元）Trading Value（100M）	债券简称（代码）Bond Name（Code）	本年收盘 Close	成交金额（亿元）Trading Value（100M）	债券简称（代码）Bond Name（Code）	本年收盘 Close	成交金额（亿元）Trading Value（100M）
21 兴泸 01（175635）	100.000	4.86	21 东吴 01（175636）	100.620	16.28	21 招证 G1（175637）	100.030	17.79
21 招证 G2（175638）	100.401	61.94	21 建元 01（175639）	101.130	11.52	21 信投 C1（175640）	100.000	0.70
21 信投 C2（175641）	100.000	8.03	21 航集 02（175642）	101.650	13.26	21 鲁信 Y1（175643）	102.200	20.43
21 诸资 01（175644）	100.050	17.34	21 天风 01（175645）	99.200	7.26	21 蓉高 01（175646）	103.274	14.80
21 华鑫 01（175647）	100.000	0.20	21 华泰 G1（175648）	100.930	66.03	21 越交 01（175650）	100.000	7.07
21 舟城 01（175651）	100.800	8.31	21 银河 G1（175652）	100.000	8.23	21 银河 G2（175653）	101.697	28.17
21 张江一（175654）	100.550	1.24	21 阳安 01（175655）	100.000	12.38	21 株国 01（175656）	100.000	3.45
21 济城 G1（175657）	103.408	22.58	21 航租 01（175658）	100.000	1.08	S21 广扶 2（175660）	101.030	1.02
21 融德 G2（175662）	100.000	0.00	21 兴业 01（175663）	100.330	18.16	21 信地 01（175664）	100.000	16.02
21 信地 02（175665）	100.000	10.95	21 渝开 01（175666）	100.000	4.20	21 中证 01（175667）	100.000	0.00
21 中证 02（175668）	101.773	65.10	21 中证 03（175669）	103.000	17.90	21 远资 01（175670）	30.000	4.13
21 融强 01（175671）	100.000	0.00	21 锡公 Y1（175672）	100.970	1.99	21GLP01（175673）	98.000	6.26
21 中泰 01（175675）	101.640	28.43	21 中铁 01（175676）	101.330	26.24	21 镇投 G1（175677）	100.000	2.84
21 华福 C1（175678）	100.000	20.07	21 大华 01（175679）	84.913	5.04	21 栖建 01（175681）	100.000	2.36
21 国君 C1（175684）	100.000	44.36	21 牡丹 01（175685）	100.000	1.53	21HBST01（175686）	100.000	12.39
21 广晟 Y1（175687）	102.000	6.58	21 赣交 01（175688）	103.230	4.50	21 建租 01（175689）	100.000	6.00
21 东债 01（175690）	100.623	49.08	21 桂投 01（175691）	98.700	22.33	21 美置 01（175693）	95.000	9.46
21 美置 02（175694）	100.000	1.99	21 津投 01（175695）	100.000	5.81	21 狮桥 01（175696）	100.000	2.21
21 世控 01（175697）	101.620	4.11	21 交投 G1（175698）	100.700	21.22	21 苏科 01（175699）	100.000	1.61
21 唐租 01（175700）	100.000	3.12	21 中化 Y1（175702）	100.000	27.21	21 中化 Y2（175703）	100.000	5.48
21 济建 G1（175704）	101.480	15.93	21 招证 C1（175705）	102.150	68.69	21 宁沪 G1（175706）	101.600	9.69
21 鲁高 01（175707）	100.680	32.59	21 复药 01（175708）	99.750	4.43	21 长交 01（175710）	101.680	12.59
21 渝高 01（175712）	99.700	20.93	21 启东 G1（175713）	100.000	5.39	21 环球 01（175714）	100.000	7.00
21 招证 G3（175715）	100.000	8.83	21 住总 01（175716）	101.380	10.88	21 珠投 02（175717）	100.000	0.00
21 柳发 01（175718）	100.000	7.86	21 藏建 01（175719）	100.000	2.60	21 中金 Y1（175720）	105.224	14.22
21 华泰 C1（175721）	102.220	109.72	21 漳九 Y1（175722）	100.200	11.20	21 华远 01（175723）	101.350	18.24
21 洪政 01（175724）	102.370	20.82	21 洪政 02（175725）	100.000	3.38	21 保利 01（175726）	100.920	29.35
21 保利 02（175727）	102.610	0.00	21 金高 01（175728）	100.000	4.58	21 国药 01（175729）	100.000	2.33
21 银河 G3（175730）	100.800	10.96	21 银河 G4（175731）	101.087	19.64	21 财信 01（175732）	101.890	9.28
21 中铁 02（175733）	99.489	19.58	21 常新 G1（175734）	100.000	8.76	21 新师 01（175735）	103.500	1.77
21 中原 01（175736）	100.000	7.37	21 恒信 Y1（175737）	100.000	1.32	21 恒信 Y2（175738）	100.000	1.63
21 大宁 Y1（175739）	100.000	8.83	21 沪国 01（175740）	101.589	2.23	21 海通 02（175741）	101.326	89.08
21 融信 01（175743）	95.200	6.62	21 凤祥 01（175745）	90.000	0.51	21 新湖 01（175746）	98.740	6.99
21 中证 C1（175747）	100.000	50.87	21 中金 C1（175749）	100.000	15.67	21 中金 C2（175750）	100.000	3.15
21 申能 01（175751）	101.800	8.42	21 红星 01（175752）	100.000	2.52	21 浦房 01（175754）	102.140	25.37
21 锡交 Y1（175756）	102.390	21.37	21 信投 C3（175758）	100.000	3.31	21 信投 C4（175759）	100.000	20.23
21 旭辉 01（175762）	44.992	15.49	21 龙盛 01（175763）	100.630	21.99	21 中证 04（175765）	101.883	14.71
21 中证 05（175766）	100.000	5.92	21 象屿 G1（175767）	100.000	0.75	21 远东三（175769）	100.000	6.84
21 远东四（175770）	100.000	2.85	21 复星 02（175771）	99.000	2.81	PR 银桥 01（175772）	90.000	8.22
21 金地 01（175773）	88.500	19.28	21GLP03（175775）	84.200	10.42	21 广越 03（175777）	100.390	44.98
21 东证 C1（175779）	100.000	35.71	21 中泰 C1（175780）	100.000	39.67	21 中化 G1（175781）	102.200	8.35
GC 电投 01（175782）	100.000	2.22	GC 天成 01（175783）	100.000	5.34	21 建租 02（175784）	100.000	4.32
21 中关 01（175785）	101.970	5.02	21 常新 G2（175786）	100.000	0.72	GC 华能 01（175787）	100.000	10.57
GC 国能 01（175789）	100.558	34.15	21 首开 01（175790）	101.600	6.60	GC 京投 01（175791）	100.248	9.24
21 华安 G1（175792）	100.700	22.05	GC 钢联 01（175793）	100.000	0.00	21 黔铁 01（175794）	101.160	17.46
21 海控 Y1（175795）	101.330	16.97	GC 三峡 01（175797）	100.800	3.15	21 晶电 01（175798）	100.000	0.00
21 唐租 Y1（175799）	100.000	0.45	21 公用 01（175800）	100.510	4.07	GC 华电 01（175801）	100.000	1.73
21 东航 01（175802）	102.300	16.37	21 东航 02（175803）	101.760	81.96	21 沪资 01（175804）	100.790	7.62
G21 新 Y1（175805）	100.000	9.90	GC 华电 02（175807）	100.520	5.17	21 住总 Y1（175808）	101.830	1.33
21 温交 01（175809）	100.850	12.56	21 唐租 Y2（175811）	100.000	2.19	21 宁港 01（175812）	100.879	39.17

债券成交
Bond Trading

债券简称（代码）Bond Name（Code）	本年收盘 Close	成交金额（亿元）Trading Value（100M）	债券简称（代码）Bond Name（Code）	本年收盘 Close	成交金额（亿元）Trading Value（100M）	债券简称（代码）Bond Name（Code）	本年收盘 Close	成交金额（亿元）Trading Value（100M）
21 招证 C2（175813）	100.000	100.52	21 航租 03（175814）	100.000	14.57	21 天风 02（175815）	100.090	12.17
21 国联 01（175817）	100.000	13.99	21 延长 01（175818）	101.972	8.33	21 延长 02（175819）	100.000	2.86
21 首置 01（175820）	98.974	16.44	21 洋河 01（175822）	101.640	8.20	21 兰石 01（175823）	100.000	4.12
21 鲁金 01（175825）	100.500	12.73	21 伟驰 01（175826）	100.000	0.97	21 筑城 01（175827）	100.707	10.51
21 科创 K1（175828）	100.170	4.88	21 国新 01（175829）	102.049	14.84	21 诚通 K1（175830）	101.937	8.40
21 唐控 01（175832）	100.000	4.05	21 元禾 K1（175834）	100.000	2.61	21 蓉高 K1（175835）	103.000	1.03
21 西高科（175836）	101.609	15.31	21 珠投 03（175837）	100.000	1.63	21 通城 01（175838）	101.570	29.14
21 厦资 01（175839）	100.000	6.74	21 南网 01（175840）	102.100	47.85	21 济城 G2（175841）	104.211	6.34
GC 凯盛 01（175842）	100.000	3.83	21 吴开 01（175843）	101.650	2.02	21 恒信 G1（175844）	100.000	7.28
21SIIC01（175845）	101.800	2.37	21 天易 02（175846）	101.310	5.91	21 特房 01（175848）	101.000	15.10
21 住宅 01（175850）	100.000	15.93	21 交投 G2（175852）	101.650	8.04	21 川电 03（175854）	100.000	11.24
21 漳九 02（175855）	102.180	19.87	21 中金 G1（175856）	101.914	25.79	21 中金 G2（175857）	100.000	3.75
21 保利 03（175858）	100.950	18.69	21 保利 04（175859）	102.220	2.36	21 英大 01（175860）	100.720	8.18
甬交投 03（175861）	100.600	18.34	21 长集 01（175862）	100.000	9.69	21 翔业 01（175863）	101.600	11.99
21 国丰 Y1（175864）	101.610	35.59	21 国丰 Y2（175865）	100.000	23.97	21 抚州 02（175866）	100.860	9.57
21 财通 C1（175868）	100.000	14.87	21 弘辉 01（175869）	100.000	4.05	21 弘辉 02（175870）	102.250	0.51
21 中证 06（175871）	100.000	7.82	21 出版 01（175872）	100.100	16.73	21 星发 01（175873）	101.870	6.98
21 湖州 02（175875）	101.900	12.10	21 渝隆 01（175876）	100.000	9.21	21 智光 G1（175877）	100.000	2.36
21 建发 Y1（175878）	100.000	25.76	21 银河 Y1（175879）	105.224	45.19	21 甬投 01（175880）	100.830	23.09
21 中希 01（175881）	100.000	0.00	21 实业 01（175882）	107.980	1.01	GC 天成 02（175883）	100.000	5.48
21 武金 01（175884）	100.170	9.78	21 象屿 02（175885）	99.970	5.64	21 长发 01（175886）	107.316	3.52
21 长发 02（175887）	101.570	1.03	21 信地 03（175888）	100.000	20.14	21 信地 04（175889）	100.000	6.33
21 延长 03（175890）	101.991	26.66	21 诚通 01（175892）	102.620	41.17	21 信达 01（175894）	101.600	13.30
21 世控 02（175895）	102.002	7.71	21 鲁高 Y1（175896）	100.750	20.49	21 君创债（175898）	100.000	0.00
21 轻盐 01（175899）	102.200	8.97	21 远发 01（175900）	104.000	7.76	21 安租 Y1（175901）	100.000	16.77
21 绿城 03（175903）	97.060	8.77	21 中金 G3（175905）	101.865	35.24	21 中金 G4（175906）	100.000	5.79
21 首置 03（175907）	99.660	33.03	21GLP05（175909）	99.850	11.46	21 镇投 G2（175911）	100.000	1.49
21 唐新 Y2（175913）	101.720	14.93	21 东方 01（175914）	101.580	10.04	21 中财 G1（175915）	100.000	12.98
21 中财 G2（175916）	101.600	55.07	21 大宁 01（175917）	101.210	2.06	21 甬城 01（175918）	101.005	10.90
21 能投 01（175919）	100.000	0.98	21 苏新 01（175920）	102.299	14.34	21 宁开控（175921）	101.140	11.16
21 汽车 01（175922）	100.000	0.00	21 浦土 01（175923）	100.000	2.63	21 龙川 G1（175924）	103.170	5.46
21 深钜 02（175926）	100.000	0.00	21 珠投 04（175927）	100.000	0.00	21 安租 03（175928）	100.000	1.96
21 焦煤 01（175930）	100.320	5.22	21 人居债（175931）	101.290	17.74	21 唐租 03（175932）	100.000	2.35
21 华远 02（175933）	100.000	26.06	21 番雅 01（175934）	94.000	37.29	GC 机场 01（175935）	100.150	22.64
21 大丰 01（175936）	100.839	27.19	21 乌房 01（175937）	100.000	6.46	21 奉通 01（175938）	100.000	2.44
21 临债 01（175939）	100.000	7.85	21 临债 02（175940）	100.500	3.34	21 吉盐 01（175941）	100.000	9.27
21 京投 Y1（175943）	101.400	20.91	21 交房 01（175944）	99.549	22.34	21 金地 03（175945）	88.508	26.27
21 金地 04（175946）	77.000	3.80	21 复地 01（175947）	96.900	2.47	21 南方 01（175948）	100.000	6.38
21 南方 02（175949）	100.000	3.06	21 凤凰 01（175950）	100.000	5.58	GC 雅砻 01（175951）	102.000	7.33
21 舟交 01（175952）	104.000	2.84	21 诚通 03（175953）	100.900	18.92	21 诚通 04（175954）	100.000	4.30
21 中财 C3（175955）	100.000	21.68	21 中财 C4（175956）	102.810	10.01	21 龙盛 03（175957）	100.000	15.93
21 恒健 01（175958）	101.923	45.82	21 恒健 02（175959）	100.000	1.24	21 首农 Y1（175960）	101.510	5.32
21 国联 G1（175961）	101.790	19.28	21 中化 Y3（175962）	100.000	17.01	21 中化 Y4（175963）	101.200	4.84
21 葛洲 Y1（175964）	100.980	17.92	21 国投 01（175965）	102.680	36.63	21 国投 02（175966）	100.000	5.08
21 厦贸 Y1（175967）	100.000	4.49	21 新师 02（175969）	103.650	10.21	21 建集 Y1（175970）	100.000	14.34
21 兴业 02（175971）	100.914	35.97	21 中证 07（175972）	100.000	5.35	21 新钢 01（175973）	100.000	6.43
21 恒健 K1（175974）	101.759	11.15	21 海通 03（175975）	101.838	66.49	21 信投 C5（175977）	100.000	4.70
21 信投 C6（175978）	100.000	31.33	G21 深高 1（175979）	101.898	16.25	甬交投 04（175980）	102.160	0.20
甬交投 05（175981）	100.000	0.00	21 鲁高 02（175982）	100.000	4.54	21 皖投 02（175983）	101.871	15.80
21 国科 01（175984）	100.600	13.49	21 国投电（175985）	100.000	6.50	21 财金 02（175986）	99.640	8.63

债券成交
Bond Trading

债券简称（代码）Bond Name（Code）	本年收盘 Close	成交金额（亿元）Trading Value（100M）	债券简称（代码）Bond Name（Code）	本年收盘 Close	成交金额（亿元）Trading Value（100M）	债券简称（代码）Bond Name（Code）	本年收盘 Close	成交金额（亿元）Trading Value（100M）
21 国君 G1（175987）	102.580	67.61	21 国君 G2（175988）	103.704	23.45	21 皖新 01（175989）	102.240	5.84
国电投 02（175991）	100.100	32.74	21 财信 02（175992）	100.000	16.51	21 东证 C2（175993）	100.000	33.64
21 东证 C3（175994）	102.090	11.13	21 宝龙 02（175995）	100.000	10.93	21 赣交 02（175996）	102.711	15.92
21 苏交 01（175997）	100.945	24.62	21 龙投 01（175998）	102.327	0.41	21 蓉高 02（175999）	100.000	6.11
20 嘉滨 03（177001）	100.643	1.22	20 滨城 02（177002）	100.190	15.60	20 浏城 03（177003）	100.832	20.37
20 望城 01（177004）	99.655	0.81	20 当涂 01（177006）	99.569	2.75	20 红河 01（177007）	100.000	2.90
20 西投 01（177009）	100.623	22.05	20 开扶 02（177010）	99.128	8.14	20 云工 01（177011）	100.000	1.50
20 邗建 01（177014）	100.399	1.22	20 鑫诚 02（177016）	99.030	2.38	20 融和 03（177017）	101.383	2.75
20 瀚控 03（177018）	100.000	0.00	20 泰金 01（177019）	100.347	0.70	20 兰陵 01（177020）	98.719	2.50
20 张控 01（177022）	102.007	2.45	20 新高 01（177023）	101.259	18.87	20 浔城 03（177025）	79.201	9.39
20 句容 03（177026）	101.858	2.63	20 新蒲 02（177027）	100.000	0.00	20 贵溪 01（177029）	100.127	6.20
20 吴发 03（177030）	100.238	9.14	20 华发 03（177033）	99.309	0.00	20 兴盛 01（177034）	100.200	10.96
20 嘉城 02（177035）	100.682	3.53	S20 凉山 2（177036）	99.757	7.54	20 桐资 01（177037）	99.853	13.43
20 新沂 03（177038）	100.005	12.07	20 射城 02（177040）	100.538	1.51	20 林城 01（177041）	99.902	5.62
20 冀交 03（177042）	100.959	0.92	20 万投 01（177043）	80.005	19.59	20 漳龙 01（177045）	100.227	15.44
20 润城 01（177046）	100.622	17.19	20 银城 02（177047）	96.816	12.21	20 营海 02（177048）	100.000	0.00
20 北城 01（177050）	100.936	41.24	20 即墨 01（177051）	100.212	4.17	20 滨发 01（177052）	100.356	8.77
20 郴新 01（177053）	97.805	1.87	20 杭开 01（177054）	100.115	18.61	20 通元债（177055）	101.655	6.30
20 复地 F2（177056）	96.994	3.98	20 新集 02（177057）	100.826	3.23	20 同煤 06（177058）	100.741	1.16
20 常新 03（177060）	99.811	6.68	20 吴中 02（177061）	100.110	5.98	20 玉林 02（177063）	100.297	1.93
20 高新 03（177064）	100.212	5.30	20 眉资 02（177065）	100.359	2.28	20 亭公 01（177066）	100.005	21.67
20 襄投 03（177068）	100.374	2.39	20 广德 01（177069）	100.514	6.48	20 航发 01（177070）	100.445	2.12
20 巴中 02（177071）	100.000	7.14	20 石柱 01（177072）	100.000	1.78	20 城墙债（177073）	95.051	0.90
G20 建湖 3（177074）	100.000	0.00	20 商发 01（177075）	100.093	4.84	20 银产 02（177076）	100.000	1.74
20 常山 01（177077）	101.241	8.52	20 城控 02（177079）	100.511	10.48	20 启东 02（177081）	100.087	29.82
20 平阳 02（177082）	100.370	15.57	20 四维 02（177083）	100.496	3.94	20 延安 02（177084）	99.036	13.59
20 内投 01（177085）	96.640	21.29	20 晋宁 01（177086）	100.000	11.21	20 人和 01（177087）	100.555	1.41
20 南水 01（177088）	101.345	7.31	20 南水 02（177089）	100.585	0.09	20 北仑 02（177090）	100.185	19.32
20 锡南 01（177091）	101.233	6.60	20 滁同创（177092）	102.326	3.37	20 慈交 02（177093）	101.851	3.05
20 兴建 01（177094）	100.842	7.04	20 任丘 01（177096）	100.044	0.71	20 合投 01（177097）	101.300	9.02
20 襄阳 01（177098）	100.441	33.94	20 巴资 02（177099）	99.648	7.33	20 巴资 03（177100）	98.000	3.83
20 阿地 01（177102）	100.500	9.65	20 柯城 01（177103）	100.068	20.03	20 金堂 02（177106）	100.010	0.08
20 丰经 04（177108）	98.589	4.21	20 象投 01（177109）	99.856	19.62	20 润铜 01（177110）	101.291	12.49
20 海陵 03（177111）	100.660	22.58	20 嘉禾 01（177113）	101.080	2.99	20 滨旅 02（177115）	97.500	31.01
20 杭湾 02（177116）	101.269	3.31	20 泰州 04（177117）	100.000	0.00	20 通新 02（177119）	100.220	39.50
20 微山 01（177120）	100.000	7.62	20 吉发 03（177122）	100.000	5.50	20 通融 03（177123）	100.527	5.63
20 通融 04（177124）	101.233	0.00	20 东泰 02（177126）	101.481	10.32	20 浙商 C7（177127）	100.625	17.83
20 扬子 03（177128）	100.137	6.53	20 拱墅 02（177130）	100.821	5.69	20 兴南 03（177131）	100.002	3.00
20 海发 05（177133）	100.289	6.20	20 金鑫 02（177134）	88.000	58.43	20 溧开 04（177135）	100.292	15.53
20 鸿业 02（177136）	100.509	2.72	20 新沂 04（177138）	100.613	0.10	20 浦江 02（177140）	101.327	8.45
20 淮开 07（177141）	101.200	9.52	21 珞璜 01（177142）	100.000	0.00	20 维扬 01（177145）	100.651	11.44
20 天建 01（177149）	100.083	15.00	20 泰兴 02（177150）	100.515	6.99	H20 科技 5（177153）	100.000	1.20
20 浦交 02（177154）	100.700	4.59	20 金外 01（177155）	100.782	13.48	20 芝罘债（177156）	99.996	5.94
20 鹰控 03（177158）	100.598	9.36	20 泰交 02（177159）	100.369	11.18	20 甬商贸（177160）	101.247	0.91
20 国兴 02（177162）	100.272	16.84	20 金禹 02（177163）	100.866	1.10	20 中新 02（177164）	100.000	0.00
20 兰溪 03（177167）	100.472	12.52	锦生态 02（177168）	100.290	20.46	20 海通 F3（177170）	100.020	0.00
20 沂投 01（177171）	99.950	28.29	20 金东债（177172）	101.358	3.38	21 旅发 01（177173）	98.195	37.90
20 防港 03（177174）	98.332	3.43	20 常城 07（177175）	101.528	17.20	20 名建 01（177176）	99.725	29.24
21 如开 D1（177177）	100.000	0.70	20 泰城 03（177178）	100.859	17.59	20 开源 C1（177179）	100.466	4.74
20 江科 01（177180）	100.000	0.00	G20 安吉 2（177182）	102.138	7.53	20 通经 02（177183）	100.136	5.54

债券成交
Bond Trading

债券简称（代码）Bond Name（Code）	本年收盘 Close	成交金额（亿元）Trading Value（100M）	债券简称（代码）Bond Name（Code）	本年收盘 Close	成交金额（亿元）Trading Value（100M）	债券简称（代码）Bond Name（Code）	本年收盘 Close	成交金额（亿元）Trading Value（100M）
20 龙廷 02（177184）	100.798	11.77	20 镇文 03（177186）	100.812	5.58	20 产投 Y1（177190）	101.577	6.76
20 宜城 02（177191）	100.270	14.79	20 诸东 02（177193）	102.342	1.43	20 中意 01（177194）	102.097	2.25
20 丰开 01（177196）	100.337	15.41	21 求雨 01（177197）	101.258	0.00	S20 南康 1（177198）	100.685	6.87
20 宁河 01（177199）	94.000	3.17	20 自高债（177203）	99.192	12.33	20 衢金 01（177204）	99.926	0.00
20 众鑫 01（177206）	100.368	3.36	20 太湖 03（177207）	101.450	7.38	20 溧水 F2（177210）	100.527	16.08
20 亭湖 05（177211）	100.000	0.00	20 潍州 04（177212）	100.120	5.48	20 齐河 02（177214）	98.389	5.10
20 宁城 03（177215）	100.074	14.70	20 苏农 01（177216）	100.000	0.00	G20 兴市 1（177218）	98.000	2.43
20 丰创 01（177219）	99.198	5.33	20 虞舜 02（177220）	100.323	3.01	20 建湖 02（177221）	100.000	0.00
20 建湖 03（177222）	99.998	5.00	20 德发 01（177223）	100.709	6.72	20 南浦 02（177224）	100.502	3.66
20 海安 02（177225）	101.338	13.46	20 湘乡 01（177226）	100.000	6.37	21 淮金 01（177228）	99.240	8.01
20 国联 C2（177229）	100.108	1.21	20 抚州 02（177231）	101.021	22.45	20 轻纺 02（177234）	102.347	8.11
20 海润 04（177235）	100.320	4.08	20 引江 01（177236）	101.048	2.96	20 浙南 01（177237）	100.165	5.24
20 任城 03（177238）	59.998	12.96	20 潍创债（177239）	100.000	8.81	20 昌新 01（177240）	101.924	52.71
20 广投 01（177241）	100.471	4.79	20 达州 03（177244）	101.036	24.81	20 铜都 01（177245）	99.634	17.42
20 宏利 02（177246）	100.000	5.89	20 扬子 04（177247）	100.651	0.30	20 般阳 01（177251）	100.148	2.36
21 九龙 01（177253）	99.677	6.50	20 龙债 01（177254）	100.049	18.06	20 城北 01（177257）	100.940	3.98
20 昌发 02（177258）	101.704	1.73	20 沂发 02（177259）	99.997	7.90	20 安投 02（177260）	101.320	6.72
20 扬化 02（177261）	101.040	6.63	20 遵桥 04（177264）	100.000	0.00	20 吴金 01（177265）	102.067	2.04
20 淮清 01（177267）	100.373	10.61	20 瑞建 01（177269）	100.000	21.09	20 渝东 06（177271）	99.764	8.36
20 宁现 01（177274）	100.168	2.69	20 沧州 01（177275）	100.439	8.76	20 眉府 02（177276）	102.385	5.63
G20 桂城 1（177277）	100.000	0.00	20 扬开 02（177279）	100.269	12.13	20 嘉定 01（177282）	100.773	6.43
20 甬湾 01（177284）	100.576	0.50	20 十堰 02（177285）	99.600	8.04	20 济建 04（177287）	100.995	15.21
20 桂城 03（177288）	100.000	0.00	21 博兴 01（177289）	101.000	4.68	20 舟海 03（177290）	100.271	6.81
20 徐金开（177293）	102.573	6.07	20 鲁公 03（177294）	100.186	3.67	20 鄞通 01（177296）	100.268	5.25
20 环资债（177297）	100.200	5.83	20 沂投 02（177298）	100.291	4.61	20 铜旅 01（177299）	90.600	13.22
20 韩城 04（177300）	100.000	0.00	20 新业 02（177301）	101.300	2.39	20 青羊 01（177302）	101.092	16.68
20 防旅 01（177304）	102.206	0.70	20 泽洲 02（177305）	100.775	0.80	20 泽洲 03（177306）	100.500	11.26
21 南建 01（177308）	99.548	9.11	20 淮经 03（177309）	100.352	13.56	20 津建 03（177311）	100.000	4.04
20 株城 08（177313）	100.303	6.35	20 遵投 04（177315）	100.000	0.00	20 昆国创（177316）	100.297	9.69
20 沪投 01（177317）	99.273	19.21	20 凯建 01（177319）	100.000	0.00	20 海连 02（177321）	101.761	14.12
20 苏投 02（177322）	101.843	0.41	20 迪投 01（177323）	102.184	17.84	20 安信 03（177324）	100.974	36.29
20 金坛 06（177327）	101.100	9.59	20 如东 02（177328）	100.420	1.95	20 新梁 01（177329）	100.841	8.30
20 曹国 02（177330）	100.018	22.87	20 天投 04（177331）	101.688	19.19	20 院士 01（177332）	98.470	10.22
20 湖城 03（177333）	100.865	20.50	21 吉发 D1（177334）	100.000	0.00	S20 播交 3（177335）	79.000	7.12
21 泰凤 01（177336）	102.509	4.21	20 金海 01（177340）	99.028	6.88	20 川菜 01（177342）	101.413	14.60
20 常城 08（177343）	100.786	14.21	20 崇兴 01（177344）	95.580	1.43	20 陶都债（177346）	75.168	0.38
20 高密 03（177347）	82.010	9.85	20 炜赋 02（177348）	100.000	0.00	20 青平 02（177349）	100.076	4.44
20 东台 01（177350）	98.166	3.56	20 益两 01（177351）	101.600	0.52	20 萧经 02（177353）	100.236	2.24
21 滨旅 01（177354）	100.000	0.00	20 镇城 F7（177355）	99.163	1.74	20 天长 02（177357）	100.233	7.68
20 建桥 02（177358）	100.000	0.00	20 建桥 03（177359）	100.000	0.00	20 椒发 01（177362）	100.490	14.09
20 衢资 03（177363）	100.126	7.64	20 楚晟 01（177364）	100.260	2.99	20 楚晟 02（177365）	99.613	2.20
20 历控 01（177366）	100.239	21.54	20 淮宏 02（177367）	100.000	0.00	20 汇兴 02（177368）	100.300	0.91
20 柳城建（177369）	100.340	14.27	20 临公 03（177370）	99.971	2.90	20 延安 03（177371）	98.205	15.43
20 盛州 01（177372）	100.200	5.76	20 渭南债（177373）	100.021	8.65	20 实创 02（177375）	100.878	8.80
20 瀚控 04（177376）	99.923	0.00	G20 苏铁 1（177379）	100.091	4.26	21 六旅 01（177382）	100.000	0.00
20 中金 F4（177385）	100.106	11.89	20 中金 F5（177386）	101.066	36.93	G20 扬易（177387）	101.601	7.75
G20 盐交 1（177390）	100.550	7.44	20 靖建 03（177391）	100.000	0.00	20 更新 01（177392）	99.370	0.10
20 西南 C1（177394）	101.200	13.91	20 威凯 03（177396）	100.162	3.62	20 弥工 01（177398）	99.320	28.17
20 南开 03（177399）	100.680	3.21	20 蔡生态（177401）	99.751	4.45	20 洋城 01（177402）	100.000	0.00
20 洋城 02（177403）	100.761	0.08	20 章贡 01（177405）	100.006	7.96	20 恒驰 01（177406）	100.000	0.00

债券成交
Bond Trading

债券简称（代码）Bond Name（Code）	本年收盘 Close	成交金额（亿元）Trading Value（100M）	债券简称（代码）Bond Name（Code）	本年收盘 Close	成交金额（亿元）Trading Value（100M）	债券简称（代码）Bond Name（Code）	本年收盘 Close	成交金额（亿元）Trading Value（100M）
20 奉农投（177407）	100.120	8.47	20 玉资 01（177408）	100.619	4.21	21 澄港 01（177409）	100.489	11.16
20 南新 04（177412）	103.256	0.52	20 融汇 01（177413）	100.990	11.68	20 宣城 01（177414）	100.565	6.68
20 贵公 01（177415）	100.993	0.78	20 高密 04（177416）	100.000	4.65	20 金霞 01（177418）	100.648	4.23
20 大理债（177420）	100.000	9.15	20 阜建 03（177421）	100.370	2.04	20 光华 01（177422）	81.334	5.13
20 冀资 03（177423）	99.983	0.00	20 嵊城 03（177424）	100.555	16.70	20 红河 02（177426）	97.000	4.31
20 吉发 04（177427）	100.000	0.00	G20 新交 1（177428）	91.201	1.04	20 六新 03（177430）	101.029	5.76
20 南建 02（177431）	100.165	7.68	21 仪水 01（177432）	100.212	13.80	20 桐旅债（177433）	102.440	18.97
20 阳安 01（177435）	100.000	0.00	21 院士 01（177437）	97.906	12.15	20 巴中 03（177443）	94.820	3.61
20 吴兴 03（177444）	101.073	9.58	20 泸临 01（177446）	100.594	10.38	20 岳交 03（177448）	102.108	0.74
20 申太 03（177451）	100.323	6.55	20 民泰 02（177452）	100.344	2.56	20 汇兴 03（177453）	100.000	0.00
20 眉资 03（177454）	98.871	0.00	20 惠临 03（177457）	100.575	2.39	20 普洱 01（177459）	93.149	15.68
20 蓉西 03（177461）	102.691	0.74	20 润新债（177462）	101.484	2.13	20 简州 02（177465）	100.000	0.00
21 聊开 01（177466）	100.125	2.80	21 常城 01（177467）	100.507	16.10	20 峨眉 02（177468）	100.000	0.00
H20 新力 1（177469）	100.000	0.00	20 中宸 01（177472）	100.000	0.00	21 观城 01（177473）	100.032	11.35
S20 西 01（177474）	100.000	0.00	20 长兴债（177475）	100.499	17.19	21 德经 01（177476）	100.913	8.91
20 诸资 05（177477）	100.456	21.90	21 泰交 01（177478）	100.523	11.90	20 邗建 03（177480）	100.000	0.00
20 鑫垚 01（177481）	99.979	22.60	20 射阳 01（177482）	100.000	0.00	20 德兴 02（177483）	100.000	0.00
20 淄国 01（177484）	100.155	7.23	21 肥城 01（177485）	102.914	0.92	20 海诺 01（177487）	99.760	16.48
21 云华 01（177488）	101.947	3.67	20 金国投（177489）	100.494	21.87	20 当涂 02（177490）	99.622	5.48
20 桂物 02（177491）	100.000	1.28	20 乐居 02（177492）	101.225	9.84	20 亭湖 06（177493）	100.000	0.00
20 清镇 01（177494）	100.357	1.46	20 港闸 02（177496）	100.074	15.97	20 长寿商（177497）	100.000	0.00
20 双龙 03（177498）	98.980	2.34	21 潍金 01（177499）	100.760	4.24	20 空港 03（177500）	100.413	1.31
20 娄海 02（177501）	84.804	0.17	20 瀚控 05（177502）	99.112	3.02	21 海瀛 01（177503）	101.070	5.00
21 盐城 D1（177504）	100.000	0.00	21 滨江 D1（177505）	100.120	0.00	21 溧城 01（177508）	100.298	18.52
21 句容 01（177509）	100.720	2.84	S20 安远 3（177512）	99.926	6.78	20 亳宜 01（177515）	99.404	4.33
21 菏高 01（177516）	102.967	2.06	21 日照 01（177517）	100.584	2.16	21 融和 02（177519）	100.432	11.08
20 葫岛 03（177520）	100.000	0.00	21 温经 01（177521）	102.377	7.64	20 松原 05（177522）	90.544	0.91
21 鄞城 01（177523）	100.126	3.20	S21 南康 1（177526）	100.407	6.85	21 江津 01（177527）	104.510	21.63
21 富湾 01（177528）	99.951	25.89	21 连交 01（177530）	100.530	5.12	21 拱墅 01（177531）	100.537	15.43
21 旧改 01（177533）	100.165	25.71	21 宜经 D1（177534）	100.020	0.00	21 东台 01（177535）	101.159	14.06
21 嵊州 01（177536）	99.956	17.39	21 兴港 D1（177537）	100.010	0.35	21 富皋 01（177538）	99.966	0.52
21 淮宏 01（177539）	100.000	3.92	21 城发 01（177540）	100.450	23.40	21 晋资 01（177541）	100.152	2.78
21 博融 01（177542）	100.000	0.00	21 南湖 01（177543）	100.946	47.83	21 天一 01（177544）	100.232	11.45
21 恒澄 01（177545）	102.216	4.49	21 溧开 01（177546）	100.401	8.28	21 恒澄 D1（177547）	100.150	0.00
21 瓯飞 01（177549）	101.800	30.54	21 远景 01（177550）	98.500	0.14	21 包交 01（177551）	100.000	1.00
21 秦汉 01（177552）	102.299	3.05	21 岚交 01（177553）	99.870	18.38	21 醴陵 01（177555）	100.000	2.70
21 安东 01（177556）	101.671	2.98	21 华发 01（177557）	99.990	14.51	21 泰城 01（177559）	100.910	12.48
21 万盛 01（177560）	99.700	13.86	21 郴福 01（177561）	100.392	0.82	21 科投 01（177562）	99.977	5.77
21 阜阳 01（177563）	100.000	0.00	21 日经 01（177564）	100.055	0.00	21 生态 01（177565）	99.893	21.27
21 缙资 01（177566）	101.420	3.06	21 晋产 01（177567）	100.751	3.65	21 昌投 01（177568）	100.211	7.04
21 嵊经 01（177570）	100.133	7.44	G21 东台 1（177571）	100.358	16.98	21 胶州 01（177572）	100.653	12.98
21 三峡 01（177573）	99.100	9.35	21 晟众 01（177574）	101.270	2.75	21 巨峰 01（177575）	100.701	3.51
21 浙天 01（177576）	100.677	3.40	21 盐高 01（177577）	98.710	32.77	21 鑫泰 D1（177578）	100.000	0.28
21 建秋 01（177579）	100.480	1.10	21 义城 01（177580）	100.883	11.50	21 丹投 01（177581）	100.230	9.17
21 市政 01（177582）	100.613	6.67	21 鼎城 01（177583）	100.100	4.22	21 六横 01（177584）	100.000	0.00
21 名建 01（177585）	99.815	16.02	21 台建 01（177586）	100.371	5.98	21 北铁 01（177587）	100.112	7.04
21 滨交 01（177588）	100.000	0.00	21 伊资 D1（177589）	99.990	0.40	21 夷陵 01（177590）	99.894	10.90
PR 遵旅 04（177591）	94.500	21.78	21 柯建 01（177592）	102.020	10.87	21 亳建 01（177593）	100.156	4.15
21 玉环 01（177594）	99.819	7.36	21 药城 01（177595）	100.635	1.85	21 泰交 D1（177596）	100.040	1.00
21 惠投 D1（177597）	100.050	0.00	21 海盐 01（177598）	101.994	9.92	21 射城 01（177599）	100.465	1.51

债券成交
Bond Trading

债券简称（代码）Bond Name（Code）	本年收盘 Close	成交金额（亿元）Trading Value（100M）	债券简称（代码）Bond Name（Code）	本年收盘 Close	成交金额（亿元）Trading Value（100M）	债券简称（代码）Bond Name（Code）	本年收盘 Close	成交金额（亿元）Trading Value（100M）
21 瑞投 01（177600）	103.613	2.74	21 兴城建（177601）	100.079	6.82	21 新津 01（177602）	100.000	0.00
21 南投 01（177603）	102.416	6.83	21 遂开 01（177604）	97.966	6.11	21 沿江 01（177605）	100.161	22.30
21 金投 01（177606）	100.535	8.13	21 南水 01（177607）	102.261	6.24	21 南水 02（177608）	100.206	4.63
21 滁城 01（177609）	100.175	37.39	21 金义 01（177610）	103.026	5.54	21 巴旅 01（177611）	100.050	9.62
21 黄经 01（177612）	100.218	10.19	21 柯资 01（177613）	100.692	42.65	21 中金 F1（177614）	100.149	13.04
21 中金 F2（177615）	100.613	22.85	21 金桥 01（177616）	100.020	0.00	21 芜建 01（177618）	99.781	9.52
21 射阳 01（177619）	100.500	0.42	21 鄞开 01（177620）	99.828	11.18	21 丹阳 01（177621）	100.114	8.90
21 衡建 01（177622）	100.231	3.16	21 新发 01（177623）	100.482	7.96	21 华荣 01（177624）	92.900	9.42
21 新水 01（177625）	102.032	5.11	21 仁水 01（177626）	97.284	5.71	21 金沙 01（177627）	100.000	0.00
21 新余 01（177628）	99.605	15.55	21 柯资 D1（177630）	100.030	0.04	21 亳交债（177632）	100.131	3.04
21 宣城 01（177633）	100.563	4.62	21 宣城 02（177634）	99.663	3.83	21 宜国投（177635）	100.621	6.02
21 吉发 01（177636）	99.060	2.47	21 环翠 01（177637）	100.000	0.00	21 天建 D1（177638）	100.120	0.00
21 诸水 01（177639）	100.000	11.67	21 宁博 01（177640）	97.010	0.00	21 济建 01（177641）	100.566	19.74
21 绍旅 01（177642）	101.212	0.00	21 经控 01（177643）	99.960	0.50	21 金发 01（177644）	100.000	0.00
21 之江 01（177645）	100.910	9.53	21 太新 01（177646）	100.302	5.48	21 宁建 01（177647）	100.000	0.00
21 盐官债（177648）	101.390	7.93	21 惠科 D1（177649）	100.090	0.00	21 中盛 01（177650）	101.530	3.05
21 金东债（177651）	102.786	2.71	21 动投 01（177652）	100.500	10.70	21 高新 01（177653）	99.901	6.04
21 城兴 01（177654）	100.903	8.86	21 成兴 01（177655）	100.005	9.47	21 抚州 01（177656）	100.099	6.17
21 防旅 01（177657）	98.385	1.89	21 永阳 01（177658）	100.351	13.50	PR 吴城建（177659）	72.900	6.74
21 凉山 D1（177660）	100.110	0.00	21 蚌资 01（177661）	100.156	0.40	21 张交 01（177662）	100.000	0.00
S21 宁陵 1（177663）	99.900	1.21	21 嘉秀 01（177664）	101.282	2.02	21 惠憬 01（177665）	100.000	0.00
21 柳城 01（177666）	100.000	0.00	21 桐资 01（177667）	100.310	10.21	21 蔡生 01（177668）	100.000	0.00
21 华靖 01（177669）	101.900	10.68	21 虞资 01（177670）	99.912	12.21	21 诸交 01（177671）	100.061	7.43
21 延安 01（177672）	100.135	5.06	21 川电 01（177674）	100.000	0.00	21 镇交 D1（177675）	100.100	0.00
21 金海 01（177676）	99.700	14.54	21 上投 D1（177677）	100.030	0.00	21 即墨 D1（177678）	100.050	0.00
21 郑蒲 01（177679）	100.000	0.00	21 兴南 01（177680）	100.098	2.52	21 滨新 01（177681）	100.415	5.98
21 任兴 01（177682）	98.432	28.84	21 蚌高 01（177683）	100.000	0.00	21 黔江 01（177684）	100.010	0.00
21 泰通 01（177685）	102.083	4.45	PR 苏滁 01（177686）	90.200	9.02	21 泗阳 01（177687）	102.696	2.77
21 太湖 01（177688）	100.384	0.37	21 柳龙 01（177689）	96.601	2.42	21 相新 01（177690）	99.350	7.63
21 淮宏 02（177691）	100.240	9.58	21 昌发 01（177692）	100.312	4.06	21 遵桥 01（177693）	100.000	0.00
21 惠基 01（177694）	100.343	2.24	21 道桥 01（177695）	99.447	3.48	21 沧州 01（177696）	99.990	5.59
21 海城 D1（177697）	100.090	0.00	21 禹投 01（177698）	100.230	13.34	21 明光 01（177699）	100.760	4.40
21 陕金 01（177701）	100.247	3.62	21 柯经 01（177702）	101.311	4.72	21 信投债（177703）	100.000	0.00
21 遵经 01（177704）	92.945	2.27	21 张投 01（177705）	99.926	4.26	21 花山 01（177706）	90.000	0.00
21 东泰 D1（177707）	100.330	1.20	21 滕资 01（177708）	100.000	0.00	21 望城 01（177709）	99.895	7.13
21 惠通 01（177710）	100.562	8.20	21 启国 01（177711）	100.196	36.96	21 靖建 01（177712）	100.000	0.00
21 良渚 01（177713）	101.713	1.13	21 涪新 01（177714）	101.452	11.20	21 兴旅 01（177715）	100.956	3.64
21 交投 01（177716）	99.760	4.56	21 铜仁 01（177717）	96.230	13.07	21 合投 01（177718）	101.227	0.71
21 城乡 01（177720）	101.038	9.77	21 香城 01（177721）	99.874	3.45	21 鹰控 01（177722）	99.864	20.57
21 南旅 01（177723）	100.798	4.56	21 上城 01（177724）	100.608	5.63	21 上城 02（177725）	99.488	6.65
21 盛州 01（177727）	99.400	31.55	21 江城 D1（177728）	100.120	0.00	21 长湖 01（177729）	100.022	7.32
21 上虞 01（177730）	100.515	9.26	21 石交 01（177731）	101.085	30.93	21 环湖 01（177732）	99.503	3.12
21 炜赋 01（177733）	102.362	1.94	21 黄城 01（177734）	100.741	9.05	21 智慧 01（177735）	100.121	22.11
21 新业 01（177736）	101.050	6.91	21 仁投 01（177737）	98.170	10.42	21 淮交 01（177738）	100.603	5.30
21 六创 01（177739）	101.088	17.93	21 明升 01（177740）	100.929	13.61	21 红河 01（177741）	102.400	4.43
21 景旅 01（177742）	99.388	21.37	21 沛农债（177743）	102.000	0.00	21 新业 D1（177744）	99.730	0.00
21 当涂 01（177745）	100.000	1.11	21 嵊交 01（177746）	99.975	9.00	21 惠鑫 01（177747）	100.000	0.00
21 江东 01（177748）	99.951	25.07	21 六新 01（177750）	100.436	9.98	21 海开 01（177751）	102.605	7.87
21 靖城 01（177752）	101.752	9.84	S21 宣汉 1（177753）	101.524	0.91	21 柳投 01（177754）	99.825	5.27
21 淮浦 01（177755）	100.990	8.60	21 璧山 01（177756）	100.697	1.82	21 莲湖 01（177757）	100.909	5.29

债券成交
Bond Trading

债券简称（代码）Bond Name（Code）	本年收盘 Close	成交金额（亿元）Trading Value（100M）	债券简称（代码）Bond Name（Code）	本年收盘 Close	成交金额（亿元）Trading Value（100M）	债券简称（代码）Bond Name（Code）	本年收盘 Close	成交金额（亿元）Trading Value（100M）
21 赣建 01（177758）	100.000	10.55	21 淮开 01（177760）	101.417	23.31	21 富港 01（177761）	102.425	0.00
21 海安 01（177762）	100.426	17.68	21 创鸿 D1（177763）	99.150	0.50	21 溧开 02（177764）	100.385	9.94
21 济高 01（177765）	99.484	8.19	21 成金 01（177766）	100.000	0.00	21 通经 01（177767）	99.928	5.43
21 创启 01（177768）	102.576	4.59	G21 苏科 1（177769）	100.522	11.78	21 永兴 01（177770）	101.700	6.23
S21 利发 1（177771）	100.000	0.00	S21 安远 1（177772）	101.589	18.57	G21 惠投 1（177773）	100.460	10.68
21 宁现 01（177774）	100.913	27.31	21 丹阳 02（177775）	99.929	0.90	21 长融 01（177776）	100.045	3.08
21 海诺 01（177777）	99.452	18.65	21 海陵 01（177778）	99.474	5.86	21 泉港 01（177779）	102.580	4.20
21 铜国控（177780）	99.643	0.60	21 伊财 01（177781）	101.018	5.25	21 国创 01（177782）	100.212	12.66
21 姚投 01（177784）	102.219	4.97	21 攀投债（177785）	100.000	0.00	21 兴北 01（177786）	100.000	8.06
21 岳阳 01（177788）	100.311	9.28	21 通达 02（177790）	100.000	0.00	21 迈瑞 02（177791）	100.172	8.76
21 修竹 01（177792）	100.290	7.19	21 盐交 01（177793）	100.120	5.20	21 威宁 01（177794）	101.019	3.00
21 城政 01（177795）	101.471	2.84	21 邵新 01（177796）	97.500	0.00	21 建湖 01（177797）	100.812	4.26
21 淮清 01（177798）	103.154	2.48	21 淮清 02（177799）	100.580	13.70	21 金湖 01（177800）	100.101	2.66
21 邵东 01（177801）	100.000	7.53	21 明升 02（177802）	100.410	0.00	21 吴发 01（177804）	99.943	1.72
21 靖建 02（177805）	100.141	9.22	21 东兴 01（177806）	100.394	0.25	21 港发 01（177807）	100.975	0.14
21 嘉亭 01（177808）	100.000	0.00	21 宜创投（177809）	100.662	20.61	21 新彭 01（177810）	100.946	3.87
21 新彭 02（177811）	100.358	3.52	21 江宁 01（177812）	100.147	4.79	21 十堰 01（177813）	99.865	8.72
21 物投 01（177814）	99.621	7.44	21 绿产 D1（177815）	100.340	0.60	G21 定城 1（177816）	102.288	7.95
21 泰投 01（177817）	99.870	1.39	21 富源 01（177818）	96.900	13.49	21 浙湖 01（177819）	101.591	2.09
21 安交 01（177820）	100.106	2.10	S21 百东 1（177821）	100.000	0.00	21 北科 01（177822）	100.000	0.00
21 绍城 01（177823）	104.396	4.34	21 科投 02（177824）	99.936	4.38	21 惠民 01（177825）	100.000	4.00
21 贵溪 01（177826）	100.205	13.10	21 邵阳 01（177827）	100.300	3.48	21 新集 01（177828）	100.890	4.36
21 甬商贸（177829）	100.316	1.77	21 浏交 01（177830）	100.044	2.82	21 扬建 02（177832）	102.441	6.98
21 怀胜 01（177833）	100.000	0.00	G21 红腾 1（177834）	89.000	0.04	21 鹤山 01（177837）	101.211	23.49
21 贵控 01（177838）	99.473	3.59	21 空港 F1（177839）	99.996	7.85	21 浔发 01（177840）	99.878	5.13
S21 鸿业 1（177841）	101.375	0.20	21 遵桥 02（177842）	100.000	0.52	21 盐镇 01（177843）	100.027	3.25
21 盐镇 02（177844）	100.209	2.30	21 新田 01（177845）	100.211	17.22	21 大同 01（177846）	99.906	2.77
21 蚌资 02（177847）	100.000	0.00	21 郴新 01（177848）	100.000	0.00	21 农投 01（177849）	100.000	0.00
21 兴盛 01（177850）	100.000	5.79	21 常西 01（177851）	99.999	5.54	21 阿地 01（177852）	100.723	14.99
21 镇投 01（177853）	101.868	1.42	21 东乡 01（177854）	100.029	11.92	21 淮控 01（177856）	102.997	0.91
21 达州 01（177858）	101.227	5.69	21 兴化 D1（177859）	100.070	0.00	21 如开 01（177863）	99.969	15.18
21 钱塘 01（177864）	100.664	57.37	21 即墨 01（177865）	99.851	20.71	21 秦发 01（177866）	100.534	3.55
21 齐河 01（177867）	99.700	5.21	21 泰兴 01（177868）	100.000	8.59	21 西岭 01（177869）	99.442	4.36
21 西岭 02（177870）	100.000	0.00	21 海兴 01（177871）	100.066	3.84	21 红发 01（177872）	99.700	4.69
21 昌投 04（177874）	100.070	4.69	21 桂债 01（177875）	100.000	4.71	21 航天 01（177876）	101.514	2.14
21 饶资 01（177877）	100.092	3.28	21 兆泰 01（177878）	100.000	3.20	21 财通 01（177879）	100.826	2.45
21 曹国 D1（177880）	99.000	2.45	21 宁沩 01（177881）	100.504	7.33	21 盐控 01（177882）	100.459	2.93
21 坊投 01（177883）	98.700	4.16	21 浔新 01（177885）	100.010	1.20	H21 万通 1（177886）	100.000	0.00
21 金凤 01（177887）	100.000	16.76	21 宁城 01（177888）	101.127	0.52	21 上城 03（177889）	100.086	16.60
21 婺城 01（177891）	100.612	12.62	21 恒达 01（177892）	101.007	3.83	21 宁河 02（177894）	100.950	6.56
21 响水 01（177895）	100.379	2.03	21 亭湖 01（177897）	99.000	0.00	21 怀新 01（177899）	100.170	2.87
21 岚山 01（177900）	100.000	4.31	21 驻投 01（177901）	100.854	4.78	21 阳安债（177902）	100.450	16.42
21 智光 01（177903）	99.999	6.00	21 东昱 01（177905）	100.000	0.05	21 景洪 01（177906）	100.000	0.00
21 蓉西 01（177907）	100.326	4.36	21 兴阳 01（177908）	98.461	9.50	21 惠临 01（177909）	100.000	0.00
21 渝枢 01（177910）	100.000	0.00	21 成兴 02（177911）	99.715	6.35	21 西经 01（177912）	100.000	44.28
21 惠临 02（177913）	96.570	0.00	21 桐控 01（177914）	101.753	7.60	21 诸新 01（177915）	100.061	9.69
21 恒投 01（177916）	99.997	0.00	21 产投 01（177917）	100.089	27.44	21 开福 01（177918）	100.330	4.44
21 钦临 01（177919）	99.401	2.75	21 湖口 01（177920）	100.000	0.00	21 章贡 01（177921）	100.565	0.00
21 远昌 01（177922）	100.000	0.00	21 龙川 01（177923）	100.712	12.45	21 昌吉 02（177924）	100.767	4.26
21 城旅 01（177926）	99.883	6.07	21 醴渌 01（177928）	97.510	1.23	21 海陵 D1（177929）	100.200	0.00

债券成交
Bond Trading

债券简称（代码）Bond Name（Code）	本年收盘 Close	成交金额（亿元）Trading Value（100M）	债券简称（代码）Bond Name（Code）	本年收盘 Close	成交金额（亿元）Trading Value（100M）	债券简称（代码）Bond Name（Code）	本年收盘 Close	成交金额（亿元）Trading Value（100M）
21 渝南 01（177930）	101.030	0.00	21 菏城 01（177931）	99.526	5.63	21 淄财 01（177932）	101.653	1.86
21 潍水 01（177933）	100.414	4.59	21 鹿城 01（177934）	99.998	23.84	21 金坛 D1（177935）	99.990	0.20
21 青莱 01（177936）	99.996	10.08	21 彭泽 01（177937）	100.319	5.80	21 天易 01（177938）	98.210	0.28
21 自投 01（177939）	101.338	3.34	21 澄创 01（177940）	100.210	19.88	21 镇交 01（177941）	101.941	1.23
G21 鑫海 1（177942）	100.000	0.00	21 融盛 01（177943）	101.429	5.23	21 镇文 01（177946）	99.438	0.49
21 镇城 01（177947）	100.870	0.74	21 泰兴 02（177949）	100.000	0.00	21 古蔺 01（177950）	100.000	0.00
21 长安 01（177951）	99.972	0.23	21 靖投 01（177952）	101.095	14.13	21 筑经 01（177953）	100.000	0.00
21 海陵 D2（177954）	100.034	0.95	21 滁同 01（177955）	103.762	5.47	21 东部 01（177956）	102.357	15.33
21 遵桥 D2（177957）	99.800	0.28	21 泰滨 01（177958）	100.200	1.50	21 泰滨 02（177959）	99.800	13.45
21 泸投 01（177960）	100.365	4.12	21 广德 01（177961）	102.921	0.88	21 润城 01（177963）	100.184	11.99
21 柳州 D1（177964）	99.997	0.74	21 潍经 01（177965）	99.998	6.00	21 平城 01（177966）	99.704	5.02
21 万经债（177967）	94.000	7.23	21 平证 01（177968）	100.216	1.41	21 凤新 01（177969）	101.752	4.49
21 安城 01（177970）	100.796	4.91	21 晋资 02（177971）	100.144	2.94	21 招证 F1（177972）	100.364	3.61
21 招证 F2（177973）	100.634	37.46	21 睢专 01（177974）	100.000	0.17	21 华阳 D1（177975）	100.108	6.50
21 云资 01（177976）	100.267	0.53	21 虞资 02（177977）	99.783	20.89	21 遵投 01（177978）	100.000	0.00
21 下城 01（177979）	99.601	29.15	21 恒投 02（177980）	100.070	7.16	21 徐经 01（177981）	100.339	6.91
21 浏水 01（177982）	99.906	4.75	21 盐投 D1（177983）	100.069	2.20	21 海宁 01（177984）	99.992	22.89
21 天产 01（177985）	99.739	5.69	21 泰华 01（177986）	99.417	1.02	21 丽水 01（177987）	99.779	34.00
21 菏建 01（177988）	100.210	3.46	21 温国 01（177989）	102.783	0.68	21 嘉特 01（177990）	102.259	0.31
21 淮经 01（177991）	100.516	1.51	21 建发 D1（177992）	100.003	0.60	21 香投 01（177993）	101.710	0.41
21 滨江 D2（177994）	100.010	0.00	21 袁州 01（177995）	101.150	7.81	21 钱新 01（177996）	100.292	18.62
21 丰开 01（177997）	100.599	1.91	21 豫峡 01（177998）	100.496	2.33	21 仑城 01（177999）	99.737	6.69
21 中金 F3（178000）	100.100	19.64	21 中金 F4（178001）	100.848	14.47	21 衢江 01（178002）	100.212	18.91
21 象经 01（178003）	99.471	4.44	21 花投 01（178004）	100.000	0.00	21 宁开 01（178005）	101.200	12.49
21 泰兴 03（178007）	100.000	0.00	21 鄂旅 01（178008）	100.142	3.63	21 迈瑞 03（178009）	101.281	1.51
21 遵桥 D3（178010）	100.000	0.00	21 柳控 F2（178012）	97.611	8.47	21 泰城 02（178013）	100.672	8.14
21 安投 01（178014）	103.970	3.09	21 南新 01（178015）	100.000	0.00	21 巴旅 02（178016）	100.000	11.75
21 周投 01（178017）	100.407	1.39	21 通经 02（178018）	100.134	20.81	21 迪投 01（178019）	100.307	18.48
21 青羊 01（178020）	102.420	33.33	21 长投 01（178021）	99.790	31.95	21 城乡 02（178022）	99.995	9.99
21 武进 D1（178023）	100.223	0.00	21 任兴 02（178024）	100.135	4.35	21 瀚控 01（178025）	97.638	14.74
21 涪新 02（178026）	100.800	9.30	21 交投 02（178027）	99.613	4.40	21 睢新 01（178029）	100.000	0.00
21 宜春 01（178030）	99.993	39.61	21 中财 C1（178031）	100.199	12.72	21 中财 C2（178032）	102.154	14.70
21 娄城 D1（178033）	99.888	0.00	21 产建 01（178034）	100.000	0.00	21 常城 02（178035）	100.433	6.82
21 邹平 01（178036）	101.138	5.71	21 钟山 01（178037）	95.800	2.56	21 太新 02（178039）	100.545	4.33
21 洛投 01（178040）	100.174	6.24	21 华靖 02（178041）	100.600	6.27	21 泰交 D2（178042）	100.313	0.00
21 靖建 03（178043）	100.000	0.00	21 青控 01（178044）	100.290	26.63	21 衡发 01（178045）	99.890	2.03
21 青城 01（178046）	100.348	11.48	21 潍水 D1（178048）	100.000	0.00	21 衢资 01（178049）	99.804	6.92
21 富湾 03（178050）	99.939	5.16	21 襄阳 01（178053）	100.178	35.76	21 张公 01（178054）	100.389	8.39
21 淮水 01（178056）	100.627	7.31	21 咸官 01（178057）	102.143	0.61	21 咸官 02（178058）	103.028	1.23
21 产投 K1（178059）	100.154	3.12	21 余投 01（178060）	101.294	7.22	21 市政 02（178061）	100.464	9.47
G21 建湖 1（178062）	98.200	0.00	21 金水 01（178063）	98.744	16.70	21 中城 01（178064）	99.920	6.62
21 海开 02（178065）	101.809	13.12	21 山金 01（178066）	101.550	4.47	21 佳润 01（178067）	101.195	11.32
21 新天 01（178068）	99.981	3.10	21 长寿 D1（178069）	100.000	0.08	21 济金 01（178070）	100.379	4.65
21 泰凤 02（178073）	100.907	1.94	21 奉投 D1（178074）	100.005	0.20	21 宁城 02（178075）	99.950	10.15
21 宁汐 02（178076）	100.739	2.67	21 启东 D1（178077）	100.050	0.00	21 伟驰 F1（178078）	99.500	8.36
21 滨旅 02（178079）	98.400	10.30	21 滨旅 03（178080）	98.195	6.65	21 兴光华（178081）	100.763	8.21
21 泰兴 04（178082）	100.000	0.00	21 柳建 01（178083）	99.200	27.58	21 瀚投 01（178084）	100.300	7.63
21 市北 01（178085）	99.679	2.19	21 首创 C1（178086）	100.600	14.29	G21 汇兴 1（178087）	97.373	5.78
21 德财 01（178088）	100.055	12.21	21 兰亭 01（178089）	102.535	23.18	21 金建 D1（178091）	100.275	0.00
21 溧源 01（178092）	100.270	0.76	21 章控 01（178093）	102.796	8.82	S21 凉山 1（178094）	99.937	0.00

债券成交
Bond Trading

债券简称（代码）Bond Name（Code）	本年收盘 Close	成交金额（亿元）Trading Value（100M）	债券简称（代码）Bond Name（Code）	本年收盘 Close	成交金额（亿元）Trading Value（100M）	债券简称（代码）Bond Name（Code）	本年收盘 Close	成交金额（亿元）Trading Value（100M）
21 阳澄湖（178095）	100.539	4.39	21 芦淞 01（178096）	101.099	0.19	21 望经 01（178097）	99.677	12.32
21 晋旅 01（178098）	100.760	2.05	21 双龙 01（178099）	101.533	0.41	21 番禺债（178100）	100.019	7.33
21 兴建 01（178101）	101.635	24.46	21 惠科 D2（178104）	100.017	1.90	21 渝合 01（178105）	100.162	20.92
21 龙债 01（178106）	99.794	14.62	G21 宁经 1（178107）	102.752	4.34	21 常产 01（178108）	101.111	2.09
21 金灌 01（178109）	100.000	3.06	21 睢专 02（178110）	100.000	0.00	21 平证 02（178111）	100.169	4.93
21 上城 05（178112）	99.327	11.13	21 榕交 01（178114）	100.406	3.75	21 青云 01（178115）	100.000	14.08
21 丰兴 01（178116）	100.000	0.00	21 九龙 01（178117）	100.400	5.70	21 宝投 01（178118）	96.003	1.86
21 聊城 01（178119）	99.622	0.00	PR 井开 01（178120）	70.663	3.91	21 恒瑞 01（178121）	101.288	0.33
21 澄港 02（178122）	100.074	32.60	21 常高 01（178123）	99.970	4.56	21 文旅 01（178124）	102.900	33.69
21 灵天 01（178126）	99.921	3.22	21 中环 01（178127）	100.212	5.08	21 玉环 02（178128）	99.699	8.73
21 常投 01（178129）	102.370	1.43	21 德兴 02（178131）	100.346	9.72	21 茅控 01（178132）	100.213	3.33
21 润投 01（178133）	100.000	0.00	21 如开 D2（178134）	100.053	3.25	21 仁怀 01（178135）	99.410	7.87
G21 绍滨 1（178136）	99.879	16.89	21 陶都债（178137）	99.720	4.34	21 众安 01（178139）	103.104	2.34
21 永康 01（178141）	99.979	8.37	21 成发 01（178142）	100.010	5.40	21 三旅 01（178143）	101.461	4.27
21 遵桥 D4（178144）	100.000	0.00	21 恒澄 D2（178146）	100.036	0.40	21 兰山 01（178147）	101.225	1.12
21 武高 01（178148）	102.687	0.27	21 浦口 01（178150）	99.952	15.64	21 凯利捷（178151）	100.760	5.71
21 泰华 02（178152）	100.120	1.20	21 靖投 D1（178153）	100.000	0.78	21 宁科 01（178154）	100.381	13.51
21 海瀛 D1（178155）	100.000	0.00	21 靖投 02（178157）	100.614	5.49	21 璧山 02（178158）	100.229	2.63
21 德发 01（178159）	101.523	3.79	21 龙水 01（178160）	100.028	2.64	21 淮建 01（178161）	100.737	0.00
21 淄国 01（178162）	99.300	10.95	21 世园 D1（178163）	100.052	0.50	21 新昌 D1（178165）	100.172	0.00
21 西经 D1（178166）	100.000	5.92	21 金霞 01（178167）	100.574	3.33	21 柳东 D1（178168）	100.000	16.58
21 圆山 01（178169）	99.990	18.44	21 太港 01（178170）	100.080	5.20	21 天府 01（178171）	96.123	10.51
21 鹰潭债（178172）	100.128	37.73	21 柳投 02（178173）	99.096	7.96	21 富阳 02（178174）	99.824	29.11
21 绍兴 01（178175）	99.699	39.74	21 吴金 01（178176）	100.681	0.51	21 滨湖 D1（178177）	100.136	0.00
21 柴桑 01（178178）	100.118	9.42	21 东莞 C1（178179）	100.685	24.74	21 长建 D1（178180）	100.049	2.56
21 南开 01（178181）	100.304	1.90	21 台 JT01（178182）	101.413	0.30	21 汇通 01（178183）	102.000	0.66
21 汇通 02（178184）	100.800	3.10	G21 嵊交 1（178185）	99.890	7.22	21 张店 01（178186）	98.962	12.52
21 柳城 02（178187）	98.600	11.68	21 红谷 01（178188）	99.821	13.66	21 晋旅 Y1（178189）	101.192	0.05
21 新业 02（178190）	101.112	0.97	21 即旅 D1（178191）	100.002	0.00	21 建湖 02（178192）	100.000	7.66
21 淮交 D1（178193）	99.939	0.00	21 东台 02（178195）	101.853	11.65	21 宁统 01（178196）	100.057	14.85
21 洋口 01（178197）	100.000	25.51	21 株高 01（178198）	101.291	1.07	21 锡经 D1（178200）	100.125	0.00
21 防港 01（178201）	98.300	13.08	PR 桂经 01（178202）	82.597	0.95	21 常山 01（178203）	102.959	4.01
21 弘湘 01（178204）	100.063	5.94	21 天建 D2（178205）	100.202	0.00	G21 临沂 1（178206）	100.859	0.00
21 未来 01（178207）	100.515	10.92	21 兴川 01（178208）	99.940	6.10	21 焦投 01（178209）	100.315	1.92
21 句容 02（178210）	100.653	1.51	21 湖口 02（178211）	100.000	0.00	21 金坛 D2（178212）	100.276	0.00
21 沧州 02（178213）	98.849	3.59	21 嘉高 01（178215）	99.323	5.04	21 渝合 D1（178216）	99.515	1.42
21 华港 01（178217）	100.857	17.49	21 云龙 01（178218）	100.000	7.37	21 穗开 01（178220）	102.212	3.16
21 海发 02（178222）	97.500	28.48	21 连交 02（178224）	100.426	8.62	21 三阳 01（178225）	100.522	11.18
21 环湖 03（178227）	99.872	8.99	H21 新力 1（178228）	23.173	0.02	21 丹阳 03（178231）	100.101	5.04
21 玉资 01（178232）	106.222	1.04	21 北辰 01（178233）	97.430	0.00	21 怀交 01（178234）	101.950	5.17
21 海州 01（178235）	103.542	9.08	21 郑建 01（178236）	101.162	4.49	21 东兴 02（178237）	100.098	3.61
21 香发 01（178238）	101.272	0.00	21 中浦 01（178239）	99.820	4.34	21 延开 01（178241）	100.190	4.50
21 惠金 01（178242）	102.683	0.62	21 遵桥 03（178243）	98.500	11.36	21 融汇 01（178245）	100.793	0.00
21 射阳 02（178246）	100.000	0.00	21 射阳 03（178247）	100.500	0.63	21 安控 D1（178248）	100.142	1.62
21 太经 01（178249）	100.033	9.91	21 芦淞 02（178250）	100.000	0.00	21HZJD01（178251）	100.061	2.21
21 潍经 02（178252）	100.000	0.00	21 开元 02（178254）	100.000	0.00	21 连城 01（178255）	100.072	20.02
21 瀚控 02（178256）	100.426	14.25	21 渝经开（178258）	100.273	4.38	21 润新 01（178259）	100.000	0.00
21 徐州 01（178260）	101.560	0.93	S21 利发 2（178261）	101.836	0.46	21 西投 01（178262）	100.190	5.05
21 鑫泰 D2（178264）	100.000	0.00	21 红发 02（178266）	100.000	0.00	21 兴信 01（178267）	100.813	8.67
21 淮宏 03（178268）	100.000	0.00	21 银河 F1（178269）	99.997	14.83	21 银河 F2（178270）	98.890	28.17

债券成交
Bond Trading

债券简称（代码）Bond Name（Code）	本年收盘 Close	成交金额（亿元）Trading Value（100M）	债券简称（代码）Bond Name（Code）	本年收盘 Close	成交金额（亿元）Trading Value（100M）	债券简称（代码）Bond Name（Code）	本年收盘 Close	成交金额（亿元）Trading Value（100M）
21 滨城 01（178271）	101.440	4.37	21 怀化 01（178272）	100.120	19.35	21 寿光 01（178273）	97.110	14.25
21 豫峡 D1（178274）	100.169	0.30	21 临公 01（178275）	99.646	4.32	21 城资 01（178276）	99.704	1.53
21 产投 Y1（178277）	100.813	14.18	21 滕建 01（178279）	100.975	8.64	21 兴南 02（178280）	100.000	0.00
21 金坛 01（178281）	101.000	8.03	21 银都 01（178282）	100.000	1.18	21 沛农 02（178283）	101.318	0.91
21 镇文 02（178284）	101.342	0.41	21 财通 F1（178285）	100.154	0.00	21 青城 03（178286）	100.225	9.26
21 青城 04（178287）	100.530	3.10	21 常新 D1（178288）	100.036	2.00	21 太新 03（178290）	100.219	5.10
21 国裕 D1（178291）	100.073	0.00	21 蓉西 D1（178292）	100.189	0.60	21 余交 01（178293）	100.302	18.61
21 丰开 02（178294）	100.000	0.00	21 邵阳 02（178295）	100.237	5.49	21 郑地 01（178297）	99.737	7.09
21 雪浪 01（178301）	99.157	5.02	21 路通 01（178302）	100.899	3.77	21 贵控 02（178304）	99.430	6.51
21 海城 01（178305）	99.408	23.71	21 瓯江 01（178306）	99.881	0.60	21 嵊南 01（178308）	100.149	6.23
21 即旅 01（178309）	99.490	17.05	21 自高债（178310）	100.001	3.00	21 信诚 01（178311）	99.956	2.55
21 海城 D2（178312）	100.033	0.95	21 漳龙 01（178313）	100.307	13.64	21 景旅 02（178314）	100.478	18.96
21 绍城 02（178317）	100.953	4.42	21 绍国 01（178318）	102.566	37.74	21 启东 D2（178319）	100.090	1.00
21 常城 03（178320）	100.622	11.50	21 海开 03（178321）	103.541	4.24	21 睢专 03（178322）	100.000	0.00
21 江高 01（178323）	101.494	6.04	21 建湖 03（178324）	100.000	0.00	21 桂交 01（178325）	102.606	6.24
21 青控 02（178327）	99.633	34.25	21 甬湾 01（178328）	99.681	9.61	21 眉控 01（178329）	100.525	2.50
21 新高 01（178330）	102.536	0.41	21 融通 01（178331）	101.052	7.28	21 怀新 02（178332）	101.000	1.28
21 紫梅 01（178333）	102.614	2.16	21 诸城 01（178334）	100.000	26.47	21 崇川 D1（178335）	100.084	0.00
21 中金 F5（178338）	100.236	11.86	21 中金 F6（178339）	100.724	25.52	21 河海 01（178340）	101.063	7.44
21 徐经 02（178341）	99.984	21.43	21 海创 D1（178344）	100.013	1.30	21 余杭 01（178345）	99.986	21.89
21 临港 01（178346）	99.870	18.89	21 柯城 01（178347）	100.124	28.28	21 迈瑞 04（178349）	100.702	6.23
S21 浦里 1（178350）	100.203	5.87	21 临公 02（178351）	99.700	3.36	21 金轨 01（178352）	100.058	3.93
21 绵控 01（178353）	100.062	2.60	21 恒投 03（178354）	100.000	0.00	21 明城 01（178355）	99.844	10.95
21 景控 D1（178359）	100.028	2.15	21 柳城 03（178360）	97.300	7.59	21 椒发 01（178361）	100.362	13.08
21 连农 02（178363）	99.748	3.93	21 郑新 01（178364）	100.120	38.46	21 锡建 01（178366）	100.067	9.72
21 锡建 02（178367）	101.689	8.23	21 威临港（178368）	102.347	0.43	21 淮开 02（178369）	100.729	0.72
21 宜经 D2（178370）	100.030	0.20	21 赣建 03（178371）	100.289	9.50	21 双岛 01（178372）	98.305	0.62
21 龙岭 01（178373）	101.280	5.55	21 鲁旅 01（178374）	97.600	3.99	21 融盛 02（178375）	100.716	5.73
21 成阿 01（178376）	100.000	0.06	21 鄞开 02（178377）	99.425	4.44	21 长宁 01（178378）	100.000	0.00
21 城发 03（178380）	99.992	4.13	21 靖建 04（178381）	100.000	5.48	21 东泰 D2（178382）	100.014	11.97
21 惠通 02（178383）	100.037	7.16	S21 藏投 1（178384）	100.055	33.59	21 红发 03（178385）	96.000	7.17
21 衢江 02（178386）	100.853	5.78	21 宁证 C1（178387）	100.531	6.30	21 溧开 03（178388）	100.336	9.54
21 浮发 01（178389）	99.813	9.98	21 浮发 02（178390）	100.973	17.09	21 龙旅 01（178391）	99.913	14.24
21 瀚控 03（178392）	101.700	5.35	21 宜高 01（178393）	99.820	23.52	21 惠临 03（178394）	100.000	6.13
21 农银 01（178395）	101.948	25.68	21 衢控 01（178396）	101.485	11.61	21 嵊洋 01（178397）	100.347	4.16
甬工投 01（178398）	101.193	1.82	G21 万盛 1（178399）	98.000	13.93	21 潍文 01（178401）	102.186	2.74
21 般阳 01（178402）	99.962	4.82	21 安溪 01（178403）	99.703	11.01	21 泰石 01（178404）	99.995	0.99
21 丰港 01（178405）	100.000	0.00	21 吴中 02（178407）	100.147	0.40	21 博融 02（178408）	101.346	4.36
21 河西 D1（178409）	100.036	1.00	21 牡资 F1（178411）	100.000	0.00	21 贵安 01（178412）	95.800	7.79
21 衢金 01（178413）	99.926	0.00	21 饶创 01（178414）	99.162	12.65	21 宁现 02（178415）	100.682	8.03
21 海连 01（178417）	100.456	12.51	21 药城 D1（178418）	100.000	0.00	21 农投 02（178419）	100.388	9.42
21 经控 02（178420）	102.133	0.41	21 任兴 03（178421）	99.624	1.85	21 中区 01（178422）	100.003	3.96
21 拱墅 03（178423）	100.330	20.08	21 兴海 02（178425）	101.115	2.86	21 蔡生 02（178429）	100.000	0.00
21 滨发 01（178430）	99.865	5.97	21 奉投 01（178431）	99.367	7.62	21 临空 01（178433）	101.792	2.02
21 钱塘 02（178434）	100.897	6.18	21 兴工 01（178435）	102.585	1.23	21 仪新 01（178436）	101.116	9.48
21 萧经 01（178437）	99.487	6.69	21 浙湖 02（178439）	101.043	1.40	21 亭公 01（178440）	100.000	0.00
21 锡山 01（178441）	99.706	4.18	21 华阔 02（178445）	100.431	10.24	21 丹投 02（178446）	102.484	2.67
21 诸资 02（178447）	99.353	6.83	21 玉城 01（178448）	99.582	9.15	21 龙交 01（178449）	99.413	13.31
21 盐高 02（178450）	100.520	22.65	21 龙阳 01（178451）	100.000	0.00	21 保控 01（178452）	100.000	11.32
21 浔城 01（178454）	100.000	6.55	21 江公 01（178455）	100.106	0.00	21 浦城 01（178456）	102.311	1.33

债券成交
Bond Trading

债券简称（代码）Bond Name（Code）	本年收盘 Close	成交金额（亿元）Trading Value（100M）	债券简称（代码）Bond Name（Code）	本年收盘 Close	成交金额（亿元）Trading Value（100M）	债券简称（代码）Bond Name（Code）	本年收盘 Close	成交金额（亿元）Trading Value（100M）
21 融通债（178457）	100.000	3.84	21 嵊州 02（178458）	100.570	33.50	21 济金 02（178460）	100.599	7.68
21 通联 01（178461）	95.175	2.16	21 淮阴 01（178462）	99.160	1.83	21 金坛 D3（178463）	100.168	0.69
G21 德旅 1（178464）	99.150	6.32	21 诸水 02（178466）	99.997	5.80	21 铜山 01（178467）	101.790	5.90
21 京城 01（178468）	100.205	6.58	21 海晟 02（178469）	99.441	4.67	21 长安 02（178470）	100.636	0.15
21 苏科 02（178471）	100.217	3.98	21 泰通 02（178472）	99.571	3.53	21 金桥 03（178473）	99.858	24.83
21 宜城 D1（178474）	100.057	1.50	21 海建 01（178475）	100.023	3.90	21 九龙 02（178477）	100.365	5.22
21 宁建发（178478）	101.273	16.48	21 汾湖 D1（178479）	100.020	0.90	21 圆山 02（178480）	101.150	5.23
21 远大 01（178481）	103.154	1.23	G21 扬易（178483）	100.269	4.83	21 润城 02（178484）	100.162	22.09
21 洋城 01（178486）	102.156	10.46	21 射城 02（178487）	99.998	5.00	21 西南 D1（178488）	100.050	0.30
21 句福 01（178489）	100.254	4.86	21 杨滨 01（178492）	99.828	7.34	21 邯交 01（178493）	103.313	1.55
21 兴投 01（178494）	102.343	1.84	21 潼南 01（178496）	80.000	0.00	21 镇旅 D1（178497）	100.061	0.90
21 鄂州 01（178498）	100.664	4.88	21 日照 D1（178499）	100.209	3.51	21 空港 01（178500）	101.037	0.00
21 高港 01（178501）	100.078	3.89	21 宁津 01（178503）	105.915	3.16	21 衡高新（178504）	100.287	7.24
21 长经 01（178507）	99.724	13.32	21 常交 01（178508）	100.058	18.68	21 龙丰 01（178509）	98.407	13.41
21 苏皖 D1（178510）	100.000	0.00	21 东广 01（178511）	100.985	4.62	GC 绍轨 01（178512）	100.050	5.79
21 遵旅 02（178513）	86.110	14.40	21 海陵 02（178514）	100.316	0.36	21 济高 02（178515）	99.747	6.46
21 常城 06（178518）	100.593	8.12	21 苏纾 01（178519）	100.229	9.80	21 伊资 D2（178520）	99.914	0.45
21 楚晟 01（178522）	99.442	13.81	21 羊安 01（178524）	101.017	1.05	21 上虞债（178525）	100.890	25.58
21 盐湖 01（178526）	99.917	1.57	21 恒投 04（178527）	100.000	0.00	21 衡阳 01（178528）	99.198	51.92
21 临沪 01（178529）	100.143	5.41	21 锦国 01（178530）	100.000	0.00	21 任城 01（178531）	97.847	2.94
21 嘉特 02（178532）	102.461	3.01	21 中意 01（178533）	101.857	1.22	21 创鸿 01（178534）	100.342	9.21
21 浏交 02（178536）	100.009	3.04	21 浏交 03（178537）	100.749	5.43	21 阳安 02（178538）	102.106	6.13
21 宁海债（178539）	99.829	10.27	21 南谯 01（178540）	103.038	0.52	21 开化 01（178541）	100.691	16.57
21 亭公 02（178542）	100.000	0.00	21 楚雄 01（178543）	99.000	40.44	21 濮阳 01（178545）	100.163	9.55
21 绵控 02（178547）	101.422	0.15	21 大觉山（178549）	100.529	0.82	21 伊川 01（178550）	99.886	7.69
21 渭南 01（178551）	100.156	6.80	21 浦口 02（178552）	99.900	0.40	21 泸临 01（178553）	99.833	2.62
21 江油 01（178554）	101.234	6.66	21 定南 01（178555）	99.519	2.66	21 即商 01（178556）	99.742	3.88
21 周东 01（178558）	100.556	4.14	21 遂开 02（178559）	100.000	0.00	S21 巴资 1（178561）	100.000	0.00
21 吴江 01（178563）	100.161	2.04	21 迈瑞 05（178565）	99.793	8.01	21 乐亭 01（178566）	101.396	5.75
21 潍滨 01（178568）	96.500	23.73	21 安交 02（178569）	100.123	0.00	21 裕丰 01（178570）	101.187	2.57
S21 西交 1（178572）	99.000	3.50	21 润铜 01（178574）	102.804	1.38	21 高新 D1（178576）	100.000	5.10
21 衡发 02（178577）	100.611	3.27	21 迪马 01（178578）	100.789	0.16	21 漳交 01（178579）	100.000	13.93
21 金水 02（178580）	100.060	14.78	21 巴中 F2（178582）	92.605	4.08	21 如开 D3（178583）	100.002	8.02
21 兴南 03（178584）	100.000	0.00	21 江山 01（178585）	100.534	6.07	21 镇文 03（178586）	100.064	7.49
21 遵桥 04（178588）	94.600	11.01	G21 万盛 3（178589）	100.000	0.39	21 峨眉 02（178590）	100.000	0.00
21 农投 03（178591）	99.359	4.86	21 林城 01（178592）	99.840	3.51	21 渝建 01（178594）	99.451	14.23
21 嘉房 01（178595）	99.413	3.24	21 兴盛 02（178596）	100.633	7.21	21 简工 01（178597）	99.400	9.71
21 昌投 06（178601）	98.840	8.01	21 金汇 01（178603）	101.293	5.07	21 嘉定 01（178604）	99.339	5.77
21 浏城 01（178606）	99.976	6.76	21 城阳 01（178607）	99.896	5.70	21 长寿商（178608）	100.000	0.00
21 丹阳 04（178610）	99.610	4.68	21 吴城 01（178611）	99.136	7.11	21 泰东 01（178612）	100.257	0.45
21 虞水 01（178613）	99.407	4.24	21 德邦 C1（178614）	101.149	6.77	21 济矿 01（178615）	99.997	1.00
GC 太旅 01（178616）	101.972	2.44	21 淮经 D1（178617）	99.995	3.44	21 苏资 01（178619）	100.474	10.87
21 西苑 01（178620）	98.850	0.00	21 嵊城 01（178621）	99.372	12.16	21 沂投 01（178622）	99.893	12.61
21 靖港 01（178623）	99.000	2.07	21 工投 01（178624）	96.276	0.66	21 商古 01（178625）	100.080	1.60
21 合投 02（178626）	99.944	11.03	21 恒润 01（178630）	100.700	3.09	21 山水 01（178631）	99.274	6.74
21 新惠 01（178632）	92.524	34.45	21 武高 02（178633）	99.874	8.36	21 金义 02（178634）	101.440	7.69
21 兰山 02（178635）	101.549	2.03	21 牟中 01（178636）	99.919	2.65	21 靖城 02（178637）	101.701	2.74
21 金建 01（178638）	101.186	5.71	21 漕湖 01（178639）	99.046	13.34	21 太仓 01（178640）	99.186	10.72
21 上汽 01（178641）	98.986	5.21	21 句容 D1（178642）	100.089	6.06	21 溧城 02（178643）	98.972	7.57
21 新创 K1（178644）	101.659	1.63	21 锡经 D2（178645）	100.052	0.00	21 丹阳 05（178646）	100.000	0.00

债券成交
Bond Trading

债券简称（代码）Bond Name（Code）	本年收盘 Close	成交金额（亿元）Trading Value（100M）	债券简称（代码）Bond Name（Code）	本年收盘 Close	成交金额（亿元）Trading Value（100M）	债券简称（代码）Bond Name（Code）	本年收盘 Close	成交金额（亿元）Trading Value（100M）
21 海润 F1（178647）	98.887	4.90	21 白沙洲（178650）	100.934	2.80	21 青开 01（178651）	101.230	9.90
21 泰石 02（178652）	99.995	0.30	21 武建 01（178653）	97.964	16.80	21 柯开 01（178654）	99.014	18.13
21 通联 02（178655）	98.300	1.79	21 镇海 01（178657）	99.077	3.75	21 即墨 02（178658）	99.236	17.44
21 剑江 01（178659）	100.000	0.00	21 湖城 01（178661）	100.649	51.27	21 亭公 03（178662）	100.000	0.00
21 台山 01（178663）	99.690	21.17	21 金海 02（178664）	100.500	11.93	21 万交 01（178666）	105.000	3.86
21 贵公 01（178667）	101.658	1.42	21 兴铜 01（178669）	99.810	4.58	21 西城 01（178670）	100.125	18.24
21 余开 01（178671）	99.547	0.00	21 大庆 01（178672）	100.600	1.00	21 沂投 02（178673）	100.000	0.00
21 南高 01（178674）	100.617	3.50	21 广投 01（178675）	100.000	2.00	21 湛交 02（178677）	99.518	8.73
21 蓉凯 01（178678）	100.000	0.00	21 宜春 02（178679）	99.856	23.41	21 汾湖 01（178680）	101.568	1.02
21 金阳 01（178681）	99.755	6.85	21 泰滨 03（178682）	100.000	7.53	21 昆交发（178683）	98.942	8.29
21 昆城 D1（178685）	99.113	0.00	21 河西 01（178686）	99.829	6.35	21 河西 02（178687）	103.085	4.46
21 兖投 01（178688）	99.997	0.00	21 松滋 01（178689）	96.419	15.02	21 常城 D1（178690）	100.147	0.80
21 文汇 01（178692）	99.700	19.72	21 镇交 D2（178693）	100.268	5.63	21 洞庭 01（178694）	100.000	0.00
21 焦投 02（178695）	99.894	2.16	21 药城 D2（178696）	100.000	0.00	21 海瀛 02（178698）	99.900	4.32
21 霍山 01（178700）	100.663	3.40	21 城资 02（178701）	96.518	10.98	21 兴化 D2（178702）	100.039	0.55
21 华靖 D1（178703）	100.097	1.70	21 国新 D1（178704）	100.028	3.40	21 新余 02（178705）	100.017	15.20
21 苏皖 01（178706）	100.701	1.82	21 天恒 01（178707）	99.265	11.20	21 绿港 D1（178709）	100.401	0.00
21 临投 01（178710）	99.948	2.26	21 曲金 01（178711）	100.095	12.55	21 桂新 01（178712）	99.930	9.01
21 夷陵 02（178713）	99.842	2.93	21 太湖 02（178714）	102.148	0.71	21 浔新 02（178715）	99.650	2.63
21 开投 01（178716）	101.200	13.40	21 汇兴 01（178717）	100.000	0.00	21 清浦 01（178718）	101.000	6.14
21 文蓝 01（178719）	99.371	7.18	21 青田债（178720）	100.026	10.28	21 邮建 01（178721）	99.892	2.21
21 滨湖 D2（178722）	100.117	1.30	21 柯建 02（178723）	100.005	2.96	21 漯河 D1（178724）	100.003	0.77
21 院士 02（178725）	97.299	11.76	21 蓉江 01（178727）	99.805	4.67	21 聊城 02（178729）	99.710	6.71
21 慈城 01（178730）	100.015	5.48	21 珠实 01（178731）	101.852	13.90	21 恒业 01（178732）	99.452	15.10
21 十一冶（178733）	100.524	1.56	21 南川 01（178734）	100.351	11.82	21 国证 F1（178735）	100.147	5.66
21 德发 02（178736）	99.959	4.47	21 怀化 02（178737）	100.897	3.54	21 涪交 01（178738）	101.412	2.87
21 浔城 02（178740）	99.948	4.86	21 瀚投 02（178741）	100.520	8.14	21 长建 01（178742）	102.288	16.45
21 浏城 02（178744）	100.100	5.49	21 平阳 01（178745）	99.481	6.71	21 长旅 01（178747）	100.070	0.20
21 惠投 D2（178748）	100.070	0.40	21 饶创 02（178749）	98.722	18.34	21 淮水 02（178750）	99.891	12.89
21 振东 01（178752）	100.000	8.08	21 悦来 01（178754）	99.486	6.99	21 潍水 D2（178755）	100.000	10.84
21 株循 03（178756）	99.520	3.66	21 柳州 D2（178758）	99.683	5.58	21 内桥 01（178759）	101.075	8.71
21 悦来 02（178760）	99.287	3.84	21 乌开 01（178761）	99.677	9.25	G21 汇兴 2（178764）	100.250	4.03
21 芜建 02（178766）	100.569	3.95	21 海陵 03（178768）	100.003	15.32	21 丰建 01（178770）	100.750	11.60
21 高邮 01（178772）	101.750	9.41	21 吴开 02（178773）	99.240	4.05	21 浔新债（178774）	99.100	11.06
21 崇兴 01（178775）	100.000	0.00	21 足投 02（178777）	99.000	6.74	21 鑫泰 D3（178778）	100.238	0.60
21 芝罘 01（178779）	101.011	16.43	21ABCI01（178780）	100.318	25.96	21 通湾 01（178782）	99.582	5.02
21 望城 03（178783）	99.212	3.04	21 洛投 02（178784）	100.351	3.83	21 洛投 03（178785）	100.055	7.31
21 株城 01（178786）	101.742	1.96	21 株城 02（178787）	100.200	7.93	21 拱国投（178789）	99.048	11.54
21 靖投 D2（178790）	100.229	0.35	21 建秋 02（178791）	100.550	3.65	G21 阿地 1（178793）	99.876	12.71
21 瀚控 04（178794）	98.800	17.03	21 柯资 02（178795）	99.954	37.79	21 铜交 01（178797）	100.740	5.87
G21 旅业 1（178798）	101.575	1.17	21 明光 04（178799）	100.000	0.00	21 明光 05（178800）	100.901	0.36
21 醴渌 02（178801）	97.300	25.03	21 芦淞 03（178802）	101.000	5.90	21 北科 02（178803）	98.402	3.11
21 衢控 02（178804）	102.085	0.30	21 姜经 01（178806）	98.800	2.98	21 晋陵 D1（178807）	100.099	1.60
21 川发投（178808）	99.910	4.80	21 沧交 01（178809）	100.192	18.98	21 巴中 02（178811）	99.389	8.48
21 唐控 F1（178813）	100.000	0.00	21 江东 03（178814）	99.277	16.30	21 唐控 D1（178815）	100.000	0.00
21 智光 02（178816）	100.000	0.00	21 西港 01（178817）	99.959	1.00	21 镜湖 01（178818）	100.291	7.82
21 昭通 01（178819）	101.964	1.82	21 古镇 01（178820）	99.157	10.19	21 宁沩 03（178821）	102.388	3.21
21 润新 02（178822）	99.100	8.94	21 铜仁 02（178823）	99.400	12.23	21 宜控 01（178827）	100.224	2.12
21 之江 02（178829）	99.588	41.97	21 新源 01（178830）	99.263	0.00	21 达州 02（178831）	102.100	9.00
21 灵天 02（178832）	101.337	0.76	21 富和 01（178833）	101.050	7.08	21 溧源 02（178834）	102.209	2.04

债券成交
Bond Trading

债券简称（代码）Bond Name（Code）	本年收盘 Close	成交金额（亿元）Trading Value（100M）	债券简称（代码）Bond Name（Code）	本年收盘 Close	成交金额（亿元）Trading Value（100M）	债券简称（代码）Bond Name（Code）	本年收盘 Close	成交金额（亿元）Trading Value（100M）
21 淹城 01（178835）	99.584	1.53	21 睢新 02（178836）	100.890	3.86	21 长兴债（178837）	101.440	4.81
21 浔投 01（178838）	100.041	1.70	21 焦发 01（178839）	100.583	12.06	21 宜发 01（178840）	99.680	6.51
21 龙阳 02（178841）	100.000	0.00	21 雨投 01（178843）	99.410	6.45	21 射阳 05（178846）	100.000	0.00
21 江油 02（178847）	94.000	4.58	21 大足 01（178848）	97.950	6.59	21 钦临 02（178849）	100.000	0.00
21 彭建 01（178854）	100.000	0.00	21 广成 D1（178855）	100.000	0.00	21 任兴 04（178857）	97.685	4.35
21 开投 02（178858）	100.973	4.04	21 并投 01（178859）	99.744	5.97	21 兖州 01（178860）	100.000	0.06
21 中区 02（178861）	97.476	18.20	21 建资 D1（178863）	100.011	0.50	21 凉山 D2（178864）	100.171	0.20
21 巨峰 02（178865）	98.141	2.88	21 武生态（178867）	99.967	4.26	21 郑交 01（178868）	99.601	5.15
21 建控 01（178869）	99.819	4.53	21 湘江 01（178870）	101.637	1.62	21 湘江 02（178871）	103.250	2.78
21 淮发 01（178872）	100.017	8.44	21 扬临港（178874）	99.550	3.55	21 金建 02（178875）	101.947	4.84
21 绿投 01（178876）	101.133	4.05	21 海盐 02（178877）	100.450	4.44	21 东泰 01（178878）	100.154	14.91
21 牡资 F2（178879）	100.000	0.00	21 巴旅 03（178880）	100.000	10.72	21 商铁 02（178882）	100.824	2.72
21 海瀛 03（178885）	98.478	1.97	21 北城 01（178886）	99.529	6.74	21 仁怀 02（178887）	100.000	0.00
21 锦国 02（178889）	100.000	0.00	21 常新 01（178890）	99.595	5.54	21 信高 01（178891）	100.000	0.00
21 信高 02（178892）	101.226	0.85	21 遵投 03（178893）	94.700	2.32	21 吉华 01（178894）	100.300	3.04
21 双龙 02（178895）	98.501	5.52	21 兰交 F2（178897）	99.900	0.55	21 张店 02（178898）	98.544	17.03
21 南建 02（178899）	100.800	9.79	21 华诚 01（178900）	100.074	2.70	21 金汇 02（178901）	101.140	2.03
21 南新 02（178902）	101.501	12.24	21 苏纾 02（178903）	99.292	8.91	21 沂投 03（178904）	100.000	0.00
21 伊财 02（178905）	99.828	6.01	21 国都 C1（178907）	100.941	11.57	21 高新 02（178908）	99.543	6.75
21 榆林 01（178909）	100.330	1.43	21 渝合 02（178910）	100.179	6.59	21 咸阳 01（178911）	100.496	11.34
21 漯河 02（178912）	100.790	15.35	21 城控 01（178913）	101.001	5.37	21 荥阳 01（178914）	100.093	4.30
21 润铜 02（178915）	100.310	7.68	21 菏投 01（178916）	99.901	11.03	21 泰交 D3（178917）	100.104	0.50
21 抚数 01（178918）	99.488	10.65	21 望江 01（178919）	99.921	10.52	21 日通 01（178920）	101.642	8.95
21 东乡 03（178921）	99.947	5.91	21 西塘 01（178922）	101.225	1.42	21 城发 04（178925）	100.195	9.00
21 浙实 01（178927）	101.240	8.47	21 港通 01（178928）	100.000	0.00	21 两山 D1（178929）	100.016	1.10
GC 太科 01（178930）	100.324	0.30	21 潍新 01（178931）	100.003	2.00	21 宁城 04（178932）	99.861	4.86
21 兰溪 01（178933）	101.903	14.50	21 瀚控 05（178934）	100.115	6.48	21 环湖 04（178935）	99.982	4.24
21 宜兴 01（178936）	99.538	2.36	21 申太 01（178937）	99.919	0.55	21 丰港 02（178938）	100.000	0.00
21 国惠 01（178939）	100.084	5.11	21 国惠 02（178940）	99.526	13.93	21 瀚投 03（178941）	94.931	9.66
21 三江 01（178942）	100.769	24.94	21 黔旅 01（178943）	100.000	0.00	21 产基 01（178945）	100.680	36.09
21 诸资 03（178947）	100.556	8.38	21 衢城 01（178949）	100.282	5.56	21 仙城 01（178950）	100.216	2.81
21 天产 02（178951）	100.544	0.00	21 舟蓬 01（178953）	99.150	1.23	H21 万通 2（178954）	100.000	0.00
21 虞山 01（178955）	102.247	0.31	21 沿江 02（178957）	100.488	17.37	21 长寿 D2（178958）	100.069	6.79
21 博融 03（178959）	100.000	0.00	21 许建 01（178960）	99.887	6.98	21 许建 02（178961）	100.115	3.65
21 苏水 01（178962）	100.665	0.10	21 桐城 01（178963）	99.081	21.04	21 潼南 D1（178964）	99.950	13.80
21 徐新 01（178965）	100.638	3.31	21 修竹 02（178966）	100.944	1.48	21 裕丰 02（178968）	100.006	0.00
21 内投 01（178969）	101.688	5.49	21 饶资 02（178971）	100.994	5.20	21 渼陂 01（178972）	100.000	0.00
21 通经 D1（178973）	100.084	0.70	G21 鄱湖（178975）	100.000	0.00	21 渝南 02（178976）	97.636	12.36
21 新晟 01（178977）	97.561	31.46	21 娄城 D2（178978）	100.081	0.88	21 北仑 01（178981）	98.581	18.62
21 新投 01（178982）	103.524	0.62	21 冀资 01（178983）	97.792	0.98	21 金霞 02（178984）	100.626	4.39
21 青世 01（178987）	96.694	11.11	21 长寿 01（178988）	99.998	2.15	21 益民 01（178989）	98.301	4.68
21 商都 01（178990）	97.736	8.77	21 晋旅 02（178991）	100.527	4.77	21 江阴公（178992）	101.350	13.05
21 长经 02（178993）	99.319	3.85	21 威宁 02（178994）	100.354	7.74	21 建机 01（178995）	99.983	0.60
21 宁通 01（178996）	99.580	2.84	21 湘债 01（178997）	100.000	0.00	21 生态 02（178998）	101.276	23.85
21 营海 01（178999）	100.000	0.00	中车保 4A（179000）	100.000	0.00	中车保 4C（179001）	100.000	0.00
PR 富水 01（179006）	24.000	0.00	PR 富水 02（179007）	23.000	0.00	20 富水 03（179008）	100.000	0.00
20 富水 04（179009）	102.360	0.20	20 富水 05（179010）	102.358	0.20	20 富水 06（179011）	102.357	0.31
20 富水 07（179012）	100.713	0.00	20 富水 08（179013）	100.891	0.78	20 富水 09（179014）	100.894	0.92
20 富水次（179015）	100.000	0.00	PR 联金 A（179020）	62.340	0.00	联金 01C（179021）	100.000	0.00
PR1A2（179023）	7.029	0.32	广益 1A3（179024）	50.190	0.00	广益 1 次（179025）	100.000	0.00

债券成交
Bond Trading

债券简称（代码）Bond Name（Code）	本年收盘 Close	成交金额（亿元）Trading Value（100M）	债券简称（代码）Bond Name（Code）	本年收盘 Close	成交金额（亿元）Trading Value（100M）	债券简称（代码）Bond Name（Code）	本年收盘 Close	成交金额（亿元）Trading Value（100M）
20 华碧 A1（179030）	85.000	10.58	20 华碧 B1（179031）	100.000	0.00	PR5A2（179033）	6.709	0.12
PR5A3（179034）	36.130	0.00	橙安 5 次（179035）	100.000	0.00	PR 盛 A2（179037）	79.032	1.13
新合盛次（179038）	100.000	0.00	光借 7A（179039）	100.156	2.00	光借 7B（179040）	100.000	0.00
光借 7C（179041）	100.574	0.00	PR 微 3A2（179043）	2.463	0.02	20 微 3A3（179044）	100.425	0.50
20 微 3 次（179045）	100.000	0.00	PR4A1（179046）	17.930	0.00	PR4A2（179047）	26.220	0.48
建租 4A3（179048）	101.096	0.20	建租 4 次（179049）	100.000	0.00	20 核建 2A（179050）	100.450	10.52
20 核建 2C（179051）	100.000	0.00	PR33A2（179053）	7.458	0.00	恒信 33A3（179054）	57.670	0.00
恒信 33 次（179055）	100.000	0.00	PR 优 1A（179061）	7.074	0.00	高环优 1B（179062）	74.815	0.73
高环次 01（179063）	100.000	0.00	H 榕安 A2（179069）	71.800	0.03	H 榕安次（179070）	100.000	0.00
PR 租 1A2（179076）	1.585	0.00	20 安 1A3（179077）	5.310	0.00	20 安 1 次（179078）	100.000	0.00
信花 01A（179079）	100.140	0.40	信花 01B（179080）	100.080	0.80	信花 01C（179081）	100.000	0.00
铁国际 02（179085）	100.000	0.00	铁国际 03（179086）	100.000	0.00	铁国际 04（179087）	100.000	0.00
铁国际 05（179088）	100.000	0.00	铁国际 06（179089）	100.000	0.00	铁国际次（179090）	100.000	0.00
PR 兰州 A2（179092）	44.250	0.00	兰州优 A3（179093）	100.000	0.00	兰州次级（179094）	100.000	0.00
至臻 08A1（179102）	100.000	0.00	至臻 08A2（179103）	100.000	0.00	至臻 08B（179104）	100.000	0.00
至臻 08C（179105）	100.000	0.00	渝建工优（179106）	100.000	0.00	渝建工次（179107）	100.000	0.00
PRYX2A（179110）	10.410	0.00	PRYX2B（179111）	92.600	0.00	20YX2C（179112）	100.000	0.00
PR 路桥 A2（179117）	61.155	7.11	DJ 路桥 C（179118）	100.000	0.00	PR 车 1A2（179120）	39.680	0.00
PR 车 1B（179121）	86.270	0.00	20 车 1 次（179122）	53.321	0.16	时宁 03 优（179129）	95.000	7.67
时宁 03 次（179130）	100.000	0.00	PR6A2（179132）	6.889	0.00	PR6A3（179133）	38.562	2.42
橙安 6 次（179134）	100.000	0.00	PRDJW2A1（179137）	2.968	0.34	电建 W2A2（179138）	85.766	0.78
电建 W2 次（179139）	100.000	0.00	至远 02A1（179148）	99.990	0.00	至远 02A2（179149）	100.000	0.00
至远 02B（179150）	100.000	0.00	至远 02 次（179151）	100.000	0.00	余杭水 03（179158）	100.000	0.00
余杭水 04（179159）	100.000	0.00	余杭水 05（179160）	100.000	0.00	余杭水 06（179161）	100.000	0.00
余杭水 07（179162）	100.000	0.00	余杭水 08（179163）	100.000	0.00	余杭水 09（179164）	100.000	0.00
余杭水 10（179165）	100.000	0.00	余杭水 11（179166）	100.000	0.00	余杭水 12（179167）	100.000	0.00
余杭水次（179168）	100.000	0.00	PR1A2（179170）	73.694	5.22	电建 1 次（179171）	100.000	0.00
PR 租 62（179173）	10.734	0.00	远海租 63（179174）	92.911	0.42	远海租 6C（179175）	100.000	0.00
PR 安吉 9A（179179）	15.314	0.11	20 安吉 9B（179180）	101.414	0.41	20 安吉 9C（179181）	100.000	0.00
十局 01 优（179188）	102.114	5.84	十局 01 次（179189）	100.000	0.00	PR10A2（179194）	7.430	0.52
诚泰 10B（179195）	100.000	0.84	诚泰 10 次（179196）	100.000	0.00	PR02A3（179202）	83.000	0.04
PR02A4（179203）	62.130	0.04	华元 02 次（179204）	100.000	0.00	21 阳澄 02（179208）	100.171	0.90
21 阳澄 03（179209）	100.368	5.21	21 阳澄次（179210）	100.000	0.00	华文 01 优（179213）	15.178	8.62
华文 01 次（179214）	100.000	0.00	中林 03 优（179215）	67.983	2.72	中林 03 次（179216）	100.000	0.00
20 国电投（179217）	100.599	0.00	PR 中公 1A（179221）	33.073	1.13	20 中公 1C（179222）	100.000	0.00
PR 电 2 优 2（179224）	86.691	0.69	2 电建次（179225）	100.000	0.00	PR2A2（179232）	100.140	0.75
电建 2 次（179233）	100.000	0.00	PR 五局优（179234）	77.091	0.50	20 五局次（179235）	100.000	0.00
PR 慧 6A3（179242）	13.569	0.30	安慧 6 次（179243）	100.000	0.00	20 苏宁 A1（179247）	99.750	0.00
20 苏宁 A2（179248）	100.150	0.00	20 苏宁次（179249）	100.000	0.00	仁恒 5 优（179250）	100.010	0.00
仁恒 5 次（179251）	100.000	0.00	ZJBL09B（179265）	100.155	1.64	华源 03（179268）	100.000	0.00
华源 04（179269）	100.000	0.00	华源 05（179270）	100.000	0.00	华源次（179271）	100.000	0.00
PR 交优 1（179272）	28.350	0.00	PR 交优 2（179273）	24.553	0.00	G 兰交优 3（179274）	100.000	0.00
G 兰交优 4（179275）	100.000	0.39	G 兰交优 5（179276）	100.000	0.00	G 兰交次（179277）	100.000	0.00
中建 WK1A（179280）	101.900	3.99	中建 WK1S（179281）	100.000	0.00	PR 亦庄优（179286）	96.700	0.00
20 亦庄次（179287）	100.000	0.00	PR01A2（179291）	17.550	0.72	鄂租 01A3（179292）	99.873	0.15
鄂租 01 次（179293）	100.000	0.00	PR35A2（179295）	6.040	0.00	恒信 35B（179296）	61.670	0.00
恒信 35 次（179297）	100.000	0.00	PRA2（179299）	92.284	2.76	和商 A3（179300）	83.666	1.58
和商 B（179301）	100.565	2.16	和商次（179302）	100.000	4.62	PR 广租 03（179305）	13.714	0.01
20 广租 04（179306）	12.190	0.19	20 广租次（179307）	100.000	0.00	PR7A2（179312）	7.808	0.07
PR7A3（179313）	38.752	2.13	橙安 7 次（179314）	100.000	0.00	新城 01 优（179315）	80.000	2.98

债券成交
Bond Trading

债券简称（代码）Bond Name（Code）	本年收盘 Close	成交金额（亿元）Trading Value（100M）	债券简称（代码）Bond Name（Code）	本年收盘 Close	成交金额（亿元）Trading Value（100M）	债券简称（代码）Bond Name（Code）	本年收盘 Close	成交金额（亿元）Trading Value（100M）
新城 01 次（179316）	100.000	0.00	冶建 20 优（179317）	100.704	10.14	冶建 20 次（179318）	100.000	0.00
璟悦 01 优（179335）	99.586	0.00	璟悦 01 次（179336）	100.000	0.00	象屿 YS1A（179337）	99.400	0.00
象屿 YS1C（179338）	101.366	0.00	PRC01 优（179341）	100.156	0.39	SEC01 次（179342）	101.780	0.00
PR 善 01 优（179343）	49.050	0.11	光善 01 次（179344）	100.000	0.00	恒热 02（179345）	100.000	0.00
恒热 03（179346）	100.000	3.30	恒热 04（179347）	100.000	0.00	恒热 05（179348）	100.000	0.00
恒热次级（179349）	100.000	0.00	PR1A（179350）	9.411	0.00	天和 1B1（179351）	100.000	0.91
天和 1B2（179352）	73.650	0.00	中建 WK8A（179353）	101.790	1.31	中建 WK8S（179354）	100.000	0.00
20 泉安 01（179355）	100.866	0.50	20 泉安次（179356）	100.000	0.00	五局 2 优（179357）	102.300	5.37
五局 2 次（179358）	100.000	0.00	PR 苏工 1A（179361）	7.310	0.00	苏工园 1B（179362）	69.470	0.00
PR08 优（179365）	68.880	0.00	电气 08 次（179366）	101.970	0.00	PR09 优（179367）	64.360	0.00
电气 09 次（179368）	101.150	0.00	PR 路桥 02（179374）	53.700	0.00	路桥优 03（179375）	30.674	0.88
路桥优 04（179376）	101.490	0.33	路桥优 05（179377）	101.202	2.00	路桥次级（179378）	100.000	0.00
中建 7 优（179379）	100.630	3.67	中建 7 次（179380）	102.610	0.00	中交 002A（179383）	100.000	0.00
中交 002C（179384）	100.000	0.00	PR 铁 021A（179385）	20.160	1.62	铁建 021C（179386）	100.000	0.00
PR2A（179391）	10.803	0.09	中车 2B（179392）	40.881	0.87	中车 2C（179393）	100.000	0.00
PR8A2（179397）	4.590	0.00	橙安 8A3（179398）	42.214	0.41	橙安 8 次（179399）	100.000	0.00
PR 慧 7A3（179404）	10.020	0.32	安慧 7 次（179405）	100.000	0.00	19 冶 20 优（179406）	101.857	3.06
19 冶 20 次（179407）	100.000	0.00	20 四局优（179408）	100.568	3.36	20 四局次（179409）	100.000	0.00
PR9A2（179411）	5.412	0.00	橙安 9A3（179412）	43.314	0.20	橙安 9 次（179413）	100.000	0.00
PR 路建 1A（179416）	16.600	0.00	20 路建 1C（179417）	100.000	0.00	中建 4 期 A（179418）	101.767	1.27
中建 4 期 C（179419）	97.520	0.25	中建 5 期 A（179420）	100.579	6.21	中建 5 期 C（179421）	100.000	0.00
八局 W1 优（179422）	101.770	7.41	八局 W1 次（179423）	100.000	0.00	PR2A2（179425）	40.740	0.00
建上 2C（179426）	100.000	0.00	20 交通优（179427）	100.973	2.93	20 交通次（179428）	100.000	0.00
二十二 03（179431）	100.757	5.72	二十二 04（179432）	113.048	1.35	PRL 奥莱 A（179433）	101.335	1.01
BDL 奥莱 B（179434）	100.000	0.00	BDL 次（179435）	100.000	0.00	三航 1 优（179436）	100.270	5.32
三航 1 次（179437）	100.000	0.00	时赫 01 优（179438）	89.807	20.70	时赫 01 次（179439）	100.000	0.00
PR3A2（179441）	18.880	0.00	云能 3A3（179442）	100.000	0.00	云能 3A 次（179443）	26.710	0.00
PR 岳优（179444）	68.440	0.00	宝冶 20 优（179445）	101.422	5.81	宝冶 20 次（179446）	100.000	0.00
保利商优（179449）	99.992	14.64	保利商次（179450）	100.000	0.00	PR06A2（179452）	9.700	0.16
铁保 06A3（179453）	94.570	0.08	铁保 06 次（179454）	100.000	0.00	中能建优（179455）	100.744	0.91
中能建次（179456）	100.000	0.00	H 正荣 4 优（179457）	33.260	0.53	H 正荣 4 次（179458）	100.000	0.00
璀璨 16A（179460）	80.000	2.33	PR 金街优（179463）	100.753	27.92	21 金街次（179464）	100.000	0.00
华瑞 02（179466）	100.000	0.00	华瑞 03（179467）	100.000	0.00	华瑞 04（179468）	100.000	0.00
华瑞 05（179469）	100.000	0.00	华瑞 06（179470）	100.000	0.00	华瑞 07（179471）	100.000	0.00
华瑞 08（179472）	100.000	0.00	华瑞次（179473）	100.000	0.00	2 信远优（179474）	99.840	0.00
2 信远次（179475）	100.000	0.00	PR 慧 8A3（179480）	16.090	0.41	安慧 8 次（179481）	100.000	0.00
PR 平一 A1（179482）	6.700	0.00	PR 平一 A2（179483）	9.150	0.00	21 平一 B（179484）	7.775	0.40
21 平一 C（179485）	11.090	0.00	PR 泰康 1B（179487）	98.690	0.00	21 泰康 1C（179488）	100.000	0.00
PR8A3（179491）	11.270	0.21	合惠 8 次（179492）	100.000	0.00	PR 创优（179493）	100.297	6.09
21 创置次（179494）	100.000	0.00	PR 鑫乾 1A（179495）	5.014	0.00	21 鑫乾 1B（179496）	19.520	0.00
21 鑫乾 1C（179497）	27.420	0.00	PR 金华 A1（179498）	26.000	0.00	PR 金华 A2（179499）	25.003	0.31
GJ 金华 A3（179500）	101.546	0.18	GJ 金华 A4（179501）	100.810	0.00	GJ 金华 A5（179502）	100.649	0.00
GJ 金华 A6（179503）	100.669	0.00	GJ 金华 A7（179504）	100.669	0.00	GJ 金华次（179505）	100.000	0.00
PR2A1（179506）	22.000	0.00	PR2A2（179507）	3.247	0.43	智慧 2A3（179508）	100.000	0.00
智慧 2 次（179509）	100.000	0.00	21 中骏 1A（179510）	99.600	27.71	21 中骏 1B（179511）	98.000	3.72
21 中骏 1C（179512）	100.000	0.00	天联 01 优（179513）	86.430	0.01	天联 01 次（179514）	100.000	0.00
龙控 07 优（179515）	99.830	0.00	龙控 07 次（179516）	100.000	0.00	复地 06A（179521）	100.000	0.00
复地 06 次（179522）	100.000	0.00	PR10A2（179524）	6.006	0.32	橙安 10A3（179525）	49.085	0.78
橙安 10 次（179526）	100.000	0.00	PR20 度 2E（179531）	19.510	0.00	20 度 E2F（179532）	100.000	0.00
致远 03A2（179534）	100.010	0.00	致远 03 次（179535）	100.000	0.00	天智 02A（179539）	100.010	0.00

债券成交
Bond Trading

债券简称（代码）Bond Name（Code）	本年收盘 Close	成交金额（亿元）Trading Value（100M）	债券简称（代码）Bond Name（Code）	本年收盘 Close	成交金额（亿元）Trading Value（100M）	债券简称（代码）Bond Name（Code）	本年收盘 Close	成交金额（亿元）Trading Value（100M）
天智 02B（179540）	100.000	0.00	21 太平 02（179544）	100.000	0.00	21 太平 03（179545）	100.000	0.00
21 太平 04（179546）	100.000	0.00	21 太平 05（179547）	100.000	0.00	21 太平次（179548）	100.000	0.00
诸暨 01 优（179549）	100.251	0.50	诸暨 01 次（179550）	100.000	0.00	PR 国控 A1（179551）	10.810	0.00
PR 国控 A2（179552）	9.020	1.36	21 国控 A3（179553）	100.000	0.00	21 国控次（179554）	100.000	0.00
21 绿城 A1（179555）	100.070	0.00	21 绿城 B1（179556）	100.000	0.00	HPR1 优（179557）	60.000	4.73
鑫荃 1 次（179558）	100.000	0.00	PR2A2（179560）	1.408	0.00	广益 2A3（179561）	55.340	0.14
广益 2 次（179562）	100.000	0.00	PR 欧拉 1A（179563）	2.398	0.00	21 欧拉 1C（179564）	100.000	0.00
光耀 05A（179565）	99.880	0.00	光耀 05 次（179566）	100.000	0.00	PR 浩 1A2（179568）	6.660	0.00
浩诚 1A3（179569）	42.130	0.00	浩诚 1 次（179570）	100.000	0.00	PR 浩 2A2（179572）	6.400	0.00
浩诚 2A3（179573）	50.440	0.00	浩诚 2 次（179574）	100.000	0.00	长兴 01A2（179579）	100.040	0.00
长兴 01 次（179580）	100.000	0.00	至诚 3A（179581）	99.950	0.00	至诚 4A（179582）	99.980	0.00
泰富 4 优（179583）	100.050	0.00	泰富 4 次（179584）	100.000	0.00	PRA11（179595）	22.780	0.00
晟裕 B1（179596）	100.000	0.00	晟裕 B2（179597）	100.000	0.00	PRB3（179598）	65.990	2.12
晟裕次（179599）	100.000	0.00	PR34A2（179601）	3.985	0.04	恒信 34A3（179602）	49.817	1.87
恒信 34 次（179603）	100.000	0.00	PR 人居 1A（179604）	100.645	6.46	21 人居 1B（179605）	100.568	1.29
21 人居 1C（179606）	100.000	0.00	华能 11 优（179607）	100.000	0.00	华能 11 次（179608）	100.000	0.00
盛汇 01 优（179609）	99.960	0.42	盛汇 01 次（179610）	100.000	0.00	H 平 5 优（179611）	43.295	5.38
PR 慧 9A2（179613）	0.260	0.00	PR 慧 9A3（179614）	23.660	0.00	安慧 9 次（179615）	100.000	0.00
PR 交租 A2（179617）	6.207	0.00	20 交租 A3（179618）	91.796	0.00	20 交租 C（179619）	100.000	0.00
PR 华宇 A（179620）	100.567	0.10	20 华宇 B（179621）	100.000	0.00	20 华宇 C（179622）	100.000	0.00
PR 光信 8A（179623）	68.930	0.00	光信 8B（179624）	100.360	0.00	光信 8C（179625）	100.000	0.00
PR 车 2A2（179627）	11.830	0.00	21 车 2B（179628）	100.080	0.17	PR 车 2 次（179629）	84.320	0.00
珠华发 12（179633）	100.010	0.20	PR3A2（179635）	1.500	0.00	广益 3A3（179636）	54.695	5.93
广益 3 次（179637）	100.000	0.00	PR 安 1A2（179639）	10.500	0.00	21 安 1A3（179640）	69.380	0.00
21 安 1B（179641）	100.788	1.13	21 安 1 次（179642）	100.000	0.00	PR 浩 3A2（179644）	0.390	0.00
浩诚 3A3（179645）	53.770	0.00	浩诚 3 次（179646）	100.000	0.00	PR01 优（179647）	82.010	0.00
安建 01 次（179648）	100.000	0.00	PR4A2（179650）	3.477	0.12	广益 4A3（179651）	61.082	3.67
广益 4 次（179652）	100.000	0.00	ZJBL10A（179653）	100.000	0.00	链科 09 优（179654）	100.070	0.00
链科 09 次（179655）	100.000	0.00	PR 融资 A2（179657）	19.498	0.19	20 融资次（179658）	100.000	0.00
PR 滇中 1A（179659）	17.650	0.00	21 滇中 1C（179660）	100.000	0.00	PR3 优（179661）	83.940	0.00
汇筑 3 次（179662）	100.000	0.00	PR 惠 5A2（179667）	1.026	0.00	惠沣 5A3（179668）	63.525	0.66
惠沣 5 次（179669）	104.821	0.22	10 欲晓 A2（179673）	100.080	0.00	10 欲晓次（179674）	100.000	0.00
21 崇川 A1（179675）	100.000	0.00	21 崇川 A2（179676）	100.190	4.15	21 崇川 A3（179677）	101.030	14.10
21 崇川 C（179678）	100.000	0.00	PR 浩 4A2（179680）	6.620	0.20	浩诚 4A3（179681）	61.400	0.00
浩诚 4 次（179682）	100.000	0.00	PRYD1A1（179683）	15.785	0.14	PRYD1A2（179684）	43.586	0.33
21YD1C（179685）	100.000	0.00	PR02 优（179686）	46.740	2.23	光善 02 次（179687）	100.000	0.00
璟悦 02 优（179688）	99.903	0.00	璟悦 02 次（179689）	100.000	0.00	天联 02 优（179690）	100.060	0.00
天联 02 次（179691）	100.000	0.00	PR 余交 1（179692）	21.430	0.00	G 余公交 2（179693）	74.120	0.00
G 余公交 3（179694）	100.000	0.00	G 余公交 4（179695）	100.000	0.00	G 余公交 5（179696）	100.000	0.00
G 余公交 6（179697）	100.000	0.00	G 余公交 7（179698）	100.000	0.00	G 余公交 8（179699）	100.000	0.00
G 余公交 9（179700）	100.000	0.00	G 余交次（179701）	100.000	0.00	PR 苏 3 优 A（179704）	8.005	0.00
苏信 3 优 B（179705）	100.010	0.00	苏信 3 次（179706）	90.397	6.33	瑞泰 02 优（179707）	100.170	0.00
瑞泰 02 次（179708）	100.000	0.00	PRXF3A2（179710）	5.660	0.00	PRXF3B（179711）	15.170	0.45
QCXF3C（179712）	100.000	0.00	QCXF3D1（179713）	100.000	0.10	QCXF3D2（179714）	100.000	0.10
QCXF3D3（179715）	100.000	0.10	QCXF3D4（179716）	100.000	0.00	QCXF3E（179717）	100.000	0.00
QCXF3F1（179718）	100.000	0.00	QCXF3F2（179719）	100.000	0.00	QCXF3F3（179720）	100.000	0.00
链科 31 优（179721）	100.000	0.00	链科 31 次（179722）	100.000	0.00	中林 04 优（179728）	100.360	4.34
中林 04 次（179729）	100.000	0.00	21 川新优（179730）	99.661	9.31	21 川新次（179731）	100.000	0.00
PR 浩 5A2（179733）	3.870	0.00	浩诚 5A3（179734）	55.725	0.00	浩诚 5 次（179735）	100.000	0.00
泰链 1 优（179736）	99.924	3.75	泰链 1 次（179737）	100.000	0.00	21 合生 A（179738）	100.710	0.10

债券成交
Bond Trading

债券简称（代码）Bond Name（Code）	本年收盘 Close	成交金额（亿元）Trading Value（100M）	债券简称（代码）Bond Name（Code）	本年收盘 Close	成交金额（亿元）Trading Value（100M）	债券简称（代码）Bond Name（Code）	本年收盘 Close	成交金额（亿元）Trading Value（100M）
21 合生次（179739）	100.000	0.00	PR 开源优（179740）	40.582	0.00	开源 01 次（179741）	100.000	0.00
PR 慧 10A3（179744）	22.290	0.00	安慧 10 次（179745）	100.000	0.00	金诚 03A（179746）	100.100	0.00
金诚 03 次（179747）	100.000	0.00	金诚 04A（179748）	100.050	0.00	金诚 04 次（179749）	100.000	0.00
PR5A2（179751）	4.961	0.20	广益 5A3（179752）	61.041	3.33	广益 5 次（179753）	100.000	0.00
21 五冶优（179754）	100.544	11.24	21 五冶次（179755）	100.000	0.00	21 融创优（179756）	100.000	0.00
21 融创次（179757）	100.000	0.00	光耀 06A（179758）	60.100	0.50	光耀 06 次（179759）	100.000	0.00
PRA1（179760）	100.937	0.09	合创 A2（179761）	101.675	0.37	合创次（179762）	100.000	0.00
PR 源水（179765）	88.705	2.93	源水次级（179766）	100.000	0.00	PR 浩 6A2（179768）	7.640	0.00
浩诚 6A3（179769）	61.822	0.00	浩诚 6 次（179770）	100.000	0.00	云房优 A（179771）	90.000	0.23
云房优 B（179772）	100.882	0.00	云房次级（179773）	100.000	0.00	PR 浩 7A2（179775）	2.548	0.10
浩诚 7A3（179776）	64.505	0.00	浩诚 7 次（179777）	100.000	0.00	PR 电 6 优（179778）	22.690	0.00
2 电融 6 次（179779）	100.000	0.00	至诚 5A（179783）	100.000	0.00	至诚 6A（179784）	100.000	0.00
链科 32 优（179785）	100.050	0.00	链科 32 次（179786）	100.000	0.00	PR 电租 A1（179787）	44.300	0.00
PR 电租 A2（179788）	58.088	2.59	21 电租次（179789）	100.000	0.00	PR 万 2A1（179792）	8.893	0.00
PR 万 2A2（179793）	8.780	0.00	PR 万 2A3（179794）	8.780	0.00	万橡 2 次（179795）	100.000	0.00
天联 03 优（179800）	99.830	3.24	天联 03 次（179801）	100.000	0.00	PR 平水 04（179805）	44.440	0.00
平水务 05（179806）	55.840	0.00	平水务 06（179807）	100.000	0.00	平水务 07（179808）	100.000	0.00
平水务 08（179809）	100.000	0.00	平水务 09（179810）	100.000	0.00	平水务 10（179811）	100.000	0.00
平水务 11（179812）	100.000	0.00	平水务 12（179813）	100.000	0.00	平水务次（179814）	100.000	0.00
金诚 05A（179815）	100.150	0.00	金诚 05 次（179816）	100.000	0.00	南湖 1 优（179817）	100.142	0.00
南湖 1 次（179818）	100.000	0.00	至诚 7A（179819）	100.064	3.20	至诚 8A（179820）	100.053	0.80
至诚 9A（179821）	100.006	2.00	华能 12 优（179822）	100.000	0.00	华能 12 次（179823）	100.000	0.00
PR 华 13 优（179824）	70.393	0.13	华能 13 次（179825）	100.000	0.00	PR 吉 10A（179826）	24.647	1.91
安吉 10B（179827）	101.556	0.44	安吉 10C（179828）	100.000	0.00	建融 04 优（179829）	100.050	1.45
建融 04 次（179830）	100.000	0.00	H 时赫 2 优（179831）	26.250	9.68	H 时赫 2 次（179832）	100.000	0.00
致远 05A2（179834）	100.080	0.00	致远 05A3（179835）	100.132	3.29	致远 05A4（179836）	100.000	0.00
致远 05 次（179837）	100.000	0.00	荣茂 11 优（179840）	100.091	0.00	荣茂 11 次（179841）	100.000	0.00
PR 顺泰 1A（179842）	44.485	0.99	21 顺泰 1C（179843）	100.000	0.00	PR6A2（179845）	8.012	0.44
广益 6A3（179846）	70.317	2.29	广益 6 次（179847）	100.000	0.00	PRZ1A1（179848）	14.530	0.00
PRZ1A2（179849）	14.160	1.44	康富 Z1B（179850）	100.000	0.00	康富 Z1 次（179851）	100.000	0.00
11 欲晓 A2（179853）	100.253	0.00	11 欲晓次（179854）	100.000	0.00	安新 3 优（179855）	100.027	0.60
安新 3 次（179856）	100.000	0.00	PR 善 03 优（179857）	74.820	1.26	光善 03 次（179858）	100.000	0.00
PR7A2（179860）	7.018	0.38	广益 7A3（179861）	69.670	1.70	广益 7 次（179862）	100.000	0.00
21 工鑫 4A（179863）	101.037	12.68	21 工鑫 4C（179864）	100.000	0.00	H 花样年 A（179865）	29.718	0.00
H 花样年 B（179866）	100.000	0.00	H 花样年 C（179867）	100.000	0.00	PR 光信 9A（179868）	69.607	0.00
光信 9B（179869）	100.475	0.00	光信 9C（179870）	100.000	0.00	PRAUXA（179871）	95.593	0.72
长沙 AUXB（179872）	101.793	4.31	长沙 AUXC（179873）	100.000	0.00	PR 车 3A1（179874）	22.170	0.00
PR 车 3A2（179875）	16.160	0.00	21 车 3B（179876）	21.006	0.20	21 车 3 次（179877）	100.000	0.00
H21 学费 2（179879）	96.200	0.00	H21 学费 3（179880）	18.730	2.68	H21 学费 4（179881）	96.200	0.00
H21 学费 C（179882）	100.000	0.00	PR 铁控 A1（179883）	19.562	0.00	PR 铁控 A2（179884）	47.764	0.49
21 铁控次（179885）	100.000	0.00	建发 01 优（179886）	100.000	0.00	建发 01 次（179887）	100.000	0.00
PRAC1A1（179888）	0.930	0.00	PRAC1A2（179889）	28.265	0.37	安诚 1A3（179890）	37.536	0.10
安诚 1 次（179891）	100.000	0.00	PR 租 2A1（179892）	17.771	0.00	PR 安 2A2（179893）	21.085	0.39
21 安 2 次（179894）	100.000	0.00	PR 京贰 4A（179895）	3.480	0.14	PR 京贰 4B（179896）	61.844	0.27
PR 辰 5A2（179900）	5.380	0.00	辰悦 5A3（179901）	63.700	0.00	辰悦 5 次（179902）	107.000	1.25
PR 惠 6A2（179904）	3.981	0.18	惠沣 6A3（179905）	68.210	0.00	惠沣 6 次（179906）	104.559	0.29
PR 金贰 3A（179907）	7.430	0.00	PR 金贰 3B（179908）	64.040	0.00	PR 金贰 4A（179909）	5.990	0.00
PR 金贰 4B（179910）	41.600	0.00	PR 金贰 5A（179911）	7.968	0.00	PR 金贰 5B（179912）	57.490	0.00
21 信易 1A（179913）	100.053	0.00	21 信易 1B（179914）	100.000	0.00	PR01A2（179916）	6.930	0.00
西租 01 次（179917）	100.000	0.00	PR1A2（179919）	2.718	0.24	和熙 1A3（179920）	73.889	0.00

债券成交
Bond Trading

债券简称（代码）Bond Name（Code）	本年收盘 Close	成交金额（亿元）Trading Value（100M）	债券简称（代码）Bond Name（Code）	本年收盘 Close	成交金额（亿元）Trading Value（100M）	债券简称（代码）Bond Name（Code）	本年收盘 Close	成交金额（亿元）Trading Value（100M）
和熙 1 次（179921）	100.000	0.00	PR36A1（179922）	6.670	0.00	PR36A2（179923）	21.369	0.53
恒信 36A3（179924）	98.630	0.00	恒信 36 次（179925）	100.000	0.00	PR 海 3 优（179926）	3.790	0.00
海租 3 次（179927）	100.000	0.00	陕钢 04 优（179928）	100.000	0.00	陕钢 04 次（179929）	100.000	0.00
PR 浩 8A2（179931）	0.960	0.52	浩诚 8A3（179932）	61.600	0.00	浩诚 8 次（179933）	100.000	0.00
21 恒泰优（179934）	100.831	14.15	21 恒泰次（179935）	100.000	0.00	水八 06 优（179936）	100.000	0.00
水八 06 次（179937）	100.000	0.00	水八 07 优（179938）	100.124	5.62	水八 07 次（179939）	100.000	0.00
PR 城保 A1（179940）	2.950	0.00	PR 城保 A2（179941）	63.060	0.00	PR 城保 A3（179942）	15.270	0.00
城保 A4（179943）	100.000	0.00	城保次（179944）	100.000	0.00	PR37A1（179948）	6.490	0.00
PR37A2（179949）	26.460	0.00	恒信 37A3（179950）	100.000	0.00	恒信 37 次（179951）	98.370	0.00
PR 慧 11A2（179956）	10.060	0.00	PR 慧 11A3（179957）	26.740	0.00	安慧 11 次（179958）	100.000	0.00
21 璟美 1A（179959）	99.944	0.15	21 璟美 1C（179960）	100.000	0.00	通源 2A1（179961）	100.377	1.76
通源 2 次 1（179962）	100.000	0.00	PR 众 5G1A（179963）	4.704	0.10	大众 5G1B（179964）	100.000	0.00
H 平 6 优（179965）	23.500	1.14	鹭洲里优（179966）	102.001	0.61	鹭洲里次（179967）	100.000	0.00
PR 优 A（179968）	97.718	2.28	中企优 B（179969）	101.857	4.79	中企次级（179970）	100.000	0.00
PR 绿景 1A（179971）	101.196	0.12	21 绿景 1B（179972）	100.000	0.00	21 绿景 1C（179973）	100.000	0.00
信投 2 优（179974）	100.320	0.00	信投 2 次（179975）	100.000	0.00	PRYD2A1（179980）	18.425	0.00
PRYD2A2（179981）	12.385	0.15	21YD2B（179982）	59.570	0.39	21YD2C（179983）	100.000	0.00
PR 易鑫 1A（179984）	2.470	0.00	21 易鑫 1B（179985）	40.190	0.00	21 易鑫 1C（179986）	100.000	0.00
致远 07A2（179988）	100.061	1.80	致远 07A3（179989）	100.331	1.11	致远 07 次（179990）	100.000	0.00
香投 1A（179991）	100.006	0.00	香投 1C（179992）	100.000	0.00	PR 中航 1B（179994）	6.151	1.90
21 中航 1C（179995）	100.000	0.00	21 中航 1D（179996）	100.670	0.00	PR03A1（179997）	24.030	0.00
PR03A2（179998）	13.967	0.00	中恒 03 次（179999）	100.000	0.00	31 租赁 5A（180003）	51.250	1.10
31 租赁 5B（180004）	100.120	1.75	31 租赁 5C（180005）	100.000	0.00	九江 2 优 A（180006）	99.256	3.68
九江 2 优 B（180007）	97.611	2.56	九江 2 次（180008）	100.000	0.00	22 杭溪 A（180009）	99.970	0.00
22 杭溪 B（180010）	100.000	0.00	22 杭溪次（180011）	100.000	0.00	22 化学 1A（180012）	100.000	0.00
22 化学 1C（180013）	100.000	0.00	信知 01 优（180014）	98.230	0.17	信知 01 次（180015）	100.000	0.00
22 飞英 2A（180016）	95.064	5.74	22 飞英 2B（180017）	100.000	0.00	22 飞英 2C（180018）	100.000	0.00
G 泰交优 1（180019）	57.081	0.10	G 泰交优 2（180020）	100.691	0.05	G 泰交优 3（180021）	101.014	0.05
G 泰交优 4（180022）	101.012	0.06	G 泰交优 5（180023）	101.012	0.08	G 泰交次（180024）	100.000	0.00
天行 02 优（180025）	99.838	0.75	天行 02 次（180026）	100.000	0.00	诚泰 14A1（180027）	40.620	0.30
诚泰 14A2（180028）	100.369	0.20	诚泰 14B（180029）	98.068	0.30	诚泰 14 次（180030）	100.000	0.39
蒙牛 4 优（180031）	100.003	1.37	蒙牛 4 次（180032）	100.000	0.00	元晟三 A1（180033）	52.730	0.00
元晟三 A2（180034）	99.488	0.55	元晟三 A3（180035）	100.213	0.40	元晟三次（180036）	100.000	0.00
25 欲晓 A1（180037）	99.880	8.91	乐享 6A（180038）	21.690	0.41	乐享 6B（180039）	100.000	0.00
乐享 6 次（180040）	100.000	0.00	星辰 03A（180041）	99.708	2.64	星辰 03B（180042）	100.000	0.13
星辰 03 次（180043）	100.000	0.15	鑫鑫 1 优（180044）	79.708	0.41	鑫鑫 1 次（180045）	100.000	0.00
25 欲晓 A2（180046）	100.115	7.20	25 欲晓 A3（180047）	100.645	1.17	25 欲晓次（180048）	100.000	0.00
铁托 5 优（180049）	99.466	3.10	铁托 5 次（180050）	100.000	0.00	招融 8 优（180051）	99.633	2.12
招融 8 次（180052）	100.000	0.00	22 凯盛 A1（180053）	99.797	2.08	22 凯盛 A2（180054）	99.800	0.39
22 凯盛次（180055）	100.000	0.00	铁一 5 优（180056）	100.000	1.05	铁一 5 次（180057）	100.000	0.00
星辰 04A（180058）	99.713	2.95	星辰 04B（180059）	100.000	0.13	星辰 04 次（180060）	100.000	0.30
22HY2 优 1（180061）	49.800	2.04	22HY2 优 2（180062）	98.660	0.74	22HY2 次（180063）	100.000	0.00
22GTA1（180064）	20.080	0.30	22GTA2（180065）	93.826	0.37	22GT 次（180066）	100.000	0.00
长兴 10A1（180067）	99.790	5.24	长兴 10A2（180068）	99.259	35.83	铁建 Y16A（180069）	99.986	6.92
长兴 10 次（180070）	100.000	0.00	八局 W4 优（180071）	100.000	0.00	八局 W4 次（180072）	103.931	0.42
武经发优（180073）	96.483	3.62	武经发次（180074）	100.000	0.00	欲晓 26A1（180077）	99.924	3.75
欲晓 26A2（180078）	99.710	4.97	欲晓 26A3（180079）	100.000	0.00	欲晓 26 次（180080）	100.000	0.00
京诚六 6A（180081）	14.312	2.74	京诚六 6B（180082）	109.000	0.55	22 泰康 3A（180083）	100.000	0.00
22 泰康 3B（180084）	100.000	0.00	22 泰康 3C（180085）	100.000	0.00	熙宁 2 优（180086）	100.350	0.20
熙宁 3 优（180087）	99.822	4.83	22 荣热 01（180088）	46.994	0.63	22 荣热 02（180089）	100.000	0.00

债券成交
Bond Trading

债券简称（代码）Bond Name（Code）	本年收盘 Close	成交金额（亿元）Trading Value（100M）	债券简称（代码）Bond Name（Code）	本年收盘 Close	成交金额（亿元）Trading Value（100M）	债券简称（代码）Bond Name（Code）	本年收盘 Close	成交金额（亿元）Trading Value（100M）
22 荣热 03（180090）	100.479	2.27	22 荣热 04（180091）	100.278	0.91	22 荣热 05（180092）	100.000	0.35
22 荣热次（180093）	100.000	0.00	22 成轨 1A（180094）	99.840	0.23	22 成轨 1C（180095）	100.000	0.00
2 美意 3A（180096）	100.058	0.05	2 美意 3B（180097）	100.000	0.00	2 美意 3 次（180098）	100.000	0.00
22 绿装 2A（180099）	98.858	0.91	22 绿装 2C（180100）	100.000	0.00	22 中宏 A1（180101）	47.119	0.24
22 中宏 A2（180102）	100.000	0.00	22 中宏次（180103）	100.000	0.00	22 领航 11（180104）	25.506	4.94
22 领航 12（180105）	100.878	0.41	22 领航 1C（180106）	100.000	0.00	22 远航 41（180107）	18.249	7.32
22 远航 42（180108）	99.998	12.97	22 远航 4C（180109）	100.000	0.00	浦开 333A（180110）	99.780	0.00
浦开 333C（180111）	100.000	0.00	京诚陆 7A（180112）	8.803	0.05	京诚陆 7B（180113）	110.022	0.99
22 立根 A1（180114）	24.712	0.44	22 立根 A2（180115）	100.000	0.00	22 立根 B（180116）	99.039	0.92
22 立根次（180117）	100.000	0.00	22ZH2A1（180118）	41.882	0.50	22ZH2A2（180119）	93.590	0.00
22ZH2 次（180120）	100.000	0.00	2 美意 4A（180123）	29.410	0.30	2 美意 4B（180124）	100.000	0.00
2 美意 4 次（180125）	100.000	0.00	22 引航 11（180126）	83.159	6.83	22 引航 1C（180127）	100.000	0.00
国惠 01A1（180128）	2.122	0.28	国惠 01A2（180129）	99.632	1.04	国惠 01 次（180130）	100.000	0.00
财和 1 优（180131）	24.490	0.19	财和 1 次 1（180132）	100.000	0.08	财和 1 次 2（180133）	100.000	0.00
京诚六 8A（180138）	99.138	1.26	京诚六 8B（180139）	143.414	2.86	海租 6 优（180140）	46.730	1.99
海租 6 次（180141）	100.000	0.00	建融 4 优（180142）	99.378	0.30	建融 4 次（180143）	100.000	0.00
汴京 02 优（180144）	100.000	1.70	汴京 02 次（180145）	100.000	0.00	二公局 2A（180146）	80.590	0.00
二公局 2C（180147）	100.000	0.00	22 鑫荣 1A（180148）	69.310	0.81	22 鑫荣 1B（180149）	100.500	0.24
22 鑫荣 1C（180150）	100.000	0.00	22 文汇优（180151）	99.768	0.20	22 文汇次（180152）	100.000	0.00
星辰 05A（180153）	99.704	0.73	星辰 05B（180154）	100.024	0.15	星辰 05 次（180155）	100.000	0.33
沪城租优（180156）	100.000	0.00	沪城租次（180157）	100.000	0.00	远志 01A1（180158）	33.440	1.09
远志 01A2（180159）	101.389	6.58	远志 01 次（180160）	100.000	0.00	360 贷 3A（180161）	99.869	0.19
360 贷 3B（180162）	100.446	0.09	360 贷 3 次（180163）	100.000	0.00	美润 8A（180164）	31.080	0.74
美润 8B（180165）	100.000	0.00	美润 8C（180166）	100.000	0.00	22 金地优（180167）	99.757	2.00
22 金地次（180168）	100.000	0.00	G 峨眉 01（180169）	46.430	0.61	G 峨眉 02（180170）	100.000	0.34
G 峨眉 03（180171）	100.000	0.67	G 峨眉 04（180172）	100.000	0.00	G 峨眉 05（180173）	100.000	0.00
G 峨眉 06（180174）	100.000	0.00	G 峨眉次（180175）	100.000	0.00	22 潮鸣 6A（180176）	98.939	0.32
22 潮鸣 6C（180177）	100.000	0.00	22 中远 3A（180178）	83.439	1.67	22 中远 3C（180179）	100.000	0.00
诚悦 5 优（180180）	99.458	0.78	诚悦 5 次（180181）	103.020	1.40	GC 北塔 A（180182）	98.997	2.31
金采叁 5A（180183）	99.870	1.57	金采叁 5B（180184）	116.000	1.63	美润 9A（180185）	30.050	0.25
美润 9B（180186）	100.000	0.00	美润 9C（180187）	100.000	0.00	GC 北塔 B（180188）	100.000	0.00
GC 北塔 C（180189）	100.000	0.00	中公 07A1（180190）	100.000	0.00	中公 07A2（180191）	100.000	0.00
中公 07C（180192）	100.000	0.00	禾昱一 1A（180193）	100.357	0.50	禾昱一 1B（180194）	100.000	0.00
禾昱一 1C（180195）	100.000	0.56	禾昱一 1D（180196）	103.398	1.95	禾昱一 2A（180197）	99.454	2.50
禾昱一 2B（180198）	100.000	0.00	禾昱一 2C（180199）	100.000	0.00	禾昱一 2D（180200）	104.819	0.09
诚悦 6A（180201）	98.914	2.97	诚悦 6B（180202）	100.000	0.00	诚悦 6 次（180203）	101.623	2.96
22 葛洲优（180204）	100.399	4.81	22 葛洲 A（180205）	100.000	0.00	22 葛洲 B（180206）	100.000	0.00
通盛 5 优 A（180207）	47.087	1.28	广汽 2A1（180208）	35.716	0.58	广汽 2A2（180209）	99.712	0.26
广汽 2B（180210）	100.000	0.00	广汽 2C（180211）	100.000	0.22	广汽 2 次（180212）	100.000	0.00
通盛 5 优 B（180213）	100.000	0.00	通盛 5 次 A（180214）	100.000	0.00	通盛 5 次 B（180215）	100.000	0.00
22 三一 2A（180216）	12.724	0.14	22 三一 2B（180217）	99.668	0.60	22 三一 2C（180218）	100.000	0.00
长兴 11A1（180219）	99.954	5.45	长兴 11A2（180220）	99.139	12.74	长兴 11 次（180221）	100.000	0.00
中交建 08（180222）	100.000	0.00	铁建 036A（180223）	100.000	0.00	铁建 036C（180224）	100.000	0.00
三局 19 优（180225）	98.163	4.99	三局 19 次（180226）	100.000	0.00	汇筑 6 优（180227）	99.894	0.10
汇筑 6 次（180228）	100.000	0.00	烨熠 7A1（180229）	4.130	0.00	烨熠 7A2（180230）	87.380	1.68
烨熠 7A3（180231）	98.999	1.55	烨熠 7 次（180232）	100.000	0.00	象屿 YF5A（180233）	99.966	2.20
象屿 YF5C（180234）	100.000	0.00	22 湘建优（180235）	99.389	0.50	22 湘建次（180236）	100.000	0.00
GC 电租 3A（180237）	83.210	0.00	GC 电租 3B（180238）	100.000	0.00	悦信 01 优（180239）	99.904	0.05
悦信 01 次（180240）	100.000	0.00	至信 6 优（180241）	99.653	2.09	至信 7 优（180242）	99.463	3.65
至信 11 优（180243）	100.000	0.00	禾昱一 3A（180245）	98.367	0.39	禾昱一 3B（180246）	100.000	0.00

债券成交
Bond Trading

债券简称（代码）Bond Name（Code）	本年收盘 Close	成交金额（亿元）Trading Value（100M）	债券简称（代码）Bond Name（Code）	本年收盘 Close	成交金额（亿元）Trading Value（100M）	债券简称（代码）Bond Name（Code）	本年收盘 Close	成交金额（亿元）Trading Value（100M）
禾昱一 3C（180247）	100.748	0.10	禾昱一 3D（180248）	110.696	0.63	22 科贷 1A（180249）	99.200	0.11
22 钢构 5A（180250）	99.931	0.30	京票 4 优（180251）	33.373	0.77	京票 4 次（180252）	124.500	1.44
恒信 50A1（180253）	49.250	0.00	恒信 50A2（180254）	99.089	2.20	天行 03 优（180255）	99.743	1.17
天行 03 次（180256）	100.000	0.00	22 钢构 5C（180257）	100.000	0.00	恒信 50A3（180258）	99.116	0.54
恒信 50 次（180259）	100.000	0.00	R 渝遂 01（180260）	100.000	0.00	22 科贷 1C（180261）	100.000	0.00
安新 3A1（180262）	28.009	0.11	安新 3A2（180263）	98.894	0.40	安新 3B（180264）	99.998	0.51
新 3 次（180265）	100.000	0.00	金采叁 6A（180266）	99.876	2.66	金采叁 6B（180267）	118.730	1.95
车险 1A（180268）	3.640	0.00	车险 1B（180269）	31.380	0.00	车险 1 次（180270）	100.000	0.00
22 国风 1A（180271）	99.453	1.30	22 国风 1C（180272）	100.000	0.00	22 联优 02（180273）	98.250	8.29
22 联次 02（180274）	100.000	0.00	22 满消 4A（180275）	99.949	0.70	恒信 53A1（180276）	46.570	0.00
恒信 53A2（180277）	99.990	3.87	恒信 53A3（180278）	100.000	0.00	恒信 53 次（180279）	100.000	0.00
22 华发 A（180280）	99.623	2.60	22 华发 C（180281）	100.000	0.00	恒信 54A1（180282）	36.240	0.32
恒信 54A2（180283）	99.998	2.60	恒信 54A3（180284）	100.900	0.20	恒信 54 次（180285）	100.000	0.00
中恒 05A1（180286）	100.000	0.00	中恒 05A2（180287）	100.000	0.00	中恒 05 次（180288）	100.000	0.00
华发 RH1A（180289）	98.483	12.11	华发 RH1C（180290）	100.000	0.00	22 满消 4B（180291）	100.000	0.00
22 满消 4C（180292）	100.000	0.20	22 满消 4E（180293）	100.000	0.00	22YD4A1（180294）	48.282	9.74
22YD4A2（180295）	99.353	5.09	22YD4C（180296）	100.000	0.00	燕山湖 A（180297）	101.044	1.01
燕山湖 B（180298）	100.002	1.20	燕山湖 C（180299）	100.000	0.00	22 一局 1A（180300）	100.000	0.00
22 一局 1S（180301）	100.000	0.00	中交 01A（180302）	100.003	2.00	中交 01C（180303）	100.000	0.00
乐享 7A（180304）	39.463	1.02	盛赢一 1A（180305）	100.464	4.95	乐享 7B（180306）	98.710	0.07
乐享 7 次（180307）	102.420	0.05	盛赢一 1B（180308）	100.000	0.00	盛赢一 1C（180309）	102.290	0.43
诚悦 7A（180310）	99.367	5.16	诚悦 7B（180311）	100.000	0.00	诚悦 7 次（180312）	102.406	0.80
盛赢 012A（180313）	100.191	7.60	盛赢 012B（180314）	100.000	0.00	盛赢 012C（180315）	102.290	0.43
烨熠 8A1（180316）	9.530	0.00	青租 16A1（180317）	99.873	1.53	烨熠 8A2（180318）	61.187	0.09
烨熠 8A3（180319）	98.142	1.39	烨熠 8 次（180320）	100.000	0.00	青租 16A2（180321）	100.014	5.12
青租 16A3（180322）	98.400	0.10	青租 16 次（180323）	100.000	0.00	22 兴创 A（180324）	98.551	1.06
22 兴创 B（180325）	100.000	0.00	22 兴创次（180326）	100.000	0.00	22 六局 1A（180327）	100.000	0.00
22 六局 1S（180328）	100.000	0.00	九江 02 优（180329）	99.482	1.72	九江 02 次（180330）	100.000	0.00
招融 9 优（180331）	99.442	2.42	招融 9 次（180332）	100.000	0.00	晋建 3P1A（180333）	92.058	0.12
晋建 3P1B（180334）	100.000	0.00	工鑫 12A（180335）	99.700	1.00	工鑫 12C（180336）	100.000	0.00
MYZY 优 A（180337）	100.000	0.20	MYZY 优 B（180338）	100.000	0.00	MYZY 优 C（180339）	100.000	0.00
MYZY 次（180340）	100.000	0.00	国药 8A1（180341）	71.540	2.56	国药 8A2（180342）	100.000	0.16
国药 8A3（180343）	100.415	0.74	国药 8B（180344）	100.000	0.38	国药 8 次 1（180345）	100.000	0.00
国药 8 次 2（180346）	100.000	0.00	22 美好 1A（180347）	98.838	4.82	22 美好 1B（180348）	100.000	0.70
22 美好 1C（180349）	100.000	0.00	22 美好 2A（180350）	98.656	2.38	22 美好 2B（180351）	100.000	0.26
22 美好 2C（180352）	100.000	0.00	漳州 04A（180353）	100.030	2.92	漳州 04C（180354）	100.000	0.00
美润 10A（180355）	32.354	1.02	美润 10B（180356）	100.000	0.00	美润 10C（180357）	100.000	0.00
微业 3 优 A（180358）	99.316	5.71	微业 3 优 B（180359）	100.000	0.00	微业 3 优 C（180360）	100.000	0.00
微业 3 次（180361）	104.122	1.43	微业 4 优 A（180362）	99.297	4.17	微业 4 优 B（180363）	100.000	0.00
微业 4 优 C（180364）	100.000	0.00	微业 4 次（180365）	103.949	0.38	360 贷 4A（180366）	99.997	2.70
360 贷 4B（180367）	100.000	0.00	360 贷 4 次（180368）	100.000	0.00	徐租 2 优 1（180369）	62.805	1.02
徐租 2 优 2（180370）	100.300	0.28	徐租 2 优 3（180371）	100.697	0.25	徐租 2 次（180372）	100.000	0.00
星辰 06A（180373）	99.504	2.00	星辰 06B（180374）	99.214	0.03	星辰 06 次（180375）	100.000	0.00
FSKIC1 优（180376）	99.983	0.10	FSKIC1 次（180377）	100.000	0.00	烁安 1A1（180378）	31.219	0.09
烁安 1A2（180379）	84.560	2.51	烁安 1A3（180380）	100.000	0.00	烁安 1 次（180381）	100.000	0.00
德银 4A1（180382）	37.678	0.76	德银 4A2（180383）	99.998	0.15	德银 4B（180384）	100.000	0.00
德银 4C（180385）	100.000	0.00	22 美好 3A（180386）	98.666	1.83	22 美好 3B（180387）	100.000	0.00
22 美好 3C（180388）	100.000	0.00	G 电建 2A（180389）	100.126	17.82	G 电建 2 次（180390）	100.000	0.00
G 铝电优（180391）	100.284	1.50	G 铝电次（180392）	100.000	0.00	漳城 01 优（180393）	100.000	0.30
漳城 01 次（180394）	100.000	0.00	22JZ03A1（180395）	55.922	0.35	22JZ03A2（180396）	98.585	0.10

债券成交
Bond Trading

债券简称（代码）Bond Name（Code）	本年收盘 Close	成交金额（亿元）Trading Value（100M）	债券简称（代码）Bond Name（Code）	本年收盘 Close	成交金额（亿元）Trading Value（100M）	债券简称（代码）Bond Name（Code）	本年收盘 Close	成交金额（亿元）Trading Value（100M）
22JZ03A3（180397）	99.130	2.80	22JZ03 次（180398）	100.000	0.00	崇安寺 A（180399）	99.000	0.00
崇安寺 B（180400）	100.000	0.00	崇安寺次（180401）	100.000	0.00	22 满消 5A（180402）	99.814	0.30
22 满消 5B（180403）	100.000	0.00	22 满消 5C（180404）	100.000	0.51	22 满消 5E（180405）	100.000	0.00
象金 02A1（180406）	9.934	0.35	象金 02A2（180407）	99.590	1.79	象金 02A3（180408）	100.000	0.01
象金 02 次（180409）	100.000	0.00	悦信 02 优（180410）	100.000	0.00	悦信 02 次（180411）	100.000	0.00
通汇 03A1（180412）	32.676	0.22	通汇 03A2（180413）	100.000	0.00	通汇 03A3（180414）	100.000	0.00
通汇 03C（180415）	100.000	0.00	二局 12 优（180416）	100.000	0.00	二局 12 次（180417）	100.000	0.00
控租 22A1（180418）	46.945	2.70	控租 22A2（180419）	99.500	2.06	控租 22A3（180420）	100.000	1.00
控租 22C（180421）	100.000	0.00	驰煜 01A1（180422）	35.380	0.30	驰煜 01A2（180423）	99.743	1.41
驰煜 01A3（180424）	100.000	0.00	驰煜 01 次（180425）	100.000	0.00	国电川优（180426）	100.000	0.00
国电川次（180427）	100.000	0.00	恒信 55 优（180430）	100.000	0.05	恒信 55 次（180431）	100.000	0.00
22 电 1A（180432）	72.722	0.29	22 电 1B（180433）	100.000	0.00	22 电 1C（180434）	100.000	0.00
创谷 1A（180435）	97.510	0.00	创谷 1B（180436）	100.000	0.00	创谷 1C（180437）	100.000	0.00
微业 6 优 A（180438）	98.598	1.61	微业 6 优 B（180439）	98.085	0.01	微业 6 优 C（180440）	100.000	0.00
微业 6 次（180441）	103.744	0.05	22 江公优（180442）	97.992	0.20	22 江公次（180443）	100.000	0.00
31ZL6A1（180444）	72.071	0.44	31ZL6A2（180445）	100.000	0.00	31ZL6 次（180446）	100.000	0.00
中公 08A1（180447）	99.967	0.10	中公 08A2（180448）	100.000	0.00	中公 08C（180449）	100.000	0.00
美润贰 1A（180450）	27.440	0.20	美润贰 1B（180451）	100.000	0.00	美润贰 1C（180452）	100.000	0.00
诚融 1A1（180453）	67.470	0.00	诚融 1A2（180454）	100.000	0.00	诚融 1B（180455）	100.000	0.72
诚融 1 次（180456）	100.000	0.38	G 七局优（180457）	100.000	0.00	G 七局次（180458）	100.000	0.00
G 邵燃 01（180459）	75.000	0.40	G 邵燃 02（180460）	98.360	0.63	G 邵燃 03（180461）	100.000	0.00
G 邵燃次（180462）	100.000	0.00	G 三江 1A1（180463）	22.280	0.00	G 三江 1A2（180464）	90.820	0.00
G 三江 1A3（180465）	100.000	0.00	G 三江 1B（180466）	100.000	0.00	远扬 01 优（180467）	44.280	0.30
远扬 01 次（180468）	100.000	0.00	GWJWK 优（180469）	79.290	0.00	GWJWK 次（180470）	100.000	0.00
22 宏洋优（180471）	99.547	0.91	22 宏洋次（180472）	100.000	0.00	22 漳九 2A（180473）	99.719	1.90
22 漳九 2S（180474）	100.000	0.00	耘睿 011A（180475）	99.342	3.70	耘睿 011B（180476）	100.000	0.00
耘睿 011C（180477）	121.380	1.09	耘睿 012A（180478）	99.342	4.79	耘睿 012B（180479）	100.000	0.00
耘睿 012C（180480）	123.854	1.28	耘睿 013A（180481）	99.132	4.98	耘睿 013B（180482）	100.000	0.00
耘睿 013C（180483）	122.093	1.34	悦享 01 优（180484）	99.610	0.00	悦享 01 次（180485）	100.000	0.00
西租 04A1（180486）	24.992	0.83	西租 04A2（180487）	98.617	1.18	西租 04A3（180488）	98.342	0.37
西租 04 次（180489）	100.000	0.00	烨熠 9A1（180490）	1.757	0.07	烨熠 9A2（180491）	98.723	0.93
烨熠 9A3（180492）	100.002	0.82	烨熠 9 次（180493）	100.000	0.00	GC 中大 1A（180494）	43.997	2.17
GC 中大 1B（180495）	100.000	0.00	GC 中大 1C（180496）	100.000	0.00	22 满消 6A（180497）	99.864	2.40
22 满消 6B（180498）	100.000	0.50	22 满消 6C（180499）	100.259	0.39	22 满消 6E（180500）	100.000	0.00
22 湘信 A1（180501）	1.380	1.03	22 湘信 A2（180502）	99.103	0.50	22 湘信 B1（180503）	98.998	1.08
22 湘信 B2（180504）	98.734	0.90	22 湘信次（180505）	100.000	0.00	东灿 1A1（180506）	38.870	0.00
东灿 1A2（180507）	99.838	0.16	东灿 1A3（180508）	100.000	0.30	东灿 1 次（180509）	100.000	0.00
诚悦 8A（180510）	99.140	4.51	诚悦 8B（180511）	100.000	0.00	诚悦 8 次（180512）	100.860	0.30
华发三 1A（180513）	100.000	0.00	华发三 1C（180514）	100.000	0.00	中交 1A1（180515）	100.000	0.00
22GT3 优（180516）	80.311	12.38	中交 1A2（180517）	100.000	0.00	浙交资优（180518）	99.920	0.00
浙交资次（180519）	100.000	0.00	22GT3 次（180520）	100.000	0.00	鸿洲 01 优（180521）	99.405	0.18
鸿洲 01 次（180522）	100.000	0.00	中交 1 次（180523）	100.000	0.00	星辰 07A（180524）	99.402	1.43
星辰 07B（180525）	99.608	0.05	星辰 07 次（180526）	100.000	0.00	铁托 6 优（180529）	100.293	1.00
铁托 6 次（180530）	100.000	0.00	象屿 YS4A（180531）	99.601	6.42	3 美意 1A（180532）	98.621	5.42
3 美意 1B（180533）	100.000	0.03	象屿 YS4C（180534）	100.000	0.00	3 美意 1 次（180535）	100.000	0.00
22 厦贸 1A（180536）	99.170	0.72	22 厦贸 1C（180537）	100.000	0.00	诚悦 9A（180538）	98.848	5.52
诚悦 9B（180539）	99.051	0.03	诚悦 9 次（180540）	101.700	0.23	海租 7 优（180541）	98.922	2.56
海租 7 次（180542）	100.000	0.00	G 吴都 4A1（180543）	73.300	0.00	G 吴都 4A2（180544）	100.000	0.00
G 吴都 4A3（180545）	100.331	0.16	G 吴都 4 次（180546）	100.000	0.00	22 东方优（180547）	98.148	0.72
22 东方次（180548）	100.000	0.00	熙宁 4 优（180549）	99.358	1.41	美润贰 2A（180555）	38.534	1.71

债券成交
Bond Trading

债券简称（代码）Bond Name（Code）	本年收盘 Close	成交金额（亿元）Trading Value（100M）	债券简称（代码）Bond Name（Code）	本年收盘 Close	成交金额（亿元）Trading Value（100M）	债券简称（代码）Bond Name（Code）	本年收盘 Close	成交金额（亿元）Trading Value（100M）
美润贰 2B（180556）	100.000	0.00	美润贰 2C（180557）	101.900	1.96	美润贰 3A（180558）	40.890	1.32
美润贰 3B（180559）	100.000	0.00	美润贰 3C（180560）	100.800	0.81	微业 7 优 A（180561）	98.485	4.35
微业 7 优 B（180562）	99.942	0.14	微业 7 优 C（180563）	100.000	0.00	微业 7 次（180564）	101.854	0.05
微业 8 优 A（180565）	98.294	0.32	微业 8 优 B（180566）	100.000	0.00	微业 8 优 C（180567）	100.000	0.00
微业 8 次（180568）	101.506	0.05	22ZHZL01（180573）	38.510	0.00	22ZHZL02（180574）	99.295	1.64
22ZHZL03（180575）	100.000	0.00	22ZHZL04（180576）	100.000	0.00	中交 02A（180577）	100.000	0.00
中交 02C（180578）	100.000	0.00	金晟 1A（180579）	99.510	3.82	金晟 1B（180580）	100.000	0.00
金晟 1 次（180581）	102.356	0.05	济租 03A1（180582）	49.774	1.32	济租 03A2（180583）	100.000	0.38
济租 03B（180584）	98.400	0.10	济租 03 次（180585）	100.000	0.00	大板 A（180588）	98.128	11.87
大板 B（180589）	100.000	0.00	大板 C（180590）	100.000	0.00	城发 N2 优（180591）	100.000	0.00
城发 N2 次（180592）	100.000	0.00	22GT2A1（180593）	82.500	0.25	22GT2A2（180594）	100.400	1.00
22GT2 次（180595）	100.000	0.00	安和 6A（180596）	54.212	0.75	安和 6B（180597）	100.000	0.00
安和 6C（180598）	100.000	0.00	安和 6D（180599）	100.000	0.00	中诺 1 优（180600）	99.538	1.79
如皋港优（180601）	93.871	2.37	如皋港次（180602）	100.000	0.00	光泓 3A1（180603）	38.630	0.16
光泓 3A2（180604）	98.695	1.17	光泓 3A3（180605）	98.008	0.20	光泓 3 次（180606）	100.000	0.00
22 铁建优（180607）	100.591	1.01	22 铁建次（180608）	100.000	0.00	R 厦安居 1（180609）	100.000	0.00
G 电建 A1（180610）	100.039	0.60	G 电建 A2（180611）	99.156	2.97	G 电建次（180612）	100.000	0.00
乐享 8A（180613）	45.236	2.68	乐享 8B（180614）	99.071	0.11	乐享 8 次（180615）	100.000	0.00
22 安 5A1（180616）	68.482	2.08	22 安 5A2（180617）	99.993	1.22	22 安 5B（180618）	100.000	0.50
22 安 5 次（180619）	100.000	0.00	大众 5G3A（180620）	72.770	0.00	大众 5G3B（180621）	100.000	0.00
22 美好 4A（180622）	98.689	3.15	22 美好 4B（180623）	98.915	0.06	22 美好 4C（180624）	100.000	0.00
22 美好 5A（180625）	98.796	2.78	22 美好 5B（180626）	98.957	0.03	22 美好 5C（180627）	100.000	0.61
22 美好 6A（180628）	98.753	1.97	22 美好 6B（180629）	100.000	0.00	22 美好 6C（180630）	100.000	0.00
荣茂 14 优（180631）	99.524	1.39	荣茂 14 次（180632）	100.000	0.00	22 新华 1A（180633）	100.000	0.00
22 新华 1B（180634）	100.000	0.00	22 新华 1C（180635）	100.000	0.00	22 联优 03（180636）	97.769	4.67
22 联次 03（180637）	100.000	0.00	赣水投 1A（180638）	99.923	1.09	赣水投 1B（180639）	100.000	0.00
睿海 04 优（180640）	55.126	1.50	睿海 04 次（180641）	100.000	0.00	22 中技 1A（180642）	98.011	9.84
22 中技 1C（180643）	100.000	0.00	尚水 1 优（180644）	100.000	0.00	尚水 1 次（180645）	100.000	0.00
环球 2A1（180646）	73.635	1.59	GC 黄龙 A（180647）	100.061	0.20	环球 2A2（180648）	97.998	0.28
环球 2B（180649）	100.000	0.00	铁保 12A1（180650）	100.000	0.00	铁保 12A2（180651）	100.000	0.00
铁保 12A3（180652）	100.000	0.00	铁保 12 次（180653）	100.000	0.00	烁安 2A1（180654）	10.015	0.46
烁安 2A3（180655）	100.000	0.63	烁安 2 次（180656）	100.000	0.00	GC 黄龙 B（180657）	100.000	0.00
R1 京保障（180660）	100.000	0.00	环球 2C（180661）	101.467	1.36	烁安 2A2（180662）	98.830	1.15
西电 3 优（180663）	58.065	0.26	西电 3 次（180664）	100.000	0.00	国惠 02A1（180665）	63.186	1.04
国惠 02A2（180666）	100.000	0.00	国惠 02 次（180667）	100.000	0.00	建融 5 优（180668）	99.416	0.57
建融 5 次（180669）	100.000	0.00	22 化学 2A（180670）	100.000	0.00	22 化学 2C（180671）	100.000	0.00
周口 1 优（180672）	99.724	1.00	悦信 03 优（180673）	100.000	0.00	悦信 03 次（180674）	100.000	0.00
GC 曹 02A1（180675）	74.580	0.00	GC 曹 02A2（180676）	100.000	0.00	GC 曹 02A3（180677）	100.000	0.00
GC 曹 02 次（180678）	100.000	0.00	22ZH3A1（180679）	64.040	0.00	22ZH3A2（180680）	96.850	0.00
22ZH3 次（180681）	100.000	0.00	周口 1 次（180682）	100.000	0.00	美润贰 4A（180683）	46.247	1.38
美润贰 4B（180684）	100.000	0.05	美润贰 4C（180685）	100.000	0.00	美润贰 5A（180686）	49.378	1.98
美润贰 5B（180687）	100.000	0.06	美润贰 5C（180688）	100.000	0.00	二局 13 优（180689）	100.000	0.00
二局 13 次（180690）	100.000	0.00	中诺 2 优（180691）	99.498	2.54	供销 02 优（180692）	100.000	0.00
供销 02 次（180693）	100.000	0.00	晋建 YS1A（180694）	100.000	0.50	晋建 YS1C（180695）	100.000	0.00
联融 02 优（180696）	100.000	0.00	联融 02 次（180697）	100.000	0.00	22 岱交优（180698）	97.142	0.20
22 岱交次（180699）	100.000	0.00	31ZL7A1（180700）	72.958	0.55	31ZL7A2（180701）	100.000	0.00
31ZL7C（180702）	100.000	0.00	22 鑫荣 2A（180703）	66.348	1.51	22 鑫荣 2B（180704）	100.000	0.10
22 鑫荣 2C（180705）	100.000	0.00	中公 09A1（180706）	99.967	0.30	中公 09A2（180707）	99.659	0.30
中公 09C（180708）	100.000	0.00	杭租 1A1（180709）	58.277	0.92	杭租 1A2（180710）	100.000	0.00
杭租 1 次（180711）	100.000	0.00	22 华发 2A（180712）	99.928	2.51	22 华发 2C（180713）	100.000	0.00

债券成交
Bond Trading

债券简称（代码）Bond Name（Code）	本年收盘 Close	成交金额（亿元）Trading Value（100M）	债券简称（代码）Bond Name（Code）	本年收盘 Close	成交金额（亿元）Trading Value（100M）	债券简称（代码）Bond Name（Code）	本年收盘 Close	成交金额（亿元）Trading Value（100M）
GC 广汽 A1（180714）	58.460	0.36	GC 广汽 A2（180715）	99.718	0.20	GC 广汽 B（180716）	100.000	0.05
GC 广汽 C（180717）	100.000	0.14	GC 广汽次（180718）	101.625	0.16	驰煜 02A1（180719）	55.534	1.81
驰煜 02A2（180720）	98.742	2.13	驰煜 02A3（180721）	100.000	0.41	驰煜 02 次（180722）	100.000	0.00
金晟 2A（180723）	99.855	1.20	金晟 2B（180724）	100.000	0.00	金晟 2 次（180725）	101.685	0.08
铁建 Y17A（180726）	99.810	5.43	22 惠 8A1（180727）	62.541	0.28	22 惠 8A2（180728）	98.952	0.14
22 惠 8B（180729）	100.000	0.70	22 惠 8 次（180730）	100.000	0.00	22 路桥 1A（180731）	100.000	0.00
22 路桥 1C（180732）	100.000	0.00	22 满消 7A（180736）	99.035	6.32	22 满消 7B（180737）	100.000	0.00
22 满消 7C（180738）	100.416	0.48	22 满消 7E（180739）	100.000	0.00	22 蒙牛 1A（180740）	100.000	0.00
嘉诚 6 优（180741）	99.443	0.89	22 蒙牛 1C（180742）	100.000	0.00	嘉诚 6 次（180743）	100.000	0.00
22 满消 8A（180744）	99.203	2.25	22 满消 8B（180745）	100.000	0.00	22 满消 8C（180746）	100.308	0.60
22 满消 8E（180747）	100.000	0.00	G 中交城 A（180748）	97.307	0.97	G 中交城 C（180749）	100.000	0.00
22 远航 51（180754）	70.376	2.48	22 远航 52（180755）	99.998	1.61	22 远航 5C（180756）	100.000	0.00
22 科贷 2A（180757）	100.000	0.00	3 美意 2A（180758）	49.264	3.01	3 美意 2B（180759）	100.000	0.24
3 美意 2 次（180760）	101.870	0.42	诚悦 10A（180761）	98.977	4.95	诚悦 10B（180762）	99.500	0.24
诚悦 10 次（180763）	100.000	0.00	中诺 1A（180768）	100.000	0.00	乐享 9A（180769）	58.202	2.68
乐享 9B（180770）	98.662	0.01	乐享 9 次（180771）	100.000	0.00	3 美意 3A（180772）	44.952	0.38
3 美意 3B（180773）	99.007	0.02	3 美意 3 次（180774）	100.000	0.00	青双 1A1（180775）	100.000	0.00
青双 1A2（180776）	97.251	1.03	青双 1A3（180777）	99.504	0.52	青双 1 次（180778）	100.000	0.00
22 交租 A1（180779）	41.827	0.29	华文 3A1（180780）	72.857	0.55	华文 3A2（180781）	100.000	0.23
华文 3A3（180782）	100.000	0.00	华文 3C（180783）	100.000	0.00	诚悦 11A（180784）	100.000	0.00
诚悦 11B（180785）	100.000	0.14	诚悦 11 次（180786）	101.210	0.81	星辰 08A（180787）	99.263	3.29
星辰 08B（180788）	99.262	0.14	星辰 08 次（180789）	100.000	0.00	22 交租 A2（180790）	100.000	0.00
22 交租 C（180791）	100.000	0.00	工鑫 6A2（180792）	99.402	7.46	360 微 1A（180793）	100.000	0.62
G 国金 1 优（180794）	100.000	0.00	G 国金 1 次（180795）	100.000	0.00	22 丽思优（180796）	100.000	0.00
22 丽思次（180797）	100.000	0.00	恒信 56A1（180798）	72.335	0.14	恒信 56A2（180799）	98.459	0.46
恒信 56A3（180800）	100.000	0.00	恒信 56 次（180801）	100.000	0.00	铁建 37A1（180802）	97.996	8.44
铁建 37A2（180803）	100.000	0.00	铁建 37C1（180804）	100.000	0.00	铁建 37C2（180805）	100.000	0.00
360 微 1B（180806）	100.000	0.00	360 微 1C（180807）	100.000	0.00	360 微 1 次（180808）	100.000	0.00
铁建 038A（180809）	100.000	0.00	铁建 038C（180810）	100.000	0.00	22 华院优（180813）	100.000	0.00
22 华院次（180814）	100.000	0.00	尚水 2 优（180815）	100.000	0.00	尚水 2 次（180816）	100.000	0.00
晋建 2A1（180817）	81.030	0.60	晋建 2A2（180818）	100.000	0.00	晋建 2 次（180819）	100.000	0.00
安新 4A1（180820）	51.952	0.86	安新 4A2（180821）	100.000	0.00	安新 4B（180822）	100.000	0.00
新 4 次（180823）	100.000	0.00	22 濮水 01（180824）	80.230	0.41	22 濮水 02（180825）	99.997	0.90
22 濮水 03（180826）	99.790	1.77	22 濮水 04（180827）	98.330	0.41	22 濮水 05（180828）	99.495	1.30
22 濮水次（180829）	100.000	0.00	22 海尔 1A（180830）	98.981	1.19	22 海尔 1C（180831）	100.000	0.00
泰山 02A1（180832）	76.301	1.17	泰山 02A2（180833）	98.378	1.20	泰山 02B（180834）	97.515	0.82
泰山 02 次（180835）	100.000	0.00	恒信 57A1（180836）	69.620	0.00	恒信 57A2（180837）	100.000	0.00
恒信 57A3（180838）	100.000	0.00	恒信 57 次（180839）	100.000	0.00	22LJZ2 优（180840）	98.447	4.89
22LJZ2 次（180841）	100.000	0.00	皖贷 06 优（180842）	100.000	0.00	皖贷 06 次（180843）	100.000	0.00
三航 02 优（180844）	100.000	0.00	三航 02 次（180845）	100.000	0.00	铁建 039A（180846）	98.507	3.94
铁建 039C（180847）	100.000	0.00	粤海 GDL1（180848）	98.315	0.29	粤海 GDL2（180849）	99.458	0.15
粤海 GDL3（180850）	100.000	0.00	秦川 02A1（180851）	56.202	0.94	秦川 02A2（180852）	100.000	1.80
秦川 02A3（180853）	100.000	0.21	秦川 02 次（180854）	100.000	0.00	信知 02 优（180855）	99.380	0.00
信知 02 次（180856）	100.000	0.00	22 电 3A1（180857）	100.000	0.00	22 电 3A2（180858）	99.780	1.36
22 电 3 次（180859）	100.000	0.00	光泓 4A1（180860）	55.734	0.58	光泓 4A2（180861）	98.428	0.13
光泓 4A3（180862）	100.000	0.00	光泓 4 次（180863）	100.000	0.00	九江 03 优（180864）	99.095	3.36
九江 03 次（180865）	100.000	0.00	诚通 A1（180866）	83.454	8.45	诚通 A2（180867）	99.300	7.88
诚通 A3（180868）	100.000	0.00	诚通 A4（180869）	100.000	0.30	诚通 A5（180870）	100.000	0.50
诚通 C（180871）	100.000	0.00	招融 10 优（180876）	99.000	4.56	招融 10 次（180877）	100.000	0.00
东灿 2A1（180878）	66.250	0.00	东灿 2A2（180879）	100.000	2.99	东灿 2A3（180880）	100.000	0.00

债券成交
Bond Trading

债券简称（代码）Bond Name（Code）	本年收盘 Close	成交金额（亿元）Trading Value（100M）	债券简称（代码）Bond Name（Code）	本年收盘 Close	成交金额（亿元）Trading Value（100M）	债券简称（代码）Bond Name（Code）	本年收盘 Close	成交金额（亿元）Trading Value（100M）
东灿 2 次（180881）	100.000	0.00	盛赢 013A（180882）	99.008	1.65	盛赢 013B（180883）	100.000	0.00
盛赢 013C（180884）	100.000	1.31	安建 05 优（180889）	100.000	0.00	安建 05 次（180890）	100.000	0.00
京诚六 9A（180891）	100.000	0.00	京诚六 9B（180892）	143.000	0.72	美润贰 6A（180893）	60.478	0.70
美润贰 6C（180894）	100.000	0.00	22 三一 3A（180896）	53.813	0.05	22 三一 3B（180897）	100.000	0.00
22 三一 3C（180898）	100.000	0.00	萧经开 1A（180899）	97.723	3.27	萧经开 1B（180900）	100.000	0.20
萧经开 1C（180901）	100.000	0.00	22 厦贸 2A（180902）	99.262	0.36	22 厦贸 2C（180903）	100.000	0.00
美润贰 6B（180904）	100.000	0.00	上航 22 优（180905）	97.858	4.95	上航 22 次（180911）	100.000	0.00
22 苏新优（180912）	98.150	4.35	22 苏新次（180913）	100.000	0.00	京诚柒 1A（180914）	99.390	0.63
京诚柒 1B（180915）	143.469	2.34	京诚柒 2A（180916）	99.734	0.95	京诚柒 2B（180917）	121.368	2.85
金采叁 7A（180918）	100.000	1.80	金采叁 7B（180919）	132.000	1.45	2 美好 1A（180920）	98.476	2.10
2 美好 1B（180921）	98.231	0.06	2 美好 1 次（180922）	101.250	0.67	2 美好 2A（180923）	98.663	4.74
2 美好 2B（180924）	98.263	0.10	2 美好 2 次（180925）	101.093	1.34	铁托 7 优（180926）	97.549	2.56
铁托 7 次（180927）	100.000	0.00	诚通 02 优（180928）	97.739	11.44	诚通 02 次（180929）	100.000	0.00
金晟 3A（180930）	99.531	0.60	金晟 3B（180931）	100.000	0.00	金晟 3 次（180932）	101.208	0.22
耘睿 021A（180933）	99.560	1.00	耘睿 021B（180934）	99.982	0.17	耘睿 021C（180935）	100.000	0.00
二局 14 优（180936）	99.400	0.25	二局 14 次（180937）	100.000	0.00	川商 01 优（180938）	99.280	5.56
川商 01 次（180939）	100.000	0.00	耘睿 022A（180940）	98.753	6.99	耘睿 022B（180941）	100.000	0.16
耘睿 022C（180942）	120.600	1.54	烨熠 10A1（180943）	39.898	0.04	烨熠 10A2（180944）	100.000	0.00
烨熠 10A3（180945）	99.438	0.26	烨熠 10 次（180946）	100.000	0.00	22GT 汽 A1（180947）	42.680	0.00
22GT 汽 A2（180948）	100.000	0.35	22GT 汽次（180949）	100.000	0.00	星辰 9A（180950）	99.181	1.80
星辰 9B（180951）	99.319	0.08	星辰 9 次 A（180952）	100.000	0.00	星辰 9 次 B（180953）	100.000	0.00
22DC2A1（180954）	50.610	0.26	22DC2A2（180955）	99.602	1.66	22DC2A3（180956）	100.000	1.50
22DC2B（180957）	100.000	0.12	22DC2 次（180958）	100.000	0.00	黄发 01 优（180959）	99.422	1.64
黄发 01 次（180960）	100.000	0.00	耘睿 023A（180961）	98.557	0.38	耘睿 023B（180962）	100.000	0.16
耘睿 023C（180963）	120.000	1.08	中公 10A1（180964）	100.000	0.00	中公 10A2（180965）	100.000	0.00
中公 10C（180966）	100.000	0.00	晋融 01 优（180967）	100.000	0.00	晋融 01 次（180968）	100.000	0.00
R 临港 01（180969）	100.000	0.00	悦信 04 优（180970）	100.000	0.00	悦信 04 次（180971）	100.000	0.00
漳州 05A（180972）	98.870	1.22	漳州 05C（180973）	100.000	0.00	GC 电租 4A（180974）	99.059	1.19
GC 电租 4C（180975）	100.000	0.00	22YD5A1（180976）	55.910	4.76	22YD5A2（180977）	100.000	0.91
22YD5B（180978）	98.735	1.43	22YD5C（180979）	100.000	0.00	22 中大 2A（180980）	70.480	1.09
22 中大 2B（180981）	100.000	0.20	22 中大 2C（180982）	100.000	0.00	广汽 3A1（180983）	63.020	0.00
广汽 3A2（180984）	99.819	0.18	广汽 3B（180985）	99.698	0.08	广汽 3C（180986）	100.000	0.00
广汽 3 次（180987）	100.000	0.11	22 和悦 1A（180988）	66.980	0.00	22 和悦 1C（180989）	100.000	0.00
中诺 2A（180990）	99.887	0.81	工鑫 15A（180991）	97.978	2.95	工鑫 15B（180992）	99.395	5.62
工鑫 15C（180993）	100.000	0.00	R 东久 01（180994）	100.000	0.00	铁建 040A（180995）	100.000	0.00
铁建 040C（180996）	100.000	0.00	化学 3A1（180997）	100.000	0.00	化学 3A2（180998）	100.000	0.00
化学 3C（180999）	100.000	0.00	22 新师 02（182300）	98.195	6.76	22 抚旅 D1（182301）	100.270	6.56
22 湘侨 02（182302）	100.000	0.20	22 东城 F1（182303）	100.000	2.00	22 苏通 04（182304）	96.824	4.20
22 银河 F2（182306）	99.197	15.64	22 银河 F3（182307）	98.812	12.70	22 日城 01（182308）	97.428	8.35
22 江南投（182309）	100.000	3.00	22 温现 D4（182310）	100.110	13.39	22 亭湖 01（182311）	100.000	10.14
22 润城 01（182312）	96.728	5.44	22 桓台 01（182313）	99.536	22.83	22 绍交 D1（182314）	99.309	8.26
22 赣建 03（182315）	100.620	14.34	22 建开 02（182316）	98.713	5.96	22 虞资 02（182317）	96.982	32.28
22 观城 01（182318）	96.446	0.77	22 阜投 03（182319）	97.601	12.75	22 咸金 04（182321）	97.935	8.43
22 峨眉 03（182322）	100.000	0.30	22 洋旅 03（182323）	98.624	2.22	22 洋旅 04（182324）	97.500	3.52
22 嘉高 03（182325）	97.476	3.00	22 嘉高 04（182326）	95.313	1.19	22 彭城建（182327）	98.400	0.70
22 嘉梅 01（182328）	97.301	2.79	22 龙游 02（182329）	96.292	3.51	22 平经 K1（182330）	99.588	0.80
22 新投 01（182331）	99.520	3.69	22 湔江 01（182332）	98.300	0.59	22 漳龙 D3（182334）	100.000	1.44
22 龙债 01（182335）	96.169	5.87	22 铜建 03（182336）	96.148	7.79	22 龙债 02（182337）	97.992	2.46
22 镇交 04（182338）	93.901	2.62	22 天门 02（182339）	100.000	0.55	22 岳建 04（182340）	97.000	10.81
22 舟交 F1（182341）	95.947	1.84	22 百发 01（182342）	100.000	0.00	22 河钢 K1（182343）	98.047	8.67

债券成交
Bond Trading

债券简称（代码）Bond Name（Code）	本年收盘 Close	成交金额（亿元）Trading Value（100M）	债券简称（代码）Bond Name（Code）	本年收盘 Close	成交金额（亿元）Trading Value（100M）	债券简称（代码）Bond Name（Code）	本年收盘 Close	成交金额（亿元）Trading Value（100M）
22 锡工 01（182344）	97.676	4.45	22 高创 01（182345）	95.861	0.34	22 长开 08（182346）	99.033	0.90
22 外资 01（182348）	100.163	4.40	22 扬新 D1（182349）	99.186	4.00	22 万投 01（182350）	97.401	7.44
22 宁高 01（182353）	100.000	1.62	22 南华 C2（182355）	100.000	1.00	22 合高 K1（182356）	96.371	18.37
22 新港 02（182357）	96.019	4.47	22 交投 02（182358）	96.199	5.73	22 瀚控 01（182359）	98.438	11.74
22 温城 02（182360）	98.744	8.79	22 宁通 02（182361）	96.451	8.77	22 西投 01（182362）	91.300	10.88
22 北建 02（182363）	96.700	5.35	22 沪宁债（182364）	96.243	0.59	22 晋电 07（182365）	98.093	12.32
22 豫资 01（182366）	98.666	10.00	22 柳建 04（182367）	100.000	0.00	22 伊资 02（182368）	100.000	2.15
22 津保 D3（182369）	99.200	16.09	22 桐城 01（182370）	94.353	3.77	22 邳恒 03（182371）	97.111	4.37
22 鄞城 01（182374）	95.166	12.78	22 温投 01（182376）	99.589	5.96	22 安控 D1（182377）	98.500	9.80
22 滨海 D9（182378）	99.490	43.41	22 华港 05（182379）	97.811	1.48	22 江宁 03（182380）	96.142	2.23
22 恒业 01（182381）	99.830	7.88	22 启东 03（182382）	95.041	7.93	22 平潭 01（182383）	99.580	1.00
22 黔投 01（182384）	100.000	0.00	22 潍坊 04（182385）	98.100	1.50	22 吴投 02（182386）	97.817	9.76
22 陕财 K1（182387）	98.930	17.77	22 彭泽 01（182388）	97.586	3.09	22 慈东 02（182389）	96.198	1.57
22 新惠 01（182390）	98.700	1.68	22 杭湾 01（182391）	99.000	4.96	22 崇川 03（182392）	96.410	12.28
22 张发 01（182393）	97.571	7.38	22 苏铁 01（182394）	100.003	3.30	22 洛投 D1（182395）	99.029	3.68
G22 浩吉 V（182396）	99.576	13.77	22 淄博 D1（182397）	99.063	10.67	22 锡经 03（182398）	96.988	9.40
22 南武 01（182400）	95.630	15.17	22 津开 01（182401）	96.000	7.28	22 西城 Y1（182402）	98.077	48.93
22 章控 01（182403）	97.028	16.04	22 镇交 D2（182405）	98.670	1.19	22 仪经 01（182406）	96.647	5.39
22 盐国 03（182407）	98.897	0.10	22 峡绿 01（182408）	100.000	14.23	22 路公 D1（182409）	98.815	4.72
22 淮城 01（182410）	100.224	2.60	22 郑建 02（182411）	95.838	1.04	22 江城 D1（182412）	98.957	2.74
22 吴开 03（182413）	98.638	2.09	22 太湖 F2（182414）	99.989	3.00	G 三航 D1（182415）	99.562	2.00
郑路港 01（182416）	97.658	13.20	22 交子债（182417）	98.414	3.29	22 丹投 D1（182418）	100.000	1.40
22 椒发 D1（182419）	98.578	14.06	22 国投 02（182421）	98.000	3.55	22 太港 01（182422）	96.118	2.59
22 福旅 01（182423）	100.000	0.00	22 常产 01（182424）	97.995	3.44	22 古都 01（182425）	100.000	11.15
22 苏园 02（182426）	99.229	0.62	22 太科 01（182427）	95.976	1.27	22 天恒 01（182428）	98.138	5.28
22 中泰 F2（182430）	98.063	11.69	22 沪管 01（182431）	97.886	2.58	22 常城 08（182432）	96.921	4.39
22 安居 F2（182433）	96.721	1.48	22 盐城 01（182434）	96.633	9.48	22 盐资 D1（182435）	100.000	10.78
22 扬开 D2（182436）	98.649	7.24	22 滨投 D2（182437）	100.000	3.63	22 莆城 02（182438）	98.139	4.23
22 河口 01（182440）	92.004	14.09	22 绍兴 01（182441）	94.586	4.37	22 潼南 02（182442）	97.765	25.79
22 济源 03（182443）	98.600	10.39	22 昆城 01（182445）	98.313	4.59	22 济中 02（182446）	96.478	14.85
22 九华 01（182447）	97.050	2.59	22 商建 01（182448）	95.993	4.89	22 郑开 02（182449）	95.334	11.22
22 融控 05（182450）	99.477	7.10	22 光创 K1（182451）	98.815	6.13	22 通经 04（182453）	100.000	0.20
G22 眉山 1（182454）	98.059	1.60	22 杭开 01（182455）	96.260	7.95	22 津保 D4（182457）	98.490	20.95
22 泰华 03（182458）	100.846	2.90	22 沭东 01（182459）	97.260	1.19	22 海鸿 03（182460）	97.703	0.69
22 海鸿 04（182461）	95.114	1.06	22 郑新 03（182462）	96.463	14.42	22 三江 02（182463）	98.009	1.79
22 平湖 03（182464）	99.711	9.10	22 周城 03（182465）	96.500	4.65	22 江油 02（182466）	94.917	8.84
22 沂投 04（182467）	98.000	12.25	22 德兴 01（182468）	96.460	4.49	22 日城 02（182469）	96.680	5.49
22 济宁 01（182470）	95.571	3.93	22 明城 02（182472）	96.681	10.10	22 崇发 01（182473）	97.268	3.32
22 晋电 08（182474）	97.312	5.42	22 国新 D4（182475）	99.403	19.08	22 六城 02（182476）	95.832	1.26
22 濮阳 03（182477）	98.260	3.14	22 恒澄 D2（182478）	98.630	7.60	22 当涂 01（182479）	95.838	4.16
22 青莱 01（182480）	97.300	26.49	22 余工 02（182482）	100.000	0.00	22 近湖 01（182483）	100.232	4.08
22 焦投 01（182484）	95.891	6.34	22 岳交 V1（182486）	99.143	5.71	22 咸阳 03（182487）	99.990	15.58
22 昆产 03（182488）	100.000	27.28	22 潍坊 05（182490）	99.140	6.97	22 晋陵 D1（182492）	99.633	2.15
22 建投 05（182493）	95.526	5.78	22 灵山 D1（182494）	100.000	0.80	22 鹰潭债（182495）	100.300	6.87
22 金凤 01（182496）	95.920	2.06	22 张店 01（182497）	98.202	1.37	22 衢江 01（182498）	96.398	9.40
22 大兴 02（182499）	99.615	3.59	22 雅安 02（182500）	94.000	14.08	22 昆租 01（182501）	100.000	28.84
22 泉丰 02（182502）	100.000	2.34	22 长经 03（182503）	96.456	3.16	22 农副 01（182504）	96.900	2.51
22 广益 02（182505）	99.170	5.48	22 丹阳 01（182506）	95.790	3.39	22 达发债（182507）	99.500	5.04
22 淮新 01（182508）	95.660	3.06	22 嘉高 06（182509）	98.891	1.59	22 嘉高 05（182510）	96.444	3.83
22 枣发 02（182511）	96.515	3.59	22 太城 F1（182512）	95.546	3.79	22 海宁 02（182513）	96.243	12.91

债券成交
Bond Trading

债券简称（代码）Bond Name（Code）	本年收盘 Close	成交金额（亿元）Trading Value（100M）	债券简称（代码）Bond Name（Code）	本年收盘 Close	成交金额（亿元）Trading Value（100M）	债券简称（代码）Bond Name（Code）	本年收盘 Close	成交金额（亿元）Trading Value（100M）
22 海宁 03（182514）	94.918	2.28	22 科投 01（182515）	100.000	0.90	22 汤山 02（182517）	95.580	2.37
22 渝北 03（182518）	95.760	18.73	22 渝北 04（182519）	99.250	0.40	22 临交 03（182520）	97.151	13.38
22 新乡 04（182521）	97.605	7.05	22 新乡 05（182522）	93.950	5.19	22 银桥 02（182523）	99.907	0.60
22 黔投 02（182524）	100.000	0.00	22 科建 02（182525）	97.767	4.77	22 博投 02（182526）	99.820	4.18
22 狮投 01（182527）	96.603	5.85	22 肇新 02（182528）	93.853	10.08	22 芜湖 04（182530）	96.260	15.13
22 豫中 01（182531）	97.800	6.00	22 如开 D2（182533）	100.000	0.60	22 郴发 02（182535）	96.186	4.96
22 龙投 02（182536）	96.392	0.87	22 广宇 01（182537）	98.456	3.35	22 庐投 01（182538）	95.718	12.12
22 江阴 01（182540）	98.691	5.89	22 江阴 02（182541）	100.000	0.10	22 高新 02（182542）	95.459	5.01
22 渤投 01（182543）	100.000	1.40	22 盐镇 01（182544）	94.657	2.12	22 晋电 09（182545）	97.897	5.56
22 商古 04（182546）	99.590	2.60	22 富交 01（182547）	95.643	18.09	22 枝江 01（182548）	98.800	5.61
22 新会 01（182549）	95.551	5.05	22 新会 02（182550）	92.252	1.22	22 长滨 01（182551）	99.340	2.89
22 国创 F4（182552）	96.443	6.46	22 聊城 02（182554）	99.630	13.36	22 贵安 D1（182555）	92.600	5.37
22 前湾 01（182556）	99.963	0.50	22 兴永 01（182557）	97.803	2.58	22 舟城 F1（182559）	95.102	7.63
22 舟城 F2（182560）	96.172	6.14	22 金堂 02（182561）	100.000	11.58	22 阜城 02（182562）	96.570	2.92
22 自投 01（182563）	96.500	8.00	22 潍水 02（182564）	100.000	14.51	22 瀚控 02（182565）	100.000	0.80
22 潜山债（182567）	97.977	0.49	22 硕放 02（182569）	96.966	3.41	22 通泰 02（182570）	97.955	12.86
22 菏城 D1（182571）	100.000	7.60	22 黄发 D1（182572）	98.650	8.65	22 盐投 D2（182574）	100.000	1.20
22 通经 05（182575）	95.943	4.69	22 柳建 05（182576）	100.000	0.00	22 福地 V1（182577）	100.000	0.00
22 南安 02（182578）	96.263	6.96	22 咸高 01（182579）	96.500	2.68	22 江宁 05（182581）	98.306	4.39
22 明光 01（182582）	100.000	0.20	22 明光 02（182583）	100.097	0.33	22 益航 01（182584）	100.000	0.70
22 淮建 03（182585）	96.342	6.34	22 丰兴 02（182586）	98.252	1.12	22 银产 01（182588）	100.000	15.10
22 潍滨 02（182589）	88.851	5.50	22 福新 01（182590）	95.941	4.81	22 福新 02（182591）	95.393	1.86
22 济宁 03（182592）	95.790	1.80	22 慈建 05（182593）	98.331	1.00	22 慈建 06（182594）	94.876	7.43
22 内建 01（182595）	99.958	0.25	22 丰兴 01（182596）	96.390	7.01	22 海控 01（182597）	99.371	14.93
22 贵水 01（182599）	100.000	0.00	22 高要 01（182600）	97.759	6.74	22 渝物 01（182602）	95.621	8.47
22 岳湖 V1（182603）	97.100	1.48	22 高淳 01（182604）	96.314	1.58	22 沭东 02（182605）	100.000	0.77
22 乌城 D1（182606）	99.526	8.89	22 渝物 02（182607）	100.000	0.20	22 汉投 01（182609）	96.559	9.40
22 汉投 02（182610）	97.900	9.47	22 渝空 D1（182611）	99.311	3.70	22 温城 03（182612）	97.032	10.55
22 株国 04（182613）	99.103	3.15	22 玉东 02（182615）	100.000	0.00	22 双溪 04（182617）	98.260	1.18
22 章丘 01（182618）	97.611	3.34	22 崇川 D1（182619）	99.602	7.98	22 长资 02（182620）	97.549	9.24
22 唐山 03（182621）	94.027	10.31	22 信阳 D1（182622）	100.376	2.70	22 绍交 01（182623）	97.040	11.91
22 灵天 02（182624）	99.906	2.50	22 望城 02（182625）	96.248	2.05	22 亭公 02（182626）	94.877	3.81
22 西发 01（182627）	97.605	7.30	22 湖城 01（182628）	97.141	7.56	22 湖城 02（182629）	100.684	6.94
22 金发 D1（182630）	98.460	11.99	22 莆田 03（182631）	95.791	11.76	22 珠实 01（182632）	99.300	4.71
22 吴城 F1（182634）	96.516	0.99	22 常滨 01（182635）	95.869	1.08	22 眉产债（182636）	100.000	1.00
22 青莱 02（182637）	97.570	11.45	22 云港 D3（182638）	99.800	5.61	22 盐新 01（182639）	96.304	1.60
22 建湖 03（182640）	100.000	1.71	22 郓城 02（182642）	97.500	13.13	22 柯开 01（182643）	96.505	11.48
22 马经 01（182644）	95.992	5.27	22 漯河 D3（182645）	99.850	14.06	22 浔新 01（182646）	95.875	2.31
22 海控 03（182647）	98.378	12.25	22 桂建 D1（182648）	93.500	2.66	22 常熟 02（182649）	95.699	5.75
G22 吴旅 1（182650）	100.000	0.10	22 豫宛 02（182651）	95.922	12.48	22 金洲 04（182652）	98.915	6.35
22 余交 01（182653）	96.584	11.62	22 遵桥 06（182654）	100.000	0.60	22 徐交 02（182655）	99.403	1.39
22 曲文 D1（182656）	99.990	17.27	22 海兴 01（182657）	100.481	1.50	22 渭投 D1（182658）	98.865	26.35
22 东港 01（182659）	95.962	11.29	22 建上 02（182661）	100.000	0.00	22 宁交 01（182662）	96.002	12.19
22 镜湖 01（182663）	95.623	12.00	22 古镇 01（182664）	96.340	3.99	22 世纪 01（182665）	97.842	6.67
22 秀宏 02（182666）	97.099	12.24	22 汇盛 02（182668）	96.695	11.68	22 兴化 F2（182669）	97.406	1.69
22 益阳 01（182670）	94.924	5.92	22 政通 01（182671）	97.140	8.61	22 任城 02（182672）	96.500	15.80
22 任城 03（182673）	100.000	2.09	22 阿地 01（182674）	95.994	5.37	22 淮交 D3（182675）	100.000	1.30
22 咸阳 04（182676）	96.979	10.09	22 虞资 03（182677）	96.317	24.48	22 渝隆 01（182678）	96.580	24.04
22 太科 02（182679）	96.063	1.47	22 哈城投（182680）	99.932	1.00	22 相城 F4（182681）	100.000	0.18
22 海恒 K2（182682）	96.146	19.15	22 中新 F1（182683）	97.800	1.72	22 沣控 03（182684）	97.785	12.16

债券成交
Bond Trading

债券简称（代码）Bond Name（Code）	本年收盘 Close	成交金额（亿元）Trading Value（100M）	债券简称（代码）Bond Name（Code）	本年收盘 Close	成交金额（亿元）Trading Value（100M）	债券简称（代码）Bond Name（Code）	本年收盘 Close	成交金额（亿元）Trading Value（100M）
22 江阴 03（182685）	96.769	0.58	22 江阴 04（182686）	100.163	1.70	22 德发 01（182687）	95.566	9.60
22 晋电 10（182688）	97.821	16.19	22 明升 02（182689）	95.700	2.59	22 宿投 02（182690）	95.950	2.60
22 新投 02（182691）	97.400	7.00	22 平融 01（182692）	99.713	5.67	22 国新 D5（182693）	99.560	6.38
22 苏高 F1（182694）	98.414	0.59	22 南创 K1（182696）	99.338	0.89	22 嘉亭 01（182697）	97.800	0.69
22 台商 01（182698）	96.541	9.18	22 宜环 01（182699）	95.646	2.88	22 淄博 03（182700）	98.080	12.11
22 兴创 03（182701）	95.827	5.03	22 狮投 02（182702）	97.076	7.47	22 漕湖 01（182703）	96.063	10.58
22 平发 01（182704）	98.007	9.54	22 开经 01（182705）	98.700	5.00	22 融控 06（182706）	96.396	4.27
22 华通 01（182707）	98.040	7.10	22 镇交 D3（182708）	99.410	4.58	22 淄博 04（182709）	95.616	4.49
GV 浩吉 02（182710）	99.462	20.66	22 太湖 02（182711）	99.450	4.24	22 绍交 D2（182712）	99.183	0.40
22 天风 05（182713）	100.000	8.45	22 浔城 02（182714）	94.880	2.33	22 太港 02（182715）	95.952	7.38
22 黄冈 F2（182716）	97.054	0.16	22 黄冈 F3（182717）	95.530	1.45	22 云港 04（182718）	99.896	2.06
22 云港 05（182719）	98.637	2.53	22 建湖 04（182720）	97.890	2.24	22 哈密 02（182721）	96.935	5.01
22 哈密 03（182722）	96.167	1.52	22 温国 01（182723）	97.350	4.39	22 近湖 02（182724）	100.249	2.58
22 滨 D10（182725）	98.972	72.20	22 日经 01（182726）	100.056	3.50	22 华诚 01（182727）	96.046	3.11
G 振华 D1（182728）	99.980	2.40	22 永兴 02（182729）	94.459	1.43	22 景旅 03（182730）	96.419	20.35
22 大同 C2（182731）	100.000	0.00	22 财源 01（182732）	97.971	2.48	22 中租 01（182733）	97.186	0.88
22 兴海 01（182735）	100.700	0.81	22 高新 03（182736）	99.695	2.57	22 天心 02（182737）	96.035	17.07
22 太仓 02（182739）	95.792	1.97	22 仁水 01（182740）	100.000	7.49	22 桐城 D2（182741）	99.748	3.88
22 武空 03（182742）	96.234	12.09	22 城发 03（182744）	97.246	6.37	22 扬新 01（182746）	97.026	1.05
22 谷财 02（182747）	96.204	1.36	22 惠交 01（182748）	96.117	6.23	22 黄磁 01（182749）	96.988	11.85
22 赣建 05（182751）	97.032	18.45	22 章控 02（182752）	95.891	8.87	22 新密 01（182753）	97.092	3.29
22 海科 02（182756）	96.025	1.18	22 咸金 05（182757）	98.059	4.38	22 济中 03（182758）	100.029	2.00
22 天府 F2（182759）	97.000	9.73	22 长发 05（182760）	100.114	2.62	22 任城 04（182761）	90.369	5.02
22 奉投 01（182762）	95.204	1.06	22 保控 01（182763）	96.800	8.03	22 信投 F1（182764）	98.020	8.34
22 吴旅 V1（182765）	98.240	0.24	22 威产 D1（182766）	100.010	3.27	22 信投 F2（182767）	100.000	8.75
22 阜投 04（182768）	96.286	3.25	22 苏新 F1（182769）	99.436	1.00	22 北投 02（182770）	99.682	3.30
22 嵊开 01（182771）	99.373	1.49	22 沭东 03（182772）	97.241	1.43	22 聊财 01（182773）	97.773	1.96
22 荆发 02（182774）	96.064	17.06	22 萧城 02（182776）	99.824	17.44	22 张公 D3（182777）	99.984	5.30
22 太城 F2（182778）	95.767	2.32	22 城资 05（182779）	100.000	9.74	22 安产 01（182780）	100.074	0.20
22 常城 09（182782）	99.675	1.50	22 淳安 01（182783）	96.189	5.85	G22 内投 1（182784）	87.823	1.16
22 莆田 04（182785）	96.059	6.04	22 龙海 02（182787）	99.153	3.84	G22 岳建 1（182788）	96.849	6.59
22 广旅 01（182792）	95.512	6.49	22 胶州 D1（182793）	101.000	19.76	22 驻产 D4（182794）	99.900	4.23
22 眉天 D1（182795）	98.130	6.32	22 邯交 01（182796）	96.400	12.78	22 商铁 02（182798）	98.230	7.69
22 交发 01（182800）	97.708	12.59	22 濮阳 04（182801）	97.000	29.92	22 小镇 01（182802）	96.162	15.02
22 商丘 D1（182803）	99.401	3.80	22 青国 01（182804）	98.042	12.91	22 盱眙 02（182805）	100.000	0.00
22 方洋 D2（182806）	100.000	0.10	22 潇湘 02（182807）	100.000	1.80	22 百工 01（182808）	97.181	5.10
22 苏科 F2（182810）	96.002	4.20	22 泰乡 01（182811）	97.987	6.48	22 新集 02（182812）	96.647	4.88
22 宁滨 02（182813）	96.356	11.11	22 安城 02（182814）	100.000	0.30	22 家园 03（182815）	95.894	6.46
22 未来 01（182816）	98.065	1.48	22 六城 03（182817）	96.384	10.63	22 西峡 01（182818）	100.000	0.55
22 钱城二（182820）	96.341	12.18	22 平原 01（182821）	97.600	6.82	22 望水 02（182822）	95.936	4.58
22 航高 01（182824）	97.136	2.71	22 金东 01（182825）	95.246	25.41	22 丰城 02（182826）	97.550	29.64
22 开乾 V2（182827）	100.000	4.12	22 天宁 02（182828）	95.373	6.41	22 余工 03（182829）	99.970	0.60
22 豫峡 D2（182830）	99.465	3.09	22 相新 01（182832）	100.000	0.00	22 黔城 01（182833）	90.000	5.32
22 兴川 02（182834）	96.030	2.72	22 赤壁 01（182835）	96.052	5.44	22 阜交 02（182837）	96.169	5.14
22 宣控 04（182838）	97.848	8.46	22 云铁 02（182839）	98.730	0.61	22 崂山 01（182840）	99.340	1.60
22 花园 01（182841）	100.000	1.90	22 建湖 05（182842）	100.000	9.76	22 阜控 D3（182843）	98.561	15.65
22 苏资 F1（182844）	98.845	0.49	22 安溪 01（182845）	95.627	1.06	22 南湖 D1（182846）	98.263	6.55
22 桂物 02（182847）	97.531	2.88	22 交投 03（182848）	95.566	7.22	22 福新 S1（182849）	96.210	4.68
22 万盛 V1（182850）	92.000	4.70	22 汇盛 03（182851）	99.741	1.12	22 慈工 02（182852）	99.574	1.99
22 建融 K2（182853）	96.700	0.53	22 联投 02（182855）	95.692	39.69	22 沧港 02（182856）	98.089	16.31

债券成交
Bond Trading

债券简称（代码）Bond Name（Code）	本年收盘 Close	成交金额（亿元）Trading Value（100M）	债券简称（代码）Bond Name（Code）	本年收盘 Close	成交金额（亿元）Trading Value（100M）	债券简称（代码）Bond Name（Code）	本年收盘 Close	成交金额（亿元）Trading Value（100M）
22 融汇 03（182857）	96.919	9.44	22 青水 02（182860）	97.022	3.17	22 吴中 03（182862）	100.000	0.00
22 金鼎 01（182863）	97.880	5.75	22 长农 01（182864）	100.000	1.30	22 国证 F1（182865）	97.694	7.72
22 南浔 01（182866）	95.328	5.13	22 周投 03（182867）	96.041	13.38	22 驻产 04（182869）	96.400	3.13
22 吴国 03（182870）	98.464	1.69	22 绍城 03（182871）	96.870	4.70	22 泰华 04（182872）	96.195	2.37
22 荥阳 02（182873）	99.990	5.68	22 丰镇 01（182874）	95.300	3.58	22 响水 02（182875）	100.990	1.46
22 惠控 D1（182876）	98.931	0.95	22 开乾 01（182877）	100.000	0.00	22 义建 01（182878）	95.932	10.02
22 驻投 01（182879）	97.999	6.26	22 兰旅 02（182880）	100.000	0.00	22 淄博 D2（182881）	99.100	24.16
22 汤山 03（182882）	100.000	0.00	22 并投 02（182883）	96.872	22.57	22 陶都债（182885）	97.890	3.81
22 江宁 06（182886）	98.122	0.59	22 鑫城 02（182888）	94.823	2.45	22 扬开 D3（182889）	98.449	3.85
22 嵊南 02（182891）	95.950	2.35	22 新源 01（182892）	100.000	2.00	22 华港 06（182894）	95.909	5.76
22 临平 02（182895）	97.348	7.47	22 滨江 Y1（182896）	97.360	3.67	22 平阳 02（182897）	95.503	5.18
22 衢控 K1（182898）	96.990	0.69	22 衢控 K2（182899）	100.000	0.00	22 上城 01（182900）	98.119	2.29
22 能投 02（182901）	97.634	0.88	22 金城 01（182902）	100.000	0.60	22 溧水 Y1（182903）	95.530	7.28
22 孝高 01（182904）	94.114	20.37	22 金投 F1（182906）	95.020	0.38	22 贵溪 02（182907）	99.177	11.58
22 信阳 D2（182908）	99.150	3.19	22 袍工 01（182910）	96.591	5.53	22 潍城 V（182913）	96.470	12.46
22 北碚 01（182914）	94.317	5.40	22 惠科 03（182915）	98.190	3.37	22 金开 01（182916）	98.860	7.27
22 海鸿 05（182917）	96.852	0.69	22 德兴 02（182918）	98.500	4.82	22 淮新 02（182919）	95.643	0.19
22 甘交 G1（182920）	100.000	0.50	22 高邮 F1（182921）	97.523	9.31	22 开封 02（182922）	98.971	2.77
22 通经 06（182923）	100.000	0.00	22 淮建 04（182924）	97.472	6.70	22 惠鑫 01（182925）	97.122	0.79
22 哈资 01（182926）	97.620	5.62	22 黄冈 F4（182927）	100.081	1.00	22 徐房 01（182928）	100.000	0.00
22 德交 01（182929）	98.401	0.60	22 院士 D1（182930）	100.000	13.42	22 扬易 D1（182932）	98.549	2.38
22 天图 03（182933）	97.220	1.17	22 相城 F5（182934）	96.283	2.72	22 灵天 D1（182935）	99.221	0.60
22 城发 05（182936）	98.000	1.35	22 孝感 02（182938）	96.010	15.98	22 诸资 01（182939）	96.554	8.45
22 龙口 01（182940）	97.721	2.49	22 新蒲 03（182942）	95.418	6.19	22 南新 05（182943）	99.305	2.40
22 镜湖 02（182944）	96.032	1.49	22 郑路 V2（182945）	99.010	20.43	22 滁城 04（182946）	98.689	2.38
22 泰金 01（182947）	100.000	0.00	22 金建 02（182948）	95.971	0.59	22 金建 03（182949）	94.603	1.89
22 句容 D2（182950）	100.000	0.90	22 温现 D5（182951）	99.319	3.19	22 大同 01（182952）	99.750	5.93
22 抚州 05（182953）	94.887	14.06	22 双江 02（182955）	98.049	6.84	22 信投 F3（182956）	98.257	1.79
22 信投 F4（182957）	100.000	4.20	22 溧开 Y1（182958）	96.466	3.00	22 临淄 01（182959）	100.000	8.73
22 高创 02（182960）	92.795	17.32	22 长资 03（182962）	95.916	10.08	22 郑蒲 03（182964）	100.000	0.87
22 寿光 01（182965）	99.670	30.27	22 龙川 01（182967）	100.000	0.00	22 南安 D1（182969）	98.391	2.57
22 德兴 03（182971）	96.014	2.54	22 德兴 04（182972）	100.000	0.50	22 黔水 02（182973）	100.000	5.67
22 药城 03（182974）	97.540	4.56	22 遵旅 02（182975）	80.000	10.23	22 晋陵 03（182976）	100.000	0.20
22 贵安 02（182977）	100.000	0.00	22 泸发 01（182978）	100.000	0.00	22 汴投 02（182979）	94.935	8.70
22 沣控 04（182980）	97.447	10.10	22 漳交 03（182983）	96.372	1.17	22 武夷 03（182984）	100.000	0.00
22 首创 C2（182985）	100.000	1.50	22 新罗 01（182986）	100.000	0.50	22 常城 10（182987）	96.900	17.33
22 衢江 02（182988）	99.823	3.69	22 张高 D1（182989）	98.550	1.24	22 大庆 01（182990）	100.000	0.00
22 阜投 05（182991）	96.388	1.76	22 天山 01（182992）	95.985	1.83	22 曲水 F1（182993）	95.801	0.48
22 世园 02（182994）	100.000	13.87	22 筑城 01（182995）	95.151	1.72	22 冀中 D1（182998）	100.000	0.90
22 宜经 06（182999）	100.000	0.00	PR45A1（183002）	1.460	0.00	恒信 45A2（183005）	36.060	0.00
恒信 45A3（183006）	100.000	0.00	恒信 45 次（183007）	100.000	0.00	工鑫 10A（183008）	101.321	1.22
工鑫 10C（183009）	100.000	0.00	和熙 10A1（183010）	57.893	1.07	和熙 10A2（183011）	98.435	2.92
和熙 10A3（183012）	97.547	1.95	和熙 10 次（183013）	100.000	0.00	二公局 1A（183016）	35.480	0.00
二公局 1C（183017）	100.000	0.00	水八 09 优（183018）	99.597	0.71	水八 09 次（183019）	100.000	0.00
21 一局 1A（183020）	100.597	3.96	21 一局 1S（183021）	100.000	0.00	惠沣 9A1（183022）	2.124	0.12
惠沣 9A2（183023）	99.610	1.57	惠沣 9A3（183024）	99.319	3.89	惠沣 9 次（183025）	102.067	0.14
PR 驰 2A1（183026）	15.197	0.60	安驰 2A2（183027）	36.090	1.17	安驰 2B（183028）	100.000	0.00
安驰 2 次（183029）	100.000	0.00	21 水发优（183030）	90.100	90.01	21 水发次（183031）	100.000	0.00
PRYD7A1（183032）	6.965	0.76	21YD7A2（183033）	83.028	1.73	21YD7B（183034）	99.998	1.47
21YD7 次（183035）	100.000	0.00	PR 通商 A1（183036）	15.456	1.36	21 通商 A2（183037）	66.232	1.74

债券成交
Bond Trading

债券简称（代码）Bond Name（Code）	本年收盘 Close	成交金额（亿元）Trading Value（100M）	债券简称（代码）Bond Name（Code）	本年收盘 Close	成交金额（亿元）Trading Value（100M）	债券简称（代码）Bond Name（Code）	本年收盘 Close	成交金额（亿元）Trading Value（100M）
21 通商次（183038）	100.000	0.00	PRZH1A1（183039）	21.207	1.29	PRZH1A2（183040）	89.610	0.80
21ZH1 次（183041）	100.000	0.00	PR 领航 21（183042）	8.670	0.11	21 领航 22（183043）	84.360	0.00
21 领航 2C（183044）	100.000	0.00	PR 嘉 4 优（183045）	33.380	1.23	嘉诚 4 次（183046）	103.080	0.47
八局德 3A（183047）	99.779	1.64	八局德 3C（183048）	100.000	0.00	中交融 1A（183051）	100.000	0.00
逸信 01 优（183052）	100.027	0.90	逸信 01 次（183053）	100.000	0.00	匡时 01 优（183054）	100.427	1.71
匡时 01 次（183055）	100.000	0.00	济保 01 优（183056）	100.000	1.95	济保 01 次（183057）	100.000	0.00
PR 岛 1A（183058）	99.263	3.76	生物岛 1B（183059）	100.245	4.71	生物岛次（183060）	100.000	0.00
华恒 05 优（183061）	98.599	9.52	华恒 05 次（183062）	100.000	0.00	PR 续 1（183063）	48.791	14.65
G 融续次（183064）	100.000	0.00	21 华瑞优（183065）	99.574	2.65	21 华瑞次（183066）	100.000	0.00
长兴 05A1（183067）	100.016	13.96	长兴 05A2（183068）	99.901	8.30	长兴 05 次（183069）	100.000	0.00
八局 W3 优（183070）	100.208	5.56	八局 W3 次（183071）	100.000	0.00	PR 三一 3A（183072）	7.730	0.06
21 三一 3B（183073）	67.932	0.55	21 三一 3C（183074）	100.000	0.00	PR1 优 1（183075）	22.541	0.73
银海 1 优 2（183076）	89.050	1.07	银海 1 优 3（183077）	101.565	1.44	银海 1 次 1（183078）	100.000	0.00
PR 苏 2 优（183079）	44.850	0.00	苏知 2 次（183080）	100.000	0.00	PR 临热 01（183081）	28.000	0.00
临城热 02（183082）	78.000	0.00	临城热 03（183083）	100.239	1.05	临城热 04（183084）	100.996	3.27
临城热次（183085）	100.000	0.00	诚通 01 优（183086）	98.048	0.74	诚通 01 次（183087）	100.000	0.00
PR 控租 A1（183088）	22.880	0.19	控租 21A2（183089）	97.080	0.00	控租 21A3（183090）	100.000	0.00
控租 21 次（183091）	100.000	0.00	欲晓 23A1（183092）	100.020	5.14	欲晓 23A2（183093）	99.994	1.00
欲晓 23 次（183094）	100.000	0.00	PR 意 2A1（183095）	1.700	0.00	美意 2A2（183096）	4.117	1.20
美意 2B（183097）	100.411	0.10	美意 2 次（183098）	106.734	3.08	PR 美好 4A（183099）	3.542	0.92
美好 4B（183100）	33.500	0.10	美好 4C（183101）	103.904	0.49	阳光寿 3A（183102）	80.160	1.20
阳光寿 3B（183103）	100.000	0.00	21 电 4A1（183104）	100.000	0.00	21 电 4A2（183105）	96.991	9.41
21 电 4B（183106）	100.000	0.00	京诚五 4A（183107）	3.049	1.72	京诚五 4B（183108）	47.605	1.96
PR 五 5A（183109）	13.566	1.60	京诚五 5B（183110）	67.050	0.00	GC 能投 A（183111）	97.136	0.39
PR 航租 2A（183112）	21.118	1.89	GC 能投 B（183113）	100.000	0.00	21 航租 2B（183114）	88.393	3.96
21 航租 2C（183115）	100.000	0.29	PR21 鄯 A1（183116）	20.312	1.32	21 鄯租 A2（183117）	89.079	0.77
21 鄯租 A3（183118）	99.440	0.99	21 鄯租次（183119）	100.000	0.00	21 绿城 A3（183122）	100.295	1.77
21 绿城 B3（183123）	100.000	0.00	21 引力优（183124）	88.500	0.67	21 引力次（183125）	100.000	0.00
GC 绿发优（183126）	100.133	15.13	21 航租次（183127）	100.000	0.00	GC 绿发次（183128）	105.698	2.21
PR02A1（183129）	89.650	0.00	七局 02A2（183130）	94.583	3.27	七局 02A3（183131）	101.287	0.10
七局 02 次（183132）	100.000	0.00	PR 意 3A1（183133）	1.510	0.00	美意 3A2（183134）	21.670	0.20
美意 3B（183135）	100.000	0.00	美意 3 次（183136）	100.000	0.00	PR46A1（183137）	11.247	0.26
恒信 46A2（183138）	92.170	3.01	恒信 46B（183139）	100.000	0.00	恒信 46 次（183140）	100.000	0.00
21 水八 01（183141）	100.013	0.20	21 水八 02（183142）	97.244	0.25	21 水八 03（183143）	101.279	2.42
21 水八 04（183144）	99.598	4.89	21 水八次（183145）	100.000	0.00	G 国电优（183148）	100.694	2.30
G 国电次（183149）	100.000	0.00	PR 美好 5A（183150）	1.980	0.00	美好 5B（183151）	77.410	0.00
美好 5C（183152）	103.462	0.82	PR 美 2A1（183153）	12.140	0.50	美润 2A2（183154）	41.870	0.00
美润 2B（183155）	100.000	0.00	美润 2C（183156）	100.000	0.00	铁托 3 优（183157）	99.601	12.47
铁托 3 次（183158）	106.805	1.60	金地优 02（183159）	85.000	6.55	金地次 02（183160）	100.000	0.00
PRGC1A1（183163）	78.203	1.01	GC 电 1 次（183164）	100.000	0.00	PR 环球 A1（183168）	15.732	0.81
环球 02A2（183169）	98.061	0.40	环球 02C（183170）	100.000	0.00	苏高新优（183171）	100.000	0.00
苏高新次（183172）	100.000	0.00	和煜 3A1（183177）	68.820	0.00	和煜 3A2（183178）	100.000	0.00
和煜 3A3（183179）	99.905	3.36	和煜 3 次（183180）	100.000	0.00	铁建 Y12A（183181）	100.053	0.50
铁建 Y12C（183182）	100.000	0.00	铁建 030A（183183）	100.137	8.84	铁建 030C（183184）	104.658	0.41
21 四局 2A（183185）	73.000	0.00	21 四局 2C（183186）	100.000	0.00	建融 2 优（183187）	100.025	2.43
建融 2 次（183188）	100.000	0.00	铁建 031A（183189）	100.165	4.40	铁建 031C（183190）	100.000	0.00
PR 乐享 2A（183191）	0.720	0.45	乐享 2B（183192）	49.860	0.00	乐享 2 次（183193）	100.000	0.00
铁建 032A（183194）	99.988	8.34	铁建 032C（183195）	101.246	0.36	华发 16A（183196）	99.997	3.81
华发 16 次（183197）	100.000	0.00	七局 7 优（183198）	99.730	1.90	七局 7 次（183199）	100.000	0.00
铁建 Y13A（183200）	100.036	5.53	铁建 Y13C（183201）	100.000	0.00	21 电 5A（183204）	55.024	17.12

债券成交
Bond Trading

债券简称（代码）Bond Name（Code）	本年收盘 Close	成交金额（亿元）Trading Value（100M）	债券简称（代码）Bond Name（Code）	本年收盘 Close	成交金额（亿元）Trading Value（100M）	债券简称（代码）Bond Name（Code）	本年收盘 Close	成交金额（亿元）Trading Value（100M）
21 电 5B（183205）	100.000	0.00	央宝 01 优（183206）	100.000	1.82	央宝 01 次（183207）	100.000	2.00
铁建 033A（183208）	99.924	1.40	铁建 033C（183209）	100.000	0.00	21 六局 1A（183210）	99.780	8.92
21 六局 1S（183211）	100.000	0.00	铁保 10A1（183212）	31.793	4.10	铁保 10A2（183214）	97.610	0.00
铁保 10A3（183216）	100.000	0.00	铁保 10 次（183218）	100.000	0.00	21 中联 B（183219）	100.000	0.00
PR 天恒 1A（183220）	97.000	0.00	21 天恒 1B（183221）	100.000	0.00	21 天恒 1C（183222）	100.000	0.00
PR 国泰优（183223）	57.423	1.38	21 国泰次（183224）	100.000	0.00	新铁 01 优（183226）	99.247	4.78
新铁 01 次（183227）	100.000	0.00	GC 电优 A1（183228）	98.962	2.56	GC 电优 A2（183229）	92.197	2.76
GC 电次（183230）	100.000	0.00	象屿 YF3A（183231）	99.961	0.78	象屿 YF3C（183232）	100.000	0.00
浩诚 15 次（183234）	100.000	0.00	ZJ 即墨 A（183235）	82.350	0.00	ZJ 即墨 C（183236）	100.000	0.00
中公 03A1（183237）	100.293	0.20	中公 03A2（183238）	100.386	0.97	中公 03C（183239）	100.000	0.00
浩诚 15A1（183240）	70.711	0.08	浩诚 15A2（183241）	98.572	0.25	浩诚 15A3（183242）	99.764	1.03
21 国电投（183243）	100.698	1.81	G 电租 1A（183244）	86.150	3.95	G 电租 B（183245）	100.000	0.00
恒租房 A（183246）	99.020	0.00	青租 14A1（183247）	23.601	1.50	恒租房 B（183248）	100.000	0.00
烨熠 6A1（183249）	6.920	0.19	烨熠 6A2（183250）	42.741	0.19	烨熠 6A3（183251）	100.000	0.00
烨熠 6 次（183252）	100.000	0.00	恒租房次（183253）	100.000	0.00	青租 14A2（183254）	99.563	2.59
青租 14A3（183255）	100.000	0.00	青租 14 次（183256）	100.000	0.00	PR 高 01 优（183257）	17.010	0.00
苏高 01 次（183258）	100.000	0.00	悦泽 5A1（183259）	27.740	0.00	悦泽 5A2（183260）	99.506	0.60
悦泽 5A3（183261）	98.728	0.33	悦泽 5 次（183262）	100.000	0.00	申新 1 优（183263）	100.168	0.10
申新 1 次（183264）	100.000	0.00	中咨 01 优（183265）	100.304	13.06	中咨 01 次（183266）	100.000	0.00
铁托 4 优（183269）	99.829	59.42	铁托 4 次（183270）	106.386	1.95	联汇 1 优（183271）	100.143	6.01
联汇 1 次（183272）	100.000	0.00	PR01 优（183273）	98.617	17.49	城发 01 次（183274）	100.000	0.00
21 中公 2A（183275）	98.090	0.00	21 中公 2C（183276）	100.000	0.00	21 一航优（183277）	99.306	10.36
21 一航次（183278）	100.000	0.00	PR 交租 A1（183279）	9.202	0.15	21 交租 A2（183280）	89.720	0.10
21 交租 A3（183281）	100.000	0.00	永乐 11 优（183282）	100.042	6.78	21 交租 C（183283）	100.000	0.00
PR 美 3A1（183286）	3.003	0.25	明珠 03 优（183287）	100.127	3.00	美润 3B（183288）	100.000	0.00
美润 3C（183289）	100.000	0.00	PR2 新 1A1（183290）	6.120	0.00	22 新 1A2（183291）	100.000	0.00
22 新 1B（183292）	99.998	1.05	22 新 1 次（183293）	100.000	0.00	22 平 3A1（183294）	32.334	0.70
22 平 3A2（183295）	89.280	3.05	22 平 3A3（183296）	99.997	0.53	22 平 3B（183297）	99.998	1.34
22 平 3 次（183298）	100.000	0.00	PR 济租 A1（183299）	15.981	0.02	21 济租 A2（183300）	80.698	2.51
21 济租 B（183301）	100.000	0.00	21 济租次（183302）	100.000	0.00	PR47A1（183303）	17.564	0.07
恒信 47A2（183304）	93.068	1.06	恒信 47A3（183305）	100.140	0.42	恒信 47 次（183306）	100.000	0.00
金诚 09A（183307）	100.216	0.25	金诚 09 次（183308）	100.000	0.00	PR15A1（183310）	6.050	1.50
PR15A2（183311）	4.680	0.62	汇通 15B2（183312）	100.000	0.00	汇通 15A3（183313）	17.200	0.66
汇通 15A4（183314）	64.470	0.62	汇通 15B1（183315）	100.000	0.00	汇通 15B3（183316）	100.000	0.00
汇通 15B4（183317）	100.000	0.00	22 满消 2A（183318）	27.118	9.23	22 满消 2B（183320）	100.209	0.55
22 满消 2C（183321）	100.070	2.22	22 满消 2E（183322）	100.000	0.00	22 顺德 1A（183323）	100.594	0.57
22 顺德 1B（183324）	100.000	0.00	22 西高优（183325）	99.940	4.74	22 西高次（183326）	100.000	0.00
PR2 惠 5A1（183327）	17.617	0.13	22 惠 5A2（183328）	87.092	0.30	22 惠 5B（183329）	100.003	0.27
22 惠 5C（183330）	99.997	0.45	22 惠 5 次（183331）	100.000	0.00	22 信易 1A（183332）	100.336	5.55
22 信易 1B（183333）	100.000	0.00	PR 美好 6A（183334）	1.024	0.63	美好 6B（183335）	54.420	0.00
美好 6C（183336）	105.194	1.03	永乐 12 优（183337）	100.000	0.00	19 冶 21 优（183338）	100.384	0.60
19 冶 21 次（183339）	100.000	0.00	PRYHZ8A1（183342）	9.770	0.44	21YHZ8A2（183343）	95.660	3.81
21YHZ8C（183344）	100.000	0.00	22 信易 2A（183345）	99.696	14.79	招融 5 优（183346）	100.003	10.01
22 信易 2B（183347）	100.000	0.00	PRJZ01A1（183348）	26.810	0.00	22JZ01A2（183349）	100.856	1.81
PRJZ01A3（183350）	93.590	2.20	22JZ01 次（183351）	100.000	0.00	PR 美好 7A（183352）	0.370	0.90
美好 7B（183353）	46.908	0.56	美好 7C（183354）	98.000	1.62	PR 美好 8A（183355）	1.360	0.00
美好 8B（183356）	54.790	0.00	美好 8C（183357）	105.201	1.16	PR 吴保 A（183360）	17.784	0.30
吴保 B1（183361）	100.000	0.00	吴保 B2（183362）	100.000	0.00	吴保次（183363）	100.000	0.00
PR 肆 1A（183364）	0.359	0.30	京诚肆 1B（183365）	49.040	0.00	PR 通汇 A1（183366）	11.951	0.91
22 通汇 A2（183367）	100.000	0.00	22 通汇 A3（183368）	100.000	0.00	22 通汇次（183369）	100.000	0.00

债券成交
Bond Trading

债券简称（代码）Bond Name（Code）	本年收盘 Close	成交金额（亿元）Trading Value（100M）	债券简称（代码）Bond Name（Code）	本年收盘 Close	成交金额（亿元）Trading Value（100M）	债券简称（代码）Bond Name（Code）	本年收盘 Close	成交金额（亿元）Trading Value（100M）
PR01 优（183370）	100.727	1.52	济高 01 次（183371）	100.000	0.00	PR 盟 12A（183372）	1.770	0.00
太盟 12B（183373）	35.370	0.00	太盟 12 次（183374）	100.000	0.00	PR 国控 A1（183375）	19.538	0.76
22 国控 A2（183376）	97.961	0.70	22 国控 A3（183377）	102.110	5.77	22 国控次（183378）	100.000	0.00
招融 5 次（183379）	100.000	0.00	PR02A1（183380）	31.571	0.71	高新 02A2（183381）	98.747	0.49
高新 02B（183382）	100.000	0.00	高新 02C（183383）	100.000	0.00	PR 肆 2A（183384）	0.268	0.80
京诚肆 2B（183385）	57.870	0.00	22LJZ 优（183386）	100.239	2.00	22LJZ 次（183387）	100.000	0.00
22 海租 1A（183388）	7.520	0.35	22 海租 1C（183389）	100.000	0.00	连瑞 21A1（183390）	100.000	2.13
连瑞 21A2（183391）	39.904	0.28	连瑞 21A3（183392）	90.600	0.25	连瑞 21 次（183393）	100.000	0.00
PR 众 5G2A（183394）	35.005	0.25	大众 5G2B（183395）	100.000	0.00	蒙牛 3 优（183396）	100.000	0.00
杨泗港 A1（183397）	100.272	2.66	杨泗港 A2（183398）	99.362	2.62	杨泗港 A3（183399）	100.000	0.00
杨泗港次（183400）	100.000	0.00	蒙牛 3 次（183401）	100.000	0.00	链科 41 优（183402）	99.000	4.21
链科 41 次（183403）	100.000	0.00	PR1 优（183410）	5.830	0.03	浙商 1 次（183411）	100.000	0.00
PR 武钢优（183412）	98.090	0.00	21 武钢次（183413）	100.000	0.00	陕钢 09 优（183414）	100.016	5.80
陕钢 09 次（183415）	100.000	0.00	21 新华 2A（183416）	99.900	8.84	21 新华 2B（183417）	100.000	0.00
21 新华 2C（183418）	100.000	0.00	PR 随行 1A（183419）	12.120	0.05	恒信 49A1（183420）	100.100	0.56
恒信 49A2（183421）	30.240	0.11	恒信 49A3（183422）	100.000	0.27	恒信 49 次（183423）	100.000	0.00
随行付 1B（183424）	100.000	0.00	国药 7A1（183425）	13.932	1.90	国药 7A2（183426）	73.276	0.15
国药 7A3（183427）	101.624	0.41	国药 7B（183428）	100.000	0.77	国药 7 次 1（183429）	100.000	0.00
国药 7 次 2（183430）	100.000	0.00	中公 04A1（183431）	100.000	0.00	中公 04A2（183432）	100.000	0.00
中公 04C（183433）	100.000	0.00	22 合盛 A1（183434）	9.955	0.01	22 合盛 A2（183435）	100.528	1.12
22 合盛 A3（183436）	100.000	0.00	22 合盛次（183437）	100.000	0.00	交建 01 优（183438）	100.000	1.36
交建 01 次（183439）	100.000	0.00	22 保置 1A（183440）	98.191	2.30	22 保置 1C（183441）	100.000	0.00
22 顺泰 1A（183442）	81.877	4.23	22 顺泰 1C（183443）	100.000	0.00	PR 焦租 A1（183444）	9.573	0.59
焦租赁 A2（183445）	82.492	0.78	焦租赁次（183446）	100.000	0.00	22 惠 6A1（183447）	12.920	0.00
22 惠 6A2（183448）	100.000	0.00	22 惠 6B1（183449）	100.000	0.00	22 惠 6B2（183450）	100.000	0.00
22 惠 6 次（183451）	100.000	0.00	信淇 014A（183454）	100.568	2.01	信淇 014B（183455）	100.000	0.28
信淇 014C（183456）	100.000	0.18	信淇 014D（183457）	100.000	0.00	陕钢 10 优（183458）	100.015	3.50
陕钢 10 次（183459）	100.000	0.00	明珠 02 优（183460）	99.988	6.50	22 潮鸣 4A（183461）	99.851	4.20
22 潮鸣 4C（183462）	100.000	0.00	熙宁 1 优（183463）	99.920	0.70	PRG 园 3A1（183464）	62.350	0.00
G 园恒 3A2（183465）	29.160	0.00	G 园恒 3A3（183466）	85.190	0.00	G 园恒 3A4（183467）	100.279	0.45
G 园恒 3A5（183468）	100.000	0.00	G 园恒 3A6（183469）	100.000	0.00	G 园恒 3A7（183470）	100.000	0.00
G 园恒 3 次（183471）	100.000	0.00	华发 17A（183472）	100.187	1.20	华发 17 次（183473）	100.000	0.00
新铁 02 优（183474）	100.174	0.15	新铁 02 次（183475）	100.000	0.00	中交 01 优（183476）	100.536	1.00
中交 01 次（183477）	100.000	0.00	PR 国泰 A（183478）	66.300	0.17	22 国泰次（183479）	100.000	0.00
PR 铁置优（183480）	100.914	1.36	22 铁置次（183481）	100.000	0.00	GC 绿源 01（183482）	100.000	0.00
GC 绿源 02（183483）	100.000	0.00	GC 绿源 03（183484）	100.000	0.00	GC 绿源 04（183485）	100.000	0.00
GC 绿源 05（183486）	100.000	0.00	GC 绿源次（183487）	100.000	0.00	金诚 10A（183488）	98.000	4.94
金诚 10 次（183489）	100.000	0.00	美好 10A（183490）	0.430	3.46	美好 10B（183491）	100.003	0.28
美好 10C（183492）	100.000	0.00	友邦 01A（183493）	99.900	0.50	友邦 01B（183494）	100.000	0.00
友邦 01C（183495）	100.000	0.00	PR 美好 9A（183496）	6.970	0.00	美好 9B（183497）	15.990	0.00
美好 9C（183498）	102.500	0.98	链科 42A（183499）	97.400	2.89	链科 42 次（183500）	100.000	0.00
星辰 01A（183501）	100.016	1.25	星辰 01B（183502）	100.000	0.00	星辰 01 次（183503）	100.000	0.00
安和 4A（183504）	4.885	1.16	安和 4B（183505）	100.495	4.34	安和 4C（183506）	100.455	1.00
安和 4D（183507）	100.000	0.00	商都优 A（183508）	100.368	21.46	商都优 B（183509）	101.655	3.71
商都次级（183510）	100.000	0.00	22 紫租优（183511）	100.000	0.00	22 紫租次（183512）	100.000	0.00
绿城 22 优（183513）	98.429	6.26	绿城 22 次（183514）	100.000	0.00	盐城资 01（183515）	100.000	0.15
盐城资 02（183516）	100.674	0.31	盐城资 03（183517）	99.294	0.20	盐城资 04（183518）	101.179	0.22
盐城资 05（183519）	100.000	0.00	盐城资次（183520）	100.000	0.00	PR 意 4A1（183521）	8.020	0.00
美意 4A2（183522）	10.058	0.25	美意 4B（183523）	36.410	0.00	美意 4 次（183524）	78.260	0.00
诚悦 3 优（183525）	99.834	2.55	诚悦 3 次（183526）	100.000	0.00	星辰 02A（183527）	100.015	1.87

债券成交
Bond Trading

债券简称（代码）Bond Name（Code）	本年收盘 Close	成交金额（亿元）Trading Value（100M）	债券简称（代码）Bond Name（Code）	本年收盘 Close	成交金额（亿元）Trading Value（100M）	债券简称（代码）Bond Name（Code）	本年收盘 Close	成交金额（亿元）Trading Value（100M）
星辰 02B（183528）	100.000	0.00	星辰 02 次（183529）	100.000	0.00	信淇 015A（183531）	100.196	0.96
信淇 015B（183532）	100.000	0.00	信淇 015C（183533）	100.000	0.00	信淇 015D（183534）	100.000	0.00
PR 意 5A1（183535）	4.863	0.76	美意 5A2（183536）	71.073	1.97	美意 5B（183537）	100.000	0.00
美意 5 次（183538）	100.000	0.00	22 保置 2A（183540）	99.459	0.89	22 保置 2C（183541）	100.000	0.00
PR2YD1A1（183544）	14.178	0.73	G22YD1A2（183545）	100.000	0.00	G22YD1C（183546）	100.000	0.00
华发 18A（183547）	100.000	0.00	华发 18 次（183548）	100.000	0.00	22 安 3A（183549）	11.628	3.22
22 安 3B（183550）	100.000	0.85	22 安 3 次（183551）	100.000	0.00	京诚肆 3A（183552）	100.020	0.70
京诚肆 3B（183553）	119.000	1.19	22 建上 A1（183554）	19.465	0.05	22 建上 A2（183555）	94.990	0.00
22 建上 A3（183556）	100.736	1.04	22 建上 C（183557）	100.000	0.00	22JZ02A1（183558）	17.892	2.49
22JZ02A2（183559）	95.250	0.00	22JZ02A3（183560）	99.998	0.44	22JZ02 次（183561）	100.000	0.00
铁建 Y15A（183562）	100.000	0.00	PR 远航 11（183563）	22.701	1.41	22 远航 12（183564）	96.243	3.86
22 远航 1C（183565）	100.000	0.00	漳州 02A（183566）	99.810	0.50	漳州 02C（183567）	100.000	0.00
22 温技优（183568）	83.686	0.04	22 温技次（183569）	100.000	0.00	22 控租 A1（183570）	19.191	1.76
22 控租 A2（183571）	99.998	0.36	22 控租 A3（183572）	100.000	0.50	22 控租次（183573）	100.000	0.00
天行 01 优（183574）	99.805	7.12	天行 01 次（183575）	100.000	0.00	安建 03 优（183576）	95.750	0.86
安建 03 次（183577）	100.000	0.00	21YX4A（183578）	46.204	1.05	21YX4B（183579）	100.000	0.41
21YX4C（183580）	100.000	0.00	诚泰 13A1（183581）	28.104	0.60	诚泰 13A2（183582）	99.187	1.06
诚泰 13B（183583）	98.290	0.29	诚泰 13 次（183584）	100.000	0.71	PR 电 01（183585）	24.320	0.00
西热电 02（183586）	96.873	1.25	西热电 03（183587）	100.000	0.00	西热电 04（183588）	100.071	1.20
西热电 05（183589）	101.047	0.30	西热电 06（183590）	100.000	0.00	西热电次（183591）	100.000	0.00
GC 电租 A（183592）	95.806	2.62	GC 电租 B（183593）	100.000	0.00	水八 10 优（183594）	100.000	0.00
水八 10 次（183595）	100.000	0.00	G 苏天 4 优（183596）	90.440	0.00	G 苏天 4 次（183597）	100.000	0.00
信淇 016A（183598）	100.182	4.09	信淇 016B（183599）	100.000	0.06	信淇 016C（183600）	100.000	0.00
信淇 016D（183601）	100.000	0.00	PR 业达 1A（183602）	48.998	0.18	22 业达 1B（183603）	97.340	0.00
22 业达 1C（183604）	100.000	0.00	浙租 1A1（183605）	19.232	1.27	浙租 1A2（183606）	100.355	3.95
浙租 1 次（183607）	100.000	0.00	诚悦 4 优（183611）	99.081	4.99	诚悦 4 次（183612）	103.557	4.19
德盛 A（183613）	17.179	0.18	德盛 B（183614）	100.008	0.02	德盛次（183615）	100.000	0.00
美好 11A（183616）	100.441	0.94	美好 11B（183617）	100.000	0.00	美好 11C（183618）	100.000	0.00
G 禾燃 1A1（183619）	100.043	0.28	G 禾燃 1A2（183620）	100.000	0.00	G 禾燃 1A3（183621）	100.000	0.00
G 禾燃 1A4（183622）	100.000	0.00	G 禾燃 1A5（183623）	100.000	0.00	G 禾燃 1A6（183624）	100.000	0.00
G 禾燃 1 次（183625）	100.000	0.00	汴京 01 优（183626）	100.300	4.55	汴京 01 次（183627）	100.000	0.00
PR 乐享 3A（183628）	7.525	0.04	乐享 3B（183629）	100.000	0.00	乐享 3 次（183630）	103.112	2.95
建融 3 优（183631）	99.881	3.84	建融 3 次（183632）	100.000	0.00	22 远航 21（183636）	19.950	0.00
22 远航 22（183637）	99.892	9.22	22 远航 2C（183638）	100.000	0.00	GC 产融 1A（183639）	101.449	5.06
GC 产融 1C（183640）	100.000	0.00	招融 7 优（183641）	99.861	3.99	招融 7 次（183642）	100.000	0.00
PR 宝涵 A1（183643）	5.403	0.02	宝涵 A2（183644）	100.000	0.00	宝涵 A3（183645）	100.000	0.00
宝涵 A4（183646）	100.980	0.29	宝涵次（183647）	100.000	0.00	22 满消 3A（183648）	100.188	0.88
22 满消 3B（183649）	99.979	0.05	22 满消 3C（183650）	100.000	1.01	22 满消 3E（183651）	100.000	0.00
华发 19A（183652）	100.001	1.17	华发 19 次（183653）	100.000	0.00	22YD2A1（183654）	17.662	1.72
22YD2A2（183655）	100.107	7.06	22YD2C（183656）	100.000	0.00	德银 3A1（183657）	11.420	0.00
德银 3A2（183658）	100.000	0.00	德银 3B（183659）	100.000	0.00	德银 3 次（183660）	100.000	0.00
4 金易 1A（183661）	99.170	1.52	4 金易 1C（183662）	100.000	0.00	22 璟美 1A（183663）	99.007	4.65
22 璟美 1C（183664）	100.000	0.00	一冶 22 优（183665）	100.000	0.00	一冶 22 次（183666）	100.000	0.00
中恒 04A1（183667）	23.550	0.00	中恒 04A2（183668）	100.000	0.00	中恒 04 次（183669）	100.000	0.00
22 国泰 A（183670）	97.296	6.03	22 国泰 B（183671）	99.376	5.69	国泰次级（183672）	100.000	0.00
22 财通 A1（183673）	23.380	1.54	22 财通 A2（183674）	100.000	0.00	22 财通 A3（183675）	99.465	6.43
22 财通次（183676）	100.000	0.00	22 三一 1A（183677）	8.110	0.00	美润 4A（183678）	19.765	0.06
ZJBL13A（183679）	99.898	2.22	象屿 YF4A（183680）	100.000	0.00	象屿 YF4C（183681）	100.000	0.00
22 三一 1B（183682）	100.000	0.00	22 三一 1C（183683）	100.000	0.00	22 长宁次（183684）	100.000	0.00
兵保 03 优（183685）	0.610	0.00	兵保 03 次（183686）	100.000	0.00	22 长宁优（183687）	100.000	0.00

债券成交
Bond Trading

债券简称（代码）Bond Name（Code）	本年收盘 Close	成交金额（亿元）Trading Value（100M）	债券简称（代码）Bond Name（Code）	本年收盘 Close	成交金额（亿元）Trading Value（100M）	债券简称（代码）Bond Name（Code）	本年收盘 Close	成交金额（亿元）Trading Value（100M）
美润 4B（183688）	100.000	0.00	美润 4C（183689）	100.000	0.00	22 锦鲤 A（183690）	99.889	2.61
22 锦鲤次（183691）	100.000	0.00	百川 2A（183692）	100.000	0.00	百川 2 次（183693）	100.000	0.00
22 陕建 1A（183694）	100.000	0.00	22 陕建 1C（183695）	100.000	0.00	22 海租 2A（183696）	38.855	5.31
22 海租 2C（183697）	100.000	0.00	31 租赁 3A（183698）	6.970	0.00	31 租赁 3B（183699）	100.000	0.00
31 租赁 3C（183700）	100.000	0.00	22 盈祥 A（183701）	101.862	1.01	22 盈祥 B（183702）	100.000	0.00
22 盈祥 C（183703）	100.000	0.00	皖股贷 1A（183704）	100.000	0.00	皖股贷 1B（183705）	100.000	0.00
皖股贷次（183706）	100.000	0.00	22 东阳 A1（183707）	17.130	0.26	22 东阳 A2（183708）	100.424	0.03
22 东阳 A3（183709）	100.000	0.00	22 东阳 A4（183710）	99.990	3.69	22 东阳次（183711）	100.000	0.00
嘉诚 5 优（183712）	59.450	3.92	嘉诚 5 次（183713）	100.100	0.44	22 顺泰 2A（183714）	87.445	1.96
22 顺泰 2C（183715）	100.000	0.00	G 筑交优（183716）	100.000	0.00	G 筑交次（183717）	100.000	0.00
惠农 08 优（183718）	30.430	0.30	惠农 08 次（183719）	100.000	0.00	通盛 4 优 A（183720）	19.382	0.60
通盛 4 优 B（183721）	91.330	0.00	通盛 4 次 A（183722）	100.000	0.00	通盛 4 次 B（183723）	100.000	0.00
微业 1 优 A（183724）	100.228	0.60	微业 1 优 B（183725）	100.000	0.00	微业 1 优 C（183726）	100.000	0.30
微业 1 次（183727）	103.900	1.58	22 联优 01（183728）	99.110	5.42	22 联次 01（183729）	100.000	0.00
二十二 05（183730）	99.147	0.59	二十二 06（183731）	100.000	0.00	汇筑 4 优（183732）	100.076	3.81
汇筑 4 次（183733）	100.000	0.00	恒信 51A1（183734）	23.115	0.48	恒信 51A2（183735）	94.876	0.26
恒信 51A3（183736）	99.884	0.45	恒信 51 次（183737）	100.000	0.00	22 广租 01（183738）	38.080	1.00
22 广租 02（183739）	35.117	0.20	22 广租 03（183740）	99.480	0.20	22 广租 04（183741）	100.118	0.86
22 广租次（183742）	100.000	0.00	农保 1A（183743）	73.327	0.18	农保 1B（183744）	76.410	0.12
农保 1 次（183745）	100.000	0.00	张园西 A1（183746）	99.750	0.00	张园西 A2（183747）	99.001	0.60
张园西 C（183748）	100.000	0.00	22 远航 31（183749）	49.431	3.58	22 远航 32（183750）	99.462	4.74
22 远航 3C（183751）	100.000	0.00	22 嘉泰 01（183752）	2.950	0.03	22 嘉泰 02（183753）	99.535	0.07
22 嘉泰 03（183754）	100.000	1.36	22 嘉泰次（183755）	100.000	0.00	美润 5A（183756）	20.822	0.26
美润 5B（183757）	100.000	0.03	美润 5C（183758）	100.000	0.00	22 新 2A1（183759）	8.103	0.88
22 新 2A2（183760）	99.994	0.20	22 新 2B（183761）	99.998	1.03	22 新 2 次（183762）	100.000	0.00
22 再保 A1（183763）	16.240	0.00	22 再保 A2（183764）	100.000	0.00	22 再保 A3（183765）	100.000	0.30
22 再保次（183766）	100.000	0.00	R1 中交投（183767）	100.000	0.00	22 郎川 01（183768）	100.600	1.70
22 郎川 02（183769）	99.295	1.20	22 郎川 03（183770）	100.000	0.80	诚尚 1 优（183771）	100.000	4.94
诚尚 1 次（183772）	101.792	0.91	西租 03A1（183773）	17.806	1.53	西租 03A2（183774）	99.000	0.39
西租 03A3（183775）	100.000	0.00	西租 03 次（183776）	100.000	0.00	22 电建 1A（183777）	100.231	8.27
22 电建 1B（183778）	100.000	0.00	盐水务 A1（183781）	52.818	0.28	盐水务 A2（183782）	100.000	0.00
盐水务 A3（183783）	100.000	0.00	盐水务 A4（183784）	100.000	0.00	盐水务 A5（183785）	100.000	0.00
盐水务 A6（183786）	100.000	0.00	盐水务 C（183787）	100.000	0.00	华恒 06 优（183788）	100.516	1.53
华恒 06 次（183789）	100.000	0.00	荣茂 13 优（183790）	99.775	2.47	荣茂 13 次（183791）	100.000	0.00
青租 15A1（183792）	36.755	2.88	青租 15A2（183793）	99.843	3.66	青租 15A3（183794）	100.000	0.00
青租 15 次（183795）	100.000	0.00	22 漳九 1A（183796）	99.964	3.64	22 漳九 1S（183797）	100.000	0.00
乐享 4A（183798）	24.817	0.17	乐享 4B（183799）	100.000	0.10	G 华文 2A1（183800）	47.329	0.65
乐享 4 次（183801）	100.000	0.00	G 华文 2A2（183802）	99.363	1.65	G 华文 2A3（183803）	99.114	0.96
G 华文 2C（183804）	100.000	0.00	铁建 034A（183805）	99.803	24.48	铁建 034C（183806）	100.000	0.00
京诚六 1A（183807）	13.680	0.30	京诚六 1B（183808）	119.090	1.43	锡保 01（183809）	100.000	0.00
锡保 02（183810）	52.074	0.73	锡保 03（183811）	100.500	0.26	锡保 04（183812）	100.000	0.00
锡保 05（183813）	100.780	0.88	锡保次（183814）	100.000	0.00	京诚肆 4A（183815）	50.080	0.00
京诚肆 4B（183816）	119.587	1.67	22 金旅优（183817）	40.742	3.61	22 金旅次（183818）	100.000	0.00
睿海 03 优（183819）	13.173	1.39	睿海 03 次（183820）	100.000	0.00	22 郎川次（183821）	100.000	0.00
京诚陆 3A（183822）	93.359	0.80	京诚陆 3B（183823）	117.500	0.59	恒信 52A1（183824）	7.553	0.26
恒信 52A2（183825）	100.450	1.90	恒信 52A3（183826）	100.003	0.30	恒信 52 次（183827）	104.000	0.16
GC 苏皖 01（183828）	50.000	0.00	GC 苏皖 02（183829）	100.000	0.00	GC 苏皖 03（183830）	100.043	0.10
GC 苏皖次（183831）	100.000	0.00	22 世尊优（183832）	99.741	0.30	22 世尊次（183833）	100.000	0.00
京诚六 2A（183834）	8.818	1.60	京诚六 2B（183835）	119.000	0.60	KGWK 优 A1（183836）	55.690	0.10
KGWK 优 A2（183837）	99.998	0.52	KGWK 次（183838）	100.000	0.00	2 美意 1A（183839）	100.009	2.00

债券成交
Bond Trading

债券简称（代码）Bond Name（Code）	本年收盘 Close	成交金额（亿元）Trading Value（100M）	债券简称（代码）Bond Name（Code）	本年收盘 Close	成交金额（亿元）Trading Value（100M）	债券简称（代码）Bond Name（Code）	本年收盘 Close	成交金额（亿元）Trading Value（100M）
2 美意 1B（183840）	100.000	0.00	2 美意 1 次（183841）	100.000	0.00	漳州 03A（183842）	100.000	0.00
漳州 03C（183843）	100.000	0.00	铁保 11A1（183844）	42.630	0.00	铁保 11A2（183845）	100.000	0.00
铁保 11A3（183846）	100.000	0.00	铁保 11 次（183847）	100.000	0.00	22 富浙优（183848）	100.206	1.57
22 富浙次（183849）	100.000	0.00	GC 京能 1A（183850）	89.509	0.91	GC 京能 1C（183851）	100.000	0.00
长兴 09A1（183852）	99.991	3.19	长兴 09A2（183853）	99.543	64.55	长兴 09 次（183854）	100.000	0.00
GC 凯晨 A1（183855）	99.599	11.62	GC 凯晨次（183857）	100.000	0.00	象金 01A1（183858）	13.040	1.42
象金 01A2（183859）	61.296	0.32	象金 01 次（183860）	100.000	0.00	城发 N1 优（183861）	101.519	0.22
城发 N1 次（183862）	100.000	0.00	徐租 1 优 1（183863）	58.935	2.57	徐租 1 优 2（183864）	99.529	0.89
徐租 1 次（183865）	100.000	0.00	24 欲晓 A1（183866）	100.000	0.00	24 欲晓 A2（183867）	99.830	2.50
24 欲晓 A3（183868）	100.000	0.00	24 欲晓次（183869）	100.000	0.00	中公 05A1（183870）	100.000	0.00
中公 05A2（183871）	99.833	0.15	中公 05C（183872）	100.000	0.00	西电 2 优（183873）	100.000	0.00
GC 蔚能 A1（183874）	18.540	0.20	GC 蔚能 A2（183875）	100.000	0.20	GC 蔚能 A3（183876）	100.000	0.00
GC 蔚能次（183877）	100.000	0.00	西电 2 次（183878）	100.000	0.00	晋建 1A1（183879）	23.390	0.00
晋建 1A2（183880）	100.000	0.00	农租 1A（183881）	64.787	0.26	农租 1B（183882）	100.000	0.00
晋建 1 次（183883）	100.000	0.00	农租 1 次（183884）	100.000	0.00	美润 6A（183885）	27.860	0.81
美润 6B（183886）	100.000	0.03	美润 6C（183887）	100.000	0.00	GC 曹 01A1（183888）	25.706	0.45
GC 曹 01A2（183889）	100.000	0.00	GC 曹 01A3（183890）	100.516	3.43	GC 曹 01 次（183891）	100.000	0.00
工鑫 11A（183892）	98.662	22.82	工鑫 11C（183893）	100.000	0.00	22 泰山 A1（183894）	49.108	2.23
22 泰山 A2（183895）	100.382	0.71	22 泰山 B（183896）	99.500	1.79	22 泰山次（183897）	100.000	0.00
22 威高优（183898）	100.000	0.00	22 威高次（183899）	100.000	0.00	22 惠 7A1（183900）	35.140	0.00
22 惠 7A2（183901）	100.000	0.00	22 惠 7B（183902）	100.350	0.32	22 惠 7 次（183903）	100.000	0.00
31 租赁 4A（183904）	23.740	0.00	31 租赁 4B（183905）	100.000	0.00	31 租赁 4C（183906）	100.000	0.00
22 陕建 2A（183907）	100.000	0.00	22 陕建 2C（183908）	100.000	0.00	至信 1 优（183909）	99.876	1.13
随行付 2A（183910）	8.750	0.79	随行付 2B（183911）	100.000	0.00	22JS02A1（183912）	47.558	1.59
22JS02A2（183913）	100.000	0.00	22JS02A3（183914）	99.760	0.20	22JS02C（183915）	100.000	0.00
22 保置优（183916）	99.203	0.60	22 保置次（183917）	100.000	0.00	22 点创 A1（183918）	28.630	0.37
22 点创 A2（183919）	100.000	0.80	22 点创 A3（183920）	99.998	0.72	22 点创 B（183921）	100.000	0.00
22 点创次（183922）	100.000	0.00	恒信 48A1（183923）	12.479	1.40	恒信 48A2（183924）	100.000	0.00
恒信 48A3（183925）	100.000	0.00	恒信 48 次（183926）	100.000	0.00	乐享 5A（183927）	18.706	0.75
乐享 5B（183928）	100.000	0.00	乐享 5 次（183929）	100.000	0.00	京诚陆 4A（183930）	99.712	5.03
京诚陆 4B（183931）	146.760	2.88	2 美意 2A1（183934）	2.632	0.93	2 美意 2A2（183935）	100.073	0.10
2 美意 2B（183936）	100.612	0.03	2 美意 2 次（183937）	100.422	0.50	环球 1A1（183938）	35.153	1.02
环球 1A2（183939）	100.000	0.00	环球 1B（183940）	100.003	4.28	环球 1C（183941）	100.000	0.00
3 天智 01A（183942）	96.328	2.29	3 天智 01B（183943）	100.000	0.00	22YHZ1A1（183944）	11.671	0.99
22YHZ1A2（183945）	100.902	1.21	22YHZ1C（183946）	100.000	0.00	安和 5A（183947）	34.450	0.00
安和 5B（183948）	100.000	0.00	安和 5C（183949）	100.000	0.00	安和 5D（183950）	100.000	0.00
汇筑 5 优（183951）	100.000	0.04	汇筑 5 次（183952）	100.000	0.00	天圆优 08（183953）	98.000	10.94
天圆次 08（183954）	100.000	0.00	安建 04 优（183955）	99.801	2.01	安建 04 次（183956）	100.000	0.00
22 安 4A1（183957）	37.260	2.22	22 安 4A2（183958）	100.000	1.77	22 安 4B（183959）	100.000	0.00
22 安 4 次（183960）	100.000	0.00	辰悦 9A1（183961）	18.320	0.00	辰悦 9A2（183962）	100.659	1.17
辰悦 9A3（183963）	100.000	0.00	辰悦 9 次（183964）	100.000	0.00	22 电 2A（183965）	99.811	1.13
22 电 2B（183966）	100.000	0.00	22 电 2C（183967）	100.000	0.00	京诚六 5A（183968）	10.813	0.98
京诚六 5B（183969）	113.230	1.41	至信 2 优（183970）	99.866	1.45	22YD3A1（183971）	42.892	12.79
22YD3A2（183972）	99.633	5.65	22YD3C（183973）	100.000	0.00	链科 51 优（183974）	100.000	0.00
链科 51 次（183975）	100.000	0.00	铁建 035A（183976）	99.723	28.36	铁建 035C（183977）	100.000	0.46
美润 7A（183978）	27.960	0.64	美润 7B（183979）	100.000	0.00	美润 7C（183980）	101.100	1.70
22 潮鸣 5A（183981）	99.032	2.98	22 潮鸣 5C（183982）	100.000	0.00	天赢 02 优（183983）	99.148	0.50
天赢 02 次（183984）	100.000	0.00	中公 06A1（183985）	100.000	0.00	中公 06A2（183986）	100.000	0.00
中公 06C（183987）	100.000	0.00	陕焦 01 优（183988）	99.669	3.78	陕焦 01 次（183989）	100.000	0.00
22 秦川 A1（183990）	4.230	0.00	22 秦川 A2（183991）	100.000	0.00	22 秦川 A3（183992）	99.642	0.80

债券成交
Bond Trading

债券简称（代码）Bond Name（Code）	本年收盘 Close	成交金额（亿元）Trading Value（100M）	债券简称（代码）Bond Name（Code）	本年收盘 Close	成交金额（亿元）Trading Value（100M）	债券简称（代码）Bond Name（Code）	本年收盘 Close	成交金额（亿元）Trading Value（100M）
22 秦川次（183993）	100.000	0.00	微业 2 优 A（183994）	99.720	0.20	微业 2 优 B（183995）	100.000	0.00
微业 2 优 C（183996）	100.000	0.00	微业 2 次（183997）	102.109	0.10	21 宜高投（184001）	100.000	0.00
21 龙山债（184002）	100.000	0.00	21 同安 01（184003）	100.000	0.72	21 空港债（184004）	100.000	9.99
21 建安 01（184005）	100.000	1.85	21 蓝海 01（184006）	100.000	11.49	21 新城 02（184007）	100.000	0.00
21 新专 02（184008）	100.000	2.15	21 安经 01（184009）	100.000	1.09	21 冶城 02（184010）	100.000	14.72
21 黄岩 01（184011）	101.000	1.94	21 天轨 01（184012）	101.700	10.45	21 鄂交 Y2（184013）	99.803	1.42
21 瑞丽债（184014）	96.400	7.74	21 东坡一（184015）	102.000	6.35	21 东坡二（184016）	100.000	0.46
21 随高 01（184017）	100.000	0.00	21 新盛 01（184018）	100.000	0.81	21 苏港 01（184019）	100.000	10.46
21 富湾 04（184020）	100.000	0.00	G21 抚州 2（184021）	100.000	3.39	G21 长兴 1（184022）	100.758	0.21
G21 长轨 1（184023）	100.000	1.31	21 许昌债（184024）	100.000	2.05	21 龙港 02（184025）	100.000	6.67
21 瓯海 01（184026）	100.000	6.83	21 德联 01（184027）	102.840	2.62	21 广益 02（184028）	104.000	8.93
21 广益 03（184029）	100.000	0.00	21 南充 01（184030）	100.000	5.64	21 肥西 02（184031）	100.000	0.20
21 国贸 01（184032）	100.630	6.48	21 彭国 01（184033）	100.000	11.46	21 鄂交 01（184034）	102.220	25.08
21 宜旅 01（184035）	100.000	3.25	21 尖山 02（184036）	100.000	0.40	G21 龙债 1（184037）	100.000	1.04
21 高投 02（184038）	100.000	1.84	21 乌城 01（184039）	102.497	17.64	21 光明一（184040）	101.405	10.01
G21 扬化 1（184041）	102.900	3.81	21 江北 02（184042）	100.000	4.38	21 江北 03（184043）	98.500	4.16
21 枣投 01（184044）	100.000	9.52	21 昆城 02（184045）	98.200	3.16	21 开州 02（184046）	100.000	2.38
21 申太 02（184047）	100.000	5.03	21 龙山 02（184048）	100.000	0.00	21 山能 01（184049）	101.440	0.62
21 山能 02（184050）	100.660	6.79	21 瑞安 01（184052）	100.000	2.61	21 遂天 01（184053）	101.911	1.68
21 蓉产 02（184054）	100.000	10.10	21 苏元 01（184055）	100.500	6.19	21 赣城债（184056）	104.170	1.85
21 同安 02（184057）	100.000	1.74	21 醴高 01（184058）	100.000	1.30	21 泰兴债（184059）	100.000	0.00
G21 城建 2（184060）	102.400	5.25	21 湘速 02（184061）	100.000	4.07	21 长轨 01（184062）	100.000	2.62
21 嘉科 01（184063）	100.000	0.00	21 湖城投（184064）	100.000	0.00	21 周口 02（184065）	101.490	4.64
21 天投 02（184066）	102.236	7.79	21 双桥 01（184067）	100.000	5.73	21 鄂科 02（184068）	102.820	10.68
21 蓝海 02（184069）	102.590	11.30	21 通资 01（184070）	100.000	1.10	21 钟瑞祥（184071）	100.000	1.47
21 台州 01（184072）	102.721	8.31	21 金华债（184073）	100.000	3.88	21 桐控债（184074）	100.000	0.82
21 金湖 03（184075）	100.000	2.16	21 南雄 02（184076）	100.000	0.10	21 龙川债（184077）	100.000	0.00
21 沪地 02（184078）	101.030	3.73	21 沪地 03（184079）	102.044	17.18	21 城乡债（184080）	103.600	4.04
21 云新债（184081）	100.000	1.73	21 汉江 03（184082）	102.180	12.25	21 申太 03（184083）	100.000	1.21
21 滨建 01（184084）	100.000	4.35	21 砀山 01（184085）	100.000	0.00	21 宜宾 02（184086）	100.600	6.77
21 山能 03（184087）	100.000	0.91	21 山能 04（184088）	102.934	6.83	G21 新沂（184089）	101.760	13.13
21 景陶债（184090）	100.000	9.60	21 首集 02（184091）	99.550	9.56	G21 富源（184092）	100.000	2.58
21 平果债（184093）	100.000	0.00	21 两山 01（184094）	100.000	1.83	G21 扬新 2（184095）	100.000	4.46
21 桂北 02（184096）	100.000	1.62	21 六安债（184097）	100.000	8.91	G21 西轨 1（184098）	102.169	4.47
21 金投债（184099）	100.000	0.00	21 临经 01（184100）	100.000	0.00	21 淄博 05（184101）	100.000	24.65
21 仙桃债（184102）	100.000	1.24	21 仁怀债（184103）	100.000	0.00	21 天轨 02（184104）	100.000	2.32
G21 长金 2（184105）	100.000	8.74	21 厦居 02（184107）	101.020	6.52	21 福能 01（184108）	100.000	8.96
21 开泰 01（184109）	100.000	8.49	21 桃源 02（184110）	100.000	0.34	21 聚鑫 02（184112）	100.000	11.58
21 西海 01（184113）	99.300	33.47	21 云发 01（184114）	100.000	0.00	21 两江 04（184115）	100.340	5.99
21 闽资 01（184116）	100.000	1.15	21 贵港债（184117）	100.000	0.00	21 祁投 01（184118）	100.000	2.36
21 丽城 01（184119）	100.000	3.68	21 嘉滨 02（184120）	100.000	0.00	21 伊川债（184121）	100.000	4.10
21 龙廷 01（184123）	100.000	0.20	G21 宜控 1（184124）	100.000	0.40	21 宁国债（184125）	101.000	6.07
21 攸停 01（184126）	100.000	1.40	21 苏高投（184127）	100.350	3.51	21 贵高 01（184128）	100.000	1.05
21 蓝海 03（184129）	100.000	1.68	21 日港 01（184130）	100.000	0.91	21 温江债（184131）	100.000	0.82
21 父城 01（184132）	100.000	5.56	21 株金 02（184133）	100.000	0.90	21 东宝债（184134）	100.000	0.00
21 苏投债（184135）	102.180	0.01	21 洪山 01（184136）	100.000	1.60	21 淄金 01（184137）	100.000	0.00
21 天易 08（184138）	100.000	6.93	21 吴中债（184139）	100.000	0.55	21 徐新债（184140）	100.000	3.32
21 灌江债（184141）	100.000	7.69	21 桐庐 01（184142）	100.000	4.41	21 闽高 02（184143）	100.000	3.71
21 高邮 G1（184144）	100.000	10.95	21 鑫源债（184145）	100.000	0.94	21 京保 01（184146）	100.000	5.93
21 黔交投（184147）	100.000	0.30	21 汇微 01（184148）	100.000	0.64	21 曲水 01（184149）	100.000	0.00

债券成交
Bond Trading

债券简称（代码）Bond Name（Code）	本年收盘 Close	成交金额（亿元）Trading Value（100M）	债券简称（代码）Bond Name（Code）	本年收盘 Close	成交金额（亿元）Trading Value（100M）	债券简称（代码）Bond Name（Code）	本年收盘 Close	成交金额（亿元）Trading Value（100M）
21 鑫达 01（184150）	100.000	7.50	21 昌控 02（184151）	100.000	3.62	21 阳新 02（184152）	100.000	1.76
G21 粤环 1（184153）	100.000	6.49	21 株国债（184154）	100.000	0.00	21 张家界（184155）	100.000	0.00
21 桂交 03（184156）	100.000	2.78	21 扬庆 02（184157）	100.610	7.56	21 兴城债（184158）	100.000	0.00
21 开达 01（184159）	100.000	1.79	21 延新投（184160）	100.000	0.00	21 秦投 01（184161）	100.000	10.31
21 咸高微（184163）	102.500	5.36	21 惠通 04（184164）	100.000	11.76	G21 达资（184165）	100.000	0.00
21 西高 02（184166）	100.000	5.96	21 武投 02（184167）	100.000	6.63	21 诸投 01（184168）	102.430	2.09
21 诸投 02（184169）	102.660	2.27	21 皖交 02（184170）	100.000	4.82	21 利民债（184171）	100.000	2.83
21 锦城债（184172）	100.000	1.51	21 江经债（184173）	100.000	0.00	21 宜宾 03（184174）	101.830	6.04
21 浏城 03（184175）	100.000	0.00	21 杭运 01（184176）	100.000	4.02	21 宁控 01（184177）	100.000	0.00
21 冶新 01（184178）	100.000	0.81	21 汉江 04（184179）	100.710	24.31	G21 虞资 2（184180）	100.000	2.01
G21 西轨 2（184181）	100.000	12.91	21 龙马 02（184182）	100.000	0.60	21 和县债（184183）	100.110	1.10
21 益高债（184184）	100.000	0.00	21 成华 01（184185）	100.000	0.50	21 江油债（184186）	100.000	2.41
22 临港债（184187）	100.000	1.46	21 邹城 03（184188）	100.000	5.74	21 内小微（184189）	100.000	13.00
21 应城 01（184190）	100.000	1.50	22 淮北 01（184191）	100.000	14.73	21 渝城投（184192）	100.675	3.32
22 蓉高 G1（184193）	100.000	7.87	22 新锦 01（184194）	100.000	0.80	22 东台债（184195）	100.000	3.50
22 首基 01（184196）	100.000	3.82	22 嘉科 01（184197）	100.000	1.00	22 绿色 01（184198）	100.000	0.00
22 荣成债（184199）	100.000	0.00	22 沪地 01（184201）	100.000	5.62	22 冶园 01（184202）	100.879	11.18
22 金发 01（184203）	100.000	0.00	22 黄石 01（184204）	100.000	0.00	22 雨花 01（184205）	100.000	0.70
22 雨花 02（184206）	100.000	0.00	22 天府 01（184207）	100.000	7.31	22 黔开 01（184208）	100.000	6.41
22 云发 01（184209）	100.000	0.30	22 肥西 01（184210）	100.000	0.00	22 天盈债（184211）	100.000	6.99
22 金松债（184212）	100.000	2.22	22 岳建 02（184213）	100.000	1.02	22 惠华债（184214）	100.000	3.22
22 山高 01（184215）	100.900	11.59	22 山高 02（184216）	101.100	3.49	22 中宸 01（184217）	100.000	1.58
22 滨江 01（184218）	100.000	0.00	22 金阳 01（184219）	103.435	11.96	22 东阳 01（184220）	100.000	1.79
22 邮发 01（184221）	100.000	3.56	22 秦投 01（184222）	100.000	13.75	22 湘江 01（184223）	100.000	2.44
G22 长金 1（184224）	100.000	0.20	G22 长金 2（184225）	100.000	0.00	22 遂平 01（184226）	100.000	10.00
22 任城 01（184227）	100.000	7.73	22 郎川债（184228）	101.760	2.90	22 乐高债（184229）	100.000	5.73
22 常专 01（184230）	100.000	11.10	22 温港城（184231）	100.000	0.00	22 东宝债（184232）	100.000	0.00
22 桐庐 01（184233）	100.000	1.02	22 晋建 01（184234）	100.000	3.05	22 进贤 01（184235）	100.000	1.05
22 饶资 01（184236）	100.000	0.00	22 进贤 02（184237）	100.000	0.86	22 安城 01（184238）	100.000	4.08
22 句容债（184239）	100.000	2.77	22 丹高新（184240）	100.000	1.05	22 东津 02（184242）	100.960	7.86
22 扬中债（184243）	100.000	1.30	22 乌发 01（184244）	100.000	2.24	22 宏利债（184245）	100.000	19.26
22 黄冈 01（184246）	100.000	6.80	22 渝合债（184247）	100.000	3.31	22 临空 01（184248）	100.000	0.51
G22 马慈（184249）	100.000	3.36	22 宁东 01（184250）	100.000	0.99	22 金投债（184251）	100.000	0.30
22 海发 01（184252）	100.000	6.76	22 柔刚债（184253）	99.520	20.29	22 简发债（184254）	100.000	3.76
22 枣投 01（184255）	100.000	1.70	22 桂城 01（184256）	100.000	2.41	22 惠通 01（184257）	99.300	0.00
22 空港 01（184258）	100.000	0.00	22 溧开债（184259）	100.000	2.24	22 厦居 01（184260）	101.000	0.21
22 金交债（184261）	100.000	0.60	22 青州债（184262）	100.600	1.66	22 长兴 01（184263）	100.000	0.00
22 浏城 01（184264）	100.000	0.69	22 泰发 01（184265）	100.000	0.00	G22 兴海 2（184266）	100.000	1.15
G22 龙债 1（184267）	100.000	19.93	G22 兴海 1（184268）	100.000	0.70	22 南水债（184269）	100.000	2.84
22 惠文 01（184270）	100.000	0.80	22 两江 01（184271）	102.631	15.12	22 磁湖债（184272）	100.000	13.35
22 无为债（184273）	100.000	1.64	22 邵东 01（184274）	100.000	8.64	22 邵东 02（184275）	100.000	0.00
22 仁微债（184276）	100.000	1.45	G22 航建（184277）	100.000	1.11	22 新沂 01（184278）	100.000	0.43
22 桂交 01（184279）	100.000	11.40	22 绿色 02（184280）	100.000	0.00	22 嘉鱼 01（184281）	100.000	1.94
22 光谷东（184282）	100.000	11.99	22 上饶 01（184283）	100.000	7.97	22 黄石 02（184284）	100.000	0.00
22 瀛洲债（184285）	100.000	0.50	22 黄岩 01（184286）	100.000	0.49	22 宁汐 01（184287）	100.000	2.10
22 天易 01（184288）	100.000	10.90	22 丰小微（184289）	100.483	3.05	22 景陶债（184290）	103.300	0.13
22 宜春 01（184291）	100.000	0.00	22 嵊南债（184292）	100.000	0.00	22 浦集 03（184293）	99.863	29.93
22 父城 01（184294）	100.000	2.96	22 水集 01（184295）	100.000	26.26	G22 长兴 1（184296）	100.000	2.45
22 新梁 02（184297）	100.000	7.94	22 温城 01（184298）	100.000	4.62	22 相高 01（184299）	100.000	2.38
22 建安 05（184300）	100.000	1.22	22 甬滨债（184301）	100.000	1.31	22 即墨 G1（184302）	100.000	6.07

债券成交
Bond Trading

债券简称（代码）Bond Name（Code）	本年收盘 Close	成交金额（亿元）Trading Value（100M）	债券简称（代码）Bond Name（Code）	本年收盘 Close	成交金额（亿元）Trading Value（100M）	债券简称（代码）Bond Name（Code）	本年收盘 Close	成交金额（亿元）Trading Value（100M）
22 投控 01（184303）	100.000	0.79	22 贵经 01（184304）	100.000	6.25	22 建开 01（184305）	100.000	1.52
22 屏山债（184306）	100.000	0.60	22 陕旅 01（184307）	100.000	6.44	22 高邮 G1（184308）	100.000	4.50
22 迈瑞债（184309）	100.000	0.42	22 绵经 01（184310）	100.000	7.90	22 山高 03（184311）	100.000	5.73
22 浏交 01（184312）	100.000	2.00	22 乐交 01（184313）	100.000	0.30	22 龙经 01（184314）	100.000	0.00
22 新师 01（184315）	100.000	1.71	22 崇川债（184316）	100.000	0.25	22 昌乐 01（184317）	100.000	0.30
22 西港 01（184318）	100.000	0.00	22 缙云 01（184319）	100.000	0.37	22 建安 04（184320）	97.500	0.28
22 厦居 02（184321）	99.000	0.73	22 繁昌 01（184322）	100.000	2.10	22 航天 01（184323）	100.000	4.26
22 新梁 01（184324）	100.000	1.46	22 枝江债（184325）	100.000	0.00	22 航天 02（184326）	100.000	3.21
22 建德 G1（184327）	101.300	4.44	22 建德 G2（184328）	98.760	9.35	22 通达 02（184329）	100.000	0.70
22 嘉秀 01（184331）	100.000	1.59	22 苏高 01（184332）	101.660	6.56	22 彭医债（184333）	100.000	0.00
22 钱城 01（184334）	102.094	4.26	G22 建工 1（184335）	100.000	1.30	G22 福清（184336）	100.000	0.00
22 开达 01（184337）	100.000	4.86	22 岳西债（184338）	100.000	1.43	22 瑞安 01（184339）	100.000	0.00
22 绍专 01（184340）	100.000	2.50	22 西基债（184341）	100.000	0.70	22 赣投 01（184342）	100.000	0.72
22 赣投 02（184343）	101.788	1.92	22 平投 01（184344）	101.300	2.39	22 沂南债（184345）	100.000	3.25
G22 羊安（184347）	100.000	0.00	22 余创债（184348）	100.000	0.00	22 蓝海债（184349）	100.000	4.00
22 长轨 01（184350）	100.000	1.61	22 成华 01（184351）	100.000	0.00	22 新盛 01（184352）	100.000	1.00
22 淮控 01（184353）	100.000	1.10	22 平湖债（184354）	100.000	3.58	22 九联 01（184355）	100.000	0.00
22 黔开 02（184356）	100.000	6.11	22 长兴 02（184357）	100.000	0.00	22 国兴 01（184358）	100.000	0.00
G22 西轨 1（184359）	100.000	1.60	22 枞阳债（184360）	100.000	1.00	22 伊川 01（184361）	100.000	3.64
22 温江债（184362）	100.000	0.00	22 乌城 01（184363）	100.000	41.64	22 徐新债（184364）	100.000	0.41
22 临川债（184365）	100.000	1.11	22 龙驰 01（184366）	100.000	0.00	22 冶投 01（184367）	101.300	5.45
22 青信 03（184368）	101.330	13.60	22 天易 02（184369）	100.000	5.62	22 醴高 01（184370）	100.000	0.05
22 孝昌 01（184371）	100.000	0.00	22 苏港 02（184372）	100.000	1.21	22 临港 02（184373）	100.000	1.41
22 苏港 01（184374）	100.000	1.78	22 扬开债（184375）	100.000	1.47	22 赣建 02（184376）	100.000	4.40
22 智慧 01（184377）	100.000	0.00	22 益高债（184378）	100.000	1.15	22 大丰债（184379）	100.000	0.00
22 萍投 01（184380）	100.000	2.61	22 海发 02（184381）	100.000	3.39	22 望经 01（184382）	100.000	18.93
22 望经 02（184383）	100.000	0.76	22 邛旅 01（184384）	100.000	3.23	22 邛旅 02（184385）	100.000	1.60
22 浦集 04（184386）	99.204	16.17	22 蓉投 01（184387）	101.336	14.60	22 张家界（184388）	100.000	2.95
22 长兴债（184389）	100.000	7.03	22 建房 G1（184390）	100.000	5.74	22 金安债（184391）	100.000	0.67
22 沪地 02（184392）	100.600	5.20	G22 长轨 1（184393）	100.000	0.00	22 启国债（184394）	100.000	0.90
22 许昌 01（184395）	100.000	3.70	22 西海 01（184396）	100.000	7.81	22 开福 01（184397）	100.000	1.01
22 产建 01（184398）	100.000	0.00	22 经国投（184399）	100.000	13.32	22 白沙 01（184400）	100.000	0.00
22 通瑞 01（184401）	100.000	0.80	19 宏财 01（184402）	80.000	3.76	22 荆门债（184403）	99.610	6.09
22 如开债（184404）	100.712	8.76	22 攸停债（184405）	100.000	0.00	22 建农债（184406）	100.000	3.96
22 沪地 03（184407）	100.000	6.10	22 龙廷 01（184408）	100.000	4.13	22 汉江 01（184409）	100.000	40.91
22 睢新债（184410）	100.000	5.20	22 东坡 01（184411）	100.000	0.86	22 金阳 02（184412）	100.000	5.60
22 渌江 01（184413）	100.000	0.76	22 渌江 02（184414）	100.000	0.00	22 临经 01（184415）	100.000	3.81
22 永银 01（184416）	100.000	0.00	22 丽旅 01（184417）	100.000	2.50	22 张经投（184418）	100.000	5.09
22 浏城 02（184419）	100.000	5.37	22 西港 04（184420）	100.000	0.00	22 桐乡债（184421）	100.000	0.00
22 金桥 G1（184422）	100.000	0.00	G22 两山 1（184423）	100.000	6.12	22 恩施债（184424）	100.000	0.19
22 富开债（184425）	100.000	0.00	G22 厦 01（184426）	100.000	16.52	22 渝垫 01（184427）	100.000	0.00
22 迪荡 01（184428）	100.000	0.00	22 滨江债（184429）	100.000	0.20	22 泗洪 01（184430）	100.000	2.21
22 金滩 01（184431）	100.000	2.35	22 吉利 01（184432）	100.000	7.86	22 桂城 02（184433）	100.000	3.17
22 经国 02（184434）	100.000	0.00	22 金洲 03（184435）	100.000	1.00	22 金洲 02（184436）	100.000	4.65
22 舜邦债（184437）	100.000	0.00	22 经开债（184438）	100.000	3.79	22 武投 01（184439）	100.000	0.90
22 武投 02（184440）	100.000	3.37	22 宿松债（184441）	100.000	0.49	22 金发 03（184442）	100.000	2.40
22 安经 01（184443）	100.000	0.35	22 资城 01（184444）	100.000	0.30	22 郑地 01（184445）	100.000	2.60
22 国通债（184446）	100.000	10.68	22 洛城 01（184447）	101.480	4.26	22 随高债（184448）	100.000	0.00
22 湖口债（184449）	100.000	1.40	22 虞控 01（184450）	100.000	0.00	22 袍投债（184451）	100.000	0.00
22 璧微 01（184452）	100.000	1.50	22 淮控 02（184453）	100.000	1.10	22 渝宏烨（184454）	100.000	2.95

债券成交
Bond Trading

债券简称（代码）Bond Name（Code）	本年收盘 Close	成交金额（亿元）Trading Value（100M）	债券简称（代码）Bond Name（Code）	本年收盘 Close	成交金额（亿元）Trading Value（100M）	债券简称（代码）Bond Name（Code）	本年收盘 Close	成交金额（亿元）Trading Value（100M）
22 新城投（184455）	100.000	2.36	22 宿迁港（184456）	100.000	7.20	22 建房 G2（184457）	100.000	0.70
22 章丘债（184458）	100.000	2.40	22 上虞 01（184459）	100.000	1.58	22 吴城 01（184460）	100.000	0.00
22 邕产投（184461）	100.000	0.00	22 融发债（184462）	100.000	2.17	22 宁沩 02（184463）	100.000	3.15
22 金堂 01（184464）	100.000	9.06	22 内兴 01（184465）	100.000	1.72	22 高新 01（184466）	100.000	0.39
22 长垣 03（184467）	100.000	7.53	22 玉投债（184468）	100.000	2.41	22 库停 01（184469）	100.000	0.90
22 南浔债（184470）	100.000	0.70	22 远景 01（184471）	100.000	12.82	22 皖江债（184472）	100.000	0.41
22 成阿 01（184473）	100.000	1.26	22 成阿 02（184474）	100.000	1.13	22 延长 01（184475）	100.740	48.37
22 延长 02（184476）	100.500	8.95	22 龙微 01（184477）	100.000	3.27	G22 武侯（184478）	100.000	0.00
22 湖城债（184479）	100.000	3.95	22 汴微 01（184480）	100.000	2.67	22 钱投债（184481）	99.000	16.87
22 金沙 01（184482）	100.000	10.42	22 兴黄 01（184483）	100.000	8.57	22 惠文 02（184484）	100.000	1.99
22 衢交债（184485）	100.000	2.91	22 望水 01（184486）	100.000	1.20	22 兰考 01（184487）	100.000	2.30
22 兰考 02（184488）	100.000	2.99	G22 长兴 2（184489）	100.000	1.10	22 金滩 02（184491）	100.000	0.85
22 海宁债（184492）	100.000	1.39	22 乌发 02（184493）	100.000	1.02	22 丽城 01（184494）	100.000	0.00
22 一诺 01（184495）	100.000	0.70	22 蚌淮上（184496）	100.000	0.00	22 萍昌 01（184497）	100.000	0.90
22 常齐债（184498）	100.000	4.29	22 盱城债（184499）	100.000	2.79	22 蓉高 Y2（184500）	100.000	0.30
G22 两山 2（184501）	100.000	0.00	22 平投 02（184502）	100.000	7.56	22 黔开 03（184503）	100.000	0.00
22 上饶 02（184504）	100.000	14.79	22 椒江 01（184505）	100.000	10.04	22 多湖债（184506）	100.000	0.20
22 洋口港（184507）	100.000	1.62	22 南城 02（184509）	100.000	3.00	22 南城 01（184510）	100.000	3.25
22 潍小 01（184511）	100.000	3.13	22 枣林湾（184512）	100.000	2.00	22 雄州债（184513）	100.000	0.57
22 汇微 01（184514）	100.000	1.00	22 綦东债（184515）	100.000	10.52	22 安丘 01（184516）	100.000	10.28
22 钱城 02（184517）	95.550	6.80	22 顺投债（184518）	100.000	0.00	22 朔州债（184519）	102.500	6.49
G22 诸新 1（184520）	100.000	0.30	22 航高债（184521）	100.000	1.40	22 蓉高 G2（184522）	99.400	11.38
22 龙泉债（184523）	100.000	1.75	22 湖投 03（184524）	100.000	2.36	22 芦溪 01（184525）	100.000	0.20
22 芦溪 02（184526）	100.000	0.20	22 普陀 01（184527）	100.000	0.37	22 铜都 01（184528）	100.000	2.18
G22 景城 1（184529）	100.000	3.72	22 望投 01（184530）	100.000	0.68	22 日月 01（184531）	100.000	1.33
22 闽港 01（184532）	100.000	2.71	22 厦城 01（184533）	100.000	8.94	22 潍滨发（184535）	100.000	2.40
22 开泰 02（184536）	100.000	2.37	22 柯桥债（184537）	100.000	2.67	22 济高 02（184538）	100.000	1.00
22 济高 03（184539）	100.000	1.00	22 嘉善债（184540）	100.000	0.00	22 天府 02（184541）	100.000	6.61
22 昭阳债（184542）	100.000	14.40	22 定城 01（184543）	100.000	0.00	22 国惠 03（184544）	100.000	3.47
22 投控 02（184545）	100.000	2.00	22 东城投（184546）	100.000	13.21	22 鄂科 01（184547）	100.000	10.33
22 沂发 01（184548）	100.000	4.76	22 赣建 04（184549）	100.000	2.49	G22 富源 1（184550）	100.000	0.41
22 远景 02（184551）	100.000	4.38	22 沂发 02（184552）	100.000	6.55	22 沂发 03（184553）	100.000	1.47
22 安控 05（184554）	100.000	1.60	22 安控 06（184555）	100.000	0.00	22 昆交债（184556）	100.000	4.20
22 嘉兴 01（184557）	100.000	3.45	22 鄂联 01（184558）	100.000	5.36	22 曲水 01（184559）	100.000	1.20
22 賓成债（184560）	100.000	0.20	22 滨建 01（184561）	100.000	4.47	22 潍经债（184562）	97.520	9.27
22 桐控 01（184563）	100.000	0.20	22 汉江 02（184564）	100.000	19.98	22 奉投债（184565）	100.000	1.79
22 遂发债（184566）	100.000	0.00	22 蓉金 02（184567）	100.000	1.00	22 醴高 02（184568）	100.000	1.91
22 相高 02（184569）	100.000	1.08	22 怀新债（184570）	100.000	1.95	22 沿海（184571）	100.000	0.24
22 新城 02（184572）	100.000	0.00	22 临专 01（184573）	100.000	0.10	22 榕新债（184574）	100.000	7.49
22 宁安居（184575）	100.000	1.20	22 徐工 01（184576）	100.000	6.04	22 潜江 01（184578）	100.000	2.57
22 瑞安 02（184579）	100.000	0.00	22 金桥 G2（184580）	100.000	1.88	22 赣控 01（184581）	100.000	0.00
22 邯建投（184582）	100.000	1.00	22 新泰 01（184583）	100.000	13.36	G22 大足 1（184584）	100.000	12.42
22 河投 01（184585）	100.000	5.77	22 珞璜债（184586）	100.000	1.29	G22 富源 2（184587）	100.000	4.27
22 荣开债（184588）	100.000	0.69	22 温高 01（184589）	100.000	0.00	22 上控 02（184590）	97.874	12.08
22 延旅债（184591）	100.000	9.05	22 崇仁 01（184592）	100.000	2.50	22 崇仁 02（184593）	100.000	2.65
22 环微 02（184595）	100.000	0.72	22 兰考 03（184596）	100.000	0.35	22 宜宾 01（184597）	100.000	17.88
22 九江债（184598）	100.000	15.01	22 金建债（184599）	100.000	4.77	22 潜江 02（184600）	100.000	0.79
22 迪荡 02（184601）	100.000	0.00	22 洪产 02（184602）	100.000	3.74	22 红停债（184603）	100.000	0.00
22 萍投 02（184604）	100.000	0.60	22 甬发 01（184605）	100.000	3.77	22 临城投（184606）	100.000	0.39
22 扬子债（184607）	100.000	0.30	22 长垣 04（184608）	100.000	4.53	22 良渚债（184609）	100.000	0.00

债券成交
Bond Trading

债券简称（代码）Bond Name（Code）	本年收盘 Close	成交金额（亿元）Trading Value（100M）	债券简称（代码）Bond Name（Code）	本年收盘 Close	成交金额（亿元）Trading Value（100M）	债券简称（代码）Bond Name（Code）	本年收盘 Close	成交金额（亿元）Trading Value（100M）
G22 厦 02（184610）	100.000	0.60	22 滦州债（184611）	100.000	0.40	22 张控 01（184612）	100.000	3.09
22 产建 02（184613）	100.000	0.69	G22 厦 03（184614）	100.000	1.49	22 济轨 03（184615）	100.000	2.97
22 洪泽债（184616）	100.000	3.89	22 浙天 01（184617）	100.000	0.00	22 赣建 07（184618）	100.000	0.10
22 启东 G1（184619）	100.000	8.32	22 梁山债（184620）	100.000	1.80	22 宁产 01（184621）	100.000	0.00
G22 嵊交 1（184622）	100.000	0.00	22 公安债（184623）	100.000	0.00	22 杭开债（184624）	100.000	0.00
22 温高 02（184625）	100.000	0.00	22 临经 02（184626）	100.000	10.58	22 龙腾债（184627）	100.000	0.30
22 虞控 02（184629）	100.000	0.00	22 振东 01（184631）	100.000	0.35	22 仁投 01（184633）	100.000	0.00
22 赤壁债（184634）	100.000	2.25	22 宿城债（184635）	100.000	4.80	22 普陀 02（184636）	100.000	0.00
22 福安 01（184638）	100.000	0.30	22 祁投 01（184639）	100.000	0.70	22 祁投 02（184640）	100.000	0.00
22 浏发 01（184641）	100.000	1.40	22 筑富 01（184642）	100.000	1.80	22 登建 01（184644）	100.000	5.56
22 金堂 04（184645）	100.000	5.41	22 株国债（184646）	100.000	0.99	22 东港债（184647）	100.000	1.35
22 凤阳债（184654）	100.000	0.00	22 怀宁债（184655）	100.000	0.00	22 闽高速（184656）	100.000	0.00
22 宜宾 02（184658）	100.000	2.20	22 嵊城 01（184659）	100.000	0.00	22 玉交 01（184660）	100.000	0.00
22 厦城 02（184662）	100.000	0.00	22 上虞 02（184664）	100.000	0.00	22 安泰债（184665）	100.000	5.43
22 桐投 01（184666）	100.000	0.00	22 铜都 03（184668）	100.000	0.00	21 环球 Y3（185000）	100.000	2.61
21 莱钢 Y1（185001）	99.960	4.87	21 远东九（185002）	100.314	13.39	21 鲁高 06（185003）	100.000	12.31
21 秦发 02（185004）	100.700	5.83	21 鲁高 07（185005）	100.000	8.12	21 恒健 03（185007）	100.350	39.27
21 中公 Y1（185009）	100.000	6.69	21 海通 11（185010）	100.760	104.04	21 诚通 19（185011）	101.553	37.24
21 中船 01（185012）	101.175	27.77	21 津投 12（185014）	100.000	5.62	21 电科 01（185016）	101.135	43.12
21 广越 S1（185017）	100.000	0.30	21 天风 S1（185018）	100.000	14.79	21 华泰 Y3（185019）	102.556	19.74
GC 核融 01（185020）	99.410	9.71	G21 华新 2（185021）	100.000	7.32	21 昆速 01（185022）	100.000	5.93
21 诚泰 01（185023）	100.000	8.18	21 安信 S3（185024）	100.000	21.02	21 衢资 02（185025）	100.320	11.78
21 泉城 01（185026）	101.000	13.63	21 金控 06（185027）	100.000	2.01	21 中泰 05（185028）	100.000	21.47
21 藏建 02（185030）	99.930	3.30	21 中豫 02（185032）	100.640	8.62	21 诚通 21（185033）	101.441	52.74
21 东债 02（185035）	99.567	50.93	21 信投 14（185036）	100.000	22.55	21 中泰 S2（185037）	100.000	9.81
21 铁建 Y4（185038）	102.411	10.77	21 铁建 Y3（185039）	100.000	8.88	21 兴业 S3（185040）	100.000	7.51
21 金隅 01（185041）	101.358	17.95	21 核建 Y1（185042）	100.470	6.33	G21 综能 1（185043）	100.000	1.81
21 晋中 01（185044）	101.000	2.79	21 中证 20（185045）	101.484	47.25	21 宁沪 G2（185046）	100.711	10.67
21 瀚蓝 01（185047）	100.050	6.82	21 首农 Y3（185050）	100.000	4.03	21 格力 01（185051）	100.000	6.00
21 铁工 Y7（185052）	101.077	4.81	21 象金 03（185053）	100.000	3.11	21 吴城 G1（185054）	100.000	1.70
21 如皋 01（185055）	100.000	1.52	21 铁工 Y8（185056）	100.000	2.12	21 舟城 03（185057）	100.000	4.18
21 豫通 Y3（185058）	100.000	0.30	21 豫保 Y1（185059）	100.000	12.56	21 昌控 01（185060）	100.000	7.07
21 豫通 Y4（185061）	100.000	3.33	21 中化 03（185062）	100.242	39.22	21 中电 Y2（185063）	100.000	6.42
21 中化 04（185064）	101.758	6.22	21 华电 07（185065）	100.160	14.40	21 华电 08（185066）	100.000	30.56
21 华租 03（185067）	100.000	5.63	21 昌投 G1（185068）	100.000	2.14	21 创鸿 05（185069）	100.000	3.89
21 中关 Y5（185071）	100.000	12.48	21 兴泸 05（185073）	100.000	5.39	21 鲁铁 G2（185074）	99.200	21.64
21 上控 01（185076）	97.972	3.30	21 国新 05（185077）	102.412	5.95	21 津投 14（185078）	100.000	6.82
21 巨石 01（185081）	100.000	3.51	21 中船 03（185082）	101.093	21.58	21 国新 04（185083）	101.337	7.70
21 南山 02（185085）	99.830	0.47	21 济轨 Y5（185087）	100.000	4.97	21 江铜 01（185088）	100.000	3.91
21 泉城 02（185089）	101.102	15.01	21 绵控 Y1（185090）	100.000	0.00	21 中金 G8（185091）	100.000	10.06
21 华泰 S9（185092）	100.000	6.40	21 冀通 01（185093）	100.000	8.79	21 泉城 03（185094）	100.000	14.58
21 杭城 01（185095）	100.429	14.68	21 杭城 02（185096）	100.000	2.80	21 中金 G7（185097）	100.540	63.56
21 方程 Y1（185098）	100.000	0.60	21 浙商 G2（185099）	99.910	10.03	21 方程 Y2（185100）	100.000	10.79
21 华 S10（185101）	100.000	5.51	21 冀通 02（185102）	100.000	0.00	21 豫投 01（185103）	102.303	9.01
21 财通 G2（185104）	100.000	9.62	21 昆投 02（185105）	100.000	24.10	21 信达 S2（185106）	100.000	1.60
21 万州 01（185107）	100.000	2.66	21 国君 C3（185108）	100.000	14.96	21 唐资 01（185109）	100.000	8.71
21 中证 21（185110）	101.259	71.43	21 江东 07（185111）	100.000	15.71	21 国君 C2（185112）	100.000	32.71
21 安租 Y5（185113）	101.490	5.65	21 北辰 G2（185114）	100.000	12.63	21 中电 Y3（185115）	100.000	0.60
21 财金 04（185116）	101.230	13.26	21 广越 09（185117）	100.000	13.12	21 铁建 Y6（185119）	100.805	4.95
21 铁建 Y5（185120）	100.000	2.50	21 广越 08（185121）	100.000	4.50	21 天航 Y3（185122）	100.420	4.60

债券成交
Bond Trading

债券简称（代码）Bond Name（Code）	本年收盘 Close	成交金额（亿元）Trading Value（100M）	债券简称（代码）Bond Name（Code）	本年收盘 Close	成交金额（亿元）Trading Value（100M）	债券简称（代码）Bond Name（Code）	本年收盘 Close	成交金额（亿元）Trading Value（100M）
21 市新 01（185124）	100.000	12.48	21 信投 16（185125）	100.000	30.19	GC 华租 Y2（185126）	100.300	1.32
21 皖控 01（185127）	100.000	2.41	21 延长 Y4（185128）	100.000	17.77	21 特房 05（185130）	100.000	13.60
GC 华租 Y1（185131）	100.000	3.16	21 红狮 03（185132）	100.000	1.62	21 豫通 Y5（185133）	100.000	4.20
21 中财 G5（185134）	101.357	17.31	21 华 S11（185135）	100.000	2.70	21 浦土 03（185136）	100.000	10.62
21 大唐 Y1（185137）	100.000	23.93	21 陕旅 01（185138）	100.000	2.91	21CHNG1Y（185139）	100.000	9.71
21 浦集 05（185140）	101.000	20.09	21 石化 01（185141）	101.166	15.98	G21 苏交 1（185142）	100.632	5.79
21 天风 S2（185143）	100.000	9.16	21 浦集 04（185144）	99.800	26.82	21 上唐 03（185145）	100.000	2.04
21 石化 S1（185146）	100.050	19.36	21 平证 Y1（185147）	100.431	51.36	21 国新 06（185148）	103.904	26.97
GC 国铁 02（185151）	100.000	0.20	21 海控 02（185152）	98.318	20.39	21 交建 Y3（185153）	100.000	15.09
21 金隅 Y2（185154）	100.000	1.70	21 交建 Y4（185156）	100.000	0.40	21 铁投 Y1（185157）	100.000	3.11
21 华 S13（185158）	100.000	25.94	21 铁投 Y2（185159）	100.000	4.57	21 泰交 G4（185160）	100.000	7.15
21 龙川 G4（185161）	100.790	6.42	21 华 S12（185162）	100.000	3.10	21 恒信 G5（185163）	100.841	5.70
21 国金 C2（185164）	100.000	13.42	21 上航 Y1（185165）	100.000	5.20	21 汽车 G1（185166）	100.000	0.39
21 天地一（185167）	100.000	28.88	21 三航 Y1（185168）	100.000	2.30	21 蓉高 Y2（185170）	99.810	14.14
22 银桥 01（185172）	100.440	13.33	21 津投 16（185173）	101.026	8.92	22 鄂科 Y1（185174）	100.000	5.42
21 渝南 05（185175）	100.000	0.00	21 天风 05（185176）	99.570	37.51	21 路建 Y1（185178）	100.000	6.82
21 莱钢 Y2（185179）	100.000	9.43	22 相城 01（185180）	100.000	18.30	G 中建 Y1（185181）	100.000	0.50
22 义市 01（185182）	100.000	13.58	21 铁沪 Y2（185183）	101.112	8.71	21 陕旅 02（185186）	100.000	1.97
22 藏投 01（185187）	101.164	38.24	21 华 S14（185188）	100.000	28.27	21 诚通 23（185190）	100.139	87.85
21 诚通 24（185191）	99.150	6.87	21 中控 01（185192）	98.600	14.55	21 蒙电 Y1（185193）	100.000	0.20
21 交建 Y5（185194）	100.000	4.09	21 陕煤 Y5（185195）	105.000	24.95	21 铁建 Y8（185196）	100.000	15.19
22 三明 01（185197）	100.000	6.53	21 铁建 Y7（185198）	100.000	4.90	22 宁投 01（185199）	99.850	2.02
22 津投 01（185200）	100.000	10.92	22 国丰 Y1（185201）	100.746	26.12	21 泰达 01（185203）	94.800	2.39
22 建租 01（185204）	100.000	12.84	22HDGJ01（185205）	100.000	43.73	22 建租 02（185206）	100.000	8.18
22 宁铁 01（185207）	100.444	53.04	22 建资 01（185208）	99.990	8.33	22 中化 02（185209）	100.700	67.38
GC 融和 05（185210）	100.000	4.71	22 远东一（185211）	100.000	6.23	22 国君 C1（185212）	100.000	23.18
GC 融和 04（185213）	100.293	14.20	22 嵊州 01（185214）	100.000	19.25	22 奉交 01（185216）	100.000	5.21
22 济金 02（185217）	100.000	7.88	22 兴港 01（185218）	100.000	21.54	22 海通 C1（185219）	100.000	45.99
22 复星 01（185220）	99.500	14.28	22 中化 01（185221）	100.531	52.26	22 国君 C2（185222）	100.000	45.70
22 金隅 Y1（185223）	99.260	5.27	22 金隅 Y2（185224）	98.392	11.12	22 安建 01（185225）	100.000	10.67
22HBST01（185226）	100.708	41.56	22 常城 01（185227）	100.080	12.97	22 产投 G1（185228）	97.700	7.82
22 中化 G1（185229）	99.740	98.73	22 华福 C1（185230）	100.500	21.40	22 国发 01（185232）	100.538	25.76
22 东证 C1（185233）	100.000	20.02	22 诚通 02（185234）	98.940	24.38	22 诚通 01（185235）	101.000	51.26
22 中豫 01（185236）	101.835	40.54	22 宜兴 01（185237）	99.380	7.10	22 京投 01（185238）	99.700	84.18
22 如皋 01（185239）	100.000	1.40	G22 长电 1（185240）	100.000	1.87	G22 长电 2（185241）	100.000	1.59
22 中航 01（185243）	100.430	19.55	22 芜建 01（185244）	99.800	8.67	22 中金 Y1（185245）	101.330	32.34
22 中泰 01（185246）	100.000	35.97	22 建发 01（185248）	100.000	8.93	22 漳九 02（185249）	100.500	15.56
22 漳九 01（185250）	98.595	31.98	22 津投 02（185251）	100.000	14.59	22 装备 01（185252）	100.450	15.11
22 环球 01（185253）	100.000	8.89	22 大唐 Y1（185254）	100.000	13.31	22 翔业 01（185255）	99.720	19.01
22 柳建 01（185256）	93.500	19.60	22 路桥 Y1（185257）	100.000	5.70	22 宁资 02（185258）	99.870	6.66
22 装备 02（185260）	100.650	10.42	22 铁工 01（185261）	101.275	18.69	22 铁工 02（185262）	101.650	19.32
22 路桥 01（185263）	100.000	3.91	22 航租 01（185264）	100.000	5.15	22 广药 01（185265）	99.796	32.52
22 甬城 01（185266）	100.925	14.64	22 安租 01（185267）	100.000	5.61	22 安租 02（185268）	100.000	7.10
22 兴业 01（185269）	100.130	55.30	22CHNES1（185270）	100.010	22.48	22 狮桥 01（185271）	100.000	2.18
22 嵊州 02（185272）	99.670	7.67	22 张公 G1（185273）	97.746	12.18	22 龙湖 01（185274）	83.300	28.47
22 龙湖 02（185275）	100.000	7.67	22 西基 01（185276）	100.800	28.85	22 西基 02（185277）	103.068	25.51
22 信投 C1（185278）	100.000	86.84	22 信投 C2（185279）	98.620	24.17	22 国电 01（185280）	101.067	26.72
22 国电 02（185281）	100.000	16.89	22 金隅 Y4（185283）	100.000	27.03	22 国控 01（185284）	101.020	15.00
22 海通 01（185285）	101.016	156.78	22 招证 G1（185286）	99.960	156.16	22 银河 C2（185287）	100.000	32.81
22 招金 01（185288）	100.000	7.49	22 民生 C1（185289）	100.000	11.37	22 开源债（185290）	100.000	5.88

债券成交
Bond Trading

债券简称（代码）Bond Name（Code）	本年收盘 Close	成交金额（亿元）Trading Value（100M）	债券简称（代码）Bond Name（Code）	本年收盘 Close	成交金额（亿元）Trading Value（100M）	债券简称（代码）Bond Name（Code）	本年收盘 Close	成交金额（亿元）Trading Value（100M）
22 银河 C1（185291）	100.000	6.72	22 建材 Y1（185292）	100.000	33.53	22 格力 01（185294）	100.000	13.88
22 闽能 01（185295）	100.080	18.10	GC 三峡 S1（185296）	99.980	0.70	GC 三峡 S2（185297）	99.950	6.20
GC 三峡 02（185298）	100.000	6.51	22 深高 01（185300）	101.313	36.11	22 浦集 01（185301）	100.000	33.12
22 蓉金 01（185302）	99.510	17.10	22 苏新 01（185303）	100.000	14.33	22 青信 01（185305）	99.400	8.99
22 清能 01（185306）	100.000	3.24	22 中证 Y1（185307）	101.253	28.68	22 浙商 G1（185308）	98.660	22.86
22 邮政 01（185311）	99.563	9.84	22 邮政 02（185312）	100.940	57.79	22 吴城 G1（185314）	99.930	3.88
22 华综 01（185315）	100.000	3.92	22 上证 01（185316）	100.000	35.74	22 江宁 Y2（185318）	100.600	13.59
22 镇公 01（185319）	100.000	2.77	22 京资 01（185320）	100.000	3.08	22 中原 01（185321）	98.480	17.66
22 天风 01（185322）	97.296	47.73	22 新际 01（185323）	100.000	6.20	22 建集 01（185324）	100.000	11.87
22 新际 02（185325）	100.000	26.05	22 兖投 01（185326）	100.000	4.55	22 蓉高 01（185327）	100.000	8.05
22 首集租（185328）	98.850	5.86	22 晋股 01（185329）	100.000	8.48	22 株国 01（185330）	100.000	8.49
22 铁投 Y1（185331）	100.000	6.30	G22 电建 1（185332）	99.510	7.57	22 大唐 Y2（185334）	100.000	22.71
22 润药 01（185335）	100.793	45.88	22 武金 Y1（185336）	100.000	0.50	22 华泰 Y1（185337）	98.100	32.10
22 张科 01（185339）	100.700	10.92	22 财通 G1（185341）	101.059	15.37	22 柳控 01（185342）	99.960	29.51
22 广越 02（185344）	100.000	7.57	22 武经 01（185345）	100.000	5.08	22 远东二（185346）	100.000	15.18
22 中车 G1（185347）	101.165	54.39	22 津投 03（185348）	100.000	12.62	22 国机 01（185349）	99.880	16.90
22 宁港 01（185350）	100.000	16.75	22 海陵 G1（185352）	100.000	9.30	22 宁港 02（185354）	100.000	3.08
22 宁港 03（185355）	98.450	17.97	GC 申股 01（185356）	98.560	4.67	22 太新 01（185357）	98.900	11.33
22 海通 02（185359）	100.070	33.20	22 中证 01（185360）	100.000	5.40	22 中证 02（185361）	100.000	0.20
22 太新 02（185362）	100.000	3.00	22 交建 Y1（185363）	100.000	14.36	22 华泰 G1（185364）	99.070	84.83
22 远租 01（185365）	100.190	5.96	22 远东三（185366）	100.000	10.09	22 中泰 C1（185367）	100.898	21.85
22 绿城 01（185368）	92.500	12.97	22 星发 01（185369）	100.000	3.88	22 津投 04（185370）	100.370	19.05
22 兴投 02（185371）	98.450	24.73	22 朝国 02（185372）	101.970	18.25	22 保置 02（185373）	100.000	3.91
22 朝国 01（185374）	100.368	14.55	22 信投 C3（185375）	100.000	8.20	22 保置 01（185376）	99.579	13.20
22 三投 01（185377）	100.000	8.78	22 金茂 01（185378）	98.000	17.00	22 信投 C4（185379）	98.450	14.02
22 中航 02（185380）	100.955	18.31	22 建投 03（185382）	99.460	9.24	22 中航 03（185383）	101.910	8.09
22 邮政 04（185384）	99.564	76.42	22 安租 03（185385）	100.000	5.78	22 国丰 Y2（185386）	100.000	28.88
22 常城 03（185387）	101.012	11.97	22 华泰 Y2（185388）	100.000	11.17	22HBST02（185389）	100.650	40.37
22 浦创 G1（185391）	101.050	12.95	22 沪投 01（185392）	100.000	5.00	22 招证 G2（185393）	100.436	53.82
22 环球 02（185395）	100.000	11.46	22 皋通 G1（185396）	100.000	1.09	22 交建 Y2（185397）	100.000	10.72
22 常通 01（185398）	100.100	5.99	22 国新 02（185399）	100.000	10.03	22 海通 C2（185400）	100.000	32.75
22 国新 01（185401）	100.000	22.94	22 沪电 01（185402）	100.843	17.85	22 新际 03（185403）	100.000	21.52
22 国联 C1（185404）	100.000	10.96	22 金港 01（185405）	98.990	1.68	22 金港 02（185406）	100.000	4.19
22 光证 Y1（185407）	101.299	17.20	22 航租 02（185408）	100.977	1.64	22 象屿 G1（185409）	100.000	19.04
22 象屿 G2（185410）	100.000	9.02	22 湖州 01（185411）	99.350	9.06	22 大唐 Y3（185412）	100.000	26.27
22 青租 01（185413）	100.000	30.28	22 冀通 01（185414）	99.550	5.21	22 冀通 02（185415）	100.000	2.00
22 鲁铁 01（185416）	100.941	22.23	22 鲁铁 02（185417）	100.000	1.61	22 苏城 01（185418）	101.489	10.63
22 天风 02（185419）	100.000	12.60	22 南资 01（185420）	100.000	5.68	22 东吴 01（185421）	99.267	40.61
22 东吴 02（185422）	100.000	3.82	22 大唐 01（185423）	100.980	12.49	22 抚州 02（185424）	98.726	9.02
22 张经 01（185426）	99.480	11.61	22 吴江 G1（185427）	100.080	16.23	22 国惠 01（185428）	98.856	17.95
22 沪国 01（185429）	99.370	8.37	22 国惠 02（185430）	98.494	25.78	22 北方 01（185431）	100.000	5.00
22 焦煤 Y1（185432）	100.668	32.31	22 象金 01（185433）	100.000	3.99	22 国控 02（185434）	99.550	13.52
22 赣融 01（185435）	100.000	12.08	22 产融 01（185436）	100.000	3.28	22 舟城 01（185437）	100.000	1.39
22 鄂交 Y2（185438）	102.123	19.41	22 宁资 03（185439）	100.000	4.18	22 晋中 01（185441）	100.000	7.02
22CHNES2（185442）	100.030	44.90	22 吴发 G1（185443）	100.000	0.30	GC 财团 03（185444）	100.000	0.00
22 光证 Y2（185445）	100.000	11.91	22 唐新 01（185446）	100.000	16.23	22 海通 03（185448）	100.000	4.01
22 衢资 01（185449）	99.450	10.03	22 中证 03（185450）	99.484	12.03	22 安控 01（185451）	100.000	6.49
GC 天成 05（185452）	100.000	5.47	22 建房 01（185453）	100.000	0.95	22 信投 Y1（185454）	101.744	50.97
GC 天成 06（185455）	100.000	3.53	22 豫园 01（185456）	100.000	2.28	22 兴资 01（185457）	100.000	4.71
22 巨石 01（185458）	100.000	1.89	22 钱江 01（185459）	99.566	26.94	22 杭实 01（185460）	100.886	25.60

债券成交
Bond Trading

债券简称（代码）Bond Name（Code）	本年收盘 Close	成交金额（亿元）Trading Value（100M）	债券简称（代码）Bond Name（Code）	本年收盘 Close	成交金额（亿元）Trading Value（100M）	债券简称（代码）Bond Name（Code）	本年收盘 Close	成交金额（亿元）Trading Value（100M）
22 恒信 Y1（185461）	100.000	12.78	GC 甬能 01（185462）	99.960	2.00	22 中证 04（185463）	100.000	0.45
22 晋纾 01（185464）	100.000	0.60	22 黄海 01（185465）	100.000	1.21	22 远发 01（185466）	100.655	9.28
22 张公 G2（185467）	100.000	3.42	22 昆投 01（185468）	100.000	8.00	22 沪电 02（185469）	100.200	17.48
22 远东四（185470）	100.000	6.87	22 蓉产 01（185471）	101.500	17.96	22 海通 C3（185472）	100.000	18.93
22GLP01（185473）	100.000	3.93	22 贵安 G1（185475）	100.000	5.54	22 华鑫 01（185476）	101.544	4.96
22 远东五（185477）	101.890	15.67	22 兵装 S1（185478）	99.780	23.17	22 中希 01（185480）	100.000	7.81
22 中财 G1（185481）	99.130	17.29	22 中财 G2（185482）	100.000	3.52	22 杭金 01（185483）	100.000	1.10
22 华福 G1（185484）	100.495	36.52	22 紫金 01（185486）	100.600	12.64	22 杭金 02（185487）	100.000	0.00
G22 桂冠 1（185489）	100.000	14.60	22 鄂科 Y2（185490）	100.000	16.60	22 赣铁 01（185491）	100.000	13.71
22 京资 02（185492）	100.000	4.54	22 漳九 03（185494）	99.900	18.02	22 兴杭 01（185496）	100.200	13.56
22 临港 G1（185497）	99.500	28.82	22 洪政 01（185498）	100.370	18.13	22 山招 Y1（185499）	100.000	17.01
GC 中核 01（185500）	100.000	5.28	22 安租 05（185501）	100.000	4.89	22 安租 06（185502）	100.000	6.15
GC 中核 02（185503）	100.000	4.01	22 浙资 01（185504）	100.630	17.05	22 鲁金 01（185505）	100.972	6.00
22 浙商 G2（185506）	100.500	12.11	22 文汇 Y1（185507）	100.000	10.00	22 昆交 G1（185508）	100.000	11.38
22 万州 01（185510）	100.000	3.75	22 东吴 03（185512）	101.449	23.26	22 建发 G1（185513）	100.000	1.16
22 曹国 02（185514）	100.000	14.21	22 南钢 01（185515）	99.750	1.51	22 京发 01（185516）	100.000	13.85
22 诚通 K1（185517）	100.550	46.29	22 湖州 02（185518）	99.570	19.79	22 红塔 01（185520）	100.000	7.77
22 中保 01（185522）	100.000	2.42	22 兴城 01（185525）	99.850	8.12	22 兴城 02（185526）	102.747	28.15
22 东风 01（185527）	101.144	30.05	22 五资 01（185529）	102.000	2.61	22 国新 03（185530）	100.000	0.40
22 国新 04（185531）	101.820	5.11	22 鲁信 01（185532）	99.900	6.21	22 常新 G1（185533）	100.000	5.87
22 陕煤 Y1（185534）	100.000	50.10	22 湖交 01（185535）	99.686	23.07	22 天地一（185536）	100.000	0.79
22 恒健 K1（185537）	101.458	32.25	22 特房 01（185538）	100.730	10.33	G22 临债 1（185539）	100.000	9.26
G22 临债 2（185540）	101.150	4.63	22 兴投 03（185542）	102.100	14.61	22 国都 G1（185543）	100.000	7.08
22 国都 G2（185544）	100.000	4.76	22 建银 01（185545）	102.000	28.27	22 建银 02（185546）	99.800	8.92
22 云交 01（185547）	99.700	6.86	22 甬投 01（185548）	101.200	14.13	22 陕金 01（185549）	100.000	12.26
22 国君 G1（185550）	100.793	34.39	22 南山 01（185551）	99.701	3.90	22 榆能 01（185553）	100.000	0.60
22 国君 G2（185554）	100.000	5.51	22 苏创 01（185555）	100.000	0.80	22 财证 01（185556）	100.000	4.30
22 远租 02（185557）	100.980	5.44	22 中泰 02（185558）	101.450	19.55	22 财证 02（185559）	101.371	17.59
22 赣交 01（185560）	99.761	5.88	22 赣交 02（185561）	100.000	9.05	22 交房 01（185562）	99.900	9.84
22 锡产 Y1（185563）	100.000	14.56	22 兴泸 02（185565）	100.000	6.50	22 格地 02（185567）	100.000	1.94
22 交投 Y1（185568）	100.000	8.26	22 中铁 01（185569）	97.838	55.15	22 国机 03（185570）	99.540	6.72
22 国机 02（185573）	100.188	11.83	22 如皋 02（185575）	100.000	1.82	22 海宁 01（185576）	100.560	30.20
22 苏国 Y2（185577）	100.000	2.31	22 苏新 02（185578）	98.000	8.92	22 青控 Y1（185579）	100.000	6.77
22 焦煤 Y2（185580）	100.000	16.80	22 中航 04（185581）	100.000	16.99	22 宁德 01（185582）	100.100	6.13
22 联和 K1（185583）	112.800	29.67	22 招证 Y1（185584）	101.675	30.20	22 镇投 G1（185585）	100.000	0.00
22 中航 05（185586）	100.000	15.17	22 银河 C3（185587）	100.000	5.05	22 国科 01（185588）	100.000	11.62
22 财通 C1（185589）	100.000	11.01	22 鲁信 Y1（185590）	100.000	31.39	22 国联 02（185591）	100.000	8.18
22 中证 05（185593）	100.000	15.12	22 中邮 01（185594）	99.380	7.94	22 网租 01（185595）	100.220	16.55
22 上航 Y1（185596）	100.000	14.19	22 外高 01（185597）	99.700	5.46	22 鄂投 01（185598）	101.710	24.70
22 金茂 02（185599）	99.850	24.99	22 光证 Y3（185600）	101.641	35.15	22 青控 Y2（185601）	101.360	19.02
22 榆能 02（185602）	100.000	1.15	22 悦达 G1（185603）	100.000	10.47	22 淮安 01（185605）	100.000	2.72
22 洪轨 01（185606）	101.420	19.93	22 中财 C1（185607）	100.000	5.83	22 中财 C2（185608）	100.000	2.83
22 兴杭 02（185609）	100.682	6.89	22 建工 Y1（185610）	100.000	35.08	22 唐租 01（185612）	100.000	6.05
22 鲁资 K1（185613）	100.070	19.38	22 中铁 03（185614）	100.000	4.53	22 津投 05（185615）	100.000	5.16
22 宁城 01（185616）	100.000	11.69	22 京保 01（185617）	99.252	35.15	22 中铁 02（185618）	97.855	29.46
22 路建 Y1（185619）	100.000	5.02	22 集租 02（185620）	100.000	3.60	22 江公 01（185621）	100.600	1.76
22 奉发 01（185622）	100.691	2.09	22 阳安 01（185623）	100.000	7.05	22 陕煤 Y2（185624）	100.000	47.10
22 云龙 01（185625）	100.000	9.18	22 建机 01（185627）	100.000	6.26	22 焦煤 Y3（185628）	100.000	29.02
22 西电 01（185630）	100.000	5.98	22 中咨 Y1（185631）	101.000	9.02	22 平证 03（185632）	100.310	31.22
22 平证 04（185633）	100.000	6.61	G22 南控 1（185634）	100.000	4.20	22 保置 03（185635）	100.000	13.73

债券成交
Bond Trading

债券简称（代码）Bond Name（Code）	本年收盘 Close	成交金额（亿元）Trading Value（100M）	债券简称（代码）Bond Name（Code）	本年收盘 Close	成交金额（亿元）Trading Value（100M）	债券简称（代码）Bond Name（Code）	本年收盘 Close	成交金额（亿元）Trading Value（100M）
22 济轨 01（185637）	100.000	3.10	22 济轨 02（185638）	100.000	2.52	22 蓉高 02（185639）	100.000	6.34
22 华发 02（185640）	99.838	3.30	22 华发 01（185641）	100.000	2.20	22 川投 01（185642）	100.442	33.71
22 兴投 04（185643）	100.000	7.62	22 华宝 01（185644）	101.000	11.92	22 吴江 G2（185646）	101.057	21.24
22 新工 01（185647）	100.000	18.97	22 住宅 01（185648）	100.000	4.81	22 河西 01（185649）	99.416	18.27
22 河西 02（185650）	100.000	3.91	22 沪电 03（185651）	101.110	13.80	22 济建 Y1（185652）	100.018	43.64
22 中豫 02（185653）	99.900	22.05	22 瀚蓝 01（185654）	100.000	1.94	22 津投 06（185655）	100.332	32.80
甬通商 01（185656）	100.850	1.80	甬通商 02（185657）	100.000	10.39	22 厦贸 01（185658）	100.000	1.80
22 申能 01（185659）	99.987	19.21	22 海沧 01（185660）	100.000	5.06	22 创控 01（185661）	100.000	12.97
22 张江一（185663）	98.300	9.32	22 鲁资 01（185664）	100.454	15.61	G22 锡 Y2（185665）	100.000	4.75
22 甬城 02（185666）	100.900	4.79	G22 雅砻 1（185667）	101.155	26.19	22 三明 02（185668）	100.000	5.26
22 信投 C6（185670）	100.000	3.80	22 安租 09（185671）	100.000	1.00	22 安租 10（185672）	98.570	10.60
22 苏科 01（185675）	100.000	0.98	22 华数 01（185676）	100.000	1.89	22 漳九 05（185677）	100.180	26.07
22 建发 Y1（185678）	100.000	19.86	22 余投 01（185679）	100.000	0.89	22 宁沪 G1（185680）	100.902	30.06
22 大唐 Y4（185681）	100.000	40.18	G22 三资（185682）	99.959	17.69	22 东兴 G1（185683）	100.000	20.92
22 中科 01（185685）	100.000	3.05	22 鄂交 Y3（185686）	100.651	38.80	22 创投 K1（185687）	100.000	3.22
22 恒信 G1（185688）	100.000	17.43	22 义市 02（185689）	100.401	8.44	22 鲁高 01（185690）	100.000	10.04
22 鲁高 02（185691）	100.000	10.90	22 相城 02（185692）	99.900	4.71	22 保利 01（185693）	99.295	12.44
22 保利 02（185694）	100.911	19.64	22 株国 02（185695）	100.000	4.31	22 苏资 01（185696）	100.000	2.65
22 招证 Y2（185697）	102.600	24.17	22 辽港 01（185698）	100.000	8.55	22 辽港 02（185699）	100.000	1.45
22 鲁资 02（185700）	100.000	2.61	22 鲁金 02（185701）	99.905	12.62	22 建材 Y3（185703）	100.000	10.89
22 首股 01（185704）	97.950	34.25	22HDGJY1（185705）	100.180	23.58	22 滨建 G1（185706）	100.000	4.34
22 核建 Y1（185707）	99.000	10.72	22 科创 01（185708）	99.906	27.09	22 远东六（185709）	100.000	10.20
22 安租 Y1（185710）	100.000	6.82	22 国君 G3（185711）	100.000	33.73	22 国君 G4（185712）	100.000	16.31
22 武生 01（185713）	100.050	5.30	22 中化 Y1（185714）	100.513	21.31	22 南控 01（185715）	100.950	0.32
22 吴城 G2（185716）	100.127	6.51	22 漳九 Y1（185717）	101.800	35.76	22 财达 C1（185719）	100.000	34.80
22 建邺 G1（185720）	99.412	12.98	22 网租 02（185721）	99.950	18.04	22 锡创 K1（185722）	100.000	3.91
22 巨化 01（185723）	100.800	1.81	22 中泰 S1（185724）	100.000	6.71	22 中泰 03（185725）	101.049	8.75
22 亦庄 01（185726）	100.000	3.23	22 银河 G1（185727）	101.450	25.33	22 中航 Y1（185728）	100.000	10.20
22 舟交 01（185729）	100.000	2.73	22 中航 Y2（185730）	100.000	16.68	22 铁建 Y1（185731）	100.000	15.31
22 铁建 Y2（185732）	100.000	4.10	22 芜湖 02（185733）	100.000	29.93	22 铁投 Y2（185734）	100.000	29.46
22 丰港 01（185735）	100.000	9.77	22 锡产 Y3（185736）	100.000	11.27	22 资控 01（185737）	100.000	11.72
22 北辰 G1（185738）	100.000	6.17	22 招证 Y3（185739）	98.970	20.37	G22HXY1（185740）	100.000	10.83
22 国联 03（185741）	101.153	10.43	22 华创 C1（185742）	100.000	24.10	22 乌江 01（185743）	100.000	3.82
22 蓉高 03（185744）	101.986	9.32	22 华电 Y2（185745）	100.000	16.78	22 华电 Y3（185746）	100.670	16.05
22 建租 03（185747）	100.000	11.57	22 鄂担 Y1（185749）	100.000	9.56	22 厦贸 02（185750）	100.000	2.30
22 津投 07（185751）	100.000	17.46	22 隧道 01（185752）	98.965	22.17	22 恒信 K1（185753）	100.000	4.21
22 中原 S1（185754）	100.000	4.09	GC 晶电 01（185755）	100.000	0.70	22 濮阳 01（185756）	100.000	4.33
22 平证 C1（185757）	100.000	6.39	22 兴投 05（185758）	100.000	9.40	22 国机 04（185759）	99.200	16.30
22 国机 05（185760）	100.000	5.33	22 株国 03（185761）	100.000	4.46	22 上证 S1（185762）	100.000	4.99
22 中铁 04（185763）	98.005	13.53	22 远发 02（185764）	100.000	12.56	22 平证 C2（185765）	100.000	13.94
22 安信 S1（185767）	100.009	21.80	22 华安 G1（185768）	99.349	19.19	22 首股 02（185769）	100.000	12.06
22 铁投 Y4（185770）	97.430	4.72	22 穗建 01（185771）	100.673	11.80	22 穗建 03（185772）	100.000	10.08
22 穗建 04（185773）	98.570	9.54	22 穗建 02（185774）	99.985	25.27	22 江海 01（185775）	100.994	5.47
22 安租 11（185776）	100.000	9.00	22 安租 12（185777）	100.000	6.30	G22 长电 3（185778）	100.235	5.79
22 信地 01（185779）	100.000	3.60	22 闽高 01（185780）	100.140	9.99	22 闽高 02（185781）	99.450	1.61
22 信地 02（185782）	100.000	5.27	22 陕煤 Y3（185783）	100.850	60.81	22 开源 01（185784）	100.688	25.03
22 苏城 02（185785）	101.520	18.89	22 美置 01（185786）	100.000	8.46	22 津投 09（185788）	100.000	8.81
22 浙商 G3（185789）	100.000	11.51	GC 永钢 K1（185790）	100.000	0.00	22 建发 Y2（185791）	101.000	20.19
22 京投 02（185792）	98.448	70.88	22 交建 Y3（185793）	97.757	13.85	22 建投 04（185795）	99.072	10.70
22 东证 S1（185796）	100.000	34.58	22 沪国 K2（185797）	99.300	19.19	22 温岭 01（185798）	100.372	25.40

债券成交
Bond Trading

债券简称（代码）Bond Name（Code）	本年收盘 Close	成交金额（亿元）Trading Value（100M）	债券简称（代码）Bond Name（Code）	本年收盘 Close	成交金额（亿元）Trading Value（100M）	债券简称（代码）Bond Name（Code）	本年收盘 Close	成交金额（亿元）Trading Value（100M）
22 海晟 G1（185799）	100.000	1.80	22 兴投 06（185800）	100.000	15.83	22 住宅 02（185802）	100.000	14.27
22 城建 01（185803）	100.000	21.61	22 国投 K1（185804）	100.000	1.50	22 国投 K2（185805）	100.000	20.47
22 紫金 02（185806）	100.000	48.24	22CHNG1Y（185807）	100.000	8.79	22CHNG2Y（185808）	100.511	19.93
22 网租 03（185809）	100.000	6.88	22 龙湖 03（185810）	81.500	7.39	G22 宝钢 1（185811）	100.377	6.54
22 武生 02（185813）	100.463	7.31	22 国君 G5（185814）	100.310	55.03	22 国君 G6（185815）	100.000	16.33
22 苏垦 01（185816）	99.572	7.69	22 粤港 K1（185817）	100.000	14.43	22 滨江 G1（185818）	100.000	2.92
22 营财 01（185819）	100.000	2.29	22 浙商 G4（185820）	100.000	18.60	22 光证 G1（185821）	100.773	7.44
22 中铁 05（185822）	97.844	3.39	22 中铁 06（185823）	100.000	6.30	22 辽港 03（185824）	100.000	17.77
22 苏新 03（185825）	100.000	10.36	22 保利 03（185826）	100.035	20.48	22 保利 04（185827）	100.000	21.84
22 兴泰 01（185828）	100.000	9.25	22 穗发 01（185829）	100.000	12.37	22 葛洲 Y1（185830）	100.000	16.52
22 招证 Y4（185831）	98.700	8.72	22 信保 Y1（185832）	100.000	5.73	22 沪资 01（185833）	98.235	6.76
22 华福 C2（185834）	100.000	15.39	22 产融 02（185835）	109.230	62.83	22 三投 02（185836）	100.000	2.45
22 五资 02（185837）	100.000	7.19	22 贵安 G2（185838）	100.000	13.16	22 保置 05（185839）	100.000	5.45
22 保置 06（185840）	100.000	3.20	22 华鲁 K1（185841）	99.809	8.59	22 华远 01（185842）	100.000	2.39
22 抚州 03（185843）	100.000	4.28	22 宏桥 01（185844）	100.000	7.16	22 华资 Y1（185845）	100.000	5.59
22 华资 Y2（185846）	100.000	8.92	22 国联 04（185847）	100.000	4.58	22 皋通 G2（185848）	100.000	4.89
22 建材 Y4（185849）	100.000	12.02	22 首城 01（185850）	100.000	30.90	22 旭辉 01（185851）	100.000	2.34
22 兴城 03（185852）	100.926	15.11	22 津投 10（185853）	100.000	4.60	22 津投 11（185854）	100.000	2.98
22 晋陵 01（185855）	98.959	3.31	22 穗投 01（185856）	98.000	35.10	22 东兴 G2（185857）	100.000	14.47
国新 YK01（185858）	99.162	22.08	国新 YK02（185859）	100.000	4.80	22 晋建 02（185860）	100.000	1.48
22 招证 S1（185861）	100.000	2.00	22 招证 S2（185862）	99.990	5.33	22 东海 01（185863）	100.572	18.47
22 鲁资 04（185865）	100.000	5.48	22 建邺 G2（185866）	100.000	20.99	22 安租 Y2（185867）	100.000	6.60
22 铁工 03（185868）	100.000	0.00	22 铁工 04（185869）	100.000	0.60	22 东吴 05（185870）	98.799	21.16
22 张公 G3（185871）	100.000	8.39	22 洪政 02（185872）	100.000	10.40	22 洪政 03（185873）	100.000	6.02
22 蓉轨 Y1（185874）	100.000	4.12	22 芯鑫 01（185875）	100.000	4.69	22 交通 G2（185877）	101.395	2.97
22 西基 03（185878）	99.939	13.23	22 西基 04（185879）	100.609	7.81	22 融和 01（185880）	100.000	6.98
22 融和 02（185881）	100.000	3.30	22 陕金 K2（185882）	100.000	1.70	22 智光 G1（185883）	100.000	0.92
22 宁证 S1（185884）	100.000	5.80	22 四局 Y1（185886）	98.000	3.10	22 药投 01（185887）	100.154	3.31
22 光证 G2（185888）	99.647	0.60	22 网租 04（185890）	99.784	15.28	22 安信 C1（185891）	100.000	38.58
22 东证 S2（185893）	100.000	7.33	22 安租 13（185894）	100.000	2.88	22 新钢 01（185895）	100.000	5.73
22 娄城 G1（185896）	100.000	0.60	22 台州 01（185897）	100.000	10.21	G22 疏浚 1（185898）	100.694	12.31
22 远东七（185899）	100.000	6.97	22 国丰 Y3（185900）	100.000	25.93	22 国丰 Y4（185901）	100.000	7.67
22HDGJY2（185902）	100.000	4.14	22 成交 01（185903）	100.000	5.99	22 交建 Y5（185904）	100.000	19.04
22 国租 01（185905）	99.915	4.90	22 国租 02（185906）	99.658	3.49	22 国发 02（185907）	98.054	25.46
22 上金 01（185908）	100.070	11.90	22 余投 02（185909）	100.000	2.28	22 首股 03（185910）	100.000	4.50
22 信投 Y2（185911）	98.250	12.74	22 蓉产 K1（185912）	99.712	14.53	22 保利 05（185913）	100.091	14.26
22 保利 06（185914）	100.000	3.59	22 恒信 G2（185915）	100.000	4.21	22 穗建 05（185916）	100.480	30.99
22 穗建 06（185917）	100.168	7.21	22 宁资 04（185918）	100.147	10.06	22 漳九 Y3（185919）	100.000	53.47
22 淮安 03（185920）	100.000	7.87	22 湘财 01（185921）	100.000	4.78	22 建租 05（185922）	100.000	7.51
22 华港 03（185923）	100.000	6.22	22 武金 Y2（185924）	100.000	7.59	22 济建 Y3（185926）	101.402	17.61
22 翔业 02（185927）	100.808	2.36	22 龙湖 04（185928）	100.000	2.23	22 建发 Y3（185929）	101.580	19.83
22 漳九 06（185930）	100.000	9.65	22 葛洲 Y2（185931）	100.000	10.10	22 连城 G1（185932）	100.000	0.61
22 陕金 03（185934）	100.000	5.34	22 安租 15（185936）	100.000	9.47	22 南山 02（185937）	100.000	1.00
22 华电 01（185939）	101.013	6.29	22 华电 02（185940）	100.000	10.06	22 交通 G4（185942）	100.000	6.12
22 川投 02（185943）	101.117	7.40	22 兴投 07（185944）	100.000	17.38	22 津投 12（185945）	100.000	2.80
22 津投 13（185946）	100.000	0.00	22 特房 02（185947）	100.000	2.30	22 特房 03（185948）	100.000	2.98
22 路投 01（185949）	99.780	9.62	22 中豫 03（185950）	100.000	9.88	22 栖建 01（185951）	101.000	1.34
22 国管 01（185952）	100.000	17.91	22 临债 01（185953）	100.000	2.20	22 豫投 01（185954）	101.921	9.76
22 青控 Y4（185956）	100.000	6.95	GC 天成 07（185957）	100.000	2.79	22 中公 Y1（185958）	100.000	2.50
22 中公 Y2（185959）	100.000	2.09	22 建控 Y1（185960）	100.000	0.00	22 滨建 G2（185961）	100.000	5.12

债券成交
Bond Trading

债券简称（代码）Bond Name（Code）	本年收盘 Close	成交金额（亿元）Trading Value（100M）	债券简称（代码）Bond Name（Code）	本年收盘 Close	成交金额（亿元）Trading Value（100M）	债券简称（代码）Bond Name（Code）	本年收盘 Close	成交金额（亿元）Trading Value（100M）
22 义创 G1（185962）	100.000	11.34	22 沪资 02（185963）	99.122	14.02	22 玄武 01（185964）	100.000	3.60
22 穗建 07（185965）	100.000	5.01	22 金茂 03（185967）	100.100	12.30	22 首城 02（185968）	100.000	17.18
22 粤港 02（185969）	100.853	23.79	22 临债 02（185970）	100.000	2.51	22 恒信 G3（185971）	100.000	2.01
22 能租 01（185972）	100.000	4.15	22 国君 G7（185973）	101.079	38.72	22 国君 G8（185974）	100.000	9.27
22 惠控 01（185975）	100.000	11.30	22 杭金 03（185976）	100.689	15.93	22 鸿商 01（185977）	100.000	2.78
22 宏桥 02（185978）	100.000	5.66	22 安建 Y1（185979）	100.000	13.33	22 鲁资 06（185981）	100.950	10.74
22 安租 Y3（185982）	100.000	2.10	22 大宁 01（185983）	100.258	11.52	22 东兴 G3（185984）	100.000	6.71
22 中交 Y1（185985）	100.000	14.79	22 建银 03（185986）	100.730	29.48	22 海控 Y1（185988）	100.000	19.89
22 中科 02（185989）	100.000	0.00	22 城建 02（185990）	100.000	8.38	22 新汶 Y1（185991）	100.000	15.33
22 同安 01（185992）	100.000	7.03	22 阳安 02（185993）	100.000	3.73	22 航租 03（185994）	100.510	1.31
22 国科 K2（185995）	101.070	8.83	22 苏新 05（185997）	97.591	15.31	22 中航 Y3（185998）	100.000	9.52
22 中航 Y4（185999）	98.000	5.05	21 浙江 21（186000）	100.000	1.02	21 浙江 22（186001）	101.500	0.51
21 浙江 23（186002）	100.000	0.00	21 浙江 24（186003）	100.000	0.00	21 浙江 25（186004）	100.000	0.00
21 浙江 26（186005）	100.000	0.00	21 浙江 27（186006）	100.000	0.00	21 北京 19（186007）	100.000	0.00
21 北京 20（186008）	100.000	0.00	21 云南 17（186009）	100.000	2.02	21 云南 18（186010）	100.000	0.00
21 湖南 11（186011）	100.000	0.00	21 湖南 12（186012）	100.000	0.00	21 湖南 13（186013）	100.000	2.94
21 湖南 14（186014）	100.000	0.00	21 湖南 15（186015）	100.000	0.00	21 湖南 16（186016）	100.000	0.00
21 湖南 17（186017）	100.000	0.31	21 湖南 18（186018）	100.000	0.00	21 湖南 19（186019）	100.000	0.00
21 湖南 20（186020）	100.000	0.00	21 湖南 21（186021）	100.000	0.00	21 湖南 22（186022）	100.000	0.00
21 湖南 23（186023）	100.000	0.00	21 山西 16（186024）	100.845	0.00	21 山西 17（186025）	100.000	1.31
21 山西 18（186026）	100.000	0.00	21 山西 19（186027）	100.000	0.00	21 山西 20（186028）	100.000	0.00
21 山西 21（186029）	100.000	0.78	21 山西 22（186030）	100.000	0.00	21 辽宁 16（186031）	100.000	0.00
21 辽宁 17（186032）	100.000	0.00	21 辽宁 18（186033）	100.000	0.00	21 辽宁 19（186034）	100.000	0.00
21 陕西 07（186035）	100.000	3.55	21 陕西 08（186036）	101.170	4.79	21 陕西 09（186037）	100.000	0.00
21 陕西 10（186038）	100.000	0.00	21 陕西 11（186039）	100.000	0.00	21 陕西 12（186040）	100.000	0.00
21 陕西 13（186041）	100.000	0.00	21 陕西 14（186042）	100.000	0.00	21 陕西 15（186043）	100.000	0.00
21 陕西 16（186044）	100.000	0.00	21 陕西 17（186045）	100.000	0.00	21 陕西 18（186046）	100.000	0.00
21 陕西 19（186047）	100.000	0.00	21 陕西 20（186048）	100.000	0.00	21 陕西 21（186049）	100.000	0.00
21 陕西 22（186050）	100.000	0.00	21 陕西 23（186051）	100.000	0.00	21 陕西 24（186052）	100.000	0.00
21 陕西 25（186053）	100.000	0.00	21 陕西 26（186054）	100.000	0.00	21 陕西 27（186055）	100.000	0.10
21 陕西 28（186056）	100.000	0.00	21 陕西 29（186057）	100.000	0.00	21 河南 33（186058）	100.000	1.73
21 河南 34（186059）	100.000	0.21	21 河南 35（186060）	100.000	0.00	21 河南 36（186061）	100.000	0.42
21 河南 37（186062）	100.000	0.00	21 河南 38（186063）	100.000	0.00	21 河南 39（186064）	100.000	0.11
21 河南 40（186065）	100.000	0.00	21 河南 41（186066）	100.000	0.00	21 河南 42（186067）	100.000	0.62
21 厦门 15（186068）	102.924	0.21	21 厦门 16（186069）	100.000	3.03	21 厦门 17（186070）	100.000	0.00
21 厦门 18（186071）	100.000	0.10	21 厦门 19（186072）	100.000	0.10	21 厦门 20（186073）	100.000	0.00
21 厦门 21（186074）	100.000	0.61	21 厦门 22（186075）	100.000	0.00	21 厦门 23（186076）	100.000	0.00
21 湖北 54（186077）	100.000	0.00	21 湖北 55（186078）	100.000	0.00	21 湖北 56（186079）	100.000	0.00
21 湖北 57（186080）	100.000	0.00	21 湖北 58（186081）	100.000	0.00	21 湖北 59（186082）	100.000	0.00
21 湖北 60（186083）	100.000	0.00	21 湖北 61（186084）	100.000	0.00	21 湖北 62（186085）	100.000	0.00
21 吉林 19（186086）	100.000	0.00	21 吉林 20（186087）	100.000	0.00	21 吉林 21（186088）	100.000	0.00
21 吉林 22（186089）	100.000	0.00	21 吉林 23（186090）	100.000	0.00	21 吉林 24（186091）	100.000	0.00
21 北京 21（186092）	100.000	0.00	21 北京 22（186093）	100.000	0.00	21 北京 23（186094）	100.000	0.00
21 北京 24（186095）	100.000	0.00	21 北京 25（186096）	100.000	0.00	21 北京 26（186097）	100.000	0.00
21 龙江 30（186098）	100.000	0.00	21 龙江 31（186099）	100.000	0.00	21 龙江 32（186100）	100.000	0.00
21 龙江 33（186101）	100.000	0.00	21 龙江 34（186102）	100.000	0.00	21 龙江 35（186103）	100.000	0.00
21 龙江 36（186104）	100.000	3.20	21 龙江 37（186105）	100.000	0.20	21 山东 37（186106）	102.850	7.60
21 山东 38（186107）	100.000	0.00	21 山东 39（186108）	100.000	0.00	21 山东 40（186109）	100.000	0.00
21 山东 41（186110）	100.000	0.00	21 江苏 13（186111）	100.000	0.00	21 江苏 14（186112）	100.000	0.00
21 江苏 15（186113）	100.000	6.78	21 江苏 16（186114）	100.000	0.00	21 江苏 17（186115）	100.000	0.00

债券成交
Bond Trading

债券简称（代码）Bond Name（Code）	本年收盘 Close	成交金额（亿元）Trading Value（100M）	债券简称（代码）Bond Name（Code）	本年收盘 Close	成交金额（亿元）Trading Value（100M）	债券简称（代码）Bond Name（Code）	本年收盘 Close	成交金额（亿元）Trading Value（100M）
21 江苏 18（186116）	100.000	0.00	21 安徽 22（186117）	100.000	0.40	21 安徽 23（186118）	100.000	0.00
21 安徽 24（186119）	100.000	0.10	21 安徽 25（186120）	100.000	0.31	21 安徽 26（186121）	100.000	0.22
21 天津 20（186122）	100.000	0.00	21 上海 01（186123）	100.000	0.61	21 上海 02（186124）	100.000	0.10
21 上海 03（186125）	100.000	0.00	21 上海 04（186126）	100.000	0.00	21 上海 05（186127）	100.000	0.00
21 上海 06（186128）	100.000	0.00	21 上海 07（186129）	100.000	0.00	21 上海 08（186130）	99.260	0.00
21 上海 09（186131）	100.000	0.00	21 上海 10（186132）	101.305	1.01	21 上海 11（186133）	100.000	0.00
21 陕西 30（186134）	100.000	1.01	21 陕西 31（186135）	100.190	0.00	21 四川 39（186136）	100.000	0.00
21 四川 40（186137）	100.000	0.00	21 湖北 63（186138）	100.000	0.00	21 湖北 64（186139）	100.000	0.00
21 湖北 65（186140）	100.000	0.10	21 湖北 66（186141）	100.000	0.40	21 湖北 67（186142）	100.000	0.00
21 湖北 68（186143）	100.000	0.00	21 湖北 69（186144）	100.000	0.00	21 湖北 70（186145）	100.000	0.00
21 湖北 71（186146）	100.000	0.00	21 湖北 72（186147）	100.000	0.00	21 湖北 73（186148）	100.000	0.00
21 湖北 74（186149）	100.000	0.00	21 湖北 75（186150）	100.000	0.00	21 湖北 76（186151）	100.000	0.00
21 湖北 77（186152）	100.000	0.00	21 湖北 78（186153）	100.000	0.00	21 新疆 20（186154）	100.000	0.00
21 新疆 21（186155）	100.000	0.00	21 新疆 22（186156）	100.000	0.00	21 新疆 23（186157）	100.000	0.00
21 新疆 24（186158）	100.000	0.00	21 新疆 25（186159）	100.000	0.00	21 新疆 26（186160）	100.000	0.00
21 辽宁 20（186161）	100.000	0.00	21 辽宁 21（186162）	100.000	0.00	21 辽宁 22（186163）	100.000	0.00
21 辽宁 23（186164）	100.000	0.00	21 辽宁 24（186165）	100.000	0.00	21 辽宁 25（186166）	100.000	0.00
21 辽宁 26（186167）	100.000	0.00	21 辽宁 27（186168）	100.000	0.00	21 辽宁 28（186169）	100.000	0.00
21 辽宁 29（186170）	100.000	0.00	21 贵州 15（186171）	100.000	0.00	21 贵州 16（186172）	100.000	0.00
21 贵州 17（186173）	100.000	0.00	21 贵州 18（186174）	100.000	0.00	21 贵州 19（186175）	100.000	0.00
21 贵州 20（186176）	100.000	0.00	21 贵州 21（186177）	100.000	0.00	21 贵州 22（186178）	100.000	0.00
21 贵州 23（186179）	100.000	0.00	21 贵州 24（186180）	100.000	0.00	21 贵州 25（186181）	100.000	0.00
21 贵州 26（186182）	100.000	0.00	21 河北 25（186183）	100.000	0.00	21 河北 26（186184）	100.000	0.00
21 河北 27（186185）	100.000	0.00	21 河北 28（186186）	100.000	0.00	21 河北 29（186187）	100.000	0.00
21 云南 19（186188）	100.000	0.00	21 云南 20（186189）	99.460	1.99	21 福建 22（186190）	100.100	0.00
21 福建 23（186191）	100.000	0.00	21 深圳 26（186192）	100.000	0.00	21 深圳 27（186193）	100.000	0.30
21 深圳 28（186194）	100.000	0.00	21 深圳 29（186195）	100.000	0.10	21 深圳 30（186196）	100.000	0.41
21 深圳 31（186197）	100.000	0.00	21 深圳 32（186198）	100.000	0.00	21 深圳 33（186199）	100.000	1.14
21 深圳 34（186200）	100.000	1.14	21 深圳 35（186201）	100.000	0.00	21 深圳 36（186202）	100.000	0.00
21 深圳 37（186203）	100.000	0.00	21 深圳 38（186204）	100.000	0.00	21 深圳 39（186205）	100.000	0.00
21 深圳 40（186206）	100.000	0.00	21 深圳 41（186207）	100.100	0.00	21 深圳 42（186208）	100.000	0.00
21 深圳 43（186209）	100.000	0.00	21 深圳 44（186210）	100.000	0.41	21 深圳 45（186211）	100.000	0.00
21 深圳 46（186212）	100.000	0.00	21 深圳 47（186213）	100.000	0.00	21 深圳 48（186214）	100.000	0.20
21 深圳 49（186215）	100.000	0.10	21 深圳 50（186216）	100.000	0.10	21 深圳 51（186217）	100.000	0.20
21 深圳 52（186218）	100.000	0.00	21 深圳 53（186219）	100.000	0.00	21 深圳 54（186220）	100.000	0.00
21 山西 23（186221）	100.000	0.00	21 山西 24（186222）	100.000	0.20	21 山西 25（186223）	100.000	0.00
21 山西 26（186224）	100.000	0.00	21 山西 27（186225）	100.000	0.00	21 山西 28（186226）	100.000	0.00
21 山西 29（186227）	100.000	0.00	21 山西 30（186228）	100.000	0.00	21 山西 31（186229）	100.000	0.00
21 湖南 24（186230）	100.000	0.00	21 湖南 25（186231）	100.000	0.00	21 湖南 26（186232）	100.000	0.00
21 湖南 27（186233）	100.000	0.00	21 湖南 28（186234）	100.000	0.00	21 湖南 29（186235）	100.000	0.00
21 湖南 30（186236）	100.000	0.00	21 湖南 31（186237）	100.000	0.00	21 湖南 32（186238）	100.000	0.00
21 湖南 33（186239）	100.000	0.00	21 湖南 34（186240）	100.000	0.00	21 湖南 35（186241）	100.000	0.20
21 湖南 36（186242）	100.000	0.00	21 湖南 37（186243）	100.000	0.00	21 湖南 38（186244）	100.000	0.00
21 甘肃 11（186245）	100.000	0.00	21 甘肃 12（186246）	100.000	0.00	21 宁夏 10（186247）	100.000	0.00
21 宁夏 11（186248）	100.000	0.00	21 吉林 25（186249）	100.000	0.00	21 吉林 26（186250）	100.000	0.00
21 吉林 27（186251）	100.000	0.00	21 吉林 28（186252）	100.000	0.00	21 吉林 29（186253）	100.000	0.00
21 吉林 30（186254）	100.000	0.00	21 吉林 31（186255）	100.000	0.00	21 兵团 07（186256）	100.000	0.00
21 兵团 08（186257）	100.000	0.00	21 兵团 09（186258）	100.000	0.00	21 兵团 10（186259）	100.000	0.00
21 浙江 28（186260）	100.000	0.00	21 浙江 29（186261）	100.000	0.00	21 浙江 30（186262）	100.000	0.00
21 浙江 31（186263）	100.000	0.60	21 海南 05（186264）	100.000	0.00	21 海南 06（186265）	100.000	0.00

债券成交
Bond Trading

债券简称（代码）Bond Name（Code）	本年收盘 Close	成交金额（亿元）Trading Value（100M）	债券简称（代码）Bond Name（Code）	本年收盘 Close	成交金额（亿元）Trading Value（100M）	债券简称（代码）Bond Name（Code）	本年收盘 Close	成交金额（亿元）Trading Value（100M）
21 海南 07（186266）	100.000	0.00	21 海南 08（186267）	100.000	0.00	21 海南 09（186268）	100.000	0.00
21 海南 10（186269）	100.000	0.00	21 海南 11（186270）	100.000	0.00	21 贵州 27（186271）	100.000	0.00
21 河南 43（186272）	100.000	0.00	21 河南 44（186273）	100.000	0.00	21 河南 45（186274）	100.000	4.63
21 河南 46（186275）	100.000	0.00	21 河南 47（186276）	100.000	0.00	21 河南 48（186277）	100.000	0.72
21 河南 49（186278）	100.000	0.00	21 河南 50（186279）	100.000	0.51	21 河南 51（186280）	100.000	0.00
21 河南 52（186281）	100.000	0.00	21 天津 31（186282）	100.000	1.01	21 天津 32（186283）	100.000	1.01
21 广东 63（186284）	100.000	0.40	21 广东 64（186285）	106.000	14.49	21 广东 65（186286）	100.000	1.52
21 广东 66（186287）	100.000	0.40	21 广东 67（186288）	101.300	1.12	21 广东 68（186289）	100.000	0.00
21 广东 69（186290）	100.000	0.00	21 广东 70（186291）	100.000	0.00	21 广东 71（186292）	100.000	0.00
21 广东 72（186293）	100.000	0.00	21 广东 73（186294）	100.000	0.40	21 广东 74（186295）	100.000	0.00
21 广东 75（186296）	100.000	0.00	21 广东 76（186297）	100.000	0.00	21 广东 77（186298）	100.000	0.00
21 广东 78（186299）	100.000	0.00	21 广东 79（186300）	100.000	0.00	21 新疆 27（186301）	100.000	0.20
21 新疆 28（186302）	100.000	0.60	21 新疆 29（186303）	100.000	0.00	21 新疆 30（186304）	100.000	1.00
21 新疆 31（186305）	100.000	2.56	21 新疆 32（186306）	100.000	0.00	21 新疆 33（186307）	100.000	0.00
21 湖北 79（186308）	100.000	0.00	21 湖北 80（186309）	100.000	0.00	21 湖北 81（186310）	100.000	0.00
21 湖北 82（186311）	100.000	0.00	21 湖北 83（186312）	100.000	0.00	21 湖北 84（186313）	100.000	0.00
21 湖北 85（186314）	100.000	0.00	21 湖北 86（186315）	100.000	0.00	21 北京 27（186316）	100.000	0.00
21 北京 28（186317）	100.000	0.00	21 北京 29（186318）	100.000	0.00	21 北京 30（186319）	100.000	0.00
21 北京 31（186320）	100.110	0.00	21 北京 32（186321）	100.000	0.00	21 北京 33（186322）	100.000	0.00
21 北京 34（186323）	100.000	0.00	21 北京 35（186324）	100.000	0.38	21 北京 36（186325）	100.000	0.00
21 北京 37（186326）	100.000	0.00	21 北京 38（186327）	100.000	0.00	21 北京 39（186328）	100.000	0.00
21 北京 40（186329）	100.000	0.00	21 江苏 19（186330）	100.000	0.00	21 江苏 20（186331）	100.000	0.00
21 江苏 21（186332）	100.000	1.34	21 陕西 32（186333）	100.000	0.00	21 陕西 33（186334）	100.000	0.00
21 陕西 34（186335）	100.000	0.00	21 陕西 35（186336）	100.000	0.00	21 陕西 36（186337）	100.000	0.00
21 陕西 37（186338）	100.000	0.00	21 陕西 38（186339）	100.000	0.00	21 陕西 39（186340）	100.000	0.00
21 陕西 40（186341）	100.000	0.00	21 陕西 41（186342）	100.000	0.00	21 西藏 12（186343）	100.000	0.00
21 江西 17（186344）	100.000	2.53	21 江西 18（186345）	100.000	0.00	21 江西 19（186346）	100.000	0.00
21 龙江 38（186347）	100.000	0.00	21 安徽 27（186348）	100.000	1.21	21 安徽 28（186349）	100.000	0.00
21 安徽 29（186350）	100.000	0.00	21 安徽 30（186351）	100.000	0.00	21 安徽 31（186352）	100.000	0.00
21 安徽 32（186353）	100.000	0.00	21 山东 42（186354）	100.000	3.01	21 山东 43（186355）	100.000	0.00
21 山东 44（186356）	100.000	0.00	21 山东 45（186357）	100.000	0.00	21 山东 46（186358）	100.000	0.10
21 山东 47（186359）	100.000	0.00	21 山东 48（186360）	100.000	0.00	21 山东 49（186361）	100.000	0.00
21 山东 50（186362）	100.000	0.00	21 山东 51（186363）	100.000	0.00	21 河北 30（186364）	100.000	0.00
21 河北 31（186365）	100.000	0.00	21 河北 32（186366）	100.000	0.00	21 河北 33（186367）	100.000	0.31
21 河北 34（186368）	100.000	0.20	21 河北 35（186369）	100.000	0.00	21 河北 36（186370）	100.000	0.10
21 河北 37（186371）	100.000	0.00	21 贵州 28（186372）	100.000	0.00	21 贵州 29（186373）	100.000	0.00
21 广西 15（186374）	100.000	0.00	21 广西 16（186375）	100.000	0.00	21 广西 17（186376）	100.000	0.00
21 广西 18（186377）	100.000	0.00	21 广西 19（186378）	100.000	0.00	21 广西 20（186379）	100.000	0.00
21 广西 21（186380）	100.000	0.00	21 广西 22（186381）	100.000	0.00	21 重庆 10（186382）	100.000	0.50
21 重庆 11（186383）	100.000	0.00	21 重庆 12（186384）	100.000	0.00	21 青岛 15（186385）	100.000	1.62
21 青岛 16（186386）	100.000	3.02	21 青岛 17（186387）	100.000	0.00	21 青岛 18（186388）	100.000	0.00
21 青岛 19（186389）	100.000	0.00	21 青岛 20（186390）	100.000	0.00	21 青岛 21（186391）	100.000	0.00
21 青岛 22（186392）	100.000	0.00	21 青岛 23（186393）	100.000	0.00	21 青岛 24（186394）	100.000	0.00
21 青岛 25（186395）	100.000	0.00	21 吉林 32（186396）	100.000	0.00	21 吉林 33（186397）	100.000	0.00
21 吉林 34（186398）	100.000	0.00	21 吉林 35（186399）	100.000	0.00	21 吉林 36（186400）	100.000	0.00
21 吉林 37（186401）	100.000	0.63	21 吉林 38（186402）	100.000	0.00	21 吉林 39（186403）	100.000	0.00
21 湖北 87（186404）	100.000	0.00	21 湖北 88（186405）	100.000	0.00	21 湖北 89（186406）	100.000	0.00
21 湖北 90（186407）	100.000	0.00	21 湖北 91（186408）	100.000	0.00	21 湖北 92（186409）	100.000	0.00
21 湖北 93（186410）	100.000	0.00	21 湖北 94（186411）	100.000	0.00	21 湖北 95（186412）	100.000	0.00
21 湖北 96（186413）	100.000	0.00	21 湖北 97（186414）	100.000	0.00	21 湖北 98（186415）	100.000	0.00

债券成交
Bond Trading

债券简称（代码）Bond Name（Code）	本年收盘 Close	成交金额（亿元）Trading Value（100M）	债券简称（代码）Bond Name（Code）	本年收盘 Close	成交金额（亿元）Trading Value（100M）	债券简称（代码）Bond Name（Code）	本年收盘 Close	成交金额（亿元）Trading Value（100M）
21 湖北 99（186416）	100.000	0.00	21 鄂 100（186417）	100.000	0.00	21 鄂 101（186418）	100.000	0.00
21 鄂 102（186419）	100.000	0.00	21 鄂 103（186420）	100.000	0.00	21 鄂 104（186421）	100.000	0.00
21 鄂 105（186422）	100.000	0.00	21 辽宁 30（186423）	100.000	0.00	21 辽宁 31（186424）	100.000	0.00
21 辽宁 32（186425）	100.000	0.00	21 河北 38（186426）	100.000	0.00	21 河北 39（186427）	100.000	0.00
21 河北 40（186428）	100.000	0.00	21 河北 41（186429）	100.000	0.00	21 云南 21（186430）	100.000	0.00
21 云南 22（186431）	100.000	0.00	21 云南 23（186432）	100.000	0.00	21 云南 24（186433）	100.000	0.00
21 云南 25（186434）	100.000	0.00	21 云南 26（186435）	100.000	0.00	21 云南 27（186436）	100.000	0.00
21 云南 28（186437）	100.000	0.00	21 云南 29（186438）	100.000	0.00	21 湖南 39（186439）	100.000	0.00
21 湖南 40（186440）	100.000	0.00	21 湖南 41（186441）	100.000	0.00	21 湖南 42（186442）	100.000	0.00
21 湖南 43（186443）	100.000	0.00	21 湖南 44（186444）	100.000	0.00	21 湖南 45（186445）	100.000	0.00
21 湖南 46（186446）	100.000	0.00	21 湖南 47（186447）	100.000	0.00	21 湖南 48（186448）	100.000	0.00
21 湖南 49（186449）	100.000	0.00	21 湖南 50（186450）	100.000	0.00	21 湖南 51（186451）	100.000	0.00
21 湖南 52（186452）	100.000	0.00	21 湖南 53（186453）	100.000	0.00	21 湖南 54（186454）	100.000	20.46
21 湖南 55（186455）	100.000	0.00	21 湖南 56（186456）	100.000	0.00	21 湖南 57（186457）	100.000	0.00
21 湖南 58（186458）	100.000	0.00	21 湖南 59（186459）	100.000	0.00	21 湖南 60（186460）	100.000	0.00
21 安徽 33（186461）	100.000	0.00	21 安徽 34（186462）	100.000	0.00	21 宁夏 12（186463）	100.000	0.00
21 山东 52（186464）	100.000	0.00	21 山东 53（186465）	100.000	0.00	21 山东 54（186466）	100.000	0.00
21 山东 55（186467）	100.000	0.00	21 山东 56（186468）	100.000	0.00	21 山东 57（186469）	100.000	0.00
21 青海 09（186470）	100.000	0.00	21 青海 10（186471）	100.000	0.00	21 青海 11（186472）	100.000	0.00
21 青海 12（186473）	100.000	0.00	21 青海 13（186474）	100.000	0.00	21 青海 14（186475）	100.000	0.00
21 青海 15（186476）	100.000	0.00	21 贵州 30（186477）	100.000	0.00	21 贵州 31（186478）	100.000	0.00
21 贵州 32（186479）	100.000	1.01	21 贵州 33（186480）	100.000	0.00	21 贵州 34（186481）	100.000	0.00
21 贵州 35（186482）	100.000	0.00	21 贵州 36（186483）	100.000	0.00	21 贵州 37（186484）	100.000	0.00
21 贵州 38（186485）	100.000	0.00	21 贵州 39（186486）	100.000	0.00	21 贵州 40（186487）	100.000	0.00
21 贵州 41（186488）	100.000	0.00	21 广西 23（186489）	100.000	0.00	21 内蒙 24（186490）	100.000	0.00
21 内蒙 25（186491）	100.000	0.00	21 内蒙 26（186492）	100.000	0.00	21 龙江 39（186493）	100.000	0.00
21 龙江 40（186494）	100.000	0.00	21 龙江 41（186495）	100.000	0.00	21 龙江 42（186496）	100.000	0.00
21 龙江 43（186497）	100.000	0.00	21 龙江 44（186498）	100.000	0.00	21 龙江 45（186499）	100.000	0.00
21 龙江 46（186500）	100.000	0.00	21 甘肃 14（186501）	100.000	0.00	21 甘肃 15（186502）	100.000	0.00
21 甘肃 16（186503）	100.000	0.00	21 甘肃 17（186504）	100.000	0.00	21 甘肃 18（186505）	100.000	0.00
21 陕西 42（186506）	100.000	0.00	21 陕西 43（186507）	100.000	0.00	21 吉林 40（186508）	100.000	0.00
21 吉林 41（186509）	100.000	0.00	21 福建 24（186510）	100.000	0.00	21 福建 25（186511）	100.000	0.00
21 福建 26（186512）	100.000	2.03	21 福建 27（186513）	100.000	0.00	21 福建 28（186514）	100.000	0.00
21 福建 29（186515）	100.000	0.00	21 福建 30（186516）	100.000	0.00	21 福建 31（186517）	100.000	0.00
21 福建 32（186518）	100.000	0.00	21 福建 33（186519）	100.000	0.00	21 福建 34（186520）	100.000	0.00
21 福建 35（186521）	100.000	0.00	21 福建 36（186522）	100.000	0.00	21 福建 37（186523）	100.000	0.00
21 福建 38（186524）	100.000	0.00	21 福建 39（186525）	100.000	0.00	21 福建 40（186526）	100.000	0.00
21 江西 20（186527）	100.000	0.00	21 江西 21（186528）	100.000	0.00	21 江西 22（186529）	100.000	0.00
21 江西 23（186530）	100.000	0.00	21 江西 24（186531）	100.000	0.00	21 江西 25（186532）	100.000	0.00
21 江西 26（186533）	100.000	0.00	21 河南 53（186534）	100.000	0.00	21 河南 54（186535）	100.000	0.00
21 河南 55（186536）	100.000	0.00	21 河南 56（186537）	100.000	0.00	21 河南 57（186538）	100.000	0.00
21 河南 58（186539）	100.000	0.00	21 河南 59（186540）	100.000	0.00	21 河南 60（186541）	100.000	0.00
21 河南 61（186542）	100.000	0.00	21 河南 62（186543）	100.000	0.00	21 河南 63（186544）	100.000	0.22
21 河南 64（186545）	100.000	0.00	21 河南 65（186546）	100.000	0.00	21 河南 66（186547）	100.000	0.00
21 浙江 32（186548）	100.000	0.00	21 浙江 33（186549）	100.000	0.00	21 浙江 34（186550）	100.000	0.00
21 浙江 35（186551）	100.000	0.00	21 浙江 36（186552）	100.000	0.00	21 浙江 37（186553）	100.000	0.00
21 浙江 38（186554）	100.000	1.43	21 安徽 35（186555）	100.000	0.00	21 安徽 36（186556）	100.000	0.00
21 安徽 37（186557）	100.000	0.00	21 安徽 38（186558）	100.000	0.00	21 安徽 39（186559）	100.000	0.00
21 安徽 40（186560）	100.000	0.00	21 安徽 41（186561）	100.000	0.00	21 安徽 42（186562）	100.000	0.00
21 安徽 43（186563）	100.000	0.00	21 安徽 44（186564）	100.000	1.16	21 安徽 45（186565）	100.000	0.00

债券成交
Bond Trading

债券简称（代码）Bond Name（Code）	本年收盘 Close	成交金额（亿元）Trading Value（100M）	债券简称（代码）Bond Name（Code）	本年收盘 Close	成交金额（亿元）Trading Value（100M）	债券简称（代码）Bond Name（Code）	本年收盘 Close	成交金额（亿元）Trading Value（100M）
21 安徽 46（186566）	100.000	0.00	21 安徽 47（186567）	100.000	0.00	21 西藏 13（186568）	100.000	0.00
21 西藏 14（186569）	100.000	0.00	21 山东 58（186570）	100.000	0.00	21 山东 59（186571）	100.000	0.00
21 山东 60（186572）	100.000	0.00	21 宁波 16（186573）	100.000	0.00	21 宁波 17（186574）	100.000	0.00
21 宁波 18（186575）	100.000	0.00	21 宁波 19（186576）	100.000	0.00	21 宁波 20（186577）	100.000	0.00
21 宁波 21（186578）	100.000	0.00	21 宁波 22（186579）	100.000	0.00	21 宁波 23（186580）	100.000	0.00
21 宁波 24（186581）	100.000	0.00	21 宁波 25（186582）	100.000	0.00	21 海南 12（186583）	100.000	0.00
21 海南 13（186584）	100.000	0.00	21 海南 14（186585）	100.000	0.00	21 海南 15（186586）	100.000	0.00
21 海南 16（186587）	100.000	0.00	21 海南 17（186588）	100.000	0.00	21 海南 18（186589）	100.000	0.00
21 海南 19（186590）	100.000	0.00	21 海南 20（186591）	100.000	0.00	21 大连 17（186592）	100.000	0.00
21 大连 18（186593）	100.000	0.00	21 大连 19（186594）	100.000	0.00	21 大连 20（186595）	100.000	0.00
21 大连 21（186596）	100.000	0.00	21 大连 22（186597）	100.000	0.00	21 大连 23（186598）	100.000	0.00
21 大连 24（186599）	100.000	0.00	21 吉林 42（186600）	100.000	0.00	21 吉林 43（186601）	100.000	0.00
21 吉林 44（186602）	100.000	0.00	21 吉林 45（186603）	100.000	0.00	21 吉林 46（186604）	100.000	0.00
21 吉林 47（186605）	100.000	0.00	21 吉林 48（186606）	100.000	0.00	21 吉林 49（186607）	100.000	0.00
21 鄂 106（186608）	100.000	0.00	21 鄂 107（186609）	100.000	0.00	21 鄂 108（186610）	100.000	0.00
21 鄂 109（186611）	100.000	0.00	21 鄂 110（186612）	100.000	0.00	21 鄂 111（186613）	100.000	0.00
21 鄂 112（186614）	100.000	0.00	21 鄂 113（186615）	100.000	0.00	21 鄂 114（186616）	100.000	0.00
21 鄂 115（186617）	100.000	0.00	21 鄂 116（186618）	100.000	0.00	21 鄂 117（186619）	100.000	0.00
21 鄂 118（186620）	100.000	0.00	21 鄂 119（186621）	100.000	0.00	21 福建 41（186622）	100.000	0.00
21 福建 42（186623）	100.000	0.00	21 山西 32（186624）	100.000	0.00	21 山西 33（186625）	100.000	0.00
21 山西 34（186626）	100.000	0.00	21 山西 35（186627）	100.000	0.00	21 山西 36（186628）	100.000	0.00
21 山西 37（186629）	100.000	0.00	21 浙江 39（186630）	100.000	0.00	21 浙江 40（186631）	100.000	0.00
21 浙江 41（186632）	100.000	0.00	21 浙江 42（186633）	100.000	0.00	21 浙江 43（186634）	100.000	0.00
21 浙江 44（186635）	100.000	0.00	21 浙江 45（186636）	100.000	0.61	21 贵州 42（186637）	100.000	0.00
21 贵州 43（186638）	100.000	0.00	21 贵州 44（186639）	100.000	0.00	21 贵州 45（186640）	100.000	0.00
21 贵州 46（186641）	100.000	0.00	21 贵州 47（186642）	100.000	0.00	21 贵州 48（186643）	100.000	0.00
21 贵州 49（186644）	100.000	0.00	21 贵州 50（186645）	100.000	0.00	21 贵州 51（186646）	100.000	0.00
21 贵州 52（186647）	100.000	0.00	21 贵州 53（186648）	100.000	0.00	21 贵州 54（186649）	100.000	0.00
21 贵州 55（186650）	100.000	0.21	21 贵州 56（186651）	100.000	0.10	21 辽宁 33（186652）	100.000	0.00
21 辽宁 34（186653）	100.000	0.00	21 鄂 120（186654）	100.000	0.00	21 鄂 121（186655）	100.000	0.00
21 鄂 122（186656）	100.000	0.30	21 鄂 123（186657）	100.000	0.00	21 鄂 124（186658）	100.000	0.00
21 鄂 125（186659）	100.000	0.00	21 青岛 26（186660）	100.000	0.00	21 青岛 27（186661）	100.000	0.00
21 天津 33（186662）	100.000	0.00	21 天津 34（186663）	100.000	0.00	21 天津 35（186664）	100.000	0.00
21 天津 36（186665）	100.000	0.00	21 天津 37（186666）	100.000	0.52	21 天津 38（186667）	100.000	0.00
21 天津 39（186668）	100.000	0.00	21 天津 40（186669）	100.000	0.00	21 内蒙 27（186670）	100.000	0.00
21 内蒙 28（186671）	100.000	0.00	21 四川 41（186672）	100.000	0.00	21 四川 42（186673）	100.000	0.00
21 四川 43（186674）	100.000	0.00	21 山东 61（186675）	100.000	0.00	21 山东 62（186676）	100.000	0.00
21 山东 63（186677）	100.000	0.00	21 山东 64（186678）	100.000	0.00	21 山东 65（186679）	100.000	0.00
21 山东 66（186680）	100.000	0.00	21 山东 67（186681）	100.000	0.00	21 江西 27（186682）	100.000	0.00
21 江西 28（186683）	100.000	0.00	21 江西 29（186684）	100.000	0.00	21 江西 30（186685）	100.000	0.61
21 江西 31（186686）	100.000	0.00	21 江西 32（186687）	100.000	0.42	21 江西 33（186688）	100.000	0.00
21 江西 34（186689）	100.000	0.00	21 江苏 22（186690）	100.000	0.00	21 江苏 23（186691）	100.000	0.00
21 江苏 24（186692）	100.000	0.00	21 江苏 25（186693）	100.000	0.00	21 江苏 26（186694）	100.000	0.00
21 新疆 34（186695）	100.000	0.00	21 新疆 35（186696）	100.000	0.00	21 深圳 55（186697）	100.000	0.00
21 深圳 56（186698）	100.000	0.00	21 深圳 57（186699）	100.000	0.00	21 深圳 58（186700）	100.000	0.00
21 深圳 59（186701）	100.000	0.00	21 深圳 60（186702）	100.000	0.00	21 深圳 61（186703）	100.000	0.00
21 深圳 62（186704）	100.000	0.00	21 深圳 63（186705）	100.000	0.00	21 深圳 64（186706）	100.000	0.00
21 重庆 13（186707）	100.000	0.50	21 重庆 14（186708）	100.000	0.55	21 重庆 15（186709）	100.000	0.00
21 广东 80（186710）	100.000	0.51	21 广东 81（186711）	100.000	0.00	21 广东 82（186712）	100.000	0.00
21 广东 83（186713）	100.000	0.00	21 广东 84（186714）	104.500	2.04	21 河南 67（186715）	100.000	0.00

债券成交
Bond Trading

债券简称（代码）Bond Name（Code）	本年收盘 Close	成交金额（亿元）Trading Value（100M）	债券简称（代码）Bond Name（Code）	本年收盘 Close	成交金额（亿元）Trading Value（100M）	债券简称（代码）Bond Name（Code）	本年收盘 Close	成交金额（亿元）Trading Value（100M）
21 河南 68（186716）	100.000	0.00	21 河南 69（186717）	100.000	0.00	21 河南 70（186718）	100.000	0.00
21 河南 71（186719）	100.000	0.00	21 河南 72（186720）	100.000	0.00	21 河南 73（186721）	100.000	0.00
21 广东 85（186722）	100.000	0.00	21 广东 86（186723）	100.000	0.00	21 广东 87（186724）	100.000	0.00
21 广东 88（186725）	105.120	0.93	21 广东 89（186726）	100.000	0.41	21 广东 90（186727）	100.000	0.00
21 广东 91（186728）	100.000	0.00	21 广东 92（186729）	100.000	0.00	21 广东 93（186730）	100.000	0.00
21 广东 94（186731）	100.000	0.00	21 湖南 63（186732）	100.000	1.21	21 湖南 62（186733）	100.000	0.00
21 陕西 51（186734）	100.000	0.00	21 陕西 52（186735）	100.000	0.00	21 陕西 53（186736）	100.000	0.00
21 陕西 54（186737）	100.000	0.00	21 陕西 55（186738）	100.000	0.00	21 陕西 56（186739）	100.000	0.00
21 陕西 57（186740）	100.000	0.00	21 陕西 58（186741）	100.000	0.00	21 贵州 57（186742）	100.000	0.00
21 贵州 58（186743）	100.000	2.46	21 湖南 64（186744）	100.000	0.00	21 湖南 65（186745）	100.000	0.00
21 湖南 66（186746）	100.000	0.00	21 湖南 67（186747）	100.000	0.00	21 湖南 68（186748）	100.000	0.00
21 湖南 69（186749）	100.000	0.00	21 湖南 70（186750）	100.000	0.00	21 湖南 71（186751）	100.000	0.00
21 湖南 72（186752）	100.000	0.00	21 湖南 73（186753）	100.000	0.00	21 湖南 74（186754）	100.000	0.00
21 湖南 75（186755）	100.000	0.00	21 湖南 76（186756）	100.000	0.00	21 湖南 77（186757）	100.000	0.00
21 湖南 78（186758）	100.000	0.00	21 湖南 79（186759）	100.000	0.00	21 湖南 80（186760）	100.000	0.00
21 湖南 81（186761）	100.000	0.00	21 湖南 82（186762）	100.000	0.00	21 湖南 83（186763）	100.000	0.00
21 湖南 84（186764）	100.000	0.00	21 湖南 85（186765）	100.000	0.00	21 湖南 86（186766）	100.000	0.00
21 湖南 87（186767）	100.000	0.00	21 湖南 88（186768）	100.000	0.00	21 云南 31（186769）	100.000	5.36
21 云南 32（186770）	100.000	0.00	21 云南 33（186771）	100.000	0.00	21 云南 34（186772）	100.000	0.00
21 云南 35（186773）	100.000	0.00	21 云南 36（186774）	100.000	0.00	21 云南 37（186775）	100.000	0.00
21 云南 38（186776）	100.000	0.00	21 山西 38（186777）	100.000	0.00	21 山西 39（186778）	100.000	0.51
21 山西 40（186779）	100.000	0.00	21 山西 41（186780）	100.000	0.00	21 山西 42（186781）	100.000	0.00
21 山西 43（186782）	100.000	0.00	21 山东 68（186783）	100.000	0.00	21 山东 69（186784）	100.000	0.00
21 山东 70（186785）	100.000	0.00	21 山东 71（186786）	100.000	0.00	21 山东 72（186787）	100.000	0.00
21 鄂 126（186788）	100.000	1.11	21 鄂 127（186789）	100.000	0.00	21 鄂 128（186790）	100.000	0.00
21 鄂 129（186791）	100.000	0.00	21 鄂 130（186792）	100.000	0.00	21 鄂 131（186793）	100.000	0.00
21 鄂 132（186794）	100.000	0.00	21 鄂 133（186795）	100.000	0.00	21 鄂 134（186796）	100.000	5.78
21 鄂 135（186797）	100.000	0.00	21 鄂 136（186798）	100.000	0.00	21 鄂 137（186799）	100.000	0.00
21 鄂 138（186800）	100.000	0.00	21 鄂 139（186801）	100.000	0.00	21 鄂 140（186802）	100.000	0.00
21 鄂 141（186803）	100.000	0.00	21 鄂 142（186804）	100.000	0.00	21 鄂 143（186805）	100.000	0.00
21 鄂 144（186806）	100.000	0.00	21 河北 48（186807）	100.000	9.95	21 河北 49（186808）	100.000	3.72
21 河北 50（186809）	100.000	0.00	21 河北 51（186810）	100.000	0.00	21 海南 21（186811）	100.000	0.00
21 海南 22（186812）	100.000	1.01	21 海南 23（186813）	100.000	0.00	21 海南 24（186814）	100.000	0.00
21 海南 25（186815）	100.000	0.00	21 海南 26（186816）	100.000	0.00	21 海南 27（186817）	100.000	0.00
21 海南 28（186818）	100.000	0.00	21 厦门 24（186819）	100.000	0.00	21 厦门 25（186820）	100.000	0.00
21 吉林 50（186821）	100.000	0.00	21 吉林 51（186822）	100.000	0.00	21 吉林 52（186823）	100.000	0.00
21 吉林 53（186824）	100.000	0.00	21 吉林 54（186825）	100.000	0.00	21 吉林 55（186826）	100.000	0.00
21 甘肃 19（186827）	100.000	0.00	21 甘肃 20（186828）	100.000	0.00	21 甘肃 21（186829）	100.000	0.00
21 甘肃 22（186830）	100.000	0.00	21 甘肃 23（186831）	100.000	0.00	21 北京 41（186832）	100.000	0.00
21 北京 42（186833）	100.000	0.00	21 北京 43（186834）	100.000	0.00	21 北京 44（186835）	100.000	0.00
21 北京 45（186836）	100.000	0.00	21 北京 46（186837）	100.000	1.41	21 北京 47（186838）	100.000	0.00
21 北京 48（186839）	100.000	0.00	21 北京 49（186840）	100.000	0.00	21 北京 50（186841）	100.000	0.00
21 北京 51（186842）	100.000	0.00	21 河北 52（186843）	100.000	0.00	21 河北 53（186844）	100.000	0.00
21 河北 54（186845）	100.000	0.00	21 河北 55（186846）	100.000	0.00	21 河北 56（186847）	100.000	0.00
21 河北 57（186848）	100.000	0.00	21 河北 58（186849）	100.000	0.00	21 贵州 59（186850）	100.000	0.51
21 贵州 60（186851）	100.000	0.53	21 贵州 61（186852）	100.000	0.00	21 贵州 62（186853）	100.000	0.00
21 贵州 63（186854）	100.000	0.00	21 贵州 64（186855）	100.000	0.00	21 湖南 89（186856）	100.000	0.00
21 龙江 47（186857）	100.000	0.00	21 龙江 48（186858）	100.000	0.00	21 大连 25（186859）	100.000	0.00
21 大连 26（186860）	100.000	0.00	21 四川 55（186861）	100.000	0.30	21 四川 56（186862）	100.000	0.00
21 四川 57（186863）	100.000	0.00	21 四川 58（186864）	100.000	0.00	21 四川 59（186865）	100.000	0.00

债券成交
Bond Trading

债券简称（代码）Bond Name（Code）	本年收盘 Close	成交金额（亿元）Trading Value（100M）	债券简称（代码）Bond Name（Code）	本年收盘 Close	成交金额（亿元）Trading Value（100M）	债券简称（代码）Bond Name（Code）	本年收盘 Close	成交金额（亿元）Trading Value（100M）
21 四川 60（186866）	100.000	0.00	21 四川 61（186867）	100.000	0.00	21 四川 62（186868）	100.000	0.00
21 四川 63（186869）	100.000	0.00	21 四川 64（186870）	100.000	0.00	21 四川 65（186871）	100.000	1.51
21 四川 66（186872）	100.000	0.00	21 四川 67（186873）	100.000	0.00	21 四川 68（186874）	100.000	0.00
21 四川 69（186875）	100.000	0.00	21 四川 70（186876）	100.000	0.00	21 四川 71（186877）	100.000	0.00
21 四川 72（186878）	100.000	0.00	21 四川 73（186879）	100.000	0.00	21 四川 74（186880）	100.000	0.00
21 四川 75（186881）	100.000	0.00	21 兵团 11（186882）	100.000	0.00	21 兵团 12（186883）	100.000	0.00
21 广西 24（186884）	100.000	0.00	21 广西 25（186885）	100.000	0.00	21 广西 26（186886）	100.000	0.00
21 广西 27（186887）	100.000	0.00	21 广西 28（186888）	100.000	0.00	21 广西 29（186889）	100.000	0.00
21 云南 39（186890）	100.000	4.24	21 云南 40（186891）	100.000	0.00	21 福建 43（186892）	100.000	0.00
21 福建 44（186893）	100.000	0.00	21 福建 45（186894）	100.000	0.00	21 福建 46（186895）	100.000	0.00
21 福建 47（186896）	100.000	0.00	21 福建 48（186897）	100.000	0.00	21 福建 49（186898）	100.000	0.00
21 福建 50（186899）	100.000	0.00	21 福建 51（186900）	100.000	0.61	21 福建 52（186901）	100.000	0.00
21 福建 53（186902）	100.000	0.00	21 福建 54（186903）	100.000	0.00	21 福建 55（186904）	100.000	0.00
21 福建 56（186905）	100.000	0.00	21 福建 57（186906）	100.000	2.23	21 福建 58（186907）	100.000	0.00
21 陕西 59（186908）	100.000	0.00	21 陕西 60（186909）	100.000	0.00	21 陕西 61（186910）	100.000	0.00
21 陕西 62（186911）	100.000	0.00	21 陕西 63（186912）	100.000	0.00	21 陕西 64（186913）	100.000	0.00
21 陕西 65（186914）	100.000	0.00	21 青岛 28（186915）	100.000	0.00	21 青岛 29（186916）	100.000	0.00
21 青岛 30（186917）	100.000	0.00	21 青岛 31（186918）	100.000	0.00	21 青岛 32（186919）	100.000	0.00
21 青岛 33（186920）	100.000	0.00	21 青岛 34（186921）	100.000	0.00	21 宁夏 13（186922）	100.000	0.00
21 宁夏 14（186923）	100.000	0.00	21 宁夏 15（186924）	100.000	0.00	21 宁夏 16（186925）	100.000	0.00
21 河北 59（186926）	100.000	0.00	21 河北 60（186927）	100.000	0.00	21 河北 61（186928）	100.000	0.20
21 河北 62（186929）	100.000	0.00	21 河北 63（186930）	100.000	0.00	21 山西 44（186931）	100.000	0.00
21 山西 45（186932）	100.000	0.00	21 山西 46（186933）	100.000	0.00	21 山西 47（186934）	100.000	0.00
21 山西 48（186935）	100.000	0.00	21 山西 49（186936）	100.000	0.00	21 山西 50（186937）	100.000	0.00
21 重庆 16（186938）	100.000	4.80	21 重庆 17（186939）	100.000	0.00	21 湖南 90（186940）	100.000	0.00
21 湖南 91（186941）	100.000	0.00	21 湖南 92（186942）	100.000	0.00	21 湖南 93（186943）	100.000	0.00
21 湖南 94（186944）	100.000	0.00	21 湖南 95（186945）	100.000	0.00	21 湖南 96（186946）	100.000	0.00
21 湖南 97（186947）	100.000	0.00	21 湖南 98（186948）	100.000	0.00	21 湖南 99（186949）	100.000	0.00
21 湘 100（186950）	100.000	0.00	21 湘 101（186951）	100.000	0.00	21 湘 102（186952）	100.000	0.00
21 湘 103（186953）	100.000	0.00	21 湘 104（186954）	100.000	0.00	21 湘 105（186955）	100.000	0.51
21 湘 106（186956）	100.000	0.00	21 湘 107（186957）	100.000	0.00	21 湘 108（186958）	100.000	0.00
21 湘 109（186959）	100.000	0.00	21 湘 110（186960）	100.000	0.00	21 深圳 65（186961）	100.000	0.00
21 深圳 66（186962）	100.000	0.00	21 深圳 67（186963）	100.000	0.00	21 深圳 68（186964）	100.000	0.00
21 深圳 69（186965）	100.000	0.00	21 深圳 70（186966）	100.000	0.00	21 深圳 71（186967）	100.000	0.00
21 深圳 72（186968）	100.000	0.00	21 深圳 73（186969）	100.000	0.00	21 深圳 74（186970）	100.000	0.00
21 深圳 75（186971）	100.000	0.00	21 深圳 76（186972）	100.000	0.00	21 深圳 77（186973）	100.000	0.00
21 深圳 78（186974）	100.000	0.00	21 深圳 79（186975）	100.000	0.00	21 深圳 80（186976）	100.000	0.00
21 深圳 81（186977）	100.000	0.00	21 河南 74（186978）	100.000	0.50	21 河南 75（186979）	100.000	0.00
21 河南 76（186980）	100.000	0.00	21 河南 77（186981）	100.000	0.62	21 河南 78（186982）	100.000	0.00
21 河南 79（186983）	100.000	0.00	21 河南 80（186984）	100.000	0.00	21 河南 81（186985）	100.000	1.42
21 河南 82（186986）	100.000	0.00	21 河南 83（186987）	100.000	0.00	21 北京 52（186988）	100.000	0.60
21 北京 53（186989）	100.000	0.00	21 安徽 49（186990）	100.000	0.00	21 安徽 50（186991）	100.000	0.00
21 安徽 51（186992）	100.000	0.20	21 安徽 52（186993）	100.000	0.00	21 安徽 53（186994）	100.000	0.00
21 安徽 54（186995）	100.000	0.00	21 安徽 55（186996）	100.000	0.00	21 安徽 56（186997）	100.000	0.00
21 安徽 57（186998）	100.000	0.00	21 天津 46（186999）	100.000	0.00	21 建材 01（188000）	100.867	24.52
21 深钜 03（188002）	100.000	0.00	21 招证 C3（188003）	100.000	111.78	21 赣融 Y1（188004）	100.000	16.48
21 锡交 Y3（188005）	100.240	4.46	21 中关 Y1（188007）	100.500	15.21	21 新工 01（188008）	100.000	7.94
21 中化 T1（188009）	100.500	16.18	21 常熟 01（188010）	101.250	2.03	21 筑城 02（188011）	101.195	8.23
21 航控 01（188013）	100.800	16.30	21 航控 02（188014）	100.270	10.35	国电投 03（188015）	100.240	35.48
21 通城 02（188016）	101.180	15.20	21 长寿 G1（188017）	100.000	16.61	21 南资 02（188020）	100.390	4.37

债券成交
Bond Trading

债券简称（代码）Bond Name（Code）	本年收盘 Close	成交金额（亿元）Trading Value（100M）	债券简称（代码）Bond Name（Code）	本年收盘 Close	成交金额（亿元）Trading Value（100M）	债券简称（代码）Bond Name（Code）	本年收盘 Close	成交金额（亿元）Trading Value（100M）
21 国保 01（188021）	100.000	3.89	21 苏农 01（188023）	100.340	9.08	21 银河 Y2（188024）	104.153	48.27
21 蚌投 01（188025）	100.000	6.24	21 华租 01（188026）	101.348	7.09	21 淮矿 01（188027）	100.000	1.60
21 兴泸 02（188028）	100.000	1.71	21 兴泸 03（188029）	100.000	4.65	21 北控 01（188030）	101.350	19.50
21 建发 Y2（188031）	100.000	11.38	21 中泰 C2（188032）	100.000	42.81	21 苏城 01（188033）	103.590	8.31
21 海润 01（188034）	100.000	3.36	21 中财 G3（188035）	101.685	37.02	21 中财 G4（188036）	100.800	18.19
21 紫金 Y1（188037）	101.360	13.44	21GLP07（188038）	92.900	10.80	21 宁德 01（188039）	100.870	2.64
21 武经 01（188041）	100.000	3.65	21 先导 01（188042）	100.880	21.57	21 先导 02（188043）	100.000	3.19
21 山招 Y1（188044）	100.000	8.16	21 西南 01（188045）	99.800	12.57	21 西南 02（188046）	100.000	0.00
21 华泰 G3（188047）	100.561	76.30	21 渝水 01（188048）	101.500	4.94	21 富通 01（188049）	97.000	1.59
21 国发 01（188050）	101.693	6.19	21 巴中 G1（188051）	100.000	15.37	21 中航 Y1（188052）	100.750	5.94
21 中航 Y2（188053）	102.380	5.97	21 中金 Y2（188054）	103.720	28.23	21 安租 Y3（188055）	100.000	6.94
21 越交 02（188057）	100.960	9.71	21 越交 03（188058）	100.000	4.92	21 诚通 05（188059）	101.817	26.81
21 诚通 06（188060）	101.670	3.04	21 富皋 G1（188061）	100.000	4.12	21 东吴 C1（188062）	100.000	14.81
21 海企 01（188063）	100.840	2.45	21 余姚 01（188064）	101.000	2.26	21 高科 01（188065）	100.000	23.70
21 黔高 01（188067）	100.000	3.45	21 绍城 G1（188069）	100.000	0.00	21 金控 02（188070）	100.200	9.06
21 长交 03（188071）	100.000	4.11	21 北新 01（188072）	100.000	4.97	21 华鲁 01（188075）	99.790	14.29
21 曹国 02（188077）	100.000	3.20	21 五资 01（188078）	102.720	16.23	21 凤凰 02（188079）	101.310	12.54
21 洪政 03（188080）	100.000	8.91	21 水发 01（188081）	100.000	4.78	21 葛洲 01（188082）	101.220	24.64
21 两江 01（188084）	102.920	13.71	GC 国铁 01（188085）	100.210	23.82	21 盐投 01（188087）	100.000	3.06
21 国联 02（188088）	100.000	20.67	21 国管 01（188089）	100.000	0.72	21 成大 01（188090）	98.780	3.89
21 扬州 01（188091）	101.900	17.09	21 中化 Y5（188092）	100.770	10.97	21 中化 Y6（188093）	101.500	6.80
GC 福电 01（188094）	101.200	11.76	21 唐新 01（188095）	100.700	4.38	21 开源 01（188096）	101.852	24.61
21 成高 01（188097）	100.700	3.28	21 苏信 01（188098）	100.890	18.19	21 苏信 02（188099）	101.600	3.80
21 信投 Y1（188100）	103.899	42.83	国电投 04（188101）	100.280	20.25	21 远洋 01（188102）	67.495	35.55
21 穗发 01（188103）	101.050	22.44	21 光证 Y1（188104）	101.860	24.89	21 陆集 01（188105）	101.779	18.94
21 华泰 G4（188106）	100.940	90.94	21 国金 01（188107）	100.000	5.74	21 国金 02（188108）	100.000	14.67
21 葛洲 02（188109）	100.865	34.20	21 宁交 01（188110）	100.920	10.25	21 常通 01（188111）	100.290	7.93
21 金城 01（188112）	100.000	6.17	21 宏桥 01（188113）	99.760	5.86	21 宏桥 02（188114）	102.000	3.26
21 诚通 07（188115）	101.780	9.50	21 诚通 08（188116）	100.000	3.25	21 麓山 01（188117）	100.000	4.16
21 浙商 01（188119）	101.723	30.20	21 财证 01（188120）	100.000	0.80	21 财证 02（188121）	101.570	16.19
21 招证 C4（188122）	100.000	22.14	21 建材 Y1（188123）	100.410	6.45	21 建材 Y2（188124）	100.840	9.98
G21 张江 1（188126）	102.952	10.26	21 国君 G3（188127）	100.860	54.73	21 国君 G4（188128）	103.338	98.03
21 张公 02（188129）	102.103	36.81	21 安信 G1（188130）	100.100	12.28	21 安信 G2（188131）	103.182	20.19
21 控租 01（188132）	100.000	2.06	21 海润 02（188133）	100.000	11.90	21 华泰 G5（188134）	101.631	83.97
21 华能 01（188135）	101.040	11.24	21 华能 02（188136）	102.170	5.73	21 启东 G2（188137）	100.900	39.18
21 特房 03（188138）	100.000	20.54	21 国电 01（188139）	101.360	17.68	21 华泰 G6（188140）	101.460	45.69
21 南港 01（188141）	101.280	8.90	21 建租 03（188142）	100.000	3.52	21 建租 04（188143）	100.000	3.24
21 鲁高 Y3（188144）	101.214	11.37	21 龙湖 03（188145）	92.999	26.42	21 龙湖 04（188146）	78.000	10.17
21 长发 03（188147）	100.000	2.72	21 金港 01（188149）	100.000	14.97	21 海通 04（188150）	101.060	49.71
21 安租 05（188151）	100.000	2.12	21 安租 06（188152）	100.000	1.72	21 首创 01（188153）	100.270	23.04
21 陕煤 Y1（188154）	100.456	18.40	21 济城 G3（188155）	99.972	18.97	H 深钜 04（188156）	6.100	0.04
21 南司 01（188157）	100.000	3.70	21 首钢 Y1（188159）	101.797	10.22	21 紫金 01（188161）	100.460	7.18
21 紫金 02（188162）	100.000	3.67	21 兖煤 01（188163）	101.320	22.94	21 兖煤 02（188164）	102.773	0.82
21GLP08（188165）	100.000	16.52	21 平证 03（188166）	100.850	35.58	21 平证 04（188167）	100.000	10.11
21 兵装 Y1（188168）	101.820	8.43	21 淮投 01（188169）	103.014	10.70	21 中电 Y1（188170）	102.190	13.12
21 保利 05（188171）	100.461	52.29	21 保利 06（188172）	100.000	1.62	21 松建 01（188173）	101.716	11.76
21 国联 03（188174）	100.000	11.65	21 万向 01（188175）	100.000	7.35	21 复星 05（188177）	100.000	7.07
21 复星 06（188178）	94.320	1.46	21 华创 01（188179）	101.453	38.01	21 住宅 04（188182）	100.000	14.91
21 网租 01（188183）	100.000	6.34	H 深债 05（188184）	100.000	0.00	GC 华电 03（188185）	101.330	11.26
21 龙川 G3（188187）	100.140	4.23	21 锡交 01（188188）	101.630	1.64	21 锡交 02（188189）	101.500	9.82

债券成交
Bond Trading

债券简称（代码）Bond Name（Code）	本年收盘 Close	成交金额（亿元）Trading Value（100M）	债券简称（代码）Bond Name（Code）	本年收盘 Close	成交金额（亿元）Trading Value（100M）	债券简称（代码）Bond Name（Code）	本年收盘 Close	成交金额（亿元）Trading Value（100M）
21 宁城 03（188190）	100.000	8.12	21 景瑞 01（188191）	100.000	3.00	21 铁工 Y1（188192）	100.210	13.61
21 铁工 Y2（188193）	100.330	1.23	21 临港 G1（188194）	99.600	7.11	21 光证 G2（188195）	101.320	33.46
21 光证 G3（188196）	102.848	23.08	21 平海 01（188197）	100.000	1.61	21 唐控 03（188198）	98.630	16.96
21 华能 03（188199）	101.100	3.45	21 华能 04（188200）	101.760	30.61	21 渝东 01（188201）	100.000	12.02
21 海通 05（188202）	101.847	27.75	21 科发 01（188203）	100.000	6.45	21 宝龙 03（188204）	80.000	3.93
21 中证 08（188205）	103.625	4.49	21 中证 09（188206）	102.640	6.20	21 天易 06（188208）	102.000	10.17
21 华福 C2（188209）	100.000	14.11	21 广晟 Y2（188210）	100.000	6.39	21 苏科 03（188212）	100.000	3.03
21 广越 04（188213）	100.380	17.12	21 国君 G5（188215）	101.530	42.73	21 国投 03（188217）	101.974	15.17
21 国投 04（188218）	103.073	2.83	21 中关 Y2（188220）	100.000	5.62	21 中关 Y3（188221）	100.000	11.46
H 深债 06（188222）	5.450	0.07	21 国租 01（188225）	100.000	9.30	21 国金 03（188226）	100.000	0.60
21 中企 01（188228）	101.954	21.08	21 安信 G3（188229）	100.040	27.41	21 泸高 01（188230）	100.000	5.30
21 青纾 01（188231）	100.000	6.40	21 环球 Y1（188232）	100.000	7.69	21 镇公 01（188233）	100.900	9.68
21 平证 05（188234）	100.000	34.50	GC 航租 01（188236）	100.650	2.31	21 建材 Y4（188237）	100.700	11.52
21 华泰 G7（188239）	101.394	37.58	21 唐新 02（188241）	100.000	3.06	21 昆投 01（188242）	100.000	5.88
G21 长电 1（188243）	103.492	5.36	21 中铝 01（188244）	100.000	1.98	21 宜城 01（188245）	100.000	3.45
国电投 05（188246）	100.329	36.00	21 华远 03（188247）	100.000	20.16	21 南方 03（188248）	100.000	6.48
21 翔业 02（188250）	100.560	8.35	21 山招 Y2（188251）	101.370	6.27	21 铁建 Y1（188252）	101.060	5.79
21 铁建 Y2（188253）	103.666	23.20	21 当代 01（188254）	100.000	0.97	21 信投 C7（188255）	100.000	5.98
21 信投 C8（188256）	100.000	34.04	21 新控 01（188257）	96.100	4.56	21 格地 02（188259）	100.000	3.51
21CHNE01（188261）	101.822	56.12	21 交租 01（188262）	100.440	3.14	21 长治 02（188263）	101.420	5.12
21 华能 05（188264）	100.000	6.05	21 赣投 Y2（188267）	100.000	1.22	21 居然 01（188268）	93.500	4.26
21 中铁 Y3（188269）	101.280	6.61	21 中铁 Y4（188270）	102.497	8.29	21 鄂交 Y1（188271）	101.890	10.08
21 康居 01（188272）	101.030	62.22	21 恒信 G2（188273）	100.000	0.81	21 常城 07（188274）	102.270	3.03
21 常城 08（188275）	99.740	0.00	21 金辉 01（188276）	92.750	2.01	21 济金 03（188277）	100.000	1.26
21 柳控 02（188278）	100.000	9.33	21 国发 S2（188279）	100.020	1.30	21 淮安 01（188280）	101.760	0.43
21 穗发 02（188281）	101.090	10.82	21 华泰 09（188282）	101.785	42.79	21 一航 Y1（188284）	100.000	2.28
21 兖煤 Y1（188285）	100.500	22.29	21 兖煤 Y2（188286）	102.940	29.47	21 陆集 02（188288）	101.780	28.45
21 融信 03（188289）	100.000	5.66	21 平证 06（188291）	101.090	14.29	21 平证 07（188292）	100.680	28.29
21 路桥 Y1（188293）	100.990	12.82	21 黔高 02（188294）	101.080	2.61	21 华住 01（188296）	100.000	1.20
21 武经 02（188297）	100.600	3.86	21 建投 01（188298）	100.120	4.19	21 建发 G1（188299）	100.000	4.02
GC 天成 03（188300）	100.000	3.95	21 天风 04（188302）	101.211	33.10	21 陕煤 Y2（188303）	102.832	5.01
21 中保 01（188304）	100.000	4.17	21 龙控 02（188305）	19.899	7.08	21 招证 C5（188306）	100.000	10.30
21 招证 C6（188307）	100.000	18.84	21 鄂长 Y1（188308）	101.890	7.47	21 吉保 01（188309）	100.000	1.00
21 即投 01（188310）	100.000	5.92	21 虞国 01（188311）	101.020	21.46	21 南钢 01（188312）	100.000	0.89
21 财资 01（188313）	100.100	11.03	21 国联 04（188314）	100.000	8.72	21 赣交 03（188315）	102.105	19.52
21 株发 01（188316）	100.000	2.53	21 株发 02（188317）	100.000	3.17	21 融侨 01（188318）	100.000	0.40
21 蒙牛 01（188320）	100.000	0.30	21 闽能 01（188321）	100.000	8.11	21 赣交 V1（188322）	101.000	5.30
21 德泰 01（188323）	100.000	0.00	21 华泰 11（188324）	101.970	32.89	21 华泰 12（188325）	100.000	9.01
21 奥园债（188326）	100.000	0.28	21 成交 02（188327）	101.825	22.36	21 锡建 03（188328）	100.080	8.82
21 锡建 04（188329）	103.608	6.13	21 镇投 G3（188330）	100.000	14.07	21 济轨 Y1（188331）	101.200	3.32
21 苏交 02（188332）	100.058	31.14	21 安租 07（188333）	100.000	3.84	21 安租 08（188334）	100.000	2.33
21 锡交 Y6（188336）	100.000	4.22	21 鄂旅 Y2（188338）	100.000	16.93	21 国科 02（188339）	100.790	10.61
21 航租 04（188340）	100.000	6.59	21 宁铁 13（188341）	99.925	65.83	21 海怡 01（188342）	100.000	2.04
21 国电 02（188343）	100.970	33.93	21 渝开投（188344）	101.475	10.26	21 华宇 01（188345）	100.000	1.97
21 中关 02（188346）	100.000	12.02	21 东兴 G1（188347）	100.910	19.97	21 东兴 G2（188348）	103.023	14.71
21 常通 02（188349）	102.916	1.62	21 万联 G1（188350）	100.000	24.40	21 远发 02（188353）	103.223	13.78
21 亦庄 01（188354）	100.780	5.05	21 晋建 01（188355）	100.000	3.03	21 产发 01（188356）	99.750	3.97
21 光明 01（188357）	100.615	39.81	21 舟投 01（188358）	100.000	8.29	21 华福 G1（188359）	101.455	26.45
21 汾湖 G1（188360）	98.616	4.82	21 建银 01（188361）	100.580	20.76	21 建银 02（188362）	102.400	3.41
21 中证 10（188363）	102.816	14.90	21 中证 11（188364）	100.000	12.55	21 希望 01（188365）	100.000	9.57

债券成交
Bond Trading

债券简称（代码）Bond Name（Code）	本年收盘 Close	成交金额（亿元）Trading Value（100M）	债券简称（代码）Bond Name（Code）	本年收盘 Close	成交金额（亿元）Trading Value（100M）	债券简称（代码）Bond Name（Code）	本年收盘 Close	成交金额（亿元）Trading Value（100M）
21 信投 C9（188366）	100.000	13.16	21 信投 10（188367）	100.000	11.15	21 建材 Y7（188369）	100.758	5.80
21 特房 04（188370）	100.000	5.81	21 保利 07（188371）	100.220	4.50	21 保利 08（188372）	100.000	3.62
21 惠控 01（188373）	100.000	6.14	21 浦集 02（188374）	101.400	22.09	21 浦集 03（188375）	102.433	22.00
21 路公 01（188376）	99.428	5.76	国电投 06（188377）	101.352	22.10	21 诚通 09（188379）	101.468	36.03
21 诚通 10（188380）	102.471	23.96	21 盐投 02（188381）	100.000	0.92	21 光证 G4（188382）	100.000	17.71
21 光证 G5（188383）	99.479	33.81	21 嘉善 01（188384）	101.670	11.21	21 嘉善 02（188385）	100.000	1.63
21 招证 G4（188386）	100.790	28.88	21 招证 G5（188387）	100.670	65.25	21 水务 01（188390）	100.000	5.88
21 水务 02（188391）	100.240	7.78	21 远东六（188392）	100.000	1.11	21 东莞 01（188393）	103.000	18.37
21 沪资 02（188394）	101.395	6.55	21 南山 01（188395）	100.000	5.07	21 贵安 G1（188396）	100.000	0.00
21 鲁能 01（188397）	100.600	26.26	21 杭钢 01（188398）	100.540	8.90	21 银河 G5（188399）	100.080	22.20
21 银河 G6（188400）	100.500	18.92	21 广越 06（188401）	100.000	19.55	21 广越 07（188402）	99.817	15.33
21 中化 01（188403）	100.650	33.08	21 中化 02（188404）	102.188	9.36	21 张江 01（188405）	100.620	8.40
21 张江 02（188406）	102.097	3.37	21 中豫 01（188407）	99.300	14.21	GC 天成 04（188408）	100.000	3.22
21 苏高 01（188409）	100.000	4.04	21 外高 01（188410）	101.040	5.43	21 兴城 G1（188411）	101.000	18.63
中化 GY01（188412）	100.000	6.07	21 凤祥 02（188413）	90.000	0.44	21 湘财 01（188414）	100.200	4.50
21 财金 03（188415）	101.400	16.05	21 湘财 02（188416）	103.625	1.04	21 宁证 01（188417）	100.000	4.40
21 兴业 03（188418）	99.412	44.22	21 平证 08（188419）	101.090	16.38	21 正荣 01（188420）	100.000	1.66
21 交建 Y1（188422）	100.000	1.92	21 交建 Y2（188423）	100.994	3.84	21 渝隆 02（188424）	100.000	5.24
21 川投 01（188425）	101.450	8.97	21 铁工 01（188426）	101.460	31.44	21 铁工 02（188427）	102.097	8.88
21 义市 01（188428）	101.080	24.71	21 豫园 01（188429）	94.874	3.57	21 国君 G7（188431）	101.111	29.82
21 国君 G8（188432）	102.400	84.06	国电投 07（188433）	100.637	19.94	21 香建 01（188434）	100.000	7.67
21 首钢 Y3（188435）	101.387	21.56	21 松国 01（188436）	99.550	21.58	21 北方 01（188437）	100.620	13.66
21 穗建 01（188438）	100.630	15.82	21 穗建 02（188439）	102.129	3.35	21 金港 02（188440）	100.000	3.95
21 陕资 01（188441）	100.140	0.00	21 光明 02（188442）	101.531	22.68	21 诚通 11（188443）	100.250	67.32
21 诚通 12（188444）	100.900	25.79	21 诸资 04（188445）	98.355	16.21	21 外运 01（188446）	100.650	16.64
21 恒健 V1（188447）	99.470	12.93	21 兵建 01（188448）	100.000	1.51	21 津投 02（188449）	100.000	3.41
21 深高 01（188451）	99.482	11.84	21 华鑫 02（188452）	100.000	4.75	21 华集 01（188453）	100.000	5.84
21 旭辉 02（188454）	43.000	28.52	21 中证 Y1（188455）	101.320	46.61	21 华安 G2（188456）	101.410	27.27
21 泰交 G1（188457）	100.000	6.65	21 海通 06（188458）	101.000	18.87	21 科发 02（188459）	100.000	0.00
21 国管 02（188460）	111.290	52.25	21 北辰 G1（188461）	100.000	3.93	21 铁发 01（188462）	100.000	12.66
21 抚州 04（188464）	99.329	6.35	21 唐新 03（188466）	100.000	3.91	21 华港 03（188468）	103.390	19.27
21 赣交 Y2（188470）	101.500	15.56	21 两江 02（188471）	100.940	43.43	21 玄武 01（188472）	100.000	5.22
21 金辉 02（188473）	100.000	1.90	21 建集 01（188475）	100.000	6.26	21 首开 02（188476）	99.660	5.73
21 华鑫 03（188477）	100.080	2.63	21 天路 01（188478）	100.000	4.99	21 太新 04（188479）	98.430	4.07
21 创鸿 03（188480）	100.000	5.65	21 招证 G6（188481）	100.000	32.04	21 招证 G7（188482）	102.190	92.07
21 诚通 13（188483）	99.820	10.69	21 诚通 14（188484）	101.800	19.44	21 财通 C2（188485）	100.000	6.64
21 信达 S1（188486）	100.000	2.00	21 国宏 01（188487）	101.200	7.19	21 滨建 G1（188488）	100.000	2.84
21 山招 Y3（188489）	100.000	1.84	21 常通 03（188490）	100.000	5.85	21 三福 01（188492）	100.000	1.50
21 财通 02（188493）	102.000	10.41	21 中航 G1（188494）	100.000	7.67	21 紫金 03（188495）	101.144	14.29
21 国君 G9（188496）	101.246	57.65	21 国君 10（188497）	102.462	75.68	21 常高 G2（188498）	98.750	1.60
21 合景 01（188499）	100.000	6.76	21 吉保 02（188500）	100.000	4.00	21 鲁高 03（188501）	99.730	30.19
21 宁铁 14（188502）	101.272	53.64	21 中铁 03（188503）	98.139	12.30	21 电力 Y1（188504）	100.000	3.21
21 东兴 G3（188505）	100.038	1.96	21 东兴 G4（188506）	100.000	8.32	21 新汶 Y1（188507）	100.000	2.20
21 安信 C1（188508）	100.000	26.12	21 赣交 Y3（188511）	100.627	12.61	21 津投 04（188512）	99.900	6.23
GC 财团 01（188513）	99.600	0.20	GC 财团 02（188514）	100.000	0.71	21 亦庄 04（188515）	100.000	2.31
21 亦庄 05（188516）	100.000	12.74	21 镇公 02（188517）	101.205	9.20	21 镇公 03（188518）	105.903	2.83
21 建材 04（188519）	101.407	13.20	21 建材 03（188520）	100.110	5.91	21 豫通 01（188521）	100.000	1.10
21 兴资 01（188522）	100.280	8.44	21 锡交 03（188523）	100.000	13.32	21 锡交 04（188524）	100.000	3.47
21 国租 02（188525）	100.000	6.04	21 恒信 G3（188526）	100.000	4.05	21 南方 05（188527）	100.320	5.02
21 南方 06（188528）	100.000	10.02	21 中证 Y2（188529）	102.061	66.12	21 扬州 02（188532）	101.950	18.74

债券成交
Bond Trading

债券简称（代码）Bond Name（Code）	本年收盘 Close	成交金额（亿元）Trading Value（100M）	债券简称（代码）Bond Name（Code）	本年收盘 Close	成交金额（亿元）Trading Value（100M）	债券简称（代码）Bond Name（Code）	本年收盘 Close	成交金额（亿元）Trading Value（100M）
21 安租 S2（188533）	100.000	3.00	21 平证 09（188534）	100.972	27.46	21 富通 02（188535）	100.000	0.00
21 中地 01（188536）	100.000	0.70	21 新湖 02（188537）	99.550	7.27	21 中财 S1（188538）	100.000	0.70
21 淮安 02（188539）	100.000	4.74	21 海兴 G1（188540）	101.610	4.68	国电投 08（188541）	99.900	51.83
21 首农 Y2（188542）	100.880	11.99	21 黔高 04（188543）	100.000	2.81	21 龙盛 04（188545）	100.000	5.15
21 东证 S1（188546）	100.050	8.06	21 海控 Y3（188547）	101.580	28.98	21 华泰 S6（188548）	100.000	6.86
21 安信 S2（188549）	100.000	13.13	21 宁投 01（188550）	99.950	26.05	21 川电 04（188552）	101.025	9.28
21 电建 03（188553）	100.967	11.79	21 电建 04（188554）	102.239	8.90	21 南城 01（188555）	100.000	8.66
21 国君 11（188557）	103.484	18.03	21 光证 G6（188558）	101.454	39.53	21 龙湖 05（188560）	87.912	21.78
21 龙湖 06（188561）	76.000	2.95	21 海洋 01（188562）	100.065	2.73	21 路桥 Y2（188563）	99.360	2.82
21 新师 03（188564）	100.000	3.46	21 义乌 01（188566）	100.000	6.20	21 招证 G9（188567）	100.340	63.74
21 招证 10（188568）	99.545	22.10	21 津投 05（188569）	100.000	5.12	21 海通 07（188571）	101.364	32.93
21 柳发 02（188572）	99.600	57.98	21 海润 03（188573）	100.500	12.40	21 港务 01（188574）	100.100	13.80
21 中金 G5（188575）	93.300	18.83	21 中金 G6（188576）	102.211	39.36	GC 融和 01（188577）	100.710	9.17
GC 融和 02（188578）	100.000	2.54	21 甘交 01（188579）	100.100	9.50	21 蓉高 03（188580）	102.107	7.74
21 东吴 02（188581）	100.000	11.52	21 东吴 03（188582）	101.017	11.27	21 国投 05（188583）	100.000	3.31
21 国投 06（188584）	102.000	9.49	21 港投 01（188585）	100.000	10.03	21 江东 05（188586）	99.900	10.05
21 首股 01（188587）	99.000	35.90	21 兴业 04（188588）	101.311	52.66	国电投 09（188590）	100.130	27.62
21 华泰 S7（188591）	100.000	1.20	21 中飞 01（188592）	100.000	1.20	21 兖投 02（188594）	100.000	3.39
21 平证 10（188595）	102.200	18.72	21 控租 02（188596）	100.000	0.71	21 宏桥 03（188597）	100.000	8.52
21 华租 02（188598）	99.370	1.76	21 渝南 03（188599）	96.000	4.81	21 华远 04（188600）	100.000	14.76
21 新金 01（188601）	98.730	3.16	21 平证 S2（188602）	100.000	8.01	新交投 03（188603）	100.000	0.80
21 环球 02（188604）	101.200	7.31	21 建发 G2（188605）	100.000	2.76	21 沪盛 01（188607）	100.692	23.01
21 中证 12（188608）	110.000	60.54	21 中证 13（188609）	102.320	10.65	21 绿城 05（188610）	99.600	2.79
21 安信 C2（188612）	100.000	30.37	21 兖煤 Y4（188613）	100.000	4.11	21 文汇 Y1（188614）	100.000	11.91
21 先导 03（188615）	102.050	27.59	21 航租 Y2（188616）	100.000	12.24	21 航租 Y3（188617）	102.737	12.12
21 龙控 03（188619）	19.500	7.19	21 航租 05（188620）	100.360	6.93	21 甘金 01（188622）	100.000	1.11
21 象金 02（188624）	100.050	13.22	21 恒健 K2（188625）	100.008	31.52	21GLP11（188626）	100.000	2.16
21 宁证 02（188627）	99.860	2.30	21 宁证 03（188628）	100.000	14.55	21 国管 03（188629）	98.580	12.93
21 中车 G1（188630）	101.330	21.45	21 国发 03（188631）	100.020	2.12	21 国发 04（188632）	100.809	6.45
21 电力 Y2（188633）	100.000	3.00	21 海宁 02（188634）	99.620	6.71	21 南司 02（188635）	102.290	5.58
21 国联 05（188636）	101.200	8.17	21 绿水 01（188637）	100.000	3.63	21 招金 Y1（188638）	100.000	18.25
国电投 10（188639）	99.524	39.15	21 华鑫 04（188640）	100.000	3.65	21 泰交 G2（188641）	100.600	4.44
21 中证 Y3（188642）	102.369	16.72	21 国铁 01（188643）	101.210	23.13	21 国管 04（188644）	102.248	40.94
21 闽能 02（188645）	99.800	6.90	21 国金 C1（188646）	100.000	3.82	21 中泰 02（188647）	101.290	13.78
21 中泰 03（188648）	100.300	25.02	21 常高 G3（188649）	99.080	0.40	21 华新 01（188650）	99.880	8.68
21 延长 05（188651）	100.120	8.42	G21FRY3（188653）	99.880	4.19	21 首证 01（188655）	100.000	30.40
G21FRY1（188656）	99.000	8.26	21 焦煤 Y1（188660）	100.963	4.12	21 广晟 Y4（188661）	100.616	5.05
21 海通 08（188663）	101.451	15.48	21 海通 09（188664）	99.472	15.29	21 首创 02（188665）	100.080	12.86
21 沪房 01（188666）	100.000	7.98	21 环保债（188667）	101.351	9.71	21 国君 S4（188668）	100.000	17.14
21 华发 03（188669）	99.070	20.30	21 西经发（188671）	100.000	8.81	21 津投 07（188672）	99.850	2.17
21 津投 08（188673）	100.000	1.05	21 镇公 04（188674）	100.000	10.81	21 镇公 05（188675）	100.000	0.00
21 陕煤 Y3（188676）	102.000	17.56	21 中旅 01（188677）	99.500	0.30	21 眉控 03（188678）	100.000	7.06
21 济建 Y1（188679）	100.200	32.42	21 洪政 04（188680）	99.890	23.32	21 绍城 G2（188682）	101.540	1.11
21 亦庄 06（188683）	101.880	3.62	21 北水 Y1（188684）	100.430	2.73	21 椒江 01（188685）	101.387	46.50
21 南租 01（188687）	100.360	1.30	21 金光 01（188688）	100.000	1.22	21 京投 02（188689）	99.800	15.69
21 华宝 01（188690）	99.500	42.09	21 太新 05（188691）	101.277	4.26	21 太新 06（188692）	100.000	1.62
21 恒信 Y3（188693）	100.000	4.73	21 苏农 02（188694）	99.770	3.62	21 汾湖 G2（188695）	100.000	7.75
21 国铁 02（188699）	100.000	18.01	21 东证 S2（188700）	100.000	7.60	国电投 11（188701）	99.928	22.31
21 正奇 01（188702）	100.000	2.22	21 水发 02（188705）	100.000	7.52	21 两江 03（188706）	101.440	13.73
21 国丰 Y3（188707）	101.860	22.41	21 高科 03（188709）	100.000	19.15	21 芯鑫 01（188711）	100.370	8.26

债券成交
Bond Trading

债券简称（代码）Bond Name（Code）	本年收盘 Close	成交金额（亿元）Trading Value（100M）	债券简称（代码）Bond Name（Code）	本年收盘 Close	成交金额（亿元）Trading Value（100M）	债券简称（代码）Bond Name（Code）	本年收盘 Close	成交金额（亿元）Trading Value（100M）
21 安信 C3（188712）	100.000	28.24	21 保置 01（188713）	99.910	5.61	21 远东七（188714）	100.000	4.11
21 曹国 04（188715）	102.680	12.29	21 新汶 01（188716）	100.000	15.06	21 国工 01（188717）	101.300	1.48
21 桂投 03（188718）	101.020	7.46	21 金坛 02（188719）	100.000	4.38	21 中瑞 01（188720）	100.000	0.00
21 金坛 03（188721）	101.892	6.49	21 广越 Y1（188722）	99.840	3.85	21 华金 01（188723）	100.000	5.86
21 产基 02（188724）	102.000	18.65	21 通用 01（188725）	99.660	10.76	21 常城 10（188727）	98.980	6.60
21 锡创 01（188728）	100.000	4.05	21 国宏 02（188729）	101.660	4.11	21 穗建 03（188730）	101.509	17.77
21 穗建 04（188731）	100.150	2.45	21 当代 02（188732）	100.000	0.28	21 浦建 01（188733）	100.992	18.57
21 控租 03（188734）	100.000	0.80	21 常熟 02（188735）	100.000	13.21	21 国君 12（188736）	101.521	105.67
21 国君 13（188737）	100.000	7.60	21 舟城 02（188738）	99.560	1.42	21 北控 02（188739）	100.000	0.00
21 港务 02（188740）	100.000	5.23	21 杭城建（188741）	100.560	5.83	21 大众 01（188742）	101.000	2.13
21 国都 G1（188743）	100.000	8.39	21 旭辉 03（188745）	57.000	14.48	21 东兴 G5（188746）	100.000	5.90
21 蓉高 Y1（188747）	101.630	15.86	21 珠江 01（188748）	100.000	12.62	21 兴杭 01（188749）	100.270	12.70
21 象屿 Y1（188750）	100.000	36.86	21 中证 14（188751）	101.442	58.10	21 中航 01（188752）	102.844	35.06
国电投 12（188753）	101.372	15.41	21 临债 03（188755）	99.950	8.84	21 临债 04（188756）	100.000	2.72
21 舟交 02（188757）	100.000	6.62	21 一航 Y2（188758）	99.450	4.74	21 七师 01（188759）	100.000	1.62
21 云交 01（188760）	100.110	6.90	21 复星 07（188761）	99.300	14.25	21 光证 G8（188762）	101.358	14.49
21 光证 G9（188763）	102.520	9.28	G21 桂冠 1（188764）	100.000	3.31	21 镇公 06（188765）	103.000	12.60
21 天航 Y1（188767）	100.740	3.85	21 平证 S3（188769）	100.120	17.44	21 南网 03（188770）	102.840	98.18
21 国电 03（188771）	100.430	32.82	21 鲁高 Y4（188772）	100.450	9.67	21 华电 05（188773）	100.000	14.91
21 榕投 01（188774）	100.870	4.85	21 华电 06（188775）	100.000	17.49	21 闽冶 01（188776）	100.000	23.55
21 海润 04（188778）	100.600	7.88	21 静安 01（188779）	100.410	10.05	21 三资 01（188780）	99.730	20.97
21 黔高 06（188781）	100.010	4.53	21 宁投 02（188783）	101.100	13.81	21 甬城 02（188784）	100.000	11.64
21 华泰 Y1（188785）	101.660	33.53	21 通用 03（188787）	101.350	10.38	21 焦煤 Y2（188789）	101.680	8.67
21 电建 05（188790）	100.000	4.45	21 产发 02（188792）	99.890	7.28	21 中林 01（188793）	100.000	7.37
21 兴业 S2（188794）	100.050	3.10	21 海企 02（188795）	100.000	5.38	21 津投 09（188796）	99.750	0.81
21 津投 10（188797）	100.000	4.29	21 国金 S5（188798）	100.000	2.97	21 浙商 S2（188799）	100.000	9.51
21 环球 Y2（188800）	101.760	14.44	21 中财 S2（188801）	100.000	7.21	21 穗建 05（188802）	99.600	10.88
21 中银 01（188804）	101.350	7.25	21 兖投 03（188805）	98.500	23.33	21 军融 01（188806）	100.000	3.78
21 皖投 03（188807）	100.308	22.07	21 沪盛 02（188808）	101.362	22.70	21 天风 C1（188809）	98.500	60.06
21 豫通 Y1（188810）	100.000	1.42	21 豫通 Y2（188811）	100.000	0.20	21 盛泽 G1（188812）	100.000	6.37
21 中证 16（188813）	99.718	27.10	21 中证 17（188814）	102.752	22.60	21 中泰 S1（188815）	100.000	19.62
21 延长 Y3（188816）	100.330	11.67	GC 华能 02（188817）	100.000	0.40	GC 华能 03（188818）	100.000	4.28
21 晋建 02（188819）	100.670	0.50	21 中关 03（188820）	100.000	16.58	21 中航 S1（188822）	99.890	5.61
21 中航 03（188823）	103.106	24.28	21 许投 01（188824）	100.000	6.46	21 悦达 G1（188826）	100.000	17.96
21 桂农 01（188827）	100.000	23.88	21 远洋 02（188828）	61.999	7.04	21 北港 S1（188830）	100.000	1.75
21 唐新 Y3（188831）	100.000	6.40	21 济轨 Y2（188832）	100.000	1.11	21 济轨 Y3（188833）	100.874	6.82
21 浦土 02（188834）	101.640	2.49	21 中交 Y1（188837）	101.226	5.57	21CHNES1（188838）	100.000	4.30
21 财通 G1（188839）	100.000	4.96	21 鲁信 02（188840）	102.534	14.57	21 临城 01（188842）	100.000	18.62
21 浙资 01（188843）	101.920	10.61	21 大宁 02（188845）	100.000	5.08	21 远发 03（188846）	104.891	2.72
21 海控 01（188847）	101.700	8.49	21 兴杭 02（188851）	100.860	3.83	21 安信 C4（188852）	100.000	24.93
22 云资 01（188853）	100.000	3.04	21 兴业 C1（188854）	101.060	82.73	21 衡弘湘（188855）	100.000	2.42
21 建材 05（188857）	101.658	24.11	21 安控 01（188858）	100.000	3.98	21 国君 14（188859）	101.462	46.37
21 国君 15（188860）	104.947	11.56	21 港务 03（188861）	101.860	7.51	21 信投 12（188862）	100.000	26.48
22 海兴 G1（188863）	100.000	17.36	21 信投 11（188864）	100.000	71.57	21 芯鑫 02（188865）	100.000	3.68
21 青信 01（188866）	101.080	14.58	21 津创 01（188867）	101.760	0.46	21 中证 18（188868）	101.786	14.57
21 中证 19（188869）	100.725	29.01	21 泰交 G3（188870）	100.700	9.90	21 平证 11（188871）	101.050	30.53
21 泰城 G1（188873）	101.100	1.32	21 华泰 13（188874）	101.650	28.19	21 华泰 14（188875）	100.000	4.91
21GLP12（188876）	100.000	5.02	21 津投 11（188877）	100.000	4.50	21 诚通 15（188878）	100.000	6.85
21 通城 03（188880）	101.500	11.57	21 浙商 G1（188881）	100.270	6.98	21 成建工（188882）	101.592	7.08
21 铁投 01（188883）	101.500	12.75	21 光证 10（188884）	100.000	31.92	21 北水 Y2（188885）	101.250	11.68

债券成交
Bond Trading

债券简称（代码）Bond Name（Code）	本年收盘 Close	成交金额（亿元）Trading Value（100M）	债券简称（代码）Bond Name（Code）	本年收盘 Close	成交金额（亿元）Trading Value（100M）	债券简称（代码）Bond Name（Code）	本年收盘 Close	成交金额（亿元）Trading Value（100M）
21 光证 11（188886）	101.584	16.91	21 江东 06（188887）	100.000	6.88	21 张江 03（188888）	101.958	5.28
21 中关 05（188889）	100.000	12.15	21 恒信 G4（188892）	100.000	15.20	21 海亮 01（188893）	100.000	5.46
21 武生 01（188894）	100.000	9.01	21 翠微 01（188895）	100.000	2.19	21 蓉金 01（188896）	100.000	10.90
21 唐新 Y6（188898）	100.470	3.02	21 唐新 04（188899）	100.000	3.95	21 杭金 01（188900）	101.600	1.95
21 融强 02（188901）	100.000	0.00	21 利程 01（188902）	100.000	0.70	21 国机 01（188903）	99.370	18.41
21 邗江 01（188904）	100.500	8.41	21 镇公 08（188906）	104.000	13.52	21 娄城 G1（188907）	100.000	0.40
21 长发 07（188909）	100.000	3.24	21 长发 06（188911）	101.040	3.04	21 虞交 01（188912）	100.000	2.53
21 国保 03（188913）	100.620	9.74	21 国保 04（188914）	100.000	1.81	GC 融和 03（188915）	100.800	1.33
21 发展 02（188916）	100.651	4.35	21 宁紫 01（188917）	100.000	1.62	国电投 13（188918）	100.626	23.49
21 国丰 Y5（188919）	100.660	12.85	21 远东八（188921）	100.000	11.01	21 海润 05（188922）	100.880	8.42
21 南网 04（188924）	101.500	44.36	21 珠投 05（188925）	100.000	3.50	21 华泰 15（188926）	100.000	9.48
21 华泰 16（188927）	100.000	6.54	21 中泰 04（188928）	101.380	24.57	21 国新 03（188929）	101.128	29.88
21 中科 01（188930）	100.000	0.51	21 常新 G3（188931）	100.000	8.23	21 信投 13（188933）	101.030	41.12
21 龙盛 05（188934）	100.000	4.32	21 豫峡 02（188935）	100.000	8.37	21 东方 02（188936）	100.440	15.17
GC 华能 04（188937）	100.540	10.74	21 黄海 G1（188938）	100.000	2.35	21 上唐 01（188939）	100.400	6.12
21 万联 G2（188940）	100.000	6.26	21 华泰 Y2（188942）	103.138	41.41	21 中信 01（188943）	100.854	11.21
21 中信 02（188944）	102.702	17.51	21 上建 Y1（188945）	100.000	1.21	21 水发 03（188946）	100.000	9.64
21 轻盐 02（188948）	99.000	4.94	21 鲁高 04（188951）	101.650	12.92	21 鲁高 05（188952）	100.000	15.05
21 渝交投（188953）	100.000	8.46	21 嘉善 03（188954）	100.000	1.01	21 皋通 01（188955）	100.000	3.04
21 嘉善 04（188956）	100.000	6.35	21 创鸿 04（188957）	100.000	2.78	21 港投 02（188959）	100.000	13.62
21 兴资 02（188960）	100.500	6.04	21 国药 03（188961）	101.400	25.61	21 海通 10（188962）	99.449	79.66
G21 华新 1（188963）	101.293	13.64	21SIIC02（188964）	100.250	23.05	21 浙金控（188965）	99.600	11.62
21 建材 07（188966）	101.414	10.88	21 建材 08（188967）	101.968	6.73	21 电力 Y3（188968）	100.660	8.01
21 诚通 17（188969）	100.323	33.27	21 诚通 18（188970）	99.600	6.73	21 长电 01（188971）	101.497	53.10
21 京汽 01（188972）	99.931	5.33	21 沪资 03（188974）	100.000	3.90	21 赣交 Y4（188975）	100.000	3.03
21 赣交 Y5（188976）	99.320	7.59	21 东兴 G6（188978）	100.000	12.58	21 铁工 Y5（188979）	100.000	4.02
21 兴业 06（188980）	101.420	46.24	21 铁工 Y6（188981）	100.000	10.91	21 通城 04（188982）	101.000	16.54
21 广越 Y2（188983）	100.000	2.43	21 阳安 G1（188984）	100.000	11.70	21 大众 02（188985）	100.000	0.68
21 海鸿 G1（188986）	100.750	5.84	21 京投 03（188987）	101.317	29.48	21 华发 05（188988）	100.000	10.74
21 建一 Y1（188989）	100.000	2.86	21 金隅 Y1（188990）	100.000	11.74	21 国君 S5（188991）	100.000	1.60
21 国君 S6（188993）	100.000	9.01	21 陕煤 Y4（188994）	101.470	32.53	21 西基 01（188995）	100.510	7.12
21 西基 02（188996）	100.000	2.34	21 招证 C7（188997）	100.000	61.80	21 招证 C8（188998）	100.000	18.75
21 建资 01（188999）	100.460	2.72	旭嘉 02 优（189000）	100.083	0.85	旭嘉 02 次（189001）	100.000	0.00
PR 融 7 优（189002）	68.610	0.00	2 电融 7 次（189003）	100.000	0.00	PR02（189005）	45.710	0.00
广聚 03（189006）	101.108	0.10	广聚次（189007）	100.000	0.00	PR1A2（189009）	1.130	0.00
永安 1A3（189010）	63.513	0.20	永安 1 次（189011）	100.000	0.00	PR 先导 A（189012）	25.730	0.00
21 先导 B（189013）	25.600	0.00	21 先导 C（189014）	100.000	0.00	21 先导 D（189015）	100.000	0.00
21 先导次（189016）	100.000	0.00	21 璟美 2A（189017）	99.923	2.49	21 璟美 2C（189018）	100.000	0.00
PR 京保 1A（189019）	96.797	0.37	21 京保 1C（189020）	100.000	0.00	21 京保 2A（189021）	100.000	0.00
21 京保 2C（189022）	100.000	0.00	PR07A1（189023）	21.093	0.00	PR07A2（189024）	53.437	0.00
铁保 07A3（189025）	100.000	0.00	铁保 07 次（189026）	100.000	0.00	PR1A1（189027）	18.210	0.00
PR1A2（189028）	26.440	0.10	建租 1A3（189029）	100.000	0.00	建租 1 次（189030）	100.000	0.00
PR21 垠 A1（189031）	17.900	0.00	PR21 垠 A2（189032）	4.661	0.81	21 中垠 A3（189033）	101.310	1.01
21 中垠次（189034）	100.000	0.00	PR8A2（189036）	4.560	0.00	广益 8A3（189037）	76.360	0.00
广益 8 次（189038）	100.000	0.00	PRGYD4A1（189039）	12.900	0.05	PRGYD4A2（189040）	34.640	2.51
G21YD4C（189041）	100.000	0.00	PR 普陀 01（189042）	95.560	0.00	普陀 02（189043）	51.430	0.00
普陀 03（189044）	100.000	0.00	普陀 04（189045）	99.135	0.60	普陀 05（189046）	99.131	1.49
普陀次（189047）	100.000	0.00	PR 欧拉 2A（189048）	13.468	0.29	21 欧拉 2C（189049）	100.000	0.00
PRAH1A（189050）	11.760	0.00	21 安惠 1B（189051）	20.517	0.10	21 安惠 1C（189052）	100.000	0.00
21 惠 1 次（189053）	14.360	0.00	PR 滴滴 2A（189054）	8.526	0.58	滴水贷 2B（189055）	100.000	0.00

债券成交
Bond Trading

债券简称（代码）Bond Name（Code）	本年收盘 Close	成交金额（亿元）Trading Value（100M）	债券简称（代码）Bond Name（Code）	本年收盘 Close	成交金额（亿元）Trading Value（100M）	债券简称（代码）Bond Name（Code）	本年收盘 Close	成交金额（亿元）Trading Value（100M）
PR 滴滴 2C（189056）	43.480	0.00	PR 滴滴 2D（189057）	16.850	0.00	PR 浩 9A2（189059）	1.836	0.00
浩诚 9A3（189060）	73.740	0.00	浩诚 9 次（189061）	100.000	0.00	PR2A2（189063）	3.520	0.45
和熙 2A3（189064）	76.417	0.00	和熙 2 次（189065）	100.000	0.00	PR9A1（189069）	0.300	0.00
PR9A2（189070）	0.953	0.67	广益 9A3（189071）	91.121	0.13	广益 9 次（189072）	100.000	0.00
金诚 06A（189073）	100.000	0.00	金诚 06 次（189074）	100.000	0.00	链科 33 优（189075）	99.893	0.00
链科 33 次（189076）	100.000	0.00	GC 晓 12A2（189078）	100.044	3.20	GC 晓 12 次（189079）	100.000	0.00
复地 07A（189080）	99.965	0.10	复地 07 次（189081）	100.000	0.00	PR 京贰 5A（189082）	2.482	0.80
京诚贰 5B（189083）	109.600	0.00	H 融华优（189084）	100.355	7.53	H 融华次（189085）	100.000	0.00
雁城 1 优（189089）	100.064	0.00	雁城 1 次（189090）	100.000	0.00	PRH 优 1（189091）	50.070	0.00
JLH 优 2（189092）	50.650	1.80	JLH 优 3（189093）	101.070	0.20	JLH 次（189094）	100.000	0.00
HPR 龙控 8（189095）	22.000	6.55	龙控 08 次（189096）	100.000	0.00	致远 04A2（189098）	100.000	0.00
致远 04A3（189099）	99.993	0.00	致远 04A4（189100）	100.069	17.36	致远 04A5（189101）	100.341	2.36
致远 04 次（189102）	100.000	0.00	首置 02 优（189103）	100.742	2.61	首置 02 次（189104）	100.000	0.00
HPR9 优（189105）	12.000	5.33	H 荣隽 9 次（189106）	100.000	0.00	PR 慧 12A2（189108）	8.060	0.00
PR 慧 12A3（189109）	34.610	1.21	安慧 12 次（189110）	100.000	0.00	PRW4A（189111）	12.580	0.00
PRW4B（189112）	40.860	0.00	君创 W4C（189113）	100.000	0.00	君创 W4 次（189114）	68.910	0.00
PR02（189116）	51.345	0.00	泉运 03（189117）	100.000	0.00	泉运 04（189118）	100.000	0.00
泉运 05（189119）	100.797	0.15	泉运 06（189120）	100.841	0.39	泉运次（189121）	100.000	0.00
PR38A1（189122）	4.000	0.00	PR38A2（189123）	6.434	3.97	恒信 38A3（189124）	100.725	0.91
恒信 38 次（189125）	100.000	0.00	溧水 01 优（189126）	100.359	1.10	溧水 01 次（189127）	100.000	0.00
GC 金风 1A（189128）	101.534	0.48	GC 金风 1C（189129）	100.000	0.00	PR 融和 A1（189130）	3.389	0.00
GC 融和 A2（189131）	89.194	0.47	GC 融和次（189132）	100.000	0.00	21 君粤 1A（189135）	100.000	10.60
21 君粤 1C（189136）	100.000	0.00	PR 定海 A1（189137）	27.770	0.00	PR 定海 A2（189138）	25.740	0.00
定海 A3（189139）	100.000	0.00	定海次级（189140）	100.000	0.00	陕钢 05 优（189141）	100.000	0.00
陕钢 05 次（189142）	100.000	0.00	PR 元晟 A1（189143）	33.590	0.00	PR 元晟 A2（189144）	15.330	0.98
21 元晟次（189145）	100.000	0.00	中交建 7A（189146）	100.000	0.00	中交建 7B（189147）	100.799	0.09
HPR 龙联 8（189148）	27.070	4.65	龙联 08 次（189149）	100.000	0.00	PR 宁铁 01（189150）	53.000	0.00
21 宁铁 02（189151）	52.000	0.00	21 宁铁 03（189152）	100.000	0.00	21 宁铁 04（189153）	100.000	0.00
21 宁铁 05（189154）	100.000	0.00	21 宁铁 06（189155）	100.000	0.00	21 宁铁 07（189156）	100.000	0.00
21 宁铁 08（189157）	100.000	0.00	21 宁铁 09（189158）	100.000	0.00	21 宁铁 10（189159）	100.000	0.00
21 宁铁 11（189160）	100.000	0.00	21 宁铁 12（189161）	100.000	0.00	G 建投 01（189162）	100.000	0.00
G 建投 02（189163）	100.000	0.00	G 建投 03（189164）	100.000	0.00	G 建投 04（189165）	100.000	0.00
G 建投 05（189166）	101.689	0.35	G 建投 06（189167）	101.847	0.23	G 建投 07（189168）	101.851	0.24
G 建投 08（189169）	101.851	0.25	G 建投 09（189170）	101.853	0.26	G 建投 10（189171）	101.854	0.27
G 建投 11（189172）	101.853	0.28	G 建投 12（189173）	101.850	0.30	G 建投 13（189174）	100.000	0.00
G 建投 14（189175）	100.000	0.00	G 建投 15（189176）	100.000	0.00	G 建投次（189177）	100.000	0.00
常城 01 优（189178）	100.000	0.76	常城 01 次（189179）	100.000	0.00	铁建 Y09A（189180）	100.111	1.30
铁建 Y09C（189181）	100.000	0.00	建发 02 优（189182）	99.533	0.00	建发 02 次（189183）	100.000	0.00
PR 优（189184）	99.124	22.19	泰然次（189185）	100.000	0.00	安新 4 优（189186）	100.000	0.00
安新 4 次（189187）	100.000	0.00	PR 电 1A（189188）	86.790	0.00	21 电建 1B（189189）	100.000	0.00
PR2A2（189191）	7.530	0.00	永安 2A3（189192）	78.290	0.00	永安 2 次（189193）	100.000	0.00
铁建 022A（189194）	100.338	9.21	铁建 022C（189195）	100.000	0.00	PR 奉巴 01（189196）	83.400	0.00
21 奉巴次（189197）	100.000	0.00	PR 昆泰 A（189198）	96.470	0.00	昆泰优 B（189199）	102.660	2.77
昆泰次（189200）	100.000	0.00	PR 科贸优（189201）	99.447	0.99	21 科贸次（189202）	100.000	0.00
PR 美 5 优 A（189205）	5.900	0.00	PR 美 5 优 B（189206）	90.870	0.00	PR 美 5 次（189207）	96.290	0.00
PR 浩 10A1（189208）	2.330	0.00	PR 浩 10A2（189209）	2.033	0.46	浩诚 10A3（189210）	82.778	1.10
浩诚 10 次（189211）	100.000	0.00	PR 建上 A1（189212）	19.470	0.00	PR 建上 A2（189213）	20.400	0.00
21 建上 A3（189214）	100.000	0.00	21 建上次（189215）	100.000	0.00	永乐 1 优（189216）	100.066	0.48
西电 1 优（189217）	99.950	0.00	西电 1 次（189218）	100.000	0.00	威新 08 优（189219）	99.684	0.00
威新 08 次（189220）	100.000	0.00	皖贷 05 优（189221）	101.782	1.21	皖贷 05 次（189222）	100.000	0.00

债券成交
Bond Trading

债券简称（代码）Bond Name（Code）	本年收盘 Close	成交金额（亿元）Trading Value（100M）	债券简称（代码）Bond Name（Code）	本年收盘 Close	成交金额（亿元）Trading Value（100M）	债券简称（代码）Bond Name（Code）	本年收盘 Close	成交金额（亿元）Trading Value（100M）
PR 租 72（189224）	14.799	0.64	远海租 7C（189225）	81.180	1.05	PR01A1（189226）	11.880	0.00
PR01A2（189227）	2.498	0.00	诚通 01A3（189228）	3.222	0.25	诚通 01A4（189229）	100.283	1.13
诚通 01A5（189230）	100.164	1.17	诚通 01C（189231）	100.000	0.00	PR 财通 A1（189232）	23.720	0.00
PR 财通 A2（189233）	52.500	0.19	21 财通 A3（189234）	100.149	7.22	21 财通 A4（189235）	100.000	0.00
21 财通次（189236）	100.000	0.00	PR1 优 A（189237）	97.665	1.27	PR1 优 B（189238）	96.467	0.74
PR1 次（189239）	99.600	0.00	信保 01 优（189240）	100.288	0.64	信保 01 次（189241）	100.000	0.00
PR01 优（189242）	23.710	0.00	云秀 01 次（189243）	100.000	0.00	PR 善 04 优（189244）	58.220	1.20
光善 04 次（189245）	100.000	0.00	长兴 02A2（189247）	100.067	4.30	长兴 02 次（189248）	100.000	0.00
21 国风 1A（189249）	99.930	0.00	21 国风 1C（189250）	100.000	0.00	PRGC 顺 3A（189251）	72.720	0.00
GC 顺泰 3C（189252）	100.000	0.00	太原 01 优（189253）	100.000	0.00	太原 01 次（189254）	100.000	0.00
360 贷 1A（189255）	3.960	0.19	360 贷 1B（189256）	1.960	0.00	360 贷 1 次（189257）	1.670	0.00
PR21 张优（189258）	100.815	6.05	21 张江次（189259）	100.000	0.00	PR 辰 6A1（189260）	1.020	0.00
PR 辰 6A2（189261）	6.100	0.00	辰悦 6A3（189262）	82.310	0.00	辰悦 6 次（189263）	105.820	1.69
PR 杭钢 01（189264）	26.660	0.00	G 杭钢 S02（189265）	53.850	0.00	G 杭钢 S03（189266）	100.000	0.00
G 杭钢 S04（189267）	100.000	0.00	G 杭钢 S05（189268）	100.000	0.00	G 杭钢 S06（189269）	100.000	0.00
G 杭钢 S07（189270）	100.000	0.00	G 杭钢 S08（189271）	100.000	0.00	G 杭钢 S09（189272）	100.000	0.00
G 杭钢 S10（189273）	100.000	0.00	G 杭钢 S11（189274）	100.000	0.00	G 杭钢 S12（189275）	100.000	0.00
G 杭钢 S 次（189276）	100.000	0.00	PR 慧 13A2（189281）	2.979	0.00	PR 慧 13A3（189282）	42.936	1.02
安慧 13 次（189283）	100.000	0.00	GC 致远 A2（189285）	100.030	0.00	GC 致远次（189286）	100.000	0.00
PR 浩 11A1（189287）	3.140	0.00	PR 浩 11A2（189288）	0.405	0.00	浩诚 11A3（189289）	79.140	0.00
浩诚 11 次（189290）	100.000	0.00	PR 睿海次（189292）	10.480	0.00	PR 普金 1（189293）	34.612	0.26
普金 1 次（189294）	100.000	0.00	PRGC 国新（189295）	46.803	3.93	PR10A1（189296）	14.436	0.05
青租 10A2（189297）	98.700	0.00	青租 10 次（189298）	100.000	0.00	万融 03 优（189299）	100.044	3.08
万融 03 次（189300）	100.000	0.00	PR 光 10A（189301）	65.077	4.70	光信 10B（189302）	100.220	0.00
光信 10C（189303）	100.000	0.00	铁建 023A（189304）	100.126	21.52	铁建 023C（189305）	106.797	1.10
PR3A1（189306）	2.440	0.00	PR3A2（189307）	0.423	0.25	和熙 3A3（189308）	81.454	1.23
和熙 3 次（189309）	100.000	0.00	21 信易 2A（189310）	100.005	3.90	21 信易 2B（189311）	100.000	0.00
PR 共进 A2（189313）	6.299	0.18	21 共进次（189314）	100.000	0.00	H21 融侨 A（189315）	45.570	3.52
H21 融侨 B（189316）	45.540	1.06	H 融侨次（189317）	100.000	0.00	链科 34 优（189318）	100.000	0.00
链科 34 次（189319）	100.000	0.00	致远 08A2（189321）	100.084	17.22	致远 08 次（189322）	100.000	0.00
生物 R1 优（189323）	101.570	2.21	生物 R1 次（189324）	100.000	0.00	PRYD3A1（189325）	8.798	0.00
PRYD3A2（189326）	4.110	0.60	21YD3B（189327）	58.020	3.54	21YD3C（189328）	100.000	0.00
21 工鑫 5A（189329）	100.175	17.04	21 工鑫 5C（189330）	100.000	0.00	金诚 07A（189331）	100.006	0.00
金诚 07 次（189332）	100.000	0.00	复地 08A（189333）	92.400	0.05	复地 08 次（189334）	100.000	0.00
天坤 01A（189335）	100.021	0.69	天坤 01B（189336）	100.000	0.00	PR 中车 1A（189337）	1.464	0.29
21 中车 1B（189338）	100.556	0.22	21 中车 1C（189339）	100.000	0.00	PR 叁 2A（189340）	7.881	0.00
PR 叁 2B（189341）	94.404	0.00	PR 光 11A（189342）	65.069	3.80	光信 11B（189343）	100.000	0.00
光信 11C（189344）	100.000	0.00	PR02 优（189345）	26.350	0.00	云秀 02 次（189346）	100.000	0.00
PR 慧 14A2（189348）	4.970	0.00	PR 慧 14A3（189349）	27.711	0.13	安慧 14 次（189350）	100.000	0.00
PR 浩 12A1（189351）	0.640	0.00	PR 浩 12A2（189352）	0.268	0.25	浩诚 12A3（189353）	89.144	0.63
浩诚 12 次（189354）	100.000	0.00	PR 惠 7A1（189355）	6.150	0.00	PR 惠 7A2（189356）	6.564	0.66
惠沣 7A3（189357）	98.810	0.00	惠沣 7 次（189358）	103.950	0.33	PR 悦 1A2（189362）	4.920	0.04
悦泽 1A3（189363）	74.650	0.00	悦泽 1 次（189364）	100.000	0.00	华能 14 优（189365）	100.333	1.95
华能 14 次（189366）	100.000	0.00	美团 3A（189367）	100.150	0.00	美团 3B（189368）	100.000	0.00
美团 3C（189369）	100.000	0.11	PR 苏 5 优 A（189370）	97.855	0.00	苏信 5 优 B（189371）	100.000	0.00
苏信 5 次（189372）	101.236	5.77	PR39A1（189373）	16.610	0.00	PR39A2（189374）	36.650	0.00
恒信 39A3（189375）	49.050	0.00	恒信 39 次（189376）	100.000	0.00	PR 南里 A1（189377）	99.115	0.86
熙南里 B1（189378）	100.470	0.45	熙南里次（189379）	100.000	0.00	PR03 优（189380）	27.750	0.00
云秀 03 次（189381）	100.000	0.00	PRAC2A1（189382）	11.590	0.00	PRAC2A2（189383）	13.091	0.69
安诚 2 次（189384）	100.000	0.00	PR 置 1 优（189385）	97.610	14.93	美置 1 次（189386）	100.000	0.00

债券成交
Bond Trading

债券简称（代码）Bond Name（Code）	本年收盘 Close	成交金额（亿元）Trading Value（100M）	债券简称（代码）Bond Name（Code）	本年收盘 Close	成交金额（亿元）Trading Value（100M）	债券简称（代码）Bond Name（Code）	本年收盘 Close	成交金额（亿元）Trading Value（100M）
PR 平 2A1（189387）	11.150	0.00	PR 平 2A2（189388）	5.450	0.86	21 平 2A3（189389）	100.000	0.00
21 平 2B（189390）	101.700	1.01	21 平 2 次（189391）	100.000	0.00	威新 09 优（189392）	100.000	0.00
威新 09 次（189393）	100.000	0.00	安鑫 1 优（189394）	100.023	0.00	安鑫 1 次（189395）	100.000	0.00
PR 电融 2A（189396）	22.556	0.00	21 电融 2B（189397）	100.000	0.00	永乐 2 优（189398）	100.102	0.20
永乐 3 优（189399）	100.048	0.40	PR 安和 1A（189400）	1.131	0.57	安和 1B（189401）	8.910	0.08
安和 1C（189402）	100.000	0.00	PR 光 12A（189403）	77.670	2.20	光信 12C（189404）	100.000	0.00
光信 12B（189405）	100.000	0.00	PR 京叁 4A（189406）	6.172	0.00	PR 京叁 4B（189407）	44.239	0.00
PR 辰 7A1（189408）	4.250	0.00	PR 辰 7A2（189409）	0.982	0.49	辰悦 7A3（189410）	100.000	0.00
辰悦 7 次（189411）	100.000	0.00	天和 2A（189412）	27.270	3.46	天和 2B1（189413）	100.000	0.00
天和 2B2（189414）	100.000	0.00	GC 电 4A1（189415）	99.770	0.00	GC 电 4A2（189416）	71.617	3.60
GC 电 4B（189417）	100.000	0.00	PR4A1（189418）	0.870	0.00	PR4A2（189419）	0.030	0.00
和熙 4A3（189420）	89.555	2.31	和熙 4 次（189421）	100.000	0.00	中林 05 优（189422）	100.000	5.25
中林 05 次（189423）	100.000	0.00	PR40A1（189424）	4.090	0.00	恒信 40A2（189425）	9.326	0.64
恒信 40A3（189426）	101.108	0.00	恒信 40 次（189427）	100.000	0.00	PR 瑾 A1（189428）	38.814	3.44
PR 瑾 A2（189429）	38.792	4.29	PR 瑾 A3（189430）	39.003	1.02	棠瑾次（189431）	100.000	0.00
PR10A1（189432）	8.544	0.00	PR10A2（189433）	14.827	4.20	广益 10A3（189434）	100.059	2.65
广益 10 次（189435）	100.000	0.00	PR04 优（189436）	29.970	0.00	云秀 04 次（189437）	100.000	0.00
泰富 5 优（189438）	100.086	0.43	泰富 5 次（189439）	100.000	0.00	PR 滴滴 3A（189440）	37.800	0.00
滴水贷 3B（189441）	100.000	0.00	滴水贷 3C（189442）	100.000	0.00	滴水贷 3D（189443）	77.690	0.00
PR3A1（189444）	2.230	0.00	PR3A2（189445）	2.468	0.27	永安 3A3（189446）	92.460	0.00
永安 3 次（189447）	100.000	0.00	月圆 01A（189448）	100.000	0.00	月圆 01B（189449）	100.000	0.00
月圆 01 次（189450）	100.000	0.00	PR 美 6 优 A（189451）	2.320	0.00	PR 美 6 优 B（189452）	47.970	0.00
PR 美 6 次（189453）	79.581	0.00	致远 09A2（189455）	100.133	5.37	致远 09A3（189456）	100.280	2.63
致远 09 次（189457）	100.000	0.00	PR 善 05 优（189458）	89.460	0.92	光善 05 次（189459）	100.000	0.00
PR 慧 15A1（189460）	2.900	0.00	PR 慧 15A2（189461）	9.678	0.00	PR 慧 15A3（189462）	33.278	0.17
安慧 15 次（189463）	100.000	0.00	PR 上万优（189464）	97.953	46.80	21 上万次（189465）	100.000	0.00
PRYD6A1（189466）	29.380	0.00	PRYD6A2（189467）	40.538	2.22	21YD6C（189468）	100.000	0.00
PRDY1A1（189469）	2.610	0.00	PRDY1A2（189470）	15.600	0.00	万融 04 优（189471）	100.064	0.28
万融 04 次（189472）	100.000	0.00	PR 建 02A1（189473）	49.004	0.37	PR 建 02A2（189474）	49.923	0.00
建租 02A3（189475）	100.000	0.00	建租 02 次（189476）	100.000	0.00	PR 四局 1A（189477）	78.961	2.63
21 四局 1C（189478）	100.000	0.00	3 金易 2A（189482）	100.033	0.30	3 金易 2C（189483）	100.000	0.00
15 欲晓 A2（189485）	100.096	7.81	15 欲晓次（189486）	100.000	0.00	PR 惠 2A（189487）	10.515	0.71
21 安惠 2B（189488）	40.139	0.57	21 安惠 2C（189489）	100.537	0.21	21 惠 2 次（189490）	35.720	0.00
九江 01 优（189491）	100.000	6.13	九江 01 次（189492）	100.000	0.00	PRGC 国 A1（189494）	3.690	0.00
GC 国租 A2（189496）	54.943	1.49	GC 国租次（189497）	100.000	0.00	德银 1B（189498）	12.590	0.00
德银 1 次（189499）	100.000	0.00	链科 35 优（189500）	100.003	0.71	链科 35 次（189501）	100.000	0.00
惠科 02（189503）	50.751	0.50	惠科 03（189504）	100.000	0.00	惠科 04（189505）	100.000	0.00
惠科 05（189506）	100.000	0.00	惠科次（189507）	100.000	0.00	PR 光 13A（189508）	62.588	5.95
光信 13B（189509）	100.162	0.07	光信 13C（189510）	100.000	0.00	PR 建 3A1（189511）	11.585	0.00
PR 建 3A2（189512）	24.540	0.00	爱建 3B（189513）	90.450	0.00	爱建 3 次（189514）	100.000	0.00
PR 浩 13A1（189515）	15.570	0.00	PR 浩 13A2（189516）	6.689	0.00	浩诚 13A3（189517）	98.981	0.73
浩诚 13 次（189518）	100.000	0.00	2 天智 01A（189519）	99.893	0.00	2 天智 01B（189520）	100.000	0.00
PR 信淇 1A（189521）	25.300	0.00	信淇 011B（189522）	99.785	0.00	信淇 011C（189523）	100.000	0.00
信淇 011D（189524）	100.000	0.00	PR 运达优（189527）	96.760	0.29	21 运达次（189528）	100.000	0.00
PR5A1（189531）	1.360	0.00	PR5A2（189532）	1.294	0.62	和熙 5A3（189533）	92.997	1.71
和熙 5 次（189534）	100.000	0.00	中建 10 优（189535）	100.868	0.61	中建 10 次（189536）	100.000	0.00
中林 06 优（189537）	100.064	4.59	中林 06 次（189538）	100.000	0.00	华能 15 优（189543）	100.455	1.50
华能 15 次（189544）	100.000	0.00	21 天圆 01（189545）	100.002	5.26	21 天圆次（189546）	100.000	0.00
PR01 优（189547）	98.337	2.94	世发 01 次（189548）	100.000	0.00	G3 电建 3A（189549）	100.332	7.13
G3 电建 3C（189550）	100.000	0.00	PR 海租 81（189557）	0.751	0.17	远海租 82（189558）	32.942	2.26

债券成交
Bond Trading

债券简称（代码）Bond Name（Code）	本年收盘 Close	成交金额（亿元）Trading Value（100M）	债券简称（代码）Bond Name（Code）	本年收盘 Close	成交金额（亿元）Trading Value（100M）	债券简称（代码）Bond Name（Code）	本年收盘 Close	成交金额（亿元）Trading Value（100M）
PR05 优（189559）	26.240	0.00	云秀 05 次（189560）	100.000	0.00	合创 1A（189561）	100.000	0.28
远海租 8C（189562）	81.180	1.06	合创 1 次（189563）	100.000	0.00	PR21YX1A（189564）	8.962	0.00
21YX1B（189565）	92.420	0.20	21YX1C（189566）	100.000	0.00	安新 5 优（189567）	99.571	0.50
安新 5 次（189568）	100.000	0.00	百川 1A（189569）	96.000	8.79	百川 1 次（189570）	100.000	0.00
16 欲晓 A2（189572）	99.930	0.00	16 欲晓次（189573）	100.000	0.00	至远 03A1（189574）	100.000	0.00
至远 03A2（189575）	100.000	0.00	至远 03B（189576）	100.000	0.00	至远 03 次（189577）	100.000	0.00
PR 安和 2A（189578）	1.802	0.05	安和 2B（189579）	36.160	0.00	安和 2C（189580）	100.000	0.00
21 信鑫 A（189581）	99.998	1.00	21 信鑫 B（189582）	100.653	0.80	21 信鑫 C（189583）	99.995	1.31
21 信鑫 D（189584）	100.000	4.60	21 信鑫次（189585）	100.584	0.82	建发 03 优（189586）	100.000	0.20
建发 03 次（189587）	100.000	0.00	至尚 01A1（189588）	100.000	0.00	至尚 01A2（189589）	100.331	0.00
至尚 01B（189590）	100.000	0.00	至尚 01C（189591）	100.000	0.00	金诚 08A（189592）	100.191	1.32
金诚 08 次（189593）	100.000	0.00	PR 展 01（189594）	94.000	0.00	温会展 02（189595）	98.891	0.40
温会展次（189596）	100.000	0.00	PR 电 3A（189597）	48.080	1.31	21 电建 3B（189598）	100.000	0.00
PR06 优（189599）	31.320	0.00	云秀 06 次（189600）	100.000	0.00	PR 车 1A（189601）	4.250	0.04
立根车 1B（189602）	19.816	0.49	立根车 1C（189603）	38.281	0.73	立根车 1D（189604）	100.000	0.00
PRG 吴 A1（189605）	28.640	0.00	G 吴都 A2（189606）	38.980	0.00	G 吴都 A3（189607）	100.000	0.00
G 吴都 A4（189608）	100.772	0.50	G 吴都次（189609）	100.000	0.00	太保 2 优 A（189610）	77.820	0.00
太保 2 优 B（189611）	100.000	0.00	太保 2C（189612）	100.000	0.00	PR 新 1A1（189613）	22.360	0.00
PR 新 1A2（189614）	7.370	0.13	21 新 1B（189615）	0.283	1.15	21 新 1 次（189616）	100.000	0.00
漳州 01A（189617）	100.013	1.50	漳州 01C（189618）	100.000	0.00	创置 2 优（189619）	100.000	0.00
创置 2 次（189620）	100.000	0.00	PR 慧 16A1（189622）	20.710	0.00	PR 慧 16A2（189623）	4.631	0.22
安慧 16A3（189624）	45.800	3.58	安慧 16 次（189625）	100.000	0.00	PR 悦 2A1（189626）	16.920	0.00
PR 悦 2A2（189627）	7.200	1.08	悦泽 2A3（189628）	98.670	0.00	悦泽 2 次（189629）	100.000	0.00
PR 西 02A1（189632）	10.880	0.00	PR 西 02A2（189633）	0.665	0.06	西租 02A3（189634）	100.000	0.00
西租 02 次（189635）	100.000	0.00	FSK3 优（189636）	100.191	0.30	FSK3 次（189637）	100.000	0.00
香投 2A（189638）	100.205	1.13	香投 2C（189639）	100.000	0.00	高链 1 优（189640）	99.196	9.82
高链 1 次（189641）	100.000	0.00	PR1A1（189642）	3.200	0.02	PR1A2（189643）	20.784	0.30
通达 1B（189644）	43.290	0.74	通达 1 次（189645）	100.000	0.00	PR 盈 1A1（189646）	54.390	0.00
PR 盈 1A2（189647）	4.059	0.60	安盈 1B（189648）	19.350	0.00	安盈 1 次（189649）	107.477	0.11
长兴 03A2（189651）	100.108	8.97	长兴 03 次（189652）	100.000	0.00	PR 中大 1A（189653）	1.610	0.38
21 中大 1B（189654）	17.220	0.00	21 中大 1C（189655）	108.945	0.20	PR6A1（189656）	18.520	0.00
PR6A2（189657）	6.730	0.58	和熙 6A3（189658）	97.892	2.24	和熙 6 次（189659）	100.000	0.00
PR1A1（189660）	95.360	0.00	诺捷 1A2（189661）	92.590	0.00	诺捷 1 次（189662）	100.000	0.00
天赢 01 优（189666）	100.280	1.50	天赢 01 次（189667）	100.000	0.00	缦云 01 优（189668）	99.684	6.04
缦云 01 次（189669）	100.000	0.00	PRDT 热 01（189670）	31.000	0.00	德泰热 02（189671）	30.000	0.00
德泰热 03（189672）	100.000	0.00	德泰热次（189673）	100.000	0.00	PR 国 1 优（189674）	21.940	0.00
21 凯盛 A1（189675）	100.000	4.54	21 凯盛 A2（189676）	101.460	0.71	21 凯盛次（189677）	100.000	0.00
PRWK12 优（189678）	32.648	1.43	ZJWK12 次（189679）	100.000	0.00	21 尚颀优（189680）	60.220	0.00
21 尚颀中（189681）	100.000	0.00	21 尚颀次（189682）	100.000	0.00	PR 嘉 1 优（189683）	7.070	0.00
嘉诚 1 次（189684）	73.890	0.00	21 绿城 A2（189685）	100.059	2.97	21 绿城 B2（189686）	100.000	0.00
PR07 优（189687）	31.110	0.00	云秀 07 次（189688）	100.000	0.00	华发 13A（189689）	100.000	2.03
华发 13 次（189690）	100.000	0.00	PR 通盛 2A（189691）	3.050	0.00	PR 通盛 2B（189692）	31.180	0.00
通盛 2 次 A（189693）	42.380	0.00	通盛 2 次 B（189694）	100.000	0.00	供销 01 优（189695）	100.113	0.22
供销 01 次（189696）	100.000	0.00	PR 浩 14A1（189697）	0.883	0.00	PR 浩 14A2（189698）	6.799	0.03
浩诚 14A3（189699）	98.420	0.00	浩诚 14 次（189700）	100.000	0.00	陕钢 06 优（189701）	100.133	0.50
陕钢 06 次（189702）	100.000	0.00	PR 三一 1A（189703）	2.974	0.07	21 三一 1B（189704）	25.851	1.07
21 三一 1C（189705）	100.000	0.00	八局 W2 优（189706）	101.191	5.65	八局 W2 次（189707）	100.000	0.00
铁一 4 优（189708）	100.408	11.06	铁一 4 次（189709）	100.000	0.00	豫资 02 优（189712）	98.390	2.97
豫资 02 次（189713）	100.000	0.00	至远 04A1（189714）	100.040	0.00	至远 04A2（189715）	100.030	0.00
至远 04B（189716）	100.000	0.00	至远 04 次（189717）	100.000	0.00	PR08 优（189718）	29.670	0.00

债券成交
Bond Trading

债券简称（代码）Bond Name（Code）	本年收盘 Close	成交金额（亿元）Trading Value（100M）	债券简称（代码）Bond Name（Code）	本年收盘 Close	成交金额（亿元）Trading Value（100M）	债券简称（代码）Bond Name（Code）	本年收盘 Close	成交金额（亿元）Trading Value（100M）
云秀 08 次（189719）	100.000	0.00	YC1 优（189720）	100.130	13.25	YC1 次（189721）	100.000	0.00
华能 16 优（189722）	100.427	8.22	华能 16 次（189723）	100.000	0.00	华能 17 优（189724）	100.050	1.40
华能 17 次（189725）	100.000	0.00	PR 慧 17A1（189730）	21.420	0.00	PR 慧 17A2（189731）	4.874	0.08
安慧 17A3（189732）	42.370	0.73	安慧 17 次（189733）	100.000	0.00	威新 10 优（189734）	100.096	0.16
威新 10 次（189735）	100.000	0.00	PR 七局优（189736）	89.439	1.71	21 七局次（189737）	100.000	0.00
信淇 012A（189738）	17.940	2.86	信淇 012B（189739）	42.283	0.00	信淇 012C（189740）	99.814	0.10
信淇 012D（189741）	100.000	0.00	锡国金 A（189742）	100.000	0.00	锡国金 C（189743）	100.000	0.00
21 陕增 1A（189744）	99.781	0.00	PR7A1（189745）	10.090	0.00	PR7A2（189746）	4.541	0.00
和熙 7A3（189747）	100.045	5.72	和熙 7 次（189748）	100.000	0.00	至尚 02A1（189749）	99.875	3.20
至尚 02A2（189750）	99.777	0.00	至尚 02B（189751）	99.211	0.06	至尚 02C（189752）	100.000	0.00
PR11A1（189753）	3.754	0.16	青租 11A2（189754）	84.845	0.51	青租 11A3（189755）	100.000	0.00
青租 11 次（189756）	100.000	0.00	中林 01A（189759）	99.878	0.00	中林 01B（189760）	103.194	0.00
HPR 龙控 9（189761）	26.503	3.96	龙控 09 次（189762）	100.000	0.00	21 天圆 02（189763）	99.924	2.58
天圆 02 次（189764）	100.000	0.00	明远 01A2（189766）	100.081	6.91	明远 01A3（189767）	100.215	12.57
明远 01 次（189768）	100.000	0.00	PR 中公 1A（189769）	94.553	1.71	21 中公 1C（189770）	100.000	0.00
金地优 01（189771）	90.000	9.60	金地次 01（189772）	100.000	0.00	2 天智 02A（189773）	99.945	1.50
2 天智 02B（189774）	100.000	0.00	光月 1A（189775）	65.000	0.92	光月 1B（189776）	100.000	0.20
光月 1C（189777）	100.000	0.00	PR3A1（189778）	16.440	0.00	悦租 3A2（189779）	79.840	0.00
悦租 3B（189780）	21.018	2.40	悦租 3 次（189781）	100.000	0.00	PR 建海 A1（189784）	18.520	0.79
PRXCA1（189785）	49.953	0.06	SJXCA2（189786）	50.050	1.73	SJXCA3（189787）	99.340	0.90
SJXC 次（189788）	100.000	0.00	PR 建海 A2（189789）	18.566	0.00	21 建海次（189790）	100.000	0.00
PR 环球 A1（189793）	15.342	0.36	21 环球 A2（189794）	102.800	1.81	21 环球 B（189795）	100.640	1.02
21 环球 C（189796）	100.000	0.00	龙裕 1A（189797）	100.000	1.25	龙裕 1 次（189798）	100.000	0.00
PR 控租 A1（189799）	15.374	0.00	21 控租 A2（189800）	37.633	2.04	21 控租 A3（189801）	100.000	0.00
21 控租次（189802）	100.000	0.00	PR4A1（189803）	15.020	0.00	PR4A2（189804）	5.620	1.01
永安 4A3（189805）	100.000	2.04	永安 4 次（189806）	100.000	0.00	乐华 1A（189807）	100.000	0.00
乐华 1B（189808）	98.464	0.00	乐华次（189809）	100.000	0.00	PR 泓 1A1（189810）	7.910	0.00
PR 泓 1A2（189811）	3.403	0.00	光泓 1A3（189812）	99.873	1.03	光泓 1 次（189813）	100.000	0.00
月圆 02A（189814）	100.066	0.45	月圆 02B（189815）	100.000	0.06	月圆 02 次（189816）	100.000	0.00
PR 海 4 优（189817）	27.747	1.26	海租 4 次（189818）	100.000	0.00	PR 慧 18A1（189819）	19.880	0.00
PR 慧 18A2（189820）	7.951	0.00	安慧 18A3（189821）	46.118	0.93	安慧 18 次（189822）	100.000	0.00
PR 普金 2（189823）	18.480	0.00	普金 2 次（189824）	100.000	0.00	PRG 福优（189825）	88.930	0.43
G 福水次（189826）	100.000	0.00	光信 14A（189827）	25.000	4.54	光信 14B（189828）	100.000	1.08
光信 14C（189829）	100.000	0.00	奇艺 02 优（189830）	100.000	1.14	奇艺 02 次（189831）	100.000	0.00
PR21 电 4A（189832）	40.296	0.56	21 电建 4B（189833）	100.000	0.00	PR 诚粮 A1（189834）	11.740	0.00
诚泰粮 A2（189835）	92.204	0.91	诚泰粮 B（189836）	100.000	0.15	诚泰粮次（189837）	100.000	0.57
信投 3 优（189843）	100.122	2.00	信投 3 次（189844）	100.000	0.00	PR02 优（189845）	90.370	0.00
安建 02 次（189846）	100.000	0.00	21LJZ 优（189847）	100.110	26.18	21LJZ 次（189848）	100.000	0.00
PR 悦 3A1（189849）	3.853	0.00	PR 悦 3A2（189850）	10.262	0.05	悦泽 3A3（189851）	99.413	0.11
悦泽 3 次（189852）	100.000	0.00	PR41A1（189853）	6.474	0.18	恒信 41A2（189854）	29.449	3.58
恒信 41A3（189855）	100.000	1.90	恒信 41 次（189856）	100.000	0.00	PR 电融 5A（189857）	40.520	0.00
21 电融 5B（189858）	100.000	0.00	荣茂 12 优（189859）	99.856	0.00	荣茂 12 次（189860）	100.000	0.00
21 璟顺 1A（189861）	100.092	1.79	21 璟顺 1C（189862）	100.000	0.00	PR 租 91（189863）	11.230	0.07
远海租 92（189864）	6.191	0.69	远海租 9C（189865）	100.000	0.00	PR 善 06 优（189866）	79.550	1.38
光善 06 次（189867）	100.000	0.00	PR8A1（189868）	5.613	0.00	PR8A2（189869）	15.901	0.46
和熙 8A3（189870）	99.376	2.83	和熙 8 次（189871）	100.000	0.00	H 赫 21 优（189872）	30.500	1.36
H 赫 21 次（189873）	100.000	0.00	PR 心 A（189874）	99.894	22.22	壹中心 C（189875）	100.000	0.00
明珠 01 优（189876）	100.000	0.00	华能 18 优（189877）	100.103	0.90	华能 18 次（189878）	100.000	0.00
华能 19 优（189879）	100.548	1.11	华能 19 次（189880）	100.000	0.00	PR 乐公 01（189881）	23.928	0.00
乐公交 02（189882）	78.469	0.11	乐公交 03（189883）	100.000	0.00	乐公交 04（189884）	99.744	0.28

债券成交
Bond Trading

债券简称（代码）Bond Name（Code）	本年收盘 Close	成交金额（亿元）Trading Value（100M）	债券简称（代码）Bond Name（Code）	本年收盘 Close	成交金额（亿元）Trading Value（100M）	债券简称（代码）Bond Name（Code）	本年收盘 Close	成交金额（亿元）Trading Value（100M）
乐公交 05（189885）	99.743	0.08	乐公交 06（189886）	99.630	0.00	乐公交 07（189887）	101.024	0.02
乐公交 08（189888）	99.631	0.00	乐公交 09（189889）	100.283	0.00	乐公交次（189890）	100.000	0.00
PR 领航 11（189891）	9.630	0.00	21 领航 12（189892）	58.899	0.20	21 领航 1C（189893）	100.000	0.00
H 光耀 07（189894）	26.500	3.40	光耀 07 次（189895）	100.000	0.00	21 太保 3A（189896）	67.290	0.00
21 太保 3B（189897）	100.000	0.00	21 太保 3C（189898）	100.000	0.00	PR 合汇优（189899）	100.269	6.12
R 水务 01（189900）	100.000	0.00	R 苏园 01（189901）	100.000	0.00	R 苏园 02（189902）	100.000	0.00
R 张光园（189903）	100.000	0.00	R 普洛斯 1（189904）	100.000	0.00	R 杭徽 01（189905）	100.000	0.00
21 合汇次（189906）	100.000	0.00	铁托 1 优（189909）	100.129	9.40	铁托 1 次（189910）	106.900	1.64
华能 20 优（189911）	100.487	1.76	华能 20 次（189912）	100.000	0.00	PR 烨 1A1（189913）	29.550	0.00
PR 烨 1A2（189914）	6.290	0.00	烨熠 1A3（189915）	48.964	0.22	烨熠 1 次（189916）	100.000	0.00
PR 久 1A1（189917）	8.817	1.25	久实 1A2（189918）	99.701	0.50	久实 1 次（189919）	100.000	0.00
PR 辉优 01（189920）	99.180	2.16	21 辉优 02（189921）	96.332	11.78	21 辉次 01（189922）	100.000	0.00
21 钢构 3A（189923）	100.099	0.13	21 钢构 3C（189924）	100.000	0.00	21 湖开 1A（189925）	100.190	0.40
21 湖开次（189926）	100.000	0.00	H 荣 10 优（189929）	33.200	2.55	H 荣 10 次（189930）	100.000	0.00
PR1 号 A（189931）	5.133	0.24	享道 1 号 B（189932）	100.000	0.00	21 中关 A1（189933）	64.835	0.60
21 中关 A2（189934）	100.571	0.30	21 中关 B（189935）	100.232	2.51	21 中关次（189936）	100.000	0.00
中林 02A（189937）	99.802	0.00	中林 02B（189938）	113.409	0.04	PR42A1（189939）	4.230	0.00
恒信 42A2（189940）	18.109	0.46	恒信 42A3（189941）	100.801	0.00	恒信 42 次（189942）	100.000	0.00
招融 3 优（189945）	100.376	0.10	招融 3 次（189946）	100.000	0.00	21 十局优（189951）	100.859	6.67
21 十局次（189952）	100.000	0.00	PR 恒 43A1（189953）	19.320	0.09	恒信 43A2（189954）	40.647	1.86
恒信 43B（189955）	100.500	1.08	恒信 43 次（189956）	100.000	0.00	陕钢 07 优（189957）	100.028	9.16
陕钢 07 次（189958）	100.000	0.00	PR 飞英 A（189959）	11.018	0.28	21 飞英 B（189960）	100.000	0.00
21 飞英 C（189961）	100.000	0.00	PR21 电 6A（189962）	81.542	0.00	21 电建 6B（189963）	100.000	0.00
PR5A1（189964）	4.405	0.00	PR5A2（189965）	8.232	0.32	永安 5A3（189966）	99.423	2.06
永安 5 次（189967）	100.000	0.00	明远 02A2（189969）	100.033	5.00	明远 02A3（189970）	100.576	40.29
明远 02 次（189971）	100.000	0.00	PR 新 2A1（189974）	6.070	0.00	21 新 2A2（189975）	14.620	0.00
21 新 2B（189976）	99.968	1.98	21 新 2 次（189977）	100.000	0.00	华能 21 优（189978）	100.375	2.26
华能 21 次（189979）	100.000	0.00	华能 22 优（189980）	100.100	1.20	华能 22 次（189981）	100.000	0.00
PR1A1（189982）	11.970	0.00	PR1A2（189983）	5.040	0.00	和煜 1A3（189984）	96.540	0.00
和煜 1 次（189985）	100.000	0.00	PR 美好 1A（189986）	2.400	0.00	美好 1B（189987）	53.710	0.00
美好 1C（189988）	104.771	0.53	21 威高优（189989）	99.429	0.10	21 威高次（189990）	100.000	0.00
万融 05 优（189993）	99.957	0.04	万融 05 次（189994）	100.000	0.00	PR21 仁优（189995）	100.270	0.19
21 仁伊次（189996）	100.000	0.00	PR 烨 2A1（189997）	33.930	0.00	PR2A2（189998）	10.053	0.00
烨熠 2A3（189999）	51.550	0.47	烨熠 2 次（193100）	100.000	0.00	永乐 4 优（193101）	99.862	2.97
永乐 5 优（193102）	100.263	1.00	光信 15A（193103）	92.159	5.57	光信 15B（193104）	100.000	0.00
光信 15C（193105）	100.000	0.00	PR 新广 A（193106）	98.178	2.60	21 新广 B（193107）	98.660	2.15
21 新广次（193108）	100.000	0.00	光月 2A（193109）	53.750	0.00	光月 2B（193110）	100.000	0.00
光月 2C（193111）	100.000	0.00	PR 惠农 07（193112）	19.410	0.00	惠农 07 次（193113）	100.000	0.00
至远 05A1（193114）	100.115	1.00	至远 05A2（193115）	100.094	1.00	至远 05B（193116）	100.000	0.00
至远 05 次（193117）	106.445	0.64	21 天圆 03（193118）	100.007	2.90	天圆次 03（193119）	100.000	0.00
2 天智 03A（193120）	99.958	2.70	2 天智 03B（193121）	100.000	0.00	PR 海 1A1（193122）	7.505	0.12
PR 海 1A2（193123）	7.500	0.00	PR 海 1A3（193124）	7.500	0.00	海幸 1 次（193125）	100.000	0.00
PR 宁城 01（193126）	50.000	0.00	宁城建 02（193127）	50.203	0.60	宁城建 03（193128）	101.287	0.49
宁城建 04（193129）	99.965	1.01	宁城建 05（193130）	99.962	2.28	宁城建次（193131）	100.000	0.00
PR 京贰 7A（193132）	4.698	0.00	京诚贰 7B（193133）	118.590	0.00	PR 京贰 6A（193134）	5.900	0.00
京诚贰 6B（193135）	120.000	0.00	PR 金叁 1A（193136）	4.906	0.67	PR 金叁 1B（193137）	51.400	0.00
PR 美好 2A（193138）	5.400	0.00	PR 美好 2B（193139）	17.070	0.00	美好 2C（193140）	104.723	1.02
PR21YX2A（193141）	3.350	0.24	21YX2B（193142）	100.000	0.16	21YX2C（193143）	100.000	0.00
PR 京 1 优（193145）	11.970	0.25	中能化 2A（193147）	100.512	0.24	中能化 2C（193148）	101.882	0.39
象屿 YS2A（193150）	99.446	0.00	象屿 YS2C（193151）	100.000	0.00	PR09 优（193152）	37.210	0.00

债券成交
Bond Trading

债券简称（代码）Bond Name（Code）	本年收盘 Close	成交金额（亿元）Trading Value（100M）	债券简称（代码）Bond Name（Code）	本年收盘 Close	成交金额（亿元）Trading Value（100M）	债券简称（代码）Bond Name（Code）	本年收盘 Close	成交金额（亿元）Trading Value（100M）
云秀 09 次（193153）	100.000	0.00	PR 烨 3A1（193154）	17.960	0.00	PR 烨 3A2（193155）	10.660	0.00
烨熠 3A3（193156）	46.884	0.04	烨熠 3 次（193157）	100.000	0.00	PR 嘉 2 优（193158）	26.270	0.00
嘉诚 2 次（193159）	100.000	0.00	七局 3A（193160）	100.067	1.50	七局 3S（193161）	100.000	0.00
京票 1 次（193162）	100.000	0.00	PR 光谷 A（193163）	9.680	0.00	21 光谷 B（193164）	46.920	0.00
21 光谷 C（193165）	100.000	0.25	21 光谷次（193166）	100.000	0.00	PRA 车 2A1（193167）	10.980	0.00
安车 2A2（193168）	37.696	0.81	安车 2B（193169）	99.970	0.19	安车 2 次（193170）	100.000	0.00
光月 03A（193171）	53.855	0.53	光月 03B（193172）	100.000	0.00	光月 03C（193173）	100.000	0.00
光月 03D（193174）	100.000	0.00	17 欲晓 A1（193175）	99.920	0.00	17 欲晓 A2（193176）	99.871	0.00
17 欲晓次（193177）	100.000	0.00	PRGT2A1（193178）	21.920	0.00	国泰 2A2（193179）	63.710	0.90
国泰 2B（193180）	100.000	0.00	国泰 2 次（193181）	100.000	0.00	华发 14A（193182）	100.000	0.00
华发 14 次（193183）	100.000	0.00	裕泽 1A1（193184）	100.000	0.00	裕泽 1A2（193185）	100.000	0.00
裕泽 1B（193186）	100.000	0.00	裕泽 1C（193187）	100.000	0.00	月圆 03A（193188）	100.070	0.43
月圆 03B（193189）	100.000	0.00	月圆 03 次（193190）	100.000	0.00	21 太保 1A（193191）	76.134	1.00
21 太保 1B（193192）	100.000	0.00	21 太保 1C（193193）	100.000	0.00	泰富 6 优（193194）	100.118	1.24
泰富 6 次（193195）	100.000	0.00	信元 01A1（193196）	99.930	0.00	信元 01A2（193197）	100.027	4.50
信元 01 次（193198）	100.000	0.00	华能 23 优（193199）	100.395	5.01	华能 23 次（193200）	100.000	0.00
华能 24 优（193201）	100.000	0.00	华能 24 次（193202）	100.000	0.00	21 新华 1A（193203）	100.000	0.00
21 新华 1B（193204）	100.000	0.00	21 新华 1C（193205）	100.000	0.00	PRYD5A1（193206）	11.500	0.17
永乐 8 优（193207）	100.109	1.40	21YD5A2（193208）	44.550	5.39	21YD5B（193209）	99.998	2.30
21YD5 次（193211）	100.000	0.00	PRG 融 A1（193213）	14.530	0.00	G 融和 A2（193214）	100.000	0.00
G 融和次（193215）	100.000	0.00	ZJ 廊坊 02（193217）	100.020	0.22	ZJ 廊坊 03（193218）	100.398	0.21
ZJ 廊坊 04（193219）	100.000	0.00	ZJ 廊坊 05（193220）	100.000	0.00	ZJ 廊坊 06（193221）	100.956	0.10
ZJ 廊坊 07（193222）	100.956	0.11	ZJ 廊坊 08（193223）	100.956	0.14	ZJ 廊坊 09（193224）	100.000	0.00
ZJ 廊坊次（193225）	100.000	0.00	美团 4A（193226）	100.000	0.00	美团 4B（193227）	100.304	0.10
美团 4C（193228）	103.250	0.90	光信 16A（193229）	65.098	1.18	威热电次（193230）	100.000	0.00
光信 16B（193231）	100.101	0.48	光信 16C（193232）	100.000	0.00	中林 03A（193233）	100.000	0.00
中林 03B（193234）	104.881	0.00	威热电 01（193235）	100.000	0.00	威热电 02（193236）	100.000	0.00
威热电 03（193237）	100.000	0.00	威热电 04（193238）	100.000	0.00	威热电 05（193239）	100.000	0.00
光信 16D（193240）	100.000	0.00	长兴 04A1（193241）	100.000	0.00	长兴 04A2（193242）	100.078	2.00
长兴 04 次（193243）	100.000	0.00	PR08A1（193244）	16.880	0.00	铁保 08A2（193245）	37.000	0.00
铁保 08A3（193246）	100.000	0.00	铁保 08 次（193247）	100.000	0.00	21 海尔 1A（193248）	99.873	0.56
21 海尔 1C（193249）	100.000	0.00	ZJWK18 优（193250）	99.535	4.22	ZJWK18 次（193251）	100.707	0.00
PR 能投优（193252）	40.690	0.00	GC 能投次（193253）	100.000	0.00	明远 03A1（193254）	100.000	0.00
明远 03A2（193255）	100.007	0.50	明远 03A3（193256）	100.263	20.18	明远 03 次（193257）	100.000	0.00
PR 久 2A1（193258）	24.232	0.52	久实 2A2（193259）	77.242	0.70	久实 2 次（193260）	100.000	0.00
PR 中宏 A1（193263）	8.804	2.25	21 中宏 A2（193264）	80.769	3.30	21 中宏次（193265）	100.000	0.00
至琛 01A1（193266）	100.200	1.20	至琛 01A2（193267）	100.200	0.58	至琛 01B（193268）	100.000	0.00
至琛 01C（193269）	100.000	0.00	铁托 2 优（193272）	100.000	0.00	铁托 2 次（193273）	109.379	3.19
PR 美意 1A（193274）	1.620	0.00	美意 1B（193275）	100.000	0.00	PR 意 1 次（193276）	62.000	2.20
PRYHZ4A1（193277）	12.906	0.24	21YHZ4A2（193278）	66.195	0.96	21YHZ4C（193279）	100.000	0.00
永乐 6 优（193281）	100.312	0.36	永乐 7 优（193282）	100.098	4.61	至诚 11A（193283）	100.022	0.20
至诚 10A（193284）	100.315	1.90	至诚 12A（193285）	99.761	2.95	至诚 13A（193286）	99.281	8.33
至诚 14A（193287）	100.000	0.00	永乐 9 优（193288）	100.000	0.00	永乐 10 优（193289）	100.070	5.90
吉化热 01（193290）	100.000	0.00	吉化热 02（193291）	100.333	0.05	吉化热 03（193292）	100.124	0.28
吉化热 04（193293）	100.122	0.29	吉化热 05（193294）	100.120	0.31	吉化热次（193295）	100.000	0.00
PR 京叁 7A（193300）	1.263	0.00	京诚叁 7B（193301）	118.000	0.00	PR2 优（193302）	27.963	0.49
云城 2 次（193303）	100.000	0.00	PR 悦 4A1（193304）	0.060	0.00	PR 悦 4A2（193305）	18.341	2.43
悦泽 4A3（193306）	99.998	6.00	悦泽 4 次（193307）	100.000	0.00	21 安居 A1（193308）	100.000	0.00
21 安居 A2（193309）	100.105	1.35	21 安居 A3（193310）	99.441	1.27	21 安居次（193311）	100.000	0.00
华能 25 优（193312）	100.137	3.00	华能 25 次（193313）	100.000	0.00	华能 26 优（193314）	100.020	1.75

债券成交
Bond Trading

债券简称（代码）Bond Name（Code）	本年收盘 Close	成交金额（亿元）Trading Value（100M）	债券简称（代码）Bond Name（Code）	本年收盘 Close	成交金额（亿元）Trading Value（100M）	债券简称（代码）Bond Name（Code）	本年收盘 Close	成交金额（亿元）Trading Value（100M）
华能 26 次（193315）	100.000	0.00	至琛 02A1（193320）	100.000	0.00	至琛 02A2（193321）	100.000	0.00
至琛 02B（193322）	100.000	0.00	至琛 02C（193323）	100.000	0.00	中上航优（193324）	100.000	0.00
中上航次（193325）	100.000	0.00	21 得胜 A（193326）	101.074	1.11	21 得胜 B（193327）	100.000	0.00
21 得胜 C（193328）	102.964	4.11	PR 金辉 A（193329）	98.180	0.00	21 金辉 B（193330）	99.950	1.97
21 金辉 C（193331）	100.000	0.00	21 电 1A1（193332）	100.000	0.00	21 电 1A2（193333）	98.300	0.00
21 电 1B（193334）	100.000	0.00	PR 烨 4A1（193335）	2.490	0.00	PR 烨 4A2（193336）	5.650	0.00
烨熠 4A3（193337）	55.857	1.90	烨熠 4 次（193338）	100.000	0.00	21 中再 A（193343）	100.000	0.00
21 中再 C（193344）	100.000	0.00	PR 中大 2A（193345）	3.640	0.20	21 中大 2B（193346）	100.000	0.55
21 中大 2C（193347）	109.790	0.20	恒泰 R2 优（193348）	100.065	4.23	恒泰 R2 次（193349）	100.000	0.00
PRDY2A1（193351）	3.065	0.00	德银 2A2（193352）	13.646	0.20	德银 2B（193353）	99.998	1.16
德银 2 次 B（193354）	100.000	0.00	德银 2 次 A（193355）	100.000	0.00	陕钢 08 优（193359）	100.291	3.07
陕钢 08 次（193360）	100.000	0.00	PR2A1（193361）	24.460	0.00	PR2A2（193362）	11.598	0.59
和煜 2A3（193363）	100.000	0.47	和煜 2 次（193364）	100.000	0.00	中建 13 优（193365）	99.436	4.82
中建 13 次（193366）	100.000	0.00	至萃 01A1（193367）	100.000	0.00	至萃 01A2（193368）	99.694	1.64
至萃 01B（193369）	99.671	0.21	至萃 01C（193370）	100.000	0.00	至萃 02A1（193371）	100.000	0.00
至萃 02A2（193372）	100.000	0.00	至萃 02B（193373）	100.000	0.00	至萃 02C（193374）	106.336	0.53
PR 电 2A（193375）	36.700	0.00	21 电 2B（193376）	100.000	0.00	PRA 惠 3A1（193377）	5.700	0.00
21 安惠 3B（193378）	100.000	0.00	21 安惠 3C（193379）	100.000	0.00	广药 2A（193384）	100.000	0.00
广药 2B（193385）	100.000	0.00	广药 2C（193386）	100.000	0.00	21 惠 3 次（193387）	82.120	0.00
PR9A1（193388）	15.430	0.00	PR9A2（193389）	27.311	5.38	和熙 9A3（193390）	100.614	2.11
和熙 9 次（193391）	100.000	0.00	铁建 Y11A（193392）	100.000	0.00	铁建 Y11C（193393）	100.000	0.00
至琛 03A1（193394）	100.000	0.00	至琛 03A2（193395）	100.000	0.00	至琛 03B（193396）	100.000	0.00
至琛 03C（193397）	100.000	0.00	PR 产 3A（193398）	99.224	15.09	沪地产 3C（193399）	100.000	0.00
PR 电建 A1（193400）	79.506	3.10	GC 电建 A2（193401）	97.250	0.00	GC 电建 C（193402）	100.000	0.00
平安寿 1A（193403）	99.937	3.75	PR6A1（193404）	9.770	0.81	永安 6A2（193405）	39.670	16.83
永安 6A3（193406）	99.250	2.74	永安 6 次（193407）	100.000	0.00	崔黄口 01（193408）	97.785	7.00
崔黄口 02（193409）	98.738	9.32	崔黄口 03（193410）	100.000	0.00	崔黄口次（193411）	100.000	0.00
中信 4 优（193412）	61.290	0.75	中信 4 次（193413）	100.000	0.00	裕泽 2A1（193414）	99.906	1.45
裕泽 2A2（193415）	100.000	0.00	裕泽 2B（193416）	100.000	0.00	裕泽 2C（193417）	100.000	0.00
21LJZ2 优（193418）	101.556	0.20	21LJZ2 次（193419）	100.000	0.00	PRJX22A（193420）	21.518	0.00
PRJX22B（193421）	26.890	0.00	华能 27 优（193422）	100.150	2.00	华能 27 次（193423）	100.000	0.00
华能 28 优（193424）	78.188	1.00	华能 28 次（193425）	100.000	0.00	光信 17A（193426）	99.491	2.35
光信 17B（193427）	100.000	0.00	光信 17C（193428）	100.000	0.00	光信 17D（193429）	100.000	0.00
二十冶 A（193430）	100.000	0.00	二十冶 B（193431）	105.338	0.63	360 贷 2A（193432）	100.000	0.99
360 贷 2B（193433）	100.120	0.19	360 贷 2 次（193434）	100.000	0.00	ZJBL11A（193439）	100.134	3.30
工鑫 6A1（193440）	100.107	34.17	工鑫 6C（193441）	100.000	0.00	至琛 04A1（193442）	99.942	1.76
至琛 04A2（193443）	100.029	2.50	至琛 04B（193444）	100.000	0.00	至琛 04C（193445）	104.395	0.63
中林 04A（193448）	100.000	0.00	中林 04B（193449）	116.842	0.17	京诚贰 8A（193452）	3.038	1.30
京诚贰 8B（193453）	146.268	1.92	鑫选 1A（193459）	102.870	11.06	鑫选 1C（193461）	100.000	0.00
PRYHZ5A1（193462）	3.702	0.07	21YHZ5A2（193463）	60.222	2.44	21YHZ5C（193464）	100.000	0.00
至尚 03A1（193465）	99.791	0.00	至尚 03A2（193466）	99.651	0.00	至尚 03B（193467）	100.000	0.00
至尚 03C（193468）	100.000	0.00	PR 点创 A1（193469）	7.120	0.00	21 点创 A2（193470）	69.125	4.36
21 点创次（193471）	100.000	0.00	21 绿装 1A（193472）	100.331	0.92	21 绿装 1C（193473）	100.000	0.00
鼎煜 1A1（193474）	44.380	0.00	鼎煜 1A2（193475）	99.600	2.42	鼎煜 1A3（193476）	100.115	0.30
鼎煜 1 次（193477）	100.000	0.00	PR 美好 3A（193478）	3.338	0.09	美好 3B（193479）	49.790	0.09
美好 3C（193480）	104.751	0.77	21 工鑫 7A（193481）	102.112	10.32	21 工鑫 7C（193482）	100.000	0.00
至恒 01A1（193483）	99.920	3.60	至恒 01A2（193484）	100.000	0.00	至恒 01B（193485）	100.000	0.00
至恒 01C（193486）	100.000	0.00	PR12A1（193487）	4.452	0.03	青租 12A2（193488）	100.000	0.00
青租 12A3（193489）	100.000	0.00	青租 12 次（193490）	100.000	0.00	PR 国际优（193491）	17.970	0.00
国际 W1 次（193492）	96.010	0.12	信保 02 优（193493）	100.089	8.55	信保 02 次（193494）	100.000	0.00

债券成交
Bond Trading

债券简称（代码）Bond Name（Code）	本年收盘 Close	成交金额（亿元）Trading Value（100M）	债券简称（代码）Bond Name（Code）	本年收盘 Close	成交金额（亿元）Trading Value（100M）	债券简称（代码）Bond Name（Code）	本年收盘 Close	成交金额（亿元）Trading Value（100M）
PR 烨 5A1（193495）	29.860	0.00	PR 烨 5A2（193496）	14.186	2.91	烨熠 5A3（193497）	70.972	6.25
烨熠 5 次（193498）	100.000	0.00	19 欲晓 A1（193499）	100.000	0.00	19 欲晓 A2（193500）	100.220	1.20
19 欲晓次（193501）	100.000	0.00	信州 1 优（193508）	100.264	0.55	信州 1 次（193509）	100.000	0.00
PRJX23A（193510）	3.728	0.00	PRJX23B（193511）	110.830	0.00	PR 三一 2A（193512）	18.870	0.00
21 三一 2B（193513）	49.866	2.18	21 三一 2C（193514）	100.000	0.00	至尚 04A1（193517）	100.000	0.00
至尚 04A2（193518）	100.000	0.00	至尚 04B（193519）	100.000	0.00	至尚 04C（193520）	100.000	0.00
PR 叁 2A（193521）	8.124	0.00	金采叁 2B（193522）	69.120	0.00	21 太平 3A（193523）	100.163	3.48
21 太平 3C（193524）	100.000	0.00	21 泰康 2A（193525）	81.720	0.00	21 泰康 2B（193526）	26.230	0.00
21 泰康 2C（193527）	100.000	0.00	水八 08 优（193528）	100.685	0.20	水八 08 次（193529）	100.000	0.00
华能 29 优（193530）	76.650	0.70	华能 29 次（193531）	100.000	0.00	PR 基石 A1（193532）	4.792	0.00
基石 01A2（193533）	38.025	0.08	基石 01B（193534）	100.000	0.00	基石 01 次（193535）	100.000	0.00
PR 京 2 优（193536）	5.661	0.00	PR 京 2 次（193537）	5.880	0.00	至博 01A1（193538）	100.343	5.21
至博 01A2（193539）	100.240	2.19	至博 01B（193540）	100.000	0.00	至博 01 次（193541）	100.000	0.00
PRZJ17A1（193542）	17.760	0.00	ZJ17 优 A2（193543）	94.755	0.42	ZJ17 次（193544）	101.923	0.26
至通 01A1（193545）	99.656	0.00	至通 01A2（193546）	99.892	0.00	至通 01B（193547）	100.000	0.00
PR 美 1A1（193548）	10.680	0.00	美润 1A2（193549）	38.060	0.00	美润 1B（193550）	100.000	0.00
美润 1C（193551）	100.000	0.00	至博 02A1（193552）	100.247	3.40	至博 02A2（193553）	100.000	0.00
至博 02B（193554）	100.000	0.00	至博 02 次（193555）	100.000	0.00	至通 01 次（193557）	100.000	0.00
21 中公 A1（193561）	100.000	0.00	21 中公 A2（193562）	100.000	0.00	PR3A1（193563）	23.000	0.00
PR3A2（193564）	60.760	0.00	智慧 3 次（193565）	100.000	0.00	PRJX24A（193567）	12.340	0.00
PRJX24B（193568）	31.330	0.00	信淇 013A（193571）	100.850	3.22	信淇 013B（193572）	100.000	0.28
信淇 013C（193573）	100.000	0.18	PR 弘创 A1（193574）	18.634	1.01	21 弘创 A2（193575）	101.133	2.31
21 弘创次（193576）	100.000	0.00	PR 广租 02（193578）	19.260	0.00	PRG 融 2A1（193579）	32.141	0.39
G 融 2A2（193580）	96.582	0.08	G 融 2 次（193581）	100.000	0.00	PR 园 02A2（193587）	66.990	0.00
园恒 02A3（193588）	57.120	0.00	园恒 02A4（193589）	84.110	0.00	园恒 02A5（193590）	100.000	0.00
园恒 02A6（193591）	100.000	0.00	园恒 02A7（193592）	100.000	0.00	园恒 02 次（193593）	100.000	0.00
百新 01 优（193601）	101.301	0.10	百新 01 次（193602）	100.000	0.00	PR02A1（193603）	61.900	0.00
路桥 02A2（193604）	98.462	11.50	路桥 02C（193605）	100.000	0.00	至恒 02A1（193606）	100.155	12.01
至恒 02A2（193607）	100.610	3.02	至恒 02B（193608）	100.000	0.00	至恒 02C（193609）	100.000	0.00
PR 兵保 02（193610）	2.330	0.00	兵保 02 次（193611）	100.000	0.00	PR 海 02 优（193612）	24.908	0.00
睿海 02 次（193613）	100.000	0.00	裕泽 3A1（193616）	100.027	0.90	信淇 013D（193617）	100.000	0.00
裕泽 3A2（193618）	100.000	0.00	裕泽 3B（193619）	100.084	0.05	裕泽 3C（193620）	100.000	0.00
21 广租 03（193621）	31.670	0.00	21 广租次（193623）	100.000	0.00	PR 惠 8A1（193624）	3.660	0.00
惠沣 8A2（193625）	33.540	0.00	惠沣 8A3（193626）	101.810	0.71	惠沣 8 次（193627）	104.860	0.16
PR 三租 1A（193628）	7.505	1.10	31 租赁 1B（193629）	69.480	0.00	31 租赁 1C（193630）	100.000	0.00
21 满消 1A（193631）	1.892	3.04	21 满消 1B（193632）	100.107	0.35	21 满消 1C（193633）	100.000	0.00
21 满消 1D（193634）	90.328	1.62	21 满消 1E（193635）	100.000	0.00	PR 西租优（193636）	96.580	6.45
21 西租次（193637）	100.000	0.00	铁建 025A（193638）	100.733	4.83	铁建 025C（193639）	100.000	0.00
PR 铁建 26（193640）	88.222	4.00	铁建 026C（193641）	100.000	0.00	铁建 027A（193642）	100.021	6.52
铁建 027C（193643）	100.000	0.00	铁建 028A（193644）	100.034	23.16	铁建 028C（193645）	100.000	0.00
21 城建优（193646）	88.937	0.44	21 城建次（193647）	100.000	0.00	PR 国融 A1（193648）	20.920	0.00
国控 21A2（193649）	77.480	0.00	国控 21A3（193650）	100.000	0.00	国控 21 次（193651）	100.000	0.00
华东院优（193652）	99.881	1.80	华东院次（193653）	100.000	0.00	20 欲晓 A1（193654）	100.000	0.00
20 欲晓 A2（193655）	100.243	10.08	20 欲晓次（193656）	100.000	0.00	PR01 优（193657）	100.917	4.31
沪建 01 次（193658）	110.942	2.76	天农 1A（193659）	74.404	3.16	天农 1B（193660）	100.000	0.94
天农 1C（193661）	100.000	0.00	PR 泓 2A1（193662）	10.525	0.45	PR 泓 2A2（193663）	23.218	3.52
光泓 2A3（193664）	100.892	6.38	光泓 2 次（193665）	100.000	0.00	万融 06 优（193666）	100.222	0.67
万融 06 次（193667）	100.000	0.00	21 通汇 A1（193668）	100.010	0.36	PR 通汇 A2（193669）	28.294	0.57
21 通汇 A3（193670）	78.069	0.35	21 通汇次（193671）	100.000	0.00	ZJBL12A（193672）	100.022	0.10
太保 03A（193673）	71.645	2.41	太保 03B（193674）	100.000	0.00	太保 03 次（193675）	100.000	0.00

债券成交
Bond Trading

债券简称（代码）Bond Name（Code）	本年收盘 Close	成交金额（亿元）Trading Value（100M）	债券简称（代码）Bond Name（Code）	本年收盘 Close	成交金额（亿元）Trading Value（100M）	债券简称（代码）Bond Name（Code）	本年收盘 Close	成交金额（亿元）Trading Value（100M）
至博 03A1（193676）	99.860	1.80	至博 03A2（193677）	100.001	2.70	至博 03B（193678）	100.000	0.00
至博 03 次（193679）	100.000	0.00	21 五局 3A（193683）	100.044	3.20	PR01 优（193684）	101.910	11.23
京玺 25A（193686）	6.990	0.00	京玺 25B（193687）	142.184	0.43	PR 嘉 3 优（193688）	40.200	0.10
嘉诚 3 次（193689）	100.000	0.00	京诚五 1A（193698）	5.983	0.00	京诚五 1B（193699）	141.914	0.21
PR 五 2A（193700）	2.130	0.00	PR 五 2B（193701）	26.960	0.00	安鑫 01 次（193702）	100.000	0.00
21 钢构 4A（193703）	100.000	0.00	21 钢构 4B（193704）	100.000	0.00	21 钢构 4C（193705）	100.000	0.00
PR 安和 3A（193706）	3.390	0.00	安和 3B（193707）	63.328	0.20	安和 3C（193708）	100.618	0.30
安和 3D（193709）	100.000	0.00	PR 文 1A1（193710）	4.400	0.00	G 华文 1A2（193711）	65.040	0.00
G 华文 1B（193712）	100.000	0.00	G 华文 1C（193713）	100.000	0.00	PR 中车 A1（193714）	4.190	0.00
21 中车 A2（193715）	59.361	3.12	21 中车 2B（193716）	101.389	0.41	21 中车 2C（193717）	100.000	0.00
PR 欧拉 3A（193718）	21.392	0.08	21 欧拉 3C（193719）	100.000	0.00	安装 W1 优（193720）	100.000	0.00
安装 W1 次（193721）	100.000	0.00	21 京投优（193722）	100.000	0.00	21 京投次（193723）	100.000	0.00
PR 蔚来 A（193724）	31.647	0.48	GC 蔚来 B（193725）	100.000	0.00	GC 蔚来次（193726）	100.000	0.00
PR 泰山 A1（193727）	17.621	0.40	PR 泰山 A2（193728）	21.691	0.17	21 泰山 B（193729）	100.000	0.00
21 泰山次（193730）	100.000	0.00	至通 02A1（193731）	100.033	2.50	至通 02A2（193732）	100.053	2.07
至通 02B（193733）	100.000	0.00	至通 02 次（193734）	100.000	0.00	PR 叁 3A（193738）	8.577	1.50
金采叁 3B（193739）	83.240	0.00	诚悦 1 优（193740）	99.998	5.62	诚悦 1 次（193741）	100.000	0.00
诚悦 2 优（193742）	99.832	3.01	诚悦 2 次（193743）	100.000	0.00	丰禾 01A1（193744）	100.033	11.13
丰禾 01A2（193745）	100.042	4.91	丰禾 01A3（193746）	100.447	0.50	丰禾 01 次（193747）	99.986	1.25
至恒 03A1（193755）	100.000	0.00	至恒 03A2（193756）	100.000	0.00	至恒 03B（193757）	100.000	0.00
至恒 03C（193758）	100.000	0.00	至萃 03A1（193759）	100.000	0.00	至萃 03A2（193760）	100.058	3.60
至萃 03B（193761）	100.000	0.00	至萃 03C（193762）	105.432	1.70	21 科贷 1A（193763）	100.189	0.30
21 科贷 1C（193764）	100.000	0.00	蒙牛 2 优（193765）	100.000	0.00	蒙牛 2 次（193766）	100.000	0.00
PRG 苏 2 优（193769）	91.500	0.00	G 苏天 2 次（193770）	100.000	0.00	PRYHZ6A1（193771）	13.535	0.00
21YHZ6A2（193772）	60.758	4.21	21YHZ6A3（193773）	100.116	1.65	21YHZ6C（193774）	100.000	0.00
辰悦 8A1（193775）	7.540	0.08	辰悦 8A2（193776）	99.551	0.41	辰悦 8A3（193777）	100.000	0.00
辰悦 8A4（193778）	100.000	0.00	辰悦 8 次（193779）	100.000	0.00	PR1A（193780）	19.140	0.00
甜橙 1B（193781）	71.420	0.00	甜橙 1 次（193782）	100.000	0.00	至通 03A1（193783）	100.000	0.00
至通 03A2（193784）	100.000	0.00	至通 03B（193785）	100.000	0.00	至通 03 次（193786）	100.000	0.00
裕泽 4A1（193787）	100.054	2.95	裕泽 4A2（193788）	100.140	0.95	裕泽 4B（193789）	100.099	0.05
裕泽 4C（193790）	100.667	0.00	中公 003A（193791）	100.560	1.81	中公 003C（193792）	100.000	0.00
明远 04A1（193793）	100.000	0.00	明远 04A2（193794）	100.248	11.12	明远 04A3（193795）	100.651	33.22
明远 04 次（193796）	100.000	0.00	21 工鑫 8A（193797）	101.200	4.55	21 工鑫 8C（193798）	100.000	0.00
PR 常 1（193799）	24.260	0.00	G 常公交 2（193800）	77.037	0.11	G 常公交 3（193801）	100.000	0.29
G 常公交 4（193802）	100.001	0.24	G 常公交 5（193803）	100.001	0.18	G 常公交 6（193804）	100.001	0.20
G 常公交 7（193805）	100.001	0.40	G 常公交 8（193806）	100.001	0.22	G 常公交 9（193807）	100.001	0.48
G 常公次（193808）	100.000	0.00	PR 航租 A（193809）	11.450	0.00	21 航租 B（193810）	67.740	0.00
21 航租 C（193811）	100.000	0.00	21 航租 D（193812）	101.962	0.39	PR02A1（193813）	21.080	1.22
鄂租 02A2（193814）	99.715	1.42	PR 京 3 优（193815）	1.280	0.00	京票 3 次（193816）	53.460	0.00
奇艺 03 优（193817）	99.998	1.02	奇艺 03 次（193818）	100.000	0.00	PR 优 2A（193819）	10.086	3.12
高环优 2B（193820）	99.834	1.02	高环次 02（193821）	100.000	0.00	鄂租 02 次（193826）	100.000	0.00
欲晓 21A1（193827）	100.027	2.30	欲晓 21A2（193828）	100.000	0.00	欲晓 21 次（193829）	100.000	0.00
PR 海 5 优（193830）	19.002	1.15	海租 5 次（193831）	100.000	0.00	21 电 3A（193832）	100.000	0.00
21 电 3B（193833）	97.260	0.19	21 电 3C（193834）	100.000	0.00	PR01A1（193843）	38.344	0.19
高新 01A2（193844）	72.301	4.73	高新 01B（193845）	101.763	1.81	高新 01C（193846）	100.000	0.00
PR21YX3A（193851）	23.915	0.41	21YX3B（193852）	100.000	1.88	21YX3C（193853）	100.000	0.00
铁建 029A（193854）	100.060	7.72	铁建 029C（193855）	100.000	0.00	PR 通盛 3A（193856）	12.600	1.76
通盛 3 优 B（193857）	20.390	0.00	通盛 3 次 A（193858）	100.000	0.00	通盛 3 次 B（193859）	100.000	0.00
中关 2 优 A（193860）	46.220	0.00	中关 2 优 B（193861）	99.535	0.80	中关 2 次 C（193862）	100.000	0.00
PR 驰 1A1（193863）	11.570	0.00	安驰 1A2（193864）	58.708	1.86	安驰 1B（193865）	100.000	0.00

债券成交
Bond Trading

债券简称（代码）Bond Name（Code）	本年收盘 Close	成交金额（亿元）Trading Value（100M）	债券简称（代码）Bond Name（Code）	本年收盘 Close	成交金额（亿元）Trading Value（100M）	债券简称（代码）Bond Name（Code）	本年收盘 Close	成交金额（亿元）Trading Value（100M）
安驰 1 次（193866）	100.000	0.00	PR 曹 21A1（193867）	25.979	0.11	曹操 21A2（193868）	51.632	2.25
曹操 21A3（193869）	100.066	8.27	曹操 21 次（193870）	100.000	0.00	21 中联 A1（193871）	100.000	0.00
PR 中联 A2（193872）	83.370	0.00	21 水五 A（193873）	85.840	3.04	21 水五 B（193874）	100.000	0.00
PR 诚微 A（193875）	0.500	0.96	诚 12 微 B（193876）	100.000	0.00	诚 12 微次（193877）	100.000	0.38
PR2 惠 4A1（193878）	17.240	0.00	21 惠 4A2（193879）	13.984	0.34	21 惠 4B（193880）	99.944	0.15
21 惠 4C（193881）	100.000	0.50	21 惠 4 次（193882）	100.000	0.00	PR 五 3A（193883）	26.350	0.00
PR 五 3B（193884）	37.460	0.00	招融 4 优（193885）	100.002	2.10	招融 4 次（193886）	100.000	0.00
中公 02A1（193887）	100.049	0.60	中公 02A2（193888）	100.000	0.00	PRYHZ7A1（193893）	2.447	1.59
21YHZ7A2（193894）	76.573	3.27	21YHZ7C（193895）	100.000	0.00	欲晓 22A1（193896）	100.020	1.80
欲晓 22A2（193897）	100.000	0.00	欲晓 22 次（193898）	100.000	0.00	PR 租 A1（193899）	16.768	2.19
G 融租 A2（193900）	100.615	0.50	G 融租次（193901）	100.000	0.00	恒信 44A1（193902）	2.311	3.01
恒信 44A2（193903）	60.598	2.55	恒信 44A3（193904）	100.000	0.00	恒信 44 次（193905）	100.000	0.00
PR13A1（193906）	46.948	0.67	青租 13A2（193907）	100.000	0.00	青租 13A3（193908）	100.000	0.00
青租 13 次（193909）	100.000	0.00	PR 吴租 A1（193910）	27.390	0.00	PR 优（193916）	92.030	0.00
杭停次（193917）	100.000	0.00	金采叁 4A（193918）	2.699	1.30	金采叁 4B（193919）	62.530	0.00
迁安热 02（193921）	100.000	0.00	迁安热 03（193922）	100.000	0.00	迁安热 04（193923）	100.000	0.00
迁安热次（193924）	100.000	0.00	G 吴租 A2（193925）	94.413	0.10	G 吴租 A3（193926）	100.000	0.00
G 吴租 A4（193927）	101.135	1.17	G 吴租次（193928）	100.000	0.00	铁保 09A1（193929）	42.410	2.45
铁保 09A2（193930）	95.020	0.00	铁保 09A3（193931）	100.000	0.00	铁保 09 次（193932）	100.000	0.00
和皖 A（193933）	99.696	9.38	和皖 B（193934）	98.930	0.00	和皖 C（193935）	100.000	0.00
PR 二 A1（193936）	31.552	2.49	元晟二 A2（193937）	63.159	5.38	元晟二 A3（193938）	101.973	1.21
元晟二次（193939）	100.000	0.00	华发 15A（193944）	100.043	4.96	华发 15 次（193945）	100.000	0.00
G 苏天 3 优（193946）	91.000	0.00	G 苏天 3 次（193947）	100.000	0.00	七局 2 优（193948）	101.000	0.64
七局 2 次（193949）	100.000	0.00	建融 1 优（193952）	100.126	0.74	建融 1 次（193953）	100.000	0.00
欧冶 01 优（193954）	100.000	0.00	中原建 2A（193955）	100.000	0.00	中原建 2C（193956）	101.335	0.16
PR 诚通 A1（193957）	12.540	0.00	G 诚通 A2（193958）	100.000	0.00	G 诚通 A3（193959）	45.029	0.95
G 诚通 A4（193960）	100.566	0.20	G 诚通 A5（193961）	100.244	1.41	G 诚通 C（193962）	100.000	0.00
21 工鑫 9A（193963）	100.591	8.07	21 工鑫 9C（193964）	100.000	0.00	JGWK1 优（193965）	100.727	0.15
JGWK1 次（193966）	100.000	0.00	PR1A1（193971）	14.870	1.91	21 国能 1A（193972）	100.053	20.01
21 国能 1C（193973）	100.000	0.00	象屿 YS3A（193974）	100.070	4.66	象屿 YS3C（193975）	100.466	0.60
华恒 01 优（193976）	100.352	3.02	华恒 01 次（193977）	100.000	0.00	广汽 1A2（193978）	67.130	0.00
广汽 1B（193979）	100.379	0.48	广汽 1C（193980）	100.000	0.00	广汽 1 次（193981）	100.000	0.00
R 中关村 1（193982）	100.000	0.00	众安 1 优（193983）	7.240	0.00	众安 1 次（193984）	100.000	0.00
PR 上实 A1（193985）	22.371	4.65	21 上实 A2（193986）	100.000	5.20	21 上实 B（193987）	100.050	3.33
21 上实次（193988）	100.000	0.00	ZJ2WK5 优（193989）	99.137	8.56	ZJ2WK5 次（193990）	100.000	0.00
PR 乐享 1A（193991）	14.539	0.47	乐享 1B（193992）	100.939	0.10	乐享 1 次（193993）	103.030	1.85
21 国控 A（193994）	99.750	1.21	21 国控 B（193995）	99.734	1.84	21 国控 C（193996）	100.000	0.00
PR 三租 2A（193997）	17.140	0.00	31 租赁 2B（193998）	95.530	0.00	31 租赁 2C（193999）	100.000	0.00
22 鑫城 01（194000）	97.007	5.85	22 宜城 01（194001）	98.184	10.49	22 国金 01（194002）	98.531	4.98
22 池州 01（194004）	101.197	6.16	22 郑新 01（194005）	101.855	8.07	22 浔开 01（194006）	100.160	1.64
22 烟城 01（194007）	99.552	11.01	22 柳投 01（194008）	100.000	0.00	22 阜投 02（194009）	98.324	10.52
22 烟城 02（194010）	99.988	0.40	22 融控 01（194011）	99.966	9.27	22 溧水 02（194012）	98.901	5.78
22 晋电 03（194015）	99.823	13.54	22 融禾 01（194016）	100.000	4.47	22 邗江 D1（194018）	99.684	8.58
22 荆城 01（194019）	96.219	5.29	22 廊控 01（194020）	97.967	2.60	22 廊控 02（194021）	99.353	1.94
22 万林 01（194022）	100.003	10.00	22 衡滨 02（194023）	100.000	2.90	22 开封 01（194024）	98.563	5.86
22 齐财 01（194026）	99.579	27.02	22 平凉 01（194028）	94.553	10.77	22 赣建 01（194029）	101.407	16.97
22 滨湖 01（194030）	101.215	14.71	22 富阳 D1（194031）	99.911	32.86	22 慈工 01（194032）	98.591	6.31
22 驻投 D1（194033）	99.734	8.20	22 启东 01（194034）	97.550	8.47	甬工投 02（194035）	99.859	1.10
22 安诚 01（194036）	100.402	2.95	22 国裕 02（194037）	98.813	4.60	22 泰通 01（194038）	100.426	0.70
22 融汇 01（194039）	98.655	6.35	22 渝合 D1（194041）	99.850	12.82	22 莆田 02（194042）	97.666	22.14

债券成交
Bond Trading

债券简称（代码）Bond Name（Code）	本年收盘 Close	成交金额（亿元）Trading Value（100M）	债券简称（代码）Bond Name（Code）	本年收盘 Close	成交金额（亿元）Trading Value（100M）	债券简称（代码）Bond Name（Code）	本年收盘 Close	成交金额（亿元）Trading Value（100M）
22 许新 01（194044）	98.260	3.59	22 南高 D1（194046）	99.868	2.38	22 通融 01（194047）	98.072	4.98
22 先行 D1（194048）	100.420	0.80	22 东资 02（194049）	99.750	9.50	22 淮建 02（194051）	101.400	9.16
22 渝南 01（194052）	93.120	5.96	22 之江 01（194054）	100.144	18.74	22 六城 01（194055）	97.605	7.47
22 龙水 01（194056）	99.321	2.00	22 平经 01（194057）	100.231	4.31	22 宁投 02（194058）	97.707	7.43
22 邳恒 02（194061）	100.320	9.27	22 禹投 01（194062）	100.738	7.61	22 江津 01（194063）	99.009	3.40
22 吴中 01（194064）	99.633	3.01	22 鲁公 02（194066）	99.835	9.24	22 吴开 02（194067）	97.754	5.14
22 三江 01（194068）	99.586	5.51	22 漳龙 D2（194073）	99.973	6.16	22 相城 F1（194076）	98.591	16.93
22 内投 01（194077）	98.540	12.46	22 津静 01（194078）	94.200	20.95	22 荣开 01（194079）	98.302	7.93
22 遵桥 03（194082）	91.100	0.42	G22 城政 1（194083）	97.759	11.30	22 港投 04（194085）	97.279	11.71
22 如东 D1（194086）	99.763	0.80	22 镇交 01（194090）	100.063	8.17	22 港城 01（194091）	100.087	5.23
22 靖城 01（194092）	101.402	1.10	22 华港 01（194093）	100.664	36.71	22 张保 D1（194094）	99.673	3.69
22 吴交 D1（194097）	99.784	9.41	22 海恒 01（194098）	100.301	1.29	22 金桥 02（194099）	99.567	10.00
22 通经 01（194100）	97.826	11.32	22 吴投 01（194102）	100.022	0.50	22 吴开 D2（194103）	99.773	1.31
22 闵资 01（194104）	100.089	4.51	22 沣西债（194105）	99.724	13.74	22 兴创 01（194106）	98.901	18.30
22 湖投 01（194107）	101.435	3.05	22 滨发 01（194108）	100.668	2.37	22 昌鑫 02（194110）	98.336	11.69
22 临公 01（194111）	94.350	15.81	22 余创 02（194114）	98.641	17.66	22 萍乡 02（194116）	99.753	12.33
22 武新城（194117）	101.221	5.75	22 江油 01（194118）	100.000	1.70	22 公用 01（194119）	100.000	0.60
22 产城 01（194120）	98.600	4.09	22 建湖 01（194122）	99.700	1.84	22 永城 02（194123）	101.450	2.63
22 武城 01（194124）	100.900	14.07	22 长建 01（194125）	99.178	6.96	22 青城 01（194126）	98.859	19.60
22 胶州 01（194129）	98.405	8.79	22 阜投 D2（194131）	100.186	6.31	22 锦国 01（194132）	100.000	0.00
22 宣控 02（194133）	98.433	8.18	22 德源 02（194134）	98.443	23.26	22 常发 01（194136）	98.248	5.53
22 泰交 02（194137）	100.000	3.51	22 延安 01（194138）	98.652	17.33	22 即旅 D1（194139）	100.320	4.80
22 铜交 01（194140）	102.442	18.93	22 科城 01（194141）	98.249	22.96	22 二七 02（194143）	99.927	11.67
22 宜经 01（194145）	101.289	2.13	22 盐投 D1（194146）	100.000	27.23	22 建安 03（194147）	98.347	6.08
22 武侯 D1（194148）	99.783	7.61	22 宜城 02（194149）	98.722	33.31	22 宜经 02（194150）	100.001	0.60
甬梅投 01（194151）	97.870	11.68	22 威海 01（194152）	99.139	8.88	22 江北 01（194154）	100.000	0.00
22 北仑 02（194155）	101.099	5.49	22 冀控 01（194156）	99.287	22.52	22 青财 01（194157）	98.579	15.99
22 靖投 D1（194158）	99.813	13.47	22 商古 02（194159）	99.290	3.14	22 随投 01（194162）	100.000	0.60
22 金灌 01（194164）	96.000	1.15	22 药城 02（194165）	100.000	0.00	22 湖口 01（194167）	98.010	30.31
22 邗国 01（194169）	96.100	1.18	22 江开 03（194171）	98.600	17.45	22 并投 01（194172）	98.652	17.75
22 德城 01（194173）	100.239	6.63	22 驻产 01（194174）	99.300	6.70	22 灵山 01（194175）	100.494	1.60
22XXKG01（194176）	99.045	13.70	22 滁城 02（194177）	98.214	7.28	22 经开 02（194178）	100.126	8.00
22 西公 01（194181）	98.346	10.28	22 周建 D1（194189）	99.275	8.78	22 太湖 01（194190）	101.400	10.78
22 孝感 01（194192）	98.994	16.46	22 盐国 02（194193）	100.000	0.00	22 扬易 01（194196）	102.680	4.71
22 云锡 01（194197）	100.000	0.00	22 锡经 01（194198）	99.929	0.80	G22 盐能 1（194199）	98.895	1.66
22 南康 01（194200）	97.070	12.77	22 长兴 D1（194201）	99.604	12.77	22 安信 03（194202）	99.697	18.24
22 陆港 01（194203）	96.173	5.53	22 秦发 01（194205）	99.291	4.62	22 世园 01（194207）	96.580	8.56
22 东城 01（194208）	97.773	1.66	22 郑新 02（194209）	99.402	21.25	G22 泉港 2（194210）	99.664	6.71
22 巴中 01（194211）	93.950	33.03	22 武夷 02（194212）	98.400	49.63	22 新港 01（194213）	99.270	19.29
22 滨投 D1（194214）	100.500	6.40	22 冶高 01（194215）	99.750	3.56	22 延新 02（194216）	99.300	8.68
22 咸金 01（194220）	99.200	22.86	22 鹤壁 02（194221）	100.005	2.86	22 开乾 V1（194222）	98.404	5.70
22 海润 D2（194223）	99.805	6.26	22 惠投 02（194224）	98.405	22.51	22 苏通 01（194225）	100.258	13.15
22 五象 01（194227）	100.000	1.00	22 北辰 D1（194228）	99.735	12.47	22 株金 01（194229）	101.000	17.09
22 翠屏 01（194230）	100.549	4.06	22 沂投 02（194231）	99.403	17.06	22 济高 01（194233）	98.174	28.01
22 中安 01（194234）	99.115	0.80	22 海创 D1（194235）	99.705	21.38	22 自城 01（194236）	95.976	24.05
22 十堰 01（194238）	99.781	13.62	22 萧经 01（194240）	101.324	3.18	22 常城 04（194241）	100.108	6.81
22 新交 01（194243）	101.300	25.25	22 金桥 03（194244）	101.579	2.61	22 阜控 01（194245）	101.369	1.92
22 金控 01（194246）	101.061	9.01	22 遵桥 04（194247）	100.000	0.00	22 张公 D2（194248）	99.990	9.11
22 方洋 01（194249）	100.000	0.70	22 苏园 01（194250）	101.170	0.32	22 醴渌 D1（194251）	99.570	12.68
22 新郑 01（194252）	99.613	9.91	22 滨海 D3（194253）	100.068	19.41	22 简阳 04（194254）	100.306	3.59

债券成交
Bond Trading

债券简称（代码）Bond Name（Code）	本年收盘 Close	成交金额（亿元）Trading Value（100M）	债券简称（代码）Bond Name（Code）	本年收盘 Close	成交金额（亿元）Trading Value（100M）	债券简称（代码）Bond Name（Code）	本年收盘 Close	成交金额（亿元）Trading Value（100M）
22 崇川 01（194255）	98.264	22.27	22 新集 01（194256）	101.108	8.85	22 扬旅 D1（194257）	99.657	3.85
22 盐投 02（194258）	101.277	4.66	22 科城 02（194259）	99.009	10.40	22 东财 01（194260）	97.228	13.53
22 常熟 01（194261）	99.719	2.72	22 赣振 01（194262）	97.875	6.31	22 汤山 D2（194264）	99.615	11.00
22 鑫泰 01（194266）	99.094	42.89	22 西南 D1（194267）	100.253	6.51	22 甬东 01（194268）	97.784	19.14
22 吴发 02（194269）	99.879	8.02	22 首创 C1（194271）	99.466	14.51	22 铜控 02（194272）	100.777	7.65
22 云铁 01（194273）	100.000	1.00	22 温资 01（194274）	98.422	7.99	22 泰华 D1（194275）	100.283	11.99
22 资本 01（194276）	100.879	1.81	22 中马 01（194279）	100.000	0.00	22 嘉善 02（194280）	100.960	2.11
22 济宁 D1（194281）	99.446	8.46	22 渝枢 02（194282）	99.711	1.11	22 郑中 01（194285）	98.322	29.80
22 嘉善 03（194286）	101.713	2.02	22 宏河 01（194288）	98.000	13.83	22 方正 F1（194289）	100.754	0.60
22 未来 D1（194290）	99.711	4.90	22 吴资 01（194292）	97.920	6.91	22 宜创 02（194293）	99.240	3.73
22 融汇 02（194295）	97.824	7.30	22 乐清 02（194296）	99.676	14.68	22 兴业 F2（194297）	99.673	28.83
GC 许建 01（194298）	100.999	12.65	22 福清 01（194301）	96.950	13.13	22 宁滨 01（194305）	99.411	9.98
22 邳经 01（194306）	100.300	1.60	22 汾湖 01（194307）	97.110	11.65	22 通汇 02（194308）	98.103	0.60
22 阜交 01（194309）	98.170	4.32	22 宿迁 01（194310）	100.463	1.60	22 长开 05（194311）	100.568	31.53
22 珞璜 01（194312）	98.920	5.10	22 铜建 02（194313）	100.002	9.60	22 宿迁 02（194314）	100.000	0.50
22 工投 01（194315）	100.484	0.89	22 远租 F2（194316）	99.577	13.75	22 业达 01（194318）	99.651	25.65
22 酉阳债（194319）	91.982	35.02	22 万盛 01（194320）	94.500	17.41	22 任兴 01（194321）	96.348	16.76
22 广聚 01（194323）	97.849	5.39	22 吴中 02（194325）	97.387	2.91	22 扬开 01（194326）	101.229	4.28
22 临交 01（194327）	100.350	15.22	22 杨农 01（194328）	101.482	5.00	22 京融 01（194329）	98.225	5.27
22 海安 01（194330）	100.070	5.41	22 新余 02（194331）	99.200	6.26	22 阿地 V1（194333）	99.826	2.59
22 金坛 D1（194335）	99.500	8.46	22 惠科 01（194337）	98.209	19.43	22 通经 02（194338）	99.477	0.20
22 姜交 01（194339）	98.700	1.14	22 宿投 01（194340）	97.996	4.86	22 鑫泰 02（194341）	98.900	38.08
22 潼南 01（194342）	97.650	45.19	22 遵桥 05（194343）	85.000	0.65	22 湾北 01（194344）	97.773	4.55
22 兴化 D1（194346）	99.974	6.67	22 创鸿 D1（194347）	99.580	2.45	22 莆城 01（194348）	100.073	3.12
22 株城 04（194350）	99.450	4.94	22 淄金 01（194351）	99.800	15.38	22 柳城 01（194355）	89.000	38.04
22 高经 01（194356）	101.581	0.50	22 赣城 01（194357）	97.619	8.49	22 柳债 02（194358）	99.910	8.16
22 丰住 01（194359）	99.000	3.73	22 金桥 04（194360）	101.123	4.87	22 驻产 02（194361）	99.955	10.73
22 永经 01（194362）	100.280	1.09	22 武城 02（194363）	98.088	8.16	22 潍坊 02（194366）	96.610	2.09
22 海资 02（194367）	97.925	14.51	22 文旅 02（194368）	100.121	2.70	22 蓝创 02（194369）	99.450	7.81
22 蓝创 03（194370）	100.000	4.97	22 蓝创 04（194371）	96.000	9.39	22 江建 01（194373）	98.470	5.25
22 昌鑫 03（194374）	98.621	21.92	22 丹高 01（194375）	99.242	8.19	22 湘建 01（194376）	99.879	0.60
22 锡山 01（194377）	98.895	12.27	22 邳经 02（194378）	98.010	9.40	22 巴中 02（194379）	92.310	11.47
22 东台 F1（194380）	97.000	1.42	22 兴川 01（194381）	97.043	12.05	22 长资 01（194382）	97.105	10.21
22 江宁 02（194383）	97.555	2.93	22 伊资 01（194384）	99.091	0.60	22 枣发 01（194385）	100.856	4.21
22 维扬 01（194386）	97.857	7.50	22 兴旅 01（194389）	96.000	5.67	22 徐交 01（194390）	100.260	5.51
22 滁城 03（194391）	101.217	2.33	22 渠县 01（194392）	98.222	1.82	22 汇翔 02（194393）	99.300	18.62
22 市中 02（194394）	100.000	31.06	22 任丘 01（194395）	96.731	7.86	22 驻投 D2（194396）	99.383	3.50
22 滨投 01（194397）	100.000	0.00	22 嘉科 K1（194398）	99.169	1.59	22 钱投 02（194399）	99.321	16.27
22 利发 02（194401）	100.962	0.42	22 天图 01（194402）	100.000	0.00	22 天图 02（194403）	98.739	2.34
22 如开 02（194404）	101.151	0.20	22 蚌城 01（194405）	97.296	29.08	22 仑城 02（194406）	100.157	7.31
22 苏通 02（194407）	100.346	2.09	22 延平 02（194409）	100.782	0.76	22 常城 05（194410）	100.731	5.02
22 宜春 02（194414）	98.283	3.40	22 句容 D1（194415）	97.640	16.20	22 海鸿 01（194416）	97.472	4.48
22 商古 D1（194417）	99.668	17.31	22 台城 01（194419）	99.597	23.70	22 通北 01（194420）	98.507	1.88
22 建湖 02（194421）	97.900	4.90	22 昆城 D1（194422）	100.000	7.00	22 沧州 01（194423）	98.282	12.55
22 兴化 01（194424）	99.597	9.18	22 荆州 01（194425）	100.168	2.01	22 国厚 01（194426）	98.970	3.47
22 荣开 02（194427）	97.502	5.42	22 浔旅 01（194428）	97.278	0.39	22 天宁 01（194429）	99.102	8.40
22 京开 01（194430）	99.418	2.75	22 明宫 01（194431）	99.110	27.84	22 新发 01（194433）	98.298	8.63
22 石交 01（194434）	97.875	9.23	22 方正 F2（194435）	99.830	11.57	22 榕高 01（194436）	98.750	4.16
22 綦江债（194438）	100.000	7.95	22 衢基 01（194439）	101.185	15.02	22 湖投 02（194440）	97.712	4.05
22 高新 D2（194441）	99.394	6.00	22 方正 F3（194442）	100.400	7.05	22 景城 D1（194443）	100.228	16.10

债券成交
Bond Trading

债券简称（代码）Bond Name（Code）	本年收盘 Close	成交金额（亿元）Trading Value（100M）	债券简称（代码）Bond Name（Code）	本年收盘 Close	成交金额（亿元）Trading Value（100M）	债券简称（代码）Bond Name（Code）	本年收盘 Close	成交金额（亿元）Trading Value（100M）
22 昆交 01（194444）	99.540	1.10	22 谷财 01（194445）	97.702	2.89	22 温现 D2（194446）	100.527	1.27
22 金外 01（194447）	97.561	13.47	22 长建 D1（194448）	99.454	11.93	22 浔交 01（194450）	100.698	0.30
22 商洛债（194451）	100.000	1.37	22 武城 04（194452）	98.315	18.71	22 龙交 01（194454）	97.399	16.51
22 华靖 01（194455）	98.508	8.57	22 周城投（194456）	99.190	12.42	22 余创 Y1（194457）	101.523	18.56
22 泰交 D1（194458）	99.590	1.40	22 淄博 01（194459）	97.357	23.62	22 淄博 02（194460）	96.930	48.13
22 穗开 01（194461）	100.384	5.80	22 宿交 01（194462）	97.989	2.71	22 天发 01（194464）	100.000	1.00
22 生态 01（194465）	99.207	11.96	22 滨交 01（194466）	100.484	0.40	22 海工 01（194467）	100.483	16.47
22 建融 K1（194468）	100.400	13.56	22 惠城铁（194469）	97.384	1.25	22 农旅 01（194470）	100.750	4.08
22 沣控 01（194471）	97.300	11.20	22 临港 01（194472）	99.940	2.00	22 蚌资 01（194473）	99.632	1.00
22 江北 02（194474）	100.000	2.71	22 镇城 02（194476）	101.693	2.18	22 临平 01（194477）	100.691	6.02
22 洛投 01（194478）	97.934	2.10	22 国创 03（194479）	98.721	11.68	22 滨海 D4（194480）	100.020	22.79
22 津保 D1（194482）	99.100	25.61	22 晋旅 01（194483）	99.360	4.26	22 港投 05（194484）	99.000	10.14
22 港投 06（194485）	96.908	7.73	22 阜投 D3（194486）	99.576	9.09	22 经开投（194487）	98.109	6.56
22 长经 01（194488）	97.662	4.20	22 长建 02（194489）	99.758	6.74	22 绍城 02（194490）	102.075	10.48
22 西港 02（194491）	98.200	31.99	22 西港 03（194492）	101.828	0.50	22 顺德 01（194493）	101.373	10.90
22 昆新 01（194494）	99.350	5.30	22 柳控 02（194495）	100.000	35.67	22 浩吉 01（194496）	99.778	22.72
22 港城 02（194499）	98.846	12.23	22 临发 02（194500）	98.089	16.10	22 永兴 01（194501）	97.548	11.22
22 柯城 01（194502）	98.137	14.55	22 梧城 01（194503）	100.000	0.00	22 昌吉 02（194504）	98.716	14.45
22 荆发 01（194505）	97.680	19.10	22 霍山 01（194506）	100.000	0.00	22 九黎 V2（194507）	98.730	11.25
22 益交 02（194509）	101.800	4.51	22 世博 01（194510）	99.209	24.60	22 天风 03（194511）	96.657	57.92
22 三亚 01（194512）	96.884	9.50	22 周投 01（194514）	99.000	8.56	22 唐控 D1（194515）	99.500	33.74
22 临颍 01（194516）	99.460	5.77	22 衡阳 03（194517）	97.726	47.50	22 科建 01（194518）	98.497	6.66
22 宝庆 01（194519）	96.506	3.70	22 嘉高 02（194520）	100.299	0.80	22 嘉高 01（194521）	97.533	4.77
22 海鸿 D2（194523）	99.337	15.61	22 唐山 01（194524）	94.500	26.69	22 柳建 03（194525）	92.700	2.81
22 牟中 01（194526）	98.663	16.02	22 昆银 01（194528）	101.019	1.70	22 上航 D1（194529）	100.057	0.50
22 鑫狮 02（194530）	100.000	0.00	22 兴阳 01（194531）	96.121	11.36	22 黔江 01（194532）	100.000	2.58
22 江经 D1（194534）	99.648	4.04	22 沧交 01（194536）	99.698	12.26	22 长开 06（194538）	99.454	26.16
22 金坛 01（194539）	98.121	2.41	22 商古 03（194540）	97.628	3.83	22 国新 D1（194541）	100.024	1.30
22 瑞资 02（194542）	96.846	7.11	22 濮阳 02（194543）	98.210	1.40	22 秦淮 01（194544）	98.817	4.90
22 安控 02（194545）	97.323	16.40	22 句茅 02（194546）	100.994	1.33	22 江东 02（194547）	96.875	12.52
22 句茅 01（194548）	97.871	1.06	22 盛泽 01（194549）	96.188	4.04	22 吴国 01（194550）	99.115	4.20
22 世纪 D1（194551）	100.277	1.20	22 安吉 D1（194552）	99.197	16.49	22 惠科 02（194553）	100.570	2.00
22 聚鑫债（194554）	99.890	14.94	22 农旅 02（194555）	100.000	1.15	22 东城 02（194556）	95.246	4.67
22 镇交 02（194557）	99.002	0.60	22 瀚控 D2（194558）	99.440	11.02	22 南新 02（194559）	98.423	6.46
22 沂投 03（194560）	99.200	5.62	22 安化 01（194561）	97.795	2.98	22 兖州 01（194562）	100.000	6.81
22 如开 D1（194563）	99.168	9.91	22 金华 01（194564）	96.948	21.55	22 惠科 D1（194565）	98.990	7.57
22 明城 01（194566）	100.787	9.84	22 方正 F4（194567）	98.810	8.37	22 靖投 01（194568）	98.995	14.32
22 德达 02（194569）	97.240	12.08	22 崇兴 01（194570）	100.025	4.40	22 市中 03（194572）	100.000	17.07
22 富阳 D2（194573）	99.432	16.85	22 昆产 01（194574）	99.860	30.79	22 滨海 D5（194576）	98.976	14.31
22 博投 01（194577）	98.554	4.62	22 浦交 01（194578）	101.105	0.15	22 湖口 03（194579）	99.634	8.64
22 城东 01（194580）	99.241	7.22	22 城东 02（194581）	98.915	3.83	22 合东 02（194582）	96.777	6.09
22 武城 06（194583）	99.578	19.09	22 启东 02（194584）	99.881	3.80	22 五象 02（194585）	100.730	2.10
22 历控 01（194586）	99.732	15.22	22 宜昌债（194587）	100.708	10.20	22 赣国 01（194589）	101.476	3.67
22 鹰控 01（194591）	97.193	17.22	22 泰交 D2（194592）	100.000	6.93	22 安居 01（194593）	97.905	2.47
22 安投 01（194595）	98.596	4.40	22 锡经 02（194596）	96.781	2.89	22 城资 01（194597）	96.000	38.03
22 海通 D1（194598）	99.808	6.70	22 运和 02（194599）	100.000	0.00	22 景陶 01（194600）	100.259	11.58
22 苏科 F1（194601）	97.372	4.04	22 绿港 01（194602）	95.910	8.34	22 大兴 01（194604）	97.458	14.80
22 鹤壁 04（194606）	100.000	2.14	22 钱塘 01（194607）	97.882	24.46	22 贵安 01（194608）	81.000	56.90
22 滨湖 02（194609）	100.758	4.11	22 郑开 01（194610）	97.172	9.65	22 商城 01（194611）	99.454	5.30
22 嘉滨 02（194613）	100.567	1.11	22 永康 01（194614）	97.219	18.51	22 扬旅 D2（194615）	99.775	3.30

债券成交
Bond Trading

债券简称（代码）Bond Name（Code）	本年收盘 Close	成交金额（亿元）Trading Value（100M）	债券简称（代码）Bond Name（Code）	本年收盘 Close	成交金额（亿元）Trading Value（100M）	债券简称（代码）Bond Name（Code）	本年收盘 Close	成交金额（亿元）Trading Value（100M）
22 运和 03（194616）	95.804	1.53	22 洛投 02（194617）	97.620	1.75	22 晋电 04（194618）	99.010	7.63
22 通泰 01（194619）	98.005	22.60	22 双溪 03（194620）	100.000	0.00	22 荥阳 01（194621）	98.159	7.74
22 泰交 03（194622）	99.918	1.52	22 豫宛 01（194624）	96.574	45.17	22 驻产 03（194625）	98.200	7.48
H22 佳源 1（194626）	100.000	0.41	22 漯河 D1（194627）	99.444	17.22	22 景城 D2（194628）	99.391	12.29
22 郑路 V1（194629）	99.507	9.85	22 家园 02（194630）	96.844	4.99	22 阳江 01（194631）	98.030	25.17
22 金坛 02（194632）	100.760	0.78	22 德泰 01（194634）	100.000	0.00	22 国太 02（194635）	99.598	1.95
22 鲁旅 01（194636）	100.000	0.00	22 鲁旅 02（194637）	100.000	2.20	22 广成 F1（194638）	100.000	0.00
22 天府 F1（194639）	96.500	15.00	22 咸阳 D1（194640）	99.595	13.63	22 明宫 03（194641）	95.860	5.96
22 蓝创 05（194643）	100.000	0.00	22 蓝创 06（194644）	94.690	14.81	22 乌高 01（194647）	101.679	1.91
22 慈建 01（194648）	98.904	1.00	22 慈建 02（194649）	96.213	3.15	22 交投 01（194650）	96.961	7.60
22 泰兴 D1（194651）	98.965	8.05	22 浔城 01（194652）	96.500	4.22	22 聚鑫 V1（194653）	99.620	11.38
22 江开 04（194654）	96.442	9.96	22 唐山 02（194655）	94.000	27.20	22 寿光 D1（194656）	98.744	17.45
22 黄发 03（194657）	99.658	3.30	22 鑫泰 03（194658）	98.800	10.58	22 阜城 01（194660）	98.089	10.95
22 建城 01（194661）	96.084	10.83	22 东广 01（194662）	100.010	2.00	22 松国 01（194663）	97.576	51.74
22 绿产 V1（194664）	99.657	3.99	22 银河 F1（194665）	99.219	31.20	22 晋旅 02（194666）	99.932	19.15
22 东泰 01（194667）	98.286	9.33	22 开投 D2（194669）	99.075	7.36	22 开滦 01（194670）	99.583	8.54
22 凤新 02（194671）	97.589	11.04	22 西经 01（194672）	91.740	14.28	22 龙投 01（194673）	97.533	2.17
22 通融 02（194674）	97.900	1.39	22 港投 07（194675）	98.000	20.20	22 海润 D3（194676）	100.000	1.80
22 周投 02（194677）	100.018	4.09	22 泉港 01（194678）	96.504	2.98	22 潍滨 D1（194679）	95.900	16.51
22 华靖 D1（194680）	99.350	12.21	22 海科 01（194681）	100.727	3.12	G22XHY（194682）	99.614	7.94
22 昆城 D2（194683）	99.463	8.83	22 滕信 01（194684）	99.997	1.20	22 淄金 02（194685）	100.318	3.32
22 菏城 01（194686）	101.040	5.14	22 金普 02（194687）	97.575	0.30	22 兰山 01（194688）	97.100	8.22
22 泰华 02（194689）	102.444	2.54	22 宏河 02（194690）	98.000	3.57	22 相城 F2（194692）	97.689	10.65
22 汇盛 01（194693）	100.273	4.04	22 兰旅 01（194694）	100.000	1.81	22 金交 02（194695）	96.910	13.40
22 彭水 V1（194696）	99.080	1.52	22 宿交 03（194699）	97.643	3.10	22 产控 01（194701）	97.447	15.20
22 川菜 01（194703）	101.100	2.92	22 铜交 03（194705）	97.937	11.32	22 南新 03（194706）	97.841	6.34
22 苏通 03（194707）	97.189	19.86	22 华金 C1（194708）	97.554	7.02	22 太重 01（194709）	99.136	11.33
22 潍新 01（194710）	100.000	21.94	22 嵊南 01（194712）	100.240	7.79	22 德邦 01（194713）	99.344	1.90
22 海洋 Y1（194715）	96.939	26.77	22 温现 D3（194716）	100.037	7.10	22 海恒 K1（194717）	96.210	4.41
22 南华 C1（194718）	98.722	1.25	22 漳九 D1（194720）	99.586	9.64	22 宜投 01（194721）	100.000	2.80
22 鹤壁 05（194722）	98.998	2.14	22 仙城 01（194723）	97.445	4.34	22 市中 04（194724）	96.318	6.36
22 扬开 02（194725）	96.884	1.46	甬梅投 02（194726）	97.910	15.77	22 广经开（194727）	96.078	8.09
22 安居 F1（194728）	100.069	3.51	22 滨发 D1（194730）	100.000	4.00	22 郓城 01（194731）	100.000	16.87
22 新蒲 01（194732）	96.600	8.17	22 新航 F1（194733）	98.513	1.39	22 西港 05（194734）	100.000	5.82
22 虞资 01（194735）	96.980	8.63	22 胶新 01（194736）	99.999	13.02	22 厦居 03（194737）	98.536	2.95
22 城发 01（194738）	97.775	11.80	22 城资 02（194740）	100.000	2.31	22 上投 02（194742）	97.280	47.61
22 润德 02（194743）	100.000	7.15	22 蓝创 07（194744）	100.000	0.00	22 海瀛 D2（194745）	100.000	5.34
22 常城 07（194746）	99.781	14.58	22 舜通 02（194749）	99.703	1.70	22 新兴 01（194750）	98.755	7.43
22 新兴 02（194751）	100.000	1.44	G22 滨江（194752）	100.517	1.50	22 沣控 02（194753）	98.027	11.14
22 瀚控 D3（194756）	99.770	9.16	22 阜投 D4（194757）	99.375	1.37	22 创鸿 D2（194758）	99.409	4.70
22 高新 D3（194759）	99.119	7.68	22 丽水 01（194760）	96.878	11.18	22 余创 Y2（194761）	99.666	50.67
22 临城 01（194762）	97.789	63.46	22 云港 02（194763）	101.373	1.35	22 望城 01（194764）	97.583	4.97
22 平湖 01（194765）	100.016	6.99	22 云港 03（194766）	99.535	6.50	22 驻产 D3（194767）	98.100	8.51
22 平阳 01（194768）	96.620	4.74	22 兴创 02（194769）	96.549	9.92	22 海工 02（194770）	101.133	2.91
22 恒澄 D1（194772）	99.196	10.97	22 太和 02（194773）	96.345	11.75	22 高港 01（194774）	99.689	3.83
22 高安 01（194775）	97.620	17.29	22 遵旅 01（194777）	81.000	13.85	22 濮尚 01（194778）	96.794	4.46
22 镇文 01（194779）	97.065	6.20	22 太湖 F1（194780）	99.442	0.60	22 北建 01（194781）	98.468	1.34
22 晋电 05（194782）	98.713	18.68	22 新余 03（194783）	98.600	7.31	22 蚌资 03（194785）	100.353	2.31
22 荆州 02（194787）	97.735	6.53	22 渠县 02（194788）	99.650	1.62	22 淮经 02（194789）	101.053	3.93
22 通北 02（194790）	97.189	1.46	22 金建 01（194791）	98.338	0.88	国新投 D1（194792）	100.087	6.00

债券成交
Bond Trading

债券简称（代码）Bond Name（Code）	本年收盘 Close	成交金额（亿元）Trading Value（100M）	债券简称（代码）Bond Name（Code）	本年收盘 Close	成交金额（亿元）Trading Value（100M）	债券简称（代码）Bond Name（Code）	本年收盘 Close	成交金额（亿元）Trading Value（100M）
国新投 01（194793）	100.110	3.70	22 长开 07（194794）	99.247	5.62	22 安化 V1（194796）	99.310	2.25
22 景旅 02（194798）	101.082	7.70	22 达州 D1（194799）	99.296	18.38	22 鼎力 01（194800）	96.386	4.92
22 淮交 D2（194801）	99.390	5.10	22 渝中 02（194802）	99.470	2.17	22 秦发 02（194803）	99.950	9.62
22 渝中 03（194804）	98.791	9.41	22 贵溪 01（194805）	99.898	11.04	22 珠峰 V1（194806）	97.694	5.08
22 北投 01（194808）	97.712	8.33	22 峨眉 02（194809）	98.600	1.50	22 镇交 03（194810）	99.821	1.60
22 开元 01（194811）	98.779	3.14	22 东资 03（194812）	99.121	11.50	22 城资 03（194813）	100.000	0.00
22 亭公 01（194814）	100.203	9.03	22 西地 01（194816）	100.334	1.51	22 渭南 01（194817）	98.300	9.63
G22 昆仑 1（194818）	100.662	1.45	22 漯河 D2（194819）	100.003	2.60	22 洋旅 02（194820）	99.500	4.89
22 滨海 D6（194822）	99.091	29.77	GC 临投 01（194823）	96.062	3.54	22 盱眙 01（194825）	100.000	0.00
22 延新 03（194826）	93.000	18.33	22 郑建 01（194827）	98.173	7.49	22 万盛 D1（194828）	100.000	18.71
22 崇兴 02（194829）	99.850	2.10	22 南安 01（194830）	96.114	5.33	22 宣控 03（194831）	97.173	15.12
22 大同 C1（194832）	100.000	0.00	22 之江 02（194833）	97.505	24.86	22 湛交 01（194834）	97.520	4.79
22 嘉滨 03（194835）	98.470	7.84	22 湛交 02（194836）	97.200	5.98	22 富阳 01（194837）	95.563	12.85
22 苏铁 D1（194838）	99.364	12.55	22 玉东 01（194839）	100.000	0.00	22 湘侨 01（194840）	100.008	0.32
22 雅安 01（194841）	92.208	6.23	22 阜控 D2（194842）	99.087	12.49	22 桂物 01（194843）	100.000	0.00
22 中林 01（194844）	100.000	0.80	22 桐城 D1（194845）	100.000	11.29	22 商纾 01（194846）	97.950	4.26
22 浔交 02（194847）	96.406	3.12	22 望源 01（194848）	96.947	3.76	22 相城 F3（194849）	97.307	8.76
22 崇川 02（194851）	96.626	5.28	22 鲁旅 03（194852）	99.998	0.97	22 鲁旅 04（194853）	100.000	0.00
22 津保 D2（194854）	98.783	18.28	22 宁玄 02（194855）	97.471	6.39	22 虞交 02（194857）	96.992	18.81
22 滨海 D7（194858）	100.000	45.04	22 天风 04（194859）	96.616	19.15	22 绿投 02（194860）	97.406	8.15
22 兴城建（194861）	96.121	1.99	G22 国太 1（194862）	100.000	1.10	22 农旅 03（194863）	100.000	1.00
22 海润 D4（194864）	99.321	6.25	22 周城发（194866）	97.821	12.80	22 衡高 02（194867）	100.000	0.00
22 太经 02（194868）	100.000	3.39	22 新乡 01（194869）	97.366	19.46	22 天台 01（194871）	96.422	8.47
22 即墨 01（194872）	97.175	11.99	22 首证 01（194874）	98.680	9.98	22 新蒲 02（194875）	100.000	0.00
22 苏海 01（194876）	95.235	13.37	22 双江 01（194877）	97.435	7.73	22 平经 02（194878）	95.707	11.94
22 聊城 01（194880）	99.295	10.04	22 邯交 V1（194881）	99.883	3.15	22 慈溪 01（194882）	96.427	13.76
22 湖交 02（194884）	96.665	31.45	H22 佳源 2（194885）	99.175	2.32	22 浦交 02（194886）	96.489	1.09
22 长经 02（194887）	97.064	16.87	22 京融 02（194888）	98.429	1.48	22 城资 04（194889）	95.500	2.51
22 绿产 D1（194890）	98.986	0.85	22 海盐 02（194891）	96.783	17.00	22 穗开 02（194892）	97.631	21.89
22 赣建 D1（194893）	99.107	34.91	22 江开 05（194894）	96.919	9.97	22 黄冈 F1（194895）	96.728	19.17
22 慈建 03（194896）	96.821	8.30	22 慈建 04（194897）	99.980	0.30	22 景旅 D2（194899）	99.930	4.42
22 圆山 V1（194902）	98.800	11.29	22 晋电 06（194903）	98.324	5.08	22 平凉 V1（194904）	97.180	10.34
22 惠民 01（194906）	97.670	2.74	22 澴川 Y1（194908）	99.210	7.09	22 蚌城 02（194909）	96.522	5.59
22 硕放 01（194910）	97.234	0.89	22 潍滨 01（194911）	99.984	28.70	22 云港 D2（194913）	99.116	12.02
22 沧州 02（194914）	98.593	0.39	22 西旅 01（194915）	97.574	6.95	22 芝罘 02（194916）	99.363	73.79
22 富开 D1（194917）	99.069	9.24	22 江津 02（194918）	98.835	1.10	22 高科 01（194919）	97.160	6.34
22 惠基 01（194921）	100.000	0.00	22 泰交 04（194922）	97.490	6.42	22 安吉 D2（194923）	98.955	8.85
22 汇成 01（194925）	99.168	10.10	22 北铁 01（194926）	96.966	19.37	22 宿迁 03（194927）	96.658	2.38
22 清浦 01（194928）	100.010	4.00	22 融盛 01（194929）	95.800	4.70	22 信诚 01（194930）	94.872	7.01
22 锡城 01（194931）	97.369	5.58	22 锡城 02（194932）	100.033	17.63	22 东城 03（194933）	97.500	0.83
22 中泰 F1（194934）	98.401	8.11	22 滨发 D2（194935）	99.301	3.59	22 金安 01（194936）	97.390	14.25
22 宝投资（194937）	94.030	0.99	22 明升 01（194938）	99.853	3.06	22 吴国 02（194940）	99.962	1.50
22 武空 01（194941）	97.103	1.67	22 武空 02（194942）	97.950	3.25	22 菏高 01（194943）	96.940	13.74
22 缙资 01（194944）	96.791	6.34	22 咸金 03（194945）	100.290	6.43	22 巴中 03（194946）	98.500	4.32
22 新乡 03（194947）	97.139	2.48	GC 临投 03（194948）	97.494	7.61	22 润德 03（194949）	100.000	0.20
22 润德 04（194950）	100.000	2.45	22XXKG02（194951）	98.630	9.13	22 渭投 01（194953）	98.449	8.60
22 中安 D1（194954）	100.000	0.00	22 高港 02（194955）	96.968	4.83	22 东阳 02（194956）	96.760	10.03
22 宁发 01（194957）	95.526	11.14	22 芜湖 03（194958）	96.580	14.68	22 萍乡 04（194960）	98.107	10.43
22 沿海 01（194961）	96.967	24.59	22 信期 01（194962）	97.850	5.18	22 潍坊 03（194963）	100.000	0.00
22 黔水 01（194964）	80.102	11.48	22 新发 02（194965）	99.459	2.59	22 江建 02（194966）	96.458	9.68

债券成交
Bond Trading

债券简称（代码）Bond Name（Code）	本年收盘 Close	成交金额（亿元）Trading Value（100M）	债券简称（代码）Bond Name（Code）	本年收盘 Close	成交金额（亿元）Trading Value（100M）	债券简称（代码）Bond Name（Code）	本年收盘 Close	成交金额（亿元）Trading Value（100M）
22 市中 05（194967）	100.000	76.23	22 滨海 D8（194968）	100.015	30.19	22 嘉科 02（194969）	98.318	5.78
22 商纾 02（194970）	95.176	4.80	22 开晟 01（194971）	100.742	0.86	22 郴发 01（194973）	98.510	1.75
22 泉丰 01（194974）	82.954	17.71	22 滁同 01（194975）	96.868	3.70	22 长发 04（194976）	95.925	4.56
22 晋旅 03（194977）	98.490	4.73	22 聚鑫 V2（194979）	99.650	7.03	22 浐灞 01（194980）	97.401	8.99
22 国新 D2（194981）	99.824	2.60	22 国新 D3（194982）	99.650	9.09	22 镇文 02（194983）	99.260	1.70
22 漯河 03（194984）	99.510	2.89	22 焦作 01（194985）	100.000	8.19	22 铜仁 01（194986）	97.500	13.58
22 广益 01（194987）	99.496	1.76	22 嘉定 01（194988）	96.431	2.45	22 平湖 02（194989）	96.504	11.63
22 吴资 02（194990）	101.000	7.01	22 梧城 02（194991）	98.377	3.79	22 金坛 D2（194992）	98.711	2.88
22 曹国 D1（194993）	98.877	14.48	22 联储 01（194994）	99.518	6.40	22 万盛 D2（194995）	100.000	15.54
22 建安 D1（194996）	99.165	18.27	22 农旅 04（194997）	102.970	2.69	22 南新 04（194998）	97.090	9.62
22 华靖 D2（194999）	98.713	3.00	21 泾河 01（196000）	100.300	13.19	21 潍坊 01（196001）	100.000	0.00
21 丰港 06（196006）	100.020	5.27	21 阜控 D1（196008）	99.994	10.92	GC 河钢 01（196009）	99.386	10.66
21 瑞资 01（196012）	98.349	5.30	21 黔江 03（196014）	98.220	12.49	22 婺城 01（196015）	100.770	9.41
22 建投 01（196017）	99.052	8.95	22 港投 01（196019）	101.681	2.70	21 建兴 01（196021）	99.834	31.52
21 金桥 04（196022）	99.736	13.55	21 海奕 01（196024）	100.268	21.56	22 乌开 01（196026）	100.443	1.40
G21 西旅 1（196027）	99.700	2.90	22 襄国 01（196029）	100.112	10.84	21 胶州湾（196030）	99.031	19.40
21 大城 04（196031）	100.712	7.04	21 经投 02（196032）	99.356	1.87	21 豫桥 02（196033）	99.180	15.54
21 振东 02（196034）	99.201	14.83	21 钟投 01（196036）	98.251	3.33	21 溧源 03（196040）	98.385	2.41
21 龙丰 F2（196041）	99.000	21.08	21 粤桂 01（196045）	100.000	0.00	21 日投 02（196047）	102.646	0.62
21 德兴 03（196048）	101.500	10.01	21 兴北 04（196049）	99.734	8.74	22 盐控 01（196050）	100.444	6.82
21 盐湖 02（196051）	99.860	6.73	21 新开 02（196052）	101.736	13.74	21 平证 13（196054）	99.846	16.58
21 家园 01（196056）	98.807	24.45	21 柳城债（196057）	100.000	33.05	22 良渚 01（196058）	99.023	6.74
22 德达 01（196059）	99.652	13.71	21 菏开 02（196060）	99.810	3.61	21 凉山 D4（196061）	100.294	1.41
21 宜教 01（196062）	100.141	5.24	G22 开化 V（196063）	97.642	14.60	21 三局 Y1（196065）	100.013	4.51
21 淮经 03（196066）	100.276	3.68	G22 溧投 1（196069）	100.001	1.61	22 泰凤 01（196072）	98.457	0.80
21 创鸿 07（196073）	98.488	0.49	21 聊城 03（196074）	97.000	21.76	22 东营 01（196076）	100.183	15.33
21 渝空 02（196077）	100.963	6.59	21 济新城（196078）	100.109	13.97	22 潍坊 01（196079）	99.304	12.79
22 宁陵 01（196082）	100.711	17.01	22 邵城 01（196083）	100.880	30.51	21 成经 02（196087）	100.000	1.63
21 昌兴 02（196088）	99.107	13.93	22 宁通 01（196089）	99.504	2.72	21 齐河 04（196091）	98.636	20.10
21 湘农 01（196092）	100.008	0.44	22 溧水 01（196093）	98.368	4.17	21 蓝天 01（196094）	101.524	19.07
22 豫峡 D1（196096）	99.933	25.67	22 鑫狮 01（196097）	100.475	0.60	22 六民 01（196098）	100.000	2.52
22 芝罘 01（196101）	99.620	6.30	21 任兴 06（196102）	96.000	37.99	21 萍资 01（196103）	100.103	9.46
21 曲文 D1（196108）	100.000	4.91	21 大同 04（196109）	100.000	2.01	22 青科 01（196112）	99.429	0.73
22 建安 01（196113）	98.865	8.64	21 工投 03（196114）	99.660	16.62	21 红塔债（196115）	99.167	4.64
22 张公 D1（196116）	100.045	3.80	22 金港 D1（196117）	100.012	1.10	22 大江 01（196118）	99.668	1.20
21 兴北 06（196119）	100.010	6.09	22 涪交 01（196121）	101.134	1.57	22 盐高 01（196122）	100.345	33.47
22 济建 D1（196123）	100.084	1.70	22 博乐 01（196124）	100.000	2.20	22 沛兴 01（196125）	99.150	8.35
22 临开 Y1（196126）	99.742	13.22	22 桐资 01（196127）	95.563	5.36	22 奉投 D1（196128）	99.951	12.00
22 泰华 01（196129）	100.119	18.31	22 滨海 D1（196130）	99.994	48.05	22 商都 01（196131）	95.000	33.49
22 航发 01（196134）	100.004	2.50	22 海连 01（196135）	102.834	3.90	22 焦发 01（196136）	100.850	28.30
22 淮建 01（196137）	100.566	7.63	22 靖建 D1（196139）	100.300	3.20	22 虞开 01（196141）	98.680	3.60
22 锡公 01（196142）	98.465	13.96	22 岳建 01（196143）	98.616	12.24	22 长开 01（196144）	100.200	6.40
22 璧山 01（196145）	100.700	14.11	22 绵控 01（196146）	100.226	13.07	22 周城 01（196147）	99.883	13.24
22 金水 01（196149）	96.976	38.65	22 国太 01（196152）	99.203	5.34	22 锡公 02（196153）	101.375	6.03
22 昌吉 01（196154）	99.500	11.72	22 更新 01（196155）	98.500	8.02	22 江宁 01（196156）	98.010	8.07
22 远租 F1（196157）	99.998	3.26	22 汤山 01（196158）	100.000	2.94	22 漳交 01（196159）	100.167	15.53
22 萧县 01（196161）	99.941	2.72	22 海鸿 D1（196162）	99.955	1.60	22 天心 01（196163）	98.343	3.73
22 北仑 01（196164）	98.171	14.02	22 铜国控（196165）	99.358	2.82	22 临发 01（196166）	99.249	2.10
22 长交 D1（196167）	99.993	14.59	22 常山 01（196168）	100.544	1.58	22 高新 D1（196169）	99.961	20.75
22 丰鑫 01（196170）	100.937	6.73	22 兴业 F1（196171）	99.960	109.69	22 宜高 01（196172）	98.800	7.37

债券成交
Bond Trading

债券简称（代码）Bond Name（Code）	本年收盘 Close	成交金额（亿元）Trading Value（100M）	债券简称（代码）Bond Name（Code）	本年收盘 Close	成交金额（亿元）Trading Value（100M）	债券简称（代码）Bond Name（Code）	本年收盘 Close	成交金额（亿元）Trading Value（100M）
22 大丰 01（196174）	101.554	1.02	22 宿新 01（196175）	96.808	5.94	22 弘湘 01（196176）	102.312	3.13
22 天长 01（196177）	101.270	0.09	22 铜建 01（196178）	100.236	5.84	22 咸阳 01（196179）	101.300	7.96
22 衡滨 01（196180）	98.023	13.95	22 金交 01（196182）	98.346	10.80	22 沿江 01（196183）	99.940	5.50
22 扬交 01（196184）	97.737	3.99	22 锦汇 01（196185）	98.639	2.49	22 武建 01（196186）	96.051	12.41
22 浙商 01（196187）	99.166	16.58	22 惠投 01（196188）	98.580	5.56	22 润德 01（196189）	98.326	8.19
22 湘交发（196190）	100.000	0.00	22 双溪 01（196191）	100.300	2.15	22 杭运 01（196192）	98.986	11.11
22 二七 01（196193）	100.455	10.81	22 长寿 01（196195）	99.850	3.51	22 京房 01（196196）	98.182	19.80
22 云港 D1（196197）	100.614	2.51	22 遵桥 01（196198）	100.000	0.00	22 海州 01（196200）	101.400	7.60
22 新城 01（196201）	100.850	18.17	22 狮建 01（196202）	99.903	20.53	22 华泰 F1（196203）	100.002	12.80
22 绍城 01（196204）	100.088	8.93	22 靖乡 01（196206）	100.698	2.62	22 金海 01（196207）	101.333	1.41
22 皖江 01（196208）	98.778	3.29	22 醴渌 01（196209）	100.000	8.66	22 家园 01（196211）	100.411	6.86
22 常新 D1（196212）	99.935	1.17	22 兴交 01（196213）	99.580	2.52	22 秀宏 01（196214）	100.535	7.63
22 驻产 D1（196215）	100.397	3.61	22 城南 D1（196216）	99.895	12.61	22 平证 01（196217）	99.828	14.33
22 芜湖 01（196219）	98.373	7.51	22 嘉善 01（196220）	97.567	17.70	22 淮高 01（196221）	99.305	1.55
22 灵天 01（196222）	101.170	2.65	22 合东 01（196223）	99.500	16.14	22 淮高 02（196224）	100.000	0.00
22 晋电 01（196225）	100.319	18.96	22 沂投 01（196226）	100.000	32.14	22 泰安 01（196227）	99.698	13.50
22 安信 01（196229）	99.509	42.16	22 曲风投（196231）	100.000	4.42	22 阜投 01（196232）	98.151	18.92
22 镇风 01（196233）	100.118	1.35	22 衡高 01（196234）	100.000	2.34	22 铜梁 01（196235）	100.000	0.00
22 柳债 01（196237）	95.437	26.39	22 阜投 D1（196238）	99.954	1.88	22 盈地 D1（196239）	100.275	3.55
22 泰城 01（196241）	99.250	5.42	22 连交 D1（196242）	100.000	2.10	22 浏水 01（196243）	97.918	16.53
22 太和 01（196244）	100.000	2.20	22 遵桥 02（196245）	100.000	0.00	22 兴永 D1（196246）	100.026	4.73
22 益交 01（196249）	101.500	6.93	22 南新 01（196250）	102.289	6.05	22 经投 01（196251）	97.397	17.18
22 湖经 01（196252）	100.389	29.98	22 扬开 D1（196254）	99.864	7.20	22 常山 02（196255）	99.560	20.37
22 沣东债（196256）	103.464	2.14	22 高邮 01（196258）	97.337	1.71	22 太仓 01（196259）	97.250	8.40
G22 浙湖 1（196260）	97.500	7.17	22 金桥 01（196261）	101.134	4.92	22 周港 01（196262）	100.500	13.38
22 泾河 01（196263）	101.400	4.54	22 延平 01（196264）	100.700	11.31	22 兴荣 01（196266）	100.805	1.92
22 大航 01（196267）	100.160	8.12	22 蓝天 01（196268）	99.028	20.29	22 抚旅 01（196269）	99.792	7.90
22 潼南 D1（196270）	99.868	9.88	22 周城 02（196271）	100.503	1.98	22 漳龙 D1（196272）	99.982	5.75
22 淮交 D1（196273）	99.945	2.55	22 金普 01（196275）	100.000	0.00	22 青即 01（196276）	98.007	1.19
22 修竹 01（196278）	97.990	8.13	22 潇湘 01（196279）	95.340	5.69	22 舟金 01（196280）	95.700	1.40
22 国联 01（196281）	99.002	8.97	22 宜发 01（196282）	98.148	5.73	22 延新 01（196283）	99.995	1.00
22 宁玄 01（196284）	101.358	4.71	22 宣控 01（196285）	98.547	5.21	22 温现 D1（196286）	99.974	7.38
22 通汇 01（196287）	98.000	10.32	22 国创 01（196289）	101.184	5.34	22 崇投 01（196290）	100.035	5.00
22 洋旅 01（196291）	100.000	4.48	22 经开 01（196292）	97.658	9.66	22 绿科 01（196293）	98.000	26.36
22 茶开 01（196295）	99.998	10.55	22 住开 01（196297）	100.404	11.75	22 盐南 01（196298）	100.575	17.39
22 丰经 01（196300）	98.689	1.00	22 盐高 02（196301）	100.392	9.56	22 滁城 01（196302）	100.668	9.22
22 宿城 01（196303）	100.000	0.30	G22 龙游 1（196309）	98.145	0.65	22 常城 02（196311）	98.985	7.71
22 仑城 01（196313）	100.126	8.43	22 绵控 02（196315）	100.000	0.00	22 峨眉 01（196316）	99.064	0.89
22 永城 01（196317）	102.453	10.61	22 淮经 01（196318）	99.233	4.73	22 嘉湘 01（196319）	97.940	11.13
22 亳交债（196320）	99.391	2.00	22 泰交 01（196321）	100.509	1.20	22 丰县 01（196323）	100.000	0.00
22 菏投 01（196324）	98.700	1.39	22 长发 01（196326）	97.712	13.82	22 文旅 01（196327）	98.029	8.04
22 江开 02（196328）	97.656	7.31	22 江开 01（196329）	97.724	33.61	22 潍水 D1（196332）	99.500	15.52
22 常投 01（196333）	97.600	2.71	22 恒澄 01（196334）	98.260	2.49	22 六安 01（196335）	98.879	3.79
22 实创 01（196336）	98.600	15.11	22 富开 01（196337）	96.796	13.13	22 盐国 01（196338）	97.750	7.20
22 天睿 01（196339）	97.401	5.77	22 余创 01（196340）	98.654	10.53	22 运和 01（196342）	99.453	18.67
22 景旅 D1（196343）	99.230	5.41	22 安汉 01（196347）	99.700	1.50	22 港投 02（196348）	99.997	2.74
22 长投 01（196349）	100.000	10.06	22 吴发 01（196350）	99.971	3.99	22 简阳 03（196351）	96.983	9.13
22 衡阳 01（196353）	98.530	10.40	22 曹国 01（196355）	98.489	63.49	22 岳建 03（196356）	98.330	10.45
22 郴投 01（196357）	99.900	17.30	22 天门 01（196358）	100.000	0.36	22 台金 01（196362）	99.050	13.00
22 桐建 01（196365）	99.910	2.21	22 商铁 01（196366）	99.300	11.29	22 海瀛 D1（196367）	100.000	0.00

债券成交
Bond Trading

债券简称（代码）Bond Name（Code）	本年收盘 Close	成交金额（亿元）Trading Value（100M）	债券简称（代码）Bond Name（Code）	本年收盘 Close	成交金额（亿元）Trading Value（100M）	债券简称（代码）Bond Name（Code）	本年收盘 Close	成交金额（亿元）Trading Value（100M）
22 九黎 V1（196368）	98.550	7.04	22 鹤壁 01（196370）	99.680	4.39	22 钟投 01（196371）	100.000	0.45
22 粤桂 01（196372）	97.859	1.17	22 长开 03（196375）	99.700	10.49	22 莆田 01（196376）	98.211	21.82
22 德源 01（196377）	98.510	50.35	22 杭科 01（196378）	98.171	17.81	22 龙海 01（196380）	98.017	5.88
22 霍邱 01（196384）	96.790	3.39	22 金洲 01（196386）	101.500	5.34	22 汇翔 01（196390）	99.400	18.20
22 商古 01（196392）	100.072	2.82	22 冀交 Y1（196395）	99.166	5.31	22 江东 01（196396）	99.101	9.09
22 绵控 03（196398）	100.055	2.61	22 如开 01（196400）	99.686	2.61	22 晋电 02（196402）	99.656	11.70
22 建安 02（196403）	97.803	8.40	22 海润 D1（196404）	100.000	10.05	22 宁科创（196405）	99.351	1.98
22 珠峰 01（196407）	98.683	8.14	22 日照 01（196409）	100.909	3.33	22 绿投 01（196410）	98.729	6.41
22 国裕 01（196412）	98.230	9.16	22 海盐 01（196413）	94.961	1.14	22 兰交 D1（196414）	97.688	10.88
22 东资 01（196415）	99.240	21.06	22 株城 01（196417）	97.032	3.06	22 株城 02（196418）	101.224	2.22
22 宜创 01（196419）	97.568	8.26	22 汤山 D1（196420）	100.000	19.90	22 丰城 01（196421）	97.900	8.00
22 吴开 01（196422）	97.918	2.17	22 长投 03（196424）	99.088	8.73	GC 惠交 01（196428）	98.718	2.59
22 国创 02（196429）	99.900	12.81	22 漳交 02（196430）	98.716	2.55	22 景控 D1（196432）	99.769	18.69
22 镇交 D1（196433）	99.958	9.77	22 鲁公 01（196434）	99.825	0.77	22 武夷 01（196435）	97.344	70.60
22 海资 01（196437）	97.753	21.59	22 金山 01（196438）	97.243	0.72	22 建德 01（196439）	101.096	3.13
22 奉科 01（196440）	100.500	1.20	22 瀚控 D1（196444）	100.000	4.32	22 润弘 01（196445）	100.000	0.00
22 台商 D1（196446）	99.795	19.42	22 龙港 01（196447）	101.278	4.61	22 乐清 01（196448）	97.583	13.38
22 济中 01（196449）	97.814	11.05	22 上汽 01（196450）	99.661	4.90	22 蓉旅 01（196453）	98.875	5.18
22 飞租 01（196456）	99.533	2.38	22 黄发 01（196457）	99.465	4.36	22 邳恒 01（196459）	99.432	3.37
22 驻产 D2（196460）	99.780	1.75	22 临开 01（196461）	98.094	57.79	22 萧城 01（196463）	98.513	23.20
22 盐投 01（196464）	100.365	2.86	22 吴开 D1（196466）	100.030	0.90	22 国瑞 01（196467）	101.865	2.63
22 中区 01（196468）	92.865	18.54	22 双溪 02（196469）	100.032	2.23	22 阜控 D1（196470）	99.746	6.10
22 济西 02（196472）	99.829	9.82	22 太经 01（196474）	100.885	2.50	22 叠石 01（196475）	100.951	19.89
22 滨海 D2（196476）	100.041	35.17	22 瀛洲 01（196477）	100.584	3.31	22 长发 02（196478）	100.000	2.62
22 药城 01（196479）	100.000	0.00	22 开投 D1（196480）	99.680	5.07	22 太湖 D1（196481）	99.864	7.19
22 东控 01（196482）	97.826	13.93	22 瑞资 01（196484）	97.951	32.16	22 沛国 V（196485）	95.926	6.54
22 晋煤 Y1（196486）	100.000	12.12	22 六合 01（196487）	98.740	18.14	22 龙游 01（196490）	97.774	2.64
22 钱投 01（196491）	98.141	19.24	22 盈地 D2（196492）	99.762	3.20	22 绿科 02（196493）	100.000	10.20
22 联投 01（196494）	96.956	12.85	22 绿科 03（196495）	100.000	10.88	22 常新 01（196496）	96.852	6.81
22 富开 02（196497）	94.778	5.35	22 镇旅 D1（196498）	99.781	8.40	22 南平 01（196499）	98.100	9.75
21 忻州 01（196500）	100.463	1.63	21 东海 F2（196502）	101.153	25.32	21 金控 03（196503）	100.006	1.79
21 高控 01（196505）	99.013	17.41	21 牟中 02（196508）	100.035	12.32	21 南康 01（196510）	96.256	11.01
21 海城 02（196512）	99.193	11.50	21 兴安 01（196514）	100.000	0.00	21 环城 01（196515）	97.040	2.88
21 遵桥 05（196516）	98.977	10.31	21 瀚控 06（196517）	100.000	0.01	21 瀚控 07（196518）	100.000	0.00
21 东湖债（196519）	95.500	9.12	21 登封 03（196522）	100.000	2.91	G21 苏旅 1（196523）	100.000	0.00
21 枝金 01（196524）	97.233	11.59	21 驻投 03（196526）	100.454	6.22	21 建开 01（196528）	101.055	2.13
21 建开 02（196529）	100.520	2.37	21 农创 01（196530）	100.000	11.53	21 西城 02（196531）	100.052	23.62
21 沂投 04（196533）	100.000	0.00	21 彭山 01（196534）	103.000	1.72	21 绵金 01（196535）	99.755	6.67
21 章控 02（196536）	99.924	11.43	21 锡城 01（196541）	99.158	29.31	21 江建 01（196542）	99.135	9.15
21 南高 D1（196543）	99.650	0.60	21 漳交 D1（196544）	100.149	0.40	21 运投 01（196545）	99.260	19.33
21 振浔 01（196546）	99.500	10.32	21 彭建 02（196548）	100.954	15.37	21 余投 02（196549）	99.723	1.84
21 余投 03（196550）	99.328	8.26	21 航城 01（196551）	100.851	10.80	22 中荆 01（196552）	100.030	3.00
21 信诚 02（196555）	100.175	4.10	G21 万盛 4（196557）	93.000	25.77	21 历控 01（196558）	99.001	17.87
21 豫资 01（196559）	99.594	23.86	21 昆城 D2（196560）	100.029	0.20	21 嘉亭 02（196561）	100.458	7.16
21 顺德 01（196562）	99.330	28.88	21 三水 02（196564）	98.934	1.59	21 哈居 01（196566）	100.000	0.00
21 城政 02（196568）	100.000	1.88	21 临开 01（196569）	99.086	14.23	21 市北 02（196571）	99.169	13.79
21 武夷 01（196573）	99.191	16.12	21 红建 01（196575）	101.136	2.91	21 绵兴 01（196576）	100.310	5.62
21 任丘 01（196577）	100.092	2.67	21 自贡 01（196579）	98.100	11.25	21 下应 01（196580）	100.414	1.51
21 金堂 01（196581）	99.600	1.40	21 禾裕 01（196582）	100.000	0.30	21 柯开 02（196584）	98.860	11.03
21 南开 02（196586）	99.200	6.02	21 浔发 02（196587）	99.500	4.88	21 镜湖 02（196588）	98.636	14.85

债券成交
Bond Trading

债券简称（代码）Bond Name（Code）	本年收盘 Close	成交金额（亿元）Trading Value（100M）	债券简称（代码）Bond Name（Code）	本年收盘 Close	成交金额（亿元）Trading Value（100M）	债券简称（代码）Bond Name（Code）	本年收盘 Close	成交金额（亿元）Trading Value（100M）
21 农旅 01（196590）	99.995	0.00	21 射阳 07（196592）	100.920	6.20	21 梅州 01（196593）	98.995	14.06
21 瑞投 02（196594）	102.841	7.00	21 冀交 01（196596）	101.136	6.72	21 海城 D3（196600）	100.132	2.40
21 宿城 01（196601）	99.921	4.04	21 鹰控 02（196602）	99.562	7.65	21 丰经 01（196607）	100.000	0.00
21 东坡 01（196610）	100.642	2.58	21 迪投 02（196611）	99.150	20.15	21 泰滨 04（196612）	100.000	3.30
21 张店 03（196615）	98.267	7.24	21 滨投 01（196616）	100.470	7.16	21 潍投 01（196617）	99.008	5.54
21 桓台 01（196619）	101.200	9.51	21 龙水 02（196620）	102.049	1.12	21 沂投 05（196621）	100.861	11.71
21 湖投 02（196622）	99.751	4.05	21 鑫海 01（196623）	101.010	7.30	21 南平 01（196625）	99.656	25.90
21 即墨 D2（196626）	100.094	2.00	21 镇旅 D2（196628）	100.000	0.00	21 东部 02（196629）	99.760	33.20
21 临建 01（196630）	98.927	16.47	21 郑新 02（196631）	99.250	66.90	21 景城 D1（196632）	100.008	8.51
21 滁城 02（196633）	99.027	15.60	21 创鸿 02（196634）	101.100	12.98	21 南州 01（196636）	99.355	17.06
21 海创 01（196637）	101.207	8.26	21 唐控 F2（196638）	100.000	0.00	21 姜交 01（196639）	100.754	10.78
21 瀚控 08（196640）	100.000	0.00	21 镇海 02（196641）	99.395	3.95	21 财达 D1（196642）	100.037	4.70
21 兴阳 02（196643）	94.901	5.75	21 余工 01（196644）	100.423	5.13	21 产投 02（196645）	98.698	8.71
21 众安 02（196647）	101.320	3.71	21 国证 F2（196649）	99.763	25.02	21 德阳 01（196651）	99.311	16.48
21 蓉旅 01（196652）	100.191	9.46	21 德邦 C2（196653）	99.127	5.64	21 鼎城 02（196655）	100.700	6.69
21 余开 Y1（196656）	100.686	23.89	21 亭公 04（196657）	101.257	2.54	21 新惠 02（196658）	100.600	11.46
21 连城 Y1（196661）	99.803	7.74	21 国太 01（196662）	100.266	3.35	21 苏高 F1（196663）	101.424	2.32
21 新安 01（196667）	93.010	6.71	21 达州 D1（196668）	100.043	3.90	21 虞城 01（196669）	98.655	28.26
21 岳阳 02（196670）	101.603	4.45	21 晋煤 02（196672）	102.852	5.81	21 南太湖（196673）	98.763	11.89
21 鄞城 D1（196675）	100.096	2.20	21 金开 01（196676）	100.145	10.66	21 农旅 02（196678）	100.005	0.72
21 冀交 02（196679）	100.623	4.55	21 柳州 D3（196680）	97.859	7.62	21 建发 D2（196681）	100.133	4.32
21 民晟 01（196682）	99.786	11.51	21 甬交 01（196683）	99.577	4.72	21 袍工 01（196684）	98.883	0.58
21 国新 D2（196686）	100.185	11.01	21 绍旅 02（196688）	99.904	3.54	21 蓉江 02（196690）	99.438	10.86
21 慈溪 01（196691）	99.643	14.07	GC 湖城 01（196692）	99.544	11.72	21 浔城 03（196693）	99.850	10.95
21 仑城 02（196694）	99.952	15.05	21 常城 09（196695）	101.059	15.48	21 润城 03（196696）	100.428	19.38
21 城资 03（196697）	98.800	10.36	21 齐河 02（196698）	98.192	3.39	21 新昌 01（196699）	100.034	18.66
21 常发 01（196700）	100.129	5.80	21 溧城 03（196701）	98.861	16.22	21 绍滨 01（196702）	98.674	13.11
21 望经 02（196703）	98.499	7.25	21 漳州 01（196704）	101.524	0.10	21 清浦 02（196705）	102.040	3.13
21 文蓝 02（196706）	99.283	4.32	21 开投 03（196707）	101.446	6.98	21 保控 02（196710）	99.034	25.29
21 成凯 01（196712）	99.360	4.12	21 柳龙 02（196713）	94.000	26.83	21 城建 01（196714）	99.166	8.46
21 六民 01（196715）	100.000	0.00	21 大同 02（196716）	100.000	0.00	21 温投 01（196718）	100.230	31.02
21 融控 Y1（196719）	100.145	0.38	21 融控 Y2（196720）	100.820	34.63	21 安控 D2（196721）	100.037	11.53
21 财鑫 01（196722）	101.587	0.52	21 豫水 01（196723）	99.105	10.63	21 齐河 03（196724）	97.000	2.76
21 桂物 01（196725）	99.806	2.40	21 相金 01（196727）	100.522	7.11	21 濮阳 02（196728）	101.797	2.90
21 沧港 01（196729）	100.519	8.10	21 通投 01（196732）	101.000	6.18	21 绿港 D2（196734）	100.000	5.25
G21 修竹 1（196736）	100.470	11.00	21 柯资 03（196737）	99.971	22.69	21 商铁 03（196738）	99.220	8.29
21 浔投 02（196739）	99.600	0.00	21 新统 01（196740）	100.600	22.35	21 嘉高 02（196743）	99.122	8.57
21 湖产债（196745）	102.881	0.56	21 宋都 01（196746）	100.000	0.00	21 曹国 D2（196747）	99.927	18.62
21 咸阳 02（196748）	98.898	2.84	21 汇通 03（196749）	101.350	0.54	21 汇通 04（196750）	101.200	0.45
21 虞资 03（196751）	99.132	16.02	21 通新 01（196752）	98.461	3.12	21 牟中 03（196754）	99.453	8.91
21 上实 01（196755）	100.000	2.52	21 丰镇 01（196756）	100.000	0.00	21 柳城 04（196757）	95.000	4.38
21 崇投 01（196758）	99.000	15.14	21 院士 03（196759）	95.400	8.35	21 金义 03（196760）	101.250	15.70
21 平阳 02（196762）	98.093	4.99	21 泰华 03（196763）	100.000	0.00	21 拱墅 05（196764）	99.451	24.38
21 亳建 02（196765）	99.463	5.00	21 城墙 01（196766）	100.003	1.69	21 新惠 03（196768）	99.998	6.78
21 淮建 02（196769）	100.803	7.04	21 徐州 02（196770）	101.200	1.97	21 株国 04（196771）	100.292	10.22
21 大同 03（196775）	100.000	0.18	21 南新 D1（196776）	100.049	15.34	21 醴陵 02（196778）	100.034	11.55
21 即商 02（196779）	101.016	11.68	21 盈地 01（196783）	100.000	0.00	21 淮新 01（196784）	99.797	7.44
21 路通 02（196785）	100.000	7.03	21 良渚 02（196786）	98.718	2.02	21 宁创 01（196787）	99.224	11.46
21 番禺 02（196789）	99.148	9.09	21 土地 01（196792）	99.535	26.07	21 路投 01（196793）	98.842	13.92
21 香城 02（196794）	98.580	11.25	21 淮开 03（196795）	99.204	4.43	21 业达 01（196796）	99.219	11.67

债券成交
Bond Trading

债券简称（代码）Bond Name（Code）	本年收盘 Close	成交金额（亿元）Trading Value（100M）	债券简称（代码）Bond Name（Code）	本年收盘 Close	成交金额（亿元）Trading Value（100M）	债券简称（代码）Bond Name（Code）	本年收盘 Close	成交金额（亿元）Trading Value（100M）
21 上投 D2（196798）	100.038	5.23	21 兴安 02（196802）	100.000	15.40	21 椒发 02（196803）	99.341	24.44
21 启东 01（196804）	98.201	11.04	21 潍水 02（196805）	93.000	1.74	21 镇交 D3（196806）	100.340	5.19
21 恒业 Y1（196809）	99.200	4.01	21 丰港 03（196810）	101.397	0.61	21 株产 01（196811）	100.610	4.45
21 悦达 01（196812）	100.000	0.00	21 淮发 02（196814）	98.854	0.96	21 常滨 01（196815）	99.844	3.72
21 江城 D2（196817）	100.038	1.50	21 城建 02（196820）	101.900	4.96	21 余杭 02（196821）	99.561	10.86
21 青开 02（196822）	99.796	20.70	21 红发 04（196824）	95.000	5.33	21 新发 K1（196825）	99.949	7.58
21 兴铜 02（196826）	99.057	27.47	21 常发 02（196827）	99.761	8.68	21 岳阳 03（196828）	101.350	3.23
21 郑地 04（196830）	99.194	13.30	21 锡经 D3（196832）	100.025	2.30	21 滨交 02（196833）	100.418	0.60
21 滨交 03（196834）	96.450	0.10	21 穗开 02（196835）	99.516	12.60	21 穗开 V1（196836）	100.699	3.23
21 郑地 05（196837）	100.955	10.54	G21 长建 1（196839）	99.036	4.70	21 龙经 01（196840）	101.975	13.31
21 浙金 01（196841）	100.293	4.97	21 海江 D2（196842）	100.040	8.50	21 伊财 03（196843）	99.275	8.99
G21 有轨 1（196846）	101.328	0.05	21 株城 D1（196847）	100.096	0.02	21 经控 03（196850）	100.855	3.29
21 渝合 D2（196851）	100.060	11.56	21 缙云 01（196852）	102.363	0.61	21 舜通 01（196854）	98.850	8.97
21 阜建 01（196855）	100.000	3.80	21 海连 02（196857）	99.913	6.18	21 百投 01（196858）	100.000	0.00
21 济高 04（196859）	98.724	12.66	21 常投 02（196860）	98.969	9.30	21 遵桥 06（196861）	98.891	7.23
21 渝建 02（196862）	99.591	6.01	21 滁城 03（196863）	98.728	16.98	21 开乾 01（196864）	100.000	0.00
21 阜控 01（196865）	99.467	44.49	21 巩义 01（196866）	98.252	12.91	21 文蓝 03（196868）	98.600	7.34
21 绿产 D2（196869）	100.027	1.82	21 兴港 01（196870）	98.300	6.36	21 黄发 01（196872）	97.202	15.58
21 通经 D2（196874）	99.974	0.20	21 晋宁债（196875）	100.000	12.57	21 冀交 03（196876）	99.503	8.27
21 淄博 02（196879）	97.558	21.85	21 东营 02（196881）	98.618	12.80	21 瑞开 01（196882）	100.970	0.50
21 豫峡 D2（196883）	100.076	2.80	21 山钢 D3（196884）	100.040	0.10	21 秀宏 01（196885）	101.326	3.03
21 交投 03（196886）	98.524	14.09	21 世新 01（196887）	100.974	1.33	21 运和 01（196890）	99.819	13.21
21 沪券 D1（196891）	100.106	6.39	21 绍交 01（196892）	99.382	6.72	21 绿科 01（196893）	98.600	21.48
21 临沂 D1（196894）	100.027	6.73	21 创鸿债（196895）	100.068	11.05	21 智光 03（196896）	100.000	0.00
21 航天 02（196897）	99.605	13.03	21 两山 D2（196898）	100.036	6.50	21 临投 02（196899）	98.803	7.48
21 潍经 03（196900）	99.400	27.09	21 海瀛 04（196902）	100.000	0.00	21 柯资 04（196903）	100.824	10.81
21 张投 02（196904）	98.373	6.60	21 华诚 02（196905）	100.010	1.20	21 国新 D3（196906）	100.123	4.71
21 驻产 D1（196907）	100.290	2.44	H21 明诚 1（196908）	99.970	1.69	21 虞开 01（196909）	100.084	5.48
21 湖城 02（196910）	99.448	11.44	21 赣建 05（196912）	99.909	9.79	21 常新 D2（196913）	100.065	0.90
21 博融 04（196914）	99.990	0.00	21 五控 01（196915）	100.762	2.91	21 江实 01（196916）	90.000	10.10
21 金海 03（196917）	99.853	21.07	21 国创 02（196918）	101.470	4.61	21 东大 01（196919）	92.500	1.09
21 怀新 03（196920）	99.000	12.37	21 连城 02（196921）	98.450	21.17	21 滨发 02（196923）	98.741	8.48
21 瀚控 09（196924）	98.222	21.56	21 盛投 01（196925）	98.591	2.71	21 桐控 02（196926）	99.283	12.72
21 蓝创 01（196928）	98.980	0.14	21 瀚控 10（196929）	100.000	0.00	21 安城 02（196930）	100.147	1.92
21 智谷 01（196933）	101.339	5.82	21 惠投 01（196934）	98.985	12.63	21 常高 02（196938）	98.689	7.82
21 驻投 05（196940）	100.351	12.12	21 济源 01（196941）	99.570	3.59	21 宣汉 V1（196942）	100.308	3.25
21 姜经 02（196943）	100.508	26.80	21 常城 D2（196944）	100.147	1.10	21 焦投 03（196945）	99.092	6.09
21 南康 03（196946）	100.000	31.27	21 景旅 03（196947）	99.638	8.98	21 农投 04（196948）	99.995	0.74
21 城资 04（196949）	100.000	1.83	21 即墨 03（196950）	99.268	12.99	21 眉控 02（196951）	102.995	0.21
21 空港 F2（196952）	98.172	3.75	21 日照 D2（196953）	100.118	3.20	21 长湖 03（196954）	99.270	1.62
21 溧投 01（196955）	101.684	1.90	21 城墙债（196956）	99.995	0.00	21 新港 01（196957）	100.571	5.75
21 济源 02（196958）	100.195	5.14	21 瓯江 02（196960）	101.053	4.84	21 德阳 02（196961）	98.846	11.74
21 诸城 02（196962）	98.542	34.43	21 嘉南 01（196963）	100.403	6.14	21 长湖 02（196964）	98.662	11.24
21 株城 03（196965）	98.500	7.27	21 海曙 01（196967）	98.584	7.97	21 创鸿 D2（196968）	100.006	3.80
21 简州 01（196969）	100.601	17.75	21 富开 01（196970）	100.121	3.00	21 东台 D1（196971）	100.047	2.64
21 天泰 01（196972）	100.000	0.00	21 冀交 04（196975）	99.952	18.51	21 蚌城 01（196976）	98.702	7.27
21 龙岭 02（196977）	100.657	6.23	21 晋陵 D2（196978）	100.045	1.60	21 富皋 02（196979）	101.732	2.60
21 濮阳 03（196980）	99.072	13.83	21 江阴 Y1（196981）	100.242	18.69	21 六安 01（196983）	99.600	0.81
21 余杭 03（196984）	99.298	5.93	21 晋煤 03（196988）	99.352	18.33	21 晋煤 04（196989）	101.240	11.12
21 大足 02（196990）	99.301	11.39	21 建邺 D1（196991）	99.929	0.00	21 邳经 03（196992）	101.855	2.83

债券成交
Bond Trading

债券简称（代码）Bond Name（Code）	本年收盘 Close	成交金额（亿元）Trading Value（100M）	债券简称（代码）Bond Name（Code）	本年收盘 Close	成交金额（亿元）Trading Value（100M）	债券简称（代码）Bond Name（Code）	本年收盘 Close	成交金额（亿元）Trading Value（100M）
21 兴化债（196995）	101.490	6.03	21 凉山 D3（196996）	100.000	9.22	21 冀控 01（196997）	100.000	0.00
21 盐控 02（197000）	100.305	3.52	21 连农 03（197001）	100.000	0.00	21 吴开 03（197002）	98.240	1.41
21 雨发 01（197003）	98.512	0.30	21 睢专 04（197004）	101.026	8.34	21 利发 03（197007）	99.507	0.50
21 丰港 04（197008）	100.000	0.00	21 京园 02（197011）	99.445	3.49	21 兴蜀 01（197013）	97.500	1.60
21 淄国 02（197014）	100.572	1.59	G21 临发 1（197016）	99.647	6.87	G21 临发 2（197017）	100.003	3.00
21 海州 02（197019）	102.850	3.86	21 淮经 D2（197020）	100.242	5.87	21 滕房 01（197024）	99.166	11.05
21 汇兴 02（197025）	100.000	11.59	21 高新 D2（197026）	100.012	9.21	21 环城 02（197027）	101.202	7.79
21 鄂州 02（197028）	101.102	2.40	21 清浦 03（197029）	100.430	9.06	21 柳城建（197031）	100.700	0.50
21 金山 01（197032）	98.494	2.01	21 盐投 03（197034）	99.960	17.82	21 盐投 04（197035）	102.410	2.45
21 安信 02（197036）	100.137	0.90	21 迪投 03（197037）	100.651	5.66	21 淄新 01（197038）	100.900	9.57
21 佛山 D2（197039）	99.801	0.00	21 华诚 03（197040）	100.020	0.00	21 宜居 01（197041）	99.930	0.60
21 兴港 03（197043）	99.721	18.27	21 金控 05（197044）	100.432	0.58	21 明城 02（197045）	99.348	15.49
21 郑蒲 02（197046）	100.000	0.00	21 郑蒲 03（197047）	102.064	1.22	21 许昌 02（197048）	98.449	6.17
21 柳城 05（197050）	96.000	8.25	21 伊资 D3（197051）	100.039	3.11	21 传感 01（197053）	98.404	0.00
21 邗江 Y1（197054）	101.125	5.82	21 柯资 05（197055）	99.444	7.83	21 上城 06（197056）	98.046	25.46
21 产投 Y3（197057）	98.780	27.15	21 海金 01（197058）	100.262	8.70	21 袍工 03（197059）	98.730	6.14
21 国联 06（197061）	100.004	9.27	21 青世 02（197063）	97.747	2.65	21 鑫泰 01（197064）	100.240	18.74
21 临空 02（197065）	99.800	4.65	21 东广 02（197066）	100.000	0.00	21 黄交 01（197067）	100.767	7.86
21 商铁 05（197069）	98.500	9.10	21 皋沿 01（197071）	98.934	3.26	21 绵控 03（197072）	100.700	4.73
21 通经 D3（197073）	100.210	1.50	21 金阳 02（197074）	101.085	4.47	21 东阳 02（197075）	101.161	6.87
21 海瀛 D2（197079）	99.999	0.00	21 澄港 03（197081）	98.887	28.48	21 鲁公 D1（197082）	100.000	0.00
21 长湖 04（197083）	97.349	2.60	21 新余 03（197084）	99.950	14.37	21 六横 02（197085）	100.023	2.56
21 瀚控 11（197086）	99.800	9.21	21 宣控 01（197087）	98.698	26.81	21 邓州 01（197089）	100.050	4.29
21 兴永 01（197090）	99.945	3.81	21 邓州 02（197091）	101.281	2.72	21 邳经 04（197092）	99.605	19.96
21 山滕 01（197093）	100.000	11.57	21 乌城 02（197095）	99.512	10.82	21 百投 02（197096）	100.000	0.00
21 东泰 02（197097）	99.611	7.14	22 沧港 01（197098）	100.354	45.19	21 舟金 01（197099）	98.978	2.38
21 慈城 02（197101）	99.355	1.51	21 阜投 01（197102）	99.034	15.14	21 桐发 01（197103）	101.248	2.63
21 柯岩 01（197104）	99.105	2.67	21 河西 03（197105）	102.620	4.87	21 冀交 05（197107）	100.710	7.41
21 新业 D2（197108）	100.008	0.50	21 贵公 02（197110）	100.000	0.00	21 南华 01（197111）	99.924	1.82
21 蓝创 02（197112）	96.522	36.27	21 昆北 01（197114）	99.050	3.65	21 昆城 F1（197115）	98.730	6.89
21 沪券 D2（197116）	100.273	0.60	21 景旅 05（197118）	98.676	15.49	21 沣控债（197119）	97.858	10.76
21 东坡 02（197120）	99.518	1.01	21 邹城 D1（197121）	99.802	19.98	21 晋煤 05（197122）	99.297	7.78
21 柯开 03（197124）	99.258	14.50	21 弘湘 02（197126）	98.822	7.61	21 甬发 01（197127）	99.087	11.50
21 首发 01（197129）	99.820	16.55	21 首发 02（197130）	100.756	2.06	21 温岭 02（197132）	98.300	19.31
21 巴中 03（197133）	94.500	7.42	21 潍滨 02（197134）	100.000	30.48	21 周投 02（197135）	99.208	8.42
21 银河 F3（197137）	100.112	18.52	21 银河 F4（197138）	101.543	3.84	21 渝园 01（197139）	100.000	0.00
21 滨投 02（197140）	100.000	40.52	21 金城 02（197141）	99.050	12.05	21 郴新 02（197142）	100.000	7.96
21 醴渌 D1（197143）	101.000	12.82	21 安紫 01（197144）	99.740	17.99	21 滨城 02（197145）	99.828	22.35
21 滕资 02（197146）	100.886	7.52	21 长白 01（197147）	100.000	0.00	21 来安 01（197148）	98.894	5.97
21 湖经 01（197149）	100.325	7.54	21 启东 02（197150）	99.039	4.21	21 华通 01（197152）	100.063	6.31
21 盐官 02（197153）	99.960	7.52	21 曲水 D1（197154）	100.020	0.20	21 平凉 01（197155）	99.514	10.27
21 洪资 01（197156）	102.076	26.38	21 泰华 04（197157）	101.747	0.04	21 江科 01（197160）	100.376	4.77
21 扬经开（197161）	98.885	18.69	21 济宁 D1（197162）	100.016	5.31	21 常发 03（197163）	99.341	5.20
21 秀山 01（197165）	103.816	2.54	21 渝枢 02（197166）	100.673	5.89	21 钱江 01（197168）	98.943	7.06
21 亳建 03（197169）	100.014	10.28	21 淮开 04（197171）	103.372	1.03	21 绿投 02（197172）	100.792	14.50
21 晋旅 Y2（197173）	99.450	2.84	21 恒业 Y2（197174）	99.405	14.03	21 网租 D1（197175）	100.170	1.00
21 睢新 03（197176）	99.400	9.43	21 望城 04（197180）	98.919	6.69	21 高控 03（197181）	99.180	19.01
21 生态 D1（197182）	100.000	0.02	21 金东 03（197187）	99.862	12.27	21 修竹 03（197188）	99.300	4.09
21 冶高 01（197189）	99.617	8.41	21 唐控 D2（197190）	100.000	25.63	21 柳投 03（197191）	92.000	29.09
21 邳经 05（197192）	99.814	6.22	21 丰经 02（197193）	100.000	0.00	21 济源 04（197194）	99.005	10.08

债券成交
Bond Trading

债券简称（代码）Bond Name（Code）	本年收盘 Close	成交金额（亿元）Trading Value（100M）	债券简称（代码）Bond Name（Code）	本年收盘 Close	成交金额（亿元）Trading Value（100M）	债券简称（代码）Bond Name（Code）	本年收盘 Close	成交金额（亿元）Trading Value（100M）
21 长经 03（197196）	98.934	13.85	21 兰新 01（197197）	101.000	4.57	21 国新 D4（197198）	100.172	19.74
21 饶创 03（197199）	98.165	7.23	21 融控 Y3（197200）	100.034	4.72	21 融控 Y4（197201）	100.452	8.91
G21 延旅 1（197202）	100.550	16.39	21 株循 05（197203）	100.000	0.00	21 渝建 03（197204）	100.021	30.03
21 太和 03（197206）	100.000	0.15	21 江津 02（197207）	99.382	9.27	21 日通 02（197208）	100.583	13.16
21 赣国 01（197209）	98.410	22.77	21 苏通 01（197211）	98.398	0.20	21 双龙 03（197212）	100.000	7.83
21 华阔 03（197213）	99.654	6.04	21 盐资 D1（197214）	100.073	13.59	21 长寿 D3（197216）	100.227	4.09
21 盐城 01（197217）	99.684	19.31	21 崇兴 02（197218）	100.000	0.00	21 永晟 01（197219）	99.400	20.84
21 济轨 01（197221）	99.661	23.77	21 商资 01（197222）	100.672	10.14	21 渭投 D1（197223）	100.125	4.72
21 镜湖 03（197224）	99.292	42.04	21 新田 02（197225）	100.470	1.62	21 驻投 07（197227）	100.495	3.61
21 滨海 D1（197228）	99.949	23.61	21 象经 02（197229）	99.008	8.56	21 上城 D1（197230）	100.336	2.41
21 靖投 03（197231）	100.159	10.39	21 菏投 02（197232）	99.275	11.89	G21 汴投 1（197233）	100.379	14.40
21 开封 02（197235）	100.005	5.88	21 广利 01（197236）	96.284	27.41	21 双鸭 01（197240）	100.000	0.00
21 中原 C1（197241）	100.604	17.28	21 银河 F5（197242）	100.166	33.30	21 银河 F6（197243）	99.955	12.19
21 豫自 01（197244）	99.563	3.70	21 博融 05（197245）	102.744	4.28	21 世新 02（197246）	101.269	2.85
21 香城债（197247）	100.000	0.00	21 天心 02（197248）	99.019	17.41	G21 浔开 1（197249）	98.329	0.00
21 首创 C2（197251）	100.584	7.77	21 黄岛 01（197253）	101.598	9.02	21 兴奥 01（197254）	100.510	3.41
21 泰华 D5（197257）	99.353	1.69	21 綦江债（197258）	100.570	1.40	21 闽侯 01（197259）	98.830	60.06
21 常投 03（197260）	99.441	10.38	21 昆发 01（197261）	100.000	5.97	21 万交 02（197262）	100.300	5.28
21 嘉新 01（197263）	101.523	3.45	21 浔投 03（197264）	98.982	2.56	21 城资 05（197267）	98.205	10.48
21 衡阳 02（197268）	101.406	10.05	21 上投 D3（197270）	100.001	5.03	21 盐控 03（197271）	99.800	3.27
21 瀚控 12（197277）	100.000	0.00	21 西矿 01（197278）	100.346	2.50	21 南州 02（197279）	100.050	2.62
21 华诚 04（197280）	100.000	0.00	21 通经 03（197281）	99.133	22.20	21 青即 01（197282）	100.115	3.51
21 云铁 01（197283）	96.388	1.24	21 临平 Y1（197284）	100.902	24.88	21 盈地 02（197285）	100.000	0.01
21 博融 C1（197287）	100.000	0.00	21 郑建 02（197288）	99.563	13.06	21 淮安 F1（197290）	99.370	12.28
21 岳开 01（197291）	99.995	0.00	G21 延旅 2（197293）	97.530	4.34	21 泰金 01（197294）	100.869	0.67
21 新开 01（197295）	100.500	10.11	21 遵桥 07（197296）	92.300	1.29	21 定南 02（197297）	99.248	6.39
21 丹投 D1（197298）	100.389	2.63	21 巴旅 04（197299）	98.650	5.85	21 济建 D1（197300）	99.996	11.41
21 遂开 03（197302）	95.215	2.90	21 焦投 04（197303）	100.918	3.14	21 淮交 02（197304）	101.096	17.43
21 湘交发（197307）	101.173	0.76	21 赣建 07（197308）	101.678	21.59	21 凯里 01（197309）	100.000	0.00
21 玉东 01（197310）	100.000	0.00	21 武夷 02（197313）	100.369	34.46	21 长建 02（197314）	103.622	1.33
21 阜阳 02（197316）	96.000	26.49	21 湖城 03（197320）	100.064	17.41	21 广聚 01（197321）	102.152	14.28
21 长寿 02（197324）	100.244	8.64	21 新港 02（197325）	98.618	23.27	21 延安 04（197326）	100.615	8.12
21 金发 02（197327）	99.964	4.83	21 宿交 01（197328）	99.105	2.21	21 金山 04（197329）	101.532	6.19
21 武临 01（197330）	98.951	24.32	21 山钢 D5（197331）	100.010	1.90	21 胶州 02（197332）	99.960	12.94
21 院士 D1（197333）	100.090	4.59	21 万盛 D1（197334）	99.500	41.34	21 景旅 06（197335）	100.010	14.90
21 漯河 03（197339）	101.198	2.01	21 零陵 01（197340）	100.000	5.24	21 红发 05（197342）	100.000	8.02
21 镇交 02（197343）	102.142	7.76	21 城资 06（197345）	99.998	0.34	21 宿新 01（197346）	102.665	4.79
21 湖产 02（197347）	100.640	19.05	21 温资 01（197348）	100.197	0.30	21 景城 01（197349）	102.119	7.33
21 未来 D1（197350）	100.226	3.62	21 柳债 01（197352）	99.660	29.41	21 涪新 03（197354）	100.419	15.83
21 德发 03（197355）	99.494	8.44	21 漳交 02（197356）	99.639	9.88	21 宁旅 01（197357）	100.035	6.07
21 开乾 02（197358）	99.300	3.25	21 豪江 01（197359）	100.000	0.00	21 淄博 03（197361）	101.744	11.00
21 余创 01（197362）	99.319	17.53	21 镇交 D4（197363）	100.118	4.89	21 海连 03（197364）	99.996	4.86
21 上城 07（197365）	99.874	15.17	21 绍交 02（197366）	99.860	14.54	21 大庆 02（197367）	100.000	3.56
21 淄博 04（197368）	99.656	16.03	21 金鼎 01（197371）	99.000	0.50	21 财达 D2（197372）	100.145	7.22
21 镇风 01（197373）	101.278	7.15	21 淄新 02（197374）	100.610	5.46	21 长寿 03（197375）	100.006	0.00
21 仑港 01（197376）	100.663	3.25	21 余投 04（197377）	99.295	5.00	21 余投 05（197378）	99.249	4.67
21 金城 03（197379）	99.830	1.49	21 阜控 02（197380）	99.088	12.91	21 亳宜 02（197382）	100.021	3.17
21 瀛洲 01（197383）	102.000	5.28	21 银河 F7（197384）	100.371	47.65	21 郴投 D1（197385）	100.204	0.64
21 银河 F8（197386）	100.608	9.58	22 常城 D1（197387）	100.422	6.01	21 岳交 02（197388）	101.299	13.31
21 南新 D2（197389）	99.965	27.96	21 丰镇 02（197391）	100.000	0.00	21 瀚控 D1（197393）	100.778	1.06

债券成交
Bond Trading

债券简称（代码）Bond Name（Code）	本年收盘 Close	成交金额（亿元）Trading Value（100M）	债券简称（代码）Bond Name（Code）	本年收盘 Close	成交金额（亿元）Trading Value（100M）	债券简称（代码）Bond Name（Code）	本年收盘 Close	成交金额（亿元）Trading Value（100M）
21 丰港 05（197394）	101.815	3.12	21 崇川 D2（197395）	100.019	10.91	21 宿迁 01（197396）	99.727	5.03
21 株高 03（197397）	100.000	0.00	21 并投 02（197399）	99.396	23.36	21 曹国 05（197400）	98.997	27.18
21 靖城 03（197401）	101.876	6.60	21 任兴 05（197402）	97.089	6.10	21 睢发 01（197403）	100.434	8.22
21 龙川 02（197404）	99.238	5.90	21 江建 02（197405）	100.556	1.13	21 众安 03（197407）	101.280	1.56
21 如开 02（197408）	101.000	26.43	21 台金 01（197409）	100.233	3.54	21 临港 02（197410）	100.734	9.31
21 北碚 01（197411）	100.638	15.14	21 黄岛 02（197412）	99.563	4.47	21 淮阴 02（197413）	100.000	2.33
21 句容 D2（197416）	100.088	0.20	21 新投 02（197417）	100.000	0.00	21 金建 D2（197418）	100.001	4.90
21 虞水 02（197419）	99.328	6.34	21 苏铁 01（197421）	98.327	6.88	21 吉投 01（197422）	101.000	1.31
21 恒廷债（197423）	99.970	0.80	21 市政 03（197424）	100.118	10.12	21 广成 01（197425）	100.000	0.00
21 惠通 03（197426）	100.933	10.30	21 衢基 01（197427）	99.981	6.06	21 奉投 02（197428）	98.358	3.54
21 丰港 D1（197430）	100.651	0.83	21 即墨 04（197431）	99.165	5.85	21 驻投 09（197433）	100.547	5.06
21 盐国 02（197434）	100.688	17.10	21 钱塘 03（197435）	98.713	7.39	21 即旅 02（197436）	99.788	5.38
21 邵建 01（197437）	100.010	17.38	21 国创 03（197438）	99.085	10.72	21 大航 01（197441）	100.335	4.30
21 随州 01（197442）	100.000	19.90	21 湛交 03（197444）	99.009	4.87	21 扬开 D1（197445）	100.060	14.56
21 华靖 03（197446）	100.590	6.38	21 武长 01（197447）	98.904	3.74	21 湛交 04（197449）	103.583	1.86
21 盐控 04（197450）	100.481	10.59	21 舟财 01（197451）	100.800	2.62	21 余工 03（197452）	99.486	4.16
21HG01（197453）	99.091	31.91	21 汴投 D1（197454）	100.026	5.97	21 两山 D3（197455）	100.140	6.42
21 德财 02（197456）	101.373	3.05	21 南高 02（197457）	102.807	4.57	21 苏园 01（197458）	100.160	0.40
21 信阳 01（197459）	98.749	2.67	21 常投 04（197461）	99.215	4.50	21 兰亭 02（197462）	101.366	11.76
21 丰经 03（197463）	99.500	1.88	21 胶新 01（197464）	100.716	12.70	21 徐经 03（197466）	99.242	15.25
21 临发 03（197467）	100.148	4.01	21 余工 02（197468）	98.814	9.15	21 开乾 03（197469）	100.533	17.74
21 滨湖 01（197470）	99.100	4.33	21 高要 01（197471）	99.798	9.03	21 遵桥 08（197472）	100.000	3.84
21 皖江 01（197473）	98.830	7.22	21 沭东 01（197474）	100.450	10.22	21 轩达 01（197475）	99.176	9.98
21 西苑 02（197476）	97.206	32.70	21 湖经 02（197477）	98.832	15.50	21 龙债 02（197478）	100.485	7.92
21 富开 02（197479）	97.396	19.63	21 漳九 D1（197481）	100.017	2.50	21 安信 D1（197482）	100.014	4.10
21 农旅 03（197485）	100.000	0.00	22 长垣 02（197486）	100.522	13.56	21 新锦 02（197487）	98.959	5.77
21 中安 01（197488）	99.584	0.70	21 国太 02（197489）	100.199	7.47	21 鑫泰 03（197490）	100.320	9.44
21 吴江 02（197492）	98.809	16.05	21 绵控 04（197493）	101.336	10.74	21 绿产 D3（197494）	99.991	12.87
21 珞璜 02（197495）	101.862	9.08	21 嘉高 03（197496）	102.067	3.05	21 通新 02（197497）	99.800	11.39
21 鄂宏泰（197498）	102.089	2.04	22 方洋 D1（197499）	100.000	4.21	21 泰凤 03（197500）	99.260	3.56
21 宁城 06（197501）	99.941	5.25	21 浔城 04（197502）	99.369	2.67	21 荆富 01（197503）	100.638	6.45
21 文昌 01（197506）	101.005	4.49	21 周投 04（197507）	101.194	7.70	21 开福 03（197508）	99.172	12.50
21 崇川 D3（197509）	100.266	5.55	21 华港 04（197510）	100.152	22.91	21 郑地 06（197511）	98.741	8.38
21 经投 D1（197512）	100.329	4.73	21 天宁 01（197513）	98.306	9.74	21 遵桥 09（197515）	86.500	16.72
21 云龙 03（197518）	99.893	17.41	21 博融 C2（197519）	100.000	0.00	21 金水 D1（197520）	100.163	5.07
21 苏高 F2（197522）	100.223	6.76	21 安工 01（197523）	100.000	28.45	21 晋陵 D3（197524）	100.230	2.28
21 漳交 03（197525）	100.953	6.29	21 开州 F1（197526）	100.987	20.05	21 河西 D2（197529）	100.226	0.70
21 达发债（197530）	101.441	0.92	21 津港 02（197533）	100.000	2.26	21 菏开 01（197534）	100.170	4.71
21 豪江 02（197535）	99.997	0.96	21 滨投 03（197536）	97.648	30.92	21 通投 04（197538）	98.997	3.79
21 牟中 05（197539）	99.251	16.79	21 联投 01（197540）	98.839	18.24	21 通投 03（197542）	101.601	1.79
21 平证 12（197544）	100.106	15.25	21 光证 F1（197545）	100.075	6.41	21 唐控 F3（197547）	100.000	11.25
21 南建 03（197548）	103.312	0.46	21 柳债 02（197549）	98.684	5.20	21 泰华 05（197550）	99.160	7.28
21 奉化债（197553）	99.002	7.83	21 谷财 01（197554）	101.978	0.41	21 遵 10（197555）	100.000	1.34
21 金投 02（197557）	100.013	5.05	21 茶开 02（197558）	101.050	0.20	21 港通 02（197559）	100.510	2.22
21 章控 03（197560）	101.754	0.77	21 商资 02（197563）	99.667	12.46	21 渠县 01（197567）	100.000	0.00
21 慈溪 02（197568）	99.980	7.56	21 谷财 02（197570）	103.463	0.06	21 宿高 02（197571）	98.461	4.33
21 文蓝 04（197572）	99.850	13.82	21 荆富 02（197573）	99.748	6.64	21 黄交 02（197574）	99.354	6.58
21 成凯 02（197575）	100.610	6.82	21 柴桑 02（197576）	100.653	4.94	21 镜湖 04（197577）	98.654	10.08
21 潍新 02（197578）	98.400	5.87	21 虞资 D1（197579）	100.001	16.46	21 双鸭 02（197581）	100.000	0.00
21 宁滨 01（197582）	98.700	2.80	21 鹰控 03（197583）	101.002	16.53	21 国裕 01（197584）	98.930	17.94

债券成交
Bond Trading

债券简称（代码）Bond Name（Code）	本年收盘 Close	成交金额（亿元）Trading Value（100M）	债券简称（代码）Bond Name（Code）	本年收盘 Close	成交金额（亿元）Trading Value（100M）	债券简称（代码）Bond Name（Code）	本年收盘 Close	成交金额（亿元）Trading Value（100M）
21 渝空港（197585）	101.091	8.77	21 西秦 02（197586）	100.005	0.91	21 新惠 04（197588）	101.805	5.87
21 国惠 04（197589）	100.481	11.58	21 国惠 03（197590）	100.172	2.71	21 乌开 02（197591）	99.148	9.55
21 海建 02（197592）	100.654	0.79	21 国联 07（197593）	99.583	12.92	21 岳建 01（197594）	99.061	14.99
21 乌交 01（197596）	101.990	2.28	21 富交 02（197597）	101.228	12.41	21 宏河 01（197598）	98.000	5.98
21 驻产 D2（197599）	99.996	2.78	21 经投 01（197600）	99.398	12.94	21 临平 Y2（197601）	99.525	31.57
21 中意 03（197602）	100.000	0.00	21 豫桥 01（197604）	99.280	7.17	21 中意 02（197605）	100.000	0.00
21 丰港 D2（197607）	100.334	7.32	21 淮交 D2（197608）	100.066	13.29	21 龙投 02（197609）	100.900	4.51
21 红建 02（197611）	98.888	4.74	21 荆发 01（197612）	99.143	10.56	21 阜投 02（197613）	98.816	19.87
G21 苏林 1（197616）	98.776	0.69	21 大城 02（197619）	100.000	0.00	21 湘建 01（197620）	99.751	2.25
21 柯资 06（197622）	100.002	15.15	21 临沪 02（197623）	100.378	5.12	21 安交 03（197624）	98.335	10.47
21 鄂港 01（197625）	99.193	1.65	21 淮发 03（197626）	98.999	7.29	21 沭新 01（197627）	100.921	1.50
21 潍滨 03（197628）	99.995	0.00	21 沂投 06（197629）	101.243	0.61	21 东城 F1（197630）	99.253	5.20
21 靖投 04（197631）	101.793	4.38	21 仁怀 03（197632）	100.000	0.00	21 淮安 F2（197633）	102.634	8.57
21 大城 01（197634）	100.629	3.83	21 眉天 01（197636）	97.693	17.41	21 云锡 01（197638）	102.439	3.07
21 汤山 01（197640）	99.427	7.90	21 信泰 01（197641）	100.000	0.00	21 津金 01（197642）	99.914	2.00
21 台商 D1（197643）	99.999	10.68	21 赣高 01（197644）	99.953	11.61	21 郴投 D2（197645）	100.011	7.11
21 盐投 D2（197646）	100.094	0.40	21 遵桥 11（197648）	94.000	8.38	21 武临 02（197649）	100.000	0.00
21 咸高 01（197651）	100.565	2.53	21 绍旅 03（197653）	100.574	3.53	21 庐陵 01（197656）	99.942	4.56
21 冶高 02（197657）	99.822	19.89	21 宿旅 01（197659）	99.178	0.93	21 山钢 01（197660）	99.324	19.13
21 温岭 03（197661）	98.272	10.60	21 银河 F9（197663）	100.054	15.64	21 银河 10（197664）	100.304	41.13
21 晋新能（197666）	100.064	2.51	21 岚交 02（197667）	100.005	9.41	21 上城 D2（197670）	99.997	22.08
21 长交 D1（197672）	99.988	15.59	21 恒业 Y3（197673）	100.000	0.00	21 扬新 01（197674）	100.574	6.86
21 荆投 01（197675）	99.464	5.15	21 平融 01（197676）	100.585	0.40	21 济源 06（197677）	100.011	1.00
21 漳九 D2（197679）	100.008	10.41	21 成经债（197681）	99.254	35.08	21 常滨 02（197682）	100.815	6.47
21 明城 03（197683）	99.105	10.37	21 运和 02（197685）	98.541	8.99	21 苏皖 02（197687）	98.560	5.90
21 郑建 03（197688）	101.132	3.83	21 江公 02（197689）	99.318	4.16	21 昆高新（197690）	100.273	13.99
21 即商 03（197691）	100.434	5.13	21 池州 01（197694）	100.429	1.42	21 金坛 D4（197695）	100.343	3.39
21 联投 02（197696）	98.464	5.12	21 星发 02（197698）	98.630	21.23	21 浩吉 01（197699）	100.072	28.78
21 兖州 02（197700）	100.000	4.63	21 舟蓬 02（197702）	98.462	10.40	21 湖口 04（197703）	100.589	12.94
21 泸交债（197704）	100.534	5.11	21 金霞 03（197705）	100.100	4.97	21 海资 01（197709）	98.721	26.10
21 兴化 02（197711）	101.090	18.38	21 惠投 D3（197713）	100.032	1.80	21 高教 01（197715）	100.000	1.08
21 袍工 05（197716）	99.169	13.32	21 中策 01（197717）	101.129	4.75	21 浏水 02（197718）	100.286	3.44
21 丰经 04（197721）	99.700	1.88	21 乌镇 01（197723）	98.622	5.80	21 赣建 09（197726）	100.901	13.94
21 淮开 05（197727）	99.870	10.77	21 龙交 02（197729）	98.522	9.53	21 并投 03（197730）	98.946	16.73
21 江南 01（197734）	100.846	2.04	21 柳建债（197736）	100.800	0.92	21 宜经 01（197737）	97.835	4.19
21 虞开 02（197739）	97.880	9.36	21 黄冈 01（197740）	99.282	3.15	21 兴荣 02（197742）	100.000	14.28
21 兴化 D3（197743）	100.006	25.82	21 焦发 03（197745）	99.452	15.51	21 亳建 05（197747）	99.637	12.70
21 景城 02（197750）	101.060	6.99	21 泸临 02（197751）	100.997	5.25	21 湖投 03（197752）	99.333	5.74
21 蔡生 03（197753）	99.690	0.32	21 瓯飞 02（197754）	99.662	29.64	21 遵桥 12（197755）	92.450	0.67
21 海投 D1（197756）	100.246	0.70	21 醴渌 03（197757）	94.820	4.93	G21 浔开 2（197758）	96.475	3.69
21 大城 03（197759）	99.995	5.00	21 洞庭债（197760）	100.756	11.44	21 菏城 02（197761）	99.302	26.75
21 富阳 D1（197764）	100.013	4.80	21 成交 03（197765）	99.997	5.60	21 遵投 04（197770）	100.000	3.40
21 常城 11（197771）	98.791	35.07	21 沛兴 01（197772）	95.487	2.95	21 盐控 05（197773）	99.505	5.64
21 扬旅 D1（197777）	100.018	4.40	21 新都 01（197778）	102.765	0.31	21 绍国 02（197779）	101.527	4.16
21 桂新 02（197781）	100.000	0.00	21 彭城 01（197783）	100.000	0.00	21 高要 02（197784）	99.773	3.23
21 安化 01（197785）	97.962	8.86	21 广经 01（197786）	100.008	0.63	21 嘉高新（197787）	100.263	26.11
21 金洲 01（197790）	104.382	8.07	21 溧开 D1（197791）	99.995	4.11	21 榆林 02（197792）	99.026	10.01
21 濮泽 01（197793）	99.565	9.46	21 产基 03（197794）	99.803	5.67	21 怀胜 02（197798）	98.143	5.36
21 鄞通 01（197799）	101.331	10.08	21 西苑 03（197801）	100.000	0.00	22 潍经 01（197803）	100.000	23.96
21 荆交旅（197804）	100.032	1.60	21 登封 05（197806）	100.131	1.55	21 大庆 03（197807）	100.000	0.00

债券成交
Bond Trading

债券简称（代码）Bond Name（Code）	本年收盘 Close	成交金额（亿元）Trading Value（100M）	债券简称（代码）Bond Name（Code）	本年收盘 Close	成交金额（亿元）Trading Value（100M）	债券简称（代码）Bond Name（Code）	本年收盘 Close	成交金额（亿元）Trading Value（100M）
21 余创 02（197808）	98.989	39.11	21 周口 03（197809）	99.080	7.20	21 金控 08（197810）	100.270	2.90
21 冀高债（197811）	99.100	25.03	21 院士 D2（197812）	99.505	9.09	21 嘉亭 03（197813）	101.547	0.61
21 海瀛 D3（197814）	99.230	11.00	21 海河 V1（197815）	99.400	12.12	21 淮经 02（197816）	100.000	5.36
21 嘉亭 04（197817）	101.300	1.51	21 润盛 01（197819）	100.000	0.00	21 国太 03（197821）	101.822	12.73
G21 长建 2（197822）	99.941	10.46	21 无锡 D1（197823）	100.018	7.90	21 住开 02（197824）	99.248	23.78
21 浔城 05（197826）	97.361	7.62	22 长交 01（197828）	99.675	10.11	21 浙商 C1（197830）	99.065	31.58
21 中城 03（197831）	100.000	11.87	21 安信 04（197833）	100.184	11.64	21 霍山 02（197834）	100.890	0.71
21 宿城 02（197835）	99.129	5.41	21 香投 02（197836）	99.389	9.46	21 番禺 03（197837）	98.622	1.91
21 浔交 01（197838）	99.996	8.57	21 苏农 V1（197839）	100.875	1.71	21 淮建 D1（197840）	100.015	25.50
21 东泰 D3（197842）	100.027	3.26	21 杞发 01（197843）	100.000	7.02	21 岳开 02（197844）	100.701	12.21
22 滇度 01（197845）	98.975	26.83	21 冀交 06（197846）	99.520	12.36	21 湛基 01（197848）	98.686	6.28
21 鑫泰 05（197849）	100.250	0.68	21 丰港 D3（197851）	100.141	8.71	21 兴业 F1（197852）	100.017	39.28
21 邛崃 01（197853）	98.063	23.21	21 湛基 02（197854）	98.236	6.53	21 浦里 02（197857）	99.100	21.42
21 兴化 03（197858）	101.698	14.92	21 张投 03（197859）	97.958	1.71	21 蚌资 03（197860）	99.476	4.60
21 大江 01（197862）	100.021	0.91	21 华港 05（197863）	98.515	7.06	21 国创 04（197864）	101.840	3.75
21 扬建工（197867）	100.833	6.45	21 宣城 03（197868）	98.333	3.02	21 临颍 01（197869）	99.562	25.59
21 德财 03（197870）	100.242	17.39	GC 太湖 01（197871）	100.013	6.07	21 成凯 03（197873）	100.675	19.01
21 济轨 Y7（197874）	101.692	5.45	21 创鸿 06（197878）	99.992	21.16	21 通投 05（197879）	98.993	6.57
21 动投 02（197880）	98.682	6.95	21 姜交 02（197881）	102.315	6.15	21 东坡 03（197882）	98.796	8.88
21 临开 02（197883）	98.143	14.46	21 济轨 Y6（197884）	99.855	13.26	21 广经开（197885）	100.000	0.00
22 姜经 01（197886）	100.405	15.22	21 江经 D1（197887）	99.998	7.21	21 北建 01（197888）	100.362	17.09
21 奉节 01（197889）	93.000	17.61	21 渝建 04（197890）	98.008	13.29	21 莆城 01（197892）	98.703	6.67
21 天府 02（197893）	99.998	1.40	21 世新 03（197895）	101.813	7.47	21 驻投 D1（197896）	100.012	3.08
21 泰安 01（197899）	98.870	28.91	21 廊控 01（197901）	101.000	2.97	21 恒业 Y4（197902）	100.000	0.00
21 涪新 04（197903）	100.397	4.03	21 怀交 02（197904）	100.000	14.52	21 扬易 01（197907）	99.169	5.69
21 商资 03（197908）	99.233	11.12	21 新统 02（197910）	100.000	29.96	21 丰鑫 01（197911）	100.010	2.99
21 晋煤 Y1（197912）	100.502	25.24	21 阜城 01（197913）	100.254	17.35	21 德城 01（197916）	99.165	5.15
21 曹国 07（197917）	100.003	7.43	21 富和 02（197918）	99.837	30.81	21 渝园 02（197919）	99.679	11.07
21 曹国 06（197921）	98.820	38.69	21 金财 01（197923）	100.000	0.00	21 虞水债（197924）	98.619	10.82
21 西塘 02（197925）	101.273	2.35	21 漳龙 D1（197926）	100.040	14.88	21 临平 Y3（197930）	99.291	13.82
21 彭城 02（197931）	100.276	4.45	21 遵旅 03（197932）	100.000	9.94	21 来安 02（197933）	99.043	1.32
21 宜投 02（197934）	100.291	0.15	21 苏水 02（197935）	99.617	1.30	21 沂投 07（197936）	101.127	0.30
21 来安 03（197937）	99.905	0.97	21 航天 03（197938）	102.009	5.12	21 东乡 04（197941）	101.559	2.92
21 乌城 03（197942）	99.340	16.11	21 信裕债（197943）	99.820	5.42	21 湘债 02（197945）	100.000	0.85
22 综保 01（197947）	99.341	17.99	21 常投 05（197949）	98.753	8.06	21 遵桥 13（197950）	101.560	0.84
21 荥阳 02（197951）	100.121	5.03	21 蓉凯 02（197953）	99.155	2.94	22 淮发 01（197954）	99.249	4.23
21 通湾 02（197955）	98.586	3.25	21 富开 D1（197957）	99.989	18.63	21 双鸭 03（197958）	100.000	0.00
21 株高 04（197960）	99.041	11.73	21 利民 D1（197961）	100.000	0.00	21 银河 11（197962）	99.601	50.45
21 金霞 D1（197964）	100.031	1.05	21 焦作 01（197965）	101.200	5.80	21 靖港 02（197966）	100.070	0.18
21 溧开 D2（197967）	100.000	5.93	21 高创 01（197969）	100.286	1.08	21 冶高 03（197970）	100.000	29.81
21 怀高 01（197971）	99.600	11.44	21 孝感 01（197973）	98.518	5.92	21 龙游 01（197974）	99.000	11.95
21 阜建 02（197975）	100.000	0.00	21 温工 01（197976）	101.290	3.12	21 延新 01（197977）	100.000	0.00
21 惠华 01（197978）	97.894	1.17	21 荆楚 01（197979）	101.372	6.62	21 桂物 02（197980）	100.000	0.00
21 潍新 03（197982）	100.000	25.36	21 邓州 03（197984）	101.335	3.94	21 柳控 F3（197985）	94.696	29.80
21 鹿城 Y1（197986）	99.984	2.23	21 东泰债（197987）	98.851	5.95	21 邓州 04（197990）	99.434	2.00
21 航天 04（197991）	100.624	6.55	21 冀交 07（197992）	99.782	23.98	21 胶新 02（197993）	100.000	0.00
21 通泰 F1（197994）	100.362	1.91	21 通泰 F2（197995）	100.386	1.35	21 庐投 01（197996）	98.259	12.74
21 许建 03（197998）	102.118	6.12	21 纳兴 01（197999）	99.551	14.72	22 陕西 55（198000）	100.000	0.00
22 重庆 43（198001）	100.000	6.37	22 山东 56（198002）	100.000	0.00	22 山东 57（198003）	100.000	0.00
22 四川 89（198004）	100.000	0.00	22 四川 90（198005）	100.000	0.00	22 辽宁 27（198006）	100.000	0.00

债券成交
Bond Trading

债券简称（代码）Bond Name（Code）	本年收盘 Close	成交金额（亿元）Trading Value（100M）	债券简称（代码）Bond Name（Code）	本年收盘 Close	成交金额（亿元）Trading Value（100M）	债券简称（代码）Bond Name（Code）	本年收盘 Close	成交金额（亿元）Trading Value（100M）
22 辽宁 28（198007）	100.000	0.00	22 辽宁 29（198008）	100.000	0.00	22 辽宁 30（198009）	100.000	0.00
22 辽宁 31（198010）	100.000	0.00	22 天津 80（198011）	100.000	0.40	22 天津 81（198012）	100.000	0.00
22 天津 82（198013）	100.000	0.00	22 天津 83（198014）	100.000	0.30	22 天津 84（198015）	100.000	0.10
22 安徽 59（198016）	100.000	0.00	22 江西 52（198017）	100.000	0.00	22 江西 53（198018）	100.000	0.00
22 天津 85（198019）	100.000	0.70	22 天津 86（198020）	100.000	0.00	22 天津 87（198021）	100.000	0.00
22 宁夏 13（198022）	100.000	0.00	22 宁夏 14（198023）	100.000	0.00	22 广东 50（198024）	100.000	0.00
22 广东 51（198025）	100.000	0.00	22 广东 52（198026）	100.000	0.00	22 广东 53（198027）	100.000	0.00
22 广东 54（198028）	100.000	2.45	22 广东 55（198029）	100.000	0.00	22 广东 56（198030）	100.000	0.00
22 广东 57（198031）	100.000	11.18	22 广东 58（198032）	100.000	0.10	22 广西 42（198033）	100.000	0.20
22 广西 43（198034）	100.000	0.76	22 广西 44（198035）	100.000	0.00	22 广西 45（198036）	100.000	0.00
22 湘 135（198037）	100.000	0.00	22 内蒙 30（198038）	100.000	0.00	22 内蒙 31（198039）	100.000	3.10
22 内蒙 32（198040）	100.000	0.00	22 鄂 160（198041）	100.000	0.00	22 鄂 161（198042）	100.000	2.30
22 鄂 162（198043）	100.000	3.28	22 鄂 163（198044）	100.000	1.10	22 鄂 164（198045）	100.000	0.00
22 鄂 165（198046）	100.000	0.00	22 海南 29（198047）	100.000	0.00	22 吉林 52（198048）	100.000	1.40
22 重庆 44（198049）	101.300	1.50	22 重庆 45（198050）	100.000	0.00	22 重庆 46（198051）	100.000	0.00
22 重庆 47（198052）	100.000	0.00	22 重庆 48（198053）	100.000	0.00	22 重庆 49（198054）	100.000	0.10
22 重庆 50（198055）	100.000	0.00	22 甘肃 25（198056）	100.000	0.00	22 甘肃 26（198057）	100.000	0.00
22 甘肃 27（198058）	100.000	0.00	22 青岛 35（198059）	100.000	0.00	22 青岛 36（198060）	100.000	0.00
22 青岛 37（198061）	100.000	0.00	22 四川 91（198062）	100.000	0.00	22 四川 92（198063）	100.000	0.60
22 四川 93（198064）	100.000	0.20	22 四川 94（198065）	100.000	0.00	22 四川 95（198066）	100.000	0.00
22 四川 96（198067）	100.000	0.00	22 四川 97（198068）	100.000	0.00	22 四川 98（198069）	100.000	0.00
22 四川 99（198070）	100.000	0.00	22 蜀 100（198071）	100.000	0.00	22 蜀 101（198072）	100.000	0.40
22 江西 54（198073）	100.000	0.00	22 江西 55（198074）	100.000	0.00	22 江西 56（198075）	100.000	0.00
22 江西 57（198076）	100.000	0.00	22 江西 58（198077）	100.000	0.00	22 江西 59（198078）	100.000	0.00
22 江西 60（198079）	100.000	0.00	22 江西 61（198080）	100.000	0.20	22 江西 62（198081）	100.000	0.00
22 青海 21（198082）	100.000	0.90	22 青海 22（198083）	100.000	0.00	22 青海 23（198084）	100.000	0.00
22 青海 24（198085）	100.000	0.00	22 青海 25（198086）	100.000	0.00	22 陕西 56（198087）	100.000	0.00
22 陕西 57（198088）	100.000	0.00	22 陕西 58（198089）	100.000	0.00	22 陕西 59（198090）	100.000	0.00
22 陕西 60（198091）	100.000	0.00	22 辽宁 33（198092）	100.000	0.80	22 辽宁 34（198093）	100.000	0.00
22 河北 73（198094）	100.000	0.00	22 河北 74（198095）	100.000	0.00	22 河北 75（198096）	100.000	0.00
22 河北 76（198097）	100.000	0.00	22 河北 77（198098）	100.000	0.00	22 河北 78（198099）	100.000	0.00
22 河北 79（198100）	100.000	0.00	22 河北 80（198101）	100.000	0.00	22 河北 81（198102）	100.000	3.15
22 海南 30（198103）	100.000	0.00	22 海南 31（198104）	100.000	0.00	22 海南 32（198105）	100.000	0.00
22 海南 33（198106）	100.000	0.00	22 龙江 38（198107）	100.000	0.00	22 龙江 39（198108）	100.000	0.00
22 龙江 40（198109）	100.000	0.00	22 龙江 41（198110）	100.000	0.00	22 龙江 42（198111）	100.000	0.00
22 天津 88（198112）	100.000	0.00	22 天津 89（198113）	100.000	0.00	22 天津 90（198114）	100.000	0.00
22 天津 91（198115）	100.000	0.00	22 天津 92（198116）	100.000	0.00	22 天津 93（198117）	100.000	0.00
22 天津 94（198118）	100.000	0.00	22 天津 95（198119）	100.000	0.00	22 天津 96（198120）	100.000	0.00
22 福建 52（198121）	100.000	0.00	22 福建 53（198122）	100.000	0.00	22 福建 54（198123）	100.000	0.00
22 福建 55（198124）	100.000	0.00	22 福建 56（198125）	100.000	0.00	22 福建 57（198126）	100.000	0.00
22 贵州 45（198127）	100.000	0.00	22 贵州 46（198128）	100.000	1.60	22 贵州 47（198129）	100.000	0.00
22 贵州 48（198130）	100.000	0.10	22 贵州 49（198131）	100.000	0.00	22 云南 36（198132）	100.000	0.00
22 云南 37（198133）	100.000	0.00	22 云南 38（198134）	100.000	0.00	22 云南 39（198135）	100.000	0.00
22 云南 40（198136）	100.000	0.00	22 云南 41（198137）	100.000	0.00	22 云南 42（198138）	100.000	0.00
22 云南 43（198139）	100.000	0.00	22 安徽 60（198140）	100.000	0.00	22 安徽 61（198141）	100.000	0.00
22 安徽 62（198142）	100.000	0.00	22 安徽 63（198143）	100.000	0.00	22 安徽 64（198144）	100.000	0.00
22 安徽 65（198145）	100.000	0.00	22 安徽 66（198146）	100.000	0.00	22 安徽 67（198147）	100.000	0.00
22 安徽 68（198148）	100.000	0.00	22 安徽 69（198149）	100.000	0.04	22 吉林 53（198150）	100.000	0.00
22 吉林 54（198151）	100.000	0.00	22 吉林 55（198152）	100.000	0.00	22 宁夏 15（198153）	100.000	0.00
22 宁夏 16（198154）	100.000	0.30	22 山东 58（198155）	100.000	0.00	22 山东 59（198156）	100.000	0.00

债券成交
Bond Trading

债券简称（代码）Bond Name（Code）	本年收盘 Close	成交金额（亿元）Trading Value（100M）	债券简称（代码）Bond Name（Code）	本年收盘 Close	成交金额（亿元）Trading Value（100M）	债券简称（代码）Bond Name（Code）	本年收盘 Close	成交金额（亿元）Trading Value（100M）
22 山东 60（198157）	100.000	0.00	22 山东 61（198158）	100.000	0.00	22 山东 62（198159）	100.000	0.00
22 山东 63（198160）	100.000	0.00	22 山东 64（198161）	100.000	0.00	22 山东 65（198162）	100.000	0.00
22 山东 66（198163）	100.000	4.00	22 山东 67（198164）	100.000	0.00	22 新疆 31（198165）	100.000	0.00
22 新疆 32（198166）	100.000	0.00	22 新疆 33（198167）	100.000	0.00	22 新疆 34（198168）	100.000	0.00
22 新疆 35（198169）	100.000	0.00	22 新疆 36（198170）	100.000	0.00	22 新疆 37（198171）	100.000	0.00
22 青岛 38（198172）	100.000	0.00	22 青岛 39（198173）	100.000	0.00	22 青岛 40（198174）	100.000	0.00
22 青岛 41（198175）	100.000	0.00	22 青岛 42（198176）	100.000	0.00	22 青岛 43（198177）	100.000	0.00
22 青岛 44（198178）	100.000	0.00	22 青岛 45（198179）	100.000	0.00	22 青岛 46（198180）	100.000	0.00
22 湘 136（198181）	100.000	0.00	22 湘 137（198182）	100.000	0.00	22 湘 138（198183）	100.000	0.00
22 湘 139（198184）	100.000	0.00	22 湘 140（198185）	100.000	0.00	22 湘 141（198186）	100.000	0.00
22 湘 142（198187）	100.000	0.00	22 湘 143（198188）	100.000	0.00	22 湘 144（198189）	100.000	0.00
22 湘 145（198190）	100.000	0.00	22 湘 146（198191）	100.000	0.00	22 湘 147（198192）	100.000	0.00
22 湘 148（198193）	100.000	0.00	22 湘 149（198194）	100.000	0.00	22 湘 150（198195）	100.000	0.00
22 甘肃 28（198196）	100.000	0.90	22 甘肃 29（198197）	100.000	0.00	22 甘肃 30（198198）	100.000	0.00
22 甘肃 31（198199）	100.000	0.00	22 甘肃 32（198200）	100.000	0.00	22 甘肃 33（198201）	100.000	0.00
22 甘肃 34（198202）	100.000	0.00	22 北京 59（198203）	100.000	0.00	22 北京 60（198204）	100.000	0.20
22 北京 61（198205）	100.000	0.00	22 河南 77（198206）	100.000	0.00	22 河南 78（198207）	100.000	0.00
22 河南 79（198208）	100.000	0.00	22 河南 80（198209）	100.000	0.00	22 河南 81（198210）	100.000	0.00
22 河南 82（198211）	100.000	0.10	22 河南 83（198212）	100.000	0.00	22 河南 84（198213）	100.000	0.00
22 河南 85（198214）	100.000	0.00	22 河南 86（198215）	100.000	0.00	22 河南 87（198216）	100.000	0.00
22 河南 88（198217）	100.000	0.60	22 鄂 166（198218）	100.000	0.00	22 鄂 167（198219）	100.000	0.00
22 鄂 168（198220）	100.000	0.00	22 鄂 169（198221）	100.000	0.00	22 鄂 170（198222）	100.000	0.40
22 鄂 171（198223）	100.000	0.00	22 鄂 172（198224）	100.000	0.00	22 鄂 173（198225）	100.000	0.00
22 鄂 174（198226）	100.000	0.00	22 鄂 175（198227）	100.000	0.00	22 内蒙 33（198228）	100.000	0.00
22 内蒙 34（198229）	100.000	0.00	22 内蒙 35（198230）	100.000	0.00	22 山西 44（198231）	100.000	0.00
22 山西 45（198232）	100.000	0.00	22 山西 46（198233）	100.000	0.00	22 山西 47（198234）	100.000	0.00
22 山西 48（198235）	100.000	0.00	22 山西 49（198236）	100.000	0.00	22 山西 50（198237）	100.000	0.00
22 山西 51（198238）	100.000	0.00	22 江西 63（198239）	100.000	0.00	22 江西 64（198240）	100.000	0.00
22 江西 65（198241）	100.000	0.00	22 江西 66（198242）	100.000	0.00	22 江西 67（198243）	100.000	0.00
22 江西 68（198244）	100.000	0.00	22 江西 69（198245）	100.000	0.00	22 江西 70（198246）	100.000	7.06
22 江西 71（198247）	100.000	0.00	22 宁波 29（198248）	100.000	0.00	22 宁波 30（198249）	100.000	0.00
22 宁波 31（198250）	100.000	0.00	22 宁波 32（198251）	100.000	0.00	22 宁波 33（198252）	100.000	0.00
22 宁波 34（198253）	100.000	0.00	22 宁波 35（198254）	100.000	0.00	22 宁波 36（198255）	100.000	0.00
22 宁波 37（198256）	100.000	0.00	22 宁波 38（198257）	100.000	0.00	22 宁波 39（198258）	100.000	0.00
22 宁波 40（198259）	100.000	0.00	22 宁波 41（198260）	100.000	0.00	22 宁波 42（198261）	100.000	0.50
22 宁波 43（198262）	100.000	0.00	22 青海 26（198263）	100.000	0.30	22 青海 27（198264）	100.000	0.00
22 青海 28（198265）	100.000	0.00	22 青海 29（198266）	100.000	0.00	22 青海 30（198267）	100.000	0.00
22 青海 31（198268）	100.000	0.00	22 厦门 24（198269）	100.000	0.00	22 厦门 25（198270）	100.000	0.00
22 厦门 26（198271）	100.000	0.00	22 厦门 27（198272）	100.000	0.00	22 厦门 28（198273）	100.000	0.00
22 厦门 29（198274）	100.000	0.00	22 陕西 61（198275）	100.000	0.00	22 陕西 62（198276）	100.000	0.00
22 陕西 63（198277）	100.000	0.00	22 陕西 64（198278）	100.000	0.00	22 陕西 65（198279）	100.000	0.00
22 陕西 66（198280）	100.000	0.00	22 深圳 40（198281）	100.000	0.00	22 深圳 41（198282）	100.000	0.00
22 深圳 42（198283）	100.000	0.00	22 深圳 43（198284）	100.000	0.00	22 深圳 44（198285）	100.000	0.00
22 深圳 45（198286）	100.000	0.00	22 深圳 46（198287）	100.000	0.00	22 深圳 47（198288）	100.000	0.00
22 深圳 48（198289）	100.000	0.00	22 深圳 49（198290）	100.000	0.00	22 浙江 51（198291）	100.000	0.00
22 浙江 52（198292）	100.000	0.00	22 浙江 53（198293）	100.000	0.00	22 浙江 54（198294）	100.000	0.00
22 浙江 55（198295）	100.000	0.00	22 浙江 56（198296）	100.000	0.00	22 浙江 57（198297）	100.000	0.00
22 浙江 58（198298）	100.000	0.00	22 浙江 59（198299）	100.000	0.00	22 浙江 60（198300）	100.000	0.70
22 内蒙 36（198301）	100.000	0.00	22 内蒙 37（198302）	100.000	0.00	22 云南 44（198303）	100.000	0.00
22 云南 45（198304）	100.000	2.60	22 云南 46（198305）	100.000	0.00	22 河北 82（198306）	100.000	1.58

债券成交
Bond Trading

债券简称（代码）Bond Name（Code）	本年收盘 Close	成交金额（亿元）Trading Value（100M）	债券简称（代码）Bond Name（Code）	本年收盘 Close	成交金额（亿元）Trading Value（100M）	债券简称（代码）Bond Name（Code）	本年收盘 Close	成交金额（亿元）Trading Value（100M）
22 大连 21（198307）	100.000	0.00	22 大连 22（198308）	100.000	0.00	22 大连 23（198309）	100.000	0.00
22 大连 24（198310）	100.000	0.00	22 河南 89（198311）	100.000	7.74	22 河南 90（198312）	100.000	0.00
22 福建 58（198313）	100.000	0.00	22 福建 59（198314）	100.000	0.00	22 龙江 43（198315）	100.000	0.00
22 龙江 44（198316）	100.000	0.70	22 吉林 56（198317）	100.000	0.00	22 吉林 57（198318）	100.000	0.00
22 陕西 67（198319）	100.000	0.00	22 陕西 68（198320）	100.000	0.00	22 陕西 69（198321）	100.000	0.00
22 鄂 176（198322）	100.000	0.00	22 鄂 177（198323）	100.000	0.00	22 鄂 178（198324）	100.000	0.00
22 鄂 179（198325）	100.000	0.00	22 鄂 180（198326）	100.000	0.00	22 鄂 181（198327）	100.000	0.00
22 鄂 182（198328）	100.000	0.00	22 鄂 183（198329）	100.000	0.00	22 鄂 184（198330）	100.000	0.00
22 北京 62（198331）	100.000	0.00	22 北京 63（198332）	100.000	0.90	22 北京 64（198333）	100.000	0.00
22 北京 65（198334）	100.000	0.00	22 湘 151（198335）	100.000	0.00	22 辽宁 35（198336）	100.000	0.00
22 福建 60（198337）	100.000	0.00	22 福建 61（198338）	100.000	0.00	22 福建 62（198339）	100.000	0.00
22 广东 59（198340）	100.000	0.00	22 广东 60（198341）	100.000	0.00	22 广西 46（198342）	100.000	0.00
22 广西 47（198343）	100.000	0.00	22 海南 34（198344）	100.000	0.00	22 海南 35（198345）	100.000	0.00
22 海南 36（198346）	100.000	0.00	22 海南 37（198347）	100.000	0.00	22 海南 38（198348）	100.000	0.00
22 天津 97（198349）	100.000	0.00	22 天津 98（198350）	100.000	0.00	22 天津 99（198351）	100.000	0.00
22 津 100（198352）	100.000	0.00	22 津 101（198353）	100.000	0.00	22 津 102（198354）	100.000	0.00
22 津 103（198355）	100.000	0.00	22 湘 152（198356）	100.000	0.00	22 湘 153（198357）	100.000	0.00
22 湘 154（198358）	100.000	0.00	22 湘 155（198359）	100.000	0.00	22 贵州 50（198360）	100.000	0.00
22 贵州 51（198361）	100.000	2.00	22 贵州 52（198362）	100.000	3.50	22 山西 52（198363）	100.000	0.00
22 山西 53（198364）	100.000	0.00	22 吉林 58（198365）	100.000	0.00	22 吉林 59（198366）	100.000	0.00
22 西藏 20（198367）	100.000	0.00	22 西藏 21（198368）	100.000	0.00	22 西藏 22（198369）	100.000	0.00
22 西藏 23（198370）	100.000	0.00	22 河南 91（198371）	100.000	0.00	22 河南 92（198372）	100.000	0.00
22 津 104（198373）	100.000	0.00	22 津 105（198374）	100.000	0.00	22 津 106（198375）	100.000	0.00
22 津 107（198376）	100.000	0.00	22 津 108（198377）	100.000	0.00	22 兵团 11（198378）	100.000	0.00
22 兵团 12（198379）	100.000	0.00	22 宁夏 17（198380）	100.000	0.00	22 宁夏 18（198381）	100.000	0.00
22 宁夏 19（198382）	100.000	0.00	22 宁夏 20（198383）	100.000	0.00	22 宁夏 21（198384）	100.000	0.00
22 宁夏 22（198385）	100.000	0.00	22 宁夏 23（198386）	100.000	0.00	22 内蒙 38（198387）	100.000	0.00
22 内蒙 39（198388）	100.000	0.00	22 辽宁 36（198389）	100.000	0.00	22 青岛 47（198390）	100.000	0.00
22 青岛 48（198391）	100.000	0.00	22 浙江 61（198392）	100.000	0.00	22 浙江 62（198393）	100.000	0.00
22 浙江 63（198394）	100.000	0.00	22 浙江 64（198395）	100.000	1.49	22 北京 66（198396）	100.000	0.00
22 广西 48（198397）	100.000	0.00	22 辽宁 37（198398）	100.000	0.00	22 深圳 50（198399）	100.000	0.00
22 深圳 51（198400）	100.000	0.00	22 深圳 52（198401）	100.000	0.00	22 深圳 53（198402）	100.000	0.00
22 西藏 24（198403）	100.000	0.00	22 西藏 25（198404）	100.000	0.00	22 西藏 26（198405）	100.000	0.00
22 西藏 27（198406）	100.000	0.00	22 西藏 28（198407）	100.000	0.00	22 西藏 29（198408）	100.000	0.00
22 西藏 30（198409）	100.000	0.00						

大宗交易平台
Bulk Trading

大宗交易 Bulk Trading	2022 年	2021 年	增减（%） Change（%）
交易天数（天）No. of Trading Days	242	243	-0.41
交易证券数（只）No. of Securities	1288	1418	-9.17
股票 Shares	1206	1059	13.88
债券 Bonds	—	323	—
基金 Funds	82	36	127.78
总成交金额（亿元）Total Trading Val（100M yuan）	3206.96	4783.24	-32.95
股票 Shares	3113.09	3724.47	-16.42
债券 Bonds	—	987.27	—
基金 Funds	93.87	71.50	31.29
日均成交金额（百万元）Average Trading Val（M yuan）	1325.19	1968.41	-32.68
股票 Shares	1286.40	1532.71	-16.07
债券 Bonds	—	406.29	—
基金 Funds	38.79	29.42	31.83
总成交量（亿张）Total Trading Vol（100M lots）	290.49	261.07	11.27
股票 Shares	218.40	209.86	4.07
债券 Bonds	—	9.75	—
基金 Funds	72.09	41.47	73.85
日均成交量（百万张）Average Trading Vol（M lots）	120.04	107.44	11.73
股票 Shares	90.25	86.36	4.50
债券 Bonds	—	4.01	—
基金 Funds	29.79	17.06	74.57
总成交笔数（笔）Total Transactions	18734	18609	0.67
股票 Shares	18336	16817	9.03
债券 Bonds	—	1586	—
基金 Funds	398	206	93.20
日均成交笔数（笔）Average Transactions	77	77	1.09
股票 Shares	76	69	9.48
债券 Bonds	—	7	—
基金 Funds	2	1	94.00

固定收益平台
Fixed-Incoming Trading System

固定收益平台交易 Trading of Fixed-Incoming Trading System	2022 年	2021 年	增减（%） Change（%）
交易天数（天）Trading Days	242	243	-0.41
债券成交金额（亿元）Total Trading Val of Bond（100M yuan）	137925.74	104291.50	32.25
政府债 G-Bonds	4100.13	2355.01	74.10
信用债 C-Bonds	133825.60	101936.49	31.28
REITs 成交金额（亿元）Total Trading Val of REITs（100M yuan）	8.16	0.84	872.20
回购成交金额 Total Trading Val of Repo（100M yuan）	38253.44	29540.80	29.49
债券日均成交额（百万元）Average Trading Val of Bond（M yuan）	56994.11	42918.31	32.80
政府债 G-Bonds	1694.27	969.14	74.82
信用债 C-Bonds	55299.84	41949.17	31.83
REITs 日均成交额（百万元）Average Trading Val of REITs（M yuan）	3.37	0.63	434.31
回购日均成交额（百万元）Average Trading Val of Repo（M yuan）	15807.21	12156.71	30.03
债券总成交量（百万张）Total Trading Vol of Bond（M lots）	139986.24	106573.57	31.35
政府债 G-Bonds	4028.00	2352.60	71.22
信用债 C-Bonds	135958.23	104220.97	30.45
REITs 总成交量（百万份）Total Trading Vol of REITs（M lots）	163.18	21.48	659.55
回购总成交量（百万张）Total Trading Vol of Repo（M lots）	38253.44	29540.80	29.49
债券日均成交量（百万张）Average Trading Vol of Bond（M lots）	578.46	438.57	31.89
政府债 G-Bonds	16.64	9.68	71.92
信用债 C-Bonds	561.81	428.89	30.99
REITs 日均成交量（百万份）Average Trading Vol of REITs（M lots）	0.67	0.16	317.44
回购日均成交量（百万张）AverageTrading Vol of Repo（M lots）	158.07	121.57	30.03
债券成交笔数（笔）Total Transactions of Bond	657796	438485	50.02
政府债 G-Bonds	6269	4594	36.46
信用债 C-Bonds	651527	433891	50.16
REITs 成交笔数（笔）Total Transactions of REITs	17	20	-15.00
回购成交笔数（笔）Total Transactions of Repo	453267	299521	51.33
债券日均成交笔数（笔）Average Transactions of Bond	2718	1804	50.64
政府债 G-Bonds	26	19	37.02
信用债 C-Bonds	2692	1786	50.78
REITs 日均成交笔数（笔）Average Transactions of REITs	0.07	0.15	-53.29
回购日均成交笔数（笔）Average Transactions of Repo	1873	1233	51.96

沪港通概况
Shanghai-Hong Kong Stock Connect

规模情况

板块	标的股票数量	总市值（亿元）	非限售市值（亿元）	标的 ETF 数量	市值（亿元）
沪股通	593	340547.99	311176.11	53	5594.27
港股通	382	235666.72	235666.72	5	1693.56

成交情况

板块	交易净额（亿元）	交易额（亿元）	占标的总交易额比（%）	日均交易额（亿元）	日均交易额同比增长（%）
沪股通	940.04	107039.67	9.20	461.38	-16.35
港股通	1173.10	31226.16	8.92	136.96	-17.95

注：香港成交金额折算为人民币，汇率使用外管局港币兑人民币中间价。

额度使用情况

板块	日均使用额度（亿元）	日均额度使用率（%）
沪股通	17.32	3.33
港股通	13.68	3.26

历年上海市场股票市值占 GDP 比
Stock Market Capital and GDP

年份 Year	国内生产总值（亿） GDP（100 M）	总市值（亿） Market Cap（100 M）	占比（%） Rate（%）	非限售市值（亿） Negotiable Capital（100 M）	占比（%） Rate（%）
1990	18872.9	12.34	0.07	—	—
1991	22005.6	29.43	0.13	—	—
1992	27194.5	558.40	2.05	—	—
1993	35673.2	2206.20	6.18	423.94	1.19
1994	48637.5	2600.13	5.35	586.96	1.21
1995	61339.9	2525.66	4.12	587.00	0.96
1996	71813.6	5477.81	7.63	1408.75	1.96
1997	79715.0	9218.06	11.56	2513.47	3.15
1998	85195.5	10625.91	12.47	2947.44	3.46
1999	90564.4	14580.47	16.10	4249.69	4.69
2000	100280.1	26930.86	26.86	8481.33	8.46
2001	110863.1	27590.56	24.89	8382.11	7.56
2002	121717.4	25363.72	20.84	7467.30	6.13
2003	137422.0	29804.92	21.69	8201.14	5.97
2004	161840.2	26014.34	16.07	7350.88	4.54
2005	187318.9	23096.13	12.33	6754.61	3.61
2006	219438.5	71612.38	32.63	16428.33	7.49
2007	270092.3	269838.87	99.91	64532.17	23.89
2008	319244.6	97251.91	30.46	32305.91	10.12
2009	348517.7	184655.23	52.98	114805.00	32.94
2010	412119.3	179007.24	43.44	142337.44	34.54
2011	487940.2	148376.22	30.41	122851.36	25.18
2012	538580.0	158698.44	29.47	134294.45	24.93
2013	592963.2	151165.27	25.49	136526.38	23.02
2014	643563.1	243974.02	37.91	220495.87	34.26
2015	688858.2	295194.20	42.85	254127.84	36.89
2016	746395.1	284607.63	38.13	240006.24	32.16
2017	832035.9	331324.82	39.82	281365.67	33.82
2018	919281.1	269515.01	29.32	232698.75	25.31
2019	986515.2	355519.70	36.04	301254.52	30.54
2020	1013567.0	455321.59	44.92	380012.99	37.49
2021	1149237.0	519698.34	45.22	435466.31	37.89
2022	1210207.2	463786.76	38.32	398185.34	32.90

注：GDP 数据来源于国家统计局。

历年股票印花税占财政收入比
Stamp-duty and State Revenue

年份 Year	股票印花税（亿） Stamp duty (100 M)	财政收入（亿） State Revenue (100 M)	占比（%） Rate (%)
1998	111.48	9875.95	1.13
1999	135.51	11444.08	1.18
2000	250.30	13395.23	1.87
2001	167.55	16386.04	1.02
2002	67.59	18903.64	0.36
2003	82.85	21715.25	0.38
2004	105.69	26396.47	0.40
2005	39.90	31649.29	0.13
2006	115.63	38760.20	0.30
2007	1347.72	51321.78	2.63
2008	524.24	61330.35	0.85
2009	346.51	68518.30	0.51
2010	304.32	83101.51	0.37
2011	237.56	103874.43	0.23
2012	164.05	117253.52	0.14
2013	229.61	129209.64	0.18
2014	375.15	140370.03	0.27
2015	1325.59	152269.23	0.87
2016	497.86	159604.97	0.31
2017	507.77	172592.77	0.29
2018	401.97	183359.84	0.22
2019	543.84	190390.08	0.29
2020	839.86	182913.88	0.46
2021	1142.12	202538.88	0.56
2022	962.92	203703.48	0.47

注：财政收入数据来源于国家统计局。

四 上市公司

LISTED COMPANIES

上市公司地区、行业分布
Region and Industry Distribution

地区 Area	仅发 A（CDR）股 A（CDR）Share	A（B）、H 股 A（B）&H Share	A、B 股 A&B Share	仅发 B 股 B Share	主板	科创板	合计 Total
浙江	310	2	1	0	270	43	313
上海	253	19	28	4	228	76	304
江苏	296	5	1	0	207	95	302
北京	184	39	0	0	158	65	223
广东	151	11	0	0	85	77	162
山东	104	8	0	0	91	21	112
安徽	68	3	1	0	53	19	72
福建	66	2	0	0	60	8	68
四川	59	3	0	0	45	17	62
湖北	53	2	0	0	43	12	55
湖南	43	1	1	0	31	14	45
辽宁	38	1	1	0	32	8	40
陕西	37	0	0	0	25	12	37
天津	31	5	1	0	29	8	37
河南	30	5	0	0	30	5	35
重庆	31	3	0	0	33	1	34
江西	30	1	0	0	26	5	31
新疆	28	0	0	0	27	1	28
黑龙江	26	0	1	0	25	2	27
河北	23	3	0	0	26	0	26
山西	20	0	1	0	21	0	21
贵州	18	0	1	0	16	3	19
吉林	18	0	0	0	16	2	18
广西	17	0	0	0	17	0	17
甘肃	16	0	0	0	16	0	16
云南	16	0	0	0	16	0	16
内蒙	13	1	1	0	15	0	15
海南	9	0	1	0	9	1	10
西藏	9	0	0	0	9	0	9
青海	7	0	0	0	7	0	7
宁夏	5	0	0	0	5	0	5
其他	3	5	0	0	2	6	8
合计	2012	119	39	4	1673	501	2174

2022 年市场筹融资
Capital Raised in 2022
市场筹资额统计 Capital Raising

证券类型	筹、融资方式		公司数		筹资金额（亿元）	
			本年		本年	
			主板	科创板	主板	科创板
股票	首发	公开发行	31	123	993. 48	2517. 48
		超额配售	2	1	74. 98	2. 96
		首发小计	154		3588. 91	
	再发	公开增发	0	0	0. 00	0. 00
		定向增发	329	141	3431. 24	559. 47
		配股	5	0	557. 01	0. 00
		转债转股	170	9	288. 48	52. 08
		优先股	0	0	0. 00	0. 00
		再发小计	611		4888. 27	
	股票合计		757		8477. 18	
债券	公司债		3600		34576. 24	
	资产支持证券		2241		8640. 83	
	债券合计		5841		43217. 07	
公募 REITs	公募 REITs 合计		9		342. 31	

注：1. 筹资以上市日期为统计截止日期；单位：亿元；除注明外，金额均为人民币计；
2. 统计上市公司筹资家数时（股票、债券），在统计周期内分别不对同一家上市公司重复统计。
3. 再次发行包括增发（向公众增发、定向增发）、配股、可转债转股、优先股。债券包括公司债及资产支持证券；其中，公司债包括可转债、可分离债、可交换债、证监会审批发行的公开发行公司债、非公开发行公司债。

股票历年筹资
Capital Raised 1990—2022

年份 Year	主板 A 股（亿） Main Board A-Shares（100M）		主板 B 股（亿） Main Board B-Shares（100M）		科创板（亿） Star Market（100M）		总计 Total
	首发（IPO）	再发（SPO）	首发（IPO）	再发（SPO）	首发（IPO）	再发（SPO）	
1990	10.11	0.00	0.00	0.00	0.00	0.00	10.11
1991	0.00	0.24	0.00	0.00	0.00	0.00	0.24
1992	10.85	2.53	37.66	0.00	0.00	0.00	51.05
1993	57.52	27.4	22.83	0.50	0.00	0.00	107.06
1994	98.98	31.29	34.43	2.26	0.00	0.00	166.95
1995	24.29	27.76	6.13	0.00	0.00	0.00	58.16
1996	130.46	44.95	15.85	9.64	0.00	0.00	205.14
1997	278.57	131.00	47.02	18.28	0.00	0.00	474.87
1998	230.69	139.24	9.84	0.19	0.00	0.00	379.91
1999	291.96	190.86	1.89	0.33	0.00	0.00	486.37
2000	591.18	325.13	0.44	0.00	0.00	0.00	919.95
2001	534.29	423.20	0.00	0.00	0.00	0.00	957.49
2002	516.96	97.55	0.00	0.00	0.00	0.00	614.51
2003	453.51	103.90	0.00	0.43	0.00	0.00	560.96
2004	237.24	219.66	0.00	0.00	0.00	0.00	456.90
2005	28.55	271.22	0.00	0.00	0.00	0.00	299.77
2006	1180.23	534.18	0.00	0.00	0.00	0.00	1714.41
2007	4379.92	2425.89	0.00	0.00	0.00	0.00	6805.81
2008	733.54	1504.62	0.00	0.00	0.00	0.00	2238.16
2009	1251.25	2091.91	0.00	0.00	0.00	0.00	3343.15
2010	1891.51	3640.62	0.00	0.00	0.00	0.00	5532.14
2011	1014.01	2185.68	0.00	0.00	0.00	0.00	3199.69
2012	333.57	2556.74	0.00	0.00	0.00	0.00	2890.31
2013	0.00	2515.72	0.00	0.00	0.00	0.00	2515.72
2014	311.77	3650.82	0.00	0.00	0.00	0.00	3962.59
2015	1086.9	7626.06	0.00	0.00	0.00	0.00	8712.96
2016	1017.23	7039.22	0.00	0.00	0.00	0.00	8056.45
2017	1376.55	6201.50	0.00	0.00	0.00	0.00	7578.06
2018	864.93	5249.03	0.00	0.00	0.00	0.00	6113.96
2019	1019.66	5851.40	0.00	0.00	824.27	0.00	7695.33
2020	1250.85	5663.53	0.00	0.00	2226.22	11.14	9151.73
2021	1625.22	4492.69	0.00	0.00	2029.04	188.98	8335.93
2022	1068.46	4276.73	0.00	0.00	2520.44	611.55	8477.18

证券代码 Code	证券简称 Security Name	所属行业 Industry	注册地 Area	发行数量（百万股） Issue Vol（M）
600938	中国海油	采矿业	境外	2990.000
600941	中国移动	信息传输、软件和信息技术服务业	境外	902.768
601022	宁波远洋	交通运输、仓储和邮政业	浙江	130.863
601089	福元医药	制造业	北京	120.000
601136	首创证券	金融业	北京	273.334
603051	鹿山新材	制造业	广东	23.003
603052	可川科技	制造业	江苏	17.200
603057	紫燕食品	制造业	上海	42.000
603070	万控智造	制造业	浙江	60.000
603097	江苏华辰	制造业	江苏	40.000
603102	百合股份	制造业	山东	16.000
603122	合富中国	批发和零售业	上海	99.513
603130	云中马	制造业	浙江	35.000
603132	金徽股份	采矿业	甘肃	98.000
603150	万朗磁塑	制造业	安徽	20.750
603151	邦基科技	制造业	山东	42.000
603163	圣晖集成	建筑业	江苏	20.000
603170	宝立食品	制造业	上海	40.010
603182	嘉华股份	制造业	山东	41.140
603191	望变电气	制造业	重庆	83.292
603201	常润股份	制造业	江苏	19.873
603206	嘉环科技	信息传输、软件和信息技术服务业	江苏	76.300
603209	兴通股份	交通运输、仓储和邮政业	福建	50.000
603211	晋拓股份	制造业	上海	67.952
603215	比依股份	制造业	浙江	46.665
603235	天新药业	制造业	江西	43.780
603237	五芳斋	制造业	浙江	25.186
603255	鼎际得	制造业	辽宁	33.367
603261	立航科技	制造业	四川	19.250
603272	联翔股份	制造业	浙江	25.907
603280	南方路机	制造业	福建	27.102
688031	星环科技	信息传输、软件和信息技术服务业	上海	30.211
688035	德邦科技	制造业	山东	35.560
688041	海光信息	制造业	天津	300.000
688045	必易微	信息传输、软件和信息技术服务业	广东	17.262
688046	药康生物	科学研究和技术服务业	江苏	50.000
688047	龙芯中科	制造业	北京	41.000
688048	长光华芯	制造业	江苏	33.900
688052	纳芯微	信息传输、软件和信息技术服务业	江苏	25.266
688053	思科瑞	科学研究和技术服务业	四川	25.000
688061	灿瑞科技	制造业	上海	19.277
688062	迈威生物	制造业	上海	99.900
688072	拓荆科技	制造业	辽宁	31.620
688073	毕得医药	科学研究和技术服务业	上海	16.229
688084	晶品特装	制造业	北京	19.000
688102	斯瑞新材	制造业	陕西	40.010
688114	华大智造	制造业	广东	41.319
688115	思林杰	制造业	广东	16.670
688119	中钢洛耐	制造业	河南	225.000
688120	华海清科	制造业	天津	26.667

股票年度首次发行
IPOs in 2022

发行价 Issue Price	发行日期 Issue Date	中签率 Lot Rate%	筹资金额（百万） Capital Raised（M）	发行市盈率 Issue P/E
10.800	2022.04.12	0.4270	32292.000	24.07
57.580	2021.12.22	0.1241	51981.374	12.09
8.220	2022.11.28	0.0801	1075.697	22.97
14.620	2022.06.21	0.0671	1754.400	22.98
7.070	2022.12.13	0.1283	1932.470	22.98
25.790	2022.03.16	0.0267	593.247	22.99
34.680	2022.09.23	0.0173	596.496	22.99
15.150	2022.09.15	0.0432	636.300	22.99
9.420	2022.03.01	0.0410	565.200	22.98
8.530	2022.04.28	0.0401	341.200	22.97
42.140	2022.01.14	0.0132	674.240	22.99
4.190	2022.02.07	0.0449	416.960	22.99
19.720	2022.11.09	0.0354	690.200	22.99
10.800	2022.02.11	0.0508	1058.400	22.98
34.190	2022.01.13	0.0239	709.443	22.02
17.950	2022.10.10	0.0430	753.900	22.98
27.250	2022.09.23	0.0181	545.000	17.64
10.050	2022.07.06	0.0402	402.101	22.98
10.550	2022.08.31	0.0345	434.027	22.98
11.860	2022.04.18	0.0510	987.841	22.99
30.560	2022.07.20	0.0164	607.329	18.71
14.530	2022.04.20	0.0487	1108.639	22.99
21.520	2022.03.15	0.0360	1076.000	22.99
6.550	2022.07.14	0.0421	445.086	22.99
12.500	2022.02.09	0.0307	583.313	22.98
36.880	2022.07.01	0.0423	1614.606	22.99
34.320	2022.08.22	0.0273	864.375	22.99
21.880	2022.08.09	0.0301	730.063	22.99
19.700	2022.03.03	0.0141	379.225	22.59
13.640	2022.05.10	0.0327	353.368	22.99
23.750	2022.10.27	0.0358	643.665	18.37
47.340	2022.09.30	0.0537	1430.170	0.00
46.120	2022.09.07	0.0336	1640.027	103.48
36.000	2022.08.03	0.0594	10800.000	315.18
55.150	2022.05.17	0.0390	952.016	16.24
22.530	2022.04.12	0.0406	1126.500	138.99
60.060	2022.06.15	0.0369	2462.460	141.68
80.800	2022.03.23	0.0383	2739.120	0.00
230.000	2022.04.12	0.0422	5811.180	574.05
55.530	2022.06.29	0.0344	1388.250	60.64
112.690	2022.09.30	0.0498	2172.303	77.97
34.800	2022.01.04	0.0359	3476.520	0.00
71.880	2022.04.08	0.0436	2272.831	0.00
88.000	2022.09.23	0.0385	1428.161	63.56
60.980	2022.11.29	0.0381	1158.620	80.64
10.480	2022.03.07	0.0340	419.305	101.03
87.180	2022.08.31	0.0392	3602.232	74.47
65.650	2022.03.03	0.0303	1094.386	75.60
5.060	2022.05.25	0.0530	1138.500	32.82
136.660	2022.05.26	0.0440	3644.271	127.90

证券代码 Code	证券简称 Security Name	所属行业 Industry	注册地 Area	发行数量（百万股） Issue Vol（M）
688125	安达智能	制造业	广东	20.202
688130	晶华微	信息传输、软件和信息技术服务业	浙江	16.640
688132	邦彦技术	制造业	广东	38.056
688137	近岸蛋白	科学研究和技术服务业	江苏	17.544
688141	杰华特	制造业	浙江	58.080
688143	长盈通	制造业	湖北	23.534
688147	微导纳米	制造业	江苏	45.446
688150	莱特光电	制造业	陕西	40.244
688152	麒麟信安	信息传输、软件和信息技术服务业	湖南	13.211
688153	唯捷创芯	制造业	天津	40.080
688163	赛伦生物	制造业	上海	27.060
688170	德龙激光	制造业	江苏	25.840
688171	纬德信息	信息传输、软件和信息技术服务业	广东	20.943
688172	燕东微	制造业	北京	179.866
688173	希荻微	信息传输、软件和信息技术服务业	广东	40.010
688175	高凌信息	制造业	广东	23.227
688176	亚虹医药	制造业	江苏	110.000
688184	帕瓦股份	制造业	浙江	33.595
688193	仁度生物	制造业	上海	10.000
688197	首药控股	制造业	北京	37.180
688203	海正生材	制造业	浙江	50.670
688205	德科立	制造业	江苏	24.320
688207	格灵深瞳	信息传输、软件和信息技术服务业	北京	46.245
688209	英集芯	制造业	广东	42.000
688213	思特威	制造业	上海	40.010
688220	翱捷科技	制造业	上海	41.830
688223	晶科能源	制造业	江西	2000.000
688225	亚信安全	信息传输、软件和信息技术服务业	江苏	40.010
688231	隆达股份	制造业	江苏	61.714
688234	天岳先进	制造业	山东	42.971
688237	超卓航科	制造业	湖北	22.401
688238	和元生物	科学研究和技术服务业	上海	100.000
688244	永信至诚	信息传输、软件和信息技术服务业	北京	11.708
688247	宣泰医药	制造业	上海	45.340
688251	井松智能	制造业	安徽	14.857
688252	天德钰	信息传输、软件和信息技术服务业	广东	40.556
688253	英诺特	制造业	北京	34.020
688259	创耀科技	信息传输、软件和信息技术服务业	江苏	20.000
688261	东微半导	制造业	江苏	16.844
688262	国芯科技	信息传输、软件和信息技术服务业	江苏	60.000
688267	中触媒	制造业	辽宁	44.050
688270	臻镭科技	制造业	浙江	27.310
688271	联影医疗	制造业	上海	100.000
688273	麦澜德	制造业	江苏	25.000
688275	万润新能	制造业	湖北	21.304
688279	峰岹科技	信息传输、软件和信息技术服务业	广东	23.091
688281	华秦科技	制造业	陕西	16.667
688282	理工导航	制造业	北京	22.000
688283	坤恒顺维	制造业	四川	21.000
688290	景业智能	制造业	浙江	20.600

股票年度首次发行
IPOs in 2022

发行价 Issue Price	发行日期 Issue Date	中签率 Lot Rate%	筹资金额（百万） Capital Raised（M）	发行市盈率 Issue P/E
60.550	2022.04.06	0.0341	1223.232	39.59
62.980	2022.07.20	0.0352	1047.987	61.01
28.880	2022.09.14	0.0367	1099.066	76.54
106.190	2022.09.20	0.0358	1862.982	50.06
38.260	2022.12.14	0.0459	2222.141	125.60
35.670	2022.11.29	0.0336	839.442	48.61
24.210	2022.12.14	0.0442	1100.236	412.24
22.050	2022.03.08	0.0354	887.375	133.71
68.890	2022.10.14	0.0385	910.118	41.78
66.600	2022.03.30	0.0389	2669.328	0.00
33.030	2022.02.28	0.0290	893.792	63.28
30.180	2022.04.20	0.0365	779.851	38.86
28.680	2022.01.18	0.0277	600.657	45.52
21.980	2022.12.07	0.0531	3953.446	68.39
33.570	2022.01.11	0.0331	1343.136	0.00
51.680	2022.03.04	0.0296	1200.350	50.55
22.980	2021.12.27	0.0352	2527.800	0.00
51.880	2022.09.07	0.0338	1742.886	93.68
72.650	2022.03.21	0.0308	726.500	54.54
39.900	2022.03.14	0.0356	1483.482	0.00
16.680	2022.08.05	0.0350	845.168	100.18
48.510	2022.07.29	0.0359	1179.763	44.02
39.490	2022.03.07	0.0361	1826.223	0.00
24.230	2022.04.08	0.0398	1017.660	164.30
31.510	2022.05.11	0.0427	1260.715	105.65
164.540	2022.01.04	0.0324	6882.723	0.00
5.000	2022.01.17	0.1496	10000.000	54.90
30.510	2022.01.24	0.0334	1220.705	87.17
39.080	2022.07.11	0.0419	2411.794	343.50
82.790	2021.12.31	0.0335	3557.578	0.00
41.270	2022.06.22	0.0335	924.482	61.46
13.230	2022.03.11	0.0362	1323.000	244.67
49.190	2022.10.10	0.0488	575.908	63.00
9.370	2022.08.16	0.0337	424.836	48.56
35.620	2022.05.25	0.0345	529.210	37.70
21.680	2022.09.16	0.0394	879.245	27.14
26.060	2022.07.19	0.0331	886.561	32.65
66.600	2021.12.31	0.0274	1332.000	83.65
130.000	2022.01.24	0.0320	2189.732	429.30
41.980	2021.12.24	0.0307	2518.800	418.95
41.900	2022.02.07	0.0312	1845.695	85.98
61.880	2022.01.18	0.0302	1689.943	92.63
109.880	2022.08.10	0.0417	10988.000	77.69
40.290	2022.08.02	0.0373	1007.250	38.51
299.880	2022.09.19	0.0420	6388.582	75.25
82.000	2022.04.11	0.0422	1893.450	107.36
189.500	2022.02.24	0.0317	3158.334	81.60
65.210	2022.03.08	0.0312	1434.620	80.87
33.800	2022.01.28	0.0325	709.800	64.83
33.890	2022.04.19	0.0382	698.134	41.94

证券代码 Code	证券简称 Security Name	所属行业 Industry	注册地 Area	发行数量（百万股） Issue Vol（M）
688291	金橙子	信息传输、软件和信息技术服务业	北京	25.667
688292	浩瀚深度	信息传输、软件和信息技术服务业	北京	39.287
688293	奥浦迈	科学研究和技术服务业	上海	20.495
688295	中复神鹰	制造业	江苏	100.000
688297	中无人机	制造业	四川	135.000
688302	海创药业	制造业	四川	24.760
688306	均普智能	制造业	浙江	307.071
688320	禾川科技	制造业	浙江	37.760
688322	奥比中光	制造业	广东	40.001
688325	赛微微电	信息传输、软件和信息技术服务业	广东	20.000
688326	经纬恒润	制造业	北京	30.000
688327	云从科技	信息传输、软件和信息技术服务业	广东	112.430
688331	荣昌生物	制造业	山东	54.426
688332	中科蓝讯	制造业	广东	30.000
688337	普源精电	制造业	江苏	30.327
688348	昱能科技	制造业	浙江	20.000
688349	三一重能	制造业	北京	188.286
688351	微电生理	制造业	上海	70.600
688353	华盛锂电	制造业	江苏	28.000
688362	甬矽电子	制造业	浙江	60.000
688370	丛麟科技	水利、环境和公共设施管理业	上海	26.606
688371	菲沃泰	制造业	江苏	83.868
688372	伟测科技	制造业	上海	21.803
688373	盟科药业	制造业	上海	130.000
688375	国博电子	制造业	江苏	40.010
688376	美埃科技	制造业	江苏	33.600
688380	中微半导	制造业	广东	63.000
688381	帝奥微	制造业	江苏	63.050
688382	益方生物	制造业	上海	115.000
688387	信科移动	制造业	湖北	683.750
688391	钜泉科技	信息传输、软件和信息技术服务业	上海	14.400
688392	骄成超声	制造业	上海	20.500
688400	凌云光	制造业	北京	103.500
688401	路维光电	制造业	广东	33.334
688403	汇成股份	制造业	安徽	166.971
688409	富创精密	制造业	辽宁	52.263
688410	山外山	制造业	重庆	36.190
688416	恒烁股份	制造业	安徽	20.660
688419	耐科装备	制造业	安徽	20.500
688420	美腾科技	制造业	天津	22.110
688426	康为世纪	制造业	江苏	23.290
688428	诺诚健华	制造业	境外	264.648
688432	有研硅	制造业	北京	187.143
688439	振华风光	制造业	贵州	50.000
688448	磁谷科技	制造业	江苏	17.815
688455	科捷智能	制造业	山东	45.212
688459	哈铁科技	制造业	黑龙江	120.000
688475	萤石网络	制造业	浙江	112.500
688480	赛恩斯	水利、环境和公共设施管理业	湖南	23.707
688489	三未信安	制造业	北京	19.140

股票年度首次发行
IPOs in 2022

发行价 Issue Price	发行日期 Issue Date	中签率 Lot Rate%	筹资金额（百万） Capital Raised（M）	发行市盈率 Issue P/E
26.770	2022.10.13	0.0423	687.098	53.18
16.560	2022.08.05	0.0315	650.587	48.67
80.200	2022.08.24	0.0329	1643.706	132.72
29.330	2022.03.24	0.0416	2933.000	385.14
32.350	2022.06.15	0.0461	4367.250	75.62
42.920	2022.03.30	0.0369	1062.699	0.00
5.080	2022.03.11	0.0562	1559.919	0.00
23.660	2022.04.19	0.0395	893.402	36.02
30.990	2022.06.28	0.0359	1239.631	0.00
74.550	2022.04.13	0.0465	1491.000	183.74
121.000	2022.04.07	0.0388	3630.000	244.87
15.370	2022.05.18	0.0483	1728.049	0.00
48.000	2022.03.22	0.0378	2612.462	0.00
91.660	2022.07.06	0.0351	2749.800	56.41
60.880	2022.03.28	0.0393	1846.331	0.00
163.000	2022.05.27	0.0472	3260.000	135.20
29.800	2022.06.13	0.0474	5610.914	22.93
16.510	2022.08.19	0.0380	1165.606	0.00
98.350	2022.07.04	0.0328	2753.800	25.96
18.540	2022.11.07	0.0381	1112.400	25.83
59.760	2022.08.15	0.0327	1589.986	36.44
18.540	2022.07.22	0.0425	1554.914	174.61
61.490	2022.10.17	0.0369	1340.648	42.03
8.160	2022.07.27	0.0444	1060.800	0.00
70.880	2022.07.11	0.0428	2835.909	80.78
29.190	2022.11.08	0.0374	980.784	37.06
30.860	2022.07.27	0.0366	1944.180	22.95
41.680	2022.08.11	0.0356	2627.924	67.10
18.120	2022.07.14	0.0451	2083.800	0.00
6.050	2022.09.15	0.1232	4136.688	0.00
115.000	2022.09.01	0.0379	1656.000	66.84
71.180	2022.09.15	0.0352	1459.190	94.98
21.930	2022.06.23	0.0402	2269.755	66.37
25.080	2022.08.08	0.0300	836.007	70.31
8.880	2022.08.08	0.0417	1482.699	78.92
69.990	2022.09.22	0.0455	3657.911	195.49
32.300	2022.12.15	0.0420	1168.937	297.74
65.110	2022.08.18	0.0327	1345.173	40.70
37.850	2022.10.27	0.0391	775.925	68.87
48.960	2022.11.29	0.0367	1082.506	60.26
48.980	2022.10.14	0.0395	1140.758	40.80
11.030	2022.09.09	0.0601	2919.070	0.00
9.910	2022.11.01	0.0549	1854.589	91.53
66.990	2022.08.17	0.0330	3349.500	75.73
32.900	2022.09.08	0.0325	586.123	50.65
21.880	2022.09.05	0.0364	989.245	57.41
13.580	2022.09.26	0.0509	1629.600	60.63
28.770	2022.12.16	0.0503	3236.625	40.80
19.180	2022.11.16	0.0351	454.694	48.09
78.890	2022.11.23	0.0446	1509.955	83.82

股票年度首次发行
IPOs in 2022

证券代码 Code	证券简称 Security Name	所属行业 Industry	注册地 Area	发行数量（百万股） Issue Vol（M）
688496	清越科技	制造业	江苏	90.000
688498	源杰科技	制造业	陕西	15.000
688503	聚和材料	制造业	江苏	28.000
688525	佰维存储	制造业	广东	43.033

股票年度首次发行
IPOs in 2022

发行价 Issue Price	发行日期 Issue Date	中签率 Lot Rate%	筹资金额（百万） Capital Raised（M）	发行市盈率 Issue P/E
9.160	2022.12.19	0.0509	824.400	121.49
100.660	2022.12.12	0.0419	1509.900	69.26
110.000	2022.11.30	0.0425	3080.000	50.32
13.990	2022.12.21	0.0452	602.030	51.64

股票年度再次发行
Secondary Offerings in 2022

证券代码 Code	证券简称 Security Name	所属行业 Industry	注册地 Area	发行数量（百万）Issue Vol（M）	发行方式 Issue Method	发行价 Issue Price	上市日期 List Date	筹资金额（百万）Capital Raised（M）
600009	上海机场	交通运输、仓储和邮政业	上海	127.584	定向增发	39.190	2022.09.28	5000.000
600009	上海机场	交通运输、仓储和邮政业	上海	433.939	定向增发	44.090	2022.08.03	19132.385
600015	华夏银行	金融业	北京	527.704	定向增发	15.160	2022.10.21	8000.000
600018	上港集团	交通运输、仓储和邮政业	上海	5.465	定向增发	3.100	2022.07.21	16.942
600019	宝钢股份	制造业	上海	374.271	定向增发	4.290	2022.06.14	1605.623
600021	上海电力	电力、热力、燃气及水生产和供应业	上海	199.579	定向增发	6.170	2022.08.01	1231.405
600026	中远海能	交通运输、仓储和邮政业	上海	8.085	定向增发	5.740	2022.06.02	46.405
600029	南方航空	交通运输、仓储和邮政业	广东	803.571	定向增发	5.600	2022.11.28	4500.000
600030	中信证券	金融业	广东	1552.022	配股	14.430	2022.02.15	22395.672
600031	三一重工	制造业	北京	0.698	定向增发	6.510	2022.04.07	4.545
600031	三一重工	制造业	北京	0.357	定向增发	6.510	2022.01.06	2.326
600039	四川路桥	建筑业	四川	29.970	定向增发	4.240	2022.06.01	127.073
600039	四川路桥	建筑业	四川	8.740	定向增发	5.320	2022.10.11	46.497
600039	四川路桥	建筑业	四川	281.250	定向增发	6.400	2022.12.02	1800.000
600039	四川路桥	建筑业	四川	1131.403	定向增发	6.230	2022.12.02	7048.640
600048	保利发展	房地产业	广东	0.160	定向增发	5.380	2022.08.02	0.859
600048	保利发展	房地产业	广东	0.176	定向增发	5.960	2022.01.24	1.050
600050	中国联通	信息传输、软件和信息技术服务业	北京	838.340	定向增发	2.480	2022.11.21	2079.083
600055	万东医疗	制造业	北京	162.245	定向增发	12.710	2022.03.31	2062.132
600057	厦门象屿	租赁和商务服务业	福建	96.878	定向增发	3.870	2022.07.12	374.919
600057	厦门象屿	租赁和商务服务业	福建	1.515	定向增发	4.560	2022.01.06	6.907
600062	华润双鹤	制造业	北京	17.606	定向增发	7.540	2022.04.21	132.752
600063	皖维高新	制造业	安徽	188.389	定向增发	4.220	2022.09.15	795.000
600063	皖维高新	制造业	安徽	44.966	定向增发	4.420	2022.09.15	198.750
600089	特变电工	制造业	新疆	79.684	定向增发	6.505	2022.10.12	518.344
600089	特变电工	制造业	新疆	1.490	定向增发	6.315	2022.10.12	9.409
600089	特变电工	制造业	新疆	0.639	定向增发	7.085	2022.07.05	4.527
600089	特变电工	制造业	新疆	0.040	定向增发	6.315	2022.07.05	0.253
600089	特变电工	制造业	新疆	0.003	定向增发	6.505	2022.07.05	0.020
600089	特变电工	制造业	新疆	1.561	定向增发	7.085	2022.04.07	11.060
600089	特变电工	制造业	新疆	0.015	定向增发	6.895	2022.01.06	0.100
600089	特变电工	制造业	新疆	2.432	定向增发	7.085	2022.01.06	17.230
600098	广州发展	电力、热力、燃气及水生产和供应业	广东	817.859	定向增发	6.430	2022.01.07	5258.833
600105	永鼎股份	制造业	江苏	2.520	定向增发	1.840	2022.11.28	4.637
600109	国金证券	金融业	四川	700.000	定向增发	8.310	2022.05.13	5817.000
600110	诺德股份	制造业	吉林	1.949	定向增发	7.550	2022.10.12	14.718
600110	诺德股份	制造业	吉林	6.534	定向增发	7.550	2022.07.05	49.335
600110	诺德股份	制造业	吉林	340.000	定向增发	6.730	2022.03.11	2288.200
600120	浙江东方	金融业	浙江	519.058	定向增发	4.530	2022.09.08	2351.334
600131	国网信通	信息传输、软件和信息技术服务业	四川	7.275	定向增发	9.250	2022.10.19	67.289
600143	金发科技	制造业	广东	83.575	定向增发	5.500	2022.09.26	459.662
600153	建发股份	批发和零售业	福建	28.624	定向增发	5.630	2022.06.20	161.154
600153	建发股份	批发和零售业	福建	114.537	定向增发	5.630	2022.05.25	644.843
600155	华创阳安	金融业	北京	521.867	定向增发	5.800	2022.11.16	3026.829
600166	福田汽车	制造业	北京	1428.571	定向增发	2.100	2022.09.07	3000.000
600169	太原重工	制造业	山西	38.834	定向增发	1.380	2022.09.30	53.591
600178	东安动力	制造业	黑龙江	13.704	定向增发	3.750	2022.04.27	51.390
600180	瑞茂通	批发和零售业	山东	35.425	定向增发	5.430	2022.06.17	192.358
600183	生益科技	制造业	广东	3.885	定向增发	11.950	2022.10.11	46.426
600183	生益科技	制造业	广东	0.530	定向增发	12.550	2022.07.05	6.657

股票年度再次发行
Secondary Offerings in 2022

证券发行
Security Issue

证券代码 Code	证券简称 Security Name	所属行业 Industry	注册地 Area	发行数量（百万）Issue Vol（M）	发行方式 Issue Method	发行价 Issue Price	上市日期 List Date	筹资金额（百万）Capital Raised（M）
600183	生益科技	制造业	广东	7.398	定向增发	11.950	2022.07.05	88.404
600183	生益科技	制造业	广东	3.139	定向增发	12.550	2022.04.07	39.388
600183	生益科技	制造业	广东	1.648	定向增发	12.550	2022.01.06	20.688
600188	兖矿能源	采矿业	山东	12.780	定向增发	6.520	2022.04.08	83.323
600188	兖矿能源	采矿业	山东	61.740	定向增发	11.720	2022.03.02	723.593
600195	中牧股份	制造业	北京	5.538	定向增发	7.970	2022.06.29	44.135
600196	复星医药	制造业	上海	106.757	定向增发	42.000	2022.08.01	4483.780
600196	复星医药	制造业	上海	2.501	定向增发	21.290	2022.12.16	53.255
600200	江苏吴中	制造业	江苏	3.304	定向增发	3.680	2022.03.18	12.159
600213	亚星客车	制造业	江苏	66.000	定向增发	5.140	2022.03.02	339.240
600216	浙江医药	制造业	浙江	6.828	定向增发	8.780	2022.03.24	59.945
600221	海航控股	交通运输、仓储和邮政业	海南	9972.838	定向增发	1.090	2022.12.28	10870.394
600223	鲁商发展	房地产业	山东	7.417	定向增发	2.500	2022.09.15	18.542
600233	圆通速递	交通运输、仓储和邮政业	辽宁	0.131	定向增发	12.000	2022.01.07	1.573
600233	圆通速递	交通运输、仓储和邮政业	辽宁	4.505	定向增发	11.850	2022.10.12	53.387
600233	圆通速递	交通运输、仓储和邮政业	辽宁	0.530	定向增发	12.000	2022.07.05	6.354
600233	圆通速递	交通运输、仓储和邮政业	辽宁	0.590	定向增发	12.000	2022.04.07	7.079
600252	中恒集团	制造业	广西	36.375	定向增发	1.760	2022.02.17	64.020
600255	鑫科材料	制造业	安徽	1.771	定向增发	2.380	2022.07.05	4.214
600255	鑫科材料	制造业	安徽	4.314	定向增发	2.380	2022.10.12	10.268
600259	广晟有色	采矿业	海南	34.634	定向增发	40.310	2022.03.17	1396.081
600267	海正药业	制造业	浙江	2.626	定向增发	8.870	2022.04.15	23.293
600268	国电南自	制造业	江苏	0.280	定向增发	4.060	2022.12.01	1.135
600268	国电南自	制造业	江苏	10.567	定向增发	5.020	2022.06.15	53.046
600278	东方创业	批发和零售业	上海	15.068	定向增发	3.950	2022.01.27	59.519
600282	南钢股份	制造业	江苏	0.658	定向增发	2.720	2022.10.12	1.791
600282	南钢股份	制造业	江苏	0.661	定向增发	2.720	2022.07.05	1.797
600282	南钢股份	制造业	江苏	3.378	定向增发	3.020	2022.04.07	10.202
600282	南钢股份	制造业	江苏	0.183	定向增发	3.020	2022.01.06	0.554
600298	安琪酵母	制造业	湖北	36.652	定向增发	38.470	2022.06.28	1410.000
600306	*ST 商城	批发和零售业	辽宁	53.436	定向增发	6.550	2022.01.10	350.006
600315	上海家化	制造业	上海	0.580	定向增发	20.830	2022.11.10	12.081
600319	亚星化学	制造业	山东	72.115	定向增发	4.160	2022.08.25	300.000
600326	西藏天路	制造业	西藏	2.328	定向增发	3.430	2022.06.29	7.985
600328	中盐化工	制造业	内蒙古	161.641	定向增发	12.510	2022.11.29	2022.127
600328	中盐化工	制造业	内蒙古	2.217	定向增发	9.820	2022.08.12	21.774
600328	中盐化工	制造业	内蒙古	11.255	定向增发	8.350	2022.07.05	93.978
600330	天通股份	制造业	浙江	236.869	定向增发	9.900	2022.11.25	2345.000
600350	山东高速	交通运输、仓储和邮政业	山东	16.047	定向增发	3.180	2022.08.02	51.028
600353	旭光电子	制造业	四川	48.288	定向增发	11.390	2022.09.19	550.000
600361	华联综超	批发和零售业	北京	3337.791	定向增发	3.440	2022.11.18	11482.000
600365	ST 通葡	制造业	吉林	25.400	定向增发	2.270	2022.07.06	57.658
600366	宁波韵升	制造业	浙江	20.400	定向增发	6.950	2022.11.04	141.780
600366	宁波韵升	制造业	浙江	102.854	定向增发	10.160	2022.11.28	1045.000
600380	健康元	制造业	广东	0.835	定向增发	7.590	2022.10.12	6.335
600380	健康元	制造业	广东	1.415	定向增发	10.010	2022.10.12	14.161
600380	健康元	制造业	广东	63.825	发行 GDR	10.027	2022.09.26	639.979
600380	健康元	制造业	广东	0.206	定向增发	10.160	2022.07.05	2.090
600380	健康元	制造业	广东	0.602	定向增发	7.740	2022.07.05	4.658
600380	健康元	制造业	广东	3.498	定向增发	7.740	2022.04.07	27.074

股票年度再次发行
Secondary Offerings in 2022

证券发行
Security Issue

证券代码 Code	证券简称 Security Name	所属行业 Industry	注册地 Area	发行数量（百万） Issue Vol（M）	发行方式 Issue Method	发行价 Issue Price	上市日期 List Date	筹资金额（百万） Capital Raised（M）
600380	健康元	制造业	广东	0.507	定向增发	10.160	2022.04.07	5.154
600380	健康元	制造业	广东	1.852	定向增发	7.740	2022.01.07	14.332
600380	健康元	制造业	广东	0.518	定向增发	10.160	2022.01.07	5.267
600389	江山股份	制造业	江苏	8.367	定向增发	24.030	2022.06.23	201.061
600395	盘江股份	采矿业	贵州	491.573	定向增发	7.120	2022.04.21	3500.000
600400	红豆股份	制造业	江苏	11.650	定向增发	2.070	2022.03.04	24.116
600406	国电南瑞	信息传输、软件和信息技术服务业	江苏	0.600	定向增发	13.550	2022.12.20	8.130
600406	国电南瑞	信息传输、软件和信息技术服务业	江苏	0.061	定向增发	21.040	2022.03.28	1.279
600406	国电南瑞	信息传输、软件和信息技术服务业	江苏	33.614	定向增发	21.040	2022.01.21	707.245
600416	湘电股份	制造业	湖南	170.455	定向增发	17.600	2022.11.16	3000.000
600419	天润乳业	制造业	新疆	51.591	定向增发	11.000	2022.01.06	567.500
600426	华鲁恒升	制造业	山东	0.840	定向增发	17.130	2022.09.28	14.389
600426	华鲁恒升	制造业	山东	10.600	定向增发	17.930	2022.04.08	190.058
600429	三元股份	制造业	北京	19.728	定向增发	3.010	2022.06.07	59.381
600433	冠豪高新	制造业	广东	34.450	定向增发	2.770	2022.03.23	95.427
600461	洪城环境	电力、热力、燃气及水生产和供应业	江西	86.472	定向增发	6.660	2022.04.21	575.901
600461	洪城环境	电力、热力、燃气及水生产和供应业	江西	50.716	定向增发	7.260	2022.11.11	368.199
600462	ST 九有	租赁和商务服务业	湖北	33.230	定向增发	1.280	2022.06.17	42.534
600477	杭萧钢构	制造业	浙江	215.374	定向增发	3.860	2022.02.23	831.343
600478	科力远	制造业	湖南	1.700	定向增发	3.060	2022.11.08	5.200
600478	科力远	制造业	湖南	7.437	定向增发	3.060	2022.06.10	22.757
600479	千金药业	制造业	湖南	11.300	定向增发	4.300	2022.03.17	48.590
600480	凌云股份	制造业	河北	153.504	定向增发	8.990	2022.03.29	1380.000
600481	双良节能	制造业	江苏	243.405	定向增发	14.330	2022.08.22	3488.000
600499	科达制造	制造业	广东	60.000	发行 GDR	19.493	2022.07.28	1169.575
600500	中化国际	制造业	上海	829.221	定向增发	6.000	2022.12.12	4975.325
600501	航天晨光	制造业	江苏	10.645	定向增发	7.450	2022.05.25	79.305
600506	香梨股份	农、林、牧、渔业	新疆	44.312	定向增发	6.930	2022.12.29	307.083
600507	方大特钢	制造业	江西	175.855	定向增发	4.290	2022.05.11	754.418
600521	华海药业	制造业	浙江	3.945	定向增发	9.550	2022.05.30	37.679
600525	长园集团	制造业	广东	9.150	定向增发	2.490	2022.12.27	22.784
600526	菲达环保	制造业	浙江	164.221	定向增发	4.860	2022.09.05	798.116
600526	菲达环保	制造业	浙江	152.317	定向增发	6.010	2022.05.20	915.426
600529	山东药玻	制造业	山东	68.646	定向增发	27.190	2022.11.29	1866.495
600536	中国软件	信息传输、软件和信息技术服务业	北京	13.125	定向增发	26.140	2022.05.09	343.088
600537	亿晶光电	制造业	浙江	16.500	定向增发	1.970	2022.07.19	32.505
600540	新赛股份	农、林、牧、渔业	新疆	110.454	定向增发	5.070	2022.02.15	560.000
600552	凯盛科技	制造业	安徽	180.723	定向增发	8.300	2022.11.17	1500.000
600557	康缘药业	制造业	江苏	8.169	定向增发	7.920	2022.09.29	64.698
600559	老白干酒	制造业	河北	17.460	定向增发	10.340	2022.06.10	180.536
600566	济川药业	制造业	湖北	6.074	定向增发	16.000	2022.09.30	97.184
600571	信雅达	信息传输、软件和信息技术服务业	浙江	3.557	定向增发	3.110	2022.08.17	11.062
600576	祥源文化	文化、体育和娱乐业	浙江	394.158	定向增发	4.140	2022.10.20	1631.816
600577	精达股份	制造业	安徽	83.333	定向增发	3.570	2022.11.09	297.500
600578	京能电力	电力、热力、燃气及水生产和供应业	北京	4.944	定向增发	2.930	2022.10.12	14.486
600578	京能电力	电力、热力、燃气及水生产和供应业	北京	0.821	定向增发	2.930	2022.07.06	2.405
600578	京能电力	电力、热力、燃气及水生产和供应业	北京	0.915	定向增发	2.930	2022.04.08	2.681
600578	京能电力	电力、热力、燃气及水生产和供应业	北京	6.130	定向增发	2.930	2022.01.14	17.960
600581	八一钢铁	制造业	新疆	20.891	定向增发	3.280	2022.06.14	68.522
600587	新华医疗	制造业	山东	5.547	定向增发	11.260	2022.02.21	62.457

股票年度再次发行
Secondary Offerings in 2022

证券发行
Security Issue

证券代码 Code	证券简称 Security Name	所属行业 Industry	注册地 Area	发行数量（百万） Issue Vol（M）	发行方式 Issue Method	发行价 Issue Price	上市日期 List Date	筹资金额（百万） Capital Raised（M）
600588	用友网络	信息传输、软件和信息技术服务业	北京	165.835	定向增发	31.950	2022.02.07	5298.435
600595	中孚实业	制造业	河南	91.850	定向增发	2.150	2022.07.06	197.478
600603	广汇物流	综合	四川	1.786	定向增发	3.880	2022.06.30	6.930
600623	华谊集团	制造业	上海	1.068	定向增发	5.800	2022.01.24	6.196
600629	华建集团	科学研究和技术服务业	上海	153.238	定向增发	6.180	2022.04.26	947.013
600629	华建集团	科学研究和技术服务业	上海	21.732	定向增发	3.190	2022.03.08	69.324
600655	豫园股份	批发和零售业	上海	0.390	定向增发	5.970	2022.12.21	2.328
600655	豫园股份	批发和零售业	上海	8.976	定向增发	3.820	2022.12.05	34.288
600655	豫园股份	批发和零售业	上海	0.720	定向增发	8.120	2022.07.12	5.846
600662	外服控股	交通运输、仓储和邮政业	上海	20.017	定向增发	3.530	2022.05.27	70.661
600664	哈药股份	制造业	黑龙江	1.275	定向增发	1.720	2022.03.02	2.193
600664	哈药股份	制造业	黑龙江	0.890	定向增发	1.610	2022.04.19	1.433
600664	哈药股份	制造业	黑龙江	1.226	定向增发	2.440	2022.10.12	2.991
600664	哈药股份	制造业	黑龙江	3.056	定向增发	2.440	2022.07.05	7.457
600673	东阳光	综合	广东	10.789	定向增发	5.130	2022.05.18	55.348
600702	舍得酒业	制造业	四川	1.160	定向增发	69.040	2022.12.30	80.073
600703	三安光电	制造业	湖北	509.677	定向增发	15.500	2022.12.15	7900.000
600711	盛屯矿业	采矿业	福建	321.521	定向增发	6.920	2022.08.19	2224.923
600711	盛屯矿业	采矿业	福建	2.980	定向增发	3.810	2022.06.14	11.354
600713	南京医药	批发和零售业	江苏	1.494	定向增发	2.580	2022.11.24	3.855
600713	南京医药	批发和零售业	江苏	250.754	定向增发	3.980	2022.02.24	998.000
600713	南京医药	批发和零售业	江苏	16.456	定向增发	2.230	2022.01.27	36.697
600721	百花医药	科学研究和技术服务业	新疆	1.269	定向增发	4.980	2022.10.12	6.320
600726	*ST 华源	电力、热力、燃气及水生产和供应业	黑龙江	4727.991	定向增发	2.270	2022.12.28	10732.540
600728	佳都科技	信息传输、软件和信息技术服务业	广东	2.840	定向增发	3.100	2022.08.22	8.804
600732	爱旭股份	制造业	上海	1.088	定向增发	17.140	2022.12.07	18.645
600735	新华锦	制造业	山东	52.786	定向增发	6.820	2022.04.12	360.000
600742	一汽富维	制造业	吉林	59.460	定向增发	10.680	2022.08.23	635.034
600742	一汽富维	制造业	吉林	8.792	定向增发	9.120	2022.03.15	80.183
600742	一汽富维	制造业	吉林	0.601	定向增发	9.190	2022.03.15	5.525
600744	华银电力	电力、热力、燃气及水生产和供应业	湖南	250.000	定向增发	3.360	2022.12.06	840.000
600745	闻泰科技	制造业	湖北	0.114	定向增发	111.725	2022.04.07	12.721
600745	闻泰科技	制造业	湖北	1.151	定向增发	111.725	2022.01.06	128.553
600750	江中药业	制造业	江西	0.510	定向增发	7.620	2022.06.02	3.886
600755	厦门国贸	批发和零售业	福建	84.087	定向增发	4.500	2022.06.13	378.390
600784	鲁银投资	制造业	山东	107.474	定向增发	4.190	2022.03.02	450.318
600789	鲁抗医药	制造业	山东	1.844	定向增发	6.700	2022.10.12	12.352
600789	鲁抗医药	制造业	山东	0.572	定向增发	6.750	2022.07.05	3.862
600789	鲁抗医药	制造业	山东	1.035	定向增发	6.750	2022.04.07	6.984
600789	鲁抗医药	制造业	山东	0.338	定向增发	6.750	2022.01.07	2.282
600803	新奥股份	电力、热力、燃气及水生产和供应业	河北	252.809	定向增发	16.910	2022.08.19	4275.000
600808	马钢股份	制造业	安徽	75.050	定向增发	2.290	2022.05.12	171.865
600817	宇通重工	制造业	河南	7.980	定向增发	4.940	2022.06.24	39.421
600821	金开新能	电力、热力、燃气及水生产和供应业	天津	460.907	定向增发	5.850	2022.11.14	2696.306
600836	上海易连	制造业	上海	1.700	定向增发	3.230	2022.09.29	5.491
600850	电科数字	信息传输、软件和信息技术服务业	上海	130.166	定向增发	17.950	2022.09.28	2336.488
600859	王府井	批发和零售业	北京	2.208	定向增发	12.210	2022.06.28	26.960
600860	京城股份	制造业	北京	10.785	定向增发	14.740	2022.08.24	158.966
600860	京城股份	制造业	北京	46.481	定向增发	3.420	2022.06.29	158.966
600866	星湖科技	制造业	广东	922.453	定向增发	4.970	2022.12.09	4584.594

股票年度再次发行
Secondary Offerings in 2022

证券代码 Code	证券简称 Security Name	所属行业 Industry	注册地 Area	发行数量（百万） Issue Vol（M）	发行方式 Issue Method	发行价 Issue Price	上市日期 List Date	筹资金额（百万） Capital Raised（M）
600874	创业环保	电力、热力、燃气及水生产和供应业	天津	143.190	定向增发	5.800	2022.10.10	830.500
600884	杉杉股份	制造业	浙江	13.558	定向增发	7.280	2022.12.27	98.699
600884	杉杉股份	制造业	浙江	11.950	定向增发	7.280	2022.11.16	86.998
600884	杉杉股份	制造业	浙江	77.212	发行 GDR	27.882	2022.07.28	2152.792
600884	杉杉股份	制造业	浙江	18.334	定向增发	13.760	2022.06.09	252.277
600884	杉杉股份	制造业	浙江	488.403	定向增发	6.250	2022.01.07	3052.517
600905	三峡能源	电力、热力、燃气及水生产和供应业	北京	49.950	定向增发	3.380	2022.03.16	168.831
600929	雪天盐业	制造业	湖南	416.391	定向增发	4.630	2022.01.24	1927.889
600929	雪天盐业	制造业	湖南	1.880	定向增发	3.570	2022.01.28	6.712
600933	爱柯迪	制造业	浙江	0.931	定向增发	7.420	2022.12.01	6.910
600933	爱柯迪	制造业	浙江	2.005	定向增发	9.780	2022.12.01	19.609
600933	爱柯迪	制造业	浙江	17.130	定向增发	9.780	2022.07.15	167.533
600933	爱柯迪	制造业	浙江	1.067	定向增发	7.570	2022.06.06	8.073
600956	新天绿能	电力、热力、燃气及水生产和供应业	河北	337.183	定向增发	13.630	2022.01.12	4595.800
600958	东方证券	金融业	上海	1502.907	配股	8.460	2022.05.13	12714.594
600963	岳阳林纸	制造业	湖南	0.900	定向增发	2.450	2022.01.05	2.206
600970	中材国际	建筑业	江苏	46.549	定向增发	5.970	2022.04.14	277.898
600980	北矿科技	制造业	北京	4.342	定向增发	15.660	2022.09.14	68.000
600980	北矿科技	制造业	北京	12.118	定向增发	14.100	2022.08.15	170.858
600990	四创电子	制造业	安徽	3.459	定向增发	21.710	2022.06.30	75.088
600995	南网储能	电力、热力、燃气及水生产和供应业	云南	630.575	定向增发	12.690	2022.12.09	8002.000
600995	文山电力	电力、热力、燃气及水生产和供应业	云南	2086.904	定向增发	6.510	2022.09.15	13585.746
601011	宝泰隆	制造业	黑龙江	310.857	定向增发	3.980	2022.03.11	1237.211
601012	隆基绿能	制造业	陕西	3.472	定向增发	27.580	2022.07.11	95.758
601016	节能风电	电力、热力、燃气及水生产和供应业	北京	1462.524	配股	2.280	2022.12.13	3334.554
601018	宁波港	交通运输、仓储和邮政业	浙江	3646.971	定向增发	3.870	2022.10.10	14113.778
601021	春秋航空	交通运输、仓储和邮政业	上海	62.086	定向增发	48.320	2022.12.07	3000.000
601069	西部黄金	采矿业	新疆	1.085	定向增发	6.840	2022.09.26	7.420
601069	西部黄金	采矿业	新疆	245.318	定向增发	10.655	2022.09.14	2613.861
601069	西部黄金	采矿业	新疆	36.364	定向增发	11.000	2022.11.15	400.000
601108	财通证券	金融业	浙江	1054.713	配股	6.800	2022.04.25	7172.050
601117	中国化学	建筑业	北京	59.960	定向增发	4.810	2022.11.17	288.408
601127	赛力斯	制造业	重庆	0.146	定向增发	66.030	2022.10.12	9.622
601127	小康股份	制造业	重庆	137.168	定向增发	51.980	2022.07.19	7130.000
601138	工业富联	制造业	广东	0.034	定向增发	11.471	2022.04.08	0.385
601138	工业富联	制造业	广东	0.154	定向增发	11.471	2022.01.07	1.765
601155	新城控股	房地产业	江苏	3.268	定向增发	23.650	2022.01.28	77.279
601155	新城控股	房地产业	江苏	0.255	定向增发	28.220	2022.01.28	7.196
601208	东材科技	制造业	四川	28.095	定向增发	5.980	2022.07.13	168.008
601218	吉鑫科技	制造业	江苏	2.049	定向增发	2.600	2022.05.05	5.327
601228	广州港	交通运输、仓储和邮政业	广东	1351.351	定向增发	2.960	2022.09.26	4000.000
601231	环旭电子	制造业	上海	0.509	定向增发	12.670	2022.01.06	6.453
601231	环旭电子	制造业	上海	0.020	定向增发	15.540	2022.01.06	0.309
601231	环旭电子	制造业	上海	0.004	定向增发	15.540	2022.04.08	0.068
601231	环旭电子	制造业	上海	0.158	定向增发	12.410	2022.07.06	1.958
601231	环旭电子	制造业	上海	0.178	定向增发	15.540	2022.10.12	2.767
601231	环旭电子	制造业	上海	2.072	定向增发	12.410	2022.10.12	25.718
601231	环旭电子	制造业	上海	0.215	定向增发	12.670	2022.04.08	2.723
601238	广汽集团	制造业	广东	0.272	定向增发	9.900	2022.01.07	2.694
601369	陕鼓动力	制造业	陕西	1.800	定向增发	6.630	2022.09.19	11.934

股票年度再次发行
Secondary Offerings in 2022

证券发行
Security Issue

证券代码 Code	证券简称 Security Name	所属行业 Industry	注册地 Area	发行数量（百万） Issue Vol（M）	发行方式 Issue Method	发行价 Issue Price	上市日期 List Date	筹资金额（百万） Capital Raised（M）
601377	兴业证券	金融业	福建	1939.316	配股	5.200	2022.09.02	10084.441
601390	中国中铁	建筑业	北京	11.922	定向增发	3.680	2022.12.05	43.873
601390	中国中铁	建筑业	北京	170.724	定向增发	3.550	2022.03.01	606.072
601519	大智慧	金融业	上海	7.756	定向增发	3.780	2022.03.30	29.318
601567	三星医疗	制造业	浙江	14.464	定向增发	7.800	2022.01.19	112.815
601567	三星医疗	制造业	浙江	7.622	定向增发	7.560	2022.03.25	57.622
601600	中国铝业	制造业	北京	26.648	定向增发	2.210	2022.12.28	58.893
601600	中国铝业	制造业	北京	112.270	定向增发	3.080	2022.06.16	345.793
601607	上海医药	批发和零售业	上海	0.907	定向增发	18.410	2022.07.06	16.699
601607	上海医药	批发和零售业	上海	852.627	定向增发	16.390	2022.04.13	13974.553
601607	上海医药	批发和零售业	上海	0.791	定向增发	18.410	2022.04.08	14.565
601615	明阳智能	制造业	广东	11.900	超额配售	28.181	2022.07.29	335.356
601615	明阳智能	制造业	广东	156.403	发行 GDR	28.181	2022.07.14	4407.604
601615	明阳智能	制造业	广东	147.929	定向增发	13.520	2022.02.17	2000.000
601633	长城汽车	制造业	河北	0.229	定向增发	7.900	2022.01.10	1.813
601633	长城汽车	制造业	河北	0.133	定向增发	7.900	2022.04.07	1.049
601633	长城汽车	制造业	河北	22.832	定向增发	7.879	2022.06.07	179.886
601633	长城汽车	制造业	河北	7.956	定向增发	12.660	2022.06.27	100.720
601633	长城汽车	制造业	河北	0.009	定向增发	41.500	2022.07.06	0.390
601633	长城汽车	制造业	河北	0.005	定向增发	33.190	2022.10.12	0.153
601633	长城汽车	制造业	河北	1.195	定向增发	7.830	2022.08.04	9.360
601633	长城汽车	制造业	河北	0.569	定向增发	7.830	2022.10.12	4.454
601633	长城汽车	制造业	河北	0.215	定向增发	7.830	2022.12.06	1.683
601633	长城汽车	制造业	河北	2.207	定向增发	7.830	2022.07.06	17.283
601698	中国卫通	信息传输、软件和信息技术服务业	北京	224.385	定向增发	9.600	2022.10.26	2154.100
601700	风范股份	制造业	江苏	0.015	定向增发	5.820	2022.07.27	0.087
601700	风范股份	制造业	江苏	0.753	定向增发	5.820	2022.10.12	4.381
601700	风范股份	制造业	江苏	7.839	定向增发	5.820	2022.04.07	45.623
601777	力帆科技	制造业	重庆	71.523	定向增发	2.580	2022.12.01	184.529
601866	中远海发	交通运输、仓储和邮政业	上海	20.560	定向增发	2.419	2022.05.26	49.736
601872	招商轮船	交通运输、仓储和邮政业	上海	1.601	定向增发	2.920	2022.12.23	4.674
601872	招商轮船	交通运输、仓储和邮政业	上海	16.808	定向增发	2.920	2022.09.27	49.078
601919	中远海控	交通运输、仓储和邮政业	天津	72.388	定向增发	2.280	2022.10.13	165.046
601919	中远海控	交通运输、仓储和邮政业	天津	6.426	定向增发	1.820	2022.10.13	11.695
601919	中远海控	交通运输、仓储和邮政业	天津	0.820	定向增发	3.150	2022.07.06	2.584
601919	中远海控	交通运输、仓储和邮政业	天津	0.059	定向增发	3.150	2022.04.08	0.186
601919	中远海控	交通运输、仓储和邮政业	天津	0.423	定向增发	3.150	2022.01.07	1.334
601956	东贝集团	制造业	湖北	100.000	定向增发	5.880	2022.08.25	588.000
601956	东贝集团	制造业	湖北	11.045	定向增发	3.100	2022.06.30	34.240
601965	中国汽研	科学研究和技术服务业	重庆	15.892	定向增发	11.560	2022.09.26	183.714
601966	玲珑轮胎	制造业	山东	112.121	定向增发	21.450	2022.04.20	2405.000
601968	宝钢包装	制造业	上海	0.232	定向增发	5.240	2022.03.02	1.214
601969	海南矿业	采矿业	海南	12.795	定向增发	5.360	2022.06.08	68.581
601985	中国核电	电力、热力、燃气及水生产和供应业	北京	1.472	定向增发	4.860	2022.06.30	7.152
601985	中国核电	电力、热力、燃气及水生产和供应业	北京	2.308	定向增发	4.860	2022.04.11	11.219
601985	中国核电	电力、热力、燃气及水生产和供应业	北京	5.406	定向增发	4.860	2022.01.10	26.274
603005	晶方科技	制造业	江苏	0.180	定向增发	28.810	2022.02.08	5.186
603010	万盛股份	制造业	浙江	104.306	定向增发	14.310	2022.04.12	1492.618
603011	合锻智能	制造业	安徽	55.845	定向增发	7.890	2022.02.15	440.618
603012	创力集团	制造业	上海	1.080	定向增发	3.010	2022.11.14	3.251

股票年度再次发行
Secondary Offerings in 2022

证券代码 Code	证券简称 Security Name	所属行业 Industry	注册地 Area	发行数量（百万） Issue Vol（M）	发行方式 Issue Method	发行价 Issue Price	上市日期 List Date	筹资金额（百万） Capital Raised（M）
603012	创力集团	制造业	上海	13.920	定向增发	3.010	2022.09.20	41.899
603018	华设集团	科学研究和技术服务业	江苏	15.160	定向增发	3.610	2022.01.26	54.728
603019	中科曙光	制造业	天津	1.290	定向增发	13.450	2022.06.17	17.351
603032	德新交运	制造业	新疆	0.845	定向增发	11.300	2022.09.13	9.549
603033	三维股份	制造业	浙江	16.219	定向增发	11.370	2022.09.28	184.409
603040	新坐标	制造业	浙江	1.233	定向增发	8.570	2022.11.30	10.570
603041	美思德	制造业	江苏	42.265	定向增发	10.080	2022.05.05	426.030
603043	广州酒家	制造业	广东	1.629	定向增发	11.970	2022.02.25	19.504
603051	鹿山新材	制造业	广东	1.309	定向增发	33.360	2022.11.08	43.668
603060	国检集团	科学研究和技术服务业	北京	3.603	定向增发	8.810	2022.10.12	31.738
603063	禾望电气	制造业	广东	0.346	定向增发	6.887	2022.01.06	2.380
603063	禾望电气	制造业	广东	1.286	定向增发	15.928	2022.07.05	20.489
603063	禾望电气	制造业	广东	0.186	定向增发	6.887	2022.04.07	1.281
603063	禾望电气	制造业	广东	1.260	定向增发	15.928	2022.10.12	20.077
603063	禾望电气	制造业	广东	0.524	定向增发	6.817	2022.10.12	3.570
603063	禾望电气	制造业	广东	1.565	定向增发	6.817	2022.07.05	10.669
603067	振华股份	制造业	湖北	0.600	定向增发	3.620	2022.07.18	2.172
603078	江化微	制造业	江苏	41.880	定向增发	15.430	2022.12.02	646.210
603081	大丰实业	制造业	浙江	0.649	定向增发	5.390	2022.12.08	3.499
603083	剑桥科技	制造业	上海	3.361	定向增发	6.520	2022.01.25	21.914
603085	天成自控	制造业	浙江	26.875	定向增发	5.570	2022.07.20	149.691
603087	甘李药业	制造业	北京	4.113	定向增发	17.350	2022.12.23	71.364
603088	宁波精达	制造业	浙江	7.766	定向增发	3.670	2022.07.19	28.502
603112	华翔股份	制造业	山西	1.122	定向增发	6.760	2022.02.22	7.587
603127	昭衍新药	科学研究和技术服务业	北京	0.366	定向增发	83.970	2022.04.06	30.758
603127	昭衍新药	科学研究和技术服务业	北京	0.029	定向增发	67.440	2022.06.10	1.983
603127	昭衍新药	科学研究和技术服务业	北京	0.056	定向增发	47.910	2022.11.07	2.676
603127	昭衍新药	科学研究和技术服务业	北京	0.499	定向增发	16.970	2022.11.23	8.475
603127	昭衍新药	科学研究和技术服务业	北京	0.932	定向增发	47.910	2022.10.14	44.651
603128	华贸物流	交通运输、仓储和邮政业	上海	10.633	定向增发	4.190	2022.06.10	44.551
603150	万朗磁塑	制造业	安徽	2.490	定向增发	14.770	2022.09.01	36.777
603160	汇顶科技	制造业	广东	0.002	定向增发	103.580	2022.04.07	0.186
603160	汇顶科技	制造业	广东	0.121	定向增发	82.470	2022.04.07	9.956
603160	汇顶科技	制造业	广东	0.157	定向增发	82.470	2022.01.10	12.925
603160	汇顶科技	制造业	广东	0.039	定向增发	103.580	2022.01.10	4.022
603168	莎普爱思	制造业	浙江	49.922	定向增发	6.370	2022.11.11	318.000
603177	德创环保	水利、环境和公共设施管理业	浙江	5.560	定向增发	9.200	2022.06.22	51.152
603185	上机数控	制造业	江苏	1.467	定向增发	48.080	2022.07.04	70.553
603187	海容冷链	制造业	山东	31.576	定向增发	31.670	2022.08.03	1000.000
603187	海容冷链	制造业	山东	0.000	定向增发	37.490	2022.10.12	0.000
603195	公牛集团	制造业	浙江	1.502	定向增发	63.060	2022.06.24	94.704
603197	保隆科技	制造业	上海	0.922	定向增发	27.930	2022.10.12	25.747
603203	快克股份	制造业	江苏	1.165	定向增发	17.910	2022.10.18	20.873
603203	快克股份	制造业	江苏	0.336	定向增发	10.820	2022.09.22	3.630
603216	梦天家居	制造业	浙江	2.760	定向增发	7.600	2022.09.23	20.976
603218	日月股份	制造业	浙江	57.987	定向增发	13.820	2022.12.13	801.379
603223	恒通股份	交通运输、仓储和邮政业	山东	114.998	定向增发	20.870	2022.08.10	2400.000
603256	宏和科技	制造业	上海	6.570	定向增发	4.280	2022.01.26	28.120
603259	药明康德	科学研究和技术服务业	江苏	0.975	定向增发	38.620	2022.07.05	37.654
603259	药明康德	科学研究和技术服务业	江苏	0.233	定向增发	38.620	2022.01.07	9.004

股票年度再次发行
Secondary Offerings in 2022

证券发行
Security Issue

证券代码 Code	证券简称 Security Name	所属行业 Industry	注册地 Area	发行数量（百万） Issue Vol（M）	发行方式 Issue Method	发行价 Issue Price	上市日期 List Date	筹资金额（百万） Capital Raised（M）
603259	药明康德	科学研究和技术服务业	江苏	0.071	定向增发	38.620	2022.02.25	2.761
603259	药明康德	科学研究和技术服务业	江苏	0.531	定向增发	38.620	2022.10.12	20.520
603259	药明康德	科学研究和技术服务业	江苏	0.067	定向增发	38.620	2022.04.07	2.592
603261	立航科技	制造业	四川	1.469	定向增发	24.500	2022.11.14	35.991
603277	银都股份	制造业	浙江	0.500	定向增发	10.000	2022.05.16	5.000
603279	景津装备	制造业	山东	8.059	定向增发	20.240	2022.06.01	163.121
603283	赛腾股份	制造业	江苏	9.118	定向增发	9.430	2022.07.26	85.983
603299	苏盐井神	制造业	江苏	10.222	定向增发	4.790	2022.05.09	48.963
603300	华铁应急	租赁和商务服务业	浙江	125.000	定向增发	4.800	2022.10.14	600.000
603300	华铁应急	租赁和商务服务业	浙江	0.024	定向增发	7.410	2022.10.12	0.180
603301	振德医疗	制造业	浙江	39.246	定向增发	24.880	2022.09.29	976.452
603306	华懋科技	制造业	福建	3.321	定向增发	21.904	2022.10.12	72.741
603309	维力医疗	制造业	广东	0.110	定向增发	6.260	2022.11.28	0.689
603309	维力医疗	制造业	广东	29.632	定向增发	13.480	2022.01.14	399.442
603317	天味食品	制造业	四川	0.380	定向增发	10.960	2022.12.30	4.165
603317	天味食品	制造业	四川	1.418	定向增发	12.270	2022.12.14	17.399
603317	天味食品	制造业	四川	7.074	定向增发	10.960	2022.06.09	77.535
603318	水发燃气	电力、热力、燃气及水生产和供应业	辽宁	75.526	定向增发	6.060	2022.12.01	457.690
603318	水发燃气	电力、热力、燃气及水生产和供应业	辽宁	10.837	定向增发	10.150	2022.12.23	110.000
603319	湘油泵	制造业	湖南	1.397	定向增发	12.330	2022.05.09	17.223
603337	杰克股份	制造业	浙江	36.630	定向增发	19.110	2022.09.02	700.000
603337	杰克股份	制造业	浙江	3.640	定向增发	12.120	2022.05.13	44.117
603338	浙江鼎力	制造业	浙江	20.862	定向增发	71.900	2022.01.13	1500.000
603345	安井食品	制造业	福建	48.885	定向增发	116.080	2022.03.15	5674.556
603348	文灿股份	制造业	广东	0.504	定向增发	18.060	2022.08.26	9.102
603357	设计总院	科学研究和技术服务业	安徽	13.034	定向增发	5.980	2022.05.12	77.941
603363	傲农生物	制造业	福建	130.199	定向增发	11.060	2022.05.11	1440.000
603380	易德龙	制造业	江苏	0.301	定向增发	23.180	2022.03.30	6.968
603383	顶点软件	信息传输、软件和信息技术服务业	福建	0.540	定向增发	15.350	2022.09.28	8.289
603388	元成股份	建筑业	浙江	40.592	定向增发	7.010	2022.11.14	284.546
603392	万泰生物	制造业	北京	25.863	定向增发	135.330	2022.07.18	3500.000
603396	金辰股份	制造业	辽宁	0.293	定向增发	58.570	2022.01.24	17.173
603399	吉翔股份	制造业	辽宁	10.600	定向增发	9.720	2022.06.06	103.032
603408	建霖家居	制造业	福建	0.200	定向增发	6.496	2022.11.22	1.299
603408	建霖家居	制造业	福建	0.075	定向增发	6.890	2022.01.17	0.517
603444	吉比特	信息传输、软件和信息技术服务业	福建	0.000	定向增发	395.090	2022.01.07	0.079
603444	吉比特	信息传输、软件和信息技术服务业	福建	0.001	定向增发	395.090	2022.04.07	0.525
603444	吉比特	信息传输、软件和信息技术服务业	福建	0.000	定向增发	379.090	2022.07.05	0.076
603444	吉比特	信息传输、软件和信息技术服务业	福建	0.000	定向增发	379.090	2022.10.12	0.076
603456	九洲药业	制造业	浙江	1.773	定向增发	23.820	2022.05.09	42.233
603486	科沃斯	制造业	江苏	0.933	定向增发	87.230	2022.02.11	81.351
603486	科沃斯	制造业	江苏	0.965	定向增发	84.150	2022.01.13	81.238
603501	韦尔股份	制造业	上海	0.361	定向增发	185.445	2022.01.06	67.023
603501	韦尔股份	制造业	上海	0.037	定向增发	164.265	2022.01.06	6.016
603501	韦尔股份	制造业	上海	0.468	定向增发	93.815	2022.01.06	43.862
603501	韦尔股份	制造业	上海	0.385	定向增发	185.445	2022.04.07	71.462
603501	韦尔股份	制造业	上海	0.060	定向增发	164.265	2022.04.07	9.935
603501	韦尔股份	制造业	上海	0.737	定向增发	93.815	2022.04.07	69.138
603501	韦尔股份	制造业	上海	0.010	定向增发	185.445	2022.07.05	1.762
603501	韦尔股份	制造业	上海	0.098	定向增发	93.815	2022.07.05	9.158

证券代码 Code	证券简称 Security Name	所属行业 Industry	注册地 Area	发行数量（百万） Issue Vol（M）	发行方式 Issue Method	发行价 Issue Price	上市日期 List Date	筹资金额（百万） Capital Raised（M）
603501	韦尔股份	制造业	上海	0.059	定向增发	185.445	2022.08.04	10.953
603501	韦尔股份	制造业	上海	0.008	定向增发	164.265	2022.08.04	1.270
603501	韦尔股份	制造业	上海	0.025	定向增发	93.815	2022.08.04	2.326
603501	韦尔股份	制造业	上海	0.000	定向增发	208.060	2022.10.12	0.000
603501	韦尔股份	制造业	上海	0.006	定向增发	136.980	2022.10.12	0.778
603501	韦尔股份	制造业	上海	0.000	定向增发	121.290	2022.10.12	0.008
603501	韦尔股份	制造业	上海	0.179	定向增发	69.110	2022.10.12	12.347
603501	韦尔股份	制造业	上海	0.016	定向增发	164.265	2022.07.05	2.546
603505	金石资源	采矿业	浙江	0.626	定向增发	15.430	2022.06.15	9.660
603505	金石资源	采矿业	浙江	0.094	定向增发	21.920	2022.06.15	2.052
603507	振江股份	制造业	江苏	17.044	定向增发	33.560	2022.09.27	572.000
603517	绝味食品	制造业	湖南	0.488	定向增发	32.770	2022.01.21	16.002
603518	锦泓集团	制造业	江苏	50.569	定向增发	9.190	2022.03.22	464.725
603529	爱玛科技	制造业	天津	0.180	定向增发	20.230	2022.05.24	3.641
603529	爱玛科技	制造业	天津	6.780	定向增发	20.230	2022.01.28	137.159
603538	美诺华	制造业	浙江	0.391	定向增发	11.400	2022.11.28	4.459
603538	美诺华	制造业	浙江	1.728	定向增发	16.130	2022.01.05	27.870
603566	普莱柯	制造业	河南	31.421	定向增发	28.580	2022.09.21	898.000
603583	捷昌驱动	制造业	浙江	2.318	定向增发	15.940	2022.07.21	36.949
603588	高能环境	水利、环境和公共设施管理业	北京	0.258	定向增发	7.510	2022.04.07	1.934
603588	高能环境	水利、环境和公共设施管理业	北京	1.191	定向增发	7.150	2022.04.07	8.515
603588	高能环境	水利、环境和公共设施管理业	北京	0.451	定向增发	7.510	2022.01.07	3.385
603588	高能环境	水利、环境和公共设施管理业	北京	1.328	定向增发	7.150	2022.01.07	9.497
603588	高能环境	水利、环境和公共设施管理业	北京	0.289	定向增发	5.900	2022.07.05	1.706
603588	高能环境	水利、环境和公共设施管理业	北京	0.250	定向增发	6.200	2022.10.11	1.551
603588	高能环境	水利、环境和公共设施管理业	北京	0.194	定向增发	7.510	2022.07.05	1.457
603588	高能环境	水利、环境和公共设施管理业	北京	0.117	定向增发	6.200	2022.07.05	0.726
603588	高能环境	水利、环境和公共设施管理业	北京	246.250	定向增发	11.200	2022.08.19	2758.000
603588	高能环境	水利、环境和公共设施管理业	北京	0.219	定向增发	7.150	2022.07.05	1.566
603588	高能环境	水利、环境和公共设施管理业	北京	0.681	定向增发	5.900	2022.10.11	4.019
603601	再升科技	制造业	重庆	0.077	定向增发	6.480	2022.01.06	0.498
603601	再升科技	制造业	重庆	0.008	定向增发	11.880	2022.04.07	0.097
603601	再升科技	制造业	重庆	0.033	定向增发	11.880	2022.01.06	0.390
603601	再升科技	制造业	重庆	2.520	定向增发	4.550	2022.07.05	11.465
603601	再升科技	制造业	重庆	1.570	定向增发	4.550	2022.10.12	7.142
603601	再升科技	制造业	重庆	0.494	定向增发	6.480	2022.04.07	3.198
603605	珀莱雅	制造业	浙江	2.100	定向增发	78.560	2022.09.09	164.976
603612	索通发展	制造业	山东	0.682	定向增发	12.370	2022.07.28	8.439
603629	利通电子	制造业	江苏	30.000	定向增发	17.310	2022.01.14	519.300
603633	徕木股份	制造业	上海	64.815	定向增发	10.800	2022.07.18	700.000
603639	海利尔	制造业	山东	0.993	定向增发	11.750	2022.03.18	11.668
603657	春光科技	制造业	浙江	2.759	定向增发	12.210	2022.05.17	33.681
603659	璞泰来	制造业	上海	1.068	定向增发	69.340	2022.05.20	74.076
603662	柯力传感	制造业	浙江	1.807	定向增发	9.250	2022.07.01	16.715
603663	三祥新材	制造业	福建	0.955	定向增发	8.330	2022.06.27	7.955
603665	康隆达	制造业	浙江	3.156	定向增发	23.570	2022.12.15	74.387
603666	亿嘉和	制造业	江苏	1.390	定向增发	29.050	2022.06.07	40.388
603667	五洲新春	制造业	浙江	0.275	定向增发	7.720	2022.03.04	2.127
603679	华体科技	制造业	四川	21.605	定向增发	9.720	2022.11.24	210.000
603683	晶华新材	制造业	上海	0.440	定向增发	7.020	2022.02.17	3.089

股票年度再次发行
Secondary Offerings in 2022

证券发行
Security Issue

证券代码 Code	证券简称 Security Name	所属行业 Industry	注册地 Area	发行数量（百万） Issue Vol（M）	发行方式 Issue Method	发行价 Issue Price	上市日期 List Date	筹资金额（百万） Capital Raised（M）
603690	至纯科技	制造业	上海	0.378	定向增发	18.260	2022.10.14	6.903
603690	至纯科技	制造业	上海	0.170	定向增发	32.910	2022.10.14	5.595
603690	至纯科技	制造业	上海	1.080	定向增发	23.250	2022.06.15	25.110
603707	健友股份	制造业	江苏	0.374	定向增发	14.260	2022.06.10	5.333
603713	密尔克卫	交通运输、仓储和邮政业	上海	0.311	定向增发	47.930	2022.02.15	14.911
603727	博迈科	采矿业	天津	0.000	定向增发	18.160	2022.01.18	0.007
603727	博迈科	采矿业	天津	0.019	定向增发	18.160	2022.01.06	0.347
603728	鸣志电器	制造业	上海	0.202	定向增发	17.380	2022.09.13	3.518
603739	蔚蓝生物	制造业	山东	0.327	定向增发	13.280	2022.10.12	4.348
603767	中马传动	制造业	浙江	1.475	定向增发	6.830	2022.11.30	10.071
603773	沃格光电	制造业	江西	14.800	定向增发	11.520	2022.10.10	170.500
603773	沃格光电	制造业	江西	2.062	定向增发	10.580	2022.05.11	21.813
603786	科博达	制造业	上海	3.998	定向增发	24.100	2022.07.08	96.352
603799	华友钴业	制造业	浙江	10.488	定向增发	32.350	2022.07.13	339.284
603799	华友钴业	制造业	浙江	0.168	定向增发	58.070	2022.02.09	9.744
603803	瑞斯康达	制造业	北京	13.120	定向增发	3.890	2022.07.29	51.037
603813	原尚股份	交通运输、仓储和邮政业	广东	1.265	定向增发	7.950	2022.07.27	10.057
603813	原尚股份	交通运输、仓储和邮政业	广东	15.073	定向增发	9.770	2022.09.26	147.263
603813	原尚股份	交通运输、仓储和邮政业	广东	0.880	定向增发	7.950	2022.11.15	6.996
603813	原尚股份	交通运输、仓储和邮政业	广东	0.280	定向增发	7.950	2022.11.08	2.226
603817	海峡环保	电力、热力、燃气及水生产和供应业	福建	84.158	定向增发	6.060	2022.07.08	510.000
603818	曲美家居	制造业	北京	0.200	定向增发	5.800	2022.07.28	1.160
603818	曲美家居	制造业	北京	6.865	定向增发	5.800	2022.06.27	39.817
603833	欧派家居	制造业	广东	0.000	定向增发	145.220	2022.10.12	0.001
603867	新化股份	制造业	浙江	0.090	定向增发	19.950	2022.10.12	1.802
603867	新化股份	制造业	浙江	0.086	定向增发	26.440	2022.07.07	2.282
603867	新化股份	制造业	浙江	0.264	定向增发	26.440	2022.04.11	6.988
603867	新化股份	制造业	浙江	0.510	定向增发	26.440	2022.01.07	13.482
603876	鼎胜新材	制造业	江苏	3.181	定向增发	18.470	2022.03.28	58.748
603876	鼎胜新材	制造业	江苏	0.600	定向增发	18.130	2022.07.11	10.878
603877	太平鸟	制造业	浙江	5.526	定向增发	12.660	2022.01.14	69.957
603879	永悦科技	制造业	江苏	2.970	定向增发	3.590	2022.05.27	10.662
603882	金域医学	卫生和社会工作	广东	1.348	定向增发	27.181	2022.09.23	36.626
603882	金域医学	卫生和社会工作	广东	0.205	定向增发	28.461	2022.03.02	5.835
603883	老百姓	批发和零售业	湖南	2.558	定向增发	16.780	2022.10.11	42.930
603883	老百姓	批发和零售业	湖南	39.928	定向增发	43.590	2022.02.15	1740.454
603885	吉祥航空	交通运输、仓储和邮政业	上海	247.861	定向增发	13.320	2022.08.17	3301.510
603893	瑞芯微	制造业	福建	0.002	定向增发	62.500	2022.04.07	0.125
603893	瑞芯微	制造业	福建	0.051	定向增发	62.500	2022.01.06	3.189
603893	瑞芯微	制造业	福建	0.024	定向增发	62.500	2022.03.24	1.500
603893	瑞芯微	制造业	福建	0.070	定向增发	60.520	2022.05.10	4.236
603893	瑞芯微	制造业	福建	0.006	定向增发	65.780	2022.07.05	0.362
603893	瑞芯微	制造业	福建	0.001	定向增发	62.500	2022.10.12	0.063
603893	瑞芯微	制造业	福建	0.024	定向增发	65.780	2022.10.12	1.558
603893	瑞芯微	制造业	福建	0.008	定向增发	64.930	2022.10.12	0.521
603893	瑞芯微	制造业	福建	0.011	定向增发	61.650	2022.10.12	0.653
603903	中持股份	水利、环境和公共设施管理业	北京	53.016	定向增发	9.070	2022.03.11	480.853
603906	龙蟠科技	制造业	江苏	82.988	定向增发	26.510	2022.06.21	2200.000
603918	金桥信息	信息传输、软件和信息技术服务业	上海	1.076	定向增发	4.910	2022.05.31	5.283
603939	益丰药房	批发和零售业	湖南	3.095	定向增发	25.010	2022.10.24	77.411

股票年度再次发行
Secondary Offerings in 2022

证券发行
Security Issue

证券代码 Code	证券简称 Security Name	所属行业 Industry	注册地 Area	发行数量（百万） Issue Vol（M）	发行方式 Issue Method	发行价 Issue Price	上市日期 List Date	筹资金额（百万） Capital Raised（M）
603948	建业股份	制造业	浙江	2.530	定向增发	13.410	2022.06.28	33.927
603956	威派格	制造业	上海	82.474	定向增发	11.760	2022.04.28	969.900
603960	克来机电	制造业	上海	2.424	定向增发	10.860	2022.06.24	26.325
603960	克来机电	制造业	上海	0.130	定向增发	10.860	2022.12.01	1.412
603982	泉峰汽车	制造业	江苏	60.370	定向增发	19.760	2022.12.14	1192.916
603982	泉峰汽车	制造业	江苏	2.308	定向增发	15.080	2022.12.06	34.799
603986	兆易创新	制造业	北京	0.104	定向增发	51.980	2022.01.20	5.420
603998	方盛制药	制造业	湖南	10.752	定向增发	3.000	2022.07.12	32.257
605005	合兴股份	制造业	浙江	3.137	定向增发	11.270	2022.03.22	35.348
605018	长华集团	制造业	浙江	3.019	定向增发	8.130	2022.10.14	24.544
605018	长华股份	制造业	浙江	51.806	定向增发	14.670	2022.03.28	759.999
605020	永和股份	制造业	浙江	0.789	定向增发	19.970	2022.11.10	15.750
605033	美邦股份	制造业	陕西	2.593	定向增发	9.860	2022.07.19	25.567
605056	咸亨国际	批发和零售业	浙江	10.630	定向增发	7.020	2022.11.29	74.623
605060	联德股份	制造业	浙江	1.256	定向增发	10.980	2022.11.16	13.791
605111	新洁能	制造业	江苏	0.178	定向增发	59.770	2022.12.05	10.639
605111	新洁能	制造业	江苏	12.891	定向增发	110.000	2022.08.15	1418.000
605111	新洁能	制造业	江苏	1.141	定向增发	84.250	2022.02.21	96.129
605116	奥锐特	制造业	浙江	5.195	定向增发	11.000	2022.11.10	57.145
605118	力鼎光电	制造业	福建	0.050	定向增发	6.950	2022.07.21	0.348
605123	派克新材	制造业	江苏	13.171	定向增发	121.480	2022.10.24	1600.000
605133	嵘泰股份	制造业	江苏	2.189	定向增发	10.620	2022.06.16	23.247
605151	西上海	制造业	上海	1.600	定向增发	8.300	2022.07.12	13.280
605168	三人行	租赁和商务服务业	陕西	0.375	定向增发	96.330	2022.05.18	36.076
605196	华通线缆	制造业	河北	4.620	定向增发	4.190	2022.11.18	19.358
605228	神通科技	制造业	浙江	4.550	定向增发	4.690	2022.02.17	21.340
605266	健之佳	批发和零售业	云南	6.814	定向增发	61.640	2022.05.09	420.000
605268	王力安防	制造业	浙江	0.590	定向增发	4.670	2022.11.11	2.755
605268	王力安防	制造业	浙江	6.795	定向增发	4.670	2022.09.29	31.733
605286	同力日升	制造业	江苏	10.000	定向增发	17.340	2022.09.28	173.400
605296	神农集团	农、林、牧、渔业	云南	4.007	定向增发	13.970	2022.07.21	55.975
605333	沪光股份	制造业	江苏	35.776	定向增发	19.650	2022.07.14	703.000
605336	帅丰电器	制造业	浙江	0.306	定向增发	17.090	2022.03.02	5.234
605339	南侨食品	制造业	上海	0.470	定向增发	16.095	2022.12.06	7.565
605365	立达信	制造业	福建	3.450	定向增发	8.180	2022.12.06	28.221
605366	宏柏新材	制造业	江西	3.660	定向增发	7.030	2022.06.16	25.730
605368	蓝天燃气	电力、热力、燃气及水生产和供应业	河南	32.154	定向增发	12.440	2022.06.23	400.000
605369	拱东医疗	制造业	浙江	0.033	定向增发	50.810	2022.02.08	1.677
605377	华旺科技	制造业	浙江	0.176	定向增发	7.360	2022.06.27	1.295
605377	华旺科技	制造业	浙江	45.105	定向增发	18.180	2022.03.28	820.000
605488	福莱新材	制造业	浙江	0.320	定向增发	13.450	2022.05.26	4.304
605488	福莱新材	制造业	浙江	1.837	定向增发	13.450	2022.01.17	24.701
605589	圣泉集团	制造业	山东	8.100	定向增发	11.000	2022.11.17	89.100
688001	华兴源创	制造业	江苏	1.202	定向增发	19.870	2022.09.30	23.887
688002	睿创微纳	制造业	山东	1.024	定向增发	19.860	2022.04.14	20.332
688003	天准科技	制造业	江苏	1.101	定向增发	15.521	2022.06.24	17.089
688005	容百科技	制造业	浙江	3.079	定向增发	36.190	2022.07.18	111.442
688006	杭可科技	制造业	浙江	1.643	定向增发	9.500	2022.06.09	15.609
688006	杭可科技	制造业	浙江	0.400	定向增发	9.270	2022.09.15	3.708
688007	光峰科技	制造业	广东	1.469	定向增发	17.265	2022.12.02	25.365

股票年度再次发行
Secondary Offerings in 2022

证券发行
Security Issue

证券代码 Code	证券简称 Security Name	所属行业 Industry	注册地 Area	发行数量（百万） Issue Vol（M）	发行方式 Issue Method	发行价 Issue Price	上市日期 List Date	筹资金额（百万） Capital Raised（M）
688007	光峰科技	制造业	广东	2.881	定向增发	17.780	2022.07.19	51.234
688008	澜起科技	制造业	上海	0.411	定向增发	24.100	2022.12.29	9.915
688008	澜起科技	制造业	上海	0.833	定向增发	24.400	2022.07.08	20.318
688008	澜起科技	制造业	上海	1.517	定向增发	24.400	2022.02.09	37.023
688010	福光股份	制造业	福建	0.594	定向增发	10.000	2022.06.09	5.942
688013	天臣医疗	制造业	江苏	1.156	定向增发	12.100	2022.07.07	13.983
688015	交控科技	制造业	北京	0.450	定向增发	15.710	2022.09.21	7.062
688015	交控科技	制造业	北京	0.439	定向增发	15.260	2022.07.12	6.701
688018	乐鑫科技	信息传输、软件和信息技术服务业	上海	0.004	定向增发	93.625	2022.04.07	0.330
688018	乐鑫科技	信息传输、软件和信息技术服务业	上海	0.209	定向增发	94.500	2022.04.07	19.796
688018	乐鑫科技	信息传输、软件和信息技术服务业	上海	0.003	定向增发	63.625	2022.04.07	0.191
688018	乐鑫科技	信息传输、软件和信息技术服务业	上海	0.018	定向增发	62.025	2022.12.06	1.085
688018	乐鑫科技	信息传输、软件和信息技术服务业	上海	0.041	定向增发	63.625	2022.04.19	2.621
688018	乐鑫科技	信息传输、软件和信息技术服务业	上海	0.036	定向增发	93.625	2022.04.19	3.335
688019	安集科技	制造业	上海	0.193	定向增发	45.890	2022.07.26	8.849
688020	方邦股份	制造业	广东	0.211	定向增发	29.320	2022.08.30	6.172
688022	瀚川智能	制造业	江苏	0.250	定向增发	27.138	2022.07.13	6.784
688023	安恒信息	信息传输、软件和信息技术服务业	浙江	0.322	定向增发	134.250	2022.12.15	43.188
688025	杰普特	制造业	广东	0.048	定向增发	29.350	2022.06.14	1.410
688025	杰普特	制造业	广东	0.695	定向增发	29.350	2022.07.29	20.384
688025	杰普特	制造业	广东	0.022	定向增发	29.650	2022.01.17	0.652
688025	杰普特	制造业	广东	0.167	定向增发	39.770	2022.11.21	6.652
688025	杰普特	制造业	广东	0.042	定向增发	29.350	2022.11.11	1.233
688026	洁特生物	制造业	广东	0.363	定向增发	20.914	2022.07.14	7.595
688027	国盾量子	制造业	安徽	0.192	定向增发	59.880	2022.07.18	11.516
688028	沃尔德	制造业	北京	14.164	定向增发	34.380	2022.11.09	486.950
688028	沃尔德	制造业	北京	0.327	定向增发	25.030	2022.09.29	8.196
688028	沃尔德	制造业	北京	15.090	定向增发	32.310	2022.09.05	487.550
688029	南微医学	制造业	江苏	0.407	定向增发	89.400	2022.01.04	36.405
688033	天宜上佳	制造业	北京	111.439	定向增发	20.810	2022.10.31	2319.042
688033	天宜上佳	制造业	北京	1.193	定向增发	9.920	2022.07.25	11.830
688036	传音控股	制造业	广东	2.259	定向增发	24.740	2022.08.02	55.898
688037	芯源微	制造业	辽宁	8.046	定向增发	124.290	2022.06.27	1000.000
688037	芯源微	制造业	辽宁	0.262	定向增发	39.500	2022.06.06	10.357
688037	芯源微	制造业	辽宁	0.155	定向增发	39.500	2022.11.08	6.103
688050	爱博医疗	制造业	北京	0.037	定向增发	41.720	2022.06.30	1.562
688056	莱伯泰科	制造业	北京	0.038	定向增发	18.860	2022.12.22	0.713
688056	莱伯泰科	制造业	北京	0.199	定向增发	19.210	2022.06.22	3.815
688060	云涌科技	信息传输、软件和信息技术服务业	江苏	0.159	定向增发	37.370	2022.12.19	5.926
688065	凯赛生物	制造业	上海	0.108	定向增发	41.960	2022.09.20	4.523
688066	航天宏图	信息传输、软件和信息技术服务业	北京	0.755	定向增发	17.025	2022.12.30	12.854
688066	航天宏图	信息传输、软件和信息技术服务业	北京	0.452	定向增发	20.830	2022.07.28	9.415
688077	大地熊	制造业	安徽	0.100	定向增发	22.240	2022.12.20	2.224
688077	大地熊	制造业	安徽	0.678	定向增发	18.965	2022.07.12	12.858
688078	龙软科技	信息传输、软件和信息技术服务业	北京	0.660	定向增发	15.164	2022.06.21	10.008
688080	映翰通	制造业	北京	0.144	定向增发	23.420	2022.09.27	3.366
688087	英科再生	制造业	山东	1.595	定向增发	28.900	2022.06.08	46.098
688092	爱科科技	制造业	浙江	0.140	定向增发	21.260	2022.11.15	2.984
688093	世华科技	制造业	江苏	0.272	定向增发	6.060	2022.06.17	1.651
688096	京源环保	制造业	江苏	0.702	定向增发	8.600	2022.09.28	6.037

股票年度再次发行
Secondary Offerings in 2022

证券代码 Code	证券简称 Security Name	所属行业 Industry	注册地 Area	发行数量（百万） Issue Vol（M）	发行方式 Issue Method	发行价 Issue Price	上市日期 List Date	筹资金额（百万） Capital Raised（M）
688097	博众精工	制造业	江苏	40.404	定向增发	24.750	2022.12.14	1000.000
688097	博众精工	制造业	江苏	1.385	定向增发	4.160	2022.08.02	5.763
688099	晶晨股份	信息传输、软件和信息技术服务业	上海	0.068	定向增发	19.157	2022.11.21	1.306
688099	晶晨股份	信息传输、软件和信息技术服务业	上海	2.312	定向增发	32.316	2022.10.14	74.706
688106	金宏气体	制造业	江苏	1.320	定向增发	15.230	2022.04.19	20.098
688111	金山办公	信息传输、软件和信息技术服务业	北京	0.222	定向增发	44.560	2022.07.22	9.871
688114	华大智造	制造业	广东	1.225	定向增发	29.700	2022.10.26	36.374
688116	天奈科技	制造业	江苏	0.292	定向增发	15.861	2022.12.20	4.626
688122	西部超导	制造业	陕西	22.774	定向增发	88.390	2022.01.17	2013.000
688123	聚辰股份	制造业	上海	0.064	定向增发	21.960	2022.09.15	1.405
688126	沪硅产业	制造业	上海	11.360	定向增发	3.454	2022.07.11	39.234
688126	沪硅产业	制造业	上海	240.038	定向增发	20.830	2022.03.08	5000.000
688131	皓元医药	科学研究和技术服务业	上海	2.439	定向增发	107.720	2022.12.27	262.761
688133	泰坦科技	科学研究和技术服务业	上海	7.625	定向增发	131.610	2022.09.02	1003.513
688133	泰坦科技	科学研究和技术服务业	上海	0.198	定向增发	49.590	2022.07.05	9.809
688135	利扬芯片	制造业	广东	0.849	定向增发	19.266	2022.09.20	16.359
688139	海尔生物	制造业	山东	0.881	定向增发	41.881	2022.11.11	36.887
688153	唯捷创芯	制造业	天津	8.539	定向增发	1.525	2022.09.19	13.025
688155	先惠技术	制造业	上海	0.340	定向增发	71.540	2022.04.27	24.331
688155	先惠技术	制造业	上海	0.348	定向增发	24.600	2022.12.01	8.561
688156	路德环境	水利、环境和公共设施管理业	湖北	0.534	定向增发	11.800	2022.06.01	6.298
688157	松井股份	制造业	湖南	0.029	定向增发	33.780	2022.11.28	0.993
688157	松井股份	制造业	湖南	0.182	定向增发	33.780	2022.05.30	6.161
688158	优刻得	信息传输、软件和信息技术服务业	上海	30.290	定向增发	23.110	2022.02.17	700.000
688162	巨一科技	制造业	安徽	0.348	定向增发	18.860	2022.07.25	6.554
688166	博瑞医药	制造业	江苏	12.465	定向增发	18.180	2022.12.01	226.613
688168	安博通	信息传输、软件和信息技术服务业	北京	4.289	定向增发	31.540	2022.10.21	135.285
688169	石头科技	制造业	北京	0.159	定向增发	35.768	2022.09.09	5.672
688173	希荻微	信息传输、软件和信息技术服务业	广东	3.045	定向增发	3.968	2022.07.13	12.083
688173	希荻微	信息传输、软件和信息技术服务业	广东	1.480	定向增发	8.780	2022.03.18	12.995
688173	希荻微	信息传输、软件和信息技术服务业	广东	0.772	定向增发	5.998	2022.09.29	4.630
688178	万德斯	水利、环境和公共设施管理业	江苏	0.253	定向增发	9.940	2022.11.23	2.511
688180	君实生物	制造业	上海	70.000	定向增发	53.950	2022.12.08	3776.500
688180	君实生物	制造业	上海	0.270	定向增发	55.500	2022.11.07	14.971
688180	君实生物	制造业	上海	1.845	定向增发	9.200	2022.07.07	16.976
688188	柏楚电子	信息传输、软件和信息技术服务业	上海	0.042	定向增发	21.720	2022.12.28	0.914
688188	柏楚电子	信息传输、软件和信息技术服务业	上海	0.332	定向增发	21.720	2022.06.22	7.202
688188	柏楚电子	信息传输、软件和信息技术服务业	上海	3.665	定向增发	266.680	2022.04.22	977.500
688188	柏楚电子	信息传输、软件和信息技术服务业	上海	0.038	定向增发	32.260	2022.01.04	1.212
688191	智洋创新	信息传输、软件和信息技术服务业	山东	0.437	定向增发	8.250	2022.10.25	3.601
688191	智洋创新	信息传输、软件和信息技术服务业	山东	0.030	定向增发	8.250	2022.12.19	0.248
688192	迪哲医药	制造业	江苏	2.977	定向增发	1.260	2022.12.28	3.751
688198	佰仁医疗	制造业	北京	0.659	定向增发	17.210	2022.07.26	11.341
688200	华峰测控	制造业	北京	0.042	定向增发	151.440	2022.06.30	6.360
688200	华峰测控	制造业	北京	0.165	定向增发	95.000	2022.06.06	15.718
688202	美迪西	科学研究和技术服务业	上海	0.100	定向增发	61.800	2022.12.12	6.205
688202	美迪西	科学研究和技术服务业	上海	0.004	定向增发	87.890	2022.05.16	0.310
688208	道通科技	制造业	广东	0.923	定向增发	26.400	2022.11.29	24.369
688218	江苏北人	制造业	江苏	0.081	定向增发	7.380	2022.12.27	0.598
688218	江苏北人	制造业	江苏	0.375	定向增发	7.380	2022.06.14	2.765

股票年度再次发行
Secondary Offerings in 2022

证券发行
Security Issue

证券代码 Code	证券简称 Security Name	所属行业 Industry	注册地 Area	发行数量（百万） Issue Vol（M）	发行方式 Issue Method	发行价 Issue Price	上市日期 List Date	筹资金额（百万） Capital Raised（M）
688221	前沿生物	制造业	江苏	14.819	定向增发	13.510	2022.09.23	200.200
688239	航宇科技	制造业	贵州	2.714	定向增发	35.000	2022.10.19	94.983
688256	寒武纪	信息传输、软件和信息技术服务业	北京	0.715	定向增发	65.000	2022.02.15	46.452
688268	华特气体	制造业	广东	0.278	定向增发	31.270	2022.09.06	8.701
688286	敏芯股份	制造业	江苏	0.163	定向增发	23.850	2022.12.05	3.884
688299	长阳科技	制造业	浙江	1.656	定向增发	13.510	2022.12.01	22.377
688301	奕瑞科技	制造业	上海	0.144	定向增发	178.710	2022.11.21	25.670
688303	大全能源	制造业	新疆	212.396	定向增发	51.790	2022.07.25	11000.000
688305	科德数控	制造业	辽宁	2.458	定向增发	65.100	2022.08.03	160.000
688308	欧科亿	制造业	湖南	12.616	定向增发	63.410	2022.12.01	800.000
688310	迈得医疗	制造业	浙江	0.301	定向增发	14.620	2022.11.09	4.404
688311	盟升电子	制造业	四川	0.378	定向增发	23.280	2022.06.07	8.800
688312	燕麦科技	制造业	广东	0.757	定向增发	13.000	2022.09.29	9.837
688336	三生国健	制造业	上海	0.574	定向增发	4.000	2022.06.09	2.298
688349	三一重能	制造业	北京	12.699	定向增发	2.000	2022.09.09	25.397
688355	明志科技	制造业	江苏	0.878	定向增发	14.600	2022.10.12	12.824
688356	键凯科技	制造业	北京	0.288	定向增发	39.872	2022.07.05	11.485
688357	建龙微纳	制造业	河南	0.218	定向增发	22.800	2022.12.16	4.972
688357	建龙微纳	制造业	河南	0.003	定向增发	24.300	2022.10.17	0.071
688357	建龙微纳	制造业	河南	1.235	定向增发	157.080	2022.04.06	194.000
688358	祥生医疗	制造业	江苏	0.125	定向增发	16.210	2022.10.17	2.019
688359	三孚新科	制造业	广东	0.628	定向增发	9.825	2022.12.06	6.165
688363	华熙生物	制造业	山东	1.085	定向增发	77.590	2022.03.31	84.207
688368	晶丰明源	信息传输、软件和信息技术服务业	上海	0.572	定向增发	34.500	2022.05.16	19.749
688368	晶丰明源	信息传输、软件和信息技术服务业	上海	0.189	定向增发	79.000	2022.05.16	14.931
688368	晶丰明源	信息传输、软件和信息技术服务业	上海	0.112	定向增发	86.000	2022.05.16	9.654
688369	致远互联	信息传输、软件和信息技术服务业	北京	0.278	定向增发	29.550	2022.06.13	8.218
688378	奥来德	制造业	吉林	0.193	定向增发	24.010	2022.06.07	4.628
688385	复旦微电	制造业	上海	2.155	定向增发	17.935	2022.12.21	38.641
688388	嘉元科技	制造业	广东	70.257	定向增发	48.500	2022.10.25	3407.488
688426	康为世纪	制造业	江苏	0.362	定向增发	14.310	2022.12.27	5.178
688508	芯朋微	信息传输、软件和信息技术服务业	江苏	0.060	定向增发	49.700	2022.06.28	2.982
688516	奥特维	制造业	江苏	0.013	定向增发	72.000	2022.12.07	0.969
688516	奥特维	制造业	江苏	0.147	定向增发	104.400	2022.11.08	15.362
688516	奥特维	制造业	江苏	7.705	定向增发	68.790	2022.09.06	530.000
688518	联赢激光	制造业	广东	1.702	定向增发	7.310	2022.09.09	12.443
688519	南亚新材	制造业	上海	0.352	定向增发	14.000	2022.09.15	4.922
688520	神州细胞	制造业	北京	10.000	定向增发	48.330	2022.11.14	483.300
688521	芯原股份	信息传输、软件和信息技术服务业	上海	1.864	定向增发	3.868	2022.07.28	7.209
688521	芯原股份	信息传输、软件和信息技术服务业	上海	0.718	定向增发	3.738	2022.01.12	2.685
688526	科前生物	制造业	湖北	1.075	定向增发	13.810	2022.10.18	14.843
688536	思瑞浦	信息传输、软件和信息技术服务业	江苏	0.024	定向增发	86.023	2022.11.21	2.051
688536	思瑞浦	信息传输、软件和信息技术服务业	江苏	0.059	定向增发	86.023	2022.10.20	5.101
688538	和辉光电	制造业	上海	80.196	定向增发	1.840	2022.04.12	147.560
688550	瑞联新材	制造业	陕西	0.323	定向增发	36.860	2022.12.21	11.917
688551	科威尔	制造业	安徽	0.241	定向增发	17.575	2022.07.20	4.238
688556	高测股份	制造业	山东	0.008	定向增发	6.940	2022.12.01	0.058
688556	高测股份	制造业	山东	1.331	定向增发	6.940	2022.06.27	9.240
688559	海目星	制造业	广东	1.727	定向增发	14.560	2022.08.10	25.138
688560	明冠新材	制造业	江西	37.214	定向增发	45.020	2022.12.09	1675.382

股票年度再次发行
Secondary Offerings in 2022

证券代码 Code	证券简称 Security Name	所属行业 Industry	注册地 Area	发行数量（百万） Issue Vol（M）	发行方式 Issue Method	发行价 Issue Price	上市日期 List Date	筹资金额（百万） Capital Raised（M）
688561	奇安信	信息传输、软件和信息技术服务业	北京	0.007	定向增发	49.000	2022.09.07	0.363
688565	力源科技	水利、环境和公共设施管理业	浙江	5.815	定向增发	8.470	2022.03.23	49.253
688567	孚能科技	制造业	江西	7.007	定向增发	14.110	2022.12.19	98.864
688567	孚能科技	制造业	江西	140.000	定向增发	23.700	2022.11.21	3318.000
688568	中科星图	信息传输、软件和信息技术服务业	北京	25.261	定向增发	61.360	2022.07.22	1550.000
688577	浙海德曼	制造业	浙江	0.118	定向增发	36.360	2022.10.18	4.276
688580	伟思医疗	制造业	江苏	0.005	定向增发	37.650	2022.12.20	0.169
688580	伟思医疗	制造业	江苏	0.273	定向增发	38.950	2022.05.16	10.622
688589	力合微	信息传输、软件和信息技术服务业	广东	0.195	定向增发	28.400	2022.09.20	5.531
688590	新致软件	信息传输、软件和信息技术服务业	上海	2.095	定向增发	8.940	2022.12.22	18.728
688595	芯海科技	制造业	广东	1.005	定向增发	35.360	2022.09.30	35.531
688595	芯海科技	制造业	广东	1.305	定向增发	39.956	2022.09.30	52.145
688596	正帆科技	制造业	上海	9.438	定向增发	19.390	2022.11.04	183.000
688596	正帆科技	制造业	上海	1.665	定向增发	19.870	2022.10.12	33.075
688598	金博股份	制造业	湖南	0.120	定向增发	39.000	2022.09.13	4.680
688598	金博股份	制造业	湖南	11.630	定向增发	266.810	2022.08.03	3102.916
688598	金博股份	制造业	湖南	0.350	定向增发	79.250	2022.07.29	27.698
688599	天合光能	制造业	江苏	1.738	定向增发	34.630	2022.11.17	60.241
688599	天合光能	制造业	江苏	0.068	定向增发	10.080	2022.02.23	0.685
688599	天合光能	制造业	江苏	5.641	定向增发	10.080	2022.01.12	56.903
688600	皖仪科技	制造业	安徽	0.433	定向增发	5.620	2022.07.12	2.431
688628	优利德	制造业	广东	0.424	定向增发	16.970	2022.03.15	7.195
688633	星球石墨	制造业	江苏	1.260	定向增发	24.760	2022.07.27	31.198
688636	智明达	制造业	四川	0.276	定向增发	34.249	2022.07.14	9.438
688639	华恒生物	制造业	安徽	0.400	定向增发	30.000	2022.01.25	12.000
688661	和林微纳	制造业	江苏	9.874	定向增发	70.890	2022.10.11	700.000
688667	菱电电控	制造业	湖北	0.212	定向增发	35.850	2022.09.28	7.605
688668	鼎通科技	制造业	广东	0.030	定向增发	22.500	2022.12.30	0.675
688668	鼎通科技	制造业	广东	13.331	定向增发	60.010	2022.12.21	800.000
688668	鼎通科技	制造业	广东	0.338	定向增发	22.500	2022.10.10	7.605
688682	霍莱沃	信息传输、软件和信息技术服务业	上海	0.028	定向增发	31.730	2022.12.12	0.877
688682	霍莱沃	信息传输、软件和信息技术服务业	上海	0.120	定向增发	31.730	2022.07.14	3.811
688683	莱尔科技	制造业	广东	5.277	定向增发	22.930	2022.12.06	121.000
688687	凯因科技	制造业	北京	1.080	定向增发	13.610	2022.06.29	14.699
688689	银河微电	制造业	江苏	0.495	定向增发	18.650	2022.11.18	9.232
688690	纳微科技	制造业	江苏	3.026	定向增发	65.020	2022.07.15	196.742
688733	壹石通	制造业	安徽	17.611	定向增发	54.000	2022.10.25	950.986
688777	中控技术	信息传输、软件和信息技术服务业	浙江	2.739	定向增发	11.740	2022.01.26	32.160
688778	厦钨新能	制造业	福建	48.978	定向增发	71.460	2022.08.23	3500.000
688789	宏华数科	制造业	浙江	0.116	定向增发	135.100	2022.12.26	15.624
688800	瑞可达	制造业	江苏	5.157	定向增发	132.440	2022.09.21	683.000
688981	中芯国际	制造业	境外	18.940	定向增发	20.000	2022.09.06	378.794
689009	九号公司	制造业	境外	1.479	定向增发	2.848	2022.10.10	4.212
689009	九号公司	制造业	境外	3.617	定向增发	3.442	2022.06.02	12.449
689009	九号公司	制造业	境外	3.199	定向增发	3.146	2022.01.04	10.062

上市公司基本信息
Listed Companies in 2022

公司代码 Code	证券简称 Security Name	总股本 Total Vol	A 股非限售股 A-Share Negotiable	B 股 B-Share	境外上市股 H/D/S-Share	优先股 Pref Share	所属行业 Industry	注册地 Area
600000	浦发银行	29352.2	29352.2	0.0	0.0	300.0	金融业	上海
600004	白云机场	2366.7	2366.7	0.0	0.0	0.0	交通运输、仓储和邮政业	广东
600006	东风汽车	2000.0	2000.0	0.0	0.0	0.0	制造业	湖北
600007	中国国贸	1007.3	1007.3	0.0	0.0	0.0	房地产业	北京
600008	首创环保	7340.6	7340.6	0.0	0.0	0.0	电力、热力、燃气及水生产和供应业	北京
600009	上海机场	2488.5	1093.5	0.0	0.0	0.0	交通运输、仓储和邮政业	上海
600010	包钢股份	45585.0	31677.2	0.0	0.0	0.0	制造业	内蒙
600011	华能国际	15698.1	10997.7	0.0	4700.4	0.0	电力、热力、燃气及水生产和供应业	北京
600012	皖通高速	1658.6	1165.6	0.0	493.0	0.0	交通运输、仓储和邮政业	安徽
600015	华夏银行	15914.9	12822.7	0.0	0.0	200.0	金融业	北京
600016	民生银行	43782.4	35462.1	0.0	8320.3	200.0	金融业	北京
600017	日照港	3075.7	3075.7	0.0	0.0	0.0	交通运输、仓储和邮政业	山东
600018	上港集团	23284.1	23173.7	0.0	0.0	0.0	交通运输、仓储和邮政业	上海
600019	宝钢股份	22268.2	21890.9	0.0	0.0	0.0	制造业	上海
600020	中原高速	2247.4	2247.4	0.0	0.0	0.0	交通运输、仓储和邮政业	河南
600021	上海电力	2816.7	2617.2	0.0	0.0	0.0	电力、热力、燃气及水生产和供应业	上海
600022	山东钢铁	10698.8	10698.8	0.0	0.0	0.0	制造业	山东
600023	浙能电力	13408.7	13408.7	0.0	0.0	0.0	电力、热力、燃气及水生产和供应业	浙江
600025	华能水电	18000.0	18000.0	0.0	0.0	0.0	电力、热力、燃气及水生产和供应业	云南
600026	中远海能	4770.8	2873.1	0.0	1296.0	0.0	交通运输、仓储和邮政业	上海
600027	华电国际	9869.9	8152.6	0.0	1717.2	0.0	电力、热力、燃气及水生产和供应业	山东
600028	中国石化	120338.7	95557.8	0.0	24780.9	0.0	采矿业	北京
600029	南方航空	18120.9	10219.9	0.0	4644.0	0.0	交通运输、仓储和邮政业	广东
600030	中信证券	14820.5	11366.7	0.0	2620.1	0.0	金融业	广东
600031	三一重工	8493.3	8470.9	0.0	0.0	0.0	制造业	北京
600032	浙江新能	2080.0	208.0	0.0	0.0	0.0	电力、热力、燃气及水生产和供应业	浙江
600033	福建高速	2744.4	2744.4	0.0	0.0	0.0	交通运输、仓储和邮政业	福建
600035	楚天高速	1610.1	1610.1	0.0	0.0	0.0	交通运输、仓储和邮政业	湖北
600036	招商银行	25219.8	20628.9	0.0	4590.9	275.0	金融业	广东
600037	歌华有线	1391.8	1391.8	0.0	0.0	0.0	信息传输、软件和信息技术服务业	北京
600038	中直股份	589.5	589.5	0.0	0.0	0.0	制造业	黑龙江
600039	四川路桥	6226.3	4742.4	0.0	0.0	0.0	建筑业	四川
600048	保利发展	11970.4	11970.4	0.0	0.0	0.0	房地产业	广东
600050	中国联通	31804.4	30962.4	0.0	0.0	0.0	信息传输、软件和信息技术服务业	北京
600051	宁波联合	310.9	310.9	0.0	0.0	0.0	批发和零售业	浙江
600052	东望时代	844.2	844.2	0.0	0.0	0.0	文化、体育和娱乐业	浙江
600053	九鼎投资	433.5	433.5	0.0	0.0	0.0	金融业	江西
600054	黄山旅游	729.4	513.3	216.1	0.0	0.0	水利、环境和公共设施管理业	安徽
600055	万东医疗	703.1	540.8	0.0	0.0	0.0	制造业	北京
600056	中国医药	1495.9	1495.4	0.0	0.0	0.0	批发和零售业	北京
600057	厦门象屿	2254.1	2136.0	0.0	0.0	0.0	租赁和商务服务业	福建
600058	五矿发展	1071.9	1071.9	0.0	0.0	0.0	批发和零售业	北京
600059	古越龙山	911.5	911.5	0.0	0.0	0.0	制造业	浙江
600060	海信视像	1307.7	1289.1	0.0	0.0	0.0	制造业	山东
600061	国投资本	6425.3	6425.3	0.0	0.0	0.0	金融业	上海
600062	华润双鹤	1043.2	1024.4	0.0	0.0	0.0	制造业	北京
600063	皖维高新	2159.2	1925.9	0.0	0.0	0.0	制造业	安徽
600064	南京高科	1730.3	1730.3	0.0	0.0	0.0	房地产业	江苏
600066	宇通客车	2213.9	2213.9	0.0	0.0	0.0	制造业	河南
600067	冠城大通	1391.7	1391.7	0.0	0.0	0.0	房地产业	福建

注：股本的单位为百万股。

上市公司基本信息
Listed Companies in 2022

公司代码 Code	证券简称 Security Name	总股本 Total Vol	A 股非限售股 A-Share Negotiable	B 股 B-Share	境外上市股 H/D/S-Share	优先股 Pref Share	所属行业 Industry	注册地 Area
600070	浙江富润	507.4	506.7	0.0	0.0	0.0	信息传输、软件和信息技术服务业	浙江
600071	凤凰光学	281.6	281.6	0.0	0.0	0.0	制造业	江西
600072	中船科技	736.2	736.2	0.0	0.0	0.0	建筑业	上海
600073	上海梅林	937.7	937.7	0.0	0.0	0.0	制造业	上海
600075	新疆天业	1707.4	1268.8	0.0	0.0	0.0	制造业	新疆
600076	康欣新材	1344.5	1034.3	0.0	0.0	0.0	制造业	山东
600077	宋都股份	1340.1	1340.1	0.0	0.0	0.0	房地产业	浙江
600078	ST 澄星	662.6	662.6	0.0	0.0	0.0	制造业	江苏
600079	人福医药	1632.7	1457.4	0.0	0.0	0.0	制造业	湖北
600080	金花股份	373.3	373.3	0.0	0.0	0.0	制造业	陕西
600081	东风科技	470.4	313.6	0.0	0.0	0.0	制造业	上海
600082	海泰发展	646.1	634.3	0.0	0.0	0.0	批发和零售业	天津
600083	博信股份	230.0	228.0	0.0	0.0	0.0	批发和零售业	江苏
600084	中葡股份	1123.7	1123.7	0.0	0.0	0.0	制造业	新疆
600085	同仁堂	1371.5	1371.5	0.0	0.0	0.0	制造业	北京
600088	中视传媒	397.7	397.7	0.0	0.0	0.0	文化、体育和娱乐业	上海
600089	特变电工	3885.0	3885.0	0.0	0.0	0.0	制造业	新疆
600094	大名城	2475.3	2276.6	198.7	0.0	0.0	房地产业	上海
600095	湘财股份	2855.1	1129.8	0.0	0.0	0.0	金融业	黑龙江
600096	云天化	1835.9	1714.6	0.0	0.0	0.0	制造业	云南
600097	开创国际	240.9	240.9	0.0	0.0	0.0	农、林、牧、渔业	上海
600098	广州发展	3544.1	3206.8	0.0	0.0	0.0	电力、热力、燃气及水生产和供应业	广东
600099	林海股份	219.1	219.1	0.0	0.0	0.0	制造业	江苏
600100	同方股份	3350.3	2963.9	0.0	0.0	0.0	制造业	北京
600101	明星电力	421.4	421.4	0.0	0.0	0.0	电力、热力、燃气及水生产和供应业	四川
600103	青山纸业	2305.8	2305.8	0.0	0.0	0.0	制造业	福建
600104	上汽集团	11683.5	11683.5	0.0	0.0	0.0	制造业	上海
600105	永鼎股份	1405.1	1380.9	0.0	0.0	0.0	制造业	江苏
600106	重庆路桥	1329.0	1329.0	0.0	0.0	0.0	交通运输、仓储和邮政业	重庆
600107	美尔雅	360.0	360.0	0.0	0.0	0.0	制造业	湖北
600108	亚盛集团	1946.9	1946.9	0.0	0.0	0.0	农、林、牧、渔业	甘肃
600109	国金证券	3724.4	3211.4	0.0	0.0	0.0	金融业	四川
600110	诺德股份	1746.2	1406.2	0.0	0.0	0.0	制造业	吉林
600111	北方稀土	3615.1	3615.1	0.0	0.0	0.0	制造业	内蒙
600112	ST 天成	509.2	509.2	0.0	0.0	0.0	制造业	贵州
600113	浙江东日	411.4	411.4	0.0	0.0	0.0	租赁和商务服务业	浙江
600114	东睦股份	616.4	616.4	0.0	0.0	0.0	制造业	浙江
600115	中国东航	18874.4	11202.7	0.0	5176.8	0.0	交通运输、仓储和邮政业	上海
600116	三峡水利	1912.1	1576.1	0.0	0.0	0.0	电力、热力、燃气及水生产和供应业	重庆
600117	西宁特钢	1045.1	1045.1	0.0	0.0	0.0	制造业	青海
600118	中国卫星	1182.5	1182.5	0.0	0.0	0.0	制造业	北京
600119	长江投资	365.3	307.4	0.0	0.0	0.0	交通运输、仓储和邮政业	上海
600120	浙江东方	3415.4	2896.3	0.0	0.0	0.0	金融业	浙江
600121	郑州煤电	1218.4	1218.4	0.0	0.0	0.0	采矿业	河南
600122	ST 宏图	1158.3	1158.3	0.0	0.0	0.0	批发和零售业	江苏
600123	兰花科创	1142.4	1142.4	0.0	0.0	0.0	采矿业	山西
600125	铁龙物流	1305.5	1305.5	0.0	0.0	0.0	交通运输、仓储和邮政业	辽宁
600126	杭钢股份	3377.2	3377.2	0.0	0.0	0.0	制造业	浙江
600127	金健米业	641.8	641.8	0.0	0.0	0.0	制造业	湖南
600128	弘业股份	246.8	246.8	0.0	0.0	0.0	批发和零售业	江苏

注：股本的单位为百万股。

上市公司基本信息
Listed Companies in 2022

公司代码 Code	证券简称 Security Name	总股本 Total Vol	A 股非限售股 A-Share Negotiable	B 股 B-Share	境外上市股 H/D/S-Share	优先股 Pref Share	所属行业 Industry	注册地 Area
600129	太极集团	556.9	556.9	0.0	0.0	0.0	制造业	重庆
600130	波导股份	768.0	768.0	0.0	0.0	0.0	制造业	浙江
600131	国网信通	1202.7	1098.9	0.0	0.0	0.0	信息传输、软件和信息技术服务业	四川
600132	重庆啤酒	484.0	484.0	0.0	0.0	0.0	制造业	重庆
600133	东湖高新	795.6	795.6	0.0	0.0	0.0	建筑业	湖北
600135	乐凯胶片	553.3	553.3	0.0	0.0	0.0	制造业	河北
600136	ST 明诚	583.1	485.4	0.0	0.0	0.0	文化、体育和娱乐业	湖北
600137	浪莎股份	97.2	97.2	0.0	0.0	0.0	制造业	四川
600138	中青旅	723.8	723.8	0.0	0.0	0.0	租赁和商务服务业	北京
600139	*ST 西源	661.9	661.9	0.0	0.0	0.0	金融业	四川
600141	兴发集团	1111.7	1105.4	0.0	0.0	0.0	制造业	湖北
600143	金发科技	2657.2	2573.6	0.0	0.0	0.0	制造业	广东
600148	长春一东	141.5	141.5	0.0	0.0	0.0	制造业	吉林
600149	廊坊发展	380.2	380.2	0.0	0.0	0.0	电力、热力、燃气及水生产和供应业	河北
600150	中国船舶	4472.4	2443.3	0.0	0.0	0.0	制造业	上海
600151	航天机电	1434.3	1434.3	0.0	0.0	0.0	制造业	上海
600152	维科技术	524.9	490.6	0.0	0.0	0.0	制造业	浙江
600153	建发股份	3005.2	2844.4	0.0	0.0	0.0	批发和零售业	福建
600155	华创阳安	2261.4	1739.6	0.0	0.0	0.0	金融业	北京
600156	华升股份	402.1	402.1	0.0	0.0	0.0	制造业	湖南
600157	永泰能源	22217.8	22217.8	0.0	0.0	0.0	电力、热力、燃气及水生产和供应业	山西
600158	中体产业	959.5	722.1	0.0	0.0	0.0	文化、体育和娱乐业	天津
600159	大龙地产	830.0	830.0	0.0	0.0	0.0	房地产业	北京
600160	巨化股份	2699.7	2699.7	0.0	0.0	0.0	制造业	浙江
600161	天坛生物	1647.8	1647.8	0.0	0.0	0.0	制造业	北京
600162	香江控股	3268.4	3268.4	0.0	0.0	0.0	房地产业	广东
600163	中闽能源	1903.0	1154.2	0.0	0.0	0.0	电力、热力、燃气及水生产和供应业	福建
600165	新日恒力	684.9	684.9	0.0	0.0	0.0	制造业	宁夏
600166	福田汽车	8003.8	6575.2	0.0	0.0	0.0	制造业	北京
600167	联美控股	2288.1	2288.1	0.0	0.0	0.0	电力、热力、燃气及水生产和供应业	辽宁
600168	武汉控股	709.6	709.6	0.0	0.0	0.0	电力、热力、燃气及水生产和供应业	湖北
600169	太原重工	3372.0	2564.0	0.0	0.0	0.0	制造业	山西
600170	上海建工	8904.4	8904.4	0.0	0.0	0.0	建筑业	上海
600171	上海贝岭	712.2	702.1	0.0	0.0	0.0	制造业	上海
600172	黄河旋风	1442.2	1276.3	0.0	0.0	0.0	制造业	河南
600173	卧龙地产	700.5	700.4	0.0	0.0	0.0	房地产业	浙江
600176	中国巨石	4003.1	4003.1	0.0	0.0	0.0	制造业	浙江
600177	雅戈尔	4628.9	4565.8	0.0	0.0	0.0	制造业	浙江
600178	东安动力	475.8	462.1	0.0	0.0	0.0	制造业	黑龙江
600179	安通控股	4231.5	3662.5	0.0	0.0	0.0	交通运输、仓储和邮政业	黑龙江
600180	瑞茂通	1051.9	1051.9	0.0	0.0	0.0	批发和零售业	山东
600182	S*ST 佳通	340.0	170.0	0.0	0.0	0.0	制造业	黑龙江
600183	生益科技	2327.4	2327.4	0.0	0.0	0.0	制造业	广东
600184	光电股份	508.8	508.8	0.0	0.0	0.0	制造业	湖北
600185	格力地产	1885.0	1885.0	0.0	0.0	0.0	房地产业	广东
600186	莲花健康	1793.9	1751.9	0.0	0.0	0.0	制造业	河南
600187	国中水务	1613.8	1613.8	0.0	0.0	0.0	电力、热力、燃气及水生产和供应业	黑龙江
600188	兖矿能源	4948.7	2987.0	0.0	1900.0	0.0	采矿业	山东
600189	泉阳泉	715.2	699.8	0.0	0.0	0.0	制造业	吉林
600190	锦州港	2002.3	1779.5	222.8	0.0	0.0	交通运输、仓储和邮政业	辽宁

注：股本的单位为百万股。

上市公司基本信息
Listed Companies in 2022

公司代码 Code	证券简称 Security Name	总股本 Total Vol	A股非限售股 A-Share Negotiable	B股 B-Share	境外上市股 H/D/S-Share	优先股 Pref Share	所属行业 Industry	注册地 Area
600191	华资实业	484.9	484.9	0.0	0.0	0.0	制造业	内蒙
600192	长城电工	441.7	441.7	0.0	0.0	0.0	制造业	甘肃
600193	创兴资源	425.4	425.4	0.0	0.0	0.0	建筑业	上海
600195	中牧股份	1021.1	1021.1	0.0	0.0	0.0	制造业	北京
600196	复星医药	2672.2	2011.0	0.0	551.9	0.0	制造业	上海
600197	伊力特	472.0	472.0	0.0	0.0	0.0	制造业	新疆
600198	大唐电信	1313.7	880.5	0.0	0.0	0.0	制造业	北京
600199	金种子酒	657.8	657.8	0.0	0.0	0.0	制造业	安徽
600200	江苏吴中	712.4	708.3	0.0	0.0	0.0	制造业	江苏
600201	生物股份	1120.4	1120.4	0.0	0.0	0.0	制造业	内蒙
600202	哈空调	383.3	383.3	0.0	0.0	0.0	制造业	黑龙江
600203	福日电子	593.0	565.7	0.0	0.0	0.0	制造业	福建
600206	有研新材	846.6	846.6	0.0	0.0	0.0	制造业	北京
600207	安彩高科	863.0	863.0	0.0	0.0	0.0	电力、热力、燃气及水生产和供应业	河南
600208	新湖中宝	8599.3	8598.2	0.0	0.0	0.0	房地产业	浙江
600210	紫江企业	1516.7	1516.7	0.0	0.0	0.0	制造业	上海
600211	西藏药业	247.9	247.9	0.0	0.0	0.0	制造业	西藏
600212	绿能慧充	511.7	511.7	0.0	0.0	0.0	综合	山东
600213	亚星客车	286.0	220.0	0.0	0.0	0.0	制造业	江苏
600215	派斯林	465.0	465.0	0.0	0.0	0.0	房地产业	吉林
600216	浙江医药	965.1	958.3	0.0	0.0	0.0	制造业	浙江
600217	中再资环	1388.7	1388.7	0.0	0.0	0.0	制造业	陕西
600218	全柴动力	435.6	412.7	0.0	0.0	0.0	制造业	安徽
600219	南山铝业	11708.6	11708.6	0.0	0.0	0.0	制造业	山东
600220	江苏阳光	1783.3	1783.3	0.0	0.0	0.0	制造业	江苏
600221	海航控股	43215.6	32872.7	369.4	0.0	0.0	交通运输、仓储和邮政业	海南
600222	太龙药业	573.9	573.9	0.0	0.0	0.0	制造业	河南
600223	鲁商发展	1016.6	1016.6	0.0	0.0	0.0	房地产业	山东
600225	卓朗科技	3411.4	3408.8	0.0	0.0	0.0	房地产业	天津
600226	ST瀚叶	3115.2	3115.2	0.0	0.0	0.0	信息传输、软件和信息技术服务业	浙江
600227	圣济堂	1693.1	1278.2	0.0	0.0	0.0	制造业	贵州
600228	返利科技	732.7	241.3	0.0	0.0	0.0	信息传输、软件和信息技术服务业	江西
600229	城市传媒	671.2	671.2	0.0	0.0	0.0	文化、体育和娱乐业	山东
600230	沧州大化	418.4	411.9	0.0	0.0	0.0	制造业	河北
600231	凌钢股份	2852.2	2852.2	0.0	0.0	0.0	制造业	辽宁
600232	金鹰股份	364.7	364.7	0.0	0.0	0.0	制造业	浙江
600233	圆通速递	3441.3	3441.3	0.0	0.0	0.0	交通运输、仓储和邮政业	辽宁
600234	科新发展	262.5	202.4	0.0	0.0	0.0	制造业	山西
600235	民丰特纸	351.3	351.3	0.0	0.0	0.0	制造业	浙江
600236	桂冠电力	7882.4	7882.4	0.0	0.0	0.0	电力、热力、燃气及水生产和供应业	广西
600237	铜峰电子	564.4	564.4	0.0	0.0	0.0	制造业	安徽
600238	海南椰岛	448.2	445.0	0.0	0.0	0.0	制造业	海南
600239	ST云城	1605.7	1605.7	0.0	0.0	0.0	房地产业	云南
600241	ST时万	294.3	294.3	0.0	0.0	0.0	制造业	辽宁
600242	*ST中昌	456.7	451.3	0.0	0.0	0.0	信息传输、软件和信息技术服务业	广东
600243	青海华鼎	438.9	438.9	0.0	0.0	0.0	制造业	青海
600246	万通发展	2054.0	2054.0	0.0	0.0	0.0	房地产业	北京
600248	陕西建工	3688.9	1450.7	0.0	0.0	0.0	建筑业	陕西
600249	两面针	550.0	550.0	0.0	0.0	0.0	制造业	广西
600250	南纺股份	310.6	270.0	0.0	0.0	0.0	批发和零售业	江苏

注：股本的单位为百万股。

上市公司基本信息
Listed Companies in 2022

公司代码 Code	证券简称 Security Name	总股本 Total Vol	A 股非限售股 A-Share Negotiable	B 股 B-Share	境外上市股 H/D/S-Share	优先股 Pref Share	所属行业 Industry	注册地 Area
600251	冠农股份	781.0	777.0	0.0	0.0	0.0	制造业	新疆
600252	中恒集团	3475.1	3431.6	0.0	0.0	0.0	制造业	广西
600255	鑫科材料	1806.0	1791.0	0.0	0.0	0.0	制造业	安徽
600256	广汇能源	6565.8	6565.8	0.0	0.0	0.0	采矿业	新疆
600257	大湖股份	481.2	481.2	0.0	0.0	0.0	农、林、牧、渔业	湖南
600258	首旅酒店	1118.9	1070.4	0.0	0.0	0.0	住宿和餐饮业	北京
600259	广晟有色	336.4	329.5	0.0	0.0	0.0	采矿业	海南
600260	*ST 凯乐	994.9	994.9	0.0	0.0	0.0	制造业	湖北
600261	阳光照明	1414.7	1414.7	0.0	0.0	0.0	制造业	浙江
600262	北方股份	170.0	170.0	0.0	0.0	0.0	制造业	内蒙
600265	ST 景谷	129.8	129.8	0.0	0.0	0.0	农、林、牧、渔业	云南
600266	城建发展	2256.5	2256.5	0.0	0.0	0.0	房地产业	北京
600267	海正药业	1198.2	1108.9	0.0	0.0	0.0	制造业	浙江
600268	国电南自	706.1	695.3	0.0	0.0	0.0	制造业	江苏
600269	赣粤高速	2335.4	2335.4	0.0	0.0	0.0	交通运输、仓储和邮政业	江西
600271	航天信息	1852.9	1852.9	0.0	0.0	0.0	制造业	北京
600272	开开实业	243.0	160.0	80.0	0.0	0.0	批发和零售业	上海
600273	嘉化能源	1401.9	1401.9	0.0	0.0	0.0	制造业	浙江
600276	恒瑞医药	6379.0	6379.0	0.0	0.0	0.0	制造业	江苏
600277	亿利洁能	3560.6	3560.6	0.0	0.0	0.0	制造业	内蒙
600278	东方创业	882.3	678.9	0.0	0.0	0.0	批发和零售业	上海
600279	重庆港	1186.9	869.9	0.0	0.0	0.0	交通运输、仓储和邮政业	重庆
600280	中央商场	1128.3	1128.3	0.0	0.0	0.0	批发和零售业	江苏
600281	华阳新材	514.4	514.4	0.0	0.0	0.0	制造业	山西
600282	南钢股份	6166.7	4468.5	0.0	0.0	0.0	制造业	江苏
600283	钱江水利	353.0	353.0	0.0	0.0	0.0	电力、热力、燃气及水生产和供应业	浙江
600284	浦东建设	970.3	970.3	0.0	0.0	0.0	建筑业	上海
600285	羚锐制药	567.5	559.3	0.0	0.0	0.0	制造业	河南
600287	江苏舜天	443.3	436.8	0.0	0.0	0.0	批发和零售业	江苏
600288	大恒科技	436.8	436.8	0.0	0.0	0.0	制造业	北京
600289	ST 信通	631.1	565.9	0.0	0.0	0.0	信息传输、软件和信息技术服务业	黑龙江
600290	ST 华仪	759.9	759.9	0.0	0.0	0.0	制造业	浙江
600292	远达环保	780.8	780.8	0.0	0.0	0.0	水利、环境和公共设施管理业	重庆
600293	三峡新材	1160.1	1160.1	0.0	0.0	0.0	制造业	湖北
600295	鄂尔多斯	1999.1	1411.1	588.0	0.0	0.0	制造业	内蒙
600297	广汇汽车	8111.3	8111.3	0.0	0.0	0.0	批发和零售业	辽宁
600298	安琪酵母	869.0	860.7	0.0	0.0	0.0	制造业	湖北
600299	安迪苏	2681.9	2681.9	0.0	0.0	0.0	制造业	北京
600300	维维股份	1617.1	1617.1	0.0	0.0	0.0	制造业	江苏
600301	南化股份	235.1	235.1	0.0	0.0	0.0	制造业	广西
600302	标准股份	346.0	346.0	0.0	0.0	0.0	制造业	陕西
600303	ST 曙光	675.6	675.6	0.0	0.0	0.0	制造业	辽宁
600305	恒顺醋业	1003.0	1003.0	0.0	0.0	0.0	制造业	江苏
600306	ST 商城	231.6	177.5	0.0	0.0	0.0	批发和零售业	辽宁
600307	酒钢宏兴	6263.4	6263.4	0.0	0.0	0.0	制造业	甘肃
600308	华泰股份	1083.5	1083.5	0.0	0.0	0.0	制造业	山东
600309	万华化学	3139.7	3139.7	0.0	0.0	0.0	制造业	山东
600310	桂东电力	1465.7	1215.3	0.0	0.0	0.0	电力、热力、燃气及水生产和供应业	广西
600311	*ST 荣华	665.6	665.6	0.0	0.0	0.0	采矿业	甘肃
600312	平高电气	1356.9	1356.9	0.0	0.0	0.0	制造业	河南

注：股本的单位为百万股。

上市公司基本信息
Listed Companies in 2022

公司代码 Code	证券简称 Security Name	总股本 Total Vol	A 股非限售股 A-Share Negotiable	B 股 B-Share	境外上市股 H/D/S-Share	优先股 Pref Share	所属行业 Industry	注册地 Area
600313	农发种业	1082.2	1067.0	0.0	0.0	0.0	农、林、牧、渔业	北京
600315	上海家化	678.9	673.2	0.0	0.0	0.0	制造业	上海
600316	洪都航空	717.1	717.1	0.0	0.0	0.0	制造业	江西
600318	新力金融	512.7	512.7	0.0	0.0	0.0	金融业	安徽
600319	亚星化学	387.7	315.6	0.0	0.0	0.0	制造业	山东
600320	振华重工	5268.4	3322.0	1946.4	0.0	0.0	制造业	上海
600321	正源股份	1510.6	1510.6	0.0	0.0	0.0	制造业	四川
600322	天房发展	1105.7	1105.7	0.0	0.0	0.0	房地产业	天津
600323	瀚蓝环境	815.3	815.3	0.0	0.0	0.0	水利、环境和公共设施管理业	广东
600325	华发股份	2117.2	2117.2	0.0	0.0	0.0	房地产业	广东
600326	西藏天路	920.9	918.6	0.0	0.0	0.0	制造业	西藏
600327	大东方	884.8	884.8	0.0	0.0	0.0	批发和零售业	江苏
600328	中盐化工	1132.8	559.6	0.0	0.0	0.0	制造业	内蒙
600329	达仁堂	773.4	565.9	0.0	200.0	0.0	制造业	天津
600330	天通股份	1233.4	996.6	0.0	0.0	0.0	制造业	浙江
600331	宏达股份	2032.0	2032.0	0.0	0.0	0.0	制造业	四川
600332	白云山	1625.8	1405.9	0.0	219.9	0.0	制造业	广东
600333	长春燃气	609.0	609.0	0.0	0.0	0.0	电力、热力、燃气及水生产和供应业	吉林
600335	国机汽车	1456.9	1456.9	0.0	0.0	0.0	批发和零售业	天津
600336	澳柯玛	798.2	798.0	0.0	0.0	0.0	制造业	山东
600337	美克家居	1495.9	1495.9	0.0	0.0	0.0	批发和零售业	江西
600338	西藏珠峰	914.2	914.2	0.0	0.0	0.0	采矿业	西藏
600339	中油工程	5583.1	5583.1	0.0	0.0	0.0	采矿业	新疆
600340	华夏幸福	3913.7	3893.4	0.0	0.0	0.0	房地产业	河北
600343	航天动力	638.2	638.2	0.0	0.0	0.0	制造业	陕西
600345	长江通信	198.0	198.0	0.0	0.0	0.0	制造业	湖北
600346	恒力石化	7039.1	7039.1	0.0	0.0	0.0	制造业	辽宁
600348	华阳股份	2405.0	2405.0	0.0	0.0	10.0	采矿业	山西
600350	山东高速	4827.2	4827.2	0.0	0.0	0.0	交通运输、仓储和邮政业	山东
600351	亚宝药业	770.0	770.0	0.0	0.0	0.0	制造业	山西
600352	浙江龙盛	3253.3	3253.3	0.0	0.0	0.0	制造业	浙江
600353	旭光电子	592.0	543.7	0.0	0.0	0.0	制造业	四川
600354	敦煌种业	527.8	527.8	0.0	0.0	0.0	农、林、牧、渔业	甘肃
600355	精伦电子	492.1	492.1	0.0	0.0	0.0	制造业	湖北
600356	恒丰纸业	298.7	298.7	0.0	0.0	0.0	制造业	黑龙江
600358	国旅联合	504.9	504.9	0.0	0.0	0.0	信息传输、软件和信息技术服务业	江西
600359	新农开发	381.5	381.5	0.0	0.0	0.0	农、林、牧、渔业	新疆
600360	华微电子	960.3	960.3	0.0	0.0	0.0	制造业	吉林
600361	创新新材	4003.6	665.8	0.0	0.0	0.0	批发和零售业	北京
600362	江西铜业	3462.7	2075.2	0.0	1387.5	0.0	制造业	江西
600363	联创光电	455.2	450.6	0.0	0.0	0.0	制造业	江西
600365	ST 通葡	425.4	400.0	0.0	0.0	0.0	制造业	吉林
600366	宁波韵升	1112.4	989.1	0.0	0.0	0.0	制造业	浙江
600367	红星发展	293.2	293.2	0.0	0.0	0.0	制造业	贵州
600368	五洲交通	1125.6	1125.6	0.0	0.0	0.0	交通运输、仓储和邮政业	广西
600369	西南证券	6645.1	5645.1	0.0	0.0	0.0	金融业	重庆
600370	三房巷	3896.3	1165.1	0.0	0.0	0.0	制造业	江苏
600371	万向德农	292.6	292.6	0.0	0.0	0.0	农、林、牧、渔业	黑龙江
600372	中航电子	1928.2	1928.2	0.0	0.0	0.0	制造业	北京
600373	中文传媒	1355.1	1355.1	0.0	0.0	0.0	文化、体育和娱乐业	江西

注：股本的单位为百万股。

上市公司基本信息
Listed Companies in 2022

公司代码 Code	证券简称 Security Name	总股本 Total Vol	A 股非限售股 A-Share Negotiable	B 股 B-Share	境外上市股 H/D/S-Share	优先股 Pref Share	所属行业 Industry	注册地 Area
600375	汉马科技	654.3	654.3	0.0	0.0	0.0	制造业	安徽
600376	首开股份	2579.6	2579.6	0.0	0.0	0.0	房地产业	北京
600377	宁沪高速	5037.7	3802.2	0.0	1222.0	0.0	交通运输、仓储和邮政业	江苏
600378	昊华科技	911.5	903.3	0.0	0.0	0.0	制造业	四川
600379	宝光股份	330.2	330.2	0.0	0.0	0.0	制造业	陕西
600380	健康元	1929.2	1929.2	0.0	0.0	0.0	制造业	广东
600381	青海春天	587.1	587.1	0.0	0.0	0.0	制造业	青海
600382	ST 广珠	788.9	788.9	0.0	0.0	0.0	批发和零售业	广东
600383	金地集团	4514.6	4514.6	0.0	0.0	0.0	房地产业	广东
600386	北巴传媒	806.4	806.4	0.0	0.0	0.0	批发和零售业	北京
600387	海越能源	468.1	404.0	0.0	0.0	0.0	批发和零售业	浙江
600388	ST 龙净	1071.5	1071.5	0.0	0.0	0.0	制造业	福建
600389	江山股份	305.4	297.0	0.0	0.0	0.0	制造业	江苏
600390	五矿资本	4498.1	4498.1	0.0	0.0	80.0	金融业	湖南
600391	航发科技	330.1	330.1	0.0	0.0	0.0	制造业	四川
600392	盛和资源	1752.8	1752.8	0.0	0.0	0.0	制造业	四川
600393	粤泰股份	2536.2	1006.1	0.0	0.0	0.0	房地产业	广东
600395	盘江股份	2146.6	2146.6	0.0	0.0	0.0	采矿业	贵州
600396	金山股份	1472.7	1472.7	0.0	0.0	0.0	电力、热力、燃气及水生产和供应业	辽宁
600397	安源煤业	990.0	990.0	0.0	0.0	0.0	采矿业	江西
600398	海澜之家	4319.6	4319.6	0.0	0.0	0.0	制造业	江苏
600399	抚顺特钢	1972.1	1972.1	0.0	0.0	0.0	制造业	辽宁
600400	红豆股份	2303.0	2291.4	0.0	0.0	0.0	制造业	江苏
600403	大有能源	2390.8	2390.8	0.0	0.0	0.0	采矿业	河南
600405	动力源	553.3	553.3	0.0	0.0	0.0	制造业	北京
600406	国电南瑞	6694.8	6627.6	0.0	0.0	0.0	信息传输、软件和信息技术服务业	江苏
600408	安泰集团	1006.8	1006.8	0.0	0.0	0.0	制造业	山西
600409	三友化工	2064.3	2064.3	0.0	0.0	0.0	制造业	河北
600410	华胜天成	1096.5	1096.5	0.0	0.0	0.0	信息传输、软件和信息技术服务业	北京
600415	小商品城	5486.1	5443.2	0.0	0.0	0.0	租赁和商务服务业	浙江
600416	湘电股份	1325.4	945.8	0.0	0.0	0.0	制造业	湖南
600418	江淮汽车	2184.0	1893.3	0.0	0.0	0.0	制造业	安徽
600419	天润乳业	320.2	304.1	0.0	0.0	0.0	制造业	新疆
600420	国药现代	1027.0	1027.0	0.0	0.0	0.0	制造业	上海
600421	华嵘控股	195.6	195.6	0.0	0.0	0.0	制造业	湖北
600422	昆药集团	758.3	757.0	0.0	0.0	0.0	制造业	云南
600423	柳化股份	798.7	798.7	0.0	0.0	0.0	制造业	广西
600425	青松建化	1378.8	1378.8	0.0	0.0	0.0	制造业	新疆
600426	华鲁恒升	2123.3	2109.2	0.0	0.0	0.0	制造业	山东
600428	中远海特	2146.7	2146.7	0.0	0.0	0.0	交通运输、仓储和邮政业	广东
600429	三元股份	1517.3	1497.6	0.0	0.0	0.0	制造业	北京
600433	冠豪高新	1844.6	1439.5	0.0	0.0	0.0	制造业	广东
600435	北方导航	1489.3	1489.3	0.0	0.0	0.0	制造业	北京
600436	片仔癀	603.3	603.3	0.0	0.0	0.0	制造业	福建
600438	通威股份	4501.9	4501.9	0.0	0.0	0.0	制造业	四川
600439	瑞贝卡	1132.0	1132.0	0.0	0.0	0.0	制造业	河南
600444	国机通用	146.4	146.4	0.0	0.0	0.0	制造业	安徽
600446	金证股份	940.8	940.8	0.0	0.0	0.0	信息传输、软件和信息技术服务业	广东
600448	华纺股份	629.8	629.8	0.0	0.0	0.0	制造业	山东
600449	宁夏建材	478.2	478.2	0.0	0.0	0.0	制造业	宁夏

注：股本的单位为百万股。

上市公司基本信息
Listed Companies in 2022

公司代码 Code	证券简称 Security Name	总股本 Total Vol	A股非限售股 A-Share Negotiable	B股 B-Share	境外上市股 H/D/S-Share	优先股 Pref Share	所属行业 Industry	注册地 Area
600452	涪陵电力	914.6	914.6	0.0	0.0	0.0	电力、热力、燃气及水生产和供应业	重庆
600455	博通股份	62.5	62.5	0.0	0.0	0.0	教育	陕西
600456	宝钛股份	477.8	477.8	0.0	0.0	0.0	制造业	陕西
600458	时代新材	802.8	802.8	0.0	0.0	0.0	制造业	湖南
600459	贵研铂业	761.1	569.0	0.0	0.0	0.0	制造业	云南
600460	士兰微	1416.1	1416.1	0.0	0.0	0.0	制造业	浙江
600461	洪城环境	1090.1	949.4	0.0	0.0	0.0	电力、热力、燃气及水生产和供应业	江西
600462	ST九有	617.1	558.8	0.0	0.0	0.0	租赁和商务服务业	湖北
600463	空港股份	300.0	300.0	0.0	0.0	0.0	建筑业	北京
600466	蓝光发展	3034.9	3034.9	0.0	0.0	0.0	房地产业	四川
600467	好当家	1461.0	1461.0	0.0	0.0	0.0	农、林、牧、渔业	山东
600468	百利电气	1087.7	1087.7	0.0	0.0	0.0	制造业	天津
600469	风神股份	731.1	562.4	0.0	0.0	0.0	制造业	河南
600470	六国化工	521.6	521.6	0.0	0.0	0.0	制造业	安徽
600475	华光环能	943.9	927.0	0.0	0.0	0.0	水利、环境和公共设施管理业	江苏
600476	湘邮科技	161.1	161.1	0.0	0.0	0.0	信息传输、软件和信息技术服务业	湖南
600477	杭萧钢构	2369.1	2369.0	0.0	0.0	0.0	制造业	浙江
600478	科力远	1656.2	1656.2	0.0	0.0	0.0	制造业	湖南
600479	千金药业	429.8	418.5	0.0	0.0	0.0	制造业	湖南
600480	凌云股份	917.0	861.3	0.0	0.0	0.0	制造业	河北
600481	双良节能	1870.7	1627.3	0.0	0.0	0.0	制造业	江苏
600482	中国动力	2160.7	2027.4	0.0	0.0	0.0	制造业	河北
600483	福能股份	1954.6	1746.0	0.0	0.0	0.0	电力、热力、燃气及水生产和供应业	福建
600486	扬农化工	309.9	309.9	0.0	0.0	0.0	制造业	江苏
600487	亨通光电	2466.7	2466.7	0.0	0.0	0.0	制造业	江苏
600488	津药药业	1096.4	1091.9	0.0	0.0	0.0	制造业	天津
600489	中金黄金	4847.3	4362.7	0.0	0.0	0.0	采矿业	北京
600490	鹏欣资源	2212.9	1992.6	0.0	0.0	0.0	制造业	上海
600491	龙元建设	1529.8	1529.8	0.0	0.0	0.0	建筑业	浙江
600493	凤竹纺织	272.0	272.0	0.0	0.0	0.0	制造业	福建
600495	晋西车轴	1208.2	1208.2	0.0	0.0	0.0	制造业	山西
600496	精工钢构	2012.9	2012.9	0.0	0.0	0.0	制造业	安徽
600497	驰宏锌锗	5091.3	5091.3	0.0	0.0	0.0	采矿业	云南
600498	烽火通信	1186.6	1131.5	0.0	0.0	0.0	制造业	湖北
600499	科达制造	1948.4	1637.2	0.0	0.0	0.0	制造业	广东
600500	中化国际	3593.3	2724.8	0.0	0.0	0.0	制造业	上海
600501	航天晨光	431.9	421.3	0.0	0.0	0.0	制造业	江苏
600502	安徽建工	1716.5	1716.5	0.0	0.0	0.0	建筑业	安徽
600503	华丽家族	1602.3	1602.3	0.0	0.0	0.0	房地产业	上海
600505	西昌电力	364.6	364.6	0.0	0.0	0.0	电力、热力、燃气及水生产和供应业	四川
600506	香梨股份	192.0	147.7	0.0	0.0	0.0	农、林、牧、渔业	新疆
600507	方大特钢	2331.8	2156.0	0.0	0.0	0.0	制造业	江西
600508	上海能源	722.7	722.7	0.0	0.0	0.0	采矿业	上海
600509	天富能源	1151.4	1151.4	0.0	0.0	0.0	电力、热力、燃气及水生产和供应业	新疆
600510	黑牡丹	1044.8	1015.0	0.0	0.0	0.0	房地产业	江苏
600511	国药股份	754.5	553.3	0.0	0.0	0.0	批发和零售业	北京
600512	腾达建设	1598.9	1598.9	0.0	0.0	0.0	建筑业	浙江
600513	联环药业	287.1	285.5	0.0	0.0	0.0	制造业	江苏
600515	海南机场	11425.3	9176.0	0.0	0.0	0.0	房地产业	海南
600516	方大炭素	3806.0	3806.0	0.0	0.0	0.0	制造业	甘肃

注：股本的单位为百万股。

上市公司基本信息
Listed Companies in 2022

公司代码 Code	证券简称 Security Name	总股本 Total Vol	A 股非限售股 A-Share Negotiable	B 股 B-Share	境外上市股 H/D/S-Share	优先股 Pref Share	所属行业 Industry	注册地 Area
600517	国网英大	5718.4	1899.6	0.0	0.0	0.0	金融业	上海
600518	ST 康美	13863.9	13612.9	0.0	0.0	0.0	制造业	广东
600519	贵州茅台	1256.2	1256.2	0.0	0.0	0.0	制造业	贵州
600520	文一科技	158.4	158.4	0.0	0.0	0.0	制造业	安徽
600521	华海药业	1483.5	1454.6	0.0	0.0	0.0	制造业	浙江
600522	中天科技	3412.9	3412.9	0.0	0.0	0.0	制造业	江苏
600523	贵航股份	404.3	404.0	0.0	0.0	0.0	制造业	贵州
600525	长园集团	1314.9	1305.8	0.0	0.0	0.0	制造业	广东
600526	菲达环保	863.9	547.4	0.0	0.0	0.0	制造业	浙江
600527	江南高纤	1731.8	1731.8	0.0	0.0	0.0	制造业	江苏
600528	中铁工业	2221.6	2221.6	0.0	0.0	0.0	制造业	北京
600529	山东药玻	663.6	595.0	0.0	0.0	0.0	制造业	山东
600530	交大昂立	780.0	780.0	0.0	0.0	0.0	制造业	上海
600531	豫光金铅	1090.2	1090.2	0.0	0.0	0.0	制造业	河南
600532	*ST 未来	516.1	516.1	0.0	0.0	0.0	批发和零售业	上海
600533	栖霞建设	1050.0	1050.0	0.0	0.0	0.0	房地产业	江苏
600535	天士力	1499.7	1499.7	0.0	0.0	0.0	制造业	天津
600536	中国软件	660.0	642.9	0.0	0.0	0.0	信息传输、软件和信息技术服务业	北京
600537	亿晶光电	1192.9	1176.4	0.0	0.0	0.0	制造业	浙江
600538	国发股份	524.2	510.2	0.0	0.0	0.0	批发和零售业	广西
600539	狮头股份	230.0	230.0	0.0	0.0	0.0	租赁和商务服务业	山西
600540	新赛股份	581.4	581.4	0.0	0.0	0.0	农、林、牧、渔业	新疆
600543	莫高股份	321.1	321.1	0.0	0.0	0.0	制造业	甘肃
600545	卓郎智能	1895.4	1895.4	0.0	0.0	0.0	制造业	新疆
600546	山煤国际	1982.5	1982.5	0.0	0.0	0.0	批发和零售业	山西
600547	山东黄金	4473.4	3614.4	0.0	859.0	0.0	采矿业	山东
600548	深高速	2180.8	1433.3	0.0	747.5	0.0	交通运输、仓储和邮政业	广东
600549	厦门钨业	1418.5	1411.0	0.0	0.0	0.0	制造业	福建
600550	保变电气	1841.5	1841.5	0.0	0.0	0.0	制造业	河北
600551	时代出版	484.3	484.3	0.0	0.0	0.0	文化、体育和娱乐业	安徽
600552	凯盛科技	944.6	763.9	0.0	0.0	0.0	制造业	安徽
600556	天下秀	1807.7	1066.9	0.0	0.0	0.0	信息传输、软件和信息技术服务业	广西
600557	康缘药业	584.6	576.4	0.0	0.0	0.0	制造业	江苏
600558	大西洋	897.6	897.6	0.0	0.0	0.0	制造业	四川
600559	老白干酒	914.7	897.3	0.0	0.0	0.0	制造业	河北
600560	金自天正	223.6	223.6	0.0	0.0	0.0	制造业	北京
600561	江西长运	284.5	237.1	0.0	0.0	0.0	交通运输、仓储和邮政业	江西
600562	国睿科技	1241.9	660.7	0.0	0.0	0.0	制造业	江苏
600563	法拉电子	225.0	225.0	0.0	0.0	0.0	制造业	福建
600565	迪马股份	2491.5	2491.5	0.0	0.0	0.0	房地产业	重庆
600566	济川药业	921.8	915.7	0.0	0.0	0.0	制造业	湖北
600567	山鹰国际	4616.2	4616.2	0.0	0.0	0.0	制造业	安徽
600568	ST 中珠	1992.9	1669.1	0.0	0.0	0.0	制造业	湖北
600569	安阳钢铁	2872.4	2872.4	0.0	0.0	0.0	制造业	河南
600570	恒生电子	1900.0	1900.0	0.0	0.0	0.0	信息传输、软件和信息技术服务业	浙江
600571	信雅达	480.2	445.6	0.0	0.0	0.0	信息传输、软件和信息技术服务业	浙江
600572	康恩贝	2570.0	2563.3	0.0	0.0	0.0	制造业	浙江
600573	惠泉啤酒	250.0	250.0	0.0	0.0	0.0	制造业	福建
600575	淮河能源	3886.3	3886.3	0.0	0.0	0.0	交通运输、仓储和邮政业	安徽
600576	祥源文旅	1067.3	619.4	0.0	0.0	0.0	文化、体育和娱乐业	浙江

注：股本的单位为百万股。

上市公司基本信息
Listed Companies in 2022

公司代码 Code	证券简称 Security Name	总股本 Total Vol	A 股非限售股 A-Share Negotiable	B 股 B-Share	境外上市股 H/D/S-Share	优先股 Pref Share	所属行业 Industry	注册地 Area
600577	精达股份	2079.1	1995.8	0.0	0.0	0.0	制造业	安徽
600578	京能电力	6693.7	6693.7	0.0	0.0	0.0	电力、热力、燃气及水生产和供应业	北京
600579	克劳斯	497.8	497.8	0.0	0.0	0.0	制造业	山东
600580	卧龙电驱	1314.7	1308.3	0.0	0.0	0.0	制造业	浙江
600581	八一钢铁	1553.8	1532.9	0.0	0.0	0.0	制造业	新疆
600582	天地科技	4138.6	4138.6	0.0	0.0	0.0	制造业	北京
600583	海油工程	4421.4	4421.4	0.0	0.0	0.0	采矿业	天津
600584	长电科技	1779.6	1779.6	0.0	0.0	0.0	制造业	江苏
600585	海螺水泥	5299.3	3999.7	0.0	1299.6	0.0	制造业	安徽
600586	金晶科技	1428.8	1428.8	0.0	0.0	0.0	制造业	山东
600587	新华医疗	412.0	403.5	0.0	0.0	0.0	制造业	山东
600588	用友网络	3433.6	3416.9	0.0	0.0	0.0	信息传输、软件和信息技术服务业	北京
600589	ST 榕泰	704.0	704.0	0.0	0.0	0.0	制造业	广东
600590	泰豪科技	852.9	843.6	0.0	0.0	0.0	制造业	江西
600592	龙溪股份	399.6	399.6	0.0	0.0	0.0	制造业	福建
600593	大连圣亚	128.8	128.8	0.0	0.0	0.0	水利、环境和公共设施管理业	辽宁
600594	益佰制药	791.9	791.9	0.0	0.0	0.0	制造业	贵州
600595	中孚实业	4014.2	3922.4	0.0	0.0	0.0	制造业	河南
600596	新安股份	1145.7	1029.3	0.0	0.0	0.0	制造业	浙江
600597	光明乳业	1378.6	1298.7	0.0	0.0	0.0	制造业	上海
600598	北大荒	1777.7	1777.7	0.0	0.0	0.0	农、林、牧、渔业	黑龙江
600599	ST 熊猫	166.0	166.0	0.0	0.0	0.0	金融业	湖南
600600	青岛啤酒	1364.2	700.3	0.0	655.1	0.0	制造业	山东
600601	* ST 方科	4170.3	4170.3	0.0	0.0	0.0	制造业	上海
600602	云赛智联	1367.7	1074.3	293.4	0.0	0.0	信息传输、软件和信息技术服务业	上海
600603	广汇物流	1254.8	1254.8	0.0	0.0	0.0	综合	四川
600604	市北高新	1873.3	1407.5	465.9	0.0	0.0	房地产业	上海
600605	汇通能源	206.3	206.3	0.0	0.0	0.0	批发和零售业	上海
600606	绿地控股	14054.2	14054.2	0.0	0.0	0.0	建筑业	上海
600608	ST 沪科	328.9	318.4	0.0	0.0	0.0	批发和零售业	上海
600609	金杯汽车	1311.2	1092.7	0.0	0.0	0.0	制造业	辽宁
600610	中毅达	1071.3	448.7	360.4	0.0	0.0	制造业	贵州
600611	大众交通	2364.1	1563.3	800.8	0.0	0.0	交通运输、仓储和邮政业	上海
600612	老凤祥	523.1	317.1	206.0	0.0	0.0	制造业	上海
600613	神奇制药	534.1	479.3	54.8	0.0	0.0	制造业	上海
600615	丰华股份	188.0	187.6	0.0	0.0	0.0	制造业	重庆
600616	金枫酒业	669.0	669.0	0.0	0.0	0.0	制造业	上海
600617	国新能源	1378.0	974.9	109.7	0.0	0.0	电力、热力、燃气及水生产和供应业	山西
600618	氯碱化工	1156.4	749.8	406.6	0.0	0.0	制造业	上海
600619	海立股份	1084.4	717.4	284.2	0.0	0.0	制造业	上海
600620	天宸股份	686.7	686.7	0.0	0.0	0.0	综合	上海
600621	华鑫股份	1060.9	1060.9	0.0	0.0	0.0	金融业	上海
600622	光大嘉宝	1499.7	1499.7	0.0	0.0	0.0	房地产业	上海
600623	华谊集团	2131.4	1862.2	243.1	0.0	0.0	制造业	上海
600624	复旦复华	684.7	684.7	0.0	0.0	0.0	制造业	上海
600626	申达股份	1108.0	852.3	0.0	0.0	0.0	制造业	上海
600628	新世界	646.9	646.9	0.0	0.0	0.0	批发和零售业	上海
600629	华建集团	970.9	937.9	0.0	0.0	0.0	科学研究和技术服务业	上海
600630	龙头股份	424.9	424.9	0.0	0.0	0.0	制造业	上海
600633	浙数文化	1265.7	1265.7	0.0	0.0	0.0	信息传输、软件和信息技术服务业	浙江

注：股本的单位为百万股。

上市公司基本信息
Listed Companies in 2022

公司代码 Code	证券简称 Security Name	总股本 Total Vol	A 股非限售股 A-Share Negotiable	B 股 B-Share	境外上市股 H/D/S-Share	优先股 Pref Share	所属行业 Industry	注册地 Area
600635	大众公用	2952.4	2418.8	0.0	533.6	0.0	电力、热力、燃气及水生产和供应业	上海
600636	国新文化	440.4	440.4	0.0	0.0	0.0	信息传输、软件和信息技术服务业	上海
600637	东方明珠	3414.5	3414.5	0.0	0.0	0.0	信息传输、软件和信息技术服务业	上海
600638	新黄浦	673.4	673.4	0.0	0.0	0.0	房地产业	上海
600639	浦东金桥	1122.4	850.2	272.2	0.0	0.0	房地产业	上海
600640	国脉文化	795.7	795.7	0.0	0.0	0.0	信息传输、软件和信息技术服务业	上海
600641	万业企业	957.9	957.9	0.0	0.0	0.0	房地产业	上海
600642	申能股份	4909.4	4864.9	0.0	0.0	0.0	电力、热力、燃气及水生产和供应业	上海
600643	爱建集团	1621.9	1619.1	0.0	0.0	0.0	金融业	上海
600644	乐山电力	538.4	538.4	0.0	0.0	0.0	电力、热力、燃气及水生产和供应业	四川
600645	中源协和	467.9	467.8	0.0	0.0	0.0	科学研究和技术服务业	天津
600647	同达创业	139.1	139.1	0.0	0.0	0.0	批发和零售业	上海
600648	外高桥	1135.3	934.8	200.6	0.0	0.0	批发和零售业	上海
600649	城投控股	2529.6	2529.6	0.0	0.0	0.0	房地产业	上海
600650	锦江在线	551.6	390.6	161.1	0.0	0.0	交通运输、仓储和邮政业	上海
600651	飞乐音响	2507.0	1241.6	0.0	0.0	0.0	制造业	上海
600653	申华控股	1946.4	1946.4	0.0	0.0	0.0	批发和零售业	辽宁
600654	*ST 中安	2810.0	2282.0	0.0	0.0	0.0	信息传输、软件和信息技术服务业	湖北
600655	豫园股份	3899.9	3887.5	0.0	0.0	0.0	批发和零售业	上海
600657	信达地产	2851.9	2851.9	0.0	0.0	0.0	房地产业	北京
600658	电子城	1118.6	1118.6	0.0	0.0	0.0	房地产业	北京
600660	福耀玻璃	2609.7	2003.0	0.0	606.8	0.0	制造业	福建
600661	昂立教育	286.5	286.5	0.0	0.0	0.0	教育	上海
600662	外服控股	2283.3	1053.4	0.0	0.0	0.0	交通运输、仓储和邮政业	上海
600663	陆家嘴	4034.2	2933.5	1100.7	0.0	0.0	房地产业	上海
600664	哈药股份	2525.9	2516.8	0.0	0.0	0.0	制造业	黑龙江
600665	天地源	864.1	864.1	0.0	0.0	0.0	房地产业	陕西
600666	*ST 瑞德	1227.3	883.6	0.0	0.0	0.0	制造业	黑龙江
600667	太极实业	2106.2	2106.2	0.0	0.0	0.0	建筑业	江苏
600668	尖峰集团	344.1	344.1	0.0	0.0	0.0	制造业	浙江
600671	ST 目药	121.8	121.7	0.0	0.0	0.0	制造业	浙江
600673	东阳光	3013.9	2995.1	0.0	0.0	0.0	综合	广东
600674	川投能源	4460.6	4460.6	0.0	0.0	0.0	电力、热力、燃气及水生产和供应业	四川
600675	中华企业	6096.1	6096.1	0.0	0.0	0.0	房地产业	上海
600676	交运股份	1028.5	1028.5	0.0	0.0	0.0	交通运输、仓储和邮政业	上海
600678	四川金顶	349.0	349.0	0.0	0.0	0.0	制造业	四川
600679	上海凤凰	515.3	294.7	171.6	0.0	0.0	制造业	上海
600681	百川能源	1363.0	1361.3	0.0	0.0	0.0	电力、热力、燃气及水生产和供应业	湖北
600682	南京新百	1346.1	1165.1	0.0	0.0	0.0	批发和零售业	江苏
600683	京投发展	740.8	740.8	0.0	0.0	0.0	房地产业	浙江
600684	珠江股份	853.5	853.5	0.0	0.0	0.0	房地产业	广东
600685	中船防务	1413.5	821.4	0.0	592.1	0.0	制造业	广东
600686	金龙汽车	717.0	674.6	0.0	0.0	0.0	制造业	福建
600688	上海石化	10823.8	7328.8	0.0	3495.0	0.0	制造业	上海
600689	上海三毛	201.0	152.2	48.8	0.0	0.0	制造业	上海
600690	海尔智家	9449.7	6308.6	0.0	3141.1	0.0	制造业	山东
600691	阳煤化工	2376.0	2375.6	0.0	0.0	0.0	制造业	山西
600692	亚通股份	351.8	255.0	0.0	0.0	0.0	房地产业	上海
600693	东百集团	869.8	868.9	0.0	0.0	0.0	批发和零售业	福建
600694	大商股份	293.7	293.7	0.0	0.0	0.0	批发和零售业	辽宁

注：股本的单位为百万股。

上市公司基本信息
Listed Companies in 2022

公司代码 Code	证券简称 Security Name	总股本 Total Vol	A 股非限售股 A-Share Negotiable	B 股 B-Share	境外上市股 H/D/S-Share	优先股 Pref Share	所属行业 Industry	注册地 Area
600696	岩石股份	334.5	334.5	0.0	0.0	0.0	制造业	上海
600697	欧亚集团	159.1	155.2	0.0	0.0	0.0	批发和零售业	吉林
600698	湖南天雁	1064.4	830.2	230.0	0.0	0.0	制造业	湖南
600699	均胜电子	1368.1	1368.1	0.0	0.0	0.0	制造业	浙江
600702	舍得酒业	333.2	330.7	0.0	0.0	0.0	制造业	四川
600703	三安光电	4989.0	4078.4	0.0	0.0	0.0	制造业	湖北
600704	物产中大	5194.9	5062.2	0.0	0.0	0.0	批发和零售业	浙江
600705	中航产融	8830.7	8797.8	0.0	0.0	0.0	金融业	黑龙江
600706	曲江文旅	255.1	254.0	0.0	0.0	0.0	水利、环境和公共设施管理业	陕西
600707	彩虹股份	3588.4	3587.7	0.0	0.0	0.0	制造业	陕西
600708	光明地产	2228.6	2225.3	0.0	0.0	0.0	房地产业	上海
600710	苏美达	1306.7	1306.7	0.0	0.0	0.0	批发和零售业	江苏
600711	盛屯矿业	3141.2	2800.0	0.0	0.0	0.0	采矿业	福建
600712	南宁百货	544.7	538.6	0.0	0.0	0.0	批发和零售业	广西
600713	南京医药	1310.3	1041.6	0.0	0.0	0.0	批发和零售业	江苏
600714	金瑞矿业	288.2	288.2	0.0	0.0	0.0	制造业	青海
600715	文投控股	1854.9	1854.9	0.0	0.0	0.0	文化、体育和娱乐业	辽宁
600716	凤凰股份	936.1	936.1	0.0	0.0	0.0	房地产业	江苏
600717	天津港	2894.0	2894.0	0.0	0.0	0.0	交通运输、仓储和邮政业	天津
600718	东软集团	1223.4	1203.7	0.0	0.0	0.0	信息传输、软件和信息技术服务业	辽宁
600719	ST 热电	404.6	404.6	0.0	0.0	0.0	电力、热力、燃气及水生产和供应业	辽宁
600720	祁连山	776.3	776.2	0.0	0.0	0.0	制造业	甘肃
600721	百花医药	377.7	377.7	0.0	0.0	0.0	科学研究和技术服务业	新疆
600722	金牛化工	680.3	680.3	0.0	0.0	0.0	制造业	河北
600724	宁波富达	1445.2	1444.9	0.0	0.0	0.0	制造业	浙江
600725	云维股份	1232.5	1232.5	0.0	0.0	0.0	制造业	云南
600726	*ST 华源	6694.7	1534.7	432.0	0.0	0.0	电力、热力、燃气及水生产和供应业	黑龙江
600727	鲁北化工	528.6	439.6	0.0	0.0	0.0	制造业	山东
600728	佳都科技	1759.0	1737.3	0.0	0.0	0.0	信息传输、软件和信息技术服务业	广东
600729	重庆百货	406.5	401.8	0.0	0.0	0.0	批发和零售业	重庆
600730	中国高科	586.7	586.7	0.0	0.0	0.0	教育	北京
600731	湖南海利	461.8	461.0	0.0	0.0	0.0	制造业	湖南
600732	爱旭股份	1139.9	843.0	0.0	0.0	0.0	制造业	上海
600733	北汽蓝谷	4287.3	3912.2	0.0	0.0	0.0	制造业	北京
600734	ST 实达	2178.3	2090.9	0.0	0.0	0.0	制造业	福建
600735	新华锦	428.8	421.0	0.0	0.0	0.0	制造业	山东
600736	苏州高新	1151.3	1151.3	0.0	0.0	0.0	房地产业	江苏
600737	中粮糖业	2138.8	2138.8	0.0	0.0	0.0	制造业	新疆
600738	丽尚国潮	761.3	760.7	0.0	0.0	0.0	批发和零售业	甘肃
600739	辽宁成大	1529.7	1529.7	0.0	0.0	0.0	批发和零售业	辽宁
600740	山西焦化	2562.1	2562.1	0.0	0.0	0.0	制造业	山西
600741	华域汽车	3152.7	3152.7	0.0	0.0	0.0	制造业	上海
600742	一汽富维	738.0	678.5	0.0	0.0	0.0	制造业	吉林
600743	华远地产	2346.1	2346.1	0.0	0.0	0.0	房地产业	北京
600744	华银电力	2031.1	827.6	0.0	0.0	0.0	电力、热力、燃气及水生产和供应业	湖南
600745	闻泰科技	1246.3	1242.8	0.0	0.0	0.0	制造业	湖北
600746	江苏索普	1167.8	424.2	0.0	0.0	0.0	制造业	江苏
600748	上实发展	1844.6	1844.6	0.0	0.0	0.0	房地产业	上海
600749	西藏旅游	227.0	227.0	0.0	0.0	0.0	水利、环境和公共设施管理业	西藏
600750	江中药业	629.6	623.7	0.0	0.0	0.0	制造业	江西

注：股本的单位为百万股。

上市公司基本信息
Listed Companies in 2022

公司代码 Code	证券简称 Security Name	总股本 Total Vol	A 股非限售股 A-Share Negotiable	B 股 B-Share	境外上市股 H/D/S-Share	优先股 Pref Share	所属行业 Industry	注册地 Area
600751	海航科技	2899.3	2573.2	326.1	0.0	0.0	批发和零售业	天津
600753	东方银星	230.3	215.0	0.0	0.0	0.0	批发和零售业	福建
600754	锦江酒店	1070.0	914.0	156.0	0.0	0.0	住宿和餐饮业	上海
600755	厦门国贸	2201.0	2030.1	0.0	0.0	0.0	批发和零售业	福建
600756	浪潮软件	324.1	324.1	0.0	0.0	0.0	信息传输、软件和信息技术服务业	山东
600757	长江传媒	1213.7	1213.5	0.0	0.0	0.0	文化、体育和娱乐业	湖北
600758	辽宁能源	1322.0	1320.7	0.0	0.0	0.0	采矿业	辽宁
600759	ST 洲际	2263.5	2258.2	0.0	0.0	0.0	采矿业	海南
600760	中航沈飞	1960.5	1960.5	0.0	0.0	0.0	制造业	山东
600761	安徽合力	740.2	740.2	0.0	0.0	0.0	制造业	安徽
600763	通策医疗	320.6	320.6	0.0	0.0	0.0	卫生和社会工作	浙江
600764	中国海防	710.6	710.6	0.0	0.0	0.0	制造业	北京
600765	中航重机	1472.3	1466.5	0.0	0.0	0.0	制造业	贵州
600766	园城黄金	224.2	223.9	0.0	0.0	0.0	综合	山东
600767	*ST 运盛	341.0	340.9	0.0	0.0	0.0	信息传输、软件和信息技术服务业	四川
600768	宁波富邦	133.7	133.7	0.0	0.0	0.0	制造业	浙江
600769	祥龙电业	375.0	375.0	0.0	0.0	0.0	电力、热力、燃气及水生产和供应业	湖北
600770	综艺股份	1300.0	1300.0	0.0	0.0	0.0	综合	江苏
600771	广誉远	489.5	489.5	0.0	0.0	0.0	制造业	山西
600773	西藏城投	819.7	819.7	0.0	0.0	0.0	房地产业	西藏
600774	汉商集团	295.0	294.8	0.0	0.0	0.0	批发和零售业	湖北
600775	南京熊猫	913.8	671.8	0.0	242.0	0.0	制造业	江苏
600776	东方通信	1256.0	956.0	300.0	0.0	0.0	制造业	浙江
600777	新潮能源	6800.5	6366.2	0.0	0.0	0.0	采矿业	山东
600778	友好集团	311.5	311.2	0.0	0.0	0.0	批发和零售业	新疆
600779	水井坊	488.4	488.4	0.0	0.0	0.0	制造业	四川
600780	通宝能源	1146.5	1146.5	0.0	0.0	0.0	电力、热力、燃气及水生产和供应业	山西
600781	*ST 辅仁	627.2	374.3	0.0	0.0	0.0	制造业	河南
600782	新钢股份	3188.7	3188.7	0.0	0.0	0.0	制造业	江西
600783	鲁信创投	744.4	744.4	0.0	0.0	0.0	金融业	山东
600784	鲁银投资	675.7	568.2	0.0	0.0	0.0	制造业	山东
600785	新华百货	225.6	225.6	0.0	0.0	0.0	批发和零售业	宁夏
600787	中储股份	2188.1	2170.1	0.0	0.0	0.0	交通运输、仓储和邮政业	天津
600789	鲁抗医药	886.7	886.7	0.0	0.0	0.0	制造业	山东
600790	轻纺城	1465.8	1465.8	0.0	0.0	0.0	租赁和商务服务业	浙江
600791	京能置业	452.9	452.3	0.0	0.0	0.0	房地产业	北京
600792	云煤能源	989.9	989.9	0.0	0.0	0.0	制造业	云南
600793	宜宾纸业	176.9	176.9	0.0	0.0	0.0	制造业	四川
600794	保税科技	1212.2	1212.2	0.0	0.0	0.0	交通运输、仓储和邮政业	江苏
600795	国电电力	17835.6	17835.6	0.0	0.0	0.0	电力、热力、燃气及水生产和供应业	辽宁
600796	钱江生化	866.6	301.4	0.0	0.0	0.0	制造业	浙江
600797	浙大网新	1027.5	1027.5	0.0	0.0	0.0	信息传输、软件和信息技术服务业	浙江
600798	宁波海运	1206.5	1206.5	0.0	0.0	0.0	交通运输、仓储和邮政业	浙江
600800	渤海化学	1185.8	794.3	0.0	0.0	0.0	制造业	天津
600801	华新水泥	2096.6	1361.9	0.0	734.7	0.0	制造业	湖北
600802	福建水泥	458.2	458.2	0.0	0.0	0.0	制造业	福建
600803	新奥股份	3098.7	1461.3	0.0	0.0	0.0	电力、热力、燃气及水生产和供应业	河北
600804	ST 鹏博士	1657.5	1392.6	0.0	0.0	0.0	信息传输、软件和信息技术服务业	山东
600805	悦达投资	850.9	850.3	0.0	0.0	0.0	综合	江苏
600807	济南高新	884.6	787.0	0.0	0.0	0.0	房地产业	山东

注：股本的单位为百万股。

上市公司基本信息
Listed Companies in 2022

公司代码 Code	证券简称 Security Name	总股本 Total Vol	A股非限售股 A-Share Negotiable	B股 B-Share	境外上市股 H/D/S-Share	优先股 Pref Share	所属行业 Industry	注册地 Area
600808	马钢股份	7775.7	5967.8	0.0	1732.9	0.0	制造业	安徽
600809	山西汾酒	1220.1	1217.7	0.0	0.0	0.0	制造业	山西
600810	神马股份	1044.2	714.0	0.0	0.0	0.0	制造业	河南
600811	东方集团	3659.2	3659.2	0.0	0.0	0.0	制造业	黑龙江
600812	华北制药	1715.7	1630.8	0.0	0.0	0.0	制造业	河北
600814	杭州解百	735.9	715.0	0.0	0.0	0.0	批发和零售业	浙江
600815	厦工股份	1774.1	1774.1	0.0	0.0	0.0	制造业	福建
600816	ST安信	5469.1	5264.3	0.0	0.0	0.0	金融业	上海
600817	宇通重工	546.2	189.7	0.0	0.0	0.0	制造业	河南
600818	中路股份	321.4	238.0	83.5	0.0	0.0	制造业	上海
600819	耀皮玻璃	934.9	747.4	187.5	0.0	0.0	制造业	上海
600820	隧道股份	3144.1	3144.1	0.0	0.0	0.0	建筑业	上海
600821	金开新能	1997.3	1280.6	0.0	0.0	0.0	电力、热力、燃气及水生产和供应业	天津
600822	上海物贸	496.0	396.1	99.8	0.0	0.0	批发和零售业	上海
600823	世茂股份	3751.2	3751.2	0.0	0.0	0.0	房地产业	上海
600824	益民集团	1054.0	1054.0	0.0	0.0	0.0	批发和零售业	上海
600825	新华传媒	1044.9	1044.9	0.0	0.0	0.0	文化、体育和娱乐业	上海
600826	兰生股份	532.8	417.5	0.0	0.0	0.0	租赁和商务服务业	上海
600827	百联股份	1784.2	1604.4	179.7	0.0	0.0	批发和零售业	上海
600828	茂业商业	1732.0	1731.4	0.0	0.0	0.0	批发和零售业	四川
600829	人民同泰	579.9	579.9	0.0	0.0	0.0	批发和零售业	黑龙江
600830	香溢融通	454.3	454.3	0.0	0.0	0.0	租赁和商务服务业	浙江
600831	广电网络	710.5	710.5	0.0	0.0	0.0	信息传输、软件和信息技术服务业	陕西
600833	第一医药	223.1	223.1	0.0	0.0	0.0	批发和零售业	上海
600834	申通地铁	477.4	477.4	0.0	0.0	0.0	交通运输、仓储和邮政业	上海
600835	上海机电	1022.7	806.5	216.2	0.0	0.0	制造业	上海
600836	上海易连	672.8	665.2	0.0	0.0	0.0	制造业	上海
600837	海通证券	13064.2	8873.4	0.0	3409.6	0.0	金融业	上海
600838	上海九百	400.9	400.9	0.0	0.0	0.0	批发和零售业	上海
600839	四川长虹	4616.2	4615.0	0.0	0.0	0.0	制造业	四川
600841	动力新科	1631.5	920.1	344.8	0.0	0.0	制造业	上海
600843	上工申贝	713.2	469.2	243.9	0.0	0.0	制造业	上海
600844	丹化科技	1016.5	822.7	193.8	0.0	0.0	制造业	江苏
600845	宝信软件	1976.2	1437.5	502.7	0.0	0.0	信息传输、软件和信息技术服务业	上海
600846	同济科技	624.8	624.8	0.0	0.0	0.0	建筑业	上海
600847	万里股份	153.3	153.3	0.0	0.0	0.0	制造业	重庆
600848	上海临港	2522.5	2393.9	128.6	0.0	0.0	房地产业	上海
600850	电科数字	685.1	554.9	0.0	0.0	0.0	信息传输、软件和信息技术服务业	上海
600851	海欣股份	1207.1	738.2	468.9	0.0	0.0	制造业	上海
600853	龙建股份	1014.9	1004.9	0.0	0.0	0.0	建筑业	黑龙江
600854	春兰股份	519.5	519.5	0.0	0.0	0.0	制造业	江苏
600855	航天长峰	450.4	349.9	0.0	0.0	0.0	制造业	北京
600857	宁波中百	224.3	224.3	0.0	0.0	0.0	批发和零售业	浙江
600858	银座股份	520.1	517.5	0.0	0.0	0.0	批发和零售业	山东
600859	王府井	1135.0	1093.5	0.0	0.0	0.0	批发和零售业	北京
600860	京城股份	542.3	322.0	0.0	100.0	0.0	制造业	北京
600861	北京城乡	316.8	316.8	0.0	0.0	0.0	批发和零售业	北京
600862	中航高科	1393.0	1393.0	0.0	0.0	0.0	制造业	江苏
600863	内蒙华电	6526.9	6526.9	0.0	0.0	0.0	电力、热力、燃气及水生产和供应业	内蒙
600864	哈投股份	2080.6	2080.6	0.0	0.0	0.0	金融业	黑龙江

注：股本的单位为百万股。

上市公司基本信息
Listed Companies in 2022

公司代码 Code	证券简称 Security Name	总股本 Total Vol	A 股非限售股 A-Share Negotiable	B 股 B-Share	境外上市股 H/D/S-Share	优先股 Pref Share	所属行业 Industry	注册地 Area
600865	百大集团	376.2	376.2	0.0	0.0	0.0	批发和零售业	浙江
600866	星湖科技	1661.5	739.0	0.0	0.0	0.0	制造业	广东
600867	通化东宝	1993.7	1989.9	0.0	0.0	0.0	制造业	吉林
600868	梅雁吉祥	1898.1	1898.1	0.0	0.0	0.0	电力、热力、燃气及水生产和供应业	广东
600869	远东股份	2219.4	2219.4	0.0	0.0	0.0	制造业	青海
600871	石化油服	18984.3	13569.4	0.0	5415.0	0.0	采矿业	北京
600872	中炬高新	785.4	785.4	0.0	0.0	0.0	制造业	广东
600873	梅花生物	3042.5	3042.5	0.0	0.0	0.0	制造业	西藏
600874	创业环保	1570.4	1087.2	0.0	340.0	0.0	电力、热力、燃气及水生产和供应业	天津
600875	东方电气	3118.8	2006.3	0.0	340.0	0.0	制造业	四川
600876	洛阳玻璃	645.7	382.4	0.0	250.0	0.0	制造业	河南
600877	声光电科	1184.2	813.5	0.0	0.0	0.0	制造业	重庆
600879	航天电子	2719.3	2719.3	0.0	0.0	0.0	制造业	湖北
600880	博瑞传播	1093.3	1093.0	0.0	0.0	0.0	文化、体育和娱乐业	四川
600881	亚泰集团	3248.9	3248.9	0.0	0.0	0.0	制造业	吉林
600882	妙可蓝多	516.1	411.1	0.0	0.0	0.0	制造业	上海
600883	博闻科技	236.1	236.1	0.0	0.0	0.0	制造业	云南
600884	杉杉股份	2264.0	1757.2	0.0	0.0	0.0	制造业	浙江
600885	宏发股份	1042.7	1042.7	0.0	0.0	0.0	制造业	湖北
600886	国投电力	7454.2	6965.9	0.0	0.0	0.0	电力、热力、燃气及水生产和供应业	北京
600887	伊利股份	6399.3	6308.0	0.0	0.0	0.0	制造业	内蒙
600888	新疆众和	1347.4	1332.3	0.0	0.0	0.0	制造业	新疆
600889	南京化纤	366.3	366.3	0.0	0.0	0.0	制造业	江苏
600892	大晟文化	559.5	559.3	0.0	0.0	0.0	信息传输、软件和信息技术服务业	广东
600893	航发动力	2665.6	2470.0	0.0	0.0	0.0	制造业	陕西
600894	广日股份	859.9	859.9	0.0	0.0	0.0	制造业	广东
600895	张江高科	1548.7	1548.7	0.0	0.0	0.0	房地产业	上海
600897	厦门空港	297.8	297.8	0.0	0.0	0.0	交通运输、仓储和邮政业	福建
600898	国美通讯	285.4	252.5	0.0	0.0	0.0	制造业	山东
600900	长江电力	22741.9	22741.9	0.0	0.0	0.0	电力、热力、燃气及水生产和供应业	北京
600901	江苏租赁	2987.0	2967.3	0.0	0.0	0.0	金融业	江苏
600903	贵州燃气	1138.3	1138.3	0.0	0.0	0.0	电力、热力、燃气及水生产和供应业	贵州
600905	三峡能源	28619.5	8571.0	0.0	0.0	0.0	电力、热力、燃气及水生产和供应业	北京
600906	财达证券	3245.0	1312.5	0.0	0.0	0.0	金融业	河北
600908	无锡银行	1861.7	1772.6	0.0	0.0	0.0	金融业	江苏
600909	华安证券	4697.7	4697.7	0.0	0.0	0.0	金融业	安徽
600916	中国黄金	1680.0	822.2	0.0	0.0	0.0	批发和零售业	北京
600917	重庆燃气	1571.3	1556.0	0.0	0.0	0.0	电力、热力、燃气及水生产和供应业	重庆
600918	中泰证券	6968.6	2609.1	0.0	0.0	0.0	金融业	山东
600919	江苏银行	14769.7	14688.1	0.0	0.0	200.0	金融业	江苏
600926	杭州银行	5930.3	5066.8	0.0	0.0	100.0	金融业	浙江
600927	永安期货	1455.6	527.5	0.0	0.0	0.0	金融业	浙江
600928	西安银行	4444.4	3025.2	0.0	0.0	0.0	金融业	陕西
600929	雪天盐业	1474.5	1042.7	0.0	0.0	0.0	制造业	湖南
600933	爱柯迪	883.3	883.3	0.0	0.0	0.0	制造业	浙江
600935	华塑股份	3507.4	1854.7	0.0	0.0	0.0	制造业	安徽
600936	广西广电	1671.0	1671.0	0.0	0.0	0.0	信息传输、软件和信息技术服务业	广西
600938	中国海油	47566.8	1750.2	0.0	44576.8	0.0	采矿业	境外
600939	重庆建工	1901.8	1901.8	0.0	0.0	0.0	建筑业	重庆
600941	中国移动	21362.8	480.8	0.0	20460.1	0.0	信息传输、软件和信息技术服务业	境外

注：股本的单位为百万股。

上市公司基本信息
Listed Companies in 2022

公司代码 Code	证券简称 Security Name	总股本 Total Vol	A股非限售股 A-Share Negotiable	B股 B-Share	境外上市股 H/D/S-Share	优先股 Pref Share	所属行业 Industry	注册地 Area
600955	维远股份	550.0	364.9	0.0	0.0	0.0	制造业	山东
600956	新天绿能	4187.1	289.2	0.0	1839.0	0.0	电力、热力、燃气及水生产和供应业	河北
600958	东方证券	8496.6	7469.5	0.0	1027.2	0.0	金融业	上海
600959	江苏有线	5000.7	5000.7	0.0	0.0	0.0	信息传输、软件和信息技术服务业	江苏
600960	渤海汽车	950.5	950.5	0.0	0.0	0.0	制造业	山东
600961	株冶集团	527.5	527.5	0.0	0.0	0.0	制造业	湖南
600962	国投中鲁	262.2	262.2	0.0	0.0	0.0	制造业	北京
600963	岳阳林纸	1804.2	1765.1	0.0	0.0	0.0	制造业	湖南
600965	福成股份	818.7	818.7	0.0	0.0	0.0	制造业	河北
600966	博汇纸业	1336.8	1336.8	0.0	0.0	0.0	制造业	山东
600967	内蒙一机	1704.3	1689.6	0.0	0.0	0.0	制造业	内蒙
600968	海油发展	10165.1	10165.1	0.0	0.0	0.0	采矿业	北京
600969	郴电国际	370.1	370.1	0.0	0.0	0.0	电力、热力、燃气及水生产和供应业	湖南
600970	中材国际	2265.6	1742.6	0.0	0.0	0.0	建筑业	江苏
600971	恒源煤电	1200.0	1200.0	0.0	0.0	0.0	采矿业	安徽
600973	宝胜股份	1371.4	1252.0	0.0	0.0	0.0	制造业	江苏
600975	新五丰	805.0	652.7	0.0	0.0	0.0	农、林、牧、渔业	湖南
600976	健民集团	153.4	152.4	0.0	0.0	0.0	批发和零售业	湖北
600977	中国电影	1867.0	1867.0	0.0	0.0	0.0	文化、体育和娱乐业	北京
600979	广安爱众	1232.3	1232.3	0.0	0.0	0.0	电力、热力、燃气及水生产和供应业	四川
600980	北矿科技	189.3	152.2	0.0	0.0	0.0	制造业	北京
600981	汇鸿集团	2242.4	2242.4	0.0	0.0	0.0	批发和零售业	江苏
600982	宁波能源	1117.8	1096.9	0.0	0.0	0.0	电力、热力、燃气及水生产和供应业	浙江
600983	惠而浦	766.4	766.4	0.0	0.0	0.0	制造业	安徽
600984	建设机械	1257.0	1171.0	0.0	0.0	0.0	制造业	陕西
600985	淮北矿业	2481.0	2481.0	0.0	0.0	0.0	采矿业	安徽
600986	浙文互联	1322.4	1322.4	0.0	0.0	0.0	信息传输、软件和信息技术服务业	浙江
600987	航民股份	1050.8	969.4	0.0	0.0	0.0	制造业	浙江
600988	赤峰黄金	1663.9	1663.9	0.0	0.0	0.0	采矿业	内蒙
600989	宝丰能源	7333.4	2172.9	0.0	0.0	0.0	制造业	宁夏
600990	四创电子	211.4	206.9	0.0	0.0	0.0	制造业	安徽
600992	贵绳股份	245.1	245.1	0.0	0.0	0.0	制造业	贵州
600993	马应龙	431.1	430.3	0.0	0.0	0.0	制造业	湖北
600995	南网储能	3196.0	478.5	0.0	0.0	0.0	电力、热力、燃气及水生产和供应业	云南
600996	贵广网络	1205.7	1205.7	0.0	0.0	0.0	信息传输、软件和信息技术服务业	贵州
600997	开滦股份	1587.8	1587.8	0.0	0.0	0.0	制造业	河北
600998	九州通	1873.9	1873.9	0.0	0.0	20.0	批发和零售业	湖北
600999	招商证券	8696.5	7422.0	0.0	1274.5	0.0	金融业	广东
601000	唐山港	5925.9	5925.9	0.0	0.0	0.0	交通运输、仓储和邮政业	河北
601001	晋控煤业	1673.7	1673.7	0.0	0.0	0.0	采矿业	山西
601002	晋亿实业	959.3	852.7	0.0	0.0	0.0	制造业	浙江
601003	柳钢股份	2562.8	2562.8	0.0	0.0	0.0	制造业	广西
601005	重庆钢铁	8918.6	8380.5	0.0	538.1	0.0	制造业	重庆
601006	大秦铁路	14866.9	14866.9	0.0	0.0	0.0	交通运输、仓储和邮政业	山西
601007	金陵饭店	390.0	390.0	0.0	0.0	0.0	住宿和餐饮业	江苏
601008	连云港	1240.6	1240.6	0.0	0.0	0.0	交通运输、仓储和邮政业	江苏
601009	南京银行	10343.7	8818.9	0.0	0.0	99.0	金融业	江苏
601010	文峰股份	1848.0	1848.0	0.0	0.0	0.0	批发和零售业	江苏
601011	宝泰隆	1915.7	1915.7	0.0	0.0	0.0	制造业	黑龙江
601012	隆基绿能	7581.7	7578.0	0.0	0.0	0.0	制造业	陕西

注：股本的单位为百万股。

上市公司基本信息
Listed Companies in 2022

公司代码 Code	证券简称 Security Name	总股本 Total Vol	A 股非限售股 A-Share Negotiable	B 股 B-Share	境外上市股 H/D/S-Share	优先股 Pref Share	所属行业 Industry	注册地 Area
601015	陕西黑猫	2042.5	2042.5	0.0	0.0	0.0	制造业	陕西
601016	节能风电	6475.1	5943.2	0.0	0.0	0.0	电力、热力、燃气及水生产和供应业	北京
601018	宁波港	19454.4	13172.8	0.0	0.0	0.0	交通运输、仓储和邮政业	浙江
601019	山东出版	2086.9	2086.9	0.0	0.0	0.0	文化、体育和娱乐业	山东
601020	华钰矿业	562.3	562.3	0.0	0.0	0.0	采矿业	西藏
601021	春秋航空	978.5	916.5	0.0	0.0	0.0	交通运输、仓储和邮政业	上海
601022	宁波远洋	1308.6	130.9	0.0	0.0	0.0	交通运输、仓储和邮政业	浙江
601028	玉龙股份	783.0	783.0	0.0	0.0	0.0	批发和零售业	山东
601038	一拖股份	1123.6	593.9	0.0	391.9	0.0	制造业	河南
601058	赛轮轮胎	3063.5	3062.6	0.0	0.0	0.0	制造业	山东
601066	中信建投	7756.7	3811.4	0.0	1261.0	0.0	金融业	北京
601068	中铝国际	2959.1	2559.6	0.0	399.5	0.0	建筑业	北京
601069	西部黄金	925.4	636.0	0.0	0.0	0.0	采矿业	新疆
601077	渝农商行	11357.0	5890.3	0.0	2513.3	0.0	金融业	重庆
601086	国芳集团	666.0	666.0	0.0	0.0	0.0	批发和零售业	甘肃
601088	中国神华	19868.5	16491.0	0.0	3377.5	0.0	采矿业	北京
601089	福元医药	480.0	120.0	0.0	0.0	0.0	制造业	北京
601098	中南传媒	1796.0	1796.0	0.0	0.0	0.0	文化、体育和娱乐业	湖南
601099	太平洋	6816.3	6816.3	0.0	0.0	0.0	金融业	云南
601100	恒立液压	1305.4	1305.4	0.0	0.0	0.0	制造业	江苏
601101	昊华能源	1440.0	1440.0	0.0	0.0	0.0	采矿业	北京
601106	中国一重	6857.8	6857.8	0.0	0.0	0.0	制造业	黑龙江
601107	四川成渝	3058.1	2162.7	0.0	895.3	0.0	交通运输、仓储和邮政业	四川
601108	财通证券	4643.7	4643.7	0.0	0.0	0.0	金融业	浙江
601111	中国国航	14524.8	9962.1	0.0	4562.7	0.0	交通运输、仓储和邮政业	北京
601113	华鼎股份	1104.2	1048.8	0.0	0.0	0.0	制造业	浙江
601116	三江购物	547.7	547.7	0.0	0.0	0.0	批发和零售业	浙江
601117	中国化学	6109.5	5696.6	0.0	0.0	0.0	建筑业	北京
601118	海南橡胶	4279.4	4279.4	0.0	0.0	0.0	农、林、牧、渔业	海南
601126	四方股份	813.2	813.2	0.0	0.0	0.0	制造业	北京
601127	赛力斯	1497.3	1032.7	0.0	0.0	0.0	制造业	重庆
601128	常熟银行	2740.9	2643.3	0.0	0.0	0.0	金融业	江苏
601136	首创证券	2733.3	273.3	0.0	0.0	0.0	金融业	北京
601137	博威合金	790.0	740.6	0.0	0.0	0.0	制造业	浙江
601138	工业富联	19859.6	19795.5	0.0	0.0	0.0	制造业	广东
601139	深圳燃气	2876.8	2876.7	0.0	0.0	0.0	电力、热力、燃气及水生产和供应业	广东
601155	新城控股	2255.6	2255.6	0.0	0.0	0.0	房地产业	江苏
601156	东航物流	1587.6	801.7	0.0	0.0	0.0	交通运输、仓储和邮政业	上海
601158	重庆水务	4800.0	4800.0	0.0	0.0	0.0	电力、热力、燃气及水生产和供应业	重庆
601162	天风证券	8665.8	8665.8	0.0	0.0	0.0	金融业	湖北
601163	三角轮胎	800.0	800.0	0.0	0.0	0.0	制造业	山东
601166	兴业银行	20774.3	20774.3	0.0	0.0	560.0	金融业	福建
601168	西部矿业	2383.0	2383.0	0.0	0.0	0.0	采矿业	青海
601169	北京银行	21143.0	21143.0	0.0	0.0	179.0	金融业	北京
601177	杭齿前进	400.1	400.1	0.0	0.0	0.0	制造业	浙江
601179	中国西电	5125.9	5125.9	0.0	0.0	0.0	制造业	陕西
601186	中国铁建	13579.5	11503.2	0.0	2076.3	0.0	建筑业	北京
601187	厦门银行	2639.1	1191.2	0.0	0.0	0.0	金融业	福建
601188	龙江交通	1315.9	1315.9	0.0	0.0	0.0	交通运输、仓储和邮政业	黑龙江
601198	东兴证券	3232.4	3232.4	0.0	0.0	0.0	金融业	北京

注：股本的单位为百万股。

上市公司基本信息
Listed Companies in 2022

公司代码 Code	证券简称 Security Name	总股本 Total Vol	A股非限售股 A-Share Negotiable	B股 B-Share	境外上市股 H/D/S-Share	优先股 Pref Share	所属行业 Industry	注册地 Area
601199	江南水务	935.2	935.2	0.0	0.0	0.0	电力、热力、燃气及水生产和供应业	江苏
601200	上海环境	1121.9	1121.9	0.0	0.0	0.0	水利、环境和公共设施管理业	上海
601208	东材科技	917.0	888.4	0.0	0.0	0.0	制造业	四川
601211	国泰君安	8906.7	7452.5	0.0	1391.8	0.0	金融业	上海
601212	白银有色	7404.8	7404.8	0.0	0.0	0.0	制造业	甘肃
601216	君正集团	8438.0	8438.0	0.0	0.0	0.0	制造业	内蒙
601218	吉鑫科技	977.4	975.3	0.0	0.0	0.0	制造业	江苏
601222	林洋能源	2060.2	2060.2	0.0	0.0	0.0	制造业	江苏
601225	陕西煤业	9695.0	9695.0	0.0	0.0	0.0	采矿业	陕西
601226	华电重工	1167.0	1155.0	0.0	0.0	0.0	科学研究和技术服务业	北京
601228	广州港	7544.5	6193.2	0.0	0.0	0.0	交通运输、仓储和邮政业	广东
601229	上海银行	14206.7	13847.6	0.0	0.0	200.0	金融业	上海
601231	环旭电子	2206.9	2180.9	0.0	0.0	0.0	制造业	上海
601233	桐昆股份	2411.1	2287.5	0.0	0.0	0.0	制造业	浙江
601236	红塔证券	4716.8	4716.8	0.0	0.0	0.0	金融业	云南
601238	广汽集团	10486.3	7324.0	0.0	3098.6	0.0	制造业	广东
601258	庞大集团	10227.2	10227.2	0.0	0.0	0.0	批发和零售业	河北
601279	英利汽车	1494.3	195.4	0.0	0.0	0.0	制造业	吉林
601288	农业银行	349983.0	299284.5	0.0	30738.8	800.0	金融业	北京
601298	青岛港	6491.1	5392.1	0.0	1099.0	0.0	交通运输、仓储和邮政业	山东
601311	骆驼股份	1173.1	1173.1	0.0	0.0	0.0	制造业	湖北
601318	中国平安	18280.2	10832.7	0.0	7447.6	0.0	金融业	广东
601319	中国人保	44224.0	35497.8	0.0	8726.2	0.0	金融业	北京
601326	秦港股份	5587.4	4757.6	0.0	829.9	0.0	交通运输、仓储和邮政业	河北
601328	交通银行	74262.7	39250.9	0.0	35011.9	450.0	金融业	上海
601330	绿色动力	1393.4	989.1	0.0	404.4	0.0	水利、环境和公共设施管理业	广东
601333	广深铁路	7083.5	5652.2	0.0	1431.3	0.0	交通运输、仓储和邮政业	广东
601336	新华保险	3119.5	2085.4	0.0	1034.1	0.0	金融业	北京
601339	百隆东方	1500.0	1500.0	0.0	0.0	0.0	制造业	浙江
601360	三六零	7145.4	7145.4	0.0	0.0	0.0	信息传输、软件和信息技术服务业	天津
601366	利群股份	849.7	834.0	0.0	0.0	0.0	批发和零售业	山东
601368	绿城水务	883.0	883.0	0.0	0.0	0.0	电力、热力、燃气及水生产和供应业	广西
601369	陕鼓动力	1727.8	1663.4	0.0	0.0	0.0	制造业	陕西
601375	中原证券	4642.9	3447.5	0.0	1195.4	0.0	金融业	河南
601377	兴业证券	8636.0	8636.0	0.0	0.0	0.0	金融业	福建
601388	怡球资源	2201.4	2020.8	0.0	0.0	0.0	制造业	江苏
601390	中国中铁	24752.2	20363.5	0.0	4207.4	0.0	建筑业	北京
601398	工商银行	356406.3	269612.2	0.0	86794.0	1150.0	金融业	北京
601399	国机重装	7213.6	3148.8	0.0	0.0	0.0	建筑业	四川
601456	国联证券	2831.8	989.0	0.0	442.6	0.0	金融业	江苏
601500	通用股份	1288.6	1284.3	0.0	0.0	0.0	制造业	江苏
601512	中新集团	1498.9	1498.9	0.0	0.0	0.0	房地产业	江苏
601515	东风股份	1843.0	1843.0	0.0	0.0	0.0	制造业	广东
601518	吉林高速	1350.4	1350.4	0.0	0.0	0.0	交通运输、仓储和邮政业	吉林
601519	大智慧	2035.9	2003.9	0.0	0.0	0.0	金融业	上海
601528	瑞丰银行	1509.4	606.9	0.0	0.0	0.0	金融业	浙江
601555	东吴证券	5007.5	5007.5	0.0	0.0	0.0	金融业	江苏
601566	九牧王	574.6	574.6	0.0	0.0	0.0	制造业	福建
601567	三星医疗	1408.0	1386.6	0.0	0.0	0.0	制造业	浙江
601568	北元集团	3972.2	2545.8	0.0	0.0	0.0	制造业	陕西

注：股本的单位为百万股。

上市公司基本信息
Listed Companies in 2022

公司代码 Code	证券简称 Security Name	总股本 Total Vol	A 股非限售股 A-Share Negotiable	B 股 B-Share	境外上市股 H/D/S-Share	优先股 Pref Share	所属行业 Industry	注册地 Area
601577	长沙银行	4021.6	2067.6	0.0	0.0	60.0	金融业	湖南
601579	会稽山	497.4	497.4	0.0	0.0	0.0	制造业	浙江
601588	北辰实业	3367.0	2660.0	0.0	707.0	0.0	房地产业	北京
601595	上海电影	448.2	448.2	0.0	0.0	0.0	文化、体育和娱乐业	上海
601598	中国外运	7355.1	5255.9	0.0	2099.2	0.0	交通运输、仓储和邮政业	北京
601599	浙文影业	1160.5	892.7	0.0	0.0	0.0	制造业	浙江
601600	中国铝业	17161.6	13078.7	0.0	3944.0	0.0	制造业	北京
601601	中国太保	9620.3	6845.0	0.0	2775.3	0.0	金融业	上海
601606	长城军工	724.2	724.2	0.0	0.0	0.0	制造业	安徽
601607	上海医药	3697.5	1925.8	0.0	919.1	0.0	批发和零售业	上海
601608	中信重工	4339.4	4339.4	0.0	0.0	0.0	制造业	河南
601609	金田股份	1479.9	606.5	0.0	0.0	0.0	制造业	浙江
601611	中国核建	2648.1	2632.6	0.0	0.0	0.0	建筑业	上海
601615	明阳智能	2272.1	2109.0	0.0	0.0	0.0	制造业	广东
601616	广电电气	935.6	935.6	0.0	0.0	0.0	制造业	上海
601618	中国中冶	20723.6	17852.6	0.0	2871.0	0.0	建筑业	北京
601619	嘉泽新能	2434.4	2393.1	0.0	0.0	0.0	电力、热力、燃气及水生产和供应业	宁夏
601628	中国人寿	28264.7	20823.5	0.0	7441.2	0.0	金融业	北京
601633	长城汽车	8764.5	6132.3	0.0	2595.9	0.0	制造业	河北
601636	旗滨集团	2683.5	2683.5	0.0	0.0	0.0	制造业	湖南
601658	邮储银行	92384.0	11274.5	0.0	19856.2	0.0	金融业	北京
601665	齐鲁银行	4580.8	2319.7	0.0	0.0	0.0	金融业	山东
601666	平煤股份	2315.2	2294.2	0.0	0.0	0.0	采矿业	河南
601668	中国建筑	41934.4	40835.4	0.0	0.0	0.0	建筑业	北京
601669	中国电建	15146.0	10991.4	0.0	0.0	0.0	建筑业	北京
601677	明泰铝业	969.8	969.8	0.0	0.0	0.0	制造业	河南
601678	滨化股份	2058.0	2058.0	0.0	0.0	0.0	制造业	山东
601686	友发集团	1430.5	562.9	0.0	0.0	0.0	制造业	天津
601688	华泰证券	9075.6	7312.1	0.0	1719.0	0.0	金融业	江苏
601689	拓普集团	1102.0	1102.0	0.0	0.0	0.0	制造业	浙江
601696	中银证券	2778.0	1451.7	0.0	0.0	0.0	金融业	上海
601698	中国卫通	4224.4	4000.0	0.0	0.0	0.0	信息传输、软件和信息技术服务业	北京
601699	潞安环能	2991.4	2991.4	0.0	0.0	0.0	采矿业	山西
601700	风范股份	1142.2	1142.2	0.0	0.0	0.0	制造业	江苏
601702	华峰铝业	998.5	277.9	0.0	0.0	0.0	制造业	上海
601717	郑煤机	1778.6	1510.8	0.0	243.2	0.0	制造业	河南
601718	际华集团	4391.6	4391.6	0.0	0.0	0.0	制造业	北京
601727	上海电气	15579.8	12655.3	0.0	2924.5	0.0	制造业	上海
601728	中国电信	91507.1	19590.4	0.0	13877.4	0.0	信息传输、软件和信息技术服务业	北京
601766	中国中车	28698.9	24327.8	0.0	4371.1	0.0	制造业	北京
601777	力帆科技	4571.5	4500.0	0.0	0.0	0.0	制造业	重庆
601778	晶科科技	2894.4	2041.0	0.0	0.0	0.0	电力、热力、燃气及水生产和供应业	江西
601788	光大证券	4610.8	3906.7	0.0	704.1	0.0	金融业	上海
601789	宁波建工	1086.8	1086.8	0.0	0.0	0.0	建筑业	浙江
601798	蓝科高新	354.5	354.5	0.0	0.0	0.0	制造业	甘肃
601799	星宇股份	285.7	285.7	0.0	0.0	0.0	制造业	江苏
601800	中国交建	16165.7	11747.2	0.0	4418.5	0.0	建筑业	北京
601801	皖新传媒	1989.2	1989.2	0.0	0.0	0.0	文化、体育和娱乐业	安徽
601808	中海油服	4771.6	2960.5	0.0	1811.1	0.0	采矿业	天津
601811	新华文轩	1233.8	791.9	0.0	441.9	0.0	文化、体育和娱乐业	四川

注：股本的单位为百万股。

上市公司基本信息
Listed Companies in 2022

公司代码 Code	证券简称 Security Name	总股本 Total Vol	A股非限售股 A-Share Negotiable	B股 B-Share	境外上市股 H/D/S-Share	优先股 Pref Share	所属行业 Industry	注册地 Area
601816	京沪高铁	49106.5	27328.7	0.0	0.0	0.0	交通运输、仓储和邮政业	北京
601818	光大银行	54032.0	41353.2	0.0	12678.7	650.0	金融业	北京
601825	沪农商行	9644.4	4621.8	0.0	0.0	0.0	金融业	上海
601827	三峰环境	1678.3	799.7	0.0	0.0	0.0	水利、环境和公共设施管理业	重庆
601828	美凯龙	4354.7	3613.4	0.0	741.3	0.0	租赁和商务服务业	上海
601838	成都银行	3735.7	3725.4	0.0	0.0	0.0	金融业	四川
601857	中国石油	183021.0	161922.1	0.0	21098.9	0.0	采矿业	北京
601858	中国科传	790.5	790.5	0.0	0.0	0.0	文化、体育和娱乐业	北京
601860	紫金银行	3661.0	3475.0	0.0	0.0	0.0	金融业	江苏
601865	福莱特	2146.9	1693.6	0.0	450.0	0.0	制造业	浙江
601866	中远海发	13586.5	8245.2	0.0	3676.0	0.0	交通运输、仓储和邮政业	上海
601868	中国能建	41691.2	14222.5	0.0	9262.4	0.0	建筑业	北京
601869	长飞光纤	757.9	406.3	0.0	351.6	0.0	制造业	湖北
601872	招商轮船	8126.3	7678.5	0.0	0.0	0.0	交通运输、仓储和邮政业	上海
601877	正泰电器	2150.0	2150.0	0.0	0.0	0.0	制造业	浙江
601878	浙商证券	3878.2	3878.2	0.0	0.0	0.0	金融业	浙江
601880	辽港股份	23987.1	18828.3	0.0	5158.7	0.0	交通运输、仓储和邮政业	辽宁
601881	中国银河	10137.3	6446.3	0.0	3691.0	0.0	金融业	北京
601882	海天精工	522.0	522.0	0.0	0.0	0.0	制造业	浙江
601886	江河集团	1133.0	1133.0	0.0	0.0	0.0	建筑业	北京
601888	中国中免	2068.9	1952.5	0.0	116.4	0.0	租赁和商务服务业	北京
601890	亚星锚链	959.4	959.4	0.0	0.0	0.0	制造业	江苏
601898	中煤能源	13258.7	9152.0	0.0	4106.7	0.0	采矿业	北京
601899	紫金矿业	26329.3	20494.7	0.0	5736.9	0.0	采矿业	福建
601900	南方传媒	895.9	895.9	0.0	0.0	0.0	文化、体育和娱乐业	广东
601901	方正证券	8232.1	8232.1	0.0	0.0	0.0	金融业	湖南
601908	京运通	2414.6	2414.6	0.0	0.0	0.0	制造业	北京
601916	浙商银行	21268.7	16714.7	0.0	4554.0	0.0	金融业	浙江
601918	新集能源	2590.5	2590.5	0.0	0.0	0.0	采矿业	安徽
601919	中远海控	16094.9	12740.1	0.0	3354.8	0.0	交通运输、仓储和邮政业	天津
601921	浙版传媒	2222.2	422.2	0.0	0.0	0.0	文化、体育和娱乐业	浙江
601928	凤凰传媒	2544.9	2544.9	0.0	0.0	0.0	文化、体育和娱乐业	江苏
601929	吉视传媒	3301.3	3301.3	0.0	0.0	0.0	信息传输、软件和信息技术服务业	吉林
601933	永辉超市	9075.0	9075.0	0.0	0.0	0.0	批发和零售业	福建
601939	建设银行	250011.0	9593.7	0.0	240417.3	600.0	金融业	北京
601949	中国出版	1822.5	1822.5	0.0	0.0	0.0	文化、体育和娱乐业	北京
601952	苏垦农发	1378.0	1378.0	0.0	0.0	0.0	制造业	江苏
601956	东贝集团	622.4	218.1	0.0	0.0	0.0	制造业	湖北
601958	金钼股份	3226.6	3226.6	0.0	0.0	0.0	采矿业	陕西
601963	重庆银行	3474.5	691.4	0.0	1579.0	0.0	金融业	重庆
601965	中国汽研	1004.8	976.7	0.0	0.0	0.0	科学研究和技术服务业	重庆
601966	玲珑轮胎	1476.7	1473.5	0.0	0.0	0.0	制造业	山东
601968	宝钢包装	1133.0	905.1	0.0	0.0	0.0	制造业	上海
601969	海南矿业	2034.5	2021.7	0.0	0.0	0.0	采矿业	海南
601975	招商南油	4852.8	4852.8	0.0	0.0	0.0	交通运输、仓储和邮政业	江苏
601985	中国核电	18860.7	18860.7	0.0	0.0	0.0	电力、热力、燃气及水生产和供应业	北京
601988	中国银行	294387.8	210765.5	0.0	83622.3	1000.0	金融业	北京
601989	中国重工	22802.0	22083.8	0.0	0.0	0.0	制造业	北京
601990	南京证券	3686.4	3619.9	0.0	0.0	0.0	金融业	江苏
601991	大唐发电	18506.7	12396.1	0.0	6110.6	0.0	电力、热力、燃气及水生产和供应业	北京

注：股本的单位为百万股。

上市公司基本信息
Listed Companies in 2022

公司代码 Code	证券简称 Security Name	总股本 Total Vol	A 股非限售股 A-Share Negotiable	B 股 B-Share	境外上市股 H/D/S-Share	优先股 Pref Share	所属行业 Industry	注册地 Area
601992	金隅集团	10677.8	8334.2	0.0	2338.8	0.0	制造业	北京
601995	中金公司	4827.3	929.6	0.0	1903.7	0.0	金融业	北京
601996	丰林集团	1145.6	1145.6	0.0	0.0	0.0	制造业	广西
601997	贵阳银行	3656.2	3569.0	0.0	0.0	50.0	金融业	贵州
601998	中信银行	48934.8	34052.7	0.0	14882.2	350.0	金融业	北京
601999	出版传媒	550.9	550.9	0.0	0.0	0.0	文化、体育和娱乐业	辽宁
603000	人民网	1105.7	1105.7	0.0	0.0	0.0	信息传输、软件和信息技术服务业	北京
603001	奥康国际	401.0	401.0	0.0	0.0	0.0	制造业	浙江
603002	宏昌电子	903.9	614.4	0.0	0.0	0.0	制造业	广东
603003	龙宇燃油	402.4	402.4	0.0	0.0	0.0	批发和零售业	上海
603005	晶方科技	653.2	652.1	0.0	0.0	0.0	制造业	江苏
603006	联明股份	254.3	191.1	0.0	0.0	0.0	制造业	上海
603007	ST 花王	333.4	333.4	0.0	0.0	0.0	建筑业	江苏
603008	喜临门	387.4	387.4	0.0	0.0	0.0	制造业	浙江
603009	北特科技	358.7	338.4	0.0	0.0	0.0	制造业	上海
603010	万盛股份	589.6	485.3	0.0	0.0	0.0	制造业	浙江
603011	合锻智能	494.4	494.4	0.0	0.0	0.0	制造业	安徽
603012	创力集团	651.6	636.6	0.0	0.0	0.0	制造业	上海
603013	亚普股份	513.9	511.3	0.0	0.0	0.0	制造业	江苏
603015	弘讯科技	404.2	404.2	0.0	0.0	0.0	制造业	浙江
603016	新宏泰	148.2	148.2	0.0	0.0	0.0	制造业	江苏
603017	中衡设计	275.9	275.9	0.0	0.0	0.0	科学研究和技术服务业	江苏
603018	华设集团	683.8	668.6	0.0	0.0	0.0	科学研究和技术服务业	江苏
603019	中科曙光	1464.0	1450.7	0.0	0.0	0.0	制造业	天津
603020	爱普股份	383.2	379.4	0.0	0.0	0.0	制造业	上海
603021	山东华鹏	319.9	319.9	0.0	0.0	0.0	制造业	山东
603022	新通联	200.0	200.0	0.0	0.0	0.0	制造业	上海
603023	威帝股份	562.1	562.1	0.0	0.0	0.0	制造业	黑龙江
603025	大豪科技	924.3	923.1	0.0	0.0	0.0	制造业	北京
603026	胜华新材	202.7	202.7	0.0	0.0	0.0	制造业	山东
603027	千禾味业	958.5	958.5	0.0	0.0	0.0	制造业	四川
603028	赛福天	287.0	287.0	0.0	0.0	0.0	制造业	江苏
603029	天鹅股份	121.3	121.3	0.0	0.0	0.0	制造业	山东
603030	全筑股份	580.1	580.1	0.0	0.0	0.0	建筑业	上海
603031	安孚科技	112.0	112.0	0.0	0.0	0.0	批发和零售业	安徽
603032	德新科技	168.2	160.0	0.0	0.0	0.0	制造业	新疆
603033	三维股份	791.9	775.7	0.0	0.0	0.0	制造业	浙江
603035	常熟汽饰	380.0	380.0	0.0	0.0	0.0	制造业	江苏
603036	如通股份	206.6	206.0	0.0	0.0	0.0	制造业	江苏
603037	凯众股份	104.9	104.9	0.0	0.0	0.0	制造业	上海
603038	华立股份	206.7	206.7	0.0	0.0	0.0	制造业	广东
603039	ST 泛微	260.6	260.6	0.0	0.0	0.0	信息传输、软件和信息技术服务业	上海
603040	新坐标	135.2	134.0	0.0	0.0	0.0	制造业	浙江
603041	美思德	183.1	183.1	0.0	0.0	0.0	制造业	江苏
603042	华脉科技	160.6	158.7	0.0	0.0	0.0	制造业	江苏
603043	广州酒家	568.3	568.3	0.0	0.0	0.0	制造业	广东
603045	福达合金	137.6	137.6	0.0	0.0	0.0	制造业	浙江
603048	浙江黎明	146.9	37.7	0.0	0.0	0.0	制造业	浙江
603050	科林电气	162.2	162.2	0.0	0.0	0.0	制造业	河北
603051	鹿山新材	93.3	23.0	0.0	0.0	0.0	制造业	广东

注：股本的单位为百万股。

上市公司基本信息
Listed Companies in 2022

公司代码 Code	证券简称 Security Name	总股本 Total Vol	A 股非限售股 A-Share Negotiable	B 股 B-Share	境外上市股 H/D/S-Share	优先股 Pref Share	所属行业 Industry	注册地 Area
603052	可川科技	68.8	17.2	0.0	0.0	0.0	制造业	江苏
603053	成都燃气	888.9	888.9	0.0	0.0	0.0	电力、热力、燃气及水生产和供应业	四川
603055	台华新材	887.8	882.5	0.0	0.0	0.0	制造业	浙江
603056	德邦股份	1027.0	960.0	0.0	0.0	0.0	交通运输、仓储和邮政业	上海
603057	紫燕食品	412.0	42.0	0.0	0.0	0.0	制造业	上海
603058	永吉股份	419.1	419.1	0.0	0.0	0.0	制造业	贵州
603059	倍加洁	100.0	100.0	0.0	0.0	0.0	制造业	江苏
603060	国检集团	728.8	728.8	0.0	0.0	0.0	科学研究和技术服务业	北京
603063	禾望电气	441.7	441.7	0.0	0.0	0.0	制造业	广东
603066	音飞储存	300.7	300.7	0.0	0.0	0.0	交通运输、仓储和邮政业	江苏
603067	振华股份	509.0	502.8	0.0	0.0	0.0	制造业	湖北
603068	博通集成	151.3	150.4	0.0	0.0	0.0	制造业	上海
603069	海汽集团	316.0	316.0	0.0	0.0	0.0	交通运输、仓储和邮政业	海南
603070	万控智造	401.0	60.0	0.0	0.0	0.0	制造业	浙江
603071	物产环能	558.0	237.7	0.0	0.0	0.0	批发和零售业	浙江
603076	乐惠国际	120.7	120.7	0.0	0.0	0.0	制造业	浙江
603077	和邦生物	8831.3	8831.3	0.0	0.0	0.0	制造业	四川
603078	江化微	296.6	254.8	0.0	0.0	0.0	制造业	江苏
603079	圣达生物	171.2	171.2	0.0	0.0	0.0	制造业	浙江
603080	新疆火炬	141.5	141.5	0.0	0.0	0.0	电力、热力、燃气及水生产和供应业	新疆
603081	大丰实业	409.7	404.0	0.0	0.0	0.0	制造业	浙江
603083	剑桥科技	255.6	252.2	0.0	0.0	0.0	制造业	上海
603085	天成自控	397.1	370.2	0.0	0.0	0.0	制造业	浙江
603086	先达股份	310.6	309.3	0.0	0.0	0.0	制造业	山东
603087	甘李药业	565.7	295.8	0.0	0.0	0.0	制造业	北京
603088	宁波精达	438.0	430.3	0.0	0.0	0.0	制造业	浙江
603089	正裕工业	222.5	222.5	0.0	0.0	0.0	制造业	浙江
603090	宏盛股份	100.0	100.0	0.0	0.0	0.0	制造业	江苏
603093	南华期货	610.1	610.1	0.0	0.0	0.0	金融业	浙江
603095	越剑智能	132.0	37.4	0.0	0.0	0.0	制造业	浙江
603096	新经典	162.5	162.5	0.0	0.0	0.0	文化、体育和娱乐业	天津
603097	江苏华辰	160.0	40.0	0.0	0.0	0.0	制造业	江苏
603098	森特股份	538.8	538.8	0.0	0.0	0.0	建筑业	北京
603099	长白山	266.67	266.67	0.0	0.0	0.0	水利、环境和公共设施管理业	吉林
603100	川仪股份	395.0	395.0	0.0	0.0	0.0	制造业	重庆
603101	汇嘉时代	470.4	470.4	0.0	0.0	0.0	批发和零售业	新疆
603102	百合股份	64.0	16.0	0.0	0.0	0.0	制造业	山东
603103	横店影视	634.2	634.2	0.0	0.0	0.0	文化、体育和娱乐业	浙江
603105	芯能科技	500.0	500.0	0.0	0.0	0.0	制造业	浙江
603106	恒银科技	520.5	520.5	0.0	0.0	0.0	制造业	天津
603108	润达医疗	579.5	579.5	0.0	0.0	0.0	批发和零售业	上海
603109	神驰机电	209.6	67.0	0.0	0.0	0.0	制造业	重庆
603110	东方材料	201.2	201.2	0.0	0.0	0.0	制造业	安徽
603111	康尼机电	993.3	836.0	0.0	0.0	0.0	制造业	江苏
603112	华翔股份	437.2	158.3	0.0	0.0	0.0	制造业	山西
603113	金能科技	855.1	855.1	0.0	0.0	0.0	制造业	山东
603115	海星股份	239.2	239.2	0.0	0.0	0.0	制造业	江苏
603116	红蜻蜓	576.2	576.2	0.0	0.0	0.0	制造业	浙江
603117	ST 万林	633.1	633.1	0.0	0.0	0.0	租赁和商务服务业	江苏
603118	共进股份	791.1	781.9	0.0	0.0	0.0	制造业	广东

注：股本的单位为百万股。

上市公司基本信息
Listed Companies in 2022

公司代码 Code	证券简称 Security Name	总股本 Total Vol	A 股非限售股 A-Share Negotiable	B 股 B-Share	境外上市股 H/D/S-Share	优先股 Pref Share	所属行业 Industry	注册地 Area
603121	华培动力	343.9	338.5	0.0	0.0	0.0	制造业	上海
603122	合富中国	398.1	99.5	0.0	0.0	0.0	批发和零售业	上海
603123	翠微股份	798.7	652.3	0.0	0.0	0.0	批发和零售业	北京
603126	中材节能	610.5	610.5	0.0	0.0	0.0	科学研究和技术服务业	天津
603127	昭衍新药	535.7	450.2	0.0	85.0	0.0	科学研究和技术服务业	北京
603128	华贸物流	1309.5	1309.5	0.0	0.0	0.0	交通运输、仓储和邮政业	上海
603129	春风动力	149.8	149.8	0.0	0.0	0.0	制造业	浙江
603130	云中马	140.0	35.0	0.0	0.0	0.0	制造业	浙江
603131	上海沪工	318.0	318.0	0.0	0.0	0.0	制造业	上海
603132	金徽股份	978.0	98.0	0.0	0.0	0.0	采矿业	甘肃
603133	碳元科技	209.2	209.2	0.0	0.0	0.0	制造业	江苏
603136	天目湖	186.3	186.3	0.0	0.0	0.0	水利、环境和公共设施管理业	江苏
603138	海量数据	283.1	279.8	0.0	0.0	0.0	信息传输、软件和信息技术服务业	北京
603139	康惠制药	99.9	99.9	0.0	0.0	0.0	制造业	陕西
603150	万朗磁塑	85.5	20.8	0.0	0.0	0.0	制造业	安徽
603151	邦基科技	168.0	42.0	0.0	0.0	0.0	制造业	山东
603155	新亚强	225.6	56.4	0.0	0.0	0.0	制造业	江苏
603156	养元饮品	1265.5	1265.5	0.0	0.0	0.0	制造业	河北
603158	腾龙股份	490.8	490.8	0.0	0.0	0.0	制造业	江苏
603159	上海亚虹	140.0	140.0	0.0	0.0	0.0	制造业	上海
603160	汇顶科技	458.1	458.0	0.0	0.0	0.0	制造业	广东
603161	科华控股	133.4	133.4	0.0	0.0	0.0	制造业	江苏
603163	圣晖集成	80.0	20.0	0.0	0.0	0.0	建筑业	江苏
603165	荣晟环保	278.4	278.4	0.0	0.0	0.0	制造业	浙江
603166	福达股份	646.2	646.2	0.0	0.0	0.0	制造业	广西
603167	渤海轮渡	469.1	469.1	0.0	0.0	0.0	交通运输、仓储和邮政业	山东
603168	莎普爱思	372.5	322.6	0.0	0.0	0.0	制造业	浙江
603169	兰石重装	1306.3	1306.3	0.0	0.0	0.0	制造业	甘肃
603170	宝立食品	400.0	40.0	0.0	0.0	0.0	制造业	上海
603171	税友股份	405.9	90.5	0.0	0.0	0.0	信息传输、软件和信息技术服务业	浙江
603176	汇通集团	466.7	116.7	0.0	0.0	0.0	建筑业	河北
603177	德创环保	207.6	202.0	0.0	0.0	0.0	水利、环境和公共设施管理业	浙江
603178	圣龙股份	236.4	230.4	0.0	0.0	0.0	制造业	浙江
603179	新泉股份	487.3	487.3	0.0	0.0	0.0	制造业	江苏
603180	金牌厨柜	154.3	144.2	0.0	0.0	0.0	制造业	福建
603181	皇马科技	588.7	588.7	0.0	0.0	0.0	制造业	浙江
603182	嘉华股份	164.6	41.1	0.0	0.0	0.0	制造业	山东
603183	建研院	500.8	491.5	0.0	0.0	0.0	科学研究和技术服务业	江苏
603185	上机数控	410.9	408.1	0.0	0.0	0.0	制造业	江苏
603186	华正新材	142.0	141.7	0.0	0.0	0.0	制造业	浙江
603187	海容冷链	276.1	242.0	0.0	0.0	0.0	制造业	山东
603188	亚邦股份	570.2	570.2	0.0	0.0	0.0	制造业	江苏
603189	网达软件	269.5	269.5	0.0	0.0	0.0	信息传输、软件和信息技术服务业	上海
603191	望变电气	333.2	83.3	0.0	0.0	0.0	制造业	重庆
603192	汇得科技	138.7	138.7	0.0	0.0	0.0	制造业	上海
603195	公牛集团	601.1	74.5	0.0	0.0	0.0	制造业	浙江
603196	日播时尚	239.6	237.8	0.0	0.0	0.0	制造业	上海
603197	保隆科技	208.8	207.7	0.0	0.0	0.0	制造业	上海
603198	迎驾贡酒	800.0	800.0	0.0	0.0	0.0	制造业	安徽
603199	九华旅游	110.7	110.7	0.0	0.0	0.0	水利、环境和公共设施管理业	安徽

注：股本的单位为百万股。

上市公司基本信息
Listed Companies in 2022

公司代码 Code	证券简称 Security Name	总股本 Total Vol	A 股非限售股 A-Share Negotiable	B 股 B-Share	境外上市股 H/D/S-Share	优先股 Pref Share	所属行业 Industry	注册地 Area
603200	上海洗霸	173.2	173.2	0.0	0.0	0.0	水利、环境和公共设施管理业	上海
603201	常润股份	79.5	19.9	0.0	0.0	0.0	制造业	江苏
603203	快克股份	249.6	246.9	0.0	0.0	0.0	制造业	江苏
603206	嘉环科技	305.2	76.3	0.0	0.0	0.0	信息传输、软件和信息技术服务业	江苏
603208	江山欧派	136.6	136.6	0.0	0.0	0.0	制造业	浙江
603209	兴通股份	200.0	50.0	0.0	0.0	0.0	交通运输、仓储和邮政业	福建
603211	晋拓股份	271.8	68.0	0.0	0.0	0.0	制造业	上海
603212	赛伍技术	440.4	292.7	0.0	0.0	0.0	制造业	江苏
603213	镇洋发展	434.8	155.8	0.0	0.0	0.0	制造业	浙江
603214	爱婴室	140.5	140.5	0.0	0.0	0.0	批发和零售业	上海
603215	比依股份	186.7	46.7	0.0	0.0	0.0	制造业	浙江
603216	梦天家居	224.1	55.4	0.0	0.0	0.0	制造业	浙江
603217	元利科技	208.2	205.6	0.0	0.0	0.0	制造业	山东
603218	日月股份	1025.6	967.6	0.0	0.0	0.0	制造业	浙江
603219	富佳股份	401.0	110.9	0.0	0.0	0.0	制造业	浙江
603220	中贝通信	336.4	333.8	0.0	0.0	0.0	信息传输、软件和信息技术服务业	湖北
603221	爱丽家居	240.0	60.7	0.0	0.0	0.0	制造业	江苏
603222	济民医疗	477.0	477.0	0.0	0.0	0.0	制造业	浙江
603223	恒通股份	510.1	395.1	0.0	0.0	0.0	交通运输、仓储和邮政业	山东
603225	新凤鸣	1529.5	1529.5	0.0	0.0	0.0	制造业	浙江
603226	菲林格尔	355.5	355.5	0.0	0.0	0.0	制造业	上海
603227	雪峰科技	724.6	658.7	0.0	0.0	0.0	制造业	新疆
603228	景旺电子	847.3	841.9	0.0	0.0	0.0	制造业	广东
603229	奥翔药业	401.9	401.9	0.0	0.0	0.0	制造业	浙江
603230	内蒙新华	353.5	89.4	0.0	0.0	0.0	文化、体育和娱乐业	内蒙
603232	格尔软件	232.8	232.8	0.0	0.0	0.0	信息传输、软件和信息技术服务业	上海
603233	大参林	949.1	947.8	0.0	0.0	0.0	批发和零售业	广东
603235	天新药业	437.8	43.8	0.0	0.0	0.0	制造业	江西
603236	移远通信	189.0	189.0	0.0	0.0	0.0	制造业	上海
603237	五芳斋	100.7	25.2	0.0	0.0	0.0	制造业	浙江
603238	诺邦股份	179.0	177.5	0.0	0.0	0.0	制造业	浙江
603239	浙江仙通	270.7	270.7	0.0	0.0	0.0	制造业	浙江
603255	鼎际得	133.5	33.4	0.0	0.0	0.0	制造业	辽宁
603256	宏和科技	884.4	877.8	0.0	0.0	0.0	制造业	上海
603258	电魂网络	245.8	244.8	0.0	0.0	0.0	信息传输、软件和信息技术服务业	浙江
603259	药明康德	2960.5	2558.7	0.0	395.3	0.0	科学研究和技术服务业	江苏
603260	合盛硅业	1074.2	1074.2	0.0	0.0	0.0	制造业	浙江
603261	立航科技	78.4	19.3	0.0	0.0	0.0	制造业	四川
603266	天龙股份	198.9	198.9	0.0	0.0	0.0	制造业	浙江
603267	鸿远电子	232.4	231.8	0.0	0.0	0.0	制造业	北京
603268	松发股份	124.2	124.2	0.0	0.0	0.0	制造业	广东
603269	海鸥股份	112.5	112.5	0.0	0.0	0.0	制造业	江苏
603272	联翔股份	103.6	25.9	0.0	0.0	0.0	制造业	浙江
603277	银都股份	420.7	414.1	0.0	0.0	0.0	制造业	浙江
603278	大业股份	289.8	288.3	0.0	0.0	0.0	制造业	山东
603279	景津装备	576.7	565.3	0.0	0.0	0.0	制造业	山东
603280	南方路机	108.4	27.1	0.0	0.0	0.0	制造业	福建
603283	赛腾股份	190.9	181.7	0.0	0.0	0.0	制造业	江苏
603286	日盈电子	88.1	88.1	0.0	0.0	0.0	制造业	江苏
603288	海天味业	4633.8	4633.8	0.0	0.0	0.0	制造业	广东

注：股本的单位为百万股。

上市公司基本信息
Listed Companies in 2022

公司代码 Code	证券简称 Security Name	总股本 Total Vol	A 股非限售股 A-Share Negotiable	B 股 B-Share	境外上市股 H/D/S-Share	优先股 Pref Share	所属行业 Industry	注册地 Area
603289	泰瑞机器	295.7	265.7	0.0	0.0	0.0	制造业	浙江
603290	斯达半导	170.8	89.7	0.0	0.0	0.0	制造业	浙江
603297	永新光学	110.5	110.0	0.0	0.0	0.0	制造业	浙江
603298	杭叉集团	866.4	866.4	0.0	0.0	0.0	制造业	浙江
603299	苏盐井神	780.3	770.1	0.0	0.0	0.0	制造业	江苏
603300	华铁应急	1387.6	1262.6	0.0	0.0	0.0	租赁和商务服务业	浙江
603301	振德医疗	266.5	227.2	0.0	0.0	0.0	制造业	浙江
603303	得邦照明	476.9	476.9	0.0	0.0	0.0	制造业	浙江
603305	旭升集团	666.6	666.6	0.0	0.0	0.0	制造业	浙江
603306	华懋科技	320.5	320.5	0.0	0.0	0.0	制造业	福建
603308	应流股份	683.1	683.1	0.0	0.0	0.0	制造业	安徽
603309	维力医疗	293.5	289.6	0.0	0.0	0.0	制造业	广东
603311	金海高科	210.0	210.0	0.0	0.0	0.0	制造业	浙江
603313	梦百合	485.3	485.3	0.0	0.0	0.0	制造业	江苏
603315	福鞍股份	307.0	307.0	0.0	0.0	0.0	制造业	辽宁
603316	诚邦股份	264.3	264.3	0.0	0.0	0.0	建筑业	浙江
603317	天味食品	763.1	754.2	0.0	0.0	0.0	制造业	四川
603318	水发燃气	464.4	378.0	0.0	0.0	0.0	电力、热力、燃气及水生产和供应业	辽宁
603319	湘油泵	208.8	207.0	0.0	0.0	0.0	制造业	湖南
603320	迪贝电气	130.0	130.0	0.0	0.0	0.0	制造业	浙江
603321	梅轮电梯	307.0	307.0	0.0	0.0	0.0	制造业	浙江
603322	超讯通信	157.7	155.7	0.0	0.0	0.0	信息传输、软件和信息技术服务业	广东
603323	苏农银行	1803.1	1543.7	0.0	0.0	0.0	金融业	江苏
603324	盛剑环境	125.1	44.4	0.0	0.0	0.0	制造业	上海
603326	我乐家居	315.5	315.5	0.0	0.0	0.0	制造业	江苏
603327	福蓉科技	521.3	521.3	0.0	0.0	0.0	制造业	四川
603328	依顿电子	998.4	998.4	0.0	0.0	0.0	制造业	广东
603329	上海雅仕	158.8	158.8	0.0	0.0	0.0	交通运输、仓储和邮政业	上海
603330	天洋新材	332.8	332.8	0.0	0.0	0.0	制造业	上海
603331	百达精工	178.2	176.5	0.0	0.0	0.0	制造业	浙江
603332	苏州龙杰	166.5	166.5	0.0	0.0	0.0	制造业	江苏
603333	尚纬股份	621.5	621.5	0.0	0.0	0.0	制造业	四川
603335	迪生力	428.1	428.1	0.0	0.0	0.0	制造业	广东
603336	宏辉果蔬	438.7	438.7	0.0	0.0	0.0	制造业	广东
603337	杰克股份	486.0	445.1	0.0	0.0	0.0	制造业	浙江
603338	浙江鼎力	506.3	506.3	0.0	0.0	0.0	制造业	浙江
603339	四方科技	309.4	309.4	0.0	0.0	0.0	制造业	江苏
603345	安井食品	293.3	291.4	0.0	0.0	0.0	制造业	福建
603348	文灿股份	263.5	261.2	0.0	0.0	0.0	制造业	广东
603351	威尔药业	135.5	132.6	0.0	0.0	0.0	制造业	江苏
603353	和顺石油	173.4	61.8	0.0	0.0	0.0	批发和零售业	湖南
603355	莱克电气	574.2	566.5	0.0	0.0	0.0	制造业	江苏
603356	华菱精工	133.3	133.3	0.0	0.0	0.0	制造业	安徽
603357	设计总院	467.6	454.5	0.0	0.0	0.0	科学研究和技术服务业	安徽
603358	华达科技	439.0	439.0	0.0	0.0	0.0	制造业	江苏
603359	东珠生态	446.1	446.1	0.0	0.0	0.0	水利、环境和公共设施管理业	江苏
603360	百傲化学	259.0	255.4	0.0	0.0	0.0	制造业	辽宁
603363	傲农生物	871.1	726.8	0.0	0.0	0.0	制造业	福建
603365	水星家纺	266.7	266.7	0.0	0.0	0.0	制造业	上海
603366	日出东方	820.9	806.1	0.0	0.0	0.0	制造业	江苏

注：股本的单位为百万股。

上市公司基本信息
Listed Companies in 2022

公司代码 Code	证券简称 Security Name	总股本 Total Vol	A股非限售股 A-Share Negotiable	B股 B-Share	境外上市股 H/D/S-Share	优先股 Pref Share	所属行业 Industry	注册地 Area
603367	辰欣药业	453.3	450.3	0.0	0.0	0.0	制造业	山东
603368	柳药集团	362.2	362.2	0.0	0.0	0.0	批发和零售业	广西
603369	今世缘	1254.5	1254.5	0.0	0.0	0.0	制造业	江苏
603377	东方时尚	720.7	720.7	0.0	0.0	0.0	教育	北京
603378	亚士创能	431.7	428.6	0.0	0.0	0.0	制造业	上海
603379	三美股份	610.5	610.5	0.0	0.0	0.0	制造业	浙江
603380	易德龙	161.4	160.4	0.0	0.0	0.0	制造业	江苏
603383	顶点软件	171.3	168.9	0.0	0.0	0.0	信息传输、软件和信息技术服务业	福建
603385	惠达卫浴	383.5	371.4	0.0	0.0	0.0	制造业	河北
603386	骏亚科技	326.3	326.3	0.0	0.0	0.0	制造业	广东
603387	基蛋生物	507.2	507.2	0.0	0.0	0.0	制造业	江苏
603388	元成股份	325.7	285.1	0.0	0.0	0.0	建筑业	浙江
603389	亚振家居	262.8	262.8	0.0	0.0	0.0	制造业	江苏
603390	通达电气	351.7	351.7	0.0	0.0	0.0	制造业	广东
603392	万泰生物	906.1	218.7	0.0	0.0	0.0	制造业	北京
603393	新天然气	423.9	376.1	0.0	0.0	0.0	电力、热力、燃气及水生产和供应业	新疆
603396	金辰股份	116.2	116.0	0.0	0.0	0.0	制造业	辽宁
603398	沐邦高科	342.6	342.6	0.0	0.0	0.0	制造业	江西
603399	吉翔股份	518.7	508.1	0.0	0.0	0.0	制造业	辽宁
603408	建霖家居	449.2	116.0	0.0	0.0	0.0	制造业	福建
603416	信捷电气	140.6	140.6	0.0	0.0	0.0	制造业	江苏
603421	鼎信通讯	652.2	652.2	0.0	0.0	0.0	信息传输、软件和信息技术服务业	山东
603429	集友股份	524.5	524.5	0.0	0.0	0.0	制造业	安徽
603439	贵州三力	410.9	162.3	0.0	0.0	0.0	制造业	贵州
603444	吉比特	71.9	71.9	0.0	0.0	0.0	信息传输、软件和信息技术服务业	福建
603456	九洲药业	834.3	831.2	0.0	0.0	0.0	制造业	浙江
603458	勘设股份	313.8	311.3	0.0	0.0	0.0	科学研究和技术服务业	贵州
603466	风语筑	598.5	596.3	0.0	0.0	0.0	文化、体育和娱乐业	上海
603477	巨星农牧	506.1	481.7	0.0	0.0	0.0	农、林、牧、渔业	四川
603486	科沃斯	573.5	565.0	0.0	0.0	0.0	制造业	江苏
603488	展鹏科技	292.0	292.0	0.0	0.0	0.0	制造业	江苏
603489	八方股份	120.3	120.1	0.0	0.0	0.0	制造业	江苏
603496	恒为科技	227.8	227.8	0.0	0.0	0.0	制造业	上海
603499	翔港科技	201.2	201.2	0.0	0.0	0.0	制造业	上海
603500	祥和实业	245.5	245.5	0.0	0.0	0.0	制造业	浙江
603501	韦尔股份	1185.4	1179.7	0.0	0.0	0.0	制造业	上海
603505	金石资源	434.8	433.4	0.0	0.0	0.0	采矿业	浙江
603506	南都物业	187.8	187.8	0.0	0.0	0.0	房地产业	浙江
603507	振江股份	142.6	125.0	0.0	0.0	0.0	制造业	江苏
603508	思维列控	381.3	381.3	0.0	0.0	0.0	制造业	河南
603511	爱慕股份	400.0	54.4	0.0	0.0	0.0	制造业	北京
603515	欧普照明	754.2	753.8	0.0	0.0	0.0	制造业	上海
603516	淳中科技	185.2	185.2	0.0	0.0	0.0	制造业	北京
603517	绝味食品	608.6	608.6	0.0	0.0	0.0	制造业	湖南
603518	锦泓集团	347.2	347.2	0.0	0.0	0.0	制造业	江苏
603519	立霸股份	266.3	266.3	0.0	0.0	0.0	制造业	江苏
603520	司太立	342.9	342.5	0.0	0.0	0.0	制造业	浙江
603527	众源新材	243.8	243.8	0.0	0.0	0.0	制造业	安徽
603528	多伦科技	624.1	624.1	0.0	0.0	0.0	制造业	江苏
603529	爱玛科技	574.7	146.2	0.0	0.0	0.0	制造业	天津

注：股本的单位为百万股。

上市公司基本信息
Listed Companies in 2022

公司代码 Code	证券简称 Security Name	总股本 Total Vol	A 股非限售股 A-Share Negotiable	B 股 B-Share	境外上市股 H/D/S-Share	优先股 Pref Share	所属行业 Industry	注册地 Area
603530	神马电力	432.3	432.3	0.0	0.0	0.0	制造业	江苏
603533	掌阅科技	438.9	438.9	0.0	0.0	0.0	信息传输、软件和信息技术服务业	北京
603535	嘉诚国际	233.2	218.1	0.0	0.0	0.0	交通运输、仓储和邮政业	广东
603536	惠发食品	244.7	240.4	0.0	0.0	0.0	制造业	山东
603538	美诺华	213.4	210.6	0.0	0.0	0.0	制造业	浙江
603551	奥普家居	401.7	135.4	0.0	0.0	0.0	制造业	浙江
603555	贵人鸟	1571.5	1571.5	0.0	0.0	0.0	制造业	福建
603556	海兴电力	488.7	488.7	0.0	0.0	0.0	制造业	浙江
603557	ST 起步	494.1	494.1	0.0	0.0	0.0	制造业	浙江
603558	健盛集团	381.3	381.3	0.0	0.0	0.0	制造业	浙江
603559	中通国脉	143.3	143.3	0.0	0.0	0.0	信息传输、软件和信息技术服务业	吉林
603565	中谷物流	1419.0	434.4	0.0	0.0	0.0	交通运输、仓储和邮政业	上海
603566	普莱柯	352.9	321.5	0.0	0.0	0.0	制造业	河南
603567	珍宝岛	942.0	942.0	0.0	0.0	0.0	制造业	黑龙江
603568	伟明环保	1694.2	1694.2	0.0	0.0	0.0	水利、环境和公共设施管理业	浙江
603569	长久物流	560.3	560.3	0.0	0.0	0.0	租赁和商务服务业	北京
603577	汇金通	339.1	288.3	0.0	0.0	0.0	制造业	山东
603578	三星新材	180.4	180.4	0.0	0.0	0.0	制造业	浙江
603579	荣泰健康	140.0	139.0	0.0	0.0	0.0	制造业	上海
603580	艾艾精工	130.7	130.7	0.0	0.0	0.0	制造业	上海
603583	捷昌驱动	384.2	380.4	0.0	0.0	0.0	制造业	浙江
603585	苏利股份	180.0	180.0	0.0	0.0	0.0	制造业	江苏
603586	金麒麟	196.1	196.1	0.0	0.0	0.0	制造业	山东
603587	地素时尚	481.1	478.1	0.0	0.0	0.0	制造业	上海
603588	高能环境	1525.5	1248.3	0.0	0.0	0.0	水利、环境和公共设施管理业	北京
603589	口子窖	600.0	600.0	0.0	0.0	0.0	制造业	安徽
603590	康辰药业	160.0	160.0	0.0	0.0	0.0	制造业	北京
603595	东尼电子	232.4	180.8	0.0	0.0	0.0	制造业	浙江
603596	伯特利	411.8	410.0	0.0	0.0	0.0	制造业	安徽
603598	引力传媒	267.9	267.9	0.0	0.0	0.0	租赁和商务服务业	北京
603599	广信股份	650.3	649.0	0.0	0.0	0.0	制造业	安徽
603600	永艺股份	302.5	302.5	0.0	0.0	0.0	制造业	浙江
603601	再升科技	1020.3	1020.3	0.0	0.0	0.0	制造业	重庆
603602	纵横通信	203.8	203.8	0.0	0.0	0.0	信息传输、软件和信息技术服务业	浙江
603603	*ST 博天	968.5	817.5	0.0	0.0	0.0	水利、环境和公共设施管理业	北京
603605	珀莱雅	283.5	281.4	0.0	0.0	0.0	制造业	浙江
603606	东方电缆	687.7	687.7	0.0	0.0	0.0	制造业	浙江
603607	京华激光	178.5	178.5	0.0	0.0	0.0	制造业	浙江
603608	天创时尚	419.7	419.7	0.0	0.0	0.0	制造业	广东
603609	禾丰股份	919.4	919.4	0.0	0.0	0.0	制造业	辽宁
603610	麒盛科技	358.5	208.2	0.0	0.0	0.0	制造业	浙江
603611	诺力股份	267.2	267.2	0.0	0.0	0.0	制造业	浙江
603612	索通发展	460.6	435.5	0.0	0.0	0.0	制造业	山东
603613	国联股份	498.7	498.7	0.0	0.0	0.0	信息传输、软件和信息技术服务业	北京
603615	茶花股份	241.8	241.8	0.0	0.0	0.0	制造业	福建
603616	韩建河山	381.4	381.4	0.0	0.0	0.0	制造业	北京
603617	君禾股份	365.2	357.1	0.0	0.0	0.0	制造业	浙江
603618	杭电股份	691.1	691.1	0.0	0.0	0.0	制造业	浙江
603619	中曼石油	400.0	400.0	0.0	0.0	0.0	采矿业	上海
603626	科森科技	557.4	554.9	0.0	0.0	0.0	制造业	江苏

注：股本的单位为百万股。

上市公司基本信息
Listed Companies in 2022

公司代码 Code	证券简称 Security Name	总股本 Total Vol	A 股非限售股 A-Share Negotiable	B 股 B-Share	境外上市股 H/D/S-Share	优先股 Pref Share	所属行业 Industry	注册地 Area
603628	清源股份	273.8	273.8	0.0	0.0	0.0	制造业	福建
603629	利通电子	182.0	182.0	0.0	0.0	0.0	制造业	江苏
603630	拉芳家化	225.5	225.2	0.0	0.0	0.0	制造业	广东
603633	徕木股份	328.3	263.5	0.0	0.0	0.0	制造业	上海
603636	南威软件	590.8	590.8	0.0	0.0	0.0	信息传输、软件和信息技术服务业	福建
603637	镇海股份	243.7	243.7	0.0	0.0	0.0	建筑业	浙江
603638	艾迪精密	840.2	782.6	0.0	0.0	0.0	制造业	山东
603639	海利尔	340.7	334.6	0.0	0.0	0.0	制造业	山东
603648	畅联股份	362.4	362.4	0.0	0.0	0.0	租赁和商务服务业	上海
603650	彤程新材	596.1	594.1	0.0	0.0	0.0	制造业	上海
603655	朗博科技	106.0	106.0	0.0	0.0	0.0	制造业	江苏
603656	泰禾智能	152.9	152.0	0.0	0.0	0.0	制造业	安徽
603657	春光科技	137.1	134.4	0.0	0.0	0.0	制造业	浙江
603658	安图生物	586.3	586.3	0.0	0.0	0.0	制造业	河南
603659	璞泰来	1390.8	1386.2	0.0	0.0	0.0	制造业	上海
603660	苏州科达	494.2	494.2	0.0	0.0	0.0	制造业	江苏
603661	恒林股份	139.1	139.1	0.0	0.0	0.0	制造业	浙江
603662	柯力传感	283.0	280.8	0.0	0.0	0.0	制造业	浙江
603663	三祥新材	302.3	300.9	0.0	0.0	0.0	制造业	福建
603665	康隆达	163.8	160.7	0.0	0.0	0.0	制造业	浙江
603666	亿嘉和	207.9	206.1	0.0	0.0	0.0	制造业	江苏
603667	五洲新春	328.5	323.7	0.0	0.0	0.0	制造业	浙江
603668	天马科技	436.1	405.2	0.0	0.0	0.0	制造业	福建
603669	灵康药业	721.2	721.2	0.0	0.0	0.0	制造业	西藏
603676	卫信康	435.2	429.1	0.0	0.0	0.0	制造业	西藏
603677	奇精机械	192.1	192.1	0.0	0.0	0.0	制造业	浙江
603678	火炬电子	459.9	459.5	0.0	0.0	0.0	制造业	福建
603679	华体科技	163.2	141.6	0.0	0.0	0.0	制造业	四川
603680	今创集团	783.7	783.7	0.0	0.0	0.0	制造业	江苏
603681	永冠新材	191.1	191.1	0.0	0.0	0.0	制造业	上海
603682	锦和商管	472.5	179.6	0.0	0.0	0.0	租赁和商务服务业	上海
603683	晶华新材	217.2	214.7	0.0	0.0	0.0	制造业	上海
603685	晨丰科技	169.0	169.0	0.0	0.0	0.0	制造业	浙江
603686	福龙马	415.7	415.7	0.0	0.0	0.0	制造业	福建
603687	大胜达	419.5	419.5	0.0	0.0	0.0	制造业	浙江
603688	石英股份	361.3	361.3	0.0	0.0	0.0	制造业	江苏
603689	皖天然气	470.4	470.4	0.0	0.0	0.0	电力、热力、燃气及水生产和供应业	安徽
603690	至纯科技	321.1	319.7	0.0	0.0	0.0	制造业	上海
603693	江苏新能	891.5	803.4	0.0	0.0	0.0	电力、热力、燃气及水生产和供应业	江苏
603696	安记食品	235.2	235.2	0.0	0.0	0.0	制造业	福建
603697	有友食品	308.5	305.5	0.0	0.0	0.0	制造业	重庆
603698	航天工程	536.0	536.0	0.0	0.0	0.0	科学研究和技术服务业	北京
603699	纽威股份	749.1	749.1	0.0	0.0	0.0	制造业	江苏
603700	宁水集团	203.2	203.2	0.0	0.0	0.0	制造业	浙江
603701	德宏股份	261.4	261.4	0.0	0.0	0.0	制造业	浙江
603703	盛洋科技	298.6	298.6	0.0	0.0	0.0	制造业	浙江
603706	东方环宇	189.4	189.4	0.0	0.0	0.0	电力、热力、燃气及水生产和供应业	新疆
603707	健友股份	1617.1	1614.6	0.0	0.0	0.0	制造业	江苏
603708	家家悦	608.4	608.4	0.0	0.0	0.0	批发和零售业	山东
603709	中源家居	80.0	80.0	0.0	0.0	0.0	制造业	浙江

注：股本的单位为百万股。

上市公司基本信息
Listed Companies in 2022

公司代码 Code	证券简称 Security Name	总股本 Total Vol	A 股非限售股 A-Share Negotiable	B 股 B-Share	境外上市股 H/D/S-Share	优先股 Pref Share	所属行业 Industry	注册地 Area
603711	香飘飘	410.7	410.7	0.0	0.0	0.0	制造业	浙江
603712	七一二	772.0	772.0	0.0	0.0	0.0	制造业	天津
603713	密尔克卫	164.4	163.0	0.0	0.0	0.0	交通运输、仓储和邮政业	上海
603716	塞力医疗	203.5	201.3	0.0	0.0	0.0	批发和零售业	湖北
603717	天域生态	290.1	290.1	0.0	0.0	0.0	建筑业	重庆
603718	海利生物	644.0	644.0	0.0	0.0	0.0	制造业	上海
603719	良品铺子	401.0	223.7	0.0	0.0	0.0	批发和零售业	湖北
603721	中广天择	130.0	130.0	0.0	0.0	0.0	文化、体育和娱乐业	湖南
603722	阿科力	87.9	87.5	0.0	0.0	0.0	制造业	江苏
603725	天安新材	207.8	205.4	0.0	0.0	0.0	制造业	广东
603726	朗迪集团	185.7	185.7	0.0	0.0	0.0	制造业	浙江
603727	博迈科	281.7	281.7	0.0	0.0	0.0	采矿业	天津
603728	鸣志电器	420.1	417.6	0.0	0.0	0.0	制造业	上海
603729	龙韵股份	93.3	93.3	0.0	0.0	0.0	租赁和商务服务业	上海
603730	岱美股份	941.7	941.7	0.0	0.0	0.0	制造业	上海
603733	仙鹤股份	706.0	706.0	0.0	0.0	0.0	制造业	浙江
603737	三棵树	376.4	376.4	0.0	0.0	0.0	制造业	福建
603738	泰晶科技	278.1	275.8	0.0	0.0	0.0	制造业	湖北
603739	蔚蓝生物	252.4	252.4	0.0	0.0	0.0	制造业	山东
603755	日辰股份	98.6	98.6	0.0	0.0	0.0	制造业	山东
603757	大元泵业	166.8	165.5	0.0	0.0	0.0	制造业	浙江
603758	秦安股份	438.8	438.8	0.0	0.0	0.0	制造业	重庆
603759	海天股份	461.8	195.2	0.0	0.0	0.0	电力、热力、燃气及水生产和供应业	四川
603766	隆鑫通用	2053.5	2053.5	0.0	0.0	0.0	制造业	重庆
603767	中马传动	307.4	307.4	0.0	0.0	0.0	制造业	浙江
603768	常青股份	204.0	204.0	0.0	0.0	0.0	制造业	安徽
603773	沃格光电	173.9	156.4	0.0	0.0	0.0	制造业	江西
603776	永安行	232.7	232.2	0.0	0.0	0.0	科学研究和技术服务业	江苏
603777	来伊份	336.6	336.6	0.0	0.0	0.0	批发和零售业	上海
603778	乾景园林	642.9	642.9	0.0	0.0	0.0	建筑业	北京
603779	威龙股份	332.7	332.7	0.0	0.0	0.0	制造业	山东
603786	科博达	404.1	400.1	0.0	0.0	0.0	制造业	上海
603787	新日股份	204.0	204.0	0.0	0.0	0.0	制造业	江苏
603788	宁波高发	223.1	223.1	0.0	0.0	0.0	制造业	浙江
603789	星光农机	260.0	260.0	0.0	0.0	0.0	制造业	浙江
603790	雅运股份	191.4	191.4	0.0	0.0	0.0	制造业	上海
603797	联泰环保	584.1	543.8	0.0	0.0	0.0	水利、环境和公共设施管理业	广东
603798	康普顿	200.0	200.0	0.0	0.0	0.0	制造业	山东
603799	华友钴业	1597.9	1579.9	0.0	0.0	0.0	制造业	浙江
603800	道森股份	208.0	208.0	0.0	0.0	0.0	制造业	江苏
603801	志邦家居	311.8	311.8	0.0	0.0	0.0	制造业	安徽
603803	瑞斯康达	434.2	421.1	0.0	0.0	0.0	制造业	北京
603806	福斯特	1331.5	1331.5	0.0	0.0	0.0	制造业	浙江
603808	歌力思	369.1	369.1	0.0	0.0	0.0	制造业	广东
603809	豪能股份	393.8	389.8	0.0	0.0	0.0	制造业	四川
603810	丰山集团	162.3	160.7	0.0	0.0	0.0	制造业	江苏
603811	诚意药业	233.8	233.8	0.0	0.0	0.0	制造业	浙江
603813	原尚股份	106.3	88.8	0.0	0.0	0.0	交通运输、仓储和邮政业	广东
603815	交建股份	618.9	618.9	0.0	0.0	0.0	建筑业	安徽
603816	顾家家居	821.9	821.9	0.0	0.0	0.0	制造业	浙江

注：股本的单位为百万股。

上市公司基本信息
Listed Companies in 2022

公司代码 Code	证券简称 Security Name	总股本 Total Vol	A股非限售股 A-Share Negotiable	B股 B-Share	境外上市股 H/D/S-Share	优先股 Pref Share	所属行业 Industry	注册地 Area
603817	海峡环保	534.3	450.2	0.0	0.0	0.0	电力、热力、燃气及水生产和供应业	福建
603818	曲美家居	587.4	580.4	0.0	0.0	0.0	制造业	北京
603819	神力股份	217.7	217.7	0.0	0.0	0.0	制造业	江苏
603822	嘉澳环保	77.4	76.8	0.0	0.0	0.0	制造业	浙江
603823	百合花	317.9	316.2	0.0	0.0	0.0	制造业	浙江
603825	华扬联众	253.3	253.3	0.0	0.0	0.0	信息传输、软件和信息技术服务业	北京
603826	坤彩科技	468.0	468.0	0.0	0.0	0.0	制造业	福建
603828	柯利达	610.5	595.9	0.0	0.0	0.0	建筑业	江苏
603829	洛凯股份	160.0	160.0	0.0	0.0	0.0	制造业	江苏
603833	欧派家居	609.2	609.2	0.0	0.0	0.0	制造业	广东
603836	海程邦达	205.2	85.7	0.0	0.0	0.0	租赁和商务服务业	山东
603838	四通股份	320.0	284.8	0.0	0.0	0.0	制造业	广东
603839	安正时尚	400.1	400.1	0.0	0.0	0.0	制造业	浙江
603843	正平股份	699.6	699.6	0.0	0.0	0.0	建筑业	青海
603848	好太太	401.0	401.0	0.0	0.0	0.0	制造业	广东
603855	华荣股份	337.6	335.8	0.0	0.0	0.0	制造业	上海
603856	东宏股份	257.4	256.4	0.0	0.0	0.0	制造业	山东
603858	步长制药	1106.0	1106.0	0.0	0.0	0.0	制造业	山东
603859	能科科技	166.6	166.6	0.0	0.0	0.0	科学研究和技术服务业	北京
603860	中公高科	66.7	66.7	0.0	0.0	0.0	科学研究和技术服务业	北京
603861	白云电器	436.0	424.0	0.0	0.0	0.0	制造业	广东
603863	松炀资源	204.7	204.7	0.0	0.0	0.0	制造业	广东
603866	桃李面包	1333.1	1333.1	0.0	0.0	0.0	制造业	辽宁
603867	新化股份	184.4	184.4	0.0	0.0	0.0	制造业	浙江
603868	飞科电器	435.6	435.6	0.0	0.0	0.0	制造业	上海
603869	新智认知	504.5	504.5	0.0	0.0	0.0	信息传输、软件和信息技术服务业	广西
603871	嘉友国际	500.0	500.0	0.0	0.0	0.0	交通运输、仓储和邮政业	北京
603876	鼎胜新材	490.5	486.7	0.0	0.0	0.0	制造业	江苏
603877	太平鸟	476.4	471.2	0.0	0.0	0.0	制造业	浙江
603878	武进不锈	400.8	400.8	0.0	0.0	0.0	制造业	江苏
603879	永悦科技	362.3	359.3	0.0	0.0	0.0	制造业	江苏
603880	南卫股份	292.5	289.0	0.0	0.0	0.0	制造业	江苏
603881	数据港	328.9	328.9	0.0	0.0	0.0	信息传输、软件和信息技术服务业	上海
603882	金域医学	467.1	464.0	0.0	0.0	0.0	卫生和社会工作	广东
603883	老百姓	584.9	582.3	0.0	0.0	0.0	批发和零售业	湖南
603885	吉祥航空	2214.0	1966.1	0.0	0.0	0.0	交通运输、仓储和邮政业	上海
603886	元祖股份	240.0	240.0	0.0	0.0	0.0	制造业	上海
603887	城地香江	450.8	450.8	0.0	0.0	0.0	信息传输、软件和信息技术服务业	上海
603888	新华网	519.0	519.0	0.0	0.0	0.0	信息传输、软件和信息技术服务业	北京
603889	新澳股份	511.7	511.7	0.0	0.0	0.0	制造业	浙江
603890	春秋电子	439.0	439.0	0.0	0.0	0.0	制造业	江苏
603893	瑞芯微	417.6	191.2	0.0	0.0	0.0	制造业	福建
603895	天永智能	108.1	108.1	0.0	0.0	0.0	制造业	上海
603896	寿仙谷	197.2	197.2	0.0	0.0	0.0	制造业	浙江
603897	长城科技	206.4	206.4	0.0	0.0	0.0	制造业	浙江
603898	好莱客	311.3	311.3	0.0	0.0	0.0	制造业	广东
603899	晨光股份	926.9	923.8	0.0	0.0	0.0	制造业	上海
603900	莱绅通灵	340.5	340.5	0.0	0.0	0.0	批发和零售业	江苏
603901	永创智能	488.2	483.2	0.0	0.0	0.0	制造业	浙江
603903	中持股份	255.3	202.3	0.0	0.0	0.0	水利、环境和公共设施管理业	北京

注：股本的单位为百万股。

上市公司基本信息
Listed Companies in 2022

公司代码 Code	证券简称 Security Name	总股本 Total Vol	A 股非限售股 A-Share Negotiable	B 股 B-Share	境外上市股 H/D/S-Share	优先股 Pref Share	所属行业 Industry	注册地 Area
603906	龙蟠科技	565.1	565.1	0.0	0.0	0.0	制造业	江苏
603908	牧高笛	66.7	66.7	0.0	0.0	0.0	制造业	浙江
603909	建发合诚	200.5	200.5	0.0	0.0	0.0	科学研究和技术服务业	福建
603912	佳力图	303.7	303.7	0.0	0.0	0.0	制造业	江苏
603915	国茂股份	662.2	654.0	0.0	0.0	0.0	制造业	江苏
603916	苏博特	420.3	420.3	0.0	0.0	0.0	制造业	江苏
603917	合力科技	156.8	156.8	0.0	0.0	0.0	制造业	浙江
603918	金桥信息	367.8	365.6	0.0	0.0	0.0	信息传输、软件和信息技术服务业	上海
603919	金徽酒	507.3	507.3	0.0	0.0	0.0	制造业	甘肃
603920	世运电路	532.2	532.2	0.0	0.0	0.0	制造业	广东
603922	金鸿顺	128.0	128.0	0.0	0.0	0.0	制造业	江苏
603926	铁流股份	229.5	208.3	0.0	0.0	0.0	制造业	浙江
603927	中科软	593.6	593.6	0.0	0.0	0.0	信息传输、软件和信息技术服务业	北京
603928	兴业股份	201.6	201.6	0.0	0.0	0.0	制造业	江苏
603929	亚翔集成	213.4	213.4	0.0	0.0	0.0	建筑业	江苏
603931	格林达	199.6	115.5	0.0	0.0	0.0	制造业	浙江
603933	睿能科技	210.5	204.9	0.0	0.0	0.0	制造业	福建
603936	博敏电子	511.0	511.0	0.0	0.0	0.0	制造业	广东
603937	丽岛新材	208.9	208.9	0.0	0.0	0.0	制造业	江苏
603938	三孚股份	273.3	273.3	0.0	0.0	0.0	制造业	河北
603939	益丰药房	721.7	718.6	0.0	0.0	0.0	批发和零售业	湖南
603948	建业股份	162.5	75.1	0.0	0.0	0.0	制造业	浙江
603949	雪龙集团	209.8	52.5	0.0	0.0	0.0	制造业	浙江
603950	长源东谷	231.5	88.1	0.0	0.0	0.0	制造业	湖北
603955	大千生态	135.7	135.7	0.0	0.0	0.0	建筑业	江苏
603956	威派格	508.4	508.4	0.0	0.0	0.0	制造业	上海
603958	哈森股份	221.4	219.4	0.0	0.0	0.0	制造业	江苏
603959	百利科技	490.3	490.3	0.0	0.0	0.0	建筑业	湖南
603960	克来机电	263.5	260.2	0.0	0.0	0.0	制造业	上海
603963	大理药业	219.7	219.7	0.0	0.0	0.0	制造业	云南
603966	法兰泰克	300.3	300.3	0.0	0.0	0.0	制造业	江苏
603967	中创物流	346.7	346.7	0.0	0.0	0.0	交通运输、仓储和邮政业	山东
603968	醋化股份	204.5	204.5	0.0	0.0	0.0	制造业	江苏
603969	银龙股份	841.0	841.0	0.0	0.0	0.0	制造业	天津
603970	中农立华	192.0	192.0	0.0	0.0	0.0	批发和零售业	北京
603976	正川股份	151.2	151.2	0.0	0.0	0.0	制造业	重庆
603977	国泰集团	621.2	621.2	0.0	0.0	0.0	制造业	江西
603978	深圳新星	166.0	166.0	0.0	0.0	0.0	制造业	广东
603979	金诚信	601.8	601.8	0.0	0.0	0.0	采矿业	北京
603980	吉华集团	700.0	700.0	0.0	0.0	0.0	制造业	浙江
603982	泉峰汽车	263.8	82.1	0.0	0.0	0.0	制造业	江苏
603983	丸美股份	401.4	401.0	0.0	0.0	0.0	制造业	广东
603985	恒润股份	440.9	344.5	0.0	0.0	0.0	制造业	江苏
603986	兆易创新	667.0	663.3	0.0	0.0	0.0	制造业	北京
603987	康德莱	441.6	439.5	0.0	0.0	0.0	制造业	上海
603988	中电电机	235.2	235.2	0.0	0.0	0.0	制造业	江苏
603989	艾华集团	400.8	400.8	0.0	0.0	0.0	制造业	湖南
603990	麦迪科技	214.4	214.4	0.0	0.0	0.0	信息传输、软件和信息技术服务业	江苏
603991	至正股份	74.5	74.5	0.0	0.0	0.0	制造业	广东
603992	松霖科技	401.0	401.0	0.0	0.0	0.0	制造业	福建

注：股本的单位为百万股。

上市公司基本信息
Listed Companies in 2022

公司代码 Code	证券简称 Security Name	总股本 Total Vol	A股非限售股 A-Share Negotiable	B股 B-Share	境外上市股 H/D/S-Share	优先股 Pref Share	所属行业 Industry	注册地 Area
603993	洛阳钼业	21599.2	17665.8	0.0	3933.5	0.0	采矿业	河南
603995	甬金股份	338.0	163.6	0.0	0.0	0.0	制造业	浙江
603997	继峰股份	1116.8	1116.8	0.0	0.0	0.0	制造业	浙江
603998	方盛制药	439.6	429.4	0.0	0.0	0.0	制造业	湖南
603999	读者传媒	576.0	576.0	0.0	0.0	0.0	文化、体育和娱乐业	甘肃
605001	威奥股份	392.9	239.3	0.0	0.0	0.0	制造业	山东
605003	众望布艺	110.0	27.5	0.0	0.0	0.0	制造业	浙江
605005	合兴股份	404.1	51.3	0.0	0.0	0.0	制造业	浙江
605006	山东玻纤	600.0	283.6	0.0	0.0	0.0	制造业	山东
605007	五洲特纸	400.2	82.6	0.0	0.0	0.0	制造业	浙江
605008	长鸿高科	642.4	202.9	0.0	0.0	0.0	制造业	浙江
605009	豪悦护理	155.2	51.7	0.0	0.0	0.0	制造业	浙江
605011	杭州热电	400.1	121.1	0.0	0.0	0.0	电力、热力、燃气及水生产和供应业	浙江
605016	百龙创园	177.5	89.2	0.0	0.0	0.0	制造业	山东
605018	长华集团	471.5	93.5	0.0	0.0	0.0	制造业	浙江
605020	永和股份	270.9	124.3	0.0	0.0	0.0	制造业	浙江
605028	世茂能源	160.0	40.0	0.0	0.0	0.0	电力、热力、燃气及水生产和供应业	浙江
605033	美邦股份	137.8	33.8	0.0	0.0	0.0	制造业	陕西
605050	福然德	435.0	151.5	0.0	0.0	0.0	交通运输、仓储和邮政业	上海
605055	迎丰股份	440.0	98.9	0.0	0.0	0.0	制造业	浙江
605056	咸亨国际	410.6	156.3	0.0	0.0	0.0	批发和零售业	浙江
605058	澳弘电子	142.9	42.9	0.0	0.0	0.0	制造业	江苏
605060	联德股份	241.3	81.6	0.0	0.0	0.0	制造业	浙江
605066	天正电气	401.0	228.3	0.0	0.0	0.0	制造业	浙江
605068	明新旭腾	166.6	56.5	0.0	0.0	0.0	制造业	浙江
605069	正和生态	211.7	84.2	0.0	0.0	0.0	水利、环境和公共设施管理业	北京
605077	华康股份	228.5	152.2	0.0	0.0	0.0	制造业	浙江
605080	浙江自然	101.1	33.6	0.0	0.0	0.0	制造业	浙江
605081	太和水	113.2	85.4	0.0	0.0	0.0	水利、环境和公共设施管理业	上海
605086	龙高股份	128.0	51.2	0.0	0.0	0.0	采矿业	福建
605088	冠盛股份	165.8	76.9	0.0	0.0	0.0	制造业	浙江
605089	味知香	100.0	26.5	0.0	0.0	0.0	制造业	江苏
605090	九丰能源	625.4	259.8	0.0	0.0	0.0	电力、热力、燃气及水生产和供应业	江西
605098	行动教育	118.1	44.0	0.0	0.0	0.0	教育	上海
605099	共创草坪	401.7	40.1	0.0	0.0	0.0	制造业	江苏
605100	华丰股份	169.9	76.8	0.0	0.0	0.0	制造业	山东
605108	同庆楼	260.0	81.7	0.0	0.0	0.0	住宿和餐饮业	安徽
605111	新洁能	213.0	142.1	0.0	0.0	0.0	制造业	江苏
605116	奥锐特	406.2	77.3	0.0	0.0	0.0	制造业	浙江
605117	德业股份	238.9	81.2	0.0	0.0	0.0	制造业	浙江
605118	力鼎光电	407.3	41.7	0.0	0.0	0.0	制造业	福建
605122	四方新材	172.4	58.7	0.0	0.0	0.0	制造业	重庆
605123	派克新材	121.2	41.5	0.0	0.0	0.0	制造业	江苏
605128	上海沿浦	80.0	41.7	0.0	0.0	0.0	制造业	上海
605133	嵘泰股份	162.2	40.0	0.0	0.0	0.0	制造业	江苏
605136	丽人丽妆	400.5	196.1	0.0	0.0	0.0	批发和零售业	上海
605138	盛泰集团	555.6	297.3	0.0	0.0	0.0	制造业	浙江
605151	西上海	134.9	63.5	0.0	0.0	0.0	制造业	上海
605155	西大门	134.4	46.8	0.0	0.0	0.0	制造业	浙江
605158	华达新材	511.4	144.3	0.0	0.0	0.0	制造业	浙江

注：股本的单位为百万股。

上市公司基本信息
Listed Companies in 2022

公司代码 Code	证券简称 Security Name	总股本 Total Vol	A 股非限售股 A-Share Negotiable	B 股 B-Share	境外上市股 H/D/S-Share	优先股 Pref Share	所属行业 Industry	注册地 Area
605162	新中港	400.5	101.4	0.0	0.0	0.0	电力、热力、燃气及水生产和供应业	浙江
605166	聚合顺	315.6	187.6	0.0	0.0	0.0	制造业	浙江
605167	利柏特	449.1	222.5	0.0	0.0	0.0	科学研究和技术服务业	江苏
605168	三人行	101.4	44.5	0.0	0.0	0.0	租赁和商务服务业	陕西
605169	洪通燃气	282.9	70.7	0.0	0.0	0.0	电力、热力、燃气及水生产和供应业	新疆
605177	东亚药业	113.6	56.2	0.0	0.0	0.0	制造业	浙江
605178	时空科技	99.3	62.1	0.0	0.0	0.0	建筑业	北京
605179	一鸣食品	401.0	61.0	0.0	0.0	0.0	制造业	浙江
605180	华生科技	130.0	37.4	0.0	0.0	0.0	制造业	浙江
605183	确成股份	417.5	135.6	0.0	0.0	0.0	制造业	江苏
605186	健麾信息	136.0	66.6	0.0	0.0	0.0	制造业	上海
605188	国光连锁	495.6	60.4	0.0	0.0	0.0	批发和零售业	江西
605189	富春染织	124.8	41.6	0.0	0.0	0.0	制造业	安徽
605196	华通线缆	511.4	323.9	0.0	0.0	0.0	制造业	河北
605198	安德利	357.7	83.7	0.0	87.2	0.0	制造业	山东
605199	葫芦娃	400.1	93.3	0.0	0.0	0.0	制造业	海南
605208	永茂泰	253.8	129.6	0.0	0.0	0.0	制造业	上海
605218	伟时电子	212.8	88.3	0.0	0.0	0.0	制造业	江苏
605222	起帆电缆	418.1	107.1	0.0	0.0	0.0	制造业	上海
605228	神通科技	424.6	97.0	0.0	0.0	0.0	制造业	浙江
605255	天普股份	134.1	33.5	0.0	0.0	0.0	制造业	浙江
605258	协和电子	88.0	37.8	0.0	0.0	0.0	制造业	江苏
605259	绿田机械	88.0	38.4	0.0	0.0	0.0	制造业	浙江
605266	健之佳	99.2	58.5	0.0	0.0	0.0	批发和零售业	云南
605268	王力安防	443.4	74.4	0.0	0.0	0.0	制造业	浙江
605277	新亚电子	189.6	78.2	0.0	0.0	0.0	制造业	浙江
605286	同力日升	178.0	48.0	0.0	0.0	0.0	制造业	江苏
605287	德才股份	100.0	62.8	0.0	0.0	0.0	建筑业	山东
605288	凯迪股份	70.6	17.7	0.0	0.0	0.0	制造业	江苏
605289	罗曼股份	108.3	50.6	0.0	0.0	0.0	建筑业	上海
605296	神农集团	524.3	66.1	0.0	0.0	0.0	农、林、牧、渔业	云南
605298	必得科技	140.4	42.9	0.0	0.0	0.0	制造业	江苏
605299	舒华体育	411.5	113.6	0.0	0.0	0.0	制造业	福建
605300	佳禾食品	400.0	57.6	0.0	0.0	0.0	制造业	江苏
605303	园林股份	161.2	68.0	0.0	0.0	0.0	建筑业	浙江
605305	中际联合	151.8	106.3	0.0	0.0	0.0	制造业	北京
605318	法狮龙	129.2	39.2	0.0	0.0	0.0	制造业	浙江
605319	无锡振华	200.0	70.0	0.0	0.0	0.0	制造业	江苏
605333	沪光股份	436.8	62.6	0.0	0.0	0.0	制造业	江苏
605336	帅丰电器	184.6	58.6	0.0	0.0	0.0	制造业	浙江
605337	李子园	303.4	118.7	0.0	0.0	0.0	制造业	浙江
605338	巴比食品	248.0	86.3	0.0	0.0	0.0	制造业	上海
605339	南侨食品	428.1	67.8	0.0	0.0	0.0	制造业	上海
605358	立昂微	676.8	502.5	0.0	0.0	0.0	制造业	浙江
605365	立达信	503.5	57.3	0.0	0.0	0.0	制造业	福建
605366	宏柏新材	436.3	210.3	0.0	0.0	0.0	制造业	江西
605368	蓝天燃气	494.9	177.3	0.0	0.0	0.0	电力、热力、燃气及水生产和供应业	河南
605369	拱东医疗	112.6	28.2	0.0	0.0	0.0	制造业	浙江
605376	博迁新材	261.6	175.0	0.0	0.0	0.0	制造业	江苏
605377	华旺科技	332.2	168.5	0.0	0.0	0.0	制造业	浙江

注：股本的单位为百万股。

上市公司基本信息
Listed Companies in 2022

公司代码 Code	证券简称 Security Name	总股本 Total Vol	A股非限售股 A-Share Negotiable	B股 B-Share	境外上市股 H/D/S-Share	优先股 Pref Share	所属行业 Industry	注册地 Area
605378	野马电池	133.3	33.3	0.0	0.0	0.0	制造业	浙江
605388	均瑶健康	430.0	140.9	0.0	0.0	0.0	制造业	湖北
605389	长龄液压	136.3	34.1	0.0	0.0	0.0	制造业	江苏
605398	新炬网络	83.3	27.0	0.0	0.0	0.0	信息传输、软件和信息技术服务业	上海
605399	晨光新材	240.3	85.0	0.0	0.0	0.0	制造业	江西
605488	福莱新材	176.8	43.5	0.0	0.0	0.0	制造业	浙江
605499	东鹏饮料	400.0	76.0	0.0	0.0	0.0	制造业	广东
605500	森林包装	296.0	76.2	0.0	0.0	0.0	制造业	浙江
605507	国邦医药	558.8	178.5	0.0	0.0	0.0	制造业	浙江
605555	德昌股份	266.0	96.9	0.0	0.0	0.0	制造业	浙江
605566	福莱蕙特	133.3	62.3	0.0	0.0	0.0	制造业	浙江
605567	春雪食品	200.0	123.6	0.0	0.0	0.0	制造业	山东
605577	龙版传媒	444.4	188.4	0.0	0.0	0.0	文化、体育和娱乐业	黑龙江
605580	恒盛能源	200.0	51.1	0.0	0.0	0.0	电力、热力、燃气及水生产和供应业	浙江
605588	冠石科技	73.1	23.1	0.0	0.0	0.0	制造业	江苏
605589	圣泉集团	782.9	615.2	0.0	0.0	0.0	制造业	山东
605598	上海港湾	172.7	52.6	0.0	0.0	0.0	建筑业	上海
605599	菜百股份	777.8	586.7	0.0	0.0	0.0	批发和零售业	北京
688001	华兴源创	440.6	412.5	0.0	0.0	0.0	制造业	江苏
688002	睿创微纳	446.0	446.0	0.0	0.0	0.0	制造业	山东
688003	天准科技	194.7	194.7	0.0	0.0	0.0	制造业	江苏
688004	博汇科技	56.8	39.8	0.0	0.0	0.0	信息传输、软件和信息技术服务业	北京
688005	容百科技	450.9	280.4	0.0	0.0	0.0	制造业	浙江
688006	杭可科技	405.1	405.1	0.0	0.0	0.0	制造业	浙江
688007	光峰科技	457.1	457.1	0.0	0.0	0.0	制造业	广东
688008	澜起科技	1134.1	1134.1	0.0	0.0	0.0	制造业	上海
688009	中国通号	10589.8	2016.6	0.0	1968.8	0.0	制造业	北京
688010	福光股份	153.6	153.0	0.0	0.0	0.0	制造业	福建
688011	新光光电	100.0	55.3	0.0	0.0	0.0	制造业	黑龙江
688012	中微公司	616.2	616.2	0.0	0.0	0.0	制造业	上海
688013	天臣医疗	81.2	39.3	0.0	0.0	0.0	制造业	江苏
688015	交控科技	187.9	187.9	0.0	0.0	0.0	制造业	北京
688016	心脉医疗	72.0	38.6	0.0	0.0	0.0	制造业	上海
688017	绿的谐波	168.6	93.6	0.0	0.0	0.0	制造业	江苏
688018	乐鑫科技	80.5	80.5	0.0	0.0	0.0	信息传输、软件和信息技术服务业	上海
688019	安集科技	74.7	74.7	0.0	0.0	0.0	制造业	上海
688020	方邦股份	80.2	80.2	0.0	0.0	0.0	制造业	广东
688021	奥福环保	77.3	77.3	0.0	0.0	0.0	制造业	山东
688022	瀚川智能	108.5	108.5	0.0	0.0	0.0	制造业	江苏
688023	安恒信息	78.8	78.8	0.0	0.0	0.0	信息传输、软件和信息技术服务业	浙江
688025	杰普特	93.8	55.2	0.0	0.0	0.0	制造业	广东
688026	洁特生物	140.4	74.8	0.0	0.0	0.0	制造业	广东
688027	国盾量子	80.2	46.9	0.0	0.0	0.0	制造业	安徽
688028	沃尔德	109.6	80.3	0.0	0.0	0.0	制造业	北京
688029	南微医学	187.8	187.2	0.0	0.0	0.0	制造业	江苏
688030	山石网科	180.2	180.2	0.0	0.0	0.0	信息传输、软件和信息技术服务业	江苏
688031	星环科技	120.8	27.2	0.0	0.0	0.0	信息传输、软件和信息技术服务业	上海
688032	禾迈股份	56.0	28.2	0.0	0.0	0.0	制造业	浙江
688033	天宜上佳	561.4	449.9	0.0	0.0	0.0	制造业	北京
688035	德邦科技	142.2	29.9	0.0	0.0	0.0	制造业	山东

注：股本的单位为百万股。

上市公司基本信息
Listed Companies in 2022

公司代码 Code	证券简称 Security Name	总股本 Total Vol	A 股非限售股 A-Share Negotiable	B 股 B-Share	境外上市股 H/D/S-Share	优先股 Pref Share	所属行业 Industry	注册地 Area
688036	传音控股	804.0	804.0	0.0	0.0	0.0	制造业	广东
688037	芯源微	92.6	92.6	0.0	0.0	0.0	制造业	辽宁
688038	中科通达	116.4	80.2	0.0	0.0	0.0	信息传输、软件和信息技术服务业	湖北
688039	当虹科技	80.3	80.3	0.0	0.0	0.0	信息传输、软件和信息技术服务业	浙江
688041	海光信息	2324.3	205.1	0.0	0.0	0.0	制造业	天津
688045	必易微	69.0	15.5	0.0	0.0	0.0	信息传输、软件和信息技术服务业	广东
688046	药康生物	410.0	45.8	0.0	0.0	0.0	科学研究和技术服务业	江苏
688047	龙芯中科	401.0	34.1	0.0	0.0	0.0	制造业	北京
688048	长光华芯	135.6	31.5	0.0	0.0	0.0	制造业	江苏
688049	炬芯科技	122.0	90.9	0.0	0.0	0.0	制造业	广东
688050	爱博医疗	105.2	69.7	0.0	0.0	0.0	制造业	北京
688051	佳华科技	77.3	23.8	0.0	0.0	0.0	信息传输、软件和信息技术服务业	北京
688052	纳芯微	101.1	22.9	0.0	0.0	0.0	信息传输、软件和信息技术服务业	江苏
688053	思科瑞	100.0	22.0	0.0	0.0	0.0	科学研究和技术服务业	四川
688055	龙腾光电	3333.3	1803.3	0.0	0.0	0.0	制造业	江苏
688056	莱伯泰科	67.2	26.4	0.0	0.0	0.0	制造业	北京
688057	金达莱	276.0	140.0	0.0	0.0	0.0	水利、环境和公共设施管理业	江西
688058	宝兰德	56.0	56.0	0.0	0.0	0.0	信息传输、软件和信息技术服务业	北京
688059	华锐精密	44.0	24.9	0.0	0.0	0.0	制造业	湖南
688060	云涌科技	60.2	26.4	0.0	0.0	0.0	信息传输、软件和信息技术服务业	江苏
688061	灿瑞科技	77.1	17.6	0.0	0.0	0.0	制造业	上海
688062	迈威生物	399.6	94.9	0.0	0.0	0.0	制造业	上海
688063	派能科技	154.8	83.0	0.0	0.0	0.0	制造业	上海
688065	凯赛生物	583.3	263.6	0.0	0.0	0.0	制造业	上海
688066	航天宏图	185.6	185.6	0.0	0.0	0.0	信息传输、软件和信息技术服务业	北京
688067	爱威科技	68.0	40.5	0.0	0.0	0.0	制造业	湖南
688068	热景生物	92.1	92.1	0.0	0.0	0.0	制造业	北京
688069	德林海	83.2	51.0	0.0	0.0	0.0	水利、环境和公共设施管理业	江苏
688070	纵横股份	87.6	37.4	0.0	0.0	0.0	制造业	四川
688071	华依科技	72.8	41.7	0.0	0.0	0.0	制造业	上海
688072	拓荆科技	126.5	28.4	0.0	0.0	0.0	制造业	辽宁
688073	毕得医药	64.9	13.4	0.0	0.0	0.0	科学研究和技术服务业	上海
688075	安旭生物	90.8	22.4	0.0	0.0	0.0	制造业	浙江
688076	诺泰生物	213.2	145.9	0.0	0.0	0.0	制造业	江苏
688077	大地熊	80.8	45.1	0.0	0.0	0.0	制造业	安徽
688078	龙软科技	71.4	71.4	0.0	0.0	0.0	信息传输、软件和信息技术服务业	北京
688079	美迪凯	401.3	178.0	0.0	0.0	0.0	制造业	浙江
688080	映翰通	52.6	37.9	0.0	0.0	0.0	制造业	北京
688081	兴图新科	73.6	31.8	0.0	0.0	0.0	制造业	湖北
688082	盛美上海	433.6	75.6	0.0	0.0	0.0	制造业	上海
688083	中望软件	86.7	48.9	0.0	0.0	0.0	信息传输、软件和信息技术服务业	广东
688084	晶品特装	75.7	17.5	0.0	0.0	0.0	制造业	北京
688085	三友医疗	225.9	93.1	0.0	0.0	0.0	制造业	上海
688086	*ST 紫晶	190.4	132.7	0.0	0.0	0.0	制造业	广东
688087	英科再生	134.6	69.2	0.0	0.0	0.0	制造业	山东
688088	虹软科技	406.0	267.7	0.0	0.0	0.0	信息传输、软件和信息技术服务业	浙江
688089	嘉必优	120.0	66.9	0.0	0.0	0.0	制造业	湖北
688090	瑞松科技	67.4	46.3	0.0	0.0	0.0	制造业	广东
688091	上海谊众	143.9	105.4	0.0	0.0	0.0	制造业	上海
688092	爱科科技	59.3	26.4	0.0	0.0	0.0	制造业	浙江

注：股本的单位为百万股。

上市公司基本信息
Listed Companies in 2022

公司代码 Code	证券简称 Security Name	总股本 Total Vol	A股非限售股 A-Share Negotiable	B股 B-Share	境外上市股 H/D/S-Share	优先股 Pref Share	所属行业 Industry	注册地 Area
688093	世华科技	241.1	62.5	0.0	0.0	0.0	制造业	江苏
688095	福昕软件	66.2	39.9	0.0	0.0	0.0	信息传输、软件和信息技术服务业	福建
688096	京源环保	108.0	80.3	0.0	0.0	0.0	制造业	江苏
688097	博众精工	444.3	50.9	0.0	0.0	0.0	制造业	江苏
688098	申联生物	410.6	410.6	0.0	0.0	0.0	制造业	上海
688099	晶晨股份	413.5	413.5	0.0	0.0	0.0	信息传输、软件和信息技术服务业	上海
688100	威胜信息	500.0	167.0	0.0	0.0	0.0	制造业	湖南
688101	三达膜	333.9	333.9	0.0	0.0	0.0	制造业	陕西
688102	斯瑞新材	400.0	35.5	0.0	0.0	0.0	制造业	陕西
688103	国力股份	95.4	62.9	0.0	0.0	0.0	制造业	江苏
688105	诺唯赞	400.0	167.2	0.0	0.0	0.0	科学研究和技术服务业	江苏
688106	金宏气体	485.7	264.1	0.0	0.0	0.0	制造业	江苏
688107	安路科技	400.1	190.6	0.0	0.0	0.0	制造业	上海
688108	赛诺医疗	410.0	410.0	0.0	0.0	0.0	制造业	天津
688109	品茗科技	54.4	26.1	0.0	0.0	0.0	信息传输、软件和信息技术服务业	浙江
688110	东芯股份	442.2	256.5	0.0	0.0	0.0	制造业	上海
688111	金山办公	461.2	461.2	0.0	0.0	0.0	信息传输、软件和信息技术服务业	北京
688112	鼎阳科技	106.7	29.6	0.0	0.0	0.0	制造业	广东
688113	联测科技	63.7	40.4	0.0	0.0	0.0	制造业	江苏
688114	华大智造	414.3	32.9	0.0	0.0	0.0	制造业	广东
688115	思林杰	66.7	16.1	0.0	0.0	0.0	制造业	广东
688116	天奈科技	232.5	232.5	0.0	0.0	0.0	制造业	江苏
688117	圣诺生物	80.0	46.5	0.0	0.0	0.0	制造业	四川
688118	普元信息	95.4	95.4	0.0	0.0	0.0	信息传输、软件和信息技术服务业	上海
688119	中钢洛耐	1125.0	158.6	0.0	0.0	0.0	制造业	河南
688120	华海清科	106.7	25.8	0.0	0.0	0.0	制造业	天津
688121	卓然股份	202.7	139.5	0.0	0.0	0.0	制造业	上海
688122	西部超导	464.0	464.0	0.0	0.0	0.0	制造业	陕西
688123	聚辰股份	120.9	120.9	0.0	0.0	0.0	制造业	上海
688125	安达智能	80.8	17.7	0.0	0.0	0.0	制造业	广东
688126	沪硅产业	2731.7	1586.3	0.0	0.0	0.0	制造业	上海
688127	蓝特光学	402.8	171.0	0.0	0.0	0.0	制造业	浙江
688128	中国电研	404.5	404.5	0.0	0.0	0.0	制造业	广东
688129	东来技术	120.0	41.4	0.0	0.0	0.0	制造业	上海
688130	晶华微	66.6	15.1	0.0	0.0	0.0	信息传输、软件和信息技术服务业	浙江
688131	皓元医药	106.5	60.4	0.0	0.0	0.0	科学研究和技术服务业	上海
688132	邦彦技术	152.2	33.7	0.0	0.0	0.0	制造业	广东
688133	泰坦科技	84.1	51.7	0.0	0.0	0.0	科学研究和技术服务业	上海
688135	利扬芯片	137.2	88.9	0.0	0.0	0.0	制造业	广东
688136	科兴制药	198.7	66.9	0.0	0.0	0.0	制造业	山东
688137	近岸蛋白	70.2	16.6	0.0	0.0	0.0	科学研究和技术服务业	江苏
688138	清溢光电	266.8	266.8	0.0	0.0	0.0	制造业	广东
688139	海尔生物	318.0	318.0	0.0	0.0	0.0	制造业	山东
688141	杰华特	446.9	53.9	0.0	0.0	0.0	制造业	浙江
688143	长盈通	94.1	19.7	0.0	0.0	0.0	制造业	湖北
688147	微导纳米	454.5	40.0	0.0	0.0	0.0	制造业	江苏
688148	芳源股份	511.7	385.2	0.0	0.0	0.0	制造业	广东
688150	莱特光电	402.4	34.8	0.0	0.0	0.0	制造业	陕西
688151	华强科技	344.5	99.8	0.0	0.0	0.0	制造业	湖北
688152	麒麟信安	52.8	11.5	0.0	0.0	0.0	信息传输、软件和信息技术服务业	湖南

注：股本的单位为百万股。

上市公司基本信息
Listed Companies in 2022

公司代码 Code	证券简称 Security Name	总股本 Total Vol	A 股非限售股 A-Share Negotiable	B 股 B-Share	境外上市股 H/D/S-Share	优先股 Pref Share	所属行业 Industry	注册地 Area
688153	唯捷创芯	408.6	32.6	0.0	0.0	0.0	制造业	天津
688155	先惠技术	76.7	33.3	0.0	0.0	0.0	制造业	上海
688156	路德环境	92.4	71.3	0.0	0.0	0.0	水利、环境和公共设施管理业	湖北
688157	松井股份	79.8	35.1	0.0	0.0	0.0	制造业	湖南
688158	优刻得	453.1	355.4	0.0	0.0	0.0	信息传输、软件和信息技术服务业	上海
688159	有方科技	91.7	65.1	0.0	0.0	0.0	制造业	广东
688160	步科股份	84.0	27.7	0.0	0.0	0.0	制造业	上海
688161	威高骨科	400.0	75.5	0.0	0.0	0.0	制造业	山东
688162	巨一科技	137.3	47.5	0.0	0.0	0.0	制造业	安徽
688163	赛伦生物	108.2	26.3	0.0	0.0	0.0	制造业	上海
688165	埃夫特	521.8	324.5	0.0	0.0	0.0	制造业	安徽
688166	博瑞医药	422.5	410.0	0.0	0.0	0.0	制造业	江苏
688167	炬光科技	90.0	65.5	0.0	0.0	0.0	制造业	陕西
688168	安博通	76.1	71.8	0.0	0.0	0.0	信息传输、软件和信息技术服务业	北京
688169	石头科技	93.7	72.0	0.0	0.0	0.0	制造业	北京
688170	德龙激光	103.4	22.3	0.0	0.0	0.0	制造业	江苏
688171	纬德信息	83.8	20.0	0.0	0.0	0.0	信息传输、软件和信息技术服务业	广东
688172	燕东微	1199.1	121.8	0.0	0.0	0.0	制造业	北京
688173	希荻微	405.3	33.6	0.0	0.0	0.0	信息传输、软件和信息技术服务业	广东
688175	高凌信息	92.9	18.7	0.0	0.0	0.0	制造业	广东
688176	亚虹医药	570.0	109.2	0.0	0.0	0.0	制造业	江苏
688177	百奥泰	414.1	107.5	0.0	0.0	0.0	制造业	广东
688178	万德斯	85.3	44.4	0.0	0.0	0.0	水利、环境和公共设施管理业	江苏
688179	阿拉丁	141.3	73.5	0.0	0.0	0.0	科学研究和技术服务业	上海
688180	君实生物	982.9	429.8	0.0	219.3	0.0	制造业	上海
688181	八亿时空	96.5	76.8	0.0	0.0	0.0	制造业	北京
688182	灿勤科技	400.0	96.1	0.0	0.0	0.0	制造业	江苏
688183	生益电子	831.8	303.7	0.0	0.0	0.0	制造业	广东
688184	帕瓦股份	134.4	27.3	0.0	0.0	0.0	制造业	浙江
688185	康希诺	247.4	67.3	0.0	132.7	0.0	制造业	天津
688186	广大特材	214.2	150.6	0.0	0.0	0.0	制造业	江苏
688187	时代电气	1416.2	211.2	0.0	547.3	0.0	制造业	湖南
688188	柏楚电子	146.0	146.0	0.0	0.0	0.0	信息传输、软件和信息技术服务业	上海
688189	南新制药	196.0	140.0	0.0	0.0	0.0	制造业	湖南
688190	云路股份	120.0	55.8	0.0	0.0	0.0	制造业	山东
688191	智洋创新	153.5	71.4	0.0	0.0	0.0	信息传输、软件和信息技术服务业	山东
688192	迪哲医药	407.2	39.3	0.0	0.0	0.0	制造业	江苏
688193	仁度生物	40.0	8.6	0.0	0.0	0.0	制造业	上海
688195	腾景科技	129.4	80.5	0.0	0.0	0.0	制造业	福建
688196	卓越新能	120.0	30.0	0.0	0.0	0.0	制造业	福建
688197	首药控股	148.7	36.1	0.0	0.0	0.0	制造业	北京
688198	佰仁医疗	135.7	135.7	0.0	0.0	0.0	制造业	北京
688199	久日新材	111.2	88.0	0.0	0.0	0.0	制造业	天津
688200	华峰测控	91.1	59.8	0.0	0.0	0.0	制造业	北京
688201	信安世纪	137.8	62.6	0.0	0.0	0.0	信息传输、软件和信息技术服务业	北京
688202	美迪西	87.0	59.4	0.0	0.0	0.0	科学研究和技术服务业	上海
688203	海正生材	202.7	46.6	0.0	0.0	0.0	制造业	浙江
688205	德科立	97.3	22.6	0.0	0.0	0.0	制造业	江苏
688206	概伦电子	433.8	145.5	0.0	0.0	0.0	信息传输、软件和信息技术服务业	上海
688207	格灵深瞳	185.0	45.0	0.0	0.0	0.0	信息传输、软件和信息技术服务业	北京

注：股本的单位为百万股。

上市公司基本信息
Listed Companies in 2022

公司代码 Code	证券简称 Security Name	总股本 Total Vol	A股非限售股 A-Share Negotiable	B股 B-Share	境外上市股 H/D/S-Share	优先股 Pref Share	所属行业 Industry	注册地 Area
688208	道通科技	451.9	274.8	0.0	0.0	0.0	制造业	广东
688209	英集芯	420.0	40.4	0.0	0.0	0.0	制造业	广东
688210	统联精密	112.0	72.9	0.0	0.0	0.0	制造业	广东
688211	中科微至	131.6	64.1	0.0	0.0	0.0	制造业	江苏
688212	澳华内镜	133.3	91.5	0.0	0.0	0.0	制造业	上海
688213	思特威	400.0	33.3	0.0	0.0	0.0	制造业	上海
688215	瑞晟智能	40.0	15.9	0.0	0.0	0.0	制造业	浙江
688216	气派科技	106.3	43.5	0.0	0.0	0.0	制造业	广东
688217	睿昂基因	55.6	36.6	0.0	0.0	0.0	制造业	上海
688218	江苏北人	117.8	117.8	0.0	0.0	0.0	制造业	江苏
688219	会通股份	459.3	318.7	0.0	0.0	0.0	制造业	安徽
688220	翱捷科技	418.3	36.1	0.0	0.0	0.0	制造业	上海
688221	前沿生物	374.6	190.9	0.0	0.0	0.0	制造业	江苏
688222	成都先导	400.7	280.2	0.0	0.0	0.0	科学研究和技术服务业	四川
688223	晶科能源	10000.0	1428.2	0.0	0.0	0.0	制造业	江西
688225	亚信安全	400.0	34.6	0.0	0.0	0.0	信息传输、软件和信息技术服务业	江苏
688226	威腾电气	156.0	83.1	0.0	0.0	0.0	制造业	江苏
688227	品高股份	113.1	63.1	0.0	0.0	0.0	信息传输、软件和信息技术服务业	广东
688228	开普云	67.1	29.6	0.0	0.0	0.0	信息传输、软件和信息技术服务业	广东
688229	博睿数据	44.4	21.1	0.0	0.0	0.0	信息传输、软件和信息技术服务业	北京
688230	芯导科技	84.0	20.5	0.0	0.0	0.0	制造业	上海
688231	隆达股份	246.9	51.0	0.0	0.0	0.0	制造业	江苏
688232	新点软件	330.0	97.6	0.0	0.0	0.0	信息传输、软件和信息技术服务业	江苏
688233	神工股份	160.0	83.4	0.0	0.0	0.0	制造业	辽宁
688234	天岳先进	429.7	37.3	0.0	0.0	0.0	制造业	山东
688235	百济神州	1350.2	110.9	0.0	1235.1	0.0	制造业	境外
688236	春立医疗	384.3	78.7	0.0	95.9	0.0	制造业	北京
688237	超卓航科	89.6	18.2	0.0	0.0	0.0	制造业	湖北
688238	和元生物	493.2	73.2	0.0	0.0	0.0	科学研究和技术服务业	上海
688239	航宇科技	142.7	102.8	0.0	0.0	0.0	制造业	贵州
688244	永信至诚	46.8	9.6	0.0	0.0	0.0	信息传输、软件和信息技术服务业	北京
688246	嘉和美康	137.9	100.6	0.0	0.0	0.0	信息传输、软件和信息技术服务业	北京
688247	宣泰医药	453.3	42.5	0.0	0.0	0.0	制造业	上海
688248	南网科技	564.7	81.6	0.0	0.0	0.0	科学研究和技术服务业	广东
688251	井松智能	59.4	14.2	0.0	0.0	0.0	制造业	安徽
688252	天德钰	405.6	36.1	0.0	0.0	0.0	信息传输、软件和信息技术服务业	广东
688253	英诺特	136.1	29.9	0.0	0.0	0.0	制造业	北京
688255	凯尔达	78.4	49.3	0.0	0.0	0.0	制造业	浙江
688256	寒武纪	400.8	242.2	0.0	0.0	0.0	信息传输、软件和信息技术服务业	北京
688257	新锐股份	92.8	55.6	0.0	0.0	0.0	制造业	江苏
688258	卓易信息	87.0	87.0	0.0	0.0	0.0	信息传输、软件和信息技术服务业	江苏
688259	创耀科技	80.0	18.1	0.0	0.0	0.0	信息传输、软件和信息技术服务业	江苏
688260	昀冢科技	120.0	67.5	0.0	0.0	0.0	制造业	江苏
688261	东微半导	67.4	15.0	0.0	0.0	0.0	制造业	江苏
688262	国芯科技	240.0	56.2	0.0	0.0	0.0	信息传输、软件和信息技术服务业	江苏
688265	南模生物	78.0	48.7	0.0	0.0	0.0	科学研究和技术服务业	上海
688266	泽璟制药	240.0	140.7	0.0	0.0	0.0	制造业	江苏
688267	中触媒	176.2	38.8	0.0	0.0	0.0	制造业	辽宁
688268	华特气体	120.3	120.3	0.0	0.0	0.0	制造业	广东
688269	凯立新材	130.7	60.5	0.0	0.0	0.0	制造业	陕西

注：股本的单位为百万股。

上市公司基本信息
Listed Companies in 2022

公司代码 Code	证券简称 Security Name	总股本 Total Vol	A 股非限售股 A-Share Negotiable	B 股 B-Share	境外上市股 H/D/S-Share	优先股 Pref Share	所属行业 Industry	注册地 Area
688270	臻镭科技	109.2	25.3	0.0	0.0	0.0	制造业	浙江
688271	联影医疗	824.2	51.5	0.0	0.0	0.0	制造业	上海
688272	富吉瑞	76.0	24.3	0.0	0.0	0.0	制造业	北京
688273	麦澜德	100.0	22.6	0.0	0.0	0.0	制造业	江苏
688275	万润新能	85.2	19.0	0.0	0.0	0.0	制造业	湖北
688276	百克生物	412.8	235.1	0.0	0.0	0.0	制造业	吉林
688277	天智航	419.8	299.2	0.0	0.0	0.0	制造业	北京
688278	特宝生物	406.8	222.7	0.0	0.0	0.0	制造业	福建
688279	峰岹科技	92.4	22.3	0.0	0.0	0.0	信息传输、软件和信息技术服务业	广东
688280	精进电动	590.2	457.7	0.0	0.0	0.0	制造业	北京
688281	华秦科技	93.3	22.7	0.0	0.0	0.0	制造业	陕西
688282	理工导航	88.0	20.9	0.0	0.0	0.0	制造业	北京
688283	坤恒顺维	84.0	18.5	0.0	0.0	0.0	制造业	四川
688285	高铁电气	376.3	89.7	0.0	0.0	0.0	制造业	陕西
688286	敏芯股份	53.6	35.6	0.0	0.0	0.0	制造业	江苏
688287	观典防务	308.8	146.1	0.0	0.0	0.0	科学研究和技术服务业	北京
688288	鸿泉物联	100.3	100.3	0.0	0.0	0.0	制造业	浙江
688289	圣湘生物	588.5	349.2	0.0	0.0	0.0	制造业	湖南
688290	景业智能	82.4	17.8	0.0	0.0	0.0	制造业	浙江
688291	金橙子	102.7	23.4	0.0	0.0	0.0	信息传输、软件和信息技术服务业	北京
688292	浩瀚深度	157.1	34.5	0.0	0.0	0.0	信息传输、软件和信息技术服务业	北京
688293	奥浦迈	82.0	17.0	0.0	0.0	0.0	科学研究和技术服务业	上海
688295	中复神鹰	900.0	73.4	0.0	0.0	0.0	制造业	江苏
688296	和达科技	107.4	58.8	0.0	0.0	0.0	信息传输、软件和信息技术服务业	浙江
688297	中无人机	675.0	129.6	0.0	0.0	0.0	制造业	四川
688298	东方生物	168.0	86.4	0.0	0.0	0.0	制造业	浙江
688299	长阳科技	286.8	286.8	0.0	0.0	0.0	制造业	浙江
688300	联瑞新材	124.7	124.7	0.0	0.0	0.0	制造业	江苏
688301	奕瑞科技	72.7	41.2	0.0	0.0	0.0	制造业	上海
688302	海创药业	99.0	24.0	0.0	0.0	0.0	制造业	四川
688303	大全能源	2137.4	295.3	0.0	0.0	0.0	制造业	新疆
688305	科德数控	93.2	50.0	0.0	0.0	0.0	制造业	辽宁
688306	均普智能	1228.3	286.1	0.0	0.0	0.0	制造业	浙江
688308	欧科亿	112.6	65.9	0.0	0.0	0.0	制造业	湖南
688309	*ST 恒誉	80.0	45.0	0.0	0.0	0.0	制造业	山东
688310	迈得医疗	83.9	83.9	0.0	0.0	0.0	制造业	浙江
688311	盟升电子	115.0	67.1	0.0	0.0	0.0	制造业	四川
688312	燕麦科技	144.8	69.5	0.0	0.0	0.0	制造业	广东
688313	仕佳光子	458.8	324.7	0.0	0.0	0.0	制造业	河南
688314	康拓医疗	58.0	26.0	0.0	0.0	0.0	制造业	陕西
688315	诺禾致源	400.2	108.2	0.0	0.0	0.0	科学研究和技术服务业	北京
688316	青云科技	47.5	35.2	0.0	0.0	0.0	信息传输、软件和信息技术服务业	北京
688317	之江生物	194.7	122.6	0.0	0.0	0.0	制造业	上海
688318	财富趋势	93.3	28.8	0.0	0.0	0.0	信息传输、软件和信息技术服务业	广东
688319	欧林生物	405.3	286.3	0.0	0.0	0.0	制造业	四川
688320	禾川科技	151.0	32.9	0.0	0.0	0.0	制造业	浙江
688321	微芯生物	410.7	410.7	0.0	0.0	0.0	制造业	广东
688322	奥比中光	400.0	31.1	0.0	0.0	0.0	制造业	广东
688323	瑞华泰	180.0	96.2	0.0	0.0	0.0	制造业	广东
688325	赛微微电	80.0	19.6	0.0	0.0	0.0	信息传输、软件和信息技术服务业	广东

注：股本的单位为百万股。

上市公司基本信息
Listed Companies in 2022

公司代码 Code	证券简称 Security Name	总股本 Total Vol	A股非限售股 A-Share Negotiable	B股 B-Share	境外上市股 H/D/S-Share	优先股 Pref Share	所属行业 Industry	注册地 Area
688326	经纬恒润	120.0	24.8	0.0	0.0	0.0	制造业	北京
688327	云从科技	740.7	83.0	0.0	0.0	0.0	信息传输、软件和信息技术服务业	广东
688328	深科达	81.0	47.9	0.0	0.0	0.0	制造业	广东
688329	艾隆科技	77.2	44.8	0.0	0.0	0.0	制造业	江苏
688330	宏力达	100.0	57.2	0.0	0.0	0.0	制造业	上海
688331	荣昌生物	544.3	44.0	0.0	189.6	0.0	制造业	山东
688332	中科蓝讯	120.0	28.0	0.0	0.0	0.0	制造业	广东
688333	铂力特	113.1	113.1	0.0	0.0	0.0	制造业	陕西
688335	复洁环保	101.5	69.2	0.0	0.0	0.0	制造业	上海
688336	三生国健	616.8	92.7	0.0	0.0	0.0	制造业	上海
688337	普源精电	121.3	27.3	0.0	0.0	0.0	制造业	江苏
688338	赛科希德	81.6	49.0	0.0	0.0	0.0	制造业	北京
688339	亿华通	99.9	81.3	0.0	0.0	0.0	制造业	北京
688345	博力威	100.0	24.5	0.0	0.0	0.0	制造业	广东
688348	昱能科技	80.0	19.6	0.0	0.0	0.0	制造业	浙江
688349	三一重能	1189.5	142.5	0.0	0.0	0.0	制造业	北京
688350	富淼科技	122.2	61.5	0.0	0.0	0.0	制造业	江苏
688351	微电生理	470.6	63.6	0.0	0.0	0.0	制造业	上海
688353	华盛锂电	110.0	25.5	0.0	0.0	0.0	制造业	江苏
688355	明志科技	124.0	35.9	0.0	0.0	0.0	制造业	江苏
688356	键凯科技	60.3	36.3	0.0	0.0	0.0	制造业	北京
688357	建龙微纳	59.4	59.4	0.0	0.0	0.0	制造业	河南
688358	祥生医疗	112.1	112.1	0.0	0.0	0.0	制造业	江苏
688359	三孚新科	92.8	49.9	0.0	0.0	0.0	制造业	广东
688360	德马科技	85.7	42.2	0.0	0.0	0.0	制造业	浙江
688362	甬矽电子	407.7	46.6	0.0	0.0	0.0	制造业	浙江
688363	华熙生物	481.1	197.6	0.0	0.0	0.0	制造业	山东
688365	光云科技	401.0	170.3	0.0	0.0	0.0	信息传输、软件和信息技术服务业	浙江
688366	昊海生科	174.1	58.1	0.0	36.3	0.0	制造业	上海
688367	工大高科	87.1	64.2	0.0	0.0	0.0	制造业	安徽
688368	晶丰明源	62.9	62.9	0.0	0.0	0.0	信息传输、软件和信息技术服务业	上海
688369	致远互联	77.3	77.3	0.0	0.0	0.0	信息传输、软件和信息技术服务业	北京
688370	丛麟科技	106.4	23.8	0.0	0.0	0.0	水利、环境和公共设施管理业	上海
688371	菲沃泰	335.5	75.0	0.0	0.0	0.0	制造业	江苏
688372	伟测科技	87.2	18.2	0.0	0.0	0.0	制造业	上海
688373	盟科药业	655.2	119.7	0.0	0.0	0.0	制造业	上海
688375	国博电子	400.0	30.6	0.0	0.0	0.0	制造业	江苏
688376	美埃科技	134.4	30.9	0.0	0.0	0.0	制造业	江苏
688377	迪威尔	194.7	109.9	0.0	0.0	0.0	制造业	江苏
688378	奥来德	102.7	66.9	0.0	0.0	0.0	制造业	吉林
688379	华光新材	88.7	45.9	0.0	0.0	0.0	制造业	浙江
688380	中微半导	400.4	54.0	0.0	0.0	0.0	制造业	广东
688381	帝奥微	252.2	57.4	0.0	0.0	0.0	制造业	江苏
688382	益方生物	575.0	100.1	0.0	0.0	0.0	制造业	上海
688383	新益昌	102.1	28.7	0.0	0.0	0.0	制造业	广东
688385	复旦微电	816.7	315.8	0.0	284.3	0.0	制造业	上海
688386	泛亚微透	70.0	47.4	0.0	0.0	0.0	制造业	江苏
688387	信科移动	3418.8	463.2	0.0	0.0	0.0	制造业	湖北
688388	嘉元科技	304.5	234.2	0.0	0.0	0.0	制造业	广东
688389	普门科技	422.2	422.2	0.0	0.0	0.0	制造业	广东

注：股本的单位为百万股。

上市公司基本信息
Listed Companies in 2022

公司代码 Code	证券简称 Security Name	总股本 Total Vol	A 股非限售股 A-Share Negotiable	B 股 B-Share	境外上市股 H/D/S-Share	优先股 Pref Share	所属行业 Industry	注册地 Area
688390	固德威	123.2	80.7	0.0	0.0	0.0	制造业	江苏
688391	钜泉科技	57.6	12.3	0.0	0.0	0.0	信息传输、软件和信息技术服务业	上海
688392	骄成超声	82.0	17.6	0.0	0.0	0.0	制造业	上海
688393	安必平	93.3	60.6	0.0	0.0	0.0	制造业	广东
688395	正弦电气	86.0	38.4	0.0	0.0	0.0	制造业	广东
688396	华润微	1320.1	441.1	0.0	0.0	0.0	制造业	境外
688398	赛特新材	80.0	36.7	0.0	0.0	0.0	制造业	福建
688399	硕世生物	58.6	58.6	0.0	0.0	0.0	制造业	江苏
688400	凌云光	463.5	84.6	0.0	0.0	0.0	制造业	北京
688401	路维光电	133.3	29.0	0.0	0.0	0.0	制造业	广东
688403	汇成股份	834.9	117.2	0.0	0.0	0.0	制造业	安徽
688408	中信博	135.7	73.0	0.0	0.0	0.0	制造业	江苏
688409	富创精密	209.1	44.7	0.0	0.0	0.0	制造业	辽宁
688410	山外山	144.7	34.7	0.0	0.0	0.0	制造业	重庆
688416	恒烁股份	82.6	18.1	0.0	0.0	0.0	制造业	安徽
688418	震有科技	193.6	132.6	0.0	0.0	0.0	制造业	广东
688419	耐科装备	82.0	18.9	0.0	0.0	0.0	制造业	安徽
688420	美腾科技	88.4	21.1	0.0	0.0	0.0	制造业	天津
688425	铁建重工	5333.5	1443.1	0.0	0.0	0.0	制造业	湖南
688426	康为世纪	93.5	20.5	0.0	0.0	0.0	制造业	江苏
688428	诺诚健华	1764.3	236.5	0.0	1499.7	0.0	制造业	境外
688432	有研硅	1247.6	142.4	0.0	0.0	0.0	制造业	北京
688439	振华风光	200.0	43.1	0.0	0.0	0.0	制造业	贵州
688448	磁谷科技	71.3	16.4	0.0	0.0	0.0	制造业	江苏
688455	科捷智能	180.8	39.2	0.0	0.0	0.0	制造业	山东
688456	有研粉材	103.7	62.9	0.0	0.0	0.0	制造业	北京
688459	哈铁科技	480.0	84.1	0.0	0.0	0.0	制造业	黑龙江
688466	金科环境	102.8	46.1	0.0	0.0	0.0	水利、环境和公共设施管理业	北京
688468	科美诊断	401.0	274.8	0.0	0.0	0.0	制造业	北京
688475	萤石网络	562.5	88.2	0.0	0.0	0.0	制造业	浙江
688480	赛恩斯	94.8	19.3	0.0	0.0	0.0	水利、环境和公共设施管理业	湖南
688488	艾迪药业	420.0	215.7	0.0	0.0	0.0	制造业	江苏
688489	三未信安	76.6	17.3	0.0	0.0	0.0	制造业	北京
688496	清越科技	450.0	85.8	0.0	0.0	0.0	制造业	江苏
688498	源杰科技	60.0	13.8	0.0	0.0	0.0	制造业	陕西
688499	利元亨	88.0	34.2	0.0	0.0	0.0	制造业	广东
688500	慧辰股份	74.3	42.5	0.0	0.0	0.0	信息传输、软件和信息技术服务业	北京
688501	青达环保	94.7	62.9	0.0	0.0	0.0	制造业	山东
688503	聚和材料	111.9	24.5	0.0	0.0	0.0	制造业	江苏
688505	复旦张江	1029.0	268.6	0.0	326.0	0.0	制造业	上海
688508	芯朋微	113.3	76.6	0.0	0.0	0.0	信息传输、软件和信息技术服务业	江苏
688509	正元地信	770.0	376.7	0.0	0.0	0.0	科学研究和技术服务业	北京
688510	航亚科技	258.4	166.1	0.0	0.0	0.0	制造业	江苏
688511	天微电子	80.0	41.7	0.0	0.0	0.0	制造业	四川
688513	苑东生物	120.1	60.8	0.0	0.0	0.0	制造业	四川
688516	奥特维	154.5	75.5	0.0	0.0	0.0	制造业	江苏
688517	金冠电气	136.1	83.6	0.0	0.0	0.0	制造业	河南
688518	联赢激光	301.0	251.5	0.0	0.0	0.0	制造业	广东
688519	南亚新材	234.8	91.9	0.0	0.0	0.0	制造业	上海
688520	神州细胞	445.3	91.4	0.0	0.0	0.0	制造业	北京

注：股本的单位为百万股。

上市公司基本信息
Listed Companies in 2022

公司代码 Code	证券简称 Security Name	总股本 Total Vol	A 股非限售股 A-Share Negotiable	B 股 B-Share	境外上市股 H/D/S-Share	优先股 Pref Share	所属行业 Industry	注册地 Area
688521	芯原股份	497.8	207.4	0.0	0.0	0.0	信息传输、软件和信息技术服务业	上海
688525	佰维存储	430.3	34.8	0.0	0.0	0.0	制造业	广东
688526	科前生物	466.2	125.0	0.0	0.0	0.0	制造业	湖北
688528	秦川物联	168.0	51.9	0.0	0.0	0.0	制造业	四川
688529	豪森股份	128.0	47.0	0.0	0.0	0.0	制造业	辽宁
688533	上声电子	160.0	38.4	0.0	0.0	0.0	制造业	江苏
688536	思瑞浦	120.2	65.1	0.0	0.0	0.0	信息传输、软件和信息技术服务业	江苏
688538	和辉光电	13889.6	5701.5	0.0	0.0	0.0	制造业	上海
688550	瑞联新材	98.4	72.8	0.0	0.0	0.0	制造业	陕西
688551	科威尔	80.2	53.1	0.0	0.0	0.0	制造业	安徽
688553	汇宇制药	423.6	290.8	0.0	0.0	0.0	制造业	四川
688555	*ST 泽达	83.1	41.8	0.0	0.0	0.0	信息传输、软件和信息技术服务业	天津
688556	高测股份	227.9	169.9	0.0	0.0	0.0	制造业	山东
688557	兰剑智能	72.7	44.2	0.0	0.0	0.0	制造业	山东
688558	国盛智科	132.0	39.1	0.0	0.0	0.0	制造业	江苏
688559	海目星	201.7	130.7	0.0	0.0	0.0	制造业	广东
688560	明冠新材	201.3	90.3	0.0	0.0	0.0	制造业	江西
688561	奇安信	682.1	460.6	0.0	0.0	0.0	信息传输、软件和信息技术服务业	北京
688565	力源科技	157.9	96.1	0.0	0.0	0.0	水利、环境和公共设施管理业	浙江
688566	吉贝尔	186.9	80.7	0.0	0.0	0.0	制造业	江苏
688567	孚能科技	1217.7	812.1	0.0	0.0	0.0	制造业	江西
688568	中科星图	245.3	106.6	0.0	0.0	0.0	信息传输、软件和信息技术服务业	北京
688569	铁科轨道	210.7	131.7	0.0	0.0	0.0	制造业	北京
688571	杭华股份	320.0	187.2	0.0	0.0	0.0	制造业	浙江
688575	亚辉龙	567.0	265.6	0.0	0.0	0.0	制造业	广东
688577	浙海德曼	54.1	19.1	0.0	0.0	0.0	制造业	浙江
688578	艾力斯	450.0	206.8	0.0	0.0	0.0	制造业	上海
688579	山大地纬	400.0	281.7	0.0	0.0	0.0	信息传输、软件和信息技术服务业	山东
688580	伟思医疗	68.6	24.8	0.0	0.0	0.0	制造业	江苏
688585	上纬新材	403.2	83.7	0.0	0.0	0.0	制造业	上海
688586	江航装备	565.2	253.3	0.0	0.0	0.0	制造业	安徽
688588	凌志软件	400.0	253.9	0.0	0.0	0.0	信息传输、软件和信息技术服务业	江苏
688589	力合微	100.2	56.7	0.0	0.0	0.0	信息传输、软件和信息技术服务业	广东
688590	新致软件	238.7	160.9	0.0	0.0	0.0	信息传输、软件和信息技术服务业	上海
688595	芯海科技	142.2	79.0	0.0	0.0	0.0	制造业	广东
688596	正帆科技	273.4	210.6	0.0	0.0	0.0	制造业	上海
688597	煜邦电力	176.5	120.8	0.0	0.0	0.0	制造业	北京
688598	金博股份	94.1	67.3	0.0	0.0	0.0	制造业	湖南
688599	天合光能	2169.3	1324.3	0.0	0.0	0.0	制造业	江苏
688600	皖仪科技	133.8	68.8	0.0	0.0	0.0	制造业	安徽
688601	力芯微	89.6	47.2	0.0	0.0	0.0	制造业	江苏
688606	奥泰生物	53.9	25.5	0.0	0.0	0.0	制造业	浙江
688607	康众医疗	88.1	65.9	0.0	0.0	0.0	制造业	江苏
688608	恒玄科技	120.0	79.4	0.0	0.0	0.0	制造业	上海
688609	九联科技	500.0	324.7	0.0	0.0	0.0	制造业	广东
688611	杭州柯林	55.9	13.4	0.0	0.0	0.0	制造业	浙江
688613	奥精医疗	133.3	104.0	0.0	0.0	0.0	制造业	北京
688616	西力科技	150.0	54.4	0.0	0.0	0.0	制造业	浙江
688617	惠泰医疗	66.7	44.4	0.0	0.0	0.0	制造业	广东
688618	三旺通信	50.5	17.1	0.0	0.0	0.0	制造业	广东

注：股本的单位为百万股。

上市公司基本信息
Listed Companies in 2022

公司代码 Code	证券简称 Security Name	总股本 Total Vol	A 股非限售股 A-Share Negotiable	B 股 B-Share	境外上市股 H/D/S-Share	优先股 Pref Share	所属行业 Industry	注册地 Area
688619	罗普特	187.3	87.1	0.0	0.0	0.0	信息传输、软件和信息技术服务业	福建
688621	阳光诺和	80.0	57.1	0.0	0.0	0.0	科学研究和技术服务业	北京
688622	禾信仪器	70.0	38.5	0.0	0.0	0.0	制造业	广东
688625	呈和科技	133.3	80.7	0.0	0.0	0.0	制造业	广东
688626	翔宇医疗	160.0	51.1	0.0	0.0	0.0	制造业	河南
688628	优利德	110.4	40.8	0.0	0.0	0.0	制造业	广东
688630	芯碁微装	120.8	66.5	0.0	0.0	0.0	制造业	安徽
688633	星球石墨	74.0	23.2	0.0	0.0	0.0	制造业	江苏
688636	智明达	50.5	29.5	0.0	0.0	0.0	制造业	四川
688639	华恒生物	108.4	68.7	0.0	0.0	0.0	制造业	安徽
688655	迅捷兴	133.4	69.7	0.0	0.0	0.0	制造业	广东
688656	浩欧博	63.1	17.4	0.0	0.0	0.0	制造业	江苏
688658	悦康药业	450.0	204.6	0.0	0.0	0.0	制造业	北京
688659	元琛科技	160.0	87.2	0.0	0.0	0.0	制造业	安徽
688660	电气风电	1333.3	520.8	0.0	0.0	0.0	制造业	上海
688661	和林微纳	89.9	25.9	0.0	0.0	0.0	制造业	江苏
688662	富信科技	88.2	53.3	0.0	0.0	0.0	制造业	广东
688663	新风光	140.0	82.9	0.0	0.0	0.0	制造业	山东
688665	四方光电	70.0	20.9	0.0	0.0	0.0	制造业	湖北
688667	菱电电控	51.8	23.0	0.0	0.0	0.0	制造业	湖北
688668	鼎通科技	98.8	33.2	0.0	0.0	0.0	制造业	广东
688669	聚石化学	93.3	45.7	0.0	0.0	0.0	制造业	广东
688670	金迪克	88.0	30.9	0.0	0.0	0.0	制造业	江苏
688676	金盘科技	425.7	189.8	0.0	0.0	0.0	制造业	海南
688677	海泰新光	87.0	53.0	0.0	0.0	0.0	制造业	山东
688678	福立旺	173.4	90.0	0.0	0.0	0.0	制造业	江苏
688679	通源环境	131.7	59.7	0.0	0.0	0.0	水利、环境和公共设施管理业	安徽
688680	海优新材	84.0	51.5	0.0	0.0	0.0	制造业	上海
688681	科汇股份	104.7	66.1	0.0	0.0	0.0	制造业	山东
688682	霍莱沃	51.9	30.4	0.0	0.0	0.0	信息传输、软件和信息技术服务业	上海
688683	莱尔科技	153.8	55.5	0.0	0.0	0.0	制造业	广东
688685	迈信林	111.9	55.5	0.0	0.0	0.0	制造业	江苏
688686	奥普特	122.1	33.1	0.0	0.0	0.0	制造业	广东
688687	凯因科技	170.9	116.6	0.0	0.0	0.0	制造业	北京
688689	银河微电	128.9	36.2	0.0	0.0	0.0	制造业	江苏
688690	纳微科技	403.2	200.9	0.0	0.0	0.0	制造业	江苏
688696	极米科技	70.0	45.3	0.0	0.0	0.0	制造业	四川
688697	纽威数控	326.7	78.4	0.0	0.0	0.0	制造业	江苏
688698	伟创电气	180.0	45.0	0.0	0.0	0.0	制造业	江苏
688699	明微电子	110.1	52.4	0.0	0.0	0.0	信息传输、软件和信息技术服务业	广东
688700	东威科技	147.2	91.1	0.0	0.0	0.0	制造业	江苏
688701	卓锦股份	134.3	67.3	0.0	0.0	0.0	水利、环境和公共设施管理业	浙江
688707	振华新材	442.9	282.9	0.0	0.0	0.0	制造业	贵州
688711	宏微科技	137.9	112.6	0.0	0.0	0.0	制造业	江苏
688718	唯赛勃	173.8	55.9	0.0	0.0	0.0	制造业	上海
688722	同益中	224.7	124.6	0.0	0.0	0.0	制造业	北京
688728	格科微	2498.9	763.0	0.0	0.0	0.0	制造业	境外
688733	壹石通	199.8	125.3	0.0	0.0	0.0	制造业	安徽
688737	中自科技	86.0	46.0	0.0	0.0	0.0	制造业	四川
688739	成大生物	416.5	175.4	0.0	0.0	0.0	制造业	辽宁

注：股本的单位为百万股。

上市公司基本信息
Listed Companies in 2022

公司代码 Code	证券简称 Security Name	总股本 Total Vol	A股非限售股 A-Share Negotiable	B股 B-Share	境外上市股 H/D/S-Share	优先股 Pref Share	所属行业 Industry	注册地 Area
688766	普冉股份	50.7	28.0	0.0	0.0	0.0	制造业	上海
688767	博拓生物	106.7	40.2	0.0	0.0	0.0	制造业	浙江
688768	容知日新	54.9	32.7	0.0	0.0	0.0	制造业	安徽
688772	珠海冠宇	1121.9	772.1	0.0	0.0	0.0	制造业	广东
688776	国光电气	77.4	24.1	0.0	0.0	0.0	制造业	四川
688777	中控技术	496.8	326.4	0.0	0.0	0.0	信息传输、软件和信息技术服务业	浙江
688778	厦钨新能	300.6	96.8	0.0	0.0	0.0	制造业	福建
688779	长远锂科	1929.2	1036.0	0.0	0.0	0.0	制造业	湖南
688786	悦安新材	85.4	52.6	0.0	0.0	0.0	制造业	江西
688787	海天瑞声	42.8	29.2	0.0	0.0	0.0	信息传输、软件和信息技术服务业	北京
688788	科思科技	105.7	65.6	0.0	0.0	0.0	制造业	广东
688789	宏华数科	76.1	41.9	0.0	0.0	0.0	制造业	浙江
688793	倍轻松	61.6	23.3	0.0	0.0	0.0	制造业	广东
688798	艾为电子	166.0	96.4	0.0	0.0	0.0	制造业	上海
688799	华纳药厂	93.8	55.7	0.0	0.0	0.0	制造业	湖南
688800	瑞可达	113.2	71.0	0.0	0.0	0.0	制造业	江苏
688819	天能股份	972.1	128.5	0.0	0.0	0.0	制造业	浙江
688981	中芯国际	7912.5	1957.4	0.0	5955.1	0.0	制造业	境外
689009	九号公司	713.0	511.7	0.0	0.0	0.0	制造业	境外
900929	锦旅B股	132.6	0.0	132.6	0.0	0.0	租赁和商务服务业	上海
900939	汇丽B	181.5	0.0	181.5	0.0	0.0	建筑业	上海
900948	伊泰B股	3254.0	0.0	2928.0	326.0	0.0	采矿业	内蒙
900953	凯马B	640.0	0.0	640.0	0.0	0.0	制造业	上海
900957	凌云B股	349.0	0.0	349.0	0.0	0.0	房地产业	上海

注：股本的单位为百万股。

上市公司派发现金红利
Dividends in 2022

股票代码 Code	股票简称 Stock Name	发放日期 Date	每股红利（含税）Dividend（Pre-Tax）	代发红利总额（百万）Cash（M）	股票代码 Code	股票简称 Stock Name	发放日期 Date	每股红利（含税）Dividend（Pre-Tax）	代发红利总额（百万）Cash（M）
360001	农行优 1	2022. 11. 04	5. 320	2128. 00	360003	浦发优 1	2022. 12. 02	5. 580	837. 00
360005	兴业优 1	2022. 06. 15	5. 550	721. 50	360008	浦发优 2	2022. 03. 10	4. 810	721. 50
360009	农行优 2	2022. 03. 10	4. 840	1936. 00	360011	工行优 1	2022. 11. 22	4. 580	2061. 00
360012	兴业优 2	2022. 06. 15	4. 630	601. 90	360013	光大优 1	2022. 06. 24	4. 450	890. 00
360018	北银优 1	2022. 12. 09	4. 670	228. 83	360019	南银优 1	2022. 12. 22	4. 860	238. 14
360020	华夏优 1	2022. 03. 25	4. 680	936. 00	360021	交行优 1	2022. 09. 06	4. 070	1831. 50
360022	光大优 2	2022. 08. 10	4. 010	401. 00	360023	北银优 2	2022. 07. 27	4. 200	546. 00
360024	南银优 2	2022. 09. 02	4. 070	203. 50	360025	中信优 1	2022. 10. 25	4. 080	1428. 00
360026	苏银优 1	2022. 11. 25	5. 200	1040. 00	360027	杭银优 1	2022. 12. 14	5. 200	520. 00
360028	招银优 1	2022. 12. 16	4. 810	1322. 75	360029	上银优 1	2022. 12. 16	5. 200	1040. 00
360030	建行优 1	2022. 12. 23	4. 750	2850. 00	360031	贵银优 1	2022. 11. 21	5. 300	265. 00
360032	兴业优 3	2022. 06. 15	4. 900	1470. 00	360033	中行优 3	2022. 06. 24	4. 500	3285. 00
360034	光大优 3	2022. 04. 15	4. 800	1680. 00	360035	中行优 4	2022. 08. 26	4. 350	1174. 50
360036	工行优 2	2022. 09. 23	4. 200	2940. 00	360037	民生优 1	2022. 10. 17	4. 380	876. 00
360038	长银优 1	2022. 12. 23	5. 300	318. 00	360039	九州优 1	2022. 07. 15	6. 020	72. 24
360041	九州优 2	2022. 09. 23	6. 020	48. 16	360042	五资优 1	2022. 11. 16	4. 700	235. 00
360043	五资优 2	2022. 12. 13	4. 700	141. 00	600000	XD 浦发银	2022. 07. 21	0. 410	12034. 39
600006	XD 东风汽	2022. 07. 15	0. 056	111. 60	600007	XD 中国国	2022. 06. 16	0. 600	604. 37
600008	XD 首创环	2022. 05. 27	0. 100	734. 06	600010	XD 包钢股	2022. 06. 29	0. 019	862. 69
600012	XD 皖通高	2022. 07. 20	0. 550	641. 08	600015	XD 华夏银	2022. 06. 08	0. 338	5200. 88
600016	XD 民生银	2022. 06. 24	0. 213	7553. 43	600017	XD 日照港	2022. 05. 31	0. 040	123. 03
600018	XD 上港集	2022. 08. 19	0. 190	4423. 06	600019	XD 宝钢股	2022. 06. 30	0. 250	5539. 14
600019	XD 宝钢股	2022. 10. 13	0. 180	3988. 18	600020	XD 中原高	2022. 07. 15	0. 100	224. 74
600022	XD 山东钢	2022. 06. 10	0. 060	641. 93	600025	XD 华能水	2022. 06. 20	0. 170	3060. 00
600027	XD 华电国	2022. 07. 28	0. 250	2038. 16	600028	XD 中国石	2022. 06. 10	0. 310	29622. 91
600028	XD 中国石	2022. 09. 19	0. 160	15289. 24	600030	XD 中信证	2022. 08. 26	0. 540	6588. 25
600031	XD 三一重	2022. 06. 10	0. 450	3800. 03	600032	XD 浙江新	2022. 07. 07	0. 045	93. 60
600033	XD 福建高	2022. 06. 29	0. 150	411. 66	600035	XD 楚天高	2022. 06. 15	0. 140	225. 42
600036	XD 招商银	2022. 07. 15	1. 522	31397. 25	600037	XD 歌华有	2022. 07. 07	0. 046	64. 02
600038	XD 中直股	2022. 07. 21	0. 465	274. 11	600039	XD 四川路	2022. 06. 15	0. 470	2258. 32
600048	XD 保利发	2022. 07. 06	0. 580	6942. 76	600050	XD 中国联	2022. 06. 29	0. 039	1191. 57
600050	XD 中国联	2022. 11. 09	0. 066	2019. 02	600051	XD 宁波联	2022. 06. 10	0. 100	31. 09
600054	XD 黄山旅	2022. 06. 28	0. 102	52. 36	600055	XD 万东医	2022. 06. 29	0. 100	70. 31
600056	DR 中国医	2022. 06. 24	0. 182	194. 12	600057	XD 厦门象	2022. 06. 13	0. 510	1099. 31
600059	XD 古越龙	2022. 06. 22	0. 080	72. 92	600060	XD 海信视	2022. 08. 03	0. 087	113. 47
600061	XD 国投资	2022. 06. 23	0. 150	963. 80	600062	XD 华润双	2022. 06. 16	0. 480	498. 84
600062	XD 华润双	2022. 09. 28	0. 289	300. 35	600063	XD 皖维高	2022. 06. 06	0. 100	192. 59
600064	DR 南京高	2022. 07. 15	0. 600	741. 57	600066	XD 宇通客	2022. 05. 25	0. 500	1106. 97
600072	XD 中船科	2022. 07. 21	0. 060	44. 17	600073	XD 上海梅	2022. 06. 20	0. 100	93. 77
600075	XD 新疆天	2022. 06. 01	0. 100	170. 74	600079	XD 人福医	2022. 07. 25	0. 150	244. 78
600081	XD 东风科	2022. 08. 17	0. 154	72. 44	600085	XD 同仁堂	2022. 08. 18	0. 290	397. 73
600089	XD 特变电	2022. 06. 23	0. 580	2198. 64	600095	XD 湘财股	2022. 06. 01	0. 133	379. 99
600097	XD 开创国	2022. 06. 08	0. 240	57. 82	600098	XD 广州发	2022. 06. 29	0. 100	350. 74
600101	XD 明星电	2022. 06. 17	0. 080	33. 71	600104	XD 上汽集	2022. 07. 15	0. 682	7846. 98
600106	XD 重庆路	2022. 06. 21	0. 058	77. 08	600108	XD 亚盛集	2022. 07. 22	0. 004	7. 79
600109	XD 国金证	2022. 07. 27	0. 070	260. 71	600110	XD 诺德股	2022. 07. 08	0. 060	104. 27
600111	XD 北方稀	2022. 06. 28	0. 445	1608. 70	600113	XD 浙江东	2022. 06. 02	0. 240	98. 74
600114	XD 东睦股	2022. 06. 01	0. 050	30. 82	600116	XD 三峡水	2022. 08. 01	0. 150	286. 82
600118	XD 中国卫	2022. 06. 13	0. 060	70. 95	600120	XD 浙江东	2022. 06. 02	0. 062	179. 57
600123	XD 兰花科	2022. 06. 30	0. 750	856. 80	600125	XD 铁龙物	2022. 06. 24	0. 080	104. 44

上市公司派发现金红利
Dividends in 2022

股票代码 Code	股票简称 Stock Name	发放日期 Date	每股红利（含税）Dividend（Pre-Tax）	代发红利总额（百万）Cash（M）	股票代码 Code	股票简称 Stock Name	发放日期 Date	每股红利（含税）Dividend（Pre-Tax）	代发红利总额（百万）Cash（M）
600126	XD 杭钢股	2022. 06. 17	0. 250	844. 30	600128	XD 弘业股	2022. 07. 08	0. 140	34. 55
600131	XD 国网信	2022. 07. 14	0. 170	203. 22	600132	XD 重庆啤	2022. 06. 16	2. 000	967. 94
600133	XD 东湖高	2022. 06. 29	0. 210	167. 08	600135	XD 乐凯胶	2022. 06. 17	0. 030	16. 60
600137	XD 浪莎股	2022. 07. 18	0. 170	16. 53	600141	XD 兴发集	2022. 06. 20	0. 500	555. 86
600143	XD 金发科	2022. 06. 02	0. 200	514. 72	600148	XD 长春一	2022. 06. 28	0. 088	12. 38
600150	XD 中国船	2022. 08. 16	0. 030	134. 17	600153	XD 建发股	2022. 07. 07	0. 600	1803. 89
600158	XD 中体产	2022. 06. 30	0. 018	17. 27	600159	XD 大龙地	2022. 06. 17	0. 050	41. 50
600160	XD 巨化股	2022. 06. 09	0. 130	350. 97	600161	DR 天坛生	2022. 07. 15	0. 100	137. 32
600162	XD 香江控	2022. 12. 22	0. 090	294. 16	600162	XD 香江控	2022. 07. 19	0. 040	130. 74
600167	XD 联美控	2022. 07. 19	0. 130	294. 17	600168	XD 武汉控	2022. 06. 13	0. 169	119. 92
600170	XD 上海建	2022. 08. 01	0. 145	1288. 46	600171	XD 上海贝	2022. 06. 21	0. 200	142. 44
600173	XD 卧龙地	2022. 05. 19	0. 150	105. 08	600176	XD 中国巨	2022. 05. 26	0. 480	1921. 51
600177	XD 雅戈尔	2022. 06. 08	0. 500	2311. 77	600178	XD 东安动	2022. 07. 15	0. 057	27. 26
600180	XD 瑞茂通	2022. 06. 30	0. 177	185. 66	600182	XDS * ST 佳	2022. 07. 18	0. 035	11. 90
600183	XD 生益科	2022. 05. 26	0. 600	1389. 16	600184	XD 光电股	2022. 06. 13	0. 050	25. 44
600185	XD 格力地	2022. 08. 19	0. 100	188. 50	600188	XD 兖矿能	2022. 07. 14	2. 000	6097. 41
600190	XD 锦州港	2022. 06. 24	0. 020	35. 59	600191	XD * ST 华	2022. 07. 15	0. 010	4. 85
600195	XD 中牧股	2022. 07. 12	0. 151	154. 38	600196	XD 复星医	2022. 06. 16	0. 560	1126. 14
600197	XD 伊力特	2022. 08. 09	0. 410	193. 50	600201	XD 生物股	2022. 07. 13	0. 110	121. 06
600206	XD 有研新	2022. 07. 05	0. 085	71. 96	600210	XD 紫江企	2022. 08. 18	0. 250	379. 18
600211	XD 西藏药	2022. 04. 19	0. 338	83. 80	600215	XD 派斯林	2022. 06. 30	0. 045	19. 74
600216	XD 浙江医	2022. 07. 06	0. 330	318. 49	600217	XD 中再资	2022. 07. 22	0. 010	13. 89
600218	XD 全柴动	2022. 06. 24	0. 105	45. 74	600219	XD 南山铝	2022. 06. 17	0. 063	745. 36
600220	XD 江苏阳	2022. 07. 20	0. 020	35. 67	600222	XD 太龙药	2022. 07. 08	0. 010	5. 63
600223	XD 鲁商发	2022. 08. 17	0. 110	111. 01	600229	XD 城市传	2022. 07. 08	0. 168	111. 00
600230	XD 沧州大	2022. 08. 19	0. 060	25. 10	600231	XD 凌钢股	2022. 04. 27	0. 097	276. 66
600232	XD 金鹰股	2022. 05. 09	0. 200	71. 40	600233	XD 圆通速	2022. 06. 16	0. 150	515. 42
600235	XD 民丰特	2022. 05. 24	0. 020	7. 03	600236	XD 桂冠电	2022. 06. 21	0. 150	1182. 36
600248	XD 陕西建	2022. 06. 30	0. 111	409. 47	600251	XD 冠农股	2022. 06. 15	0. 040	31. 24
600252	XD 中恒集	2022. 06. 10	0. 027	93. 46	600256	XD 广汇能	2022. 06. 27	0. 400	2624. 50
600258	XD 首旅酒	2022. 06. 30	0. 026	29. 16	600261	XD 阳光照	2022. 06. 16	0. 200	275. 04
600262	XD 北方股	2022. 07. 20	0. 165	28. 05	600266	XD 城建发	2022. 07. 01	0. 100	207. 57
600267	XD 海正药	2022. 05. 27	0. 140	166. 33	600268	XD 国电南	2022. 05. 27	0. 120	83. 43
600269	XD 赣粤高	2022. 07. 22	0. 120	280. 25	600271	XD 航天信	2022. 06. 24	0. 166	307. 58
600272	XD 开开实	2022. 03. 31	0. 027	4. 40	600273	XD 嘉化能	2022. 05. 17	0. 300	420. 58
600273	XD 嘉化能	2022. 09. 29	0. 250	349. 98	600276	XD 恒瑞医	2022. 07. 05	0. 160	1020. 47
600278	XD 东方创	2022. 08. 09	0. 130	114. 86	600279	XD 重庆港	2022. 06. 16	0. 020	23. 74
600282	XD 南钢股	2022. 05. 10	0. 300	1845. 26	600283	XD 钱江水	2022. 07. 14	0. 150	52. 95
600284	XD 浦东建	2022. 05. 26	0. 195	189. 20	600285	XD 羚锐制	2022. 06. 16	0. 500	282. 13
600288	XD 大恒科	2022. 08. 25	0. 063	27. 61	600292	XD 远达环	2022. 06. 20	0. 021	16. 40
600295	DR 鄂尔多	2022. 06. 13	2. 000	2015. 89	600298	XD 安琪酵	2022. 05. 13	0. 500	416. 35
600299	XD 安迪苏	2022. 06. 20	0. 178	477. 38	600300	XD 维维股	2022. 05. 24	0. 030	48. 51
600305	XD 恒顺醋	2022. 07. 01	0. 101	100. 29	600308	XD 华泰股	2022. 06. 30	0. 211	242. 85
600309	XD 万华化	2022. 04. 29	2. 500	7849. 37	600310	DR 桂东电	2022. 05. 23	0. 020	24. 43
600312	XD 平高电	2022. 06. 29	0. 016	21. 71	600315	XD 上海家	2022. 08. 25	0. 290	196. 81
600316	XD 洪都航	2022. 06. 23	0. 067	48. 05	600320	XD 振华重	2022. 08. 11	0. 050	166. 10
600323	XD 瀚蓝环	2022. 07. 14	0. 220	179. 38	600325	XD 华发股	2022. 05. 20	0. 460	973. 89
600326	XD 西藏天	2022. 07. 15	0. 080	73. 67	600327	XD 大东方	2022. 05. 26	0. 350	309. 67
600328	XD 中盐化	2022. 06. 02	0. 470	450. 10	600329	XD 达仁堂	2022. 06. 02	0. 500	286. 72
600330	XD 天通股	2022. 04. 26	0. 050	49. 83	600332	XD 白云山	2022. 06. 17	0. 687	965. 85

上市公司派发现金红利
Dividends in 2022

股票代码 Code	股票简称 Stock Name	发放日期 Date	每股红利（含税）Dividend（Pre-Tax）	代发红利总额（百万）Cash（M）	股票代码 Code	股票简称 Stock Name	发放日期 Date	每股红利（含税）Dividend（Pre-Tax）	代发红利总额（百万）Cash（M）
600335	XD 国机汽	2022.06.10	0.070	101.98	600336	XD 澳柯玛	2022.06.23	0.080	63.85
600339	XD 中油工	2022.07.22	0.025	139.58	600345	XD 长江通	2022.08.05	0.050	9.90
600346	XD 恒力石	2022.06.01	1.010	7109.49	600348	XD 华阳股	2022.07.13	0.500	1202.50
600350	XD 山东高	2022.06.15	0.400	1924.47	600351	XD 亚宝药	2022.06.08	0.080	61.60
600352	XD 浙江龙	2022.07.07	0.250	800.12	600356	XD 恒丰纸	2022.06.24	0.102	30.47
600360	XD 华微电	2022.06.02	0.037	35.53	600362	XD 江西铜	2022.07.25	0.500	1037.62
600363	XD 联创光	2022.07.13	0.052	23.67	600366	XD 宁波韵	2022.06.08	0.100	97.77
600367	XD 红星发	2022.06.27	0.100	29.32	600368	XD 五洲交	2022.06.27	0.188	211.62
600369	XD 西南证	2022.07.13	0.080	531.61	600370	XD 三房巷	2022.05.05	0.150	584.45
600371	XD 万向德	2022.06.15	0.100	29.26	600372	XD 中航电	2022.06.27	0.125	239.72
600373	XD 中文传	2022.06.15	0.680	921.44	600376	XD 首开股	2022.07.06	0.100	257.96
600377	XD 宁沪高	2022.08.05	0.460	1755.24	600378	XD 昊华科	2022.07.13	0.291	267.50
600379	XD 宝光股	2022.05.20	0.062	20.47	600380	XD 健康元	2022.06.30	0.150	277.56
600382	XDST 广珠	2022.06.15	0.900	692.29	600383	XD 金地集	2022.07.15	0.630	2844.19
600386	XD 北巴传	2022.08.09	0.080	64.51	600387	XDST 海越	2022.06.24	0.052	24.34
600388	XDST 龙净	2022.09.13	0.250	267.27	600389	XD 江山股	2022.09.30	3.000	916.10
600390	XD 五矿资	2022.09.27	0.135	607.24	600392	XD 盛和资	2022.06.16	0.100	175.28
600395	XD 盘江股	2022.07.14	0.400	858.65	600398	XD 海澜之	2022.06.29	0.510	2203.00
600400	XD 红豆股	2022.05.31	0.065	149.70	600403	XD 大有能	2022.05.12	0.350	836.78
600406	DR 国电南	2022.06.22	0.410	2287.33	600409	XD 三友化	2022.05.19	0.245	505.77
600410	XD 华胜天	2022.07.15	0.004	4.68	600415	XD 小商品	2022.06.10	0.073	400.86
600418	XD 江淮汽	2022.06.10	0.028	61.15	600419	XD 天润乳	2022.07.08	0.143	45.15
600420	XD 国药现	2022.07.29	0.100	102.70	600422	XD 昆药集	2022.05.30	0.270	204.73
600425	XD 青松建	2022.06.17	0.160	220.61	600426	XD 华鲁恒	2022.06.08	0.800	1697.98
600428	XD 中远海	2022.08.03	0.050	107.33	600429	XD 三元股	2022.05.26	0.050	74.88
600433	XD 冠豪高	2022.05.26	0.070	129.12	600435	XD 北方导	2022.05.24	0.025	37.23
600436	XD 片仔癀	2022.07.15	1.210	730.01	600438	XD 通威股	2022.05.30	0.912	4105.41
600444	XD 国机通	2022.08.16	0.130	19.03	600446	XD 金证股	2022.08.22	0.027	25.14
600449	XD 宁夏建	2022.05.30	0.540	258.22	600452	DR 涪陵电	2022.06.28	0.160	121.95
600456	XD 宝钛股	2022.08.17	0.850	406.11	600458	XD 时代新	2022.06.23	0.080	64.22
600459	XD 贵研铂	2022.07.04	0.200	118.23	600460	XD 士兰微	2022.07.13	0.100	141.61
600461	XD 洪城环	2022.07.07	0.500	519.66	600467	XD 好当家	2022.07.15	0.014	20.45
600468	XD 百利电	2022.07.12	0.029	31.54	600469	XD 风神股	2022.07.14	0.020	14.59
600475	DR 华光环	2022.05.30	0.350	254.39	600477	XD 杭萧钢	2022.07.08	0.060	141.64
600479	XD 千金药	2022.06.21	0.600	257.88	600480	XD 凌云股	2022.06.24	0.100	91.70
600482	XD 中国动	2022.08.25	0.086	185.82	600483	XD 福能股	2022.07.08	0.210	410.46
600486	XD 扬农化	2022.08.11	0.650	201.43	600487	XD 亨通光	2022.07.08	0.070	162.52
600488	XD 天药股	2022.05.11	0.014	15.40	600489	XD 中金黄	2022.07.08	0.224	1087.25
600491	XD 龙元建	2022.07.01	0.042	64.25	600493	XD 凤竹纺	2022.07.12	0.081	21.98
600495	XD 晋西车	2022.07.06	0.010	12.08	600496	XD 精工钢	2022.06.16	0.036	72.46
600497	XD 驰宏锌	2022.07.08	0.120	610.95	600498	XD 烽火通	2022.07.15	0.080	95.03
600499	XD 科达制	2022.05.09	0.180	339.92	600500	XD 中化国	2022.07.08	0.080	221.13
600502	XD 安徽建	2022.05.17	0.250	430.29	600503	XD 华丽家	2022.07.13	0.005	8.01
600505	XD 西昌电	2022.06.27	0.035	12.76	600507	XD 方大特	2022.06.15	1.110	2588.30
600508	XD 上海能	2022.07.27	0.155	112.02	600510	XD 黑牡丹	2022.07.08	0.230	240.30
600511	XD 国药股	2022.06.02	0.700	528.15	600512	XD 腾达建	2022.07.07	0.020	31.65
600513	XD 联环药	2022.07.29	0.125	35.89	600517	XD 国网英	2022.06.16	0.066	377.42
600519	XD 贵州茅	2022.06.30	21.675	27228.09	600519	XD 贵州茅	2022.12.27	21.910	27523.29
600521	XD 华海药	2022.07.13	0.100	147.28	600522	XD 中天科	2022.08.05	0.100	341.29
600523	XD 贵航股	2022.06.10	0.133	53.77	600527	XD 江南高	2022.06.01	0.070	121.22

上市公司派发现金红利
Dividends in 2022

股票代码 Code	股票简称 Stock Name	发放日期 Date	每股红利（含税）Dividend（Pre-Tax）	代发红利总额（百万）Cash（M）	股票代码 Code	股票简称 Stock Name	发放日期 Date	每股红利（含税）Dividend（Pre-Tax）	代发红利总额（百万）Cash（M）
600528	XD 中铁工	2022. 07. 15	0. 145	322. 12	600529	XD 山东药	2022. 07. 08	0. 300	178. 49
600531	XD 豫光金	2022. 06. 14	0. 113	123. 20	600533	XD 栖霞建	2022. 07. 26	0. 120	126. 00
600535	XD 天士力	2022. 06. 20	0. 330	493. 00	600536	DR 中国软	2022. 06. 14	0. 050	25. 38
600546	XD 山煤国	2022. 06. 02	1. 567	3106. 51	600546	XD 山煤国	2022. 09. 27	0. 450	892. 11
600547	XD 山东黄	2022. 07. 08	0. 050	180. 72	600548	XD 深高速	2022. 07. 15	0. 620	888. 63
600549	XD 厦门钨	2022. 05. 31	0. 260	368. 80	600551	XD 时代出	2022. 06. 10	0. 164	79. 43
600552	XD 凯盛科	2022. 05. 12	0. 100	76. 39	600556	XD 天下秀	2022. 07. 06	0. 020	36. 15
600558	XD 大西洋	2022. 07. 28	0. 030	26. 93	600559	XD 老白干	2022. 06. 22	0. 150	137. 21
600560	XD 金自天	2022. 06. 10	0. 063	14. 09	600561	XD 江西长	2022. 06. 30	0. 013	3. 70
600562	XD 国睿科	2022. 07. 13	0. 128	158. 96	600563	XD 法拉电	2022. 06. 10	1. 600	360. 00
600566	XD 济川药	2022. 05. 26	0. 680	604. 03	600567	XD 山鹰国	2022. 06. 02	0. 110	485. 12
600569	XD 安阳钢	2022. 08. 19	0. 110	315. 97	600570	DR 恒生电	2022. 08. 18	0. 100	146. 15
600571	XD 信雅达	2022. 07. 29	0. 250	119. 15	600572	XD 康恩贝	2022. 06. 29	0. 160	411. 21
600573	XD 惠泉啤	2022. 07. 22	0. 038	9. 50	600577	XD 精达股	2022. 05. 31	0. 030	59. 87
600580	XD 卧龙电	2022. 07. 25	0. 150	196. 28	600582	XD 天地科	2022. 06. 28	0. 180	744. 95
600583	XD 海油工	2022. 06. 10	0. 080	353. 71	600584	XD 长电科	2022. 07. 14	0. 200	355. 91
600585	XD 海螺水	2022. 06. 21	2. 380	9519. 29	600586	XD 金晶科	2022. 07. 06	0. 281	400. 07
600587	XD 新华医	2022. 06. 10	0. 150	61. 80	600588	XD 用友网	2022. 05. 11	0. 100	339. 23
600592	XD 龙溪股	2022. 06. 23	0. 122	48. 75	600596	DR 新安股	2022. 04. 27	0. 500	409. 20
600597	XD 光明乳	2022. 07. 20	0. 160	220. 58	600598	XD 北大荒	2022. 05. 25	0. 400	711. 07
600600	XD 青岛啤	2022. 07. 19	1. 100	780. 21	600602	XD 云赛智	2022. 06. 27	0. 057	61. 24
600604	XD 市北高	2022. 07. 26	0. 007	9. 85	600605	XD 汇通能	2022. 05. 27	0. 088	18. 15
600611	XD 大众交	2022. 06. 06	0. 028	43. 77	600612	XD 老凤祥	2022. 08. 05	1. 450	459. 81
600613	XD 神奇制	2022. 07. 19	0. 100	47. 93	600616	XD 金枫酒	2022. 07. 15	0. 030	20. 07
600617	XD 国新能	2022. 06. 24	0. 020	25. 36	600618	XD 氯碱化	2022. 07. 22	0. 400	299. 94
600619	XD 海立股	2022. 07. 14	0. 150	120. 04	600620	XD 天宸股	2022. 08. 23	0. 055	37. 77
600621	XD 华鑫股	2022. 06. 17	0. 140	148. 53	600622	XD 光大嘉	2022. 07. 15	0. 074	110. 98
600623	XD 华谊集	2022. 07. 06	0. 420	793. 11	600626	XD 申达股	2022. 07. 14	0. 010	11. 08
600628	XD 新世界	2022. 08. 19	0. 055	35. 58	600629	DR 华建集	2022. 07. 25	0. 122	98. 72
600633	XD 浙数文	2022. 06. 16	0. 080	101. 26	600635	XD 大众公	2022. 07. 20	0. 050	120. 94
600636	XD 国新文	2022. 06. 29	0. 040	17. 80	600637	XD 东方明	2022. 08. 08	0. 270	907. 71
600638	XD 新黄浦	2022. 07. 13	0. 050	33. 67	600639	XD 浦东金	2022. 07. 19	0. 500	425. 12
600641	XD 万业企	2022. 07. 15	0. 122	113. 54	600642	XD 申能股	2022. 07. 08	0. 200	981. 79
600643	XD 爱建集	2022. 06. 17	0. 220	354. 68	600648	XD 外高桥	2022. 05. 18	0. 825	771. 58
600649	XD 城投控	2022. 08. 05	0. 110	278. 25	600650	XD 锦江在	2022. 08. 03	0. 072	28. 12
600655	XD 豫园股	2022. 06. 17	0. 350	1354. 63	600657	XD 信达地	2022. 07. 08	0. 070	199. 63
600658	XD 电子城	2022. 06. 29	0. 015	16. 78	600660	XD 福耀玻	2022. 05. 19	1. 000	2002. 99
600662	XD 外服控	2022. 08. 17	0. 200	456. 66	600663	XD 陆家嘴	2022. 06. 23	0. 535	1569. 40
600665	XD 天地源	2022. 06. 28	0. 131	113. 20	600667	XD 太极实	2022. 06. 30	0. 170	358. 05
600668	XD 尖峰集	2022. 07. 13	0. 500	172. 04	600673	XD 东阳光	2022. 09. 13	0. 270	785. 40
600674	XD 川投能	2022. 07. 21	0. 400	1763. 00	600675	XD 中华企	2022. 07. 18	0. 053	320. 45
600679	XD 上海凤	2022. 07. 06	0. 061	20. 97	600681	XD 百川能	2022. 04. 25	0. 250	339. 73
600681	XD 百川能	2022. 09. 08	0. 150	201. 13	600682	XD 南京新	2022. 07. 18	0. 030	40. 38
600683	XD 京投发	2022. 05. 25	0. 130	96. 30	600685	XD 中船防	2022. 07. 13	0. 138	113. 36
600688	XD 上海石	2022. 07. 28	0. 100	732. 88	600690	XD 海尔智	2022. 08. 23	0. 461	2871. 88
600694	XD 大商股	2022. 05. 31	2. 000	569. 19	600697	XD 欧亚集	2022. 07. 06	0. 400	63. 64
600702	XD 舍得酒	2022. 06. 23	0. 800	265. 63	600703	XD 三安光	2022. 07. 14	0. 100	444. 14
600704	XD 物产中	2022. 07. 08	0. 160	831. 18	600705	XD 中航产	2022. 07. 07	0. 152	1342. 27
600708	XD 光明地	2022. 07. 06	0. 015	33. 43	600710	XD 苏美达	2022. 06. 02	0. 265	346. 29
600711	XD 盛屯矿	2022. 07. 11	0. 038	107. 47	600713	XD 南京医	2022. 05. 27	0. 120	157. 06

上市公司派发现金红利
Dividends in 2022

股票代码 Code	股票简称 Stock Name	发放日期 Date	每股红利（含税）Dividend（Pre-Tax）	代发红利总额（百万）Cash（M）	股票代码 Code	股票简称 Stock Name	发放日期 Date	每股红利（含税）Dividend（Pre-Tax）	代发红利总额（百万）Cash（M）
600714	XD 金瑞矿	2022. 10. 26	0. 100	28. 82	600717	XD 天津港	2022. 06. 23	0. 101	292. 29
600718	XD 东软集	2022. 08. 04	0. 060	73. 80	600720	XD 祁连山	2022. 06. 10	0. 450	349. 33
600724	XD 宁波富	2022. 05. 18	0. 250	361. 31	600727	XD 鲁北化	2022. 06. 17	0. 100	52. 86
600728	XD 佳都科	2022. 06. 02	0. 019	32. 40	600729	XD 重庆百	2022. 05. 13	3. 790	1501. 48
600730	XD 中国高	2022. 06. 16	0. 007	4. 22	600735	XD 新华锦	2022. 06. 06	0. 047	20. 15
600736	XD 苏州高	2022. 07. 08	0. 070	80. 59	600737	XD 中粮糖	2022. 06. 24	0. 110	235. 27
600738	XD 丽尚国	2022. 09. 22	0. 070	52. 57	600739	XD 辽宁成	2022. 07. 20	0. 220	336. 54
600740	XD 山西焦	2022. 06. 10	0. 150	384. 32	600741	XD 华域汽	2022. 07. 15	0. 850	2679. 82
600742	XD 一汽富	2022. 06. 22	0. 300	203. 55	600745	XD 闻泰科	2022. 08. 25	0. 204	254. 00
600746	XD 江苏索	2022. 05. 11	1. 000	1167. 84	600748	XD 上实发	2022. 08. 19	0. 087	160. 48
600750	XD 江中药	2022. 06. 20	0. 650	409. 23	600750	XD 江中药	2022. 12. 01	0. 500	314. 79
600754	XD 锦江酒	2022. 07. 08	0. 053	48. 44	600755	XD 厦门国	2022. 06. 29	0. 500	1100. 49
600757	XD 长江传	2022. 07. 07	0. 370	449. 05	600760	XD 中航沈	2022. 05. 26	0. 350	686. 19
600761	XD 安徽合	2022. 06. 16	0. 350	259. 06	600764	XD 中国海	2022. 08. 18	0. 359	255. 12
600765	DR 中航重	2022. 05. 19	0. 170	178. 78	600773	XD 西藏城	2022. 06. 28	0. 018	14. 75
600774	XD 汉商集	2022. 05. 10	0. 100	29. 50	600775	XD 南京熊	2022. 07. 15	0. 014	9. 41
600776	XD 东方通	2022. 07. 07	0. 040	38. 24	600779	XD 水井坊	2022. 07. 15	0. 750	365. 63
600782	XD 新钢股	2022. 06. 21	0. 500	1563. 98	600783	XD 鲁信创	2022. 08. 10	0. 210	156. 32
600784	XD 鲁银投	2022. 06. 17	0. 035	23. 65	600787	XD 中储股	2022. 07. 19	0. 161	352. 64
600789	XD 鲁抗医	2022. 07. 18	0. 050	44. 11	600790	XD 轻纺城	2022. 07. 06	0. 150	219. 87
600791	XD 京能置	2022. 07. 22	0. 010	4. 53	600794	XD 保税科	2022. 05. 20	0. 030	36. 36
600796	XD 钱江生	2022. 06. 29	0. 100	86. 66	600798	XD 宁波海	2022. 07. 15	0. 080	96. 52
600801	XD 华新水	2022. 06. 14	1. 000	1360. 23	600802	XD 福建水	2022. 07. 15	0. 088	40. 33
600803	XD 新奥股	2022. 08. 02	0. 308	873. 27	600808	XD 马钢股	2022. 07. 21	0. 350	2114. 98
600809	XD 山西汾	2022. 06. 28	1. 800	2196. 13	600810	XD 神马股	2022. 05. 30	0. 600	626. 51
600812	XD 华北制	2022. 07. 20	0. 060	102. 94	600814	XD 杭州解	2022. 06. 15	0. 191	140. 67
600817	XD 宇通重	2022. 05. 27	0. 350	186. 55	600818	XD 中路股	2022. 08. 30	0. 066	15. 71
600819	XD 耀皮玻	2022. 07. 14	0. 035	26. 16	600820	XD 隧道股	2022. 07. 28	0. 230	723. 14
600824	XD 益民集	2022. 07. 21	0. 027	28. 46	600825	XD 新华传	2022. 06. 21	0. 010	10. 45
600826	XD 兰生股	2022. 07. 19	0. 113	60. 20	600827	XD 百联股	2022. 07. 06	0. 150	240. 67
600828	XD 茂业商	2022. 06. 09	0. 150	259. 80	600830	XD 香溢融	2022. 05. 25	0. 011	5. 00
600831	XD 广电网	2022. 07. 13	0. 030	21. 32	600833	XD 第一医	2022. 08. 18	0. 070	15. 62
600834	XD 申通地	2022. 07. 15	0. 046	21. 96	600835	XD 上海机	2022. 07. 13	0. 290	233. 89
600837	XD 海通证	2022. 07. 28	0. 300	2896. 39	600838	XD 上海九	2022. 08. 18	0. 077	30. 87
600839	XD 四川长	2022. 07. 27	0. 020	92. 32	600841	XD 动力新	2022. 08. 16	0. 128	164. 06
600843	XD 上工申	2022. 07. 27	0. 050	23. 17	600845	DR 宝信软	2022. 07. 15	1. 000	1133. 47
600846	XD 同济科	2022. 08. 26	0. 280	174. 93	600848	XD 上海临	2022. 06. 29	0. 300	718. 17
600850	DR 电科数	2022. 06. 23	0. 380	162. 20	600851	XD 海欣股	2022. 08. 08	0. 035	25. 84
600853	XD 龙建股	2022. 07. 07	0. 035	35. 52	600854	XD 春兰股	2022. 06. 01	0. 095	49. 35
600855	XD 航天长	2022. 06. 28	0. 079	35. 58	600859	XD 王府井	2022. 07. 08	0. 400	454. 02
600862	XD 中航高	2022. 06. 30	0. 128	178. 31	600863	XD 内蒙华	2022. 07. 28	0. 100	652. 69
600864	XD 哈投股	2022. 08. 12	0. 035	72. 82	600865	XD 百大集	2022. 05. 27	0. 200	75. 25
600867	XD 通化东	2022. 06. 08	0. 300	599. 88	600867	XD 通化东	2022. 10. 28	0. 250	495. 92
600868	XD 梅雁吉	2022. 06. 24	0. 002	3. 80	600872	XD 中炬高	2022. 07. 22	0. 300	231. 30
600873	XD 梅花生	2022. 07. 26	0. 400	1216. 99	600874	XD 创业环	2022. 06. 17	0. 146	158. 74
600875	XD 东方电	2022. 07. 28	0. 230	639. 13	600880	XD 博瑞传	2022. 07. 06	0. 025	27. 33
600883	XD 博闻科	2022. 07. 06	0. 070	16. 53	600884	XD 杉杉股	2022. 05. 25	0. 330	707. 16
600885	DR 宏发股	2022. 06. 30	0. 429	319. 50	600886	XD 国投电	2022. 07. 29	0. 164	1218. 76
600887	XD 伊利股	2022. 06. 01	0. 960	6144. 13	600888	XD 新疆众	2022. 05. 12	0. 190	256. 01
600893	XD 航发动	2022. 06. 23	0. 135	359. 86	600894	XD 广日股	2022. 06. 16	0. 230	197. 79

上市公司派发现金红利
Dividends in 2022

股票代码 Code	股票简称 Stock Name	发放日期 Date	每股红利（含税）Dividend（Pre-Tax）	代发红利总额（百万）Cash（M）	股票代码 Code	股票简称 Stock Name	发放日期 Date	每股红利（含税）Dividend（Pre-Tax）	代发红利总额（百万）Cash（M）
600895	XD 张江高	2022. 07. 06	0. 150	232. 30	600897	XD 厦门空	2022. 07. 14	0. 143	42. 59
600900	XD 长江电	2022. 07. 21	0. 815	18541. 44	600901	XD 江苏租	2022. 05. 30	0. 350	1045. 34
600903	XD 贵州燃	2022. 05. 30	0. 047	53. 49	600905	XD 三峡能	2022. 08. 16	0. 021	607. 33
600906	XD 财达证	2022. 08. 12	0. 100	324. 50	600908	XD 无锡银	2022. 07. 06	0. 180	335. 10
600909	XD 华安证	2022. 06. 17	0. 100	469. 77	600916	XD 中国黄	2022. 06. 07	0. 240	403. 20
600917	XD 重庆燃	2022. 06. 17	0. 148	232. 56	600918	XD 中泰证	2022. 08. 04	0. 063	439. 02
600919	XD 江苏银	2022. 05. 26	0. 400	5907. 86	600926	XD 杭州银	2022. 07. 13	0. 350	2075. 60
600927	XD 永安期	2022. 07. 20	0. 280	407. 56	600928	XD 西安银	2022. 06. 20	0. 190	844. 44
600929	XD 雪天盐	2022. 06. 13	0. 200	270. 20	600933	XD 爱柯迪	2022. 06. 14	0. 200	172. 64
600935	XD 华塑股	2022. 06. 24	0. 079	277. 08	600938	XD 中国海	2022. 10. 13	0. 608	1819. 24
600938	XD 中国海	2022. 07. 15	1. 007	3010. 90	600939	XD 重庆建	2022. 07. 28	0. 044	83. 68
600941	XD 中国移	2022. 06. 01	2. 094	1890. 31	600941	XD 中国移	2022. 09. 06	1. 894	1710. 02
600955	XD 维远股	2022. 04. 20	0. 391	215. 05	600956	XD 新天绿	2022. 07. 21	0. 167	392. 13
600958	XD 东方证	2022. 07. 29	0. 250	1867. 37	600959	XD 江苏有	2022. 08. 26	0. 020	100. 01
600963	XD 岳阳林	2022. 06. 02	0. 116	209. 32	600965	XD 福成股	2022. 06. 14	0. 120	98. 24
600966	XD 博汇纸	2022. 08. 25	0. 271	341. 14	600967	XD 内蒙一	2022. 07. 04	0. 175	298. 24
600968	XD 海油发	2022. 07. 11	0. 055	559. 08	600969	XD 郴电国	2022. 06. 24	0. 045	16. 70
600970	XD 中材国	2022. 06. 02	0. 230	521. 10	600971	XD 恒源煤	2022. 05. 26	0. 500	600. 00
600976	XD 健民集	2022. 05. 23	0. 806	123. 34	600977	XD 中国电	2022. 08. 12	0. 040	74. 68
600979	XD 广安爱	2022. 06. 21	0. 055	67. 77	600980	XD 北矿科	2022. 06. 15	0. 048	8. 30
600981	XD 汇鸿集	2022. 07. 08	0. 035	78. 49	600982	XD 宁波能	2022. 05. 27	0. 170	190. 02
600984	DR 建设机	2022. 06. 23	0. 050	48. 35	600985	XD 淮北矿	2022. 06. 07	0. 700	1736. 73
600987	XD 航民股	2022. 06. 09	0. 300	315. 25	600989	XD 宝丰能	2022. 12. 27	0. 184	396. 43
600989	XD 宝丰能	2022. 12. 27	0. 122	627. 51	600989	XD 宝丰能	2022. 05. 12	0. 321	633. 89
600989	XD 宝丰能	2022. 05. 12	0. 265	1413. 79	600990	DR 四创电	2022. 07. 25	0. 347	56. 44
600992	XD 贵绳股	2022. 06. 27	0. 038	9. 31	600993	XD 马应龙	2022. 07. 28	0. 350	150. 87
600995	XD 文山电	2022. 06. 16	0. 010	4. 79	600997	XD 开滦股	2022. 06. 02	0. 460	730. 39
600998	XD 九州通	2022. 06. 14	0. 300	548. 62	600999	XD 招商证	2022. 08. 08	0. 540	4007. 88
601000	XD 唐山港	2022. 05. 17	0. 200	1185. 19	601001	XD 晋控煤	2022. 07. 29	0. 400	669. 48
601003	XD 柳钢股	2022. 06. 16	0. 176	451. 05	601006	XD 大秦铁	2022. 07. 07	0. 480	7136. 12
601007	XD 金陵饭	2022. 07. 27	0. 080	31. 20	601008	XD 连云港	2022. 05. 13	0. 030	37. 22
601009	XD 南京银	2022. 06. 17	0. 462	4757. 33	601010	XD 文峰股	2022. 06. 16	0. 129	235. 21
601012	DR 隆基绿	2022. 06. 06	0. 260	1407. 37	601016	XD 节能风	2022. 05. 27	0. 055	275. 70
601018	XD 宁波港	2022. 05. 19	0. 090	1422. 67	601019	XD 山东出	2022. 07. 11	0. 350	730. 42
601028	XD 玉龙股	2022. 11. 11	0. 064	50. 11	601038	XD 一拖股	2022. 05. 30	0. 117	85. 61
601058	XD 赛轮轮	2022. 05. 12	0. 150	459. 52	601066	XD 中信建	2022. 08. 18	0. 395	2565. 79
601069	XD 西部黄	2022. 06. 21	0. 035	22. 49	601077	XD 渝农商	2022. 06. 29	0. 253	2233. 03
601086	XD 国芳集	2022. 06. 17	0. 100	66. 60	601088	XD 中国神	2022. 07. 11	2. 540	41887. 24
601098	XD 中南传	2022. 07. 15	0. 650	1167. 40	601100	XD 恒立液	2022. 06. 09	0. 730	952. 91
601101	DR 昊华能	2022. 07. 01	0. 550	660. 00	601107	XD 四川成	2022. 06. 15	0. 110	237. 90
601108	XD 财通证	2022. 06. 20	0. 200	928. 75	601116	XD 三江购	2022. 06. 07	0. 200	109. 54
601117	XD 中国化	2022. 06. 13	0. 146	891. 98	601118	XD 海南橡	2022. 06. 28	0. 011	45. 36
601126	XD 四方股	2022. 05. 20	0. 500	406. 59	601128	XD 常熟银	2022. 06. 08	0. 200	548. 17
601137	XD 博威合	2022. 07. 04	0. 120	94. 65	601138	XD 工业富	2022. 08. 05	0. 500	9890. 95
601139	XD 深圳燃	2022. 06. 23	0. 160	460. 28	601156	XD 东航物	2022. 05. 27	0. 690	1095. 41
601158	XD 重庆水	2022. 06. 10	0. 257	1233. 60	601162	XD 天风证	2022. 06. 09	0. 006	51. 59
601163	XD 三角轮	2022. 07. 28	0. 230	184. 00	601166	XD 兴业银	2022. 06. 16	1. 035	21501. 29
601168	XD 西部矿	2022. 05. 30	0. 200	476. 60	601169	XD 北京银	2022. 07. 15	0. 305	6448. 61
601177	XD 杭齿前	2022. 08. 05	0. 022	8. 80	601179	XD 中国西	2022. 06. 24	0. 032	164. 03
601186	XD 中国铁	2022. 07. 26	0. 246	2829. 80	601187	XD 厦门银	2022. 06. 21	0. 250	659. 78

上市公司派发现金红利
Dividends in 2022

股票代码 Code	股票简称 Stock Name	发放日期 Date	每股红利（含税）Dividend（Pre-Tax）	代发红利总额（百万）Cash（M）	股票代码 Code	股票简称 Stock Name	发放日期 Date	每股红利（含税）Dividend（Pre-Tax）	代发红利总额（百万）Cash（M）
601188	XD 龙江交	2022.07.22	0.077	100.52	601198	XD 东兴证	2022.07.28	0.260	840.44
601199	XD 江南水	2022.06.22	0.090	84.17	601200	XD 上海环	2022.07.29	0.100	112.19
601208	XD 东材科	2022.06.21	0.100	88.89	601211	XD 国泰君	2022.07.15	0.680	5110.09
601212	XD 白银有	2022.07.19	0.003	25.18	601216	XD 君正集	2022.06.07	0.162	1366.96
601218	XD 吉鑫科	2022.05.26	0.052	50.46	601222	XD 林洋能	2022.06.08	0.220	452.61
601225	XD 陕西煤	2022.07.08	1.350	13088.25	601226	XD 华电重	2022.07.29	0.085	99.20
601228	XD 广州港	2022.05.27	0.057	353.01	601229	XD 上海银	2022.07.08	0.400	5682.66
601231	XD 环旭电	2022.06.13	0.260	566.61	601233	XD 桐昆股	2022.07.07	0.330	784.87
601236	XD 红塔证	2022.06.23	0.100	472.91	601238	XD 广汽集	2022.06.23	0.170	1252.11
601238	XD 广汽集	2022.09.22	0.060	441.92	601279	XD 英利汽	2022.06.17	0.010	14.94
601288	XD 农业银	2022.07.15	0.207	66019.70	601298	XD 青岛港	2022.08.26	0.256	1382.53
601311	XD 骆驼股	2022.07.18	0.220	258.09	601318	XD 中国平	2022.10.20	0.920	9807.26
601318	XD 中国平	2022.06.20	1.500	15990.10	601319	XD 中国人	2022.07.29	0.147	5218.17
601326	XD 秦港股	2022.07.19	0.056	266.42	601328	XD 交通银	2022.07.12	0.355	13934.06
601330	XD 绿色动	2022.07.21	0.100	98.91	601336	XD 新华保	2022.08.10	1.440	3003.03
601339	XD 百隆东	2022.06.14	0.500	737.00	601360	XD 三六零	2022.06.15	0.100	699.96
601366	XD 利群股	2022.07.20	0.150	127.46	601368	XD 绿城水	2022.07.05	0.102	90.06
601369	XD 陕鼓动	2022.06.16	0.310	535.25	601375	XD 中原证	2022.07.12	0.021	72.40
601377	XD 兴业证	2022.12.26	0.180	1554.48	601388	XD 怡球资	2022.05.31	0.080	176.12
601390	XD 中国中	2022.07.29	0.196	4024.72	601398	XD 工商银	2022.07.12	0.293	79077.26
601456	XD 国联证	2022.07.28	0.100	238.91	601500	DR 通用股	2022.07.13	0.080	85.98
601512	XD 中新集	2022.06.21	0.305	457.16	601515	DR 东风股	2022.05.23	0.450	691.09
601518	XD 吉林高	2022.06.23	0.024	32.41	601528	XD 瑞丰银	2022.05.10	0.180	271.68
601555	XD 东吴证	2022.06.21	0.168	834.74	601566	XD 九牧王	2022.05.30	0.500	287.32
601567	XD 三星医	2022.06.10	0.320	450.77	601568	DR 北元集	2022.06.01	0.350	1263.89
601577	XD 长沙银	2022.08.02	0.350	1407.54	601579	XD 会稽山	2022.06.13	0.180	86.30
601588	XD 北辰实	2022.07.04	0.010	26.60	601598	XD 中国外	2022.07.15	0.180	937.87
601598	XD 中国外	2022.11.18	0.100	521.04	601600	XD 中国铝	2022.08.19	0.032	419.47
601601	XD 中国太	2022.07.11	1.000	6845.04	601606	XD 长城军	2022.06.22	0.038	27.52
601607	XD 上海医	2022.07.22	0.420	1166.48	601608	XD 中信重	2022.08.18	0.017	71.60
601609	XD 金田铜	2022.06.15	0.110	159.90	601611	XD 中国核	2022.07.19	0.072	190.70
601615	XD 明阳智	2022.06.10	0.221	465.25	601618	XD 中国中	2022.07.26	0.078	1392.50
601619	XD 嘉泽新	2022.06.07	0.100	243.43	601628	XD 中国人	2022.07.14	0.650	13535.29
601633	XD 长城汽	2022.05.20	0.070	430.64	601636	XD 旗滨集	2022.05.27	0.800	2138.22
601658	XD 邮储银	2022.07.12	0.247	17943.38	601665	XD 齐鲁银	2022.07.06	0.184	842.87
601666	XD 平煤股	2022.05.31	0.760	1759.56	601668	XD 中国建	2022.06.30	0.250	10485.21
601669	XD 中国电	2022.07.25	0.100	1508.09	601677	DR 明泰铝	2022.05.11	0.280	193.16
601678	XD 滨化股	2022.06.02	0.150	307.38	601686	XD 友发集	2022.01.26	0.150	215.84
601688	XD 华泰证	2022.08.05	0.450	3290.07	601689	XD 拓普集	2022.06.06	0.278	306.37
601696	XD 中银证	2022.08.19	0.036	100.01	601698	XD 中国卫	2022.06.15	0.029	116.00
601699	XD 潞安环	2022.06.24	0.673	2013.22	601700	XD 风范股	2022.05.27	0.050	57.05
601702	XD 华峰铝	2022.06.08	0.076	75.89	601717	XD 郑煤机	2022.06.15	0.435	668.27
601728	XD 中国电	2022.06.08	0.170	13197.05	601728	XD 中国电	2022.09.08	0.120	9315.57
601766	XD 中国中	2022.08.12	0.180	4379.00	601778	XD 晶科科	2022.07.15	0.013	36.10
601788	XD 光大证	2022.08.05	0.228	890.73	601789	XD 宁波建	2022.07.07	0.120	130.42
601799	XD 星宇股	2022.05.09	1.100	314.25	601800	XD 中国交	2022.06.30	0.204	2393.03
601801	XD 皖新传	2022.06.24	0.170	338.16	601808	XD 中海油	2022.06.17	0.150	444.07
601811	XD 新华文	2022.06.10	0.320	253.41	601816	XD 京沪高	2022.07.29	0.049	2411.13
601818	XD 光大银	2022.06.29	0.201	8311.99	601825	XD 沪农商	2022.06.30	0.300	2893.33
601827	XD 三峰环	2022.05.20	0.222	372.58	601828	XD 美凯龙	2022.07.05	0.100	361.34

上市公司派发现金红利
Dividends in 2022

股票代码 Code	股票简称 Stock Name	发放日期 Date	每股红利（含税）Dividend（Pre-Tax）	代发红利总额（百万）Cash（M）	股票代码 Code	股票简称 Stock Name	发放日期 Date	每股红利（含税）Dividend（Pre-Tax）	代发红利总额（百万）Cash（M）
601838	XD 成都银	2022. 06. 29	0. 630	2275. 72	601857	XD 中国石	2022. 09. 20	0. 203	32802. 17
601857	XD 中国石	2022. 06. 28	0. 096	15580. 14	601858	XD 中国科	2022. 07. 05	0. 254	200. 79
601860	XD 紫金银	2022. 06. 13	0. 100	366. 10	601865	XD 福莱特	2022. 11. 23	0. 230	390. 29
601866	XD 中远海	2022. 07. 28	0. 226	2226. 42	601868	XD 中国能	2022. 08. 26	0. 023	729. 65
601869	XD 长飞光	2022. 08. 19	0. 281	114. 18	601872	XD 招商轮	2022. 07. 07	0. 110	891. 86
601877	XD 正泰电	2022. 07. 19	0. 400	851. 27	601878	XD 浙商证	2022. 10. 31	0. 170	659. 29
601880	XD 辽港股	2022. 07. 20	0. 027	508. 37	601881	XD 中国银	2022. 07. 15	0. 310	1998. 34
601882	XD 海天精	2022. 04. 29	0. 356	185. 83	601886	XD 江河集	2022. 06. 13	0. 100	113. 30
601888	XD 中国中	2022. 07. 15	1. 500	2928. 71	601890	XD 亚星锚	2022. 06. 16	0. 040	38. 38
601898	XD 中煤能	2022. 07. 29	0. 301	2754. 75	601899	XD 紫金矿	2022. 06. 10	0. 200	4118. 47
601900	XD 南方传	2022. 08. 23	0. 330	291. 05	601901	XD 方正证	2022. 07. 14	0. 040	329. 28
601908	XD 京运通	2022. 08. 10	0. 060	144. 88	601918	XD 新集能	2022. 07. 12	0. 070	181. 34
601919	XD 中远海	2022. 06. 21	0. 870	11014. 40	601919	XD 中远海	2022. 12. 14	2. 010	25607. 20
601921	XD 浙版传	2022. 06. 02	0. 320	711. 11	601928	XD 凤凰传	2022. 07. 18	0. 500	1272. 45
601933	XD 永辉超	2022. 06. 17	0. 020	181. 50	601939	XD 建设银	2022. 07. 08	0. 364	3492. 09
601949	XD 中国出	2022. 08. 11	0. 129	235. 10	601952	XD 苏垦农	2022. 06. 28	0. 240	330. 72
601956	XD 东贝集	2022. 06. 10	0. 050	25. 57	601958	XD 金钼股	2022. 06. 24	0. 100	322. 66
601963	XD 重庆银	2022. 07. 28	0. 390	739. 24	601965	XD 中国汽	2022. 08. 12	0. 300	296. 69
601966	XD 玲珑轮	2022. 06. 10	0. 160	237. 48	601968	XD 宝钢包	2022. 07. 20	0. 120	135. 96
601985	XD 中国核	2022. 07. 15	0. 150	2827. 56	601988	XD 中国银	2022. 07. 15	0. 221	46579. 18
601989	XD 中国重	2022. 08. 23	0. 003	68. 41	601990	XD 南京证	2022. 08. 04	0. 100	368. 64
601992	XD 金隅集	2022. 07. 06	0. 104	867. 26	601995	XD 中金公	2022. 08. 19	0. 300	877. 06
601996	XD 丰林集	2022. 05. 26	0. 060	67. 25	601997	XD 贵阳银	2022. 06. 09	0. 300	1096. 86
601998	XD 中信银	2022. 07. 28	0. 302	10283. 91	601999	XD 出版传	2022. 08. 25	0. 060	33. 05
603000	XD 人民网	2022. 07. 27	0. 105	116. 10	603001	XD 奥康国	2022. 06. 06	0. 500	200. 49
603002	XD 宏昌电	2022. 06. 09	0. 290	262. 12	603005	DR 晶方科	2022. 05. 20	0. 283	115. 54
603006	XD 联明股	2022. 06. 07	0. 380	96. 62	603008	XD 喜临门	2022. 07. 05	0. 280	106. 58
603009	XD 北特科	2022. 06. 23	0. 064	22. 96	603010	XD 万盛股	2022. 06. 06	0. 420	247. 62
603011	XD 合锻智	2022. 09. 23	0. 030	14. 83	603012	XD 创力集	2022. 06. 30	0. 080	50. 92
603013	XD 亚普股	2022. 06. 23	0. 700	359. 79	603015	XD 弘讯科	2022. 06. 09	0. 100	40. 42
603016	XD 新宏泰	2022. 06. 08	0. 310	45. 93	603017	XD 中衡设	2022. 09. 16	0. 250	67. 62
603018	XD 华设集	2022. 04. 28	0. 260	177. 78	603019	XD 中科曙	2022. 05. 24	0. 160	234. 11
603020	XD 爱普股	2022. 06. 16	0. 150	57. 49	603025	XD 大豪科	2022. 05. 26	0. 400	369. 73
603026	XD 石大胜	2022. 06. 30	0. 300	60. 80	603027	DR 千禾味	2022. 06. 22	0. 084	67. 10
603028	XD 赛福天	2022. 07. 08	0. 061	17. 22	603029	DR 天鹅股	2022. 05. 27	0. 110	10. 27
603035	XD 常熟汽	2022. 06. 15	0. 350	132. 86	603036	XD 如通股	2022. 06. 01	0. 120	24. 80
603037	XD 凯众股	2022. 07. 13	0. 600	61. 93	603038	XD 华立股	2022. 06. 24	0. 070	14. 47
603039	XDST 泛微	2022. 07. 15	0. 150	38. 54	603040	XD 新坐标	2022. 06. 16	0. 300	39. 89
603041	XD 美思德	2022. 06. 06	0. 110	20. 15	603042	XD 华脉科	2022. 06. 22	0. 012	1. 93
603043	XD 广州酒	2022. 05. 31	0. 400	226. 89	603048	XD 浙江黎	2022. 06. 22	0. 205	30. 11
603050	XD 科林电	2022. 06. 13	0. 200	32. 44	603051	XD 鹿山新	2022. 06. 28	0. 400	36. 80
603053	XD 成都燃	2022. 07. 07	0. 300	266. 67	603055	XD 台华新	2022. 07. 15	0. 170	147. 56
603058	XD 永吉股	2022. 09. 30	0. 250	103. 67	603059	XD 倍加洁	2022. 07. 07	0. 160	16. 00
603060	DR 国检集	2022. 06. 09	0. 126	76. 06	603063	XD 禾望电	2022. 05. 11	0. 070	30. 58
603066	XD 音飞储	2022. 06. 28	0. 086	25. 30	603067	XD 振华股	2022. 07. 06	0. 184	93. 55
603068	XD 博通集	2022. 08. 19	0. 200	30. 26	603070	XD 万控智	2022. 06. 21	0. 150	60. 15
603071	XD 物产环	2022. 06. 30	0. 600	334. 77	603076	XD 乐惠国	2022. 06. 08	0. 080	9. 66
603077	XD 和邦生	2022. 05. 12	0. 015	130. 88	603078	DR 江化微	2022. 05. 12	0. 090	17. 64
603079	XD 圣达生	2022. 06. 10	0. 140	23. 97	603080	XD 新疆火	2022. 05. 24	0. 361	51. 08
603081	XD 大丰实	2022. 06. 15	0. 200	81. 82	603086	DR 先达股	2022. 06. 06	0. 250	55. 47

上市公司派发现金红利
Dividends in 2022

股票代码 Code	股票简称 Stock Name	发放日期 Date	每股红利（含税）Dividend（Pre-Tax）	代发红利总额（百万）Cash（M）	股票代码 Code	股票简称 Stock Name	发放日期 Date	每股红利（含税）Dividend（Pre-Tax）	代发红利总额（百万）Cash（M）
603087	XD 甘李药	2022. 06. 20	0. 300	168. 46	603088	DR 宁波精	2022. 05. 31	0. 180	55. 32
603089	XD 正裕工	2022. 05. 30	0. 100	22. 25	603090	XD 宏盛股	2022. 05. 26	0. 300	30. 00
603093	XD 南华期	2022. 05. 10	0. 040	24. 40	603095	XD 越剑智	2022. 06. 15	0. 800	105. 60
603096	XD 新经典	2022. 06. 21	0. 600	95. 06	603097	XD 江苏华	2022. 10. 13	0. 200	32. 00
603098	XD 森特股	2022. 08. 19	0. 050	26. 94	603100	XD 川仪股	2022. 05. 30	0. 600	237. 00
603102	XD 百合股	2022. 05. 24	0. 500	32. 00	603105	XD 芯能科	2022. 05. 30	0. 070	35. 00
603109	DR 神驰机	2022. 05. 24	0. 400	59. 88	603110	XD 东方材	2022. 06. 02	0. 180	36. 22
603112	XD 华翔股	2022. 06. 20	0. 226	98. 80	603113	XD 金能科	2022. 07. 08	0. 350	296. 78
603115	XD 海星股	2022. 07. 05	0. 750	179. 40	603116	XD 红蜻蜓	2022. 07. 05	0. 250	144. 05
603118	XD 共进股	2022. 06. 06	0. 150	118. 82	603121	DR 华培动	2022. 06. 07	0. 200	52. 91
603122	XD 合富中	2022. 06. 22	0. 180	71. 65	603123	XD 翠微股	2022. 07. 15	0. 065	51. 92
603126	XD 中材节	2022. 06. 17	0. 085	51. 89	603127	DR 昭衍新	2022. 08. 08	0. 360	115. 51
603128	XD 华贸物	2022. 08. 01	0. 228	296. 28	603129	XD 春风动	2022. 05. 27	0. 830	124. 36
603131	XD 上海沪	2022. 06. 29	0. 020	6. 36	603132	XD 金徽股	2022. 05. 24	0. 352	344. 26
603132	XD 金徽股	2022. 12. 15	0. 184	179. 95	603138	XD 海量数	2022. 07. 04	0. 026	7. 36
603139	XD 康惠制	2022. 06. 29	0. 074	7. 39	603150	XD 万朗磁	2022. 06. 08	0. 510	42. 33
603155	DR 新亚强	2022. 05. 26	1. 000	155. 56	603156	XD 养元饮	2022. 05. 30	2. 000	2530. 99
603158	DR 腾龙股	2022. 06. 21	0. 100	35. 06	603159	XD 上海亚	2022. 06. 07	0. 100	14. 00
603160	XD 汇顶科	2022. 08. 19	0. 220	100. 05	603165	XD 荣晟环	2022. 06. 13	0. 350	92. 56
603166	XD 福达股	2022. 05. 10	0. 500	323. 10	603167	XD 渤海轮	2022. 06. 16	0. 150	70. 89
603171	XD 税友股	2022. 06. 09	0. 300	121. 77	603176	XD 汇通集	2022. 06. 17	0. 030	14. 00
603178	XD 圣龙股	2022. 06. 23	0. 135	31. 92	603179	DR 新泉股	2022. 04. 26	0. 300	112. 45
603180	XD 金牌厨	2022. 05. 25	1. 060	163. 65	603181	XD 皇马科	2022. 06. 16	0. 100	58. 05
603183	DR 建研院	2022. 06. 07	0. 067	27. 80	603185	DR 上机数	2022. 06. 02	2. 000	550. 45
603186	XD 华正新	2022. 04. 27	0. 500	71. 01	603187	XD 海容冷	2022. 05. 31	0. 300	73. 35
603189	XD 网达软	2022. 06. 14	0. 100	26. 95	603192	DR 汇得科	2022. 06. 08	0. 335	35. 73
603195	XD 公牛集	2022. 05. 19	2. 400	1442. 83	603196	XD 日播时	2022. 06. 10	0. 180	42. 89
603196	XD 日播时	2022. 12. 07	0. 150	35. 70	603197	XD 保隆科	2022. 06. 22	0. 200	41. 56
603198	XD 迎驾贡	2022. 05. 31	0. 900	720. 00	603199	XD 九华旅	2022. 06. 21	0. 170	18. 82
603200	DR 上海洗	2022. 06. 09	0. 100	12. 53	603203	DR 快克股	2022. 06. 13	1. 300	248. 15
603206	XD 嘉环科	2022. 07. 06	0. 210	64. 09	603208	DR 江山欧	2022. 07. 06	0. 740	77. 75
603209	XD 兴通股	2022. 07. 08	0. 150	30. 00	603212	XD 赛伍技	2022. 06. 02	0. 125	50. 51
603213	XD 镇洋发	2022. 05. 30	0. 576	250. 44	603214	XD 爱婴室	2022. 05. 30	0. 200	28. 30
603215	XD 比依股	2022. 05. 25	0. 268	50. 02	603216	XD 梦天家	2022. 06. 08	0. 250	55. 34
603217	DR 元利科	2022. 05. 26	0. 800	104. 10	603218	XD 日月股	2022. 07. 29	0. 250	241. 90
603219	XD 富佳股	2022. 06. 16	0. 400	160. 40	603220	XD 中贝通	2022. 07. 20	0. 160	54. 01
603221	XD 爱丽家	2022. 06. 28	0. 030	7. 20	603222	DR 济民医	2022. 06. 20	0. 090	30. 67
603223	DR 恒通股	2022. 05. 30	0. 110	31. 05	603225	XD 新凤鸣	2022. 06. 02	0. 225	339. 82
603226	DR 菲林格	2022. 06. 08	0. 030	8. 20	603227	XD 雪峰科	2022. 07. 18	0. 070	50. 72
603228	XD 景旺电	2022. 07. 21	0. 300	254. 27	603229	DR 奥翔药	2022. 05. 26	0. 102	29. 28
603230	XD 内蒙新	2022. 06. 23	0. 065	22. 98	603232	XD 格尔软	2022. 06. 16	0. 130	30. 12
603233	DR 大参林	2022. 06. 13	0. 500	395. 46	603236	DR 移远通	2022. 06. 30	0. 740	107. 57
603237	XD 五芳斋	2022. 11. 17	0. 700	70. 52	603238	XD 诺邦股	2022. 07. 05	0. 060	10. 74
603239	XD 浙江仙	2022. 05. 19	0. 500	135. 36	603256	XD 宏和科	2022. 07. 12	0. 098	87. 02
603258	XD 电魂网	2022. 06. 23	0. 825	199. 43	603259	XD 药明康	2022. 06. 09	0. 517	1326. 53
603260	XD 合盛硅	2022. 06. 07	1. 510	1621. 99	603261	XD 立航科	2022. 06. 21	0. 280	21. 55
603266	XD 天龙股	2022. 06. 09	0. 110	21. 88	603267	XD 鸿远电	2022. 06. 09	0. 390	90. 49
603269	XD 海鸥股	2022. 06. 29	0. 220	24. 75	603272	XD 联翔股	2022. 10. 12	0. 300	31. 09
603277	XD 银都股	2022. 06. 16	0. 500	210. 34	603277	XD 银都股	2022. 11. 01	0. 300	126. 21
603279	DR 景津装	2022. 06. 15	0. 800	329. 53	603283	XD 赛腾股	2022. 05. 30	0. 330	60. 01

上市公司派发现金红利
Dividends in 2022

股票代码 Code	股票简称 Stock Name	发放日期 Date	每股红利（含税）Dividend（Pre-Tax）	代发红利总额（百万）Cash（M）	股票代码 Code	股票简称 Stock Name	发放日期 Date	每股红利（含税）Dividend（Pre-Tax）	代发红利总额（百万）Cash（M）
603288	DR 海天味	2022. 04. 29	0. 760	3201. 56	603289	XD 泰瑞机	2022. 05. 31	0. 200	58. 64
603290	XD 斯达半	2022. 05. 20	0. 701	119. 59	603297	XD 永新光	2022. 05. 31	0. 900	99. 43
603298	XD 杭叉集	2022. 05. 27	0. 400	346. 56	603299	XD 苏盐井	2022. 06. 15	0. 150	117. 49
603300	DR 华铁应	2022. 06. 20	0. 127	114. 53	603301	XD 振德医	2022. 06. 15	0. 600	136. 32
603303	XD 得邦照	2022. 06. 15	0. 343	163. 59	603305	DR 旭升股	2022. 04. 28	0. 120	53. 64
603306	XD 华懋科	2022. 06. 15	0. 115	35. 21	603308	XD 应流股	2022. 06. 13	0. 102	69. 68
603309	XD 维力医	2022. 05. 26	0. 135	39. 61	603311	XD 金海高	2022. 07. 06	0. 120	25. 20
603316	XD 诚邦股	2022. 06. 02	0. 015	3. 96	603317	XD 天味食	2022. 05. 20	0. 050	37. 71
603318	XD 水发燃	2022. 07. 26	0. 025	9. 32	603319	DR 湘油泵	2022. 06. 02	0. 360	57. 82
603320	XD 迪贝电	2022. 05. 23	0. 200	26. 00	603321	XD 梅轮电	2022. 06. 21	0. 100	30. 70
603323	XD 苏农银	2022. 06. 16	0. 160	288. 49	603324	XD 盛剑环	2022. 07. 15	0. 373	45. 79
603327	DR 福蓉科	2022. 06. 06	0. 420	168. 42	603328	XD 依顿电	2022. 07. 19	0. 068	67. 89
603329	XD 上海雅	2022. 06. 15	0. 300	47. 63	603330	DR 上海天	2022. 06. 02	0. 139	33. 04
603331	XD 百达精	2022. 06. 07	0. 250	44. 48	603332	DR 苏州龙	2022. 06. 23	0. 300	35. 68
603335	XD 迪生力	2022. 06. 06	0. 024	10. 28	603337	XD 杰克股	2022. 05. 26	0. 320	143. 84
603338	XD 浙江鼎	2022. 06. 23	0. 340	172. 16	603339	XD 四方科	2022. 06. 23	0. 136	42. 08
603345	XD 安井食	2022. 06. 29	0. 699	205. 01	603348	XD 文灿股	2022. 07. 08	0. 150	39. 32
603351	XD 威尔药	2022. 06. 13	0. 300	40. 64	603353	XD 和顺石	2022. 06. 22	0. 200	34. 50
603355	XD 莱克电	2022. 07. 18	1. 000	574. 34	603357	XD 设计总	2022. 06. 17	0. 460	215. 09
603358	XD 华达科	2022. 06. 02	0. 300	131. 71	603359	XD 东珠生	2022. 07. 07	0. 050	22. 30
603365	XD 水星家	2022. 06. 24	0. 500	132. 60	603366	XD 日出东	2022. 06. 16	0. 078	64. 19
603367	XD 辰欣药	2022. 06. 30	0. 300	135. 85	603368	XD 柳药集	2022. 06. 17	0. 480	173. 91
603369	XD 今世缘	2022. 05. 31	0. 590	735. 61	603379	XD 三美股	2022. 05. 27	0. 170	103. 78
603380	XD 易德龙	2022. 06. 16	0. 190	30. 27	603383	XD 顶点软	2022. 05. 27	0. 550	94. 01
603385	XD 惠达卫	2022. 05. 25	0. 186	71. 52	603386	DR 骏亚科	2022. 07. 07	0. 400	93. 24
603387	DR 基蛋生	2022. 06. 08	0. 340	123. 17	603392	DR 万泰生	2022. 04. 21	0. 200	121. 41
603393	XD 新天然	2022. 05. 27	0. 550	232. 39	603396	XD 金辰股	2022. 06. 10	0. 160	18. 61
603408	XD 建霖家	2022. 06. 02	0. 395	176. 77	603416	XD 信捷电	2022. 06. 08	0. 260	36. 55
603421	XD 鼎信通	2022. 07. 14	0. 073	47. 61	603429	DR 集友股	2022. 05. 25	0. 200	76. 05
603444	XD 吉比特	2022. 05. 20	16. 000	1149. 86	603444	XD 吉比特	2022. 12. 29	14. 000	1006. 13
603456	XD 九洲药	2022. 07. 13	0. 250	208. 58	603458	XD 勘设股	2022. 06. 17	0. 330	103. 56
603466	DR 风语筑	2022. 07. 14	0. 480	201. 77	603477	XD 巨星农	2022. 04. 19	0. 052	26. 32
603486	XD 科沃斯	2022. 06. 02	1. 100	631. 31	603488	XD 展鹏科	2022. 06. 29	0. 200	58. 40
603489	XD 八方股	2022. 06. 30	2. 000	240. 47	603500	XD 祥和实	2022. 06. 02	0. 130	31. 46
603501	DR 韦尔股	2022. 07. 28	0. 520	456. 10	603505	DR 金石资	2022. 07. 07	0. 240	73. 93
603506	XD 南都物	2022. 05. 31	0. 347	65. 11	603507	XD 振江股	2022. 07. 13	0. 290	36. 43
603508	DR 思维列	2022. 06. 10	0. 848	231. 04	603511	XD 爱慕股	2022. 06. 15	0. 250	100. 00
603515	XD 欧普照	2022. 07. 14	0. 500	369. 53	603516	XD 淳中科	2022. 05. 25	0. 200	37. 27
603517	XD 绝味食	2022. 06. 16	0. 570	350. 33	603519	XD 立霸股	2022. 06. 06	0. 400	106. 53
603520	DR 司太立	2022. 06. 17	0. 500	122. 51	603527	XD 众源新	2022. 05. 25	0. 200	48. 76
603529	DR 爱玛科	2022. 06. 28	0. 500	205. 25	603530	XD 神马电	2022. 06. 13	0. 100	43. 23
603533	XD 掌阅科	2022. 06. 20	0. 040	17. 56	603535	DR 嘉诚国	2022. 07. 14	0. 115	18. 50
603538	DR 美诺华	2022. 06. 08	0. 199	30. 26	603551	XD 奥普家	2022. 06. 10	0. 600	236. 87
603556	XD 海兴电	2022. 07. 06	0. 300	145. 88	603558	XD 健盛集	2022. 06. 21	0. 150	57. 19
603565	XD 中谷物	2022. 08. 30	1. 200	1702. 75	603565	DR 中谷物	2022. 05. 06	1. 500	1438. 14
603566	XD 普莱柯	2022. 06. 20	0. 200	62. 93	603567	XD 珍宝岛	2022. 06. 07	0. 106	99. 85
603568	DR 伟明环	2022. 07. 06	0. 130	169. 42	603577	XD 汇金通	2022. 06. 13	0. 060	20. 35
603578	DR 三星新	2022. 05. 19	0. 220	30. 27	603579	XD 荣泰健	2022. 06. 02	0. 700	95. 66
603580	XD 艾艾精	2022. 08. 25	0. 164	21. 43	603583	XD 捷昌驱	2022. 07. 04	0. 220	84. 02
603585	XD 苏利股	2022. 06. 08	0. 400	72. 00	603587	XD 地素时	2022. 07. 26	1. 000	479. 89

上市公司派发现金红利
Dividends in 2022

股票代码 Code	股票简称 Stock Name	发放日期 Date	每股红利（含税）Dividend（Pre-Tax）	代发红利总额（百万）Cash（M）	股票代码 Code	股票简称 Stock Name	发放日期 Date	每股红利（含税）Dividend（Pre-Tax）	代发红利总额（百万）Cash（M）
603588	DR 高能环	2022.06.17	0.070	74.58	603589	XD 口子窖	2022.06.23	1.500	895.30
603590	XD 康辰药	2022.06.29	0.300	46.95	603595	XD 东尼电	2022.04.25	0.014	3.34
603596	XD 伯特利	2022.06.09	0.128	52.22	603599	DR 广信股	2022.06.21	1.000	464.56
603599	XD 广信股	2022.12.16	0.300	195.08	603600	XD 永艺股	2022.06.10	0.220	66.18
603601	DR 再升科	2022.04.26	0.105	76.18	603602	XD 纵横通	2022.07.08	0.030	6.12
603605	DR 珀莱雅	2022.05.30	0.860	172.87	603606	XD 东方电	2022.05.20	0.350	240.70
603607	XD 京华激	2022.06.17	0.250	44.63	603607	XD 京华激	2022.10.25	0.250	44.63
603610	DR 麒盛科	2022.05.31	0.400	112.03	603611	XD 诺力股	2022.06.10	0.550	141.68
603612	XD 索通发	2022.05.31	0.470	216.17	603613	DR 国联股	2022.05.20	0.169	58.12
603616	XD 韩建河	2022.08.17	0.021	7.92	603617	DR 君禾股	2022.06.02	0.150	39.13
603618	XD 杭电股	2022.06.08	0.050	34.55	603619	XD 中曼石	2022.07.08	0.100	40.00
603619	XD 中曼石	2022.10.31	0.100	39.45	603628	XD 清源股	2022.06.23	0.035	9.58
603629	DR 利通电	2022.06.09	0.173	22.49	603636	XD 南威软	2022.06.16	0.085	49.33
603637	XD 镇海股	2022.06.16	0.120	28.64	603638	XD 艾迪精	2022.06.08	0.120	100.99
603639	XD 海利尔	2022.06.13	1.000	340.67	603648	XD 畅联股	2022.08.12	0.300	108.72
603650	XD 彤程新	2022.07.04	0.090	53.65	603655	XD 朗博科	2022.08.01	0.100	10.60
603656	XD 泰禾智	2022.07.04	0.100	15.14	603657	XD 春光科	2022.06.30	0.300	41.15
603658	XD 安图生	2022.06.20	0.720	418.94	603659	DR 璞泰来	2022.06.01	0.504	350.51
603660	XD 苏州科	2022.06.29	0.040	19.77	603661	DR 恒林股	2022.07.14	1.000	97.67
603662	DR 柯力传	2022.07.13	0.323	76.17	603663	DR 三祥新	2022.07.12	0.100	21.59
603666	XD 亿嘉和	2022.07.12	0.160	33.12	603667	XD 五洲新	2022.06.24	0.180	59.16
603668	XD 天马科	2022.06.29	0.040	17.17	603669	XD 灵康药	2022.07.05	0.100	71.76
603676	XD 卫信康	2022.06.06	0.160	69.75	603677	XD 奇精机	2022.04.28	0.300	57.64
603678	XD 火炬电	2022.05.16	0.480	219.88	603680	XD 今创集	2022.07.20	0.150	117.56
603681	XD 永冠新	2022.06.29	0.200	38.23	603682	XD 锦和商	2022.09.29	0.220	103.95
603683	DR 晶华新	2022.05.17	0.055	10.10	603685	XD 晨丰科	2022.07.08	0.120	20.28
603686	XD 福龙马	2022.06.30	0.250	103.86	603687	XD 大胜达	2022.06.08	0.024	10.06
603688	XD 石英股	2022.05.26	0.239	84.40	603689	DR 皖天然	2022.06.29	0.190	63.84
603693	DR 江苏新	2022.07.28	0.100	68.58	603696	XD 安记食	2022.06.06	0.125	29.40
603697	XD 有友食	2022.07.07	0.650	200.88	603698	XD 航天工	2022.06.09	0.088	47.17
603699	XD 纽威股	2022.07.14	0.250	187.27	603700	XD 宁水集	2022.06.15	0.800	161.58
603701	XD 德宏股	2022.06.29	0.050	13.07	603706	XD 东方环	2022.07.20	0.800	151.51
603707	DR 健友股	2022.07.11	0.150	186.59	603711	XD 香飘飘	2022.06.30	0.170	69.83
603712	XD 七一二	2022.07.18	0.100	77.20	603713	XD 密尔克	2022.06.15	0.390	64.06
603719	XD 良品铺	2022.05.31	0.212	84.37	603721	XD 中广天	2022.06.06	0.150	19.50
603722	XD 阿科力	2022.05.20	0.350	30.78	603726	XD 朗迪集	2022.06.23	0.400	74.26
603727	XD 博迈科	2022.06.27	0.250	70.43	603728	XD 鸣志电	2022.07.04	0.100	42.02
603730	DR 岱美股	2022.06.02	0.500	362.21	603733	XD 仙鹤股	2022.07.05	0.350	247.09
603738	DR 泰晶科	2022.06.08	0.380	75.49	603739	XD 蔚蓝生	2022.05.24	0.160	40.33
603755	XD 日辰股	2022.06.16	0.300	29.58	603757	XD 大元泵	2022.06.24	0.350	58.39
603758	XD 秦安股	2022.05.10	0.500	207.25	603759	DR 海天股	2022.05.20	0.206	64.27
603766	XD 隆鑫通	2022.06.24	0.060	123.21	603767	XD 中马传	2022.05.10	0.300	91.79
603768	XD 常青股	2022.07.15	0.059	12.04	603773	DR 沃格光	2022.05.23	0.100	12.24
603776	XD 永安行	2022.06.09	0.100	23.07	603786	XD 科博达	2022.06.07	0.500	200.05
603787	XD 新日股	2022.06.15	0.050	10.20	603788	XD 宁波高	2022.06.01	0.500	111.53
603790	XD 雅运股	2022.06.29	0.120	22.63	603797	XD 联泰环	2022.06.15	0.200	115.50
603798	XD 康普顿	2022.06.16	0.166	32.75	603799	DR 华友钴	2022.06.08	0.300	366.38
603801	XD 志邦家	2022.06.24	0.600	185.24	603806	DR 福斯特	2022.05.25	0.350	332.89
603808	XD 歌力思	2022.06.27	0.252	92.27	603809	DR 豪能股	2022.05.25	0.200	60.58
603810	XD 丰山集	2022.05.19	0.177	28.74	603811	XD 诚意药	2022.06.17	0.250	58.45

上市公司派发现金红利
Dividends in 2022

股票代码 Code	股票简称 Stock Name	发放日期 Date	每股红利（含税）Dividend（Pre-Tax）	代发红利总额（百万）Cash（M）	股票代码 Code	股票简称 Stock Name	发放日期 Date	每股红利（含税）Dividend（Pre-Tax）	代发红利总额（百万）Cash（M）
603813	XD 原尚股	2022.04.27	0.104	9.25	603815	XD 交建股	2022.07.05	0.100	61.89
603816	DR 顾家家	2022.06.29	1.320	834.54	603817	XD 海峡环	2022.05.31	0.066	29.71
603819	XD 神力股	2022.06.10	0.045	9.80	603822	XD 嘉澳环	2022.05.23	0.279	20.47
603823	XD 百合花	2022.06.01	0.300	95.38	603825	XD 华扬联	2022.07.22	0.280	70.93
603829	XD 洛凯股	2022.08.01	0.100	16.00	603833	XD 欧派家	2022.07.18	1.750	1066.02
603836	XD 海程邦	2022.06.15	0.800	164.19	603838	XD 四通股	2022.06.09	0.040	12.80
603839	XD 安正时	2022.06.22	0.500	192.82	603843	XD 正平股	2022.07.19	0.024	16.79
603848	XD 好太太	2022.06.30	0.250	100.25	603855	XD 华荣股	2022.07.08	1.000	330.92
603856	XD 东宏股	2022.07.05	0.155	40.00	603858	XD 步长制	2022.08.16	0.360	398.18
603859	XD 能科科	2022.05.24	0.100	16.66	603860	XD 中公高	2022.05.27	0.113	7.56
603861	XD 白云电	2022.07.21	0.039	17.00	603866	DR 桃李面	2022.04.22	0.600	571.33
603867	DR 新化股	2022.07.08	0.500	70.88	603868	XD 飞科电	2022.06.01	1.000	435.60
603869	XD 新智认	2022.07.15	0.015	7.46	603871	DR 嘉友国	2022.06.09	0.500	158.49
603876	XD 鼎胜新	2022.07.25	0.200	97.95	603877	XD 太平鸟	2022.05.31	0.600	285.02
603878	XD 武进不	2022.06.30	0.270	108.20	603879	XD 永悦科	2022.06.23	0.006	2.17
603881	XD 数据港	2022.04.29	0.034	11.18	603882	XD 金域医	2022.07.07	1.280	596.21
603883	DR 老百姓	2022.06.30	0.500	223.98	603886	XD 元祖股	2022.05.19	1.000	240.00
603888	XD 新华网	2022.07.13	0.163	84.60	603889	XD 新澳股	2022.06.06	0.300	153.52
603890	XD 春秋电	2022.07.06	0.100	43.69	603893	XD 瑞芯微	2022.08.10	0.850	354.76
603895	XD 天永智	2022.07.18	0.010	1.08	603896	DR 寿仙谷	2022.05.26	0.405	60.32
603897	XD 长城科	2022.05.11	0.300	61.93	603897	XD 长城科	2022.10.18	0.200	41.29
603898	XD 好莱客	2022.06.21	0.066	19.81	603899	XD 晨光股	2022.05.09	0.600	556.65
603900	XD 莱绅通	2022.07.14	0.040	13.62	603901	XD 永创智	2022.05.25	0.161	78.01
603903	XD 中持股	2022.07.07	0.193	49.28	603906	XD 龙蟠科	2022.09.30	0.186	105.10
603908	XD 牧高笛	2022.05.19	0.900	60.02	603909	XD 建发合	2022.06.13	0.042	8.42
603912	DR 佳力图	2022.06.16	0.250	54.24	603915	DR 国茂股	2022.06.08	0.300	141.97
603916	XD 苏博特	2022.05.24	0.360	151.31	603917	XD 合力科	2022.07.21	0.130	20.38
603918	XD 金桥信	2022.06.28	0.121	44.04	603919	XD 金徽酒	2022.06.09	0.220	111.60
603920	XD 世运电	2022.06.21	0.600	319.35	603922	XD 金鸿顺	2022.06.06	0.050	6.40
603926	DR 铁流股	2022.05.31	0.170	30.02	603927	XD 中科软	2022.05.19	0.550	326.48
603928	XD 兴业股	2022.07.11	1.000	201.60	603929	XD 亚翔集	2022.06.20	0.100	21.34
603931	DR 格林达	2022.06.06	0.300	42.76	603933	XD 睿能科	2022.05.30	0.130	27.41
603937	XD 丽岛新	2022.07.05	0.200	41.78	603938	DR 三孚股	2022.05.12	0.172	33.58
603939	XD 益丰药	2022.06.28	0.300	215.58	603948	XD 建业股	2022.05.26	0.550	88.00
603949	XD 雪龙集	2022.06.01	0.300	62.94	603950	XD 长源东	2022.04.27	0.432	100.02
603956	XD 威派格	2022.06.10	0.176	88.17	603960	XD 克来机	2022.06.02	0.058	15.13
603966	XD 法兰泰	2022.07.01	0.220	65.76	603967	DR 中创物	2022.05.18	0.500	133.33
603968	XD 醋化股	2022.06.16	0.500	102.24	603970	XD 中农立	2022.06.10	0.350	67.20
603976	XD 正川股	2022.06.24	0.308	46.57	603977	XD 国泰集	2022.06.01	0.130	76.05
603979	XD 金诚信	2022.07.11	0.100	59.54	603980	XD 吉华集	2022.06.01	0.150	105.00
603982	XD 泉峰汽	2022.07.21	0.074	14.89	603983	XD 丸美股	2022.07.21	0.190	76.27
603985	DR 恒润股	2022.06.10	0.100	33.91	603986	XD 兆易创	2022.06.02	1.060	707.52
603987	XD 康德莱	2022.06.29	0.200	88.20	603988	XD 中电电	2022.06.09	0.057	13.29
603989	XD 艾华集	2022.06.24	0.300	119.54	603992	XD 松霖科	2022.06.10	0.076	30.48
603993	XD 洛阳钼	2022.07.07	0.071	1244.09	603995	DR 甬金股	2022.05.20	0.800	186.50
603998	XD 方盛制	2022.06.02	0.150	64.41	603998	XD 方盛制	2022.09.30	0.090	39.62
603999	XD 读者传	2022.06.29	0.045	25.92	605003	XD 众望布	2022.06.20	0.410	45.10
605005	XD 合兴股	2022.06.13	0.150	60.62	605006	DR 山东玻	2022.05.10	0.110	55.00
605007	XD 五洲特	2022.06.23	0.300	120.00	605009	XD 豪悦护	2022.06.10	1.000	155.62
605011	XD 杭州热	2022.06.09	0.180	72.02	605016	DR 百龙创	2022.07.01	0.085	10.78

上市公司派发现金红利
Dividends in 2022

股票代码 Code	股票简称 Stock Name	发放日期 Date	每股红利（含税）Dividend（Pre-Tax）	代发红利总额（百万）Cash（M）	股票代码 Code	股票简称 Stock Name	发放日期 Date	每股红利（含税）Dividend（Pre-Tax）	代发红利总额（百万）Cash（M）
605018	XD 长华股	2022. 06. 08	0. 290	135. 86	605018	XD 长华集	2022. 12. 22	0. 139	65. 02
605020	XD 永和股	2022. 06. 07	0. 250	67. 44	605028	XD 世茂能	2022. 04. 22	0. 300	48. 00
605028	XD 世茂能	2022. 09. 15	0. 200	32. 00	605033	XD 美邦股	2022. 06. 22	0. 190	25. 69
605050	XD 福然德	2022. 06. 24	0. 360	156. 60	605056	XD 咸亨国	2022. 05. 27	0. 350	140. 00
605058	XD 澳弘电	2022. 06. 10	0. 300	42. 88	605060	XD 联德股	2022. 06. 17	0. 334	80. 16
605068	XD 明新旭	2022. 05. 20	0. 300	49. 98	605069	DR 正和生	2022. 08. 17	0. 200	32. 57
605077	DR 华康股	2022. 05. 26	0. 600	97. 91	605080	XD 浙江自	2022. 07. 07	0. 450	45. 51
605081	DR 太和水	2022. 06. 01	1. 000	78. 10	605086	XD 龙高股	2022. 07. 07	0. 330	42. 24
605088	XD 冠盛股	2022. 06. 27	0. 300	49. 74	605089	XD 味知香	2022. 06. 10	1. 000	100. 00
605090	DR 九丰能	2022. 05. 18	0. 250	110. 74	605098	DR 行动教	2022. 05. 12	1. 500	126. 51
605099	XD 共创草	2022. 07. 06	0. 473	189. 99	605100	DR 华丰股	2022. 06. 10	0. 650	78. 90
605108	XD 同庆楼	2022. 06. 17	0. 280	72. 80	605111	DR 新洁能	2022. 04. 27	0. 575	82. 12
605116	XD 奥锐特	2022. 06. 06	0. 130	52. 13	605117	DR 德业股	2022. 05. 26	1. 200	204. 80
605118	XD 力鼎光	2022. 06. 02	0. 120	48. 89	605122	XD 四方新	2022. 05. 27	0. 080	13. 79
605123	XD 派克新	2022. 04. 26	0. 288	31. 10	605128	XD 上海沿	2022. 06. 23	0. 100	8. 00
605133	XD 嵘泰股	2022. 06. 30	0. 150	24. 33	605136	XD 丽人丽	2022. 05. 24	0. 210	84. 40
605138	XD 盛泰集	2022. 05. 31	0. 108	60. 00	605151	XD 西上海	2022. 06. 13	0. 290	38. 67
605155	DR 西大门	2022. 05. 20	0. 280	26. 88	605158	XD 华达新	2022. 06. 22	0. 100	51. 14
605162	XD 新中港	2022. 05. 25	0. 350	140. 16	605166	XD 聚合顺	2022. 05. 17	0. 205	64. 72
605168	DR 三人行	2022. 05. 30	2. 984	209. 03	605169	DR 洪通燃	2022. 05. 16	0. 500	104. 00
605177	XD 东亚药	2022. 06. 08	0. 200	22. 72	605179	XD 一鸣食	2022. 06. 14	0. 016	6. 42
605180	DR 华生科	2022. 06. 15	1. 000	100. 00	605183	XD 确成股	2022. 06. 22	0. 500	208. 37
605186	XD 健麾信	2022. 08. 25	0. 090	12. 24	605188	XD 国光连	2022. 06. 24	0. 030	14. 87
605189	XD 富春染	2022. 05. 17	0. 200	24. 96	605196	XD 华通线	2022. 06. 23	0. 024	12. 16
605198	XD 德利股	2022. 07. 22	0. 050	13. 53	605208	DR 永茂泰	2022. 06. 08	0. 180	33. 84
605218	XD 伟时电	2022. 05. 31	0. 050	10. 64	605222	XD 起帆电	2022. 05. 23	0. 245	102. 46
605228	XD 神通科	2022. 07. 07	0. 070	29. 72	605255	XD 天普股	2022. 06. 16	0. 445	59. 67
605258	XD 协和电	2022. 07. 06	0. 300	26. 40	605259	XD 绿田机	2022. 07. 14	1. 000	88. 00
605266	DR 健之佳	2022. 06. 08	1. 575	120. 23	605268	XD 王力安	2022. 05. 26	0. 064	27. 90
605277	DR 新亚电	2022. 05. 24	1. 000	136. 42	605286	XD 同力日	2022. 06. 01	0. 120	20. 16
605287	XD 德才股	2022. 07. 21	0. 150	15. 00	605288	XD 凯迪股	2022. 06. 29	0. 496	35. 03
605289	DR 罗曼股	2022. 06. 13	0. 600	52. 00	605296	DR 神农集	2022. 06. 01	0. 250	100. 06
605298	DR 必得科	2022. 06. 29	0. 400	43. 20	605299	XD 舒华体	2022. 04. 27	0. 230	94. 64
605300	XD 佳禾食	2022. 06. 08	0. 120	48. 00	605303	XD 园林股	2022. 06. 01	0. 200	32. 25
605305	DR 中际联	2022. 05. 24	0. 632	69. 52	605318	XD 法狮龙	2022. 06. 29	0. 300	38. 70
605319	XD 无锡振	2022. 07. 07	0. 150	30. 00	605336	DR 帅丰电	2022. 07. 08	1. 390	197. 44
605337	DR 李子园	2022. 05. 24	0. 450	97. 52	605338	XD 巴比食	2022. 06. 30	0. 260	64. 48
605339	XD 南侨食	2022. 08. 01	0. 330	141. 13	605358	DR 立昂微	2022. 04. 29	0. 550	251. 53
605365	XD 立达信	2022. 06. 17	0. 124	62. 00	605366	DR 宏柏新	2022. 07. 21	0. 160	53. 71
605368	XD 蓝天燃	2022. 04. 27	0. 500	231. 35	605369	XD 拱东医	2022. 06. 02	1. 380	155. 43
605376	XD 博迁新	2022. 06. 01	0. 200	52. 32	605377	XD 华旺科	2022. 06. 02	0. 520	172. 72
605378	XD 野马电	2022. 06. 02	0. 350	46. 67	605388	XD 均瑶健	2022. 06. 07	0. 220	94. 60
605389	DR 长龄液	2022. 06. 09	0. 600	58. 40	605398	DR 新炬网	2022. 08. 12	0. 250	14. 87
605399	DR 晨光新	2022. 06. 08	0. 500	92. 41	605488	DR 福莱新	2022. 06. 08	0. 500	61. 08
605499	XD 东鹏饮	2022. 04. 06	1. 500	600. 02	605500	DR 森林包	2022. 07. 06	0. 430	86. 00
605507	XD 国邦医	2022. 06. 10	0. 200	111. 76	605555	DR 德昌股	2022. 05. 31	0. 350	66. 49
605566	XD 福莱蒽	2022. 06. 22	0. 750	100. 01	605567	XD 春雪食	2022. 07. 12	0. 100	20. 00
605577	XD 龙版传	2022. 06. 24	0. 100	44. 44	605580	XD 恒盛能	2022. 06. 07	0. 500	100. 00
605588	XD 冠石科	2022. 07. 07	0. 135	9. 87	605589	XD 圣泉集	2022. 08. 15	0. 200	154. 96
605598	XD 上海港	2022. 08. 11	0. 036	6. 22	605599	XD 菜百股	2022. 06. 20	0. 360	280. 00

上市公司派发现金红利
Dividends in 2022

股票代码 Code	股票简称 Stock Name	发放日期 Date	每股红利（含税）Dividend（Pre-Tax）	代发红利总额（百万）Cash（M）	股票代码 Code	股票简称 Stock Name	发放日期 Date	每股红利（含税）Dividend（Pre-Tax）	代发红利总额（百万）Cash（M）
688001	XD 华兴源	2022.08.05	0.215	94.47	688002	XD 睿创微	2022.06.16	0.112	49.84
688003	XD 天准科	2022.05.30	0.400	76.00	688004	XD 博汇科	2022.06.01	0.087	4.94
688005	XD 容百科	2022.05.27	0.205	91.85	688006	XD 杭可科	2022.06.21	0.229	92.71
688007	XD 光峰科	2022.06.29	0.105	47.54	688008	XD 澜起科	2022.08.05	0.300	338.94
688009	XD 中国通	2022.07.19	0.170	1465.57	688010	XD 福光股	2022.07.19	0.090	13.62
688013	XD 天臣医	2022.06.23	0.200	15.82	688015	XD 交控科	2022.05.19	0.470	87.92
688016	XD 心脉医	2022.07.12	2.100	151.15	688017	DR 绿的谐	2022.06.30	0.650	78.27
688018	XD 乐鑫科	2022.05.05	1.600	128.72	688019	DR 安集科	2022.05.25	0.319	16.98
688020	XD 方邦股	2022.05.06	0.188	15.00	688021	XD 奥福环	2022.05.19	0.260	20.09
688025	XD 杰普特	2022.05.12	0.300	27.86	688026	DR 洁特生	2022.06.08	0.600	60.00
688028	XD 沃尔德	2022.05.27	0.190	15.20	688029	DR 南微医	2022.06.10	0.750	100.31
688030	XD 山石网	2022.06.21	0.126	22.71	688032	DR 禾迈股	2022.06.07	3.000	120.00
688033	XD 天宜上	2022.05.31	0.040	17.95	688036	XD 传音控	2022.06.23	1.500	1202.54
688037	XD 芯源微	2022.04.22	0.300	25.25	688038	XD 中科通	2022.07.08	0.100	11.64
688039	XD 当虹科	2022.06.10	0.251	20.08	688048	XD 长光华	2022.07.13	0.500	67.80
688050	XD 爱博医	2022.07.27	0.370	38.92	688052	XD 纳芯微	2022.06.27	0.800	80.85
688055	XD 龙腾光	2022.07.06	0.028	92.67	688056	XD 莱伯泰	2022.07.07	0.350	23.52
688057	XD 金达莱	2022.04.29	1.000	276.00	688058	DR 宝兰德	2022.06.02	0.600	24.00
688059	XD 华锐精	2022.05.19	1.200	52.81	688060	XD 云涌科	2022.06.17	0.263	15.78
688063	XD 派能科	2022.08.18	0.620	96.00	688065	DR 凯赛生	2022.07.20	0.450	187.30
688066	XD 航天宏	2022.07.13	0.100	18.44	688067	XD 爱威科	2022.07.18	0.300	20.40
688068	DR 热景生	2022.06.16	5.000	310.98	688069	DR 德林海	2022.06.20	0.561	33.30
688075	DR 安旭生	2022.07.05	3.880	237.97	688076	XD 诺泰生	2022.06.09	0.150	31.98
688077	XD 大地熊	2022.05.18	0.660	52.80	688078	XD 龙软科	2022.05.13	0.268	18.96
688079	XD 美迪凯	2022.06.02	0.075	29.94	688080	XD 映翰通	2022.06.28	0.140	7.34
688083	DR 中望软	2022.06.02	1.000	61.83	688085	DR 三友医	2022.06.07	0.182	37.37
688087	XD 英科再	2022.06.23	0.200	26.93	688088	XD 虹软科	2022.06.28	0.200	80.23
688089	XD 嘉必优	2022.07.14	0.330	39.60	688090	XD 瑞松科	2022.05.25	0.150	10.10
688092	XD 爱科科	2022.05.26	0.270	15.97	688093	DR 世华科	2022.06.02	0.120	20.64
688095	DR 福昕软	2022.06.28	0.800	36.12	688096	XD 京源环	2022.07.06	0.400	42.92
688098	XD 申联生	2022.06.10	0.090	36.96	688100	XD 威胜信	2022.04.07	0.260	130.00
688101	XD 三达膜	2022.06.02	0.230	76.79	688102	XD 斯瑞新	2022.06.02	0.080	32.00
688103	XD 国力股	2022.06.27	0.315	30.05	688105	XD 诺唯赞	2022.06.07	0.300	120.00
688106	XD 金宏气	2022.05.12	0.250	119.99	688109	XD 品茗股	2022.05.30	0.600	32.62
688110	XD 东芯股	2022.06.24	0.180	79.60	688111	XD 金山办	2022.05.26	0.700	322.70
688112	XD 鼎阳科	2022.04.27	0.469	50.00	688113	XD 联测科	2022.07.15	0.121	7.71
688115	XD 思林杰	2022.06.08	0.450	30.00	688116	XD 天奈科	2022.07.05	0.069	16.02
688117	XD 圣诺生	2022.06.01	0.300	24.00	688118	XD 普元信	2022.06.28	0.500	45.91
688122	XD 西部超	2022.07.28	1.000	464.05	688123	XD 聚辰股	2022.06.16	0.270	32.63
688125	XD 安达智	2022.06.20	1.000	80.81	688127	XD 蓝特光	2022.06.02	0.150	60.43
688128	XD 中国电	2022.06.28	0.350	141.58	688129	XD 东来技	2022.07.05	0.240	28.80
688131	DR 皓元医	2022.06.13	0.530	39.40	688133	XD 泰坦科	2022.07.15	0.199	15.25
688135	XD 利扬芯	2022.06.06	0.367	50.06	688136	XD 科兴制	2022.06.07	0.100	19.87
688138	XD 清溢光	2022.06.17	0.060	16.01	688139	XD 海尔生	2022.06.13	0.500	158.19
688148	XD 芳源股	2022.05.23	0.080	40.94	688150	XD 莱特光	2022.06.10	0.100	40.24
688151	XD 华强科	2022.06.15	0.335	115.41	688156	XD 路德环	2022.06.22	0.300	27.71
688157	XD 松井股	2022.04.15	0.370	29.45	688160	XD 步科股	2022.05.31	0.300	25.20
688161	XD 威高骨	2022.05.26	0.520	208.00	688162	XD 巨一科	2022.07.15	0.300	41.10
688163	XD 赛伦生	2022.06.07	0.900	97.40	688166	XD 博瑞医	2022.06.16	0.120	49.20
688168	DR 安博通	2022.06.06	0.200	10.26	688169	DR 石头科	2022.07.08	2.100	140.29

上市公司派发现金红利
Dividends in 2022

股票代码 Code	股票简称 Stock Name	发放日期 Date	每股红利（含税）Dividend（Pre-Tax）	代发红利总额（百万）Cash（M）	股票代码 Code	股票简称 Stock Name	发放日期 Date	每股红利（含税）Dividend（Pre-Tax）	代发红利总额（百万）Cash（M）
688170	XD 德龙激	2022.07.26	0.500	51.68	688171	XD 纬德信	2022.06.02	0.200	16.75
688175	XD 高凌信	2022.06.09	0.500	46.45	688179	DR 阿拉丁	2022.05.26	0.400	40.37
688182	XD 灿勤科	2022.05.25	0.080	32.00	688183	XD 生益电	2022.06.17	0.160	133.09
688185	XD 康希诺	2022.08.23	0.800	91.42	688186	XD 广大特	2022.06.08	0.250	53.56
688187	XD 时代电	2022.07.22	0.450	391.01	688188	DR 柏楚电	2022.05.26	1.850	192.40
688190	XD 云路股	2022.05.30	0.330	39.60	688191	XD 智洋创	2022.07.08	0.150	22.96
688195	XD 腾景科	2022.05.27	0.125	16.17	688196	XD 卓越新	2022.05.24	1.150	138.00
688198	DR 佰仁医	2022.05.26	0.500	48.22	688199	XD 久日新	2022.07.07	0.500	54.20
688200	XD 华峰测	2022.04.06	2.150	131.86	688201	DR 信安世	2022.06.28	0.500	46.56
688202	DR 美迪西	2022.06.08	1.370	85.05	688206	XD 概伦电	2022.07.26	0.020	8.68
688208	XD 道通科	2022.06.10	0.100	44.96	688209	XD 英集芯	2022.07.20	0.038	15.96
688210	DR 统联精	2022.06.14	0.200	16.00	688211	XD 中科微	2022.06.23	0.600	78.97
688212	XD 澳华内	2022.06.16	0.190	25.33	688215	XD 瑞晟智	2022.06.27	0.150	6.01
688216	XD 气派科	2022.07.06	0.400	42.51	688218	XD 江苏北	2022.06.01	0.060	7.04
688219	XD 会通股	2022.08.12	0.015	6.89	688222	XD 成都先	2022.07.11	0.050	20.03
688223	XD 晶科能	2022.06.28	0.023	230.00	688225	XD 亚信安	2022.07.29	0.140	56.00
688226	XD 威腾电	2022.06.13	0.125	19.50	688227	XD 品高股	2022.06.17	0.148	16.73
688228	XD 开普云	2022.05.27	0.272	18.26	688230	DR 芯导科	2022.06.30	0.600	36.00
688232	XD 新点软	2022.05.31	0.500	165.00	688233	XD 神工股	2022.07.11	0.410	65.60
688236	XD 春立医	2022.06.21	0.130	37.50	688239	XD 航宇科	2022.05.31	0.200	28.00
688248	XD 南网科	2022.07.08	0.085	48.00	688255	XD 凯尔达	2022.06.08	0.510	39.99
688257	XD 新锐股	2022.06.15	0.500	46.40	688258	XD 卓易信	2022.06.21	0.100	8.59
688259	XD 创耀科	2022.06.16	0.300	24.00	688260	XD 昀冢科	2022.08.24	0.134	16.08
688261	XD 东微半	2022.06.28	0.330	22.23	688262	XD 国芯科	2022.07.06	0.250	60.00
688265	XD 南模生	2022.07.13	0.257	20.04	688267	XD 中触媒	2022.06.16	0.230	40.53
688268	XD 华特气	2022.05.19	0.350	42.00	688269	XD 凯立新	2022.05.25	1.000	93.36
688270	XD 臻镭科	2022.05.20	0.277	30.25	688272	XD 富吉瑞	2022.07.08	0.101	7.68
688273	XD 麦澜德	2022.11.24	0.500	50.00	688276	XD 百克生	2022.07.15	0.100	41.28
688278	XD 特宝生	2022.05.24	0.100	40.68	688279	XD 峰岹科	2022.06.28	0.440	40.64
688281	DR 华秦科	2022.06.06	0.350	23.33	688282	XD 理工导	2022.07.12	0.625	55.00
688283	XD 坤恒顺	2022.06.02	0.062	5.21	688285	XD 高铁电	2022.08.10	0.094	35.37
688286	XD 敏芯股	2022.06.28	0.075	3.98	688287	DR 观典防	2022.08.04	0.050	11.88
688289	DR 圣湘生	2022.06.01	0.375	147.23	688289	XD 圣湘生	2022.11.29	0.861	500.00
688296	XD 和达科	2022.05.25	0.280	30.07	688298	DR 东方生	2022.06.16	6.180	741.60
688299	XD 长阳科	2022.07.06	0.100	28.33	688300	XD 联瑞新	2022.05.20	0.608	52.27
688301	XD 奕瑞科	2022.05.12	2.200	159.61	688303	XD 大全能	2022.05.24	0.600	1155.00
688308	XD 欧科亿	2022.05.24	0.700	70.00	688310	XD 迈得医	2022.06.06	0.380	31.77
688311	XD 盟升电	2022.07.05	0.359	41.07	688312	XD 燕麦科	2022.05.27	0.600	86.46
688313	XD 仕佳光	2022.06.01	0.035	16.06	688314	XD 康拓医	2022.04.29	0.620	35.98
688315	XD 诺禾致	2022.07.06	0.060	24.01	688317	XD 之江生	2022.05.27	1.365	265.77
688318	DR 财富趋	2022.06.20	1.400	93.34	688323	XD 瑞华泰	2022.05.20	0.070	12.60
688328	XD 深科达	2022.06.24	0.210	17.02	688329	XD 艾隆科	2022.06.30	0.501	38.60
688330	XD 宏力达	2022.07.14	1.240	124.00	688332	XD 中科蓝	2022.10.26	0.550	66.00
688335	XD 复洁环	2022.06.29	0.310	22.48	688338	XD 赛科希	2022.07.07	0.250	20.41
688345	XD 博力威	2022.06.28	0.200	20.00	688350	XD 富淼科	2022.05.11	0.410	49.42
688355	XD 明志科	2022.06.24	0.401	49.34	688356	XD 键凯科	2022.05.31	0.879	52.74
688357	XD 建龙微	2022.05.12	1.500	88.84	688358	DR 祥生医	2022.07.07	0.500	40.00
688359	XD 三孚新	2022.06.14	0.175	16.13	688360	XD 德马科	2022.05.25	0.270	23.13
688363	XD 华熙生	2022.05.16	0.490	235.73	688366	XD 昊海生	2022.08.09	0.700	96.46
688367	XD 工大高	2022.07.07	0.200	17.35	688368	XD 晶丰明	2022.05.24	4.000	251.62

上市公司派发现金红利
Dividends in 2022

股票代码 Code	股票简称 Stock Name	发放日期 Date	每股红利（含税）Dividend（Pre-Tax）	代发红利总额（百万）Cash（M）	股票代码 Code	股票简称 Stock Name	发放日期 Date	每股红利（含税）Dividend（Pre-Tax）	代发红利总额（百万）Cash（M）
688369	XD 致远互	2022. 06. 28	0. 550	42. 50	688375	XD 国博电	2022. 10. 26	0. 500	200. 01
688378	DR 奥来德	2022. 06. 22	1. 496	109. 71	688379	XD 华光新	2022. 06. 09	0. 157	13. 82
688383	XD 新益昌	2022. 07. 12	0. 500	51. 04	688385	XD 复旦微	2022. 07. 21	0. 065	34. 46
688388	XD 嘉元科	2022. 05. 06	0. 706	165. 34	688389	XD 普门科	2022. 05. 23	0. 178	75. 15
688390	DR 固德威	2022. 06. 21	1. 200	105. 60	688393	XD 安必平	2022. 05. 18	0. 270	25. 20
688395	XD 正弦电	2022. 05. 27	0. 256	22. 02	688396	XD 华润微	2022. 06. 24	0. 172	226. 79
688398	XD 赛特新	2022. 06. 29	0. 450	36. 00	688399	XD 硕世生	2022. 05. 30	10. 000	586. 20
688408	XD 中信博	2022. 06. 02	0. 030	4. 07	688425	XD 铁建重	2022. 06. 10	0. 098	522. 68
688456	XD 有研粉	2022. 07. 07	0. 240	24. 88	688466	XD 金科环	2022. 07. 14	0. 061	6. 27
688468	XD 科美诊	2022. 06. 08	0. 170	68. 17	688499	XD 利元亨	2022. 06. 10	0. 270	23. 76
688501	XD 青达环	2022. 06. 30	0. 180	17. 04	688505	XD 复旦张	2022. 07. 20	0. 070	49. 21
688508	XD 芯朋微	2022. 04. 29	0. 600	67. 86	688509	XD 正元地	2022. 08. 15	0. 012	9. 23
688510	XD 航亚科	2022. 06. 06	0. 100	25. 84	688511	XD 天微电	2022. 05. 26	0. 625	50. 00
688513	XD 苑东生	2022. 04. 29	0. 780	93. 67	688516	XD 奥特维	2022. 06. 08	1. 600	157. 87
688517	XD 金冠电	2022. 06. 01	0. 420	57. 17	688518	XD 联赢激	2022. 06. 29	0. 120	35. 90
688519	XD 南亚新	2022. 06. 23	0. 250	57. 08	688526	XD 科前生	2022. 05. 31	0. 190	88. 38
688528	XD 秦川物	2022. 07. 22	0. 060	10. 08	688529	XD 豪森股	2022. 06. 02	0. 110	14. 08
688533	XD 上声电	2022. 06. 14	0. 120	19. 20	688536	XD 思瑞浦	2022. 05. 05	0. 614	49. 26
688550	DR 瑞联新	2022. 06. 17	1. 700	118. 55	688551	XD 科威尔	2022. 05. 20	0. 225	18. 00
688553	XD 汇宇制	2022. 08. 22	0. 211	89. 38	688556	DR 高测股	2022. 06. 06	0. 180	29. 13
688557	XD 兰剑智	2022. 07. 08	0. 340	24. 71	688558	XD 国盛智	2022. 05. 27	0. 500	66. 00
688560	XD 明冠新	2022. 07. 14	0. 250	41. 02	688565	DR 力源科	2022. 05. 31	0. 200	22. 55
688566	XD 吉贝尔	2022. 06. 17	0. 240	44. 87	688566	XD 吉贝尔	2022. 10. 25	0. 240	44. 87
688568	XD 中科星	2022. 05. 25	0. 205	45. 10	688569	XD 铁科轨	2022. 06. 16	0. 250	52. 67
688571	XD 杭华股	2022. 06. 17	0. 200	64. 00	688575	DR 亚辉龙	2022. 06. 02	0. 400	162. 00
688577	XD 浙海德	2022. 06. 13	0. 300	16. 19	688579	XD 山大地	2022. 06. 27	0. 100	40. 00
688580	XD 伟思医	2022. 06. 14	1. 302	88. 91	688586	XD 江航装	2022. 05. 12	0. 180	72. 67
688588	XD 凌志软	2022. 05. 25	0. 200	80. 00	688589	XD 力合微	2022. 05. 27	0. 200	20. 00
688590	DR 新致软	2022. 07. 25	0. 240	43. 69	688595	DR 芯海科	2022. 06. 20	0. 200	19. 92
688596	XD 正帆科	2022. 07. 18	0. 134	33. 86	688597	XD 煜邦电	2022. 07. 19	0. 062	10. 94
688598	XD 金博股	2022. 04. 07	0. 250	20. 05	688599	XD 天合光	2022. 06. 09	0. 230	498. 55
688600	XD 皖仪科	2022. 04. 20	0. 200	26. 67	688601	XD 力芯微	2022. 05. 19	0. 800	51. 20
688606	XD 奥泰生	2022. 06. 07	4. 000	215. 62	688607	XD 康众医	2022. 06. 24	0. 290	25. 56
688608	XD 恒玄科	2022. 05. 27	0. 340	40. 80	688609	XD 九联科	2022. 07. 18	0. 060	29. 62
688611	XD 杭州柯	2022. 06. 16	1. 500	83. 85	688613	XD 奥精医	2022. 07. 14	0. 272	36. 27
688616	XD 西力科	2022. 06. 24	0. 230	34. 50	688617	XD 惠泰医	2022. 04. 19	1. 000	66. 67
688618	XD 三旺通	2022. 06. 06	0. 360	18. 19	688619	XD 罗普特	2022. 07. 08	0. 048	8. 88
688621	XD 阳光诺	2022. 04. 15	0. 265	21. 20	688622	XD 禾信仪	2022. 06. 15	0. 170	11. 90
688625	XD 呈和科	2022. 06. 21	0. 375	50. 00	688626	XD 翔宇医	2022. 06. 27	0. 380	59. 94
688628	XD 优利德	2022. 07. 14	0. 300	33. 13	688630	XD 芯碁微	2022. 06. 09	0. 200	24. 16
688633	XD 星球石	2022. 06. 17	0. 200	14. 55	688636	XD 智明达	2022. 05. 20	0. 251	12. 63
688639	XD 华恒生	2022. 07. 19	0. 551	59. 73	688655	XD 迅捷兴	2022. 06. 14	0. 075	10. 00
688656	XD 浩欧博	2022. 06. 09	0. 530	33. 42	688658	XD 悦康药	2022. 07. 15	0. 680	306. 00
688659	XD 元琛科	2022. 06. 15	0. 135	21. 60	688660	XD 电气风	2022. 07. 08	0. 115	153. 33
688661	XD 和林微	2022. 05. 09	0. 510	40. 80	688662	XD 富信科	2022. 05. 19	0. 400	35. 30
688663	XD 新风光	2022. 06. 27	0. 400	55. 98	688665	XD 四方光	2022. 06. 02	1. 250	87. 50
688668	XD 鼎通科	2022. 05. 11	0. 600	51. 08	688669	XD 聚石化	2022. 06. 16	0. 140	13. 07
688670	XD 金迪克	2022. 05. 18	0. 500	44. 00	688676	XD 金盘科	2022. 05. 27	0. 200	85. 14
688677	XD 海泰新	2022. 05. 30	0. 410	35. 66	688678	XD 福立旺	2022. 06. 28	0. 300	51. 41
688679	XD 通源环	2022. 06. 16	0. 120	15. 80	688680	XD 海优新	2022. 06. 08	0. 610	51. 25

上市公司派发现金红利
Dividends in 2022

股票代码 Code	股票简称 Stock Name	发放日期 Date	每股红利（含税）Dividend（Pre-Tax）	代发红利总额（百万）Cash（M）	股票代码 Code	股票简称 Stock Name	发放日期 Date	每股红利（含税）Dividend（Pre-Tax）	代发红利总额（百万）Cash（M）
688681	XD 科汇股	2022.06.24	0.120	12.56	688682	DR 霍莱沃	2022.06.21	0.500	18.50
688683	XD 莱尔科	2022.06.14	0.150	22.28	688686	XD 奥普特	2022.05.12	1.150	94.85
688687	XD 凯因科	2022.05.27	0.250	42.46	688689	XD 银河微	2022.04.26	0.350	44.94
688690	XD 纳微科	2022.04.20	0.071	28.41	688696	DR 极米科	2022.05.26	3.000	150.00
688697	XD 纽威数	2022.06.17	0.250	81.67	688698	XD 伟创电	2022.06.01	0.176	31.68
688699	XD 明微电	2022.05.23	2.333	173.50	688700	XD 东威科	2022.06.09	0.300	44.16
688701	XD 卓锦股	2022.07.07	0.100	13.43	688707	XD 振华新	2022.05.20	0.250	110.73
688711	XD 宏微科	2022.01.26	0.203	19.99	688733	XD 壹石通	2022.05.19	0.200	36.43
688737	XD 中自科	2022.07.28	0.300	25.81	688739	XD 成大生	2022.05.26	1.000	416.45
688766	DR 普冉股	2022.05.25	0.804	29.13	688766	XD 普冉股	2022.09.28	0.204	10.35
688767	XD 博拓生	2022.06.08	3.000	320.00	688768	XD 容知日	2022.05.26	0.200	10.97
688772	XD 珠海冠	2022.05.27	0.180	201.93	688776	XD 国光电	2022.06.08	0.646	50.00
688777	XD 中控技	2022.06.14	0.360	178.86	688778	XD 厦钨新	2022.05.23	0.500	125.79
688779	XD 长远锂	2022.05.26	0.109	210.28	688786	XD 悦安新	2022.06.08	0.600	51.26
688787	XD 海天瑞	2022.06.10	0.250	10.70	688788	DR 科思科	2022.06.09	1.000	75.53
688789	XD 宏华数	2022.06.09	0.900	68.40	688793	XD 倍轻松	2022.05.30	0.600	36.98
688798	XD 艾为电	2022.05.20	0.800	132.80	688799	XD 华纳药	2022.05.18	0.700	65.66
688800	XD 瑞可达	2022.05.24	0.320	34.56	688819	XD 天能股	2022.06.20	0.600	583.26
900901	XD 云赛 B	2022.06.27	0.057	16.72	900902	XD 市北 B	2022.07.26	0.007	3.26
900903	XD 大众 B	2022.06.06	0.028	22.42	900904	XD 神奇 B	2022.07.19	0.101	5.48
900905	XD 老凤 B	2022.08.05	1.459	298.71	900908	XD 氯碱 B	2022.07.22	0.402	162.62
900909	XD 华谊 B	2022.07.06	0.421	102.10	900910	XD 海立 B	2022.07.14	0.151	42.63
900911	XD 金桥 B	2022.07.19	0.503	136.09	900912	XD 外高 B	2022.05.18	0.847	165.54
900913	XD 国新 B	2022.06.24	0.020	2.19	900914	XD 锦在 B	2022.08.03	0.073	11.60
900915	XD 中路 B	2022.08.30	0.067	5.51	900916	XD 凤凰 B	2022.07.06	0.061	10.47
900917	XD 海欣 B	2022.08.08	0.035	16.41	900918	XD 耀皮 B	2022.07.14	0.035	6.56
900920	XD 动力 B	2022.08.16	0.128	43.96	900923	XD 百联 B	2022.07.06	0.150	26.96
900924	XD 上工 B	2022.07.27	0.050	12.20	900925	XD 机电 B	2022.07.13	0.289	62.71
900926	DR 宝信 B	2022.07.15	1.001	386.67	900928	XD 临港 B	2022.06.29	0.298	38.57
900929	XD 锦旅 B	2022.07.18	0.005	0.66	900932	XD 陆家 B	2022.06.23	0.531	588.89
900934	XD 锦江 B	2022.07.08	0.053	8.27	900936	DR 鄂资 B	2022.06.13	1.996	840.00
900941	XD 东信 B	2022.07.07	0.040	12.00	900942	XD 黄山 B	2022.06.28	0.102	22.04
900943	XD 开开 B	2022.03.31	0.027	2.16	900947	XD 振华 B	2022.08.11	0.050	97.32
900948	XD 伊泰 B	2022.07.13	0.931	1235.04	900952	XD 锦港 B	2022.06.24	0.020	4.46

上市公司送股
Bonus Shares in 2022

股票代码 Code	股票简称 Stock Name	股权登记日 Registration Date	除权除息日 Ex-Date	送股上市日 Bonus Share Listing	送股比例 Bonus Share Ratio
600056	中国医药	2022.06.23	2022.06.24	2022.06.27	0.40
600064	南京高科	2022.07.14	2022.07.15	2022.07.18	0.40
600161	天坛生物	2022.07.14	2022.07.15	2022.07.18	0.20
600295	鄂尔多斯	2022.06.10	2022.06.13	2022.06.14	0.40
600310	桂东电力	2022.05.20	2022.05.23	2022.05.24	0.20
600406	国电南瑞	2022.06.21	2022.06.22	2022.06.23	0.20
600452	涪陵电力	2022.06.27	2022.06.28	2022.06.29	0.20
600475	华光环能	2022.05.27	2022.05.30	2022.05.31	0.30
600536	中国软件	2022.06.13	2022.06.14	2022.06.15	0.30
600570	恒生电子	2022.08.17	2022.08.18	2022.08.19	0.30
600596	新安股份	2022.04.26	2022.04.27	2022.04.28	0.40
600601	*ST方科	2022.12.22	2022.12.23	2022.12.26	0.90
600606	绿地控股	2022.08.01	2022.08.02	2022.08.03	0.10
600629	华建集团	2022.07.22	2022.07.25	2022.07.26	0.20
600654	*ST中安	2022.12.22	2022.12.23	2022.12.26	1.19
600734	ST实达	2022.02.14	2022.02.15	2022.02.16	2.50
600765	中航重机	2022.05.18	2022.05.19	2022.05.20	0.40
600845	宝信软件	2022.07.14	2022.07.15	2022.07.18	0.30
600850	电科数字	2022.06.22	2022.06.23	2022.06.24	0.30
600885	宏发股份	2022.06.29	2022.06.30	2022.07.01	0.40
600984	建设机械	2022.06.22	2022.06.23	2022.06.24	0.30
600990	四创电子	2022.07.22	2022.07.25	2022.07.26	0.30
601012	隆基绿能	2022.06.02	2022.06.06	2022.06.07	0.40
601101	昊华能源	2022.06.30	2022.07.01	2022.07.04	0.20
601500	通用股份	2022.07.12	2022.07.13	2022.07.14	0.20
601515	东风股份	2022.05.20	2022.05.23	2022.05.24	0.20
601568	北元集团	2022.05.31	2022.06.01	2022.06.02	0.10
601677	明泰铝业	2022.05.10	2022.05.11	2022.05.12	0.40
603005	晶方科技	2022.05.19	2022.05.20	2022.05.23	0.60
603027	千禾味业	2022.06.21	2022.06.22	2022.06.23	0.20
603029	天鹅股份	2022.05.26	2022.05.27	2022.05.30	0.30
603033	三维股份	2022.06.23	2022.06.24	2022.06.27	0.30
603060	国检集团	2022.06.08	2022.06.09	2022.06.10	0.20
603078	江化微	2022.05.11	2022.05.12	2022.05.13	0.30
603086	先达股份	2022.06.02	2022.06.06	2022.06.07	0.40
603088	宁波精达	2022.05.30	2022.05.31	2022.06.01	0.40
603109	神驰机电	2022.05.23	2022.05.24	2022.05.25	0.40
603121	华培动力	2022.06.06	2022.06.07	2022.06.08	0.30
603127	昭衍新药	2022.08.05	2022.08.08	2022.08.09	0.40
603155	新亚强	2022.05.25	2022.05.26	2022.05.27	0.45
603158	腾龙股份	2022.06.20	2022.06.21	2022.06.22	0.40
603179	新泉股份	2022.04.25	2022.04.26	2022.04.27	0.30
603183	建研院	2022.06.06	2022.06.07	2022.06.08	0.20
603185	上机数控	2022.06.01	2022.06.02	2022.06.06	0.40
603192	汇得科技	2022.06.07	2022.06.08	2022.06.09	0.30
603200	上海洗霸	2022.06.08	2022.06.09	2022.06.10	0.38
603203	快克股份	2022.06.10	2022.06.13	2022.06.14	0.30
603208	江山欧派	2022.07.05	2022.07.06	2022.07.07	0.30
603217	元利科技	2022.05.25	2022.05.26	2022.05.27	0.60
603222	济民医疗	2022.06.17	2022.06.20	2022.06.21	0.40

上市公司送股
Bonus Shares in 2022

股票代码 Code	股票简称 Stock Name	股权登记日 Registration Date	除权除息日 Ex-Date	送股上市日 Bonus Share Listing	送股比例 Bonus Share Ratio
603223	恒通股份	2022.05.27	2022.05.30	2022.05.31	0.40
603226	菲林格尔	2022.06.07	2022.06.08	2022.06.09	0.30
603229	奥翔药业	2022.05.25	2022.05.26	2022.05.27	0.40
603233	大参林	2022.06.10	2022.06.13	2022.06.14	0.20
603236	移远通信	2022.06.29	2022.06.30	2022.07.01	0.30
603279	景津装备	2022.06.14	2022.06.15	2022.06.16	0.40
603288	海天味业	2022.04.28	2022.04.29	2022.05.05	0.10
603300	华铁应急	2022.06.17	2022.06.20	2022.06.21	0.40
603305	旭升集团	2022.04.27	2022.04.28	2022.04.29	0.40
603319	湘油泵	2022.06.01	2022.06.02	2022.06.06	0.30
603327	福蓉科技	2022.06.02	2022.06.06	2022.06.07	0.30
603330	天洋新材	2022.06.01	2022.06.02	2022.06.06	0.40
603332	苏州龙杰	2022.06.22	2022.06.23	2022.06.24	0.40
603378	亚士创能	2022.06.07	2022.06.08	2022.06.09	0.45
603386	骏亚科技	2022.07.06	2022.07.07	2022.07.08	0.40
603387	基蛋生物	2022.06.07	2022.06.08	2022.06.09	0.40
603392	万泰生物	2022.04.20	2022.04.21	2022.04.22	0.45
603429	集友股份	2022.05.24	2022.05.25	2022.05.26	0.40
603466	风语筑	2022.07.13	2022.07.14	2022.07.15	0.42
603501	韦尔股份	2022.07.27	2022.07.28	2022.07.29	0.35
603505	金石资源	2022.07.06	2022.07.07	2022.07.08	0.40
603508	思维列控	2022.06.09	2022.06.10	2022.06.13	0.40
603520	司太立	2022.06.16	2022.06.17	2022.06.20	0.40
603529	爱玛科技	2022.06.27	2022.06.28	2022.06.29	0.40
603535	嘉诚国际	2022.07.13	2022.07.14	2022.07.15	0.45
603536	惠发食品	2022.06.14	2022.06.15	2022.06.16	0.40
603538	美诺华	2022.06.07	2022.06.08	2022.06.09	0.40
603565	中谷物流	2022.05.05	2022.05.06	2022.05.09	0.48
603568	伟明环保	2022.07.05	2022.07.06	2022.07.07	0.30
603578	三星新材	2022.05.18	2022.05.19	2022.05.20	0.30
603588	高能环境	2022.06.16	2022.06.17	2022.06.20	0.20
603599	广信股份	2022.06.20	2022.06.21	2022.06.22	0.40
603601	再升科技	2022.04.25	2022.04.26	2022.04.27	0.40
603603	*ST博天	2022.12.22	2022.12.23	2022.12.26	1.33
603605	珀莱雅	2022.05.27	2022.05.30	2022.05.31	0.40
603610	麒盛科技	2022.05.30	2022.05.31	2022.06.01	0.28
603613	国联股份	2022.05.19	2022.05.20	2022.05.23	0.45
603617	君禾股份	2022.06.01	2022.06.02	2022.06.06	0.40
603629	利通电子	2022.06.08	2022.06.09	2022.06.10	0.40
603659	璞泰来	2022.05.31	2022.06.01	2022.06.02	1.00
603661	恒林股份	2022.07.13	2022.07.14	2022.07.15	0.40
603662	柯力传感	2022.07.12	2022.07.13	2022.07.14	0.20
603663	三祥新材	2022.07.11	2022.07.12	2022.07.13	0.40
603683	晶华新材	2022.05.16	2022.05.17	2022.05.18	0.20
603689	皖天然气	2022.06.28	2022.06.29	2022.06.30	0.40
603693	江苏新能	2022.07.27	2022.07.28	2022.07.29	0.30
603707	健友股份	2022.07.08	2022.07.11	2022.07.12	0.30
603730	岱美股份	2022.06.01	2022.06.02	2022.06.06	0.30
603738	泰晶科技	2022.06.07	2022.06.08	2022.06.09	0.40
603759	海天股份	2022.05.19	2022.05.20	2022.05.23	0.48

上市公司送股
Bonus Shares in 2022

股票代码 Code	股票简称 Stock Name	股权登记日 Registration Date	除权除息日 Ex-Date	送股上市日 Bonus Share Listing	送股比例 Bonus Share Ratio
603773	沃格光电	2022.05.20	2022.05.23	2022.05.24	0.30
603799	华友钴业	2022.06.07	2022.06.08	2022.06.09	0.30
603806	福斯特	2022.05.24	2022.05.25	2022.05.26	0.40
603809	豪能股份	2022.05.24	2022.05.25	2022.05.26	0.30
603816	顾家家居	2022.06.28	2022.06.29	2022.06.30	0.30
603866	桃李面包	2022.04.21	2022.04.22	2022.04.25	0.40
603867	新化股份	2022.07.07	2022.07.08	2022.07.11	0.30
603871	嘉友国际	2022.06.08	2022.06.09	2022.06.10	0.40
603883	老百姓	2022.06.29	2022.06.30	2022.07.01	0.30
603896	寿仙谷	2022.05.25	2022.05.26	2022.05.27	0.30
603912	佳力图	2022.06.15	2022.06.16	2022.06.17	0.40
603915	国茂股份	2022.06.07	2022.06.08	2022.06.09	0.40
603926	铁流股份	2022.05.30	2022.05.31	2022.06.01	0.30
603931	格林达	2022.06.02	2022.06.06	2022.06.07	0.40
603938	三孚股份	2022.05.11	2022.05.12	2022.05.13	0.40
603967	中创物流	2022.05.17	2022.05.18	2022.05.19	0.30
603985	恒润股份	2022.06.09	2022.06.10	2022.06.13	0.30
603990	麦迪科技	2022.06.29	2022.06.30	2022.07.01	0.30
603995	甬金股份	2022.05.19	2022.05.20	2022.05.23	0.45
605006	山东玻纤	2022.05.09	2022.05.10	2022.05.11	0.20
605016	百龙创园	2022.06.30	2022.07.01	2022.07.04	0.40
605069	正和生态	2022.08.16	2022.08.17	2022.08.18	0.30
605077	华康股份	2022.05.25	2022.05.26	2022.05.27	0.40
605081	太和水	2022.05.31	2022.06.01	2022.06.02	0.45
605090	九丰能源	2022.05.17	2022.05.18	2022.05.19	0.40
605098	行动教育	2022.05.11	2022.05.12	2022.05.13	0.40
605100	华丰股份	2022.06.09	2022.06.10	2022.06.13	0.40
605111	新洁能	2022.04.26	2022.04.27	2022.04.28	0.40
605117	德业股份	2022.05.25	2022.05.26	2022.05.27	0.40
605155	西大门	2022.05.19	2022.05.20	2022.05.23	0.40
605168	三人行	2022.05.27	2022.05.30	2022.05.31	0.45
605169	洪通燃气	2022.05.13	2022.05.16	2022.05.17	0.36
605180	华生科技	2022.06.14	2022.06.15	2022.06.16	0.30
605208	永茂泰	2022.06.07	2022.06.08	2022.06.09	0.35
605266	健之佳	2022.06.07	2022.06.08	2022.06.09	0.30
605277	新亚电子	2022.05.23	2022.05.24	2022.05.25	0.39
605289	罗曼股份	2022.06.10	2022.06.13	2022.06.14	0.25
605296	神农集团	2022.05.31	2022.06.01	2022.06.02	0.30
605298	必得科技	2022.06.28	2022.06.29	2022.06.30	0.30
605305	中际联合	2022.05.23	2022.05.24	2022.05.25	0.38
605336	帅丰电器	2022.07.07	2022.07.08	2022.07.11	0.30
605337	李子园	2022.05.23	2022.05.24	2022.05.25	0.40
605358	立昂微	2022.04.28	2022.04.29	2022.05.05	0.48
605366	宏柏新材	2022.07.20	2022.07.21	2022.07.22	0.30
605389	长龄液压	2022.06.08	2022.06.09	2022.06.10	0.40
605398	新炬网络	2022.08.11	2022.08.12	2022.08.15	0.40
605399	晨光新材	2022.06.07	2022.06.08	2022.06.09	0.30
605488	福莱新材	2022.06.07	2022.06.08	2022.06.09	0.45
605500	森林包装	2022.07.05	2022.07.06	2022.07.07	0.48
605555	德昌股份	2022.05.30	2022.05.31	2022.06.01	0.40

上市公司送股
Bonus Shares in 2022

股票代码 Code	股票简称 Stock Name	股权登记日 Registration Date	除权除息日 Ex-Date	送股上市日 Bonus Share Listing	送股比例 Bonus Share Ratio
688017	绿的谐波	2022. 06. 29	2022. 06. 30	2022. 07. 01	0. 40
688019	安集科技	2022. 05. 24	2022. 05. 25	2022. 05. 26	0. 40
688026	洁特生物	2022. 06. 07	2022. 06. 08	2022. 06. 09	0. 40
688029	南微医学	2022. 06. 09	2022. 06. 10	2022. 06. 13	0. 40
688032	禾迈股份	2022. 06. 06	2022. 06. 07	2022. 06. 08	0. 40
688058	宝兰德	2022. 06. 01	2022. 06. 02	2022. 06. 06	0. 40
688065	凯赛生物	2022. 07. 19	2022. 07. 20	2022. 07. 21	0. 40
688068	热景生物	2022. 06. 15	2022. 06. 16	2022. 06. 17	0. 48
688069	德林海	2022. 06. 17	2022. 06. 20	2022. 06. 21	0. 40
688075	安旭生物	2022. 07. 04	2022. 07. 05	2022. 07. 06	0. 48
688083	中望软件	2022. 06. 01	2022. 06. 02	2022. 06. 06	0. 40
688085	三友医疗	2022. 06. 06	2022. 06. 07	2022. 06. 08	0. 10
688091	上海谊众	2022. 10. 19	2022. 10. 20	2022. 10. 21	0. 36
688093	世华科技	2022. 06. 01	2022. 06. 02	2022. 06. 06	0. 40
688095	福昕软件	2022. 06. 27	2022. 06. 28	2022. 06. 29	0. 40
688131	皓元医药	2022. 06. 10	2022. 06. 13	2022. 06. 14	0. 40
688168	安博通	2022. 06. 02	2022. 06. 06	2022. 06. 07	0. 40
688169	石头科技	2022. 07. 07	2022. 07. 08	2022. 07. 11	0. 40
688179	阿拉丁	2022. 05. 25	2022. 05. 26	2022. 05. 27	0. 40
688188	柏楚电子	2022. 05. 25	2022. 05. 26	2022. 05. 27	0. 40
688189	南新制药	2022. 07. 21	2022. 07. 22	2022. 07. 25	0. 40
688198	佰仁医疗	2022. 05. 25	2022. 05. 26	2022. 05. 27	0. 40
688200	华峰测控	2022. 09. 26	2022. 09. 27	2022. 09. 28	0. 48
688201	信安世纪	2022. 06. 27	2022. 06. 28	2022. 06. 29	0. 48
688202	美迪西	2022. 06. 07	2022. 06. 08	2022. 06. 09	0. 40
688210	统联精密	2022. 06. 13	2022. 06. 14	2022. 06. 15	0. 40
688230	芯导科技	2022. 06. 29	2022. 06. 30	2022. 07. 01	0. 40
688269	凯立新材	2022. 10. 10	2022. 10. 11	2022. 10. 12	0. 40
688281	华秦科技	2022. 06. 02	2022. 06. 06	2022. 06. 07	0. 40
688287	观典防务	2022. 08. 03	2022. 08. 04	2022. 08. 05	0. 30
688289	圣湘生物	2022. 05. 31	2022. 06. 01	2022. 06. 02	0. 48
688298	东方生物	2022. 06. 15	2022. 06. 16	2022. 06. 17	0. 40
688300	联瑞新材	2022. 11. 07	2022. 11. 08	2022. 11. 09	0. 45
688318	财富趋势	2022. 06. 17	2022. 06. 20	2022. 06. 21	0. 40
688333	铂力特	2022. 09. 27	2022. 09. 28	2022. 09. 29	0. 40
688335	复洁环保	2022. 09. 19	2022. 09. 20	2022. 09. 21	0. 40
688339	亿华通	2022. 06. 01	2022. 06. 02	2022. 06. 06	0. 40
688358	祥生医疗	2022. 07. 06	2022. 07. 07	2022. 07. 08	0. 40
688378	奥来德	2022. 06. 21	2022. 06. 22	2022. 06. 23	0. 40
688390	固德威	2022. 06. 20	2022. 06. 21	2022. 06. 22	0. 40
688516	奥特维	2022. 11. 21	2022. 11. 22	2022. 11. 23	0. 45
688536	思瑞浦	2022. 09. 19	2022. 09. 20	2022. 09. 21	0. 49
688550	瑞联新材	2022. 06. 16	2022. 06. 17	2022. 06. 20	0. 40
688556	高测股份	2022. 06. 02	2022. 06. 06	2022. 06. 07	0. 40
688565	力源科技	2022. 05. 30	2022. 05. 31	2022. 06. 01	0. 40
688575	亚辉龙	2022. 06. 01	2022. 06. 02	2022. 06. 06	0. 40
688586	江航装备	2022. 10. 12	2022. 10. 13	2022. 10. 14	0. 40
688590	新致软件	2022. 07. 22	2022. 07. 25	2022. 07. 26	0. 30
688595	芯海科技	2022. 06. 17	2022. 06. 20	2022. 06. 21	0. 40
688601	力芯微	2022. 09. 26	2022. 09. 27	2022. 09. 28	0. 40

上市公司送股
Bonus Shares in 2022

股票代码 Code	股票简称 Stock Name	股权登记日 Registration Date	除权除息日 Ex-Date	送股上市日 Bonus Share Listing	送股比例 Bonus Share Ratio
688682	霍莱沃	2022. 06. 20	2022. 06. 21	2022. 06. 22	0. 40
688686	奥普特	2022. 09. 20	2022. 09. 21	2022. 09. 22	0. 48
688696	极米科技	2022. 05. 25	2022. 05. 26	2022. 05. 27	0. 40
688699	明微电子	2022. 09. 29	2022. 09. 30	2022. 10. 10	0. 48
688711	宏微科技	2022. 06. 09	2022. 06. 10	2022. 06. 13	0. 40
688766	普冉股份	2022. 05. 24	2022. 05. 25	2022. 05. 26	0. 40
688788	科思科技	2022. 06. 08	2022. 06. 09	2022. 06. 10	0. 40
900926	宝信 B	2022. 07. 19	2022. 07. 15	2022. 07. 21	0. 30
900936	鄂资 B 股	2022. 06. 15	2022. 06. 13	2022. 06. 17	0. 40

上市公司配股
Allotment in 2022

股票代码 Code	股票简称 Security Name	股权登记日 Registration Date	除权除息日 Ex-Date	配股上市日 Right Issue Listing	配股价 Right Issue Price	配股比例 Right Issue Ratio
600030	中信证券	2022.01.18	2022.01.27	2022.02.15	14.430	0.1500
600958	东方证券	2022.04.20	2022.04.29	2022.05.13	8.460	0.2800
601016	节能风电	2022-11-17	2022-11-28	2022-12-13	2.280	0.3000
601108	财通证券	2022.03.30	2022.04.12	2022.04.25	6.800	0.3000
601377	兴业证券	2022.08.16	2022.08.25	2022.09.02	5.200	0.3000

五 会员公司

MEMBER COMPANIES

会员公司概貌
Member Companies Overview

会员公司 Member Companies	2022 年	2021 年	增减（%） Change（%）
会员公司数量 No. of Member Companies	123	123	0.00
席位数量 No. of Seats	27238	27309	0.00
A 股 A Share Seat	27047	27109	0.00
B 股 B Share Seat	191	200	0.00
B 股证券商 B Share Brokers	98	98	0.00
境内 Domestic	59	59	0.00
境外 Overseas	39	39	0.00
会员公司交易金额（亿）Trading Val（100M）			
合计 Total	9921706.20	9222576.07	7.54
股票 Share	1925112.55	2280012.92	-15.57
A 股 A Share	1684423.82	2068346.58	-18.56
B 股 B Share	950.25	822.54	15.53
科创板 Star Market	239738.49	210843.80	13.70
优先股 Preferred	1676.09	5059.49	-66.87
债券 Bond	436537.58	338229.00	27.61
政府债 G-Bond	21318.99	15358.56	38.81
信用债 C-Bond	415218.60	322870.44	27.08
基金 Fund	375526.73	306811.67	22.40
ETF	373987.59	305189.13	22.54
LOF	631.78	1354.00	-53.34
公募 REITs	907.36	268.54	237.89
期权 Option	12950.44	16466.56	-21.35
回购 Repo	7169902.81	6275996.43	14.24

会员公司信息
List of Member Companies

会员公司 Company	地址 Address	法人代表 Representative	电话 Tel	传真 Fax	注册资本 Registed Capital
爱建证券有限责任公司	上海市浦东新区世纪大道 1600 号 32 楼	祝健	021-32229888	021-68728700	140000.00
安信证券股份有限公司	深圳市福田区福田街道福华一路 119 号安信金融大厦	黄炎勋	0755-82825551	0755-82825569	1000000.00
北京高华证券有限责任公司	北京市西城区金融大街 7 号北京英蓝国际金融中心 18 层 1801-1806 室，1826-1832 室	章星	010-66273000	010-66273001	107200.00
渤海证券股份有限公司	天津市南开区水上公园东路宁汇大厦 A 座	安志勇	022-28451888	022-28451600	803719.45
财达证券股份有限公司	石家庄市桥西区自强路 35 号庄家金融大厦	翟建强	0311-66006223	0311-66006224	324500.00
财通证券股份有限公司	浙江省杭州市天目山路 198 号	章启诚	0571-87828067	0571-87828011	464373.01
财信证券股份有限公司	长沙市芙蓉中路中路二段 80 号顺天国际财富中心 26 层	刘宛晨	0731-84403360	0731-89955771	669798.00
长城国瑞证券有限公司	厦门市思明区莲前西路 2 号莲富大厦 17 楼	李鹏	0592-5161816	0592-2079228	335000.00
长城证券股份有限公司	深圳市福田区福田街道金田路 2026 号能源大厦南塔楼 10-19 层	张巍	0755-83516072	0755-83516244	403442.69
长江证券承销保荐有限公司	中国（上海）自由贸易试验区世纪大道 1198 号 28 层	王承军	021-61118978	021-61118973	30000.00
长江证券股份有限公司	湖北省武汉市江汉区淮海路 88 号	金才玖	027-65799999	027-85481900	552995.75
诚通证券股份有限公司	北京市海淀区北三环西路 99 号院 1 号楼 15 层 1501	林雯	010-83561000	010-83561001	291000.00
川财证券有限责任公司	中国（四川）自由贸易试验区成都市高新区交子大道 177 号中海国际中心 B 座 17 楼	崔秀红	028-86583020	028-86583002	100000.00
大和证券（中国）有限责任公司	北京市朝阳区光华路 1 号嘉里中心 7 层	耿欣	010-80936899	010-65020505	100000.00
大通证券股份有限公司	辽宁省大连市沙河口区体坛路 22 号诺德大厦 11 层、12 层	赵玺	0411-39673303	0411-82826601	330000.00
大同证券有限责任公司	山西省太原市长治路 111 号山西世贸中心 A 座 12、13 层	董祥	0351-4192813	0351-4192803	82400.00
德邦证券股份有限公司	上海市中山东二路 600 号外滩金融中心 N1 幢 9 层	武晓春	021-68761616	021-68767880	396700.00
第一创业证券承销保荐有限责任公司	北京市西城区武定侯街 6 号卓著中心 10 层	王芳	010-63212001	010-66032671	40000.00
第一创业证券股份有限公司	广东省深圳市福田区福华一路 115 号投行大厦 20 楼	刘学民	0755-23838888	0755-23838198	420240.00
东北证券股份有限公司	吉林省长春市南关区生态大街 6666 号	李福春	0431-85096771	0431-85604083	234045.00
东方财富证券股份有限公司	上海市徐汇区宛平南路 88 号金座 9-18 楼	戴彦	021-23586775	021-23586789	1210000.00
东方证券承销保荐有限公司	上海市黄浦区中山南路 318 号 24 层	崔洪军	021-23153888	021-23153500	80000.00
东方证券股份有限公司	上海市中山南路 119 号、中山南路 318 号 2 号	金文忠	021-63325888	021-63327888	849665.00
东海证券股份有限公司	江苏常州延陵西路 23 号投资广场 18、19 号楼	钱俊文	021-20333333	021-50585608	185555.56
东吴证券股份有限公司	苏州市工业园区星阳街 5 号	范力	0512-62936293	0512-62938833	500750.27
东兴证券股份有限公司	北京市西城区金融大街 5 号（新盛大厦）12、15 层	李娟	010-66555383	010-66555393	275796.00
东亚前海证券有限责任公司	深圳市福田区中心四路 1 号嘉里建设广场第一座第 23 层	田洪	0755-21376888	0755-21376999	150000.00
东莞证券股份有限公司	广东省东莞市莞城区可园南路 1 号金源中心	陈照星	0769-28337951	0769-22116999	150000.00
方正证券承销保荐有限责任公司	北京市朝阳区朝阳门南大街 10 号兆泰国际中心 A 座 15 层	陈琨	010-56992500	010-56991793	140000.00
方正证券股份有限公司	长沙市天心区湘江中路二段 36 号华远华中心 4、5 号楼 3701-3717	施华	0731-85832367	0731-85832366	823210.00
高盛高华证券有限责任公司	北京市西城区金融大街 7 号北京英蓝国际金融中心十八层 1807-1819 室	索莉晖	010-66273333	010-66273300	278600.00
光大证券股份有限公司	上海市静安区新闸路 1508 号	刘秋明	021-22169999	021-22169964	461078.76
广发证券股份有限公司	广州市天河区马场路 26 号广发证券大厦	林传辉	020-66338888	020-87553600	762108.77
国都证券股份有限公司	北京市东城区东直门南大街 3 号国华投资大厦 9 层、10 层	翁振杰	010-84183333	010-84183250	583000.00
国海证券股份有限公司	广西壮族自治区南宁市滨湖路 46 号	何春梅	0771-5539300	0771-5539100	544452.00
国金证券股份有限公司	四川省成都市东城根上街 95 号	冉云	028-86690302	028-86690365	302436.00
国开证券股份有限公司	北京市西城区阜外大街 29 号	孙孝坤	010-88300999	010-88300999	950000.00
国联证券股份有限公司	无锡市滨湖区太湖新城金融一街 8 号国联金融大厦 7-9 楼	葛小波	0510-82832919	0510-82833124	283177.32
国融证券股份有限公司	内蒙古自治区呼和浩特市武川县腾飞大道 1 号四楼	张智河	0471-6992005	0471-6992000	178251.15
国盛证券有限责任公司	南昌市红谷滩新区凤凰中大道 1115 号北京银行南昌分行营业大楼	徐丽峰	0791-88250703	0791-86281441	469534.00
国泰君安证券股份有限公司	上海市静安区南京西路 768 号	贺青	021-38676666	021-38670666	890794.80
国新证券股份有限公司	北京市朝阳区朝阳门北大街 18 号 11-18 层	张海文	010-95390	010-85556154	584070.00
国信证券股份有限公司	深圳市福田区福华一路 125 号国信金融大厦	张纳沙	0755-82130833	0755-82130570	961243.00
国元证券股份有限公司	合肥市梅山路 18 号国元证券	沈和付	0551-62207323	0551-62207322	436377.79
海通证券股份有限公司	上海市黄浦区广东路 689 号海通证券大厦	周杰	021-23219000	021-23219100	1306420.00
恒泰长财证券有限责任公司	长春市经济技术开发区卫星路以北，仙台大街以西仙台大街 3333 号润德大厦 C 区七层 717、719、720、721、723、72	王琳晶	0431-80524609	0431-80522318	20000.00
恒泰证券股份有限公司	内蒙古自治区呼和浩特市新城区海拉尔东街满世尚都办公商业综合楼	祝艳辉	0471-3981199	0471-3981199	260456.74
宏信证券有限责任公司	成都市人民南路二段十八号川信大厦 10 楼	吴玉明	028-86199665	028-86199079	100000.00
红塔证券股份有限公司	云南省昆明市北京路 155 号附 1 号	沈春晖	0871-63577913	0871-63577922	471678.00
华安证券股份有限公司	合肥市政务文化新区天鹅湖路 198 号	章宏韬	0551-65161666	0551-65161600	469765.36

会员公司信息
List of Member Companies

会员公司 Company	地址 Address	法人代表 Representative	电话 Tel	传真 Fax	注册资本 Registed Capital
华宝证券股份有限公司	上海市浦东新区浦电路 370 号 2、3、4 层	刘加海	021-68777222	021-68777222	400000.00
华创证券有限责任公司	贵州省贵阳市中华北路 216 号华创大厦	陶永泽	0851-86856537	0851-86856537	1133907.20
华福证券有限责任公司	福建省福州市鼓楼区鼓屏路 27 号 1#楼 3 层、4 层、5 层福州市台江区江滨中大道 380 号宝地广场 18-19 层	黄金琳	0591-87278701	0591-87841150	330000.00
华金证券股份有限公司	上海市浦东新区杨高南路 759 号 30 层	燕文波	021-20655588	021-20655566	345000.00
华林证券股份有限公司	深圳市南山区粤海街道深南大道 9668 号华润置地大厦 C 座 31-33	林立	0755-82707888	0755-82707700	270000.00
华龙证券股份有限公司	甘肃省兰州市东岗西路 638 号	祁建邦	0931-8888088	0931-4890515	632655.00
华泰联合证券有限责任公司	深圳市福田区莲花街道益田路 5999 号基金大厦 27、28 层	江禹	0755-81902000	0755-81902020	99748.00
华泰证券股份有限公司	江苏省南京市江东中路 228 号	张伟	025-83389999	025-83387337	907665.00
华西证券股份有限公司	四川省成都市高新区天府二街 198 号	杨炯洋	028-86150061	028-86150615	262500.00
华兴证券有限公司	上海市虹口区东大名路 1089 号 2301 单元	项威	021-60156666	021-60156702	302400.00
华英证券有限责任公司	无锡市新吴区菱湖大道 200 号中国物联网国际创新园 F12 栋	葛小波	0510-85200510	0510-85203300	20000.00
华鑫证券有限责任公司	深圳市福田区莲花街道福中社区深南大道 2008 号中国凤凰大厦 1 栋 20C-1 房	俞洋	0755-82083788	0755-82083408	360000.00
汇丰前海证券有限责任公司	深圳市前海深港合作区前湾一路 63 号前海企业公馆 27 栋 A、B 单元	何善文	0755-88983288	0755-88983226	180000.00
江海证券有限公司	黑龙江省哈尔滨市高新技术产业开发区创新三路 833 号 11 号楼江海证券	赵洪波	0451-85863722	0451-82337279	676699.00
金通证券有限责任公司	浙江省杭州市滨江区东信大道 66 号 5 幢 D 座 A 区 3 层	李勇进	0571-85783714	0571-85106383	13500.00
金元证券股份有限公司	深圳市深南大道 4001 号时代金融中心大厦 17 层	王作义	0755-83025666	0755-83025625	403084.00
金圆统一证券有限公司	厦门市思明区展鸿路 82 号厦门国际金融中心 10 楼 01-05 单元和 11 楼 01-06 单元	薛荷	0592-3117999	0592-3117999	120000.00
九州证券股份有限公司	北京市朝阳区安立路 30 号仰山公园东一门 2 号楼	魏先锋	010-57672000	010-57672020	337000.00
开源证券股份有限公司	西安市高新区锦业路 1 号都市之门 B 座 5 层	李刚	029-88365802	029-88365835	461374.57
联储证券有限责任公司	山东省青岛市崂山区苗岭路 15 号金融中心大厦 15 层	吕春卫	0532-80958800	0755-23947482	257310.00
民生证券股份有限公司	上海市浦东新区浦明路 8 号财富金融广场 1 幢	景忠（代）	021-80508866	021-80508899	1145616.07
摩根大通证券（中国）有限公司	中国（上海）自由贸易试验区银城中路 501 号 4901 至 4908 室	陆芳	021-61066000	021-68901235	199866.54
摩根士丹利证券（中国）有限公司	中国（上海）自由贸易试验区世纪大道 100 号上海环球金融中心 75 楼 75T30 室	钱菁	021-20336000	021-20336040	171837.06
南京证券股份有限公司	江苏省南京市江东中路 389 号	李剑锋	025-58519900	025-83367377	368636.10
平安证券股份有限公司	深圳市福田区福田街道益田路 5023 号平安金融中心 B 座第 22-25 层	何之江	95511-8	0755-82400862	1380000.00
瑞信证券（中国）有限公司	北京市东城区金宝街 89 号 19 层 01A、02、03A 及 20 层	王菁	010-66538666	010-66538566	108898.00
瑞银证券有限责任公司	北京市西城区金融大街 7 号英蓝国际金融中心 12 层 F1201-F1210、F1211B-F1215A、F1231-F1232 单元、15 层 F1519-F1	陈安	010-58328888	010-58328875	149000.00
山西证券股份有限公司	太原市府西街 69 号山西国贸中心	王怡里	0351-8686888	0351-8686918	358977.00
上海证券有限责任公司	上海市黄浦区四川中路 213 号 7 楼	何伟	021-53686828	021-53686100-7007	532653.20
申港证券股份有限公司	上海浦东新区世纪大道 1589 号长泰国际金融大厦 16/19/22/23/26 楼及 6 楼 05-07 单元	邵亚良	021-20639666	021-20639696	431500.00
申万宏源西部证券有限公司	新疆乌鲁木齐市高新区（新市区）北京南路 358 号大成国际大厦 20 楼 2005 室	王献军	4008000562	0991-2301927	570000.00
申万宏源证券承销保荐有限责任公司	新疆乌鲁木齐市高新区（新市区）北京南路 358 号大成国际大厦 20 楼 2004 室	张剑	010-88085893	010-88085256	100000.00
申万宏源证券有限公司	上海市徐汇区长乐路 989 号 45 层	杨玉成	021-33389888	021-54035333	5350000.00
世纪证券有限责任公司	广东省深圳市福田区福田街道金田路 2026 号能源大厦北塔 23-25 层	余维佳	0755-83199599	0755-83199502	400000.00
首创证券股份有限公司	北京市朝阳区安定路 5 号院 13 号楼 A 座 11-21 层	毕劲松	010-81152808	010-81152008	246000.00
太平洋证券股份有限公司	云南省昆明市北京路 926 号同德广场写字楼 31 楼	李长伟	0871-68885858	0871-68898100	681631.00
天风证券股份有限公司	武汉市武昌区中北路 217 号天风大厦 2 号楼	余磊	027-87618889	027-87618863	866576.00
万和证券股份有限公司	深圳市福田区深南大道 7028 号时代科技大厦 20 层西厅	冯周让	0755-82830333	0755-88910507	227299.00
万联证券股份有限公司	广州市天河区珠江东路 11 号 18、19 楼全层	王达	020-38286588	020-38286588	595426.40
网信证券有限责任公司	沈阳市沈河区热闹路 49 号	宋成	024-22955433	024-22958441	100000.00
五矿证券有限公司	深圳市南山区滨海大道与后海滨路交汇处滨海大道 3165 号五矿金融大厦	黄海洲	0755-82545555	0755-82545500	979777.00
西部证券股份有限公司	陕西省西安市新城区东新街 319 号 8 幢 10000 室	徐朝晖	029-87406081	029-87406100	446958.17
西南证券股份有限公司	重庆市江北区金沙门路 32 号	吴坚	023-63786633	023-63786001	664510.91
湘财证券股份有限公司	中国湖南省长沙市天心区湘府中路 198 号新南城商务中心 A 栋 11 楼	高振营	0731-84451488	0731-84413288	459058.00
信达证券股份有限公司	北京市西城区闹市口大街 9 号院 1 号楼信达金融中心	祝瑞敏	010-63081331	010-63080913	291870.00
星展证券（中国）有限公司	上海市黄浦区中山东二路 600 号 1 幢 29 层 01、02、03、04、05、06、07 单元	王戈	021-38562818	021-63150977	150000.00
兴业证券股份有限公司	福建省福州市湖东路 268 号	杨华辉	0591-38281888	0591-38281999	669667.17
野村东方国际证券有限公司	上海市黄浦区淮海中路 381 号中环广场 10 楼	孙冬青	021-66190000	021-66199220	200000.00
银泰证券有限责任公司	广东省深圳市福田区竹子林四路紫竹七道 18 号	刘强	0755-83706665	0755-83708126	140000.00
英大证券有限责任公司	深圳市福田区深南中路华能大厦三十、三十一层	段光明	0755-83236188	0755-83007040	433573.00

会员公司信息
List of Member Companies

会员公司 Company	地址 Address	法人代表 Representative	电话 Tel	传真 Fax	注册资本 Registed Capital
粤开证券股份有限公司	广州市黄埔区科学大道 60 号开发区控股中心 19、21-23 层	严亦斌	020-81008823	020-81008809	312617.00
招商证券股份有限公司	广东省深圳市福田区福田街道福华一路 111 号	霍达	0755-82943666	0755-82943100	869652.00
浙商证券股份有限公司	浙江省杭州市江干区五星路 201 号	吴承根	0571-87901963	0571-87901955	387816.88
中德证券有限责任公司	北京市朝阳区建国路 81 号华贸中心德意志大厦 22 层	侯巍	010-59026666	010-59026670	100000.00
中国国际金融股份有限公司	中国北京建国门外大街 1 号国贸大厦 2 座 28 层	沈如军	010-65051166	010-65058120	436866.00
中国银河证券股份有限公司	北京市丰台区西营街 8 号院 1 号楼青海金融大厦	陈亮	010-66568888	010-66568532	1013726.00
中国证券金融股份有限公司	北京市西城区丰盛胡同 28 号太平洋保险大厦 15 层	陈飞	010-63211666	010-63211601	0.00
中国中金财富证券有限公司	广东省深圳市南山区粤海街道海珠社区科苑南路 2666 号中国华润大厦 L4601-L4608	高涛	0755-82026676	0755-82026590	800000.00
中航证券有限公司	江西省南昌市红谷滩新区红谷中大道 1619 号南昌国际金融大厦 A 栋 41 层	丛中	0791-86770178	0791-86776103	462095.72
中山证券有限责任公司	深圳市南山区粤海街道蔚蓝海岸社区创业路 1777 号海信南方大厦 21 层、22 层	吴小静	0755-82943755	0755-82940511	178000.00
中泰证券股份有限公司	山东省济南市市中区经七路 86 号	李峰	0531-68889849	0531-68889186	696862.58
中天国富证券有限公司	贵州省贵阳市观山湖区长岭北路中天会展城 B 区金融商务区集中商业（北）	王颢	0755-33522899	0755-28777969	328017.00
中天证券股份有限公司	沈阳市和平区光荣街 23 甲	马功勋	024-23255256	024-23255606	222500.00
中信建投证券股份有限公司	北京市东城区朝内大街 188 号	王常青	4008888108	010-56118200	775669.48
中信证券（山东）有限责任公司	青岛市市南区东海西路 28 号龙翔广场 1 号楼东 5 层/济南市市中区经七路 156 号国际财富中心 15 层	陈佳春	0532-85022313	0532-85022301	249380.00
中信证券股份有限公司	深圳市福田区中心三路 8 号中信证券大厦、北京市朝阳区亮马桥路 48 号中信证券大厦（邮寄地址）	张佑君	010-60838888	010-60836029	1292677.60
中信证券华南股份有限公司	广州市天河区临江大道 395 号 901 室（部位：自编 01 号）1001 室（部位：自编 01 号）	胡伏云	020-88836999	020-88836900	509113.73
中银国际证券股份有限公司	上海市浦东新区银城中路 200 号中银大厦 39 楼	宁敏	021-20328000	021-58883554	277800.00
中邮证券有限责任公司	北京市东城区珠市口大街 17 号一层东侧	郭成林	029-88602198	029-88602189	506000.00
中原证券股份有限公司	河南省郑州市郑东新区商务外环路 10 号	菅明军	0371-65585018	0371-65585118	464288.47
甬兴证券有限公司	浙江省宁波市鄞州区海晏北路 565、577 号 8-11 层	李抱	021-63898888	021-68774818	300000.00

B 股券商
B Share Brokers

公司名称 Company	公司地址 Address
申万宏源证券有限公司	上海市徐汇区长乐路 989 号 45 层
华泰证券股份有限公司	江苏省南京市江东中路 228 号
海通证券股份有限公司	上海市黄浦区广东路 689 号海通证券大厦
国泰君安证券股份有限公司	上海市静安区南京西路 768 号
中信证券股份有限公司	深圳市福田区中心三路 8 号中信证券大厦、北京市朝阳区亮马桥路 48 号中信证券大厦（邮寄地址）
招商证券股份有限公司	广东省深圳市福田区福田街道福华一路 111 号
广发证券股份有限公司	广州市天河区马场路 26 号广发证券大厦
国信证券股份有限公司	深圳市福田区福华一路 125 号国信金融大厦
东方证券股份有限公司	上海市中山南路 119 号、中山南路 318 号 2 号
上海证券有限责任公司	上海市黄浦区四川中路 213 号 7 楼
方正证券股份有限公司	长沙市天心区湘江中路二段 36 号华远华中心 4、5 号楼 3701-3717
光大证券股份有限公司	上海市静安区新闸路 1508 号
中银国际证券股份有限公司	上海市浦东新区银城中路 200 号中银大厦 39 楼
华鑫证券有限责任公司	深圳市福田区莲花街道福中社区深南大道 2008 号中国凤凰大厦 1 栋 20C-1 房
长江证券股份有限公司	湖北省武汉市江汉区淮海路 88 号
湘财证券股份有限公司	中国湖南省长沙市天心区湘府中路 198 号新南城商务中心 A 栋 11 楼
东吴证券股份有限公司	苏州市工业园区星阳街 5 号
国元证券股份有限公司	合肥市梅山路 18 号国元证券
中国国际金融股份有限公司	中国北京建国门外大街 1 号国贸大厦 2 座 28 层
中泰证券股份有限公司	山东省济南市市中区经七路 86 号
渤海证券股份有限公司	天津市南开区水上公园东路宁汇大厦 A 座
华安证券股份有限公司	合肥市政务文化新区天鹅湖路 198 号
兴业证券股份有限公司	福建省福州市湖东路 268 号
平安证券股份有限公司	深圳市福田区福田街道益田路 5023 号平安金融中心 B 座第 22-25 层
中信证券（山东）有限责任公司	青岛市市南区东海西路 28 号龙翔广场 1 号楼东 5 层/济南市市中区经七路 156 号国际财富中心 15 层
申万宏源西部证券有限公司	新疆乌鲁木齐市高新区（新市区）北京南路 358 号大成国际大厦 20 楼 2005 室
长城证券股份有限公司	深圳市福田区福田街道金田路 2026 号能源大厦南塔楼 10-19 层
国联证券股份有限公司	无锡市滨湖区太湖新城金融一街 8 号国联金融大厦 7-9 楼
华西证券股份有限公司	四川省成都市高新区天府二街 198 号
山西证券股份有限公司	太原市府西街 69 号山西国贸中心
东北证券股份有限公司	吉林省长春市南关区生态大街 6666 号
恒泰证券股份有限公司	内蒙古自治区呼和浩特市新城区海拉尔东街满世尚都办公商业综合楼
西南证券股份有限公司	重庆市江北区金沙门路 32 号
南京证券股份有限公司	江苏省南京市江东中路 389 号
民生证券股份有限公司	上海市浦东新区浦明路 8 号财富金融广场 1 幢
国海证券股份有限公司	广西壮族自治区南宁市滨湖路 46 号
中信证券华南股份有限公司	广州市天河区临江大道 395 号 901 室（部位：自编 01 号）1001 室（部位：自编 01 号）
德邦证券股份有限公司	上海市中山东二路 600 号外滩金融中心 N1 幢 9 层
华龙证券股份有限公司	甘肃省兰州市东岗西路 638 号
西部证券股份有限公司	陕西省西安市新城区东新街 319 号 8 幢 10000 室
华林证券股份有限公司	深圳市南山区粤海街道深南大道 9668 号华润置地大厦 C 座 31-33
首创证券股份有限公司	北京市朝阳区安定路 5 号院 13 号楼 A 座 11-21 层
东莞证券股份有限公司	广东省东莞市莞城区可园南路 1 号金源中心
东方财富证券股份有限公司	上海市徐汇区宛平南路 88 号金座 9-18 楼
大通证券股份有限公司	辽宁省大连市沙河口区体坛路 22 号诺德大厦 11 层、12 层
万联证券股份有限公司	广州市天河区珠江东路 11 号 18、19 楼全层
红塔证券股份有限公司	云南省昆明市北京路 155 号附 1 号
国盛证券有限责任公司	南昌市红谷滩新区凤凰中大道 1115 号北京银行南昌分行营业大楼
第一创业证券股份有限公司	广东省深圳市福田区福华一路 115 号投行大厦 20 楼
财信证券股份有限公司	长沙市芙蓉中路中路二段 80 号顺天国际财富中心 26 层

B 股券商
B Share Brokers

公司名称 Company	公司地址 Address
世纪证券有限责任公司	广东省深圳市福田区福田街道金田路 2026 号能源大厦北塔 23-25 层
英大证券有限责任公司	深圳市福田区深南中路华能大厦三十、三十一层
华金证券股份有限公司	上海市浦东新区杨高南路 759 号 30 层
华创证券有限责任公司	贵州省贵阳市中华北路 216 号华创大厦
华宝证券股份有限公司	上海市浦东新区浦电路 370 号 2、3、4 层
万和证券股份有限公司	深圳市福田区深南大道 7028 号时代科技大厦 20 层西厅
方正证券承销保荐有限责任公司	北京市朝阳区朝阳门南大街 10 号兆泰国际中心 A 座 15 层
华泰联合证券有限责任公司	深圳市福田区莲花街道益田路 5999 号基金大厦 27、28 层
天同证券有限责任公司	山东省济南市泉城路 180 号齐鲁国际大厦五层

交易地区分布
Regional Distribution by Turnover Ranking

地区 Area	营业部 Number	排名 Rank	交易金额（百亿元）Trading Val（10B Yuan）						
			总计 Total	股票 Stock	基金 Fund	政府债 G-Bond	公司债 C-Bond	债券回购 Bond Repo	期权 Option
上海	868	1	25122.24	3585.64	1043.08	54.49	1144.47	19266.73	22.20
广东	1623	2	20457.94	3307.27	522.82	31.92	722.98	15855.28	13.43
北京	589	3	14622.60	1831.46	594.25	66.09	788.77	11323.76	13.55
江苏	1019	4	6844.94	1557.15	345.24	11.03	240.41	4675.66	15.15
浙江	1151	5	5044.35	1758.04	239.55	2.71	130.75	2909.00	3.31
四川	471	6	3964.16	608.25	86.98	4.65	100.06	3162.90	1.25
福建	559	7	3251.70	707.18	95.59	5.32	84.67	2356.77	2.13
湖北	424	8	2559.70	463.25	103.94	5.96	77.96	1907.33	0.80
山东	676	9	2551.94	601.81	92.17	4.59	73.77	1775.00	4.38
陕西	295	10	1465.29	255.97	38.14	3.74	46.10	1120.59	0.70
江西	344	11	1244.94	272.66	44.95	2.21	21.77	902.68	0.66
湖南	425	12	1232.52	324.70	99.16	3.09	68.13	736.46	0.98
吉林	146	13	1043.71	93.96	9.89	0.84	14.85	923.96	0.23
重庆	241	14	950.38	221.45	24.53	1.13	31.10	671.48	0.69
西藏	26	15	866.02	622.46	59.54	0.06	63.62	119.80	0.54
辽宁	366	16	795.82	261.77	27.82	0.91	30.98	473.62	0.71
安徽	338	17	782.93	279.60	30.68	0.97	27.17	444.02	0.48
黑龙江	177	18	721.32	115.56	127.00	3.31	27.76	443.12	4.57
天津	185	19	644.58	154.21	53.21	0.82	15.51	420.00	0.83
河南	398	20	593.25	297.12	29.45	0.37	15.82	249.71	0.78
山西	207	21	588.53	131.76	10.69	4.49	223.97	217.06	0.57
河北	281	22	549.31	187.34	24.65	0.25	15.74	320.49	0.84
广西	178	23	522.86	127.86	10.51	0.75	15.98	367.40	0.34
内蒙	116	24	284.49	49.13	3.19	1.76	60.00	170.14	0.28
云南	177	25	281.75	91.74	10.83	0.40	10.97	165.80	2.00
贵州	119	26	230.08	45.97	11.72	0.68	71.20	100.39	0.10
新疆	116	27	178.48	72.38	3.54	0.43	7.45	94.57	0.10
海南	83	28	136.22	46.00	4.88	0.19	8.51	76.47	0.16
甘肃	106	29	120.76	52.44	3.22	0.01	3.31	61.64	0.13
宁夏	53	30	75.64	48.38	2.76	0.02	3.56	20.84	0.08
青海	26	31	18.32	8.72	0.51	0.00	2.10	6.96	0.02

六 投资者

SHAREHOLDER

股票投资者历年开户累计
Shareholder's Accounts

投资者历年开户
Historical Data of Shareholder's Accounts

年份 Year	开户总数 Total Account			A股开户总数 A Share Account		B股开户总数 B Share Account		信用交易开户总数 Credit Account		
	总数 Total	自然人 Individual	机构 Institution	自然人 Individual	机构 Institution	自然人 Individual	机构 Institution	总数 Total	自然人 Individual	机构 Institution
1992	111.2	110.5	0.7	110.2	0.7	0.0	0.0	—	—	—
1993	423.5	421.9	1.6	421.1	1.4	0.8	0.2	—	—	—
1994	574.9	572.6	2.3	571.0	2.0	1.6	0.3	—	—	—
1995	685.2	682.3	2.9	680.0	2.5	2.3	0.4	—	—	—
1996	1207.9	1204.1	3.8	1200.0	3.3	4.1	0.5	—	—	—
1997	1713.3	1708.1	5.2	1702.2	4.6	5.9	0.6	—	—	—
1998	1999.4	1993.1	6.3	1986.1	5.6	7.1	0.7	—	—	—
1999	2281.1	2272.8	8.3	2264.7	7.6	8.1	0.8	—	—	—
2000	2957.8	2944.9	13.0	2931.2	12.1	13.7	0.8	—	—	—
2001	3419.8	3403.1	16.8	3311.1	15.9	92.0	0.9	—	—	—
2002	3556.0	3536.9	19.1	3441.4	18.1	95.5	1.0	—	—	—
2003	3632.1	3612.1	20.0	3515.1	19.0	97.1	1.0	—	—	—
2004	3703.1	3682.4	20.7	3584.2	19.5	98.2	1.1	—	—	—
2005	3747.9	3726.6	21.3	3628.0	20.1	98.6	1.2	—	—	—
2006	3901.5	3878.8	22.8	3778.5	21.4	100.3	1.3	—	—	—
2007	5817.0	5788.2	28.8	5645.9	27.3	142.4	1.5	—	—	—
2008	6542.6	6510.9	31.7	6365.4	30.1	145.5	1.6	—	—	—
2009	7405.4	7370.3	35.1	7221.6	33.4	148.6	1.7	—	—	—
2010	8154.2	8116.5	37.8	7965.5	36.0	151.0	1.8	2.1	2.1	0.0
2011	8705.0	8664.9	40.1	8512.7	38.1	152.2	2.0	17.4	17.3	0.0
2012	8996.4	8954.9	41.5	8802.1	39.5	152.8	2.1	49.4	49.2	0.2
2013	9253.4	9210.1	43.3	9056.5	41.2	153.6	2.2	132.6	132.2	0.3
2014	9737.5	9691.5	46.1	9536.9	43.8	154.5	2.3	292.2	291.7	0.5
2015	13751.3	13698.9	52.4	13536.3	50.0	162.6	2.4	394.0	393.2	0.6
2016	16994.8	16936.5	58.3	16772.5	55.9	164.1	2.5	421.5	420.5	0.6
2017	19500.1	19435.8	64.3	19270.9	61.8	165.0	2.5	452.1	450.7	0.7
2018	21447.9	21379.0	68.8	21213.7	66.2	165.4	2.6	469.0	467.3	1.7
2019	23600.3	23524.8	75.5	23359.0	72.9	165.8	2.6	506.6	504.3	2.2
2020	26608.1	26525.0	83.1	26358.6	80.4	166.4	2.7	554.8	551.7	3.1
2021	29945.6	29852.7	92.9	29685.8	90.2	166.9	2.7	603.7	599.8	4.0
2022	32524.9	32423.7	101.3	32256.5	98.5	167.2	2.8	637.0	632.4	4.6

注：开户单位为万户。

股票投资者历年新开户
New Shareholder's Accounts

投资者历年开户
Historical Data of Shareholder's Accounts

年份 Year	新开户总数 New			A 股新开户数 New（A Share）		B 股新开户数 New（B Share）		信用交易新开户数 New（Credit Account）		
	总数 Total	自然人 Individual	机构 institution	自然人 Individual	机构 institution	自然人 Individual	机构 institution	总数 Total	自然人 Individual	机构 institution
1992	100.2	99.5	0.7	99.5	0.7	0.0	0.0	—	—	—
1993	312.3	311.4	0.9	310.6	0.7	0.8	0.0	—	—	—
1994	151.4	150.7	0.7	149.9	0.6	0.7	0.2	—	—	—
1995	110.3	109.8	0.6	109.0	0.5	0.8	0.1	—	—	—
1996	522.7	521.8	0.9	520.0	0.8	1.8	0.1	—	—	—
1997	502.8	501.4	2.2	499.6	2.0	1.8	0.1	—	—	—
1998	286.1	285.1	1.0	283.9	1.0	1.2	0.2	—	—	—
1999	281.7	279.7	2.1	278.6	2.0	1.0	0.1	—	—	—
2000	676.7	672.1	4.6	666.5	4.6	5.6	0.1	—	—	—
2001	462.0	458.2	3.8	379.9	3.8	78.3	0.1	—	—	—
2002	136.1	133.8	2.3	130.4	2.2	3.5	0.0	—	—	—
2003	76.1	75.2	0.9	73.6	0.9	1.6	0.0	—	—	—
2004	71.0	70.3	0.7	69.1	0.6	1.2	0.1	—	—	—
2005	44.8	44.2	0.6	43.8	0.5	0.4	0.1	—	—	—
2006	153.6	152.1	1.5	150.5	1.4	1.6	0.1	—	—	—
2007	1915.5	1909.5	6.0	1867.4	5.9	42.1	0.1	—	—	—
2008	725.6	722.7	2.9	719.5	2.8	3.2	0.1	—	—	—
2009	862.8	859.3	3.4	856.2	3.4	3.1	0.1	—	—	—
2010	748.9	746.2	2.7	743.9	2.6	2.3	0.1	2.1	2.1	0.0
2011	550.8	548.5	2.3	547.2	2.2	1.3	0.1	15.5	15.4	0.0
2012	291.4	290.0	1.4	289.4	1.3	0.6	0.1	32.4	32.3	0.1
2013	257.0	255.3	1.8	254.4	1.7	0.8	0.1	84.9	84.7	0.2
2014	484.1	481.3	2.8	480.4	2.6	0.9	0.1	163.2	163.0	0.2
2015	4013.8	4007.5	6.3	3999.4	6.2	8.1	0.1	107.4	107.1	0.2
2016	3243.5	3237.6	6.0	3236.1	5.9	1.4	0.1	32.5	32.2	0.1
2017	2505.3	2499.3	6.0	2498.4	5.9	0.9	0.1	35.8	35.3	0.1
2018	1947.8	1943.2	4.5	1942.8	4.5	0.4	0.1	21.5	20.9	0.6
2019	2152.4	2145.7	6.7	2145.3	6.6	0.4	0.1	44.4	43.6	0.8
2020	3007.8	3000.2	7.6	2999.6	7.5	0.7	0.0	55.5	54.2	1.3
2021	3337.5	3327.7	9.8	3327.3	9.7	0.5	0.0	56.3	54.8	1.4
2022	2579.3	2571.0	8.4	2570.7	8.4	0.3	0.0	39.7	38.4	1.3

注：开户单位为万户。

2022 年末各类投资者持股情况
Share Hold of Investors by 2022

投资者持股情况
Share Hold of Investors

	持股总市值（亿） Hold Value（100M）	占比（%） Ratio（%）	持股账户数（万户） Hold Account (10 Thousand)	占比（%） Ratio（%）
自然人投资者	107381	23.19	4625.87	99.73
其中：10 万元以下	3252	0.70	2305.25	49.70
10-50 万元	11119	2.40	1404.28	30.28
50-100 万元	9168	1.98	430.70	9.29
100-300 万元	15426	3.33	339.13	7.31
300-1000 万元	13901	3.00	111.65	2.41
1000 万元以上	54515	11.77	34.85	0.75
一般法人	255189	55.12	5.81	0.13
专业机构	100411	21.69	6.68	0.14
其中：沪股通	12415	2.68	0.00	0.00
公募基金	28665	6.19	0.66	0.01

投资者开户逐月信息
Monthly New Accounts in 2022

日期 Date	总数 Total	A 股 A Share	B 股 B Share	基金 Fund
2022. 01	247. 36	234. 42	0. 04	12. 90
2022. 02	255. 81	242. 87	0. 04	12. 89
2022. 03	419. 62	396. 46	0. 03	23. 14
2022. 04	227. 16	214. 77	0. 02	12. 38
2022. 05	222. 25	210. 00	0. 02	12. 24
2022. 06	249. 61	235. 24	0. 03	14. 34
2022. 07	207. 94	196. 75	0. 03	11. 16
2022. 08	227. 02	214. 10	0. 03	12. 89
2022. 09	194. 84	180. 54	0. 03	14. 27
2022. 10	152. 52	143. 39	0. 02	9. 12
2022. 11	189. 24	177. 33	0. 02	11. 89
2022. 12	142. 58	133. 17	0. 02	9. 40
2022 年合计	2735. 96	2579. 04	0. 31	156. 62
累计总户数	33816. 66	32355. 02	169. 91	1291. 74

注：开户单位为万户。

年末分行业持股信息
Hold Distribution by 2022

行业代码 Industry Code	行业名称 Industry Name	自然人 Individual		专业机构 Institution		一般法人 Corporation	
		持股市值	比例（%）	持股市值	比例（%）	持股市值	比例（%）
A	农、林、牧、渔业	531.47	44.41	106.81	8.93	558.34	46.66
B	采矿业	3739.88	11.61	4192.27	13.01	24291.37	75.38
C	制造业	67214.52	30.44	50462.46	22.85	103131.34	46.71
D	电力、热力、燃气及水生产和供应业	3276.04	15.62	3100.02	14.78	14593.15	69.59
E	建筑业	2700.77	22.36	1790.75	14.83	7585.52	62.81
F	批发和零售业	3132.96	33.29	1457.85	15.49	4820.48	51.22
G	交通运输、仓储和邮政业	3039.16	14.41	3331.64	15.80	14718.12	69.79
H	住宿和餐饮业	81.34	8.48	392.20	40.91	485.26	50.61
I	信息传输、软件和信息技术服务业	6103.54	26.98	5024.60	22.21	11493.18	50.81
J	金融业	11618.09	11.99	24034.36	24.80	61246.85	63.21
K	房地产业	1862.73	22.84	1872.52	22.96	4419.95	54.20
L	租赁和商务服务业	846.85	15.12	1682.42	30.04	3070.94	54.84
M	科学研究和技术服务业	1385.27	27.35	1888.62	37.29	1790.55	35.36
N	水利、环境和公共设施管理业	703.50	40.27	261.04	14.94	782.55	44.79
P	教育	74.11	45.70	24.31	14.99	63.74	39.31
Q	卫生和社会工作	218.67	25.55	356.74	41.68	280.44	32.77
R	文化、体育和娱乐业	600.75	24.03	317.42	12.70	1581.77	63.27
S	综合	250.97	39.13	114.84	17.91	275.57	42.97

注：持股市值单位为亿元。

年末个股股东持股情况
Distribution of Shareholders by 2022

证券代码 Code	证券简称 Security Name	合计持股数 Total Hold	自然人 Individual		一般法人 Corporation		专业机构 Institution	
			持有股数	比例（%）	持有股数	比例（%）	持有股数	比例（%）
600000	浦发银行	2935217.42	317778.03	10.83	1813495.73	61.78	803943.65	27.39
600004	白云机场	236671.83	24329.68	10.28	136928.10	57.86	75414.05	31.86
600006	东风汽车	200000.00	74813.57	37.41	120504.36	60.25	4682.07	2.34
600007	中国国贸	100728.25	11025.74	10.95	81365.80	80.78	8336.71	8.28
600008	首创环保	734059.07	323460.20	44.06	346290.55	47.17	64308.32	8.76
600009	上海机场	248848.13	26277.37	10.56	166082.90	66.74	56487.86	22.70
600010	包钢股份	4558503.26	1492831.84	32.75	2645187.65	58.03	420483.78	9.22
600011	华能国际	1099770.99	46865.88	4.26	870123.78	79.12	182781.33	16.62
600012	皖通高速	116560.00	12051.24	10.34	93173.84	79.94	11334.92	9.72
600015	华夏银行	1591492.85	180251.91	11.33	983431.73	61.79	427809.21	26.88
600016	民生银行	3546212.32	695959.75	19.63	1353602.26	38.17	1496650.31	42.20
600017	日照港	307565.39	119773.44	38.94	163629.09	53.20	24162.86	7.86
600018	上港集团	2328414.48	124935.40	5.37	2127690.36	91.38	75788.71	3.25
600019	宝钢股份	2226819.00	278141.43	12.49	1575965.17	70.77	372712.40	16.74
600020	中原高速	224737.18	77276.71	34.39	136211.91	60.61	11248.56	5.01
600021	上海电力	281674.36	50833.72	18.05	180179.13	63.97	50661.51	17.99
600022	山东钢铁	1069884.96	428463.53	40.05	606782.73	56.71	34638.69	3.24
600023	浙能电力	1340873.27	159067.16	11.86	1058004.18	78.90	123801.93	9.23
600025	华能水电	1800000.00	91961.27	5.11	1631497.93	90.64	76540.80	4.25
600026	中远海能	347477.64	45946.43	13.22	225276.95	64.83	76254.26	21.95
600027	华电国际	815262.46	49809.85	6.11	589223.22	72.27	176229.39	21.62
600028	中国石化	9511547.10	540049.86	5.68	8553779.75	89.93	417717.50	4.39
600029	南方航空	1347689.54	73229.06	5.43	1036285.85	76.89	238174.63	17.67
600030	中信证券	1220047.00	378829.12	31.05	396492.71	32.50	444725.17	36.45
600031	三一重工	849328.60	322352.63	37.95	288255.21	33.94	238720.77	28.11
600032	浙江新能	208000.00	19224.71	9.24	187296.54	90.05	1478.75	0.71
600033	福建高速	274440.00	112027.32	40.82	148456.80	54.09	13955.89	5.09
600035	楚天高速	161011.59	58615.30	36.40	88133.95	54.74	14262.34	8.86
600036	招商银行	2062894.44	198855.85	9.64	1163904.01	56.42	700134.58	33.94
600037	歌华有线	139177.79	62839.52	45.15	60500.75	43.47	15837.52	11.38
600038	中直股份	58947.67	10597.96	17.98	33180.10	56.29	15169.61	25.73
600039	四川路桥	622633.68	71896.46	11.55	491864.57	79.00	58872.64	9.46
600048	保利发展	1197044.34	83711.00	6.99	560723.20	46.84	552610.15	46.16
600050	中国联通	3180443.62	712940.63	22.42	1792561.50	56.36	674941.49	21.22
600051	宁波联合	31088.00	18988.18	61.08	9980.41	32.10	2119.41	6.82
600052	东望时代	84419.47	38610.79	45.74	42295.89	50.10	3512.80	4.16
600053	九鼎投资	43354.08	10578.55	24.40	31918.56	73.62	856.97	1.98
600054	黄山旅游	51330.00	13283.52	25.88	29816.69	58.09	8229.79	16.03
600055	万东医疗	70306.11	31108.76	44.25	35587.85	50.62	3609.50	5.13
600056	中国医药	149587.97	60870.76	40.69	82584.10	55.21	6133.11	4.10
600057	厦门象屿	225409.40	33411.87	14.82	125483.91	55.67	66513.62	29.51
600058	五矿发展	107191.07	37342.35	34.84	67483.23	62.96	2365.49	2.21
600059	古越龙山	91154.24	47757.23	52.39	34088.16	37.40	9308.85	10.21
600060	海信视像	130765.22	25192.96	19.27	61450.39	46.99	44121.88	33.74
600061	国投资本	642530.62	103835.92	16.16	458621.88	71.38	80072.82	12.46
600062	华润双鹤	104315.43	37112.90	35.58	63490.54	60.86	3711.99	3.56
600063	皖维高新	215924.94	115819.24	53.64	77205.34	35.76	22900.36	10.61
600064	南京高科	173033.96	75638.04	43.71	71042.39	41.06	26353.53	15.23
600066	宇通客车	221393.92	93964.11	42.44	98737.52	44.60	28692.29	12.96
600067	冠城大通	139166.87	71838.30	51.62	52502.35	37.73	14826.23	10.65

注：合计持股数包含 F 类账户；单位为万股。

年末个股股东持股情况
Distribution of Shareholders by 2022

证券代码 Code	证券简称 Security Name	合计持股数 Total Hold	自然人 Individual		一般法人 Corporation		专业机构 Institution	
			持有股数	比例（%）	持有股数	比例（%）	持有股数	比例（%）
600070	浙江富润	50742.07	34676.16	68.34	13430.87	26.47	2635.04	5.19
600071	凤凰光学	28157.39	12172.49	43.23	14518.31	51.56	1466.59	5.21
600072	中船科技	73624.99	39941.08	54.25	30978.32	42.08	2705.58	3.67
600073	上海梅林	93772.95	43451.45	46.34	35843.00	38.22	14478.49	15.44
600075	新疆天业	170735.86	74235.97	43.48	88559.20	51.87	7940.69	4.65
600076	康欣新材	134454.34	76694.76	57.04	54201.16	40.31	3558.42	2.65
600077	宋都股份	134012.23	67581.97	50.43	55267.45	41.24	11162.81	8.33
600078	ST 澄星	66257.29	37987.01	57.33	27960.04	42.20	310.23	0.47
600079	人福医药	163271.55	39796.41	24.37	47591.63	29.15	75883.51	46.48
600080	金花股份	37327.03	28974.81	77.62	6516.89	17.46	1835.33	4.92
600081	东风科技	47041.89	10776.76	22.91	36071.31	76.68	193.82	0.41
600082	海泰发展	64611.58	36099.08	55.87	20707.36	32.05	7805.14	12.08
600083	博信股份	23000.00	13317.49	57.90	8048.24	34.99	1634.27	7.11
600084	中葡股份	112372.68	56954.79	50.68	53756.00	47.84	1661.90	1.48
600085	同仁堂	137147.03	21631.27	15.77	77320.33	56.38	38195.43	27.85
600088	中视传媒	39770.64	15078.66	37.91	22841.32	57.43	1850.66	4.65
600089	特变电工	388546.57	209394.17	53.89	81991.57	21.10	97160.83	25.01
600094	大名城	227660.50	146374.46	64.30	59617.59	26.19	21668.44	9.52
600095	湘财股份	285512.40	46396.13	16.25	226186.55	79.22	12929.71	4.53
600096	云天化	183475.41	88007.56	47.97	71301.97	38.86	24165.88	13.17
600097	开创国际	24093.66	8344.45	34.63	14277.98	59.26	1471.23	6.11
600098	广州发展	354405.55	55017.31	15.52	273920.13	77.29	25468.11	7.19
600099	林海股份	21912.00	12029.61	54.90	9270.16	42.31	612.22	2.79
600100	同方股份	335029.77	204803.06	61.13	124482.68	37.16	5744.03	1.71
600101	明星电力	42143.27	26729.37	63.43	13390.88	31.77	2023.02	4.80
600103	青山纸业	230581.78	130969.89	56.80	74367.50	32.25	25244.39	10.95
600104	上汽集团	1168346.14	113785.50	9.74	962795.83	82.41	91764.81	7.85
600105	永鼎股份	140514.91	77363.24	55.06	49180.54	35.00	13971.13	9.94
600106	重庆路桥	132902.51	86011.26	64.72	19682.76	14.81	27208.49	20.47
600107	美尔雅	36000.00	27083.07	75.23	7372.96	20.48	1543.96	4.29
600108	亚盛集团	194691.51	134431.16	69.05	49369.95	25.36	10890.40	5.59
600109	国金证券	372435.93	149890.29	40.25	156717.05	42.08	65828.59	17.68
600110	诺德股份	174623.98	111255.04	63.71	53893.58	30.86	9475.36	5.43
600111	北方稀土	361506.58	175963.18	48.67	153576.63	42.48	31966.78	8.84
600112	ST 天成	50920.48	43499.93	85.43	1141.39	2.24	6279.17	12.33
600113	浙江东日	41143.12	19564.87	47.55	20309.54	49.36	1268.71	3.08
600114	东睦股份	61638.35	25556.27	41.46	15443.29	25.05	20638.79	33.48
600115	中国东航	1369766.23	74245.54	5.42	1048709.01	76.56	246811.68	18.02
600116	三峡水利	191214.29	31485.14	16.47	134456.89	70.32	25272.26	13.22
600117	西宁特钢	104511.83	34198.25	32.72	66918.17	64.03	3395.40	3.25
600118	中国卫星	118248.91	49995.42	42.28	61675.90	52.16	6577.59	5.56
600119	长江投资	36527.04	16510.86	45.20	18436.68	50.47	1579.49	4.32
600120	浙江东方	341538.15	120238.89	35.21	206621.36	60.50	14677.90	4.30
600121	郑州煤电	121841.20	42297.35	34.72	76348.63	62.66	3195.22	2.62
600122	ST 宏图	115825.84	72145.82	62.29	42853.91	37.00	826.10	0.71
600123	兰花科创	114240.00	46067.58	40.33	51966.84	45.49	16205.58	14.19
600125	铁龙物流	130552.19	69842.86	53.50	39662.68	30.38	21046.64	16.12
600126	杭钢股份	337718.91	94218.12	27.90	230968.84	68.39	12531.95	3.71
600127	金健米业	64178.32	48465.79	75.52	13796.00	21.50	1916.53	2.99
600128	弘业股份	24676.75	15075.62	61.09	6881.50	27.89	2719.63	11.02

注：合计持股数包含 F 类账户；单位为万股。

年末个股股东持股情况
Distribution of Shareholders by 2022

证券代码 Code	证券简称 Security Name	合计持股数 Total Hold	自然人 Individual		一般法人 Corporation		专业机构 Institution	
			持有股数	比例（%）	持有股数	比例（%）	持有股数	比例（%）
600129	太极集团	55689.07	9490.62	17.04	21699.61	38.97	24498.85	43.99
600130	波导股份	76800.00	59347.47	77.28	13716.74	17.86	3735.79	4.86
600131	国网信通	120266.90	12949.34	10.77	80421.53	66.87	26896.03	22.36
600132	重庆啤酒	48397.12	1191.22	2.46	29129.67	60.19	18076.23	37.35
600133	东湖高新	79561.61	47544.61	59.76	20713.78	26.03	11303.22	14.21
600135	乐凯胶片	55330.71	24850.30	44.91	28372.17	51.28	2108.25	3.81
600136	ST 明诚	58309.31	32976.36	56.55	23143.42	39.69	2189.54	3.76
600137	浪莎股份	9721.76	2770.94	28.50	6232.02	64.10	718.80	7.39
600138	中青旅	72384.00	30289.34	41.85	16926.30	23.38	25168.36	34.77
600139	* ST 西源	66189.05	52035.88	78.62	14052.36	21.23	100.81	0.15
600141	兴发集团	111167.07	42296.32	38.05	39216.80	35.28	29653.94	26.68
600143	金发科技	265719.72	222546.69	83.75	1763.30	0.66	41409.73	15.58
600148	长春一东	14151.65	5881.92	41.56	8124.57	57.41	145.15	1.03
600149	廊坊发展	38016.00	23332.59	61.38	13574.83	35.71	1108.59	2.92
600150	中国船舶	447242.88	75694.34	16.92	255861.87	57.21	115686.66	25.87
600151	航天机电	143425.23	70279.69	49.00	54435.46	37.95	18710.08	13.05
600152	维科技术	52490.46	27189.52	51.80	19137.88	36.46	6163.05	11.74
600153	建发股份	300517.10	44459.52	14.79	136099.29	45.29	119958.29	39.92
600155	华创阳安	226142.36	52483.63	23.21	108179.31	47.84	65479.43	28.95
600156	华升股份	40211.07	19492.60	48.48	16335.17	40.62	4383.31	10.90
600157	永泰能源	2221776.41	999758.07	45.00	840375.03	37.82	381643.32	17.18
600158	中体产业	95951.31	63461.61	66.14	28888.26	30.11	3601.43	3.75
600159	大龙地产	83000.32	31542.59	38.00	39618.07	47.73	11839.66	14.26
600160	巨化股份	269974.61	61637.06	22.83	148897.23	55.15	59440.32	22.02
600161	天坛生物	164780.95	49707.44	30.17	87437.72	53.06	27635.79	16.77
600162	香江控股	326843.81	91480.96	27.99	217362.04	66.50	18000.81	5.51
600163	中闽能源	190299.61	50073.38	26.31	130658.91	68.66	9567.32	5.03
600165	新日恒力	68488.38	42932.27	62.69	20613.93	30.10	4942.17	7.22
600166	福田汽车	800376.35	283915.59	35.47	409895.06	51.21	106565.71	13.31
600167	联美控股	228811.95	38152.90	16.67	178076.26	77.83	12582.79	5.50
600168	武汉控股	70956.97	25807.15	36.37	44244.93	62.35	904.90	1.28
600169	太原重工	337197.54	159471.73	47.29	168438.07	49.95	9287.74	2.75
600170	上海建工	890439.77	270618.52	30.39	466385.33	52.38	153435.92	17.23
600171	上海贝岭	71217.84	48588.58	68.23	18149.51	25.48	4479.75	6.29
600172	黄河旋风	144218.45	86717.15	60.13	37736.89	26.17	19764.41	13.70
600173	卧龙地产	70050.62	23903.79	34.12	42087.21	60.08	4059.63	5.80
600176	中国巨石	400313.67	93504.68	23.36	173805.44	43.42	133003.56	33.22
600177	雅戈尔	462890.30	160327.83	34.64	214250.12	46.29	88312.35	19.08
600178	东安动力	47578.39	21607.06	45.41	23885.92	50.20	2085.41	4.38
600179	安通控股	423152.70	115606.79	27.32	225418.24	53.27	82127.67	19.41
600180	瑞茂通	105190.25	29030.36	27.60	68740.30	65.35	7419.59	7.05
600182	S * ST 佳通	34000.00	16792.88	49.39	16946.10	49.84	261.02	0.77
600183	生益科技	232743.99	67804.92	29.13	123254.36	52.96	41684.72	17.91
600184	光电股份	50876.08	16869.04	33.16	28649.86	56.31	5357.18	10.53
600185	格力地产	188500.58	89053.12	47.24	88768.14	47.09	10679.32	5.67
600186	莲花健康	179390.11	84335.63	47.01	83082.26	46.31	11972.22	6.67
600187	国中水务	161378.11	107378.15	66.54	43161.48	26.75	10838.47	6.72
600188	兖矿能源	304870.36	20146.05	6.61	226173.56	74.19	58550.75	19.21
600189	泉阳泉	71519.78	37833.51	52.90	29046.33	40.61	4639.94	6.49
600190	锦州港	177948.45	45080.82	25.33	125306.86	70.42	7560.77	4.25

注：合计持股数包含 F 类账户；单位为万股。

年末个股股东持股情况
Distribution of Shareholders by 2022

证券代码 Code	证券简称 Security Name	合计持股数 Total Hold	自然人 Individual		一般法人 Corporation		专业机构 Institution	
			持有股数	比例（%）	持有股数	比例（%）	持有股数	比例（%）
600191	华资实业	48493.20	19705.73	40.64	26394.28	54.43	2393.19	4.94
600192	长城电工	44174.80	25774.82	58.35	17204.66	38.95	1195.32	2.71
600193	创兴资源	42537.30	25855.62	60.78	14010.61	32.94	2671.07	6.28
600195	中牧股份	102114.83	23487.29	23.00	52726.35	51.63	25901.19	25.36
600196	复星医药	212021.61	90096.35	42.49	94703.41	44.67	27221.85	12.84
600197	伊力特	47196.19	15402.46	32.63	20117.79	42.63	11675.94	24.74
600198	大唐电信	131370.89	56364.19	42.90	73475.97	55.93	1530.73	1.17
600199	金种子酒	65779.68	28003.29	42.57	18422.96	28.01	19353.43	29.42
600200	江苏吴中	71238.88	48415.43	67.96	12819.35	17.99	10004.10	14.04
600201	生物股份	112036.92	62897.88	56.14	16080.39	14.35	33058.66	29.51
600202	哈空调	38334.07	21280.73	55.51	13089.62	34.15	3963.71	10.34
600203	福日电子	59298.81	41024.25	69.18	16616.84	28.02	1657.71	2.80
600206	有研新材	84655.33	43331.70	51.19	29596.13	34.96	11727.50	13.85
600207	安彩高科	86295.60	23271.32	26.97	57705.63	66.87	5318.65	6.16
600208	新湖中宝	859934.35	405245.85	47.13	399632.77	46.47	55055.73	6.40
600210	紫江企业	151673.62	96459.65	63.60	39876.72	26.29	15337.24	10.11
600211	西藏药业	24793.78	8728.91	35.21	15008.30	60.53	1056.57	4.26
600212	绿能慧充	51169.72	34535.45	67.49	8454.54	16.52	8179.73	15.99
600213	亚星客车	28600.00	9462.19	33.08	17845.05	62.40	1292.76	4.52
600215	派斯林	46503.29	28393.28	61.06	6785.51	14.59	11324.50	24.35
600216	浙江医药	96512.80	47759.73	49.49	23233.96	24.07	25519.11	26.44
600217	中再资环	138865.98	51712.79	37.24	79621.28	57.34	7531.91	5.42
600218	全柴动力	43559.99	28288.41	64.94	15113.85	34.70	157.73	0.36
600219	南山铝业	1170855.28	345654.54	29.52	579410.20	49.49	245790.55	20.99
600220	江苏阳光	178334.03	148853.98	83.47	22804.43	12.79	6675.63	3.74
600221	海航控股	4284618.61	915998.72	21.38	3074028.01	71.75	294591.88	6.88
600222	太龙药业	57388.63	35335.39	61.57	15280.95	26.63	6772.29	11.80
600223	鲁商发展	101656.88	34461.81	33.90	57405.43	56.47	9789.64	9.63
600225	卓朗科技	341139.44	65518.55	19.21	266854.93	78.22	8765.96	2.57
600226	ST 瀚叶	311516.53	186553.72	59.89	110305.61	35.41	14657.20	4.71
600227	圣济堂	169313.42	99542.78	58.79	64394.59	38.03	5376.05	3.18
600228	返利科技	73273.26	17006.09	23.21	55366.16	75.56	901.01	1.23
600229	城市传媒	67120.80	20834.92	31.04	42993.23	64.05	3292.65	4.91
600230	沧州大化	41835.58	19379.94	46.32	19505.24	46.62	2950.40	7.05
600231	凌钢股份	285215.51	69039.82	24.21	191019.16	66.97	25156.53	8.82
600232	金鹰股份	36471.85	14913.31	40.89	18489.43	50.70	3069.12	8.42
600233	圆通速递	344132.30	27768.94	8.07	196774.36	57.18	119588.99	34.75
600234	科新发展	26252.10	16399.35	62.47	8780.86	33.45	1071.88	4.08
600235	民丰特纸	35130.00	19012.82	54.12	12346.01	35.14	3771.17	10.73
600236	桂冠电力	788237.78	26412.94	3.35	741969.09	94.13	19855.75	2.52
600237	铜峰电子	56436.96	36575.05	64.81	11354.37	20.12	8507.53	15.07
600238	海南椰岛	44820.00	27718.77	61.84	8040.78	17.94	9060.46	20.22
600239	ST 云城	160568.69	90566.84	56.40	68869.75	42.89	1132.11	0.71
600241	ST 时万	29430.21	12469.44	42.37	16443.75	55.87	517.02	1.76
600242	*ST 中昌	45666.51	30133.07	65.99	13029.05	28.53	2504.39	5.48
600243	青海华鼎	43885.00	30524.73	69.56	9171.81	20.90	4188.46	9.54
600246	万通发展	205400.93	56505.50	27.51	136477.53	66.44	12417.90	6.05
600248	陕西建工	368888.23	68080.25	18.46	274995.44	74.55	25812.54	7.00
600249	两面针	55000.00	26254.73	47.74	22163.58	40.30	6581.69	11.97
600250	南纺股份	31059.39	9922.14	31.95	17203.63	55.39	3933.61	12.66

注：合计持股数包含 F 类账户；单位为万股。

年末个股股东持股情况
Distribution of Shareholders by 2022

证券代码 Code	证券简称 Security Name	合计持股数 Total Hold	自然人 Individual		一般法人 Corporation		专业机构 Institution	
			持有股数	比例（%）	持有股数	比例（%）	持有股数	比例（%）
600251	冠农股份	78099.77	37880.36	48.50	37773.59	48.37	2445.82	3.13
600252	中恒集团	347510.71	206196.81	59.34	110818.53	31.89	30495.37	8.78
600255	鑫科材料	180598.74	152651.25	84.53	20731.53	11.48	7215.95	4.00
600256	广汇能源	656575.51	132228.18	20.14	254925.96	38.83	269421.37	41.03
600257	大湖股份	48123.72	35370.64	73.50	10617.84	22.06	2135.23	4.44
600258	首旅酒店	111885.89	7478.26	6.68	52811.22	47.20	51596.41	46.12
600259	广晟有色	33643.59	14810.75	44.02	14098.24	41.90	4734.60	14.07
600260	*ST凯乐	99488.61	86281.81	86.73	12733.07	12.80	473.72	0.48
600261	阳光照明	141465.96	63287.41	44.74	59139.70	41.80	19038.85	13.46
600262	北方股份	17000.00	6867.68	40.40	9278.30	54.58	854.03	5.02
600265	ST景谷	12980.00	4590.64	35.37	8380.08	64.56	9.28	0.07
600266	城建发展	225653.76	73010.79	32.36	113928.92	50.49	38714.05	17.16
600267	海正药业	119818.16	57933.23	48.35	56053.96	46.78	5830.97	4.87
600268	国电南自	70611.17	31299.06	44.33	38617.03	54.69	695.07	0.98
600269	赣粤高速	233540.70	100085.90	42.86	124484.53	53.30	8970.27	3.84
600271	航天信息	185288.46	65251.57	35.22	94441.25	50.97	25595.64	13.81
600272	开开实业	16300.00	7284.05	44.69	7505.67	46.05	1510.28	9.27
600273	嘉化能源	140194.52	74705.87	53.29	54664.32	38.99	10824.33	7.72
600276	恒瑞医药	637900.23	133686.40	20.96	337922.06	52.97	166291.77	26.07
600277	亿利洁能	356062.22	164574.84	46.22	181794.94	51.06	9692.44	2.72
600278	东方创业	88226.02	26270.15	29.78	59337.52	67.26	2618.35	2.97
600279	重庆港	118686.63	36443.46	30.71	78517.44	66.16	3725.72	3.14
600280	中央商场	112833.48	82322.95	72.96	17639.79	15.63	12870.73	11.41
600281	华阳新材	51440.20	26617.99	51.75	22463.31	43.67	2358.90	4.59
600282	南钢股份	616670.10	138036.18	22.38	391164.60	63.43	87469.32	14.18
600283	钱江水利	35299.58	12184.68	34.52	22628.65	64.10	486.24	1.38
600284	浦东建设	97025.60	40153.28	41.38	40658.21	41.90	16214.11	16.71
600285	羚锐制药	56745.90	17111.07	30.15	14511.63	25.57	25123.20	44.27
600287	江苏舜天	44328.28	17989.93	40.58	22775.03	51.38	3563.31	8.04
600288	大恒科技	43680.00	40641.88	93.04	179.25	0.41	2858.87	6.55
600289	ST信通	63105.21	37350.49	59.19	25451.17	40.33	303.55	0.48
600290	ST华仪	75990.35	53164.04	69.96	21731.88	28.60	1094.44	1.44
600292	远达环保	78081.69	34320.66	43.95	42107.51	53.93	1653.52	2.12
600293	三峡新材	116014.50	74612.25	64.31	28395.64	24.48	13006.61	11.21
600295	鄂尔多斯	141112.59	18613.22	13.19	110979.70	78.65	11519.68	8.16
600297	广汇汽车	811126.29	281040.69	34.65	470191.24	57.97	59894.36	7.38
600298	安琪酵母	86896.89	11073.15	12.74	34861.95	40.12	40961.79	47.14
600299	安迪苏	268190.13	28373.35	10.58	233092.28	86.91	6724.49	2.51
600300	维维股份	161714.22	87647.44	54.20	66310.62	41.00	7756.16	4.80
600301	南化股份	23514.81	14742.18	62.69	8114.82	34.51	657.81	2.80
600302	标准股份	34600.98	18110.69	52.34	14874.24	42.99	1616.06	4.67
600303	ST曙光	67560.42	48421.06	71.67	13792.73	20.42	5346.62	7.91
600305	恒顺醋业	100295.60	36877.58	36.77	46197.27	46.06	17220.75	17.17
600306	ST商城	23157.49	10621.15	45.86	12353.61	53.35	182.74	0.79
600307	酒钢宏兴	626335.74	259576.35	41.44	346207.34	55.28	20552.06	3.28
600308	华泰股份	108347.87	61021.24	56.32	42367.83	39.10	4958.79	4.58
600309	万华化学	313974.66	34438.12	10.97	164798.73	52.49	114737.82	36.54
600310	桂东电力	146571.07	59366.90	40.50	77564.71	52.92	9639.46	6.58
600311	*ST荣华	66560.00	54380.46	81.70	11133.66	16.73	1045.88	1.57
600312	平高电气	135692.13	48952.66	36.08	64854.01	47.79	21885.46	16.13

注：合计持股数包含F类账户；单位为万股。

年末个股股东持股情况
Distribution of Shareholders by 2022

证券代码 Code	证券简称 Security Name	合计持股数 Total Hold	自然人 Individual		一般法人 Corporation		专业机构 Institution	
			持有股数	比例（%）	持有股数	比例（%）	持有股数	比例（%）
600313	农发种业	108219.87	61017.86	56.38	41280.85	38.15	5921.15	5.47
600315	上海家化	67887.32	15834.86	23.33	38187.33	56.25	13865.13	20.42
600316	洪都航空	71711.45	28345.98	39.53	34812.23	48.54	8553.25	11.93
600318	新力金融	51272.76	31439.40	61.32	16140.43	31.48	3692.93	7.20
600319	亚星化学	38770.94	17159.74	44.26	18185.14	46.90	3426.06	8.84
600320	振华重工	332199.77	149398.99	44.97	152759.00	45.98	30041.78	9.04
600321	正源股份	151055.00	70979.96	46.99	72417.90	47.94	7657.14	5.07
600322	天房发展	110570.00	56076.22	50.72	37064.08	33.52	17429.69	15.76
600323	瀚蓝环境	81534.71	13693.48	16.79	40376.04	49.52	27465.20	33.69
600325	华发股份	211716.11	52249.70	24.68	64035.19	30.25	95431.22	45.08
600326	西藏天路	92088.69	59414.04	64.52	24432.05	26.53	8242.61	8.95
600327	大东方	88477.95	39973.42	45.18	39853.01	45.04	8651.53	9.78
600328	中盐化工	113277.76	41984.67	37.06	55919.17	49.36	15373.92	13.57
600329	达仁堂	57344.31	10630.59	18.54	33267.25	58.01	13446.47	23.45
600330	天通股份	123343.44	70859.22	57.45	19297.78	15.65	33186.44	26.91
600331	宏达股份	203200.00	111806.09	55.02	72982.61	35.92	18411.30	9.06
600332	白云山	140589.09	33499.04	23.83	90273.84	64.21	16816.22	11.96
600333	长春燃气	60903.07	24374.42	40.02	35882.46	58.92	646.19	1.06
600335	国机汽车	145687.54	39715.20	27.26	103477.80	71.03	2494.54	1.71
600336	澳柯玛	79816.57	41715.84	52.26	35228.72	44.14	2872.01	3.60
600337	美克家居	149594.49	47235.22	31.58	69394.87	46.39	32964.40	22.04
600338	西藏珠峰	91421.02	51950.48	56.83	24980.36	27.32	14490.18	15.85
600339	中油工程	558314.75	105983.09	18.98	423448.16	75.84	28883.50	5.17
600340	华夏幸福	391372.03	187223.80	47.84	76929.95	19.66	127218.29	32.51
600343	航天动力	63820.63	34101.72	53.43	28102.73	44.03	1616.19	2.53
600345	长江通信	19800.00	9194.59	46.44	9455.78	47.76	1149.63	5.81
600346	恒力石化	703909.98	145105.25	20.61	456875.24	64.91	101929.49	14.48
600348	华阳股份	240500.00	64395.01	26.78	134940.78	56.11	41164.21	17.12
600350	山东高速	482721.24	22397.20	4.64	420611.56	87.13	39712.49	8.23
600351	亚宝药业	77000.00	57705.40	74.94	12974.46	16.85	6320.14	8.21
600352	浙江龙盛	325333.19	262306.85	80.63	22845.06	7.02	40181.27	12.35
600353	旭光电子	59200.80	24588.96	41.53	25610.84	43.26	9000.99	15.20
600354	敦煌种业	52780.21	35568.24	67.39	16303.62	30.89	908.35	1.72
600355	精伦电子	49208.92	45427.98	92.32	514.40	1.05	3266.53	6.64
600356	恒丰纸业	29873.14	16138.19	54.02	10693.41	35.80	3041.53	10.18
600358	国旅联合	50493.67	25205.84	49.92	19950.27	39.51	5337.56	10.57
600359	新农开发	38151.28	20564.94	53.90	15448.51	40.49	2137.83	5.60
600360	华微电子	96029.53	70307.57	73.21	21544.36	22.44	4177.60	4.35
600361	创新新材	400359.86	125389.25	31.32	233661.65	58.36	41308.96	10.32
600362	江西铜业	207524.74	59124.66	28.49	131475.97	63.35	16924.11	8.16
600363	联创光电	45524.58	31126.27	68.37	10649.23	23.39	3749.07	8.24
600365	ST 通葡	42540.00	35154.57	82.64	6653.04	15.64	732.38	1.72
600366	宁波韵升	111236.81	54766.49	49.23	42653.50	38.34	13816.81	12.42
600367	红星发展	29323.66	17928.93	61.14	10644.00	36.30	750.72	2.56
600368	五洲交通	112563.21	46631.20	41.43	56932.67	50.58	8999.34	7.99
600369	西南证券	664510.91	159207.09	23.96	432938.36	65.15	72365.46	10.89
600370	三房巷	389633.97	59742.58	15.33	319270.72	81.94	10620.67	2.73
600371	万向德农	29257.80	10963.15	37.47	14321.55	48.95	3973.09	13.58
600372	中航电子	192821.43	37464.29	19.43	134221.94	69.61	21135.20	10.96
600373	中文传媒	135506.37	33900.69	25.02	76009.28	56.09	25596.41	18.89

注：合计持股数包含 F 类账户；单位为万股。

年末个股股东持股情况
Distribution of Shareholders by 2022

证券代码 Code	证券简称 Security Name	合计持股数 Total Hold	自然人 Individual		一般法人 Corporation		专业机构 Institution	
			持有股数	比例（%）	持有股数	比例（%）	持有股数	比例（%）
600375	汉马科技	65431.48	42221.47	64.53	22213.97	33.95	996.05	1.52
600376	首开股份	257956.52	26370.58	10.22	140485.97	54.46	91099.97	35.32
600377	宁沪高速	381574.75	13753.53	3.60	341334.41	89.45	26486.81	6.94
600378	昊华科技	91147.38	4446.89	4.88	71815.95	78.79	14884.54	16.33
600379	宝光股份	33020.16	16540.65	50.09	8946.58	27.09	7532.93	22.81
600380	健康元	192918.94	56745.01	29.41	104945.33	54.40	31228.59	16.19
600381	青海春天	58706.07	37326.96	63.58	19515.94	33.24	1863.17	3.17
600382	ST广珠	78893.38	41731.35	52.90	36295.44	46.01	866.59	1.10
600383	金地集团	451458.36	36891.45	8.17	49975.72	11.07	364591.18	80.76
600386	北巴传媒	80640.00	31617.76	39.21	44566.79	55.27	4455.45	5.53
600387	海越能源	46814.45	26828.86	57.31	17794.19	38.01	2191.40	4.68
600388	ST龙净	107146.45	46954.29	43.82	45113.89	42.10	15078.27	14.07
600389	江山股份	30536.71	9301.89	30.46	13544.04	44.35	7690.78	25.19
600390	五矿资本	449806.55	112345.10	24.98	268347.81	59.66	69113.63	15.37
600391	航发科技	33012.94	17094.62	51.78	12068.64	36.56	3849.68	11.66
600392	盛和资源	175282.66	114625.93	65.39	41499.04	23.68	19157.68	10.93
600393	粤泰股份	253624.79	72793.28	28.70	165852.54	65.39	14978.97	5.91
600395	盘江股份	214662.49	48876.30	22.77	125288.32	58.37	40497.86	18.87
600396	金山股份	147270.68	55993.45	38.02	88728.26	60.25	2548.98	1.73
600397	安源煤业	98995.99	51002.06	51.52	40161.92	40.57	7832.01	7.91
600398	海澜之家	431960.73	32394.64	7.50	332960.97	77.08	66605.12	15.42
600399	抚顺特钢	197210.00	29858.56	15.14	59280.99	30.06	108070.45	54.80
600400	红豆股份	230302.19	56828.11	24.68	152411.26	66.18	21062.82	9.15
600403	大有能源	239081.24	27523.82	11.51	203741.03	85.22	7816.39	3.27
600405	动力源	55327.54	54080.22	97.75	50.48	0.09	1196.84	2.16
600406	国电南瑞	669484.91	58195.59	8.69	419043.72	62.59	192245.61	28.72
600408	安泰集团	100680.00	95166.37	94.52	387.00	0.38	5126.63	5.09
600409	三友化工	206434.94	77261.04	37.43	94342.33	45.70	34831.57	16.87
600410	华胜天成	109649.47	97248.27	88.69	894.87	0.82	11506.33	10.49
600415	小商品城	548607.42	180636.37	32.93	327454.14	59.69	40516.90	7.39
600416	湘电股份	132540.64	32375.40	24.43	41836.90	31.57	58328.35	44.01
600418	江淮汽车	218400.98	106836.96	48.92	89165.64	40.83	22398.37	10.26
600419	天润乳业	32019.02	8513.14	26.59	12413.50	38.77	11092.38	34.64
600420	国药现代	102698.33	32982.26	32.12	64321.51	62.63	5394.56	5.25
600421	华嵘控股	19560.00	9218.06	47.13	9741.93	49.81	600.01	3.07
600422	昆药集团	75825.58	21565.84	28.44	31158.06	41.09	23101.68	30.47
600423	柳化股份	79869.50	37117.81	46.47	39811.65	49.85	2940.04	3.68
600425	青松建化	137879.01	71183.95	51.63	42070.75	30.51	24624.31	17.86
600426	华鲁恒升	212332.00	16352.87	7.70	68435.88	32.23	127543.25	60.07
600428	中远海特	214665.08	73778.24	34.37	110018.68	51.25	30868.16	14.38
600429	三元股份	151728.54	33711.68	22.22	104699.45	69.00	13317.41	8.78
600433	冠豪高新	184455.72	88482.79	47.97	74721.43	40.51	21251.50	11.52
600435	北方导航	148932.00	55974.53	37.58	62252.38	41.80	30705.08	20.62
600436	片仔癀	60331.72	14625.63	24.24	35994.48	59.66	9711.61	16.10
600438	通威股份	450194.61	109633.88	24.35	202881.73	45.07	137679.00	30.58
600439	瑞贝卡	113198.54	59630.68	52.68	40694.38	35.95	12873.48	11.37
600444	国机通用	14642.19	6585.48	44.98	7051.77	48.16	1004.94	6.86
600446	金证股份	94081.50	82812.09	88.02	5657.88	6.01	5611.52	5.96
600448	华纺股份	62981.97	35558.66	56.46	15241.67	24.20	12181.64	19.34
600449	宁夏建材	47818.10	20582.96	43.04	23770.63	49.71	3464.51	7.25

注：合计持股数包含F类账户；单位为万股。

年末个股股东持股情况
Distribution of Shareholders by 2022

证券代码 Code	证券简称 Security Name	合计持股数 Total Hold	自然人 Individual		一般法人 Corporation		专业机构 Institution	
			持有股数	比例（%）	持有股数	比例（%）	持有股数	比例（%）
600452	涪陵电力	91460.81	32791.12	35.85	38609.94	42.21	20059.75	21.93
600455	博通股份	6245.80	4571.86	73.20	1324.83	21.21	349.11	5.59
600456	宝钛股份	47777.75	10711.69	22.42	23075.91	48.30	13990.15	29.28
600458	时代新材	80279.82	31499.06	39.24	40921.64	50.97	7859.12	9.79
600459	贵研铂业	76106.76	33413.63	43.90	29530.88	38.80	13162.25	17.29
600460	士兰微	141607.18	50379.93	35.58	60142.14	42.47	31085.12	21.95
600461	洪城环境	109011.21	26807.11	24.59	69701.57	63.94	12502.52	11.47
600462	ST 九有	61708.00	48845.48	79.16	11964.36	19.39	898.17	1.46
600463	空港股份	30000.00	8757.49	29.19	19783.93	65.95	1458.58	4.86
600466	蓝光发展	303493.04	227084.35	74.82	55977.37	18.44	20431.32	6.73
600467	好当家	146099.43	74849.26	51.23	59279.26	40.57	11970.91	8.19
600468	百利电气	108773.53	42679.75	39.24	63495.93	58.37	2597.85	2.39
600469	风神股份	73113.72	21430.45	29.31	46074.78	63.02	5608.48	7.67
600470	六国化工	52160.00	37683.69	72.25	13998.83	26.84	477.48	0.92
600475	华光环能	94389.41	19492.72	20.65	70065.04	74.23	4831.65	5.12
600476	湘邮科技	16107.00	8913.36	55.34	6869.41	42.65	324.22	2.01
600477	杭萧钢构	236911.12	215945.28	91.15	8660.28	3.66	12305.55	5.19
600478	科力远	165615.84	105595.41	63.76	41577.96	25.11	18442.47	11.14
600479	千金药业	42980.71	23688.32	55.11	12830.32	29.85	6462.08	15.03
600480	凌云股份	91696.54	27575.85	30.07	48402.06	52.79	15718.62	17.14
600481	双良节能	187066.13	59432.03	31.77	90415.91	48.33	37218.18	19.90
600482	中国动力	216068.21	21706.76	10.05	157185.01	72.75	37176.44	17.21
600483	福能股份	195456.91	24349.95	12.46	143076.91	73.20	28030.05	14.34
600486	扬农化工	30989.89	2602.38	8.40	13011.16	41.99	15376.34	49.62
600487	亨通光电	246673.47	78646.60	31.88	64387.26	26.10	103639.60	42.01
600488	津药药业	109636.27	40849.11	37.26	61729.37	56.30	7057.79	6.44
600489	中金黄金	484731.26	139612.20	28.80	256976.53	53.01	88142.52	18.18
600490	鹏欣资源	221288.71	145844.60	65.91	63921.95	28.89	11522.16	5.21
600491	龙元建设	152975.80	115274.73	75.35	1801.27	1.18	35899.80	23.47
600493	凤竹纺织	27200.00	24548.25	90.25	17.54	0.06	2634.20	9.68
600495	晋西车轴	120819.09	79016.04	65.40	37701.06	31.20	4101.99	3.40
600496	精工钢构	201288.14	114303.18	56.79	61126.59	30.37	25858.36	12.85
600497	驰宏锌锗	509129.16	198563.92	39.00	202497.30	39.77	108067.93	21.23
600498	烽火通信	118656.45	55589.27	46.85	54356.82	45.81	8710.37	7.34
600499	科达制造	194841.99	144400.64	74.11	23457.30	12.04	26984.05	13.85
600500	中化国际	359329.06	105141.78	29.26	212382.17	59.11	41805.10	11.63
600501	航天晨光	43192.86	18117.12	41.94	19819.07	45.89	5256.67	12.17
600502	安徽建工	171653.39	92144.61	53.68	63299.60	36.88	16209.18	9.44
600503	华丽家族	160229.00	127337.47	79.47	13835.04	8.63	19056.49	11.89
600505	西昌电力	36456.75	14038.62	38.51	20579.18	56.45	1838.95	5.04
600506	香梨股份	19201.89	10609.63	55.25	7973.31	41.52	618.96	3.22
600507	方大特钢	233180.52	122637.11	52.59	91096.44	39.07	19446.97	8.34
600508	上海能源	72271.80	22448.70	31.06	45217.50	62.57	4605.60	6.37
600509	天富能源	115141.50	50635.52	43.98	51259.32	44.52	13246.66	11.50
600510	黑牡丹	104478.84	33972.37	32.52	68496.07	65.56	2010.40	1.92
600511	国药股份	75450.30	22478.62	29.79	43284.91	57.37	9686.77	12.84
600512	腾达建设	159890.28	147988.88	92.56	2089.06	1.31	9812.34	6.14
600513	联环药业	28714.57	13980.21	48.69	11431.37	39.81	3302.98	11.50
600515	海南机场	1142530.96	251044.08	21.97	770543.37	67.44	120943.50	10.59
600516	方大炭素	380597.04	211703.09	55.62	154045.39	40.47	14848.55	3.90

注：合计持股数包含 F 类账户；单位为万股。

年末个股股东持股情况
Distribution of Shareholders by 2022

证券代码 Code	证券简称 Security Name	合计持股数 Total Hold	自然人 Individual		一般法人 Corporation		专业机构 Institution	
			持有股数	比例（%）	持有股数	比例（%）	持有股数	比例（%）
600517	国网英大	571843.57	88433.35	15.46	473781.71	82.85	9628.52	1.68
600518	ST康美	1386386.67	510991.89	36.86	714666.62	51.55	160728.16	11.59
600519	贵州茅台	125619.78	12252.23	9.75	79228.95	63.07	34138.60	27.18
600520	文一科技	15843.00	11775.96	74.33	3764.78	23.76	302.26	1.91
600521	华海药业	148347.49	90874.46	61.26	3768.33	2.54	53704.70	36.20
600522	中天科技	341294.97	87144.23	25.53	91423.14	26.79	162727.59	47.68
600523	贵航股份	40431.13	15474.49	38.27	21455.66	53.07	3500.98	8.66
600525	长园集团	131492.52	81131.23	61.70	37651.05	28.63	12710.24	9.67
600526	菲达环保	86394.31	29548.14	34.20	44463.95	51.47	12382.22	14.33
600527	江南高纤	173176.09	164008.78	94.71	2383.06	1.38	6784.25	3.92
600528	中铁工业	222155.16	66405.45	29.89	109769.71	49.41	45980.00	20.70
600529	山东药玻	66361.41	17330.85	26.12	13811.43	20.81	35219.13	53.07
600530	交大昂立	78000.00	24199.60	31.03	43213.23	55.40	10587.17	13.57
600531	豫光金铅	109024.26	55631.25	51.03	43865.54	40.23	9527.47	8.74
600532	*ST未来	51606.57	27473.04	53.24	22823.46	44.23	1310.07	2.54
600533	栖霞建设	105000.00	35232.13	33.55	49518.61	47.16	20249.26	19.29
600535	天士力	149970.01	56923.93	37.96	77927.25	51.96	15118.83	10.08
600536	中国软件	65999.41	21305.17	32.28	23923.53	36.25	20770.71	31.47
600537	亿晶光电	119285.93	85938.97	72.04	26478.43	22.20	6868.53	5.76
600538	国发股份	52419.83	40807.61	77.85	4528.71	8.64	7083.51	13.51
600539	狮头股份	23000.00	10550.93	45.87	10409.22	45.26	2039.85	8.87
600540	新赛股份	58137.70	23882.40	41.08	22023.04	37.88	12232.25	21.04
600543	莫高股份	32112.00	17830.07	55.52	11168.84	34.78	3113.09	9.69
600545	卓郎智能	189541.30	58363.75	30.79	125665.51	66.30	5512.04	2.91
600546	山煤国际	198245.61	36294.52	18.31	115084.15	58.05	46866.94	23.64
600547	山东黄金	361444.33	78545.97	21.73	219164.86	60.64	63733.50	17.63
600548	深高速	143327.03	11332.09	7.91	122062.30	85.16	9932.64	6.93
600549	厦门钨业	141845.92	34521.40	24.34	68223.93	48.10	39100.59	27.57
600550	保变电气	184152.85	63050.41	34.24	119880.10	65.10	1222.33	0.66
600551	时代出版	48432.52	12950.11	26.74	33756.68	69.70	1725.73	3.56
600552	凯盛科技	94460.69	46752.93	49.49	32845.38	34.77	14862.38	15.73
600556	天下秀	180774.76	57180.11	31.63	106802.39	59.08	16792.26	9.29
600557	康缘药业	58459.80	15715.88	26.88	22702.25	38.83	20041.67	34.28
600558	大西洋	89760.48	54985.31	61.26	30258.15	33.71	4517.03	5.03
600559	老白干酒	91474.74	28662.52	31.33	23874.51	26.10	38937.72	42.57
600560	金自天正	22364.55	11787.95	52.71	10074.51	45.05	502.09	2.25
600561	江西长运	28447.68	13382.76	47.04	11843.50	41.63	3221.42	11.32
600562	国睿科技	124185.78	20539.70	16.54	84235.88	67.83	19410.21	15.63
600563	法拉电子	22500.00	1233.70	5.48	9623.50	42.77	11642.80	51.75
600565	迪马股份	249150.63	116473.68	46.75	96364.26	38.68	36312.69	14.57
600566	济川药业	92182.22	15418.32	16.73	53093.35	57.60	23670.54	25.68
600567	山鹰国际	461617.90	259915.42	56.31	167853.18	36.36	33849.30	7.33
600568	ST中珠	199286.97	111216.18	55.81	81836.75	41.06	6234.03	3.13
600569	安阳钢铁	287242.14	84439.35	29.40	192320.22	66.95	10482.57	3.65
600570	恒生电子	190000.64	43368.63	22.83	44476.40	23.41	102155.61	53.77
600571	信雅达	48015.86	34979.82	72.85	9351.96	19.48	3684.09	7.67
600572	康恩贝	257003.73	140728.61	54.76	28921.21	11.25	87353.91	33.99
600573	惠泉啤酒	25000.00	6523.07	26.09	12532.53	50.13	5944.40	23.78
600575	淮河能源	388626.11	111203.36	28.61	257513.43	66.26	19909.32	5.12
600576	祥源文旅	106732.42	32453.97	30.41	61698.40	57.81	12580.05	11.79

注：合计持股数包含F类账户；单位为万股。

年末个股股东持股情况
Distribution of Shareholders by 2022

证券代码 Code	证券简称 Security Name	合计持股数 Total Hold	自然人 Individual		一般法人 Corporation		专业机构 Institution	
			持有股数	比例（%）	持有股数	比例（%）	持有股数	比例（%）
600577	精达股份	207913.10	128352.51	61.73	37657.49	18.11	41903.11	20.15
600578	京能电力	669374.39	63346.49	9.46	497148.82	74.27	108879.08	16.27
600579	克劳斯	49778.46	16763.09	33.68	31312.20	62.90	1703.17	3.42
600580	卧龙电驱	131469.91	54918.37	41.77	52700.87	40.09	23850.68	18.14
600581	八一钢铁	155378.89	60702.06	39.07	78068.92	50.24	16607.90	10.69
600582	天地科技	413858.89	63012.50	15.23	252519.98	61.02	98326.41	23.76
600583	海油工程	442135.48	77815.64	17.60	248394.36	56.18	115925.48	26.22
600584	长电科技	177955.30	101405.05	56.98	52220.95	29.34	24329.30	13.67
600585	海螺水泥	399970.26	86537.91	21.64	219691.23	54.93	93741.12	23.44
600586	金晶科技	142877.00	64713.68	45.29	47511.23	33.25	30652.09	21.45
600587	新华医疗	41197.49	11253.99	27.32	14539.74	35.29	15403.76	37.39
600588	用友网络	343363.44	65983.60	19.22	175311.08	51.06	102068.77	29.73
600589	ST 榕泰	70403.33	60729.79	86.26	8893.48	12.63	780.06	1.11
600590	泰豪科技	85286.98	46673.98	54.73	34968.21	41.00	3644.79	4.27
600592	龙溪股份	39955.36	21989.56	55.04	16740.21	41.90	1225.59	3.07
600593	大连圣亚	12880.00	4907.12	38.10	3485.36	27.06	4487.52	34.84
600594	益佰制药	79192.74	72733.90	91.84	2091.79	2.64	4367.06	5.51
600595	中孚实业	401423.81	98183.29	24.46	282001.75	70.25	21238.77	5.29
600596	新安股份	114574.65	76161.16	66.47	34017.52	29.69	4395.97	3.84
600597	光明乳业	137864.09	42631.03	30.92	74543.68	54.07	20689.37	15.01
600598	北大荒	177767.99	45223.63	25.44	114453.93	64.38	18090.43	10.18
600599	ST 熊猫	16600.00	8621.34	51.94	7061.11	42.54	917.55	5.53
600600	青岛啤酒	70916.36	2615.58	3.69	42158.50	59.45	26142.28	36.86
600601	*ST 方科	417029.33	188541.61	45.21	227449.54	54.54	1038.18	0.25
600602	云赛智联	107430.30	44362.90	41.29	48154.89	44.82	14912.51	13.88
600603	广汇物流	125482.08	19924.65	15.88	75343.97	60.04	30213.47	24.08
600604	市北高新	140745.48	51476.52	36.57	84691.88	60.17	4577.08	3.25
600605	汇通能源	20628.24	7306.82	35.42	12221.06	59.24	1100.36	5.33
600606	绿地控股	1405421.83	216017.16	15.37	1089358.49	77.51	100046.18	7.12
600608	ST 沪科	32886.14	26515.84	80.63	6130.38	18.64	239.92	0.73
600609	金杯汽车	131120.06	71865.37	54.81	55587.11	42.39	3667.58	2.80
600610	中毅达	71091.46	34733.75	48.86	8004.67	11.26	28353.05	39.88
600611	大众交通	156331.64	94677.25	60.56	57674.46	36.89	3979.93	2.55
600612	老凤祥	31710.96	2634.31	8.31	22265.32	70.21	6811.33	21.48
600613	神奇制药	47932.00	23735.61	49.52	20977.47	43.77	3218.93	6.72
600615	丰华股份	18802.05	10391.74	55.27	7027.73	37.38	1382.59	7.35
600616	金枫酒业	66900.50	34248.59	51.19	26938.83	40.27	5713.07	8.54
600617	国新能源	126824.48	43397.94	34.22	77988.70	61.49	5437.84	4.29
600618	氯碱化工	74984.00	19090.47	25.46	54747.93	73.01	1145.59	1.53
600619	海立股份	80025.03	32069.74	40.07	37706.54	47.12	10248.75	12.81
600620	天宸股份	68667.71	23768.88	34.61	26249.84	38.23	18648.98	27.16
600621	华鑫股份	106089.93	36662.50	34.56	62459.99	58.87	6967.44	6.57
600622	光大嘉宝	149968.54	54108.47	36.08	65952.42	43.98	29907.66	19.94
600623	华谊集团	188834.96	50820.84	26.91	129487.83	68.57	8526.29	4.52
600624	复旦复华	68471.20	43366.29	63.34	22353.47	32.65	2751.44	4.02
600626	申达股份	110797.87	45874.50	41.40	54748.21	49.41	10175.16	9.18
600628	新世界	64687.54	26927.40	41.63	28523.61	44.09	9236.53	14.28
600629	华建集团	97094.28	30927.50	31.85	55447.43	57.11	10719.35	11.04
600630	龙头股份	42486.16	26250.08	61.79	13132.99	30.91	3103.09	7.30
600633	浙数文化	126573.05	46062.22	36.39	66897.95	52.85	13612.88	10.75

注：合计持股数包含 F 类账户；单位为万股。

年末个股股东持股情况
Distribution of Shareholders by 2022

证券代码 Code	证券简称 Security Name	合计持股数 Total Hold	自然人 Individual		一般法人 Corporation		专业机构 Institution	
			持有股数	比例（%）	持有股数	比例（%）	持有股数	比例（%）
600635	大众公用	241879.17	169555.57	70.10	66335.15	27.42	5988.44	2.48
600636	国新文化	44044.90	21844.98	49.60	19121.30	43.41	3078.63	6.99
600637	东方明珠	341450.02	128096.47	37.52	184500.54	54.03	28853.01	8.45
600638	新黄浦	67339.68	17225.54	25.58	38250.66	56.80	11863.47	17.62
600639	浦东金桥	85023.67	16758.44	19.71	58952.77	69.34	9312.46	10.95
600640	国脉文化	79569.59	19791.30	24.87	57018.62	71.66	2759.67	3.47
600641	万业企业	95793.04	40887.39	42.68	45854.72	47.87	9050.93	9.45
600642	申能股份	490942.83	99775.46	20.32	341928.40	69.65	49238.98	10.03
600643	爱建集团	162192.25	65905.91	40.63	82876.13	51.10	13410.21	8.27
600644	乐山电力	53840.07	18748.50	34.82	34430.62	63.95	660.95	1.23
600645	中源协和	46794.89	29846.98	63.78	13729.94	29.34	3217.97	6.88
600647	同达创业	13914.36	7399.50	53.18	6048.19	43.47	466.66	3.35
600648	外高桥	93479.16	27603.21	29.53	61918.75	66.24	3957.20	4.23
600649	城投控股	252957.56	99965.75	39.52	140310.60	55.47	12681.22	5.01
600650	锦江在线	39056.01	15049.54	38.53	23081.55	59.10	924.92	2.37
600651	飞乐音响	250702.80	71943.45	28.70	173298.31	69.12	5461.04	2.18
600653	申华控股	194638.03	144936.89	74.46	45471.85	23.36	4229.30	2.17
600654	*ST 中安	281000.00	72882.24	25.94	178487.68	63.52	29630.07	10.54
600655	豫园股份	389993.09	63218.56	16.21	306860.98	78.68	19913.55	5.11
600657	信达地产	285187.86	48975.68	17.17	223173.97	78.26	13038.20	4.57
600658	电子城	111858.50	33494.37	29.94	67752.58	60.57	10611.55	9.49
600660	福耀玻璃	200298.63	38552.40	19.25	63439.12	31.67	98307.11	49.08
600661	昂立教育	28654.88	7967.06	27.80	17572.55	61.32	3115.27	10.87
600662	外服控股	228329.68	49244.33	21.57	169391.88	74.19	9693.47	4.25
600663	陆家嘴	293346.14	34445.93	11.74	244382.73	83.31	14517.49	4.95
600664	哈药股份	252587.71	116578.10	46.15	130130.17	51.52	5879.44	2.33
600665	天地源	86412.25	22678.39	26.24	52134.64	60.33	11599.22	13.42
600666	*ST 瑞德	122732.62	104233.65	84.93	8952.08	7.29	9546.90	7.78
600667	太极实业	210619.02	97508.97	46.30	94282.58	44.76	18827.47	8.94
600668	尖峰集团	34408.38	26987.54	78.43	6121.69	17.79	1299.15	3.78
600671	ST 目药	12177.89	5357.05	43.99	6193.35	50.86	627.48	5.15
600673	东阳光	301389.73	79236.27	26.29	161968.02	53.74	60185.43	19.97
600674	川投能源	446058.12	39150.04	8.78	333295.53	74.72	73612.55	16.50
600675	中华企业	609613.53	87116.84	14.29	502670.30	82.46	19826.38	3.25
600676	交运股份	102849.29	46170.03	44.89	54383.55	52.88	2295.72	2.23
600678	四川金顶	34899.00	25084.94	71.88	7567.13	21.68	2246.93	6.44
600679	上海凤凰	34369.43	11894.54	34.61	21621.46	62.91	853.43	2.48
600681	百川能源	136301.08	63248.02	46.40	68193.27	50.03	4859.79	3.57
600682	南京新百	134613.22	44828.22	33.30	79823.26	59.30	9961.74	7.40
600683	京投发展	74077.76	37174.12	50.18	30751.25	41.51	6152.39	8.31
600684	珠江股份	85346.07	49401.66	57.88	30513.97	35.75	5430.45	6.36
600685	中船防务	82143.52	19169.39	23.34	49058.37	59.72	13915.76	16.94
600686	金龙汽车	71704.74	30983.91	43.21	38370.50	53.51	2350.33	3.28
600688	上海石化	732881.35	118039.50	16.11	555798.81	75.84	59043.04	8.06
600689	上海三毛	15220.41	8658.50	56.89	5327.92	35.01	1234.00	8.11
600690	海尔智家	630855.27	51964.71	8.24	299418.97	47.46	279471.58	44.30
600691	阳煤化工	237598.20	111204.21	46.80	121076.28	50.96	5317.71	2.24
600692	亚通股份	35176.41	20914.72	59.46	11546.79	32.83	2714.90	7.72
600693	东百集团	86984.62	35582.05	40.91	49896.05	57.36	1506.53	1.73
600694	大商股份	29371.87	14379.21	48.96	13407.47	45.65	1585.19	5.40

注：合计持股数包含 F 类账户；单位为万股。

年末个股股东持股情况
Distribution of Shareholders by 2022

证券代码 Code	证券简称 Security Name	合计持股数 Total Hold	自然人 Individual		一般法人 Corporation		专业机构 Institution	
			持有股数	比例（%）	持有股数	比例（%）	持有股数	比例（%）
600696	岩石股份	33446.94	10405.36	31.11	16973.99	50.75	6067.59	18.14
600697	欧亚集团	15908.81	9142.25	57.47	4815.90	30.27	1950.66	12.26
600698	湖南天雁	83441.00	42784.44	51.28	40428.54	48.45	228.03	0.27
600699	均胜电子	136808.46	57072.72	41.72	52804.91	38.60	26930.82	19.69
600702	舍得酒业	33319.60	9142.16	27.44	11137.65	33.43	13039.79	39.14
600703	三安光电	498901.87	138715.60	27.80	216433.87	43.38	143752.40	28.81
600704	物产中大	519487.20	192068.95	36.97	260164.29	50.08	67253.97	12.95
600705	中航产融	883069.20	263160.91	29.80	524299.36	59.37	95608.93	10.83
600706	曲江文旅	25505.98	12509.53	49.05	11634.95	45.62	1361.50	5.34
600707	彩虹股份	358838.97	87839.58	24.48	260045.22	72.47	10954.17	3.05
600708	光明地产	222863.67	67931.08	30.48	123211.28	55.29	31721.31	14.23
600710	苏美达	130674.94	40314.08	30.85	82723.24	63.30	7637.62	5.84
600711	盛屯矿业	314120.33	183543.07	58.43	56922.15	18.12	73655.11	23.45
600712	南宁百货	54465.54	25410.75	46.65	22618.30	41.53	6436.49	11.82
600713	南京医药	131031.50	52080.68	39.75	73765.74	56.30	5185.08	3.96
600714	金瑞矿业	28817.63	13762.47	47.76	14600.11	50.66	455.04	1.58
600715	文投控股	185485.35	63749.65	34.37	62744.78	33.83	58990.92	31.80
600716	凤凰股份	93606.06	40012.39	42.75	49397.50	52.77	4196.17	4.48
600717	天津港	289400.10	98322.55	33.97	171056.86	59.11	20020.69	6.92
600718	东软集团	122337.30	59272.82	48.45	40077.92	32.76	22986.55	18.79
600719	ST 热电	40459.96	22000.68	54.38	15770.13	38.98	2689.15	6.65
600720	祁连山	77629.03	47105.22	60.68	22401.60	28.86	8122.20	10.46
600721	百花医药	37767.16	23179.55	61.37	13817.81	36.59	769.80	2.04
600722	金牛化工	68031.97	29003.99	42.63	38274.42	56.26	753.56	1.11
600724	宁波富达	144524.11	26962.84	18.66	113356.81	78.43	4204.46	2.91
600725	云维股份	123247.00	55046.19	44.66	64822.26	52.60	3378.55	2.74
600726	* ST 华源	626266.65	63724.11	10.18	562251.60	89.78	290.94	0.05
600727	鲁北化工	52858.31	29748.76	56.28	22322.56	42.23	787.00	1.49
600728	佳都科技	175904.18	112367.07	63.88	40897.93	23.25	22639.18	12.87
600729	重庆百货	40652.85	6678.11	16.43	22881.43	56.28	11093.31	27.29
600730	中国高科	58665.60	42638.87	72.68	12975.23	22.12	3051.50	5.20
600731	湖南海利	46178.95	23987.81	51.95	13353.21	28.92	8837.93	19.14
600732	爱旭股份	113987.41	50742.26	44.52	10034.02	8.80	53211.13	46.68
600733	北汽蓝谷	428731.01	190384.62	44.41	224868.17	52.45	13478.22	3.14
600734	ST 实达	217830.31	109935.60	50.47	107305.79	49.26	588.92	0.27
600735	新华锦	42877.82	17297.79	40.34	18752.14	43.73	6827.90	15.92
600736	苏州高新	115129.29	55001.26	47.77	56106.15	48.73	4021.89	3.49
600737	中粮糖业	213884.82	87165.02	40.75	111938.88	52.34	14780.92	6.91
600738	丽尚国潮	76133.52	33774.55	44.36	34143.68	44.85	8215.30	10.79
600739	辽宁成大	152970.98	68579.16	44.83	67485.44	44.12	16906.38	11.05
600740	山西焦化	256212.12	90604.78	35.36	147182.14	57.45	18425.20	7.19
600741	华域汽车	315272.40	31032.62	9.84	196231.70	62.24	88008.08	27.91
600742	一汽富维	73797.43	36622.72	49.63	32200.51	43.63	4974.20	6.74
600743	华远地产	234610.09	67040.39	28.58	146163.38	62.30	21406.32	9.12
600744	华银电力	203112.43	65339.23	32.17	114870.82	56.56	22902.38	11.28
600745	闻泰科技	124634.46	36716.56	29.46	37510.11	30.10	50407.79	40.44
600746	江苏索普	116784.29	22120.98	18.94	92252.26	78.99	2411.05	2.06
600748	上实发展	184456.29	50058.58	27.14	118092.15	64.02	16305.56	8.84
600749	西藏旅游	22696.55	9457.33	41.67	11247.87	49.56	1991.35	8.77
600750	江中药业	62958.20	28864.69	45.85	29519.48	46.89	4574.03	7.27

注：合计持股数包含 F 类账户；单位为万股。

年末个股股东持股情况
Distribution of Shareholders by 2022

证券代码 Code	证券简称 Security Name	合计持股数 Total Hold	自然人 Individual		一般法人 Corporation		专业机构 Institution	
			持有股数	比例（%）	持有股数	比例（%）	持有股数	比例（%）
600751	海航科技	257318.91	121318.03	47.15	86839.35	33.75	49161.53	19.11
600753	东方银星	23030.72	12289.60	53.36	10080.62	43.77	660.49	2.87
600754	锦江酒店	91404.41	2714.17	2.97	48479.80	53.04	40210.44	43.99
600755	厦门国贸	220098.28	103064.26	46.83	78011.13	35.44	39022.89	17.73
600756	浪潮软件	32409.88	23896.23	73.73	6785.78	20.94	1727.87	5.33
600757	长江传媒	121365.03	33832.83	27.88	73045.64	60.19	14486.56	11.94
600758	辽宁能源	132201.74	55423.29	41.92	71927.69	54.41	4850.75	3.67
600759	ST 洲际	226350.75	145816.51	64.42	56225.44	24.84	24308.80	10.74
600760	中航沈飞	196052.63	20089.38	10.25	145448.93	74.19	30514.32	15.56
600761	安徽合力	74018.08	13987.88	18.90	30305.06	40.94	29725.15	40.16
600763	通策医疗	32064.00	8363.04	26.08	11905.47	37.13	11795.49	36.79
600764	中国海防	71062.94	8802.19	12.39	54767.92	77.07	7492.83	10.54
600765	中航重机	147229.41	13972.35	9.49	59331.39	40.30	73925.67	50.21
600766	园城黄金	22422.68	19387.06	86.46	173.30	0.77	2862.32	12.77
600767	* ST 运盛	34101.02	25240.44	74.02	8672.67	25.43	187.91	0.55
600768	宁波富邦	13374.72	6946.80	51.94	5052.37	37.78	1375.55	10.28
600769	祥龙电业	37497.72	26209.51	69.90	9383.09	25.02	1905.12	5.08
600770	综艺股份	130000.00	93204.85	71.70	34654.12	26.66	2141.03	1.65
600771	广誉远	48949.11	36711.79	75.00	8810.63	18.00	3426.69	7.00
600773	西藏城投	81966.07	34469.75	42.05	40275.53	49.14	7220.79	8.81
600774	汉商集团	29503.24	11000.78	37.29	14308.87	48.50	4193.59	14.21
600775	南京熊猫	67183.85	34386.38	51.18	26843.00	39.95	5954.47	8.86
600776	东方通信	95600.01	38351.62	40.12	54626.56	57.14	2621.83	2.74
600777	新潮能源	680049.58	401838.24	59.09	213102.22	31.34	65109.12	9.57
600778	友好集团	31149.14	15087.34	48.44	14437.63	46.35	1624.17	5.21
600779	水井坊	48836.14	9526.87	19.51	31286.89	64.07	8022.38	16.43
600780	通宝能源	114650.25	30798.54	26.86	73349.94	63.98	10501.77	9.16
600781	* ST 辅仁	62715.75	34033.95	54.27	23245.99	37.07	5435.81	8.67
600782	新钢股份	318872.27	97784.30	30.67	149575.06	46.91	71512.91	22.43
600783	鲁信创投	74435.93	21103.78	28.35	51931.29	69.77	1400.86	1.88
600784	鲁银投资	67565.23	36979.66	54.73	24925.81	36.89	5659.76	8.38
600785	新华百货	22563.13	2817.64	12.49	11310.19	50.13	8435.30	37.39
600787	中储股份	218807.29	66149.14	30.23	138275.81	63.20	14382.33	6.57
600789	鲁抗医药	88688.35	54922.52	61.93	21966.39	24.77	11799.45	13.30
600790	轻纺城	146579.09	64841.35	44.24	73656.01	50.25	8081.73	5.51
600791	京能置业	45288.00	18382.43	40.59	20825.26	45.98	6080.30	13.43
600792	云煤能源	98992.36	22696.22	22.93	70160.02	70.87	6136.12	6.20
600793	宜宾纸业	17690.40	5433.30	30.71	10916.47	61.71	1340.63	7.58
600794	保税科技	121215.22	56783.85	46.85	46138.41	38.06	18292.96	15.09
600795	国电电力	1783561.91	362348.81	20.32	1040220.81	58.32	380992.28	21.36
600796	钱江生化	86658.58	18075.29	20.86	66798.88	77.08	1784.41	2.06
600797	浙大网新	102752.71	72064.11	70.13	22728.65	22.12	7959.95	7.75
600798	宁波海运	120653.42	54598.17	45.25	63909.87	52.97	2145.38	1.78
600800	渤海化学	118578.76	47539.39	40.09	68603.56	57.85	2435.80	2.05
600801	华新水泥	136187.99	28634.74	21.03	83111.47	61.03	24441.77	17.95
600802	福建水泥	45824.84	27572.40	60.17	15054.56	32.85	3197.88	6.98
600803	新奥股份	309866.26	13250.00	4.28	232757.30	75.12	63858.97	20.61
600804	ST 鹏博士	165746.39	111761.13	67.43	45724.20	27.59	8261.06	4.98
600805	悦达投资	85089.45	42824.95	50.33	30728.73	36.11	11535.77	13.56
600807	济南高新	88463.47	44202.55	49.97	33814.34	38.22	10446.58	11.81

注：合计持股数包含 F 类账户；单位为万股。

年末个股股东持股情况
Distribution of Shareholders by 2022

证券代码 Code	证券简称 Security Name	合计持股数 Total Hold	自然人 Individual		一般法人 Corporation		专业机构 Institution	
			持有股数	比例（%）	持有股数	比例（%）	持有股数	比例（%）
600808	马钢股份	604280.12	152832.29	25.29	385403.89	63.78	66043.93	10.93
600809	山西汾酒	122007.34	4788.65	3.92	84738.11	69.45	32480.58	26.62
600810	神马股份	104417.59	38492.69	36.86	63693.45	61.00	2231.45	2.14
600811	东方集团	365915.07	205015.92	56.03	120411.52	32.91	40487.64	11.06
600812	华北制药	171573.04	52680.44	30.70	100386.51	58.51	18506.08	10.79
600814	杭州解百	73593.31	19723.72	26.80	49385.43	67.11	4484.16	6.09
600815	厦工股份	177409.45	52939.73	29.84	117787.74	66.39	6681.97	3.77
600816	ST 安信	546913.79	247485.73	45.25	293406.64	53.65	6021.42	1.10
600817	宇通重工	54618.00	13401.52	24.54	39392.67	72.12	1823.82	3.34
600818	中路股份	23795.79	13704.19	57.59	8525.11	35.83	1566.49	6.58
600819	耀皮玻璃	74741.61	19704.05	26.36	51288.11	68.62	3749.45	5.02
600820	隧道股份	314409.61	130653.12	41.56	126686.34	40.29	57070.16	18.15
600821	金开新能	199726.35	69906.12	35.00	57924.43	29.00	71895.79	36.00
600822	上海物贸	39614.79	14188.10	35.82	24104.34	60.85	1322.34	3.34
600823	世茂股份	375116.83	70720.04	18.85	279492.02	74.51	24904.77	6.64
600824	益民集团	105402.71	56782.26	53.87	44873.54	42.57	3746.91	3.55
600825	新华传媒	104488.79	40968.33	39.21	55880.16	53.48	7640.30	7.31
600826	兰生股份	53276.11	11945.60	22.42	35789.57	67.18	5540.93	10.40
600827	百联股份	160444.99	50602.69	31.54	97966.23	61.06	11876.07	7.40
600828	茂业商业	173198.25	18573.21	10.72	149912.38	86.56	4712.67	2.72
600829	人民同泰	57988.86	12515.98	21.58	43489.87	75.00	1983.01	3.42
600830	香溢融通	45432.27	24196.87	53.26	18622.29	40.99	2613.12	5.75
600831	广电网络	71050.97	40350.86	56.79	25117.66	35.35	5582.45	7.86
600833	第一医药	22308.63	8058.85	36.12	11745.49	52.65	2504.29	11.23
600834	申通地铁	47738.19	17380.85	36.41	28827.10	60.39	1530.24	3.21
600835	上海机电	80650.43	20211.20	25.06	49247.81	61.06	11191.42	13.88
600836	上海易连	67275.31	45449.36	67.56	13530.59	20.11	8295.36	12.33
600837	海通证券	965463.12	291202.62	30.16	416027.45	43.09	258233.05	26.75
600838	上海九百	40088.20	25214.84	62.90	13983.92	34.88	889.44	2.22
600839	四川长虹	461624.42	319751.04	69.27	109478.60	23.72	32394.78	7.02
600841	动力新科	128673.84	21662.48	16.84	100723.88	78.28	6287.48	4.89
600843	上工申贝	46922.27	21987.57	46.86	20296.65	43.26	4638.05	9.88
600844	丹化科技	82273.06	45461.16	55.26	28517.01	34.66	8294.89	10.08
600845	宝信软件	147350.65	9773.56	6.63	100208.19	68.01	37368.91	25.36
600846	同济科技	62476.15	33654.21	53.87	23524.18	37.65	5297.76	8.48
600847	万里股份	15328.74	8509.40	55.51	6361.54	41.50	457.80	2.99
600848	上海临港	239391.23	26685.56	11.15	187750.47	78.43	24955.20	10.42
600850	电科数字	68507.43	29330.26	42.81	31993.46	46.70	7183.71	10.49
600851	海欣股份	73820.61	25197.25	34.13	35840.12	48.55	12783.24	17.32
600853	龙建股份	101490.25	50791.43	50.05	45152.12	44.49	5546.70	5.47
600854	春兰股份	51945.85	28750.88	55.35	19860.02	38.23	3334.95	6.42
600855	航天长峰	45042.68	20730.82	46.02	21421.47	47.56	2890.39	6.42
600857	宁波中百	22431.99	16671.23	74.32	4056.80	18.08	1703.96	7.60
600858	银座股份	52006.66	17960.37	34.53	23323.43	44.85	10722.86	20.62
600859	王府井	113504.95	23700.42	20.88	55844.94	49.20	33959.59	29.92
600860	京城股份	44226.60	17259.13	39.02	25136.17	56.83	1831.30	4.14
600861	北京城乡	31680.49	10980.45	34.66	11490.88	36.27	9209.17	29.07
600862	中航高科	139304.91	23892.30	17.15	73153.83	52.51	42258.78	30.34
600863	内蒙华电	652688.78	183988.76	28.19	336827.92	51.61	131872.10	20.20
600864	哈投股份	208057.05	62016.88	29.81	123496.49	59.36	22543.68	10.84

注：合计持股数包含 F 类账户；单位为万股。

年末个股股东持股情况
Distribution of Shareholders by 2022

证券代码 Code	证券简称 Security Name	合计持股数 Total Hold	自然人 Individual		一般法人 Corporation		专业机构 Institution	
			持有股数	比例（%）	持有股数	比例（%）	持有股数	比例（%）
600865	百大集团	37624.03	14652.46	38.94	21417.28	56.92	1554.29	4.13
600866	星湖科技	166147.26	67034.26	40.35	93530.01	56.29	5583.00	3.36
600867	通化东宝	199367.87	94086.28	47.19	81296.73	40.78	23984.86	12.03
600868	梅雁吉祥	189814.87	170838.50	90.00	13821.96	7.28	5154.41	2.72
600869	远东股份	221935.27	70747.82	31.88	122186.90	55.06	29000.55	13.07
600871	石化油服	1356937.86	164486.00	12.12	1136338.12	83.74	56113.73	4.14
600872	中炬高新	78537.60	14865.74	18.93	24746.03	31.51	38925.83	49.56
600873	梅花生物	304246.54	189688.86	62.35	14796.24	4.86	99761.44	32.79
600874	创业环保	123041.81	31535.34	25.63	76976.39	62.56	14530.08	11.81
600875	东方电气	277880.78	33399.44	12.02	173078.71	62.29	71402.64	25.70
600876	洛阳玻璃	39567.50	11828.47	29.89	20722.42	52.37	7016.60	17.73
600877	声光电科	118416.71	52706.67	44.51	54764.53	46.25	10945.51	9.24
600879	航天电子	271927.13	144824.10	53.26	87082.65	32.02	40020.38	14.72
600880	博瑞传播	109333.21	62574.63	57.23	39853.46	36.45	6905.12	6.32
600881	亚泰集团	324891.36	140078.03	43.12	138693.78	42.69	46119.55	14.20
600882	妙可蓝多	51607.51	21932.33	42.50	20590.09	39.90	9085.09	17.60
600883	博闻科技	23608.80	10877.38	46.07	10998.24	46.59	1733.18	7.34
600884	杉杉股份	226397.34	75511.00	33.35	119079.52	52.60	31806.81	14.05
600885	宏发股份	104267.43	5844.98	5.61	32357.06	31.03	66065.38	63.36
600886	国投电力	745417.98	51066.25	6.85	544387.06	73.03	149964.67	20.12
600887	伊利股份	639934.53	202467.71	31.64	81960.15	12.81	355506.67	55.55
600888	新疆众和	134736.49	65747.29	48.80	59044.68	43.82	9944.51	7.38
600889	南京化纤	36634.60	14878.08	40.61	18002.74	49.14	3753.78	10.25
600892	大晟文化	55946.42	46254.70	82.68	4814.15	8.60	4877.56	8.72
600893	航发动力	266559.42	48379.68	18.15	149822.40	56.21	68357.34	25.64
600894	广日股份	85994.69	30779.49	35.79	52833.73	61.44	2381.48	2.77
600895	张江高科	154868.96	58687.11	37.89	83190.88	53.72	12990.97	8.39
600897	厦门空港	29781.00	7149.31	24.01	20651.48	69.34	1980.21	6.65
600898	国美通讯	28538.10	16098.31	56.41	11350.75	39.77	1089.04	3.82
600900	长江电力	2274185.92	141170.79	6.21	1612954.68	70.92	520060.46	22.87
600901	江苏租赁	298702.21	51852.47	17.36	210457.02	70.46	36392.72	12.18
600903	贵州燃气	113825.88	26642.01	23.41	86686.33	76.16	497.54	0.44
600905	三峡能源	2861953.00	532492.17	18.61	1832241.01	64.02	497219.82	17.37
600906	财达证券	324500.00	50652.40	15.61	261289.20	80.52	12558.40	3.87
600908	无锡银行	186167.91	80616.05	43.30	55264.52	29.69	50287.35	27.01
600909	华安证券	469766.26	148865.95	31.69	274458.78	58.42	46441.53	9.89
600916	中国黄金	168000.00	32079.64	19.10	111047.87	66.10	24872.48	14.81
600917	重庆燃气	157134.00	14310.94	9.11	140527.00	89.43	2296.06	1.46
600918	中泰证券	696862.58	119963.04	17.21	531284.26	76.24	45615.28	6.55
600919	江苏银行	1476965.67	181897.02	12.32	764421.32	51.76	530647.34	35.93
600926	杭州银行	593027.83	41792.72	7.05	403075.90	67.97	148159.21	24.98
600927	永安期货	145555.56	15227.76	10.46	83962.98	57.68	46364.81	31.85
600928	西安银行	444444.44	69383.96	15.61	351400.51	79.07	23659.97	5.32
600929	雪天盐业	147448.05	32650.16	22.14	102609.34	69.59	12188.55	8.27
600933	爱柯迪	88325.86	14982.91	16.96	49599.33	56.15	23743.61	26.88
600935	华塑股份	350740.18	38047.04	10.85	311692.83	88.87	1000.31	0.29
600936	广西广电	167102.62	37505.01	22.44	123600.92	73.97	5996.70	3.59
600938	中国海油	299000.00	57119.12	19.10	114907.66	38.43	126973.22	42.47
600939	重庆建工	190178.82	32949.07	17.33	147896.73	77.77	9333.02	4.91
600941	中国移动	90276.79	8190.26	9.07	28395.58	31.45	53690.94	59.47

注：合计持股数包含F类账户；单位为万股。

年末个股股东持股情况
Distribution of Shareholders by 2022

证券代码 Code	证券简称 Security Name	合计持股数 Total Hold	自然人 Individual		一般法人 Corporation		专业机构 Institution	
			持有股数	比例（%）	持有股数	比例（%）	持有股数	比例（%）
600955	维远股份	55000.00	20941.97	38.08	30811.48	56.02	3246.55	5.90
600956	新天绿能	234808.87	25044.57	10.67	206623.58	88.00	3140.72	1.34
600958	东方证券	746948.29	177680.18	23.79	406687.52	54.45	162580.59	21.77
600959	江苏有线	500071.77	163285.52	32.65	301908.05	60.37	34878.20	6.97
600960	渤海汽车	95051.55	40061.13	42.15	47571.22	50.05	7419.21	7.81
600961	株冶集团	52745.79	28417.66	53.88	23312.22	44.20	1015.91	1.93
600962	国投中鲁	26221.00	12801.06	48.82	12591.09	48.02	828.85	3.16
600963	岳阳林纸	180421.31	82321.01	45.63	80150.41	44.42	17949.89	9.95
600965	福成股份	81870.10	43890.44	53.61	35669.30	43.57	2310.35	2.82
600966	博汇纸业	133684.43	42638.52	31.89	76166.73	56.98	14879.18	11.13
600967	内蒙一机	170425.18	50777.94	29.79	97892.87	57.44	21754.37	12.76
600968	海油发展	1016510.42	113409.27	11.16	831117.42	81.76	71983.72	7.08
600969	郴电国际	37005.05	18254.36	49.33	15905.85	42.98	2844.83	7.69
600970	中材国际	226563.21	79793.70	35.22	119202.02	52.61	27567.48	12.17
600971	恒源煤电	120000.49	38858.99	32.38	66237.23	55.20	14904.27	12.42
600973	宝胜股份	137136.62	54022.02	39.39	55106.16	40.18	28008.45	20.42
600975	新五丰	80504.10	37484.51	46.56	36974.55	45.93	6045.04	7.51
600976	健民集团	15339.86	3319.26	21.64	4404.26	28.71	7616.33	49.65
600977	中国电影	186700.00	40154.32	21.51	132735.99	71.10	13809.69	7.40
600979	广安爱众	123225.98	62271.89	50.53	49146.89	39.88	11807.20	9.58
600980	北矿科技	18928.80	8613.30	45.50	9268.64	48.97	1046.86	5.53
600981	汇鸿集团	224243.32	49705.36	22.17	153303.71	68.36	21234.25	9.47
600982	宁波能源	111776.82	51139.40	45.75	57416.50	51.37	3220.92	2.88
600983	惠而浦	76643.90	13029.35	17.00	62693.52	81.80	921.02	1.20
600984	建设机械	125704.39	56080.41	44.61	43662.15	34.73	25961.83	20.65
600985	淮北矿业	248103.59	33090.65	13.34	169735.08	68.41	45277.86	18.25
600986	浙文互联	132242.56	96552.79	73.01	22647.62	17.13	13042.15	9.86
600987	航民股份	105081.89	39193.60	37.30	56519.68	53.79	9368.61	8.92
600988	赤峰黄金	166391.14	65997.64	39.66	7729.45	4.65	92664.05	55.69
600989	宝丰能源	733336.00	143030.33	19.50	474766.97	64.74	115538.69	15.76
600990	四创电子	21142.91	7862.44	37.19	9856.75	46.62	3423.72	16.19
600992	贵绳股份	24509.00	17021.97	69.45	5936.90	24.22	1550.14	6.32
600993	马应龙	43105.39	15870.08	36.82	15767.93	36.58	11467.38	26.60
600995	南网储能	319600.58	26091.45	8.16	258110.79	80.76	35398.33	11.08
600996	贵广网络	120573.85	49216.83	40.82	68127.08	56.50	3229.94	2.68
600997	开滦股份	158779.99	40953.14	25.79	110818.30	69.79	7008.55	4.41
600998	九州通	187386.94	27170.94	14.50	133145.68	71.05	27070.32	14.45
600999	招商证券	742200.53	94133.46	12.68	528715.02	71.24	119352.05	16.08
601000	唐山港	592592.86	116943.75	19.73	363926.45	61.41	111722.66	18.85
601001	晋控煤业	167370.00	35390.88	21.15	100346.61	59.95	31632.52	18.90
601002	晋亿实业	95927.31	51155.29	53.33	43214.11	45.05	1557.92	1.62
601003	柳钢股份	256279.32	57515.63	22.44	191403.90	74.69	7359.78	2.87
601005	重庆钢铁	838047.51	219529.93	26.20	563111.96	67.19	55405.62	6.61
601006	大秦铁路	1486694.59	128580.40	8.65	1037311.95	69.77	320802.24	21.58
601007	金陵饭店	39000.00	11348.03	29.10	21060.74	54.00	6591.22	16.90
601008	连云港	124063.80	41125.43	33.15	73222.35	59.02	9716.01	7.83
601009	南京银行	1034371.82	83154.33	8.04	686598.57	66.38	264618.92	25.58
601010	文峰股份	184800.00	117729.89	63.71	59381.42	32.13	7688.69	4.16
601011	宝泰隆	191566.45	130673.78	68.21	44902.31	23.44	15990.37	8.35
601012	隆基绿能	758166.50	370458.22	48.86	28856.56	3.81	358851.72	47.33

注：合计持股数包含 F 类账户；单位为万股。

年末个股股东持股情况
Distribution of Shareholders by 2022

证券代码 Code	证券简称 Security Name	合计持股数 Total Hold	自然人 Individual		一般法人 Corporation		专业机构 Institution	
			持有股数	比例（%）	持有股数	比例（%）	持有股数	比例（%）
601015	陕西黑猫	204249.76	79831.63	39.09	114714.48	56.16	9703.65	4.75
601016	节能风电	647507.83	282174.65	43.58	325581.69	50.28	39751.49	6.14
601018	宁波港	1945438.84	116552.67	5.99	1772895.68	91.13	55990.49	2.88
601019	山东出版	208690.00	24166.12	11.58	167410.08	80.22	17113.80	8.20
601020	华钰矿业	56232.51	37754.80	67.14	16589.14	29.50	1888.56	3.36
601021	春秋航空	97854.88	4173.07	4.26	57683.04	58.95	35998.78	36.79
601022	宁波远洋	130863.33	10954.88	8.37	117811.68	90.03	2096.78	1.60
601028	玉龙股份	78302.58	35127.10	44.86	37897.50	48.40	5277.97	6.74
601038	一拖股份	73170.53	11815.74	16.15	54967.71	75.12	6387.08	8.73
601058	赛轮轮胎	306348.48	72059.36	23.52	77667.55	25.35	156621.57	51.13
601066	中信建投	649567.10	60114.18	9.25	543987.65	83.75	45465.27	7.00
601068	中铝国际	255959.07	24612.93	9.62	227066.35	88.71	4279.79	1.67
601069	西部黄金	92542.93	26978.22	29.15	59460.10	64.25	6104.61	6.60
601077	渝农商行	884366.40	341777.73	38.65	477041.77	53.94	65546.89	7.41
601086	国芳集团	66600.00	63621.60	95.53	27.94	0.04	2950.47	4.43
601088	中国神华	1649103.80	59168.89	3.59	1453072.33	88.11	136862.57	8.30
601089	福元医药	48000.00	11351.04	23.65	36122.43	75.26	526.53	1.10
601098	中南传媒	179600.00	15180.46	8.45	118882.81	66.19	45536.73	25.35
601099	太平洋	681631.64	511261.40	75.01	115961.08	17.01	54409.15	7.98
601100	恒立液压	130536.00	4662.30	3.57	89608.87	68.65	36264.83	27.78
601101	昊华能源	143999.79	44379.38	30.82	94187.99	65.41	5432.42	3.77
601106	中国一重	685778.29	231139.49	33.70	438999.12	64.01	15639.69	2.28
601107	四川成渝	216274.00	42646.53	19.72	170460.97	78.82	3166.50	1.46
601108	财通证券	464373.19	184915.18	39.82	217483.15	46.83	61974.86	13.35
601111	中国国航	996213.18	43118.13	4.33	768932.44	77.19	184162.61	18.49
601113	华鼎股份	110415.22	49045.04	44.42	46169.80	41.81	15200.39	13.77
601116	三江购物	54767.84	13746.18	25.10	38543.11	70.38	2478.55	4.53
601117	中国化学	610947.06	124636.86	20.40	298295.42	48.83	188014.78	30.77
601118	海南橡胶	427942.78	117960.77	27.56	278700.87	65.13	31281.14	7.31
601126	四方股份	81317.20	25987.99	31.96	40514.37	49.82	14814.84	18.22
601127	赛力斯	149727.91	33905.91	22.65	86599.07	57.84	29222.93	19.52
601128	常熟银行	274085.59	52049.76	18.99	60455.66	22.06	161580.17	58.95
601136	首创证券	273333.38	24408.34	8.93	246103.13	90.04	2821.91	1.03
601137	博威合金	79004.50	19514.57	24.70	39740.18	50.30	19749.75	25.00
601138	工业富联	1985959.29	115160.93	5.80	1762968.30	88.77	107830.06	5.43
601139	深圳燃气	287676.75	36679.31	12.75	237975.99	82.72	13021.46	4.53
601155	新城控股	225562.29	30146.73	13.37	155658.05	69.01	39757.50	17.63
601156	东航物流	158755.56	26181.68	16.49	122808.09	77.36	9765.79	6.15
601158	重庆水务	480000.00	36354.00	7.57	436472.83	90.93	7173.18	1.49
601162	天风证券	866575.75	399108.38	46.06	352657.53	40.70	114809.83	13.25
601163	三角轮胎	80000.00	27040.20	33.80	49429.38	61.79	3530.42	4.41
601166	兴业银行	2077425.29	350609.37	16.88	877874.67	42.26	848941.25	40.87
601168	西部矿业	238300.00	122355.76	51.35	79322.68	33.29	36621.56	15.37
601169	北京银行	2114298.43	454463.57	21.49	1124153.91	53.17	535680.95	25.34
601177	杭齿前进	40006.00	17626.80	44.06	20447.19	51.11	1932.01	4.83
601179	中国西电	512588.24	134637.43	26.27	344659.77	67.24	33291.04	6.49
601186	中国铁建	1150324.55	230103.61	20.00	743524.31	64.64	176696.63	15.36
601187	厦门银行	263912.79	34957.79	13.25	207203.78	78.51	21751.22	8.24
601188	龙江交通	131587.86	30622.17	23.27	92936.59	70.63	8029.09	6.10
601198	东兴证券	323244.55	91608.82	28.34	190515.31	58.94	41120.43	12.72

注：合计持股数包含F类账户；单位为万股。

年末个股股东持股情况
Distribution of Shareholders by 2022

证券代码 Code	证券简称 Security Name	合计持股数 Total Hold	自然人 Individual		一般法人 Corporation		专业机构 Institution	
			持有股数	比例（%）	持有股数	比例（%）	持有股数	比例（%）
601199	江南水务	93521.03	34100.70	36.46	55630.78	59.48	3789.55	4.05
601200	上海环境	112185.85	43285.54	38.58	65423.65	58.32	3476.66	3.10
601208	东材科技	91695.11	35565.20	38.79	21653.11	23.61	34476.80	37.60
601211	国泰君安	751484.55	150086.65	19.97	471593.14	62.75	129804.75	17.27
601212	白银有色	740477.45	159042.56	21.48	553621.45	74.77	27813.44	3.76
601216	君正集团	843801.74	567954.88	67.31	222265.15	26.34	53581.70	6.35
601218	吉鑫科技	97736.00	95056.51	97.26	753.77	0.77	1925.72	1.97
601222	林洋能源	206016.92	88548.13	42.98	77438.94	37.59	40029.84	19.43
601225	陕西煤业	969500.00	97230.50	10.03	669214.73	69.03	203054.77	20.94
601226	华电重工	116701.00	35751.10	30.63	73401.73	62.90	7548.17	6.47
601228	广州港	754453.14	78752.06	10.44	637321.15	84.47	38379.93	5.09
601229	上海银行	1420666.30	251431.71	17.70	1071199.79	75.40	98034.79	6.90
601231	环旭电子	220686.42	14168.88	6.42	179050.01	81.13	27467.54	12.45
601233	桐昆股份	241111.95	76920.94	31.90	93229.55	38.67	70961.46	29.43
601236	红塔证券	471678.77	55435.50	11.75	405486.28	85.97	10756.99	2.28
601238	广汽集团	738854.34	81646.52	11.05	554491.12	75.05	102716.70	13.90
601258	庞大集团	1022722.51	479855.76	46.92	498243.16	48.72	44623.59	4.36
601279	英利汽车	149425.32	17591.75	11.77	129971.19	86.98	1862.38	1.25
601288	农业银行	31924421.08	1061132.58	3.32	27559387.96	86.33	3303900.54	10.35
601298	青岛港	539207.50	30697.88	5.69	489197.61	90.73	19312.01	3.58
601311	骆驼股份	117314.61	93216.20	79.46	15634.03	13.33	8464.38	7.22
601318	中国平安	1083266.45	320178.89	29.56	290173.60	26.79	472913.96	43.66
601319	中国人保	3549775.66	176711.18	4.98	2692901.87	75.86	680162.61	19.16
601326	秦港股份	475755.90	61172.46	12.86	401361.34	84.36	13222.09	2.78
601328	交通银行	3925086.40	581258.18	14.81	2580227.09	65.74	763601.13	19.45
601330	绿色动力	98908.80	26872.57	27.17	70429.16	71.21	1607.07	1.62
601333	广深铁路	565223.70	228903.08	40.50	264036.15	46.71	72284.47	12.79
601336	新华保险	208543.93	36346.92	17.43	149738.71	71.80	22458.31	10.77
601339	百隆东方	150000.00	66029.65	44.02	74980.33	49.99	8990.02	5.99
601360	三六零	714536.32	271516.37	38.00	393881.26	55.12	49138.69	6.88
601366	利群股份	84973.34	34721.59	40.86	47724.78	56.16	2526.96	2.97
601368	绿城水务	88297.31	28520.50	32.30	53731.54	60.85	6045.26	6.85
601369	陕鼓动力	172775.43	35737.39	20.68	105887.54	61.29	31150.50	18.03
601375	中原证券	344751.97	174367.77	50.58	138955.65	40.31	31428.55	9.12
601377	兴业证券	863598.73	328762.04	38.07	361104.23	41.81	173732.46	20.12
601388	怡球资源	220144.19	103046.76	46.81	92446.05	41.99	24651.39	11.20
601390	中国中铁	2054480.60	342218.73	16.66	1342157.15	65.33	370104.72	18.01
601398	工商银行	26961221.25	830538.50	3.08	23880623.58	88.57	2250059.17	8.35
601399	国机重装	721355.59	82389.63	11.42	634353.61	87.94	4612.35	0.64
601456	国联证券	238913.32	46808.23	19.59	109261.42	45.73	82843.67	34.68
601500	通用股份	128859.44	34154.09	26.50	80253.68	62.28	14451.67	11.22
601512	中新集团	149889.00	14575.10	9.72	133498.14	89.06	1815.76	1.21
601515	东风股份	184295.66	71650.44	38.88	103545.80	56.18	9099.42	4.94
601518	吉林高速	135039.51	31892.40	23.62	92480.86	68.48	10666.26	7.90
601519	大智慧	203587.02	167178.33	82.12	31362.11	15.40	5046.58	2.48
601528	瑞丰银行	150935.49	51179.98	33.91	94906.13	62.88	4849.38	3.21
601555	东吴证券	500750.27	151427.40	30.24	244778.70	48.88	104544.17	20.88
601566	九牧王	57463.72	12999.54	22.62	39127.49	68.09	5336.68	9.29
601567	三星医疗	140797.66	54385.85	38.63	45822.35	32.54	40589.45	28.83
601568	北元集团	397222.22	133052.46	33.50	258856.27	65.17	5313.50	1.34

注：合计持股数包含 F 类账户；单位为万股。

年末个股股东持股情况
Distribution of Shareholders by 2022

证券代码 Code	证券简称 Security Name	合计持股数 Total Hold	自然人 Individual		一般法人 Corporation		专业机构 Institution	
			持有股数	比例（%）	持有股数	比例（%）	持有股数	比例（%）
601577	长沙银行	402155.38	43901.52	10.92	321229.77	79.88	37024.09	9.21
601579	会稽山	49736.00	15570.95	31.31	29932.30	60.18	4232.75	8.51
601588	北辰实业	266000.00	111679.77	41.98	131832.46	49.56	22487.77	8.45
601595	上海电影	44820.00	9217.38	20.57	32545.45	72.61	3057.17	6.82
601598	中国外运	525591.69	78405.81	14.92	412540.59	78.49	34645.29	6.59
601599	浙文影业	116054.25	75784.97	65.30	29943.22	25.80	10326.06	8.90
601600	中国铝业	1321762.56	443712.70	33.57	616175.73	46.62	261874.12	19.81
601601	中国太保	684504.15	49736.59	7.27	498834.45	72.88	135933.11	19.86
601606	长城军工	72422.84	25115.21	34.68	46023.30	63.55	1284.33	1.77
601607	上海医药	277847.35	52766.31	18.99	188578.83	67.87	36502.22	13.14
601608	中信重工	433941.93	118760.37	27.37	297254.48	68.50	17927.07	4.13
601609	金田股份	147990.81	93462.06	63.15	48291.19	32.63	6237.55	4.21
601611	中国核建	264807.50	59333.15	22.41	193554.95	73.09	11919.40	4.50
601615	明阳智能	227208.57	58580.81	25.78	73919.12	32.53	94708.64	41.68
601616	广电电气	93557.50	55603.21	59.43	29711.16	31.76	8243.13	8.81
601618	中国中冶	1785261.92	403470.21	22.60	1205832.37	67.54	175959.33	9.86
601619	嘉泽新能	243441.45	87098.88	35.78	137941.11	56.66	18401.45	7.56
601628	中国人寿	2082353.00	19996.54	0.96	85683.15	4.11	1976673.31	94.92
601633	长城汽车	616860.60	45125.71	7.32	535567.24	86.82	36167.65	5.86
601636	旗滨集团	268349.95	107737.97	40.15	73804.80	27.50	86807.18	32.35
601658	邮储银行	7252780.06	237246.64	3.27	6347942.69	87.52	667590.73	9.20
601665	齐鲁银行	458083.33	73433.03	16.03	348477.37	76.07	36172.94	7.90
601666	平煤股份	231521.60	43072.23	18.60	125849.29	54.36	62600.08	27.04
601668	中国建筑	4193443.28	685309.47	16.34	2557213.74	60.98	950920.07	22.68
601669	中国电建	1514603.51	227111.12	14.99	954188.35	63.00	333304.04	22.01
601677	明泰铝业	96981.27	47118.90	48.59	1211.34	1.25	48651.03	50.17
601678	滨化股份	205803.63	167454.03	81.37	27522.36	13.37	10827.24	5.26
601686	友发集团	143045.75	137561.61	96.17	1495.90	1.05	3988.23	2.79
601688	华泰证券	735654.33	246110.97	33.45	284171.35	38.63	205372.02	27.92
601689	拓普集团	110204.66	5877.16	5.33	69992.00	63.51	34335.50	31.16
601696	中银证券	277800.00	78323.25	28.19	174375.11	62.77	25101.64	9.04
601698	中国卫通	422438.54	34114.84	8.08	375266.38	88.83	13057.33	3.09
601699	潞安环能	299140.92	35944.37	12.02	193261.23	64.61	69935.32	23.38
601700	风范股份	114219.67	111178.13	97.34	280.53	0.25	2761.01	2.42
601702	华峰铝业	99853.06	11345.41	11.36	67107.25	67.21	21400.40	21.43
601717	郑煤机	153541.15	43026.25	28.02	60541.07	39.43	49973.82	32.55
601718	际华集团	439162.94	193472.05	44.05	225649.68	51.38	20041.21	4.56
601727	上海电气	1265532.71	253126.04	20.00	949137.56	75.00	63269.11	5.00
601728	中国电信	7762972.87	203533.32	2.62	7177082.03	92.45	382357.52	4.93
601766	中国中车	2432779.80	499025.96	20.51	1584107.06	65.12	349646.78	14.37
601777	力帆科技	457152.30	91093.66	19.93	361246.99	79.02	4811.65	1.05
601778	晶科科技	289437.56	96220.58	33.24	127536.16	44.06	65680.81	22.69
601788	光大证券	390669.88	113788.46	29.13	225958.95	57.84	50922.47	13.03
601789	宁波建工	108679.86	73245.48	67.40	30785.13	28.33	4649.25	4.28
601798	蓝科高新	35452.82	12356.58	34.85	21814.63	61.53	1281.61	3.61
601799	星宇股份	28567.94	14580.22	51.04	1781.72	6.24	12206.00	42.73
601800	中国交建	1174723.54	114453.40	9.74	997768.47	84.94	62501.67	5.32
601801	皖新传媒	198920.47	29710.26	14.94	158042.29	79.45	11167.92	5.61
601808	中海油服	296046.80	11392.60	3.85	255044.09	86.15	29610.11	10.00
601811	新华文轩	79190.39	6625.80	8.37	68610.72	86.64	3953.87	4.99

注：合计持股数包含 F 类账户；单位为万股。

年末个股股东持股情况
Distribution of Shareholders by 2022

证券代码 Code	证券简称 Security Name	合计持股数 Total Hold	自然人 Individual		一般法人 Corporation		专业机构 Institution	
			持有股数	比例（%）	持有股数	比例（%）	持有股数	比例（%）
601816	京沪高铁	4910648.46	232394.87	4.73	3617682.59	73.67	1060571.00	21.60
601818	光大银行	4135324.46	472756.25	11.43	3128058.44	75.64	534509.77	12.93
601825	沪农商行	964444.44	189852.43	19.69	645788.94	66.96	128803.08	13.36
601827	三峰环境	167826.80	37352.08	22.26	124432.85	74.14	6041.87	3.60
601828	美凯龙	361344.70	59968.84	16.60	270002.73	74.72	31373.13	8.68
601838	成都银行	373572.84	24320.12	6.51	227583.57	60.92	121669.14	32.57
601857	中国石油	16192207.78	471092.40	2.91	15464196.09	95.50	256919.30	1.59
601858	中国科传	79050.00	11875.62	15.02	64741.20	81.90	2433.19	3.08
601860	紫金银行	366097.61	162367.36	44.35	159573.88	43.59	44156.37	12.06
601865	福莱特	169689.40	142323.34	83.87	265.43	0.16	27100.63	15.97
601866	中远海发	991047.73	323032.67	32.60	633404.57	63.91	34610.49	3.49
601868	中国能建	3242872.76	858446.22	26.47	2169086.77	66.89	215339.78	6.64
601869	长飞光纤	40633.83	3939.91	9.70	31641.07	77.87	5052.85	12.44
601872	招商轮船	812625.00	111782.99	13.76	565000.74	69.53	135841.27	16.72
601877	正泰电器	214997.36	44563.90	20.73	110738.79	51.51	59694.67	27.77
601878	浙商证券	387817.90	115828.78	29.87	239604.59	61.78	32384.53	8.35
601880	辽港股份	1882834.98	430942.89	22.89	1400392.36	74.38	51499.73	2.74
601881	中国银河	644629.50	71342.74	11.07	535391.62	83.05	37895.15	5.88
601882	海天精工	52200.00	5039.40	9.65	41164.41	78.86	5996.19	11.49
601886	江河集团	113300.21	44410.53	39.20	49064.57	43.30	19825.10	17.50
601888	中国中免	195247.55	17474.03	8.95	111469.20	57.09	66304.33	33.96
601890	亚星锚链	95940.00	74367.71	77.51	248.09	0.26	21324.20	22.23
601898	中煤能源	915200.04	52753.84	5.76	803169.02	87.76	59277.18	6.48
601899	紫金矿业	2059237.22	332134.22	16.13	712781.93	34.61	1014321.07	49.26
601900	南方传媒	89587.66	14321.92	15.99	71873.65	80.23	3392.09	3.79
601901	方正证券	823210.14	157491.13	19.13	368922.38	44.82	296796.63	36.05
601908	京运通	241460.29	140849.31	58.33	71363.37	29.55	29247.60	12.11
601916	浙商银行	1671469.68	250332.53	14.98	1081446.72	64.70	339690.42	20.32
601918	新集能源	259054.18	123509.47	47.68	118312.55	45.67	17232.16	6.65
601919	中远海控	1274008.16	389014.30	30.53	786450.18	61.73	98543.68	7.73
601921	浙版传媒	222222.22	20503.82	9.23	195892.53	88.15	5825.87	2.62
601928	凤凰传媒	254490.00	24666.34	9.69	185530.46	72.90	44293.19	17.40
601929	吉视传媒	330128.46	142998.30	43.32	158965.49	48.15	28164.66	8.53
601933	永辉超市	907503.70	420378.92	46.32	374752.92	41.29	112371.86	12.38
601939	建设银行	959365.76	351640.78	36.65	305619.17	31.86	302105.82	31.49
601949	中国出版	182250.00	33990.93	18.65	140435.30	77.06	7823.76	4.29
601952	苏垦农发	137800.00	28001.59	20.32	93802.48	68.07	15995.93	11.61
601956	东贝集团	62236.51	19364.23	31.11	32211.42	51.76	10660.86	17.13
601958	金钼股份	322660.44	52476.32	16.26	236168.07	73.19	34016.05	10.54
601963	重庆银行	189551.90	32295.48	17.04	152388.19	80.39	4868.23	2.57
601965	中国汽研	100484.78	11881.87	11.82	63565.91	63.26	25036.99	24.92
601966	玲珑轮胎	147673.15	15632.61	10.59	81042.31	54.88	50998.23	34.53
601968	宝钢包装	113303.92	22559.68	19.91	78487.20	69.27	12257.04	10.82
601969	海南矿业	203449.67	39207.46	19.27	153466.64	75.43	10775.57	5.30
601975	招商南油	485278.38	166544.33	34.32	187067.24	38.55	131666.81	27.13
601985	中国核电	1886070.42	309388.46	16.40	1232188.38	65.33	344493.57	18.27
601988	中国银行	21076551.48	735865.03	3.49	19868309.96	94.27	472376.50	2.24
601989	中国重工	2280203.53	643053.15	28.20	1465093.94	64.25	172056.45	7.55
601990	南京证券	368636.10	117818.65	31.96	227202.83	61.63	23614.62	6.41
601991	大唐发电	1239608.91	155357.11	12.53	1005614.60	81.12	78637.20	6.34

注：合计持股数包含 F 类账户；单位为万股。

年末个股股东持股情况
Distribution of Shareholders by 2022

证券代码 Code	证券简称 Security Name	合计持股数 Total Hold	自然人 Individual		一般法人 Corporation		专业机构 Institution	
			持有股数	比例（%）	持有股数	比例（%）	持有股数	比例（%）
601992	金隅集团	833900.63	182458.39	21.88	560095.37	67.17	91346.87	10.95
601995	中金公司	292354.24	21691.16	7.42	241687.63	82.67	28975.46	9.91
601996	丰林集团	114562.28	53013.12	46.27	56506.03	49.32	5043.13	4.40
601997	贵阳银行	365619.81	140826.71	38.52	180967.84	49.50	43825.26	11.99
601998	中信银行	3405268.07	76054.23	2.23	3244828.72	95.29	84385.12	2.48
601999	出版传媒	55091.47	13880.13	25.19	37306.74	67.72	3904.59	7.09
603000	人民网	110569.11	38305.58	34.64	68199.94	61.68	4063.58	3.68
603001	奥康国际	40098.00	25818.24	64.39	12483.23	31.13	1796.53	4.48
603002	宏昌电子	90387.52	29553.78	32.70	59033.15	65.31	1800.59	1.99
603003	龙宇燃油	40244.35	18982.16	47.17	13218.41	32.85	8043.78	19.99
603005	晶方科技	65321.23	41635.87	63.74	18737.36	28.68	4948.00	7.57
603006	联明股份	25425.43	6446.97	25.36	17812.04	70.06	1166.42	4.59
603007	ST花王	33341.08	19242.74	57.71	13612.93	40.83	485.41	1.46
603008	喜临门	38741.78	7121.40	18.38	12378.73	31.95	19241.65	49.67
603009	北特科技	35873.01	32407.22	90.34	30.05	0.08	3435.75	9.58
603010	万盛股份	58957.86	37574.50	63.73	18295.72	31.03	3087.65	5.24
603011	合锻智能	49441.44	30310.27	61.31	5428.98	10.98	13702.20	27.71
603012	创力集团	65156.00	45730.48	70.19	13064.37	20.05	6361.15	9.76
603013	亚普股份	51393.60	9384.40	18.26	15299.55	29.77	26709.65	51.97
603015	弘讯科技	40421.90	17234.54	42.64	22363.68	55.33	823.67	2.04
603016	新宏泰	14816.00	9545.58	64.43	4205.75	28.39	1064.67	7.19
603017	中衡设计	27590.58	15283.05	55.39	11782.54	42.70	524.98	1.90
603018	华设集团	68378.10	44402.08	64.94	453.38	0.66	23522.64	34.40
603019	中科曙光	146401.40	91694.56	62.63	34480.82	23.55	20226.02	13.82
603020	爱普股份	38323.78	27461.10	71.66	4083.79	10.66	6778.89	17.69
603021	山东华鹏	31994.81	24588.16	76.85	5427.51	16.96	1979.13	6.19
603022	新通联	20000.00	15805.88	79.03	2503.13	12.52	1690.99	8.45
603023	威帝股份	56207.98	41227.44	73.35	12070.26	21.47	2910.28	5.18
603025	大豪科技	92433.33	61478.13	66.51	30334.85	32.82	620.35	0.67
603026	胜华新材	20268.00	8303.46	40.97	9284.67	45.81	2679.87	13.22
603027	千禾味业	96546.86	71759.21	74.33	259.95	0.27	24527.70	25.40
603028	赛福天	28704.00	13291.10	46.30	12505.06	43.57	2907.84	10.13
603029	天鹅股份	12134.20	4645.02	38.28	7411.84	61.08	77.33	0.64
603030	全筑股份	58007.04	49276.51	84.95	3359.76	5.79	5370.77	9.26
603031	安孚科技	11200.00	6651.21	59.39	3874.78	34.60	674.01	6.02
603032	德新科技	16818.30	3480.74	20.70	9094.61	54.08	4242.95	25.23
603033	三维股份	79187.63	78047.83	98.56	558.83	0.71	580.97	0.73
603035	常熟汽饰	38003.09	19207.60	50.54	168.21	0.44	18627.29	49.02
603036	如通股份	20663.84	19429.13	94.02	62.25	0.30	1172.46	5.67
603037	凯众股份	10490.14	8551.26	81.52	1331.36	12.69	607.52	5.79
603038	华立股份	20667.47	18517.90	89.60	5.16	0.02	2144.41	10.38
603039	ST泛微	26060.31	17762.32	68.16	2971.36	11.40	5326.63	20.44
603040	新坐标	13522.25	4534.72	33.54	7043.04	52.08	1944.49	14.38
603041	美思德	18314.77	7581.08	41.39	8497.73	46.40	2235.95	12.21
603042	华脉科技	16058.98	14840.22	92.41	128.54	0.80	1090.22	6.79
603043	广州酒家	56835.59	10081.62	17.74	38388.26	67.54	8365.71	14.72
603045	福达合金	13762.00	13214.74	96.02	310.14	2.25	237.12	1.72
603048	浙江黎明	14688.00	3594.32	24.47	10920.88	74.35	172.79	1.18
603050	科林电气	16221.01	14907.16	91.90	337.46	2.08	976.39	6.02
603051	鹿山新材	9331.90	6442.98	69.04	620.14	6.65	2268.78	24.31

注：合计持股数包含F类账户；单位为万股。

年末个股股东持股情况
Distribution of Shareholders by 2022

证券代码 Code	证券简称 Security Name	合计持股数 Total Hold	自然人 Individual		一般法人 Corporation		专业机构 Institution	
			持有股数	比例（%）	持有股数	比例（%）	持有股数	比例（%）
603052	可川科技	6880.00	6117.28	88.91	370.88	5.39	391.84	5.70
603053	成都燃气	88889.00	16491.96	18.55	72055.38	81.06	341.65	0.38
603055	台华新材	89228.98	11658.18	13.07	60322.25	67.60	17248.56	19.33
603056	德邦股份	102695.75	10037.95	9.77	82171.15	80.01	10486.65	10.21
603057	紫燕食品	41200.00	17319.32	42.04	19244.79	46.71	4635.89	11.25
603058	永吉股份	41907.89	16267.17	38.82	24270.76	57.91	1369.96	3.27
603059	倍加洁	10000.00	8101.22	81.01	1201.89	12.02	696.89	6.97
603060	国检集团	72922.20	13550.21	18.58	53467.80	73.32	5904.19	8.10
603063	禾望电气	44171.66	19497.54	44.14	9232.37	20.90	15441.74	34.96
603066	音飞储存	30070.29	14892.13	49.52	14618.88	48.62	559.28	1.86
603067	振华股份	50901.62	33921.65	66.64	3253.89	6.39	13726.08	26.97
603068	博通集成	15128.00	7847.24	51.87	6668.25	44.08	612.50	4.05
603069	海汽集团	31600.00	11182.69	35.39	17411.67	55.10	3005.64	9.51
603070	万控智造	40100.00	12702.93	31.68	27350.78	68.21	46.29	0.12
603071	物产环能	55795.44	11951.02	21.42	43061.16	77.18	783.27	1.40
603076	乐惠国际	12070.13	6547.85	54.25	3570.78	29.58	1951.51	16.17
603077	和邦生物	883125.02	539129.35	61.05	297138.16	33.65	46857.51	5.31
603078	江化微	29664.40	19614.27	66.12	7637.38	25.75	2412.76	8.13
603079	圣达生物	17118.90	7149.92	41.77	9173.21	53.59	795.76	4.65
603080	新疆火炬	14150.00	12932.13	91.39	1052.87	7.44	165.01	1.17
603081	大丰实业	40973.55	35288.34	86.12	1723.93	4.21	3961.28	9.67
603083	剑桥科技	25558.16	14347.21	56.14	7199.75	28.17	4011.20	15.69
603085	天成自控	39710.00	11747.94	29.58	17975.12	45.27	9986.94	25.15
603086	先达股份	31061.30	22941.70	73.86	14.74	0.05	8104.85	26.09
603087	甘李药业	56565.32	36365.07	64.29	17767.86	31.41	2432.39	4.30
603088	宁波精达	43802.54	21983.22	50.19	17510.78	39.98	4308.55	9.84
603089	正裕工业	22250.10	10819.23	48.63	9860.18	44.32	1570.69	7.06
603090	宏盛股份	10000.00	8396.28	83.96	644.02	6.44	959.70	9.60
603093	南华期货	61006.59	10861.49	17.80	5100.69	8.36	45044.41	73.84
603095	越剑智能	13200.00	8051.03	60.99	4623.34	35.03	525.64	3.98
603096	新经典	16250.36	11991.88	73.79	414.88	2.55	3843.60	23.65
603097	江苏华辰	16000.00	14848.89	92.81	805.18	5.03	345.93	2.16
603098	森特股份	53880.00	22877.84	42.46	21386.86	39.69	9615.30	17.85
603099	长白山	26667.00	5923.95	22.21	17999.76	67.50	2743.29	10.29
603100	川仪股份	39500.00	3659.17	9.26	22805.92	57.74	13034.91	33.00
603101	汇嘉时代	47040.00	41595.37	88.43	458.17	0.97	4986.46	10.60
603102	百合股份	6400.00	5603.21	87.55	265.07	4.14	531.72	8.31
603103	横店影视	63420.00	4394.34	6.93	5356.08	8.45	53669.58	84.63
603105	芯能科技	50000.00	25992.72	51.99	10427.74	20.86	13579.54	27.16
603106	恒银科技	52052.00	25479.17	48.95	24264.52	46.62	2308.32	4.43
603108	润达医疗	57954.31	34264.13	59.12	15205.72	26.24	8484.46	14.64
603109	神驰机电	20958.15	13925.10	66.44	5865.09	27.98	1167.97	5.57
603110	东方材料	20122.67	18219.64	90.54	1160.18	5.77	742.86	3.69
603111	康尼机电	99327.55	70414.90	70.89	17784.48	17.90	11128.16	11.20
603112	华翔股份	43716.68	6321.01	14.46	32606.08	74.58	4789.59	10.96
603113	金能科技	85508.55	72071.89	84.29	2123.42	2.48	11313.24	13.23
603115	海星股份	23920.00	5976.82	24.99	16305.17	68.17	1638.01	6.85
603116	红蜻蜓	57620.08	26537.23	46.06	27129.56	47.08	3953.29	6.86
603117	ST 万林	63314.45	50420.24	79.63	11881.66	18.77	1012.56	1.60
603118	共进股份	79112.82	68714.82	86.86	1185.17	1.50	9212.84	11.65

注：合计持股数包含 F 类账户；单位为万股。

年末个股股东持股情况
Distribution of Shareholders by 2022

证券代码 Code	证券简称 Security Name	合计持股数 Total Hold	自然人 Individual		一般法人 Corporation		专业机构 Institution	
			持有股数	比例（%）	持有股数	比例（%）	持有股数	比例（%）
603121	华培动力	34258.71	15951.33	46.56	16491.48	48.14	1815.90	5.30
603122	合富中国	39805.26	9855.92	24.76	25633.86	64.40	4315.48	10.84
603123	翠微股份	79873.67	35077.27	43.92	43909.73	54.97	886.66	1.11
603126	中材节能	61050.00	28047.03	45.94	31585.12	51.74	1417.85	2.32
603127	昭衍新药	45068.21	30861.17	68.48	679.68	1.51	13527.36	30.02
603128	华贸物流	130946.30	21714.46	16.58	61199.53	46.74	48032.30	36.68
603129	春风动力	14983.20	2061.94	13.76	6239.64	41.64	6681.62	44.59
603130	云中马	14000.00	11991.42	85.65	1856.95	13.26	151.64	1.08
603131	上海沪工	31798.47	28070.22	88.28	1820.95	5.73	1907.29	6.00
603132	金徽股份	97800.00	9049.16	9.25	88575.29	90.57	175.55	0.18
603133	碳元科技	20918.52	17319.03	82.79	2252.40	10.77	1347.09	6.44
603136	天目湖	18629.43	9367.78	50.28	3804.05	20.42	5457.60	29.30
603138	海量数据	28314.30	20455.90	72.25	194.34	0.69	7664.05	27.07
603139	康惠制药	9988.00	4278.88	42.84	5295.96	53.02	413.16	4.14
603150	万朗磁塑	8549.00	6499.47	76.03	1204.56	14.09	844.97	9.88
603151	邦基科技	16800.00	2561.03	15.24	11760.15	70.00	2478.82	14.75
603155	新亚强	22556.20	15959.14	70.75	4839.75	21.46	1757.31	7.79
603156	养元饮品	126549.36	95347.36	75.34	23383.49	18.48	7818.51	6.18
603158	腾龙股份	49079.93	27655.06	56.35	14177.22	28.89	7247.66	14.77
603159	上海亚虹	14000.00	11438.48	81.70	2115.23	15.11	446.29	3.19
603160	汇顶科技	45807.43	35210.00	76.87	5594.52	12.21	5002.91	10.92
603161	科华控股	13340.00	11581.70	86.82	322.44	2.42	1435.86	10.76
603163	圣晖集成	8000.00	1651.96	20.65	6013.42	75.17	334.62	4.18
603165	荣晟环保	27843.13	26078.82	93.66	938.36	3.37	825.95	2.97
603166	福达股份	64620.87	23244.99	35.97	37496.73	58.03	3879.14	6.00
603167	渤海轮渡	46914.45	23604.35	50.31	20507.96	43.71	2802.14	5.97
603168	莎普爱思	37251.40	20994.93	56.36	14042.17	37.70	2214.30	5.94
603169	兰石重装	130629.18	54687.03	41.86	71106.02	54.43	4836.13	3.70
603170	宝立食品	40001.00	16495.14	41.24	8315.56	20.79	15190.29	37.97
603171	税友股份	40589.00	10991.68	27.08	24135.90	59.46	5461.42	13.46
603176	汇通集团	46666.00	41525.41	88.98	4935.84	10.58	204.75	0.44
603177	德创环保	20756.00	5037.05	24.27	13113.39	63.18	2605.56	12.55
603178	圣龙股份	23641.19	6769.96	28.64	14720.31	62.27	2150.92	9.10
603179	新泉股份	48730.20	9075.37	18.62	13852.21	28.43	25802.61	52.95
603180	金牌厨柜	15425.69	5983.80	38.79	6532.47	42.35	2909.42	18.86
603181	皇马科技	58870.00	22322.22	37.92	15190.88	25.80	21356.91	36.28
603182	嘉华股份	16455.00	14417.49	87.62	307.01	1.87	1730.50	10.52
603183	建研院	50084.54	46340.49	92.52	46.89	0.09	3697.16	7.38
603185	上机数控	41085.05	31307.98	76.20	1507.67	3.67	8269.41	20.13
603186	华正新材	14202.66	7470.36	52.60	5713.32	40.23	1018.99	7.17
603187	海容冷链	27605.35	13194.44	47.80	409.02	1.48	14001.88	50.72
603188	亚邦股份	57017.00	34339.68	60.23	18461.16	32.38	4216.17	7.39
603189	网达软件	26954.83	22210.39	82.40	2263.28	8.40	2481.17	9.20
603191	望变电气	33316.74	23442.16	70.36	3913.12	11.75	5961.47	17.89
603192	汇得科技	13866.67	5797.51	41.81	7284.87	52.54	784.29	5.66
603195	公牛集团	60107.76	21329.54	35.49	33136.08	55.13	5642.14	9.39
603196	日播时尚	23964.25	9280.28	38.73	12832.96	53.55	1851.01	7.72
603197	保隆科技	20884.17	9973.93	47.76	16.77	0.08	10893.48	52.16
603198	迎驾贡酒	80000.00	4261.57	5.33	60219.79	75.27	15518.64	19.40
603199	九华旅游	11068.00	2819.28	25.47	5546.38	50.11	2702.34	24.42

注：合计持股数包含F类账户；单位为万股。

年末个股股东持股情况
Distribution of Shareholders by 2022

证券代码 Code	证券简称 Security Name	合计持股数 Total Hold	自然人 Individual		一般法人 Corporation		专业机构 Institution	
			持有股数	比例（%）	持有股数	比例（%）	持有股数	比例（%）
603200	上海洗霸	17361.58	14725.02	84.81	427.31	2.46	2209.25	12.72
603201	常润股份	7949.33	3797.02	47.77	4118.23	51.81	34.09	0.43
603203	快克股份	24964.89	6867.58	27.51	13870.80	55.56	4226.50	16.93
603206	嘉环科技	30520.00	25632.77	83.99	4840.49	15.86	46.74	0.15
603208	江山欧派	13658.52	9822.49	71.91	132.47	0.97	3703.57	27.12
603209	兴通股份	20000.00	11256.61	56.28	3984.80	19.92	4758.59	23.79
603211	晋拓股份	27180.80	12508.13	46.02	14108.13	51.90	564.54	2.08
603212	赛伍技术	44036.20	8600.89	19.53	23377.26	53.09	12058.06	27.38
603213	镇洋发展	43480.00	6424.94	14.78	36962.59	85.01	92.47	0.21
603214	爱婴室	14051.69	9561.07	68.04	2435.70	17.33	2054.92	14.62
603215	比依股份	18666.00	4758.64	25.49	12353.71	66.18	1553.65	8.32
603216	梦天家居	22412.00	6952.51	31.02	14945.75	66.69	513.74	2.29
603217	元利科技	20820.64	16510.04	79.30	1189.83	5.71	3120.77	14.99
603218	日月股份	102558.00	64347.35	62.74	9600.15	9.36	28610.50	27.90
603219	富佳股份	40100.00	19620.50	48.93	19675.22	49.07	804.28	2.01
603220	中贝通信	33636.86	31142.32	92.58	877.99	2.61	1616.54	4.81
603221	爱丽家居	24000.00	6481.41	27.01	16233.34	67.64	1285.26	5.36
603222	济民医疗	47704.09	29707.89	62.28	15844.70	33.21	2151.49	4.51
603223	恒通股份	51013.36	27759.68	54.42	20160.43	39.52	3093.25	6.06
603225	新凤鸣	152946.98	68467.67	44.77	46750.15	30.57	37729.15	24.67
603226	菲林格尔	35549.18	7209.99	20.28	26165.69	73.60	2173.49	6.11
603227	雪峰科技	96656.79	30798.24	31.86	57527.91	59.52	8330.63	8.62
603228	景旺电子	84725.03	8683.92	10.25	61709.56	72.84	14331.55	16.92
603229	奥翔药业	40186.67	35807.46	89.10	1308.73	3.26	3070.48	7.64
603230	内蒙新华	35352.30	8296.95	23.47	26520.67	75.02	534.68	1.51
603232	格尔软件	23279.03	16435.90	70.60	2282.35	9.80	4560.79	19.59
603233	大参林	94911.85	70650.31	74.44	721.34	0.76	23540.20	24.80
603235	天新药业	43778.00	40752.45	93.09	2806.77	6.41	218.78	0.50
603236	移远通信	18898.21	9028.35	47.77	2257.28	11.94	7612.58	40.28
603237	五芳斋	10074.30	3453.11	34.28	5902.25	58.59	718.94	7.14
603238	诺邦股份	17898.80	5344.33	29.86	11926.64	66.63	627.83	3.51
603239	浙江仙通	27072.00	19654.31	72.60	4501.74	16.63	2915.95	10.77
603255	鼎际得	13346.67	4389.15	32.89	7524.79	56.38	1432.74	10.73
603256	宏和科技	88437.00	13262.91	15.00	74205.23	83.91	968.85	1.10
603258	电魂网络	24578.39	23020.24	93.66	449.43	1.83	1108.72	4.51
603259	药明康德	256526.15	31061.57	12.11	73128.92	28.51	152335.66	59.38
603260	合盛硅业	107416.56	36518.31	34.00	61769.22	57.50	9129.03	8.50
603261	立航科技	7843.08	7015.59	89.45	349.28	4.45	478.22	6.10
603266	天龙股份	19888.68	8638.70	43.44	10806.17	54.33	443.81	2.23
603267	鸿远电子	23240.00	14704.92	63.27	124.05	0.53	8411.03	36.19
603268	松发股份	12416.88	8028.00	64.65	3900.75	31.41	488.13	3.93
603269	海鸥股份	11251.89	9148.24	81.30	398.99	3.55	1704.65	15.15
603272	联翔股份	10362.70	8180.81	78.94	1260.72	12.17	921.18	8.89
603277	银都股份	42064.80	35624.18	84.69	3350.27	7.96	3090.35	7.35
603278	大业股份	28981.22	27481.30	94.82	384.36	1.33	1115.55	3.85
603279	景津装备	57668.31	15101.03	26.19	18132.89	31.44	24434.39	42.37
603280	南方路机	10840.67	9355.25	86.30	1447.67	13.35	37.75	0.35
603283	赛腾股份	19087.38	12803.32	67.08	106.08	0.56	6177.97	32.37
603286	日盈电子	8807.60	8162.31	92.67	422.77	4.80	222.52	2.53
603288	海天味业	463383.38	122290.14	26.39	275944.63	59.55	65148.62	14.06

注：合计持股数包含 F 类账户；单位为万股。

年末个股股东持股情况
Distribution of Shareholders by 2022

证券代码 Code	证券简称 Security Name	合计持股数 Total Hold	自然人 Individual		一般法人 Corporation		专业机构 Institution	
			持有股数	比例（%）	持有股数	比例（%）	持有股数	比例（%）
603289	泰瑞机器	29572.12	11739.56	39.70	16526.89	55.89	1305.67	4.42
603290	斯达半导	17078.43	1133.03	6.63	10260.92	60.08	5684.47	33.28
603297	永新光学	11047.75	1796.50	16.26	7639.25	69.15	1612.00	14.59
603298	杭叉集团	86639.73	15539.15	17.94	57842.52	66.76	13258.06	15.30
603299	苏盐井神	78220.89	24646.52	31.51	51595.16	65.96	1979.20	2.53
603300	华铁应急	138760.94	72053.56	51.93	19351.35	13.95	47356.03	34.13
603301	振德医疗	26645.12	6472.99	24.29	15238.28	57.19	4933.85	18.52
603303	得邦照明	47694.46	7781.89	16.32	12720.56	26.67	27192.01	57.01
603305	旭升集团	66658.21	13750.93	20.63	34340.24	51.52	18567.04	27.85
603306	华懋科技	32054.16	13843.19	43.19	8508.28	26.54	9702.69	30.27
603308	应流股份	68314.69	14940.39	21.87	24694.55	36.15	28679.75	41.98
603309	维力医疗	29332.22	4183.04	14.26	15118.12	51.54	10031.06	34.20
603311	金海高科	23588.39	8519.06	36.12	11789.87	49.98	3279.45	13.90
603313	梦百合	48529.90	35004.18	72.13	625.73	1.29	12900.00	26.58
603315	福鞍股份	30702.63	9855.04	32.10	19396.92	63.18	1450.67	4.72
603316	诚邦股份	26426.40	23749.65	89.87	41.30	0.16	2635.45	9.97
603317	天味食品	76305.41	62383.66	81.76	860.57	1.13	13061.17	17.12
603318	水发燃气	46437.49	20197.93	43.49	23694.29	51.02	2545.28	5.48
603319	湘油泵	20879.28	17371.26	83.20	86.27	0.41	3421.75	16.39
603320	迪贝电气	13002.12	5972.04	45.93	6650.79	51.15	379.30	2.92
603321	梅轮电梯	30700.00	28714.46	93.53	31.10	0.10	1954.44	6.37
603322	超讯通信	15771.90	12865.09	81.57	17.72	0.11	2889.09	18.32
603323	苏农银行	180307.31	72764.83	40.36	56471.83	31.32	51070.66	28.32
603324	盛剑环境	12507.07	9854.37	78.79	987.55	7.90	1665.15	13.31
603326	我乐家居	31551.27	23995.85	76.05	2698.21	8.55	4857.21	15.39
603327	福蓉科技	52130.00	4782.05	9.17	37712.54	72.34	9635.41	18.48
603328	依顿电子	99844.26	28067.76	28.11	59879.51	59.97	11896.99	11.92
603329	上海雅仕	15875.62	7329.52	46.17	7934.11	49.98	611.98	3.85
603330	天洋新材	33282.59	26791.84	80.50	430.66	1.29	6060.08	18.21
603331	百达精工	17816.96	14402.38	80.84	2836.99	15.92	577.59	3.24
603332	苏州龙杰	16651.32	6722.47	40.37	8636.93	51.87	1291.92	7.76
603333	尚纬股份	62152.76	52763.72	84.89	7796.13	12.54	1592.91	2.56
603335	迪生力	42814.46	17076.26	39.88	24029.24	56.12	1708.96	3.99
603336	宏辉果蔬	43872.91	40636.18	92.62	614.41	1.40	2622.33	5.98
603337	杰克股份	48604.00	7682.79	15.81	28269.54	58.16	12651.67	26.03
603338	浙江鼎力	50634.79	29005.92	57.28	5982.71	11.82	15646.17	30.90
603339	四方科技	30944.12	27794.77	89.82	84.39	0.27	3064.95	9.90
603345	安井食品	29329.42	3883.73	13.24	9055.91	30.88	16389.78	55.88
603348	文灿股份	26352.64	14536.41	55.16	3094.86	11.74	8721.37	33.09
603351	威尔药业	13547.84	10606.34	78.29	1028.44	7.59	1913.06	14.12
603353	和顺石油	17339.40	8256.54	47.62	7584.55	43.74	1498.31	8.64
603355	莱克电气	57420.57	16911.57	29.45	37460.98	65.24	3048.01	5.31
603356	华菱精工	13334.00	11897.53	89.23	168.46	1.26	1268.00	9.51
603357	设计总院	46757.64	22209.20	47.50	22165.84	47.41	2382.60	5.10
603358	华达科技	43904.00	38326.65	87.30	1292.52	2.94	4284.84	9.76
603359	东珠生态	44609.60	39521.05	88.59	936.12	2.10	4152.43	9.31
603360	百傲化学	25895.20	7236.29	27.94	16080.99	62.10	2577.91	9.96
603363	傲农生物	87105.82	43343.99	49.76	35821.54	41.12	7940.30	9.12
603365	水星家纺	26667.00	12441.96	46.66	11163.35	41.86	3061.69	11.48
603366	日出东方	82086.95	31449.15	38.31	47122.36	57.41	3515.45	4.28

注：合计持股数包含 F 类账户；单位为万股。

年末个股股东持股情况
Distribution of Shareholders by 2022

证券代码 Code	证券简称 Security Name	合计持股数 Total Hold	自然人 Individual		一般法人 Corporation		专业机构 Institution	
			持有股数	比例（%）	持有股数	比例（%）	持有股数	比例（%）
603367	辰欣药业	45331.30	16529.12	36.46	27082.28	59.74	1719.90	3.79
603368	柳药集团	36222.81	22997.71	63.49	478.72	1.32	12746.38	35.19
603369	今世缘	125450.00	23060.62	18.38	68584.96	54.67	33804.42	26.95
603377	东方时尚	72074.49	20843.46	28.92	33126.96	45.96	18104.08	25.12
603378	亚士创能	43173.64	12326.14	28.55	23061.38	53.42	7786.11	18.03
603379	三美股份	61047.90	47294.05	77.47	6118.63	10.02	7635.22	12.51
603380	易德龙	16140.36	11507.85	71.30	234.74	1.45	4397.78	27.25
603383	顶点软件	17127.95	7815.76	45.63	3438.40	20.07	5873.79	34.29
603385	惠达卫浴	38348.63	22253.23	58.03	13962.50	36.41	2132.90	5.56
603386	骏亚科技	32632.26	11189.98	34.29	20041.16	61.42	1401.12	4.29
603387	基蛋生物	50715.35	43852.70	86.47	2138.74	4.22	4723.91	9.31
603388	元成股份	32573.36	25377.38	77.91	2617.84	8.04	4578.14	14.05
603389	亚振家居	26275.20	5646.59	21.49	18129.09	69.00	2499.52	9.51
603390	通达电气	35168.70	33767.60	96.02	671.13	1.91	729.97	2.08
603392	万泰生物	90607.07	31043.73	34.26	50727.48	55.99	8835.86	9.75
603393	新天然气	42392.13	40651.30	95.89	211.07	0.50	1529.76	3.61
603396	金辰股份	11616.80	9387.60	80.81	563.73	4.85	1665.47	14.34
603398	沐邦高科	34263.45	13410.94	39.14	16794.47	49.02	4058.04	11.84
603399	吉翔股份	51865.06	22431.93	43.25	22878.03	44.11	6555.10	12.64
603408	建霖家居	44918.00	6833.30	15.21	36741.58	81.80	1343.12	2.99
603416	信捷电气	14056.00	9410.48	66.95	39.23	0.28	4606.30	32.77
603421	鼎信通讯	65219.05	60190.21	92.29	123.34	0.19	4905.51	7.52
603429	集友股份	52448.55	47937.10	91.40	210.28	0.40	4301.17	8.20
603439	贵州三力	41086.22	36930.90	89.89	304.31	0.74	3851.01	9.37
603444	吉比特	7186.65	4284.56	59.62	21.99	0.31	2880.09	40.08
603456	九洲药业	83425.45	10733.63	12.87	32641.06	39.13	40050.76	48.01
603458	勘设股份	31380.41	30846.19	98.30	128.71	0.41	405.52	1.29
603466	风语筑	59847.81	48569.27	81.15	2806.16	4.69	8472.38	14.16
603477	巨星农牧	50609.43	12262.52	24.23	25652.22	50.69	12694.69	25.08
603486	科沃斯	57350.01	5044.35	8.80	40860.83	71.25	11444.83	19.96
603488	展鹏科技	29199.04	17776.84	60.88	10258.60	35.13	1163.60	3.99
603489	八方股份	12029.71	8764.21	72.85	942.75	7.84	2322.75	19.31
603496	恒为科技	22779.99	15263.70	67.00	353.24	1.55	7163.05	31.44
603499	翔港科技	20115.34	11782.44	58.57	4387.93	21.81	3944.97	19.61
603500	祥和实业	24554.88	22753.84	92.67	985.44	4.01	815.59	3.32
603501	韦尔股份	118538.24	60435.70	50.98	21530.32	18.16	36572.23	30.85
603505	金石资源	43482.62	11406.83	26.23	23508.92	54.07	8566.86	19.70
603506	南都物业	18777.78	7440.79	39.63	8619.78	45.90	2717.20	14.47
603507	振江股份	14262.55	8092.61	56.74	1491.04	10.45	4678.90	32.81
603508	思维列控	38127.44	33432.19	87.69	2353.37	6.17	2341.87	6.14
603511	爱慕股份	40001.00	19979.82	49.95	18549.81	46.37	1471.37	3.68
603515	欧普照明	75421.07	34384.34	45.59	37327.48	49.49	3709.26	4.92
603516	淳中科技	18518.76	14532.60	78.48	776.82	4.19	3209.34	17.33
603517	绝味食品	60863.07	2845.15	4.67	30210.15	49.64	27807.77	45.69
603518	锦泓集团	34720.54	24674.12	71.06	2375.24	6.84	7671.18	22.09
603519	立霸股份	26632.78	18333.88	68.84	7332.82	27.53	966.08	3.63
603520	司太立	34291.44	26128.89	76.20	841.29	2.45	7321.26	21.35
603527	众源新材	24382.40	19536.90	80.13	7.30	0.03	4838.21	19.84
603528	多伦科技	62411.84	14566.21	23.34	42001.40	67.30	5844.23	9.36
603529	爱玛科技	57470.00	46238.96	80.46	3180.43	5.53	8050.61	14.01

注：合计持股数包含 F 类账户；单位为万股。

年末个股股东持股情况
Distribution of Shareholders by 2022

证券代码 Code	证券简称 Security Name	合计持股数 Total Hold	自然人 Individual		一般法人 Corporation		专业机构 Institution	
			持有股数	比例（%）	持有股数	比例（%）	持有股数	比例（%）
603530	神马电力	43226.33	15217.03	35.20	27357.85	63.29	651.45	1.51
603533	掌阅科技	43889.68	36756.24	83.75	4943.53	11.26	2189.91	4.99
603535	嘉诚国际	23324.78	19368.16	83.04	1864.14	7.99	2092.49	8.97
603536	惠发食品	24471.86	12150.67	49.65	8086.88	33.05	4234.31	17.30
603538	美诺华	21337.78	13824.74	64.79	5035.08	23.60	2477.97	11.61
603551	奥普家居	40170.00	5008.30	12.47	32851.65	81.78	2310.04	5.75
603555	贵人鸟	157150.54	81164.35	51.65	70444.55	44.83	5541.63	3.53
603556	海兴电力	48868.40	15826.03	32.38	28056.81	57.41	4985.57	10.20
603557	ST 起步	49407.46	29274.31	59.25	19332.20	39.13	800.95	1.62
603558	健盛集团	38126.29	27610.60	72.42	3323.86	8.72	7191.84	18.86
603559	中通国脉	14331.32	13405.21	93.54	544.88	3.80	381.22	2.66
603565	中谷物流	141896.16	7107.44	5.01	107277.40	75.60	27511.32	19.39
603566	普莱柯	35291.66	21501.93	60.93	3351.90	9.50	10437.83	29.58
603567	珍宝岛	94196.36	13743.22	14.59	73012.20	77.51	7440.94	7.90
603568	伟明环保	169421.34	56663.86	33.45	83329.40	49.18	29428.08	17.37
603569	长久物流	56034.88	10982.58	19.60	40775.81	72.77	4276.49	7.63
603577	汇金通	33913.91	19498.77	57.49	13889.53	40.96	525.61	1.55
603578	三星新材	18035.70	16914.87	93.79	567.89	3.15	552.95	3.07
603579	荣泰健康	13997.34	10769.73	76.94	827.69	5.91	2399.92	17.15
603580	艾艾精工	13067.32	11974.34	91.64	72.54	0.56	1020.44	7.81
603583	捷昌驱动	38422.70	24437.93	63.60	2881.44	7.50	11103.33	28.90
603585	苏利股份	18000.19	14528.41	80.71	1807.42	10.04	1664.36	9.25
603586	金麒麟	19605.28	7263.61	37.05	10875.96	55.47	1465.71	7.48
603587	地素时尚	48107.76	41307.33	85.86	2760.34	5.74	4040.09	8.40
603588	高能环境	152551.89	90913.48	59.60	1672.04	1.10	59966.37	39.31
603589	口子窖	60000.00	40831.99	68.05	612.11	1.02	18555.90	30.93
603590	康辰药业	16000.00	12422.55	77.64	1583.71	9.90	1993.75	12.46
603595	东尼电子	23244.23	18384.23	79.09	1756.97	7.56	3103.03	13.35
603596	伯特利	41182.70	11415.29	27.72	9486.11	23.03	20281.30	49.25
603598	引力传媒	26786.29	21663.32	80.87	2049.08	7.65	3073.89	11.48
603599	广信股份	65025.54	20642.00	31.74	27076.46	41.64	17307.08	26.62
603600	永艺股份	30251.26	9687.85	32.02	12889.75	42.61	7673.66	25.37
603601	再升科技	102025.81	72164.19	70.73	8359.15	8.19	21502.46	21.08
603602	纵横通信	20384.93	18334.00	89.94	9.32	0.05	2041.61	10.02
603603	* ST 博天	96849.58	24414.71	25.21	71665.13	74.00	769.74	0.79
603605	珀莱雅	28351.95	15616.89	55.08	38.67	0.14	12696.40	44.78
603606	东方电缆	68771.54	12122.84	17.63	24949.36	36.28	31699.34	46.09
603607	京华激光	17851.68	11576.65	64.85	5651.76	31.66	623.27	3.49
603608	天创时尚	41969.89	17645.05	42.04	19448.47	46.34	4876.36	11.62
603609	禾丰股份	91943.05	60716.28	66.04	15887.87	17.28	15338.89	16.68
603610	麒盛科技	35848.93	24885.53	69.42	9456.36	26.38	1507.03	4.20
603611	诺力股份	26718.47	20314.48	76.03	1033.36	3.87	5370.63	20.10
603612	索通发展	46061.80	29000.15	62.96	447.85	0.97	16613.79	36.07
603613	国联股份	49865.54	25237.06	50.61	2743.60	5.50	21884.87	43.89
603615	茶花股份	24182.00	22650.12	93.67	185.25	0.77	1346.62	5.57
603616	韩建河山	38136.80	21317.53	55.90	13378.96	35.08	3440.31	9.02
603617	君禾股份	36520.80	18960.59	51.92	15236.28	41.72	2323.93	6.36
603618	杭电股份	69105.60	30500.52	44.14	36119.33	52.27	2485.75	3.60
603619	中曼石油	40000.01	17271.18	43.18	16236.19	40.59	6492.64	16.23
603626	科森科技	55740.88	51335.59	92.10	239.51	0.43	4165.79	7.47

注：合计持股数包含 F 类账户；单位为万股。

年末个股股东持股情况
Distribution of Shareholders by 2022

证券代码 Code	证券简称 Security Name	合计持股数 Total Hold	自然人 Individual		一般法人 Corporation		专业机构 Institution	
			持有股数	比例（%）	持有股数	比例（%）	持有股数	比例（%）
603628	清源股份	27380.00	19226.78	70.22	5508.93	20.12	2644.29	9.66
603629	利通电子	18200.00	14701.89	80.78	594.96	3.27	2903.14	15.95
603630	拉芳家化	22547.30	17008.56	75.44	5091.62	22.58	447.12	1.98
603633	徕木股份	32831.60	16701.92	50.87	3644.24	11.10	12485.44	38.03
603636	南威软件	59079.36	50792.18	85.97	3950.05	6.69	4337.13	7.34
603637	镇海股份	24367.84	17424.49	71.51	5699.21	23.39	1244.13	5.11
603638	艾迪精密	84016.68	57907.85	68.92	22003.09	26.19	4105.74	4.89
603639	海利尔	34066.79	24942.11	73.22	2554.90	7.50	6569.78	19.29
603648	畅联股份	36241.28	14487.16	39.97	20522.74	56.63	1231.38	3.40
603650	彤程新材	59612.16	7880.66	13.22	43737.28	73.37	7994.22	13.41
603655	朗博科技	10600.00	9219.44	86.98	850.41	8.02	530.16	5.00
603656	泰禾智能	15293.01	13864.81	90.66	282.47	1.85	1145.73	7.49
603657	春光科技	13710.85	5420.32	39.53	7061.38	51.50	1229.15	8.96
603658	安图生物	58627.23	3770.77	6.43	40682.35	69.39	14174.10	24.18
603659	璞泰来	139083.00	63790.78	45.87	30413.38	21.87	44878.84	32.27
603660	苏州科达	49419.28	45376.83	91.82	1725.76	3.49	2316.69	4.69
603661	恒林股份	13906.70	11810.27	84.92	1848.83	13.29	247.60	1.78
603662	柯力传感	28299.83	20649.24	72.97	3495.10	12.35	4155.48	14.68
603663	三祥新材	30227.00	9913.31	32.80	17441.24	57.70	2872.46	9.50
603665	康隆达	16383.91	10603.51	64.72	3996.69	24.39	1783.71	10.89
603666	亿嘉和	20794.07	12413.20	59.70	4337.09	20.86	4043.78	19.45
603667	五洲新春	32848.36	22080.48	67.22	2609.10	7.94	8158.78	24.84
603668	天马科技	43613.50	19902.15	45.63	6743.88	15.46	16967.47	38.90
603669	灵康药业	72123.82	32084.58	44.49	34888.00	48.37	5151.25	7.14
603676	卫信康	43516.15	13449.44	30.91	23904.46	54.93	6162.25	14.16
603677	奇精机械	19214.31	8439.43	43.92	10151.13	52.83	623.75	3.25
603678	火炬电子	45986.14	27860.99	60.59	577.56	1.26	17547.58	38.16
603679	华体科技	16317.79	12642.30	77.48	806.71	4.94	2868.78	17.58
603680	今创集团	78371.88	53701.73	68.52	23601.55	30.11	1068.60	1.36
603681	永冠新材	19112.99	12486.53	65.33	638.25	3.34	5988.20	31.33
603682	锦和商管	47250.00	12508.43	26.47	29717.51	62.89	5024.06	10.63
603683	晶华新材	21715.49	19705.58	90.74	21.43	0.10	1988.48	9.16
603685	晨丰科技	16900.19	3758.53	22.24	12573.27	74.40	568.39	3.36
603686	福龙马	41565.57	34277.43	82.47	5354.56	12.88	1933.58	4.65
603687	大胜达	41946.63	13639.70	32.52	26946.67	64.24	1360.25	3.24
603688	石英股份	36127.71	16345.18	45.24	8384.23	23.21	11398.31	31.55
603689	皖天然气	47040.48	10085.24	21.44	34338.06	73.00	2617.17	5.56
603690	至纯科技	32107.96	19143.05	59.62	1711.93	5.33	11252.97	35.05
603693	江苏新能	89147.59	12639.55	14.18	75045.85	84.18	1462.18	1.64
603696	安记食品	23520.00	17504.95	74.43	3533.59	15.02	2481.45	10.55
603697	有友食品	30852.90	28731.96	93.13	69.35	0.22	2051.60	6.65
603698	航天工程	53599.00	12014.90	22.42	32690.93	60.99	8893.17	16.59
603699	纽威股份	74906.20	56889.27	75.95	2071.42	2.77	15945.51	21.29
603700	宁水集团	20324.20	18324.73	90.16	494.19	2.43	1505.28	7.41
603701	德宏股份	26136.19	14917.37	57.08	8115.72	31.05	3103.10	11.87
603703	盛洋科技	29861.00	20779.17	69.59	6381.83	21.37	2700.00	9.04
603706	东方环宇	18938.27	13236.66	69.89	5514.11	29.12	187.50	0.99
603707	健友股份	161707.49	91989.48	56.89	34496.61	21.33	35221.40	21.78
603708	家家悦	60840.23	8526.02	14.01	43217.79	71.03	9096.42	14.95
603709	中源家居	8000.00	4073.53	50.92	3605.51	45.07	320.96	4.01

注：合计持股数包含 F 类账户；单位为万股。

年末个股股东持股情况
Distribution of Shareholders by 2022

证券代码 Code	证券简称 Security Name	合计持股数 Total Hold	自然人 Individual		一般法人 Corporation		专业机构 Institution	
			持有股数	比例（%）	持有股数	比例（%）	持有股数	比例（%）
603711	香飘飘	41074.58	36054.90	87.78	2678.81	6.52	2340.87	5.70
603712	七一二	77200.00	6965.90	9.02	40965.78	53.06	29268.32	37.91
603713	密尔克卫	16438.47	7544.63	45.90	1817.36	11.06	7076.47	43.05
603716	塞力医疗	20351.71	13240.60	65.06	5048.88	24.81	2062.22	10.13
603717	天域生态	29014.62	26830.08	92.47	81.01	0.28	2103.53	7.25
603718	海利生物	64400.00	38932.03	60.45	22848.13	35.48	2619.84	4.07
603719	良品铺子	40100.00	3174.01	7.92	33444.43	83.40	3481.57	8.68
603721	中广天择	13000.00	6033.38	46.41	6648.25	51.14	318.38	2.45
603722	阿科力	8793.75	7914.29	90.00	173.92	1.98	705.54	8.02
603725	天安新材	20777.00	17943.22	86.36	8.60	0.04	2825.18	13.60
603726	朗迪集团	18565.12	18452.80	99.40	3.42	0.02	108.89	0.59
603727	博迈科	28171.93	12753.33	45.27	14228.41	50.51	1190.19	4.22
603728	鸣志电器	42006.30	3838.91	9.14	27760.90	66.09	10406.50	24.77
603729	龙韵股份	9333.80	8203.01	87.88	323.97	3.47	806.82	8.64
603730	岱美股份	94174.02	25597.93	27.18	53105.97	56.39	15470.12	16.43
603733	仙鹤股份	70597.50	3993.42	5.66	54025.08	76.53	12579.00	17.82
603737	三棵树	37643.75	26796.89	71.19	1980.20	5.26	8866.66	23.55
603738	泰晶科技	27810.24	23124.70	83.15	146.08	0.53	4539.46	16.32
603739	蔚蓝生物	25244.17	8824.61	34.96	14829.25	58.74	1590.31	6.30
603755	日辰股份	9861.37	876.62	8.89	6939.29	70.37	2045.46	20.74
603757	大元泵业	16677.72	14753.64	88.46	9.55	0.06	1914.53	11.48
603758	秦安股份	43879.70	39434.50	89.87	2259.51	5.15	2185.69	4.98
603759	海天股份	46176.00	15981.82	34.61	29857.88	64.66	336.30	0.73
603766	隆鑫通用	205354.19	90576.73	44.11	104114.20	50.70	10663.26	5.19
603767	中马传动	30744.50	12312.47	40.05	17332.13	56.37	1099.90	3.58
603768	常青股份	20400.00	19394.19	95.07	39.20	0.19	966.61	4.74
603773	沃格光电	17386.28	13698.26	78.79	794.59	4.57	2893.44	16.64
603776	永安行	23265.50	19135.80	82.25	2421.14	10.41	1708.55	7.34
603777	来伊份	33655.99	10952.55	32.54	20466.13	60.81	2237.31	6.65
603778	乾景园林	64285.71	53045.50	82.52	6952.32	10.81	4287.90	6.67
603779	威龙股份	33274.92	13271.39	39.88	8011.82	24.08	11991.70	36.04
603786	科博达	40409.80	6240.04	15.44	28768.88	71.19	5400.87	13.37
603787	新日股份	20400.00	15878.11	77.83	1831.09	8.98	2690.80	13.19
603788	宁波高发	22306.51	11703.11	52.47	9661.98	43.31	941.41	4.22
603789	星光农机	26000.00	14000.68	53.85	11417.35	43.91	581.97	2.24
603790	雅运股份	19136.00	17422.31	91.04	286.84	1.50	1426.85	7.46
603797	联泰环保	58411.24	18051.89	30.90	37107.56	63.53	3251.79	5.57
603798	康普顿	20000.00	6841.04	34.21	11081.68	55.41	2077.28	10.39
603799	华友钴业	159792.34	54959.01	34.39	36787.54	23.02	68045.78	42.58
603800	道森股份	20800.00	4303.29	20.69	11702.74	56.26	4793.97	23.05
603801	志邦家居	31181.99	17841.59	57.22	1817.43	5.83	11522.96	36.95
603803	瑞斯康达	43417.56	40465.95	93.20	12.56	0.03	2939.05	6.77
603806	福斯特	133154.52	23402.86	17.58	66805.57	50.17	42946.10	32.25
603808	歌力思	36909.29	10559.02	28.61	20916.89	56.67	5433.38	14.72
603809	豪能股份	39375.37	33244.35	84.43	21.07	0.05	6109.95	15.52
603810	丰山集团	16229.39	15395.07	94.86	239.50	1.48	594.82	3.67
603811	诚意药业	23378.88	18086.17	77.36	20.91	0.09	5271.80	22.55
603813	原尚股份	10628.00	3884.24	36.55	5966.68	56.14	777.07	7.31
603815	交建股份	61892.42	28577.49	46.17	30475.98	49.24	2838.95	4.59
603816	顾家家居	82189.15	4634.14	5.64	46625.90	56.73	30929.11	37.63

注：合计持股数包含F类账户；单位为万股。

年末个股股东持股情况
Distribution of Shareholders by 2022

证券代码 Code	证券简称 Security Name	合计持股数 Total Hold	自然人 Individual		一般法人 Corporation		专业机构 Institution	
			持有股数	比例（%）	持有股数	比例（%）	持有股数	比例（%）
603817	海峡环保	53434.75	17024.10	31.86	28620.33	53.56	7790.32	14.58
603818	曲美家居	58741.05	42847.08	72.94	674.44	1.15	15219.53	25.91
603819	神力股份	21773.02	15866.95	72.87	3884.86	17.84	2021.20	9.28
603822	嘉澳环保	7740.75	2445.87	31.60	3707.22	47.89	1587.66	20.51
603823	百合花	31794.52	10209.05	32.11	20568.68	64.69	1016.79	3.20
603825	华扬联众	25333.66	21097.02	83.28	2984.21	11.78	1252.42	4.94
603826	坤彩科技	46800.00	39722.44	84.88	2007.55	4.29	5070.01	10.83
603828	柯利达	61046.02	25899.53	42.43	19655.19	32.20	15491.30	25.38
603829	洛凯股份	16000.00	3324.99	20.78	11968.18	74.80	706.83	4.42
603833	欧派家居	60915.20	46701.27	76.67	203.55	0.33	14010.37	23.00
603836	海程邦达	20523.52	12712.73	61.94	7171.24	34.94	639.55	3.12
603838	四通股份	32001.60	22375.77	69.92	7690.45	24.03	1935.38	6.05
603839	安正时尚	40010.22	36035.48	90.07	1486.96	3.72	2487.78	6.22
603843	正平股份	69962.32	59413.97	84.92	5306.79	7.59	5241.57	7.49
603848	好太太	40100.00	39168.89	97.68	66.29	0.17	864.83	2.16
603855	华荣股份	33755.90	21285.09	63.06	678.80	2.01	11792.01	34.93
603856	东宏股份	25738.66	10078.87	39.16	14085.71	54.73	1574.08	6.12
603858	步长制药	110604.26	37705.39	34.09	61409.11	55.52	11489.77	10.39
603859	能科科技	16656.83	12135.58	72.86	1473.25	8.84	3048.01	18.30
603860	中公高科	6668.00	3253.02	48.79	3095.60	46.42	319.38	4.79
603861	白云电器	43597.06	39767.13	91.22	1252.79	2.87	2577.14	5.91
603863	松炀资源	20465.00	13931.15	68.07	2784.69	13.61	3749.16	18.32
603866	桃李面包	133309.93	94256.44	70.70	3059.35	2.29	35994.14	27.00
603867	新化股份	18462.77	11140.33	60.34	3274.99	17.74	4047.45	21.92
603868	飞科电器	43560.00	4315.41	9.91	35294.57	81.03	3950.03	9.07
603869	新智认知	50450.05	19460.91	38.57	28536.05	56.56	2453.08	4.86
603871	嘉友国际	50004.86	16457.94	32.91	21476.50	42.95	12070.41	24.14
603876	鼎胜新材	49045.92	12722.33	25.94	21578.56	44.00	14745.03	30.06
603877	太平鸟	47644.82	10409.08	21.85	32490.32	68.19	4745.41	9.96
603878	武进不锈	40075.88	27847.42	69.49	2415.43	6.03	9813.04	24.49
603879	永悦科技	36231.44	27647.04	76.31	6600.17	18.22	1984.24	5.48
603880	南卫股份	29247.40	25564.29	87.41	735.90	2.52	2947.22	10.08
603881	数据港	32892.72	15027.68	45.69	16435.44	49.97	1429.60	4.35
603882	金域医学	46713.88	11601.41	24.84	12569.55	26.91	22542.92	48.26
603883	老百姓	58490.29	5091.75	8.71	28839.30	49.31	24559.24	41.99
603885	吉祥航空	221400.53	9121.41	4.12	132108.25	59.67	80170.86	36.21
603886	元祖股份	24000.00	4020.65	16.75	14829.56	61.79	5149.78	21.46
603887	城地香江	45075.44	38780.38	86.03	2402.10	5.33	3892.96	8.64
603888	新华网	51902.94	16572.08	31.93	33980.93	65.47	1349.93	2.60
603889	新澳股份	51174.64	27865.43	54.45	16742.51	32.72	6566.70	12.83
603890	春秋电子	43903.90	34911.79	79.52	2515.11	5.73	6477.00	14.75
603893	瑞芯微	41757.81	25690.29	61.52	10035.29	24.03	6032.23	14.45
603895	天永智能	10808.00	3081.86	28.51	7278.67	67.35	447.47	4.14
603896	寿仙谷	19720.33	7438.83	37.72	6129.61	31.08	6151.90	31.20
603897	长城科技	20643.57	10448.00	50.61	8190.18	39.67	2005.39	9.71
603898	好莱客	31128.33	26446.70	84.96	1749.54	5.62	2932.09	9.42
603899	晨光股份	92693.31	6386.99	6.89	56790.16	61.27	29516.15	31.84
603900	莱绅通灵	34047.38	25739.40	75.60	5717.37	16.79	2590.62	7.61
603901	永创智能	48815.88	26905.09	55.12	392.91	0.80	21517.88	44.08
603903	中持股份	25531.95	12697.39	49.73	11975.54	46.90	859.02	3.36

注：合计持股数包含 F 类账户；单位为万股。

年末个股股东持股情况
Distribution of Shareholders by 2022

证券代码 Code	证券简称 Security Name	合计持股数 Total Hold	自然人 Individual		一般法人 Corporation		专业机构 Institution	
			持有股数	比例（%）	持有股数	比例（%）	持有股数	比例（%）
603906	龙蟠科技	56507.89	42737.89	75.63	1187.26	2.10	12582.75	22.27
603908	牧高笛	6669.00	1304.84	19.57	4061.99	60.91	1302.17	19.53
603909	建发合诚	20051.78	12394.16	61.81	5837.93	29.11	1819.69	9.07
603912	佳力图	30374.53	10567.23	34.79	19191.59	63.18	615.72	2.03
603915	国茂股份	66224.26	18935.48	28.59	34523.22	52.13	12765.56	19.28
603916	苏博特	42030.88	14587.87	34.71	16478.60	39.21	10964.42	26.09
603917	合力科技	15680.00	12419.84	79.21	20.16	0.13	3240.00	20.66
603918	金桥信息	36775.90	30405.63	82.68	3900.68	10.61	2469.60	6.72
603919	金徽酒	50726.00	13669.06	26.95	33566.54	66.17	3490.40	6.88
603920	世运电路	53217.54	8042.67	15.11	34096.07	64.07	11078.80	20.82
603922	金鸿顺	12800.00	3166.52	24.74	7010.62	54.77	2622.86	20.49
603926	铁流股份	22953.25	13162.37	57.34	8600.10	37.47	1190.78	5.19
603927	中科软	59360.00	23411.91	39.44	23426.81	39.47	12521.28	21.09
603928	兴业股份	20160.00	19240.26	95.44	390.14	1.94	529.59	2.63
603929	亚翔集成	21336.00	5125.76	24.02	14555.88	68.22	1654.36	7.75
603931	格林达	19955.84	3397.31	17.02	14737.78	73.85	1820.75	9.12
603933	睿能科技	21050.82	5563.39	26.43	14797.95	70.30	689.48	3.28
603936	博敏电子	51101.21	39303.98	76.91	958.22	1.88	10839.00	21.21
603937	丽岛新材	20888.00	20212.51	96.77	29.35	0.14	646.14	3.09
603938	三孚股份	27330.32	18558.95	67.91	7058.28	25.83	1713.09	6.27
603939	益丰药房	72170.49	12693.30	17.59	30709.74	42.55	28767.45	39.86
603948	建业股份	16253.00	12085.30	74.36	3751.27	23.08	416.43	2.56
603949	雪龙集团	20980.61	12626.23	60.18	8126.49	38.73	227.89	1.09
603950	长源东谷	23152.20	22285.76	96.26	103.35	0.45	763.09	3.30
603955	大千生态	13572.00	5860.22	43.18	7322.61	53.95	389.17	2.87
603956	威派格	50843.54	34137.18	67.14	9192.72	18.08	7513.64	14.78
603958	哈森股份	22136.00	5554.34	25.09	15097.78	68.20	1483.88	6.70
603959	百利科技	49029.90	17783.82	36.27	16239.40	33.12	15006.68	30.61
603960	克来机电	26349.85	18131.52	68.81	55.91	0.21	8162.43	30.98
603963	大理药业	21970.00	14695.99	66.89	7085.90	32.25	188.12	0.86
603966	法兰泰克	30032.66	19609.57	65.29	4071.04	13.56	6352.05	21.15
603967	中创物流	34666.67	14212.48	41.00	18231.41	52.59	2222.79	6.41
603968	醋化股份	20448.00	13844.13	67.70	2418.65	11.83	4185.23	20.47
603969	银龙股份	84100.00	76346.29	90.78	678.70	0.81	7075.01	8.41
603970	中农立华	19200.01	4369.49	22.76	12690.36	66.10	2140.17	11.15
603976	正川股份	15120.19	9036.61	59.77	5922.11	39.17	161.47	1.07
603977	国泰集团	62124.18	22537.43	36.28	34862.28	56.12	4724.47	7.60
603978	深圳新星	16595.19	11025.58	66.44	4662.11	28.09	907.50	5.47
603979	金诚信	60179.27	9177.69	15.25	27672.68	45.98	23328.90	38.77
603980	吉华集团	70000.00	41453.05	59.22	24131.20	34.47	4415.74	6.31
603982	泉峰汽车	26383.70	4778.47	18.11	13767.84	52.18	7837.39	29.71
603983	丸美股份	40144.48	35434.02	88.27	1004.01	2.50	3706.45	9.23
603985	恒润股份	44085.80	19984.99	45.33	13976.39	31.70	10124.42	22.97
603986	兆易创新	66702.51	26471.32	39.69	8765.95	13.14	31465.25	47.17
603987	康德莱	44156.90	10172.48	23.04	18549.52	42.01	15434.90	34.95
603988	中电电机	23520.00	17167.38	72.99	5555.77	23.62	796.84	3.39
603989	艾华集团	40082.02	10634.81	26.53	19332.05	48.23	10115.15	25.24
603990	麦迪科技	21440.13	17582.03	82.01	2001.55	9.34	1856.55	8.66
603991	至正股份	7453.50	5121.53	68.71	2159.04	28.97	172.93	2.32
603992	松霖科技	40100.99	15984.30	39.86	22709.28	56.63	1407.40	3.51

注：合计持股数包含 F 类账户；单位为万股。

年末个股股东持股情况
Distribution of Shareholders by 2022

证券代码 Code	证券简称 Security Name	合计持股数 Total Hold	自然人 Individual		一般法人 Corporation		专业机构 Institution	
			持有股数	比例（%）	持有股数	比例（%）	持有股数	比例（%）
603993	洛阳钼业	1766577.26	434205.47	24.58	1091153.27	61.77	241218.51	13.65
603995	甬金股份	33803.73	22174.57	65.60	198.41	0.59	11430.75	33.82
603997	继峰股份	111678.64	5899.22	5.28	42236.97	37.82	63542.46	56.90
603998	方盛制药	43960.21	33111.26	75.32	1583.00	3.60	9265.95	21.08
603999	读者传媒	57600.00	17120.25	29.72	35082.72	60.91	5397.03	9.37
605001	威奥股份	39288.60	26519.36	67.50	6829.33	17.38	5939.91	15.12
605003	众望布艺	11000.00	2225.68	20.23	8328.43	75.71	445.89	4.05
605005	合兴股份	40413.65	9676.18	23.94	30689.43	75.94	48.04	0.12
605006	山东玻纤	60000.56	18207.26	30.35	39485.85	65.81	2307.45	3.85
605007	五洲特纸	40021.95	35164.32	87.86	727.84	1.82	4129.79	10.32
605008	长鸿高科	64238.04	9232.95	14.37	51976.07	80.91	3029.02	4.72
605009	豪悦护理	15522.69	12820.47	82.59	1181.98	7.61	1520.25	9.79
605011	杭州热电	40010.00	3823.82	9.56	36001.39	89.98	184.79	0.46
605016	百龙创园	17752.00	13337.52	75.13	2963.78	16.70	1450.70	8.17
605018	长华集团	47150.54	39005.87	82.73	5897.78	12.51	2246.88	4.77
605020	永和股份	27093.97	17038.00	62.88	5496.91	20.29	4559.06	16.83
605028	世茂能源	16000.00	5093.63	31.84	10808.61	67.55	97.75	0.61
605033	美邦股份	13779.30	11842.96	85.95	1743.92	12.66	192.43	1.40
605050	福然德	43500.00	22479.80	51.68	20068.72	46.13	951.48	2.19
605055	迎丰股份	44000.00	14488.36	32.93	27985.90	63.60	1525.74	3.47
605056	咸亨国际	41064.00	8654.74	21.08	31317.71	76.27	1091.55	2.66
605058	澳弘电子	14292.40	12589.68	88.09	1210.61	8.47	492.10	3.44
605060	联德股份	24125.60	3464.28	14.36	15869.32	65.78	4792.00	19.86
605066	天正电气	40100.00	28311.34	70.60	9953.34	24.82	1835.32	4.58
605068	明新旭腾	16660.16	9074.30	54.47	4050.67	24.31	3535.19	21.22
605069	正和生态	21169.78	10213.75	48.25	9824.38	46.41	1131.64	5.35
605077	华康股份	22845.76	17419.87	76.25	3306.62	14.47	2119.27	9.28
605080	浙江自然	10112.36	978.88	9.68	7055.97	69.78	2077.51	20.54
605081	太和水	11324.71	8134.13	71.83	2885.75	25.48	304.82	2.69
605086	龙高股份	12800.00	2506.48	19.58	9761.65	76.26	531.88	4.16
605088	冠盛股份	16579.50	9925.06	59.86	3156.21	19.04	3498.23	21.10
605089	味知香	10000.00	8011.44	80.11	753.45	7.53	1235.11	12.35
605090	九丰能源	62541.40	28575.20	45.69	30158.00	48.22	3808.21	6.09
605098	行动教育	11807.86	5312.15	44.99	4233.65	35.85	2262.06	19.16
605099	共创草坪	40170.35	31710.11	78.94	6986.52	17.39	1473.72	3.67
605100	华丰股份	16993.20	7104.30	41.81	9635.80	56.70	253.10	1.49
605108	同庆楼	26000.00	8246.83	31.72	11981.49	46.08	5771.67	22.20
605111	新洁能	21301.83	12887.21	60.50	2047.48	9.61	6367.13	29.89
605116	奥锐特	40619.50	20549.76	50.59	17351.70	42.72	2718.04	6.69
605117	德业股份	23893.38	7006.19	29.32	10061.50	42.11	6825.69	28.57
605118	力鼎光电	40733.05	3815.83	9.37	36463.66	89.52	453.56	1.11
605122	四方新材	17235.40	16605.11	96.34	509.16	2.95	121.13	0.70
605123	派克新材	12117.09	8338.72	68.82	652.91	5.39	3125.46	25.79
605128	上海沿浦	8000.00	5453.58	68.17	113.93	1.42	2432.49	30.41
605133	嵘泰股份	16218.90	3343.42	20.61	10808.49	66.64	2066.99	12.74
605136	丽人丽妆	40045.85	23067.73	57.60	16412.12	40.98	566.00	1.41
605138	盛泰集团	55556.00	3751.48	6.75	49461.85	89.03	2342.67	4.22
605151	西上海	13494.00	10198.32	75.58	3045.90	22.57	249.78	1.85
605155	西大门	13440.00	12961.66	96.44	6.56	0.05	471.77	3.51
605158	华达新材	51142.00	13738.01	26.86	35547.18	69.51	1856.81	3.63

注：合计持股数包含 F 类账户；单位为万股。

年末个股股东持股情况
Distribution of Shareholders by 2022

证券代码 Code	证券简称 Security Name	合计持股数 Total Hold	自然人 Individual		一般法人 Corporation		专业机构 Institution	
			持有股数	比例（%）	持有股数	比例（%）	持有股数	比例（%）
605162	新中港	40045.10	8728.97	21.80	31095.83	77.65	220.30	0.55
605166	聚合顺	31555.32	10788.25	34.19	10504.53	33.29	10262.54	32.52
605167	利柏特	44907.00	13241.72	29.49	29508.55	65.71	2156.72	4.80
605168	三人行	10140.73	3860.73	38.07	480.53	4.74	5799.46	57.19
605169	洪通燃气	28288.00	25768.54	91.09	2431.15	8.59	88.30	0.31
605177	东亚药业	11360.00	9911.28	87.25	466.52	4.11	982.20	8.65
605178	时空科技	9925.16	9342.30	94.13	244.69	2.47	338.17	3.41
605179	一鸣食品	40100.00	20579.22	51.32	18461.54	46.04	1059.24	2.64
605180	华生科技	13000.00	10162.10	78.17	2708.55	20.83	129.35	1.00
605183	确成股份	41745.69	7753.48	18.57	26209.57	62.78	7782.64	18.64
605186	健麾信息	13600.00	7199.28	52.94	2244.61	16.50	4156.11	30.56
605188	国光连锁	49558.00	23283.50	46.98	25974.70	52.41	299.80	0.60
605189	富春染织	12480.01	9712.92	77.83	1701.72	13.64	1065.37	8.54
605196	华通线缆	51144.21	39746.68	77.71	6167.13	12.06	5230.40	10.23
605198	安德利	27053.60	1658.22	6.13	25055.76	92.62	339.62	1.26
605199	葫芦娃	40010.88	13233.11	33.07	25748.27	64.35	1029.50	2.57
605208	永茂泰	25380.00	19667.92	77.49	1399.18	5.51	4312.90	16.99
605218	伟时电子	21283.35	17873.44	83.98	1201.46	5.65	2208.45	10.38
605222	起帆电缆	41813.44	34609.27	82.77	953.41	2.28	6250.76	14.95
605228	神通科技	42455.00	9419.77	22.19	32772.96	77.19	262.27	0.62
605255	天普股份	13408.00	4257.57	31.75	8856.77	66.06	293.66	2.19
605258	协和电子	8800.00	8088.47	91.91	365.48	4.15	346.05	3.93
605259	绿田机械	8800.00	7777.00	88.38	0.69	0.01	1022.31	11.62
605266	健之佳	9916.25	3181.48	32.08	2779.17	28.03	3955.60	39.89
605268	王力安防	44338.50	11055.39	24.93	32046.63	72.28	1236.49	2.79
605277	新亚电子	18962.99	11018.13	58.10	7469.03	39.39	475.83	2.51
605286	同力日升	17800.00	13370.16	75.11	1096.38	6.16	3333.47	18.73
605287	德才股份	10000.00	5930.23	59.30	2409.91	24.10	1659.86	16.60
605288	凯迪股份	7056.55	3253.26	46.10	3665.13	51.94	138.16	1.96
605289	罗曼股份	10833.75	5570.46	51.42	3246.31	29.96	2016.98	18.62
605296	神农集团	52430.45	45300.65	86.40	6028.41	11.50	1101.39	2.10
605298	必得科技	14040.00	13450.71	95.80	422.44	3.01	166.85	1.19
605299	舒华体育	41149.90	11156.90	27.11	29443.98	71.55	549.02	1.33
605300	佳禾食品	40001.00	25942.12	64.85	12703.90	31.76	1354.98	3.39
605303	园林股份	16123.74	3972.08	24.63	9758.10	60.52	2393.56	14.84
605305	中际联合	15180.00	6936.84	45.70	3298.93	21.73	4944.23	32.57
605318	法狮龙	12917.12	4522.92	35.01	7640.49	59.15	753.70	5.83
605319	无锡振华	20000.00	9991.11	49.96	7858.88	39.29	2150.01	10.75
605333	沪光股份	43677.61	35419.74	81.09	1309.98	3.00	6947.89	15.91
605336	帅丰电器	18460.94	8855.62	47.97	8214.03	44.49	1391.29	7.54
605337	李子园	30340.80	14797.04	48.77	10894.27	35.91	4649.48	15.32
605338	巴比食品	24800.00	15950.18	64.32	4350.37	17.54	4499.45	18.14
605339	南侨食品	42812.44	5865.28	13.70	36066.38	84.24	880.79	2.06
605358	立昂微	67684.84	45101.65	66.63	9813.01	14.50	12770.17	18.87
605365	立达信	50345.00	48850.74	97.03	2.23	0.00	1492.03	2.96
605366	宏柏新材	43631.90	15792.00	36.19	27024.89	61.94	815.01	1.87
605368	蓝天燃气	49485.63	19453.76	39.31	28122.66	56.83	1909.22	3.86
605369	拱东医疗	11262.71	8267.34	73.40	841.51	7.47	2153.87	19.12
605376	博迁新材	26160.00	4763.23	18.21	13959.76	53.36	7437.00	28.43
605377	华旺科技	33224.14	18665.66	56.18	8915.65	26.83	5642.83	16.98

注：合计持股数包含 F 类账户；单位为万股。

年末个股股东持股情况
Distribution of Shareholders by 2022

证券代码 Code	证券简称 Security Name	合计持股数 Total Hold	自然人 Individual		一般法人 Corporation		专业机构 Institution	
			持有股数	比例（%）	持有股数	比例（%）	持有股数	比例（%）
605378	野马电池	13334.00	13221.09	99.15	3.53	0.03	109.39	0.82
605388	均瑶健康	43000.00	22181.47	51.58	17118.51	39.81	3700.02	8.60
605389	长龄液压	13626.68	12820.22	94.08	599.76	4.40	206.69	1.52
605398	新炬网络	8329.75	6551.39	78.65	1260.21	15.13	518.15	6.22
605399	晨光新材	24025.30	5615.53	23.37	16985.91	70.70	1423.86	5.93
605488	福莱新材	17676.44	16020.05	90.63	1335.01	7.55	321.38	1.82
605499	东鹏饮料	40001.00	29741.96	74.35	6817.87	17.04	3441.18	8.60
605500	森林包装	29600.00	27110.77	91.59	2173.03	7.34	316.20	1.07
605507	国邦医药	55882.35	13258.68	23.73	32199.29	57.62	10424.37	18.65
605555	德昌股份	26597.20	16501.93	62.04	7311.92	27.49	2783.35	10.46
605566	福莱蒽特	13334.00	6199.76	46.50	6795.89	50.97	338.35	2.54
605567	春雪食品	20000.00	5398.93	26.99	11016.20	55.08	3584.87	17.92
605577	龙版传媒	44444.44	4491.32	10.11	39609.72	89.12	343.41	0.77
605580	恒盛能源	20000.00	19788.34	98.94	26.67	0.13	184.99	0.92
605588	冠石科技	7309.96	6585.66	90.09	628.98	8.60	95.32	1.30
605589	圣泉集团	78287.68	58652.97	74.92	2035.26	2.60	17599.45	22.48
605598	上海港湾	17274.35	2183.68	12.64	12727.24	73.68	2363.43	13.68
605599	菜百股份	77777.78	20316.68	26.12	55823.24	71.77	1637.86	2.11
688001	华兴源创	44059.17	12925.64	29.34	29684.58	67.37	1448.96	3.29
688002	睿创微纳	44602.38	25140.75	56.37	1165.36	2.61	18296.26	41.02
688003	天准科技	19470.10	4794.16	24.62	12533.55	64.37	2142.40	11.00
688004	博汇科技	5680.00	4563.64	80.35	987.40	17.38	128.96	2.27
688005	容百科技	45088.33	11196.24	24.83	20318.14	45.06	13573.95	30.11
688006	杭可科技	40513.30	23050.39	56.90	9921.54	24.49	7541.38	18.61
688007	光峰科技	45710.75	12989.93	28.42	21166.44	46.31	11554.39	25.28
688008	澜起科技	113406.82	6121.61	5.40	49598.08	43.73	57687.14	50.87
688009	中国通号	862101.80	119656.88	13.88	682037.28	79.11	60407.64	7.01
688010	福光股份	15358.19	5336.21	34.75	9902.05	64.47	119.93	0.78
688011	新光光电	10000.00	8854.19	88.54	321.58	3.22	824.23	8.24
688012	中微公司	61624.45	12304.94	19.97	26533.76	43.06	22785.75	36.98
688013	天臣医疗	8115.56	6341.75	78.14	845.78	10.42	928.03	11.44
688015	交控科技	18794.35	9994.95	53.18	5710.16	30.38	3089.23	16.44
688016	心脉医疗	7197.81	1223.75	17.00	3509.16	48.75	2464.90	34.25
688017	绿的谐波	16858.34	10620.26	63.00	1887.86	11.20	4350.22	25.80
688018	乐鑫科技	8046.93	1775.14	22.06	4061.81	50.48	2209.98	27.46
688019	安集科技	7470.16	859.53	11.51	3455.56	46.26	3155.08	42.24
688020	方邦股份	8021.05	4452.82	55.51	2162.47	26.96	1405.76	17.53
688021	奥福环保	7728.36	5331.11	68.98	180.97	2.34	2216.28	28.68
688022	瀚川智能	10853.65	3307.04	30.47	4741.91	43.69	2804.71	25.84
688023	安恒信息	7882.64	1925.18	24.42	1683.84	21.36	4273.62	54.22
688025	杰普特	9381.73	4781.30	50.96	1704.49	18.17	2895.94	30.87
688026	洁特生物	14036.32	7087.08	50.49	2416.62	17.22	4532.62	32.29
688027	国盾量子	8019.23	4833.32	60.27	2759.30	34.41	426.62	5.32
688028	沃尔德	10958.10	8494.93	77.52	8.77	0.08	2454.39	22.40
688029	南微医学	18781.14	2271.15	12.09	5808.99	30.93	10701.01	56.98
688030	山石网科	18022.89	7227.52	40.10	7313.48	40.58	3481.88	19.32
688031	星环科技	12084.21	2310.69	19.12	4336.77	35.89	5436.74	44.99
688032	禾迈股份	5600.00	896.39	16.01	2803.33	50.06	1900.28	33.93
688033	天宜上佳	56136.85	25149.49	44.80	2256.56	4.02	28730.80	51.18
688035	德邦科技	14224.00	5827.84	40.97	5554.22	39.05	2841.93	19.98

注：合计持股数包含 F 类账户；单位为万股。

年末个股股东持股情况
Distribution of Shareholders by 2022

证券代码 Code	证券简称 Security Name	合计持股数 Total Hold	自然人 Individual		一般法人 Corporation		专业机构 Institution	
			持有股数	比例（%）	持有股数	比例（%）	持有股数	比例（%）
688036	传音控股	80395.04	3394.78	4.22	52850.32	65.74	24149.93	30.04
688037	芯源微	9261.84	1626.80	17.56	3152.64	34.04	4482.40	48.40
688038	中科通达	11637.34	6857.17	58.92	2672.23	22.96	2107.94	18.11
688039	当虹科技	8031.65	2782.21	34.64	4210.39	52.42	1039.04	12.94
688041	海光信息	232433.81	8198.60	3.53	197680.77	85.05	26554.43	11.42
688045	必易微	6904.89	3653.51	52.91	2260.26	32.73	991.13	14.35
688046	药康生物	41000.00	2192.93	5.35	35569.47	86.75	3237.60	7.90
688047	龙芯中科	40100.00	2287.75	5.71	22565.52	56.27	15246.73	38.02
688048	长光华芯	13560.00	1135.54	8.37	7579.29	55.89	4845.17	35.73
688049	炬芯科技	12200.00	3089.28	25.32	7899.63	64.75	1211.09	9.93
688050	爱博医疗	10517.67	3738.39	35.54	2252.33	21.41	4526.96	43.04
688051	佳华科技	7733.40	4055.92	52.45	3592.14	46.45	85.34	1.10
688052	纳芯微	10106.40	3115.79	30.83	3143.24	31.10	3847.37	38.07
688053	思科瑞	10000.00	1240.96	12.41	6928.86	69.29	1830.18	18.30
688055	龙腾光电	333333.34	31618.24	9.49	300417.99	90.13	1297.11	0.39
688056	莱伯泰科	6723.64	1455.08	21.64	4178.03	62.14	1090.54	16.22
688057	金达莱	27600.00	24921.71	90.30	1809.14	6.55	869.15	3.15
688058	宝兰德	5600.00	4545.07	81.16	752.40	13.44	302.53	5.40
688059	华锐精密	4400.80	1219.82	27.72	1115.49	25.35	2065.49	46.93
688060	云涌科技	6015.86	5512.76	91.64	1.15	0.02	501.95	8.34
688061	灿瑞科技	7710.70	1130.64	14.66	4958.26	64.30	1621.81	21.03
688062	迈威生物	39960.00	14688.02	36.76	19390.29	48.52	5881.68	14.72
688063	派能科技	15484.45	1522.89	9.83	7622.55	49.23	6339.02	40.94
688065	凯赛生物	58327.82	4340.10	7.44	44081.20	75.57	9906.52	16.98
688066	航天宏图	18563.63	5790.01	31.19	2718.03	14.64	10055.58	54.17
688067	爱威科技	6800.00	5916.28	87.00	539.00	7.93	344.72	5.07
688068	热景生物	9205.06	6949.70	75.50	899.36	9.77	1356.01	14.73
688069	德林海	8320.36	7795.30	93.69	260.63	3.13	264.43	3.18
688070	纵横股份	8758.00	6416.31	73.26	1712.05	19.55	629.64	7.19
688071	华依科技	7284.48	5782.77	79.38	287.84	3.95	1213.86	16.66
688072	拓荆科技	12647.88	809.58	6.40	5693.89	45.02	6144.41	48.58
688073	毕得医药	6491.64	3494.28	53.83	1476.92	22.75	1520.44	23.42
688075	安旭生物	9077.34	5506.20	60.66	3342.95	36.83	228.19	2.51
688076	诺泰生物	21318.38	10154.86	47.63	8709.57	40.85	2453.95	11.51
688077	大地熊	8077.80	7020.76	86.91	5.75	0.07	1051.29	13.01
688078	龙软科技	7141.00	5732.21	80.27	3.89	0.05	1404.90	19.67
688079	美迪凯	40133.33	8446.62	21.05	28517.41	71.06	3169.30	7.90
688080	映翰通	5257.25	3464.77	65.90	176.04	3.35	1616.44	30.75
688081	兴图新科	7360.00	5670.49	77.04	1273.98	17.31	415.53	5.65
688082	盛美上海	43355.71	1654.78	3.82	38318.97	88.38	3381.96	7.80
688083	中望软件	8667.49	4711.33	54.36	1177.39	13.58	2778.77	32.06
688084	晶品特装	7565.91	967.97	12.79	4383.02	57.93	2214.91	29.27
688085	三友医疗	22586.69	9727.88	43.07	7002.73	31.00	5856.08	25.93
688086	* ST 紫晶	19038.15	10834.70	56.91	7551.69	39.67	651.76	3.42
688087	英科再生	13462.76	2104.37	15.63	7972.96	59.22	3385.43	25.15
688088	虹软科技	40600.00	10431.72	25.69	26806.78	66.03	3361.50	8.28
688089	嘉必优	12000.00	2471.50	20.60	5787.82	48.23	3740.68	31.17
688090	瑞松科技	6736.06	5970.74	88.64	228.13	3.39	537.18	7.97
688091	上海谊众	14388.80	9811.52	68.19	3927.42	27.29	649.87	4.52
688092	爱科科技	5929.87	2155.00	36.34	3154.62	53.20	620.25	10.46

注：合计持股数包含 F 类账户；单位为万股。

年末个股股东持股情况
Distribution of Shareholders by 2022

证券代码 Code	证券简称 Security Name	合计持股数 Total Hold	自然人 Individual		一般法人 Corporation		专业机构 Institution	
			持有股数	比例（%）	持有股数	比例（%）	持有股数	比例（%）
688093	世华科技	24107.24	16273.83	67.51	5262.12	21.83	2571.30	10.67
688095	福昕软件	6620.23	5237.75	79.12	722.97	10.92	659.50	9.96
688096	京源环保	10799.55	7991.41	74.00	1378.19	12.76	1429.95	13.24
688097	博众精工	44430.58	3172.90	7.14	35332.27	79.52	5925.41	13.34
688098	申联生物	41064.40	24224.38	58.99	11178.76	27.22	5661.26	13.79
688099	晶晨股份	41349.99	2418.39	5.85	20320.81	49.14	18610.79	45.01
688100	威胜信息	50000.00	14345.91	28.69	30539.28	61.08	5114.81	10.23
688101	三达膜	33388.00	8906.27	26.68	23979.00	71.82	502.72	1.51
688102	斯瑞新材	40001.00	32257.84	80.64	4741.82	11.85	3001.34	7.50
688103	国力股份	9539.00	4067.89	42.64	1052.54	11.03	4418.56	46.32
688105	诺唯赞	40001.00	10199.39	25.50	24910.51	62.27	4891.09	12.23
688106	金宏气体	48565.30	35505.34	73.11	2899.36	5.97	10160.59	20.92
688107	安路科技	40010.00	1119.53	2.80	29430.79	73.56	9459.68	23.64
688108	赛诺医疗	41000.00	17516.39	42.72	17134.43	41.79	6349.18	15.49
688109	品茗科技	5437.40	4075.79	74.96	908.75	16.71	452.86	8.33
688110	东芯股份	44224.98	14402.40	32.57	23299.29	52.68	6523.28	14.75
688111	金山办公	46122.15	1230.41	2.67	30526.48	66.19	14365.27	31.15
688112	鼎阳科技	10666.67	6748.46	63.27	1565.22	14.67	2352.99	22.06
688113	联测科技	6370.00	5291.89	83.08	586.09	9.20	492.02	7.72
688114	华大智造	41433.47	802.74	1.94	33886.65	81.79	6744.08	16.28
688115	思林杰	6667.00	3236.08	48.54	2313.56	34.70	1117.36	16.76
688116	天奈科技	23252.11	6766.47	29.10	3530.13	15.18	12955.51	55.72
688117	圣诺生物	8000.00	3076.52	38.46	4440.94	55.51	482.54	6.03
688118	普元信息	9540.00	7512.61	78.75	971.16	10.18	1056.23	11.07
688119	中钢洛耐	112500.00	15548.86	13.82	93984.04	83.54	2967.10	2.64
688120	华海清科	10666.67	2165.85	20.30	5038.13	47.23	3462.70	32.46
688121	卓然股份	20266.67	12851.93	63.41	1858.17	9.17	5556.57	27.42
688122	西部超导	46404.61	2563.87	5.53	20932.17	45.11	22908.57	49.37
688123	聚辰股份	12090.59	581.20	4.81	6211.28	51.37	5298.11	43.82
688125	安达智能	8080.81	1705.97	21.11	5202.31	64.38	1172.54	14.51
688126	沪硅产业	273165.87	39615.09	14.50	176877.62	64.75	56673.15	20.75
688127	蓝特光学	40284.50	32836.27	81.51	1919.17	4.76	5529.06	13.73
688128	中国电研	40450.00	5378.19	13.30	33145.23	81.94	1926.58	4.76
688129	东来技术	12000.00	4798.28	39.99	6267.99	52.23	933.74	7.78
688130	晶华微	6656.00	5462.78	82.07	534.39	8.03	658.83	9.90
688131	皓元医药	10651.81	1171.68	11.00	5081.57	47.71	4398.56	41.29
688132	邦彦技术	15222.52	6929.22	45.52	4684.97	30.78	3608.33	23.70
688133	泰坦科技	8407.17	3548.05	42.20	905.65	10.77	3953.47	47.02
688135	利扬芯片	13724.91	12833.69	93.51	581.05	4.23	310.17	2.26
688136	科兴制药	19870.07	5702.31	28.70	13775.31	69.33	392.45	1.98
688137	近岸蛋白	7017.54	1042.02	14.85	5189.74	73.95	785.78	11.20
688138	清溢光电	26680.00	5622.78	21.07	18837.81	70.61	2219.40	8.32
688139	海尔生物	31795.25	2089.12	6.57	12960.70	40.76	16745.43	52.67
688141	杰华特	44688.00	1396.19	3.12	29782.91	66.65	13508.91	30.23
688143	长盈通	9413.42	4123.48	43.80	2030.68	21.57	3259.26	34.62
688147	微导纳米	45445.54	10640.22	23.41	31429.68	69.16	3375.63	7.43
688148	芳源股份	51171.80	23113.38	45.17	7501.31	14.66	20557.12	40.17
688150	莱特光电	40243.76	23544.27	58.50	8990.44	22.34	7709.05	19.16
688151	华强科技	34450.00	7236.58	21.01	26891.41	78.06	322.01	0.93
688152	麒麟信安	5284.47	2669.94	50.52	1863.41	35.26	751.13	14.21

注：合计持股数包含 F 类账户；单位为万股。

年末个股股东持股情况
Distribution of Shareholders by 2022

证券代码 Code	证券简称 Security Name	合计持股数 Total Hold	自然人 Individual		一般法人 Corporation		专业机构 Institution	
			持有股数	比例（%）	持有股数	比例（%）	持有股数	比例（%）
688153	唯捷创芯	40861.94	9874.29	24.16	27113.93	66.35	3873.73	9.48
688155	先惠技术	7667.61	5223.63	68.13	1255.27	16.37	1188.72	15.50
688156	路德环境	9237.38	6298.41	68.18	689.65	7.47	2249.32	24.35
688157	松井股份	7981.18	1627.59	20.39	4481.27	56.15	1872.32	23.46
688158	优刻得	45309.51	24757.68	54.64	4855.03	10.72	15696.79	34.64
688159	有方科技	9167.95	5002.70	54.57	2529.04	27.59	1636.21	17.85
688160	步科股份	8400.00	3412.54	40.63	4707.17	56.04	280.29	3.34
688161	威高骨科	40000.00	1802.35	4.51	35899.61	89.75	2298.04	5.75
688162	巨一科技	13734.75	10100.07	73.54	2250.48	16.39	1384.20	10.08
688163	赛伦生物	10822.00	6975.57	64.46	3205.66	29.62	640.76	5.92
688165	埃夫特	52178.00	12432.32	23.83	30476.35	58.41	9269.33	17.76
688166	博瑞医药	42246.51	21849.06	51.72	8422.86	19.94	11974.58	28.34
688167	炬光科技	8996.00	4225.46	46.97	1932.97	21.49	2837.56	31.54
688168	安博通	7610.09	5083.00	66.79	1401.23	18.41	1125.86	14.79
688169	石头科技	9369.16	4027.78	42.99	2393.50	25.55	2947.88	31.46
688170	德龙激光	10336.00	3561.14	34.45	3373.77	32.64	3401.09	32.91
688171	纬德信息	8377.34	6786.03	81.00	482.64	5.76	1108.67	13.23
688172	燕东微	119910.41	8659.29	7.22	103762.43	86.53	7488.69	6.25
688173	希荻微	40530.70	24673.00	60.87	11467.80	28.29	4389.90	10.83
688175	高凌信息	9290.64	1065.77	11.47	7060.43	76.00	1164.44	12.53
688176	亚虹医药	57000.00	25069.03	43.98	20075.49	35.22	11855.48	20.80
688177	百奥泰	41408.00	6149.74	14.85	30714.21	74.17	4544.05	10.97
688178	万德斯	8525.05	3960.47	46.46	4127.03	48.41	437.55	5.13
688179	阿拉丁	14130.90	10081.56	71.34	1132.84	8.02	2916.49	20.64
688180	君实生物	76357.59	45950.47	60.18	10475.85	13.72	19931.27	26.10
688181	八亿时空	9647.30	6729.14	69.75	897.72	9.31	2020.44	20.94
688182	灿勤科技	40000.00	10220.61	25.55	28232.55	70.58	1546.85	3.87
688183	生益电子	83182.12	12324.09	14.82	68121.08	81.89	2736.95	3.29
688184	帕瓦股份	13437.82	5007.89	37.27	5597.80	41.66	2832.13	21.08
688185	康希诺	11477.90	8068.01	70.29	1729.80	15.07	1680.10	14.64
688186	广大特材	21424.00	8242.82	38.47	6007.21	28.04	7173.96	33.49
688187	时代电气	86890.75	4169.01	4.80	64712.90	74.48	18008.83	20.73
688188	柏楚电子	14597.48	10368.91	71.03	40.96	0.28	4187.61	28.69
688189	南新制药	19600.00	6580.68	33.57	9518.12	48.56	3501.20	17.86
688190	云路股份	12000.00	5756.80	47.97	3994.52	33.29	2248.68	18.74
688191	智洋创新	15351.25	5436.71	35.42	7209.68	46.96	2704.86	17.62
688192	迪哲医药	40716.03	2624.27	6.45	34050.09	83.63	4041.67	9.93
688193	仁度生物	4000.00	1923.73	48.09	1723.83	43.10	352.44	8.81
688195	腾景科技	12935.00	8681.76	67.12	3224.01	24.92	1029.23	7.96
688196	卓越新能	12000.00	1761.33	14.68	9007.95	75.07	1230.72	10.26
688197	首药控股	14871.93	10472.96	70.42	2809.73	18.89	1589.25	10.69
688198	佰仁医疗	13567.26	9525.31	70.21	1734.52	12.78	2307.43	17.01
688199	久日新材	11122.68	9166.89	82.42	634.98	5.71	1320.81	11.87
688200	华峰测控	9107.36	1610.16	17.68	4520.21	49.63	2977.00	32.69
688201	信安世纪	13782.91	7129.32	51.73	2198.72	15.95	4454.87	32.32
688202	美迪西	8701.67	5412.81	62.20	601.94	6.92	2686.92	30.88
688203	海正生材	20267.81	2666.91	13.16	14833.90	73.19	2766.99	13.65
688205	德科立	9728.00	3285.61	33.77	4577.25	47.05	1865.14	19.17
688206	概伦电子	43380.44	9977.98	23.00	30211.82	69.64	3190.64	7.36
688207	格灵深瞳	18498.08	3904.07	21.11	13023.86	70.41	1570.15	8.49

注：合计持股数包含 F 类账户；单位为万股。

年末个股股东持股情况
Distribution of Shareholders by 2022

证券代码 Code	证券简称 Security Name	合计持股数 Total Hold	自然人 Individual		一般法人 Corporation		专业机构 Institution	
			持有股数	比例（%）	持有股数	比例（%）	持有股数	比例（%）
688208	道通科技	45186.97	24920.18	55.15	2958.08	6.55	17308.71	38.30
688209	英集芯	42000.00	5091.46	12.12	32827.68	78.16	4080.86	9.72
688210	统联精密	11200.00	5556.49	49.61	2373.41	21.19	3270.10	29.20
688211	中科微至	13160.87	5791.80	44.01	6570.75	49.93	798.32	6.07
688212	澳华内镜	13334.00	4999.49	37.49	1860.54	13.95	6473.97	48.55
688213	思特威	40001.00	12716.25	31.79	17838.15	44.59	9446.61	23.62
688215	瑞晟智能	4004.00	3090.88	77.19	703.57	17.57	209.55	5.23
688216	气派科技	10627.00	9551.64	89.88	220.78	2.08	854.58	8.04
688217	睿昂基因	5557.71	2274.66	40.93	2102.91	37.84	1180.14	21.23
688218	江苏北人	11779.57	8870.18	75.30	995.66	8.45	1913.73	16.25
688219	会通股份	45928.36	28046.40	61.07	15419.45	33.57	2462.51	5.36
688220	翱捷科技	41830.09	6547.53	15.65	24597.32	58.80	10685.23	25.54
688221	前沿生物	37457.87	18871.89	50.38	14078.34	37.58	4507.64	12.03
688222	成都先导	40068.00	15897.27	39.68	17971.61	44.85	6199.12	15.47
688223	晶科能源	1000000.00	28633.59	2.86	743386.22	74.34	227980.19	22.80
688225	亚信安全	40001.00	3400.32	8.50	32428.19	81.07	4172.49	10.43
688226	威腾电气	15600.00	5783.59	37.07	6344.29	40.67	3472.12	22.26
688227	品高股份	11305.53	2742.78	24.26	7323.90	64.78	1238.85	10.96
688228	开普云	6713.34	3854.05	57.41	2271.86	33.84	587.43	8.75
688229	博睿数据	4440.00	3447.73	77.65	447.50	10.08	544.77	12.27
688230	芯导科技	8400.00	4429.63	52.73	3862.25	45.98	108.12	1.29
688231	隆达股份	24685.71	12418.55	50.31	8171.59	33.10	4095.58	16.59
688232	新点软件	33000.00	11531.44	34.94	14319.43	43.39	7149.13	21.66
688233	神工股份	16000.00	3645.23	22.78	9209.05	57.56	3145.72	19.66
688234	天岳先进	42971.10	14616.34	34.01	12291.68	28.60	16063.09	37.38
688235	百济神州	11505.53	3755.33	32.64	1660.66	14.43	6089.53	52.93
688236	春立医疗	28842.80	24325.97	84.34	95.52	0.33	4421.31	15.33
688237	超卓航科	8960.33	6018.69	67.17	1111.57	12.41	1830.07	20.42
688238	和元生物	49318.90	23607.05	47.87	11099.27	22.51	14612.58	29.63
688239	航宇科技	14271.38	2349.21	16.46	3266.71	22.89	8655.45	60.65
688244	永信至诚	4683.13	2817.51	60.16	365.29	7.80	1500.32	32.04
688246	嘉和美康	13787.75	4487.84	32.55	5619.76	40.76	3680.15	26.69
688247	宣泰医药	45334.00	2041.12	4.50	37450.09	82.61	5842.78	12.89
688248	南网科技	56470.00	2005.30	3.55	39237.31	69.48	15227.39	26.97
688251	井松智能	5942.85	3209.93	54.01	2568.63	43.22	164.29	2.76
688252	天德钰	40555.56	2965.66	7.31	31543.17	77.78	6046.72	14.91
688253	英诺特	13606.08	3682.09	27.06	8078.75	59.38	1845.25	13.56
688255	凯尔达	7841.46	2180.30	27.80	5144.93	65.61	516.24	6.58
688256	寒武纪	40081.47	19147.96	47.77	13558.32	33.83	7375.18	18.40
688257	新锐股份	9280.00	6872.84	74.06	382.32	4.12	2024.83	21.82
688258	卓易信息	8695.66	5566.10	64.01	958.33	11.02	2171.24	24.97
688259	创耀科技	8000.00	680.13	8.50	3671.86	45.90	3648.01	45.60
688260	昀冢科技	12000.00	5403.36	45.03	5092.89	42.44	1503.75	12.53
688261	东微半导	6737.64	2387.64	35.44	2205.69	32.74	2144.31	31.83
688262	国芯科技	24000.00	9647.54	40.20	7850.89	32.71	6501.57	27.09
688265	南模生物	7796.35	1035.64	13.28	5375.74	68.95	1384.97	17.76
688266	泽璟制药	24000.00	13795.07	57.48	5051.25	21.05	5153.68	21.47
688267	中触媒	17620.00	7555.98	42.88	5946.68	33.75	4117.34	23.37
688268	华特气体	12027.82	3978.59	33.08	5903.99	49.09	2145.24	17.84
688269	凯立新材	13070.40	4229.58	32.36	3529.24	27.00	5311.59	40.64

注：合计持股数包含 F 类账户；单位为万股。

年末个股股东持股情况
Distribution of Shareholders by 2022

证券代码 Code	证券简称 Security Name	合计持股数 Total Hold	自然人 Individual		一般法人 Corporation		专业机构 Institution	
			持有股数	比例（%）	持有股数	比例（%）	持有股数	比例（%）
688270	臻镭科技	10921.00	4579.12	41.93	3333.38	30.52	3008.50	27.55
688271	联影医疗	82415.80	3415.05	4.14	59547.52	72.25	19453.23	23.60
688272	富吉瑞	7600.00	4628.06	60.90	1903.45	25.05	1068.49	14.06
688273	麦澜德	10000.00	7951.19	79.51	229.59	2.30	1819.22	18.19
688275	万润新能	8521.52	4195.62	49.24	1961.11	23.01	2364.78	27.75
688276	百克生物	41284.07	18416.45	44.61	17974.40	43.54	4893.22	11.85
688277	天智航	41984.68	28876.08	68.78	10834.69	25.81	2273.91	5.42
688278	特宝生物	40680.00	24563.16	60.38	10618.17	26.10	5498.67	13.52
688279	峰岹科技	9236.34	827.91	8.96	5840.16	63.23	2568.27	27.81
688280	精进电动	59022.17	10312.30	17.47	37356.63	63.29	11353.24	19.24
688281	华秦科技	9333.33	6498.97	69.63	821.06	8.80	2013.30	21.57
688282	理工导航	8800.00	6506.62	73.94	1482.38	16.85	811.00	9.22
688283	坤恒顺维	8400.00	6479.28	77.13	1.58	0.02	1919.14	22.85
688285	高铁电气	37628.99	8235.65	21.89	28722.34	76.33	671.00	1.78
688286	敏芯股份	5359.26	2831.81	52.84	1450.11	27.06	1077.34	20.10
688287	观典防务	30876.30	29524.36	95.62	144.21	0.47	1207.74	3.91
688288	鸿泉物联	10034.39	7122.13	70.98	2703.21	26.94	209.05	2.08
688289	圣湘生物	58845.98	44632.00	75.85	6886.69	11.70	7327.29	12.45
688290	景业智能	8240.00	878.38	10.66	5111.30	62.03	2250.32	27.31
688291	金橙子	10266.67	6390.11	62.24	2048.28	19.95	1828.29	17.81
688292	浩瀚深度	15714.67	11401.78	72.56	1289.95	8.21	3022.93	19.24
688293	奥浦迈	8198.03	2348.02	28.64	2320.77	28.31	3529.24	43.05
688295	中复神鹰	90000.00	1837.24	2.04	81449.42	90.50	6713.34	7.46
688296	和达科技	10739.32	5872.61	54.68	1876.86	17.48	2989.85	27.84
688297	中无人机	67500.00	8358.27	12.38	51917.11	76.91	7224.62	10.70
688298	东方生物	16800.00	5920.35	35.24	8437.11	50.22	2442.54	14.54
688299	长阳科技	28683.39	18213.99	63.50	1482.96	5.17	8986.44	31.33
688300	联瑞新材	12466.14	4284.80	34.37	5106.86	40.97	3074.49	24.66
688301	奕瑞科技	7269.15	114.44	1.57	3081.04	42.39	4073.67	56.04
688302	海创药业	9901.56	2233.67	22.56	3758.70	37.96	3909.19	39.48
688303	大全能源	213739.62	27048.38	12.65	159116.94	74.44	27574.30	12.90
688305	科德数控	9317.78	3072.66	32.98	3247.92	34.86	2997.19	32.17
688306	均普智能	122828.28	25812.15	21.01	90103.21	73.36	6912.91	5.63
688308	欧科亿	11261.63	3473.05	30.84	2951.78	26.21	4836.80	42.95
688309	* ST 恒誉	8001.07	3180.50	39.75	4639.69	57.99	180.88	2.26
688310	迈得医疗	8390.12	6559.59	78.18	579.72	6.91	1250.81	14.91
688311	盟升电子	11504.80	1578.14	13.72	4811.14	41.82	5115.52	44.46
688312	燕麦科技	14484.85	11968.61	82.63	1312.67	9.06	1203.58	8.31
688313	仕佳光子	45880.23	22025.64	48.01	19680.62	42.90	4173.97	9.10
688314	康拓医疗	5802.80	4807.55	82.85	642.54	11.07	352.70	6.08
688315	诺禾致源	40020.00	24626.69	61.54	10129.49	25.31	5263.83	13.15
688316	青云科技	4746.22	2379.79	50.14	1560.15	32.87	806.28	16.99
688317	之江生物	19470.44	10452.60	53.68	8557.47	43.95	460.37	2.36
688318	财富趋势	9333.80	9059.92	97.07	17.79	0.19	256.09	2.74
688319	欧林生物	40526.50	24019.25	59.27	11739.21	28.97	4768.05	11.77
688320	禾川科技	15101.37	6194.97	41.02	4688.14	31.04	4218.26	27.93
688321	微芯生物	41072.05	20121.43	48.99	16837.87	41.00	4112.75	10.01
688322	奥比中光	40000.10	21171.09	52.93	13309.44	33.27	5519.57	13.80
688323	瑞华泰	18000.00	3853.88	21.41	6855.54	38.09	7290.58	40.50
688325	赛微微电	8000.00	1377.97	17.22	4392.16	54.90	2229.87	27.87

注：合计持股数包含 F 类账户；单位为万股。

年末个股股东持股情况
Distribution of Shareholders by 2022

证券代码 Code	证券简称 Security Name	合计持股数 Total Hold	自然人 Individual		一般法人 Corporation		专业机构 Institution	
			持有股数	比例（%）	持有股数	比例（%）	持有股数	比例（%）
688326	经纬恒润	12000.00	7020.68	58.51	1759.28	14.66	3220.04	26.83
688327	云从科技	74067.06	12059.33	16.28	44344.46	59.87	17663.26	23.85
688328	深科达	8104.00	6448.60	79.57	1104.49	13.63	550.91	6.80
688329	艾隆科技	7720.00	4345.02	56.28	420.69	5.45	2954.30	38.27
688330	宏力达	10000.00	4089.10	40.89	4381.90	43.82	1529.00	15.29
688331	荣昌生物	35468.18	3166.34	8.93	21910.27	61.77	10391.56	29.30
688332	中科蓝讯	12000.00	5209.59	43.41	4870.59	40.59	1919.82	16.00
688333	铂力特	11310.78	5831.08	51.55	1406.79	12.44	4072.90	36.01
688335	复洁环保	10153.01	5111.76	50.35	3468.01	34.16	1573.24	15.50
688336	三生国健	61678.58	5764.49	9.35	55271.50	89.61	642.58	1.04
688337	普源精电	12130.96	3275.05	27.00	5809.58	47.89	3046.33	25.11
688338	赛科希德	8164.80	7645.54	93.64	237.94	2.91	281.32	3.45
688339	亿华通	9989.14	6361.32	63.68	1034.96	10.36	2592.86	25.96
688345	博力威	10000.00	3796.19	37.96	5087.04	50.87	1116.76	11.17
688348	昱能科技	8000.00	3828.36	47.85	2430.78	30.38	1740.85	21.76
688349	三一重能	118948.42	104337.09	87.72	1630.97	1.37	12980.36	10.91
688350	富淼科技	12215.00	3818.08	31.26	7769.99	63.61	626.93	5.13
688351	微电生理	47060.00	1221.64	2.60	23108.68	49.10	22729.67	48.30
688353	华盛锂电	11000.00	4815.14	43.77	4215.54	38.32	1969.32	17.90
688355	明志科技	12395.61	9537.28	76.94	742.57	5.99	2115.75	17.07
688356	键凯科技	6028.80	4419.84	73.31	338.90	5.62	1270.06	21.07
688357	建龙微纳	5944.98	3079.35	51.80	682.37	11.48	2183.26	36.72
688358	祥生医疗	11212.45	4092.63	36.50	5807.22	51.79	1312.60	11.71
688359	三孚新科	9280.75	7159.93	77.15	507.79	5.47	1613.03	17.38
688360	德马科技	8567.66	3720.90	43.43	4551.37	53.12	295.39	3.45
688362	甬矽电子	40766.00	5745.23	14.09	23504.22	57.66	11516.56	28.25
688363	华熙生物	48108.53	4876.48	10.14	29904.90	62.16	13327.15	27.70
688365	光云科技	40100.00	12974.15	32.35	25759.78	64.24	1366.08	3.41
688366	昊海生科	13780.00	11873.31	86.16	664.86	4.82	1241.83	9.01
688367	工大高科	8710.16	5555.57	63.78	1726.60	19.82	1428.00	16.39
688368	晶丰明源	6290.38	4131.11	65.67	1087.57	17.29	1071.70	17.04
688369	致远互联	7726.77	2769.61	35.84	442.00	5.72	4515.16	58.44
688370	丛麟科技	10640.00	2275.05	21.38	7840.24	73.69	524.71	4.93
688371	菲沃泰	33547.24	4315.96	12.87	23910.32	71.27	5320.95	15.86
688372	伟测科技	8721.07	842.48	9.66	3797.24	43.54	4081.34	46.80
688373	盟科药业	65521.01	10221.50	15.60	40412.10	61.68	14887.42	22.72
688375	国博电子	40001.00	659.94	1.65	36600.51	91.50	2740.55	6.85
688376	美埃科技	13440.00	1373.57	10.22	9961.07	74.12	2105.36	15.66
688377	迪威尔	19466.70	5894.14	30.28	5801.15	29.80	7771.41	39.92
688378	奥来德	10266.12	5268.35	51.32	1104.57	10.76	3893.21	37.92
688379	华光新材	8874.75	6933.34	78.12	1379.28	15.54	562.13	6.33
688380	中微半导	40036.50	31559.77	78.83	3923.30	9.80	4553.43	11.37
688381	帝奥微	25220.00	9999.83	39.65	6895.98	27.34	8324.19	33.01
688382	益方生物	57500.00	5831.74	10.14	43293.61	75.29	8374.65	14.56
688383	新益昌	10213.36	7453.07	72.97	570.02	5.58	2190.27	21.45
688385	复旦微电	53232.65	3989.07	7.49	32293.41	60.66	16950.17	31.84
688386	泛亚微透	7000.00	4143.38	59.19	708.04	10.11	2148.58	30.69
688387	信科移动	341875.00	44339.15	12.97	233289.28	68.24	64246.58	18.79
688388	嘉元科技	30445.57	10774.55	35.39	8841.39	29.04	10829.64	35.57
688389	普门科技	42220.00	20757.38	49.16	8751.41	20.73	12711.21	30.11

注：合计持股数包含 F 类账户；单位为万股。

年末个股股东持股情况
Distribution of Shareholders by 2022

证券代码 Code	证券简称 Security Name	合计持股数 Total Hold	自然人 Individual		一般法人 Corporation		专业机构 Institution	
			持有股数	比例（%）	持有股数	比例（%）	持有股数	比例（%）
688390	固德威	12320.00	6077.26	49.33	569.69	4.62	5673.05	46.05
688391	钜泉科技	5760.00	1594.10	27.68	2979.48	51.73	1186.42	20.60
688392	骄成超声	8200.00	3696.02	45.07	2634.05	32.12	1869.94	22.80
688393	安必平	9334.00	5122.50	54.88	3542.08	37.95	669.43	7.17
688395	正弦电气	8600.00	7757.55	90.20	480.11	5.58	362.33	4.21
688396	华润微	132009.19	19877.26	15.06	99078.35	75.05	13053.57	9.89
688398	赛特新材	8000.00	6690.13	83.63	174.09	2.18	1135.77	14.20
688399	硕世生物	5862.00	3573.08	60.95	2045.33	34.89	243.59	4.16
688400	凌云光	46350.00	32689.89	70.53	5226.57	11.28	8433.54	18.20
688401	路维光电	13333.36	5813.90	43.60	3235.87	24.27	4283.59	32.13
688403	汇成股份	83485.33	14766.13	17.69	52783.02	63.22	15936.18	19.09
688408	中信博	13571.55	6554.39	48.30	1417.13	10.44	5600.02	41.26
688409	富创精密	20905.33	1818.28	8.70	10317.75	49.35	8769.31	41.95
688410	C山外山	14473.03	8412.36	58.12	2976.71	20.57	3083.95	21.31
688416	恒烁股份	8263.73	4528.97	54.81	2849.63	34.48	885.12	10.71
688418	震有科技	19361.00	10650.77	55.01	5415.00	27.97	3295.23	17.02
688419	耐科装备	8200.00	5789.94	70.61	2140.21	26.10	269.85	3.29
688420	美腾科技	8843.00	3427.47	38.76	3788.30	42.84	1627.23	18.40
688425	铁建重工	533349.70	118449.50	22.21	398320.29	74.68	16579.92	3.11
688426	康为世纪	9352.30	1285.19	13.74	6760.21	72.28	1306.90	13.97
688428	诺诚健华	26464.82	8345.84	31.54	1349.49	5.10	16769.49	63.37
688432	有研硅	124762.11	13001.12	10.42	106343.00	85.24	5417.99	4.34
688439	振华风光	20000.00	637.51	3.19	13406.07	67.03	5956.42	29.78
688448	磁谷科技	7126.11	5560.03	78.02	1267.14	17.78	298.94	4.19
688455	科捷智能	18084.92	5258.03	29.07	10639.34	58.83	2187.55	12.10
688456	有研粉材	10366.00	2543.93	24.54	6063.23	58.49	1758.84	16.97
688459	哈铁科技	48000.00	7800.51	16.25	32813.72	68.36	7385.77	15.39
688466	金科环境	10276.00	5859.38	57.02	4189.13	40.77	227.49	2.21
688468	科美诊断	40100.00	5174.58	12.90	31250.03	77.93	3675.39	9.17
688475	C萤石	56250.00	5017.98	8.92	46348.52	82.40	4883.50	8.68
688480	赛恩斯	9482.67	5807.40	61.24	2363.82	24.93	1311.44	13.83
688488	艾迪药业	42000.00	12864.66	30.63	22810.76	54.31	6324.58	15.06
688489	三未信安	7655.63	2814.03	36.76	2357.38	30.79	2484.21	32.45
688496	C清越	45000.00	6394.64	14.21	34090.09	75.76	4515.27	10.03
688498	源杰科技	6000.00	2376.57	39.61	1721.42	28.69	1902.01	31.70
688499	利元亨	8800.00	1150.37	13.07	5089.80	57.84	2559.83	29.09
688500	慧辰股份	7427.45	2704.34	36.41	4150.28	55.88	572.83	7.71
688501	青达环保	9467.00	5373.20	56.76	1055.13	11.15	3038.67	32.10
688503	聚和材料	11191.07	6539.56	58.44	1691.81	15.12	2959.70	26.45
688505	复旦张江	70300.00	38107.81	54.21	30510.32	43.40	1681.87	2.39
688508	芯朋微	11331.94	7217.53	63.69	1018.51	8.99	3095.89	27.32
688509	正元地信	77000.00	21276.00	27.63	44250.06	57.47	11473.94	14.90
688510	航亚科技	25838.26	12735.47	49.29	9309.45	36.03	3793.35	14.68
688511	天微电子	8000.00	6851.43	85.64	380.92	4.76	767.65	9.60
688513	苑东生物	12009.00	7985.99	66.50	1078.44	8.98	2944.57	24.52
688516	奥特维	15447.00	8071.33	52.25	1737.14	11.25	5638.52	36.50
688517	金冠电气	13610.92	4021.09	29.54	8811.55	64.74	778.28	5.72
688518	联赢激光	30096.22	9569.45	31.80	1829.47	6.08	18697.30	62.13
688519	南亚新材	23475.16	6937.20	29.55	13713.46	58.42	2824.50	12.03
688520	神州细胞	44533.57	6023.55	13.53	33955.36	76.25	4554.66	10.23

注：合计持股数包含F类账户；单位为万股。

年末个股股东持股情况
Distribution of Shareholders by 2022

证券代码 Code	证券简称 Security Name	合计持股数 Total Hold	自然人 Individual		一般法人 Corporation		专业机构 Institution	
			持有股数	比例（%）	持有股数	比例（%）	持有股数	比例（%）
688521	芯原股份	49775.07	8696.86	17.47	29098.39	58.46	11979.82	24.07
688525	N 佰维	43032.91	20160.45	46.85	6177.89	14.36	16694.57	38.79
688526	科前生物	46620.80	31944.45	68.52	8211.44	17.61	6464.90	13.87
688528	秦川物联	16800.00	14881.00	88.58	1514.41	9.01	404.60	2.41
688529	豪森股份	12800.00	3968.80	31.01	7690.61	60.08	1140.58	8.91
688533	上声电子	16000.00	512.40	3.20	12179.18	76.12	3308.42	20.68
688536	思瑞浦	12019.55	2685.33	22.34	5249.34	43.67	4084.88	33.99
688538	和辉光电	1388963.32	206816.29	14.89	1086282.72	78.21	95864.31	6.90
688550	瑞联新材	9839.87	5252.16	53.38	3472.62	35.29	1115.09	11.33
688551	科威尔	8024.11	5927.82	73.88	666.17	8.30	1430.12	17.82
688553	汇宇制药	42360.00	30665.55	72.39	9672.89	22.83	2021.56	4.77
688555	* ST 泽达	8311.00	4950.42	59.56	3302.41	39.74	58.17	0.70
688556	高测股份	22793.18	11407.53	50.05	116.78	0.51	11268.87	49.44
688557	兰剑智能	7267.00	4472.43	61.54	899.51	12.38	1895.06	26.08
688558	国盛智科	13200.00	10356.97	78.46	982.72	7.44	1860.31	14.09
688559	海目星	20172.65	5153.26	25.55	7264.80	36.01	7754.59	38.44
688560	明冠新材	20130.19	9151.88	45.46	2693.62	13.38	8284.69	41.16
688561	奇安信	68208.95	22212.82	32.57	31998.53	46.91	13997.60	20.52
688565	力源科技	15785.70	13033.23	82.56	1266.63	8.02	1485.85	9.41
688566	吉贝尔	18694.16	7248.18	38.77	9807.52	52.46	1638.46	8.76
688567	孚能科技	121767.64	23913.38	19.64	53158.64	43.66	44695.61	36.71
688568	中科星图	24526.08	2575.53	10.50	17253.16	70.35	4697.39	19.15
688569	铁科轨道	21066.67	5073.29	24.08	15840.05	75.19	153.33	0.73
688571	杭华股份	32000.00	7179.19	22.43	24417.61	76.31	403.20	1.26
688575	亚辉龙	56700.00	37840.38	66.74	11556.36	20.38	7303.25	12.88
688577	浙海德曼	5408.93	4524.12	83.64	601.24	11.12	283.58	5.24
688578	艾力斯	45000.00	16017.37	35.59	22010.95	48.91	6971.67	15.49
688579	山大地纬	40001.00	14646.83	36.62	14820.86	37.05	10533.30	26.33
688580	伟思医疗	6862.39	5300.09	77.23	689.28	10.04	873.01	12.72
688585	上纬新材	40320.00	3967.10	9.84	35860.64	88.94	492.27	1.22
688586	江航装备	56524.23	9965.09	17.63	35838.79	63.40	10720.35	18.97
688588	凌志软件	40001.00	27811.20	69.53	9763.81	24.41	2425.99	6.06
688589	力合微	10019.48	6454.32	64.42	847.45	8.46	2717.71	27.12
688590	新致软件	23872.38	7187.72	30.11	14376.95	60.22	2307.71	9.67
688595	芯海科技	14215.63	7742.83	54.47	3394.74	23.88	3078.07	21.65
688596	正帆科技	27371.06	8153.70	29.79	6501.39	23.75	12715.97	46.46
688597	煜邦电力	17647.30	2654.26	15.04	9212.26	52.20	5780.77	32.76
688598	金博股份	9407.41	3458.87	36.77	660.59	7.02	5287.94	56.21
688599	天合光能	216932.53	43466.93	20.04	73761.44	34.00	99704.16	45.96
688600	皖仪科技	13377.26	7902.61	59.07	1337.52	10.00	4137.14	30.93
688601	力芯微	8960.00	2662.71	29.72	5412.26	60.40	885.02	9.88
688606	奥泰生物	5390.41	2543.40	47.18	2766.97	51.33	80.04	1.48
688607	康众医疗	8812.90	3681.98	41.78	2996.26	34.00	2134.66	24.22
688608	恒玄科技	12000.00	4036.52	33.64	4406.09	36.72	3557.39	29.64
688609	九联科技	50000.00	38443.05	76.89	9003.65	18.01	2553.30	5.11
688611	杭州柯林	5590.00	4451.47	79.63	573.06	10.25	565.47	10.12
688613	奥精医疗	13333.33	7033.34	52.75	3436.38	25.77	2863.62	21.48
688616	西力科技	15000.00	12211.38	81.41	1979.12	13.19	809.51	5.40
688617	惠泰医疗	6667.00	3009.61	45.14	776.07	11.64	2881.32	43.22
688618	三旺通信	5052.75	1465.93	29.01	2654.63	52.54	932.19	18.45

注：合计持股数包含 F 类账户；单位为万股。

年末个股股东持股情况
Distribution of Shareholders by 2022

证券代码 Code	证券简称 Security Name	合计持股数 Total Hold	自然人 Individual		一般法人 Corporation		专业机构 Institution	
			持有股数	比例（%）	持有股数	比例（%）	持有股数	比例（%）
688619	罗普特	18728.80	12368.10	66.04	4736.77	25.29	1623.93	8.67
688621	阳光诺和	8000.00	3981.99	49.77	545.39	6.82	3472.63	43.41
688622	禾信仪器	6999.76	3613.34	51.62	1788.22	25.55	1598.20	22.83
688625	呈和科技	13333.34	5483.23	41.12	4804.90	36.04	3045.22	22.84
688626	翔宇医疗	16000.00	3943.04	24.64	11113.33	69.46	943.64	5.90
688628	优利德	11042.40	1994.55	18.06	7482.93	67.77	1564.92	14.17
688630	芯碁微装	12080.00	4855.65	40.20	2704.77	22.39	4519.58	37.41
688633	星球石墨	7399.33	6725.63	90.90	253.96	3.43	419.75	5.67
688636	智明达	5049.83	2947.50	58.37	542.43	10.74	1559.90	30.89
688639	华恒生物	10840.00	3693.62	34.07	1582.54	14.60	5563.84	51.33
688655	迅捷兴	13339.00	9889.84	74.14	1031.87	7.74	2417.29	18.12
688656	浩欧博	6305.83	1244.41	19.73	4467.91	70.85	593.51	9.41
688658	悦康药业	45000.00	6187.00	13.75	25696.37	57.10	13116.64	29.15
688659	元琛科技	16000.00	10491.16	65.57	1678.62	10.49	3830.22	23.94
688660	电气风电	133333.34	41282.10	30.96	81523.18	61.14	10528.06	7.90
688661	和林微纳	8987.45	6286.80	69.95	719.55	8.01	1981.09	22.04
688662	富信科技	8824.00	5403.68	61.24	1914.94	21.70	1505.38	17.06
688663	新风光	13995.00	3042.84	21.74	6576.02	46.99	4376.14	31.27
688665	四方光电	7000.00	663.29	9.48	4918.88	70.27	1417.84	20.25
688667	菱电电控	5181.21	3963.82	76.50	428.44	8.27	788.96	15.23
688668	鼎通科技	9883.91	2004.70	20.28	5149.86	52.10	2729.34	27.61
688669	聚石化学	9333.33	4086.68	43.79	4210.45	45.11	1036.20	11.10
688670	金迪克	8800.00	7949.01	90.33	318.35	3.62	532.65	6.05
688676	金盘科技	42570.00	1379.15	3.24	32296.44	75.87	8894.41	20.89
688677	海泰新光	8698.00	1920.97	22.09	2547.04	29.28	4229.99	48.63
688678	福立旺	17335.00	4187.87	24.16	9641.04	55.62	3506.10	20.23
688679	通源环境	13168.97	8969.51	68.11	3397.82	25.80	801.64	6.09
688680	海优新材	8402.01	4416.16	52.56	668.58	7.96	3317.27	39.48
688681	科汇股份	10467.00	5283.86	50.48	3835.39	36.64	1347.75	12.88
688682	霍莱沃	5194.78	3490.86	67.20	740.31	14.25	963.61	18.55
688683	莱尔科技	15383.69	5581.43	36.28	8567.25	55.69	1235.01	8.03
688685	迈信林	11186.67	6803.88	60.82	2162.18	19.33	2220.60	19.85
688686	奥普特	12206.40	8660.48	70.95	849.29	6.96	2696.62	22.09
688687	凯因科技	17090.84	4089.21	23.93	7678.80	44.93	5322.83	31.14
688689	银河微电	12889.50	2956.07	22.93	9754.26	75.68	179.17	1.39
688690	纳微科技	40317.18	13221.13	32.79	16832.12	41.75	10263.93	25.46
688696	极米科技	7000.00	3294.54	47.06	1282.74	18.32	2422.72	34.61
688697	纽威数控	32666.67	25412.81	77.79	1810.36	5.54	5443.50	16.66
688698	伟创电气	18000.00	2274.38	12.64	13784.55	76.58	1941.07	10.78
688699	明微电子	11006.46	5855.73	53.20	4518.79	41.06	631.95	5.74
688700	东威科技	14720.00	9444.39	64.16	873.22	5.93	4402.38	29.91
688701	卓锦股份	13427.74	8811.56	65.62	2258.51	16.82	2357.66	17.56
688707	振华新材	44293.48	13671.63	30.87	19896.68	44.92	10725.17	24.21
688711	宏微科技	13789.07	7943.78	57.61	2843.45	20.62	3001.84	21.77
688718	唯赛勃	17375.44	3836.20	22.08	12823.44	73.80	715.80	4.12
688722	同益中	22466.67	4080.65	18.16	13417.34	59.72	4968.68	22.12
688728	格科微	249888.72	17273.88	6.91	203177.05	81.31	29437.78	11.78
688733	壹石通	19977.52	13600.70	68.08	1853.88	9.28	4522.94	22.64
688737	中自科技	8603.50	5275.03	61.31	1516.06	17.62	1812.41	21.07
688739	成大生物	41645.00	16126.80	38.72	23305.67	55.96	2212.53	5.31

注：合计持股数包含F类账户；单位为万股。

年末个股股东持股情况
Distribution of Shareholders by 2022

证券代码 Code	证券简称 Security Name	合计持股数 Total Hold	自然人 Individual		一般法人 Corporation		专业机构 Institution	
			持有股数	比例（%）	持有股数	比例（%）	持有股数	比例（%）
688766	普冉股份	5072.02	2254.33	44.45	1405.29	27.71	1412.40	27.85
688767	博拓生物	10666.67	6531.07	61.23	3709.14	34.77	426.46	4.00
688768	容知日新	5486.55	2134.58	38.91	1306.55	23.81	2045.42	37.28
688772	珠海冠宇	112185.57	17595.72	15.68	61437.61	54.76	33152.25	29.55
688776	国光电气	7741.67	387.85	5.01	4941.40	63.83	2412.42	31.16
688777	中控技术	49682.30	16448.00	33.11	11416.41	22.98	21817.90	43.91
688778	厦钨新能	30055.07	3228.12	10.74	19883.15	66.16	6943.79	23.10
688779	长远锂科	192920.63	37389.42	19.38	103212.38	53.50	52318.83	27.12
688786	悦安新材	8544.08	5720.42	66.95	1725.14	20.19	1098.52	12.86
688787	海天瑞声	4280.00	1871.07	43.72	1489.83	34.81	919.09	21.47
688788	科思科技	10574.79	9953.98	94.13	291.37	2.76	329.45	3.12
688789	宏华数科	7611.57	541.80	7.12	4965.27	65.23	2104.50	27.65
688793	倍轻松	6164.00	3374.84	54.75	1545.58	25.07	1243.58	20.17
688798	艾为电子	16600.00	11904.87	71.72	1141.39	6.88	3553.74	21.41
688799	华纳药厂	9380.00	4797.46	51.15	4340.74	46.28	241.80	2.58
688800	瑞可达	11315.71	5134.54	45.38	898.10	7.94	5283.07	46.69
688819	天能股份	97210.00	6482.04	6.67	85019.03	87.46	5708.93	5.87
688981	中芯国际	195740.27	108773.82	55.57	19169.55	9.79	67796.90	34.64
689009	九号公司	71298.31	6088.70	8.54	47842.01	67.10	17367.60	24.36
900901	云赛 B 股	29337.05	26329.71	89.75	3007.33	10.25	0.00	0.00
900902	市北 B 股	46585.00	41776.10	89.68	4808.90	10.32	0.00	0.00
900903	大众 B 股	80080.65	56922.88	71.08	23157.77	28.92	0.00	0.00
900904	神奇 B 股	5475.17	5345.90	97.64	129.27	2.36	0.00	0.00
900905	老凤祥 B	20600.81	15710.49	76.26	4890.33	23.74	0.00	0.00
900906	中毅达 B	36036.00	31931.45	88.61	4104.55	11.39	0.00	0.00
900908	氯碱 B 股	40656.00	35589.44	87.54	5066.56	12.46	0.00	0.00
900909	华谊 B 股	24310.00	21801.94	89.68	2508.06	10.32	0.00	0.00
900910	海立 B 股	28416.96	21580.29	75.94	6836.67	24.06	0.00	0.00
900911	金桥 B 股	27217.62	22470.38	82.56	4747.24	17.44	0.00	0.00
900912	外高 B 股	20055.75	17483.00	87.17	2572.75	12.83	0.00	0.00
900913	国新 B 股	10974.93	10613.63	96.71	361.31	3.29	0.00	0.00
900914	锦在线 B	16105.00	14749.04	91.58	1355.96	8.42	0.00	0.00
900915	中路 B 股	8349.00	7505.44	89.90	843.56	10.10	0.00	0.00
900916	凤凰 B 股	17160.00	16812.03	97.97	347.97	2.03	0.00	0.00
900917	海欣 B 股	46885.06	36625.76	78.12	8986.44	19.17	1272.86	2.71
900918	耀皮 B 股	18750.00	15469.34	82.50	3280.66	17.50	0.00	0.00
900920	动力 B 股	34479.73	33177.63	96.22	1302.10	3.78	0.00	0.00
900921	丹科 B 股	19379.36	18290.58	94.38	1088.78	5.62	0.00	0.00
900922	三毛 B 股	4878.72	3800.56	77.90	1078.16	22.10	0.00	0.00
900923	百联 B 股	17971.82	14541.88	80.91	3429.94	19.09	0.00	0.00
900924	上工 B 股	24394.38	22874.45	93.77	1519.92	6.23	0.00	0.00
900925	机电 B 股	21623.50	16246.70	75.13	5376.80	24.87	0.00	0.00
900926	宝信 B	50267.36	35190.52	70.01	15073.87	29.99	2.97	0.01
900927	物贸 B 股	9982.50	9837.47	98.55	145.03	1.45	0.00	0.00
900928	临港 B 股	12857.47	12482.04	97.08	375.44	2.92	0.00	0.00
900929	锦旅 B 股	6600.00	6269.07	94.99	330.93	5.01	0.00	0.00
900932	陆家 B 股	110073.60	74692.67	67.86	35374.07	32.14	6.86	0.01
900934	锦江 B 股	15600.00	11332.02	72.64	4267.98	27.36	0.00	0.00
900936	鄂资 B 股	58800.00	17349.76	29.51	41450.24	70.49	0.00	0.00
900937	*ST 华电 B	43200.00	42461.97	98.29	738.03	1.71	0.00	0.00

注：合计持股数包含 F 类账户；单位为万股。

年末个股股东持股情况
Distribution of Shareholders by 2022

证券代码 Code	证券简称 Security Name	合计持股数 Total Hold	自然人 Individual		一般法人 Corporation		专业机构 Institution	
			持有股数	比例（%）	持有股数	比例（%）	持有股数	比例（%）
900938	海科 B	32614.87	32391.31	99.31	223.56	0.69	0.00	0.00
900939	汇丽 B	8800.00	8644.17	98.23	155.83	1.77	0.00	0.00
900940	大名城 B	19872.01	13492.73	67.90	6379.28	32.10	0.00	0.00
900941	东信 B 股	30000.00	27562.30	91.87	2437.70	8.13	0.00	0.00
900942	黄山 B 股	21607.94	17687.15	81.85	3920.80	18.15	0.00	0.00
900943	开开 B 股	8000.00	7765.37	97.07	234.63	2.93	0.00	0.00
900945	海控 B 股	36944.64	14934.93	40.43	22009.71	59.57	0.00	0.00
900946	天雁 B 股	23000.00	22565.37	98.11	434.63	1.89	0.00	0.00
900947	振华 B 股	194635.58	93148.35	47.86	101487.23	52.14	0.00	0.00
900948	伊泰 B 股	132800.00	77612.79	58.44	55187.21	41.56	0.00	0.00
900952	锦港 B 股	22280.70	21892.47	98.26	388.22	1.74	0.00	0.00
900953	凯马 B	24000.00	22778.64	94.91	1221.36	5.09	0.00	0.00
900957	凌云 B 股	18400.00	17866.68	97.10	533.32	2.90	0.00	0.00

注：合计持股数包含 F 类账户；单位为万股。

七 大事记

EVENTS

2022 年上海证券交易所大事记

1 月 27 日，本所发布《上海证券交易所债券交易规则》（上证发〔2022〕24 号）及相关配套指引。

2 月 23 日，中央第二巡视组向本所党委反馈巡视情况。

3 月 13 日，本所先后启动交易业务与技术系统最小运行团队、全所最小运行单元，至 6 月 2 日驻所封闭办公，确保上海新冠疫情防控期间交易运行安全可靠，全力维护市场稳定运行。12 月以来，面对各地感染人数激增，本所于 12 月 11 日收到第一例员工阳性报告后，积极采取稳慎防控措施，半个月内快速实现“压峰”转段，确保交易运行安全和全所正常运转。

3 月 25 日，本所发布《上海证券交易所与境外证券交易所互联互通存托凭证上市交易暂行办法》（上证发〔2022〕37 号）及相关配套指引。7 月 28 日，中瑞证券市场互联互通存托凭证业务正式开通，首批两家沪市公司在瑞士证券交易所成功发行并上市全球存托凭证（GDR）。

3 月 26 日，本所发布《关于免收 2022 年度相关费用的通知》。3 月 27 日，发布《关于应对疫情优化自律监管服务、进一步保障市场运行若干措施的通知》。落实落细支持疫情防控和保障市场运行各项工作。

5 月 15 日，本所与资产管理机构、高校等 66 家机构共同发布《资本市场价值投资与长期投资倡议》，营造积极践行价值投资和长期投资的良好氛围。

5 月 20 日，本所发布《上海证券交易所公司债券发行上市审核规则适用指引第 4 号——科技创新公司债券》（上证发〔2022〕77 号），推出科技创新公司债券，科创企业全生命周期债券融资支持体系基本形成。

5 月 30 日，本所与长三角区域合作办公室、上海市发展改革委、江苏省发展改革委、浙江省发展改革委和安徽省发展改革委作为共同指导单位，发起成立长三角基础设施 REITs 产业联盟。12 月 8 日，本所与中国 REITs 论坛、长三角基础设施 REITs 产业联盟联合主办的首届长三角 REITs 论坛暨中国 REITs 论坛 2022 年会召开。

6 月 5 日，本所党委向中央纪委国家监委、国务院金融稳定发展委员会上报《关于十九届中央第八轮巡视第二巡视组对上海证券交易所党委巡视反馈意见整改落实进展情况的报告》，报送集中整改进展情况。

6 月 10 日，本所发布《上海证券交易所科创板发行上市审核规则适用指引第 7 号——医疗器械企业适用第五套上市标准》（上证发〔2022〕89 号），进一步完善科创板支持医疗器械“硬科技”企业上市机制。

7 月 4 日，ETF 纳入内地与香港股票市场交易互联互通机制正式开通。本所与深圳证券交易所、香港交易及结算所有限公司、中国证券登记结算有限责任公司共同举办开通仪式。

7 月 18-22 日，本所以非现场方式召开第十二次会员大会。

7 月 22 日，科创板开市三周年之际，本所以视频连线方式举行科创板企业座谈会。上海市委书记李强、中国证监会主席易会满出席会议并讲话。

7 月 25 日，本所与上海期货交易所、中国金融期货交易所联合主办的首届陆家嘴金融交易科技节开幕。以“科技赋能发展 数字引领未来”为主题，聚焦数字化转型，同时，亮相全面升级的上证云。

8 月 31 日，首批沪深 3 只保障性租赁住房公开募集基础设施证券投资基金（REITs）上市仪式在北

京、上海、深圳三地同步举行。

9 月 9 日，上海金融法院开庭审理厦门华侨电子诉本所退市决定案，并当庭驳回原告的诉讼请求。该案系 2020 年退市新规实施后全国首例因退市决定引发的诉讼，并入选 2022 年度全国人民法院十大案件。

9 月 19 日，中证 500ETF 期权在本所上市。

9 月 22 日，中央组织部宣布中央决定，邱勇同志任上交所党委书记。10 月 26 日，本所召开第五届理事会第七次会议，根据国务院决定和证监会提名，选举邱勇同志为上交所理事长。

9 月 26 日，国务院国资委改革局与本所签署战略合作备忘录。

10 月 16 日，本所党委认真组织收听收看党的二十大开幕盛况。下午，第一时间以党委会“第一议题”形式学习习近平总书记重要讲话。10 月 24 日，召开专题会议，认真传达学习贯彻党的二十大精神。

10 月 31 日，经中国证监会批准，首批科创板做市商正式开展科创板股票做市交易业务。

11 月 5 日，本所与虹桥论坛秘书处共同主办的第五届虹桥国际经济论坛“中国资本市场高质量对外开放”分论坛成功举办。

11 月 9 日，2022 年上交所国际投资者大会开幕。本届大会以“开放、创新与可持续”为主题，分享投资中国市场经验、传递长期看好中国理念。

11 月 11 日，本所发起设立的“证券基金业信息技术创新基地及联盟”，被中国人民银行等八部委联合印发的《上海市、南京市、杭州市、合肥市、嘉兴市建设科创金融改革试验区总体方案》（银发〔2022〕260 号）明确支持建设。

11 月 14 日，本所第四代交易监管系统正式上线运行。

11 月 24 日，本所党委印发《上海证券交易所学习宣传贯彻党的二十大精神实施方案》。

11 月 25 日，本所“一网通办”门户正式上线运行。12 月 26 日，新一代公司画像系统一期、“督办通”系统一期上线运行。有效提升监管、服务和管理运行效能，迈出打造数字智能型交易所坚实一步。

12 月 2 日，本所制定完成新一轮《推动提高沪市上市公司质量三年行动计划》和《中央企业综合服务三年行动计划》。

12 月 6 日，本所于江泽民同志追悼大会默哀期间，临时停市 3 分钟。

12 月 7 日，本所核心交易系统成为国内证券期货行业首个安全等级保护四级备案系统。

12 月 22 日，境内首只中韩合编指数产品——中韩半导体 ETF 在本所上市。

12 月 28 日，本所科创板上市公司达到 500 家。

责任编辑：刘　钊
责任校对：刘　明
责任印制：陈晓川

图书在版编目（CIP）数据

上海证券交易所统计年鉴 . 2023 卷 / 上海证券交易所编 . —北京：中国金融出版社，2023. 11
ISBN 978-7-5220-　-

Ⅰ. ①上…　Ⅱ. ①上…　Ⅲ. ①证券交易所—统计资料—上海—2023—年鉴　Ⅳ. ①F832. 51-54

中国国家版本馆 CIP 数据核字（2023）第 035058 号

上海证券交易所统计年鉴 . 2023 卷
SHANGHAI ZHENGQUAN JIAOYISUO TONGJI NIANJIAN. 2023 JUAN
出版
发行　中国金融出版社
社址　北京市丰台区益泽路 2 号
市场开发部　（010）66024766，63805472，63439533（传真）
网 上 书 店　www. cfph. cn
　　（010）66024766，63372837（传真）
读者服务部　（010）66070833，62568380
邮编　100071
经销　新华书店
印刷　北京九州迅驰传媒文化有限公司
尺寸　210 毫米×285 毫米
印张　52. 25
插页　8
字数　1712 千
版次　2023 年　月第 1 版
印次　2023 年　月第 1 次印刷
定价　198. 00 元
ISBN 978-7-5220-　-
如出现印装错误本社负责调换　联系电话（010）63263947

中国金融出版社
官方微信

中国金融出版社
淘宝商城

上架类别〇金融

ISBN 978-7-5220-1421-0

9 787522 014210 >

定价：198.00元