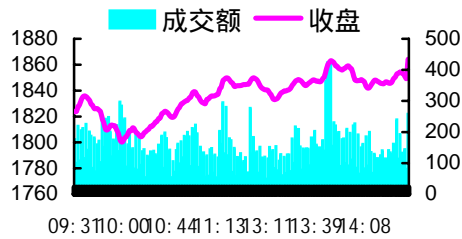
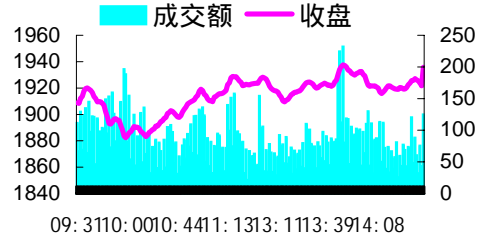


2008-12-1

### 沪深300 指数走势图



### 中证100 指数走势图



### 市场数据

收盘价	1864.21	涨跌幅	1.87%	公司家数	300
开盘价	1823.77	成交量 (万手)	4838.63	上涨家数	260
当日最高	1864.30	成交额 (亿元)	382.3716	下跌家数	23
当日最低	1799.84	换手率%	1.22	平盘家数	17

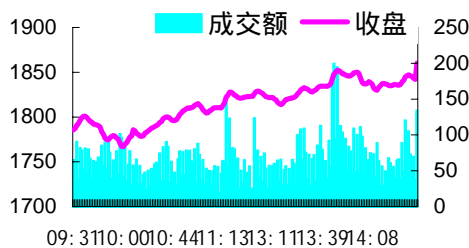
前5大权重股			贡献度最大的5家公司		
股票名称	权重	贡献度	股票名称	贡献度	涨幅
招商银行	4.04%	3.70%	中信证券	3.87%	1.94%
中信证券	3.74%	3.87%	招商银行	3.70%	1.71%
万科A	2.72%	2.97%	万科A	2.97%	2.05%
中国平安	2.62%	0.50%	特变电工	2.36%	6.05%
民生银行	2.46%	1.32%	兴业银行	2.15%	2.08%

### 市场数据

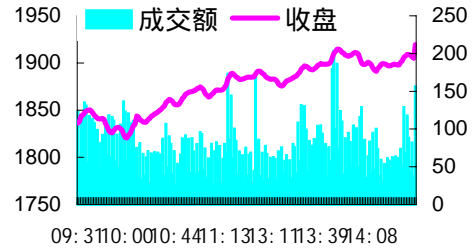
收盘价	1935.699	涨跌幅	1.10%	公司家数	100
开盘价	1908.055	成交量 (万手)	2571.88	上涨家数	73
当日最高	1937.847	成交额 (亿元)	216.002	下跌家数	18
当日最低	1881.504	换手率%	0.91	平盘家数	9

前5大权重股			贡献度最大的5家公司		
股票名称	权重	贡献度	股票名称	贡献度	涨幅
招商银行	5.77%	8.90%	中信证券	9.31%	1.94%
中信证券	5.34%	9.31%	招商银行	8.90%	1.71%
万科A	3.88%	7.16%	万科A	7.16%	2.05%
中国平安	3.74%	1.21%	兴业银行	5.17%	2.08%
民生银行	3.52%	3.18%	中兴通讯	4.25%	5.63%

### 中证200 指数走势图



### 中证500 指数走势图



### 市场数据

收盘价	1860.14	涨跌幅	3.72%	公司家数	200
开盘价	1787.62	成交量 (万手)	2266.76	上涨家数	187
当日最高	1860.14	成交额 (亿元)	166.37	下跌家数	5
当日最低	1766.76	换手率%	2.00	平盘家数	8

前5大权重股			贡献度最大的5家公司		
股票名称	权重	贡献度	股票名称	贡献度	涨幅
特变电工	2.53%	4.03%	特变电工	4.03%	6.05%
辽宁成大	1.63%	3.13%	辽宁成大	3.13%	7.40%
天威保变	1.50%	2.15%	大众公用	2.34%	10.02%
中联重科	1.46%	1.63%	天威保变	2.15%	5.41%
张江高科	1.22%	0.91%	北大荒	1.84%	6.55%

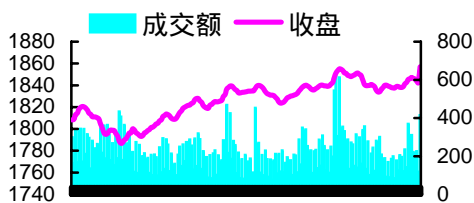
### 市场数据

收盘价	1919.48	涨跌幅	4.24%	公司家数	500
开盘价	1836.42	成交量 (万手)	3717.69	上涨家数	484
当日最高	1919.48	成交额 (亿元)	192.39	下跌家数	5
当日最低	1820.53	换手率%	2.73	平盘家数	11

前5大权重股			贡献度最大的5家公司		
股票名称	权重	贡献度	股票名称	贡献度	涨幅
科华生物	0.76%	0.27%	冠农股份	1.58%	10.01%
置信电气	0.75%	1.05%	置信电气	1.05%	6.01%
武汉中百	0.74%	0.19%	四川美丰	0.87%	10.07%
冠农股份	0.71%	1.58%	深康佳A	0.77%	9.79%
双鹭药业	0.69%	0.31%	上海金陵	0.63%	8.81%

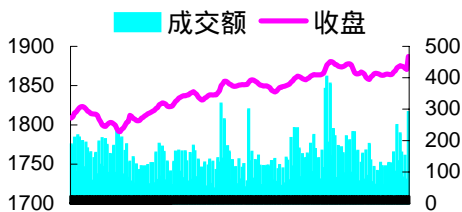
2008-12-1

### 中证700 指数走势图



09: 3110: 0010: 4411: 1313: 1113: 3914: 08

### 中证800 指数走势图



09: 3110: 0010: 4411: 1313: 1113: 3914: 08

### 市场数据

收盘价	1887.14	涨跌幅	3.96%	公司家数	700
开盘价	1809.78	成交量 (万手)	5984.45	上涨家数	671
当日最高	1887.14	成交额 (亿元)	358.76	下跌家数	10
当日最低	1791.29	换手率%	2.40	平盘家数	19

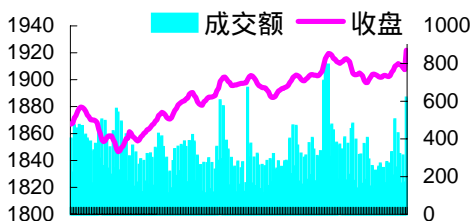
前5大权重股			贡献度最大的5家公司		
股票名称	权重	贡献度	股票名称	贡献度	涨幅
特变电工	1.35%	2.02%	特变电工	2.02%	6.05%
辽宁成大	0.87%	1.57%	辽宁成大	1.57%	7.40%
天威保变	0.80%	1.07%	大众公用	1.17%	10.02%
中联重科	0.77%	0.81%	天威保变	1.07%	5.41%
张江高科	0.65%	0.45%	北大荒	0.92%	6.55%

### 市场数据

收盘价	1856.99	涨跌幅	2.36%	公司家数	800
开盘价	1808.33	成交量 (万手)	8556.33	上涨家数	744
当日最高	1856.99	成交额 (亿元)	574.76	下跌家数	28
当日最低	1786.50	换手率%	1.61	平盘家数	28

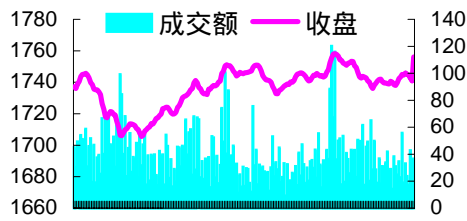
前5大权重股			贡献度最大的5家公司		
股票名称	权重	贡献度	股票名称	贡献度	涨幅
招商银行	3.20%	2.34%	中信证券	2.44%	1.94%
中信证券	2.95%	2.44%	招商银行	2.34%	1.71%
万科A	2.15%	1.88%	万科A	1.88%	2.05%
中国平安	2.07%	0.32%	特变电工	1.49%	6.05%
民生银行	1.95%	0.83%	兴业银行	1.36%	2.08%

### 中证流通 指数走势图



09: 3110: 0010: 4411: 1313: 1113: 3914: 08

### 中证南方小康 指数走势图



09: 3110: 0010: 4411: 1313: 1113: 3914: 08

### 市场数据

收盘价	1921.97	涨跌幅	2.61%	公司家数	1541
开盘价	1867.18	成交量 (万手)	12317.18	上涨家数	1433
当日最高	1921.97	成交额 (亿元)	780.53	下跌家数	51
当日最低	1846.33	换手率%	1.91	平盘家数	57

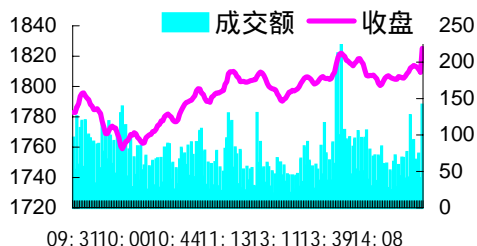
前5大权重股			贡献度最大的5家公司		
股票名称	权重	贡献度	股票名称	贡献度	涨幅
招商银行	2.70%	1.79%	中信证券	1.87%	1.94%
中信证券	2.49%	1.87%	招商银行	1.79%	1.71%
万科A	1.81%	1.44%	万科A	1.44%	2.05%
中国平安	1.75%	0.24%	特变电工	1.14%	6.05%
民生银行	1.64%	0.64%	兴业银行	1.04%	2.08%

### 市场数据

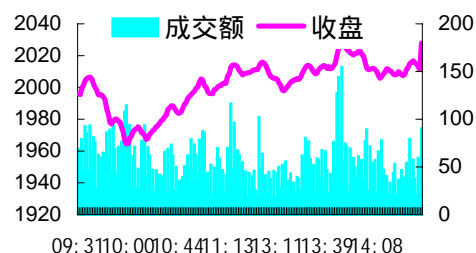
收盘价	1756.09	涨跌幅	1.07%	公司家数	30
开盘价	1735.98	成交量 (万手)	1103.47	上涨家数	24
当日最高	1758.70	成交额 (亿元)	101.27	下跌家数	5
当日最低	1704.64	换手率%	0.70	平盘家数	1

前5大权重股			贡献度最大的5家公司		
股票名称	权重	贡献度	股票名称	贡献度	涨幅
招商银行	10.29%	16.37%	中信证券	17.13%	1.94%
中信证券	9.51%	17.13%	招商银行	16.37%	1.71%
中国平安	6.66%	2.23%	特变电工	10.42%	6.05%
民生银行	6.27%	5.85%	兴业银行	9.52%	2.08%
中国神华	5.91%	4.48%	浦发银行	7.70%	1.67%

## 300成长 指数走势图



## 300价值 指数走势图



### 市场数据

收盘价	1825.13	涨跌幅	2.14%	公司家数	100
开盘价	1783.04	成交量 (万手)	1848.46	上涨家数	89
当日最高	1825.13	成交额 (亿元)	182.51	下跌家数	6
当日最低	1758.82	换手率%	1.41	平盘家数	5

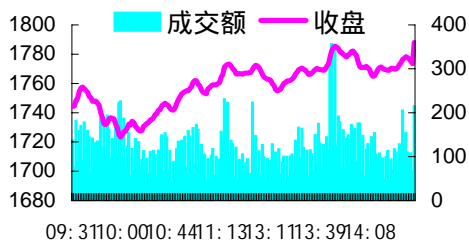
### 市场数据

收盘价	2027.85	涨跌幅	1.36%	公司家数	100
开盘价	1996.97	成交量 (万手)	1929.04	上涨家数	81
当日最高	2029.15	成交额 (亿元)	137.68	下跌家数	13
当日最低	1963.31	换手率%	1.05	平盘家数	6

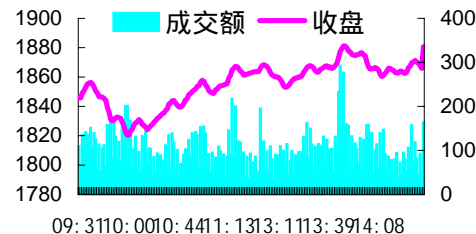
前5大权重股			贡献度最大的5家公司		
股票名称	权重	贡献度	股票名称	贡献度	涨幅
招商银行	8.94%	7.17%	中信证券	7.50%	1.94%
中信证券	8.26%	7.50%	招商银行	7.17%	1.71%
万科A	6.01%	5.76%	万科A	5.76%	2.05%
中国平安	5.78%	0.98%	特变电工	4.57%	6.05%
中国神华	5.14%	1.96%	兴业银行	4.17%	2.08%

前5大权重股			贡献度最大的5家公司		
股票名称	权重	贡献度	股票名称	贡献度	涨幅
招商银行	9.70%	12.20%	中信证券	12.76%	1.94%
中信证券	8.96%	12.76%	招商银行	12.20%	1.71%
长江电力	5.23%	0.00%	兴业银行	7.09%	2.08%
浦发银行	4.68%	5.73%	浦发银行	5.73%	1.67%
兴业银行	4.66%	7.09%	中国联通	4.29%	1.30%

## 300R成长 指数走势图



## 300R价值 指数走势图



### 市场数据

收盘价	1787.95	涨跌幅	2.19%	公司家数	225
开盘价	1744.50	成交量 (万手)	3466.27	上涨家数	200
当日最高	1787.95	成交额 (亿元)	303.42	下跌家数	13
当日最低	1723.08	换手率%	1.40	平盘家数	12

### 市场数据

收盘价	1880.73	涨跌幅	1.51%	公司家数	225
开盘价	1845.64	成交量 (万手)	3546.86	上涨家数	192
当日最高	1881.71	成交额 (亿元)	258.59	下跌家数	20
当日最低	1819.44	换手率%	1.18	平盘家数	13

前5大权重股			贡献度最大的5家公司		
股票名称	权重	贡献度	股票名称	贡献度	涨幅
中信证券	5.21%	4.64%	万科A	4.75%	2.05%
万科A	5.05%	4.75%	中信证券	4.64%	1.94%
中国平安	4.86%	0.81%	特变电工	3.77%	6.05%
中国神华	4.32%	1.62%	招商银行	2.96%	1.71%
招商银行	3.76%	2.96%	辽宁成大	2.93%	7.40%

前5大权重股			贡献度最大的5家公司		
股票名称	权重	贡献度	股票名称	贡献度	涨幅
长江电力	4.72%	0.00%	招商银行	4.94%	1.71%
招商银行	4.37%	4.94%	浦发银行	4.65%	1.67%
浦发银行	4.22%	4.65%	中国联通	3.48%	1.30%
中国联通	4.04%	3.48%	广深铁路	3.48%	5.12%
工商银行	4.02%	-1.41%	北大荒	2.87%	6.55%

行业指数	家数	开盘价	最高价	最低价	收盘价	成交量(万手)	成交额(亿元)	换手率	涨跌幅	贡献度
300能源	22	1930.94	1969.68	1904.70	1968.662	246.66	23.33	0.86%	1.47%	0.14%
300材料	66	1687.64	1729.26	1659.19	1729.014	995.11	68.07	1.42%	2.14%	0.31%
300工业	67	1653.65	1702.40	1629.60	1702.103	925.26	76.57	1.54%	2.30%	0.36%
300可选	39	1761.97	1822.35	1754.94	1820.473	528.74	35.54	1.52%	3.27%	0.26%
300消费	16	3104.11	3196.83	3073.67	3178.491	148.60	16.83	1.68%	1.74%	0.09%
300医药	7	2446.60	2531.02	2419.30	2527.389	82.33	5.69	2.35%	3.43%	0.05%
300金融	52	2570.20	2622.07	2528.21	2612.557	1540.45	133.25	1.10%	1.37%	0.48%
300信息	9	887.87	929.24	880.93	928.584	85.18	4.26	1.39%	4.25%	0.05%
300电信	3	1851.45	1904.08	1849.84	1896.445	95.40	7.60	0.83%	2.60%	0.07%
300公用	19	1690.27	1710.76	1669.41	1710.234	190.92	11.22	0.60%	0.89%	0.06%

## 免责声明

本报告所载数据资料，源自中证指数有限公司认为可靠之出处，但不保证其准确性或完整性。本报告及其所含任何信息均不构成任何证券、金融产品或其他投资工具或任何交易策略的依据或建议。对任何因直接或间接使用本报告或其所含任何信息而造成的损失，中证指数有限公司不承担任何法律责任。

中证指数有限公司  
 中国上海市浦东南路528号  
 证券大厦南塔13楼  
 邮编：200120  
 电话：0086 21 6880 3988  
 传真：0086 21 6882 9830  
 电邮：csindex@sse.com.cn  
 网站：www.csindex.com.cn