

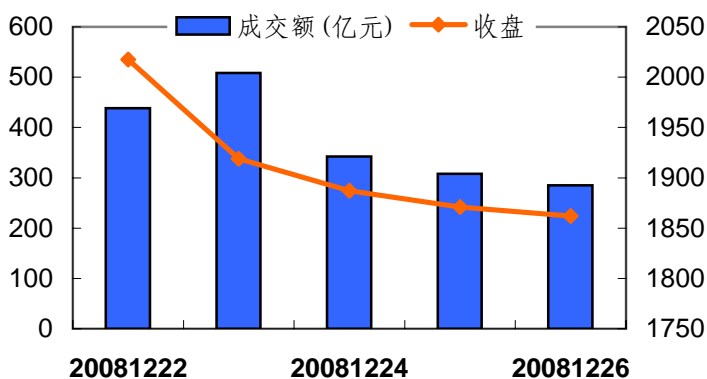
全球主要指数周报

2008-12-22- 2008-12-26

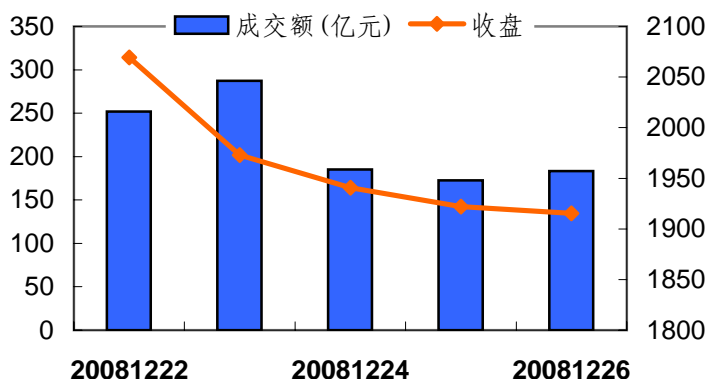
国内市场快照

中证系列指数

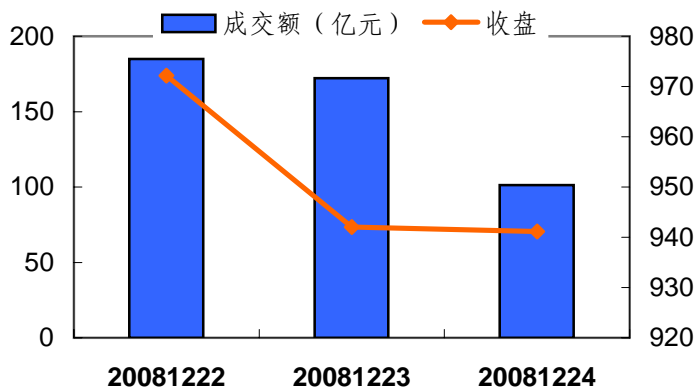
沪深300	
样本股数	300
收盘	1862.10
5日涨跌幅(%)	-9.26
10日涨跌幅(%)	-5.01
30日涨跌幅(%)	-4.20
周成交量(百万股)	23522
周成交金额(百万元)	188222



中证100	
样本股数	100
收盘	1915.31
5日涨跌幅(%)	-9.29
10日涨跌幅(%)	-5.74
30日涨跌幅(%)	-6.94
周成交量(百万股)	12589
周成交金额(百万元)	108020



中证香港100(CNY)	
样本股数	100
收盘	937.45
5日涨跌幅(%)	-6.47
10日涨跌幅(%)	-3.00
30日涨跌幅(%)	6.31
周成交量(百万股)	6197
周成交金额(百万元)	45842



沪深300行业指数	最新点位	5日	10日	30日	周成交量 (百万股)	周成交金额 (百万元)
		涨跌幅(%)	涨跌幅(%)	涨跌幅(%)		
沪深300能源	2009.73	-8.54	-4.71	-5.34	1920	18750
沪深300材料	1684.18	-9.80	-5.39	-4.57	4451	29863
沪深300工业	1677.38	-8.70	-5.25	-4.29	4326	36718
沪深300可选	1841.01	-8.26	-2.88	4.40	2243	13489
沪深300消费	3238.58	-8.36	-2.41	5.30	689	8120
沪深300医药	2659.21	-6.66	3.63	10.14	290	2773
沪深300金融	2639.32	-10.34	-5.87	-8.35	7622	66528
沪深300信息	948.16	-10.30	-3.27	4.12	489	2803
沪深300电信	1867.36	-7.93	-7.77	1.22	664	4581
沪深300公用	1631.56	-7.29	-5.09	-1.17	828	4598

上证系列指数

指数名称	成份个数	最新点位	5日	10日	30日	周成交量 (百万股)	周成交金额 (百万元)
			涨跌幅(%)	涨跌幅(%)	涨跌幅(%)		
上证指数	908	1851.52	-8.27	-5.26	-6.79	37812	252781
上证180	180	4133.80	-8.88	-4.90	-5.50	16554	129623
上证50	50	1416.83	-8.83	-5.50	-8.62	8084	66217
红利指数	50	1499.67	-9.61	-5.84	-5.92	4015	25529

深证系列指数

指数名称	成份个数	最新点位	5日	10日	30日	周成交量 (百万股)	周成交金额 (百万元)
			涨跌幅(%)	涨跌幅(%)	涨跌幅(%)		
深圳综指	803	569.38	-8.59	-2.63	4.41	21273	145408
深成指	40	6704.25	-9.87	-5.48	0.66	3286	33719
深证100P	100	2035.77	-10.09	-5.12	1.25	6390	55418
中小板指	273	2728.48	-5.05	3.88	15.80	5069	46903

港台市场指数

指数名称	成份个数	最新点位	5日	10日	30日	周成交量 (百万股)
			涨跌幅(%)	涨跌幅(%)	涨跌幅(%)	
红筹指数	--	3183.17	-10.53	-7.50	8.68	-
国企指数	--	7685.17	-8.21	-9.67	7.72	-
H股金融指数	--	10124.82	-6.91	-8.99	5.87	-
恒生指数	--	14184.14	-8.26	-8.95	1.76	406308
台湾加权指数	--	4425.08	-5.74	-1.25	-0.62	1510

海外市场快照

亚太市场指数

指数名称	指数简称	最新点位	5日	10日	30日	周成交量 (百万股)
			涨跌幅(%)	涨跌幅(%)	涨跌幅(%)	
澳大利亚普通股指数	All Ordinaries	3515.00	-0.19	-0.54	-4.29	179030
印尼雅加达综合指数	Jakarta Composite	1340.89	-0.80	1.84	1.08	84103
马来西亚吉隆坡指数	KLCI	867.35	-1.49	0.77	-2.58	38252
韩国综合指数	KOSPI	1117.86	-4.94	-3.17	2.70	164
日经225指数	Nikkei225	8739.52	0.83	0.22	0.51	35
菲律宾马尼拉综合指数	Manila Composite	1872.85	-1.66	-3.40	-3.87	-
印度孟买Sensex指数	Sensex	9328.92	-7.42	-3.28	-11.46	20
新加坡海峡时报指数	STI	1725.61	-4.08	-3.82	-3.27	-

欧洲市场指数

指数名称	指数简称	最新点位	5日	10日	30日	周成交量 (百万股)
			涨跌幅(%)	涨跌幅(%)	涨跌幅(%)	
法国巴黎CAC40指数	CAC40	3116.21	-3.88	-6.15	-3.64	24171
伦敦金融时报100指数	FTSE100	4216.60	-2.49	-3.45	0.83	153341
德国法兰克福DAX指数	DAX	4629.38	-1.68	-3.65	0.19	5403
俄罗斯RTS指数	RTS	644.47	1.62	-1.19	0.07	2967
瑞士苏黎士市场指数	SMI	5399.60	-2.68	-6.12	-5.32	8726

美洲市场指数

指数名称	指数简称	最新点位	5日	10日	30日	周成交量 (百万股)
			涨跌幅(%)	涨跌幅(%)	涨跌幅(%)	
道琼斯工业平均数	DJIA	8515.55	-1.04	-0.58	2.81	12348
多伦多股票交易所300	Toronto 300	8310.55	-4.74	-1.04	-11.82	39944
圣保罗IBOVESPA指数	IBOVESPA	36864.00	-7.72	-5.49	-1.07	264
纳斯达克综合指数	NASDAQ	1530.24	-1.43	1.48	2.07	4044
纽约证交所综合指数	NYSE Composite	5538.19	-1.42	0.61	4.09	12348
标准普尔500指数	S&P500	872.80	-1.41	-0.09	2.41	12348

注：表中数据来自wind。若休市则前推到最近一个交易日

免责声明

本报告所载数据资料，源自中证指数有限公司认为可靠之出处，但不保证其准确性或完整性。本报告及其所含任何信息均不构成任何证券、金融产品或其他投资工具或任何交易策略的依据或建议。对任何因直接或间接使用本报告或其所含任何信息而造成的损失，中证指数有限公司不承担任何法律责任。

中证指数有限公司

中国上海市浦东南路528号

证券大厦南塔13楼

邮编：200120

电话：0086 21 6880 3988

传真：0086 21 6882 9830

电邮：csindex@sse.com.cn

网站：<http://www.csindex.com.cn/>