


一、Zoom 注册说明


1. 输入网址

https://brunswickgroup.zoom.us/webinar/register/WN_B5NClap8S0683beFOQwVmA

2. 填写姓名、邮箱、公司、职务等注册信息并提交

Shanghai Stock Exchange ESG Event: Dialogue With International Investors: ESG Capacity Building for Listed Companies



主题	Shanghai Stock Exchange ESG Event: Dialogue With International Investors: ESG Capacity Building for Listed Companies	 SHANGHAI STOCK EXCHANGE
时间	2020年9月25日 09:00 上午 香港特别行政区	BRUNSWICK

名 *	<input type="text"/>	姓 *	<input type="text"/>
电子邮件地址 *	<input type="text"/>	确认电子邮件地址 *	<input type="text"/>
电话	<input type="text"/>	行业	<input type="text" value="选择一项..."/>
组织	<input type="text"/>	职称 *	<input type="text"/>

Company *

[注册](#)

3. 注册成功后会显示待批准，审批通过后会收到具体的参会邮件

待批准的网络研讨会注册

主题	Shanghai Stock Exchange ESG Event: Dialogue With International Investors: ESG Capacity Building for Listed Companies	 SHANGHAI STOCK EXCHANGE
时间	2020年9月25日 09:00 上午 香港特别行政区	BRUNSWICK
网络研讨会编号	945 7650 8883	

您参加此网络研讨会的注册申请已提交给主持人审批。您将收到关于注册状态的电子邮件。

要取消此注册

您可以随时取消您的注册。

二、Webex 注册说明

1. 输入网址

<https://shse.webex.com.cn/shse/onstage/g.php?MTID=e4c9430fdb19efbc2260a3d4658a1ecd8>

2. 点击左侧注册按钮



The screenshot shows the Shanghai Stock Exchange (SSE) Webex Events interface. At the top left is the SSE logo. Below it, the page title is "Webex Events" and "我的 Webex". The main content area displays event information for "对话国际投资者：ESG如何赋能上市公司"线上培训. The "活动状态" (Event Status) is highlighted with a red box and shows "未开始 (注册)" (Not Started (Register)). Other details include the date and time (2020年9月25日 10:30), duration (7小时), and a description with a promotional image. On the right side, there is a "立即加入活动" (Join Activity Now) section with a message: "您现在无法加入活动，因为该活动尚未开始。" (You cannot join the activity now because it has not started yet.) Below this is a registration form with fields for "姓" (Last Name), "名" (First Name), "电子邮件地址" (Email Address), and "活动密码" (Activity Password). A "立即加入" (Join Now) button is also visible.

3. 填写注册问题并提交



The screenshot shows the registration form on the SSE Webex Events page. The page title is "注册"对话国际投资者：ESG如何赋能上市公司"线上培训. Below the title, there is a message: "请填写下表以注册该活动。星号 (*) 表示必填信息。" (Please fill in the following table to register for this activity. Asterisks (*) indicate required information.) The form asks to "请回答以下问题。" (Please answer the following questions.) and includes fields for "姓" (Last Name), "电子邮件地址" (Email Address), "确认电子邮件地址" (Confirm Email Address), "公司" (Company), "名" (First Name), "电话号码" (Phone Number), and "职位" (Job Title). There are also dropdown menus for "地区/国家" (Region/Country) and "电话代码 (地区号)" (Area Code). At the bottom right, there are "提交" (Submit) and "取消" (Cancel) buttons.

4. 审批通过后会收到通知邮件，包含具体参会信息



The screenshot shows the confirmation page on the SSE Webex Events page. The page title is "注册正在等待批准" (Registration is pending approval). Below the title, there is a message: "感谢您的注册。" (Thank you for your registration.) and "您的注册信息已发送给主持人。主持人接受您的注册申请后，您将收到一封确认电子邮件，其中提供了加入活动的详细信息。" (Your registration information has been sent to the host. After the host accepts your registration application, you will receive a confirmation email which provides detailed information about joining the activity.) At the bottom center, there is a "完成" (Complete) button.

三、Webex 登陆说明

学员可选择使用电脑或手机登陆

(一) 电脑登陆

1. 输入网址

<https://shse.webex.com.cn/shse/onstage/g.php?MTID=e4c9430fdb19efbc2260a3d4658a1ecd8>

2. 输入注册时登记的姓名、电子邮箱等信息并点击参会按钮，活动密码在审批通过的邮件中



Webex Events 我的 Webex

活动状态: ● 已开始

日期与时间: 2020年9月25日 10:30
中国时间 (北京, GMT+08:00)
[更改时区](#)

持续时间: 7 小时

描述: 

立即加入活动

要加入该活动, 请提供以下信息。

姓:

名:

电子邮件地址:

活动密码:

[立即加入](#)

[通过浏览器加入 NEW](#)

首次使用时浏览器会显示需要安装插件, 请点击“打开 Cisco Webex Meeting”



要打开 Cisco Webex Meeting 吗?

<https://shse.webex.com.cn> 想打开此应用。

[打开 Cisco Webex Meeting](#) [取消](#)

正在启动 Webex...



请单击对话框中的**打开 Uri** 按钮以运行此应用程序。
如果您已消除该消息或对话框, 请[转至此处](#) 以加入会议

3. 点击“加入活动”即可听会，请确保已“使用计算机连接音频”（请见下方按钮）

Cisco Webex Events



“对话国际投资者：ESG如何赋能上市公司”线上...

10:30 - 17:30



加入活动

使用计算机连接音频

Realtek(R) Audio

4. 点击右侧“问与答”可以选择对应的嘉宾进行文字提问

问与答

所有 (0)

询问: 所有答疑者

先在“询问”菜单上选择一位答疑者，然后在此处输入您的问题。最

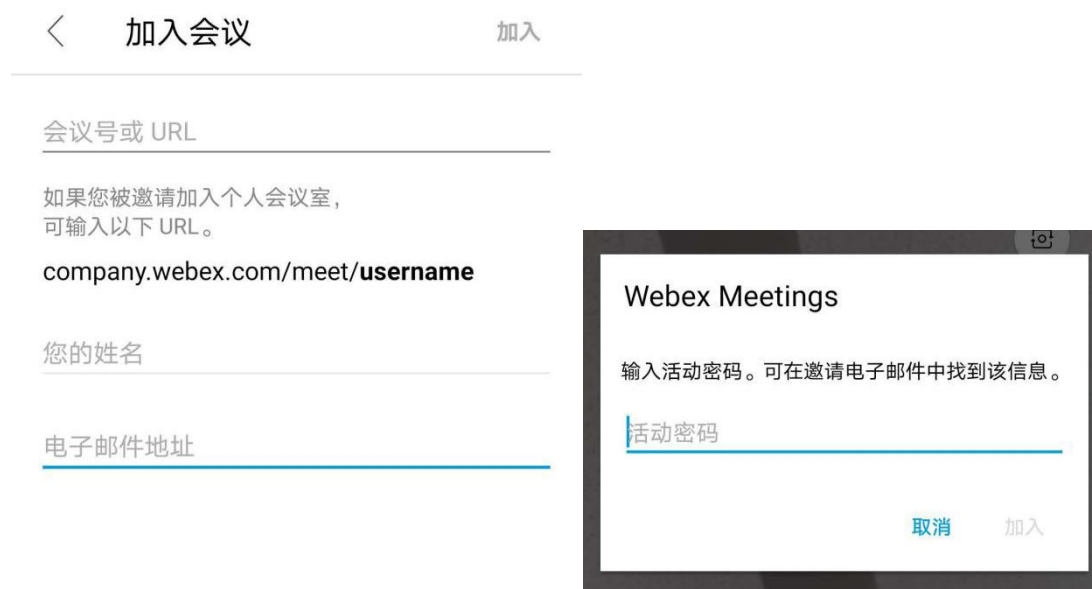
发送

(二) 手机登陆

1. 需下载 Webex Meetings 软件
2. 进入软件后点击“加入会议”



3. 输入会议号、姓名、邮箱、活动密码等信息（会议号及活动密码请见审批邮件）



4. 信息输入完成后即可加入会议，可通过右下角按钮进入“问与答”界面进行文字提问及进行其他设置

