

公司代码：688003

公司简称：天准科技

苏州天准科技股份有限公司 2019 年年度报告

重要提示

一、本公司董事会、监事会及董事、监事、高级管理人员保证年度报告内容的真实、准确、完整，不存在虚假记载、误导性陈述或重大遗漏，并承担个别和连带的法律责任。

二、 重大风险提示

公司已在本报告中详细阐述公司在经营过程中可能面临的各种风险及应对措施，敬请查阅本报告第四节“经营情况讨论与分析”。

三、公司全体董事出席董事会会议。

四、中汇会计师事务所（特殊普通合伙）为本公司出具了标准无保留意见的审计报告。

五、公司负责人徐一华、主管会计工作负责人杨聪及会计机构负责人（会计主管人员）张霞虹声明：保证年度报告中财务报告的真实、准确、完整。

六、经董事会审议的报告期利润分配预案或公积金转增股本预案

公司2019年利润分配预案为：公司拟以实施权益分派股权登记日登记的总股本为基数，向全体股东每10股派发现金红利2.00元（含税）。截至2019年12月31日，公司总股本193,600,000股，以此计算合计拟派发现金红利38,720,000元（含税），占公司2019年度合并报表归属上市公司股东净利润的比例为46.55%。公司不进行资本公积转增股本，不送红股。

上述利润分配方案已经公司第二届董事会第十四次会议审议通过，尚需公司股东大会审议。

七、是否存在公司治理特殊安排等重要事项

适用 不适用

八、前瞻性陈述的风险声明

适用 不适用

本报告所涉及的公司未来计划、发展战略等前瞻性陈述，不构成公司对投资者的实质承诺，请投资者注意投资风险

九、是否存在被控股股东及其关联方非经营性占用资金情况

否

十、是否存在违反规定决策程序对外提供担保的情况？

否

十一、其他

适用 不适用

目录

第一节	释义.....	5
第二节	公司简介和主要财务指标.....	6
第三节	公司业务概要.....	11
第四节	经营情况讨论与分析.....	22
第五节	重要事项.....	36
第六节	股份变动及股东情况.....	65
第七节	优先股相关情况.....	76
第八节	董事、监事、高级管理人员和员工情况.....	77
第九节	公司治理.....	84
第十节	公司债券相关情况.....	86
第十一节	财务报告.....	87
第十二节	备查文件目录.....	204

第一节 释义

一、 释义

在本报告书中，除非文义另有所指，下列词语具有如下含义：

常用词语释义		
公司、本公司、天准科技	指	苏州天准科技股份有限公司
青一投资	指	苏州青一投资有限公司
天准合智	指	宁波天准合智投资管理合伙企业（有限合伙）
科技城创投	指	苏州科技城创业投资有限公司
亵泉致芯	指	苏州亵泉致芯股权投资合伙企业（有限合伙）
东吴证券	指	东吴证券股份有限公司
原点正则	指	苏州工业园区原点正则贰号创业投资企业（有限合伙）
康耐视	指	Cognex Corporation, 美国上市公司, 证券代码 CGNX.O
海克斯康	指	Hexagon Metrology, 隶属于 Hexagon AB, 瑞典上市公司, 证券代码 HEXAB
基恩士	指	Keyence Operation, 日本上市公司, 证券代码 6861.T, 及其下属公司, 包括基恩士（中国）有限公司等
DWFritz	指	DWFritz Automation, Inc., 美国公司
人工智能	指	人工智能 Artificial Intelligence, 英文缩写为 AI。它是研究、开发用于模拟、延伸和扩展人的智能的理论、方法、技术及应用系统的一门新的技术科学。人工智能的主要技术领域包括：机器学习和知识获取、知识处理系统、机器视觉、自然语言理解、智能机器人等。
机器视觉	指	机器视觉是用机器代替人眼来进行检测和判断。机器视觉系统通过图像传感器将被摄取目标转换成图像数据，传送给专用的图像处理系统，图像处理系统对这些图像数据进行各种运算来抽取目标的特征，进而根据判别的结果来控制现场的设备动作。
算法	指	算法（Algorithm）是指解题方案的准确而完整的描述，是一系列解决问题的清晰指令，算法代表着用系统的方法描述解决问题的策略机制。
3C	指	3C 产品，是计算机（Computer）、通信（Communication）和消费类电子产品（Consumer Electronics）三者结合，亦称“信息家电”。
光伏硅片	指	光伏硅片是太阳能电池片的载体，分为单晶硅片、多晶硅片等。
PSB 机器人	指	又名取箱机器人、物流小车等，一种应用于智能仓储、物流的机器人。
AOI	指	AOI（Automated Optical Inspection）的全称是自动光学检测，是基于光学原理来对生产中遇到的常见缺陷进行检测的设备。AOI 是新兴起的一种新型测试技术，但发展迅速，很多厂家都推出了 AOI 测试设备。当 AOI 用于 PCB 焊点自动检测时，机器通过摄像头自动扫描 PCB，采集图像，测试的焊点与数据库中的合格的参数进行比较，经过图像处理，检查出 PCB 上缺陷，并通过显示器或自动标志把缺陷显示/标示出来，供维修人员修整。
5G	指	5G 是指第五代移动通信系统（5th generation mobile networks），

		是继 4G 之后的最新一代移动通信技术。5G 的性能目标是更高的数据传输速率和系统连线容量，更低的延迟、能耗和成本，以及大规模的设备互联。美国时间 2018 年 6 月 13 日，圣地亚哥 3GPP 会议订下第一个国际 5G 标准。
PCB	指	PCB (Printed Circuit Board)，中文名称为印制电路板，又称印刷线路板，是重要的电子部件，是电子元器件的支撑体，是电子元器件电气连接的载体。
FPD	指	Flat Panel Display，平板显示器，显示屏厚度较薄，看上去就像一款平板。平板显示的种类很多，按显示媒质和工作原理分，有液晶显示 (LCD)、等离子显示 (PDP)、电致发光显示 (ELD)、有机电致发光显示 (OLED)、场发射显示 (FED)、投影显示等。

第二节 公司简介和主要财务指标

一、 公司基本情况

公司的中文名称	苏州天准科技股份有限公司
公司的中文简称	天准科技
公司的外文名称	Suzhou TZTEK Technology Co., Ltd
公司的外文名称缩写	TZTEK
公司的法定代表人	徐一华
公司注册地址	苏州高新区培源路5号
公司注册地址的邮政编码	215163
公司办公地址	苏州高新区浔阳江路70号
公司办公地址的邮政编码	215163
公司网址	www.tztek.com
电子信箱	ir@tztek.com

二、 联系人和联系方式

	董事会秘书（信息披露境内代表）	证券事务代表
姓名	杨聪	赵海蒙
联系地址	苏州高新区浔阳江路70号	苏州高新区浔阳江路70号
电话	0512-62399021	0512-62399021
传真	/	/
电子信箱	IR@tztek.com	IR@tztek.com

三、 信息披露及备置地点

公司选定的信息披露媒体名称	《上海证券报》《中国证券报》《证券日报》《证券时报》
登载年度报告的中国证监会指定网站的网址	www.sse.com.cn
公司年度报告备置地点	公司董事会办公室

四、 公司股票/存托凭证简况

(一) 公司股票简况

√适用 □不适用

公司股票简况				
股票种类	股票上市交易所及板块	股票简称	股票代码	变更前股票简称
A股	上海证券交易所科创板	天准科技	688003	不适用

(二) 公司存托凭证简况

□适用 √不适用

五、 其他相关资料

公司聘请的会计师事务所（境内）	名称	中汇会计师事务所（特殊普通合伙）
	办公地址	杭州市江干区新业路8号华联时代大厦A幢601室
	签字会计师姓名	洪烨、朱吴佳
报告期内履行持续督导职责的保荐机构	名称	海通证券股份有限公司
	办公地址	上海市广东路689号
	签字的保荐代表人姓名	晏璿、郑瑜
	持续督导的期间	2019年7月22日至2022年12月31日

六、 近三年主要会计数据和财务指标

(一) 主要会计数据

单位：元 币种：人民币

主要会计数据	2019年	2018年	本期比上年同期增减(%)	2017年
营业收入	541,069,294.15	508,279,959.29	6.45%	319,201,234.80
归属于上市公司股东的净利润	83,178,620.64	94,473,325.81	-11.96%	51,580,674.42
归属于上市公司股东的扣除非经常性损益的净利润	66,729,139.52	85,881,471.70	-22.30%	40,099,160.96
经营活动产生的现金流量净额	-9,533,726.21	98,292,112.32	-109.70%	51,551,239.20
	2019年末	2018年末	本期末比上年同期末增减(%)	2017年末
归属于上市公司股东的净资产	1,635,751,987.46	419,304,121.53	290.11%	268,610,795.72
总资产	1,899,543,403.04	635,099,396.62	199.09%	404,576,742.12

(二) 主要财务指标

主要财务指标	2019年	2018年	本期比上年同期增减(%)	2017年
基本每股收益(元/股)	0.5030	0.6595	-23.73%	0.3714
稀释每股收益(元/股)	0.5030	0.6595	-23.73%	0.3714
扣除非经常性损益后的基本每股收益(元/股)	0.4035	0.5995	-32.69%	0.2888
加权平均净资产收益率(%)	8.91%	26.30%	减少17.39个百分点	21.10%
扣除非经常性损益后的加权平均净资产收益率(%)	7.15%	23.91%	减少16.76个百分点	16.41%
研发投入占营业收入的比例(%)	17.51%	15.66%	增加1.85个百分点	18.66%

报告期末公司前三年主要会计数据和财务指标的说明

适用 不适用

1. 营业收入同比增长 6.45%，主要系智能制造系统产品线在汽车行业的收入同比增加较多所致。

2. 经营活动现金流量净额同比减少 109.7%，主要系本期销售收入较去年同期更多的集中在第四季度，占比达全年营业收入 45.49%，导致期末账期内应收账款增加，本期销售商品、提供劳务收到的现金下降。

3. 2019 年末归属于上市公司股东的净资产和总资产均较 2018 年末大幅增长，主要系 2019 年公司首次公开发行新股导致总资产及净资产大幅增加所致。

4. 扣除非经常性损益后的基本每股收益减少 32.69%，主要系 2019 年度净利润减少，同时 IPO 发行新股后总股本增加所致。

七、境内外会计准则下会计数据差异

(一) 同时按照国际会计准则与按中国会计准则披露的财务报告中净利润和归属于上市公司股东的净资产差异情况

适用 不适用

(二) 同时按照境外会计准则与按中国会计准则披露的财务报告中净利润和归属于上市公司股东的净资产差异情况

适用 不适用

(三) 境内外会计准则差异的说明：

适用 不适用

八、2019 年分季度主要财务数据

单位：元 币种：人民币

	第一季度 (1-3 月份)	第二季度 (4-6 月份)	第三季度 (7-9 月份)	第四季度 (10-12 月份)
营业收入	97,061,216.80	94,140,773.66	103,718,233.30	246,149,070.39
归属于上市公司股东的净利润	769,367.74	8,417,746.62	6,230,982.69	67,760,523.59
归属于上市公司	562,037.35	7,078,915.75	2,753,740.73	56,334,445.70

股东的扣除非经常性损益后的净利润				
经营活动产生的现金流量净额	-69,537,961.04	13,371,063.74	-33,656,247.91	80,289,419.00

季度数据与已披露定期报告数据差异说明

适用 不适用

九、非经常性损益项目和金额

适用 不适用

单位:元 币种:人民币

非经常性损益项目	2019 年金额	附注（如适用）	2018 年金额	2017 年金额
非流动资产处置损益	-56,654.39	七、73	-681,669.70	-534,145.48
越权审批，或无正式批准文件，或偶发性的税收返还、减免				
计入当期损益的政府补助，但与公司正常经营业务密切相关，符合国家政策规定、按照一定标准定额或定量持续享受的政府补助除外	22,430,648.68	七、65 和七、72	10,350,244.85	13,351,960.82
计入当期损益的对非金融企业收取的资金占用费				
企业取得子公司、联营企业及合营企业的投资成本小于取得投资时应享有被投资单位可辨认净资产公允价值产生的收益				
非货币性资产交换损益				
委托他人投资或管理资产的损益				
因不可抗力因素，如遭受自然灾害而计提的各项资产减值准备				
债务重组损益				
企业重组费用，如安置职工的支出、整合费用等				
交易价格显失公允的交易产生的超过公允价值部分的损益				
同一控制下企业合并产生的子公司期初至合并日的当期净损益				
与公司正常经营业务无关的或有事项产生的损益				
除同公司正常经营业务相关的有效套期保值业务外，持有交易性	-1,236,916.81	七、66 和七、68	360,261.05	665,643.59

金融资产、交易性金融负债产生的公允价值变动损益，以及处置交易性金融资产、交易性金融负债和可供出售金融资产取得的投资收益				
除同公司正常经营业务相关的有效套期保值业务外，持有交易性金融资产、衍生金融资产、交易性金融负债、衍生金融负债产生的公允价值变动损益，以及处置交易性金融资产、衍生金融资产、交易性金融负债、衍生金融负债和其他债权投资取得的投资收益				/
单独进行减值测试的应收款项减值准备转回				
对外委托贷款取得的损益				
采用公允价值模式进行后续计量的投资性房地产公允价值变动产生的损益				
根据税收、会计等法律、法规的要求对当期损益进行一次性调整对当期损益的影响				
受托经营取得的托管费收入				
除上述各项之外的其他营业外收入和支出	422,688.47	七、72 和七、73	8,801.94	-16,779.74
其他符合非经常性损益定义的损益项目	-2,281,831.10			
少数股东权益影响额				
所得税影响额	-2,828,453.73		-1,445,784.03	-1,985,165.73
合计	16,449,481.12		8,591,854.11	11,481,513.46

十、采用公允价值计量的项目

√适用 □不适用

单位：元 币种：人民币

项目名称	期初余额	期末余额	当期变动	对当期利润的影响金额
以公允价值计量且其变动记入其他综合收益的应收票据	4,717,817.10	5,216,565.78	498,748.68	0
以公允价值计量且变动计入当期损益		1,528,825.58	1,528,825.58	1,528,825.58

的金融负债				
合计	4,717,817.10	6,745,391.36	2,027,574.26	1,528,825.58

十一、其他

适用 不适用

第三节 公司业务概要

一、报告期内公司所从事的主要业务、经营模式、行业情况及研发情况说明

(一) 主要业务、主要产品或服务情况

1. 主要业务

天准科技致力于以领先的人工智能技术推动工业转型升级。公司以机器视觉为核心技术，专注服务于工业领域客户，主要产品为工业视觉装备，包括精密测量仪器、智能检测装备、智能制造系统、无人物流车等，产品功能涵盖尺寸与缺陷检测、自动化生产装配、智能仓储物流等工业领域多个环节。

公司将机器视觉核心技术应用于工业领域，在机器视觉算法、工业数据平台、先进视觉传感器、精密驱控技术等前沿科技领域不断投入研发，构筑和强化技术壁垒。

公司专注服务于工业领域客户，通过优秀产品帮助工业企业实现数字化、智能化发展。经过十余年的深耕与积累，公司累计服务 3,000 余家客户，积累了大量的行业经验，确保了前沿技术与工业实际场景的深度融合。公司主要客户群体覆盖消费电子行业、汽车制造业、光伏半导体行业、仓储物流行业等各领域，包括苹果公司、三星集团、富士康、欣旺达、德赛集团、博世集团、法雷奥集团、隆基集团、菜鸟物流等国际知名企业。

2. 主要产品及服务情况

公司主要产品为工业视觉装备，主要包括：精密测量仪器、智能检测装备、智能制造系统和无人物流车。

精密测量仪器是机器视觉技术在工业检测场景中的落地应用，是一种对工业零部件进行高精度尺寸检测的专业设备，可广泛应用于制造业各行各业，如精密电子、精密五金、模具、玻璃、触摸屏等行业。

智能检测装备将机器视觉技术应用于工业流水线上的在线检测场景，实现对工业零部件和产品的实时在线尺寸与缺陷检测，可用于精密制造业的各行各业，包括消费类电子产品的玻璃、电池、结构件，以及汽车、光伏、半导体等行业。

智能制造系统是一系列用于工业组装生产的成套装备和解决方案，采用机器视觉等先进技术实现机器人引导、自动识别、在线检测、数据追溯等智能化功能，可广泛应用于消费类电子、汽车制造等智能化生产程度较高的行业，推进工厂无人化和智能化进程。

无人物流车是一种应用在室外和室内场景中的无人驾驶车辆，为企业客户和终端消费者提供无人化的货物运输、电商订单配送等服务，实现机器视觉技术在物流领域的落地。

除提供上述产品外，公司还根据客户要求对工业视觉装备产品进行升级与改造服务，满足客户使用过程中出现的新的技术和生产需求。

(二) 主要经营模式

1. 盈利模式

公司主要通过向客户销售产品及提供服务获得收入和利润，产品主要为精密测量仪器、智能检测装备、智能制造系统和无人物流车，服务主要为对智能检测装备、智能制造系统中相关设备的升级改造服务。上述收入计入主营业务收入。

公司产品的关键部件，一年保修期内为客户提供免费更换服务，保修期后提供更换服务需要收费，形成零部件销售的收入和利润。此外，对于公司产品的标定、校准服务，公司在保修期内免费提供，保修期外提供收费服务。上述收入计入其他业务收入。

2. 采购模式

公司产品均为自行研发、设计，掌握核心技术并具备深度设计能力。对于机器视觉镜头、机器视觉相机、激光传感器等核心组件中的部分有特殊设计需求的产品，公司通过提供设计参数委托供应商定制生产提供。生产所需的机加件等非标准化零部件由公司提供设计图纸，供应商根据图纸进行生产后由公司进行采购。其余一般零部件公司面向市场独立采购。

为保证采购物料的质量，公司制定了严格、科学的采购制度，对于从选择供应商、价格谈判、质量检验到物料入库的全过程，均实行有效管理。具体采购方式有以下三种：

(1) 谈判式采购：对于核心配件和关键原材料，如传感器、光栅尺、直线导轨等，为了确保产品的质量可靠，只备选国内外几家知名的供应商，建立稳定的合作关系，定期谈判以最优供货条件确定最终的供货方；

(2) 竞争性采购：对于常规原材料，在同等质量与同条件下，优先由常年合格供应商提供，否则以引进新供应商的方式进行采购；

(3) 询价式采购：对于价格变动快、用量大的原料和部件，采用网上询价的方式。对于部分交货期较长的进口核心配件，为缩短公司产品交货期，本公司根据市场及订单情况预测做适量的策略性库存储备。

3. 生产模式

公司产品生产过程主要包括生产计划、零部件采购、整机装配、电气安装调试、软件安装调试、标定、整机检验、产品入库等步骤。在生产过程中，公司采用 ERP 系统对流程进行统一管理。

(1) 精密测量仪器

精密测量仪器主要为标准化生产，在生产的工艺和流程上较稳定，销量可预测性较好，生管部门根据订单情况和市场预测制订生产计划，公司对畅销产品维持一定数量的库存，保证较短的交货周期。

(2) 智能检测装备、智能制造系统及无人物流车

智能检测装备、智能制造系统及无人物流车为根据客户需求研发、生产的专用设备，主要采用订单导向型的生产模式，以销定产。由项目经理与客户沟通并确定需求，协调开发部门制订产品方案，包括设计图纸及物料清单等；生产部门制造样机，经过调试和检验后达成客户需求后，公司与客户签署订单并制定生产计划、展开批量生产。

4. 销售及定价模式

(1) 销售模式

公司境外销售和境内销售的销售模式基本一致，具体如下：

公司销售的来源主要有四种情况：一是客户通过一些渠道获得公司的信息，主动与公司商洽合作；二是公司根据业务规划，主动与相关领域的客户取得联系；三是已有的存量客户有新需求后，与公司进一步合作；四是通过经销商拓展终端客户。

公司采用的是直销为主、经销为辅的销售模式。精密测量仪器主要为标准产品，为更好地开拓市场采取了直销和经销结合的方式进行销售。智能制造系统、智能检测装备和无人物流车为根据客户需求研发生产的专用产品，因此主要以直销模式完成销售。

公司在华东、华南、华中、华北等主要经济圈的多个城市设立销售与服务机构，向客户直接销售产品和服务；同时通过经销商扩大销售网络并逐步扩展欧美、韩国等境外市场以及中国台湾地区。

公司的销售和技术部门与客户的各部门、各层级有着良性且深入的沟通，不断挖掘客户需求，切实解决客户问题，以持续不断地了解和开发客户的新需求，获得新订单，维持和强化与客户之间良好的供销关系。此外，公司通过成功案例在客户行业中建立良好的口碑，为公司持续获得新客户提供了良好的基础。

公司进行境内外新客户的开拓后，由各业务部门负责与客户直接沟通。业务部门收到客户订单或者初步达成与客户签订合同的意向，并通过相应审批后安排产品生产，完工入库后委托物流公司进行发货。

(2) 定价模式

公司根据产品设计方案及产品生产所需的原材料成本为基础，并综合考虑产品的技术要求、设计开发难度、创新程度、产品需求量、生产周期、下游应用行业及竞争情况等因素，确定产品的价格。同时，公司持续跟踪产品的具体情况，在出现设计优化、原材料价格波动、汇率波动及出口退税政策变化等必要情形时，及时对产品价格进行相应的调整。

(三) 所处行业情况

1. 行业的发展阶段、基本特点、主要技术门槛

公司所处行业为机器视觉行业，专注于机器视觉核心技术，并商业化应用于工业领域，为客户提供工业视觉装备产品与解决方案，推动工业转型升级。机器视觉的崛起源于工业自动化生产日益增长的技术需求。现代工业自动化生产中涉及各种各样的检测、定位及识别工作，如零配件批量加工中的尺寸检测，自动装备中的完整性检测，电子装配线中的元件自动定位等。中国的机器视觉行业是伴随中国工业化进程的发展而崛起的，自从 90 年代末开始起步，经历了启蒙阶段、初步发展阶段，目前正处于快速发展阶段。

目前，中国正成为世界机器视觉发展最活跃的地区之一，应用范围几乎涵盖国民经济各个领域，其中工业领域是机器视觉应用比重最大的领域，重要原因是中国已经成为全球制造业的加工中心，高要求的零部件加工及其相应的先进生产线，使许多国际先进水平的机器视觉系统和应用经验也进入中国。最具代表性的是消费类电子产品应用，如手机、电脑等产品组装生产过程中的尺寸检测、缺陷检测、定位引导等。与此同时，机器视觉产品的应用范围也逐步扩大，由起初的半导体和消费电子行业，扩展到汽车制造、光伏半导体等领域，在交通、机器人等行业也有大量应用，进一步增加了机器视觉行业的发展前景。

机器视觉行业属于科技创新型产业，核心技术的积累和持续的技术创新能力是企业掌握核心竞争优势的关键因素之一。将机器视觉技术深度融合到消费电子行业、汽车制造业、光伏半导体行业、仓储物流行业等工业场景中，需要在包括算法、软件、传感器技术、精密驱控技术等领域积累大量的技术，跨越多个学科和技术领域，无论从理论上或是产品研发、设计、生产等方面，都需要生产厂商具备较高的技术水平。因此，较高的技术门槛对潜在的市场进入者构成了壁垒。

2. 公司所处的行业地位分析及其变化情况

天准科技在国内的工业机器视觉领域具有领先的市场地位。根据中国机器视觉产业联盟 2019 年度企业调查结果，2019 年国内机器视觉企业平均销售额约为 9,454.7 万元，年销售额超过 1 亿元以上的企业数量占全部被访企业总数的比例约为 16.5%。天准科技近年销售额持续增长，2019 年销售额达到 5.41 亿元，在中国机器视觉行业的市场占有率为 5.25%，处于行业领跑者的位置。

公司是 3 个全国标准化技术委员会委员单位、1 个全国专业计量技术委员会委员单位，牵头制定或参与制定了多项行业标准、国家标准与国家校准规范，对行业技术的进步起到积极的引领

作用。公司也是中国机器视觉产业联盟、中国人工智能产业创新联盟、中国机器人产业联盟以及中国智能制造系统解决方案供应商联盟等内多个行业联盟的理事或副理事长单位。公司通过联盟平台积极策划、组织行业活动，在行业内发挥领导作用，推动行业发展。

随着公司应用行业的进一步扩大以及公司面向不同行业、不同领域的新产品不断推出，公司产品销售规模及市场占有率有望持续、稳步扩大。

3. 报告期内新技术、新产业、新业态、新模式的发展情况和未来发展趋势

(1) 技术的进步激发了新的市场潜力

深度学习相关技术的持续进步显著提升了机器视觉技术解决工业检测问题的能力，加快了机器视觉向更多行业渗透的速度。深度学习相关算法不断迭代优化，GPU、FPGA、专用加速模块等硬件平台的计算能力也在持续提升，很多原来处理效果不佳或处理性能不足的机器视觉问题逐步得到较满意的结果，从而有效扩大了机器视觉技术的市场潜力。

工业物联网、大数据及云计算等现代技术的成熟和普及使制造企业可以更好地利用机器视觉相关数据，能从数据中发掘出更多的商业价值，提升制造的质量和效率。这使得机器视觉的能力和作用得到放大，促进了机器视觉技术在制造业的进一步推广和普及。

机器视觉传感器技术的进步使机器视觉系统的性价比持续提升。一方面，随着半导体技术的持续进步，作为机器视觉核心部件的视觉传感器性能和效率持续提升；另一方面，随着国产厂商的跟进，视觉传感器的国产化程度越来越高。在两方面因素的影响下，核心部件的成本持续下降，机器视觉系统的经济性大幅提升，也有效地扩大了机器视觉技术的应用范围。

(2) 下游产业的发展给行业带来需求增长

消费类电子行业作为机器视觉最主要的应用行业，将持续引领产业发展。消费类电子产业应用机器视觉技术在二十年前已经开始，目前仍然是机器视觉最主要应用领域之一，也是带动全球机器视觉市场发展最主要的动力。消费类电子行业存在产品生命周期短、更新换代快的行业特征，频繁的型号和设计变更导致制造企业需要频繁采购、更新其生产线设备，对其上游的机器视觉行业产生巨大需求。当前，5G 技术带动智能手机行业重大的技术升级，产品的定位以及对品质的要求也很可能发生重大变化，机器视觉行业将迎来较大一轮发展机遇。

在汽车制造领域，新能源和智能汽车中的电子零部件的成本占比将会达到整车的一半以上，大量的雷达（激光、毫米波、超声波）、传感器、通信（GPS、DSRC、4G/5G）、摄像头、监控、检测、娱乐系统将会被装载在汽车之上。随着汽车行业的电子化、智能化发展，汽车产业链对生产精度、智能化的要求均不断提高。汽车行业对采用机器视觉技术的检测装备以及智能制造装备的需求量将不断提高。

在半导体制造领域，国内集成电路新工艺节点的技术突破以及 5G 技术的落地，有望带来国内半导体行业的新一轮景气繁荣。同时在新的国际商业环境下，各半导体厂商对设备国产化的动力持续提升，内资机器视觉企业有望进入长期被外资设备商把控的高端机器视觉装备领域，为国内机器视觉行业带来历史性的发展机遇。

(3) 竞争加剧给行业带来新的挑战

近年来，机器视觉行业的市场价值逐步被发掘，且国家在宏观层面提供诸多政策支持，导致产业资本不断涌入该领域，也吸引了众多初创企业的加入，行业内竞争加剧，同时下游行业对机器视觉技术及服务的要求持续提升，两方面因素的作用使机器视觉企业面临更大的挑战。

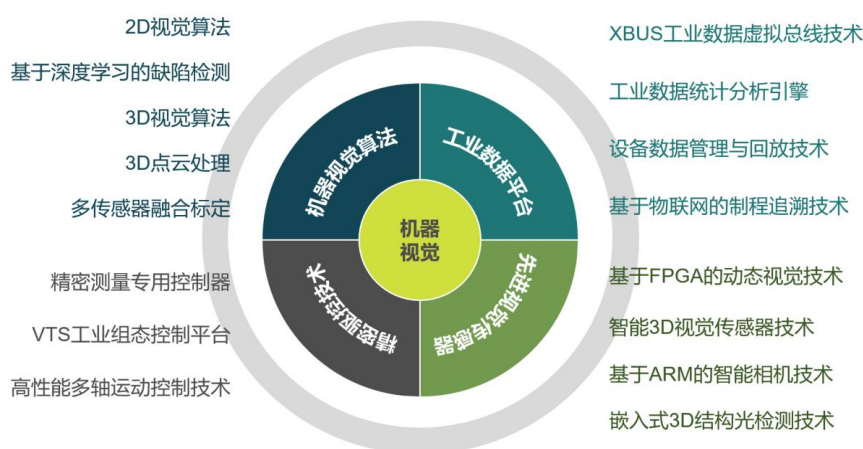
随着机器视觉技术复杂性的提升以及企业对服务的效率及成本的追求，能提供整体解决方案的机器视觉供应商更有机会获得下游客户的青睐，从而也将在竞争中逐步占据更有利的位置。而能力相对单一、研发能力相对落后的企业以及决策效率低、对客户响应速度慢的企业将在竞争面临更大的压力，甚至被淘汰或并购。

总之，受益于机器视觉技术的进步、制造业总体规模持续扩大、下游应用行业快速发展、国家促进高端装备制造及智能化生产的政策支持等因素，中国机器视觉市场需求将持续增长，同时也对从业企业提出更高的要求。企业需要提升技术实力、服务能力的比拼，及时响应客户新需求，只有为客户持续提供更稳定、精确、系统化的机器视觉产品及解决方案方能在行业竞争中立足。

(四) 核心技术与研发进展

1. 核心技术及其先进性以及报告期内的变化情况

经过 10 余年的持续研发和深度挖掘，公司在机器视觉核心技术的关键领域获得多项技术突破，具备了开发机器视觉底层算法、平台软件，以及设计先进视觉传感器和精密驱动控制器等核心组件的能力。公司核心技术包括机器视觉算法、工业数据平台、先进视觉传感器及精密驱控技术四大领域，具体关键技术点如下：



公司核心技术的先进性通过产品性能进行体现，较难直接比对，单独一项核心技术难以单独进行量化考量和简单概括。例如：使用相同的视觉算法，配合不同的传感器或应用于不同的检测场景其实现的效果存在较大差异。核心技术的先进性通过工业视觉装备产品以及核心零部件整体实现的技术效果进行体现，具体情况如下：

(1) 精密测量仪器

精密测量仪器产品体现了公司机器视觉算法、先进视觉传感器和精密驱控技术的先进性。精密测量仪器的关键性能指标为检测精度。

公司通过国家重大科学仪器设备开发专项“复合式高精度坐标测量仪器开发和应用”实现的精密测量仪器，检测精度达到 0.3 微米，与国际最先进同类产品检测精度相当。公司在售精密测量仪器产品与国际知名厂商海克斯康和基恩士的同类型产品检测精度相当。公司精密测量仪器产品不仅能够实现进口替代，受到苹果公司、三星集团等国际知名客户认可，且实现出口外销，具有较强的先进性和竞争力。

(2) 智能检测装备

智能检测装备产品体现了公司机器视觉算法、工业数据平台、先进视觉传感器和精密驱控技术的先进性。目前公司智能检测装备主要应用于消费电子行业和光伏半导体行业。

在应用于消费电子零部件检测的智能检测装备中，公司产品的主要技术参数为检测精度和检测速度，均达到国际先进同行美国 DWFritz 公司同等水平，得到知名客户认可，成功实现对 DWFritz 公司产品的替代。在应用于光伏硅片检测的智能检测装备中，公司产品在缺陷检测准确率方面，与国际先进同行德国 Hennecke 公司同类最先进产品的水平相当，在检测速度方面高于德国

Hennecke 公司的水平，得到隆基集团、协鑫集团等客户认可，实现对 Hennecke 等国际先进同行产品的替代。

（3）智能 3D 视觉传感器

智能 3D 视觉传感器体现了公司在先进视觉传感器领域的核心技术先进性。公司为了满足自身产品的技术需求和构筑技术壁垒，自行研发先进视觉传感器并深度研发相关技术。公司研发的智能 3D 视觉传感器（激光传感器）主要技术指标包括检测范围、检测精度和扫描频率，在部分指标上已经超过基恩士、康耐视同类最先进产品，达到国际领先水平。

（4）精密驱动控制器

精密驱动控制器体现了公司精密驱控技术的先进性。精密驱动控制器的技术指标主要为控制精度，包括对光源控制的细分度和运动控制的轨迹精度。

公司自主研发的精密测量专用控制器是国内首款影像测量仪专用控制器，可以实现对传感器和机械运动的综合控制和光源的精细控制。光源控制细分度达 256 级、区域控制细分度达 6 环 8 区，达到业内最高细分度。公司的高性能多轴运动控制技术通过多轴高速精密插补，使轨迹控制精度达到 0.5 微米，同时结合精密机械结构、高精度传感器及先进的机器视觉算法最终在复合式高精度坐标测量仪器实现 0.3 微米的系统检测精度，达到国际先进水平。

综上所述，公司核心技术通过产品的性能指标体现其先进性，各类产品技术指标达到或超过基恩士、康耐视、海克斯康等国际知名企业同类最高产品的水平。公司精密测量仪器、智能检测装备等产品的技术指标达到国际先进水平，产品能够实现进口替代。

报告期内，公司围绕现有的机器视觉算法、工业数据平台、先进视觉传感器及精密驱控技术四大领域的核心技术，持续推进工业视觉软件平台、3D 视觉传感器、工业云平台的研发，同时加强核心技术在 PCB、FPD、半导体领域的应用开发，形成了 LDI 激光直接成像设备、FPD 涂胶设备和 AI 边缘计算设备等新产品，进一步增强了公司核心技术的竞争力。

2. 报告期内获得的研发成果

报告期内，公司持续加大研发投入，改进完善原有产品、研发新产品，形成多项知识产权。

（1）改进完善原有产品

精密测量仪器是公司比较成熟的一条产品线，产品序列基本完善，产品型号基本稳定。报告期内公司对精密测量仪器产品线进行了性能升级，主要包括：对全系列产品专用测量软件进行升级，进一步提升软件的稳定性；升级高端型号驱控系统，提升测量效率达 40% 以上；提升高端型号 Z 轴测量精度。

公司的智能检测装备将机器视觉技术应用于工业流水线上的在线检测场景。报告期内，公司从完善功能和提升性能的角度，研发了新一代针对消费电子产品的锂电池在线检测装备，新一代智能手机盖板玻璃检测装备。

公司的智能制造系统是一系列用于工业组装生产的成套装备和解决方案。报告期内，公司持续完善车用电子减震器自动化装配测试系统、车用电子水泵的自动化装配测试系统、车用电子废气门执行器（EWGA）自动化装配测试系统等。

（2）研发新产品

报告期内，公司继续加大研发投入。新研发的 PCB 行业 LDI 激光直接成像设备、FPD 行业涂胶设备、应用于各种无人车场景的 AI 边缘计算设备等产品，已经陆续进入客户试用、初步销售阶段。同时，另有多款 PCB 行业、FPD 行业、半导体行业的多款设备正在研发中。

（3）知识产权成果

2019 年度内，公司新申请发明专利 35 项，新获得发明专利授权 4 项，新取得软件著作权 19 项。

3. 研发投入情况表

单位：元

本期费用化研发投入	94,724,317.40
本期资本化研发投入	0
研发投入合计	94,724,317.40
研发投入总额占营业收入比例（%）	17.51%
公司研发人员的数量	413
研发人员数量占公司总人数的比例（%）	39.86%
研发投入资本化的比重（%）	0

情况说明

无

4. 在研项目情况

√适用 □不适用

单位：万元

序号	项目名称	预计总投资规模	本期投入金额	累计投入金额	进展或阶段性成果	拟达到目标	技术水平	具体应用前景
1	新一代工业视觉软件平台 Vispec6.0	1,200.00	362.41	362.41	开发阶段	提高边缘检测算法的智能化水平，提升检测精度；提升对更大规模点云的处理能力和处理速度；提升样本标注效率，提升训练效率，提升样本不足条件下的检测准确率。	公司当前的视觉软件平台在检测精度、速度、准确率方面已达到国际先进水平。本项目目标是在这一基础上进一步提升性能，以在技术发展趋势中占据主动。	应用于精密测量仪器、智能检测装备和智能制造系统产品。
2	新一代 3D 视觉传感器	1,000.00	1,367.44	1,367.44	完成	使新一代传感器的数据处理速度及测量精度较上一代将提升一倍以上，通过深度学习算法的硬件加速技术使传感器自身具备基于深度学习的检测能力。	在现有产品主要指标上达到基恩士相关产品同等水平基础上，进一步提升速度、精度等关键性能。	应用于智能检测装备和智能制造系统产品。
3	天准工业云平台	1,800.00	727.10	727.10	开发阶段	为客户提供故障诊断与预测、制程能力分析、工艺参数分析及智能预警等一系列智能化服务，帮助客户有效管理海量数据并充分发掘数据价值，推动企业效率提升和质量变革。	在故障诊断与预测、制程能力分析、工艺参数分析及智能预警等功能和性能方面达到行业领先水平。	应用于精密测量仪器、智能检测装备和智能制造系统产品。
4	天准无人物流车	2,000.00	1,807.36	1,807.36	开发阶段	具备室内和室外环境下的自主导航定位、目标识别、目标行为预测、自主避障和绕行等能力，能够与主流电商和物流企业的场景和平台实现无缝对接，运行在小	使无人物流车真正取代人力实现端到端的物流配送。该目标当前尚未有公司能很好地实现，是业内同行共同努力的目标。	形成无人物流车产品。

						区、校园、科技园等封闭园区内，进行末端配送服务。		
5	通用五轴非接触精密测量仪	1,500.00	1,448.39	1,448.39	开发阶段	克服传统3D检测仪器效率低或适用范围窄的缺点，推动精密机械、半导体芯片、精密光电等高端制造业的质量提升和效率提升。	解决传统3D检测仪器效率低或适用范围窄的问题，扫描效率高，不受材质反光、透明等特性的影响。	形成精密测量仪器产品。
6	高速智能芯片检测装备	1,500.00	1,718.27	1,718.27	开发阶段	实现对焊球列封装（BGA）、方形扁平无引脚封装（QFN）、栅格阵列封装（LGA）、方型扁平式封装（QFP）精密尺寸及精细外观的高速、智能化检测。	针对高速集成电路芯片尺寸及外观的高性能检测装备，在速度、精度、准确率等指标方面达到国际先进同行同等水平，实现进口替代。	形成智能检测装备产品技术基础。
7	智能终端外观缺陷检测装备	1,200.00	1,006.16	1,006.16	开发阶段	实现高速、高准确度的外观缺陷检测，柔性化结构设计实现在不同种类零部件之间进行快速切换，提高设备的通用性。	在智能终端外观缺陷的速度、精度、准确率等指标方面达到国际先进同行同等水平，实现进口替代。	形成智能检测装备产品技术基础。
8	汽车减震器智能制造车间	2,000.00	866.44	866.44	开发阶段	对生产过程进行在线检测，实时信息采集及反馈控制，实现柔性化、智能化制造。对于原材料进行全方位识别检测、批次追溯；对数据的分析挖掘帮助客户持续进行设备优化和制程优化。	在汽车减震器组装制造系统的柔性化、智能化程度方面达到国际先进同行的同等水平，在生产效率及产品品质方面达到行业先进水平。	形成智能制造系统产品技术基础。
合计	/	12,200.00	9,303.57	9,303.57	/	/	/	/

情况说明

无

5. 研发人员情况

单位:万元 币种:人民币

教育程度		
学历构成	数量(人)	比例(%)
博士	3	0.73%
硕士	59	14.29%
本科	263	63.68%
专科	85	20.58%
高中及以下	3	0.73%
合计	413	100.00%
年龄结构		
年龄区间	数量(人)	比例(%)
21-30	286	69.25%
31-40	125	30.27%
40 以上	2	0.48%
合计	413	100.00%
薪酬情况		
研发人员薪酬合计		7,467.34
研发人员平均薪酬		21.03

6. 其他说明

□适用 √不适用

二、报告期内公司主要资产发生重大变化情况的说明

√适用 □不适用

报告期内,公司主要资产变化情况详见本报告“第四节 经营情况讨论与分析”之(三)资产、负债情况分析。

其中:境外资产 40,219,973.88(单位:元 币种:人民币),占总资产的比例为 2.12%。

三、报告期内核心竞争力分析

(一) 核心竞争力分析

√适用 □不适用

经过多年的积累,天准科技形成了技术与创新优势、团队优势、人才优势、质量管理与快速服务优势、品牌优势等核心竞争优势,具体如下:

1. 技术与创新优势

技术领先是企业保持竞争优势的关键。公司自成立以来一直重视自主创新,不断提高公司技术、产品的核心竞争力。近3年公司投入研发费用分别为5,956.22万元、7,959.78万元和9,472.43万元,占同期收入的18.66%、15.66%和17.51%。持续的技术投入为公司积累了大量技术成果,截至报告期末,公司已获得79项专利授权,其中35项发明专利,同时取得86项软件著作权。经过10余年的持续研发和深度挖掘,公司在机器视觉核心技术的关键领域获得多项技术突破,具备了

开发机器视觉底层算法、平台软件，以及设计先进视觉传感器和精密驱动控制器等核心组件的能力。

公司通过自主研发，掌握了 2D 视觉算法、基于深度学习的缺陷检测、3D 视觉算法、3D 点云处理、多传感器融合标定等机器视觉算法，并自主开发了工业视觉软件平台 ViSpec。该平台广泛用于公司各主要产品，服务于消费电子、汽车制造、光伏半导体等各个下游行业客户，成功实现对 3,000 余家客户产品的 2D/3D 尺寸及缺陷检测，形成数万个应用案例。在此之上，公司在客户场景归纳的基础上，自主开发形成工业数据平台，帮助客户持续进行设备优化和制程优化。

另外，公司已具备先进视觉传感器的整体研发能力，掌握包括高速高动态 CMOS 与 CCD 成像电路设计、芯片级计算单元设计、高速数字信号传输及存储、嵌入式图像处理算法、精密光机一体化设计等一系列关键技术。在精密驱控领域，公司具备高性能运动控制算法及伺服控制电路的设计能力，同时基于多年项目经验的积累，总结提炼大量工业视觉装备驱控系统的功能需求，开发形成通用可配置的工业控制软件平台，对精密检测、加工、组装至关重要。

核心技术和自主创新让公司在行业技术发展趋势中保持优势，通过工业视觉装备赋能下游客户，帮助工业企业实现数字化、智能化发展，推动工业领域转型升级。公司以积累的核心技术为支撑，深入挖掘现有应用领域，灵活应用各种技术组合满足客户个性化需求，进一步拓宽技术的应用领域，发掘新兴或未开发领域，抢占市场先机，具备较强的技术与创新优势。

2. 团队优势

公司实际控制人徐一华先生在北京理工大学获得博士学位，曾就职于微软亚洲研究院，为人工智能、机器视觉领域专家。徐一华先生在历年科研与创业生涯中，曾参与多项国家自然科学基金、国家 863 计划、国家重大科技专项，2016 年获评第二批“国家万人计划”科技创业领军人才，2018 年获评江苏省有突出贡献中青年专家。徐一华在人工智能、机器视觉领域有丰富的科研和产品开发管理经验多年来一直专注于机器视觉技术研究及产品开发。

以徐一华、杨聪、蔡雄飞、温延培等为核心的公司经营管理团队多年来专注于机器视觉领域的研究开发、生产、销售与财务等工作，精通技术，熟悉市场，自公司成立以来一直保持稳定状态。稳定、优秀的核心团队为公司的竞争力奠定了良好的基础。

3. 人才优势

公司一直以来始终重视人才队伍的建设和培养，不断引进高端人才，形成不断扩大的优秀研发团队与深厚的人才储备。2017 年末、2018 年末、2019 年末公司研发人员分别为 173 人、286 人和 413 人，占公司总人数的比例分别为 33.99%、36.25%和 39.86%，研发团队成员有来自微软亚洲研究院、华为等知名企业，也有来自北京理工大学、浙江大学、上海交通大学等知名高等学府，还有来自德国、日本的归国人员。公司研发团队的专业覆盖面广，包括机器视觉、深度学习、测控技术与仪器、电子信息、工业设计、自动化、机电、机械设计、计算机、汽车等专业，充分满足了本行业技术研发的需要。公司在团队与人才储备方面的竞争力不断凸显。

4. 质量管理与快速服务优势

公司严格按照 ISO9001 全面质量管理体系开展生产和管理工作，持续构建维护规范化、规模化的产品制造和品质检测体系，在品质稳定性、制造效率方面为客户提供可靠保障。公司拥有专业技术服务团队，分布在我国精密制造业集中的华东、华南、华北、中部等区域，可以就近及时响应客户需求。相比康耐视、基恩士等国际领先的机器视觉知名公司，公司可以为国内客户提供更为迅速、及时的技术支持与服务，在同等技术水平下具有更强的竞争优势。

5. 品牌优势

公司的精密测量仪器、智能检测装备、智能制造系统和无人物流车等产品获得下游行业国际知名客户的认可，在行业里树立了良好的品牌形象和市场地位。报告期内，公司主要客户包括苹果公司、三星集团、富士康、欣旺达、德赛集团、博世集团、法雷奥集团、隆基集团、菜鸟物流等。公司的产品在行业里有较高的知名度和认可度。

(二) 报告期内发生的导致公司核心竞争力受到严重影响的事件、影响分析及应对措施

适用 不适用

第四节 经营情况讨论与分析

一、经营情况讨论与分析

天准科技致力于以领先的人工智能技术推动工业转型升级。公司以机器视觉为核心技术，专注服务于工业领域，包括消费电子行业、汽车制造业、光伏半导体行业、仓储物流行业等领域。公司于2019年7月22日登陆上海证券交易所科创板，为科创板首批挂牌25家企业之一。

1. 主要经营情况

报告期内，公司实现营业收入54,106.93万元，比去年同期上升6.45%；实现归属于母公司所有者的净利润8,317.86万元，比去年同期下降11.96%。

报告期末，公司总资产为189,954.34万元，比年初增长199.09%；归属于母公司的所有者权益为163,575.20万元，比年初增长290.11%；归属于母公司所有者的每股净资产8.45元，比年初增长192.58%。

2. 主要业务情况

2019年，公司持续看好行业长期发展，加大了研发投入和业务开拓。公司不断满足消费类电子领域核心客户的新需求、积极拓展优势产品的新客户、继续深耕汽车和光伏半导体等行业、开发多款面向新应用领域的新产品。

(1) 公司2019年来自苹果公司及其供应商的业务收入比去年同期下降6,530.38万元，下降了16.88%，主要系客户设备开支意愿出现阶段性下降所致；

(2) 公司2019年智能制造系统产品线在汽车行业的业务收入为10,397.10万元，比去年同期增加7,297.09万元，增长了235.39%，实现了较大突破；

(3) 公司2019年积极开拓光伏硅片检测分选设备业务，报告期签合同额达1.43亿元，同比大幅增长，实现了较大突破。

以上业务相关的研发和业务拓展投入，使得研发费用比去年同期增长1,512.65万元，销售费用比去年同期增长2,168.62万元，其中主要是人员相关费用增加，2019年公司新增人员247人，增长31%。

3. 研发进展

报告期内，公司继续加大研发投入。新研发的PCB行业LDI激光直接成像设备、FPD行业涂胶设备、应用于各种无人车场景的AI边缘计算设备等产品，已经陆续进入客户试用、初步销售阶段。同时，另有多款PCB行业、FPD行业、半导体行业的多款设备正在研发中。新产品的推出，需要经历研发、测试、小批量生产、客户试用、完善改进、批量生产等多个环节，还需要一定的时间才能对公司的经营业绩产生明显的贡献。

二、风险因素

(一) 尚未盈利的风险

适用 不适用

(二) 业绩大幅下滑或亏损的风险

适用 不适用

新冠肺炎疫情的发展有一定的不确定性。如果疫情发展导致全球多数人群日常生活受影响、消费大幅下滑，可能导致消费类电子产品、汽车等行业销量大幅萎缩，影响主要手机厂商、汽车厂商新产品的推出节奏，进而影响公司相应智能检测装备、智能制造系统产品的销售。极端情况下，可能导致公司业绩大幅下滑或亏损的情况。

(三) 核心竞争力风险

√适用 □不适用

1. 技术研发与创新的风险

公司所处行业为科技创新型行业，技术优势是公司的核心竞争力。截至报告期末，公司已获专利授权共计 79 项，其中发明专利 35 项。由于下游行业产品迭代较快，客户需求不断变化。未来，如果公司的技术研发创新能力不能及时匹配客户的需求，公司将面临客户流失的风险。

2. 研发失败的风险

公司近 3 年投入研发费用分别为 5,956.22 万元、7,959.78 万元和 9,472.43 万元，占同期收入的 18.66%、15.66%和 17.51%。未来，公司将保持对创新技术研发的高投入，如果存在项目研发失败，或者相关技术未能形成产品或实现产业化，将对公司的经营业绩产生重大不利影响。

3. 技术人才流失与技术泄密的风险

技术人才对公司的产品创新、持续发展起着关键性作用。截至 2019 年 12 月 31 日，公司拥有技术研发人员 413 人，占公司员工总数的 39.86%。随着行业竞争日趋激烈，各厂商对于技术人才的争夺也将不断加剧，公司将面临技术人才流失与技术泄密的风险。

(四) 经营风险

√适用 □不适用

1. 管理风险

公司自成立以来经营规模不断扩大，尤其是在科创板的发行上市，资产和业务规模在原有基础上有较大的提升，公司规模进一步扩大，这对公司在战略规划、组织机构、内部控制、运营管理、财务管理等方面提出更高的要求。如果公司不能适应公司的资产和业务规模的扩大，公司管理层不能持续有效地提升管理能力、优化管理体系，将对公司未来的经营和持续盈利能力造成不利影响。

2. 客户集中度较高的风险

公司存在客户较为集中的风险。2017 年至 2019 年度，公司向前五大客户销售的金额占同期营业收入的比例分别为 69.22%、70.28%和 53.22%，占比较高。若公司主要客户的经营情况和资信状况等发生重大不利变化，或者与公司的合作关系、合作规模发生不利变化，也会对公司经营产生不利影响。

3. 主营业务毛利率波动的风险

2017 年至 2019 年度，公司主营业务毛利率分别为 47.94%、49.25%和 45.71%，处于较高水平。未来，随着同行业企业数量的增多、市场竞争的加剧，行业供求关系可能发生变化，导致行业整体利润率水平产生波动。此外，随着公司新业务的持续开拓，来自汽车制造业、光伏半导体行业等下游行业客户占比不断提升，上述行业的市场竞争更为激烈，因此公司的主营业务毛利率存在一定波动的风险。

4. 应收账款坏账的风险

2017 年至 2019 年度，公司应收账款余额分别为 6,636.82 万元、6,062.41 万元及 12,805.97 万元。未来，公司应收账款余额将随着业务规模的扩大持续增加，如果主要客户的财务状况发生重大不利变化，公司将面临应收账款坏账增加从而影响经营业绩的风险。

5. 存货跌价及周转率较低的风险

2017 年至 2019 年度，公司的原材料、库存商品、发出商品等各类存货余额呈增长趋势，各期末存货余额分别为 13,359.29 万元、21,635.69 万元及 25,011.90 万元。未来，如果原材料价格和市场环境发生变化，或者为单一客户研发生产的专用产品未能成功实现销售，公司将面临存货跌价增加从而影响经营业绩的风险。

2017 年至 2019 年度，公司存货周转率分别为 1.77、1.49 及 1.26，均处于较低水平，使得公司对营运资金需求较高。未来，如果公司不能及时补充因业务规模不断扩大而引致的资金需求，较大的存货规模和较低的存货周转速度将会影响公司整体的资金营运效率，并对公司经营业绩产生重大不利影响。

6. 税收优惠政策无法延续的风险

公司及子公司苏州天准软件有限公司系经江苏省科学技术厅、江苏省财政厅、江苏省税务局，享受 15% 税率的所得税优惠政策。子公司苏州龙山软件技术有限公司、苏州龙园软件有限公司先后获得江苏省经济和信息化委员会颁发的《软件企业认定证书》，享受两免三减半的所得税优惠政策。未来，如果相关税收政策发生变动，公司的税收优惠无法延续，将对公司经营业绩产生重大不利影响。

(五) 行业风险

√ 适用 □ 不适用

1. 下游行业波动的风险

公司主要客户群体集中在消费电子、汽车、光伏和仓储物流行业，下游行业如果出现不景气或增长乏力的情况，可能对公司的经营产生不利影响。其中，消费电子行业可能由于新冠肺炎疫情导致行业终端销售受到影响，如果下游客户出现业绩下滑、延迟或取消新产品的发布，可能会导致公司订单的延期交付、延期验收，甚至取消订单。若出现此类极端情况，可能会对公司的经营产生不利影响。而汽车、光伏和仓储物流行业等下游行业整体受宏观经济与产业政策等因素影响较大，存在一定的波动风险，加之新冠肺炎疫情的影响，如果公司未能持续开拓新客户、有效扩大市场份额，将对公司的经营产生不利影响。

2. 经营业绩季节性大幅波动的风险

公司的营业收入受智能检测装备领域主要客户的合作模式、业务周期等因素影响，存在季节性不均衡的特点，而期间费用均衡发生，因此净利润的季节性不均衡性就表现得更加明显。这是由公司所在行业的特性决定的。

公司过去年度第一季度、第二季度或第三季度，曾经出现经营业绩同比或环比大幅增长、大幅下滑或者亏损的情况，公司未来亦可能出现上述情况。当出现这些情况时，并不一定表示公司经营情况出现重大变化，完整年度数据更能准确体现公司的实际经营情况。提醒投资者注意公司经营业绩季节性大幅波动的风险。

(六) 宏观环境风险

√ 适用 □ 不适用

1. 新冠肺炎疫情的风险

进入 2020 年 4 月，全球新冠肺炎疫情愈演愈烈，有极大的不确定性，可能导致全球经济发展停滞，消费紧缩，进而可能出现公司所服务下游行业的销售受影响。如果出现此类情况，将对公司产品的销售、发出商品的验收、应收账款的回款等方面产生重大不利影响。

2. 宏观经济变化的风险

公司的客户群体覆盖了我国工业的包括消费电子、汽车制造、光伏半导体、仓储物流在内的多个国民经济重要领域，公司的经营业务与下游行业及宏观经济周期密切相关。未来，如果宏观经济形势发生重大变化影响到下游行业的发展环境，将对公司的经营业绩产生重大不利影响。

3. 汇率波动的风险

公司在进口原材料、出口产品时主要使用美元结算，汇率波动将直接影响公司的经营业绩。未来，如果人民币兑美元汇率发生较大波动，公司未能准确判断汇率走势，或未能及时实现销售回款和结汇导致期末外币资金余额较高，将对公司经营业绩产生重大不利影响。

4. 国际贸易摩擦升级的风险

报告期内，公司的外销产品实际在国内使用，暂未受到国际贸易摩擦的直接影响。但公司下游客户的消费类电子、汽车、光伏半导体等领域，均为全球化产业链，如果未来国际贸易摩擦升级，不排除下游客户的终端产品需求受到影响，继而沿产业链传导，影响公司产品的销售。

(七) 存托凭证相关风险

适用 不适用

(八) 其他重大风险

适用 不适用

三、报告期内主要经营情况

报告期内，公司实现营业收入 54,106.93 万元，同比增长 6.45%；归属于上市公司股东的净利润 8,317.86 万元，同比下降 11.96%。

公司报告期内净利润下降，主要原因是公司看好行业长期发展，加大了研发投入和业务开拓。公司在不断满足核心客户的新需求、积极拓展优势产品的新客户的同时，深耕汽车行业和光伏半导体行业等业务领域。此外，公司还新研发了 PCB 行业 LDI 激光直接成像设备、FPD 行业涂胶设备、应用于各种无人车场景的 AI 边缘计算设备等产品。公司研发费用比去年同期增长 1,512.65 万元，销售费用比去年同期增长 2,168.62 万元，主要是人员相关费用增加，公司 2019 年年底比去年年底新增人员 247 人，增长 31%。

(一) 主营业务分析

1. 利润表及现金流量表相关科目变动分析表

单位:元 币种:人民币

科目	本期数	上年同期数	变动比例 (%)
营业收入	541,069,294.15	508,279,959.29	6.45%
营业成本	293,536,044.06	258,343,552.25	13.62%
销售费用	83,214,091.07	61,527,883.00	35.25%
管理费用	20,602,538.63	18,432,294.07	11.77%
研发费用	94,724,317.40	79,597,816.13	19.00%
财务费用	-22,398,746.87	-3,568,902.60	527.61%
经营活动产生的现金流量净额	-9,533,726.21	98,292,112.32	-109.70%
投资活动产生的现金流量净额	-1,044,473,528.36	-47,195,504.55	2,113.08%
筹资活动产生的现金流量净额	1,133,157,471.01	44,429,033.02	2,450.49%

2. 收入和成本分析

适用 不适用

报告期内，公司实现营业收入 54,106.93 万元，较上年同期增加 3,278.93 万元，同比增长 6.45%，主要系智能制造系统产品线在汽车行业的业务收入增加所致。营业成本 29,353.60 万元，较上年同期增加 3,519.25 万元，同比增长 13.62%，主要系报告期收入结构变化，智能制造系统业务占比增加较多，而此部分业务的毛利率偏低所致。

(1). 主营业务分行业、分产品、分地区情况

单位:元 币种:人民币

主营业务分行业情况						
分行业	营业收入	营业成本	毛利率 (%)	营业收入比上年增减 (%)	营业成本比上年增减 (%)	毛利率比上年增减 (%)
消费类电子	418,597,615.61	205,928,985.05	50.81%	-10.27%	-10.09%	减少 0.01 个百分点
汽车	103,971,037.97	72,732,684.14	30.05%	235.39%	242.14%	减少 1.38 个百分点
光伏半导体	9,720,017.10	9,018,263.62	7.22%	120.40%	116.00%	增加 1.89 个百分点
其他	8,780,623.47	5,856,111.25	33.31%	37.79%	50.84%	减少 5.77 个百分点
合计	541,069,294.15	293,536,044.06	45.75%	6.45%	13.62%	减少 3.42 个百分点
主营业务分产品情况						
分产品	营业收入	营业成本	毛利率 (%)	营业收入比上年增减 (%)	营业成本比上年增减 (%)	毛利率比上年增减 (%)
精密测量仪器	87,776,430.05	44,563,751.56	49.23%	-21.50%	-20.93%	减少 0.36 个百分点
智能检测装备	334,963,958.48	167,054,585.23	50.13%	-6.72%	-5.53%	减少 0.63 个百分点
智能制造系统	108,926,790.17	75,844,529.19	30.37%	251.38%	256.78%	减少 1.05 个百分点
无人物流车	4,471,092.54	3,626,670.46	18.89%	188.09%	239.39%	减少 12.26 个百分点
其他	4,931,022.91	2,446,507.62	50.39%	2.29%	-13.05%	增加 8.76 个百分点
合计	541,069,294.15	293,536,044.06	45.75%	6.45%	13.62%	减少 3.42 个百分点
主营业务分地区情况						
分地区	营业收入	营业成本	毛利率 (%)	营业收入比上年增减 (%)	营业成本比上年增减 (%)	毛利率比上年增减 (%)
内销	461,679,613.61	251,879,466.12	45.44%	34.63%	52.87%	减少 6.51 个百分点
外销	79,389,680.54	41,656,577.94	47.53%	-51.99%	-55.48%	增加 4.12 个百分点
合计	541,069,294.15	293,536,044.06	45.75%	6.45%	13.62%	减少 3.42 个百分点

主营业务分行业、分产品、分地区情况的说明

本期产品智能制造系统在汽车行业收入增长较大实现了重大突破；无人物流车产品本期新开拓了面向无人物流场景的 AI 边缘计算业务导致订单额增加较大，但此业务占整体收入比例相对较小。本期以内销为主，其中内销收入占比为 85.33%，外销收入占比 14.67%。

(2). 产销量情况分析表

√适用 □不适用

主要产品	单位	生产量	销售量	库存量	生产量比上年增减(%)	销售量比上年增减(%)	库存量比上年增减(%)
精密测量仪器	台	874	863	97	-18.55%	-18.20%	-2.02%
智能检测装备	台	460	392	215	23.99%	39.50%	34.38%
智能制造系统	台	406	379	45	1,833.33%	5,314.29%	150.00%
无人物流车	台	73	44	29	508.33%	266.67%	-
合计		1,813	1,678	386	22.75%	23.84%	39.35%

产销量情况说明

本期智能制造系统产销量大幅增加，主要系汽车行业订单额增加所致。

(3). 成本分析表

单位：元

分行业情况							
分行业	成本构成项目	本期金额	本期占总成本比例(%)	上年同期金额	上年同期占总成本比例(%)	本期金额较上年同期变动比例(%)	情况说明
消费类电子	直接材料/直接人工/制造费用	205,928,985.05	70.15%	229,027,856.91	88.65%	-10.09%	
汽车	直接材料/直接人工/制造费用	72,732,684.14	24.78%	21,258,156.79	8.23%	242.14%	
光伏半导体	直接材料/直接人	9,018,263.62	3.07%	4,175,108.33	1.62%	116.00%	

	工/制造费用						
其他	直接材料/直接人工/制造费用	5,856,111.25	2.00%	3,882,430.22	1.50%	50.84%	
合计		293,536,044.06	100%	258,343,552.25	100%	13.62%	
分产品情况							
分产品	成本构成项目	本期金额	本期占总成本比例 (%)	上年同期金额	上年同期占总成本比例 (%)	本期金额较上年同期变动比例 (%)	情况说明
精密测量仪器	直接材料/直接人工/制造费用	44,563,751.56	15.18%	56,362,038.65	21.82%	-20.93%	
智能检测装备	直接材料/直接人工/制造费用	167,054,585.23	56.91%	176,840,926.59	68.45%	-5.53%	
智能制造系统	直接材料/直接人工/制造费用	75,844,529.19	25.84%	21,258,156.79	8.23%	256.78%	
无人物流车	直接材料/直接人工/制造费用	3,626,670.46	1.24%	1,068,591.00	0.41%	239.39%	
其他	直接材料/直接人工/制造费用	2,446,507.62	0.83%	2,813,839.22	1.09%	-13.05%	
合计		293,536,044.06	100%	258,343,552.25	100%	13.62%	

成本分析其他情况说明

1. 本期汽车行业、光伏半导体行业产品成本大幅增加，主要系汽车、光伏半导体业务收入增加较多所致；
2. 本期智能制造系统产品成本大幅增加，主要系智能制造系统业务收入增加较多所致。

(4). 主要销售客户及主要供应商情况**A. 公司主要销售客户情况**

前五名客户销售额 28,794.38 万元，占年度销售总额 53.22%；其中前五名客户销售额中关联方销售额 0 万元，占年度销售总额 0 %。

公司前5名客户

√适用 □不适用

单位：万元 币种：人民币

序号	客户名称	销售额	占年度销售总额比例 (%)
1	客户一	7,294.27	13.48%
2	客户二	6,280.36	11.61%
3	客户三	6,236.71	11.53%
4	客户四	5,126.24	9.47%
5	客户五	3,856.80	7.13%
合计	/	28,794.38	53.22%

其他说明

无

B. 公司主要供应商情况

前五名供应商采购额 6,286.47 万元，占年度采购总额 21.77%；其中前五名供应商采购额中关联方采购额 0 万元，占年度采购总额 0%。

公司前5名供应商

√适用 □不适用

单位：万元 币种：人民币

序号	供应商名称	采购额	占年度采购总额比例 (%)
1	供应商一	2,151.08	7.45%
2	供应商二	1,420.97	4.92%
3	供应商三	1,092.92	3.78%
4	供应商四	907.28	3.14%
5	供应商五	714.22	2.47%
合计	/	6,286.47	21.77%

其他说明

无

3. 费用

√适用 □不适用

科目	本期数	上年同期数	变动比例 (%)
销售费用	83,214,091.07	61,527,883.00	35.25
管理费用	20,602,538.63	18,432,294.07	11.77

研发费用	94,724,317.40	79,597,816.13	19.00
财务费用	-22,398,746.87	-3,568,902.60	527.61

销售费用变动原因说明：本期销售费用较上年同期增加 2,168.62 万元，增幅 35.25%，主要系本期公司为继续开拓汽车、光伏半导体、无人物流车市场，探索开拓 PCB、FPD 等新的下游行业，销售人员及与相关技术服务人员增加，导致人工薪酬及差旅费增加；

财务费用变动原因说明：本期财务费用较上年同期减少 1,882.98 万元，降幅 527.61%，主要系报告期内使用暂时闲置自有资金及暂时闲置募集资金进行现金管理，取得的利息收入增加所致。

4. 现金流

适用 不适用

科目	本期数	上年同期数	变动比例 (%)
经营活动产生的现金流量净额	-9,533,726.21	98,292,112.32	-109.70
投资活动产生的现金流量净额	-1,044,473,528.36	-47,195,504.55	2,113.08
筹资活动产生的现金流量净额	1,133,157,471.01	44,429,033.02	2,450.49

经营活动产生的现金流量净额变动说明：经营活动产生的现金流量净额-953.37 万元，较上年同期减少 10,782.58 万元，同比减少 109.70%，主要系本期销售收入较去年同期更多的集中在第四季度，占比达全年营业收入 45.49%，导致期末账期内应收账款增加，本期销售商品、提供劳务收到的现金下降。

投资活动产生的现金流量净额变动说明：投资活动产生的现金流量净额-104,447.35 万元，较上年同期减少 99,727.80 万元，主要系本期使用暂时闲置资金进行现金管理所致。

筹资活动产生的现金流量净额变动说明：筹资活动产生的现金流量净额 113,315.75 万元，较上年同期增加 108,872.84 万元，主要系公司首次公开发行股票募集资金到位所致。

(二) 非主营业务导致利润重大变化的说明

适用 不适用

(三) 资产、负债情况分析

√适用 □不适用

1. 资产及负债状况

单位：元

项目名称	本期期末数	本期期末数 占总资产的 比例 (%)	上期期末数	上期期末数 占总资产的 比例 (%)	本期期末金 额较上期期 末变动比例 (%)	情况说明
货币资金	1,336,069,092.72	70.34%	241,379,642.27	38.01%	453.51%	主要系 2019 年 7 月收到募集资金款项所致
应收票据	180,000.00	0.01%	4,717,817.10	0.74%	-96.18%	主要系会计政策变更, 执行新金融工具准则所致
应收账款	124,091,181.42	6.53%	58,679,421.48	9.24%	111.47%	主要系期末信用期内销售额增长所致
应收款项融资	5,216,565.78	0.27%	0	0.00%	-	主要系会计政策变更, 执行新金融工具准则所致
其他应收款	1,356,488.72	0.07%	898,029.97	0.14%	51.05%	主要系基建保证金增加所致
其他流动资产	3,066,660.16	0.16%	4,802,787.58	0.76%	-36.15%	主要系预交所得税减少所致
固定资产	132,237,278.52	6.96%	51,020,244.92	8.03%	159.19%	主要系部分募投项目转固所致
在建工程	319,850.25	0.02%	5,143,887.38	0.81%	-93.78%	主要系部分募投项目转固所致
长期待摊费用	368,437.96	0.02%	28,943.57	0.00%	1,172.95%	主要系本期新增待摊停车场费用等
交易性金融负债	1,528,825.58	0.08%	0	0.00%	-	主要系购买银行远期结售汇产品产生的损失
应付账款	119,264,295.68	6.28%	53,961,898.99	8.50%	121.02%	主要系: ①根据本期期末订单情况进行采购导致期末应付账款增加; ②期末账期内应付工程款增加
预收款项	36,928,633.28	1.94%	61,451,235.69	9.68%	-39.91%	主要原因是第四季度收入增加较大导致信用期内应收账款增加、预收款项减少所致
应交税费	1,413,429.34	0.07%	3,525,956.73	0.56%	-59.91%	主要系期末增值税减少所致
其他应付款	6,994,526.47	0.37%	5,109,127.63	0.80%	36.90%	主要系期末应付员工差旅报销等增加所致
递延所得税负债	4,109,391.60	0.22%	3,069,375.87	0.48%	33.88%	主要系本期期末香港子公司利润未分回所致

其他说明

无

2. 截至报告期末主要资产受限情况

适用 不适用

3. 其他说明

适用 不适用

(四) 行业经营性信息分析

适用 不适用

报告期内公司行业经营性信息分析详见“第三节 公司业务概要”的“一、报告期内公司所从事的主要业务、经营模式、行业情况及研发情况说明”。

(五) 投资状况分析

1、 对外股权投资总体分析

适用 不适用

2019 年度公司未新增对外股权投资。

(1) 重大的股权投资

适用 不适用

(2) 重大的非股权投资

适用 不适用

(3) 以公允价值计量的金融资产

适用 不适用

本公司持有的指定以公允价值计量且其变动计入其他综合收益的金融资产 5,216,565.78 元，为收取合同现金流量（到期托收或质押）和出售（背书或贴现）为目标的银行承兑汇票。

本公司持有的以公允价值计量且其变动计入当期损益的金融资产 1,528,825.58 元，系公司根据持有的远期结售汇锁定汇率和资产负债表日的剩余交割期限对应的远期汇率之间的差额确认。

(六) 重大资产和股权出售

适用 不适用

(七) 主要控股参股公司分析

适用 不适用

单位：万元 币种：人民币

公司名称	主营业务	注册资本	持股比例	总资产	净资产	营业收入	净利润
苏州天准软	软件业	100	100%	560.87	278.46	542.70	241.35

件有限公司							
苏州龙山软件技术有限公司	软件业	200	100%	716.22	467.97	557.40	448.75
苏州龙园软件技术有限公司	软件业	100	100%	1,562.91	334.28	1,855.00	1,180.38
HongKong Tztek Technology Limited	贸易行业	30.56	100%	5,790.37	3041.37	7,649.26	693.34

(八) 公司控制的结构化主体情况

适用 不适用

四、公司关于公司未来发展的讨论与分析

(一) 行业格局和趋势

适用 不适用

1. 中国机器视觉行业竞争格局

近十年来，机器视觉技术在工业领域的应用日趋广泛，也诞生了天准科技等将机器视觉技术应用于工业领域的高科技企业。国内机器视觉技术与产品在实践中不断完善，机器视觉技术在消费类电子产品、汽车制造、光伏半导体等多个行业得到广泛的接受和采纳。

根据智研咨询数据，目前进入中国市场的国际机器视觉企业和中国本土的机器视觉企业（不包括代理商）都已经超过 200 家，产品代理商超过 300 家，专业的机器视觉系统集成商超过 70 家，覆盖全产业链各端，且我国工业视觉企业数量（不包括代理商）目前每年保持 20% 左右的数量增加。

尽管企业数量呈增长态势，但从现阶段总体竞争格局来看，国内企业主要是系统集成商，而国外大多数工业视觉厂商具备从核心硬件到系统集成的产业链优势，因此中高端市场几乎全部由国外具有深厚行业背景的品牌垄断，拥有较为稳定的市场份额和利润水平。

根据中国机器视觉产业联盟 2019 年度企业调查结果，2019 年，国内机器视觉企业平均销售额约为 9,454.7 万元，年销售额在 1 亿元以上的企业数量占全部被访企业总数的比例约为 16.5%。

经过多年的研究与开发，公司在机器视觉领域获得多项技术突破，拥有机器视觉检测、智能制造系统相关的机器视觉算法、工业数据平台、先进视觉传感器、精密驱控等领域的技术优势，并完全掌握相关设备、成套系统的生产工艺技术。目前，公司工业视觉装备产品已获得苹果公司、三星集团等国际知名企业的认可，替代其原本使用的外国产品。公司 2019 年实现销售收入 5.41 亿元，在国内机器视觉产业处于领先地位。

2. 国内机器视觉企业的竞争状况及趋势

目前，中国机器视觉市场的参与主体主要有两类，第一类是老牌的外资机器视觉企业（包括在华分支机构和合资企业），第二类是新兴自主研发的内资企业。由于技术、服务等方面的差异，优势不尽相同。外资机器视觉企业发展时间长、品牌知名度高、技术研发能力强、产品性能及可靠性高、产品种类及方案积累多，且管理更为完善，对市场判断准确，规划性强。但同时，从产品设计上看，外资企业产品普遍基于标准性，应对国内客户较多的应用场景及定制化偏好有一定的难度，而且产品价格相对较高，在客户整体成本压力不断上升的环境下处于相对劣势。与外资企业相对比，内资机器视觉企业发展时间较短、知名度较低、技术研发能力不强、自主研发产品

的性能及稳定性与外资品牌还具有一定差距。但内资企业对国内客户需求及市场更为了解，能够提供灵活化及定制化的服务，快速响应客户需求，供货周期短，且成本优势明显。

国外机器视觉企业由于处于产业链的上游，具有较强的设计研发、制造和销售能力，并具有丰富的行业应用经验，能够针对用户需求的变化不断开发出新的产品和功能，在竞争中具有一定优势。国内机器视觉企业规模普遍较小，研发能力较弱，但由于能够提供本地化服务和定制化服务、对客户需求快速响应、供货周期灵活、价格相对较低等优势，市场份额逐年增长。

3. 竞争状况及趋势对公司未来发展的影响

公司凭借领先的机器视觉技术研发能力，通过持续高强度的科技创新，不断满足工业领域客户的最新需求，为客户提供最优的产品与解决方案，目前在国内市场与内资企业相比已具备相对明显的领先优势，在产品技术储备和客户服务能力上已拥有与国外知名品牌基恩士、海克斯康等企业竞争的的实力。公司以先进的技术水平，承担了“国家重大科学仪器设备开发专项”项目，同时，牵头制定或参与制定了多项行业标准、国家标准与国家校准规范，在机器视觉算法、工业数据平台、先进视觉传感器及精密驱控等方面形成了核心技术，产品受到苹果公司、三星集团等国际知名企业广泛认可。因此随着未来行业的进一步扩大以及公司面向不同行业、不同领域的新产品不断推出，公司产品销售规模及市场占有率有望持续、稳步扩大。

机器视觉作为人工智能领域最重要的前沿分支，未来发展前景广阔。随着经济发展及大众生活水平的提升，下游消费电子、汽车制造、光伏半导体、仓储物流等行业市场规模有望持续扩大；其次，基于提升产品性能、降低成本、提高工艺水平的内在需求，下游行业在设备智能化改造、工业机器人应用等方面的投入将持续增加，机器视觉产品在各下游行业的渗透率不断提升；同时，机器视觉技术的不断升级、成熟，将促使新产品、新服务的不断涌现，为客户提供更便捷、更高效、更安全的服务，有利于激发新的市场潜力。作为国内目前领先的机器视觉装备制造制造商，行业规模的持续扩大为公司实现跨越式发展提供了重要机遇。

4. 未来发展方向

预计未来三年，得益于经济持续稳定的发展、产业结构转型升级、制造业自动化及智能化进程加速、行业内企业自主研发能力增强、机器视觉产品应用领域的拓宽等因素，中国机器视觉行业规模将进一步增长。根据中国机器视觉产业联盟预测，市场规模从 2018 年的 80.7 亿元增长至 2020 年的 126.1 亿元，年均复合增长率达到 25.0%，成为全球增长最快的机器视觉市场。

在机器视觉市场规模不断增长的同时，行业发展也将更加规范化。机器视觉企业与企业之间、企业与用户之间、用户与用户之间的标准将趋于统一，机器视觉产品的通用性将得到提高，从而实现规模化推广。此外，非标准化需求数量也将有所增长，给一体化机器视觉解决方案带来发展机会。

未来，随着中国机器视觉市场的逐渐成熟，行业内企业将更注重提升产品技术水平，针对下游用户需求开发出更多的应用，产品性能、易用性及可靠性均将进一步提升，应用领域更加多元化。高可靠、高稳定、高速的机器视觉系统将成为行业的主要发展方向。通过技术革新和多产品整合，将有效推进机器视觉企业成本下降，客户的整体使用成本也将得以降低。此外，由于竞争的日益加剧，机器视觉企业的交付能力及技术服务能力也将进一步提升。

(二) 公司发展战略

√适用 □不适用

天准科技自成立以来，始终坚持以领先的人工智能技术推动工业转型升级，以成为“全球工业视觉产业领导者”为目标，这一定位将在未来长期坚持。

公司将专注服务工业客户，紧密围绕工业企业需求，在此前提下进行多领域多产品线的组合扩张。目前重点服务的工业领域包括消费电子行业、汽车零部件行业、光伏半导体行业、智能仓

储物流行业等，提供精密测量仪器、智能检测装备、智能制造系统、无人物流车等工业视觉装备。未来将进一步拓展其它工业领域，提供更丰富的工业视觉装备产品线，为工业客户创造更大价值。

公司将持续打造统一而聚焦的组织平台与能力，特别是技术能力。公司将继续聚焦机器视觉核心技术，不断加大研发投入，确保在业内的领先性以及工业实际场景的深度融合，提升技术高度与壁垒。同时公司也将在产品定义能力、供应链管理、质量保证能力、运维服务能力等方面持续投入，从而真正为客户创造完整的价值。

公司高度重视人才在科技企业的决定性作用，高度重视高端人才的引入，更高度重视年轻人才的培养。公司将不断完善管理平台建设，提升人力资源管理水平。坚持“让奋斗者成功”，努力打造奋斗者的乐园，让业绩优秀者获得充分的成长、发展与回报。

公司将长期坚持“AI+工业”核心定位，专注服务工业客户，推动工业企业竞争力提升；公司将长期坚持“客户就是上级、产品就是尊严、让奋斗者成功”八字经营理念，并在日常经营实践的每一个环节中不断贯彻深化；公司将长期坚持低调务实的工作作风，专注于事、踏实苦干，不急功近利、不挣快钱，做一家务实的高科技企业。

（三） 经营计划

√适用 □不适用

1. 经营目标及发展规划

将以公司发展战略为导向，继续巩固和增强公司在行业的市场优势地位，促使公司持续、健康、快速的发展，不断提升公司价值，实现股东利益最大化。

2. 技术研发规划

未来三年，公司将加大技术开发和自主创新力度，在现有研发部门的基础上，公司将加大投入，完成新研发基地的建设。在核心技术创新方面，公司将进一步推动现有机器视觉技术的优化和应用，并转化为技术专利予以保护，增强公司的技术壁垒，保证公司核心技术的领先性。截至报告期末公司拥有授权专利 79 项，其中发明专利 35 项，未来公司争取实现每年新申请机器视觉技术及产品相关的实用新型及发明专利 30 项以上。

同时，公司将根据公司发展战略对产业链横向发展的需要，将现有机器视觉技术应用范围进一步在消费类电子、汽车及零部件制造、光伏半导体、智能仓储物流、无人驾驶等工业应用领域进行推广，创造全新的机器视觉应用产品，促进技术成果向新产品转化，形成新的利润增长点。

3. 营销发展规划

通过长期合作，公司与苹果公司、三星集团等核心消费类电子产品制造商的合作关系日趋稳定，与核心客户的合作领域及订单逐步扩大。公司将继续稳定现有客户，同时加大品牌推广力度及经销渠道建设，逐步完善公司的营销能力。

根据公司发展战略，在继续深耕消费类电子产品客户的同时，公司将大力拓展汽车及零部件制造、光伏半导体等其他工业领域客户，逐步与一批核心客户建立持续合作关系，为公司创造新的业绩增长点，把握智能制造发展浪潮所带来的广阔发展空间。

4. 人力资源发展规划

技术是公司核心竞争力的源泉，人才是公司最宝贵的资源，高素质的研发人才和管理人才是公司持续发展的基石。公司将持续优化人才结构，在现有人员的基础上，择优引进公司急需的、具有较高素质的各类专业研发人才，保证在研发领域的充分投入，进一步提高在机器视觉领域技术的领先性。除此之外，公司将持续吸收高水平的经营管理人才、市场策划和营销人才，以及通晓证券事务、法律知识的专业性人才。

未来三年，公司将进一步完善员工绩效考核机制，优化激励机制和分配方式，调动员工的积极性。制定各种激励优惠政策，从工资待遇、事业发展上给予激励和保障，激励公司人才充分发挥自身优势，增加公司的凝聚力，保证公司的健康、持续发展。

5. 完善内部治理结构规划

公司将按照上市公司的要求，进一步完善法人治理结构，规范股东大会、董事会、监事会的运作，完善公司管理层的工作制度，建立科学有效的公司决策机制、市场快速反应机制和风险防范机制。通过对组织结构的调整，提升整体运作效率，实现企业管理的高效灵活，驱动组织的高速成长，增强公司的竞争实力。

(四) 其他

适用 不适用

五、公司因不适用准则规定或国家秘密、商业秘密等特殊原因，未按准则披露的情况和原因说明

适用 不适用

第五节 重要事项

一、普通股利润分配或资本公积金转增预案

(一) 现金分红政策的制定、执行或调整情况

适用 不适用

1. 公司根据中国证监会《关于进一步落实上市公司现金分红有关事项的通知》《上海证券交易所股票上市规则》《上市公司监管指引第3号——上市公司现金分红》的有关规定，已在《公司章程》中明确了利润分配的原则及形式、现金分红政策、利润分配方案的决策程序和机制及利润分配政策的调整等事项，具体内容如下：

(1) 利润分配原则

保持利润分配政策的连续性和稳定性，重视对投资者的合理回报并兼顾公司的可持续发展；利润分配不得超过累计可分配利润的范围，不得损害公司持续经营能力。公司董事会、监事会和股东大会对利润分配政策的决策和论证过程中应当充分考虑独立董事和中小投资者的意见。

(2) 利润分配形式

公司利润分配可以采取现金、股票或者两者相结合的方式。具备现金分红条件时，公司优先采用现金分红的利润分配方式；在公司有重大投资计划或重大现金支等事项发生时，公司可以采取股票方式分配股利。

(3) 现金分红的具体条件和比例

①现金分红条件：

在符合现金分红的条件下，公司应当采取现金分红的方式进行利润分配。符合现金分红的条件为：

- a. 公司该年度实现的可分配利润（即公司弥补亏损、提取公积金后所余的税后利润）为正值（母公司报表口径）并且公司累计未分配利润为正值（母公司报表口径）；
- b. 现金流充裕，实施现金分红不会影响公司的后续持续经营；
- c. 审计机构对公司该年度财务报告出具标准无保留意见的审计报告；
- d. 公司无重大投资计划或重大现金支出等事项发生。

上述重大投资计划或重大现金支出是指：公司未来十二个月内拟对外投资、收购资产或者购买设备的累积支出达到或者超过公司最近一期经审计净资产的10%，或超过5,000万元人民币。

②现金分红比例：

如无重大投资计划或重大现金支出等事项发生，以现金方式分配的利润不少于当年实现的可分配利润的 10%。同时，公司近三年以现金方式累计分配利润不少于最近三年实现的年均可分配利润的 30%。

公司进行利润分配时，公司董事会应当综合考虑所处行业特点、发展阶段、自身经营模式、盈利水平以及是否有重大资金支出安排等因素，区分下列情形，并按照公司章程规定的顺序，提出差异化现金分红政策：

a. 公司发展阶段属成熟期且无重大资金支出安排的，进行利润分配时，现金分红在本次利润分配中所占比例最低应达到 80%；

b. 公司发展阶段属成熟期且有重大资金支出安排的，进行利润分配时，现金分红在本次利润分配中所占比例最低应达到 40%；

c. 公司发展阶段属成长期且有重大资金支出安排的，进行利润分配时，现金分红在本次利润分配中所占比例最低应达到 20%；

公司发展阶段不易区分但有重大资金支出安排的，可以按照前项规定处理。

（4）股票股利分配的条件

公司在经营情况良好，并且董事会认为公司股票价格与公司股本规模不匹配、发放股票股利有利于公司全体股东整体利益时，公司可以采取股票方式分配股利。

（5）利润分配的时间间隔

公司原则上采取年度利润分配政策，公司董事会可根据公司的发展规划、盈利状况、现金流及资金需求计划提出中期利润分配预案，并经临时股东大会审议通过后实施。

（6）存在股东违规占用公司资金情况的，公司应当扣减该股东所分配的现金红利，以偿还其占用的资金。

（7）利润分配的决策程序与机制

①公司每年利润分配方案由董事会根据本章程的规定、公司盈利和资金情况、未来的经营计划等因素拟订。公司在制定现金分红具体方案时，董事会应当认真研究和论证公司现金分红的时机、条件和最低比例、调整的条件及决策程序要求等事宜，独立董事应当发表明确的意见。利润分配预案经董事会过半数董事表决通过，方可提交股东大会审议。

②独立董事可以征集中小股东的意见，提出分红提案，并直接提交董事会审议。

③股东大会对利润分配方案进行审议前，应通过多种渠道主动与股东特别是中小股东进行沟通和交流（包括但不限于电话、传真、邮箱、互动平台等），充分听取中小股东的意见和诉求，并及时答复中小股东关心的问题。

④公司因特殊情况无法按照既定的现金分红政策或最低现金分红比例确定当年的利润分配方案时，应当披露具体原因及独立董事的明确意见。

（8）利润分配政策的调整机制

①公司如因外部经营环境或者自身经营状况发生较大变化而需要调整利润分配政策的，公司可以对利润分配政策进行调整。调整后的利润分配政策应以股东权益保护为出发点，不得违反中国证监会和上海证券交易所有关规定。

“外部经营环境或者自身经营状况的较大变化”是指以下情形之一：

- a. 国家制定的法律法规及行业政策发生重大变化，非因公司自身原因导致公司经营亏损；
- b. 出现地震、台风、水灾、战争等不能预见、不能避免并不能克服的不可抗力因素，对公司生产经营造成重大不利影响导致公司经营亏损；
- c. 公司法定公积金弥补以前年度亏损后，公司当年实现净利润仍不足以弥补以前年度亏损；
- d. 中国证监会和上海证券交易所规定的其他情形。

②公司根据生产经营情况、投资规划和长期发展的需要等原因需调整利润分配政策的，应由公司董事会根据实际情况提出利润分配政策调整议案，由独立董事、监事会发表意见，经公司董事会审议通过后提请股东大会审议，并经出席股东大会的股东所持表决权的 2/3 以上通过。

③公司调整利润分配政策，应当提供网络投票等方式为公众股东参与股东大会表决提供便利。

2. 公司 2019 年度利润分配预案：经中汇会计师事务所（特殊普通合伙）审计，公司 2019 年度合并报表中归属于上市公司股东的净利润为 83,178,620.64 元，其中，母公司实现净利润 62,819,805.68 元。截至 2019 年 12 月 31 日，母公司累计可供分配利润 186,093,242.22 元，资本公积为 1,202,534,282.20 元。

根据公司目前总体经营情况及公司所处的发展阶段，公司拟以实施 2019 年度分红派息股权登记日的总股本为基数，向全体股东每 10 股派发现金红利 2.00 元（含税），预计派发现金红利总额为 3,872.00 万元（含税），占公司 2019 年度合并报表归属上市公司股东净利润的 46.55%；公司不进行资本公积金转增股本，不送红股。上述 2019 年度利润分配预案中现金分红的数额暂按目前公司总股本 19,360 万股计算，实际派发现金红利总额将以 2019 年度分红派息股权登记日的总股本计算为准。

公司上述利润分配方案已经公司第二届董事会第十四次会议审议通过，独立董事对此议案进行审核并发表了明确同意的独立意见，尚需公司股东大会审议通过。

3. 报告期内，公司严格执行了有关分红原则及政策，符合《公司章程》的规定，分红标准和比例明确清晰，相关的决策程序和机制完备、合规、透明，独立董事在董事会审议利润分配方案时均尽职履责并发挥了应有的作用，中小股东的合法权益能够得到充分维护。

(二) 公司近三年（含报告期）的普通股股利分配方案或预案、资本公积金转增股本方案或预案

单位：元 币种：人民币

分红年度	每 10 股送红股数（股）	每 10 股派息数（元）（含税）	每 10 股转增数（股）	现金分红的数额（含税）	分红年度合并报表中归属于上市公司普通股股东的净利润	占合并报表中归属于上市公司普通股股东的净利润的比率（%）
2019 年	0	2.00	0	38,720,000	83,178,620.64	46.55
2018 年	0	1.50	0	21,780,000	94,473,325.81	23.05
2017 年	0	1.50	0	21,000,000	51,580,674.42	40.71

(三) 以现金方式回购股份计入现金分红的情况

适用 不适用

(四) 报告期内盈利且母公司可供普通股股东分配利润为正，但未提出普通股现金利润分配方案预案的，公司应当详细披露原因以及未分配利润的用途和使用计划

适用 不适用

二、承诺事项履行情况

(一) 公司实际控制人、股东、关联方、收购人以及公司等承诺相关方在报告期内或持续到报告期内的承诺事项

√适用 □不适用

承诺背景	承诺类型	承诺方	承诺内容	承诺时间及期限	是否有履行期限	是否及时严格履行	如未能及时履行应说明未完成履行的具体原因	如未能及时履行应说明下一步计划
与首次公开发行相关的承诺	股份限售	公司控股股东青一投资	<p>(1) 自天准科技股票上市之日起 36 个月内，不得转让或者委托他人管理本公司直接和间接持有的首发前股份，也不得提议由天准科技回购该部分股份。</p> <p>(2) 天准科技上市后，本公司所持有的天准科技股票在锁定期满后 2 年内减持的，减持价格不低于发行价（如遇除权、除息事项，发行价应作相应调整）；天准科技上市后 6 个月内如股票连续 20 个交易日的收盘价均低于发行价（如遇除权、除息事项，发行价应作相应调整），或者上市后 6 个月期末收盘价低于发行价（如遇除权、除息事项，发行价应作相应调整），本公司所持有的天准科技股票的锁定期自动延长至少 6 个月。</p> <p>(3) 本公司减持天准科技股票，采取集中竞价交易方式的，在任意连续 90 日内，减持股份的总数不超过天准科技股份总数的 1%，采取大宗交易方式的，在任意连续 90 日内，减持股份的总数不超过天准科技股份总数的 2%。</p> <p>(4) 本公司在限售期满后减持首发前股份的，应当明确并披露公司的控制权安排，保证上市公司持续稳定经营。</p> <p>(5) 本公司将所持有的天准科技股票在买入后 6 个月内卖出，或者在卖出后 6 个月内又买入，由此所得收益归天准科技所有。</p>	承诺时间：2019 年 3 月 28 日。承诺期限：上市之日起 36 个月；锁定期满后 2 年内。	是	是	不适用	不适用
	股份	公司实	(1) 自天准科技股票上市之日起 36 个月内，不得转让或者委托他人管理本人直	承诺时	是	是	不适用	不适用

	限售	实际控制人、董事、高级管理人员、核心技术人员徐一华	<p>接和间接持有的首发前股份，也不得提议由天准科技回购该部分股份。</p> <p>(2) 天准科技上市后，本人所持有的天准科技股票在锁定期满后 2 年内减持的，减持价格不低于发行价（如遇除权、除息事项，发行价应作相应调整）；天准科技上市后 6 个月内如股票连续 20 个交易日的收盘价均低于发行价（如遇除权、除息事项，发行价应作相应调整），或者上市后 6 个月期末收盘价低于发行价（如遇除权、除息事项，发行价应作相应调整），本人所持有的天准科技股票的锁定期自动延长至少 6 个月。</p> <p>(3) 本人在限售期满后减持首发前股份的，应当明确并披露公司的控制权安排，保证上市公司持续稳定经营。</p> <p>(4) 在任职期间每年转让的天准科技股份不得超过本人所持有的天准科技股份总数的 25%。</p> <p>(5) 在任期届满前离职的，在本人就任时确定的任期内和任期届满后 6 个月内，每年转让的股份不超过本人所持有天准科技股份总数的 25%；离职后半年内，不转让本人所持有的天准科技股份。</p> <p>(6) 自所持首发前股份限售期满之日起 4 年内，每年转让的首发前股份不得超过上市时所持公司首发前股份总数的 25%，减持比例可以累积使用。</p> <p>(7) 本人将所持有的天准科技股票在买入后 6 个月内卖出，或者在卖出后 6 个月内又买入，由此所得收益归天准科技所有。</p>	<p>间：2019 年 3 月 28 日。</p> <p>承诺期限：上市之日起 36 个月；锁定期满后 2 年内；锁定期满后 4 年内；任职期间。</p>				
	股份限售	公司董事、高级管理人员、核心技术人员杨聪、蔡雄飞	<p>(1) 天准科技上市后，本人所持有的天准科技股票在锁定期满后 2 年内减持的，减持价格不低于发行价（如遇除权、除息事项，发行价应作相应调整）；天准科技上市后 6 个月内如股票连续 20 个交易日的收盘价均低于发行价（如遇除权、除息事项，发行价应作相应调整），或者上市后 6 个月期末收盘价低于发行价（如遇除权、除息事项，发行价应作相应调整），本人所持有的天准科技股票的锁定期自动延长至少 6 个月。</p> <p>(2) 在任职期间每年转让的天准科技股份不得超过本人所持有的天准科技股份总数的 25%。</p> <p>(3) 在任期届满前离职的，在本人就任时确定的任期内和任期届满后 6 个月内，</p>	<p>承诺时间：2019 年 3 月 28 日。</p> <p>承诺期限：锁定期满后 2 年内；锁定期满</p>	是	是	不适用	不适用

		<p>每年转让的股份不超过本人所持有天准科技股份总数的 25%；离职后半年内，不转让本人所持有的天准科技股份。</p> <p>(4) 自所持首发前股份限售期满之日起 4 年内，每年转让的首发前股份不得超过上市时所持公司首发前股份总数的 25%，减持比例可以累积使用。</p> <p>(5) 本人将所持有的天准科技股票在买入后 6 个月内卖出，或者在卖出后 6 个月内又买入，由此所得收益归天准科技所有。</p>	后 4 年内；任职期间。				
股份限售	公司董事、高级管理人员温延培	<p>(1) 天准科技上市后，本人所持有的天准科技股票在锁定期满后 2 年内减持的，减持价格不低于发行价（如遇除权、除息事项，发行价应作相应调整）；天准科技上市后 6 个月内如股票连续 20 个交易日的收盘价均低于发行价（如遇除权、除息事项，发行价应作相应调整），或者上市后 6 个月期末收盘价低于发行价（如遇除权、除息事项，发行价应作相应调整），本人所持有的天准科技股票的锁定期自动延长至少 6 个月。</p> <p>(2) 在任职期间每年转让的天准科技股份不得超过本人所持有的天准科技股份总数的 25%。</p> <p>(3) 在任期届满前离职的，在本人就任时确定的任期内和任期届满后 6 个月内，每年转让的股份不超过本人所持有天准科技股份总数的 25%；离职后半年内，不转让本人所持有的天准科技股份。</p> <p>(4) 本人将所持有的天准科技股票在买入后 6 个月内卖出，或者在卖出后 6 个月内又买入，由此所得收益归天准科技所有。</p>	<p>承诺时间：2019 年 3 月 28 日。</p> <p>承诺期限：锁定期满后 2 年内；任职期间。</p>	是	是	不适用	不适用
股份限售	公司股东天准合智	<p>(1) 自天准科技股票上市之日起 36 个月内，不得转让或者委托他人管理本单位直接和间接持有的首发前股份，也不得提议由天准科技回购该部分股份。</p> <p>(2) 天准科技上市后，本单位所持有的天准科技股票在锁定期满后 2 年内减持的，减持价格不低于发行价（如遇除权、除息事项，发行价应作相应调整）；天准科技上市后 6 个月内如股票连续 20 个交易日的收盘价均低于发行价（如遇除权、除息事项，发行价应作相应调整），或者上市后 6 个月期末收盘价低于发行价（如遇除权、除息事项，发行价应作相应调整），本单位所持有的天准科技股票的锁定期自动延长至少 6 个月。</p>	<p>承诺时间：2019 年 3 月 28 日。</p> <p>承诺期限：上市之日起 36 个月；</p>	是	是	不适用	不适用

		<p>(3) 本单位减持天准科技股票，采取集中竞价交易方式的，在任意连续 90 日内，减持股份的总数不超过天准科技股份总数的 1%，采取大宗交易方式的，在任意连续 90 日内，减持股份的总数不超过天准科技股份总数的 2%。</p> <p>(4) 本单位将所持有的天准科技股票在买入后 6 个月内卖出，或者在卖出后 6 个月内又买入，由此所得收益归天准科技所有。</p>	锁定期满后 2 年内。				
股份限售	公司股东科技城创投、杨纯、韋泉致芯、东吴证券、原点正则	<p>(1) 自天准科技股票上市之日起 12 个月内，不得转让或者委托他人管理本人/本公司/本单位直接和间接持有的首发前股份，也不得提议由天准科技回购该部分股份。</p> <p>(2) 本人/本公司/本单位减持天准科技股票，采取集中竞价交易方式的，在任意连续 90 日内，减持股份的总数不超过天准科技股份总数的 1%，采取大宗交易方式的，在任意连续 90 日内，减持股份的总数不超过天准科技股份总数的 2%。</p>	<p>承诺时间：2019 年 3 月 28 日。</p> <p>承诺期限：上市之日起 12 个月。</p>	是	是	不适用	不适用
股份限售	其他首发前股东	自天准科技股票在交易所上市之日起 12 个月内不得转让。	上市之日起 12 个月。	是	是	不适用	不适用
其他	青一投资	<p>(1) 本公司既不属于天准科技的财务投资者，也不属于天准科技的战略投资者，本公司力主通过长期持有天准科技之股份以实现和确保本公司对天准科技的控股地位，进而持续地分享天准科技的经营成果。因此，本公司具有长期持有天准科技股份的意向。</p> <p>(2) 在本公司所持天准科技股份的锁定期届满后，在不丧失对天准科技控股地位的前提下，出于本公司自身需要，本公司存在适当减持天准科技股份的可能。于此情形下，本公司减持之数量、比例、金额等应符合本公司在发行上市中所作承诺以及监管机构的规定。</p> <p>(3) 如本公司拟减持天准科技股份，将在减持前 15 个交易日公告减持计划，且该等减持将通过《上海证券交易所科创板股票上市规则》规定的方式依法进行。</p>	<p>承诺时间：2019 年 3 月 28 日。</p> <p>承诺期限：长期。</p>	否	是	不适用	不适用
其他	天准合	(1) 本单位既不属于天准科技的财务投资者，也不属于天准科技的战略投资者，	承诺时	否	是	不适用	不适用

	智	<p>本单位力主通过长期持有天准科技股份，进而持续地分享天准科技的经营成果。因此，本单位具有长期持有天准科技股份的意向。</p> <p>(2) 在本单位所持天准科技股份的锁定期届满后，出于本单位自身需要，本单位存在适当减持天准科技股份的可能。于此情形下，本单位减持之数量、比例、金额等应符合本单位在发行上市中所作承诺以及监管机构的规定。</p> <p>(3) 如本单位拟减持天准科技股份，将在减持前 15 个交易日公告减持计划，且该等减持将通过《上海证券交易所科创板股票上市规则》规定的方式依法进行。</p>	<p>间：2019 年 3 月 28 日。 承诺期限：长期。</p>				
其他	天准科技	<p>(1) 本公司将依照《苏州天准科技股份有限公司关于稳定公司股价的预案》规定的条件、时间、期限、价格、方式等履行稳定公司股价的义务。</p> <p>(2) 如本公司未能依照上述承诺履行义务的，本公司将依照未能履行承诺时的约束措施承担相应责任。</p>	<p>承诺时间：2019 年 3 月 28 日。 承诺期限：长期。</p>	否	是	不适用	不适用
其他	控股股东青一投资	<p>(1) 作为发行人控股股东，本公司将依照《苏州天准科技股份有限公司关于稳定公司股价的预案》规定的条件、时间、期限、价格、方式等履行稳定公司股价的义务。</p> <p>(2) 如本公司未能依照上述承诺履行义务的，本公司将依照未能履行承诺时的约束措施承担相应责任。</p>	<p>承诺时间：2019 年 3 月 28 日。 承诺期限：长期。</p>	否	是	不适用	不适用

其他	实际控制人徐一华	<p>(1) 作为发行人实际控制人，本人将依照《苏州天准科技股份有限公司关于稳定公司股价的预案》规定的条件、时间、期限、价格、方式等履行稳定公司股价的义务。</p> <p>(2) 如本人未能依照上述承诺履行义务的，本人将依照未能履行承诺时的约束措施承担相应责任。</p>	承诺时间：2019年3月28日。 承诺期限：长期。	否	是	不适用	不适用
其他	董事（独立董事除外）、高级管理人员	<p>(1) 作为发行人的高级管理人员和（或）董事，本人将依照《苏州天准科技股份有限公司关于稳定公司股价的预案》规定的条件、时间、期限、价格、方式等履行稳定公司股价的义务。</p> <p>(2) 作为发行人的高级管理人员和（或）董事，本人同意发行人依照《苏州天准科技股份有限公司关于稳定公司股价的预案》的规定，在发行人认为必要时采取限制本人薪酬（津贴）、暂停股权激励计划等措施以稳定公司股价。</p> <p>(3) 如本人未能依照上述承诺履行义务的，本人将依照未能履行承诺时的约束措施承担相应责任。</p>	承诺时间：2019年3月28日。 承诺期限：长期。	否	是	不适用	不适用
其他	天准科技	<p>如证券监督管理部门或其他有权部门认定《招股说明书》所载之内容存在任何虚假记载、误导性陈述或者重大遗漏之情形，且该等情形对判断本公司是否符合法律规定的发行条件构成重大且实质影响的，则本公司承诺将按照《依法承担赔偿责任或赔偿责任的承诺》依法回购本次公开发行的全部新股。</p> <p>如中国证监会认定本公司不符合发行上市条件，以欺骗手段骗取发行注册，则本公司承诺将依法按照《对欺诈发行上市的股份购回承诺》从投资者手中购回本次公开发行的全部新股。</p> <p>当《苏州天准科技股份有限公司关于稳定公司股价的预案》中约定的预案触发条件成就时，公司将按照《稳定股价的承诺》履行回购公司股份的义务。</p> <p>以上为本公司关于股份回购和股份购回的措施和承诺，如本公司未能依照上述承诺履行义务的，本公司将依照未能履行承诺时的约束措施承担相应责任。</p>	承诺时间：2019年3月28日。 承诺期限：长期。	否	是	不适用	不适用
其他	青一投	如证券监督管理部门或其他有权部门认定《招股说明书》所载之内容存在任何虚	承诺时	否	是	不适用	不适用

	资	<p>虚假记载、误导性陈述或者重大遗漏之情形，且该等情形对判断发行人是否符合法律规定的发行条件构成重大且实质影响的，则本公司承诺将按照《依法承担赔偿责任或赔偿责任的承诺》极力促使发行人依法回购或由本公司依法回购其本次公开发行的全部新股。</p> <p>如中国证监会认定发行人不符合发行上市条件，以欺骗手段骗取发行注册，则本公司承诺将按照《对欺诈发行上市的股份购回承诺》依法从投资者手中购回本次公开发行的全部新股。</p> <p>当《苏州天准科技股份有限公司关于稳定公司股价的预案》中约定的预案触发条件成就时，本公司将按照《稳定股价的承诺》履行回购公司股份的义务。</p> <p>以上为本公司关于股份回购和股份购回的措施和承诺，如本公司未能依照上述承诺履行义务的，本公司将依照未能履行承诺时的约束措施承担相应责任。</p>	间：2019年3月28日。 承诺期限：长期。				
其他	徐一华	<p>如证券监督管理部门或其他有权部门认定《招股说明书》所载之内容存在任何虚假记载、误导性陈述或者重大遗漏之情形，且该等情形对判断发行人是否符合法律规定的发行条件构成重大且实质影响的，则本人承诺将按照《依法承担赔偿责任或赔偿责任的承诺》极力促使发行人依法回购或由本人依法回购其本次公开发行的全部新股。</p> <p>如中国证监会认定发行人不符合发行上市条件，以欺骗手段骗取发行注册，则本人承诺将按照《对欺诈发行上市的股份购回承诺》依法从投资者手中购回本次公开发行的全部新股。</p> <p>当《苏州天准科技股份有限公司关于稳定公司股价的预案》中约定的预案触发条件成就时，本人将按照《稳定股价的承诺》履行回购公司股份的义务。</p> <p>以上为本人关于股份回购和股份购回的措施和承诺，如本人未能依照上述承诺履行义务的，本人将依照未能履行承诺时的约束措施承担相应责任。</p>	承诺时间：2019年3月28日。 承诺期限：长期。	否	是	不适用	不适用
其他	天准科技	<p>(1) 保证本公司本次公开发行股票并在科创板上市不存在任何欺诈发行的情形。</p> <p>(2) 如本公司不符合发行上市条件，以欺骗手段骗取发行注册并已经发行上市的，本公司将在中国证监会等有权部门确认后5个工作日内启动股份购回程序，购回本公司本次公开发行的全部新股。</p>	承诺时间：2019年5月26日。	否	是	不适用	不适用

				承诺期限：长期。				
其他	青一投资	(1) 保证发行人本次公开发行股票并在科创板上市不存在任何欺诈发行的情形。 (2) 如发行人不符合发行上市条件，以欺骗手段骗取发行注册并已经发行上市的，本公司将在中国证监会等有权部门确认后 5 个工作日内启动股份购回程序，购回发行人本次公开发行的全部新股。	承诺时间：2019 年 5 月 26 日。 承诺期限：长期。	否	是	不适用	不适用	
其他	徐一华	(1) 保证发行人本次公开发行股票并在科创板上市不存在任何欺诈发行的情形。 (2) 如发行人不符合发行上市条件，以欺骗手段骗取发行注册并已经发行上市的，本人将在中国证监会等有权部门确认后 5 个工作日内启动股份购回程序，购回发行人本次公开发行的全部新股。	承诺时间：2019 年 5 月 26 日。 承诺期限：长期。	否	是	不适用	不适用	
其他	天淮科技	1、填补被摊薄即期回报的措施 (1) 坚持技术创新大力开拓市场 在现有技术研发基础上，公司将继续增加资金和人力投入，提升研发实力、强化市场交流和客户沟通、改善研发体制、加强知识产权保护，为客户提供更优质的产品，增强公司的市场竞争力。 公司将不断提高企业技术标准，加强客户服务，在维持原有客户稳定增长的基础上，积极开发新产品、开拓产品应用领域，拓展收入增长空间，进一步巩固和提升公司的市场地位和竞争能力。 (2) 加快募集资金投资项目的投资进度，加强募集资金管理 本次募集资金用于机器视觉与智能制造装备建设项目、研发基地建设项目、补充	承诺时间：2019 年 3 月 28 日。 承诺期限：长期。	否	是	不适用	不适用	

		<p>流动资金，该等募集资金投资项目均紧紧围绕公司主营业务，募集资金投资项目符合国家相关的产业政策，有利于扩大公司整体规模并扩大市场份额，进一步提高公司竞争力和可持续发展能力，有利于实现并维护股东的长远利益。</p> <p>本次发行募集资金到位后，公司将加快推进募集资金投资项目建设，争取募集资金投资项目早日达产并实现预期效益。同时，公司将根据相关法律法规和公司有关募集资金使用管理的相关规定，严格管理募集资金使用，保证募集资金按照原定用途得到充分有效利用。</p> <p>(3) 严格执行并优化利润分配制度</p> <p>公司制定了《苏州天准科技股份有限公司首次公开发行股票并上市后三年股东分红回报规划》，并将依据中国证监会的规定在《公司章程（草案）》中增加关于利润分配政策的条款。公司已建立了较为完善的利润分配制度，公司将予以严格执行并不断优化。</p> <p>(4) 加快人才引进，完善管理机制，提升经营管理能力度</p> <p>公司核心管理团队大多持有公司股份，公司经营管理团队稳定。随着生产经营规模的扩张，公司未来将引入更多技术和管理人才，研发更多新技术和产品，加强和完善经营管理，实行全面预算管理，加强费用控制和资产管理，进一步加快市场开拓，提高资产运营效率。</p>					
其他	全体董事、高级管理人员承诺	<p>(1) 本人承诺不无偿或以不公平条件向其他单位或者个人输送利益，也不采用其他方式损害公司利益。</p> <p>(2) 本人承诺对职务消费行为进行约束。</p> <p>(3) 本人承诺不动用公司资产从事与本人履行职责无关的投资、消费活动。</p> <p>(4) 本人承诺由董事会或薪酬与考核委员会制定的薪酬制度与公司填补被摊薄即期回报的措施的执行情况相挂钩。</p> <p>(5) 如公司后续推出股权激励政策，本人承诺拟公布的公司股权激励的行权条件与公司填补被摊薄即期回报的措施的执行情况相挂钩。</p> <p>(6) 自本承诺出具日至公司首次公开发行股票实施完毕前，如中国证监会作出关于填补被摊薄即期回报的措施及承诺的其他新的监管规定的，且上述承诺不能满</p>	承诺时间：2019年3月28日。承诺期限：长期。	否	是	不适用	不适用

		<p>足中国证监会该等规定时，本人承诺届时将按照中国证监会的最新规定出具补充承诺。</p> <p>(7) 本人承诺切实履行公司制定的有关填补被摊薄即期回报的措施以及对此作出的任何有关填补被摊薄即期回报的措施的承诺，如违反该等承诺并给公司或者投资者造成损失的，本人愿意依法承担对公司或者投资者的补偿责任。</p> <p>作为填补被摊薄即期回报的措施的相关责任主体之一，如违反上述承诺或拒不履行上述承诺，本人同意接受中国证监会和证券交易所等证券监管机构按照其制定或发布的有关规定、规则，对本人作出相关处罚或采取相关管理措施。</p>					
分红	天准科技	<p>本公司在上市后将严格依照《公司法》《中国证券监督管理委员会关于进一步落实上市公司现金分红有关事项的通知》《公司章程（草案）》及《苏州天准科技股份有限公司首次公开发行股票并上市后三年股东分红回报规划》等法律、法规、监管机构的规定及公司治理制度的规定执行利润分配政策。如遇相关法律、法规及规范性文件修订的，公司将及时根据该等修订调整公司利润分配政策并严格执行。</p> <p>如本公司未能依照本承诺严格执行利润分配政策的，本公司将依照未能履行承诺时的约束措施承担相应责任。</p>	<p>承诺时间：2019年3月28日。 承诺期限：长期。</p>	否	是	不适用	不适用
其他	天准科技	<p>(1) 《招股说明书》所载之内容不存在虚假记载、误导性陈述或重大遗漏之情形，且本公司对《招股说明书》所载之内容真实性、准确性、完整性承担相应的法律责任。</p> <p>(2) 如证券监督管理部门或其他有权部门认定《招股说明书》所载之内容存在任何虚假记载、误导性陈述或者重大遗漏之情形，且该等情形对判断本公司是否符合法律规定的发行条件构成重大且实质影响的，则本公司承诺将依法回购本次公开发行的全部新股。</p> <p>如上述情形发生于本公司本次公开发行的新股已完成发行但未上市交易之阶段内，则本公司将基于发行新股所获之募集资金，于上述情形发生之日起5个工作日内（或中国证监会要求的时间内），按照发行价格并加算银行同期存款利息返还给网上中签投资者及网下配售投资者。</p>	<p>承诺时间：2019年3月28日。 承诺期限：长期。</p>	否	是	不适用	不适用

		<p>如上述情形发生于本公司本次公开发行的新股已上市交易之后，则本公司将于上述情形发生之日起 20 个交易日内（或中国证监会要求的时间内），按照发行价格或上述情形发生之日的二级市场收盘价格（以孰高者为准），与中国证监会认定的其他主体（如有）通过上海证券交易所交易系统（或其他合法方式）回购本公司首次公开发行的全部新股。本公司上市后发生除权除息事项的，上述发行价格做相应调整。</p> <p>（3）如《招股说明书》所载之内容存在虚假记载、误导性陈述或者重大遗漏，致使投资者在证券交易中遭受损失的，则本公司将依法赔偿投资者损失，具体流程如下：</p> <p>①证券监督管理部门或其他有权部门认定发行人《招股说明书》存在虚假记载、误导性陈述或者重大遗漏，且本公司因此承担责任的，本公司在收到该等认定书面通知后 3 个工作日内，将启动赔偿投资者损失的相关工作。</p> <p>②本公司将积极与相关中介机构、投资者沟通协商确定赔偿范围、赔偿顺序、赔偿金额、赔偿方式。</p> <p>③经前述方式协商确定赔偿金额，或者经证券监督管理部门、司法机关认定赔偿金额后，依据前述沟通协商的方式或其它法定形式进行赔偿。</p> <p>上述承诺内容系本公司真实意思表示，真实、有效，本公司自愿接受监管机构、自律组织及社会公众的监督，如违反上述承诺，本公司将依法承担相应责任。</p>					
其他	青一投资	<p>（1）《招股说明书》所载之内容不存在虚假记载、误导性陈述或重大遗漏之情形，且本公司对《招股说明书》所载之内容真实性、准确性、完整性承担相应的法律责任。</p> <p>（2）如证券监督管理部门或其他有权部门认定《招股说明书》所载之内容存在任何虚假记载、误导性陈述或者重大遗漏之情形，且该等情形对判断发行人是否符合法律规定的发行条件构成重大且实质影响的，则本公司承诺将极力促使发行人依法回购或由本公司依法回购其本次公开发行的全部新股。</p> <p>如上述情形发生于发行人首次公开发行的新股已完成发行但未上市交易之阶段内，则本公司应促使发行人基于其发行新股所获之募集资金，于上述情形发生之</p>	承诺时间：2019 年 3 月 28 日。 承诺期限：长期。	否	是	不适用	不适用

		<p>日起 5 个工作日内（或中国证监会要求的时间内），按照发行价格并加算银行同期存款利息返还给网上中签投资者及网下配售投资者。</p> <p>如上述情形发生于发行人首次公开发行的新股已上市交易之后，则本公司将于上述情形发生之日起 20 个交易日内（或中国证监会要求的时间内），按照发行价格或上述情形发生之日的二级市场收盘价格（以孰高者为准），与中国证监会认定的其他主体（如有）通过上海证券交易所交易系统（或其他合法方式）回购发行人首次公开发行的全部新股。发行人上市后发生除权除息事项的，上述发行价格做相应调整。</p> <p>（3）如《招股说明书》所载之内容存在虚假记载、误导性陈述或者重大遗漏，致使投资者在证券交易中遭受损失的，则本公司将依法赔偿投资者损失，具体流程如下：</p> <p>①证券监督管理部门或其他有权部门认定发行人《招股说明书》存在虚假记载、误导性陈述或者重大遗漏，且本公司因此承担责任的，本公司在收到该等认定书面通知后 3 个工作日内，将启动赔偿投资者损失的相关工作。</p> <p>②本公司将积极与相关中介机构、投资者沟通协商确定赔偿范围、赔偿顺序、赔偿金额、赔偿方式。</p> <p>③经前述方式协商确定赔偿金额，或者经证券监督管理部门、司法机关认定赔偿金额后，依据前述沟通协商的方式或其它法定形式进行赔偿。</p> <p>上述承诺内容系本公司真实意思表示，真实、有效，本公司自愿接受监管机构、自律组织及社会公众的监督，如违反上述承诺，本公司将依法承担相应责任。</p>					
其他	徐一华	<p>（1）《招股说明书》所载之内容不存在虚假记载、误导性陈述或重大遗漏之情形，且本人对《招股说明书》所载之内容真实性、准确性、完整性承担相应的法律责任。</p> <p>（2）如证券监督管理部门或其他有权部门认定《招股说明书》所载之内容存在任何虚假记载、误导性陈述或者重大遗漏之情形，且该等情形对判断发行人是否符合法律规定的发行条件构成重大且实质影响的，则本人承诺将极力促使发行人依法回购或由本人依法回购其本次公开发行的全部新股。</p>	承诺时间：2019 年 3 月 28 日。 承诺期限：长期。	否	是	不适用	不适用

		<p>如上述情形发生于发行人首次公开发行的新股已完成发行但未上市交易之阶段内，则本人应促使发行人基于其发行新股所获之募集资金，于上述情形发生之日起5个工作日内（或中国证监会要求的时间内），按照发行价格并加算银行同期存款利息返还给网上中签投资者及网下配售投资者。</p> <p>如上述情形发生于发行人首次公开发行的新股已上市交易之后，则本人将于上述情形发生之日起20个交易日内（或中国证监会要求的时间内），按照发行价格或上述情形发生之日的二级市场收盘价格（以孰高者为准），与中国证监会指定的其他主体（如有）通过上海证券交易所交易系统（或其他合法方式）回购发行人首次公开发行的全部新股。发行人上市后发生除权除息事项的，上述发行价格做相应调整。</p> <p>（3）如《招股说明书》所载之内容存在虚假记载、误导性陈述或者重大遗漏，致使投资者在证券交易中遭受损失的，则本人将依法赔偿投资者损失，具体流程如下：</p> <p>①证券监督管理部门或其他有权部门认定发行人《招股说明书》存在虚假记载、误导性陈述或者重大遗漏，且本人因此承担责任的，本人在收到该等认定书面通知后3个工作日内，将启动赔偿投资者损失的相关工作。</p> <p>②本人将积极与发行人、其他中介机构、投资者沟通协商确定赔偿范围、赔偿顺序、赔偿金额、赔偿方式。</p> <p>③经前述方式协商确定赔偿金额，或者经证券监督管理部门、司法机关认定赔偿金额后，依据前述沟通协商的方式或其它法定形式进行赔偿。</p> <p>上述承诺内容系本人真实意思表示，真实、有效，本人自愿接受监管机构、自律组织及社会公众的监督，如违反上述承诺，本人将依法承担相应责任。</p>					
其他	全体董事、监事、高级管理人员	<p>（1）《招股说明书》所载之内容不存在虚假记载、误导性陈述或重大遗漏之情形，且本人对《招股说明书》所载之内容真实性、准确性、完整性承担相应的法律责任。</p> <p>（2）如《招股说明书》所载之内容存在虚假记载、误导性陈述或者重大遗漏，致使投资者在证券交易中遭受损失的，则本人将依法赔偿投资者损失，具体流程如</p>	承诺时间：2019年5月15日。承诺期	否	是	不适用	不适用

		<p>下：</p> <p>①证券监督管理部门或其他有权部门认定发行人《招股说明书》存在虚假记载、误导性陈述或者重大遗漏，且本人因此承担责任的，本人在收到该等认定书面通知后 3 个工作日内，将启动赔偿投资者损失的相关工作。</p> <p>②本人将积极与发行人、其他中介机构、投资者沟通协商确定赔偿范围、赔偿顺序、赔偿金额、赔偿方式。</p> <p>③经前述方式协商确定赔偿金额，或者经证券监督管理部门、司法机关认定赔偿金额后，依据前述沟通协商的方式或其它法定形式进行赔偿。</p> <p>上述承诺内容系本人真实意思表示，真实、有效，本人自愿接受监管机构、自律组织及社会公众的监督，如违反上述承诺，本人将依法承担相应责任。</p>	限：长期。				
其他	青一投资	<p>(1) 本公司及本公司控制的任何经济实体、机构、经济组织目前在中国境内外未直接或间接从事或参与任何在商业上与发行人及其子公司在任何方面构成竞争的业务或活动；</p> <p>(2) 本公司及本公司控制的任何经济实体、机构、经济组织将来也不在中国境内外直接或间接从事或参与任何在商业上与发行人及其子公司在任何方面构成竞争的业务或活动，或向与发行人及其子公司在任何方面构成竞争的任何经济实体、机构、经济组织提供技术或销售渠道、客户信息等商业秘密；</p> <p>(3) 如从任何第三方获得的商业机会与发行人及其子公司经营的业务有竞争或可能竞争，则将立即通知发行人，并将该商业机会让予发行人，承诺不利用任何方式从事影响或可能影响发行人经营、发展的业务或活动；</p> <p>(4) 如果本公司违反上述声明、保证与承诺，并造成发行人经济损失的，本公司愿意赔偿相应损失。</p>	<p>承诺时间：2019 年 3 月 28 日。</p> <p>承诺期限：长期。</p>	否	是	不适用	不适用
其他	徐一华	<p>(1) 本人（包括本人直系亲属，下同）及本人控制的任何经济实体、机构、经济组织目前在中国境内外未直接或间接从事或参与任何在商业上与发行人及其子公司在任何方面构成竞争的业务或活动；</p> <p>(2) 本人及本人控制的任何经济实体、机构、经济组织将来也不在中国境内外直接或间接从事或参与任何在商业上与发行人及其子公司在任何方面构成竞争的业</p>	<p>承诺时间：2019 年 3 月 28 日。</p> <p>承诺期</p>	否	是	不适用	不适用

		<p>务或活动，或在与发行人及其子公司在任何方面构成竞争的任何经济实体、机构、经济组织中担任高级管理人员或核心技术人员，或向与发行人及其子公司在任何方面构成竞争的任何经济实体、机构、经济组织提供技术或销售渠道、客户信息等商业秘密；</p> <p>(3) 如从任何第三方获得的商业机会与发行人及其子公司经营的业务有竞争或可能竞争，则将立即通知发行人，并将该商业机会让予发行人，承诺不利用任何方式从事影响或可能影响发行人经营、发展的业务或活动；</p> <p>(4) 如果本人违反上述声明、保证与承诺，并造成发行人经济损失的，本人愿意赔偿相应损失。</p>	限：长期。				
解决关联交易	控股股东青一投资、实际控制人徐一华、持股5%以上股东天准合智及发行人全体董事、监事、高级管理人员	<p>(1) 承诺人不利用其控股股东、实际控制人、持股5%以上股东及董事、监事、高级管理人员的地位，占用发行人及其子公司的资金。承诺人及其控制的其他企业将尽量减少与发行人及其子公司的关联交易。对于无法回避的任何业务往来或交易均应按照公平、公允和等价有偿的原则进行，交易价格应按市场公认的合理价格确定，签署关联交易协议，并按规定履行信息披露义务。</p> <p>(2) 承诺人保证将按照法律法规、规范性文件和发行人公司章程的规定，在审议涉及与发行人的关联交易事项时，切实遵守发行人董事会、股东大会进行关联交易表决时的回避程序。</p> <p>(3) 承诺人保证严格遵守发行人关联交易的决策制度，确保不损害发行人和其他股东的合法利益；保证不利用在发行人的地位和影响，通过关联交易损害发行人以及其他股东的合法权益。</p> <p>(4) 本承诺函自出具之日起具有法律效力，构成对承诺人及其控制的其他企业具有法律约束力的法律文件，如有违反并给发行人或其子公司以及其他股东造成损失的，承诺人及其控制的其他企业承诺将承担相应赔偿责任。</p>	<p>承诺时间：2019年5月15日。</p> <p>承诺期限：长期。</p>	否	是	不适用	不适用
其他	天准科技	<p>(1) 本公司将严格履行本公司在首次公开发行股票并上市过程中所作出的全部公开承诺事项（以下简称“承诺事项”）中的各项义务和责任。</p> <p>(2) 如本公司非因不可抗力原因导致未能完全且有效地履行承诺事项中的各项义</p>	<p>承诺时间：2019年3月</p>	否	是	不适用	不适用

		<p>务或责任，则本公司承诺将采取以下措施予以约束：</p> <p>①在中国证监会指定的披露媒体上公开说明未履行的具体原因并向股东和社会公众投资者道歉。</p> <p>②以自有资金补偿公众投资者因依赖相关承诺实施交易而遭受的直接损失，补偿金额依据本公司与投资者协商确定的金额，或证券监督管理部门、司法机关认定的方式或金额确定。</p> <p>③自本公司完全消除其未履行相关承诺事项所有不利影响之日起 12 个月的期间内，本公司将不得发行证券，包括但不限于股票、公司债券、可转换的公司债券及证券监督管理部门认可的其他品种等。</p> <p>④自本公司未完全消除未履行相关承诺事项所有不利影响之前，本公司不得以任何形式向董事、监事、高级管理人员增加薪资或津贴。</p>	28 日。 承诺期限：长期。				
其他	青一投资	<p>(1) 本公司将严格履行本公司在发行人首次公开发行股票并上市过程中所作出的全部公开承诺事项（以下简称“承诺事项”）中的各项义务和责任。</p> <p>(2) 如本公司非因不可抗力原因导致未能完全且有效地履行前述承诺事项中的各项义务或责任，则本公司承诺将采取以下各项措施予以约束：</p> <p>①在中国证监会指定的披露媒体上公开说明未履行的具体原因并向股东和社会公众投资者道歉。</p> <p>②以自有资金补偿公众投资者因依赖相关承诺实施交易而遭受的直接损失，补偿金额依据本公司与投资者协商确定的金额，或证券监督管理部门、司法机关认定的方式或金额确定。</p> <p>③本公司直接或间接持有发行人股份的锁定期自动延长至本公司完全消除因本公司未履行相关承诺事项而产生的所有不利影响之日。</p> <p>④本公司完全消除因本公司未履行相关承诺事项所产生的不利影响之前，本公司从发行人处所得分红归属发行人所有。</p>	承诺时间：2019 年 3 月 28 日。 承诺期限：长期。	否	是	不适用	不适用
其他	徐一华	<p>(1) 本人将严格履行本人在发行人首次公开发行股票并上市过程中所作出的全部公开承诺事项（以下简称“承诺事项”）中的各项义务和责任。</p> <p>(2) 如本人非因不可抗力原因导致未能完全且有效地履行前述承诺事项中的各项</p>	承诺时间：2019 年 3 月	否	是	不适用	不适用

		<p>义务或责任，则本人承诺将采取以下各项措施予以约束：</p> <p>①在中国证监会指定的披露媒体上公开说明未履行的具体原因并向股东和社会公众投资者道歉。</p> <p>②以自有资金补偿公众投资者因依赖相关承诺实施交易而遭受的直接损失，补偿金额依据本人与投资者协商确定的金额，或证券监督管理部门、司法机关认定的方式或金额确定。</p> <p>③本人直接或间接持有发行人股份的锁定期自动延长至本人完全消除因本人未履行相关承诺事项而产生的所有不利影响之日。</p> <p>④本人完全消除本人因未履行相关承诺事项所产生的不利影响之前，本人将不得以任何方式要求发行人增加本人薪资或津贴，并且亦不得以任何形式接受发行人增加支付的薪资或津贴。</p>	28 日。 承诺期限：长期。				
其他	天准合智	<p>(1) 本单位将严格履行本单位在发行人首次公开发行股票并上市过程中所作出的全部公开承诺事项（以下简称“承诺事项”）中的各项义务和责任。</p> <p>(2) 如本单位非因不可抗力原因导致未能完全且有效地履行前述承诺事项中的各项义务或责任，则本单位承诺将采取以下各项措施予以约束：</p> <p>①在中国证监会指定的披露媒体上公开说明未履行的具体原因并向股东和社会公众投资者道歉。</p> <p>②以自有资金补偿公众投资者因依赖相关承诺实施交易而遭受的直接损失，补偿金额依据本单位与投资者协商确定的金额，或证券监督管理部门、司法机关认定的方式或金额确定。</p> <p>③本单位直接或间接持有发行人股份的锁定期自动延长至本单位完全消除因本单位未履行相关承诺事项而产生的所有不利影响之日。</p> <p>④本单位完全消除因本单位未履行相关承诺事项所产生的不利影响之前，本单位从发行人处所得分红归属发行人所有。</p>	承诺时间：2019 年 3 月 28 日。 承诺期限：长期。	否	是	不适用	不适用
其他	全体董事、监事、高级	<p>(1) 本人将严格履行本人在发行人首次公开发行股票并上市过程中所作出的全部公开承诺事项（以下简称“承诺事项”）中的各项义务和责任。</p> <p>(2) 如本人非因不可抗力原因导致未能完全且有效地履行前述承诺事项中的各项</p>	承诺时间：2019 年 5 月	否	是	不适用	不适用

		<p>管理人 员</p>	<p>义务或责任，则本人承诺将采取以下各项措施予以约束： ①在中国证监会指定的披露媒体上公开说明未履行的具体原因并向股东和社会公众投资者道歉。 ②本人所直接或间接持有发行人股份（如有）的锁定期自动延长至本人完全消除因本人未履行相关承诺事项而产生的所有不利影响之日。 ③本人完全消除本人因未履行相关承诺事项所产生的不利影响之前，本人将不得以任何方式要求发行人增加本人薪资或津贴，并且亦不得以任何形式接受发行人增加支付的薪资或津贴。</p>	<p>15 日。 承诺期限：长期。</p>				
--	--	------------------	---	---------------------------	--	--	--	--

(二) 公司资产或项目存在盈利预测，且报告期仍处在盈利预测期间，公司就资产或项目是否达到原盈利预测及其原因作出说明

已达到 未达到 不适用

(三) 业绩承诺的完成情况及其对商誉减值测试的影响

适用 不适用

三、报告期内资金被占用情况及清欠进展情况

适用 不适用

四、公司对会计师事务所“非标准意见审计报告”的说明

适用 不适用

五、公司对会计政策、会计估计变更或重大会计差错更正原因和影响的分析说明

(一) 公司对会计政策、会计估计变更原因及影响的分析说明

适用 不适用

公司会计政策变更属于根据国家统一的会计制度要求变更会计政策。只涉及财务报表列报和调整，除上述项目变动影响外，不存在追溯调整事项，对公司资产总额、负债总额、净资产、营业收入、净利润均无实质性影响。

详见“第十一节 附注五、41.重要会计政策和会计估计的变更”。

(二) 公司对重大会计差错更正原因及影响的分析说明

适用 不适用

(三) 与前任会计师事务所进行的沟通情况

适用 不适用

(四) 其他说明

适用 不适用

六、聘任、解聘会计师事务所情况

单位：元 币种：人民币

	原聘任	现聘任
境内会计师事务所名称	瑞华会计师事务所（特殊普通合伙）	中汇会计师事务所（特殊普通合伙）
境内会计师事务所报酬	/	560,000
境内会计师事务所审计年限	4年	1年

	名称	报酬
保荐人	海通证券股份有限公司	/

聘任、解聘会计师事务所的情况说明

适用 不适用

因原为公司提供审计服务的审计师团队离开瑞华会计师事务所（特殊普通合伙），加入中汇会计师事务所（特殊普通合伙），考虑公司业务发展情况和整体审计的需要，为保持审计工作的一致性和连续性，经公司董事会审计委员会提议、董事会综合评估，并经公司 2019 年第二次临时股东大会审议通过，公司改聘中汇会计师事务所（特殊普通合伙）为公司 2019 年度财务审计机构，聘期一年。改聘后，为公司提供审计服务的审计师团队未发生变化。公司已就更换会计师事务所事项与瑞华会计师事务所进行了事先沟通，征得了瑞华会计师事务所的理解和支持，瑞华会计师事务所知悉本事项并确认无异议。

审计期间改聘会计师事务所的情况说明

适用 不适用

七、面临终止上市的情况和原因

适用 不适用

八、破产重整相关事项

适用 不适用

九、重大诉讼、仲裁事项

本年度公司有重大诉讼、仲裁事项 本年度公司无重大诉讼、仲裁事项

十、上市公司及其董事、监事、高级管理人员、控股股东、实际控制人、收购人处罚及整改情况

适用 不适用

十一、报告期内公司及其控股股东、实际控制人诚信状况的说明

适用 不适用

十二、公司股权激励计划、员工持股计划或其他员工激励措施的情况及其影响

(一) 相关激励事项已在临时公告披露且后续实施无进展或变化的

适用 不适用

(二) 临时公告未披露或有后续进展的激励情况

股权激励情况

适用 不适用

其他说明

适用 不适用

员工持股计划情况

适用 不适用

其他激励措施

适用 不适用

十三、重大关联交易

(一) 与日常经营相关的关联交易

1、已在临时公告披露且后续实施无进展或变化的事项

适用 不适用

2、已在临时公告披露，但有后续实施的进展或变化的事项

适用 不适用

3、临时公告未披露的事项

适用 不适用

(二) 资产或股权收购、出售发生的关联交易

1、已在临时公告披露且后续实施无进展或变化的事项

适用 不适用

2、已在临时公告披露，但有后续实施的进展或变化的事项

适用 不适用

3、临时公告未披露的事项

适用 不适用

4、涉及业绩约定的，应当披露报告期内的业绩实现情况

适用 不适用

(三) 共同对外投资的重大关联交易

1、已在临时公告披露且后续实施无进展或变化的事项

适用 不适用

2、已在临时公告披露，但有后续实施的进展或变化的事项

适用 不适用

3、临时公告未披露的事项

适用 不适用

(四) 关联债权债务往来

1、已在临时公告披露且后续实施无进展或变化的事项

适用 不适用

2、已在临时公告披露，但有后续实施的进展或变化的事项

适用 不适用

3、临时公告未披露的事项

适用 不适用

(五) 其他

适用 不适用

十四、重大合同及其履行情况

(一) 托管、承包、租赁事项

1、托管情况

适用 不适用

2、承包情况

适用 不适用

3、租赁情况

适用 不适用

(二) 担保情况

适用 不适用

(三) 委托他人进行现金资产管理的情况

1. 委托理财情况

(1) 委托理财总体情况

适用 不适用

单位：元 币种：人民币

类型	资金来源	发生额	未到期余额	逾期未收回金额
银行理财产品	自有资金	63,500,000	0	0

注释 1：2019 年 7 月 10 日公司召开第二届董事会第十次会议、第二届监事会第七次会议，审议通过了《关于使用闲置自有自有资金进行现金管理的议案》，同意公司使用额度不超过 5 亿元（包含本数）的闲置自有资金在保证正常经营所需流动资金的情况下进行现金管理，投资为期限不超过 12 个月的安全性较高、流动性较好的理财产品，在上述额度范围内可滚动使用，使用期限自公司董事会审议通过之日起 12 个月内有效。

注释 2：2019 年 7 月 24 日公司召开第二届董事会第十一次会议、第二届监事会第八次会议，审议通过了《关于使用闲置募集资金进行现金管理的议案》，同意公司使用额度不超过人民币 7 亿元（包含本数）的闲置募集资金在确保不影响募集资金投资项目进度、不影响公司正常生产经营及确保资金安全的情况下进行现金管理，用于投资安全性高、流动性好、发行主体为有保本约定的银行的定期存款或结构性存款，在上述额度范围内，资金可以滚动使用，使用期限自公司董事会审议通过之日起 12 个月内有效。独立董事发表了明确同意的独立意见，保荐机构海通证券对本事项出具了明确的核查意见。报告期内，公司将上述额度内的闲置募集资金进行定期存款，未安排委托理财，因此未发生募集资金委托理财情况。

其他情况

适用 不适用

(2) 单项委托理财情况

√适用 □不适用

单位：元 币种：人民币

受托人	委托理财类型	委托理财金额	委托理财起始日期	委托理财终止日期	资金来源	资金投向	报酬确定方式	年化收益率	预期收益(如有)	实际收益或损失	实际收回情况	是否经过法定程序	未来是否有委托理财计划	减值准备计提金额(如有)
中信银行	共赢保本步步高B	3,500,000	2019-04-25	2019-06-30	自有资金	银行	合同约定	1.80%		10,756.01	已收回	是	否	
招商银行	结构性存款	20,000,000	2019-05-17	2019-06-10	自有资金	银行	合同约定	2.39%		29,651.07	已收回	是	否	
中信银行	结构性存款	20,000,000	2019-05-18	2019-06-20	自有资金	银行	合同约定	3.50%		59,757.05	已收回	是	否	
宁波银行	结构性存款	20,000,000	2019-06-21	2019-07-22	自有资金	银行	合同约定	3.70%		59,291.81	已收回	是	否	

其他情况

□适用 √不适用

(3) 委托理财减值准备

适用 不适用

2. 委托贷款情况**(1) 委托贷款总体情况**

适用 不适用

其他情况

适用 不适用

(2) 单项委托贷款情况

适用 不适用

其他情况

适用 不适用

(3) 委托贷款减值准备

适用 不适用

3. 其他情况

适用 不适用

(四) 其他重大合同

适用 不适用

十五、其他重大事项的说明

适用 不适用

(一) 关于监事变动的说明

公司监事会于 2019 年 5 月 6 日收到职工代表监事宋星先生递交的辞职报告,宋星先生因个人原因申请辞去公司职工代表监事职务。2019 年 5 月 10 日公司召开的 2019 年第二次职工代表大会选举陈伟超担任公司第二届监事会职工代表监事,任期至公司第二届监事会届满之日。

公司监事会于 2019 年 10 月 23 日收到非职工代表监事周奇先生递交的辞职报告,周奇先生因个人原因申请辞去公司监事职务。公司于 2019 年 10 月 25 日召开第二届监事会第十次会议,审议通过了《关于提名宋志刚为公司第二届监事会监事的议案》,提名宋志刚先生担任公司第二届监事会新任监事,任期至公司第二届监事会届满之日(公告编号:2019-011),该项议案经公司 2019 年 11 月 13 日召开的 2019 年度第二次临时股东大会审议通过(公告编号:2019-014)。

(二) 关于公司 2019 年前三季度业绩情况说明

公司 2019 年前三季度营业收入比去年同期下降 19.06%,净利润比去年同期下降 80.12%,而第四季度营业收入比去年同期上升 71.03%,净利润比去年同期上升 300.50%。

公司的营业收入受智能检测装备领域主要客户的合作模式、业务周期等因素影响,存在季节性不均衡的特点,而期间费用均衡发生,因此净利润的季节性不均衡性就表现得更加明显。在 2018

年，公司有部分金额较大的大订单在 9 月份验收、确定收入，导致 2018 年前三季度收入、净利润占比较高，从而使 2019 年比去年同期显得下滑较大。

公司各年度前三季度与第四季度与全年的占比对比如下：

项目		2019 年	2018 年	2017 年	2016 年
营业收入	前三季度占比	54.51%	71.68%	60.37%	52.86%
	第四季度占比	45.49%	28.32%	39.63%	47.14%
净利润	前三季度占比	18.54%	82.09%	8.17%	-15.90%
	第四季度占比	81.46%	17.91%	91.83%	115.90%

公司 2019 年前三季度的营业收入与净利润占全年的占比，与 2018 年有较大不同，但与 2016 年和 2017 年两年的情况比较接近，符合公司的行业特性。

（三）关于会计政策变更的说明

请参见“第十一节 附注五、41. 重要会计政策和会计估计的变更”。

十六、积极履行社会责任的工作情况

（一）上市公司扶贫工作情况

适用 不适用

（二）社会责任工作情况

1. 股东和债权人权益保护情况

适用 不适用

公司按照《公司法》《证券法》等有关法律、法规和规范性文件的要求，不断完善公司法人治理结构，注重公司的规范化运营。建立了规范的股东大会、董事会、监事会等内部治理结构，公司三会的召集、召开、表决程序均符合相关规定。

报告期内，公司严格履行信息披露义务，真实、准确、及时、完整地进行日常信息披露工作，同时确保所有股东均有平等的机会获得信息。同时，公司通过电话、电子邮箱和投资者关系互动平台等多种渠道与投资者进行沟通交流，建立了良好的互动关系。

公司高度重视股东的合理投资回报，制定分红方案，以维护广大股东合法权益。

公司坚持与合作伙伴互利共赢的发展理念，加强与债权人沟通与交流，公平合作，共同发展。

2. 职工权益保护情况

适用 不适用

公司遵守《劳动法》《劳动合同法》等法律、法规和规范性文件的要求，完善薪酬和激励机制，通过劳动合同签订和社会保险、公积金全员覆盖，并补充员工商业险。对员工的薪酬、福利、工作时间、休假、劳动保护等员工权益进行了制度规定和有力保护。公司为员工提供安全、舒适的工作环境，关怀员工身心健康，设立文娱场所和各类兴趣俱乐部。

公司坚持以人为本，充分尊重员工，建立以成长为核心的人力资源管理体系，把员工成长纳入各级管理者重要职责。对员工职业生涯全生命周期管理，编制员工成长规划，形成了管理与技术双通道的职业发展路径，致力为员工提供发展、开心、待遇好的发展平台

3. 供应商、客户和消费者权益保护情况

适用 不适用

公司一直以来，以诚信为基础，以平等互利的商业原则与供应商、客户建立合作关系，加强协作，实现互利共赢。公司建立了完善的采购内控管理制度，对供应商选择、采购流程、存货管理等事项进行了明确的规定，并严格监督执行情况。公司以产能、工艺、交期、品质等综合指标来选择合格供应商，并通过协作，帮助供应商成长，形成长期稳定的合作关系。公司生产管理部门根据在手订单、预测订单及库存情况制定采购计划，确保产品交期及时、质量可控、存货合理。

4. 产品安全保障情况

适用 不适用

公司主要产品为工业视觉装备，该装备的设计、开发、装配和调试，由公司自主完成。生产装备所使用的零部件全部通过外购或委外加工方式获得。公司一直以来，为客户提供优质产品与服务为己任，产品质量是公司生存的基本底线，对产品设计、开发、生产各环节进行严格的过程质量控制，并通过了 ISO9001-2015 质量管理体系认证，形成完善的质量管理体系，确保产品全生命周期的质量控制。

公司主要产品已通过或符合 CE 安全认证。截止本报告出具之日，公司产品未造成任何安全事故。

5. 公共关系、社会公益事业情况

适用 不适用

公司积极加强与政府、媒体、投资人、行业协会等社会各界的联系，致力于建立良好、互信、互动的沟通渠道，主动接受监督管理，提升公司公共关系透明度。公司致力于不断提升企业的社会价值，努力发展自身经济的同时，积极参加行业协会、标准化组织活动，为行业技术水平提升、行业共同发展等方面做出自己的贡献。

(三) 环境信息情况

1. 属于环境保护部门公布的重点排污单位的公司及其重要子公司的环保情况说明

适用 不适用

2. 重点排污单位之外的公司的环保情况说明

适用 不适用

3. 重点排污单位之外的公司未披露环境信息的原因说明

适用 不适用

4. 报告期内披露环境信息内容的后续进展或变化情况的说明

适用 不适用

(四) 其他说明

适用 不适用

十七、可转换公司债券情况

适用 不适用

第六节 股份变动及股东情况

一、普通股股本变动情况

(一) 普通股股份变动情况表

1、普通股股份变动情况表

单位：股

	本次变动前		本次变动增减（+，-）					本次变动后	
	数量	比例（%）	发行新股	送股	公积金转股	其他	小计	数量	比例（%）
一、有限售条件股份	145,200,000	100.00	4,221,517				4,221,517	149,421,517	77.18
1、国家持股									
2、国有法人持股	9,267,000	6.38	1,936,000				1,936,000	11,203,000	5.79
3、其他内资持股	135,933,000	93.62	2,285,517				2,285,517	138,218,517	71.39
其中：境内非国有法人持股	130,730,000	90.03	2,285,517				2,285,517	133,015,517	68.71
境内自然人持股	5,203,000	3.58						5,203,000	2.69
4、外资持股									
其中：境外法人持股									
境外自然人持股									
二、无限售条件流通股份			44,178,483				44,178,483	44,178,483	22.82
1、人民币普通股			44,178,483				44,178,483	44,178,483	22.82
2、境内上市的外资股									
3、境外上市的外资股									
4、其他									
三、普通股股份总数	145,200,000	100.00	48,400,000				48,400,000	193,600,000	100.00

2、普通股股份变动情况说明

√适用 □不适用

公司根据中国证券监督管理委员会 2019 年 6 月 19 日出具的《关于同意苏州天准科技股份有限公司首次公开发行股票注册的批复》（证监许可[2019]1084 号），首次向社会公众公开发行人民币普通股（A 股）4,840.00 万股，并于 2019 年 7 月 22 日在上海证券交易所科创板挂牌上市。公司首次公开发行前股本为 14,520.00 万股，首次公开发行后股本为 19,360.00 万股，其中有限售条件流通股为 149,421,517 股，无限售条件流通股为 44,178,483 股。

3、普通股股份变动对最近一年和最近一期每股收益、每股净资产等财务指标的影响

√适用 □不适用

报告期内，本公司在上海证券交易所科创板首次公开发行人民币普通股 4,840 万股，增加股本人民币 48,400,000.00 元，增加资本公积人民币 1,133,269,245.29 元。

单位：元/股 币种：人民币

项目	2019 年	2019 年同口径（注）
基本每股收益	0.5030	0.5729
稀释每股收益	0.5030	0.5729
归属于上市公司普通股的每股净资产	8.91	18.05

注：2019 年同口径的基本每股收益、稀释每股收益、归属于上市公司普通股股东的每股净资产按 2019 年不发行股份的情况下计算。

4、公司认为必要或证券监管机构要求披露的其他内容

□适用 √不适用

(二) 限售股份变动情况

√适用 □不适用

单位：股

股东名称	年初限售股数	本年解除限售股数	本年增加限售股数	年末限售股数	限售原因	解除限售日期
苏州青一投资有限公司	0	0	80,000,000	80,000,000	IPO 首发原始股份限售	2022-07-22
宁波天准合智投资管理合伙企业（有限合伙）	0	0	40,298,000	40,298,000	IPO 首发原始股份限售	2022-07-22
苏州科技城创业投资有限公司	0	0	6,400,000	6,400,000	IPO 首发原始股份限售	2020-07-22
杨纯	0	0	3,230,000	3,230,000	IPO 首发原始股份限售	2020-07-22
苏州惠泉致芯股权投资合伙企业（有限合伙）	0	0	3,000,000	3,000,000	IPO 首发原始股份限售	2020-07-22
东吴证券股份有限公司	0	0	2,867,000	2,867,000	IPO 首发原始股份限售	2020-07-22
苏州工业园区原点正则贰号创业投资企业（有限合伙）	0	0	2,290,000	2,290,000	IPO 首发原始股份限售	2020-07-22
苏州金沙江联合二期股权投资合伙企业（有限合伙）	0	0	1,840,000	1,840,000	IPO 首发原始股份限售	2020-07-22
海通创新证券投资有限公司	0	0	1,649,300	1,649,300	保荐机构子公司跟投限售	2021-07-22
上海斐君铨晟投资管理合伙企业（有限合伙）	0	0	1,420,000	1,420,000	IPO 首发原始股份限售	2020-07-22
宁波梅山保税港区青锐博贤创业投资合伙企业（有限合伙）	0	0	1,310,000	1,310,000	IPO 首发原始股份限售	2020-07-22
苏钢	0	0	1,096,000	1,096,000	IPO 首发原始股份限售	2020-07-22
王勇	0	0	480,000	480,000	IPO 首发原始股份限售	2020-07-22
嘉兴玉冠弘仁股权投资基金合伙企业（有限合伙）	0	0	403,000	403,000	IPO 首发原始股份限售	2020-07-22
苏州博通金世创业投资合伙企业（有限合伙）	0	0	160,000	160,000	IPO 首发原始股份限售	2020-07-22
钱祥丰	0	0	137,000	137,000	IPO 首发原始股份限售	2020-07-22
杨飞穹	0	0	50,000	50,000	IPO 首发原始股份限售	2020-07-22
屠永钢	0	0	34,000	34,000	IPO 首发原始股份限售	2020-07-22

魏大华	0	0	20,000	20,000	IPO 首发原始股份限售	2020-07-22
沈国勇	0	0	18,000	18,000	IPO 首发原始股份限售	2020-07-22
崔力军	0	0	11,000	11,000	IPO 首发原始股份限售	2020-07-22
金伟	0	0	10,000	10,000	IPO 首发原始股份限售	2020-07-22
刘世刚	0	0	10,000	10,000	IPO 首发原始股份限售	2020-07-22
赵鹏	0	0	10,000	10,000	IPO 首发原始股份限售	2020-07-22
赵媛媛	0	0	7,000	7,000	IPO 首发原始股份限售	2020-07-22
陆青	0	0	5,000	5,000	IPO 首发原始股份限售	2020-07-22
吴永根	0	0	5,000	5,000	IPO 首发原始股份限售	2020-07-22
领航四海（北京）投资管理有限公司	0	0	5,000	5,000	IPO 首发原始股份限售	2020-07-22
江云荣	0	0	4,000	4,000	IPO 首发原始股份限售	2020-07-22
杨先会	0	0	4,000	4,000	IPO 首发原始股份限售	2020-07-22
张国梁	0	0	4,000	4,000	IPO 首发原始股份限售	2020-07-22
汤菊玲	0	0	4,000	4,000	IPO 首发原始股份限售	2020-07-22
鲁庆华	0	0	4,000	4,000	IPO 首发原始股份限售	2020-07-22
宋万全	0	0	4,000	4,000	IPO 首发原始股份限售	2020-07-22
朱美琴	0	0	4,000	4,000	IPO 首发原始股份限售	2020-07-22
李爱萍	0	0	4,000	4,000	IPO 首发原始股份限售	2020-07-22
胡菊华	0	0	4,000	4,000	IPO 首发原始股份限售	2020-07-22
秋兰	0	0	4,000	4,000	IPO 首发原始股份限售	2020-07-22
何军	0	0	4,000	4,000	IPO 首发原始股份限售	2020-07-22
严蕾华	0	0	4,000	4,000	IPO 首发原始股份限售	2020-07-22
崔胜凤	0	0	4,000	4,000	IPO 首发原始股份限售	2020-07-22
苏州君创投资有限公司	0	0	4,000	4,000	IPO 首发原始股份限售	2020-07-22
许红娟	0	0	3,000	3,000	IPO 首发原始股份限售	2020-07-22
郑旭杰	0	0	3,000	3,000	IPO 首发原始股份限售	2020-07-22

胡景	0	0	2,000	2,000	IPO 首发原始股份限售	2020-07-22
傅素珍	0	0	2,000	2,000	IPO 首发原始股份限售	2020-07-22
苏俊杰	0	0	2,000	2,000	IPO 首发原始股份限售	2020-07-22
卢申	0	0	2,000	2,000	IPO 首发原始股份限售	2020-07-22
赵芳	0	0	2,000	2,000	IPO 首发原始股份限售	2020-07-22
熊四华	0	0	2,000	2,000	IPO 首发原始股份限售	2020-07-22
沈磊	0	0	2,000	2,000	IPO 首发原始股份限售	2020-07-22
陆炳元	0	0	2,000	2,000	IPO 首发原始股份限售	2020-07-22
于思灏	0	0	2,000	2,000	IPO 首发原始股份限售	2020-07-22
周洁	0	0	2,000	2,000	IPO 首发原始股份限售	2020-07-22
陈禄勇	0	0	2,000	2,000	IPO 首发原始股份限售	2020-07-22
网下限售账户	0	0	2,285,517	2,285,517	网下配售限售	2020-01-22
合计	0	0	149,421,517	149,421,517	/	/

二、证券发行与上市情况

(一) 截至报告期内证券发行情况

适用 不适用

单位：股 币种：人民币

股票及其衍生 证券的种类	发行日期	发行价格 (或利率)	发行数量	上市日期	获准上市交 易数量	交易终止 日期
普通股股票类						
A 股	2019-07-02	25.50	48,400,000	2019-07-22	48,400,000	/

截至报告期内证券发行情况的说明（存续期内利率不同的债券，请分别说明）：

适用 不适用

报告期内，公司首次向社会公众公开发行人民币普通股（A股）4,840.00万股，并于2019年7月22日在上海证券交易所科创板挂牌上市。公司首次公开发行前股本为14,520.00万股，首次公开发行后股本为19,360.00万股。

(二) 公司普通股股份总数及股东结构变动及公司资产和负债结构的变动情况

适用 不适用

报告期内，公司获准向社会公开发行人民币普通股4,840万股，发行后公司总股本由14,520万股增加至19,360万股。报告期初资产总额为63,509.94万元，负债总额为21,579.53万元，资产负债率为33.98%；报告期末资产总额为189,954.34万元，负债总额为26,379.14万元，资产负债率为13.89%。

三、股东和实际控制人情况

(一) 股东总数

截止报告期末普通股股东总数(户)	17,072
年度报告披露日前上一月末的普通股股东总数(户)	14,620
截止报告期末表决权恢复的优先股股东总数(户)	不适用
年度报告披露日前上一月末表决权恢复的优先股股东总数(户)	不适用

存托凭证持有人数量

适用 不适用

(二) 截止报告期末前十名股东、前十名流通股东（或无限售条件股东）持股情况表

单位：股

前十名股东持股情况								
股东名称 (全称)	报告期内 增减	期末持股数量	比例 (%)	持有有限售 条件股份数 量	包含转融通借 出股份的限售 股份数量	质押或冻结 情况		股东 性质
						股份 状态	数量	
苏州青一投资有限公司	0	80,000,000	41.32	80,000,000	80,000,000	无	0	境内非国有法人
宁波天准合智投资管理合伙企业（有限合伙）	0	40,298,000	20.82	40,298,000	40,298,000	无	0	其他
苏州科技城创业投资有限公司	0	6,400,000	3.31	6,400,000	6,400,000	无	0	国有法人
杨纯	0	3,230,000	1.67	3,230,000	3,230,000	无	0	境内自然人
元禾华创（苏州）投资管理有限公司—苏州韋泉致芯股权投资合伙企业（有限合伙）	0	3,000,000	1.55	3,000,000	3,000,000	无	0	其他
东吴证券股份有限公司	0	2,867,000	1.48	2,867,000	2,867,000	无	0	国有法人
苏州工业园区原点正则贰号创业投资企业（有限合伙）	0	2,290,000	1.18	2,290,000	2,290,000	无	0	其他
苏州金沙江联合二期股权投资合伙企业（有限合伙）	0	1,840,000	0.95	1,840,000	1,840,000	无	0	其他
海通创新证券投资有限公司	1,936,000	1,649,300	0.85	1,649,300	1,936,000	无	0	国有法人
上海斐君铤晟投资管理合伙企业（有限合伙）	0	1,420,000	0.73	1,420,000	1,420,000	无	0	其他

前十名无限售条件股东持股情况			
股东名称	持有无限售条件流通股的数量	股份种类及数量	
		种类	数量
韩军	310,000	人民币普通股	310,000
曹玲	200,000	人民币普通股	200,000
王启	172,800	人民币普通股	172,800
陆维生	162,410	人民币普通股	162,410
蓝国彬	151,000	人民币普通股	151,000
凌文娟	148,586	人民币普通股	148,586
袁仁豹	146,225	人民币普通股	146,225
鲍大萌	140,000	人民币普通股	140,000
陈红武	131,729	人民币普通股	131,729
王义万	126,268	人民币普通股	126,268
上述股东关联关系或一致行动的说明	1、苏州青一投资有限公司为本公司控股股东； 2、苏州青一投资有限公司、宁波天准合智投资管理合伙企业（有限合伙）为同一实际控制人徐一华先生控制的企业； 3、公司未知流通股股东之间是否存在关联关系或属于一致行动人。		
表决权恢复的优先股股东及持股数量的说明	不适用		

前十名有限售条件股东持股数量及限售条件
适用 不适用

单位：股

序号	有限售条件股东名称	持有的有限售条件股份数量	有限售条件股份可上市交易情况		限售条件
			可上市交易时间	新增可上市交易股份数量	
1	苏州青一投资有限公司	80,000,000	2022-07-22	0	36个月
2	宁波天准合智投资管理合伙企业（有限合伙）	40,298,000	2022-07-22	0	36个月
3	苏州科技城创业投资有限公司	6,400,000	2020-07-22	0	12个月
4	杨纯	3,230,000	2020-07-22	0	12个月
5	元禾华创（苏州）投资管理有限公司—苏州隼泉致芯股权投资合伙企业（有限合伙）	3,000,000	2020-07-22	0	12个月
6	东吴证券股份有限公司	2,867,000	2020-07-22	0	12个月
7	苏州工业园区原点正则贰号创业投资企业（有限合伙）	2,290,000	2020-07-22	0	12个月
8	苏州金沙江联合二期股权投资合伙企业（有限合伙）	1,840,000	2020-07-22	0	12个月
9	海通创新证券投资有限公司	1,936,000	2021-07-22	0	24个月
10	上海斐君铍晟投资管理合伙企业（有限合伙）	1,420,000	2020-07-22	0	12个月
上述股东关联关系或一致行动的说明		1、苏州青一投资有限公司为本公司控股股东； 2、苏州青一投资有限公司、宁波天准合智投资管理合伙企业（有限合伙）为同一实际控制人徐一华先生控制的企业。			

截止报告期末公司前 10 名境内存托凭证持有人情况表

□适用 √不适用

前十名有限售条件存托凭证持有人持有数量及限售条件

□适用 √不适用

(三) 截止报告期末表决权数量前十名股东情况表

□适用 √不适用

(四) 战略投资者或一般法人因配售新股/存托凭证成为前 10 名股东

√适用 □不适用

战略投资者或一般法人的名称	约定持股起始日期	约定持股终止日期
海通创新证券投资有限公司	2019 年 7 月 22 日	2021 年 7 月 21 日
战略投资者或一般法人参与配售新股约定持股期限的说明	海通创新证券投资有限公司作为战略投资者在公司首次公开发行中获得配售股票数量 193.60 万股，限售期为 24 个月。	

(五) 首次公开发行战略配售情况**1. 高级管理人员与核心员工设立专项资产管理计划参与首次公开发行战略配售持有情况**

□适用 √不适用

2. 保荐机构相关子公司参与首次公开发行战略配售持股情况

√适用 □不适用

单位:股

股东名称	与保荐机构的关系	获配的股票/存托凭证数量	可上市交易时间	报告期内变动数量	期末持有数量
海通创新证券投资有限公司	保荐机构的子公司	1,936,000	2021 年 7 月 22 日	-286,700	1,649,300

注：海通创新证券投资有限公司持有天准科技股份，在报告期内变动数量系根据《科创板转融通证券出借和转融券业务实施细则》等有关规定出借股票所致，符合相关法律法规规定。

截至 2019 年 12 月 31 日，海通创新证券投资有限公司出借天准科技股份数量余额为 286,700 股。

四、控股股东及实际控制人情况**(一) 控股股东情况****1 法人**

√适用 □不适用

名称	苏州青一投资有限公司
单位负责人或法定代表人	徐一华
成立日期	2012 年 10 月 12 日
主要经营业务	实业投资，投资咨询，投资管理，资产管理。（依法须经批准的项目，经相关部门批准后方可开展经营活动）
报告期内控股和参股的其他境内外上市公司的股权情况	无
其他情况说明	无

2 自然人

□适用 √不适用

3 公司不存在控股股东情况的特别说明


适用 不适用

4 报告期内控股股东变更情况索引及日期

适用 不适用

5 公司与控股股东之间的产权及控制关系的方框图

适用 不适用



(二) 实际控制人情况

1 法人

适用 不适用

2 自然人

适用 不适用

姓名	徐一华
国籍	中国
是否取得其他国家或地区居留权	否
主要职业及职务	董事长、总经理、核心技术人员
过去 10 年曾控股的境内外上市公司情况	无

3 公司不存在实际控制人情况的特别说明

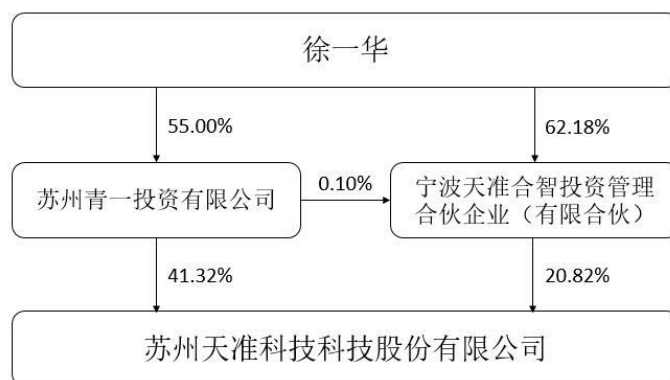
适用 不适用

4 报告期内实际控制人变更情况索引及日期

适用 不适用

5 公司与实际控制人之间的产权及控制关系的方框图

适用 不适用



6 实际控制人通过信托或其他资产管理方式控制公司

适用 不适用

(三) 控股股东及实际控制人其他情况介绍

适用 不适用

五、其他持股在百分之十以上的法人股东

适用 不适用

单位：元 币种：人民币

法人股东名称	单位负责人或法定代表人	成立日期	组织机构代码	注册资本	主要经营业务或管理活动等情况
宁波天准合智投资管理合伙企业（有限合伙）	苏州青一投资有限公司	2013年9月24日	91320500078282757X	10,074,500	投资管理、投资咨询。
情况说明	宁波天准合智投资管理合伙企业（有限合伙）为公司实际控制人徐一华先生控制的企业				

六、股份/存托凭证限制减持情况说明

适用 不适用

七、存托凭证相关安排在报告期的实施和变化情况

适用 不适用

八、特别表决权股份情况

适用 不适用

第七节 优先股相关情况

适用 不适用

第八节 董事、监事、高级管理人员和员工情况

一、持股变动情况及报酬情况

(一) 现任及报告期内离任董事、监事、高级管理人员和核心技术人员持股变动及报酬情况

√适用 □不适用

单位：股

姓名	职务(注)	性别	年龄	任期起始日期	任期终止日期	年初持股数	年末持股数	年度内股份增减变动量	增减变动原因	报告期内从公司获得的税前报酬总额（万元）	是否在公司关联方获取报酬
徐一华	董事长、总经理、核心技术人员	男	42	2018.02	2021.02	0	0	0	/	39.71	否
杨聪	董事、董事会秘书、财务总监、核心技术人员	男	44	2018.02	2021.02	0	0	0	/	39.71	否
蔡雄飞	董事、副总经理、核心技术人员	男	40	2018.02	2021.02	0	0	0	/	42.89	否
温延培	董事、副总经理	男	38	2018.02	2021.02	0	0	0	/	39.71	否
陆兰	董事	女	34	2018.02	2021.02	0	0	0	/	0	是
骆珣	独立董事	女	62	2018.02	2021.02	0	0	0	/	4	否
李明	独立董事	男	57	2018.02	2021.02	0	0	0	/	4	否
王晓飞	独立董事	女	49	2018.02	2021.02	0	0	0	/	4	否
陆韵枫	监事会主席	女	44	2018.02	2021.02	0	0	0	/	33.18	否
陈伟超	职工监事	男	37	2019.05	2021.02	0	0	0	/	12.88	否
宋志刚	监事	男	43	2019.11	2021.02	0	0	0	/	2.8	否

曹葵康	核心技术 人员	男	38	2011.09	/	0	0	0	/	47.36	否
宋星（离 任）	职工监事	男	39	2018.02	2019.05	0	0	0	/	10.28	否
周奇（离 任）	监事	男	43	2018.02	2019.11	0	0	0	/	0	否
合计	/	/	/	/	/	0	0	0	/	280.52	/

注：1. 薪酬包括公司承担的五险一金。任期未满一年的，按在任期间报酬统计；

2. 核心技术人员的任期起始日期为其在本公司入职时间；

3. 以上统计持股数为个人直接持股。截至本报告期末，间接持股情况如下：徐一华通过青一投资、天准合智间接持有公司 6,908 万股；杨聪通过天准合智间接持有公司 690 万股；蔡雄飞通过天准合智间接持有公司 460 万股；温延培通过天准合智间接持有公司 370 万股。前述间接持股情况在报告期内未发生变化。

姓名	主要工作经历
徐一华	2001 年 8 月-2004 年 7 月，担任微软亚洲研究院助理研究员；2005 年 12 月-2014 年 12 月，创立北京天准科技有限责任公司，担任执行董事兼总经理；2009 年 8 月创立本公司，2009 年 8 月至今，担任本公司董事长兼总经理。
杨聪	2002 年 4 月-2005 年 12 月，担任北京华控技术有限责任公司产品经理；2006 年 1 月-2009 年 7 月，担任北京天准科技有限责任公司研发经理；2009 年 8 月-2015 年 2 月，担任本公司总工程师；2015 年 2 月至今，担任本公司董事会秘书；2016 年 5 月至今担任本公司财务总监；2009 年 8 月至今，担任本公司董事。
蔡雄飞	2003 年 3 月-2005 年 3 月，担任上海芯华微电子有限公司 IC 设计工程师；2005 年 3 月-2009 年 11 月，担任微软亚洲研究院副研究员；2009 年 12 月至今，担任本公司副总经理；2015 年 2 月至今，担任本公司董事。
温延培	2002 年 02 月-2008 年 03 月，担任北京南航立科机械有限公司技术部经理；2008 年 08 月-2009 年 11 月，担任北京凝华实业有限责任公司三坐标测量机主设计员；2009 年 12 月-2010 年 04 月，担任北京天准科技有限责任公司生产主管；2010 年 4 月-2013 年 6 月，担任本公司产品总监；2013 年 7 月-2015 年 5 月担任本公司总经理助理；2018 年 2 月至今，担任本公司副总经理；2015 年 2 月至今，担任本公司董事。
陆兰	2011 年 3 月至今，担任苏州科技城发展集团有限公司招商项目经理；2014 年 5 月至今，担任本公司董事；2017 年 1 月至今，担任苏州高新软件园有限公司董事。
骆珣	1975 年 8 月-1978 年 1 月，作为知青，工作于呼伦贝尔盟大雁矿务局青年农场；1982 年 1 月-1986 年 8 月，担任马钢初轧厂均热车间助理工程师；1989 年 4 月-1993 年 8 月，担任北京理工大学校长办公室行政秘书；1993 年 9 月-2018 年 8 月，任职于北京理工大学管理与经济学院，先后担任讲师、副教授、教授，2018 年 9 月退休；2012 年 9 月至今，担任北京合力亿捷科技股份有限公司独立董事；2015 年 12 月-2018 年 12 月，担任恒泰艾普集团股份有限公司独立董事；2017 年 4 月至今，担任北京嘉曼服饰股份有限公司独立董事；2018 年 1

	月至今，担任本公司独立董事。
李明	1984年7月-1994年5月，任职于上海工业大学，先后担任助理工程师、工程师；1994年5月至今，任职于上海大学，先后担任副研究员、研究员；2014年8月至今，担任上海克来机电自动化工程股份有限公司独立董事；2018年1月至今，担任本公司独立董事。
王晓飞	1991年12月-2007年9月，任职于江苏省计量测试技术研究所，先后担任长度室检定员、副主任、主任；2007年10月至今，任职于江苏省计量科学研究院，先后担任机械所副所长、科技发展部副部长、国家精密机械加工装备产业计量测试中心筹备处副主任、总工程师办公室副主任；2010年至今，先后担任中国合格评定国家认可委员会实验室技术评审员、主任评审员；2011年9月-2017年4月，担任恒锋工具股份有限公司独立董事；2012年9月至今，担任南京工程学院硕士生导师；2014年9月至今，担任南京航空航天大学硕士生导师；2018年1月至今，担任本公司独立董事。
陆韵枫	1998年9月-2003年11月，担任苏州海泰新型材料有限公司总经理助理；2003年12月-2004年12月，担任常阳特殊印刷（苏州）有限公司销售助理；2005年4月-2008年1月，担任欧瑞康（中国）科技有限公司总经理助理；2008年2月-2010年4月，担任欧尼贝耐液压配件（苏州）有限公司总经理助理兼人事主管；2010年5月-2013年9月，担任德派装配自动化技术（苏州）有限公司人事经理；2013年10月-2018年12月，担任本公司综合部总监；2018年12月至今，担任本公司人事部总监；2015年2月至今，担任本公司监事会主席；2016年10月至今，担任苏州化蝶工业设备有限公司监事。
陈伟超	2007年9月-2011年5月，担任北京南航立科机械有限公司生产工程师；2011年5月至今，担任本公司品质工程师；2019年5月至今，担任本公司职工代表监事。
宋志刚	1999年9月-2008年6月担任河南省漯河市双汇实业集团有限责任公司技术工程师职务，2009年1月-2010年1月担任郑州宇通客车股份有限公司技术工程师职务，2010年3月入职天准公司，现任公司工程师职务；2019年11月至今，担任本公司监事。
曹葵康	2010年8月-2011年9月担任上海华为技术有限公司芯片设计工程师；2011年9月-2015年2月担任本公司项目经理；2015年3月-2018年4月担任本公司产品总监；2018年5月至今担任本公司技术总监。
宋星（离任）	2004年8月-2006年2月，担任苏州中茵皇冠假日酒店经理助理；2006年3月-2014年3月，担任和舰科技（苏州）有限公司总务科经理；2014年3月至2019年5月，担任本公司行政经理；2015年2月至2019年5月，担任本公司职工代表监事。
周奇（离任）	2006年4月-2008年7月，担任索尼爱立信株式会社（日本）研发工程师；2008年7月-2011年7月，任职于华为技术日本株式会社，先后担任终端产品部产品经理、项目经理、高级项目经理、高级客户经理、NTT终端系统部部长；2011年7月-2014年3月，任职于深圳市中兴合创投资管理有限公司，先后担任高级投资经理、投资总监、副总裁；2014年3月-2015年3月，担任上海新思考科技发展有限公司总经理；2015年3月至今，担任北京金沙江联合管理咨询有限公司董事总经理；2017年10月至2019年11月，担任本公司监事。

其它情况说明

□适用 √不适用

(二) 董事、高级管理人员和核心技术人员报告期内被授予的股权激励情况**1. 股票期权**

□适用 √不适用

2. 第一类限制性股票

□适用 √不适用

3. 第二类限制性股票

□适用 √不适用

二、现任及报告期内离任董事、监事和高级管理人员的任职情况**(一) 在股东单位任职情况**

√适用 □不适用

任职人员姓名	股东单位名称	在股东单位担任的职务	任期起始日期	任期终止日期
徐一华	苏州青一投资有限公司	执行董事	2012.10	/
在股东单位任职情况的说明		无		

(二) 在其他单位任职情况

√适用 □不适用

任职人员姓名	其他单位名称	在其他单位担任的职务	任期起始日期	任期终止日期
徐一华	苏州天准软件有限公司	执行董事、总经理	2010.11	/
徐一华	苏州龙山软件技术有限公司	执行董事、总经理	2012.12	/
徐一华	苏州龙园软件有限公司	执行董事、总经理	2014.11	/
徐一华	苏州腾超机电设备有限公司	执行董事、总经理	2017.08	/
徐一华	HongKong Tztek Technology Limited	董事	2014.12	/
徐一华	CALIFORNIA TZTEK TECHNOLOGY LLC	总经理	2016.08	/
杨聪	苏州龙山软件技术有限公司	监事	2012.12	/
杨聪	苏州腾超机电设备有限公司	监事	2017.08	/
陆韵枫	苏州化蝶工业设备有限公司	监事	2016.10	/
骆珣	北京合力亿捷科技股份有限公司	独立董事	2012.09	/
骆珣	北京嘉曼服饰股份有限公司	独立董事	2017.04	/
李明	上海克来机电自动化工程股份有限公司	独立董事	2014.08	/

李明	上海大学	教师、研究员	1994.05	/
王晓飞	江苏省计量科学研究院	先后担任机械所副所长、科技发展部副部长、国家精密机械加工装备产业计量测试中心筹备处副主任总师办副主任	2007.10	/
王晓飞	中国合格评定国家认可委员会	实验室主任评审员	2010年	/
王晓飞	南京工程学院	硕士生导师	2012.09	/
王晓飞	南京航空航天大学	硕士生导师	2014.09	/
陆兰	苏州科技城发展集团有限公司	招商项目经理	2011.03	/
陆兰	苏州高新软件园有限公司	董事	2017.01	/
宋星（离任）	武汉弘芯半导体制造有限公司	行政部经理	2019.05	/
周奇（离任）	北京金沙江联合管理咨询有限公司	董事总经理	2015.03	/
周奇（离任）	浙江中交兴路信源科技有限公司	董事	2017.09	/
周奇（离任）	北京车行神州科技有限公司	董事	2017.04	/
周奇（离任）	北京悦畅科技有限公司	董事	2017.02	/
周奇（离任）	北京踏歌智行科技有限公司	董事	2019.03	/
周奇（离任）	深圳乐播科技有限公司	董事	2016.01	/
周奇（离任）	深圳市智搜信息技术有限公司	董事	2015.09	/
周奇（离任）	深圳市点红网络科技有限公司	董事	2016.05	/
周奇（离任）	深圳市邦帝士汽车科技有限公司	董事	2017.07	/
周奇（离任）	深圳市天行云供应链有限公司	董事	2018.05	/
周奇（离任）	深圳硅山技术有限公司	董事	2018.11	/
周奇（离任）	广州绿怡信息科技有限公司	董事	2016.06	/
周奇（离任）	佛山绿怡信息科技有限公司	董事	2016.07	/
周奇（离任）	南昌联能科技有限公司	董事	2017.05	/
周奇（离任）	苏州速显微电子科技有限公司	董事	2017.06	/
周奇（离任）	宁波飞芯电子科技有限公司	董事	2017.10	/
周奇（离任）	湖州翰唐环保科技有限公司	董事长兼总经理	2014.05	/
周奇（离任）	昆山希盟自动化科技有限公司	董事	2019.09	/
周奇（离任）	深圳市前海必胜道网络科技有限公司	董事	2019.09	/
在其他单位任职情况的说明	无			

三、董事、监事、高级管理人员和核心技术人员报酬情况

√适用 □不适用

单位：万元 币种：人民币

董事、监事、高级管理人员报酬的决策程序	公司董事的薪酬经董事会薪酬与考核委员会审查及公司董事会审议后，由公司股东大会审议确定；公司监事的薪酬由公司股东大会审议确定；公司高级管理人员的薪酬经董事会薪酬与考核委员会审查后，由公司董事会审议确定。
董事、监事、高级管理人员报酬确定依据	在公司任职的董事、监事、高级管理人员及核心技术人员的薪酬由工资和奖金等组成，并依据其所处岗位、工作年限、绩效考核结果等确定，不领取董事、监事津贴。独立董事的薪酬由公司参照资本市场中独立董事薪酬的平均水平予以确定。
董事、监事和高级管理人员报酬的实际支付情况	本报告期内，公司董事、监事、高级管理人员报酬的实际支付与公司披露的情况一致。
报告期末全体董事、监事和高级管理人员实际获得的报酬合计	233.16
报告期末核心技术人员实际获得的报酬合计	47.36

四、公司董事、监事、高级管理人员和核心技术人员变动情况

√适用 □不适用

姓名	担任的职务	变动情形	变动原因
宋星	职工监事	离任	个人原因
陈伟超	职工监事	选举	职工代表大会选举
周奇	监事	离任	个人原因
宋志刚	监事	选举	监事会提名，股东大会审议通过

五、近三年受证券监管机构处罚的情况说明

□适用 √不适用

六、母公司和主要子公司的员工情况

(一) 员工情况

母公司在职员工的数量	974
主要子公司在职员工的数量	62
在职员工的数量合计	1,036
母公司及主要子公司需承担费用的离退休职工人数	
专业构成	
专业构成类别	专业构成人数
研发人员	413
技术服务人员	333
生产人员	174
销售人员	55
管理人员	61
合计	1,036

教育程度	
教育程度类别	数量 (人)
博士	5
硕士	74
本科	409
专科	432
高中及以下	116
合计	1,036

(二) 薪酬政策

适用 不适用

根据国家相关方针政策，结合现代企业制度要求与所处行业特点，公司建立并不断完善基于效果的薪酬体系。公司的薪酬标准是以人才市场数据为参考，体现保障性和导向性，依市场的变化做调整，每年根据市场变化进行调整，保证薪资在市场中的竞争性，以实现招得来、留得住，并能激励员工创造更大价值。

员工薪资参照市场薪资水平、人才供需状况、公司的经营业绩、员工自身能力成长，以及所担任的工作岗位、员工工作绩效等因素确定，下保底，上封顶，中间适当拉开差距。注重发挥薪酬分配的激励和约束作用，吸引和保留企业核心人才。

(三) 培训计划

适用 不适用

公司基于发展战略、经营目标与组织能力需求，建立员工成长目标、岗位能力模型、胜任力评估与培养计划、评估标准与机制，从员工入职导入开始，培养贯穿员工成长的每一个阶段。公司制定员工成长规划与年度培训计划，建立上级与导师传帮带机制，设立讲师管理制度，形成相对完整的知识体系，持续推进共享型通用培训课件和专业技能知识库建设，分阶段制定必修课、选修课及考核评估与认证。充分发挥公司专业人才高度优势，鼓励知识分享，内训外训相结合，针对性引进外训资源。线上线下方式多样，分享交流形式丰富，以使员工学习便利化、兴趣化，学练结合，学有所得。同时，内部设定相应职责分工，让员工成长有明确的推进路径与协调机制保障。

(四) 劳务外包情况

适用 不适用

劳务外包的工时总数	40,003.00
劳务外包支付的报酬总额	1,477,030.00

七、其他

适用 不适用

第九节 公司治理

一、公司治理相关情况说明

√适用 □不适用

报告期内，公司按照《公司法》、《证券法》、《上市公司治理准则》、《上海证券交易所科创板股票上市规则》等法律、法规的要求，结合本公司的实际情况，努力完善公司法人治理结构和内部管理制度，提升规范运作水平。

报告期内公司治理具体情况如下：

1、“三会”运作情况

报告期内，公司共召开 3 次股东大会会议、8 次董事会会议、6 次监事会会议。公司“三会”的召开及表决程序合法、规范，会议资料完整齐备，议案所涉及关联交易、重大投资等决策事项均做到程序严谨、审慎客观、交易明确、定价公允，并能按要求及时履行信息披露义务。独立董事和董事会各专业委员会能够认真履行职责并发挥应有的监督指导作用，所有对外披露的信息能够做到真实、准确、完整、及时，不存在损害上市公司股东利益的情形。

2、内部控制执行情况

公司在日常工作中能够主动加强对管理薄弱环节、高风险领域内部控制实施效果的检查，排查内部控制体系中存在的问题并加以改进，积极推进内部控制评价长效机制的形成。2019 年度，公司根据最新法律、法规要求，结合自身发展实际，对原有内部控制制度体系进行了全面升级。所有内控制度进行了全面梳理，优化业务流程，重新规划风险控制点，使得内控制度体系能够更好地满足企业未来发展要求和内部控制要求。

今后，公司将按照《公司法》、《证券法》、《上市公司治理准则》、《上海证券交易所科创板股票上市规则》和中国证监会有关法律、法规的要求，进一步提高治理水平，完善内部监督机制，加强风险控制，促进公司规范运作。

公司治理与中国证监会相关规定的要求是否存在重大差异；如有重大差异，应当说明原因

□适用 √不适用

二、股东大会情况简介

会议届次	召开日期	决议刊登的指定网站的查询索引	决议刊登的披露日期
2019 年第一次临时股东大会	2019 年 3 月 18 日	/	/
2018 年年度股东大会	2019 年 4 月 12 日	/	/
2019 年第二次临时股东大会	2019 年 11 月 13 日	上海证券交易所 http://www.sse.com.cn	2019 年 11 月 14 日

股东大会情况说明

√适用 □不适用

(1) 2019 年第一次临时股东大会于 2019 年 3 月 18 日在公司会议室召开，会议由董事长徐一华先生主持，公司时任董事 8 人，出席 8 人，时任监事 3 人，出席 3 人，董事会秘书出席会议。本次会议共审议《关于公司申请首次公开发行股票并在科创板上市的议案》、《关于授权公司董事会全权办理公司本次公开发行股票并在科创板上市相关具体事宜的议案》、《关于确认 2016-2018 年关联交易公允性的议案》等 13 项议案，均获通过。

(2) 2018 年年度股东大会于 2019 年 4 月 12 日在公司会议室召开，会议由董事长徐一华先生主持，公司时任董事 8 人，出席 8 人，时任监事 3 人，出席 3 人，董事会秘书出席会议。本次会议共审议《2018 年度董事会工作报告》、《2018 年度监事会工作报告》、《公司 IPO 审计报告》等 10 项议案，均获通过。

(3) 2019 年第二次临时股东大会于 2019 年 11 月 13 日在苏州高新区清山会议中心采取现场和网络投票相结合的方式召开，会议由董事长徐一华先生主持，公司时任董事 8 人，出席 7 人，时任监事 3 人，出席 3 人，董事会秘书出席会议。本次会议共审议 2 项非累积投票议案、1 项累积投票议案。所有议案均获通过。浙江六和律师事务所高金榜、林子璇律师现场对会议进行见证并出具《法律意见书》。

三、董事履行职责情况

(一) 董事参加董事会和股东大会的情况

董事姓名	是否独立董事	参加董事会情况						参加股东大会情况 出席股东大会的次数
		本年应参加董事会次数	亲自出席次数	以通讯方式参加次数	委托出席次数	缺席次数	是否连续两次未亲自参加会议	
徐一华	否	8	8	0	0	0	否	3
杨聪	否	8	8	0	0	0	否	3
蔡雄飞	否	8	8	0	0	0	否	3
温延培	否	8	8	0	0	0	否	3
陆兰	否	8	8	0	0	0	否	3
骆珣	是	8	8	1	0	0	否	3
李明	是	8	8	2	0	0	否	2
王晓飞	是	8	8	1	0	0	否	3

连续两次未亲自出席董事会会议的说明

适用 不适用

年内召开董事会会议次数	8
其中：现场会议次数	5
通讯方式召开会议次数	0
现场结合通讯方式召开会议次数	3

(二) 独立董事对公司有关事项提出异议的情况

适用 不适用

(三) 其他

适用 不适用

四、董事会下设专门委员会在报告期内履行职责时所提出的重要意见和建议，存在异议事项的，应当披露具体情况

适用 不适用

公司董事会下设战略委员会、审计委员会、提名委员会、薪酬与考核委员会，制定了相应的董事会各专门委员会工作细则。报告期内，各专门委员会严格按照《公司章程》《董事会议事规则》、董事会各专门委员会工作细则等相关规定开展工作，其中：战略委员会召开 1 次会议，审计委员会召开 6 次会议，薪酬与考核委员会召开 1 次会议，提名委员会召开 1 次会议。各专门委员会委员积极出席相关委员会会议，以认真负责、勤勉诚信的态度忠实履行各自职责，为完善公司治理结构、促进公司发展发挥了积极的作用。

报告期内，公司战略委员会委员从专业角度出发，在公司未来发展方向、重大融资方案等方面与公司管理层进行了充分沟通交流，并结合公司的实际运营情况，提出合理化建议；审计委员

会尽职尽责地履行相关职责，在公司制定内部审计管理制度、聘任审计机构、审阅定期财务报告、内部控制体系的建设等工作中积极发挥了专业委员会的作用；薪酬与考核委员会对公司高管的履职情况进行考核及薪酬方案进行审查。公司各专业委员会切实履行了勤勉尽责义务

五、监事会发现公司存在风险的说明

适用 不适用

六、公司就其与控股股东在业务、人员、资产、机构、财务等方面存在的不能保证独立性、不能保持自主经营能力的情况说明

适用 不适用

存在同业竞争的，公司相应的解决措施、工作进度及后续工作计划

适用 不适用

七、报告期内对高级管理人员的考评机制，以及激励机制的建立、实施情况

适用 不适用

公司董事会薪酬与考核委员会负责拟定薪酬方案，制定公司高级管理人员的考核标准并进行考核。报告期内，公司根据高级管理人员薪酬方案，结合公司年度经营业绩目标达成情况以及个人绩效差异上下浮动。

八、是否披露内部控制自我评价报告

适用 不适用

内容详见于公司与 2020 年 4 月 18 日在上海证券交易所网站(www.sse.com.com)刊登的《苏州天准科技股份有限公司 2019 年度内部控制评价报告》。

报告期内内部控制存在重大缺陷情况的说明

适用 不适用

九、内部控制审计报告的相关情况说明

适用 不适用

是否披露内部控制审计报告：否

十、协议控制架构等公司治理特殊安排情况

适用 不适用

十一、其他

适用 不适用

第十节 公司债券相关情况

适用 不适用

第十一节 财务报告

一、审计报告

√适用 □不适用

中汇会审[2020]1571号

苏州天准科技股份有限公司全体股东：

一、审计意见

我们审计了苏州天准科技股份有限公司(以下简称天准科技公司)财务报表,包括2019年12月31日的合并及母公司资产负债表,2019年度的合并及母公司利润表、合并及母公司现金流量表、合并及母公司所有者权益变动表以及财务报表附注。

我们认为,后附的财务报表在所有重大方面按照企业会计准则的规定编制,公允反映了天准科技公司2019年12月31日的合并及母公司财务状况以及2019年度的合并及母公司经营成果和现金流量。

二、形成审计意见的基础

我们按照中国注册会计师审计准则的规定执行了审计工作。审计报告的“注册会计师对财务报表审计的责任”部分进一步阐述了我们在这些准则下的责任。按照中国注册会计师职业道德守则,我们独立于天准科技公司,并履行了职业道德方面的其他责任。我们相信,我们获取的审计证据是充分、适当的,为发表审计意见提供了基础。

三、关键审计事项

关键审计事项是我们根据职业判断,认为对本期财务报表审计最为重要的事项。这些事项的应对以对财务报表整体进行审计并形成审计意见为背景,我们不对这些事项单独发表意见。我们确定下列事项是需要在审计报告中沟通的关键审计事项。

(一) 收入确认

1、事项描述

天准科技公司2019年度营业收入为54,106.93万元,比2018年度增长6.45%。关于收入确认的会计政策详见财务报表附注三(二十五),关于收入的披露详见附注五(二十六)。由于收入是天准科技公司的关键业绩指标之一,存在天准科技公司管理层(以下简称管理层)为了达到特定目标或期望而操纵收入确认的固有风险,因此我们将收入确认确定为关键审计事项。

2、审计应对

对收入确认,我们实施的主要审计程序包括:

- (1) 了解和评价管理层与收入确认相关的关键内部控制的设计和运行的有效性;
- (2) 选取样本检查销售合同,识别与商品所有权上的风险和报酬转移相关的合同条款与条件,评价天准科技公司的收入确认时点是否符合企业会计准则的要求;
- (3) 获取销售清单,对记录的收入交易选取样本,核对销售合同、出库单、物流单、送货单、验收单、报关单、发票及回款单据等支持性文件,评价相关收入确认是否符合天准科技公司的会计政策;
- (4) 对收入实施分析程序,与历史同期对比、与同行业公司毛利率对比,复核收入的合理性;
- (5) 对重要客户实施函证程序;
- (6) 对报告期内新增的客户进行背景调查,评价是否存在关联交易;
- (7) 对资产负债表日前后记录的收入实施截止性测试,检查收入是否被计入恰当的会计期间。

(二) 存货跌价准备

1、事项描述

2019年12月31日,天准科技公司存货账面余额25,011.90万元。天准科技公司的存货按成本与可变现净值孰低计量。存货的可变现净值的确定,要求管理层对存货的售价,至完工时将要发生的成本、销售费用以及相关税费的金额进行估计。在确定存货可变现净值时涉及管理层运用重大会计估计和判断,且存货跌价准备计提对于合并财务报表具有重要性,因此我们将存货跌价准备确定为关键审计事项。

关于存货跌价准备会计政策和会计估计的披露详见附注三（十四）；关于存货跌价准备计提情况详见附注五（七）。

2、审计应对

对存货跌价准备，我们实施的主要审计程序包括：

- （1）了解和评价管理层与存货跌价准备计提相关的关键内部控制设计和运行的有效性；
- （2）将管理层确定可变现净值时的估计售价、销售费用等与实际发生额进行核对，以评价管理层在确定存货可变现净值时做出的判断是否合理；
- （3）结合存货监盘程序，检查存货的数量及状况，并对长库龄存货进行重点检查，对存在减值迹象的存货分析其跌价准备计提的充分性；
- （4）检查存货跌价准备的变化情况，分析存货跌价准备变化的合理性；
- （5）获取天准科技公司存货跌价准备计算表，对存货可变现净值以及存货减值计提金额进行复核。

四、其他信息

管理层对其他信息负责。其他信息包括天准科技公司 2019 年度报告中涵盖的信息，但不包括财务报表和我们的审计报告。

我们对财务报表发表的审计意见不涵盖其他信息，我们也不对其他信息发表任何形式的鉴证结论。

结合我们对财务报表的审计，我们的责任是阅读其他信息，在此过程中，考虑其他信息是否与财务报表或我们在审计过程中了解到的情况存在重大不一致或者似乎存在重大错报。

基于我们已执行的工作，如果我们确定其他信息存在重大错报，我们应当报告该事实。在这方面，我们无任何事项需要报告。

五、管理层和治理层对财务报表的责任

管理层负责按照企业会计准则的规定编制财务报表，使其实现公允反映，并设计、执行和维护必要的内部控制，以使财务报表不存在由于舞弊或错误导致的重大错报。

在编制财务报表时，管理层负责评估天准科技公司的持续经营能力，披露与持续经营相关的事项（如适用），并运用持续经营假设，除非管理层计划清算天准科技公司、终止运营或别无其他现实的选择。

天准科技公司治理层（以下简称治理层）负责监督天准科技公司的财务报告过程。

六、注册会计师对财务报表审计的责任

我们的目标是对财务报表整体是否不存在由于舞弊或错误导致的重大错报获取合理保证，并出具包含审计意见的审计报告。合理保证是高水平的保证，但并不能保证按照审计准则执行的审计在某一重大错报存在时总能发现。错报可能由于舞弊或错误导致，如果合理预期错报单独或汇总起来可能影响财务报表使用者依据财务报表作出的经济决策，则通常认为错报是重大的。

在按照审计准则执行审计工作的过程中，我们运用职业判断，并保持职业怀疑。同时，我们也执行以下工作：

（一）识别和评估由于舞弊或错误导致的财务报表重大错报风险，设计和实施审计程序以应对这些风险，并获取充分、适当的审计证据，作为发表审计意见的基础。由于舞弊可能涉及串通、伪造、故意遗漏、虚假陈述或凌驾于内部控制之上，未能发现由于舞弊导致的重大错报的风险高于未能发现由于错误导致的重大错报的风险。

（二）了解与审计相关的内部控制，以设计恰当的审计程序，但目的并非对内部控制的有效性发表意见。

（三）评价管理层选用会计政策的恰当性和作出会计估计及相关披露的合理性。

（四）对管理层使用持续经营假设的恰当性得出结论。同时，根据获取的审计证据，就可能导致对天准科技公司持续经营能力产生重大疑虑的事项或情况是否存在重大不确定性得出结论。如果我们得出结论认为存在重大不确定性，审计准则要求我们在审计报告中提请报表使用者注意财务报表中的相关披露；如果披露不充分，我们应当发表非无保留意见。我们的结论基于截至审计报告日可获得的信息。然而，未来的事项或情况可能导致天准科技公司不能持续经营。

(五) 评价财务报表的总体列报、结构和内容，并评价财务报表是否公允反映相关交易和事项。

(六) 就天准科技公司中实体或业务活动的财务信息获取充分、适当的审计证据，以对财务报表发表审计意见。我们负责指导、监督和执行集团审计，并对审计意见承担全部责任。

我们与治理层就计划的审计范围、时间安排和重大审计发现等事项进行沟通，包括沟通我们在审计中识别出的值得关注的内部控制缺陷。

我们还就已遵守与独立性相关的职业道德要求向治理层提供声明，并与治理层沟通可能被合理认为影响我们独立性的所有关系和其他事项，以及相关的防范措施(如适用)。

从与治理层沟通过的事项中，我们确定哪些事项对本期财务报表审计最为重要，因而构成关键审计事项。我们在审计报告中描述这些事项，除非法律法规禁止公开披露这些事项，或在极少数情形下，如果合理预期在审计报告中沟通某事项造成的负面后果超过在公众利益方面产生的益处，我们确定不应在审计报告中沟通该事项。

中汇会计师事务所(特殊普通合伙)

中国·杭州

中国注册会计师：洪烨
(项目合伙人)

中国注册会计师：朱吴佳

报告日期：2020年4月17日

二、财务报表

合并资产负债表

2019年12月31日

编制单位：苏州天准科技股份有限公司

单位：元 币种：人民币

项目	附注	2019年12月31日	2018年12月31日
流动资产：			
货币资金	七、1	1,336,069,092.72	241,379,642.27
结算备付金			
拆出资金			
交易性金融资产			
以公允价值计量且其变动计入当期损益的金融资产			
衍生金融资产			
应收票据	七、4	180,000.00	4,717,817.10
应收账款	七、5	124,091,181.42	58,679,421.48
应收款项融资	七、6	5,216,565.78	
预付款项	七、7	2,017,969.86	2,780,668.52
应收保费			
应收分保账款			
应收分保合同准备金			
其他应收款	七、8	1,356,488.72	898,029.97
其中：应收利息			
应收股利			
买入返售金融资产			
存货	七、9	247,707,973.50	215,511,012.77
持有待售资产			

一年内到期的非流动资产			
其他流动资产	七、12	3,066,660.16	4,802,787.58
流动资产合计		1,719,705,932.16	528,769,379.69
非流动资产：			
发放贷款和垫款			
债权投资			
可供出售金融资产			
其他债权投资			
持有至到期投资			
长期应收款			
长期股权投资			
其他权益工具投资			
其他非流动金融资产			
投资性房地产			
固定资产	七、20	132,237,278.52	51,020,244.92
在建工程	七、21	319,850.25	5,143,887.38
生产性生物资产			
油气资产			
使用权资产			
无形资产	七、25	43,344,030.49	45,476,926.17
开发支出			
商誉			
长期待摊费用	七、28	368,437.96	28,943.57
递延所得税资产	七、29	3,567,873.66	4,660,014.89
其他非流动资产			
非流动资产合计		179,837,470.88	106,330,016.93
资产总计		1,899,543,403.04	635,099,396.62
流动负债：			
短期借款			
向中央银行借款			
拆入资金			
交易性金融负债	七、32	1,528,825.58	
以公允价值计量且其变动计入当期损益的金融负债			
衍生金融负债			
应付票据	七、34	67,422,886.58	66,122,916.73
应付账款	七、35	119,264,295.68	53,961,898.99
预收款项	七、36	36,928,633.28	61,451,235.69
卖出回购金融资产款			
吸收存款及同业存放			
代理买卖证券款			
代理承销证券款			
应付职工薪酬	七、37	21,844,879.25	17,773,575.94
应交税费	七、38	1,413,429.34	3,525,956.73
其他应付款	七、39	6,994,526.47	5,109,127.63
其中：应付利息			
应付股利			4,560.00
应付手续费及佣金			

应付分保账款			
持有待售负债			
一年内到期的非流动负债			
其他流动负债			
流动负债合计		255,397,476.18	207,944,711.71
非流动负债：			
保险合同准备金			
长期借款			
应付债券			
其中：优先股			
永续债			
租赁负债			
长期应付款			
长期应付职工薪酬			
预计负债			
递延收益	七、49	4,284,547.80	4,781,187.51
递延所得税负债	七、29	4,109,391.60	3,069,375.87
其他非流动负债			
非流动负债合计		8,393,939.40	7,850,563.38
负债合计		263,791,415.58	215,795,275.09
所有者权益（或股东权益）：			
实收资本（或股本）	七、51	193,600,000.00	145,200,000.00
其他权益工具			
其中：优先股			
永续债			
资本公积	七、53	1,202,534,282.20	117,665,036.91
减：库存股			
其他综合收益			
专项储备			
盈余公积	七、57	30,837,471.37	24,555,490.80
一般风险准备			
未分配利润	七、58	208,780,233.89	131,883,593.82
归属于母公司所有者权益（或股东权益）合计		1,635,751,987.46	419,304,121.53
少数股东权益			
所有者权益（或股东权益）合计		1,635,751,987.46	419,304,121.53
负债和所有者权益（或股东权益）总计		1,899,543,403.04	635,099,396.62

法定代表人：徐一华 主管会计工作负责人：杨聪 会计机构负责人：张霞虹

母公司资产负债表

2019 年 12 月 31 日

编制单位:苏州天准科技股份有限公司

单位:元 币种:人民币

项目	附注	2019 年 12 月 31 日	2018 年 12 月 31 日
流动资产:			
货币资金		1,295,439,802.53	132,105,174.67
交易性金融资产			
以公允价值计量且其变动计入当期损益的金融资产			
衍生金融资产			
应收票据		180,000.00	4,717,817.10
应收账款	十七、1	133,479,543.03	139,966,416.76
应收款项融资		5,216,565.78	
预付款项		2,017,969.86	2,780,668.52
其他应收款	十七、2	16,589,032.93	41,603,458.11
其中: 应收利息			
应收股利		15,000,000.00	40,500,000.00
存货		257,200,113.51	237,907,078.58
持有待售资产			
一年内到期的非流动资产			
其他流动资产		2,991,388.08	4,670,974.25
流动资产合计		1,713,114,415.72	563,751,587.99
非流动资产:			
债权投资			
可供出售金融资产			
其他债权投资			
持有至到期投资			
长期应收款			
长期股权投资	十七、3	7,305,592.65	7,305,592.65
其他权益工具投资			
其他非流动金融资产			
投资性房地产			
固定资产		132,162,957.24	50,908,415.92
在建工程		319,850.25	5,143,887.38
生产性生物资产			
油气资产			
使用权资产			
无形资产		43,344,030.49	45,476,926.17
开发支出			
商誉			
长期待摊费用		368,437.96	
递延所得税资产		2,142,955.41	1,298,629.96
其他非流动资产			
非流动资产合计		185,643,824.00	110,133,452.08
资产总计		1,898,758,239.72	673,885,040.07
流动负债:			
短期借款			

交易性金融负债		1,528,825.58	
以公允价值计量且其变动计入当期损益的金融负债			
衍生金融负债			
应付票据		67,422,886.58	66,122,916.73
应付账款		148,270,183.20	103,011,291.19
预收款项		36,186,105.39	58,177,077.64
应付职工薪酬		19,951,379.38	15,516,821.04
应交税费		1,089,261.69	3,341,009.08
其他应付款		6,960,054.31	5,958,792.06
其中：应付利息			
应付股利			4,560.00
持有待售负债			
一年内到期的非流动负债			
其他流动负债			
流动负债合计		281,408,696.13	252,127,907.74
非流动负债：			
长期借款			
应付债券			
其中：优先股			
永续债			
租赁负债			
长期应付款			
长期应付职工薪酬			
预计负债			
递延收益		4,284,547.80	4,781,187.51
递延所得税负债			
其他非流动负债			
非流动负债合计		4,284,547.80	4,781,187.51
负债合计		285,693,243.93	256,909,095.25
所有者权益（或股东权益）：			
实收资本（或股本）		193,600,000.00	145,200,000.00
其他权益工具			
其中：优先股			
永续债			
资本公积		1,202,534,282.20	117,665,036.91
减：库存股			
其他综合收益			
专项储备			
盈余公积		30,837,471.37	24,555,490.80
未分配利润		186,093,242.22	129,555,417.11
所有者权益（或股东权益）合计		1,613,064,995.79	416,975,944.82
负债和所有者权益（或股东权益）总计		1,898,758,239.72	673,885,040.07

法定代表人：徐一华 主管会计工作负责人：杨聪 会计机构负责人：张霞虹

合并利润表

2019 年 1—12 月

单位:元 币种:人民币

项目	附注	2019 年度	2018 年度
一、营业总收入	七、59	541,069,294.15	508,279,959.29
其中:营业收入	七、59	541,069,294.15	508,279,959.29
利息收入			
已赚保费			
手续费及佣金收入			
二、营业总成本		474,855,400.58	417,057,620.64
其中:营业成本	七、59	293,536,044.06	258,343,552.25
利息支出			
手续费及佣金支出			
退保金			
赔付支出净额			
提取保险责任准备金净额			
保单红利支出			
分保费用			
税金及附加	七、60	5,177,156.29	2,724,977.79
销售费用	七、61	83,214,091.07	61,527,883.00
管理费用	七、62	20,602,538.63	18,432,294.07
研发费用	七、63	94,724,317.40	79,597,816.13
财务费用	七、64	-22,398,746.87	-3,568,902.60
其中:利息费用			
利息收入	七、64	23,115,855.81	1,679,993.65
加:其他收益	七、65	25,234,006.61	16,740,037.00
投资收益(损失以“-”号填列)	七、66	291,908.77	360,261.05
其中:对联营企业和合营企业的投资收益			
以摊余成本计量的金融资产终止确认收益			
汇兑收益(损失以“-”号填列)			
净敞口套期收益(损失以“-”号填列)			
公允价值变动收益(损失以“-”号填列)	七、68	-1,528,825.58	
信用减值损失(损失以“-”号填列)	七、69	-2,135,071.37	
资产减值损失(损失以“-”号填列)	七、70	-2,293,064.55	-9,813,979.28
资产处置收益(损失以“-”号填列)	七、71		-142,956.90
三、营业利润(亏损以“-”号填列)		85,782,847.45	98,365,700.52
加:营业外收入	七、72	607,055.46	352,032.88
减:营业外支出	七、73	61,654.39	543,712.94
四、利润总额(亏损总额以“-”号填列)		86,328,248.52	98,174,020.46

减：所得税费用	七、74	3,149,627.88	3,700,694.65
五、净利润(净亏损以“-”号填列)		83,178,620.64	94,473,325.81
(一)按经营持续性分类			
1.持续经营净利润(净亏损以“-”号填列)		83,178,620.64	94,473,325.81
2.终止经营净利润(净亏损以“-”号填列)			
(二)按所有权归属分类			
1.归属于母公司股东的净利润(净亏损以“-”号填列)		83,178,620.64	94,473,325.81
2.少数股东损益(净亏损以“-”号填列)			
六、其他综合收益的税后净额			
(一)归属母公司所有者的其他综合收益的税后净额			
1.不能重分类进损益的其他综合收益			
(1)重新计量设定受益计划变动额			
(2)权益法下不能转损益的其他综合收益			
(3)其他权益工具投资公允价值变动			
(4)企业自身信用风险公允价值变动			
2.将重分类进损益的其他综合收益			
(1)权益法下可转损益的其他综合收益			
(2)其他债权投资公允价值变动			
(3)可供出售金融资产公允价值变动损益			
(4)金融资产重分类计入其他综合收益的金额			
(5)持有至到期投资重分类为可供出售金融资产损益			
(6)其他债权投资信用减值准备			
(7)现金流量套期储备(现金流量套期损益的有效部分)			
(8)外币财务报表折算差额			
(9)其他			
(二)归属于少数股东的其他综合收益的税后净额			
七、综合收益总额		83,178,620.64	94,473,325.81
(一)归属于母公司所有者的综合收益总额		83,178,620.64	94,473,325.81
(二)归属于少数股东的综合收益总额			
八、每股收益：			

(一) 基本每股收益(元/股)		0.5030	0.6595
(二) 稀释每股收益(元/股)		0.5030	0.6595

本期发生同一控制下企业合并的，被合并方在合并前实现的净利润为：0 元，上期被合并方实现的净利润为：0 元。

法定代表人：徐一华 主管会计工作负责人：杨聪 会计机构负责人：张霞虹

母公司利润表

2019 年 1—12 月

单位：元 币种：人民币

项目	附注	2019 年度	2018 年度
一、营业收入	十七、4	534,443,085.72	490,023,066.08
减：营业成本	十七、4	335,990,969.86	296,227,504.29
税金及附加		4,672,919.86	1,749,169.42
销售费用		82,712,173.04	60,687,357.07
管理费用		20,255,243.90	18,093,084.35
研发费用		82,140,675.94	65,683,543.21
财务费用		-22,060,557.69	-2,798,029.33
其中：利息费用			
利息收入		23,112,576.89	1,676,376.65
加：其他收益		21,747,845.25	9,682,913.38
投资收益（损失以“-”号填列）	十七、5	15,291,908.77	40,860,261.05
其中：对联营企业和合营企业的投资收益			
以摊余成本计量的金融资产终止确认收益			
净敞口套期收益（损失以“-”号填列）			
公允价值变动收益（损失以“-”号填列）		-1,528,825.58	
信用减值损失（损失以“-”号填列）		-2,483,013.23	
资产减值损失（损失以“-”号填列）		-2,293,064.55	-5,313,828.28
资产处置收益（损失以“-”号填列）			-142,956.90
二、营业利润（亏损以“-”号填列）		61,466,511.47	95,466,826.32
加：营业外收入		589,281.51	282,055.59
减：营业外支出		61,654.39	543,712.94
三、利润总额（亏损总额以“-”号填列）		61,994,138.59	95,205,168.97
减：所得税费用		-825,667.09	3,055,477.45
四、净利润（净亏损以“-”号填列）		62,819,805.68	92,149,691.52
（一）持续经营净利润（净亏损以“-”号填列）		62,819,805.68	92,149,691.52
（二）终止经营净利润（净亏损以“-”号填列）			
五、其他综合收益的税后净额			

(一)不能重分类进损益的其他综合收益			
1. 重新计量设定受益计划变动额			
2. 权益法下不能转损益的其他综合收益			
3. 其他权益工具投资公允价值变动			
4. 企业自身信用风险公允价值变动			
(二)将重分类进损益的其他综合收益			
1. 权益法下可转损益的其他综合收益			
2. 其他债权投资公允价值变动			
3. 可供出售金融资产公允价值变动损益			
4. 金融资产重分类计入其他综合收益的金额			
5. 持有至到期投资重分类为可供出售金融资产损益			
6. 其他债权投资信用减值准备			
7. 现金流量套期储备(现金流量套期损益的有效部分)			
8. 外币财务报表折算差额			
9. 其他			
六、综合收益总额		62,819,805.68	92,149,691.52
七、每股收益:			
(一)基本每股收益(元/股)			
(二)稀释每股收益(元/股)			

法定代表人：徐一华 主管会计工作负责人：杨聪 会计机构负责人：张霞虹

合并现金流量表

2019年1—12月

单位：元 币种：人民币

项目	附注	2019年度	2018年度
一、经营活动产生的现金流量：			
销售商品、提供劳务收到的现金		461,666,294.05	570,941,059.34
客户存款和同业存放款项净增加额			
向中央银行借款净增加额			
向其他金融机构拆入资金净增加额			
收到原保险合同保费取得的现金			

收到再保业务现金净额			
保户储金及投资款净增加额			
收取利息、手续费及佣金的现金			
拆入资金净增加额			
回购业务资金净增加额			
代理买卖证券收到的现金净额			
收到的税费返还		14,751,326.96	42,960,256.28
收到其他与经营活动有关的现金	七、76	35,498,032.11	10,374,600.98
经营活动现金流入小计		511,915,653.12	624,275,916.60
购买商品、接受劳务支付的现金		282,644,300.40	338,506,182.50
客户贷款及垫款净增加额			
存放中央银行和同业款项净增加额			
支付原保险合同赔付款项的现金			
拆出资金净增加额			
支付利息、手续费及佣金的现金			
支付保单红利的现金			
支付给职工及为职工支付的现金		158,481,252.77	117,329,899.67
支付的各项税费		26,802,085.39	24,571,093.28
支付其他与经营活动有关的现金	七、76	53,521,740.77	45,576,628.83
经营活动现金流出小计		521,449,379.33	525,983,804.28
经营活动产生的现金流量净额		-9,533,726.21	98,292,112.32
二、投资活动产生的现金流量：			
收回投资收到的现金			
取得投资收益收到的现金		159,455.94	360,261.05
处置固定资产、无形资产和其他长期资产收回的现金净额			206,995.60
处置子公司及其他营业单位收到的现金净额			
收到其他与投资活动有关的现金	七、76	65,493,778.83	
投资活动现金流入小计		65,653,234.77	567,256.65
购建固定资产、无形资产和其他长期资产支付的现金		43,365,437.13	47,762,761.20
投资支付的现金			
质押贷款净增加额			
取得子公司及其他营业单位支付的现金净额			
支付其他与投资活动有关的现金	七、76	1,066,761,326.00	

投资活动现金流出小计		1,110,126,763.13	47,762,761.20
投资活动产生的现金流量净额		-1,044,473,528.36	-47,195,504.55
三、筹资活动产生的现金流量：			
吸收投资收到的现金		1,152,696,226.44	78,000,000.00
其中：子公司吸收少数股东投资收到的现金			
取得借款收到的现金			
收到其他与筹资活动有关的现金	七、76	26,521,337.76	19,050,257.76
筹资活动现金流入小计		1,179,217,564.20	97,050,257.76
偿还债务支付的现金			
分配股利、利润或偿付利息支付的现金			21,775,440.00
其中：子公司支付给少数股东的股利、利润			
支付其他与筹资活动有关的现金	七、76	46,060,093.19	30,845,784.74
筹资活动现金流出小计		46,060,093.19	52,621,224.74
筹资活动产生的现金流量净额		1,133,157,471.01	44,429,033.02
四、汇率变动对现金及现金等价物的影响		-84,897.27	221,595.14
五、现金及现金等价物净增加额		79,065,319.17	95,747,235.93
加：期初现金及现金等价物余额		222,170,982.42	126,423,746.49
六、期末现金及现金等价物余额		301,236,301.59	222,170,982.42

法定代表人：徐一华 主管会计工作负责人：杨聪 会计机构负责人：张霞虹

母公司现金流量表

2019年1—12月

单位：元 币种：人民币

项目	附注	2019年度	2018年度
一、经营活动产生的现金流量：			
销售商品、提供劳务收到的现金		528,626,807.58	474,486,311.48
收到的税费返还		11,639,518.50	34,877,302.73
收到其他与经营活动有关的现金		34,950,858.57	11,131,013.43
经营活动现金流入小计		575,217,184.65	520,494,627.64
购买商品、接受劳务支付的现金		336,121,525.40	385,690,951.18
支付给职工及为职工支付的现金		143,881,837.14	100,327,003.84
支付的各项税费		21,239,216.36	14,545,467.19
支付其他与经营活动有关的现金		55,835,023.02	46,779,315.04

经营活动现金流出小计		557,077,601.92	547,342,737.25
经营活动产生的现金流量净额		18,139,582.73	-26,848,109.61
二、投资活动产生的现金流量:			
收回投资收到的现金			
取得投资收益收到的现金		40,659,455.94	28,360,261.05
处置固定资产、无形资产和其他长期资产收回的现金净额			206,995.60
处置子公司及其他营业单位收到的现金净额			
收到其他与投资活动有关的现金		65,493,778.83	
投资活动现金流入小计		106,153,234.77	28,567,256.65
购建固定资产、无形资产和其他长期资产支付的现金		43,365,437.13	47,762,761.20
投资支付的现金			
取得子公司及其他营业单位支付的现金净额			
支付其他与投资活动有关的现金		1,066,761,326.00	
投资活动现金流出小计		1,110,126,763.13	47,762,761.20
投资活动产生的现金流量净额		-1,003,973,528.36	-19,195,504.55
三、筹资活动产生的现金流量:			
吸收投资收到的现金		1,152,696,226.44	78,000,000.00
取得借款收到的现金			
收到其他与筹资活动有关的现金		26,521,337.76	19,050,257.76
筹资活动现金流入小计		1,179,217,564.20	97,050,257.76
偿还债务支付的现金			
分配股利、利润或偿付利息支付的现金			21,775,440.00
支付其他与筹资活动有关的现金		46,060,093.19	30,845,784.74
筹资活动现金流出小计		46,060,093.19	52,621,224.74
筹资活动产生的现金流量净额		1,133,157,471.01	44,429,033.02
四、汇率变动对现金及现金等价物的影响		386,971.20	1,929,160.88
五、现金及现金等价物净增加额		147,710,496.58	314,579.74
加: 期初现金及现金等价物余额		112,896,514.82	112,581,935.08
六、期末现金及现金等价物余额		260,607,011.40	112,896,514.82

法定代表人: 徐一华 主管会计工作负责人: 杨聪 会计机构负责人: 张霞虹

合并所有者权益变动表

2019 年 1—12 月

单位:元 币种:人民币

项目	2019 年度														
	归属于母公司所有者权益											少数 股东 权益	所有者权益合计		
	实收资本(或股 本)	其他权益工 具			资本公积	减: 库存 股	其他 综合 收益	专 项 储 备	盈 余 公 积	一 般 风 险 准 备	未 分 配 利 润			其 他	小 计
	优 先 股	永 续 债	其 他												
一、上年 期末余额	145,200,000.00				117,665,036.91				24,555,490.80		131,883,593.82		419,304,121.53		419,304,121.53
加:会计 政策变更															
前 期差错更 正															
同 一控制下 企业合并															
其 他															
二、本年 期初余额	145,200,000.00				117,665,036.91				24,555,490.80		131,883,593.82		419,304,121.53		419,304,121.53
三、本期 增减变动 金额(减 少以 “-”号 填列)	48,400,000.00				1,084,869,245.29				6,281,980.57		76,896,640.07		1,216,447,865.93		1,216,447,865.93
(一)综 合收益总 额											83,178,620.64		83,178,620.64		83,178,620.64

(二)所有者投入和减少资本	48,400,000.00				1,084,869,245.29							1,133,269,245.29		1,133,269,245.29
1.所有者投入的普通股	48,400,000.00				1,084,869,245.29							1,133,269,245.29		1,133,269,245.29
2.其他权益工具持有者投入资本														
3.股份支付计入所有者权益的金额														
4.其他														
(三)利润分配								6,281,980.57	-6,281,980.57					
1.提取盈余公积								6,281,980.57	-6,281,980.57					
2.提取一般风险准备														
3.对所有者(或股东)的分配														
4.其他														
(四)所有者权益内部结转														
1.资本公积转增资本(或股本)														
2.盈余公积转增资														

2019 年年度报告

本（或股本）														
3. 盈余公积弥补亏损														
4. 设定受益计划变动额结转留存收益														
5. 其他综合收益结转留存收益														
6. 其他														
（五）专项储备														
1. 本期提取														
2. 本期使用														
（六）其他														
四、本期末余额	193,600,000.00				1,202,534,282.20			30,837,471.37		208,780,233.89		1,635,751,987.46		1,635,751,987.46

项目	2018 年度													少数股东权益	所有者权益合计
	归属于母公司所有者权益														
	实收资本（或股本）	其他权益工具			资本公积	减：库存股	其他综合收益	专项储备	盈余公积	一般风险准备	未分配利润	其他	小计		
优先股		永续债	其他												
一、上年期末余	140,000,000.00				44,865,036.91				15,340,521.65		68,405,237.16		268,610,795.72		268,610,795.72

2019 年年度报告

额													
加：会计政策变更													
前期差错更正													
同一控制下企业合并													
其他													
二、本年期初余额	140,000,000.00			44,865,036.91			15,340,521.65	68,405,237.16		268,610,795.72			268,610,795.72
三、本期增减变动金额（减少以“－”号填列）	5,200,000.00			72,800,000.00			9,214,969.15	63,478,356.66		150,693,325.81			150,693,325.81
（一）综合收益总额								94,473,325.81		94,473,325.81			94,473,325.81
（二）所有者投入和减少资本	5,200,000.00			72,800,000.00						78,000,000.00			78,000,000.00
1. 所有者投入的普通股	5,200,000.00			72,800,000.00						78,000,000.00			78,000,000.00
2. 其他权益工具持有者投入资本													
3. 股份支付计入所有者权益的金额													
4. 其他													
（三）利润分配							9,214,969.15	-30,994,969.15		-21,780,000.00			-21,780,000.00
1. 提取盈余公积							9,214,969.15	-9,214,969.15					
2. 提取一般风险准备													
3. 对所有者（或股东）的分配								-21,780,000.00		-21,780,000.00			-21,780,000.00
4. 其他													
（四）所有者权益内部结转													

1. 资本公积转增资本（或股本）														
2. 盈余公积转增资本（或股本）														
3. 盈余公积弥补亏损														
4. 设定受益计划变动额结转留存收益														
5. 其他综合收益结转留存收益														
6. 其他														
（五）专项储备														
1. 本期提取														
2. 本期使用														
（六）其他														
四、本期期末余额	145,200,000.00				117,665,036.91			24,555,490.80		131,883,593.82		419,304,121.53		419,304,121.53

法定代表人：徐一华 主管会计工作负责人：杨聪 会计机构负责人：张霞虹

母公司所有者权益变动表
2019 年 1—12 月

单位：元 币种：人民币

项目	2019 年度										
	实收资本（或股本）	其他权益工具			资本公积	减：库存股	其他综合收益	专项储备	盈余公积	未分配利润	所有者权益合计
		优先股	永续债	其他							
一、上年期末余额	145,200,000.00				117,665,036.91				24,555,490.80	129,555,417.11	416,975,944.82
加：会计政策变更											
前期差错更正											

2019 年年度报告

其他										
二、本年期初余额	145,200,000.00			117,665,036.91				24,555,490.80	129,555,417.11	416,975,944.82
三、本期增减变动金额 (减少以“-”号填列)	48,400,000.00			1,084,869,245.29				6,281,980.57	56,537,825.11	1,196,089,050.97
(一) 综合收益总额									62,819,805.68	62,819,805.68
(二) 所有者投入和减少资本	48,400,000.00			1,084,869,245.29						1,133,269,245.29
1. 所有者投入的普通股	48,400,000.00			1,084,869,245.29						1,133,269,245.29
2. 其他权益工具持有者投入资本										
3. 股份支付计入所有者权益的金额										
4. 其他										
(三) 利润分配								6,281,980.57	-6,281,980.57	
1. 提取盈余公积								6,281,980.57	-6,281,980.57	
2. 对所有者(或股东)的分配										
3. 其他										
(四) 所有者权益内部结转										
1. 资本公积转增资本(或股本)										
2. 盈余公积转增资本(或股本)										
3. 盈余公积弥补亏损										
4. 设定受益计划变动额结转留存收益										
5. 其他综合收益结转留存收益										
6. 其他										
(五) 专项储备										
1. 本期提取										
2. 本期使用										
(六) 其他										
四、本期期末余额	193,600,000.00			1,202,534,282.20				30,837,471.37	186,093,242.22	1,613,064,995.79

项目	2018 年度										
	实收资本 (或股本)	其他权益工具			资本公积	减：库存股	其他综合收益	专项储备	盈余公积	未分配利润	所有者权益合计
		优先股	永续债	其他							
一、上年期末余额	140,000,000.00				44,865,036.91				15,340,521.65	68,400,694.74	268,606,253.30
加：会计政策变更											
前期差错更正											
其他											
二、本年期初余额	140,000,000.00				44,865,036.91				15,340,521.65	68,400,694.74	268,606,253.30
三、本期增减变动金额（减少以“－”号填列）	5,200,000.00				72,800,000.00				9,214,969.15	61,154,722.37	148,369,691.52
（一）综合收益总额										92,149,691.52	92,149,691.52
（二）所有者投入和减少资本	5,200,000.00				72,800,000.00						78,000,000.00
1. 所有者投入的普通股	5,200,000.00				72,800,000.00						78,000,000.00
2. 其他权益工具持有者投入资本											
3. 股份支付计入所有者权益的金额											
4. 其他											
（三）利润分配									9,214,969.15	-30,994,969.15	-21,780,000.00
1. 提取盈余公积									9,214,969.15	-9,214,969.15	
2. 对所有者（或股东）的分配										-21,780,000.00	-21,780,000.00
3. 其他											
（四）所有者权益内部结转											
1. 资本公积转增资本（或股本）											
2. 盈余公积转增资本（或股本）											
3. 盈余公积弥补亏损											
4. 设定受益计划变动额结转留存收益											

2019 年年度报告

5. 其他综合收益结转留存收益											
6. 其他											
(五) 专项储备											
1. 本期提取											
2. 本期使用											
(六) 其他											
四、本期期末余额	145,200,000.00				117,665,036.91				24,555,490.80	129,555,417.11	416,975,944.82

法定代表人：徐一华 主管会计工作负责人：杨聪 会计机构负责人：张霞虹

三、公司基本情况

1. 公司概况

适用 不适用

苏州天准科技股份有限公司(以下简称公司或本公司)系于 2015 年 1 月 23 日经股东会决议,在苏州天准精密技术有限公司的基础上整体变更设立,于 2015 年 2 月 17 日在江苏省苏州市工商行政管理局登记注册,取得注册号为 320512000103733 的《企业法人营业执照》。2015 年 10 月 28 日,公司于江苏省苏州市工商行政管理局启用统一社会信用代码(统一社会信用代码:91320500694456896Y)。公司注册地:江苏省苏州市高新区培源路 5 号。法定代表人:徐一华。公司现有注册资本为人民币 193,600,000.00 元,总股本为 193,600,000.00 股,每股面值人民币 1 元。其中:有限售条件的流通股份 A 股 149,421,517.00 股;无限售条件的流通股份 A 股 44,178,483.00 股。公司股票于 2019 年 7 月 22 日在上海证券交易所科创板挂牌交易。

本公司的基本组织架构:根据国家法律法规和公司章程的规定,建立了由股东大会、董事会、监事会及经营管理层组成的规范的多层次治理结构;董事会下设战略委员会、审计委员会、提名委员会、薪酬与考核委员会等四个专门委员会和董事会办公室。公司下设开运中心、业务中心、大客户事业部、光电事业部、自动化事业部、机器人事业部、市场部、财务部、人事部、综合部等主要职能部门。

本公司属专用设备制造业行业。经营范围为:研发、生产、销售:测量和检测设备、测量和检测系统、机器人与自动化装备、自动化立体仓库及仓储物流设备、大型自动化系统、激光技术及装备、光电传感器、计算机软硬件产品、信息技术与网络系统、光学产品、电子产品、机械产品,并提供以上产品的技术服务、技术咨询、租赁、附属产品的出售,自营和代理各类商品及技术的进出口业务。(依法须经批准的项目,经相关部门批准后方可开展经营活动)。主要产品或提供的劳务:精密测量仪器、智能检测装备、智能制造系统、无人物流车的生产及销售。

本财务报表及财务报表附注已于 2020 年 4 月 17 日经公司第二届董事会第十四次会议批准对外报出。

2. 合并财务报表范围

适用 不适用

本公司 2019 年度纳入合并范围的子公司共 6 家,详见附注九“在其他主体中的权益”。与上年度相比,本公司本年度合并范围增加 0 家,注销和转让 0 家。

四、财务报表的编制基础

1. 编制基础

本公司以持续经营为基础,根据实际发生的交易和事项,按照财政部颁布的《企业会计准则——基本准则》和各项具体会计准则、企业会计准则应用指南、企业会计准则解释及其他相关规定(以下合称“企业会计准则”),以及中国证券监督管理委员会《公开发行证券的公司信息披露编报规则第 15 号——财务报告的一般规定》(2014 年修订)的披露规定编制财务报表。

2. 持续经营

适用 不适用

本公司不存在导致对报告期末起 12 个月内的持续经营假设产生重大疑虑的事项或情况。

五、重要会计政策及会计估计

具体会计政策和会计估计提示：

适用 不适用

本公司编制的财务报表符合企业会计准则的要求，真实、完整地反映了公司的财务状况、经营成果和现金流量等有关信息。

1. 遵循企业会计准则的声明

本公司基于上述编制基础所编制的财务报表符合财政部已颁布的最新企业会计准则及其应用指南、解释以及其他相关规定的要求，真实完整地反映了公司的财务状况、经营成果、股东权益变动和现金流量等有关信息。

此外，本财务报告编制参照了证监会发布的《公开发行证券的公司信息披露编报规则第15号-财务报告的一般规定》（2014年修订）以及《关于上市公司执行新企业会计准则有关事项的通知》（会计部函〔2018〕453号）的列报和披露要求

2. 会计期间

本公司会计年度自公历1月1日起至12月31日止。

3. 营业周期

适用 不适用

正常营业周期是指本公司从购买用于加工的资产起至实现现金或现金等价物的期间。本公司以12个月作为一个营业周期，并以其作为资产和负债的流动性划分标准。

4. 记账本位币

本公司的记账本位币为人民币。

5. 同一控制下和非同一控制下企业合并的会计处理方法

适用 不适用

企业合并，是指将两个或两个以上单独的企业合并形成一个报告主体的交易或事项。企业合并分为同一控制下企业合并和非同一控制下企业合并。

1. 同一控制下企业合并的会计处理

参与合并的企业在合并前后均受同一方或相同的多方最终控制，且该控制并非暂时性的，为同一控制下的企业合并。

公司在企业合并中取得的被合并方的资产、负债，除因会计政策不同而进行的调整以外，按照合并日被合并方在最终控制方合并财务报表中的账面价值计量。公司取得的被合并方所有者权益在最终控制方合并财务报表中的账面价值的份额与支付的合并对价账面价值(或发行股份面值总额)的差额，调整资本公积；资本公积不足冲减的，调整留存收益。

通过多次交易分步实现同一控制下的企业合并，合并前持有投资的账面价值加上合并日新支付对价的账面价值之和，与合并中取得的净资产账面价值的差额，调整资本公积(股本溢价)，资本公积不足冲减的，调整留存收益。合并方在取得被合并方控制权之前持有的长期股权投资，在取得原股权之日与合并方与被合并方同处于同一方最终控制之日孰晚日起至合并日之间已确认有关损益、其他综合收益和其他所有者权益变动，应分别冲减比较报表期间的期初留存收益或当期损益，由于被投资方重新计量设定受益计划净负债或净资产变动而产生的其他综合收益除外。

2. 非同一控制下企业合并的会计处理

参与合并的企业在合并前后不受同一方或相同的多方最终控制的，为非同一控制下的企业合并。

公司在购买日对合并成本大于合并中取得的被购买方可辨认净资产公允价值份额的差额，确认为商誉；对于合并成本小于合并中取得的被购买方可辨认净资产公允价值份额，首先对取得的被购买方各项可辨认资产、负债及或有负债的公允价值以及合并成本的计量进行复核，经复核后合并成本仍小于合并中取得的被购买方可辨认净资产公允价值份额的，其差额计入当期损益。

如果在购买日或合并当期期末，因各种因素影响无法合理确定作为合并对价付出的各项资产的公允价值，或合并中取得被购买方各项可辨认资产、负债的公允价值，合并当期期末，公司以暂时确定的价值为基础对企业合并进行核算。自购买日算起 12 个月内取得进一步的信息表明需对原暂时确定的价值进行调整的，则视同在购买日发生，进行追溯调整，同时对以暂时性价值为基础提供的比较报表信息进行相关的调整；自购买日算起 12 个月以后对企业合并成本或合并中取得的可辨认资产、负债价值的调整，按照《企业会计准则第 28 号——会计政策、会计估计变更和会计差错更正》的原则进行处理。

公司在企业合并中取得的被购买方的可抵扣暂时性差异，在购买日不符合递延所得税资产确认条件的，不予以确认。购买日后 12 个月内，如取得新的或进一步的信息表明购买日的相关情况已经存在，预期被购买方在购买日可抵扣暂时性差异带来的经济利益能够实现的，确认相关的递延所得税资产，同时减少商誉，商誉不足冲减的，差额部分确认为当期损益；除上述情况以外，确认与企业合并相关的递延所得税资产，计入当期损益。

通过多次交易分步实现的非同一控制下企业合并，根据企业会计准则判断该多次交易是否属于“一揽子交易”。多次交易的条款、条件以及经济影响符合以下一种或多种情况，通常表明应将多次交易事项作为一揽子交易进行会计处理：(1) 这些交易是同时或者在考虑了彼此影响的情况下订立的；(2) 这些交易整体才能达成一项完整的商业结果；(3) 一项交易的发生取决于其他至少一项交易的发生；(4) 一项交易单独看是不经济的，但是和其他交易一并考虑时是经济的。

属于“一揽子交易”的，将各项交易作为一项取得控制权的交易进行会计处理。不属于“一揽子交易”的，在合并财务报表中，对于购买日之前持有的被购买方的股权，按照该股权在购买日的公允价值进行重新计量，公允价值与其账面价值的差额计入当期投资收益；购买日之前已经持有的被购买方的股权涉及其他综合收益、其他所有者权益变动转为购买日当期收益，由于被投资方重新计量设定受益计划净负债或净资产变动而产生的其他综合收益除外。

3. 企业合并中有关交易费用的处理

为进行企业合并发生的审计、法律服务、评估咨询等中介费用以及其他相关管理费用，于发生时计入当期损益。作为合并对价发行的权益性证券或债务性证券的交易费用，计入权益性证券或债务性证券的初始确认金额。

6. 合并财务报表的编制方法

√适用 □不适用

1. 合并范围

合并财务报表的合并范围以控制为基础确定。控制是指本公司拥有对被投资方的权力，通过参与被投资方的相关活动而享有可变回报，并且有能力运用对被投资方的权力影响该回报金额。合并范围包括本公司及全部子公司。子公司，是指被本公司控制的主体(含企业、被投资单位中可分割的部分、结构化主体等)。

2. 合并报表的编制方法

本公司以自身和各子公司的财务报表为基础，根据其他有关资料，编制合并报表。本公司编制合并财务报表，将整个企业集团视为一个会计主体，依据相关企业会计准则的确定、计量和列报要求，按照统一的会计政策，反映本公司整体财务状况、经营成果和现金流量。

合并财务报表时抵销本公司与各子公司、各子公司相互之间发生的内部交易和往来对合并资产负债表、合并利润表、合并现金流量表、合并所有者权益变动表的影响。

在报告期内因同一控制下企业合并增加的子公司以及业务，视同该子公司以及业务自同受最终控制方控制之日起纳入本公司的合并范围，将其自同受最终控制方控制之日起的经营成果、现金流量分别纳入合并利润表、合并现金流量表中。在报告期内，同时调整合并资产负债表的期初数，同时对比较报表的相关项目进行调整，视同合并后的报表主体自最终控制方开始控制时点起一直存在。

本期若因非同一控制下企业合并增加子公司的，则不调整合并资产负债表期初数；以购买日可辨认净资产公允价值为基础对其财务报表进行调整。将子公司自购买日至期末的收入、费用、利润纳入合并利润表；该子公司自购买日至期末的现金流量纳入合并现金流量表。

子公司少数股东应占的权益、损益和当期综合收益中分别在合并资产负债表中所有者权益项目下、合并利润表中净利润项目和综合收益总额项下单独列示。子公司少数股东分担的当期亏损超过了少数股东在该子公司期初所有者权益中所享有份额而形成的余额，冲减少数股东权益。

7. 合营安排分类及共同经营会计处理方法

适用 不适用

8. 现金及现金等价物的确定标准

在编制现金流量表时，将本公司库存现金及可以随时用于支付的存款确认为现金。现金等价物是指企业持有的期限短（一般是指从购买日起3个月内到期）、流动性强、易于转换为已知金额现金、价值变动风险很小的投资。

9. 外币业务和外币报表折算

适用 不适用

1. 外币交易业务

对发生的外币业务，采用交易发生日的即期汇率（通常指中国人民银行公布的当日外汇牌价的中间价，下同）折合记账本位币记账。但公司发生的外币兑换业务或涉及外币兑换的交易事项，按照实际采用的汇率折算为记账本位币金额。

2. 外币货币性项目和非货币性项目的折算方法

资产负债表日，对于外币货币性项目采用资产负债表日即期汇率折算，由此产生的汇兑差额，除：(1)属于与购建符合资本化条件的资产相关的外币专门借款产生的汇兑差额按照借款费用资本化的原则处理；(2)用于境外经营净投资有效套期的套期工具的汇兑差额（该差额计入其他综合收益，直至净投资被处置才被确认为当期损益）；以及(3)以公允价值计量且其变动计入其他综合收益的外币货币性项目除摊余成本之外的其他账面余额变动产生的汇兑差额计入其他综合收益之外，均计入当期损益。

以历史成本计量的外币非货币性项目，仍采用交易发生日的即期汇率折算的记账本位币金额计量。以公允价值计量的外币非货币性项目，采用公允价值确定日的即期汇率折算，折算后的记账本位币金额与原记账本位币金额的差额，计入当期损益。

10. 金融工具

√适用 □不适用

金融工具是指形成一方的金融资产并形成其他方的金融负债或权益工具的合同。金融工具包括金融资产、金融负债和权益工具。

1. 金融工具的分类、确认依据和计量方法

(1) 金融资产和金融负债的确认和初始计量

本公司成为金融工具合同的一方时，确认一项金融资产或金融负债。对于以常规方式购买或出售金融资产的，本公司在交易日确认将收到的资产和为此将承担的负债，或者在交易日终止确认已出售的资产，同时确认处置利得或损失以及应向买方收取的应收款项。

金融资产和金融负债在初始确认时以公允价值计量。对于以公允价值计量且其变动计入当期损益的金融资产和金融负债，相关的交易费用直接计入当期损益，对于其他类别的金融资产和金融负债，相关交易费用计入初始确认金额。对于初始确认时不具有重大融资成分的应收账款，按照本附注五(三十六)的收入确认方法确定的交易价格进行初始计量。

(2) 金融资产的分类和后续计量

本公司根据管理金融资产的业务模式和金融资产的合同现金流量特征将金融资产分类为以摊余成本计量的金融资产、以公允价值计量且其变动计入其他综合收益的金融资产和以公允价值计量且其变动计入当期损益的金融资产。

1) 以摊余成本计量的金融资产

以摊余成本计量的金融资产，是指同时符合下列条件的金融资产：①本公司管理该金融资产的业务模式是以收取合同现金流量为目标；②该金融资产的合同条款规定，在特定日期产生的现金流量，仅为对本金和以未偿付本金金额为基础的利息的支付。

该类金融资产在初始确认后采用实际利率法以摊余成本计量，所产生的利得或损失在终止确认、按照实际利率法摊销或确认减值时，计入当期损益。

对于金融资产的摊余成本，应当以该金融资产的初始确认金额经下列调整后的结果确定：①扣除已偿还的本金；②加上或减去采用实际利率法将该初始确认金额与到期日金额之间的差额进行摊销形成的累计摊销额；③扣除累计计提的损失准备。

实际利率法，是指计算金融资产或金融负债的摊余成本以及将利息收入或利息费用分摊计入各会计期间的方法。实际利率，是指将金融资产或金融负债在预计存续期的估计未来现金流量，折现为该金融资产账面余额或该金融负债摊余成本所使用的利率。在确定实际利率时，本公司在考虑金融资产或金融负债所有合同条款(如提前还款、展期、看涨期权或其他类似期权等)的基础上估计预期现金流量，但不考虑预期信用损失。

本公司根据金融资产账面余额乘以实际利率计算确定利息收入，但下列情况除外：①对于购入或源生的已发生信用减值的金融资产，自初始确认起，按照该金融资产的摊余成本和经信用调整的实际利率计算确定其利息收入。②对于购入或源生的未发生信用减值、但在后续期间成为已发生信用减值的金融资产，按照该金融资产的摊余成本和实际利率计算确定其利息收入。若该金融工具在后续期间因其信用风险有所改善而不再存在信用减值，并且这一改善在客观上可与应用上述规定之后发生的某一事件相联系，应转按实际利率乘以该金融资产账面余额来计算确定利息收入。

2) 以公允价值计量且其变动计入其他综合收益的金融资产

以公允价值计量且其变动计入其他综合收益的金融资产，是指同时符合下列条件的金融资产：①本公司管理该金融资产的业务模式既以收取合同现金流量为目标又以出售该金融资产为目标。②该金融资产的合同条款规定，在特定日期产生的现金流量，仅为对本金和以未偿付本金金额为基础的利息的支付。

该类金融资产在初始确认后以公允价值进行后续计量。采用实际利率法计算的利息、减值损失或利得及汇兑损益计入当期损益，其他利得或损失计入其他综合收益。终止确认时，将之前计入其他综合收益的累计利得或损失从其他综合收益中转出，计入当期损益。

对于非交易性权益工具投资，本公司可在初始确认时将其不可撤销地指定为以公允价值计量且其变动计入其他综合收益的金融资产。该指定基于单项非交易性权益工具投资的基础上作出，且相关投资从工具发行者的角度符合权益工具的定义。此类投资在初始指定后，除了获得的股利（属于投资成本收回部分的除外）计入当期损益外，其他相关的利得或损失（包括汇兑损益）均计入其他综合收益。终止确认时，将之前计入其他综合收益的累计利得或损失从其他综合收益中转出，计入留存收益。

3) 以公允价值计量且其变动计入当期损益的金融资产

除上述 1)、2) 情形外，本公司将其余所有的金融资产分类为以公允价值计量且其变动计入当期损益的金融资产。在初始确认时，如果能够消除或显著减少会计错配，可以将金融资产不可撤销地指定为以公允价值计量且其变动计入当期损益的金融资产。本公司在非同一控制下的企业合并中确认的或有对价构成金融资产的，该金融资产分类为以公允价值计量且其变动计入当期损益的金融资产。

该类金融资产在初始确认后以公允价值进行后续计量，产生的利得或损失计入当期损益。

(3) 金融负债的分类和后续计量

本公司将金融负债分类为以公允价值计量且其变动计入当期损益的金融负债、金融资产转移不符合终止确认条件或继续涉入被转移金融资产所形成的金融负债、财务担保合同及以摊余成本计量的金融负债。

1) 以公允价值计量且其变动计入当期损益的金融负债

以公允价值计量且其变动计入当期损益的金融负债，包括交易性金融负债（含属于金融负债的衍生工具）和指定为以公允价值计量且其变动计入当期损益的金融负债。在非同一控制下的企业合并中，本公司作为购买方确认的或有对价形成金融负债的，该金融负债应当按照以公允价值计量且其变动计入当期损益进行会计处理。

以公允价值计量且其变动计入当期损益的金融负债在初始确认后以公允价值进行后续计量，产生的利得或损失计入当期损益。

因公司自身信用风险变动引起的指定为以公允价值计量且其变动计入当期损益的金融负债的公允价值变动金额计入其他综合收益，除非该处理会造成或扩大损益中的会计错配。该金融负债的其他公允价值变动计入当期损益。终止确认时，将之前计入其他综合收益的累计利得或损失从其他综合收益中转出，计入留存收益。

2) 金融资产转移不符合终止确认条件或继续涉入被转移金融资产所形成的金融负债

该类金融负债按照本附注五(十)2 金融资产转移的会计政策确定的方法进行计量。

3) 财务担保合同

财务担保合同，是指当特定债务人到期不能按照最初或修改后的债务工具条款偿付债务时，要求本公司向蒙受损失的合同持有人赔付特定金额的合同。

不属于上述 1) 或 2) 情形的财务担保合同，在初始确认后按照下列两项金额之中的较高者进行后续计量：①按照本附注五(十)5 金融工具的减值方法确定的损失准备金额；②初始确认金额扣除按照本附注五(三十六)的收入确认方法所确定的累计摊销额后的余额。

4) 以摊余成本计量的金融负债

除上述 1)、2)、3) 情形外，本公司将其余所有的金融负债分类为以摊余成本计量的金融负债。

该类金融负债在初始确认后采用实际利率法以摊余成本计量，产生的利得或损失在终止确认或在按照实际利率法摊销时计入当期损益。

(4) 权益工具

权益工具是指能证明拥有本公司在扣除所有负债后的资产中的剩余权益的合同。本公司发行(含再融资)、回购、出售或注销权益工具作为权益的变动处理。与权益性交易相关的交易费用从权益中扣减。本公司对权益工具持有方的各种分配(不包括股票股利),减少股东权益。本公司不确认权益工具的公允价值变动额。

(5) 衍生工具及嵌入衍生工具

衍生工具,包括远期外汇合约、货币汇率互换合同、利率互换合同及外汇期权合同等。衍生工具于初始确认时以公允价值进行初始计量,并以公允价值进行后续计量。衍生工具的公允价值变动计入当期损益。

嵌入衍生工具,是指嵌入到非衍生工具(即主合同)中的衍生工具。对于嵌入衍生工具与主合同构成的混合合同,若主合同属于金融资产的,本公司不从该混合合同中分拆嵌入衍生工具,而将该混合合同作为一个整体适用本公司关于金融资产分类的会计政策。若混合合同包含的主合同不属于金融资产,且同时符合下列条件的,本公司将嵌入衍生工具从混合合同中分拆,作为单独的衍生工具处理:

- 1) 嵌入衍生工具的经济特征及风险与主合同的经济特征及风险不紧密相关。
- 2) 与该嵌入衍生工具具有相同条款的单独工具符合衍生工具的定义。
- 3) 该混合合同不是以公允价值计量且其变动计入当期损益进行会计处理。

嵌入衍生工具从混合合同中分拆的,本公司按照适用的会计准则规定对混合合同的主合同进行会计处理。本公司无法根据嵌入衍生工具的条款和条件对嵌入衍生工具的公允价值进行可靠计量的,该嵌入衍生工具的公允价值根据混合合同公允价值和主合同公允价值之间的差额确定。使用了上述方法后,该嵌入衍生工具在取得日或后续资产负债表日的公允价值仍然无法单独计量的,本公司将该混合合同整体指定为以公允价值计量且其变动计入当期损益的金融工具。

2. 金融资产转移的确认依据及计量方法

金融资产转移,是指将本公司将金融资产(或其现金流量)让与或交付该金融资产发行方以外的另一方。金融资产终止确认,是指本公司将之前确认的金融资产从其资产负债表中予以转出。

满足下列条件之一的金融资产,本公司予以终止确认:(1)收取该金融资产现金流量的合同权利终止;(2)该金融资产已转移,且将金融资产所有权上几乎所有的风险和报酬转移给转入方;(3)该金融资产已转移,虽然本公司既没有转移也没有保留金融资产所有权上几乎所有的风险和报酬,但是放弃了对该金融资产的控制。

若本公司既没有转移也没有保留金融资产所有权上几乎所有的风险和报酬,且保留了对该金融资产的控制的,则按照继续涉入被转移金融资产的程度继续确认有关金融资产,并相应确认有关负债。继续涉入所转移金融资产的程度,是指该金融资产价值变动使企业面临的风险水平。

金融资产整体转移满足终止确认条件的,将下列两项金额的差额计入当期损益:(1)被转移金融资产在终止确认日的账面价值;(2)因转移金融资产而收到的对价,与原直接计入其他综合收益的公允价值变动累计额中对应终止确认部分的金额之和。金融资产部分转移满足终止确认条件的,将所转移金融资产整体的账面价值,在终止确认部分和未终止确认部分之间,按照各自的相对公允价值进行分摊,并将下列两项金额的差额计入当期损益:(1)终止确认部分在终止确认日的账面价值;(2)终止确认部分收到的对价,与原直接计入其他综合收益的公允价值变动累计额中对应终止确认部分的金额之和。对于本公司指定为以公允价值计量且其变动计入其他综合收益的非交易性权益工具,整体或部分转移满足终止确认条件的,按上述方法计算的差额计入留存收益。

3. 金融负债终止确认条件

金融负债(或其一部分)的现时义务已经解除的,本公司终止确认该金融负债(或该部分金融负债)。本公司(借入方)与借出方之间签订协议,以承担新金融负债方式替换原金融负债,且新金融负债与原金融负债的合同条款实质上不同的,终止确认原金融负债,同时确认一项新金融负债。本公

司对原金融负债(或其一部分)的合同条款做出实质性修改的,终止确认原金融负债,同时按照修改后的条款确认一项新金融负债。

金融负债(或其一部分)终止确认的,本公司将其账面价值与支付的对价(包括转出的非现金资产或承担的负债)之间的差额,计入当期损益。本公司回购金融负债一部分的,按照继续确认部分和终止确认部分在回购日各自的公允价值占整体公允价值的比例,对该金融负债整体的账面价值进行分配。分配给终止确认部分的账面价值与支付的对价(包括转出的非现金资产或承担的负债)之间的差额,计入当期损益。

4. 金融工具公允价值的确定

公允价值是指市场参与者在计量日发生的有序交易中,出售一项资产所能收到或者转移一项负债所需支付的价格。本公司以公允价值计量相关资产或负债,假定出售资产或者转移负债的有序交易在相关资产或负债的主要市场进行;不存在主要市场的,本公司假定该交易在相关资产或负债的最有利市场进行。主要市场(或最有利市场)是本公司在计量日能够进入的交易市场。

本公司采用在当前情况下适用并且有足够可利用数据和其他信息支持的估值技术,考虑市场参与者将该资产用于最佳用途产生经济利益的能力,或者将该资产出售给能够用于最佳用途的其他市场参与者产生经济利益的能力,优先使用相关可观察输入值,只有在可观察输入值无法取得或取得不切实可行的情况下,才使用不可观察输入值。

在财务报表中以公允价值计量或披露的资产和负债,根据对公允价值计量整体而言具有重要意义的最低层次输入值,确定所属的公允价值层次:第一层次输入值,是在计量日能够取得的相同资产或负债在活跃市场上未经调整的报价;第二层次输入值,是除第一层次输入值外相关资产或负债直接或间接可观察的输入值,包括:活跃市场中有类似资产或负债的报价;非活跃市场中相同或类似资产或负债的报价;除报价以外的其他可观察输入值,如在正常报价间隔期间可观察的利益和收益率曲线等;第三层次输入值,是相关资产或负债的不可观察输入值,包括不能直接观察或无法由可观察市场数据验证的利率、股票波动率、企业合并中承担的弃置义务的未来现金流量、使用自身数据做出的财务预测等。每个资产负债表日,本公司对在财务报表中确认的持续以公允价值计量的资产和负债进行重新评估,以确定是否在公允价值计量层次之间发生转换。

5. 金融工具的减值

本公司以预期信用损失为基础,对以摊余成本计量的金融资产、以公允价值计量且其变动计入其他综合收益的债务工具投资、租赁应收款以及本附注五(十)1(3)3所述的财务担保合同进行减值处理并确认损失准备。预期信用损失,是指以发生违约的风险为权重的金融工具信用损失的加权平均值。信用损失,是指本公司按照原实际利率折现的、根据合同应收的所有合同现金流量与预期收取的所有现金流量之间的差额,即全部现金短缺的现值。

对于购买或源生的已发生信用减值的金融资产,公司在资产负债表日仅将自初始确认后整个存续期内预期信用损失的累计变动确认为损失准备。

对于由《企业会计准则第14号——收入》规范的交易形成的应收款项及租赁应收款,本公司运用简化计量方法,按照相当于整个存续期内的预期信用损失金额计量损失准备。

除上述计量方法以外的金融工具,本公司按照一般方法计量损失准备,在每个资产负债表日评估其信用风险自初始确认后是否已经显著增加。如果信用风险自初始确认后已显著增加,公司按照整个存续期内预期信用损失的金额计量损失准备;如果信用风险自初始确认后未显著增加,公司按照该金融工具未来12个月内预期信用损失的金额计量损失准备。

整个存续期预期信用损失,是指因金融工具整个预计存续期内所有可能发生的违约事件而导致的预期信用损失。未来12个月内预期信用损失,是指因资产负债表日后12个月内(若金融工具的预计存续期少于12个月,则为预计存续期)可能发生的金融工具违约事件而导致的预期信用损失,是整个存续期预期信用损失的一部分。

本公司考虑所有合理且有依据的信息，包括前瞻性信息，通过比较金融工具在资产负债表日发生违约的风险与在初始确认日发生违约的风险，确定金融工具预计存续期内发生违约风险的相对变化，以评估金融工具的信用风险自初始确认后是否已显著增加。对于在单项工具层面无法以合理成本获得关于信用风险显著增加的充分证据的金融工具，本公司以组合为基础考虑评估信用风险是否显著增加。若本公司判断金融工具在资产负债表日只具有较低的信用风险，则假定该金融工具的信用风险自初始确认后并未显著增加。

本公司在每个资产负债表日重新计量预期信用损失，由此形成的损失准备的增加或转回金额，作为减值损失或利得计入当期损益。对于以摊余成本计量的金融资产，损失准备抵减该金融资产在资产负债表中列示的账面价值；对于以公允价值计量且其变动计入其他综合收益的债务工具投资，公司在其他综合收益中确认其损失准备，不抵减该金融资产在资产负债表中列示的账面价值。

6. 金融资产和金融负债的抵销

当本公司具有抵销已确认金融资产和金融负债的法定权利，且目前可执行该种法定权利，同时本公司计划以净额结算或同时变现该金融资产和清偿该金融负债时，金融资产和金融负债以相互抵销后的金额在资产负债表内列示。除此以外，金融资产和金融负债在资产负债表内分别列示，不予相互抵销。

11. 应收票据

应收票据的预期信用损失的确定方法及会计处理方法

√适用 □不适用

本公司按照本附注五(十)所述的简化计量方法确定应收票据的预期信用损失并进行会计处理。在资产负债表日，本公司按应收取的合同现金流量与预期收取的现金流量之间的差额的现值计量应收票据的信用损失。当单项应收票据无法以合理成本评估预期信用损失的信息时，本公司根据信用风险特征将应收票据划分为若干组合，参考历史信用损失经验，结合当前状况并考虑前瞻性信息，以单项或组合的方式对应收票据预期信用损失进行估计。

12. 应收账款

应收账款的预期信用损失的确定方法及会计处理方法

√适用 □不适用

应收账款的预期信用损失的确定方法及会计处理方法

本公司按照本附注五(十)所述的简化计量方法确定应收账款的预期信用损失并进行会计处理。在资产负债表日，本公司按应收取的合同现金流量与预期收取的现金流量之间的差额的现值计量应收账款的信用损失。当单项应收账款无法以合理成本评估预期信用损失的信息时，本公司根据信用风险特征将应收账款划分为若干组合，参考历史信用损失经验，结合当前状况并考虑前瞻性信息，在组合基础上估计预期信用损失，确定组合的依据如下：

组合名称	确定组合的依据
账龄组合	按账龄划分的具有类似信用风险特征的应收账款
合并范围内关联方组合	合并报表范围内主体之间的应收款项

13. 应收款项融资

√适用 □不适用

详见“附注七、6

14. 其他应收款

其他应收款预期信用损失的确定方法及会计处理方法

√适用 □不适用

本公司按照本附注五(十)所述的一般方法确定其他应收款的预期信用损失并进行会计处理。在资产负债表日,本公司按应收取的合同现金流量与预期收取的现金流量之间的差额的现值计量其他应收款的信用损失。当单项其他应收款无法以合理成本评估预期信用损失的信息时,本公司根据信用风险特征将其他应收款划分为若干组合,参考历史信用损失经验,结合当前状况并考虑前瞻性信息,在组合基础上估计预期信用损失,确定组合的依据如下:

组合名称	确定组合的依据
账龄组合	按账龄划分的具有类似信用风险特征的应收账款
合并范围内关联方组合	合并报表范围内主体之间的应收款项

15. 存货

√适用 □不适用

1. 存货包括在日常活动中持有以备出售的产成品或商品、处在生产过程中的在产品、在生产过程或提供劳务过程中耗用的材料和物料、在途物资和委托加工物资等。

2. 企业取得存货按实际成本计量。(1)外购存货的成本即为该存货的采购成本,通过进一步加工取得的存货成本由采购成本和加工成本构成。(2)债务重组取得债务人用以抵债的存货,以放弃债权的公允价值和使该存货达到当前位置和状态所发生的可直接归属于该存货的相关税费为基础确定其入账价值。(3)在非货币性资产交换具备商业实质和换入资产或换出资产的公允价值能够可靠计量的前提下,非货币性资产交换换入的存货通常以换出资产的公允价值为基础确定其入账价值,除非有确凿证据表明换入资产公允价值更加可靠;不满足上述前提的非货币性资产交换,以换出资产的账面价值和应支付的相关税费作为换入存货的成本。(4)以同一控制下的企业吸收合并方式取得的存货按被合并方的账面价值确定其入账价值;以非同一控制下的企业吸收合并方式取得的存货按公允价值确定其入账价值。

3. 库存商品及发出商品在领用和发出时按个别计价法计价,其他存货在领用和发出时按加权平均法计价。

4. 低值易耗品和包装物的摊销方法

低值易耗品按照一次转销法进行摊销。

包装物按照一次转销法进行摊销。

5. 资产负债表日,存货采用成本与可变现净值孰低计量。存货可变现净值是按存货的估计售价减去至完工时估计将要发生的成本、估计的销售费用以及相关税费后的金额。在确定存货的可变现净值时,以取得的确凿证据为基础,同时考虑持有存货的目的以及资产负债表日后事项的影响,除有明确证据表明资产负债表日市场价格异常外,本期期末存货项目的可变现净值以资产负债表日市场价格为基础确定,其中:

(1)产成品、商品和用于出售的材料等直接用于出售的商品存货,在正常生产经营过程中以该存货的估计售价减去估计的销售费用和相关税费后的金额确定其可变现净值;

(2)需要经过加工的材料存货,在正常生产经营过程中以所生产的产成品的估计售价减去至完工时估计将要发生的成本、估计的销售费用和相关税费后的金额确定其可变现净值;资产负债表日,同一项存货中一部分有合同价格约定、其他部分不存在合同价格的,分别确定其可变现净值,并与其对应的成本进行比较,分别确定存货跌价准备的计提或转回的金额。

期末按照单个存货项目计提存货跌价准备；但对于数量繁多、单价较低的存货，按照存货类别计提存货跌价准备；与在同一地区生产和销售的产品系列相关、具有相同或者类似最终用途或目的，且难以与其他项目分开计量的存货，则合并计提存货跌价准备。

计提存货跌价准备后，如果以前减记存货价值的影响因素已经消失，导致存货的可变现净值高于其账面价值的，在原已计提的存货跌价准备金额内予以转回，转回的金额计入当期损益。

6. 存货的盘存制度为永续盘存制。

16. 持有待售资产

适用 不适用

17. 债权投资

(1). 债权投资预期信用损失的确定方法及会计处理方法

适用 不适用

18. 其他债权投资

(1). 其他债权投资预期信用损失的确定方法及会计处理方法

适用 不适用

19. 长期应收款

(1). 长期应收款预期信用损失的确定方法及会计处理方法

适用 不适用

20. 长期股权投资

适用 不适用

本部分所指的长期股权投资是指本公司对被投资单位具有控制、共同控制或重大影响的长期股权投资，包括对子公司、合营企业和联营企业的权益性投资。

1. 共同控制和重大影响的判断标准

共同控制，是指按照相关约定对某项安排所共有的控制，并且该安排的相关活动必须经过分享控制权的参与方一致同意后才能决策。本公司与其他合营方一同对被投资单位实施共同控制且对被投资单位实施共同控制且对被投资单位净资产享有权利的，被投资单位为本公司的合营企业。判断是否存在共同控制时，不考虑享有的保护性权利。

重大影响，是指对一个企业的财务和经营决策有参与决策的权力，但并不能够控制或者与其他方一起共同控制这些政策的制定。本公司能够对被投资单位施加重大影响的，被投资单位为本公司联营企业。在确定能否对被投资单位施加重大影响时，考虑投资方直接或间接持有被投资单位的表决权股份以及投资方及其他方持有的当期可执行潜在表决权在假定转换为对被投资方单位的股权后产生的影响，包括被投资单位发行的当期可转换的认股权证、股份期权及可转换公司债券等的影响。

2. 长期股权投资的投资成本的确定

(1) 同一控制下的合并形成的，合并方以支付现金、转让非现金资产、承担债务或发行权益性证券作为合并对价的，在合并日按取得被合并方所有者权益在最终控制方合并财务报表中的账面价值的份额作为其初始投资成本。长期股权投资初始投资成本与支付的现金、转让的非现金资产、所承担债务账面价值或发行股份的面值总额之间的差额调整资本公积；资本公积不足冲减的，调

整留存收益。通过多次交易分步取得同一控制下被合并方的股权，最终形成同一控制下企业合并的，应分别是否属于“一揽子交易”进行处理：属于“一揽子交易”的，将各项交易作为一项取得控制权的交易进行会计处理。不属于“一揽子交易”的，在合并日按照应享有被合并方股东权益在最终控制方合并财务报表中的账面价值的份额作为长期股权投资的初始投资成本，长期股权投资初始投资成本与达到合并前的长期股权投资账面价值加上合并日进一步取得股份新支付对价的账面价值之和的差额，调整资本公积；资本公积不足冲减的，调整留存收益。合并日之前持有的股权投资因采用权益法核算或为其他权益工具投资而确认的其他综合收益，暂不进行会计处理。

(2) 非同一控制下的企业合并形成的，公司按照购买日确定的合并成本作为长期股权投资的初始投资成本。合并成本为购买日购买方为取得对被购买方的控制权而付出的资产、发生或承担的负债以及发行的权益性证券的公允价值。购买方为企业合并而发生的审计、法律服务、评估咨询等中介费用以及其他相关管理费用于发生时计入当期损益；购买方作为合并对价发行的权益性证券或债务性证券的交易费用，计入权益性证券或债务性证券的初始确认金额。本公司将合并协议约定的或有对价作为企业合并转移对价的一部分，按照其在购买日的公允价值计入企业合并成本。通过多次交易分步实现的非同一控制下企业合并，根据企业会计准则判断该多次交易是否属于“一揽子交易”。属于“一揽子交易”的，将各项交易作为一项取得控制权的交易进行会计处理。不属于“一揽子交易”的，按照原持有被购买方的股权投资账面价值加上新增投资成本之和，作为改按成本法核算的长期股权投资的初始投资成本；原持有的股权采用权益法核算的，相关其他综合收益暂不进行会计处理；原持有股权投资为其他权益工具投资的，其公允价值与账面价值之间的差额，以及原计入其他综合收益的累计公允价值变动转入当期损益。

(3) 除企业合并形成的长期股权投资外的其他股权投资，按成本进行初始计量：以支付现金取得的，按照实际支付的购买价款作为其初始投资成本；以发行权益性证券取得的，按照发行权益性证券的公允价值作为其初始投资成本，与发行权益性证券直接相关的费用，按照《企业会计准则第 37 号——金融工具列报》的有关规定确定；在非货币性资产交换具有商业实质和换入资产或换出资产的公允价值能够可靠计量的前提下，非货币性资产交换换入的长期股权投资以换出资产的公允价值和应支付的相关税费确定其初始投资成本，除非有确凿证据表明换入资产的公允价值更加可靠；不满足上述前提的非货币性资产交换，以换出资产的账面价值和应支付的相关税费作为换入长期股权投资的初始投资成本。通过债务重组取得的长期股权投资，其初始投资成本以放弃债权的公允价值为基础确定。与取得长期股权投资直接相关的费用、税金及其他必要支出也计入投资成本。

对于因追加投资能够对被投资单位实施重大影响或实施共同控制但不构成控制的，长期股权投资成本为按照《企业会计准则第 22 号——金融工具确认和计量》确定的原持有股权投资的公允价值加上新增投资成本之和，作为改按权益法核算的初始投资成本。原持有的股权投资分类为其他权益工具投资的，其公允价值与账面价值之间的差额，以及原计入其他综合收益的累计公允价值变动应当转入改按权益法核算的当期损益。

3. 长期股权投资的后续计量及损益确认方法

(1) 成本法核算的长期股权投资

公司对子公司的长期股权投资，采用成本法核算。除取得投资时实际支付的价款或对价中包含的已宣告但尚未发放的现金股利或利润外，公司按照享有被投资单位宣告发放的现金股利或利润确认当期投资收益。

(2) 权益法核算的长期股权投资

对联营企业和合营企业的长期股权投资，采用权益法核算。

采用权益法核算的长期股权投资的初始投资成本大于投资时应享有被投资单位可辨认净资产公允价值份额的，不调整长期股权投资的初始投资成本；长期股权投资的初始投资成本小于投资时应享有被投资单位可辨认净资产公允价值份额的，其差额应当计入当期损益，同时调整长期股

权投资的成本。取得长期股权投资后，被投资单位采用的会计政策及会计期间与公司不一致的，按照公司的会计政策及会计期间对被投资单位的财务报表进行调整，并据以确认投资损益和其他综合收益等。按照应享有或应分担的被投资单位实现的净损益和其他综合收益的份额，分别确认投资收益和其他综合收益，同时调整长期股权投资的账面价值；在确认应享有被投资单位净损益的份额时，以取得投资时被投资单位各项可辨认资产等的公允价值为基础，对被投资单位的净利润进行调整后确认。按照被投资单位宣告分派的利润或现金股利计算应享有的部分，相应减少长期股权投资的账面价值；对于被投资单位除净损益、其他综合收益和利润分配以外所有者权益的其他变动，调整长期股权投资的账面价值并计入所有者权益。公司与联营企业、合营企业之间发生的未实现内部交易损益按照享有的比例计算归属于公司的部分，予以抵销，在此基础上确认投资收益。与被投资单位发生的未实现内部交易损失，属于资产减值损失的，全额确认。

在公司确认应分担被投资单位发生亏损时，按照以下顺序进行处理：首先，冲减长期股权投资的账面价值。其次，长期股权投资的账面价值不足以冲减的，以其他实质上构成对被投资单位净投资的长期权益账面价值为限继续确认投资损失、冲减长期应收项目的账面价值。经过上述处理，按照投资合同或协议约定企业仍承担额外义务的，按预计承担的义务确认预计负债，计入当期投资损失。被投资单位以后期间实现净利润的，本公司在收益弥补未确认的亏损分担额后，恢复确认收益分享额。

在持有投资期间，被投资单位编制合并财务报表的，以合并财务报表中的净利润、其他综合收益和其他所有者权益变动中归属于被投资单位的金额为基础进行核算。

对于本公司向合营企业与联营企业投出的资产构成业务的，投资方因此取得长期股权投资但未取得控制权的，以投出业务的公允价值作为新增长期股权投资的初始投资成本，初始投资成本与投出业务的账面价值之差，全额计入当期损益。本公司向合营企业或者联营企业出售的资产构成业务的，取得的对价与业务的账面价值之差，全额计入当期损益。本公司自联营及合营企业购入的资产构成业务的，按《企业会计准则第 20 号——企业合并》的规定进行会计处理，全额确认与交易相关的利得或损失。

4. 长期股权投资的处置

处置长期股权投资，其账面价值与实际取得价款的差额，计入当期损益。

(1) 权益法核算下的长期股权投资的处置

采用权益法核算的长期股权投资，处置后的剩余股权仍采用权益法核算的，在处置该项投资时，采用与被投资单位直接处置相关资产或者负债相同的基础，按相应比例对原计入其他综合收益的部分进行会计处理。因被投资单位除净损益、其他综合收益和利润分配以外的其他所有者权益变动而确认的所有者权益，按比例结转入当期损益。

因处置部分股权投资等原因丧失了对投资单位的共同控制或者重大影响的，处置后的剩余股权改按金融工具确认和计量准则核算，其在丧失共同控制或重大影响之日的公允价值与账面价值之间的差额计入当期损益。原股权投资因采用权益法核算而确认的其他综合收益，在终止确认权益法核算时采用与被投资单位直接处置相关资产或负债相同的基础进行会计处理。因被投资方除净损益、其他综合收益和利润分配以外的其他所有者权益变动而确认的所有者权益，在终止采用权益法核算时全部转入当期损益。

(2) 成本法核算下的长期股权投资的处置

采用成本法核算的长期股权投资，处置后剩余股权仍采用成本法核算的，其在取得对被投资单位的控制之前因采用权益法核算或者金融工具确认和计量准则核算而确认的其他综合收益，采用与被投资单位直接处置相关资产或者负债相同的基础进行处理，并按比例结转当期损益；因采用权益法核算而确认的被投资单位净资产中除净损益、其他综合收益和净利润分配以外的其他所有者权益变动按比例结转当期损益。

因其他投资方增资而导致本公司持股比例下降、从而丧失控制权但能对被投资单位实施共同控制或施加重大影响的，按照新的持股比例确认本公司应享有的被投资单位因增资扩股而增加净资产的份额，与应结转持股比例下降部分所对应的长期股权投资原账面价值之间的差额计入当期损益；然后，按照新的持股比例视同自取得投资时即采用权益法核算进行调整。

公司因处置部分股权投资或其他原因丧失了对原有子公司控制权的，处置后的剩余股权能够对被投资单位实施共同控制或施加重大影响的，改按权益法核算，并对该剩余股权视同自取得时即采用权益法核算进行调整，购买日之前持有的股权投资因采用权益法核算而确认的其他综合收益和其他所有者权益按比例结转；处置后的剩余股权不能对被投资单位实施共同控制或施加重大影响的，改按《企业会计准则第 22 号——金融工具确认和计量》的有关规定进行会计处理，其在丧失控制之日的公允价值与账面价值间的差额计入当期损益，其他综合收益和其他所有者权益全部结转为当期损益。

本公司通过多次交易分步处置对子公司股权投资直至丧失控制权，如果上述交易属于一揽子交易的，将各项交易作为一项处置子公司股权投资并丧失控制权的交易进行会计处理，在丧失控制权之前每一次处置价款与所处置的股权对应的长期股权投资账面价值之间的差额，先确认为其他综合收益，到丧失控制权时再一并转入丧失控制权的当期损益。

21. 投资性房地产

不适用

22. 固定资产

(1). 确认条件

适用 不适用

固定资产是指同时具有下列特征的有形资产：(1) 为生产商品、提供劳务、出租或经营管理持有的；(2) 使用寿命超过一个会计年度。

固定资产同时满足下列条件的予以确认：(1) 与该固定资产有关的经济利益很可能流入企业；(2) 该固定资产的成本能够可靠地计量。与固定资产有关的后续支出，符合上述确认条件的，计入固定资产成本；不符合上述确认条件的，发生时计入当期损益。

(2). 折旧方法

适用 不适用

类别	折旧方法	折旧年限（年）	残值率	年折旧率
房屋及建筑物	年限平均法	20	5%	4.75%
机器设备	年限平均法	5-10	5%	9.5%-19%
运输工具	年限平均法	8	5%	11.88%
其他设备	年限平均法	5	5%	19%

说明：

(1) 符合资本化条件的固定资产装修费用，在两次装修期间与固定资产尚可使用年限两者中较短的期间内，采用年限平均法单独计提折旧。

(2) 已计提减值准备的固定资产，还应扣除已计提的固定资产减值准备累计金额计算折旧率。

(3) 公司至少年度终了对固定资产的使用寿命、预计净残值和折旧方法进行复核，如发生改变则作为会计估计变更处理。

(3). 融资租入固定资产的认定依据、计价和折旧方法

√适用 □不适用

当本公司租入的固定资产符合下列一项或数项标准时，确认为融资租入固定资产：

- (1) 在租赁期届满时，租赁资产的所有权转移给本公司；
- (2) 本公司有购买租赁资产的选择权，所订立的购买价款预计将远低于行使选择权时租赁资产的公允价值，因而在租赁开始日就可以合理确定本公司将会行使这种选择权；
- (3) 即使资产的所有权不转移，但租赁期占租赁资产使用寿命的大部分；
- (4) 本公司在租赁开始日的最低租赁付款额现值，几乎相当于租赁开始日租赁资产公允价值；出租人在租赁开始日的最低租赁收款额现值，几乎相当于租赁开始日租赁资产公允价值；
- (5) 租赁资产性质特殊，如果不作较大改造，只有本公司才能使用。

融资租赁租入的固定资产，按租赁开始日租赁资产公允价值与最低租赁付款额的现值两者中较低者，作为入账价值。最低租赁付款额作为长期应付款的入账价值，其差额作为未确认融资费用。在租赁谈判和签订租赁合同过程中发生的，可归属于租赁项目的手续费、律师费、差旅费、印花税等初始直接费用，计入租入资产价值。未确认融资费用在租赁期内各个期间采用实际利率法进行分摊。

融资租入的固定资产采用与自有固定资产一致的政策计提租赁资产折旧。能够合理确定租赁期届满时将会取得租赁资产所有权的，在租赁资产尚可使用年限内计提折旧；无法合理确定租赁期届满时能够取得租赁资产所有权的，在租赁期与租赁资产尚可使用年限两者中较短的期间内计提折旧。

23. 在建工程

√适用 □不适用

1. 在建工程同时满足经济利益很可能流入、成本能够可靠地计量则予以确认。在建工程按建造该项资产达到预定可使用状态前所发生的实际成本计量。

2. 在建工程达到预定可使用状态时，按工程实际成本转入固定资产。已达到预定可使用状态但尚未办理竣工结算的，先按估计价值转入固定资产，待办理竣工决算后再按实际成本调整原暂估价值，但不再调整原已计提的折旧。

24. 借款费用

√适用 □不适用

借款费用，包括借款利息、折价或者溢价的摊销、辅助费用以及因外币借款而发生的汇兑差额等。

1. 借款费用资本化的确认原则

公司发生的借款费用，可直接归属于符合资本化条件的资产的购建或者生产的，予以资本化，计入相关资产成本；其他借款费用，在发生时根据其发生额确认为费用，计入当期损益。

2. 借款费用资本化期间

(1) 当同时满足下列条件时，开始资本化：1) 资产支出已经发生；2) 借款费用已经发生；3) 为使资产达到预定可使用或可销售状态所必要的购建或者生产活动已经开始。

(2) 暂停资本化：若符合资本化条件的资产在购建或者生产过程中发生非正常中断，并且中断时间连续超过 3 个月，暂停借款费用的资本化；中断期间发生的借款费用确认为当期费用，直至资产的购建或者生产活动重新开始。该项中断如是所购建或生产的符合资本化条件的资产达到预定可使用状态或者可销售状态必要的程序，则借款费用继续资本化。

(3)停止资本化:当所购建或者生产符合资本化条件的资产达到预定可使用或者可销售状态时,借款费用停止资本化。当购建或者生产符合资本化的资产中部分项目分别完工且可单独使用时,该部分资产借款费用停止资本化。购建或者生产的资产的各部分分别完工,但必须等到整体完工后才可使用或者对外销售的,在该资产整体完工时停止借款费用资本化。

3. 借款费用资本化率及资本化金额的计算方法

为购建或者生产符合资本化条件的资产而借入专门借款的,以专门借款当期实际发生的利息费用(包括按照实际利率法确定的折价或溢价的摊销),减去将尚未动用的借款资金存入银行取得的利息收入或进行暂时性投资取得的投资收益后的金额,确定应予资本化的利息金额;为购建或者生产符合资本化条件的资产占用了一般借款的,根据累计资产支出超过专门借款的资产支出加权平均数乘以占用一般借款的资本化率(加权平均利率),计算确定一般借款应予资本化的利息金额。在资本化期间内,每一会计期间的利息资本化金额不超过当期相关借款实际发生的利息金额。外币专门借款本金及利息的汇兑差额,在资本化期间内予以资本化。专门借款发生的辅助费用,在所购建或生产的符合资本化条件的资产达到预定可使用或者可销售状态之前发生的,予以资本化;在达到预定可使用或者可销售状态之后发生的,计入当期损益。一般借款发生的辅助费用,在发生时计入当期损益。借款存在折价或者溢价的,按照实际利率法确定每一会计期间应摊销的折价或者溢价金额,调整每期利息金额。

25. 生物资产

适用 不适用

26. 油气资产

适用 不适用

27. 使用权资产

适用 不适用

28. 无形资产

(1). 计价方法、使用寿命、减值测试

适用 不适用

1. 无形资产的初始计量

无形资产按成本进行初始计量。外购无形资产的成本,包括购买价、相关税费以及直接归属于该项资产达到预定用途所发生的其他支出。购买无形资产的价款超过正常信用条件延期支付,实质上具有融资性质的,无形资产的成本以购买价款的现值为基础确定。债务重组取得债务人用以抵债的无形资产,以放弃债权的公允价值和可直接归属于使该资产达到预定用途所发生的税金等其他成本为基础确定其入账价值。在非货币性资产交换具备商业实质且换入或换出资产的公允价值能够可靠计量的前提下,非货币性资产交换换入的无形资产以换出资产的公允价值和应支付的相关税费作为换入无形资产的成本,除非有确凿证据表明换入资产的公允价值更可靠;不满足上述前提的非货币性资产交换,以换出资产的账面价值和应支付的相关税费作为换入无形资产的成本,不确认损益。

与无形资产有关的支出,如果相关的经济利益很可能流入本公司且成本能可靠地计量,则计入无形资产成本。除此之外的其他项目的支出,在发生时计入当期损益。

取得的土地使用权通常作为无形资产核算。自行开发构建厂房等建筑物，相关的土地使用权支出和建筑物建造成本分别作为无形资产和固定资产核算。如为外购的房屋及建筑物，则将有关价款在土地使用权和建筑物之间分配，难以合理分配的，全部作为固定资产处理。

2. 无形资产使用寿命及摊销

根据无形资产的权利或其他法定权利、同行业情况、历史经验、相关专家论证等综合因素判断，能合理确定无形资产为公司带来经济利益期限的，作为使用寿命有限的无形资产；无法合理确定无形资产为公司带来经济利益期限的，视为使用寿命不确定的无形资产。

对使用寿命有限的无形资产，估计其使用寿命时通常考虑以下因素：(1)运用该资产生产的产品通常的寿命周期、可获得的类似资产使用寿命的信息；(2)技术、工艺等方面的现阶段情况及对未来发展趋势的估计；(3)以该资产生产的产品或提供劳务的市场需求情况；(4)现在或潜在的竞争者预期采取的行动；(5)为维持该资产带来经济利益能力的预期维护支出，以及公司预计支付有关支出的能力；(6)对该资产控制期限的相关法律规定或类似限制，如特许使用期、租赁期等；(7)与公司持有其他资产使用寿命的关联性等。使用寿命有限的无形资产的使用寿命估计情况：

项 目	预计使用寿命依据	期限(年)
软件	预计受益期限	5
专利技术	预计受益期限	10
土地使用权	土地使用权证登记使用年限	50

使用寿命有限的无形资产，在使用寿命内按照与该项无形资产有关的经济利益的预期实现方式系统合理地摊销，无法可靠确定预期实现方式的，采用直线法摊销。使用寿命不确定的无形资产不予摊销，但每年均对该无形资产的使用寿命进行复核，并进行减值测试。

本公司于每年年度终了，对使用寿命有限的无形资产的使用寿命及摊销方法进行复核，与以前估计不同的，调整原先估计数，并按会计估计变更处理；预计某项无形资产已经不能给企业带来未来经济利益的，将该项无形资产的账面价值全部转入当期损益。

(2). 内部研究开发支出会计政策

适用 不适用

内部研究开发项目的支出，区分为研究阶段支出和开发阶段支出。划分研究阶段和开发阶段的标准：为获取新的技术和知识等进行的有计划的调查阶段，应确定为研究阶段，该阶段具有计划性和探索性等特点；在进行商业性生产或使用前，将研究成果或其他知识应用于某项计划或设计，以生产出新的或具有实质性改进的材料、装置、产品等阶段，应确定为开发阶段，该阶段具有针对性和形成成果的可能性较大等特点。

内部研究开发项目研究阶段的支出，于发生时计入当期损益。内部研究开发项目开发阶段的支出，同时满足下列条件的，确认为无形资产：(1)完成该无形资产以使其能够使用或出售在技术上具有可行性；(2)具有完成该无形资产并使用或出售的意图；(3)无形资产产生经济利益的方式，包括能够证明运用该无形资产生产的产品存在市场或无形资产自身存在市场，无形资产将在内部使用的，可证明其有用性；(4)有足够的技术、财务资源和其他资源支持，以完成该无形资产的开发，并有能力使用或出售该无形资产；(5)归属于该无形资产开发阶段的支出能够可靠地计量。如不满足上述条件的，于发生时计入当期损益；无法区分研究阶段支出和开发阶段支出的，将发生的研发支出全部计入当期损益。

29. 长期资产减值

适用 不适用

长期股权投资、采用成本模式计量的投资性房地产和生产性生物资产、固定资产、在建工程、油气资产、无形资产、商誉等长期资产，存在下列迹象的，表明资产可能发生了减值：

1. 资产的市价当期大幅度下跌，其跌幅明显高于因时间的推移或者正常使用而预计的下跌；
2. 企业经营所处的经济、技术或者法律等环境以及资产所处的市场在当期或者将在近期发生重大变化，从而对企业产生不利影响；
3. 市场利率或者其他市场投资报酬率在当期已经提高，从而影响企业计算资产预计未来现金流量现值的折现率，导致资产可收回金额大幅度降低；
4. 有证据表明资产已经陈旧过时或者其实体已经损坏；
5. 资产已经或者将被闲置、终止使用或者计划提前处置；
6. 企业内部报告的证据表明资产的经济绩效已经低于或者将低于预期，如资产所创造的净现金流量或者实现的营业利润(或者亏损)远远低于(或者高于)预计金额等；
7. 其他表明资产可能已经发生减值的迹象。

上述长期资产于资产负债日存在减值迹象的，应当进行减值测试。减值测试结果表明资产的可收回金额低于其账面价值的，按其差额计提减值准备并计入减值损失。可收回金额为资产的公允价值减去处置费用后的净额与资产预计未来现金流量的现值两者之间的较高者。公允价值的确定方法详见本附注五(十)；处置费用包括与资产处置有关的法律费用、相关税费、搬运费以及为使资产达到可销售状态所发生的直接费用；资产预计未来现金流量的现值，按照资产在持续使用过程中和最终处置时所产生的预计未来现金流量，选择恰当的折现率对其进行折现后的金额加以确定。

资产减值准备按单项资产为基础计算并确认，如果难以对单项资产的可收回金额进行估计的，以资产组所属的资产组确定资产组的可收回金额。资产组是能够独立产生现金流入的最小资产组合。

在财务报表中单独列示的商誉，在进行减值测试时，将商誉的账面价值分摊至预期从企业合并的协同效应收益中收益的资产组或资产组组合。测试结果表明包含分摊的商誉的资产组或者资产组组合的可收回金额低于其账面价值的，确认相应的减值损失。减值损失金额先抵减分摊至该资产组或者资产组组合的商誉的账面价值，再根据资产组或者资产组组合中除商誉以外的其他各项资产的账面价值所占比重，按比例抵减其他各项资产的账面价值。

商誉和使用寿命不确定的无形资产至少在每年年终终了进行减值测试。

上述资产减值损失一经确认，在以后期间不予转回。

30. 长期待摊费用

适用 不适用

长期待摊费用按实际支出入账，在受益期或规定的期限内平均摊销。如果长期待摊的费用项目不能使以后会计期间受益，则将尚未摊销的该项目的摊余价值全部转入当期损益。

31. 职工薪酬

(1). 短期薪酬的会计处理方法

适用 不适用

本公司在职工提供服务的会计期间，将实际发生的职工工资、奖金、按规定的基准和比例为职工缴纳的医疗保险费、工伤保险费和生育保险费等社会保险费和住房公积金，确认为负债，并计入当期损益或相关资产成本。职工福利费为非货币性福利的，如能够可靠计量的，按照公允价值计量。如果该负债预期在职工提供相关服务的年度报告期结束后十二个月内不能完全支付，且财务影响重大的，则该负债将以折现后的金额计量。

(2). 离职后福利的会计处理方法√适用 不适用

离职后福利计划包括设定提存计划和设定受益计划。其中，设定提存计划，是指向独立的基金缴存固定费用后，企业不再承担进一步支付义务的离职后福利计划；设定受益计划，是指除设定提存计划以外的离职后福利计划。

(1) 设定提存计划

本公司按当期政府的相关规定为职工缴纳基本养老保险和失业保险，在职工为本公司提供服务的会计期间，根据设定提存计划计算的应缴存金额确认为负债，并计入当期损益或相关资产成本。

(3). 辞退福利的会计处理方法√适用 不适用

在本公司不能单方面撤回因解除劳动关系计划或者裁减建议所提供的辞退福利时，和本公司确认与涉及支付辞退福利的重组相关的成本或费用时两者孰早日，确认辞退福利产生的职工薪酬负债，并计入当期损益。但辞退福利预期在年度报告期结束后十二个月不能完全支付的，按照其他长期职工薪酬处理。

职工内部退休计划采用与上述辞退福利相同的原则处理。本公司将自职工停止提供服务日至正常退休日的期间拟支付的内退人员工资和缴纳的社会保险费等，在符合预计负债确认条件时，计入当期损益(辞退福利)。正式退休日期之后的经济补偿(如正常养老退休金)，按照离职后福利处理。

(4). 其他长期职工福利的会计处理方法√适用 不适用

本公司向职工提供的其他长期职工福利，符合设定提存计划的，按照设定提存计划进行会计处理，除此之外按照设定受益计划进行会计处理。但相关职工薪酬成本中“重新计量设定受益计划净负债或净资产所产生的变动”部分计入当期损益或相关资产成本。

32. 租赁负债适用 不适用**33. 预计负债**√适用 不适用

当与或有事项相关的义务同时符合以下条件，将其确认为预计负债：1. 该义务是承担的现时义务；2. 该义务的履行很可能导致经济利益流出；3. 该义务的金额能够可靠地计量。

预计负债按照履行相关现时义务所需支出的最佳估计数进行初始计量，并综合考虑与或有事项有关的风险、不确定性和货币时间价值等因素。货币时间价值影响重大的，通过对相关未来现金流出进行折现后确定最佳估计数。

最佳估计数分别分以下情况处理：所需支出存在一个连续范围(或区间)，且该范围内各种结果发生的可能性相同的，则最佳估计数按照该范围的中间值；即上下限金额的平均数确定。所需支出不存在一个连续范围(或区间)，或虽然存在一个连续范围但该范围内各种结果发生的可能性不相同的，如或有事项涉及单个项目的，则最佳估计数按照最可能发生金额确定；如或有事项涉及多个项目的，则最佳估计数按各种可能结果及相关概率计算确定。

本公司清偿预计负债所需支出全部或部分预期由第三方补偿的，补偿金额在基本确定能够收到时，作为资产单独确认，且确认的补偿金额不超过预计负债的账面价值。

每个资产负债表日对预计负债的账面价值进行复核。有确凿证据表明该账面价值不能反映当前最佳估计数的，按照当前最佳估计数对该账面价值进行调整。

34. 股份支付

√适用 □不适用

1. 股份支付的种类

本公司的股份支付是为了获取职工(或其他方)提供服务而授予权益工具或者承担以权益工具为基础确定的负债的交易。包括以权益结算的股份支付和以现金结算的股份支付。

2. 权益工具公允价值的确定方法

(1)存在活跃市场的，按照活跃市场中的报价确定；(2)不存在活跃市场的，采用估值技术确定，包括参考熟悉情况并自愿交易的各方最近进行的市场交易中使用的价格、参照实质上相同的其他金融工具的当前公允价值、现金流量折现法和期权定价模型等。

3. 确认可行权权益工具最佳估计的依据

等待期内每个资产负债表日，本公司根据最新取得的可行权职工人数变动等后续信息做出最佳估计，修正预计可行权的权益工具数量。在可行权日，最终预计可行权权益工具的数量应当与实际可行权数量一致。

4. 股份支付的会计处理

(1)以权益结算的股份支付

以权益结算的股份支付换取职工提供服务的，授予后立即可行权的，在授予日按照权益工具的公允价值计入相关成本或费用，相应调整资本公积；完成等待期内的服务或达到规定业绩条件才可行权的，在等待期内的每个资产负债表日，以对可行权权益工具数量的最佳估计为基础，按权益工具授予日的公允价值，将当期取得的服务计入相关成本或费用，相应调整资本公积，在可行权日之后不再对已确认的相关成本或费用和所有者权益总额进行调整。

以权益结算的股份支付换取其他方服务的，若其他方服务的公允价值能够可靠计量的，按照其他方服务在取得日的公允价值计量；其他方服务的公允价值不能可靠计量但权益工具公允价值能够可靠计量的，按照权益工具在服务取得日的公允价值计量，计入相关成本或费用，相应增加所有者权益。

(2)以现金结算的股份支付

以现金结算的股份支付换取职工服务的，授予后立即可行权的，在授予日按公司承担负债的公允价值计入相关成本或费用，相应增加负债；完成等待期内的服务或达到规定业绩条件才可行权的换取职工服务的以现金结算的股份支付，在等待期内的每个资产负债表日，以对可行权情况的最佳估计为基础，按公司承担负债的公允价值，将当期取得的服务计入相关成本或费用和相应的负债。在相关负债结算前的每个资产负债表日以及结算日，对负债的公允价值重新计量，其变动计入当期损益。

(3)修改、终止股份支付计划

如果修改增加了所授予的权益工具的公允价值，公司按照权益工具公允价值的增加相应地确认取得服务的增加；如果修改增加了所授予的权益工具的数量，公司将增加的权益工具的公允价值相应地确认为取得服务的增加；如果公司按照有利于职工的方式修改可行权条件，公司在处理可行权条件时，考虑修改后的可行权条件。

如果修改减少了授予的权益工具的公允价值，公司继续以权益工具在授予日的公允价值为基础，确认取得服务的金额，而不考虑权益工具公允价值的减少；如果修改减少了授予的权益工具

的数量，公司将减少部分作为已授予的权益工具的取消来进行处理；如果以不利于职工的方式修改了可行权条件，在处理可行权条件时，不考虑修改后的可行权条件。

如果取消了以权益结算的股份支付，则于取消日作为加速行权处理，立即确认尚未确认的金额（将剩余等待期内应确认的金额立即计入当期损益，同时确认资本公积）。职工或者其他方能够选择满足非可行权条件但在等待期内未满足的，作为取消以权益结算的股份支付处理。但是，如果授予新的权益工具，并在新权益工具授予日认定所授予权益工具用于替代被取消的权益工具的，则以与处理原权益工具条款和条件修改相同的方式，对被授予的替代权益工具进行处理。

5. 涉及本公司与本公司股东或实际控制人的股份支付交易的会计处理

涉及本公司与本公司股东或实际控制人的股份支付交易，结算企业与接受服务企业中共一在本公司内，另一在本公司外的，在本公司合并财务报表中按照以下规定进行会计处理：

(1) 结算企业以其本身权益工具结算的，将该股份支付交易作为权益结算的股份支付处理；除此之外，作为现金结算的股份支付处理。

结算企业是接受服务企业的投资者的，按照授予日权益工具的公允价值或应承担负债的公允价值确认为对接受服务企业的长期股权投资，同时确认资本公积（其他资本公积）或负债。

(2) 接受服务企业没有结算义务或授予本企业职工的是其本身权益工具的，将该股份支付交易作为权益结算的股份支付处理；接受服务企业具有结算义务且授予本企业职工的并非其本身权益工具的，将该股份支付交易作为现金结算的股份支付处理。本公司内各企业之间发生的股份支付交易，接受服务企业和结算企业不是同一企业的，在接受服务企业和结算企业各自的个别财务报表中对该股份支付交易的确认和计量，比照上述原则处理。

35. 优先股、永续债等其他金融工具

适用 不适用

36. 收入

适用 不适用

1. 收入的总确认原则

(1) 销售商品

商品销售收入同时满足下列条件时予以确认：1) 公司已将商品所有权上的主要风险和报酬转移给购买方；2) 公司既没有保留与所有权相联系的继续管理权，也没有对已售出的商品实施有效控制；3) 收入的金额能够可靠地计量；4) 相关的经济利益很可能流入企业；5) 相关的已发生或将发生的成本能够可靠地计量时。

(2) 提供劳务

在资产负债表日提供劳务交易的结果能够可靠估计的（同时满足收入的金额能够可靠地计量、相关经济利益很可能流入、交易的完工进度能够可靠地确定、交易中已发生和将发生的成本能够可靠地计量），采用完工百分比法确认提供劳务收入，并按已经发生的成本占估计总成本的比例确定提供劳务交易的完工进度。

在资产负债表日提供劳务交易结果不能够可靠估计的，分别下列情况处理：若已经发生的劳务成本预计能够得到补偿的，按照已经发生的劳务成本金额确认提供劳务收入，并按相同金额结转劳务成本；若已经发生的劳务成本预计不能够得到补偿的，将已经发生的劳务成本计入当期损益，不确认提供劳务收入。

(3) 让渡资产使用权

让渡资产使用权在同时满足相关的经济利益很可能流入、收入的金额能够可靠地计量时，确认让渡资产使用权的收入。

2. 本公司收入的具体确认原则

(1) 需要安装调试验收的定制化设备销售在客户验收完成后一次性确认收入；(2) 不需要安装调试验收的标准化设备分两种情况：①国内销售货物在货物送达客户并取得客户签收的送货单后确认收入；②出口销售货物在货物报关出口并取得提单之后确认收入。

37. 政府补助

√适用 □不适用

1. 政府补助的分类

政府补助，是指本公司从政府无偿取得货币性资产或非货币性资产。分为与资产相关的政府补助和与收益相关的政府补助。

与资产相关的政府补助，是指本公司取得的、用于购建或以其他方式形成长期资产的政府补助，包括购买固定资产或无形资产的财政拨款、固定资产专门借款的财政贴息等；与收益相关的政府补助，是指除与资产相关的政府补助之外的政府补助。对于同时包含与资产相关部分和与收益相关部分的政府补助，区分不同部分分别进行会计处理；难以区分的，整体归类为与收益相关的政府补助。

本公司在进行政府补助分类时采取的具体标准为：

(1) 政府补助文件规定的补助对象用于购建或以其他方式形成长期资产，或者补助对象的支出主要用于购建或以其他方式形成长期资产的，划分为与资产相关的政府补助。

(2) 根据政府补助文件获得的政府补助全部或者主要用于补偿以后期间或已发生的费用或损失的政府补助，划分为与收益相关的政府补助。

(3) 若政府文件未明确规定补助对象，则采用以下方式将该政府补助款划分为与资产相关的政府补助或与收益相关的政府补助：1) 政府文件明确了补助所针对的特定项目的，根据该特定项目的预算中将形成资产的支出金额和计入费用的支出金额的相对比例进行划分，对该划分比例需在每个资产负债表日进行复核，必要时进行变更；2) 政府文件中对用途仅作一般性表述，没有指明特定项目的，作为与收益相关的政府补助。

2. 政府补助的确认时点

本公司对于政府补助通常在实际收到时，按照实收金额予以确认和计量。但对于期末有确凿证据表明能够符合财政扶持政策规定的相关条件预计能够收到财政扶持资金，按照应收的金额计量。按照应收金额计量的政府补助应同时符合以下条件：

(1) 所依据的是当地财政部门正式发布并按照《政府信息公开条例》的规定予以主动公开的财政扶持项目及其财政资金管理办法，且该管理办法应当是普惠性的(任何符合规定条件的企业均可申请)，而不是专门针对特定企业制定的；

(2) 应收补助款的金额已经过有权政府部门发文确认，或者可根据正式发布的财政资金管理办法的有关规定自行合理测算，且预计其金额不存在重大不确定性；

(3) 相关的补助款批文中已明确承诺了拨付期限，且该款项的拨付是有相应财政预算作为保障的，因而可以合理保证其可在规定期限内收到；

(4) 根据本公司和该补助事项的具体情况，应满足的其他相关条件(如有)。

3. 政府补助的会计处理

政府补助为货币性资产的，按收到或应收的金额计量；为非货币性资产的，按公允价值计量；非货币性资产公允价值不能可靠取得的，按名义金额计量。按照名义金额计量的政府补助，直接计入当期损益。

本公司对政府补助采用的是总额法，具体会计处理如下：

与资产相关的政府补助确认为递延收益，在相关资产使用寿命内按照合理、系统的方法分期计入当期损益；相关资产在使用寿命结束前被出售、转让、报废或发生毁损的，将相关递延收益余额转入资产处置当期的损益。

与收益相关的政府补助，用于补偿本公司以后期间的相关成本费用或损失的，确认为递延收益，并在确认相关成本费用或损失的期间，计入当期损益；用于补偿企业已发生的相关成本费用或损失的，直接计入当期损益。

已确认的政府补助需要退回的，在需要退回的当期分以下情况进行会计处理：

- (1) 初始确认时冲减相关资产账面价值的，调整资产账面价值；
- (2) 存在相关递延收益的，冲减相关递延收益账面余额，超出部分计入当期损益；
- (3) 属于其他情况的，直接计入当期损益。

政府补助计入不同损益项目的区分原则为：与本公司日常活动相关的政府补助，按照经济业务实质，计入其他收益或冲减相关成本费用；与本公司日常活动无关的政府补助，计入营业外收支。

38. 递延所得税资产/递延所得税负债

适用 不适用

1. 递延所得税资产和递延所得税负债的确认和计量

本公司根据资产、负债与资产负债表日的账面价值与计税基础之间的暂时性差异，采用资产负债表债务法确认递延所得税。公司当期所得税和递延所得税作为所得税费用或收益计入当期损益，但不包括下列情况产生的所得税：(1) 企业合并；(2) 直接在所有者权益中确认的交易或者事项。

对于可抵扣暂时性差异、能够结转以后年度的可抵扣亏损和税款抵减，公司以很可能取得用来抵扣可抵扣暂时性差异、可抵扣亏损和税款抵减的未来应纳税所得额为限，确认由此产生的递延所得税资产，除非该可抵扣暂时性差异是在以下交易中产生的：

- (1) 该交易不是企业合并，并且交易发生时既不影响会计利润也不影响应纳税所得额；
- (2) 对于与子公司、合营企业及联营企业投资相关的可抵扣暂时性差异，同时满足下列条件的，确认相应的递延所得税资产：暂时性差异在可预见的未来很可能转回，且未来很可能获得用来抵扣可抵扣暂时性差异的应纳税所得额。

各项应纳税暂时性差异均确认相关的递延所得税负债，除非该应纳税暂时性差异是在以下交易中产生的：

- (1) 商誉的初始确认，或者具有以下特征的交易中产生的资产或负债的初始确认：该交易不是企业合并，并且交易发生时既不影响会计利润也不影响应纳税所得额；

(2) 对于与子公司、合营企业及联营企业投资相关的应纳税暂时性差异，该暂时性差异转回的时间能够控制并且该暂时性差异在可预见的未来很可能不会转回。

根据资产、负债的账面价值与其计税基础之间的差额(未作为资产和负债确认的项目按照税法规定可以确定其计税基础的，该计税基础与其账面数之间的差额)，按照预期收回该资产或清偿该负债期间的适用税率计算确认递延所得税资产或递延所得税负债。

确认递延所得税资产以很可能取得用来抵扣可抵扣暂时性差异的应纳税所得额为限。资产负债表日，有确凿证据表明未来期间很可能获得足够的应纳税所得额用来抵扣可抵扣暂时性差异的，确认以前会计期间未确认的递延所得税资产。对递延所得税资产的账面价值进行复核，如果未来期间很可能无法获得足够的应纳税所得额用以抵扣递延所得税资产的利益，则减记递延所得税资产的账面价值。在很可能获得足够的应纳税所得额时，转回减记的金额。

2. 当拥有以净额结算的法定权利，且意图以净额结算或取得资产、清偿负债同时进行，本公司当期所得税资产及当期所得税负债以抵销后的净额列报。

当拥有以净额结算当期所得税资产及当期所得税负债的法定权利，且递延所得税资产及递延所得税负债是与同一税收征管部门对同一纳税主体征收的所得税相关或者是对不同的纳税主体相关，但在未来每一具有重要性的递延所得税资产及负债转回的期间内，涉及的纳税主体意图以净额结算当期所得税资产和负债或是同时取得资产、清偿负债时，本公司递延所得税资产及递延所得税负债以抵销后的净额列报。

39. 租赁

(1). 经营租赁的会计处理方法

适用 不适用

(1) 出租人：公司出租资产收取的租赁费，在不扣除免租期的整个租赁期内，按直线法进行分摊，确认为租赁相关收入。公司支付的与租赁交易相关的初始直接费用，计入当期费用；如金额较大的，则予以资本化，在这个租赁期间内按照与租赁相关收入确认相同的基础分期计入当期收益。公司承担了应由承租方承担的与租赁相关的费用时，公司将该部分费用从租金收入总额扣除，按扣除后的租金费用在租赁期内分配。或有租金于实际发生时计入当期损益。

(2) 承租人：公司租入资产所支付的租赁费，在不扣除免租期的整个租赁期内，按直线法进行分摊，计入当期费用。公司支付的与租赁交易相关的初始直接费用，计入当期费用；资产出租方承担了应由公司承担的与租赁相关的费用时，公司将该部分费用从租金总额中扣除，按扣除后的租金费用在租赁期内分摊，计入当期费用。或有租金于实际发生时计入当期损益。

(2). 融资租赁的会计处理方法

适用 不适用

(3). 新租赁准则下租赁的确定方法及会计处理方法

适用 不适用

40. 其他重要的会计政策和会计估计

适用 不适用

41. 重要会计政策和会计估计的变更

(1). 重要会计政策变更

适用 不适用

会计政策变更的内容和原因	审批程序	备注(受重要影响的报表项目名称和金额)
财政部于2017年3月31日分别发布了《企业会计准则第22号——金融工具确认和计量(2017年修订)》(财会[2017]7号)、《企业会计准则第23号——金融资产转移(2017年修订)》(财会[2017]8号)、《企	本次变更经公司二届十三次董事会审议通过。	[注1]

业会计准则第 24 号——套期会计(2017 年修订)》(财会[2017]9 号),于 2017 年 5 月 2 日发布了《企业会计准则第 37 号——金融工具列报(2017 年修订)》(财会[2017]14 号)(上述准则以下统称“新金融工具准则”),要求境内上市企业自 2019 年 1 月 1 日起执行新金融工具准则。		
财务报表格式要求变化	本次变更经公司二届十三次董事会审议通过。	[注 2]
财政部于 2019 年 5 月 9 日发布《关于印发修订〈企业会计准则第 7 号——非货币性资产交换〉的通知》(财会[2019]8 号,以下简称“新非货币性资产交换准则”),自 2019 年 6 月 10 日起执行。	本次变更经公司二届十三次董事会审议通过。	[注 3]
财政部于 2019 年 5 月 16 日发布《关于印发修订《企业会计准则第 12 号——债务重组》的通知》(财会[2019]9 号,以下简称“新债务重组准则”),自 2019 年 6 月 17 日起施行。	本次变更经公司二届十三次董事会审议通过。	[注 4]

其他说明

[注 1]新金融工具准则改变了原准则下金融资产的分类和计量方式,将金融资产分为三类:按摊余成本计量、按公允价值计量且其变动计入其他综合收益、按公允价值计量且其变动计入当期损益。本公司考虑金融资产的合同现金流量特征和自身管理金融资产的业务模式进行上述分类。权益类投资需按公允价值计量且其变动计入当期损益,但对非交易性权益类投资,在初始确认时可选择按公允价值计量且其变动计入其他综合收益,该等金融资产终止确认时累计利得或损失从其他综合收益转入留存收益,不计入当期损益。

新金融工具准则将金融资产减值计量由原准则下的“已发生损失模型”改为“预期信用损失模型”,适用于以摊余成本计量的金融资产、以公允价值计量且其变动计入其他综合收益的债务工具投资、租赁应收款及财务担保合同。

本公司按照新金融工具准则的相关规定,对比较期间财务报表不予调整,首次执行日执行新准则与原准则的差异追溯调整本报告期期初留存收益或其他综合收益。

[注 2]财政部于 2019 年 4 月 30 日发布《关于修订印发 2019 年度一般企业财务报表格式的通知》(财会[2019]6 号,以下简称“2019 年新修订的财务报表格式”)。2019 年新修订的财务报表格式将“应收票据及应收账款”项目拆分为“应收票据”和“应收账款”两个项目列报,将“应付票据及应付账款”项目拆分为“应付票据”和“应付账款”两个项目列报;增加对仅执行新金融工具准则对报表项目的调整要求;补充“研发费用”核算范围,明确“研发费用”项目还包括计入管理费用的自行开发无形资产的摊销;“营业外收入”和“营业外支出”项目中删除债务重

组利得和损失。此外，在新金融工具准则下，“应收利息”、“应付利息”仅反映相关金融工具已到期可收取但于资产负债表日尚未收到的利息，基于实际利率法计提的金融工具的利息应包含在相应金融工具的账面余额中。

财政部于 2019 年 9 月 19 日发布《关于修订印发合并财务报表格式(2019 版)的通知》(财会[2019]16 号，以下简称“2019 年新修订的合并财务报表格式”)。2019 年新修订的合并财务报表格式除上述“应收票据及应收账款”、“应付票据及应付账款”项目的拆分外，删除了原合并现金流量表中“发行债券收到的现金”、“为交易目的而持有的金融资产净增加额”等行项目。

本公司按照《企业会计准则第 30 号——财务报表列报》等相关规定，对上述会计政策变更进行追溯调整，其中对仅适用新金融工具准则的会计政策变更追溯调整至 2019 年期初数，对其他会计政策变更重新表述可比期间财务报表。对于上述报表格式变更中简单合并与拆分的财务报表项目，本公司已在财务报表中直接进行了调整，不再专门列示重分类调整情况，其余受重要影响的报表项目和金额如下：

受重要影响的报表项目	合并报表影响金额	母公司报表影响金额
2019 年 1 月 1 日资产负债表项目		
应收票据	-4,717,817.10	-4,717,817.10
应收款项融资	4,717,817.10	4,717,817.10

[注 3]新非货币性资产交换准则规定对 2019 年 1 月 1 日至本准则施行日之间发生的非货币性资产交换根据本准则进行调整，对 2019 年 1 月 1 日之前发生的非货币性资产交换，不需要进行追溯调整。

本公司按照规定自 2019 年 6 月 10 日起执行新非货币性资产交换准则，对 2019 年 1 月 1 日存在的非货币性资产交换采用未来适用法处理。

[注 4]新债务重组准则规定对 2019 年 1 月 1 日至本准则施行日之间发生的债务重组根据本准则进行调整，对 2019 年 1 月 1 日之前发生的债务重组，不需要进行追溯调整。

本公司按照规定自 2019 年 6 月 17 日起执行新债务重组准则，对 2019 年 1 月 1 日存在的债务重组采用未来适用法处理。本公司本期无债务重组。

(2). 重要会计估计变更

适用 不适用

(3). 2019 年起执行新金融工具准则、新收入准则或新租赁准则调整执行当年年初财务报表相关项目情况

适用 不适用

合并资产负债表

单位:元 币种:人民币

项目	2018 年 12 月 31 日	2019 年 1 月 1 日	调整数
流动资产:			
货币资金	241,379,642.27	241,379,642.27	
结算备付金			
拆出资金			
交易性金融资产			
以公允价值计量且其变动计入当期损益的金融资产			
衍生金融资产			

应收票据	4,717,817.10		-4,717,817.10
应收账款	58,679,421.48	58,679,421.48	
应收款项融资		4,717,817.10	4,717,817.10
预付款项	2,780,668.52	2,780,668.52	
应收保费			
应收分保账款			
应收分保合同准备金			
其他应收款	898,029.97	898,029.97	
其中：应收利息			
应收股利			
买入返售金融资产			
存货	215,511,012.77	215,511,012.77	
持有待售资产			
一年内到期的非流动资产			
其他流动资产	4,802,787.58	4,802,787.58	
流动资产合计	528,769,379.69	528,769,379.69	
非流动资产：			
发放贷款和垫款			
债权投资			
可供出售金融资产			
其他债权投资			
持有至到期投资			
长期应收款			
长期股权投资			
其他权益工具投资			
其他非流动金融资产			
投资性房地产			
固定资产	51,020,244.92	51,020,244.92	
在建工程	5,143,887.38	5,143,887.38	
生产性生物资产			
油气资产			
使用权资产			
无形资产	45,476,926.17	45,476,926.17	
开发支出			
商誉			
长期待摊费用	28,943.57	28,943.57	
递延所得税资产	4,660,014.89	4,660,014.89	
其他非流动资产			
非流动资产合计	106,330,016.93	106,330,016.93	
资产总计	635,099,396.62	635,099,396.62	
流动负债：			
短期借款			
向中央银行借款			

拆入资金			
交易性金融负债			
以公允价值计量且其变动计入当期损益的金融负债			
衍生金融负债			
应付票据	66,122,916.73	66,122,916.73	
应付账款	53,961,898.99	53,961,898.99	
预收款项	61,451,235.69	61,451,235.69	
卖出回购金融资产款			
吸收存款及同业存放			
代理买卖证券款			
代理承销证券款			
应付职工薪酬	17,773,575.94	17,773,575.94	
应交税费	3,525,956.73	3,525,956.73	
其他应付款	5,109,127.63	5,109,127.63	
其中：应付利息			
应付股利	4,560.00	4,560.00	
应付手续费及佣金			
应付分保账款			
持有待售负债			
一年内到期的非流动负债			
其他流动负债			
流动负债合计	207,944,711.71	207,944,711.71	
非流动负债：			
保险合同准备金			
长期借款			
应付债券			
其中：优先股			
永续债			
租赁负债			
长期应付款			
长期应付职工薪酬			
预计负债			
递延收益	4,781,187.51	4,781,187.51	
递延所得税负债	3,069,375.87	3,069,375.87	
其他非流动负债			
非流动负债合计	7,850,563.38	7,850,563.38	
负债合计	215,795,275.09	215,795,275.09	
所有者权益（或股东权益）：			
实收资本（或股本）	145,200,000.00	145,200,000.00	
其他权益工具			
其中：优先股			
永续债			

资本公积	117,665,036.91	117,665,036.91	
减：库存股			
其他综合收益			
专项储备			
盈余公积	24,555,490.80	24,555,490.80	
一般风险准备			
未分配利润	131,883,593.82	131,883,593.82	
归属于母公司所有者权益（或股东权益）合计	419,304,121.53	419,304,121.53	
少数股东权益			
所有者权益（或股东权益）合计	419,304,121.53	419,304,121.53	
负债和所有者权益（或股东权益）总计	635,099,396.62	635,099,396.62	

各项目调整情况的说明：

√适用 □不适用

2017年，财政部颁布了修订的《企业会计准则第22号-金融工具确认和计量》、《企业会计准则第23号-金融资产转移》、《企业会计准则第24号-套期保值》以及《企业会计准则第37号-金融工具列报》（以上4项准则统称“新金融工具准则”），公司自2019年1月1日起执行新金融工具准则，将公司持有的在“应收票据”项目列报的金融资产调整为在“应收款项融资”项目列报。

母公司资产负债表

单位：元 币种：人民币

项目	2018年12月31日	2019年1月1日	调整数
流动资产：			
货币资金	132,105,174.67	132,105,174.67	
交易性金融资产			
以公允价值计量且其变动计入当期损益的金融资产			
衍生金融资产			
应收票据	4,717,817.10		-4,717,817.10
应收账款	139,966,416.76	139,966,416.76	
应收款项融资		4,717,817.10	4,717,817.10
预付款项	2,780,668.52	2,780,668.52	
其他应收款	41,603,458.11	41,603,458.11	
其中：应收利息			
应收股利	40,500,000.00	40,500,000.00	
存货	237,907,078.58	237,907,078.58	
持有待售资产			
一年内到期的非流动资产			
其他流动资产	4,670,974.25	4,670,974.25	

流动资产合计	563,751,587.99	563,751,587.99	
非流动资产:			
债权投资			
可供出售金融资产			
其他债权投资			
持有至到期投资			
长期应收款			
长期股权投资	7,305,592.65	7,305,592.65	
其他权益工具投资			
其他非流动金融资产			
投资性房地产			
固定资产	50,908,415.92	50,908,415.92	
在建工程	5,143,887.38	5,143,887.38	
生产性生物资产			
油气资产			
使用权资产			
无形资产	45,476,926.17	45,476,926.17	
开发支出			
商誉			
长期待摊费用			
递延所得税资产	1,298,629.96	1,298,629.96	
其他非流动资产			
非流动资产合计	110,133,452.08	110,133,452.08	
资产总计	673,885,040.07	673,885,040.07	
流动负债:			
短期借款			
交易性金融负债			
以公允价值计量且其变动计入当期损益的金融负债			
衍生金融负债			
应付票据	66,122,916.73	66,122,916.73	
应付账款	103,011,291.19	103,011,291.19	
预收款项	58,177,077.64	58,177,077.64	
应付职工薪酬	15,516,821.04	15,516,821.04	
应交税费	3,341,009.08	3,341,009.08	
其他应付款	5,958,792.06	5,958,792.06	
其中: 应付利息			
应付股利	4,560.00	4,560.00	
持有待售负债			
一年内到期的非流动负债			
其他流动负债			
流动负债合计	252,127,907.74	252,127,907.74	
非流动负债:			

长期借款			
应付债券			
其中：优先股			
永续债			
租赁负债			
长期应付款			
长期应付职工薪酬			
预计负债			
递延收益	4,781,187.51	4,781,187.51	
递延所得税负债			
其他非流动负债			
非流动负债合计	4,781,187.51	4,781,187.51	
负债合计	256,909,095.25	256,909,095.25	
所有者权益（或股东权益）：			
实收资本（或股本）	145,200,000.00	145,200,000.00	
其他权益工具			
其中：优先股			
永续债			
资本公积	117,665,036.91	117,665,036.91	
减：库存股			
其他综合收益			
专项储备			
盈余公积	24,555,490.80	24,555,490.80	
未分配利润	129,555,417.11	129,555,417.11	
所有者权益（或股东权益）合计	416,975,944.82	416,975,944.82	
负债和所有者权益（或股东权益）总计	673,885,040.07	673,885,040.07	

各项目调整情况的说明：

√适用 □不适用

2017年，财政部颁布了修订的《企业会计准则第22号-金融工具确认和计量》、《企业会计准则第23号-金融资产转移》、《企业会计准则第24号-套期保值》以及《企业会计准则第37号-金融工具列报》（以上4项准则统称“新金融工具准则”），公司自2019年1月1日起执行新金融工具准则，将公司持有的在“应收票据”项目列报的金融资产调整为在“应收款项融资”项目列报。

(4). 2019 年起执行新金融工具准则或新租赁准则追溯调整前期比较数据说明

√适用 □不适用

(1) 本公司金融资产在首次执行日按照修订前后金融工具确认计量准则的规定进行分类和计量结果对比如下：

金融资产类别	修订前的金融工具确认计量准则		修订后的金融工具确认计量准则	
	计量类别	账面价值	计量类别	账面价值
货币资金	摊余成本(贷款和应收款项)	241,379,642.27	摊余成本	241,379,642.27
应收款项	摊余成本(贷款和应收款项)	64,295,268.55	摊余成本	59,577,451.45
			以公允价值计量且其变动计入当期损益(准则要求)	-
			以公允价值计量且其变动计入其他综合收益(准则要求)	4,717,817.10

(2) 本公司金融资产在首次执行日原账面价值调整为按照修订后金融工具确认计量准则的规定进行分类和计量的新账面价值的调节表：

项目	按原金融工具准则列示的账面价值(2018年12月31日)	重分类	重新计量	按新金融工具准则列示的账面价值(2019年1月1日)
摊余成本				
货币资金				
按原 CAS22 列示的余额和按新 CAS22 列示的余额	241,379,642.27			241,379,642.27
应收款项				
按原 CAS22 列示的余额	64,295,268.55			
减：转出至以公允价值计量且其变动计入当期损益(新 CAS22)				
减：转出至以公允价值计量且其变动计入其他综合收益(新 CAS22)		4,717,817.10		
重新计量：预期信用损失准备				
按新 CAS22 列示的余额				59,577,451.45
以摊余成本计量的总金融资产	305,674,910.82			300,957,093.72
以公允价值计量且其变动计入其他综合收益				
应收款项				

按原 CAS22 列示的余额				
加：自摊余成本(原 CAS22)转入		4,717,817.10		
重新计量：由摊余成本计量变为公允价值计量				
按新 CAS22 列示的余额				4,717,817.10
以公允价值计量且其变动计入其他综合收益的总金融资产				4,717,817.10

(3) 本公司在首次执行日原金融资产减值准备期末金额调整为按照修订后金融工具准则的规定进行分类和计量的新损失准备调节表：

计量类别	按原金融工具准则计提损失准备/按或有事项准则确认的预计负债	重分类	重新计量	按新金融工具准则计提信用损失准备
贷款和应收款项(原 CAS22)/以摊余成本计量的金融资产(新 CAS22)				
货币资金				
应收款项	1,981,743.31			1,981,743.31
总计	1,981,743.31			1,981,743.31

42. 其他

适用 不适用

六、税项

1. 主要税种及税率

主要税种及税率情况

√适用 □不适用

税种	计税依据	税率
增值税	销售货物或提供劳务过程中产生的增值额	按 6%、13%、16%等税率计缴。出口货物执行“免、抵、退”税政策，退税率为 10%-16%。
城镇维护建设税	应缴流转税税额	7%
教育费附加	应缴流转税税额	3%
地方教育费附加	应缴流转税税额	2%
企业所得税	应纳税所得额	详见下表

存在不同企业所得税税率纳税主体的，披露情况说明

√适用 □不适用

纳税主体名称	所得税税率 (%)
苏州天准科技股份有限公司	15
苏州天准软件有限公司	15
苏州龙山软件技术有限公司	25
苏州龙园软件有限公司	12.5
苏州腾超机电设备有限公司	25
HONGKONG TZTEK TECHNOLOGY LIMITED	16.5
California Tztek Technology LLC	15

2. 税收优惠

√适用 □不适用

1) 企业所得税

①2014 年 10 月 31 日，公司取得江苏省科技厅、江苏省财政厅、江苏省国家税务局、江苏省地方税务局联合颁发的《高新技术企业证书》，证书编号 GR201432000894，有效期三年。公司 2014 年-2016 年度企业所得税税率为 15%。2017 年 11 月 17 日，公司取得江苏省科技厅、江苏省财政厅、江苏省国家税务局、江苏省地方税务局联合颁发的《高新技术企业证书》，证书编号 GR201732000024，有效期三年。公司 2017 年-2019 年度企业所得税税率为 15%。

②2019 年 12 月 06 日，本公司子公司苏州天准软件有限公司取得江苏省科技厅、江苏省财政厅、江苏省税务局联合颁发的《高新技术企业证书》，证书编号 GR201932010380，有效期三年。该子公司 2019 年-2022 年度企业所得税税率为 15%。

③本公司子公司苏州龙园软件有限公司取得江苏省经济和信息化委员会于 2017 年 5 月 20 日颁发的《软件企业认定证书》，证书编号：苏 RQ-2017-E0025，2017 年-2018 年度免缴企业所得税，2019 年-2021 年度减半计缴企业所得税。

④本公司的孙公司 California Tztek Technology LLC 在美国设立，根据美国税收相关法律，不超过 50,000.00 美元的部分税率 15%，本期无经营，适用该档税率。

(2) 增值税

根据《国务院关于印发进一步鼓励软件产业和集成电路产业发展若干政策的通知》(国发〔2011〕4号)的有关精神以及财政部、国家税务总局《关于软件产品增值税政策的通知》(财税〔2011〕第100号)规定:增值税一般纳税人销售其自行开发生产的软件产品,按适用税率征收增值税后,对其增值税实际税负超过3%的部分实行即征即退。

3. 其他

适用 不适用

七、合并财务报表项目注释

1、货币资金

适用 不适用

单位:元 币种:人民币

项目	期末余额	期初余额
库存现金	2,524.09	2,524.09
银行存款	1,302,798,777.50	222,168,458.33
其他货币资金	13,264,588.84	19,208,659.85
未到期应收利息	20,003,202.29	
合计	1,336,069,092.72	241,379,642.27
其中:存放在境外的款项总额	40,219,973.88	107,711,312.24

其他说明

- 1、其他货币资金汇总包含 1,001,565,000.00 元一年以内到期的定期存款。
- 2、抵押、质押、冻结等对使用有限制或存放在境外、或资金汇回受到限制的款项说明
2019 年 12 月 31 日货币资金中除银行承兑汇票保证金 12,464,588.84 元和保函保证金 800,000.00 元之外无其他因抵押、冻结等对变现有限制或存在潜在回收风险的款项。
- 3、外币货币资金明细情况详见本附注七(八十)“外币货币性项目”之说明。

2、交易性金融资产

适用 不适用

3、衍生金融资产

适用 不适用

4、应收票据

(1). 应收票据分类列示

适用 不适用

单位:元 币种:人民币

项目	期末余额	期初余额
银行承兑票据	180,000.00	
合计	180,000.00	

(2). 期末公司已质押的应收票据

适用 不适用

(3). 期末公司已背书或贴现且在资产负债表日尚未到期的应收票据

√适用 □不适用

单位：元 币种：人民币

项目	期末终止确认金额	期末未终止确认金额
银行承兑票据	0	200,000.00
合计	0	200,000.00

(4). 期末公司因出票人未履约而将其转应收账款的票据

□适用 √不适用

(5). 按坏账计提方法分类披露

□适用 √不适用

按单项计提坏账准备：

□适用 √不适用

按组合计提坏账准备：

√适用 □不适用

组合计提项目：银行承兑汇票

单位：元 币种：人民币

名称	期末余额		
	应收票据	坏账准备	计提比例 (%)
银行承兑汇票	200,000.00	20,000.00	10
合计	200,000.00	20,000.00	10

按组合计提坏账的确认标准及说明

√适用 □不适用

本公司按照简化计量方法确定应收票据的预期信用损失并进行会计处理。

如按预期信用损失一般模型计提坏账准备，请参照其他应收款披露：

□适用 √不适用

(6). 坏账准备的情况

√适用 □不适用

单位：元 币种：人民币

类别	期初余额	本期变动金额			期末余额
		计提	收回或转回	转销或核销	
银行承兑汇票		20,000.00			20,000.00
合计		20,000.00			20,000.00

其中本期坏账准备收回或转回金额重要的：

□适用 √不适用

其他说明：

无

(7). 本期实际核销的应收票据情况

适用 不适用

其他说明

适用 不适用

5、 应收账款

(1). 按账龄披露

适用 不适用

单位：元 币种：人民币

账龄	期末账面余额
1 年以内	
其中：1 年以内分项	
1 年以内小计	126,346,923.94
1 至 2 年	1,644,836.88
2 至 3 年	67,890.00
3 年以上	
3 至 4 年	
4 至 5 年	
5 年以上	
合计	128,059,650.82

(2). 按坏账计提方法分类披露

√适用 □不适用

单位：元 币种：人民币

类别	期末余额					期初余额				
	账面余额		坏账准备		账面价值	账面余额		坏账准备		账面价值
	金额	比例 (%)	金额	计提比例 (%)		金额	比例 (%)	金额	计提比例 (%)	
按单项计提坏账准备										
其中：										
按组合计提坏账准备	128,059,060.82	100.00	3,968,469.40	3.10	124,091,181.42	60,624,052.05	100.00	1,944,630.57	3.21	58,679,421.48
其中：										
合计	128,059,060.82	100.00	3,968,469.40	3.10	124,091,181.42	60,624,052.05	100.00	1,944,630.57	3.21	58,679,421.48

按单项计提坏账准备：

□适用 √不适用

按组合计提坏账准备：

√适用 □不适用

组合计提项目：账龄组合

单位：元 币种：人民币

名称	期末余额		
	应收账款	坏账准备	计提比例 (%)
1 年以内	126,346,923.94	3,790,407.71	3.00
1-2 年	1,644,836.88	164,483.69	10.00
2-3 年	67,890.00	13,578.00	20.00
合计	128,059,650.82	3,968,469.40	3.10

按组合计提坏账的确认标准及说明：

适用 不适用

如按预期信用损失一般模型计提坏账准备，请参照其他应收款披露：

适用 不适用

(3). 坏账准备的情况

适用 不适用

单位：元 币种：人民币

类别	期初余额	本期变动金额				期末余额
		计提	收回或转回	转销或核销	其他变动	
按组合计提坏账准备	1,944,630.57	2,066,026.83		42,188.10		3,968,469.40
合计	1,944,630.57	2,066,026.83		42,188.10		3,968,469.40

其中本期坏账准备收回或转回金额重要的：

适用 不适用

(4). 本期实际核销的应收账款情况

适用 不适用

单位：元 币种：人民币

项目	核销金额
实际核销的应收账款	42,188.00

其中重要的应收账款核销情况

适用 不适用

应收账款核销说明：

适用 不适用

(5). 按欠款方归集的期末余额前五名的应收账款情况

√适用 □不适用

单位名称	期末余额	账龄	占应收账款期末余额合计数的比例 (%)	坏账准备期末余额
第一名	26,223,128.77	1 年以内	20.48	786,693.86
第二名	14,105,245.05	1 年以内	11.01	423,157.35
第三名	11,720,235.75	1 年以内	9.15	351,607.07
第四名	11,302,357.49	1 年以内	8.83	339,070.72
第五名	5,605,255.31	1 年以内	4.38	168,157.66
小计	68,956,222.37	1 年以内	53.85	2,068,686.66

(6). 因金融资产转移而终止确认的应收账款

□适用 √不适用

(7). 转移应收账款且继续涉入形成的资产、负债金额

□适用 √不适用

其他说明：

□适用 √不适用

6、 应收款项融资

√适用 □不适用

单位：元 币种：人民币

项目	期末余额	期初余额
以公允价值计量且其变动计入其他综合收益的应收票据	5,216,565.78	4,717,817.10
合计	5,216,565.78	4,717,817.10

应收款项融资本期增减变动及公允价值变动情况：

□适用 √不适用

如按预期信用损失一般模型计提坏账准备，请参照其他应收款披露：

□适用 √不适用

其他说明：

√适用 □不适用

期末公司已背书或者贴现且在资产负债表日尚未到期的应收票据 15,941,247.48 元。

7、预付款项**(1). 预付款项按账龄列示**

√适用 □不适用

单位：元 币种：人民币

账龄	期末余额		期初余额	
	金额	比例(%)	金额	比例(%)
1年以内	1,884,836.28	93.40	2,780,668.52	100.00
1至2年	133,133.58	6.60		
2至3年				
3年以上				
合计	2,017,969.86	100.00	2,780,668.52	100.00

账龄超过1年且金额重要的预付款项未及时结算原因的说明：

无

(2). 按预付对象归集的期末余额前五名的预付款情况

√适用 □不适用

本公司期末预付款项余额前五名累计金额为1,025,481.89元，占预付款项余额的比例为50.82%。

其他说明

□适用 √不适用

8、其他应收款**项目列示**

√适用 □不适用

单位：元 币种：人民币

项目	期末余额	期初余额
应收利息		
应收股利		
其他应收款	1,356,488.72	898,029.97
合计	1,356,488.72	898,029.97

其他说明：

□适用 √不适用

应收利息**(1). 应收利息分类**

□适用 √不适用

(2). 重要逾期利息

□适用 √不适用

(3). 坏账准备计提情况

□适用 √不适用

其他说明：

适用 不适用

应收股利

(1). 应收股利

适用 不适用

(2). 重要的账龄超过 1 年的应收股利

适用 不适用

(3). 坏账准备计提情况

适用 不适用

其他说明：

适用 不适用

其他应收款

(1). 按账龄披露

适用 不适用

单位：元 币种：人民币

账龄	期末账面余额
1 年以内	
其中：1 年以内分项	
1 年以内小计	900,976.00
1 至 2 年	512,650.00
2 至 3 年	22,680.00
3 年以上	
3 至 4 年	1,590.00
4 至 5 年	4,750.00
5 年以上	
合计	1,442,646.00

(2). 按款项性质分类情况

适用 不适用

单位：元 币种：人民币

款项性质	期末账面余额	期初账面余额
保证金	1,098,000.00	377,613.21
押金	340,446.00	361,183.30
其他	4,200.00	196,346.20
合计	1,442,646.00	935,142.71

(3). 坏账准备计提情况

√适用 □不适用

单位：元 币种：人民币

坏账准备	第一阶段	第二阶段	第三阶段	合计
	未来12个月预期信用损失	整个存续期预期信用损失(未发生信用减值)	整个存续期预期信用损失(已发生信用减值)	
2019年1月1日余额	37,112.74			37,112.74
2019年1月1日余额在本期				
--转入第二阶段				
--转入第三阶段				
--转回第二阶段				
--转回第一阶段				
本期计提	49,044.54			49,044.54
本期转回				
本期转销				
本期核销				
其他变动				
2019年12月31日余额	86,157.28			86,157.28

对本期发生损失准备变动的其他应收款账面余额显著变动的情况说明：

□适用 √不适用

本期坏账准备计提金额以及评估金融工具的信用风险是否显著增加的采用依据：

□适用 √不适用

(4). 坏账准备的情况

√适用 □不适用

单位：元 币种：人民币

类别	期初余额	本期变动金额				期末余额
		计提	收回或转回	转销或核销	其他变动	
按组合计提坏账准备	37,112.74	49,044.54				86,157.28
合计	37,112.74	49,044.54				86,157.28

其中本期坏账准备转回或收回金额重要的：

□适用 √不适用

(5). 本期实际核销的其他应收款情况

适用 不适用

(6). 按欠款方归集的期末余额前五名的其他应收款情况

适用 不适用

单位：元 币种：人民币

单位名称	款项的性质	期末余额	账龄	占其他应收款期末余额合计数的比例(%)	坏账准备期末余额
第一名	基建保证金	1,070,000.00	1年-2年	74.17	58,000.00
第二名	押金	83,150.00	1年-5年	5.76	11,200.40
第三名	基建保证金	20,000.00	1年以内	1.39	600.00
第四名	押金	20,000.00	1年-2年	1.39	2,000.00
第五名	押金	16,800.00	1年以内	1.16	504.00
合计		1,209,950.00		83.87	72,304.4

(7). 涉及政府补助的应收款项

适用 不适用

(8). 因金融资产转移而终止确认的其他应收款

适用 不适用

(9). 转移其他应收款且继续涉入形成的资产、负债的金额

适用 不适用

其他说明：

适用 不适用

9、存货

(1). 存货分类

√适用 □不适用

单位：元 币种：人民币

项目	期末余额			期初余额		
	账面余额	跌价准备	账面价值	账面余额	跌价准备	账面价值
原材料	57,518,153.50	1,040,585.61	56,477,567.89	69,322,152.39	333,879.69	68,988,272.70
在产品	53,007,593.72	40,794.40	52,966,799.32	40,413,551.25	227,214.78	40,186,336.47
库存商品	57,730,906.60	1,001,575.81	56,729,330.79	29,169,149.94	254,863.09	28,914,286.85
委托加工物资	1,974,682.13		1,974,682.13	1,004,230.63		1,004,230.63
发出商品	79,887,680.89	328,087.52	79,559,593.37	76,447,778.59	29,892.47	76,417,886.12
合计	250,119,016.84	2,411,043.34	247,707,973.50	216,356,862.80	845,850.03	215,511,012.77

(2). 存货跌价准备

(3). 存货跌价准备及合同履约成本减值准备

√适用 □不适用

单位：元 币种：人民币

项目	期初余额	本期增加金额		本期减少金额		期末余额
		计提	其他	转回或转销	其他	
原材料	333,879.69	1,032,378.27		325,672.35		1,040,585.61
在产品	227,214.78	40,794.40	-227,214.78			40,794.40
库存商品	254,863.09	1,635,475.20	227,214.78	441,427.31	674,549.95	1,001,575.81
周转材料						
消耗性生物资产						
建造合同形成的已完工未结算						

资产						
发出商品	29,892.47	328,087.52		29,892.47		328,087.52
合计	845,850.03	3,036,735.39		796,992.13	674,549.95	2,411,043.34

(4). 存货期末余额含有借款费用资本化金额的说明

适用 不适用

(5). 期末建造合同形成的已完工未结算资产情况

适用 不适用

其他说明

适用 不适用

10、持有待售资产

适用 不适用

11、一年内到期的非流动资产

适用 不适用

期末重要的债权投资和其他债权投资：

适用 不适用

其他说明

无

12、其他流动资产

√适用 □不适用

单位：元 币种：人民币

项目	期末余额	期初余额
预缴所得税	75,272.08	4,800,057.79
待抵扣增值税	2,991,388.08	2,729.79
合计	3,066,660.16	4,802,787.58

其他说明

期末未发现其他流动资产存在明显减值迹象，故未计提减值准备。

13、债权投资**(1). 债权投资情况**

□适用 √不适用

(2). 期末重要的债权投资

□适用 √不适用

(3). 减值准备计提情况

□适用 √不适用

本期减值准备计提金额以及评估金融工具的信用风险是否显著增加的采用依据

□适用 √不适用

其他说明

□适用 √不适用

14、其他债权投资**(1). 其他债权投资情况**

□适用 √不适用

(2). 期末重要的其他债权投资

□适用 √不适用

(3). 减值准备计提情况

□适用 √不适用

本期减值准备计提金额以及评估金融工具的信用风险是否显著增加的采用依据

□适用 √不适用

其他说明：

□适用 √不适用

15、长期应收款**(1). 长期应收款情况**

□适用 √不适用

(2). 坏账准备计提情况

□适用 √不适用

本期坏账准备计提金额以及评估金融工具的信用风险是否显著增加的采用依据

□适用 √不适用

(3). 因金融资产转移而终止确认的长期应收款

□适用 √不适用

(4). 转移长期应收款且继续涉入形成的资产、负债金额

□适用 √不适用

其他说明

□适用 √不适用

16、长期股权投资

□适用 √不适用

17、其他权益工具投资**(1). 其他权益工具投资情况**

□适用 √不适用

(2). 非交易性权益工具投资的情况

□适用 √不适用

其他说明：

□适用 √不适用

18、其他非流动金融资产

□适用 √不适用

其他说明：

□适用 √不适用

19、投资性房地产

投资性房地产计量模式

不适用

20、固定资产**项目列示**

√适用 □不适用

单位：元 币种：人民币

项目	期末余额	期初余额
固定资产	132,237,278.52	51,020,244.92
固定资产清理		
合计	132,237,278.52	51,020,244.92

其他说明：

□适用 √不适用

固定资产

(1). 固定资产情况

√适用 □不适用

单位：元 币种：人民币

项目	房屋及建筑物	机器设备	运输工具	电子及其他设备	合计
一、账面原值：					
1. 期初余额	44,612,249.06	11,061,470.27	1,351,577.72	12,626,242.09	69,651,539.14
2. 本期增加金额	79,351,086.70	3,557,455.13	409,447.44	5,994,980.92	89,312,970.19
(1) 购置		3,557,455.13	409,447.44	5,994,980.92	9,961,883.49
(2) 在建工程转入	79,351,086.70				79,351,086.70
(3) 企业合并增加					
3. 本期减少金额	0	1,986,359.91	0	151,735.18	2,138,095.09
(1) 处置或报废		52,820.54		151,735.18	204,555.72
(2) 其他		1,933,539.37			1,933,539.37
4. 期末余额	123,963,335.76	12,632,565.49	1,761,025.16	18,469,487.83	156,826,414.24
二、累计折旧					
1. 期初余额	8,314,327.68	3,657,720.18	410,543.05	5,705,889.49	18,088,480.40
2. 本期增加金额	2,449,617.22	1,437,287.60	176,936.66	2,895,464.09	6,959,305.57
(1) 计提	2,449,617.22	1,437,287.60	176,936.66	2,895,464.09	6,959,305.57
3. 本期减少金额	0	321,621.16	0	137,029.09	458,650.25
(1) 处置或报废		10,872.24		137,029.09	147,901.33
(2) 其他		310,748.92			310,748.92
4. 期末余额	10,763,944.90	4,773,386.62	587,479.71	8,464,324.49	24,589,135.72
三、减值准备					
1. 期初余额		542,813.82			542,813.82
2. 本期增加金额					

(1) 计提					
3. 本期减少金额		542,813.82			542,813.82
(1) 处置或报废					
(2) 其他		542,813.82			542,813.82
4. 期末余额					
四、账面价值					
1. 期末账面价值	113,199,390.86	7,859,178.87	1,173,545.45	10,005,163.34	132,237,278.52
2. 期初账面价值	36,297,921.38	6,860,936.27	941,034.67	6,920,352.60	51,020,244.92

(2). 暂时闲置的固定资产情况

□适用 √不适用

(3). 通过融资租赁租入的固定资产情况

□适用 √不适用

(4). 通过经营租赁租出的固定资产

√适用 □不适用

单位：元 币种：人民币

项目	期末账面价值
机械设备	1,462,833.71
小计	1,462,833.71

(5). 未办妥产权证书的固定资产情况

√适用 □不适用

单位：元 币种：人民币

项目	账面价值	未办妥产权证书的原因
浔阳江路3号楼	40,430,585.99	尚未完成最终验收
浔阳江路4号楼	38,186,532.27	尚未完成最终验收
小计	78,617,118.26	

其他说明：

□适用 √不适用

固定资产清理

□适用 √不适用

21、在建工程

项目列示

√适用 □不适用

单位：元 币种：人民币

项目	期末余额	期初余额
在建工程	319,850.25	5,143,887.38
工程物资		
合计	319,850.25	5,143,887.38

其他说明：

□适用 √不适用

在建工程

(1). 在建工程情况

√适用 □不适用

单位：元 币种：人民币

项目	期末余额			期初余额		
	账面余额	减值准备	账面价值	账面余额	减值准备	账面价值
二期工程 3、4 号楼				4,824,037.13		4,824,037.13
二期工程 1 号楼	319,850.25		319,850.25	319,850.25		319,850.25
合计	319,850.25		319,850.25	5,143,887.38		5,143,887.38

(2). 重要在建工程项目本期变动情况

√适用 □不适用

单位：元 币种：人民币

项目名称	预算数	期初余额	本期增加金额	本期转入固定资产金额	本期其他减少金额	期末余额	工程累计投入占预算比例 (%)	工程进度	利息资本化累计金额	其中：本期利息资本化金额	本期利息资本化率 (%)	资金来源
二期工程 3、4 号楼	87,000,000.00	4,824,037.13	74,113,921.45	78,937,958.58			99.81%	99.81%				募集资金
二期工程 1 号楼	150,000,000.00	319,850.25				319,850.25	0.23%	0.23%				募集资金
合计	237,000,000.00	5,143,887.38	74,113,921.45	78,937,958.58		319,850.25	/	/			/	/

(3). 本期计提在建工程减值准备情况

□适用 √不适用

其他说明

□适用 √不适用

工程物资

(1). 工程物资情况

□适用 √不适用

22、生产性生物资产

(1). 采用成本计量模式的生产性生物资产

□适用 √不适用

(2). 采用公允价值计量模式的生产性生物资产

□适用 √不适用

其他说明

√适用 □不适用

无

23、油气资产

□适用 √不适用

24、使用权资产

□适用 √不适用

25、无形资产

(1). 无形资产情况

√适用 □不适用

单位：元 币种：人民币

项目	土地使用权	专利权	非专利技术	软件	合计
一、账面原值					
1. 期初余额	41,616,941.43	21,000,000.00		4,900,272.46	67,517,213.89
2. 本期增加 金额	17,948.90			1,823,243.84	1,841,192.74
(1) 购置	17,948.90			1,823,243.84	1,841,192.74
(2) 内部研 发					
(3) 企业合 并增加					
3. 本期减少 金额					
(1) 处置					
4. 期末余额	41,634,890.33	21,000,000.00		6,723,516.30	69,358,406.63
二、累计摊销					

1. 期初余额	849,134.80	18,900,000.00		2,291,152.92	22,040,287.72
2. 本期增加金额	855,955.09	2,100,000.00		1,018,133.33	3,974,088.42
(1) 计提	855,955.09	2,100,000.00		1,018,133.33	3,974,088.42
3. 本期减少金额					
(1) 处置					
4. 期末余额	1,705,089.89	21,000,000.00		3,309,286.25	26,014,376.14
三、减值准备					
1. 期初余额					
2. 本期增加金额					
(1) 计提					
3. 本期减少金额					
(1) 处置					
4. 期末余额					
四、账面价值					
1. 期末账面价值	39,929,800.44			3,414,230.05	43,344,030.49
2. 期初账面价值	40,767,806.63	2,100,000.00		2,609,119.54	45,476,926.17

本期末通过公司内部研发形成的无形资产占无形资产余额的比例 0

(2). 未办妥产权证书的土地使用权情况

适用 不适用

其他说明：

适用 不适用

26、开发支出

适用 不适用

27、商誉

(1). 商誉账面原值

适用 不适用

(2). 商誉减值准备

适用 不适用

(3). 商誉所在资产组或资产组组合的相关信息

适用 不适用

(4). 说明商誉减值测试过程、关键参数（例如预计未来现金流量现值时的预测期增长率、稳定期增长率、利润率、折现率、预测期等，如适用）及商誉减值损失的确认方法

适用 不适用

(5). 商誉减值测试的影响

适用 不适用

其他说明

适用 不适用

28、长期待摊费用

适用 不适用

单位：元 币种：人民币

项目	期初余额	本期增加金额	本期摊销金额	其他减少金额	期末余额
房屋装修	28,943.57		28,943.57		
临时停车场		389,611.93	194,805.97		194,805.96
邮箱新增功能		149,433.96	31,332.08		118,101.88
实验室装修		57,444.95	1,914.83		55,530.12
合计	28,943.57	596,490.84	256,996.45		368,437.96

其他说明：

无

29、递延所得税资产/递延所得税负债

(1). 未经抵销的递延所得税资产

适用 不适用

单位：元 币种：人民币

项目	期末余额		期初余额	
	可抵扣暂时性差异	递延所得税资产	可抵扣暂时性差异	递延所得税资产
坏账准备	3,537,749.12	530,662.37	1,639,737.71	245,960.66
存货跌价准备	2,411,043.34	361,656.50	845,850.03	126,877.50
长期资产折旧与摊销	2,531,518.59	379,727.78	1,403,924.85	210,588.73
内部交易未实现利润	9,492,140.01	1,423,821.00	22,396,065.81	3,359,409.87
递延收益	4,284,547.80	642,682.17	4,781,187.51	717,178.13
交易性金融资产公允价值变动损失	1,528,825.58	229,323.84	-	-
合计	23,785,824.44	3,567,873.66	31,066,765.91	4,660,014.89

(2). 未经抵销的递延所得税负债

适用 不适用

单位：元 币种：人民币

项目	期末余额		期初余额	
	应纳税暂时性差异	递延所得税负债	应纳税暂时性差异	递延所得税负债
非同一控制企业合并资产评估增值				
其他债权投资公允价值变动				
其他权益工具投资公允价值变动				

境外所得税率差异	27,395,944.05	4,109,391.60	20,462,505.83	3,069,375.87
合计	27,395,944.05	4,109,391.60	20,462,505.83	3,069,375.87

(3). 以抵销后净额列示的递延所得税资产或负债

□适用 √不适用

(4). 未确认递延所得税资产明细

√适用 □不适用

单位：元 币种：人民币

项目	期末余额	期初余额
资产减值准备	536,877.56	884,819.42
未弥补亏损	6,208,540.66	9,854,529.06
合计	6,745,418.22	10,739,348.48

(5). 未确认递延所得税资产的可抵扣亏损将于以下年度到期

√适用 □不适用

单位：元 币种：人民币

年份	期末金额	期初金额	备注
2021 年	52,275.34	52,275.34	
2022 年	2,523,821.41	5,681,261.73	
2023 年	3,427,807.43	4,120,991.99	
2024 年	204,636.48	-	
合计	6,208,540.66	9,854,529.06	/

其他说明：

□适用 √不适用

30、其他非流动资产

□适用 √不适用

31、短期借款

(1). 短期借款分类

□适用 √不适用

(2). 已逾期未偿还的短期借款情况

□适用 √不适用

其中重要的已逾期未偿还的短期借款情况如下：

□适用 √不适用

其他说明

□适用 √不适用

32、交易性金融负债

√适用 □不适用

单位：元 币种：人民币

项目	期初余额	本期增加	本期减少	期末余额
交易性金融负债				

其中：			
指定以公允价值计量且其变动计入当期损益的金融负债		1,528,825.58	1,528,825.58
合计		1,528,825.58	1,528,825.58

其他说明：

适用 不适用

33、衍生金融负债

适用 不适用

34、应付票据

(1). 应付票据列示

适用 不适用

单位：元 币种：人民币

种类	期末余额	期初余额
商业承兑汇票		
银行承兑汇票	67,422,886.58	66,122,916.73
合计	67,422,886.58	66,122,916.73

本期末已到期未支付的应付票据总额为 0 元。

35、应付账款

(1). 应付账款列示

适用 不适用

单位：元 币种：人民币

项目	期末余额	期初余额
1 年以内	118,106,301.22	53,740,886.55
1-2 年	1,057,389.46	182,882.44
2-3 年	62,475.00	17,600.00
3 年以上	38,130.00	20,530.00
合计	119,264,295.68	53,961,898.99

(2). 账龄超过 1 年的重要应付账款

适用 不适用

其他说明

适用 不适用

36、预收款项

(1). 预收账款项列示

适用 不适用

单位：元 币种：人民币

项目	期末余额	期初余额
1 年以内	36,676,717.37	57,791,855.69
1-2 年	89,915.91	3,474,180.00
2-3 年		23,200.00
3 年以上	162,000.00	162,000.00
合计	36,928,633.28	61,451,235.69

(2). 账龄超过 1 年的重要预收款项

□适用 √不适用

(3). 期末建造合同形成的已结算未完工项目情况

□适用 √不适用

其他说明

□适用 √不适用

37、应付职工薪酬

(1). 应付职工薪酬列示

√适用 □不适用

单位：元 币种：人民币

项目	期初余额	本期增加	本期减少	期末余额
一、短期薪酬	17,773,575.94	149,385,376.23	145,314,072.92	21,844,879.25
二、离职后福利-设定提存计划		12,949,461.80	12,949,461.80	
三、辞退福利				
四、一年内到期的其他福利				
合计	17,773,575.94	162,334,838.03	158,263,534.72	21,844,879.25

(2). 短期薪酬列示

√适用 □不适用

单位：元 币种：人民币

项目	期初余额	本期增加	本期减少	期末余额
一、工资、奖金、津贴和补贴	17,773,575.94	129,436,544.59	125,365,241.28	21,844,879.25
二、职工福利费		7,171,659.16	7,171,659.16	
三、社会保险费		6,033,488.15	6,033,488.15	
其中：医疗保险费		5,057,394.40	5,057,394.40	
工伤保险费		329,202.11	329,202.11	
生育保险费		646,891.64	646,891.64	
四、住房公积金		6,743,684.33	6,743,684.33	
五、工会经费和职工教育经费				
六、短期带薪缺勤				
七、短期利润分享计划				
合计	17,773,575.94	149,385,376.23	145,314,072.92	21,844,879.25

(3). 设定提存计划列示

√适用 □不适用

单位：元 币种：人民币

项目	期初余额	本期增加	本期减少	期末余额
1、基本养老保险		12,530,473.03	12,530,473.03	
2、失业保险费		418,988.77	418,988.77	
3、企业年金缴费				
合计		12,949,461.80	12,949,461.80	

其他说明：

适用 不适用

(1) 应付职工薪酬期末数中属于拖欠性质的金额0元。

(2) 应付职工薪酬发放时间为2020年1月10日和2020年1月19日。

(3) 其他重大事项说明

本公司按规定参加由政府机构设立的养老保险、失业保险计划。除上述每月缴存费用外，本公司不再承担进一步支付义务。相应的支出于发生时计入当期损益或相关资产的成本。

38、 应交税费

适用 不适用

单位：元 币种：人民币

项目	期末余额	期初余额
增值税	259,658.18	2,277,829.98
城市维护建设税	18,176.07	294,346.32
房产税	187,408.50	104,167.10
印花税	332,411.70	42,849.20
土地使用税	52,056.13	52,056.13
教育费附加	12,982.90	210,247.37
代扣代缴个人所得税	326,742.58	544,460.63
企业所得税	155,208.14	
环保税	68,785.14	
合计	1,413,429.34	3,525,956.73

其他说明：

无

39、 其他应付款

项目列示

适用 不适用

单位：元 币种：人民币

项目	期末余额	期初余额
应付利息		
应付股利		4,560.00
其他应付款	6,994,526.47	5,104,567.63
合计	6,994,526.47	5,109,127.63

其他说明：

适用 不适用

应付利息

(1). 分类列示

适用 不适用

应付股利

(1). 分类列示

适用 不适用

单位：元 币种：人民币

项目	期末余额	期初余额
普通股股利		4,560.00
合计		4,560.00

其他说明，包括重要的超过 1 年未支付的应付股利，应披露未支付原因：
无

其他应付款**(1). 按款项性质列示其他应付款**

√适用 □不适用

单位：元 币种：人民币

项目	期末余额	期初余额
应付款项	4,422,440.27	2,201,621.81
社保公积金	1,417,086.20	2,019,545.82
押金保证金	735,000.00	883,400.00
其他	420,000.00	
合计	6,994,526.47	5,104,567.63

(2). 账龄超过 1 年的重要其他应付款

□适用 √不适用

其他说明：

□适用 √不适用

40、持有待售负债

□适用 √不适用

41、1 年内到期的非流动负债

□适用 √不适用

42、其他流动负债

其他流动负债情况

□适用 √不适用

短期应付债券的增减变动：

□适用 √不适用

其他说明：

□适用 √不适用

43、长期借款**(1). 长期借款分类**

□适用 √不适用

其他说明，包括利率区间：

□适用 √不适用

44、应付债券**(1). 应付债券**

□适用 √不适用

(2). 应付债券的增减变动：（不包括划分为金融负债的优先股、永续债等其他金融工具）

□适用 √不适用

(3). 可转换公司债券的转股条件、转股时间说明

□适用 √不适用

(4). 划分为金融负债的其他金融工具说明

期末发行在外的优先股、永续债等其他金融工具基本情况

□适用 √不适用

期末发行在外的优先股、永续债等金融工具变动情况表

□适用 √不适用

其他金融工具划分为金融负债的依据说明：

□适用 √不适用

其他说明：

□适用 √不适用

45、租赁负债

□适用 √不适用

46、长期应付款**项目列示**

□适用 √不适用

其他说明：

□适用 √不适用

长期应付款**(1). 按款项性质列示长期应付款**

□适用 √不适用

专项应付款**(1). 按款项性质列示专项应付款**

□适用 √不适用

47、长期应付职工薪酬

□适用 √不适用

48、预计负债

□适用 √不适用

49、递延收益

递延收益情况

√适用 □不适用

单位：元 币种：人民币

项目	期初余额	本期增加	本期减少	期末余额	形成原因
政府补助	4,781,187.51		496,639.71	4,284,547.80	专项经费拨付
合计	4,781,187.51		496,639.71	4,284,547.80	/

涉及政府补助的项目:

√适用 □不适用

单位: 元 币种: 人民币

负债项目	期初余额	本期新增补助金额	本期计入营业外收入金额	本期计入其他收益金额	其他变动	期末余额	与资产相关/与收益相关
2017 省科技成果转化专项项目经费	4,781,187.51			496,639.71		4,284,547.80	与资产及收益相关
小计	4,781,187.51			496,639.71		4,284,547.80	

其他说明:

□适用 √不适用

50、其他非流动负债

□适用 √不适用

51、股本

√适用 □不适用

单位: 元 币种: 人民币

	期初余额	本次变动增减(+、-)					期末余额
		发行新股	送股	公积金转股	其他	小计	
股份总数	145,200,000.00	48,400,000.00				48,400,000.00	193,600,000.00

其他说明:

2019年7月,根据本公司第一次临时股东大会决议及中国证券监督管理委员会证监许可[2019]1084号文《关于同意苏州天准科技股份有限公司首次公开发行股票注册的批复》,公司分别于2019年7月2日采用定向配售方式向战略投资者发行人民币普通股(A股)193.60万股,于2019年7月2日采用网下配售方式向询价对象公开发行人民币普通股(A股)2,802.35万股,于2019年7月2日采用网上定价方式公开发行人民币普通股(A股)1,844.05万股,共计公开发行人民币普通股(A股)4,840.00万股,每股面值人民币1元,每股发行价格为人民币25.50元,出资方式全部为货币资金。截至2019年7月8日止,公司已收到社会公众股东缴入的出资款人民币1,234,200,000.00元,扣除发行费用后实际募集资金净额人民币1,133,269,245.29元,其中新增注册资本人民币48,400,000.00元,余额计人民币1,084,869,245.29元转入资本公积。上述已经瑞华会计师事务所(特殊普通合伙)审验,并于2019年7月8日出具瑞华验字[2019]33130002号《验资报告》。变更后的累计注册资本人民币193,600,000.00元,股本人民币193,600,000.00元。

52、其他权益工具**(1). 期末发行在外的优先股、永续债等其他金融工具基本情况**

□适用 √不适用

(2). 期末发行在外的优先股、永续债等金融工具变动情况表

□适用 √不适用

其他权益工具本期增减变动情况、变动原因说明，以及相关会计处理的依据：

□适用 √不适用

其他说明：

□适用 √不适用

53、资本公积

√适用 □不适用

单位：元 币种：人民币

项目	期初余额	本期增加	本期减少	期末余额
资本溢价（股本溢价）	116,934,436.91	1,084,869,245.29		1,201,803,682.20
其他资本公积	730,600.00			730,600.00
合计	117,665,036.91	1,084,869,245.29		1,202,534,282.20

其他说明，包括本期增减变动情况、变动原因说明：

注：资本公积的增减变动情况详见附注七（五十一）“股本”之说明。

54、库存股

□适用 √不适用

55、其他综合收益

□适用 √不适用

56、专项储备

□适用 √不适用

57、盈余公积

√适用 □不适用

单位：元 币种：人民币

项目	期初余额	本期增加	本期减少	期末余额
法定盈余公积	24,555,490.80	6,281,980.57		30,837,471.37
任意盈余公积				
储备基金				
企业发展基金				
其他				
合计	24,555,490.80	6,281,980.57		30,837,471.37

盈余公积说明，包括本期增减变动情况、变动原因说明：

根据《公司法》、公司章程的规定，本公司按净利润的10%提取法定盈余公积。法定盈余公积累计额达到本公司注册资本50%以上的，不再提取。

本公司在提取法定盈余公积后，可提取任意盈余公积。经批准，任意盈余公积可用于弥补以前年度亏损或增加股本。

58、未分配利润

√适用 □不适用

单位：元 币种：人民币

项目	本期	上期
调整前上期末未分配利润	131,883,593.82	68,405,237.16
调整期初未分配利润合计数(调增+, 调减-)		
调整后期初未分配利润	131,883,593.82	68,405,237.16
加:本期归属于母公司所有者的净利润	83,178,620.64	94,473,325.81
减:提取法定盈余公积	6,281,980.57	9,214,969.15
提取任意盈余公积		
提取一般风险准备		
应付普通股股利		21,780,000.00
转作股本的普通股股利		
期末未分配利润	208,780,233.89	131,883,593.82

调整期初未分配利润明细:

- 1、由于《企业会计准则》及其相关新规定进行追溯调整，影响期初未分配利润 0 元。
- 2、由于会计政策变更，影响期初未分配利润 0 元。
- 3、由于重大会计差错更正，影响期初未分配利润 0 元。
- 4、由于同一控制导致的合并范围变更，影响期初未分配利润 0 元。
- 5、其他调整合计影响期初未分配利润 0 元。

59、营业收入和营业成本**(1). 营业收入和营业成本情况**

√适用 □不适用

单位：元 币种：人民币

项目	本期发生额		上期发生额	
	收入	成本	收入	成本
主营业务	536,138,271.24	291,089,536.44	503,459,360.30	255,529,713.03
其他业务	4,931,022.91	2,446,507.62	4,820,598.99	2,813,839.22
合计	541,069,294.15	293,536,044.06	508,279,959.29	258,343,552.25

其他说明：无

60、税金及附加

√适用 □不适用

单位：元 币种：人民币

项目	本期发生额	上期发生额
城市维护建设税	2,201,657.28	1,012,105.52
土地使用税	208,224.52	152,826.60
房产税	475,489.95	420,327.68
教育费附加	943,564.88	433,592.33
地方教育附加	629,043.59	289,061.56
印花税	416,654.60	184,882.44
残疾人就业保障金	302,521.47	232,181.66
合计	5,177,156.29	2,724,977.79

其他说明：无

61、销售费用

√适用 □不适用

单位：元 币种：人民币

项目	本期发生额	上期发生额
职工薪酬	52,873,545.94	37,929,070.32
差旅费	16,575,049.88	12,247,543.12
运输费	2,822,803.51	2,184,167.73
车辆杂费	2,302,771.80	1,199,262.94
销售服务费	1,884,610.68	1,846,326.03
业务招待费	1,858,327.07	1,455,843.40
折旧费	1,214,171.89	869,175.55
业务宣传费	577,335.12	647,365.83
展览费	439,473.70	472,136.08
办公费	302,061.84	465,759.20
其他	2,363,939.64	2,211,232.80
合计	83,214,091.07	61,527,883.00

其他说明：无

62、管理费用

√适用 □不适用

单位：元 币种：人民币

项目	本期发生额	上期发生额
职工薪酬	10,386,765.76	9,690,052.24
办公费	2,311,865.17	1,801,034.32
固定资产折旧费	1,897,497.12	1,701,501.90
聘请中介机构费	1,627,261.22	2,478,920.72
无形资产摊销	1,621,789.29	1,191,276.87
租赁物业费	400,769.26	365,485.62
业务招待费	243,443.20	80,141.95
差旅费	198,985.85	240,903.16
市内交通费	161,418.39	372,237.02
水电气费	143,035.03	106,827.93
独立董事津贴	120,000.00	120,000.00
其他	1,489,708.34	283,912.34
合计	20,602,538.63	18,432,294.07

其他说明：无

63、研发费用

√适用 □不适用

单位：元 币种：人民币

项目	本期发生额	上期发生额
职工薪酬	78,467,609.80	57,427,874.61

差旅费	5,448,067.91	3,719,302.27
固定资产折旧费	2,588,927.02	1,850,917.07
无形资产摊销	2,311,918.14	2,384,175.87
市内交通费	1,544,950.66	461,090.81
直接材料	1,123,067.17	10,888,789.62
办公费	889,264.46	759,212.77
水电气费	624,679.28	419,534.55
租赁物业费	601,611.93	238,841.93
其他	1,124,221.03	1,448,076.63
合计	94,724,317.40	79,597,816.13

其他说明：无

64、财务费用

√适用 □不适用

单位：元 币种：人民币

项目	本期发生额	上期发生额
利息费用		
利息收入	-23,115,855.81	-1,679,993.65
汇兑损失	8,743,532.83	24,763,534.04
汇兑收益	-8,202,687.31	-26,914,639.10
手续费支出	176,263.42	262,196.11
合计	-22,398,746.87	-3,568,902.60

其他说明：无

65、其他收益

√适用 □不适用

单位：元 币种：人民币

项目	本期发生额	上期发生额
管委会产业引导资金	11,670,000.00	
2019 年上市政策奖励（科创板）	6,000,000.00	
苏州高新区独角兽培育企业	1,000,000.00	
苏州市科创板上市补贴	1,000,000.00	
2018 年度高新区领军人才第一笔	600,000.00	
2019 年区智能制造项目（鼓励股权投资）	500,000.00	
企业研究开发费用省级财政奖励资金	500,000.00	
省科技成果转化专项资金	496,639.71	375,722.42
市科级项目配套补贴	225,000.00	
18 年省突出贡献专家资助资金	100,000.00	
2017 专利奖励	30,000.00	
2018 国内专利资助	28,600.00	
企业引才奖励资助	20,000.00	
2019 年高新区上半年度高校实习生补贴	17,350.00	
2018 市 PCT 专利资助	15,000.00	
人才中心校园引才企业补贴	8,600.00	1,000.00
第五期“333 工程”2019 年度津贴	6,000.00	
科学技术部资源配置与管理司-重大仪器专项		4,469,440.05

省项目-面向精密电子制造业的复合式在线检测系统的研发		3,000,000.00
苏州市技术创新能力综合提升项目资金		450,000.00
苏州天准科技股份有限公司技术创新能力综合提升补贴		375,000.00
2017 年度企业研究开发费用省级财政奖励资金		303,700.00
苏州科技城产业引导资金		160,000.00
2017 市软件正版化项目补贴		150,000.00
工业经济扶持专项		150,000.00
重大仪器专项-激光差动共焦扫描成像与检测仪器		150,000.00
江苏省质量技术监督局(系统)省标准化项目的第二笔补贴		100,000.00
2018 年上半年专利资助资金		65,600.00
苏州科技城管理委员会 2017 年标准资助		60,000.00
2017 年苏州市软件正版化推进项目配套资金		45,000.00
2017 年的高新技术产品奖励费用		20,000.00
2017 年苏州市标准资助项目配套资金		18,000.00
2017 年第 4 季度中小企业国际市场开拓资金		10,500.00
增值税退税	2,982,724.92	6,728,022.95
代扣代缴个税手续费	34,091.98	108,051.58
合计	25,234,006.61	16,740,037.00

其他说明：无

66、投资收益

√适用 □不适用

单位：元 币种：人民币

项目	本期发生额	上期发生额
权益法核算的长期股权投资收益		
处置长期股权投资产生的投资收益		
以公允价值计量且其变动计入当期损益的金融资产在持有期间的投资收益		
处置以公允价值计量且其变动计入当期损益的金融资产取得的投资收益		
持有至到期投资在持有期间的投资收益		
处置持有至到期投资取得的投资收益		
可供出售金融资产在持有期间取得的投资收益		
处置可供出售金融资产取得的投资收益		
交易性金融资产在持有期间的投资收益		
其他权益工具投资在持有期间取得的股利收入		
债权投资在持有期间取得的利息收入		
其他债权投资在持有期间取得的利息收入		
处置交易性金融资产取得的投资收益		
处置其他权益工具投资取得的投资收益		
处置债权投资取得的投资收益		
处置其他债权投资取得的投资收益		
理财及外汇远期合约收益	291,908.77	360,261.05
合计	291,908.77	360,261.05

其他说明：无

67、净敞口套期收益

□适用 √不适用

68、公允价值变动收益

√适用 □不适用

单位：元 币种：人民币

产生公允价值变动收益的来源	本期发生额	上期发生额
交易性金融资产		
其中：衍生金融工具产生的公允价值变动收益		
交易性金融负债		
按公允价值计量的投资性房地产		
远期外汇合约	-1,528,825.58	
合计	-1,528,825.58	

其他说明：无

69、信用减值损失

√适用 □不适用

单位：元 币种：人民币

项目	本期发生额	上期发生额
应收账款坏账损失	-2,066,026.83	
其他应收款坏账损失	-49,044.54	
应收票据坏账损失	-20,000.00	
合计	-2,135,071.37	

其他说明：无

70、资产减值损失

√适用 □不适用

单位：元 币种：人民币

项目	本期发生额	上期发生额
一、坏账损失		-6,085,361.78
二、存货跌价损失	-2,293,064.55	-3,185,803.68
三、可供出售金融资产减值损失		
四、持有至到期投资减值损失		
五、长期股权投资减值损失		
六、投资性房地产减值损失		
七、固定资产减值损失		-542,813.82
八、工程物资减值损失		
九、在建工程减值损失		
十、生产性生物资产减值损失		
十一、油气资产减值损失		
十二、无形资产减值损失		
十三、商誉减值损失		
十四、其他		
合计	-2,293,064.55	-9,813,979.28

其他说明：无

71、资产处置收益

√适用 □不适用

单位：元 币种：人民币

项目	本期发生额	上期发生额
处置未划分为持有待售的非流动资产时确认的收益		-142,956.90
合计		-142,956.90

其他说明：

无

72、营业外收入

营业外收入情况

√适用 □不适用

单位：元 币种：人民币

项目	本期发生额	上期发生额	计入当期非经常性损益的金额
非流动资产处置利得合计			
其中：固定资产处置利得			
无形资产处置利得			
债务重组利得			
非货币性资产交换利得			
接受捐赠			
政府补助	179,366.99	338,230.80	179,366.99
罚没及违约金收入	426,288.00		426,288.00
其他	1,400.47	13,802.08	1,400.47
合计	607,055.46	352,032.88	607,055.46

计入当期损益的政府补助

√适用 □不适用

单位：元 币种：人民币

补助项目	本期发生金额	上期发生金额	与资产相关/与收益相关
稳岗补贴	179,366.99	131,730.80	与收益相关
高新区第三届魅力科技人物资助经费		100,000.00	与收益相关
区科技先进工作单位的奖励经费		50,000.00	与收益相关
苏州工业园区高层次和紧缺人才薪酬补贴		30,000.00	与收益相关
市名牌产品奖励资金		20,000.00	与收益相关
江苏省国内专利资助		6,500.00	与收益相关
小计	179,366.99	338,230.80	

其他说明：

□适用 √不适用

73、营业外支出

√适用 □不适用

单位：元 币种：人民币

项目	本期发生额	上期发生额	计入当期非经常性损益的金额
对外捐赠	5,000.00	5,000.00	5,000.00
资产报废、毁损损失	56,654.39	538,712.80	56,654.39
其他		0.14	
合计	61,654.39	543,712.94	61,654.39

其他说明：无

74、所得税费用**(1). 所得税费用表**

√适用 □不适用

单位：元 币种：人民币

项目	本期发生额	上期发生额
当期所得税费用	1,017,470.92	2,537,476.96
递延所得税费用	2,132,156.96	1,163,217.69
合计	3,149,627.88	3,700,694.65

(2). 会计利润与所得税费用调整过程

√适用 □不适用

单位：元 币种：人民币

项目	本期发生额
利润总额	86,328,248.52
按法定/适用税率计算的所得税费用	12,949,237.29
子公司适用不同税率的影响	-132,224.14
调整以前期间所得税的影响	-136,549.78
非应税收入的影响	
不可抵扣的成本、费用和损失的影响	492,681.03
使用前期未确认递延所得税资产的可抵扣亏损的影响	-895,705.24
本期未确认递延所得税资产的可抵扣暂时性差异或可抵扣亏损的影响	50,137.84
研发加计扣除对所得税的影响	-9,177,949.12
所得税费用	3,149,627.88

其他说明：

□适用 √不适用

75、其他综合收益

□适用 √不适用

76、现金流量表项目**(1). 收到的其他与经营活动有关的现金**

√适用 □不适用

单位：元 币种：人民币

项目	本期发生额	上期发生额
收到的补贴收入	21,934,008.97	6,505,082.38
收到的利息收入	2,946,076.57	1,679,993.65
收到的往来款	420,000.00	820,000.00
收回保证金	8,993,168.00	1,368,000.00
收到的其他	1,204,778.57	1,524.95
合计	35,498,032.11	10,374,600.98

收到的其他与经营活动有关的现金说明：无

(2). 支付的其他与经营活动有关的现金

√适用 □不适用

单位：元 币种：人民币

项目	本期发生额	上期发生额
支付的各项费用	43,680,523.28	42,758,106.55
支付保证金	9,841,217.49	2,168,000.00
支付的往来款		650,522.28
合计	53,521,740.77	45,576,628.83

支付的其他与经营活动有关的现金说明：无

(3). 收到的其他与投资活动有关的现金

√适用 □不适用

单位：元 币种：人民币

项目	本期发生额	上期发生额
理财产品赎回	63,500,000.00	
远期宝保证金退回	1,861,326.00	
远期宝收益	132,452.83	
合计	65,493,778.83	

收到的其他与投资活动有关的现金说明：无

(4). 支付的其他与投资活动有关的现金

√适用 □不适用

单位：元 币种：人民币

项目	本期发生额	上期发生额
募集资金户大额存单	1,001,400,000.00	
购买理财产品	63,500,000.00	
远期宝保证金	1,861,326.00	
合计	1,066,761,326.00	

支付的其他与投资活动有关的现金说明：无

(5). 收到的其他与筹资活动有关的现金

√适用 □不适用

单位：元 币种：人民币

项目	本期发生额	上期发生额
收到的票据保证金	26,521,337.76	19,050,257.76
合计	26,521,337.76	19,050,257.76

收到的其他与筹资活动有关的现金说明：无

(6). 支付的其他与筹资活动有关的现金

√适用 □不适用

单位：元 币种：人民币

项目	本期发生额	上期发生额
支付的票据保证金	20,577,266.75	30,845,784.74
发行股票支付的费用	19,426,981.15	
发行费用进项税	6,055,845.29	
合计	46,060,093.19	30,845,784.74

支付的其他与筹资活动有关的现金说明：无

77、现金流量表补充资料**(1). 现金流量表补充资料**

√适用 □不适用

单位：元 币种：人民币

补充资料	本期金额	上期金额
1. 将净利润调节为经营活动现金流量：		
净利润	83,178,620.64	94,473,325.81
加：资产减值准备	2,293,064.55	3,728,617.50
信用减值损失	2,135,071.37	6,085,361.78
固定资产折旧、油气资产折耗、生产性生物资产折旧	6,959,305.57	5,560,339.66
使用权资产摊销		
无形资产摊销	3,974,088.42	3,577,522.96
长期待摊费用摊销	256,996.45	15,079.92
处置固定资产、无形资产和其他长期资产的损失（收益以“-”号填列）		142,956.90
固定资产报废损失（收益以“-”号填列）	56,654.39	538,712.80
公允价值变动损失（收益以“-”号填列）	1,528,825.58	
财务费用（收益以“-”号填列）	-20,083,305.02	-221,595.14
投资损失（收益以“-”号填列）	-291,908.77	-360,261.05
递延所得税资产减少（增加以“-”号填列）	1,092,141.23	-1,006,518.03
递延所得税负债增加（减少以“-”号填列）	1,040,015.73	2,169,735.72
存货的减少（增加以“-”号填列）	-37,671,038.01	-89,995,625.78
经营性应收项目的减少（增加以“-”号填列）	-82,619,349.66	-2,944,565.79

经营性应付项目的增加（减少以“－”号填列）	28,617,091.32	76,529,025.06
其他		
经营活动产生的现金流量净额	-9,533,726.21	98,292,112.32
2. 不涉及现金收支的重大投资和筹资活动：		
债务转为资本		
一年内到期的可转换公司债券		
融资租入固定资产		
3. 现金及现金等价物净变动情况：		
现金的期末余额	301,236,301.59	222,170,982.42
减：现金的期初余额	222,170,982.42	126,423,746.49
加：现金等价物的期末余额		
减：现金等价物的期初余额		
现金及现金等价物净增加额	79,065,319.17	95,747,235.93

(2). 本期支付的取得子公司的现金净额

□适用 √不适用

(3). 本期收到的处置子公司的现金净额

□适用 √不适用

(4). 现金和现金等价物的构成

√适用 □不适用

单位：元 币种：人民币

项目	期末余额	期初余额
一、现金	301,236,301.59	222,170,982.42
其中：库存现金	2,524.09	2,524.09
可随时用于支付的银行存款	301,233,777.50	222,168,458.33
可随时用于支付的其他货币资金		
可用于支付的存放中央银行款项		
存放同业款项		
拆放同业款项		
二、现金等价物		
其中：三个月内到期的债券投资		
三、期末现金及现金等价物余额	301,236,301.59	222,170,982.42
其中：母公司或集团内子公司使用受限制的现金和现金等价物		

其他说明：

√适用 □不适用

现金流量表补充资料的说明：

2019 年度现金流量表中现金期末数为 301,236,301.59 元，2019 年 12 月 31 日资产负债表中货币资金期末数为 1,336,069,092.72 元，差额 1,034,832,791.13 元，系现金流量表现金期末数

扣除了不符合现金及现金等价物标准的银行承兑汇票保证金 12,464,588.84 元, 保函保证金 800,000.00 元, 定期存款 1,001,565,000.00 元, 未到期应收利息 20,003,202.29 元。

2018 年度现金流量表中现金期末数为 222,170,982.42 元, 2018 年 12 月 31 日资产负债表中货币资金期末数为 241,379,642.27 元, 差额 19,208,659.85 元, 系现金流量表现金期末数扣除了不符合现金及现金等价物标准的银行承兑汇票保证金 18,408,659.85 元, 保函保证金 800,000.00 元。

78、所有者权益变动表项目注释

说明对上年期末余额进行调整的“其他”项目名称及调整金额等事项:

适用 不适用

79、所有权或使用权受到限制的资产

适用 不适用

单位: 元 币种: 人民币

项目	期末账面价值	受限原因
货币资金	13,264,588.84	票据保证金及保函保证金
合计	13,264,588.84	/

其他说明: 无

80、外币货币性项目

(1). 外币货币性项目

适用 不适用

单位: 元

项目	期末外币余额	折算汇率	期末折算人民币余额
货币资金	-	-	
其中: 美元	15,728,637.56	6.9762	109,726,121.34
欧元			
港币	14,372.93	0.8958	12,874.98
应收账款	-	-	
其中: 美元	2,622,044.79	6.9762	18,291,908.86
欧元			
港币			
应付账款	-	-	
其中: 美元	961,294.90	6.9762	6,706,185.47
欧元	90,900.00	7.8155	710,428.95
港币			

其他说明: 无

(2). 境外经营实体说明, 包括对于重要的境外经营实体, 应披露其境外主要经营地、记账本位币及选择依据, 记账本位币发生变化的还应披露原因

适用 不适用

81、套期

适用 不适用

82、政府补助

(1). 政府补助基本情况

√适用 □不适用

单位：元 币种：人民币

种类	金额	列报项目	计入当期损益的金额
管委会产业引导资金	11,670,000.00	其他收益	11,670,000.00
省科技成果转化专项资金	7,000,000.00	递延收益	496,639.71
2019 年上市政策奖励（科创板）	6,000,000.00	其他收益	6,000,000.00
苏州高新区独角兽培育企业	1,000,000.00	其他收益	1,000,000.00
苏州市科创板上市补贴	1,000,000.00	其他收益	1,000,000.00
2018 年度高新区领军人才第一笔	600,000.00	其他收益	600,000.00
2019 年区智能制造项目（鼓励股权投资）	500,000.00	其他收益	500,000.00
企业研究开发费用省级财政奖励资金	500,000.00	其他收益	500,000.00
市科级项目配套补贴	225,000.00	其他收益	225,000.00
18 年省突出贡献专家资助资金	100,000.00	其他收益	100,000.00
2017 专利奖励	30,000.00	其他收益	30,000.00
2018 国内专利资助	28,600.00	其他收益	28,600.00
企业引才奖励资助	20,000.00	其他收益	20,000.00
2019 年高新区上半年度高校实习生补贴	17,350.00	其他收益	17,350.00
2018 市 P C T 专利资助	15,000.00	其他收益	15,000.00
人才中心校园引才企业补贴	8,600.00	其他收益	8,600.00
第五期“333 工程”2019 年度津贴	6,000.00	其他收益	6,000.00
增值税退税	2,982,724.92	其他收益	2,982,724.92
代扣代缴个税手续费	34,091.98	其他收益	34,091.98
稳岗补贴	179,366.99	营业外收入	179,366.99
合计	/		25,413,373.60

(1) 本期收到政府补助 24,916,733.89 元, 其中:

- 1) 根据苏州科技城管理委员会与公司签订的苏州科技城产业引导资金使用管理协议, 公司 2019 年度收到政府补贴 11,670,000.00 元, 系与收益相关的政府补助, 且与公司日常经营活动相关, 已全额计入 2019 其他收益。
- 2) 根据苏州国家高新技术产业开发区管理委员会、苏州市虎丘区人民政府下发的苏高新管[2019]95 号《区管委会印发苏州高新区关于鼓励企业科创板上市的若干意见通知》, 公司 2019 年度收到政府补贴 6,000,000.00 元, 系与收益相关的政府补助, 且与公司日常经营活动相关, 已全额计入 2019 其他收益。
- 3) 根据苏州高新区(虎丘区)科技创新局、苏州国家高新技术产业开发区财政局下发的苏高新科[2019]29 号 苏高新财企[2019]49 号《关于下达 2018 年苏州高新区独角兽培育企业奖励资金的通知》, 公司 2019 年度收到政府补贴 1,000,000.00 元, 系与收益相关的政府补助, 且与公司日常经营活动相关, 已全额计入 2019 其他收益。
- 4) 根据苏州市财政局、苏州市金融监督管理局下发的苏财金基[2019]11 号《关于下达 2019 年科创板上市奖励的通知》, 公司 2019 年度收到政府补贴 1,000,000.00 元, 系与收益相关的政府补助, 且与公司日常经营活动相关, 已全额计入 2019 其他收益。
- 5) 根据苏州高新区(虎丘区)科技创新局、苏州高新区(虎丘区)财政局下发的苏高新科[2019]19 号 苏高新财企[2019]30 号《关于下拨 2018 年度高新区部分科技创新创业人才第一笔项目经费的通知》, 公司 2019 年度收到政府补贴 600,000.00 元, 系与收益相关的政府补助, 且与公司日常经营活动相关, 已全额计入 2019 其他收益。

- 6)根据苏州高新区（虎丘区）经济发展委员会、苏州高新区（虎丘区）财政局《2019 年苏州高新区（虎丘区）智能制造专项资金拟安排项目公示》，公司 2019 年度收到政府补贴 500,000.00 元，系与收益相关的政府补助，且与公司日常经营活动相关，已全额计入 2019 其他收益。
- 7)根据苏州高新区（虎丘区）科技创新局、苏州国家高新技术产业开发区财政局下发的苏高新科[2019]57 号、苏高新财企[2019]79 号《转发省财政厅、科技厅关于下达 2018 年度企业研究开发费用省级财政奖励资金的通知》，公司 2019 年度收到政府补贴 500,000.00 元，系与收益相关的政府补助，且与公司日常经营活动相关，已全额计入 2019 其他收益。
- 8)根据苏州高新（虎丘区）科技创新局、苏州国家高新技术产业开发区财政局下发的苏高新科[2019]141 号、苏高新财企[2019]186《关于下达 2017、2018 年部分市级科技项目配套资金的通知》，公司 2019 年度收到政府补贴 225,000.00 元，系与收益相关的政府补助，且与公司日常经营活动相关，已全额计入 2019 其他收益。
- 9)根据苏州高新区（虎丘区）科技创新局下发的《关于下达 2018 年度省突贡献专家资助资金的通知》，公司 2019 年度收到政府补贴 100,000.00 元，系与收益相关的政府补助，且与公司日常经营活动相关，已全额计入 2019 其他收益。
- 10)根据苏州国家高新技术产业开发区科技创新局、苏州国家高新技术产业开发区财政局下发的苏高新科[2019]06 号 苏高新财企[2019]07 号《关于下达 2018 年国家知识产权运营资金第六批（高质量创造）项目及资金的通知》，公司 2019 年度收到政府补贴 30,000.00 元，系与收益相关的政府补助，且与公司日常经营活动相关，已全额计入 2019 其他收益。
- 11)根据苏州国家高新技术产业开发区市场监督管理局、苏州国家高新技术产业开发区财政局下发的苏高新市监[2019]29 号、苏高新财企[2019]91 号《关于下达 2018 年苏州高新区国内与国外专利资助资金的通知》，公司 2019 年度收到政府补贴 28,600.00 元，系与收益相关的政府补助，且与公司日常经营活动相关，已全额计入 2019 其他收益。
- 12)根据苏州高新（虎丘区）科技创新局下发的苏高新管[2018]138 号《关于下达 2018 年企业引才奖励资助经费的通知》，公司 2019 年度收到政府补贴 20,000.00 元，系与收益相关的政府补助，且与公司日常经营活动相关，已全额计入 2019 其他收益。
- 13)根据苏州国家高新技术产业开发区市场监督管理局、苏州国家高新技术产业开发区财政局下发的苏高新市监[2019]41 号《关于下达 2018 年省、市 PCT 资助配套及市技术标准资助配套的通知》，公司 2019 年度收到政府补贴 15,000.00 元，系与收益相关的政府补助，且与公司日常经营活动相关，已全额计入 2019 其他收益。
- 14)根据苏州高新区科技创新局下达的《关于下达省第五期“333 工程”第三层次培养对象 2018 年度津贴的通知》，公司 2019 年度收到政府补贴 6,000.00 元，系与收益相关的政府补助，且与公司日常经营活动相关，已全额计入 2019 其他收益。
- 15)其他事项：2019 年度收到增值税退税 2,982,724.92 元、2019 年度收到代扣代缴个税手续费返还 34,091.98 元、2019 年度收到 2019 年高新区上半年度高校实习生补贴 17,350.00 元，2019 年度收到人才中心校园引才企业补贴 8,600.00 元，系与收益相关的政府补助，且与公司日常经营活动相关，已全额计入 2019 其他收益。2019 年度收到稳岗补贴 179,366.99 元系与收益相关的政府补助，已全额计入 2019 营业外收入。

(2) 以前年度收到，至本期初尚未处理完毕的政府补助项目情况如下

根据江苏省科学技术厅、苏州市科学技术局、苏州国家高新技术产业开发区科学及数据与公司签订的 BA2017066 号项目合同，公司 2017 年度收到项目补贴 6,000,000.00 元，公司 2018 年度收到项目补贴 1,000,000.00 元，系与收益和资产相关的政府补助，且与公司日常经营活动相关，本期计入其他收益 496,639.71 元。

(2). 政府补助退回情况

适用 不适用

其他说明：无

83、其他

适用 不适用

八、合并范围的变更

1、非同一控制下企业合并

适用 不适用

2、同一控制下企业合并

适用 不适用

3、反向购买

适用 不适用

4、处置子公司

是否存在单次处置对子公司投资即丧失控制权的情形

适用 不适用

其他说明：

适用 不适用

是否存在通过多次交易分步处置对子公司投资且在本期丧失控制权的情形

适用 不适用

5、其他原因的合并范围变动

说明其他原因导致的合并范围变动（如，新设子公司、清算子公司等）及其相关情况：

适用 不适用

6、其他

适用 不适用

九、在其他主体中的权益

1、在子公司中的权益

(1). 企业集团的构成

适用 不适用

子公司名称	主要经营地	注册地	业务性质	持股比例(%)		取得方式
				直接	间接	
苏州天准软件有限公司	苏州市	苏州市	软件业	100%	-	设立
苏州龙山软件技术有限公司	苏州市	苏州市	软件业	100%	-	设立
苏州龙园软件有限公司	苏州市	苏州市	软件业	100%	-	设立
HongKong Tztek Technology Limited	香港	香港	贸易行业	100%	-	设立
苏州腾超机电设备有限公司	苏州市	苏州市	制造业	100%	-	设立
California Tztek Technology LLC	美国	美国	贸易行业	-	100%	设立

在子公司的持股比例不同于表决权比例的说明：无

持有半数或以下表决权但仍控制被投资单位、以及持有半数以上表决权但不控制被投资单位的依据：无

对于纳入合并范围的重要的结构化主体，控制的依据：无

确定公司是代理人还是委托人的依据：无

其他说明：无

(2). 重要的非全资子公司

适用 不适用

(3). 重要非全资子公司的主要财务信息

适用 不适用

(4). 使用企业集团资产和清偿企业集团债务的重大限制

适用 不适用

(5). 向纳入合并财务报表范围的结构化主体提供的财务支持或其他支持

适用 不适用

其他说明：

适用 不适用

2、在子公司的所有者权益份额发生变化且仍控制子公司的交易

适用 不适用

3、 在合营企业或联营企业中的权益

□适用 √不适用

4、 重要的共同经营

□适用 √不适用

5、 在未纳入合并财务报表范围的结构化主体中的权益

未纳入合并财务报表范围的结构化主体的相关说明：

□适用 √不适用

6、 其他

□适用 √不适用

十、 与金融工具相关的风险

√适用 □不适用

本公司在日常活动中面临各种金融工具的风险，主要包括信用风险、市场风险和流动性风险。本公司的主要金融工具包括货币资金、应收账款、应付账款等，各项金融工具的详细情况说明见本附注五相关项目。与这些金融工具有关的风险，以及本公司为降低这些风险所采取的风险管理政策如下所述：

本公司管理层对这些风险敞口进行管理和监控以确保将上述风险控制在限定的范围之内。本公司采用敏感性分析技术分析风险变量的合理、可能变化对当期损益或股东权益可能产生的影响。由于任何风险变量很少孤立地发生变化，而变量之间存在的相关性对某一风险变量的变化的最终影响金额将产生重大作用，因此下述内容是在假设每一变量的变化是在独立的情况下进行的。

(一) 市场风险

金融工具的市场风险，是指金融工具的公允价值或未来现金流量因市场价格变动而发生波动的风险，包括外汇风险、利率风险和其他价格风险。

1. 汇率风险

汇率风险是指金融工具的公允价值或未来现金流量因外汇汇率变动而发生波动的风险。本公司承受外汇风险主要与美元有关，相关外币资产及外币负债包括：以外币计价的货币资金、应收账款、应付账款。外币金融资产和外币金融负债折算成人民币的金额见附注五(四十四)“外币货币性项目”。该等外币余额的资产和负债产生的外汇风险可能对本公司的经营业绩产生影响。

本公司密切关注汇率变动对本公司汇率风险的影响，拟通过持续跟踪汇率变化趋势，在汇率发生大幅波动的情况下，适时通过远期结售汇业务规避外汇风险。

2. 利率风险

利率风险，是指金融工具的公允价值或未来现金流量因市场利率变动而发生波动的风险。截至2019年12月31日，本公司未向外借款。因此，本公司不会受到利率变动所导致的现金流量变动风险的影响。

3. 其他价格风险

本公司未持有其他上市公司的权益投资，不存在其他价格风险。

(二) 信用风险

信用风险，是指交易对手方未能履行合同义务而导致本公司产生财务损失的风险。本公司信用风险主要产生于银行存款和应收款项等。

本公司银行存款主要存放于国有银行和其它大中型上市银行，本公司预期银行存款不存在重大的信用风险。

对于应收款项，为降低信用风险，本公司成立了专门工作组负责确定信用额度、进行信用审批，并执行其他监控程序以确保采取必要的措施回收过期债权。此外，本公司于每个资产负债表日审核每一单项应收款的回收情况，以确保就无法回收的款项计提充分的坏账准备。因此，本公

司管理层认为本公司所承担的信用风险已经大为降低。

(三) 流动风险

流动风险，是指企业在履行以交付现金或其他金融资产的方式结算的义务时发生资金短缺的风险。流动性风险由本公司的财务部门集中控制。财务部门通过监控现金余额、可随时变现的有价证券以及对未来 12 个月现金流量的滚动预测，确保公司在所有合理预测的情况下拥有充足的资金偿还债务，满足本公司经营需要，并降低现金流量波动的影响。

本公司持有的金融负债和表外担保项目按未折现剩余合同现金流量的到期期限分析如下(单位：人民币元)：

项 目	期末数				
	一年以内	一至两年	两至三年	三年以上	合 计
应付票据	67,422,886.58	-	-	-	67,422,886.58
应付账款	119,264,295.68	-	-	-	119,264,295.68
其他应付款	6,994,526.47				6,994,526.47
金融负债和或有负债合计	193,681,708.73	-	-	-	193,681,708.73

续上表：

项 目	期初数				
	一年以内	一至两年	两至三年	三年以上	合 计
应付票据	66,122,916.73	-	-	-	66,122,916.73
应付账款	53,961,898.99	-	-	-	53,961,898.99
其他应付款	5,109,127.63				5,109,127.63
金融负债和或有负债合计	125,193,943.35	-	-	-	125,193,943.35

十一、 公允价值的披露

1、 以公允价值计量的资产和负债的期末公允价值

√适用 □不适用

单位：元 币种：人民币

项目	期末公允价值			
	第一层次公允价值计量	第二层次公允价值计量	第三层次公允价值计量	合计
一、持续的公允价值计量				
(一) 交易性金融资产				
1. 以公允价值计量且变动计入当期损益的金融资产				
(1) 债务工具投资				
(2) 权益工具投资				
(3) 衍生金融资产				

2. 指定以公允价值计量且其变动计入当期损益的金融资产				
(1) 债务工具投资				
(2) 权益工具投资				
(二) 应收款项融资		5,216,565.78		5,216,565.78
(三) 其他债权投资				
(四) 其他权益工具投资				
(五) 投资性房地产				
1. 出租用的土地使用权				
2. 出租的建筑物				
3. 持有并准备增值后转让的土地使用权				
(六) 生物资产				
1. 消耗性生物资产				
2. 生产性生物资产				
持续以公允价值计量的资产总额		5,216,565.78		5,216,565.78
(六) 交易性金融负债				
1. 以公允价值计量且变动计入当期损益的金融负债				
其中：发行的交易性债券				
衍生金融负债		1,528,825.58		1,528,825.58
其他				
2. 指定为以公允价值计量且变动计入当期损益的金融负债				
持续以公允价值计量的负债总额		1,528,825.58		1,528,825.58
二、非持续的公允价值计量				
(一) 持有待售资产				
非持续以公允价值计量的资产总额				
非持续以公允价值计量的负债总额				

2、持续和非持续第一层次公允价值计量项目市价的确定依据

适用 不适用

3、持续和非持续第二层次公允价值计量项目，采用的估值技术和重要参数的定性及定量信息

适用 不适用

对于公司持有的外汇远期合约，采用估值技术确定其公允价值。所使用的估值模型为同类型工具的市场报价或交易商报价。估值技术的输入值主要包括到期合约相应的所报远期汇率等。

持续第二层次公允价值计量的应收款项融资主要为本公司持有的银行承兑汇票。本公司采用票面金额确定公允价值。

4、持续和非持续第三层次公允价值计量项目，采用的估值技术和重要参数的定性及定量信息

适用 不适用

5、持续的第三层次公允价值计量项目，期初与期末账面价值间的调节信息及不可观察参数敏感性分析

适用 不适用

6、持续的公允价值计量项目，本期内发生各层级之间转换的，转换的原因及确定转换时点的政策

适用 不适用

7、本期内发生的估值技术变更及变更原因

适用 不适用

8、不以公允价值计量的金融资产和金融负债的公允价值情况

适用 不适用

本公司以摊余成本计量的金融资产和金融负债主要包括：货币资金、应收票据、应收账款、其他应收款、应付票据、应付账款、其他应付款等。本公司不以公允价值计量的金融资产和金融负债的账面价值与公允价值相差很小。

9、其他

适用 不适用

十二、关联方及关联交易

1、本企业的母公司情况

适用 不适用

单位：万元 币种：人民币

母公司名称	注册地	业务性质	注册资本	母公司对本企业的持股比例(%)	母公司对本企业的表决权比例(%)
苏州青一投资有限公司	苏州市	实业投资	2,000.00	41.32	41.32

本企业的母公司情况的说明

无

本企业最终控制方是徐一华

其他说明：

无

2、本企业的子公司情况

适用 不适用

本企业子公司的情况详见附注九（1）“在子公司中的权益”

3、本企业合营和联营企业情况

本企业重要的合营或联营企业详见附注

适用 不适用

本期与本公司发生关联方交易，或前期与本公司发生关联方交易形成余额的其他合营或联营企业情况如下

适用 不适用

其他说明

适用 不适用

4、其他关联方情况

适用 不适用

其他关联方名称	其他关联方与本企业关系
深圳市鲸仓科技有限公司	其他
浙江中晶科技股份有限公司	其他
苏州科技城发展集团有限公司	其他

其他说明

注：原公司监事周奇已于 2018 年 8 月辞去在深圳市鲸仓科技有限公司担任的董事职务，并在 2019 年 11 月辞去在本公司的监事职务。因此深圳市鲸仓科技有限公司与本公司发生的交易自 2019 年 9 月起不再作为关联方披露。

5、关联交易情况

(1). 购销商品、提供和接受劳务的关联交易

采购商品/接受劳务情况表

适用 不适用

出售商品/提供劳务情况表

适用 不适用

单位：元 币种：人民币

关联方	关联交易内容	本期发生额	上期发生额
深圳市鲸仓科技有限公司	PSB 机器人	1,114,655.21	
浙江中晶科技股份有限公司	硅片分选机	2,548,672.56	
合计		3,663,327.77	

购销商品、提供和接受劳务的关联交易说明

适用 不适用

(2). 关联受托管理/承包及委托管理/出包情况

本公司受托管理/承包情况表：

适用 不适用

关联托管/承包情况说明

适用 不适用

本公司委托管理/出包情况表

适用 不适用

关联管理/出包情况说明

适用 不适用

(3). 关联租赁情况

本公司作为出租方：

适用 不适用

本公司作为承租方：

适用 不适用

关联租赁情况说明

适用 不适用

(4). 关联担保情况

本公司作为担保方

适用 不适用

本公司作为被担保方

适用 不适用

关联担保情况说明

适用 不适用

(5). 关联方资金拆借

适用 不适用

(6). 关联方资产转让、债务重组情况

适用 不适用

(7). 关键管理人员报酬

适用 不适用

单位：万元 币种：人民币

项目	本期发生额	上期发生额
关键管理人员报酬	233.16	257.08

(8). 其他关联交易

适用 不适用

6、 关联方应收应付款项

(1). 应收项目

适用 不适用

单位：元 币种：人民币

项目名称	关联方	期末余额		期初余额	
		账面余额	坏账准备	账面余额	坏账准备
(1) 应收账款					
	浙江中晶科技股份有限公司	1,080,000.00	32,400.00		
(2) 其他应收款					
	苏州科技城发展集团有限公司	1,070,000.00	58,000.00	370,000.00	11,100.00

(2). 应付项目

适用 不适用

7、 关联方承诺

适用 不适用

8、 其他

适用 不适用

十三、 股份支付**1、 股份支付总体情况**

□适用 √不适用

2、 以权益结算的股份支付情况

□适用 √不适用

3、 以现金结算的股份支付情况

□适用 √不适用

4、 股份支付的修改、终止情况

□适用 √不适用

5、 其他

□适用 √不适用

十四、 承诺及或有事项**1、 重要承诺事项**

□适用 √不适用

2、 或有事项**(1). 资产负债表日存在的重要或有事项**

√适用 □不适用

截至资产负债表日，本公司已终止确认的已背书尚未到期的银行承兑汇票 15,941,247.48 元。

(2). 公司没有需要披露的重要或有事项，也应予以说明：

□适用 √不适用

3、 其他

□适用 √不适用

十五、 资产负债表日后事项**1、 重要的非调整事项**

□适用 √不适用

2、 利润分配情况

√适用 □不适用

单位：元 币种：人民币

拟分配的利润或股利	38,720,000.00
经审议批准宣告发放的利润或股利	

2020 年 4 月 17 日公司第二届董事会第十四次会议审议通过 2019 年度利润分配预案，以实施权益分派股权登记日登记的总股本为基数，向全体股东每 10 股派发现金股利 2.00 元(含税)。截至 2019 年 12 月 31 日，公司总股本 193,600,000 股，以此计算合计拟派发现金红利 38,720,000 元（含税）。以上股利分配预案尚须提交 2019 年度公司股东大会审议通过后方可实施。

3、销售退回

适用 不适用

4、其他资产负债表日后事项说明

适用 不适用

新型冠状病毒感染的肺炎疫情于 2020 年 1 月在全国爆发以来，对肺炎疫情的防控工作正在全国范围内持续进行。本公司积极响应并严格执行党和国家各级政府对肺炎疫情防控的各项规定和要求。本公司预计此次新冠疫情及防控措施将对公司的生产和经营造成一定的暂时性影响，影响程度取决于疫情防控的进展情况、持续时间以及各地防控政策的实施情况。

十六、其他重要事项

1、前期会计差错更正

(1). 追溯重述法

适用 不适用

(2). 未来适用法

适用 不适用

2、债务重组

适用 不适用

3、资产置换

(1). 非货币性资产交换

适用 不适用

(2). 其他资产置换

适用 不适用

4、年金计划

适用 不适用

5、终止经营

适用 不适用

6、分部信息

(1). 报告分部的确定依据与会计政策

适用 不适用

根据本公司的内部组织结构、管理要求及内部报告制度，本公司的经营业务划分为精密测量仪器、智能检测装备、智能制造系统、无人物流车 4 个经营分部，本公司的管理层定期评价这些分部的经营成果，以决定向其分配资源及评价其业绩。在经营分部的基础上本公司确定了 4 个报告分部，分别为精密测量仪器、智能检测装备、智能制造系统、无人物流车。这些报告分部是以产品为基础确定的。

分部报告信息根据各分部向管理层报告时采用的会计政策及计量标准披露，这些计量基础与编制财务报表时的会计与计量基础保持一致。

(2). 报告分部的财务信息

√适用 □不适用

单位：元 币种：人民币

项目	精密测量仪器	智能检测装备	智能制造系统	无人物流车	分部间抵销	合计
营业收入	87,776,430.05	334,963,958.48	108,926,790.17	4,471,092.54	-	536,138,271.24
营业成本	44,563,751.56	167,054,585.23	75,844,529.19	3,626,670.46	-	291,089,536.44

(3). 公司无报告分部的，或者不能披露各报告分部的资产总额和负债总额的，应说明原因

√适用 □不适用

因公司资产、负债及费用为多个产品共同占有，故没有按分部披露。

(4). 其他说明

□适用 √不适用

7、其他对投资者决策有影响的重要交易和事项

□适用 √不适用

8、其他

□适用 √不适用

十七、母公司财务报表主要项目注释

1、应收账款

(1). 按账龄披露

√适用 □不适用

单位：元 币种：人民币

账龄	期末账面余额
1 年以内	
其中：1 年以内分项	
1 年以内小计	135,198,407.99

1 至 2 年		1,644,836.88
2 至 3 年		67,890.00
3 年以上		
3 至 4 年		
4 至 5 年		
5 年以上		
合计		136,911,134.87

(2). 按坏账计提方法分类披露

√适用 □不适用

单位：元 币种：人民币

类别	期末余额					期初余额				
	账面余额		坏账准备		账面价值	账面余额		坏账准备		账面价值
	金额	比例 (%)	金额	计提比例 (%)		金额	比例 (%)	金额	计提比例 (%)	
按组合计提坏账准备	136,911,134.87	100.00	3,431,591.84	2.51	133,479,543.03	141,028,585.14	100.00	1,062,168.38	0.75	139,966,416.76
其中：										
账龄分析法组合	110,163,732.00	80.46	3,431,591.84	3.11	106,732,140.16	31,208,645.75	22.13	1,062,168.38	3.40	30,146,477.37
合并范围内关联方组合	26,747,402.87	19.54			26,747,402.87	109,819,939.39	77.87			109,819,939.39
合计	136,911,134.87	100.00	3,431,591.84	2.51	133,479,543.03	141,028,585.14	100.00	1,062,168.38	0.75	139,966,416.76

按单项计提坏账准备：

□适用 √不适用

按组合计提坏账准备:

适用 不适用

组合计提项目: 账龄分析法组合

单位: 元 币种: 人民币

名称	期末余额		
	应收账款	坏账准备	计提比例 (%)
1 年以内	108,451,005.12	3,253,530.15	3
1-2 年	1,644,836.88	164,483.69	10
2-3 年	67,890.00	13,578.00	20
合计	110,163,732.00	3,431,591.84	3.11

按组合计提坏账的确认标准及说明:

适用 不适用

如按预期信用损失一般模型计提坏账准备, 请参照其他应收款披露:

适用 不适用

(3). 坏账准备的情况

适用 不适用

单位: 元 币种: 人民币

类别	期初余额	本期变动金额				期末余额
		计提	收回或转回	转销或核销	其他变动	
按组合计提坏账准备	1,062,168.38	2,411,611.46		42,188.00		3,431,591.84
合计	1,062,168.38	2,411,611.46		42,188.00		3,431,591.84

其中本期坏账准备收回或转回金额重要的:

适用 不适用

(4). 本期实际核销的应收账款情况

适用 不适用

单位: 元 币种: 人民币

项目	核销金额
实际核销的应收账款	42,188.00

其中重要的应收账款核销情况

适用 不适用

(5). 按欠款方归集的期末余额前五名的应收账款情况

适用 不适用

单位名称	期末余额	账龄	占应收账款期末余额合计数的比例 (%)	坏账准备期末余额
第一名	26,747,402.87	1 年以内	19.54	-
第二名	26,223,128.77	1 年以内	19.15	786,693.86
第三名	11,720,235.75	1 年以内	8.56	351,607.07
第四名	11,302,357.49	1 年以内	8.26	339,070.72

第五名	5,605,255.31	1 年以内	4.09	168,157.66
小计	81,573,963.49	1 年以内	59.60	1,645,529.31

(6). 因金融资产转移而终止确认的应收账款□适用 不适用**(7). 转移应收账款且继续涉入形成的资产、负债金额**□适用 不适用

其他说明：

□适用 不适用**2、其他应收款****项目列示** 适用 不适用

单位：元 币种：人民币

项目	期末余额	期初余额
应收利息		
应收股利	15,000,000.00	40,500,000.00
其他应收款	1,589,032.93	1,103,458.11
合计	16,589,032.93	41,603,458.11

其他说明：

□适用 不适用**应收利息****(1). 应收利息分类**□适用 不适用**(2). 重要逾期利息**□适用 不适用**(3). 坏账准备计提情况**□适用 不适用

其他说明：

 适用 不适用

无

应收股利**(1). 应收股利** 适用 不适用

单位：元 币种：人民币

项目(或被投资单位)	期末余额	期初余额
苏州龙园软件有限公司	2,000,000.00	38,000,000.00
苏州天准软件有限公司	2,000,000.00	2,500,000.00
苏州龙山软件技术有限公司	11,000,000.00	
合计	15,000,000.00	40,500,000.00

(2). 重要的账龄超过 1 年的应收股利

□适用 √不适用

(3). 坏账准备计提情况

□适用 √不适用

其他说明：

□适用 √不适用

其他应收款

(1). 按账龄披露

√适用 □不适用

单位：元 币种：人民币

账龄	期末账面余额
1 年以内	
其中：1 年以内分项	
1 年以内小计	908,327.00
1 至 2 年	587,321.77
2 至 3 年	98,276.87
3 年以上	
3 至 4 年	76,514.57
4 至 5 年	4,750.00
5 年以上	
合计	1,675,190.21

(2). 按款项性质分类情况

√适用 □不适用

单位：元 币种：人民币

款项性质	期末账面余额	期初账面余额
保证金	1,098,000.00	377,613.21
押金	340,446.00	337,611.00
往来款	232,544.21	226,643.21
其他	4,200.00	196,346.20
合计	1,675,190.21	1,138,213.62

(3). 坏账准备计提情况

√适用 □不适用

单位：元 币种：人民币

坏账准备	第一阶段	第二阶段	第三阶段	合计
	未来12个月预期信用损失	整个存续期预期信用损失(未发生信用减值)	整个存续期预期信用损失(已发生信用减值)	
2019年1月1日余额	34,755.51			34,755.51
2019年1月1日余额在本期				
--转入第二阶段				
--转入第三阶段				
--转回第二阶段				

--转回第一阶段				
本期计提	51,401.77			51,401.77
本期转回				
本期转销				
本期核销				
其他变动				
2019年12月31日余额	86,157.28			86,157.28

对本期发生损失准备变动的其他应收款账面余额显著变动的情况说明：

适用 不适用

本期坏账准备计提金额以及评估金融工具的信用风险是否显著增加的采用依据：

适用 不适用

(4). 坏账准备的情况

适用 不适用

单位：元 币种：人民币

类别	期初余额	本期变动金额				期末余额
		计提	收回或转回	转销或核销	其他变动	
按单项计提坏账准备						
按组合计提坏账准备	34,755.51	51,401.77				86,157.28
合计	34,755.51	51,401.77				86,157.28

其中本期坏账准备转回或收回金额重要的：

适用 不适用

(5). 本期实际核销的其他应收款情况

适用 不适用

(6). 按欠款方归集的期末余额前五名的其他应收款情况

适用 不适用

单位：元 币种：人民币

单位名称	款项的性质	期末余额	账龄	占其他应收款期末余额合计数的比例(%)	坏账准备期末余额
苏州科技城发展集团有限公司	基建保证金	1,070,000	1年-2年	63.87	58,000.00
苏州龙山软件技术有限公司	内部往来款	109,566.92	1年-3年	6.54	
苏州天准软件有限公司	内部往来款	95,541.39	1年-3年	5.70	
苏州科技城社会事业服务中心	押金	83,150.00	1年-5年	4.96	11,200.40
California Tztek Technology LLC	内部往来款	27,435.90	1年-3年	1.64	
合计	/	1,385,694.21	/	82.72	69,200.40

(7). 涉及政府补助的应收款项

□适用 √不适用

(8). 因金融资产转移而终止确认的其他应收款

□适用 √不适用

(9). 转移其他应收款且继续涉入形成的资产、负债金额

□适用 √不适用

其他说明：

□适用 √不适用

3、长期股权投资

√适用 □不适用

单位：元 币种：人民币

项目	期末余额			期初余额		
	账面余额	减值准备	账面价值	账面余额	减值准备	账面价值
对子公司投资	7,305,592.65		7,305,592.65	7,305,592.65		7,305,592.65
对联营、合营企业投资						
合计	7,305,592.65		7,305,592.65	7,305,592.65		7,305,592.65

(1). 对子公司投资

√适用 □不适用

单位：元 币种：人民币

被投资单位	期初余额	本期增加	本期减少	期末余额	本期计提减值准备	减值准备期末余额
苏州天准软件有限公司	1,000,000.00			1,000,000.00		
苏州龙山软件技术有限公司	2,000,000.00			2,000,000.00		
苏州龙园软件有限公司	1,000,000.00			1,000,000.00		
苏州腾超机电设备有限公司	3,000,000.00			3,000,000.00		
HongKong Tztek Technology Limited	305,592.65			305,592.65		
合计	7,305,592.65			7,305,592.65		

(2). 对联营、合营企业投资

□适用 √不适用

其他说明：无

4、营业收入和营业成本

(1). 营业收入和营业成本情况

√适用 □不适用

单位：元 币种：人民币

项目	本期发生额		上期发生额	
	收入	成本	收入	成本

主营业务	529,512,062.81	333,544,462.24	485,206,687.69	293,413,665.07
其他业务	4,931,022.91	2,446,507.62	4,816,378.39	2,813,839.22
合计	534,443,085.72	335,990,969.86	490,023,066.08	296,227,504.29

其他说明：无

5、投资收益

√适用 □不适用

单位：元 币种：人民币

项目	本期发生额	上期发生额
成本法核算的长期股权投资收益	15,000,000.00	40,500,000.00
权益法核算的长期股权投资收益		
处置长期股权投资产生的投资收益		
以公允价值计量且其变动计入当期损益的金融资产在持有期间的投资收益		
处置以公允价值计量且其变动计入当期损益的金融资产取得的投资收益		
持有至到期投资在持有期间的投资收益		
处置持有至到期投资取得的投资收益		
可供出售金融资产在持有期间取得的投资收益		
处置可供出售金融资产取得的投资收益		
交易性金融资产在持有期间的投资收益		
其他权益工具投资在持有期间取得的股利收入		
债权投资在持有期间取得的利息收入		
其他债权投资在持有期间取得的利息收入		
处置交易性金融资产取得的投资收益		
处置其他权益工具投资取得的投资收益		
处置债权投资取得的投资收益		
处置其他债权投资取得的投资收益		
理财及外汇远期合约收益	291,908.77	360,261.05
合计	15,291,908.77	40,860,261.05

其他说明：无

6、其他

□适用 √不适用

十八、补充资料

1、当期非经常性损益明细表

√适用 □不适用

单位：元 币种：人民币

项目	金额	说明
非流动资产处置损益	-56,654.39	七、73
越权审批或无正式批准文件的税收返还、减免		
计入当期损益的政府补助（与企业业务密切相关，按照国家统一标准定额或定量享受的政府补助除外）	22,430,648.68	七、65 和七、72
计入当期损益的对非金融企业收取的资金占用费		
企业取得子公司、联营企业及合营企业的投资成本		

小于取得投资时应享有被投资单位可辨认净资产公允价值产生的收益		
非货币性资产交换损益		
委托他人投资或管理资产的损益		
因不可抗力因素，如遭受自然灾害而计提的各项资产减值准备		
债务重组损益		
企业重组费用，如安置职工的支出、整合费用等		
交易价格显失公允的交易产生的超过公允价值部分的损益		
同一控制下企业合并产生的子公司期初至合并日的当期净损益		
与公司正常经营业务无关的或有事项产生的损益		
除同公司正常经营业务相关的有效套期保值业务外，持有交易性金融资产、衍生金融资产、交易性金融负债、衍生金融负债产生的公允价值变动损益，以及处置交易性金融资产、衍生金融资产、交易性金融负债、衍生金融负债和其他债权投资取得的投资收益	-1,236,916.81	七、66 和七、68
单独进行减值测试的应收款项减值准备转回		
对外委托贷款取得的损益		
采用公允价值模式进行后续计量的投资性房地产公允价值变动产生的损益		
根据税收、会计等法律、法规的要求对当期损益进行一次调整对当期损益的影响		
受托经营取得的托管费收入		
除上述各项之外的其他营业外收入和支出	422,688.47	七、72 和 七、73
其他符合非经常性损益定义的损益项目	-2,281,831.10	
所得税影响额	-2,828,453.73	
少数股东权益影响额		
合计	16,449,481.12	

对公司根据《公开发行证券的公司信息披露解释性公告第 1 号——非经常性损益》定义界定的非经常性损益项目，以及把《公开发行证券的公司信息披露解释性公告第 1 号——非经常性损益》中列举的非经常性损益项目界定为经常性损益的项目，应说明原因。

适用 不适用

2、净资产收益率及每股收益

适用 不适用

报告期利润	加权平均净资产收益率(%)	每股收益	
		基本每股收益	稀释每股收益
归属于公司普通股股东的净利润	8.91	0.5030	0.5030
扣除非经常性损益后归属于公司普通股股东的净利润	7.15	0.4035	0.4035

3、境内外会计准则下会计数据差异

适用 不适用

4、其他

适用 不适用

第十二节 备查文件目录

备查文件目录	载有公司法定代表人、主管会计工作负责人、会计机构负责人签名并盖章的财务报告
备查文件目录	载有会计师事务所盖章、注册会计师签名并盖章的审计报告原件
备查文件目录	报告期内在中国证监会指定网站上公开披露过的所有公司文件的正文及公告的原稿

董事长：徐一华

董事会批准报送日期：2020 年 4 月 17 日

修订信息

适用 不适用