

证券代码：688521

证券简称：芯原股份

# 芯原微电子（上海）股份有限公司

## 2024 年第三季度报告

本公司董事会及全体董事保证本公告内容不存在任何虚假记载、误导性陈述或者重大遗漏，并对其内容的真实性、准确性和完整性依法承担法律责任。

### 重要内容提示：

公司董事会、监事会及董事、监事、高级管理人员保证季度报告内容的真实、准确、完整，不存在虚假记载、误导性陈述或重大遗漏，并承担个别和连带的法律责任。

公司负责人、主管会计工作负责人及会计机构负责人（会计主管人员）保证季度报告中财务信息的真实、准确、完整。

第三季度财务报表是否经审计

是 否

### 一、主要财务数据

#### （一）主要会计数据和财务指标

单位：元 币种：人民币

项目	本报告期	本报告期比上年同期增减变动幅度(%)	年初至报告期末	年初至报告期末比上年同期增减变动幅度(%)
营业收入	717,976,225.54	23.60	1,649,971,464.11	-6.50
归属于上市公司股东的净利润	-111,053,782.15	不适用	-395,858,494.37	不适用
归属于上市公司股东的扣除非经常性损益的净利润	-117,598,698.86	不适用	-422,079,402.88	不适用
经营活动产生的现金流量净额	-56,127,749.58	-170.81	-393,381,013.48	不适用
基本每股收益（元/股）	-0.22	不适用	-0.79	不适用
稀释每股收益（元/股）	-0.22	不适用	-0.79	不适用

加权平均净资产收益率 (%)	-4.70	减少 0.15 个百分点	-15.80	减少 11.17 个百分点
研发投入合计	311,492,131.85	17.74	880,249,163.34	24.63
研发投入占营业收入的比例 (%)	43.38	减少 2.16 个百分点	53.35	增加 13.33 个百分点
	本报告期末	上年度末		本报告期末比上年度末增减变动幅度(%)
总资产	4,717,286,963.49	4,406,380,975.42		7.06
归属于上市公司股东的所有者权益	2,309,149,508.75	2,700,293,620.73		-14.49

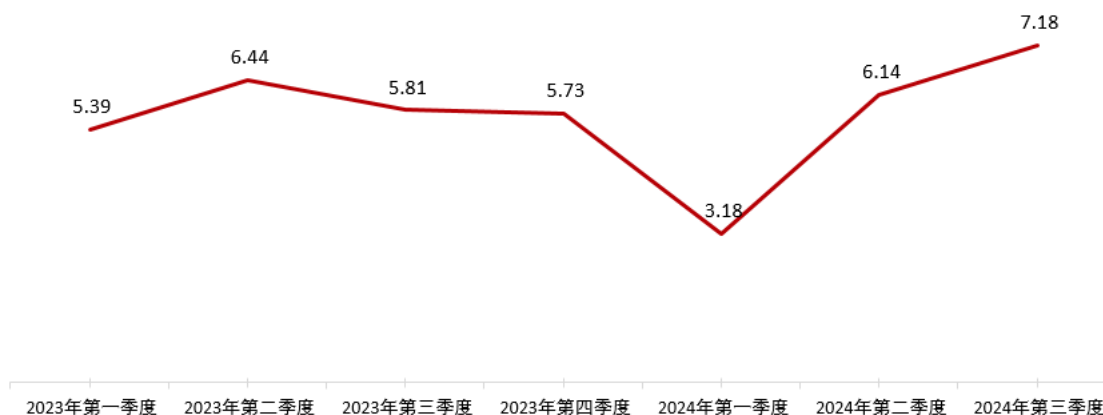
注 1：上表部分财务数据上年同期为负值，增减变动为“不适用”。

注 2：“本报告期”指本季度初至本季度末 3 个月期间，下同。

公司 2024 年前三季度经营业绩分析如下：

### 1、营业收入

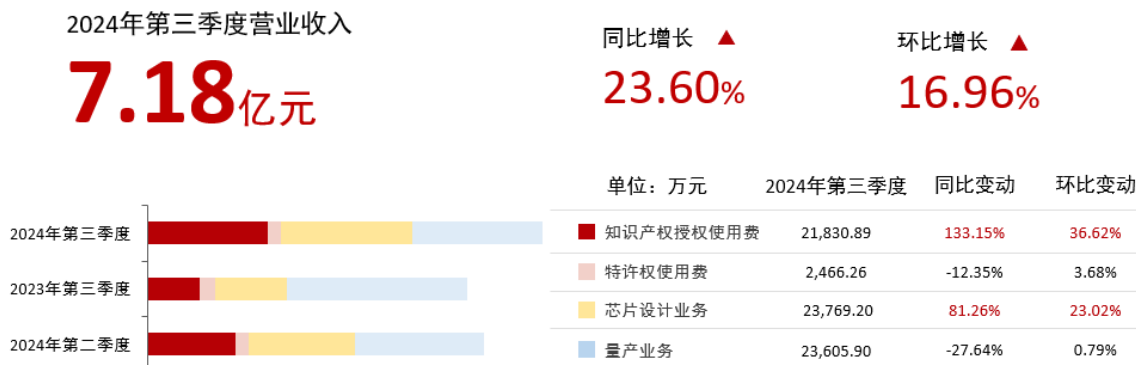
2024 年上半年，半导体产业逐步复苏，下游客户库存情况已明显改善，得益于公司独特的商业模式，即原则上无产品库存的风险，无应用领域的边界，以及逆产业周期的属性，公司 2024 年第二季度经营情况快速扭转，业务逐步转好，第二季度业绩较第一季度显著改善。在此基础上，公司 2024 年第三季度保持经营改善的趋势，单季度营业收入同环比均实现增长。



图：公司近期营业收入变化情况（单位：亿元）

2024 年第三季度，公司实现营业收入 7.18 亿元，环比增长 16.96%，同比增长 23.60%。公司各项业务收入持续转好，知识产权授权使用费收入为 2.18 亿元，环比增长 36.62%；特许权使用费收入为 0.25 亿元，环比增长 3.68%；芯片设计业务收入为 2.38 亿元，环比增长 23.02%；量

产业业务收入为 2.36 亿元，环比增长 0.79%。



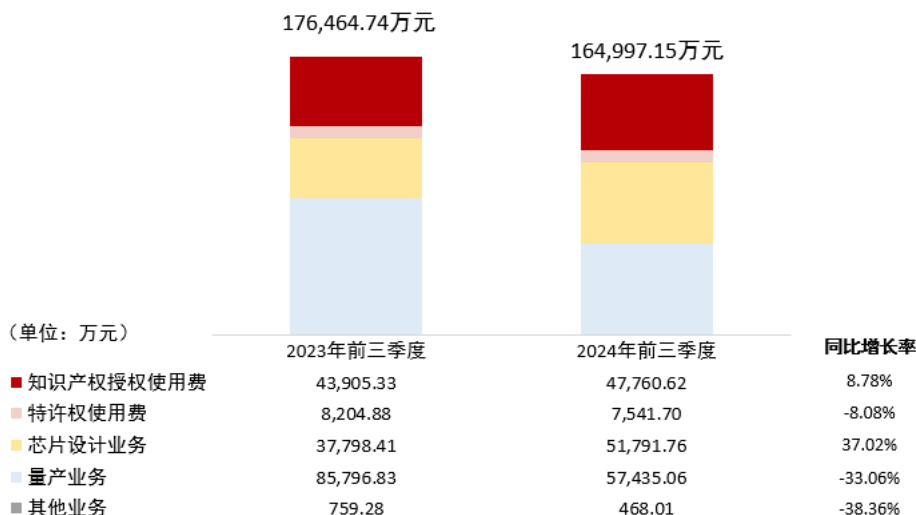
图：2024 年第三季度营业收入（按业务划分）构成情况

公司不断开拓增量市场和具有发展潜力的新兴市场，拓展行业头部客户，2024 年第三季度新签订单 6.48 亿元，在手订单已连续四季度保持高位，截至 2024 年三季度末在手订单为 21.38 亿元，其中一年内转化为收入的比例为 78.26%。公司订单情况良好，为未来的业绩转化奠定坚实基础。



图：近四季度末在手订单情况

基于上述公司经营情况快速扭转趋势，2024 年前三季度，公司实现营业收入 16.50 亿元，同比下降 6.50%。其中半导体 IP 授权业务（包括知识产权授权使用费收入、特许权使用费收入）同比增长 6.13%，一站式芯片定制业务（包括芯片设计业务收入、量产业务收入）同比下降 11.63%。



图：2024 年前三季度营业收入（按业务划分）构成情况

2024 年前三季度，公司实现境内销售收入 10.67 亿元，占营业收入比重为 64.66%。2024 年前三季度，公司来自系统厂商、大型互联网公司和云服务提供商等客户群体的收入占营业收入比重 41.52%。受下游市场需求带动，2024 年前三季度公司来自数据处理、汽车电子和计算机及周边领域的收入分别同比增长 72.61%、50.19% 和 42.86%，上述领域收入占营业收入比重分别提升至 22.78%、10.43% 和 14.27%。

#### （1）半导体 IP 授权业务

2024 年前三季度，公司实现知识产权授权使用费收入 4.78 亿元，同比增长 8.78%，半导体 IP 授权次数达到 171 次，同比增加 92 次。芯原的处理器 IP 系列产品能够满足多样的人工智能计算需求，2024 年前三季度，公司与 AI 算力相关的知识产权授权使用费收入 2.32 亿元，占比 48.59%。2024 年前三季度，公司实现特许权使用费收入 0.75 亿元，同比减少 8.08%。

#### （2）一站式芯片定制业务

2024 年前三季度，公司实现芯片设计业务收入 5.18 亿元，同比增长 37.02%，其中 28nm 及以下工艺节点收入占比 96.21%，14nm 及以下工艺节点收入占比 86.22%。2024 年前三季度，公司实现量产业务收入 5.74 亿元，同比减少 33.06%；2024 年前三季度，为公司贡献营业收入的量产出货芯片数量 104 款，均来自公司自身设计服务项目，另有 32 个现有芯片设计项目待量产。

2024 年前三季度公司量产业务收入下降主要系部分下游客户受到去库存周期影响，2023 年一至三季度新签订单较少，以至于公司 2024 年一季度量产业务收入较低；自 2023 年末起，下游

客户库存情况已明显改善，公司量产业务新签订单迅速恢复并维持于较高水平，2024 年前三季度新签量产订单合计 5.97 亿元，较去库存周期影响明显的去年同期同比大幅增长 303.17%，带动公司 2024 年第二季度及第三季度量产业务收入回升。

## 2、盈利情况

2024 年前三季度，公司实现毛利 7.02 亿元，同比减少 8.43%；公司综合毛利率为 42.52%，与去年同期基本一致，同比减少 0.90 个百分点。公司 2024 年前三季度研发投入 8.80 亿元，同比增长 24.63%。2024 年前三季度，公司期间费用 10.87 亿元，同比增长 25.10%。

2024 年前三季度公司实现归属于母公司所有者的净利润-3.96 亿元，实现归属于母公司所有者扣除非经常性损益后净利润-4.22 亿元。2024 年第三季度，公司实现归属于母公司所有者的净利润-1.11 亿元，实现归属于母公司所有者扣除非经常性损益后净利润-1.18 亿元，亏损同比分别收窄 0.45 亿元、0.41 亿元。

### （二）非经常性损益项目和金额

√适用 □不适用

单位:元 币种:人民币

非经常性损益项目	本期金额	年初至报告期末金额	说明
计入当期损益的政府补助，但与公司正常经营业务密切相关、符合国家政策规定、按照确定的标准享有、对公司损益产生持续影响的政府补助除外	6,118,580.82	24,255,032.03	-
除同公司正常经营业务相关的有效套期保值业务外，非金融企业持有金融资产和金融负债产生的公允价值变动损益以及处置金融资产和金融负债产生的损益	1,420,348.47	4,130,272.79	-
除上述各项之外的其他营业外收入和支出	1,083.22	1,058,630.40	-
其他符合非经常性损益定义的损益项目			-
联营企业政府补助影响	168,493.64	1,209,955.40	-
减：所得税影响额	1,163,589.44	4,432,982.11	-
合计	6,544,916.71	26,220,908.51	-

对公司将《公开发行证券的公司信息披露解释性公告第 1 号——非经常性损益》未列举的项目认定为的非经常性损益项目且金额重大的，以及将《公开发行证券的公司信息披露解释性公告第 1

号——非经常性损益》中列举的非经常性损益项目界定为经常性损益的项目，应说明原因。

适用 不适用

**（三）主要会计数据、财务指标发生变动的情况、原因**

适用 不适用

项目名称	变动比例（%）	主要原因
归属于上市公司股东的净利润_年初至报告期末	不适用	主要由于公司收入、毛利同比有所下降，并坚持研发投入故研发费用等期间费用增加，导致净利润有所波动。具体内容详见本报告前文分析。
归属于上市公司股东的扣除非经常性损益的净利润_年初至报告期末	不适用	
基本每股收益_年初至报告期末	不适用	
稀释每股收益_年初至报告期末	不适用	
经营活动产生的现金流量净额_年初至报告期末	不适用	主要由于本期购买商品、接受劳务支付的现金降低，且本期收到的税费返还增加。
经营活动产生的现金流量净额_本报告期	-170.81	

**二、股东信息**

**（一）普通股股东总数和表决权恢复的优先股股东数量及前十名股东持股情况表**

单位：股

报告期末普通股股东总数	21,635	报告期末表决权恢复的优先股股东总数（如有）	0				
前 10 名股东持股情况（不含通过转融通出借股份）							
股东名称	股东性质	持股数量	持股比例（%）	持有有限售条件股份数量	包含转融通出借股份的限售股份数量	质押、标记或冻结情况	
						股份状态	数量
VeriSilicon Limited	境外法人	75,678,399	15.14	0	0	无	0
富策控股有限公司	境外法人	39,204,256	7.84	0	0	无	0
国家集成电路产业投资基金股份有限公司	国有法人	34,724,272	6.95	0	0	无	0
共青城时兴投资合伙企业（有限合伙）	其他	24,523,402	4.91	0	0	无	0
招商银行股份有限公司—华夏上证科创板 50 成份交易型开放式指数证券投资基金	其他	24,263,373	4.85	0	0	无	0

嘉兴海橙创业投资合伙企业（有限合伙）	其他	20,573,708	4.12	0	0	无	0
湖北小米长江产业投资基金管理有限公司—湖北小米长江产业基金合伙企业（有限合伙）	其他	18,473,267	3.7	0	0	无	0
中国工商银行股份有限公司—诺安成长混合型证券投资基金	其他	16,444,309	3.29	0	0	无	0
中国工商银行股份有限公司—易方达上证科创板 50 成份交易型开放式指数证券投资基金	其他	16,423,732	3.29	0	0	无	0
上海浦东新兴产业投资有限公司	国有法人	15,265,919	3.05	0	0	无	0
前 10 名无限售条件股东持股情况（不含通过转融通出借股份）							
股东名称	持有无限售条件流通股的数量	股份种类及数量					
		股份种类	数量				
VeriSilicon Limited	75,678,399	人民币普通股	75,678,399				
富策控股有限公司	39,204,256	人民币普通股	39,204,256				
国家集成电路产业投资基金股份有限公司	34,724,272	人民币普通股	34,724,272				
共青城时兴投资合伙企业（有限合伙）	24,523,402	人民币普通股	24,523,402				
招商银行股份有限公司—华夏上证科创板 50 成份交易型开放式指数证券投资基金	24,263,373	人民币普通股	24,263,373				
嘉兴海橙创业投资合伙企业（有限合伙）	20,573,708	人民币普通股	20,573,708				
湖北小米长江产业投资基金管理有限公司—湖北小米长江产业基金合伙企业（有限合伙）	18,473,267	人民币普通股	18,473,267				
中国工商银行股份有限公司—诺安成长混合型证券投资基金	16,444,309	人民币普通股	16,444,309				
中国工商银行股份有限公司—易方达上证科创板 50 成份交易型开放式指数证券投资基金	16,423,732	人民币普通股	16,423,732				
上海浦东新兴产业投资有限公司	15,265,919	人民币普通股	15,265,919				

上述股东关联关系或一致行动的说明	1、共青城时兴投资合伙企业（有限合伙）和嘉兴海橙创业投资合伙企业（有限合伙）的执行事务合伙人均为上海兴橙投资管理有限公司；2、未知上述其余股东之间是否存在关联关系，也未知是否属于一致行动人。
前 10 名股东及前 10 名无限售股东参与融资融券及转融通业务情况说明（如有）	上述股东不存在参与融资融券的情况，股东参与转融通业务情况详见下表。

持股 5%以上股东、前 10 名股东及前 10 名无限售流通股股东参与转融通业务出借股份情况  
适用 不适用

单位:股

持股 5%以上股东、前 10 名股东及前 10 名无限售流通股股东参与转融通业务出借股份情况								
股东名称（全称）	期初普通账户、信用账户持股		期初转融通出借股份且尚未归还		期末普通账户、信用账户持股		期末转融通出借股份且尚未归还	
	数量合计	比例（%）	数量合计	比例（%）	数量合计	比例（%）	数量合计	比例（%）
招商银行股份有限公司—华夏上证科创板 50 成份交易型开放式指数证券投资基金	19,837,500	3.97	3,718,800	0.74	24,263,373	4.85	0	0
中国工商银行股份有限公司—易方达上证科创板 50 成份交易型开放式指数证券投资基金	6,991,904	1.40	1,528,100	0.31	16,423,732	3.29	0	0
上海浦东新兴产业投资有限公司	15,090,119	3.02	175,800	0.04	15,265,919	3.05	0	0

前 10 名股东及前 10 名无限售流通股股东因转融通出借/归还原因导致较上期发生变化  
适用 不适用

### 三、其他提醒事项

需提醒投资者关注的关于公司报告期经营情况的其他重要信息  
适用 不适用

### 四、季度财务报表

#### （一） 审计意见类型

适用 不适用



（二）财务报表

合并资产负债表

2024 年 9 月 30 日

编制单位：芯原微电子（上海）股份有限公司

单位：元 币种：人民币 审计类型：未经审计

项目	2024 年 9 月 30 日	2023 年 12 月 31 日
<b>流动资产：</b>		
货币资金	730,963,209.61	688,780,004.60
结算备付金		
拆出资金		
交易性金融资产	88,397,874.94	400,130,371.00
衍生金融资产		
应收票据	53,155,391.11	62,618,020.73
应收账款	1,162,252,658.43	1,021,639,249.64
应收款项融资		
预付款项	65,530,523.40	23,436,759.95
应收保费		
应收分保账款		
应收分保合同准备金		
其他应收款	5,309,244.34	4,843,578.97
其中：应收利息		
应收股利		
买入返售金融资产		
存货	367,264,179.56	278,622,683.88
其中：数据资源		
合同资产	196,017,379.16	95,979,081.58
持有待售资产		
一年内到期的非流动资产		
其他流动资产	180,274,998.16	141,894,324.69
流动资产合计	2,849,165,458.71	2,717,944,075.04
<b>非流动资产：</b>		
发放贷款和垫款		
债权投资		
其他债权投资		
长期应收款		
长期股权投资	0.00	5,056,691.28
其他权益工具投资		
其他非流动金融资产	201,633,824.73	199,633,824.73
投资性房地产		
固定资产	720,820,142.63	505,111,613.96
在建工程	45,871.56	6,470,170.79
生产性生物资产		

油气资产		
使用权资产	87,272,390.02	43,887,345.21
无形资产	546,994,721.70	396,537,174.64
其中：数据资源		
开发支出		
其中：数据资源		
商誉	177,173,905.98	179,045,744.16
长期待摊费用	32,866,423.32	31,095,376.07
递延所得税资产		
其他非流动资产	101,314,224.84	321,598,959.54
非流动资产合计	1,868,121,504.78	1,688,436,900.38
资产总计	4,717,286,963.49	4,406,380,975.42
<b>流动负债：</b>		
短期借款		
向中央银行借款		
拆入资金		
交易性金融负债		
衍生金融负债		
应付票据		
应付账款	175,874,904.10	96,068,423.33
预收款项		
合同负债	604,216,602.51	453,522,036.80
卖出回购金融资产款		
吸收存款及同业存放		
代理买卖证券款		
代理承销证券款		
应付职工薪酬	157,745,060.11	161,153,376.07
应交税费	28,557,296.09	26,777,484.40
其他应付款	93,359,577.70	27,711,609.92
其中：应付利息		
应付股利		
应付手续费及佣金		
应付分保账款		
持有待售负债		
一年内到期的非流动负债	347,881,000.26	167,211,117.55
其他流动负债	20,775,891.46	17,551,708.52
流动负债合计	1,428,410,332.23	949,995,756.59
<b>非流动负债：</b>		
保险合同准备金		
长期借款	838,826,256.76	659,611,343.09
应付债券		
其中：优先股		

永续债		
租赁负债	50,923,197.69	22,266,072.78
长期应付款	89,977,668.06	40,994,966.23
长期应付职工薪酬		
预计负债		
递延收益		
递延所得税负债		
其他非流动负债	0.00	33,219,216.00
非流动负债合计	979,727,122.51	756,091,598.10
负债合计	2,408,137,454.74	1,706,087,354.69
<b>所有者权益（或股东权益）：</b>		
实收资本（或股本）	499,911,232.00	499,911,232.00
其他权益工具		
其中：优先股		
永续债		
资本公积	4,069,789,966.97	4,065,238,348.28
减：库存股		
其他综合收益	-49,235,502.57	-49,398,266.27
专项储备		
盈余公积		
一般风险准备		
未分配利润	-2,211,316,187.65	-1,815,457,693.28
归属于母公司所有者权益（或股东权益）合计	2,309,149,508.75	2,700,293,620.73
少数股东权益		
所有者权益（或股东权益）合计	2,309,149,508.75	2,700,293,620.73
负债和所有者权益（或股东权益）总计	4,717,286,963.49	4,406,380,975.42

公司负责人：Wayne Wei-Ming Dai（戴伟民） 主管会计工作负责人：施文茜 会计机构负责人：沙乐

### 合并利润表

2024 年 1—9 月

编制单位：芯原微电子（上海）股份有限公司

单位：元 币种：人民币 审计类型：未经审计

项目	2024 年前三季度 (1-9 月)	2023 年前三季度 (1-9 月)
一、营业总收入	1,649,971,464.11	1,764,647,377.77
其中：营业收入	1,649,971,464.11	1,764,647,377.77
利息收入		
已赚保费		

手续费及佣金收入		
二、营业总成本	2,039,426,765.96	1,871,531,586.08
其中：营业成本	948,396,251.26	998,481,118.60
利息支出		
手续费及佣金支出		
退保金		
赔付支出净额		
提取保险责任准备金净额		
保单红利支出		
分保费用		
税金及附加	4,225,176.00	4,334,619.71
销售费用	98,127,551.96	90,121,995.89
管理费用	87,808,677.02	96,582,214.72
研发费用	880,249,163.34	699,484,459.73
财务费用	20,619,946.38	-17,472,822.57
其中：利息费用	26,563,002.36	16,353,662.74
利息收入	11,772,522.80	7,786,488.09
加：其他收益	25,846,107.21	22,530,901.91
投资收益（损失以“-”号填列）	-1,391,255.32	-22,956,442.80
其中：对联营企业和合营企业的投资收益	-5,584,024.17	-24,498,469.16
以摊余成本计量的金融资产终止确认收益		
汇兑收益（损失以“-”号填列）		
净敞口套期收益（损失以“-”号填列）		
公允价值变动收益（损失以“-”号填列）	-62,496.06	-124,644.02
信用减值损失（损失以“-”号填列）	-20,055,979.05	-5,994,338.23
资产减值损失（损失以“-”号填列）	-3,795,535.04	-2,404,788.52
资产处置收益（损失以“-”号填列）		
三、营业利润（亏损以“-”号填列）	-388,914,460.11	-115,833,519.97
加：营业外收入	1,063,499.61	1,244,495.72
减：营业外支出	4,869.21	11,674.38
四、利润总额（亏损总额以“-”号填列）	-387,855,829.71	-114,600,698.63
减：所得税费用	8,002,664.66	19,618,022.68
五、净利润（净亏损以“-”号填列）	-395,858,494.37	-134,218,721.31
（一）按经营持续性分类		

1.持续经营净利润（净亏损以“-”号填列）	-395,858,494.37	-134,218,721.31
2.终止经营净利润（净亏损以“-”号填列）		
（二）按所有权归属分类		
1.归属于母公司股东的净利润（净亏损以“-”号填列）	-395,858,494.37	-134,218,721.31
2.少数股东损益（净亏损以“-”号填列）		
六、其他综合收益的税后净额	162,763.70	-1,782,577.74
（一）归属母公司所有者的其他综合收益的税后净额	162,763.70	-1,782,577.74
1.不能重分类进损益的其他综合收益		
（1）重新计量设定受益计划变动额		
（2）权益法下不能转损益的其他综合收益		
（3）其他权益工具投资公允价值变动		
（4）企业自身信用风险公允价值变动		
2.将重分类进损益的其他综合收益	162,763.70	-1,782,577.74
（1）权益法下可转损益的其他综合收益		
（2）其他债权投资公允价值变动		
（3）金融资产重分类计入其他综合收益的金额		
（4）其他债权投资信用减值准备		
（5）现金流量套期储备		
（6）外币财务报表折算差额	162,763.70	-1,782,577.74
（7）其他		
（二）归属于少数股东的其他综合收益的税后净额		
七、综合收益总额	-395,695,730.67	-136,001,299.05
（一）归属于母公司所有者的综合收益总额	-395,695,730.67	-136,001,299.05
（二）归属于少数股东的综合收益总额		
八、每股收益：		
（一）基本每股收益(元/股)	-0.79	-0.27
（二）稀释每股收益(元/股)	-0.79	-0.27

本期发生同一控制下企业合并的，被合并方在合并前实现的净利润为：0.00 元,上期被合并方实现的净利润为：0.00 元。

公司负责人：Wayne Wei-Ming Dai（戴伟民）主管会计工作负责人：施文茜 会计机构负责人：沙乐

合并现金流量表

2024 年 1—9 月

编制单位：芯原微电子（上海）股份有限公司

单位：元 币种：人民币 审计类型：未经审计

项目	2024 年前三季度 (1-9 月)	2023 年前三季度 (1-9 月)
<b>一、经营活动产生的现金流量：</b>		
销售商品、提供劳务收到的现金	1,627,197,562.06	1,625,397,798.13
客户存款和同业存放款项净增加额		
向中央银行借款净增加额		
向其他金融机构拆入资金净增加额		
收到原保险合同保费取得的现金		
收到再保业务现金净额		
保户储金及投资款净增加额		
收取利息、手续费及佣金的现金		
拆入资金净增加额		
回购业务资金净增加额		
代理买卖证券收到的现金净额		
收到的税费返还	8,852,994.22	41,495,180.21
收到其他与经营活动有关的现金	38,343,290.06	34,699,009.52
经营活动现金流入小计	1,674,393,846.34	1,701,591,987.86
购买商品、接受劳务支付的现金	1,109,115,648.95	823,112,579.37
客户贷款及垫款净增加额		
存放中央银行和同业款项净增加额		
支付原保险合同赔付款项的现金		
拆出资金净增加额		
支付利息、手续费及佣金的现金		
支付保单红利的现金		
支付给职工及为职工支付的现金	830,415,815.25	847,044,554.66
支付的各项税费	31,784,713.99	62,979,194.30
支付其他与经营活动有关的现金	96,458,681.63	112,648,588.19
经营活动现金流出小计	2,067,774,859.82	1,845,784,916.52
经营活动产生的现金流量净额	-393,381,013.48	-144,192,928.66
<b>二、投资活动产生的现金流量：</b>		
收回投资收到的现金		
取得投资收益收到的现金	4,192,768.85	1,542,026.36

处置固定资产、无形资产和其他长期资产收回的现金净额		
处置子公司及其他营业单位收到的现金净额		
收到其他与投资活动有关的现金	1,456,670,000.00	280,000,000.00
投资活动现金流入小计	1,460,862,768.85	281,542,026.36
购建固定资产、无形资产和其他长期资产支付的现金	112,820,298.56	113,749,819.32
投资支付的现金	2,000,000.00	10,000,000.00
质押贷款净增加额		
取得子公司及其他营业单位支付的现金净额		
支付其他与投资活动有关的现金	1,145,000,000.00	280,000,000.00
投资活动现金流出小计	1,259,820,298.56	403,749,819.32
投资活动产生的现金流量净额	201,042,470.29	-122,207,792.96
<b>三、筹资活动产生的现金流量：</b>		
吸收投资收到的现金	0.00	77,353,387.48
其中：子公司吸收少数股东投资收到的现金		
取得借款收到的现金	406,200,000.00	377,900,000.00
收到其他与筹资活动有关的现金		
筹资活动现金流入小计	406,200,000.00	455,253,387.48
偿还债务支付的现金	75,650,943.34	34,641,640.21
分配股利、利润或偿付利息支付的现金		
其中：子公司支付给少数股东的股利、利润		
支付其他与筹资活动有关的现金	98,563,297.41	110,697,155.25
筹资活动现金流出小计	174,214,240.75	145,338,795.46
筹资活动产生的现金流量净额	231,985,759.25	309,914,592.02
<b>四、汇率变动对现金及现金等价物的影响</b>	2,005,513.55	4,374,191.28
<b>五、现金及现金等价物净增加额</b>	41,652,729.61	47,888,061.68
加：期初现金及现金等价物余额	685,252,510.99	761,884,278.63
<b>六、期末现金及现金等价物余额</b>	726,905,240.60	809,772,340.31

公司负责人：Wayne Wei-Ming Dai（戴伟民） 主管会计工作负责人：施文茜 会计机构负责人：沙乐

2024 年起首次执行新会计准则或准则解释等涉及调整首次执行当年年初的财务报表

适用  不适用

特此公告。

芯原微电子（上海）股份有限公司董事会

2024 年 10 月 30 日