

公司代码：603823

公司简称：百合花

百合花集团股份有限公司
2023 年年度报告摘要

603823



2024 年 4 月

第一节 重要提示

- 1 本年度报告摘要来自年度报告全文，为全面了解本公司的经营成果、财务状况及未来发展规划，投资者应当到 www.sse.com.cn 网站仔细阅读年度报告全文。
- 2 本公司董事会、监事会及董事、监事、高级管理人员保证年度报告内容的真实性、准确性、完整性，不存在虚假记载、误导性陈述或重大遗漏，并承担个别和连带的法律责任。
- 3 公司全体董事出席董事会会议。
- 4 信永中和会计师事务所（特殊普通合伙）为本公司出具了标准无保留意见的审计报告。
- 5 董事会决议通过的本报告期利润分配预案或公积金转增股本预案

2023年度利润分配预案：拟以实施权益分派股权登记日登记的总股本为基数，每10股派发现金红利1.50元（含税），预计61,824,071.40元（含税）向全体股东分配，剩余未分配利润留待以后年度分配。

第二节 公司基本情况

1 公司简介

公司股票简况				
股票种类	股票上市交易所	股票简称	股票代码	变更前股票简称
A股	上海证券交易所	百合花	603823	无

联系人和联系方式	董事会秘书	证券事务代表
姓名	王迪明	王振炎
办公地址	浙江省杭州市钱塘新区经五路1768号	浙江省杭州市钱塘新区经五路1768号
电话	0571-82965995	0571-82965995
电子信箱	wdm@lilygroup.cn	wzy@lilygroup.cn

2 报告期公司主要业务简介

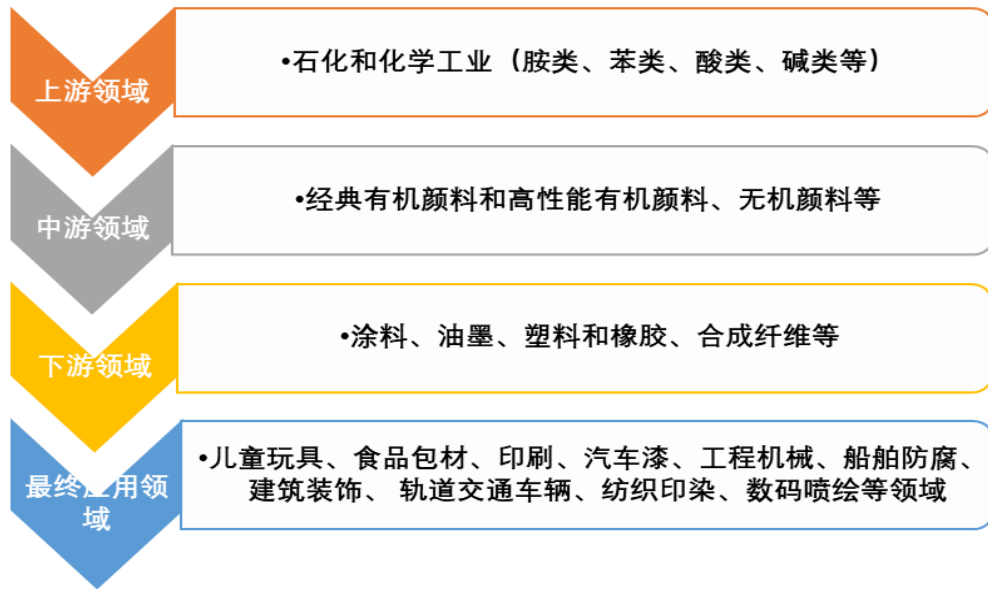
1、有机颜料概况

公司所生产的有机颜料属于着色剂。着色剂主要分为染料和颜料，其中染料指溶于水或其他溶剂的着色剂，颜料指不溶于水或其他溶剂的着色剂，主要以细微颗粒分散在使用介质中着色。

由于不溶于使用介质，始终以原来的晶体状态存在。因此，颜料自身的颜色就代表了它在底物中的颜色。除了具有与染料类似的耐光性、耐气候性、耐酸碱性、耐溶剂性、耐迁移性等特性之外，颜料还具有其特定的性能，如色光、着色力、分散度、遮盖力、耐热性、耐渗水性、耐翘曲变形性等。

颜料可分为有机颜料和无机颜料，其中无机颜料主要包括天然矿物和无机化合物，有机颜料则指有机化合物制成的颜料。与无机颜料相比，有机颜料生产工艺较为复杂，然而成本也相对较高；同时色谱广泛，颜色鲜艳，着色力高。随着国民经济的发展，有机颜料应用领域不断拓宽，除用于传统的油墨，涂料，塑料行业外，也应用在汽车、建筑、轨道交通、化妆品、电子化学应用等领域。

有机颜料是重要的着色剂，主要应用于油墨、涂料、塑料和橡胶等领域。上游行业为基础化工和中间体产业，基础化工主要包括酸类、碱类等无机化工原料，中间体产业包括胺类、苯类、助剂等有机化工原料。下游行业主要为涂料、油墨、塑料和橡胶等，最终广泛应用于儿童玩具、食品包材、印刷、汽车漆、工程机械、船舶防腐、建筑装饰、轨道交通车辆、数码喷绘等领域。



2、有机颜料的分类

(1) 按颜色分类

有机颜料按色谱可分为黄色、红色、橙色、蓝色、绿色颜料等。

(2) 按应用领域分类

有机颜料按应用领域可分为油墨用、涂料用、塑料用颜料等。

(3) 按颜料分子的化学结构分类

有机颜料按化学结构分为偶氮类、酞菁类、稠环酮类、杂环类等：

颜料大类	主要细分类别
偶氮类	单偶氮类、双偶氮类、偶氮缩合类、苯并咪唑酮类、偶氮色淀类
酞菁类	铜酞菁类、卤代铜酞菁类、酞菁色淀类
稠环酮类	蒽醌类、萘醌类、硫蒽类、茈系
杂环类	喹吖啶酮类、吡咯并吡咯二酮类、异吲哚啉酮类、二噁嗪类

不同化学结构的有机颜料分子中含有不同的发色基团，使其呈现不同的颜色。目前，黄色、红色、橙色颜料以偶氮类颜料为主，少量为稠环酮类和杂环类颜料；蓝色、绿色颜料以酞菁类颜

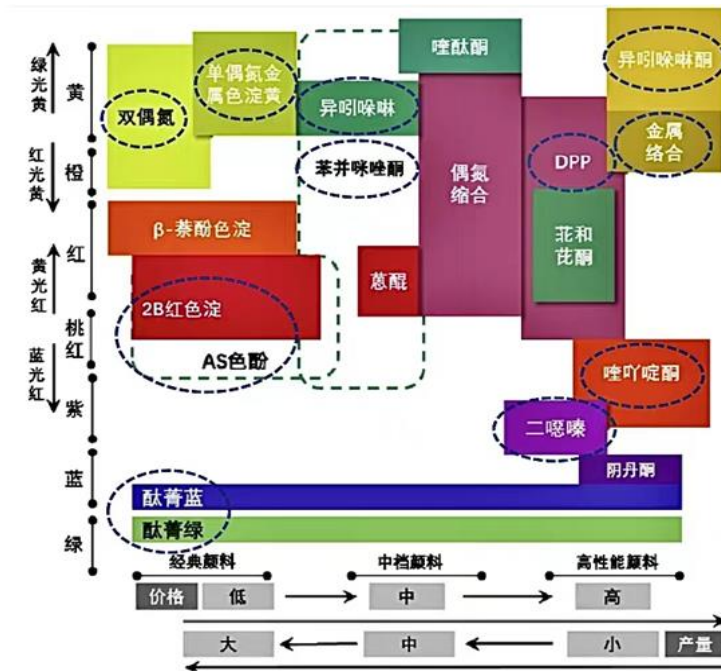
料为主，少量为稠环酮类颜料。

（4）按产品性能分类

有机颜料按产品性能高低可分为传统颜料和高性能颜料。传统偶氮有机颜料的色彩较鲜艳，但其耐光性、耐热性等性能无法达到不断扩展的应用领域所要求的水平。高性能有机颜料使用时展现出更优异的物理化学特性，既具有传统偶氮颜料颜色鲜艳、色强高的优点，又能满足中高档涂料、油墨、塑料等领域对耐光性、耐热性、耐溶剂性等更高性能的要求。

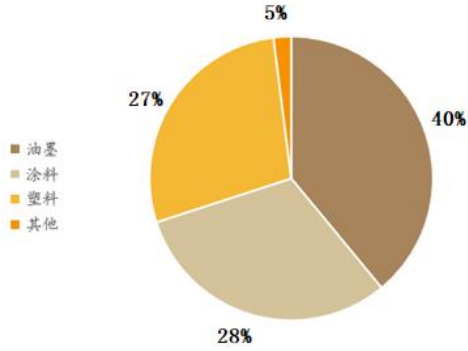
我国是全球最主要的精细化工产品生产基地，有机颜料是精细化工产业中的重要分支，我国同时作为全球最主要的精细化工产品生产基地与消费市场，基于产业配套需求、国内巨大的市场潜力和生产成本优势等因素，我国快速承接了世界有机颜料产能和制造技术的转移。近几年，我国有机颜料行业随宏观经济形势呈现出波动增长态势。

报告期内，公司主要涉及到有机颜料的生产和销售，目前公司有机颜料产品品类和色系齐全，几乎覆盖了主流有机颜料品种。按品种划分，公司高性能有机颜料包括喹吖啶酮类、吡咯并吡咯二酮类（DPP）、异吲哚啉类、二噁嗪类、金属络合类、酞菁类、苯并咪唑酮类、色酚类及其他类。传统偶氮颜料包括色淀红类、双偶氮黄类、汉沙黄类、单偶氮橙类、双偶氮橙类、色酚类。2023 年全球有机颜料消费量约为 40 万吨，公司拥有 4 万多吨有机颜料的产能，约占全球 10% 的份额。



注：有机颜料品种和性能（公司产品用蓝色虚线标注）

从应用领域划分，有机颜料的下游应用领域主要为油墨、涂料、塑料等行业。根据涂料、油墨、塑料等产品的使用环境不同，对颜料品类、耐候性、颜色多样性、用量和应用浓度的要求有所不同。涂料产品由于通常在室外使用，所以对耐候性、颜料质量的稳定性要求较高，以高性能有机颜料为主；油墨产品由于通常在室内使用，且应用颜色单调、集中于四色油墨，对颜料质量的稳定性要求也较低，因此以经典有机颜料为主；塑料产品室内外应用均有，且下游用户较为分散，高性能和经典有机颜料兼有。



- **油墨 (40%) :**
 - 以经典有机颜料为主
 - 通常应用于室内
 - 壁垒较低, 颜料用户集中、风险高
- **涂料 (28%) :**
 - 以高性能有机颜料为主
 - 通常应用于室外, 对颜料质量稳定性要求更高
 - 壁垒较高, 颜料用户数量和业务风险处于油墨和塑料之间
- **塑料 (27%) :**
 - 高性能有机和经典有机颜料兼有
 - 室内外应用均有
 - 壁垒一般, 颜料用户分散、风险低

报告期内, 公司涉及金属钠的生产及销售: 2023 年国内金属钠产能装置约 17.85 万吨。全球金属钠表观需求量约 12.65 万吨, 内蒙古源晟拥有 2 万吨/年金属钠产能。金属钠的下游需求稳定, 主要为靛蓝染料 (66.70%)、医药中间体 (28.89%)、农药、高性能颜料及其他 (4.50%)。

3 公司主要会计数据和财务指标

3.1 近 3 年的主要会计数据和财务指标

单位: 元 币种: 人民币

	2023年	2022年	本年比上年 增减(%)	2021年
总资产	3,391,776,027.95	3,516,519,091.92	-3.55	3,464,294,671.59
归属于上市公司 股东的净资产	2,200,770,693.67	2,150,911,724.95	2.32	2,021,444,840.15
营业收入	2,283,931,663.79	2,468,044,923.76	-7.46	2,457,295,597.04
归属于上市公司 股东的净利润	120,216,294.44	214,500,348.12	-43.96	311,873,329.41
归属于上市公司 股东的扣除非经 常性损益的净 利润	99,714,835.21	198,792,579.57	-49.84	294,273,605.95
经营活动产生的 现金流量净额	337,593,339.92	164,688,992.27	104.99	227,061,522.67
加权平均净资产 收益率(%)	5.53	10.35	减少4.82个 百分点	16.53
基本每股收益(元 /股)	0.29	0.67	-56.72	0.99
稀释每股收益(元 /股)	0.29	0.67	-56.72	0.98

3.2 报告期分季度的主要会计数据

单位: 元 币种: 人民币

	第一季度 (1-3 月份)	第二季度 (4-6 月份)	第三季度 (7-9 月份)	第四季度 (10-12 月份)
营业收入	553,063,716.69	578,339,381.25	593,473,510.22	559,055,055.63
归属于上市公司股东	15,613,314.50	39,284,386.96	26,411,125.46	38,907,467.52

的净利润				
归属于上市公司股东的扣除非经常性损益后的净利润	12,973,954.59	33,223,793.78	24,125,214.87	29,391,871.97
经营活动产生的现金流量净额	-1,145,210.76	53,451,499.42	143,894,185.92	141,392,865.34

季度数据与已披露定期报告数据差异说明

适用 不适用

4 股东情况

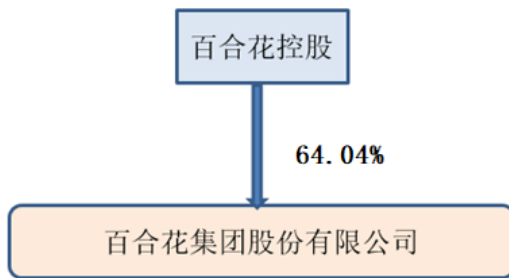
4.1 报告期末及年报披露前一个月末的普通股股东总数、表决权恢复的优先股股东总数和持有特别表决权股份的股东总数及前 10 名股东情况

单位：股

截至报告期末普通股股东总数（户）					11,208		
年度报告披露日前上一月末的普通股股东总数（户）					10,790		
截至报告期末表决权恢复的优先股股东总数（户）							
年度报告披露日前上一月末表决权恢复的优先股股东总数（户）							
前 10 名股东持股情况							
股东名称 （全称）	报告期内 增减	期末持股数 量	比例 （%）	持有有限 售条件的 股份数量	质押、标记或冻结情 况		股东 性质
					股份 状态	数量	
百合花控 股有限公 司		263,941,361	64.04		质押	37,335,615	境内非国有法人
陈立荣		11,689,363	2.84		无		境内自然人
陈鹏飞		5,844,683	1.42		无		境内自然人
香港中央 结算有限 公司		4,248,520	1.03		无		其他
苏灵		4,115,000	1.00		无		境内非国有法人
陈卫忠		3,506,809	0.85		无		境内自然人
孔益萍		3,100,040	0.75		无		境内自然人
杭州和泰 青展创业 投资有限 公司		3,027,724	0.73		无		境内自然人
王雅香		3,007,342	0.73		无		境内自然人
张俊彪		2,703,936	0.66		无		境内自然人
上述股东关联关系或一致行动的说明	陈立荣、陈鹏飞分别持有发行人控股股东百合花控股 50%、25% 的股权。陈立荣与陈鹏飞为父子关系。						
表决权恢复的优先股股东及持股数量的说明	不适用						

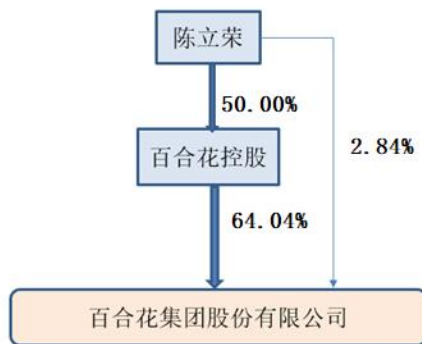
4.2 公司与控股股东之间的产权及控制关系的方框图

适用 不适用



4.3 公司与实际控制人之间的产权及控制关系的方框图

适用 不适用



4.4 报告期末公司优先股股东总数及前 10 名股东情况

适用 不适用

5 公司债券情况

适用 不适用

第三节 重要事项

1 公司应当根据重要性原则，披露报告期内公司经营情况的重大变化，以及报告期内发生的对公司经营情况有重大影响和预计未来会有重大影响的事项。

报告期内公司实现营业收入 228,393.17 万元，较上年同期下降 7.46%；归属于母公司净利润 12,021.63 万元，较上年同期下降 43.96%；归属于上市公司股东的扣除非经常性损益的净利润 9,971.48 万元，较上年同期下降 49.84%。

2 公司年度报告披露后存在退市风险警示或终止上市情形的，应当披露导致退市风险警示或终

止上市情形的原因。

适用 不适用