

公司代码：601127

公司简称：赛力斯

赛力斯集团股份有限公司 2023 年年度报告

重要提示

一、 本公司董事会、监事会及董事、监事、高级管理人员保证年度报告内容的真实性、准确性、完整性，不存在虚假记载、误导性陈述或重大遗漏，并承担个别和连带的法律责任。

二、 公司全体董事出席董事会会议。

三、 大信会计师事务所（特殊普通合伙）为本公司出具了标准无保留意见的审计报告。

四、 公司负责人张正萍、主管会计工作负责人刘联及会计机构负责人（会计主管人员）刘德林声明：保证年度报告中财务报告的真实、准确、完整。

五、 董事会决议通过的本报告期利润分配预案或公积金转增股本预案

2023年度，公司以集中竞价方式支付现金10,524.5296万元（不含交易费用）用于回购股份。根据中国证监会、上海证券交易所相关规定，上市公司以现金为对价，采用集中竞价方式、要约方式回购股份的，当年已实施的股份回购金额视同现金分红，纳入该年度现金分红的相关比例计算。结合公司2023年度已回购股份金额计入现金分红情况、盈利状况、经营情况以及未来发展需要，鉴于公司2023年度经审计归属于上市公司股东净利润为负数，不具备实施现金分红的条件。2023年度利润分配预案为：除2023年度已实施的股份回购外，2023年度拟不进行现金分红，不送红股，也不进行资本公积金转增股本。

本事项尚需提交公司 2023 年年度股东大会审议。

六、 前瞻性陈述的风险声明

适用 不适用

本年度报告内容涉及的未来经营计划、公司战略发展规划等前瞻性陈述，不构成公司对投资者的实质承诺，敬请投资者注意投资风险。

七、 是否存在被控股股东及其他关联方非经营性占用资金情况

否

八、 是否存在违反规定决策程序对外提供担保的情况

否

九、 是否存在半数以上董事无法保证公司所披露年度报告的真实性、准确性和完整性

否

十、 重大风险提示

公司已在本报告中详细描述了可能存在的相关风险，请投资者参阅“第三节管理层讨论与分析六、公司关于公司未来发展的讨论与分析（四）可能面对的风险”的内容。敬请投资者注意投资风险。

十一、 其他

适用 不适用

目录

第一节	释义.....	4
第二节	公司简介和主要财务指标.....	5
第三节	管理层讨论与分析.....	9
第四节	公司治理.....	30
第五节	环境与社会责任.....	49
第六节	重要事项.....	56
第七节	股份变动及股东情况.....	79
第八节	优先股相关情况.....	89
第九节	债券相关情况.....	90
第十节	财务报告.....	93

备查文件目录	经公司负责人、主管会计工作负责人、会计机构负责人（会计主管人员）签名并盖章的财务报表。
	经会计师事务所盖章、注册会计师签名并盖章的审计报告原件。
	报告期内公开披露过的所有公司文件的正本及公告的原稿。

第一节 释义

一、 释义

在本报告书中，除非文义另有所指，下列词语具有如下含义：

常用词语释义		
赛力斯/公司/本公司	指	赛力斯集团股份有限公司
小康控股/控股股东	指	重庆小康控股有限公司
赛力斯汽车	指	赛力斯汽车有限公司，曾用名重庆金康新能源汽车有限公司
渝安工业	指	重庆渝安汽车工业有限公司
湖北赛力斯	指	赛力斯汽车（湖北）有限公司，系公司全资子公司
SF Motors	指	SF Motors, Inc., 中文名小康（美国）新能源汽车股份有限公司，系公司子公司
东风汽车公司/东风汽车集团	指	东风汽车集团有限公司，曾用名东风汽车公司，系公司股东
公司章程	指	赛力斯集团股份有限公司章程
A 股	指	境内上市人民币普通股
报告期/本报告期	指	2023 年 1 月 1 日至 2023 年 12 月 31 日
中国证监会	指	中国证券监督管理委员会
上交所	指	上海证券交易所
元、万元、亿元	指	人民币元、人民币万元、人民币亿元
乘用车	指	设计和制造上主要用于载运乘客及其随身行李或临时物品的汽车，包括驾驶人座位在内最多不超过 9 个座位。下细分为基本型乘用车（轿车）、多功能（MPV）、运动型多用途车（SUV）、专用乘用车和交叉型乘用车
新能源汽车、电动汽车	指	采用电驱动系统作为驱动动力，以锂电池、固态电池、燃料电池等非常规石化能源作为能源系统，广泛运用先进的互联网、物联网等智能网联新技术，分级实现辅助驾驶、自动驾驶的汽车
SUV	指	运动型多用途车（Sport Utility Vehicles）
MPV	指	多用途汽车（Multi-Purposes Vehicles）
EV	指	电动汽车（Electric Vehicle）
OTA	指	空中下载技术（Over-the-Air Technology）
SOA	指	面向服务的架构（Service-Oriented Architecture）
AR-HUD	指	增强现实型抬头显示（Augmented Reality Head-up Display）
C-NCAP	指	中国新车评价规程（China New Car Assessment Program）
C-IASI	指	中国保险汽车安全指数（China Insurance Automotive Safety Index）
AI	指	人工智能（Artificial Intelligence）

第二节 公司简介和主要财务指标

一、公司信息

公司的中文名称	赛力斯集团股份有限公司
公司的中文简称	赛力斯
公司的外文名称	Seres Group Co., Ltd
公司的外文名称缩写	SERES
公司的法定代表人	张正萍

二、联系人和联系方式

	董事会秘书	证券事务代表
姓名	申薇	马成娟
联系地址	重庆市沙坪坝区五云湖路7号	重庆市沙坪坝区五云湖路7号
电话	023-65179666	023-65179666
传真	023-65179777	023-65179777
电子信箱	601127@seres.cn	601127@seres.cn

三、基本情况简介

公司注册地址	重庆市沙坪坝区五云湖路7号
公司注册地址的历史变更情况	经公司于2022年7月27日召开的2022年第三次临时股东大会审议通过，公司注册地址由“重庆市沙坪坝区金桥路61-1号”变更为“重庆市沙坪坝区五云湖路7号”
公司办公地址	重庆市沙坪坝区五云湖路7号
公司办公地址的邮政编码	401335
公司网址	www.seres.com.cn
电子信箱	601127@seres.cn

四、信息披露及备置地点

公司披露年度报告的媒体名称及网址	上海证券报（www.cnstock.com）、中国证券报（www.cs.com.cn）、证券时报（www.stcn.com）、证券日报（www.zqrb.cn）
公司披露年度报告的证券交易所网址	www.sse.com.cn
公司年度报告备置地点	公司办公大楼

五、公司股票简况

公司股票简况				
股票种类	股票上市交易所	股票简称	股票代码	变更前股票简称
A股	上海证券交易所	赛力斯	601127	小康股份

六、其他相关资料

公司聘请的会计师事务所（境内）	名称	大信会计师事务所（特殊普通合伙）
	办公地址	北京市海淀区知春路1号学院国际大厦15层
	签字会计师姓名	胡涛、王萍
报告期内履行持续督导职责的保荐机构	名称	中国国际金融股份有限公司
	办公地址	北京市朝阳区建国门外大街国贸大厦2座27层及

		28 层
	签字的保荐代表人姓名	孙靖譞、莫鹏
	持续督导的期间	2022. 7. 15-2023. 12. 31
报告期内履行持续督导职责的财务顾问	名称	中信建投证券股份有限公司
	办公地址	北京市朝阳区景辉街 16 号院 1 号楼泰康集团大厦
	签字的财务顾问主办人姓名	贾兴华、高吉涛
	持续督导的期间	2020. 4. 10-2023. 12. 31

七、近三年主要会计数据和财务指标

(一) 主要会计数据

单位：元 币种：人民币

主要会计数据	2023年	2022年	本期比上年同期增减(%)	2021年
营业收入	35,841,957,866.81	34,104,996,188.52	5.09	16,717,920,929.77
扣除与主营业务无关的业务收入和不具备商业实质的收入后的营业收入	35,579,503,897.65	33,668,279,116.14	5.68	16,413,992,301.46
归属于上市公司股东的净利润	-2,449,687,107.34	-3,831,866,371.22	不适用	-1,823,911,349.24
归属于上市公司股东的扣除非经常性损益的净利润	-4,816,609,379.47	-4,295,907,102.34	不适用	-2,793,285,631.58
经营活动产生的现金流量净额	6,397,611,620.70	-1,168,541,990.58	不适用	-987,448,451.50
	2023年末	2022年末	本期末比上年同期末增减(%)	2021年末
归属于上市公司股东的净资产	11,405,826,160.24	11,419,671,239.52	-0.12	7,959,596,228.99
总资产	51,244,671,110.58	47,047,589,173.86	8.92	32,023,863,652.54

(二) 主要财务指标

主要财务指标	2023年	2022年	本期比上年同期增减(%)	2021年
基本每股收益(元/股)	-1.63	-2.68	不适用	-1.38
稀释每股收益(元/股)	-1.63	-2.68	不适用	-1.38
扣除非经常性损益后的基本每股收益(元/股)	-3.21	-3.01	不适用	-2.11
加权平均净资产收益率(%)	-22.39	-39.80	增加 17.41 个百分点	-30.70
扣除非经常性损益后的加权平均净资产收益率(%)	-44.02	-44.62	增加 0.60 个百分点	-47.01

报告期末公司前三年主要会计数据和财务指标的说明

适用 不适用

1、2023 年度营业收入 358.42 亿元，同比增长 5.09%，其中，2023 年四季度营业收入 191.62 亿元，同比增长 74.49%，环比增长 239.28%。主要系 2023 年新能源汽车销量 15.09 万辆，同比增长 11.75%，其中 2023 年四季度新能源汽车销量 8.27 万辆，同比增长 88.39%，环比增长 253.08%。营业收入和新能源汽车销量均创历史新高。

2、2023 年度归属于上市公司股东的净利润-24.50 亿元。主要系 M9、M7 等研发投入较高，致研发费用、人工成本等综合成本较高；为了实现销售上量，公司加大了销售渠道建设和市场营销投入。随着销售增长，公司盈利能力增强，全年较上年同期减亏 13.82 亿元，四季度毛利率提升至 13.54%。

3、2023 年度经营活动产生的现金流量净额 63.98 亿元。主要系新能源汽车销量增加，销售回款增加。

4、2023 年总资产 512.45 亿元，较 2022 年末增加 41.97 亿元，资产负债率为 85.95%。主要系公司四季度产销量增长较快，生产经营形成的应付账款、应付票据余额增长较大。截止 2023 年末，剔除应付票据（全额保证金）后资产负债率约为 83.13%；银行有息负债较年初下降 11.8 亿元；资产负债率偏高主要系日常生产经营所致，财务风险可控。

八、境内外会计准则下会计数据差异

(一) 同时按照国际会计准则与按中国会计准则披露的财务报告中净利润和归属于上市公司股东的净资产差异情况

适用 不适用

(二) 同时按照境外会计准则与按中国会计准则披露的财务报告中净利润和归属于上市公司股东的净资产差异情况

适用 不适用

(三) 境内外会计准则差异的说明：

适用 不适用

九、2023 年分季度主要财务数据

单位：元 币种：人民币

	第一季度 (1-3 月份)	第二季度 (4-6 月份)	第三季度 (7-9 月份)	第四季度 (10-12 月份)
营业收入	5,090,601,214.16	5,941,742,554.94	5,647,781,028.60	19,161,833,069.11
归属于上市公司股东的净利润	-625,066,765.13	-719,184,144.70	-949,791,342.04	-155,644,855.47
归属于上市公司股东的扣除非经常性损益后的净利润	-923,744,802.56	-960,917,138.19	-1,130,122,636.08	-1,801,824,802.64
经营活动产生的现金流量净额	-2,167,712,503.91	-877,443,839.34	2,185,152,193.51	7,257,615,770.44

季度数据与已披露定期报告数据差异说明

适用 不适用

十、非经常性损益项目和金额

√适用 □不适用

单位：元 币种：人民币

非经常性损益项目	2023 年金额	附注（如适用）	2022 年金额	2021 年金额
非流动性资产处置损益，包括已计提资产减值准备的冲销部分	1,890,006,408.20	主要系通过增资方式引进外部投资者，对子公司成本法转为对联营企业权益法核算。	242,364,412.05	579,690,605.41
计入当期损益的政府补助，但与公司正常经营业务密切相关、符合国家政策规定、按照确定的标准享有、对公司损益产生持续影响的政府补助除外	538,341,009.86		523,474,437.19	297,392,896.47
除同公司正常经营业务相关的有效套期保值业务外，非金融企业持有金融资产和金融负债产生的公允价值变动损益以及处置金融资产和金融负债产生的损益	82,416,664.23		146,277,128.75	135,254,102.02
除上述各项之外的其他营业外收入和支出	-88,297,493.22		8,841,594.30	292,250,212.46
减：所得税影响额	17,168,412.09		170,223,267.13	3,846,268.23
少数股东权益影响额(税后)	38,375,904.85		-5,860,683.46	60,859,061.75
合计	2,366,922,272.13		464,040,731.12	969,374,282.34

对公司将《公开发行证券的公司信息披露解释性公告第 1 号—非经常性损益》未列举的项目认定为的非经常性损益项目且金额重大的，以及将《公开发行证券的公司信息披露解释性公告第 1 号—非经常性损益》中列举的非经常性损益项目界定为经常性损益的项目，应说明原因。

√适用 □不适用

单位：元 币种：人民币

项目	涉及金额	原因
增值税加计抵减	11,124,541.33	子公司赛力斯汽车（湖北）有限公司、泸州容大智能变速器有限公司符合先进制造业企业，享受先进制造业企业按照当期可抵扣进项税额加计 5%抵减应纳增值税税额的优惠政策。

十一、采用公允价值计量的项目

√适用 □不适用

单位：元 币种：人民币

项目名称	期初余额	期末余额	当期变动	对当期利润的影响金额
交易性金融资产	1,751,529,308.50	1,133,644,316.74	-617,884,991.76	22,293,471.81
应收款项融资	242,278,901.77	201,316,987.13	-40,961,914.64	0
其他权益工具投资	100,203,246.25	99,546,259.79	-656,986.46	0
合计	2,094,011,456.52	1,434,507,563.66	-659,503,892.86	22,293,471.81

十二、其他

□适用 √不适用

第三节 管理层讨论与分析

一、经营情况讨论与分析

新能源汽车行业是全球汽车产业升级转型和绿色发展的主要方向，也是国家形成新质生产力，推动产业升级及经济高质量发展的重要代表。2023 年，中国汽车产销量首次双双突破 3,000 万辆大关，中国份额占全球汽车销量的比重超过 30%，其中我国新能源汽车销量占全球新能源比重超过 60%。中国新能源汽车产销规模连续九年位居世界前列，让中国汽车产业走上了世界舞台中心。中国新能源汽车产业的优异表现得益于国家将新能源汽车产业作为战略性新兴产业，多措并举支持企业创新研发，电池、电机、电控为代表的三电技术和智能座舱、智能驾驶等智能化技术的突破和发展应用，为新能源汽车产业的可持续发展提供了新的驱动力，提升了用户对“中国制造”的认知和信任。中国新能源汽车产品以高科技、高品质属性，改变了全球汽车产业的竞争格局，形成了具有全球影响力的新质生产力。在新能源汽车产业蓬勃发展的同时，也面临着一些挑战，技术更新迭代加速，用户对智能化的需求多样化等挑战。技术变革和需求变革的叠加，对车企响应变化的能力提出更高的要求。

面对挑战，公司始终保持战略定力，向下扎根、向上生长，以内部的确性迎战外部的不确定性，坚定不移地规模化研发投入将高质量的创新成果转化为新质生产力，以技术领先实现品质飞跃。公司以关键核心技术突破实现创新引领，以全面能力建设实现高质量成长，将科技成果转化为企业效益。2023 年陆续推出 AITO 问界 M5 智驾版、新 M7 及 M9，并迅速占领市场，全年新能源汽车销量、营业收入均创历史新高。2023 年，公司营业收入 358.42 亿元，同比增长 5.09%；新能源汽车销量 15.09 万辆，同比增长 11.75%。公司通过持续的高强度研发投入，锻造技术创新基因、打造了以 M9 为代表的 AITO 问界系列科技豪华汽车产品，以卓越产品力筑牢企业根基，创造品牌向上势能，取得了“突围战”阶段性胜利，并为公司赢得长期高质量发展打下坚实基础。

（一）科技创新，以核心技术构建新质生产力

公司通过持续研发投入形成了深厚的技术积累，拓宽“技术领先”的企业护城河，为公司高质量发展奠定了坚实基础。2023 年，公司研发投入 44.38 亿元，占营业收入 12.38%，同比增长 42.90%。据中汽信科统计，在 2023 年汽车发明专利公开量榜单中，公司公开专利数量为 1,244 件，同比增长达到 407.76%，增速排名自主整车企业第一。

在平台开发方面，公司自主创新打造了具备不断迭代升级能力的模块化智能魔方平台。该平台是集底盘、车身、动力、软件、安全于一体的跨域融合智能多变的平台，适用于全系列、全尺寸车型；动力可兼顾超增、纯电、超混，是行业里率先能够兼容这三种动力形式的平台，真正做到如魔方般超强功能组合及拓展。

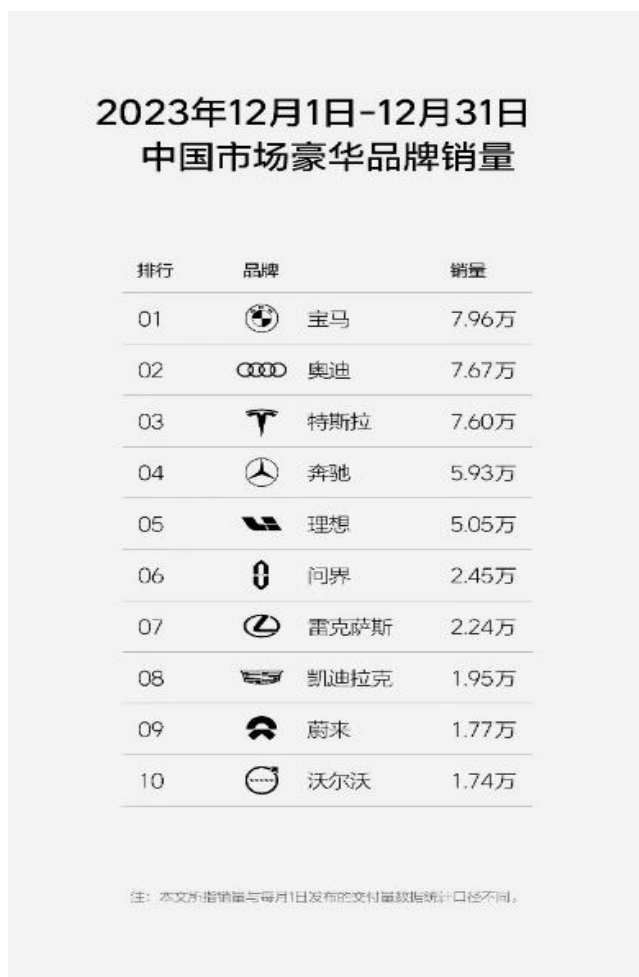
在动力技术方面，围绕提升效率和 NVH 性能优先，公司自主研发的超级增程系统，运用了大流量低压冷却 EGR、高能定向点火、扁线定子绕组、强制油冷、高精度 IGBT 结温估算等行业领先技术，具有“智能、高效、无感”三大核心亮点，可满足不同级别车型的搭载需求，具有高度适

配性。公司产品获 2023 年度“中国心”十佳新能源动力系统和第二届世界十佳混合动力系统殊荣。在纯电领域，公司成功研发了高集成电驱七合一总成，高效、紧凑的设计提升了能源和空间的利用效率，提高了整车的性能和续航里程。

（二）以新提质，新质生产力支撑高质量发展

1、科技豪华树创新标杆，助推品牌向上

公司坚持软件定义汽车，自主掌握汽车产业智能化、电动化核心技术，以安全为底座，以智慧重塑豪华，探索“传统豪华+科技豪华”的“新豪华”概念，以新质生产力推动品牌向上。以 M9 为代表的 AITO 问界高端智慧新能源汽车系列产品，覆盖增程和纯电两大技术路线，在安全、智能、舒适、空间等领域具备诸多亮点，以行业领先的智能驾驶、智能座舱、智慧底盘、智慧增程等科技属性打造极致产品力，赢得了用户喜爱。伴随着长期坚定研发投入带来的技术价值释放，新质生产力赢得用户认可。据三方统计数据，AITO 问界位列 2023 年 12 月中国市场豪华品牌销量榜第六名。



2、发挥链主企业领航作用，集约集聚共创优质生产力

汽车产业的智能化和电动化正在重塑汽车供应链体系，公司以集成化供应链生态体系理念，聚合行业优质资源，充分发挥供需双方技术创新、产业链生态、资本资源等核心优势，分别与多

家行业头部企业建立“共信、共创、共赢”的战略合作关系，持续发展智能电动汽车生态链，高效推进供应商本地化建厂。公司精准匹配产品需求，优化资源流转效率，向品质化、联盟化、集成化供应体系发展，形成高质量、敏捷、柔性零部件交付能力。

公司入选国家工信部绿色供应链管理企业，推进全产业链实现端到端的信息流、产品流、资金流的精准、高效管控，有效提升全产业链的运营效率。此外，公司供应链数字化系统，入选重庆市一链一网一平台项目试点示范单位。



3、打造高品质硬核产品，让用户安心、放心

公司的精品战略，从产品全生命周期各个环节确保产品的高品质。公司建立了研发质量体系、投产质量体系、量产质量体系、供方质量体系、市场质量体系五大体系关键流程，借助数字化质量手段，确保产品设计、投产、实物、魅力和服务五大质量。公司的智慧工厂在全链智能化、工艺柔性化、低碳可持续等方面全球领先，通过人工智能技术和全自动机器人等实现焊接、涂胶、喷涂等关键工序 100%自动化，提升了生产效率，保障了品质高一致性。

整车交付前经过 8 个质量门，硬件监测内容涵盖材料、零部件、系统及整车；软件监测内容包括自动驾驶、人机界面、AR-HUD 等测试项目，每台车均完成辅助驾驶、绝缘检测、强化路试、电磁射频等动静态监测超 3,200 项，自动化监测近 1,000 项，采用先进的数字化和智能化质量手段，实现质量自动化，保障产品质量和安全。AITO 问界 M5 位列 J.D. Power 2023 年中国新能源汽车新车质量研究主流插电混动市场第一名。

（三）组织创新，为新质生产力发展强内力

1、党建引领，推动企业高质量发展

公司秉承“党建强、发展强”的理念，始终坚持听党话、感党恩、跟党走，工作中以业务助推、员工服务、志愿者服务为抓手，在企业文化、组织建设、企业发展方面切实推动党建融入生产经营，生产经营激活党建，形成非公企业党建经营互融互促新格局。集团党委与 19 家单位达成共建合作，在信息技术方面助推 5G 智慧工厂快速落地，在就医、子女入学等方面解决员工急难愁盼问题。公司各党支部、全体党员积极响应集团党委号召，开展“精兵强将，党员先行”、“人

人抢做推介官”等活动，成立“攻坚先锋队”、“党员突击队”20余支，在研发、生产、供应链、销服、质量等方面发挥模范带头作用。

2、组织变革，打造高素质人才队伍

公司深化组织变革与人才机制管理创新，基于业务和功能打造“5大业务+5个赋能平台”的组织架构，以目标导向建立“使命驱动+能力驱动”型人才队伍，用量子思维构建全心全意为用户服务的生态组织，打造出一个充满活力和战斗力的组织。

公司紧跟数字化、智能化、低碳化的发展趋势，进一步实现精细化管理，进一步优化流程，提升对用户的响应速度。公司积极推进系统化人才队伍建设，持续提升员工能力，促进公司员工成长发展和价值发挥。此外公司坚持“结果导向”的差异化激励机制，落实经营责任。

报告期内，公司继续回购股份1.05亿元，累计回购总额2.05亿元。回购的股份将用于2024年员工持股计划，进一步提高员工的凝聚力、积极性和创造性，推动公司关键里程碑任务的达成。

3、关爱员工，构建和谐劳动关系

公司致力于构建充满关爱和温暖的工作环境，提升员工的幸福感和归属感，打造充满凝聚力的企业氛围。公司建立健全员工福利保障体系，关注女性员工、困难员工特殊需求，积极开展关爱与帮扶活动。包括但不限于定期开展心理健康知识讲座，每周三开设“健康服务室”，邀请医院专家为员工提供一对一健康咨询服务；为哺乳期女员工专设“母婴室”和专属的哺乳假，提供更加舒适和私密的环境；公司为困难员工设立了互帮互助互济基金，解决困难员工实际需要。

（三）践行 ESG 理念，加速新质转型和绿色增长

公司积极响应国家碳达峰、碳中和重大战略目标，推动绿色低碳发展，共建美丽中国的责任担当。公司发展基本法明确了绿色低碳发展路线，围绕绿色设计、绿色采购、绿色制造、绿色物流、绿色营销和回收利用，打造绿色低碳产品。

报告期内，公司结合每个制造基地的特点，因地制宜制定节能降耗措施，开发绿色低碳能源，利用厂房屋面投入大量资源推进光伏建设，积极推广可再生能源使用；依托“工业互联网+绿色低碳”应用场景，公司建设了碳管理数字化平台，打通供应链管理、能源数字化监测、碳排放管理等系统，实现了企业碳排放、整车碳足迹、供应链碳追溯和碳信息披露等功能。

公司通过提升生产效率、余能利用、多能互补等一系列措施，积极降低能耗和提高能效。冲压车间采用全自动冷冲压技术冲压线，循环利用再生电流，有效减少70%的电力；焊装车间选用高效低能耗的焊接设备，提高劳动效率和产能，降低输入功率节省电能；优化涂装空压站非生产时间参数，降低非生产时间的涂装压缩空气压力，从而减少能耗，全方位打造绿色节能工厂。

二、报告期内公司所处行业情况

世界百年未有之大变局加速演进，2023年中国汽车行业在复杂的宏观环境中呈现“低开高走，逐步向好”趋势。年初受春节假期提前、部分消费提前透支等因素影响，汽车消费恢复相对滞后。随着国家及地方一系列促消费、稳增长政策的持续推进，以及车企推出具有吸引力的新品，市场

需求逐步释放，呈现良好发展态势。据中国汽车工业协会统计，2023 年中国汽车产销量累计完成 3,016.1 万辆和 3,009.4 万辆，同比分别增长 11.6% 和 12%，产销量创历史新高。

在政策和市场的双重驱动下，我国新能源汽车高速发展。2023 年我国新能源汽车继续保持快速增长，产销量为 958.7 万辆和 949.5 万辆，同比分别增长 35.8% 和 37.9%，增速远超行业预期，市场占有率达到 31.6%，同比提升 6 个百分点，成为引领全球汽车产业转型的重要力量。

2023 年全国乘用车市场价格段销量结构走势持续上行，高端车型销售占比提升明显。2023 年国内生产的高端品牌乘用车销量为 451.6 万辆，同比增长 15.4%。其中，35-40 万元以及 50 万元以上车型的销量增幅最大。

随着人工智能技术与汽车产业的深度融合发展，汽车的智能化水平不断提升，汽车已成为移动智能终端。2023 年汽车智能化呈现出蓬勃的发展态势，智能驾驶技术、车联网技术等方面的研究和应用取得了突破性进展，消费者对智能化汽车的需求不断增加，为行业发展带来了新的机遇。

三、报告期内公司从事的业务情况

公司是以新能源汽车为核心业务的技术科技型汽车企业，业务涉及新能源汽车及核心三电等产品的研发、制造、销售及服务。报告期内，公司主销车型如下：

AITO 问界 M9，全景智慧旗舰 SUV，百变空间满足用户的全场景出行需求。12 处关键部位采用 2000MPa 热成型钢，9000 吨一体化压铸技术，整车铝合金体积超 80%，超硬核车身结构，又轻又安全；增程和纯电双能源动力；整车长度达 5230 毫米，却拥有灵活转向能力；同时全系标配封闭式空气悬架和 CDC 可变阻尼减震器，软硬动态调节，连续操控更稳定。75 英寸 AR-HUD 具备业界最高清 2K 分辨率，AR 实景融合；二排投影巨幕，32 英寸超大画幅。智能交互矩阵大灯，实现多场景智慧灯语。搭载 ADS 2.0 融合感知系统，实现 540° 的全范围覆盖，助用户自信面对多种复杂路况。



AITO 问界新 M7，豪华智驾中大型 SUV，具有大智慧、大空间、大舒适、超安全等特点。搭载高阶智能驾驶系统，能够自主看懂复杂路况，让出行舒心又安心。超大车内空间，座椅姿态多变，

提供头等舱座椅般享受。按照 C-NCAP 2021 五星安全标准和中保研“Good”评级安全标准开发，超强车身，A 柱、B 柱采用“潜艇级”超强热成型钢，电池采用耐冲击防爆技术，守护出行安全。



AITO 问界 M5 智驾版，搭载高阶智能驾驶系统、鸿蒙智能座舱 3.0 系统。全车 27 个感知硬件，软硬协同成为高阶智能驾驶的新典范，畅享“人机共驾”体验。全铝合金底盘配合前双叉臂后多连杆独立悬架，簧下重量减轻 30%。整车线条简洁有力，优异的汽动设计助力续航提升，增程版 CLTC 综合续航超过 1400km、纯电版 CLTC 纯电续航超过 600km。



四、报告期内核心竞争力分析

√适用 □不适用

1、全栈自研智电新能源魔方平台

公司全栈自研的整车魔方平台通过全景安全、多元动力、百变空间、智慧引领，为用户带来“好开、好用、超安全”的智能用车体验。

2、数智质量打造底座优势

公司遵循“零缺陷”的质量标准，依靠技术驱动质量管理，构建全要素、全流程、全员参加的赛力斯大质量管理体系，持续提升质量的前期设计规划与事先预防能力，实现质量的统一高标准。

3、智能制造助力产品高质量交付

公司建立全球领先的智能制造体系，以软硬件结合、数字化工艺设计和现场制造过程相孪生的方式搭建智联工艺，关键工序百分百自动化，百分百实时在线检测，确保交付质量及效率。

4、共生共荣的产业生态聚合

公司与东风、华为、宁德时代、博世等伙伴的合作更加深入，积极构建以智能电动汽车为核心、万物互联共生共荣的汽车生态体系，巩固和扩大发展优势，向新、向质、向上迈进。

5、以“技术+”夯实人才成长基石

公司坚持人才是第一资本的理念，不断完善人才选拔和培育体系，加强国内外技术技能型人才的引进与培养力度，厚植智能化、电动化核心技术的人才密度持续提升，成功组建了一支“人才驱动+使命驱动”的高素质人才队伍。

五、报告期内主要经营情况

2023 年，公司营业收入为 358.42 亿元，同比增长 5.09%。

(一) 主营业务分析

1. 利润表及现金流量表相关科目变动分析表

单位：元 币种：人民币

科目	本期数	上年同期数	变动比例 (%)
营业收入	35,841,957,866.81	34,104,996,188.52	5.09
营业成本	32,119,287,172.82	30,243,611,627.56	6.20
销售费用	5,465,112,817.58	4,819,624,056.74	13.39
管理费用	1,653,330,818.57	1,775,340,393.67	-6.87
财务费用	-15,810,314.12	172,150,380.89	-109.18
研发费用	1,696,475,826.71	1,313,661,262.38	29.14
经营活动产生的现金流量净额	6,397,611,620.70	-1,168,541,990.58	不适用
投资活动产生的现金流量净额	-2,972,808,458.54	-4,154,003,755.84	不适用
筹资活动产生的现金流量净额	-1,269,022,770.62	6,325,284,341.33	-120.06
投资收益	1,789,117,933.18	-37,390,482.84	不适用
公允价值变动收益	22,293,471.81	-169,612,103.76	不适用
资产减值损失	-423,613,470.36	-305,725,891.93	不适用
资产处置收益	133,006,644.87	280,977,863.58	-52.66
营业外收入	48,363,601.45	32,688,074.83	47.95
营业外支出	135,692,784.94	36,171,154.04	275.14
所得税费用	75,857,026.16	290,147,272.04	-73.86

营业收入变动原因说明：主要系单台售价较高的新能源汽车销量增加。

营业成本变动原因说明：主要系单台售价较高的新能源汽车销量增加。

销售费用变动原因说明：主要系新能源汽车广宣、销售服务费以及海外营销推广费增加。

管理费用变动原因说明：主要系日常运营费用减少。

财务费用变动原因说明：主要系对闲置资金现金管理，利息收入增加。

研发费用变动原因说明：主要系产品研发持续投入，以及无形资产摊销费用增加。

经营活动产生的现金流量净额变动原因说明：主要系新能源汽车销售回款增加。

投资活动产生的现金流量净额变动原因说明：主要系闲置募集资金现金管理到期。

筹资活动产生的现金流量净额变动原因说明：主要系上年同期收到非公开发行股票募集资金以及本期偿还银行借款增加。

投资收益变动原因说明：主要系转让子公司股权，由成本法调整为权益法核算确认投资收益增加。

公允价值变动收益变动原因说明：主要系交易性金融资产公允价值变动影响。

资产减值损失变动原因说明：主要系无形资产计提资产减值增加。

资产处置收益变动原因说明：主要系上年同期处置资产影响。

营业外收入变动原因说明：主要系客户超期定金转收入影响。

营业外支出变动原因说明：主要系技术更新迭代，无形资产核销。

所得税费用变动原因说明：主要系本期计提的所得税费用减少。

本期公司业务类型、利润构成或利润来源发生重大变动的详细说明

适用 不适用

2. 收入和成本分析

适用 不适用

收入和成本分析如下：

(1). 主营业务分行业、分产品、分地区、分销售模式情况

单位：元 币种：人民币

主营业务分行业情况						
分行业	营业收入	营业成本	毛利率 (%)	营业收入比上年增减 (%)	营业成本比上年增减 (%)	毛利率比上年增减 (%)
汽车行业	34,644,781,470.46	31,349,284,574.75	9.51	5.09	6.67	减少 1.35 个百分点
主营业务分产品情况						
分产品	营业收入	营业成本	毛利率 (%)	营业收入比上年增减 (%)	营业成本比上年增减 (%)	毛利率比上年增减 (%)
新能源汽车	28,947,606,109.43	26,075,938,862.21	9.92	16.10	20.40	减少 3.22 个百分点
传统燃油车	4,608,886,407.97	4,291,900,304.73	6.88	-27.38	-29.87	增加 3.30 个百分点
其他	1,088,288,953.06	981,445,407.81	9.82	-35.47	-39.08	增加 5.35 个百分点
主营业务分地区情况						
分地区	营业收入	营业成本	毛利率 (%)	营业收入比上年增减 (%)	营业成本比上年增减 (%)	毛利率比上年增减 (%)
国内	29,678,714,018.64	27,436,735,150.77	7.55	2.15	4.64	减少 2.21 个百分点
国外	4,966,067,451.82	3,912,549,423.98	21.21	26.92	23.45	增加 2.21 个百分点
主营业务分销售模式情况						
销售模式	营业收入	营业成本	毛利率 (%)	营业收入	营业成本	毛利率比上年

				比上年增 减 (%)	比上年增 减 (%)	年增减 (%)
直销	1,955,799,273.69	1,812,234,812.05	7.34	-65.81	-64.11	减少 4.38 个 百分点
经销	32,688,982,196.77	29,537,049,762.70	9.64	19.97	21.36	减少 1.03 个 百分点

主营业务分行业、分产品、分地区、分销售模式情况的说明
无

(2). 产销量情况分析表

√适用 □不适用

主要产品	单位	生产量	销售量	库存量	生产量比上年增 减 (%)	销售量比上年 增减 (%)	库存量比上 年增减 (%)
新能源车	辆	153,731	150,926	4,387	10.49	11.75	-12.12
其他	辆	102,303	101,383	8,245	-19.42	-23.31	15.61
合计	辆	256,034	252,309	12,632	-3.78	-5.59	4.19
增程器	台	112,075	112,528	736	32.44	34.86	-47.13

2023 年底，库存量不含重庆瑞驰汽车实业有限公司。

产销量情况说明

无

(3). 重大采购合同、重大销售合同的履行情况

□适用 √不适用

(4). 成本分析表

单位：元

分行业情况							
分行业	成本构成项目	本期金额	本期占 总成本 比例 (%)	上年同期金额	上年同期 占总成本 比例 (%)	本期金额较 上年同期变 动比例 (%)	情况 说明
汽车行业	直接材料、直接人工、能源动力、制造费用等	31,349,284,574.75	100	29,388,653,738.00	100	6.67	
分产品情况							
分产品	成本构成项目	本期金额	本期占 总成本 比例 (%)	上年同期金额	上年同期 占总成本 比例 (%)	本期金额较 上年同期变 动比例 (%)	情况 说明
新能源汽车	直接材料、直接人工、能源动力、制造费用等	26,075,938,862.21	83.18	21,657,919,922.64	73.69	20.40	
燃油车	直接材料、直接人工、能源动力、制造费用等	4,291,900,304.73	13.69	6,119,735,063.19	20.82	-29.87	
其他	直接材料、直接人工、能源动力、制造费用等	981,445,407.81	3.13	1,610,998,752.17	5.48	-39.08	

成本分析其他情况说明

无

(5). 报告期主要子公司股权变动导致合并范围变化

√适用 □不适用

详见九、合并范围的变更之 4、处置子公司。

(6). 公司报告期内业务、产品或服务发生重大变化或调整有关情况

□适用 √不适用

(7). 主要销售客户及主要供应商情况

A. 公司主要销售客户情况

√适用 □不适用

前五名客户销售额 286,591.14 万元，占年度销售总额 8.27%；其中前五名客户销售额中关联方销售额 0 万元，占年度销售总额 0%。

报告期内向单个客户的销售比例超过总额的 50%、前 5 名客户中存在新增客户的或严重依赖于少数客户的情形

√适用 □不适用

单位:万元 币种:人民币

序号	客户名称	销售额	占年度销售总额比例 (%)
1	深圳市长鹏汽车销售服务有限公司	55,420.43	1.60

B. 公司主要供应商情况

√适用 □不适用

前五名供应商采购额 1,041,165.49 万元，占年度采购总额 33.21%；其中前五名供应商采购额中关联方采购额 0 万元，占年度采购总额 0%。

报告期内向单个供应商的采购比例超过总额的 50%、前 5 名供应商中存在新增供应商的或严重依赖于少数供应商的情形

□适用 √不适用

其他说明

无

3. 费用

√适用 □不适用

单位:元

项目	本期发生额	上期发生额	同比增减 (%)
销售费用	5,465,112,817.58	4,819,624,056.74	13.39
管理费用	1,653,330,818.57	1,775,340,393.67	-6.87
财务费用	-15,810,314.12	172,150,380.89	-109.18
研发费用	1,696,475,826.71	1,313,661,262.38	29.14

变动原因详见五、报告期内主要经营情况 (一) 1 利润表及现金流量表相关科目变动分析表。

4. 研发投入

(1). 研发投入情况表

√适用 □不适用

单位:元

本期费用化研发投入	620,645,827.39
本期资本化研发投入	3,817,594,915.70
研发投入合计	4,438,240,743.09
研发投入总额占营业收入比例 (%)	12.38
研发投入资本化的比重 (%)	86.02

(2). 研发人员情况表

√适用 □不适用

公司研发人员的数量	4,955
研发人员数量占公司总人数的比例 (%)	30.77
研发人员学历结构	
学历结构类别	学历结构人数
博士研究生	26
硕士研究生	735
本科	3,730
专科	464
研发人员年龄结构	
年龄结构类别	年龄结构人数
30岁以下(不含30岁)	1,689
30-40岁(含30岁,不含40岁)	2,777
40-50岁(含40岁,不含50岁)	419
50-60岁(含50岁,不含60岁)	66
60岁及以上	4

(3). 情况说明

□适用 √不适用

(4). 研发人员构成发生重大变化的原因及对公司未来发展的影响

√适用 □不适用

2023年末的研发人员总数较上年同期增加777人,同比增长18.6%。研发人员数量占公司总人数的比例较上一年度进一步提升,研发团队呈年轻化和高学历化趋势。

2023年,公司加速提升自主研发和创新能力,深入推进精品研发,构建全方位核心技术实力建设,坚定不移以技术为底座,以创新为动力,在成为技术底蕴深厚、创新爆发力强劲的技术科技型汽车企业的路上奋勇前行。2023年公司在智能网联、电子电气、动力系统、功能安全、软件开发等核心领域重点夯实软实力,以智能化、电动化核心技术赋能产品的研发、制造、数字化销服等多个价值链关键环节,追求品质卓越,实现用户满意。同时建立健全创新人才管理机制和人才激励机制,将人才和组织发展紧密结合,完善人才培养机制,打造“技术+”人才,外引内培结合建设一支高水平研发人才队伍,为构建万物互联的汽车生态体系创造价值贡献。

5. 现金流

√适用 □不适用

单位:元

项目	本期发生额	上期发生额	同比增减 (%)
经营活动产生的现金流量净额	6,397,611,620.70	-1,168,541,990.58	不适用
投资活动产生的现金流量净额	-2,972,808,458.54	-4,154,003,755.84	不适用
筹资活动产生的现金流量净额	-1,269,022,770.62	6,325,284,341.33	-120.06

变动原因详见五、报告期内主要经营情况(一)1 利润表及现金流量表相关科目变动分析表。

(二) 非主营业务导致利润重大变化的说明

√适用 □不适用

全资孙公司重庆瑞驰汽车实业有限公司于 2023 年通过增资方式引进外部投资者，外部投资者注资后，本公司对瑞驰汽车的持股比例由 100%减为 49.88%，从能够实施控制变为具有重大影响，作为联营企业列报，形成投资收益 15.22 亿元。

(三) 资产、负债情况分析

√适用 □不适用

1. 资产及负债状况

单位：元

项目名称	本期期末数	本期期末数占总资产的比例 (%)	上期期末数	上期期末数占总资产的比例 (%)	本期期末金额较上期期末变动比例 (%)	情况说明
交易性金融资产	1,133,644,316.74	2.21	1,751,529,308.50	3.72	-35.28	主要系部分闲置募集资金现金管理到期。
应收账款	2,445,936,145.68	4.77	1,780,806,784.01	3.79	37.35	主要系产品出口销量增加，收到的信用证未到期收汇。
预付款项	1,868,278,607.77	3.65	442,024,964.07	0.94	322.66	主要系预付新能源汽车钢材及控制器等原材料货款增加。
其他应收款	2,237,250,989.26	4.37	1,002,129,626.08	2.13	123.25	主要系应收业绩补偿款增加
合同资产	320,380,080.23	0.63	938,248,097.44	1.99	-65.85	主要系本期收到新能源汽车补贴和合并范围变动影响。
其他流动资产	1,210,586,689.40	2.36	452,825,509.09	0.96	167.34	主要系待抵扣或认证的增值税及闲置募集资金现金管理增加。
长期应收款	47,833,053.33	0.09	71,344,449.54	0.15	-32.95	主要系分期销售商品收到款项。
长期股权投资	2,042,405,195.17	3.99	41,346,493.87	0.09	4,839.73	主要系转让子公司股权，由成本法调整为权益法核算影响。
在建工程	195,038,729.29	0.38	345,661,017.62	0.73	-43.58	主要系在建工程达到预定可使用状态转为固定资产。
使用权资产	1,981,989,974.84	3.87	479,710,469.50	1.02	313.16	主要系租赁外部资产增加。
无形资产	9,544,499,376.50	18.63	6,910,291,648.67	14.69	38.12	主要系新产品开发项目结转无形资产。
递延所得税资产	479,671,660.66	0.94	127,549,844.22	0.27	276.07	主要系租赁负债增加，计提递延所得税资产增加。
其他非流动资产	788,162,757.18	1.54	1,275,584,410.41	2.71	-38.21	主要系闲置募集资金现金管理到期。
短期借款	786,157,611.11	1.53	2,078,656,419.46	4.42	-62.18	主要系归还银行借款。
应付票据	10,184,007,867.48	19.87	16,111,654,518.09	34.25	-36.79	主要系支付给供应商的银行承兑汇票到期兑付。
应付账款	19,966,128,597.60	38.96	9,558,566,230.48	20.32	108.88	主要系新能源汽车业务量增大，正常生产经营的应付供应商货款增加。
预收款项	22,963,612.85	0.04	1,323,318.82	0.00	1,635.30	主要系预收厂房屋顶光伏电站项目场地租赁费。
合同负债		6.38	962,942,319.15	2.05	239.62	主要系预收新能源汽车客户

	3,270,306,749.58					货款增加。
其他应付款	638,397,547.80	1.25	1,285,573,477.90	2.73	-50.34	主要系赛力斯门店展车由公司调整为用户中心提供，退还销售门店展车保证金。
其他流动负债	382,702,434.39	0.75	106,878,665.89	0.23	258.07	主要系预收新能源汽车客户货款待转销项税额增加。
应付债券			147,295,747.61	0.31	-100.00	主要系可转换公司债券赎回。
租赁负债	1,706,680,782.75	3.33	424,899,883.88	0.90	301.67	主要系租赁外部资产增加。
递延所得税负债	371,040,236.13	0.72	50,509,282.58	0.11	634.60	主要系使用权资产增加，计提的递延所得税负债增加。

其他说明

无

2. 境外资产情况

适用 不适用

(1) 资产规模

其中：境外资产 83,685.23（单位：万元 币种：人民币），占总资产的比例为 1.63%。

(2) 境外资产占比较高的相关说明

适用 不适用

3. 截至报告期末主要资产受限情况

适用 不适用

详见七、合并财务报表项目注释之 31 所有权或使用权受限资产。

4. 其他说明

适用 不适用

Tiveni Merge Co, Inc（以下简称“TMI”）系公司子公司 SF Motors 投资的企业，SF Motors 持有 TMI 的 47% 股份。TMI 由 SF Motors 的子公司 InEVit 和 Tiveni 于 2019 年 7 月合并成立。公司已于 2019 年计提与 TMI 相关长期股权投资减值，于 2020 年计提与 TMI 相关往来账款减值。报告期内，TMI 已完成清算注销程序。于 TMI 清算注销前，公司与 TMI 相关资产账面价值为 0 元。该公司的清算注销不会对公司构成重大影响。

(四) 行业经营性信息分析

适用 不适用

具体如下：

汽车制造行业经营性信息分析

1. 产能状况

√适用 □不适用

现有产能

√适用 □不适用

单位：辆

主要工厂名称	设计产能	报告期内产能	产能利用率(%)
新能源汽车工厂	150,000	153,731	102.49
其他整车工厂	300,000	102,303	34.10

在建产能

□适用 √不适用

产能计算标准

□适用 √不适用

2. 整车产销量

√适用 □不适用

经审计，公司销量数据如下：

按车型类别

√适用 □不适用

车型类别	销量(辆)			产量(辆)		
	本年累计	去年累计	累计同比增减(%)	本年累计	去年累计	累计同比增减(%)
新能源汽车	150,926	135,054	11.75	153,731	139,132	10.49
其他	101,383	132,192	-23.31	102,303	126,965	-19.42

说明：经审计，2023 年新能源汽车销量（不含重庆瑞驰汽车实业有限公司销量）为 124,911 辆。

按地区

√适用 □不适用

车型类别	境内销量(辆)			境外销量(辆)		
	本年累计	去年累计	累计同比增减(%)	本年累计	去年累计	累计同比增减(%)
新能源汽车	140,993	125,935	11.96	9,933	9,119	8.93
其他	51,472	85,987	-40.14	49,911	46,205	8.02

3. 零部件产销量

□适用 √不适用

4. 新能源汽车业务

√适用 □不适用

新能源汽车产能状况

√适用 □不适用

主要工厂名称	设计产能(辆)	报告期内产能(辆)	产能利用率(%)
--------	---------	-----------	----------

新能源汽车工厂	150,000	153,731	102.49
---------	---------	---------	--------

新能源汽车产销量√适用 不适用

车型类别	销量 (辆)			产量 (辆)		
	本年累计	去年累计	累计同比 增减 (%)	本年累计	去年累计	累计同比增 减 (%)
新能源汽车	150,926	135,054	11.75	153,731	139,132	10.49

新能源汽车收入及补贴√适用 不适用

单位：万元 币种：人民币

车型类别	收入	新能源汽车补贴金额	补贴占比 (%)
新能源汽车	2,894,760.61	1,611.15	0.06

5. 汽车金融业务 适用 不适用**6. 其他说明** 适用 不适用

(五) 投资状况分析**对外股权投资总体分析**

√适用 □不适用

截至 2023 年 12 月 31 日，公司对外长期股权投资余额为 204,240.52 万元，相比上年期末增加 4839.73%，具体详见七、合并财务报表项目注释 17 长期股权投资。

1. 重大的股权投资

□适用 √不适用

2. 重大的非股权投资

√适用 □不适用

单位：万元

投资项目名称	计划投资金额	2023 年度投资金额	累计投资金额	累计投资完成进度
高端电动汽车电驱动系统项目	106,629.00	21,499.40	69,374.67	65.06%

3. 以公允价值计量的金融资产

√适用 □不适用

单位：元 币种：人民币

资产类别	期初数	本期公允价值变动损益	计入权益的累计公允价值变动	本期计提的减值	本期购买金额	本期出售/赎回金额	其他变动	期末数
股票	139,633,765.70	21,649,170.40						161,282,936.10
其他	1,611,895,542.80	-9,544,162.16				629,990,000.00		972,361,380.64
其中：现金管理	1,611,895,542.80	-9,544,162.16				629,990,000.00		972,361,380.64
合计	1,751,529,308.50	12,105,008.24				629,990,000.00		1,133,644,316.74

证券投资情况

√适用 □不适用

单位：元 币种：人民币

证券品种	证券代码	证券简称	最初投资成本	资金来源	期初账面价值	本期公允价值变动损益	计入权益的累计公允价值变动	本期购买金额	本期出售金额	本期投资损益	期末账面价值	会计核算科目
股票	601077	渝农商行	63,171,585.00	自有资金	139,399,700.00	21,719,500.00					161,119,200.00	交易性金融资产
股票	000980	众泰汽车	341,750.40	债权抵减	234,065.70	-70,329.60					163,736.10	交易性金融资产
合计	/	/	63,513,335.40	/	139,633,765.70	21,649,170.40					161,282,936.10	/

证券投资情况的说明

适用 不适用

私募基金投资情况

适用 不适用

公司于 2019 年 11 月 18 日与深圳前海中新融创资本管理有限公司、宁波梅山保税港区创溢资产管理合伙企业（有限合伙）、TCL 集团股份有限公司、广东粤财产业投资基金合伙企业（有限合伙）、重庆昊融睿工投资中心（有限合伙）、唐盈（宁夏）投资管理有限公司、安徽荃银高科种业股份有限公司签署《广东融创岭岳智能制造与信息技术产业股权投资基金合伙企业（有限合伙）合伙协议》（以下简称“合伙协议”），协议约定公司作为有限合伙人参与投资设立融创岭岳并认缴出资 15,000 万元人民币，具体内容详见公司于 2019 年 11 月 19 日披露的《关于参与投资设立股权投资基金的公告》（公告编号：2019-130）。

为优化公司投资结构与布局，聚焦主业发展，报告期内公司分别与广东粤海私募股权投资基金管理有限公司（以下简称“粤海基金”）、广东粤海资本集团有限公司（以下简称“粤海资本”）、惠州市投资开发有限公司（以下简称“惠州国投”）、西藏信托有限公司（代表“西藏信托-大唐盛泽泰世家族信托 236 号”，以下简称“西藏信托 236 号”）（以下并称“受让方”）以及基金管理人中新融创资本管理有限公司（以下简称“中新融创”）签订《份额转让协议》，约定由粤海基金、粤海资本、惠州国投及西藏信托 236 号受让公司持有的合伙企业 7,500 万元出资额（以下并称“目标基金份额”），交易的目标基金份额包括公司在签署《份额转让协议》前已实缴出资的 3,750 万元基金份额及已认缴未实缴的 3,750 万元基金份额，其中已实缴的基金份额作价 4,125 万元转让，已认缴未实缴的基金份额以 0 元对价转让给各受让方并由各受让方根据《合伙协议》及《份额转让协议》等相关文件履行实缴出资等法律义务；本次交易取得的部分交易对价用于完成合伙企业剩余 3,750 万元的认缴出资份额。交易完成后，公司持有融创岭岳基金份额为 7,500 万元，出资比例为 3.69%。截至目前，已办理完成相关工商变更手续。

衍生品投资情况

适用 不适用

4. 报告期内重大资产重组整合的具体进展情况

适用 不适用

(六) 重大资产和股权出售

适用 不适用

详见九、合并范围的变更之 4、处置子公司，包括重庆瑞驰汽车实业有限公司增资引进外部投资者股权稀释和转让子公司重庆江双汽车配件有限公司股权。

(七) 主要控股参股公司分析

适用 不适用

单位：万元

公司名称	主要业务	注册资本	投资比例	总资产	净资产	营业收入	净利润
赛力斯汽车有限公司	纯电动车研发、制造和销售	496,000.00	80.65%	2,968,661.01	-255,714.30	2,141,397.45	-317,473.97
赛力斯汽车（湖北）有限公司	生产销售汽车及汽车零部件	80,000.00	100.00%	1,171,528.73	368,658.82	676,391.46	58,427.91
重庆赛力斯新能源汽车设计院有限公司	技术研发	5,000.00	41.50%	899,740.43	-290,927.48	48,520.51	-102,502.72
重庆小康进出口有限公司	销售汽车及汽车零部件	30,000.00	100.00%	507,277.26	118,739.87	499,453.29	29,960.24
重庆小康动力有限公司	生产销售汽车发动机	35,000.00	100.00%	320,856.55	113,338.55	260,208.14	-10,413.41
重庆金康动力新能源有限公司	研发及制造销售电池	103,000.00	41.50%	338,941.64	-39,778.48	225,576.10	-47,065.64
赛力斯汽车销售有限公司	销售汽车及汽车零部件	5,000.00	41.50%	121,348.27	-177,428.88	816,813.31	-33,285.79
重庆渝安淮海动力有限公司	生产销售汽车发动机	800.00	100.00%	94,066.19	53,029.03	72,293.71	-4,238.55
重庆小康汽车部品有限公司	生产销售汽车零部件	5,000.00	100.00%	115,048.99	58,416.98	72,134.67	1,767.47
印尼小康汽车有限公司	四轮或四轮以上机动车装配工业	49,930.92	99.00%	43,841.59	-33,388.18	10,333.79	-10,975.28
SF Motors, Inc.	技术研发	131,218.43	80.64%	38,922.18	-322.07	6,470.18	-3,207.59
重庆小康机械配件有限公司	生产销售汽车零部件	500.00	100.00%	39,613.06	36,677.18	8,353.07	1,752.77
重庆赛力斯新电动汽车销售有限公司	销售汽车及汽车零部件	10,000.00	80.65%	350,576.79	449.03	1,660,735.30	-614.68
重庆瑞驰汽车实业有限公司	生产销售汽车及汽车零部件	45,400.00	49.88%	366,473.14	254,362.16	211,586.15	5,951.76
新能源汽车产业发展（重庆）有限公司	产业投资	10,000.00	33.00%	11,862.53	11,482.56	322.34	175.07

(八) 公司控制的结构化主体情况

适用 不适用

六、公司关于公司未来发展的讨论与分析

(一) 行业格局和趋势

适用 不适用

汽车产业是中国国民经济支柱产业和战略性新兴产业，具有产业链长、涉及面广、带动性强、市场规模大、国际化程度高等特点。在智能高端、绿色低碳、加速出海等变革趋势下，全新的汽车产业大生态正在崛起。新能源汽车是全球汽车产业转型升级、绿色发展的主要方向，也是形成新质生产力、推动我国经济高质量发展的重要载体。得益于国家前瞻性布局和行业集体精

进，中国新能源汽车销量将继续领跑汽车行业，为中国经济的持续增长提供新动能，为多领域高新技术的融合应用提供新通道，加快推进中国由汽车大国向汽车强国迈进。

——新能源汽车产业是培育和发展新质生产力的主阵地和重要抓手

在新一轮科技革命和产业变革深入发展之际，加快发展新质生产力已经成为新能源汽车产业向着更高质量发展发展的必由之路。新能源汽车产业是集成新能源、新材料、新一代信息技术、先进制造等诸多新技术的载体，是多项新技术的交汇点，是符合数字化和绿色化发展方向的新产业，更是全球发达经济体共同关注和高度重视的领域。发展新能源汽车，对于促进我国汽车业乃至制造业的转型升级，提高附加值及全球竞争力，具有重大的战略意义。

——智能化竞争焦点确立，高端化趋势已定

通过技术、商业模式的不断创新，中国车企在电动化转型之路上已取得初步成果，成为这场产业变革中的创新者和引领者。目前电动汽车在中国的发展已经进入了智能化时代，实现了对智能座舱、智能驾驶等全面匹配。对于中国品牌而言，要充分把握中国新能源汽车产业智能化、电动化快速发展的战略机遇，依托近年来中国在新一代信息通信技术、移动互联网、人工智能、数字化等方面的积累，进一步融合前沿技术，利用中国汽车市场规模和独特应用场景优势，打通车规芯片、操作系统、电子架构、自动驾驶等核心技术从研发到应用的创新链条。同时整车企业与动力电池、信息通信、互联网、芯片等企业的强强联合，形成互为支撑的新型汽车产业生态，助力产品智能化、高端化更进一步。

——数智融合全链赋能，重塑汽车产业生态

随着人工智能、5G、工业互联网等技术的发展，数字化、智能化将渗入并赋能汽车产业的全链条。智能化生产与管理、数字化研发与设计、全生命周期质量监控、个性化的定制与服务，将有效提升企业创新能力、产品质量与服务水平。同时，基于云计算、大数据等新一代信息技术所构建的产业大脑也将整合上下游资源，促进供应链融合发展，推动产业数字化转型，重塑产业生态。

——竞争格局深度重塑，产业发展加速内卷

随着电动化进程的不断加快，中国新能源汽车行业在全球地位进一步提升，而新能源汽车的高速发展，也促使行业加速洗牌，竞争更加激烈、竞争格局更加分化。随着新消费需求的不断涌现与技术方案的多样化，新车型密集发布，产品不断迭代，满足多元市场的同时，也加速了行业内卷。如何突破重围活下来，甚至活得更好，是所有企业均需面临的课题，领先的产品竞争力、强大的技术积累以及对用户需求的深刻理解是车企突围的基础和关键。

——中国汽车加速出海，海外竞争日趋激烈

中国车企凭借强大的技术创新能力以及完善的产业链基础，产品价值已迈入全球第一梯队，尤其是新能源汽车的国际竞争力与品牌影响力日趋增强；诸多国内企业早已通过研发、建厂、合作等方式实现全球市场布局。此外，全球主要新能源区域市场产业政策、新能源补贴等的不断变

化，除欧美外的新兴市场需求增长的变化，都将使得出海的中国车企面临海外市场竞争的愈加激烈化和不确定性，对企业的适时应变、策略调整能力提出了挑战。

(二) 公司发展战略

√适用 □不适用

公司以赛力斯发展基本法为指导，以新质生产力推进公司新发展，以技术为底座，以创新为动力，通过技术创新造精品，更好地践行“以用户为中心，全心全意为用户服务”的宗旨，为推动中国新能源汽车发展而接续奋斗，谱写中国式现代化的汽车新篇章。

(三) 经营计划

√适用 □不适用

1、以智能电动汽车为核心业务，加快发展优质生产力。继续坚持创新驱动，夯实研发、制造、质量、销服、供应五大平台，加快科技创新成果转化，进一步夯实质量基础和质量自动化，使用户在产品全生命周期获得极致的用车体验。

2、以动力、平台为重点技术发展方向，创建多样生态合作方式，实现技术和成本领先，最终实现技术科技生产力，支撑智能电动汽车业务健康发展。

3、数字化智造，进一步提升柔性生产及交付能力。公司将以数字基础设施建设为核心，运用智能化、数字化、物联网等领域领先技术以及先进的制造运营管理系统和制造工艺流程，执行严格的品控标准，以实时在线的响应方式快速精准地进行规模化定制生产，以高水平智能制造实力为高质量交付赋能。

4、持续推进供应链本地化、系统化、集成化布局。公司将以数字化和 AI 的运用助力供应链质量、交付管理能力迭代升级，搭建高效协同的供应体系，确保原材料和零部件的稳定供应和质量可控。

5、进一步完善经营合规、运行高效、风险可控、机制科学的管理体系。坚持底线不可破、红线不可碰的底线思维，以预防和控制为主，加强运营管控，强化工作效率，确保业务发展高效，为公司行稳致远提供保障和基础。

6、推进 EV、EVR 全系产品抢攻海外市场。公司将抢抓海外新能源市场机遇，实施精细化管理，以 EV、EVR 等全系产品抢攻重点目标市场。

(四) 可能面对的风险

√适用 □不适用

1、宏观经济不确定的风险。汽车行业受整体经济发展水平影响较大，全球经济和国内宏观经济的周期性波动、产业结构调整、国际政治环境等因素使得宏观经济形势面临不确定性，消费者购买力受到一定影响，从而影响消费需求。

2、行业政策风险。国家新的战略规划对汽车企业的新能源汽车研发能力、生产技术提出了更高要求，公司需要加大对研发和生产的投入。同时，国家、各级地方政府的补贴政策调整也会对新能源汽车的销售产生影响。

3、市场竞争加剧风险。随着消费者的需求扩大、行业的技术进步，智能新能源汽车迎来良好的行业发展机遇，现有市场参与者扩大产能及新投资者的进入将可能使市场竞争格局日趋复杂。

4、产业链风险。新能源汽车产业链较长，涉及原材料、零部件、整车制造等多个环节。叠加政治、经济等因素影响，未来新能源汽车产业链仍存在一些不可测风险。

5、技术革新的风险。随着新材料新技术的推广应用，汽车产业面临技术革新、转型升级的挑战。

6、汇率波动的风险。受贸易摩擦、贸易壁垒影响，叠加地缘政治风险，人民币对美元汇率可能产生波动。人民币汇率波动对公司的经营状况和盈利变动可能带来一定影响。

7、可持续发展风险。双碳目标背景下，对产品全生命周期碳排放的要求逐步提高，面临制造成本增加以及出口关税、准入限制风险。

面对上述风险，公司将关注国内外宏观政策、经济形势和市场动向，积极跟踪行业竞争态势；加大前沿技术的研发投入，掌握核心技术，优化产品结构，贯彻绿色低碳理念，开发并推出满足市场和用户需求的产品；稳定供应链，提高供应链抗风险能力，推动公司高质量发展。

(五)其他

适用 不适用

七、公司因不适用准则规定或国家秘密、商业秘密等特殊原因，未按准则披露的情况和原因说明

适用 不适用

第四节 公司治理

一、公司治理相关情况说明

√适用 □不适用

公司严格按照《公司法》《证券法》《上市公司治理准则》《上市公司股东大会规则》《上市公司章程指引》等法律法规、规范性文件的要求及《公司章程》相关规定，完善公司法人治理结构，提升规范运作水平，强化内部治理，维护股东和公司利益。

（一）股东及股东大会

报告期内，公司严格按照《公司法》《公司章程》《上市公司股东大会规则》等有关规定，规范股东大会的召集、召开和表决程序，股东大会采取现场与网络投票相结合的方式，积极为股东参加会议提供便利，充分听取参会股东的意见，确保股东尤其是中小股东能够依法行使权利。公司股东大会均由律师出席见证，律师对股东大会召集、召开和表决程序出具法律意见书。

（二）董事及董事会

公司董事会设董事 12 名，其中独立董事 4 名，董事会的人数和人员构成符合法律、法规和《公司章程》的规定。公司董事会成员拥有丰富的行业经验以及企业管理、财务、法律等各方面知识，能够充分为公司重大决策提供专业及建设性建议。公司董事忠实、勤勉地履行职责义务，认真审议各项议案，科学决策，严格按照规定行使职权。公司与独立董事建立了密切、畅通的沟通机制，公司强化独立董事作用，在董事会审议重大事项时，充分听取独立董事意见，有效提高了董事会决策的科学性。

（三）监事及监事会

公司监事会设监事 3 名，其中职工监事 1 名，公司监事会人数及人员构成符合法律、法规和《公司章程》的规定。报告期内，公司监事会本着对股东负责的态度，认真履行监督和检查职责，对公司运作情况、财务情况、内控建设以及董事、高级管理人员的履职情况进行了有效监督。

（四）信息披露与透明度

公司严格按照《上海证券交易所股票上市规则》等规定的要求，加强信息披露事务管理，真实、准确、完整、及时、公平的披露信息，依法履行信息披露义务，确保所有股东平等获得信息，充分维护投资者的合法权益。

（五）投资者关系管理

公司完善、加强投资者关系管理工作，通过现场调研、线上交流、上证 e 互动平台、电子邮箱以及投资者电话专线等多渠道、多方式与投资者进行沟通，加强与投资者及潜在投资者之间的沟通，增进投资者对公司的了解和认同。

公司治理与法律、行政法规和中国证监会关于上市公司治理的规定是否存在重大差异；如有重大差异，应当说明原因

□适用 √不适用

二、公司控股股东、实际控制人在保证公司资产、人员、财务、机构、业务等方面独立性的具体措施，以及影响公司独立性而采取的解决方案、工作进度及后续工作计划

适用 不适用

控股股东、实际控制人及其控制的其他单位从事与公司相同或者相近业务的情况，以及同业竞争或者同业竞争情况发生较大变化对公司的影响、已采取的解决措施、解决进展以及后续解决计划

适用 不适用

三、股东大会情况简介

会议届次	召开日期	决议刊登的指定网站的查询索引	决议刊登的披露日期	会议决议
2023 年第一次临时股东大会	2023 年 2 月 3 日	上海证券交易所网站 www.sse.com.cn	2023 年 2 月 4 日	本次议案全部审议通过，详见公司《2023 年第一次临时股东大会决议公告》（公告编号：2023-018）
2022 年年度股东大会	2023 年 5 月 22 日	上海证券交易所网站 www.sse.com.cn	2023 年 5 月 23 日	本次议案全部审议通过，详见公司《2022 年年度股东大会决议公告》（公告编号：2023-054）
2023 年第二次临时股东大会	2023 年 9 月 25 日	上海证券交易所网站 www.sse.com.cn	2023 年 9 月 26 日	本次议案全部审议通过，详见公司《2023 年第二次临时股东大会决议公告》（公告编号：2023-110）

表决权恢复的优先股股东请求召开临时股东大会

适用 不适用

股东大会情况说明

适用 不适用

报告期内，公司召开的历次股东大会均经过北京市金杜律师事务所律师见证。股东大会的召集、召开程序符合有关法律法规及《公司章程》的规定，出席会议的人员和召集人的资格合法有效，股东大会的表决程序和表决结果合法有效。股东大会的议案均全部审议通过，不存在否决议案的情况。

四、董事、监事和高级管理人员的情况

(一) 现任及报告期内离任董事、监事和高级管理人员持股变动及报酬情况

√适用 □不适用

单位：股

姓名	职务	性别	年龄	任期起始日期	任期终止日期	年初持股数	年末持股数	年度内股份增减变动量	增减变动原因	报告期内从公司获得的税前报酬总额（万元）	是否在公司关联方获取报酬
张正萍	董事长、总裁	男	34	2020年11月	2026年5月	0	0	0	-	185.53	否
尹先知	董事、副总裁	男	55	2022年7月	2026年5月	0	0	0	-	133.84	否
张克邦	董事	男	49	2023年5月	2026年5月	0	0	0	-	0.00	是
申薇	董事、副总裁、董事会秘书	女	41	2019年11月	2026年5月	11,500	11,500	0	-	153.48	否
张正源	董事	男	42	2020年6月	2026年5月	0	0	0	-	239.15	否
尤峥	董事	男	55	2019年11月	2026年5月	0	0	0	-	0.00	是
李玮	董事	男	58	2020年6月	2026年5月	0	0	0	-	0.00	是
周昌玲	董事	男	55	2020年6月	2026年5月	0	0	0	-	0.00	是
李开国	独立董事	男	61	2022年11月	2026年5月	0	0	0	-	16.10	否
张国林	独立董事	男	68	2023年5月	2026年5月	0	0	0	-	12.20	否
景旭峰	独立董事	男	53	2023年5月	2026年5月	0	0	0	-	12.20	否
黎明	独立董事	男	59	2022年2月	2026年5月	0	0	0	-	16.10	否
张正成	监事会主席	男	38	2020年6月	2026年5月	0	0	0	-	187.88	否
胡卫东	监事	男	59	2019年11月	2026年5月	0	0	0	-	0.00	是
宋运星	职工监事	男	51	2023年5月	2026年5月	0	0	0	-	19.71	否
刘联	副总裁、财务总监	女	56	2014年6月	2026年5月	243,000	243,000	0	-	136.68	否

王平	副总裁	男	50	2023年5月	2026年5月	0	0	0	-	84.00	否
康波	副总裁	男	48	2023年5月	2026年5月	0	0	0	-	200.34	否
黄其忠	副总裁	男	53	2023年5月	2026年5月	25,000	35,000	10,000	二级市场增持	197.09	否
周林	首席技术官	男	43	2023年5月	2026年5月	0	0	0	-	109.20	否
刘昌东 (已离任)	董事、首席运营官	男	49	2011年4月	2023年5月	609,000	0	-609,000	个人原因	212.78	否
马剑昌 (已离任)	董事、总裁	男	45	2017年4月	2023年5月	495,000	340,000	-155,000	个人原因	301.41	否
段伟 (已离任)	副总裁	男	47	2014年6月	2023年5月	320,000	0	-320,000	个人原因	92.40	否
岑远川 (已离任)	副总裁	男	49	2011年4月	2023年5月	300,000	300,000	0	-	204.35	否
梁其军 (已离任)	副总裁	男	47	2020年6月	2023年5月	247,571	71	-247,500	个人原因	88.74	否
许林 (已离任)	首席技术官	男	58	2020年6月	2023年5月	365,000	0	-365,000	个人原因	311.85	否
刘斌 (已离任)	独立董事	男	61	2017年4月	2023年5月	0	0	0	-	3.90	否
刘凯湘 (已离任)	独立董事	男	59	2017年4月	2023年5月	0	0	0	-	3.90	否
况娟 (已离任)	职工监事	女	50	2019年11月	2023年5月	0	0	0		32.64	否
合计	/	/	/	/	/	2,616,071	929,571	-1,686,500	/	2,955.47	/

姓名	主要工作经历
张正萍	曾任重庆小康控股有限公司副总经理, SF Motors, INC. 首席执行官, 赛力斯汽车有限公司营销中心总经理, 公司董事、智能汽车事业群总裁, 赛力斯汽车有限公司总经理。现任公司董事长、总裁。
尹先知	曾任沙坪坝区曾家镇党委副书记、镇长, 沙坪坝区陈家桥镇党委书记, 重庆市沙坪坝区财政局局长, 重庆富源新农村投资有限公司党委书记、董事长, 重庆迈瑞城市建设投资有限公司党委书记、董事长。现任公司董事、副总裁。

张克邦	曾任中国人民银行甘孜州分行炉霍县支行秘书、副股长，成都天成机电配套有限公司总经理助理，深圳发展银行重庆分行客户经理、副经理、经理、行长助理、支行副行长，湛江市商业银行重庆分行部门总经理，重庆恒诺赛鑫投资有限公司总监、副总裁，重庆九鑫实业集团有限公司执行总裁，重庆隆合科技有限公司总裁，潜金融资租赁有限公司副总经理，前海汇易通基金管理（深圳）有限公司董事、总经理。现任重庆小康控股有限公司董事、总裁及公司董事。
申薇	曾就职于北京市金杜律师事务所、渝商投资集团股份有限公司、重庆西证渝富股权投资基金管理有限公司。现任公司董事、副总裁、董事会秘书。
张正源	曾任赛力斯汽车（湖北）有限公司采购中心总经理，重庆小康进出口有限公司总经理，赛力斯汽车（湖北）有限公司副总经理、销售公司总经理，赛力斯汽车有限公司销售公司总经理。现任公司董事。
尤峥	曾任一汽-大众公司轿车二厂厂长，中国第一汽车集团公司产品规划及项目部部长，中国第一汽车股份有限公司总经理助理，现任东风汽车集团有限公司党委常委、副总经理，东风汽车集团股份有限公司执行董事、副总裁，公司董事。
李玮	曾任东风汽车公司规划部商品企划处副处长，乘用车事业发展处处长，东风汽车集团有限公司战略规划部副部长，东风汽车集团股份有限公司战略规划与科技发展部副总经理兼合资合作管理部总经理等职务。现任东风汽车集团股份有限公司专职董事，公司董事。
周昌玲	曾任东风汽车有限公司财务会计总部会计部副部长，东风汽车有限公司财务会计总部乘用车财务会计总部乘用车会计部副部长、部长，东风汽车有限公司东风日产乘用车公司采购总部服务支持采购部部长，东风汽车集团有限公司财务会计部副总经理、东风汽车集团股份有限公司审计合规部副总经理等职务。现任东风汽车集团股份有限公司审计部总经理，公司董事。
李开国	曾任重庆汽车研究所部件试验研究部工程师、副主任和主任，重庆汽研汽车试验设备开发中心总经理、重庆汽研副所长及党委委员。中国汽研董事、副总经理和党委委员、总经理、党委副书记、党委书记及董事长。现任中国汽车工程研究院股份有限公司的专家委员会主任、中国汽车工程学会的监事长，公司独立董事和株洲中车时代电气股份有限公司的独立董事。
张国林	曾任重庆啤酒股份有限公司独立董事、重庆钢铁股份有限公司独立董事。现任公司独立董事。
景旭峰	曾任新华社江苏分社记者、电视新闻中心主任、新闻信息中心主任，新华社音像新闻编辑部主任助理，新华社音像中心负责人、主任，中国音像与数字出版协会理事、腾阅文化传媒（北京）集团有限公司董事长、摩尔星灵（北京）网络科技有限公司董事、360 企业安全技术（北京）集团有限公司董事、奇安信科技集团股份有限公司董事、北京金汇金投资集团有限公司执行董事、中信出版集团股份有限公司独立董事、天津腾阅天下文化科技有限公司董事长。现任浙江唐德影视股份有限公司董事、星光文化娱乐集团有限公司执行董事及公司独立董事。
黎明	曾任重庆理工大学会计学院书记、院长。现任上市公司重庆港股份有限公司、华邦生命健康股份有限公司、重庆望变电气（集团）股份有限公司独立董事；非上市公司民生轮船股份有限公司独立董事；重庆市猪八戒宜创小额贷款有限公司监事。现任公司独立董事。
张正成	曾任赛力斯汽车（湖北）有限公司网络规划课课长，重庆新康幸瑞置业有限公司执行董事，潜金融资租赁有限公司零售风险副总监。现任公司监事会主席。
胡卫东	曾任东风汽车股份有限公司审计部部长，监察室主任，纪委副书记，东风汽车有限公司人力资源总部薪酬部部长，东风汽车公司人事（干部）部副部长，东风汽车集团股份有限公司审计合规部总经理等职务。现任东风汽车集团股份有限公司专职董事，公司监事。
宋运星	曾任东风汽车股份有限公司内部审计经理，大庆沃尔沃汽车制造有限公司内部控制经理，江苏彤明集团有限公司内审总监。现任公司内控审计总部部长。

刘联	曾任重庆红岩内燃机有限责任公司会计，重庆小康汽车集团有限公司减震器事业部副总经理、公司总裁助理，公司董事。现任公司副总裁、财务总监。
王平	曾任庆铃汽车股份有限公司工艺工程师，宗申技术开发研究有限公司项目经理，长安福特汽车有限公司质量经理、副总监、总监、售后服务副总裁。现任公司副总裁。
康波	曾任海拉中国有限公司高级经理，天合汽车 EF&C 事业部中国区销售总监，德尔福中国区产品及解决方案事业部董事总经理、独立售后市场分部亚太区负责人，宝马中国汽车贸易有限公司售后服务副总裁、宝马德国总部企业售后业务全球总经理，华晨宝马汽车有限公司客户服务与支持副总裁。现任公司副总裁。
黄其忠	曾任成都飞机工业（集团）有限责任公司生产指挥长室计划工程师；华为技术有限公司中试部项目管理工程师，公司一级 Turnkey 项目 HRD，亚太终端人力资源部部长等。现任公司副总裁。
周林	曾任赛力斯汽车（湖北）有限公司总经理助理、CTO（首席技术官），赛力斯汽车有限公司科技中心常务副总经理、前瞻设计院院长、项目总监，赛力斯汽车两江工厂总经理，赛力斯汽车有限公司副总经理，赛力斯汽车产品线总经理。现任公司首席技术官（CTO）。

其它情况说明

√适用 □不适用

报告期内，公司根据《公司法》《上市公司治理准则》《上海证券交易所上市公司自律监管指引第 1 号——规范运作》以及《公司章程》的相关规定，公司董事会实施换届选举。公司于 2023 年 5 月 22 日召开 2022 年年度股东大会，选举张正萍先生、尤峥先生、李玮先生、周昌玲先生、张正源先生、尹先知先生、张克邦先生、申薇女士为第五届董事会董事，任期自股东大会选举通过之日起计算，任期 3 年；选举李开国先生、景旭峰先生、张国林先生、黎明先生为公司第五届董事会独立董事，任期自股东大会选举通过之日起计算，任期 3 年；选举张正成先生、胡卫东先生为公司第五届监事会监事，任期自股东大会选举通过之日起计算，任期 3 年。

公司于 2023 年 4 月 27 日召开职工代表大会，经与会职工代表民主选举，一致同意选举宋运星先生为公司第五届职工代表监事。任期与第五届监事会一致。

2023 年 5 月 22 日，公司召开第五届董事会第一次会议审议通过了《关于选举第五届董事会董事长的议案》，董事会选举张正萍先生为董事长；通过了《关于聘任公司总裁的议案》，董事会聘任张正萍先生为总裁；通过了《关于聘任公司副总裁等高级管理人员的议案》，董事会聘任尹先知先生、刘联女士、王平先生、康波先生、黄其忠先生、申薇女士为副总裁，周林先生为首席技术官（CTO），刘联女士为公司财务总监；通过了《关于聘任公司董事会秘书的议案》董事会聘任申薇女士为公司董事会秘书。前述人员任期自本次董事会审议通过之日起至本届董事会任期届满之日止。

2023 年 5 月 22 日，公司召开第五届监事会第一次会议审议通过了《关于选举第五届监事会主席的议案》，监事会选举张正成先生为公司第五届监事会主席，任期自本次监事会审议通过之日起至本届监事会任期届满之日止。

(二) 现任及报告期内离任董事、监事和高级管理人员的任职情况**1. 在股东单位任职情况**

√适用 □不适用

任职人员姓名	股东单位名称	在股东单位担任的职务	任期起始日期	任期终止日期
张克邦	重庆小康控股有限公司	董事、总裁		
张克邦	重庆渝安汽车工业有限公司	董事、总经理		
尤峥	东风汽车集团有限公司	副总经理	2018年5月8日	
在股东单位任职情况的说明	无			

2. 在其他单位任职情况

√适用 □不适用

任职人员姓名	其他单位名称	在其他单位担任的职务	任期起始日期	任期终止日期
张正萍	北京创鑫资本管理有限公司	执行董事、经理	2015年12月21日	
张正萍	SOKON INVESTMENT (USA), INC.	董事	2016年5月	
张正萍	SOKON INVESTMENT (Singapore) PTE. LTD.	董事	2015年8月21日	
尤峥	东风汽车集团股份有限公司	执行董事	2018年7月18日	
尤峥	东风汽车集团股份有限公司	副总裁	2019年12月30日	
尤峥	智新科技股份有限公司	董事长	2022年3月25日	2023年10月26日
尤峥	岚图汽车科技有限公司	董事长	2021年5月28日	
尤峥	岚图汽车销售服务有限公司	执行董事	2020年9月23日	
尤峥	中汽创智科技有限公司	董事长	2023年6月27日	
尤峥	中汽创智科技有限公司	董事	2020年3月24日	
尤峥	东风柳州汽车有限公司	董事长	2018年7月18日	2023年10月26日
尤峥	北京宾理智能科技有限公司	董事	2021年9月24日	
尤峥	南京领行股权投资管理有限公司	董事	2018年12月15日	2019年9月29日
尤峥	北京宾理信息科技有限公司	董事	2021年9月24日	
尤峥	香港宾理有限公司	董事	2021年9月24日	
李玮	东风汽车(武汉)有限公司	执行董事	2020年9月23日	

李玮	中发联投资有限公司	董事	2014年7月14日	
李玮	襄阳达安汽车检测中心有限公司	董事	2023年6月27日	
周昌玲	东风畅行科技股份有限公司	监事会主席	2022年2月24日	
周昌玲	东风汽车投资（武汉）有限公司	执行董事	2020年3月24日	
周昌玲	轱辘（武汉）投资管理有限公司	监事	2020年9月23日	
周昌玲	南京领行科技股份有限公司	董事	2019年11月23日	
周昌玲	南京领行股权投资管理有限公司	董事	2019年11月23日	
周昌玲	湖北省联合发展投资集团有限公司	董事	2019年9月29日	
胡卫东	中汽创智科技有限公司	监事	2020年3月24日	
胡卫东	东风柳州汽车有限公司	监事会主席	2017年7月14日	
胡卫东	东风汽车财务有限公司	监事长	2017年4月25日	
胡卫东	东风汽车股份有限公司	董事	2022年9月27日	
胡卫东	岚图汽车科技有限公司	监事	2023年6月27日	
李开国	中国汽车工程研究院股份有限公司	专家委员会主任	2022年5月10日	
李开国	中国汽车工程学会	监事长	2022年5月10日	
李开国	株洲中车时代电气股份有限公司	独立董事	2022年10月21日	
黎明	重庆港股份有限公司	独立董事	2018年7月	
黎明	华邦生命健康股份有限公司	独立董事	2021年8月	
黎明	重庆理工大学	教授	2002年12月	
景旭峰	浙江唐德影视股份有限公司	董事		
景旭峰	星光文化娱乐集团有限公司	执行董事		
马剑昌	新能源汽车产业发展（重庆）有限公司	董事	2015年8月21日	
刘斌	重庆百货大楼股份有限公司	独立董事	2015年12月	
刘斌	四川高金实业集团股份有限公司	董事	2020年8月	
刘斌	重庆富民银行股份有限公司	董事	2020年6月	

刘斌	重庆再升科技股份有限公司	独立董事	2020年4月	
刘斌	重庆涪陵电力实业股份有限公司	独立董事	2022年4月12日	
刘凯湘	中海信托股份有限公司	董事	2018年9月	
在其他单位任职情况的说明	无			

(三) 董事、监事、高级管理人员报酬情况

√适用 □不适用

董事、监事、高级管理人员报酬的决策程序	公司内部董事、内部监事、高级管理人员的薪酬由基本年薪和绩效年薪构成。基本年薪是年度的基本报酬，绩效年薪主要与公司经营业绩挂钩，即根据年度经营业绩考核结果确定绩效年薪的兑现水平。外部董事、独立董事、外部监事津贴数额由公司人力资源部根据薪酬政策拟定，并报董事会薪酬委员会审核，经股东大会表决通过。报告期内，公司非独立董事未以董事职务在公司领取薪酬，公司监事未以监事职务在公司领取报酬。
董事在董事会讨论本人薪酬事项时是否回避	是
薪酬与考核委员会或独立董事专门会议关于董事、监事、高级管理人员报酬事项发表建议的具体情况	董事会薪酬与考核委员会同意公司 2023 年度董事和高级管理人员薪酬情况，认为公司董事和高级管理人员年度薪酬情况符合相关规定。
董事、监事、高级管理人员报酬确定依据	依据公司《董事、监事与高级管理人员薪酬管理制度》，结合本地区及行业其他企业相关岗位的薪酬水平，以“责、权、利”的统一原则，结合年度经营管理指标的完成情况及工作范围、职责要求履职情况审核、考评确定。
董事、监事和高级管理人员报酬的实际支付情况	详见本章四（一）“现任及报告期内离任董事、监事、和高级管理人员持股变动及报酬情况”。
报告期末全体董事、监事和高级管理人员实际获得的报酬合计	2,955.47 万元

(四) 公司董事、监事、高级管理人员变动情况

√适用 □不适用

姓名	担任的职务	变动情形	变动原因
张正萍	总裁	聘任	董事会聘任
尹先知	董事	选举	股东大会选举
张克邦	董事	选举	股东大会选举
申薇	董事	选举	股东大会选举
张国林	独立董事	选举	股东大会选举
景旭峰	独立董事	选举	股东大会选举
宋运星	职工监事	选举	职工代表大会选举
申薇	副总裁	聘任	董事会聘任
刘联	副总裁	聘任	董事会聘任
王平	副总裁	聘任	董事会聘任
康波	副总裁	聘任	董事会聘任
黄其忠	副总裁	聘任	董事会聘任

周林	首席技术官	聘任	董事会聘任
刘联	董事	离任	任期届满
刘昌东	董事、首席运营官	离任	任期届满
马剑昌	董事、总裁	离任	任期届满
刘斌	独立董事	离任	任期届满
刘凯湘	独立董事	离任	任期届满
段伟	副总裁	离任	任期届满
岑远川	副总裁	离任	任期届满
梁其军	副总裁	离任	任期届满
许林	首席技术官	离任	任期届满
况娟	职工监事	离任	任期届满

(五) 近三年受证券监管机构处罚的情况说明

□适用 √不适用

(六) 其他

□适用 √不适用

五、报告期内召开的董事会有关情况

会议届次	召开日期	会议决议
第四届董事会第三十四次会议	2023 年 1 月 17 日	审议通过《关于 2023 年度日常关联交易预计的议案》《关于与东风汽车财务有限公司签署〈金融服务协议〉暨关联交易的议案》《关于对东风汽车财务有限公司的风险评估报告》《关于与东风汽车财务有限公司发生金融业务的风险处置预案的议案》《关于召开 2023 年第一次临时股东大会的议案》
第四届董事会第三十五次会议	2023 年 4 月 27 日	审议通过《2022 年度董事会工作报告》《2022 年度总裁工作报告》《2022 年年度报告及其摘要》《2022 年度财务决算报告》《2022 年度利润分配预案》《2022 年度内部控制评价报告》《2022 年度募集资金存放与实际使用情况专项报告》《2023 年度经营计划》《2022 年度环境、社会及管治（ESG）报告》《关于 2023 年度担保额度预计的议案》《关于 2023 年度融资授信额度的议案》《关于续聘会计师事务所的议案》《关于会计政策变更的议案》《关于使用闲置募集资金临时补充流动资金的议案》《关于与东风汽车财务有限公司开展金融业务的风险持续评估报告的议案》《关于注销公司 2021 年股票期权激励计划与 2022 年股票期权激励计划授予的部分股票期权的议案》《2023 年第一季度报告》《关于选举非独立董事的议案》《关于选举独立董事的议案》《关于召开公司 2022 年年度股东大会的议案》，听取了《2022 年度董事会审计委员会履职报告》《2022 年度独立董事述职报告》
第五届董事会第一次会议	2023 年 5 月 22 日	审议通过《关于选举第五届董事会董事长的议案》《关于选举第五届董事会专门委员会的议案》《关于聘任公司总裁的议案》《关于聘任公司副总裁等高级管理人员的议案》《关于聘任公司董事会秘书

		的议案》《关于聘任公司证券事务代表的议案》《关于提前赎回可转换公司债券的议案》
第五届董事会第二次会议	2023 年 8 月 29 日	审议通过《关于 2023 年半年度报告及其摘要的议案》《关于重庆瑞驰汽车实业有限公司拟引入投资人的议案》《关于 2023 年半年度募集资金存放与使用情况专项报告的议案》《关于使用部分闲置募集资金进行现金管理的议案》《关于注销公司 2021 年股票期权激励计划首次授予部分第一个行权期已到期未行权的股票期权的议案》《关于与东风汽车财务有限公司开展金融业务的风险持续评估报告的议案》《关于成立环境、社会及治理（ESG）委员会的议案》《关于召开公司 2023 年第二次临时股东大会的议案》
第五届董事会第三次会议	2023 年 9 月 15 日	审议通过《关于部分募投项目结项或终止并将节余募集资金永久补充流动资金以及部分募投项目调整实施方式的议案》
第五届董事会第四次会议	2023 年 9 月 25 日	审议通过《关于重庆瑞驰汽车实业有限公司增资扩股的议案》
第五届董事会第五次会议	2023 年 10 月 24 日	审议通过《关于使用部分闲置募集资金临时补充流动资金的议案》
第五届董事会第六次会议	2023 年 10 月 27 日	审议通过《关于 2023 年第三季度报告的议案》《关于修订〈公司章程〉的议案》《关于修订〈股东大会议事规则〉的议案》《关于修订〈审计委员会议事规则〉的议案》《关于修订〈薪酬与考核委员会议事规则〉的议案》《关于修订〈提名委员会议事规则〉的议案》《关于修订〈独立董事工作制度〉的议案》《关于修订〈募集资金管理制度〉的议案》《关于修订〈对外担保管理制度〉的议案》
第五届董事会第七次会议	2023 年 12 月 21 日	审议通过《关于 2024 年度日常关联交易预计的议案》《关于增加 2023 年度日常关联交易预计的议案》《关于召开 2024 年第一次临时股东大会的议案》
第五届董事会第八次会议	2023 年 12 月 28 日	审议通过《关于重庆瑞驰汽车实业有限公司增资扩股暨关联交易的议案》《关于放弃控股子公司股权优先购买权的议案》

六、董事履行职责情况

(一) 董事参加董事会和股东大会的情况

董事姓名	是否独立董事	参加董事会情况						参加股东大会情况
		本年应参加董事会次数	亲自出席次数	以通讯方式参加次数	委托出席次数	缺席次数	是否连续两次未亲自参加会议	出席股东大会的次数
张正萍	否	10	10	1	0	0	否	2
尤峥	否	10	10	8	0	0	否	0
李玮	否	10	10	8	0	0	否	0
周昌玲	否	10	10	8	0	0	否	0
张正源	否	10	10	1	0	0	否	3

尹先知	否	8	8	0	0	0	否	1
张克邦	否	8	8	0	0	0	否	1
申薇	否	8	8	0	0	0	否	2
李开国	是	10	10	1	0	0	否	1
景旭峰	是	8	8	6	0	0	否	0
张国林	是	8	8	1	0	0	否	1
黎明	是	10	10	1	0	0	否	2
刘联	否	2	2	1	0	0	否	2
马剑昌	否	2	2	1	0	0	否	2
刘昌东	否	2	2	1	0	0	否	2
刘斌	是	2	2	1	0	0	否	2
刘凯湘	是	2	2	1	0	0	否	0

连续两次未亲自出席董事会会议的说明

适用 不适用

年内召开董事会会议次数	10
其中：现场会议次数	2
通讯方式召开会议次数	1
现场结合通讯方式召开会议次数	7

(二) 董事对公司有关事项提出异议的情况

适用 不适用

(三) 其他

适用 不适用

七、董事会下设专门委员会情况

适用 不适用

(一) 董事会下设专门委员会成员情况

专门委员会类别	成员姓名
战略决策委员会	张正萍、李开国、李玮
审计委员会	黎明、李开国、张国林
提名委员会	李开国、张国林、张正源
薪酬与考核委员会	李开国、黎明、尹先知
环境、社会及治理（ESG）委员会	张正萍、李开国、尹先知、申薇

(二) 报告期内战略决策委员会召开 1 次会议

召开日期	会议内容	重要意见和建议	其他履行职责情况
2023 年 4 月 27 日	审议《2023 年度经营计划》	一致通过并同意将相关议案提交公司董事会审议。	无

(三) 报告期内审计委员会召开 6 次会议

召开日期	会议内容	重要意见和建议	其他履行职责情况
2023 年 1	审议《关于 2023 年日常关联交易	一致通过并同意将相关	无

月 17 日	预计的议案》《关于与东风汽车财务有限公司签署〈金融服务协议〉暨关联交易的议案》	议案提交公司董事会审议。	
2023 年 4 月 27 日	审议《2022 年年度报告及其摘要》《2022 年度财务决算报告》《2022 年度利润分配预案》《2022 年内部控制评价报告》《2022 年度募集资金使用情况专项报告》《关于 2023 年度担保额度预计的议案》《关于续聘会计师事务所的议案》《关于会计政策变更的议案》《关于与东风汽车财务有限公司开展金融业务的风险持续评估报告的议案》《关于使用闲置募集资金临时补充流动资金的议案》《2023 年度第一季度报告》《内控审计总部 2022 年度审计工作报告》	一致通过并同意将相关议案提交公司董事会审议。	无
2023 年 8 月 29 日	审议《关于 2023 年半年度财务报告的议案》《关于 2023 年半年度审计工作报告的议案》	一致通过并同意将相关议案提交公司董事会审议。	无
2023 年 10 月 27 日	审议《2023 年第三季度报告》《2023 年第三季度内控审计工作报告》	一致通过并同意将相关议案提交公司董事会审议。	无
2023 年 12 月 19 日	审议《增加 2023 年度日常关联交易预计的议案》《2024 年度日常关联交易预计的议案》	一致通过并同意将相关议案提交公司董事会审议。	无
2023 年 12 月 28 日	审议《关于重庆瑞驰汽车实业有限公司增资扩股暨关联交易的议案》	一致通过并同意将相关议案提交公司董事会审议。	无

(四) 报告期内提名委员会召开 1 次会议

召开日期	会议内容	重要意见和建议	其他履行职责情况
2023 年 4	审议《关于选举非独立董事的议	一致通过并同意将相关	无

月 27 日	案》《关于选举独立董事的议案》	议案提交公司董事会审议。	
--------	-----------------	--------------	--

(五) 报告期内薪酬与考核委员会召开 2 次会议

召开日期	会议内容	重要意见和建议	其他履行职责情况
2023 年 4 月 27 日	审议《2022 年度董事及高级管理人员绩效考核的议案》《关于注销公司 2021 年股票期权激励计划与 2022 年股票期权激励计划授予的部分股票期权的议案》	一致通过并同意将相关议案提交公司董事会审议。	无
2023 年 8 月 29 日	审议《关于注销公司 2021 年股票期权激励计划首次授予部分第一个行权期已到期未行权的股票期权的议案》	一致通过并同意将相关议案提交公司董事会审议。	无

(六) 报告期内环境、社会及治理（ESG）委员会委员会召开 1 次会议

召开日期	会议内容	重要意见和建议	其他履行职责情况
2023 年 10 月 24 日	审议《关于编制公司碳中和行动方案的议案》	一致通过相关议案。	无

(七) 存在异议事项的具体情况

适用 不适用

八、监事会发现公司存在风险的说明

适用 不适用

监事会对报告期内的监督事项无异议。

九、报告期末母公司和主要子公司的员工情况**(一) 员工情况**

母公司在职员工的数量	334
主要子公司在职员工的数量	15,768
在职员工的数量合计	16,102
母公司及主要子公司需承担费用的离退休职工人数	0
专业构成	
专业构成类别	专业构成人数
生产人员	5,585
销售人员	1,291

技术人员	5,529
财务人员	247
行政人员	438
其他人员	3,012
合计	16,102
教育程度	
教育程度类别	数量（人）
博士	33
硕士	994
本科	6,899
大专	3,530
高中及以下	4,646
合计	16,102

(二) 薪酬政策

√适用 □不适用

公司薪酬体系设计以价值创造为基准，通过工作分析和岗位价值评估，优化薪酬标准体系。公司建立并完善能力等级评价机制，搭建科学的绩效管理体系，并对各类人才建立有针对性的激励机制。

(三) 培训计划

√适用 □不适用

基于公司发展战略和经营业务内容，并结合行业发展情况和员工岗位技能要求，公司制定了系统的培训计划，具体如下：

1、完善人才发展体系：结合“成为技术科技型汽车企业”的事业目标，根据公司精品人才战略，以“技术+”人才为牵引，打造“使命驱动+能力驱动”搭建公司内部培养体系，包括完成培训项目培训运营 sop、完善课程体系、讲师体系、供应商筛选及评价体系等，进一步优化人才发展的流程及制度。

2、人才培养项目开展：基于干部标准打造干部梯队训战体系。2023 年开展了大学生项目、后备干部培养、高层管理人员等多项重点人才培养项目。其中，后备项目“后浪计划”成为公司的品牌项目，紧扣业务时间结点，训战结合，运用敏捷项目思维，完成三个阶段迭代式学习实践，运用“训、战、评”的方式，推出“创意荟、私享+、情报所、品牌官”等四个实战项目。

3、推动数字化学习发展：借助数字化平台拓展培训内容深度广度，由经验驱动转为数据驱动，推动人才管理和人才决策的科学性。2024 年作为数字化学习平台发展期，公司将整合讲师资源、课程资源，优化平台内容，打通“线上+线下”学习资源，最大化沉淀企业资源。

4、课程及讲师体系建设：2023 年完成公司内训师认证评审，新增认证讲师 183 名，新开发并认证通过课程 190 门。2024 年根据业务需求，开设 TTT 赋能及课程开发辅导，依托培训项目，在项目中进行资源建设及完善。

5、产教融合：基于产、学、研、用的全方位思考，全面规划和落实校企合作，与 90 多所院校建立合作或战略联盟关系，依据国家及重庆市政府相关政策制度，积极探索职业教育与学校教育的改革与融合，有效推进产业链与教育链的高效衔接，通过实习、实训基地建设、双师合作、就业问题解决、冠名赞助及科研合作等，加强校企合作互信，推动产教配合促进，以此深化培养多类型、多层次专业技能和技能人才，助力地区产业经济发展。

(四) 劳务外包情况

适用 不适用

十、利润分配或资本公积金转增预案

(一) 现金分红政策的制定、执行或调整情况

适用 不适用

公司根据中国证券监督管理委员会《关于进一步落实上市公司现金分红有关事项的通知》《上市公司监管指引第 3 号—上市公司现金分红》等相关规定，在《公司章程》中“第八章财务会计制度、利润分配和审计”明确制定了利润分配的有关政策。

为健全和完善公司的利润分配政策，建立科学、稳定的分红决策和监督机制，积极回报股东，引导投资者树立长期投资和理性投资的理念，公司 2023 年度董事会会议，审议通过《未来三年（2023-2025）股东回报规划》。

公司 2023 年度以集中竞价方式支付现金 10,524.5296 万元（不含交易费用）用于回购股份。根据中国证监会、上海证券交易所相关规定，上市公司以现金为对价，采用集中竞价方式、要约方式回购股份的，当年已实施的股份回购金额视同现金分红，纳入该年度现金分红的相关比例计算。结合公司 2023 年度已回购股份金额计入现金分红情况、盈利状况、经营情况以及未来发展需要，鉴于公司 2023 年度经审计归属于上市公司股东净利润为负数，不具备实施现金分红的条件。2023 年度利润分配预案为：除 2023 年度已实施的股份回购外，2023 年度拟不进行现金分红，不送红股，也不进行资本公积金转增股本。本事项尚需提交公司 2023 年年度股东大会审议。

(二) 现金分红政策的专项说明

适用 不适用

是否符合公司章程的规定或股东大会决议的要求	<input checked="" type="checkbox"/> 是 <input type="checkbox"/> 否
分红标准和比例是否明确和清晰	<input checked="" type="checkbox"/> 是 <input type="checkbox"/> 否
相关的决策程序和机制是否完备	<input checked="" type="checkbox"/> 是 <input type="checkbox"/> 否
独立董事是否履职尽责并发挥了应有的作用	<input checked="" type="checkbox"/> 是 <input type="checkbox"/> 否
中小股东是否有充分表达意见和诉求的机会，其合法权益是否得到了充分保护	<input checked="" type="checkbox"/> 是 <input type="checkbox"/> 否

(三) 报告期内盈利且母公司可供股东分配利润为正，但未提出现金利润分配方案预案的，公司应当详细披露原因以及未分配利润的用途和使用计划

适用 不适用

(四) 本报告期利润分配及资本公积金转增股本预案

√适用 □不适用

单位:元 币种:人民币

每 10 股送红股数 (股)	-
每 10 股派息数 (元) (含税)	-
每 10 股转增数 (股)	-
现金分红金额 (含税)	-
分红年度合并报表中归属于上市公司普通股股东的净利润	-2,449,687,107.34
占合并报表中归属于上市公司普通股股东的净利润的比率 (%)	-
以现金方式回购股份计入现金分红的金额	105,245,296
合计分红金额 (含税)	105,245,296
合计分红金额占合并报表中归属于上市公司普通股股东的净利润的比率 (%)	-

十一、 公司股权激励计划、员工持股计划或其他员工激励措施的情况及其影响**(一) 相关激励事项已在临时公告披露且后续实施无进展或变化的**

√适用 □不适用

事项概述	查询索引
2023 年 4 月 27 日, 公司召开第四届董事会第三十五次会议、第四届监事会第二十九次会议, 审议通过了《关于注销公司 2021 年股票期权激励计划与 2022 年股票期权激励计划授予的部分股票期权的议案》。公司独立董事对第四届董事会第三十五次会议审议的相关事项发表了独立意见, 监事会对本次注销部分股票期权事项进行了核实并出具了相关核查意见。	详见公司《关于注销公司 2021 年股票期权激励计划与 2022 年股票期权激励计划授予的部分股票期权的公告》(公告编号: 2023-042)
2023 年 8 月 29 日, 公司召开第五届董事会第二次会议、第五届监事会第二次会议, 审议通过了《关于注销公司 2021 年股票期权激励计划首次授予部分第一个行权期已到期未行权的股票期权的议案》。	详见公司《关于注销公司 2021 年股票期权激励计划首次授予部分第一个行权期已到期未行权的股票期权的公告》(公告编号: 2023-100)

(二) 临时公告未披露或有后续进展的激励情况

股权激励情况

□适用 √不适用

其他说明

□适用 √不适用

员工持股计划情况

适用 不适用

其他激励措施

适用 不适用

(三) 董事、高级管理人员报告期内被授予的股权激励情况

适用 不适用

(四) 报告期内对高级管理人员的考评机制，以及激励机制的建立、实施情况

适用 不适用

公司根据《董事、监事与高级管理人员薪酬管理制度》及有关标准，结合公司战略规划及经营管理要求，设置高级管理人员的考核指标，并根据实际完成的情况，对公司的高级管理人员进行考评。

十二、 报告期内的内部控制制度建设及实施情况

适用 不适用

公司内部控制体系结构合理，内控运行机制有效，能够适应公司管理和发展的需要，达到了内部控制预期目标，保障了公司及全体股东的利益。公司第五届董事会第十次会议审议通过了公司《2023 年度内部控制评价报告》，全文详见上海证券交易所网站 www.sse.com.cn。

报告期内内部控制存在重大缺陷情况的说明

适用 不适用

十三、 报告期内对子公司的管理控制情况

适用 不适用

根据公司相关内控制度，子公司向公司报告经营情况，公司对下属子公司进行内部管理及风险控制，对其规范运作、信息披露、财务资金、运营等事项进行管理或监督，及时跟踪子公司财务状况等重大事项，及时履行信息披露义务，不存在应披露未披露的事项，不存在子公司失去控制的情况。

十四、 内部控制审计报告的相关情况说明

适用 不适用

公司聘请大信会计师事务所（特殊普通合伙）对公司 2023 年度的财务报告内部控制的有效性进行了独立审计，并出具了标准无保留意见的内控审计报告，与公司董事会内部控制评价报告意见一致。

是否披露内部控制审计报告：是

内部控制审计报告意见类型：标准的无保留意见

十五、 上市公司治理专项行动自查问题整改情况

根据国务院《关于进一步提高上市公司质量的意见》（国发【2020】14号）、中国证监会《关于开展上市公司治理专项行动的公告》（证监会公告【2020】69号）等文件的要求，公司对照法律、行政法规，以及《公司章程》等内部制度，对公司基本情况、上市公司独立性、关联交易、对外担保等方面的情况进行全面梳理和自查。经自查，公司规章制度完备，组织机构健全，不存在非经营性资金占用、违规担保等情况。

十六、 其他

适用 不适用

第五节 环境与社会责任

一、环境信息情况

是否建立环境保护相关机制	是
报告期内投入环保资金（单位：万元）	2,929.69

(一) 属于环境保护部门公布的重点排污单位的公司及其主要子公司的环保情况说明

√适用 □不适用

1. 排污信息

√适用 □不适用

2023 年，公司无环境违法行为和受到环境行政处罚的情形。

公司旗下子公司赛力斯汽车有限公司、赛力斯汽车（湖北）有限公司、赛力斯汽车（湖北）有限公司重庆分公司、赛力斯汽车（湖北）有限公司沙坪坝分公司、重庆小康动力有限公司被纳入 2023 年度环境信息依法披露名单。主要排放情况如下：

公司名称	主要污染物种类	排放方式	排放口数	排放去向	执行的污染物排放标准	许可年排放量限值 (t/a)	年实际排放总量 (t/a)	超标排放情况	备注	
赛力斯汽车有限公司	动植物油	间接排放	2	进入重庆市江北区复盛污水处理厂	污水综合排放标准 GB8978-1996, 污水排入城镇下水道水质标准 GB/T31962-2015	/	0.05174	否		
	悬浮物					/	0.96582	否		
	石油类					/	0.06646	否		
	化学需氧量					6.500	5.37612	否		
	总镍					0.007	0.00667	否		
	氟化物					/	0.07208	否		
	阴离子表面活性剂					/	0.04534	否		
	磷酸盐					/	0.08612	否		
	氨氮					0.650	0.53761	否		
	pH 值					/	/	否		
	五日生化需氧量					/	1.34655	否		
	总锌					/	0.00241	否		
	氮氧化物	有组织	24	进入大气环境	汽车整车制造表面涂装大气污染物排放标准 DB 50/577-2015, 大气污染物综合排放标准 DB 50/418-2016, 恶臭污染物排放标准 GB 14554-93, 锅炉大气污染物排放标准 DB 50/658-2016	7.221	7.16939	否	实际生产节拍与环评有差异, 导致实际废气排污总量与环评核算量存在差异, 已向当地环保主管部门说明原因	
	颗粒物					2.426	4.02687	是		
	甲苯+二甲苯					0.071	0.11981	是		
二氧化硫	0.452					0.79880	是			
挥发性有机物				0.714	2.21255	是				
固废	2023 年度一般工业固废产生量 3571.125 吨, 处置量 3,565.595 吨。									
	2023 年度危险废物产生量 498.801 吨, 处置量 492.090 吨。									
噪声	厂界噪声符合工业企业厂界环境噪声排放标准 GB12348-2008 要求。									
赛力斯汽车（	废水	间接排放	2	进入十堰市泗河污水处理厂	污水综合排放标准 GB8978-1996, 污水排入城镇下水道水质标准 GB/T31962-2015	/	2.0712	否		
							/	0.8715	否	
							0.03999	0.0207	否	

湖北)有限公司	总磷					/	0.122	否		
						氨氮	3.248	0.0381	否	
						pH 值	/	/	否	
						石油类	/	0.1674	否	
						化学需氧量	24.36	3.8237	否	
						阴离子表面活性剂	/	0.0142	否	
						总锰	/	0.0081	否	
						磷酸盐	/	0	否	
						五日生化需氧量	/	2.235	否	
						总锌	/	0.0045	否	
	废气	挥发性有机物	有组织	18	进入大气环境	大气污染物综合排放标准 GB16297-1996, 表面涂装(汽车制造业)挥发性有机化合物排放标准 DB42/1539-2019, 大气污染物综合排放标准 GB 16297-1996, 恶臭污染物排放标准 GB 14554-93, 锅炉大气污染物排放标准 GB13271-2014	650.4	8.8621	否	
		颗粒物					/	39.0884	否	
		二氧化硫					/	0.0399	否	
		氮氧化物					/	4.6584	否	
固废	2023 年度一般工业固废产生量 132.78 吨, 处置量 132.78 吨。									
	2023 年度危险废物产生量 407.64 吨, 处置量 407.64 吨。									
噪声	厂界噪声符合工业企业厂界环境噪声排放标准 GB12348-2008 要求。									
赛力斯汽车(湖北)有限公司重庆分公司	废水	间接排放	2	进入重庆市福业区污水处理厂	污水综合排放标准 GB8978-1996, 污水排入城镇下水道水质标准 GB/T31962-2015	105.0	0.6987	否		
						悬浮物	/	0	否	
						动植物油	/	0.0251	否	
						石油类	120.0	7.53	否	
						化学需氧量	/	0.00555	否	
						阴离子表面活性剂	/	0.0718	否	
						磷酸盐	20.0	0.01	否	
						氨氮	/	/	否	
						pH 值	/	1.03298	否	
						五日生化需氧量	/	0.00045	否	
	总锌									
	废气	有组织	10	进入大气环境	大气污染物综合排放标准 DB 50/418-2016, 汽车整车制造表面涂装大气污染物排放标准 DB 50/577-2015, 汽车整车制造表面涂装大气污染物排放标准 DB 50/577-2015, 大气污染物综合排放标准 GB16297-1996, 锅炉大气污染物排放标准 DB 50/658-2016	1049.24	0.00101	否		
						二氧化硫	/	12.4	否	
						挥发性有机物	/	0.04776	否	
颗粒物						1049.24	0.0196	否		
固废	2023 年度一般工业固废产生量 7379.94 吨, 处置量 7379.94 吨。									
	2023 年度危险废物产生量 377.628 吨, 处置量 377.628 吨。									
噪声	厂界噪声符合工业企业厂界环境噪声排放标准 GB12348-2008 要求。									
赛力斯汽车(湖北)有	废水	间接排放	3	进入重庆市凤业工业园临时污水处理工程	污水综合排放标准 GB8978-1996, 污水排入城镇下水道水质标准 GB/T31962-2015	/	0	否		
						悬浮物	0.051	0.00138	否	
						总镍	/	0	否	
						氟化物	/	0.0835	否	
						总磷	/	0.11241	否	

限公司重庆沙坪坝分公司	有组织	pH 值	19	进入大气环境	汽车整车制造表面涂装大气污染物排放标准 DB 50/ 577-2015, 大气污染物综合排放标准 DB 50/418-2016, 恶臭污染物排放标准 GB 14554-93, 锅炉大气污染物排放标准 DB 50/658-2016	/	/	否		
		动植物油				/	0	否		
		石油类				/	0	否		
		化学需氧量				/	2.56861	否		
		阴离子表面活性剂				/	0	否		
		五日生化需氧量				/	0	否		
		总锌				/	0	否		
	废气	有组织	二氧化硫	19	进入大气环境	汽车整车制造表面涂装大气污染物排放标准 DB 50/ 577-2015, 大气污染物综合排放标准 DB 50/418-2016, 恶臭污染物排放标准 GB 14554-93, 锅炉大气污染物排放标准 DB 50/658-2016	/	0	否	
			氮氧化物				/	0	否	
			挥发性有机物				/	0	否	
			非甲烷总烃				/	0	否	
			苯系物				/	0	否	
			总挥发性有机物				444.5	7.99949	否	
			甲苯+二甲苯				/	0	否	
	颗粒物		0	否						
	固废	2023 年度一般工业固废产生量 5252.872 吨, 处置量 5252.872 吨。								
		2023 年度危险废物产生量 704.495 吨, 处置量 691.780 吨。								
	噪声	厂界噪声符合工业企业厂界环境噪声排放标准 GB12348-2008 要求。								
	重庆小康动力有限公司	间接排放	悬浮物	3	进入重庆市长寿区法务污水处理厂	污水综合排放标准 GB8978-1996	/	0	否	
石油类			/				0	否		
总氮			/				0	否		
化学需氧量			18.96				14.7568	否		
阴离子表面活性剂			/				0	否		
色度			/				/	否		
总磷			/				0	否		
氨氮			1.075				0.4398	否		
pH 值			/				/	否		
五日生化需氧量			/				0	否		
有组织		43	进入大气环境	《铸造工业大气污染物排放标准》GB 39726-2020, 铸造工业大气污染物排放标准 GB 39726-2020, 大气污染物综合排放标准 DB 50/418-2016, 恶臭污染物排放标准 GB 14554-93, 《铸造工业大气污染物排放标准》工业炉窑大气污染物排放标准 DB 50/659-2016 等	/	0	否			
					颗粒物	9.3794	4.3585	否		
					氮氧化物	16.1	0.4215	否		
					挥发性有机物	/	0	否		
二氧化硫			0	否						
固废		2023 年度一般工业固废产生量 2,651.338 吨, 处置量 2,651.338 吨。								
		2023 年度危险废物产生量 628.55 吨, 处置量 628.55 吨。								
噪声		厂界噪声符合工业企业厂界环境噪声排放标准 GB12348-2008 要求。								

2. 防治污染设施的建设和运行情况

√适用 □不适用

公司各子公司的废气、废水、噪声防治设施以及固体废物暂存场所均按照环评要求落实到位，公司定期对各类污染治理设施运行情况进行维护保养，各类环境污染防治设施处于完好状态并有效运行。

3. 建设项目环境影响评价及其他环境保护行政许可情况

√适用 □不适用

公司严格按照要求对各类建设项目开展环境影响评价，遵守国家规定的各项环保法律法规，对产生的各类污染物进行严格管控。

赛力斯汽车有限公司于 2018 年 9 月 6 日取得重庆市环境保护局两江新区分局环评批复，于 2020 年 6 月 15 日取得项目竣工环境保护验收批复；2021 年针对冲压二车间、涂装工艺进行技改，于 2021 年 5 月 6 日取得重庆市生态环境局两江新区分局环评批复，项目于 2022 年 4 月完成竣工环保验收；2022 年 11 月根据环保部门要求办理了国家排污许可证延续相关手续编号为：91500000053224526L001L，有效期自 2022 年 9 月 25 日至 2027 年 9 月 24 日止。

赛力斯汽车（湖北）有限公司于 2018 年通过竣工环保验收，并取得了验收批复，于 2020 年办理了国家排污许可证，编号为：914203007510160460002V，有效期自 2023 年 7 月 31 日至 2028 年 7 月 30 日止。

赛力斯汽车（湖北）有限公司重庆分公司于 2012 通过竣工环保验收，并取得验收批复；2022 年 11 月根据生态环境部门要求办理了国家排污许可证延续相关手续编号为：91500116666436484E001V，有效期自 2022 年 12 月 24 日至 2027 年 12 月 23 日止。

赛力斯汽车（湖北）有限公司重庆沙坪坝分公司于 2023 通过竣工环保验收，于 2021 年 11 月 18 日取得国家排污许可证，证书编号为：91500106568736707R002V，有效期自 2021 年 11 月 18 日至 2026 年 11 月 17 日止。

重庆小康动力有限公司于 2014 年通过竣工环保验收，并取得验收批复，于 2021 年 12 月 28 日取得国家排污许可证，证书编号为：915000006862444043001V，有效期为 2021 年 12 月 28 日至 2026 年 12 月 27 日。

4. 突发环境事件应急预案

√适用 □不适用

为建立健全环境污染事件应急机制，有效预防和减少突发环境事件的发生，快速、科学的进行突发环境事件的应急处置，提高企业应对涉及公共危机的突发环境污染事件的应急处理能力，防止突发环境事件对公共环境造成污染，依据国家相关法律法规，并结合公司实际情况，本着“预防为主、统一领导、分类管理，分级响应”的原则，赛力斯汽车有限公司、赛力斯汽车（湖北）有限公司、赛力斯汽车（湖北）有限公司重庆分公司、赛力斯汽车（湖北）有限公司重庆沙坪坝分公司、重庆小康动力有限公司均按要求分别编制了本单位环境风险评估报告、应急物资调查报告、突发环境事件应急预案，并通过专家评审，在当地生态环境主管部门备案登记。

公司及子公司每年至少组织一次突发环境事件应急演练，定期对应急预案进行评审修订，每年对公司内部员工开展应急预案内部培训，对培训内容及方式进行评估，以提高企业应对突发环境污染事故的能力，有效预防和控制环境污染事故的发生。

5. 环境自行监测方案

适用 不适用

公司及子公司根据《国家重点监控企业自行监测及信息公开办法（试行）》、《排污单位自行监测技术指南-总则（HJ819-2017）》、《排污单位自行监测技术指南-涂装（HJ1082-2020）》等文件、规范要求，自觉履行法定义务和社会责任，均按照要求制定了本单位的自行监测方案并严格按照监测方案执行，委托第三方专业检测机构，按照监测方案定期对各类污染物排放情况进行监测，监测结果定期录入污染源监测数据发布平台进行公开。

6. 报告期内因环境问题受到行政处罚的情况

适用 不适用

7. 其他应当公开的环境信息

适用 不适用

(二) 重点排污单位之外的公司环保情况说明

适用 不适用

1. 因环境问题受到行政处罚的情况

适用 不适用

2. 参照重点排污单位披露其他环境信息

适用 不适用

公司各子公司均以生命至上、安全发展为前提，高度重视安全、环保、健康管理等工作，持续推行安全生产标准化及安全技术管理体系建设，确保“三废排放”满足国家和地方环保法规要求。

公司对各类污染物排放实施严格管控，在达标排放的基础上持续开展减排工作，通过运用系统管理措施、升级废气（VOCs）处理设施等各项减排技术，有效降低污染物排放水平。其中：在废水减排方面，开展中水回用项目，减少废水排放；在废气排放方面，对涂装车间的喷漆废气处理设备的升级改造，有效降低挥发性有机污染物的排放水平；在固体废弃物控制方面，采用硅烷工艺代替磷化工艺，降低磷化渣的产生量；在噪声减排方面，严格执行《工业企业厂界环境噪声排放标准》（GB12348-2008），杜绝使用高噪声设备，并且通过降噪新工艺，减少噪声污染。

公司通过安装能源控制系统、能源精细化管理及数据分析，改善公用设施、重点节能设备的技术及管理措施；持续开展 LED 节能灯改造、高效电机替换等设备改造。

在水资源节约利用方面，公司实现水资源分级利用：经深度处理的污水作为中水回用于厂区保洁、绿化、冷却塔补充水，经过反渗透制备的纯水送至车间使用。

3. 未披露其他环境信息的原因

适用 不适用

(三) 有利于保护生态、防治污染、履行环境责任的相关信息

适用 不适用

公司对各类污染物排放实施严格管控，确保在达标排放的基础上开展减排工作，通过运用系统管理措施、升级废气（VOCs）处理设施等各项减排技术，有效降低污染物排放水平。其中：在废水减排方面，开展中水回用项目，减少公司废水排放；在废气排放方面，对涂装车间的喷漆废气处理设备的升级改造，淘汰旧工艺、添加新设备，有效降低挥发性有机污染物的排放水平；在固体废弃物控制方面，采用硅烷工艺代替磷化工艺，降低磷化渣的产生量；在噪声减排方面，严格执行《工业企业厂界环境噪声排放标准》（GB12348-2008），杜绝使用高噪声设备，并且通过降噪新工艺，减少噪声污染。

(四) 在报告期内为减少其碳排放所采取的措施及效果

是否采取减碳措施	是
减少排放二氧化碳当量（单位：吨）	14,096
减碳措施类型（如使用清洁能源发电、在生产过程中使用减碳技术、研发生产助于减碳的新产品等）	光伏发电

具体说明

适用 不适用

公司光伏发电项目于 2023 年陆续并网发电，在 2023 年可减少碳排放量约 14,096 吨。

二、社会责任工作情况

(一) 是否单独披露社会责任报告、可持续发展报告或 ESG 报告

适用 不适用

具体内容请详见公司于上交所网站（www.sse.com.cn）披露的《2023 年度环境、社会及管治（ESG）报告》。

(二) 社会责任工作具体情况

适用 不适用

对外捐赠、公益项目	数量/内容	情况说明
总投入（万元）	269.32	
其中：资金（万元）	269.32	
物资折款（万元）	0	
惠及人数（人）	2,000	

具体说明

适用 不适用

报告期内，公司捐赠重庆一中用于资助汽车英才计划；向武隆区捐赠资金用于支持当地体育事业发展；湖北赛力斯向湖北汉江技师学院“逐梦助学扶困成长基金”捐赠资金用于资助学生。

三、巩固拓展脱贫攻坚成果、乡村振兴等工作具体情况

√适用 □不适用

扶贫及乡村振兴项目	数量/内容	情况说明
总投入（万元）	263.13	
其中：资金（万元）	263.13	
物资折款（万元）	0	
惠及人数（人）	10,000	
帮扶形式（如产业扶贫、就业扶贫、教育扶贫等）	消费帮扶、就业帮扶	

具体说明

√适用 □不适用

2023 年，公司积极响应全国工商联“万企兴万村”行动号召，在重庆巫溪、奉节等地多次采购助农产品，金额达 263.13 万元，进一步提高当地农民收入，有效带动当地乡村特色产业发展。

第六节 重要事项

一、承诺事项履行情况


(一) 公司实际控制人、股东、关联方、收购人以及公司等承诺相关方在报告期内或持续到报告期内的承诺事项

√适用 □不适用

承诺背景	承诺类型	承诺方	承诺内容	承诺时间	是否有履行期限	承诺期限	是否及时严格履行	如未能及时履行应说明未完成履行的具体原因	如未能及时履行应说明下一步计划
与重大资产重组相关的承诺	盈利预测及补偿	小康控股	小康控股将其在原协议项下就湖北赛力斯 2020 年度净利润所作承诺的承诺期限顺延至 2021 年履行，即原协议项下的业绩承诺期由 2019 年、2020 年、2021 年及 2022 年四个会计年度变 2019 年、2021 年、2022 年及 2023 年四个会计年度，各年度承诺净利润数不变，仍依次为 2 亿元、4 亿元、5 亿元和 5 亿元。亦即，本次变更后，小康控股承诺：湖北赛力斯 2021 年-2023 年实现的归属于母公司的净利润不低于 4 亿元、5 亿元和 5 亿元。	2019 年	是	2019 年、2021 年、2022 年及 2023 年	是	不适用	不适用
	解决关联交易	小康控股、张兴海	在本次交易完成后，小康控股/张兴海及小康控股/张兴海控制的企业将尽可能避免和减少与公司及其下属企业的关联交易，对于无法避免或有合理理	2019 年	否	长期有效	是	不适用	不适用

			<p>由存在的关联交易，小康控股/张兴海及小康控股/张兴海控制的企业将与公司及其下属企业按照公平、公允、等价有偿等原则依法签订协议，并由公司按照有关法律、法规、其他规范性文件以及公司章程等的规定，依法履行相关内部决策批准程序并及时履行信息披露义务；小康控股/张兴海保证小康控股/张兴海及小康控股/张兴海控制的企业不以与市场价格相比显失公允的条件与公司及其下属企业进行交易，不利用关联交易非法转移公司及其下属企业的资金、利润，亦不利用该类交易从事任何损害公司、其下属企业及其他股东合法权益的行为。小康控股/张兴海保证有权签署本承诺函，且本承诺函一经小康控股/张兴海签署即对小康控股/张兴海构成有效的、合法的、具有约束力的责任，且在小康控股/张兴海作为公司关联方期间持续有效，不可撤销。小康控股/张兴海保证严格履行本承诺函中的各项承诺，如因违反相关承诺并因此给公司造成损失的，张兴海将承担相应的法律责任。</p>						
--	--	--	--	--	--	--	--	--	--

	解决关联交易	东风汽车集团	<p>1. 对于未来可能的关联交易，东风汽车集团不会利用其的股东地位，故意促使公司的股东大会或董事会做出损害公司和其他股东合法权益的决议。</p> <p>2. 东风汽车集团及其关联方不以任何方式违法违规占用公司资金及要求公司违法违规提供担保。</p> <p>3. 如果公司与东风汽车集团及其控制的企业发生无法避免或有合理原因的关联交易，则东风汽车集团承诺将促使上述关联交易遵循市场公正、公平、公开的原则，依照正常商业条件，以公允价格进行公平操作，并按相关法律、法规以及规范性文件以及赛力斯公司章程及关联交易管理制度等规定履行相关审批程序及信息披露义务，保证不通过关联交易损害公司和其他股东合法权益。</p> <p>4. 东风汽车集团将严格遵守和执行赛力斯公司章程及关联交易管理制度等有关规定，行使股东权利或者督促董事依法行使董事权利，在股东大会以及董事会对有关涉及东风汽车集团事项的关联交易进行表决时，履行回避表决的义务。</p> <p>5. 东风汽车集团如有违反以上承诺而给公司造成损失或</p>	2019 年	否	长期有效	是	不适用	不适用
--	--------	--------	---	--------	---	------	---	-----	-----

			使其他股东权益受到损害的，东风汽车集团将依法承担相应责任。						
	其他	东风汽车集团	<p>东风汽车集团与湖北赛力斯于2010年6月20日签订的《东风商标使用许可合同》、于2014年4月15日签订的《东风商标使用许可合同》及于2017年3月1日签订的《东风商标使用许可合同补充协议》约定的商标使用许可相关事项不受本次交易影响，东风汽车集团将继续履行该等合同中的相关约定。在上述合同期限届满后，如湖北赛力斯依据合同约定在合同期满前1个月向东风汽车集团书面提出续签要求，东风汽车集团将配合湖北赛力斯按照合同约定的续签条款续签商标许可使用合同，包括继续授权湖北赛力斯按照合同约定的许可使用费在微型客车、微型载货汽车、微型厢式运输车及乘用车（除交叉型乘用车和微型客车之外的乘用车）产品的生产、销售及售后服务中使用注册号为 571137</p> <p>的“”商标、注册号为110702的“东风”商标及注册</p>	2019年	否	长期有效	是	不适用	不适用

			号为 1018708 的“DONGFENG” 商标。						
	其他	东风汽车 集团	1. 在本次交易中东风汽车集团取得的公司股份，自本次发行结束之日（即股份登记在认购方名下且经批准在上海证券交易所上市之日）起 36 个月内不转让。东风汽车集团在本次交易中取得的公司股份，在同一实际控制人控制的不同主体之间进行转让不受前述 36 个月的限制，但应当遵守《上市公司收购管理办法》等相关法律法规。2. 在上述股份锁定期限内，东风汽车集团通过本次交易取得的股份因公司发生配股、送红股、转增股本等原因而导致增持的股份亦应遵守上述股份锁定安排。3. 如东风汽车集团所提供或披露的信息涉嫌虚假记载、误导性陈述或者重大遗漏，被司法机关立案侦查或者被中国证监会立案调查的，在形成调查结论以前，暂停转让东风汽车集团在公司拥有权益的股份，并于收到立案稽查通知的两个交易日内将暂停转让的书面申请和股票账户提交公司董事会，由董事会代其向证券交易所和登记结算公司申请锁定；未在两个交易日	2019 年	是	本次发行结束之日（即股份登记在认购方名下且经批准在上海证券交易所上市之日）起 36 个月内	是	不适用	不适用

			<p>内提交锁定申请的，授权董事会核实后直接向证券交易所和登记结算公司报送东风汽车集团的身份信息和账户信息并申请锁定；董事会未向证券交易所和登记结算公司报送东风汽车集团的身份信息和账户信息的，授权证券交易所和登记结算公司直接锁定相关股份。如调查结论发现存在违法违规情节，东风汽车集团承诺锁定股份自愿用于相关投资者赔偿安排。4. 如果中国证监会或上海证券交易所对于上述锁定期安排有不同意见或要求的，东风汽车集团将按照中国证监会或上海证券交易所的意见或要求对上述锁定期安排进行修订并予以执行。</p>						
	其他	东风汽车集团	<p>就不谋求公司控制权承诺如下：本次重组完成后，在公司实际控制权不变更的情况下，东风汽车集团不主动谋求公司控股股东或第一大股东地位，也不单独或与他人通过以下任何方式主动谋求公司实际控制人地位：（1）直接或通过东风汽车集团所控制的企业间接在二级市场上购买、协议受让、认购公司新股等方式增持公司股份（公司以资本公积金转增</p>	2019 年	否	长期有效	是	不适用	不适用

			股本、送红股等被动增持除外)；(2)通过包括但不限于接受委托、征集投票权、协议安排等任何方式扩大在公司的股份表决权，与公司其他任何股东(包括但不限于公司原股东在内，东风汽车集团控制的企业除外)采取一致行动，或通过协议、其他安排与公司其他股东共同扩大其所能支配的公司股份表决权；(3)实施其他任何旨在取得公司控制权的交易或举措。						
与首次公开发行相关的承诺	解决同业竞争	小康控股、渝安工业	1、小康控股不存在直接或间接从事与公司相同、相似或在商业上构成任何竞争的业务及活动的情形；2、在小康控股作为公司股东期间，小康控股不会为自己或他人谋取属于公司的商业机会，如从任何第三方获得的任何商业机会与公司经营的业务有竞争或可能有竞争，小康控股将立即通知公司，并尽力将该商业机会让予公司；3、在小康控股作为公司股东期间，小康控股将不会以任何方式直接或间接从事或参与任何与公司相同、相似或在商业上构成任何竞争的业务及活动，或拥有与公司存在竞争关系的任何经济实体的权益。	上市前	否	长期有效	是	不适用	不适用

	解决同业竞争	张兴海	1、本人不存在直接或间接从事与公司相同、相似或在商业上构成任何竞争的业务及活动的情形；2、在本人作为公司实际控制人期间，本人不会为自己或他人谋取属于公司的商业机会，如从任何第三方获得的任何商业机会与公司经营的业务有竞争或可能有竞争，本人将立即通知公司，并尽力将该商业机会让予公司；3、在本人作为实际控制人期间，本人将不会以任何方式直接或间接从事或参与任何与公司相同、相似或在商业上构成任何竞争的业务及活动，或拥有与公司存在竞争关系的任何经济实体的权益。	上市前	否	长期有效	是	不适用	不适用
--	--------	-----	--	-----	---	------	---	-----	-----

(二) 公司资产或项目存在盈利预测，且报告期仍处在盈利预测期间，公司就资产或项目是否达到原盈利预测及其原因作出说明

已达到 未达到 不适用

公司发行股份购买东风汽车集团所持湖北赛力斯 50%股权，根据公司与小康控股签署的《盈利预测补偿协议》及《盈利预测补偿协议之补充协议》，控股股东自愿为湖北赛力斯业绩承诺进行差额补足，于承诺年度 2019 年、2020 年、2021 年及 2022 年湖北赛力斯合并报表经审计归母净利润分别不低于 2 亿元、4 亿元、5 亿元及 5 亿元。经公司 2020 年度股东大会审议通过，小康控股将其在原协议项下就湖北赛力斯 2020 年度净利润所作承诺的期限顺延至 2021 年履行，即原协议项下的业绩承诺期由 2019 年、2020 年、2021 年及 2022 年四个会计年度变 2019 年、2021 年、2022 年及 2023 年四个会计年度，各年度承诺净利润数不变，仍依次为 2 亿元、4 亿元、5 亿元和 5 亿元。

业绩承诺的完成情况：2023 年度湖北赛力斯与业绩承诺相关的归属于母公司净利润-77,168.70 万元。

(三) 业绩承诺的完成情况及其对商誉减值测试的影响

适用 不适用

二、报告期内控股股东及其他关联方非经营性占用资金情况

适用 不适用

三、违规担保情况

适用 不适用

四、公司董事会对会计师事务所“非标准意见审计报告”的说明

适用 不适用

五、公司对会计政策、会计估计变更或重大会计差错更正原因和影响的分析说明

(一) 公司对会计政策、会计估计变更原因及影响的分析说明

适用 不适用

财政部于 2022 年发布了《关于印发〈企业会计准则解释第 16 号〉的通知》，规定对于不是企业合并、交易发生时既不影响会计利润也不影响应纳税所得额（或可抵扣亏损）、且初始确认的资产和负债导致产生等额应纳税暂时性差异和可抵扣暂时性差异的单项交易（包括承租人在租赁期开始日初始确认租赁负债并计入使用权资产的租赁交易，以及因固定资产等存在弃置义务而确认预计负债并计入相关资产成本的交易等，不适用豁免初始确认递延所得税负债和递延所得税资产的规定，应当在交易发生时分别确认相应的递延所得税负债和递延所得税资产。

公司于 2023 年 1 月 1 日起执行该规定，对首次执行日租赁负债和使用权资产产生的应纳税暂时性差异和可抵扣暂时性差异对比较报表及累积影响数进行了追溯调整。

(二) 公司对重大会计差错更正原因及影响的分析说明

适用 不适用

(三) 与前任会计师事务所进行的沟通情况

适用 不适用

(四) 审批程序及其他说明

适用 不适用

六、聘任、解聘会计师事务所情况

单位：元 币种：人民币

	现聘任
境内会计师事务所名称	大信会计师事务所（特殊普通合伙）
境内会计师事务所报酬	1,500,000.00
境内会计师事务所审计年限	12 年
境内会计师事务所注册会计师姓名	胡涛、王萍
境内会计师事务所注册会计师审计服务的累计年限	胡涛（5 年）、王萍（1 年）

	名称	报酬
内部控制审计会计师事务所	大信会计师事务所（特殊普通合伙）	600,000.00
财务顾问	中信建投证券股份有限公司	0
保荐人	中国国际金融股份有限公司	0

聘任、解聘会计师事务所的情况说明

适用 不适用

经公司 2022 年年度股东大会审议通过，续聘大信会计师事务所(特殊普通合伙)为公司 2023 年度财务审计机构和内控审计机构，聘期为一年。

审计期间改聘会计师事务所的情况说明

适用 不适用

审计费用较上一年度下降 20%以上（含 20%）的情况说明

适用 不适用

七、面临退市风险的情况

(一) 导致退市风险警示的原因

适用 不适用

(二) 公司拟采取的应对措施

适用 不适用

(三) 面临终止上市的情况和原因

适用 不适用

八、破产重整相关事项

适用 不适用

九、重大诉讼、仲裁事项

本年度公司有重大诉讼、仲裁事项 本年度公司无重大诉讼、仲裁事项

十、上市公司及其董事、监事、高级管理人员、控股股东、实际控制人涉嫌违法违规、受到处罚及整改情况

适用 不适用

十一、报告期内公司及其控股股东、实际控制人诚信状况的说明

适用 不适用

十二、重大关联交易

(一)与日常经营相关的关联交易

1、已在临时公告披露且后续实施无进展或变化的事项

适用 不适用

2、已在临时公告披露，但有后续实施的进展或变化的事项

适用 不适用

公司分别于 2023 年 1 月 17 日、2023 年 2 月 3 日召开第四届董事会第三十四次会议、2023 年第一次临时股东大会审议通过《关于 2023 年度日常关联交易预计的议案》。2023 年 12 月 21 日，公司第五届董事会第七次会议，以 9 票同意、0 票反对、0 票弃权，审议通过《关于增加 2023 年度日常关联交易预计的议案》。相关关联交易实施进展如下：

单位：万元

关联交易类别	关联人	2023 年度 预计金额	2023 年 1-12 月关联交易实 际发生额
采购商品、接受劳务	重庆小康控股有限公司及其控制的公司	1,500	341.57
	东风汽车集团有限公司及其控制的公司	38,500	24,304.07
	重庆云湾科技有限公司	2,200	1,822.85
	中国汽车工程研究院股份有限公司	10,000	2,316.74
	小计	52,200	28,785.23
销售商品、提供劳务	重庆小康控股有限公司及其控制的公司	9,500	1,903.80
	东风汽车集团有限公司及其控制的公司	195,500	20,991.64
	中国汽车工程研究院股份有限公司	350	28.57
	小计	205,350	22,924.01
承租房屋、设备	东风汽车集团有限公司及其控制的公司	30	22.68
	小计	30	22.68
出租房屋、设备	重庆小康控股有限公司及其控制的公司	1,242	1,237.93
	小计	1,242	1,237.93

3、临时公告未披露的事项

适用 不适用

(二)资产或股权收购、出售发生的关联交易

1、已在临时公告披露且后续实施无进展或变化的事项

适用 不适用

2、已在临时公告披露，但有后续实施的进展或变化的事项

适用 不适用

3、临时公告未披露的事项

适用 不适用

4、涉及业绩约定的，应当披露报告期内的业绩实现情况

适用 不适用

(三)共同对外投资的重大关联交易

1、已在临时公告披露且后续实施无进展或变化的事项

适用 不适用

2、已在临时公告披露，但有后续实施的进展或变化的事项

适用 不适用

3、临时公告未披露的事项

适用 不适用

(四)关联债权债务往来

1、已在临时公告披露且后续实施无进展或变化的事项

适用 不适用

2、已在临时公告披露，但有后续实施的进展或变化的事项

适用 不适用

3、临时公告未披露的事项

适用 不适用

(五)公司与存在关联关系的财务公司、公司控股财务公司与关联方之间的金融业务

适用 不适用

1. 存款业务

适用 不适用

单位：元 币种：人民币

关联方	关联关系	每日最高存款限额	存款利率范围	期初余额	本期发生额		期末余额
					本期合计存入金额	本期合计取出金额	
东风汽车财务有限公司	东风汽车集团有限公司子公司	不超过8亿元	不低于银行同期存款利率	120,064,798.99	1,622,634,137.17	1,652,687,755.74	90,011,180.42
合计	/	/	/	120,064,798.99	1,622,634,137.17	1,652,687,755.74	90,011,180.42

2. 贷款业务

适用 不适用

3. 授信业务或其他金融业务

适用 不适用

单位：元 币种：人民币

关联方	关联关系	业务类型	总额	实际发生额
东风汽车财务有限公司	东风汽车集团有限公司子公司	授信用信	800,000,000	450,000,000

截止 2023 年 12 月 31 日，实际使用授信额度 4.5 亿元。

4. 其他说明

适用 不适用

(六)其他

适用 不适用

十三、重大合同及其履行情况

(一) 托管、承包、租赁事项

1、 托管情况

适用 不适用

2、 承包情况

适用 不适用

3、 租赁情况

适用 不适用

(二) 担保情况

√适用 □不适用

单位：元 币种：人民币

公司对外担保情况（不包括对子公司的担保）														
担保方	担保方与上市公司的关系	被担保方	担保金额	担保发生日期(协议签署日)	担保起始日	担保到期日	担保类型	担保物(如有)	担保是否已经履行完毕	担保是否逾期	担保逾期金额	反担保情况	是否为关联方担保	关联关系
报告期内担保发生额合计（不包括对子公司的担保）														
报告期末担保余额合计（A）（不包括对子公司的担保）														
公司及子公司对子公司的担保情况														
报告期内对子公司担保发生额合计							3,279,548,628.15							
报告期末对子公司担保余额合计（B）							3,527,248,628.15							
公司担保总额情况（包括对子公司的担保）														
担保总额（A+B）							3,527,248,628.15							
担保总额占公司净资产的比例（%）							30.92							
其中：														
为股东、实际控制人及其关联方提供担保的金额（C）														
直接或间接为资产负债率超过70%的被担保对象提供的债务担保金额（D）							1,414,600,000.00							
担保总额超过净资产50%部分的金额（E）														
上述三项担保金额合计（C+D+E）							1,414,600,000.00							
未到期担保可能承担连带清偿责任说明														
担保情况说明														

(三) 委托他人进行现金资产管理的情况

1. 委托理财情况

(1) 委托理财总体情况

√适用 □不适用

单位：元 币种：人民币

类型	资金来源	发生额	未到期余额	逾期未收回金额
其他	闲置募集资金	2,000,000,000.00	1,996,129,282.88	0

公司为提高资金使用效率，对闲置募集资金进行现金管理。现金管理额度不超过 20 亿元，截止 2023 年 12 月 31 日，未到期余额为 19.96 亿元。

其他情况

□适用 √不适用

(2) 单项委托理财情况

√适用 □不适用

单位：元 币种：人民币

受托人	委托理财类型	委托理财金额	委托理财起始日期	委托理财终止日期	资金来源	资金投向	是否存在受限情形	报酬确定方式	年化收益率	预期收益(如有)	实际收益或损失	未到期金额	逾期未收回金额	是否经过法定程序	未来是否有委托理财计划	减值准备计提金额(如有)
浦发高新理财	其他	52,805,838.47	2023-09-14	2025-02-11	闲置募集资金	定期保本存款	否	固定利率	3.45%	1,725,000.00		52,805,838.47				
浦发高新理财	其他	52,805,838.47	2023-09-14	2025-02-11	闲置募集资金	定期保本存款	否	固定利率	3.45%	1,725,000.00		52,805,838.47				

浦发高新理财	其他	52,805,838.47	2023-09-14	2025-02-11	闲置募集资金	定期保本存款	否	固定利率	3.45%	1,725,000.00		52,805,838.47				
浦发高新理财	其他	51,028,125.00	2023-10-10	2026-02-15	闲置募集资金	定期保本存款	否	固定利率	3.15%	1,470,000.00		51,028,125.00				
浦发高新理财	其他	51,080,000.00	2023-11-14	2026-03-10	闲置募集资金	定期保本存款	否	固定利率	3.20%	1,337,777.78		51,080,000.00				
浦发高新理财	其他	10,636,417.46	2023-11-22	2025-01-29	闲置募集资金	定期保本存款	否	固定利率	3.45%	280,791.67		10,636,417.46				
浦发高新理财	其他	10,636,417.46	2023-11-22	2025-01-29	闲置募集资金	定期保本存款	否	固定利率	3.45%	280,791.67		10,636,417.46				
浦发高新理财	其他	10,636,417.46	2023-11-22	2025-01-29	闲置募集资金	定期保本存款	否	固定利率	3.45%	280,791.67		10,636,417.46				
浦发高新理财	其他	10,636,417.46	2023-11-22	2025-01-29	闲置募集资金	定期保本存款	否	固定利率	3.45%	280,791.67		10,636,417.46				
浦发高新理财	其他	10,636,417.46	2023-11-22	2025-01-29	闲置募集资金	定期保本存款	否	固定利率	3.45%	280,791.67		10,636,417.46				
浦发高新理财	其他	10,636,417.46	2023-11-22	2025-01-29	闲置募集资金	定期保本存款	否	固定利率	3.45%	280,791.67		10,636,417.46				
浦发高新理财	其他	16,258,221.71	2023-12-18	2026-06-15	闲置募集资金	定期保本存款	否	固定利率	3.05%	362,159.54		16,258,221.71				
浦发高新理财	其他	10,724,618.67	2023-12-18	2026-06-14	闲置募集资金	定期保本存款	否	固定利率	3.05%	238,876.00		10,724,618.67				
浦发高新理财	其他	11,201,945.44	2023-12-18	2026-06-14	闲置募集资金	定期保本存款	否	固定利率	3.05%	249,507.79		11,201,945.44				
浦发高新理财	其他	12,075,351.89	2023-12-18	2026-06-14	闲置募集资金	定期保本存款	否	固定利率	3.05%	268,961.71		12,075,351.89				
浦发高新理财	其他	51,525,000.00	2023-12-19	2025-12-19	闲置募集资金	定期保本存款	否	固定利率	3.05%	1,126,805.56		51,525,000.00				
浦发高新理财	其他	200,000,000.00	2023-12-25	2024-03-25	闲置募集资金	结构性存款	否	保底加浮动收益率	1.3%-2.8%	1,365,000.00		200,000,000.00				

兴业理财	其他	170,000,000.00	2023-11-16	2024-01-30	闲置募集资金	结构性存款	否	保底加浮动收益率	1.5%-2.61%	911,712.33		170,000,000.00				
兴业理财	其他	300,000,000.00	2023-12-19	2024-02-26	闲置募集资金	结构性存款	否	保底加浮动收益率	1.5%-2.7%	1,542,575.34		300,000,000.00				
兴业理财	其他	300,000,000.00	2023-12-25	2024-02-26	闲置募集资金	结构性存款	否	保底加浮动收益率	1.5%-2.7%	1,423,972.60		300,000,000.00				
工商银行	其他	100,000,000.00	2023-10-17	2024-01-17	闲置募集资金	定期存单	否	固定利率	2.50%	625,000.00		100,000,000.00				
工商银行	其他	100,000,000.00	2023-12-29	2024-03-29	闲置募集资金	定期存单	否	固定利率	2.70%	675,000.00		100,000,000.00				
工商银行	其他	100,000,000.00	2023-12-29	2024-03-29	闲置募集资金	定期存单	否	固定利率	2.70%	675,000.00		100,000,000.00				
工商银行	其他	100,000,000.00	2023-12-29	2024-03-29	闲置募集资金	定期存单	否	固定利率	2.70%	675,000.00		100,000,000.00				
工商银行	其他	100,000,000.00	2023-12-29	2024-06-29	闲置募集资金	定期存单	否	固定利率	2.70%	1,350,000.00		100,000,000.00				
工商银行	其他	100,000,000.00	2023-12-29	2024-06-29	闲置募集资金	定期存单	否	固定利率	2.70%	1,350,000.00		100,000,000.00				

其他情况

□适用 √不适用

(3) 委托理财减值准备

□适用 √不适用

2. 委托贷款情况**(1) 委托贷款总体情况**

□适用 √不适用

其他情况

适用 不适用

(2) 单项委托贷款情况

适用 不适用

其他情况

适用 不适用

(3) 委托贷款减值准备

适用 不适用

3. 其他情况

适用 不适用

(四) 其他重大合同

适用 不适用

十四、募集资金使用进展说明

适用 不适用

(一) 募集资金整体使用情况

适用 不适用

单位：万元

募集资金来源	募集资金到位时间	募集资金总额	其中： 超募 资金 金额	扣除发行费用后募 集资金净额	募集资金承 诺投资总额	调整后募集 资金承诺投 资总额 (1)	截至报告期 末累计投入 募集资金总 额 (2)	截至报 告期末 累计投 入进度 (%) (3) = (2)/(1)	本年度投入 金额 (4)	本年度投 入金额占 比 (%) (5) = (4)/(1)	变更用途 的募集资 金总额

向特定对象发行股票	2021年6月11日	259,297.00		256,789.96	270,497.00	259,297.00	253,174.08	97.64	45,636.80	17.60	37,157.50
向特定对象发行股票	2022年6月30日	713,000.00		705,855.61	713,000.00	713,000.00	346,207.45	48.56	102,594.95	14.39	21,000.00

(二) 募投项目明细

√适用 □不适用

单位：万元

项目名称	项目性质	是否涉及变更投向	募集资金来源	募集资金到位时间	是否使用超募资金	项目募集资金承诺投资总额	调整后募集资金投资总额(1)	本年投入金额	截至报告期末累计投入募集资金总额(2)	截至报告期末累计投入进度(%) (3) = (2)/(1)	项目达到预定可使用状态日期	是否已结项	投入进度是否符合计划的进度	投入进度未达计划的具体原因	本年实现的效益	本项目已实现的效益或者研发成果	项目可行性是否发生重大变化,如是,请说明具体情况	节余金额
SERES 智能网联新能源系列车型开发及产品技术升级项目	研发	是	向特定对象发行股票	2021年6月11日	否	162,172.00	162,172.00	17,282.14	148,210.81	91.39	2023年7月和8月	是	是					13,961.19
营销渠道建设项目	其他	是	向特定对象发行股票	2021年6月11日	否	27,325.00	12,867.50	5,023.68	12,482.29	97.01	2022年12月	是	是					385.21

补充流动资金	补流还贷	否	向特定对象发行股票	2021年6月11日	否	81,000.00	69,800.00		69,150.00	100	不适用		是					
电动化车型开发及产品平台技术升级项目	研发	否	向特定对象发行股票	2022年6月30日	否	431,000.00	431,000.00	87,254.30	121,066.21	28.09	2025年12月	否	是					309,933.79
工厂智能化升级与电驱产线建设项目	生产建设	否	向特定对象发行股票	2022年6月30日	否	61,000.00	61,000.00	13,727.82	23,481.03	38.49	2025年6月	否	是					37,518.97
用户中心建设项目	生产建设	是	向特定对象发行股票	2022年6月30日	否	21,000.00	21,000.00	1,612.83	1,660.21	7.91	2025年12月	否	是					19,339.79
补充流动资金项目	补流还贷	否	向特定对象发行股票	2022年6月30日	否	200,000.00	200,000.00		200,000.00	100.00	不适用		是					

(三) 报告期内募投变更或终止情况

√适用 □不适用

单位：万元 币种：人民币

变更前项目名称	变更/终止前项目募集资金投资总额	变更/终止前项目已投入募投资金总额	变更后项目名称	变更/终止原因	变更/终止后用于补流的募集资金金额	决策程序及信息披露情况说明
营销渠道建设项目	27,325.00	12,482.29	营销渠道建设项目	截至2023年8月，该项目已完成公司官网升级、APP+C端触点功能改造，以及CMS内容管理平台、DMA线索管理平台的开发，为客户提供全域数字化服务，高效赋能终端网络，	14,457.50	2023年9月15日，公司召开第五届董事会第三次会议，

				达到预定可使用状态；已在上海、深圳等一线城市租赁了自营旗舰用户中心配套物流仓，提升了公司在物流、服务培训建设等方面的能力，达到预定可使用状态。		审议通过了《关于部分募投项目结项或终止并将节余募集资金永久补充流动资金以及部分募投项目调整实施方式的议案》；2023年9月25日，公司召开2023年第二次临时股东大会通过《关于部分募投项目结项或终止并将节余募集资金永久补充流动资金以及部分募投项目调整实施方式的议案》
用户中心建设项目	21,000.00	1,660.21	用户中心建设项目	2022年非公开发行募投项目“用户中心建设项目”原计划在全国各主要城市购买物业建设用户中心，因此其子项目“场地装修”未包含场地租赁费用。为提高募集资金使用效率，公司本次拟调整“用户中心建设项目”的“场地装修”为“场地租赁及维护”，并将其达到预定可使用状态的日期延期至2025年12月。		同上

注：营销渠道建设项目由于达到预定可使用状态，已经终止，节余募集资金用于永久补充流动资金。公司仍保留募集资金专户，直至所有待支付项目尾款支付完毕。变更/终止前项目已投入募资资金总额为截止2023年12月31日累计投入金额。

(四) 报告期内募集资金使用的其他情况

1、 募集资金投资项目先期投入及置换情况

□适用 √不适用

2、 用闲置募集资金暂时补充流动资金情况

√适用 □不适用

1、2022年12月5日，公司第四届董事会第三十三次会议审议通过了《关于使用闲置募集资金临时补充流动资金的议案》，同意公司使用部分闲置募集资金25亿元临时补充流动资金，使用期限自董事会审议通过之日起不超过 12个月。

上述情况详见于公司2022年12月6日披露在上海证券交易所的《关于使用闲置募集资金临时补充流动资金的公告》，公告编号：2022-159。

截至2023年10月10日，公司已将前述25亿元用于临时补充流动资金的募集资金全额提前归还至募集资金专项账户。

2、2023年4月27日，公司第四届董事会第三十五次会议审议通过了《关于使用闲置募集资金临时补充流动资金的议案》，同意公司使用不超过人民币10亿元的闲置募集资金临时补充流动资金，使用期限自董事会审议通过之日起不超过12个月。

上述情况详见于公司2023年4月29日披露在上海证券交易所的《关于使用闲置募集资金临时补充流动资金的公告》，公告编号：2023-041。

3、2023年10月24日，公司第五届董事会第五次会议审议通过了《关于使用部分闲置募集资金临时补充流动资金的议案》，同意公司使用不超过20亿元的部分闲置募集资金用于临时补充流动资金，使用期限自董事会审议通过之日起不超过12个月。

上述情况详见于公司2023年10月25日披露在上海证券交易所的《关于使用部分闲置募集资金临时补充流动资金的公告》，公告编号：2023-127。

3、 对闲置募集资金进行现金管理，投资相关产品情况

√适用 □不适用

单位：元 币种：人民币

董事会审议日期	募集资金用于现金管理的有效审议额度	起始日期	结束日期	报告期末现金管理余额	期间最高余额是否超出授权额度

2023 年 8 月 29 日	2,000,000,000.00	2023 年 8 月 29 日	2024 年 8 月 29 日	1,996,129,282.88	否
-----------------	------------------	-----------------	-----------------	------------------	---

其他说明

无

4、用超募资金永久补充流动资金或归还银行贷款情况

适用 不适用

5、其他

适用 不适用

十五、其他对投资者作出价值判断和投资决策有重大影响的重大事项的说明

适用 不适用

第七节 股份变动及股东情况

一、股本变动情况

(一) 股份变动情况表

1、股份变动情况表

单位：股

	本次变动前		本次变动增减(+, -)					本次变动后	
	数量	比例(%)	发行新股	送股	公积金转股	其他	小计	数量	比例(%)
一、有限售条件股份	464,549,093	31.03				-464,549,093	-464,549,093	0	0
1、国家持股									
2、国有法人持股	364,914,618	24.37				-364,914,618	-364,914,618	0	0
3、其他内资持股	93,863,025	6.27				-93,863,025	-93,863,025	0	0
其中：境内非国有法人持股	89,245,865	5.96				-89,245,865	-89,245,865	0	0
境内自然人持股	4,617,160	0.31				-4,617,160	-4,617,160	0	0
4、外资持股	5,771,450	0.39				-5,771,450	-5,771,450	0	0
其中：境外法人持股	5,771,450	0.39				-5,771,450	-5,771,450	0	0
境外自然人持股									
二、无限售条件流通股	1,032,729,990	68.97				477,052,203	477,052,203	1,509,782,193	100.00
1、人民币普通股	1,032,729,990	68.97				477,052,203	477,052,203	1,509,782,193	100.00
2、境内上市的外资股									
3、境外上市的外资股									
4、其他									
三、股份总数	1,497,279,083	100.00				12,503,110	12,503,110	1,509,782,193	100.00

2、股份变动情况说明

√适用 □不适用

报告期内，部分小康转债已转换为公司股票，累计转股数为 10,091,484 股。

报告期内，公司 2021 年股票期权激励计划通过自主行权方式在中国证券登记结算有限公司上海分公司登记股份为 2,411,626 股。

报告期内，公司非公开发行限售股份及重大资产重组限售股于报告期内解除限售，非公开发行限售股解除限售数量 137,168,141 股，重大资产重组限售股解除限售 327,380,952 股。

3、股份变动对最近一年和最近一期每股收益、每股净资产等财务指标的影响（如有）

√适用 □不适用

报告期内，因公司可转债转为公司股票及股票期权行权，截至 2023 年 12 月 31 日，公司总股本为 1,509,782,193 股。

上述股本变动致使公司 2023 年基本每股收益及每股净资产等指标被摊薄，如按照股本变动前总股本 1,497,279,083 股计算，2023 年度的基本每股收益、每股净资产分别为-1.64 元、7.63 元；按照股本变动后总股本 1,509,782,193 股计算，2023 年度的基本每股收益、每股净资产分别为-1.63 元、7.57 元。

4、公司认为必要或证券监管机构要求披露的其他内容

适用 不适用

(二) 限售股份变动情况

适用 不适用

单位：股

股东名称	年初限售股数	本年解除限售股数	本年增加限售股数	年末限售股数	限售原因	解除限售日期
广发基金管理有限公司	28,357,069	28,357,069	0	0	非公开发行股份限售	2023 年 1 月 16 日
中信证券股份有限公司	22,277,799	22,277,799	0	0	非公开发行股份限售	2023 年 1 月 16 日
中国银河证券股份有限公司	15,255,867	15,255,867	0	0	非公开发行股份限售	2023 年 1 月 16 日
广发证券股份有限公司	7,695,267	7,695,267	0	0	非公开发行股份限售	2023 年 1 月 16 日
诺德基金管理有限公司	7,002,693	7,002,693	0	0	非公开发行股份限售	2023 年 1 月 16 日
苏州创朴新材料科技合伙企业（有限合伙）	5,771,450	5,771,450	0	0	非公开发行股份限售	2023 年 1 月 16 日
UBS AG	5,771,450	5,771,450	0	0	非公开发行股份限售	2023 年 1 月 16 日
财通基金管理有限公司	5,675,259	5,675,259	0	0	非公开发行股份限售	2023 年 1 月 16 日
西藏源乐晟资产管理有限公司（源乐晟-晟世 2 号私募证券投资基金）	5,001,923	5,001,923	0	0	非公开发行股份限售	2023 年 1 月 16 日
西藏源乐晟资产管理有限公司（源乐晟-晟世 7 号私募证券投资基金）	5,001,923	5,001,923	0	0	非公开发行股份限售	2023 年 1 月 16 日
深圳市林园投资管理有限责任公司	4,982,685	4,982,685	0	0	非公开发行股份限售	2023 年 1 月 16 日

(林园投资 309 号私募证券投资基金)						
周雪钦	4,617,160	4,617,160	0	0	非公开发行股份限售	2023 年 1 月 16 日
上海优优财富投资管理有限公司(优财鑫鑫二号私募证券投资基金)	3,963,062	3,963,062	0	0	非公开发行股份限售	2023 年 1 月 16 日
建信基金管理有限责任公司	3,963,062	3,963,062	0	0	非公开发行股份限售	2023 年 1 月 16 日
国轩高科股份有限公司	3,943,824	3,943,824	0	0	非公开发行股份限售	2023 年 1 月 16 日
华夏基金管理有限公司	3,943,824	3,943,824	0	0	非公开发行股份限售	2023 年 1 月 16 日
重庆战略性新兴产业股权投资基金合伙企业(有限合伙)	3,943,824	3,943,824	0	0	非公开发行股份限售	2023 年 1 月 16 日
东风汽车集团有限公司	327,380,952	327,380,952	0	0	重大资产重组限售	2023 年 4 月 17 日
合计	464,549,093	464,549,093	0	0	/	/

二、证券发行与上市情况

(一)截至报告期内证券发行情况

适用 不适用

截至报告期内证券发行情况的说明(存续期内利率不同的债券,请分别说明):

适用 不适用

(二)公司股份总数及股东结构变动及公司资产和负债结构的变动情况

适用 不适用

报告期内,部分小康转债已转换为公司股票,累计转股数为 10,091,484 股;公司 2021 年股票期权激励计划通过自主行权方式在中国证券登记结算有限公司上海分公司登记股份为 2,411,626 股。

上期期末,公司资产总额为 470.48 亿元,负债总额为 372.45 亿元;本报告期末,公司资产总额为 512.45 亿元,负债总额为 440.45 亿元。公司资产负债率由上期期末的 79.16% 上升至本报告期末的 85.95%。具体资产和负债结构的变动情况详见本报告“第三节管理层讨论与分析”之“五、报告期内主要经营情况(三)资产、负债情况分析”。报告期内,公司股份总数及股东结构变动对公司资产和负债结构无重大影响。

(三) 现存的内部职工股情况

□适用 √不适用

三、股东和实际控制人情况

(一) 股东总数

截至报告期末普通股股东总数(户)	194,665
年度报告披露日前上一月末的普通股股东总数(户)	202,449

(二) 截至报告期末前十名股东、前十名流通股股东(或无限售条件股东)持股情况表截至报告期末前十名股东、前十名流通股股东(或无限售条件股东)持股情况表

单位:股

前十名股东持股情况(不含通过转融通出借股份)							
股东名称 (全称)	报告期内增 减	期末持股数 量	比例 (%)	持有 有限 售条 件股 份数 量	质押、标记或冻结情 况		股东性质
					股份状 态	数量	
重庆小康控股有 限公司	6,390,923	399,848,816	26.48	0	质押	164,200,000	境内非国 有法人
东风汽车集团有 限公司	0	327,380,952	21.68	0	无		国有法人
重庆渝安汽车工 业有限公司	0	66,090,950	4.38	0	无		境内非国 有法人
香港中央结算有 限公司	28,357,148	28,357,148	1.88	0	未知		境外法人
颜敏	-530,400	24,033,897	1.59	0	未知		境内自然 人
谢纯志	-1,315,800	12,667,200	0.84	0	未知		境内自然 人
陈光群	-283,000	12,250,000	0.81	0	未知		境内自然 人
中国建设银行股 份有限公司-广发 科技先锋混合 型证券投资基金	-9,652,179	10,044,027	0.67	0	未知		其他
中国民生银行股 份有限公司-广 发行业严选三年 持有期混合型证 券投资基金	-8,401,375	8,835,159	0.59	0	未知		其他

上海浦东发展银行股份有限公司—广发小盘成长混合型证券投资基金（LOF）	-5,869,984	8,333,056	0.55	0	未知	其他
前十名无限售条件股东持股情况						
股东名称	持有无限售条件流通股的数量	股份种类及数量				
		种类	数量			
重庆小康控股有限公司	399,848,816	人民币普通股	399,848,816			
东风汽车集团有限公司	327,380,952	人民币普通股	327,380,952			
重庆渝安汽车工业有限公司	66,090,950	人民币普通股	66,090,950			
香港中央结算有限公司	28,357,148	人民币普通股	28,357,148			
颜敏	24,033,897	人民币普通股	24,033,897			
谢纯志	12,667,200	人民币普通股	12,667,200			
陈光群	12,250,000	人民币普通股	12,250,000			
中国建设银行股份有限公司—广发科技先锋混合型证券投资基金	10,044,027	人民币普通股	10,044,027			
中国民生银行股份有限公司—广发行业严选三年持有期混合型证券投资基金	8,835,159	人民币普通股	8,835,159			
上海浦东发展银行股份有限公司—广发小盘成长混合型证券投资基金（LOF）	8,333,056	人民币普通股	8,333,056			
前十名股东中回购专户情况说明	不适用					
上述股东委托表决权、受托表决权、放弃表决权的说明	不适用					
上述股东关联关系或一致行动的说明	<p>公司实际控制人张兴海先生持有重庆小康控股有限公司 50% 股权。重庆小康控股有限公司实际持有公司 400,564,367 股（持股比例 26.53%），由于重庆小康控股有限公司发行可交债，上述股份中的 715,551 股（持股比例 0.05%）通过重庆小康控股有限公司—2022 年面向专业投资者非公开发行可交换公司债券（第二期）质押专户持有。张兴海先生直接持有重庆渝安汽车工业有限公司 12.90% 的股权，通过重庆小康控股有限公司间接持有重庆渝安汽车工业有限公司 4.71% 股权，重庆渝安汽车工业有限公司持有公司 4.38% 的股权。中国建设银行股份有限公司—广发科技先锋混合型证券投资基金、上海浦东发展银行股份有限公司—广发小盘成长混合型证券投资基金（LOF）、中国民生银行股份有限公司—广发行业严选三年持有期混合型证券投资基金受同一基金经理管理。除上述情况外，公司未知上述其他股东是否存在关联关系或属于《上市公司收购管理办法》规定的一致行动关系。</p>					

表决权恢复的优先股股东及持股数量的说明	不适用
---------------------	-----

前十名股东参与转融通业务出借股份情况

适用 不适用

前十名股东较上期发生变化

适用 不适用

单位：股

前十名股东较上期末变化情况					
股东名称（全称）	本报告期新增/退出	期末转融通出借股份且尚未归还数量		期末股东普通账户、信用账户持股以及转融通出借尚未归还的股份数量	
		数量合计	比例（%）	数量合计	比例（%）
香港中央结算有限公司	新增	0	0	28,357,148	1.88
谢纯志	新增	0	0	12,667,200	0.84
陈光群	新增	0	0	12,250,000	0.81
上海浦东发展银行股份有限公司—广发小盘成长混合型证券投资基金（LOF）	新增	0	0	8,333,056	0.55
宁波梅山保税港区问鼎投资有限公司	退出				
中信证券股份有限公司	退出				
重庆小康控股有限公司—2022 年面向专业投资者非公开发行可交换公司债券（第二期）质押专户	退出				
中国银河证券股份有限公司	退出				

前十名有限售条件股东持股数量及限售条件

适用 不适用

(三) 战略投资者或一般法人因配售新股成为前 10 名股东

适用 不适用

四、控股股东及实际控制人情况

(一) 控股股东情况

1 法人

适用 不适用

名称	重庆小康控股有限公司
----	------------

单位负责人或法定代表人	张兴海
成立日期	2010 年 12 月 14 日
主要经营业务	一般项目：从事投资业务（不得从事金融及财政信用业务），制造、销售摩托车零部件（不含摩托车发动机）、通用机械、电器机械及器材、电子产品（不含电子出版物）、仪器仪表，销售摩托车、金属材料（不含稀贵金属），房屋、机械设备租赁，商务信息咨询服务，货物进出口（法律、法规禁止的不得从事经营，法律、法规限制的，取得相关许可或审批后方可从事经营）。（除依法须经批准的项目外，凭营业执照依法自主开展经营活动）
报告期内控股和参股的其他境内外上市公司的股权情况	截至 2023 年 12 月 31 日，小康控股间接持有美国 Lucid Group 公司 500 万股股票。
其他情况说明	无

2 自然人

适用 不适用

3 公司不存在控股股东情况的特别说明

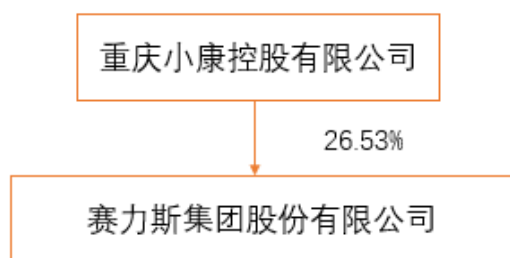
适用 不适用

4 报告期内控股股东变更情况的说明

适用 不适用

5 公司与控股股东之间的产权及控制关系的方框图

适用 不适用



(二) 实际控制人情况

1 法人

适用 不适用

2 自然人

适用 不适用

姓名	张兴海
----	-----

国籍	中国
是否取得其他国家或地区居留权	否
主要职业及职务	第十四届全国政协常务委员，第十三届全国人大代表，全国工商联副主席，重庆市工商联主席（总商会会长），赛力斯集团股份有限公司创始人；全国非公有制经济人士优秀中国特色社会主义事业建设者、为全面建成小康社会作贡献先进个人、中国光彩事业奖章获得者、全国抗震救灾先进个人、振兴重庆争光贡献奖获得者、重庆劳动创新奖章获得者、重庆市杰出英才、重庆市优秀企业家、重庆市首届十大慈善人物。
过去 10 年曾控股的境内外上市公司情况	曾于 2018 年 8 月以前通过重庆小康控股有限公司控制云南景谷林业股份有限公司股权。

3 公司不存在实际控制人情况的特别说明

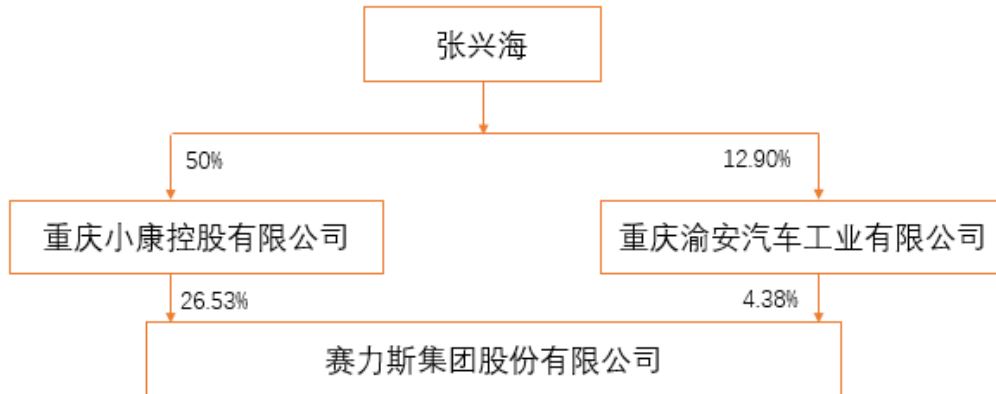
适用 不适用

4 报告期内公司控制权发生变更的情况说明

适用 不适用

5 公司与实际控制人之间的产权及控制关系的方框图

适用 不适用



6 实际控制人通过信托或其他资产管理方式控制公司

适用 不适用

(三) 控股股东及实际控制人其他情况介绍

适用 不适用

五、公司控股股东或第一大股东及其一致行动人累计质押股份数量占其所持公司股份数量比例达到 80%以上

适用 不适用

六、其他持股在百分之十以上的法人股东

适用 不适用

单位：万元 币种：人民币

法人股东名称	单位负责人或法定代表人	成立日期	组织机构代码	注册资本	主要经营业务或管理活动等情况
东风汽车集团有限公司	杨青	1991-06-25	914200001000115161	1,560,000	开发、设计、制造、销售汽车及汽车零部件等
情况说明	无				

七、股份限制减持情况说明

适用 不适用

八、股份回购在报告期的具体实施情况

适用 不适用

单位：元 币种：人民币

回购股份方案名称	关于以集中竞价交易方式回购股份方案
回购股份方案披露时间	2022 年 10 月 25 日
拟回购股份数量及占总股本的比例 (%)	拟回购数量约为 2,197,802 股至 4,395,604 股，约占公司目前总股本的比例为 0.15 至 0.29。
拟回购金额	不低于人民币 20,000 万元（含）且不超过人民币 40,000 万元（含）
拟回购期间	自董事会审议通过本次回购股份方案之日起 12 个月内
回购用途	用于员工持股计划、股权激励或国家政策法规允许范围内的其他用途。
已回购数量(股)	1,580,100
已回购数量占股权激励计划所涉及的标的股票的比例 (%)（如有）	不适用
公司采用集中竞价交易方式减持回购股份的进展情况	无

说明：2023 年 10 月 24 日，公司完成回购，已实际回购公司股份 3,839,100 股，占公司总股本的 0.25%，回购最高价格 85.45 元/股，回购最低价格 41.16 元/股，回购均价 53.46 元/股，使用资金总额 20,523.6387 万元（不含交易费用）。

第八节 优先股相关情况

适用 不适用

第九节 债券相关情况

一、企业债券、公司债券和非金融企业债务融资工具

适用 不适用

二、可转换公司债券情况

适用 不适用

(一) 转债发行情况

适用 不适用

经中国证监会证监许可[2017]1649号文核准，公司于2017年11月6日向社会公开发行可转换公司债券1,500万张，每张面值100元，发行总额为人民币15亿元，期限6年。具体内容详见公司刊登在中国证监会指定的信息披露网站的《公开发行可转换公司债券发行公告》，公告编号：2017-103。

(二) 报告期转债持有人及担保人情况

适用 不适用

可转换公司债券名称	小康转债	
期末转债持有人数	0	
本公司转债的担保人	无	
前十名转债持有人情况如下：		
可转换公司债券持有人名称	期末持债数量（元）	持有比例（%）

(三) 报告期转债变动情况

适用 不适用

单位：元 币种：人民币

可转换公司债券名称	本次变动前	本次变动增减			本次变动后
		转股	赎回	回售	
小康转债	206,350,000	203,575,000	2,775,000	0	0

报告期转债累计转股情况

适用 不适用

可转换公司债券名称	小康转债
报告期转股额（元）	203,575,000
报告期转股数（股）	10,091,484
累计转股数（股）	88,886,842
累计转股数占转股前公司已发行股份总数（%）	9.78
尚未转股额（元）	0
未转股转债占转债发行总量比例（%）	0

(四) 转股价格历次调整情况

适用 不适用

单位：元 币种：人民币

可转换公司债券名称		小康转债		
转股价格调整日	调整后转股价格	披露时间	披露媒体	转股价格调整说明
2018年6月28日	22.76	2018年6月21日	《上海证券报》《中国证券报》《证券时报》《证券日报》及上海证券交易所网站	因实施 2017 年度利润分配方案，“小康转债”的转股价格由 23.00 元 / 股 调整为 22.76 元/股。
2018年9月7日	17.20	2018年9月6日	《上海证券报》《中国证券报》《证券时报》《证券日报》及上海证券交易所网站	因实施向下修正转股价格方案，“小康转债”的转股价格由 22.76 元 / 股 调整为 17.20 元/股。
2019年6月14日	17.12	2019年6月7日	上海证券报》《中国证券报》《证券时报》《证券日报》及上海证券交易所网站	因实施 2018 年度利润分配方案，“小康转债”的转股价格由 17.20 元 / 股 调整为 17.12 元/股。
2020年5月22日	15.74	2020年5月21日	上海证券报》《中国证券报》《证券时报》《证券日报》及上海证券交易所网站	因公司发行股份购买资产事项，“小康转债”的转股价格由 17.12 元/股调整为 15.74 元/股。
2020年7月22日	15.70	2020年7月16日	上海证券报》《中国证券报》《证券时报》《证券日报》及上海证券交易所网站	因实施 2019 年度利润分配方案，“小康转债”的转股价格由 15.74 元 / 股 调整为 15.70 元/股。
2021年7月5日	16.96	2021年7月2日	《上海证券报》《中国证券报》《证券时报》《证券日报》及上海证券交易所网站	因非公开发行股票，“小康转债”的转股价格由 15.70 元/股调整为 16.96 元/股。
2022年7月20日	20.17	2022年7月19日	《上海证券报》《中国证券报》《证券时报》《证券日报》及上海证券交易所网站	因非公开发行股票，“小康转债”的转股价格由 16.96 元/股调整为 20.17 元/股。
截至本报告期末最新转股价格				

注：2023 年 6 月 26 日起，“小康转债”在上交所摘牌。

(五) 公司的负债情况、资信变化情况及在未来年度还债的现金安排

适用 不适用

(六) 转债其他情况说明

适用 不适用

公司股票自 2023 年 4 月 27 日至 2023 年 5 月 22 日，已满足连续三十个交易日中有十五个交易日收盘价格不低于“小康转债”当期转股价格 20.17 元/股的 130%，已触发“小康转债”有条件赎回条款。

公司于 2023 年 5 月 22 日召开第五届董事会第一次会议，审议通过了《关于提前赎回可转换公司债券的议案》，决定行使“小康转债”的提前赎回权利，对赎回登记日登记在册的“小康转债”按照债券面值加当期应计利息的价格全部赎回。具体内容详见公司于 2023 年 5 月 23 日在上海证券交易所网站（www.sse.com.cn）披露的《关于提前赎回“小康转债”的公告》（公告编号：2023-056）。

2023 年 5 月 30 日，公司在上海证券交易所网站（www.sse.com.cn）披露了《关于实施“小康转债”赎回暨摘牌的公告》（公告编号：2023-059），并在 2023 年 5 月 31 日至 2023 年 6 月 21 日期间披露了十六次关于实施“小康转债”赎回暨摘牌的提示性公告。截至赎回登记日（2023 年 6 月 21 日）收市后，累计共有 1,497,225,000 元的“小康转债”已转换为公司股份，占“小康转债”发行总额的 99.815%。“小康转债”因转股形成的股份数量为 88,886,842 股，占“小康转债”转股前公司已发行股份总额的 9.78%。

根据中国证券登记结算有限责任公司上海分公司提供的数据，公司本次赎回“小康转债”数量为 27,750 张，赎回兑付的总金额为 2,810,270.25 元（含当期利息），赎回款发放日为 2023 年 6 月 26 日。

截至报告期末，公司已完成小康转债赎回及摘牌的全部工作。

第十节 财务报告

一、审计报告

√适用 □不适用

审计报告

大信审字[2024] 第 2-00385 号

赛力斯集团股份有限公司全体股东：

一、审计意见

我们审计了赛力斯集团股份有限公司（以下简称“贵公司”）的财务报表，包括 2023 年 12 月 31 日的合并及母公司资产负债表，2023 年度的合并及母公司利润表、合并及母公司现金流量表、合并及母公司股东权益变动表，以及财务报表附注。

我们认为，后附的财务报表在所有重大方面按照企业会计准则的规定编制，公允反映了贵公司 2023 年 12 月 31 日的合并及母公司财务状况以及 2023 年度的合并及母公司经营成果和现金流量。

二、形成审计意见的基础

我们按照中国注册会计师审计准则的规定执行了审计工作。审计报告的“注册会计师对财务报表审计的责任”部分进一步阐述了我们在这些准则下的责任。按照中国注册会计师职业道德守则，我们独立于贵公司，并履行了职业道德方面的其他责任。

我们相信，我们获取的审计证据是充分、适当的，为发表审计意见提供了基础。

三、关键审计事项

关键审计事项是我们根据职业判断，认为对本期财务报表审计最为重要的事项。这些事项的应对以对财务报表整体进行审计并形成审计意见为背景，我们不对这些事项单独发表意见。

（一）收入确认

1. 事项描述

关于收入确认的会计政策详见附注三、（二十六），关于收入的发生额详见附注五、（四十六）。贵公司主要从事汽车整车、整车动力总成、汽车零部件制造与销售。2023 年度贵公司主营业务收入为金额为 346.45 亿元，其他业务收入金额为 11.97 亿元。鉴于营业收入是公司的关键

业绩指标之一，从而存在管理层为达到特定目标或期望而调节收入确认时点的固有风险，因此我们将收入确认确定为关键审计事项。

2. 审计应对

我们对收入确认实施的审计程序主要包括：

(1) 了解与收入确认相关的关键内部控制，评价这些控制的设计，确定其是否得到执行，并测试相关内部控制的运行有效性；

(2) 对收入和成本执行分析程序，包括：本期各月度收入、成本、毛利波动分析，主要产品本期收入、成本、毛利率与上期比较分析等程序；

(3) 通过抽样的方式检查了与收入确认相关的支持性凭证，如销售合同、承运单、银行回单等原始单据，检查收入的真实性；

(4) 对营业收入执行截止测试，判断收入确认是否记录在正确的会计期间；

(5) 结合应收账款、主营业务收入函证程序，检查已确认收入金额的准确性；

(6) 检查与营业收入相关的信息是否已在财务报表中作出恰当列报。

(二) 开发支出及无形资产账面价值

1. 事项描述

如财务报表附注五、(十七)及六所述，无形资产-非专利技术的账面价值 818,291.37 万元，开发支出的账面价值 100,098.41 万元，对资产总额的影响较大，本期新增主要系新能源汽车研发投入，管理层对开发支出转无形资产时点以及无形资产摊销年限判断会对无形资产及开发支出的账面价值造成影响，同时随着公司产品结构调整，贵公司针对无形资产-非专利技术 & 开发支出进行减值测试，并按照公允价值减去处置费用后的净额和预计未来现金流量的现值中的较高者估计资产组的可收回金额，可收回金额的估计涉及管理层的判断和估计，因此我们将无形资产及开发支出的账面价值作为关键审计事项。

2. 审计应对

我们对无形资产及开发支出的账面价值实施的审计程序主要包括：

(1) 了解与无形资产及开发支出相关的内部控制，评价其设计和执行是否有效，并测试相关内部控制的运行有效性，复核相关会计政策是否正确且一贯运用；

(2) 选取无形资产及开发支出本期增加的样本，检查合同、发票、验收、支付等支持性文件；

(3) 在抽样的基础上，关注验收报告上的日期，判断开发支出转入无形资产的时点的准确性；

(4) 评价由管理层聘请的第三方评估专家的胜任能力、独立性、客观性、经验和资质；

(5) 对管理层聘请的第三方评估报告进行复核，评价评估报告中使用的关键假设、方法及关键参数的合理性；

(6) 检查无形资产及开发支出相关的信息是否已在财务报表中做出恰当的列报和披露。

四、其他信息

贵公司管理层（以下简称管理层）对其他信息负责。其他信息包括贵公司 2023 年年度报告中涵盖的信息，但不包括财务报表和我们的审计报告。

我们对财务报表发表的审计意见并不涵盖其他信息，我们也不对其他信息发表任何形式的鉴证结论。

结合我们对财务报表的审计，我们的责任是阅读其他信息，在此过程中，考虑其他信息是否与财务报表或我们在审计过程中了解到的情况存在重大不一致或者似乎存在重大错报。

基于我们已执行的工作，如果我们确定其他信息存在重大错报，我们应当报告该事实。在这方面，我们无任何事项需要报告。

五、管理层和治理层对财务报表的责任

管理层负责按照企业会计准则的规定编制财务报表，使其实现公允反映，并设计、执行和维护必要的内部控制，以使财务报表不存在由于舞弊或错误导致的重大错报。

在编制财务报表时，管理层负责评估贵公司的持续经营能力，披露与持续经营相关的事项（如适用），并运用持续经营假设，除非管理层计划清算贵公司、终止运营或别无其他现实的选择。

治理层负责监督贵公司的财务报告过程。

六、注册会计师对财务报表审计的责任

我们的目标是对财务报表整体是否不存在由于舞弊或错误导致的重大错报获取合理保证，并出具包含审计意见的审计报告。合理保证是高水平的保证，但并不能保证按照审计准则执行的审计在某一重大错报存在时总能发现。错报可能由于舞弊或错误导致，如果合理预期错报单独或汇总起来可能影响财务报表使用者依据财务报表作出的经济决策，则通常认为错报是重大的。

在按照审计准则执行审计工作的过程中，我们运用职业判断，并保持职业怀疑。同时，我们也执行以下工作：

（一）识别和评估由于舞弊或错误导致的财务报表重大错报风险，设计和实施审计程序以应对这些风险，并获取充分、适当的审计证据，作为发表审计意见的基础。由于舞弊可能涉及串通、伪造、故意遗漏、虚假陈述或凌驾于内部控制之上，未能发现由于舞弊导致的重大错报的风险高于未能发现由于错误导致的重大错报的风险。

(二) 了解与审计相关的内部控制，以设计恰当的审计程序。

(三) 评价管理层选用会计政策的恰当性和作出会计估计及相关披露的合理性。

(四) 对管理层使用持续经营假设的恰当性得出结论。同时，根据获取的审计证据，就可能导致对贵公司持续经营能力产生重大疑虑的事项或情况是否存在重大不确定性得出结论。如果我们得出结论认为存在重大不确定性，审计准则要求我们在审计报告中提请报表使用者注意财务报表中的相关披露；如果披露不充分，我们应当发表非无保留意见。我们的结论基于截至审计报告日可获得的信息。然而，未来的事项或情况可能导致贵公司不能持续经营。

(五) 评价财务报表的总体列报、结构和内容，并评价财务报表是否公允反映相关交易和事项。

(六) 就贵公司中实体或业务活动的财务信息获取充分、恰当的审计证据，以对财务报表发表审计意见。我们负责指导、监督和执行集团审计，并对审计意见承担全部责任。

我们与治理层就计划的审计范围、时间安排和重大审计发现等事项进行沟通，包括沟通我们在审计中识别出的值得关注的内部控制缺陷。

我们还就遵守与独立性相关的职业道德要求向治理层提供声明，并与治理层沟通可能被合理认为影响我们独立性的所有关系和其他事项，以及相关的防范措施（如适用）。

从与治理层沟通过的事项中，我们确定哪些事项对本期财务报表审计最为重要，因而构成关键审计事项。我们在审计报告中描述这些事项，除非法律法规禁止公开披露这些事项，或在极少数情形下，如果合理预期在审计报告中沟通某事项造成的负面后果超过在公众利益方面产生的益处，我们确定不应在审计报告中沟通该事项。

大信会计师事务所（特殊普通合伙）

中国注册会计师：胡涛

（项目合伙人）

中国 · 北京

中国注册会计师：王萍

二〇二四年四月二十八日

二、财务报表

合并资产负债表

2023 年 12 月 31 日

编制单位：赛力斯集团股份有限公司

单位：元 币种：人民币

项目	附注	2023 年 12 月 31 日	2022 年 12 月 31 日
流动资产：			
货币资金		13,161,127,239.99	16,364,802,780.43
结算备付金			
拆出资金			
交易性金融资产		1,133,644,316.74	1,751,529,308.50
衍生金融资产			
应收票据			
应收账款		2,445,936,145.68	1,780,806,784.01
应收款项融资		201,316,987.13	242,278,901.77
预付款项		1,868,278,607.77	442,024,964.07
应收保费			
应收分保账款			
应收分保合同准备金			
其他应收款		2,237,250,989.26	1,002,129,626.08
其中：应收利息			
应收股利			
买入返售金融资产			
存货		3,529,171,744.73	3,992,865,090.61
合同资产		320,380,080.23	938,248,097.44
持有待售资产			
一年内到期的非流动资产		9,379,034.97	8,461,717.67
其他流动资产		1,210,586,689.40	452,825,509.09
流动资产合计		26,117,071,835.90	26,975,972,779.67
非流动资产：			
发放贷款和垫款			
债权投资			
其他债权投资			
长期应收款		47,833,053.33	71,344,449.54
长期股权投资		2,042,405,195.17	41,346,493.87
其他权益工具投资		99,546,259.79	100,203,246.25
其他非流动金融资产			
投资性房地产			
固定资产		8,747,627,841.00	9,140,463,562.33
在建工程		195,038,729.29	345,661,017.62
生产性生物资产			
油气资产			
使用权资产		1,981,989,974.84	479,710,469.50
无形资产		9,544,499,376.50	6,910,291,648.67
开发支出		1,000,984,097.76	1,352,355,992.12
商誉		46,915,238.97	65,011,991.71
长期待摊费用		152,925,090.19	162,093,267.95
递延所得税资产		479,671,660.66	127,549,844.22

其他非流动资产		788,162,757.18	1,275,584,410.41
非流动资产合计		25,127,599,274.68	20,071,616,394.19
资产总计		51,244,671,110.58	47,047,589,173.86
流动负债：			
短期借款		786,157,611.11	2,078,656,419.46
向中央银行借款			
拆入资金			
交易性金融负债			
衍生金融负债			
应付票据		10,184,007,867.48	16,111,654,518.09
应付账款		19,966,128,597.60	9,558,566,230.48
预收款项		22,963,612.85	1,323,318.82
合同负债		3,270,306,749.58	962,942,319.15
卖出回购金融资产款			
吸收存款及同业存放			
代理买卖证券款			
代理承销证券款			
应付职工薪酬		710,862,386.27	661,601,896.68
应交税费		469,833,325.29	532,226,770.06
其他应付款		638,397,547.80	1,285,573,477.90
其中：应付利息			
应付股利			
应付手续费及佣金			
应付分保账款			
持有待售负债			
一年内到期的非流动负债		1,144,819,636.51	1,032,060,455.00
其他流动负债		382,702,434.39	106,878,665.89
流动负债合计		37,576,179,768.88	32,331,484,071.53
非流动负债：			
保险合同准备金			
长期借款		1,374,850,000.00	1,191,814,354.86
应付债券			147,295,747.61
其中：优先股			
永续债			
租赁负债		1,706,680,782.75	424,899,883.88
长期应付款		1,224,421,917.78	1,158,421,917.81
长期应付职工薪酬			
预计负债		52,598,035.95	51,414,168.87
递延收益		1,738,954,042.20	1,889,274,456.12
递延所得税负债		371,040,236.13	50,509,282.58
其他非流动负债			
非流动负债合计		6,468,545,014.81	4,913,629,811.73
负债合计		44,044,724,783.69	37,245,113,883.26
所有者权益（或股东权益）：			
实收资本（或股本）		1,509,782,193.00	1,497,279,083.00
其他权益工具			56,817,665.06
其中：优先股			
永续债			

资本公积		17,873,614,537.69	15,294,922,009.97
减：库存股		205,236,386.70	99,991,090.70
其他综合收益		-77,937,229.55	-80,938,770.04
专项储备			
盈余公积		373,977,373.17	357,853,946.41
一般风险准备			
未分配利润		-8,068,374,327.37	-5,606,271,604.18
归属于母公司所有者权益 (或股东权益) 合计		11,405,826,160.24	11,419,671,239.52
少数股东权益		-4,205,879,833.35	-1,617,195,948.92
所有者权益(或股东权益) 合计		7,199,946,326.89	9,802,475,290.60
负债和所有者权益 (或股东权益) 总计		51,244,671,110.58	47,047,589,173.86

公司负责人：张正萍 主管会计工作负责人：刘联 会计机构负责人：刘德林

母公司资产负债表

2023 年 12 月 31 日

编制单位：赛力斯集团股份有限公司

单位：元 币种：人民币

项目	附注	2023 年 12 月 31 日	2022 年 12 月 31 日
流动资产：			
货币资金		861,211,287.32	735,339,793.64
交易性金融资产		1,133,480,580.64	1,751,295,242.80
衍生金融资产			
应收票据			
应收账款			
应收款项融资			
预付款项		331,391.61	13,756,868.16
其他应收款		13,282,435,542.11	13,105,425,040.15
其中：应收利息			
应收股利			
存货			
合同资产			
持有待售资产			
一年内到期的非流动资产			
其他流动资产		600,388,185.45	10,925.17
流动资产合计		15,877,846,987.13	15,605,827,869.92
非流动资产：			
债权投资			
其他债权投资			
长期应收款		81,855,022.03	91,425,692.98
长期股权投资		8,798,080,536.31	8,818,794,477.58
其他权益工具投资		83,343,013.54	84,000,000.00
其他非流动金融资产			
投资性房地产			

固定资产		252,245,119.34	261,169,983.55
在建工程			
生产性生物资产			
油气资产			
使用权资产		76,550,586.21	110,476,460.87
无形资产		50,964,054.68	55,767,301.09
开发支出			
商誉			
长期待摊费用			
递延所得税资产		23,480,273.46	1,915,676.16
其他非流动资产		430,749,102.92	1,014,477,654.55
非流动资产合计		9,797,267,708.49	10,438,027,246.78
资产总计		25,675,114,695.62	26,043,855,116.70
流动负债：			
短期借款			360,342,833.33
交易性金融负债			
衍生金融负债			
应付票据			
应付账款		1,079,828.23	6,595,588.18
预收款项			
合同负债			
应付职工薪酬		34,520,589.98	26,630,634.78
应交税费		8,195,154.98	40,357,149.33
其他应付款		2,235,731,329.13	3,568,530,532.53
其中：应付利息			
应付股利			
持有待售负债			
一年内到期的非流动负债		424,687,018.73	545,289,908.26
其他流动负债			
流动负债合计		2,704,213,921.05	4,547,746,646.41
非流动负债：			
长期借款		403,000,000.00	468,568,000.00
应付债券			147,295,747.61
其中：优先股			
永续债			
租赁负债		125,989,677.39	164,925,260.55
长期应付款			
长期应付职工薪酬			
预计负债			
递延收益		1,032,029.37	1,669,144.29
递延所得税负债		19,137,646.55	
其他非流动负债			
非流动负债合计		549,159,353.31	782,458,152.45
负债合计		3,253,373,274.36	5,330,204,798.86
所有者权益（或股东权益）：			
实收资本（或股本）		1,509,782,193.00	1,497,279,083.00
其他权益工具			56,817,665.06
其中：优先股			

永续债			
资本公积		18,580,119,876.52	16,883,703,189.61
减：库存股		205,236,386.70	99,991,090.70
其他综合收益			
专项储备			
盈余公积		374,806,111.05	358,682,684.29
未分配利润		2,162,269,627.39	2,017,158,786.58
所有者权益（或股东权益）合计		22,421,741,421.26	20,713,650,317.84
负债和所有者权益（或股东权益）总计		25,675,114,695.62	26,043,855,116.70

公司负责人：张正萍 主管会计工作负责人：刘联 会计机构负责人：刘德林

合并利润表

2023 年 1—12 月

单位：元 币种：人民币

项目	附注	2023 年度	2022 年度
一、营业总收入		35,841,957,866.81	34,104,996,188.52
其中：营业收入		35,841,957,866.81	34,104,996,188.52
利息收入			
已赚保费			
手续费及佣金收入			
二、营业总成本		41,822,143,925.07	39,250,391,209.52
其中：营业成本		32,119,287,172.82	30,243,611,627.56
利息支出			
手续费及佣金支出			
退保金			
赔付支出净额			
提取保险责任准备金净额			
保单红利支出			
分保费用			
税金及附加		903,747,603.51	926,003,488.28
销售费用		5,465,112,817.58	4,819,624,056.74
管理费用		1,653,330,818.57	1,775,340,393.67
研发费用		1,696,475,826.71	1,313,661,262.38
财务费用		-15,810,314.12	172,150,380.89
其中：利息费用		308,745,722.34	330,170,794.19
利息收入		294,607,274.01	189,493,487.11
加：其他收益		548,497,241.46	521,772,405.98
投资收益（损失以“-”号填列）		1,789,117,933.18	-37,390,482.84
其中：对联营企业和合营企业的投资收益		1,058,701.30	1,362,033.94
以摊余成本计量的金融资产终止确认收益			
汇兑收益（损失以“-”号填列）			

净敞口套期收益（损失以“-”号填列）			
公允价值变动收益（损失以“-”号填列）		22,293,471.81	-169,612,103.76
信用减值损失（损失以“-”号填列）		-82,646,010.01	-71,553,699.93
资产减值损失（损失以“-”号填列）		-423,613,470.36	-305,725,891.93
资产处置收益（损失以“-”号填列）		133,006,644.87	280,977,863.58
三、营业利润（亏损以“-”号填列）		-3,993,530,247.31	-4,926,926,929.90
加：营业外收入		48,363,601.45	32,688,074.83
减：营业外支出		135,692,784.94	36,171,154.04
四、利润总额（亏损总额以“-”号填列）		-4,080,859,430.80	-4,930,410,009.11
减：所得税费用		75,857,026.16	290,147,272.04
五、净利润（净亏损以“-”号填列）		-4,156,716,456.96	-5,220,557,281.15
（一）按经营持续性分类			
1. 持续经营净利润（净亏损以“-”号填列）		-4,156,716,456.96	-5,220,557,281.15
2. 终止经营净利润（净亏损以“-”号填列）			
（二）按所有权归属分类			
1. 归属于母公司股东的净利润（净亏损以“-”号填列）		-2,449,687,107.34	-3,831,866,371.22
2. 少数股东损益（净亏损以“-”号填列）		-1,707,029,349.62	-1,388,690,909.93
六、其他综合收益的税后净额		8,022,846.49	48,917,617.34
（一）归属母公司所有者的其他综合收益的税后净额			
1. 不能重分类进损益的其他综合收益		3,750,000.00	
（1）重新计量设定受益计划变动额			
（2）权益法下不能转损益的其他综合收益			
（3）其他权益工具投资公允价值变动			
（4）企业自身信用风险公允价值变动			
2. 将重分类进损益的其他综合收益		3,001,540.49	47,204,708.46
（1）权益法下可转损益的其他综合收益			
（2）其他债权投资公允价值变动			

(3) 金融资产重分类计入其他综合收益的金额			
(4) 其他债权投资信用减值准备			
(5) 现金流量套期储备			
(6) 外币财务报表折算差额		3,001,540.49	47,204,708.46
(7) 其他			
(二) 归属于少数股东的其他综合收益的税后净额		1,271,306.00	1,712,908.88
七、综合收益总额		-4,148,693,610.47	-5,171,639,663.81
(一) 归属于母公司所有者的综合收益总额		-2,442,935,566.85	-3,784,661,662.76
(二) 归属于少数股东的综合收益总额		-1,705,758,043.62	-1,386,978,001.05
八、每股收益：			
(一) 基本每股收益(元/股)		-1.63	-2.68
(二) 稀释每股收益(元/股)		-1.63	-2.68

本期发生同一控制下企业合并的，被合并方在合并前实现的净利润为：0 元，上期被合并方实现的净利润为：0 元。

公司负责人：张正萍 主管会计工作负责人：刘联 会计机构负责人：刘德林

母公司利润表

2023 年 1—12 月

单位：元 币种：人民币

项目	附注	2023 年度	2022 年度
一、营业收入		39,375,792.38	44,823,443.01
减：营业成本		13,711,103.31	17,260,274.70
税金及附加		10,701,470.89	10,322,198.60
销售费用			
管理费用		237,761,583.38	188,679,908.63
研发费用			
财务费用		-345,701,260.68	-208,050,422.74
其中：利息费用		117,159,017.85	158,571,302.78
利息收入		463,400,860.55	374,167,898.80
加：其他收益		3,106,575.60	6,747,117.94
投资收益（损失以“-”号填列）		60,700,916.26	540,613,392.93
其中：对联营企业和合营企业的投资收益		577,723.84	512,417.92
以摊余成本计量的金融资产终止确认收益			
净敞口套期收益（损失以“-”号填列）			
公允价值变动收益（损失以“-”号填列）		22,363,801.41	-731,257.20
信用减值损失（损失以“-”号填列）		-293,077.82	-53,503.74

资产减值损失（损失以“-”号填列）			
资产处置收益（损失以“-”号填列）		2,121,545.75	97,122,290.80
二、营业利润（亏损以“-”号填列）		210,902,656.68	680,309,524.55
加：营业外收入		247,545.08	296,283.42
减：营业外支出		2,526,495.78	15,331,184.88
三、利润总额（亏损总额以“-”号填列）		208,623,705.98	665,274,623.09
减：所得税费用		51,091,411.19	51,650,912.16
四、净利润（净亏损以“-”号填列）		157,532,294.79	613,623,710.93
（一）持续经营净利润（净亏损以“-”号填列）		157,532,294.79	613,623,710.93
（二）终止经营净利润（净亏损以“-”号填列）			
五、其他综合收益的税后净额		3,750,000.00	
（一）不能重分类进损益的其他综合收益		3,750,000.00	
1. 重新计量设定受益计划变动额			
2. 权益法下不能转损益的其他综合收益			
3. 其他权益工具投资公允价值变动			
4. 企业自身信用风险公允价值变动			
（二）将重分类进损益的其他综合收益			
1. 权益法下可转损益的其他综合收益			
2. 其他债权投资公允价值变动			
3. 金融资产重分类计入其他综合收益的金额			
4. 其他债权投资信用减值准备			
5. 现金流量套期储备			
6. 外币财务报表折算差额			
7. 其他			
六、综合收益总额		161,282,294.79	613,623,710.93
七、每股收益：			
（一）基本每股收益(元/股)			
（二）稀释每股收益(元/股)			

公司负责人：张正萍 主管会计工作负责人：刘联 会计机构负责人：刘德林

合并现金流量表

2023 年 1—12 月

单位：元 币种：人民币

项目	附注	2023年度	2022年度
一、经营活动产生的现金流量：			
销售商品、提供劳务收到的现金		41,355,780,675.38	36,722,981,394.71
客户存款和同业存放款项净增加额			
向中央银行借款净增加额			
向其他金融机构拆入资金净增加额			
收到原保险合同保费取得的现金			
收到再保业务现金净额			
保户储金及投资款净增加额			
收取利息、手续费及佣金的现金			
拆入资金净增加额			
回购业务资金净增加额			
代理买卖证券收到的现金净额			
收到的税费返还		914,486,851.87	1,603,463,660.78
收到其他与经营活动有关的现金		7,037,577,145.34	2,105,872,582.06
经营活动现金流入小计		49,307,844,672.59	40,432,317,637.55
购买商品、接受劳务支付的现金		31,589,697,109.77	22,698,685,721.64
客户贷款及垫款净增加额			
存放中央银行和同业款项净增加额			
支付原保险合同赔付款项的现金			
拆出资金净增加额			
支付利息、手续费及佣金的现金			
支付保单红利的现金			
支付给职工及为职工支付的现金		2,496,246,768.23	2,268,890,503.83
支付的各项税费		1,864,151,038.71	1,655,375,083.92
支付其他与经营活动有关的现金		6,960,138,135.18	14,977,908,318.74
经营活动现金流出小计		42,910,233,051.89	41,600,859,628.13
经营活动产生的现金流量净额		6,397,611,620.70	-1,168,541,990.58
二、投资活动产生的现金流量：			
收回投资收到的现金		6,246,896,986.46	
取得投资收益收到的现金		80,086,042.30	10,696,225.00
处置固定资产、无形资产和其他长期资产收回的现金净额		322,188,892.40	749,759,577.29
处置子公司及其他营业单位收到的现金净额		350,000,000.00	229,115,849.68
收到其他与投资活动有关的现金		222,460,992.10	1,361,093,416.28
投资活动现金流入小计		7,221,632,913.26	2,350,665,068.25
购建固定资产、无形资产和其他长期资产支付的现金		3,464,751,019.27	3,367,026,732.80
投资支付的现金		5,638,629,282.88	2,605,990,000.00
质押贷款净增加额			
取得子公司及其他营业单位支付的现金净额			
支付其他与投资活动有关的现金		1,091,061,069.65	531,652,091.29
投资活动现金流出小计		10,194,441,371.80	6,504,668,824.09
投资活动产生的现金流量净额		-2,972,808,458.54	-4,154,003,755.84
三、筹资活动产生的现金流量：			

吸收投资收到的现金		159,239,664.78	7,069,356,876.86
其中：子公司吸收少数股东投资收到的现金			35,081.80
取得借款收到的现金		3,701,000,000.00	4,283,500,000.00
收到其他与筹资活动有关的现金		326,230,038.62	1,662,399,303.19
筹资活动现金流入小计		4,186,469,703.40	13,015,256,180.05
偿还债务支付的现金		4,881,890,000.00	4,586,119,873.69
分配股利、利润或偿付利息支付的现金		243,536,159.17	274,172,431.78
其中：子公司支付给少数股东的股利、利润			
支付其他与筹资活动有关的现金		330,066,314.85	1,829,679,533.25
筹资活动现金流出小计		5,455,492,474.02	6,689,971,838.72
筹资活动产生的现金流量净额		-1,269,022,770.62	6,325,284,341.33
四、汇率变动对现金及现金等价物的影响		-3,455,196.11	5,694,119.18
五、现金及现金等价物净增加额		2,152,325,195.43	1,008,432,714.09
加：期初现金及现金等价物余额		2,327,393,653.03	1,318,960,938.94
六、期末现金及现金等价物余额		4,479,718,848.46	2,327,393,653.03

公司负责人：张正萍 主管会计工作负责人：刘联 会计机构负责人：刘德林

母公司现金流量表

2023 年 1—12 月

单位：元 币种：人民币

项目	附注	2023年度	2022年度
一、经营活动产生的现金流量：			
销售商品、提供劳务收到的现金		5,854,475.29	2,428,640.00
收到的税费返还			
收到其他与经营活动有关的现金		84,472,444.09	76,225,789.59
经营活动现金流入小计		90,326,919.38	78,654,429.59
购买商品、接受劳务支付的现金			
支付给职工及为职工支付的现金		109,774,038.75	104,447,322.42
支付的各项税费		123,137,562.90	40,680,055.20
支付其他与经营活动有关的现金		72,339,743.86	4,590,071,396.05
经营活动现金流出小计		305,251,345.51	4,735,198,773.67
经营活动产生的现金流量净额		-214,924,426.13	-4,656,544,344.08
二、投资活动产生的现金流量：			
收回投资收到的现金		6,246,896,986.46	
取得投资收益收到的现金		80,086,042.30	474,696,225.00
处置固定资产、无形资产和其他长期资产收回的现金净额		442,614.08	119,095.03
处置子公司及其他营业单位收到的现金净额			734,366,000.00
收到其他与投资活动有关的现金		222,460,992.10	1,220,416,536.79
投资活动现金流入小计		6,549,886,634.94	2,429,597,856.82
购建固定资产、无形资产和其他长期资产支付的现金		4,675,418.39	5,471,586.23

投资支付的现金		5,638,629,282.88	3,069,990,000.00
取得子公司及其他营业单位支付的现金净额			
支付其他与投资活动有关的现金			
投资活动现金流出小计		5,643,304,701.27	3,075,461,586.23
投资活动产生的现金流量净额		906,581,933.67	-645,863,729.41
三、筹资活动产生的现金流量：			
吸收投资收到的现金		159,239,664.78	7,069,321,795.06
取得借款收到的现金		405,000,000.00	1,146,000,000.00
收到其他与筹资活动有关的现金		26,180,004.02	512,320,000.28
筹资活动现金流入小计		590,419,668.80	8,727,641,795.34
偿还债务支付的现金		958,379,733.54	1,375,866,420.00
分配股利、利润或偿付利息支付的现金		45,818,395.75	143,061,167.42
支付其他与筹资活动有关的现金		173,006,978.67	1,686,958,892.88
筹资活动现金流出小计		1,177,205,107.96	3,205,886,480.30
筹资活动产生的现金流量净额		-586,785,439.16	5,521,755,315.04
四、汇率变动对现金及现金等价物的影响		4.04	-96,460.18
五、现金及现金等价物净增加额		104,872,072.42	219,250,781.37
加：期初现金及现金等价物余额		699,339,214.90	480,088,433.53
六、期末现金及现金等价物余额		804,211,287.32	699,339,214.90

公司负责人：张正萍 主管会计工作负责人：刘联 会计机构负责人：刘德林

合并所有者权益变动表

2023 年 1—12 月

单位:元 币种:人民币

项目	2023 年度														
	归属于母公司所有者权益												少数股东权益	所有者权益合计	
	实收资本 (或股本)	其他权益工具			资本公积	减: 库存股	其他综合收益	专项储备	盈余公积	一般风险准备	未分配利润	其他			小计
优先股		永续债	其他												
一、上年年末余额	1,497,279,083.00			56,817,665.06	15,294,922,009.97	99,991,090.70	-80,938,770.04		357,853,946.41		-5,606,271,604.18		11,419,671,239.52	-1,617,195,948.92	9,802,475,290.60
加: 会计政策变更								-4,802.72			-37,386.37		-42,189.09		-42,189.09
前期差错更正															
其他															
二、本年期初余额	1,497,279,083.00			56,817,665.06	15,294,922,009.97	99,991,090.70	-80,938,770.04		357,849,143.69		-5,606,308,990.55		11,419,629,050.43	-1,617,195,948.92	9,802,433,101.51
三、本期增减变动金额(减少以“—”号填列)	12,503,110.00			-56,817,665.06	2,578,692,527.72	105,245,296.00	3,001,540.49	16,128,229.48			-2,462,065,336.82		-13,802,890.19	-2,588,683,884.43	-
(一) 综合收益总额							6,751,540.49				-2,449,687,107.34		-2,442,935,566.85	-1,705,758,043.62	4,148,693,610.47
(二) 所有者投入和减少资本	12,503,110.00			-56,817,665.06	1,695,766,686.91	105,245,296.00							1,546,206,835.85		1,546,206,835.85
1. 所有者投入的普通股					353,058,575.44								353,058,575.44		353,058,575.44
2. 其他权益工具持有者投入资本	10,091,484.00			-56,817,665.06									-46,726,181.06		-46,726,181.06
3. 股份支付计入所有者权益的金额	2,411,626.00				-30,811,228.92	105,245,296.00							-133,644,898.92		-133,644,898.92

2023 年年度报告

4. 其他					1,373,519,340.39							1,373,519,340.39		1,373,519,340.39
(三) 利润分配									15,753,229.48		-15,753,229.48			
1. 提取盈余公 积									15,753,229.48		-15,753,229.48			
2. 提取一般风 险准备														
3. 对所有者 (或股东)的分 配														
4. 其他														
(四) 所有者权 益内部结转														
1. 资本公积转 增资本(或股 本)														
2. 盈余公积转 增资本(或股 本)														
3. 盈余公积弥 补亏损														
4. 设定受益计 划变动额结转留 存收益														
5. 其他综合收 益结转留存收益														
6. 其他														
(五) 专项储备														
1. 本期提取														
2. 本期使用														
(六) 其他					882,925,840.81							882,925,840.81	-882,925,840.81	
四、本期末余 额	1,509,782,193.00				17,873,614,537.69	205,236,386.70	-77,937,229.55		373,977,373.17		-8,068,374,327.37	11,405,826,160.24	-4,205,879,833.35	7,199,946,326.89

项目	2022 年度
----	---------

2023 年年度报告

	归属于母公司所有者权益												少数股东权益	所有者权益合计	
	实收资本 (或股本)	其他权益工具			资本公积	减：库存股	其他综合收益	专项储备	盈余公积	一般风险准备	未分配利润	其他			小计
		优先股	永续债	其他											
一、上年年末余额	1,359,932,415.00			56,979,017.86	8,087,379,561.18		-128,143,478.50		296,491,575.32		-1,713,042,861.87		7,959,596,228.99	-230,253,029.67	7,729,343,199.32
加：会计政策变更															
前期差错更正															
其他															
二、本年期初余额	1,359,932,415.00			56,979,017.86	8,087,379,561.18		-128,143,478.50		296,491,575.32		-1,713,042,861.87		7,959,596,228.99	-230,253,029.67	7,729,343,199.32
三、本期增减变动金额（减少以“-”号填列）	137,346,668.00			-161,352.80	7,207,542,448.79	99,991,090.70	47,204,708.46		61,362,371.09		-3,893,228,742.31		3,460,075,010.53	-1,386,942,919.25	2,073,132,091.28
（一）综合收益总额							47,204,708.46				-3,831,866,371.22		-3,784,661,662.76	-1,386,978,001.05	5,171,639,663.81
（二）所有者投入和减少资本	137,346,668.00			-161,352.80	7,207,542,448.79	99,991,090.70							7,244,736,673.29	35,081.80	7,244,771,755.09
1. 所有者投入的普通股	137,168,141.00				6,931,719,533.11								7,068,887,674.11	35,081.80	7,068,922,755.91
2. 其他权益工具持有者投入资本	32,808.00			-161,352.80									-128,544.80		-128,544.80
3. 股份支付计入所有者权益的金额	145,719.00				31,489,283.14	99,991,090.70							-68,356,088.56		-68,356,088.56
4. 其他					244,333,632.54								244,333,632.54		244,333,632.54
（三）利润分配									61,362,371.09		-61,362,371.09				

1. 提取盈余公积								61,362,371.09		-61,362,371.09				
2. 提取一般风险准备														
3. 对所有者（或股东）的分配														
4. 其他														
（四）所有者权益内部结转														
1. 资本公积转增资本（或股本）														
2. 盈余公积转增资本（或股本）														
3. 盈余公积弥补亏损														
4. 设定受益计划变动额结转留存收益														
5. 其他综合收益结转留存收益														
6. 其他														
（五）专项储备														
1. 本期提取														
2. 本期使用														
（六）其他														
四、本期期末余额	1,497,279,083.00		56,817,665.06	15,294,922,009.97	99,991,090.70	-80,938,770.04		357,853,946.41		-5,606,271,604.18		11,419,671,239.52	-1,617,195,948.92	9,802,475,290.60

公司负责人：张正萍 主管会计工作负责人：刘联 会计机构负责人：刘德林

母公司所有者权益变动表

2023 年年度报告

2023 年 1—12 月

单位:元 币种:人民币

项目	2023 年度										
	实收资本 (或股本)	其他权益工具			资本公积	减: 库存股	其他综合收益	专项储备	盈余公积	未分配利润	所有者权益合计
		优先股	永续债	其他							
一、上年年末余额	1,497,279,083.00			56,817,665.06	16,883,703,189.61	99,991,090.70			358,682,684.29	2,017,158,786.58	20,713,650,317.84
加: 会计政策变更									-4,802.72	-43,224.50	-48,027.22
前期差错更正											
其他											
二、本年期初余额	1,497,279,083.00			56,817,665.06	16,883,703,189.61	99,991,090.70			358,677,881.57	2,017,115,562.08	20,713,602,290.62
三、本期增减变动金额 (减少以“—”号填列)	12,503,110.00			-56,817,665.06	1,696,416,686.91	105,245,296.00			16,128,229.48	145,154,065.31	1,708,139,130.64
(一) 综合收益总额							3,750,000.00			157,532,294.79	161,282,294.79
(二) 所有者投入和减少资本	12,503,110.00			-56,817,665.06	1,696,416,686.91	105,245,296.00					1,546,856,835.85
1. 所有者投入的普通股					353,058,575.44						353,058,575.44
2. 其他权益工具持有者投入资本	10,091,484.00			-56,817,665.06							-46,726,181.06
3. 股份支付计入所有者权益的金额	2,411,626.00				-30,811,228.92	105,245,296.00					-133,644,898.92
4. 其他					1,374,169,340.39						1,374,169,340.39
(三) 利润分配									15,753,229.48	-15,753,229.48	
1. 提取盈余公积									15,753,229.48	-15,753,229.48	
2. 对所有者 (或股东) 的分配											
3. 其他											
(四) 所有者权益内部结转							-3,750,000.00		375,000.00	3,375,000.00	
1. 资本公积转增资本 (或股本)											
2. 盈余公积转增资本 (或股本)											
3. 盈余公积弥补亏损											
4. 设定受益计划变动额结转留存收益											
5. 其他综合收益结转留存收益							-3,750,000.00		375,000.00	3,375,000.00	
6. 其他											
(五) 专项储备											
1. 本期提取											
2. 本期使用											
(六) 其他											

2023 年年度报告

四、本期期末余额	1,509,782,193.00				18,580,119,876.52	205,236,386.70			374,806,111.05	2,162,269,627.39	22,421,741,421.26
----------	------------------	--	--	--	-------------------	----------------	--	--	----------------	------------------	-------------------

项目	2022 年度										
	实收资本 (或股本)	其他权益工具			资本公积	减：库存股	其他综合收益	专项储备	盈余公积	未分配利润	所有者权益合计
		优先股	永续债	其他							
一、上年年末余额	1,359,932,415.00			56,979,017.86	9,676,160,740.82				297,320,313.20	1,464,897,446.74	12,855,289,933.62
加：会计政策变更											
前期差错更正											
其他											
二、本年期初余额	1,359,932,415.00			56,979,017.86	9,676,160,740.82				297,320,313.20	1,464,897,446.74	12,855,289,933.62
三、本期增减变动金额（减少以“-”号填列）	137,346,668.00			-161,352.80	7,207,542,448.79	99,991,090.70			61,362,371.09	552,261,339.84	7,858,360,384.22
（一）综合收益总额										613,623,710.93	613,623,710.93
（二）所有者投入和减少资本	137,346,668.00			-161,352.80	7,207,542,448.79	99,991,090.70					7,244,736,673.29
1. 所有者投入的普通股	137,168,141.00				6,931,719,533.11						7,068,887,674.11
2. 其他权益工具持有者投入资本	32,808.00			-161,352.80							-128,544.80
3. 股份支付计入所有者权益的金额	145,719.00				31,489,283.14	99,991,090.70					-68,356,088.56
4. 其他					244,333,632.54						244,333,632.54
（三）利润分配									61,362,371.09	-61,362,371.09	
1. 提取盈余公积									61,362,371.09	-61,362,371.09	
2. 对所有者（或股东）的分配											
3. 其他											
（四）所有者权益内部结转											
1. 资本公积转增资本（或股本）											
2. 盈余公积转增资本（或股本）											
3. 盈余公积弥补亏损											
4. 设定受益计划变动额结转留存收益											

5. 其他综合收益结转留存收益											
6. 其他											
(五) 专项储备											
1. 本期提取											
2. 本期使用											
(六) 其他											
四、本期期末余额	1,497,279,083.00			56,817,665.06	16,883,703,189.61	99,991,090.70			358,682,684.29	2,017,158,786.58	20,713,650,317.84

公司负责人：张正萍 主管会计工作负责人：刘联 会计机构负责人：刘德林

三、公司基本情况

1. 公司概况

适用 不适用

(一) 企业注册地和总部地址

赛力斯集团股份有限公司（以下简称“公司”或“本公司”）成立于 2007 年 5 月 11 日，重庆市沙坪坝区市场监督管理局发放统一社会信用代码为 915001066608898456 的企业法人营业执照，注册地位于重庆市沙坪坝区五云湖路 7 号，法定代表人：张正萍，注册资本：1,509,782,193.00 元。

(二) 企业实际从事的主要经营活动

本公司属制造行业。以新能源汽车为核心业务，涉及新能源汽车及核心三电（电池、电驱、电控）、传统汽车及核心部件总成的研发、制造、销售及服务。其中整车方面，公司主要产品覆盖新能源车和传统车，代表车型包括 AITO 问界系列高端智慧新能源汽车、风光 SUV 及 MPV 等。

(三) 财务报告的批准报出者和财务报告批准报出日

本财务报表业经本公司董事会于 2024 年 4 月 28 日决议批准报出。

四、财务报表的编制基础

1. 编制基础

本公司财务报表以持续经营为编制基础。

2. 持续经营

适用 不适用

公司自本报告期末至少 12 个月内具备持续经营能力，无影响持续经营能力的重大事项。

五、重要会计政策及会计估计

具体会计政策和会计估计提示：

适用 不适用

1. 遵循企业会计准则的声明

本公司所编制的财务报表符合企业会计准则的要求，真实、完整地反映了公司的财务状况、经营成果、股东权益变动和现金流量等有关信息。

2. 会计期间

本公司会计年度自公历 1 月 1 日起至 12 月 31 日止。

3. 营业周期

√适用 □不适用

本公司以一年 12 个月作为正常营业周期，并以营业周期作为资产和负债的流动性划分标准。

4. 记账本位币

本公司的记账本位币为人民币。

5. 重要性标准确定方法和选择依据

√适用 □不适用

项目	重要性标准
财务报表项目	以是否影响财务报表使用者作出经济决策为原则，从性质和金额两方面考虑。财务报表项目金额的重要性，以相关项目占资产总额、负债总额、所有者权益总额、营业收入、净利润的一定比例为标准；财务报表项目性质的重要性，以是否属于日常经营活动、是否导致盈亏变化、是否影响监管指标等对财务状况和经营成果具有较大影响的因素为依据。
财务报表项目附注明细	在财务报表项目重要性基础上，以具体项目占该项目一定比例，或结合金额确定，同时考虑具体项目的性质。某些项目对财务报表而言不具有重要性，但可能对附注而言具有重要性，仍需要在附注中单独披露。

财务报表项目附注相关重要性标准为：

项 目	重要性标准
重要的单项计提坏账准备的应收款项	占相应应收款项金额的 10%以上，或金额超过 500 万元，或当期计提坏账准备影响盈亏变化
重要的应收款项核销	占相应应收款项 5%以上，且金额超过 500 万元
重要的资本化研发项目	研发项目预算金额较大，且期末资本化金额占比 10%以上
账龄超过 1 年以上的重要应付账款及其他应付款	占应付账款或其他应付款余额 5%以上，且金额超过 3000 万元
账龄超过 1 年以上的重要合同负债	占合同负债余额 10%以上，或金额超过 5000 万元
少数股东持有的权益重要的子公司	少数股东持有 5%以上股权，且资产总额、净资产、营业收入和净利润占合并报表相应项目 10%以上

6. 同一控制下和非同一控制下企业合并的会计处理方法

√适用 □不适用

1. 同一控制下的企业合并

同一控制下企业合并形成的长期股权投资合并方以支付现金、转让非现金资产或承担债务方式作为合并对价的，在合并日按照被合并方所有者权益在最终控制方合并财务报表中的账面价值的份额作为长期股权投资的初始投资成本。合并方以发行权益性工具作为合并对价的，按发行股份的面值总额作为股本。长期股权投资的初始投资成本与合并对价账面价值（或发行股份面值总额）的差额，应当调整资本公积；资本公积不足冲减的，调整留存收益。

2. 非同一控制下的企业合并

对于非同一控制下的企业合并，合并成本为购买方在购买日为取得对被购买方的控制权而付出的资产、发生或承担的负债以及发行的权益性证券的公允价值之和。非同一控制下企业合并中所取得的被购买方符合确认条件的可辨认资产、负债及或有负债，在购买日以公允价值计量。购买方对合并成本大于合并中取得的被购买方可辨认净资产公允价值份额的差额，体现为商誉价值。购买方对合并成本小于合并中取得的被购买方可辨认净资产公允价值份额的，经复核后合并成本仍小于合并中取得的被购买方可辨认净资产公允价值份额的差额，计入当期营业外收入。

7. 控制的判断标准和合并财务报表的编制方法

适用 不适用

1. 控制的判断标准

合并财务报表的合并范围以控制作为基础予以确定。具备以下三个要素的被投资单位，认定为对其控制：拥有对被投资单位的权力、因参与被投资单位的相关活动而享有可变回报、有能力运用对被投资单位的权力影响回报金额。

2. 合并财务报表的编制方法

(1) 统一母子公司的会计政策、统一母子公司的资产负债表日及会计期间

子公司与本公司采用的会计政策或会计期间不一致的，在编制合并财务报表时，按照本公司的会计政策或会计期间对子公司财务报表进行必要的调整。

(2) 合并财务报表抵销事项

合并财务报表以母公司和子公司的财务报表为基础，已抵销了母公司与子公司、子公司相互之间发生的内部交易。子公司所有者权益中不属于本公司的份额，作为少数股东权益，在合并资产负债表中股东权益项目下以“少数股东权益”项目列示。子公司持有母公司的长期股权投资，视为母公司的库存股，作为股东权益的减项，在合并资产负债表中股东权益项目下以“减：库存股”项目列示。

(3) 合并取得子公司会计处理

对于同一控制下企业合并取得的子公司，视同该企业合并于自最终控制方开始实施控制时已经发生，从合并当期的期初起将其资产、负债、经营成果和现金流量纳入合并财务报表；对于非同一控制下企业合并取得的子公司，在编制合并财务报表时，以购买日可辨认净资产公允价值为基础对其个别财务报表进行调整。

(4) 处置子公司的会计处理

在不丧失控制权的情况下部分处置对子公司的长期股权投资，在合并财务报表中，处置价款与处置长期股权投资相对应享有子公司自购买日或合并日开始持续计算的净资产份额之间的差额，调整资本公积，资本公积不足冲减的，调整留存收益。因处置部分股权投资等原因丧失了对被投资方的控制权的，在编制合并财务报表时，对于剩余股权，按照其在丧失控制权日的公允价值进行重新计量。处置股权取得的对价与剩余股权公允价值之和，减去按原持股比例计算应享有原有子公司自购买日或合并日开始持续计算的净资产的份额之间的差额，计入丧失控制权当期的投资收益，同时冲减商誉。与原有子公司股权投资相关的其他综合收益等，在丧失控制权时转为当期投资收益。

8. 合营安排分类及共同经营会计处理方法

适用 不适用

1. 合营安排的分类

合营安排分为共同经营和合营企业。未通过单独主体达成的合营安排，划分为共同经营。单独主体，是指具有单独可辨认的财务架构的主体，包括单独的法人主体和不具备法人主体资格但法律认可的主体。通过单独主体达成的合营安排，通常划分为合营企业。相关事实和情况变化导致合营方在合营安排中享有的权利和承担的义务发生变化的，合营方对合营安排的分类进行重新评估。

2. 共同经营的会计处理

本公司为共同经营参与方，确认与共同经营中利益份额相关的下列项目，并按照相关企业会计准则的规定进行会计处理：确认单独所持有的资产或负债，以及按份额确认共同持有的资产或负债；确认出售享有的共同经营产出份额所产生的收入；按份额确认共同经营因出售产出所产生的收入；确认单独所发生的费用，以及按份额确认共同经营发生的费用。

本公司为对共同经营不享有共同控制的参与方，如果享有该共同经营相关资产且承担该共同经营相关负债，则参照共同经营参与方的规定进行会计处理；否则，按照相关企业会计准则的规定进行会计处理。

3. 合营企业的会计处理

本公司为合营企业合营方，按照《企业会计准则第2号——长期股权投资》的规定对合营企业的投资进行会计处理；本公司为非合营方，根据对该合营企业的影响程度进行会计处理。

9. 现金及现金等价物的确定标准

现金等价物是指企业持有的期限短（一般指从购买日起三个月内到期）、流动性强、易于转换为已知金额现金、价值变动风险很小的投资。

10. 外币业务和外币报表折算

√适用 □不适用

1. 外币业务折算

本公司对发生的外币交易，采用与交易发生日即期汇率折合本位币入账。资产负债表日外币货币性项目按资产负债表日即期汇率折算，因该日的即期汇率与初始确认时或者前一资产负债表日即期汇率不同而产生的汇兑差额，除符合资本化条件的外币专门借款的汇兑差额在资本化期间予以资本化计入相关资产的成本外，均计入当期损益。以历史成本计量的外币非货币性项目，仍采用交易发生日的即期汇率折算，不改变其记账本位币金额。以公允价值计量的外币非货币性项目，采用公允价值确定日的即期汇率折算，折算后的记账本位币金额与原记账本位币金额的差额，作为公允价值变动(含汇率变动)处理，计入当期损益或确认为其他综合收益。

2. 外币财务报表折算

本公司的子公司、合营企业、联营企业等，若采用与本公司不同的记账本位币，需对其外币财务报表折算后，再进行会计核算及合并财务报表的编报。资产负债表中的资产和负债项目，采用资产负债表日的即期汇率折算，所有者权益项目除“未分配利润”项目外，其他项目采用发生时的即期汇率折算。利润表中的收入和费用项目，采用交易发生日的即期汇率折算。折算产生的外币财务报表折算差额，在资产负债表中所有者权益项目其他综合收益下列示。外币现金流量应当采用现金流量发生日的即期汇率。汇率变动对现金的影响额，在现金流量表中单独列示。处置境外经营时，与该境外经营有关的外币报表折算差额，全部或按处置该境外经营的比例转入处置当期损益。

11. 金融工具

√适用 □不适用

1. 金融工具的分类、确认和计量

(1) 金融资产

根据管理金融资产的业务模式和金融资产的合同现金流量特征，本公司将金融资产划分为以下三类：

①以摊余成本计量的金融资产。管理此类金融资产的业务模式是以收取合同现金流量为目标，且此类金融资产的合同现金流量特征与基本借贷安排相一致，即在特定日期产生的现金流量

仅为对本金和以未偿付本金金额为基础的利息的支付。该类金融资产后续按照实际利率法确认利息收入。

②以公允价值计量且其变动计入其他综合收益的金融资产。管理此类金融资产的业务模式既以收取合同现金流量又以出售该金融资产为目标，且此类金融资产的合同现金流量特征与基本借贷安排相一致。该类金融资产后续按照公允价值计量，且其变动计入其他综合收益，但按照实际利率法计算的利息收入、减值损失或利得及汇兑损益计入当期损益。

③以公允价值计量且其变动计入当期损益。将持有的未划分为以摊余成本计量和以公允价值计量且其变动计入其他综合收益的金融资产，以公允价值计量，产生的利得或损失（包括利息和股利收入）计入当期损益。在初始确认时，如果能消除或减少会计错配，可以将金融资产不可撤销地指定为以公允价值计量且其变动计入当期损益的金融资产。该指定一经做出，不得撤销。

对于非交易性权益工具投资，本公司可在初始确认时将其不可撤销地指定为以公允价值计量且其变动计入其他综合收益的金融资产。该指定在单项投资的基础上作出，且相关投资从发行者的角度符合权益工具的定义。该类金融资产以公允价值进行后续计量，除获得的股利（属于投资成本收回部分的除外）计入当期损益外，其他相关利得和损失均计入其他综合收益，且后续不转入当期损益。

（2）金融负债

金融负债于初始确认时分类为：

①以公允价值计量且其变动计入当期损益的金融负债。该类金融负债以公允价值进行后续计量，形成的利得或损失计入当期损益。

②金融资产转移不符合终止确认条件或继续涉入被转移金融资产所形成的金融负债。

③以摊余成本计量的金融负债。该类金融负债采用实际利率法以摊余成本计量。

2. 金融工具的公允价值的确认方法

存在活跃市场的金融工具，以活跃市场中的报价确定其公允价值；如不存在活跃市场，采用估值技术确定其公允价值。在有限情况下，如果用以确定公允价值的近期信息不足，或者公允价值的可能估计金额分布范围很广，而成本代表了该范围内对公允价值的最佳估计的，该成本可代表其在该分布范围内对公允价值的恰当估计。本公司利用初始确认日后可获得的关于被投资方业绩和经营的所有信息，判断成本能否代表公允价值。

3. 金融工具的终止确认

金融资产满足下列条件之一的，予以终止确认：（1）收取金融资产现金流量的合同权利终止；（2）金融资产已转移，且符合终止确认条件。

金融负债的现时义务全部或部分得以解除的，终止确认已解除的部分。如果现有负债被同一债权人以实质上几乎完全不同条款的另一金融负债所取代，或现有负债的条款被实质性修改，终止确认现有金融负债，并同时确认新金融负债。以常规方式买卖金融资产，按交易日会计进行确认和终止确认。

4. 金融资产减值的测试方法及会计处理方法

1) 预期信用损失的范围

本公司以预期信用损失为基础，对以摊余成本计量的金融资产（含应收款项，包括应收票据和应收账款）、应收款项融资、租赁应收款、其他应收款进行减值会计处理并确认坏账准备。

2) 预期信用损失的确定方法

预期信用损失的一般方法是指，本公司在每个资产负债表日评估相关金融工具的信用风险自初始确认后是否显著增加，将金融工具发生信用减值的过程分为三个阶段，对于不同阶段的金融工具减值采用不同的会计处理方法：（1）第一阶段，金融工具的信用风险自初始确认后未显著增加的，本公司按照该金融工具未来 12 个月的预期信用损失计量损失准备，并按照其账面余额（即未扣除减值准备）和实际利率计算利息收入；（2）第二阶段，金融工具的信用风险自初始确认后已显著增加但未发生信用减值的，本公司按照该金融工具整个存续期的预期信用损失计量损失准备，并按照其账面余额和实际利率计算利息收入；（3）第三阶段，初始确认后发生信用减值的，本公司按照该金融工具整个存续期的预期信用损失计量损失准备，并按照其摊余成本（账面余额减已计提减值准备）和实际利率计算利息收入。

预期信用损失的简化方法，即始终按相当于整个存续期预期信用损失的金额计量损失准备。

3) 预期信用损失的会计处理方法

为反映金融工具的信用风险自初始确认后的变化，本公司在每个资产负债表日重新计量预期信用损失，由此形成的损失准备的增加或转回金额，应当作为减值损失或利得计入当期损益，并根据金融工具的种类，抵减该金融资产在资产负债表中列示的账面价值或计入预计负债（贷款承诺或财务担保合同）。

4) 应收款项、租赁应收款计量坏账准备的方法

（1）不包含重大融资成分的应收款项。对于由《企业会计准则第 14 号——收入》规范的交易形成的不含重大融资成分的应收款项，本公司采用简化方法，即始终按整个存续期预期信用损失计量损失准备。

①按照信用风险特征组合计提坏账准备的组合类别及确定依据

本公司对除单项认定的应收款项，根据信用风险特征将应收账款划分为若干组合，在组合基

基础上计算预期信用损失，确定组合的依据如下：

应收账款按照信用风险特征组合：

组合类别	确定依据
应收账款组合一	应收经销商、客户款项
应收账款组合二	应收新能源汽车补贴款

对于划分为组合的应收账款，参考历史信用损失经验，结合当前状况及对未来经济状况的预测，编制应收账款与整个存续期预期信用损失率对照表，计算预期信用损失。

②按照单项计提坏账准备的判断标准

本公司对应收款项进行单项认定并计提坏账准备，对客户已破产、重整、财务发生重大困难等的应收款项单项认定，全额计提坏账准备。

(2) 包含重大融资成分的应收款项和租赁应收款。

对于包含重大融资成分的应收款项和租赁应收款，按照一般方法，即“三阶段”模型计量损失准备。信用风险特征组合、基于账龄确认信用风险特征组合的账龄计算方法和单项计提的判断标准同不含融资成分的认定标准一致。

5) 其他金融资产计量损失准备的方法

对于除上述以外的金融资产，如：债权投资、其他债权投资、其他应收款、除租赁应收款以外的长期应收款等，按照一般方法，即“三阶段”模型计量损失准备。

12. 应收票据

适用 不适用

13. 应收账款

适用 不适用

应收账款的预期信用损失的确定方法及会计处理方法

适用 不适用

详见五、重要会计政策及会计估计 11、金融工具之（4）“金融资产减值的测试方法及会计处理方法”。

按照信用风险特征组合计提坏账准备的组合类别及确定依据

适用 不适用

详见五、重要会计政策及会计估计 11、金融工具之（4）“金融资产减值的测试方法及会计处理方法”。

基于账龄确认信用风险特征组合的账龄计算方法

适用 不适用

详见五、重要会计政策及会计估计 11、金融工具之（4）“金融资产减值的测试方法及会计处理方法”。

按照单项计提坏账准备的认定单项计提判断标准

√适用 □不适用

详见五、重要会计政策及会计估计 11、金融工具之（4）“金融资产减值的测试方法及会计处理方法”。

14. 应收款项融资

√适用 □不适用

应收款项融资预期信用损失的确定方法及会计处理方法

√适用 □不适用

详见五、重要会计政策及会计估计 11、金融工具之（4）“金融资产减值的测试方法及会计处理方法”。

按照信用风险特征组合计提坏账准备的组合类别及确定依据

√适用 □不适用

详见五、重要会计政策及会计估计 11、金融工具之（4）“金融资产减值的测试方法及会计处理方法”。

基于账龄确认信用风险特征组合的账龄计算方法

√适用 □不适用

详见五、重要会计政策及会计估计 11、金融工具之（4）“金融资产减值的测试方法及会计处理方法”。

按照单项计提坏账准备的单项计提判断标准

√适用 □不适用

详见五、重要会计政策及会计估计 11、金融工具之（4）“金融资产减值的测试方法及会计处理方法”。

15. 其他应收款

√适用 □不适用

其他应收款预期信用损失的确定方法及会计处理方法

√适用 □不适用

详见五、重要会计政策及会计估计 11、金融工具之（4）“金融资产减值的测试方法及会计处理方法”。

按照信用风险特征组合计提坏账准备的组合类别及确定依据

√适用 □不适用

详见五、重要会计政策及会计估计 11、金融工具之（4）“金融资产减值的测试方法及会计处理方法”。

基于账龄确认信用风险特征组合的账龄计算方法

适用 不适用

详见五、重要会计政策及会计估计 11、金融工具之（4）“金融资产减值的测试方法及会计处理方法”。

按照单项计提坏账准备的单项计提判断标准

适用 不适用

详见五、重要会计政策及会计估计 11、金融工具之（4）“金融资产减值的测试方法及会计处理方法”。

16. 存货

适用 不适用

存货类别、发出计价方法、盘存制度、低值易耗品和包装物的摊销方法

适用 不适用

1. 存货的分类

存货是指本公司在日常活动中持有以备出售的产成品或商品、处在生产过程中的在产品、在生产过程或提供劳务过程中耗用的材料和物料等，主要包括原材料、低值易耗品、在产品、库存商品、发出商品等。

2. 发出存货的计价方法

存货发出时，采取加权平均法确定其发出的实际成本。

3. 存货的盘存制度

存货盘存制度为永续盘存制。

4. 低值易耗品和包装物的摊销方法

低值易耗品和包装物采用一次转销法摊销。

存货跌价准备的确认标准和计提方法

适用 不适用

资产负债表日，存货按照成本与可变现净值孰低计量，当期可变现净值低于成本时，提取存货跌价准备，并按单个存货项目计提存货跌价准备，但对于数量繁多、单价较低的存货，按照存货类别计提存货跌价准备，以前减记存货价值的影响因素已经消失的，存货跌价准备在原已计提的金额内转回。

在确定存货的可变现净值时，以取得的确凿证据为基础，同时考虑持有存货的目的以及资产负债表日后事项的影响。

按照组合计提存货跌价准备的组合类别及确定依据、不同类别存货可变现净值的确定依据

适用 不适用

基于库龄确认存货可变现净值的各库龄组合可变现净值的计算方法和确定依据

□适用 √不适用

17. 合同资产

√适用 □不适用

合同资产的确认方法及标准

√适用 □不适用

本公司将已向客户转让商品或服务而有权收取对价的权利（且该权利取决于时间流逝之外的其他因素）作为合同资产列示。

合同资产预期信用损失的确定方法及会计处理方法

√适用 □不适用

详见五、重要会计政策及会计估计 11、金融工具之（4）“金融资产减值的测试方法及会计处理方法”。

按照信用风险特征组合计提坏账准备的组合类别及确定依据

√适用 □不适用

合同资产按照预期信用减值损失的确定方法计提减值准备。合同资产按照信用风险特征分为如下组合：

组合类别	确定依据
组合 1：应收新能源汽车补贴款	应收新能源汽车补贴款（未公告）

基于账龄确认信用风险特征组合的账龄计算方法

√适用 □不适用

详见五、重要会计政策及会计估计 11、金融工具之（4）“金融资产减值的测试方法及会计处理方法”。

按照单项计提坏账准备的认定单项计提判断标准

√适用 □不适用

详见五、重要会计政策及会计估计 11、金融工具之（4）“金融资产减值的测试方法及会计处理方法”。

18. 持有待售的非流动资产或处置组

□适用 √不适用

划分为持有待售的非流动资产或处置组的确认标准和会计处理方法

□适用 √不适用

终止经营的认定标准和列报方法

□适用 √不适用

19. 长期股权投资

适用 不适用

1. 共同控制、重大影响的判断标准

共同控制，是指对某项安排的回报产生重大影响的活动必须经过分享控制权的参与方一致同意后才能决策，包括商品或劳务的销售和购买、金融资产的管理、资产的购买和处置、研究与开发活动以及融资活动等。重大影响，是指当持有被投资单位 20%以上至 50%的表决权资本时，具有重大影响，或虽不足 20%，但符合下列条件之一时，具有重大影响：在被投资单位的董事会或类似的权力机构中派有代表；参与被投资单位的政策制定过程；向被投资单位派出管理人员；被投资单位依赖投资公司的技术或技术资料；与被投资单位之间发生重要交易。

2. 初始投资成本确定

对于企业合并取得的长期股权投资，如为同一控制下的企业合并，应当在合并日按照被合并方所有者权益在最终控制方合并财务报表中的账面价值的份额作为长期股权投资的初始投资成本；非同一控制下的企业合并，按照购买日确定的合并成本作为长期股权投资的初始投资成本；以支付现金取得的长期股权投资，初始投资成本为实际支付的购买价款；以发行权益性证券取得的长期股权投资，初始投资成本为发行权益性证券的公允价值；通过债务重组取得的长期股权投资，其初始投资成本按照债务重组准则有关规定确定；非货币性资产交换取得的长期股权投资，初始投资成本按照非货币性资产交换准则有关规定确定。

3. 后续计量及损益确认方法

本公司能够对被投资单位实施控制的长期股权投资采用成本法核算，对联营企业和合营企业的长期股权投资采用权益法核算。对联营企业的权益性投资，其中一部分通过风险投资机构、共同基金、信托公司或包括投连险基金在内的类似主体间接持有的，无论以上主体是否对这部分投资具有重大影响，按照《企业会计准则第 22 号——金融工具确认和计量》的有关规定处理，并对其余部分采用权益法核算。

20. 投资性房地产

不适用

21. 固定资产

(1). 确认条件

适用 不适用

固定资产指为生产商品、提供劳务、出租或经营管理而持有的，使用寿命超过一个会计年度的有形资产。同时满足以下条件时予以确认：与该固定资产有关的经济利益很可能流入企业；该

固定资产的成本能够可靠地计量。

(2). 折旧方法

√适用 □不适用

类别	折旧方法	折旧年限（年）	残值率	年折旧率
房屋及建筑物	年限平均法	10-35	3.00%	2.77-9.70%
机器设备	年限平均法	5-10	3.00%	9.70-19.40%
运输设备	年限平均法	3-8	3.00%	12.13-32.33%
其他设备	年限平均法	3-5	3.00%	19.40-32.33%

本公司固定资产主要分为：房屋及建筑物、机器设备、运输设备、其他设备等；折旧方法采用年限平均法。根据各类固定资产的性质和使用情况，确定固定资产的使用寿命和预计净残值。年度终了，对固定资产的使用寿命、预计净残值和折旧方法进行复核，如与原先估计数存在差异的，进行相应的调整。除已提足折旧仍继续使用的固定资产和单独计价入账的土地之外，所有固定资产均计提折旧。

22. 在建工程

√适用 □不适用

本公司在建工程主要为自营方式建造和出包方式建造。在建工程结转为固定资产的标准和时点，以在建工程达到预定可使用状态为依据。预定可使用状态的判断标准，应符合下列情况之一：固定资产的实体建造（包括安装）工作已经全部完成或实质上已经全部完成；已经试生产或试运行，并且其结果表明资产能够正常运行或能够稳定地生产出合格产品，或者试运行结果表明其能够正常运转或营业；该项建造的固定资产上的支出金额很少或者几乎不再发生；所购建的固定资产已经达到设计或合同要求，或与设计或合同要求基本相符。

23. 借款费用

√适用 □不适用

1. 借款费用资本化的确认原则

本公司发生的借款费用，可直接归属于符合资本化条件的资产的购建或者生产的，予以资本化，计入相关资产成本；其他借款费用，在发生时根据其发生额确认为费用，计入当期损益。符合资本化条件的资产，是指需要经过相当长时间的购建或者生产活动才能达到预定可使用或者可销售状态的固定资产、投资性房地产和存货等资产。

2. 资本化金额计算方法

资本化期间，是指从借款费用开始资本化时点到停止资本化时点的期间，借款费用暂停资本

化的期间不包括在内。在购建或生产过程中发生非正常中断、且中断时间连续超过 3 个月的，应当暂停借款费用的资本化。

借入专门借款，按照专门借款当期实际发生的利息费用，减去将尚未动用的借款资金存入银行取得的利息收入或进行暂时性投资取得的投资收益后的金额确定；占用一般借款按照累计资产支出超过专门借款部分的资产支出加权平均数乘以所占用一般借款的资本化率计算确定，资本化率为一般借款的加权平均利率；借款存在折价或溢价的，按照实际利率法确定每一会计期间应摊销的折价或溢价金额，调整每期利息金额。

实际利率法是根据借款实际利率计算其摊余折价或溢价或利息费用的方法。其中实际利率是借款在预期存续期间的未来现金流量，折现为该借款当前账面价值所使用的利率。

24. 生物资产

适用 不适用

25. 油气资产

适用 不适用

26. 无形资产

(1). 使用寿命及其确定依据、估计情况、摊销方法或复核程序

适用 不适用

1. 无形资产的计价方法

本公司无形资产按照成本进行初始计量。购入的无形资产，按实际支付的价款和相关支出作为实际成本。投资者投入的无形资产，按投资合同或协议约定的价值确定实际成本，但合同或协议约定价值不公允的，按公允价值确定实际成本。自行开发的无形资产，其成本为达到预定用途前所发生的支出总额。

2. 使用寿命及其确定依据、估计情况、摊销方法或复核程序

使用寿命有限无形资产采用下表列示进行摊销，并在年度终了，对无形资产的使用寿命和摊销方法进行复核，如与原先估计数存在差异的，进行相应的调整。使用寿命不确定的无形资产不摊销，但在年度终了，对使用寿命进行复核，当有确凿证据表明其使用寿命是有限的，则估计其使用寿命。

本公司将无法预见该资产为公司带来经济利益的期限，或使用期限不确定的无形资产确定为使用寿命不确定的无形资产。使用寿命不确定的判断依据为：来源于合同性权利或其他法定权利，但合同规定或法律规定无明确使用年限；综合同行业情况或相关专家论证等，仍无法判断无形资

产为公司带来经济利益的期限。

每年年末，对使用寿命不确定的无形资产的使用寿命进行复核，主要采取自下而上的方式，由无形资产使用相关部门进行基础复核，评价使用寿命不确定判断依据是否存在变化等。

(2). 研发支出的归集范围及相关会计处理方法

√适用 □不适用

本公司研发支出的范围主要依据公司的研究开发项目情况制定，主要包括：研发人员职工薪酬、直接投入费用、折旧费用与长期待摊费用、设计费用、试制费、检测费、工艺规程费用、无形资产摊销费用、委托外部研究开发费用、其他费用等。

内部研究开发项目研究阶段的支出，于发生时计入当期损益；开发阶段的支出，同时满足下列条件的，确认为无形资产：(1)完成该无形资产以使其能够使用或出售在技术上具有可行性；(2)具有完成该无形资产并使用或出售的意图；(3)无形资产产生经济利益的方式，包括能够证明运用该无形资产生产的产品存在市场或无形资产自身存在市场，无形资产将在内部使用的，能证明其有用性；(4)有足够的技术、财务资源和其他资源支持以完成该无形资产的开发，并有能力使用或出售该无形资产；(5)归属于该无形资产开发阶段的支出能够可靠地计量。

划分内部研究开发项目的研究阶段和开发阶段的具体标准：为获取新的技术和知识等进行的有计划的调查阶段，应确定为研究阶段，该阶段具有计划性和探索性等特点；在进行商业性生产或使用前，将研究成果或其他知识应用于某项计划或设计，以生产出新的或具有实质性改进的材料、装置、产品等阶段，应确定为开发阶段，该阶段具有针对性和形成成果的可能性较大等特点。

27. 长期资产减值

√适用 □不适用

长期股权投资、采用成本模式计量的投资性房地产、固定资产、在建工程、使用权资产、采用成本模式计量的生产性生物资产、油气资产、无形资产等长期资产于资产负债表日存在减值迹象的，进行减值测试。减值测试结果表明资产的可收回金额低于其账面价值的，按其差额计提减值准备并计入减值损失。

可收回金额为资产的公允价值减去处置费用后的净额与资产预计未来现金流量的现值两者之间的较高者。资产减值准备按单项资产为基础计算并确认，如果难以对单项资产的可收回金额进行估计的，以该资产所属的资产组确定资产组的可收回金额。资产组是能够独立产生现金流入的最小资产组合。

在财务报表中单独列示的商誉，无论是否存在减值迹象，至少每年进行减值测试。减值测试时，商誉的账面价值分摊至预期从企业合并的协同效应中受益的资产组或资产组组合。测试结果表明包含分摊的商誉的资产组或资产组组合的可收回金额低于其账面价值的，确认相应的减值损失。减值损失金额先抵减分摊至该资产组或资产组组合的商誉的账面价值，再根据资产组或资产组组合中除商誉以外的其他各项资产的账面价值所占比重，按比例抵减其他各项资产的账面价值。

上述资产减值损失一经确认，以后期间不予转回价值得以恢复的部分。

28. 长期待摊费用

适用 不适用

本公司长期待摊费用是指已经支出，但受益期限在一年以上（不含一年）的各项费用。长期待摊费用按费用项目的受益期限分期摊销。若长期待摊的费用项目不能使以后会计期间受益，则将尚未摊销的该项目的摊余价值全部转入当期损益。

29. 合同负债

适用 不适用

本公司将已收或应收客户对价而应向客户转让商品或提供服务的义务列示为合同负债，同一合同下的合同资产和合同负债以净额列示。

30. 职工薪酬

(1). 短期薪酬的会计处理方法

适用 不适用

在职工为本公司提供服务的会计期间，将实际发生的短期薪酬确认为负债，并计入当期损益，企业会计准则要求或允许计入资产成本的除外。本公司发生的职工福利费，在实际发生时根据实际发生额计入当期损益或相关资产成本。职工福利费为非货币性福利的，按照公允价值计量。本公司为职工缴纳的医疗保险费、工伤保险费、生育保险费等社会保险费和住房公积金，以及按规定提取的工会经费和职工教育经费，在职工提供服务的会计期间，根据规定的计提基础和计提比例计算确定相应的职工薪酬金额，并确认相应负债，计入当期损益或相关资产成本。

(2). 离职后福利的会计处理方法

适用 不适用

本公司在职工提供服务的会计期间，根据设定提存计划计算的应缴存金额确认为负债，并计入当期损益或相关资产成本。根据预期累计福利单位法确定的公式将设定受益计划产生的福利义

务归属于职工提供服务的期间，并计入当期损益或相关资产成本。

(3). 辞退福利的会计处理方法

√适用 不适用

本公司向职工提供辞退福利时，在下列两者孰早日确认辞退福利产生的职工薪酬负债，并计入当期损益：本公司不能单方面撤回因解除劳动关系计划或裁减建议所提供的辞退福利时；本公司确认与涉及支付辞退福利的重组相关的成本或费用时。

(4). 其他长期职工福利的会计处理方法

√适用 不适用

本公司向职工提供的其他长期职工福利，符合设定提存计划条件的，应当按照有关设定提存计划的规定进行处理；除此外，根据设定受益计划的有关规定，确认和计量其他长期职工福利净负债或净资产。

31. 预计负债

√适用 不适用

当与或有事项相关的义务是公司承担的现时义务，且履行该义务很可能导致经济利益流出，同时其金额能够可靠地计量时确认该义务为预计负债。本公司按照履行相关现时义务所需支出的最佳估计数进行初始计量，如所需支出存在一个连续范围，且该范围内各种结果发生的可能性相同，最佳估计数按照该范围内的中间值确定；如涉及多个项目，按照各种可能结果及相关概率计算确定最佳估计数。

资产负债表日应当对预计负债账面价值进行复核，有确凿证据表明该账面价值不能真实反映当前最佳估计数，应当按照当前最佳估计数对该账面价值进行调整。

32. 股份支付

√适用 不适用

本公司股份支付包括以权益结算的股份支付和以现金结算的股份支付。以权益结算的股份支付换取职工提供服务的，以授予职工权益工具的公允价值计量。存在活跃市场的，按照活跃市场中的报价确定；不存在活跃市场的，采用估值技术确定，包括参考熟悉情况并自愿交易的各方最近进行的市场交易中使用的价格、参照实质上相同的其他金融工具的当前公允价值、现金流量折现法和期权定价模型等。

在各个资产负债表日，根据最新取得的可行权人数变动、业绩指标完成情况等后续信息，修

正预计可行权的股票期权数量，并以此为依据确认各期应分摊的费用。对于跨越多个会计期间的期权费用，一般可以按照该期权在某会计期间内等待期长度占整个等待期长度的比例进行分摊。

33. 优先股、永续债等其他金融工具

适用 不适用

34. 收入

(1). 按照业务类型披露收入确认和计量所采用的会计政策

适用 不适用

本公司在履行了合同中的履约义务，即在客户取得相关商品或服务控制权时，按照分摊至该项履约义务的交易价格确认收入。取得相关商品控制权，是指能够主导该商品的使用并从中获得几乎全部的经济利益。履约义务是指合同中本公司向客户转让可明确区分商品的承诺。交易价格是指本公司因向客户转让商品而预期有权收取的对价金额，不包括代第三方收取的款项以及本公司预期将退还给客户的款项。

履约义务是在某一时段内履行、还是在某一时点履行，取决于合同条款及相关法律规定。如果履约义务是在某一时段内履行的，则本公司按照履约进度确认收入。否则，本公司于客户取得相关资产控制权的某一时点确认收入。在判断客户是否已取得商品控制权时，公司考虑下列迹象：

- (1) 本公司就该商品享有现时收款权利，即客户就该商品负有现时付款义务；
- (2) 本公司已将该商品的法定所有权转移给客户，即客户已拥有该商品的法定所有权；
- (3) 本公司已将该商品实物转移给客户，即客户已实物占有该商品；
- (4) 本公司已将该商品所有权上的主要风险和报酬转移给客户，即客户已取得该商品所有权上的主要风险和报酬；
- (5) 其他表明客户已取得商品控制权的迹象。

本公司按照业务类型确定的收入确认具体原则和计量方法：

1. 销售商品合同

本公司与客户之间的销售商品合同通常仅包含转让商品的履约义务。本公司转让商品的履约义务不满足在某一时段内履行的三个条件，所以本公司通常在综合考虑了下列因素的基础上，根据合同约定将产品交付给客户且客户已接受该商品控制权转移时确认收入：取得商品的现时收款权利、商品所有权上的主要风险和报酬的转移、商品的法定所有权的转移、商品实物资产的转移、客户接受该商品。

2. 提供服务合同

本公司与客户之间的提供服务合同通常包含维护保障服务、运维服务、工程服务等履约义务，由于本公司履约的同时客户即取得并消耗本集团履约所带来的经济利益，本公司将其作为在某一时段内履行的履约义务，按照履约进度确认收入。对于有明确的产出指标的服务合同，比如维护保障服务、运维服务等，本公司按照产出法确定提供服务的履约进度；对于少量产出指标无法明确计量的合同，采用投入法确定提供服务的履约进度。

3. 让渡资产使用权

让渡资产使用权为经营性租赁收入，根据租赁合同的约定按期确认营业收入，即让渡资产使用权取得的使用费收入，在与交易相关的经济利益很可能流入企业，且收入的金额能够可靠地计量时，确认收入的实现。

可变对价

本公司部分与客户之间的合同存在现金折扣和价保等，形成可变对价。本公司按照期望值或最有可能发生金额确定可变对价的最佳估计数，但包含可变对价的交易价格不超过在相关不确定性消除时累计已确认收入极可能不会发生重大转回的金额。

销售退回条款

对于附有销售退回条款的销售，本公司在客户取得相关商品控制权时，按照因向客户转让商品而预期有权收取的对价金额确认收入，按照预期因销售退回将退还的金额确认为预计负债；同时，按照预期将退回商品转让时的账面价值，扣除收回该商品预计发生的成本（包括退回商品的价值减损）后的余额，确认为一项资产，即应收退货成本，按照所转让商品转让时的账面价值，扣除上述资产成本的净额结转成本。每一资产负债表日，本公司重新估计未来销售退回情况，并对上述资产和负债进行重新计量。

质保义务

根据合同约定、法律规定等，本公司为所销售的商品及所建造的资产等提供质量保证。对于为向客户保证所销售的商品符合既定标准的保证类质量保证，本公司按照三、（二十四）进行会计处理。对于为向客户保证所销售的商品符合既定标准之外提供了一项单独服务的服务类质量保证，本公司将其作为一项单项履约义务，按照提供商品和服务类质量保证的单独售价的相对比例，将部分交易价格分摊至服务类质量保证，并在客户取得服务控制权时确认收入。在评估质量保证是否在向客户保证所销售商品符合既定标准之外提供了一项单独服务时，本公司考虑该质量保证是否为法定要求、质量保证期限以及本公司承诺履行任务的性质等因素。

(2). 同类业务采用不同经营模式涉及不同收入确认方式及计量方法

适用 不适用

35. 合同成本

适用 不适用

合同成本包括为取得合同发生的增量成本及合同履约成本。为取得合同发生的增量成本（“合同取得成本”）是指不取得合同就不会发生的成本。该成本预期能够收回的，本公司将其作为合同取得成本确认为一项资产。

为履行合同发生的成本，不属于存货等其他企业会计准则规范范围且同时满足下列条件的，作为合同履约成本确认为一项资产：该成本与一份当前或预期取得的合同直接相关，包括直接人工、直接材料、制造费用（或类似费用）、明确由用户承担的成本以及仅因该合同而发生的其他成本；该成本增加了未来用于履行履约义务的资源；该成本预期能够收回。

本公司将确认为资产的合同履约成本，初始确认时摊销期限不超过一年或一个正常营业周期的，在资产负债表计入“存货”项目；初始确认时摊销期限在一年或一个正常营业周期以上的，在资产负债表中计入“其他非流动资产”项目。

本公司将确认为资产的合同取得成本，初始确认时摊销期限不超过一年或一个正常营业周期的，在资产负债表计入“其他流动资产”项目；初始确认时摊销期限在一年或一个正常营业周期以上的，在资产负债表中计入“其他非流动资产”项目。

本公司对合同取得成本、合同履约成本确认的资产采用与该资产相关的商品收入确认相同的基础进行摊销，计入当期损益。取得合同的增量成本形成的资产的摊销年限不超过一年的，在发生时计入当期损益。

与合同成本有关的资产的账面价值高于下列两项的差额时，本公司将超出部分计提减值准备并确认为资产减值损失：因转让与该资产相关的商品预期能够取得的剩余对价；为转让该相关商品估计将要发生的成本。

以前期间减值的因素之后发生变化，使得前述两项差额高于该资产账面价值的，应当转回原已计提的资产减值准备，并计入当期损益，但转回后的资产账面价值不超过假定不计提减值准备情况下的该资产在转回日的账面价值。

36. 政府补助

适用 不适用

1. 政府补助的类型及会计处理

政府补助是指本公司从政府无偿取得的货币性资产或非货币性资产（但不包括政府作为所有

者投入的资本)。政府补助为货币性资产的,应当按照收到或应收的金额计量。政府补助为非货币性资产的,应当按照公允价值计量;公允价值不能可靠取得的,按照名义金额计量。

与日常活动相关的政府补助,按照经济业务实质,计入其他收益。与日常活动无关的政府补助,计入营业外收入。

政府文件明确规定用于购建或以其他方式形成长期资产的政府补助,确认为与资产相关的政府补助。政府文件未明确规定补助对象的,能够形成长期资产的,与资产价值相对应的政府补助部分作为与资产相关的政府补助,其余部分作为与收益相关的政府补助;难以区分的,将政府补助整体作为与收益相关的政府补助。与资产相关的政府补助确认为递延收益。确认为递延收益的金额,在相关资产使用寿命内按照合理、系统的方法分期计入当期损益。

除与资产相关的政府补助之外的政府补助,确认为与收益相关的政府补助。与收益相关的政府补助用于补偿企业以后期间的相关费用或损失的,确认为递延收益,并在确认相关费用的期间,计入当期损益;用于补偿企业已发生的相关费用或损失的,直接计入当期损益。

本公司取得政策性优惠贷款贴息,财政将贴息资金拨付给贷款银行,由贷款银行以政策性优惠利率向本公司提供贷款的,以实际收到的借款金额作为借款的入账价值,按照借款本金和该政策性优惠利率计算相关借款费用;财政将贴息资金直接拨付给本公司的,本公司将对应的贴息冲减相关借款费用。

2. 政府补助确认时点

政府补助在满足政府补助所附条件并能够收到时确认。按照应收金额计量的政府补助,在期末有确凿证据表明能够符合财政扶持政策规定的相关条件且预计能够收到财政扶持资金时予以确认。除按照应收金额计量的政府补助外的其他政府补助,在实际收到补助款项时予以确认。

37. 递延所得税资产/递延所得税负债

适用 不适用

1. 递延所得税的确认

根据资产、负债的账面价值与其计税基础之间的差额(未作为资产和负债确认的项目按照税法规定可以确定其计税基础的,确定该计税基础为其差额),按照预期收回该资产或清偿该负债期间的适用税率计算确认递延所得税资产或递延所得税负债。

2. 递延所得税的计量

递延所得税资产的确认以很可能取得用来抵扣可抵扣暂时性差异的应纳税所得额为限。资产负债表日,有确凿证据表明未来期间很可能获得足够的应纳税所得额用来抵扣可抵扣暂时性差异

的，确认以前会计期间未确认的递延所得税资产。如未来期间很可能无法获得足够的应纳税所得额用以抵扣递延所得税资产的，则减记递延所得税资产的账面价值。

对与子公司及联营企业投资相关的应纳税暂时性差异，确认递延所得税负债，除非本公司能够控制暂时性差异转回的时间且该暂时性差异在可预见的未来很可能不会转回。对与子公司及联营企业投资相关的可抵扣暂时性差异，当该暂时性差异在可预见的未来很可能转回且未来很可能获得用来抵扣可抵扣暂时性差异的应纳税所得额时，确认递延所得税资产。

3. 递延所得税的净额抵消依据

同时满足下列条件时，本公司将递延所得税资产及递延所得税负债以抵销后的净额列示：拥有以净额结算当期所得税资产及当期所得税负债的法定权利；递延所得税资产和递延所得税负债是与同一税收征管部门对同一纳税主体征收的所得税相关或者对不同的纳税主体相关，但在未来每一具有重要性的递延所得税资产和递延所得税负债转回的期间内，涉及的纳税主体意图以净额结算当期所得税资产及当期所得税负债或是同时取得资产、清偿债务。

38. 租赁

√适用 □不适用

作为承租方对短期租赁和低价值资产租赁进行简化处理的判断依据和会计处理方法

√适用 □不适用

短期租赁是指在租赁开始日，租赁期不超过 12 个月且不包含购买选择权的租赁，低价值资产租赁是指单项租赁资产为全新资产时价值较低的租赁。本公司选择对短期租赁和低价值资产租赁不确认使用权资产和租赁负债，并将相关的租赁付款额在租赁期内各个期间按照直线法计入当期损益或相关资产成本。

作为出租方的租赁分类标准和会计处理方法

√适用 □不适用

本公司在租赁开始日，将实质上转移了与租赁资产所有权有关的几乎全部风险和报酬的租赁确认为融资租赁，除此之外的均为经营租赁。

(1) 经营租赁会计处理

经营租赁的租金收入在租赁期内按直线法确认。对初始直接费用予以资本化，在租赁期内按照与租金收入相同的确认基础分期计入当期收益，未计入租赁收款额的可变租金在实际发生时计入租金收入。

(2) 融资租赁会计处理

在租赁开始日，将应收融资租赁款，未担保余值之和与其现值的差额确认为未实现融资收益，

在将来收到租金的各期间内确认为租赁收入，并终止确认融资租赁资产。初始直接费用计入应收融资租赁款的初始入账价值中。

39. 其他重要的会计政策和会计估计

适用 不适用

40. 重要会计政策和会计估计的变更

(1). 重要会计政策变更

适用 不适用

单位：元 币种：人民币

会计政策变更的内容和原因	受重要影响的报表项目名称	影响金额
财政部于 2022 年发布了《关于印发〈企业会计准则解释第 16 号〉的通知》，规定对于不是企业合并、交易发生时既不影响会计利润也不影响应纳税所得额（或可抵扣亏损）、且初始确认的资产和负债导致产生等额应纳税暂时性差异和可抵扣暂时性差异的单项交易（包括承租人在租赁期开始日初始确认租赁负债并计入使用权资产的租赁交易，以及因固定资产等存在弃置义务而确认预计负债并计入相关资产成本的交易等，不适用豁免初始确认递延所得税负债和递延所得税资产的规定，应当在交易发生时分别确认相应的递延所得税负债和递延所得税资产。	本公司于 2023 年 1 月 1 日起执行该规定，对首次执行日租赁负债和使用权资产产生的应纳税暂时性差异和可抵扣暂时性差异对比较报表及累积影响数进行了追溯调整。	112,540,224.51

合并资产负债表项目	变更前 2022 年 12 月 31 日余额	变更后 2023 年 1 月 1 日余额	影响数
资产：			
递延所得税资产	127,549,844.22	240,090,068.73	112,540,224.51
负债：			
递延所得税负债	50,509,282.58	163,091,696.18	112,582,413.6
股东权益：			
盈余公积	357,853,946.41	357,849,143.69	-4,802.72
未分配利润	-5,606,271,604.18	-5,606,308,990.55	-37,386.37

母公司资产负债表项目	变更前 2022 年 12 月 31 日余额	变更后 2023 年 1 月 1 日余额	影响数
资产：			
递延所得税资产	1,915,676.16	29,486,764.16	27,571,088.00
负债：			

递延所得税负债		27,619,115.22	27,619,115.22
股东权益：			
盈余公积	358,682,684.29	358,677,881.57	-4,802.72
未分配利润	2,017,158,786.58	2,017,115,562.08	-43,224.50

其他说明

无

(2). 重要会计估计变更

适用 不适用

(3). 2023 年起首次执行新会计准则或准则解释等涉及调整首次执行当年年初的财务报表

适用 不适用

调整当年年初财务报表的原因说明

根据《关于印发〈企业会计准则解释第 16 号〉的通知》，对比较报表及累积影响数进行追溯调整。

合并资产负债表

单位：元 币种：人民币

项目	2022 年 12 月 31 日	2023 年 1 月 1 日	调整数
流动资产：			
货币资金	16,364,802,780.43	16,364,802,780.43	
结算备付金			
拆出资金			
交易性金融资产	1,751,529,308.50	1,751,529,308.50	
衍生金融资产			
应收票据			
应收账款	1,780,806,784.01	1,780,806,784.01	
应收款项融资	242,278,901.77	242,278,901.77	
预付款项	442,024,964.07	442,024,964.07	
应收保费			
应收分保账款			
应收分保合同准备金			
其他应收款	1,002,129,626.08	1,002,129,626.08	
其中：应收利息			
应收股利			
买入返售金融资产			
存货	3,992,865,090.61	3,992,865,090.61	
合同资产	938,248,097.44	938,248,097.44	
持有待售资产			
一年内到期的非流动资产	8,461,717.67	8,461,717.67	
其他流动资产	452,825,509.09	452,825,509.09	

流动资产合计	26,975,972,779.67	26,975,972,779.67	
非流动资产：			
发放贷款和垫款			
债权投资			
其他债权投资			
长期应收款	71,344,449.54	71,344,449.54	
长期股权投资	41,346,493.87	41,346,493.87	
其他权益工具投资	100,203,246.25	100,203,246.25	
其他非流动金融资产			
投资性房地产			
固定资产	9,140,463,562.33	9,140,463,562.33	
在建工程	345,661,017.62	345,661,017.62	
生产性生物资产			
油气资产			
使用权资产	479,710,469.50	479,710,469.50	
无形资产	6,910,291,648.67	6,910,291,648.67	
开发支出	1,352,355,992.12	1,352,355,992.12	
商誉	65,011,991.71	65,011,991.71	
长期待摊费用	162,093,267.95	162,093,267.95	
递延所得税资产	127,549,844.22	240,090,068.73	112,540,224.51
其他非流动资产	1,275,584,410.41	1,275,584,410.41	
非流动资产合计	20,071,616,394.19	20,184,156,618.70	112,540,224.51
资产总计	47,047,589,173.86	47,160,129,398.37	112,540,224.51
流动负债：			
短期借款	2,078,656,419.46	2,078,656,419.46	
向中央银行借款			
拆入资金			
交易性金融负债			
衍生金融负债			
应付票据	16,111,654,518.09	16,111,654,518.09	
应付账款	9,558,566,230.48	9,558,566,230.48	
预收款项	1,323,318.82	1,323,318.82	
合同负债	962,942,319.15	962,942,319.15	
卖出回购金融资产款			
吸收存款及同业存放			
代理买卖证券款			
代理承销证券款			
应付职工薪酬	661,601,896.68	661,601,896.68	
应交税费	532,226,770.06	532,226,770.06	
其他应付款	1,285,573,477.90	1,285,573,477.90	
其中：应付利息			
应付股利			
应付手续费及佣金			

应付分保账款			
持有待售负债			
一年内到期的非流动负债	1,032,060,455.00	1,032,060,455.00	
其他流动负债	106,878,665.89	106,878,665.89	
流动负债合计	32,331,484,071.53	32,331,484,071.53	
非流动负债：			
保险合同准备金			
长期借款	1,191,814,354.86	1,191,814,354.86	
应付债券	147,295,747.61	147,295,747.61	
其中：优先股			
永续债			
租赁负债	424,899,883.88	424,899,883.88	
长期应付款	1,158,421,917.81	1,158,421,917.81	
长期应付职工薪酬			
预计负债	51,414,168.87	51,414,168.87	
递延收益	1,889,274,456.12	1,889,274,456.12	
递延所得税负债	50,509,282.58	163,091,696.18	112,582,413.60
其他非流动负债			
非流动负债合计	4,913,629,811.73	5,026,212,225.33	112,582,413.60
负债合计	37,245,113,883.26	37,357,696,296.86	112,582,413.60
所有者权益（或股东权益）：			
实收资本（或股本）	1,497,279,083.00	1,497,279,083.00	
其他权益工具	56,817,665.06	56,817,665.06	
其中：优先股			
永续债			
资本公积	15,294,922,009.97	15,294,922,009.97	
减：库存股	99,991,090.70	99,991,090.70	
其他综合收益	-80,938,770.04	-80,938,770.04	
专项储备			
盈余公积	357,853,946.41	357,849,143.69	-4,802.72
一般风险准备			
未分配利润	-5,606,271,604.18	-5,606,308,990.55	-37,386.37
归属于母公司所有者权益（或股东权益）合计	11,419,671,239.52	11,419,629,050.43	-42,189.09
少数股东权益	-1,617,195,948.92	-1,617,195,948.92	
所有者权益（或股东权益）合计	9,802,475,290.60	9,802,433,101.51	-42,189.09
负债和所有者权益（或股东权益）总计	47,047,589,173.86	47,160,129,398.37	112,540,224.51

母公司资产负债表

单位：元 币种：人民币

项目	2022年12月31日	2023年1月1日	调整数
----	-------------	-----------	-----

流动资产：			
货币资金	735,339,793.64	735,339,793.64	
交易性金融资产	1,751,295,242.80	1,751,295,242.80	
衍生金融资产			
应收票据			
应收账款			
应收款项融资			
预付款项	13,756,868.16	13,756,868.16	
其他应收款	13,105,425,040.15	13,105,425,040.15	
其中：应收利息			
应收股利			
存货			
合同资产			
持有待售资产			
一年内到期的非流动资产			
其他流动资产	10,925.17	10,925.17	
流动资产合计	15,605,827,869.92	15,605,827,869.92	
非流动资产：			
债权投资			
其他债权投资			
长期应收款	91,425,692.98	91,425,692.98	
长期股权投资	8,818,794,477.58	8,818,794,477.58	
其他权益工具投资	84,000,000.00	84,000,000.00	
其他非流动金融资产			
投资性房地产			
固定资产	261,169,983.55	261,169,983.55	
在建工程			
生产性生物资产			
油气资产			
使用权资产	110,476,460.87	110,476,460.87	
无形资产	55,767,301.09	55,767,301.09	
开发支出			
商誉			
长期待摊费用			
递延所得税资产	1,915,676.16	29,486,764.16	27,571,088.00
其他非流动资产	1,014,477,654.55	1,014,477,654.55	
非流动资产合计	10,438,027,246.78	10,465,598,334.78	27,571,088.00
资产总计	26,043,855,116.70	26,071,426,204.70	27,571,088.00
流动负债：			
短期借款	360,342,833.33	360,342,833.33	
交易性金融负债			
衍生金融负债			
应付票据			

应付账款	6,595,588.18	6,595,588.18	
预收款项			
合同负债			
应付职工薪酬	26,630,634.78	26,630,634.78	
应交税费	40,357,149.33	40,357,149.33	
其他应付款	3,568,530,532.53	3,568,530,532.53	
其中：应付利息			
应付股利			
持有待售负债			
一年内到期的非流动负债	545,289,908.26	545,289,908.26	
其他流动负债			
流动负债合计	4,547,746,646.41	4,547,746,646.41	
非流动负债：			
长期借款	468,568,000.00	468,568,000.00	
应付债券	147,295,747.61	147,295,747.61	
其中：优先股			
永续债			
租赁负债	164,925,260.55	164,925,260.55	
长期应付款			
长期应付职工薪酬			
预计负债			
递延收益	1,669,144.29	1,669,144.29	
递延所得税负债		27,619,115.22	27,619,115.22
其他非流动负债			
非流动负债合计	782,458,152.45	810,077,267.67	27,619,115.22
负债合计	5,330,204,798.86	5,357,823,914.08	27,619,115.22
所有者权益（或股东权益）：			
实收资本（或股本）	1,497,279,083.00	1,497,279,083.00	
其他权益工具	56,817,665.06	56,817,665.06	
其中：优先股			
永续债			
资本公积	16,883,703,189.61	16,883,703,189.61	
减：库存股	99,991,090.70	99,991,090.70	
其他综合收益			
专项储备			
盈余公积	358,682,684.29	358,677,881.57	-4,802.72
未分配利润	2,017,158,786.58	2,017,115,562.08	-43,224.50
所有者权益（或股东权益）合计	20,713,650,317.84	20,713,602,290.62	-48,027.22
负债和所有者权益（或股东权益）总计	26,043,855,116.70	26,071,426,204.70	27,571,088.00

41. 其他

适用 不适用

六、税项

1. 主要税种及税率

主要税种及税率情况

适用 不适用

税种	计税依据	税率
增值税	应税收入	3%、5%、6%、9%、13%
消费税	应税收入	1%、3%、5%
营业税		
城市维护建设税	应纳流转税额	5%、7%
企业所得税	应纳税所得额	15%、20%、25%

注：公司生产汽车排量在 1.0 升（含 1.0 升）以下乘用车的按 1%计征消费税，排量在 1.0 升以上至 1.5 升（含 1.5 升）的乘用车按 3%计征消费税，排量在 1.5 升以上至 2.0 升（含 2.0 升）的乘用车按 5%计征消费税；公司生产的中轻型商用客车（含驾驶员座位在内的座位数≤23 座）按 5%计征消费税；公司外贸企业出口汽车排量在 1.0 升（含 1.0 升）以下的退税率为 1%，排量在 1.0 升以上至 1.5 升（含 1.5 升）的退税率为 3%，排量在 1.5 升以上至 2.0 升（含 2.0 升）的退税率为 5%。

公司出口货物消费税实行“免、退”税收管理办法，按原生产环节征税额全额退税。

存在不同企业所得税税率纳税主体的，披露情况说明

适用 不适用

纳税主体名称	所得税税率（%）
赛力斯集团股份有限公司	25
赛力斯汽车有限公司	15
重庆赛力斯汽车销售服务有限公司	25
重庆赛力斯新电动汽车销售有限公司	25
重庆赛力斯新能源汽车设计院有限公司	25
重庆赛为汽车销售服务有限公司	20
重庆斯为汽车销售服务有限公司	20
成都赛力斯科技有限公司	25
北京赛力斯智行科技有限公司	20
赛力斯汽车销售服务（北京）有限公司	20
赛力斯汽车销售服务（广州）有限公司	20
赛力斯汽车销售服务（济南）有限公司	25
赛力斯汽车销售服务（深圳）有限公司	25
赛力斯汽车销售服务（苏州）有限公司	20
赛力斯汽车销售服务徐州有限公司	20
赛力斯汽车销售有限公司	25
上海赛力斯汽车销售服务有限公司	25
上海赛力斯新能源汽车销售有限公司	20

天津金康赛力斯汽车销售服务有限公司	20
SF Motors, Inc	29.84
重庆赛力斯技术有限公司	25
重庆赛力斯电动汽车有限公司	25
重庆金康动力新能源有限公司	15
重庆小康发动机研发有限公司	20
重庆小康汽车部品有限公司	15
湖南容大智能变速器股份有限公司	15
重庆渝安淮海动力有限公司	15
赛力斯汽车（湖北）有限公司	15
重庆东风风光汽车销售有限公司	15
重庆东风小康汽车销售有限公司	15
重庆东康汽车制造有限公司	15
十堰东风风光汽车销售有限公司	25
重庆江康汽车技术有限公司	25
重庆赛力斯新能源汽车制造有限公司	20
重庆赛力斯蓝电汽车有限公司	25
重庆小康进出口有限公司	15
SOKON MOTORS DO BRASIL INDUSTRIA E COMERCIO DE VEICULOS LTDA	15
PT. SOKONINDO AUTOMOBILE	22
PT. Yuan Powertrain Indonesia	22
泸州容大智能变速器有限公司	15
重庆渝安减震器有限公司	15
赛力斯（重庆）汽车配件有限公司	20
十堰欣康汽车部品有限公司	25
重庆小康汽车变速器有限公司	25
小康集团（香港）有限公司	16.5
重庆新康汽车国际贸易有限公司	15
SINKON INTERNATIONAL (SINGAPORE) PTE. LTD	17
重庆风光新能源汽车销售有限公司	20
重庆鳍康宝科技有限公司	20
重庆小康动力有限公司	15
重庆小康机械配件有限公司	15
重庆小康汽车销售服务有限公司	25
SERES EUROPE B. V	25
重庆新康国际控股有限公司	25
重庆国际汽车体验中心有限公司	25
赛力斯汽车（湖北）有限公司重庆沙坪坝分公司	15
赛力斯汽车（湖北）有限公司重庆分公司	15
东风小康汽车有限公司重庆两江新区分公司	15
泸州容大智能变速器有限公司长寿分公司	15

赛力斯汽车（湖北）有限公司十堰分公司	25
重庆小康汽车销售服务有限公司北碚分公司	25
赛力斯汽车有限公司重庆两江分公司	15
赛力斯汽车有限公司重庆沙坪坝分公司	15

2. 税收优惠

√适用 □不适用

1、赛力斯汽车有限公司在 2022 年被重庆市科技技术局、重庆市财政厅、国家税务总局重庆市税务局认定为高新技术企业（证书编号：GR202251101435），2022 年至 2024 年企业所得税按 15%税率计提并缴纳。

2、赛力斯汽车（湖北）有限公司在 2021 年被湖北省科学技术厅、湖北省财政厅、国家税务总局湖北省税务局认定为高新技术企业（证书编号：GR202142002328），2021 至 2023 年企业所得税按 15%税率计提并缴纳。

3、重庆金康动力新能源有限公司在 2023 年被重庆市科技技术局、重庆市财政厅、国家税务总局重庆市税务局认定为高新技术企业（证书编号：GR202351100103），2023 年至 2025 年企业所得税按 15%税率计提并缴纳。

4、湖南容大智能变速器股份有限公司在 2021 年被湖南省科学技术厅、湖南省财政厅、国家税务总局湖南省税务局认定为高新技术企业（证书编号：GR202143004631），2021 至 2023 年企业所得税按 15%税率计提并缴纳。

5、泸州容大智能变速器有限公司在 2023 年被四川省科学技术厅、四川省财政厅、国家税务总局四川省税务局认定为高新技术企业（证书编号：GR202351002775），2023 年至 2025 年企业所得税按 15%税率计提并缴纳。

6、根据《财政部 税务总局 国家发展改革委关于延续西部大开发企业所得税政策的公告》（财政部公告 2020 年第 23 号），自 2021 年 1 月 1 日至 2030 年 12 月 31 日，对设在西部地区的鼓励类产业企业减按 15%的税率征收企业所得税。经主管税务机关允许：

重庆小康动力有限公司、重庆渝安淮海动力有限公司、重庆小康汽车部品有限公司、重庆小康机械配件有限公司、重庆渝安减震器有限公司、重庆小康进出口有限公司、重庆新康国际汽车贸易有限公司、重庆东风小康汽车销售有限公司、重庆东风风光汽车销售有限公司、重庆东康汽车制造有限公司按 15%的税率计算缴纳企业所得税。

7、根据《财政部 税务总局关于小微企业和个体工商户所得税优惠政策的公告》（公告 2023 年第 6 号）规定，对小型微利企业年应纳税所得额不超过 100 万元的部分，减按 25%计入应纳税所得额，按 20%的税率缴纳企业所得税。《财政部 税务总局关于进一步支持小微企业和个体工商户

发展有关税费政策的公告》(公告 2023 年第 12 号)规定, 小型微利企业减按 25%计算应纳税所得额, 按 20%的税率缴纳企业所得税政策, 延续执行至 2027 年 12 月 31 日。

重庆小康发动机研发有限公司、重庆赛力斯新能源汽车制造有限公司、北京赛力斯智行科技有限公司、赛力斯(重庆)汽车配件有限公司、赛力斯汽车销售服务(北京)有限公司、赛力斯汽车销售服务(广州)有限公司、赛力斯汽车销售服务(苏州)有限公司、赛力斯汽车销售服务徐州有限公司、上海赛力斯新能源汽车销售有限公司、天津金康赛力斯汽车销售服务有限公司、重庆风光新能源汽车销售有限公司、重庆镡康宝科技有限公司、重庆赛为汽车销售服务有限公司、重庆斯为汽车销售服务有限公司按 20%的税率计算缴纳企业所得税。

3. 其他

适用 不适用

七、合并财务报表项目注释

1、货币资金

适用 不适用

单位：元 币种：人民币

项目	期末余额	期初余额
库存现金	88,045.13	228,249.62
银行存款	4,487,810,114.89	2,332,663,846.63
其他货币资金	8,673,217,899.55	14,031,845,885.19
存放财务公司存款	11,180.42	64,798.99
合计	13,161,127,239.99	16,364,802,780.43
其中：存放在境外的款项总额	247,698,376.88	352,166,429.37

其他说明

银行存款中 8,190,491.98 元被冻结, 其他货币资金系银行承兑汇票保证金、借款保证金等。

2、交易性金融资产

适用 不适用

单位：元 币种：人民币

项目	期末余额	期初余额	指定理由和依据
以公允价值计量且其变动计入当期损益的金融资产	1,133,644,316.74	1,751,529,308.50	/
其中：			
权益工具投资	161,282,936.10	139,633,765.70	/
结构性存款	972,361,380.64	1,611,895,542.80	/
指定以公允价值计量且其变动计入当期损益的金融资产			
其中：			

合计	1,133,644,316.74	1,751,529,308.50	/

其他说明：

适用 不适用

权益工具投资系持有重庆农村商业银行 A 股股票 39,490,000 股，众泰汽车股份有限公司 A 股股票 54,945 股。

3、衍生金融资产

适用 不适用

4、应收票据

(1). 应收票据分类列示

适用 不适用

(2). 期末公司已质押的应收票据

适用 不适用

(3). 期末公司已背书或贴现且在资产负债表日尚未到期的应收票据

适用 不适用

(4). 按坏账计提方法分类披露

适用 不适用

按单项计提坏账准备：

适用 不适用

按组合计提坏账准备：

适用 不适用

按预期信用损失一般模型计提坏账准备

适用 不适用

各阶段划分依据和坏账准备计提比例

无

对本期发生损失准备变动的应收票据账面余额显著变动的情况说明：

适用 不适用

(5). 坏账准备的情况

适用 不适用

其中本期坏账准备收回或转回金额重要的：

适用 不适用

其他说明：

无

(6). 本期实际核销的应收票据情况

适用 不适用

其中重要的应收票据核销情况：

适用 不适用

应收票据核销说明：

适用 不适用

其他说明

适用 不适用

5、 应收账款

(1). 按账龄披露

适用 不适用

单位：元 币种：人民币

账龄	期末账面余额	期初账面余额
1 年以内		
其中：1 年以内分项		
1 年以内	2,398,169,363.01	1,572,639,797.54
1 年以内小计	2,398,169,363.01	1,572,639,797.54
1 至 2 年	58,240,243.53	26,596,568.38
2 至 3 年	9,944,756.56	30,111,197.96
3 年以上		
3 至 4 年	30,071,449.97	37,245,899.25
4 至 5 年	20,746,504.85	169,712,000.00
5 年以上	176,454.10	76,454.10
合计	2,517,348,772.02	1,836,381,917.23

(2). 按坏账计提方法分类披露

适用 不适用

单位：元 币种：人民币

类别	期末余额			期初余额		
	账面余额	坏账准备	账面	账面余额	坏账准备	账面

	金额	比例 (%)	金额	计提比例 (%)	价值	金额	比例 (%)	金额	计提比例 (%)	价值
按单项计提坏账准备	10,508,871.85	0.42	10,508,871.85	100.00		10,508,871.85	0.57	10,508,871.85	100.00	
其中:										
按组合计提坏账准备	2,506,839,900.17	99.58	60,903,754.49	2.43	2,445,936,145.68	1,825,873,045.38	99.43	45,066,261.37	2.47	1,780,806,784.01
其中:										
按信用风险特征组合计提坏账准备	2,506,839,900.17	99.58	60,903,754.49	2.43	2,445,936,145.68	1,825,873,045.38	99.43	45,066,261.37	2.47	1,780,806,784.01
合计	2,517,348,772.02	/	71,412,626.34	/	2,445,936,145.68	1,836,381,917.23	/	55,575,133.22	/	1,780,806,784.01

按单项计提坏账准备:

√适用 □不适用

单位: 元 币种: 人民币

名称	期末余额			
	账面余额	坏账准备	计提比例 (%)	计提理由
湖南江南汽车制造有限公司湖北分公司	9,224,403.70	9,224,403.70	100.00	破产重整
重庆美万新能源汽车科技有限公司	1,149,400.00	1,149,400.00	100.00	债务人停产停业
长沙君马汽车销售有限公司湖北分公司	135,068.15	135,068.15	100.00	债务人停产停业
合计	10,508,871.85	10,508,871.85	100.00	/

按单项计提坏账准备的说明:

□适用 √不适用

按组合计提坏账准备:

√适用 □不适用

组合计提项目：按信用风险特征组合计提坏账准备

单位：元 币种：人民币

名称	期末余额		
	应收账款	坏账准备	计提比例 (%)
应收经销商、客户款项	2,405,774,686.57	60,903,754.49	2.53
应收新能源汽车补贴款	101,065,213.60		
合计	2,506,839,900.17	60,903,754.49	2.43

按组合计提坏账准备的说明：

□适用 √不适用

按预期信用损失一般模型计提坏账准备

√适用 □不适用

单位：元 币种：人民币

坏账准备	第一阶段	第二阶段	第三阶段	合计
	未来12个月预期信用损失	整个存续期预期信用损失(未发生信用减值)	整个存续期预期信用损失(已发生信用减值)	
2023年1月1日余额	45,066,261.37			45,066,261.37
2023年1月1日余额在本期	45,066,261.37			45,066,261.37
—转入第二阶段				
—转入第三阶段				
—转回第二阶段				
—转回第一阶段				
本期计提	15,837,571.98			15,837,571.98
本期转回				
本期转销				
本期核销				
其他变动	-78.86			-78.86
2023年12月31日余额	60,903,754.49			60,903,754.49

注：其他变动系合并范围变化所致。

各阶段划分依据和坏账准备计提比例

无

对本期发生损失准备变动的应收账款账面余额显著变动的情况说明：

□适用 √不适用

(3). 坏账准备的情况

√适用 □不适用

单位：元 币种：人民币

类别	期初余额	本期变动金额				期末余额
		计提	收回或	转销或	其他变动	

			转回	核销		
单项评估计提	10,508,871.85					10,508,871.85
组合计提	45,066,261.37	15,837,571.98			-78.86	60,903,754.49
合计	55,575,133.22	15,837,571.98			-78.86	71,412,626.34

注：其他变动系合并范围变化所致。

其中本期坏账准备收回或转回金额重要的：

适用 不适用

其他说明：

无

(4). 本期实际核销的应收账款情况

适用 不适用

其中重要的应收账款核销情况

适用 不适用

应收账款核销说明：

适用 不适用

(5). 按欠款方归集的期末余额前五名的应收账款和合同资产情况

适用 不适用

单位：元 币种：人民币

单位名称	应收账款期末余额	合同资产期末余额	应收账款和合同资产期末余额	占应收账款和合同资产期末余额合计数的比例(%)	坏账准备期末余额
单位一	101,065,213.60	334,117,397.20	435,182,610.80	15.26	13,737,316.97
单位二	245,608,558.57		245,608,558.57	8.61	3,635,006.67
单位三	242,993,271.60		242,993,271.60	8.52	3,596,300.42
单位四	169,037,630.53		169,037,630.53	5.93	2,501,756.93
单位五	128,798,808.43		128,798,808.43	4.52	
合计	887,503,482.73	334,117,397.20	1,221,620,879.93	42.84	23,470,380.99

其他说明

无

其他说明：

适用 不适用

6、合同资产

(1). 合同资产情况

√适用 □不适用

单位：元 币种：人民币

项目	期末余额			期初余额		
	账面余额	坏账准备	账面价值	账面余额	坏账准备	账面价值
新能源补贴款	334,117,397.20	13,737,316.97	320,380,080.23	948,823,892.35	10,575,794.91	938,248,097.44
合计	334,117,397.20	13,737,316.97	320,380,080.23	948,823,892.35	10,575,794.91	938,248,097.44

(2). 报告期内账面价值发生重大变动的金额和原因

□适用 √不适用

(3). 按坏账计提方法分类披露

√适用 □不适用

单位：元 币种：人民币

类别	期末余额					期初余额				
	账面余额		坏账准备		账面价值	账面余额		坏账准备		账面价值
	金额	比例 (%)	金额	计提比例 (%)		金额	比例 (%)	金额	计提比例 (%)	
按单项计提坏账准备										
其中：										
按组合计提坏账准备										
其中：										
新能源补贴款	334,117,397.20	100	13,737,316.97	4.11	320,380,080.23	948,823,892.35	100	10,575,794.91	1.11	938,248,097.44
合计	334,117,397.20	/	13,737,316.97	/	320,380,080.23	948,823,892.35	/	10,575,794.91	/	938,248,097.44

按单项计提坏账准备：

□适用 √不适用

按单项计提坏账准备的说明：

□适用 √不适用

按组合计提坏账准备：

√适用 □不适用

组合计提项目：新能源补贴款

单位：元 币种：人民币

名称	期末余额		
	合同资产	坏账准备	计提比例 (%)
新能源补贴款	334,117,397.20	13,737,316.97	4.11
合计	334,117,397.20	13,737,316.97	4.11

按组合计提坏账准备的说明

适用 不适用

按预期信用损失一般模型计提坏账准备

适用 不适用

各阶段划分依据和坏账准备计提比例

无

对本期发生损失准备变动的合同资产账面余额显著变动的情况说明：

适用 不适用**(4). 本期合同资产计提坏账准备情况**适用 不适用

单位：元 币种：人民币

项目	本期计提	本期收回 或转回	本期转销/核 销	其他	原因
新能源补贴款	26,138,644.00		4,350,144.80	-18,626,977.14	
合计	26,138,644.00		4,350,144.80	-18,626,977.14	/

注：其他减少系合并范围变化所致。

其中本期坏账准备收回或转回金额重要的：

适用 不适用

其他说明：

无

(5). 本期实际核销的合同资产情况适用 不适用

单位：元 币种：人民币

项目	核销金额
实际核销的合同资产	4,350,144.80

其中重要的合同资产核销情况

适用 不适用

合同资产核销说明：

适用 不适用

其他说明：

适用 不适用

7、应收款项融资

(1). 应收款项融资分类列示

适用 不适用

单位：元 币种：人民币

项目	期末余额	期初余额
应收票据	201,316,987.13	242,278,901.77
合计	201,316,987.13	242,278,901.77

(2). 期末公司已质押的应收款项融资

适用 不适用

单位：元 币种：人民币

项目	期末已质押金额
应收票据	39,049,700.00
合计	39,049,700.00

(3). 期末公司已背书或贴现且在资产负债表日尚未到期的应收款项融资

适用 不适用

单位：元 币种：人民币

项目	期末终止确认金额	期末未终止确认金额
应收票据	13,485,837,722.13	
合计	13,485,837,722.13	

(4). 按坏账计提方法分类披露

适用 不适用

按单项计提坏账准备：

适用 不适用

按单项计提坏账准备的说明：

适用 不适用

按组合计提坏账准备：

适用 不适用

按预期信用损失一般模型计提坏账准备

适用 不适用

各阶段划分依据和坏账准备计提比例

无

对本期发生损失准备变动的应收款项融资账面余额显著变动的情况说明：

适用 不适用

(5). 坏账准备的情况

适用 不适用

其中本期坏账准备收回或转回金额重要的：

适用 不适用

其他说明：

无

(6). 本期实际核销的应收款项融资情况

适用 不适用

其中重要的应收款项融资核销情况

适用 不适用

核销说明：

适用 不适用

(7). 应收款项融资本期增减变动及公允价值变动情况：

适用 不适用

(8). 其他说明：

适用 不适用

8、 预付款项

(1). 预付款项按账龄列示

适用 不适用

单位：元 币种：人民币

账龄	期末余额		期初余额	
	金额	比例(%)	金额	比例(%)
1 年以内	1,833,562,934.16	98.14	367,002,703.88	83.03
1 至 2 年	15,312,596.43	0.82	42,966,181.89	9.72
2 至 3 年	16,868,875.52	0.90	2,966,318.87	0.67
3 年以上	2,534,201.66	0.14	29,089,759.43	6.58
合计	1,868,278,607.77	100.00	442,024,964.07	100.00

账龄超过 1 年且金额重要的预付款项未及时结算原因的说明：

无

(2). 按预付对象归集的期末余额前五名的预付款情况

√适用 □不适用

单位：元 币种：人民币

单位名称	期末余额	占预付款项期末余额合计数的比例(%)
单位一	1,282,218,851.16	68.63
单位二	120,449,896.29	6.45
单位三	109,244,392.29	5.85
单位四	60,138,791.85	3.22
单位五	37,942,828.69	2.03
合计	1,609,994,760.28	86.18

其他说明

无

其他说明

□适用 √不适用

9、其他应收款

项目列示

√适用 □不适用

单位：元 币种：人民币

项目	期末余额	期初余额
应收利息		
应收股利		
其他应收款	2,237,250,989.26	1,002,129,626.08
合计	2,237,250,989.26	1,002,129,626.08

其他说明：

□适用 √不适用

应收利息

(1). 应收利息分类

□适用 √不适用

(2). 重要逾期利息

□适用 √不适用

(3). 按坏账计提方法分类披露

□适用 √不适用

按单项计提坏账准备:

适用 不适用

按单项计提坏账准备的说明:

适用 不适用

按组合计提坏账准备:

适用 不适用

(4). 按预期信用损失一般模型计提坏账准备

适用 不适用

各阶段划分依据和坏账准备计提比例

无

对本期发生损失准备变动的应收利息账面余额显著变动的情况说明:

适用 不适用

(5). 坏账准备的情况

适用 不适用

其中本期坏账准备收回或转回金额重要的:

适用 不适用

其他说明:

无

(6). 本期实际核销的应收利息情况

适用 不适用

其中重要的应收利息核销情况

适用 不适用

核销说明:

适用 不适用

其他说明:

适用 不适用

应收股利

(1). 应收股利

适用 不适用

单位: 元 币种: 人民币

项目(或被投资单位)	期末余额	期初余额
新能源汽车产业发展(重庆)有限公司	1,000,000.00	1,000,000.00
重庆新能源汽车融资租赁有限公司		11,727,677.71
减: 坏账准备	1,000,000.00	12,727,677.71
合计	0	0

(2). 重要的账龄超过 1 年的应收股利

□适用 √不适用

(3). 按坏账计提方法分类披露

√适用 □不适用

单位: 元 币种: 人民币

类别	期末余额					期初余额				
	账面余额		坏账准备		账面价值	账面余额		坏账准备		账面价值
	金额	比例 (%)	金额	计提比例 (%)		金额	比例 (%)	金额	计提比例 (%)	
按单项计提坏账准备	1,000,000.00	100	1,000,000.00	100		12,727,677.71	100	12,727,677.71	100	
其中:										
新能源汽车产业发展(重庆)有限公司	1,000,000.00	100	1,000,000.00	100		1,000,000.00	7.86	1,000,000.00	100	
重庆新能源汽车融资租赁有限公司						11,727,677.71	92.14	11,727,677.71	100	
按组合计提坏账准备										
其中:										
合计	1,000,000.00	/	1,000,000.00	/		12,727,677.71	/	12,727,677.71	/	

按单项计提坏账准备:

√适用 □不适用

单位: 元 币种: 人民币

名称	期末余额			
	账面余额	坏账准备	计提比例 (%)	计提理由
新能源汽车产业发展(重庆)有限公司	1,000,000.00	1,000,000.00	100	
合计	1,000,000.00	1,000,000.00	100	/

按单项计提坏账准备的说明:

适用 不适用

按组合计提坏账准备：

适用 不适用

(4). 按预期信用损失一般模型计提坏账准备

适用 不适用

各阶段划分依据和坏账准备计提比例

无

对本期发生损失准备变动的应收股利账面余额显著变动的情况说明：

适用 不适用

(5). 坏账准备的情况

适用 不适用

单位：元 币种：人民币

类别	期初余额	本期变动金额				期末余额
		计提	收回或转回	转销或核销	其他变动	
新能源汽车产业发展(重庆)有限公司	1,000,000.00					1,000,000.00
重庆新能源汽车融资租赁有限公司	11,727,677.71				11,727,677.71	0
合计	12,727,677.71				11,727,677.71	1,000,000.00

注：其他变动系合并范围变化所致。

其中本期坏账准备收回或转回金额重要的：

适用 不适用

其他说明：

无

(6). 本期实际核销的应收股利情况

适用 不适用

其中重要的应收股利核销情况

适用 不适用

核销说明：

适用 不适用

其他说明：

适用 不适用

其他应收款

(1). 按账龄披露

适用 不适用

单位：元 币种：人民币

账龄	期末账面余额	期初账面余额
1 年以内		
其中：1 年以内分项		
1 年以内	1,719,088,594.61	834,603,408.02
1 年以内小计	1,719,088,594.61	834,603,408.02
1 至 2 年	561,410,408.98	214,705,915.51
2 至 3 年	80,650,046.53	2,936,491.63
3 年以上		
3 至 4 年	877,618.37	34,217,416.57
4 至 5 年	4,031,159.61	41,287,084.22
5 年以上	660,168.94	593,000.00
合计	2,366,717,997.04	1,128,343,315.95

(2). 按款项性质分类情况

适用 不适用

单位：元 币种：人民币

款项性质	期末账面余额	期初账面余额
业绩补偿款	1,374,169,340.39	222,460,413.36
备用金、保证金、押金	803,649,220.23	724,076,872.87
股权转让款	45,000,000.00	
其他往来款	143,899,436.42	181,806,029.72
合计	2,366,717,997.04	1,128,343,315.95

(3). 坏账准备计提情况

适用 不适用

单位：元 币种：人民币

坏账准备	第一阶段	第二阶段	第三阶段	合计
	未来12个月预期信用损失	整个存续期预期信用损失(未发生信用减值)	整个存续期预期信用损失(已发生信用减值)	
2023年1月1日余额	56,567,689.87		69,646,000.00	126,213,689.87
2023年1月1日余额在本期	56,567,689.87		69,646,000.00	126,213,689.87
--转入第二阶段				
--转入第三阶段				
--转回第二阶段				

--转回第一阶段				
本期计提	43,941,636.23		29,011,801.80	72,953,438.03
本期转回				
本期转销				
本期核销	278.97		70,821,000.00	70,821,278.97
其他变动	-53,841.15		1,175,000.00	1,121,158.85
2023年12月31日余额	100,455,205.98		29,011,801.80	129,467,007.78

注：其他变动系对 TIVENI MERGECO, INC 往来款 1,000.00 万美元全额计提坏账准备的汇率变动及合并范围变动所致。

各阶段划分依据和坏账准备计提比例
无

对本期发生损失准备变动的其他应收款账面余额显著变动的情况说明：

适用 不适用

本期坏账准备计提金额以及评估金融工具的信用风险是否显著增加的采用依据：

适用 不适用

(4). 坏账准备的情况

适用 不适用

单位：元 币种：人民币

类别	期初余额	本期变动金额				期末余额
		计提	收回或转回	转销或核销	其他变动	
坏账准备	126,213,689.87	72,953,438.03		70,821,278.97	1,121,158.85	129,467,007.78
合计	126,213,689.87	72,953,438.03		70,821,278.97	1,121,158.85	129,467,007.78

其中本期坏账准备转回或收回金额重要的：

适用 不适用

其他说明

无

(5). 本期实际核销的其他应收款情况

适用 不适用

单位：元 币种：人民币

项目	核销金额
实际核销的其他应收款	70,821,278.97

其中重要的其他应收款核销情况：

适用 不适用

单位：元 币种：人民币

单位名称	其他应收款性质	核销金额	核销原因	履行的核销程序	款项是否由关联交易产生
TIVENI MERGE CO, INC	其他往来款	70,821,000.00	公司已注销	业务部门申请，公司审批予以核销	否
合计	/	70,821,000.00	/	/	/

其他应收款核销说明：

适用 不适用

(6). 按欠款方归集的期末余额前五名的其他应收款情况

适用 不适用

单位：元 币种：人民币

单位名称	期末余额	占其他应收款期末余额合计数的比例(%)	款项的性质	账龄	坏账准备期末余额
单位一	1,374,169,340.39	58.06	业绩补偿款	1 年以内	
单位二	662,000,000.00	27.97	保证金	1 年以内、1-2 年、2-3 年	73,100,000.00
单位三	96,419,809.00	4.07	往来款	1-2 年	9,641,980.90
单位四	45,000,000.00	1.90	股权转让款	1 年以内	2,250,000.00
单位五	33,335,000.00	1.41	保证金	1 年以内	1,666,750.00
合计	2,210,924,149.39	93.41	/	/	86,658,730.90

(7). 因资金集中管理而列报于其他应收款

适用 不适用

其他说明：

适用 不适用

10、 存货

(1). 存货分类

适用 不适用

单位：元 币种：人民币

项目	期末余额			期初余额		
	账面余额	存货跌价准备/合同履约成本减值准备	账面价值	账面余额	存货跌价准备/合同履约成本减值准备	账面价值
原材料	2,033,628,388.16	91,274,069.43	1,942,354,318.73	2,658,433,450.90	84,555,711.38	2,573,877,739.52
低值易耗品	11,481,834.00	409,593.30	11,072,240.70	12,542,102.08	700,199.96	11,841,902.12
在产品	127,558,336.31	2,678,416.51	124,879,919.80	151,935,093.39	4,178,172.25	147,756,921.14
库存商品	1,189,382,594.242	55,441,903.14	1,133,940,691.10	1,116,054,654.13	78,141,125.34	1,037,913,528.79

发出商品	313,667,124.83	3,686,676.56	309,980,448.27	222,916,781.03	1,441,781.99	221,474,999.04
周转材料						
消耗性生物资产						
合同履约成本	6,944,126.13		6,944,126.13			
合计	3,682,662,403.67	153,490,658.94	3,529,171,744.73	4,161,882,081.53	169,016,990.92	3,992,865,090.61

(2). 存货跌价准备及合同履约成本减值准备

√适用 □不适用

单位：元 币种：人民币

项目	期初余额	本期增加金额		本期减少金额		期末余额
		计提	其他	转回或转销	其他	
原材料	84,555,711.38	105,274,876.16		98,556,518.11		91,274,069.43
低值易耗品	700,199.96	138,209.08		428,815.74		409,593.30
在产品	4,178,172.25	656,528.90		2,156,284.64		2,678,416.51
库存商品	78,141,125.34	190,851,885.27		213,551,107.47		55,441,903.14
发出商品	1,441,781.99	4,771,191.67		2,526,297.10		3,686,676.56
周转材料						
消耗性生物资产						
合同履约成本						
合计	169,016,990.92	301,692,691.08		317,219,023.06		153,490,658.94

本期转回或转销存货跌价准备的原因

√适用 □不适用

本年末部分存货的预计可变现净值高于年末库存成本，转回对应的上年计提的存货跌价准备；本年已将上年计提存货跌价准备的存货售出或领用，转销已计提的存货跌价准备。

按组合计提存货跌价准备

□适用 √不适用

按组合计提存货跌价准备的计提标准

□适用 √不适用

(3). 存货期末余额含有的借款费用资本化金额及其计算标准和依据

□适用 √不适用

(4). 合同履约成本本期摊销金额的说明

□适用 √不适用

其他说明

□适用 √不适用

11、持有待售资产

□适用 √不适用

12、一年内到期的非流动资产

√适用 □不适用

单位：元 币种：人民币

项目	期末余额	期初余额
一年内到期的债权投资		
一年内到期的其他债权投资		
一年内到期的长期应收款	9,379,034.97	8,461,717.67
合计	9,379,034.97	8,461,717.67

一年内到期的债权投资

□适用 √不适用

一年内到期的其他债权投资

□适用 √不适用

一年内到期的非流动资产的其他说明

无

13、其他流动资产

√适用 □不适用

单位：元 币种：人民币

项目	期末余额	期初余额
合同取得成本		
应收退货成本		
待抵扣或认证的增值税	581,648,637.17	429,335,247.08
预缴税金及其他	28,560,791.95	23,490,262.01
大额存单	600,377,260.28	
合计	1,210,586,689.40	452,825,509.09

其他说明

无

14、债权投资**(1). 债权投资情况**

□适用 √不适用

债权投资减值准备本期变动情况

适用 不适用

(2). 期末重要的债权投资

适用 不适用

(3). 减值准备计提情况

适用 不适用

各阶段划分依据和减值准备计提比例：

无

对本期发生损失准备变动的债权投资账面余额显著变动的情况说明：

适用 不适用

本期减值准备计提金额以及评估金融工具的信用风险是否显著增加的采用依据

适用 不适用

(4). 本期实际的核销债权投资情况

适用 不适用

其中重要的债权投资情况核销情况

适用 不适用

债权投资的核销说明：

适用 不适用

其他说明

适用 不适用

15、 其他债权投资

(1). 其他债权投资情况

适用 不适用

其他债权投资减值准备本期变动情况

适用 不适用

(2). 期末重要的其他债权投资

适用 不适用

(3). 减值准备计提情况

适用 不适用

各阶段划分依据和减值准备计提比例：

无

对本期发生损失准备变动的其他债权投资账面余额显著变动的情况说明：

适用 不适用

本期减值准备计提金额以及评估金融工具的信用风险是否显著增加的采用依据

适用 不适用

(4). 本期实际核销的其他债权投资情况

适用 不适用

其中重要的其他债权投资情况核销情况

适用 不适用

其他债权投资的核销说明：

适用 不适用

其他说明：

适用 不适用

16、长期应收款

(1). 长期应收款情况

适用 不适用

单位：元 币种：人民币

项目	期末余额			期初余额			折现率区间
	账面余额	坏账准备	账面价值	账面余额	坏账准备	账面价值	
融资租赁款	57,212,088.30		57,212,088.30	63,193,598.41		63,193,598.41	
其中：未实现融资收益	7,114,809.00		7,114,809.00	9,654,045.90		9,654,045.90	
分期收款销售商品				23,932,568.80	7,320,000.00	16,612,568.80	
分期收款提供劳务							
减：一年内到期的长期应收款	9,379,034.97		9,379,034.97	8,461,717.67		8,461,717.67	
合计	47,833,053.33		47,833,053.33	78,664,449.54	7,320,000.00	71,344,449.54	/

(2). 按坏账计提方法分类披露

适用 不适用

单位：元 币种：人民币

	期末余额	期初余额

类别	账面余额		坏账准备		账面价值	账面余额		坏账准备		账面价值
	金额	比例 (%)	金额	计提比例 (%)		金额	比例 (%)	金额	计提比例 (%)	
按单项计提坏账准备										
其中:										
按组合计提坏账准备										
其中:										
融资租赁款	47,833,053.33	100			47,833,053.33	54,731,880.74	69.58			54,731,880.74
分期收款销售商品						23,932,568.80	30.42	7,320,000.00	30.59	16,612,568.80
合计	47,833,053.33	/		/	47,833,053.33	78,664,449.54	/	7,320,000.00	/	71,344,449.54

按单项计提坏账准备:

适用 不适用

按单项计提坏账准备的说明:

适用 不适用

按组合计提坏账准备:

适用 不适用

(3). 按预期信用损失一般模型计提坏账准备

适用 不适用

单位: 元 币种: 人民币

坏账准备	第一阶段	第二阶段	第三阶段	合计
	未来 12 个月预期信用损失	整个存续期预期信用损失(未发生信用减值)	整个存续期预期信用损失(已发生信用减值)	
2023年1月1日余额	7,320,000.00			7,320,000.00
2023年1月1日余额在本期	7,320,000.00			7,320,000.00
--转入第二阶段				
--转入第三阶段				
--转回第二阶段				
--转回第一阶段				
本期计提				

本期转回	7,320,000.00			7,320,000.00
本期转销				
本期核销				
其他变动				
2023年12月31日 余额	0			0

各阶段划分依据和坏账准备计提比例
无

对本期发生损失准备变动的长期应收款账面余额显著变动的情况说明：

适用 不适用

本期坏账准备计提金额以及评估金融工具的信用风险是否显著增加的采用依据

适用 不适用

(4). 坏账准备的情况

适用 不适用

单位：元 币种：人民币

类别	期初余额	本期变动金额				期末余额
		计提	收回或转回	转销或核销	其他变动	
坏账准备	7,320,000.00		7,320,000.00			0
合计	7,320,000.00		7,320,000.00			0

其中本期坏账准备收回或转回金额重要的：

适用 不适用

其他说明：

无

(5). 本期实际核销的长期应收款情况

适用 不适用

其中重要的长期应收款核销情况

适用 不适用

长期应收款核销说明：

适用 不适用

其他说明

适用 不适用

17、长期股权投资

(1). 长期股权投资情况

√适用 □不适用

单位：元 币种：人民币

被投资单位	期初余额	本期增减变动								期末余额	减值准备 期末余额
		追加投资	减少投资	权益法下确认的投资损益	其他综合收益调整	其他权益变动	宣告发放现金股利或利润	计提减值准备	其他		
一、合营企业											
重庆云湾科技有限公司	4,031,783.57			480,977.46						4,512,761.03	
小计	4,031,783.57			480,977.46						4,512,761.03	
二、联营企业											
新能源汽车产业发展（重庆）有限公司	37,314,710.30			577,723.84						37,892,434.14	
重庆瑞驰汽车实业有限公司		2,000,000,000.00								2,000,000,000.00	
小计	37,314,710.30	2,000,000,000.00		577,723.84						2,037,892,434.14	
合计	41,346,493.87	2,000,000,000.00		1,058,701.30						2,042,405,195.17	

注：全资孙公司重庆瑞驰汽车实业有限公司于 2023 年通过增资方式引进外部投资者，外部投资者注资后，本公司对瑞驰汽车的持股比例由 100%减为 49.88%，从能够实施控制变为具有重大影响，作为联营企业列报。

(2). 长期股权投资的减值测试情况

□适用 √不适用

其他说明

无

18、其他权益工具投资

(1). 其他权益工具投资情况

√适用 □不适用

单位：元 币种：人民币

项目	期初余额	本期增减变动					期末余额	本期确认的股利收入	累计计入其他综合收益的利得	累计计入其他综合收益的损失	指定为以公允价值计量且其变动计入其他综合收益的原因
		追加投资	减少投资	本期计入其他综合收益的利得	本期计入其他综合收益的损失	其他					
重庆两江新区战略性新兴产业股权投资基金管理有限公司	3,000,000.00						3,000,000.00				
Seyond Holdings Ltd	10,100,250.00						10,100,250.00				
广东融创岭岳智能制造与信息技术产业股权投资基金合伙企业（有限合伙）	75,000,000.00	37,500,000.00	42,156,986.46				70,343,013.54				
Terawatt	6,102,996.25						6,102,996.25				
重庆渝新创能私募股权投资基金合伙企业（有限合伙）	6,000,000.00	4,000,000.00					10,000,000.00				
合计	100,203,246.25	41,500,000.00	42,156,986.46				99,546,259.79				/

(2). 本期存在终止确认的情况说明

√适用 □不适用

单位：元 币种：人民币

项目	因终止确认转入留存收益的累计利得	因终止确认转入留存收益的累计损失	终止确认的原因
广东融创岭岳智能制造与信息技术产业 股权投资基金合伙企业（有限合伙）	3,750,000.00		投资份额对外转让
合计	3,750,000.00		/

其他说明：

适用 不适用

19、其他非流动金融资产

□适用 √不适用

其他说明：

□适用 √不适用

20、投资性房地产

投资性房地产计量模式

不适用

(1). 采用成本计量模式的投资性房地产的减值测试情况

□适用 √不适用

21、固定资产

项目列示

√适用 □不适用

单位：元 币种：人民币

项目	期末余额	期初余额
固定资产	8,747,627,841.00	9,140,463,562.33
固定资产清理		
合计	8,747,627,841.00	9,140,463,562.33

其他说明：

□适用 √不适用

固定资产**(1). 固定资产情况**

√适用 □不适用

单位：元 币种：人民币

项目	房屋及建筑物	机器设备	运输工具	其他设备	合计
一、账面原值：					
1. 期初余额	3,839,729,115.76	9,903,864,165.01	187,092,403.84	471,094,379.96	14,401,780,064.57
2. 本期增加金额	154,495,282.01	1,126,631,068.60	66,023,792.44	80,799,360.09	1,427,949,503.14
(1) 购置	31,848,306.44	321,011,982.13	65,904,947.74	64,920,199.12	483,685,435.43
(2) 在建工程转入	119,140,884.65	791,036,259.63		15,614,861.50	925,792,005.78
(3) 企业合并增加					
(4) 外币报表折算 差额	3,506,090.92	14,582,826.84	118,844.70	264,299.47	18,472,061.93
3. 本期减少金额	374,223,031.10	424,167,564.31	99,324,839.56	11,858,580.53	909,574,015.50
(1) 处置或报废	374,223,031.10	424,167,564.31	99,324,839.56	11,858,580.53	909,574,015.50
4. 期末余额	3,620,001,366.67	10,606,327,669.30	153,791,356.72	540,035,159.52	14,920,155,552.21
二、累计折旧					
1. 期初余额	661,380,775.09	4,259,170,807.48	50,916,836.52	266,505,360.75	5,237,973,779.84

2. 本期增加金额	132,294,684.99	1,055,920,450.02	21,828,301.45	90,941,908.66	1,300,985,345.12
(1) 计提	131,558,501.51	1,047,097,702.27	21,677,893.48	90,723,415.65	1,291,057,512.91
(2) 外币报表折算 差额	736,183.48	8,822,747.75	150,407.97	218,493.01	9,927,832.21
3. 本期减少金额	97,130,951.54	251,418,278.48	25,925,592.25	9,762,606.34	384,237,428.61
(1) 处置或报废	97,130,951.54	251,418,278.48	25,925,592.25	9,762,606.34	384,237,428.61
4. 期末余额	696,544,508.54	5,063,672,979.02	46,819,545.72	347,684,663.07	6,154,721,696.35
三、减值准备					
1. 期初余额		23,342,722.40			23,342,722.40
2. 本期增加金额		1,482,395.75			1,482,395.75
(1) 计提		1,482,395.75			1,482,395.75
3. 本期减少金额		7,019,103.29			7,019,103.29
(1) 处置或报废		7,019,103.29			7,019,103.29
4. 期末余额		17,806,014.86			17,806,014.86
四、账面价值					
1. 期末账面价值	2,923,456,858.13	5,524,848,675.42	106,971,811.00	192,350,496.45	8,747,627,841.00
2. 期初账面价值	3,178,348,340.67	5,621,350,635.13	136,175,567.32	204,589,019.21	9,140,463,562.33

(2). 暂时闲置的固定资产情况

√适用 □不适用

单位：元 币种：人民币

项目	账面原值	累计折旧	减值准备	账面价值	备注
机器设备	100,568,886.63	80,058,174.76	16,093,257.20	4,417,454.67	

(3). 通过经营租赁租出的固定资产

√适用 □不适用

单位：元 币种：人民币

项目	期末账面价值
房屋建筑物	180,830,975.46
机器设备	6,394,499.63
运输工具	64,523.62

(4). 未办妥产权证书的固定资产情况

√适用 □不适用

单位：元 币种：人民币

项目	账面价值	未办妥产权证书的原因
物流中心	55,197,249.42	正在办理中
pack 车间	41,874,252.97	正在办理中
污水处理站	24,426,911.11	正在办理中
B 地块配套车间	19,071,587.67	正在办理中
动力站	12,339,579.01	正在办理中

(5). 固定资产的减值测试情况

√适用 □不适用

可收回金额按公允价值减去处置费用后的净额确定

√适用 □不适用

单位：元 币种：人民币

项目	账面价值	可收回金额	减值金额	公允价值和处置费用的确定方式	关键参数	关键参数的确定依据
模具、夹具	1,558,807.91	76,412.16	1,482,395.75	参考同类产品处置的市场价格	市场价格	根据同类产品处置的市场价格确定可收回金额
合计	1,558,807.91	76,412.16	1,482,395.75	/	/	/

可收回金额按预计未来现金流量的现值确定

□适用 √不适用

前述信息与以前年度减值测试采用的信息或外部信息明显不一致的差异原因

□适用 √不适用

公司以前年度减值测试采用信息与当年实际情况明显不一致的差异原因

□适用 √不适用

其他说明：

□适用 √不适用

固定资产清理

□适用 √不适用

22、在建工程

项目列示

□适用 □不适用

单位：元 币种：人民币

项目	期末余额	期初余额
在建工程	195,038,729.29	345,661,017.62
工程物资		
合计	195,038,729.29	345,661,017.62

其他说明：

□适用 √不适用

在建工程

(1). 在建工程情况

√适用 □不适用

单位：元 币种：人民币

项目	期末余额			期初余额		
	账面余额	减值准备	账面价值	账面余额	减值准备	账面价值
双福生产基地	12,755,878.57		12,755,878.57	32,087,189.15		32,087,189.15
长寿生产基地	36,398,388.17		36,398,388.17	88,674,187.51		88,674,187.51
十堰生产基地	2,004,300.90		2,004,300.90	49,395,129.16		49,395,129.16
两江新区生产基地	47,807,361.26		47,807,361.26	83,252,919.05		83,252,919.05
印尼生产基地	2,567,346.30		2,567,346.30	3,366,530.52		3,366,530.52
大学城生产基地	91,674,285.57		91,674,285.57	88,534,264.01		88,534,264.01
其他	1,831,168.52		1,831,168.52	350,798.22		350,798.22
合计	195,038,729.29		195,038,729.29	345,661,017.62		345,661,017.62

(2). 重要在建工程项目本期变动情况

□适用 □不适用

单位：元 币种：人民币

项目名称	预算数	期初余额	本期增加金额	本期转入固定资产金额	本期其他减少金额	期末余额	工程累计投入占预算比例(%)	工程进度	利息资本化累计金额	其中：本期利息资本化金额	本期利息资本化率(%)	资金来源
双福生产基地		32,087,189.15	42,009,742.80	61,341,053.38		12,755,878.57						
长寿生产基地		88,674,187.51	46,908,149.79	90,850,320.80	8,333,628.33	36,398,388.17						
十堰生产基地		49,395,129.16	75,054,056.44	122,444,884.70		2,004,300.90						
两江新区生产基地		83,252,919.05	405,803,455.26	441,249,013.05		47,807,361.26						
大学城生产基地		88,534,264.01	211,807,360.46	208,667,338.90		91,674,285.57						
合计		341,943,688.88	781,582,764.75	924,552,610.83	8,333,628.33	190,640,214.47	/	/			/	/

注：本期其他减少系对外处置在建工程。

(3). 本期计提在建工程减值准备情况

适用 不适用

(4). 在建工程的减值测试情况

适用 不适用

其他说明

适用 不适用

工程物资

(1). 工程物资情况

适用 不适用

23、 生产性生物资产

(1). 采用成本计量模式的生产性生物资产

适用 不适用

(2). 采用成本计量模式的生产性生物资产的减值测试情况

适用 不适用

(3). 采用公允价值计量模式的生产性生物资产

适用 不适用

其他说明

适用 不适用

24、 油气资产

(1) 油气资产情况

适用 不适用

(2) 油气资产的减值测试情况

适用 不适用

其他说明：

无

25、 使用权资产

(1) 使用权资产情况

适用 不适用

单位：元 币种：人民币

项目	房屋及建筑物	机器设备	合计
一、账面原值			
1. 期初余额	652,428,157.65	12,248,673.28	664,676,830.93
2. 本期增加金额	1,298,830,229.60	509,679,910.89	1,808,510,140.49
(1) 新增租赁	1,296,086,243.83	509,679,910.89	1,805,766,154.72
(2) 外币报表折算差额	2,743,985.77		2,743,985.77
3. 本期减少金额	164,795,384.26	4,243,285.06	169,038,669.32
(1) 处置	164,795,384.26	4,243,285.06	169,038,669.32
4. 期末余额	1,786,463,002.99	517,685,299.11	2,304,148,302.10
二、累计折旧			
1. 期初余额	176,923,833.62	8,042,527.81	184,966,361.43
2. 本期增加金额	176,102,688.79	20,414,407.94	196,517,096.73
(1) 计提	174,348,825.58	20,414,407.94	194,763,233.52
(2) 外币报表折算差额	1,753,863.21		1,753,863.21
3. 本期减少金额	55,209,911.45	4,115,219.45	59,325,130.90
(1) 处置	55,209,911.45	4,115,219.45	59,325,130.90
4. 期末余额	297,816,610.96	24,341,716.30	322,158,327.26
三、减值准备			
1. 期初余额			
2. 本期增加金额			
(1) 计提			
3. 本期减少金额			
(1) 处置			
4. 期末余额			
四、账面价值			
1. 期末账面价值	1,488,646,392.03	493,343,582.81	1,981,989,974.84
2. 期初账面价值	475,504,324.03	4,206,145.47	479,710,469.50

(2) 使用权资产的减值测试情况

□适用 √不适用

其他说明：

无

26、无形资产**(1). 无形资产情况**

√适用 □不适用

单位：元 币种：人民币

项目	土地使用权	特许权	专利权	非专利技术	软件及其他	合计

一、账面原值						
1. 期初余额	1,402,685,466.02	272,471,209.90		7,542,475,456.39	431,986,005.14	9,649,618,137.45
2. 本期增加金额	5,574,679.50			4,167,416,340.06	102,821,620.16	4,275,812,639.72
(1) 购置	5,574,679.50			44,669.81	102,821,620.16	108,440,969.47
(2) 内部研发				4,167,371,670.25		4,167,371,670.25
(3) 企业合并增加						
3. 本期减少金额	196,693,371.33			317,217,978.52	2,742,711.69	516,654,061.54
(1) 处置	196,693,371.33			317,217,978.52	2,742,711.69	516,654,061.54
4. 期末余额	1,211,566,774.19	272,471,209.90		11,392,673,817.93	532,064,913.61	13,408,776,715.63
二、累计摊销						
1. 期初余额	174,410,505.97	272,471,209.90		2,080,420,118.42	174,681,596.80	2,701,983,431.09
2. 本期增加金额	28,010,856.37			1,129,447,734.78	56,065,989.93	1,213,524,581.08
(1) 计提	28,010,856.37			1,129,447,734.78	56,065,989.93	1,213,524,581.08
3. 本期减少金额	49,523,426.24			113,653,771.49	1,599,519.79	164,776,717.52
(1) 处置	49,523,426.24			113,653,771.49	1,599,519.79	164,776,717.52
4. 期末余额	152,897,936.10	272,471,209.90		3,096,214,081.71	229,148,066.94	3,750,731,294.65
三、减值准备						
1. 期初余额				37,343,057.69		37,343,057.69
2. 本期增加金额				76,202,986.79		76,202,986.79
(1) 计提				76,202,986.79		76,202,986.79
3. 本期减少金额						
(1) 处置						
4. 期末余额				113,546,044.48		113,546,044.48
四、账面价值						
1. 期末账面价值	1,058,668,838.09			8,182,913,691.74	302,916,846.67	9,544,499,376.50
2. 期初账面价值	1,228,274,960.05			5,424,712,280.28	257,304,408.34	6,910,291,648.67

本期末通过公司内部研发形成的无形资产占无形资产余额的比例是 43.66%

(2). 未办妥产权证书的土地使用权情况

适用 不适用

(3) 无形资产的减值测试情况

适用 不适用

可收回金额按公允价值减去处置费用后的净额确定

适用 不适用

可收回金额按预计未来现金流量的现值确定

适用 不适用

单位：元 币种：人民币

项目	账面价值	可收回金额	减值金额	预测期的年限	预测期的关键参数	稳定期的关键参数	稳定期的关键参数的确定依据
整车、发动机技术研发	1,447,402,986.79	1,371,200,000.00	76,202,986.79	根据评估对象具体情况，结合所依托的产品经济寿命综合分析 5-10 年	收入、提成率	收入、提成率	根据行业发展状况和企业发展规划预计能达成的收入；根据对收益贡献程度确定提成率
合计	1,447,402,986.79	1,371,200,000.00	76,202,986.79	/	/	/	/

以上账面价值为计提减值无形资产对应的金额。

前述信息与以前年度减值测试采用的信息或外部信息明显不一致的差异原因

适用 不适用

公司以前年度减值测试采用信息与当年实际情况明显不一致的差异原因

适用 不适用

其他说明：

适用 不适用

27、商誉

(1). 商誉账面原值

适用 不适用

单位：元 币种：人民币

被投资单位名称或形成商誉的事项	期初余额	本期增加		本期减少		期末余额
		企业合并形成的		处置		
泸州容大智能变速器有限公司	156,052,314.11					156,052,314.11
合计	156,052,314.11					156,052,314.11

(2). 商誉减值准备

适用 不适用

单位：元 币种：人民币

被投资单位名称或形成商誉的事项	期初余额	本期增加		本期减少		期末余额
		计提		处置		
泸州容大智能变速器有限公司	91,040,322.40	18,096,752.74				109,137,075.14
合计	91,040,322.40	18,096,752.74				109,137,075.14

(3). 商誉所在资产组或资产组组合的相关信息

适用 不适用

名称	所属资产组或组合的构成及依据	所属经营分	是否与以前年度

		部及依据	保持一致
泸州容大智能变速器有限公司	固定资产、无形资产等长期资产；以该资产组产生的主要现金流入是否独立于其他资产或者资产组的现金流入为依据	汽车零部件	是

资产组或资产组组合发生变化

适用 不适用

其他说明

适用 不适用

(4). 可收回金额的具体确定方法

可收回金额按公允价值减去处置费用后的净额确定

适用 不适用

可收回金额按预计未来现金流量的现值确定

适用 不适用

单位：元 币种：人民币

项目	账面价值	可收回金额	减值金额	预测期的年限	预测期的关键参数（增长率、利润率等）	预测期内的参数的确定依据	稳定期的关键参数（增长率、利润率、折现率等）	稳定期的关键参数的确定依据
泸州容大智能变速器有限公司	319,257,490.88	298,304,900.00	18,096,752.74	2024年1月1日-2028年12月31日	营业收入增长率、利润率	查询市场资讯，了解产品销售情况、价格趋势、市场占有情况、同行业其他企业情况和平均收益水平以及参考比对历史数据	营业收入增长率、利润率	查询市场资讯，了解产品销售情况、价格趋势、市场占有情况、同行业其他企业情况和平均收益水平以及参考比对历史数据
合计	319,257,490.88	298,304,900.00	18,096,752.74	/	/	/	/	/

前述信息与以前年度减值测试采用的信息或外部信息明显不一致的差异原因

适用 不适用

公司以前年度减值测试采用信息与当年实际情况明显不一致的差异原因

适用 不适用

(5). 业绩承诺及对应商誉减值情况

形成商誉时存在业绩承诺且报告期或报告期上一期间处于业绩承诺期内

适用 不适用

其他说明

适用 不适用

28、长期待摊费用

适用 不适用

单位：元 币种：人民币

项目	期初余额	本期增加金额	本期摊销金额	其他减少金额	期末余额
房屋装修费	146,459,299.86	64,191,644.00	67,840,145.20	1,154,973.23	141,655,825.43
房租及其他	11,377,968.05	8,228,089.08	6,541,532.69	3,923,259.71	9,141,264.73
IGBT 产能款	4,256,000.04		2,128,000.01		2,128,000.03
合计	162,093,267.95	72,419,733.08	76,509,677.90	5,078,232.94	152,925,090.19

其他说明：

其他减少金额系合并范围变更所致。

29、递延所得税资产/递延所得税负债**(1). 未经抵销的递延所得税资产**

适用 不适用

单位：元 币种：人民币

项目	期末余额		期初余额	
	可抵扣暂时性差异	递延所得税资产	可抵扣暂时性差异	递延所得税资产
资产减值准备	230,392,847.56	37,892,202.30	169,834,178.76	25,845,203.50
递延收益	347,969,948.52	52,195,492.28	344,252,122.13	51,637,818.32
长期资产摊销	87,343,824.75	13,101,573.72	74,488,493.32	11,175,542.09
预提费用	34,305,861.57	6,865,943.86	53,399,166.05	8,654,176.29
内部交易未实现利润	43,960,007.30	6,608,361.62	19,961,883.16	1,195,840.48
可抵扣亏损	172,769,480.60	27,204,421.20	149,572,105.20	27,508,846.90
租赁负债	1,996,413,854.90	335,803,665.68	484,237,291.27	114,072,641.15
合计	2,913,155,825.20	479,671,660.66	1,295,745,239.89	240,090,068.73

(2). 未经抵销的递延所得税负债

适用 不适用

单位：元 币种：人民币

项目	期末余额		期初余额	
	应纳税暂时性差异	递延所得税负债	应纳税暂时性差异	递延所得税负债

非同一控制企业合并资产评估增值	242,601,876.00	36,390,281.40	183,666,918.15	44,912,387.70
其他债权投资公允价值变动				
其他权益工具投资公允价值变动				
固定资产一次性扣除	19,113,149.83	2,866,972.47	22,387,579.52	5,596,894.88
使用权资产	1,980,218,010.80	331,782,982.26	478,082,086.19	112,582,413.60
合计	2,241,933,036.63	371,040,236.13	684,136,583.86	163,091,696.18

(3). 以抵销后净额列示的递延所得税资产或负债

□适用 √不适用

(4). 未确认递延所得税资产明细

√适用 □不适用

单位：元 币种：人民币

项目	期末余额	期初余额
可抵扣暂时性差异	811,009,322.91	893,896,038.69
可抵扣亏损	18,702,155,462.17	11,131,052,861.64
合计	19,513,164,785.08	12,024,948,900.33

(5). 未确认递延所得税资产的可抵扣亏损将于以下年度到期

√适用 □不适用

单位：元 币种：人民币

年份	期末金额	期初金额	备注
2023 年		284,972,039.36	
2024 年	569,412,044.70	591,648,833.19	
2025 年	1,675,049,268.81	1,696,514,263.72	
2026 年	3,049,770,928.30	3,073,033,478.41	
2027 年	6,280,905,270.47	5,484,884,246.96	
2028 年	7,127,017,949.89		
合计	18,702,155,462.17	11,131,052,861.64	/

其他说明：

□适用 √不适用

30、其他非流动资产

√适用 □不适用

单位：元 币种：人民币

项目	期末余额			期初余额		
	账面余额	减值准备	账面价值	账面余额	减值准备	账面价值
合同取得成本						
合同履约成本						
应收退货成本						
合同资产						
预付长期资产购置款	359,546,370.88		359,546,370.88	262,945,660.40		262,945,660.40
大额定期存单	426,129,282.88		426,129,282.88	1,000,000,000.00		1,000,000,000.00
应计利息	2,487,103.42		2,487,103.42	12,638,750.01		12,638,750.01
合计	788,162,757.18		788,162,757.18	1,275,584,410.41		1,275,584,410.41

其他说明：

无

31、所有权或使用权受限资产

√适用 □不适用

单位：元 币种：人民币

项目	期末				期初			
	账面余额	账面价值	受限类型	受限情况	账面余额	账面价值	受限类型	受限情况
货币资金	8,681,408,391.53	8,681,408,391.53	质押	冻结、票据保证金、借款保证金等	14,037,409,127.40	14,037,409,127.40	质押	冻结、票据保证金、借款保证金等
应收票据	39,049,700.00	39,049,700.00	质押	票据质押	141,870,648.60	141,870,648.60	质押	票据质押
存货								
固定资产	1,859,518,391.85	1,352,182,242.84	抵押	借款提供抵押担保	1,748,100,096.96	1,382,505,179.26	抵押	借款提供抵押担保
无形资产	230,204,063.70	178,971,356.48	抵押	借款提供抵押担保	207,483,284.27	167,748,254.00	抵押	借款提供抵押担保
合计	10,810,180,547.08	10,251,611,690.85	/	/	16,134,863,157.23	15,729,533,209.26	/	/

其他说明：

无

32、短期借款**(1). 短期借款分类**

√适用 □不适用

单位：元 币种：人民币

项目	期末余额	期初余额
质押借款		

抵押借款		
保证借款	780,000,000.00	1,710,000,000.00
信用借款		360,000,000.00
应计利息	6,157,611.11	8,656,419.46
合计	786,157,611.11	2,078,656,419.46

短期借款分类的说明：

期末保证借款系由本公司作为保证人，子公司取得借款 70,000.00 万元；由本公司及子公司重庆小康进出口有限公司作为保证人，子公司取得借款 5,000.00 万元；由本公司及子公司重庆小康汽车部品有限公司作为保证人，子公司取得借款 3,000.00 万元。

(2). 已逾期未偿还的短期借款情况

适用 不适用

其中重要的已逾期未偿还的短期借款情况如下：

适用 不适用

其他说明

适用 不适用

33、交易性金融负债

适用 不适用

其他说明：

适用 不适用

34、衍生金融负债

适用 不适用

35、应付票据

(1). 应付票据列示

适用 不适用

单位：元 币种：人民币

种类	期末余额	期初余额
商业承兑汇票		
银行承兑汇票	10,184,007,867.48	16,111,654,518.09
合计	10,184,007,867.48	16,111,654,518.09

本期末已到期未支付的应付票据总额为 0 元。到期未付的原因是无

36、应付账款

(1). 应付账款列示

适用 不适用

单位：元 币种：人民币

项目	期末余额	期初余额
1 年以内 (含 1 年)	19,838,814,335.00	9,184,119,876.67
1 年以上	127,314,262.60	374,446,353.81
合计	19,966,128,597.60	9,558,566,230.48

(2). 账龄超过 1 年或逾期的重要应付账款

适用 不适用

其他说明

适用 不适用

37、预收款项

(1). 预收账款项列示

适用 不适用

单位：元 币种：人民币

项目	期末余额	期初余额
1 年以内 (含 1 年)	22,963,612.85	1,323,318.82
合计	22,963,612.85	1,323,318.82

(2). 账龄超过 1 年的重要预收款项

适用 不适用

(3). 报告期内账面价值发生重大变动的金额和原因

适用 不适用

其他说明

适用 不适用

38、合同负债

(1). 合同负债情况

适用 不适用

单位：元 币种：人民币

项目	期末余额	期初余额
预收货款	3,270,306,749.58	962,942,319.15
合计	3,270,306,749.58	962,942,319.15

(2). 账龄超过 1 年的重要合同负债

适用 不适用

(3). 报告期内账面价值发生重大变动的金额和原因

适用 不适用

其他说明：

适用 不适用

39、应付职工薪酬

(1). 应付职工薪酬列示

适用 不适用

单位：元 币种：人民币

项目	期初余额	本期增加	本期减少	期末余额
一、短期薪酬	653,591,278.37	3,070,712,661.36	3,014,037,807.57	710,266,132.16
二、离职后福利-设定提存计划	8,010,618.31	141,280,996.29	148,695,360.49	596,254.11
三、辞退福利		280,000.00	280,000.00	
四、一年内到期的其他福利				
合计	661,601,896.68	3,212,273,657.65	3,163,013,168.06	710,862,386.27

(2). 短期薪酬列示

适用 不适用

单位：元 币种：人民币

项目	期初余额	本期增加	本期减少	期末余额
一、工资、奖金、津贴和补贴	647,270,209.16	2,708,002,463.08	2,648,395,808.96	706,876,863.28
二、职工福利费		143,151,345.42	143,151,345.42	
三、社会保险费	2,968,121.86	95,784,819.23	98,564,384.88	188,556.21
其中：医疗保险费	472,161.20	87,084,559.95	87,370,251.90	186,469.25
工伤保险费	2,495,960.66	7,477,543.40	9,971,417.10	2,086.96
生育保险费		1,222,715.88	1,222,715.88	
四、住房公积金	134,785.00	118,817,130.92	118,861,237.92	90,678.00
五、工会经费和职工教育经费	3,218,162.35	4,956,902.71	5,065,030.39	3,110,034.67
六、短期带薪缺勤				
七、短期利润分享计划				
合计	653,591,278.37	3,070,712,661.36	3,014,037,807.57	710,266,132.16

(3). 设定提存计划列示

适用 不适用

单位：元 币种：人民币

项目	期初余额	本期增加	本期减少	期末余额
1、基本养老保险	6,641,056.03	136,802,347.80	142,865,604.89	577,798.94
2、失业保险费	1,369,562.28	4,478,648.49	5,829,755.60	18,455.17
3、企业年金缴费				
合计	8,010,618.31	141,280,996.29	148,695,360.49	596,254.11

其他说明：

适用 不适用

40、应交税费

适用 不适用

单位：元 币种：人民币

项目	期末余额	期初余额
增值税	177,916,918.09	303,761,463.89
消费税	190,710,851.96	34,918,077.45
营业税		
企业所得税	20,888,053.45	84,807,801.58
房产税	1,571,629.64	1,580,613.97
土地使用税	589,695.01	589,695.04
土地增值税		48,613,044.81
个人所得税	14,606,726.69	13,813,143.36
城市维护建设税	23,769,489.62	15,891,310.44
教育费附加	10,186,704.32	6,810,561.61
其他税费	29,593,256.51	21,441,057.91
合计	469,833,325.29	532,226,770.06

其他说明：

无

41、其他应付款

(1). 项目列示

适用 不适用

单位：元 币种：人民币

项目	期末余额	期初余额
应付利息		
应付股利		
其他应付款	638,397,547.80	1,285,573,477.90
合计	638,397,547.80	1,285,573,477.90

其他说明：

适用 不适用

(2). 应付利息

分类列示

适用 不适用

逾期的重要应付利息：

适用 不适用

其他说明：

适用 不适用

(3). 应付股利

分类列示

适用 不适用

(4). 其他应付款

按款项性质列示其他应付款

适用 不适用

单位：元 币种：人民币

项目	期末余额	期初余额
暂扣社保及住房公积金	7,685,455.80	10,788,415.03
质保金及往来款	630,712,092.00	1,274,785,062.87
合计	638,397,547.80	1,285,573,477.90

账龄超过1年或逾期的重要其他应付款

适用 不适用

其他说明：

适用 不适用

42、持有待售负债

适用 不适用

43、1年内到期的非流动负债

适用 不适用

单位：元 币种：人民币

项目	期末余额	期初余额
1年内到期的长期借款	817,962,043.06	891,984,161.94
1年内到期的应付债券		
1年内到期的长期应付款		3,007,251.24
1年内到期的租赁负债	326,857,593.45	137,069,041.82
合计	1,144,819,636.51	1,032,060,455.00

其他说明：

无

44、其他流动负债

其他流动负债情况

适用 不适用

单位：元 币种：人民币

项目	期末余额	期初余额
短期应付债券		
应付退货款		
待转销项税额	382,702,434.39	106,878,665.89
合计	382,702,434.39	106,878,665.89

短期应付债券的增减变动:

适用 不适用

其他说明:

适用 不适用

45、长期借款**(1). 长期借款分类**

√适用 □不适用

单位：元 币种：人民币

项目	期末余额	期初余额
质押借款		
抵押借款	869,320,000.00	957,260,000.00
保证借款	1,207,350,000.00	1,004,300,000.00
信用借款	114,000,000.00	120,000,000.00
应计利息	2,142,043.06	2,238,516.80
减：一年内到期的长期借款	817,962,043.06	891,984,161.94
合计	1,374,850,000.00	1,191,814,354.86

长期借款分类的说明：

注 1：期末抵押借款系本公司以子公司土地使用权、房屋产权取得借款 46,000.00 万元；本公司以不动产、定期存单取得借款 20,500.00 万元；子公司以自有的房屋产权、设备产权，取得借款 20,432.00 万元。

注 2：期末保证借款系本公司作为保证人，子公司取得借款 116,735.00 万元。由本公司及子公司重庆小康汽车部品有限公司、实际控制人张兴海、张兴礼、张兴明作为保证人，子公司取得借款 4,000.00 万元。

其他说明：

□适用 √不适用

46、应付债券**(1). 应付债券**

√适用 □不适用

单位：元 币种：人民币

项目	期末余额	期初余额
小康转债		146,588,900.21
应计利息		706,847.40
合计		147,295,747.61

(2). 应付债券的具体情况：（不包括划分为金融负债的优先股、永续债等其他金融工具）

√适用 □不适用

单位：元 币种：人民币

债券名称	面值	票面利率 (%)	发行日期	债券期限	发行金额	期初余额	本期发行	按面值计提利息	溢折价摊销	本期偿还	期末余额	是否违约
小康转债	100	2	2017/11/6	6 年	1,058,266,718.61	146,588,900.21			56,986,099.79	203,575,000.00		否
合计	/	/	/	/	1,058,266,718.61	146,588,900.21			56,986,099.79	203,575,000.00		/

注：截至 2023 年 12 月 31 日，本期累计已有 20,357.50 万元小康转债转换为公司股票，转股数为 10,091,484 股。

(3). 可转换公司债券的说明

√适用 □不适用

项目	转股条件	转股时间
小康转债	2022 年 7 月 20 日，公司因非公开发行股票调整转股价格，公司发行的可转换债券的转股价格由 16.96 元/股调整为 20.17 元/股	2023 年 1 月 1 日至 2023 年 6 月 30 日

转股权会计处理及判断依据

□适用 √不适用

(4). 划分为金融负债的其他金融工具说明

期末发行在外的优先股、永续债等其他金融工具基本情况

□适用 √不适用

期末发行在外的优先股、永续债等金融工具变动情况表

□适用 √不适用

其他金融工具划分为金融负债的依据说明：

□适用 √不适用

其他说明：

□适用 √不适用

47、租赁负债

√适用 □不适用

单位：元 币种：人民币

项目	期末余额	期初余额
租赁付款额	2,601,055,503.44	632,828,214.67
减：未确认融资费用	567,517,127.24	70,859,288.97
减：一年内到期的租赁负债	326,857,593.45	137,069,041.82
合计	1,706,680,782.75	424,899,883.88

其他说明：

无

48、长期应付款

项目列示

√适用 □不适用

单位：元 币种：人民币

项目	期末余额	期初余额
长期应付款	1,224,421,917.78	1,158,421,917.81
专项应付款		
合计	1,224,421,917.78	1,158,421,917.81

其他说明：

□适用 √不适用

长期应付款

(1). 按款项性质列示长期应付款

√适用 □不适用

单位：元 币种：人民币

项目	期末余额	期初余额
政府平台融资	1,224,421,917.78	1,158,421,917.81
融资租赁款		3,007,251.24
减：一年内到期的长期应付款		3,007,251.24

其他说明：

无

专项应付款

(1). 按款项性质列示专项应付款

□适用 √不适用

49、长期应付职工薪酬

□适用 √不适用

50、预计负债

√适用 □不适用

单位：元 币种：人民币

项目	期初余额	期末余额	形成原因
对外提供担保			
未决诉讼			
产品质量保证	48,859,267.51	50,043,134.59	销售汽车计提的三包费用
重组义务			
待执行的亏损合同			
应付退货款			
其他	2,554,901.36	2,554,901.36	子公司赛力斯汽车（湖北）有限公司发生火灾损失计提的免赔额款
合计	51,414,168.87	52,598,035.95	/

其他说明，包括重要预计负债的相关重要假设、估计说明：

无

51、递延收益

递延收益情况

√适用 □不适用

单位：元 币种：人民币

项目	期初余额	本期增加	本期减少	期末余额	形成原因
政府补助	1,889,274,456.12	22,087,800.00	172,408,213.92	1,738,954,042.20	
合计	1,889,274,456.12	22,087,800.00	172,408,213.92	1,738,954,042.20	/

其他说明：

√适用 □不适用

本期增加主要系子公司重庆金康动力新能源有限公司收到重庆市沙坪坝区经济和信息化委员会支付先进制造业和现代服务业发展专项资金 22,050,000.00 元；本期其他变动主要系合并范围变更所致。

52、其他非流动负债

□适用 √不适用

53、股本

√适用 □不适用

单位：元 币种：人民币

	期初余额	本次变动增减（+、-）					期末余额
		发行新股	送股	公积金转股	其他	小计	
股份总数	1,497,279,083.00				12,503,110.00	12,503,110.00	1,509,782,193.00

其他说明：

其他系本期小康转债转换为公司股票 10,091,484 股、股权激励行权 2,411,626 股。

54、其他权益工具

(1). 期末发行在外的优先股、永续债等其他金融工具基本情况

□适用 √不适用

(2). 期末发行在外的优先股、永续债等金融工具变动情况表

√适用 □不适用

单位：元 币种：人民币

发行在外的金融工具	期初		本期增加		本期减少		期末	
	数量	账面价值	数量	账面价值	数量	账面价值	数量	账面价值
可转换公司债券		56,817,665.06				56,817,665.06		
合计		56,817,665.06				56,817,665.06		

其他权益工具本期增减变动情况、变动原因说明，以及相关会计处理的依据：

√适用 □不适用

本期减少系小康转债转换为公司股票，按每期转换金额占比调整其他权益工具。

其他说明：

□适用 √不适用

55、资本公积

√适用 □不适用

单位：元 币种：人民币

项目	期初余额	本期增加	本期减少	期末余额
资本溢价（股本溢价）	12,906,634,358.43	374,198,192.39		13,280,832,550.82
其他资本公积	2,388,287,651.54	2,257,095,181.20	52,600,845.87	4,592,781,986.87
合计	15,294,922,009.97	2,631,293,373.59	52,600,845.87	17,873,614,537.69

其他说明，包括本期增减变动情况、变动原因说明：

注1：本期资本溢价增加系小康转债转换为公司股票增加资本溢价 196,242,139.40 元，股权激励行权增加资本溢价 177,956,052.99 元。

注2：其他资本公积增加系重庆小康控股有限公司业绩补偿款 1,374,169,340.39 元，持有子公司的所有者权益份额变化增加其他资本公积 882,925,840.81 元；其他资本公积减少主要系股票期权未达到行权条件冲减其他资本公积 30,811,228.92 元，股权激励行权 21,139,616.95 元。

56、库存股

√适用 □不适用

单位：元 币种：人民币

项目	期初余额	本期增加	本期减少	期末余额
股权激励回购	99,991,090.70	105,245,296.00		205,236,386.70
合计	99,991,090.70	105,245,296.00		205,236,386.70

其他说明，包括本期增减变动情况、变动原因说明：

无

57、其他综合收益

√适用 □不适用

单位：元 币种：人民币

项目	期初	本期发生金额	期末
----	----	--------	----

	余额	本期所得 税前发生 额	减：前期 计入其他 综合收益 当期转入 损益	减：前期 计入其他 综合收益 当期转入 留存收益	减： 所得 税费用	税后归属 于母公司	税后归属 于少数股 东	余额
一、不能重分类进损益的其他综合收益		3,750,000.00		3,750,000.00				
其中：重新计量设定受益计划变动额								
权益法下不能转损益的其他综合收益								
其他权益工具投资公允价值变动		3,750,000.00		3,750,000.00				
企业自身信用风险公允价值变动								
二、将重分类进损益的其他综合收益	-80,938,770.04	4,272,846.49				3,001,540.49	1,271,306.00	-77,937,229.55
其中：权益法下可转损益的其他综合收益								
其他债权投资公允价值变动								
金融资产重分类计入其他综合收益的金额								
其他债权投资信用减值准备								
现金流量套期储备								
外币财务报表折算差额	-80,938,770.04	4,272,846.49				3,001,540.49	1,271,306.00	-77,937,229.55
其他综合收益合计	-80,938,770.04	8,022,846.49		3,750,000.00		3,001,540.49	1,271,306.00	-77,937,229.55

其他说明，包括对现金流量套期损益的有效部分转为被套期项目初始确认金额调整：

无

58、专项储备

适用 不适用

59、盈余公积

适用 不适用

单位：元 币种：人民币

项目	期初余额	本期增加	本期减少	期末余额
法定盈余公积	357,849,143.69	16,128,229.48		373,977,373.17
任意盈余公积				
储备基金				
企业发展基金				
其他				
合计	357,849,143.69	16,128,229.48		373,977,373.17

盈余公积说明，包括本期增减变动情况、变动原因说明：

本期增加系按照10%计提盈余公积15,753,229.48元，其他综合收益结转留存收益增加盈余公积375,000.00元。

60、未分配利润

√适用 □不适用

单位：元 币种：人民币

项目	本期	上期
调整前上期末未分配利润	-5,606,271,604.18	-1,713,042,861.87
调整期初未分配利润合计数（调增+，调减-）	-37,386.37	
调整后期初未分配利润	-5,606,308,990.55	-1,713,042,861.87
加：本期归属于母公司所有者的净利润	-2,449,687,107.34	-3,831,866,371.22
减：提取法定盈余公积	15,753,229.48	61,362,371.09
提取任意盈余公积		
提取一般风险准备		
应付普通股股利		
转作股本的普通股股利		
其他综合收益结转留存收益	3,375,000.00	
期末未分配利润	-8,068,374,327.37	-5,606,271,604.18

调整期初未分配利润明细：

- 1、由于《企业会计准则》及其相关新规定进行追溯调整，影响期初未分配利润0元。
- 2、由于会计政策变更，影响期初未分配利润-37,386.37元。
- 3、由于重大会计差错更正，影响期初未分配利润0元。
- 4、由于同一控制导致的合并范围变更，影响期初未分配利润0元。
- 5、其他调整合计影响期初未分配利润0元。

61、营业收入和营业成本

(1). 营业收入和营业成本情况

√适用 □不适用

单位：元 币种：人民币

项目	本期发生额		上期发生额	
	收入	成本	收入	成本
主营业务	34,644,781,470.46	31,349,284,574.75	32,967,305,927.52	29,388,653,738.00
其他业务	1,197,176,396.35	770,002,598.07	1,137,690,261.00	854,957,889.56
合计	35,841,957,866.81	32,119,287,172.82	34,104,996,188.52	30,243,611,627.56

(2). 营业收入扣除情况表

单位：元 币种：人民币

项目	本年度	具体扣除情况	上年度	具体扣除情况
营业收入金额	35,841,957,866.81		34,104,996,188.52	
营业收入扣除项目合计金额	262,453,969.16	出租不动产、销售材料等	436,717,072.38	出租不动产、销售材料等
营业收入扣除项目合计金额占营业收入的比重(%)	0.73	/	1.28	/
一、与主营业务无关的业务收入				
1. 正常经营之外的其他业务收入。如出租固定资产、无形资产、包装物，销售材料，用材料进行非货币性资产交换，经营受托管理业务等实现的收入，以及虽计入主营业务收入，但属于上市公司正常经营之外的收入。	262,453,969.16	出租不动产、销售材料等	436,717,072.38	出租不动产、销售材料等
2. 不具备资质的类金融业务收入，如拆出资金利息收入；本会计年度以及上一会计年度新增的类金融业务所产生的收入，如担保、商业保理、小额贷款、融资租赁、典当等业务形成的收入，为销售主营产品而开展的融资租赁业务除外。				
3. 本会计年度以及上一会计年度新增贸易业务所产生的收入。				
4. 与上市公司现有正常经营业务无关的关联交易产生的收入。				
5. 同一控制下企业合并的子公司期初至合并日的收入。				
6. 未形成或难以形成稳定业务模式的业务所产生的收入。				
与主营业务无关的业务收入小计	262,453,969.16	出租不动产、销售材料等	436,717,072.38	出租不动产、销售材料等

二、不具备商业实质的收入				
1. 未显著改变企业未来现金流量的风险、时间分布或金额的交易或事项产生的收入。				
2. 不具有真实业务的交易产生的收入。如以自我交易的方式实现的虚假收入，利用互联网技术手段或其他方法构造交易产生的虚假收入等。				
3. 交易价格显失公允的业务产生的收入。				
4. 本会计年度以显失公允的对价或非交易方式取得的企业合并的子公司或业务产生的收入。				
5. 审计意见中非标准审计意见涉及的收入。				
6. 其他不具有商业合理性的交易或事项产生的收入。				
不具备商业实质的收入小计				
三、与主营业务无关或不具备商业实质的其他收入				
营业收入扣除后金额	35,579,503,897.65		33,668,279,116.14	

(3). 营业收入、营业成本的分解信息

√适用 □不适用

单位：元 币种：人民币

合同分类	整车及零部件-分部		合计	
	营业收入	营业成本	营业收入	营业成本
商品类型				
汽车整车	33,556,492,517.40	30,367,810,204.15	33,556,492,517.40	30,367,810,204.15
汽车零配件及其他	2,285,465,349.41	1,751,476,968.67	2,285,465,349.41	1,751,476,968.67
按经营地区分类				
市场或客户类型				
合同类型				
按商品转让的时间分类				
按合同期限分类				
按销售渠道分类				
合计	35,841,957,866.81	32,119,287,172.82	35,841,957,866.81	32,119,287,172.82

其他说明

□适用 √不适用

(4). 履约义务的说明

□适用 √不适用

(5). 分摊至剩余履约义务的说明

□适用 √不适用

(6). 重大合同变更或重大交易价格调整

□适用 √不适用

其他说明：

无

62、税金及附加

√适用 □不适用

单位：元 币种：人民币

项目	本期发生额	上期发生额
消费税	636,199,229.77	666,730,336.08
营业税		
城市维护建设税	81,746,730.76	78,795,737.85
教育费附加	58,390,445.45	56,282,669.76
资源税		
房产税	43,712,576.07	44,191,261.86
土地使用税	29,497,981.53	31,713,586.97
车船使用税	102,969.26	61,434.15
印花税	53,727,308.44	47,721,432.42
其他	370,362.23	507,029.19
合计	903,747,603.51	926,003,488.28

其他说明：

无

63、销售费用

√适用 □不适用

单位：元 币种：人民币

项目	本期发生额	上期发生额
职工薪酬	360,188,002.89	340,560,589.73
运输及仓储费	47,012,629.56	29,120,102.38
广宣、形象店建设及服务费	4,544,963,595.01	4,036,183,258.15
三包费	213,148,709.08	182,485,278.29
差旅费	62,597,041.24	48,838,789.90
商检、认证费	21,286,892.42	7,549,954.19
办公及招待费用	84,572,154.56	73,797,826.72
折旧、摊销及修理费	100,720,710.16	77,655,572.64
其他	30,623,082.66	23,432,684.74
合计	5,465,112,817.58	4,819,624,056.74

其他说明：

无

64、管理费用

√适用 □不适用

单位：元 币种：人民币

项目	本期发生额	上期发生额
职工薪酬	947,900,119.75	900,149,116.33
修理费、折旧摊销费及低耗品	217,345,038.94	229,135,105.85
商标、专利费	16,337,222.51	17,579,003.98
办公费、差旅费等运营费用	379,252,520.50	505,066,382.61
运输、车辆及油料费	11,394,946.11	18,126,312.28

咨询服务费	74,199,951.73	39,357,870.79
股份支付	-30,811,228.92	31,661,202.71
其他	37,712,247.95	34,265,399.12
合计	1,653,330,818.57	1,775,340,393.67

其他说明：
无

65、研发费用

√适用 □不适用

单位：元 币种：人民币

项目	本期发生额	上期发生额
职工薪酬	257,268,791.38	168,940,955.65
修理费、折旧摊销费及材料低耗品	1,209,453,932.42	963,771,233.27
委托外部研发及设计费	82,481,615.32	66,862,969.48
试制费、检测费及工艺规程费用	53,241,831.80	44,360,540.75
样机样品购置费等	9,927,871.15	15,647,134.91
其他	84,101,784.64	54,078,428.32
合计	1,696,475,826.71	1,313,661,262.38

其他说明：
无

66、财务费用

√适用 □不适用

单位：元 币种：人民币

项目	本期发生额	上期发生额
利息费用	308,745,722.34	330,170,794.19
减：利息收入	294,607,274.01	189,493,487.11
汇兑损失	-50,103,607.00	9,948,936.91
手续费支出及其他	20,154,844.55	21,524,136.90
合计	-15,810,314.12	172,150,380.89

其他说明：
无

67、其他收益

√适用 □不适用

单位：元 币种：人民币

按性质分类	本期发生额	上期发生额
稳岗补贴	11,850,923.66	9,379,625.35
专利研发项目补助	16,529,500.00	26,826,200.00
采购销售物流补助		7,636,741.26
个税手续费返还	2,431,587.31	1,776,861.39
税费减免及返还	13,971,054.71	1,087,601.35
融资担保补助		3,958,500.00
环保补贴		239,000.00
政府扶持资金	355,614,500.61	349,057,282.94

递延收益摊销	148,099,675.17	121,810,593.69
合计	548,497,241.46	521,772,405.98

其他说明：

无

68、投资收益

√适用 □不适用

单位：元 币种：人民币

项目	本期发生额	上期发生额
权益法核算的长期股权投资收益	1,058,701.30	1,362,033.94
处置长期股权投资产生的投资收益	1,756,999,763.33	-24,586,746.81
交易性金融资产在持有期间的投资收益	37,635,417.56	10,696,225.00
其他权益工具投资在持有期间取得的股利收入		
债权投资在持有期间取得的利息收入		
其他债权投资在持有期间取得的利息收入		
处置交易性金融资产取得的投资收益		
处置其他权益工具投资取得的投资收益		
处置债权投资取得的投资收益		
处置其他债权投资取得的投资收益		
债务重组收益		
票据贴现息	-29,063,723.87	-37,500,744.98
其他	22,487,774.86	12,638,750.01
合计	1,789,117,933.18	-37,390,482.84

其他说明：

处置长期股权投资产生的投资收益系孙公司瑞驰汽车增资扩股丧失控制权及对外处置孙公司江双股权所致。

69、净敞口套期收益

□适用 √不适用

70、公允价值变动收益

√适用 □不适用

单位：元 币种：人民币

产生公允价值变动收益的来源	本期发生额	上期发生额
交易性金融资产	22,293,471.81	-169,612,103.76
其中：衍生金融工具产生的公允价值变动收益		
交易性金融负债		
按公允价值计量的投资性房地产		
合计	22,293,471.81	-169,612,103.76

其他说明：

无

71、信用减值损失

√适用 □不适用

单位：元 币种：人民币

项目	本期发生额	上期发生额
----	-------	-------

应收票据坏账损失		
应收账款坏账损失	-15,837,571.98	-25,434,298.38
其他应收款坏账损失	-74,128,438.03	-44,915,499.38
债权投资减值损失		
其他债权投资减值损失		
长期应收款坏账损失	7,320,000.00	-1,203,902.17
财务担保相关减值损失		
合同资产减值损失		
合计	-82,646,010.01	-71,553,699.93

其他说明：

无

72、资产减值损失

√适用 □不适用

单位：元 币种：人民币

项目	本期发生额	上期发生额
一、合同资产减值损失	-26,138,644.00	-5,332,864.81
二、存货跌价损失及合同履约成本减值损失	-301,692,691.08	-280,451,894.45
三、长期股权投资减值损失		
四、投资性房地产减值损失		
五、固定资产减值损失	-1,482,395.75	-9,248,213.52
六、工程物资减值损失		
七、在建工程减值损失		
八、生产性生物资产减值损失		
九、油气资产减值损失		
十、无形资产减值损失	-76,202,986.79	
十一、商誉减值损失	-18,096,752.74	-10,692,919.15
十二、其他		
合计	-423,613,470.36	-305,725,891.93

其他说明：

无

73、资产处置收益

√适用 □不适用

单位：元 币种：人民币

项目	本期发生额	上期发生额
处置长期资产收益	133,006,644.87	280,977,863.58
合计	133,006,644.87	280,977,863.58

其他说明：

无

74、营业外收入

营业外收入情况

√适用 □不适用

单位：元 币种：人民币

项目	本期发生额	上期发生额	计入当期非经常性损益的金额
非流动资产处置利得合计	3,967,389.56	130,516.19	3,967,389.56

其中：固定资产处置利得	3,967,389.56	130,516.19	3,967,389.56
无形资产处置利得			
非货币性资产交换利得			
接受捐赠			
政府补助	968,309.73	1,702,031.21	968,309.73
罚款收入	2,246,555.30	1,931,854.58	2,246,555.30
废品收入	1,563,414.06	13,232,143.04	1,563,414.06
超期定金收入	27,840,000.00		27,840,000.00
其他	11,777,932.80	15,691,529.81	11,777,932.8
合计	48,363,601.45	32,688,074.83	48,363,601.45

其他说明：

适用 不适用

75、营业外支出

适用 不适用

单位：元 币种：人民币

项目	本期发生额	上期发生额	计入当期非经常性损益的金额
非流动资产处置损失合计	94,958,778.50	14,157,220.91	94,958,778.50
其中：固定资产处置损失	14,238,464.21	14,157,220.91	14,238,464.21
无形资产处置损失	80,720,314.29		80,720,314.29
非货币性资产交换损失			
对外捐赠	2,693,189.28	15,432,178.23	2,693,189.28
违约赔偿金	29,095,023.99		29,095,023.99
其他	8,945,793.17	6,581,754.90	8,945,793.17
合计	135,692,784.94	36,171,154.04	135,692,784.94

其他说明：

无

76、所得税费用

(1). 所得税费用表

适用 不适用

单位：元 币种：人民币

项目	本期发生额	上期发生额
当期所得税费用	116,622,095.02	272,629,902.94
递延所得税费用	-40,765,068.86	17,517,369.10
合计	75,857,026.16	290,147,272.04

(2). 会计利润与所得税费用调整过程

适用 不适用

单位：元 币种：人民币

项目	本期发生额
利润总额	-4,080,859,430.80
按法定/适用税率计算的所得税费用	-1,020,214,857.70

子公司适用不同税率的影响	-135,337,812.39
调整以前期间所得税的影响	-12,768,766.70
非应税收入的影响	
不可抵扣的成本、费用和损失的影响	14,109,952.29
使用前期未确认递延所得税资产的可抵扣亏损的影响	-64,720,146.35
本期未确认递延所得税资产的可抵扣暂时性差异或可抵扣亏损的影响	1,301,529,126.33
加计扣除项目的影响	-6,740,469.32
所得税费用	75,857,026.16

其他说明：

适用 不适用

77、其他综合收益

适用 不适用

详见附注七、合并财务报表项目注释 57。

78、现金流量表项目

(1). 与经营活动有关的现金

收到的其他与经营活动有关的现金

适用 不适用

单位：元 币种：人民币

项目	本期发生额	上期发生额
利息收入	294,607,274.01	189,493,487.11
收到迁建补助		187,364,189.95
超期定金	27,840,000.00	
收到的政府补助	410,329,134.69	445,029,174.21
其他货币资金、票据保证金	5,856,511,953.31	
收到的质保金、保证金等暂收暂付款	448,288,783.33	1,283,985,730.79
合计	7,037,577,145.34	2,105,872,582.06

收到的其他与经营活动有关的现金说明：

无

支付的其他与经营活动有关的现金

适用 不适用

单位：元 币种：人民币

项目	本期发生额	上期发生额
其他货币资金、票据保证金		9,003,353,371.20
银行存款冻结	2,627,249.77	5,563,242.21
支付的期间费用	5,586,565,056.82	5,298,609,638.27
支付的质保金、保证金等暂收暂付款	1,370,945,828.59	670,382,067.06
合计	6,960,138,135.18	14,977,908,318.74

支付的其他与经营活动有关的现金说明：

无

(2). 与投资活动有关的现金

收到的重要的投资活动有关的现金

√适用 □不适用

单位：元 币种：人民币

项目	本期发生额	上期发生额
收回现金管理产品	6,200,990,000.00	
收回广东岭岳等投资款	45,906,986.46	
合计	6,246,896,986.46	

收到的重要的投资活动有关的现金说明

无

支付的重要的投资活动有关的现金

√适用 □不适用

单位：元 币种：人民币

项目	本期发生额	上期发生额
投资现金管理产品	5,597,129,282.88	2,599,990,000.00
支付广东岭岳等投资款	41,500,000.00	6,000,000.00
合计	5,638,629,282.88	2,605,990,000.00

支付的重要的投资活动有关的现金说明

无

收到的其他与投资活动有关的现金

√适用 □不适用

单位：元 币种：人民币

项目	本期发生额	上期发生额
业绩补偿款	222,460,992.10	1,361,093,416.28
合计	222,460,992.10	1,361,093,416.28

收到的其他与投资活动有关的现金说明：

无

支付的其他与投资活动有关的现金

√适用 □不适用

单位：元 币种：人民币

项目	本期发生额	上期发生额
其他货币资金、票据保证金	773,924,006.29	531,652,091.29
丧失子公司控制权	317,137,063.36	
合计	1,091,061,069.65	531,652,091.29

支付的其他与投资活动有关的现金说明：

无

(3). 与筹资活动有关的现金

收到的其他与筹资活动有关的现金

√适用 □不适用

单位：元 币种：人民币

项目	本期发生额	上期发生额
借款保证金	297,040,038.62	9,258,503.19

收到控股股东财务资助款		500,000,000.00
收售后回租款	29,190,000.00	53,140,800.00
政府平台融资		1,100,000,000.00
合计	326,230,038.62	1,662,399,303.19

收到的其他与筹资活动有关的现金说明：

无

支付的其他与筹资活动有关的现金

√适用 □不适用

单位：元 币种：人民币

项目	本期发生额	上期发生额
还售后回租款	45,320,043.76	36,734,351.44
股票回购	105,256,978.67	100,107,339.26
归还控股股东财务资助款		1,560,000,000.00
发行股票支付费用		4,851,553.62
保函保证金	21,000,000.00	
租赁负债	158,489,292.42	127,986,288.93
合计	330,066,314.85	1,829,679,533.25

支付的其他与筹资活动有关的现金说明：

无

筹资活动产生的各项负债变动情况

√适用 □不适用

单位：元 币种：人民币

项目	期初余额	本期增加		本期减少		期末余额
		现金变动	非现金变动	现金变动	非现金变动	
短期借款	2,078,656,419.46		75,652,530.70	1,368,151,339.05		786,157,611.11
长期应付款	1,158,421,917.81		65,999,999.97			1,224,421,917.78
应付债券	147,295,747.61	136,433,303.91	61,794,218.01	139,243,574.16	206,279,695.37	
租赁负债（包括一年内到期）	561,968,925.70		1,630,058,742.92	158,489,292.42		2,033,538,376.20
长期借款（包括一年内到期）	2,083,798,516.80	2,702,663.65	106,310,862.61			2,192,812,043.06
合计	6,030,141,527.38	139,135,967.56	1,939,816,354.21	1,665,884,205.63	206,279,695.37	6,236,929,948.15

(4). 以净额列报现金流量的说明

□适用 √不适用

(5). 不涉及当期现金收支、但影响企业财务状况或在未来可能影响企业现金流量的重大活动及财务影响

□适用 √不适用

79、现金流量表补充资料

(1). 现金流量表补充资料

√适用 □不适用

单位：元 币种：人民币

补充资料	本期金额	上期金额
1. 将净利润调节为经营活动现金流量：		
净利润	-4,156,716,456.96	-5,220,557,281.15
加：资产减值准备	423,613,470.36	305,725,891.93
信用减值损失	82,646,010.01	71,553,699.93
固定资产折旧、油气资产折耗、生产性生物资产折旧	1,291,057,512.91	1,230,372,930.29
使用权资产摊销	194,763,233.52	102,543,714.74
无形资产摊销	1,213,524,581.08	933,331,454.92
长期待摊费用摊销	76,509,677.90	44,870,988.54
处置固定资产、无形资产和其他长期资产的损失（收益以“-”号填列）	-133,006,644.87	-280,977,863.58
固定资产报废损失（收益以“-”号填列）	90,991,388.94	14,026,704.72
公允价值变动损失（收益以“-”号填列）	-22,293,471.81	169,612,103.76
财务费用（收益以“-”号填列）	312,200,918.45	335,864,913.37
投资损失（收益以“-”号填列）	-1,818,181,657.05	110,262.14
递延所得税资产减少（增加以“-”号填列）	-248,713,608.81	23,990,220.39
递延所得税负债增加（减少以“-”号填列）	207,948,539.95	-5,971,763.84
存货的减少（增加以“-”号填列）	463,693,345.88	-1,239,239,597.41
经营性应收项目的减少（增加以“-”号填列）	-629,333,623.51	471,860,863.13
经营性应付项目的增加（减少以“-”号填列）	9,048,908,404.71	1,874,340,767.54
其他		
经营活动产生的现金流量净额	6,397,611,620.70	-1,168,541,990.58
2. 不涉及现金收支的重大投资和筹资活动：		
债务转为资本		
一年内到期的可转换公司债券		
融资租入固定资产		
3. 现金及现金等价物净变动情况：		
现金的期末余额	4,479,718,848.46	2,327,393,653.03
减：现金的期初余额	2,327,393,653.03	1,318,960,938.94
加：现金等价物的期末余额		
减：现金等价物的期初余额		
现金及现金等价物净增加额	2,152,325,195.43	1,008,432,714.09

(2). 本期支付的取得子公司的现金净额

□适用 √不适用

(3). 本期收到的处置子公司的现金净额

√适用 □不适用

单位：元 币种：人民币

	金额
本期处置子公司于本期收到的现金或现金等价物	350,000,000

重庆江双汽车配件有限公司	350,000,000
减：丧失控制权日子公司持有的现金及现金等价物	
加：以前期间处置子公司于本期收到的现金或现金等价物	
处置子公司收到的现金净额	350,000,000

其他说明：

无

(4). 现金和现金等价物的构成

√适用 □不适用

单位：元 币种：人民币

项目	期末余额	期初余额
一、现金	4,479,718,848.46	2,327,393,653.03
其中：库存现金	88,045.13	228,249.62
可随时用于支付的银行存款	4,479,630,803.33	2,327,165,403.41
可随时用于支付的其他货币资金		
可用于支付的存放中央银行款项		
存放同业款项		
拆放同业款项		
二、现金等价物		
其中：三个月内到期的债券投资		
三、期末现金及现金等价物余额	4,479,718,848.46	2,327,393,653.03
其中：母公司或集团内子公司使用受限制的现金和现金等价物		

(5). 使用范围受限但仍作为现金和现金等价物列示的情况

□适用 √不适用

(6). 不属于现金及现金等价物的货币资金

√适用 □不适用

单位：元 币种：人民币

项目	本期金额	上期金额	理由
受限货币资金	8,681,408,391.53	14,037,409,127.40	冻结、票据保证金、借款保证金等
合计	8,681,408,391.53	14,037,409,127.40	/

其他说明：

□适用 √不适用

80. 所有者权益变动表项目注释

说明对上年期末余额进行调整的“其他”项目名称及调整金额等事项：

□适用 √不适用

81、 外币货币性项目

(1). 外币货币性项目

√适用 □不适用

单位：元

项目	期末外币余额	折算汇率	期末折算人民币余额
货币资金	-	-	300,618,904.38
其中：美元	40,650,076.26	7.0827	287,912,295.13
欧元	108,274.75	7.8592	850,952.92
港币	234.98	0.9062	212.94
印度尼西亚盾	25,150,704,917.00	0.000461	11,594,474.97
新加坡元	48,532.40	5.3772	260,968.42
应收账款	-	-	2,168,726,999.72
其中：美元	302,047,910.65	7.0827	2,139,314,736.76
欧元	2,638,900.00	7.8592	20,739,642.88
印度尼西亚盾	18,812,624,894.00	0.000461	8,672,620.08
其他应收款	-	-	117,592,802.02
其中：美元	10,383,608.88	7.0827	73,543,986.61
欧元	5,485,804.43	7.8592	43,114,034.18
印度尼西亚盾	2,027,725,000.00	0.000461	934,781.23
合同负债	-	-	44,151,687.23
其中：美元	4,522,626.85	7.0827	32,032,409.19
欧元	1,018,393.82	7.8592	8,003,760.71
印度尼西亚盾	8,927,369,468.55	0.000461	4,115,517.33
其他应付款	-	-	2,282,773,106.34
其中：美元	316,609,125.52	7.0827	2,242,447,453.32
欧元	4,896,194.33	7.8592	38,480,170.48
印度尼西亚盾	4,003,215,913.00	0.000461	1,845,482.54
预付账款	-	-	12,333,362.04
其中：欧元	1,460,195.00	7.8592	11,475,964.54
印度尼西亚盾	1,859,864,424.00	0.000461	857,397.50
应付账款	-	-	723,363,689.62
其中：美元	102,099,510.60	7.0827	723,140,203.73
印度尼西亚盾	484,785,011.00	0.000461	223,485.89

其他说明：

无

(2). 境外经营实体说明，包括对于重要的境外经营实体，应披露其境外主要经营地、记账本位币及选择依据，记账本位币发生变化的还应披露原因

√适用 □不适用

重要境外经营实体	境外主要经营地	记账本位币	选择依据
PT.SOKONINDO AUTOMOBILE	印度尼西亚雅加达市	印尼盾	经营地主要经济环境的货币
SF Motors, Inc	美国加州硅谷	美元	经营地主要经济环境的货币
SERES EUROPE B.V	荷兰	欧元	经营地主要经济环境的货币

82、租赁**(1) 作为承租人**

√适用 □不适用

未纳入租赁负债计量的可变租赁付款额

□适用 √不适用

简化处理的短期租赁或低价值资产的租赁费用

√适用 □不适用

短期租赁或低价值资产租赁如下：

项目	租赁费用（元）	备注
低价值资产租赁	1,384,826.40	每月租金较低
短期租赁	9,039,560.39	租期低于12个月
合计	10,424,386.79	/

售后租回交易及判断依据

√适用 □不适用

根据合同约定和业务性质，公司转让车辆后租回，未实现销售，属于售后租回。

与租赁相关的现金流出总额 214,541,579.55(单位：元 币种：人民币)

(2) 作为出租人

作为出租人的经营租赁

√适用 □不适用

单位：元 币种：人民币

项目	租赁收入	其中：未计入租赁收款额的可变租赁付款额相关的收入
房屋及建筑物	53,072,877.62	
合计	53,072,877.62	

作为出租人的融资租赁

□适用 √不适用

未折现租赁收款额与租赁投资净额的调节表

□适用 √不适用

未来五年未折现租赁收款额

□适用 √不适用

(3) 作为生产商或经销商确认融资租赁销售损益

□适用 √不适用

其他说明

无

83、其他

□适用 √不适用

八、研发支出

(1). 按费用性质列示

√适用 □不适用

单位：元 币种：人民币

项目	本期发生额	上期发生额
汽车开发	4,309,385,381.14	2,965,531,952.18
发动机开发	111,022,954.82	109,749,469.48
变速器开发	17,832,407.13	30,582,574.87
合计	4,438,240,743.09	3,105,863,996.53
其中：费用化研发支出	620,645,827.39	497,078,473.08
资本化研发支出	3,817,594,915.70	2,608,785,523.45

其他说明：

无

(2). 符合资本化条件的研发项目开发支出

√适用 □不适用

单位：元 币种：人民币

项目	期初余额	本期增加金额			本期减少金额			期末余额
		内部开发支出	其他		确认为无形资产	转入当期损益	其他	
汽车开发	1,319,950,054.41	4,309,385,381.14			4,119,847,896.81	579,025,884.82	1,595,139.81	928,866,514.11
发动机开发	32,405,937.71	111,022,954.82			47,523,773.44	23,787,535.44		72,117,583.65
变速器开发		17,832,407.13				17,832,407.13		
合计	1,352,355,992.12	4,438,240,743.09			4,167,371,670.25	620,645,827.39	1,595,139.81	1,000,984,097.76

注：其他系合并范围变化所致。

重要的资本化研发项目

□适用 √不适用

开发支出减值准备

□适用 √不适用

其他说明

无

(3). 重要的外购在研项目

□适用 √不适用

九、合并范围的变更

1、非同一控制下企业合并

□适用 √不适用

2、同一控制下企业合并

适用 不适用

3、反向购买

适用 不适用

4、处置子公司

本期是否存在丧失子公司控制权的交易或事项

适用 不适用

单位：元 币种：人民币

子公司名称	丧失控制权的时点	丧失控制权时点的处置价款	丧失控制权时点的处置比例(%)	丧失控制权时点的处置方式	丧失控制权的判断依据	处置价款与处置投资对应的合并财务报表层面享有该子公司净资产份额的差额	丧失控制权之日剩余股权的比例(%)	丧失控制权之日合并财务报表层面剩余股权的账面价值	丧失控制权之日合并财务报表层面剩余股权的公允价值	按照公允价值重新计量剩余股权产生的利得或损失	丧失控制权之日合并财务报表层面剩余股权公允价值的确定方法及主要假设	与原子公司股权投资相关的其他综合收益转入投资损益或留存收益的金额
重庆瑞驰汽车实业有限公司	2023年12月30日	2,010,000,000.00	50.12	外部增资股权稀释	办理完股权转让手续	762,482,278.36	49.88	1,241,311,165.81	2,000,000,000.00	758,688,834.19		
重庆江双汽车配件有限公司	2023年5月31日	395,000,000.00	100.00	转让	办理完股权转让手续	235,178,650.78						

其他说明：

适用 不适用

是否存在通过多次交易分步处置对子公司投资且在本期丧失控制权的情形

适用 不适用

其他说明：

适用 不适用

5、其他原因的合并范围变动

说明其他原因导致的合并范围变动（如，新设子公司、清算子公司等）及其相关情况：

适用 不适用

1. 本期通过设立方式取得的子公司

名称	股权取得方式	股权取得时点	持股比例（%）
重庆赛力斯蓝电汽车有限公司	设立	2023年3月20日	100.00
SERES EUROPE B.V	设立	2023年3月22日	100.00

2. 本期注销子公司情况

单位：元

名称	注销时间	处置日净资产	期初至处置日的净利润
重庆小康汽车有限公司	2023年4月	121,821,692.87	1,037,309.62
广州家原益新能源汽车销售服务有限公司	2023年5月	989,353.09	-23,431.75
重庆东康新能源汽车设计院有限公司	2023年2月		202,274.38

6、其他

适用 不适用

十、在其他主体中的权益

1、在子公司中的权益

(1). 企业集团的构成

√适用 □不适用

单位:万元 币种:人民币

子公司名称	主要经营地	注册资本	注册地	业务性质	持股比例(%)		取得方式
					直接	间接	
赛力斯汽车(湖北)有限公司	十堰市	80,000	湖北省十堰市	工业制造	100.00		设立
重庆东风风光汽车销售有限公司	重庆市	3,000	重庆市沙坪坝区	商贸		100.00	设立
重庆东风小康汽车销售有限公司	重庆市	5,000	重庆市江北区	商贸		100.00	设立
十堰东风风光汽车销售有限公司	十堰市	500	湖北省十堰市	商贸		100.00	设立
重庆东康汽车制造有限公司	重庆市	2,000	重庆市江津区	工业制造		100.00	设立
重庆江康汽车技术有限公司	重庆市	7,500	重庆市江津区	技术研发		81.82	设立
重庆赛力斯新能源汽车制造有限公司	重庆市	10,000	重庆市两江新区	工业制造		100.00	设立
重庆赛力斯蓝电汽车有限公司	重庆市	3,000	重庆市江津区	零售业		100.00	设立
重庆小康汽车部品有限公司	重庆市	5,000	重庆市江津区	工业制造		100.00	设立
重庆渝安减震器有限公司	重庆市	1,000	重庆市沙坪坝区	工业制造		100.00	同一控制下企业合并
重庆小康机械配件有限公司	重庆市	500	重庆市沙坪坝区	工业制造		100.00	同一控制下企业合并
重庆鳍康宝科技有限公司	重庆市	1,000	重庆市江津区	商贸		100.00	设立
赛力斯(重庆)汽车配件有限公司	重庆市	500	重庆市沙坪坝区	商贸		100.00	设立
十堰欣康汽车部品有限公司	十堰市	200	湖北省十堰市	工业制造		100.00	设立
重庆小康进出口有限公司	重庆市	30,000	重庆市沙坪坝区	进出口		100.00	同一控制下企业合并
重庆新康汽车国际贸易有限公司	重庆市	800	重庆市沙坪坝区	商贸		100.00	设立
重庆小康动力有限公司	重庆市	35,000	重庆市长寿区	工业制造	100.00		设立
重庆小康汽车变速器有限公司	重庆市	5,000	重庆市长寿区	工业制造		100.00	非同一控制下企业合并
泸州容大智能变速器有限公司	泸州市	54,748.5	泸州市高新区	工业制造		86.37	非同一控制下企业合并
湖南容大智能变速器股份有限公司	长沙市	16,800	长沙市岳麓区	工业制造		84.82	非同一控制下企业合并
重庆小康汽车销售服务有限公司	重庆市	500	重庆市沙坪坝区	商贸	100.00		同一控制下企业合并
重庆新康国际控股有限公司	重庆市	10,000	重庆市渝北区	投资	100.00		设立
重庆国际汽车体验中心有限公司	重庆市	3,000	重庆市渝北区	商贸		100.00	设立
赛力斯汽车有限公司	重庆市	496,000	重庆市江北区	研发、生产、销售	80.65		设立
SF Motors, Inc	美国	20000 万美元	美国	制造		80.64	设立
重庆赛力斯新电动汽车销售有限公司	重庆市	10,000	重庆市江北区	商贸		80.65	设立
重庆风光新能源汽车销售有限公司	重庆市	1,000	重庆市江北区	商贸		80.65	设立
重庆金康动力新能源有限公司	重庆市	103,000	重庆市高新区	研发技术、工业制造、商贸		41.50	设立
赛力斯汽车销售有限公司	重庆市	5,000	重庆市沙坪坝区	商贸		41.50	设立

赛力斯汽车销售服务(广州)有限公司	广州市	100	广州市花都区	商贸		41.50	设立
天津金康赛力斯汽车销售服务有限公司	天津市	100	天津市和平区	商贸		41.50	设立
上海赛力斯汽车销售服务有限公司	上海市	4,000	上海市松江区	商贸		41.50	设立
重庆赛为汽车销售服务有限公司	重庆市	500	重庆市两江新区	商贸		41.50	设立
赛力斯汽车销售服务(济南)有限公司	济南市	300	济南市历下区	商贸		41.50	设立
重庆赛力斯汽车销售服务有限公司	重庆市	200	重庆市两江新区	商贸		41.50	设立
赛力斯汽车销售服务(苏州)有限公司	苏州市	300	江苏省苏州市	商贸		41.50	设立
赛力斯汽车销售服务徐州有限公司	徐州市	200	徐州市经济技术开发区	商贸		41.50	设立
北京赛力斯智行科技有限公司	北京市	500	北京市朝阳区	商贸		41.50	设立
上海赛力斯新能源汽车销售有限公司	上海市	200	上海市嘉定区	商贸		41.50	设立
赛力斯汽车销售服务(北京)有限公司	北京市	500	北京市	商贸		41.50	设立
重庆斯为汽车销售服务有限公司	重庆市	500	重庆市南岸区	商贸		41.50	设立
重庆赛力斯技术有限公司	重庆市	10,000	重庆市沙坪坝区	技术研发		41.50	设立
重庆赛力斯新能源汽车设计院有限公司	重庆市	5,000	重庆市渝北区	设计		41.50	设立
重庆赛力斯电动汽车有限公司	重庆市	200,000	重庆市沙坪坝区	制造		80.65	设立
成都赛力斯科技有限公司	成都市	500	成都市高新区	商贸		80.65	设立
赛力斯汽车销售服务(深圳)有限公司	深圳市	200	深圳市龙岗区	商贸		80.65	设立
小康集团(香港)有限公司	香港	1000 万美元	香港	投资	100.00		设立
PT.SOKONINDO AUTOMOBILE	北雅加达市	49,930.92	印度尼西亚北雅加达市	工业制造		99.00	增资控股
SOKON MOTORS DO BRASIL INDUSTRIA E COMERCIO DE VEICULOS LTDA	巴西	900 万雷亚尔	巴西	商贸		100.00	设立
SERES EUROPE B.V	荷兰	10 万 EUR	荷兰	商贸		100.00	设立
PT.Yuan Powertrain Indonesia	万丹省西冷市	800	印度尼西亚万丹省西冷市	工业制造		100.00	设立
重庆渝安淮海动力有限公司	重庆市	800	重庆市沙坪坝区	工业制造	100.00		同一控制下企业合并
重庆小康发动机研发有限公司	重庆市	500	重庆市江北区	技术研发	100.00		同一控制下企业合并
SINKON INTERNATIONAL (SINGAPORE) PTE.LTD	新加坡	50 万美元	新加坡	商贸	100.00		设立

在子公司的持股比例不同于表决权比例的说明：

无

持有半数或以下表决权但仍控制被投资单位、以及持有半数以上表决权但不控制被投资单位的依据：

无

对于纳入合并范围的重要的结构化主体，控制的依据：

无

确定公司是代理人还是委托人的依据：

无

其他说明：

无

(2). 重要的非全资子公司

适用 不适用

单位：元 币种：人民币

子公司名称	少数股东持股比例	本期归属于少数股东的损益	本期向少数股东宣告分派的股利	期末少数股东权益余额
赛力斯汽车有限公司	19.35%	-864,592,631.07		-1,547,960,070.56

子公司少数股东的持股比例不同于表决权比例的说明：

适用 不适用

其他说明：

适用 不适用

(3). 重要非全资子公司的主要财务信息

适用 不适用

单位：万元 币种：人民币

子公司名称	期末余额						期初余额					
	流动资产	非流动资产	资产合计	流动负债	非流动负债	负债合计	流动资产	非流动资产	资产合计	流动负债	非流动负债	负债合计
赛力斯汽车有限公司	1,415,021.80	1,699,661.45	3,114,683.25	3,787,558.64	400,078.77	4,187,637.41	1,568,150.81	1,267,715.09	2,835,865.90	3,143,558.24	233,465.13	3,377,023.37

子公司名称	本期发生额				上期发生额			
	营业收入	净利润	综合收益总额	经营活动现金流量	营业收入	净利润	综合收益总额	经营活动现金流量
赛力斯汽车有限公司	2,655,769.21	-530,777.68	-530,074.95	419,408.00	2,312,411.04	-473,050.97	-472,194.81	264,833.10

其他说明：

无

(4). 使用企业集团资产和清偿企业集团债务的重大限制

适用 不适用

(5). 向纳入合并财务报表范围的结构化主体提供的财务支持或其他支持

适用 不适用

其他说明：

适用 不适用

2、在子公司的所有者权益份额发生变化且仍控制子公司的交易

适用 不适用

(1). 在子公司所有者权益份额的变化情况的说明

适用 不适用

(2). 交易对于少数股东权益及归属于母公司所有者权益的影响

适用 不适用

单位：元 币种：人民币

	重庆赛力斯新能源汽车设计院有限公司
购买成本/处置对价	21,279,267.12
— 现金	21,279,267.12
— 非现金资产的公允价值	
购买成本/处置对价合计	21,279,267.12
减：按取得/处置的股权比例计算的子公司净资产份额	-861,646,573.69
差额	882,925,840.81
其中：调整资本公积	882,925,840.81
调整盈余公积	
调整未分配利润	

注：持有非全资孙公司的所有者权益份额变化调整子公司资本公积。

其他说明

适用 不适用

3、在合营企业或联营企业中的权益

适用 不适用

(1). 重要的合营企业或联营企业

适用 不适用

合营企业或联营企业名称	主要经营地	注册地	业务性质	持股比例(%)		对合营企业或联营企业投资的会计处理方法
				直接	间接	
新能源汽车产业发展(重庆)有限公司	重庆市	重庆市渝北龙兴镇迎龙大道19号	产业投资	33.00		权益法
重庆云湾科技有限公司	重庆市	重庆市北部新区金渝大道22号12栋1层	技术服务		40.32	权益法
重庆瑞驰汽车实业有限公司	重庆市	重庆市江北区复盛镇盛泰路111号	工业制造		49.88	权益法

在合营企业或联营企业的持股比例不同于表决权比例的说明：

无

持有20%以下表决权但具有重大影响，或者持有20%或以上表决权但不具有重大影响的依据：

无

(2). 重要合营企业的主要财务信息

√适用 □不适用

单位：元 币种：人民币

	期末余额/ 本期发生额	期初余额/ 上期发生额
	重庆云湾科技有限公司	重庆云湾科技有限公司
流动资产	3,024,221.50	3,930,900.72
其中：现金和现金等价物	645,467.00	1,293,277.59
非流动资产	8,499,913.14	10,009,461.28
资产合计	11,524,134.64	13,940,362.00
流动负债	2,147,378.72	2,151,366.78
非流动负债	5,130,810.56	8,480,810.56
负债合计	7,278,189.28	10,632,177.34
少数股东权益		
归属于母公司股东权益	4,245,945.36	3,308,184.66
按持股比例计算的净资产份额	2,122,972.68	1,654,092.33
调整事项		
--商誉		
--内部交易未实现利润		
--其他		
对合营企业权益投资的账面价值	4,512,761.03	4,031,783.57
存在公开报价的合营企业权益投资的公允价值		
营业收入	20,046,083.58	13,993,583.48
财务费用	1,769.24	9,045.44
所得税费用		
净利润	937,760.70	1,656,494.48
终止经营的净利润		
其他综合收益		
综合收益总额	937,760.70	1,656,494.48
本年度收到的来自合营企业的股利		

其他说明

无

(3). 重要联营企业的主要财务信息

√适用 □不适用

单位：元 币种：人民币

	期末余额/ 本期发生额	期初余额/ 上期发生额
	新能源汽车产业发展（重庆）有限公司	新能源汽车产业发展（重庆）有限公司

流动资产	118,619,607.09	117,344,014.29
非流动资产	5,686.49	8,962.18
资产合计	118,625,293.58	117,352,976.47
流动负债	3,799,735.58	4,278,096.77
非流动负债		
负债合计	3,799,735.58	4,278,096.77
少数股东权益		
归属于母公司股东权益	114,825,558.00	113,074,879.70
按持股比例计算的净资产份额	37,892,434.14	37,314,710.30
调整事项		
—商誉		
—内部交易未实现利润		
—其他		
对联营企业权益投资的账面价值	37,892,434.14	37,314,710.30
存在公开报价的联营企业权益投资的公允价值		
营业收入	3,223,351.69	3,281,131.99
净利润	1,750,678.30	1,552,781.57
终止经营的净利润		
其他综合收益		
综合收益总额	1,750,678.30	1,552,781.57
本年度收到的来自联营企业的股利		

其他说明

无

(4). 不重要的合营企业和联营企业的汇总财务信息

适用 不适用

(5). 合营企业或联营企业向本公司转移资金的能力存在重大限制的说明

适用 不适用

(6). 合营企业或联营企业发生的超额亏损

适用 不适用

(7). 与合营企业投资相关的未确认承诺

适用 不适用

(8). 与合营企业或联营企业投资相关的或有负债

适用 不适用

4、重要的共同经营

□适用 √不适用

5、在未纳入合并财务报表范围的结构化主体中的权益

未纳入合并财务报表范围的结构化主体的相关说明：

□适用 √不适用

6、其他

□适用 √不适用

十一、政府补助**1、报告期末按应收金额确认的政府补助**

□适用 √不适用

未能在预计时点收到预计金额的政府补助的原因

□适用 √不适用

2、涉及政府补助的负债项目

√适用 □不适用

单位：元 币种：人民币

财务报表项目	期初余额	本期新增 补助金额	本期 计入 营业 外收 入金 额	本期转入其 他收益	本期其他变 动	期末余额	与资产/ 收益相关
技术改造补助	21,085,178.25			4,781,053.22	-91,666.31	16,212,458.72	与资产相关
城市建设配套补助	89,624,632.48	37,800.00		7,019,610.30	-2,000,000.00	80,642,822.18	与资产相关
两江新区投资补助	65,210,144.34			3,646,908.17		61,563,236.17	与资产相关
新建项目产业发展资金	1,164,138.35			194,809.77		969,328.58	与资产相关
设备及研发补助	102,648,087.82	22,050,000.00		12,439,838.58	-22,216,872.44	90,041,376.8	与资产相关
无级变速器扩建补助	10,866,131.07			1,136,964.40		9,729,166.67	与资产相关
电力工程项目	4,726,225.20			1,415,542.76		3,310,682.44	与资产相关
井口基地迁建项目	754,640,564.67			49,512,410.59		705,128,154.08	与资产相关
十堰迁建项目补助	839,309,353.94			67,952,537.38		771,356,816.56	与资产相关
合计	1,889,274,456.12	22,087,800.00		148,099,675.17	-24,308,538.75	1,738,954,042.20	/

注：本期增加主要系子公司重庆金康动力新能源有限公司收到重庆市沙坪坝区经济和信息化委员会支付先进制造业和现代服务业发展专项资金 22,050,000.00 元；本期其他变动主要系合并范围变更所致。

3、计入当期损益的政府补助

√适用 □不适用

单位：元 币种：人民币

类型	本期发生额	上期发生额
与收益相关	548,497,241.46	521,772,405.98
与收益相关	968,309.73	1,702,031.21
合计	549,465,551.19	523,474,437.19

其他说明：

计入当期损益的政府补助包括其他收益和营业外收入-政府补助。

十二、与金融工具相关的风险

1、金融工具的风险

适用 不适用

2、套期

(1) 公司开展套期业务进行风险管理

适用 不适用

其他说明

适用 不适用

(2) 公司开展符合条件套期业务并应用套期会计

适用 不适用

其他说明

适用 不适用

(3) 公司开展套期业务进行风险管理、预期能够实现风险管理目标但未应用套期会计

适用 不适用

其他说明

适用 不适用

3、金融资产转移

(1) 转移方式分类

适用 不适用

(2) 因转移而终止确认的金融资产

适用 不适用

(3) 继续涉入的转移金融资产

适用 不适用

其他说明

适用 不适用

十三、公允价值的披露

1、以公允价值计量的资产和负债的期末公允价值

适用 不适用

单位：元 币种：人民币

项目	期末公允价值			合计
	第一层次公允价值计量	第二层次公允价值计量	第三层次公允价值计量	

一、持续的公允价值计量				
(一) 交易性金融资产	161,282,936.10		972,361,380.64	1,133,644,316.74
1. 以公允价值计量且变动计入当期损益的金融资产	161,282,936.10		972,361,380.64	1,133,644,316.74
(1) 债务工具投资				
(2) 权益工具投资	161,282,936.10			161,282,936.10
(3) 衍生金融资产				
(4) 结构性存款			972,361,380.64	972,361,380.64
2. 指定以公允价值计量且其变动计入当期损益的金融资产				
(1) 债务工具投资				
(2) 权益工具投资				
(二) 其他债权投资				
(三) 其他权益工具投资				
(四) 投资性房地产				
1. 出租用的土地使用权				
2. 出租的建筑物				
3. 持有并准备增值后转让的土地使用权				
(五) 生物资产				
1. 消耗性生物资产				
2. 生产性生物资产				
(六) 应收款项融资			201,316,987.13	201,316,987.13
(七) 其他权益工具投资			99,546,259.79	99,546,259.79
持续以公允价值计量的资产总额	161,282,936.10		1,273,224,627.56	1,434,507,563.66
(六) 交易性金融负债				
1. 以公允价值计量且变动计入当期损益的金融负债				
其中：发行的交易性债券				
衍生金融负债				
其他				
2. 指定为以公允价值计量且变动计入当期损益的金融负债				
持续以公允价值计量的负债总额				
二、非持续的公允价值计量				
(一) 持有待售资产				

非持续以公允价值计量的资产总额				
非持续以公允价值计量的负债总额				

2、持续和非持续第一层次公允价值计量项目市价的确定依据

适用 不适用

持续第一层次公允价值计量的交易性金融资产为公司持有上市公司股权投资，上市公司股权投资公允价值采取上市公司资产负债表日股票收盘价来确定。

3、持续和非持续第二层次公允价值计量项目，采用的估值技术和重要参数的定性及定量信息

适用 不适用

4、持续和非持续第三层次公允价值计量项目，采用的估值技术和重要参数的定性及定量信息

适用 不适用

持续第三层次公允价值计量的项目为计入交易性金融资产的结构性存款、应收款项融资（应收票据）和其他权益工具投资，结构性存款的公允价值采取资产负债表日净值来确定，应收款项融资（应收票据）和其他权益工具投资的公允价值采取账面价值来确定。

5、持续的第三层次公允价值计量项目，期初与期末账面价值间的调节信息及不可观察参数敏感性分析

适用 不适用

6、持续的公允价值计量项目，本期内发生各层级之间转换的，转换的原因及确定转换时点的政策

适用 不适用

7、本期内发生的估值技术变更及变更原因

适用 不适用

8、不以公允价值计量的金融资产和金融负债的公允价值情况

适用 不适用

9、其他

适用 不适用

十四、关联方及关联交易

1、本企业的母公司情况

适用 不适用

单位：万元 币种：人民币

母公司名称	注册地	业务性质	注册资本	母公司对本企业的持股比例 (%)	母公司对本企业的表决权比例 (%)
重庆小康控股有限公司	重庆市沙坪坝区五云湖路5号附13号	投资	20,000	26.53	26.53

本企业的母公司情况的说明

无

本企业最终控制方是自然人张兴海先生

其他说明：

无

2、本企业的子公司情况

本企业子公司的情况详见附注

√适用 □不适用

详见十、在其他主体中的权益

3、本企业合营和联营企业情况

本企业重要的合营或联营企业详见附注

√适用 □不适用

详见十、在其他主体中的权益

本期与本公司发生关联方交易，或前期与本公司发生关联方交易形成余额的其他合营或联营企业情况如下

□适用 √不适用

其他说明

□适用 √不适用

4、其他关联方情况

√适用 □不适用

其他关联方名称	其他关联方与本企业关系
重庆元图机车工业有限公司	同受一方控制
重庆创惠智联科技有限公司	同受一方控制
重庆腾康生态农业发展有限公司	同受一方控制
重庆驰瑞物业管理有限公司	同受一方控制
潜金融资租赁有限公司	同受一方控制
重庆新感觉摩托车销售有限公司	同受一方控制
重庆新感觉摩托车有限公司	同受一方控制
重庆新康幸瑞置业有限公司	同受一方控制
重庆渝安创新科技有限公司	同受一方控制
重庆渝安机械制造有限公司	同受一方控制
重庆渝安智能悬架有限公司	同受一方控制
Sokon Investment (USA). INC	同受一方控制
重庆小康宾馆有限公司	同受一方控制
重庆瑞驰汽车实业有限公司	同受一方控制
重庆瑞驰新能源汽车销售服务有限公司	同受一方控制
东风汽车集团有限公司	东风汽车集团股份有限公司母公司
东风汽车集团股份有限公司岚图汽车科技分公司	东风汽车集团有限公司下属子公司
东诚惠众资产经营有限公司铁路物流分公司	东风汽车集团有限公司下属子公司

东风车城物流有限公司	东风汽车集团有限公司下属子公司
东风柳州汽车有限公司	东风汽车集团有限公司下属子公司
东风启辰汽车销售有限公司	东风汽车集团有限公司下属子公司
东风汽车财务有限公司	东风汽车集团有限公司下属子公司
东风汽车车轮随州有限公司	东风汽车集团有限公司下属子公司
东风通信技术有限公司	东风汽车集团有限公司下属子公司
深圳联友科技有限公司	东风汽车集团有限公司下属子公司
深圳联友科技有限公司广州分公司	东风汽车集团有限公司下属子公司
武汉达安科技有限公司	东风汽车集团有限公司下属子公司
武汉东风汽车进出口有限公司	东风汽车集团有限公司下属子公司
襄阳达安汽车检测中心有限公司	东风汽车集团有限公司下属子公司
郑州日产汽车有限公司	东风汽车集团有限公司下属子公司
中国东风汽车工业进出口有限公司	东风汽车集团有限公司下属子公司
上海东风汽车进出口有限公司	东风汽车集团有限公司下属子公司
东风汽车金融有限公司	东风汽车集团有限公司下属子公司
DONGFENG MOTOR RUS CO., LTD.	东风汽车集团有限公司下属子公司
东风物流（武汉）有限公司	东风汽车集团有限公司下属子公司
广州飞梭云供应链有限公司	东风汽车集团有限公司下属子公司
岚图汽车科技有限公司	东风汽车集团有限公司下属子公司
岚图汽车销售服务有限公司及其分公司	东风汽车集团有限公司下属子公司
东风模具冲压技术有限公司	东风汽车集团有限公司下属子公司
东风悦享科技有限公司	东风汽车集团有限公司下属子公司
东风汽车股份有限公司	东风汽车集团有限公司下属子公司
东风汽车集团股份有限公司乘用车公司	东风汽车集团有限公司下属子公司
东风汽车动力零部件有限公司	东风汽车集团有限公司下属子公司
中国汽车工程研究院股份有限公司	关联自然人过去十二个月曾任董事和高管的公司

其他说明

无

5、关联交易情况

(1). 购销商品、提供和接受劳务的关联交易

采购商品/接受劳务情况表

√适用 □不适用

单位：元 币种：人民币

关联方	关联交易内容	本期发生额	获批的交易额度（如适用）	是否超过交易额度（如适用）	上期发生额
DONGFENG MOTOR RUS CO., LTD.	三包费	151,522.82			29,484.59
东诚惠众资产经营有限公司铁路物流分公司	运输仓储费	71,269.74			75,283.15
东风车城物流有限公司	运输仓储费	2,010,281.17			12,093,328.28
东风模具冲压技术有限公司	车身配件				32,881,041.81
东风启辰汽车销售有限公司	配件	257,455.65			295,008.84

东风汽车车轮随州有限公司	外购半成品	9,508,858.02			10,463,734.93
东风通信技术有限公司	网络基础服务	58,407.08			71,845.00
广州飞梭云供应链有限公司	三包运费	917,245.12			833,293.24
深圳联友科技有限公司	技术服务费、开发费	613,207.54			113,207.54
深圳联友科技有限公司	外购半成品	2,414,820.00			
深圳联友科技有限公司广州分公司	外购半成品	1,698,113.21			9,099,175.00
武汉东风汽车进出口有限公司	配件	1,180,970.00			235,498,043.47
襄阳达安汽车检测中心有限公司	检测费、路试费、培训费	26,292,402.16			38,256,760.84
重庆小康宾馆有限公司	推广费				27,316.98
重庆小康宾馆有限公司	餐饮、住宿				3,099,977.44
重庆小康控股有限公司	推广费	7,169.81			26,981.14
重庆小康控股有限公司	利息费用				2,052,840.67
重庆新感觉摩托车销售有限公司	推广费	29,952.84			33,396.24
重庆新感觉摩托车有限公司	三包费、推广费	109,929.37			132,503.28
重庆渝安机械制造有限公司	材料	2,938,904.13			5,593,824.58
重庆云湾科技有限公司	材料、模架、样件	16,705,824.37			10,536,464.95
重庆云湾科技有限公司	制作费、试制费、开发费、推广费	1,522,709.89			1,975,179.75
东风汽车财务有限公司	手续费、贴息费	625,000.00			970,564.68
东风物流(武汉)有限公司	物流服务	88,767,440.20			21,323,278.14
岚图汽车科技有限公司	三包索赔费	1,811,457.73			1,466,030.62
岚图汽车销售服务有限公司	整车				24,424.78
岚图汽车销售服务有限公司重庆分公司	整车				281,946.90
武汉达安科技有限公司	检测费	70,358.49			50,715.09
重庆渝安创新科技有限公司	推广费、低耗品	103,018.87			142,830.19
郑州日产汽车有限公司	整车	105,448,451.35			
中国汽车工程研究院股份有限公司	检测试验费、设计费、开发费	23,167,369.05			
重庆创惠智联科技有限公司	服务费	93,564.39			
重庆腾康生态农业发展有限公司	农产品	133,120.00			

出售商品/提供劳务情况表

√适用 □不适用

单位：元 币种：人民币

关联方	关联交易内容	本期发生额	上期发生额
DONGFENG MOTOR RUS CO., LTD.	整车、配件		25,335,000.00
东风汽车金融有限公司	金融服务	23,194,637.58	1,173,136.25
东风柳州汽车有限公司	变速器总成、三电产品、开发费	2,085,426.68	225,000.00
东风汽车财务有限公司	服务费	858,060.68	992,806.58

东风汽车财务有限公司	利息收入	1,879,490.63	2,038,340.40
东风汽车车轮随州有限公司	三包费、维修费、检测费	419.67	54,823.32
东风汽车股份有限公司	劳务费、技术服务费		39,283.02
东风汽车集团股份有限公司岚图汽车科技分公司	电驱、电池包、发动机、材料		-1,325,041.80
中国东风汽车工业进出口有限公司	整车、配件	48,162,893.81	163,681,812.58
重庆小康控股有限公司	维修费、服务费收入	16,098.60	
重庆新感觉摩托车有限公司	检测费、服务费、维修费及其他服务费收入	220,762.73	80,114.02
重庆新感觉摩托车有限公司	整车、发动机、配件	14,842,132.27	8,092,107.70
重庆新康幸瑞置业有限公司	维修费	3,152.21	3,043.36
重庆渝安创新科技有限公司	检测费、维修费、服务费收入	198,905.56	3,887.61
重庆渝安创新科技有限公司	整车、零部件	45,840.71	1,089,059.84
重庆渝安机械制造有限公司	检测费、维修费收入	94,263.11	205,577.66
重庆渝安机械制造有限公司	零部件、三包索赔	490.57	987.33
东风物流（武汉）有限公司	三包费用	177,418.97	2,192,450.74
岚图汽车科技有限公司	电驱、电池包、发动机、材料、检测费	128,209,401.68	1,151,061,466.66
岚图汽车销售服务有限公司	发动机零部件、三电产品	3,378,994.68	395,112.06
岚图汽车销售服务有限公司	维修费		11,127.30
岚图汽车销售服务有限公司安徽合肥分公司	维修费	23,588.96	
岚图汽车销售服务有限公司成都分公司	维修费	49,894.30	11,196.34
岚图汽车销售服务有限公司广州分公司	维修费	188,436.80	43,065.15
岚图汽车销售服务有限公司东莞分公司	维修费	57,484.15	22,832.96
岚图汽车销售服务有限公司佛山分公司	维修费	103,620.79	50,418.81
岚图汽车销售服务有限公司杭州分公司	维修费	53,551.43	17,366.61
岚图汽车销售服务有限公司济南分公司	维修费		42,697.37
岚图汽车销售服务有限公司天津分公司	维修费	21,663.67	11,112.90
岚图汽车销售服务有限公司温州分公司	维修费	164,676.65	114,412.08
岚图汽车销售服务有限公司郑州分公司	维修费	49,923.29	40,922.53
岚图汽车销售服务有限公司南京分公司	维修费	21,223.67	
岚图汽车销售服务有限公司宁波分公司	维修费	79,373.38	

岚图汽车销售服务有限公司厦门分公司	维修费	60,426.69	
岚图汽车销售服务有限公司上海分公司	维修费	69,957.52	
岚图汽车销售服务有限公司深圳分公司	维修费	116,910.38	
岚图汽车销售服务有限公司石家庄分公司	维修费	66,515.83	
岚图汽车销售服务有限公司苏州分公司	维修费	56,630.88	
岚图汽车销售服务有限公司无锡分公司	维修费	9,274.00	
岚图汽车销售服务有限公司武汉分公司	维修费	96,481.86	
岚图汽车销售服务有限公司西安分公司	维修费	26,971.74	
岚图汽车销售服务有限公司长沙分公司	维修费	86,404.26	
岚图汽车销售服务有限公司重庆分公司	维修费	122,303.22	
岚图汽车销售服务有限公司北京分公司	维修费	60,980.36	
潜金融资租赁有限公司	维修费、服务费收入	21,904.12	8,062.83
武汉东风汽车进出口有限公司	配件	334,266.42	1,707,079.65
重庆渝安智能悬架有限公司	整车、零部件	2,722,560.44	7,306,584.12
重庆渝安智能悬架有限公司	检测费、维修费、服务费收入	865,152.54	421,939.20
重庆元图机车工业有限公司	保洁及其他服务费	4,716.99	
上海东风汽车进出口有限公司	配件	48,930.01	
深圳联友科技有限公司	三包维修费	209.09	
中国汽车工程研究院股份有限公司	整车	285,663.72	
重庆驰瑞物业管理有限公司	维修费	1,983.19	

购销商品、提供和接受劳务的关联交易说明

适用 不适用

(2). 关联受托管理/承包及委托管理/出包情况

本公司受托管理/承包情况表:

适用 不适用

关联托管/承包情况说明

适用 不适用

本公司委托管理/出包情况表

适用 不适用

关联管理/出包情况说明

适用 不适用

(3). 关联租赁情况

本公司作为出租方：

√适用 □不适用

单位：元 币种：人民币

承租方名称	租赁资产种类	本期确认的租赁收入	上期确认的租赁收入
重庆渝安机械制造有限公司	房屋建筑物		457,761.50
重庆新康幸瑞置业有限公司	房屋建筑物	10,640.54	10,318.35
重庆小康控股有限公司	房屋建筑物	330,290.08	170,167.23
重庆渝安智能悬架有限公司	房屋建筑物	3,714,262.68	3,676,258.56
重庆新感觉摩托车有限公司	房屋建筑物	3,464,228.52	3,389,142.80
重庆渝安智能悬架有限公司	房屋建筑物	4,751,274.72	4,751,274.72
重庆元图机车工业有限公司	房屋建筑物	102,857.15	
重庆驰瑞物业管理有限公司	房屋建筑物	5,750.84	
东风物流(武汉)有限公司	房屋建筑物	6,943,332.12	

本公司作为承租方：

适用 不适用

单位：元 币种：人民币

出租方名称	租赁资产种类	简化处理的短期租赁和低价值资产租赁的租金费用（如适用）		未纳入租赁负债计量的可变租赁付款额（如适用）		支付的租金		承担的租赁负债利息支出		增加的使用权资产	
		本期发生额	上期发生额	本期发生额	上期发生额	本期发生额	上期发生额	本期发生额	上期发生额	本期发生额	上期发生额
SOKON INVESTMENT (USA). INC	房屋租赁					195,031.05	24,425,291.17		5,237,469.45		
襄阳达安汽车检测中心有限公司	场地租赁	226,800.00	226,800.00			226,800.00	226,800.00				

关联租赁情况说明

适用 不适用

(4). 关联担保情况

本公司作为担保方

适用 不适用

本公司作为被担保方

适用 不适用

单位：万元 币种：人民币

担保方	担保金额	担保起始日	担保到期日	担保是否已经履行完毕
张兴海、张兴明、张兴礼	4,000.00	2021-2-24	2024-02-24	否

关联担保情况说明

适用 不适用

(5). 关联方资金拆借

适用 不适用

(6). 关联方资产转让、债务重组情况

适用 不适用

单位：元 币种：人民币

关联方	关联交易内容	本期发生额	上期发生额
重庆渝安创新科技有限公司	股权转让		234,366,000.00
重庆渝安机械制造有限公司	电脑主机		104.33
重庆新感觉摩托车有限公司	处置电脑、空调	359.03	

(7). 关键管理人员报酬

适用 不适用

单位：万元 币种：人民币

项目	本期发生额	上期发生额
关键管理人员报酬	2,955.47	2,935.71

(8). 其他关联交易

适用 不适用

① 2020年5月，东风汽车集团有限公司与赛力斯汽车（湖北）有限公司签订《东风商标使用许可合同》，许可赛力斯（湖北）在合同有效期内在其合法经营活动使用东风商标，具体用于赛力斯（湖北）的整车产品、产品说明和为销售产品的宣传品及许可方另行批准的其他事项，合同期限有效期为五年，许可商标使用费按定额每年100万元收取。

②2023年1月1日，东风汽车集团有限公司与赛力斯汽车（湖北）有限公司、小康印尼汽车有限公司签订《注册商标许可合同》，根据合同条款东风集团特此授予赛力斯（湖北）在本合同期限内将注册商标用于在境内制造及向小康印尼出口（至授权区域）许可产品的KD件的非独占且不可转让的权利，合同有效期为一年，许可商标使用费20万元。

③十堰东风风光汽车销售有限公司向东风汽车财务有限公司申请授信总额 6 亿元，此额度含 20%保证金，实际敞口为 4.8 亿元，截止 2023 年 12 月 31 日，已使用敞口 3.6 亿元，存入保证金 0.9 亿元并办理承兑汇票 4.5 亿元。赛力斯汽车（湖北）有限公司向东风汽车财务有限公司申请授信总额 2 亿元，此额度含 20%保证金，实际敞口为 1.6 亿元，截止 2023 年 12 月 31 日使用敞口金额为 0。

6、 应收、应付关联方等未结算项目情况

(1). 应收项目

√适用 □不适用

单位:元 币种:人民币

项目名称	关联方	期末余额		期初余额	
		账面余额	坏账准备	账面余额	坏账准备
预付款项	东风启辰汽车销售有限公司	40,879.17		31,804.01	
预付款项	东风物流（武汉）有限公司			392,525.19	
预付款项	重庆瑞驰汽车实业有限公司	15,520.95			
应收账款	东风柳州汽车有限公司	1,367,782.15	31,553.25	14,250.00	218.03
应收账款	东风汽车财务有限公司			212,290.00	10,614.50
应收账款	东风汽车集团股份有限公司岚图汽车科技分公司	16,098.76	4,829.63	16,098.76	1,609.88
应收账款	岚图汽车科技有限公司	2,306,788.48	104,470.09	178,869,786.57	7,930,186.84
应收账款	岚图汽车销售服务有限公司	2,092,323.95	88,978.78	47,701.82	729.84
应收账款	岚图汽车销售服务有限公司东莞分公司			12,806.56	640.33
应收账款	岚图汽车销售服务有限公司佛山分公司	14,403.69	720.18	33,819.04	1,690.95
应收账款	岚图汽车销售服务有限公司杭州分公司			19,624.27	981.21
应收账款	岚图汽车销售服务有限公司济南分公司			36,204.61	1,810.23
应收账款	岚图汽车销售服务有限公司天津分公司			12,557.58	627.88
应收账款	岚图汽车销售服务有限公司温州分公司	28,762.91	1,438.15	34,771.27	1,738.56
应收账款	岚图汽车销售服务有限公司广州分公司	10,667.20	533.36		
应收账款	岚图汽车销售服务有限公司宁波分公司	15,331.67	766.58		
应收账款	岚图汽车销售服务有限公司厦门分公司	14,403.69	720.18		
应收账款	岚图汽车销售服务有限公司上海分公司	10,712.40	535.62		

应收账款	岚图汽车销售服务有限公司深圳分公司	8,407.74	420.39		
应收账款	岚图汽车销售服务有限公司石家庄分公司	16,008.50	800.43		
应收账款	岚图汽车销售服务有限公司武汉分公司	51,325.04	2,566.25		
应收账款	岚图汽车销售服务有限公司长沙分公司	23,901.65	1,195.08		
应收账款	岚图汽车销售服务有限公司重庆分公司	14,403.69	720.18		
应收账款	重庆瑞驰汽车实业有限公司	128,798,808.43			
应收账款	重庆瑞驰新能源汽车销售服务有限公司	659,285.75			
应收账款	中国东风汽车工业进出口有限公司			17,851,127.06	273,122.24
应收账款	东风汽车金融有限公司	2,334,451.90	116,722.60	1,243,524.42	62,176.22
其他应收款	岚图汽车销售服务有限公司				
其他应收款	重庆小康控股有限公司	1,374,169,340.39		222,460,413.36	
其他应收款	重庆瑞驰汽车实业有限公司	2,546.44			
长期应收款	重庆新康幸瑞置业有限公司			62,691.90	
长期应收款	重庆驰瑞物业管理有限公司	55,530.50			
长期应收款	重庆小康控股有限公司	1,071,116.13		1,274,764.83	
长期应收款	重庆瑞驰汽车实业有限公司	1,785,599.20			

(2). 应付项目

√适用 □不适用

单位:元 币种:人民币

项目名称	关联方	期末账面余额	期初账面余额
应付账款	东诚惠众资产经营有限公司铁路物流分公司	2,487.42	36,751.70
应付账款	东风车城物流有限公司		901,278.52
应付账款	东风汽车车轮随州有限公司	3,836,636.62	1,969,650.59
应付账款	东风汽车动力零部件有限公司		8,728.72
应付账款	深圳联友科技有限公司	788,289.80	
应付账款	重庆瑞驰汽车实业有限公司	14,206,467.83	
应付账款	重庆瑞驰新能源汽车销售服务有限公司	170,322.15	
应付账款	襄阳达安汽车检测中心有限公司		1,938,028.83
应付账款	东风物流(武汉)有限公司		59,865.92
其他应付款	东风车城物流有限公司		1,810,000.00
其他应付款	东风汽车车轮随州有限公司	350,000.00	350,000.00
其他应付款	东风物流(武汉)有限公司	5,700,000.00	5,700,000.00

(3). 其他项目

√适用 □不适用

单位:元 币种:人民币

项目名称	关联方	期末账面余额	期初账面余额
合同负债	DONGFENG MOTOR RUS CO.LTD.	697.87	686.64
合同负债	武汉东风汽车进出口有限公司	1,982,333.91	149,446.09
合同负债	东风汽车集团股份有限公司乘用车公司		26,515.81
合同负债	东风悦享科技有限公司	276,900.00	
合同负债	上海东风汽车进出口有限公司	12,242.26	
合同负债	中国东风汽车工业进出口有限公司	12,015,461.75	

7、关联方承诺

□适用 √不适用

8、其他

□适用 √不适用

十五、 股份支付

1、 各项权益工具

√适用 □不适用

数量单位:股 金额单位:元 币种:人民币

授予对象类别	本期授予		本期行权		本期解锁		本期失效	
	数量	金额	数量	金额	数量	金额	数量	金额
生产人员			198,023	13,075,458.69			1,294,848	85,498,813.44
销售人员			170,193	11,237,843.79			1,953,035	128,958,901.05
技术人员			1,289,254	85,129,441.62			5,295,486	349,660,940.58
行政人员			401,616	26,518,704.48			4,236,270	279,720,908.10
其他人员			352,540	23,278,216.20			1,335,653	88,193,167.59
合计			2,411,626	159,239,664.78			14,115,292	932,032,730.76

期末发行在外的股票期权或其他权益工具

□适用 √不适用

2、 以权益结算的股份支付情况

√适用 □不适用

单位:元 币种:人民币

授予日权益工具公允价值的确定方法	Black-Scholes
授予日权益工具公允价值的重要参数	
可行权权益工具数量的确定依据	
本期估计与上期估计有重大差异的原因	
以权益结算的股份支付计入资本公积的累计金额	21,287,838.82

其他说明

无

3、 以现金结算的股份支付情况

□适用 √不适用

4、本期股份支付费用

√适用 □不适用

单位：元 币种：人民币

授予对象类别	以权益结算的股份支付费用	以现金结算的股份支付费用
生产人员	-2,819,098.21	
销售人员	-4,313,877.98	
技术人员	-10,188,917.15	
行政人员	-10,348,367.15	
其他人员	-3,140,968.43	
合计	-30,811,228.92	

其他说明

无

5、股份支付的修改、终止情况

□适用 √不适用

6、其他

□适用 √不适用

十六、承诺及或有事项

1、重要承诺事项

□适用 √不适用

2、或有事项

(1). 资产负债表日存在的重要或有事项

√适用 □不适用

1、对子公司的担保

被担保方	担保金额（元）	担保起始日	担保到期日	担保是否已经履行完毕
子公司：				
赛力斯汽车有限公司	5,000,000.00	2023-1-16	2024-1-13	否
赛力斯汽车有限公司	45,000,000.00	2023-1-16	2025-1-13	否
赛力斯汽车有限公司	5,000,000.00	2023-3-23	2024-3-20	否
赛力斯汽车有限公司	45,000,000.00	2023-3-23	2025-3-20	否
赛力斯汽车有限公司	320,000,000.00	2023-9-12	2024-9-10	否
赛力斯汽车有限公司	100,000.00	2022-6-24	2024-6-21	否
赛力斯汽车有限公司	100,000.00	2022-6-24	2024-12-21	否
赛力斯汽车有限公司	49,500,000.00	2022-6-24	2025-6-21	否
赛力斯汽车有限公司	50,000,000.00	2022-6-24	2025-6-23	否
赛力斯汽车有限公司	35,000,000.00	2023-1-13	2024-6-21	否
赛力斯汽车有限公司	120,000,000.00	2023-1-13	2025-1-12	否
赛力斯汽车有限公司	80,000,000.00	2023-3-27	2024-3-27	否

被担保方	担保金额（元）	担保起始日	担保到期日	担保是否已经履行完毕
赛力斯汽车有限公司	50,000,000.00	2022-4-27	2024-4-26	否
赛力斯汽车有限公司	100,000.00	2023-1-17	2024-1-10	否
赛力斯汽车有限公司	100,000.00	2023-1-17	2024-7-10	否
赛力斯汽车有限公司	100,000.00	2023-1-17	2025-1-10	否
赛力斯汽车有限公司	100,000.00	2023-1-17	2025-7-10	否
赛力斯汽车有限公司	379,500,000.00	2023-1-17	2026-1-10	否
重庆小康动力有限公司	50,000,000.00	2023-6-19	2024-6-16	否
重庆小康动力有限公司	50,000.00	2023-6-29	2024-6-28	否
重庆小康动力有限公司	50,000.00	2023-6-29	2024-12-28	否
重庆小康动力有限公司	50,000.00	2023-6-29	2025-6-28	否
重庆小康动力有限公司	50,000.00	2023-6-29	2025-12-28	否
重庆小康动力有限公司	18,750,000.00	2023-6-29	2026-4-28	否
重庆小康动力有限公司	17,000,000.00	2023-6-29	2026-6-28	否
重庆小康动力有限公司	100,000,000.00	2023-1-20	2024-1-15	否
重庆小康动力有限公司	48,000,000.00	2022-12-29	2024-12-27	否
重庆小康动力有限公司	50,000,000.00	2022-12-29	2024-6-25	否
重庆小康进出口有限公司	180,000,000.00	2023-7-28	2024-1-24	否
重庆小康进出口有限公司	20,000,000.00	2023-9-14	2024-3-12	否
重庆小康进出口有限公司	30,000,000.00	2023-12-21	2024-6-18	否
重庆小康汽车部品有限公司	24,638,250.00	2023-7-19	2024-1-19	否
重庆小康汽车部品有限公司	25,353,300.00	2023-6-30	2024-1-1	否
赛力斯汽车（湖北）有限公司	60,000,000.00	2023-7-31	2024-7-31	否
赛力斯汽车（湖北）有限公司	140,000,000.00	2023-9-7	2024-3-7	否
赛力斯汽车（湖北）有限公司	44,078,222.70	2023-8-28	2024-2-28	否
赛力斯汽车（湖北）有限公司	95,657,100.00	2023-7-19	2024-1-19	否
赛力斯汽车（湖北）有限公司	116,900,000.00	2023/09.15	2024-3-15	否
赛力斯汽车（湖北）有限公司	30,000,000.00	2023-7-28	2024-7-22	否
赛力斯汽车（湖北）有限公司	270,000,000.00	2023-7-28	2024-7-22	否
赛力斯汽车（湖北）有限公司	244,800,000.00	2023-7-27	2026-7-27	否
赛力斯汽车（湖北）有限公司	1,000,000.00	2023-7-27	2024-5-20	否
赛力斯汽车（湖北）有限公司	1,000,000.00	2023-7-27	2024-11-20	否
赛力斯汽车（湖北）有限公司	1,000,000.00	2023-7-27	2025-5-20	否
赛力斯汽车（湖北）有限公司	1,000,000.00	2023-7-27	2025-11-20	否
赛力斯汽车（湖北）有限公司	196,000,000.00	2023-7-12	2024-1-12	否
赛力斯汽车（湖北）有限公司	48,013,000.00	2023-6-30	2024-1-2	否
赛力斯汽车（湖北）有限公司	69,614,343.71	2023-8-28	2024-2-28	否
赛力斯汽车（湖北）有限公司	230,311,057.54	2023-7-24	2024-1-24	否
赛力斯汽车（湖北）有限公司	72,797,401.59	2023-7-31	2024-1-31	否

被担保方	担保金额（元）	担保起始日	担保到期日	担保是否已经履行完毕
赛力斯汽车（湖北）有限公司	96,535,952.61	2023-8-28	2024-2-28	否
赛力斯汽车（湖北）有限公司	60,000,000.00	2023-2-14	2024-2-14	否

2、预计负债主要系为汽车销售计提的产品质量三包费，详见七、合并财务报表项目注释 50 预计负债。

(2). 公司没有需要披露的重要或有事项，也应予以说明：

适用 不适用

3、其他

适用 不适用

十七、 资产负债表日后事项

1、 重要的非调整事项

适用 不适用

2、 利润分配情况

适用 不适用

3、 销售退回

适用 不适用

4、 其他资产负债表日后事项说明

适用 不适用

十八、 其他重要事项

1、 前期会计差错更正

(1). 追溯重述法

适用 不适用

(2). 未来适用法

适用 不适用

2、 重要债务重组

适用 不适用

3、 资产置换

(1). 非货币性资产交换

适用 不适用

(2). 其他资产置换

适用 不适用

4、 年金计划

适用 不适用

5、 终止经营

适用 不适用

6、 分部信息

(1). 报告分部的确定依据与会计政策

适用 不适用

(2). 报告分部的财务信息

适用 不适用

(3). 公司无报告分部的，或者不能披露各报告分部的资产总额和负债总额的，应说明原因

适用 不适用

(4). 其他说明

适用 不适用

7、 其他对投资者决策有影响的重要交易和事项

适用 不适用

8、 其他

适用 不适用

十九、 母公司财务报表主要项目注释

1、 应收账款

(1). 按账龄披露

适用 不适用

(2). 按坏账计提方法分类披露

适用 不适用

按单项计提坏账准备：

适用 不适用

按组合计提坏账准备：

适用 不适用

按预期信用损失一般模型计提坏账准备

适用 不适用

各阶段划分依据和坏账准备计提比例

无

对本期发生损失准备变动的应收账款账面余额显著变动的情况说明：

适用 不适用

(3). 坏账准备的情况

适用 不适用

其中本期坏账准备收回或转回金额重要的：

适用 不适用

其他说明

无

(4). 本期实际核销的应收账款情况

适用 不适用

其中重要的应收账款核销情况

适用 不适用

应收账款核销说明：

适用 不适用

(5). 按欠款方归集的期末余额前五名的应收账款和合同资产情况

适用 不适用

其他说明：

适用 不适用

2、其他应收款

项目列示

适用 不适用

单位：元 币种：人民币

项目	期末余额	期初余额
应收利息		
应收股利		
其他应收款	13,282,435,542.11	13,105,425,040.15
合计	13,282,435,542.11	13,105,425,040.15

其他说明：

适用 不适用

应收利息

(1). 应收利息分类

适用 不适用

(2). 重要逾期利息

适用 不适用

(3). 按坏账计提方法分类披露

适用 不适用

按单项计提坏账准备:

适用 不适用

按单项计提坏账准备的说明:

适用 不适用

按组合计提坏账准备:

适用 不适用

(4). 按预期信用损失一般模型计提坏账准备

适用 不适用

各阶段划分依据和坏账准备计提比例

无

对本期发生损失准备变动的应收利息账面余额显著变动的情况说明:

适用 不适用

(5). 坏账准备的情况

适用 不适用

其中本期坏账准备收回或转回金额重要的:

适用 不适用

其他说明:

无

(6). 本期实际核销的应收利息情况

适用 不适用

其中重要的应收利息核销情况

适用 不适用

核销说明:

适用 不适用

其他说明:

适用 不适用

应收股利

(1). 应收股利

适用 不适用

单位: 元 币种: 人民币

项目(或被投资单位)	期末余额	期初余额
新能源汽车产业发展(重庆)有限公司	1,000,000.00	1,000,000.00
减：坏账准备	1,000,000.00	1,000,000.00
合计		

(2). 重要的账龄超过 1 年的应收股利

□适用 √不适用

(3). 按坏账计提方法分类披露

□适用 □不适用

单位：元 币种：人民币

类别	期末余额					期初余额				
	账面余额		坏账准备		账面价值	账面余额		坏账准备		账面价值
	金额	比例 (%)	金额	计提比例 (%)		金额	比例 (%)	金额	计提比例 (%)	
按单项计提坏账准备										
其中：										
新能源汽车产业发展(重庆)有限公司	1,000,000	100	1,000,000	100		1,000,000	100	1,000,000	100	
按组合计提坏账准备										
其中：										
合计	1,000,000	/	1,000,000	/		1,000,000	/	1,000,000	/	

按单项计提坏账准备：

√适用 □不适用

单位：元 币种：人民币

名称	期末余额			
	账面余额	坏账准备	计提比例 (%)	计提理由
新能源汽车产业发展(重庆)有限公司	1,000,000.00	1,000,000.00	100	
合计	1,000,000.00	1,000,000.00	100	/

按单项计提坏账准备的说明：

□适用 √不适用

按组合计提坏账准备：

□适用 √不适用

(4). 按预期信用损失一般模型计提坏账准备

□适用 √不适用

各阶段划分依据和坏账准备计提比例
无

对本期发生损失准备变动的应收股利账面余额显著变动的情况说明：
适用 不适用

(5). 坏账准备的情况

适用 不适用

单位：元 币种：人民币

类别	期初余额	本期变动金额				期末余额
		计提	收回或转回	转销或核销	其他变动	
新能源汽车产业发展(重庆)有限公司	1,000,000					1,000,000
合计	1,000,000					1,000,000

其中本期坏账准备收回或转回金额重要的：
适用 不适用

其他说明：
无

(6). 本期实际核销的应收股利情况

适用 不适用

其中重要的应收股利核销情况
适用 不适用

核销说明：
适用 不适用

其他说明：
适用 不适用

其他应收款

(1). 按账龄披露

适用 不适用

单位：元 币种：人民币

账龄	期末账面余额	期初账面余额
1 年以内		
其中：1 年以内分项		
1 年以内	8,776,004,606.86	11,627,884,699.28
1 年以内小计	8,776,004,606.86	11,627,884,699.28
1 至 2 年	3,917,064,815.58	1,477,127,921.67
2 至 3 年	589,246,778.29	470,000.00
3 年以上		
3 至 4 年	470,000.00	

4 至 5 年		
5 年以上	500,000.00	500,000.00
合计	13,283,286,200.73	13,105,982,620.95

(2). 按款项性质分类情况

√适用 □不适用

单位：元 币种：人民币

款项性质	期末账面余额	期初账面余额
业绩补偿款	1,374,169,340.39	222,460,413.36
往来款	11,905,060,984.89	12,882,214,316.54
备用金及保证金	4,055,875.45	1,307,891.05
合计	13,283,286,200.73	13,105,982,620.95

(3). 坏账准备计提情况

√适用 □不适用

单位：元 币种：人民币

坏账准备	第一阶段	第二阶段	第三阶段	合计
	未来12个月预期信用损失	整个存续期预期信用损失(未发生信用减值)	整个存续期预期信用损失(已发生信用减值)	
2023年1月1日余额	557,580.80			557,580.80
2023年1月1日余额在本期	557,580.80			557,580.80
—转入第二阶段				
—转入第三阶段				
—转回第二阶段				
—转回第一阶段				
本期计提	293,077.82			293,077.82
本期转回				
本期转销				
本期核销				
其他变动				
2023年12月31日余额	850,658.62			850,658.62

各阶段划分依据和坏账准备计提比例
无

对本期发生损失准备变动的其他应收款账面余额显著变动的情况说明：

□适用 √不适用

本期坏账准备计提金额以及评估金融工具的信用风险是否显著增加的采用依据：

□适用 √不适用

(4). 坏账准备的情况

√适用 □不适用

单位：元 币种：人民币

类别	期初余额	本期变动金额				期末余额
		计提	收回或转回	转销或核销	其他变动	
坏账准备	557,580.80	293,077.82				850,658.62
合计	557,580.80	293,077.82				850,658.62

其中本期坏账准备转回或收回金额重要的：

适用 不适用

其他说明

无

(5). 本期实际核销的其他应收款情况适用 不适用

其中重要的其他应收款核销情况：

适用 不适用

其他应收款核销说明：

适用 不适用**(6). 按欠款方归集的期末余额前五名的其他应收款情况**适用 不适用

单位：元 币种：人民币

单位名称	期末余额	占其他应收款期末余额合计数的比例(%)	款项的性质	账龄	坏账准备期末余额
单位一	7,806,673,868.43	58.77	往来款	1年以内/1-2年	
单位二	2,577,181,315.45	19.40	往来款	1年以内/1-2年/2-3年	
单位三	1,374,169,340.39	10.35	业绩补偿款	1年以内	
单位四	955,562,536.94	7.19	往来款	1年以内	
单位五	337,273,571.76	2.54	往来款	1年以内	
合计	13,050,860,632.97	98.25	/	/	

(7). 因资金集中管理而列报于其他应收款适用 不适用

其他说明：

适用 不适用**3、长期股权投资**适用 不适用

单位：元 币种：人民币

项目	期末余额			期初余额		
	账面余额	减值准备	账面价值	账面余额	减值准备	账面价值

对子公司投资	8,765,188,102.17	5,000,000.00	8,760,188,102.17	8,786,479,767.28	5,000,000.00	8,781,479,767.28
对联营、合营企业投资	37,892,434.14		37,892,434.14	37,314,710.30		37,314,710.30
合计	8,803,080,536.31	5,000,000.00	8,798,080,536.31	8,823,794,477.58	5,000,000.00	8,818,794,477.58

(1). 对子公司投资

√适用 □不适用

单位：元 币种：人民币

被投资单位	期初余额	本期增加	本期减少	期末余额	本期计提减值准备	减值准备期末余额
重庆渝安淮海动力有限公司	9,486,296.36		883,436.76	8,602,859.60		
重庆小康汽车销售服务有限公司	5,090,342.67		90,342.67	5,000,000.00		5,000,000.00
赛力斯汽车（湖北）有限公司	4,288,291,408.90		5,223,469.75	4,283,067,939.15		
重庆小康动力有限公司	352,213,308.36		1,275,690.22	350,937,618.14		
重庆小康发动机研发有限公司	5,027,150.13		27,150.13	5,000,000.00		
小康集团（香港）有限公司	63,622,486.60	3,541,805.56	115,986.60	67,048,305.56		
SINKON INTERNATIONAL (SINGAPORE) PTE. LTD.	3,029,196.72			3,029,196.72		
赛力斯汽车有限公司	4,004,305,279.03		17,217,394.54	3,987,087,884.49		
重庆新康国际控股有限公司	55,414,298.51			55,414,298.51		
合计	8,786,479,767.28	3,541,805.56	24,833,470.67	8,765,188,102.17		5,000,000.00

(2). 对联营、合营企业投资

√适用 □不适用

单位：元 币种：人民币

投资单位	期初余额	本期增减变动							期末余额	减值准备期末余额
		追加投资	减少投资	权益法下确认的投资损益	其他综合收益调整	其他权益变动	宣告发放现金股利或利润	计提减值准备		
一、合营企业										
小计										
二、联营企业										
新能源汽车产业发展(重庆)有限公司	37,314,710.30			577,723.84						37,892,434.14
小计	37,314,710.30			577,723.84						37,892,434.14
合计	37,314,710.30			577,723.84						37,892,434.14

(3). 长期股权投资的减值测试情况

□适用 √不适用

其他说明：

无

4、营业收入和营业成本

(1). 营业收入和营业成本情况

√适用 □不适用

单位：元 币种：人民币

项目	本期发生额		上期发生额	
	收入	成本	收入	成本
主营业务				
其他业务	39,375,792.38	13,711,103.31	44,823,443.01	17,260,274.70
合计	39,375,792.38	13,711,103.31	44,823,443.01	17,260,274.70

(2). 营业收入、营业成本的分解信息

□适用 √不适用

其他说明

□适用 √不适用

(3). 履约义务的说明

□适用 √不适用

(4). 分摊至剩余履约义务的说明

□适用 √不适用

(5). 重大合同变更或重大交易价格调整

□适用 √不适用

其他说明：

无

5、投资收益

√适用 □不适用

单位：元 币种：人民币

项目	本期发生额	上期发生额
成本法核算的长期股权投资收益		464,000,000.00
权益法核算的长期股权投资收益	577,723.84	512,417.92
处置长期股权投资产生的投资收益		52,766,000.00
交易性金融资产在持有期间的投资收益	37,635,417.56	10,696,225.00
其他权益工具投资在持有期间取得的股利收入		
债权投资在持有期间取得的利息收入		
其他债权投资在持有期间取得的利息收入		
处置交易性金融资产取得的投资收益		
处置其他权益工具投资取得的投资收益		
处置债权投资取得的投资收益		
处置其他债权投资取得的投资收益		
债务重组收益		
其他	22,487,774.86	12,638,750.01
合计	60,700,916.26	540,613,392.93

其他说明：

无

6、其他

适用 不适用

二十、补充资料

1、当期非经常性损益明细表

适用 不适用

单位：元 币种：人民币

项目	金额	说明
非流动性资产处置损益，包括已计提资产减值准备的冲销部分	1,890,006,408.20	
计入当期损益的政府补助，但与公司正常经营业务密切相关、符合国家政策规定、按照确定的标准享有、对公司损益产生持续影响的政府补助除外	538,341,009.86	
除同公司正常经营业务相关的有效套期保值业务外，非金融企业持有金融资产和金融负债产生的公允价值变动损益以及处置金融资产和金融负债产生的损益	82,416,664.23	
计入当期损益的对非金融企业收取的资金占用费		
委托他人投资或管理资产的损益		
对外委托贷款取得的损益		
因不可抗力因素，如遭受自然灾害而产生的各项资产损失		
单独进行减值测试的应收款项减值准备转回		
企业取得子公司、联营企业及合营企业的投资成本小于取得投资时应享有被投资单位可辨认净资产公允价值产生的收益		
同一控制下企业合并产生的子公司期初至合并日的当期净损益		
非货币性资产交换损益		
债务重组损益		
企业因相关经营活动不再持续而发生的一次性费用，如安置职工的支出等		
因税收、会计等法律、法规的调整对当期损益产生的一次性影响		
因取消、修改股权激励计划一次性确认的股份支付费用		
对于现金结算的股份支付，在可行权日之后，应付职工薪酬的公允价值变动产生的损益		
采用公允价值模式进行后续计量的投资性房地产公允价值变动产生的损益		
交易价格显失公允的交易产生的收益		
与公司正常经营业务无关的或有事项产生的损益		
受托经营取得的托管费收入		
除上述各项之外的其他营业外收入和支出	-88,297,493.22	
其他符合非经常性损益定义的损益项目		
减：所得税影响额	17,168,412.09	
少数股东权益影响额（税后）	38,375,904.85	

合计	2,366,922,272.13
----	------------------

对公司将《公开发行证券的公司信息披露解释性公告第1号——非经常性损益》未列举的项目认定为的非经常性损益项目且金额重大的，以及将《公开发行证券的公司信息披露解释性公告第1号——非经常性损益》中列举的非经常性损益项目界定为经常性损益的项目，应说明原因。

适用 不适用

单位：元 币种：人民币

项目	涉及金额	原因
增值税加计抵减	11,124,541.33	子公司赛力斯（湖北）有限公司、泸州容大智能变速器有限公司符合先进制造业企业，享受先进制造业企业按照当期可抵扣进项税额加计5%抵减应纳增值税税额的优惠政策

其他说明

适用 不适用

2、净资产收益率及每股收益

适用 不适用

报告期利润	加权平均净资产收益率（%）	每股收益	
		基本每股收益	稀释每股收益
归属于公司普通股股东的净利润	-22.39	-1.63	-1.63
扣除非经常性损益后归属于公司普通股股东的净利润	-44.02	-3.21	-3.21

3、境内外会计准则下会计数据差异

适用 不适用

4、其他

适用 不适用

董事长：张正萍

董事会批准报送日期：2024年4月28日

修订信息

适用 不适用