

审计报告

尚纬股份有限公司
容诚审字[2024]610Z0089号

容

容诚会计师事务所(特殊普通合伙)
中国·北京



目 录

<u>序号</u>	<u>内 容</u>	<u>页码</u>
1	审计报告	1-6
2	合并资产负债表	7
3	合并利润表	8
4	合并现金流量表	9
5	合并所有者权益变动表	10-11
6	母公司资产负债表	12
7	母公司利润表	13
8	母公司现金流量表	14
9	母公司所有者权益变动表	15-16
10	财务报表附注	17-101



审计报告

容诚审字[2024]610Z0089 号

尚纬股份有限公司全体股东：

一、 审计意见

我们审计了尚纬股份有限公司（以下简称尚纬股份）财务报表，包括 2023 年 12 月 31 日的合并及母公司资产负债表，2023 年度的合并及母公司利润表、合并及母公司现金流量表、合并及母公司所有者权益变动表以及相关财务报表附注。

我们认为，后附的财务报表在所有重大方面按照企业会计准则的规定编制，公允反映了尚纬股份 2023 年 12 月 31 日的合并及母公司财务状况以及 2023 年度的合并及母公司经营成果和现金流量。

二、 形成审计意见的基础

我们按照中国注册会计师审计准则的规定执行了审计工作。审计报告的“注册会计师对财务报表审计的责任”部分进一步阐述了我们在这些准则下的责任。按照中国注册会计师职业道德守则，我们独立于尚纬股份，并履行了职业道德方面的其他责任。我们相信，我们获取的审计证据是充分、适当的，为发表审计意见提供了基础。

三、 关键审计事项

关键审计事项是我们根据职业判断，认为对本期财务报表审计最为重要的事项。这些事项的应对以对财务报表整体进行审计并形成审计意见为背景，我们不对这些事项单独发表意见。

（一）收入确认

1、事项描述

参见财务报表附注三之 24、五之 41，尚纬股份 2023 年度营业收入为 220,667.05 万元，同比上升 9.41%。

由于收入是尚纬股份的关键业绩指标之一，从而存在尚纬股份管理层（以下



简称管理层)为了达到特定目标或期望而操纵收入确认的固有风险,因此,我们将收入确认作为关键审计事项。

2、审计应对

我们对收入确认实施的相关程序主要包括:

(1)了解和评价尚纬股份与收入确认相关的内部控制的设计,并测试其关键内部控制运行的有效性。

(2)向管理层、治理层进行询问,评价管理层诚信及舞弊风险。

(3)通过向管理层访谈,并检查主要客户合同,了解尚纬股份与商品控制权转移相关的合同条款与条件,评价尚纬股份的收入确认是否符合企业会计准则的相关规定。

(4)对收入执行分析程序,包括对主要产品各月度、年度间收入、成本、毛利率波动等因素进行分析。

(5)获取尚纬股份主要客户的销售合同或订单、出库单、客户签收单或装船单及提单、销售发票、销售收款单据、记账凭证等支持性文件,核对相关文件是否一致,并对报告期的主要客户的销售情况执行函证程序,测试销售收入的发生、完整性及准确性认定,检查收入确认是否与尚纬股份会计政策和企业会计准则相符。

(6)检查尚纬股份业务系统中的销售记录,确认是否与财务系统中的收入数据一致、是否存在影响收入确认的重大异常退换货情况。

(7)针对资产负债表日前后确认的销售收入执行抽样截止性测试,核对至客户签收单或装船单及提单,以判断销售收入是否在恰当的会计期间确认。

(二)应收账款坏账准备计提

1、事项描述

参见财务报表附注三之9(4)、五之4,截至2023年12月31日,尚纬股份应收账款账面余额为125,352.38万元、坏账准备为8,404.51万元、账面价值为



116,947.86 万元，应收账款账面价值占总资产的比例为 34.89%。

由于应收账款坏账准备计提涉及管理层作出的重大会计估计和判断，且应收账款坏账准备对财务报表影响较为重大，因此，我们将应收账款坏账准备计提作为关键审计事项。

2、审计应对

我们对应收账款坏账准备计提实施的相关程序主要包括：

(1) 了解和评价尚纬股份与应收账款管理、应收账款坏账准备计提相关的内部控制的设计，并测试其关键内部控制运行的有效性。

(2) 了解尚纬股份确定的应收账款组合及相关依据，并判断其合理性；获取尚纬股份编制的应收账款账龄与整个存续期预期信用损失率对照表，复核其编制方法的合理性以及计算过程的准确性。

(3) 获取尚纬股份坏账准备计提表，检查其账龄划分是否正确、计提方法是否符合尚纬股份坏账准备计提政策，并按照坏账准备计提政策重新计算坏账准备计提金额。

(4) 评估尚纬股份计提坏账准备时所使用的会计估计的合理性，包括对单项金额重大的判断、对单项计提坏账准备的判断等。

(5) 分析尚纬股份应收账款账龄结构，了解主要客户的信誉情况，并执行应收账款函证及期后回款检查程序，评价应收账款坏账准备计提的合理性。

(6) 对于账龄在 1 年以上的款项，通过检查销售合同、了解客户背景、查阅与客户的历史交易及回款情况、向尚纬股份的独立法律顾问函证相关诉讼情况等程序，评价管理层判断的合理性。

(7) 对本期收回的大额坏账准备所对应的应收账款，进行合理性分析，并对因收回以前年度的款项导致账龄变动的回款记录进行抽样检查。

四、其他信息

管理层对其他信息负责。其他信息包括尚纬股份 2023 年度报告中涵盖的信息，



但不包括财务报表和我们的审计报告。

我们对财务报表发表的审计意见不涵盖其他信息，我们也不对其他信息发表任何形式的鉴证结论。

结合我们对财务报表的审计，我们的责任是阅读其他信息，在此过程中，考虑其他信息是否与财务报表或我们在审计过程中了解到的情况存在重大不一致或者似乎存在重大错报。

基于我们已执行的工作，如果我们确定其他信息存在重大错报，我们应当报告该事实。在这方面，我们无任何事项需要报告。

五、管理层和治理层对财务报表的责任

管理层负责按照企业会计准则的规定编制财务报表，使其实现公允反映，并设计、执行和维护必要的内部控制，以使财务报表不存在由于舞弊或错误导致的重大错报。

在编制财务报表时，管理层负责评估尚纬股份的持续经营能力，披露与持续经营相关的事项（如适用），并运用持续经营假设，除非管理层计划清算尚纬股份、终止运营或别无其他现实的选择。

治理层负责监督尚纬股份的财务报告过程。

六、注册会计师对财务报表审计的责任

我们的目标是对财务报表整体是否不存在由于舞弊或错误导致的重大错报获取合理保证，并出具包含审计意见的审计报告。合理保证是高水平的保证，但并不能保证按照审计准则执行的审计在某一重大错报存在时总能发现。错报可能由于舞弊或错误导致，如果合理预期错报单独或汇总起来可能影响财务报表使用者依据财务报表作出的经济决策，则通常认为错报是重大的。

在按照审计准则执行审计工作的过程中，我们运用职业判断，并保持职业怀疑。同时，我们也执行以下工作：

（1）识别和评估由于舞弊或错误导致的财务报表重大错报风险，设计和实施



审计程序以应对这些风险，并获取充分、适当的审计证据，作为发表审计意见的基础。由于舞弊可能涉及串通、伪造、故意遗漏、虚假陈述或凌驾于内部控制之上，未能发现由于舞弊导致的重大错报的风险高于未能发现由于错误导致的重大错报的风险。

(2) 了解与审计相关的内部控制，以设计恰当的审计程序。

(3) 评价管理层选用会计政策的恰当性和作出会计估计及相关披露的合理性。

(4) 对管理层使用持续经营假设的恰当性得出结论。同时，根据获取的审计证据，就可能导致对尚纬股份持续经营能力产生重大疑虑的事项或情况是否存在重大不确定性得出结论。如果我们得出结论认为存在重大不确定性，审计准则要求我们在审计报告中提请报表使用者注意财务报表中的相关披露；如果披露不充分，我们应当发表非无保留意见。我们的结论基于截至审计报告日可获得的信息。然而，未来的事项或情况可能导致尚纬股份不能持续经营。

(5) 评价财务报表的总体列报、结构和内容，并评价财务报表是否公允反映相关交易和事项。

(6) 就尚纬股份中实体或业务活动的财务信息获取充分、适当的审计证据，以对财务报表发表审计意见。我们负责指导、监督和执行集团审计，并对审计意见承担全部责任。

我们与治理层就计划的审计范围、时间安排和重大审计发现等事项进行沟通，包括沟通我们在审计中识别出的值得关注的内部控制缺陷。

我们还就已遵守与独立性相关的职业道德要求向治理层提供声明，并与治理层沟通可能被合理认为影响我们独立性的所有关系和其他事项，以及相关的防范措施。

从与治理层沟通过的事项中，我们确定哪些事项对本期财务报表审计最为重要，因而构成关键审计事项。我们在审计报告中描述这些事项，除非法律法规禁止公开披露这些事项，或在极少数情形下，如果合理预期在审计报告中沟通某事项造成的负面后果超过在公众利益方面产生的益处，我们确定不应在审计报告中沟通该事项。



(此页无正文，为尚纬股份有限公司容诚审字[2024]610Z0089号审计报告之
签字盖章页。)



中国·北京

中国注册会计师: 徐林
徐林 (项目合伙人)



中国注册会计师: 罗君
罗君



中国注册会计师: 夷雨薇
夷雨薇



2024年4月26日



合并资产负债表

2023年12月31日

编制单位：高伟股份有限公司


单位：元 币种：人民币

项目	附注	2023年12月31日	2022年12月31日	项目	附注	2023年12月31日	2022年12月31日
流动资产：				流动负债：			
货币资金	五、1	549,555,522.55	804,686,318.26	短期借款	五、22	544,126,588.32	715,307,329.48
交易性金融资产	五、2		45,313.52	交易性金融负债			
衍生金融资产				衍生金融负债			
应收票据	五、3	217,128,683.98	242,529,104.97	应付票据	五、23	26,018,520.00	37,679,462.01
应收账款	五、4	1,169,478,636.08	1,126,318,002.35	应付账款	五、24	152,345,123.14	124,463,879.08
应收款项融资	五、5	17,016,044.97	50,294,461.11	预收款项	五、25	346,321.45	147,946.89
预付款项	五、6	6,975,999.96	20,267,521.94	合同负债	五、26	7,393,499.94	15,470,058.57
其他应收款	五、7	14,682,376.14	15,006,664.13	应付职工薪酬	五、27	36,706,448.68	32,631,517.02
其中：应收利息				应交税费	五、28	10,212,199.20	11,932,007.38
应收股利				其他应付款	五、29	63,134,222.71	65,326,348.31
存货	五、8	263,476,459.89	298,435,024.46	其中：应付利息			
合同资产	五、9	100,426,147.40	146,819,498.92	应付股利			
持有待售资产				持有待售负债			
一年内到期的非流动资产				一年内到期的非流动负债	五、30	5,911,917.02	4,711,937.70
其他流动资产	五、10	16,264,232.12	13,233,914.50	其他流动负债	五、31	285,407,767.97	352,753,037.21
流动资产合计		2,355,004,103.09	2,717,635,824.16	流动负债合计		1,131,602,608.43	1,360,423,523.65
非流动资产：				非流动负债：			
债权投资				长期借款	五、32	47,000,000.00	49,000,000.00
其他债权投资				应付债券			
长期应收款				其中：优先股			
长期股权投资	五、11	247,040,619.91	136,570,780.24	永续债			
其他权益工具投资	五、12	17,600,481.39	17,087,849.26	租赁负债	五、33	6,793,041.81	8,523,712.71
其他非流动金融资产				长期应付款			
投资性房地产	五、13	28,344,049.41	30,439,083.33	长期应付职工薪酬			
固定资产	五、14	508,273,019.12	535,073,102.28	预计负债			
在建工程	五、15	91,928,400.30	11,763,097.25	递延收益	五、34	32,653,699.28	35,999,968.76
生产性生物资产				递延所得税负债	五、19	200,988.18	550,985.27
油气资产				其他非流动负债			
使用权资产	五、16	10,659,698.32	12,739,736.57	非流动负债合计		86,647,729.27	94,074,666.74
无形资产	五、17	57,079,662.30	59,321,722.78	负债合计		1,218,250,337.70	1,454,498,190.39
开发支出				所有者权益：			
商誉				股本	五、35	621,527,586.00	621,527,586.00
长期待摊费用	五、18	5,498,418.39	2,790,086.72	其他权益工具			
递延所得税资产	五、19	19,531,610.45	17,872,968.63	其中：优先股			
其他非流动资产	五、20	10,745,462.76	20,913,397.84	永续债			
非流动资产合计		996,701,422.35	844,571,824.90	资本公积	五、36	1,132,247,531.48	1,127,636,845.39
				减：库存股			
				其他综合收益	五、37	2,238,085.59	1,064,686.88
				专项储备	五、38		
				盈余公积	五、39	50,181,760.57	50,181,760.57
				未分配利润	五、40	328,674,849.61	308,231,448.49
				归属于母公司所有者权益合计		2,134,869,813.25	2,108,642,327.33
				少数股东权益		-1,414,625.51	-932,868.66
				所有者权益合计		2,133,455,187.74	2,107,709,458.67
资产总计		3,351,705,525.44	3,562,207,649.06	负债和所有者权益总计		3,351,705,525.44	3,562,207,649.06


法定代表人：



主管会计工作负责人：



会计机构负责人：






合并利润表

2023年度

编制单位：尚纬股份有限公司

单位：元 币种：人民币

项 目	附注	2023年度	2022年度
一、营业总收入		2,206,670,507.99	2,016,821,190.11
其中：营业收入	五、41	2,206,670,507.99	2,016,821,190.11
二、营业总成本		2,170,452,780.89	1,978,324,728.81
其中：营业成本	五、41	1,817,306,342.10	1,642,083,465.08
税金及附加	五、42	15,140,142.22	17,905,182.06
销售费用	五、43	133,550,276.36	130,657,286.81
管理费用	五、44	91,712,789.11	86,996,776.75
研发费用	五、45	98,640,200.99	87,913,882.85
财务费用	五、46	14,103,030.11	12,768,135.26
其中：利息费用		23,081,966.85	25,908,194.82
利息收入		9,710,058.99	13,481,624.55
加：其他收益	五、47	25,465,537.93	8,410,275.12
投资收益（损失以“-”号填列）	五、48	-4,192.64	-8,725,845.48
其中：对联营企业和合营企业的投资收益		-2,230,160.33	-657,013.07
以摊余成本计量的金融资产终止确认收益			-1,986,779.44
净敞口套期收益（损失以“-”号填列）			
公允价值变动收益（损失以“-”号填列）	五、49		45,313.52
信用减值损失（损失以“-”号填列）	五、50	-34,369,559.64	2,490,561.10
资产减值损失（损失以“-”号填列）	五、51	-3,115,295.49	-21,106,100.09
资产处置收益（损失以“-”号填列）	五、52	-280,452.76	83,846.53
三、营业利润（亏损以“-”号填列）		23,913,764.50	19,694,512.00
加：营业外收入	五、53	485,240.99	374,663.74
减：营业外支出	五、54	1,425,521.82	1,447,288.04
四、利润总额（亏损总额以“-”号填列）		22,973,483.67	18,621,887.70
减：所得税费用	五、55	3,011,839.40	1,381,840.67
五、净利润（净亏损以“-”号填列）		19,961,644.27	17,240,047.03
（一）按经营持续性分类			
1. 持续经营净利润（净亏损以“-”号填列）		19,961,644.27	17,240,047.03
2. 终止经营净利润（净亏损以“-”号填列）			
（二）按所有权归属分类			
1. 归属于母公司所有者的净利润（净亏损以“-”号填列）		20,443,401.12	18,265,141.33
2. 少数股东损益（净亏损以“-”号填列）		-481,756.85	-1,025,094.30
六、其他综合收益的税后净额		1,173,398.71	535,651.94
（一）归属于母公司所有者的其他综合收益的税后净额		1,173,398.71	535,651.94
1. 不能重分类进损益的其他综合收益		435,737.30	-1,628,837.81
（1）重新计量设定受益计划变动额			
（2）权益法下不能转损益的其他综合收益			
（3）其他权益工具投资公允价值变动		435,737.30	-1,628,837.81
（4）企业自身信用风险公允价值变动			
2. 将重分类进损益的其他综合收益		737,661.41	2,164,489.75
（1）权益法下可转损益的其他综合收益			
（2）其他债权投资公允价值变动			
（3）金融资产重分类计入其他综合收益的金额			
（4）其他债权投资信用减值准备			
（5）现金流量套期储备		737,661.41	2,164,489.75
（6）外币财务报表折算差额			
（二）归属于少数股东的其他综合收益的税后净额			
七、综合收益总额		21,135,042.98	17,775,698.97
（一）归属于母公司所有者的综合收益总额		21,616,799.83	18,800,793.27
（二）归属于少数股东的综合收益总额		-481,756.85	-1,025,094.30
八、每股收益			
（一）基本每股收益（元/股）		0.03	0.03
（二）稀释每股收益（元/股）		0.03	0.03

法定代表人：

主管会计工作负责人：

会计机构负责人：





合并现金流量表

2023年度

编制单位：尚红股份有限公司

单位：元 币种：人民币

项 目	附注	2023年度	2022年度
一、经营活动产生的现金流量			
销售商品、提供劳务收到的现金		2,000,207,502.97	1,909,012,429.01
收到的税费返还			4,204,636.94
收到其他与经营活动有关的现金	五、57	156,427,812.12	180,424,807.85
经营活动现金流入小计		2,156,635,315.09	2,093,641,873.80
购买商品、接受劳务支付的现金		1,557,874,384.92	1,539,535,923.47
支付给职工以及为职工支付的现金		144,804,440.69	145,813,843.60
支付的各项税费		43,662,438.68	67,674,989.86
支付其他与经营活动有关的现金	五、57	267,702,727.06	207,258,658.11
经营活动现金流出小计		2,014,043,991.35	1,960,283,415.04
经营活动产生的现金流量净额		142,591,323.74	133,358,458.76
二、投资活动产生的现金流量			
收回投资收到的现金			
取得投资收益收到的现金		1,800,044.40	
处置固定资产、无形资产和其他长期资产收回的现金净额		782,963.56	4,980.00
处置子公司及其他营业单位收到的现金净额			
收到其他与投资活动有关的现金	五、57	1,442,682.69	
投资活动现金流入小计		4,025,690.65	4,980.00
购建固定资产、无形资产和其他长期资产支付的现金		96,432,045.75	32,556,783.63
投资支付的现金		112,700,000.00	132,300,000.00
取得子公司及其他营业单位支付的现金净额			
支付其他与投资活动有关的现金	五、57		
投资活动现金流出小计		209,132,045.75	164,856,783.63
投资活动产生的现金流量净额		-205,106,355.10	-164,851,803.63
三、筹资活动产生的现金流量			
吸收投资收到的现金			
其中：子公司吸收少数股东投资收到的现金			
取得借款收到的现金		706,600,000.00	847,100,000.00
收到其他与筹资活动有关的现金	五、57	46,713,782.70	85,203,973.40
筹资活动现金流入小计		753,313,782.70	932,303,973.40
偿还债务支付的现金		849,100,000.00	912,100,000.00
分配股利、利润或偿付利息支付的现金		20,355,229.19	21,078,145.00
其中：子公司支付给少数股东的股利、利润			
支付其他与筹资活动有关的现金	五、57	51,697,007.35	66,466,294.92
筹资活动现金流出小计		921,152,236.54	999,644,439.92
筹资活动产生的现金流量净额		-167,838,453.84	-67,340,466.52
四、汇率变动对现金及现金等价物的影响		248,221.29	205,790.04
五、现金及现金等价物净增加额	五、58	-230,105,263.91	-98,628,021.35
加：期初现金及现金等价物余额	五、58	651,320,349.71	749,948,371.06
六、期末现金及现金等价物余额	五、58	421,215,085.80	651,320,349.71

法定代表人：

主管会计工作负责人：

会计机构负责人：



合并所有者权益变动表

2023年度

单位：元 币种：人民币

项目	2023年度										
	归属于母公司所有者权益					专项储备	盈余公积	未分配利润	小计	少数股东权益	所有者权益合计
	股本	其他权益工具		资本公积	其他综合收益						
优先股	永续债	其他									
一、上年年末余额	621,527,586.00			1,127,636,845.39				308,271,654.82	2,108,682,533.66	-932,868.66	2,107,749,665.00
加：会计政策变更					1,064,686.88						
前期差错更正								-40,206.33	-40,206.33		-40,206.33
同一控制下企业合并											
其他											
二、本年年初余额	621,527,586.00			1,127,636,845.39	1,064,686.88			308,231,448.49	2,108,642,327.33	-932,868.66	2,107,709,458.67
三、本年增减变动金额(减少以“-”号填列)				4,610,686.09	1,173,398.71			20,443,401.12	26,227,485.92	-481,756.85	25,745,729.07
(一) 综合收益总额					1,173,398.71			20,443,401.12	21,616,799.83	-481,756.85	21,135,042.98
(二) 所有者投入和减少资本				4,610,686.09					4,610,686.09		4,610,686.09
1. 所有者投入的普通股											
2. 其他权益工具持有者投入资本											
3. 股份支付计入所有者权益的金额											
4. 其他				4,610,686.09					4,610,686.09		4,610,686.09
(三) 利润分配											
1. 提取盈余公积											
2. 对所有者(或股东)的分配											
3. 其他											
(四) 所有者权益内部结转											
1. 资本公积转增资本(或股本)											
2. 盈余公积转增资本(或股本)											
3. 盈余公积弥补亏损											
4. 设定受益计划变动额结转留存收益											
5. 其他综合收益结转留存收益											
6. 其他											
(五) 专项储备											
1. 本年提取											
2. 本年使用											
(六) 其他											
四、本年年末余额	621,527,586.00			1,132,247,531.48	2,238,085.59			328,674,849.61	2,134,869,813.25	-1,414,625.51	2,133,455,187.74

会计机构负责人：

主管会计工作负责人：

陈冠宇
朱

法定代表人：



合并所有者权益变动表

2023年度

单位：元 币种：人民币

项目	2022年度											
	归属于母公司所有者权益											
	股本	其他权益工具		资本公积	减：库存股	其他综合收益	专项储备	盈余公积	未分配利润	小计	少数股东权益	所有者权益合计
	优先股	永续债	其他									
一、上年年末余额	621,527,586.00			1,116,679,005.82		529,034.94		50,181,760.57	289,966,307.16	2,078,883,694.49	92,225.64	2,078,975,920.13
加：会计政策变更												
前期差错更正												
同一控制下企业合并												
其他												
二、本年期初余额	621,527,586.00			1,116,679,005.82		529,034.94		50,181,760.57	289,966,307.16	2,078,883,694.49	92,225.64	2,078,975,920.13
三、本年增减变动金额(减少以“-”号填列)				10,957,839.57		535,651.94			18,265,141.33	29,758,632.84	-1,025,094.30	28,733,538.54
(一) 综合收益总额						535,651.94			18,265,141.33	18,800,793.27	-1,025,094.30	17,775,698.97
(二) 所有者投入和减少资本				10,957,839.57						10,957,839.57		10,957,839.57
1. 所有者投入的普通股												
2. 其他权益工具持有者投入资本												
3. 股份支付计入所有者权益的金额				10,957,839.57						10,957,839.57		10,957,839.57
4. 其他												
(三) 利润分配												
1. 提取盈余公积												
2. 对所有者(或股东)的分配												
3. 其他												
(四) 所有者权益内部结转												
1. 资本公积转增资本(或股本)												
2. 盈余公积转增资本(或股本)												
3. 盈余公积弥补亏损												
4. 设定受益计划变动额结转留存收益												
5. 其他综合收益结转留存收益												
6. 其他												
(五) 专项储备												
1. 本年提取												
2. 本年使用												
(六) 其他												
四、本年年末余额	621,527,586.00			1,127,636,845.39		1,064,686.88		50,181,760.57	308,231,448.49	2,108,642,327.33	-932,868.66	2,107,709,458.67

法定代表人：

主管会计工作负责人：

会计机构负责人：








母公司资产负债表

2023年12月31日

编制单位：尚纬股份有限公司

单位：元 币种：人民币

资产	附注	2023年12月31日	2022年12月31日	负债和所有者权益	附注	2023年12月31日	2022年12月31日
流动资产：				流动负债：			
货币资金		499,752,409.04	723,026,888.30	短期借款		318,421,245.00	320,625,692.22
交易性金融资产			45,313.52	交易性金融负债			
衍生金融资产				衍生金融负债			
应收票据		202,212,838.50	180,883,566.19	应付票据		190,000,000.00	326,679,462.01
应收账款	十七、1	1,077,919,180.40	1,014,633,216.81	应付账款		418,964,227.56	240,927,627.95
应收款项融资		15,764,953.62	46,324,598.16	预收款项		173,340.95	
预付款项		5,379,124.77	7,005,270.10	合同负债		51,172,756.85	76,513,757.17
其他应收款	十七、2	68,988,885.13	18,653,170.56	应付职工薪酬		27,303,908.15	25,335,848.41
其中：应收利息				应交税费		5,011,144.53	10,551,666.41
应收股利				其他应付款		50,658,230.24	48,565,453.81
存货		185,850,416.49	186,939,631.23	其中：应付利息			
合同资产		91,588,163.68	131,227,876.17	应付股利			
持有待售资产				持有待售负债			
一年内到期的非流动资产				一年内到期的非流动负债		3,085,406.52	2,037,711.99
其他流动资产		14,595,975.56	11,574,442.09	其他流动负债		284,586,827.14	348,334,914.00
流动资产合计		2,162,051,947.19	2,320,313,973.13	流动负债合计		1,349,377,086.94	1,399,572,133.97
非流动资产：				非流动负债：			
债权投资				长期借款		47,000,000.00	49,000,000.00
其他债权投资				应付债券			
长期应收款				其中：优先股			
长期股权投资	十七、3	632,333,334.76	565,704,638.04	永续债			
其他权益工具投资		12,705,346.25	12,581,911.96	租赁负债		389,860.78	391,304.81
其他非流动金融资产				长期应付款			
投资性房地产		9,868,520.43	11,020,791.39	长期应付职工薪酬			
固定资产		381,292,072.69	411,431,407.60	预计负债			
在建工程		83,028,385.56	879,343.57	递延收益		24,122,270.24	26,368,297.28
生产性生物资产				递延所得税负债			
油气资产				其他非流动负债			
使用权资产		1,691,063.97	1,608,182.06	非流动负债合计		71,512,131.02	75,759,602.09
无形资产		33,267,141.14	34,775,192.26	负债合计		1,420,889,217.96	1,475,331,736.06
开发支出				所有者权益：			
商誉				股本		621,527,586.00	621,527,586.00
长期待摊费用		3,333,531.43	1,004,461.45	其他权益工具			
递延所得税资产		21,826,610.45	20,077,977.22	其中：优先股			
其他非流动资产		10,718,129.14	20,889,309.35	永续债			
非流动资产合计		1,190,064,135.82	1,079,973,214.90	资本公积		1,132,241,292.53	1,127,676,696.27
				减：库存股			
				其他综合收益		4,291,638.72	4,634,740.17
				专项储备			
				盈余公积		50,181,760.57	50,181,760.57
				未分配利润		122,984,587.23	120,934,668.96
				所有者权益合计		1,931,226,865.05	1,924,955,451.97
资产总计		3,352,116,083.01	3,400,287,188.03	负债和所有者权益总计		3,352,116,083.01	3,400,287,188.03

法定代表人：

主管会计工作负责人：

会计机构负责人：



母公司利润表

2023年度

编制单位：尚纬股份有限公司

单位：元 币种：人民币

项 目	附注	2023年度	2022年度
一、营业收入	十七、4	2,048,083,907.02	1,840,730,623.95
减：营业成本	十七、4	1,769,024,373.29	1,576,540,836.99
税金及附加		9,690,612.25	12,566,137.27
销售费用		122,796,227.59	120,192,303.12
管理费用		59,124,111.86	53,174,958.25
研发费用		64,029,393.67	53,525,264.62
财务费用		8,647,452.67	5,640,038.67
其中：利息费用		17,087,085.69	18,162,384.80
利息收入		9,156,838.78	12,848,898.66
加：其他收益		16,583,924.64	4,099,561.85
投资收益（损失以“-”号填列）	十七、5	-525,958.23	-2,693,954.76
其中：对联营企业和合营企业的投资收益		-2,230,160.33	-657,013.07
以摊余成本计量的金融资产终止确认收益			-1,741,712.08
净敞口套期收益（损失以“-”号填列）			
公允价值变动收益（损失以“-”号填列）			45,313.52
信用减值损失（损失以“-”号填列）		-27,086,728.56	-5,445,141.07
资产减值损失（损失以“-”号填列）		-2,324,709.71	-22,811,618.11
资产处置收益（损失以“-”号填列）		63,934.24	82,882.44
二、营业利润（亏损以“-”号填列）		1,482,198.07	-7,631,871.10
加：营业外收入		437,876.17	374,654.74
减：营业外支出		1,399,742.66	1,338,481.57
三、利润总额（亏损总额以“-”号填列）		520,331.58	-8,595,697.93
减：所得税费用		-1,529,586.69	-1,415,334.36
四、净利润（净亏损以“-”号填列）		2,049,918.27	-7,180,363.57
（一）持续经营净利润（净亏损以“-”号填列）		2,049,918.27	-7,180,363.57
（二）终止经营净利润（净亏损以“-”号填列）			
五、其他综合收益的税后净额		-343,101.45	2,339,473.20
（一）不能重分类进损益的其他综合收益		104,919.14	-950,641.80
1. 重新计量设定受益计划变动额			
2. 权益法下不能转损益的其他综合收益			
3. 其他权益工具投资公允价值变动		104,919.14	-950,641.80
4. 企业自身信用风险公允价值变动			
（二）将重分类进损益的其他综合收益		-448,020.59	3,290,115.00
1. 权益法下可转损益的其他综合收益			
2. 其他债权投资公允价值变动			
3. 金融资产重分类计入其他综合收益的金额			
4. 其他债权投资信用减值准备			
5. 现金流量套期储备		-448,020.59	3,290,115.00
6. 外币财务报表折算差额			
六、综合收益总额		1,706,816.82	-4,840,890.37

法定代表人：

主管会计工作负责人：

会计机构负责人：



母公司现金流量表

2023年度

编制单位：尚纬股份有限公司

单位：元 币种：人民币

项 目	附注	2023年度	2022年度
一、经营活动产生的现金流量			
销售商品、提供劳务收到的现金		1,862,778,329.26	1,809,446,077.46
收到的税费返还			
收到其他与经营活动有关的现金		294,846,543.49	452,593,457.52
经营活动现金流入小计		2,157,624,872.75	2,262,039,534.98
购买商品、接受劳务支付的现金		1,763,673,265.69	1,815,191,479.93
支付给职工以及为职工支付的现金		106,334,774.77	107,403,445.64
支付的各项税费		26,173,256.08	43,065,859.26
支付其他与经营活动有关的现金		290,880,026.59	248,809,545.27
经营活动现金流出小计		2,187,061,323.13	2,214,470,330.10
经营活动产生的现金流量净额		-29,436,450.38	47,569,204.88
二、投资活动产生的现金流量			
收回投资收到的现金			
取得投资收益收到的现金		1,800,044.40	
处置固定资产、无形资产和其他长期资产收回的现金净额		782,963.56	4,980.00
处置子公司及其他营业单位收到的现金净额			
收到其他与投资活动有关的现金		722,682.69	
投资活动现金流入小计		3,305,690.65	4,980.00
购建固定资产、无形资产和其他长期资产支付的现金		78,663,980.35	27,710,375.46
投资支付的现金		67,730,000.00	153,120,000.00
取得子公司及其他营业单位支付的现金净额			
支付其他与投资活动有关的现金			
投资活动现金流出小计		146,393,980.35	180,830,375.46
投资活动产生的现金流量净额		-143,088,289.70	-180,825,395.46
三、筹资活动产生的现金流量			
吸收投资收到的现金			
取得借款收到的现金		378,000,000.00	408,000,000.00
收到其他与筹资活动有关的现金		46,713,782.70	75,203,973.40
筹资活动现金流入小计		424,713,782.70	483,203,973.40
偿还债务支付的现金		379,000,000.00	438,000,000.00
分配股利、利润或偿付利息支付的现金		16,784,512.55	17,991,515.54
支付其他与筹资活动有关的现金		48,150,582.70	62,669,781.16
筹资活动现金流出小计		443,935,095.25	518,661,296.70
筹资活动产生的现金流量净额		-19,221,312.55	-35,457,323.30
四、汇率变动对现金及现金等价物的影响		248,221.29	205,790.04
五、现金及现金等价物净增加额		-191,497,831.34	-168,507,723.84
加：期初现金及现金等价物余额		572,643,393.51	741,151,117.35
六、期末现金及现金等价物余额		381,145,562.17	572,643,393.51

法定代表人：



主管会计工作负责人：



会计机构负责人：




母公司所有者权益变动表

2023年度

单位：元 币种：人民币

项目	2023年度				所有者权益合计				
	股本	其他权益工具 优先股 永续债 其他	资本公积	减：库存股		其他综合收益	专项储备	盈余公积	未分配利润
一、上年年末余额	621,527,586.00		1,127,676,696.27		4,634,740.17		50,181,760.57	120,974,875.29	1,924,995,658.30
加：会计政策变更								-40,206.33	-40,206.33
前期差错更正									
其他									
二、本年初余额	621,527,586.00		1,127,676,696.27		4,634,740.17		50,181,760.57	120,934,668.96	1,924,955,451.97
三、本年增减变动金额(减少以“-”号填列)			4,564,596.26		-343,101.45			2,049,918.27	6,271,413.08
(一) 综合收益总额					-343,101.45			2,049,918.27	1,706,816.82
(二) 所有者投入和减少资本			4,564,596.26						4,564,596.26
1. 所有者投入的普通股									
2. 其他权益工具持有者投入资本									
3. 股份支付计入所有者权益的金额			4,564,596.26						4,564,596.26
4. 其他									
(三) 利润分配									
1. 提取盈余公积									
2. 对所有者(或股东)的分配									
3. 其他									
(四) 所有者权益内部结转									
1. 资本公积转增资本(或股本)									
2. 盈余公积转增资本(或股本)									
3. 盈余公积弥补亏损									
4. 设定受益计划变动额结转留存收益									
5. 其他综合收益结转留存收益									
6. 其他									
(五) 专项储备									
1. 本年提取								2,625,449.87	2,625,449.87
2. 本年使用								2,625,449.87	2,625,449.87
(六) 其他									
四、本年年末余额	621,527,586.00		1,132,241,292.53		4,291,638.72		50,181,760.57	122,984,587.23	1,931,226,865.05

法定代表人：

主管会计工作负责人：

会计机构负责人：



母公司所有者权益变动表

2023年度

项目	2022年度						所有者权益合计				
	股本	其他权益工具			资本公积	减：库存股		其他综合收益	专项储备	盈余公积	未分配利润
		优先股	永续债	其他							
一、上年年末余额	621,527,586.00				1,116,070,579.36		2,295,266.97		50,181,760.57	128,115,032.53	1,918,190,225.43
加：会计政策变更											
前期差错更正											
其他											
二、本年初余额	621,527,586.00				1,116,070,579.36		2,295,266.97		50,181,760.57	128,115,032.53	1,918,190,225.43
三、本年增减变动金额(减少以“-”号填列)					11,606,116.91		2,339,473.20			-7,180,363.57	6,765,226.54
(一) 综合收益总额							2,339,473.20			-7,180,363.57	-4,840,890.37
(二) 所有者投入和减少资本					11,606,116.91						11,606,116.91
1. 所有者投入的普通股											
2. 其他权益工具持有者投入资本											
3. 股份支付计入所有者权益的金额											
4. 其他											
(三) 利润分配					11,606,116.91						11,606,116.91
1. 提取盈余公积											
2. 对所有者(或股东)的分配											
3. 其他											
(四) 所有者权益内部结转											
1. 资本公积转增资本(或股本)											
2. 盈余公积转增资本(或股本)											
3. 盈余公积弥补亏损											
4. 设定受益计划变动额结转留存收益											
5. 其他综合收益结转留存收益											
6. 其他											
(五) 专项储备											
1. 本年提取											
2. 本年使用											
(六) 其他											
四、本年年末余额	621,527,586.00				1,127,676,696.27		4,634,740.17		50,181,760.57	120,934,668.96	1,924,955,451.97

单位：元 币种：人民币



编制单位：德邦证券股份有限公司

法定代表人： 主管会计工作负责人：

会计机构负责人：



尚纬股份有限公司

财务报表附注

2023 年度

(除特别说明外, 金额单位为人民币元)

一、公司的基本情况

尚纬股份有限公司(以下简称公司或本公司)系在四川明星电缆有限公司基础上改制设立的股份有限公司,统一社会信用代码为 915111007523025620。总部位于四川省乐山高新区迎宾大道 18 号。

2012 年 3 月 23 日经中国证券监督管理委员会证监许可[2012]400 号文核准,本公司向社会公众公开发行面值为 1 元的人民币普通股股票 8,667.00 万股,于 2012 年 5 月 7 日在上海证券交易所上市挂牌交易,股票代码“603333”。截至 2023 年 12 月 31 日,公司注册资本为人民币 62,152.76 万元。

公司及子公司主要的经营活动为研发、生产、销售电线电缆,产品主要应用于电力工程、钢铁冶金、轨道交通、核电及新能源、石油化工等领域,产品主要为工程施工项目所需特种电缆。

财务报表批准报出日:本财务报表业经本公司董事会于 2024 年 4 月 26 日决议批准报出。

二、财务报表的编制基础

1. 编制基础

本公司以持续经营为基础,根据实际发生的交易和事项,按照企业会计准则及其应用指南和准则解释的规定进行确认和计量,在此基础上编制财务报表。此外,本公司还按照中国证监会《公开发行证券的公司信息披露编报规则第 15 号——财务报告的一般规定(2023 年修订)》披露有关财务信息。

2. 持续经营

本公司对自报告期末起 12 个月的持续经营能力进行了评估,未发现影响本公司持续经营能力的事项,本公司以持续经营为基础编制财务报表是合理的。

三、重要会计政策及会计估计

本公司下列重要会计政策、会计估计根据企业会计准则制定。未提及的业务按企业会计准则中相关会计政策执行。

1. 遵循企业会计准则的声明

本公司所编制的财务报表符合企业会计准则的要求，真实、完整地反映了公司的财务状况、经营成果、所有者权益变动和现金流量等有关信息。

2. 会计期间

本公司会计年度自公历 1 月 1 日起至 12 月 31 日止。

3. 营业周期

本公司正常营业周期为一年。

4. 记账本位币

本公司的记账本位币为人民币。

5. 重要性标准确定方法和选择依据

项 目	重要性标准
重要单项计提坏账准备的应收账款	100 万元人民币
重要的应收账款坏账准备收回或转回	100 万元人民币
重要账龄超过 1 年的预付款项	100 万元人民币
重要的单项计提坏账准备的其他应收款	100 万元人民币
重要的核销其他应收款	100 万元人民币
重要在建工程项目	公司将单个项目投资预算超过资产总额 5.00% 的认定为重要在建工程项目
重要账龄超过 1 年的应付账款	100 万元人民币
重要账龄超过 1 年的其他应付款	100 万元人民币
重要的投资活动现金流量	公司将单项金额超过资产总额 5.00% 的投资活动现金流量认定为重要的投资活动现金流量

6. 控制的判断标准和合并财务报表的编制方法

(1) 控制的判断标准和合并范围的确定

控制是指本公司拥有对被投资方的权力，通过参与被投资方的相关活动而享有可变回报，并且有能力运用对被投资方的权力影响其回报金额。

合并财务报表的合并范围以控制为基础予以确定，均系子公司。

(2) 合并财务报表的编制方法

本公司以自身和子公司的财务报表为基础，根据其他有关资料，编制合并财务报表。

本公司编制合并财务报表，将整个企业集团视为一个会计主体，依据相关企业会计准则的确认、计量和列报要求，按照统一的会计政策和会计期间，反映企业集团整体财务状况、经营成果和现金流量。

①合并母公司与子公司的资产、负债、所有者权益、收入、费用和现金流等项目。

②抵销母公司对子公司的长期股权投资与母公司在子公司所有者权益中所享有的份额。

③抵销母公司与子公司、子公司相互之间发生的内部交易的影响。内部交易表明相关资产发生减值损失的，应当全额确认该部分损失。

④站在企业集团角度对特殊交易事项予以调整。

7. 现金及现金等价物的确定标准

现金指企业库存现金及可以随时用于支付的存款。现金等价物指持有的期限短（一般是指从购买日起三个月内到期）、流动性强、易于转换为已知金额现金、价值变动风险很小的投资。

8. 外币业务折算

(1) 外币交易时折算汇率的确定方法

本公司外币交易初始确认时采用交易发生日的即期汇率或采用按照系统合理的方法确定的、与交易发生日即期汇率近似的汇率（以下简称即期汇率的近似汇率）折算为记账本位币。

(2) 资产负债表日外币货币性项目的折算方法

在资产负债表日，对于外币货币性项目，采用资产负债表日的即期汇率折算。因资产负债表日即期汇率与初始确认时或前一资产负债表日即期汇率不同而产生的汇兑差额，计入当期损益。对以历史成本计量的外币非货币性项目，仍采用交易发生日的即期汇率折算；对以公允价值计量的外币非货币性项目，采用公允价值确定日的即期汇率折

算，折算后的记账本位币金额与原记账本位币金额的差额，计入当期损益。

9. 金融工具

(1) 金融资产的分类与计量

本公司在初始确认时根据管理金融资产的业务模式和金融资产的合同现金流量特征，将金融资产分类为：以摊余成本计量的应收账款、其他应收款、以公允价值计量且其变动计入当期损益的交易性金融资产、以公允价值计量且其变动计入其他综合收益的应收款项融资和其他权益工具投资。除非本公司改变管理金融资产的业务模式，在此情形下，所有受影响的相关金融资产在业务模式发生变更后的首个报告期间的第一天进行重分类，否则金融资产在初始确认后不得进行重分类。

金融资产在初始确认时以公允价值计量。对于以公允价值计量且其变动计入当期损益的金融资产，相关交易费用直接计入当期损益，其他类别的金融资产相关交易费用计入其初始确认金额。因销售商品或提供劳务而产生的、未包含或不考虑重大融资成分的应收票据及应收账款，本公司则按照收入准则定义的交易价格进行初始计量。

金融资产的后续计量取决于其分类：

①以摊余成本计量的金融资产

金融资产同时符合下列条件的，分类为以摊余成本计量的金融资产：本公司管理该金融资产的业务模式是以收取合同现金流量为目标；该金融资产的合同条款规定，在特定日期产生的现金流量，仅为对本金和以未偿付本金金额为基础的利息的支付。对于此类金融资产，采用实际利率法，按照摊余成本进行后续计量，其终止确认、按实际利率法摊销或减值产生的利得或损失，均计入当期损益。

②以公允价值计量且其变动计入其他综合收益的金融资产

金融资产同时符合下列条件的，分类为以公允价值计量且其变动计入其他综合收益的应收款项融资：本公司管理该金融资产的业务模式是既以收取合同现金流量为目标又以出售金融资产为目标；该金融资产的合同条款规定，在特定日期产生的现金流量，仅为对本金和以未偿付本金金额为基础的利息的支付。对于此类金融资产，采用公允价值进行后续计量，其中贴现终止确认的贴息计入当期损益（投资收益）。

本公司不可撤销地选择将部分非交易性权益工具投资指定为以公允价值计量且其

变动计入其他综合收益的金融资产，仅将相关股利收入计入当期损益，公允价值变动作为其他综合收益确认，直到该金融资产终止确认时，其累计利得或损失转入留存收益。

③以公允价值计量且其变动计入当期损益的金融资产

上述以摊余成本计量的金融资产和以公允价值计量且其变动计入其他综合收益的金融资产之外的金融资产，分类为以公允价值计量且其变动计入当期损益的金融资产。对于此类金融资产，采用公允价值进行后续计量，所有公允价值变动计入当期损益。

(2) 金融负债的分类与计量

本公司将金融负债分类主要为以摊余成本计量的金融负债，初始确认后采用实际利率法以摊余成本计量。

除特殊情况外，金融负债与权益工具按照下列原则进行区分：

①如果本公司不能无条件地避免以交付现金或其他金融资产来履行一项合同义务，则该合同义务符合金融负债的定义。有些金融工具虽然没有明确地包含交付现金或其他金融资产义务的条款和条件，但有可能通过其他条款和条件间接地形成合同义务。

②如果一项金融工具须用或可用本公司自身权益工具进行结算，需要考虑用于结算该工具的本公司自身权益工具，是作为现金或其他金融资产的替代品，还是为了使该工具持有方享有在发行方扣除所有负债后的资产中的剩余权益。如果是前者，该工具是发行方的金融负债；如果是后者，该工具是发行方的权益工具。在某些情况下，一项金融工具合同规定本公司须用或可用自身权益工具结算该金融工具，其中合同权利或合同义务的金额等于可获取或需交付的自身权益工具的数量乘以其结算时的公允价值，则无论该合同权利或合同义务的金额是固定的，还是完全或部分地基于除本公司自身权益工具的市场价格以外变量（例如利率、某种商品的价格或某项金融工具的价格）的变动而变动，该合同分类为金融负债。

(3) 衍生金融工具及嵌入衍生工具

衍生金融工具以衍生交易合同签订当日的公允价值进行初始计量，并以其公允价值进行后续计量。公允价值为正数的衍生金融工具确认为一项资产，公允价值为负数的确认为一项负债。

除现金流量套期中属于套期有效的部分计入其他综合收益并于被套期项目影响损

益时转出计入当期损益之外，衍生工具公允价值变动而产生的利得或损失，直接计入当期损益。

对包含嵌入衍生工具的混合工具，如主合同为金融资产的，混合工具作为一个整体适用金融资产分类的相关规定。如主合同并非金融资产，且该混合工具不是以公允价值计量且其变动计入当期损益进行会计处理，嵌入衍生工具与该主合同在经济特征及风险方面不存在紧密关系，且与嵌入衍生工具条件相同、单独存在的工具符合衍生工具定义的，嵌入衍生工具从混合工具中分拆，作为单独的衍生金融工具处理。如果该嵌入衍生工具在取得日或后续资产负债表日的公允价值无法单独计量，则将混合工具整体指定为以公允价值计量且其变动计入当期损益的金融资产或金融负债。

（4）金融工具减值

本公司对于以摊余成本计量的金融资产、以公允价值计量且其变动计入其他综合收益的债权投资、合同资产、租赁应收款、贷款承诺及财务担保合同等，以预期信用损失为基础确认损失准备。

①预期信用损失的计量

预期信用损失，是指以发生违约的风险为权重的金融工具信用损失的加权平均值。信用损失，是指本公司按照原实际利率折现的、根据合同应收的所有合同现金流量与预期收取的所有现金流量之间的差额，即全部现金短缺的现值。其中，对于本公司购买或源生的已发生信用减值的金融资产，应按照该金融资产经信用调整的实际利率折现。

整个存续期预期信用损失，是指因金融工具整个预计存续期内所有可能发生的违约事件而导致的预期信用损失。

未来 12 个月内预期信用损失，是指因资产负债表日后 12 个月内（若金融工具的预计存续期少于 12 个月，则为预计存续期）可能发生的金融工具违约事件而导致的预期信用损失，是整个存续期预期信用损失的一部分。

于每个资产负债表日，本公司对于处于不同阶段的金融工具的预期信用损失分别进行计量。金融工具自初始确认后信用风险未显著增加的，处于第一阶段，本公司按照未来 12 个月内的预期信用损失计量损失准备；金融工具自初始确认后信用风险已显著增加但尚未发生信用减值的，处于第二阶段，本公司按照该工具整个存续期的预期信用损失计量损失准备；金融工具自初始确认后已经发生信用减值的，处于第三阶段，本公司

按照该工具整个存续期的预期信用损失计量损失准备。

对于在资产负债表日具有较低信用风险的金融工具，本公司假设其信用风险自初始确认后并未显著增加，按照未来 12 个月内的预期信用损失计量损失准备。

本公司对于处于第一阶段和第二阶段、以及较低信用风险的金融工具，按照其未扣除减值准备的账面余额和实际利率计算利息收入。对于处于第三阶段的金融工具，按照其账面余额减已计提减值准备后的摊余成本和实际利率计算利息收入。

对于应收票据、应收账款、应收款项融资及合同资产，无论是否存在重大融资成分，本公司均按照整个存续期的预期信用损失计量损失准备。

A. 应收款项/合同资产

对于存在客观证据表明存在减值，以及其他适用于单项评估的应收票据、应收账款，其他应收款、应收款项融资、合同资产及长期应收款等单独进行减值测试，确认预期信用损失，计提单项减值准备。对于不存在减值客观证据的应收票据、应收账款、其他应收款、应收款项融资、合同资产及长期应收款或当单项金融资产无法以合理成本评估预期信用损失的信息时，本公司依据信用风险特征将应收票据、应收账款、其他应收款、应收款项融资、合同资产及长期应收款等划分为若干组合，在组合基础上计算预期信用损失，确定组合的依据如下：

应收票据确定组合的依据如下：

应收票据组合 1 银行承兑汇票

应收票据组合 2 商业承兑汇票

对于划分为组合的应收票据，本公司参考历史信用损失经验，结合当前状况以及对未来经济状况的预测，通过违约风险敞口和整个存续期预期信用损失率，计算预期信用损失。

应收账款确定组合的依据如下：

应收账款组合 1 央企、国企客户

应收账款组合 2 上市公司及外资客户

应收账款组合 3 其他一般客户

应收账款组合 4 集团内关联方

对于划分为组合的应收账款，本公司参考历史信用损失经验，结合当前状况以及对未来经济状况的预测，编制应收账款账龄与整个存续期预期信用损失率对照表，计算预期信用损失。

其他应收款确定组合的依据如下：

其他应收款组合 1 应收利息

其他应收款组合 2 应收股利

其他应收款组合 3 保证金

其他应收款组合 4 备用金

其他应收款组合 5 往来款及其他

对于划分为组合的其他应收款，本公司参考历史信用损失经验，结合当前状况以及对未来经济状况的预测，通过违约风险敞口和未来 12 个月内或整个存续期预期信用损失率，计算预期信用损失。

应收款项融资确定组合的依据如下：

应收款项融资组合 1 银行承兑汇票

对于划分为组合的应收款项融资，本公司参考历史信用损失经验，结合当前状况以及对未来经济状况的预测，通过违约风险敞口和整个存续期预期信用损失率，计算预期信用损失。

合同资产确定组合的依据如下：

合同资产组合 1 未到期质保金

对于划分为组合的合同资产，本公司参考历史信用损失经验，结合当前状况以及对未来经济状况的预测，通过违约风险敞口与整个存续期预期信用损失率，计算预期信用损失。

B. 债权投资、其他债权投资

对于债权投资和其他债权投资，本公司按照投资的性质，根据交易对手和风险敞口的各种类型，通过违约风险敞口和未来 12 个月内或整个存续期预期信用损失率，计算

预期信用损失。

②具有较低的信用风险

如果金融工具的违约风险较低，借款人在短期内履行其合同现金流量义务的能力很强，并且即便较长时期内经济形势和经营环境存在不利变化但未必一定降低借款人履行其合同现金流量义务的能力，该金融工具被视为具有较低的信用风险。

③信用风险显著增加

本公司通过比较金融工具在资产负债表日所确定的预计存续期内的违约概率与在初始确认时所确定的预计存续期内的违约概率，以确定金融工具预计存续期内发生违约概率的相对变化，以评估金融工具的信用风险自初始确认后是否已显著增加。

在确定信用风险自初始确认后是否显著增加时，本公司考虑无须付出不必要的额外成本或努力即可获得的合理且有依据的信息，包括前瞻性信息。本公司考虑的信息包括：

A.信用风险变化所导致的内部价格指标是否发生显著变化；

B.预期将导致债务人履行其偿债义务的能力是否发生显著变化的业务、财务或经济状况的不利变化；

C.债务人经营成果实际或预期是否发生显著变化；债务人所处的监管、经济或技术环境是否发生显著不利变化；

D.作为债务抵押的担保物价值或第三方提供的担保或信用增级质量是否发生显著变化。这些变化预期将降低债务人按合同规定期限还款的经济动机或者影响违约概率；

E.预期将降低债务人按合同约定期限还款的经济动机是否发生显著变化；

F.借款合同的预期变更，包括预计违反合同的行为是否可能导致的合同义务的免除或修订、给予免息期、利率跳升、要求追加抵押品或担保或者对金融工具的合同框架做出其他变更；

G.债务人预期表现和还款行为是否发生显著变化；

H.合同付款是否发生逾期超过（含）30日。

根据金融工具的性质，本公司以单项金融工具或金融工具组合为基础评估信用风险是否显著增加。以金融工具组合为基础进行评估时，本公司可基于共同信用风险特征对

金融工具进行分类，例如逾期信息和信用风险评级。

通常情况下，如果逾期超过 30 日，本公司确定金融工具的信用风险已经显著增加。除非本公司无需付出过多成本或努力即可获得合理且有依据的信息，证明虽然超过合同约定的付款期限 30 天，但信用风险自初始确认以来并未显著增加。

④已发生信用减值的金融资产

本公司在资产负债表日评估以摊余成本计量的金融资产和以公允价值计量且其变动计入其他综合收益的债权投资是否已发生信用减值。当对金融资产预期未来现金流量具有不利影响的一项或多项事件发生时，该金融资产成为已发生信用减值的金融资产。金融资产已发生信用减值的证据包括下列可观察信息：

发行方或债务人发生重大财务困难；债务人违反合同，如偿付利息或本金违约或逾期等；债权人出于与债务人财务困难有关的经济或合同考虑，给予债务人在任何其他情况下都不会做出的让步；债务人很可能破产或进行其他财务重组；发行方或债务人财务困难导致该金融资产的活跃市场消失；以大幅折扣购买或源生一项金融资产，该折扣反映了发生信用损失的事实。

⑤预期信用损失准备的列报

为反映金融工具的信用风险自初始确认后的变化，本公司在每个资产负债表日重新计量预期信用损失，由此形成的损失准备的增加或转回金额，应当作为减值损失或利得计入当期损益。对于以摊余成本计量的金融资产，损失准备抵减该金融资产在资产负债表中列示的账面价值；对于以公允价值计量且其变动计入其他综合收益的债权投资，本公司在其他综合收益中确认其损失准备，不抵减该金融资产的账面价值。

⑥核销

如果本公司不再合理预期金融资产合同现金流量能够全部或部分收回，则直接减记该金融资产的账面余额。这种减记构成相关金融资产的终止确认。这种情况通常发生在本公司确定债务人没有资产或收入来源可产生足够的现金流量以偿还将被减记的金额。

已减记的金融资产以后又收回的，作为减值损失的转回计入收回当期的损益。

(5) 金融工具公允价值的确定方法

金融资产和金融负债的公允价值确定方法见附注三、10。

10. 公允价值计量

公允价值是指市场参与者在计量日发生的有序交易中，出售一项资产所能收到或者转移一项负债所需支付的价格。

本公司以主要市场的价格计量相关资产或负债的公允价值，不存在主要市场的，本公司以最有利市场的价格计量相关资产或负债的公允价值。本公司采用市场参与者在对该资产或负债定价时为实现其经济利益最大化所使用的假设。

主要市场，是指相关资产或负债交易量最大和交易活跃程度最高的市场；最有利市场，是指在考虑交易费用和运输费用后，能够以最高金额出售相关资产或者以最低金额转移相关负债的市场。

存在活跃市场的金融资产或金融负债，本公司采用活跃市场中的报价确定其公允价值。金融工具不存在活跃市场的，本公司采用估值技术确定其公允价值。

以公允价值计量非金融资产的，考虑市场参与者将该资产用于最佳用途产生经济利益的能力，或者将该资产出售给能够用于最佳用途的其他市场参与者产生经济利益的能力。

① 估值技术

本公司采用在当期情况下适用并且有足够可利用数据和其他信息支持的估值技术，使用的估值技术主要包括市场法、收益法和成本法。本公司使用与其中一种或多种估值技术相一致的方法计量公允价值，使用多种估值技术计量公允价值的，考虑各估值结果的合理性，选取在当期情况下最能代表公允价值的金额作为公允价值。

本公司在估值技术的应用中，优先使用相关可观察输入值，只有在相关可观察输入值无法取得或取得不切实可行的情况下，才使用不可观察输入值。可观察输入值，是指能够从市场数据中取得的输入值。该输入值反映了市场参与者在对相关资产或负债定价时所使用的假设。不可观察输入值，是指不能从市场数据中取得的输入值。该输入值根据可获得的市场参与者在对相关资产或负债定价时所使用假设的最佳信息取得。

② 公允价值层次

本公司将公允价值计量所使用的输入值划分为三个层次，并首先使用第一层次输入值，其次使用第二层次输入值，最后使用第三层次输入值。第一层次输入值是在计量日

能够取得的相同资产或负债在活跃市场上未经调整的报价。第二层次输入值是除第一层次输入值外相关资产或负债直接或间接可观察的输入值。第三层次输入值是相关资产或负债的不可观察输入值。

11. 存货

(1) 存货的分类

存货是指本公司在日常活动中持有以备出售的产成品或商品、处在生产过程中的在产品、在生产过程或提供劳务过程中耗用的材料和物料等，包括原材料、在产品及自制半成品、库存商品、周转材料（低值易耗品和包装物）等。

(2) 发出存货的计价方法

领用原材料、自制半成品时按月末一次加权平均法计价；库存商品发出时按个别计价法计价。

(3) 存货的盘存制度

本公司存货采用永续盘存制，每年至少盘点一次，盘盈及盘亏金额计入当年度损益。

(4) 存货跌价准备的计提方法

资产负债表日按成本与可变现净值孰低计量，存货成本高于其可变现净值的，计提存货跌价准备，计入当期损益。

在确定存货的可变现净值时，以取得的可靠证据为基础，并且考虑持有存货的目的、资产负债表日后事项的影响等因素。

①产成品、商品和用于出售的材料等直接用于出售的存货，在正常生产经营过程中，以该存货的估计售价减去估计的销售费用和相关税费后的金额确定其可变现净值。为执行销售合同或者劳务合同而持有的存货，以合同价格作为其可变现净值的计量基础；如果持有存货的数量多于销售合同订购数量，超出部分的存货可变现净值以一般销售价格作为计量基础。用于出售的材料等，以市场价格作为其可变现净值的计量基础。

②需要经过加工的材料存货，在正常生产经营过程中，以所生产的产成品的估计售价减去至完工时估计将要发生的成本、估计的销售费用和相关税费后的金额确定其可变现净值。如果用其生产的产成品的可变现净值高于成本，则该材料按成本计量；如果材料价格的下降表明产成品的可变现净值低于成本，则该材料按可变现净值计量，按其差

额计提存货跌价准备。

③存货跌价准备一般按单个存货项目计提；对于数量繁多、单价较低的存货，按存货类别计提。

④资产负债表日如果以前减记存货价值的影响因素已经消失，则减记的金额予以恢复，并在原已计提的存货跌价准备的金额内转回，转回的金额计入当期损益。

(5) 周转材料的摊销方法

①低值易耗品摊销方法：在领用时采用一次转销法。

②包装物的摊销方法：在领用时采用一次转销法。

12. 合同资产及合同负债

本公司根据履行履约义务与客户付款之间的关系在资产负债表中列示合同资产或合同负债。本公司已向客户转让商品或提供服务而有权收取的对价（且该权利取决于时间流逝之外的其他因素）列示为合同资产。本公司已收或应收客户对价而应向客户转让商品或提供服务的义务列示为合同负债。

本公司对合同资产的预期信用损失的确定方法及会计处理方法详见附注三、9。

合同资产和合同负债在资产负债表中单独列示。同一合同下的合同资产和合同负债以净额列示，净额为借方余额的，根据其流动性在“合同资产”或“其他非流动资产”项目中列示；净额为贷方余额的，根据其流动性在“合同负债”或“其他非流动负债”项目中列示。不同合同下的合同资产和合同负债不能相互抵销。

13. 合同成本

合同成本分为合同履约成本与合同取得成本。

本公司为履行合同而发生的成本，在同时满足下列条件时作为合同履约成本确认为一项资产：

①该成本与一份当前或预期取得的合同直接相关，包括直接人工、直接材料、制造费用（或类似费用）、明确由客户承担的成本以及仅因该合同而发生的其他成本。

②该成本增加了本公司未来用于履行履约义务的资源。

③该成本预期能够收回。

本公司为取得合同发生的销售佣金预期能够收回的，作为合同取得成本确认为一项资产。

与合同成本有关的资产，其账面价值高于下列两项的差额的，本公司将对于超出部分计提减值准备，并确认为资产减值损失，并进一步考虑是否应计提亏损合同有关的预计负债：

- ①因转让与该资产相关的商品或服务预期能够取得的剩余对价；
- ②为转让该相关商品或服务估计将要发生的成本。

上述资产减值准备后续发生转回的，转回后的资产账面价值不超过假定不计提减值准备情况下该资产在转回日的账面价值。

14. 长期股权投资

本公司长期股权投资包括对被投资单位实施控制、重大影响的权益性投资。本公司能够对被投资单位施加重大影响的，为本公司的联营企业。

(1) 确定对被投资单位具有重大影响的依据

重大影响，是指投资方对被投资单位的财务和经营政策有参与决策的权力，但并不能够控制或者与其他方一起共同控制这些政策的制定。在确定能否对被投资单位施加重大影响时，考虑投资方直接或间接持有被投资单位的表决权股份以及投资方及其他方持有的当期可执行潜在表决权在假定转换为对被投资方单位的股权后产生的影响，包括被投资单位发行的当期可转换的认股权证、股份期权及可转换公司债券等的影响。

当本公司直接或通过子公司间接拥有被投资单位 20%（含 20%）以上但低于 50% 的表决权股份时，一般认为对被投资单位具有重大影响，除非有明确证据表明该种情况下不能参与被投资单位的生产经营决策，不形成重大影响。

(2) 初始投资成本确定

① 同一控制下的企业合并，合并方以支付现金，在合并日按照被合并方所有者权益在最终控制方合并财务报表中的账面价值的份额作为长期股权投资的初始投资成本。长期股权投资初始投资成本与支付的现金的差额，调整资本公积；资本公积不足冲减的，调整留存收益；

② 除企业合并形成的长期股权投资以外，以支付现金取得的长期股权投资，按照

实际支付的购买价款作为投资成本。

(3) 后续计量及损益确认方法

本公司能够对被投资单位实施控制的长期股权投资采用成本法核算；对联营企业和合营企业的长期股权投资采用权益法核算。

①成本法

采用成本法核算的长期股权投资，追加或收回投资时调整长期股权投资的成本；被投资单位宣告分派的利润，确认为当期投资收益。

②权益法

本公司长期股权投资的投资成本大于投资时应享有被投资单位可辨认净资产公允价值份额的，不调整长期股权投资的初始投资成本；长期股权投资的初始投资成本小于投资时应享有被投资单位可辨认净资产公允价值份额的，其差额计入当期损益，同时调整长期股权投资的成本。

本公司按照应享有或应分担的被投资单位实现的净损益和其他综合收益的份额，分别确认投资收益和其他综合收益，同时调整长期股权投资的账面价值；本公司按照被投资单位宣告分派的利润或现金股利计算应享有的部分，相应减少长期股权投资的账面价值；被投资单位除净损益、其他综合收益和利润分配以外所有者权益的其他变动，调整长期股权投资的账面价值并计入所有者权益。在确认应享有被投资单位净损益的份额时，以取得投资时被投资单位可辨认净资产的公允价值为基础，对被投资单位的净利润进行调整后确认。

(4) 减值测试方法及减值准备计提方法

对子公司、联营企业及合营企业的投资，计提资产减值的方法见附注三、19。

15. 投资性房地产

本公司投资性房地产均系房屋建筑物，采用成本模式进行后续计量，计提资产减值方法见附注三、19。

本公司对投资性房地产成本减累计减值及净残值后按直线法计算折旧或摊销，投资性房地产的类别、估计的经济使用年限和预计的净残值率分别确定折旧年限和年折旧率如下：

类别	折旧年限（年）	残值率（%）	年折旧率（%）
房屋、建筑物	20	5.00	4.75

16. 固定资产

固定资产是指为生产商品、提供劳务、出租或经营管理而持有的使用寿命超过一年的单位价值较高的有形资产。

（1）确认条件

固定资产在同时满足下列条件时，按取得时的实际成本予以确认：

- ①与该固定资产有关的经济利益很可能流入企业。
- ②该固定资产的成本能够可靠地计量。

固定资产发生的后续支出，符合固定资产确认条件的计入固定资产成本；不符合固定资产确认条件的在发生时计入当期损益。

（2）各类固定资产的折旧方法

本公司从固定资产达到预定可使用状态的次月起按年限平均法计提折旧，按固定资产的类别、估计的经济使用年限和预计的净残值率分别确定折旧年限和年折旧率如下：

类别	折旧方法	折旧年限（年）	残值率（%）	年折旧率（%）
房屋及建筑物	年限平均法	10-30	5.00	3.17-9.50
机器设备	年限平均法	5-15	5.00	6.33-19.00
运输设备	年限平均法	5-10	5.00	9.50-19.00
电子设备	年限平均法	5-10	5.00	9.50-19.00
其他设备	年限平均法	5-10	5.00	9.50-19.00

对于已经计提减值准备的固定资产，在计提折旧时扣除已计提的固定资产减值准备。

每年年度终了，公司对固定资产的使用寿命、预计净残值和折旧方法进行复核。使用寿命预计数与原先估计数有差异的，调整固定资产使用寿命。

17. 在建工程

- （1）在建工程以立项项目分类核算。
- （2）在建工程结转为固定资产的标准和时点

在建工程项目按建造该项资产达到预定可使用状态前所发生的全部支出，作为固定

资产的入账价值。包括建筑费用、机器设备原价、其他为使在建工程达到预定可使用状态所发生的必要支出以及在资产达到预定可使用状态之前为该项目专门借款所发生的借款费用及占用的一般借款发生的借款费用。本公司在工程安装或建设完成达到预定可使用状态时将在在建工程转入固定资产。所建造的已达到预定可使用状态、但尚未办理竣工决算的固定资产，自达到预定可使用状态之日起，根据工程预算、造价或者工程实际成本等，按估计的价值转入固定资产，并按本公司固定资产折旧政策计提固定资产的折旧，待办理竣工决算后，再按实际成本调整原来的暂估价值，但不调整原已计提的折旧额。

18. 无形资产

(1) 无形资产的计价方法

按取得时的实际成本入账。

(2) 无形资产使用寿命及摊销

①无形资产均为使用寿命有限的无形资产，使用寿命估计情况：

项 目	预计使用寿命	依据
土地使用权	47-50 年	法定使用权
专利权	5-10 年	法定使用权
财务软件及其他	5-10 年	参考能为公司带来经济利益的期限确定使用寿命

每年年度终了，公司对使用寿命有限的无形资产的使用寿命及摊销方法进行复核。经复核，本期末无形资产的使用寿命及摊销方法与以前估计未有不同。

②无形资产的摊销

对于使用寿命有限的无形资产，本公司在取得时确定其使用寿命，在使用寿命内采用直线法系统合理摊销，摊销金额按受益项目计入当期损益。

(3) 研发支出归集范围

本公司将与开展研发活动直接相关的各项费用归集为研发支出，包括人员人工费用、直接投入费用、折旧摊销费用及其他相关费用等。

(4) 划分内部研究开发项目的研究阶段和开发阶段具体标准

①本公司将为进一步开发活动进行的资料及相关方面的准备活动作为研究阶段，无

形资产研究阶段的支出在发生时计入当期损益。

②在本公司已完成研究阶段的工作后再进行的开发活动作为开发阶段。

(5) 开发阶段支出资本化的具体条件

开发阶段的支出同时满足下列条件时，才能确认为无形资产：

A.完成该无形资产以使其能够使用或出售在技术上具有可行性；

B.具有完成该无形资产并使用或出售的意图；

C.无形资产产生经济利益的方式，包括能够证明运用该无形资产生产的产品存在市场或无形资产自身存在市场，无形资产将在内部使用的，能够证明其有用性；

D.有足够的技术、财务资源和其他资源支持，以完成该无形资产的开发，并有能力使用或出售该无形资产；

E.归属于该无形资产开发阶段的支出能够可靠地计量。

19. 长期资产减值

对子公司、联营企业的长期股权投资、固定资产、以成本计量的投资性房地产、在建工程、无形资产等（存货、递延所得税资产、金融资产除外）的资产减值，按以下方法确定：

于资产负债表日判断资产是否存在可能发生减值的迹象，存在减值迹象的，本公司将估计其可收回金额，进行减值测试。对因企业合并所形成的商誉、使用寿命不确定的无形资产和尚未达到可使用状态的无形资产无论是否存在减值迹象，每年都进行减值测试。

可收回金额根据资产的公允价值减去处置费用后的净额与资产预计未来现金流量的现值两者之间较高者确定。本公司以单项资产为基础估计其可收回金额；难以对单项资产的可收回金额进行估计的，以该资产所属的资产组为基础确定资产组的可收回金额。资产组的认定，以资产组产生的主要现金流入是否独立于其他资产或者资产组的现金流入为依据。

当资产或资产组的可收回金额低于其账面价值时，本公司将其账面价值减记至可收回金额，减记的金额计入当期损益，同时计提相应的资产减值准备。

资产减值损失一经确认，在以后会计期间不再转回。

20. 长期待摊费用

长期待摊费用核算本公司已经发生但应由本期和以后各期负担的分摊期限在一年以上的各项费用，在受益期内平均摊销。

21. 职工薪酬

职工薪酬，是指本公司为获得职工提供的服务或解除劳动关系而给予的各种形式的报酬或补偿。职工薪酬主要包括短期薪酬、离职后福利、辞退福利。

（1）短期薪酬的会计处理方法

①职工基本薪酬（工资、奖金、津贴、补贴）

本公司在职工为其提供服务的会计期间，将实际发生的短期薪酬确认为负债，并计入当期损益，其他会计准则要求或允许计入资产成本的除外。

②职工福利费

本公司发生的职工福利费，在实际发生时根据实际发生额计入当期损益或相关资产成本。职工福利费为非货币性福利的，按照公允价值计量。

③医疗保险费、工伤保险费、生育保险费等社会保险费和住房公积金，以及工会经费和职工教育经费

本公司为职工缴纳的医疗保险费、工伤保险费、生育保险费等社会保险费和住房公积金，以及按规定提取的工会经费和职工教育经费，在职工为其提供服务的会计期间，根据规定的计提基础和计提比例计算确定相应的职工薪酬金额，并确认相应负债，计入当期损益或相关资产成本。

（2）离职后福利的会计处理方法

本公司的离职后福利为设定提存计划。

本公司在职工为其提供服务的会计期间，将根据设定提存计划计算的应缴存金额确认为负债，并计入当期损益或相关资产成本。

（3）辞退福利的会计处理方法

本公司向职工提供辞退福利的，在下列两者孰早日确认辞退福利产生的职工薪酬负

债，并计入当期损益：

- ①企业不能单方面撤回因解除劳动关系计划或裁减建议所提供的辞退福利时；
- ②企业确认与涉及支付辞退福利的重组相关的成本或费用时。

22. 预计负债

（1）预计负债的确认标准

如果与或有事项相关的义务同时符合以下条件，本公司将其确认为预计负债：

- ①该义务是本公司承担的现时义务；
- ②该义务的履行很可能导致经济利益流出本公司；
- ③该义务的金额能够可靠地计量。

（2）预计负债的计量方法

预计负债按照履行相关现时义务所需支出的最佳估计数进行初始计量，并综合考虑与或有事项有关的风险、不确定性和货币时间价值等因素。每个资产负债表日对预计负债的账面价值进行复核。有确凿证据表明该账面价值不能反映当前最佳估计数的，按照当前最佳估计数对该账面价值进行调整。

23. 股份支付

（1）股份支付的种类

本公司股份支付为以权益结算的股份支付。

（2）权益工具公允价值的确定方法

对于授予职工的股份，其公允价值按公司股份的市场价格计量，同时考虑授予股份所依据的条款和条件（不包括市场条件之外的可行权条件）进行调整。

（3）确认可行权权益工具最佳估计的依据

在等待期内每个资产负债表日，公司根据最新取得的可行权职工人数变动等后续信息作出最佳估计，修正预计可行权的权益工具数量，以作出可行权权益工具的最佳估计。

（4）股份支付计划实施的会计处理

- ①授予后立即可行权的换取职工服务的以权益结算的股份支付，在授予日以权益工

具的公允价值计入相关成本或费用，相应增加资本公积。

②完成等待期内的服务或达到规定业绩条件以后才可行权换取职工服务的以权益结算的股份支付，在等待期内的每个资产负债表日，以对可行权权益工具数量的最佳估计为基础，按权益工具授予日的公允价值，将当期取得的服务计入成本或费用和资本公积。

(5) 股份支付计划修改的会计处理

如果在等待期内取消了所授予的权益工具或结算了所授予的权益工具（因未满足可行权条件而被取消的除外），本公司：

- ①将取消或结算作为加速可行权处理，立即确认原本应在剩余等待期内确认的金额；
- ②在取消或结算时支付给职工的所有款项均作为权益的回购处理，回购支付的金额高于该权益工具在回购日公允价值的部分，计入当期费用。

本公司如果回购其职工已可行权的权益工具，冲减企业的所有者权益；回购支付的款项高于该权益工具在回购日公允价值的部分，计入当期损益。

24. 收入确认原则和计量方法

本公司与客户之间的销售商品合同包含转让商品的履约义务，属于在某一时点履行的履约义务。

内销产品收入确认需满足以下条件：本公司已根据合同约定将产品交付给客户且客户已接受该商品，已经收回货款或取得了收款凭证且相关的对价很可能收回，商品所有权上的主要风险和报酬已转移，商品的法定所有权已转移；

外销产品收入确认需满足以下条件：本公司已根据合同约定将产品报关，取得提单，已经收回货款或取得了收款凭证且相关的对价很可能收回，商品所有权上的主要风险和报酬已转移，商品的法定所有权已转移。

25. 政府补助

(1) 政府补助的确认

政府补助同时满足下列条件的，才能予以确认：

- ①本公司能够满足政府补助所附条件；

②本公司能够收到政府补助。

（2）政府补助的计量

本公司政府补助为货币性资产的，按照收到的金额计量。

（3）政府补助的会计处理

①与资产相关的政府补助

公司取得的、用于购建或以其他方式形成长期资产的政府补助划分为与资产相关的政府补助。与资产相关的政府补助确认为递延收益，在相关资产使用期限内按照合理、系统的方法分期计入损益。相关资产在使用寿命结束前被出售、转让、报废或发生毁损的，将尚未分配的相关递延收益余额转入资产处置当期的损益。

②与收益相关的政府补助

除与资产相关的政府补助之外的政府补助划分为与收益相关的政府补助。与收益相关的政府补助，分情况按照以下规定进行会计处理：

用于补偿本公司以后期间的相关成本费用或损失的，确认为递延收益，并在确认相关成本费用或损失的期间，计入当期损益；

用于补偿本公司已发生的相关成本费用或损失的，直接计入当期损益。

对于同时包含与资产相关部分和与收益相关部分的政府补助，区分不同部分分别进行会计处理；难以区分的，整体归类为与收益相关的政府补助。

与本公司日常活动相关的政府补助，按照经济业务实质，计入其他收益。与本公司日常活动无关的政府补助，计入营业外收支。

③政策性优惠贷款贴息

财政将贴息资金直接拨付给本公司，本公司将对应的贴息冲减相关借款费用。

④政府补助退回

已确认的政府补助需要返还时，初始确认时冲减相关资产账面价值的，调整资产账面价值；存在相关递延收益余额的，冲减相关递延收益账面余额，超出部分计入当期损益；属于其他情况的，直接计入当期损益。

26. 递延所得税资产和递延所得税负债

本公司通常根据资产与负债在资产负债表日的账面价值与计税基础之间的暂时性差异，采用资产负债表债务法将应纳税暂时性差异或可抵扣暂时性差异对所得税的影响额确认和计量为递延所得税负债或递延所得税资产。本公司不对递延所得税资产和递延所得税负债进行折现。

(1) 递延所得税资产的确认

对于可抵扣暂时性差异、能够结转以后年度的可抵扣亏损和税款抵减，其对所得税的影响额按预计转回期间的所得税税率计算，并将该影响额确认为递延所得税资产，但是以本公司很可能取得用来抵扣可抵扣暂时性差异、可抵扣亏损和税款抵减的未来应纳税所得额为限。

同时具有下列特征的交易或事项中因资产或负债的初始确认所产生的可抵扣暂时性差异对所得税的影响额不确认为递延所得税资产：

- A. 该项交易不是企业合并；
- B. 交易发生时既不影响会计利润也不影响应纳税所得额（或可抵扣亏损）。

本公司对与子公司、联营公司及合营企业投资相关的可抵扣暂时性差异，同时满足下列两项条件的，其对所得税的影响额（才能）确认为递延所得税资产：

- A. 暂时性差异在可预见的未来很可能转回；
- B. 未来很可能获得用来抵扣可抵扣暂时性差异的应纳税所得额；

资产负债表日，有确凿证据表明未来期间很可能获得足够的应纳税所得额用来抵扣可抵扣暂时性差异的，确认以前期间未确认的递延所得税资产。

在资产负债表日，本公司对递延所得税资产的账面价值进行复核。如果未来期间很可能无法获得足够的应纳税所得额用以抵扣递延所得税资产的利益，减记递延所得税资产的账面价值。在很可能获得足够的应纳税所得额时，减记的金额予以转回。

(2) 递延所得税负债的确认

本公司所有应纳税暂时性差异均按预计转回期间的所得税税率计量对所得税的影响，并将该影响额确认为递延所得税负债。

(3) 特定交易或事项所涉及的递延所得税负债或资产的确认

①可弥补亏损和税款抵减

A. 本公司自身经营产生的可弥补亏损以及税款抵减

可抵扣亏损是指按照税法规定计算确定的准予用以后年度的应纳税所得额弥补的亏损。对于按照税法规定可以结转以后年度的未弥补亏损（可抵扣亏损）和税款抵减，视同可抵扣暂时性差异处理。在预计可利用可弥补亏损或税款抵减的未来期间内很可能取得足够的应纳税所得额时，以很可能取得的应纳税所得额为限，确认相应的递延所得税资产，同时减少当期利润表中的所得税费用。

②合并抵销形成的暂时性差异

本公司在编制合并财务报表时，因抵销未实现内部销售损益导致合并资产负债表中资产、负债的账面价值与其在所属纳税主体的计税基础之间产生暂时性差异的，在合并资产负债表中确认递延所得税资产或递延所得税负债，同时调整合并利润表中的所得税费用，但与直接计入所有者权益的交易或事项及企业合并相关的递延所得税除外。

③以权益结算的股份支付

如果税法规定与股份支付相关的支出允许税前扣除，在按照会计准则规定确认成本费用的期间内，本公司根据会计期末取得信息估计可税前扣除的金额计算确定其计税基础及由此产生的暂时性差异，符合确认条件的情况下确认相关的递延所得税。其中预计未来期间可税前扣除的金额超过按照会计准则规定确认的与股份支付相关的成本费用，超过部分的所得税影响应直接计入所有者权益。

（4）递延所得税资产和递延所得税负债以净额列示的依据

本公司在同时满足下列条件时，将递延所得税资产及递延所得税负债以抵销后的净额列示：

①本公司拥有以净额结算当期所得税资产及当期所得税负债的法定权利；

②递延所得税资产及递延所得税负债是与同一税收征管部门对同一纳税主体征收的所得税相关或者对不同的纳税主体相关，但在未来每一具有重要性的递延所得税资产和递延所得税负债转回的期间内，涉及的纳税主体意图以净额结算当期所得税资产和负债或是同时取得资产、清偿负债。

27. 租赁

(1) 本公司作为承租人的会计处理方法

在租赁期开始日，本公司将租赁期不超过 12 个月，且不包含购买选择权的租赁认定为短期租赁；将单项租赁资产为全新资产时价值较低的租赁认定为低价值资产租赁。本公司转租或预期转租租赁资产的，原租赁不认定为低价值资产租赁。

对于所有短期租赁和低价值资产租赁，本公司在租赁期内各个期间按照直线法将租赁付款额计入相关资产成本或当期损益。

除上述采用简化处理的短期租赁和低价值资产租赁外，在租赁期开始日，公司对租赁确认使用权资产和租赁负债。

①使用权资产

使用权资产，是指承租人可在租赁期内使用租赁资产的权利。

在租赁期开始日，使用权资产按照成本进行初始计量。该成本包括：

- 租赁负债的初始计量金额；
- 在租赁期开始日或之前支付的租赁付款额，存在租赁激励的，扣除已享受的租赁激励相关金额；
- 承租人发生的初始直接费用；
- 承租人为拆卸及移除租赁资产、复原租赁资产所在场地或将租赁资产恢复至租赁条款约定状态预计将发生的成本。本公司按照预计负债的确认标准和计量方法对该成本进行确认和计量，详见附注三、22。前述成本属于为生产存货而发生的将计入存货成本。

使用权资产折旧采用年限平均法分类计提。对于能合理确定租赁期届满时将会取得租赁资产所有权的，在租赁资产预计剩余使用寿命内，根据使用权资产类别和预计净残值率确定折旧率；对于无法合理确定租赁期届满时将会取得租赁资产所有权的，在租赁期与租赁资产剩余使用寿命两者孰短的期间内，根据使用权资产类别确定折旧率。

②租赁负债

租赁负债应当按照租赁期开始日尚未支付的租赁付款额的现值进行初始计量。租赁付款额包括以下五项内容：

- 固定付款额及实质固定付款额，存在租赁激励的，扣除租赁激励相关金额；
- 取决于指数或比率的可变租赁付款额；
- 购买选择权的行权价格，前提是承租人合理确定将行使该选择权；
- 行使终止租赁选择权需支付的款项，前提是租赁期反映出承租人将行使终止租赁选择权；
- 根据承租人提供的担保余值预计应支付的款项。

计算租赁付款额现值时采用租赁内含利率作为折现率，无法确定租赁内含利率的，采用公司增量借款利率作为折现率。租赁付款额与其现值之间的差额作为未确认融资费用，在租赁期各个期间内按照确认租赁付款额现值的折现率确认利息费用，并计入当期损益。未纳入租赁负债计量的可变租赁付款额于实际发生时计入当期损益。

租赁期开始日后，当实质固定付款额发生变动、担保余值预计的应付金额发生变化、用于确定租赁付款额的指数或比率发生变动、购买选择权、续租选择权或终止选择权的评估结果或实际行权情况发生变化时，本公司按照变动后的租赁付款额的现值重新计量租赁负债，并相应调整使用权资产的账面价值。

(2) 本公司作为出租人的会计处理方法

在租赁开始日，本公司作为出租人的租赁均为经营租赁。

本公司在租赁期内各个期间按照直线法将租赁收款额确认为租金收入，发生的初始直接费用予以资本化并按照与租金收入确认相同的基础进行分摊，分期计入当期损益。本公司取得的与经营租赁有关的未计入租赁收款额的可变租赁付款额在实际发生时计入当期损益。

(3) 租赁变更的会计处理

① 租赁变更作为一项单独租赁

租赁发生变更且同时符合下列条件的，本公司将该租赁变更作为一项单独租赁进行会计处理：A.该租赁变更通过增加一项或多项租赁资产的使用权而扩大了租赁范围；B.增加的对价与租赁范围扩大部分的单独价格按该合同情况调整后的金额相当。

② 租赁变更未作为一项单独租赁

A. 本公司作为承租人

在租赁变更生效日，本公司重新确定租赁期，并采用修订后的折现率对变更后的租赁付款额进行折现，以重新计量租赁负债。在计算变更后租赁付款额的现值时，采用剩余租赁期间的租赁内含利率作为折现率；无法确定剩余租赁期间的租赁内含利率的，采用租赁变更生效日的增量借款利率作为折现率。

就上述租赁负债调整的影响，区分以下情形进行会计处理：

- 租赁变更导致租赁范围缩小或租赁期缩短的，调减使用权资产的账面价值，并将部分终止或完全终止租赁的相关利得或损失计入当期损益；
- 其他租赁变更，相应调整使用权资产的账面价值。

B. 本公司作为出租人

经营租赁发生变更的，本公司自变更生效日起将其作为一项新租赁进行会计处理，与变更前租赁有关的预收或应收租赁收款额视为新租赁的收款额。

28. 安全生产费用

本公司根据《企业安全生产费用提取和使用管理办法》（财资[2022]136号）中有关规定，机械制造企业以上一年度营业收入为依据，采取超额累退方式按照以下标准逐月平均提取，具体如下：

- A、营业收入不超过 1,000 万元的，按照 2.35%提取；
- B、营业收入超过 1,000 万元至 1 亿元的部分，按照 1.25%提取；
- C、营业收入超过 1 亿元至 10 亿元的部分，按照 0.25%提取；
- D、营业收入超过 10 亿元至 50 亿元的部分，按照 0.1%提取；
- E、营业收入超过 50 亿元的部分，按照 0.05%提取。

根据《企业会计准则解释第 3 号》（财会〔2009〕8 号）相关规定，本公司按照国家规定提取安全生产费时，计入管理费用，同时贷记“专项储备”。使用提取的安全生产费时，属于费用性支出的，直接冲减专项储备；形成固定资产的，通过“在建工程”科目归集所发生的支出，待项目完工达到预定可使用状态时确认为固定资产，同时，按照形成固定资产的成本冲减专项储备，并确认相同金额的累计折旧，该固定资产在以后

期间不再计提折旧。

29. 套期会计

(1) 套期的分类

本公司的套期为现金流量套期，是指对现金流量变动风险进行的套期，此现金流量变动源于与已确认资产或负债、很可能发生的预期交易有关的某类特定风险，或一项未确认的确定承诺包含的外汇风险。

(2) 套期关系的指定及套期有效性的认定

在套期关系开始时，本公司对套期关系有正式的指定，并准备了关于套期关系、风险管理目标和套期策略的正式书面文件。该文件载明了套期工具性质及其数量、被套期项目性质及其数量、被套期风险的性质、套期类型、以及本公司对套期工具有效性的评估。套期有效性，是指套期工具的公允价值或现金流量变动能够抵销被套期风险引起的被套期项目公允价值或现金流量变动的程度。本公司持续地对套期有效性进行评价，判断该套期在套期关系被指定的会计期间内是否满足运用套期会计对于有效性的要求。如果不满足，则终止运用套期关系。运用套期会计，应当符合下列套期有效性的要求：

① 被套期项目与套期工具之间存在经济关系。

② 被套期项目与套期工具经济关系产生的价值变动中，信用风险的影响不占主导地位。

③ 采用适当的套期比率，该套期比率不会形成被套期项目与套期工具相对权重的失衡，从而产生与套期会计目标不一致的会计结果。如果套期比率不再适当，但套期风险管理目标没有改变的，应当对被套期项目或套期工具的数量进行调整，以使得套期比率重新满足有效性的要求。

(3) 现金流量套期会计处理方法

套期工具利得或损失中属于有效套期的部分，作为现金流量套期储备，计入其他综合收益，无效部分计入当期损益。现金流量套期储备的金额按照以下两项的绝对额中较低者确认：①套期工具自套期开始的累计利得或损失；②被套期项目自套期开始的预计未来现金流量现值的累计变动额。

被套期项目为预期交易，且该预期交易使公司随后确认一项非金融资产或非金融负

债的，或者非金融资产和非金融负债的预期交易形成一项适用于公允价值套期会计的确定承诺时，将原在其他综合收益中确认的现金流量套期储备金额转出，计入该资产或负债的初始确认金额。

其他现金流量套期，原计入其他综合收益的现金流量套期储备金额，在被套期预期交易影响损益的相同期间转出，计入当期损益。

30. 限制性股票

股权激励计划中，本公司授予被激励对象限制性股票，被激励对象先认购股票，如果后续未达到股权激励计划规定的解锁条件，则本公司按照事先约定的价格回购股票。向职工发行的限制性股票按有关规定履行了注册登记等增资手续的，在授予日，本公司根据收到的职工缴纳的认股款确认股本和资本公积（股本溢价）；同时就回购义务确认库存股和其他应付款。

31. 重要会计政策和会计估计的变更

（1）重要会计政策变更

执行《企业会计准则解释第 16 号》中“关于单项交易产生的资产和负债相关的递延所得税不适用初始确认豁免的会计处理”

2022 年 11 月 30 日，财政部发布了《企业会计准则解释第 16 号》（财会[2022]31 号，以下简称解释 16 号），其中“关于单项交易产生的资产和负债相关的递延所得税不适用初始确认豁免的会计处理”内容自 2023 年 1 月 1 日起施行。执行解释 16 号的该项规定对本公司报告期内财务报表未产生重大影响。本公司按照解释 16 号和《企业会计准则第 18 号——所得税》的规定进行追溯调整。

公司合并比较财务报表的相关项目调整如下：

受影响的报表项目	2022 年 12 月 31 日/2022 年度（合并）		2022 年 12 月 31 日/2022 年度（母公司）	
	调整前	调整后	调整前	调整后
递延所得税资产	17,913,174.96	17,872,968.63	20,118,183.55	20,077,977.22
递延所得税负债	550,985.27	550,985.27	-	-
未分配利润	308,271,654.82	308,231,448.49	120,974,875.29	120,934,668.96
所得税费用	1,341,634.34	1,381,840.67	-1,455,540.69	-1,415,334.36

（2）重要会计估计变更

本报告期内，本公司无重要会计估计变更。

四、税项

1. 主要税种及税率

税 种	计税依据	税率
增值税	销售收入	13%
城市维护建设税	应纳增值税额	7%、5%
教育费附加	应纳增值税额	3%
地方教育费附加	应纳增值税额	2%
企业所得税	应纳税所得额	15%、25%
房产税	按房产原值一次减除 30%后余 值、房屋租金收入	1.2%、12%
土地使用税	土地面积	10 元/m ² 、8 元/m ²

2. 税收优惠

国家税务总局 2012 年第 12 号公告和财政部公告 2020 年第 23 号，以及乐市发改西产认字【2016】1 号《西部地区鼓励类产业项目确认书》，本公司可享受“设在西部地区的鼓励类产业企业减按 15%的税率征收企业所得税”的税收优惠政策，享受优惠期间截至 2030 年 12 月 31 日。

子公司安徽尚纬于 2021 年 9 月 18 日被国家税务总局总局安徽省税务局等部门认定为高新技术企业，2023 年度减按 15%税率缴纳企业所得税。

依据《中华人民共和国企业所得税法》第三十条、《中华人民共和国企业所得税实施条例》第九十五条、《企业研究开发费用税前扣除管理办法（试行）》规定，本公司及安徽尚纬本年度符合加计扣除条件的研究开发费用在计算应纳税所得额时享受加计扣除优惠。

2023 年度，根据《财政部 税务总局关于先进制造业企业增值税加计抵减政策的公告》（财政部 税务总局公告 2023 年第 43 号）文件规定，本公司及安徽尚纬符合先进制造业企业条件，为高新技术企业中的制造业一般纳税人，按照当期可抵扣进项税额的 5%计提当期加计抵减额。

五、合并财务报表项目注释

1. 货币资金

项 目	2023 年 12 月 31 日	2022 年 12 月 31 日
库存现金	180,735.06	315,610.43
银行存款	412,342,860.88	622,453,187.31
其他货币资金	137,031,926.61	181,917,520.52
合计	549,555,522.55	804,686,318.26

期末银行存款余额中有质押定期存单 5,000,000.00 元、冻结账户资金 1.14 元，期末其他货币资金中有银行承兑汇票保证金 53,008,863.39 元、履约保函保证金 40,943,351.17 元、投标保函保证金 250,000.00 元、质量保函保证金 28,293,039.37 元、预付款保函保证金 764,439.18 元、保证金账户利息收入 80,742.50 元，合计为 128,340,436.75 元。除此之外，期末货币资金中无其他因抵押、质押或冻结等对使用有限制、有潜在回收风险的款项。

2023 年 12 月 31 日货币资金余额较 2022 年 12 月 31 日下降 31.71%，主要系本期投资联营企业的投资支出、长期资产购建支出、偿还借款支出增加所致。

2. 交易性金融资产

项 目	2023 年 12 月 31 日	2022 年 12 月 31 日
以公允价值计量且其变动计入当期损益的衍生金融资产	-	45,313.52

3. 应收票据

(1) 分类列示

种 类	2023 年 12 月 31 日			2022 年 12 月 31 日		
	账面余额	坏账准备	账面价值	账面余额	坏账准备	账面价值
银行承兑汇票	80,033,339.49	-	80,033,339.49	131,601,806.18	-	131,601,806.18
商业承兑汇票	137,095,344.49	-	137,095,344.49	110,927,298.79	-	110,927,298.79
合计	217,128,683.98	-	217,128,683.98	242,529,104.97	-	242,529,104.97

本公司按照整个存续期预期信用损失计量应收票据坏账准备。由于本公司应收票据近三年未发生过信用损失，所持有的应收票据信用风险极低，不会因承兑人或其他出票人违约而产生损失，故未对应收票据计提坏账准备。

(2) 期末不存在已质押的应收票据

(3) 期末已背书或贴现但尚未到期的应收票据

项 目	终止确认金额	未终止确认金额
银行承兑汇票	-	66,550,201.92
商业承兑汇票	-	81,913,590.12
合计	-	148,463,792.04

4. 应收账款

(1) 按账龄披露

账 龄	2023 年 12 月 31 日	2022 年 12 月 31 日
1 年以内	966,231,039.54	961,813,631.46
1 至 2 年	174,803,755.11	125,348,645.67
2 至 3 年	58,719,525.41	63,900,823.04
3 年以上	53,769,464.66	25,575,004.08
小计	1,253,523,784.72	1,176,638,104.25
减：坏账准备	84,045,148.64	50,320,101.90
合计	1,169,478,636.08	1,126,318,002.35

(2) 按坏账计提方法分类披露

类 别	2023 年 12 月 31 日				
	账面余额		坏账准备		账面价值
	金额	比例(%)	金额	计提比例(%)	
按单项计提坏账准备	10,417,827.86	0.83	10,417,827.86	100.00	-
按组合计提坏账准备	1,243,105,956.86	99.17	73,627,320.78	5.92	1,169,478,636.08
组合 1 央企、国企客户	934,546,247.83	74.55	34,525,867.23	3.69	900,020,380.60
组合 2 上市公司及外资客户	195,415,451.71	15.59	5,067,582.18	2.59	190,347,869.53
组合 3 其他一般客户	113,144,257.32	9.03	34,033,871.37	30.08	79,110,385.95
合计	1,253,523,784.72	100.00	84,045,148.64	6.70	1,169,478,636.08

(续上表)

类 别	2022 年 12 月 31 日				
	账面余额		坏账准备		账面价值
	金额	比例(%)	金额	计提比例(%)	
按单项计提坏账准备	6,571,494.40	0.56	6,571,494.40	100.00	-
按组合计提坏账准备	1,170,066,609.85	99.44	43,748,607.50	3.74	1,126,318,002.35
组合 1 央企、国企客户	925,274,784.12	78.63	17,837,068.46	1.93	907,437,715.66

类别	2022年12月31日				
	账面余额		坏账准备		账面价值
	金额	比例(%)	金额	计提比例(%)	
组合2上市公司及外资客户	106,456,971.25	9.05	4,230,029.01	3.97	102,226,942.24
组合3其他一般客户	138,334,854.48	11.76	21,681,510.03	15.67	116,653,344.45
合计	1,176,638,104.25	100.00	50,320,101.90	4.28	1,126,318,002.35

坏账准备计提的具体说明：

①于2023年12月31日，按单项计提坏账准备的说明

名称	2023年12月31日			
	账面余额	坏账准备	计提比例(%)	计提理由
单位1	6,306,333.46	6,306,333.46	100.00	预计难以收回
单位2	2,367,137.99	2,367,137.99	100.00	预计难以收回
单位3	1,355,496.74	1,355,496.74	100.00	预计难以收回
单位4	290,319.67	290,319.67	100.00	预计难以收回
单位5	98,540.00	98,540.00	100.00	预计难以收回
合计	10,417,827.86	10,417,827.86	100.00	—

②于2023年12月31日，按组合1央企、国企客户计提坏账准备的应收账款

账龄	2023年12月31日			2022年12月31日		
	账面余额	坏账准备	计提比例(%)	账面余额	坏账准备	计提比例(%)
1年以内	720,908,083.79	5,767,264.69	0.80	780,735,143.26	3,122,940.56	0.40
1-2年	145,112,110.07	7,255,605.51	5.00	92,496,663.84	2,774,899.91	3.00
2-3年	43,892,134.33	7,461,662.84	17.00	39,389,486.48	4,726,738.38	12.00
3年以上	24,633,919.64	14,041,334.19	57.00	12,653,490.54	7,212,489.61	57.00
合计	934,546,247.83	34,525,867.23	3.69	925,274,784.12	17,837,068.46	1.93

③于2023年12月31日，按组合2上市公司及外资客户计提坏账准备的应收账款

账龄	2023年12月31日			2022年12月31日		
	账面余额	坏账准备	计提比例(%)	账面余额	坏账准备	计提比例(%)
1年以内	187,962,696.24	1,879,626.96	1.00	94,359,979.49	1,887,199.59	2.00
1-2年	1,280,078.63	89,605.50	7.00	3,957,300.67	356,157.06	9.00
2-3年	1,561,846.46	281,132.36	18.00	7,494,235.68	1,348,962.42	18.00
3年以上	4,610,830.38	2,817,217.36	61.10	645,455.41	637,709.94	98.80

账龄	2023年12月31日			2022年12月31日		
	账面余额	坏账准备	计提比例(%)	账面余额	坏账准备	计提比例(%)
合计	195,415,451.71	5,067,582.18	2.59	106,456,971.25	4,230,029.01	3.97

④于2023年12月31日，按组合3其他一般客户计提坏账准备的应收账款

账龄	2023年12月31日			2022年12月31日		
	账面余额	坏账准备	计提比例(%)	账面余额	坏账准备	计提比例(%)
1年以内	57,360,259.51	3,097,454.01	5.40	86,718,508.71	3,382,021.84	3.90
1-2年	22,105,232.95	4,421,046.59	20.00	28,894,681.16	3,756,308.54	13.00
2-3年	13,265,544.62	6,102,150.53	46.00	12,778,882.76	4,600,397.80	36.00
3年以上	20,413,220.24	20,413,220.24	100.00	9,942,781.85	9,942,781.85	100.00
合计	113,144,257.32	34,033,871.37	30.08	138,334,854.48	21,681,510.03	15.67

(3) 坏账准备的变动情况

类别	2022年12月31日	本期变动金额				2023年12月31日
		计提	收回或转回	转销或核销	其他变动	
按单项计提坏账准备	6,571,494.40	6,306,333.46	2,460,000.00	-	-	10,417,827.86
按组合计提坏账准备	43,748,607.50	29,665,283.31	-	428.18	213,858.15	73,627,320.78
合计	50,320,101.90	35,971,616.77	2,460,000.00	428.18	213,858.15	84,045,148.64

其中，本期坏账准备收回或转回金额重要的：

单位名称	收回或转回金额	收回方式或转回原因	确定原坏账准备计提比例的依据及其合理性
单位1	1,800,000.00	现金收回	经营异常；合理

(4) 按欠款方归集的期末余额前五名的应收账款情况

单位名称	应收账款期末余额	合同资产期末余额	应收账款和合同资产期末余额	占应收账款和合同资产期末余额的比例(%)	应收账款坏账准备和合同资产减值准备期末余额
单位1	78,690,460.49	14,056,582.18	92,747,042.67	6.82	927,470.43
单位2	87,816,523.78	2,441,045.97	90,257,569.75	6.63	937,919.62
单位3	64,289,074.60	5,864,661.09	70,153,735.69	5.16	834,869.32
单位4	64,784,311.23	5,317,696.53	70,102,007.76	5.15	560,816.06

单位名称	应收账款期末余额	合同资产期末余额	应收账款和合同资产期末余额	占应收账款和合同资产期末余额的比例(%)	应收账款坏账准备和合同资产减值准备期末余额
单位 5	57,477,880.95	-	57,477,880.95	4.22	459,823.05
合计	353,058,251.05	27,679,985.77	380,738,236.82	27.98	3,720,898.48

5. 应收款项融资

(1) 分类列示

项目	2023 年 12 月 31 日公允价值	2022 年 12 月 31 日公允价值
应收票据	17,016,044.97	50,294,461.11

2023 年 12 月 31 日应收款项融资余额较 2022 年 12 月 31 日下降 66.17%，主要系本期将“6+9 银行”承兑汇票贴现及背书给供应商，导致期末持有减少所致。

(2) 期末本公司无已质押的应收款项融资

(3) 期末已背书或贴现但尚未到期已终止确认的应收款项融资金额为 134,976,644.31 元。

6. 预付款项

(1) 预付款项按账龄列示

账龄	2023 年 12 月 31 日		2022 年 12 月 31 日	
	金额	比例(%)	金额	比例(%)
1 年以内	6,975,999.96	100.00	11,330,655.94	55.91
1 至 2 年	-	-	8,936,866.00	44.09
合计	6,975,999.96	100.00	20,267,521.94	100.00

2023 年 12 月 31 日预付账款余额较 2022 年 12 月 31 日下降 65.58%，主要系期末预付原材料铜的货款减少所致。

(2) 按预付对象归集的期末余额前五名的预付款项情况

单位名称	2023 年 12 月 31 日余额	占预付款项期末余额合计数的比例(%)
单位 1	1,980,000.00	28.38
单位 2	1,980,000.00	28.38
单位 3	1,553,368.50	22.27

单位名称	2023年12月31日余额	占预付款项期末余额合计数的比例(%)
单位4	774,064.56	11.10
单位5	126,500.00	1.81
合计	6,413,933.06	91.94

7. 其他应收款

(1) 按账龄披露

账龄	2023年12月31日	2022年12月31日
1年以内	12,381,047.57	11,483,491.11
1至2年	947,098.42	988,100.00
2至3年	676,100.00	2,674,006.06
3年以上	2,289,106.06	614,100.00
小计	16,293,352.05	15,759,697.17
减：坏账准备	1,610,975.91	753,033.04
合计	14,682,376.14	15,006,664.13

(2) 按款项性质分类情况

款项性质	2023年12月31日	2022年12月31日
往来款、暂付款	2,617,282.00	1,752,933.25
保证金、押金	12,756,901.31	13,138,631.92
备用金、垫付款项	919,168.74	868,132.00
小计	16,293,352.05	15,759,697.17
减：坏账准备	1,610,975.91	753,033.04
合计	14,682,376.14	15,006,664.13

(3) 按坏账计提方法分类披露

①2023年12月31日，其他应收款均处于第一阶段，坏账准备如下：

类别	账面余额	计提比例(%)	坏账准备	账面价值	理由
按单项计提坏账准备	-	-	-	-	信用风险未显著增加
按组合计提坏账准备	16,293,352.05	9.89	1,610,975.91	14,682,376.14	
组合3 保证金	12,756,901.31	6.07	773,805.01	11,983,096.30	
组合4 备用金	919,168.74	17.34	159,369.99	759,798.75	
组合5 往来款及其他	2,617,282.00	25.90	677,800.91	1,939,481.09	
合计	16,293,352.05	9.89	1,610,975.91	14,682,376.14	

第一阶段中，按组合 3 保证金计提坏账准备的其他应收款

账龄	2023 年 12 月 31 日		
	账面余额	坏账准备余额	计提比例 (%)
1 年以内	10,072,427.89	151,086.42	1.50
1 至 2 年	938,098.42	93,809.84	10.00
2 至 3 年	670,000.00	130,650.00	19.50
3 年以上	1,076,375.00	398,258.75	37.00
合计	12,756,901.31	773,805.01	6.07

第一阶段中，按组合 4 备用金计提坏账准备的其他应收款

账龄	2023 年 12 月 31 日		
	账面余额	坏账准备余额	计提比例 (%)
1 年以内	506,437.68	2,532.19	0.50
3 年以上	412,731.06	156,837.80	38.00
合计	919,168.74	159,369.99	17.34

第一阶段中，按组合 5 往来款及其他计提坏账准备的其他应收款

账龄	2023 年 12 月 31 日		
	账面余额	坏账准备余额	计提比例 (%)
1 年以内	1,802,182.00	9,010.91	0.50
1 至 2 年	9,000.00	180.00	2.00
2 至 3 年	6,100.00	610.00	10.00
3 年以上	800,000.00	668,000.00	83.50
合计	2,617,282.00	677,800.91	25.90

②2022 年 12 月 31 日，其他应收款均处于第一阶段，坏账准备如下：

类别	账面余额	计提比例 (%)	坏账准备	账面价值	理由
按单项计提坏账准备	-	-	-	-	信用风险未显著增加
按组合计提坏账准备	15,759,697.17	4.78	753,033.04	15,006,664.13	
组合 3 保证金	13,138,631.92	4.07	535,257.45	12,603,374.47	
组合 4 备用金	868,132.00	6.84	59,353.76	808,778.24	
组合 5 往来款及其他	1,752,933.25	9.04	158,421.83	1,594,511.42	
合计	15,759,697.17	4.78	753,033.04	15,006,664.13	

第一阶段中，按组合 3 保证金计提坏账准备的其他应收款

账龄	2022年12月31日		
	账面余额	坏账准备余额	计提比例(%)
1年以内	10,373,656.92	103,736.57	1.00
1至2年	980,000.00	58,800.00	6.00
2至3年	1,200,875.00	174,126.88	14.50
3年以上	584,100.00	198,594.00	34.00
合计	13,138,631.92	535,257.45	4.07

第一阶段中，按组合4备用金计提坏账准备的其他应收款

账龄	2022年12月31日		
	账面余额	坏账准备余额	计提比例(%)
1年以内	318,000.94	1,590.00	0.50
2-3年	550,131.06	57,763.76	10.50
合计	868,132.00	59,353.76	6.84

第一阶段中，按组合5往来款及其他计提坏账准备的其他应收款

账龄	2022年12月31日		
	账面余额	坏账准备余额	计提比例(%)
1年以内	791,833.25	7,918.33	1.00
1至2年	8,100.00	283.50	3.50
2至3年	923,000.00	129,220.00	14.00
3年以上	30,000.00	21,000.00	70.00
合计	1,752,933.25	158,421.83	9.04

(4) 坏账准备的变动情况

类别	2022年12月31日	本期变动金额				2023年12月31日
		计提	收回或转回	转销或核销	其他变动	
第一阶段	753,033.04	857,942.87	-	-	-	1,610,975.91

(5) 按欠款方归集的期末余额前五名的其他应收款情况

单位名称	款项的性质	2023年12月31日余额	账龄	占其他应收款期末余额合计数的比例(%)	坏账准备
单位1	保证金	3,000,000.00	1年以内	18.41	45,000.00
单位2	保证金	1,600,000.00	1年以内	9.82	24,000.00
单位3	保证金	1,580,042.00	1年以内	9.70	23,700.63

单位名称	款项的性质	2023年12月31日余额	账龄	占其他应收款期末余额合计数的比例(%)	坏账准备
单位 4	保证金	901,375.00	3 年以上	5.53	333,508.75
单位 5	押金	847,000.00	1 年以内/3 年以上	5.20	643,335.00
合计	——	7,928,417.00	——	48.66	1,069,544.38

8. 存货

(1) 存货分类

项目	2023年12月31日		
	账面余额	存货跌价准备	账面价值
原材料	84,658,475.01	1,047,040.02	83,611,434.99
自制半成品及在产品	116,027,015.58	607,183.08	115,419,832.50
库存商品	61,863,980.23	1,978,965.22	59,885,015.01
周转材料	4,328,648.08	-	4,328,648.08
合同履约成本	231,529.31	-	231,529.31
合计	267,109,648.21	3,633,188.32	263,476,459.89

(续上表)

项目	2022年12月31日		
	账面余额	存货跌价准备	账面价值
原材料	79,942,704.30	947,508.87	78,995,195.43
自制半成品及在产品	98,731,838.13	327,193.36	98,404,644.77
库存商品	118,845,451.13	2,117,696.45	116,727,754.68
周转材料	4,132,504.04	-	4,132,504.04
合同履约成本	174,925.54	-	174,925.54
合计	301,827,423.14	3,392,398.68	298,435,024.46

(2) 存货跌价准备

项目	2022年12月31日	本期增加金额		本期减少金额		2023年12月31日
		计提	其他	转回或转销	其他	
原材料	947,508.87	99,531.15	-	-	-	1,047,040.02
自制半成品及在产品	327,193.36	279,989.72	-	-	-	607,183.08
库存商品	2,117,696.45	1,568,104.03	-	1,706,835.26	-	1,978,965.22
合计	3,392,398.68	1,947,624.90	-	1,706,835.26	-	3,633,188.32

9. 合同资产

(1) 合同资产情况

项 目	2023 年 12 月 31 日			2022 年 12 月 31 日		
	账面余额	减值准备	账面价值	账面余额	减值准备	账面价值
未到期的质保金	107,164,878.79	6,738,731.39	100,426,147.40	152,772,979.37	5,953,480.45	146,819,498.92
减：列示于其他非流动资产的合同资产	-	-	-	-	-	-
合计	107,164,878.79	6,738,731.39	100,426,147.40	152,772,979.37	5,953,480.45	146,819,498.92

2023 年 12 月 31 日合同资产账面价值较 2022 年 12 月 31 日下降 31.60%，主要系本期未到期的质保金减少所致。

(2) 按减值计提方法分类披露

类 别	2023 年 12 月 31 日				
	账面余额		减值准备		账面价值
	金额	比例(%)	金额	整个存续期预期信用损失率(%)	
按单项计提减值准备	-	-	-	-	-
按组合计提减值准备	107,164,878.79	100.00	6,738,731.39	6.29	100,426,147.40
组合 1 央企、国企客户	83,140,826.13	77.59	5,896,383.29	7.09	77,244,442.84
组合 2 上市公司及外资客户	17,226,600.97	16.07	283,586.74	1.65	16,943,014.23
组合 3 其他一般客户	6,797,451.69	6.34	558,761.36	8.22	6,238,690.33
合计	107,164,878.79	100.00	6,738,731.39	6.29	100,426,147.40

(续上表)

类 别	2022 年 12 月 31 日				
	账面余额		减值准备		账面价值
	金额	比例(%)	金额	整个存续期预期信用损失率(%)	
按单项计提减值准备	-	-	-	-	-
按组合计提减值准备	152,772,979.37	100.00	5,953,480.45	3.90	146,819,498.92
组合 1 央企、国企客户	129,978,446.59	85.08	4,584,251.72	3.53	125,394,194.87
组合 2 上市公司及外资客户	6,050,858.11	3.96	335,149.21	5.54	5,715,708.90
组合 3 其他一般客户	16,743,674.67	10.96	1,034,079.52	6.18	15,709,595.15

类别	2022年12月31日				账面价值
	账面余额		减值准备		
	金额	比例(%)	金额	整个存续期 预期信用损 失率(%)	
按单项计提减值准备	-	-	-	-	-
合计	152,772,979.37	100.00	5,953,480.45	3.90	146,819,498.92

(3) 减值准备的变动情况

项目	2022年12月 31日	本期变动金额				2023年12月 31日
		本期计提	本期转回	本期转销/核销	其他变动	
未到期 质保金	5,953,480.45	785,250.94	-	-	-	6,738,731.39

(4) 本期无实际核销的合同资产情况。

10. 其他流动资产

项目	2023年12月31日	2022年12月31日
合同取得成本	13,987,955.78	11,312,602.35
待抵扣进项税	1,608,596.34	1,786,436.00
套期保值保证金及浮动盈亏	667,680.00	-
其他	-	134,876.15
合计	16,264,232.12	13,233,914.50

11. 长期股权投资

被投资单位	2022年12月 31日	本期增减变动				
		追加投资	减少投 资	权益法下确认 的投资损益	其他综合 收益调整	其他权益 变动
南京艾格慧元农业科技 有限公司	4,270,780.24	-	-	-2,230,160.33	-	-
上海冉尚企业管理 有限公司	-	-	-	-	-	-
安徽峰纬搏时股权 投资合伙企业(有 限合伙)	-	-	-	-	-	-
四川海创尚纬新能 源科技有限公司	132,300,000.00	112,700,000.00	-	-	-	-
合计	136,570,780.24	112,700,000.00	-	-2,230,160.33	-	-

(续上表)

被投资单位	本期增减变动			2023年12月31日	减值准备余额
	宣告发放现金股利或利润	计提减值准备	其他		
南京艾格慧元农业科技有限公司	-	-	-	2,040,619.91	11,810,954.03
上海冉尚企业管理有限公司	-	-	-	-	1,530,000.00
安徽峰纬搏时股权投资合伙企业（有限合伙）	-	-	-	-	4,964,289.53
四川海创尚纬新能源科技有限公司	-	-	-	245,000,000.00	-
合计	-	-	-	247,040,619.91	18,305,243.56

2023年12月31日长期股权投资余额较2022年12月31日增长80.89%，主要系本期对四川海创尚纬新能源科技有限公司追加投资。

12. 其他权益工具投资

项目	2022年12月31日	本期增减变动					2023年12月31日
		追加投资	减少投资	本期计入其他综合收益的利得	本期计入其他综合收益的损失	其他	
非上市权益工具投资	17,087,849.26	-	-	512,632.13	-	-	17,600,481.39
其中：乐山市商业银行股份有限公司	6,581,911.96	-	-	123,434.29	-	-	6,705,346.25
四川川商发展控股集团有限公司	6,000,000.00	-	-	-	-	-	6,000,000.00
无为徽银村镇银行有限责任公司	4,505,937.30	-	-	389,197.84	-	-	4,895,135.14
合计	17,087,849.26	-	-	512,632.13	-	-	17,600,481.39

(续上表)

项目	本期确认的股利收入	累计计入其他综合收益的利得	累计计入其他综合收益的损失	指定为以公允价值计量且其变动计入其他综合收益的原因
非上市权益工具投资	1,800,044.40	1,705,346.25	5,104,864.86	——
其中：乐山市商业银行股份有限公司	-	1,705,346.25	-	非交易目的而计划长期持有的投资
四川川商发展控股集团有限公司	1,800,044.40	-	-	非交易目的而计划长期持有的投资
无为徽银村镇银行有限责任公司	-	-	5,104,864.86	非交易目的而计划长期持有的投资
合计	1,800,044.40	1,705,346.25	5,104,864.86	——

注：公司的其他权益工具投资均不存在活跃市场，对乐山市商业银行股份有限公司

和无为徽银村镇银行有限责任公司采用市场乘法确定其公允价值，以其年末净资产乘以同行业上市公司市净率并考虑流动性折扣后确定；对四川川商发展控股集团有限公司采用成本法确定其公允价值。

13. 投资性房地产

(1) 采用成本计量模式的投资性房地产

项 目	房屋、建筑物	合计
一、账面原值		
1.2022年12月31日	44,184,085.50	44,184,085.50
2.2023年12月31日	44,184,085.50	44,184,085.50
二、累计折旧和累计摊销		
1.2022年12月31日	13,745,002.17	13,745,002.17
2.本期增加金额	2,095,033.92	2,095,033.92
(1) 计提或摊销	2,095,033.92	2,095,033.92
3.本期减少金额	-	-
4.2023年12月31日	15,840,036.09	15,840,036.09
三、减值准备		
1.2022年12月31日	-	-
2.2023年12月31日	-	-
四、账面价值		
1.2023年12月31日账面价值	28,344,049.41	28,344,049.41
2.2022年12月31日账面价值	30,439,083.33	30,439,083.33

说明：公司投资性房地产中，部分房屋、建筑物因借款抵押事项，所有权受到限制，具体见五、21.所有权或使用权受到限制的资产。

(2) 未办妥产权证书的投资性房地产情况

项 目	账面价值	未办妥产权证书原因
乐山商铺	3,070,351.64	土地性质为工业用地

14. 固定资产

项 目	房屋及建筑物	机器设备	运输设备	电子设备	其他设备	合计
一、账面原值：						
1.2022年12月31日	566,423,900.91	403,516,118.11	24,502,917.63	26,832,967.41	28,650,930.21	1,049,926,834.27
2.本期增加金额	16,628,994.91	8,304,396.60	1,129,059.57	526,012.66	61,388.11	26,649,851.85

项 目	房屋及建筑物	机器设备	运输设备	电子设备	其他设备	合计
(1) 购置	-450,000.00	1,391,941.38	1,129,059.57	526,012.66	61,388.11	2,658,401.72
(2) 在建工程转入	17,078,994.91	6,912,455.22	-	-	-	23,991,450.13
3.本期减少金额	-	5,499,749.65	333,303.72	1,910,454.55	15,936.78	7,759,444.70
(1) 处置或报废	-	5,499,749.65	333,303.72	1,910,454.55	15,936.78	7,759,444.70
4.2023年12月31日	583,052,895.82	406,320,765.06	25,298,673.48	25,448,525.52	28,696,381.54	1,068,817,241.42
二、累计折旧						
1.2022年12月31日	230,777,357.56	220,609,224.13	16,557,470.46	21,876,817.65	24,197,952.41	514,018,822.21
2.本期增加金额	24,538,318.89	23,686,425.67	2,266,175.26	1,460,835.90	1,090,134.07	53,041,889.79
(1) 计提	24,538,318.89	23,686,425.67	2,266,175.26	1,460,835.90	1,090,134.07	53,041,889.79
3.本期减少金额	-	5,203,896.08	316,638.53	1,815,582.96	15,139.91	7,351,257.48
(1) 处置或报废	-	5,203,896.08	316,638.53	1,815,582.96	15,139.91	7,351,257.48
4.2023年12月31日	255,315,676.45	239,091,753.72	18,507,007.19	21,522,070.59	25,272,946.57	559,709,454.52
三、减值准备						
1.2022年12月31日	-	832,535.04	166.45	2,208.29	-	834,909.78
2.本期增加金额	-	-	-	-	-	-
3.本期减少金额	-	-	-	142.00	-	142.00
4.2023年12月31日	-	832,535.04	166.45	2,066.29	-	834,767.78
四、固定资产账面价值						
1.2023年12月31日账面价值	327,737,219.37	166,396,476.30	6,791,499.84	3,924,388.64	3,423,434.97	508,273,019.12
2.2022年12月31日账面价值	335,646,543.35	182,074,358.94	7,945,280.72	4,953,941.47	4,452,977.80	535,073,102.28

说明：房屋建筑物本期增加金额负数系以前期间多暂估本期冲回；部分房屋及建筑物、机器设备因借款抵押事项，所有权受到限制，具体见五、21.所有权或使用权受到限制的资产。

15. 在建工程

(1) 分类列示

项 目	2023年12月31日	2022年12月31日
在建工程	91,897,976.20	11,666,380.80
工程物资	30,424.10	96,716.45
合计	91,928,400.30	11,763,097.25

(2) 在建工程

①在建工程情况

项 目	2023年12月31日			2022年12月31日		
	账面余额	减值准备	账面价值	账面余额	减值准备	账面价值
待安装设备	18,279,722.25	14,487,172.85	3,792,549.40	19,000,263.85	14,289,746.16	4,710,517.69
轨道交通用特种电缆建设项目	71,677,216.99	-	71,677,216.99	1,401,793.35	-	1,401,793.35
新能源用特种电缆建设项目	12,913,299.30	-	12,913,299.30	586,034.37	-	586,034.37
其他在建工程	3,514,910.51	-	3,514,910.51	4,968,035.39	-	4,968,035.39
合计	106,385,149.05	14,487,172.85	91,897,976.20	25,956,126.96	14,289,746.16	11,666,380.80

说明：公司在建工程中，部分房屋及建筑物因借款抵押事项，所有权受到限制，具体见五、21.所有权或使用权受到限制的资产。

②重要在建工程项目变动情况

项目名称	预算数	2022年12月31日	本期增加金额	本期转入固定资产金额	本期其他减少金额	2023年12月31日
轨道交通用特种电缆建设项目	450,700,000.00	1,401,793.35	83,257,394.70	12,981,971.06	-	71,677,216.99
新能源用特种电缆建设项目	191,100,000.00	586,034.37	19,259,706.31	6,932,441.38	-	12,913,299.30
合计	641,800,000.00	1,987,827.72	102,517,101.01	19,914,412.44	-	84,590,516.29

(续上表)

项目名称	工程累计投入占预算比例(%)	工程进度	利息资本化累计金额	其中：本期利息资本化金额	本期利息资本化率(%)	资金来源
轨道交通用特种电缆建设项目	18.78	20.00%	-	-	-	募集资金
新能源用特种电缆建设项目	10.96	15.00%	-	-	-	募集资金
合计	---	---	-	-	-	---

(3) 工程物资

项 目	2023年12月31日			2022年12月31日		
	账面余额	减值准备	账面价值	账面余额	减值准备	账面价值
专用材料	30,424.10	-	30,424.10	96,716.45	-	96,716.45

16. 使用权资产

项 目	房屋及建筑物
一、账面原值：	
1.2022年12月31日	23,567,738.38
2.本期增加金额	3,208,016.06

项 目	房屋及建筑物
3.本期减少金额	3,993,501.92
4.2023年12月31日	22,782,252.52
二、累计折旧	
1.2022年12月31日	10,828,001.81
2.本期增加金额	4,626,795.89
(1) 计提	4,626,795.89
3.本期减少金额	3,332,243.50
(1) 处置	3,332,243.50
4.2023年12月31日	12,122,554.20
三、减值准备	
1.2022年12月31日	-
2.2023年12月31日	-
四、账面价值	
1.2023年12月31日账面价值	10,659,698.32
2.2022年12月31日账面价值	12,739,736.57

2023年度使用权资产计提的折旧金额为4,626,795.89元，全部计入销售费用。

17. 无形资产

项 目	土地使用权	专利权	财务软件及其他	合计
一、账面原值				
1.2022年12月31日	78,125,529.74	549,500.00	8,758,738.00	87,433,767.74
2.本期增加金额	-	-	505,691.14	505,691.14
(1) 购置	-	-	505,691.14	505,691.14
3.本期减少金额	-	-	-	-
4.2023年12月31日	78,125,529.74	549,500.00	9,264,429.14	87,939,458.88
二、累计摊销				
1.2022年12月31日	22,411,283.54	549,500.00	5,151,261.42	28,112,044.96
2.本期增加金额	1,595,897.76	-	1,151,853.86	2,747,751.62
(1) 计提	1,595,897.76	-	1,151,853.86	2,747,751.62
3.本期减少金额	-	-	-	-
4.2023年12月31日	24,007,181.30	549,500.00	6,303,115.28	30,859,796.58
三、减值准备				
1.2022年12月31日	-	-	-	-

项 目	土地使用权	专利权	财务软件及其他	合计
2.2023年12月31日	-	-	-	-
四、账面价值				
1.2023年12月31日账面价值	54,118,348.44	-	2,961,313.86	57,079,662.30
2.2022年12月31日账面价值	55,714,246.20	-	3,607,476.58	59,321,722.78

说明：公司无形资产中，部分土地使用权因借款抵押事项，所有权受到限制，具体见五、21.所有权或使用权受到限制的资产。

18. 长期待摊费用

项 目	2022年12月31日	本期增加	本期减少		2023年12月31日
			本期摊销	其他减少	
北京办公室装修工程	-	2,796,389.12	139,819.47	-	2,656,569.65
合肥滨湖酒店公寓装修	1,676,377.13	-	379,557.12	-	1,296,820.01
其他	1,113,709.59	898,353.31	467,034.17	-	1,545,028.73
合计	2,790,086.72	3,694,742.43	986,410.76	-	5,498,418.39

19. 递延所得税资产、递延所得税负债

(1) 未经抵销的递延所得税资产

项 目	2023年12月31日		2022年12月31日	
	可抵扣暂时性差异	递延所得税资产	可抵扣暂时性差异	递延所得税资产
信用减值准备	66,314,964.21	9,947,244.63	37,790,412.85	5,668,561.93
可抵扣亏损	42,528,704.84	6,379,305.73	59,291,772.46	8,893,765.87
资产减值准备	28,543,280.12	4,281,492.03	27,490,803.52	4,123,620.52
递延收益	9,520,699.23	1,428,104.89	10,763,968.71	1,614,595.30
其他权益工具投资公允价值变动损失	5,104,864.86	765,729.73	5,494,062.70	824,109.41
股权激励	4,901,074.64	735,161.19	8,025,804.82	1,203,870.72
捐赠支出	1,672,560.21	250,884.03	535,000.00	80,250.00
租赁负债	1,418,372.86	212,755.93	1,340,139.86	201,020.98
内部交易未实现利润	-	-	599,942.75	89,991.41
合计	160,004,520.97	24,000,678.16	151,331,907.67	22,699,786.14

(2) 未经抵销的递延所得税负债

项 目	2023年12月31日		2022年12月31日	
	应纳税暂时性差异	递延所得税负债	应纳税暂时性差异	递延所得税负债
其他权益工具投资公允价值变动收益	1,705,346.25	255,801.94	1,581,911.96	237,286.79
固定资产加速折旧	27,621,295.59	4,143,194.35	32,616,610.99	4,892,491.65
使用权资产	1,691,063.97	253,659.60	1,608,182.06	241,227.31
套期工具税会差异	116,000.00	17,400.00	-	-
其他计入当期损益的公允价值变动	-	-	45,313.52	6,797.03
合计	31,133,705.81	4,670,055.89	35,852,018.53	5,377,802.78

(3) 以抵销后净额列示的递延所得税资产或负债

项 目	递延所得税资产和负债于2023年12月31日互抵金额	抵销后递延所得税资产或负债于2023年12月31日余额	递延所得税资产和负债于2022年12月31日互抵金额	抵销后递延所得税资产或负债于2022年12月31日余额
递延所得税资产	4,469,067.71	19,531,610.45	4,826,817.51	17,872,968.63
递延所得税负债	4,469,067.71	200,988.18	4,826,817.51	550,985.27

(4) 未确认递延所得税资产明细

项 目	2023年12月31日	2022年12月31日
可抵扣暂时性差异	35,700,035.71	28,901,372.14
可抵扣亏损	31,857,564.41	22,592,739.04
合计	67,557,600.12	51,494,111.18

(5) 未确认递延所得税资产的可抵扣亏损将于以下年度到期

年 份	2023年12月31日	2022年12月31日
2024年	3,031,539.01	3,031,539.01
2025年	3,461,511.01	3,461,511.01
2026年	2,853,260.91	2,853,260.91
2027年	13,260,346.21	13,246,428.11
2028年	9,250,907.27	-
合计	31,857,564.41	22,592,739.04

20. 其他非流动资产

项 目	2023年12月31日			2022年12月31日		
	账面余额	减值准备	账面价值	账面余额	减值准备	账面价值
预付工程款	-	-	-	15,908,256.88	-	15,908,256.88
预付设备款	9,168,303.45	-	9,168,303.45	4,851,806.45	-	4,851,806.45

项 目	2023 年 12 月 31 日			2022 年 12 月 31 日		
	账面余额	减值准备	账面价值	账面余额	减值准备	账面价值
预付软件进度款	1,577,159.31	-	1,577,159.31	153,334.51	-	153,334.51
合计	10,745,462.76	-	10,745,462.76	20,913,397.84	-	20,913,397.84

21. 所有权或使用权受到限制的资产

项 目	2023 年 12 月 31 日			
	账面余额	账面价值	受限类型	受限原因
货币资金（银行存款）	5,000,000.00	5,000,000.00	质押	存单质押
货币资金（银行存款）	1.14	1.14	冻结	账户冻结
货币资金（其他货币资金）	123,340,435.61	123,340,435.61	质押	保证金
投资性房地产	20,422,041.50	6,717,732.73	抵押	借款抵押
固定资产（房屋及建筑物、 机器设备）	685,739,189.73	379,438,577.71	抵押	借款抵押
在建工程（房屋建筑物）	976,474.60	976,474.60	抵押	借款抵押
无形资产（土地使用权）	78,125,529.74	54,118,348.44	抵押	借款抵押
合计	913,603,672.32	569,591,570.23	——	——

（续上表）

项 目	2022 年 12 月 31 日			
	账面余额	账面价值	受限类型	受限原因
货币资金（银行存款）	5,000,000.00	5,000,000.00	质押	存单质押
货币资金（银行存款）	5,960.64	5,960.64	冻结	账户冻结
货币资金（其他货币资金）	148,360,007.91	148,360,007.91	质押	保证金
应收票据	32,168,532.94	32,168,532.94	质押	质押
投资性房地产	20,422,041.50	7,684,069.21	抵押	借款抵押
固定资产（房屋建筑物、机 器设备）	656,419,675.27	389,934,788.45	抵押	借款抵押
在建工程（房屋建筑物）	4,964,540.24	4,964,540.24	抵押	借款抵押
无形资产（土地使用权）	78,125,529.74	55,714,246.20	抵押	借款抵押
合计	940,501,748.00	643,832,145.59	——	——

22. 短期借款

项 目	2023 年 12 月 31 日	2022 年 12 月 31 日
抵押借款	348,458,828.33	348,461,108.89
质押借款	-	29,681,567.81
抵押+保证借款	57,667,759.99	57,664,652.78

项 目	2023 年 12 月 31 日	2022 年 12 月 31 日
质押+抵押+保证借款	138,000,000.00	279,500,000.00
合计	544,126,588.32	715,307,329.48

期末余额中，抵押借款 348,458,828.33 元系以公司自有不动产为抵押物进行抵押取得的借款；抵押+保证借款 57,667,759.99 元系以公司自有不动产为抵押物进行抵押，同时本公司提供连带责任保证形成的借款。质押+抵押+保证借款 138,000,000.00 元系本公司以自有不动产及设备、部分股东房产为抵押物进行抵押，以定期存单质押，同时由部分股东提供连带责任保证开具的银行承兑汇票进行贴现形成。

期末无已逾期未偿还的短期借款情况。

23. 应付票据

种 类	2023 年 12 月 31 日	2022 年 12 月 31 日
银行承兑汇票	26,018,520.00	37,679,462.01

24. 应付账款

(1) 按性质列示

项 目	2023 年 12 月 31 日	2022 年 12 月 31 日
材料款	128,624,007.96	107,634,062.03
工程设备款	17,081,022.39	12,273,412.19
运输费	4,907,052.25	3,862,512.25
其他	1,733,040.54	693,892.61
合计	152,345,123.14	124,463,879.08

(2) 期末无账龄超过 1 年的重要应付账款。

25. 预收款项

项 目	2023 年 12 月 31 日	2022 年 12 月 31 日
预收房租	346,321.45	147,946.89

26. 合同负债

(1) 合同负债情况

项 目	2023 年 12 月 31 日	2022 年 12 月 31 日
预收商品款	7,393,499.94	15,470,058.57

(2) 期末无账龄超过 1 年的重要合同负债。

27. 应付职工薪酬

(1) 应付职工薪酬列示

项 目	2022年12月31日	本期增加	本期减少	2023年12月31日
一、短期薪酬	32,630,781.33	141,960,332.85	137,884,665.50	36,706,448.68
二、离职后福利-设定提存计划	735.69	9,237,134.03	9,237,869.72	-
三、辞退福利	-	156,629.20	156,629.20	-
合计	32,631,517.02	151,354,096.08	147,279,164.42	36,706,448.68

(2) 短期薪酬列示

项 目	2022年12月31日	本期增加	本期减少	2023年12月31日
一、工资、奖金、津贴和补贴	31,584,540.11	125,114,992.48	121,284,325.48	35,415,207.11
二、职工福利费	-	6,388,046.31	6,388,046.31	-
三、社会保险费	-	5,331,673.42	5,331,673.42	-
其中：医疗保险费	-	4,758,826.25	4,758,826.25	-
工伤保险费	-	572,847.17	572,847.17	-
四、住房公积金	-	2,241,531.60	2,241,531.60	-
五、工会经费	628,271.18	2,465,772.87	2,154,106.20	939,937.85
六、职工教育经费	417,970.04	418,316.17	484,982.49	351,303.72
合计	32,630,781.33	141,960,332.85	137,884,665.50	36,706,448.68

(3) 设定提存计划列示

项 目	2022年12月31日	本期增加	本期减少	2023年12月31日
1.基本养老保险	735.69	8,930,564.91	8,931,300.60	-
2.失业保险费	-	306,569.12	306,569.12	-
合计	735.69	9,237,134.03	9,237,869.72	-

28. 应交税费

项 目	2023年12月31日	2022年12月31日
增值税	4,683,752.75	9,184,689.16
企业所得税	3,626,373.83	354,050.66
土地使用税	483,663.75	483,670.82
房产税	414,569.30	421,869.81
个人所得税	210,996.56	147,964.66
城市维护建设税	171,433.48	459,234.46

项 目	2023 年 12 月 31 日	2022 年 12 月 31 日
教育费附加	171,261.85	459,234.45
其他	450,147.68	421,293.36
合计	10,212,199.20	11,932,007.38

29. 其他应付款

(1) 按款项性质列示其他应付款

项 目	2023 年 12 月 31 日	2022 年 12 月 31 日
市场开拓费	51,245,154.24	51,167,433.31
保证金	1,542,450.54	1,698,676.44
往来款及其他	10,346,617.93	12,460,238.56
合计	63,134,222.71	65,326,348.31

(2) 期末无账龄超过 1 年的重要其他应付款

30. 一年内到期的非流动负债

项 目	2023 年 12 月 31 日	2022 年 12 月 31 日
一年内需偿还的长期借款	2,000,000.00	1,000,000.00
一年内到期的租赁负债	3,855,022.58	3,653,118.26
长期借款利息	56,894.44	58,819.44
合计	5,911,917.02	4,711,937.70

31. 其他流动负债

项 目	2023 年 12 月 31 日	2022 年 12 月 31 日
国内信用证	136,000,000.00	199,000,000.00
未终止确认的商业汇票	148,463,792.04	152,362,236.41
待转销项税额	943,975.93	1,390,800.80
合计	285,407,767.97	352,753,037.21

32. 长期借款

项 目	2023 年 12 月 31 日	2022 年 12 月 31 日
信用借款	49,000,000.00	50,000,000.00
减：一年内到期的长期借款	2,000,000.00	1,000,000.00
合计	47,000,000.00	49,000,000.00

期末余额中信用借款 49,000,000.00 元系子公司安徽尚纬为本公司担保，由乐山农村商业银行股份有限公司、四川峨眉山农村商业银行股份有限公司共同提供的银团贷款。

33. 租赁负债

项 目	2023 年 12 月 31 日	2022 年 12 月 31 日
租赁付款额	11,462,267.11	13,365,619.61
减：未确认融资费用	814,202.72	1,188,788.64
小计	10,648,064.39	12,176,830.97
减：一年内到期的租赁负债	3,855,022.58	3,653,118.26
合计	6,793,041.81	8,523,712.71

34. 递延收益

项 目	2022 年 12 月 31 日	本期增加	本期减少	2023 年 12 月 31 日	形成原因
政府补助	35,999,968.76	-	3,346,269.48	32,653,699.28	政府拨入

35. 股本

项 目	2022 年 12 月 31 日	本次增减变动（+、-）					2023 年 12 月 31 日
		发行新股	送股	公积金转股	其他	小计	
股份总数	621,527,586.00	-	-	-	-	-	621,527,586.00

36. 资本公积

项 目	2022 年 12 月 31 日	本期增加	本期减少	2023 年 12 月 31 日
股本溢价	1,094,426,987.04	9,081,376.83	-	1,103,508,363.87
其他资本公积	33,209,858.35	4,406,097.03	8,876,787.77	28,739,167.61
合计	1,127,636,845.39	13,487,473.86	8,876,787.77	1,132,247,531.48

本期股本溢价增加系员工持股计划第二批 30%解禁所致；本期其他资本公积增加系 2023 年确认的员工持股计划费用 4,406,097.03 元；其他资本公积减少 8,876,787.77 元，其中员工持股计划第二批 30%解禁减少 9,081,376.83 元，与员工持股计划相关的所得税减少-204,589.06 元。

37. 其他综合收益

项 目	2022 年 12 月 31 日	本期发生金额						2023 年 12 月 31 日
		本期所得税前发生额	减：前期计入其他综合收益当期转入损益	减：前期计入其他综合收益当期转入留存收益	减：所得税费用	税后归属于母公司	税后归属于少数股东	
一、不能重分类进损益的其他综合收益	-3,325,328.12	512,632.13	-	-	76,894.83	435,737.30	-	-2,889,590.82
其中：其他权益工具投资公	-3,325,328.12	512,632.13	-	-	76,894.83	435,737.30	-	-2,889,590.82

项 目	2022年12月31日	本期发生金额						2023年12月31日
		本期所得税前发生额	减：前期计入其他综合收益当期转入损益	减：前期计入其他综合收益当期转入留存收益	减：所得税费用	税后归属于母公司	税后归属于少数股东	
允价值变动								
二、将重分类进损益的其他综合收益	4,390,015.00	6,032,560.48	5,164,723.53	-	130,175.54	737,661.41	-	5,127,676.41
其中：现金流量套期储备	4,390,015.00	6,032,560.48	5,164,723.53	-	130,175.54	737,661.41	-	5,127,676.41
其他综合收益合计	1,064,686.88	6,545,192.61	5,164,723.53	-	207,070.37	1,173,398.71	-	2,238,085.59

2023年12月31日其他综合收益金额较2022年12月31日增加1,173,398.71元，主要系增加现金流量套期储备所致。

38. 专项储备

项 目	2022年12月31日	本期增加	本期减少	2023年12月31日
安全生产费	-	5,158,262.67	5,158,262.67	-

39. 盈余公积

项 目	2022年12月31日	本期增加	本期减少	2023年12月31日
法定盈余公积	50,181,760.57	-	-	50,181,760.57

本公司2023年度税后利润不足以弥补亏损，故未计提法定盈余公积。

40. 未分配利润

项 目	2023年度	2022年度
调整前上期末未分配利润	308,271,654.82	289,966,307.16
调整期初未分配利润合计数（调增+，调减-）	-40,206.33	-
调整后期初未分配利润	308,231,448.49	289,966,307.16
加：本期归属于母公司所有者的净利润	20,443,401.12	18,265,141.33
期末未分配利润	328,674,849.61	308,271,654.82

41. 营业收入和营业成本

（1）分类列示

项 目	2023年度		2022年度	
	收入	成本	收入	成本
主营业务	2,164,472,516.82	1,781,075,807.19	1,997,207,874.29	1,627,392,434.68

项 目	2023 年度		2022 年度	
	收入	成本	收入	成本
其他业务	42,197,991.17	36,230,534.91	19,613,315.82	14,691,030.40
合计	2,206,670,507.99	1,817,306,342.10	2,016,821,190.11	1,642,083,465.08

(2) 主营业务按产品类型分类列示

项 目	2023 年度		2022 年度	
	收入	成本	收入	成本
普通电缆	156,082,482.73	130,793,946.44	232,960,349.02	199,189,078.92
特种电缆	1,999,586,014.82	1,642,531,071.20	1,757,245,285.41	1,422,582,530.66
其他电缆	8,804,019.27	7,750,789.55	7,002,239.86	5,620,825.10
合计	2,164,472,516.82	1,781,075,807.19	1,997,207,874.29	1,627,392,434.68

42. 税金及附加

项 目	2023 年度	2022 年度
房产税	5,299,572.22	5,280,275.30
土地使用税	5,279,683.22	5,275,712.49
印花税	1,514,531.03	1,382,052.51
城市维护建设税	1,212,603.20	2,963,784.08
教育费附加	726,770.29	1,436,959.92
水利建设基金	576,687.72	561,410.05
地方教育费附加	484,513.52	957,973.26
车船使用税	40,870.66	42,085.86
环境保护税	4,910.36	4,928.59
合计	15,140,142.22	17,905,182.06

43. 销售费用

项 目	2023 年度	2022 年度
市场开拓费	61,854,589.25	57,782,255.70
职工薪酬	32,835,545.13	34,951,709.94
招待费	16,571,409.73	15,909,385.24
折旧费	7,793,405.76	7,681,559.46
投标费用	4,089,461.83	3,389,023.69
房租	2,391,297.68	2,018,759.73
差旅费	2,072,807.07	1,539,558.35

项 目	2023 年度	2022 年度
车辆费用	1,779,137.45	1,294,651.85
股票激励	822,317.95	2,590,030.42
办公费	697,508.92	654,819.69
其他	2,642,795.59	2,845,532.74
合计	133,550,276.36	130,657,286.81

44. 管理费用

项 目	2023 年度	2022 年度
职工薪酬	39,403,773.15	33,399,621.48
折旧费	17,085,101.10	18,044,936.42
中介服务费	6,361,054.59	5,259,361.46
安全费用	5,158,262.67	5,145,517.39
招待费	4,752,477.15	5,470,368.41
无形资产摊销	2,747,751.62	2,770,986.81
股票激励	1,843,995.02	5,773,542.90
办公费	1,807,238.91	1,049,137.42
宣传费	1,470,130.75	1,071,395.77
差旅费	1,299,930.10	775,968.57
车辆费用	1,275,402.89	1,256,644.36
检测费	1,133,396.41	508,406.75
物管费	1,097,063.19	669,002.92
修理费	1,044,854.44	896,801.04
残疾人保障金	938,092.82	1,030,983.12
水电费	611,906.21	780,070.83
诉讼费	385,351.19	542,748.14
咨询费	98,662.76	791,725.59
其他	3,198,344.14	1,759,557.37
合计	91,712,789.11	86,996,776.75

45. 研发费用

项 目	2023 年度	2022 年度
直接材料	66,009,862.39	53,822,390.11
职工薪酬	18,215,897.58	18,617,525.06
间接费用	11,785,182.72	11,123,854.86

项 目	2023 年度	2022 年度
股票激励	1,054,607.95	3,392,075.46
新产品试制费	817,733.43	494,055.68
研发直接相关的其他费用	754,086.73	341,253.28
研发成果论证、鉴定、评审、验收费用	2,830.19	122,728.40
合计	98,640,200.99	87,913,882.85

46. 财务费用

项 目	2023 年度	2022 年度
利息支出	22,324,015.23	25,192,069.56
加：租赁负债利息支出	757,951.62	716,125.26
减：利息收入	9,710,058.99	13,481,624.55
利息净支出	13,371,907.86	12,426,570.27
汇兑损失	407,861.83	128,703.80
减：汇兑收益	1,412,311.44	479,202.96
汇兑净损失	-1,004,449.61	-350,499.16
银行手续费及其他	1,735,571.86	692,064.15
合 计	14,103,030.11	12,768,135.26

47. 其他收益

项 目	2023 年度	2022 年度	与资产相关/与收益相关
一、计入其他收益的政府补助	10,329,514.32	8,301,290.70	——
其中：与递延收益相关的政府补助	3,346,269.48	3,346,269.48	与资产相关
直接计入当期损益的政府补助	6,983,244.84	4,955,021.22	与收益相关
二、其他与日常活动相关且计入其他收益的项目	15,136,023.61	108,984.42	——
其中：个税扣缴税款手续费	103,321.16	76,034.42	——
招录退役士兵税收优惠	83,900.00	32,950.00	——
进项税加计扣除	14,948,802.45	-	——
合 计	25,465,537.93	8,410,275.12	——

2023 年度其他收益较 2022 年度大幅增长，主要系本期享受先进制造业增值税加计抵减优惠所致。

48. 投资收益

项 目	2023 年度	2022 年度
非高度有效套期保值业务平仓损益	1,280,335.29	85,500.00
已终止确认的票据贴现利息	-1,068,315.29	-1,986,779.44
权益法核算的长期股权投资收益	-2,230,160.33	-657,013.07
债务重组收益	-480,503.19	-6,131,251.96
其他权益工具投资持有期间取得的股利收入	1,800,044.40	-
锁汇收入	694,406.48	-
其他	-	-36,301.01
合计	-4,192.64	-8,725,845.48

2023 年度投资收益较 2022 年度增长 99.95%，主要系本期债务重组损失减少所致。

49. 公允价值变动收益

产生公允价值变动收益的来源	2023 年度	2022 年度
衍生金融工具产生的公允价值变动收益	-	45,313.52

50. 信用减值损失

项 目	2023 年度	2022 年度
应收账款坏账损失	-33,511,616.77	2,273,706.02
其他应收款坏账损失	-857,942.87	216,855.08
合计	-34,369,559.64	2,490,561.10

2023 年度信用减值损失增加 36,860,120.74 元，主要系本期单项计提坏账准备 6,306,333.46 元，且应收账款组合 1 央企、国企客户项目延期、付款期限延长导致本期预期信用损失率上升，计提的坏账准备增加。

51. 资产减值损失

项 目	2023 年度	2022 年度
存货跌价损失	-1,947,624.90	-2,123,825.05
合同资产减值损失	-785,250.94	-2,207,031.48
在建工程减值损失	-382,419.65	-
长期股权投资减值损失	-	-16,775,243.56
合计	-3,115,295.49	-21,106,100.09

52. 资产处置收益

项 目	2023 年度	2022 年度
处置未划分为持有待售的固定资产、在建工程、及使用权资产的处置利得或损失	-280,452.76	83,846.53

项 目	2023 年度	2022 年度
其中：固定资产	44,805.84	-262.14
在建工程	-344,387.00	-
使用权资产	19,128.40	84,108.67
合计	-280,452.76	83,846.53

53. 营业外收入

项 目	2023 年度	2022 年度	计入当期非经常性损益的金额
资产报废利得	437,363.08	-	437,363.08
无需支付的应付款项利得	47,363.70	0.02	47,363.70
罚没收入及其他	514.21	374,663.72	514.21
合计	485,240.99	374,663.74	485,240.99

54. 营业外支出

项 目	2023 年度	2022 年度	计入当期非经常性损益的金额
捐赠支出	1,211,000.00	1,280,000.00	1,211,000.00
非流动资产毁损报废损失	212,511.20	167,287.96	212,511.20
违约金支出及其他	2,010.62	0.08	2,010.62
合计	1,425,521.82	1,447,288.04	1,425,521.82

55. 所得税费用**(1) 所得税费用的组成**

项 目	2023 年度	2022 年度
当期所得税费用	5,022,959.62	2,252,330.84
递延所得税费用	-2,011,120.22	-870,490.17
合计	3,011,839.40	1,381,840.67

(2) 会计利润与所得税费用调整过程

项 目	2023 年度	2022 年度
利润总额	22,973,483.67	18,621,887.70
按 15% 税率计算的所得税费用	3,446,022.55	2,833,489.49
子公司适用不同税率的影响	-1,623,466.35	-425,003.06
调整以前期间所得税的影响	-530,778.65	134,097.42
非应税收入的影响	64,517.39	103,997.10
不可抵扣的成本、费用和损失的影响	2,758,495.48	3,449,708.78

项 目	2023 年度	2022 年度
加计扣除的影响	-5,104,643.77	-5,705,371.50
本期未确认递延所得税资产的可抵扣暂时性差异或可抵扣亏损的影响	4,001,692.75	990,922.44
所得税费用	3,011,839.40	1,381,840.67

56. 其他综合收益

其他综合收益各项目及其所得税影响和转入损益情况以及其他综合收益各项目的调节情况详见附注五、37 其他综合收益。

57. 现金流量表项目注释

(1) 与经营活动有关的现金

收到的其他与经营活动有关的现金

项 目	2023 年度	2022 年度
政府补助及其他营业外收入	7,170,980.21	5,613,577.00
利息收入	9,710,058.99	13,481,624.55
往来款及其他	100,953,092.92	144,303,781.30
期货套期保证金	38,593,680.00	17,025,825.00
合计	156,427,812.12	180,424,807.85

支付的其他与经营活动有关的现金

项 目	2023 年度	2022 年度
期间费用（含销售、管理、研发及财务费用）	196,823,525.99	128,362,986.63
营业外支出	1,213,010.62	615,000.05
往来款及其他	40,621,317.02	62,304,496.43
期货套期保证金	29,044,873.43	15,976,175.00
合计	267,702,727.06	207,258,658.11

(2) 与投资活动有关的现金

收到的其他与投资活动有关的现金

项 目	2023 年度	2022 年度
收到无效套期保值和锁汇收益	1,442,682.69	-

(3) 与筹资活动有关的现金

收到的其他与筹资活动有关的现金

项 目	2023 年度	2022 年度
票据保证金	41,713,782.70	80,203,973.40
定期存单	5,000,000.00	5,000,000.00
合计	46,713,782.70	85,203,973.40

支付的其他与筹资活动有关的现金

项 目	2023 年度	2022 年度
支付银行承兑汇票保证金	41,713,782.70	56,488,363.82
支付使用权资产房租费	4,983,224.65	4,977,931.10
定期存单	5,000,000.00	5,000,000.00
合计	51,697,007.35	66,466,294.92

筹资活动产生的各项负债变动情况

项 目	2022 年 12 月 31 日	本期增加		本期减少		2023 年 12 月 31 日
		现金变动	非现金变动	现金变动	非现金变动	
短期借款	715,307,329.48	706,600,000.00	1,126,588.32	848,100,000.00	30,807,329.48	544,126,588.32
长期借款	50,058,819.44	-	56,894.44	1,000,000.00	58,819.44	49,056,894.44
租赁负债	12,176,830.97	3,454,458.07	-	4,983,224.65	-	10,648,064.39
合计	777,542,979.89	710,054,458.07	1,183,482.76	854,083,224.65	30,866,148.92	603,831,547.15

58. 现金流量表补充资料

(1) 现金流量表补充资料

补充资料	2023 年度	2022 年度
1. 将净利润调节为经营活动现金流量:		
净利润	19,961,644.27	17,240,047.03
加: 资产减值准备	3,115,295.49	21,106,100.09
信用减值损失	34,369,559.64	-2,490,561.10
固定资产折旧、投资性房地产折旧	55,136,923.71	55,617,400.70
使用权资产折旧	4,626,795.89	4,512,650.77
无形资产摊销	2,747,751.62	2,770,986.81
长期待摊费用摊销	986,410.76	670,416.33
处置固定资产、无形资产和其他长期资产的损失 (收益以“-”号填列)	280,452.76	-83,846.53
固定资产报废损失(收益以“-”号填列)	-224,851.88	167,287.96
公允价值变动损失(收益以“-”号填列)	-	-45,313.52
财务费用(收益以“-”号填列)	20,910,190.00	21,361,713.32

补充资料	2023 年度	2022 年度
投资损失（收益以“-”号填列）	-532,063.57	693,314.08
递延所得税资产减少（增加以“-”号填列）	-1,439,595.28	6,798,516.20
递延所得税负债增加（减少以“-”号填列）	-571,524.94	-7,669,006.30
存货的减少（增加以“-”号填列）	30,187,280.80	37,554,742.76
经营性应收项目的减少（增加以“-”号填列）	50,415,009.46	91,170,263.86
经营性应付项目的增加（减少以“-”号填列）	-106,803,624.32	-129,851,745.75
其他	29,425,669.33	13,835,492.05
经营活动产生的现金流量净额	142,591,323.74	133,358,458.76
2. 不涉及现金收支的重大活动：		-
3. 现金及现金等价物净变动情况：		
现金的期末余额	421,215,085.80	651,320,349.71
减：现金的期初余额	651,320,349.71	749,948,371.06
加：现金等价物的期末余额	-	-
减：现金等价物的期初余额	-	-
现金及现金等价物净增加额	-230,105,263.91	-98,628,021.35

注：其他主要系股份支付的影响。

（2）现金和现金等价物构成情况

项 目	2023 年 12 月 31 日	2022 年 12 月 31 日
一、现金	421,215,085.80	651,320,349.71
其中：库存现金	180,735.06	315,610.43
可随时用于支付的银行存款	407,342,859.74	617,447,226.67
可随时用于支付的其他货币资金	13,691,491.00	33,557,512.61
二、现金等价物		-
三、期末现金及现金等价物余额	421,215,085.80	651,320,349.71

（3）不属于现金及现金等价物的货币资金

项 目	2023 年度	2022 年度	理由
货币资金-银行存款	1.14	5,960.64	账户冻结
货币资金-银行存款	5,000,000.00	5,000,000.00	定期存单质押
货币资金-其他货币资金	123,340,435.61	148,360,007.91	保证金使用受限
合计	128,340,436.75	153,365,968.55	

59. 外币货币性项目

项 目	2023 年 12 月 31 日外币余额	折算汇率	2023 年 12 月 31 日折算人民币余额
货币资金	16,010.72	—	109,396.58
其中：美元	15,359.20	7.0827	108,784.61
港币	648.42	0.9062	587.61
欧元	3.10	7.8592	24.36
应收账款	87,102.44	7.0827	616,920.46
其中：美元	87,102.44	7.0827	616,920.46

60. 租赁

(1) 本公司作为承租人

与租赁相关的当期损益及现金流

项 目	2023 年度金额
本期计入当期损益的采用简化处理的短期租赁费用	2,391,297.68
租赁负债的利息费用	757,951.62
与租赁相关的总现金流出	4,983,224.65

(2) 本公司作为出租人

①经营租赁

A. 租赁收入

项 目	2023 年度金额
租赁收入	747,729.76

B. 资产负债表日后连续五个会计年度每年将收到的未折现租赁收款额，以及剩余年度将收到的未折现租赁收款额总额

年 度	金 额
2024 年	868,220.92
2025 年	868,220.92
2026 年	353,340.94
2027 年	178,285.71
2028 年	85,714.28

61. 套期

(1) 基本信息

项目	说明
套期类别	现金流量套期
被套期项目	预期未来发生的原材料铜采购支出
套期工具	铜的期货合约
被套期风险	预期未来采购原材料支出的现金流量变动

(2) 明细情况

项目	2023年12月31日余额
其他流动资产-高度有效的套期工具-保证金	551,680.00
其他流动负债-高度有效的套期工具-公允价值变动	116,000.00

(续上表)

项目	2023年度发生额
其他综合收益-高度有效的套期工具(税前)	6,032,560.48
投资收益-非高度有效套期保值业务平仓损益	1,280,335.29
主营业务成本-高度有效的套期工具平仓损益	8,320,577.76

六、研发支出

按费用性质列示

项目	2023年度	2022年度
人员人工费	19,270,505.53	22,009,600.52
直接投入费用	66,009,862.39	53,822,390.11
折旧摊销费用	11,424,202.77	10,823,525.32
其他相关费用	1,935,630.30	1,258,366.90
合计	98,640,200.99	87,913,882.85
其中：费用化研发支出	98,640,200.99	87,913,882.85
资本化研发支出	-	-

七、合并范围的变更

本报告期未发生合并范围变更。

八、在其他主体中的权益

1. 在子公司中的权益

子公司名称	注册资本(万元)	主要经营地	注册地	业务性质	持股比例(%)		取得方式
					直接	间接	
安徽尚纬	20,000.00	安徽无为	安徽无为	电缆生产销售	100.00	-	同一控制下企业合并
尚纬销售	20,000.00	安徽无为	安徽无为	电缆销售	100.00	-	出资设立
尚纬艾克	3,000.00	四川乐山	四川乐山	电缆生产销售	51.00	-	出资设立
尚纬科技	20,000.00	四川乐山	四川乐山	新材料技术研发	100.00	-	出资设立
尚纬绿源科技	1,000.00	北京	北京	新能源源动设备销售、储能技术	100.00	-	出资设立
尚纬特种电缆	32,270.00	四川乐山	四川乐山	电缆生产销售	-	100.00	出资设立

2. 在合营安排或联营企业中的权益

(1) 重要的联营企业

四川海创尚纬新能源科技有限公司成立于2022年2月16日，注册资本50000万元人民币。截至2023年12月31日，本公司子公司尚纬科技投资2.45亿元，持股49%，合作投资方为安徽海创新能源材料有限公司，持股51%。四川海创尚纬新能源科技有限公司负极材料生产线仍在建设中，还未正式投产。

(2) 不重要的合营企业和联营企业的汇总财务信息

项目	2023年12月31日/2023年度	2022年12月31日/2022年度
联营企业：		
南京艾格慧元农业科技有限公司	2,040,619.91	4,270,780.24
安徽峰纬搏时股权投资合伙企业(有限合伙)	-	-
投资账面价值合计	2,040,619.91	4,270,780.24
下列各项按持股比例计算的合计数		
——净利润	-2,230,160.33	-657,013.07
——综合收益总额	-2,230,160.33	-657,013.07

注：上海冉尚企业管理有限公司在2019年已终止经营，本公司已全额计提减值。

九、政府补助

1. 期末无按应收金额确认的政府补助。

2. 涉及政府补助的负债项目

资产负债表列报项目	2022年12月31日余额	本期新增补助金额	本期计入营业外收入金额	本期转入其他收益	本期其他变动	2023年12月31日余额	与资产/收益相关
递延收益	35,999,968.76	-	-	3,346,269.48	-	32,653,699.28	与资产相关

3. 计入当期损益的政府补助

利润表列报项目	2023年度	2022年度
其他收益	10,329,514.32	8,301,290.70

十、与金融工具相关的风险

本公司与金融工具相关的风险源于本公司在经营过程中所确认的各类金融资产和金融负债，包括：信用风险、流动性风险和市场风险。

本公司与金融工具相关的各类风险的管理目标和政策的制度由本公司管理层负责。经营管理层通过职能部门负责日常的风险管理。本公司内部审计部门对公司风险管理的政策和程序的执行情况进行日常监督，并且将有关发现及时报告给本公司审计委员会。

本公司风险管理的总体目标是在不过度影响公司竞争力和应变力的情况下，制定尽可能降低各类与金融工具相关风险的风险管理政策。

1. 信用风险

信用风险，是指金融工具的一方未能履行义务从而导致另一方发生财务损失的风险。本公司的信用风险主要产生于货币资金、应收票据、应收账款、应收款项融资、其他应收款、合同资产等，这些金融资产的信用风险源自交易对手违约，最大的风险敞口等于这些工具的账面金额。

本公司货币资金主要存放于商业银行等金融机构，本公司认为这些商业银行具备较高信誉和资产状况，存在较低的信用风险。

对于应收票据、应收账款、应收款项融资、其他应收款、合同资产，本公司设定相关政策以控制信用风险敞口。本公司基于对客户的财务状况、从第三方获取担保的可能性、信用记录及其他因素诸如目前市场状况等评估客户的信用资质并设置相应信用期。本公司会定期对客户信用记录进行监控，对于信用记录不良的客户，本公司会采用书面催款、缩短信用期或取消信用期等方式，以确保本公司的整体信用风险在可控的范围内。

(1) 信用风险显著增加判断标准

本公司在每个资产负债表日评估相关金融工具的信用风险自初始确认后是否已显著增加。在确定信用风险自初始确认后是否显著增加时，本公司考虑在无须付出不必要的额外成本或努力即可获得合理且有依据的信息，包括基于本公司历史数据的定性和定量分析、外部信用风险评级以及前瞻性信息。本公司以单项金融工具或者具有相似信用风险特征的金融工具组合为基础，通过比较金融工具在资产负债表日发生违约的风险与在初始确认日发生违约的风险，以确定金融工具预计存续期内发生违约风险的变化情况。

当触发以下一个或多个定量、定性标准时，本公司认为金融工具的信用风险已发生显著增加：定量标准主要为报告日剩余存续期违约概率较初始确认时上升超过一定比例；定性标准为主要债务人经营或财务情况出现重大不利变化、预警客户清单等。

（2）已发生信用减值资产的定义

为确定是否发生信用减值，本公司所采用的界定标准，与内部针对相关金融工具的信用风险管理目标保持一致，同时考虑定量、定性指标。

本公司评估债务人是否发生信用减值时，主要考虑以下因素：发行方或债务人发生重大财务困难；债务人违反合同，如偿付利息或本金违约或逾期等；债权人出于与债务人财务困难有关的经济或合同考虑，给予债务人在任何其他情况下都不会做出的让步；债务人很可能破产或进行其他财务重组；发行方或债务人财务困难导致该金融资产的活跃市场消失；以大幅折扣购买或源生一项金融资产，该折扣反映了发生信用损失的事实。

金融资产发生信用减值，有可能是多个事件的共同作用所致，未必是可单独识别的事件所致。

（3）预期信用损失计量的参数

根据信用风险是否发生显著增加以及是否已发生信用减值，本公司对不同的资产分别以 12 个月或整个存续期的预期信用损失计量减值准备。预期信用损失计量的关键参数包括违约概率、违约损失率和违约风险敞口。本公司考虑历史统计数据(如交易对手评级、担保方式及抵质押物类别、还款方式等)的定量分析及前瞻性信息，建立违约概率、违约损失率及违约风险敞口模型。

相关定义如下：

违约概率是指债务人在未来 12 个月或在整个剩余存续期，无法履行其偿付义务的

可能性。

违约损失率是指本公司对违约风险暴露发生损失程度作出的预期。根据交易对手的类型、追索的方式和优先级，以及担保品的不同，违约损失率也有所不同。违约损失率为违约发生时风险敞口损失的百分比，以未来12个月内或整个存续期为基准进行计算；

违约风险敞口是指，在未来12个月或在整个剩余存续期中，在违约发生时，本公司应被偿付的金额。前瞻性信息信用风险显著增加的评估及预期信用损失的计算均涉及前瞻性信息。本公司通过进行历史数据分析，识别出影响各业务类型信用风险及预期信用损失的关键经济指标。

本公司所承受的最大信用风险敞口为资产负债表中每项金融资产的账面金额。本公司没有提供任何其他可能令本公司承受信用风险的担保。

本公司应收账款中，前五大客户的应收账款占本公司应收账款总额的28.17%（比较期：21.49%）；本公司其他应收款中，欠款金额前五大公司的其他应收款占本公司其他应收款总额的48.66%（比较期：32.12%）。

2. 流动性风险

流动性风险，是指企业在履行以交付现金或其他金融资产的方式结算的义务时发生资金短缺的风险。本公司统筹负责公司内各子公司的现金管理工作，包括现金盈余的短期投资和筹措贷款以应付预计现金需求。本公司的政策是定期监控短期和长期的流动资金需求，以及是否符合借款协议的规定，以确保维持充裕的现金储备。

截至2023年12月31日，本公司金融负债到期期限如下：

项 目	2023年12月31日			
	1年以内	1-2年	2-3年	3年以上
短期借款	544,126,588.32	-	-	-
应付票据	26,018,520.00	-	-	-
应付账款	152,345,123.14	-	-	-
其他应付款	63,134,222.71	-	-	-
一年内到期的非流动负债	5,911,917.02	-	-	-
其他流动负债	285,407,767.97	-	-	-
长期借款	-	47,000,000.00	-	-
租赁负债	-	3,354,870.29	3,438,171.52	-

项 目	2023 年 12 月 31 日			
	1 年以内	1-2 年	2-3 年	3 年以上
合计	1,076,944,139.16	50,354,870.29	3,438,171.52	-

(续上表)

项 目	2022 年 12 月 31 日			
	1 年以内	1-2 年	2-3 年	3 年以上
短期借款	715,307,329.48	-	-	-
应付票据	37,679,462.01	-	-	-
应付账款	124,463,879.08	-	-	-
其他应付款	65,326,348.31	-	-	-
一年内到期的非流动负债	4,711,937.70	-	-	-
其他流动负债	352,753,037.21	-	-	-
长期借款	-	2,000,000.00	47,000,000.00	-
租赁负债	-	2,914,461.79	2,767,786.86	2,841,464.06
合计	1,300,241,993.79	4,914,461.79	49,767,786.86	2,841,464.06

3. 市场风险

(1) 外汇风险

本公司的汇率风险主要来自本公司及下属子公司持有的不以其记账本位币计价的外币资产和负债。本公司承受汇率风险主要与以美元、港币、欧元计价的银行存款和以美元计价的应收账款有关，除此以外，本公司及子公司的其他主要业务以人民币计价结算。

①截至 2023 年 12 月 31 日，本公司各外币资产负债项目的主要外汇风险敞口如下（出于列报考虑，风险敞口金额以人民币列示，以资产负债表日即期汇率折算）：

项目名称	2023 年 12 月 31 日					
	美元		港币		欧元	
	外币	人民币	外币	人民币	外币	人民币
货币资金	15,359.20	108,784.61	648.42	587.60	3.10	24.36
应收账款	87,102.44	616,920.46	-	-	-	-

(续上表)

项目名称	2022年12月31日					
	美元		港币		欧元	
	外币	人民币	外币	人民币	外币	人民币
货币资金	1,204,938.44	8,391,914.26	429,630.12	383,775.70	3.10	23.01

本公司及子公司持续监控公司外币交易和外币资产及负债的规模，以最大程度降低面临的外汇风险。

②敏感性分析

于2023年12月31日，在其他风险变量不变的情况下，如果当日人民币对于外币（含美元、港币及欧元）升值或贬值10%，那么本公司当年的净利润将增加或减少7.26万元。

(2) 利率风险

本公司的利率风险主要产生于银行借款等带息负债。浮动利率的金融负债使本公司面临现金流量利率风险，固定利率的金融负债使本公司面临公允价值利率风险。本公司根据当时的市场环境来决定固定利率及浮动利率合同的相对比例。

本公司总部财务部门持续监控集团利率水平。利率上升会增加新增带息债务的成本以及本公司尚未付清的以浮动利率计息的带息债务的利息支出，并对本公司的财务业绩产生重大的不利影响，管理层会依据最新的市场状况及时做出调整。

截至2023年12月31日为止期间，在其他风险变量保持不变的情况下，如果以浮动利率计算的借款利率上升或下降50个基点，本公司当年的净利润就会下降或增加155.98万元。

4. 套期

(1) 套期业务风险管理

项目	相应风险管理策略和目标	被套期风险的定性和定量信息	被套期项目及相 关套期工具之 间的经济关系	预期风险管理 目标有效实现 情况	相应套期活动 对风险敞口的 影响
现金流量套期	为了规避铜的价格波动对公司预期生产经营造成的潜在风险，减少因原材料价格波动造成的采购产品现金流量波动，公司开展铜商品的套期保值业务。	被套期风险为铜的价格波动风险，定量信息详见附注五、37其他综合收益。	期货合约和预期采购的铜因面临相同的铜价格波动风险而发生方向相反的变动	公司根据期货套期保值制度的规定开展套期保值业务，有效实现了风险管理目标	买入或卖出相应的铜期货合约，来对冲公司现货业务端存在的敞口风险

本公司从事铜产品的生产加工业务，持有的铜产品面临铜的价格变动风险。因此本公司采用期货交易所的铜期货合同管理持有的部分铜产品所面临的商品价格风险。本公司生产加工的铜产品中所含的标准阴极铜与铜期货合同中对应的标准阴极铜相同，套期工具（铜期货合同）与被套期项目（本公司所持有的铜产品中的标准阴极铜）的基础变量均为标准阴极铜价格。套期无效部分主要来自基差风险、现货或期货市场供求变动风险以及其他现货或期货市场的不确定性风险等。本年度和上年度确认的套期无效的金额并不重大。本公司针对此类套期采用现金流量套期。

（2）开展符合条件的套期业务并应用套期会计情况

项目	与被套期项目以及套期工具相关账面价值	已确认的被套期项目账面价值中所包含的被套期项目累计公允价值套期调整	套期有效性和套期无效部分来源	套期会计对公司的财务报表相关影响
套期风险类型				
铜的价格波动风险	667,680.00	不适用	被套期项目与套期工具的相关性	其他综合收益税前发生额：6,032,560.48； 主营业务成本： 8,320,577.76；投资收益： 1,280,335.29
套期类别				
现金流量套期	667,680.00	不适用	被套期项目与套期工具的相关性	

十一、公允价值的披露

公允价值计量结果所属的层次，由对公允价值计量整体而言具有重要意义的输入值所属的最低层次决定：

第一层次：相同资产或负债在活跃市场上未经调整的报价。

第二层次：除第一层次输入值外相关资产或负债直接或间接可观察的输入值。

第三层次：相关资产或负债的不可观察输入值。

1. 2023年12月31日，以公允价值计量的资产和负债的公允价值

项目	2023年12月31日公允价值			合计
	第一层次公允价值计量	第二层次公允价值计量	第三层次公允价值计量	
一、持续的公允价值计量	116,000.00	17,016,044.97	17,600,481.39	34,732,526.36
（一）应收款项融资	-	17,016,044.97	-	17,016,044.97

项 目	2023年12月31日公允价值			
	第一层次公允价值计量	第二层次公允价值计量	第三层次公允价值计量	合计
(二) 其他权益工具投资	-	-	17,600,481.39	17,600,481.39
(三) 套期工具	116,000.00	-	-	116,000.00

对于在活跃市场上交易的金融工具，本公司以其活跃市场报价确定其公允价值；对于不在活跃市场上交易的金融工具，本公司采用估值技术确定其公允价值。所使用的估值模型主要为现金流量折现模型和市场可比公司模型等。估值技术的输入值主要包括无风险利率、基准利率、汇率、信用点差、流动性溢价、缺乏流动性折扣等。

2. 不以公允价值计量的金融资产和金融负债的公允价值情况

本公司以摊余成本计量的金融资产和金融负债主要包括：货币资金、应收票据、应收账款、其他应收款、短期借款、应付票据、应付账款、其他应付款、一年内到期的非流动负债、其他流动负债、长期借款等。

上述不以公允价值计量的金融资产和金融负债的账面价值与公允价值相差很小。

十二、关联方及关联交易

关联方的认定标准：一方控制、共同控制另一方或对另一方施加重大影响，以及两方或两方以上同受一方控制、共同控制的构成关联方。

1. 本公司的母公司情况

本公司的实际控制人为李广胜，李广胜与李广元系一致行动人，合计持有本公司35.55%的股权。

2. 本公司的子公司情况

本公司子公司的情况详见附注八、在其他主体中的权益

3. 本公司联营企业情况

本公司重要的联营企业详见附注八、在其他主体中的权益

4. 本公司的其他关联方情况

其他关联方名称	其他关联方与本公司关系
黄金喜	代行董事长
盛业武	副总经理（代行总经理）
梁晓明	副总经理
王彤彤	副总经理
刘思聪	董事会秘书
朱兵	财务总监
其他董监高	关键管理人员
四川给力房地产开发有限公司	公司实际控制人直系亲属控制的企业

5. 关联交易情况

（1）购销商品、提供和接受劳务的关联交易

采购商品、接受劳务情况

关联方	关联交易内容	2023 年度发生额	2022 年度发生额
四川给力房地产开发有限公司	购买房产及车位	9,229,357.79	-

（2）关联担保情况

本公司作为被担保方

担保方	担保金额（万元）	担保起始日	担保到期日	担保是否已经履行完毕
李广胜	17,500.00	2023/9/13	2028/9/13	否
李广胜	38,000.00	2023/4/20	2027/4/6	否

说明：李广胜为公司在乐山市商业银行 1.75 亿元授信承担最高额连带责任保证担保；为公司在兴业银行乐山分行 3.8 亿元授信提供最高额连带责任保证担保，同时李广胜提供个人房产进行抵押。

（3）关键管理人员报酬

项目	2023 年度发生额	2022 年度发生额
关键管理人员报酬	745.43	716.14

十三、股份支付

1. 股份支付总体情况

授予对象类别	本期授予		本期行权		本期解锁		本期失效	
	数量	金额	数量	金额	数量	金额	数量	金额
股权激励	-	-	-	-	3,231,806.70	9,081,376.83	-	-

(续上表)

授予对象类别	期末发行在外的股票期权		期末发行在外的其他权益工具	
	行权价格的范围	合同剩余期限	行权价格的范围	合同剩余期限
股权激励	不适用	不适用	不适用	不适用

2. 以权益结算的股份支付情况

	2023 年度
授予日权益工具公允价值的确定方法	以授予日本公司股票收盘价格确定
授予日权益工具公允价值的重要参数	完成考核指标，全部可行权；未完成考核指标不可行权
可行权权益工具数量的确定依据	不适用
本期估计与上期估计有重大差异的原因	不适用
以权益结算的股份支付计入资本公积的累计金额	43,332,124.51
本期以权益结算的股份支付确认的费用总额	4,406,097.03

3. 本期股份支付费用

授予对象类别	以权益结算的股份支付费用
管理费用	1,888,985.69
销售费用	822,317.95
研发费用	1,054,607.95
制造费用	640,185.44
合计	4,406,097.03

十四、承诺及或有事项

1. 重要承诺事项

截至 2023 年 12 月 31 日，本公司无需要披露的重要承诺事项。

2. 或有事项

截至 2023 年 12 月 31 日，本公司无需要披露的重要或有事项。

十五、资产负债表日后事项

2024 年 4 月 26 日，本公司第五届董事会第二十八次会议审议通过了《关于公司

2023 年度利润分配方案的议案》，拟以实施权益分派股权登记日登记的总股本为基数，向全体股东每 10 股派发现金红利 0.10 元（含税），预计派发现金红利 6,215,275.86 元，占合并报表中归属于上市公司普通股股东的净利润的 30.40%。该利润分配预案需提交公司股东大会审议批准后实施。

十六、其他重要事项

大股东、实控人涉刑及大股东股份被冻结、质押事项

2024 年 4 月 14 日，公司收到公司控股股东、实际控制人李广胜送达的浙江省湖州市中级人民法院《刑事判决书》（2023）浙 05 刑初 7 号，浙江省湖州市中级人民法院一审判决李广胜犯操纵证券市场罪，判处有期徒刑三年十个月，在李广胜无法履职期间，由公司董事黄金喜代行董事长职务，由公司副总经理盛业武代行总经理职务。

公司于 2024 年 4 月 18 日获悉，公司控股股东、实际控制人李广胜因与乐山高新投资发展（集团）有限公司合同纠纷一案，对方进行诉前财产保全，目前其所持有的公司股份 10,721,344 股（占公司目前总股本的 1.72%）被四川省乐山市市中区人民法院司法冻结。

截至 2024 年 4 月 26 日，公司股东李广元持有公司股份 133,250,500 股，占公司股份总数的 21.44%，其中累计质押股份数量为 128,200,000 股，占其持有公司股份总数的 96.21%，占公司股份总数 20.63%。李广元质押在国元证券股份有限公司的公司股票数量为 90,200,000 股，占其所持公司股份总数的 67.69%，占公司总股本的 14.52%，截至 2024 年 4 月 26 日，李广元在国元证券股份有限公司的三笔质押融资合约构成违约，国元证券股份有限公司已向合肥市中级人民法院对融资人李广元及保证人李广胜提起诉讼，针对该事项，经多方积极沟通，现已确定由四川发展资产管理有限公司、乐山国有资产投资运营（集团）有限公司、乐山高新创新科技发展集团有限公司、成都祖境企业管理有限公司共同出资成立成乐聚力三期企业管理咨询服务（成都）合伙企业（有限合伙），合伙企业拟收购公司股东李广元的所有债权并进行债权清收处置，目前，上述合伙企业已完成设立，正在与国元证券股份有限公司积极沟通，推进方案有关的债权转让协议等相关事宜。

上述事项可能导致公司大股东及控制权发生变更。

十七、母公司财务报表主要项目注释

1. 应收账款

(1) 按账龄披露

账龄	2023年12月31日	2022年12月31日
1年以内	891,994,750.86	864,753,662.49
1至2年	158,492,765.93	117,142,444.80
2至3年	53,825,398.32	53,332,796.50
3年以上	36,850,528.55	15,694,319.51
小计	1,141,163,443.66	1,050,923,223.30
减：坏账准备	63,244,263.26	36,290,006.49
合计	1,077,919,180.40	1,014,633,216.81

(2) 按坏账计提方法分类披露

类别	2023年12月31日				账面价值
	账面余额		坏账准备		
	金额	比例(%)	金额	计提比例(%)	
按单项计提坏账准备	10,417,827.86	0.91	10,417,827.86	100.00	-
按组合计提坏账准备	1,130,745,615.80	99.09	52,826,435.40	4.67	1,077,919,180.40
组合1 央企、国企客户	854,046,153.91	74.84	33,107,042.95	3.88	820,939,110.96
组合2 上市公司及外资客户	193,407,655.52	16.95	4,903,975.41	2.54	188,503,680.11
组合3 其他一般客户	83,249,829.96	7.30	14,815,417.04	17.80	68,434,412.92
组合4 集团内关联方	41,976.41	-	-	-	41,976.41
合计	1,141,163,443.66	100.00	63,244,263.26	5.54	1,077,919,180.40

(续上表)

类别	2022年12月31日				账面价值
	账面余额		坏账准备		
	金额	比例(%)	金额	计提比例(%)	
按单项计提坏账准备	6,571,494.40	0.63	6,571,494.40	100.00	-
按组合计提坏账准备	1,044,351,728.90	99.37	29,718,512.09	2.85	1,014,633,216.81
组合1 央企、国企客户	840,809,613.80	80.00	15,539,801.93	1.85	825,269,811.87
组合2 上市公司及外资客户	102,536,027.91	9.76	3,937,013.42	3.84	98,599,014.49
组合3 其他一般客户	100,788,375.28	9.59	10,241,696.74	10.16	90,546,678.54
组合4 集团内关联方	217,711.91	0.02	-	-	217,711.91

类别	2022年12月31日				账面价值
	账面余额		坏账准备		
	金额	比例(%)	金额	计提比例(%)	
合计	1,050,923,223.30	100.00	36,290,006.49	3.45	1,014,633,216.81

坏账准备计提的具体说明：

①于2023年12月31日，按单项计提坏账准备的说明

名称	2023年12月31日			
	账面余额	坏账准备	计提比例(%)	计提理由
单位1	6,306,333.46	6,306,333.46	100.00	预计难以收回
单位2	2,367,137.99	2,367,137.99	100.00	预计难以收回
单位3	1,355,496.74	1,355,496.74	100.00	预计难以收回
单位4	290,319.67	290,319.67	100.00	预计难以收回
单位5	98,540.00	98,540.00	100.00	预计难以收回
合计	10,417,827.86	10,417,827.86	100.00	——

②于2023年12月31日，按组合1央企、国企客户计提坏账准备的应收账款

账龄	2023年12月31日			2022年12月31日		
	账面余额	坏账准备	计提比例(%)	账面余额	坏账准备	计提比例(%)
1年以内	654,505,305.56	5,236,042.45	0.80	701,254,290.38	2,805,017.16	0.4
1-2年	132,480,764.45	6,624,038.22	5.00	90,927,742.38	2,727,832.27	3.00
2-3年	42,443,213.86	7,215,346.36	17.00	39,357,263.76	4,722,871.65	12.00
3年以上	24,616,870.04	14,031,615.92	57.00	9,270,317.28	5,284,080.85	57.00
合计	854,046,153.91	33,107,042.95	3.88	840,809,613.80	15,539,801.93	1.85

③于2023年12月31日，按组合2上市公司及外资客户计提坏账准备的应收账款

账龄	2023年12月31日			2022年12月31日		
	账面余额	坏账准备	计提比例(%)	账面余额	坏账准备	计提比例(%)
1年以内	186,774,696.24	1,867,746.96	1.00	93,307,541.34	1,866,150.83	2.00
1-2年	1,280,078.63	89,605.50	7.00	1,104,164.48	99,374.80	9.00
2-3年	751,710.27	135,307.85	18.00	7,494,235.68	1,348,962.42	18.00
3年以上	4,601,170.38	2,811,315.10	61.10	630,086.41	622,525.37	98.80

账龄	2023年12月31日			2022年12月31日		
	账面余额	坏账准备	计提比例(%)	账面余额	坏账准备	计提比例(%)
合计	193,407,655.52	4,903,975.41	2.54	102,536,027.91	3,937,013.42	3.84

④于2023年12月31日，按组合3其他一般客户计提坏账准备的应收账款

账龄	2023年12月31日			2022年12月31日		
	账面余额	坏账准备	计提比例(%)	账面余额	坏账准备	计提比例(%)
1年以内	50,714,749.06	2,738,596.45	5.40	70,191,830.77	2,737,481.40	3.90
1-2年	18,425,589.39	3,685,117.88	20.00	24,892,826.03	3,236,067.38	13.00
2-3年	10,588,497.78	4,870,708.98	46.00	2,243,078.94	807,508.42	36.00
3年以上	3,520,993.73	3,520,993.73	100.00	3,460,639.54	3,460,639.54	100.00
合计	83,249,829.96	14,815,417.04	17.80	100,788,375.28	10,241,696.74	10.16

⑤于2023年12月31日，按组合4集团内关联方计提坏账准备的应收账款

账龄	2023年12月31日			2022年12月31日		
	账面余额	坏账准备	计提比例(%)	账面余额	坏账准备	计提比例(%)
1年以内	-	-	-	-	-	-
2-3年	41,976.41	-	-	217,711.91	-	-
合计	41,976.41	-	-	217,711.91	-	-

(3) 坏账准备的变动情况

类别	2022年12月31日	本期变动金额				2023年12月31日
		计提	收回或转回	转销或核销	其他变动	
按单项计提坏账准备	6,571,494.40	6,306,333.46	2,460,000.00	-	-	10,417,827.86
按组合计提坏账准备	29,718,512.09	22,894,493.34	-	428.18	213,858.15	52,826,435.40
合计	36,290,006.49	29,200,826.80	2,460,000.00	428.18	213,858.15	63,244,263.26

其中，本期坏账准备收回或转回金额重要的：

单位名称	收回或转回金额	收回方式或转回原因	确定原坏账准备计提比例的依据及其合理性
单位1	1,800,000.00	现金收回	经营异常；合理

(4) 按欠款方归集的期末余额前五名的应收账款情况

单位名称	应收账款期末余额	合同资产期末余额	应收账款和合同资产期末余额	占应收账款和合同资产期末余额的比例 (%)	应收账款坏账准备和合同资产减值准备期末余额
单位 1	78,690,460.49	14,056,582.18	92,747,042.67	7.48	927,470.43
单位 2	87,816,523.78	2,441,045.97	90,257,569.75	7.28	937,919.62
单位 3	64,784,311.23	5,317,696.53	70,102,007.76	5.66	560,816.06
单位 4	57,477,880.95	-	57,477,880.95	4.64	459,823.05
单位 5	49,050,100.00	-	49,050,100.00	3.96	490,501.00
合计	337,819,276.45	21,815,324.68	359,634,601.13	29.02	3,376,530.16

2. 其他应收款

(1) 按账龄披露

账 龄	2023 年 12 月 31 日	2022 年 12 月 31 日
1 年以内	62,147,356.75	15,920,992.03
1 至 2 年	5,613,251.61	988,100.00
2 至 3 年	676,100.00	1,751,006.06
3 年以上	1,519,106.06	614,100.00
小计	69,955,814.42	19,274,198.09
减：坏账准备	966,929.29	621,027.53
合计	68,988,885.13	18,653,170.56

(2) 按款项性质分类情况

款项性质	2023 年 12 月 31 日	2022 年 12 月 31 日
保证金	12,756,901.31	13,138,631.92
备用金	919,168.74	562,495.83
集团内关联方	54,633,786.33	4,868,869.88
往来款	1,645,958.04	704,200.46
小计	69,955,814.42	19,274,198.09
减：坏账准备	966,929.29	621,027.53
合计	68,988,885.13	18,653,170.56

(3) 按坏账计提方法分类披露

①2023 年 12 月 31 日，其他应收款均处于第一阶段，坏账准备如下：

类别	账面余额	计提比例 (%)	坏账准备	账面价值	理由
按单项计提坏账准备	-	-	-	-	信用风险未显著增加
按组合计提坏账准备	69,955,814.42	1.38	966,929.29	68,988,885.13	
组合3 保证金	12,756,901.31	6.07	773,805.01	11,983,096.30	
组合4 备用金	919,168.74	17.34	159,369.99	759,798.75	
组合5 往来款及其他	1,645,958.04	2.05	33,754.29	1,612,203.75	
组合6 集团内关联方	54,633,786.33	-	-	54,633,786.33	
合计	69,955,814.42	1.38	966,929.29	68,988,885.13	

第一阶段中，按组合3 保证金计提坏账准备的其他应收款

账龄	2023年12月31日		
	账面余额	坏账准备	计提比例 (%)
1年以内	10,072,427.89	151,086.42	1.50
1至2年	938,098.42	93,809.84	10.00
2至3年	670,000.00	130,650.00	19.50
3年以上	1,076,375.00	398,258.75	37.00
合计	12,756,901.31	773,805.01	6.07

第一阶段中，按组合4 备用金计提坏账准备的其他应收款

账龄	2023年12月31日		
	账面余额	坏账准备	计提比例 (%)
1年以内	506,437.68	2,532.19	0.50
3年以上	412,731.06	156,837.80	38.00
合计	919,168.74	159,369.99	17.34

第一阶段中，按组合5 往来款及其他计提坏账准备的其他应收款

账龄	2023年12月31日		
	账面余额	坏账准备	计提比例 (%)
1年以内	1,606,858.04	8,034.29	0.50
1至2年	3,000.00	60.00	2.00
2至3年	6,100.00	610.00	10.00
3年以上	30,000.00	25,050.00	83.50
合计	1,645,958.04	33,754.29	2.05

第一阶段中，按组合6 集团内关联方计提坏账准备的其他应收款

账龄	2023年12月31日		
	账面余额	坏账准备	计提比例(%)
1年以内	49,961,633.14	-	-
1至2年	4,672,153.19	-	-
合计	54,633,786.33	-	-

②2022年12月31日，其他应收款均处于第一阶段，坏账准备如下：

类别	账面余额	计提比例(%)	坏账准备	账面价值	理由
按单项计提坏账准备	-	-	-	-	信用风险未显著增加
按组合计提坏账准备	19,274,198.09	3.22	621,027.53	18,653,170.56	
组合3 保证金	13,138,631.92	4.07	535,257.45	12,603,374.47	
组合4 备用金	562,495.83	10.28	57,825.58	504,670.25	
组合5 往来款及其他	704,200.46	3.97	27,944.50	676,255.96	
组合6 集团内关联方	4,868,869.88	-	-	4,868,869.88	
合计	19,274,198.09	3.22	621,027.53	18,653,170.56	

第一阶段中，按组合3 保证金计提坏账准备的其他应收款

账龄	2022年12月31日		
	账面余额	坏账准备	计提比例(%)
1年以内	10,373,656.92	103,736.57	1.00
1至2年	980,000.00	58,800.00	6.00
2至3年	1,200,875.00	174,126.88	14.50
3年以上	584,100.00	198,594.00	34.00
合计	13,138,631.92	535,257.45	4.07

第一阶段中，按组合4 备用金计提坏账准备的其他应收款

账龄	2022年12月31日		
	账面余额	坏账准备	计提比例(%)
1年以内	12,364.77	61.82	0.50
2至3年	550,131.06	57,763.76	10.50
合计	562,495.83	57,825.58	10.28

第一阶段中，按组合5 往来款及其他计提坏账准备的其他应收款

账龄	2022年12月31日		
	账面余额	坏账准备	计提比例(%)
1年以内	666,100.46	6,661.00	1.00

账龄	2022年12月31日		
	账面余额	坏账准备	计提比例(%)
1至2年	8,100.00	283.50	3.50
3年以上	30,000.00	21,000.00	70.00
合计	704,200.46	27,944.50	3.97

第一阶段中，按组合6集团内关联方计提坏账准备的其他应收款

账龄	2022年12月31日		
	账面余额	坏账准备	计提比例(%)
1年以内	4,868,869.88	-	-

(4) 坏账准备的变动情况

类别	2022年12月31日	本期变动金额				2023年12月31日
		计提	收回或转回	转销或核销	其他变动	
第一阶段	621,027.53	345,901.76	-	-	-	966,929.29
合计	621,027.53	345,901.76	-	-	-	966,929.29

(5) 按欠款方归集的期末余额前五名的其他应收款情况

单位名称	款项性质	2023年12月31日余额	账龄	占其他应收款期末余额合计数的比例(%)	坏账准备
单位1	集团内关联方	45,840,000.00	2年以内	65.53	-
单位2	集团内关联方	4,789,017.17	2年以内	6.85	-
单位3	集团内关联方	4,004,769.16	3年以内	5.72	-
单位4	保证金	3,000,000.00	1年以内	4.29	45,000.00
单位5	保证金	1,600,000.00	1年以内	2.29	24,000.00
合计	—	59,233,786.33	—	84.67	69,000.00

3. 长期股权投资

(1) 长期股权投资情况

项目	2023年12月31日			2022年12月31日		
	账面余额	减值准备	账面价值	账面余额	减值准备	账面价值
对子公司投资	645,592,714.85	15,300,000.00	630,292,714.85	576,733,857.80	15,300,000.00	561,433,857.80
对联营企业投资	20,345,863.47	18,305,243.56	2,040,619.91	22,576,023.80	18,305,243.56	4,270,780.24

项 目	2023 年 12 月 31 日			2022 年 12 月 31 日		
	账面余额	减值准备	账面价值	账面余额	减值准备	账面价值
合计	665,938,578.32	33,605,243.56	632,333,334.76	599,309,881.60	33,605,243.56	565,704,638.04

(2) 对子公司投资

被投资单位	2022 年 12 月 31 日	本期增加	本期减少	2023 年 12 月 31 日	本期计提减值准备	2023 年 12 月 31 日减值准备余额
尚纬销售	201,782,294.68	175,872.67	-	201,958,167.35	-	-
安徽尚纬	226,541,563.12	952,984.38	-	227,494,547.50	-	-
尚纬艾克	15,300,000.00	-	-	15,300,000.00	-	15,300,000.00
尚纬科技	133,110,000.00	66,890,000.00	-	200,000,000.00	-	-
尚纬绿源	-	840,000.00	-	840,000.00	-	-
合计	576,733,857.80	68,858,857.05	-	645,592,714.85	-	15,300,000.00

注：本期增加中对子公司尚纬销售、安徽尚纬新增长期股权投资账面价值为股权激励增加，对子公司尚纬科技和尚纬绿源新增长期股权投资账面价值为根据出资协议实缴出资。

(3) 对联营企业投资

投资单位	2022 年 12 月 31 日	本期增减变动				
		追加投资	减少投资	权益法下确认的投资损益	其他综合收益调整	其他权益变动
南京艾格慧元农业科技有限公司	4,270,780.24	-	-	-2,230,160.33	-	-
上海冉尚企业管理有限公司	-	-	-	-	-	-
安徽峰纬搏时股权投资合伙企业（有限合伙）	-	-	-	-	-	-
合计	4,270,780.24	-	-	-2,230,160.33	-	-

(续上表)

投资单位	本期增减变动			2023 年 12 月 31 日	2023 年 12 月 31 日减值准备余额
	宣告发放现金股利或利润	计提减值准备	其他		
南京艾格慧元农业科技有限公司	-	-	-	2,040,619.91	11,810,954.03
上海冉尚企业管理有限公司	-	-	-	-	1,530,000.00
安徽峰纬搏时股权投资合伙企业（有限合伙）	-	-	-	-	4,964,289.53
合计	-	-	-	2,040,619.91	18,305,243.56

4. 营业收入和营业成本

项 目	2023 年度		2022 年度	
	收入	成本	收入	成本
主营业务	2,035,916,210.95	1,762,056,307.00	1,827,001,992.42	1,569,250,575.15
其他业务	12,167,696.07	6,968,066.29	13,728,631.53	7,290,261.84
合计	2,048,083,907.02	1,769,024,373.29	1,840,730,623.95	1,576,540,836.99

5. 投资收益

项 目	2023 年度	2022 年度
权益法核算的长期股权投资收益	-2,230,160.33	-657,013.07
债务重组损益	-479,573.19	-295,229.61
其他权益工具投资持有期间取得的股利收入	1,800,044.40	-
票据贴现利息	-871,010.88	-1,741,712.08
非高度有效套期保值业务平仓损益	560,335.29	-
锁汇收入	694,406.48	-
合计	-525,958.23	-2,693,954.76

十八、补充资料

1. 当期非经常性损益明细表

项 目	2023 年度
非流动性资产处置损益，包括已计提资产减值准备的冲销部分	-55,600.88
计入当期损益的政府补助，但与公司正常经营业务密切相关、符合国家政策规定、按照确定的标准享有、对公司损益产生持续影响的政府补助除外	6,983,244.84
除同公司正常经营业务相关的有效套期保值业务外，非金融企业持有金融资产和金融负债产生的公允价值变动损益以及处置金融资产和金融负债产生的损益	1,442,682.69
单独进行减值测试的应收款项减值准备转回	2,460,000.00
债务重组损益	-480,503.19
除上述各项之外的其他营业外收入和支出	-1,165,132.71
非经常性损益总额	9,184,690.75
减：非经常性损益的所得税影响数	1,418,196.70
非经常性损益净额	7,766,494.05
减：归属于少数股东的非经常性损益净额	-120,622.93
归属于公司普通股股东的非经常性损益净额	7,887,116.98

依据《公开发行证券的公司信息披露解释性公告第 1 号——非经常性损益（2023 年修订）》（证监会公告[2023]65 号）的规定，2023 年度将本期摊销的与资产相关政府补助金额 3,346,269.48 元计入经常性损益。

2. 净资产收益率及每股收益

①2023 年度

报告期利润	加权平均净资产收 益率 (%)	每股收益	
		基本每股收益	稀释每股收益
归属于公司普通股股东的净利润	0.96	0.03	0.03
扣除非经常性损益后归属于公司普通股 股东的净利润	0.59	0.02	0.02

②2022 年度

报告期利润	加权平均净资产收 益率 (%)	每股收益	
		基本每股收益	稀释每股收益
归属于公司普通股股东的净利润	0.87	0.03	0.03
扣除非经常性损益后归属于公司普通股 股东的净利润	0.70	0.02	0.02

尚纬股份有限公司

2024 年 4 月 26 日



营业执照

(副本)(5-1)

统一社会信用代码

911101020854927874



扫描市场主体身份码
了解更多登记、备案、
许可、监管信息，体
验更多应用服务。

名称 容诚会计师事务所(特殊普通合伙)

类型 特殊普通合伙企业

执行事务合伙人 肖厚发、刘维

经营范围

审查企业会计报表、出具审计报告；验证企业资本，出具验资报告；办理企业合并、分立、清算事宜中的审计业务，出具有关报告；基本建设年度财务决算审计；代理记账；会计咨询、税务咨询、管理咨询、会计培训；法律、法规规定的其他业务；软件开发；销售计算机、软件及辅助设备。（市场主体依法自主选择经营项目，开展经营活动；依法须经批准的项目，经相关部门批准后依批准的内容开展经营活动；不得从事国家和本市产业政策禁止和限制类项目的经营活动）

容诚会计师事务所(特殊普通合伙)

业务报告附件专用

出资额 8130万元

成立日期 2013年12月10日

主要经营场所

北京市西城区阜成门外大街22号1幢外
经贸大厦901-22至901-26



登记机关

2024年03月25日

国家企业信用信息公示系统网址：<http://www.gsxt.gov.cn>

市场主体应当于每年1月1日至6月30日通过
国家企业信用信息公示系统报送公示年度报告。

国家市场监督管理总局监制



证书序号: 0011869

说明

- 1、《会计师事务所执业证书》是证明持有人经财政部门依法审批, 准予执行注册会计师法定业务的凭证。
- 2、《会计师事务所执业证书》记载事项发生变动的, 应当向财政部门申请换发。
- 3、《会计师事务所执业证书》不得伪造、涂改、出租、出借、转让。
- 4、会计师事务所终止或执业许可注销的, 应当向财政部门交回《会计师事务所执业证书》。



会计师事务所

执业证书

名称: 容诚会计师事务所(特殊普通合伙)

名称: 容诚会计师事务所(特殊普通合伙)

首席合伙人: 肖厚发

主任会计师:

经营场所 北京市西城区阜成门外大街22号1幢外经贸大厦901-22至901-26

组织形式: 特殊普通合伙

执业证书编号: 11010032

批准执业文号: 京财会许可[2013]0067号

批准执业日期: 2013年10月25日

容诚会计师事务所(特殊普通合伙)
业务报告附件专用

发证机关: 北京市财政局

二〇一九年六月廿一日

中华人民共和国财政部制





姓名	徐林
性别	男
出生日期	1981-06-26
Date of birth	1981-06-26
工作单位	华普天健会计师事务所(特殊普通合伙)
Working unit	华普天健会计师事务所(特殊普通合伙)
身份证号	340304198106260617
Identity card No.	340304198106260617



年度检验登记
Annual Renewal Registration

本证书经检验合格，继续有效一年。
This certificate is valid for another year after this renewal.



证书编号: 110100323911

证书编号
No. of Certificate: 110100323911
批准注册协会
Authorized Institute of CPA: 安徽省注册会计师协会
发证日期
Date of Issuance: 2016-3-24

注册会计师工作单位变更事项登记
Registration of the Change of Working Unit by a CPA

同意调出
Agree the holder to be transferred from

华普天健安徽分所 转出协会盖章
Stamp of the transfer-out Institute of CPA

2017年12月21日

同意调入
Agree the holder to be transferred to

华普天健深圳分所 转出协会盖章
Stamp of the transfer-out Institute of CPA

2017年12月21日

注册会计师工作单位变更事项登记
Registration of the Change of Working Unit by a CPA

同意调出
Agree the holder to be transferred from

容诚会计师事务所 转出协会盖章
Stamp of the transfer-out Institute of CPA

2017年12月27日

同意调入
Agree the holder to be transferred to

容诚会计师事务所 转出协会盖章
Stamp of the transfer-out Institute of CPA

2017年12月30日





姓名: 罗碧
 Full name: 罗碧
 性别: 女
 Sex: 女
 出生日期: 1990-02-18
 Date of birth: 1990-02-18
 工作单位: 成都通合会计师事务所(普通合伙)
 Working unit: 成都通合会计师事务所(普通合伙)
 身份证号码: 51102519900218761
 Identity card No: 51102519900218761



年检检验登记
 Annual Renewal Registration

本证书年检合格, 继续有效一年。
 This certificate is valid for another year after this renewal.



罗碧的年检二维码

证书编号: 110101504839
 No. of Certificate: 110101504839

批准注册协会: 四川省注册会计师协会
 Authorized Institute of CPA: 四川省注册会计师协会

发证日期: 2014 年 11 月 21 日
 Date of Issuance: 2014 年 11 月 21 日

注册会计师工作单位变更事项登记
 Registration of the Change of Working Unit by a CPA

同意调出
 Agree the holder to be transferred from

天职国际·成都
 事务所
 CPAs

转出协会盖章
 Stamp of the transfer-out Institute of CPAs
 2014 年 11 月 21 日

同意调入
 Agree the holder to be transferred to
 华普天健
 事务所
 CPAs

转入协会盖章
 Stamp of the transfer-in Institute of CPAs
 2014 年 11 月 21 日

注册会计师工作单位变更事项登记
 Registration of the Change of Working Unit by a CPA

同意调出
 Agree the holder to be transferred from

事务所
 CPAs

转出协会盖章
 Stamp of the transfer-out Institute of CPAs
 年 月 日
 年 月 日

同意调入
 Agree the holder to be transferred to

事务所
 CPAs

转入协会盖章
 Stamp of the transfer-in Institute of CPAs
 年 月 日
 年 月 日






姓名: 莫雨薇
 Full name: 莫雨薇
 性别: 女
 Sex: 女
 出生日期: 1993-06-11
 Date of birth: 1993-06-11
 工作单位: 普诚会计师事务所(特殊普通合伙)西州分所
 Working unit: 普诚会计师事务所(特殊普通合伙)西州分所
 身份证号码: 510129199306116227
 Identity card No: 510129199306116227



年度检验登记
 Annual Renewal Registration

本证书经检验合格，继续有效一年。
 This certificate is valid for another year after this renewal.



需扫描的年检二维码

证书编号:
 No. of Certificate 110100320482

批准注册协会:
 Authorized Institute of CPA 四川省注册会计师协会

发证日期: 2020 年 04 月 27 日
 Date of Issuance 2020 04 27

