

上海润达医疗科技股份有限公司

审计报告

亚会审字（2024）第 01110223 号

亚太（集团）会计师事务所（特殊普通合伙）

二〇二四年四月二十五日

目 录

项 目	起始页码
审计报告	1-5
财务报表	
合并资产负债表	1-2
合并利润表	3
合并现金流量表	4
合并股东权益变动表	5-6
资产负债表	7-8
利润表	9
现金流量表	10
股东权益变动表	11-12
财务报表附注	13-204
财务报表附注补充资料	



审计报告

亚会审字(2024)第 01110223 号

上海润达医疗科技股份有限公司全体股东:

一、审计意见

我们审计了上海润达医疗科技股份有限公司(以下简称“润达医疗公司”)财务报表,包括 2023 年 12 月 31 日的合并及公司资产负债表,2023 年度的合并及公司利润表、合并及公司现金流量表、合并及公司股东权益变动表以及相关财务报表附注。

我们认为,后附的财务报表在所有重大方面按照企业会计准则的规定编制,公允反映了润达医疗公司 2023 年 12 月 31 日合并及公司的财务状况以及 2023 年度合并及公司的经营成果和现金流量。

二、形成审计意见的基础

我们按照中国注册会计师审计准则的规定执行了审计工作。审计报告的“注册会计师对财务报表审计的责任”部分进一步阐述了我们在这些准则下的责任。按照中国注册会计师职业道德守则,我们独立于润达医疗公司,并履行了职业道德方面的其他责任。我们相信,我们获取的审计证据是充分、适当的,为发表审计意见提供了基础。

三、关键审计事项

关键审计事项是我们根据职业判断,认为对本期财务报表审计最为重要的事项。这些事项的应对以对财务报表整体进行审计并形成审计意见为背景,我们不对这些事项单独发表意见。我们确定下列事项是需要在审计报告中沟通的关键审计事项:

(一) 营业收入确认

关键审计事项	在审计中如何应对该事项
收入确认的会计政策详情及收入的分析请参阅合并财务报表附注“四、重要会计政策和会计估计”(24)所述的会计政策及“六、合并财务报表项目”(45)营业收入和营业成本。 润达医疗的营业收入主要为试剂和耗材销售收入、仪器的销售收入。润达医疗	与试剂和耗材销售收入、仪器的销售收入确认相关的审计程序中包括以下程序: (1) 了解、评价及测试与试剂和耗材销售收入、仪器的销售收入确认相关的关键内部控制的设计和运行有效性; (2) 就本年试剂和耗材销售收入、仪器的销售收入,

关键审计事项	在审计中如何应对该事项
<p>2023 年营业收入为人民币 91.47 亿元，较 2022 年营业收入减少 12.84%。2023 年试剂和耗材销售收入为 85.61 亿元，仪器销售收入为 4.47 亿元，两项收入合计约占润达医疗营业收入的 98.48%。</p> <p>由于润达医疗的试剂和耗材销售、仪器销售收入对润达医疗财务报表的重要性，因此存在管理层为达到特定目标或满足期望而操纵收入确认时点的固有风险，所以我们将试剂和耗材销售、仪器销售收入确认识别为关键审计事项。</p>	<p>检查主要客户相关合同、协议或者订单，识别与商品控制权转移相关的条款与条件，评价收入确认时点是否符合企业会计准则的要求；</p> <p>(3) 抽样检查试剂和耗材发货签收记录、仪器相关装机报告，复核收入确认时点是否符合润达医疗的收入确认政策，并得到一贯执行；</p> <p>(4) 了解、分析 2023 年相关销售收入减少的原因，执行实质性分析性程序，分类型对收入、成本、毛利率情况进行波动分析。</p> <p>(5) 对本期重大及新增销售业务选取样本执行函证及替代测试程序；</p> <p>(6) 在资产负债表日前后对相关销售收入进行截止性测试，选取样本，检查相关发货签收记录、仪器相关装机报告，以评价相关销售收入是否已在恰当的期间确认。</p>

(二) 应收账款的可收回性

关键审计事项	在审计中如何应对该事项
<p>应收账款坏账准备的会计政策详情及分析请参阅合并财务报表附注“四、重要会计政策和会计估计”(10)、(11)所述的会计政策及“六、合并财务报表项目”(4)应收账款。</p> <p>截至 2023 年 12 月 31 日，润达医疗合并财务报表中应收账款的账面价值为 55.40 亿元，占润达医疗总资产的比例为 38.71%。</p> <p>由于应收账款金额对于润达医疗财务报表的重要性，同时在确定应收账款可收回时涉及重大的管理层估计和判断。因此，我们将应收账款的可收回性识别为关键审计事项。</p>	<p>与评估合并财务报表中应收账款可收回性相关的审计程序中包括以下程序：</p> <p>(1) 了解、评价及测试应收账款相关的内部控制设计和运行有效性，包括管理层对应收账款信用控制、账龄分析、应收账款可收回性评估、坏账准备计提相关的内部控制；</p> <p>(2) 基于管理层本期应收账款坏账准备会计政策变更情况，了解和评估管理层在应收账款减值测试中使用的预期信用损失模型的恰当性；</p> <p>(3) 复核管理层对应收账款进行信用减值损失测试的相关考虑及客观证据，关注管理层基于前瞻性因素修正后的客户历史信用情况、违约情况及损失情况；</p> <p>(4) 选取样本，检查与应收账款余额相关的销售合同、销售发票、发货单、客户签收记录，评价按信用期及账龄组合计提坏账准备的应收账款信用期及账龄确认的恰当性；</p> <p>(5) 选取样本，实施函证程序，并将函证结果与管理层记录的金额进行了核对；</p> <p>(6) 结合资产负债表日后应收账款回款检查，评价管理层坏账准备计提合理性。</p>

(三) 商誉减值测试

关键审计事项	在审计中如何应对该事项
--------	-------------

关键审计事项	在审计中如何应对该事项
<p>商誉减值的会计政策详情及商誉的分析请参阅合并财务报表附注“四、重要会计政策和会计估计”（14）所述的会计政策及“六、合并财务报表项目”（17）商誉。</p> <p>截至 2023 年 12 月 31 日，润达医疗合并财务报表中商誉的账面价值为 20.12 亿元，占润达医疗归属于母公司所有者权益的比例为 47%。</p> <p>由于商誉金额对于润达医疗财务报表的重要性，同时在确定是否应计提减值时涉及重大的管理层估计和判断，特别在预测未来现金流量时采用的关键假设和估计，这些关键假设和估计具有固有的不确定性且可能受到管理层偏向的影响。因此，我们将商誉减值测试识别为关键审计事项。</p>	<p>与评估合并财务报表中商誉的减值相关的审计程序中包括以下程序：</p> <p>（1）了解、评价及测试与商誉减值测试相关的关键内部控制的设计和运行有效性，包括关键假设的采用和估计及减值计提金额的复核及审批；</p> <p>（2）评价管理层委聘的外部估值专家的胜任能力、专业素养和客观性；</p> <p>（3）通过参考行业惯例，评估管理层使用的估值方法的适当性；</p> <p>（4）通过对行业和润达医疗的了解，分析并复核管理层在商誉减值测试中预计未来现金流量现值时采用的关键假设和估计判断的合理性；</p> <p>（5）分析并复核管理层在减值测试中采用的折现率的合理性、所分摊商誉的资产组产生现金流入的独立性；</p> <p>（6）将预计未来现金流量现值时的基础数据与历史数据及其他支持性证据进行核对，并考虑其合理性；</p> <p>（7）复核公司在财务报告中披露与商誉减值相关的信息是否充分、恰当。</p>

我们确定不存在其他需要在我们的审计报告中沟通的关键审计事项。

四、其他信息

润达医疗公司管理层（以下简称“管理层”）对其他信息负责。其他信息包括 2023 年度报告中涵盖的信息，但不包括财务报表和我们的审计报告。

我们对财务报表发表的审计意见不涵盖其他信息，我们也不对其他信息发表任何形式的鉴证结论。

结合我们对财务报表的审计，我们的责任是阅读其他信息，在此过程中，考虑其他信息是否与财务报表或我们在审计过程中了解到的情况存在重大不一致或者似乎存在重大错报。

基于我们已执行的工作，如果我们确定其他信息存在重大错报，我们应当报告该事实。在这方面，我们无任何事项需要报告。

五、管理层和治理层对财务报表的责任

润达医疗公司管理层（以下简称“管理层”）负责按照企业会计准则的规定编制财务报表，使其实现公允反映，并设计、执行和维护必要的内部控制，以使财务报表不存在由于舞弊或错误导致的重大错报。

在编制财务报表时，管理层负责评估润达医疗公司的持续经营能力，披露与持续经营相关的事项（如适用），并运用持续经营假设，除非管理层计划清算润达医疗公司、终止运营或别无其他现实的选择。

治理层负责监督润达医疗公司的财务报告过程。

六、注册会计师对财务报表审计的责任

我们的目标是对财务报表整体是否不存在由于舞弊或错误导致的重大错报获取合理保证，并出具包含审计意见的审计报告。合理保证是高水平的保证，但并不能保证按照审计准则执行的审计在某一重大错报存在时总能发现。错报可能由于舞弊或错误导致，如果合理预期错报单独或汇总起来可能影响财务报表使用者依据财务报表作出的经济决策，则通常认为错报是重大的。

在按照审计准则执行审计工作的过程中，我们运用职业判断，并保持职业怀疑。同时，我们也执行以下工作：

（一）识别和评估由于舞弊或错误导致的财务报表重大错报风险，设计和实施审计程序以应对这些风险，并获取充分、适当的审计证据，作为发表审计意见的基础。由于舞弊可能涉及串通、伪造、故意遗漏、虚假陈述或凌驾于内部控制之上，未能发现由于舞弊导致的重大错报的风险高于未能发现由于错误导致的重大错报的风险。

（二）了解与审计相关的内部控制，以设计恰当的审计程序。

（三）评价管理层选用会计政策的恰当性和作出会计估计及相关披露的合理性。

（四）对管理层使用持续经营假设的恰当性得出结论。同时，根据获取的审计证据，就可能导致对润达医疗公司持续经营能力产生重大疑虑的事项或情况是否存在重大不确定性得出结论。如果我们得出结论认为存在重大不确定性，审计准则要求我们在审计报告中提请报表使用者注意财务报表中的相关披露；如果披露不充分，我们应当发表非无保留意见。我们的结论基于截至审计报告日可获得的信息。然而，未来的事项或情况可能导致润达医疗公司不能持续经营。

（五）评价财务报表的总体列报、结构和内容，并评价财务报表是否公允反映相关交易和事项。

（六）就润达医疗公司中实体或业务活动的财务信息获取充分、适当的审计证据，以对财务报表发表意见。我们负责指导、监督和执行集团审计。我们对审计意见承担全部责任。

我们与治理层就计划的审计范围、时间安排和重大审计发现等事项进行沟通，包括沟通我们在审计中识别出的值得关注的内部控制缺陷。

我们还就已遵守与独立性相关的职业道德要求向治理层提供声明，并与治理层沟通可能被合理认为影响我们独立性的所有关系和其他事项，以及相关的防范措施（如适用）。

从与治理层沟通过的事项中，我们确定哪些事项对本期财务报表审计最为重要，因而构成关键审计事项。我们在审计报告中描述这些事项，除非法律法规禁止公开披露这些事项，或在极少数情形下，如果合理预期在审计报告中沟通某事项造成的负面后果超过在公众利益方面产生的益处，我们确定不应在审计报告中沟通该事项。

[本页以下无正文，为上海润达医疗科技股份有限公司审计报告签字盖章页]

亚太（集团）会计师事务所
（特殊普通合伙）

中国注册会计师：
（项目合伙人）



中国注册会计师：



中国·北京

二〇二四年四月二十五日



合并资产负债表

2023年12月31日

编制单位：上海润达医疗科技股份有限公司

金额单位：人民币元

项 目	附注	2023年12月31日	2022年12月31日
流动资产：			
货币资金	六、1	1,068,061,473.28	1,007,052,275.15
结算备付金*			
拆出资金*			
交易性金融资产	六、2	58,000,000.00	106,500,000.00
衍生金融资产			
应收票据	六、3	105,978,495.21	93,056,685.28
应收账款	六、4	5,539,609,452.80	5,920,812,328.92
应收款项融资		-	-
预付款项	六、5	977,624,078.27	809,408,530.51
应收保费*			
应收分保账款*			
应收分保合同准备金*			
其他应收款	六、6	200,574,365.27	233,382,174.54
其中：应收利息		-	-
应收股利		254,506.00	3,000,000.00
买入返售金融资产*			
存货	六、7	1,376,953,338.75	1,615,932,474.38
合同资产			
持有待售资产			
一年内到期的非流动资产	六、8	38,315,994.61	21,297,936.17
其他流动资产	六、9	28,783,623.59	11,715,119.92
流动资产合计		9,393,900,821.78	9,819,157,524.87
非流动资产：			
发放贷款和垫款*			
债权投资			
其他债权投资			
长期应收款	六、10	23,902,773.16	23,119,540.45
长期股权投资	六、11	1,172,134,183.27	1,100,198,655.44
其他权益工具投资	六、12	39,349,591.83	28,652,184.95
其他非流动金融资产			
投资性房地产			
固定资产	六、13	1,059,474,905.34	962,093,569.00
在建工程	六、14	18,710,477.05	41,433,431.25
生产性生物资产			
油气资产			
使用权资产	六、15	131,636,172.44	153,279,307.10
无形资产	六、16	76,644,985.54	69,459,189.01
开发支出			
商誉	六、17	2,011,808,358.23	1,987,641,407.12
长期待摊费用	六、18	142,996,969.42	118,140,600.47
递延所得税资产	六、19	234,743,455.48	238,941,223.12
其他非流动资产	六、20	4,690,586.23	12,299,564.28
非流动资产合计		4,916,092,457.99	4,735,258,672.19
资产总计		14,309,993,279.77	14,554,416,197.06

法定代表人：

主管会计工作负责人：

会计机构负责人：



合并资产负债表 (续)

2023年12月31日

编制单位: 上海润达医疗科技股份有限公司

金额单位: 人民币元

项目	附注	2023年12月31日	2022年12月31日
流动负债:			
短期借款	六、22	4,711,694,456.01	5,214,905,648.11
向中央银行借款*			
拆入资金*			
交易性金融负债			
衍生金融负债			
应付票据	六、23	108,000,000.00	151,327,872.49
应付账款	六、24	1,398,684,601.69	1,684,876,452.08
预收款项	六、25	14,622,602.87	18,426,203.37
合同负债	六、26	98,586,260.68	167,507,327.14
卖出回购金融资产款*			
吸收存款及同业存放*			
代理买卖证券款*			
代理承销证券款*			
应付职工薪酬	六、27	77,430,984.12	108,091,027.88
应交税费	六、28	143,708,687.45	143,012,489.01
其他应付款	六、29	185,910,089.61	281,379,583.29
其中: 应付利息		-	-
应付股利		8,807,954.37	6,899,354.40
应付手续费及佣金*			
应付分保账款*			
持有待售负债			
一年内到期的非流动负债	六、30	777,678,767.32	718,205,901.61
其他流动负债	六、31	11,650,490.03	21,057,411.39
流动负债合计		7,527,966,939.78	8,508,789,916.37
非流动负债:			
保险合同准备金*			
长期借款	六、32	500,576,600.00	337,506,000.00
应付债券	六、33	602,045,566.56	486,070,020.29
其中: 优先股			
永续债			
租赁负债	六、34	88,249,217.86	107,342,328.64
长期应付款	六、35	71,657,839.06	26,108,189.18
长期应付职工薪酬			
预计负债	六、36	2,130,454.28	1,619,000.62
递延收益	六、37	17,793,943.35	17,918,863.58
递延所得税负债	六、19	51,858,928.57	53,067,591.93
其他非流动负债	六、38	461,016.89	7,031,467.55
非流动负债合计		1,334,773,566.57	1,036,663,461.79
负债合计		8,862,740,506.35	9,545,453,378.16
股东权益:			
股本	六、39	597,203,812.00	579,543,067.00
其他权益工具	六、40	63,823,408.33	110,188,368.59
其中: 优先股			
永续债			
资本公积	六、41	1,159,504,117.24	921,060,679.36
减: 库存股			
其他综合收益	六、42	3,299,354.86	7,490,764.13
专项储备			
盈余公积	六、43	115,933,980.61	100,353,199.73
一般风险准备*			
未分配利润	六、44	2,340,340,319.09	2,169,611,422.71
归属于母公司股东权益合计		4,280,104,992.13	3,888,247,501.52
少数股东权益		1,167,147,781.29	1,120,715,317.38
股东权益合计		5,447,252,773.42	5,008,962,818.90
负债和股东权益总计		14,309,993,279.77	14,554,416,197.06

法定代表人:

主管会计工作负责人:

会计机构负责人:



合并利润表

2023年1-12月

编制单位：上海润达医疗科技股份有限公司

金额单位：人民币元

项 目	附注	2023年度	2022年度
一、营业总收入		9,147,372,720.28	10,494,418,694.58
其中：营业收入	六、45	9,147,372,720.28	10,494,418,694.58
利息收入*			
已赚保费*			
手续费及佣金收入*			
二、营业总成本		8,651,993,462.15	9,643,284,402.50
其中：营业成本	六、45	6,715,744,820.25	7,557,066,737.67
利息支出*			
手续费及佣金支出*			
退保金*			
赔付支出净额*			
提取保险责任合同准备金净额*			
保单红利支出*			
分保费用*			
税金及附加	六、46	47,071,452.31	38,435,136.14
销售费用	六、47	916,574,496.87	1,036,710,394.62
管理费用	六、48	508,780,760.73	541,262,109.28
研发费用	六、49	147,139,845.42	146,219,073.35
财务费用	六、50	316,682,086.57	323,590,951.44
其中：利息费用		334,043,326.10	317,922,873.38
利息收入		22,940,044.19	8,230,961.57
加：其他收益	六、51	31,050,783.49	42,642,910.80
投资收益（损失以“—”号填列）	六、52	231,999,165.67	137,094,866.36
其中：对联营企业和合营企业的投资收益		139,608,878.18	138,104,228.33
以摊余成本计量的金融资产终止确认收益			
汇兑收益*（损失以“—”号填列）			
净敞口套期收益（损失以“—”号填列）			
公允价值变动收益（损失以“—”号填列）			
信用减值损失（损失以“—”号填列）	六、53	-88,900,920.89	-179,855,694.80
资产减值损失（损失以“—”号填列）	六、54	-34,499,655.61	-40,772,298.12
资产处置收益（损失以“—”号填列）	六、55	11,774,743.77	6,175,447.87
三、营业利润（亏损以“—”号填列）		646,803,374.56	816,419,524.19
加：营业外收入	六、56	17,063,853.59	19,059,945.04
减：营业外支出	六、57	8,312,115.94	15,781,235.10
四、利润总额（亏损总额以“—”号填列）		655,555,112.21	819,698,234.13
减：所得税费用	六、58	212,919,501.46	161,201,271.39
五、净利润（净亏损以“—”号填列）		442,635,610.75	658,496,962.74
（一）按经营持续性分类			
1、持续经营净利润（净亏损以“—”号填列）		442,635,610.75	658,496,962.74
2、终止经营净利润（净亏损以“—”号填列）			
（二）按所有权归属分类			
1、归属于母公司股东的净利润（净亏损以“—”号填列）		273,296,495.22	419,681,995.44
2、少数股东损益（净亏损以“—”号填列）		169,339,115.53	238,814,967.30
六、其他综合收益的税后净额	六、59	-4,516,751.45	3,090,357.62
（一）归属母公司股东的其他综合收益的税后净额		-4,231,460.57	3,181,474.66
1、不能重分类进损益的其他综合收益		-1,834,872.59	3,861,428.92
（1）重新计量设定受益计划变动额			
（2）权益法下不能转损益的其他综合收益			
（3）其他权益工具投资公允价值变动		-1,834,872.59	3,861,428.92
（4）企业自身信用风险公允价值变动			
（5）其他			
2、将重分类进损益的其他综合收益		-2,396,587.98	-679,954.26
（1）权益法下可转损益的其他综合收益			
（2）其他债权投资公允价值变动			
（3）金融资产重分类计入其他综合收益的金额			
（4）其他债权投资信用减值准备			
（5）现金流量套期储备			
（6）外币财务报表折算差额		-2,396,587.98	-679,954.26
（7）其他			
（二）归属于少数股东的其他综合收益的税后净额		-285,290.88	-91,117.04
七、综合收益总额		438,118,859.30	661,587,320.36
（一）归属于母公司股东的综合收益总额		269,065,034.65	422,863,470.10
（二）归属于少数股东的综合收益总额		169,053,824.65	238,723,850.26
八、每股收益：			
（一）基本每股收益（元/股）		0.47	0.72
（二）稀释每股收益（元/股）		0.47	0.71

法定代表人：

主管会计工作负责人：

会计机构负责人：

3



合并现金流量表

2023年1-12月

编制单位：上海润达医疗科技股份有限公司

金额单位：人民币元

项 目	附注	2023年度	2022年度
一、经营活动产生的现金流量：			
销售商品、提供劳务收到的现金		10,607,711,647.84	9,933,186,383.72
客户存款和同业存放款项净增加额*			
向中央银行借款净增加额*			
向其他金融机构拆入资金净增加额*			
收到原保险合同保费取得的现金*			
收到再保险业务现金净额*			
保户储金及投资款净增加额*			
收取利息、手续费及佣金的现金*			
拆入资金净增加额*			
回购业务资金净增加额*			
代理买卖证券收到的现金净额*			
收到的税费返还		13,401,004.95	22,046,914.21
收到其他与经营活动有关的现金	六、60	245,538,115.03	149,271,575.92
经营活动现金流入小计		10,866,650,767.82	10,104,504,873.85
购买商品、接受劳务支付的现金		7,866,952,084.50	8,277,366,869.17
客户贷款及垫款净增加额*			
存放中央银行和同业款项净增加额*			
支付原保险合同赔付款项的现金*			
拆出资金净增加额*			
支付利息、手续费及佣金的现金*			
支付保单红利的现金*			
支付给职工以及为职工支付的现金		753,508,303.65	877,824,150.94
支付的各项税费		560,159,951.22	531,471,987.11
支付其他与经营活动有关的现金	六、60	956,307,636.90	846,702,025.51
经营活动现金流出小计		10,136,927,976.27	10,533,365,032.73
经营活动产生的现金流量净额	六、61	729,722,791.55	-428,860,158.88
二、投资活动产生的现金流量：			
收回投资收到的现金		580,140,000.00	678,610,000.00
取得投资收益收到的现金		72,027,757.96	37,529,624.52
处置固定资产、无形资产和其他长期资产收回的现金净额		22,859,090.35	20,841,033.45
处置子公司及其他营业单位收到的现金净额		99,247,839.41	
收到其他与投资活动有关的现金	六、60	-	10,498,705.54
投资活动现金流入小计		774,274,687.72	747,479,363.51
购建固定资产、无形资产和其他长期资产支付的现金		319,882,503.20	272,117,602.72
投资支付的现金		555,700,000.00	772,620,000.00
质押贷款净增加额*			
取得子公司及其他营业单位支付的现金净额		122,283,206.40	25,000,000.00
支付其他与投资活动有关的现金	六、60	3,750,377.84	312,016.69
投资活动现金流出小计		1,001,616,087.44	1,070,049,619.41
投资活动产生的现金流量净额		-227,341,399.72	-322,570,255.90
三、筹资活动产生的现金流量：			
吸收投资收到的现金		4,800,000.00	-
其中：子公司吸收少数股东投资收到的现金		4,800,000.00	-
取得借款收到的现金		9,706,248,994.77	8,413,654,053.12
收到其他与筹资活动有关的现金	六、60	971,389,316.09	313,672,083.55
筹资活动现金流入小计		10,682,438,310.86	8,727,326,136.67
偿还债务支付的现金		9,830,235,286.10	7,254,123,208.86
分配股利、利润或偿付利息支付的现金		477,402,214.51	294,419,535.66
其中：子公司支付给少数股东的股利、利润		99,879,251.22	50,248,907.41
支付其他与筹资活动有关的现金	六、60	706,118,664.22	690,650,107.05
筹资活动现金流出小计		11,013,756,164.83	8,239,192,851.57
筹资活动产生的现金流量净额		-331,317,853.97	488,133,285.10
四、汇率变动对现金及现金等价物的影响		-66,541.39	466,017.79
五、现金及现金等价物净增加额		170,996,996.47	-262,831,111.89
加：期初现金及现金等价物余额		442,290,704.82	705,121,816.71
六、期末现金及现金等价物余额		613,287,701.29	442,290,704.82

法定代表人：

主管会计工作负责人：

会计机构负责人：

合并股东权益变动表

2023年1-12月

金额单位：人民币元

2023年度

编制单位：上海浦东医疗科技股份有限公司

项 目	股本		其他权益工具		归属于母公司股东权益		专项储备	盈余公积	一般风险准备	未分配利润	其他	小计	少数股东权益	股东权益合计
	优先股	普通股	其他权益工具	水	资本公积	减：库存股								
一、上年年末余额	579,543,067.00		110,486,368.59		921,060,679.36		7,490,764.13	100,353,199.73		2,169,611,422.71		3,888,247,501.52	1,120,715,317.38	5,008,962,818.90
加：会计政策变更														
前期差错更正														
同一控制下企业合并														
其他														
二、本年年初余额	579,543,067.00		110,486,368.59		921,060,679.36		7,490,764.13	100,353,199.73		2,169,611,422.71		3,888,247,501.52	1,120,715,317.38	5,008,962,818.90
三、本年年末余额	17,660,745.00		-46,364,960.26		241,402,036.07		-4,231,460.57	15,580,780.88		273,296,495.22		212,697,820.81	-17,868,043.21	194,829,777.60
四、本年年末余额	597,203,812.00		63,823,408.33		1,159,504,117.24		3,299,354.86	115,933,980.61		2,340,340,319.09		4,280,104,992.13	1,167,147,781.29	5,447,352,773.42
(一) 综合收益总额														
(二) 股东投入和减少资本														
1、股东投入的普通股														
2、其他权益工具持有者投入资本														
3、股份支付计入股东权益的金额														
4、其他														
(三) 利润分配														
1、提取盈余公积														
2、提取一般风险准备														
3、对股东的分配														
4、其他														
(四) 股东权益内部结转														
1、资本公积转增资本(或股本)														
2、盈余公积转增资本(或股本)														
3、盈余公积弥补亏损														
4、设定受益计划变动额结转留存收益														
5、其他综合收益结转留存收益														
6、其他														
(五) 专项储备														
1、本期提取														
2、本期使用														

主管会计工作负责人：

会计机构负责人：

法定代表人：

(Signatures)

合并股东权益变动表 (续)

2023年1-12月

金额单位: 人民币元

2022年度

归属于母公司股东权益

其他综合收益

项 目	股本		其他权益工具		资本公积	减: 库存股	其他综合收益		盈余公积	一般风险准备	未分配利润	其他	小计	少数股东权益	股东权益合计
	优先股	普通股	其他权益工具	其他			其他综合收益	专项储备							
一、上年年末余额	579,538,395.00		110,200,792.83		916,301,330.24		4,309,289.47		94,363,157.11		1,758,021,474.01		3,462,734,438.66	929,305,329.89	4,392,039,768.55
加: 会计政策变更									14,358.70		-2,116,362.82		-2,102,004.12	-2,172,384.56	-4,274,388.68
前期差错更正															
同一控制下企业合并															
其他															
二、本年年初余额	579,538,395.00		110,200,792.83		916,301,330.24		4,309,289.47		94,377,515.81		1,755,905,111.19		3,460,632,434.54	927,132,945.33	4,387,765,379.87
三、本期增减变动金额 (减少以“ -”号填列)	4,672.00		-12,424.24		4,759,349.12		3,181,474.66		5,975,683.92		413,706,311.52		427,615,066.98	193,582,372.05	621,197,439.03
(一) 综合收益总额	4,672.00		-12,424.24		6,280,983.56		3,181,474.66				419,681,095.44		422,863,470.10	238,723,850.26	661,587,320.36
(二) 股东投入和减少资本													6,273,231.32	-714,297.47	5,558,933.85
1、股东投入的普通股															
2、其他权益工具持有者投入资本															
3、股份支付计入股东权益的金额															
4、其他	4,672.00		-12,424.24		6,280,983.56										
(三) 利润分配															
1、提取盈余公积									5,975,683.92		-5,975,683.92		6,273,231.32	-714,297.47	5,558,933.85
2、提取一般风险准备									5,975,683.92		-5,975,683.92			-44,427,180.74	-44,427,180.74
3、对股东的分配															
4、其他															
(四) 股东权益内部结转															
1、资本公积转增资本 (或股本)															
2、盈余公积转增资本 (或股本)															
3、盈余公积弥补亏损															
4、设定受益计划变动额结转留存收益															
5、其他综合收益结转留存收益															
6、其他															
(五) 专项储备															
1、本期提取															
2、本期使用															
(六) 其他															
四、本年年末余额	579,543,067.00		110,188,368.59		921,060,679.36		7,490,764.13		100,353,109.73		2,169,611,422.71		3,888,247,501.52	1,120,715,317.38	5,008,962,818.90

法定代表人:



主管会计工作负责人:



会计机构负责人:





资产负债表

2023年12月31日

编制单位：上海润达医疗科技股份有限公司

金额单位：人民币元

项目	附注	2023年12月31日	2022年12月31日
流动资产：			
货币资金		421,214,363.54	474,649,426.30
交易性金融资产			50,000,000.00
衍生金融资产			
应收票据		6,646,331.95	1,673,943.08
应收账款	十八、1	1,320,810,853.41	1,248,760,979.92
应收款项融资			
预付款项		582,237,837.82	593,680,636.96
其他应收款	十八、2	325,973,156.96	195,102,769.78
其中：应收利息			
应收股利	十八、2	71,264,477.00	55,355,291.60
存货		383,639,633.70	578,741,657.59
合同资产			
持有待售资产			
一年内到期的非流动资产		22,156,200.00	10,890,000.00
其他流动资产		70,134,663.53	153,291,113.89
流动资产合计		3,132,813,040.91	3,306,790,527.52
非流动资产：			
债权投资			
其他债权投资			
长期应收款		10,642,500.00	2,970,000.00
长期股权投资	十八、3	4,505,779,632.11	4,334,320,487.85
其他权益工具投资		29,044,366.50	26,741,406.22
其他非流动金融资产			
投资性房地产			
固定资产		231,101,099.36	247,434,156.94
在建工程		15,530,921.24	15,213,867.92
生产性生物资产			
油气资产			
使用权资产		19,963,841.49	23,411,548.09
无形资产		29,134,538.48	21,748,971.14
开发支出			
商誉			
长期待摊费用		7,412,065.88	6,302,148.43
递延所得税资产		87,227,580.29	87,986,779.54
其他非流动资产			2,411,932.87
非流动资产合计		4,935,836,545.35	4,768,541,299.00
资产总计		8,068,649,586.26	8,075,331,826.52

法定代表人：王亚平

主管会计工作负责人：王亚平

会计机构负责人：王亚平



资产负债表 (续)

2023年12月31日

编制单位：上海润达医疗科技股份有限公司

金额单位：人民币元

项 目	附注	2023年12月31日	2022年12月31日
流动负债：			
短期借款		1,324,854,032.14	1,589,300,133.83
交易性金融负债			
衍生金融负债			
应付票据		649,000,000.00	973,727,872.49
应付账款		735,545,482.63	567,969,265.32
预收款项		3,907,500.71	7,934,831.45
合同负债		75,865,719.83	222,331,125.90
应付职工薪酬		18,413,002.00	27,779,605.06
应交税费		4,582,528.00	2,790,599.72
其他应付款		914,934,763.68	917,855,673.46
其中：应付利息			
应付股利			
持有待售负债			
一年内到期的非流动负债		560,162,095.78	517,078,353.44
其他流动负债		9,578,926.16	27,622,055.64
流动负债合计		4,296,844,050.93	4,854,389,516.31
非流动负债：			
长期借款		263,415,000.00	144,000,000.00
应付债券		602,045,566.56	486,070,020.29
其中：优先股			
永续债			
租赁负债		7,914,959.87	12,397,431.69
长期应付款		63,404,117.83	17,143,793.31
长期应付职工薪酬			
预计负债			
递延收益		234,952.81	319,723.09
递延所得税负债		7,425,700.71	8,232,308.67
其他非流动负债		461,016.89	7,031,467.55
非流动负债合计		944,901,314.67	675,194,744.60
负债合计		5,241,745,365.60	5,529,584,260.91
股东权益：			
股本		597,203,812.00	579,543,067.00
其他权益工具		63,823,408.33	110,188,368.59
其中：优先股			
永续债			
资本公积		1,314,936,963.68	1,073,790,231.37
减：库存股			
其他综合收益		6,867,474.32	7,015,254.11
专项储备			
盈余公积		117,445,164.67	101,864,383.79
未分配利润		726,627,397.66	673,346,260.75
股东权益合计		2,826,904,220.66	2,545,747,565.61
负债和股东权益总计		8,068,649,586.26	8,075,331,826.52

法定代表人：

主管会计工作负责人：

会计机构负责人：



编制单位：上海润达医疗科技股份有限公司

金额单位：人民币元

项 目	附注	2023年度	2022年度
一、营业收入	十八、4	2,918,170,662.55	2,908,641,662.55
减：营业成本	十八、4	2,677,641,221.43	2,478,407,557.38
税金及附加		4,973,836.14	3,288,042.55
销售费用		183,883,127.27	182,983,656.69
管理费用		157,028,605.38	188,075,331.58
研发费用		-	-
财务费用		176,701,895.46	164,741,581.70
其中：利息费用		186,989,218.04	167,952,982.19
利息收入		11,391,662.80	4,871,720.67
加：其他收益		285,051.62	308,228.35
投资收益（损失以“－”号填列）	十八、5	435,684,917.51	176,442,079.72
其中：对联营企业和合营企业的投资收益		125,147,655.14	123,792,999.50
以摊余成本计量的金融资产终止确认收益（损失以“－”号填列）		-	-
净敞口套期收益（损失以“－”号填列）		-	-
公允价值变动收益（损失以“－”号填列）		-	-
信用减值损失（损失以“－”号填列）		-3,539,490.41	-48,157,709.61
资产减值损失（损失以“－”号填列）		-5,448,916.22	-
资产处置收益（损失以“－”号填列）		6,918,518.75	4,632,961.66
二、营业利润（亏损以“－”号填列）		151,842,058.12	24,371,052.77
加：营业外收入		4,983,798.65	3,696,370.36
减：营业外支出		1,016,196.70	1,996,298.50
三、利润总额（亏损总额以“－”号填列）		155,809,660.07	26,071,124.63
减：所得税费用		1,851.22	-33,685,714.60
四、净利润（净亏损以“－”号填列）		155,807,808.85	59,756,839.23
（一）持续经营净利润（净亏损以“－”号填列）		155,807,808.85	59,756,839.23
（二）终止经营净利润（净亏损以“－”号填列）		-	-
五、其他综合收益的税后净额		-147,779.79	3,857,884.25
（一）不能重分类进损益的其他综合收益		-147,779.79	3,857,884.25
1、重新计量设定受益计划变动额		-	-
2、权益法下不能转损益的其他综合收益		-	-
3、其他权益工具投资公允价值变动		-147,779.79	3,857,884.25
4、企业自身信用风险公允价值变动		-	-
5、其他		-	-
（二）将重分类进损益的其他综合收益		-	-
1、权益法下可转损益的其他综合收益		-	-
2、其他债权投资公允价值变动		-	-
3、金融资产重分类计入其他综合收益的金额		-	-
4、其他债权投资信用减值准备		-	-
5、现金流量套期储备		-	-
6、外币财务报表折算差额		-	-
7、其他		-	-
六、综合收益总额		155,660,029.06	63,614,723.48

法定代表人：

主管会计工作负责人：

会计机构负责人：



现金流量表

2023年1-12月

编制单位：上海润达医疗科技股份有限公司

金额单位：人民币元

项 目	附注	2023年度	2022年度
一、经营活动产生的现金流量：			
销售商品、提供劳务收到的现金		3,013,455,980.28	3,034,065,372.31
收到的税费返还			
收到其他与经营活动有关的现金		372,411,171.37	253,501,431.64
经营活动现金流入小计		3,385,867,151.65	3,287,566,803.95
购买商品、接受劳务支付的现金		2,846,355,078.27	2,827,888,366.45
支付给职工以及为职工支付的现金		157,043,140.38	146,374,804.72
支付的各项税费		34,001,940.93	25,279,197.05
支付其他与经营活动有关的现金		457,299,113.84	418,922,449.67
经营活动现金流出小计		3,494,699,273.42	3,418,464,817.89
经营活动产生的现金流量净额		-108,832,121.77	-130,898,013.94
二、投资活动产生的现金流量：			
收回投资收到的现金		430,614,452.84	201,114,000.00
取得投资收益收到的现金		160,008,484.89	108,548,984.00
处置固定资产、无形资产和其他长期资产收回的现金净额		16,087,347.77	11,239,805.22
处置子公司及其他营业单位收到的现金净额		-	-
收到其他与投资活动有关的现金		-	-
投资活动现金流入小计		606,710,285.50	320,902,789.22
购建固定资产、无形资产和其他长期资产支付的现金		67,721,888.31	46,633,319.34
投资支付的现金		359,383,346.44	311,656,235.99
取得子公司及其他营业单位支付的现金净额		-	-
支付其他与投资活动有关的现金		117,048.00	131,720.00
投资活动现金流出小计		427,222,282.75	358,421,275.33
投资活动产生的现金流量净额		179,488,002.75	-37,518,486.11
三、筹资活动产生的现金流量：			
吸收投资收到的现金			
取得借款收到的现金		5,762,861,551.91	4,060,823,620.07
收到其他与筹资活动有关的现金		488,450,000.00	7,154,200.00
筹资活动现金流入小计		6,251,311,551.91	4,067,977,820.07
偿还债务支付的现金		5,620,257,708.68	3,653,369,528.26
分配股利、利润或偿付利息支付的现金		263,347,898.31	129,597,077.19
支付其他与筹资活动有关的现金		439,045,191.70	221,804,798.42
筹资活动现金流出小计		6,322,650,798.69	4,004,771,403.87
筹资活动产生的现金流量净额		-71,339,246.78	63,206,416.20
四、汇率变动对现金及现金等价物的影响		-	-56,250.00
五、现金及现金等价物净增加额		-683,365.80	-105,266,333.85
加：期初现金及现金等价物余额		61,457,831.53	166,724,165.38
六、期末现金及现金等价物余额		60,774,465.73	61,457,831.53

法定代表人：

主管会计工作负责人：

会计机构负责人：

股东权益变动表


2023年1-12月


编制单位：上海润达医疗科技股份有限公司

金额单位：人民币元

项 目	股本	其他权益工具			资本公积	2023年度					股东权益合计
		优先股	永续债	其他		减：库存股	其他综合收益	专项储备	盈余公积	未分配利润	
一、上年年末余额	579,543,067.00	-	-	110,188,368.59	1,073,790,231.37	-	7,015,254.11	-	101,864,383.79	673,346,260.75	2,545,747,565.61
加：会计政策变更											-
前期差错更正											-
其他											-
二、本年年初余额	579,543,067.00	-	-	110,188,368.59	1,073,790,231.37	-	7,015,254.11	-	101,864,383.79	673,346,260.75	2,545,747,565.61
三、本期增减变动金额（减少以“-”号填列）	17,660,745.00	-	-	-46,364,960.26	241,146,732.31	-	-147,779.79	-	15,580,780.88	53,281,136.91	281,156,655.05
（一）综合收益总额							-147,779.79			155,807,808.85	155,660,029.06
（二）股东投入和减少资本	17,660,745.00	-	-	-46,364,960.26	241,146,732.31	-	-	-	-	-	212,442,517.05
1、股东投入的普通股											-
2、其他权益工具持有者投入资本											-
3、股份支付计入股东权益的金额											-
4、其他	17,660,745.00			-46,364,960.26	241,146,732.31						212,442,517.05
（三）利润分配									15,580,780.88	-102,526,671.94	-86,945,891.06
1、提取盈余公积									15,580,780.88	-15,580,780.88	-
2、对股东的分配										-86,945,891.06	-86,945,891.06
3、其他											-
（四）股东权益内部结转											-
1、资本公积转增资本（或股本）											-
2、盈余公积转增资本（或股本）											-
3、盈余公积弥补亏损											-
4、设定受益计划变动额结转留存收益											-
5、其他综合收益结转留存收益											-
6、其他											-
（五）专项储备											-
1、本期提取											-
2、本期使用											-
（六）其他											-
四、本年年末余额	597,203,812.00	-	-	63,823,408.33	1,314,936,963.68	-	6,867,474.32	-	117,445,164.67	726,627,397.66	2,826,904,220.66

法定代表人：

主管会计工作负责人：

会计机构负责人：

股东权益变动表(续)

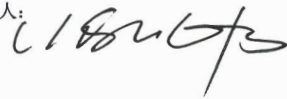
2023年1-12月

编制单位：上海润达医疗科技股份有限公司

金额单位：人民币元

项 目	股本	其他权益工具			资本公积	2022年度					股东权益合计
		优先股	永续债	其他		减：库存股	其他综合收益	专项储备	盈余公积	未分配利润	
一、上年年末余额	579,538,395.00			110,200,792.83	1,075,250,784.54		3,157,369.86		95,874,341.17	619,435,877.17	2,483,457,560.57
加：会计政策变更									14,358.70	129,228.27	143,586.97
前期差错更正											-
其他											-
二、本年年初余额	579,538,395.00			110,200,792.83	1,075,250,784.54		3,157,369.86		95,888,699.87	619,565,105.44	2,483,601,147.54
三、本期增减变动金额（减少以“-”号填列）	4,672.00			-12,424.24	-1,460,553.17		-3,857,884.25		5,975,683.92	53,781,155.31	62,146,418.07
（一）综合收益总额							3,857,884.25			59,756,839.23	63,614,723.48
（二）股东投入和减少资本	4,672.00			-12,424.24	61,081.27						53,329.03
1、股东投入的普通股											-
2、其他权益工具持有者投入资本											-
3、股份支付计入股东权益的金额											-
4、其他	4,672.00			-12,424.24	61,081.27						53,329.03
（三）利润分配									5,975,683.92	-5,975,683.92	-
1、提取盈余公积									5,975,683.92	-5,975,683.92	-
2、对股东的分配											-
3、其他											-
（四）股东权益内部结转											-
1、资本公积转增资本（或股本）											-
2、盈余公积转增资本（或股本）											-
3、盈余公积弥补亏损											-
4、设定受益计划变动额结转留存收益											-
5、其他综合收益结转留存收益											-
6、其他											-
（五）专项储备											-
1、本期提取											-
2、本期使用											-
（六）其他					-1,521,634.44						-1,521,634.44
四、本年年末余额	579,543,067.00			110,188,368.59	1,073,790,231.37		7,015,254.11		101,864,383.79	673,346,260.75	2,545,747,565.61

法定代表人：



主管会计工作负责人：



会计机构负责人：



上海润达医疗科技股份有限公司

2023 年度财务报表附注

(除特别说明外, 金额单位为人民币元)

一、公司基本情况

上海润达医疗科技股份有限公司(前身为“上海润达经贸有限公司”,以下简称“公司”或“本公司”或“润达医疗”)于 1999 年 1 月 6 日在上海市金山区朱泾镇注册成立。

公司成立后,经多次股权转让及增资,截至 2010 年 7 月末,公司注册资本为人民币 1,218.2806 万元。2010 年 11 月,公司召开“上海润达医疗科技股份有限公司创立大会暨第一次股东大会”,以 2010 年 7 月 31 日为基准日,整体变更为股份有限公司,变更后公司注册资本为人民币 6,600 万元,并于 2010 年 12 月 17 日办妥工商变更手续。

公司变更为股份有限公司后,经数次股权转让及增资,截至 2015 年 4 月末,公司注册资本为人民币 7,052.6316 万元。2015 年 5 月,经中国证券监督管理委员会“证监许可[2015]842 号”《关于核准上海润达医疗科技股份有限公司首次公开发行股票批复》核准,公司在上海证券交易所上市,向社会公开发行人民币普通股(A 股)2,360 万股,增加注册资本人民币 2,360 万元,变更后公司注册资本为人民币 9,412.6316 万元。

根据公司 2015 年年度股东大会决议,公司申请新增的注册资本为人民币 18,825.2632 万元,按每 10 股转增 20 股的比例,以资本公积向全体股东转增股份总额为人民币 18,825.2632 万元,转增后公司注册资本为人民币 28,237.8948 万元,公司于 2016 年 7 月 5 日办妥工商变更登记手续。

根据中国证券监督管理委员会出具的《关于核准上海润达医疗科技股份有限公司非公开发行股票的批复》(证监许可[2016]1783 号),核准公司非公开发行不超过 39,862,874 股新股;根据公司董事会及股东大会决议,公司申请新增的注册资本为人民币 3,986.2874 万元。公司以非公开发行方式向自然人刘辉、自然人朱文怡、东营东创投资合伙企业(有限合伙)、九江昊诚投资管理中心(有限合伙)和国金润达惠员工持股 1 号定向资产管理计划五名特定对象发行人民币普通股(A 股)39,862,874 股新股,每股面值人民币 1 元(增加股本 3,986.2874 万元),每股发行价格为 28.80 元;截至 2016 年 11 月 10 日止,国金润达惠员工持股 1 号定向资产管理计划认购股数由原 2,330,445 股调整为 2,052,000 股;故公司实施上述非公开发行 A 股后,申请增加注册资本人民币 3,958.4429 万元,申请增加股本人民币 3,958.4429 万元,变更后注册资本为人民币 32,196.3377 万元,公司于 2016 年 12 月 22 日办妥工商变更登记手续。

根据公司 2016 年年度股东大会决议，公司申请新增的注册资本为人民币 25,757.0702 万元，按每 10 股转增 8 股的比例，以资本公积向全体股东转增股份总额为人民币 25,757.0702 万元，转增后公司注册资本为人民币 57,953.4079 万元，公司于 2017 年 8 月 14 日办妥工商变更登记手续。

2019 年 8 月 31 日，朱文怡、冯荣、卫明、陈政、胡震宁、上海达恩慧投资有限公司及李青 7 名股东与杭州市下城区国有投资控股集团有限公司（以下简称“下城国投”）、刘辉签署了《朱文怡、冯荣等 7 方与杭州市下城区国有投资控股集团有限公司、刘辉关于上海润达医疗科技股份有限公司之股份转让协议》及附件协议，相关股东以 12.95 元/股的价格向下城国投转让其持有的合计 116,000,000 股（占公司总股本的 20.02%）公司股份。同时协议约定冯荣和卫明将本次交易完成后持有公司剩余股份的表决权授权给下城国投行使，下城国投合计持有 27% 的公司股东大会表决权。

本次协议转让的 116,000,000 股股份过户登记手续已于 2019 年 10 月 30 日完成，下城国投成为公司的控股股东。公司实际控制人由刘辉和朱文怡变更为杭州市下城区人民政府。2021 年 5 月 9 日，新的杭州市拱墅区人民政府揭牌成立，公司实际控制人由原杭州市下城区人民政府变更为杭州市拱墅区人民政府。

经中国证券监督管理委员会证监许可（2020）586 号文核准，公司于 2020 年 6 月 17 日公开发行了 550 万张可转换公司债券，每张面值 100 元，发行总额 55,000 万元，截至 2023 年 12 月 31 日，累计人民币 23,149.80 万元可转换债券实现了债转股，累计转股数量为 17,669,733 股。

截至 2023 年 12 月 31 日，本公司累计发行股本总数 597,203,812.00 股，注册地：上海市金山区卫昌路 1018 号 1 号楼 201 室，总部地址：上海市虹口区乍浦路 89 号星荟中心 1 座 8 楼。本公司实际控制人为杭州市拱墅区人民政府。

本公司及各子公司实际从事的主要经营活动为技术服务、技术开发、技术咨询、技术交流、技术转让、技术推广；电子、机械设备维护（不含特种设备）；第一类医疗器械销售；第二类医疗器械销售；租赁服务（不含许可类租赁服务）；化工产品销售（不含许可类化工产品）；计算机软硬件及辅助设备批发；仪器仪表销售；办公用品销售；以自有资金从事投资活动；货物进出口；技术进出口；软件开发；信息系统集成服务；信息技术咨询服务；软件销售；普通货物仓储服务（不含危险化学品等需许可审批的项目）；第三类医疗器械经营；道路货物运输（不含危险货物）；药品批发。（依法须经批准的项目，经相关部门批准后方可开展经营活动，具体经营项目以相关部门批准文件或许可证件为准）。

本财务报表业经本公司董事会于2024年4月25日决议批准报出。

二、财务报表的编制基础

1、编制基础

本公司财务报表以持续经营假设为基础，根据实际发生的交易和事项，按照财政部发布的《企业会计准则——基本准则》（财政部令第 33 号发布、财政部令第 76 号修订）、于 2006 年 2 月 15 日及其后颁布和修订的 42 项具体会计准则、企业会计准则应用指南、企业会计准则解释及其他相关规定（以下合称“企业会计准则”），以及中国证券监督管理委员会《公开发行证券的公司信息披露编报规则第 15 号——财务报告的一般规定》的披露规定编制。

根据企业会计准则的相关规定，本公司会计核算以权责发生制为基础。除某些金融工具外，本财务报表均以历史成本为计量基础。资产如果发生减值，则按照相关规定计提相应的减值准备。

2、持续经营

本公司在编制财务报表过程中，已全面评估本公司自资产负债表日起未来 12 个月的持续经营能力。本公司利用所有可获得的信息，包括近期获利经营的历史、通过银行融资等财务资源支持的信息作出评估后，合理预期本公司将有足够的资源在自资产负债表日起未来 12 个月内保持持续经营，本公司因而按持续经营基础编制本财务报表。

三、遵循企业会计准则的声明

本公司编制的财务报表符合企业会计准则的要求，真实、完整地反映了本公司 2023 年 12 月 31 日的财务状况及 2023 年度的经营成果和现金流量等有关信息。此外，本公司的财务报表在所有重大方面符合中国证券监督管理委员会发布的《公开发行证券的公司信息披露编报规则第 15 号——财务报告的一般规定》有关财务报表及其附注的披露要求。

四、重要会计政策和会计估计

1、会计期间

本公司的会计期间分为年度和中期，会计中期指短于一个完整的会计年度的报告期间。本公司会计年度采用公历年度，即每年自 1 月 1 日起至 12 月 31 日止。

2、营业周期

正常营业周期是指本公司从购买用于加工的资产起至实现现金或现金等价物的期间。本公司以 12 个月作为一个营业周期，并以其作为资产和负债的流动性划分标准。

3、记账本位币

人民币为本公司及境内子公司经营所处的主要经济环境中的货币，本公司及境内子公司以人民币为记账本位币。本公司之境外子公司根据其经营所处的主要经济环境中的货币确定加币为其记账本位币。本公司编制本财务报表时所采用的货币为人民币。

4、重要性判断标准

本公司按披露事项涉及的相关资产金额、负债金额、净资产金额、损益类项目金额、事项的性质等因素确定披露事项的重要性为：

确定重要性选择的标准/基准	确定符合重要性的比例或性质
重要的单项计提坏账准备的应收款项	单项余额 \geq 资产总额的 0.10%
重要的商誉	单项余额 \geq 资产总额的 1.00%
账龄超过 1 年且金额重要的预付款项、应付账款	单项余额 \geq 资产总额的 0.10%
重要的非全资子公司	非全资子公司收入或净利润金额占公司总额 \geq 5.00%
重要的合营企业或联营企业	单项余额 \geq 资产总额的 1.00%

5、同一控制下和非同一控制下企业合并的会计处理方法

企业合并，是指将两个或两个以上单独的企业合并形成一个报告主体的交易或事项。企业合并分为同一控制下企业合并和非同一控制下企业合并。

(1) 同一控制下企业合并

参与合并的企业在合并前后均受同一方或相同的多方最终控制，且该控制并非暂时性的，为同一控制下的企业合并。同一控制下的企业合并，在合并日取得对其他参与合并企业控制权的一方为合并方，参与合并的其他企业为被合并方。合并日，是指合并方实际取得对被合并方控制权的日期。

合并方取得的资产和负债均按合并日在被合并方的账面价值计量。合并方取得的净资产账面价值与支付的合并对价账面价值（或发行股份面值总额）的差额，调整资本公积（股本

溢价)；资本公积(股本溢价)不足以冲减的，调整留存收益。

合并方为进行企业合并发生的各项直接费用，于发生时计入当期损益。

(2) 非同一控制下企业合并

参与合并的企业在合并前后不受同一方或相同的多方最终控制的，为非同一控制下的企业合并。非同一控制下的企业合并，在购买日取得对其他参与合并企业控制权的一方为购买方，参与合并的其他企业为被购买方。购买日，是指为购买方实际取得对被购买方控制权的日期。

对于非同一控制下的企业合并，合并成本包含购买日购买方为取得对被购买方的控制权而付出的资产、发生或承担的负债以及发行的权益性证券的公允价值，为企业合并发生的审计、法律服务、评估咨询等中介费用以及其他管理费用于发生时计入当期损益。购买方作为合并对价发行的权益性证券或债务性证券的交易费用，计入权益性证券或债务性证券的初始确认金额。所涉及的或有对价按其在购买日的公允价值计入合并成本，购买日后 12 个月内出现对购买日已存在情况的新的或进一步证据而需要调整或有对价的，相应调整合并商誉。购买方发生的合并成本及在合并中取得的可辨认净资产按购买日的公允价值计量。合并成本大于合并中取得的被购买方于购买日可辨认净资产公允价值份额的差额，确认为商誉。合并成本小于合并中取得的被购买方可辨认净资产公允价值份额的，首先对取得的被购买方各项可辨认资产、负债及或有负债的公允价值以及合并成本的计量进行复核，复核后合并成本仍小于合并中取得的被购买方可辨认净资产公允价值份额的，其差额计入当期损益。

购买方取得被购买方的可抵扣暂时性差异，在购买日因不符合递延所得税资产确认条件而未予确认的，在购买日后 12 个月内，如取得新的或进一步的信息表明购买日的相关情况已经存在，预期被购买方在购买日可抵扣暂时性差异带来的经济利益能够实现的，则确认相关的递延所得税资产，同时减少商誉，商誉不足冲减的，差额部分确认为当期损益；除上述情况以外，确认与企业合并相关的递延所得税资产的，计入当期损益。

通过多次交易分步实现的非同一控制下企业合并，根据《财政部关于印发企业会计准则解释第 5 号的通知》(财会[2012]19 号)和《企业会计准则第 33 号——合并财务报表》第五十一条关于“一揽子交易”的判断标准(参见本附注四、6(2)“合并财务报表的编制方法”)，判断该多次交易是否属于“一揽子交易”。属于“一揽子交易”的，参考本部分前面各段描述及本附注四、14“长期股权投资”进行会计处理；不属于“一揽子交易”的，区分个别财务报表和合并财务报表进行相关会计处理：

在个别财务报表中，以购买日之前所持被购买方的股权投资的账面价值与购买日新增投

资成本之和，作为该项投资的初始投资成本；购买日之前持有的被购买方的股权涉及其他综合收益的，在处置该项投资时将与其相关的其他综合收益采用与被购买方直接处置相关资产或负债相同的基础进行会计处理。

在合并财务报表中，对于购买日之前持有的被购买方的股权，按照该股权在购买日的公允价值进行重新计量，公允价值与其账面价值的差额计入当期投资收益；购买日之前持有的被购买方的股权涉及其他综合收益的，与其相关的其他综合收益应当采用与被购买方直接处置相关资产或负债相同的基础进行会计处理。

6、控制的判断标准和合并财务报表的编制方法

（1）控制的判断标准

合并财务报表的合并范围以控制为基础予以确定。控制是指本公司拥有对被投资方的权力，通过参与被投资方的相关活动而享有可变回报，并且有能力运用对被投资方的权力影响该回报金额。合并范围包括本公司及全部子公司。子公司，是指被本公司控制的主体（含企业、被投资单位中可分割的部分，以及本公司所控制的结构化主体等）。

本公司在综合考虑所有相关事实和情况的基础上对是否控制被投资方进行判断，一旦相关事实和情况的变化导致上述控制定义涉及的相关要素发生了变化，本公司将进行重新评估。

（2）合并财务报表编制的方法

从取得子公司的净资产和生产经营决策的实际控制权之日起，本公司开始将其纳入合并范围；从丧失实际控制权之日起停止纳入合并范围。对于处置的子公司，处置日前的经营成果和现金流量已经适当地包括在合并利润表和合并现金流量表中；当期处置的子公司，不调整合并资产负债表的期初数。非同一控制下企业合并增加的子公司，其购买日后的经营成果及现金流量已经适当地包括在合并利润表和合并现金流量表中，且不调整合并财务报表的期初数和对比数。同一控制下企业合并增加的子公司，其自合并当期期初至合并日的经营成果和现金流量已经适当地包括在合并利润表和合并现金流量表中，并且同时调整合并财务报表的对比数。

在编制合并财务报表时，子公司与本公司采用的会计政策或会计期间不一致的，按照本公司的会计政策和会计期间对子公司财务报表进行必要的调整。对于非同一控制下企业合并取得的子公司，以购买日可辨认净资产公允价值为基础对其财务报表进行调整。

本公司合并范围内所有重大往来余额、交易及未实现利润在合并财务报表编制时予以抵

销。

子公司的股东权益及当期净损益中不属于本公司所拥有的部分分别作为少数股东权益及少数股东损益在合并财务报表中股东权益及净利润项下单独列示。子公司当期净损益中属于少数股东权益的份额，在合并利润表中净利润项目下以“少数股东损益”项目列示。少数股东分担的子公司的亏损超过了少数股东在该子公司期初股东权益中所享有的份额，仍冲减少数股东权益。

当因处置部分股权投资或其他原因丧失了对原有子公司的控制权时，对于剩余股权，按照其在丧失控制权日的公允价值进行重新计量。处置股权取得的对价与剩余股权公允价值之和，减去按原持股比例计算应享有原有子公司自购买日开始持续计算的净资产的份额之间的差额，计入丧失控制权当期的投资收益。与原有子公司股权投资相关的其他综合收益，在丧失控制权时采用与该子公司直接处置相关资产或负债相同的基础进行会计处理。其后，对该部分剩余股权按照《企业会计准则第 2 号——长期股权投资》或《企业会计准则第 22 号——金融工具确认和计量》等相关规定进行后续计量，详见本附注四、14“长期股权投资”或本附注四、10“金融工具”。

本公司通过多次交易分步处置对子公司股权投资直至丧失控制权的，需区分处置对子公司股权投资直至丧失控制权的各项交易是否属于一揽子交易。处置对子公司股权投资的各项交易的条款、条件以及经济影响符合以下一种或多种情况，通常表明应将多次交易事项作为一揽子交易进行会计处理：①这些交易是同时或者在考虑了彼此影响的情况下订立的；②这些交易整体才能达成一项完整的商业结果；③一项交易的发生取决于其他至少一项交易的发生；④一项交易单独看是不经济的，但是和其他交易一并考虑时是经济的。不属于一揽子交易的，对其中的每一项交易视情况分别按照“不丧失控制权的情况下部分处置对子公司的长期股权投资”（详见本附注四、14“长期股权投资”（2）④）和“因处置部分股权投资或其他原因丧失了对原有子公司的控制权”（详见前段）适用的原则进行会计处理。处置对子公司股权投资直至丧失控制权的各项交易属于一揽子交易的，将各项交易作为一项处置子公司并丧失控制权的交易进行会计处理；但是，在丧失控制权之前每一次处置价款与处置投资对应的享有该子公司净资产份额的差额，在合并财务报表中确认为其他综合收益，在丧失控制权时一并转入丧失控制权当期的损益。

7、合营安排分类及共同经营会计处理方法

合营安排，是指一项由两个或两个以上的参与方共同控制的安排。本公司根据在合营安

排中享有的权利和承担的义务，将合营安排分为共同经营和合营企业。共同经营，是指本公司享有该安排相关资产且承担该安排相关负债的合营安排。合营企业，是指本公司仅对该安排的净资产享有权利的合营安排。

本公司对合营企业的投资采用权益法核算，按照本附注四、14“长期股权投资”（2）②“权益法核算的长期股权投资”中所述的会计政策处理。

本公司作为合营方对共同经营，确认本公司单独持有的资产、单独所承担的负债，以及按本公司份额确认共同持有的资产和共同承担的负债；确认出售本公司享有的共同经营产出份额所产生的收入；按本公司份额确认共同经营因出售产出所产生的收入；确认本公司单独所发生的费用，以及按本公司份额确认共同经营发生的费用。

当本公司作为合营方向共同经营投出或出售资产（该资产不构成业务，下同）、或者自共同经营购买资产时，在该等资产出售给第三方之前，本公司仅确认因该交易产生的损益中归属于共同经营其他参与方的部分。该等资产发生符合《企业会计准则第 8 号——资产减值》等规定的资产减值损失的，对于由本公司向共同经营投出或出售资产的情况，本公司全额确认该损失；对于本公司自共同经营购买资产的情况，本公司按承担的份额确认该损失。

8、现金及现金等价物的确定标准

本公司现金及现金等价物包括库存现金、可以随时用于支付的存款以及本公司持有的期限短（一般为从购买日起三个月内到期）、流动性强、易于转换为已知金额现金、价值变动风险很小的投资。

9、外币业务和外币报表折算

（1）外币交易的折算方法

本公司发生的外币交易在初始确认时，按交易日的即期汇率折算为记账本位币金额。

（2）对于外币货币性项目和外币非货币性项目的折算方法

资产负债表日，对于外币货币性项目采用资产负债表日即期汇率折算，由此产生的汇兑差额，除：①属于与购建符合资本化条件的资产相关的外币专门借款产生的汇兑差额按照借款费用资本化的原则处理；以及②分类为以公允价值计量且其变动计入其他综合收益的外币货币性项目，除摊余成本（含减值）之外的其他账面余额变动产生的汇兑差额计入其他综合收益之外，均计入当期损益。

以历史成本计量的外币非货币性项目，仍采用交易发生日的即期汇率折算的记账本位币

金额计量。以公允价值计量的外币非货币性项目，采用公允价值确定日的即期汇率折算，折算后的记账本位币金额与原记账本位币金额的差额，作为公允价值变动（含汇率变动）处理，计入当期损益或确认为其他综合收益。

（3）外币财务报表的折算方法

境外经营的外币财务报表按以下方法折算为人民币报表：资产负债表中的资产和负债项目，采用资产负债表日的即期汇率折算；股东权益类项目除“未分配利润”项目外，其他项目采用发生时的即期汇率折算。利润表中的收入和费用项目，采用交易发生日的当期加权平均汇率折算。期初未分配利润为上一年折算后的期末未分配利润；期末未分配利润按折算后的利润分配各项目计算列示；折算后资产类项目与负债类项目和股东权益类项目合计数的差额，作为外币报表折算差额，确认为其他综合收益。处置境外经营并丧失控制权时，将资产负债表中股东权益项目下列示的、与该境外经营相关的外币报表折算差额，全部或按处置该境外经营的比例转入处置当期损益。

外币现金流量以及境外子公司的现金流量，采用现金流量发生日的当期加权平均汇率折算。汇率变动对现金的影响额作为调节项目，在现金流量表中单独列报。

期初数和上期实际数按照上期财务报表折算后的数额列示。

在处置本公司在境外经营的全部所有者权益或因处置部分股权投资或其他原因丧失了对境外经营控制权时，将资产负债表中股东权益项目下列示的、与该境外经营相关的归属于母公司所有者权益的外币报表折算差额，全部转入处置当期损益。

在处置部分股权投资或其他原因导致持有境外经营权益比例降低但不丧失对境外经营控制权时，与该境外经营处置部分相关的外币报表折算差额将归属于少数股东权益，不转入当期损益。在处置境外经营为联营企业或合营企业的部分股权时，与该境外经营相关的外币报表折算差额，按处置该境外经营的比例转入处置当期损益。

如有实质上构成对境外经营净投资的外币货币性项目，在合并财务报表中，其因汇率变动而产生的汇兑差额，作为“外币报表折算差额”确认为其他综合收益；处置境外经营时，计入处置当期损益。

10、金融工具

在本公司成为金融工具合同的一方时确认一项金融资产或金融负债。

（1）金融资产的分类、确认和计量

本公司根据管理金融资产的业务模式和金融资产的合同现金流量特征，将金融资产划分

为：以摊余成本计量的金融资产；以公允价值计量且其变动计入其他综合收益的金融资产；以公允价值计量且其变动计入当期损益的金融资产。

金融资产在初始确认时以公允价值计量。对于以公允价值计量且其变动计入当期损益的金融资产，相关交易费用直接计入当期损益；对于其他类别的金融资产，相关交易费用计入初始确认金额。因销售产品或提供劳务而产生的、未包含或不考虑重大融资成分的应收账款或应收票据，本公司按照预期有权收取的对价金额作为初始确认金额。

①以摊余成本计量的金融资产

本公司管理以摊余成本计量的金融资产的业务模式为以收取合同现金流量为目标，且此类金融资产的合同现金流量特征与基本借贷安排相一致，即在特定日期产生的现金流量，仅为对本金和以未偿付本金金额为基础的利息的支付。本公司对于此类金融资产，采用实际利率法，按照摊余成本进行后续计量，其摊销或减值产生的利得或损失，计入当期损益。

②以公允价值计量且其变动计入其他综合收益的金融资产

本公司管理此类金融资产的业务模式为既以收取合同现金流量为目标又以出售为目标，且此类金融资产的合同现金流量特征与基本借贷安排相一致。本公司对此类金融资产按照公允价值计量且其变动计入其他综合收益，但减值损失或利得、汇兑损益和按照实际利率法计算的利息收入计入当期损益。

此外，本公司将部分非交易性权益工具投资指定为以公允价值计量且其变动计入其他综合收益的金融资产。本公司将该类金融资产的相关股利收入计入当期损益，公允价值变动计入其他综合收益。当该金融资产终止确认时，之前计入其他综合收益的累计利得或损失将从其他综合收益转入留存收益，不计入当期损益。

③以公允价值计量且其变动计入当期损益的金融资产

本公司将上述以摊余成本计量的金融资产和以公允价值计量且其变动计入其他综合收益的金融资产之外的金融资产，分类为以公允价值计量且其变动计入当期损益的金融资产。此外，在初始确认时，本公司为了消除或显著减少会计错配，将部分金融资产指定为以公允价值计量且其变动计入当期损益的金融资产。对于此类金融资产，本公司采用公允价值进行后续计量，公允价值变动计入当期损益。

(2) 金融负债的分类、确认和计量

金融负债于初始确认时分类为以公允价值计量且其变动计入当期损益的金融负债和其他金融负债。对于以公允价值计量且其变动计入当期损益的金融负债，相关交易费用直接计入当期损益，其他金融负债的相关交易费用计入其初始确认金额。

①以公允价值计量且其变动计入当期损益的金融负债

以公允价值计量且其变动计入当期损益的金融负债，包括交易性金融负债（含属于金融负债的衍生工具）和初始确认时指定为以公允价值计量且其变动计入当期损益的金融负债。

交易性金融负债（含属于金融负债的衍生工具），按照公允价值进行后续计量，除与套期会计有关外，公允价值变动计入当期损益。

被指定为以公允价值计量且其变动计入当期损益的金融负债，该负债由本公司自身信用风险变动引起的公允价值变动计入其他综合收益，且终止确认该负债时，计入其他综合收益的自身信用风险变动引起的其公允价值累计变动额转入留存收益。其余公允价值变动计入当期损益。若按上述方式对该等金融负债的自身信用风险变动的影响进行处理会造成或扩大损益中的会计错配的，本公司将该金融负债的全部利得或损失（包括企业自身信用风险变动的影响金额）计入当期损益。

②其他金融负债

除金融资产转移不符合终止确认条件或继续涉入被转移金融资产所形成的金融负债、财务担保合同外的其他金融负债分类为以摊余成本计量的金融负债，按摊余成本进行后续计量，终止确认或摊销产生的利得或损失计入当期损益。

（3）金融资产转移的确认依据和计量方法

满足下列条件之一的金融资产，予以终止确认：①收取该金融资产现金流量的合同权利终止；②该金融资产已转移，且将金融资产所有权上几乎所有的风险和报酬转移给转入方；③该金融资产已转移，虽然企业既没有转移也没有保留金融资产所有权上几乎所有的风险和报酬，但是放弃了对该金融资产的控制。

若企业既没有转移也没有保留金融资产所有权上几乎所有的风险和报酬，且未放弃对该金融资产的控制的，则按照继续涉入所转移金融资产的程度确认有关金融资产，并相应确认有关负债。继续涉入所转移金融资产的程度，是指该金融资产价值变动使企业面临的风险水平。

金融资产整体转移满足终止确认条件的，将所转移金融资产的账面价值及因转移而收到的对价与原计入其他综合收益的公允价值变动累计额之和的差额计入当期损益。

金融资产部分转移满足终止确认条件的，将所转移金融资产的账面价值在终止确认及未终止确认部分之间按其相对的公允价值进行分摊，并将因转移而收到的对价与应分摊至终止确认部分的原计入其他综合收益的公允价值变动累计额之和与分摊的前述账面金额之差额计入当期损益。

本公司对采用附追索权方式出售的金融资产，或将持有的金融资产背书转让，需确定该金融资产所有权上几乎所有的风险和报酬是否已经转移。已将该金融资产所有权上几乎所有的风险和报酬转移给转入方的，终止确认该金融资产；保留了金融资产所有权上几乎所有的风险和报酬的，不终止确认该金融资产；既没有转移也没有保留金融资产所有权上几乎所有的风险和报酬的，则继续判断企业是否对该资产保留了控制，并根据前面各段所述的原则进行会计处理。

（4）金融负债的终止确认

金融负债（或其一部分）的现时义务已经解除的，本公司终止确认该金融负债（或该部分金融负债）。本公司（借入方）与借出方签订协议，以承担新金融负债的方式替换原金融负债，且新金融负债与原金融负债的合同条款实质上不同的，终止确认原金融负债，同时确认一项新金融负债。本公司对原金融负债（或其一部分）的合同条款作出实质性修改的，终止确认原金融负债，同时按照修改后的条款确认一项新金融负债。

金融负债（或其一部分）终止确认的，本公司将其账面价值与支付的对价（包括转出的非现金资产或承担的负债）之间的差额，计入当期损益。

（5）金融资产和金融负债的公允价值确定方法

公允价值，是指市场参与者在计量日发生的有序交易中，出售一项资产所能收到或者转移一项负债所需支付的价格。金融工具存在活跃市场的，本公司采用活跃市场中的报价确定其公允价值。活跃市场中的报价是指易于定期从交易所、经纪商、行业协会、定价服务机构等获得的价格，且代表了在公平交易中实际发生的市场交易的价格。金融工具不存在活跃市场的，本公司采用估值技术确定其公允价值。估值技术包括参考熟悉情况并自愿交易的各方最近进行的市场交易中使用的价格、参照实质上相同的其他金融工具当前的公允价值、现金流量折现法和期权定价模型等。在估值时，本公司采用在当前情况下适用并且有足够可利用数据和其他信息支持的估值技术，选择与市场参与者在相关资产或负债的交易中所考虑的资产或负债特征相一致的输入值，并尽可能优先使用相关可观察输入值。在相关可观察输入值无法取得或取得不切实可行的情况下，使用不可输入值。

11、金融资产减值

本公司需确认减值损失的金融资产系以摊余成本计量的金融资产、以公允价值计量且其变动计入其他综合收益的债务工具、租赁应收款，主要包括应收票据、应收账款、应收款项融资、其他应收款、长期应收款等。此外，对合同资产及部分财务担保合同，也按照本部分

所述会计政策计提减值准备和确认信用减值损失。

（1）减值准备的确认方法

本公司以预期信用损失为基础，对上述各项目按照其适用的预期信用损失计量方法（一般方法或简化方法）计提减值准备并确认信用减值损失。

信用损失，是指本公司按照原实际利率折现的、根据合同应收的所有合同现金流量与预期收取的所有现金流量之间的差额，即全部现金短缺的现值。其中，对于购买或源生的已发生信用减值的金融资产，本公司按照该金融资产经信用调整的实际利率折现。

预期信用损失计量的一般方法是指，本公司在每个资产负债表日评估金融资产（含合同资产等其他适用项目，下同）的信用风险自初始确认后是否已经显著增加，如果信用风险自初始确认后已显著增加，本公司按照相当于整个存续期内预期信用损失的金额计量损失准备；如果信用风险自初始确认后未显著增加，本公司按照相当于未来 12 个月内预期信用损失的金额计量损失准备。本公司在评估预期信用损失时，考虑所有合理且有依据的信息，包括前瞻性信息。

对于在资产负债表日具有较低信用风险的金融工具，本公司假设其信用风险自初始确认后并未显著增加，选择按照未来 12 个月内的预期信用损失计量损失准备。

（2）信用风险自初始确认后是否显著增加的判断标准

如果某项金融资产在资产负债表日确定的预计存续期内的违约概率显著高于在初始确认时确定的预计存续期内的违约概率，则表明该项金融资产的信用风险显著增加。除特殊情况外，本公司采用未来 12 个月内发生的违约风险的变化作为整个存续期内发生违约风险变化的合理估计，来确定自初始确认后信用风险是否显著增加。

（3）以组合为基础评估预期信用风险的组合方法

本公司对信用风险显著不同的金融资产单项评价信用风险，如：应收关联方款项；与对方存在争议或涉及诉讼、仲裁的应收款项；已有明显迹象表明债务人很可能无法履行还款义务的应收款项等。

除了单项评估信用风险的金融资产外，本公司基于共同风险特征将金融资产划分为不同的组别，在组合的基础上评估信用风险。

（4）金融资产减值的会计处理方法

期末，本公司计算各类金融资产的预计信用损失，如果该预计信用损失大于其当前减值准备的账面金额，将其差额确认为减值损失；如果小于当前减值准备的账面金额，则将差额确认为减值利得。

(5) 各类金融资产信用损失的确定方法

① 应收票据

本公司对于应收票据按照相当于整个存续期内的预期信用损失金额计量损失准备。基于应收票据的信用风险特征，将其划分为不同组合：

项 目	确定组合的依据
银行承兑汇票	承兑人为信用风险较小的银行
商业承兑汇票	根据承兑人的信用风险特征划分不同组合，依据同“应收账款”

② 应收账款及合同资产

本公司将客户尚未支付合同对价，但本公司已经依据合同履行了履约义务，且不属于无条件（即仅取决于时间流逝）向客户收款的权利，在资产负债表中列示为合同资产。应收账款是本公司无条件收取合同对价的权利。

对于不含重大融资成分的应收账款和合同资产，本公司按照相当于整个存续期内的预期信用损失金额计量损失准备。

对于包含重大融资成分的应收账款、合同资产和租赁应收款，本公司选择始终按照相当于存续期内预期信用损失的金额计量损失准备。

除了单项评估信用风险的应收账款外，基于其信用风险特征，将其划分为不同组合：

项 目	确定组合的依据
应收账款：	
关联方组合（合并范围内）	按关联方（合并范围内）划分组合的应收款项
信用期及账龄组合	除关联方组合（合并范围内）及单项计提坏账准备的应收款项之外，其余应收款项按信用期及账龄划分组合

信用期及账龄组合为基于账龄确认的信用风险特征组合，本公司按应收账款的初始入账时间作为计算账龄的初始起点。

③ 应收款项融资

以公允价值计量且其变动计入其他综合收益的应收票据和应收账款，自初始确认日起到期期限在一年内（含一年）的，列报为应收款项融资。本公司采用整个存续期的预期信用损失的金额计量减值损失。

④ 其他应收款

本公司依据其他应收款信用风险自初始确认后是否已经显著增加，采用相当于未来 12

个月内、或整个存续期的预期信用损失的金额计量减值损失。除了单项评估信用风险的其他应收款外，基于其信用风险特征，将其划分为不同组合：

项 目	确定组合的依据
关联方组合（合并范围内）	按关联方（合并范围内）划分组合的应收款项
账龄组合	除关联方组合（合并范围内）及单项计提坏账准备的应收款项之外，其余应收款项按逾期账龄划分组合

账龄组合为基于账龄确认的信用风险特征组合，本公司按其他应收款的逾期时间作为整个存续期的预期信用损失的金额计量减值损失的基础。

⑦长期应收款

由《企业会计准则第 14 号——收入》规范的交易形成的长期应收款，且未包含重大融资成分的，本公司按照相当于整个存续期内的预期信用损失金额计量损失准备。

由《企业会计准则第 14 号——收入》规范的交易形成的长期应收款，且包含重大融资成分的，本公司选择始终按照相当于存续期内预期信用损失的金额计量损失准备。

由《企业会计准则第 21 号——租赁》规范的交易形成的应收融资租赁款和应收经营租赁款，本公司选择始终按照相当于存续期内预期信用损失的金额计量损失准备。

对于不适用或不选择简化处理方法的应收款项，本公司依据其信用风险自初始确认后是否已经显著增加，采用相当于未来 12 个月内、或整个存续期的预期信用损失的金额计量长期应收款减值损失。

除了单项评估信用风险的长期应收款外，基于其信用风险特征，将其划分为不同组合：

项 目	确定组合的依据
账龄组合	本组合以账龄作为信用风险特征。

12、存货

（1）存货的分类

存货主要包括原材料、在产品及自制半成品、周转材料、库存商品等，摊销期限不超过一年或一个营业周期的合同履约成本也列报为存货。

（2）存货取得和发出的计价方法

存货在取得时按实际成本计价，存货成本包括采购成本、加工成本和其他成本。领用和发出时按加权平均法。

(3) 存货可变现净值的确认和跌价准备的计提方法

可变现净值是指在日常活动中，存货的估计售价减去至完工时估计将要发生的成本、估计的销售费用以及相关税费后的金额。在确定存货的可变现净值时，以取得的确凿证据为基础，同时考虑持有存货的目的以及资产负债表日后事项的影响。

在资产负债表日，存货按照成本与可变现净值孰低计量。当其可变现净值低于成本时，提取存货跌价准备。存货跌价准备通常按单个存货项目的成本高于其可变现净值的差额提取。

计提存货跌价准备后，如果以前减记存货价值的影响因素已经消失，导致存货的可变现净值高于其账面价值的，在原已计提的存货跌价准备金额内予以转回，转回的金额计入当期损益。

(4) 存货的盘存制度为永续盘存制。

(5) 低值易耗品和包装物的摊销方法

低值易耗品于领用时按一次摊销法摊销；包装物于领用时按一次摊销法摊销。

13、持有待售资产和处置组

(1) 划分为持有待售的非流动资产或处置组的确认标准和会计处理方法

本公司若主要通过出售（包括具有商业实质的非货币性资产交换，下同）而非持续使用一项非流动资产或处置组收回其账面价值的，则将其划分为持有待售类别。具体标准为同时满足以下条件：某项非流动资产或处置组根据类似交易中出售此类资产或处置组的惯例，在当前状况下即可立即出售；本公司已经就出售计划作出决议且获得确定的购买承诺；预计出售将在一年内完成。其中，处置组是指在一项交易中作为整体通过出售或其他方式一并处置的一组资产，以及在该交易中转让的与这些资产直接相关的负债。处置组所属的资产组或资产组组合按照《企业会计准则第 8 号——资产减值》分摊了企业合并中取得的商誉的，该处置组应当包含分摊至处置组的商誉。

本公司初始计量或在资产负债表日重新计量划分为持有待售的非流动资产和处置组时，其账面价值高于公允价值减去出售费用后的净额的，将账面价值减记至公允价值减去出售费用后的净额，减记的金额确认为资产减值损失，计入当期损益，同时计提持有待售资产减值准备。对于处置组，所确认的资产减值损失先抵减处置组中商誉的账面价值，再按比例抵减该处置组内适用《企业会计准则第 42 号——持有待售的非流动资产、处置组和终止经营》（以下简称“持有待售准则”）的计量规定的各项非流动资产的账面价值。后续资产负债表日持有

待售的处置组公允价值减去出售费用后的净额增加的，以前减记的金额应当予以恢复，并在划分为持有待售类别后适用持有待售准则计量规定的非流动资产确认的资产减值损失金额内转回，转回金额计入当期损益，并根据处置组中除商誉外适用持有待售准则计量规定的各项非流动资产账面价值所占比重按比例增加其账面价值；已抵减的商誉账面价值，以及适用持有待售准则计量规定的非流动资产在划分为持有待售类别前确认的资产减值损失不得转回。

持有待售的非流动资产或处置组中的非流动资产不计提折旧或摊销，持有待售的处置组中负债的利息和其他费用继续予以确认。

非流动资产或处置组不再满足持有待售类别的划分条件时，本公司不再将其继续划分为持有待售类别或将非流动资产从持有待售的处置组中移除，并按照以下两者孰低计量：（1）划分为持有待售类别前的账面价值，按照假定不划分为持有待售类别情况下本应确认的折旧、摊销或减值等进行调整后的金额；（2）可收回金额。

（2）终止经营的认定标准和列报方法

终止经营，是指满足下列条件之一的、能够单独区分的组成部分，且该组成部分已经处置或划分为持有待售类别：（1）该组成部分代表一项独立的主要业务或一个单独的主要经营地区；（2）该组成部分是拟对一项独立的主要业务或一个单独的主要经营地区进行处置的一项相关联计划的一部分；（3）该组成部分是专为转售而取得的子公司。

本公司在利润表中分别列示持续经营损益和终止经营损益。不符合终止经营定义的持有待售的非流动资产或处置组，其减值损失和转回金额及处置损益作为持续经营损益列报。终止经营的减值损失和转回金额等经营损益及处置损益作为终止经营损益列报。

14、长期股权投资

本部分所指的长期股权投资是指本公司对被投资单位具有控制、共同控制或重大影响的长期股权投资。本公司对被投资单位不具有控制、共同控制或重大影响的长期股权投资，作为以公允价值计量且其变动计入当期损益的金融资产核算，其中如果属于非交易性的，本公司在初始确认时可选择将其指定为以公允价值计量且其变动计入其他综合收益的金融资产核算，其会计政策详见附注四、10“金融工具”。

共同控制，是指本公司按照相关约定对某项安排所共有的控制，并且该安排的相关活动必须经过分享控制权的参与方一致同意后才能决策。重大影响，是指本公司对被投资单位的财务和经营政策有参与决策的权力，但并不能够控制或者与其他方一起共同控制这些政策的制定。

（1）投资成本的确定

对于同一控制下的企业合并取得的长期股权投资，在合并日按照被合并方所有者权益在最终控制方合并财务报表中的账面价值的份额作为长期股权投资的初始投资成本。长期股权投资初始投资成本与支付的现金、转让的非现金资产以及所承担债务账面价值之间的差额，调整资本公积；资本公积不足冲减的，调整留存收益。以发行权益性证券作为合并对价的，在合并日按照被合并方所有者权益在最终控制方合并财务报表中的账面价值的份额作为长期股权投资的初始投资成本，按照发行股份的面值总额作为股本，长期股权投资初始投资成本与所发行股份面值总额之间的差额，调整资本公积；资本公积不足冲减的，调整留存收益。通过多次交易分步取得同一控制下被合并方的股权，最终形成同一控制下企业合并的，应分别是否属于“一揽子交易”进行处理：属于“一揽子交易”的，将各项交易作为一项取得控制权的交易进行会计处理。不属于“一揽子交易”的，在合并日按照应享有被合并方所有者权益在最终控制方合并财务报表中的账面价值的份额作为长期股权投资的初始投资成本，长期股权投资初始投资成本与达到合并前的长期股权投资账面价值加上合并日进一步取得股份新支付对价的账面价值之和的差额，调整资本公积；资本公积不足冲减的，调整留存收益。合并日之前持有的股权投资因采用权益法核算或作为以公允价值计量且其变动计入其他综合收益的金融资产而确认的其他综合收益，暂不进行会计处理。

对于非同一控制下的企业合并取得的长期股权投资，在购买日按照合并成本作为长期股权投资的初始投资成本，合并成本包括购买方付出的资产、发生或承担的负债、发行的权益性证券的公允价值之和。通过多次交易分步取得被购买方的股权，最终形成非同一控制下的企业合并的，应分别是否属于“一揽子交易”进行处理：属于“一揽子交易”的，将各项交易作为一项取得控制权的交易进行会计处理。不属于“一揽子交易”的，按照原持有被购买方的股权投资账面价值加上新增投资成本之和，作为改按成本法核算的长期股权投资的初始投资成本。原持有的股权采用权益法核算的，相关其他综合收益暂不进行会计处理。

合并方或购买方为企业合并发生的审计、法律服务、评估咨询等中介费用以及其他相关管理费用，于发生时计入当期损益。

除企业合并形成的长期股权投资外的其他股权投资，按成本进行初始计量，该成本视长期股权投资取得方式的不同，分别按照本公司实际支付的现金购买价款、本公司发行的权益性证券的公允价值、投资合同或协议约定的价值、非货币性资产交换交易中换出资产的公允价值或原账面价值、该项长期股权投资自身的公允价值等方式确定。与取得长期股权投资直接相关的费用、税金及其他必要支出也计入投资成本。对于因追加投资能够对被投资单位实

施重大影响或实施共同控制但不构成控制的，长期股权投资成本为按照《企业会计准则第 22 号——金融工具确认和计量》确定的原持有股权投资的公允价值加上新增投资成本之和。

（2）后续计量及损益确认方法

对被投资单位具有共同控制（构成共同经营者除外）或重大影响的长期股权投资，采用权益法核算。此外，公司财务报表采用成本法核算能够对被投资单位实施控制的长期股权投资。

①成本法核算的长期股权投资

采用成本法核算时，长期股权投资按初始投资成本计价，追加或收回投资调整长期股权投资的成本。除取得投资时实际支付的价款或者对价中包含的已宣告但尚未发放的现金股利或者利润外，当期投资收益按照享有被投资单位宣告发放的现金股利或利润确认。

②权益法核算的长期股权投资

采用权益法核算时，长期股权投资的初始投资成本大于投资时应享有被投资单位可辨认净资产公允价值份额的，不调整长期股权投资的初始投资成本；初始投资成本小于投资时应享有被投资单位可辨认净资产公允价值份额的，其差额计入当期损益，同时调整长期股权投资的成本。

采用权益法核算时，按照应享有或应分担的被投资单位实现的净损益和其他综合收益的份额，分别确认投资收益和其他综合收益，同时调整长期股权投资的账面价值；按照被投资单位宣告分派的利润或现金股利计算应享有的部分，相应减少长期股权投资的账面价值；对于被投资单位除净损益、其他综合收益和利润分配以外所有者权益的其他变动，调整长期股权投资的账面价值并计入资本公积。在确认应享有被投资单位净损益的份额时，以取得投资时被投资单位各项可辨认资产等的公允价值为基础，对被投资单位的净利润进行调整后确认。被投资单位采用的会计政策及会计期间与本公司不一致的，按照本公司的会计政策及会计期间对被投资单位的财务报表进行调整，并据以确认投资收益和其他综合收益。对于本公司与联营企业及合营企业之间发生的交易，投出或出售的资产不构成业务的，未实现内部交易损益按照享有的比例计算归属于本公司的部分予以抵销，在此基础上确认投资损益。但本公司与被投资单位发生的未实现内部交易损失，属于所转让资产减值损失的，不予以抵销。本公司向合营企业或联营企业投出的资产构成业务的，投资方因此取得长期股权投资但未取得控制权的，以投出业务的公允价值作为新增长期股权投资的初始投资成本，初始投资成本与投出业务的账面价值之差，全额计入当期损益。本公司向合营企业或联营企业出售的资产构成业务的，取得的对价与业务的账面价值之差，全额计入当期损益。本公司自联营企业及

合营企业购入的资产构成业务的，按《企业会计准则第 20 号——企业合并》的规定进行会计处理，全额确认与交易相关的利得或损失。

在确认应分担被投资单位发生的净亏损时，以长期股权投资的账面价值和其他实质上构成对被投资单位净投资的长期权益减记至零为限。此外，如本公司对被投资单位负有承担额外损失的义务，则按预计承担的义务确认预计负债，计入当期投资损失。被投资单位以后期间实现净利润的，本公司在收益分享额弥补未确认的亏损分担额后，恢复确认收益分享额。

③收购少数股权

在编制合并财务报表时，因购买少数股权新增的长期股权投资与按照新增持股比例计算应享有子公司自购买日（或合并日）开始持续计算的净资产份额之间的差额，调整资本公积，资本公积不足冲减的，调整留存收益。

④处置长期股权投资

在合并财务报表中，母公司在不丧失控制权的情况下部分处置对子公司的长期股权投资，处置价款与处置长期股权投资相对应享有子公司净资产的差额计入股东权益；母公司部分处置对子公司的长期股权投资导致丧失对子公司控制权的，按本附注四、6、（2）“合并财务报表编制的方法”中所述的相关会计政策处理。

其他情形下的长期股权投资处置，对于处置的股权，其账面价值与实际取得价款的差额，计入当期损益。

采用权益法核算的长期股权投资，处置后的剩余股权仍采用权益法核算的，在处置时将原计入股东权益的其他综合收益部分按相应的比例采用与被投资单位直接处置相关资产或负债相同的基础进行会计处理。因被投资方除净损益、其他综合收益和利润分配以外的其他所有者权益变动而确认的所有者权益，按比例结转入当期损益。

采用成本法核算的长期股权投资，处置后剩余股权仍采用成本法核算的，其在取得对被投资单位的控制之前因采用权益法核算或金融工具确认和计量准则核算而确认的其他综合收益，采用与被投资单位直接处置相关资产或负债相同的基础进行会计处理，并按比例结转当期损益；因采用权益法核算而确认的被投资单位净资产中除净损益、其他综合收益和利润分配以外的其他所有者权益变动按比例结转当期损益。

本公司因处置部分股权投资丧失了对被投资单位的控制的，在编制个别财务报表时，处置后的剩余股权能够对被投资单位实施共同控制或施加重大影响的，改按权益法核算，并对该剩余股权视同自取得时即采用权益法核算进行调整；处置后的剩余股权不能对被投资单位实施共同控制或施加重大影响的，改按金融工具确认和计量准则的有关规定进行会计处理，

其在丧失控制之日的公允价值与账面价值之间的差额计入当期损益。对于本公司取得对被投资单位的控制之前，因采用权益法核算或金融工具确认和计量准则核算而确认的其他综合收益，在丧失对被投资单位控制时采用与被投资单位直接处置相关资产或负债相同的基础进行会计处理，因采用权益法核算而确认的被投资单位净资产中除净损益、其他综合收益和利润分配以外的其他所有者权益变动在丧失对被投资单位控制时结转入当期损益。其中，处置后的剩余股权采用权益法核算的，其他综合收益和其他所有者权益按比例结转；处置后的剩余股权改按金融工具确认和计量准则进行会计处理的，其他综合收益和其他所有者权益全部结转。

本公司因处置部分股权投资丧失了对被投资单位的共同控制或重大影响的，处置后的剩余股权改按金融工具确认和计量准则核算，其在丧失共同控制或重大影响之日的公允价值与账面价值之间的差额计入当期损益。原股权投资因采用权益法核算而确认的其他综合收益，在终止采用权益法核算时采用与被投资单位直接处置相关资产或负债相同的基础进行会计处理，因被投资方除净损益、其他综合收益和利润分配以外的其他所有者权益变动而确认的所有者权益，在终止采用权益法时全部转入当期投资收益。

本公司通过多次交易分步处置对子公司股权投资直至丧失控制权，如果上述交易属于一揽子交易的，将各项交易作为一项处置子公司股权投资并丧失控制权的交易进行会计处理，在丧失控制权之前每一次处置价款与所处置的股权对应的长期股权投资账面价值之间的差额，先确认为其他综合收益，到丧失控制权时再一并转入丧失控制权的当期损益。

15、固定资产

（1）固定资产确认条件

固定资产是指为生产商品、提供劳务、出租或经营管理而持有的，使用寿命超过一个会计年度的有形资产。固定资产仅在与有关的经济利益很可能流入本公司，且其成本能够可靠地计量时才予以确认。固定资产按成本并考虑预计弃置费用因素的影响进行初始计量。

（2）各类固定资产的折旧方法

固定资产从达到预定可使用状态的次月起，采用年限平均法在使用寿命内计提折旧。各类固定资产的使用寿命、预计净残值和年折旧率如下：

类别	折旧方法	折旧年限（年）	残值率（%）	年折旧率（%）
房屋及建筑物	年限平均法	20-45.17	5	4.75-2.10

类别	折旧方法	折旧年限（年）	残值率（%）	年折旧率（%）
生产及研发设备	年限平均法	3-10	5	31.67-9.50
提供仪器设备	年限平均法	3.5-5	5	27.14-19.00
电子及其他设备	年限平均法	3-10	5	31.67-9.50
运输设备	年限平均法	3-5	5	31.67-19.00
固定资产装修费	年限平均法	3-10		33.33-10.00

预计净残值是指假定固定资产预计使用寿命已满并处于使用寿命终了时的预期状态，本公司目前从该项资产处置中获得的扣除预计处置费用后的金额。

（3）固定资产的减值测试方法及减值准备计提方法

固定资产的减值测试方法和减值准备计提方法详见附注四、19“长期资产减值”。

（4）其他说明

与固定资产有关的后续支出，如果与该固定资产有关的经济利益很可能流入且其成本能可靠地计量，则计入固定资产成本，并终止确认被替换部分的账面价值。除此以外的其他后续支出，在发生时计入当期损益。

当固定资产处于处置状态或预期通过使用或处置不能产生经济利益时，终止确认该固定资产。固定资产出售、转让、报废或毁损的处置收入扣除其账面价值和相关税费后的差额计入当期损益。

本公司至少于年度终了对固定资产的使用寿命、预计净残值和折旧方法进行复核，如发生改变则作为会计估计变更处理。

16、在建工程

在建工程成本按实际工程支出确定，包括在建期间发生的各项工程支出、工程达到预定可使用状态前的资本化的借款费用以及其他相关费用等。在建工程在达到预定可使用状态后结转为固定资产。

在建工程的减值测试方法和减值准备计提方法详见附注四、19“长期资产减值”。

17、借款费用

借款费用包括借款利息、折价或溢价的摊销、辅助费用以及因外币借款而发生的汇兑差额等。可直接归属于符合资本化条件的资产的购建或者生产的借款费用，在资产支出已经发

生、借款费用已经发生、为使资产达到预定可使用或可销售状态所必要的购建或生产活动已经开始时，开始资本化；购建或者生产的符合资本化条件的资产达到预定可使用状态或者可销售状态时，停止资本化。其余借款费用在发生当期确认为费用。

专门借款当期实际发生的利息费用，减去尚未动用的借款资金存入银行取得的利息收入或进行暂时性投资取得的投资收益后的金额予以资本化；一般借款根据累计资产支出超过专门借款部分的资产支出加权平均数乘以所占用一般借款的资本化率，确定资本化金额。资本化率根据一般借款的加权平均利率计算确定。

资本化期间内，外币专门借款的汇兑差额全部予以资本化；外币一般借款的汇兑差额计入当期损益。

符合资本化条件的资产指需要经过相当长时间的购建或者生产活动才能达到预定可使用或可销售状态的固定资产、投资性房地产和存货等资产。

如果符合资本化条件的资产在购建或生产过程中发生非正常中断、并且中断时间连续超过 3 个月的，暂停借款费用的资本化，直至资产的购建或生产活动重新开始。

18、无形资产

(1) 使用寿命及其确定依据、估计情况、摊销方法或复核程序

无形资产是指本公司拥有或者控制的没有实物形态的可辨认非货币性资产。

无形资产按成本进行初始计量。与无形资产有关的支出，如果相关的经济利益很可能流入本公司且其成本能可靠地计量，则计入无形资产成本。除此以外的其他项目的支出，在发生时计入当期损益。

取得的土地使用权通常作为无形资产核算。自行开发建造厂房等建筑物，相关的土地使用权支出和建筑物建造成本则分别作为无形资产和固定资产核算。如为外购的房屋及建筑物，则将有关价款在土地使用权和建筑物之间进行分配，难以合理分配的，全部作为固定资产处理。

使用寿命有限的无形资产自可供使用时起，对其原值在其预计使用寿命内采用直线法摊销。使用寿命不确定的无形资产不予摊销。无形资产按照其能为本公司带来经济利益的期限确定使用寿命，无法预见其能为本公司带来经济利益期限的作为使用寿命不确定的无形资产。

使用寿命有限的无形资产的使用寿命估计及摊销方法如下：

项 目	使用寿命	摊销方法
-----	------	------

项 目	使用寿命	摊销方法
电脑软件	5 年	直线法
土地使用权	50 年	直线法
专有技术使用权	5 年	直线法
专利权	5 年	直线法
软件著作权	8 年	直线法

期末，对使用寿命有限的无形资产的使用寿命和摊销方法进行复核，如发生变更则作为会计估计变更处理。此外，还对使用寿命不确定的无形资产的使用寿命进行复核，如果有证据表明该无形资产为企业带来经济利益的期限是可预见的，则估计其使用寿命并按照使用寿命有限的无形资产的摊销政策进行摊销。

(2) 研发支出的归集范围及相关会计处理方法

本公司将内部研究开发项目的支出，区分为研究阶段支出和开发阶段支出。研究阶段的支出，于发生时计入当期损益。开发阶段的支出，只有在同时满足下列条件时，才能予以资本化，即：完成该无形资产以使其能够使用或出售在技术上具有可行性；具有完成该无形资产并使用或出售的意图；无形资产产生经济利益的方式，包括能够证明运用该无形资产生产的产品存在市场或无形资产自身存在市场，无形资产将在内部使用的，能够证明其有用性；有足够的技术、财务资源和其他资源支持，以完成该无形资产的开发，并有能力使用或出售该无形资产；归属于该无形资产开发阶段的支出能够可靠地计量。不满足上述条件的开发支出，于发生时计入当期损益。

本公司研发支出归集范围包括：研发人员工资、直接材料费、折旧摊销费、委托外部研究开发费、模具仪器、维修校准费等。

(3) 无形资产的减值测试方法及减值准备计提方法

无形资产的减值测试方法和减值准备计提方法详见附注四、19“长期资产减值”。

19、长期资产减值

对于固定资产、在建工程、使用权资产、使用寿命有限的无形资产、以成本模式计量的投资性房地产及对子公司、合营企业、联营企业的长期股权投资等非流动非金融资产，本公司于资产负债表日判断是否存在减值迹象。如存在减值迹象的，则估计其可收回金额，进行减值测试。商誉、使用寿命不确定的无形资产和尚未达到可使用状态的无形资产，无论是否

存在减值迹象，每年均进行减值测试。

减值测试结果表明资产的可收回金额低于其账面价值的，按其差额计提减值准备并计入减值损失。可收回金额为资产的公允价值减去处置费用后的净额与资产预计未来现金流量的现值两者之间的较高者。资产的公允价值根据公平交易中销售协议价格确定；不存在销售协议但存在资产活跃市场的，公允价值按照该资产的买方出价确定；不存在销售协议和资产活跃市场的，则以可获取的最佳信息为基础估计资产的公允价值。处置费用包括与资产处置有关的法律费用、相关税费、搬运费以及为使资产达到可销售状态所发生的直接费用。资产预计未来现金流量的现值，按照资产在持续使用过程中和最终处置时所产生的预计未来现金流量，选择恰当的折现率对其进行折现后的金额加以确定。资产减值准备按单项资产为基础计算并确认，如果难以对单项资产的可收回金额进行估计的，以该资产所属的资产组确定资产组的可收回金额。资产组是能够独立产生现金流入的最小资产组合。

在财务报表中单独列示的商誉，在进行减值测试时，将商誉的账面价值分摊至预期从企业合并的协同效应中受益的资产组或资产组组合。测试结果表明包含分摊的商誉的资产组或资产组组合的可收回金额低于其账面价值的，确认相应的减值损失。减值损失金额先抵减分摊至该资产组或资产组组合的商誉的账面价值，再根据资产组或资产组组合中除商誉以外的其他各项资产的账面价值所占比重，按比例抵减其他各项资产的账面价值。

上述资产减值损失一经确认，以后期间不予转回价值得以恢复的部分。

20、长期待摊费用

长期待摊费用为已经发生但应由报告期和以后各期负担的分摊期限在一年以上的各项费用。本公司的长期待摊费用主要包括与医院合作的实验室装修费。长期待摊费用在预计受益期间按直线法摊销。

21、合同负债

合同负债，是指本公司已收或应收客户对价而应向客户转让商品的义务。如果在本公司向客户转让商品之前，客户已经支付了合同对价或本公司已经取得了无条件收款权，本公司在客户实际支付款项和到期应支付款项孰早时点，将该已收或应收款项列示为合同负债。同一合同下的合同资产和合同负债以净额列示，不同合同下的合同资产和合同负债不予抵销。

22、职工薪酬

本公司职工薪酬主要包括短期职工薪酬、离职后福利、辞退福利以及其他长期职工福利。其中：

短期薪酬主要包括工资、奖金、津贴和补贴、职工福利费、医疗保险费、生育保险费、工伤保险费、住房公积金、工会经费和职工教育经费、非货币性福利等。本公司在职工为本公司提供服务的会计期间将实际发生的短期职工薪酬确认为负债，并计入当期损益或相关资产成本。其中非货币性福利按公允价值计量。

离职后福利主要包括基本养老保险、失业保险以及年金等。离职后福利计划包括设定提存计划及设定受益计划。采用设定提存计划的，相应的应缴存金额于发生时计入相关资产成本或当期损益。本公司的设定受益计划，计量设定受益计划所产生的义务，并确定相关义务的归属期间。于资产负债表日，本公司将设定受益计划所产生的义务按现值列示，并将当期服务成本计入当期损益。

在职工劳动合同到期之前解除与职工的劳动关系，或为鼓励职工自愿接受裁减而提出给予补偿的建议，在本公司不能单方面撤回因解除劳动关系计划或裁减建议所提供的辞退福利时，和本公司确认与涉及支付辞退福利的重组相关的成本两者孰早日，确认辞退福利产生的职工薪酬负债，并计入当期损益。但辞退福利预期在年度报告期结束后十二个月不能完全支付的，按照其他长期职工薪酬处理。

职工内部退休计划采用与上述辞退福利相同的原则处理。本公司将自职工停止提供服务日至正常退休日的期间拟支付的内退人员工资和缴纳的社会保险费等，在符合预计负债确认条件时，计入当期损益（辞退福利）。

本公司向职工提供的其他长期职工福利，符合设定提存计划的，按照设定提存计划进行会计处理，除此之外按照设定受益计划进行会计处理。

23、预计负债

当与或有事项相关的义务同时符合以下条件，确认为预计负债：（1）该义务是本公司承担的现时义务；（2）履行该义务很可能导致经济利益流出；（3）该义务的金额能够可靠地计量。

在资产负债表日，考虑与或有事项有关的风险、不确定性和货币时间价值等因素，按照履行相关现时义务所需支出的最佳估计数对预计负债进行计量。

如果清偿预计负债所需支出全部或部分预期由第三方补偿的，补偿金额在基本确定能够收到时，作为资产单独确认，且确认的补偿金额不超过预计负债的账面价值。

24、收入

本公司收入确认的总体原则和计量方法如下：

（1）识别履约义务

收入，是本公司在日常活动中形成的、会导致股东权益增加的、与股东投入资本无关的经济利益的总流入。本公司在履行了合同中的履约义务，即在客户取得相关商品或服务控制权时确认收入。取得相关商品或服务的控制权，是指能够主导该商品的使用或该服务的提供并从中获得几乎全部的经济利益。

本公司将向客户转让商品（包括劳务，下同）的承诺作为单项履约义务，分两种情况识别单项履约义务：一是本公司向客户转让可明确区分商品（或者商品的组合）的承诺。二是本公司向客户转让一系列实质相同且转让模式相同的、可明确区分商品的承诺。

（2）确定交易价格

本公司按向客户转让商品而预期有权收取的对价金额确定交易价格。在合同开始日，本公司将交易价格按照各单项履约义务所承诺商品的单独售价的相对比例分摊至各单项履约义务。在确定交易价格时考虑了可变对价、合同中存在的重大融资成分、非现金对价、应付客户对价等因素的影响。

（3）收入确认时点及判断依据

对于合同中的每个单项履约义务，如果满足下列条件之一的，本公司在相关履约时段内按照履约进度将分摊至该单项履约义务的交易价格确认为收入：客户在本公司履约的同时即取得并消耗本公司履约所带来的经济利益；客户能够控制本公司履约过程中在建的商品；本公司履约过程中所产出的商品具有不可替代用途，且本公司在整个合同期间内有权就累计至今已完成的履约部分收取款项。履约进度根据所转让商品的性质采用投入法或产出法确定，当履约进度不能合理确定时，本公司已经发生的成本预计能够得到补偿的，按照已经发生的成本金额确认收入，直到履约进度能够合理确定为止。

如果不满足上述条件之一，则本公司在客户取得相关商品控制权的时点按照分摊至该单项履约义务的交易价格确认收入。在判断客户是否已取得商品控制权时，本公司考虑下列迹象：企业就该商品享有现时收款权利，即客户就该商品负有现时付款义务；企业已将该商品的法定所有权转移给客户，即客户已拥有该商品的法定所有权；企业已将该商品实物转移给客户，即客户已实物占有该商品；企业已将该商品所有权上的主要风险和报酬转移给客户，即客户已取得该商品所有权上的主要风险和报酬；客户已接受该商品；其他表明客户已取得

商品控制权的迹象。

(4) 主要责任人/代理人

对于本公司自第三方取得商品控制权后,通过提供重大的服务将商品与其他商品或服务组合产出转让给客户,本公司有权自主决定所交易商品或服务的价格,即本公司在向客户转让商品或服务前能够控制该商品或服务,因此本公司是主要责任人,按照已收或应收对价总额确认收入。否则,本公司为代理人,按照预期有权收取的佣金或手续费的金额确认收入,该金额应当按照已收或应收对价总额扣除应支付给其他相关方的价款后的净额,或者按照既定的佣金金额或比例等确定。

本公司各类型收入确认的具体会计政策如下:

(1) 销售商品合同

本公司销售试剂及耗材、仪器的业务通常仅包括转让商品的履约义务,在商品已经发出并收到客户的签收单时,商品的控制权转移,本公司在该时点确认收入实现。本公司通常结合客户的实际情况,给予客户不同的信用期,但一般均在一年以内,与行业惯例一致,不存在重大融资成分。

(2) 提供劳务合同

本公司的劳务收入主要为软件安装维护服务收入。与客户的软件安装维护合同产生的收入在某一时段内履行履约义务;对于在某一时段内履行的履约义务,该段时间内按照履约进度确认收入。

25、合同成本

本公司与合同成本有关的资产包括合同取得成本和合同履约成本。根据其流动性,分别列报在存货、其他流动资产和其他非流动资产中。

本公司为取得合同发生的增量成本预期能够收回的,作为合同取得成本确认为一项资产,除非该资产摊销期限不超过一年。

本公司为履行合同发生的成本,不适用存货、固定资产或无形资产等相关准则的规范范围的,且同时满足下列条件的,作为合同履约成本确认为一项资产:(1) 该成本与一份当前或预期取得的合同直接相关,包括直接人工、直接材料、制造费用(或类似费用)、明确由客户承担的成本以及仅因该合同而发生的其他成本;(2) 该成本增加了企业未来用于履行履约义务的资源;(3) 该成本预期能够收回。

本公司对与合同成本有关的资产采用与该资产相关的收入确认相同的基础进行摊销,计

入当期损益。

与合同成本有关的资产，其账面价值高于下列两项差额的，本公司将超出部分计提减值准备，并确认为资产减值损失：（1）企业因转让与该资产相关的商品或服务预期能够取得的剩余对价；（2）为转让该相关商品或服务估计将要发生的成本。

26、政府补助

政府补助在能够满足其所附的条件并且能够收到时，予以确认。政府补助为货币性资产的，按照收到或应收的金额计量。政府补助为非货币性资产的，按照公允价值计量；公允价值不能可靠取得的，按照名义金额计量。

政府文件规定用于购建或以其他方式形成长期资产的，作为与资产相关的政府补助；政府文件不明确的，以取得该补助必须具备的基本条件为基础进行判断，以购建或以其他方式形成长期资产为基本条件的作为与资产相关的政府补助，除此之外的作为与收益相关的政府补助。

与资产相关的政府补助，确认为递延收益，并在相关资产的使用寿命内按照合理、系统的方法分期计入当期损益，相关资产在使用寿命结束前被出售、转让、报废或发生毁损的，尚未分配的相关递延收益余额转入资产处置当期的损益。与收益相关的政府补助，用于补偿以后期间的相关成本费用或损失的，确认为递延收益，并在确认相关成本费用或损失的期间计入当期损益或冲减相关成本费用；用于补偿已经发生的相关成本费用或损失的，直接计入当期损益或冲减相关成本费用。

27、递延所得税资产/递延所得税负债

（1）当期所得税

资产负债表日，对于当期和以前期间形成的当期所得税负债（或资产），以按照税法规定计算的预期应交纳（或返还）的所得税金额计量。计算当期所得税费用所依据的应纳税所得额系根据有关税法规定对本报告期税前会计利润作相应调整后计算得出。

（2）递延所得税资产及递延所得税负债

某些资产、负债项目的账面价值与其计税基础之间的差额，以及未作为资产和负债确认但按照税法规定可以确定其计税基础的项目的账面价值与计税基础之间的差额产生的暂时性差异，采用资产负债表债务法确认递延所得税资产及递延所得税负债。

与商誉的初始确认有关，以及与既不是企业合并、发生时也不影响会计利润和应纳税所

得额（或可抵扣亏损）的交易中产生的资产或负债的初始确认有关的应纳税暂时性差异，不予确认有关的递延所得税负债（初始确认的资产和负债导致产生等额应纳税暂时性差异和可抵扣暂时性差异的单项交易除外）。此外，对与子公司、联营企业及合营企业投资相关的应纳税暂时性差异，如果本公司能够控制暂时性差异转回的时间，而且该暂时性差异在可预见的未来很可能不会转回，也不予确认有关的递延所得税负债。除上述例外情况，本公司确认其他所有应纳税暂时性差异产生的递延所得税负债。

与既不是企业合并、发生时也不影响会计利润和应纳税所得额（或可抵扣亏损）的交易中产生的资产或负债的初始确认有关的可抵扣暂时性差异，不予确认有关的递延所得税资产（初始确认的资产和负债导致产生等额应纳税暂时性差异和可抵扣暂时性差异的单项交易除外）。此外，对与子公司、联营企业及合营企业投资相关的可抵扣暂时性差异，如果暂时性差异在可预见的未来不是很可能转回，或者未来不是很可能获得用来抵扣可抵扣暂时性差异的应纳税所得额，不予确认有关的递延所得税资产。除上述例外情况，本公司以很可能取得用来抵扣可抵扣暂时性差异的应纳税所得额为限，确认其他可抵扣暂时性差异产生的递延所得税资产。

对于能够结转以后年度的可抵扣亏损和税款抵减，以很可能获得用来抵扣可抵扣亏损和税款抵减的未来应纳税所得额为限，确认相应的递延所得税资产。

资产负债表日，对于递延所得税资产和递延所得税负债，根据税法规定，按照预期收回相关资产或清偿相关负债期间的适用税率计量。

于资产负债表日，对递延所得税资产的账面价值进行复核，如果未来很可能无法获得足够的应纳税所得额用以抵扣递延所得税资产的利益，则减记递延所得税资产的账面价值。在很可能获得足够的应纳税所得额时，减记的金额予以转回。

（3）所得税费用

所得税费用包括当期所得税和递延所得税。

除确认为其他综合收益或直接计入股东权益的交易和事项相关的当期所得税和递延所得税计入其他综合收益或股东权益，以及企业合并产生的递延所得税调整商誉的账面价值外，其余当期所得税和递延所得税费用或收益计入当期损益。

（4）所得税的抵销

当拥有以净额结算的法定权利，且意图以净额结算或取得资产、清偿负债同时进行，本公司当期所得税资产及当期所得税负债以抵销后的净额列报。

当拥有以净额结算当期所得税资产及当期所得税负债的法定权利，且递延所得税资产及

递延所得税负债是与同一税收征管部门对同一纳税主体征收的所得税相关或者是对不同的纳税主体相关，但在未来每一具有重要性的递延所得税资产及负债转回的期间内，涉及的纳税主体意图以净额结算当期所得税资产和负债或是同时取得资产、清偿负债时，本公司递延所得税资产及递延所得税负债以抵销后的净额列报。

28、租赁

租赁是指本公司让渡或取得了在一定期间内控制一项或多项已识别资产使用的权利以换取或支付对价的合同。在一项合同开始日，本公司评估合同是否为租赁或包含租赁。

(1) 本公司作为承租人

本公司租赁资产的类别主要为房屋建筑物及仪器设备。

①初始计量

在租赁期开始日，本公司将可在租赁期内使用租赁资产的权利确认为使用权资产，将尚未支付的租赁付款额的现值确认为租赁负债，短期租赁和低价值资产租赁除外。在计算租赁付款额的现值时，本公司采用租赁内含利率作为折现率；无法确定租赁内含利率的，采用承租人增量借款利率作为折现率。

②后续计量

本公司参照《企业会计准则第4号——固定资产》有关折旧规定对使用权资产计提折旧（详见本附注四、15“固定资产”），能够合理确定租赁期届满时取得租赁资产所有权的，本公司在租赁资产剩余使用寿命内计提折旧。无法合理确定租赁期届满时能够取得租赁资产所有权的，本公司在租赁期与租赁资产剩余使用寿命两者孰短的期间内计提折旧。

对于租赁负债，本公司按照固定的周期性利率计算其在租赁期内各期间的利息费用，计入当期损益。未纳入租赁负债计量的可变租赁付款额在实际发生时计入当期损益。

租赁期开始日后，当实质固定付款额发生变动、担保余值预计的应付金额发生变化、用于确定租赁付款额的指数或比率发生变动、购买选择权、续租选择权或终止选择权的评估结果或实际行权情况发生变化时，本公司按照变动后的租赁付款额的现值重新计量租赁负债，并相应调整使用权资产的账面价值。使用权资产账面价值已调减至零，但租赁负债仍需进一步调减的，本公司将剩余金额计入当期损益。

③短期租赁和低价值资产租赁

本公司将在租赁期开始日，租赁期不超过12个月，且不包含购买选择权的租赁认定为短期租赁；将单项租赁资产为全新资产时价值不超过40,000.00的租赁认定为低价值资产租

赁。本公司转租或预期转租租赁资产的，原租赁不认定为低价值资产租赁。本公司对短期租赁和低价值资产租赁选择不确认使用权资产和租赁负债。在租赁期内各个期间按照直线法计入相关的资产成本或当期损益。

(2) 本公司作为出租人

本公司在租赁开始日，基于交易的实质，将租赁分为融资租赁和经营租赁。融资租赁是指实质上转移了与租赁资产所有权有关的几乎全部风险和报酬的租赁。经营租赁是指除融资租赁以外的其他租赁。

①经营租赁

本公司采用直线法将经营租赁的租赁收款额确认为租赁期内各期间的租金收入。与经营租赁有关的未计入租赁收款额的可变租赁付款额，于实际发生时计入当期损益。

②融资租赁

于租赁期开始日，本公司确认应收融资租赁款，并终止确认融资租赁资产。应收融资租赁款以租赁投资净额（未担保余值和租赁期开始日尚未收到的租赁收款额按照租赁内含利率折现的现值之和）进行初始计量，并按照固定的周期性利率计算确认租赁期内的利息收入。本公司取得的未纳入租赁投资净额计量的可变租赁付款额在实际发生时计入当期损益。

29、其他重要的会计政策和会计估计

报告期内本公司无其他重要的会计政策和会计估计。

30、重要会计政策、会计估计的变更

(1) 会计政策变更

本公司 2023 年度会计政策变更的内容及对本公司财务报表的影响列示如下：

序号	会计政策变更的内容和原因	受影响的报表项目名称及影响金额
	追溯调整法	
1	2022 年 11 月 30 日，财政部发布了《企业会计准则解释第 16 号》（财会〔2022〕31 号），明确单项交易产生的资产和负债相关的递延所得税不适用《企业会计准则第 18 号——所得税》规定的初始确认豁免的会计处理，规定该豁免不得适用于会产生金额相同且方向相反的暂时性差异的交易。因此，本公司需要为初始确认租赁和固定资产弃置义务产生的暂时性差异确认一项递延所得税资产和一项递延所得税负债。本公司自 2023 年 1 月 1 日起施行。对于在首次施行本解释的财务报表列报最早期间的期初至	详见下表

序号	会计政策变更的内容和原因	受影响的报表项目名称及影响金额
	本解释施行日之间发生的适用本解释的单项交易，本公司按照本解释的规定进行调整。对于在首次施行本解释的财务报表列报最早期间的期初因适用本解释的单项交易而确认的租赁负债和使用权资产，以及确认的弃置义务相关预计负债和对应的相关资产，产生应纳税暂时性差异和可抵扣暂时性差异的，本公司按照本解释和《企业会计准则第18号——所得税》的规定，将累积影响数调整财务报表列报最早期间的期初留存收益及其他相关财务报表项目。	

上述第1项会计政策变更所影响的报表项目及其金额（增加“+”，减少“-”）如下列示：

① 对合并报表的影响

项目	2022年12月31日及 2022年度	2022年1月1日
长期股权投资	-58,681.79	-105,623.84
递延所得税资产	35,612,537.63	41,209,797.97
递延所得税负债	36,441,351.76	45,378,562.81
盈余公积	104,945.07	14,358.70
未分配利润	-271,411.99	-2,116,362.82
少数股东权益	-721,029.00	-2,172,384.56
投资收益	46,942.05	
所得税费用	-3,339,950.71	
净利润	3,386,892.76	
其中：归属于母公司股东权益	1,935,537.20	
归属于少数股东权益	1,451,355.56	

② 对母公司报表的影响

项目	2022年12月31日及 2022年度	2022年1月1日
长期股权投资	-58,681.79	-105,623.84
递延所得税资产	6,961,019.48	4,387,877.38
递延所得税负债	5,852,887.02	4,138,666.57
盈余公积	104,945.07	14,358.70
未分配利润	944,505.60	129,228.27
投资收益	46,942.05	
所得税费用	-858,921.65	
净利润	905,863.70	

(2) 会计估计变更

报告期内本公司无会计估计变更。

(3) 2023 年起首次执行新会计准则或准则解释等涉及调整首次执行当年年初财务报表相关项目情况

合并资产负债表

项 目	2022 年 12 月 31 日	2023 年 1 月 1 日	调整数
流动资产：			
货币资金	1,007,052,275.15	1,007,052,275.15	
交易性金融资产	106,500,000.00	106,500,000.00	
应收票据	93,056,685.28	93,056,685.28	
应收账款	5,920,812,328.92	5,920,812,328.92	
预付款项	809,408,530.51	809,408,530.51	
其他应收款	233,382,174.54	233,382,174.54	
其中：应收利息			
应收股利	3,000,000.00	3,000,000.00	
存货	1,615,932,474.38	1,615,932,474.38	
一年内到期的非流动资产	21,297,936.17	21,297,936.17	
其他流动资产	11,715,119.92	11,715,119.92	
流动资产合计	9,819,157,524.87	9,819,157,524.87	
非流动资产：			
长期应收款	23,119,540.45	23,119,540.45	
长期股权投资	1,100,257,337.23	1,100,198,655.44	-58,681.79
其他权益工具投资	28,652,184.95	28,652,184.95	
固定资产	962,093,569.00	962,093,569.00	
在建工程	41,433,431.25	41,433,431.25	
使用权资产	153,279,307.10	153,279,307.10	
无形资产	69,459,189.01	69,459,189.01	
商誉	1,987,641,407.12	1,987,641,407.12	
长期待摊费用	118,140,600.47	118,140,600.47	
递延所得税资产	203,328,685.49	238,941,223.12	35,612,537.63
其他非流动资产	12,299,564.28	12,299,564.28	
非流动资产合计	4,699,704,816.35	4,735,258,672.19	35,553,855.84
资产总计	14,518,862,341.22	14,554,416,197.06	35,553,855.84

项目	2022 年 12 月 31 日	2023 年 1 月 1 日	调整数
流动负债：			
短期借款	5,214,905,648.11	5,214,905,648.11	
应付票据	151,327,872.49	151,327,872.49	
应付账款	1,684,876,452.08	1,684,876,452.08	
预收款项	18,426,203.37	18,426,203.37	
合同负债	167,507,327.14	167,507,327.14	
应付职工薪酬	108,091,027.88	108,091,027.88	
应交税费	143,012,489.01	143,012,489.01	
其他应付款	281,379,583.29	281,379,583.29	
其中：应付利息			
应付股利	6,899,354.40	6,899,354.40	
一年内到期的非流动负债	718,205,901.61	718,205,901.61	
其他流动负债	21,057,411.39	21,057,411.39	
流动负债合计	8,508,789,916.37	8,508,789,916.37	
非流动负债：			
长期借款	337,506,000.00	337,506,000.00	
应付债券	486,070,020.29	486,070,020.29	
租赁负债	107,342,328.64	107,342,328.64	
长期应付款	26,108,189.18	26,108,189.18	
预计负债	1,619,000.62	1,619,000.62	
递延收益	17,918,863.58	17,918,863.58	
递延所得税负债	16,626,240.17	53,067,591.93	36,441,351.76
其他非流动负债	7,031,467.55	7,031,467.55	
非流动负债合计	1,000,222,110.03	1,036,663,461.79	36,441,351.76
负债合计	9,509,012,026.40	9,545,453,378.16	36,441,351.76
所有者权益（或股东权益）：			
实收资本（或股本）	579,543,067.00	579,543,067.00	
其他权益工具	110,188,368.59	110,188,368.59	
资本公积	921,060,679.36	921,060,679.36	
其他综合收益	7,490,764.13	7,490,764.13	
盈余公积	100,248,254.66	100,353,199.73	104,945.07
未分配利润	2,169,882,834.70	2,169,611,422.71	-271,411.99
归属于母公司所有者权益	3,888,413,968.44	3,888,247,501.52	-166,466.92

项目	2022 年 12 月 31 日	2023 年 1 月 1 日	调整数
(或股东权益) 合计			
少数股东权益	1,121,436,346.38	1,120,715,317.38	-721,029.00
所有者权益(或股东权益) 合计	5,009,850,314.82	5,008,962,818.90	-887,495.92
负债和所有者权益(或股东权益) 总计	14,518,862,341.22	14,554,416,197.06	35,553,855.84

母公司资产负债表

项目	2022 年 12 月 31 日	2023 年 1 月 1 日	调整数
流动资产：			
货币资金	474,649,426.30	474,649,426.30	
交易性金融资产	50,000,000.00	50,000,000.00	
应收票据	1,673,943.08	1,673,943.08	
应收账款	1,248,760,979.92	1,248,760,979.92	
预付款项	593,680,636.96	593,680,636.96	
其他应收款	195,102,769.78	195,102,769.78	
其中：应收利息			
应收股利	55,355,291.60	55,355,291.60	
存货	578,741,657.59	578,741,657.59	
一年内到期的非流动资产	10,890,000.00	10,890,000.00	
其他流动资产	153,291,113.89	153,291,113.89	
流动资产合计	3,306,790,527.52	3,306,790,527.52	
非流动资产：			
长期应收款	2,970,000.00	2,970,000.00	
长期股权投资	4,334,379,169.64	4,334,320,487.85	-58,681.79
其他权益工具投资	26,741,406.22	26,741,406.22	
固定资产	247,434,156.94	247,434,156.94	
在建工程	15,213,867.92	15,213,867.92	
使用权资产	23,411,548.09	23,411,548.09	
无形资产	21,748,971.14	21,748,971.14	
长期待摊费用	6,302,148.43	6,302,148.43	
递延所得税资产	81,025,760.06	87,986,779.54	6,961,019.48
其他非流动资产	2,411,932.87	2,411,932.87	
非流动资产合计	4,761,638,961.31	4,768,541,299.00	6,902,337.69

项目	2022 年 12 月 31 日	2023 年 1 月 1 日	调整数
资产总计	8,068,429,488.83	8,075,331,826.52	6,902,337.69
流动负债：			
短期借款	1,589,300,133.83	1,589,300,133.83	
应付票据	973,727,872.49	973,727,872.49	
应付账款	567,969,265.32	567,969,265.32	
预收款项	7,934,831.45	7,934,831.45	
合同负债	222,331,125.90	222,331,125.90	
应付职工薪酬	27,779,605.06	27,779,605.06	
应交税费	2,790,599.72	2,790,599.72	
其他应付款	917,855,673.46	917,855,673.46	
一年内到期的非流动负债	517,078,353.44	517,078,353.44	
其他流动负债	27,622,055.64	27,622,055.64	
流动负债合计	4,854,389,516.31	4,854,389,516.31	
非流动负债：			
长期借款	144,000,000.00	144,000,000.00	
应付债券	486,070,020.29	486,070,020.29	
租赁负债	12,397,431.69	12,397,431.69	
长期应付款	17,143,793.31	17,143,793.31	
递延收益	319,723.09	319,723.09	
递延所得税负债	2,379,421.65	8,232,308.67	5,852,887.02
其他非流动负债	7,031,467.55	7,031,467.55	
非流动负债合计	669,341,857.58	675,194,744.60	5,852,887.02
负债合计	5,523,731,373.89	5,529,584,260.91	5,852,887.02
所有者权益（或股东权益）：			
实收资本（或股本）	579,543,067.00	579,543,067.00	
其他权益工具	110,188,368.59	110,188,368.59	
资本公积	1,073,790,231.37	1,073,790,231.37	
其他综合收益	7,015,254.11	7,015,254.11	
盈余公积	101,759,438.72	101,864,383.79	104,945.07
未分配利润	672,401,755.15	673,346,260.75	944,505.60
所有者权益（或股东权益）合计	2,544,698,114.94	2,545,747,565.61	1,049,450.67
负债和所有者权益（或股东权益）总计	8,068,429,488.83	8,075,331,826.52	6,902,337.69

31、其他

报告期内本公司无需要披露的其他重要会计政策和会计估计

五、税项

1、主要税种及税率

税种	计税依据	税率
增值税	按应税销售收入计算销项税，并扣除当期允许抵扣的进项税额后的差额计缴增值税	13%、9%、6%、5%、3%、0%
城市维护建设税	按实际缴纳的增值税计缴	7%、5%、1%
企业所得税	应纳税所得额	27%、25%、20%、15%、16.5%

存在不同企业所得税税率的纳税主体如下：

纳税主体名称	所得税税率（%）
上海惠中医疗科技有限公司	15%
上海惠中生物科技有限公司	15%
北京惠中医疗器械有限公司	15%
上海瑞美电脑科技有限公司	15%
上海中科润达医学检验实验室有限公司	15%
上海秬瑞信息科技有限公司	15%
上海润达榕嘉生物科技有限公司	15%
上海益骋精密机械有限公司	20%
黑龙江鑫圣瑞医学科技有限公司	20%
广东省润达医学诊断技术有限公司	20%
重庆润达康泰医疗器械有限公司	20%
惠中诊断科技（香港）有限公司	16.5%
1077801B. C. LTD.	27%

2、税收优惠及批文

1、企业所得税

(1) 本公司之子公司——上海惠中医疗科技有限公司于2023年11月15日通过复审取得高新技术企业证书（有效期三年），从2023年1月1日至2025年12月31日期间享受高新技术企业15%企业所得税优惠税率。

(2) 本公司之子公司——上海惠中生物科技有限公司于2022年12月14日过复审取得高新技术企业证书（有效期三年），从2022年1月1日至2024年12月31日期间享受高新技术企业15%企业所得税优惠税率。

(3) 本公司之子公司——北京惠中医疗器械有限公司于2021年10月25日日通过复审取得高新技术企业证书（有效期三年），从2021年1月1日至2023年12月31日期间享受高新技术企业15%企业所得税优惠税率。

(4) 本公司之子公司——上海瑞美电脑科技有限公司于2021年11月18日通过复审取得高新技术企业证书（有效期三年），从2021年1月1日至2023年12月31日期间享受高新技术企业15%企业所得税优惠税率。

(5) 根据《财政部国家税务总局关于进一步鼓励软件产业和集成电路产业发展企业所得税政策的通知》（财税[2012]27号）规定：第三条、我国境内新办的集成电路设计企业和符合条件的软件企业，经认定后，在2017年12月31日前自获利年度起计算优惠期，第一年至第二年免征企业所得税，第三年至第五年按照25%的法定税率减半征收企业所得税，并享受至期满为止。本公司之子公司——上海瑞美软件技术有限公司于2019年认定为软件企业，从2019年获利年度起享受企业所得税“两免三减半”，2019年至2020年享受免税，2021年减半第一年，2022年减半第二年,2023年减半第三年；上海瑞美网络科技有限公司于2022年认定为软件企业，从2022年获利年度起享受企业所得税“两免三减半”，2022至2023年享受免税。

(6) 本公司之子公司——上海中科润达医学检验实验室有限公司于2022年12月14日通过复审取得高新技术企业证书（有效期三年），从2022年1月1日至2024年12月31日期间享受高新技术企业15%企业所得税优惠税率。

(7) 本公司之子公司——上海秬瑞信息科技有限公司于2022年10月12日通过复审取得高新技术企业证书（有效期三年），从2022年1月1日至2024年12月31日期间享受高新技术企业15%企业所得税优惠税率。

(8) 本公司之子公司——上海润达榕嘉生物科技有限公司于2023年12月12日通过审查取得高新技术企业证书（有效期三年），从2023年1月1日至2025年12月31日期间享受高新技术企业15%企业所得税优惠税率。

(9) 根据《财政部国家税务总局关于小微企业和个体工商户所得税优惠政策的公告》（财政部税务总局公告2023年第6号）规定，“一、对小型微利企业年应纳税所得额不超过100万元的部分，减按25%计入应纳税所得额，按20%的税率缴纳企业所得税。三、本公告执行期限为2023年1月1日至2024年12月31日。”以及根据《财政部 税务总局关于进一步实施小

微企业所得税优惠政策的公告》（财政部税务总局公告2022年第13号）规定，“对小型微利企业年应纳税所得额超过100万元但不超过300万元的部分，减按25%计入应纳税所得额，按20%的税率缴纳企业所得税。三、本公告执行期限为2022年1月1日至2024年12月31日。”本公司之子公司——上海益骋精密机械有限公司、黑龙江鑫圣瑞医学科技有限公司、重庆润达康泰医疗器械有限公司、广东省润达医学诊断技术有限公司符合小型微利企业条件，按照上述规定计缴企业所得税。

2、增值税

（1）根据上海市虹口区国家税务局于2017年12月15日出具的《纳税人减免税备案登记表》，本公司之子公司——上海中科润达医学检验实验室有限公司办理的“医疗卫生机构免征增值税优惠”备案事项已予以接受备案。对在2017年7月1日至2019年12月31日提供的符合免税条件的医疗服务收入，核准免征增值税。

根据国家税务局上海市税务局官网规定，自2019年11月1日起，享受增值税优惠备案事项，实行纳税人“自行判别、申报享受、相关资料留存备查、特定项目报送附列资料”的办理方式。2023年继续享受上述优惠。

（2）根据财政部税务总局海关总署关于深化增值税改革有关政策的公告（财政部税务总局海关总署公告2019年39号）第七条规定，自2019年4月1日起，允许生产、生活性服务业纳税人按照当期可抵扣进项税额加计10%，抵减应纳税额（以下称加计抵减政策）。本公司之子公司——上海秭瑞信息科技有限公司享受该税收优惠，2023年度进项税加计扣除金额为56,841.73元。

（3）根据《财政部国家税务总局关于软件产品增值税政策的通知》（财税[2011]100号），增值税一般纳税人销售其自行开发生产的软件产品，按13%税率征收增值税后，对其增值税实际税负超过3%的部分实行即征即退政策。本公司之子公司——上海瑞美电脑科技有限公司及其子公司上海瑞美信息技术有限公司、上海瑞美软件技术有限公司、上海瑞美网络科技有限公司本年度享受增值税实际税负超过3%的部分实行即征即退政策。

（4）根据《财政部国家税务总局关于软件产品增值税政策的通知》（财税[2011]100号），增值税一般纳税人销售其自行开发生产的软件产品，按13%税率征收增值税后，对其增值税实际税负超过3%的部分实行即征即退政策。本公司之子公司——上海秭瑞信息科技有限公司本年度享受增值税实际税负超过3%的部分实行即征即退政策。

（5）根据《财政部国家税务总局关于软件产品增值税政策的通知》（财税[2011]100号），增值税一般纳税人销售其自行开发生产的软件产品，按13%税率征收增值税后，对其增值税

实际税负超过3%的部分实行即征即退政策。本公司之子公司——上海惠中医疗科技有限公司本年度享受增值税实际税负超过3%的部分实行即征即退政策。

六、合并财务报表项目注释

以下注释项目（含公司财务报表主要项目注释）除非特别指出，“期初”指 2023 年 1 月 1 日，“期末”指 2023 年 12 月 31 日，“上期期末”指 2022 年 12 月 31 日，“本期”指 2023 年度，“上期”指 2022 年度。

1、货币资金

项 目	期末余额	期初余额
库存现金	303,435.89	276,440.70
银行存款	612,984,265.40	442,014,264.12
其他货币资金	454,773,771.99	564,761,570.33
合 计	1,068,061,473.28	1,007,052,275.15
其中：存放在境外的款项总额	15,096,882.91	4,426,663.49

其中，受限制的货币资金明细如下：

项 目	期末余额	期初余额
银行承兑汇票保证金	196,603,895.43	340,760,809.69
信用证保证金	46,050,024.67	14,847,000.00
履约保证金	7,583,574.81	12,879,019.17
用于担保的定期存款或通知存款	183,530,524.68	196,274,741.47
其他	21,005,752.40	
合 计	454,773,771.99	564,761,570.33

2、交易性金融资产

项 目	期末余额	期初余额
以公允价值计量且其变动计入当期损益的金融资产	58,000,000.00	106,500,000.00
其中：银行理财产品	58,000,000.00	106,500,000.00
合 计	58,000,000.00	106,500,000.00

3、应收票据

(1) 应收票据分类列示

项 目	期末余额	期初余额
银行承兑汇票	76,191,624.99	60,477,482.05
商业承兑汇票	30,087,747.70	32,908,286.10
小 计	106,279,372.69	93,385,768.15
减：坏账准备	300,877.48	329,082.87
合 计	105,978,495.21	93,056,685.28

(2) 按坏账计提方法分类披露

类 别	期末余额				账面价值
	账面余额		坏账准备		
	金额	比例 (%)	金额	计提比例 (%)	
按单项计提坏账准备的应收票据					
按组合计提坏账准备的应收票据	106,279,372.69	100.00	300,877.48	0.28	105,978,495.21
其中：银行承兑汇票	76,191,624.99	71.69			76,191,624.99
商业承兑汇票	30,087,747.70	28.31	300,877.48	1.00	29,786,870.22
合 计	106,279,372.69	—	300,877.48	—	105,978,495.21

类 别	期初余额				账面价值
	账面余额		坏账准备		
	金额	比例 (%)	金额	计提比例 (%)	
按单项计提坏账准备的应收票据					
按组合计提坏账准备的应收票据	93,385,768.15	100.00	329,082.87	0.35	93,056,685.28
其中：银行承兑汇票	60,477,482.05	64.76			60,477,482.05
商业承兑汇票	32,908,286.10	35.24	329,082.87	1.00	32,579,203.23
合 计	93,385,768.15	—	329,082.87	—	93,056,685.28

组合中，按账龄组合计提坏账准备的应收票据

项 目	期末余额		
	账面余额	坏账准备	计提比例 (%)
信用期内	30,087,747.70	300,877.48	1.00
信用期满至 1 年 (含 1 年)			

项 目	期末余额		
	账面余额	坏账准备	计提比例 (%)
1 至 2 年 (含 2 年)			
2 至 3 年 (含 3 年)			
3 年以上			
合 计	30,087,747.70	300,877.48	—

(3) 本期计提、收回或转回的坏账准备情况

类 别	期初余额	本期变动金额				期末余额
		计提	收回或转回	核销	其他	
商业承兑汇票	329,082.87	-28,205.39				300,877.48
合 计	329,082.87	-28,205.39				300,877.48

(4) 期末已质押的应收票据

无。

(5) 期末已背书或贴现且在资产负债表日尚未到期的应收票据

项 目	期末终止确认金额	期末未终止确认金额
银行承兑汇票	288,339,098.11	
商业承兑汇票		4,500,000.00
合 计	288,339,098.11	4,500,000.00

4、应收账款

(1) 按账龄披露

账 龄	期末余额	期初余额
1年以内	4,759,724,300.33	5,359,203,095.39
1至2年	929,246,820.10	755,208,333.81
2至3年	269,758,574.03	121,394,876.05
3年以上	129,719,484.83	153,290,250.53
小 计	6,088,449,179.29	6,389,096,555.78
减：坏账准备	548,839,726.49	468,284,226.86
合 计	5,539,609,452.80	5,920,812,328.92

(2) 按坏账计提方法分类列示

类 别	期末余额				账面价值
	账面余额		坏账准备		
	金额	比例 (%)	金额	计提比例 (%)	
单项计提坏账准备	9,655,132.30	0.16	9,655,132.30	100.00	

类 别	期末余额				账面价值
	账面余额		坏账准备		
	金额	比例 (%)	金额	计提比例 (%)	
的应收账款					
其中：					
单项金额重大并已单独计提坏账准备的款项					
单项金额非重大并已单独计提坏账准备的款项	9,655,132.30	0.16	9,655,132.30	100.00	
按组合计提坏账准备的应收账款	6,078,794,046.99	99.84	539,184,594.19	8.87	5,539,609,452.80
其中：					
信用期及账龄组合	6,078,794,046.99	99.84	539,184,594.19	8.87	5,539,609,452.80
合 计	6,088,449,179.29	—	548,839,726.49	—	5,539,609,452.80

(续)

类 别	期初余额				账面价值
	账面余额		坏账准备		
	金额	比例 (%)	金额	计提比例 (%)	
单项计提坏账准备的应收账款	5,151,881.49	0.08	5,151,881.49	100.00	
其中：					
单项金额重大并已单独计提坏账准备的款项					
单项金额非重大并已单独计提坏账准备的款项	5,151,881.49	0.08	5,151,881.49	100.00	
按组合计提坏账准备的应收账款	6,383,944,674.29	99.92	463,132,345.37	7.25	5,920,812,328.92
其中：					
信用期及账龄组合	6,383,944,674.29	99.92	463,132,345.37	7.25	5,920,812,328.92
合 计	6,389,096,555.78	—	468,284,226.86	—	5,920,812,328.92

①期末单项计提坏账准备的

应收账款 (按单位)	年末余额			
	账面余额	坏账准备	计提比例 (%)	计提理由
单位一	4,611,931.32	4,611,931.32	100.00	客观证据、预计无法收回
单位二	2,020,160.00	2,020,160.00	100.00	客观证据、预计无法收回
单位三	1,394,500.00	1,394,500.00	100.00	客观证据、预计无法收回
单位四	496,216.94	496,216.94	100.00	客观证据、预计无法收回
单位五	468,325.70	468,325.70	100.00	客观证据、预计无法收回
单位六	398,144.00	398,144.00	100.00	客观证据、预计无法收回
单位七	190,000.00	190,000.00	100.00	客观证据、预计无法收回
其他	75,854.34	75,854.34	100.00	客观证据、预计无法收回
合计	9,655,132.30	9,655,132.30	—	—

(续)

应收账款 (按单位)	年初余额			
	账面余额	坏账准备	计提比例 (%)	计提理由
单位一	2,020,160.00	2,020,160.00	100.00	客观证据、预计无法收回
单位二	1,394,500.00	1,394,500.00	100.00	客观证据、预计无法收回
单位三	496,216.94	496,216.94	100.00	客观证据、预计无法收回
单位四	468,325.70	468,325.70	100.00	客观证据、预计无法收回
单位五	398,144.00	398,144.00	100.00	客观证据、预计无法收回
单位六	190,000.00	190,000.00	100.00	客观证据、预计无法收回
单位七	72,720.05	72,720.05	100.00	客观证据、预计无法收回
其他	111,814.80	111,814.80	100.00	客观证据、预计无法收回
合计	5,151,881.49	5,151,881.49	—	—

②期末按组合计提坏账准备的

组合中，按账龄组合计提坏账准备的

项 目	期末余额		
	账面余额	坏账准备	计提比例 (%)
信用期内	3,590,198,004.45	35,901,980.02	1.00
信用期满至 1 年 (含 1 年)	1,169,526,295.88	58,476,314.85	5.00
1 至 2 年 (含 2 年)	929,246,820.10	185,849,364.00	20.00
2 至 3 年 (含 3 年)	261,731,982.71	130,865,991.47	50.00
3 年以上	128,090,943.85	128,090,943.85	100.00
合计	6,078,794,046.99	539,184,594.19	—

续

项 目	期初余额		
	账面余额	坏账准备	计提比例 (%)
信用期内	4,160,991,292.38	41,609,913.11	1.00
信用期满至1年 (含1年)	1,198,211,803.01	59,910,590.39	5.00
1至2年 (含2年)	755,208,333.81	151,041,666.77	20.00
2至3年 (含3年)	117,926,140.05	58,963,070.06	50.00
3年以上	151,607,105.04	151,607,105.04	100.00
合 计	6,383,944,674.29	463,132,345.37	—

(3) 本期计提、收回或转回的坏账准备情况

类别	上年年末余额	本期变动金额					期末余额
		计提	合并范围变动影响	收回或转回	转销或核销	其他	
应收账款	468,284,226.86	85,529,468.53	-885,522.29	-8,922.00	4,102,235.97	-4,867.36	548,839,726.49
坏账准备							
合计	468,284,226.86	85,529,468.53	-885,522.29	-8,922.00	4,102,235.97	-4,867.36	548,839,726.49

(4) 本期实际核销的应收账款情况

项 目	核销金额
实际核销的应收账款	4,102,235.97

(5) 按欠款方归集的期末余额前五名的应收账款情况

单位名称	应收账款期末余额	占应收账款期末余额合计数的比例 (%)	应收账款坏账准备期末余额
第一名	153,293,044.65	2.52	3,723,822.58
第二名	120,594,940.77	1.98	14,887,245.07
第三名	110,422,274.92	1.81	1,104,222.75
第四名	88,579,068.20	1.45	12,921,742.62
第五名	86,252,684.28	1.42	1,997,175.39
合 计	559,142,012.82	9.18	34,634,208.41

本公司按欠款方归集的期末余额前五名应收账款汇总金额为 559,142,012.82 元，占应收账款期末余额合计数的比例为 9.18%，相应计提的坏账准备期末余额汇总金额为 34,634,208.41 元。

5、预付款项

(1) 预付款项按账龄列示

账 龄	期末余额		期初余额	
	金额	比例 (%)	金额	比例 (%)
1 年以内	665,003,683.03	68.02	728,437,064.51	90.00
1 至 2 年	271,280,758.46	27.75	58,122,852.59	7.18
2 至 3 年	25,872,913.75	2.65	17,094,955.30	2.11
3 年以上	15,466,723.03	1.58	5,753,658.11	0.71
合 计	977,624,078.27	—	809,408,530.51	—

(2) 按预付对象归集的期末余额前五名的预付款情况

单位名称	期末余额	占预付账款期末余额合计数的比例 (%)
第一名	111,129,347.66	11.37
第二名	107,156,541.51	10.96
第三名	79,594,342.94	8.14
第四名	73,603,870.44	7.53
第五名	53,840,217.51	5.51
合 计	425,324,320.06	43.51

6、其他应收款

项 目	期末余额	期初余额
应收利息		
应收股利	1,386,347.24	4,876,647.24
其他应收款	215,731,701.07	244,563,082.28
小 计	217,118,048.31	249,439,729.52
减：坏账准备	16,543,683.04	16,057,554.98
合 计	200,574,365.27	233,382,174.54

(1) 应收股利

①应收股利分类

项目 (或被投资单位)	期末余额	期初余额
苏州润赢医疗设备有限公司		3,750,000.00
河南润百达医疗器械有限公司	1,126,647.24	1,126,647.24
合肥市天元医疗器械有限公司	259,700.00	
小 计	1,386,347.24	4,876,647.24
减：坏账准备	1,131,841.24	1,876,647.24

项目（或被投资单位）	期末余额	期初余额
合计	254,506.00	3,000,000.00

②按照预期信用损失一般模型计提坏账准备

坏账准备	第一阶段	第二阶段	第三阶段	合计
	未来 12 个月 预期信用损 失	整个存续期预期 信用损失（未发生 信用减值）	整个存续期预期信 用损失（已发生信 用减值）	
2023 年 1 月 1 日余额		750,000.00	1,126,647.24	1,876,647.24
2023 年 1 月 1 日余额在 本期				
——转入第二阶段				
——转入第三阶段				
——转回第二阶段				
——转回第一阶段				
本期计提		-744,806.00		-744,806.00
本期转回				
本期转销				
本期核销				
其他变动				
2023 年 12 月 31 日余额		5,194.00	1,126,647.24	1,131,841.24

③本期计提、收回或转回的坏账准备情况

类别	期初余额	本期变动金额				期末余额
		计提	收回或 转回	转销或 核销	其他	
应收股利	1,876,647.24	-744,806.00				1,131,841.24
合计	1,876,647.24	-744,806.00				1,131,841.24

(2) 其他应收款

①按账龄披露

账龄	期末余额	期初余额
1 年以内	118,523,606.81	99,959,240.00
1 至 2 年	27,566,502.02	94,420,741.80
2 至 3 年	31,977,728.66	19,247,834.86
3 年以上	37,663,863.58	30,935,265.62
小计	215,731,701.07	244,563,082.28
减：坏账准备	15,411,841.80	14,180,907.74
合计	200,319,859.27	230,382,174.54

②按款项性质分类情况

款项性质	期末账面余额	期初账面余额
押金及保证金	154,229,269.75	162,758,528.82
备用金	15,984,974.07	13,805,780.95
代垫款	5,740,267.49	7,029,190.26
借款及往来款	23,339,579.56	58,947,795.16
其他	16,437,610.20	2,021,787.09
小 计	215,731,701.07	244,563,082.28
减：坏账准备	15,411,841.80	14,180,907.74
合 计	200,319,859.27	230,382,174.54

③按照预期信用损失一般模型计提坏账准备

坏账准备	第一阶段	第二阶段	第三阶段	合计
	未来 12 个月预期信用损失	整个存续期预期信用损失（未发生信用减值）	整个存续期预期信用损失（已发生信用减值）	
2023 年 1 月 1 日余额	1,849,722.05	1,993,534.35	10,337,651.34	14,180,907.74
2023 年 1 月 1 日余额在本期				
——转入第二阶段				
——转入第三阶段	-305.79	-443,759.05	444,064.84	
——转回第二阶段		32,463.56	-32,463.56	
——转回第一阶段	51,653.44	-38,653.44	-13,000.00	
本期计提	-142,077.77	46,578.44	2,086,887.56	1,991,388.23
本期转回				
本期转销				
本期核销				
其他变动	-10,454.17	-750,000.00		-760,454.17
2023 年 12 月 31 日余额	1,748,537.76	840,163.86	12,823,140.18	15,411,841.80

④本期计提、收回或转回的坏账准备情况

类别	期初余额	本期变动金额					期末余额
		计提	合并范围变化影响	收回或转回	转销或核销	其他	
其他应收款坏账	14,180,907.74	1,991,388.23	-763,272.36			-2,818.19	15,411,841.80

类别	期初余额	本期变动金额					期末余额
		计提	合并范围 变化影响	收回 或转 回	转销 或核 销	其他	
账准备							
合计	14,180,907.74	1,991,388.23	-763,272.36			-2,818.19	15,411,841.80

⑤按欠款方归集的期末余额前五名的其他应收款情况

单位名称	款项性质	期末余额	账龄	占其他应收款 期末余额合计 数的比例(%)	坏账准备 期末余额
第一名	押金保证金	40,600,000.00	1 年以内	18.82	406,000.00
第二名	处置资产货款	11,556,823.95	1 年以内	5.36	115,568.24
第三名	借款及往来款	7,496,868.00	1-2 年、2-3 年	3.48	2,654,853.60
第四名	借款及往来款、 押金保证金	7,454,800.00	1 年以内	3.46	312,740.00
第五名	押金保证金	6,956,286.00	1 年以内、1-2 年、2-3 年、 3 年以上	3.22	69,562.86
合 计	—	74,064,777.95	—	34.34	3,558,724.70

7、存货

(1) 存货分类

项 目	期末余额		
	账面余额	存货跌价准备	账面价值
原材料	102,083,688.24		102,083,688.24
在产品	10,637,563.58		10,637,563.58
库存商品	1,275,870,397.14	16,898,837.27	1,258,971,559.87
周转材料			
自制半成品	5,260,527.06		5,260,527.06
合 计	1,393,852,176.02	16,898,837.27	1,376,953,338.75

(续)

项 目	期初余额		
	账面余额	存货跌价准备	账面价值
原材料	104,762,980.34		104,762,980.34
在产品	22,828,283.24		22,828,283.24

项 目	期初余额		
	账面余额	存货跌价准备	账面价值
库存商品	1,492,897,404.47	10,663,960.09	1,482,233,444.38
周转材料	21,221.13		21,221.13
自制半成品	6,086,545.29		6,086,545.29
合 计	1,626,596,434.47	10,663,960.09	1,615,932,474.38

(2) 存货跌价准备

项 目	期初余额	本期增加金额		本期减少金额		期末余额
		计提	其他	转回或转销	其他	
库存商品	10,663,960.09	13,016,927.70		6,811,108.12	-29,057.60	16,898,837.27
合 计	10,663,960.09	13,016,927.70		6,811,108.12	-29,057.60	16,898,837.27

注：本期存货转销 6,811,108.12 元均为对外销售。

8、一年内到期的非流动资产

项 目	期末余额	期初余额	备注
一年内到期的长期应收款	38,315,994.61	21,297,936.17	详见附注六、10
合 计	38,315,994.61	21,297,936.17	

9、其他流动资产

项 目	期末余额	期初余额
待抵扣增值税进项税	28,772,405.35	9,926,642.66
预缴企业所得税	11,218.24	104,228.24
委托贷款		1,684,249.02
合 计	28,783,623.59	11,715,119.92

10、长期应收款

(1) 长期应收款情况

项 目	期末余额		
	账面余额	坏账准备	账面价值
融资租赁款	33,130,000.00	331,300.00	32,798,700.00
分期收款销售商品	32,283,708.85	2,863,641.08	29,420,067.77
减：一年内到期的部分（附注六、8）	41,269,493.54	2,953,498.93	38,315,994.61
合 计	24,144,215.31	241,442.15	23,902,773.16

续

项 目	期初余额		
	账面余额	坏账准备	账面价值
融资租赁款	14,000,000.00	140,000.00	13,860,000.00
分期收款销售商品	31,442,329.56	884,852.94	30,557,476.62
减：一年内到期的部分（附注六、8）	22,089,258.39	791,322.22	21,297,936.17
合 计	23,353,071.17	233,530.72	23,119,540.45

(2) 按照预期信用损失一般模型计提坏账准备

坏账准备	第一阶段	第二阶段	第三阶段	合计
	未来 12 个月预期信用损失	整个存续期预期信用损失（未发生信用减值）	整个存续期预期信用损失（已发生信用减值）	
2023 年 1 月 1 日余额	233,530.72			233,530.72
2023 年 1 月 1 日余额在 本期				
——转入第二阶段				
——转入第三阶段				
——转回第二阶段				
——转回第一阶段				
本期计提	7,911.43			7,911.43
本期转回				
本期转销				
本期核销				
其他变动				
2023 年 12 月 31 日余额	241,442.15			241,442.15

(3) 本期计提、收回或转回的坏账准备情况

类 别	期初余额	本期变动金额				期末余额
		计提	收回或转回	转销或核销	其他	
长期应收款	233,530.72	7,911.43				241,442.15
合 计	233,530.72	7,911.43				241,442.15

11、长期股权投资

(1) 长期股权投资情况

被投资单位	期初余额	减值准备 期初余额	本期增减变动							期末余额	减值准备 期末余额	
			追加 投资	减少投资	权益法下确 认的投资损 益	其他综 合 收益调 整	其他 权益 变动	宣告发放 现金股利或 利润	计提 减值 准备			其他
一、合营企业												
小 计												
二、联营企业												
国药控股润达医疗器械 发展（上海）有限公司	340,540,651.54				98,433,963.02				37,438,951.67		401,535,662.89	
云南赛力斯生物科技有 限公司	94,417,179.68				18,290,566.77						112,707,746.45	
上海润达盛瑚投资管理 中心（有限合伙）	24,757,248.09				99,789.13						24,857,037.22	
上海润瑚投资管理中心 （有限合伙）（注）	94,729,232.79			3,000,000.00	1,979,424.85						93,708,657.64	
上海润祺投资管理中心 （有限合伙）	9,877,841.12				-8,746.72						9,869,094.40	
上海润帛投资管理中心 （有限合伙）	37,528,139.05				-815,726.44						36,712,412.61	
芜湖润杰投资管理中心 （有限合伙）	66,507,903.73				-457,834.62						66,050,069.11	
福建省福瑞医疗科技有	27,416,572.13				2,029,465.52						29,446,037.65	

被投资单位	期初余额	减值准备 期初余额	本期增减变动							期末余额	减值准备 期末余额	
			追加 投资	减少投资	权益法下确 认的投资损 益	其他综 合 收益调 整	其他 权益 变动	宣告发放 现金股利或 利润	计提 减值 准备			其他
限公司												
黑龙江润达泰诚医疗供应链有限公司	25,795,781.79	7,154,100.00			-4,404,805.80						21,390,975.99	7,154,100.00
四川润达宏旺医疗科技有限公司	4,262,946.48				-216,555.96						4,046,390.52	
贵州润达康益医疗科技有限公司	4,926,649.45				301,597.27						5,228,246.72	
四川润达瑞泰生物科技有限公司	47,224,423.99				8,773,201.47						55,997,625.46	
河南润百达医疗器械有限公司	9,107,214.00				1,225,641.24						10,332,855.24	
广西柳润医疗科技有限公司	65,399,532.89				5,871,902.55			1,519,000.00			69,752,435.44	
上海通用润达医疗技术有限公司	53,409,162.39				-4,044,423.39						49,364,739.00	
河北润达康泰医疗科技有限公司	4,147,460.84				1,283,952.70						5,431,413.54	
合肥市天元医疗器械有限公司	11,570,332.88				-617,050.08			259,700.00			10,693,582.80	
润达融迈（杭州）医疗科技有限公司	3,579,245.34				565,312.87						4,144,558.21	
苏州润赢医疗设备有限	177,077,918.19				11,166,169.00			21,000,000.00			167,244,087.19	

被投资单位	期初余额	减值准备 期初余额	本期增减变动							期末余额	减值准备 期末余额	
			追加 投资	减少投资	权益法下确 认的投资损 益	其他综 合 收益调 整	其他 权益 变动	宣告发放 现金股利或 利润	计提 减值 准备			其他
公司												
杭州润达泓泰医疗科技 有限公司	4,305,270.75				150,427.93			4,455,698.68				
厦门宝灏健康科技有限 公司	772,048.32				2,606.87						774,655.19	
小 计	1,107,352,755.44	7,154,100.00		3,000,000.00	139,608,878.18			64,673,350.35			1,179,288,283.27	7,154,100.00
合 计	1,107,352,755.44	7,154,100.00		3,000,000.00	139,608,878.18			64,673,350.35			1,179,288,283.27	7,154,100.00

注：2023 年度，上海润瑚投资管理中心（有限合伙）将所管理的投资项目退出后的款项逐步对投资人进行分配，杭州润达收到 300.00 万元投资本金。

12、其他权益工具投资

项目	期初 余额	本期增减变动					期末 余额	本期确 认的股 利收入	累计计入其 他综合收益 的利得	累计计入其 他综合收益 的损失	指定为以公允价值 计量且其变动计入 其他综合收益的原 因
		追加投资	减少投资	本期计入其 他综合收益 的利得	本期计入其 他综合收益 的损失	其 他					
武汉海吉力生物科技 有限公司	6,329,115.00						6,329,115.00		1,329,115.00		公司对该等企业权益投资基于战略目的长期持有,不以短期内出售或获取投资收益为目的,而非交易性的权益投资,并且对其不具有控制或重大影响。
内蒙古润达惠生医 疗供应链服务有限 责任公司	25,952.09				14,185.42		11,766.67		88,233.33		
上海祥闰医疗科技 有限公司	1,906,517.28				810,646.34		1,095,870.94		404,129.06		
哈尔滨润达泓泰医 疗科技有限公司	1,032,535.43				165,147.21		867,388.22		169,620.67		
微岩医学科技(北 京)有限公司	17,447,286.42			62,424.57			17,509,710.99		7,509,710.99		
上海求立科技有限 公司	115,330.42		121,468.02	6,137.60					78,531.98		
浙江省医疗健康集 团健康管理有限公 司	1,795,448.31	10,200,000.00			1,690,222.98		10,305,225.33		1,694,774.67		
南京中宸医疗科技 有限公司		2,500,000.00		730,514.68			3,230,514.68		730,514.68		
合计	28,652,184.95	12,700,000.00	121,468.02	799,076.85	2,680,201.95		39,349,591.83		9,738,961.34	2,265,669.04	

(1) 本期存在终止确认的情况说明

项目名称	转入留存收益的累计利得	转入留存收益的累计损失	终止确认的原因
上海求立科技有限公司		40,051.30	处置股权

(2) 分项披露本期非交易性权益工具投资

项目名称	确认的股利收入	累计利得	累计损失	其他综合收益转入留存收益的金额	指定为以公允价值计量且其变动计入其他综合收益的原因	其他综合收益转入留存收益的原因
武汉海吉力生物科技有限公司		1,329,115.00			公司对该等企业权益投资基于战略目的长期持有,不以短期内出售或获取投资收益为目的,而非交易性的权益投资,并且对其不具有控制或重大影响。	
内蒙古润达惠生医疗供应链服务有限公司			88,233.33			
上海祥闰医疗科技有限公司			404,129.06			
哈尔滨润达泓泰医疗科技有限公司		169,620.67				
微岩医学科技(北京)有限公司		7,509,710.99				
上海求立科技有限公司			78,531.98	-40,051.30		股权处置
浙江省医疗健康集团健康管理有限公司			1,694,774.67			
南京中宸医疗科技有限公司		730,514.68				
合计		9,738,961.34	2,265,669.04	-40,051.30		

13、固定资产

项目	期末余额	期初余额
固定资产	1,059,474,905.34	962,093,569.00
固定资产清理		

项 目	期末余额	期初余额
合 计	1,059,474,905.34	962,093,569.00

(1) 固定资产

① 固定资产情况

项 目	房屋及建筑物	运输设备	生产及研发设备	提供仪器设备	电子及其他设备	固定资产装修	合计
一. 账面原值							
1. 期初余额	116,999,271.18	56,779,827.12	163,575,077.23	1,957,888,782.96	118,715,901.90	105,249,609.37	2,519,208,469.76
2. 本期增加金额	81,870,012.83	11,502,269.06	19,800,160.34	341,509,481.70	16,934,819.64	2,273,781.91	473,890,525.48
购置	15,133,279.05	11,467,435.74	9,364,741.12	72,615,078.44	16,045,104.75		124,625,639.10
在建工程转入					40,554.18		40,554.18
企业合并增加	66,736,733.78	34,833.32			469,736.30		67,241,303.40
存货投入			2,140,624.40	268,894,403.26	183,982.85		271,219,010.51
其他			8,294,794.82		195,441.56	2,273,781.91	10,764,018.29
3. 本期减少金额		6,338,398.67	4,504,633.77	146,640,687.28	6,011,302.79	82,211.19	163,577,233.70
处置或报废		5,649,876.55	2,337,088.27	146,433,450.87	4,125,055.87		158,545,471.56
处置子公司		688,522.12	2,167,545.50	185,840.72	1,886,246.92	82,211.19	5,010,366.45
其他				21,395.69			21,395.69
4. 期末余额	198,869,284.01	61,943,697.51	178,870,603.80	2,152,757,577.38	129,639,418.75	107,441,180.09	2,829,521,761.54
二. 累计折旧							
1. 期初余额	17,881,651.71	34,783,686.01	78,007,216.80	1,253,066,000.44	66,604,372.54	72,747,791.66	1,523,090,719.16
2. 本期增加金额	9,879,350.08	6,388,020.02	16,907,406.04	252,820,815.07	15,511,422.46	8,112,223.21	309,619,236.88
计提	3,681,835.56	6,369,020.02	15,573,692.18	252,820,815.07	15,055,520.61	6,148,618.60	299,649,502.04
企业合并增加	6,197,514.52	19,000.00			288,007.27		6,504,521.79
其他			1,333,713.86		167,894.58	1,963,604.61	3,465,213.05
3. 本期减少金额		5,615,681.73	1,117,838.94	96,819,811.67	3,900,111.33	31,465.68	107,484,909.35

项 目	房屋及建筑物	运输设备	生产及研发设备	提供仪器设备	电子及其他设备	固定资产装修	合计
处置或报废		5,465,784.73	503,159.03	96,730,912.26	3,206,993.77		105,906,849.79
处置子公司		149,897.00	614,679.91	78,232.76	693,117.56	31,465.68	1,567,392.91
其他				10,666.65			10,666.65
4. 期末余额	27,761,001.79	35,556,024.30	93,796,783.90	1,409,067,003.84	78,215,683.67	80,828,549.19	1,725,225,046.69
三. 减值准备							
1. 期初余额		2,639,378.92	29,173,311.40	2,146,458.78	65,032.50		34,024,181.60
2. 本期增加金额			7,926,070.05		3,146,657.86		11,072,727.91
计提			7,926,070.05		3,146,657.86		11,072,727.91
企业合并增加							
其他							
3. 本期减少金额			275,100.00				275,100.00
处置或报废			275,100.00				275,100.00
处置子公司							
其他							
4. 期末余额		2,639,378.92	36,824,281.45	2,146,458.78	3,211,690.36		44,821,809.51
四. 账面价值							
1. 期末账面价值	171,108,282.22	23,748,294.29	48,249,538.45	741,544,114.76	48,212,044.72	26,612,630.90	1,059,474,905.34
2. 期初账面价值	99,117,619.47	19,356,762.19	56,394,549.03	702,676,323.74	52,046,496.86	32,501,817.71	962,093,569.00

注：1、其他主要系汇率变动、分类调整、股东投入的影响。

2、截至 2023 年 12 月 31 日，抵押的固定资产账面价值为 152,924,549.67 元。

(2) 固定资产清理

无。

14、在建工程

项 目	期末余额	期初余额
在建工程	18,710,477.05	41,433,431.25
工程物资		
合 计	18,710,477.05	41,433,431.25

(1) 在建工程

①在建工程情况

项 目	期末余额			期初余额		
	账面余额	减值准备	账面价值	账面余额	减值准备	账面价值
慢病管理平台软件	14,150,943.12		14,150,943.12			
办公楼装修	2,801,005.50		2,801,005.50			
慧检系统	884,955.75		884,955.75			
SAP 系统升级	382,075.47		382,075.47			
深汕医院二楼科普园地宣传装饰工程	192,660.55		192,660.55			
平阳县中医医院 SPD 院内物流管理平台软件	185,889.76		185,889.76	114,176.55		114,176.55
润达财务报表自动化软件	77,548.67		77,548.67	77,548.67		77,548.67
青岛市第六人民医院 labs-link 区间系统	35,398.23		35,398.23			
龙卫牡丹江精准医疗检验检测中心项目				27,030,798.61		27,030,798.61
《基于 Pubmed 的语义相似性搜索平台》软件				9,053,999.76		9,053,999.76
哈尔滨检测中心项目				1,436,311.00		1,436,311.00
颍上县人民医院装修				1,281,553.42		1,281,553.42
徐州市铜山区中医院装修				1,281,553.42		1,281,553.42
专利转让费				500,000.00		500,000.00
办公系统开发项目				347,896.15		347,896.15
润达医疗合同系统软件				134,104.19		134,104.19
海州区义乌小商品市场建材冷库改造				79,000.00		79,000.00
中山北一路改建实验室项目				64,000.00		64,000.00
软件信息系统				20,277.09		20,277.09
RPA 应收核销自动化软件				12,212.39		12,212.39
合 计	18,710,477.05		18,710,477.05	41,433,431.25		41,433,431.25

②重要在建工程项目本期变动情况

工程项目名称	预算数 (万元)	期初余额	本期增加金 额	本期转入 无形资产 金额	本期其他减 少金额	期末余额	工程累计 投入占预 算比例(%)	工程进度	资金 来源
办公系统开发项目	58.56	347,896.15	237,735.85	585,632.00			100.00	已完工	自筹
《基于 Pubmed 的语义相似性搜索平台》软件	1,026.15	9,053,999.76	1,207,547.14	10,261,546.90			100.00	已完工	自筹
润达医疗合同系统软件	32.75	134,104.19	193,396.23	327,500.42			100.00	已完工	自筹
RPA 应收核销自动化软件	7.08	12,212.39	58,584.07	70,796.46			100.00	已完工	自筹
润达财务报表自动化软件	29.21	77,548.67				77,548.67	26.55	未完工	自筹
颍上县人民医院装修	128.16	1,281,553.42			1,281,553.42		100.00	已完工	自筹
徐州市铜山区中医院装修	128.16	1,281,553.42			1,281,553.42		100.00	已完工	自筹
海州区义乌小商品市场建材冷库改造	7.90	79,000.00			79,000.00		100.00	已完工	自筹
慢病管理平台软件	1,440.00		14,150,943.12			14,150,943.12	98.27	未完工	自筹
金山物流仓库装修	63.13		631,275.51		631,275.51		100.00	已完工	自筹
青岛市第六人民医院 labs-link 区间系统	20.00		35,398.23			35,398.23	17.70	未完工	自筹
SAP 系统升级	135.00		382,075.47			382,075.47	28.30	未完工	自筹
青岛市第六人民医院负二层弱电工程项目	5.35		53,465.35		53,465.35		100.00	已完工	自筹
慧检系统	400.00		884,955.75			884,955.75	22.12	未完工	自筹
青岛六院建筑地面胶处理	35.32		353,206.00		353,206.00		100.00	已完工	自筹
办公楼装修	414.64		3,227,451.88		426,446.38	2,801,005.50	77.84	未完工	自筹
瑞美检验软件 V7.0	13.27		132,743.36	132,743.36			100.00	已完工	自筹
深汕医院二楼科普园地宣传装饰工程	21.00		192,660.55			192,660.55	91.74	未完工	自筹

工程项目名称	预算数 (万元)	期初余额	本期增加金 额	本期转入 无形资产 金额	本期其他减 少金额	期末余额	工程累计 投入占预 算比例(%)	工程进度	资金 来源
平邑县中医医院 SPD 院内物 流管理平台软件	22.00	114,176.55	71,713.21			185,889.76	84.50	未完工	自筹
软件信息系统	4.06	20,277.09	20,277.09		40,554.18		100.00	已完工	自筹
专利转让费	50.00	500,000.00			500,000.00		——	——	自筹
龙卫牡丹江精准医疗检验检 测中心项目	3,231.69	27,030,798.61	5,286,136.20		32,316,934.81		100.00	已完工	自筹
哈尔滨检测中心项目	364.65	1,436,311.00	2,210,237.61		3,646,548.61		100.00	已完工	自筹
中山北一路改建实验室项目	125.56	64,000.00	1,191,630.00		1,255,630.00		100.00	已完工	自筹
机房改建项目	36.21		361,972.00		361,972.00		100.00	已完工	自筹
合计	7,799.85	41,433,431.25	30,883,404.62	11,378,219.14	42,228,139.68	18,710,477.05			

注：本期其他减少金额为按照性质分别转入了固定资产 40,554.18 元，转入长期待摊费用 41,687,585.50 元，合并范围变动影响金额 500,000.00 元。

(2) 工程物资

无。

15、使用权资产

项 目	房屋及建筑物	生产及研发设备	提供仪器设备	电子及其他设备	合计
一.账面原值					
1. 期初余额	164,895,873.03	34,979.33	105,203,623.82	547,188.59	270,681,664.77
2. 本期增加金额	50,712,890.82		13,322,426.84	24,364.45	64,059,682.11
企业合并增加					
经营租赁	49,286,464.22		13,322,426.84		62,608,891.06
其他	1,426,426.60			24,364.45	1,450,791.05
3. 本期减少金额	32,630,836.66		41,844,465.54		74,475,302.20
处置或报废					
处置子公司	7,892,069.91				7,892,069.91
其他	24,738,766.75		41,844,465.54		66,583,232.29
4. 期末余额	182,977,927.19	34,979.33	76,681,585.12	571,553.04	260,266,044.68
二.累计折旧					
1. 期初余额	66,465,277.04	34,979.33	50,717,450.33	184,650.97	117,402,357.67
2. 本期增加金额	43,173,353.94		14,580,912.13	160,749.81	57,915,015.88
计提	42,888,069.13		14,580,912.13	152,527.93	57,621,509.19
企业合并增加					
其他	285,284.81			8,221.88	293,506.69
3. 本期减少金额	22,731,652.35		23,955,848.96		46,687,501.31
处置或报废					
处置子公司	3,449,831.29				3,449,831.29
其他	19,281,821.06		23,955,848.96		43,237,670.02
4. 期末余额	86,906,978.63	34,979.33	41,342,513.50	345,400.78	128,629,872.24
三.减值准备					
1. 期初余额					
2. 本期增加金额					
3. 本期减少金额					
4. 期末余额					
四.账面价值					
1. 期末账面价值	96,070,948.56		35,339,071.62	226,152.26	131,636,172.44
2. 期初账面价值	98,430,595.99		54,486,173.49	362,537.62	153,279,307.10

注：其他主要为租赁合同履行完毕、合同变动以及汇率变动情况。

16、无形资产**(1) 无形资产情况**

项 目	电脑软件	土地使用权	专有技术使 用权	专利权	软件著作权	合计
一. 账面原值						
1. 期初余额	94,837,131.94	16,304,900.00	5,089,809.31	307,735.85	27,069,700.00	143,609,277.10
2. 本期增加金额	22,035,488.13	9,951,717.40				31,987,205.53
购置	22,017,864.23					22,017,864.23
内部研发						
企业合并增加	17,623.90	9,951,717.40				9,969,341.30
股东投入						
其他转入						
3. 本期减少金额	13,502,025.96		1,435,799.87			14,937,825.83
处置	7,521.37					7,521.37
其他转出	13,494,504.59		1,435,799.87			14,930,304.46
4. 期末余额	103,370,594.11	26,256,617.40	3,654,009.44	307,735.85	27,069,700.00	160,658,656.80
二. 累计摊销						
1. 期初余额	57,521,007.88	3,559,903.08	1,765,922.82	306,188.68	10,997,065.63	74,150,088.09
2. 本期增加金额	13,560,582.29	1,545,989.26	613,755.04	1,547.17	3,383,712.50	19,105,586.26
计提	13,549,274.57	359,489.26	613,755.04	1,547.17	3,383,712.50	17,907,778.54
企业合并增加	11,307.72	1,186,500.00				1,197,807.72
其他转入						
3. 本期减少金额	9,014,668.09		227,335.00			9,242,003.09
处置	7,521.37					7,521.37
其他转出	9,007,146.72		227,335.00			9,234,481.72
4. 期末余额	62,066,922.08	5,105,892.34	2,152,342.86	307,735.85	14,380,778.13	84,013,671.26
三. 减值准备						
1. 期初余额						
2. 本期增加金额						
计提						
企业合并增加						
其他转入						
3. 本期减少金额						
处置						
其他转出						
4. 期末余额						
四. 账面价值						
1. 期末账面价值	41,303,672.03	21,150,725.06	1,501,666.58		12,688,921.87	76,644,985.54
2. 期初账面价值	37,316,124.06	12,744,996.92	3,323,886.49	1,547.17	16,072,634.37	69,459,189.01

17、商誉

(1) 商誉账面原值

被投资单位名称 或形成商誉的事 项	期初余额	本期增加		本期减少		期末余额
		企业合并形 成的	其他	处置	其他	
长春金泽瑞	769,062,024.69					769,062,024.69
杭州怡丹	190,912,789.61					190,912,789.61
北京东南悦达	178,212,247.37					178,212,247.37
山东鑫海	163,253,624.13					163,253,624.13
武汉优科联盛	123,857,753.05					123,857,753.05
武汉润达尚检	106,575,743.55					106,575,743.55
合肥三立	103,756,422.87					103,756,422.87
北京惠中	92,579,264.72					92,579,264.72
上海润林	89,984,998.57					89,984,998.57
上海瑞美	82,221,427.93					82,221,427.93
1077801B.C.LTD.	79,815,840.79					79,815,840.79
长春润达泽瑞		35,668,871.29				35,668,871.29
合肥润达	31,971,814.32					31,971,814.32
云南润达康泰	10,880,760.61					10,880,760.61
上海惠中生物	1,434,774.73					1,434,774.73
上海昆涑	1,091,920.18			1,091,920.18		
合 计	2,025,611,407.12	35,668,871.29		1,091,920.18		2,060,188,358.23

(2) 商誉减值准备

被投资单位名称 或形成商誉的事 项	期初余额	本期增加		本期减少		期末余额
		计提	其他	处置	其他	
北京惠中	37,970,000.00	10,410,000.00				48,380,000.00
合 计	37,970,000.00	10,410,000.00				48,380,000.00

(3) 商誉所在资产组或资产组组合的相关信息

资产负债表日，公司对商誉相关的各资产组或资产组组合进行确认，将该商誉及归属于少数股东权益的商誉包含在内，调整各资产组合账面价值。公司商誉所在资产组或资产组组合的相关信息见下表：

资产组或资产组 组合的构成	分摊至本资产组或资产组组合的 商誉账面价值分摊方法	资产组或资产组组合是否与购买日、以 前年度商誉减值测试时所确定的资产 组或资产组组合一致
长春金泽瑞（长春 润达泽瑞）	无需分摊	是
杭州怡丹	无需分摊	是

资产组或资产组组合的构成	分摊至本资产组或资产组组合的商誉账面价值分摊方法	资产组或资产组组合是否与购买日、以前年度商誉减值测试时所确定的资产组或资产组组合一致
北京东南悦达	无需分摊	是
山东鑫海	无需分摊	是
武汉优科联盛	无需分摊	是
武汉润达尚检	无需分摊	是
合肥三立	无需分摊	是
北京惠中	无需分摊	是
上海润林	无需分摊	是
上海瑞美	无需分摊	是
1077801B. C. LTD.	无需分摊	是
合肥润达	无需分摊	是
云南润达康泰	无需分摊	是
上海惠中生物	无需分摊	是

注：本公司之控股子公司长春金泽瑞本年度非同一控制下企业长春润达泽瑞所产生的商誉，因长春润达泽瑞业务与长春金泽瑞紧密相关，故其商誉减值测算所涉及的资产组与长春金泽瑞商誉减值测算所涉及的资产组合并计算。

（4）商誉的减值测试过程

资产负债表日，公司在对包含商誉的相关资产组或者资产组组合进行减值测试时，如与商誉相关的资产组或者资产组组合存在减值迹象的，先对不包含商誉的资产组或者资产组组合进行减值测试，计算可收回金额，并与相关账面价值相比较，确认相应的减值损失。再对包含商誉的资产组或者资产组组合进行减值测试，比较这些相关资产组或者资产组组合的账面价值（包括所分摊的商誉的账面价值部分）与其可收回金额，如相关资产组或者资产组组合的可收回金额低于其账面价值的，确认商誉的减值损失。

公司无法可靠估计资产组的公允价值减去处置费用后的净额，以资产组合预计未来现金流量的现值作为其可收回金额。各资产组或资产组组合预计未来现金流量现值采用了关键参数，关键参数参考各公司历史实际情况，同行业公司及市场发展情况综合确定。公司采用的折现率是反映当前市场货币时间价值和相关资产组特定风险的税前折现率。

公司各资产组或资产组组合可收回金额按照其预计未来现金流量的现值确定，其预计现金流量以管理层制定的财务预算为基础的现金流量预测来确定。公司对除上述的 14 个资产组预计未来现金流量的现值（可收回金额）的测算分别参考了万隆（上海）资产评估有限公

公司于 2024 年 4 月对应出具的以财务报告为目的商誉减值测试评估报告。

资产组名称	预测期	预测期收入增长率 (%)	稳定期增长率 (%)	利润率	税前折现率 (%)
长春金泽瑞(长春润达泽瑞)	2024 年-2028 年	3.92~5.84	0.00	根据预测期内收入、成本、费用等计算	11.01
杭州怡丹	2024 年-2028 年	13.78~14.24	0.00	根据预测期内收入、成本、费用等计算	12.51
北京东南悦达	2024 年-2028 年	4.26~4.38	0.00	根据预测期内收入、成本、费用等计算	11.81
山东鑫海	2024 年-2028 年	5.64~5.65	0.00	根据预测期内收入、成本、费用等计算	14.15
武汉优科联盛	2024 年-2028 年	7.95~8.59	0.00	根据预测期内收入、成本、费用等计算	12.45
武汉润达尚检	2024 年-2028 年	11.45~12.06	0.00	根据预测期内收入、成本、费用等计算	12.64
合肥三立	2024 年-2028 年	6.97~8.46	0.00	根据预测期内收入、成本、费用等计算	13.33
北京惠中	2024 年-2028 年	-0.59~85.31	0.00	根据预测期内收入、成本、费用等计算	14.19
上海润林	2024 年-2028 年	-6.55~41.25	0.00	根据预测期内收入、成本、费用等计算	13.17
上海瑞美	2024 年-2028 年	5.52~9.06	0.00	根据预测期内收入、成本、费用等计算	14.08~14.26
1077801B.C.LTD.	2024 年-2028 年	14.5~33.10	0.00	根据预测期内收入、成本、费用等计算	10.86
合肥润达	2024 年-2028 年	1.93~8.30	0.00	根据预测期内收入、成本、费用等计算	12.65
云南润达康泰	2024 年-2028 年	-0.46~7.12	0.00	根据预测期内收入、成本、费用等计算	13.33
上海惠中生物	2024 年-2028 年	0.42~7.82	0.00	根据预测期内收入、成本、费用等计算	13.12

(5) 商誉减值测试的影响

经测试，公司管理层预计报告期内，北京惠中商誉所在资产组或资产组组合可收回金额小于其账面价值，商誉发生减值，需计提减值准备 10,410,000.00 元。

除北京惠中外商誉所在资产组或资产组组合可收回金额大于其账面价值，商誉未发生减值。

18、长期待摊费用

项目	年初余额	本年增加金额	本年摊销金额	其他减少金额	年末余额
核酸检测基地五楼		3,646,548.61	729,309.72		2,917,238.89
红旗精准中心		32,316,934.81			32,316,934.81
佳大附一检测中心	9,089,531.54		956,792.80		8,132,738.74
精准中心 4F-制冷主机改造		836,126.18	97,548.05		738,578.13
深汕中心医院实验室工程	4,668,292.03		1,415,440.13		3,252,851.90
装修费	41,775,207.53	22,355,795.88	17,682,831.64	2,144,101.47	44,304,070.30
黑龙江临床精准医疗检验检测中心项目	55,931,064.49		4,596,507.84		51,334,556.65
产品注册证费用	6,676,504.88		832,566.38	5,843,938.50	

项 目	年初余额	本年增加金 额	本年摊销金 额	其他减少 金额	年末余额
合 计	118,140,600.47	59,155,405.48	26,310,996.56	7,988,039.97	142,996,969.42

注：其他减少金额 7,988,039.97 元是合并范围变动影响。

19、递延所得税资产/递延所得税负债

(1) 未经抵销的递延所得税资产明细

项 目	期末余额		期初余额	
	可抵扣暂时性 差异	递延所得税资产	可抵扣暂时性 差异	递延所得税 资产
资产减值准备	523,380,255.47	125,226,911.33	497,651,549.98	116,333,772.20
内部交易未实现利润	106,819,504.35	25,159,989.93	147,792,426.45	33,381,404.94
预计负债	1,268,095.56	190,214.33	796,940.00	119,541.00
权益法影响	19,246,026.95	4,811,506.74	16,838,468.42	4,209,617.11
可抵扣亏损	257,340,516.36	59,367,487.53	245,866,614.02	57,965,973.09
公允价值变动	492,362.39	123,090.60	158,717.49	31,212.42
租赁负债-经营租赁	82,720,512.38	19,864,255.02	116,628,293.85	26,899,702.36
合 计	991,267,273.46	234,743,455.48	1,025,733,010.21	238,941,223.12

(2) 未经抵销的递延所得税负债明细

项 目	期末余额		期初余额	
	应纳税暂时性 差异	递延所得税负债	应纳税暂时性 差异	递延所得税 负债
非同一控制企业合并固 定资产、无形资产评估增 值	32,449,766.85	6,843,549.53	16,072,634.37	2,410,895.15
公允价值变动	9,738,961.34	2,434,740.34	9,517,686.58	2,379,421.65
使用权资产	131,636,172.44	30,912,297.11	153,279,307.10	36,441,351.76
折旧或摊销差额	48,451,893.05	11,668,341.59	47,343,693.44	11,835,923.37
合 计	222,276,793.68	51,858,928.57	226,213,321.49	53,067,591.93

(3) 未确认递延所得税资产明细

项 目	期末余额	期初余额
可抵扣暂时性差异	110,734,855.09	79,023,460.77
可抵扣亏损	844,671,130.47	560,378,152.69
租赁负债	54,170,669.39	44,062,871.55
合 计	1,009,576,654.95	683,464,485.01

(4) 未确认递延所得税资产的可抵扣亏损将于以下年度到期

项目	期末余额	上年年末余额	备注
2023 年		4,902,772.23	
2024 年	7,827,628.15	6,906,914.92	
2025 年	38,230,272.77	34,153,748.99	
2026 年	93,552,148.06	108,865,748.30	
2027 年	83,490,262.12	110,250,001.96	
2028 年	256,726,391.46	64,778,794.26	
2029 年	46,275,300.00	44,949,179.20	
2030 年	35,197,984.12	35,410,648.51	
2031 年	56,720,655.71	55,267,543.84	
2032 年	83,684,298.32	65,629,050.48	
2033 年	105,368,253.26	-	
2034 年	12,173,036.40	11,654,120.00	
2035 年	2,098,614.30	2,009,150.00	
2036 年	3,000,320.70	2,872,420.00	
2037 年			
2038 年			
2039 年			
2040 年			
2041 年			
2042 年	15,575,904.60	12,728,060.00	
2043 年	4,750,060.50		
合计	844,671,130.47	560,378,152.69	

注：子公司 1077801B.C.LTD.公司，其亏损可弥补的期限为 20 年。

20、其他非流动资产

项目	期末余额			期初余额		
	账面余额	减值准备	账面价值	账面余额	减值准备	账面价值
非流动资产预付款	4,690,586.23		4,690,586.23	12,299,564.28		12,299,564.28
合计	4,690,586.23		4,690,586.23	12,299,564.28		12,299,564.28

21、所有权或使用权受到限制的资产

项目	期末		期初	
	账面价值	受限类型	账面价值	受限类型
货币资金	454,773,771.99	质押及其他	564,761,570.33	质押及其他
交易性金融资产			50,000,000.00	质押
合肥三立 65%股权	169,446,292.21	质押	177,764,032.50	质押
固定资产	152,924,549.67	售后回租	68,250,724.76	售后回租

本公司应收账款	281,421,081.66	质押	483,915,689.11	质押
合肥三立应收账款	54,687,059.66	质押	43,105,882.63	质押
武汉优科联盛应收账款			77,512,146.28	质押
青岛益信应收账款	5,086,442.03	质押		
云南润达应收账款	9,950.00	质押		
润达榕嘉应收账款	5,218,146.17	质押	12,553,939.66	质押
合计	1,123,567,293.39		1,477,863,985.27	

22、短期借款

项 目	期末余额	期初余额
质押借款	1,902,355,642.95	2,269,287,784.95
抵押借款		
保证借款	2,017,952,331.34	1,880,153,848.58
信用借款	791,386,481.72	1,065,464,014.58
合 计	4,711,694,456.01	5,214,905,648.11

23、应付票据

种 类	期末余额	期初余额
商业承兑汇票		
银行承兑汇票	108,000,000.00	151,327,872.49
合 计	108,000,000.00	151,327,872.49

24、应付账款

(1) 应付账款列示

项 目	期末余额	期初余额
应付货款	1,398,684,601.69	1,684,876,452.08
合 计	1,398,684,601.69	1,684,876,452.08

(2) 账龄超过 1 年的重要应付账款或逾期的重要应付账款

项 目	期末余额	账龄
青岛宏程伟业医疗设备有限公司	22,469,482.26	1 年以内 12,959,996.55
		1-2 年 9,509,485.71
山东华信医疗科技有限公司	18,272,586.85	1 年以内 3,380,459.17
		1-2 年 14,892,127.68
贵州润达康益医疗科技有限公司	10,396,686.91	1 年以内 446,485.70

项 目	期末余额	账龄
		1-2 年 9,232,558.59
		3 年以上 717,642.62
合 计	51,138,756.02	—

25、预收款项

(1) 预收款项列示

项 目	期末余额	期初余额
预收租赁款	14,622,602.87	18,426,203.37
合 计	14,622,602.87	18,426,203.37

26、合同负债

(1) 合同负债情况

项 目	期末余额	期初余额
预收货款	110,236,750.71	188,564,738.53
减：计入其他流动负债（附注六、31）	11,650,490.03	21,057,411.39
合 计	98,586,260.68	167,507,327.14

27、应付职工薪酬

(1) 应付职工薪酬列示

项目	期初余额	本期增加	本期减少	期末余额
一、短期薪酬	105,009,870.18	658,106,523.95	687,265,470.84	75,850,923.29
二、离职后福利-设定提存计划	3,081,157.70	63,568,087.47	65,069,184.34	1,580,060.83
三、辞退福利		183,195.00	183,195.00	
四、一年内到期的其他福利				
合 计	108,091,027.88	721,857,806.42	752,517,850.18	77,430,984.12

(2) 短期薪酬列示

项目	期初余额	本期增加	本期减少	期末余额
1、工资、奖金、津贴和补贴	99,044,353.31	559,692,310.72	585,929,623.30	72,807,040.73
2、职工福利费	2,701,866.60	30,325,779.04	32,316,579.45	711,066.19
3、社会保险费	1,960,274.96	38,368,293.53	39,170,097.48	1,158,471.01

项目	期初余额	本期增加	本期减少	期末余额
其中：医疗保险费	1,689,310.52	35,600,230.66	36,244,335.12	1,045,206.06
工伤保险费	94,306.33	1,320,749.48	1,347,854.60	67,201.21
生育保险费	176,658.11	1,447,313.39	1,577,907.76	46,063.74
残保金				
4、住房公积金	344,831.85	23,088,329.11	23,117,695.96	315,465.00
5、工会经费和职工教育经费	288,825.95	6,445,095.43	6,549,034.35	184,887.03
6、短期带薪缺勤				
7、短期利润分享计划				
8、其他短期薪酬	669,717.51	186,716.12	182,440.30	673,993.33
合 计	105,009,870.18	658,106,523.95	687,265,470.84	75,850,923.29

(3) 设定提存计划列示

项 目	期初余额	本期增加	本期减少	期末余额
1、基本养老保险	2,992,689.71	61,442,847.58	62,905,578.96	1,529,958.33
2、失业保险费	88,467.99	2,125,239.89	2,163,605.38	50,102.50
合 计	3,081,157.70	63,568,087.47	65,069,184.34	1,580,060.83

28、应交税费

项 目	期末余额	期初余额
增值税	35,672,821.55	39,436,435.15
企业所得税	97,015,345.31	94,030,293.99
个人所得税	4,069,076.71	3,372,536.21
城市维护建设税	2,260,762.87	2,329,775.07
教育费附加	1,717,156.97	1,770,569.93
印花税	2,419,125.09	1,937,694.01
房产税	407,854.90	29,329.65
土地使用税	15,798.44	351.86
其他	130,745.61	105,503.14
合 计	143,708,687.45	143,012,489.01

29、其他应付款

项 目	期末余额	期初余额
应付利息		

项 目	期末余额	期初余额
应付股利	8,807,954.37	6,899,354.40
其他应付款	177,102,135.24	274,480,228.89
合 计	185,910,089.61	281,379,583.29

(1) 应付股利

项 目	期末余额	期初余额
悦昇达（济南）投资合伙企业（有限合伙）	3,000,000.00	3,000,000.00
孟繁煜	2,399,099.37	
德清恒益投资管理合伙企业（有限合伙）	1,500,000.00	
马俊生	1,020,408.00	
王萍	816,327.00	
唐剑峰	72,120.00	72,120.00
汪硕		1,875,343.58
杨红		1,951,890.82
合 计	8,807,954.37	6,899,354.40

(2) 其他应付款

①按款项性质列示

项 目	期末余额	期初余额
押金及保证金	34,934,966.03	38,643,468.88
垫款、借款及往来款	107,135,645.18	156,874,540.47
应付非流动资产购建款	1,360,165.54	1,954,185.79
预提费用	27,966,099.00	65,287,810.78
股权转让款、出资款（注）		8,744,800.00
其他	5,705,259.49	2,975,422.97
合 计	177,102,135.24	274,480,228.89

注：股权转让款、出资款：期初余额为上海润林应付成都坤洋实业发展有限公司退资款，本期已全部支付；期末无余额。

30、一年内到期的非流动负债

项 目	期末余额	期初余额
一年内到期的长期借款（附注六、32）	511,693,473.57	311,933,237.58
一年内到期的应付债券（附注六、33）		308,369,591.83
一年内到期的长期应付款（附注六、35）	217,343,329.84	44,554,235.44

项 目	期末余额	期初余额
其中：应付售后回租款	216,233,495.64	43,553,440.63
分期付款固定资产装修费	1,109,834.20	1,000,794.81
一年内到期的租赁负债（附注六、34）	48,641,963.91	53,348,836.76
其中：应付经营租赁款	48,641,963.91	53,348,836.76
合 计	777,678,767.32	718,205,901.61

31、其他流动负债

项 目	期末余额	期初余额
预收销售款-待转销项税	11,650,490.03	21,057,411.39
合 计	11,650,490.03	21,057,411.39

32、长期借款

项 目	期末余额	期初余额
质押借款	86,195,587.60	91,174,043.32
保证借款	230,075,055.65	257,455,835.37
信用借款	695,999,430.32	300,809,358.89
减：一年内到期的长期借款（附注六、30）	511,693,473.57	311,933,237.58
合 计	500,576,600.00	337,506,000.00

长期借款分类的说明：

（1）本公司向厦门国际银行股份有限公司上海分行取得贷款 10,000.00 万元，借款期限为 27 个月，自 2022 年 7 月 8 日起至 2024 年 10 月 7 日。截至 2023 年 12 月 31 日，借款本金余额为 9,000.00 万元，其中列入“一年内到期的非流动负债”本金 9,000.00 万元、应付利息 12.65 万元。

（2）本公司向集友银行厦门分行取得贷款 6,000.00 万元，借款期限为 27 个月，自 2022 年 7 月 8 日起至 2024 年 10 月 7 日。截至 2023 年 12 月 31 日，借款本金余额为 5,400.00 万元，其中列入“一年内到期的非流动负债”本金 5,400.00 万元、应付利息 7.59 万元。

（3）本公司向中信银行股份有限公司上海分行取得贷款 3,000.00 万元，借款期限自 2023 年 5 月 17 日起至 2025 年 5 月 17 日。截至 2023 年 12 月 31 日，借款本金余额为 2,850.00 万元，其中列入“一年内到期的非流动负债”本金 300.00 万元、应付利息 4.18 万元。

（4）本公司向中信银行股份有限公司上海分行取得贷款 3,000.00 万元，借款期限自 2023

年 5 月 26 日起至 2025 年 5 月 26 日。截至 2023 年 12 月 31 日，借款本金余额为 2,850.00 万元，其中列入“一年内到期的非流动负债”本金 300.00 万元、应付利息 4.18 万元。

(5) 本公司向中信银行股份有限公司上海分行取得贷款 6,900.00 万元，借款期限自 2023 年 6 月 19 日起至 2025 年 6 月 19 日。截至 2023 年 12 月 31 日，借款本金余额为 6,555.00 万元，其中列入“一年内到期的非流动负债”本金 690.00 万元、应付利息 9.61 万元。

(6) 本公司向中信银行股份有限公司上海分行取得贷款 2,100.00 万元，借款期限自 2023 年 7 月 7 日起至 2025 年 7 月 7 日。截至 2023 年 12 月 31 日，借款本金余额为 2,100.00 万元，其中列入“一年内到期的非流动负债”本金 210.00 万元、应付利息 3.08 万元。

(7) 本公司向华夏银行上海分行取得贷款 4,650.00 万元，借款期限自 2023 年 1 月 31 日起至 2025 年 1 月 31 日。截至 2023 年 12 月 31 日，借款本金余额为 4,603.5 万元，其中列入“一年内到期的非流动负债”本金 93.00 万元、应付利息 6.75 万元。

(8) 本公司向华夏银行上海分行取得贷款 5,350.00 万元，借款期限自 2023 年 2 月 14 日起至 2025 年 2 月 14 日。截至 2023 年 12 月 31 日，借款本金余额为 5,243.00 万元，其中列入“一年内到期的非流动负债”本金 107.00 万元、应付利息 7.69 万元。

(9) 本公司向广发银行股份有限公司上海分行取得贷款 4,000.00 万元，借款期限自 2023 年 8 月 4 日起至 2025 年 2 月 4 日。截至 2023 年 12 月 31 日，借款本金余额为 4,000.00 万元，其中列入“一年内到期的非流动负债”本金 160.00 万元、应付利息 5.87 万元。

(10) 本公司向厦门国际银行股份有限公司上海分行取得贷款 10,000.00 万元，借款期限自 2023 年 4 月 19 日起至 2024 年 10 月 18 日。截至 2023 年 12 月 31 日，借款本金余额为 9,500.00 万元，其中列入“一年内到期的非流动负债”本金 9,500.00 万元、应付利息 12.48 万元。

(11) 本公司向厦门国际银行股份有限公司上海分行取得贷款 3,000.00 万元，借款期限自 2023 年 4 月 26 日起至 2024 年 10 月 25 日。截至 2023 年 12 月 31 日，借款本金余额为 2,850.00 万元，其中列入“一年内到期的非流动负债”本金 2,850.00 万元、应付利息 3.74 万元。

(12) 本公司向广发银行股份有限公司上海分行取得贷款 10,000.00 万元。借款期限为 18 个月，自 2023 年 6 月 21 日至 2024 年 12 月 21 日。截止 2023 年 12 月 31 日，借款本金余额为 9,800.00 万元。其中列入“一年以内到期的非流动负债”本金 9,800.00 万元、应付利息 14.37 万元。

(13) 本公司向澳门国际银行股份有限公司杭州分行取得贷款 5,000.00 万元，借款期限自 2023 年 4 月 24 日起至 2024 年 10 月 23 日。截至 2023 年 12 月 31 日，借款本金余额为 4,750.00 万元，其中列入“一年内到期的非流动负债”本金 4,750.00 万元、应付利息 6.24 万元。

(14) 本公司之子公司合肥润达向上海浦东发展银行合肥黄山路支行取得贷款 1,000.00 万元，借款期限为 18 个月，自 2023 年 11 月 23 日起至 2025 年 5 月 23 日。本公司提供连带责任保证担保。截至 2023 年 12 月 31 日，借款本金余额为 1,000.00 万元，其中列入“一年内到期的非流动负债”本金 200.00 万元、应付利息 1.15 万元。

(15) 本公司之子公司上海惠中生物向广发银行股份有限公司上海长宁支行取得贷款 1,000.00 万元，借款期限为 13 个月，自 2022 年 12 月 21 日起至 2024 年 1 月 21 日。本公司提供连带责任保证担保。截至 2023 年 12 月 31 日，借款本金余额为 940.00 万元，其中列入“一年内到期的非流动负债”本金 940.00 万元、应付利息 1.25 万元。

(16) 本公司之子公司上海惠中医疗向广发银行股份有限公司上海长宁支行取得贷款 864.00 万元，借款期限为 13 个月，自 2023 年 7 月 5 日起至 2024 年 8 月 5 日。本公司提供连带责任保证担保。截至 2023 年 12 月 31 日，借款本金余额为 864.00 万元，其中列入“一年内到期的非流动负债”本金 864.00 万元、应付利息 1.15 万元。

(17) 本公司之子公司杭州怡丹向华夏银行股份有限公司杭州分行高新支行取得贷款 9,700.00 万元，借款期限 2 年，自 2023 年 12 月 20 日至 2025 年 12 月 11 日，本公司提供连带责任保证担保。截止 2023 年 12 月 31 日，借款本金余额为 9,700.00 万元，其中列入“一年内到期的非流动负债”本金 200.00 万元、应付利息 14.55 万元。

(18) 本公司之子公司杭州润达向华夏银行股份有限公司杭州西湖支行取得贷款 2,000.00 万元，借款期限为 24 个月，自 2022 年 3 月 18 日起至 2024 年 3 月 18 日。本公司提供连带责任保证担保。截至 2023 年 12 月 31 日，借款本金余额为 1,940.00 万元，其中列入“一年内到期的非流动负债”本金 1,940.00 万元、应付利息 2.96 万元。

(19) 本公司之子公司杭州润达向华夏银行股份有限公司杭州西湖支行取得贷款 1,300.00 万元，借款期限为 24 个月，自 2022 年 4 月 26 日起至 2024 年 4 月 26 日。本公司提供连带责任保证担保。截至 2023 年 12 月 31 日，借款本金余额为 1,260.00 万元，其中列入“一年内到期的非流动负债”本金 1,260.00 万元、应付利息 2.04 万元。

(20) 本公司之子公司杭州润达向华夏银行股份有限公司杭州西湖支行取得贷款 1,200.00 万元，借款期限为 24 个月，自 2022 年 5 月 25 日起至 2024 年 5 月 25 日。本公司提供连带责任保证担保。截至 2023 年 12 月 31 日，借款本金余额为 1,170.00 万元，其中列入“一年内到期的非流动负债”本金 1,170.00 万元、应付利息 1.89 万元。

(21) 本公司之子公司杭州润达向华夏银行股份有限公司杭州分行西湖支行取得贷款 4,100.00 万元，借款期限 18 个月，自 2023 年 11 月 9 日至 2025 年 5 月 6 日，本公司提供连带

责任保证担保。截止 2023 年 12 月 31 日，借款本金余额为 4,100.00 万元，其中列入“一年内到期的非流动负债”本金 50.00 万元、应付利息 5.76 万元。

(22) 子公司杭州润达因收购合肥三立 65% 股权，向上海浦东发展银行股份有限公司杭州建国支行取得并购贷款 8,700.00 万元，借款期限七年，自 2021 年 8 月 31 日起至 2028 年 8 月 29 日。子公司杭州润达以持有的合肥三立 65% 股权为上述贷款提供质押担保，同时本公司为上述事项提供保证担保。截止 2023 年 12 月 31 日，借款本金金额 7,800.00 万元，其中列入“一年内到期的非流动负债”金额 1,126.00 万元、应付利息 10.84 万元。

(23) 本公司之子公司杭州润达因收购合肥三立 65% 股权，向上海浦东发展银行股份有限公司杭州建国支行取得并购贷款 600.00 万元，借款期限六年，自 2022 年 4 月 14 日起至 2028 年 8 月 29 日。子公司杭州润达以持有的合肥三立 65% 股权为上述贷款提供质押担保，同时本公司为上述事项提供保证担保。截止 2023 年 12 月 31 日，借款本金金额 538.40 万元，其中列入“一年内到期的非流动负债”金额 76.96 万元、应付利息 0.75 万元。

(24) 本公司之子公司杭州润达因收购合肥三立 65% 股权，向上海浦东发展银行股份有限公司杭州建国支行取得并购贷款 300.00 万元，借款期限六年，自 2022 年 8 月 17 日起至 2028 年 8 月 29 日。子公司杭州润达以持有的合肥三立 65% 股权为上述贷款提供质押担保，同时本公司为上述事项提供保证担保。截止 2023 年 12 月 31 日，借款本金金额 269.2 万元，其中列入“一年内到期的非流动负债”金额 38.48 万元、应付利息 0.37 万元。

(25) 本公司之子公司合肥三立向上海浦东发展银行股份有限公司合肥滨湖新区支行取得贷款 1,000.00 万元，借款期限为 24 个月，自 2023 年 8 月 22 日起至 2025 年 8 月 22 日。本公司提供连带责任保证担保。截至 2023 年 12 月 31 日，借款本金余额为 1,000.00 万元，其中列入“一年内到期的非流动负债”应付利息 1.38 万元。

(26) 本公司之子公司合肥三立向上海浦东发展银行股份有限公司合肥滨湖新区支行取得贷款 1,000.00 万元，借款期限为 24 个月，自 2023 年 9 月 12 日起至 2025 年 9 月 12 日。本公司提供连带责任保证担保。截至 2023 年 12 月 31 日，借款本金余额为 1,000.00 万元，其中列入“一年内到期的非流动负债”应付利息 1.38 万元。

33、应付债券

(1) 应付债券

项 目	期末余额	期初余额
可转换债券	294,054,394.63	486,070,020.29

项 目	期末余额	期初余额
中期票据 01		
中期票据 02	307,991,171.93	
合 计	602,045,566.56	486,070,020.29

(2) 应付债券的增减变动（不包括划分为金融负债的优先股、永续债等其他金融工具）

债券名称	面值	票面利率	发行日期	债券期限	发行金额	期初余额	本期发行	按面值计提利息	溢折价摊销	本期偿还	本年转换	期末余额	是否违约
可转换公司债券	550,000,000.00	第一年 0.3%，第二年 0.6%，第三年 1%，第四年 1.5%，第五年 1.8%，第六年 2%	自 2020 年 6 月 17 日至 2026 年 6 月 16 日	72 个月	550,000,000.00	486,070,020.29		6,622,074.49	19,303,366.90	5,498,550.00	212,442,517.05	294,054,394.63	否
中期票据 01	300,000,000.00	6.50%	自 2021 年 7 月 21 日至 2023 年 7 月 22 日	24 个月	300,000,000.00	308,369,591.83		10,887,500.00	242,908.17	319,500,000.00			否
中期票据 02	300,000,000.00	6.48%	自 2023 年 7 月 18 日至 2025 年 7 月 20 日	24 个月	300,000,000.00		300,000,000.00	8,694,000.00	-702,828.07			307,991,171.93	否
小 计	—	—	—	—	1,150,000,000.00	794,439,612.12	300,000,000.00	26,203,574.49	18,843,447.00	324,998,550.00	212,442,517.05	602,045,566.56	
减：一年内到期部分期末余额（附注六、30）						308,369,591.83							
合 计	—	—	—	—	1,150,000,000.00	486,070,020.29	300,000,000.00	26,203,574.49	18,843,447.00	324,998,550.00	212,442,517.05	602,045,566.56	

(3) 可转换公司债券的说明

经中国证券监督管理委员会证监许可(2020)586号文核准,公司于2020年6月17日公开发行了550万张可转换公司债券,每张面值100元,发行总额55,000万元。债券发行日,公司按照“参考上交所&深交所(公司债)5-7年汇总的同类债券”平均利率5.211%计算所发行债券中的债务成份,实际发行金额扣除债务成份后作为其他权益成份。发行费用按照债务成份与权益成份的公允价值进行分摊。可转换公司债券的期限为自发行之日起6年,即2020年6月17日至2026年6月16日。转股期起止日期:2020年12月23日至2026年6月16日。票面利率:第一年0.3%、第二年0.6%、第三年1.0%、第四年1.5%、第五年1.8%、第六年2.0%。本次发行可转债的初始转股价格为13.36元/股。因公司实施2020年度利润分配,自2021年7月16日起,转股价格调整为13.25元/股。因公司实施2022年度利润分配,自2023年7月18日起,转股价格调整为13.10元/股。

截至2023年12月31日,累计人民币23,149.80万元可转换债券实现了债转股,累计转股数量为17,669,733股。

34、租赁负债

项 目	期末余额	期初余额
经营租赁	136,891,181.77	160,691,165.40
减:一年内到期的租赁负债(附注六、30)	48,641,963.91	53,348,836.76
合 计	88,249,217.86	107,342,328.64

35、长期应付款

项 目	期末余额	期初余额
长期应付款	71,657,839.06	26,108,189.18
专项应付款		
合 计	71,657,839.06	26,108,189.18

(1) 按款项性质列示长期应付款

项 目	期末余额	期初余额
应付售后回租款	279,637,613.47	60,697,233.94
分期付款固定资产装修费	9,363,555.43	9,965,190.68
减:一年内到期部分(附注六、30)	217,343,329.84	44,554,235.44
应付售后回租款	216,233,495.64	43,553,440.63

项 目	期末余额	期初余额
分期付款固定资产装修费	1,109,834.20	1,000,794.81
合 计	71,657,839.06	26,108,189.18

(2) 专项应付款

无。

36、预计负债

项 目	期末余额	期初余额	形成原因
产品质量保证	2,130,454.28	1,619,000.62	自产仪器产品质量保证金，用于保修期内的售后维修服务
合 计	2,130,454.28	1,619,000.62	

37、递延收益

项 目	期初余额	本期增加	本期减少	期末余额	形成原因
政府补助	17,918,863.58	10,895,619.00	11,020,539.23	17,793,943.35	政府补助
合 计	17,918,863.58	10,895,619.00	11,020,539.23	17,793,943.35	—

其中，涉及政府补助详见附注十、2。

38、其他非流动负债

项 目	期末余额	期初余额
预收款分期抵减销售商品款	461,016.89	7,031,467.55
合 计	461,016.89	7,031,467.55

39、股本

项 目	年初余额	本次变动增减（+、—）					年末余额
		发行新股	送股	公积金转股	其他	小计	
1、有限售条件股份							
（1）其他内资持股							
其中：境内法人持股							
境内自然人持股							

项 目	年初余额	本次变动增减（+、—）					年末余额
		发行新股	送股	公积金转股	其他	小计	
有限售条件股份合计							
2、无限售条件流通股	579,543,067.00				17,660,745.00	17,660,745.00	597,203,812.00
（1）人民币普通股	579,543,067.00				17,660,745.00	17,660,745.00	597,203,812.00
无限售条件流通股合计	579,543,067.00				17,660,745.00	17,660,745.00	597,203,812.00
合 计	579,543,067.00				17,660,745.00	17,660,745.00	597,203,812.00

40、其他权益工具

发行在外的金融工具	期初余额		本期增加		本期减少		期末余额	
	数量	账面价值	数量	账面价值	数量	账面价值	数量	账面价值
可转换债券	5,498,800.00	110,188,368.59			2,313,780.00	46,364,960.26	3,185,020.00	63,823,408.33
合 计	5,498,800.00	110,188,368.59			2,313,780.00	46,364,960.26	3,185,020.00	63,823,408.33

41、资本公积

项 目	年初余额	本年增加	本年减少	年末余额
股本溢价				
（1）投资者投入的资本公积	1,076,146,710.66	241,402,036.07		1,317,548,746.73
（2）同一控制下企业合并的影响	-1,332,085.12			-1,332,085.12
（3）子公司少数股东股权变动的影响（注）	-153,598,990.98	-2,958,598.19		-156,557,589.17
小 计	921,215,634.56	238,443,437.88		1,159,659,072.44
其他资本公积				
（1）被投资单位除净损益外所有者	-154,955.20			-154,955.20

项 目	年初余额	本年增加	本年减少	年末余额
权益其他变动				
小 计	-154,955.20			-154,955.20
合 计	921,060,679.36	238,443,437.88		1,159,504,117.24

注：子公司少数股东股权变动的的影响详见附注九、2。

42、其他综合收益

项目	期初余额	本期发生金额						期末余额
		本期所得税前发生额	减：前期计入其他综合收益当期转入损益	减：前期计入其他综合收益当期转入留存收益	减：所得税费用	税后归属于母公司	税后归属于少数股东	
一、不能重分类进损益的其他综合收益	7,034,995.83	-1,881,125.10		-40,051.30	-48,339.29	-1,834,872.59	2,086.78	5,240,174.54
其中：重新计量设定受益计划变动额								
权益法下不能转损益的其他综合收益								
其他权益工具投资公允价值变动	7,034,995.83	-1,881,125.10		-40,051.30	-48,339.29	-1,834,872.59	2,086.78	5,240,174.54
企业自身信用风险公允价值变动								
二、将重分类进损益的其他综合收益	455,768.30	-2,683,965.64				-2,396,587.98	-287,377.66	-1,940,819.68
其中：权益法下可转损益的其他综合收益								
其他债权投资公允价值变动								
金融资产重分类计入其他综合收益的金额								
其他债权投资信用减值准备								
现金流量套期储备								
外币财务报表折算差额	455,768.30	-2,683,965.64				-2,396,587.98	-287,377.66	-1,940,819.68
其他综合收益合计	7,490,764.13	-4,565,090.74		-40,051.30	-48,339.29	-4,231,460.57	-285,290.88	3,299,354.86

43、盈余公积

项 目	期初余额	本期增加	本期减少	期末余额
法定盈余公积	100,353,199.73	15,580,780.88		115,933,980.61
合 计	100,353,199.73	15,580,780.88		115,933,980.61

44、未分配利润

项 目	本期	上期
调整前上年末未分配利润	2,169,611,422.71	1,758,021,474.01
调整年初未分配利润合计数（调增+，调减-）		-2,116,362.82
调整后年初未分配利润	2,169,611,422.71	1,755,905,111.19
加：本期归属于母公司股东的净利润	273,296,495.22	419,681,995.44
减：提取法定盈余公积	15,580,780.88	5,975,683.92
提取任意盈余公积		
提取储备基金		
提取企业发展基金		
提取职工奖福基金		
应付普通股股利	86,945,891.06	
转为股本的普通股股利		
优先股股利		
对其他股东的分配		
利润归还投资		
其他利润分配		
其他综合收益结转未分配利润	40,051.30	
收购少数股权资本公积不足冲减留存收益	875.60	
期末未分配利润	2,340,340,319.09	2,169,611,422.71

45、营业收入和营业成本

项 目	本期发生额		上期发生额	
	收入	成本	收入	成本
主营业务	9,140,221,740.65	6,713,111,458.21	10,487,285,847.87	7,554,324,771.94
其他业务	7,150,979.63	2,633,362.04	7,132,846.71	2,741,965.73
合 计	9,147,372,720.28	6,715,744,820.25	10,494,418,694.58	7,557,066,737.67

（1）营业收入明细

项 目	本期发生额	上期发生额
主营业务收入	9,140,221,740.65	10,487,285,847.87
其中：销售商品	8,616,292,956.13	8,465,686,126.82
提供服务	523,928,784.52	2,021,599,721.05

项 目	本期发生额	上期发生额
其他业务收入	7,150,979.63	7,132,846.71
其中：房屋租赁	7,150,979.63	7,132,846.71
合 计	9,147,372,720.28	10,494,418,694.58

(2) 主营业务（分行业）

行业名称	本期发生额		上期发生额	
	营业收入	营业成本	营业收入	营业成本
(1) 工 业	560,734,942.24	239,019,130.75	484,500,543.24	165,868,888.20
(2) 商 业	8,579,486,798.41	6,474,092,327.46	10,002,785,304.63	7,388,455,883.74
合 计	9,140,221,740.65	6,713,111,458.21	10,487,285,847.87	7,554,324,771.94

(3) 主营业务（分产品）

项 目	本期发生额		上期发生额	
	营业收入	营业成本	营业收入	营业成本
试剂及其他耗材	8,561,405,605.44	6,265,547,729.80	9,736,686,168.05	6,968,307,799.41
其中：销售	8,037,476,820.92	6,002,975,678.62	7,715,086,447.00	5,665,999,958.63
服务	523,928,784.52	262,572,051.18	2,021,599,721.05	1,302,307,840.78
仪器	447,308,853.37	403,682,769.30	631,508,481.84	546,447,510.10
软件销售及服务	131,507,281.84	43,880,959.11	119,091,197.98	39,569,462.43
合 计	9,140,221,740.65	6,713,111,458.21	10,487,285,847.87	7,554,324,771.94

(4) 主营业务（分地区）

地 区	本期发生额		上期发生额	
	营业收入	营业成本	营业收入	营业成本
华东地区	5,002,143,020.21	3,705,054,948.00	6,500,427,821.22	4,755,554,080.87
东北地区	1,348,440,246.61	925,411,383.42	1,268,917,691.58	897,465,350.26
华北地区	1,289,513,153.10	1,010,598,698.72	1,207,708,015.81	850,614,528.46
华中地区	845,493,108.23	600,705,490.85	770,109,395.90	517,930,460.09
西南地区	365,656,574.04	274,148,589.71	427,845,749.28	309,897,463.31
其他	288,975,638.46	197,192,347.51	312,277,174.08	222,862,888.95
合 计	9,140,221,740.65	6,713,111,458.21	10,487,285,847.87	7,554,324,771.94

(5) 前五名客户的营业收入情况

客户名称	营业收入总额	占公司 2023 年度营业收入的比例 (%)
第一名	703,652,031.57	7.69
第二名	151,245,537.19	1.65
第三名	125,565,225.49	1.37
第四名	120,927,198.50	1.32
第五名	107,918,212.03	1.18

客户名称	营业收入总额	占公司 2023 年度营业收入的比例 (%)
合 计	1,209,308,204.78	13.22

46、税金及附加

项 目	本期发生额	上期发生额
城市维护建设税	18,958,547.55	17,536,957.20
教育费附加	14,734,238.30	13,127,077.29
房产税	2,051,858.53	862,904.68
印花税	10,209,151.81	6,006,469.31
土地使用税	86,111.64	15,511.12
其他	1,031,544.48	886,216.54
合 计	47,071,452.31	38,435,136.14

47、销售费用

项 目	本期发生额	上期发生额
合 计	916,574,496.87	1,036,710,394.62
其中主要为：		
职工薪酬	362,915,399.80	424,230,568.57
技术服务费	185,079,431.40	184,713,351.45
调试维修费	132,319,549.72	112,341,551.63
差旅交通费	74,625,263.99	84,464,397.51
业务招待费	69,788,308.23	68,585,137.32
业务宣传费	21,278,454.03	49,565,926.48
会务费	19,435,942.22	17,101,476.54
办公费	16,355,991.00	30,104,828.32

48、管理费用

项 目	本期发生额	上期发生额
合 计	508,780,760.73	541,262,109.28
其中主要为：		
职工薪酬	241,660,301.42	254,870,487.23
折旧摊销费	77,392,770.36	72,037,736.87
存货报废	52,043,291.11	86,755,068.62

项 目	本期发生额	上期发生额
业务招待费	30,237,462.39	28,543,074.39
差旅交通费	20,538,936.75	16,756,349.04
办公费	28,642,618.64	30,721,594.84
租金物业费	18,772,283.43	20,314,680.11
中介机构费	9,993,152.06	9,143,770.27

49、研发费用

项 目	本期发生额	上期发生额
合 计	147,139,845.42	146,219,073.35
其中主要为：		
职工薪酬	84,642,693.88	83,664,113.58
直接材料费	14,977,837.32	20,994,727.41
折旧摊销费	15,029,293.39	12,224,592.06
模具仪器	7,847,673.45	4,870,884.28
委托外部研究开发费	7,373,232.47	1,386,099.66
办公费	4,049,808.04	2,965,283.03
维修校准费	3,154,456.83	5,004,324.20

50、财务费用

项 目	本期发生额	上期发生额
利息费用	334,043,326.10	317,922,873.38
减：利息收入	22,940,044.19	8,230,961.57
汇兑损益	-3,181,122.52	1,652,194.25
其他	8,759,927.18	12,246,845.38
合 计	316,682,086.57	323,590,951.44

51、其他收益

产生其他收益的来源	本期发生额	上期发生额
与企业日常活动相关的政府补助	30,125,689.06	42,014,477.87
代扣个人所得税手续费返还	868,252.70	558,585.63
进项税加计抵减	56,841.73	69,847.30
合 计	31,050,783.49	42,642,910.80

注：与企业日常活动相关的政府补助产生的其他收益详见附注十、3。

52、投资收益

项 目	本期发生额	上期发生额
权益法核算的长期股权投资收益	139,608,878.18	138,104,228.33
处置长期股权投资产生的投资收益	89,371,535.12	-3,240,134.71
委托贷款或理财收益	3,018,752.37	2,230,772.74
合 计	231,999,165.67	137,094,866.36

53、信用减值损失

项 目	本期发生额	上期发生额
应收票据减值损失	28,205.39	289,398.96
应收账款减值损失	-85,529,468.53	-198,506,808.64
应收款项融资减值损失		20,759,111.90
其他应收款坏账损失	-1,991,388.23	-569,840.99
一年内到期的非流动资产减值损失	-2,162,176.71	-686,701.23
长期应收款坏账损失	-7,911.43	134,975.13
其他流动资产减值损失	17,012.62	-6.31
应收股利坏账损失	744,806.00	-1,275,823.62
合 计	-88,900,920.89	-179,855,694.80

上表中，损失以“-”号填列，收益以“+”号填列。

54、资产减值损失

项 目	本期发生额	上期发生额
存货跌价损失及合同履约成本减值损失	-13,016,927.70	-6,748,116.52
固定资产减值损失	-11,072,727.91	-34,024,181.60
商誉减值损失	-10,410,000.00	
合 计	-34,499,655.61	-40,772,298.12

上表中，损失以“-”号填列，收益以“+”号填列。

55、资产处置收益

项 目	本期发生额	上期发生额	计入本期非经常性损益的金额
固定资产处置利得或损失	10,306,931.82	6,213,409.86	10,306,931.82
使用权资产利得或损失	1,467,811.95	-37,961.99	1,467,811.95
合 计	11,774,743.77	6,175,447.87	11,774,743.77

56、营业外收入

项 目	本期发生额	上期发生额	计入本期非经常性损益的金额
非流动资产毁损报废利得	882.91	8,158.12	882.91
其中：固定资产	882.91	8,158.12	882.91
与企业日常活动无关的政府补助	16,753,890.00	16,058,653.03	16,753,890.00
违约金、罚款收入	1,250.00	17,392.82	1,250.00
其他	307,830.68	2,975,741.07	307,830.68
合 计	17,063,853.59	19,059,945.04	17,063,853.59

计入当期损益的政府补助详见附注十、3。

57、营业外支出

项 目	本期发生额	上期发生额	计入本期非经常性损益的金额
非流动资产毁损报废损失	3,048,774.91	3,514,460.80	3,048,774.91
其中：固定资产	3,048,774.91	3,514,460.80	3,048,774.91
对外捐赠支出	2,279,359.45	11,635,769.24	2,279,359.45
非常损失	8,899.51		8,899.51
罚款滞纳金支出	2,278,361.78	532,962.77	2,278,361.78
其他	696,720.29	98,042.29	696,720.29
合 计	8,312,115.94	15,781,235.10	8,312,115.94

58、所得税费用**(1) 所得税费用表**

项 目	本期发生额	上期发生额
当期所得税费用	215,114,098.74	227,993,702.58
递延所得税费用	-2,194,597.28	-66,792,431.19
合 计	212,919,501.46	161,201,271.39

(2) 会计利润与所得税费用调整过程

项 目	本期发生额
利润总额	655,555,112.21
按法定/适用税率计算的所得税费用	163,888,778.06
子公司适用不同税率的影响	-2,348,352.78
调整以前期间所得税的影响	6,556,765.98
非应税收入的影响	-62,871,601.77
不可抵扣的成本、费用和损失的影响	2,573,578.28
使用前期未确认递延所得税资产的可抵扣亏损的影响	809,705.91
本期未确认递延所得税资产的可抵扣暂时性差异或可抵扣亏损的影响	104,074,390.38
税率调整导致期初递延所得税资产/负债余额的变化	236,237.40
所得税费用	212,919,501.46

59、其他综合收益

详见附注六、42。

60、现金流量表项目

(1) 与经营活动有关的现金

①收到的其他与经营活动有关的现金

项 目	本期发生数	上期发生数
收回往来款、代垫款	48,620,105.42	58,153,798.52
专项补贴、补助款	36,232,860.12	47,556,957.61
租赁收入		213,192.14
利息收入	23,636,443.51	12,986,246.41
营业外收入	1,024,578.57	899,712.73
保证金	136,024,127.41	28,380,490.51
增值税留底退税		1,081,178.00
合 计	245,538,115.03	149,271,575.92

②支付其他与经营活动有关的现金

项 目	本期发生数	上期发生数
企业间往来	31,619,763.49	60,769,807.88
销售费用支出	546,794,781.99	518,682,169.26
管理费用支出	180,632,718.00	172,475,091.85

项 目	本期发生数	上期发生数
研发费用支出	22,100,703.85	14,218,119.23
财务费用支出	6,379,529.48	9,417,668.34
营业外支出	4,323,226.06	11,903,368.22
保证金	164,456,914.03	59,235,800.73
合 计	956,307,636.90	846,702,025.51

(2) 与投资活动有关的现金

①收到的重要的投资活动有关的现金

项 目	本期发生数	上期发生数
理财产品	550,900,000.00	665,410,000.00
收回基金公司投资本金	3,000,000.00	11,500,000.00
往来借款	24,540,000.00	
委托贷款	1,700,000.00	1,700,000.00
合 计	580,140,000.00	678,610,000.00

②支付的重要的投资活动有关的现金

项 目	本期发生数	上期发生数
理财产品	502,400,000.00	746,420,000.00
参股公司投资款项	12,700,000.00	24,500,000.00
预付投资款项	40,600,000.00	
支付委托贷款		1,700,000.00
合 计	555,700,000.00	772,620,000.00

③收到的其他与投资活动有关的现金

项 目	本期发生数	上期发生数
往来借款		4,426,742.00
往来借款利息收入		1,355.56
收购子公司净现金流		6,070,607.98
合 计		10,498,705.54

④支付的其他与投资活动有关的现金

项 目	本期发生数	上期发生数
-----	-------	-------

项 目	本期发生数	上期发生数
支付委贷手续费	117,048.00	131,720.00
支付借款		100,000.00
支付履约保证金	306,587.84	80,296.69
代付股权转让款	3,326,742.00	
合 计	3,750,377.84	312,016.69

(3) 与筹资活动有关的现金

①收到的其他与筹资活动有关的现金

项 目	本期发生数	上期发生数
收回借款保证金	659,889,316.09	284,172,083.55
收到售后回租融资租赁款项	306,500,000.00	29,500,000.00
往来借款	5,000,000.00	
合 计	971,389,316.09	313,672,083.55

②支付的其他与筹资活动有关的现金

项 目	本期发生数	上期发生数
支付融资租赁或借款担保费、手续费	4,667,720.80	4,712,005.86
支付借款保证金	533,350,000.00	528,147,000.00
归还售后回租融资租赁本金	100,076,820.92	76,253,058.86
收购少数股权	1,222,725.20	17,623,735.99
经营租赁支付租赁费	61,556,597.30	57,415,123.41
退还少数股东投资款	5,244,800.00	6,499,182.93
合 计	706,118,664.22	690,650,107.05

③筹资活动产生的各项负债变动情况

项目	期初余额	本期增加		本期减少		期末余额
		现金变动	非现金变动	现金变动	非现金变动	
短期借款	5,214,905,648.11	8,554,581,906.51	327,318,069.11	9,247,390,670.91	137,720,496.81	4,711,694,456.01
长期借款	649,439,237.58	746,640,000.00	31,940,916.50	415,744,890.65	5,189.86	1,012,270,073.57
应付债券-中票	308,369,591.83	300,000,000.00	20,021,580.10	319,950,000.00	450,000.00	307,991,171.93
应付债券-可转债	486,070,020.29		25,925,441.39	5,498,550.00	212,442,517.05	294,054,394.63
筹资活动保证金	333,147,000.00	606,691,404.35	42,200,000.00	533,350,000.00		217,605,595.65
长期应付款	70,662,424.62	306,500,000.00	12,846,349.83	98,851,348.42	2,156,257.13	289,001,168.90
租赁负债	160,691,165.40		68,214,504.47	63,625,783.89	28,388,704.21	136,891,181.77
应付股利	6,899,354.40		189,974,667.85	185,431,621.00	2,634,446.88	8,807,954.37
其他应付款	104,898,750.35	109,575,000.00	2,276,285.90	140,737,094.30	26,363,077.09	49,649,864.86
其他应收款	53,650,000.00	53,650,000.00		400,000.00		400,000.00
购买少数股权			1,222,725.20	1,222,725.20		
少数股东出资	4,800,000.00	4,800,000.00				
分红手续费			200,033.58	200,033.58		
应交税费-分红个税	765,446.88		588,000.00	1,353,446.88		
总计	7,394,298,639.46	10,682,438,310.86	722,728,573.93	11,013,756,164.83	410,160,689.03	7,028,365,861.69

61、现金流量表补充资料**(1) 现金流量表补充资料**

项 目	本期金额	上期金额
① 将净利润调节为经营活动现金流量：		
净利润	442,635,610.75	658,496,962.74
加：资产减值准备	34,499,655.61	40,772,298.12
信用减值损失	88,900,920.89	179,855,694.80
固定资产折旧、油气资产折耗、生产性生物资产折旧、投资性房地产摊销	299,572,595.65	293,004,511.24
使用权资产折旧	57,537,484.82	76,476,974.34
无形资产摊销	17,907,778.54	14,702,033.25
长期待摊费用摊销	26,310,996.56	30,843,710.00
处置固定资产、无形资产和其他长期资产的损失(收益以“－”号填列)	-11,774,743.77	-6,175,447.87
固定资产报废损失(收益以“－”号填列)	3,047,892.00	3,506,302.68
公允价值变动损失(收益以“－”号填列)		
财务费用(收益以“－”号填列)	336,414,762.24	325,815,659.81
投资损失(收益以“－”号填列)	-231,999,165.67	-137,094,866.36
递延所得税资产减少(增加以“－”号填列)	3,353,382.22	-62,267,901.39
递延所得税负债增加(减少以“－”号填列)	-5,527,866.24	-4,524,529.80
存货的减少(增加以“－”号填列)	93,369,469.90	-157,616,095.39
经营性应收项目的减少(增加以“－”号填列)	357,351,808.39	-2,349,968,557.77
经营性应付项目的增加(减少以“－”号填列)	-781,877,790.34	665,313,092.72
其他		
经营活动产生的现金流量净额	729,722,791.55	-428,860,158.88
② 不涉及现金收支的重大投资和筹资活动：		
债务转为资本		
1 年内到期的可转换公司债券		
融资租入固定资产		
③ 现金及现金等价物净变动情况：		
现金的期末余额	613,287,701.29	442,290,704.82
减：现金的期初余额	442,290,704.82	705,121,816.71
加：现金等价物的期末余额		
减：现金等价物的期初余额		
现金及现金等价物净增加额	170,996,996.47	-262,831,111.89

(2) 报告期取得或处置子公司及其他营业单位

项 目	本期金额	上期金额
①取得子公司及其他营业单位：		
本期发生的企业合并于本期支付的现金和现金等价物	125,000,000.00	
其中：长春润达泽瑞	125,000,000.00	
减：购买日子公司持有的现金和现金等价物	2,716,793.60	
其中：长春润达泽瑞	2,716,793.60	

项 目	本期金额	上期金额
加：前期发生的企业合并于本期支付的现金和现金等价物		25,000,000.00
其中：合肥三立公司		25,000,000.00
取得子公司支付的现金净额	122,283,206.40	25,000,000.00
②处置子公司及其他营业单位：		
本期处置子公司于本期收到的现金和现金等价物	113,416,043.84	
其中：上海昆涑生物	112,416,043.84	
苏州惠中生物	1,000,000.00	
减：丧失控制权日子公司持有的现金和现金等价物	14,168,204.43	
其中：上海昆涑生物	14,165,062.97	
苏州惠中生物	3,141.46	
加：前期处置子公司于本期收到的现金及现金等价物		
其中：上海昆涑生物		
苏州惠中生物		
处置子公司收到的现金净额	99,247,839.41	

(3) 现金和现金等价物的构成

项 目	期末余额	期初余额
①现金	613,287,701.29	442,290,704.82
其中：库存现金	303,435.89	276,440.70
可随时用于支付的银行存款	612,984,265.40	442,014,264.12
可随时用于支付的其他货币资金		
可用于支付的存放中央银行款项		
存放同业款项		
拆放同业款项		
②现金等价物		
其中：三个月内到期的债券投资		
③期末现金及现金等价物余额	613,287,701.29	442,290,704.82
其中：母公司或集团内子公司使用受限制的现金和现金等价物		

62、外币货币性项目

(1) 外币货币性项目

项 目	期末外币余额	折算汇率	期末折算人民币余额
货币资金			22,634,124.71
其中：美元	2,520,916.13	7.0827	17,854,892.67
欧元	193,053.33	7.8592	1,517,244.73
加元	607,752.00	5.3673	3,261,987.31
应收账款			15,119,105.35
其中：美元	794,263.00	7.0827	5,625,526.55
加元	1,768,781.10	5.3673	9,493,578.80
应付账款			9,297,378.22
加元	1,732,226.30	5.3673	9,297,378.22
其他应付款			14,905,539.56
加元	2,777,102.00	5.3673	14,905,539.56

(2) 重要的境外经营实体说明

重要的境外经营实体	境外主要经营营地	记账本位币及选择依据	记账本位币本期是否发生变化	记账本位币发生变化的原因	记账本位币发生变化的会计处理
医疗国际	香港	美元, 企业经营所处的主要经济环境中的货币	否	不适用	不适用
1077801B.C.LTD.	加拿大	加元, 企业经营所处的主要经济环境中的货币	否	不适用	不适用

63、租赁

(1) 本公司作为承租人

①简化处理的短期租赁或低价值资产的租赁费用

项 目	本期租赁费用
短期租赁费用（适用简化处理）	90,945,301.77

(2) 本公司作为出租人

①作为出租人的经营租赁

项 目	租赁收入	其中：未计入租赁收款额的可变租赁付款额相关的收入
经营租出固定资产	27,063,554.61	

项 目	租赁收入	其中：未计入租赁收款额的可 变租赁付款额相关的收入
合 计	27,063,554.61	

七、研发支出

按费用性质列示	本期发生额	上期发生额
职工薪酬	84,642,693.88	83,664,113.58
折旧与摊销费	15,029,293.39	11,964,814.72
样机、样品	14,977,837.32	20,994,727.41
测试仪器购置费	7,847,673.45	4,870,884.28
委托外部研究开发费用	7,326,084.09	1,059,404.41
法律专业咨询	5,353,560.99	2,547,207.60
设备调试费	1,978,912.00	
专利申请维护费	1,383,323.42	960,777.96
研究开发保险费	1,335,917.72	1,007,265.51
差旅费	1,332,669.62	735,686.02
燃料动力费	930,676.37	4,148,489.97
办公费	982,778.04	941,286.96
仪器设备维护费	600,486.58	731,254.96
试验检测费	575,058.25	4,273,069.24
水电费	398,442.66	281,044.54
租赁费	348,432.59	393,441.44
设计费	47,148.38	326,695.25
其他费用	2,048,856.67	7,318,909.50
合 计	147,139,845.42	146,219,073.35
其中：费用化研发支出	147,139,845.42	146,219,073.35
资本化研发支出		

八、合并范围的变更

1、非同一控制下企业合并

(1) 本期发生的非同一控制下企业合并

被购买方名称	股权取得时点	股权取得成本	股权取得比例 (%)	股权取得方式	购买日	购买日的确定依据	购买日至期末被购买方的收入	购买日至期末被购买方的净利润	购买日至期末被购买方的现金流量
长春润达泽瑞医疗科技有限公司	2023 年 10 月 24 日	125,000,000.00	100.00	支付现金	2023 年 10 月 24 日	控制权转移	37,578,751.98	1,869,944.83	3,218,688.01

(2) 合并成本及商誉

项 目	长春润达泽瑞医疗科技有限公司
合并成本	125,000,000.00
—现金	125,000,000.00
—非现金资产的公允价值	
—发行或承担的债务的公允价值	
—发行的权益性证券的公允价值	
—或有对价的公允价值	
—购买日之前持有的股权于购买日的公允价值	
—其他	
合并成本合计	125,000,000.00
减：取得的可辨认净资产公允价值份额	89,331,128.71
商誉/合并成本小于取得的可辨认净资产公允价值份额的金额	35,668,871.29

合并成本公允价值的确定方法：

被合并净资产公允价值以经吉林省明远房地产评估有限公司按市场价值估值方法确定的估值结果确定。

(3) 被购买方于购买日可辨认资产、负债

项 目	长春润达泽瑞医疗科技有限公司	
	购买日公允价值	购买日账面价值
资产：		
货币资金	2,716,793.60	2,716,793.60
应收款项	5,490,618.58	5,490,618.58
预付款项	661,192.63	661,192.63
其他应收款	20,021,037.24	20,021,037.24
固定资产	60,736,781.61	41,235,880.86
无形资产	8,771,533.58	8,311,891.40
长期待摊费用	98,454.86	98,454.86
负债：		
预收款项	3,822,629.96	3,822,629.96
应付职工薪酬	98,415.00	98,415.00
应交税费	254,102.70	254,102.70
递延所得税负债	4,990,135.73	

项 目	长春润达泽瑞医疗科技有限公司	
	购买日公允价值	购买日账面价值
净资产	89,331,128.71	74,360,721.51
减：少数股东权益		
取得的净资产	89,331,128.71	74,360,721.51

2、同一控制下企业合并

本期未发生同一控制下的企业合并。

3、反向购买

本期未发生反向购买。

4、处置子公司

(1) 单次处置对子公司投资即丧失控制权的情形

子公司名称	股权处置价款	股权处置比例 (%)	股权处置方式	丧失控制权的时点	丧失控制权时点的确定依据	处置价款与处置投资对应的合并报表层面享有该子公司净资产份额的差额	丧失控制权之日剩余股权的比例 (%)	丧失控制权之日剩余股权的账面价值	丧失控制权之日剩余股权的公允价值	按照公允价值重新计量剩余股权产生的利得或损失	丧失控制权之日剩余股权公允价值的确定方法及主要假设	与原子公司股权投资相关的其他综合收益转入投资损益或留存收益的金额
上海昆涑生物科技有限公司	112,552,320.00	60%	股权转让	2023-7-26	控制权转移	74,661,781.16						
苏州惠中生物科技有限公司	1,000,000.00	51%	股权转让	2023-8-10	控制权转移	14,709,753.96						

5、其他原因的合并范围变动

(1) 2023 年 11 月 03 日本公司设立全资子公司润达医疗供应链管理（杭州）有限公司，自成立之日起，将其纳入合并报表范围。

(2) 2023 年 11 月 06 日本公司设立全资子公司浙江中鼎达科生物科技有限公司，自成立之日起，将其纳入合并报表范围。

(3) 2023 年 11 月 06 日本公司设立全资子公司杭州铭和元医疗科技有限公司，自成立之日起，将其纳入合并报表范围。

(4) 2023 年 12 月 12 日本公司与自然人张慧设立控股子公司杭州润达嘉孚医疗科技有限公司，自成立之日起，将其纳入合并报表范围。

(5) 2023 年 5 月 10 日本公司之全资子公司哈尔滨润达康泰生物科技有限公司之控股子公司黑龙江龙卫精准医学检验实验室有限公司设立全资子公司辽宁润达康泰生物科技有限公司，自成立之日起，将其纳入合并报表范围。

(6) 2023 年 3 月 14 日本公司注销控股子公司长春艾威达科技有限公司，自注销之日起，不再纳入合并报表范围。

九、在其他主体中的权益

1、在子公司中的权益

(1) 本公司的构成

子公司名称	注册资本 (万元)	主要经营地	注册地	业务性质	持股比例 (%)		取得方式
					直接	间接	
上海润达实业发展有限公司	2,500.00	上海	上海	商业	36.00		同一控制下企业合并
上海惠中医疗科技有限公司	15,000.00	上海	上海	生产研发		100.00	同一控制下企业合并
上海益聘精密机械有限公司	400.00	上海	上海	机械零件制造		100.00	设立
上海惠中生物科技有限公司	500.00	上海	上海	生产研发		100.00	非同一控制下企业合并
上海秸瑞信息科技有限公司	100.00	上海	上海	软件开发及服务	70.00		设立
惠中诊断科技(香港)有限公司	50.98	香港	香港	投资、商业		100.00	设立
北京惠中医疗器械有限公司	7,529.63	北京	北京	生产研发		64.87	非同一控制下企业合并
北京东南悦达医疗器械有限公司	1,000.00	北京	北京	商业	60.00		非同一控制下企业合并
杭州惠中诊断技术有限公司	300.00	杭州	杭州	商业	100.00		同一控制下企业合并
润澜（上海）生物技术有限公司	1,000.00	上海	上海	商业	100.00		非同一控制下企业合并

子公司名称	注册资本 (万元)	主要经营地	注册地	业务性质	持股比例 (%)		取得方式
					直接	间接	
上海润灏医疗科技有限公司	1,000.00	上海	上海	技术开发及服务	100.00		设立
上海康夏医疗科技有限公司	500.00	上海	上海	商业	70.00		购买股权
上海润达榕嘉生物科技有限公司	2,000.00	上海	上海	商业	51.00		非同一控制下企业合并
上海润医科学仪器有限公司	1,000.00	上海	上海	商业		100.00	设立
逸仙检验(广东)有限公司	500.00	佛山	佛山	商业		85.00	新设
哈尔滨润达康泰生物科技有限公司	22,200.00	哈尔滨	哈尔滨	商业	100.00		非同一控制下企业合并
黑龙江龙卫精准医学检验实验室有限公司	6,000.00	哈尔滨	哈尔滨	检验服务		70.00	设立
辽宁润达康泰生物科技有限公司	10,000.00	哈尔滨	哈尔滨	商业		100.00	设立
长春金泽瑞医学科技有限公司	1,000.00	长春	长春	商业	60.00		非同一控制下企业合并
黑龙江鑫圣瑞医学科技有限公司	500.00	哈尔滨	哈尔滨	商业		100.00	设立
长春瑞和医学科技有限公司	1,000.00	长春	长春	商业		51.00	设立
长春润达泽瑞医疗科技有限公司	7,300.00	长春	长春	商业		100.00	非同一控制下企业合并
黑龙江润达泰信生物科技有限公司	1,000.00	佳木斯	佳木斯	商业	51.00		设立
苏州润达汇昌生物科技有限公司	300.00	苏州	苏州	商业	51.00		设立
南京润达强瀚医疗科技有限公司	1,000.00	南京	南京	商业	100.00		设立
青岛益信医学科技有限公司	10,000.00	青岛	青岛	商业	100.00		非同一控制下企业合并
济南润达生物科技有限公司	5,050.00	济南	济南	商业	70.00		设立
山东鑫海润邦医疗用品配送有限公司	8,000.00	青岛	青岛	商业	100.00		非同一控制下企业合并
青岛润达医疗科技有限公司	5,000.00	青岛	青岛	商业		100.00	设立
杭州怡丹生物技术有限公司	2,000.00	杭州	杭州	商业	57.00		非同一控制下企业合并
杭州润达医疗管理有限公司	50,000.00	杭州	杭州	商业	100.00		设立
润达(浙江)医学检验实验室有限公司	10,000.00	杭州	杭州	检验服务		100.00	新设
合肥三立医疗科技有限公司	500.00	合肥	合肥	商业		65.00	非同一控制下企业合并
浙江润惠诊断技术股份有限公司	5,000.00	杭州	杭州	商业	99.90	0.10	设立
合肥润达万通医疗科技有限公司	1,667.00	合肥	合肥	商业	40.01		非同一控制下企业合并
合肥润达医学实验室管理有限公司	1,000.00	合肥	合肥	检验服务		100.00	新设
上海中科润达精准医学检验有限公司	5,265.00	上海	上海	检验服务	53.18		设立

子公司名称	注册资本 (万元)	主要经营地	注册地	业务性质	持股比例 (%)		取得方式
					直接	间接	
上海中科润达医学检验实验室有限公司	3,000.00	上海	上海	检验服务		100.00	设立
上海瑞美电脑科技有限公司	1,600.00	上海	上海	软件开发及服务	60.00		非同一控制下企业合并
上海瑞美信息技术有限公司	300.00	上海	上海	软件开发及服务		100.00	非同一控制下企业合并
上海瑞美软件技术有限公司	300.00	上海	上海	软件开发及服务		100.00	非同一控制下企业合并
上海瑞美网络科技有限公司	300.00	上海	上海	软件开发及服务		100.00	新设
云南润达康泰医疗科技有限公司	5,326.09	昆明	昆明	商业	75.10		非同一控制下企业合并
武汉润达尚检医疗科技有限公司	1,149.82	武汉	武汉	商业	76.00		非同一控制下企业合并
武汉优科联盛科贸有限公司	10,929.00	武汉	武汉	商业	51.00		非同一控制下企业合并
国润优科医疗恩施有限公司	800.00	恩施	恩施	商业		100.00	设立
广东省润达医学诊断技术有限公司	3,000.00	广州	广州	商业	100.00		设立
1077801B.C.LTD.		加拿大	加拿大	商业	89.30		非同一控制下企业合并
ResponseBiomedicalCorp.		加拿大	加拿大	生产研发		100.00	非同一控制下企业合并
重庆润达康泰医疗器械有限公司	1,000.00	重庆	重庆	商业	61.00		非同一控制下企业合并
海南润达医疗科技有限公司	500.00	澄迈	澄迈	商业	100.00		购买股权
上海润林医疗科技有限公司	933.33	上海	上海	商业		100.00	非同一控制下企业合并
润理供应链管理（上海）有限公司	5,000.00	上海	上海	商业		51.00	非同一控制下企业合并
成都润理医疗科技有限公司	2,000.00	成都	成都	商业		51.00	非同一控制下企业合并
上海惠中榕嘉医学检验实验室有限公司	2,000.00	上海	上海	检验服务		100.00	新设
润达医疗供应链管理（杭州）有限公司	10,000.00	杭州	杭州	商业	100.00		新设
浙江中鼎达科生物科技有限公司	1,000.00	杭州	杭州	商业	100.00		新设
杭州铭和元医疗科技有限公司	1,000.00	杭州	杭州	商业	100.00		新设
杭州润达嘉孚医疗科技有限公司	500.00	杭州	杭州	商业	51.00		新设

(2) 重要的非全资子公司

子公司名称	少数股东的持股比例 (%)	本期归属于少数股东的损益	本期向少数股东分派的股利	期末少数股东权益余额
北京东南悦达医疗器械有限公司	40.00	34,790,668.93	16,000,000.00	216,475,511.56
长春金泽瑞医学科技有限公司 (单体)	40.00	80,609,716.78	12,000,000.00	350,690,945.94
杭州怡丹生物技术有限公司 (单体)	43.00	12,824,082.96	8,600,000.00	105,732,045.59
武汉润达尚检医疗科技有限公司	24.00	2,771,282.96		57,402,235.92
武汉优科联盛科贸有限公司 (单体)	49.00	18,863,610.02	34,300,000.00	113,703,198.22

(3) 重要的非全资子公司的主要财务信息

子公司名称	期末余额						期初余额					
	流动资产	非流动资产	资产合计	流动负债	非流动负债	负债合计	流动资产	非流动资产	资产合计	流动负债	非流动负债	负债合计
北京东南悦达医疗器械有限公司	629,844,245.74	44,641,929.13	674,486,174.87	129,540,329.71	3,757,066.27	133,297,395.98	537,473,218.24	39,353,480.63	576,826,698.87	79,238,333.05	3,376,259.26	82,614,592.31
长春金泽瑞医学科技有限公司(单体)	821,926,400.14	178,269,343.06	1,000,195,743.20	118,871,265.10	4,597,113.25	123,468,378.35	741,458,361.12	63,492,535.34	804,950,896.46	86,849,046.43	12,898,777.13	99,747,823.56
杭州怡丹生物技术有限公司(单体)	486,192,206.26	36,125,383.46	522,317,589.72	177,476,347.01	98,952,764.59	276,429,111.60	442,421,638.81	28,058,153.65	470,479,792.46	233,914,613.18	500,149.91	234,414,763.09
武汉润达尚检医疗科技有限公司	299,098,399.26	15,545,710.13	314,644,109.39	75,277,944.67	190,181.74	75,468,126.41	316,781,148.51	15,206,567.68	331,987,716.19	103,728,327.93	630,417.60	104,358,745.53
武汉优科联盛科贸有限公司(单体)	389,896,578.03	40,592,938.60	430,489,516.63	195,879,108.30	2,563,065.03	198,442,173.33	351,984,642.58	38,926,615.16	390,911,257.74	126,414,034.84	947,042.91	127,361,077.75

子公司名称	本期发生额				上期发生额			
	营业收入	净利润	综合收益总额	经营活动现金流量	营业收入	净利润	综合收益总额	经营活动现金流量
北京东南悦达医疗器械有限公司	916,479,921.91	86,976,672.33	86,976,672.33	106,584,836.52	794,318,834.52	85,334,536.11	85,334,536.11	42,242,077.08
长春金泽瑞医学科技有限公司(单体)	973,392,515.18	201,524,291.95	201,524,291.95	132,140,172.70	792,546,823.78	130,159,491.86	130,159,491.86	-442,192.58
杭州怡丹生物技术有限公司(单体)	556,028,338.17	29,823,448.75	29,823,448.75	54,041,952.61	531,031,224.90	32,977,020.05	32,977,020.05	30,056,875.62

子公司名称	本期发生额				上期发生额			
	营业收入	净利润	综合收益总额	经营活动现金流量	营业收入	净利润	综合收益总额	经营活动现金流量
武汉润达尚检医疗科技有限公司	213,298,206.38	11,547,012.32	11,547,012.32	22,873,735.22	280,045,500.90	36,100,078.85	36,100,078.85	-12,882,423.17
武汉优科联盛科贸有限公司（单体）	477,099,096.38	38,497,163.31	38,497,163.31	27,302,123.38	419,350,436.43	41,716,614.08	41,716,614.08	13,080,585.10

2、在子公司的所有者权益份额发生变化且仍控制子公司的交易

(1) 在子公司所有者权益份额发生变化的情况说明

1)根据 1077801 B.C.Ltd. 2022 年 9 月 30 日的股东会决议,同意本公司以每股 1.1902 美元对 1077801 B.C.Ltd.增资 8,401,774 股,占股 4.49%;该投资事项已于 2023 年 1 月 3 日完成备案。截止目前该投资已完成 1.60%,本公司对 1077801 B.C.Ltd.持股比例为 89.30%。

2)2023 年 2 月 23 日本公司之控股子公司长春金泽瑞医学科技有限公司以 1,222,725.20 元收购其控股子公司黑龙江鑫圣瑞医学科技有限公司 40.00%股权,收购完成后,长春金泽瑞医学科技有限公司持有黑龙江鑫圣瑞医学科技有限公司 100.00%股权。

(2) 交易对于少数股东权益及归属于母公司所有者权益的影响

项 目	1077801 B.C.Ltd.	黑龙江鑫圣瑞
购买成本对价		
—现金	18,508,824.42	1,222,725.20
—非现金资产的公允价值		
购买成本对价合计	18,508,824.42	1,222,725.20
减:按取得的股权比例计算的子公司净资产份额	15,550,226.23	1,221,265.87
差额	2,958,598.19	1,459.33
其中:调整资本公积	2,958,598.19	
调整盈余公积		
调整未分配利润		875.60

3、在合营企业或联营企业中的权益

(1) 重要联营企业的主要财务信息

项 目	期末余额/本期发生额		期初余额/上期发生额	
	国药控股润达医疗器械发展(上海)有限公司	云南赛力斯生物科技有限公司	国药控股润达医疗器械发展(上海)有限公司	云南赛力斯生物科技有限公司
流动资产	2,359,221,390.25	322,136,768.70	1,991,409,495.29	278,453,837.66
非流动资产	537,011,526.14	17,595,771.63	582,105,433.50	11,639,106.03
资产合计	2,896,232,916.39	339,732,540.33	2,573,514,928.79	290,092,943.69
流动负债	1,827,787,527.86	19,457,149.60	1,620,657,503.55	23,724,916.82
非流动负债	25,744,068.19	5,938,476.30	53,169,278.45	4,462,063.61
负债合计	1,853,531,596.05	25,395,625.90	1,673,826,782.00	28,186,980.43

项 目	期末余额/本期发生额		期初余额/上期发生额	
	国药控股润达医疗器械发展（上海）有限公司	云南赛力斯生物科技有限公司	国药控股润达医疗器械发展（上海）有限公司	云南赛力斯生物科技有限公司
少数股东权益	213,629,473.42		198,080,095.88	
归属于母公司股东权益	829,071,846.92	314,336,914.43	701,608,050.91	261,905,963.26
按持股比例计算的净资产份额	406,245,204.99	110,017,920.05	343,787,944.95	91,667,087.14
调整事项	-4,709,542.10	2,689,826.40	-3,247,293.41	2,750,092.54
—商誉		2,756,545.51		2,756,545.51
—内部交易未实现利润	-4,709,542.10	-66,719.11	-3,247,293.41	-6,452.97
—其他				
对联营企业权益投资的账面价值	401,535,662.89	112,707,746.45	340,540,651.54	94,417,179.68
营业收入	4,619,509,341.12	263,025,656.31	3,938,023,416.65	247,338,377.27
净利润	203,869,819.83	52,430,951.17	172,459,650.51	44,098,047.05
终止经营的净利润				
其他综合收益				
综合收益总额	203,869,819.83	52,430,951.17	172,459,650.51	44,098,047.05
本期收到的来自联营企业的股利	37,438,951.67		26,868,612.99	

(2) 不重要的合营企业和联营企业的汇总财务信息

项 目	期末余额/本期发生额	期初余额/上期发生额
联营企业：		
投资账面价值合计	657,890,773.93	665,240,824.22
下列各项按持股比例计算的合计数		
—净利润	22,884,348.39	36,789,423.50
—其他综合收益		
—综合收益总额	22,884,348.39	36,789,423.50

(3) 合营企业或联营企业发生的超额亏损

合营或联营企业名称	期初累积未确认的损失	本期未确认的损失（或本期分享的净利润）	本期末累积未确认的损失
杭州惠灏信息科技有限公司		-2,194,332.64	-2,194,332.64
杭州润达泓泰医疗科技有限公司		-1,178,223.98	-1,178,223.98

4、在未纳入合并财务报表范围的结构化主体中的权益

结构化主体名称	合伙期限	认缴出资总额	公司出资金额	最大损失敞口	长期股权投资账面价值
上海润达盛瑚投资管理中心（有限合伙）	自 2015 年 11 月 24 日至 2027 年 11 月 23 日止	68,600,000.00			24,857,037.22
上海润祺投资管理中心（有限合伙）	自 2016 年 04 月 08 日至 2027 年 04 月 07 日止	40,000,000.00	3,810,000.00	3,810,000.00	9,869,094.40
上海润瑚投资管理中心（有限合伙）	自 2016 年 12 月 14 日至 2026 年 12 月 31 日止	155,000,000.00	27,000,000.00	27,000,000.00	21,041,560.45
上海润帛投资管理中心（有限合伙）	自 2017 年 2 月 10 日至 2027 年 8 月 31 日止	339,050,000.00	50,000,000.00	50,000,000.00	36,712,412.61
芜湖润杰投资管理中心（有限合伙）	自 2017 年 9 月 25 日至 2027 年 9 月 24 日止	94,000,000.00	50,000,000.00	50,000,000.00	66,050,069.11

上述结构化主体均为有限合伙企业，公司在上述有限合伙企业中均为劣后级有限合伙人，与其他多方成为共同劣后级，子公司杭州润达在润瑚中为优先级有限合伙人。2020 年度润达盛瑚、润祺、润帛、润杰优先级合伙人退出，公司与其他多方在前述四家合伙企业中为共同有限合伙人。因公司在上述五家基金投资决策委员会中享有一席位，因此，对该 5 家基金具有重大影响，在公司报表项目“长期股权投资”列示，采用权益法计量，详见附注六、（十四）相关内容。上述五家基金对所投资公司采用公允价值计量。根据合伙协议约定，最大风险敞口以认缴的出资额为限。最大风险敞口与财务报表中确认的长期股权投资账面价值差异的原因是公司对基金采用权益法会计计量所致。

十、政府补助

1、报告期末按应收金额确认的政府补助

应收款项的期末余额 0.00 元。

2、涉及政府补助的负债项目

财务报表项目	期初余额	本期新增补助金额	本期计入营业外收入金额	本期转入其他收益	本期冲减成本费用金额	本期其他变动	期末余额
递延收益	17,918,863.58	10,895,619.00		11,349,346.73		-328,807.50	17,793,943.35
合计	17,918,863.58	10,895,619.00		11,349,346.73		-328,807.50	17,793,943.35

递延收益中涉及的政府补助项目如下：

负债项目	期初余额	本期新增补助金额	本期计入营业外收入金额	本期计入其他收益金额	本期冲减成本费用金额	其他变动	期末余额	与资产/收益相关
NGEN funding for COVID antigen test and manufacturing scale up (注 1)	11,399,140.49			1,416,426.69		-472,711.46	10,455,425.26	与资产相关
ISC Grant (注 2)		10,734,600.00		5,848,149.76		143,903.96	4,742,546.28	与收益相关
CAN EXPORT (注 3)		161,019.00					161,019.00	与收益相关
血气分析等医疗检验仪器及配套试剂的产业化项目资金 (注 4)	4,000,000.00			4,000,000.00				与资产相关
Ranosi2100 全自动化学发光免疫分析仪工程样机研制 (注 5)	400,000.00						400,000.00	与收益相关
集约化供应链服务平台 (注 6)	1,800,000.00						1,800,000.00	与资产相关
润达 B2B 供应链管理服务平台 (注 7)	127,500.00			45,000.00			82,500.00	与资产相关
临床实验室试剂耗材与科技创新结合管理平台 (注 8)	192,223.09			39,770.28			152,452.81	与资产相关
合计	17,918,863.58	10,895,619.00		11,349,346.73		-328,807.50	17,793,943.35	—

注 1：根据子公司 1077801B.C.LTD 与 Canadian Government 签订的关于 Pandemic preparedness COVID-19 test development & manufacturing scale-up 的合同，公司申请补助金额为 2,740,298.00 加拿大元，公司已陆续收到款项，其中本期转入其他收益金额为 270,393.00 加拿大元。本期计入其他收益金额与其他收益中金额的差异为外币报

表折算差额。

注 2：根据子公司 1077801B.C.LTD 与 CanadianGovernment 签订的关于 ISCGrant 的合同，申请补助金额为 2,000,000.00 加拿大元，款项已收到，本期转入其他收益金额为 1,116,400.00 加拿大元。本期计入其他收益金额与其他收益中金额的差异为外币报表折算差额。

注 3：根据子公司 1077801B.C.LTD 与 CanadianGovernment 签订的关于 CANEXPORT 的合同，申请补助金额为 30,000.00 加拿大元，款项已收到，本截至 2023 年 12 月 31 日，该项目尚未完工验收。

注 4：根据子公司上海惠中医疗与上海市科学技术委员会签订上海市战略性新兴产业重点项目实施框架协议书的相关规定，上海惠中医疗 2013 年 6 月收到上海市生物医药科技产业促进中心支付的血气分析等医疗检验仪器及配套试剂的产业化项目资金 4,000,000.00 元，截至 2023 年 12 月 31 日，该项目已终止，上海科委的终止批复文件中明确表示前期的补助款不用退了，企业本期全额确认损益。

注 5：2021 年 9 月，子公司上海惠中医疗收到上海市科学技术委员会 i2100 全自动化学发光免疫分析仪工程样机研制费 400,000.00 元，截至 2023 年 12 月 31 日，该项目尚未完工验收。

注 6：根据子公司上海润达榕嘉与上海市宝山区发改委签订集约化供应链服务平台项目合同的相关规定，2019 年 12 月，上海润达榕嘉收到第一笔补助款 1,200,000.00 元，计入递延收益。2020 年 7 月，上海润达榕嘉收到第二笔补助款 600,000.00 元，计入递延收益。根据公司与上海市宝山区发改委签订的实施框架协议书，公司申请的补助金额为 6,000,000.00 元，剩余款项需项目验收后拨付。截至 2023 年 12 月 31 日，该项目在实施中，尚未取得验收报告。

注 7：根据公司与上海市经济与信息化委员会签订的润达 B2B 供应链管理平台项目的相关规定，上海市经济和信息化委员给与公司 1,500,000.00 元资助。公司于 2016 年 3 月收到上海市国库收付中心零余额专户 1,350,000.00 元资助款，2016 年计入递延收益 1,350,000.00 元。由于公司未按照约定的时间完工，故剩余的 150,000.00 元不予拨付。2018 年 4 月，该项目已完工验收。本公司根据资产的摊销年限转销递延收益，本期转入其他收益 45,000.00 元。

注 8：根据本公司与上海市文化创意产业推进领导小组、金山区产业推进领导小组签订的临床实验室试剂耗材与科技创新结合管理平台项目的相关规定，给与公司 2,100,000.00 元项目资助，其中：市级资金扶持金额为 1,400,000.00 元，金山区扶持金额为 700,000.00 元。公司于 2016 年 6 月收到上海市国库收付中心零余额专户 980,000.00 元，于 2016 年 10 月收到上海市金山区财政局 350,000.00 元，2016 年计入递延收益 1,330,000.00 元。2017 年，由于该项目未完工交付使用，上海

市金山区财政局收回对公司的扶持资金 210,000.00 元。该项目于 2019 年 1 月验收，本公司根据资产的摊销年限转销递延收益，本期转入其他收益 39,770.28 元。由于未按时完工等原因，尾款不予拨付。

3、计入当期损益的政府补助

会计科目	本期发生额	上期发生额
其他收益	30,125,689.06	42,014,477.87
营业外收入	16,753,890.00	16,058,653.03
合计	46,879,579.06	58,073,130.90

具体如下：

项目	本期发生额	计入会计科目	与资产/收益相关
软件业务增值税税负超过 3%的部分即征即退	10,111,265.47	其他收益	与收益相关
ISC Grant	5,848,149.76	其他收益	与收益相关
血气分析等医疗检验仪器及配套试剂的产业化项目资金	4,000,000.00	其他收益	与资产相关
NRC-IRAPfundingforCOVIDserologicaltest	1,794,225.34	其他收益	与收益相关
绩效奖励	1,530,000.00	其他收益	与收益相关
NGEN funding for COVID antigen test and manufacturing scale up	1,416,426.69	其他收益	与资产相关
新引进租金补贴	1,071,600.00	其他收益	与收益相关
张江项目区级资金	1,000,000.00	其他收益	与收益相关
贷款利息补贴	725,881.78	其他收益	与收益相关
扶持资金	527,000.00	其他收益	与收益相关
稳岗补贴	492,260.84	其他收益	与收益相关
惠企政策批零住餐	390,000.00	其他收益	与收益相关
高新技术企业奖励	300,000.00	其他收益	与收益相关
“专、精、特、新”奖励	260,800.00	其他收益	与收益相关
人才发展专项补贴	250,000.00	其他收益	与收益相关
博士后创新基地	80,000.00	其他收益	与收益相关
履约保费科技金融补贴	78,488.00	其他收益	与收益相关
重点人群税收政策	75,650.00	其他收益	与收益相关
就业补贴	50,000.00	其他收益	与收益相关
润达 B2B 供应链管理平台	45,000.00	其他收益	与资产相关
临床实验室试剂耗材与科技创新结合管理平台	39,770.28	其他收益	与资产相关
残保金奖励	32,206.90	其他收益	与收益相关
企业奖励	6,964.00	其他收益	与收益相关
扶持资金	10,806,259.60	营业外收入	与收益相关
虹口区区级财政绩效奖励	3,360,000.00	营业外收入	与收益相关
上海园区税收返还	1,990,000.00	营业外收入	与收益相关
房屋补贴	456,530.40	营业外收入	与收益相关
经济贡献表彰奖励	136,100.00	营业外收入	与收益相关

项目	本期发生额	计入会计科目	与资产/收益相关
企业奖励	5,000.00	营业外收入	与收益相关
合计	46,879,579.06		

十一、金融工具及其风险

(一) 与金融工具相关的风险

货币资金、应收票据、应收账款、应收款项融资、其他应收款、一年内到期的非流动资产、其他流动资产、股权投资、其他权益工具投资、借款、应付票据、应付账款、其他应付款、一年内到期的非流动负债、应付债券、长期应付款等，各项金融工具的详细情况说明见本附注六相关项目。与这些金融工具有关的风险，以及本公司为降低这些风险所采取的风险管理政策如下所述。本公司管理层对这些风险敞口进行管理和监控以确保将上述风险控制在限定的范围之内。

本公司从事风险管理的目标是在风险和收益之间取得适当的平衡，将风险对本公司经营业绩的负面影响降低到最低水平，使股东及其他权益投资者的利益最大化。基于该风险管理目标，本公司风险管理的基本策略是确定和分析本公司所面临的各种风险，建立适当的风险承受底线和进行风险管理，并及时可靠地对各种风险进行监督，将风险控制在限定的范围之内。

1、市场风险

金融工具的市场风险，是指金融工具的公允价值或未来现金流量因市场价格变动而发生波动的风险，包括汇率风险、利率风险和其他价格风险。

本公司采用敏感性分析技术分析市场风险相关变量的合理、可能变化对当期损益或股东权益可能产生的影响。由于任何风险变量很少孤立地发生变化，而变量之间存在的相关性对某一风险变量的变化的最终影响金额将产生重大作用，因此下述内容是在假设每一变量的变化是在独立的情况下进行的。

(1) 汇率风险

汇率风险，是指金融工具的公允价值或未来现金流量因外汇汇率变动而发生波动的风险。本公司承受外汇风险主要与美元、欧元和加拿大元有关，除本公司的几个下属子公司以美元、欧元和加拿大元进行采购和销售外，本公司的其他主要业务活动以人民币计价结算。汇率风险对本公司的交易及境外经营的业绩均构成影响。于 2023 年 12 月 31 日，本公司的外币货币性项目余额参见本附注六、62“外币货币性项目”。

汇率风险的敏感性分析见下表，反映了在其他变量不变的假设下，以下所列外币汇率发生合理、可能的变动时，由于货币性资产和货币性负债的公允价值变化将对净利润和股东权益产生的影响。

项目	年末余额				年初余额			
	美元	欧元	加拿大	合计	美元	欧元	加拿大	合计
货币资金	17,854,892.67	1,517,244.73	3,261,987.31	22,634,124.71	4,555,501.40	5,821.92	300,417.27	4,861,740.59
应收账款	5,625,526.55		9,493,578.80	15,119,105.35	2,132,877.92		5,446,799.72	7,579,677.64
合计	23,480,419.22	1,517,244.73	12,755,566.11	37,753,230.06	6,688,379.32	5,821.92	5,747,216.99	12,441,418.23
应付账款			9,297,378.22	9,297,378.22			10,319,469.70	10,319,469.70
其他应付款			14,905,539.56	14,905,539.56	2,489.61		13,624,563.18	13,627,052.79
合计			24,202,917.78	24,202,917.78	2,489.61		23,944,032.88	23,946,522.49

于2023年12月31日，在所有其他变量保持不变的情况下，如果人民币对美元、欧元与加拿大元升值或贬值5%，则公司将减少或增加净利润50.81万元（2022年12月31日：43.14万元）。管理层认为5%合理反映了下一年度人民币对美元可能发生变动的合理范围。

（2）利率风险

利率风险，是指金融工具的公允价值或未来现金流量因市场利率变动而发生波动的风险。本公司的利率风险产生于银行借款及应付债券等带息债务。浮动利率的金融负债使本公司面临现金流量利率风险，固定利率的金融负债使本公司面临公允价值利率风险。本公司根据当时的市场环境来决定固定利率及浮动利率合同的相对比例。2023年公司的浮动利率借款占外部借款的21.01%。

于2023年12月31日，在其他变量保持不变的情况下，如果以浮动利率计算的借款利率上升或下降100个基点，则本公司的净利润将减少或增加35.05万元（2022年12月31日：27.08万元）。管理层认为100个基点合理反映了下一年度利率可能发生变动的合理范围。

（3）其他价格风险

本公司报告期内无持有其他上市公司的权益投资，因此，不存在该类投资活动所面临的市场价格风险。

2、信用风险

信用风险，是指金融工具的一方不能履行义务，造成另一方发生财务损失的风险。

本公司主要面临赊销导致的客户信用风险。在签订新合同之前，本公司会对新客户的信用风险进行评估，包括外部信用评级和在某些情况下的银行资信证明（当此信息可获取时）。公司对每一客户均设置了赊销限额，该限额为无需获得额外批准的最大额度。

公司通过对已有客户信用评级的季度监控以及应收账款账龄分析的月度审核来确保公司的整体信用风险在可控的范围内。在监控客户的信用风险时，按照客户的信用特征对其分组。被评为“高风险”级别的客户会放在受限制客户名单里，并且只有在额外批准的前提下，公司才可在未来期间内对其赊销，否则必须要求其提前支付相应款项。

3、流动性风险

流动性风险，是指企业在履行以交付现金或其他金融资产的方式结算的义务时发生资金短缺的风险。

管理流动性风险时，本公司保持管理层认为充分的现金及现金等价物并对其进行监控，以满足本公司经营需要，并降低现金流量波动的影响。本公司内各子公司负责其自身的现金流量预测。本公司在汇总各子公司现金流量预测的基础上，在公司层面持续监控短期和长期的资金需求，以确保维持充裕的现金储备和可供随时变现的有价证券；同时持续监控是否符合借款协议的规定，从主要金融机构获得提供足够备用资金的承诺，以满足短期和长期的资金需求。

于 2023 年 12 月 31 日，本公司各项金融负债以未折现的合同现金流量按到期日列示如下（单位：万元）：

项 目	年末余额				合计
	一年以内	一到二年	二到五年	五年以上	
短期借款	478,555.10				478,555.10
应付票据	10,800.00				10,800.00
应付账款	139,868.46				139,868.46
其他应付款	19,236.72	8.23	12.00		19,256.95
一年内到期的非流动负债	82,986.96				82,986.96
长期借款		44,837.09	6,316.56		51,153.65
长期应付款		4,486.62	3,149.14		7,635.76
应付债券		30,607.68	32,143.40		62,751.08
租赁负债		3,529.98	4,690.87	1,404.26	9,625.11
合计	731,447.24	83,469.60	46,311.97	1,404.26	862,633.07

项 目	年初金额				合计
	一年以内	一到二年	二到五年	五年以上	
短期借款	528,985.62				528,985.62

项 目	年初金额				合计
	一年以内	一到二年	二到五年	五年以上	
应付票据	15,132.79				15,132.79
应付账款	168,487.65				168,487.65
其他应付款	28,924.09				28,924.09
一年内到期的非流动负债	76,801.59				76,801.59
长期借款		22,984.90	10,915.67	2,161.81	36,062.38
长期应付款		1,969.82	471.44	471.44	2,912.70
应付债券		913.86	56,540.32		57,454.18
租赁负债		5,122.87	4,333.65	1,706.99	11,163.51
合计	818,331.74	30,991.45	72,261.08	4,340.24	925,924.51

十二、公允价值的披露

1、以公允价值计量的资产和负债的期末公允价值

项 目	期末公允价值			合 计
	第一层次公允价值计量	第二层次公允价值计量	第三层次公允价值计量	
一、持续的公允价值计量				
（一）交易性金融资产		58,000,000.00		58,000,000.00
1. 以公允价值计量且变动计入当期损益的金融资产		58,000,000.00		58,000,000.00
（1）银行理财产品		58,000,000.00		58,000,000.00
（二）其他权益工具投资			39,349,591.83	39,349,591.83
持续以公允价值计量的资产总额		58,000,000.00	39,349,591.83	97,349,591.83

2、持续和非持续第二和第三层次公允价值计量项目，采用的估值技术和重要参数的定性及定量信息

交易性金融资产（银行理财产品）均为公司本期末购买的银行结构性存款，其公允价值和购买价格相等。

3、持续和非持续第三层次公允价值计量中使用的估计技术、输入值和估值流程的描述性信息

对于其他权益工具投资中的非上市股权投资，本公司采用估值技术来确定其公允价值，估值技术包括现金流折现法和市场比较法等。其公允价值的计量采用了重要的不可观察参数，比如流动性折扣、波动率、风险调整折扣和市场乘数等。非上市股权投资的公允价值对这些不可观察输入值的合理变动无重大敏感性。

第三层次公允价值计量中使用的重要的、可合理取得的不可观察输入值的量化信息：

4、持续的公允价值计量项目各层级之间的转换信息、持续的第三层次公允价值计量项目的调节信息和不可观察参数的敏感性分析

(1) 确定各层级之间转换时点的政策及转换信息

本公司以引起转移的事件或情况变化发生之日为确认各层级之间转换的时点，本年度无第一层次与第二层次间的转换，持续的第三层次的公允价值计量资产和负债期初余额与期末余额之间的调节信息如下：

项 目	期初余额	转入第三层次	转出第三层次	当期利得或损失总额		购买、发行、出售和结算				期末余额	对于在报告期末持有的资产，计入损益的当期未实现利得或损失的变动	
				计入损益	计入其他综合收益	购买	发行	出售	结算			
其他权益工具投资	28,652,184.95				-1,881,125.10	12,700,000.00			-121,468.02		39,349,591.83	
合 计	28,652,184.95				-1,881,125.10	12,700,000.00			-121,468.02		39,349,591.83	

(2) 本期内发生各层级之间转换的原因

持续的公允价值计量项目，本期内未发生各层级之间转换的情况。

(3) 第三层次公允价值计量项目计入当期损益的利得和损失情况：

本期无计入当期损益的利得或损失情况。

(4) 第三层次公允价值计量项目计入当期其他综合收益的利得和损失情况：

项 目	计入当期其他综合收益的利得和损失总额	确认利得和损失的其他综合收益项目
其他权益工具投资	-1,834,872.59	其他权益工具投资公允价值变动

5、本期内发生的估值技术变更及变更原因

本期内未发生估值技术的变更。

6、不以公允价值计量但披露其公允价值的资产和负债

公司已经评估货币资金、应收票据、应收账款、其他应收款、委托贷款、一年内到期的长期应收款、长期应收款、短期借款、应付票据、应付账款、其他应付款、一年内到期的非流动负债、长期借款、长期应付款等按摊余成本计量的金融资产及金融负债的公允价值。公司管理层认为，财务报表中按摊余成本计量的金融资产及金融负债的账面价值接近于相应资产及负债的公允价值。

十三、关联方及关联交易

1、本公司的母公司情况

母公司名称	注册地	业务性质	注册资本 (万元)	母公司对本公司的 持股比例 (%)	母公司对本公司的 表决权比例 (%)
杭州市拱墅区 国有投资集团 有限公司	浙江省杭州市拱 墅区绍兴路 398 号 国投大厦 1508 室	投资管 理	300,000.00	19.42	26.19

本公司的母公司情况说明：

本公司的控股股东是杭州市拱墅区国有投资集团有限公司（原名杭州市下城区国有投资控股集团有限公司）。

2019 年 8 月 31 日，朱文怡、冯荣、卫明、陈政、胡震宁、上海达恩慧投资有限公司及李青 7 名股东与杭州市下城区国有投资控股集团有限公司（以下简称“下城国投”）、刘辉签署了《朱文怡、冯荣等 7 方与杭州市下城区国有投资控股集团有限公司、刘辉关于上海润达医疗科技股份有限公司之股份转让协议》及附件协议，相关股东以 12.95 元/股的价格向下城国投转让其持有的合计 116,000,000 股（占公司总股本的 20.02%）公司股份。同时协议约定冯荣和卫明将本次交易完成后持有公司剩余股份的表决权授权给下城国投行使。股东陈政、陆晓艳将持有股份的表决权委托给拱墅国投。截至本报告期末，拱墅国投在公司股东大会的表决权比例为 26.19%。

2、本公司的子公司情况

详见附注九、1、在子公司中的权益。

3、本公司的合营和联营企业情况

本公司重要的合营和联营企业详见附注九、3、在合营企业或联营企业中的权益。本期与本公司发生关联方交易，或前期与本公司发生关联方交易形成余额的其他合营或联营企业情况如下：

合营或联营企业名称	与本公司的关系
福建省福瑞医疗科技有限公司	联营企业
广西柳润医疗科技有限公司	联营企业
贵州润达康益医疗科技有限公司	联营企业
国药控股润达医疗器械发展（上海）有限公司	联营企业
合肥市天元医疗器械有限公司	联营企业
河南润百达医疗器械有限公司	联营企业
黑龙江润达泰诚医疗供应链有限公司	联营企业
四川润达宏旺医疗科技有限公司	联营企业
四川润达瑞泰生物科技有限公司	联营企业
云南赛力斯生物科技有限公司	联营企业
上海通用润达医疗技术有限公司	联营企业
润达融迈（杭州）医疗科技有限公司	联营企业
河北润达康泰医疗科技有限公司	联营企业
苏州润赢医疗设备有限公司	联营企业
杭州润达泓泰医疗科技有限公司	联营企业
厦门宝灏健康科技有限公司	联营企业
上海奥森润达生物科技有限公司	联营企业

4、其他关联方情况

其他关联方名称	其他关联方与本公司关系
国润医疗供应链服务（上海）有限公司	联营公司国药控股润达医疗器械发展（上海）有限公司的子公司
国药控股国润医疗供应链服务（安徽）有限公司	联营企业国药控股润达医疗器械发展（上海）有限公司控制的公司
江苏亿尔医疗设备有限公司	上海润达实业发展有限公司少数股东控制的企业
镇江汉和医疗设备有限公司	上海润达实业发展有限公司少数股东控制的企业
滨州润达康泰医疗科技有限公司	联营企业河北润达康泰医疗科技有限公司的全资子公司
杭州润达晟泰医疗科技有限公司	联营公司河北润达康泰医疗科技有限公司的全资子公司
哈尔滨润达弘泰医疗科技有限公司	其他权益工具投资
武汉海吉力生物科技有限公司	其他权益工具投资
上海祥闰医疗科技有限公司	其他权益工具投资
微岩医学科技（北京）有限公司	其他权益工具投资
北京微岩医疗器械有限公司	参股公司微岩医学科技（北京）有限公司控制的企业
南京中宸医疗科技有限公司	其他权益工具投资
悦昇达（济南）投资合伙企业（有限合伙）	济南润达生物科技有限公司少数股东
上海安百达投资管理顾问有限公司	上海中科润达精准医学检验有限公司少数股东
杭州惠灏信息科技有限公司	杭州惠中诊断技术有限公司参股的企业
杭州华量检测技术有限公司	杭州怡丹少数股东控制的企业
浙江青谷生物工程有限公司	杭州怡丹少数股东控制的企业
德清恒益投资管理合伙企业（有限合伙）	合肥三立少数股东
成都爱合科技有限公司	成都润理医疗科技有限公司的少数股东
上海微岩胜宏医疗科技有限公司	参股公司微岩医学科技（北京）有限公司控制的企业
玖壹叁陆零医生集团医疗（南京）有限公司	润理供应链管理（上海）有限公司的少数股东控制的企业
玖壹叁陆零医学科技南京有限公司	润理供应链管理（上海）有限公司的少数股东
熙卓医学检验实验室（大连）有限公司	上海润达榕嘉参股的企业
广州崧康惠中医学检验实验室有限公司	上海润达榕嘉参股的企业
刘磊	控股子公司上海秭瑞信息科技有限公司的法定代表人
马俊生	云南润达康泰少数股东
王萍	云南润达康泰少数股东
孟繁煜	北京东南悦达少数股东
乔阳	北京东南悦达少数股东
胡潇	武汉润达尚检少数股东
曾青	武汉润达尚检少数股东
杨雨竹	武汉润达尚检少数股东直系亲属
张严学	黑龙江泰信少数股东
黄六斤	重庆润达康泰少数股东
唐剑峰	北京惠中医疗、上海瑞美少数股东
唐金虎	上海瑞美少数股东
彭华兵	杭州怡丹少数股东
杨红	合肥润达少数股东
汪硕	合肥润达少数股东

5、关联方交易情况

(1) 购销商品、提供和接受劳务的关联交易

① 采购商品/接受劳务情况

关联方	关联交易内容	本年发生额	上年发生额
福建省福瑞医疗科技有限公司	采购商品	214,705.12	1,018,158.60
贵州润达康益医疗科技有限公司	采购商品	179,272.72	9,174,504.41
国润医疗供应链服务（上海）有限公司	采购商品	32,748,236.48	12,514,963.79
河南润百达医疗器械有限公司	采购商品	148,938.05	220,263.04
上海祥闰医疗科技有限公司	采购商品	174,355.34	210,300.54
四川润达宏旺医疗科技有限公司	采购商品	60,465,450.50	32,085,728.44
四川润达瑞泰生物科技有限公司	采购商品	13,945,316.53	11,778,736.78
武汉海吉力生物科技有限公司	采购商品	1,109,867.08	43,586,784.87
云南赛力斯生物科技有限公司	采购商品	11,654,710.89	13,243,650.82
上海安百达投资管理顾问有限公司	采购商品	1,065,564.62	75,763.56
江苏亿尔医疗设备有限公司	采购商品	1,425,617.94	945,112.39
合肥市天元医疗器械有限公司	采购商品	15,624,866.46	23,875,151.82
苏州润赢医疗设备有限公司	采购商品	26,681,361.87	48,414,042.09
河北润达康泰医疗科技有限公司	采购商品	46,059,349.04	21,017,736.76
上海通用润达医疗技术有限公司	采购商品	618,314.52	2,116,685.63
杭州润达泓泰医疗科技有限公司	采购商品	23,200,013.92	79,498,381.39
浙江青谷生物工程有限公司	采购商品	1,957,796.72	916,982.48
北京微岩医疗器械有限公司	采购商品	214,513.27	64,778.78
南京中宸医疗科技有限公司	采购商品	356,061.66	3,383,973.62
玖壹叁陆零医学科技南京有限公司	采购商品	4,029,642.46	
上海微岩胜宏医疗科技有限公司	采购商品	17,100.00	
国药控股国润医疗供应链服务（安徽）有限公司	采购商品	6,581,502.97	22,489,051.35
润达融迈（杭州）医疗科技有限公司	采购商品		71,541.24
杭州润欣生物科技有限公司	采购商品		6,660,060.84
杭州惠灏信息科技有限公司	采购商品		3,654,025.74
微岩医学科技（北京）有限公司	采购商品		1,787,610.68
哈尔滨润达弘泰医疗科技有限公司	采购商品		35,840.71
湖南云雅生物科技有限公司	采购商品		43,068.13
上海祥闰医疗科技有限公司	接受劳务	1,165,427.86	1,988,951.97
上海通用润达医疗技术有限公司	接受劳务	817,969.81	
玖壹叁陆零医学科技南京有限公司	接受劳务	481,132.08	
玖壹叁陆零医生集团医疗（南京）有限公司	接受劳务	86,896.23	
南京中宸医疗科技有限公司	接受劳务		57,615.58
河南润百达医疗器械有限公司	接受劳务		1,017,999.97
河北润达康泰医疗科技有限公司	接受劳务		2,238,871.28
武汉海吉力生物科技有限公司	接受劳务		5,981.13
上海求立科技有限公司	接受劳务		113,952.00
合计		251,023,984.14	344,306,270.43

② 出售商品/提供劳务情况

关联方	关联交易内容	本年发生额	上年发生额
广西柳润医疗科技有限公司	销售商品	579,425.36	251,162.30
贵州润达康益医疗科技有限公司	销售商品	-2,419,182.48	1,949,761.10
国药控股国润医疗供应链服务(安徽)有限公司	销售商品	1,118,739.19	6,411,304.75
河南润百达医疗器械有限公司	销售商品	85,284,922.96	63,859,752.64
黑龙江润达泰诚医疗供应链有限公司	销售商品	1,190,496.42	2,266,729.10
湖南云雅生物科技有限公司	销售商品		3,832,527.30
云南赛力斯生物科技有限公司	销售商品	3,333,702.47	3,424,437.71
润达融迈（杭州）医疗科技有限公司	销售商品	18,176,272.18	22,952,561.18
杭州润欣生物科技有限公司	销售商品		18,001,004.38
河北润达康泰医疗科技有限公司	销售商品	23,662,788.09	25,921,286.43
滨州润达康泰医疗科技有限公司	销售商品	586,980.46	513,009.04
杭州润达晟泰医疗科技有限公司	销售商品	14,580,613.27	3,344,828.07
苏州润赢医疗设备有限公司	销售商品	-2,927.74	7,576,676.09
杭州润达泓泰医疗科技有限公司	销售商品	15,710,828.51	78,933,357.69
国润医疗供应链服务（上海）有限公司	销售商品	701,495,860.99	499,336,201.06
福建省福瑞医疗科技有限公司	销售商品	5,436,027.17	8,541,499.04
上海祥闰医疗科技有限公司	销售商品	3,710,114.51	3,177,746.40
哈尔滨润达弘泰医疗科技有限公司	销售商品	1,432,993.38	1,908,802.17
四川润达瑞泰生物科技有限公司	销售商品	5,574,978.77	2,578,792.77
江苏亿尔医疗设备有限公司	销售商品	61,946.90	582,832.31
上海通用润达医疗技术有限公司	销售商品	3,627,201.97	16,601,082.48
微岩医学科技（北京）有限公司	销售商品	8,510,319.26	4,659,227.75
南京中宸医疗科技有限公司	销售商品	11,987,101.17	6,680,457.41
合肥市天元医疗器械有限公司	销售商品	20,853,816.32	10,805,632.36
浙江青谷生物工程有限公司	销售商品	24,048.67	18,386.43
上海安百达投资管理顾问有限公司	销售商品		247,787.61
玖壹叁陆零医学科技南京有限公司	销售商品	1,013,619.39	
上海微岩胜宏医疗科技有限公司	销售商品	2,687,610.62	
熙卓医学检验实验室（大连）有限公司	销售商品	1,933,356.66	
广州崧康惠中医学检验实验室有限公司	销售商品	15,009,052.32	
国润医疗供应链服务（上海）有限公司	提供劳务	1,473,576.92	923,943.74
上海祥闰医疗科技有限公司	提供劳务	187,604.79	130,641.51
哈尔滨润达弘泰医疗科技有限公司	提供劳务		2,377.35
四川润达瑞泰生物科技有限公司	提供劳务	141,981.13	102,830.18
镇江汉和医疗设备有限公司	提供劳务	27,515.75	
江苏亿尔医疗设备有限公司	提供劳务	332,215.68	44,233.68
上海安百达投资管理顾问有限公司	提供劳务	18,867.92	26,067.92
微岩医学科技（北京）有限公司	提供劳务	176,740.88	302,839.98
南京中宸医疗科技有限公司	提供劳务	850,096.56	469,245.60
河南润百达医疗器械有限公司	提供劳务	-1,017,999.97	1,056,197.14
广西柳润医疗科技有限公司	提供劳务		3,301.89
润达融迈（杭州）医疗科技有限公司	提供劳务	275,118.99	174,094.34
贵州润达康益医疗科技有限公司	提供劳务	113,207.54	

关联方	关联交易内容	本年发生额	上年发生额
黑龙江润达泰诚医疗供应链有限公司	提供劳务	132,743.36	136,988.64
杭州润欣生物科技有限公司	提供劳务		19,388,662.86
河北润达康泰医疗科技有限公司	提供劳务	239,779.90	2,276,888.89
苏州润赢医疗设备有限公司	提供劳务	574,834.89	388,826.08
杭州润达泓泰医疗科技有限公司	提供劳务	30,873.21	
武汉海吉力生物科技有限公司	提供劳务		43,160.38
杭州润达晟泰医疗科技有限公司	提供劳务	27,169.81	53,113.21
上海通用润达医疗技术有限公司	提供劳务	5,892,306.32	
上海微岩胜宏医疗科技有限公司	提供劳务	72,123.90	
国药控股国润医疗供应链服务（安徽）有限公司	提供劳务	10,613.17	
杭州惠灏信息科技有限公司	提供劳务	193,396.23	
合计		954,913,473.77	819,900,258.96

（2）关联租赁情况

①本公司作为出租方

承租方名称	租赁资产种类	本期确认的租赁收入	上期确认的租赁收入
福建省福瑞医疗科技有限公司	设备租出	-3,414,841.90	2,699,002.14
贵州润达康益医疗科技有限公司	设备租出	478,721.79	508,900.42
国润医疗供应链服务（上海）有限公司	设备租出	682,593.66	793,888.22
哈尔滨润达弘泰医疗科技有限公司	设备租出	10,671.58	49,000.67
河南润百达医疗器械有限公司	设备租出	2,161,191.88	1,469,970.46
黑龙江润达泰诚医疗供应链有限公司	设备租出	176,991.22	176,991.12
上海祥闰医疗科技有限公司	设备租出	46,017.76	124,838.11
四川润达瑞泰生物科技有限公司	设备租出	37,168.15	43,805.31
云南赛力斯生物科技有限公司	设备租出	4,309.98	22,518.22
上海安百达投资管理顾问有限公司	设备租出	67,846.63	38,348.07
苏州润赢医疗设备有限公司	设备租出	608,621.24	604,757.22
河北润达康泰医疗科技有限公司	设备租出	1,030,973.45	
润达融迈（杭州）医疗科技有限公司	设备租出	337,446.23	91,150.43
杭州润达泓泰医疗科技有限公司	设备租出	4,867.25	442.48
南京中宸医疗科技有限公司	设备租出	1,078,688.52	690,710.96
湖南云雅生物科技有限公司	设备租出		4,424.76
杭州润欣生物科技有限公司	设备租出		2,765.50
合计		3,311,267.44	7,321,514.09

②本公司作为承租方

出租方名称	租赁资产种类	简化处理的短期租赁和低价值资产租赁的租金费用		支付的租金		承担的租赁负债利息支出		增加的使用权资产	
		本期发生额	上期发生额	本期发生额	上期发生额	本期发生额	上期发生额	本期发生额	上期发生额
彭华兵	房屋租入	1,193,352.00	1,193,352.00	1,193,352.00	1,193,352.00				
胡潇	房屋租入	189,586.29	189,586.29	199,065.60	199,064.40				
曾青	房屋租入	189,588.57	189,588.57	199,068.00	199,068.00				
杨雨竹	房屋租入	94,925.71	94,925.71	99,672.00	99,672.00				
乔阳	房屋租入	90,000.00	90,000.00	90,000.00	90,000.00				
云南赛力斯生物科技有限公司	设备租入	28,761.06	57,522.12	32,500.00	32,500.00				
国药控股国润医疗供应链服务（安徽）有限公司	设备租入	3,300,542.44	1,715,940.08	6,605,325.42	210,200.84	63,727.55	88,319.93	1,810,915.63	2,509,745.34
南京中宸医疗科技有限公司	设备租入		2,180.64		10,000.00				
国润医疗供应链服务（上海）有限公司	设备租入	111,637.17		126,150.00					
合计		5,198,393.24	3,533,095.41	8,545,133.02	2,033,857.24	63,727.55	88,319.93	1,810,915.63	2,509,745.34

(3) 关联担保情况

① 银行借款、票据及信用证担保

担保方	被担保方	借款银行	担保金额	关联担保披露	担保起始日	担保到期日	担保是否已经履行完毕
润达医疗	广东润达	上海浦东发展银行股份有限公司广州分公司	4,000,000.00	保证	2023/9/27	2024/9/26	否
润达医疗	广东润达	上海浦东发展银行股份有限公司广州分公司	6,000,000.00	保证	2023/9/27	2023/10/20	是
润达医疗	广东润达	上海浦东发展银行股份有限公司广州分公司	2,000,000.00	保证	2023/11/24	2024/11/24	否
润达医疗	哈尔滨润达康泰	中国光大银行股份有限公司哈尔滨奋斗支行	5,000,000.00	保证	2022/1/7	2023/1/6	是
润达医疗	哈尔滨润达康泰	中国光大银行股份有限公司哈尔滨奋斗支行	5,000,000.00	保证	2022/3/11	2023/3/10	是
润达医疗	哈尔滨润达康泰	上海浦东发展银行股份有限公司哈尔滨友谊支行	10,000,000.00	保证	2022/5/9	2023/5/8	是
润达医疗	哈尔滨润达康泰	上海浦东发展银行股份有限公司哈尔滨友谊支行	20,000,000.00	保证	2022/5/11	2023/5/10	是
润达医疗	哈尔滨润达康泰	兴业银行股份有限公司哈尔滨分行营业部	10,000,000.00	保证	2022/6/6	2023/5/31	是
润达医疗	哈尔滨润达康泰	上海浦东发展银行股份有限公司哈尔滨友谊支行	10,000,000.00	保证	2022/6/13	2023/6/12	是
润达医疗	哈尔滨润达康泰	中国光大银行股份有限公司哈尔滨奋斗支行	5,000,000.00	保证	2023/2/22	2024/2/21	否
润达医疗	哈尔滨润达康泰	中国光大银行股份有限公司哈尔滨奋斗支行	5,000,000.00	保证	2023/3/6	2024/3/5	否
润达医疗	哈尔滨润达康泰	上海浦东发展银行股份有限公司哈尔滨友谊支行	30,000,000.00	保证	2023/5/25	2024/5/24	否
润达医疗	哈尔滨润达康泰	兴业银行股份有限公司哈尔滨分行营业部	10,000,000.00	保证	2023/6/26	2024/6/25	否
润达医疗	哈尔滨润达康泰	上海浦东发展银行股份有限公司哈尔滨友谊支行	10,000,000.00	保证	2023/7/28	2024/7/26	否
润达医疗	杭州惠中诊断	广发银行股份有限公司上海长宁支行	10,000,000.00	保证	2022/3/25	2023/3/25	是
润达医疗	杭州惠中诊断	北京银行股份有限公司上海虹口支行	10,000,000.00	保证	2022/6/2	2023/6/2	是
润达医疗	杭州惠中诊断	兴业银行股份有限公司杭州分行	10,000,000.00	保证	2023/5/29	2024/5/28	否
润达医疗	杭州惠中诊断	中国银行股份有限公司杭州市开元支行	10,000,000.00	保证	2023/11/30	2024/11/19	否
润达医疗	杭州润达	华夏银行股份有限公司杭州分行西湖支行	4,026,144.47	保证	2020/10/28	2023/10/28	是
润达医疗	杭州润达	华夏银行股份有限公司杭州分行西湖支行	21,000.00	保证	2020/10/28	2023/3/21	是
润达医疗	杭州润达	华夏银行股份有限公司杭州分行西湖支行	34,905,000.00	保证	2020/11/3	2023/11/2	是

担保方	被担保方	借款银行	担保金额	关联担保披露	担保起始日	担保到期日	担保是否已经履行完毕
润达医疗	杭州润达	华夏银行股份有限公司杭州分行西湖支行	179,000.00	保证	2020/11/3	2023/3/21	是
润达医疗	杭州润达	华夏银行股份有限公司杭州分行西湖支行	19,400,000.00	保证	2022/3/18	2024/3/18	否
润达医疗	杭州润达	华夏银行股份有限公司杭州分行西湖支行	150,000.00	保证	2022/3/18	2023/6/21	是
润达医疗	杭州润达	华夏银行股份有限公司杭州分行西湖支行	150,000.00	保证	2022/3/18	2023/12/21	是
润达医疗	杭州润达	华夏银行股份有限公司杭州分行西湖支行	12,600,000.00	保证	2022/4/26	2024/4/26	否
润达医疗	杭州润达	华夏银行股份有限公司杭州分行西湖支行	100,000.00	保证	2022/4/26	2023/6/21	是
润达医疗	杭州润达	华夏银行股份有限公司杭州分行西湖支行	100,000.00	保证	2022/4/26	2023/12/21	是
润达医疗	杭州润达	华夏银行股份有限公司杭州分行西湖支行	11,700,000.00	保证	2022/5/25	2024/5/25	否
润达医疗	杭州润达	华夏银行股份有限公司杭州分行西湖支行	100,000.00	保证	2022/5/25	2023/3/21	是
润达医疗	杭州润达	华夏银行股份有限公司杭州分行西湖支行	100,000.00	保证	2022/5/25	2023/9/21	是
润达医疗	杭州润达	华夏银行股份有限公司杭州分行西湖支行	250,000.00	保证	2023/11/9	2024/3/21	否
润达医疗	杭州润达	华夏银行股份有限公司杭州分行西湖支行	250,000.00	保证	2023/11/9	2024/9/21	否
润达医疗	杭州润达	华夏银行股份有限公司杭州分行西湖支行	250,000.00	保证	2023/11/9	2025/3/21	否
润达医疗	杭州润达	华夏银行股份有限公司杭州分行西湖支行	40,250,000.00	保证	2023/11/9	2025/5/6	否
润达医疗	杭州润达	中国农业银行股份有限公司杭州延安路支行	22,640,000.00	保证	2021/3/16	2023/11/21	是
润达医疗	杭州润达	中国农业银行股份有限公司杭州延安路支行	16,000,000.00	保证	2021/3/16	2023/2/21	是
润达医疗	杭州润达	中国农业银行股份有限公司杭州延安路支行	16,000,000.00	保证	2021/3/16	2023/5/22	是
润达医疗	杭州润达	中国农业银行股份有限公司杭州延安路支行	4,190,000.00	保证	2021/4/6	2023/11/21	是
润达医疗	杭州润达	中国农业银行股份有限公司杭州延安路支行	2,740,000.00	保证	2021/8/2	2023/11/21	是
润达医疗	杭州润达	中国农业银行股份有限公司杭州延安路支行	2,000,000.00	保证	2022/1/24	2023/1/23	是
润达医疗	杭州润达	中国农业银行股份有限公司杭州延安路支行	7,500,000.00	保证	2022/1/28	2023/1/27	是

担保方	被担保方	借款银行	担保金额	关联担保披露	担保起始日	担保到期日	担保是否已经履行完毕
润达医疗	杭州润达	中国农业银行股份有限公司杭州延安路支行	42,150,000.00	保证	2022/2/22	2023/2/3	是
润达医疗	杭州润达	中国农业银行股份有限公司杭州延安路支行	38,700,000.00	保证	2022/3/21	2023/3/1	是
润达医疗	杭州润达	中国农业银行股份有限公司杭州延安路支行	30,000,000.00	保证	2022/4/2	2023/4/1	是
润达医疗	杭州润达	中国农业银行股份有限公司杭州延安路支行	40,000,000.00	保证	2022/6/10	2023/6/9	是
润达医疗	杭州润达	中国农业银行股份有限公司杭州延安路支行	19,000,000.00	保证	2022/6/24	2023/6/1	是
润达医疗	杭州润达	中国农业银行股份有限公司杭州延安路支行	20,000,000.00	保证	2022/7/25	2023/7/21	是
润达医疗	杭州润达	中国农业银行股份有限公司杭州延安路支行	10,000,000.00	保证	2022/7/27	2023/7/21	是
润达医疗	杭州润达	中国农业银行股份有限公司杭州延安路支行	24,993,000.00	保证、质押	2022/8/4	2023/1/29	是
润达医疗	杭州润达	中国农业银行股份有限公司杭州延安路支行	15,000,000.00	保证	2022/8/11	2023/7/20	是
润达医疗	杭州润达	中国农业银行股份有限公司杭州延安路支行	15,000,000.00	保证	2022/9/1	2023/8/10	是
润达医疗	杭州润达	中国农业银行股份有限公司杭州延安路支行	39,000,000.00	保证	2022/9/16	2023/9/11	是
润达医疗	杭州润达	中国农业银行股份有限公司杭州延安路支行	20,000,000.00	保证	2022/9/20	2023/9/11	是
润达医疗	杭州润达	中国农业银行股份有限公司杭州延安路支行	27,000,000.00	保证、质押	2022/9/28	2023/3/28	是
润达医疗	杭州润达	中国农业银行股份有限公司杭州延安路支行	18,000,000.00	保证、质押	2022/9/28	2023/4/25	是
润达医疗	杭州润达	中国农业银行股份有限公司杭州延安路支行	23,850,000.00	保证、质押	2022/9/28	2023/5/3	是
润达医疗	杭州润达	中国农业银行股份有限公司杭州延安路支行	24,000,000.00	保证	2022/12/15	2023/12/12	是
润达医疗	杭州润达	中国农业银行股份有限公司杭州延安路支行	20,000,000.00	保证	2022/12/20	2023/12/12	是
润达医疗	杭州润达	中国农业银行股份有限公司杭州延安路支行	36,000,000.00	保证、质押	2023/2/9	2023/8/8	是
润达医疗	杭州润达	中国农业银行股份有限公司杭州延安路支行	60,000,000.00	保证	2023/3/10	2024/3/9	否
润达医疗	杭州润达	中国农业银行股份有限公司杭州延安路支行	23,900,000.00	保证	2023/3/16	2024/3/14	否
润达医疗	杭州润达	中国农业银行股份有限公司杭州延安路支行	6,100,000.00	保证	2023/4/14	2024/3/14	否

担保方	被担保方	借款银行	担保金额	关联担保披露	担保起始日	担保到期日	担保是否已经履行完毕
润达医疗	杭州润达	中国农业银行股份有限公司杭州延安路支行	32,000,000.00	保证	2023/4/14	2024/4/12	否
润达医疗	杭州润达	中国农业银行股份有限公司杭州延安路支行	33,000,000.00	保证	2023/4/23	2024/4/22	否
润达医疗	杭州润达	中国农业银行股份有限公司杭州延安路支行	17,100,000.00	保证、质押	2023/4/23	2023/10/23	是
润达医疗	杭州润达	中国农业银行股份有限公司杭州延安路支行	18,810,000.00	保证、质押	2023/5/6	2023/11/13	是
润达医疗	杭州润达	中国农业银行股份有限公司杭州延安路支行	49,500,000.00	保证、质押	2023/6/14	2023/12/12	是
润达医疗	杭州润达	中国农业银行股份有限公司杭州延安路支行	35,000,000.00	保证	2023/8/1	2024/7/30	否
润达医疗	杭州润达	中国农业银行股份有限公司杭州延安路支行	58,000,000.00	保证	2023/8/10	2024/8/8	否
润达医疗	杭州润达	中国农业银行股份有限公司杭州延安路支行	10,000,000.00	保证	2023/9/1	2024/8/30	否
润达医疗	杭州润达	中国农业银行股份有限公司杭州延安路支行	60,000,000.00	保证	2023/9/15	2024/9/13	否
润达医疗	杭州润达	中国农业银行股份有限公司杭州延安路支行	4,500,000.00	保证、质押	2023/11/15	2024/5/20	否
润达医疗	杭州润达	中国农业银行股份有限公司杭州延安路支行	1,350,000.00	保证、质押	2023/12/8	2024/6/17	否
润达医疗	杭州润达	中国农业银行股份有限公司杭州延安路支行	50,000,000.00	保证	2023/12/19	2024/12/12	否
润达医疗	杭州润达	中国农业银行股份有限公司杭州延安路支行	18,000,000.00	保证、质押	2023/12/27	2024/6/24	否
润达医疗	杭州润达	上海浦东发展银行股份有限公司杭州建国支行	78,000,000.00	保证、质押	2021/8/31	2028/8/29	否
润达医疗	杭州润达	上海浦东发展银行股份有限公司杭州建国支行	2,250,000.00	保证、质押	2021/8/31	2023/2/28	是
润达医疗	杭州润达	上海浦东发展银行股份有限公司杭州建国支行	2,250,000.00	保证、质押	2021/8/31	2023/8/28	是
润达医疗	杭州润达	上海浦东发展银行股份有限公司杭州建国支行	5,384,000.00	保证、质押	2022/4/14	2028/8/29	否
润达医疗	杭州润达	上海浦东发展银行股份有限公司杭州建国支行	154,000.00	保证、质押	2022/4/14	2023/2/28	是
润达医疗	杭州润达	上海浦东发展银行股份有限公司杭州建国支行	154,000.00	保证、质押	2022/4/14	2023/8/28	是
润达医疗	杭州润达	上海浦东发展银行股份有限公司杭州建国支行	2,692,000.00	保证、质押	2022/8/17	2028/8/29	否
润达医疗	杭州润达	上海浦东发展银行股份有限公司杭州建国支行	77,000.00	保证、质押	2022/8/17	2023/2/28	是

担保方	被担保方	借款银行	担保金额	关联担保披露	担保起始日	担保到期日	担保是否已经履行完毕
润达医疗	杭州润达	上海浦东发展银行股份有限公司杭州建国支行	77,000.00	保证、质押	2022/8/17	2023/8/28	是
润达医疗	杭州润达	上海浦东发展银行股份有限公司杭州建国支行	20,000,000.00	保证	2022/9/16	2023/9/16	是
润达医疗	杭州润达	上海浦东发展银行股份有限公司杭州建国支行	50,000,000.00	保证	2022/9/26	2023/9/26	是
润达医疗	杭州润达	上海浦东发展银行股份有限公司杭州建国支行	30,000,000.00	保证	2023/6/9	2024/6/9	否
润达医疗	杭州润达	上海浦东发展银行股份有限公司杭州建国支行	12,000,000.00	保证	2023/9/18	2024/9/18	否
润达医疗	杭州润达	上海浦东发展银行股份有限公司杭州建国支行	50,000,000.00	保证	2023/9/27	2024/3/21	否
润达医疗	杭州润达	上海浦东发展银行股份有限公司杭州建国支行	8,000,000.00	保证	2023/10/12	2024/10/12	否
润达医疗	杭州润达	广发银行股份有限公司杭州拱墅支行	20,000,000.00	保证	2022/5/20	2023/5/20	是
润达医疗	杭州润达	广发银行股份有限公司杭州拱墅支行	5,000,000.00	保证	2022/7/12	2023/7/11	是
润达医疗	杭州润达	广发银行股份有限公司杭州拱墅支行	5,000,000.00	保证	2022/8/16	2023/8/11	是
润达医疗	杭州润达	广发银行股份有限公司杭州拱墅支行	5,000,000.00	保证	2022/9/14	2023/8/11	是
润达医疗	杭州润达	广发银行股份有限公司杭州拱墅支行	15,000,000.00	保证	2022/12/9	2023/8/11	是
润达医疗	杭州润达	广发银行股份有限公司杭州拱墅支行	2,500,000.00	保证、质押	2023/4/14	2023/10/14	是
润达医疗	杭州润达	广发银行股份有限公司杭州拱墅支行	17,500,000.00	保证	2023/5/11	2024/5/10	否
润达医疗	杭州润达	广发银行股份有限公司杭州拱墅支行	20,000,000.00	保证	2023/5/30	2024/5/30	否
润达医疗	杭州润达	广发银行股份有限公司杭州拱墅支行	32,400,000.00	保证、质押	2023/10/19	2024/4/19	否
润达医疗	杭州润达	中国银行股份有限公司杭州市开元支行	19,000,000.00	保证	2022/7/12	2023/6/27	是
润达医疗	杭州润达	中国银行股份有限公司杭州市开元支行	30,000,000.00	保证	2022/9/22	2023/9/22	是
润达医疗	杭州润达	中国银行股份有限公司杭州市开元支行	20,000,000.00	保证	2023/7/14	2024/7/14	否
润达医疗	杭州润达	中国银行股份有限公司杭州市开元支行	30,000,000.00	保证	2023/9/25	2024/9/25	否
润达医疗	杭州润达	北京银行杭州分行新天地支行	20,000,000.00	保证	2022/8/15	2023/8/15	是

担保方	被担保方	借款银行	担保金额	关联担保披露	担保起始日	担保到期日	担保是否已经履行完毕
润达医疗	杭州润达	北京银行杭州分行新天地支行	38,000,000.00	保证	2022/12/9	2023/6/9	是
润达医疗	杭州润达	北京银行杭州分行新天地支行	22,000,000.00	保证	2022/12/9	2023/11/9	是
润达医疗	杭州润达	北京银行股份有限公司杭州临平支行	20,000,000.00	保证	2023/5/29	2023/11/29	是
润达医疗	杭州润达	北京银行股份有限公司杭州临平支行	14,000,000.00	保证	2023/6/15	2023/12/15	是
润达医疗	杭州润达	北京银行股份有限公司杭州临平支行	24,000,000.00	保证	2023/7/5	2024/1/5	否
润达医疗	杭州润达	北京银行股份有限公司杭州临平支行	42,000,000.00	保证	2023/11/27	2024/11/26	否
润达医疗	杭州润达	兴业银行股份有限公司杭州清泰支行	40,000,000.00	保证	2022/8/17	2023/8/16	是
润达医疗	杭州润达	兴业银行股份有限公司杭州清泰支行	20,000,000.00	保证	2022/9/23	2023/9/22	是
润达医疗	杭州润达	兴业银行股份有限公司杭州清泰支行	40,000,000.00	保证	2022/11/23	2023/11/22	是
润达医疗	杭州润达	兴业银行股份有限公司杭州清泰支行	40,000,000.00	保证、质押	2023/9/6	2024/3/5	否
润达医疗	杭州润达	兴业银行股份有限公司杭州清泰支行	9,000,000.00	保证、质押	2023/9/21	2024/3/20	否
润达医疗	杭州润达	兴业银行股份有限公司杭州清泰支行	5,000,000.00	保证、质押	2023/9/21	2024/3/19	否
润达医疗	杭州润达	兴业银行股份有限公司杭州清泰支行	51,000,000.00	保证、质押	2023/9/26	2024/3/22	否
润达医疗	杭州润达	兴业银行股份有限公司杭州清泰支行	5,000,000.00	保证、质押	2023/9/26	2024/3/22	否
润达医疗	杭州润达	兴业银行股份有限公司杭州清泰支行	5,000,000.00	保证、质押	2023/11/14	2024/5/9	否
润达医疗	杭州润达	兴业银行股份有限公司杭州清泰支行	30,000,000.00	保证、质押	2023/11/17	2024/5/15	否
润达医疗	杭州润达	杭州联合银行丁桥支行	29,988,000.00	保证、质押	2023/2/2	2023/8/1	是
润达医疗	杭州润达	中国民生银行股份有限公司杭州分行	30,000,000.00	保证	2023/2/27	2024/2/27	否
润达医疗	杭州润达	中国光大银行股份有限公司杭州分行	21,000,000.00	保证、质押	2023/8/17	2024/2/17	否
润达医疗	杭州润达	湖州银行股份有限公司杭州分行	10,000,000.00	保证	2023/9/25	2024/9/14	否
润达医疗	杭州润达	湖州银行股份有限公司杭州分行	16,000,000.00	保证	2023/10/13	2024/10/11	否

担保方	被担保方	借款银行	担保金额	关联担保披露	担保起始日	担保到期日	担保是否已经履行完毕
润达医疗	杭州润达	湖州银行股份有限公司杭州分行	54,000,000.00	保证	2023/10/20	2024/10/18	否
润达医疗	杭州润达	中信银行股份有限公司杭州湖墅支行	20,000,000.00	保证	2023/8/17	2024/8/17	否
润达医疗	杭州润达	中信银行股份有限公司杭州湖墅支行	20,000,000.00	保证	2022/8/24	2023/8/24	是
润达医疗	杭州怡丹	华夏银行股份有限公司杭州分行	48,500,000.00	保证	2021/12/20	2023/12/20	是
润达医疗	杭州怡丹	华夏银行股份有限公司杭州分行	500,000.00	保证	2021/12/20	2023/5/22	是
润达医疗	杭州怡丹	华夏银行股份有限公司杭州分行	48,500,000.00	保证	2021/12/21	2023/12/20	是
润达医疗	杭州怡丹	华夏银行股份有限公司杭州分行	500,000.00	保证	2021/12/21	2023/5/22	是
润达医疗	杭州怡丹	华夏银行股份有限公司杭州分行	97,000,000.00	保证	2023/12/20	2025/12/11	否
润达医疗	杭州怡丹	中国银行股份有限公司杭州市开元支行	20,000,000.00	保证	2022/9/28	2023/9/28	是
润达医疗	杭州怡丹	中国银行股份有限公司杭州市开元支行	20,000,000.00	保证	2022/10/18	2023/10/18	是
润达医疗	杭州怡丹	中国银行股份有限公司杭州市开元支行	20,000,000.00	保证	2022/11/21	2023/11/21	是
润达医疗	杭州怡丹	中国银行股份有限公司杭州市开元支行	20,000,000.00	保证	2023/2/8	2024/2/8	否
润达医疗	杭州怡丹	中国银行股份有限公司杭州市开元支行	20,000,000.00	保证	2023/2/24	2024/2/24	否
润达医疗	杭州怡丹	中国银行股份有限公司杭州市开元支行	20,000,000.00	保证	2023/9/26	2024/9/26	否
润达医疗	杭州怡丹	中国银行股份有限公司杭州市开元支行	15,000,000.00	保证	2023/10/18	2024/10/18	否
彭华兵	杭州怡丹	中信银行股份有限公司杭州海创园支行	5,000,000.00	保证	2023/1/18	2023/2/27	是
彭华兵	杭州怡丹	中信银行股份有限公司杭州海创园支行	9,900,000.00	保证	2023/11/24	2024/11/24	否
彭华兵	杭州怡丹	中信银行股份有限公司杭州海创园支行	9,900,000.00	保证	2022/12/21	2023/3/2	是
润达医疗、杨红、汪硕	合肥润达	东莞银行股份有限公司合肥分行	11,000,000.00	保证	2022/1/14	2023/1/13	是
润达医疗、杨红、汪硕	合肥润达	东莞银行股份有限公司合肥分行	10,000,000.00	保证	2022/2/25	2023/2/24	是
润达医疗、杨红、汪硕	合肥润达	东莞银行股份有限公司合肥分行	5,000,000.00	保证	2022/4/14	2023/4/13	是

担保方	被担保方	借款银行	担保金额	关联担保披露	担保起始日	担保到期日	担保是否已经履行完毕
润达医疗、杨红、汪硕	合肥润达	东莞银行股份有限公司合肥分行	5,000,000.00	保证	2022/10/13	2023/10/12	是
润达医疗、杨红、汪硕	合肥润达	东莞银行股份有限公司合肥分行	10,000,000.00	保证	2022/10/24	2023/10/23	是
润达医疗、杨红、汪硕	合肥润达	东莞银行股份有限公司合肥分行	4,000,000.00	保证	2022/11/18	2023/11/17	是
润达医疗、杨红、汪硕	合肥润达	东莞银行股份有限公司合肥分行	10,000,000.00	保证	2023/4/10	2024/4/9	否
润达医疗、杨红、汪硕	合肥润达	东莞银行股份有限公司合肥分行	11,797,000.00	保证	2023/6/28	2024/6/27	否
润达医疗、杨红、汪硕	合肥润达	东莞银行股份有限公司合肥分行	9,203,000.00	保证、质押	2023/4/12	2023/7/12	是
润达医疗、杨红、汪硕	合肥润达	徽商银行股份有限公司安徽自贸试验区合肥片区支行	10,000,000.00	保证	2022/2/9	2023/2/9	是
润达医疗、杨红、汪硕	合肥润达	徽商银行股份有限公司安徽自贸试验区合肥片区支行	10,000,000.00	保证	2022/8/10	2023/8/10	是
润达医疗、杨红、汪硕	合肥润达	徽商银行股份有限公司安徽自贸试验区合肥片区支行	10,000,000.00	保证	2022/9/2	2023/9/2	是
润达医疗、杨红、汪硕	合肥润达	徽商银行股份有限公司安徽自贸试验区合肥片区支行	10,000,000.00	保证	2022/11/10	2023/11/10	是
润达医疗、杨红、汪硕	合肥润达	徽商银行股份有限公司安徽自贸试验区合肥片区支行	10,000,000.00	保证	2023/1/6	2024/1/6	否
润达医疗、杨红、汪硕	合肥润达	徽商银行股份有限公司安徽自贸试验区合肥片区支行	10,000,000.00	保证	2023/5/11	2024/5/11	否
润达医疗、杨红、汪硕	合肥润达	徽商银行股份有限公司安徽自贸试验区合肥片区支行	10,000,000.00	保证	2023/9/22	2024/9/22	否
润达医疗、杨红、汪硕	合肥润达	徽商银行股份有限公司安徽自贸试验区合肥片区支行	10,000,000.00	保证	2023/11/15	2024/11/15	否
润达医疗	合肥润达	上海浦东发展银行股份有限公司合肥黄山路支行	5,000,000.00	保证	2023/1/17	2023/9/17	是
润达医疗	合肥润达	上海浦东发展银行股份有限公司合肥黄山路支行	13,800,000.00	保证	2023/2/1	2023/9/27	是

担保方	被担保方	借款银行	担保金额	关联担保披露	担保起始日	担保到期日	担保是否已经履行完毕
润达医疗	合肥润达	上海浦东发展银行股份有限公司合肥黄山路支行	6,200,000.00	保证	2023/2/20	2023/9/27	是
润达医疗	合肥润达	上海浦东发展银行股份有限公司合肥黄山路支行	10,000,000.00	保证	2023/9/13	2024/9/9	否
润达医疗	合肥润达	上海浦东发展银行股份有限公司合肥黄山路支行	5,000,000.00	保证	2023/10/19	2024/10/19	否
润达医疗	合肥润达	上海浦东发展银行股份有限公司合肥黄山路支行	1,000,000.00	保证	2023/11/23	2024/5/23	否
润达医疗	合肥润达	上海浦东发展银行股份有限公司合肥黄山路支行	1,000,000.00	保证	2023/11/23	2024/11/23	否
润达医疗	合肥润达	上海浦东发展银行股份有限公司合肥黄山路支行	8,000,000.00	保证	2023/11/23	2025/5/23	否
润达医疗、杨红、汪硕、合肥万通医疗器械有限公司	合肥润达	安徽马鞍山农村商业银行股份有限公司长丰支行	15,000,000.00	保证	2022/4/20	2023/4/20	是
润达医疗、杨红、汪硕	合肥润达	安徽马鞍山农村商业银行股份有限公司长丰支行	10,000,000.00	保证	2023/6/29	2024/6/29	否
润达医疗、杨红、汪硕	合肥润达	华夏银行股份有限公司合肥周谷堆支行	10,000,000.00	保证	2022/5/11	2023/5/11	是
润达医疗、杨红、汪硕	合肥润达	华夏银行股份有限公司合肥周谷堆支行	7,400,000.00	保证	2022/7/19	2023/7/19	是
润达医疗、杨红、汪硕	合肥润达	华夏银行股份有限公司合肥周谷堆支行	12,600,000.00	保证	2022/11/23	2023/11/23	是
润达医疗、杨红、汪硕	合肥润达	华夏银行股份有限公司合肥周谷堆支行	1,000,000.00	保证	2023/11/21	2024/11/20	否
润达医疗、杨红、汪硕	合肥润达	合肥科技农村商业银行股份有限公司滨湖支行	10,000,000.00	保证	2022/6/16	2023/6/16	是
润达医疗、杨红、汪硕	合肥润达	合肥科技农村商业银行股份有限公司滨湖支行	10,000,000.00	保证	2022/7/12	2023/6/6	是
润达医疗、杨红、汪硕	合肥润达	合肥科技农村商业银行股份有限公司滨湖支行	10,000,000.00	保证	2023/6/14	2024/6/14	否
润达医疗、杨红、汪硕	合肥润达	合肥科技农村商业银行股份有限公司滨湖支行	10,000,000.00	保证	2023/7/28	2024/7/28	否
润达医疗、杨红、汪硕	合肥润达	招商银行股份有限公司合肥高新区支行	20,000,000.00	保证	2022/7/1	2023/7/1	是
润达医疗、杨红、汪硕	合肥润达	招商银行股份有限公司合肥高新区支行	10,000,000.00	保证	2023/8/25	2024/8/25	否
润达医疗、杨红、汪硕	合肥润达	招商银行股份有限公司合肥高新区支行	10,000,000.00	保证	2023/10/12	2024/10/10	否
润达医疗	合肥润达	中国光大银行股份有限公司合肥分行	10,000,000.00	保证	2023/7/21	2024/7/15	否

担保方	被担保方	借款银行	担保金额	关联担保披露	担保起始日	担保到期日	担保是否已经履行完毕
润达医疗、杨红、汪硕	合肥润达	广发银行股份有限公司合肥分行	25,000,000.00	保证	2022/8/29	2023/8/28	是
润达医疗、杨红、汪硕	合肥润达	广发银行股份有限公司合肥分行	8,000,000.00	保证	2023/8/24	2024/8/23	否
润达医疗、杨红、汪硕	合肥润达	广发银行股份有限公司合肥分行	13,800,000.00	保证	2023/9/6	2024/4/6	否
润达医疗、杨红、汪硕	合肥润达	广发银行股份有限公司合肥分行	5,000,000.00	保证	2022/10/21	2023/10/21	是
润达医疗、候忠、龚玉英、汤勇、张丽	合肥三立	合肥科技农村商业银行股份有限公司滨湖支行	6,000,000.00	保证	2022/5/17	2023/5/17	是
合肥国控建设融资担保有限公司、候忠、龚玉英、汤勇、张丽	合肥三立	合肥科技农村商业银行股份有限公司滨湖支行	3,950,000.00	保证	2022/3/29	2023/4/23	是
合肥国控建设融资担保有限公司、候忠、龚玉英、汤勇、张丽	合肥三立	合肥科技农村商业银行股份有限公司滨湖支行	4,000,000.00	保证	2023/6/14	2024/5/17	否
润达医疗、候忠、龚玉英、汤勇、张丽	合肥三立	合肥科技农村商业银行股份有限公司滨湖支行	6,000,000.00	保证	2023/6/14	2024/6/14	否
润达医疗	合肥三立	兴业银行股份有限公司合肥分行	5,000,000.00	保证	2022/8/25	2023/8/24	是
润达医疗	合肥三立	兴业银行股份有限公司合肥分行	5,000,000.00	保证	2022/9/7	2023/9/6	是
润达医疗	合肥三立	兴业银行股份有限公司合肥分行	5,000,000.00	保证	2022/9/15	2023/9/14	是
润达医疗	合肥三立	兴业银行股份有限公司合肥分行	4,000,000.00	保证	2022/10/20	2023/10/19	是
润达医疗	合肥三立	兴业银行股份有限公司合肥分行	6,000,000.00	保证	2022/11/7	2023/11/6	是
润达医疗	合肥三立	兴业银行股份有限公司合肥分行	5,000,000.00	保证	2023/4/19	2024/4/18	否
润达医疗	合肥三立	兴业银行股份有限公司合肥分行	15,000,000.00	保证	2023/9/18	2024/9/17	否
润达医疗	合肥三立	兴业银行股份有限公司合肥分行	10,000,000.00	保证	2023/11/13	2024/11/12	否
润达医疗、候忠、龚玉	合肥三立	东莞银行股份有限公司合肥分行	2,400,000.00	保证	2022/9/14	2023/9/13	是

担保方	被担保方	借款银行	担保金额	关联担保披露	担保起始日	担保到期日	担保是否已经履行完毕
英							
润达医疗、候忠、龚玉英	合肥三立	东莞银行股份有限公司合肥分行	11,600,000.00	保证	2022/9/20	2023/9/19	是
润达医疗、候忠、龚玉英	合肥三立	东莞银行股份有限公司合肥分行	3,600,000.00	保证、质押	2022/9/20	2023/3/20	是
润达医疗、候忠、龚玉英	合肥三立	东莞银行股份有限公司合肥分行	600,000.00	保证、质押	2022/10/27	2023/4/27	是
润达医疗、候忠、龚玉英	合肥三立	东莞银行股份有限公司合肥分行	1,200,000.00	保证、质押	2023/2/22	2023/8/22	是
润达医疗、候忠、龚玉英	合肥三立	东莞银行股份有限公司合肥分行	4,800,000.00	保证	2023/5/19	2024/5/18	否
润达医疗、候忠、龚玉英	合肥三立	东莞银行股份有限公司合肥分行	8,770,000.00	保证	2023/10/17	2024/10/16	否
润达医疗、候忠、龚玉英	合肥三立	东莞银行股份有限公司合肥分行	3,830,000.00	保证	2023/11/6	2024/11/5	否
润达医疗、候忠、龚玉英	合肥三立	东莞银行股份有限公司合肥分行	2,600,000.00	保证	2023/11/21	2024/11/20	否
润达医疗	合肥三立	中国光大银行股份有限公司合肥胜利路支行	14,000,000.00	保证	2022/12/28	2023/11/21	是
润达医疗	合肥三立	中国光大银行股份有限公司合肥胜利路支行	6,000,000.00	保证	2023/1/5	2023/12/12	是
润达医疗	合肥三立	中国光大银行股份有限公司合肥胜利路支行	11,000,000.00	保证	2023/12/6	2024/5/5	否
润达医疗	合肥三立	中国光大银行股份有限公司合肥胜利路支行	3,000,000.00	保证	2023/12/12	2024/6/11	否
润达医疗	合肥三立	中国光大银行股份有限公司合肥胜利路支行	6,000,000.00	保证	2023/12/21	2024/6/20	否
润达医疗	合肥三立	上海浦东发展银行股份有限公司合肥分行	11,300,000.00	保证	2023/1/10	2023/9/10	是
润达医疗	合肥三立	上海浦东发展银行股份有限公司合肥分行	8,700,000.00	保证	2023/2/20	2023/9/20	是

担保方	被担保方	借款银行	担保金额	关联担保披露	担保起始日	担保到期日	担保是否已经履行完毕
润达医疗	合肥三立	上海浦东发展银行股份有限公司合肥分行	10,000,000.00	保证	2023/8/22	2025/8/22	否
润达医疗	合肥三立	上海浦东发展银行股份有限公司合肥分行	10,000,000.00	保证	2023/9/12	2025/9/12	否
侯忠、龚玉英	合肥三立	国药融汇（上海）商业保理有限公司	2,321,417.42	保证、质押	2022/7/18	2023/1/26	是
侯忠、龚玉英	合肥三立	国药融汇（上海）商业保理有限公司	3,630,000.00	保证、质押	2022/9/8	2023/3/7	是
侯忠、龚玉英	合肥三立	国药融汇（上海）商业保理有限公司	6,880,000.00	保证、质押	2022/9/8	2023/9/3	是
侯忠、龚玉英	合肥三立	国药融汇（上海）商业保理有限公司	1,580,000.00	保证、质押	2022/10/27	2023/4/26	是
侯忠、龚玉英	合肥三立	国药融汇（上海）商业保理有限公司	3,360,000.00	保证、质押	2022/10/26	2023/10/23	是
侯忠、龚玉英	合肥三立	国药融汇（上海）商业保理有限公司	1,719,700.00	保证、质押	2022/11/10	2023/5/9	是
侯忠、龚玉英	合肥三立	国药融汇（上海）商业保理有限公司	2,010,000.00	保证、质押	2022/11/10	2023/11/5	是
侯忠、龚玉英	合肥三立	国药融汇（上海）商业保理有限公司	1,098,000.00	保证、质押	2022/12/16	2023/6/13	是
侯忠、龚玉英	合肥三立	国药融汇（上海）商业保理有限公司	2,555,000.00	保证、质押	2022/12/16	2023/12/10	是
侯忠、龚玉英	合肥三立	国药融汇（上海）商业保理有限公司	2,686,000.00	保证、质押	2023/3/21	2023/9/18	是
侯忠、龚玉英	合肥三立	国药融汇（上海）商业保理有限公司	298,000.00	保证、质押	2023/3/21	2024/3/16	否
侯忠、龚玉英	合肥三立	国药融汇（上海）商业保理有限公司	1,190,000.00	保证、质押	2023/6/12	2023/12/3	是
侯忠、龚玉英	合肥三立	国药融汇（上海）商业保理有限公司	2,920,000.00	保证、质押	2023/6/12	2024/5/31	否
侯忠、龚玉英	合肥三立	国药融汇（上海）商业保理有限公司	1,439,000.00	保证、质押	2023/7/12	2024/1/10	否
侯忠、龚玉英	合肥三立	国药融汇（上海）商业保理有限公司	1,664,000.00	保证、质押	2023/7/12	2024/7/8	否
侯忠、龚玉英	合肥三立	国药融汇（上海）商业保理有限公司	2,403,200.00	保证、质押	2023/8/17	2024/2/12	否
侯忠、龚玉英	合肥三立	国药融汇（上海）商业保理有限公司	5,671,000.00	保证、质押	2023/8/17	2024/8/10	否
侯忠、龚玉英	合肥三立	国药融汇（上海）商业保理有限公司	1,814,900.00	保证、质押	2023/9/22	2024/3/25	否
侯忠、龚玉英	合肥三立	国药融汇（上海）商业保理有限公司	1,310,000.00	保证、质押	2023/10/13	2024/1/15	否

担保方	被担保方	借款银行	担保金额	关联担保披露	担保起始日	担保到期日	担保是否已经履行完毕
侯忠、龚玉英	合肥三立	国药融汇（上海）商业保理有限公司	1,690,000.00	保证、质押	2023/10/13	2024/4/14	否
侯忠、龚玉英	合肥三立	国药融汇（上海）商业保理有限公司	694,000.00	保证、质押	2023/11/17	2024/2/18	否
侯忠、龚玉英	合肥三立	国药融汇（上海）商业保理有限公司	2,776,000.00	保证、质押	2023/11/17	2024/5/18	否
侯忠、龚玉英	合肥三立	国药融汇（上海）商业保理有限公司	1,476,000.00	保证、质押	2023/12/15	2024/5/17	否
侯忠、龚玉英、汤勇	合肥三立	平安点创国际融资租赁有限公司	1,900,000.00	保证、质押	2022/9/14	2023/3/13	是
侯忠、龚玉英、汤勇	合肥三立	平安点创国际融资租赁有限公司	5,000,000.00	保证、质押	2022/12/9	2023/6/8	是
侯忠、龚玉英、汤勇	合肥三立	平安点创国际融资租赁有限公司	2,000,000.00	保证、质押	2022/12/13	2023/6/12	是
侯忠、龚玉英、汤勇	合肥三立	平安点创国际融资租赁有限公司	4,000,000.00	保证、质押	2023/3/21	2023/9/16	是
侯忠、龚玉英、汤勇	合肥三立	平安点创国际融资租赁有限公司	3,000,000.00	保证、质押	2023/3/30	2023/9/28	是
侯忠、龚玉英、汤勇	合肥三立	平安点创国际融资租赁有限公司	2,000,000.00	保证、质押	2023/4/24	2023/10/23	是
侯忠、龚玉英、汤勇	合肥三立	平安点创国际融资租赁有限公司	1,000,000.00	保证、质押	2023/4/23	2023/10/21	是
侯忠、龚玉英、汤勇	合肥三立	平安点创国际融资租赁有限公司	5,000,000.00	保证、质押	2023/5/16	2023/11/12	是
侯忠、龚玉英、汤勇	合肥三立	平安点创国际融资租赁有限公司	5,000,000.00	保证、质押	2023/8/21	2024/2/18	否
侯忠、龚玉英、汤勇	合肥三立	平安点创国际融资租赁有限公司	13,000,000.00	保证、质押	2023/9/8	2024/3/6	否
侯忠、龚玉英、汤勇	合肥三立	平安点创国际融资租赁有限公司	3,000,000.00	保证、质押	2023/10/23	2024/4/18	否
侯忠、龚玉英、汤勇	合肥三立	平安点创国际融资租赁有限公司	5,000,000.00	保证、质押	2023/11/3	2024/5/1	否
润达医疗	黑龙江龙卫	兴业银行股份有限公司哈尔滨分行营业部	9,800,000.00	保证	2022/10/24	2023/10/20	是
润达医疗	黑龙江龙卫	兴业银行股份有限公司哈尔滨分行营业部	9,900,000.00	保证	2023/10/12	2024/10/11	否
润达医疗	黑龙江龙卫	中国光大银行股份有限公司哈尔滨奋斗支行	10,000,000.00	保证	2023/9/6	2024/9/5	否
润达医疗	黑龙江龙卫	上海浦东发展银行股份有限公司哈尔滨分行营业部	10,000,000.00	保证	2023/5/30	2024/5/29	否
润达医疗、李杰、李健	济南润达	莱商银行股份有限公司济南历城支行	10,000,000.00	保证	2022/1/20	2023/1/18	是

担保方	被担保方	借款银行	担保金额	关联担保披露	担保起始日	担保到期日	担保是否已经履行完毕
润达医疗、李杰、李健	济南润达	莱商银行股份有限公司济南历城支行	10,000,000.00	保证	2023/1/18	2024/1/18	否
润达医疗、李杰、李健	济南润达	广发银行股份有限公司济南山大路支行	9,500,000.00	保证	2022/2/23	2023/2/22	是
润达医疗、李杰、李健	济南润达	广发银行股份有限公司济南山大路支行	9,500,000.00	保证	2023/1/13	2023/7/12	是
润达医疗、李杰、李健	济南润达	广发银行股份有限公司济南山大路支行	9,000,000.00	保证	2023/12/21	2024/12/20	否
润达医疗、李杰、李健	济南润达	泰安银行股份有限公司济南自贸区支行	10,000,000.00	保证	2022/6/9	2023/5/25	是
润达医疗、李杰、李健	济南润达	泰安银行股份有限公司济南自贸区支行	10,000,000.00	保证	2023/6/9	2024/6/8	否
润达医疗、李杰、李健	济南润达	天津银行股份有限公司济南分行	20,000,000.00	保证	2022/6/30	2023/6/30	是
润达医疗	济南润达	北京银行股份有限公司济南分行	10,000,000.00	保证	2022/7/8	2023/7/7	是
润达医疗	济南润达	北京银行股份有限公司济南分行	20,000,000.00	保证	2022/7/8	2023/6/16	是
润达医疗	济南润达	北京银行股份有限公司济南分行	10,000,000.00	保证	2022/9/14	2023/8/14	是
润达医疗	济南润达	北京银行股份有限公司济南分行	20,000,000.00	保证	2023/6/16	2024/6/16	否
润达医疗	济南润达	北京银行股份有限公司济南分行	18,100,000.00	保证	2023/7/6	2024/6/6	否
润达医疗	济南润达	兴业银行股份有限公司济南分行	10,000,000.00	保证	2023/5/29	2024/5/28	否
润达医疗、李杰、李健	济南润达	中国光大银行股份有限公司济南分行	10,000,000.00	保证	2023/6/30	2024/6/29	否
润达医疗、李杰、李健	济南润达	齐鲁银行股份有限公司济南张庄支行	2,900,000.00	保证	2022/7/27	2023/7/24	是
润达医疗、李杰、李健	济南润达	齐鲁银行股份有限公司济南张庄支行	15,000,000.00	保证	2022/7/27	2023/6/14	是
润达医疗、李杰、李健	济南润达	齐鲁银行股份有限公司济南张庄支行	4,000,000.00	保证	2022/8/9	2023/7/24	是
润达医疗、李杰、李健	济南润达	齐鲁银行股份有限公司济南张庄支行	3,100,000.00	保证	2022/8/25	2023/7/24	是
润达医疗、李杰、李健	济南润达	齐鲁银行股份有限公司济南张庄支行	3,900,000.00	保证	2022/8/26	2023/8/24	是
润达医疗、李杰、李健	济南润达	齐鲁银行股份有限公司济南张庄支行	5,000,000.00	保证	2022/9/14	2023/9/13	是
润达医疗、李杰、李健	济南润达	齐鲁银行股份有限公司济南张庄支行	3,000,000.00	保证	2022/9/15	2023/9/10	是

担保方	被担保方	借款银行	担保金额	关联担保披露	担保起始日	担保到期日	担保是否已经履行完毕
润达医疗、李杰、李健	济南润达	齐鲁银行股份有限公司济南张庄支行	3,100,000.00	保证	2022/12/15	2023/11/14	是
润达医疗、李杰、李健	济南润达	齐鲁银行股份有限公司济南张庄支行	15,000,000.00	保证	2023/6/14	2023/11/13	是
润达医疗、李杰、李健	济南润达	齐鲁银行股份有限公司济南张庄支行	18,100,000.00	保证	2023/7/10	2023/11/13	是
润达医疗、李杰、李健	济南润达	齐鲁银行股份有限公司济南张庄支行	35,000,000.00	保证	2023/11/24	2024/11/19	否
润达医疗、李杰、李健	济南润达	齐鲁银行股份有限公司济南张庄支行	5,000,000.00	保证	2023/12/14	2024/11/19	否
润达医疗	青岛润达	齐鲁银行股份有限公司青岛市北支行	1,000,000.00	保证	2022/1/21	2023/1/20	是
润达医疗	青岛润达	齐鲁银行股份有限公司青岛市北支行	9,000,000.00	保证	2022/2/25	2023/2/24	是
润达医疗	青岛润达	齐鲁银行股份有限公司青岛市北支行	5,000,000.00	保证	2023/3/17	2023/9/11	是
润达医疗	青岛润达	齐鲁银行股份有限公司青岛市北支行	4,400,000.00	保证	2023/4/28	2023/9/11	是
润达医疗	青岛润达	兴业银行股份有限公司青岛分行	9,000,000.00	保证	2022/5/30	2023/5/30	是
润达医疗	青岛润达	兴业银行股份有限公司青岛分行	9,000,000.00	保证	2023/5/31	2024/5/31	否
润达医疗	青岛润达	青岛银行股份有限公司文创支行	5,000,000.00	保证	2022/6/21	2023/6/21	是
润达医疗	青岛润达	青岛银行股份有限公司文创支行	5,000,000.00	保证	2022/9/2	2023/9/2	是
润达医疗	青岛润达	青岛银行股份有限公司文创支行	5,000,000.00	保证	2023/6/27	2024/6/27	否
润达医疗	青岛润达	青岛银行股份有限公司文创支行	5,000,000.00	保证	2023/9/18	2024/9/18	否
润达医疗	青岛润达	北京银行股份有限公司青岛分行	10,000,000.00	保证	2022/10/9	2023/10/9	是
润达医疗	青岛益信	恒丰银行股份有限公司青岛东海路支行	10,000,000.00	保证	2022/2/11	2023/2/11	是
润达医疗	青岛益信	恒丰银行股份有限公司青岛东海路支行	10,000,000.00	保证	2023/2/22	2024/2/22	否
润达医疗	青岛益信	北京银行股份有限公司青岛分行	10,000,000.00	保证	2022/3/4	2023/3/4	是
润达医疗	青岛益信	北京银行股份有限公司青岛分行	10,000,000.00	保证	2023/3/1	2024/3/1	否
润达医疗	青岛益信	青岛农村商业银行股份有限公司市北支行	10,000,000.00	保证	2022/3/14	2023/3/14	是

担保方	被担保方	借款银行	担保金额	关联担保披露	担保起始日	担保到期日	担保是否已经履行完毕
润达医疗	青岛益信	青岛农村商业银行股份有限公司市北支行	10,000,000.00	保证	2023/3/6	2024/3/5	否
润达医疗	青岛益信	兴业银行股份有限公司青岛分行	18,000,000.00	保证	2022/4/19	2023/4/19	是
润达医疗	青岛益信	兴业银行股份有限公司青岛分行	30,000,000.00	保证	2022/5/6	2023/5/6	是
润达医疗	青岛益信	兴业银行股份有限公司青岛分行	20,000,000.00	保证	2023/6/8	2024/6/8	否
润达医疗	青岛益信	兴业银行股份有限公司青岛分行	15,000,000.00	保证	2023/6/14	2024/6/14	否
润达医疗	青岛益信	上海浦东发展银行股份有限公司青岛分行	15,000,000.00	保证	2022/5/27	2023/5/27	是
润达医疗	青岛益信	青岛银行股份有限公司文创支行	10,000,000.00	保证	2022/6/21	2023/4/18	是
润达医疗	青岛益信	青岛银行股份有限公司文创支行	5,000,000.00	保证	2022/9/2	2023/4/18	是
润达医疗	青岛益信	青岛银行股份有限公司文创支行	5,000,000.00	保证	2022/12/5	2023/12/5	是
润达医疗	青岛益信	青岛银行股份有限公司文创支行	10,000,000.00	保证	2022/12/5	2023/4/18	是
润达医疗	青岛益信	青岛银行股份有限公司文创支行	10,000,000.00	保证	2023/6/1	2023/12/1	是
润达医疗	青岛益信	青岛银行股份有限公司文创支行	10,000,000.00	保证	2023/8/25	2024/8/25	否
润达医疗	青岛益信	日照银行股份有限公司青岛分行	1,000,000.00	保证	2022/7/25	2023/7/14	是
润达医疗	青岛益信	日照银行股份有限公司青岛分行	9,000,000.00	保证	2022/11/11	2023/7/10	是
润达医疗	青岛益信	日照银行股份有限公司青岛分行	9,900,000.00	保证	2023/1/11	2023/7/11	是
润达医疗	青岛益信	中国光大银行股份有限公司青岛分行	20,000,000.00	保证	2022/7/28	2023/1/28	是
润达医疗	青岛益信	中国光大银行股份有限公司青岛分行	10,000,000.00	保证	2022/10/10	2023/4/10	是
润达医疗	青岛益信	中国光大银行股份有限公司青岛分行	20,000,000.00	保证	2023/2/8	2024/2/2	否
润达医疗	青岛益信	中国光大银行股份有限公司青岛分行	10,000,000.00	保证	2023/4/17	2024/4/11	否
润达医疗	青岛益信	华夏银行股份有限公司青岛分行	14,000,000.00	保证	2022/9/8	2023/9/8	是
润达医疗	青岛益信	华夏银行股份有限公司青岛分行	16,000,000.00	保证	2022/11/3	2023/11/3	是

担保方	被担保方	借款银行	担保金额	关联担保披露	担保起始日	担保到期日	担保是否已经履行完毕
润达医疗	青岛益信	华夏银行股份有限公司青岛分行	20,000,000.00	保证	2023/3/8	2023/6/12	是
润达医疗	青岛益信	中国工商银行股份有限公司青岛福州北路支行	10,000,000.00	保证	2023/4/23	2023/9/26	是
润达医疗	青岛益信	中信银行股份有限公司青岛分行	10,000,000.00	保证	2023/1/18	2023/9/30	是
润达医疗	青岛益信	中信银行股份有限公司青岛分行	10,000,000.00	保证	2023/1/16	2024/1/11	否
润达医疗	青岛益信	中信银行股份有限公司青岛分行	10,000,000.00	保证	2023/10/27	2024/5/4	否
润达医疗	青岛益信	中国银行股份有限公司青岛市南支行	15,000,000.00	保证	2023/9/7	2024/9/7	否
润达医疗	青岛益信	中国银行股份有限公司青岛市南支行	15,000,000.00	保证	2023/10/9	2024/9/7	否
润达医疗	青岛益信	中国民生银行股份有限公司青岛分行	20,000,000.00	保证	2023/7/6	2024/7/6	否
润达医疗	青岛益信	中国民生银行股份有限公司青岛分行	10,000,000.00	保证	2022/9/20	2023/6/30	是
润达医疗	青岛益信	中国民生银行股份有限公司青岛分行	10,000,000.00	保证	2022/9/20	2023/9/20	是
润达医疗	润医实验室	上海浦东发展银行股份有限公司杭州建国支行	9,000,000.00	保证	2022/11/30	2023/5/30	是
润达医疗	润澜生物	北京银行股份有限公司上海虹口支行	10,000,000.00	保证	2023/6/29	2024/6/28	否
润达医疗	润澜生物	北京银行股份有限公司上海虹口支行	5,000,000.00	保证	2022/12/13	2023/6/29	是
润达医疗	山东鑫海	中国光大银行股份有限公司青岛分行	10,000,000.00	保证	2022/1/1	2023/1/3	是
润达医疗	山东鑫海	中国光大银行股份有限公司青岛分行	10,000,000.00	保证	2022/8/29	2023/2/24	是
润达医疗	山东鑫海	中国光大银行股份有限公司青岛分行	10,000,000.00	保证	2023/2/6	2024/2/2	否
润达医疗	山东鑫海	中国光大银行股份有限公司青岛分行	10,000,000.00	保证	2023/4/17	2024/4/12	否
润达医疗	山东鑫海	恒丰银行股份有限公司青岛东海路支行	10,000,000.00	保证	2022/2/11	2023/2/11	是
润达医疗	山东鑫海	恒丰银行股份有限公司青岛东海路支行	10,000,000.00	保证	2023/2/22	2024/2/22	否
润达医疗	山东鑫海	北京银行股份有限公司青岛分行	10,000,000.00	保证	2022/3/4	2023/3/4	是
润达医疗	山东鑫海	北京银行股份有限公司青岛分行	10,000,000.00	保证	2023/3/1	2024/3/1	否

担保方	被担保方	借款银行	担保金额	关联担保披露	担保起始日	担保到期日	担保是否已经履行完毕
润达医疗	山东鑫海	青岛农商银行股份有限公司青岛市北支行	10,000,000.00	保证	2022/3/11	2023/3/10	是
润达医疗	山东鑫海	青岛农商银行股份有限公司青岛市北支行	10,000,000.00	保证	2023/3/6	2024/3/5	否
润达医疗	山东鑫海	中国民生银行股份有限公司青岛分行	10,000,000.00	保证	2022/4/7	2023/4/6	是
润达医疗	山东鑫海	中国民生银行股份有限公司青岛分行	10,000,000.00	保证	2023/4/13	2024/4/13	否
润达医疗	山东鑫海	兴业银行股份有限公司青岛市北支行	10,000,000.00	保证	2022/6/13	2023/6/13	是
润达医疗	山东鑫海	兴业银行股份有限公司青岛市北支行	14,000,000.00	保证、质押	2022/6/16	2023/6/16	是
润达医疗	山东鑫海	兴业银行股份有限公司青岛分行	7,000,000.00	保证、质押	2022/9/19	2023/9/19	是
润达医疗	山东鑫海	兴业银行股份有限公司青岛分行	9,800,000.00	保证、质押	2022/10/21	2023/10/21	是
润达医疗	山东鑫海	兴业银行股份有限公司青岛分行	10,200,000.00	保证、质押	2022/11/1	2023/11/1	是
润达医疗	山东鑫海	青岛银行股份有限公司文创支行	10,000,000.00	保证	2022/7/20	2023/7/20	是
润达医疗	山东鑫海	青岛银行股份有限公司文创支行	10,000,000.00	保证	2023/9/18	2024/9/18	否
润达医疗	山东鑫海	中国工商银行股份有限公司青岛南京路贵都支行	10,000,000.00	保证	2023/6/21	2023/8/30	是
润达医疗	山东鑫海	中国工商银行股份有限公司青岛南京路贵都支行	5,000,000.00	保证	2023/6/27	2024/6/7	否
润达医疗	山东鑫海	中国工商银行股份有限公司青岛南京路贵都支行	5,000,000.00	保证	2023/6/27	2024/6/7	否
润达医疗	山东鑫海	中国工商银行股份有限公司青岛南京路贵都支行	10,000,000.00	保证	2023/9/21	2023/11/29	是
润达医疗	山东鑫海	齐鲁银行股份有限公司青岛市北支行	50,000.00	保证	2023/4/26	2023/12/12	是
润达医疗	山东鑫海	华夏银行股份有限公司青岛分行	10,000,000.00	保证、质押	2023/7/14	2024/1/14	否
润达医疗	山东鑫海	日照银行股份有限公司青岛分行	20,000,000.00	保证	2022/9/15	2023/3/15	是
润达医疗	上海惠中生物	中国光大银行股份有限公司上海市南支行	10,000,000.00	保证	2022/1/10	2023/1/9	是
润达医疗	上海惠中生物	中国光大银行股份有限公司上海市南支行	10,000,000.00	保证	2023/2/22	2024/2/21	否
润达医疗	上海惠中生物	江苏银行股份有限公司上海闸北支行	8,000,000.00	保证	2022/1/27	2023/1/15	是

担保方	被担保方	借款银行	担保金额	关联担保披露	担保起始日	担保到期日	担保是否已经履行完毕
润达医疗	上海惠中生物	江苏银行股份有限公司上海闸北支行	8,000,000.00	保证	2023/1/16	2024/1/15	否
润达医疗	上海惠中生物	上海农村商业银行股份有限公司新河支行	10,000,000.00	保证	2022/2/23	2023/2/17	是
润达医疗	上海惠中生物	上海农村商业银行股份有限公司新河支行	10,000,000.00	保证	2023/3/17	2024/3/16	否
润达医疗	上海惠中生物	上海银行股份有限公司洋泾支行	8,000,000.00	保证	2022/2/24	2023/2/21	是
润达医疗	上海惠中生物	上海银行股份有限公司洋泾支行	8,000,000.00	保证	2023/2/22	2024/2/20	否
润达医疗	上海惠中生物	兴业银行股份有限公司上海静安支行	9,900,000.00	保证	2022/3/10	2023/3/9	是
润达医疗	上海惠中生物	兴业银行股份有限公司上海静安支行	10,000,000.00	保证	2023/4/20	2024/4/16	否
润达医疗	上海惠中生物	天津银行股份有限公司上海陆家嘴支行	10,000,000.00	保证	2022/6/17	2023/6/16	是
润达医疗	上海惠中生物	天津银行股份有限公司上海陆家嘴支行	10,000,000.00	保证	2023/6/19	2023/12/22	是
润达医疗	上海惠中生物	北京银行股份有限公司上海虹口支行	10,000,000.00	保证	2022/8/3	2023/8/3	是
润达医疗	上海惠中生物	北京银行股份有限公司上海虹口支行	10,000,000.00	保证	2023/7/7	2023/12/13	是
润达医疗	上海惠中生物	南京银行股份有限公司上海分行	10,000,000.00	保证	2022/9/16	2023/9/15	是
润达医疗	上海惠中生物	南京银行股份有限公司上海分行	10,000,000.00	保证	2023/9/13	2024/9/3	否
润达医疗	上海惠中生物	渤海银行股份有限公司上海静安支行	5,000,000.00	保证	2023/3/3	2024/3/2	否
润达医疗	上海惠中生物	上海浦东发展银行股份有限公司上海虹口支行	9,000,000.00	保证	2023/6/15	2024/6/10	否
润达医疗	上海惠中生物	厦门国际银行股份有限公司上海静安支行	150,000.00	保证	2023/12/21	2024/6/21	否
润达医疗	上海惠中生物	厦门国际银行股份有限公司上海静安支行	9,850,000.00	保证	2023/12/21	2024/12/21	否
润达医疗	上海惠中生物	广发银行股份有限公司上海长宁支行	300,000.00	保证	2023/6/28	2024/6/28	否
润达医疗	上海惠中生物	广发银行股份有限公司上海长宁支行	300,000.00	保证	2022/12/21	2023/6/21	是
润达医疗	上海惠中生物	广发银行股份有限公司上海长宁支行	300,000.00	保证	2022/12/21	2023/12/21	是
润达医疗	上海惠中生物	广发银行股份有限公司上海长宁支行	9,400,000.00	保证	2022/12/21	2024/1/21	否

担保方	被担保方	借款银行	担保金额	关联担保披露	担保起始日	担保到期日	担保是否已经履行完毕
润达医疗	上海惠中医疗	广发银行股份有限公司上海长宁支行	2,000,000.00	保证	2022/1/24	2023/1/24	是
润达医疗	上海惠中医疗	广发银行股份有限公司上海长宁支行	7,000,000.00	保证	2022/1/26	2023/1/26	是
润达医疗	上海惠中医疗	广发银行股份有限公司上海长宁支行	9,000,000.00	保证	2023/1/4	2023/7/4	是
润达医疗	上海惠中医疗	广发银行股份有限公司上海长宁支行	8,640,000.00	保证	2023/7/5	2024/8/5	否
润达医疗	上海惠中医疗	广发银行股份有限公司上海长宁支行	180,000.00	保证	2023/7/5	2024/1/5	否
润达医疗	上海惠中医疗	广发银行股份有限公司上海长宁支行	180,000.00	保证	2023/7/5	2024/7/5	否
润达医疗	上海惠中医疗	江苏银行股份有限公司上海闸北支行	10,000,000.00	保证	2022/2/16	2023/2/15	是
润达医疗	上海惠中医疗	江苏银行股份有限公司上海闸北支行	10,000,000.00	保证	2023/2/16	2024/2/15	否
润达医疗	上海惠中医疗	上海银行股份有限公司洋泾支行	8,000,000.00	保证	2022/3/2	2023/3/1	是
润达医疗	上海惠中医疗	上海银行股份有限公司洋泾支行	8,000,000.00	保证	2023/2/28	2024/2/27	否
润达医疗	上海惠中医疗	天津银行股份有限公司上海陆家嘴支行	10,000,000.00	保证	2022/6/27	2023/6/26	是
润达医疗	上海惠中医疗	天津银行股份有限公司上海陆家嘴支行	10,000,000.00	保证	2023/6/27	2023/12/12	是
润达医疗	上海惠中医疗	北京银行股份有限公司上海虹口支行	10,000,000.00	保证	2022/7/12	2023/6/29	是
润达医疗	上海惠中医疗	北京银行股份有限公司上海虹口支行	10,000,000.00	保证	2023/6/29	2023/11/28	是
润达医疗	上海惠中医疗	南京银行股份有限公司上海分行	10,000,000.00	保证	2022/8/12	2023/8/7	是
润达医疗	上海惠中医疗	南京银行股份有限公司上海分行	10,000,000.00	保证	2023/8/31	2024/8/29	否
润达医疗	上海惠中医疗	上海浦东发展银行股份有限公司凉城路支行	10,000,000.00	保证	2022/8/23	2023/8/21	是
润达医疗	上海惠中医疗	上海浦东发展银行股份有限公司凉城路支行	10,000,000.00	保证	2023/7/24	2024/7/23	否
润达医疗	上海惠中医疗	渤海银行股份有限公司上海静安支行	5,000,000.00	保证	2023/3/7	2024/3/6	否
润达医疗	上海惠中医疗	中国光大银行股份有限公司上海南市支行	10,000,000.00	保证	2023/8/29	2024/8/28	否
润达医疗	上海惠中医疗	厦门国际银行股份有限公司上海静安支行	150,000.00	保证	2023/12/12	2024/6/12	否

担保方	被担保方	借款银行	担保金额	关联担保披露	担保起始日	担保到期日	担保是否已经履行完毕
润达医疗	上海惠中医疗	厦门国际银行股份有限公司上海静安支行	9,850,000.00	保证	2023/12/12	2024/12/12	否
润达医疗	上海惠中医疗	华夏银行股份有限公司上海普陀支行	5,000,000.00	保证	2023/11/2	2024/10/27	否
润达医疗	上海惠中医疗	华夏银行股份有限公司上海普陀支行	1,443,373.54	保证	2022/10/9	2023/10/9	是
润达医疗	上海惠中医疗	华夏银行股份有限公司上海普陀支行	3,443,004.17	保证	2022/10/9	2023/10/9	是
润达医疗、上海市中小微企业政策性融资担保基金管理中心	上海瑞美	上海银行股份有限公司自贸试验区分行	9,900,000.00	保证	2022/5/12	2023/2/17	是
钱学庆	上海润达榕嘉	浙江民泰商业银行松江支行	2,196,159.85	保证、质押	2022/9/29	2023/4/27	是
钱学庆	上海润达榕嘉	浙江民泰商业银行松江支行	2,665,119.48	保证、质押	2022/9/29	2023/4/27	是
钱学庆	上海润达榕嘉	浙江民泰商业银行松江支行	249,141.18	保证、质押	2022/9/29	2023/6/30	是
钱学庆	上海润达榕嘉	浙江民泰商业银行松江支行	870,566.00	保证、质押	2022/9/29	2023/6/30	是
钱学庆	上海润达榕嘉	浙江民泰商业银行松江支行	567,577.85	保证、质押	2022/10/19	2023/8/1	是
钱学庆	上海润达榕嘉	浙江民泰商业银行松江支行	2,250,067.04	保证、质押	2022/10/19	2023/8/1	是
钱学庆	上海润达榕嘉	浙江民泰商业银行松江支行	2,261,946.04	保证、质押	2022/10/19	2023/8/1	是
钱学庆	上海润达榕嘉	浙江民泰商业银行松江支行	418,919.72	保证、质押	2022/12/13	2023/9/5	是
钱学庆	上海润达榕嘉	浙江民泰商业银行松江支行	1,074,442.50	保证、质押	2022/12/13	2023/9/5	是
钱学庆	上海润达榕嘉	浙江民泰商业银行松江支行	110,506.00	保证、质押	2023/1/18	2023/11/1	是
钱学庆	上海润达榕嘉	浙江民泰商业银行松江支行	313,363.00	保证、质押	2023/1/18	2023/11/1	是
钱学庆	上海润达榕嘉	浙江民泰商业银行松江支行	411,409.53	保证、质押	2023/1/18	2023/11/1	是
钱学庆	上海润达榕嘉	浙江民泰商业银行松江支行	273,810.00	保证、质押	2023/1/18	2023/11/1	是
钱学庆	上海润达榕嘉	浙江民泰商业银行松江支行	537,285.39	保证、质押	2023/4/20	2023/11/30	是
钱学庆	上海润达榕嘉	浙江民泰商业银行松江支行	1,232,954.00	保证、质押	2023/4/20	2023/11/30	是

担保方	被担保方	借款银行	担保金额	关联担保披露	担保起始日	担保到期日	担保是否已经履行完毕
钱学庆	上海润达榕嘉	浙江民泰商业银行松江支行	455,651.42	保证、质押	2023/4/20	2023/11/30	是
钱学庆	上海润达榕嘉	浙江民泰商业银行松江支行	2,450,923.57	保证、质押	2023/4/27	2023/11/30	是
钱学庆	上海润达榕嘉	浙江民泰商业银行松江支行	2,873,317.84	保证、质押	2023/4/27	2023/11/30	是
钱学庆	上海润达榕嘉	浙江民泰商业银行松江支行	162,645.05	保证、质押	2023/5/12	2023/11/30	是
钱学庆	上海润达榕嘉	浙江民泰商业银行松江支行	473,256.00	保证、质押	2023/5/12	2023/11/30	是
钱学庆	上海润达榕嘉	浙江民泰商业银行松江支行	779,960.44	保证、质押	2023/5/15	2023/11/30	是
钱学庆	上海润达榕嘉	浙江民泰商业银行松江支行	613,180.00	保证、质押	2023/6/14	2024/6/1	否
钱学庆	上海润达榕嘉	浙江民泰商业银行松江支行	970,711.53	保证、质押	2023/6/14	2023/11/30	是
钱学庆	上海润达榕嘉	浙江民泰商业银行松江支行	883,670.00	保证、质押	2023/7/3	2024/6/10	否
钱学庆	上海润达榕嘉	浙江民泰商业银行松江支行	857,429.80	保证、质押	2023/7/3	2024/6/10	否
钱学庆	上海润达榕嘉	浙江民泰商业银行松江支行	2,250,401.14	保证、质押	2023/8/1	2023/11/30	是
钱学庆	上海润达榕嘉	浙江民泰商业银行松江支行	672,680.75	保证、质押	2023/8/1	2023/11/30	是
钱学庆	上海润达榕嘉	浙江民泰商业银行松江支行	515,056.82	保证、质押	2023/8/1	2024/7/1	否
钱学庆	上海润达榕嘉	浙江民泰商业银行松江支行	1,507,761.98	保证、质押	2023/8/1	2023/11/30	是
钱学庆	上海润达榕嘉	浙江民泰商业银行松江支行	2,348,809.55	保证、质押	2023/12/16	2024/12/10	否
润达医疗	上海润达榕嘉	广发银行股份有限公司上海长宁支行	7,422,825.00	保证	2022/2/18	2023/2/18	是
润达医疗	上海润达榕嘉	广发银行股份有限公司上海长宁支行	2,577,175.00	保证	2022/6/28	2023/6/28	是
润达医疗	上海润达榕嘉	广发银行股份有限公司上海长宁支行	7,422,825.00	保证	2023/1/10	2023/7/10	是
润达医疗	上海润达榕嘉	广发银行股份有限公司上海长宁支行	9,500,000.00	保证	2023/7/24	2024/7/21	否
润达医疗	上海润达榕嘉	渤海银行股份有限公司上海静安支行	5,000,000.00	保证	2022/3/23	2023/3/22	是
润达医疗	上海润达榕嘉	渤海银行股份有限公司上海静安支行	5,000,000.00	保证	2023/3/23	2024/3/22	否

担保方	被担保方	借款银行	担保金额	关联担保披露	担保起始日	担保到期日	担保是否已经履行完毕
润达医疗、钱学庆	上海润达榕嘉	上海浦东发展银行股份有限公司虹口支行	5,000,000.00	保证	2022/3/31	2023/3/15	是
润达医疗、钱学庆	上海润达榕嘉	上海浦东发展银行股份有限公司虹口支行	5,000,000.00	保证	2022/7/5	2023/7/4	是
润达医疗、钱学庆	上海润达榕嘉	上海浦东发展银行股份有限公司虹口支行	5,000,000.00	保证	2023/5/30	2024/5/29	否
润达医疗、钱学庆	上海润达榕嘉	上海浦东发展银行股份有限公司虹口支行	5,000,000.00	保证	2023/7/7	2024/7/5	否
润达医疗、钱学庆	上海润达榕嘉	上海农村商业银行股份有限公司高境支行	10,000,000.00	保证	2022/7/25	2023/7/24	是
润达医疗、钱学庆	上海润达榕嘉	上海农村商业银行股份有限公司高境支行	20,000,000.00	保证	2022/7/27	2023/7/26	是
润达医疗	上海润达榕嘉	中国光大银行股份有限公司上海淮海支行	10,000,000.00	保证	2022/7/26	2023/7/25	是
润达医疗	上海润达榕嘉	中国光大银行股份有限公司上海淮海支行	10,000,000.00	保证	2023/7/28	2024/7/27	否
润达医疗、钱学庆	上海润达榕嘉	招商银行股份有限公司上海淮中支行	5,000,000.00	保证	2022/10/21	2023/1/21	是
润达医疗、钱学庆	上海润达榕嘉	招商银行股份有限公司上海淮中支行	5,000,000.00	保证	2023/1/17	2023/4/17	是
润达医疗	上海润达榕嘉	天津银行股份有限公司上海陆家嘴支行	5,000,000.00	保证	2022/11/3	2023/11/1	是
润达医疗	上海润达榕嘉	北京银行股份有限公司上海虹口支行	20,000,000.00	保证	2022/11/7	2023/11/7	是
润达医疗、钱学庆	上海润达榕嘉	北京银行股份有限公司上海虹口支行	10,910,000.00	保证	2023/7/14	2024/7/14	否
润达医疗	上海润达榕嘉	兴业银行股份有限公司上海静安支行	10,000,000.00	保证	2022/12/8	2023/12/7	是
润达医疗、钱学庆	上海润达榕嘉	交通银行股份有限公司上海共和新路支行	10,000,000.00	保证	2022/12/13	2023/6/20	是
润达医疗、钱学庆	上海润达榕嘉	中国银行股份有限公司上海市共和新路支行	10,000,000.00	保证	2022/12/23	2023/6/22	是
润达医疗、钱学庆	上海润达榕嘉	中国银行股份有限公司上海市共和新路支行	10,000,000.00	保证	2023/6/25	2024/6/24	否
润达医疗、钱学庆	上海润达榕嘉	江苏银行股份有限公司宝山支行	15,000,000.00	保证	2023/1/3	2024/1/2	否
润达医疗	上海润达榕嘉	厦门国际银行股份有限公司上海静安支行	150,000.00	保证	2023/6/16	2023/12/16	是
润达医疗	上海润达榕嘉	厦门国际银行股份有限公司上海静安支行	9,850,000.00	保证	2023/6/16	2024/3/16	否
润达医疗	上海润达榕嘉	上海银行股份有限公司宝山支行	10,000,000.00	保证	2023/6/29	2024/6/29	否

担保方	被担保方	借款银行	担保金额	关联担保披露	担保起始日	担保到期日	担保是否已经履行完毕
润达医疗	上海润达裕嘉	中国建设银行股份有限公司上海第二支行	26,980,000.00	保证	2023/8/31	2024/8/30	否
润达医疗	上海润达裕嘉	中国建设银行股份有限公司上海第二支行	10,000,000.00	保证	2023/9/21	2024/9/20	否
润达医疗	上海润达裕嘉	南京银行股份有限公司上海分行	10,000,000.00	保证	2023/11/27	2024/11/26	否
润达医疗	上海润达裕嘉	宁波通商银行股份有限公司上海分行	2,524,150.00	保证	2023/12/1	2024/12/1	否
润达医疗	上海润达裕嘉	华夏银行股份有限公司上海普陀支行	10,000,000.00	保证	2023/12/21	2024/12/10	否
润达医疗	上海润达裕嘉	华夏银行股份有限公司上海普陀支行	10,000,000.00	保证	2022/12/31	2023/12/21	是
润达医疗	上海润医	北京银行股份有限公司上海虹口支行	5,000,000.00	保证	2022/5/31	2023/5/31	是
润达医疗	上海润医	北京银行股份有限公司上海虹口支行	10,000,000.00	保证	2023/6/29	2024/6/28	否
润达医疗	上海润医	中国光大银行股份有限公司彭浦支行	5,000,000.00	保证	2023/3/29	2024/3/28	否
润达医疗	上海润医	上海浦东发展银行股份有限公司虹口支行	5,000,000.00	保证	2023/6/16	2024/6/5	否
润达医疗	上海润医	上海农村商业银行股份有限公司江湾支行	10,000,000.00	保证	2023/7/14	2024/6/28	否
润达医疗、钱学庆	上海润医	上海农村商业银行股份有限公司江湾支行	4,620,000.00	保证	2022/6/28	2023/6/27	是
润达医疗、钱学庆	上海润医	上海农村商业银行股份有限公司江湾支行	5,380,000.00	保证	2022/7/18	2023/6/27	是
润达医疗、张昕明、李华宾	苏州润达	上海浦东发展银行股份有限公司苏州分行	2,500,000.00	保证	2022/6/10	2023/5/2	是
润达医疗、张昕明、李华宾	苏州润达	上海浦东发展银行股份有限公司苏州分行	2,500,000.00	保证	2022/6/16	2023/5/2	是
张昕明、李华宾	苏州润达	上海浦东发展银行股份有限公司苏州分行	2,500,000.00	保证	2022/6/10	2023/5/2	是
张昕明、李华宾	苏州润达	上海浦东发展银行股份有限公司苏州分行	2,500,000.00	保证	2022/6/16	2023/5/2	是
润达医疗、张昕明、李华宾	苏州润达	上海浦东发展银行股份有限公司苏州分行	5,000,000.00	保证	2023/6/14	2024/6/14	否
润达医疗、张昕明、李华宾	苏州润达	苏州银行苏州工业园区支行	1,500,000.00	保证	2022/9/19	2023/9/14	是

担保方	被担保方	借款银行	担保金额	关联担保披露	担保起始日	担保到期日	担保是否已经履行完毕
张昕明、李华宾	苏州润达	苏州银行苏州工业园区支行	1,500,000.00	保证	2022/9/19	2023/9/14	是
张昕明、李华宾	苏州润达	苏州银行苏州工业园区支行	1,500,000.00	保证	2022/12/14	2023/12/13	是
润达医疗、张昕明、李华宾	苏州润达	苏州银行苏州工业园区支行	1,500,000.00	保证	2022/12/14	2023/12/13	是
张昕明、李华宾	苏州润达	苏州银行苏州工业园区支行	2,000,000.00	保证	2023/6/28	2024/6/26	否
润达医疗、张昕明、李华宾	苏州润达	苏州银行苏州工业园区支行	2,000,000.00	保证	2023/6/28	2024/6/26	否
张昕明、李华宾	苏州润达	苏州银行苏州工业园区支行	1,500,000.00	保证	2023/9/20	2024/9/15	否
润达医疗、张昕明、李华宾	苏州润达	苏州银行苏州工业园区支行	1,500,000.00	保证	2023/9/20	2024/9/15	否
张昕明、李华宾	苏州润达	苏州银行苏州工业园区支行	1,500,000.00	保证	2023/12/11	2024/12/8	否
润达医疗、张昕明、李华宾	苏州润达	苏州银行苏州工业园区支行	1,500,000.00	保证	2023/12/11	2024/12/8	否
润达医疗、张昕明、李华宾	苏州润达	招商银行股份有限公司苏州干将路支行	5,000,000.00	保证	2023/4/25	2024/4/20	否
润达医疗、张昕明、李华宾	苏州润达	江苏银行股份有限公司苏州分行	5,000,000.00	保证	2023/11/29	2024/11/15	否
润达医疗、张昕明、李华宾	苏州润达	江苏银行股份有限公司苏州分行	5,000,000.00	保证	2022/11/28	2023/11/27	是
润达医疗	武汉润达尚检	招商银行股份有限公司武汉江夏支行	10,000,000.00	保证	2022/3/14	2023/3/14	是
润达医疗	武汉润达尚检	招商银行股份有限公司武汉江夏支行	5,000,000.00	保证	2022/5/26	2023/5/26	是
润达医疗	武汉润达尚检	招商银行股份有限公司武汉江夏支行	10,000,000.00	保证	2023/3/2	2023/9/2	是
润达医疗	武汉润达尚检	招商银行股份有限公司武汉江夏支行	5,000,000.00	保证	2023/6/27	2024/6/26	否

担保方	被担保方	借款银行	担保金额	关联担保披露	担保起始日	担保到期日	担保是否已经履行完毕
润达医疗	武汉润达尚检	华夏银行股份有限公司武汉汉阳支行	20,000,000.00	保证	2022/5/12	2023/5/12	是
润达医疗	武汉润达尚检	华夏银行股份有限公司武汉汉阳支行	10,000,000.00	保证	2023/6/16	2024/6/15	否
润达医疗	武汉润达尚检	华夏银行股份有限公司武汉汉阳支行	10,000,000.00	保证	2023/6/30	2024/6/29	否
润达医疗	武汉润达尚检	华夏银行股份有限公司武汉汉阳支行	10,000,000.00	保证	2023/9/15	2024/9/14	否
润达医疗	武汉润达尚检	汉口银行股份有限公司洪山支行	10,000,000.00	保证	2022/6/23	2023/6/22	是
润达医疗	武汉润达尚检	汉口银行股份有限公司洪山支行	10,000,000.00	保证	2023/2/10	2023/8/9	是
润达医疗	武汉润达尚检	兴业银行股份有限公司武汉分行营业部	10,000,000.00	保证	2023/1/4	2024/1/3	否
润达医疗	武汉润达尚检	兴业银行股份有限公司武汉分行营业部	10,000,000.00	保证	2023/2/28	2024/2/27	否
润达医疗、陈新华、曾青、杨三齐、杨智敏、胡潇、高雯	武汉润达尚检	中国光大银行股份有限公司武汉书城路支行	10,000,000.00	保证	2022/7/25	2023/7/24	是
润达医疗、陈新华、曾青、杨三齐、杨智敏、胡潇、高雯	武汉润达尚检	中国光大银行股份有限公司武汉书城路支行	10,000,000.00	保证	2022/9/22	2023/9/21	是
熊冬和、李武红	武汉优科联盛	富邦华一银行有限公司武汉分行	1,600,000.00	保证、质押	2022/12/27	2023/2/21	是
熊冬和、李武红	武汉优科联盛	富邦华一银行有限公司武汉分行	4,700,000.00	保证、质押	2022/11/24	2023/3/7	是
熊冬和、李武红	武汉优科联盛	富邦华一银行有限公司武汉分行	8,000,000.00	保证、质押	2022/11/11	2023/11/16	是
熊冬和、李武红	武汉优科联盛	富邦华一银行有限公司武汉分行	4,000,000.00	保证、质押	2022/11/18	2023/11/15	是
熊冬和、李武红	武汉优科联盛	富邦华一银行有限公司武汉分行	5,700,000.00	保证、质押	2022/12/5	2023/11/24	是
熊冬和、李武红	武汉优科联盛	富邦华一银行有限公司武汉分行	8,500,000.00	保证、质押	2022/12/13	2023/12/1	是
熊冬和、李武红	武汉优科联盛	富邦华一银行有限公司武汉分行	7,000,000.00	保证、质押	2022/12/16	2023/12/6	是
熊冬和、李武红	武汉优科联盛	富邦华一银行有限公司武汉分行	2,000,000.00	保证、质押	2022/12/30	2023/9/26	是

担保方	被担保方	借款银行	担保金额	关联担保披露	担保起始日	担保到期日	担保是否已经履行完毕
熊冬和、李武红	武汉优科联盛	富邦华一银行有限公司武汉分行	4,000,000.00	保证、质押	2023/1/10	2023/10/7	是
熊冬和、李武红	武汉优科联盛	富邦华一银行有限公司武汉分行	4,500,000.00	保证、质押	2023/1/17	2023/10/13	是
熊冬和、李武红	武汉优科联盛	富邦华一银行有限公司武汉分行	1,600,000.00	保证、质押	2023/2/28	2023/11/22	是
熊冬和、李武红	武汉优科联盛	富邦华一银行有限公司武汉分行	4,700,000.00	保证、质押	2023/3/2	2023/11/22	是
润达医疗、熊冬和、李武红	武汉优科联盛	富邦华一银行有限公司武汉分行	2,000,000.00	保证	2023/10/16	2024/10/16	否
润达医疗、熊冬和、李武红	武汉优科联盛	富邦华一银行有限公司武汉分行	8,000,000.00	保证	2023/11/6	2024/11/6	否
润达医疗、熊冬和、李武红	武汉优科联盛	富邦华一银行有限公司武汉分行	25,000,000.00	保证	2023/11/13	2024/11/13	否
润达医疗、熊冬和、李武红	武汉优科联盛	富邦华一银行有限公司武汉分行	15,000,000.00	保证	2023/12/1	2024/12/1	否
润达医疗、熊冬和	武汉优科联盛	招商银行股份有限公司武汉江夏支行	5,000,000.00	保证	2022/3/17	2023/3/17	是
润达医疗、熊冬和	武汉优科联盛	招商银行股份有限公司武汉江夏支行	4,000,000.00	保证	2022/3/29	2023/3/29	是
润达医疗、熊冬和	武汉优科联盛	招商银行股份有限公司武汉江夏支行	5,000,000.00	保证	2022/5/11	2023/5/11	是
润达医疗、熊冬和	武汉优科联盛	招商银行股份有限公司武汉江夏支行	6,000,000.00	保证	2022/6/29	2023/6/28	是
润达医疗、熊冬和	武汉优科联盛	招商银行股份有限公司武汉江夏支行	5,000,000.00	保证	2023/2/24	2023/8/24	是
润达医疗、熊冬和	武汉优科联盛	招商银行股份有限公司武汉江夏支行	7,000,000.00	保证	2023/6/16	2024/6/16	否
润达医疗、熊冬和	武汉优科联盛	招商银行股份有限公司武汉江夏支行	6,000,000.00	保证	2023/6/30	2024/6/30	否
润达医疗、熊冬和	武汉优科联盛	招商银行股份有限公司武汉江夏支行	2,000,000.00	保证	2023/7/21	2024/7/20	否
润达医疗、熊冬和	武汉优科联盛	招商银行股份有限公司武汉江夏支行	5,000,000.00	保证	2023/8/15	2024/8/14	否
润达医疗、熊冬和	武汉优科联盛	中国银行股份有限公司广埠屯支行	30,000,000.00	保证	2023/8/31	2024/8/29	否
润达医疗、武汉富沛投	武汉优科联盛	中国光大银行股份有限公司武汉书城路支行	20,000,000.00	保证	2023/9/25	2024/9/24	否

担保方	被担保方	借款银行	担保金额	关联担保披露	担保起始日	担保到期日	担保是否已经履行完毕
资合伙企业（有限合伙）、熊冬和、李武红							
润达医疗、武汉富沛投资合伙企业（有限合伙）、熊冬和	武汉优科联盛	中国光大银行股份有限公司武汉书城路支行	6,000,000.00	保证	2022/8/26	2023/8/25	是
润达医疗、武汉富沛投资合伙企业（有限合伙）、熊冬和	武汉优科联盛	中国光大银行股份有限公司武汉书城路支行	14,000,000.00	保证	2022/9/2	2023/9/1	是
润达医疗	云南润达康泰	招商银行股份有限公司昆明呈贡新区支行	806,662.50	保证	2022/8/5	2023/2/5	是
润达医疗	云南润达康泰	招商银行股份有限公司昆明呈贡新区支行	3,231,000.00	保证	2022/9/1	2023/3/1	是
润达医疗	云南润达康泰	招商银行股份有限公司昆明呈贡新区支行	1,499,377.70	保证	2022/10/14	2023/4/13	是
润达医疗	云南润达康泰	招商银行股份有限公司昆明呈贡新区支行	1,977,256.46	保证	2022/12/16	2023/6/15	是
润达医疗	云南润达康泰	招商银行股份有限公司昆明呈贡新区支行	1,715,322.80	保证	2022/12/26	2023/6/25	是
润达医疗	云南润达康泰	招商银行股份有限公司昆明呈贡新区支行	2,758,052.17	保证	2022/12/29	2023/6/27	是
润达医疗	云南润达康泰	招商银行股份有限公司昆明呈贡新区支行	1,991,658.49	保证	2023/1/31	2023/5/5	是
润达医疗	云南润达康泰	招商银行股份有限公司昆明呈贡新区支行	2,000,000.00	保证	2023/2/23	2023/8/22	是
润达医疗	云南润达康泰	招商银行股份有限公司昆明呈贡新区支行	1,481,094.90	保证	2023/8/9	2024/2/9	否
润达医疗	云南润达康泰	招商银行股份有限公司昆明呈贡新区支行	1,006,199.05	保证	2023/8/15	2024/2/15	否
润达医疗	云南润达康泰	招商银行股份有限公司昆明呈贡新区支行	1,746,197.65	保证	2023/9/13	2024/3/13	否
润达医疗	云南润达康泰	招商银行股份有限公司昆明呈贡新区支行	2,396,600.11	保证	2023/9/27	2024/3/27	否
润达医疗	云南润达康泰	华夏银行股份有限公司昆明东进支行	2,000,000.00	保证	2023/4/25	2024/4/25	否
润达医疗	云南润达康泰	华夏银行股份有限公司昆明东进支行	1,480,000.00	保证	2023/8/25	2024/2/25	否
润达医疗	云南润达康泰	交通银行股份有限公司昆明安宁昆钢支行	2,000,000.00	保证	2023/1/9	2024/1/8	否

担保方	被担保方	借款银行	担保金额	关联担保披露	担保起始日	担保到期日	担保是否已经履行完毕
润达医疗	云南润达康泰	交通银行股份有限公司昆明安宁昆钢支行	6,000,000.00	保证	2023/1/9	2023/5/19	是
润达医疗	云南润达康泰	交通银行股份有限公司昆明安宁昆钢支行	2,000,000.00	保证	2023/3/27	2024/3/27	否
润达医疗	云南润达康泰	交通银行股份有限公司昆明安宁昆钢支行	2,701,573.63	保证	2023/6/19	2024/6/18	否
润达医疗	云南润达康泰	交通银行股份有限公司昆明安宁昆钢支行	1,298,426.37	保证	2023/6/28	2024/6/26	否
马俊生、王萍	云南润达康泰	平安点创国际融资租赁有限公司	2,400,000.00	保证、质押	2022/6/30	2023/6/30	是
马俊生、王萍	云南润达康泰	平安点创国际融资租赁有限公司	200,000.00	保证、质押	2022/7/15	2023/7/15	是
马俊生、王萍	云南润达康泰	平安点创国际融资租赁有限公司	1,200,000.00	保证、质押	2022/7/15	2023/6/15	是
马俊生、王萍	云南润达康泰	平安点创国际融资租赁有限公司	300,000.00	保证、质押	2022/8/19	2023/8/19	是
马俊生、王萍	云南润达康泰	平安点创国际融资租赁有限公司	900,000.00	保证、质押	2022/8/19	2023/6/19	是
马俊生、王萍	云南润达康泰	平安点创国际融资租赁有限公司	1,400,000.00	保证、质押	2022/10/10	2023/10/10	是
马俊生、王萍	云南润达康泰	平安点创国际融资租赁有限公司	2,100,000.00	保证、质押	2022/10/10	2023/6/10	是
马俊生、王萍	云南润达康泰	平安点创国际融资租赁有限公司	1,365,000.00	保证、质押	2022/12/14	2023/12/14	是
马俊生、王萍	云南润达康泰	平安点创国际融资租赁有限公司	1,365,000.00	保证、质押	2022/12/14	2023/6/14	是
马俊生、王萍	云南润达康泰	平安点创国际融资租赁有限公司	470,000.00	保证、质押	2023/1/31	2024/1/31	否
马俊生、王萍	云南润达康泰	平安点创国际融资租赁有限公司	1,175,000.00	保证、质押	2023/1/31	2023/12/31	是
马俊生、王萍	云南润达康泰	平安点创国际融资租赁有限公司	750,000.00	保证、质押	2023/3/17	2024/3/17	否
马俊生、王萍	云南润达康泰	平安点创国际融资租赁有限公司	1,500,000.00	保证、质押	2023/3/17	2023/12/17	是
云南润达康泰、马俊生、王萍	润达医疗云南分公司	平安点创国际融资租赁有限公司	3,000,000.00	保证、质押	2022/3/16	2023/4/14	是
润达医疗	重庆润达康泰	工商银行重庆大渡口西城支行	600,000.00	保证	2022/9/13	2023/3/12	是
润达医疗	重庆润达康泰	工商银行重庆大渡口西城支行	250,000.00	保证	2022/9/22	2023/3/21	是
润达医疗	重庆润达康泰	工商银行重庆大渡口西城支行	100,000.00	保证	2022/9/26	2023/3/25	是

担保方	被担保方	借款银行	担保金额	关联担保披露	担保起始日	担保到期日	担保是否已经履行完毕
润达医疗	重庆润达康泰	工商银行重庆大渡口西城支行	1,000,000.00	保证	2022/10/17	2023/9/5	是
润达医疗	重庆润达康泰	工商银行重庆大渡口西城支行	550,000.00	保证	2022/10/28	2023/9/5	是
胡春颖	上海中科实验室	宁波通商银行股份有限公司金山支行	5,000,000.00	保证	2022/9/13	2023/9/12	是
胡春颖	上海中科实验室	宁波通商银行股份有限公司金山支行	5,000,000.00	保证	2023/11/28	2024/11/27	否
胡春颖	上海中科实验室	交通银行股份有限公司天钥桥支行	2,000,000.00	保证	2022/1/26	2023/1/26	是
胡春颖	上海中科实验室	交通银行股份有限公司天钥桥支行	2,000,000.00	保证	2022/9/27	2023/9/26	是
胡春颖	上海中科实验室	交通银行股份有限公司天钥桥支行	3,000,000.00	保证	2022/10/31	2023/10/31	是
胡春颖	上海中科实验室	交通银行股份有限公司天钥桥支行	3,000,000.00	保证	2022/3/17	2023/3/13	是
胡春颖	上海中科实验室	交通银行股份有限公司天钥桥支行	2,000,000.00	保证	2023/1/16	2024/1/12	否
胡春颖	上海中科实验室	交通银行股份有限公司天钥桥支行	3,000,000.00	保证	2023/2/27	2024/2/27	否
胡春颖	上海中科实验室	交通银行股份有限公司天钥桥支行	2,000,000.00	保证	2023/9/19	2024/3/18	否
胡春颖	上海中科实验室	招商银行股份有限公司东方支行	3,000,000.00	保证	2022/2/21	2023/2/10	是
胡春颖	上海中科实验室	招商银行股份有限公司东方支行	2,000,000.00	保证	2022/3/7	2023/2/7	是
胡春颖	上海中科实验室	招商银行股份有限公司东方支行	4,990,000.00	保证	2022/6/28	2023/6/28	是
胡春颖	上海中科实验室	招商银行股份有限公司东方支行	4,990,000.00	保证	2023/1/29	2023/7/28	是
胡春颖	上海中科实验室	招商银行股份有限公司东方支行	2,000,000.00	保证	2023/9/25	2024/9/25	否
胡春颖	上海中科实验室	江苏银行股份有限公司上海杨浦支行	3,000,000.00	保证	2022/3/10	2023/3/9	是
胡春颖	上海中科实验室	江苏银行股份有限公司上海杨浦支行	3,000,000.00	保证	2023/3/24	2024/3/15	否
上海创业接力融资担保有限公司、胡春颖	上海中科实验室	杭州银行股份有限公司上海分行营业部	2,000,000.00	保证	2022/3/28	2023/3/27	是
上海创业接力融资担保有限公司、胡春颖	上海中科实验室	杭州银行股份有限公司上海分行营业部	2,000,000.00	保证	2023/5/17	2024/5/16	否

担保方	被担保方	借款银行	担保金额	关联担保披露	担保起始日	担保到期日	担保是否已经履行完毕
上海浦东科技融资担保有限公司、胡春颖	上海中科实验室	上海农村商业银行上海自贸实验区分行	1,500,000.00	保证	2022/4/19	2023/4/18	是
上海浦东科技融资担保有限公司、胡春颖	上海中科实验室	上海农村商业银行上海自贸实验区分行	3,000,000.00	保证	2022/4/29	2023/4/18	是
上海创业接力融资担保有限公司、胡春颖	上海中科实验室	上海农村商业银行上海自贸实验区分行	2,000,000.00	保证	2022/8/30	2023/8/22	是
上海浦东科技融资担保有限公司、胡春颖	上海中科实验室	上海农村商业银行上海自贸实验区分行	5,500,000.00	保证	2022/5/27	2023/4/18	是
上海杨浦融资担保有限公司、胡春颖	上海中科实验室	北京银行股份有限公司上海分行营业部	5,000,000.00	保证	2022/7/8	2023/5/19	是
上海市中小微企业政策性融资担保基金管理中心、胡春颖	上海中科实验室	北京银行股份有限公司上海分行营业部	5,000,000.00	保证	2022/6/23	2023/6/23	是
胡春颖	上海中科实验室	南京银行上海分行营业部	10,000,000.00	保证	2022/10/31	2023/10/30	是
胡春颖	上海中科实验室	厦门国际银行上海分行	25,000.00	保证	2022/12/29	2023/6/29	是
胡春颖	上海中科实验室	厦门国际银行上海分行	975,000.00	保证	2022/12/29	2023/12/29	是
胡春颖	上海中科实验室	厦门国际银行上海分行	225,000.00	保证	2023/2/24	2023/8/24	是
胡春颖	上海中科实验室	厦门国际银行上海分行	8,775,000.00	保证	2023/2/24	2024/2/24	否
润达医疗	上海润林	北京银行股份有限公司虹口支行	10,000,000.00	保证	2023/6/29	2024/6/28	否
上海市中小微企业政策性融资担保基金管理中心、史明	润理供应链	上海银行股份有限公司福民支行	3,000,000.00	保证	2023/4/28	2024/4/27	否

② 融资租赁担保

1) 本公司于 2021 年 2 月 8 日与兴业金融租赁有限责任公司签订售后回租协议，将本公司 213 台仪器设备以 10,000.00 万元出售给兴业金融租赁有限责任公司，然后通过租赁形式租回固定资产。租赁保证金为 300.00 万元，租赁期限为 36 个月。截至 2023 年 12 月 31 日，尚未归还的本金为 1,818.07 万元。

2) 本公司于 2023 年 1 月 10 日与海通恒信国际融资租赁股份有限公司签订售后回租协议，将本公司 227 台仪器设备以 9,000.00 万元出售给海通恒信国际融资租赁股份有限公司，然后通过租赁形式租回固定资产。租赁保证金为 570.00 万元，租赁期限为 24 个月。截至 2023 年 12 月 31 日，尚未归还的本金为 5,213.42 万元。

3) 本公司于 2023 年 1 月 10 日与海通恒信国际融资租赁股份有限公司签订售后回租协议，将本公司 60 台仪器设备以 6,000.00 万元出售给海通恒信国际融资租赁股份有限公司，然后通过租赁形式租回固定资产。租赁保证金为 180.00 万元，租赁期限为 24 个月。截至 2023 年 12 月 31 日，尚未归还的本金为 4,307.39 万元。

4) 本公司于 2023 年 12 月 10 日与海通恒信国际融资租赁股份有限公司签订售后回租协议，将本公司 183 台仪器设备以 6,500.00 万元出售给海通恒信国际融资租赁股份有限公司，然后通过租赁形式租回固定资产。租赁保证金为 325.00 万元，租赁期限为 36 个月。截至 2023 年 12 月 31 日，尚未归还的本金为 6,436.77 万元。

5) 本公司之子公司合肥三立于 2022 年 1 月 4 日与海尔融资租赁股份有限公司签订售后回租合同，将合肥三立 30 台仪器设备以 1,650.00 万元出售给海尔融资租赁股份有限公司，然后以租赁形式租回，租赁保证金为 150.00 万元，租赁期限为 12 个月。汤勇、侯忠、龚玉英为上述事项提供保证担保。截至 2023 年 12 月 31 日，已归还全部本金。

6) 本公司之子公司合肥三立于 2022 年 8 月 2 日与远海融资租赁（天津）有限公司签订融资租赁合同，将合肥三立 14 台仪器设备以 1,100.00 万元出售给远海融资租赁（天津）有限公司，然后以租赁形式租回，租赁保证金为 100.00 万元，租赁期限为 12 个月。德清恒益投资管理合伙企业（有限合伙）、侯忠、龚玉英为上述事项提供保证担保。截至 2023 年 12 月 31 日，已归还全部本金。

7) 本公司之子公司合肥三立于 2023 年 9 月 5 日与海尔融资租赁股份有限公司签订售后回租合同，将合肥三立 8 台仪器设备以 1,050.00 万元出售给海尔

融资租赁股份有限公司，然后以租赁形式租回，租赁保证金为 50.00 万元，租赁期限为 12 个月。汤勇、侯忠、龚玉英为上述事项提供保证担保。截至 2023 年 12 月 31 日，尚未归还的本金为 793.35 万元。

8) 本公司之子公司合肥三立于 2023 年 12 月 28 日与安徽兴泰融资租赁有限责任公司签订融资租赁合同，将合肥三立 7 台仪器设备以 1,500.00 万元出售给安徽兴泰融资租赁有限责任公司，然后以租赁形式租回，租赁保证金为 75.00 万元，租赁期限为 12 个月。汤勇、张丽、侯忠、龚玉英为上述事项提供保证担保。截至 2023 年 12 月 31 日，尚未归还的本金为 1,500.00 万元。

9) 本公司之子公司杭州润达于 2023 年 11 月 15 日与浙江国金融资租赁股份有限公司签订融资租赁合同，将杭州润达 213 台仪器设备以 7,800.00 万元出售给浙江国金融资租赁股份有限公司，然后以租赁形式租回，租赁期限为 12 个月。上述事项由本公司提供保证担保。截至 2023 年 12 月 31 日，尚未归还的本金为 7,894.77 万元。

(4) 关联方资金拆借

资金拆出方	资金拆入方	本年期初余额	本年新增借款本金	本年利息发生额	本年偿还借款本金	本年借款余额	本年应付利息余额	起始日	到期日
云南赛力斯生物科技有限公司	润达医疗本部	10,768,333.35		515,000.00	2,000,000.00	8,000,000.00	1,283,333.35	2022-12-23	2023-12-23
杭州润达泓泰医疗科技有限公司	润达医疗本部	20,124,444.44	18,500,000.00	343,333.33	38,430,000.00		333,333.33	2022-1-7	2023-6-1
武汉海吉力生物科技有限公司	润达医疗本部	4,901,986.30	8,000,000.00	273,150.68	10,500,000.00	2,000,000.00	273,150.68	2022-5-26	2023-12-31
武汉海吉力生物科技有限公司	杭州惠中诊断		8,000,000.00	65,705.56	8,000,000.00			2023-8-1	2023-9-30
武汉海吉力生物科技有限公司	上海康夏		5,000,000.00		5,000,000.00			2023-1-12	2023-12-31
上海润达盛瑚投资管理中心(有限合伙)	上海润林(合并)	12,686,386.26		90,375.81	9,772,200.00			2021-1-1	2023-2-23
云南赛力斯生物科技有限公司	杭州润达管理	10,879,166.68		608,333.36		10,000,000.00	1,487,500.04	2021-12-23	2024-1-31

资金拆出方	资金拆入方	本年期初余额	本年新增借款本金	本年利息发生额	本年偿还借款本金	本年借款余额	本年应付利息余额	起始日	到期日
唐金虎	上海瑞美(合并)	8,740,480.59		648,888.87		8,000,000.00	659,369.46	2021-11-15	2023-12-31
黄六斤	重庆润达	3,809.37	2,655,000.00	46,804.59	1,255,000.00	1,400,000.00	12,116.55	2023-2-23	2024-2-22
润达医疗本部	福建省福瑞医疗科技有限公司	1,701,261.64		113,862.57	1,700,000.00			2022-12-28	2023-12-28
合计		69,805,868.63	42,155,000.00	2,705,454.77	76,657,200.00	29,400,000.00	4,048,803.41		

(5) 关联方资产转让、债务重组情况

关联方	关联交易内容	本年发生额	上年发生额
国润医疗供应链服务（上海）有限公司	处置固定资产	353,982.30	
微岩医学科技（北京）有限公司	购买固定资产	1,600,000.00	
玖壹叁陆零医学科技南京有限公司	购买无形资产	58,000.00	
润达融迈（杭州）医疗科技有限公司	公司处置固定资产	209,832.92	2,889,795.51
杭州润欣生物科技有限公司	公司处置固定资产		3,645,268.00
南京中宸医疗科技有限公司	公司处置固定资产		50,000.00
福建省福瑞医疗科技有限公司	公司处置固定资产	41,500.00	1,600,000.00
湖南云雅生物科技有限公司	公司处置长期股权投资		5,500,000.00
合计		2,263,315.22	13,685,063.51

(6) 关键管理人员报酬

单位：万元

项 目	本期发生额	上期发生额
关键管理人员报酬	1,158.76	1,435.78

6、关联方应收应付款项

(1) 应收项目

项目名称	年末余额		年初余额	
	账面余额	坏账准备	账面余额	坏账准备
应收账款：				
福建省福瑞医疗科技有限公司	16,867,666.79	12,448,269.42	20,871,443.23	11,067,629.57
贵州润达康益医疗科技有限公司	224,446.68	4,715.01	4,154,955.94	2,015,018.47
国润医疗供应链服务（上海）有限公司	153,293,044.65	3,723,822.58	65,241,485.15	3,439,490.03
哈尔滨润达弘泰医疗科技有限公司	50,036.87	10,007.37	50,036.87	2,501.84
河南润百达医疗器械有限公司	28,887,095.15	5,002,173.27	25,351,043.96	2,144,349.03
黑龙江润达泰诚医疗供应链有限公司	786,175.76	264,868.00	586,175.76	122,083.34
江苏亿尔医疗设备有限公司	856,773.26	398,338.66	786,773.26	157,354.65
上海安百达投资管理顾问有限公司	201,426.06	112,947.90	121,426.06	112,522.77
上海祥闰医疗科技有限公司	1,595,079.59	256,383.72	1,805,547.40	217,923.21
四川润达瑞泰生物科技有限公司	298,164.00	253,904.00	267,164.00	220,136.00
合肥市天元医疗器械有限公司	1,706,508.31	245,000.42	7,505,730.55	168,771.22
广西柳润医疗科技有限公司	59,040.00	2,750.40	14,901.12	171.24
上海通用润达医疗技术有限公司	6,743,119.46	327,975.34	292,175.98	5,201.29
苏州润赢医疗设备有限公司	44,781.00	826.19	86,648.44	1,973.79
河北润达康泰医疗科技有限公司	17,484,090.82	655,401.07	40,380,562.73	3,185,495.70
润达融迈（杭州）医疗科技有限公司	22,923,013.72	1,373,614.19	20,435,121.98	606,536.70

项目名称	年末余额		年初余额	
	账面余额	坏账准备	账面余额	坏账准备
云南赛力斯生物科技有限公司	1,663,138.99	83,156.95	688,941.34	34,447.07
杭州润达泓泰医疗科技有限公司	61,018,782.54	2,726,619.97	65,634,957.03	2,312,106.29
杭州润欣生物科技有限公司			100,436,651.27	13,060,435.78
滨州润达康泰医疗科技有限公司			120,000.00	24,000.00
微岩医学科技（北京）有限公司	1,448,638.72	14,486.39	2,679,838.23	112,285.12
南京中宸医疗科技有限公司	2,063,194.07	105,728.59	5,206,376.18	209,350.88
成都爱合科技有限公司			57,860.34	578.60
广州崧康惠中医学检验实验室有限公司	16,849,587.31	830,380.71		
杭州润达晟泰医疗科技有限公司	14,609,709.52	574,134.59	3,690,046.59	36,900.47
四川润达宏旺医疗科技有限公司			340,738.85	16,777.57
浙江青谷生物工程有限公司	1,480.00	74.00	36.00	1.80
熙卓医学检验实验室（大连）有限公司	13,519,732.00	2,096,667.20		
合计	363,194,725.27		366,806,638.26	39,274,042.43
预付款项：				
国润医疗供应链服务（上海）有限公司	4,453.00		331,477.62	
上海祥闰医疗科技有限公司	22,035.01		211,517.65	
四川润达瑞泰生物科技有限公司	331.04		331.07	
武汉海吉力生物科技有限公司	15,800.00			
合肥市天元医疗器械有限公司			5,279.60	
国药控股国润医疗供应链服务（安徽）有限公司	282,653.26		254,477.37	
苏州润赢医疗设备有限公司	20,559.29		72,297.86	
彭华兵	2,604,591.95		654,367.28	
河北润达康泰医疗科技有限公司	45,392,593.75		7,034,814.52	
江苏亿尔医疗设备有限公司	8,323,416.84		7,313,416.84	
河南润百达医疗器械有限公司			100,601.94	
杭州润达泓泰医疗科技有限公司	23,529,714.03		15,999,739.99	
上海通用润达医疗技术有限公司	24,606,510.91		24,609,501.73	
微岩医学科技（北京）有限公司			1,600,000.00	
合计	104,802,659.08	31,512,245.94	58,187,823.47	
其他应收款：				
国润医疗供应链服务（上海）有限公司	372,000.00	174,000.00	222,000.00	2,220.00
云南赛力斯生物科技有限公司	145,710.10	11,357.10	50,000.00	500.00
合肥市天元医疗器械有限公司	683,705.40	6,837.05	886,007.90	8,860.08
苏州润赢医疗设备有限公司			4,000.00	200.00
河北润达康泰医疗科技有限公司	1,000,000.00	1,000,000.00	1,000,000.00	10,000.00
上海安百达投资管理顾问有限公司	260,000.00	130,000.00	369,000.00	53,090.00
杭州润欣生物科技有限公司			7,496,868.00	952,583.40
福建省福瑞医疗科技有限公司	46,895.00	2,344.75	1,600,000.00	80,000.00
润达融迈（杭州）医疗科技有限公司	3,190,176.71	592,978.16	2,889,795.51	144,489.78
广州崧康惠中医学检验实验室有限公司	11,556,823.95	115,568.24		
张严学	19,348.71	19,348.71	19,348.71	9,674.36
南京中宸医疗科技有限公司	200,000.00	40,000.00	200,000.00	10,000.00
刘磊	300,000.00	15,000.00		

项目名称	年末余额		年初余额	
	账面余额	坏账准备	账面余额	坏账准备
熙卓医学检验实验室（大连）有限公司	666,450.00	6,664.50		
合计	18,441,109.87	2,114,098.52	14,737,020.12	1,271,617.62
应收股利：				
河南润百达医疗器械有限公司	1,126,647.24	1,126,647.24	1,126,647.24	1,126,647.24
苏州润赢医疗设备有限公司			3,750,000.00	750,000.00
合肥市天元医疗器械有限公司	259,700.00	5,194.00		
合计	1,386,347.24	1,131,841.24	4,876,647.24	1,876,647.24
其他流动资产：				
福建省福瑞医疗科技有限公司			1,701,261.64	17,012.62
合计			1,701,261.64	17,012.62

(2) 应付项目

项目名称	年末余额	年初余额
应付账款：		
贵州润达康益医疗科技有限公司	10,396,686.91	11,040,189.73
国润医疗供应链服务（上海）有限公司	16,199,182.95	2,471,471.81
江苏亿尔医疗设备有限公司	4,253,000.00	3,293,000.00
上海安百达投资管理顾问有限公司	83,224.83	24,088.09
上海祥润医疗科技有限公司	169,811.32	473,931.82
四川润达宏旺医疗科技有限公司	41,257,874.85	24,713,793.36
四川润达瑞泰生物科技有限公司	26,010,317.27	27,443,858.72
武汉海吉力生物科技有限公司	1,451,169.39	10,931,443.39
云南赛力斯生物科技有限公司	2,135,478.24	22,835,160.54
合肥市天元医疗器械有限公司	401,873.58	13,637,673.77
国药控股国润医疗供应链服务（安徽）有限公司	3,933,791.60	838,279.09
上海通用润达医疗技术有限公司	125,852.38	2,371,698.73
苏州润赢医疗设备有限公司	2,159,439.19	6,590,490.46
河南润百达医疗器械有限公司		598,999.70
杭州润达泓泰医疗科技有限公司	22,257,055.30	27,660,458.28
润达融迈（杭州）医疗科技有限公司		90,276.77
杭州润欣生物科技有限公司		17,458,565.32
浙江青谷生物工程有限公司	45,821.36	107,778.84
微岩医学科技（北京）有限公司	3,540.92	1.10
南京中宸医疗科技有限公司	6,990.31	481,129.28
福建省福瑞医疗科技有限公司		849,878.13
河北润达康泰医疗科技有限公司	1,608,346.52	
玖壹叁陆零医学科技南京有限公司	552,400.00	
北京微岩医疗器械有限公司	242,400.00	73,200.00
合计	133,294,256.92	173,985,366.93
应付票据：		

项目名称	年末余额	年初余额
国药控股国润医疗供应链服务（安徽）有限公司		7,000,000.00
合 计		7,000,000.00
预收款项：		
贵州润达康益医疗科技有限公司	14,749.26	42,143.59
哈尔滨润达弘泰医疗科技有限公司	3,539.80	3,591.92
黑龙江润达泰诚医疗供应链有限公司	14,749.24	14,749.30
上海安百达投资管理顾问有限公司	20,648.95	
上海祥润医疗科技有限公司		10,619.52
云南赛力斯生物科技有限公司		4,309.98
国药控股国润医疗供应链服务（安徽）有限公司	95,280.23	202,023.60
苏州润赢医疗设备有限公司		10,500.00
南京中宸医疗科技有限公司		35,398.23
润达融迈（杭州）医疗科技有限公司	44,247.77	44,247.80
杭州润欣生物科技有限公司		3,871.67
杭州润达泓泰医疗科技有限公司		4,867.25
福建省福瑞医疗科技有限公司	3,539.82	
合 计	196,755.07	376,322.86
其他应付款：		
福建省福瑞医疗科技有限公司	560,000.00	560,000.00
贵州润达康益医疗科技有限公司	250,000.00	250,000.00
国润医疗供应链服务（上海）有限公司		80,000.00
河南润百达医疗器械有限公司	970,000.00	970,000.00
黑龙江润达泰诚医疗供应链有限公司	2,600,000.00	2,600,000.00
江苏亿尔医疗设备有限公司	101,000.00	101,000.00
上海祥润医疗科技有限公司	90,000.00	90,000.00
四川润达瑞泰生物科技有限公司	20,000.00	20,000.00
云南赛力斯生物科技有限公司	20,823,333.39	21,647,500.03
苏州润赢医疗设备有限公司	490,000.00	530,000.00
上海润达盛瑚投资管理中心（有限合伙）		12,686,386.26
武汉海吉力生物科技有限公司	2,273,150.68	4,901,986.30
杭州润达泓泰医疗科技有限公司	333,333.33	20,124,444.44
南京中宸医疗科技有限公司	3,035,000.00	2,520,000.00
黄六斤	1,412,116.55	3,809.37
上海通用润达医疗技术有限公司	845,000.00	61,052.25
杭州惠灏信息科技有限公司	50,000.00	50,000.00
唐金虎	8,659,369.46	8,740,480.59
上海润祺投资管理中心（有限合伙）		132,319.41
四川润达宏旺医疗科技有限公司	30,000.00	
合 计	42,542,303.41	76,068,978.65
其他应付款—应付股利：		
悦昇达（济南）投资合伙企业（有限合伙）	3,000,000.00	3,000,000.00

项目名称	年末余额	年初余额
杨红		1,951,890.82
汪硕		1,875,343.58
马俊生	1,020,408.00	
王萍	816,327.00	
德清恒益投资管理合伙企业（有限合伙）	1,500,000.00	
孟繁煜	2,399,099.37	
唐剑峰	72,120.00	72,120.00
合 计	8,807,954.37	6,899,354.40
合同负债：		
云南赛力斯生物科技有限公司	71,571.70	126,813.52
四川润达宏旺医疗科技有限公司		26,548.67
黑龙江润达泰诚医疗供应链有限公司	19,578.66	19,578.66
贵州润达康益医疗科技有限公司	712,389.38	1,424.78
福建省福瑞医疗科技有限公司	37,455.21	1,062,146.02
湖南云雅生物科技有限公司		19,805.31
杭州润欣生物科技有限公司		86,034.69
河北润达康泰医疗科技有限公司	6,876,583.82	210,725.70
苏州润赢医疗设备有限公司	66,406.19	16,708,268.02
河南润百达医疗器械有限公司	199,340.46	132,083.82
四川润达瑞泰生物科技有限公司	428,340.72	79,646.02
哈尔滨润达弘泰医疗科技有限公司		8,753.98
镇江汉和医疗设备有限公司	15,044.25	39,394.47
杭州华量检测技术有限公司	173.45	173.45
国药控股国润医疗供应链服务（安徽）有限公司	28,176.69	104,915.81
南京中宸医疗科技有限公司	52,955.75	41,628.32
江苏亿尔医疗设备有限公司	446,736.64	819,550.21
杭州润达泓泰医疗科技有限公司		6,194.69
微岩医学科技（北京）有限公司	35,037.42	
上海通用润达医疗技术有限公司	3,600.00	2,292.74
滨州润达康泰医疗科技有限公司		
杭州惠灏信息科技有限公司	183,962.26	188,679.25
润达融迈（杭州）医疗科技有限公司		
合 计	9,177,352.60	19,684,658.13
其他流动负债：		
云南赛力斯生物科技有限公司	9,304.32	16,485.76
四川润达宏旺医疗科技有限公司		3,451.33
黑龙江润达泰诚医疗供应链有限公司	2,545.23	2,545.23
贵州润达康益医疗科技有限公司	92,610.62	185.22
福建省福瑞医疗科技有限公司	4,869.18	138,078.98
湖南云雅生物科技有限公司		2,574.69
杭州润欣生物科技有限公司		11,184.51

项目名称	年末余额	年初余额
河北润达康泰医疗科技有限公司	890,654.01	21,530.20
苏州润赢医疗设备有限公司	8,632.81	2,172,074.84
河南润百达医疗器械有限公司	17,659.54	8,916.18
四川润达瑞泰生物科技有限公司	55,684.29	10,353.98
哈尔滨润达弘泰医疗科技有限公司		1,138.02
镇江汉和医疗设备有限公司	1,955.75	5,121.28
杭州华量检测技术有限公司	22.55	22.55
国药控股国润医疗供应链服务（安徽）有限公司	3,662.97	13,639.05
南京中宸医疗科技有限公司	6,884.25	5,411.68
江苏亿尔医疗设备有限公司	58,075.77	106,541.53
杭州润达泓泰医疗科技有限公司		805.31
杭州惠灏信息科技有限公司	11,037.74	11,320.75
上海通用润达医疗技术有限公司	468.00	298.06
微岩医学科技（北京）有限公司	4,554.87	
合 计	1,168,621.90	2,531,679.15

7、关联方承诺

本公司本年度无关联方承诺。

十四、股份支付

本公司本年度无股份支付情况。

十五、承诺及或有事项

1、重大承诺事项

（1）经营租赁承诺

至资产负债表日止，本公司对外签订的不可撤销的短期租赁和低价值资产经营租赁合同情况如下：

项 目	期末余额	上年年末余额
不可撤销短期租赁和低价值资产经营租赁的最低租赁付款额：		
资产负债表日后第 1 年	2,286,581.60	6,245,243.34
资产负债表日后第 2 年	82,260.00	
资产负债表日后第 3 年	60,000.00	
以后年度	60,000.00	
合 计	2,488,841.60	6,245,243.34

（2）抵押和质押

项目	期末余额	
	账面价值	受限类型
货币资金	453,812,714.62	质押（注 1）
合肥三立 65%股权	169,446,292.21	质押（注 2）
固定资产	152,924,549.67	售后回租（注 3）
本公司应收账款	281,421,081.66	质押（注 4）
合肥三立应收账款	54,687,059.66	质押（注 5）
青岛益信应收账款	5,086,442.03	质押（注 6）
云南润达应收账款	9,950.00	质押（注 7）
润达榕嘉应收账款	5,218,146.17	质押（注 8）
合计	1,122,606,236.02	

注 1：（1）2020 年 4 月 3 日，本公司与舒城县人民医院签订舒城县人民医院区域检验中心建设综合服务采购合同，于 2020 年 4 月 7 日开具履约保函，保函金额共计 200.00 万元，受益人为舒城县人民医院，保函有效期为 2020 年 4 月 7 日至 2027 年 6 月 30 日。

（2）2021 年 4 月 7 日，本公司与凤台县人民医院签订凤台县人民医院紧密型医共体县域医学检验中心综合服务建设合同，于 2021 年 4 月 19 日开具履约保函，保函金额共计 120.00 万元，受益人为凤台县人民医院，保函有效期为 2021 年 4 月 19 日至 2024 年 4 月 19 日。

（3）2023 年 7 月 10 日，本公司向光大银行上海崇明支行申请开具 6 张银行承兑汇票共 3,000.00 万元，票据出票日均为 2023 年 7 月 10 日，到期日均为 2024 年 1 月 10 日。本公司就上述票据提供 3,000.00 万元的存单用于质押担保。

（4）2023 年 1 月 3 日，本公司与龙岩人民医院签订龙岩人民医院区域检验中心采购合同，于 2023 年 1 月 4 日开具履约保函，保函金额共计 60.00 万元，受益人为龙岩人民医院，保函有效期为 2023 年 1 月 4 日至 2025 年 12 月 31 日。

（5）2023 年 1 月 3 日，本公司与龙岩人民医院签订龙岩人民医院区域检验中心采购合同，于 2023 年 1 月 10 日开具履约保函，保函金额共计 140.00 万元，受益人为龙岩人民医院，保函有效期为 2023 年 1 月 10 日至 2025 年 12 月 31 日。

（6）2023 年 1 月 16 日，本公司向招商银行徐家汇支行申请开具国内信用证共 2,000.00 万元，信用证开证日为 2023 年 1 月 16 日，到期日为 2024 年 1 月 16 日。本公司就上述信用证缴存 30%比例的保证金用于质押担保，截至 2023 年 12 月 31 日，用于质押担保的保证金余额为 600.00 万元。

(7)2023年3月8日,本公司向渤海银行上海静安支行申请开具国内信用证共10,000.00万元,信用证开证日为2023年3月9日,到期日为2024年3月7日。本公司就上述信用证缴存30%比例的保证金用于质押担保,截至2023年12月31日,用于质押担保的保证金余额为3,000.00万元。

(8)2023年5月11日,本公司向渤海银行上海静安支行申请开具国内信用证共2,400.00万元,信用证开证日为2023年5月11日,到期日为2024年5月9日。本公司就上述信用证缴存30%比例的保证金用于质押担保,截至2023年12月31日,用于质押担保的保证金余额为720.00万元。

(9)2023年11月16日,本公司向上海银行股份有限公司陆家嘴支行申请开具3张银行承兑汇票共3,000.00万元,票据出票日为2023年11月16日,到期日为2024年5月16日。本公司就上述票据提供3,000.00万元的存单用于质押担保。

(10)2023年11月20日,本公司向厦门国际银行股份有限公司上海静安支行申请开具4张银行承兑汇票共2,000.00万元,票据出票日为2023年11月20日,到期日为2024年5月18日。本公司就上述票据提供2,000.00万元的存单用于质押担保。

(11)2023年12月7日,本公司向厦门国际银行股份有限公司上海静安支行申请开具4张银行承兑汇票共2,000.00万元,票据出票日为2023年12月7日,到期日为2024年6月7日。本公司就上述票据提供2,000.00万元的存单用于质押担保。

(12)2023年12月27日,本公司向中信银行淮海路支行申请开具4张银行承兑汇票共4,000.00万元,票据出票日为2023年12月27日,到期日为2024年6月27日。本公司就上述票据缴存5,000.00万元保证金用于质押担保。

(13)2023年7月4日,本公司向厦门国际银行股份有限公司上海静安支行申请开具4张银行承兑汇票共2,000.00万元,票据出票日为2023年7月4日,到期日为2024年1月3日。本公司就上述票据提供2,000.00万元的存单用于质押担保。

(14)2023年8月14日,本公司向华夏银行上海普陀支行申请开具4张银行承兑汇票共2,000.00万元,票据出票日为2023年8月14日,到期日为2024年2月14日。本公司就上述票据提供2,000.00万元的存单用于质押担保。

(15)2023年9月25日,本公司向南京银行上海分行申请开具10张银行承兑汇票共10,000.00万元,票据出票日为2023年9月25日,到期日为2024年3月25日。本公司就上述票据缴存30%比例的保证金用于质押担保,截至2023年12月31日,用于质押担保的保证金余额为3,000.00万元。

(16) 2023 年 11 月 2 日, 本公司向兴业银行上海分行申请开具 2 张银行承兑汇票共 2,000.00 万元, 票据出票日为 2023 年 11 月 2 日, 到期日为 2024 年 5 月 2 日。本公司就上述票据缴存 100%比例的保证金用于质押担保, 截至 2023 年 12 月 31 日, 用于质押担保的保证金余额为 2,000.00 万元。

(17) 2023 年 11 月 10 日, 本公司向上海银行股份有限公司陆家嘴支行申请开具 8 张银行承兑汇票共 7,900.00 万元, 票据出票日为 2023 年 11 月 10 日, 到期日为 2024 年 5 月 10 日。本公司就上述票据提供 3,000.00 万元的存单用于质押担保。

(18) 2023 年 12 月 6 日, 本公司向浦发银行凉城路支行申请开具 7 张银行承兑汇票共 7,000.00 万元, 票据出票日为 2023 年 12 月 6 日, 到期日为 2024 年 6 月 6 日。本公司就上述票据缴存 30%比例的保证金用于质押担保, 截至 2023 年 12 月 31 日, 用于质押担保的保证金余额为 2,100.00 万元。

(19) 2023 年 12 月 25 日, 本公司向大连银行上海分行申请开具 8 张商业承兑汇票共 7,000.00 万元, 票据出票日为 2023 年 12 月 25 日, 到期日为 2024 年 6 月 25 日。本公司就上述票据缴存 30%比例的保证金用于质押担保, 截至 2023 年 12 月 31 日, 用于质押担保的保证金余额为 2,100.00 万元。

(20) 2021 年 6 月 16 日, 子公司北京东南悦达与北京肿瘤医院签订研究型病房设备购销合同, 总价款 12.00 万元, 于 2021 年 8 月 17 日开具银行履约保函, 保函金额共计 1.20 万元, 受益人为北京肿瘤医院, 保函有效期为 2021 年 8 月 17 日至 2024 年 12 月 30 日。

(21) 2022 年 10 月 18 日, 子公司北京东南悦达与北京怀柔医院签订医疗设备购销合同, 总价款 120.00 万元, 于 2022 年 11 月 8 日开具银行质量保函, 保函金额共计 12.00 万元, 受益人为北京怀柔医院, 保函有效期为 2022 年 11 月 8 日至 2024 年 2 月 7 日。

(22) 2023 年 8 月 17 日, 子公司杭州润达向中国光大银行杭州分行申请开具银行承兑汇票 3,000.00 万元, 银行承兑汇票出票日为 2023 年 8 月 17 日, 到期日为 2024 年 2 月 17 日; 上述事项由本公司提供保证担保, 同时杭州润达就上述银行承兑汇票缴存 30%比例的保证金用于质押担保, 截至 2023 年 12 月 31 日, 用于质押担保的保证金余额为 900.00 万元。

(23) 2023 年 10 月 19 日, 子公司杭州润达向广发银行股份有限公司杭州拱墅支行申请开具银行承兑汇票 5,400.00 万元, 银行承兑汇票出票日为 2023 年 10 月 19 日, 到期日为 2024 年 4 月 17 日; 上述事项由本公司提供保证担保, 同时杭州润达就上述银行承兑汇票缴存 40%比例的保证金用于质押担保, 截至 2023 年 12 月 31 日, 用于质押担保的保证金余额为 2,160.00 万元。

(24) 2023 年 11 月 15 日, 子公司杭州润达向中国农业银行股份有限公司杭州西湖支行申请开具信用证 500.00 万元, 信用证开证日为 2023 年 11 月 15 日, 信用证到期日为 2024 年 5 月 20 日; 上述事项由本公司提供保证担保, 同时杭州润达就上述信用证缴存 10% 比例的保证金用于质押担保, 截至 2023 年 12 月 31 日, 用于质押担保的保证金余额为 50.00 万元。

(25) 2023 年 12 月 8 日, 子公司杭州润达向中国农业银行股份有限公司杭州西湖支行申请开具信用证 150.00 万元, 信用证开证日为 2023 年 12 月 8 日, 信用证到期日为 2024 年 6 月 17 日; 上述事项由本公司提供保证担保, 同时杭州润达就上述信用证缴存 10% 比例的保证金用于质押担保, 截至 2023 年 12 月 31 日, 用于质押担保的保证金余额为 15.00 万元。

(26) 2023 年 12 月 27 日, 子公司杭州润达向中国农业银行股份有限公司杭州西湖支行申请开具信用证 2,000.00 万元, 信用证开证日为 2023 年 12 月 27 日, 信用证到期日为 2024 年 6 月 24 日; 上述事项由本公司提供保证担保, 同时杭州润达就上述信用证缴存 10% 比例的保证金用于质押担保, 截至 2023 年 12 月 31 日, 用于质押担保的保证金余额为 200.00 万元。

(27) 2023 年 7 月 14 日, 子公司山东鑫海向华夏银行青岛分行营业部申请开具银行承兑汇票 2,000.00 万元, 票据出票日为 2023 年 7 月 14 日, 到期日为 2024 年 1 月 14 日; 上述事项由本公司提供保证担保, 同时山东鑫海就上述票据缴存 50% 比例的保证金用于质押担保。截至 2023 年 12 月 31 日, 用于质押担保的保证金余额为 1,000.00 万元。

(28) 子公司上海惠中生物为开具信用证提供 20.00 万元保证金质押, 信用证金额为日元 307.00 万元, 信用证到期日为 2024 年 1 月 20 日。截至 2023 年 12 月 31 日, 尚有 20.00 万元保证金未退回。

(29) 2023 年 8 月 4 日, 子公司武汉润达尚检向招商银行股份有限公司武汉分行贷款 475.00 万元, 贷款期限为 2023 年 8 月 4 日至 2024 年 8 月 3 日。上述贷款由武汉润达尚检提供 500.00 万元存单质押担保。

(30) 2020 年 9 月 13 日, 子公司武汉优科联盛与武汉儿童医院签订医疗设备器械购销合同, 总价款 18.90 万元, 并于 2020 年 9 月 13 日开具履约保函, 保函金额共计 1.89 万元, 受益人为武汉儿童医院, 保函有效期为 2020 年 9 月 12 日至 2025 年 9 月 12 日。

(31) 2023 年 6 月 30 日, 子公司武汉优科联盛向招商银行股份有限公司武汉分行贷款 285.00 万元, 贷款期限为 2023 年 6 月 30 日至 2024 年 6 月 30 日。上述贷款由武汉优科联

盛提供 300.00 万元存单质押担保。

(32) 2023 年 10 月 31 日，子公司武汉优科联盛向招商银行股份有限公司武汉分行贷款 475.00 万元，贷款期限为 2023 年 10 月 31 日至 2024 年 10 月 31 日。上述贷款由武汉优科联盛提供 500.00 万元存单质押担保。

(33) 2022 年 12 月 19 日，子公司杭州怡丹与温州市文成县人民医院签订温州市文成县人民医院质谱药敏鉴定血培养分析系统采购合同，于 2022 年 12 月 22 日开具履约保函，保函金额共计 129.00 万元，受益人为温州市文成县人民医院，保函有效期为 2022 年 12 月 22 日至 2024 年 1 月 26 日。

(34) 2023 年 7 月 25 日，子公司青岛益信向兴业银行市北支行申请银行承兑汇票 1,000.00 万元，票据出票日为 2023 年 7 月 25 日，票据到期日为 2024 年 1 月 25 日；青岛益信就上述票据缴存 100%比例的保证金用于质押担保，截至 2023 年 12 月 31 日，用于质押担保的保证金余额为 1,000.00 万元。

(35) 2023 年 8 月 2 日，子公司青岛益信向中国光大银行青岛中央商务区支行申请银行承兑汇票 1,500.00 万元，票据出票日为 2023 年 8 月 2 日，票据到期日为 2024 年 2 月 2 日；青岛益信就上述票据缴存 100%比例的保证金用于质押担保，截至 2023 年 12 月 31 日，用于质押担保的保证金余额为 1,500.00 万元。

(36) 2023 年 8 月 8 日，子公司青岛益信向兴业银行市北支行申请银行承兑汇票 1,000.00 万元，票据出票日为 2023 年 8 月 8 日，票据到期日为 2024 年 2 月 8 日；青岛益信就上述票据缴存 100%比例的保证金用于质押担保，截至 2023 年 12 月 31 日，用于质押担保的保证金余额为 1,000.00 万元。

注 2：2021 年 8 月 30 日，子公司杭州润达向上海浦东发展银行杭州建国支行贷款 8,700.00 万元，贷款期限为 2021 年 8 月 31 日至 2028 年 8 月 29 日。2022 年 4 月 14 日，子公司杭州润达向上海浦东发展银行杭州建国支行贷款 600.00 万元，贷款期限为 2022 年 4 月 14 日至 2028 年 8 月 29 日。2022 年 8 月 17 日，子公司杭州润达向上海浦东发展银行杭州建国支行贷款 300.00 万元，贷款期限为 2022 年 8 月 17 日至 2028 年 8 月 29 日。三笔贷款由本公司提供最高额保证担保，同时以子公司杭州润达持有的合肥三立 65%的股权提供质押担保。截至 2023 年 12 月 31 日，三笔贷款本金余额为 8,607.60 万元。

注 3：详见附注“关联方及关联交易/关联交易情况/关联担保情况/售后回租担保”。

注 4：（1）2022 年 6 月 17 日，本公司与上海浦东发展银行股份有限公司虹口支行签订应收账款保理协议书（有追索权国内保理），保理期限为 2022 年 6 月 17 日至 2025 年 6

月 16 日。本公司以对内蒙古包钢医院、泰州市第二人民医院、复旦大学附属中山医院、复旦大学附属华东医院、上海市普陀区利群医院、上海市第一人民医院、第二军医大学附属长海医院、上海市第六人民医院及上海市杨浦区中心医院的应收账款提供质押担保。截至 2023 年 12 月 31 日，该部分应收账款余额为 8,300.70 万元。

(2) 2023 年 3 月 23 日，本公司与国药融汇（上海）商业保理有限公司签订应收账款保理合同（有追索权国内保理），保理融资额度 2,000.00 万元。本公司以对商河县人民医院、苏州大学附属第一医院的应收账款提供质押担保。截至 2023 年 12 月 31 日，该部分应收账款余额为 27.19 万元。

(3) 2023 年 3 月 24 日，本公司与国药融汇（上海）商业保理有限公司签订应收账款保理合同（有追索权国内保理），保理融资额度 4,000.00 万元。本公司以对苏州大学附属第一医院的应收账款提供质押担保。截至 2023 年 12 月 31 日，该部分应收账款余额为 8.08 万元。

(4) 2023 年 5 月 26 日，本公司与国药融汇（上海）商业保理有限公司签订应收账款保理合同（有追索权国内保理），保理融资额度 10,000.00 万元。本公司以对连云港市第一人民医院、长兴县人民医院、颍上县人民医院、安徽医科大学附属阜阳医院、赤峰松山医院、彭州市人民医院、合肥市第二人民医院的应收账款提供质押担保。截至 2023 年 12 月 31 日，该部分应收账款余额为 2,716.80 万元。

(5) 2023 年 7 月 28 日，本公司与国药融汇（上海）商业保理有限公司签订应收账款保理合同（有追索权国内保理），保理融资额度 5,001.00 万元。本公司以对安徽医科大学附属阜阳医院、河北北方学院附属第一医院、苏州大学附属第一医院的应收账款提供质押担保。截至 2023 年 12 月 31 日，该部分应收账款余额为 2,623.96 万元。

(6) 2023 年 11 月 24 日，本公司与国药融汇（上海）商业保理有限公司签订应收账款保理合同（有追索权国内保理），保理融资额度 5,000.00 万元。本公司以对安徽省立医院、赤峰市肿瘤医院、海口市中医医院、河北北方学院附属第一医院、龙岩人民医院、青岛市第六人民医院（青岛市传染病医院、青岛市肝病研究所）的应收账款提供质押担保。截至 2023 年 12 月 31 日，该部分应收账款余额为 4,535.86 万元。

(7) 2023 年 3 月 8 日，本公司与平安点创国际融资租赁有限公司签订应收账款保理合同（有追索权国内保理），保理融资额度 4,300.00 万元。本公司以对平阴县人民医院、成飞医院、彭州市人民医院、衡水市人民医院的应收账款提供质押担保。截至 2023 年 12 月 31 日，该部分应收账款余额为 87.08 万元。

(8) 2023 年 7 月 3 日, 本公司与平安点创国际融资租赁有限公司签订应收账款保理合同(有追索权国内保理), 保理融资额度 3,100.00 万元。本公司以对安徽医科大学第一附属医院、成飞医院、福建省罗源县医院、合肥市第二人民医院、界首市人民医院、连云港市第一人民医院、彭州市人民医院、长兴县人民医院的应收账款提供质押担保。截至 2023 年 12 月 31 日, 该部分应收账款余额为 264.79 万元。

(9) 2023 年 7 月 5 日, 本公司与平安点创国际融资租赁有限公司签订应收账款保理合同(有追索权国内保理), 保理融资额度 1,200.00 万元。本公司以对绵阳市第三人民医院、首都医科大学附属北京中医医院的应收账款提供质押担保。截至 2023 年 12 月 31 日, 该部分应收账款余额为 801.40 万元。

(10) 2023 年 9 月 15 日, 本公司与平安点创国际融资租赁有限公司签订应收账款保理合同(有追索权国内保理), 保理融资额度 4,100.00 万元。本公司以对连云港市第一人民医院、彭州市人民医院、苏州大学附属第一医院、长兴县人民医院的应收账款提供质押担保。截至 2023 年 12 月 31 日, 该部分应收账款余额为 1,814.40 万元。

(11) 2023 年 10 月 24 日, 本公司与平安点创国际融资租赁有限公司签订应收账款保理合同(有追索权国内保理), 保理融资额度 6,680.00 万元。本公司以对成飞医院、界首市人民医院、金华市中心医院、连云港市第一人民医院、绵阳市第三人民医院、彭州市人民医院、上海市嘉定区南翔医院、苏州大学附属第一医院、武汉市武昌医院、玉溪市江川区人民医院、长兴县人民医院、浙江大学医学院附属儿童医院的应收账款提供质押担保。截至 2023 年 12 月 31 日, 该部分应收账款余额为 6,080.58 万元。

(12) 2023 年 6 月 29 日, 本公司与远海商业保理(上海)有限公司签订应收账款保理合同(有追索权国内保理), 保理融资额度 7,200.00 万元。本公司以对商河县人民医院在 2023 年 7 月至 2024 年 6 月发生的应收账款和衡水市人民医院在 2024 年 1 月至 2024 年 12 月发生的应收账款提供质押担保。截至 2023 年 12 月 31 日, 该部分应收账款余额为 881.26 万元。

注 5: (1) 2023 年 3 月至 2023 年 12 月, 子公司合肥三立与国药融汇(上海)商业保理有限公司签订应收账款保理合同(有追索权国内保理), 合同总金额 2,415.61 万元。该笔贷款由侯忠、龚玉英提供保证担保。同时, 合肥三立以其对安徽省立医院(含南区)、蚌埠医学院第一附属医院、池州市第二人民医院、合肥市第三人民医院、皖南医学院弋矶山医院、国药控股安徽医疗器械有限公司、安徽理工大学第一附属医院(淮南市第一人民医院)(含西院)、广德市中医院、安徽省庐江县人民医院的应收账款提供质押担保。截

至 2023 年 12 月 31 日，该部分应收账款余额为 2,773.08 万元。

(2) 2022 年 12 月 7 日，子公司合肥三立与平安点创国际融资租赁有限公司签订应收账款保理合同（有追索权国内保理），保理融资额度 2,600.00 万元。该笔贷款由侯忠、龚玉英、汤勇提供保证担保。同时，合肥三立以其对安徽医科大学第一附属医院、安徽医科大学第二附属医院的应收账款提供质押担保。截至 2023 年 12 月 31 日，该部分应收账款余额为 2,600.00 万元。

(3) 2021 年 10 月 1 日，子公司合肥三立与西门子商业保理有限公司签订应收账款商业保理主协议（有追索权国内保理），保理融资额度 95.63 万元，合肥三立以其黄山市人民医院的应收账款提供质押担保。截至 2023 年 12 月 31 日，该部分应收账款余额为 95.63 万元。

注 6：（1）2023 年 6 月 29 日，子公司青岛益信与莱商银行股份有限公司签订应收账款保理业务合同（有追索权国内保理），保理期限为 2023 年 6 月 29 日至 2024 年 5 月 22 日。青岛益信以日照心脏病医院的应收账款提供质押担保。截至 2023 年 12 月 31 日，该部分应收账款余额为 207.74 万元。

(2) 2023 年 8 月 4 日，子公司青岛益信与莱商银行股份有限公司签订应收账款保理业务合同（有追索权国内保理），保理期限为 2023 年 8 月 4 日至 2024 年 6 月 24 日。青岛益信以日照心脏病医院的应收账款提供质押担保。截至 2023 年 12 月 31 日，该部分应收账款余额为 300.90 万元。

注 7：（1）2023 年 2 月 21 日，子公司云南润达康泰与平安点创国际融资租赁有限公司签订应收账款保理合同（有追索权国内保理），保理融资额度 1,800.00 万元，该笔贷款由云南润达康泰少数股东王萍和少数股东马俊生提供保证担保。同时，云南润达康泰以其对昆明市经开人民医院、南华县人民医院、祥云县中医医院、砚山县中医医院、盐津县人民医院、鹤庆县人民医院、安宁市第一人民医院连然院区、安宁市第一人民医院金方院区的应收账款提供质押担保。截至 2023 年 12 月 31 日，该部分应收账款余额为 1.00 万元。

注 8：（1）2022 年 9 月 20 日，子公司润达榕嘉与浙江民泰商业银行股份有限公司上海松江支行签订最高额授信协议，授信总金额 2,000.00 万元，授信期限为 2022 年 9 月 20 日至 2025 年 9 月 5 日。子公司润达榕嘉以其对天津医科大学总医院、合富（中国）医疗科技股份有限公司和国润医疗供应链服务（上海）有限公司的应收账款、缴存 10% 比例的保证金提供最高额质押担保，钱学庆提供最高额连带责任保证，截至 2023 年 12 月 31 日，该部分应收账款余额为 521.81 万元，用于质押担保的保证金余额为 52.18 万元。

(3) 截至 2023 年 12 月 31 日，公司尚未实际缴纳的认缴出资情况如下：

投资单位	与本公司关系	持股比例 (%)	承诺认缴出资金额	实际已缴金额	未缴纳金额	承诺最晚出资时间	期后出资情况
济南润达	子公司	70.00	35,350,000.00	21,350,000.00	14,000,000.00	2030/12/31	
上海惠中生物	孙公司	100.00	5,000,000.00	1,000,000.00	4,000,000.00	2030/12/31	
云南润达康泰	子公司	75.10	40,000,000.00	10,400,000.00	29,600,000.00	2034/12/31	
上海康夏	子公司	70.00	3,500,000.00	360,000.00	3,140,000.00	2026/2/13	
上海润澜	子公司	100.00	10,000,000.00	5,000,000.00	5,000,000.00	2036/4/11	
上海惠中榕嘉医学检验实验室有限公司	孙公司	100.00	20,000,000.00	12,980,687.76	7,019,312.24	2052/08/10	
四川润达宏旺医疗科技有限公司	联营企业	22.00	6,600,000.00	2,200,000.00	4,400,000.00	2066/12/31	
上海奥森润达生物科技有限公司	联营企业	50.00	1,000,000.00		1,000,000.00	2032/2/1	
杭州惠灏信息科技有限公司	联营企业	20.00	200,000.00		200,000.00	2031/12/31	
厦门宝灏健康科技有限公司	联营企业	40.00	4,000,000.00	800,000.00	3,200,000.00	2070/10/01	
杭州铭和元医疗科技有限公司	子公司	100.00	10,000,000.00		10,000,000.00	2053/12/31	500,000.00
润达医疗供应链管理(杭州)有限公司	子公司	100.00	100,000,000.00		100,000,000.00	2050/12/31	
杭州润达嘉孚医疗科技有限公司	子公司	51.00	2,550,000.00		2,550,000.00	2053/11/20	

投资单位	与本公司关系	持股比例 (%)	承诺认缴出资金额	实际已缴金额	未缴纳金额	承诺最晚出资时间	期后出资情况
浙江中鼎达科生物科技有限公司	子公司	100.00	10,000,000.00		10,000,000.00	2053/12/31	500,000.00

(4) 其他承诺事项

截至 2023 年 12 月 31 日，本公司无需要披露的重大承诺事项。

2、或有事项

截至 2023 年 12 月 31 日，本公司无需要披露的重大或有事项。

十六、资产负债表日后事项

1、利润分配情况

2024 年 4 月 25 日，公司召开第五届董事会第十二次会议，审议通过了《关于 2023 年度利润分配方案的议案》。公司拟向全体股东每 10 股派发现金红利 1 元（含税）。截至 2023 年 12 月 31 日，公司总股本 597,203,812 股，以此计算合计拟派发现金红利 59,720,381.20 元（含税）。本年度公司现金分红比例为 21.85%。如在实施权益分派股权登记日前，因可转债转股、回购股份、股权激励授予股份回购注销、重大资产重组股份回购注销等致使公司总股本发生变动的，公司拟维持每股分配比例不变，相应调整分配总额。如后续总股本发生变化，将另行公告具体调整情况。

2、其他重要的资产负债表日后非调整事项

本公司无需要披露的其他重要的资产负债表日后非调整事项。

十七、其他重要事项

无。

1、分部信息

(1) 报告分部的确定依据与会计政策

根据本公司管理层意图，本公司仅有一个用于报告的经营分部，即研发、生产和销售医疗器械、体外诊断试剂、软件并提供相关服务。本公司管理层为了绩效考评和进行资源配置的目的，将业务单元的经营成果作为一个整体来进行管理。

本公司按照商品及服务信息及地理信息而披露的交易收入参见“附注六、（45）2、”部分。

2、其他对投资者决策有影响的重要事项

本报告期未发生其他对投资者决策有影响的重要事项。

十八、公司财务报表主要项目注释

1、应收账款

（1）按账龄披露

账 龄	期末余额	期初余额
1 年以内		
其中：信用期以内	680,548,616.74	574,583,820.97
信用期满至 1 年以内	394,790,391.99	459,901,128.65
1 年以内小计	1,075,339,008.73	1,034,484,949.62
1 至 2 年	219,191,751.62	231,350,797.85
2 至 3 年	93,367,675.84	42,094,500.24
3 年以上	54,471,730.28	62,299,619.57
小 计	1,442,370,166.47	1,370,229,867.28
减：坏账准备	121,559,313.06	121,468,887.36
合 计	1,320,810,853.41	1,248,760,979.92

（2）按坏账计提方法分类列示

类 别	期末余额				账面价值
	账面余额		坏账准备		
	金额	比例 (%)	金额	计提比例 (%)	
单项计提坏账准备的应收账款					
其中：					
单项金额重大并已单独计提坏账准备的款项					
单项金额非重大并已单独计提坏账准备的款项					
按组合计提坏账准备的应收账款	1,442,370,166.47	100.00	121,559,313.06	8.43	1,320,810,853.41
其中：					

类别	期末余额				账面价值
	账面余额		坏账准备		
	金额	比例 (%)	金额	计提比例 (%)	
信用期及账龄组合	1,147,644,855.75	79.57	121,559,313.06	10.59	1,026,085,542.69
关联方组合(合并范围内)	294,725,310.72	20.43			294,725,310.72
合计	1,442,370,166.47	100.00	121,559,313.06	—	1,320,810,853.41

(续)

类别	期初余额				账面价值
	账面余额		坏账准备		
	金额	比例 (%)	金额	计提比例 (%)	
单项计提坏账准备的应收账款					
其中：					
单项金额重大并已单独计提坏账准备的款项					
单项金额非重大并已单独计提坏账准备的款项					
按组合计提坏账准备的应收账款	1,370,229,867.28	100.00	121,468,887.36	8.86	1,248,760,979.92
其中：					
信用期及账龄组合	1,124,917,497.09	82.10	121,468,887.36	10.80	1,003,448,609.73
关联方组合(合并范围内)	245,312,370.19	17.90			245,312,370.19
合计	1,370,229,867.28	100.00	121,468,887.36	—	1,248,760,979.92

①期末单项计提坏账准备的应收账款

无。

②按信用期及账龄组合计提坏账准备的应收账款

组合中，按信用期及账龄组合计提坏账准备的应收账款

项目	期末余额		
	账面余额	坏账准备	计提比例 (%)
信用期内	680,418,836.74	6,804,188.34	1.00
信用期满至 1 年 (含 1 年)	178,581,281.08	8,929,064.10	5.00
1 至 2 年 (含 2 年)	185,377,508.09	37,075,501.60	20.00

项 目	期末余额		
	账面余额	坏账准备	计提比例 (%)
2 至 3 年 (含 3 年)	69,033,341.71	34,516,670.89	50.00
3 年以上	34,233,888.13	34,233,888.13	100.00
合计	1,147,644,855.75	121,559,313.06	

续

项 目	期初余额		
	账面余额	坏账准备	计提比例 (%)
信用期内	572,580,840.97	5,725,808.41	1.00
信用期满至 1 年 (含 1 年)	277,455,137.36	13,872,756.86	5.00
1 至 2 年 (含 2 年)	198,932,414.74	39,786,482.95	20.00
2 至 3 年 (含 3 年)	27,730,529.77	13,865,264.89	50.00
3 年以上	48,218,574.25	48,218,574.25	100.00
合 计	1,124,917,497.09	121,468,887.36	—

(3) 本期计提、收回或转回的坏账准备情况

类 别	期初余额	本期变动金额				期末余额
		计提	收回或转回	核销	其他	
应收账款坏账准备	121,468,887.36	90,425.70				121,559,313.06
合 计	121,468,887.36	90,425.70				121,559,313.06

(4) 按欠款方归集的期末余额前五名的应收账款情况

单位名称	期末余额	占应收账款年末余额合计数的比例 (%)	坏账准备期末余额
第一名	120,708,824.17	8.37	2,563,155.41
第二名	88,567,068.20	6.14	12,915,742.62
第三名	72,371,628.02	5.02	
第四名	63,647,039.08	4.41	
第五名	55,088,629.26	3.82	1,530,535.23
合 计	400,383,188.73	27.76	17,009,433.26

本公司按欠款方归集的年末余额前五名应收账款汇总金额为 400,383,188.73 元，占应收账款年末余额合计数的比例为 27.76%，相应计提的坏账准备年末余额汇总金额为 17,009,433.26 元。

(5) 因金融资产转移而终止确认的应收账款

无。

(6) 转移应收账款且继续涉入形成的资产、负债金额

无。

2、其他应收款

项 目	期末余额	期初余额
应收利息		
应收股利	72,396,318.24	56,481,938.84
其他应收款	262,209,330.90	144,027,008.59
小 计	334,605,649.14	200,508,947.43
减：坏账准备	8,632,492.18	5,406,177.65
合 计	325,973,156.96	195,102,769.78

(1) 应收股利

①应收股利分类

被投资单位	期末余额	期初余额
重庆润达康泰医疗器械有限公司	530,526.00	530,526.00
河南润百达医疗器械有限公司	1,126,647.24	1,126,647.24
济南润达生物科技有限公司	9,000,000.00	9,000,000.00
武汉优科联盛科贸有限公司	10,200,000.00	
云南润达康泰医疗科技有限公司	8,163,265.00	
上海瑞美电脑科技有限公司	43,272,000.00	43,272,000.00
合肥润达万通医疗科技有限公司		2,552,765.60
合肥市天元医疗器械有限公司	103,880.00	
小 计	72,396,318.24	56,481,938.84
减：坏账准备	1,131,841.24	1,126,647.24
合 计	71,264,477.00	55,355,291.60

②重要的账龄超过 1 年的应收股利

项目（或被投资单位）	期末余额	账龄	坏账准备金额
济南润达生物科技有限公司	9,000,000.00	2-3 年、3 年以上	
上海瑞美电脑科技有限公司	43,272,000.00	2-3 年	
重庆润达康泰医疗器械有限公司	530,526.00	3 年以上	
河南润百达医疗器械有限公司	1,126,647.24	3 年以上	1,126,647.24
合 计	53,929,173.24		1,126,647.24

③ 按照预期信用损失一般模型计提坏账准备

坏账准备	第一阶段	第二阶段	第三阶段	合计

	未来 12 个月预期信用损失	整个存续期预期信用损失（未发生信用减值）	整个存续期预期信用损失（已发生信用减值）	
2023 年 1 月 1 日余额			1,126,647.24	1,126,647.24
2023 年 1 月 1 日余额在本期				
——转入第二阶段				
——转入第三阶段				
——转回第二阶段				
——转回第一阶段				
本期计提		5,194.00		5,194.00
本期转回				
本期转销				
本期核销				
其他变动				
2023 年 12 月 31 日余额		5,194.00	1,126,647.24	1,131,841.24

④本期计提、收回或转回的坏账准备情况

类别	期初余额	本期变动金额				期末余额
		计提	收回或转回	转销或核销	其他	
应收股利	1,126,647.24	5,194.00				1,131,841.24
合计	1,126,647.24	5,194.00				1,131,841.24

(2) 其他应收款

①按账龄披露

账龄	期末余额	期初余额
1 年以内	215,929,376.25	66,058,353.73
1 至 2 年	11,338,396.11	45,011,224.50
2 至 3 年	14,893,524.56	26,093,093.09
3 年以上	20,048,033.98	6,864,337.27
小计	262,209,330.90	144,027,008.59
减：坏账准备	7,500,650.94	4,279,530.41
合计	254,708,679.96	139,747,478.18

②按款项性质分类情况

款项性质	期末账面余额	期初账面余额
借款及往来款	204,141,371.37	104,524,663.94

款项性质	期末账面余额	期初账面余额
押金及保证金	57,871,414.69	29,036,272.62
备用金	192,000.00	213,469.13
代垫款	4,544.84	10,243,405.15
其他		9,197.75
小 计	262,209,330.90	144,027,008.59
减：坏账准备	7,500,650.94	4,279,530.41
合 计	254,708,679.96	139,747,478.18

③按照预期信用损失一般模型计提坏账准备

坏账准备	第一阶段	第二阶段	第三阶段	合计
	未来 12 个月预期信用损失	整个存续期预期信用损失（未发生信用减值）	整个存续期预期信用损失（已发生信用减值）	
2023 年 1 月 1 日余额	222,019.25	595,088.49	3,462,422.67	4,279,530.41
2023 年 1 月 1 日余额在 本期				
——转入第二阶段				
——转入第三阶段		-330,653.18	330,653.18	
——转回第二阶段				
——转回第一阶段				
本期计提	352,660.35	76,250.51	2,792,209.67	3,221,120.53
本期转回				
本期转销				
本期核销				
其他变动				
2023 年 12 月 31 日余额	574,679.60	340,685.82	6,585,285.52	7,500,650.94

④本期计提、收回或转回的坏账准备情况

类 别	期初余额	本期变动金额				期末余额
		计提	收回或转回	转销或核销	其他	
其他应收款	4,279,530.41	3,221,120.53				7,500,650.94
合 计	4,279,530.41	3,221,120.53				7,500,650.94

⑥按欠款方归集的期末余额前五名的其他应收款情况

单位名称	款项性质	期末余额	账龄	占其他应收款期末余额合计数的比例（%）	坏账准备期末余额
第一名	借款及股权转让款	128,306,743.00	一年以内、1-2年	48.93	
第二名	押金保证金	40,600,000.00	一年以内	15.48	406,000.00

单位名称	款项性质	期末余额	账龄	占其他应收款期末余额合计数的比例 (%)	坏账准备期末余额
第三名	借款及往来款	16,098,489.58	一年以内、2-3年、3年以上	6.14	
第四名	借款及资产处置款	14,534,522.02	一年以内	5.54	
第五名	资产处置款	7,496,868.00	1-2年、2-3年	2.86	2,654,853.60
合计	—	207,036,622.60	—	78.95	3,060,853.60

3、长期股权投资

项 目	期末余额			期初余额		
	账面余额	减值准备	账面价值	账面余额	减值准备	账面价值
对子公司投资	3,580,077,746.63		3,580,077,746.63	3,556,798,727.16	66,550,000.00	3,490,248,727.16
对联营、合营企业投资	932,855,985.48	7,154,100.00	925,701,885.48	851,225,860.69	7,154,100.00	844,071,760.69
合计	4,512,933,732.11	7,154,100.00	4,505,779,632.11	4,408,024,587.85	73,704,100.00	4,334,320,487.85

(1) 对子公司投资

被投资单位	期初余额	减值准备期 初余额	本期增减变动				期末余额	减值准备期末 余额
			追加投资	减少投资	计提减值准备	其他		
长春金泽瑞医学科技有限公司	860,484,400.00						860,484,400.00	
杭州润达医疗管理有限公司	500,000,000.00						500,000,000.00	
北京东南悦达医疗器械有限公司	313,260,000.00						313,260,000.00	
杭州怡丹生物技术有限公司	291,840,000.00						291,840,000.00	
山东鑫海润邦医疗用品配送有限公司	260,000,000.00						260,000,000.00	
武汉润达尚检医疗科技有限公司	250,827,650.04						250,827,650.04	
哈尔滨润达康泰生物科技有限公司 (注4)	92,000,000.00		130,000,000.00				222,000,000.00	

被投资单位	期初余额	减值准备期初余额	本期增减变动				期末余额	减值准备期末余额
			追加投资	减少投资	计提减值准备	其他		
杭州惠中诊断技术有限公司（注1）	6,432,020.01		160,244,324.35				166,676,344.36	
武汉优科联盛科贸有限公司	165,600,000.00						165,600,000.00	
上海瑞美电脑科技有限公司	137,235,009.48						137,235,009.48	
青岛益信医学科技有限公司	102,990,735.17						102,990,735.17	
1077801B.C.LTD（注5）	46,408,337.08		18,508,824.42				64,917,161.50	
合肥润达万通医疗科技有限公司	63,340,000.00						63,340,000.00	
济南润达生物科技有限公司	51,275,000.00						51,275,000.00	
云南润达康泰医疗科技有限公司	28,754,423.17						28,754,423.17	
上海中科润达精准医学检验有限公司	28,000,000.00						28,000,000.00	
广东省润达医学诊断技术有限公司	26,210,001.00						26,210,001.00	
上海润达榕嘉生物科技有限公司	10,200,000.00						10,200,000.00	
南京润达强瀚医疗科技有限公司	10,000,000.00						10,000,000.00	

被投资单位	期初余额	减值准备期初余额	本期增减变动				期末余额	减值准备期末余额
			追加投资	减少投资	计提减值准备	其他		
上海润达实业发展有限公司	8,600,000.00						8,600,000.00	
重庆润达康泰医疗器械有限公司	6,078,510.27						6,078,510.27	
黑龙江润达泰信生物科技有限公司	5,100,000.00						5,100,000.00	
润澜（上海）生物技术有限公司	3,938,759.64						3,938,759.64	
苏州润达汇昌生物科技有限公司	1,530,000.00						1,530,000.00	
惠中诊断科技（香港）有限公司	509,752.00						509,752.00	
上海康夏医疗科技有限公司	360,000.00						360,000.00	
上海秬瑞信息科技有限公司	350,000.00						350,000.00	
上海惠中医疗科技有限公司（注1）	155,814,124.28			155,814,124.28				
上海惠中生物科技有限公司（注1）	4,430,200.07			4,430,200.07				
北京惠中医疗器械有限公司（注2）	122,979,803.95	66,550,000.00		56,429,803.95				
上海昆涑生物科技有限公司（注3）	1,250,000.00			1,250,000.00				

被投资单位	期初余额	减值准备期初余额	本期增减变动				期末余额	减值准备期末余额
			追加投资	减少投资	计提减值准备	其他		
苏州惠中生物科技有限公司（注6）	1,000,001.00			1,000,001.00				
合计	3,556,798,727.16	66,550,000.00	308,753,148.77	218,924,129.30			3,580,077,746.63	

注 1：2023 年度，本公司将持有的上海惠中医疗科技有限公司、上海惠中生物科技有限公司股权划转给杭州惠中诊断技术有限公司，上海惠中医疗科技有限公司、上海惠中生物科技有限公司成为杭州惠中诊断技术有限公司的子公司。

注 2：2023 年度，本公司将持有的北京惠中医疗器械有限公司股权转让给本公司的全资子公司杭州惠中诊断技术有限公司，产生投资收益 6,837.69 万元。

注 3：2023 年度，本公司将持有的上海昆涑生物科技有限公司股权对外处置。

注 4：2023 年度，本公司对哈尔滨润达康泰生物科技有限公司增资 13,000.00 万元。

注 5：2023 年度，本公司对 1077801B.C.LTD 增资 1,850.88 万元。

注 6：2023 年度，本公司将持有的苏州惠中生物科技有限公司股权对外处置。

（2）对联营、合营企业投资

被投资单位	期初余额	减值准备期初余额	本期增减变动								期末余额	减值准备期末余额
			追加投资	减少投资	权益法下确认的投资损益	其他综合收益调整	其他权益变动	宣告发放现金股利或利润	计提减值准备	其他		
一、合营企业												

被投资单位	期初余额	减值准备 期初余额	本期增减变动							期末余额	减值准备期 末余额	
			追加 投资	减少 投资	权益法下确 认的投资损 益	其他综 合收益 调整	其他 权益 变动	宣告发放现 金股利或利 润	计提 减值 准备			其他
小计												
二、联营企业												
国药控股润达医疗器 械发展（上海）有限 公司	340,540,651.54				98,433,963.02				37,438,951.67		401,535,662.89	
云南赛力斯生物科技 有限公司	94,417,179.68				18,290,566.77						112,707,746.45	
上海润达盛瑚投资管 理中心（有限合伙）	24,757,248.09				99,789.13						24,857,037.22	
上海润瑚投资管理中 心（有限合伙）	22,633,392.54				-1,591,832.09						21,041,560.45	
上海润祺投资管理中 心（有限合伙）	9,877,841.12				-8,746.72						9,869,094.40	
上海润帛投资管理中 心（有限合伙）	37,528,139.05				-815,726.44						36,712,412.61	
芜湖润杰投资管理中 心（有限合伙）	66,507,903.73				-457,834.62						66,050,069.11	
福建省福瑞医疗科技 有限公司	27,416,572.13				2,029,465.52						29,446,037.65	
广西柳润医疗科技有 限公司	65,399,532.89				5,871,902.55			1,519,000.00			69,752,435.44	

被投资单位	期初余额	减值准备 期初余额	本期增减变动							期末余额	减值准备期 末余额	
			追加 投资	减少 投资	权益法下确 认的投资损 益	其他综 合收益 调整	其他 权益 变动	宣告发放现 金股利或利 润	计提 减值 准备			其他
黑龙江润达泰诚医疗 供应链有限公司	25,795,781.79	7,154,100.00			-4,404,805.80						21,390,975.99	7,154,100.00
四川润达宏旺医疗科 技有限公司	4,262,946.48				-216,555.96						4,046,390.52	
贵州润达康益医疗科 技有限公司	4,926,649.45				301,597.27						5,228,246.72	
四川润达瑞泰生物科 技有限公司	47,224,423.99				8,773,201.47						55,997,625.46	
河南润百达医疗器械 有限公司	9,107,214.00				1,225,641.24						10,332,855.24	
上海通用润达医疗技 术有限公司	53,409,162.39				-4,044,423.39						49,364,739.00	
河北润达康泰医疗科 技有限公司	4,147,460.84				1,283,952.70						5,431,413.54	
合肥市天元医疗器械 有限公司	4,617,196.57				-340,847.18			103,880.00			4,172,469.39	
润达融迈（杭州）医 疗科技有限公司	3,579,245.34				565,312.87						4,144,558.21	
杭州润达泓泰医疗科 技有限公司	4,305,270.75				150,427.93			4,455,698.68				
厦门宝灏健康科技有 限公司	772,048.32				2,606.87						774,655.19	

被投资单位	期初余额	减值准备 期初余额	本期增减变动							期末余额	减值准备期 末余额	
			追加 投资	减少 投资	权益法下确 认的投资损 益	其他综 合收益 调整	其他 权益 变动	宣告发放现 金股利或利 润	计提 减值 准备			其他
小计	851,225,860.69	7,154,100.00			125,147,655.14			43,517,530.35			932,855,985.48	7,154,100.00
合计	851,225,860.69	7,154,100.00			125,147,655.14			43,517,530.35			932,855,985.48	7,154,100.00

4、营业收入和营业成本

项 目	本期发生额		上期发生额	
	收入	成本	收入	成本
主营业务	2,918,170,662.55	2,677,641,221.43	2,908,641,662.55	2,478,407,557.38
其他业务				
合 计	2,918,170,662.55	2,677,641,221.43	2,908,641,662.55	2,478,407,557.38

5、投资收益

项 目	本期发生额	上期发生额
对子公司长期股权投资的股利收益	120,521,224.00	44,972,765.60
权益法核算的长期股权投资收益	125,147,655.14	123,792,999.50
处置长期股权投资产生的投资收益	179,679,258.05	-3,240,134.71
委托贷款或理财收益	10,336,780.32	10,916,449.33
合 计	435,684,917.51	176,442,079.72

十九、补充资料**1、本期非经常性损益明细表**

项 目	金 额	说明
非流动性资产处置损益，包括已计提资产减值准备的冲销部分	98,098,386.89	
计入当期损益的政府补助，但与公司正常经营业务密切相关、符合国家政策规定、按照确定的标准享有、对公司损益产生持续影响的政府补助除外	37,332,373.84	
除同公司正常经营业务相关的有效套期保值业务外，非金融企业持有金融资产和金融负债产生的公允价值变动损益以及处置金融资产和金融负债产生的损益	2,904,889.80	
计入当期损益的对非金融企业收取的资金占用费		
委托他人投资或管理资产的损益		
对外委托贷款取得的损益	113,862.57	
因不可抗力因素，如遭受自然灾害而产生的各项财产损失		
单独进行减值测试的应收款项减值准备转回		
企业取得子公司、联营企业及合营企业的投资成本小于取得投资时应享有被投资单位可辨认净资产公允价值产生的收益		
同一控制下企业合并产生的子公司期初至合并日的当期净损益		
非货币性资产交换损益		
债务重组损益		
企业因相关经营活动不再持续而发生的一次性费用，如安置职工的支出等		

项目	金额	说明
因税收、会计等法律、法规的调整对当期损益产生的一次性影响		
因取消、修改股权激励计划一次性确认的股份支付费用		
对于现金结算的股份支付，在可行权日之后，应付职工薪酬的公允价值变动产生的损益		
采用公允价值模式进行后续计量的投资性房地产公允价值变动产生的损益		
交易价格显失公允的交易产生的收益		
与公司正常经营业务无关的或有事项产生的损益		
受托经营取得的托管费收入		
除上述各项之外的其他营业外收入和支出	-4,954,260.35	
其他符合非经常性损益定义的损益项目	56,841.73	
小计	133,552,094.48	
减：所得税影响额	3,638,731.82	
少数股东权益影响额（税后）	6,013,254.95	
合计	123,900,107.71	

2、净资产收益率及每股收益

报告期利润	加权平均净资产收益率（%）	每股收益	
		基本每股收益	稀释每股收益
归属于公司普通股股东的净利润	6.84	0.47	0.47
扣除非经常损益后归属于普通股股东的净利润	3.74	0.26	0.26

法定代表人：_____


主管会计工作负责人：_____

会计机构负责人：_____

上海润达医疗科技股份有限公司

（公章）

二〇二四年四月二十五日



营业执照

(副本)(6-1)

统一社会信用代码

911100000785632412

扫描市场主体身份码了解更多登记、备案、许可、监管信息，体验更多应用服务。



名称 亚太(集团)会计师事务所(特殊普通合伙)

出资额 3400万元

类型 特殊普通合伙企业

成立日期 2013年09月02日

执行事务合伙人 邹泉水

主要经营场所 北京市丰台区丽泽路16号院3号楼20层2001

经营范围
审查企业会计报表、出具审计报告；验证企业资本，出具验资报告；办理企业合并、分立、清算事宜中的审计业务，出具有关报告；其他会计咨询、税务咨询、法律事务咨询、代理记账；依据有关规定接受委托，对当事人双方协议涉及的业务内容，自法定验资之日起六个月内，按照约定事项执行；法律、行政法规规定的其他业务。(依法须经批准的项目，经相关部门批准后方可开展经营活动，依法须经批准的项目，经相关部门批准后依批准的内容开展经营活动。)



登记机关

2023年12月28日



会计师事务所 执业证书

名称：亚太（集团）会计师事务所（特殊普通合伙）
邹泉水
首席合伙人：
主任会计师：
经营场所：北京市丰台区丽泽路16号院3号楼20层2001
组织形式：特殊普通合伙
执业证书编号：11010075
批准执业文号：京财会许可[2013]0052号
批准执业日期：2013年8月9日

证书序号：0020096

说明

- 1、《会计师事务所执业证书》是证明持有人经财政部门依法审批，准予执行注册会计师法定业务的凭证。
- 2、《会计师事务所执业证书》记载事项发生变动的，应当向财政部门申请换发。
- 3、《会计师事务所执业证书》不得伪造、涂改、出租、出借、转让。
- 4、会计师事务所终止或执业许可注销的，应当向财政部门交回《会计师事务所执业证书》。



中华人民共和国财政部制



注册会计师工作单位变更事项登记
Registration of the Change of Working Unit by a CPA

同意调出
Agree the holder to be transferred from

事务所 CPAs
北京德和信会计师事务所
转出协会盖章
Stamp of the transfer-out Institute of CPAs
2016年 12月 22日

同意调入
Agree the holder to be transferred to

事务所 CPAs
北京德和信会计师事务所
转入协会盖章
Stamp of the transfer-in Institute of CPAs
2016年 12月 22日

注意事项

- 一、注册会计师执行业务，必要时须向委托方出示本证书。
- 二、本证书只限于本人使用，不得转让、涂改。
- 三、注册会计师停止执行法定业务时，应将本证书缴还主管注册会计师协会。
- 四、本证书如遗失，应立即向主管注册会计师协会报告，登报声明作废后，办理补发手续。

NOTES

1. When practising, the CPA shall show the client this certificate when necessary.
2. This certificate shall be exclusively used by the holder. No transfer or alteration shall be allowed.
3. The CPA shall return the certificate to the competent Institute of CPAs when the CPA stops conducting statutory business.
4. In case of loss, the CPA shall report to the competent Institute of CPAs immediately and go through the procedure of reissue after making an announcement of loss on the newspaper.



姓名：申利超

证书编号：110001840019

申利超

姓名 Full name

女

性别 Sex

1979-9-30

出生日期 Date of birth

中经会计师事务所有限责任公司

工作单位 Working unit

130403197909301529

身份证号码 Identity card No.

证书编号：110001840019
No. of Certificate

批准注册协会：北京注册会计师协会
Authorized Institute of CPAs: Beijing Institute of CPAs

发证日期：2007-10-15
Date of Issuance



09年3月20日



姓名：赵青
证书编号：110001620195



姓名 赵青
性别 女
出生日期 1984-12-01
工作单位 中勤万信会计师事务所（普通合伙）
身份证号 610423198412011387
Identity card No. 610423198412011387



证书编号：110001620195
No. of Certificate

批准注册协会：北京注册会计师协会
Authorized Institute of CPAs

发证日期：2014 年 05 月 12 日
Date of Issuance /y /m /d



This certificate is valid for another year after this renewal.



年 月 日
/y /m /d