

四川长虹电器股份有限公司
2023 年度
审计报告

索引	页码
审计报告	
公司财务报告	
— 合并资产负债表	1-2
— 母公司资产负债表	3-4
— 合并利润表	5
— 母公司利润表	6
— 合并现金流量表	7
— 母公司现金流量表	8
— 合并所有者权益变动表	9-10
— 母公司所有者权益变动表	11-12
— 财务报表附注	13-177



信永中和会计师事务所

ShineWing
certified public accountants

北京市东城区朝阳门北大街
8号富华大厦A座9层

9/F, Block A, Fu Hua Mansion,
No.8, Chaoyangmen Beidajie,
Dongcheng District, Beijing,
100027, P.R.China

联系电话: +86 (010) 6554 2288
telephone: +86 (010) 6554 2288

传真: +86 (010) 6554 7190
facsimile: +86 (010) 6554 7190

审计报告

XYZH/2024CDAA7B0233

四川长虹电器股份有限公司

四川长虹电器股份有限公司全体股东:

一、 审计意见

我们审计了四川长虹电器股份有限公司（以下简称四川长虹公司）财务报表，包括2023年12月31日的合并及母公司资产负债表，2023年度的合并及母公司利润表、合并及母公司现金流量表、合并及母公司股东权益变动表以及相关财务报表附注。

我们认为，后附的财务报表在所有重大方面按照企业会计准则的规定编制，公允反映了四川长虹公司2023年12月31日的合并及母公司财务状况以及2023年度的合并及母公司经营成果和现金流量。

二、 形成审计意见的基础

我们按照中国注册会计师审计准则的规定执行了审计工作。审计报告的“注册会计师对财务报表审计的责任”部分进一步阐述了我们在这些准则下的责任。按照中国注册会计师职业道德守则，我们独立于四川长虹公司，并履行了职业道德方面的其他责任。我们相信，我们获取的审计证据是充分、适当的，为发表审计意见提供了基础。

三、 关键审计事项

关键审计事项是我们根据职业判断，认为对本期财务报表审计最为重要的事项。这些事项的应对以对财务报表整体进行审计并形成审计意见为背景，我们不对这些事项单独发表意见。



1. 货币资金的存在性及完整性	
关键审计事项	审计中的应对
<p>截至 2023 年 12 月 31 日,四川长虹公司的货币资金余额为 2,638,219.64 万元,占流动资产总额的 37.38%。由于货币资金余额重大,存款的安全性、余额的准确性及完整性对财务报表以及对公司经营影响重大,因此我们将货币资金的存在性及完整性作为关键审计事项。请参阅财务报表附注“六、合并财务报表主要项目注释（一）”。</p>	<p>我们针对货币资金的存在性及完整性主要执行了以下审计程序:</p> <ol style="list-style-type: none"> 1、了解并测试管理层与货币资金相关的内部控制; 2、获取已开立银行账户清单,并与账面银行账户信息进行核对,检查银行账户的完整性; 3、取得银行对账单及银行存款余额调节表,核对账面余额并对银行账户进行函证,函证内容包括但不限于对银行存款余额,账户受限情况等项目; 4、获取货币资金余额重大的主要实体的企业信用报告,检查是否存在与货币资金相关的质押担保事项; 5、检查定期存款凭据原件,对已质押的定期存款,检查质押和授信合同; 6、检查货币资金余额及受限信息披露的准确性和完整性; 7、检查四川长虹集团财务有限公司存贷款金融业务的开展情况。
2、营业收入确认事项	
关键审计事项	审计中的应对
<p>四川长虹公司主要从事电视、空调、冰箱、洗衣机、ICT 产品和中间产品等生产及销售,2023 年度销售收入为 9,745,582.84 万元,比 2022 年度增加 5.38%。因营业收入金额重大且为公司关键业绩指标,因此我们将收入是否得到恰当的确认以及是否存在重大错报确认作为关键审计事项。请参阅“四、重要会计政策、会计估计”注释 30 所述的会计政策及财务报表</p>	<p>我们针对营业收入确认实施的主要审计程序包括:</p> <ol style="list-style-type: none"> 1、了解和评价管理层与营业收入确认相关的关键内部控制的设计和运行是否有效; 2、检查收入确认是否符合准则的规定; 3、实施分析性复核程序,包括分析主要产品年度、月度及季节收入波动、主要客户的变化及销售价格、毛利率的变动; 4、实施细节测试程序,检查与营业收入确认相关的支持性文件,包括销售合同、订单、销售发票、产品运输单据、客户签收单等; 5、选取本年交易金额较大客户以及应收账款或预收款项账面余额较大的客户实施函证程序,检查营业收入的真实性; 6、复核期后退换货比例,判断营业收入确认时点是否正确; 7、对应收账款年末余额较大客户,检查是否超信用额度,年末余额与营业收入之间是否存在重大异常关系,评价其合



<p>附注“六、合并财务报表主要项目注释（五十四）”。</p>	<p>理性；</p> <p>8、对出口销售收入与海关数据进行核对；</p> <p>9、对营业收入实施截止测试，确认营业收入是否记录在正确会计期间。</p> <p>10、对年末存货进行监盘，检查期后发出商品实际开票结算的情况和销售合同的进展情况。</p>
---------------------------------	--

四、其他信息

四川长虹公司管理层(以下简称管理层)对其他信息负责。其他信息包括四川长虹公司 2023 年年度报告中涵盖的信息，但不包括财务报表和我们的审计报告。

我们对财务报表发表的审计意见不涵盖其他信息，我们也不对其他信息发表任何形式的鉴证结论。

结合我们对财务报表的审计，我们的责任是阅读其他信息，在此过程中，考虑其他信息是否与财务报表或我们在审计过程中了解到的情况存在重大不一致或者似乎存在重大错报。

基于我们已执行的工作，如果我们确定其他信息存在重大错报，我们应当报告该事实。在这方面，我们无任何事项需要报告。

五、管理层和治理层对财务报表的责任

管理层负责按照企业会计准则的规定编制财务报表，使其实现公允反映，并设计、执行和维护必要的内部控制，以使财务报表不存在由于舞弊或错误导致的重大错报。

在编制财务报表时，管理层负责评估四川长虹公司的持续经营能力，披露与持续经营相关的事项（如适用），并运用持续经营假设，除非管理层计划进行清算四川长虹公司、终止运营或别无其他现实的选择。

治理层负责监督四川长虹公司的财务报告过程。

六、注册会计师对财务报表审计的责任

我们的目标是对财务报表整体是否不存在由于舞弊或错误导致的重大错报获取合



理保证，并出具包含审计意见的审计报告。合理保证是高水平的保证，但并不能保证按照审计准则执行的审计在某一重大错报存在时总能发现。错报可能由于舞弊或错误导致，如果合理预期错报单独或汇总起来可能影响财务报表使用者依据财务报表作出的经济决策，则通常认为错报是重大的。

在按照审计准则执行审计工作的过程中，我们运用职业判断，并保持职业怀疑。同时，我们也执行以下工作：

（1）识别和评估由于舞弊或错误导致的财务报表重大错报风险，设计和实施审计程序以应对这些风险，并获取充分、适当的审计证据，作为发表审计意见的基础。由于舞弊可能涉及串通、伪造、故意遗漏、虚假陈述或凌驾于内部控制之上，未能发现由于舞弊导致的重大错报的风险高于未能发现由于错误导致的重大错报的风险。

（2）了解与审计相关的内部控制，以设计恰当的审计程序。

（3）评价管理层选用会计政策的恰当性和作出会计估计及相关披露的合理性。

（4）对管理层使用持续经营假设的恰当性得出结论。同时，根据获取的审计证据，就可能导致对四川长虹公司持续经营能力产生重大疑虑的事项或情况是否存在重大不确定性得出结论。如果我们得出结论认为存在重大不确定性，审计准则要求我们在审计报告中提请报表使用者注意财务报表中的相关披露；如果披露不充分，我们应当发表非无保留意见。我们的结论基于截至审计报告日可获得的信息。然而，未来的事项或情况可能导致四川长虹公司不能持续经营。

（5）评价财务报表的总体列报、结构和内容，并评价财务报表是否公允反映相关交易和事项。

（6）就四川长虹公司中实体或业务活动的财务信息获取充分、适当的审计证据，以对财务报表发表审计意见。我们负责指导、监督和执行集团审计，并对审计意见承担全部责任。

我们与治理层就计划的审计范围、时间安排和重大审计发现等事项进行沟通，包括沟通我们在审计中识别出的值得关注的内部控制缺陷。



我们还就已遵守与独立性相关的职业道德要求向治理层提供声明，并与治理层沟通可能被合理认为影响我们独立性的所有关系和其他事项，以及相关的防范措施。

从与治理层沟通过的事项中，我们确定哪些事项对本期财务报表审计最为重要，因而构成关键审计事项。我们在审计报告中描述这些事项，除非法律法规禁止公开披露这些事项，或在极少数情形下，如果合理预期在审计报告中沟通某事项造成的负面后果超过在公众利益方面产生的益处，我们确定不应在审计报告中沟通该事项。

信永中和会计师事务所(特殊普通合伙)



中国注册会计师：

（项目合伙人）



中国注册会计师：



中国 北京

二〇二四年四月二十四日





合并资产负债表

2023年12月31日

编制单位：四川长虹电器股份有限公司

单位：人民币元

项 目	附注	2023年12月31日	2022年12月31日
流动资产：			
货币资金	六、（一）	26,382,196,391.50	21,615,590,514.34
交易性金融资产	六、（二）		300,302,465.75
衍生金融资产	六、（三）	75,444,012.01	140,654,579.58
应收票据	六、（四）	488,219,664.05	270,935,819.26
应收账款	六、（五）	14,974,284,039.02	11,902,872,354.09
应收款项融资	六、（七）	2,593,016,860.34	2,397,534,164.33
预付款项	六、（八）	1,548,897,544.10	1,308,963,977.76
其他应收款	六、（九）	386,411,864.18	457,853,171.90
其中：应收利息			
应收股利		4,550,000.00	
存货	六、（十）	19,547,118,874.85	18,887,178,958.44
合同资产	六、（六）	128,352,590.31	89,638,392.26
持有待售资产	六、（十一）	653,228,574.81	
一年内到期的非流动资产	六、（十二）	1,054,619,525.85	653,726,673.41
其他流动资产	六、（十三）	2,744,795,040.87	3,579,734,612.62
流动资产合计		70,576,584,981.89	61,604,985,683.74
非流动资产：			
债权投资	六、（十四）	1,026,238,314.86	941,815,792.47
其他债权投资			
长期应收款	六、（十五）	3,694,643,176.75	4,807,624,128.54
长期股权投资	六、（十六）	4,142,529,810.78	3,927,940,613.56
其他权益工具投资			
其他非流动金融资产	六、（十七）	406,952,970.78	109,867,625.71
投资性房地产	六、（十八）	1,143,798,876.73	669,800,538.69
固定资产	六、（十九）	7,289,459,265.52	7,645,035,554.89
在建工程	六、（二十）	208,304,894.69	240,691,007.73
生产性生物资产			
油气资产			
使用权资产	六、（二十一）	317,809,510.15	175,625,785.24
无形资产	六、（二十二）	4,224,152,289.30	4,372,579,828.84
开发支出	六、（二十三）	449,386,543.23	394,582,245.85
商誉	六、（二十四）	141,820,328.31	151,439,442.39
长期待摊费用	六、（二十五）	78,092,458.84	50,977,264.17
递延所得税资产	六、（二十六）	498,944,363.41	350,636,181.46
其他非流动资产	六、（二十七）	201,532,411.95	94,136,410.76
非流动资产合计		23,823,665,215.30	23,932,752,420.30
资产总计		94,400,250,197.19	85,537,738,104.04

法定代表人：



主管会计工作负责人：



会计机构负责人：





合并资产负债表 (续)

2023年12月31日

编制单位：四川长虹电器股份有限公司

单位：人民币元

项 目	附注	2023年12月31日	2022年12月31日
流动负债：			
短期借款	六、(二十九)	12,474,520,582.86	14,426,877,979.04
向中央银行借款			
拆入资金			
以公允价值计量且其变动计入当期损益的金融负债			
衍生金融负债	六、(三十)	105,951,376.41	148,732,154.25
应付票据	六、(三十一)	22,122,252,375.09	19,228,361,086.86
应付账款	六、(三十二)	19,424,319,009.51	15,620,129,061.78
预收款项	六、(三十三)	16,253,730.48	
合同负债	六、(三十四)	2,749,913,571.94	2,524,933,114.54
卖出回购金融资产款			
吸收存款及同业存放			
代理买卖证券款			
代理承销证券款			
应付职工薪酬	六、(三十五)	1,153,888,463.14	1,115,992,914.16
应交税费	六、(三十六)	504,755,290.15	499,118,952.01
其他应付款	六、(三十七)	3,532,001,288.05	3,515,979,286.75
其中：应付利息			
应付股利		134,212,262.97	138,388,224.16
应付手续费及佣金			
应付分保账款			
持有待售负债	六、(三十八)	300,676,167.63	
一年内到期的非流动负债	六、(三十九)	2,423,802,254.83	2,050,933,593.77
其他流动负债	六、(四十)	345,892,287.78	217,468,371.73
流动负债合计		65,154,226,397.87	59,348,526,514.89
非流动负债：			
保险合同准备金			
长期借款	六、(四十一)	3,101,951,484.73	1,552,018,329.72
租赁负债	六、(四十二)	235,883,028.82	131,252,515.82
长期应付款	六、(四十三)	55,900,347.84	56,245,286.48
长期应付职工薪酬	六、(四十四)	249,977,029.25	242,066,714.37
专项应付款			
预计负债	六、(四十五)	623,183,427.65	547,039,454.31
递延收益	六、(四十六)	686,788,749.29	725,298,069.59
递延所得税负债	六、(二十六)	231,948,140.01	98,390,348.94
其他非流动负债			
非流动负债合计		5,185,632,207.59	3,352,310,719.23
负债合计		70,339,858,605.46	62,700,837,234.12
股东权益：			
股本	六、(四十七)	4,616,244,222.00	4,616,244,222.00
资本公积	六、(四十八)	3,656,193,158.58	3,688,509,043.63
其他综合收益	六、(四十九)	-28,878,741.68	-5,145,949.15
专项储备	六、(五十)	53,960,980.60	33,168,772.31
盈余公积	六、(五十一)	202,335,263.00	202,335,263.00
未分配利润	六、(五十二)	5,627,914,844.74	5,125,257,366.02
归属于母公司股东权益合计		14,127,769,727.24	13,660,368,717.81
少数股东权益	六、(五十三)	9,932,621,864.49	9,176,532,152.11
股东权益合计		24,060,391,591.73	22,836,900,869.92
负债和股东权益总计		94,400,250,197.19	85,537,738,104.04

法定代表人：



主管会计工作负责人：



会计机构负责人：



母公司资产负债表

2023年12月31日

编制单位：四川长虹电器股份有限公司

单位：人民币元

项 目	附注	2023年12月31日	2022年12月31日
流动资产：			
货币资金		1,778,546,941.60	1,512,116,962.66
以公允价值计量且其变动计入当期损益的金融资产			
衍生金融资产		1,111,786.18	21,767,557.27
应收账款	十八、（一）	2,433,045,129.24	2,118,039,356.29
应收款项融资		153,283,350.66	38,350,643.96
预付款项		199,602,970.26	345,699,599.31
其他应收款	十八、（二）	5,177,574,195.06	5,199,148,564.53
其中：应收利息			
应收股利			156,838,700.00
存货		7,023,200,695.65	6,731,423,053.39
合同资产		358,241.00	
一年内到期的非流动资产		162,792,913.30	
其他流动资产		209,349,394.58	269,621,143.36
流动资产合计		17,138,865,617.53	16,236,166,880.77
非流动资产：			
债权投资			
可供出售金融资产			
其他债权投资			
持有至到期投资			
长期应收款			302,885,040.20
长期股权投资	十八、（三）	10,191,222,231.56	10,197,705,381.38
其他权益工具投资			
其他非流动金融资产		91,124,444.99	74,699,146.75
投资性房地产		1,485,412,935.83	1,032,175,920.16
固定资产		916,705,790.35	994,403,117.20
在建工程		23,801,761.97	13,448,677.85
生产性生物资产			
油气资产			
使用权资产		20,346,388.44	24,066,170.64
无形资产		2,146,067,627.62	2,128,808,303.40
开发支出		20,843,369.34	37,485,664.27
商誉			
长期待摊费用		12,688,463.51	3,259,777.02
递延所得税资产		3,051,958.27	
其他非流动资产		1,984,613.89	
非流动资产合计		14,913,249,585.77	14,808,937,198.87
资产总计		32,052,115,203.30	31,045,104,079.64

法定代表人：



主管会计工作负责人：



会计机构负责人：





母公司资产负债表（续）

2023年12月31日

编制单位：四川长虹电器股份有限公司

单位：人民币元

项 目	附注	2023年12月31日	2022年12月31日
流动负债：			
短期借款		3,753,802,091.15	4,532,700,856.24
交易性金融负债			
以公允价值计量且其变动计入当期损益的金融资产			
衍生金融负债		2,851,844.44	20,112,057.90
应付票据		728,126,743.90	638,548,102.09
应付账款		6,757,311,851.78	4,326,492,778.84
预收款项		2,076,429.19	
合同负债		321,233,855.75	174,153,205.28
应付职工薪酬		77,696,901.13	104,993,290.15
应交税费		20,724,673.36	18,450,149.81
其他应付款		7,120,993,584.57	8,743,856,388.03
其中：应付利息			
应付股利		2,652,271.73	2,600,848.09
持有待售负债			
一年内到期的非流动负债		1,551,511,816.54	1,472,091,332.21
其他流动负债		31,202,211.81	21,240,155.60
流动负债合计		20,367,532,003.62	20,052,638,316.15
非流动负债：			
长期借款		2,337,000,000.00	895,000,000.00
应付债券			
其中：优先股			
永续债			
租赁负债		16,274,503.03	20,055,142.21
专项应付款			
长期应付款			
长期应付职工薪酬		107,707,793.43	119,156,056.55
预计负债		309,582,315.79	283,235,447.89
递延收益		176,314,333.11	174,371,068.45
递延所得税负债		3,051,958.27	
其他非流动负债			
非流动负债合计		2,949,930,903.63	1,491,817,715.10
负 债 合 计		23,317,462,907.25	21,544,456,031.25
股东权益：			
股本		4,616,244,222.00	4,616,244,222.00
其他权益工具			
其中：优先股			
永续债			
资本公积		3,846,314,041.00	3,845,586,779.71
减：库存股			
其他综合收益		17,336,772.23	15,959,569.15
专项储备		3,152,866.58	886,110.83
盈余公积		202,335,263.00	202,335,263.00
未分配利润		49,269,131.24	819,636,103.70
股东权益合计		8,734,652,296.05	9,500,648,048.39
负债和股东权益总计		32,052,115,203.30	31,045,104,079.64

法定代表人：



主管会计工作负责人：



会计机构负责人：





合并利润表
2023年度

编制单位：四川长虹电器股份有限公司

单位：人民币元

项目	附注	2023年度	2022年度
一、营业总收入	六、(五十四)	97,455,828,421.45	92,481,659,367.24
二、营业总成本		95,248,671,527.84	90,450,236,047.05
其中：营业成本	六、(五十四)	86,205,989,292.89	81,731,310,332.10
税金及附加	六、(五十五)	606,912,664.23	569,879,390.82
销售费用	六、(五十六)	4,272,049,034.27	3,873,570,250.98
管理费用	六、(五十七)	1,814,842,398.72	1,742,845,395.97
研发费用	六、(五十八)	2,213,496,663.06	2,302,786,612.28
财务费用	六、(五十九)	135,381,474.67	229,844,064.90
其中：利息费用		412,583,574.48	384,693,221.77
利息收入		564,220,884.24	471,753,638.49
加：其他收益	六、(六十)	482,960,996.55	410,788,483.76
投资收益（损失以“-”号填列）	六、(六十一)	92,337,346.69	94,807,055.43
其中：对联营企业和合营企业的投资收益		132,780,793.39	86,186,031.70
以摊余成本计量的金融资产终止确认收益（损失以“-”号填列）		-74,097,800.64	-112,709,133.31
公允价值变动收益（损失以“-”号填列）	六、(六十二)	271,337,426.87	1,501,415.83
信用减值损失（损失以“-”号填列）	六、(六十三)	-436,749,271.36	-687,370,337.16
资产减值损失（损失以“-”号填列）	六、(六十四)	-590,193,236.05	-370,535,753.35
资产处置收益（损失以“-”号填列）	六、(六十五)	-1,532,843.33	38,331,072.99
三、营业利润（亏损以“-”号填列）		2,025,317,312.98	1,518,945,257.69
加：营业外收入	六、(六十六)	52,236,480.51	67,785,482.07
减：营业外支出	六、(六十七)	38,430,678.92	139,124,209.39
四、利润总额（亏损总额以“-”号填列）		2,039,123,114.57	1,447,606,530.37
减：所得税费用	六、(六十八)	240,980,611.41	313,228,222.19
五、净利润（净亏损以“-”号填列）		1,798,142,503.16	1,134,378,308.18
(一) 按经营持续性分类		1,798,142,503.16	1,134,378,308.18
1. 持续经营净利润（净亏损以“-”号填列）		1,798,142,503.16	1,134,378,308.18
2. 终止经营净利润（净亏损以“-”号填列）		-	-
(二) 按所有权归属分类		1,798,142,503.16	1,134,378,308.18
1. 归属于母公司所有者的净利润		687,701,603.71	467,872,369.98
2. 少数股东损益		1,110,440,899.45	666,505,938.20
六、其他综合收益的税后净额	六、(六十九)	-14,413,490.25	-87,092,616.89
归属母公司所有者的其他综合收益的税后净额		-23,732,792.53	-76,949,784.69
(一) 不能重分类进损益的其他综合收益			
1. 重新计量设定受益计划变动额			
2. 权益法下不能转损益的其他综合收益			
3. 其他权益工具投资公允价值变动			
4. 企业自身信用风险公允价值变动			
5. 其他			
(二) 将重分类进损益的其他综合收益		-23,732,792.53	-76,949,784.69
1. 权益法下可转损益的其他综合收益		1,377,203.08	10,645,069.81
2. 其他债权投资公允价值变动			
3. 金融资产重分类计入其他综合收益的金额			
4. 其他债权投资信用减值准备			
5. 现金流量套期储备			
6. 外币财务报表折算差额		-25,109,995.61	-87,594,854.50
7. 其他			
归属于少数股东的其他综合收益的税后净额		9,319,302.28	-10,142,832.20
七、综合收益总额		1,783,729,012.91	1,047,285,691.29
归属于母公司股东的综合收益总额		663,968,811.18	390,922,585.29
归属于少数股东的综合收益总额		1,119,760,201.73	656,363,106.00
八、每股收益：			
(一) 基本每股收益（元/股）		0.1490	0.1014
(二) 稀释每股收益（元/股）		0.1490	0.1014

法定代表人：



主管会计工作负责人：



会计机构负责人：





母公司利润表

2023年度

编制单位：四川长虹电器股份有限公司

单位：人民币元

项目	附注	2023年度	2022年度
一、营业收入	十八、（四）	10,255,759,824.04	8,869,963,829.86
减：营业成本	十八、（四）	9,265,654,519.22	7,460,160,894.94
税金及附加		81,699,182.22	150,775,200.82
销售费用		1,252,634,899.51	1,123,764,911.67
管理费用		235,277,780.74	220,197,254.46
研发费用		217,045,099.04	215,752,839.15
财务费用		-111,548,001.91	153,522,370.67
其中：利息费用		346,621,837.29	397,116,476.43
利息收入		410,579,536.98	436,066,503.67
加：其他收益		81,404,572.11	84,172,315.94
投资收益（损失以“-”号填列）	十八、（五）	388,920,675.55	392,522,899.66
其中：对联营企业和合营企业的投资收益		95,631,657.13	55,133,855.63
以摊余成本计量的金融资产终止确认收益（损失以“-”号填列）		-26,093,517.74	-33,841,626.23
公允价值变动收益（损失以“-”号填列）		13,029,740.61	65,104,016.55
信用减值损失（损失以“-”号填列）		-7,656,270.91	-36,110,246.71
资产减值损失（损失以“-”号填列）		-375,974,684.54	-282,820,982.48
资产处置收益（损失以“-”号填列）		245,970.33	-64,913.99
二、营业利润（亏损以“-”号填列）		-585,033,651.63	-231,406,552.88
加：营业外收入		2,216,095.76	4,889,287.37
减：营业外支出		2,899,647.71	16,923,269.55
三、利润总额（亏损总额以“-”号填列）		-585,717,203.58	-243,440,535.06
减：所得税费用			
四、净利润（净亏损以“-”号填列）		-585,717,203.58	-243,440,535.06
（一）持续经营净利润（净亏损以“-”号填列）		-585,717,203.58	-243,440,535.06
（二）终止经营净利润（净亏损以“-”号填列）			
五、其他综合收益的税后净额		1,377,203.08	6,471,953.92
（一）不能重分类进损益的其他综合收益			
1. 重新计量设定受益计划变动额			
2. 权益法下不能转损益的其他综合收益			
3. 其他权益工具投资公允价值变动			
4. 企业自身信用风险公允价值变动			
5. 其他			
（二）将重分类进损益的其他综合收益		1,377,203.08	6,471,953.92
1. 权益法下可转损益的其他综合收益		1,377,203.08	6,471,953.92
2. 其他债权投资公允价值变动			
3. 金融资产重分类计入其他综合收益的金额			
4. 其他债权投资信用减值准备			
5. 现金流量套期储备			
6. 外币财务报表折算差额			
7. 其他			
六、综合收益总额		-584,340,000.50	-236,968,581.14

法定代表人：



主管会计工作负责人：



会计机构负责人：





合并现金流量表
2023年度

编制单位：四川长虹电器股份有限公司

单位：人民币元

项 目	附注	2023年度	2022年度
一、经营活动产生的现金流量：			
销售商品、提供劳务收到的现金		103,208,636,724.38	95,361,312,658.60
客户存款和同业存放款项净增加额			
向中央银行借款净增加额			
向其他金融机构拆入资金净增加额			
收到原保险合同保费取得的现金			
收到再保险业务现金净额			
保户储金及投资款净增加额			
处置以公允价值计量且其变动计入当期损益的金融资产净增加额			
收取利息、手续费及佣金的现金			
拆入资金净增加额			
回购业务资金净增加额			
代理买卖证券收到的现金净额			
收到的税费返还		1,693,434,433.36	1,763,714,827.00
收到其他与经营活动有关的现金	六、（七十）	653,903,688.92	622,422,761.48
经营活动现金流入小计		105,555,974,846.66	97,747,450,247.08
购买商品、接受劳务支付的现金		91,343,104,748.10	83,727,059,132.09
客户贷款及垫款净增加额			
存放中央银行和同业款项净增加额			
支付原保险合同赔付款项的现金			
为交易目的而持有的金融资产净增加额			
拆出资金净增加额			
支付利息、手续费及佣金的现金			
支付保单红利的现金			
支付给职工以及为职工支付的现金		6,526,734,447.70	5,901,915,825.84
支付的各项税费		2,099,012,220.29	1,973,182,108.31
支付其他与经营活动有关的现金	六、（七十）	2,732,033,430.63	2,849,850,571.57
经营活动现金流出小计		102,700,884,846.72	94,452,007,637.81
经营活动产生的现金流量净额		2,855,089,999.94	3,295,442,609.27
二、投资活动产生的现金流量：			
收回投资收到的现金		6,251,550,176.90	801,057,907.42
取得投资收益收到的现金		134,583,307.04	138,516,193.62
处置固定资产、无形资产和其他长期资产收回的现金净额		14,028,295.51	253,437,489.96
处置子公司及其他营业单位收到的现金净额		-	-
收到其他与投资活动有关的现金	六、（七十）	2,427,670,058.76	1,464,073,674.37
投资活动现金流入小计		8,827,831,838.21	2,657,085,265.37
购建固定资产、无形资产和其他长期资产支付的现金		1,570,820,506.31	1,021,169,929.11
投资支付的现金		5,510,593,325.84	4,629,372,527.76
质押贷款净增加额			
取得子公司及其他营业单位支付的现金净额			
支付其他与投资活动有关的现金	六、（七十）	999,380,296.31	1,663,874,743.13
投资活动现金流出小计		8,080,794,128.46	7,314,417,200.00
投资活动产生的现金流量净额		747,037,709.75	-4,657,331,934.63
三、筹资活动产生的现金流量：			
吸收投资收到的现金		6,010,000.00	448,263,300.97
其中：子公司吸收少数股东投资收到的现金		6,010,000.00	448,263,300.97
取得借款所收到的现金		20,715,023,735.09	25,516,838,147.46
发行债券收到的现金		-	-
收到其他与筹资活动有关的现金	六、（七十）	3,328,853,028.42	1,677,201,235.30
筹资活动现金流入小计		24,049,886,763.51	27,642,302,683.73
偿还债务所支付的现金		19,943,623,554.58	23,176,976,249.48
分配股利、利润或偿付利息所支付的现金		1,397,929,052.12	1,105,482,419.65
其中：子公司支付给少数股东的股利、利润		349,513,154.49	258,882,369.13
支付其他与筹资活动有关的现金	六、（七十）	239,742,690.07	6,740,683,517.27
筹资活动现金流出小计		21,581,295,296.77	31,023,142,186.40
筹资活动产生的现金流量净额		2,468,591,466.74	-3,380,839,502.67
四、汇率变动对现金及现金等价物的影响		-441,409,605.04	88,026,286.35
五、现金及现金等价物净增加额		5,629,309,571.39	-4,654,702,541.68
加：期初现金及现金等价物余额		14,741,221,408.74	19,395,923,950.42
六、期末现金及现金等价物余额		20,370,530,980.13	14,741,221,408.74

法定代表人


5107980041438

主管会计工作负责人：



会计机构负责人：







母公司现金流量表
2023年度

编制单位：四川长虹电器股份有限公司

单位：人民币元

项 目	附注	2023年度	2022年度
一、经营活动产生的现金流量：			
销售商品、提供劳务收到的现金		14,349,906,274.42	10,724,654,291.40
收到的税费返还		233,428,413.33	151,109,226.02
收到其他与经营活动有关的现金		103,177,374.08	127,577,954.96
经营活动现金流入小计		14,686,512,061.83	11,003,341,472.38
购买商品、接受劳务支付的现金		11,210,630,517.44	9,912,588,627.08
支付给职工以及为职工支付的现金		613,481,539.89	562,062,377.36
支付的各项税费		155,530,683.93	162,452,272.00
支付其他与经营活动有关的现金		660,474,641.61	684,742,512.17
经营活动现金流出小计		12,640,117,382.87	11,321,845,788.61
经营活动产生的现金流量净额		2,046,394,678.96	-318,504,316.23
二、投资活动产生的现金流量：			
收回投资收到的现金		67,320,000.00	39,263,417.50
取得投资收益收到的现金		509,627,851.47	761,679,322.29
处置固定资产、无形资产和其他长期资产所收回的现金净额		138,741.86	1,534,818.22
处置子公司及其他营业单位收到的现金净额		-	-
收到其他与投资活动有关的现金		6,594,949,353.37	6,452,794,311.78
投资活动现金流入小计		7,172,035,946.70	7,255,271,869.79
购建固定资产、无形资产和其他长期资产所支付的现金		702,983,970.25	183,866,430.49
投资支付的现金		111,285,967.54	224,780,841.12
取得子公司及其他营业单位支付的现金净额			
支付其他与投资活动有关的现金		6,069,693,231.09	5,932,193,144.54
投资活动现金流出小计		6,883,963,168.88	6,340,840,416.15
投资活动产生的现金流量净额		288,072,777.82	914,431,453.64
三、筹资活动产生的现金流量：			
吸收投资收到的现金			
取得借款收到的现金		7,711,501,875.29	7,739,761,302.63
发行债券收到的现金			
收到其他与筹资活动有关的现金		71,562,000.61	281,790,191.02
筹资活动现金流入小计		7,783,063,875.90	8,021,551,493.65
偿还债务支付的现金		7,014,583,507.74	8,104,085,711.80
分配股利、利润或偿付利息支付的现金		649,848,656.77	579,992,403.63
支付其他与筹资活动有关的现金		1,594,228,268.87	1,956,786,070.38
筹资活动现金流出小计		9,258,660,433.38	10,640,864,185.81
筹资活动产生的现金流量净额		-1,475,596,557.48	-2,619,312,692.16
四、汇率变动对现金及现金等价物的影响		-519,811,266.96	8,103,062.63
五、现金及现金等价物净增加额		339,059,632.34	-2,015,282,492.12
加：期初现金及现金等价物余额		1,431,438,945.57	3,446,721,437.69
六、期末现金及现金等价物余额		1,770,498,577.91	1,431,438,945.57

法定代表人：


5107980041438

主管会计工作负责人：


印海

会计机构负责人：


印海



合并股东权益变动表
2023年度

单位：人民币元

项目	2023年												
	归属于母公司股东权益												
	股本	其他权益工具 优先股	永续债	其他	资本公积	减：库存股	其他综合收益	专项储备	盈余公积	一般风险准备	未分配利润	少数股东权益	股东权益合计
一、上年年末余额	4,616,244,222.00				3,688,509,043.63		-5,145,949.15	33,168,772.31	202,335,263.00		5,125,257,366.02	9,176,532,152.11	22,836,900,869.92
加：会计政策变更											-394,356.11	-194,501.74	-588,857.85
前期差错更正													
同一控制下企业合并													
其他													
二、本年初余额	4,616,244,222.00				3,688,509,043.63		-5,145,949.15	33,168,772.31	202,335,263.00		5,124,863,009.91	9,176,337,650.37	22,836,312,012.07
三、本年年末余额													
（一）综合收益总额					-32,315,885.05		-23,732,792.53	20,792,208.29			503,051,834.83	756,384,214.12	1,234,079,579.66
（二）股东投入和减少资本					-32,315,885.05		-23,732,792.53				687,701,603.71	1,119,760,201.73	1,783,729,012.91
1. 股东投入的普通股												-39,298,806.27	-71,614,691.32
2. 其他权益工具持有者投入资本												-41,406,530.01	-41,406,530.01
3. 股份支付计入股东权益的金额													
4. 其他					-32,315,885.05								1,598,737.66
（三）利润分配													
1. 提取盈余公积													508,986.08
2. 提取一般风险准备													-31,806,898.97
3. 对股东的分配													-529,276,358.61
4. 其他													
（四）股东权益内部结转													
1. 资本公积转增股本													
2. 盈余公积转增股本													
3. 盈余公积弥补亏损													
4. 设定受益计划变动额结转留存收益													
5. 其他综合收益结转留存收益													
6. 其他													
（五）专项储备													
1. 本年提取								20,792,208.29				20,449,408.39	41,241,616.68
2. 本年使用								59,979,012.92				52,224,821.92	112,203,834.84
（六）其他								39,186,804.63				31,775,413.53	70,962,218.16
四、本年年末余额	4,616,244,222.00				3,656,193,158.58		-28,878,741.68	53,960,980.60	202,335,263.00		5,627,914,844.74	9,932,621,864.49	24,060,391,591.73

法定代表人：


主管会计工作负责人：

会计机构负责人：

柳江江
5107980041438

印海

印海



合并股东权益变动表（续）

2023年度

单位：人民币元

项目	2022年											少数股东权益	股东权益合计
	归属母公司股东权益										未分配利润		
	股本	其他权益工具	资本公积	减：库存股	其他综合收益	专项储备	盈余公积	一般风险准备	其他				
一、上年年末余额	4,616,244,222.00		3,651,667,754.41		71,803,835.54	22,564,608.06	202,335,263.00		4,749,709,880.48		8,525,178,091.59	21,839,503,655.08	
加：会计政策变更													
前期差错更正													
同一控制下企业合并													
其他													
二、本年初余额	4,616,244,222.00		3,651,667,754.41		71,803,835.54	22,564,608.06	202,335,263.00		4,749,709,880.48		8,525,178,091.59	21,839,503,655.08	
三、本年增减变动金额（减少以“-”号填列）			36,841,289.22		-76,949,784.69	10,604,164.25			375,547,485.54		651,354,060.52	997,397,214.84	
（一）综合收益总额					-76,949,784.69				467,872,369.98		656,363,106.00	1,047,285,691.29	
（二）股东投入和减少资本			36,841,289.22								253,873,323.65	290,714,612.87	
1. 股东投入的普通股													
2. 其他权益工具持有者投入资本													
3. 股份支付计入股东权益的金额													
4. 其他			36,841,289.22								263,587,854.81	263,587,854.81	
（三）利润分配									-92,324,884.44		-9,714,531.16	27,126,758.06	
1. 提取盈余公积													
2. 提取一般风险准备													
3. 对股东的分配													
4. 其他													
（四）股东权益内部结转													
1. 资本公积转增股本													
2. 盈余公积转增股本													
3. 盈余公积弥补亏损													
4. 设定受益计划变动额结转留存收益													
5. 其他综合收益结转留存收益													
6. 其他													
（五）专项储备						10,604,164.25						10,604,164.25	
1. 本年提取						27,972,633.22						27,972,633.22	
2. 本年使用						17,368,468.97						17,368,468.97	
（六）其他													
四、本年年末余额	4,616,244,222.00		3,688,509,043.63		-5,145,949.15	33,168,772.31	202,335,263.00		5,125,257,366.02		9,176,532,152.11	22,836,900,869.92	

法定代表人：

5107980041438

主管会计工作负责人：

印海

会计机构负责人：

印海



母公司股东权益变动表

2023年度

单位：人民币元

项 目	2023年				未分配利润	股东权益合计
	股本	其他权益工具 优先股 永续债 其他	资本公积	减：库存股		
一、上年年末余额	4,616,244,222.00		3,845,586,779.71		819,636,103.70	9,500,648,048.39
加：会计政策变更						
前期差错更正						
其他						
二、本年年初余额	4,616,244,222.00		3,845,586,779.71		819,636,103.70	9,500,648,048.39
三、本年增减变动金额（减少以“－”号填列）			727,261.29		-770,366,972.46	-765,995,752.34
（一）综合收益总额				1,377,203.08		-584,340,000.50
（二）所有者投入和减少资本						
1.所有者投入实收资本						
2.其他权益工具持有者投入资本						
3.股份支付计入所有者权益的金额						
4.其他						
（三）利润分配						
1.提取盈余公积					-184,649,768.88	-184,649,768.88
2.对所有者的分配						
3.其他					-184,649,768.88	-184,649,768.88
（四）所有者权益内部结转						
1.资本公积转增实收资本						
2.盈余公积转增实收资本						
3.盈余公积弥补亏损						
4.设定受益计划变动额结转留存收益						
5.其他综合收益结转留存收益						
6.其他						
（五）专项储备						
1.本年提取					2,266,755.75	2,266,755.75
2.本年使用					11,499,351.66	11,499,351.66
（六）其他			727,261.29		9,232,595.91	9,232,595.91
四、本年年末余额	4,616,244,222.00		3,846,314,041.00		49,269,131.24	8,734,652,296.05

法定代表人：

主管会计工作负责人：

会计机构负责人：



母公司股东权益变动表 (续)

2023年度

单位: 人民币元

项目	股本		其他权益工具		资本公积	减: 库存股	其他综合收益	专项储备	盈余公积	未分配利润	股东权益合计
	上年年末余额	本期增加	优先股	永续债 其他							
一、上年年末余额	4,616,244,222.00				3,854,243,988.66		9,487,615.23		202,335,263.00	1,155,401,523.20	9,837,712,612.09
加: 会计政策变更											
前期差错更正											
其他											
二、本年初余额	4,616,244,222.00				3,854,243,988.66		9,487,615.23		202,335,263.00	1,155,401,523.20	9,837,712,612.09
三、本年增减变动金额 (减少以“-”号填列)					-8,657,208.95		6,471,953.92	886,110.83		-335,765,419.50	-337,064,563.70
(一) 综合收益总额							6,471,953.92			-243,440,535.06	-236,968,581.14
(二) 所有者投入和减少资本					-8,657,208.95						-8,657,208.95
1. 所有者投入实收资本											
2. 其他权益工具持有者投入资本											
3. 股份支付计入所有者权益的金额											
4. 其他					-8,657,208.95						-8,657,208.95
(三) 利润分配										-92,324,884.44	-92,324,884.44
1. 提取盈余公积											
2. 对所有者的分配										-92,324,884.44	-92,324,884.44
3. 其他											
(四) 所有者权益内部结转											
1. 资本公积转增实收资本											
2. 盈余公积转增实收资本											
3. 盈余公积弥补亏损											
4. 设定受益计划变动额结转留存收益											
5. 其他综合收益结转留存收益											
6. 其他											
(五) 专项储备								886,110.83			886,110.83
1. 本年提取								886,110.83			886,110.83
2. 本年使用											
(六) 其他											
四、本年年末余额	4,616,244,222.00				3,845,586,779.71		15,959,569.15	886,110.83	202,335,263.00	819,636,103.70	9,500,648,048.39

法定代表人:

主管会计工作负责人:

会计机构负责人:



四川长虹电器股份有限公司财务报表附注

2023年1月1日至2023年12月31日

(本财务报表附注除特别注明外,均以人民币元列示)

一、 公司的基本情况

1、公司概况

四川长虹电器股份有限公司(以下简称四川长虹、本公司或公司,在包括子公司时统称本集团)是1988年经绵阳市人民政府[绵府发(1988)33号]批准进行股份制改革试点而设立的股份有限公司,同年原人民银行绵阳市分行[绵人行金(1988)字第47号]批准公司向社会公开发行了个人股股票。1993年公司按《股份有限公司规范意见》等规定进行规范后,原国家体改委[体改生(1993)54号]批准公司继续进行规范化的股份制企业试点。1994年3月11日,经中国证券监督管理委员会(以下简称中国证监会)[证监发审字(1994)7号]批准,公司的社会公众股4,997.37万股在上海证券交易所上市流通。2005年末股本总额为2,164,211,422股。2006年公司实行股权分置改革,改革主要内容是公司向四川长虹电子控股集团有限公司(以下简称长虹集团)定向回购266,000,000股,同时注销股本266,000,000股;国家持有的股份和社会法人股为取得流通权而向原流通股股东支付对价323,476,797股等。经过2006年股权分置改革后,公司股本全部为流通股,注册资本和股本均为1,898,211,418股。

2009年1月16日,长虹集团通过上海证券交易所交易系统以大宗交易方式将持有的公司29,670,300股转让给国际商业机器全球服务(中国)有限公司(以下简称IBM中国公司),本次交易完成后,长虹集团持有公司股份552,019,534股,占总股本的29.08%,IBM中国公司持有29,670,300股,占总股本的1.56%。

公司2010年5月18日召开2009年股东大会决议,以2009年12月31日股本1,898,211,418股为基数,以资本公积金向2010年6月25日登记在册的全体股东每10股转增5股,以资本公积金向全体股东转增股份总额为949,105,709股,变更后的注册资本为人民币2,847,317,127元。公司2011年6月8日召开2010年股东大会决议,以股本2,847,317,127股为基数,以资本公积金向2011年6月27日登记在册的全体股东每10股转增2.5股,以资本公积金向全体股东转增股份总额为711,829,282股,变更后的注册资本为人民币3,559,146,409.00元。

经中国证监会[证监许可(2009)663号]核准,公司于2009年7月31日公开发行3,000万张认股权和债券分离交易的可转换公司债券(以下简称分离交易可转债),每张面值100元,金额300,000万元,债券期限为6年。此债券和认股权证于2009年8月19日起在上海证券交易所交易市场上市交易。每1,000元面值分离交易可转债的最终认购人可同时获得公司派发的191份认股权证,总计57,300万份,认股权证存续期为2009年8月19日至2011年8月18日。根据公司董事会于2011年8月12日[临2011-084号]公告,行权价格为2.79元/股,行权比例为1:1.87,此次共有565,295,557份认股权证行权,行权增加股本人民币1,057,097,813.00元,增资方式均为现金出资。公司注册资本变更后为人民币4,616,244,222.00元。

2017年3月至2020年7月期间,长虹集团分别与深圳市华晟达投资控股有限公司、苏州久利电子有限公司、周健签订“股权分置改革对价偿还协议”,深圳市华晟达投资控股有限公司、苏州久利电子有限公司、周健向长虹集团支付长虹集团在公司股权分置改革过程中代为垫付的股改对价合计949,835股;上述股权转让完成后,长虹集团持有本公司股票数量为1,071,813,562股,股权比例为23.22%。

截止2023年12月31日,公司注册资本和股本均为4,616,244,222.00元。

2、注册地和总部地址:四川省绵阳市高新区绵兴东路35号。

四川长虹电器股份有限公司财务报表附注

2023年1月1日至2023年12月31日

(本财务报表附注除特别注明外，均以人民币元列示)

3、业务性质、经营范围和主要经营活动

3.1业务性质：家电制造。

3.2经营范围：一般项目：家用电器制造；家用电器销售；日用电器修理；智能车载设备制造；智能车载设备销售；电子产品销售；家用电器零配件销售；通信设备制造；通信设备销售；通用设备修理；通信传输设备专业修理；照明器具制造；照明器具销售；家居用品制造；家居用品销售；日用产品修理；计算机软硬件及辅助设备批发；计算机软硬件及辅助设备零售；计算机软硬件及外围设备制造；计算机及办公设备维修；电工机械专用设备制造；机械设备销售；专用设备修理；电工器材销售；电力设施器材销售；制冷、空调设备制造；制冷、空调设备销售；数字视频监控系统制造；金属链条及其他金属制品制造；金属制品销售；金属制品修理；仪器仪表制造；仪器仪表销售；仪器仪表修理；文化、办公用设备制造；办公用品销售；体育用品及器材零售；体育用品及器材批发；文具用品零售；文具用品批发；住房租赁；非居住房地产租赁；租赁服务（不含许可类租赁服务）；集成电路设计；集成电路销售；软件开发；软件销售；企业管理咨询；信息技术咨询服务；财务咨询；化工产品销售（不含许可类化工产品）；货物进出口；建筑材料销售；高性能有色金属及合金材料销售；金属材料销售；塑料制品销售；包装材料及制品销售；金属链条及其他金属制品销售；汽车零配件零售；汽车零配件批发；电子元器件批发；电子元器件零售；商务代理代办服务；广告制作；广告设计、代理；广告发布；摄像及视频制作服务；智能无人飞行器销售；智能无人飞行器制造；广播电视设备制造（不含广播电视传输设备）；音响设备制造；音响设备销售；机械电气设备制造；机械电气设备销售。（除依法须经批准的项目外，凭营业执照依法自主开展经营活动）许可项目：房地产开发经营；建设工程施工；第一类增值电信业务；第二类增值电信业务；广播电视节目制作经营；互联网信息服务；音像制品制作。（依法须经批准的项目，经相关部门批准后方可开展经营活动，具体经营项目以相关部门批准文件或许可证件为准）。

3.3主要经营活动：2023年度本集团主要从事电视机、冰箱、空调、洗衣机、厨卫产品及小家电、中间产品、物流服务、特种业务、压缩机、网络通讯终端等产品的生产销售、ICT产品的销售以及房地产开发等生产经营活动。

4、控股股东以及集团最终实际控制人名称：长虹集团持有公司23.22%的股权，是公司的控股股东。绵阳市政府国有资产监督管理委员会（以下简称绵阳市国资委）持有长虹集团90.00%的股权，是公司的最终实际控制人。

5、本财务报表于2024年4月24日由本公司董事会批准报出。

二、合并财务报表范围

本集团合并财务报表范围包括长虹美菱股份有限公司、长虹华意压缩机股份有限公司等41家子公司。

详见本附注“八、合并范围的变化”及本附注“九、在其他主体中的权益”相关内容。

三、财务报表的编制基础

1、编制基础

四川长虹电器股份有限公司财务报表附注

2023年1月1日至2023年12月31日

(本财务报表附注除特别注明外,均以人民币元列示)

本集团财务报表以持续经营为基础,根据实际发生的交易和事项,按照财政部颁布的《企业会计准则》、具体会计准则和其后颁布的企业会计准则应用指南、企业会计准则解释及其他相关规定(以下简称“企业会计准则”)以及中国证券监督管理委员会《公开发行证券的公司信息披露编报规则第15号——财务报告的一般规定》(2023年修订)的披露规定,并基于以下所述重要会计政策、会计估计进行编制。

2、持续经营

公司自本报告期末起12个月具备持续经营能力,无影响持续经营能力的重大事项。

四、重要会计政策、会计估计

具体会计政策和会计估计提示:本公司根据实际生产经营特点制定的具体会计政策和会计估计,主要包括:应收款项坏账准备、存货跌价准备、研发费用资本化条件、收入确认和计量等。

1. 遵循企业会计准则的声明

本集团编制的财务报表符合企业会计准则的要求,真实、完整地反映了本公司及本集团的财务状况、经营成果和现金流量等有关信息。

2. 会计期间

本集团的会计期间为公历1月1日至12月31日。

3. 营业周期

正常营业周期是指本公司从购买用于加工的资产起至实现现金或现金等价物的期间。本集团以12个月作为一个营业周期,并以其作为资产和负债的流动性划分标准。

4. 记账本位币

本集团除境外子公司以外以人民币为记账本位币。境外子公司以非人民币为记账本位币,资产负债表日将外币报表折算为人民币。

5. 重要性标准确定方法和选择依据

项目	重要性标准
重要的应收款项坏账准备收回或转回	单项收回或转回金额占应收款项收回或转回总额的10%以上且金额大于人民币1,000.00万元
重要的应收款项核销	单项核销金额占各类应收款项坏账核销总额的10%以上且金额大于人民币500.00万元
重要的单项计提坏账准备的应收款项	单项计提金额占各类应收款项坏账准备总额的10%以上且金额大于人民币10,000.00万元
重要的债权投资	单项债权投资占债权投资总额的5%且金额大于人民币5,000.00万元
重要的其他非流动资产	单项非流动资产占非流动资产总额的10%且金额大于人民币1,000.00万元
合同资产账面价值发生重大变动	合同资产账面价值变动金额占期初合同资产余额的30%以上
重要的在建工程或资本化研发项目	单个项目的预算大于人民币5,000.00万元
重要的合同负债	单项账龄超过1年的合同负债余额占合同负债总额的10%以上且金额大于人民币5,000.00万元

四川长虹电器股份有限公司财务报表附注

2023年1月1日至2023年12月31日

(本财务报表附注除特别注明外,均以人民币元列示)

项目	重要性标准
合同负债账面价值发生重大变动	合同负债账面价值变动金额占期初合同负债余额的30%以上
重要的预收款项	单项账龄超过1年的预收余额占预收总额的10%以上且金额大于人民币1,000.00万元
重要应付款项及其他应付款	单项账龄超过1年的应付账款/其他应付款占应付账款/其他应付款总额的10%以上且金额大于1亿元
重要的非全资子公司	少数股东权益金额占合并少数股东权益金额5%以上
重要的合营企业或联营企业	长期股权投资金额占合并净资产的5%以上
收到或支付重要的投资活动有关的现金	单笔收到或支付的投资大于人民币1亿以上
不涉及当期现金收支的重大活动	不涉及当期现金收支,对当期报表影响达到合并净资产的10%

6. 记账基础和计价原则

本集团会计核算以权责发生制为记账基础。根据《企业会计准则—基本准则》第四十三条和相关具体准则的规定,除以公允价值计价且变动计入损益的金融资产、非同一控制下的企业合并取得的资产及负债、债务重组、开展具有商业实质的非货币资产交换中换入和换出的资产等按公允价值计量外,以历史成本为计价原则。

7. 同一控制下和非同一控制下企业合并的会计处理方法

企业合并是指将两个或两个以上单独的企业合并形成一个报告主体的交易或事项。本集团在合并日或购买日确认因企业合并取得的资产、负债,合并日或购买日为实际取得被合并方或被购买方控制权的日期。

本集团作为合并方,在同一控制下企业合并中取得的资产和负债,在合并日按被合并方在最终控制方合并报表中的账面价值计量。取得的净资产账面价值与支付的合并对价账面价值的差额,调整资本公积;资本公积不足冲减的,调整留存收益。

在非同一控制下企业合并中取得的被购买方可辨认资产、负债及或有负债在购买日以公允价值计量。合并成本为本集团在购买日为取得对被购买方的控制权而支付的现金或非现金资产、发行或承担的负债、发行的权益性证券等的公允价值以及在企业合并中发生的各项直接相关费用之和(通过多次交易分步实现的企业合并,其合并成本为每一单项交易的成本之和)。合并成本大于合并中取得的被购买方可辨认净资产公允价值份额的差额,确认为商誉;合并成本小于合并中取得的被购买方可辨认净资产公允价值份额的,首先对合并中取得的各项可辨认资产、负债及或有负债的公允价值、以及合并对价的非现金资产或发行的权益性证券等的公允价值进行复核,经复核后,合并成本仍小于合并中取得的被购买方可辨认净资产公允价值份额的,将其差额计入合并当期营业外收入。

8. 控制的判断标准和合并财务报表的编制方法

(1) 控制的判断

控制,是指投资方拥有对被投资方的权力,通过参与被投资方的相关活动而享有可变回报,并且有能力运用对被投资方的权力影响其回报金额。

四川长虹电器股份有限公司财务报表附注

2023年1月1日至2023年12月31日

(本财务报表附注除特别注明外,均以人民币元列示)

本公司在综合考虑所有相关事实和情况的基础上对是否控制被投资方进行判断。一旦相关事实和情况的变化导致对控制定义所涉及的相关要素发生变化的,本公司会进行重新评估。相关事实和情况主要包括:1)被投资方的设立目的。2)被投资方的相关活动以及如何对相关活动作出决策。3)投资方享有的权利是否使其目前有能力主导被投资方的相关活动。4)投资方是否通过参与被投资方的相关活动而享有可变回报。5)投资方是否有能力运用对被投资方的权力影响其回报金额。6)投资方与其他方的关系。

(2)合并范围的确定原则。公司将拥有实际控制权的子公司及结构化主体纳入合并财务报表范围。

(3)合并财务报表所采用的会计方法。公司合并财务报表是按照《企业会计准则第33号—合并财务报表》及相关规定的要求编制,合并时合并范围内的所有重大内部交易和往来业务已抵销。子公司的所有者权益中不属于母公司的份额以及当期净损益、其他综合收益及综合收益总额中属于少数股东权益的份额,分别在合并财务报表“少数股东权益、少数股东损益、归属于少数股东的其他综合收益及归属于少数股东的综合收益总额”项目列示。子公司与本公司采用的会计政策或会计期间不一致的,在编制合并财务报表时,按照公司的会计政策或会计期间对子公司财务报表进行必要的调整。

对于非同一控制下企业合并取得的子公司,在编制合并财务报表时,以购买日可辨认净资产公允价值为基础对其个别财务报表进行调整;对于同一控制下企业合并取得的子公司,视同该企业于合并当期的年初已经存在,从合并当期的年初起将其资产、负债、经营成果和现金流量,按原账面价值纳入合并财务报表。

9. 合营安排分类及共同经营会计处理方法

本集团的合营安排包括共同经营和合营企业。对于共同经营项目,本集团作为共同经营中的合营方确认单独持有的资产和承担的负债,以及按份额确认持有的资产和承担的负债,根据相关约定单独或按份额确认相关的收入和费用。与共同经营发生购买、销售不构成业务的资产交易的,仅确认因该交易产生的损益中归属于共同经营其他参与方的部分。

10. 现金及现金等价物

公司现金流量表之现金指库存现金以及可以随时用于支付的存款,现金等价物指持有期限短(一般为购买日起三个月内到期)、流动性强、易于转换为已知金额现金且价值变动风险很小的投资。

11. 外币业务和外币财务报表折算

(1)外币交易。本集团外币交易按当月月初汇率将外币金额折算为人民币金额。于资产负债表日,外币货币性项目采用资产负债表日的即期汇率折算为人民币,所产生的折算差额除了为购建或生产符合资本化条件的资产而借入的外币专门借款产生的汇兑差额按资本化的原则处理外,直接计入当期损益。以公允价值计量的外币非货币性项目,采用公允价值确定日的即期汇率折算为人民币,所产生的折算差额,作为公允价值变动直接计入当期损益。以历史成本计量的外币非货币性项目,仍采用交易发生日的即期汇率折算,不改变其人民币金额。

(2)外币财务报表的折算。外币资产负债表中资产、负债类项目采用资产负债表日的即期汇率折算;所有者权益类项目除“未分配利润”外,均按业务发生时的即期汇率折算;利润表中的收入与费用

四川长虹电器股份有限公司财务报表附注

2023年1月1日至2023年12月31日

(本财务报表附注除特别注明外,均以人民币元列示)

项目,采用报告期期初和报告期期末近似汇率(外汇牌价中间价)的平均值折算。上述折算产生的外币报表折算差额,在其他综合收益项目中列示。外币现金流量采用报告期期初和报告期期末近似汇率(外汇牌价中间价)平均值折算。汇率变动对现金的影响额,在现金流量表中单独列示。

12. 金融工具

在本集团成为金融工具合同的一方时确认一项金融资产或金融负债。金融资产和金融负债在初始确认时以公允价值计量。对于以公允价值计量且其变动计入当期损益的金融资产和金融负债,相关的交易费用直接计入损益,对于其他类别的金融资产和金融负债,相关交易费用计入初始确认金额。

(1) 金融资产和金融负债的公允价值确定方法

公允价值,是指市场参与者在计量日发生的有序交易中,出售一项资产所能收到或者转移一项负债所需支付的价格。金融工具存在活跃市场的,本集团采用活跃市场中的报价确定其公允价值。活跃市场中的报价是指易于定期从交易所、经纪商、行业协会、定价服务机构等获得的价格,且代表了在公平交易中实际发生的市场交易的价格。金融工具不存在活跃市场的,本集团采用估值技术确定其公允价值。估值技术包括参考熟悉情况并自愿交易的各方最近进行的市场交易中使用的价格、参照实质上相同的其他金融工具当前的公允价值、现金流量折现法和期权定价模型等。

(2) 金融资产分类和计量

本集团在初始确认时将金融资产分类为以下类别:以摊余成本计量的金融资产;以公允价值计量且其变动计入其他综合收益的金融资产;以公允价值计量且其变动计入当期损益的金融资产。金融资产的分类取决于本集团企业管理该金融资产的业务模式以及该金融资产的现金流量特征。

以摊余成本计量的金融资产

金融资产同时符合下列条件的,分类为以摊余成本计量的金融资产:集团管理该金融资产的业务模式是以收取合同现金流量为目标;该金融资产的合同条款规定,在特定日期产生的现金流量,仅为对本金和以未偿付本金金额为基础的利息的支付。对于此类金融资产,采用实际利率法,按照摊余成本进行后续计量,其摊销或减值产生的利得或损失,均计入当期损益。此类金融资产主要包括货币资金、应收票据、应收账款、其他应收款、债权投资和长期应收款等。本集团将自资产负债表日起一年内(含一年)到期的债权投资和长期应收款,列示为一年内到期的非流动资产;取得时期限在一年内(含一年)的债权投资列示为其他流动资产。

以公允价值计量且其变动计入其他综合收益的金融资产

金融资产同时符合下列条件的,分类为以公允价值计量且其变动计入其他综合收益的金融资产:本集团管理该金融资产的业务模式是既以收取合同现金流量为目标又以出售金融资产为目标;该金融资产的合同条款规定,在特定日期产生的现金流量,仅为对本金和以未偿付本金金额为基础的利息的支付。对于此类金融资产,采用公允价值进行后续计量。其折价或溢价采用实际利率法进行摊销并确认为利息收入或费用。除减值损失及外币货币性金融资产的汇兑差额确认为当期损益外,此类金融资产的公允价值变动作为其他综合收益确认,直到该金融资产终止确认时,其累计利得或损失转入当期损益。与此类金融资产相关利息收入,计入当期损益。此类金融资产列示为其他债权投资,自资产负

四川长虹电器股份有限公司财务报表附注

2023年1月1日至2023年12月31日

(本财务报表附注除特别说明外,均以人民币元列示)

债表日起一年内(含一年)到期的其他债权投资,列示为一年内到期的非流动资产;取得期限在一年内(含一年)的其他债权投资列示为其他流动资产。本集团根据对应收票据的管理目的,对既以到期收取合同现金流量为目标又以出售为目标的应收票据分类到以公允价值计量且其变动计入其他综合收益的金融资产,此类金融资产列报为应收款项融资。

以公允价值计量且其变动计入当期损益的金融资产

上述以摊余成本计量的金融资产和以公允价值计量且其变动计入其他综合收益的金融资产之外的金融资产,分类为以公允价值计量且其变动计入当期损益的金融资产。采用公允价值进行后续计量,所有公允价值变动计入当期损益。本集团将非交易性权益工具分类为以公允价值计量且其变动计入当期损益的金融资产。此类金融资产列报为交易性金融资产,自资产负债表日起超过一年到期且预期持有超过一年的列报为其他非流动金融资产。

(3) 金融工具减值

本集团以预期信用损失为基础,对以摊余成本计量的金融资产、以公允价值计量且其变动计入其他综合收益的金融资产投资进行减值处理并确认损失准备。

信用损失,是指本集团按照原实际利率折现的、根据合同应收的所有合同现金流量与预期收取的所有现金流量之间的差额,即全部现金短缺的现值。其中,对于本集团购买或源生的已发生信用减值的金融资产,应按照该金融资产经信用调整的实际利率折现。

本集团根据信用风险特征,考虑所有合理且有依据的信息,包括前瞻性信息。在评估应收款项预期信用损失时,按具体信用风险特征分类如下:

1) 对于应收款项及合同资产和应收租赁款(含重大融资成分和不含重大融资成分),本集团均按照相当于整个存续期内的预期信用损失金额计量损失准备,对于其他应收款,本集团依据信用风险自初始确认后是否已经显著增加,未显著增加的采用相当于未来12个月内、显著增加的采用整个存续期的预期信用损失的金额计量减值损失。

①基于单项为基础评估预期信用损失:应收票据及应收账款中的金融机构信用类应收票据(含已承兑信用证)、关联方款项(同一控制下关联方和重大影响关联方);其他应收款中的应收股利、应收利息、备用金、投资借款、保证金、政府补助款项(含拆解补贴);合同资产;含重大融资成分的应收款项(即长期应收款);

②基于客户信用特征及账龄组合为基础评估预期信用损失:基于单项为基础评估预期信用损失之外的,本集团基于客户信用特征及账龄组合为基础评估应收票据及应收账款和其他应收款金融工具的预期信用损失。

本集团在评估预期信用损失时,考虑所有合理且有依据的信息,包括前瞻性信息。当有客观证据表明其客户信用特征及账龄组合已不能合理反映其预期信用损失,则单项测算预期未来现金流现值,产生现金流量短缺直接减记该金融资产的账面余额。

四川长虹电器股份有限公司财务报表附注

2023年1月1日至2023年12月31日

(本财务报表附注除特别注明外,均以人民币元列示)

2) 对适用金融工具减值的其他资产,基于单项为基础评估预期信用损失。如非以公允价值计量变动入损益的贷款承诺和财务担保合同、以公允价值计量且其变动入其他综合收益金融资产;以摊余成本计量的其他金融资产(如其他流动资产、其他非流动金融资产等)。

(4) 金融资产转移的确认依据和计量方法

满足下列条件之一的金融资产,予以终止确认:①收取该金融资产现金流量的合同权利终止;②该金融资产已转移,且将金融资产所有权上几乎所有的风险和报酬转移给转入方;③该金融资产已转移,虽然企业既没有转移也没有保留金融资产所有权上几乎所有的风险和报酬,但是放弃了对该金融资产的控制。

若企业既没有转移也没有保留金融资产所有权上几乎所有的风险和报酬,且未放弃对该金融资产的控制的,则按照继续涉入所转移金融资产的程度确认有关金融资产,并相应确认有关负债。继续涉入所转移金融资产的程度,是指该金融资产价值变动使企业面临的风险水平。

金融资产整体转移满足终止确认条件的,将所转移金融资产的账面价值及因转移而收到的对价与原计入其他综合收益的公允价值变动累计额之和的差额计入当期损益。

金融资产部分转移满足终止确认条件的,将所转移金融资产的账面价值在终止确认及未终止确认部分之间按其相对的公允价值进行分摊,并将因转移而收到的对价与应分摊至终止确认部分的原计入其他综合收益的公允价值变动累计额之和与分摊的前述账面金额之差额计入当期损益。

本集团对采用附追索权方式出售的金融资产,或将持有的金融资产背书转让,需确定该金融资产所有权上几乎所有的风险和报酬是否已经转移。已将该金融资产所有权上几乎所有的风险和报酬转移给转入方的,终止确认该金融资产;保留了金融资产所有权上几乎所有的风险和报酬的,不终止确认该金融资产;既没有转移也没有保留金融资产所有权上几乎所有的风险和报酬的,则继续判断企业是否对该资产保留了控制,并根据前面各段所述的原则进行会计处理。

(5) 金融负债的分类和计量

金融负债在初始确认时划分为以公允价值计量且其变动计入当期损益的金融负债和其他金融负债。初始确认金融负债,以公允价值计量。对于以公允价值计量且其变动计入当期损益的金融负债,相关的交易费用直接计入当期损益,对于其他金融负债,相关交易费用计入初始确认金额。

1) 公允价值计量且其变动计入当期损益的金融负债

分类为交易性金融负债和在初始确认时指定为以公允价值计量且其变动计入当期损益的金融负债的条件与分类为交易性金融资产和在初始确认时指定为以公允价值计量且其变动计入当期损益的金融资产的条件一致。以公允价值计量且其变动计入当期损益的金融负债采用公允价值进行后续计量,公允价值的变动形成的利得或损失以及与该等金融负债相关的股利和利息支出计入当期损益。

2) 其他金融负债

四川长虹电器股份有限公司财务报表附注

2023年1月1日至2023年12月31日

(本财务报表附注除特别注明外,均以人民币元列示)

与在活跃市场中没有报价、公允价值不能可靠计量的权益工具挂钩并须通过交付该权益工具结算的衍生金融负债,按照成本进行后续计量。其他金融负债采用实际利率法,按摊余成本进行后续计量,终止确认或摊销产生的利得或损失计入当期损益。

3) 财务担保合同

不属于指定为以公允价值计量且其变动计入当期损益的金融负债的财务担保合同,以公允价值进行初始确认,在初始确认后按照《企业会计准则第13号—或有事项》确定的金额和初始确认金额扣除按照《企业会计准则第14号—收入》的原则确定的累计摊销额后的余额之中的较高者进行后续计量。

(6) 金融负债的终止确认

金融负债的现时义务全部或部分已经解除的,才能终止确认该金融负债或其一部分。本集团(债务人)与债权人之间签订协议,以承担新金融负债方式替换现存金融负债,且新金融负债与现存金融负债的合同条款实质上不同的,终止确认现存金融负债,并同时确认新金融负债。金融负债全部或部分终止确认的,将终止确认部分的账面价值与支付的对价(包括转出的非现金资产或承担的新金融负债)之间的差额,计入当期损益。

(7) 金融资产和金融负债的抵销

当本集团具有抵销已确认金融资产和金融负债的法定权利,且目前可执行该种法定权利,同时本集团计划以净额结算或同时变现该金融资产和清偿该金融负债时,金融资产和金融负债以相互抵销后的金额在资产负债表内列示。除此以外,金融资产和金融负债在资产负债表内分别列示,不予相互抵销。

(8) 衍生工具及嵌入衍生工具

衍生工具于相关合同签署日以公允价值进行初始计量,并以公允价值进行后续计量。除指定为套期工具且套期高度有效的衍生工具,其公允价值变动形成的利得或损失将根据套期关系的性质按照套期会计的要求确定计入损益的期间外,其余衍生工具的公允价值变动计入当期损益。对包含嵌入衍生工具的混合工具,如未指定为以公允价值计量且其变动计入当期损益的金融资产或金融负债,嵌入衍生工具与该主合同在经济特征及风险方面不存在紧密关系,且与嵌入衍生工具条件相同,单独存在的工具符合衍生工具定义的,嵌入衍生工具从混合工具中分拆,作为单独的衍生金融工具处理。如果无法在取得时或后续的资产负债表日对嵌入衍生工具进行单独计量,则将混合工具整体指定为以公允价值计量且其变动计入当期损益的金融资产或金融负债。

(9) 权益工具

权益工具是指能证明拥有本集团在扣除所有负债后的资产中的剩余权益的合同。本集团发行(含再融资)、回购、出售或注销权益工具作为权益的变动处理。本集团不确认权益工具的公允价值变动。与权益性交易相关的交易费用从权益中扣减。本集团对权益工具持有方的各种分配(不包括股票股利),减少股东权益。

13. 存货

四川长虹电器股份有限公司财务报表附注

2023年1月1日至2023年12月31日

(本财务报表附注除特别注明外,均以人民币元列示)

(1) 分类、确认和计量: 存货分房地产开发类存货和家电与电子类存货两大类。房地产开发类存货包括已完工开发产品、在建开发产品和拟开发土地。家电与电子类存货包括原材料、库存商品、在产品、自制半成品、委托加工材料、低值易耗品、周转材料等。存货为永续盘存制。已完工开发产品是指已建成、待出售的物业; 在建开发产品是指尚未建成、以出售或经营为开发目的的物业; 拟开发土地是指购入的、已决定将之发展为出售或出租物业的土地。项目整体开发时, 全部转入在建开发产品; 项目分期开发时, 将分期开发用地部分转入在建开发产品, 后期未开发土地仍保留在本项目中确认。公共配套设施按实际成本计入开发成本, 完工时, 摊销转入住宅等可售物业的成本, 但如具有经营价值且拥有收益权的配套设施, 单独计入“投资性房地产”。

存货中家电与电子类存货按标准成本计价; 原材料(屏、电子元器件等)采用标准价格进行日常核算, 每月末, 按当月实际领用额分配价格差异, 调整当月生产成本; 低值易耗品一般用标准价格核算, 于领用时一次性摊销, 每月末按当月实际领用额分配价格差异调整为实际成本; 库存商品按标准成本计价结转产品销售成本, 月末摊销库存商品差价, 调整当月销售成本; 在途材料按实际成本计价入账。周转材料主要为模具, 领用后在一年内摊毕。

(2) 存货可变现净值的确定方法: 报告期末, 对存货按账面成本与可变现净值孰低法计价, 存货跌价准备按单个存货项目账面成本高于其可变现净值的差额提取, 计提的存货跌价准备计入当期损益。

14. 长期股权投资

本集团长期股权投资主要是对子公司的投资、对联营企业的投资和对合营企业的投资。

通过同一控制下的企业合并取得的长期股权投资, 在合并日按照取得被合并方在最终控制方合并报表中净资产的账面价值的份额作为长期股权投资的初始投资成本。被合并方在合并日的净资产账面价值为负数的, 长期股权投资成本按零确定。通过非同一控制下的企业合并取得的长期股权投资, 以合并成本作为初始投资成本。

除上述通过企业合并取得的长期股权投资外, 以支付现金取得的长期股权投资, 按照实际支付的购买价款作为投资成本; 以发行权益性证券取得的长期股权投资, 按照发行权益性证券的公允价值作为投资成本; 投资者投入的长期股权投资, 按照投资合同或协议约定的价值作为投资成本; 以债务重组、非货币性资产交换等方式取得的长期股权投资, 按相关会计准则的规定确定投资成本。

本集团对子公司投资采用成本法核算, 对合营企业及联营企业投资采用权益法核算。

后续计量采用成本法核算的长期股权投资, 在追加投资时, 按照追加投资支付的成本额公允价值及发生的相关交易费用增加长期股权投资成本的账面价值。被投资单位宣告分派的现金股利或利润, 按照应享有的金额确认为当期投资收益。

后续计量采用权益法核算的长期股权投资, 随着被他投资单位所有者权益的变动相应调整增加或减少长期股权投资的账面价值。其中在确认应享有被投资单位净损益的份额时, 以取得投资时被投资单位各项可辨认资产等的公允价值为基础, 按照本集团的会计政策及会计期间, 并抵销与联营企业及合营企业之间发生的内部交易损益按照持股比例计算归属于投资企业的部分, 对被投资单位的净利润进行调整后确认。

四川长虹电器股份有限公司财务报表附注

2023年1月1日至2023年12月31日

(本财务报表附注除特别说明外,均以人民币元列示)

处置长期股权投资,其账面价值与实际取得价款的差额,计入当期投资收益。采用权益法核算的长期股权投资,因被投资单位除净损益以外所有者权益的其他变动而计入所有者权益的,处置该项投资时将原计入所有者权益的部分按相应比例转入当期投资损益。

因处置部分股权投资等原因丧失了对被投资单位的共同控制或重大影响的,处置后的剩余股权区分交易性或非交易性,交易性分类入交易性金融资产核算,非交易性分类入其他非流动金融资产核算,剩余股权在丧失共同控制或重大影响之日的公允价值与账面价值之间的差额计入当期损益。原股权投资因采用权益法核算而确认的其他综合收益,在终止采用权益法核算时采用与被投资单位直接处置相关资产或负债相同的基础进行会计处理。

因处置部分长期股权投资丧失了对被投资单位控制的,处置后的剩余股权能够对被投资单位实施共同控制或施加重大影响的,改按权益法核算,处置股权账面价值和处置对价的差额计入投资收益,并对该剩余股权视同自取得时即采用权益法核算进行调整;处置后的剩余股权不能对被投资单位实施共同控制或施加重大影响的,区分交易性或非交易性,交易性分类入交易性金融资产核算,非交易性分类入其他非流动金融资产核算,处置股权账面价值和处置对价的差额计入投资收益,剩余股权在丧失控制之日的公允价值与账面价值间的差额计入当期投资损益。

本集团对于分步处置股权至丧失控股权的各项交易不属于一揽子交易的,对每一项交易分别进行会计处理。属于“一揽子交易”的,将各项交易作为一项处置子公司并丧失控制权的交易进行会计处理,但是,在丧失控制权之前每一次交易处置价款与所处置的股权对应的长期股权投资账面价值之间的差额,确认为其他综合收益,到丧失控制权时再一并转入丧失控制权的当期损益。

15. 投资性房地产

本集团投资性房地产包括已出租的土地使用权、持有并准备增值后转让的土地使用权和已出租的房屋建筑物。投资性房地产按其成本作为入账价值,外购投资性房地产的成本包括购买价款、相关税费和可直接归属于该资产的其他支出;自行建造投资性房地产的成本,由建造该项资产达到预定可使用状态前所发生的必要支出构成。

本集团对投资性房地产采用成本模式进行后续计量,按其预计使用寿命及净残值率采用平均年限法计提折旧或摊销。投资性房地产的预计使用寿命、净残值率及年折旧(摊销)率按照固定资产和无形资产核算的相关规定执行。

当投资性房地产的用途改变为自用时,则自改变之日起将其转换为固定资产或无形资产。自用房地产的用途改变为赚取租金或资本增值时,则自改变之日起,将固定资产或无形资产转换为投资性房地产。发生转换时,以转换前的账面价值作为转换后的入账价值。

当投资性房地产被处置,或者永久退出使用且预计不能从其处置中取得经济利益时,终止确认该项投资性房地产。投资性房地产出售、转让、报废或毁损的处置收入扣除其账面价值和相关税费后的金额计入当期损益。

16. 固定资产

四川长虹电器股份有限公司财务报表附注

2023年1月1日至2023年12月31日

(本财务报表附注除特别注明外,均以人民币元列示)

本集团固定资产是指同时具有以下特征,即为生产商品、提供劳务、出租或经营管理而持有的,使用年限超过一个会计年度的有形资产。

固定资产包括房屋建筑物、仪器仪表、动力设备、机器设备、起重设备、运输设备、锻压设备、其他设备等,按其取得时的成本作为入账的价值,其中,外购的固定资产成本包括买价和进口关税等相关税费,以及为使固定资产达到预定可使用状态前所发生的可直接归属于该资产的其他支出;自行建造固定资产的成本,由建造该项资产达到预定可使用状态前所发生的必要支出构成;投资者投入的固定资产,按投资合同或协议约定的价值作为入账价值,但合同或协议约定价值不公允的按公允价值入账;。

与固定资产有关的后续支出,包括修理支出、更新改造支出等,符合固定资产确认条件的,计入固定资产成本,对于被替换的部分,终止确认其账面价值;不符合固定资产确认条件的,于发生时计入当期损益。

除已提足折旧仍继续使用的固定资产和单独计价入账的土地外,公司对所有固定资产计提折旧。计提折旧时采用平均年限法,并根据用途分别计入相关资产的成本或当期费用。公司固定资产的分类折旧年限、预计净残值率、折旧率如下:

序号	类别	折旧年限(年)	预计残值率	年折旧率
1	房屋及建筑物	10-40	0%-5%	2.38%-10.00%
2	机器设备	9-14	0%-5%	6.79%-11.11%
3	运输设备	4-8	0%-5%	11.88%-25%
4	动力设备	5-10	0%-5%	9.5%-20%
5	起重设备	5-10	0%-5%	9.5%-20%
6	仪器仪表	3-8	0%-5%	11.88%-33.33%
7	锻压设备	5-10	0%-5%	9.5%-20%
8	其他设备	3-20	0%-5%	4.75%-33.33%

公司于每年年度终了,对固定资产的预计使用寿命、预计净残值和折旧方法进行复核,如发生改变,则作为会计估计变更处理。

17. 在建工程

在建工程按实际发生的成本计量。自营建筑工程按直接材料、直接工资、直接施工费等计量;出包建筑工程按应支付的工程价款等计量;设备安装工程按所安装设备的价值、安装费用、工程试运转等所发生的支出等确定工程成本。在建工程成本还包括应当资本化的借款费用和汇兑损益。

在建工程在达到预定可使用状态之日起,根据工程预算、造价或工程实际成本等,按估计的价值结转固定资产,次月起开始计提折旧,待办理了竣工决算手续后再对固定资产原值差异进行调整,不调整原已计提的折旧额。

18. 借款费用

四川长虹电器股份有限公司财务报表附注

2023年1月1日至2023年12月31日

(本财务报表附注除特别注明外,均以人民币元列示)

借款费用包括借款利息、折价或溢价的摊销、辅助费用以及因外币借款而发生的汇兑差额等。可直接归属于符合资本化条件的资产的购建或者生产的借款费用,在资产支出已经发生、借款费用已经发生、为使资产达到预定可使用或可销售状态所必要的购建或生产活动已经开始时,开始资本化;当购建或生产符合资本化条件的资产达到预定可使用或可销售状态时,停止资本化。其余借款费用在发生当期确认为费用。

专门借款当期实际发生的利息费用,扣除尚未动用的借款资金存入银行取得的利息收入或进行暂时性投资取得的投资收益后的金额予以资本化;一般借款根据累计资产支出超过专门借款部分的资产支出加权平均数乘以所占用一般借款的资本化率,确定资本化金额。资本化率根据一般借款加权平均利率计算确定。

符合资本化条件的资产,是指需要经过相当长时间(通常指1年以上)的购建或者生产才能达到预定可使用或者可销售状态的固定资产、投资性房地产和存货等资产。

如果符合资本化条件的资产在购建或者生产过程中发生非正常中断、且中断时间连续超过3个月,暂停借款费用的资本化,直至资产的购建或生产活动重新开始。

19. 使用权资产

公司在成为租赁合同的承租方时,在有权获得使用期间内因使用已识别资产所产生的几乎全部经济利益,并有权在该使用期间主导已识别资产的使用时,按照租赁负债现值、预付租金、初始直接费用之和确认使用权资产,并分别确认折旧及利息费用。

公司在成为租赁合同承租方时,针对一年以内不含购买选择权的短期租赁和价值低于4万的租赁合同(不含转租或预期转租资产),选择按照简化处理,在租赁期间按照直线法计入相关资产成本或当期损益。

20. 无形资产

本集团无形资产包括土地使用权、专利技术、非专利技术、商标权等,按取得时的实际成本计量,其中,购入的无形资产,按实际支付的价款和相关的其他支出作为实际成本;投资者投入的无形资产,按投资合同或协议约定的价值确定实际成本,但合同或协议约定价值不公允的,按公允价值确定实际成本。

本集团于取得无形资产时分析判断其使用寿命。土地使用权等能确定使用寿命的无形资产,自无形资产可供使用时起,至不再作为无形资产确认时为止的使用寿命期间内采用直线法摊销,其他无形资产按合同或法律规定的使用年限作为摊销年限。使用寿命不确定的无形资产不应摊销。自行开发取得的非特种业务类无形资产,按事先确认项目的成果受益期间,一般是3-5年平均摊销。自行开发取得的特种业务类无形资产,按事先确认项目的成果受益期间,按10年平均摊销。

年度终了,对使用寿命有限的无形资产的使用寿命及摊销方法进行复核。无形资产的预计使用寿命及摊销方法与以前估计不同的,改变其摊销期限和摊销方法。对使用寿命不确定的无形资产的使用寿命进行复核,如果有证据表明其使用寿命是有限的,估计其使用寿命,并按使用寿命有限的无形资产处理。复核后如有改变作为会计估计变更。

四川长虹电器股份有限公司财务报表附注

2023年1月1日至2023年12月31日

(本财务报表附注除特别注明外,均以人民币元列示)

21. 研发支出的归集范围及相关会计处理方法

本集团的研究开发支出主要包括本集团实施研究开发活动而耗用的材料、研发部门职工薪酬、研发使用的设备及软件等资产的折旧摊销、研发测试、研发技术服务费及授权许可费、其他费用等支出。

本集团的研究开发支出根据其性质以及研发活动最终形成无形资产是否具有较大不确定性,分为研究阶段支出和开发阶段支出。研究阶段的支出,于发生时计入当期损益;开发阶段的支出,同时满足下列条件的,确认为无形资产:(1)完成该无形资产以使其能够使用或出售在技术上具有可行性;(2)具有完成该无形资产并使用或出售的意图;(3)运用该无形资产生产的产品存在市场或无形资产自身存在市场;(4)有足够的技术、财务资源和其他资源支持,以完成该无形资产的开发,并有能力使用或出售该无形资产;(5)归属于该无形资产开发阶段的支出能够可靠地计量。

不满足上述条件的开发阶段的支出,于发生时计入当期损益。前期已计入损益的开发支出在以后期间不再确认为资产。已资本化的开发阶段的支出在资产负债表上列示为开发支出,自该项目达到预定可使用状态之日起转为无形资产列报。

22. 非金融长期资产减值

本集团于每一资产负债表日对长期股权投资、固定资产、在建工程、使用寿命有限的无形资产等项目进行检查,当存在下列迹象时,表明资产可能发生了减值,将进行减值测试。对商誉和使用寿命不确定的无形资产,无论是否存在减值迹象,每年末均进行减值测试。难以对单项资产的可收回金额进行测试的,以该资产所属的资产组或资产组组合为基础测试。

减值测试后,若该资产的账面价值超过其可收回金额,其差额确认为减值损失,上述资产的减值损失一经确认,在以后会计期间不予转回。资产的可收回金额是指资产的公允价值减去处置费用后的净额与资产预计未来现金流量的现值两者之间的较高者。出现减值的迹象如下:

- (1) 资产的市价当期大幅度下跌,跌幅明显高于因时间的推移或者正常使用而预计的下跌;
- (2) 经营所处的经济、技术或者法律等环境以及资产所处的市场在当期或者将在近期发生重大变化,从而对企业产生不利影响;
- (3) 市场利率或者其他市场投资报酬率在当期已经提高,从而影响企业计算资产预计未来现金流量现值的折现率,导致资产可收回金额大幅度降低;
- (4) 有证据表明资产已经陈旧过时或者其实体已经损坏;
- (5) 资产已经或者将被闲置、终止使用或者计划提前处置;
- (6) 内部报告的证据表明资产的经济绩效已经低于或者将低于预期,如资产所创造的净现金流量或者实现的营业利润(或者亏损)远远低于(或者高于)预计金额等;
- (7) 其他表明资产可能已经发生减值的迹象。

对商誉和使用寿命不确定的无形资产,无论是否存在减值迹象,年末均进行减值测试。

23. 商誉

四川长虹电器股份有限公司财务报表附注

2023年1月1日至2023年12月31日

(本财务报表附注除特别注明外,均以人民币元列示)

商誉为股权投资成本或非同一控制下企业合并成本超过应享有的或企业合并中取得的被投资单位或被购买方可辨认净资产于取得日或购买日的公允价值份额的差额。与子公司有关的商誉在合并财务报表上单独列示,与联营企业和合营企业有关的商誉,包含在长期股权投资的账面价值中。

24. 长期待摊费用

本集团的长期待摊费用是指已经支出,但应由当期及以后各期承担的摊销期限在1年以上(不含1年)的费用,该等费用在受益期内平均摊销。如果长期待摊费用项目不能使以后会计期间受益,则将尚未摊销的该项目的摊余价值全部转入当期损益。

25. 合同资产和合同负债

在本集团与客户的合同中,本集团有权就已向客户转让商品、提供的相关服务而收取合同价款,与此同时承担将商品或服务转移给客户的履约义务。当客户实际支付合同对价或在该对价到期应付之前,企业已经向客户转移了商品或服务,则应当将因已转让商品或服务而有权收取对价的权利列示为合同资产,在取得无条件收款权时确认为应收账款或长期应收款。合同资产预期信用损失的确定方法参见金融工具减值。

在本集团与客户的合同中,本集团有权在尚未向客户转移商品或服务之前收取合同对价,与此同时将已收或应收客户对价而应向客户转移商品或服务的义务列示为合同负债。当本集团履行向客户转让商品或提供服务的义务时,合同负债确认为收入。

26. 职工薪酬

职工薪酬是指本公司为获得职工提供的服务或解除劳动关系而给予各种形式的报酬或补偿,包括短期薪酬、离职后福利、辞退福利或其他长期职工福利。

短期薪酬具体包括:职工工资、奖金、津贴和补贴,职工福利费,医疗保险费、工伤保险费和生育保险费等社会保险费,住房公积金,工会经费和职工教育经费,短期带薪缺勤,短期利润分享计划,非货币性福利以及其他短期薪酬。在职工提供服务的会计期间,将实际发生的短期薪酬确认为负债,并按照受益对象计入当期损益或相关资产成本。

离职后福利主要包括设定提存计划,设定提存计划主要包括基本养老保险、失业保险以及年金等,相应的应缴存金额于发生时计入相关资产成本或当期损益。

在职工劳动合同到期之前解除与职工的劳动关系,或为鼓励职工自愿接受裁减而提出给予补偿的建议,在本公司不能单方面撤回因解除劳动关系计划或裁减建议所提供的辞退福利时,和本公司确认与涉及支付辞退福利的重组相关的成本两者孰早日,确认辞退福利产生的职工薪酬负债,并计入当期损益。但辞退福利预期在年度报告期结束后十二个月不能完全支付的,按照其他长期职工薪酬处理。

职工内部退休计划采用上述辞退福利相同的原则处理。本公司将自职工停止提供服务日至正常退休日的期间拟支付的内退人员工资和缴纳的社会保险费等,在符合预计负债确认条件时,计入当期损益(辞退福利)。

四川长虹电器股份有限公司财务报表附注

2023年1月1日至2023年12月31日

(本财务报表附注除特别注明外,均以人民币元列示)

本公司向职工提供的其他长期职工福利,符合设定提存计划的,按照设定提存计划进行会计处理,除此之外按照设定受益计划进行会计处理。本集团无设定受益计划。

27. 租赁负债

公司在成为租赁合同的承租方时,在有权获得使用期间内因使用已识别资产所产生的几乎全部经济利益,并有权在该使用期间主导已识别资产的使用时,将租入资产按照扣除租赁激励后尚未支付的租赁付款额的现值(选择简化处理的短期租赁和低价值资产租赁除外)确认租赁负债。

28. 股份支付

股份支付是指为了获取职工或其他方提供服务而授予权益工具或者承担以权益工具为基础确定的负债的交易。股份支付分为以权益结算的股份支付和以现金结算的股份支付。

用以换取职工提供服务的以权益结算的股份支付,以授予职工权益工具在授予日的公允价值计量。该公允价值的金额在完成等待期内的服务或达到规定业绩条件才可行权的情况下,在等待期内以对可行权权益工具数量的最佳估计为基础,按直线法计算计入相关成本或费用,相应增加资本公积。

以现金结算的股份支付,按照本集团承担的以股份或其他权益工具为基础确定的负债的公允价值计量。如授予后立即可行权,在授予日以承担负债的公允价值计入相关成本或费用,相应增加负债;如需完成等待期内的服务或达到规定业绩条件以后才可行权,在等待期的每个资产负债表日,以对可行权情况的最佳估计为基础,按照本公司承担负债的公允价值金额,将当期取得的服务计入成本或费用,相应调整负债。

在相关负债结算前的每个资产负债表日以及结算日,对负债的公允价值重新计量,其变动计入当期损益。

29. 预计负债

当与对外担保、商业承兑汇票贴现、未决诉讼或仲裁、产品质量保证等或有事项相关的业务同时符合以下条件时,本公司将其确认为负债:该义务是本公司承担的现时义务;该义务的履行很可能导致经济利益流出企业;该义务的金额能够可靠地计量。

预计负债按照履行相关现时义务所需支出的最佳估计数进行初始计量,并综合考虑与或有事项有关的风险、不确定性和货币时间价值等因素。货币时间价值影响重大的,通过对相关未来现金流出进行折现后确定最佳估计数。每个资产负债表日对预计负债的账面价值进行复核,如有改变则对账面价值进行调整以反映当前最佳估计数。

30. 收入

收入是本集团在日常活动中形成的、会导致股东权益增加且与股东投入资本无关的经济利益的总流入。本集团在履行了合同中的履约义务,即在客户取得相关商品或服务的控制权时,确认收入。

合同中包含两项或多项履约义务的,本集团在合同开始时,按照各单项履约义务所承诺商品或服务的单独售价的相对比例,将交易价格分摊至各单项履约义务,按照分摊至各单项履约义务的交易价格计量收入。

四川长虹电器股份有限公司财务报表附注

2023年1月1日至2023年12月31日

(本财务报表附注除特别注明外，均以人民币元列示)

交易价格是本集团因向客户转让商品或服务而预期有权收取的对价金额，不包括代第三方收取的款项。本公司确认的交易价格不超过在相关不确定性消除时累计已确认收入极可能不会发生重大转回的金额。预期将退还给客户的款项作为负债不计入交易价格。

合同中存在重大融资成分，本公司按照假定客户在取得商品或服务控制权时即以现金支付的应付金额确定交易价格。该交易价格与合同对价之间的差额，在合同期间内采用实际利率法摊销。合同开始日，本集团预计客户取得商品或服务控制权与客户支付价款间隔不超过一年的，不考虑合同中存在的重大融资成分。

满足下列条件之一时，本集团属于在某一时段内履行履约义务；否则，属于在某一时点履行履约义务：

- 1) 客户在本集团履约的同时即取得并消耗本公司履约所带来的经济利益。
- 2) 客户能够控制本集团履约过程中在建的商品。
- 3) 在本集团履约过程中所产出的商品具有不可替代用途，且本集团在整个合同期间内有权就累计至今已完成的履约部分收取款项。

对于在某一时段内履行的履约义务，本集团在该段时间内按照履约进度确认收入，并按照完工百分比法确定履约进度。履约进度不能合理确定时，本集团已经发生的成本预计能够得到补偿的，按照已经发生的成本金额确认收入，直到履约进度能够合理确定为止。

对于在某一时点履行的履约义务，本集团在客户取得相关商品或服务控制权时点确认收入。在判断客户是否已取得商品或服务控制权时，本集团考虑下列迹象：

- 1) 本集团就该商品或服务享有现时收款权利。
- 2) 本集团已将该商品的法定所有权转移给客户。
- 3) 本集团已将该商品的实物转移给客户。
- 4) 本集团已将该商品所有权上的主要风险和报酬转移给客户。
- 5) 客户已接受该商品或服务。
- 6) 其他表明客户已取得商品控制权的迹象。

本集团已向客户转让商品或服务而有权收取对价的权利(且该权利取决于时间流逝之外的其他因素)作为合同资产列示，合同资产以预期信用损失为基础计提减值。本集团拥有的、无条件(仅取决于时间流逝)向客户收取对价的权利作为应收款项列示。本集团已收或应收客户对价而应向客户转让商品或服务的义务作为合同负债列示。

与本集团的主要活动相关的具体会计政策描述如下：

1) 转让商品

本集团与客户之间的销售商品通常在综合考虑取得商品的现时收款权利、商品所有权上的主要风险和报酬的转移、商品的法定所有权的转移、商品实物资产的转移、客户接受该商品等因素的基础上，

四川长虹电器股份有限公司财务报表附注

2023年1月1日至2023年12月31日

(本财务报表附注除特别注明外,均以人民币元列示)

以商品控制权转移时点确认收入。对于商家自提的货物,以提货签收做为收入确认的时点;对于物流配送的货物,自商品运抵商家签收作为收入确认的时点;对于具有寄售特征的销售业务,根据合同约定于商家提供商品结算清单时确认收入;对于通过网络销售渠道发生的销售业务,于商品发出配送至客户收货,视为商品所有权上的主要风险和报酬转移,确认商品销售收入的实现;出口收入根据合同约定交付货物至客户指定港口或指定地点或交付至客户指定承运商,并报关通过后确认收入。

2) 转让服务

本集团与客户之间的转让服务通常包括运输服务、仓储服务、物业服务、技术服务、劳务服务等;本集团将转让服务作为在某一时段内履行的履约义务,按照履约进度确认收入,履约进度不能合理确定的除外。本集团按照投入法确定提供服务的履约进度。对于履约进度不能合理确定时,本集团已经发生的成本预计能够得到补偿的,按照已经发生的成本金额确认收入,直到履约进度能够合理确定为止。

3) 房地产业务

房地产销售在签订销售合同,收到销售合同首期款及已确认余下房款的付款安排后,于房产完工并验收合格,发出交房通知及交房时间安排,按交房或交房通知期限届满孰早确认收入。

4) 建造合同

在建造合同的结果能够可靠估计的情况下,按照履约进度按照履约进度确认收入,履约进度不能合理确定的除外。本集团按照投入法确定提供服务的履约进度。对于履约进度不能合理确定时,本公司已经发生的成本预计能够得到补偿的,按照已经发生的成本金额确认收入,直到履约进度能够合理确定为止。合同履约进度按已经发生的劳务成本占估计总成本的比例确定。合同预计总成本超过合同总收入的,将预计损失确认为当期费用。在建合同累计已发生的成本和累计已确认的毛利(亏损)与已结算的价款在资产负债表中以抵销后的净额列示。在建合同累计已发生的成本和累计已确认的毛利(亏损)之和超过已结算价款的部分作为合同资产列示;在建合同已结算的价款超过累计已发生的成本与累计已确认的毛利(亏损)之和的部分作为合同负债列示。

5) 融资租赁业务

本集团作为融资租赁出租人,在租赁期开始日,将租赁开始日最低租赁收款额与初始直接费用之和作为应收融资租赁款的入账价值,同时记录未担保余值,将最低租赁收款额及未担保余值之和与其现值之和的差额确认为未实现融资收益。未实现融资收益在租赁期内采用实际利率法计算确认当期的融资租赁收入。或有租金于实际发生时计入当期损益。

6) 让渡资产使用权

本集团针对让渡资产使用权业务,按照有关合同或协议约定且与交易相关的经济利益很可能流入公司、收入的金额能够可靠地计量时,确认让渡资产使用权收入的实现。

7) 质保义务

四川长虹电器股份有限公司财务报表附注

2023年1月1日至2023年12月31日

(本财务报表附注除特别注明外,均以人民币元列示)

根据合同约定、法律规定等,本集团为所销售的商品、所建造的工程等提供质量保证。对于为向客户保证所销售的商品符合既定标准的保证类质量保证,本公司按照预计负债进行会计处理。对于为向客户保证所销售的商品符合既定标准之外提供了一项单独服务的服务类质量保证,本集团将其作为一项单项履约义务,按照提供商品和服务类质量保证的单独售价的相对比例,将部分交易价格分摊至服务类质量保证,并在合同约定的服务期间内平均确认收入。在评估质量保证是否在向客户保证所销售商品符合既定标准之外提供了一项单独服务时,本集团考虑该质量保证是否为法定要求或行业惯例、质量保证期限以及公司承诺履行任务的性质等因素。

8) 客户未行使的合同权利

本集团向客户预收销售商品或服务款项的,首先将该款项确认为负债,待履行了相关履约义务时再转为收入。当本集团预收款项无需退回,且客户可能会放弃其全部或部分合同权利时,本集团预期将有权获得与客户所放弃的合同权利相关的金额的,按照客户行使合同权利的模式按比例将上述金额确认为收入;否则,本集团只有在客户要求履行剩余履约义务的可能性极低时,才将上述负债的相关余额转为收入。合同负债,是指本集团已收或应收客户对价而应向客户转让商品或服务的义务。

31. 合同成本

合同成本包括为取得合同发生的增量成本及合同履约成本。

为取得合同发生的增量成本是指本公司不取得合同就不会发生的成本(如销售佣金等)。该成本预期能够收回的,本公司将其作为合同取得成本确认为一项资产。本集团为取得合同发生的、除预期能够收回的增量成本之外的其他支出于发生时计入当期损益。

为履行合同发生的成本,不属于存货等其他企业会计准则规范范围且同时满足下列条件的,本公司将其作为合同履约成本确认为一项资产:

- 1) 该成本与一份当前或预期取得的合同直接相关,包括直接人工、直接材料、制造费用(或类似费用)、明确由客户承担的成本以及仅因该合同而发生的其他成本;
- 2) 该成本增加了本集团未来用于履行履约义务的资源;
- 3) 该成本预期能够收回。

合同取得成本确认的资产和合同履约成本确认的资产(以下简称“与合同成本有关的资产”)采用与该资产相关的商品或服务收入确认相同的基础进行摊销,计入当期损益。摊销期限不超过一年则在发生时计入当期损益。

当与合同成本有关的资产的账面价值高于下列两项的差额时,本集团对超出部分计提减值准备,并确认为资产减值损失:

- 1) 本集团因转让与该资产相关的商品或服务预期能够取得的剩余对价;
- 2) 为转让该相关商品或服务估计将要发生的成本。

32. 政府补助

四川长虹电器股份有限公司财务报表附注

2023年1月1日至2023年12月31日

(本财务报表附注除特别说明外,均以人民币元列示)

本集团的政府补助包括与资产相关的政府补助和与收益相关的政府补助。其中,与资产相关的政府补助,是指本集团取得的、用于购建或以其他方式形成长期资产的政府补助;与收益相关的政府补助,是指除与资产相关的政府补助之外的政府补助。如果政府文件中未明确规定补助对象,本集团按照上述区分原则进行判断,难以区分的,整体归类为与收益相关的政府补助。

政府补助为货币性资产的,按照实际收到的金额计量,对于按照固定的定额标准拨付的补助,或对年末有确凿证据表明能够符合财政扶持政策规定的相关条件且预计能够收到财政扶持资金时,按照应收的金额计量;政府补助为非货币性资产的,按照公允价值计量,公允价值不能可靠取得的,按照名义金额(1元)计量。

与资产相关的政府补助确认为递延收益,并在相关资产使用寿命内平均分配计入当期损益。相关资产在使用寿命结束前被出售、转让、报废或发生毁损的,将尚未分配的相关递延收益余额转入资产处置当期的损益。

与收益相关的政府补助,用于补偿以后期间的相关成本费用或损失的,确认为递延收益,并在确认相关成本费用或损失的期间计入当期损益;用于补偿已发生的相关费用或损失的,直接计入当期损益。与日常活动相关的政府补助,按照经济业务实质,计入其他收益。与日常活动无关的政府补助,计入营业外收支。

本集团取得政策性优惠贷款贴息的,区分财政将贴息资金拨付给贷款银行和财政将贴息资金直接拨付给本集团两种情况,分别按照以下原则进行会计处理:

(1) 财政将贴息资金拨付给贷款银行,由贷款银行以政策性优惠利率向本集团提供贷款的,本集团以实际收到的借款金额作为借款的入账价值,按照借款本金和该政策性优惠利率计算相关借款费用。

(2) 财政将贴息资金直接拨付给本集团,本集团将对应的贴息冲减相关借款费用。

本集团已确认的政府补助需要退回时,存在相关递延收益的,冲减相关递延收益账面余额,超出部分计入当期损益;不存在相关递延收益的,直接计入当期损益。

33. 递延所得税资产和递延所得税负债

本集团的递延所得税资产和递延所得税负债根据资产和负债的计税基础与其账面价值的差额(暂时性差异)计算确认。对于按照税法规定能够于以后年度抵减应纳税所得额的可抵扣亏损和税款抵减,视同暂时性差异确认相应的递延所得税资产。于资产负债表日,递延所得税资产和递延所得税负债,按照预期收回该资产或清偿该负债期间的适用税率计量。

本集团以很可能取得用来抵扣可抵扣暂时性差异的应纳税所得额为限,确认由可抵扣暂时性差异产生的递延所得税资产。对已确认的递延所得税资产,当预计到未来期间很可能无法获得足够的应纳税所得额用以抵扣递延所得税资产时,应当减记递延所得税资产的账面价值。在很可能获得足够的应纳税所得额时,减记的金额予以转回。

34. 租赁

四川长虹电器股份有限公司财务报表附注

2023年1月1日至2023年12月31日

(本财务报表附注除特别说明外,均以人民币元列示)

公司在成为租赁合同的承租方时,在有权获得使用期间内因使用已识别资产所产生的几乎全部经济利益,并有权在该使用期间主导已识别资产的使用时,将租入资产按照扣除租赁激励后尚未支付的租赁付款额的现值(选择简化处理的短期租赁和低价值资产租赁除外)确认租赁负债,按照租赁负债现值、预付租金、初始直接费用之和确认使用权资产,并分别确认折旧及利息费用。

公司在成为租赁合同承租方时,针对一年以内不含购买选择权的短期租赁和价值低于4万的租赁合同(不含转租或预期转租资产),选择按照简化处理,在租赁期间按照直线法计入相关资产成本或当期损益。

公司在成为租赁合同的出租方时,在租赁开始日将租赁分为经营租赁和融资租赁。融资租赁是指实质上转移了与资产所有权有关的全部风险和报酬的租赁。经营租赁是指除融资租赁以外的其他租赁。经营租赁的租金在租赁期间内按直线法确认为收入。融资租赁按照租赁投资净额作为应收融资租赁款的入账价值,为未担保余值和租赁期开始日尚未收到的租赁收款额的现值之和。

合同中同时存在租赁与非租赁业务并可拆分,对其中租赁业务按租赁准则进行财务核算。合同中同时存在租赁与非租赁业务且不可拆分,整体纳入租赁业务按租赁准则进行财务核算。

租赁变更需判断是否可作为单项租赁业务确认,对满足单项租赁确认条件的需单独确认;对不满足单项租赁业务确认的,或发生承租人可控范围内的重大事件或变化,重新评估计量租赁负债现值。并相应调整使用权资产的账面价值,如使用权资产的账面价值已调减至零,但租赁负债仍需进一步调减的,承租人应当将剩余金额计入当期对应费用。

35. 所得税的会计核算

所得税的会计核算采用资产负债表债务法。所得税费用包括当年所得税和递延所得税。除将与直接计入股东权益的交易和事项相关的当年所得税和递延所得税计入股东权益,以及企业合并产生的递延所得税调整商誉的账面价值外,其余的当期所得税和递延所得税费用或收益计入当期损益。

当年所得税是指企业按照税务规定计算确定的针对当期发生的交易和事项,应交纳给税务部门的金额,即应交所得税;递延所得税是指按照资产负债表债务法应予确认的递延所得税资产和递延所得税负债在期末应有的金额相对于原已确认金额之间的差额。

36. 分部信息

本集团以内部组织结构、管理要求、内部报告制度为依据确定经营分部,以经营分部为基础确定报告分部。经营分部,是指集团内同时满足下列条件的组成部分:该组成部分能够在日常活动中产生收入、发生费用;公司管理层能够定期评价该组成部分的经营成果,以决定向其配置资源、评价其业绩;公司能够取得该组成部分的财务状况、经营成果和现金流量等有关会计信息。

分部间转移价格参照市场价格确定,共同费用除无法合理分配的部分外按照收入比例在不同的分部之间分配。

37. 套期业务的处理方法

四川长虹电器股份有限公司财务报表附注

2023年1月1日至2023年12月31日

(本财务报表附注除特别说明外,均以人民币元列示)

套期保值业务包括公允价值套期、现金流量套期和境外经营净投资套期,套期保值业务在满足下列条件时,在相同会计期间将套期工具和被套期项目公允价值变动的抵销结果计入当期损益(或其他综合收益)。

(1) 套期关系仅由符合条件的套期工具和被套期项目组成。

(2) 在套期开始时,正式指定了套期工具和被套期项目,并准备了关于套期关系和企业从事套期的风险管理策略和风险管理目标的书面文件。该文件至少载明了套期工具、被套期项目、被套期风险的性质以及套期有效性评估方法(包括套期无效部分产生的原因分析以及套期比率确定方法)等内容。套期必须与具体可辨认并被指定的风险有关,且最终影响公司的损益。

(3) 套期关系符合套期有效性要求:套期有效性,是指套期工具的公允价值或现金流量变动能够抵销被套期风险引起的被套期项目公允价值或现金流量变动的程度。套期工具的公允价值或现金流量变动大于或小于被套期项目的公允价值或现金流量变动的部分为套期无效部分。

套期同时满足下列条件的,公司认定套期关系符合套期有效性要求:(一)被套期项目和套期工具之间存在经济关系。该经济关系使得套期工具和被套期项目的价值因面临相同的被套期风险而发生方向相反的变动。(二)被套期项目和套期工具经济关系产生的价值变动中,信用风险的影响不占主导地位。(三)套期关系的套期比率,等于企业实际套期的被套期项目数量与对其进行套期的套期工具实际数量之比。

(4) 对预期交易的现金流量套期,预期交易应当很可能发生,且必须使本公司面临最终将影响损益的现金流量变动风险。

被套期项目对应的套期工具为远期合同、期货合同、互换和期权以及具有远期合同、期货合同、互换和期权中一种或一种以上特征的工具。

公司以合同(协议)主要条款持续分析套期有效性评价。套期关系由于套期比率的原因而不再符合套期有效性要求,但指定该套期关系的风险管理目标没有改变的,公司进行套期关系再平衡。

38. 其他综合收益

其他综合收益,是指企业根据企业会计准则规定未在当期损益中确认的各项利得和损失。

其他综合收益项目应当根据企业相关会计准则的规定分为下列两类列报:

1) 以后会计期间不能重分类进损益的其他综合收益项目,主要包括重新计量设定受益计划净负债或净资产导致的变动、按照权益法核算的在被投资单位以后会计期间不能重分类进损益的其他综合收益中所享有的份额、其他权益工具投资公允价值变动、企业自身信用风险公允价值变动等;

2) 以后会计期间在满足规定条件时将重分类进损益的其他综合收益项目,主要包括按照权益法核算的在被投资单位以后会计期间在满足规定条件时将重分类进损益的其他综合收益中所享有的份额、其他债权投资公允价值变动、其他债权投资信用减值准备金额、金融资产重分类计入其他综合收益的金额、现金流量套期工具产生的利得或损失中属于有效套期的部分、外币财务报表折算差额等。

39. 重要会计政策和会计估计变更:

四川长虹电器股份有限公司财务报表附注

2023年1月1日至2023年12月31日

(本财务报表附注除特别注明外,均以人民币元列示)

(1) 会计政策变更

会计政策变更的内容和原因	备注
2022年11月30日,财政部印发《企业会计准则解释第16号》(财会〔2022〕31号,以下简称“解释第16号”),解释第16号规定,对于不是企业合并、交易发生时既不影响会计利润也不影响应纳税所得额(或可抵扣亏损)、且初始确认的资产和负债导致产生等额应纳税暂时性差异和可抵扣暂时性差异的单项交易,因资产和负债的初始确认所产生的应纳税暂时性差异和可抵扣暂时性差异,应当根据《企业会计准则第18号——所得税》等有关规定,在交易发生时分别确认相应的递延所得税负债和递延所得税资产。对于在首次施行上述规定的财务报表列报最早期间的期初至本解释施行日之间发生的上述交易,企业应当按照上述规定,将累积影响数调整财务报表列报最早期间的期初留存收益及其他相关财务报表项目。上述会计处理规定自2023年1月1日起施行。	注1

注1:相关会计政策变更已经本公司第十一届董事会第五十五次会议批准,详见本公司公告【临2023-024号】。本公司对租赁业务确认的使用权资产和租赁负债,产生应纳税暂时性差异和可抵扣暂时性差异的,按照解释第16号的规定进行调整。

(2) 会计估计变更:公司本年度无会计估计变更事项。

(3) 2023年(首次)起执行解释第16号追溯调整前期比较数据说明

1) 合并资产负债表

项目	2022年12月31日	2023年1月1日	调整数
递延所得税资产	350,636,181.46	376,705,031.13	26,068,849.67
递延所得税负债	98,390,348.94	125,048,056.46	26,657,707.52
未分配利润	5,125,257,366.02	5,124,863,009.91	-394,356.11
少数股东权益	9,176,532,152.11	9,176,337,650.37	-194,501.74

2) 母公司资产负债表

项目	2022年12月31日	2023年1月1日	调整数
递延所得税资产		3,609,925.60	3,609,925.60
递延所得税负债		3,609,925.60	3,609,925.60

五、 税项

1.根据《关于延续西部大开发企业所得税政策的公告》(财政部、税务总局、国家发展改革委公告2020年第23号),自2021年1月1日至2030年12月31日,对设在西部地区以《西部地区鼓励类产业目录》中规定的产业项目为主营业务,且其当年度主营业务收入占企业收入总额60%以上的企业,经企业申请,可减按15%税率缴纳企业所得税。2023年度公司的经营业务未发生改变,公司按15%企业所得税税率申报纳税。

四川长虹电器股份有限公司财务报表附注

2023年1月1日至2023年12月31日

(本财务报表附注除特别注明外,均以人民币元列示)

2.各子公司执行的所得税政策及依据如下:

序号	子公司名称	税率	备注
1	四川长虹集能阳光科技有限公司	见备注	集能阳光及子公司四川长虹节能科技有限公司享受小微企业所得税优惠政策,对年应纳税所得额不超过300万元的部分,减按25%计入应纳税所得额,按20%的税率缴纳企业所得税。
2	广东长虹电子有限公司	见备注	(1)广东长虹享受高新技术企业税收优惠政策于2023年12月28日取得《高新技术企业证书》,有效期3年,证书编号:GR202344015620。2023年度企业所得税税率15%; (2)子公司广州启赛贸易有限公司享受小微企业所得税优惠政策,对年应纳税所得额不超过300万元的部分,减按25%计算应纳税所得额,按20%的税率缴纳企业所得税政策,延续执行至2027年12月31日。 (3)子公司Changhong USA Inc.注册地美国,涉及联邦税和州税。联邦税是收益的21%。州税是收益的8.84%,税额不满800美元的按800美元征收(2023年4月已注销)。
3	长虹欧洲电器有限责任公司	见备注	(1)欧洲长虹注册地捷克,2023年企业所得税税率19%; (2)子公司长虹德国有限公司注册地德国,企业所得税税率15%。
4	长虹北美研发中心有限公司	15-39%	注册地美国,涉及联邦税和州税。联邦税是收益的21%。州税是收益的8.84%。税额不满800美元的按800美元征收。
5	四川长虹新网科技有限责任公司	见备注	(1)长虹新网科技享受西部大开发税收优惠政策,2023年度企业所得税按15%计缴; (2)子公司四川长虹网络科技有限公司享受高新技术企业税收优惠政策,于2021年12月15日取得《高新技术企业证书》,有效期3年,证书编号:GR202151003072,2023年度企业所得税税率15%; (3)子公司成都长虹网络科技有限公司享受西部大开发税收优惠政策,2023年度企业所得税税率15%; (4)子公司四川卓尔检测技术有限公司享受小微企业所得税优惠政策,对年应纳税所得额不超过300万元的部分,减按25%计算应纳税所得额,按20%的税率缴纳企业所得税政策,延续执行至2027年12月31日。
6	四川虹微技术有限公司	15%	虹微技术享受高新技术企业税收优惠政策,于2020年12月3日取得《高新技术企业证书》,证书编号:GR202051003025;2023年12月12日通过复审高新技术企业证书,证书编号:GR202351004964,有效期三年,2023年度企业所得税税率15%。
7	四川长虹电子系统有限公司	25%	(1)电子系统享受西部大开发税收优惠政策,2023年度企业所得税按15%计缴; (2)子公司四川东虹安防科技有限公司和盐亭长虹电子系统有限公司2023年企业所得税税率25%。
8	长虹(香港)贸易有限公司	见备注	(1)香港长虹应评税利润中不超过2,000,000港币的企业所得税税率为8.25%;应评税利润中超过2,000,000港币的部分企业所得税税率为16.5%; (2)子公司长虹佳华控股有限公司适用16.5%的企业所得税税率、长虹佳华(香港)资讯产品有限公司不超过2,000,000港币的应评税利润,适用8.25%的企业所得税税率,应评税利润中超过2,000,000港币的部分适用16.5%的

四川长虹电器股份有限公司财务报表附注

2023年1月1日至2023年12月31日

(本财务报表附注除特别注明外，均以人民币元列示)

序号	子公司名称	税率	备注
			<p>企业所得税税率；</p> <p>(3) 子公司四川长虹佳华信息产品有限责任公司、四川长虹佳华数字技术有限公司、四川长虹佳华哆啦有货电子商务有限公司、四川长虹信息服务有限公司享受西部大开发税收优惠政策，2023年度企业所得税税率15%；</p> <p>(4) 子公司四川长虹云计算有限公司、北京长虹信息技术有限公司、北京长虹佳华信息科技有限公司和北京佳存智联云科技有限公司2023年企业所得税税率25%。</p>
9	四川长虹模塑科技有限公司	见备注	<p>(1) 模塑公司享受高新技术企业税收优惠政策，于2023年12月12日取得《高新技术企业证书》，有效期三年证书编号为：GR202351004819，2023年度企业所得税税率15%；</p> <p>(2) 子公司中山广虹模塑科技有限公司享受高新技术企业税收优惠政策，于2021年12月31日取得《高新技术企业证书》，有效期三年，证书编号为：GR202144009360，2023年度企业所得税税率15%；</p> <p>(3) 子公司广元长虹模塑科技有限公司享受小微企业所得税优惠政策，对年应纳税所得额不超过300万元的部分，减按25%计算应纳税所得额，按20%的税率缴纳企业所得税政策，延续执行至2027年12月31日。</p>
10	四川长虹包装印务有限公司	见备注	<p>(1) 长虹包装2023年企业所得税税率25%；</p> <p>(2) 子公司四川长虹联合发展包装有限公司享受小微企业所得税优惠政策，对年应纳税所得额不超过300万元的部分，减按25%计算应纳税所得额，按20%的税率缴纳企业所得税政策，延续执行至2027年12月31日。</p> <p>(3) 子公司四川虹林包装科技有限公司享受西部大开发税收优惠政策，2023年度企业所得税税率15%。</p>
11	四川长虹精密电子科技有限公司	见备注	<p>(1) 长虹精密享受西部大开发税收优惠政策，2023年度企业所得税税率15%；</p> <p>(2) 子公司广元精密享受小微企业所得税优惠政策，对年应纳税所得额不超过300万元的部分，减按25%计算应纳税所得额，按20%的税率缴纳企业所得税政策，延续执行至2027年12月31日。</p>
12	四川长虹技佳精工有限公司	15%	<p>(1) 技佳精工享受高新技术企业税收优惠政策，于2023年12月12日取得《高新技术企业证书》，有效期三年，证书号GR202351004422，2023年度企业所得税税率15%；</p> <p>(2) 子公司四川长虹虹佳科技有限公司享受西部大开发税收优惠政策，2023年度企业所得税税率15%。</p>
13	四川长虹器件科技有限公司	见备注	<p>(1) 长虹器件及子公司四川长虹电子部品有限公司、子公司绵阳虹坤电子科技有限公司享受西部大开发税收优惠政策，2023年度企业所得税税率15%；</p> <p>(2) 四川虹锐电工有限责任公司享受高新技术企业税收优惠政策，于2023年10月16日取得《高新技术企业证书》，有效期三年，证书号：GR202351000475，2023年度企业所得税税率15%；</p> <p>(3) 子公司越南长虹电工有限责任公司根据越南海防市委员会投资与计划厅于2019年9月24日向越南长虹电工有限责任公司签发的投资许可证(项目编号：9960948388)，企业所得税优惠政策为：从企业的新投资项目有收入的第一年起连续计算15年之内，企业所得税税率为10%，以</p>

四川长虹电器股份有限公司财务报表附注

2023年1月1日至2023年12月31日

(本财务报表附注除特别注明外，均以人民币元列示)

序号	子公司名称	税率	备注
			后年度税率应按照越南法律的规定征收；自企业的新投资项目产生应纳税收入之年起，在4年内免征企业所得税，并在其后9年内连续减免应纳税额的50%；企业自新投资项目有收入之年起，前三年内未产生应纳税，自第四年开始减税。
14	四川长虹创新投资有限公司	见备注	长虹创投与子公司四川长虹股权投资管理有限公司均享受小微企业所得税优惠政策，对年应纳税所得额不超过300万元的部分，减按25%计算应纳税所得额，按20%的税率缴纳企业所得税政策，延续执行至2027年12月31日。
15	四川长虹民生物流股份有限公司	见备注	(1) 长虹民生享受西部大开发税收优惠政策，2023年度企业所得税税率15%； (2) 子公司四川虹海物流有限公司、成都长虹民生物流有限公司、四川长虹民生国际货运代理有限公司均享受西部大开发税收优惠政策，2023年度企业所得税税率15%； (3) 子公司优车优货物流科技(天津)有限公司2023年度企业所得税税率25%(2023年4月已注销)。
16	长虹美菱股份有限公司	见备注	(1) 2020年8月17日，长虹美菱股份有限公司获取由安徽省科技厅、安徽省财政厅、国家税务总局安徽省税务局批准的编号为GR202034000222的高新技术企业证书，享受高新技术企业15%的企业所得税税率，有效期三年。2023年11月30日，通过高新企业认定，获取编号为GR2020340006385的高新技术企业证书，继续享受国家高新技术企业15%的所得税税率，有效期三年。 (2) 2020年8月17日，子公司中科美菱低温科技股份有限公司获取由安徽省科技厅、安徽省财政厅、国家税务总局安徽省税务局批准的编号为GR202034000072的高新技术企业证书，享受高新技术企业15%的企业所得税税率，有效期三年。2023年10月16日获取由安徽省科技厅、安徽省财政厅、国家税务总局安徽省税务局批准的编号为GR202334003036的高新技术企业证书，继续享受国家高新技术企业15%的企业所得税税率，有效期三年。 (3) 2020年12月9日，子公司中山长虹电器有限公司被列入全国高新技术企业认定管理工作领导小组办公室公示的《关于公示广东省2020第二批拟认定高新技术企业名单的通知》内，享受国家高新技术企业15%的所得税税率，有效期三年。2023年12月28日，获取由广东省科学技术厅、广东省财政厅、国家税务总局广东省税务局批准的证书编号为GR202344012950的高新技术企业证书，继续享受国家高新技术企业15%的企业所得税税率，有效期为三年。 (4) 子公司绵阳美菱制冷有限责任公司、四川虹美智能科技有限公司属于《产业结构调整指导目录》中的鼓励类产业，享受西部大开发企业所得税优惠政策，减按15%的税率征收企业所得税，有效期至2030年12月31日。 (5) 2022年12月22日，子公司长虹美菱日电科技有限公司通过高新企业认定，继续享受国家高新技术企业15%的所得税税率，有效期三年。 (6) 2022年12月22日，子公司宏源地能热泵科技(中山)有限公司通过高新企业认定，继续享受国家高新技术

四川长虹电器股份有限公司财务报表附注

2023年1月1日至2023年12月31日

(本财务报表附注除特别注明外,均以人民币元列示)

序号	子公司名称	税率	备注
			<p>企业 15% 的所得税税率, 有效期三年。</p> <p>(7) 2021 年 9 月 18 日, 子公司合肥美菱有色金属制品有限公司通过高新技术企业认定, 继续享受国家高新技术企业 15% 所得税税率, 有效期三年。</p> <p>(8) 2022 年 11 月 4 日, 子公司江西美菱电器有限责任公司通过高新技术企业认定, 继续享受国家高新技术企业 15% 的所得税税率, 有效期三年。</p> <p>(9) 2022 年 11 月 29 日, 子公司四川长虹空调有限公司通过高新技术企业认定, 享受国家高新技术企业 15% 的所得税税率, 有效期三年。</p> <p>(10) 子公司安徽拓兴科技有限责任公司、安徽菱安医疗器械有限公司、广州长虹贸易有限公司、河北虹茂家用电器科技有限公司本报告期内在符合财政部、税务总局《关于落实支持小型微利企业和个体工商户发展所得税优惠政策有关事项的公告》(国税〔2021〕8 号)及《关于小微企业和个体工商户所得税优惠政策的公告》(2023 年第 6 号)相关文件中小型微利企业相关标准的情况下, 暂时执行年应纳税所得额不超过 100 万元的部分, 减按 25% 计入应纳税所得额, 按 20% 的税率缴纳企业所得税, 有效期至 2024 年 12 月 31 日; 年应纳税所得额超过 100 万元但不超过 300 万元的部分, 减按 25% 计入应纳税所得额, 按 20% 的税率缴纳企业所得税, 有效期至 2024 年 12 月 31 日。</p> <p>(11) 2021 年 9 月 18 日, 子公司合肥美菱物联科技有限公司通过高新技术企业认定, 享受国家高新技术企业 15% 的所得税税率, 有效期三年。</p> <p>(12) 2022 年 11 月 18 日, 子公司合肥长虹美菱生活电器有限公司通过高新技术企业认定, 享受国家高新技术企业 15% 的所得税税率, 有效期三年。</p>
17	合肥长虹实业有限公司	25%	
18	四川快益点服务连锁有限公司	25%	
19	四川长虹电源股份有限公司	25%	<p>(1) 长虹电源享受高新技术企业税收优惠政策, 于 2023 年 12 月 12 日取得《高新技术企业证书》, 有效期 3 年, 证书编号: GR202351003762, 2023 年度企业所得税税率 15%;</p> <p>(2) 子公司广东长虹电源有限责任公司、吉林长虹电源有限责任公司、绵阳虹源科技有限责任公司 2023 年企业所得税税率 25%</p>
20	四川长虹置业有限公司	见备注	<p>(1) 长虹置业 2023 年企业所得税税率 25%;</p> <p>(2) 子公司四川长虹缤纷时代商业管理有限公司、东莞长虹置业有限公司均享受小微企业所得税优惠政策, 对年应纳税所得额不超过 300 万元的部分, 减按 25% 计算应纳税所得额, 按 20% 的税率缴纳企业所得税政策, 延续执行至 2027 年 12 月 31 日。</p> <p>(3) 子公司成都长虹置业有限公司、景德镇长虹置业有限公司、绵阳安州长虹置业有限公司、绵阳虹盛泰置业有限公司、绵阳虹创置业有限公司、成都锦成置业有限公司 2023 年企业所得税税率 25%。</p>
21	长虹华意压缩机股份有限公司	见备注	<p>(1) 2022 年 11 月 4 日, 长虹华意取得江西省科学技术厅、江西省财政厅、国家税务总局江西省税务局颁发的《高新</p>

四川长虹电器股份有限公司财务报表附注

2023年1月1日至2023年12月31日

(本财务报表附注除特别注明外,均以人民币元列示)

序号	子公司名称	税率	备注
			<p>技术企业证书》，编号为 GR202236000814，2022-2024 年本公司执行 15%的企业所得税税率。</p> <p>(2) 2023 年 12 月 8 日，子公司加西贝拉公司取得浙江省科学技术厅、浙江省财政厅、国家税务总局浙江省税务局颁发的《高新技术企业证书》，编号为 GR202333009847，2023-2025 年子公司加西贝拉公司执行 15%的企业所得税税率。</p> <p>(3) 2023 年 10 月 16 日，子公司华意荆州公司取得湖北省科学技术厅、湖北省财政厅、国家税务总局湖北省税务局颁发的《高新技术企业证书》，编号为 GR202342000346，2023-2025 年子公司华意荆州公司执行 15%的企业所得税税率。</p> <p>(4) 2023 年 12 月 8 日，子公司浙江威乐公司取得浙江省科学技术厅、浙江省财政厅、国家税务总局浙江省税务局颁发的《高新技术企业证书》，编号为 GR202333003896，2023-2025 年子公司浙江威乐公司执行 15%的企业所得税税率。</p> <p>(5) 2022 年 12 月 12 日，子公司长虹格兰博公司取得湖南省科学技术厅、湖南省财政厅、湖南省国家税务局、湖南省地方税务局颁发的《高新技术企业证书》，编号为 GR202243004512，2022-2024 年子公司长虹格兰博公司执行 15%的企业所得税税率。</p> <p>(6) 2023 年 12 月 8 日，子公司湖南格兰博公司取得湖南省科学技术厅、湖南省财政厅、湖南省国家税务局、湖南省地方税务局颁发的《高新技术企业证书》，编号为 GR202343004386，2023-2025 年子公司湖南格兰博公司执行 15%的企业所得税税率。</p>
22	四川虹视显示技术有限公司	见备注	<p>(1) 虹视公司企业所得税税率为 25%；</p> <p>(2) 子公司 Orionoled 注册地为韩国，当地企业所得税税率 27.5%。</p>
23	四川虹信软件股份有限公司	见备注	<p>(1) 虹信软件享受高新技术企业税收优惠政策，于 2023 年 10 月 16 日取得《高新技术企业证书》，有效期 3 年，编号为 GR202351002695，2023 年度企业所得税税率 15%；</p> <p>(2) 子公司四川长虹云数信息技术有限公司符合西部开发和高新技术企业认定，2023 年享受高新技术企业税收优惠政策，于 2023 年 12 月 12 日取得《高新技术企业证书》，有效期 3 年，编号为 GR202351004981，度企业所得税税率 15%；</p> <p>(3) 子公司四川智远乐享软件有限公司享受高新技术企业税收优惠政策，于 2022 年 11 月 2 日取得《高新技术企业证书》，有效期 3 年，编号为 GR202251000248，2023 年度企业所得税税率 15%；</p> <p>(4) 子公司四川虹慧云池大数据科技有限公司享受小微企业所得税优惠政策，对年应纳税所得额不超过 300 万元的部分，减按 25%计算应纳税所得额，按 20%的税率缴纳企业所得税政策，延续执行至 2027 年 12 月 31 日。</p>
24	长虹印尼电器有限公司	22%	
25	成都长虹电子科技有限公司	25%	
26	广元长虹电子科技有限公司	15%	广元长虹享受西部大开发税收优惠政策，2023 年度企业所得税税率 15%。

四川长虹电器股份有限公司财务报表附注

2023年1月1日至2023年12月31日

(本财务报表附注除特别注明外，均以人民币元列示)

序号	子公司名称	税率	备注
27	长虹俄罗斯电器有限公司	20%	
28	绵阳科技城大数据技术有限公司	25%	
29	远信融资租赁有限公司	25%	
30	四川长虹智慧健康科技有限公司	见备注	(1) 长虹智慧健康享受高新技术企业税收优惠政策，于2023年12月12日取得《高新技术企业证书》，有效期3年，编号为GR202351004986，2023年度企业所得税税率15%； (2) 子公司成都长虹医疗科技有限公司2023年度企业所得税税率25%。
31	四川长虹点点帮科技有限公司	见备注	四川长虹点点帮科技有限公司享受小微企业所得税优惠政策，对年应纳税所得额不超过300万元的部分，减按25%计算应纳税所得额，按20%的税率缴纳企业所得税政策，延续执行至2027年12月31日。
32	四川智易家网络科技有限公司	见备注	(1) 智易家享受西部大开发税收优惠政策，2023年度企业所得税税率15%； (2) 子公司乐家易连锁管理有限公司、绵阳乐家易商贸连锁有限公司、遂宁乐家易商贸有限公司均享受小微企业所得税优惠政策，对小型微利企业减按25%计算应纳税所得额，按20%的税率缴纳企业所得税政策，延续执行至2027年12月31日。
33	四川长虹通信科技有限公司	25%	
34	长虹国际控股(香港)有限公司	见备注	(1) 长虹国际注册地中国香港，应评税利润中不超过2,000,000港币的企业所得税税率为8.25%；应评税利润中超过2,000,000港币的部分企业所得税税率为16.5%； (2) 子公司长虹电器(澳大利亚)有限公司注册地墨尔本，2023年企业所得税税率30%； (3) 长虹电器(马来西亚)有限责任公司注册地吉隆坡，2023年企业所得税税率24%； (4) 长虹电器(泰国)有限责任公司注册地曼谷，2023年企业所得税税率20%； (5) 长虹电器(新加坡)有限责任公司注册地新加坡，2023年企业所得税税率17%； (6) 长虹国际(越南)有限责任公司注册地越南海防市，2023年企业所得税税率20%； (7) 长虹中东电器有限责任公司注册地迪拜，2023年企业所得税0(2023年5月已注销)。
35	零八一电子集团有限公司	见备注	(1) 零八一电子集团有限公司享受西部大开发税收优惠政策，2023年度企业所得税税率15%； (2) 子公司零八一电子集团四川力源电子有限公司、零八一电子集团四川红轮机械有限公司均享受西部大开发税收优惠政策，2023年度企业所得税税率15%； (3) 子公司零八一电子集团四川天弘防务科技有限公司2023年度企业所得税税率25%。
36	四川虹魔方网络科技有限公司	见备注	虹魔方于2023年12月12日通过高新技术企业认定，并取得《高新技术企业证书》，有效期3年，证书编号：GR202351003680；2023年12月28日通过中国软件企业评估复审并取得《软件企业证书》，有效期1年，证书编号：

四川长虹电器股份有限公司财务报表附注

2023年1月1日至2023年12月31日

(本财务报表附注除特别注明外,均以人民币元列示)

序号	子公司名称	税率	备注
			川 RQ-2019-0287; 符合条件的软件企业自获利年度起, 第一年至第二年免征企业所得税, 第三年至第五年按照 25% 的法定税率减半征收企业所得税。虹魔方自 2022 年起应纳税所得额大于零, 2022 至 2023 年度享受免征企业所得税。
37	长虹顺达通科技发展有限公司	25%	
38	四川虹尚建筑工程有限公司	25%	
39	成都长虹融资租赁有限责任公司	15%	成都租赁享受西部大开发税收优惠政策, 2023 年度企业所得税税率 15%。
40	四川省绵阳市虹欢科技有限责任公司	25%	
41	绵阳长虹科技有限公司	25%	

3. 增值税: 公司货物销售、加工收入增值税税率为 13%; 运输劳务收入增值税税率为 9%; 仓储、力资及货代运输收入增值税税率为 6%; 房地产销售一般计税项目适用税率 9%, 简易计税项目适用税率 5%。长虹电器(澳大利亚)有限公司的增值税税率为 10%; 长虹欧洲电器有限公司的增值税税率为 21%, 其下属德国子公司的增值税税率为 19%; 长虹印尼电器有限公司的增值税税率为 10%; 长虹俄罗斯电器有限公司增值税率为 20%。

软件产品销售所纳增值税, 根据财税[2011]100 号《关于软件产品增值税政策的通知》, 对符合条件的软件产品销售按 13% 的法定税率征收增值税后, 对实际税负超过 3% 的部分即征即退。子公司四川虹信软件股份有限公司、四川虹微技术有限公司、绵阳科技城大数据技术有限公司、孙公司成都长虹网络科技有限公司等公司适用增值税税负超过 3% 的部分即征即退。

根据《财政部 税务总局关于先进制造业企业增值税加计抵减政策的公告》(财政部 税务总局公告 2023 年第 43 号)的规定, 子公司四川虹魔方网络科技有限公司、零八一电子集团有限公司、四川长虹模塑科技有限公司、四川长虹技佳精工有限公司、长虹美菱股份有限公司、长虹华意压缩机股份有限公司、四川虹信软件股份有限公司、绵阳科技城大数据技术有限公司、四川长虹新网科技有限责任公司、四川长虹精密电子科技有限公司等公司及上述公司的部分下属子公司作为先进制造业企业, 自 2023 年 1 月 1 日至 2027 年 12 月 31 日, 按照当期可抵扣进项税额加计 5% 抵减应纳增值税税额。

4. 其他税项按国家规定计缴。

六、 合并财务报表主要项目注释

下列所披露的财务报表数据, 除特别注明之外, “期初”系指 2023 年 1 月 1 日, “期末”系指 2023 年 12 月 31 日, “本年”系指 2023 年 1 月 1 日至 12 月 31 日, “上年”系指 2022 年 1 月 1 日至 12 月 31 日, 货币单位为人民币元。

(一) 货币资金

项目	期末余额	期初余额
库存现金	136,882.72	156,923.55

四川长虹电器股份有限公司财务报表附注

2023年1月1日至2023年12月31日

(本财务报表附注除特别注明外，均以人民币元列示)

项目	期末余额	期初余额
银行存款	9,750,717,226.25	6,799,338,479.70
其他货币资金	5,442,268,815.89	5,723,701,889.07
存放财务公司存款	11,144,369,790.85	9,050,358,951.19
应收利息	44,703,675.79	42,034,270.83
合计	26,382,196,391.50	21,615,590,514.34
其中：存放在境外的 款项总额	170,010,959.91	166,493,104.26

孙公司长虹格兰博期末货币资金 118,087,834.17 元转入待售项目披露，其中受限资金为 10,653,920.81 元。参见长虹华意 2023 年度审计报告附注五、11。

本公司因定期存款质押受限的银行存款为 75,000,000.00 元，不作为现金及现金等价物。

本公司年末存放于四川长虹集团财务有限公司（以下简称“长虹财务公司”）的款项折合本位币合计 11,144,369,790.85 元。其中：存放在财务公司的存款中，活期存款 2,212,178,298.73 元，定期存款 8,634,850,000.00 元，保证金 297,341,492.12 元，详见本附注十三、（二）9.(1)。其中孙公司长虹格兰博年末存放财务公司的 35,000,000.00 元定期存款转入持有待售项目披露，不在货币资金中列示。

其他货币资金明细如下：

项目	期末余额	项目	期末余额
银行承兑保证金	4,180,541,525.17	信用证保证金	1,528,467,378.15
保函保证金	217,450,180.43	第三方平台款项	17,613,940.31
存出证券投资款	12,519,048.24	协定存款	1,907,659,903.20
房款按揭保证金	11,546,583.42	在途资金	9,566,670.85
内保外贷保证金		共管账户资金	
外币待核查	1,134.73	信贷保证金	3,834,081.68
远期交易保证金	5,838,501.75	资金交易保证金	
应收账款保理保证金		受限冻结款	51,271,360.08
		合计	7,946,310,308.01

其他货币资金中，受限的款项包括：保函保证金 217,450,180.43 元，信用证保证金 1,528,467,378.15 元，银行承兑汇票保证金 4,180,541,525.17 元，第三方平台款项 446,038.26 元，信贷保证金 3,834,081.68 元，远期交易保证金 5,838,501.75 元，房屋按揭保证金 11,546,583.42 元，诉讼冻结款 51,271,360.08 元。

应收利息系金融资产实际利率计算的未到付息期的应收利息 44,703,675.79 元，上述应收利息不属于现金及现金等价物。

（二）交易性金融资产

1.交易性金融资产种类

四川长虹电器股份有限公司财务报表附注

2023年1月1日至2023年12月31日

(本财务报表附注除特别注明外，均以人民币元列示)

项目	期末余额	期初余额	指定的理由和依据
以公允价值计量且其变动计入当期损益的金融资产		300,302,465.75	理财类产品
其中：债务工具投资		300,302,465.75	理财类产品
合计		300,302,465.75	

(三) 衍生金融资产

项目	期末余额	期初余额
远期外汇合约	75,444,012.01	140,654,579.58
合计	75,444,012.01	140,654,579.58

(四) 应收票据

1. 应收票据分类列示

票据种类	期末余额	期初余额
银行承兑汇票	1,619,192.51	15,735,012.64
商业承兑汇票	486,600,471.54	255,200,806.62
合计	488,219,664.05	270,935,819.26

2. 年末已用于质押的应收票据：无。

3. 年末已经背书或贴现且在资产负债表日尚未到期的应收票据

项目	期末终止确认金额	期末未终止确认金额
银行承兑汇票	62,989,835.32	7,094,650.00
商业承兑汇票	59,835,183.84	124,878,741.90
合计	122,825,019.16	131,973,391.90

4. 按坏账计提方法分类列

类别	期末余额				账面价值
	账面余额		坏账准备		
	金额	比例 (%)	金额	计提比例 (%)	
按单项计提坏账准备					
其中：承兑人为金融机构的应收票据	1,619,192.51	0.32			1,619,192.51
同一控制下和具有重大影响的关联方的应收票据	7,466,879.11	1.49			7,466,879.11
单项小计	9,086,071.62	1.81			9,086,071.62
按组合计提坏账准备					
除特种业务销售类客户、工程类客户、ICT 分销类客户以外的应收票据	285,181,491.22	56.91	12,677,915.82	4.45	272,503,575.40

四川长虹电器股份有限公司财务报表附注

2023年1月1日至2023年12月31日

(本财务报表附注除特别注明外，均以人民币元列示)

类别	期末余额				
	账面余额		坏账准备		账面价值
特种业务销售类客户的应收票据	124,149,502.54	24.78			124,149,502.54
工程类客户的应收票据	980,074.52	0.20			980,074.52
ICT 分销客户的应收票据	81,663,767.51	16.30	163,327.54	0.20	81,500,439.97
组合小计	491,974,835.79	98.19	12,841,243.36		479,133,592.43
合计	501,060,907.41	100.00	12,841,243.36		488,219,664.05

续表

类别	期初余额				
	账面余额		坏账准备		账面价值
	金额	比例 (%)	金额	计提比例 (%)	
按单项计提坏账准备					
其中: 承兑人为金融机构的应收票据	15,735,012.64	5.73			15,735,012.64
同一控制下和具有重大影响的关联方的应收票据	36,341,432.48	13.23			36,341,432.48
单项小计	52,076,445.12	18.96			52,076,445.12
按组合计提坏账准备					
除特种业务销售类客户、工程类客户、ICT 分销类客户以外的应收票据	95,566,485.94	34.78	3,730,186.46	3.90	91,836,299.48
特种业务销售类客户的应收票据	89,194,553.09	32.47			89,194,553.09
工程类客户的应收票据	2,716,038.16	0.99			2,716,038.16
ICT 分销客户的应收票据	35,182,849.10	12.80	70,365.69	0.20	35,112,483.41
组合小计	222,659,926.29	81.04	3,800,552.15		218,859,374.14
合计	274,736,371.41	100.00	3,800,552.15		270,935,819.26

(1) 单项计提坏账准备的应收票据

1) 承兑人为金融机构的应收票据

名称	期末余额			
	账面余额	坏账准备	计提比例 (%)	计提理由
承兑人为金融机构的应收票据	1,619,192.51			
合计	1,619,192.51			

2) 同一控制下和具有重大影响的关联方

名称	期末余额			
	账面余额	坏账准备	计提比例 (%)	计提理由

四川长虹电器股份有限公司财务报表附注

2023年1月1日至2023年12月31日

(本财务报表附注除特别注明外，均以人民币元列示)

名称	期末余额			
	账面余额	坏账准备	计提比例 (%)	计提理由
关联方往来票据	7,466,879.11			
合计	7,466,879.11			

(2)按组合计提坏账准备的应收票据

项目	期末余额			期初余额		
	账面余额	坏账比例%	坏账准备	账面余额	坏账比例%	坏账准备
3个月以内(含3个月)	364,591,909.87	0.50	1,831,058.65	144,252,216.52	0.46	669,602.66
3个月以上6个月以内(含6个月)	127,382,925.92	8.64	11,010,184.71	71,506,219.56	4.33	3,099,787.45
6个月以上1年以内(含1年)				6,901,490.21	0.45	31,162.04
1年以上2年以内(含2年)						
合计	491,974,835.79		12,841,243.36	222,659,926.29		3,800,552.15

5.本年计提、转回的应收票据坏账情况

类别	期初余额	本期变动金额				期末余额
		计提	转回	转销或核销	其他变动	
应收票据坏账准备	3,800,552.15	9,040,691.21				12,841,243.36

6. 本年实际核销的应收票据金额：无。

(五) 应收账款

1.应收账款按种类

类别	期末余额				
	账面余额		坏账准备		账面价值
	金额	比例 (%)	金额	计提比例 (%)	
按单项计提坏账准备					
其中：承兑人为金融机构的应收信用证	222,175,541.23	1.32			222,175,541.23
应收补贴款					
同一控制下和具有重大影响的关联方的应收账款	520,477,676.21	3.10	120,738,710.23	23.20	399,738,965.98
其他有客观证据表明其存在明显减值迹象的应收款项	689,941,393.46	4.11	557,930,340.81	80.87	132,011,052.65
单项小计	1,432,594,610.90	8.53	678,669,051.04		753,925,559.86
按组合计提坏账准备					

四川长虹电器股份有限公司财务报表附注

2023年1月1日至2023年12月31日

(本财务报表附注除特别注明外，均以人民币元列示)

类别	期末余额				账面价值
	账面余额		坏账准备		
	金额	比例 (%)	金额	计提比例 (%)	
特种业务销售类客户的应收款项	1,540,406,670.30	9.18	53,460,093.13	3.47	1,486,946,577.17
工程类客户的应收款项	1,868,348,082.92	11.14	139,857,027.49	7.49	1,728,491,055.43
ICT 分销类客户的应收款项	4,326,049,694.47	25.78	155,239,810.99	3.59	4,170,809,883.48
除特种业务销售类客户、工程类客户、ICT 分销类客户以外的应收款项	7,610,016,893.42	45.37	775,905,930.34	10.20	6,834,110,963.08
组合小计	15,344,821,341.11	91.47	1,124,462,861.95		14,220,358,479.16
合计	16,777,415,952.01	100.00	1,803,131,912.99		14,974,284,039.02

续表

类别	期初余额				账面价值
	账面余额		坏账准备		
	金额	比例 (%)	金额	计提比例 (%)	
按单项计提坏账准备					
其中：承兑人为金融机构的应收信用证	280,645,755.31	2.10			280,645,755.31
应收补贴款					
同一控制下和具有重大影响的关联方的应收账款	659,818,531.20	4.93	133,015,857.52	20.16	526,802,673.68
其他有客观证据表明其存在明显减值迹象的应收款项	626,784,139.10	4.68	431,788,721.68	68.89	194,995,417.42
单项小计	1,567,248,425.61	11.71	564,804,579.20		1,002,443,846.41
按组合计提坏账准备					
特种业务销售类客户的应收款项	1,075,888,166.89	8.04	33,035,959.22	3.07	1,042,852,207.67
工程类客户的应收款项	1,010,792,735.85	7.55	125,541,493.24	12.42	885,251,242.61
ICT 分销类客户的应收款项	2,949,658,667.16	22.04	27,420,709.54	0.93	2,922,237,957.62
除特种业务销售类客户、工程类客户、ICT 分销类客户以外的应收款项	6,779,526,008.24	50.66	729,438,908.46	10.76	6,050,087,099.78
组合小计	11,815,865,578.14	88.29	915,437,070.46		10,900,428,507.68
合计	13,383,114,003.75	100.00	1,480,241,649.66		11,902,872,354.09

(1) 单项计提坏账准备的应收账款

四川长虹电器股份有限公司财务报表附注

2023年1月1日至2023年12月31日

(本财务报表附注除特别注明外,均以人民币元列示)

1) 承兑人为金融机构的应收信用证

名称	账面余额	计提比例(%)	坏账准备
承兑人为金融机构的应收信用证	222,175,541.23		
合计	222,175,541.23		

2) 同一控制下和具有重大影响的关联方

名称	账面余额	计提比例(%)	坏账准备
关联方往来款项	520,477,676.21	23.20	120,738,710.23
合计	520,477,676.21		120,738,710.23

3) 其他有客观证据表明其存在明显减值迹象的应收款项,按照组合计提坏账准备不能反映其风险特征的应收款项,涉及客户 224 位,合计金额 689,941,393.46 元,计提坏账 557,930,340.81 元。

其中: 单项金额重大并单独计提的应收款项有:

单位名称	账面余额	计提比例(%)	坏账准备
绵阳德虹电器有限责任公司	153,040,456.70	100.00	153,040,456.70
国美系统	145,288,695.00	100.00	145,288,695.00
合计	298,329,151.70		298,329,151.70

(2) 按组合计提坏账准备的应收账款

项目	期末余额			期初余额		
	金额	坏账比例%	坏账准备	金额	坏账比例%	坏账准备
3 个月以内 (含 3 个月)	10,678,353,928.36	0.60	64,523,439.35	7,970,794,486.21	0.57	45,646,661.40
3 个月以上 6 个月以内 (含 6 个月)	1,717,370,914.47	4.25	73,051,444.73	1,092,179,339.25	4.75	51,852,573.67
6 个月以上 1 年以内 (含 1 年)	812,729,927.37	6.93	56,286,942.48	677,222,184.01	7.19	48,665,467.46
1 年以上-2 年以内 (含 2 年)	665,966,911.96	23.01	153,212,627.91	1,857,100,939.72	32.18	597,587,698.92
2 年以上-3 年以内 (含 3 年)	1,345,601,766.86	48.98	659,070,332.43	97,130,665.87	55.01	53,429,182.69
3 年以上	124,797,892.09	94.81	118,318,075.05	121,437,963.08	97.38	118,255,486.32
合计	15,344,821,341.11		1,124,462,861.95	11,815,865,578.14		915,437,070.46

2. 本年应收账款坏账准备情况

类别	期初余额	本期变动金额				期末余额
		计提	转回	转销或核销	其他变动*	
应收账款坏账准备	1,480,241,649.66	360,723,092.33	20,654,155.68	11,765,528.37	-5,413,144.95	1,803,131,912.99
合计	1,480,241,649.66	360,723,092.33	20,654,155.68	11,765,528.37	-5,413,144.95	1,803,131,912.99

四川长虹电器股份有限公司财务报表附注

2023年1月1日至2023年12月31日

(本财务报表附注除特别注明外，均以人民币元列示)

注：其中长虹格兰博应收账款转入持有待售项目披露，相应的3,303,513.67元减值准备一并转入（参见长虹华意2023年度审计报告附注五、11），其他系外币折算差异所致。

其中本期坏账准备收回或转回金额重要的：无。

(1) 本年实际核销的应收账款

项目	核销金额
应收账款	11,765,528.37

3.按欠款方归集的年末余额前五名的应收账款和合同资产情况：

单位名称	应收账款期末余额	合同资产期末余额	应收账款和合同资产期末余额	占应收账款和合同资产期末余额合计数的比例(%)	坏账准备期末余额
单位一	884,521,547.12		884,521,547.12	5.23	181,607,341.85
单位二	474,572,672.62		474,572,672.62	2.81	4,771,424.77
单位三	390,620,907.58	12,480,906.50	403,101,814.08	2.38	
单位四	369,785,793.84		369,785,793.84	2.19	
单位五	341,755,497.95		341,755,497.95	2.02	3,417,554.98
合计	2,461,256,419.11	12,480,906.50	2,473,737,325.61	14.63	189,796,321.60

4.应收账款证券化：无。

5.年末受限的应收账款：详见附注六、（二十八）所有权或使用权受到限制的资产。

(六) 合同资产

1.合同资产情况

项目	期末余额			期初余额		
	账面余额	减值准备	账面价值	账面余额	减值准备	账面价值
合同资产	129,407,056.99	1,054,466.68	128,352,590.31	96,708,032.81	7,069,640.55	89,638,392.26
合计	129,407,056.99	1,054,466.68	128,352,590.31	96,708,032.81	7,069,640.55	89,638,392.26

2.合同资产的账面价值在本年内发生的重大变动金额和原因

项目	变动金额	变动原因
质保金	38,714,198.05	质保业务增加
合计	38,714,198.05	

3.按坏账计提方法分类披露

类别	期末余额					期初余额				
	账面余额		坏账准备		账面价值	账面余额		坏账准备		账面价值
	金额	比例(%)	金额	计提比例(%)		金额	比例(%)	金额	计提比例(%)	

四川长虹电器股份有限公司财务报表附注

2023年1月1日至2023年12月31日

(本财务报表附注除特别注明外，均以人民币元列示)

类别	期末余额					期初余额				
	账面余额		坏账准备		账面价值	账面余额		坏账准备		账面价值
	金额	比例 (%)	金额	计提比例 (%)		金额	比例 (%)	金额	计提比例 (%)	
按单项计提坏账准备	129,407,056.99	100.00	1,054,466.68	0.81	128,352,590.31	96,708,032.81	100.00	7,069,640.55	7.31	89,638,392.26
其中：										
质保金	129,407,056.99	100.00	1,054,466.68	0.81	128,352,590.31	96,708,032.81	100.00	7,069,640.55	7.31	89,638,392.26
合计	129,407,056.99	100.00	1,054,466.68		128,352,590.31	96,708,032.81	100.00	7,069,640.55		89,638,392.26

(1)按单项计提坏账准备：

名称	期末余额			
	账面余额	坏账准备	计提比例 (%)	计提理由
质保金	129,407,056.99	1,054,466.68	0.81	预计对方存在违约风险
合计	129,407,056.99	1,054,466.68		/

4.本年合同资产计提减值准备情况

类别	期初余额	本期变动金额				期末余额
		计提	收回或转回	转销或核销	其他增加	
合同资产减值准备	7,069,640.55		5,191,173.87	824,000.00		1,054,466.68
合计	7,069,640.55		5,191,173.87	824,000.00		1,054,466.68

5.本期实际核销的合同资产为 824,000.00 元。

(七) 应收款项融资

1.列示于应收款项融资的应收票据种类

票据种类	期末余额	期初余额
银行承兑汇票	2,593,016,860.34	2,397,534,164.33
合计	2,593,016,860.34	2,397,534,164.33

本公司根据对应收票据的管理目的，对既以到期收取合同现金流量为目标又以出售为目标的应收票据分类到以公允价值计量且其变动计入其他综合收益的金融资产。

2.年末已用于质押的应收款项融资

票据种类	期末余额	期初余额
银行承兑汇票	1,070,010,255.68	488,464,690.52
合计	1,070,010,255.68	488,464,690.52

3.年末已经背书或贴现且在资产负债表日尚未到期的应收款项融资

四川长虹电器股份有限公司财务报表附注

2023年1月1日至2023年12月31日

(本财务报表附注除特别注明外，均以人民币元列示)

项目	期末终止确认金额	期末未终止确认金额
银行承兑汇票	3,954,715,249.40	
合计	3,954,715,249.40	

4. 应收款项融资按种类

种类	期末余额				期初余额			
	账面余额		坏账准备		账面余额		坏账准备	
	金额	比例%	金额	比例%	金额	比例%	金额	比例%
单项计提坏账准备的应收票据:								
其中: 承兑人为金融机构的应收票据	2,593,016,860.34	100.00			2,397,534,164.33	100.00		
合计	2,593,016,860.34	100.00			2,397,534,164.33	100.00		

(1) 单项计提坏账准备的应收票据

1) 承兑人为金融机构的应收票据

名称	账面余额	计提比例(%)	坏账准备
承兑人为金融机构的应收票据	2,593,016,860.34		
合计	2,593,016,860.34		

(八) 预付款项

1. 预付款项账龄

项目	期末余额		期初余额	
	金额	比例%	金额	比例%
1年以内	1,369,386,157.42	88.41	1,111,497,783.12	84.91
1-2年	59,319,368.61	3.83	76,398,292.72	5.84
2-3年	21,875,261.20	1.41	12,964,657.15	0.99
3年以上	98,316,756.87	6.35	108,103,244.77	8.26
合计	1,548,897,544.10	100.00	1,308,963,977.76	100.00

2. 预付款项本年末账面余额中预付金额前5名的金额合计为613,821,151.02元，占预付款项余额的39.63%。

(九) 其他应收款

项目	期末余额	期初余额
应收利息		
应收股利	4,550,000.00	
其他应收款	381,861,864.18	457,853,171.90
合计	386,411,864.18	457,853,171.90

四川长虹电器股份有限公司财务报表附注

2023年1月1日至2023年12月31日

(本财务报表附注除特别注明外，均以人民币元列示)

1. 应收利息：无。

2. 应收股利

项目	期末余额	期初余额
四川长新制冷部件有限公司	4,550,000.00	
合计	4,550,000.00	

(1) 按坏账计提方法分类披露

类别	期末余额				账面价值
	账面余额		坏账准备		
	金额	比例(%)	金额	计提比例(%)	
按单项计提坏账准备	4,550,000.00	100.00			4,550,000.00
按组合计提坏账准备					
合计	4,550,000.00	100.00			4,550,000.00

按单项计提坏账准备：

名称	期末余额			
	账面余额	坏账准备	计提比例(%)	计提理由
四川长新制冷部件有限公司	4,550,000.00			
合计	4,550,000.00			

3.其他应收款

(1)其他应收款按种类

类别	期末余额				账面价值
	账面余额		坏账准备		
	金额	比例(%)	金额	计提比例(%)	
按单项计提坏账准备					
其中：应收员工备用金款项	121,190,285.26	23.35	7,141,420.84	5.89	114,048,864.42
应收保证金款项	195,559,816.27	37.68	3,905,562.63	2.00	191,654,253.64
应收出口退税款	41,300,752.20	7.96			41,300,752.20
同一控制下和具有重大影响的关联方的其他应收款	2,093,187.82	0.40			2,093,187.82
其他有客观证据表明其存在明显减值迹象的其他应收款项	44,403,629.02	8.55	40,651,728.06	91.55	3,751,900.96
单项计提小计	404,547,670.57	77.94	51,698,711.53		352,848,959.04
按组合计提坏账准备					
特种业务销售类客户的其他应收款项	7,179,598.58	1.38	271,181.27	3.78	6,908,417.31
工程类客户的其他应收款项	9,054,027.61	1.74	6,861,959.61	75.79	2,192,068.00

四川长虹电器股份有限公司财务报表附注

2023年1月1日至2023年12月31日

(本财务报表附注除特别注明外，均以人民币元列示)

类别	期末余额				账面价值
	账面余额		坏账准备		
	金额	比例 (%)	金额	计提比例 (%)	
ICT 分销类客户的其他应收款项	3,572,776.28	0.69	7,145.55	0.20	3,565,630.73
除特种业务销售类客户、工程类客户、ICT 分销类客户以外的其他应收款项	94,717,651.03	18.25	78,370,861.93	82.74	16,346,789.10
组合小计	114,524,053.50	22.06	85,511,148.36		29,012,905.14
合计	519,071,724.07	100.00	137,209,859.89		381,861,864.18

续表

类别	期初余额				账面价值
	账面余额		坏账准备		
	金额	比例 (%)	金额	计提比例 (%)	
按单项计提坏账准备					
其中：应收员工备用金款项	139,780,977.33	24.06	6,033,253.02	4.32	133,747,724.31
应收保证金款项	247,546,437.11	42.62	5,772,185.55	2.33	241,774,251.56
应收出口退税款	13,304,094.59	2.29			13,304,094.59
同一控制下和具有重大影响的关联方的其他应收款	906,652.14	0.16			906,652.14
其他有客观证据表明其存在明显减值迹象的其他应收款项	26,212,372.81	4.51	25,962,943.56	99.05	249,429.25
单项计提小计	427,750,533.98	73.64	37,768,382.13		389,982,151.85
按组合计提坏账准备					
特种业务销售类客户的其他应收款项	18,640,467.60	3.21	255,909.78	1.37	18,384,557.82
工程类客户的其他应收款项	10,055,237.76	1.73	6,810,364.62	67.73	3,244,873.14
ICT 分销类客户的其他应收款项	34,914.63	0.01	69.83	0.20	34,844.80
除特种业务销售类客户、工程类客户、ICT 分销类客户以外的其他应收款项	124,368,426.18	21.41	78,161,681.89	62.85	46,206,744.29
组合小计	153,099,046.17	26.36	85,228,026.12		67,871,020.05
合计	580,849,580.15	100.00	122,996,408.25		457,853,171.90

1) 单项计提坏账准备的其他应收账款

① 员工备用金借款、保证金款项、出口退税款、关联方往来款项

组合名称	账面余额	计提比例 (%)	坏账准备
应收员工备用金款项	121,190,285.26	5.89	7,141,420.84
应收保证金款项	195,559,816.27	2.00	3,905,562.63
应收出口退税款	41,300,752.20		
关联方款项	2,093,187.82		

四川长虹电器股份有限公司财务报表附注

2023年1月1日至2023年12月31日

(本财务报表附注除特别说明外,均以人民币元列示)

组合名称	账面余额	计提比例(%)	坏账准备
合计	360,144,041.55		11,046,983.47

②其他有客观证据表明其存在明显减值迹象的其他应收款项,为应收款单项金额较小,按照组合计提坏账准备不能反映其风险特征的应收款项,涉及客户41家,合计金额44,403,629.02元,年末坏账准备金额为:40,651,728.06元。

2)按组合计提坏账准备的其他应收款

项目	期末余额			期初余额		
	金额	比例%	坏账准备	金额	比例%	坏账准备
3个月以内(含3个月)	17,106,625.33	1.36	231,962.63	38,821,779.07	0.71	276,720.68
3个月以上6个月以内(含6个月)	1,096,536.15	3.67	40,284.44	1,796,669.80	10.00	179,666.98
6个月以上1年以内(含1年)	4,063,541.90	0.92	37,312.11	12,340,109.28	3.08	380,412.03
1年以上2年以内(含2年)	1,958,830.89	43.82	858,381.25	31,009,951.67	49.92	15,478,874.36
2年以上3年以内(含3年)	29,776,556.49	80.00	23,821,245.19	1,090,921.47	80.00	872,737.19
3年以上	60,521,962.74	100.00	60,521,962.74	68,039,614.88	100.00	68,039,614.88
合计	114,524,053.50		85,511,148.36	153,099,046.17		85,228,026.12

(2) 坏账准备计提情况

坏账准备	第一阶段	第二阶段	第三阶段	合计
	未来12个月预期信用损失	整个存续期预期信用损失(未发生信用减值)	整个存续期预期信用损失(已发生信用减值)	
2023年1月1日余额	836,799.69	16,351,611.55	105,807,997.01	122,996,408.25
2023年1月1日余额在本期				
--转入第二阶段	-60,331.99	60,331.99		
--转入第三阶段				
--转回第二阶段				
--转回第一阶段				
本期计提	309,559.18	8,267,682.90	33,689,275.90	42,266,517.98
本期转回	776,467.70		25,598,277.07	26,374,744.77
本期转销				
本期核销			2,116,589.58	2,116,589.58
其他变动			438,268.01	438,268.01
2023年12月31日余额	309,559.18	24,679,626.44	112,220,674.27	137,209,859.89

(3) 本年其他应收款坏账准备情况:

类别	期初余额	本期变动金额	期末余额
----	------	--------	------

四川长虹电器股份有限公司财务报表附注

2023年1月1日至2023年12月31日

(本财务报表附注除特别注明外，均以人民币元列示)

		计提	收回或转回	转销或核销	其他变动	
其他应收款坏账准备	122,996,408.25	42,266,517.98	26,374,744.77	2,116,589.58	438,268.01	137,209,859.89
合计	122,996,408.25	42,266,517.98	26,374,744.77	2,116,589.58	438,268.01	137,209,859.89

(4) 本年度实际核销的其他应收款:

项目	核销金额
其他应收款	2,116,589.58

(5) 其他应收款按款项性质分类情况

款项性质	期末账面余额	期初账面余额
员工备用金借款	121,190,285.26	139,780,977.33
保证金	195,559,816.27	247,546,437.11
出口退税款	41,300,752.20	13,304,094.59
关联方款项	2,093,187.82	906,652.14
其他	158,927,682.52	179,311,418.98
合计	519,071,724.07	580,849,580.15

(6) 按欠款方归集的年末余额前五名的其他应收款金额为 109,126,830.97 元，占年末其他应收款比例为 21.02%。

(十) 存货

1. 存货分类

项目	期末余额			期初余额		
	账面余额	存货跌价准备/ 合同履约成本 减值准备	账面价值	账面余额	存货跌价 准备/合同 履约成本 减值准备	账面价值
原材料	1,329,378,241.77	84,309,908.87	1,245,068,332.90	1,322,233,769.07	66,909,712.02	1,255,324,057.05
低值易耗品	3,972,021.50	306,166.15	3,665,855.35	3,901,123.80	1,034,731.05	2,866,392.75
周转材料	59,101,719.76		59,101,719.76	45,825,974.08		45,825,974.08
委托加工物资	8,909,285.37	2,773,896.59	6,135,388.78	13,551,402.50	2,966,647.40	10,584,755.10
库存商品	7,358,540,269.02	298,003,997.40	7,060,536,271.62	6,927,571,282.73	273,834,773.87	6,653,736,508.86
发出商品	2,732,468,052.21	68,220,128.31	2,664,247,923.90	1,836,795,069.01	52,181,725.77	1,784,613,343.24
生产成本	526,032,036.91	4,534,025.92	521,498,010.99	533,561,951.03	5,850,641.17	527,711,309.86
开发成本	8,213,828,373.08	303,403,999.84	7,910,424,373.24	8,645,252,364.06	139,016,146.92	8,506,236,217.14
合同履约成本	76,800,894.23	359,895.92	76,440,998.31	100,627,137.94	346,737.58	100,280,400.36
合计	20,309,030,893.85	761,912,019.00	19,547,118,874.85	19,429,320,074.22	542,141,115.78	18,887,178,958.44

本年末房地产项目存货余额中包含的借款费用资本化金额如下:

项目	期初余额	本年增加	本年减少	期末余额
----	------	------	------	------

四川长虹电器股份有限公司财务报表附注

2023年1月1日至2023年12月31日

(本财务报表附注除特别注明外，均以人民币元列示)

项目	期初余额	本年增加	本年减少	期末余额
长虹置业	1,644,553.12		177,912.52	1,466,640.60
成都置业	6,367,013.58		3,811,300.96	2,555,712.62
安州置业	24,568,711.87		8,490,919.28	16,077,792.59
景德镇置业	26,324,658.29	154,978.64	11,371,596.77	15,108,040.16
虹盛泰置业	69,785,519.83	25,812,772.83	36,669,738.70	58,928,553.96
四川长虹	316,048,358.58	112,748,115.34	21,746,850.51	407,049,623.41
广东长虹	35,749,573.48		5,383,996.15	30,365,577.33
合计	480,488,388.75	138,715,866.81	87,652,314.89	531,551,940.67

2. 存货跌价准备

项目	期初余额	本期增加	本期减少		期末余额
			转回	转销等	
原材料	66,909,712.02	27,702,945.46		10,302,748.61	84,309,908.87
低值易耗品	1,034,731.05		278,379.06	450,185.84	306,166.15
委托加工物资	2,966,647.40		3,249.95	189,500.86	2,773,896.59
库存商品	273,834,773.87	145,727,144.39		121,557,920.86	298,003,997.40
发出商品	52,181,725.77	104,865,567.95		88,827,165.41	68,220,128.31
生产成本	5,850,641.17	3,928,299.39		5,244,914.64	4,534,025.92
开发成本	139,016,146.92	188,743,659.50		24,355,806.58	303,403,999.84
合同履约成本	346,737.58	13,158.34			359,895.92
合计	542,141,115.78	470,980,775.03	281,629.01	250,928,242.80	761,912,019.00

3. 存货跌价准备计提

项目	确定存货跌价的具体依据	本年转回或转销原因
原材料	成本高于可变现净值（加工制成的产成品存在跌价）	用于生产
库存商品	成本高于可变现净值（期末市场价格下跌）	用于销售
发出商品	成本高于可变现净值（期末市场价格下跌）	用于销售
低值易耗品	成本高于可变现净值	已领用
合同履约成本	成本高于可变现净值（加工制成的产成品存在跌价）	已领用
生产成本	成本高于可变现净值（1.无合同部分：加工制成的产成品存在跌价；2.有合同部分：亏损合同）	转为库存商品
开发成本	成本高于可变现净值（期末市场价格下跌）	用于销售

（十一）持有待售资产

项目	期末账面余额	减值准备	期末账面价值	期末公允价值	预计处置费用	预计处置时间
长虹格兰博科技股份有限公司	653,228,574.81		653,228,574.81	*见说明	*见说明	2024年1月

四川长虹电器股份有限公司财务报表附注

2023年1月1日至2023年12月31日

(本财务报表附注除特别注明外,均以人民币元列示)

项目	期末 账面余额	减值 准备	期末 账面价值	期末 公允价值	预计处置费用	预计 处置时间
合计	653,228,574.81		653,228,574.81			—

本公司之子公司长虹华意于2023年9月26日召开第九届董事会2023年第四次临时会议及2023年10月13日召开2023年第二次临时股东大会,审议通过了《关于公开挂牌转让控股子公司股份的议案》,同意公司在西南联合产权交易所(以下简称“西南产交所”)以公开挂牌的方式转让长虹华意控股子公司长虹格兰博科技股份有限公司(以下简称“长虹格兰博”)55.7522%股份。根据西南产交所2023年12月27日出具的《关于成交相关事项的告知函》,长虹华意于同年12月29日与湖南红与博科技有限公司签署《产权交易合同》,交易价款为人民币20,100万元、预计处置费用30万元;相关股权交易交割及工商变更手续于2024年1月26日办理完毕,本公司因长虹华意出售对长虹格兰博的投资导致于2024年1月丧失对该长虹格兰博控制权。

截止2023年末,本公司对该拟出售的孙公司长虹格兰博公司股权投资满足持有待售类别划分条件,根据会计准则相关规定,将长虹格兰博子公司所有资产和负债划分为持有待售类别,其中划分为持有待售资产653,228,574.81元扣减持有待售负债300,676,167.63元的账面净资产价值为352,552,407.18元。本公司以该对应子公司股权的交易价款作为该持有待售类别的公允价值,公允价值减去预计处置费用后的净额高于本公司按持股比例享有的持有待售类别的净资产份额。

(十二) 一年内到期的非流动资产

项目	期末余额	期初余额
一年内到期的债权投资	856,947,234.63	653,726,673.41
一年内到期的质保金	38,068,370.82	
一年内到期的长期应收款	159,603,920.40	
合计	1,054,619,525.85	653,726,673.41

注:一年内到期的债权投资余额较年初余额增加203,220,561.22元,系长虹美菱、长虹华意本年新增一年内到期的债权投资本金及应计利息重分类至本项目所致。

(1) 一年内到期的债权投资

组合名称	期末余额			期初余额		
	账面余额	减值准备	账面价值	账面余额	减值准备	账面价值
大额定期存单	856,947,234.63		856,947,234.63	653,726,673.41		653,726,673.41
合计	856,947,234.63		856,947,234.63	653,726,673.41		653,726,673.41

(2) 重要的一年内到期的债权投资

项目	期末余额				
	面值	票面利率	实际利率	到期日	逾期本金
大额定期存单	100,000,000.00	3.99%	3.99%	2024/2/8	

四川长虹电器股份有限公司财务报表附注

2023年1月1日至2023年12月31日

(本财务报表附注除特别注明外，均以人民币元列示)

项目	期末余额				
	面值	票面利率	实际利率	到期日	逾期本金
大额定期存单	200,000,000.00	3.60%	3.60%	2024/1/25	
大额定期存单	100,000,000.00	3.60%	3.60%	2024/1/27	
大额定期存单	150,000,000.00	3.60%	3.60%	2024/1/6	
大额定期存单	110,000,000.00	3.60%	3.60%	2024/5/8	
大额定期存单	50,000,000.00	3.70%	3.70%	2024/2/9	
大额定期存单	50,000,000.00	3.70%	3.70%	2024/3/18	
合计	760,000,000.00				

(续)

项目	期初余额				
	面值	票面利率	实际利率	到期日	逾期本金
大额定期存单	170,000,000.00	3.55%	3.55%	2023/10/5	
大额定期存单	150,000,000.00	3.85%	3.85%	2023/1/23	
大额定期存单	137,400,000.00	3.85%	3.85%	2023/3/26	
大额定期存单	100,000,000.00	3.82%	3.82%	2023/12/25	
合计	557,400,000.00				

(十三) 其他流动资产

项目	期末余额	期初余额	性质
预缴税费*1	979,769,156.47	796,261,945.57	
待摊费用*2	7,938,316.14	18,330,160.67	
合同取得成本	701,222.80	5,654,727.03	
持有至到期的定期存款*3	1,756,386,345.46	2,759,487,779.35	
合计	2,744,795,040.87	3,579,734,612.62	

*1: 主要是预缴的各项税费以及待抵扣的增值税税金。

*2: 主要是本年欧洲长虹的待摊费用。

*3: 主要是持有至到期的定期存款，其中，存放于长虹财务公司的定期存款为 1,749,270,000.00 元。

(十四) 债权投资

项目	期末余额			期初余额		
	账面余额	减值准备	账面价值	账面余额	减值准备	账面价值
定期存款、大额存单	1,026,238,314.86		1,026,238,314.86	941,815,792.47		941,815,792.47
合计	1,026,238,314.86		1,026,238,314.86	941,815,792.47		941,815,792.47

(1) 年末重要的债权投资

项目	期末余额

四川长虹电器股份有限公司财务报表附注

2023年1月1日至2023年12月31日

(本财务报表附注除特别注明外，均以人民币元列示)

项目	期末余额				
	面值	票面利率	实际利率	到期日	逾期本金
大额定期存单	100,000,000.00	3.20%	3.20%	2026/1/31	
大额定期存单	80,000,000.00	3.35%	3.35%	2026/3/28	
大额定期存单	50,000,000.00	3.30%	3.30%	2026/6/14	
大额定期存单	50,000,000.00	3.10%	3.10%	2026/6/26	
大额定期存单	100,000,000.00	3.00%	3.00%	2026/3/20	
大额定期存单	100,000,000.00	3.00%	3.00%	2026/7/25	
大额定期存单	100,000,000.00	3.00%	3.00%	2026/6/28	
大额定期存单	90,000,000.00	3.00%	3.00%	2026/3/31	
大额定期存单	60,000,000.00	3.55%	3.55%	2025/4/2	
合计	730,000,000.00				

续表

项目	期初余额				
	面值	票面利率	实际利率	到期日	逾期本金
大额定期存单	100,000,000.00	3.99%	3.99%	2024/2/8	
大额定期存单	20,000,000.00	3.70%	3.70%	2024/4/13	
大额定期存单	200,000,000.00	3.60%	3.60%	2024/1/25	
大额定期存单	100,000,000.00	3.60%	3.60%	2024/1/27	
大额定期存单	150,000,000.00	3.60%	3.60%	2024/1/6	
大额定期存单	110,000,000.00	3.60%	3.60%	2024/5/8	
大额定期存单	60,000,000.00	3.55%	3.55%	2025/4/2	
合计	740,000,000.00				

(十五) 长期应收款

1. 长期应收款情况

项目	期末余额			期初余额			折现率 区间%
	账面余额	减值准备	账面价值	账面余额	减值准备	账面价值	
融资租赁款及保理	3,554,320,240.17		3,554,320,240.17	4,322,683,593.95		4,322,683,593.95	4.6997-6.2500
其中: 未实现融资收益	386,336,678.69		386,336,678.69	447,149,416.27		447,149,416.27	
分期收款销售商品	246,645,627.71	106,322,691.13	140,322,936.58	501,517,438.16	16,576,903.57	484,940,534.59	3.62-5.16
其中: 未实现融资收益	49,562,772.30		49,562,772.30	47,866,311.72		47,866,311.72	
合计	3,800,965,867.88	106,322,691.13	3,694,643,176.75	4,824,201,032.11	16,576,903.57	4,807,624,128.54	

四川长虹电器股份有限公司财务报表附注

2023年1月1日至2023年12月31日

(本财务报表附注除特别注明外,均以人民币元列示)

(1) 按坏账计提方法分类披露

类别	期末余额					期初余额				
	账面余额		坏账准备		账面价值	账面余额		坏账准备		账面价值
	金额	比例(%)	金额	计提比例(%)		金额	比例(%)	金额	计提比例(%)	
按单项计提坏账准备	3,800,965,867.88		106,322,691.13		3,694,643,176.75	4,824,201,032.11		16,576,903.57		4,807,624,128.54
其中:										
融资租赁款及保理	3,554,320,240.17	93.96			3,554,320,240.17	4,322,683,593.95	89.60			4,322,683,593.95
分期收款销售商品	246,645,627.71	6.04	106,322,691.13	43.11	140,322,936.58	501,517,438.16	10.40	16,576,903.57	3.31	484,940,534.59
合计	3,800,965,867.88	100.00	106,322,691.13		3,694,643,176.75	4,824,201,032.11	100.00	16,576,903.57		4,807,624,128.54

(2) 坏账准备的情况

类别	期初余额	本期变动金额				期末余额
		计提	收回或转回	转销或核销	其他变动	
分期收款销售商品	16,576,903.57	71,747,870.29			17,997,917.27	106,322,691.13
合计	16,576,903.57	71,747,870.29			17,997,917.27	106,322,691.13

(3) 其中本期坏账准备收回或转回金额重要的: 无。

(4) 本期实际核销的长期应收款情况: 无。

(十六) 长期股权投资

(1) 长期股权投资情况

被投资单位	期初余额	本期增减变动							期末余额	减值准备 年末余额
		追加投资	减少投资	权益法下 确认的 投资损益	其他综合 收益调整	其他权益 变动	宣告发放 现金股利 或利润	计提减 值准备		

四川长虹电器股份有限公司财务报表附注

2023年1月1日至2023年12月31日

(本财务报表附注除特别注明外，均以人民币元列示)

被投资单位	期初余额	本期增减变动							期末余额	减值准备 年末余额
		追加投资	减少投资	权益法下 确认的投 资损益	其他综合 收益调整	其他权益 变动	宣告发放 现金股利 或利润	计提减 值准备		
一、合营企业										
四川感虹科技有限公司	3,199,720.24			-560,698.88						2,639,021.36
小计	3,199,720.24			-560,698.88						2,639,021.36
二、联营企业										
四川长虹集团财务有限公司	2,277,081,741.70			67,452,805.75			49,540,811.87			2,294,993,735.58
绵阳嘉创孵化器管理有限公司	539,440,822.35			-7,733,129.37						531,707,692.98
四川申万宏源长虹股权投资基金合伙企业(有限合伙)	152,634,234.05			61,547,451.98			875,639.64			213,306,046.39
四川长虹川富股权投资基金合伙企业(有限合伙)	60,608,668.22			-11,829,858.16						48,778,810.06
四川虹云新一代信息技术创业投资基金合伙企业(有限合伙)	113,789,089.69			-706,682.12	1,392,626.89		400,000.00			114,075,034.46
四川省虹然绿色能源有限公司	33,027,690.59			323,685.97		-61,496.93				33,289,879.63
绵阳海立电器有限公司	28,012,804.77			2,307,037.21	-15,423.81	9,488.08	2,538,737.87			27,775,168.38
绵阳市电子电器检测有限责任公司	17,381,984.30			419,875.29						16,962,109.01
四川虹云创业股权投资管理有限公司	2,078,442.85			492,303.54						2,570,746.39
四川新视创伟超高清科技有限公司	2,371,337.29			-2,322,774.17		779,270.14				827,833.26
长虹集团四川申万宏源战略新型产业母基金合伙企业(有限合伙)	114,088,140.40	152,933,334.00		-2,373,289.35						264,648,185.05
中广融合智能终端科技有限公司	5,297,681.00			-1,201,850.37						4,095,830.63
四川爱创科技有限公司	76,020,761.01			8,096,496.73		477,990.86				84,595,248.60
四川豪虹木器制造有限公司										908,347.03

四川长虹电器股份有限公司财务报表附注

2023年1月1日至2023年12月31日

(本财务报表附注除特别注明外，均以人民币元列示)

被投资单位	期初余额	本期增减变动							期末余额	减值准备 年末余额
		追加投资	减少投资	权益法下 确认的投 资损益	其他综合 收益调整	其他权益 变动	宣告发放 现金股利 或利润	计提减 值准备		
四川虹宇金属制造有限责任公司										
四川长虹欣锐科技有限公司	63,975,713.62			-1,396,527.19						62,579,186.43
四川长虹国际酒店有限责任公司										
四川长新制冷部件有限公司	23,432,045.65			12,900,420.51		61,985.00	7,350,000.00			29,044,451.16
广州欢网科技有限责任公司	122,079,929.58			4,796,320.22		572,386.02			-27,493,088.53	99,955,547.29
四川瑞虹云信息技术有限责任公司	6,466,649.50			1,572,540.68			1,000,000.00			7,039,190.18
合肥兴美资产管理有限公司	19,899,176.44			33,680.34			5,793,600.00			14,139,256.78
宏源地能热宝技术有限公司	17,019,041.81		24,500,000.00	-1,847,143.30					9,328,101.49	
四川天佑归谷科技有限公司	3,110,581.87			-161,722.64						2,948,859.23
成都归谷环境科技有限责任公司	8,505,448.77			250,813.73						8,756,262.50
ChanghongRubaElectricCompany(Private)Ltd.										
合肥新美太能源科技有限公司				2,177,980.00			2,177,980.00			
国工科技集团有限公司	57,058,468.79			-1,780,344.08						55,278,124.71
四川积分通电子商务有限公司										7,561,092.94
佛山市顺德区容声塑胶有限公司	100,050,221.59			942,565.18						100,992,786.77
广东科龙模具有限公司	75,354,856.57			1,750,422.59						77,105,279.16
嘉兴市安全生产培训股份有限公司	5,780,454.47			272,407.77						6,052,862.24
西藏净虹信息科技有限公司	174,906.44			97,976.58						272,883.02
北川虹源科技发展有限公司										

四川长虹电器股份有限公司财务报表附注

2023年1月1日至2023年12月31日

(本财务报表附注除特别注明外，均以人民币元列示)

被投资单位	期初余额	本期增减变动							期末余额	减值准备 年末余额	
		追加投资	减少投资	权益法下 确认的投 资损益	其他综合 收益调整	其他权益 变动	宣告发放 现金股利 或利润	计提减 值准备			其他
四川虹云创业投资合伙企业 (有限合伙)		38,000,000.00		99,779.53						38,099,779.53	
小计	3,924,740,893.32	190,933,334.00	24,500,000.00	133,341,492.27	1,377,203.08	1,839,623.17	69,676,769.38		-18,164,987.04	4,139,890,789.42	8,469,439.97
合计	3,927,940,613.56	190,933,334.00	24,500,000.00	132,780,793.39	1,377,203.08	1,839,623.17	69,676,769.38		-18,164,987.04	4,142,529,810.78	8,469,439.97

(十七) 其他非流动金融资产

1.其他非流动金融资产情况

项目	期末余额	期初余额
权益工具	406,952,970.78	109,867,625.71
其中：按公允价值计量的权益工具	406,952,970.78	109,867,625.71
合计	406,952,970.78	109,867,625.71

2.期末按公允价值计量的其他非流动金融资产

被投资单位	期初公允价值	本期新增投资	本期减少投 资	本期公允价值 变动	其他变动*1	期末公允价值
深圳市中彩联科技有限公司	1,150,000.00			216,071.86		1,366,071.86
闪联信息技术工程中心有限公司	1,866,180.16			185,876.33		2,052,056.49
上海数字电视国家工程研究中心有限公司	3,000,000.00			583,496.75		3,583,496.75
陕西彩虹电子玻璃有限公司	9,609,597.37					9,609,597.37
国开精诚（北京）投资基金有限公司	50,877,192.98					50,877,192.98
华夏证券有限责任公司 *						
四川虹欣电子科技有限公司*						
Electrlq Power Inc	919,201.84			-810,430.19	12,498.34	121,269.99
Endiatx	348,230.00				5,905.00	354,135.00
Codepoint Technologies, Inc.		2,124,810.00				2,124,810.00
Ecocell Inc.		1,062,405.00				1,062,405.00

四川长虹电器股份有限公司财务报表附注

2023年1月1日至2023年12月31日

(本财务报表附注除特别注明外，均以人民币元列示)

被投资单位	期初公允价值	本期新增投资	本期减少投资	本期公允价值变动	其他变动*1	期末公允价值
四川艾客思科技有限责任公司	166,700.00			-13,246.65		153,453.35
成都零点六一八科技有限公司	500,000.00			-500,000.00		
成都旗客科技有限公司	54,500.00			-50,227.87		4,272.13
四川长虹教育科技有限公司	4,000,000.00			-3,067,428.19		932,571.81
四川华丰科技股份有限公司	29,489,238.11			286,766,384.29		316,255,622.40
四川云游互联科技有限公司	1,000,001.00					1,000,001.00
徽商银行股份有限公司	5,000,000.00			9,800,000.00		14,800,000.00
四川佳虹实业有限公司	80,000.00					80,000.00
江西银行股份有限公司	1,806,784.25			-372,359.76		1,434,424.49
海信容声（营口）冰箱有限公司						
绵阳市深高投联交长虹经开信创产业私募股权投资基金合伙企业（有限合伙）		1,000,000.00		-158,409.84		841,590.16
绵阳科技城梧桐引才创业投资基金合伙企业（有限合伙）		300,000.00				300,000.00
成都云点智联科技有限公司*						
海南点点帮科技有限公司*						
陕西云点电子科技有限公司*						
武汉点点帮科技有限公司*						
四川虹点帮科技有限公司*						
四川百库科技有限公司*						
上海五洲电源科技公司*						
韩国经济新闻*						
四川云点科技有限公司*						
小计	109,867,625.71	4,487,215.00		292,579,726.73	18,403.34	406,952,970.78

*在执行新金融工具准则切换前，已全额计提减值。

*1 其他变动为外币报表折算差异。

四川长虹电器股份有限公司财务报表附注

2023年1月1日至2023年12月31日

(本财务报表附注除特别说明外,均以人民币元列示)

(十八) 投资性房地产

1.按成本计量的投资性房地产

项目	房屋、建筑物、土地使用权	合计
一、账面原值		
1.期初余额	762,392,985.37	762,392,985.37
2.本期增加金额	559,799,430.46	559,799,430.46
(1) 外购	482,494,753.71	482,494,753.71
(2) 固定资产\在建工程\无形资产转入	77,304,676.75	77,304,676.75
(3) 其他		
3.本期减少金额	82,563.38	82,563.38
(1) 处置		
(2) 转入固定资产及无形资产	82,563.38	82,563.38
(3) 转入存货		
(4) 其他		
4.期末余额	1,322,109,852.45	1,322,109,852.45
二、累计折旧和累计摊销		
1.期初余额	92,592,446.68	92,592,446.68
2.本期增加金额	83,425,194.53	83,425,194.53
(1) 计提或摊销	38,637,157.86	38,637,157.86
(2) 固定资产折旧\无形资产摊销转入	44,788,036.67	44,788,036.67
(3) 其他		
3.本期减少金额	44,765.98	44,765.98
(1) 处置		
(2) 转入固定资产及无形资产折旧与摊销	44,765.98	44,765.98
(3) 转入存货		
4.期末余额	175,972,875.23	175,972,875.23
三、减值准备		
1.期初余额		
2.本期增加金额	2,338,100.49	2,338,100.49
(1) 计提	1,017,060.53	1,017,060.53
(2) 固定资产转入	1,321,039.96	1,321,039.96
3、本期减少金额		
(1) 处置		
(2) 转入固定资产		
4.期末余额	2,338,100.49	2,338,100.49
四、账面价值		
1.期末账面价值	1,143,798,876.73	1,143,798,876.73
2.期初账面价值	669,800,538.69	669,800,538.69

四川长虹电器股份有限公司财务报表附注

2023年1月1日至2023年12月31日

(本财务报表附注除特别注明外，均以人民币元列示)

1)本期投资性房地产增加 559,799,430.46 元。主要系母公司房地产购入 482,494,753.71 元；长虹华意固定资产转入 8,978,023.49 元、无形资产转入 2,336,511.74 元。

2.未办妥产权证书的投资性房地产账面价值为：

资产类别	原价	累计折旧	减值准备	账面净值
房屋建筑物	1,032,604,815.88	93,616,655.61		938,988,160.27

3.采用成本计量模式的投资性房地产的减值测试情况

1) 可收回金额按预计未来现金流量的现值确定

项目	账面价值	可收回金额	减值金额	预测期的年限	预测期的关键参数	稳定期的关键参数	稳定期的关键参数的确定依据
投资性房地产	5,349,211.53	4,332,151.00	1,017,060.53	25.74	土地剩余使用年限	合同租金收入	未来现金流入现值

(十九) 固定资产

项目	期末账面价值	期初账面价值
固定资产	7,232,280,373.46	7,589,499,529.92
固定资产清理	57,178,892.06	55,536,024.97
合计	7,289,459,265.52	7,645,035,554.89

四川长虹电器股份有限公司财务报表附注

2023年1月1日至2023年12月31日

(本财务报表附注除特别注明外，均以人民币元列示)

1. 固定资产

(1) 固定资产明细

项目	房屋建筑物	仪器仪表	动力设备	机器设备	起重设备	锻压设备	运输设备	其他设备	合计
一、账面原值									
1. 期初余额	6,544,254,451.83	788,234,926.49	359,104,538.82	5,716,363,984.55	27,136,740.49	106,817,116.05	149,807,309.23	560,930,733.89	14,252,649,801.35
2. 本期增加金额*1	155,797,332.44	39,704,074.27	28,109,203.72	441,776,147.64	8,844,522.44	28,580,713.23	17,259,394.00	100,429,803.80	820,501,191.54
(1) 购置	794,201.27	8,667,540.96	9,196,171.32	62,249,944.41	642,259.01	12,538,508.30	9,260,128.85	28,404,344.60	131,753,098.72
(2) 在建工程转入	148,490,910.09	22,695,491.27	15,547,649.04	360,717,940.27	727,009.10		7,507,720.87	45,766,571.12	601,453,291.76
(3) 投资性房地产转入	82,563.38								82,563.38
(4) 使用权资产转入									
(5) 汇率变动增加	2,125,967.48	127,563.63		796,079.18			44,502.27	291,418.44	3,385,531.00
(6) 其他	4,303,690.22	8,213,478.41	3,365,383.36	18,012,183.78	7,475,254.33	16,042,204.93	447,042.01	25,967,469.64	83,826,706.68
3. 本期减少金额*2	325,648,134.94	34,482,153.15	4,417,391.01	374,117,770.76	764,291.28	4,221,733.51	12,120,666.53	82,545,974.80	838,318,115.98
(1) 处置或报废	21,427,384.09	33,925,414.25	4,417,391.01	178,366,213.77		4,098,626.15	10,594,635.18	27,932,316.02	280,761,980.47
(2) 转在建工程				84,128,835.52	314,935.46				84,443,770.98
(3) 转入投资性房地产	74,968,165.01								74,968,165.01
(4) 转入使用权资产									
(5) 汇率变动减少		556,738.90					164,481.87	490,185.40	1,211,406.17
(6) 其他减少	229,252,585.84			111,622,721.47	449,355.82	123,107.36	1,361,549.48	54,123,473.38	396,932,793.35
4. 期末余额	6,374,403,649.33	793,456,847.61	382,796,351.53	5,784,022,361.43	35,216,971.65	131,176,095.77	154,946,036.70	578,814,562.89	14,234,832,876.91
二、累计折旧									
1. 期初余额	1,773,469,758.38	635,467,190.05	249,858,918.65	3,387,799,170.41	9,824,882.59	80,199,081.06	116,503,323.70	305,093,226.42	6,558,215,551.26
2. 本期增加金额	199,646,304.99	62,403,399.37	4,642,994.31	409,861,006.07	8,907,591.04	17,703,506.55	11,355,228.61	73,440,928.34	787,960,959.28
(1) 计提	196,958,535.70	56,124,536.14	2,085,065.60	408,819,637.15	2,793,980.02	6,400,989.58	10,838,580.72	60,486,770.04	744,508,094.95
(2) 投资性房地产转入	44,765.98								44,765.98
(3) 使用权资产转入									
(4) 汇率变动增加	1,055,861.38	41,265.18		455,765.03			54,799.88	161,345.75	1,769,037.22
(5) 其他	1,587,141.93	6,237,598.05	2,557,928.71	585,603.89	6,113,611.02	11,302,516.97	461,848.01	12,792,812.55	41,639,061.13
3. 本期减少金额	127,999,356.51	30,528,203.28	496,257.27	250,229,036.12	19,391.82	4,178,953.37	11,131,461.06	53,117,030.65	477,699,690.08

四川长虹电器股份有限公司财务报表附注

2023年1月1日至2023年12月31日

(本财务报表附注除特别注明外,均以人民币元列示)

项目	房屋建筑物	仪器仪表	动力设备	机器设备	起重设备	锻压设备	运输设备	其他设备	合计
(1) 处置或报废	44,871,239.80	30,214,174.09	496,257.27	160,668,259.06		4,078,643.13	9,743,464.93	17,905,084.60	267,977,122.88
(2) 转在建工程				37,833,279.51	19,391.82				37,852,671.33
(3) 转入投资性房地产	43,997,516.10								43,997,516.10
(4) 转入使用权资产									
(5) 汇率变动减少	20,988.31	314,029.19					148,896.64	398,951.68	882,865.82
(6) 其他	39,109,612.30			51,727,497.55		100,310.24	1,239,099.49	34,812,994.37	126,989,513.95
4.期末余额	1,845,116,706.86	667,342,386.14	254,005,655.69	3,547,431,140.36	18,713,081.81	93,723,634.24	116,727,091.25	325,417,124.11	6,868,476,820.46
三、减值准备									
1.期初余额	35,405,003.87	3,848,818.35	27,602,328.02	36,857,352.63	5,273.15	31,173.72	29,819.42	1,154,951.01	104,934,720.17
2.本期增加金额	11,382,105.21	562,891.09	1,298,469.22	38,045,367.52		16,631.31	110,767.94	185,031.56	51,601,263.85
(1) 计提	11,382,105.21	483,082.35	1,298,469.22	38,045,367.52		16,631.31	110,767.94	185,031.56	51,521,455.11
(2) 投资性房地产转入									
(3) 其他		79,808.74							79,808.74
3.本期减少金额	11,617,721.52	587,564.92		10,209,557.76		31,173.72		14,283.11	22,460,301.03
(1) 处置或报废	10,179,702.68	587,564.92		8,482,854.59		31,173.72		14,283.11	19,295,579.02
(2) 转入投资性房地产	1,321,039.96								1,321,039.96
(3) 其他	116,978.88			1,726,703.17					1,843,682.05
4.期末余额	35,169,387.56	3,824,144.52	28,900,797.24	64,693,162.39	5,273.15	16,631.31	140,587.36	1,325,699.46	134,075,682.99
四、账面价值									
1.期末账面价值	4,494,117,554.91	122,290,316.95	99,889,898.60	2,171,898,058.68	16,498,616.69	37,435,830.22	38,078,358.09	252,071,739.32	7,232,280,373.46
2.期初账面价值	4,735,379,689.58	148,918,918.09	81,643,292.15	2,291,707,461.51	17,306,584.75	26,586,861.27	33,274,166.11	254,682,556.46	7,589,499,529.92

*1 本期新增固定资产主要是长虹华意在建工程完工转入固定资产 273,256,320.76 元, 直接购买固定资产 42,954,838.26 元, 详见长虹华意 2023 年度审计报告附注五、18.1; 长虹美菱在建工程完工转入固定资产 182,970,932.94 元, 直接购入固定资产金额 19,030,728.30 元, 详见长虹美菱 2023 年度审计报告附注五、16.1; 长虹电源在建工程完工转入固定资产 81,459,128.49 元, 直接购入固定资产金额 13,023,895.41 元。

*2 本期减少的固定资产主要系长虹华意处置固定资产原值 63,445,243.84 元, 累计折旧 45,446,992.48 元, 转入投资性房地产 8,978,023.49 元, 其他减少系长虹格兰博固定资产原值转入持有待售资产项目披露, 相应的折旧及减值准备一并转入, 详见长虹华意 2023 年度审计报告附注五、18.1; 零八集团处置固定资产原值 52,866,872.11 元, 累计折旧 49,536,862.99 元; 长虹美菱处置固定资产原值 70,245,131.79 元, 累计折旧 62,225,282.76 元, 减

四川长虹电器股份有限公司财务报表附注

2023年1月1日至2023年12月31日

(本财务报表附注除特别注明外，均以人民币元列示)

值准备 934,840.15 元，转入在建工程减少固定资产原值 84,128,835.52 元，其他减少 22,220,776.38 元主要系资产改造费转入长期待摊费用，详见长虹美菱 2023 年度审计报告附注五、16.1。

四川长虹电器股份有限公司财务报表附注

2023年1月1日至2023年12月31日

(本财务报表附注除特别注明外，均以人民币元列示)

(2)暂时闲置的固定资产

项目	账面原值	累计折旧	减值准备	账面价值
动力设备	12,309.06	11,398.10		910.96
锻压设备	26,750.00	25,412.50		1,337.50
机器设备	25,090,290.81	23,809,509.41		1,280,781.40
其他设备	1,973,694.49	1,209,267.93	657,997.60	106,428.96
仪器仪表	2,004,445.31	1,895,033.13	7,763.72	101,648.46
专用设备	49,560,864.52	41,628,291.89	5,425,225.16	2,507,347.47
合计	78,668,354.19	68,578,912.96	6,090,986.48	3,998,454.75

(3)通过经营租赁租出的固定资产

项目	账面原值	累计折旧	减值准备	账面价值
房屋建筑物	497,552,832.47	158,252,727.74		339,300,104.73
机器设备	16,939,298.39	12,359,900.37	1,803,049.71	2,776,348.31
动力设备	18,860,864.01	12,593,690.53		6,267,173.48
其他设备	239,822.58	212,465.85		27,356.73
合计	533,592,817.45	183,418,784.49	1,803,049.71	348,370,983.25

(4)未办妥产权的固定资产

固定资产类别	账面原值	累计折旧	减值准备	账面价值
房屋建筑物*	2,496,174,289.40	553,606,816.73		1,942,567,472.67

注*：本期未办妥产权的主要是母公司固定资产净值 820,875,102.05 元、零八一电子集团有限公司 613,160,434.10 元、长虹美菱股份有限公司 302,581,961.08 元、广东长虹电子有限公司 105,651,304.56 元；

(5) 固定资产的减值测试情况

可收回金额按公允价值减去处置费用后的净额确定

项目	账面价值	可收回金额	减值金额	公允价值和处置费用的确定方式	关键参数	关键参数的确定依据
房屋建筑	668,772,690.84	657,390,585.63	11,382,105.21	房屋建筑以重置全价及成新率计算	重置全价、综合成新率	*1
专用设备	693,538,175.15	659,458,526.59	34,079,648.56	闲置、报废的设备以市场法计算；在用设备以重置成本及成新率计算	重置成本、综合成新率、同类资产交易价格、处置费用	*2
机器设备	1,851,343.59	145,067.52	1,706,276.07			
其他设备	10,857,057.11	10,799,960.10	57,097.01			
合计	1,375,019,266.69	1,327,794,139.84	47,225,126.85			

注 1：建筑物重置全价通过建设成本、管理费用、投资利息、销售税费、开发利润等计算通过对

四川长虹电器股份有限公司财务报表附注

2023年1月1日至2023年12月31日

(本财务报表附注除特别说明外,均以人民币元列示)

房屋建筑物的实际有效使用年限及已使用年限的考察并通过实地勘察其工程质量以及建筑物主体,围护、设备、装修各方面的保养情况确定其各种损耗,同时结合其现实用途,综合估算该房屋建筑物的成新率。

注2:闲置、报废设备通过当地市场询价,寻找相关类似资产的交易案例,进而确定公允价值;在用设备以国家数据库综合测算的价格指数调整重置成本;结合经济使用年限及现场勘察成新率确定综合成新率;处置费用包括律师、审计、评估、拆除等费用和交易环节的印花税。

可收回金额按预计未来现金流量的现值确定

项目	账面价值	可收回金额	减值金额	预测期的年限	预测期的关键参数	稳定期的关键参数	稳定期的关键参数的确定依据
广东长虹储能项目	20,240,382.36	15,944,054.10	4,296,328.26	24年	折现率:4.39%;运营收入以2023年度实际收入为基础,2024年度收入上浮25%,以后年度保持稳定。	折现率:4.39%;运营收入以2023年度实际收入为基础,2024年度收入上浮25%,以后年度保持稳定。	折现率以公司加权平均资本成本确定;收入以2023年实际收入为基础预估;运营成本为设备折旧,保持稳定

2.固定资产清理

项目	期末余额	期初余额	转入清理原因
收储土地相关资产清理*1	51,402,743.73	51,402,743.73	土地收储搬迁
机器设备	5,776,148.33	4,133,281.24	报废待处理
合计	57,178,892.06	55,536,024.97	

*1、(1)本公司固定资产清理年末余额为19,109,559.97元,为土地收储搬迁,根据绵阳市人民政府的城市建设规划要求,绵阳市土地统征储备中心拟对本公司位于绵阳市涪城区城郊乡圣水村的面积为51,800.10平方米(绵城国用(1997)字第67232017号(出让地))进行收储,土地使用权收购以及地上建(构)筑物拆迁补偿费用为人民币53,327,800.00元,该宗地为公司的培训中心教学楼、办公楼以及宿舍、食堂。待收到相关赔偿款项后再根据相关准则进行会计处理。(2)长虹美菱固定资产清理年末余额为32,293,183.76元,为土地收储搬迁,具体详见长虹美菱2023年审计报告附注五、16.2。

(二十) 在建工程

项目	期末余额	期初余额
在建工程	208,304,894.69	240,691,007.73
合计	208,304,894.69	240,691,007.73

1.在建工程

(1)在建工程明细表

项目	期末余额	期初余额
----	------	------

四川长虹电器股份有限公司财务报表附注

2023年1月1日至2023年12月31日

(本财务报表附注除特别注明外，均以人民币元列示)

	账面余额	减值准备	账面价值	账面余额	减值准备	账面价值
合计	208,381,817.77	76,923.08	208,304,894.69	240,767,930.81	76,923.08	240,691,007.73

(2)重大在建工程项目变动情况

项目名称	期初余额	本期增加	本期转入固定资产	本期其他减少	期末余额	资金来源
智能制造产业园建设	7,075,614.98		6,696,127.68		379,487.30	自筹
年产4000万件高端压缩机精密铸件智能化生产线项目	88,274.35	1,320,429.86	852,775.01		555,929.20	募集资金
升级及配套能力	630,198.79	101,876.11	534,778.43		197,296.47	募集资金
2021年技改项目	11,387,958.43	32,126.20	11,417,854.88	2,229.75		自有资金
2022年技改项目	3,893,222.99	29,799,982.22	32,717,658.89	492,149.43	483,396.89	自有资金
2023年技改项目		66,816,921.69	21,903,755.77	29,948.42	44,883,217.50	自有资金
智能压缩机产业园区项目	48,799,350.23	25,481,593.70	68,322,944.81	31,849.41	5,926,149.71	自有资金
年产1000万台压缩机升级扩能项目	10,364,584.28	54,061,115.64	58,335,060.03	1,619,843.44	4,470,796.45	自有资金
合计	82,239,204.05	177,614,045.42	200,780,955.50	2,176,020.45	56,896,273.52	

(续表)

项目名称	预算数	工程投入占预算比例%	工程进度%	利息资本化累计金额	其中：本期利息资本化金额	本期利息资本化率%
智能制造产业园建设	1,637,000,000.00	94.24	99.98	34,163,950.43		
年产4000万件高端压缩机精密铸件智能化生产线项目	70,000,000.00	86.58	100			
升级及配套能力	1,295,000,000.00	100	100			
2021年技改项目	108,360,000.00	108	100			
2022年技改项目	64,300,000.00	65	80			
2023年技改项目	166,057,800.00	40.24	60			
智能压缩机产业园区项目	1,010,090,000.00	15	28			
年产1000万台压缩机升级扩能项目	152,270,000.00	71.25	80			
合计	4,503,077,800.00	—	—			

(3)在建工程减值准备：本期无新增减值准备。

(二十一) 使用权资产

(1) 使用权资产情况

项目	房屋建筑物	其他	合计
一、账面原值			
1.期初余额	213,838,930.67	66,258,518.23	280,097,448.90
2.本期增加金额	215,217,056.69	71,069,913.94	286,286,970.63

四川长虹电器股份有限公司财务报表附注

2023年1月1日至2023年12月31日

(本财务报表附注除特别注明外，均以人民币元列示)

项目	房屋建筑物	其他	合计
(1) 新增租赁	214,246,918.28	70,807,013.23	285,053,931.51
(2) 企业合并			
(3) 汇率变动	535,351.43	11,716.43	547,067.86
(4) 其他	434,786.98	251,184.28	685,971.26
3.本期减少金额	112,339,338.35	17,482,104.37	129,821,442.72
(1) 租赁到期及合同变更	61,944,499.91	9,414,208.96	71,358,708.87
(2) 汇率变动			
(3) 其他	50,394,838.44	8,067,895.41	58,462,733.85
4.期末余额	316,716,649.01	119,846,327.80	436,562,976.81
二、累计折旧			
1.期初余额	79,173,565.54	25,298,098.12	104,471,663.66
2.本期增加金额	70,103,531.20	30,852,750.77	100,956,281.97
(1) 计提	69,647,645.82	30,843,377.63	100,491,023.45
(2) 企业合并增加			
(3) 汇率变动	455,885.38	9,373.14	465,258.52
(4) 其他			
3.本期减少金额	77,260,270.01	9,414,208.96	86,674,478.97
(1) 租赁到期及合同变更	57,605,604.68	9,414,208.96	67,019,813.64
(2) 汇率变动			
(3) 其他	19,654,665.33		19,654,665.33
4.期末余额	72,016,826.73	46,736,639.93	118,753,466.66
三、减值准备			
1.期初余额			
2.本期增加金额			
(1) 计提			
(2) 企业合并增加			
(3) 汇率变动			
(4) 其他			
3.本期减少金额			
(1) 租赁到期			
(2) 其他			
4.期末余额			
四、账面价值			
1.期末账面价值	244,699,822.28	73,109,687.87	317,809,510.15
2.期初账面价值	134,665,365.13	40,960,420.11	175,625,785.24

四川长虹电器股份有限公司财务报表附注

2023年1月1日至2023年12月31日

(本财务报表附注除特别说明外,均以人民币元列示)

注:本期原值、折旧其他减少金额发生额较大,主要系长虹格兰博使用权资产原值转入持有待售资产项目披露,相应的折旧一并转入,详细情况参见长虹华意2023年度审计报告附注五、11。

(二十二) 无形资产

1.按无形资产项目列示如下

项目	土地使用权	软件	商标权	专利技术	非专利技术	合计
一、账面原值						
1.期初余额	2,420,644,166.66	572,885,420.78	1,685,224,939.34	618,033,737.57	2,203,574,732.70	7,500,362,997.05
2.本期增加金额	122,063,627.11	50,470,862.79		27,792,830.77	180,623,757.13	380,951,077.80
(1)购置	80,706,080.70	16,126,040.30			579,289.70	97,411,410.70
(2)内部研发		24,438,835.54		22,308,986.57	172,268,997.35	219,016,819.46
(3)投资性房地产转入						
(4)汇率变动	248,831.44	39,327.07		6,630.91		294,789.42
(5)其他	41,108,714.97	9,866,659.88		5,477,213.29	7,775,470.08	64,228,058.22
3.本期减少金额	62,118,827.86	2,339,408.55	26,000.00	66,647,932.02	18,445,856.69	149,578,025.12
(1)处置				998,774.20	4,970,497.52	5,969,271.72
(2)转为投资性房地产	2,336,511.74					2,336,511.74
(3)其他*	59,782,316.12	2,339,408.55	26,000.00	65,649,157.82	13,475,359.17	141,272,241.66
4.期末余额	2,480,588,965.91	621,016,875.02	1,685,198,939.34	579,178,636.32	2,365,752,633.14	7,731,736,049.73
二、累计摊销						
1.期初余额	410,057,077.41	372,778,041.07	296,555,410.95	368,925,582.86	1,464,322,175.19	2,912,638,287.48
2.本期增加金额	60,375,545.79	64,695,413.14	4,980.00	77,240,206.22	211,166,497.30	413,482,642.45
(1)计提	55,512,949.02	64,515,452.66	4,980.00	77,235,235.01	211,166,497.30	408,435,113.99
(2)投资性房地产转入						
(3)汇率变动		21,186.42		4,971.21		26,157.63
(4)其他	4,862,596.77	158,774.06				5,021,370.83
3.本期减少金额	12,238,113.29	1,604,512.33	18,800.00	29,270,110.49	12,809,452.70	55,940,988.81
(1)处置				998,774.20	2,782,428.25	3,781,202.45
(2)转为投资性房地产	790,520.57					790,520.57
(3)其他	11,447,592.72	1,604,512.33	18,800.00	28,271,336.29	10,027,024.45	51,369,265.79
4.期末余额	458,194,509.91	435,868,941.88	296,541,590.95	416,895,678.59	1,662,679,219.79	3,270,179,941.12
三、减值准备						
1.期初余额		2,411,951.81		53,157,112.46	159,575,816.46	215,144,880.73
2.本期增加金额		3,333,057.78		39,834,204.98	18,247,295.42	61,414,558.18

四川长虹电器股份有限公司财务报表附注

2023年1月1日至2023年12月31日

(本财务报表附注除特别说明外,均以人民币元列示)

项目	土地使用权	软件	商标权	专利技术	非专利技术	合计
(1) 计提		3,333,057.78		39,834,204.98	18,247,295.42	61,414,558.18
(2) 其他						
3.本期减少金额				37,165,689.37	1,989,930.23	39,155,619.60
(1)处置					1,989,930.23	1,989,930.23
(2)其他				37,165,689.37		37,165,689.37
4.期末余额		5,745,009.59		55,825,628.07	175,833,181.65	237,403,819.31
四、账面价值						
1.期末账面价值	2,022,394,456.00	179,402,923.55	1,388,657,348.39	106,457,329.66	527,240,231.70	4,224,152,289.30
2.期初账面价值	2,010,587,089.25	197,695,427.90	1,388,669,528.39	195,951,042.25	579,676,741.05	4,372,579,828.84

注:本年无形资产原值、摊销其他减少金额发生额较大,主要系长虹格兰博无形资产原值转入持有待售资产项目披露,相应的摊销一并转入,详细情况参见长虹华意2023年度审计报告附注五、11。

2.未办妥产权证书的土地使用权

无形资产类别	无形资产原价	累计折旧	减值准备	账面净值
土地使用权	317,061,619.39	40,259,481.67		276,802,137.72
合计	317,061,619.39	40,259,481.67		276,802,137.72

3、无形资产的减值测试情况

1)可收回金额按预计未来现金流量的现值确定

项目	账面价值	可收回金额	减值金额	预测期的年限	预测期的关键参数	稳定期的关键参数	稳定期的关键参数的确定依据
冰洗无形资产	1,028,634.79	435,094.51	593,540.28	3	销量、收入、成本		
冰洗无形资产	617,999.09		617,999.09	3	销量、收入、成本		
冰洗无形资产	579,421.08	195,652.66	383,768.42	3	销量、收入、成本		
冰洗无形资产	4,145,708.73	529,410.04	3,616,298.69	3	销量、收入、成本		
空调无形资产	13,410,734.39	422,221.41	12,988,512.98	3	销量、收入、成本		
电视无形资产	22,456,322.01		22,456,322.01	5	净利润、净现金流量		
电视无形资产	2,150,146.34		2,150,146.34	5	销量、收入、成本		
压缩机无形资产	10,142,670.38		10,142,670.38	5	销量、收入、成本		

四川长虹电器股份有限公司财务报表附注

2023年1月1日至2023年12月31日

(本财务报表附注除特别注明外，均以人民币元列示)

项目	账面价值	可收回金额	减值金额	预测期的年限	预测期的关键参数	稳定期的关键参数	稳定期的关键参数的确定依据
其他无形资产	8,465,299.99		8,465,299.99	5	销量、收入、成本		
合计	62,996,936.80	1,582,378.62	61,414,558.18	/	/		

(二十三) 开发支出

项目	期初余额	本期增加		本期减少			期末余额
		内部开发支出	其他	计入当期损益	确认为无形资产	其他减少*1	
电视产品开发	6,885,850.08	4,662,914.53			3,769,775.25		7,778,989.36
空调产品开发	104,148,390.57	150,321,273.96			152,792,129.19		101,677,535.34
其他	283,548,005.20	122,000,732.28			62,454,915.02	3,163,803.93	339,930,018.53
合计	394,582,245.85	276,984,920.77			219,016,819.46	3,163,803.93	449,386,543.23

与本科目余额对应的尚有与开发项目资产相关的政府补助余额631,631,205.46元，详见附注六、(四十六)。

其他减少*1：系长虹华意压缩机股份有限公司本期转入持有待售资产。

(二十四) 商誉

1. 商誉原值

被投资单位名称	期初余额	本期增加		本期减少		期末余额
		企业合并形成	其他	处置	其他	
长虹美菱	9,127,487.11					9,127,487.11
美菱集团	3,553,367.77					3,553,367.77
精密电子	15,263,276.56					15,263,276.56
模塑公司	4,347,248.59					4,347,248.59
长虹华意	85,983,724.69					85,983,724.69
Electra	26,021,244.08					26,021,244.08
东虹安防	3,267,391.10					3,267,391.10
长虹佳华	36,628,294.49					36,628,294.49
浙江威乐*1	111,025,477.80					111,025,477.80
长虹格兰博公司*2	56,914,558.15				56,914,558.15	
合计	352,132,070.34				56,914,558.15	295,217,512.19

2. 商誉减值准备

被投资单位名称	期初余额	本期增加		本期减少		期末余额
		企业合并形成	计提	处置	其他	
东虹安防	3,267,391.10					3,267,391.10
美菱集团	3,553,367.77					3,553,367.77

四川长虹电器股份有限公司财务报表附注

2023年1月1日至2023年12月31日

(本财务报表附注除特别注明外，均以人民币元列示)

被投资单位名称	期初余额	本期增加		本期减少		期末余额
		企业合并形成	计提	处置	其他	
Electra	26,021,244.08					26,021,244.08
浙江威乐*1	91,325,541.70		9,619,114.08			100,944,655.78
长虹格兰博公司*2	56,914,558.15				56,914,558.15	
模塑公司	4,347,248.59					4,347,248.59
精密电子	15,263,276.56					15,263,276.56
合计	200,692,627.95		9,619,114.08		56,914,558.15	153,397,183.88

*1 详见长虹华意 2023 年度审计报告附注五、23。

*2 对孙公司长虹格兰博收购时形成的商誉和减值准备转入持有待售项目，不在商誉中列示。

(1) 商誉所在资产组或资产组组合的相关信息

名称	所属资产组或组合的构成及依据	所属经营分部及依据	是否与以前年度保持一致
上海威乐汽车空调器有限公司商誉及相关资产组	归属于资产组的固定资产、无形资产、在用周转材料以及商誉等	所属经营分部：上海威乐汽车空调器有限公司 依据：能够独立产生现金流，与收购时资产组确定方法保持一致，将孙公司整体作为资产组。	是
长虹美菱股份有限公司商誉及相关资产组	归属于资产组的固定资产、无形资产、在用周转材料以及商誉等	所属经营分部：长虹美菱股份有限公司 依据：能够独立产生现金流，与收购时资产组确定方法保持一致，将孙公司整体作为资产组。	是
长虹华意压缩机股份有限公司商誉及相关资产组	归属于资产组的固定资产、无形资产、在用周转材料以及商誉等	所属经营分部：长虹华意压缩机股份有限公司 依据：能够独立产生现金流，与收购时资产组确定方法保持一致，将孙公司整体作为资产组。	是
长虹佳华控股有限公司商誉及相关资产组	归属于资产组的固定资产、无形资产、在用周转材料以及商誉等	所属经营分部：长虹佳华控股有限公司 依据：能够独立产生现金流，与收购时资产组确定方法保持一致，将孙公司整体作为资产组。	是

(2) 资产组或资产组组合发生变化：无。

四川长虹电器股份有限公司财务报表附注

2023年1月1日至2023年12月31日

(本财务报表附注除特别注明外,均以人民币元列示)

(3) 可收回金额的具体确定方法: 可收回金额按预计未来现金流量的现值确定

项目	账面价值	可收回金额	减值金额	预测期的年限	预测期的关键参数 (增长率、利润率等)	预测期内的参数的确定依据	稳定期的关键参数 (增长率、利润率、折现率等)	稳定期的关键参数的确定依据
上海威乐汽车空调器有限公司商誉及相关资产组	76,501,829.47	63,676,344.03	12,825,485.44	2024-2028年	预测收入增长率: 0%-27.90% 预测利润率: -0.67%-2.90%	公司根据历史经验及对市场发展的预测确定相关关键数据。公司采用的折现率是反映当前市场货币时间价值和相关资产组特定风险的税前利率。	折现率: 9.95% 收入增长率: 0% 利润率: 2.65%	预测期以后为稳定期, 稳定期的现金流量根据增长率 0 推断得出, 该增长率和其他社会服务总体长期平均增长率相当。
长虹美菱股份有限公司商誉及相关资产组	5,856,020,935.13	9,880,187,439.17		2024-2028年	预测收入增长率: 2.6%-9.22% 预测利润率: 2.43%-2.64%	减值测试中采用的其他关键数据包括: 产品预计售价、销量、生产成本及其他相关费用。公司根据历史经验及对市场发展的预测确定上述关键数据。公司采用的折现率是反映当前市场货币时间价值和相关资产组特定风险的税前利率。	收入增长率: 0% 利润率: 2.43% 折现率 12%	预测期以后为稳定期
长虹华意压缩机股份有限公司商誉及相关资产组	3,900,697,615.12	5,459,054,557.68		2024-2028年	预测收入增长率: -9.84%-4.46% 预测利润率: 5.09%-5.49%		收入增长率: 0% 利润率: 4.67% 折现率 12%	
长虹佳华控股有限公司商誉及相关资产组	2,582,908,105.98	3,427,025,613.77		2024-2028年	预测收入增长率: 0.5%-9.27% 预测利润增长率: 0.99%		收入增长率: 0% 利润率: 0.99% 折现率 12%	
合计	12,416,128,485.70	18,766,267,610.62	12,825,485.44					

四川长虹电器股份有限公司财务报表附注

2023年1月1日至2023年12月31日

(本财务报表附注除特别注明外，均以人民币元列示)

(二十五) 长期待摊费用

项目	期初余额	本期增加	本期摊销	本期其他减少	期末余额	其他减少原因
固定资产大修	50,977,264.17	54,164,207.21	21,654,187.29	5,394,825.25	78,092,458.84	转入持有待售资产
合计	50,977,264.17	54,164,207.21	21,654,187.29	5,394,825.25	78,092,458.84	

(二十六) 递延所得税资产和递延所得税负债

1. 未经抵销的递延所得税资产

项目	期末余额		期初余额	
	可抵扣暂时性差异	递延所得税资产	可抵扣暂时性差异	递延所得税资产
资产减值准备	998,337,346.56	158,408,771.65	630,580,975.73	98,570,022.87
可抵扣亏损	713,456,691.72	107,344,202.63	753,980,053.24	113,595,835.05
预计负债	406,639,572.83	64,173,477.03	274,600,976.41	44,470,864.37
租赁负债可抵扣暂时性差异	277,301,989.40	47,644,331.51	146,800,270.50	26,068,849.67
其他	616,097,554.36	121,373,580.59	450,977,802.78	93,999,459.17
合计	3,011,833,154.87	498,944,363.41	2,256,940,078.66	376,705,031.13

2. 未经抵销的递延所得税负债

项目	期末余额		期初余额	
	应纳税暂时性差异	递延所得税负债	应纳税暂时性差异	递延所得税负债
公允价值调整影响递延所得税	427,752,765.35	96,395,550.03	77,815,549.47	10,628,567.32
使用权资产应纳税暂时性差异	266,288,264.19	45,256,156.56	153,593,897.58	26,657,707.52
其他	598,967,982.00	90,296,433.42	527,436,377.88	87,761,781.62
合计	1,293,009,011.54	231,948,140.01	758,845,824.93	125,048,056.46

3. 未确认递延所得税资产明细

项目	期末余额	期初余额
可抵扣暂时性差异	2,037,716,708.91	2,286,282,418.70
可抵扣亏损	4,211,920,276.09	4,226,271,887.01
合计	6,249,636,985.00	6,512,554,305.71

(二十七) 其他非流动资产

1. 其他非流动资产

项目	期末余额			期初余额		
	账面余额	减值准备	账面价值	账面余额	减值准备	账面价值
预付工程款	10,704,886.08		10,704,886.08	59,533,554.96		59,533,554.96
预付设备款	62,031,462.68		62,031,462.68	34,602,855.80		34,602,855.80

四川长虹电器股份有限公司财务报表附注

2023年1月1日至2023年12月31日

(本财务报表附注除特别注明外,均以人民币元列示)

项目	期末余额			期初余额		
	账面余额	减值准备	账面价值	账面余额	减值准备	账面价值
预付土地款	38,455,648.40		38,455,648.40			
一年以上到期的质保金	91,453,490.79	1,113,076.00	90,340,414.79			
合计	202,645,487.95	1,113,076.00	201,532,411.95	94,136,410.76		94,136,410.76

2.重要的其他非流动资产

项目	期末余额	期初余额
购买土地预付款	38,455,648.40	

(二十八) 所有权或使用权受到限制的资产

项目	期末			
	账面余额	账面价值	受限类型	受限情况
货币资金	6,119,099,324.73	6,119,099,324.73	其他	诉讼、保证金、应收利息、冻结银行存款等
应收票据	131,973,391.90	131,973,391.90	其他	已背书/贴现未终止确认
应收款项融资*1	1,070,010,255.68	1,070,010,255.68	质押	用于开具银行承兑汇票质押
应收账款	200,787,379.03	200,787,379.03	其他	办理借款质押
长期应收款	10,000,000.00	10,000,000.00	质押	办理借款质押
固定资产*2	478,732,601.33	321,209,491.52	抵押	办理借款抵押
无形资产*2	415,797,056.93	264,252,595.08	抵押	办理借款抵押
投资性房地产*2	5,795,017.72	3,097,441.68	抵押	办理借款抵押

续表

项目	期初			
	账面余额	账面价值	受限类型	受限情况
货币资金	6,874,369,105.60	6,874,369,105.60	其他	保证金、应收利息、冻结银行存款等
交易性金融资产	300,302,465.75	300,302,465.75	其他	封闭式理财类产品
应收账款	412,908,431.52	412,908,431.52	其他	办理借款质押
应收款项融资*1	488,464,690.52	488,464,690.52	质押	办理借款质押
固定资产*2	477,550,851.88	335,613,742.86	抵押	办理借款抵押
无形资产*2	415,797,056.93	272,690,841.98	抵押	办理借款抵押
投资性房地产*2	5,795,017.72	3,278,221.44	抵押	办理借款抵押

*1: 应收款项融资的应收票据质押主要为长虹美菱和长虹华意将部分未到期应收票据质押给银行,用于开具银行承兑汇票。

*2: 投资性房地产、固定资产、无形资产抵押为房屋建筑物及土地使用权抵押。

(二十九) 短期借款

四川长虹电器股份有限公司财务报表附注

2023年1月1日至2023年12月31日

(本财务报表附注除特别注明外，均以人民币元列示)

1.短期借款分类

借款类别	期末余额	期初余额
信用借款	8,801,969,804.06	10,897,051,560.24
质押借款*1	826,202,410.64	389,342,171.26
保证借款*2	2,806,043,911.81	3,076,676,296.27
商业承兑汇票贴现融资	27,636,974.27	1,768,182.05
应付利息	12,667,482.08	62,039,769.22
合计	12,474,520,582.86	14,426,877,979.04

*1 年末质押借款中，质押借款共计 826,202,410.64 元，其中信用证质押借款 814,092,410.64 元，应收账款质押借款 7,110,000.00 元，定期存单质押借款 5,000,000.00 元。

*2 年末保证借款均为关联方担保，担保情况详见本附注十三、（二）6。

2.已逾期未偿还的短期借款：无。

（三十）衍生金融负债

项目	期末余额	期初余额
远期外汇合约	105,951,376.41	148,732,154.25
合计	105,951,376.41	148,732,154.25

（三十一）应付票据

1.按票据种类列示

票据种类	期末余额	期初余额
银行承兑汇票	18,546,433,525.05	16,304,839,164.79
商业承兑汇票	3,575,818,850.04	2,923,521,922.07
合计	22,122,252,375.09	19,228,361,086.86

2.年末已到期未支付的应付票据：无。

（三十二）应付账款

1.应付账款

项目	期末余额	期初余额
合计	19,424,319,009.51	15,620,129,061.78
其中：1年以上	1,031,833,196.20	726,036,305.63

2.账龄超过1年的重要应付账款：

项目	期末余额	未偿还或结转的原因
单位一	196,555,272.26	诉讼

（三十三）预收账款

四川长虹电器股份有限公司财务报表附注

2023年1月1日至2023年12月31日

(本财务报表附注除特别注明外，均以人民币元列示)

1.预收账款

项目	期末余额	期初余额
预收租金	16,249,138.18	
其他	4,592.30	
合计	16,253,730.48	

2、账龄超过1年的重要预收款项：无

(三十四) 合同负债

1.合同负债

项目	期末余额	期初余额
合计	2,749,913,571.94	2,524,933,114.54
其中：1年以上	273,582,438.59	142,191,300.54

2.账龄超过1年的重要合同负债：无。

(三十五) 应付职工薪酬

1.应付职工薪酬分类

项目	期初余额	本期增加	本期减少	期末余额
短期薪酬	972,371,575.66	6,012,394,608.10	5,900,210,074.32	1,084,556,109.44
离职后福利-设定提存计划	94,574,529.65	503,838,309.06	564,511,708.34	33,901,130.37
辞退福利	49,046,808.85	56,387,740.40	70,003,325.92	35,431,223.33
一年内到期的其他福利				
其他				
合计	1,115,992,914.16	6,572,620,657.56	6,534,725,108.58	1,153,888,463.14

2.短期薪酬

项目	期初余额	本期增加	本期减少	期末余额
工资、奖金、津贴和补贴	923,165,770.69	5,402,415,219.53	5,273,754,224.76	1,051,826,765.46
职工福利费	791,776.84	123,094,067.93	122,902,342.71	983,502.06
社会保险费	13,591,654.49	232,501,745.24	240,459,730.27	5,633,669.46
其中：医疗保险费	10,127,609.87	217,815,823.57	223,562,281.16	4,381,152.28
工伤保险费	2,516,827.39	13,770,977.93	15,957,784.86	330,020.46
生育保险费	947,217.23	914,943.74	939,664.25	922,496.72
其他				
住房公积金	11,235,669.01	225,679,487.58	228,297,226.17	8,617,930.42
工会经费和职工教育经费	22,188,639.40	28,286,542.35	34,796,550.41	15,678,631.34
短期带薪缺勤	1,398,065.23	417,545.47		1,815,610.70
合计	972,371,575.66	6,012,394,608.10	5,900,210,074.32	1,084,556,109.44

四川长虹电器股份有限公司财务报表附注

2023年1月1日至2023年12月31日

(本财务报表附注除特别注明外，均以人民币元列示)

3. 设定提存计划

项目	期初余额	本期增加	本期减少	期末余额
基本养老保险	87,041,507.88	464,050,407.37	522,982,678.89	28,109,236.36
失业保险费	7,434,997.77	25,774,547.16	28,415,630.92	4,793,914.01
企业年金缴费	98,024.00	14,013,354.53	13,113,398.53	997,980.00
合计	94,574,529.65	503,838,309.06	564,511,708.34	33,901,130.37

(三十六) 应交税费

项目	期末余额	期初余额
增值税	222,673,041.22	225,951,010.07
城建税	17,642,103.99	20,805,420.47
土地使用税	5,590,661.65	3,829,857.42
房产税	12,871,540.42	13,833,720.89
教育费附加	13,639,517.77	15,769,892.83
印花税	21,571,989.34	17,159,236.50
个人所得税	24,458,963.24	15,609,367.97
土地增值税	648,020.88	1,439,670.30
水利建设基金	730,240.15	9,954,047.09
企业所得税	142,740,171.06	137,536,802.54
废弃电器电子产品处理基金	38,475,864.00	33,457,465.00
其他*1	3,713,176.43	3,772,460.93
合计	504,755,290.15	499,118,952.01

*1 其他税费主要是防洪基金、残疾人保障基金等地方税费。

(三十七) 其他应付款

项目	期末余额	期初余额
应付利息		
应付股利	134,212,262.97	138,388,224.16
其他应付款	3,397,789,025.08	3,377,591,062.59
合计	3,532,001,288.05	3,515,979,286.75

1. 应付利息：无。

2. 应付股利

(1) 应付股利按单位分类

项目	期末余额	期初余额
应付股利	134,212,262.97	138,388,224.16
其中：本公司	2,652,271.73	2,600,848.09

四川长虹电器股份有限公司财务报表附注

2023年1月1日至2023年12月31日

(本财务报表附注除特别说明外,均以人民币元列示)

项目	期末余额	期初余额
长虹美菱	5,384,407.44	4,978,994.16
长虹佳华	295,059.61	357,357.72
零八一集团	125,880,524.19	125,880,524.19
长虹创投		4,570,500.00

(2)应付股利按应支付单位名称分类

单位名称	期末余额	期初余额	超过1年未支付原因
徐州白云大厦股份有限公司	112,444.80		
玉林市星火实业总公司	112,444.80		
绵阳李氏企业集团公司	2,231.30	909,076.50	对方未办理提取手续
四川长虹电子控股集团有限公司		4,570,500.00	
四川电子军工集团有限公司	125,880,524.19	125,880,524.19	未结算
中国人民保险(集团)公司	432,607.23	288,404.82	对方未办理提取手续
中国人寿保险集团股份有限公司	288,404.82	432,607.23	对方未办理提取手续
交通银行-富国天益价值证券投资基金	153,697.50	153,697.50	对方未办理提取手续
中行合肥分行	446,576.60	391,245.50	对方未办理提取手续
合肥集体工业联合社	446,575.90	391,244.89	对方未办理提取手续
省信托投资公司芜湖办事处	357,261.30	312,996.42	对方未办理提取手续
其他	5,979,494.53	3,866,098.81	未结算
成都西河钢板网厂		151,449.60	
国营重庆无线电厂		151,449.60	
绵阳市金融服务公司		145,046.40	
深圳市华晟达投资控股有限公司		109,687.50	
石家庄市无线电三厂		151,449.60	
遂宁市丝绸公司		179,846.40	
自贡正丰实业有限公司		302,899.20	
合计	134,212,262.97	138,388,224.16	

3.其他应付款

(1)其他应付款按款项性质分类

款项性质	期末余额	期初余额
预提费用	2,125,071,733.95	1,913,991,397.04
暂收应付及暂扣款项	284,839,168.80	488,208,118.96
押金、保证金	552,696,751.89	537,102,076.78
其他	265,760,096.69	253,326,763.20
关联方款项	159,421,273.75	184,962,706.61
保理融资款	10,000,000.00	

四川长虹电器股份有限公司财务报表附注

2023年1月1日至2023年12月31日

(本财务报表附注除特别注明外，均以人民币元列示)

款项性质	期末余额	期初余额
合计	3,397,789,025.08	3,377,591,062.59

(2)账龄超过1年的重要其他应付款：无。

(三十八) 持有待售负债

项目	期末余额	期初余额
长虹格兰博科技股份有限公司	300,676,167.63	
合计	300,676,167.63	

本集团将长虹格兰博相关负债划分为持有待售负债，详见附注六、(十一)披露说明。

(三十九) 一年内到期的非流动负债

1.一年内到期的非流动负债

项目	期末余额	期初余额
一年内到期的长期借款	2,339,400,000.00	1,991,448,266.67
一年内到期的长期借款应付利息	4,474,898.67	2,734,277.16
一年内到期的租赁负债	79,927,356.16	56,751,049.94
合计	2,423,802,254.83	2,050,933,593.77

2.一年内到期的长期借款

借款类别	期末余额	期初余额	备注
抵押借款	40,000,000.00	20,211,488.89	
保证借款	530,100,000.00	763,236,777.78	
信用借款	1,769,300,000.00	1,208,000,000.00	
合计	2,339,400,000.00	1,991,448,266.67	

3.年末金额前五笔的一年内到期的长期借款

贷款单位	币种	期末余额		借款起始日期	借款终止日期
		外币金额	本币金额		
中国农业银行股份有限公司绵阳涪城支行	RMB		419,000,000.00	2023/1/1	2024/12/30
中国进出口银行四川省分行	RMB		300,000,000.00	2022/3/16	2024/3/15
中国工商银行股份有限公司绵阳高新技术产业开发支行	RMB		299,900,000.00	2022/12/20	2024/12/16
中国建设银行股份有限公司绵阳高新支行	RMB		140,000,000.00	2023/1/1	2024/12/31
中国建设银行股份有限公司绵阳高新支行	RMB		110,000,000.00	2023/8/31	2024/9/30

(四十) 其他流动负债

四川长虹电器股份有限公司财务报表附注

2023年1月1日至2023年12月31日

(本财务报表附注除特别说明外,均以人民币元列示)

1.其他流动负债分类

项目	期末余额	期初余额
待转销项税额	229,708,536.25	189,546,916.62
供应链票据转回*1	115,965,415.94	27,286,312.19
其他	218,335.59	635,142.92
合计	345,892,287.78	217,468,371.73

*1 供应链票据转回是商业票据及融单未到期已背书/贴现,因为附追索权所以不能终止确认,在其他流动负债列示。

(四十一) 长期借款

1.长期借款分类

借款类别	期末余额	期初余额
信用借款	2,093,761,763.89	848,812,426.94
保证借款	890,280,831.95	555,205,902.78
抵押借款	108,000,000.00	148,000,000.00
质押借款	9,908,888.89	
合计	3,101,951,484.73	1,552,018,329.72

2.长期借款金额较大的前五名

贷款单位	借款	借款	币种	期末余额		期初余额	
	起始日	终止日		原币金额	本币金额	原币金额	本币金额
中国农业银行股份有限公司 绵阳涪城支行	2023/1/31	2025/1/30	CNY		489,000,000.00		
国家开发银行 四川省分行	2023/8/31	2026/8/30	CNY		420,000,000.00		
中国进出口银行 四川省分行	2023/7/28	2025/7/27	CNY		300,000,000.00		
中国工商银行股份有限公司 绵阳高新技术产业开发支行	2023/2/21	2025/2/21	CNY		269,000,000.00		
中国建设银行股份有限公司 绵阳高新支行	2023/1/1	2025/12/31	CNY		200,000,000.00		

3.年末金额中无展期的长期借款。

(四十二) 租赁负债

项目	期末余额	期初余额
租赁负债	235,883,028.82	131,252,515.82

四川长虹电器股份有限公司财务报表附注

2023年1月1日至2023年12月31日

(本财务报表附注除特别注明外,均以人民币元列示)

项目	期末余额	期初余额
合计	235,883,028.82	131,252,515.82

(四十三) 长期应付款

款项性质	期末余额	期初余额
长期应付款		
专项应付款	55,900,347.84	56,245,286.48
合计	55,900,347.84	56,245,286.48

1. 专项应付款

项目	期初余额	本年增加	本年减少	年末余额	形成原因
中山技术改造专项资金	1,145,286.48		344,938.64	800,347.84	
XX产业化能力建设补贴	55,100,000.00			55,100,000.00	
合计	56,245,286.48		344,938.64	55,900,347.84	

(四十四) 长期应付职工薪酬

1. 长期应付职工薪酬分类

项目	期末余额	期初余额
离职后福利-设定受益计划净负债*1	41,554,265.27	40,829,228.07
辞退福利*2	191,063,598.39	191,491,486.30
其他长期福利*3	17,359,165.59	9,746,000.00
合计	249,977,029.25	242,066,714.37

*1 详见长虹华意 2023 年度审计报告附注五、41。

*2 根据员工内部提前退养和提前退休政策,截至本年末预计将承担的长期应付辞退福利余额 191,063,598.39 元。

*3 其他长期福利系长虹华意根据业绩激励方案计提的激励基金总金额的 10%作为其他长期福利留存部分,留存总金额为 1,735.92 万元,详见长虹华意 2023 年度审计报告附注十六、7.(1) 十四五业绩激励方案之相关说明。

(四十五) 预计负债

项目	期末余额	期初余额	形成原因
未决诉讼*1	133,666,012.71	138,694,832.75	
产品质量保证*2	87,067,566.95	76,697,016.39	
其他*3	402,449,847.99	331,647,605.17	
合计	623,183,427.65	547,039,454.31	

四川长虹电器股份有限公司财务报表附注

2023年1月1日至2023年12月31日

(本财务报表附注除特别注明外，均以人民币元列示)

*1 未决诉讼系本公司及子公司涉及诉讼案件所预计的赔款费用：133,666,012.71元，四川长虹电器股份有限公司诉讼赔偿费用：5,877,908.77元，顺达通诉讼赔偿费用：125,673,231.62元，长虹美菱预计其他经营诉讼赔偿费用：394,337.90元、预计维修费用：1,720,534.42元。

*2 产品质量保证是为已销售产品在产品保修期间预计可能发生的产品保修费用。

*3 其他预计负债主要为公司根据出口销售情况及与国家专利局就专利费用的谈判情况而预计的专利权费用。

(四十六) 递延收益

1. 分项列示

项目	期初余额	本年增加	本年减少	期末余额
项目开发补贴*1	666,491,923.11	117,851,099.00	152,711,816.65	631,631,205.46
物流企业补助	14,936,880.51		789,781.56	14,147,098.95
OLED 项目工程补助	10,348,573.82		275,400.00	10,073,173.82
搬迁补助	33,520,692.15		2,583,421.09	30,937,271.06
合计	725,298,069.59	117,851,099.00	156,360,419.30	686,788,749.29

*1. 项目开发政府补贴：政府对公司技术开发支出的专项补贴，收到时确认为递延收益，与资产相关的补贴在相应的项目完成并转为资产开始摊销时按与该资产摊销期限一致的期限平均转入各年度损益，与收益相关的补贴在相应项目完成并验收合格后一次性转入当期损益。

(四十七) 股本

股东名称/类别	期初余额	本期变动					期末余额
		发行新股	送股	公积金转股	其他	小计	
限售条件股份	1,285,591.00						1,285,591.00
其中：国有法人持有股份							
境内法人持有股份	1,285,591.00						1,285,591.00
无限售条件股份	4,614,958,631.00						4,614,958,631.00
股份总额	4,616,244,222.00						4,616,244,222.00

(四十八) 资本公积

项目	期初余额	本期增加	本期减少	期末余额
股本溢价	3,341,178,822.28			3,341,178,822.28
其他资本公积(注1)	347,330,221.35	3,403,316.95	35,719,202.00	315,014,336.30
合计	3,688,509,043.63	3,403,316.95	35,719,202.00	3,656,193,158.58

四川长虹电器股份有限公司财务报表附注

2023年1月1日至2023年12月31日

(本财务报表附注除特别注明外,均以人民币元列示)

注1: 本年公司其他资本公积发生额变动主要系购买少数股东股权、少数股东增资、权益法核算的长期股权投资被投资单位除净损益、利润分配、其他综合收益以外的其他因素引起的所有者权益变动导致。

(四十九) 其他综合收益

项目	期初余额	本期发生额					期末余额
		本期所得税前发生额	减: 前期计入其他综合收益当期转入损益	减: 所得税费用	税后归属于母公司	税后归属于少数股东	
一、以后不能重分类进损益的其他综合收益	8,266,020.88						8,266,020.88
其中: 重新计算设定受益计划净负债和净资产的变动							
权益法下在被投资单位不能重分类进损益的其他综合收益中享有的份额							
其他	8,266,020.88						8,266,020.88
二、以后将重分类进损益的其他综合收益	-13,411,970.03	-14,413,490.25			-23,732,792.53	9,319,302.28	-37,144,762.56
其中: 权益法下在被投资单位以后将重分类进损益的其他综合收益中享有的份额	28,583,116.70	1,377,203.08			1,377,203.08		29,960,319.78
金融资产重分类计入其他综合收益的金额							
现金流量套期损益的有效部分							
外币财务报表折算差额	-41,995,086.73	-15,790,693.33			-25,109,995.61	9,319,302.28	-67,105,082.34
其他综合收益合计	-5,145,949.15	-14,413,490.25			-23,732,792.53	9,319,302.28	-28,878,741.68

(五十) 专项储备

项目	期初余额	本期增加	本期减少	期末余额
安全生产费*	33,168,772.31	59,979,012.92	39,186,804.63	53,960,980.60
合计	33,168,772.31	59,979,012.92	39,186,804.63	53,960,980.60

注*: 系本公司及子公司以上年度营业收入为基数,按累退比例计提的安全生产费。

(五十一) 盈余公积

项目	期初余额	本期增加	本期减少	期末余额
法定盈余公积	202,335,263.00			202,335,263.00
任意盈余公积				
合计	202,335,263.00			202,335,263.00

四川长虹电器股份有限公司财务报表附注

2023年1月1日至2023年12月31日

(本财务报表附注除特别说明外,均以人民币元列示)

(五十二) 未分配利润

项目	本年	上年
上年年末金额	5,125,257,366.02	4,749,709,880.48
加: 年初未分配利润调整数	-394,356.11	
本年年初金额	5,124,863,009.91	4,749,709,880.48
加: 本年归属于母公司股东的净利润	687,701,603.71	467,872,369.98
减: 提取法定盈余公积		
应付普通股股利	184,649,768.88	92,324,884.44
转作股本的普通股股利		
加: 盈余公积弥补亏损		
本年年末金额	5,627,914,844.74	5,125,257,366.02

(五十三) 少数股东权益

子公司名称	年末少数股权比例%	期末余额	期初余额
集能阳光	12.74	1,351,526.55	1,204,474.08
广东长虹	9.00	84,523,333.57	77,942,296.37
长虹通信	20.00	73,972.08	72,887.17
新网科技	26.91	79,347,300.80	73,061,334.35
虹微公司	1.50	17,806,217.98	14,341,860.46
电子系统	0.47	-1,941,227.36	-1,555,081.22
长虹模塑	0.34	3,006,663.34	2,807,067.08
长虹包装	0.25	521,227.45	499,210.83
长虹精密	0.25	688,738.91	640,922.37
长虹技佳	0.25	1,193,595.04	1,082,691.49
器件科技	0.25	1,565,331.96	1,473,364.71
长虹创投	5.00	21,007,787.78	10,182,887.36
长虹民生	29.73	220,510,719.25	214,682,881.31
长虹美菱	72.64	4,517,257,907.83	4,063,299,969.79
合肥长虹	0.05	117,499.15	120,302.60
快益点	0.50	195,385.58	200,527.85
长虹电源	20.00	223,382,273.98	195,301,705.45
智易家	36.51	17,141,589.78	4,731,001.54
长虹置业	0.38	7,184,106.82	59,349,207.25
长虹华意	69.42	3,966,942,861.99	3,744,186,409.01
虹视	40.40	115,297,252.66	114,394,303.25
虹信软件	26.49	45,336,610.69	47,719,556.19
成都科技	0.05	4,952.85	-7,097.39
广元长虹	0.05	22,242.69	22,312.06

四川长虹电器股份有限公司财务报表附注

2023年1月1日至2023年12月31日

(本财务报表附注除特别注明外,均以人民币元列示)

子公司名称	年末少数股权比例%	期末余额	期初余额
长虹佳华	22.56	574,974,618.83	518,426,950.87
大数据	41.67	22,933,263.89	21,836,332.44
顺达通	0.25	-1,476,119.50	-1,234,925.34
智慧健康	15.00	13,652,229.90	11,554,298.44
合计		9,932,621,864.49	9,176,337,650.37

(五十四) 营业收入、营业成本

项目	本年发生额		上年发生额	
	收入	成本	收入	成本
主营业务	96,352,041,042.95	85,478,786,128.56	91,007,160,897.02	80,749,971,484.45
其他业务	1,103,787,378.50	727,203,164.33	1,474,498,470.22	981,338,847.65
合计	97,455,828,421.45	86,205,989,292.89	92,481,659,367.24	81,731,310,332.10

1. 主营业务—按行业分类

行业名称	本年发生额		上年发生额	
	营业收入	营业成本	营业收入	营业成本
家电	39,110,879,099.75	33,150,614,028.45	34,137,227,521.22	28,616,734,132.67
中间产品	5,163,547,816.90	4,794,868,435.99	5,732,052,503.67	5,290,921,614.02
物流服务	1,261,513,619.25	1,193,170,180.33	1,367,595,827.07	1,289,893,888.33
房地产	1,599,029,330.95	1,179,531,059.82	1,512,501,566.56	894,370,050.46
特种业务	2,534,025,768.77	1,960,696,504.43	2,537,890,852.57	1,928,361,557.57
通用设备制造	8,853,450,609.95	7,404,293,676.16	8,953,788,878.18	7,848,072,149.41
ICT产品及服务	34,062,837,808.88	32,765,411,992.58	33,117,465,081.39	31,945,370,844.04
网络通讯终端	1,774,447,355.86	1,448,837,129.95	2,114,196,695.23	1,763,076,606.44
其他	1,992,309,632.64	1,581,363,120.85	1,534,441,971.13	1,173,170,641.51
合计	96,352,041,042.95	85,478,786,128.56	91,007,160,897.02	80,749,971,484.45

2. 主营业务—按产品分类

产品名称	本年发生额		上年发生额	
	营业收入	营业成本	营业收入	营业成本
电视	14,543,900,414.94	12,605,559,769.02	13,629,466,194.58	11,379,871,498.43
空调	11,673,615,722.03	10,336,410,220.81	9,878,608,003.06	8,428,375,352.54
冰箱(柜)	9,660,039,129.61	7,558,329,355.33	8,186,760,076.95	6,799,453,555.69
洗衣机	1,367,474,477.64	1,023,125,025.35	801,195,356.50	572,606,672.48
厨卫产品及小家电	1,865,849,355.53	1,627,189,657.94	1,641,197,890.13	1,436,427,053.53
中间产品	5,163,547,816.90	4,794,868,435.99	5,732,052,503.67	5,290,921,614.02
物流服务	1,261,513,619.25	1,193,170,180.33	1,367,595,827.07	1,289,893,888.33

四川长虹电器股份有限公司财务报表附注

2023年1月1日至2023年12月31日

(本财务报表附注除特别说明外,均以人民币元列示)

产品名称	本年发生额		上年发生额	
	营业收入	营业成本	营业收入	营业成本
房地产	1,599,029,330.95	1,179,531,059.82	1,512,501,566.56	894,370,050.46
特种业务	2,534,025,768.77	1,960,696,504.43	2,537,890,852.57	1,928,361,557.57
压缩机	8,853,450,609.95	7,404,293,676.16	8,953,788,878.18	7,848,072,149.41
ICT产品与服务	34,062,837,808.88	32,765,411,992.58	33,117,465,081.39	31,945,370,844.04
网络通讯终端	1,774,447,355.86	1,448,837,129.95	2,114,196,695.23	1,763,076,606.44
其他	1,992,309,632.64	1,581,363,120.85	1,534,441,971.13	1,173,170,641.51
合计	96,352,041,042.95	85,478,786,128.56	91,007,160,897.02	80,749,971,484.45

3.主营业务—按地区分类

地区名称	本年发生额		上年发生额	
	营业收入	营业成本	营业收入	营业成本
国内	75,424,251,420.17	67,953,868,163.81	71,374,349,413.68	64,324,845,796.73
国外	20,927,789,622.78	17,524,917,964.75	19,632,811,483.34	16,425,125,687.72
合计	96,352,041,042.95	85,478,786,128.56	91,007,160,897.02	80,749,971,484.45

4.主营业务—按销售渠道

销售渠道名称	本年发生额		上年发生额	
	营业收入	营业成本	营业收入	营业成本
非直销	39,110,879,099.75	33,150,614,028.45	34,137,227,521.22	28,616,734,132.67
直销	57,241,161,943.20	52,328,172,100.11	56,869,933,375.80	52,133,237,351.78
合计	96,352,041,042.95	85,478,786,128.56	91,007,160,897.02	80,749,971,484.45

5.本年末已签订合同、但尚未履行或尚未履行完毕的履约义务所对应的收入金额2,806,930,751.24元,其中2,703,144,580.38元预计将于2024年确认收入,59,394,657.69元预计将于2025年确认收入,44,391,513.17元预计将于2026年及以后年度确认收入。

6.前五名客户的销售收入总额为17,615,393,508.73元,占全部销售收入的18.08%。

7.为便于更清晰呈现本公司业务情况,本报告按行业及重要性原则对主要业务分类进行了适当调整,其中中间产品、其他业务等分部与2022年定期报告的业务范围描述有一定差异,本报告中同比数据亦同步按新的分部描述进行了重分类。

(五十五)税金及附加

项目	本年发生额	上年发生额
城市维护建设税	84,631,686.18	69,662,912.41
教育费附加	64,726,261.59	52,628,751.81
房产税	72,743,182.88	71,435,535.19

四川长虹电器股份有限公司财务报表附注

2023年1月1日至2023年12月31日

(本财务报表附注除特别注明外，均以人民币元列示)

项目	本年发生额	上年发生额
地方基金及费用*1	11,515,677.48	11,572,457.68
土地增值税	83,264,289.27	109,972,248.27
废弃电子产品处理基金	152,883,292.00	138,753,134.99
印花税	88,593,148.81	75,776,175.76
土地使用税	30,590,695.77	26,239,671.30
消费税	17,863,423.12	13,759,207.35
车船使用税	101,007.13	79,296.06
合计	606,912,664.23	569,879,390.82

*1 地方基金及费用主要是水利建设基金、防洪基金以及河道维护管理费、堤坝（围）维护费、残疾人保障金等地方税费。

(五十六) 销售费用

项目	本年发生额	上年发生额	备注
合计	4,272,049,034.27	3,873,570,250.98	

(五十七) 管理费用

项目	本年发生额	上年发生额	备注
合计	1,814,842,398.72	1,742,845,395.97	

(五十八) 研发费用

项目	本年发生额	上年发生额	备注
合计	2,213,496,663.06	2,302,786,612.28	

(五十九) 财务费用

项目	本年发生额	上年发生额
利息费用	412,583,574.48	384,693,221.77
减：利息收入	564,220,884.24	471,753,638.49
加：汇兑损失	85,286,552.41	142,637,442.39
加：其他支出	201,732,232.02	174,267,039.23
合计	135,381,474.67	229,844,064.90

(六十) 其他收益

项目	本年发生额	上年发生额
递延收益转入	150,350,717.81	129,456,745.29
即征即退增值税*1	51,870,786.02	59,491,256.20
增值税加计抵扣	81,004,043.51	164,322.91
企业扶持资金*2	70,845,289.69	73,379,520.92

四川长虹电器股份有限公司财务报表附注

2023年1月1日至2023年12月31日

(本财务报表附注除特别注明外，均以人民币元列示)

项目	本年发生额	上年发生额
财政奖补*3	75,717,309.04	65,367,043.04
人才激励及技改补助*4	8,070,609.84	11,536,135.58
外经贸发展促进资金*5	10,385,488.73	18,819,078.43
稳岗补贴*6	6,951,961.65	19,662,466.26
其他税收返还	6,846,051.54	9,290,121.71
出口信保补贴*7	4,551,495.29	10,014,143.16
研发补贴	7,931,300.00	6,256,600.00
培育资助	602,512.46	1,445,602.24
其他零星项目	7,833,430.97	5,905,448.02
合计	482,960,996.55	410,788,483.76

*1 即征即退增值税，主要是根据财税〔2011〕100号、川国税2011年第8号公告、国税发2011第69号和60号的相关规定，公司享受的增值税税负超过3%即征即退的优惠政策；

*2 企业扶持资金，主要是工业企业发展资金、高新技术企业扶持资金以及财政局支持专项资金等；

*3 财政奖补，主要包括先进企业奖励等符合政府奖励标准而收到的政府奖励补助；

*4 人才激励及技改补助，主要包括人才扶持补助以及技改项目补贴；

*5 外经贸发展促进资金，主要是中央或省级外经贸区域协调发展专项资金；

*6 稳岗补贴，主要是社保局及就业局拨付的失业稳岗补贴金额；

*7 出口信保补贴，主要是经贸发展局拨付的促进投保出口信用保险费补贴；

其余列示项目均为金额较大的递延收益项目，100万元以下的与收益相关的政府补助均计入其他零星项目。

(六十一) 投资收益

1. 投资收益来源

项目	本年发生额	上年发生额
权益法核算的长期股权投资收益	132,780,793.39	86,186,031.70
处置长期股权投资产生的投资收益	264,556.15	4,678,828.43
其他非流动金融资产在持有期间的投资收益	1,643,052.71	1,821,051.66
债权投资在持有期间取得的利息收入	59,050,801.95	74,920,669.95
处置其他非流动金融资产取得的投资收益	1,236,198.11	1,275,680.92
处置交易性金融资产取得的投资收益	11,513,049.48	20,254,954.83
处置衍生金融资产和负债取得的投资收益	-12,560,215.93	18,349,116.51
以摊余成本计量的金融资产终止确认收益	-74,097,800.64	-112,709,133.31
其他	-27,493,088.53	29,854.74

四川长虹电器股份有限公司财务报表附注

2023年1月1日至2023年12月31日

(本财务报表附注除特别注明外，均以人民币元列示)

项目	本年发生额	上年发生额
合计	92,337,346.69	94,807,055.43

2.权益法核算的长期股权投资收益

项目	本年发生额	上年发生额	本年比上年增减变动的原因
绵阳海立电器有限公司	2,307,037.21	3,386,997.16	被投资单位净利润变动
四川省虹然绿色能源有限公司	323,685.97	357,188.06	被投资单位净利润变动
四川长虹集团财务有限公司	67,452,805.75	54,450,443.75	被投资单位净利润变动
四川虹云创业股权投资管理有限公司	492,303.54	98,888.50	被投资单位净利润变动
四川虹云新一代信息技术创业投资基金合伙企业(有限合伙)	-706,682.12	-903,059.82	被投资单位净利润变动
四川申万宏源长虹股权投资基金合伙企业(有限合伙)	61,547,451.98	7,628,877.96	被投资单位净利润变动
绵阳嘉创孵化器管理有限公司	-7,733,129.37	2,049,977.12	被投资单位净利润变动
四川长虹川富股权投资基金合伙企业(有限合伙)	-11,829,858.16	-498,599.41	被投资单位净利润变动
四川新视创伟超高清科技有限公司	-2,322,774.17	-628,662.71	被投资单位净利润变动
长虹集团四川申万宏源战略新型产业母基金合伙企业(有限合伙)	-2,373,289.35	88,140.40	被投资单位净利润变动
绵阳市电子电器检测有限责任公司	-419,875.29	-397,826.07	被投资单位净利润变动
中广融合智能终端科技有限公司	-1,201,850.37	-767,370.60	被投资单位净利润变动
四川爱创科技有限公司	8,096,496.73	-4,715,732.19	被投资单位净利润变动
国工科技集团有限公司	-1,780,344.08	-2,589,963.55	被投资单位净利润变动
佛山市顺德区容声塑胶有限公司	942,565.18	99,803.86	被投资单位净利润变动
广东科龙模具有限公司	1,750,422.59	4,120,522.78	被投资单位净利润变动
嘉兴市安全生产培训股份有限公司	272,407.77	897,148.16	被投资单位净利润变动
四川感虹科技有限公司	-560,698.88	-260,863.58	被投资单位净利润变动
西藏净虹信息科技有限责任公司	97,976.58	-464,931.22	被投资单位净利润变动
合肥兴美资产管理有限公司	33,680.34	5,133,209.60	被投资单位净利润变动
宏源地能热宝技术有限公司	-1,847,143.30	-3,611,072.36	被投资单位净利润变动
四川天佑归谷科技有限公司	-161,722.64	136,392.93	被投资单位净利润变动
成都归谷环境科技有限责任公司	250,813.73	-602,516.19	被投资单位净利润变动
合肥新美太能源科技有限公司	2,177,980.00	1,617,928.00	被投资单位净利润变动
四川虹云创业投资合伙企业(有限合伙)	99,779.53		本期新增投资
四川长虹欣锐科技有限公司	-1,396,527.19	-597,996.36	被投资单位净利润变动
四川长新制冷部件有限公司	12,900,420.51	5,230,043.69	被投资单位净利润变动
广州欢网科技有限责任公司	4,796,320.22	15,962,414.29	被投资单位净利润变动
四川瑞虹云信息技术有限公司	1,572,540.68	966,649.50	被投资单位净利润变动
合计	132,780,793.39	86,186,031.70	

四川长虹电器股份有限公司财务报表附注

2023年1月1日至2023年12月31日

(本财务报表附注除特别注明外，均以人民币元列示)

3.本年处置长期股权投资产生的投资收益情况

项目	本年发生额	上年发生额
ChanghongUSAInc.	215,992.44	
宏源地能热宝技术有限公司	22,760.28	
长虹中东电器有限责任公司	25,803.43	
长虹瑞科股份有限公司		199,001.30
合肥长虹新能源科技有限公司		2,362,886.02
四川瑞虹云信息技术有限责任公司		2,116,941.11
合计	264,556.15	4,678,828.43

4.其他非流动金融资产在持有期间的投资收益

项目	本年发生额	上年发生额
徽商银行股份有限公司	1,523,661.57	1,051,208.37
四川云游互联科技有限公司		564,686.11
江西银行股份有限公司	109,923.65	109,923.65
韩国经济新闻	9,467.49	9,625.00
四川长虹教育科技有限公司		85,608.53
合计	1,643,052.71	1,821,051.66

5. 债权投资在持有期间取得的利息收入主要是大额定期存单的收益。

6. 处置交易性金融资产取得的投资收益主要是处置理财产品的收益。

7. 处置其他非流动金融资产产生的投资收益为 1,236,198.11 元。

8. 处置衍生金融工具取得的投资收益主要是远期合约交割产生的收益。

9. 以摊余成本计量的金融资产终止确认收益系满足终止确认条件的应收票据贴现而产生的利息支出。

(六十二) 公允价值变动收益

产生公允价值变动收益的来源	本年发生额	上年发生额
交易性金融资产		302,465.75
其中：结构存款公允价值变动收益		302,465.75
衍生金融资产	-63,490,082.84	33,142,850.69
其中：衍生金融工具产生的公允价值变动收益	-63,490,082.84	33,142,850.69
期权公允价值变动收益		
不可撤销外币订单公允价值变动		
衍生金融负债	42,605,010.76	-28,104,735.24
其中：衍生金融工具产生的公允价值变动收益	42,605,010.76	-28,104,735.24
期权公允价值变动收益		

四川长虹电器股份有限公司财务报表附注

2023年1月1日至2023年12月31日

(本财务报表附注除特别注明外，均以人民币元列示)

产生公允价值变动收益的来源	本年发生额	上年发生额
以公允价值计量的其他非流动金融资产	292,579,726.73	-3,832,387.59
其中：非交易性权益工具当期损益的公允价值变动金额	292,579,726.73	-3,832,387.59
一年内到期的长期借款	-135,005.56	-6,111.11
其中：一年内到期的长期借款债务保值（利率掉期）公允价值变动	-135,005.56	-6,111.11
长期借款	-222,222.22	-666.67
其中：长期借款债务保值（利率掉期）公允价值变动	-222,222.22	-666.67
合计	271,337,426.87	1,501,415.83

(六十三) 信用减值损失

项目	本年发生额	上年发生额
一、信用减值损失	-436,749,271.36	-687,370,337.16
合计	-436,749,271.36	-687,370,337.16

(六十四) 资产减值损失

项目	本年发生额	上年发生额
一、存货跌价损失	-470,699,146.02	-253,952,310.39
二、固定资产减值损失	-51,521,455.11	-34,833,464.17
三、投资性房地产减值损失	-1,017,060.53	
四、商誉减值损失	-9,619,114.08	-19,610,525.15
五、其他非流动资产减值准备	-1,113,076.00	-17,997,917.27
六、固定资产清理减值准备		
七、无形资产减值损失	-61,414,558.18	-30,611,647.89
八、长期股权投资减值损失		
九、开发支出减值损失		-7,352,236.36
十、合同资产减值损失	5,191,173.87	-6,177,652.12
合计	-590,193,236.05	-370,535,753.35

(六十五) 资产处置收益

项目	本年发生额	上年发生额	计入本年非经常性损益的金额
固定资产处置收益	-1,658,335.65	25,985,781.38	-1,658,335.65
无形资产处置收益		12,186,265.42	
投资性房地产处置收益		159,026.19	
使用权资产处置收益	125,492.32		125,492.32
合计	-1,532,843.33	38,331,072.99	-1,532,843.33

(六十六) 营业外收入

1. 营业外收入明细

四川长虹电器股份有限公司财务报表附注

2023年1月1日至2023年12月31日

(本财务报表附注除特别注明外，均以人民币元列示)

项目	本年发生额	上年发生额	计入本年非经常性损益的金额
非流动资产报废利得	181,314.01	1,088,908.12	181,314.01
其中：固定资产报废利得	181,314.01	1,088,908.12	181,314.01
无形资产报废利得			
罚款收入	16,712,290.92	9,884,396.30	16,712,290.92
其他	35,342,875.58	56,812,177.65	35,342,875.58
合计	52,236,480.51	67,785,482.07	52,236,480.51

(六十七) 营业外支出

项目	本年发生额	上年发生额	计入本年非经常性损益的金额
非流动资产处置损失合计	9,555,852.00	10,306,001.77	9,555,852.00
其中：固定资产处置损失	9,351,521.12	6,700,686.34	9,351,521.12
无形资产处置损失	204,330.88	3,605,315.43	204,330.88
罚款及滞纳金支出	2,163,719.27	2,939,732.13	2,163,719.27
捐赠支出	3,629,631.95	7,089,200.63	3,629,631.95
预计诉讼负债	3,204,589.71	89,074,681.88	3,204,589.71
其他	19,876,885.99	29,714,592.98	19,876,885.99
合计	38,430,678.92	139,124,209.39	38,430,678.92

(六十八) 所得税费用

项目	本年发生额	上年发生额
当期所得税	267,656,428.59	324,766,733.62
递延所得税	-26,675,817.18	-11,538,511.43
合计	240,980,611.41	313,228,222.19

(六十九) 其他综合收益

详见本附注“六、(四十九)其他综合收益”相关内容。

(七十) 现金流量表项目

1.与经营活动有关的现金

(1) 收到的其他与经营活动有关的现金

项目	本年发生额	上年发生额
政府补助	306,164,195.27	303,478,525.29
保证金及押金	201,119,251.56	161,255,327.51
其他	146,620,242.09	157,688,908.68
合计	653,903,688.92	622,422,761.48

(2) 支付的其他与经营活动有关的现金

四川长虹电器股份有限公司财务报表附注

2023年1月1日至2023年12月31日

(本财务报表附注除特别注明外，均以人民币元列示)

项目	本年发生额	上年发生额
与销售活动相关的现金支出	961,867,570.94	1,053,972,917.30
与日常经营管理相关的现金支出	655,727,154.14	771,534,576.31
与研发活动相关的现金支出	265,490,092.10	302,572,190.71
支付的保证金	186,837,623.75	146,415,131.19
其他	662,110,989.70	575,355,756.06
合计	2,732,033,430.63	2,849,850,571.57

2.与投资活动有关的现金

(1) 收到的重要的投资活动有关的现金

项目	本期发生额	上期发生额
收回代偿款	149,500,000.00	
理财产品	2,729,000,000.00	420,000,000.00
融资租赁项目收款	1,665,024,332.49	982,271,555.68
合计	4,543,524,332.49	1,402,271,555.68

(2) 支付的重要的投资活动有关的现金

项目	本期发生额	上期发生额
支付代偿款		326,000,000.00
理财产品	2,297,150,000.00	1,692,400,000.00
股权投资	152,933,334.00	114,000,000.00
购买房产	614,089,604.60	
融资租赁项目投资款	908,235,264.92	1,187,866,695.50
合计	3,972,408,203.52	3,320,266,695.50

(3) 收到的其他与投资活动有关的现金

项目	本年发生额	上年发生额
融资租赁项目收款	1,665,024,332.49	982,271,555.68
利息收入	598,999,164.54	466,060,375.66
收到处置子公司的委贷还款		15,741,743.03
收回代偿款	149,500,000.00	
大额存单利息	14,146,561.73	
总计	2,427,670,058.76	1,464,073,674.37

(4) 支付的其他与投资活动有关的现金

项目	本年发生额	上年发生额
融资租赁项目投资款	908,235,264.92	1,187,866,695.50
代偿款		326,000,000.00
远期外汇交易亏损	91,133,682.86	110,207,417.84
合并范围变化引起的现金流出	11,348.53	39,800,629.79

四川长虹电器股份有限公司财务报表附注

2023年1月1日至2023年12月31日

(本财务报表附注除特别注明外,均以人民币元列示)

项目	本年发生额	上年发生额
总计	999,380,296.31	1,663,874,743.13

3.与筹资活动有关的现金

(1) 收到的其他与筹资活动有关的现金

项目	本年发生额	上年发生额
票据贴现	2,581,561,985.62	1,274,972,685.30
关联方委贷拆借		402,228,550.00
使用受限的现金及现金等价物期初期末余额等调整	747,291,042.80	
合计	3,328,853,028.42	1,677,201,235.30

(2) 支付的其他与筹资活动有关的现金

项目	本年发生额	上年发生额
使用受限的现金及现金等价物期初期末余额等调整		5,129,443,873.41
票据贴现		1,158,565,422.49
关联方委贷拆借本金及利息	126,571,108.96	280,668,684.10
偿还租赁负债本金及利息	112,608,922.72	138,953,265.02
子公司退少数股东出资款		26,859,393.11
上市中介机构费		5,205,286.50
内保外贷手续费	497,058.05	951,264.73
定增和派息手续费	65,600.34	36,327.91
合计	239,742,690.07	6,740,683,517.27

(3) 筹资活动产生的各项负债变动情况

项目	期初余额	本期增加		本期减少		期末余额
		现金变动	其他变动*	现金变动	其他变动*	
短期借款	14,426,877,979.04	16,753,796,562.19	4,125,356,465.09	18,517,707,397.90	4,313,803,025.56	12,474,520,582.86
长期借款(含一年内到期)	3,546,200,873.55	4,040,360,000.00	153,834,360.04	2,294,568,850.19		5,445,826,383.40
租赁负债(含一年内到期)	188,003,565.76		240,415,741.94	112,608,922.72		315,810,384.98
合计	18,161,082,418.35	20,794,156,562.19	4,519,606,567.06	20,924,885,170.81	4,313,803,025.56	18,236,157,351.24

注*: 主要系本集团根据供应商融资安排,发生从应付款项重分类至短期借款,在实际支付该部分款项时按照经济业务实质在经营活动现金流列报。

(4) 以净额列报现金流量的说明

项目	相关事实情况	采用净额列报的依据	财务影响
远期外汇交割	公司按照法人主体,将外汇合约交割收益或亏损列报于收到其他与投资活动有关的现金、支付其他与投资活动有关的现金	信息直观	无
受限资金	公司按照法人主体,将受限资金当年	滚动体现	无

四川长虹电器股份有限公司财务报表附注

2023年1月1日至2023年12月31日

(本财务报表附注除特别注明外,均以人民币元列示)

项目	相关事实情况	采用净额列报的依据	财务影响
	变动额列报于收到其他与筹资活动有关的现金、支付其他与筹资活动有关的现金		
票据贴现筹资款	公司按照法人主体,将公司内部票据贴现未到期当年变动额列报从销售商品、提供劳务收到的现金/购买商品、接受劳务支付的现金重分类至收到其他与筹资活动有关的现金/支付其他与筹资活动有关的现金	滚动体现	无

(5) 不涉及当期现金收支、但影响企业财务状况或在未来可能影响企业现金流量的重大活动及财务影响:见附注六、(七十)、3、(3)之相关说明。

2.合并现金流量表补充资料

项目	本年金额	上年金额
1.将净利润调节为经营活动现金流量:		
归属于母公司所有者的净利润	687,701,603.70	467,872,369.98
加:少数股东损益	1,110,440,899.45	666,505,938.20
资产减值准备	590,193,236.05	370,535,753.35
信用减值损失	436,749,271.36	687,370,337.16
固定资产折旧、投资性房地产折旧	783,145,252.81	745,781,518.03
使用权资产折旧	100,491,023.45	87,827,770.36
无形资产摊销	408,435,113.99	380,301,410.55
长期待摊费用摊销	21,654,187.29	14,605,008.58
处置固定资产、无形资产和其他长期资产的损失(收益以“-”填列)	1,532,843.33	-38,331,072.99
固定资产报废损失(收益以“-”填列)	9,374,537.99	9,217,093.65
公允价值变动损益(收益以“-”填列)	-271,337,426.87	-1,501,415.83
财务费用(收益以“-”填列)	-66,350,757.35	55,577,025.67
投资损失(收益以“-”填列)	-92,337,346.69	-94,807,055.43
递延所得税资产的减少(增加以“-”填列)	-148,308,181.95	-38,157,525.34
递延所得税负债的增加(减少以“-”填列)	133,557,791.07	26,619,013.91
存货的减少(增加以“-”填列)	-879,710,819.63	-1,626,567,010.71
经营性应收项目的减少(增加以“-”填列)	-4,162,426,752.67	-855,525,420.51
经营性应付项目的增加(减少以“-”填列)	4,192,285,524.61	2,438,118,870.64
其他		
经营活动产生的现金流量净额	2,855,089,999.94	3,295,442,609.27
2.不涉及现金收支的重大投资和筹资活动:		
债务转为资本		
一年内到期的可转换公司债券		
融资租入固定资产		

四川长虹电器股份有限公司财务报表附注

2023年1月1日至2023年12月31日

(本财务报表附注除特别说明外,均以人民币元列示)

项目	本年金额	上年金额
3.现金及现金等价物净变动情况:		
现金的期末余额	20,370,530,980.13	14,741,221,408.74
减: 现金的期初余额	14,741,221,408.74	19,395,923,950.42
加: 现金等价物的期末余额		
减: 现金等价物的期初余额		
现金及现金等价物净增加额	5,629,309,571.39	-4,654,702,541.68

3.现金和现金等价物

项目	期末余额	期初余额
现金	20,370,530,980.13	14,741,221,408.74
其中: 库存现金	136,882.72	156,923.55
可随时用于支付的银行存款	18,379,046,843.51	12,738,551,424.50
可随时用于支付的其他货币资金	1,991,347,253.90	2,002,513,060.69
现金等价物		
其中: 三个月内到期的债券投资		
期末现金和现金等价物余额	20,370,530,980.13	14,741,221,408.74
其中: 母公司或集团内子公司使用受限制的现金和现金等价物		

4. 本年不存在使用范围受限但仍属于现金及现金等价物列示的情况

5. 不属于现金及现金等价物的货币资金

项目	本期金额	上期金额	理由
受限的保函保证金	217,450,180.43	131,138,452.00	使用受限
受限的协定存款		3,000,000.00	使用受限
受限的信用证保证金	1,528,467,378.15	932,578,682.32	使用受限
受限的银行承兑汇票保证金	4,180,541,525.17	5,419,217,825.19	使用受限
受限的第三方平台款项	446,038.26	10,094.80	使用受限
受限的信贷保证金	3,834,081.68	3,444,333.36	使用受限
受限的远期交易保证金	5,838,501.75	5,554,506.94	使用受限
受限的内保外贷保证金		3,550,000.00	使用受限
受限的受限共管账户		506,171.40	使用受限
受限的房款按揭保证金	11,546,583.42	11,583,749.75	使用受限
受限的冻结款	51,271,360.08	46,347,608.14	使用受限
受限的应收账款保理保证金		393,991.02	使用受限
应收利息	44,703,675.79	42,034,270.83	利息计提
质押定期存款	75,000,000.00	275,000,000.00	使用受限
冻结资金		9,419.85	使用受限
合计	6,119,099,324.73	6,874,369,105.60	/

四川长虹电器股份有限公司财务报表附注

2023年1月1日至2023年12月31日

(本财务报表附注除特别注明外，均以人民币元列示)

6. 资产负债表中的货币资金与现金流量表中的现金的关系

项目	期末余额	期初余额
资产负债表中货币资金	26,382,196,391.50	21,615,590,514.34
其中：库存现金	136,882.72	156,923.55
银行存款	9,750,717,226.25	6,799,338,479.70
其他货币资金	5,442,268,815.89	5,723,701,889.07
存放财务公司存款	11,144,369,790.85	9,050,358,951.19
应收利息	44,703,675.79	42,034,270.83
减：受限的其他货币资金（不作为现金部分的金额）	5,999,395,648.94	6,557,325,414.92
其中：受限的保函保证金	217,450,180.43	131,138,452.00
受限的协定存款		3,000,000.00
受限的信用证保证金	1,528,467,378.15	932,578,682.32
受限的银行承兑汇票保证金	4,180,541,525.17	5,419,217,825.19
受限的第三方平台款项	446,038.26	10,094.80
受限的信贷保证金	3,834,081.68	3,444,333.36
受限的远期交易保证金	5,838,501.75	5,554,506.94
受限的内保外贷保证金		3,550,000.00
受限的受限共管账户		506,171.40
受限的房款按揭保证金	11,546,583.42	11,583,749.75
受限的冻结款	51,271,360.08	46,347,608.14
受限的应收账款保理保证金		393,991.02
减：应收利息	44,703,675.79	42,034,270.83
减：受限的银行存款（不作为现金部分的金额）	75,000,000.00	275,009,419.85
质押定期存款	75,000,000.00	275,000,000.00
冻结资金		9,419.85
加：持有待售资产中的现金及现金等价物	107,433,913.36	
现金流量表中的现金	20,370,530,980.13	14,741,221,408.74

(七十一) 外币货币性项目

1. 外币货币性项目

项目	年末外币余额	折算汇率	年末折算人民币余额
货币资金			
美元	61,285,568.25	7.0827	434,067,294.24
日元	55,311.00	0.05021	2,777.17
欧元	29,291,196.88	7.8592	230,205,374.52
澳元	16,505,866.29	4.8484	80,027,042.12
俄罗斯卢布	0.45	0.0803	0.04
港币	15,284,518.99	0.90622	13,851,136.80

四川长虹电器股份有限公司财务报表附注

2023年1月1日至2023年12月31日

(本财务报表附注除特别说明外，均以人民币元列示)

项目	年末外币余额	折算汇率	年末折算人民币余额
巴基斯坦卢比	758,800,389.64	0.02545	19,311,469.92
印尼盾	30,254,255,291.00	0.00046	13,916,957.43
英镑	245,085.31	9.0411	2,215,840.80
捷克克朗	5,330,988.88	0.3178	1,694,188.27
韩元	1,315,234,853.00	0.00551	7,246,944.04
印度卢比	25,673,657.77	0.08515	2,186,111.96
菲律宾比索	18,993,228.36	0.12789	2,429,043.97
应收账款			
美元	400,131,638.22	7.0827	2,834,012,354.02
欧元	60,147,572.80	7.8592	472,711,804.15
澳元	16,864,520.12	4.8484	81,765,939.35
印尼盾	73,680,600,110.93	0.00046	33,893,076.05
巴基斯坦卢比	410,308,696.41	0.02545	10,442,356.32
英镑	811,539.20	9.0411	7,337,207.06
韩元	2,733,197,980.41	0.00551	15,059,920.87
预付账款			
美元	4,129,739.82	7.0827	29,249,708.22
其他应收款			
美元	330,382.01	7.0827	2,339,996.66
港币	401,623.00	0.90622	363,958.80
欧元	3,865,574.58	7.8592	30,380,323.74
泰铢	24,996.00	0.20736	5,183.17
巴基斯坦卢比	5,378,768.53	0.02545	136,889.66
印尼盾	866,801,388.29	0.00046	398,728.64
菲律宾比索	492,561.00	0.12789	62,993.63
印度卢比	1,440,617.89	0.08515	122,668.61
短期借款			
美元	348,365,428.69	7.0827	2,467,367,821.78
欧元	22,234,251.23	7.8592	174,743,427.27
港币	2,791,814,981.85	0.9062	2,529,942,736.55
其他应付款			
澳元	3,879,467.70	4.8484	18,809,211.20
巴基斯坦卢比	281,823,229.08	0.02545	7,172,401.18
菲律宾比索	1,732,934.00	0.12789	221,624.93
港币	298,115,742.23	0.90622	270,158,447.92
美元	10,342,543.75	7.0827	73,253,134.62
欧元	7,035,898.59	7.8592	55,296,534.20
新加坡元	115,049.28	5.3772	618,642.99

四川长虹电器股份有限公司财务报表附注

2023年1月1日至2023年12月31日

(本财务报表附注除特别注明外，均以人民币元列示)

项目	年末外币余额	折算汇率	年末折算人民币余额
泰铢	3,894,840.97	0.20736	807,634.22
越南盾	186,934,600.00	0.00029	54,211.03
印尼盾	33,237,906,225.59	0.00046	15,289,436.86
印度卢比	1,415,297.94	0.08515	120,512.62
应付账款			
澳元	1,571,716.92	4.8484	7,620,312.31
巴基斯坦卢比	525,713,593.23	0.02545	13,379,410.95
菲律宾比索	70,849,795.53	0.12789	9,060,980.35
美元	133,287,302.90	7.0827	944,033,980.25
欧元	9,227,116.30	7.8592	72,517,752.42
新加坡元	35,110.65	5.3772	188,796.99
印度卢比	13,750.00	0.08515	1,170.81
印尼盾	19,971,344,147.83	0.00046	9,186,818.31
合同负债			
美元	88,656,810.31	7.0827	627,929,590.38
欧元	4,892,002.32	7.8592	38,447,224.63
印尼盾	1,231,786,659.44	0.00046	566,621.86

2.境外经营实体

境外公司名称	控股股东	主要经营地	记账本位币	记账本位币是否发生变化	变化原因
长虹欧洲电器有限责任公司	本公司	捷克	捷克克朗	否	
长虹北美研发中心有限公司	本公司	美国	美元	否	
长虹(中国香港)贸易有限公司	本公司	中国香港	港元	否	
长虹印尼电器有限公司	本公司	印度尼西亚	印度尼西亚卢比	否	
长虹俄罗斯电器有限公司	本公司	俄罗斯	俄罗斯卢布	否	
长虹国际控股(香港)有限公司	本公司	中国香港	港元	否	
ElectraInvestmentsB.V.	四川虹视显示技术有限公司	阿姆斯特丹	欧元	否	
Orion PDP Co.,Ltd	四川虹视显示技术有限公司	韩国龟尾	韩元	否	
长虹电器印度私营有限公司	四川长虹网络科技有限责任公司	印度	印度卢比	否	
长虹佳华控股有限公司	长虹(香港)贸易有限公司	百慕大	港元	否	
安健控股有限公司	长虹(香港)贸易有限公司	英属维尔京群岛	港元	否	
长虹电器(澳大利亚)有限公司	长虹国际控股(香港)有限公司	澳大利亚	澳元	否	
华意压缩机巴塞罗那有限责	长虹华意压缩机股	西班牙巴塞	欧元	否	

四川长虹电器股份有限公司财务报表附注

2023年1月1日至2023年12月31日

(本财务报表附注除特别注明外，均以人民币元列示)

境外公司名称	控股股东	主要经营地	记账本位币	记账本位币是否发生变化	变化原因
任公司	份有限公司	罗那			
高益集团有限公司	长虹佳华控股有限公司	英属维尔京群岛	港元	否	
港虹实业有限公司	长虹佳华控股有限公司	中国香港	港元	否	
长虹佳华(香港)资讯产品有限公司	长虹佳华控股有限公司	中国香港	港元	否	
WIDEMIRACLELIMITED	港虹实业有限公司	英属维尔京群岛	港元	否	
CH-MeilingInternational(Philippines)Inc.	长虹美菱股份有限公司	菲律宾	比索	否	
ChanghongRubaTradingCompany (Private) Limited	长虹美菱股份有限公司	巴基斯坦拉合尔	巴基斯坦卢比	否	
长虹德国有限公司	长虹欧洲电器有限责任公司	德国	欧元	否	
越南长虹电工有限责任公司	四川长虹器件科技有限公司	越南	美元	否	
CHANGHONGMEILINGELECTRICINDONESIA,PT	中山长虹电器有限公司	印度尼西亚	印度尼西亚卢比	否	
长虹电器(马来西亚)有限责任公司	长虹国际控股(香港)有限公司	马来西亚	马来西亚林吉特	否	
长虹电器(泰国)有限责任公司	长虹国际控股(香港)有限公司	泰国	泰铢	否	
长虹电器(新加坡)有限责任公司	长虹国际控股(香港)有限公司	新加坡	新加坡元	否	
长虹国际(越南)有限责任公司	长虹国际控股(香港)有限公司	越南	越南盾	否	
越南格兰博科技有限责任公司	长虹格兰博科技股份有限公司	越南	越南盾	否	
加西贝拉墨西哥有限责任公司	加西贝拉压缩机有限公司	墨西哥	墨西哥比索	否	
PT.Changhong Jiahua Information Technology Indonesia	长虹佳华(香港)资讯产品有限公司	印度尼西亚	印度尼西亚卢比	否	
CHANGHONG JIAHUA INFORMATION TECHNOLOGY PHILIPPINES INC.	长虹佳华(香港)资讯产品有限公司	菲律宾	比索	否	

(七十二) 租赁

1.作为承租人

项目	本年发生额	上年发生额
租赁负债利息费用	8,654,647.11	5,572,607.02
计入当期损益的采用简化处理的短期租赁费用	49,437,728.77	55,003,616.50

本期与租赁相关的现金流出总额为 162,046,651.49 元

2.作为出租人

四川长虹电器股份有限公司财务报表附注

2023年1月1日至2023年12月31日

(本财务报表附注除特别注明外，均以人民币元列示)

(1) 作为出租人的经营租赁

项目	租赁收入	其中:未计入租赁收款额的可变租赁付款额相关的收入
房屋及建筑物	117,825,812.94	
合计	117,825,812.94	

(2) 作为出租人的融资租赁

项目	销售损益	融资收益	未纳入租赁投资净额的可变租赁付款额的相关收入
其他资产	242,734,473.57		
合计	242,734,473.57		

1) 未来五年未折现租赁收款额

项目	每年未折现租赁收款额	
	期末金额	期初金额
第一年	2,194,817,975.89	749,040,538.14
第二年	915,685,455.96	2,241,031,672.57
第三年	743,242,175.21	674,317,705.85
第四年		
第五年		
五年后未折现租赁收款额总额	3,853,745,607.06	3,664,389,916.56

七、 研发支出

(一) 按费用性质列示

项目	本期发生额	上期发生额
工资及社保	953,865,390.83	972,701,034.01
材料损耗	528,117,213.09	595,752,218.74
折旧摊销费	193,511,976.23	215,767,543.25
设计开发和试制费	590,288,121.22	569,354,561.16
其他研发支持费用	224,698,882.46	229,068,272.54
合计	2,490,481,583.83	2,582,643,629.70
其中: 费用化研发支出	2,213,496,663.06	2,302,786,612.28
资本化研发支出	276,984,920.77	279,857,017.42

(二) 符合资本化条件的研发项目开发支出

项目	期初余额	本期增加金额		本期减少金额			期末余额
		内部开发支出	其他	确认为无形资产	转入当期损益	其他	
电视产品开发	6,885,850.08	4,662,914.53		3,769,775.25			7,778,989.36
空调产	104,148,390.57	150,321,273.96		152,792,129.19			101,677,535.34

四川长虹电器股份有限公司财务报表附注

2023年1月1日至2023年12月31日

(本财务报表附注除特别注明外，均以人民币元列示)

项目	期初余额	本期增加金额	本期减少金额			期末余额
品开发						
其他	283,548,005.20	122,000,732.28	62,454,915.02		3,163,803.93	339,930,018.53
合计	394,582,245.85	276,984,920.77	219,016,819.46		3,163,803.93	449,386,543.23

八、 合并范围的变化

(一) 非同一控制下企业合并：无。

(二) 同一控制下企业合并：无。

(三) 反向收购：无。

(四) 处置子公司以及孙公司：无。

(五) 其他原因的合并范围变动

1.本年度新纳入合并范围的公司情况

(1)子公司：无

(2)孙公司

公司名称	新纳入合并范围的原因	持股比例 (%)	年末净资产 (万元)	本年净利润 (万元)
加西贝拉墨西哥有限责任公司	新设	100	3,634.91	-693.60
CHANGHONG JIAHUA INFORMATION TECHNOLOGY PHILIPPINES INC.	新设	100	74.69	-65.98
广州虹桔人力资源管理有限公司	新设	100	457.56	-42.44
绵阳虹源科技发展有限公司	新设	100	3,935.24	38.96

2.本年度不再纳入合并范围的子公司情况

(1)子公司：无

(2)孙公司

公司名称	不再纳入合并范围原因	原持股比例%	处置日净资产 (万元)	处置日净利润 (万元)	原控股股东
ChanghongUSAInc.	清算注销	100	1.00	-0.13	广东长虹电子有限公司
合肥美菱电器营销有限公司	清算注销	100	9.53	-392.21	长虹美菱股份有限公司
武汉美之融电器营销有限公司	清算注销	100	-429.95	429.95	长虹美菱股份有限公司
优车优货物流科技(天津)有限公司	清算注销	100	0.88	-0.21	四川长虹民生物流股份有限公司
长虹中东电器有限责任公司	清算注销	100	102.30	130.94	长虹国际控股(香港)有限公司

3.吸收合并孙公司情况：无

四川长虹电器股份有限公司财务报表附注

2023年1月1日至2023年12月31日

(本财务报表附注除特别注明外，均以人民币元列示)

九、 在其他主体中的权益

(一) 在子公司中的权益

1. 企业集团的构成

(1) 子公司

子公司全称	子公司简称	主要经营地	币种	注册资本	注册地	业务性质	持股比例(%)		取得方式
							直接	间接	
长虹顺达通科技发展有限公司	顺达通	绵阳	人民币	100,000,000.00	绵阳	贸易	95.00	5.00	出资设立
成都长虹融资租赁有限责任公司	成都租赁	成都	人民币	1,000,000,000.00	成都	融资租赁业务	76.00	24.00	出资设立
四川虹尚建筑工程有限公司	虹尚建筑	绵阳	人民币	50,000,000.00	绵阳	工程施工	100.00		出资设立
四川虹魔方网络科技有限公司	虹魔方	绵阳	人民币	20,000,000.00	绵阳	计算机网络等增值服务	100.00		出资设立
四川长虹集能阳光科技有限公司	集能阳光	绵阳	人民币	22,805,800.00	绵阳	轻工制造	78.93	8.77	出资设立
广东长虹电子有限公司	广东长虹	中山	人民币	500,000,000.00	中山	轻工制造	91.00		出资设立
长虹欧洲电器有限责任公司	欧洲长虹	布拉格	捷克克朗	814,748,000.00	布拉格	轻工制造	100.00		出资设立
长虹北美研发中心有限公司	北美研发	加利福尼亚	美元	1,400,000.00	加利福尼亚	研发	100.00		出资设立
四川长虹新网科技有限责任公司	新网科技	绵阳	人民币	200,000,000.00	绵阳	软件和信息技术服务业	70.50	2.73	出资设立
四川虹微技术有限公司	虹微公司	成都	人民币	20,000,000.00	成都	研发	70.00	30.00	出资设立
四川长虹电子系统有限公司	电子系统	绵阳	人民币	41,852,744.00	绵阳	轻工制造	90.44	9.56	出资设立
长虹(香港)贸易有限公司	香港长虹	中国香港	港币	200,000,000.00	中国香港	商品流通	100.00		出资设立
四川长虹模塑科技有限公司	长虹模塑	绵阳	人民币	120,000,000.00	绵阳	轻工制造	93.17	6.83	出资设立
四川长虹包装印务有限公司	长虹包装	绵阳	人民币	15,000,000.00	绵阳	轻工制造	95.00	5.00	出资设立
四川长虹精密电子科技有限公司	长虹精密	绵阳	人民币	68,000,000.00	绵阳	轻工制造	95.00	5.00	出资设立
四川长虹技佳精工有限公司	长虹技佳	绵阳	人民币	100,000,000.00	绵阳	轻工制造	95.00	5.00	出资设立
四川长虹器件科技有限公司	长虹器件	绵阳	人民币	80,000,000.00	绵阳	轻工制造	95.00	5.00	出资设立
四川长虹创新投资有限公司	长虹创投	绵阳	人民币	100,000,000.00	绵阳	投资	95.00		出资设立
四川长虹民生物流股份有限公司	长虹民生	绵阳	人民币	122,746,389.00	绵阳	物流	70.27		出资设立

四川长虹电器股份有限公司财务报表附注

2023年1月1日至2023年12月31日

(本财务报表附注除特别注明外，均以人民币元列示)

子公司全称	子公司简称	主要经营地	币种	注册资本	注册地	业务性质	持股比例 (%)		取得方式
							直接	间接	
长虹美菱股份有限公司	长虹美菱	合肥	人民币	1,029,923,715.00	合肥	轻工制造	24.12	3.24	非同一控制下企业合并
合肥长虹实业有限公司	合肥长虹	合肥	人民币	100,000,000.00	合肥	轻工制造	99.00	1.00	出资设立
四川快益点电器服务连锁有限公司	快益点	绵阳	人民币	15,000,000.00	绵阳	售后服务	90.00	10.00	出资设立
四川长虹电源股份有限公司*1	长虹电源	绵阳	人民币	375,000,000.00	绵阳	轻工制造	80.00		同一控制下企业合并
四川长虹置业有限公司	长虹置业	绵阳	人民币	143,840,000.00	绵阳	房地产	92.38	7.62	出资设立
长虹华意压缩机股份有限公司	长虹华意	景德镇	人民币	695,995,979.00	景德镇	轻工制造	30.58		非同一控制下企业合并
四川虹视显示技术有限公司	虹视	成都	人民币	604,000,000.00	成都	轻工制造	59.60		出资设立
四川虹信软件股份有限公司	虹信软件	绵阳	人民币	200,100,000.00	绵阳	软件服务	59.40	14.85	出资设立
长虹印尼电器有限公司	印尼长虹	印尼雅加达	美元	10,000,000.00	印尼雅加达	轻工制造	88.00	12.00	出资设立
成都长虹电子科技有限公司	成都科技	成都	人民币	120,000,000.00	成都	轻工制造	99.00	1.00	出资设立
广元长虹电子科技有限公司	广元长虹	广元	人民币	10,000,000.00	广元	轻工制造	99.00	1.00	出资设立
长虹俄罗斯电器有限责任公司	俄罗斯长虹	莫斯科	美元	1,000,000.00	莫斯科	商品流通	100.00		出资设立
绵阳科技城大数据技术有限公司	大数据	绵阳	人民币	60,000,000.00	绵阳	研发	58.33		出资设立
远信融资租赁有限公司	远信租赁	上海	人民币	500,000,000.00	上海	融资租赁业务	50.00	50.00	出资设立
四川长虹通信科技有限公司	长虹通信	绵阳	人民币	100,000,000.00	绵阳	制造、销售	80.00		出资设立
四川智易家网络科技有限公司	智易家	绵阳	人民币	70,000,000.00	绵阳	商品流通	50.00	50.00	出资设立
四川长虹点点帮科技有限公司	点点帮	绵阳	人民币	100,000,000.00	绵阳	商品流通	100.00		出资设立
四川长虹智慧健康科技有限公司	智慧健康	绵阳	人民币	50,000,000.00	绵阳	研发	85.00		出资设立
长虹国际控股（香港）有限公司	长虹国际	中国香港	美元	40,000,000.00	中国香港	商品流通	100.00		出资设立
零八一电子集团有限公司	081集团	广元	人民币	1,000,000,000.00	广元	轻工制造	100.00		出资设立
四川省绵阳市虹欢科技有限责任公司	虹欢科技	绵阳	人民币	10,000,000.00	绵阳	软件开发	95.00	5.00	非同一控制下企业合并
绵阳长虹科技有限公司	绵阳科技	绵阳	人民币	50,000,000.00	绵阳	房地产	100.00		出资设立

注*1：子公司四川长虹电源有限责任公司本年更名为四川长虹电源股份有限公司；

四川长虹电器股份有限公司财务报表附注

2023年1月1日至2023年12月31日

(本财务报表附注除特别注明外，均以人民币元列示)

(2)孙公司

控制方	孙公司全称	孙公司简称	币种	注册资本	注册及经营办公地	业务性质	持股比例 (%)	
							直接	间接
长虹创投	四川长虹股权投资管理有限公司	股权投资管理公司	人民币	10,000,000.00	绵阳	租赁和商务服务业	100	
长虹国际	长虹电器(澳大利亚)有限公司	澳洲长虹	澳元	14,979,959.76	墨尔本	商品流通	100	
	长虹电器(马来西亚)有限责任公司	马来西亚长虹	美元	1,000,000.00	马来西亚	商品流通	100	
	长虹电器(泰国)有限责任公司	泰国长虹	美元	3,150,000.00	泰国	商品流通	100	
	长虹电器(新加坡)有限责任公司	新加坡长虹	美元	1,000,000.00	新加坡	商品流通	100	
	长虹国际(越南)有限责任公司	越南长虹	美元	1,000,000.00	越南	商品流通	100	
香港长虹	安健控股有限公司	安健控股	美元	50,000.00	英属维尔京群岛	商品	100	
安健控股	长虹佳华控股有限公司	长虹佳华	港元	200,000,000.00	百慕大	商品流通		77.44
长虹佳华	高益集团有限公司	高益集团	美元	50,000.00	英属维尔京群岛	商品流通	100	
	长虹佳华(香港)资讯产品有限公司	长虹佳华资讯	港元	10,000,000.00	中国香港	商品流通	100	
佳华资讯	PT.Changhong Jiahua Information Technology Indonesia	佳华印尼	印尼盾	28,000,000,000.00	印尼	商品流通	90	10
	CHANGHONG JIAHUA INFORMATION TECHNOLOGY PHILIPPINES INC.	佳华菲律宾	比索	110,000,000.00	菲律宾	商品流通	100	
高益集团	港虹实业有限公司	港虹实业	港元	20,000.00	中国香港	商品流通	100	
港虹实业	四川长虹佳华信息产品有限责任公司	佳华信产	人民币	400,000,000.00	绵阳	分销	90	10
	Wide Mirade Limited	WIDE	港元	2,000.00	英属维尔京群岛	投资	100	
佳华信产	四川长虹佳华数字技术有限公司	佳华数字	人民币	50,000,000.00	绵阳	商品流通	100	
	北京佳存智联云科技有限公司	佳华智能	人民币	100,000,000.00	北京	商品流通	50	50
	四川长虹云计算有限公司	云计算	人民币	60,000,000.00	绵阳	增值电信业务中的互联网数据中心业务		100
	四川长虹佳华哆啦有货电子商务有限公司	佳华哆啦有货	人民币	100,000,000.00	绵阳	商品流通		100
	四川长虹信息服务有限公司	长虹信息服务	人民币	200,000,000.00	绵阳	商品流通	100	
云计算	北京长虹信息技术有限公司*1	云服务	人民币	50,000,000.00	绵阳	软件和信息技术服务业	100	
佳华数字	北京长虹佳华信息科技有限公司	北京佳华信息科技	人民币	100,000,000.00	北京	商品流通	100	

四川长虹电器股份有限公司财务报表附注

2023年1月1日至2023年12月31日

(本财务报表附注除特别注明外，均以人民币元列示)

控制方	孙公司全称	孙公司简称	币种	注册资本	注册及经营办公地	业务性质	持股比例(%)	
							直接	间接
长虹置业	景德镇长虹置业有限公司	景德镇置业	人民币	80,000,000.00	景德镇	房地产	90	10
	东莞长虹置业有限公司	东莞长虹	人民币	1,000,000.00	东莞	房地产	100	
	四川长虹缤纷时代商业管理有限公司	缤纷时代	人民币	10,000,000.00	绵阳	房地产	100	
	绵阳安州长虹置业有限公司	安州长虹	人民币	60,000,000.00	绵阳	房地产	100	
	绵阳虹盛泰置业有限公司	虹盛泰	人民币	10,000,000.00	绵阳	房地产	100	
	成都长虹置业有限公司	成都置业	人民币	70,000,000.00	成都	房地产	100	
	绵阳虹创置业有限公司	虹创置业	人民币	10,000,000.00	绵阳	房地产	100	
成都置业	成都锦成置业有限公司	锦成置业	人民币	20,000,000.00	成都	房地产	100	
长虹器件	四川虹锐电工有限责任公司	虹锐电工	人民币	20,000,000.00	绵阳	轻工制造	90	10
	四川长虹电子部品有限公司	长虹电子部品	人民币	100,000,000.00	绵阳	轻工制造	100	
	越南长虹电工有限责任公司	长虹电工	美元	2,000,000.00	越南	轻工制造	100	
	广东长虹器件科技有限公司	广东器件	人民币	10,000,000.00	中山	轻工制造	100	
	绵阳虹坤电子科技有限公司	虹坤电子科技	人民币	10,000,000.00	绵阳	轻工制造	100	
新网科技	四川长虹网络科技有限责任公司	网络公司	人民币	100,000,000.00	绵阳	轻工制造	100	
	成都长虹网络科技有限责任公司	成都网络	人民币	8,000,000.00	成都	商品流通	99	1
	长虹电器印度私营有限公司	印度长虹	卢币	15,000,000.00	印度	制造	100	
	四川卓尔检测技术有限公司	卓尔检测	人民币	10,000,000.00	绵阳	质量检测	100	
长虹模塑	中山广虹模塑科技有限公司	中山模塑	人民币	30,000,000.00	中山	轻工制造	97	3
	广元长虹模塑科技有限公司	广元模塑	人民币	2,000,000.00	广元	制造业	100	
长虹民生	四川虹海物流有限公司	虹海物流	人民币	10,000,000.00	绵阳	物流运输	100	
	成都长虹民生物流有限公司	成都民生物流	人民币	42,000,000.00	成都	物流运输	100	
	四川长虹民生国际货运代理有限公司	民生货代	人民币	1,000,000.00	绵阳	物流运输	100	
长虹美菱	中科美菱低温科技股份有限公司	中科美菱	人民币	96,730,934.00	合肥	制造、销售	47.45	
	四川虹美智能科技有限公司	虹美智能	人民币	5,000,000.00	绵阳	软件开发	100	

四川长虹电器股份有限公司财务报表附注

2023年1月1日至2023年12月31日

(本财务报表附注除特别注明外，均以人民币元列示)

控制方	孙公司全称	孙公司简称	币种	注册资本	注册及经营办公地	业务性质	持股比例 (%)	
							直接	间接
	绵阳美菱制冷有限责任公司	绵阳美菱	人民币	100,000,000.00	绵阳	制造、销售	95	5
	江西美菱电器有限责任公司	江西美菱电器	人民币	50,000,000.00	景德镇	制造、销售	98.75	125
	合肥美菱物联科技有限公司	物联科技	人民币	10,000,000.00	合肥	软件开发	100	
	ChanghongRubaTradingCompany (Private) Limited	ChanghongRuba	人民币	83,089,784.92	巴基斯坦	销售		60
	四川长虹空调有限公司	长虹空调公司	人民币	850,000,000.00	绵阳	制造、销售	100	
	中山长虹电器有限公司	中山长虹	人民币	334,000,000.00	中山	制造、销售	90	10
	合肥美菱集团控股有限公司	美菱集团	人民币	80,000,000.00	合肥	制造、销售	100	
	长虹美菱日电科技有限公司	日电科技	人民币	83,000,000.00	中山	制造、销售	99.04	
	CH-Meiling International (Philippines) Inc.	CH-Meiling International	人民币	6,889,100.00	菲律宾	销售	100	
	合肥长虹美菱生活电器有限公司	合肥美菱	人民币	50,000,000.00	合肥	销售	70	
	CHANGHONGMEILINGELECTRIC INDONESIA PT	印尼长虹美菱	美元	6,000,000.00	印尼雅加达	销售		100
长虹空调公司	宏源地能热泵科技(中山)有限公司	宏源中山	人民币	45,000,000.00	中山	制造、销售		85
	宏源地能热泵科技有限公司	宏源地能	人民币	50,000,000.00	绵阳	制造、销售	85	
美菱集团	合肥英凯特电器有限公司	英凯特电器	人民币	12,000,000.00	合肥	制造、销售	72.25	27.75
	美菱英凯特家电(合肥)有限公司	英凯特家电	人民币	24,793,117.36	合肥	制造、销售	100	
	合肥美菱有色金属制品有限公司	有色金属	人民币	24,286,808.00	合肥	制造、销售	100	
中山长虹	广州长虹贸易有限公司	广州长虹贸易	人民币	1,000,000.00	广州	销售	100	
日电科技	河北虹茂日用电器科技有限公司	河北虹茂	人民币	5,000,000.00	邯郸	制造、销售	100	
中科美菱	安徽拓兴科技有限责任公司	安徽拓兴	人民币	10,000,000.00	合肥	技术研发	100	
	安徽菱安医疗器械有限公司	菱安医疗	人民币	50,000,000.00	合肥	制造、销售	100	
长虹华意	华意压缩机(荆州)有限公司	荆州华意	人民币	53,333,300.00	荆州市	轻工制造	70	26
	加西贝拉压缩机有限公司	加西贝拉	人民币	840,000,000.00	嘉兴市	轻工制造	53.78	
	长虹格兰博科技股份有限公司	长虹格兰博	人民币	140,120,000.00	郴州市	生产	55.75	
	华意压缩机巴塞罗那有限责任公司	巴塞罗那公司	欧元	7,599,792.00	巴塞罗那	轻工制造	100	

四川长虹电器股份有限公司财务报表附注

2023年1月1日至2023年12月31日

(本财务报表附注除特别注明外，均以人民币元列示)

控制方	孙公司全称	孙公司简称	币种	注册资本	注册及经营办公地	业务性质	持股比例 (%)	
							直接	间接
	景德镇华铸机械有限公司	华铸机械	人民币	70,000,000.00	景德镇市	生产	100	
	加西贝拉墨西哥有限责任公司	加西贝拉墨西哥	美元	20,000,000.00	墨西哥萨尔蒂约	生产		54.24
长虹格兰博	湖南格兰博智能科技有限责任公司	湖南格兰博	人民币	50,000,000.00	郴州市	生产	100	
	越南格兰博科技有限责任公司	越南格兰博	美元	4,800,000.00	越南	生产	100	
加西贝拉	加西贝拉(杭州)技术研发有限公司	加贝杭州	人民币	5,000,000.00	杭州市	研发	100	
	浙江加西贝拉科技服务股份有限公司	浙江加西贝拉	人民币	10,000,000.00	嘉兴市	技术服务	51	
	浙江威乐新翰源压缩机有限公司	浙江威乐	人民币	80,000,000.00	上海	轻工制造	75	
虹视	四川虹视显示器件有限公司	虹视显示器件	美元	16,500,000.00	成都	研发制造销售	34.24	65.76
	Electra Investments B.V.	Electra	欧元	18,000.00	Amsterdam	投资	100	
	ORION OLED CO., LTD.	OOC	韩元	1,000,000,000.00	韩国龟尾市	研发		100
电子系统	四川东虹安防科技有限公司	东虹安防	人民币	10,000,000.00	绵阳	轻工制造	100	
	盐亭长虹电子系统有限公司	盐亭长虹	人民币	5,000,000.00	盐亭	轻工制造	100	
欧洲长虹	长虹德国有限公司	德国长虹	欧元	25,000.00	德国	轻工制造	100	
长虹精密	广元长虹精密电子科技有限公司	广元精密	人民币	4,000,000.00	广元	制造销售	100	
广东长虹	广州启赛贸易有限公司	广州启赛	人民币	500,000.00	广州南沙	销售		100
快益点	绵阳快益点电器服务连锁有限公司	绵阳快益点	人民币	5,000,000.00	绵阳	售后服务	100	
集能阳光	四川长虹节能科技有限公司	节能科技	人民币	20,000,000.00	绵阳	轻工制造	100	
虹信软件	四川智远乐享软件有限公司	智远软件	人民币	10,000,000.00	绵阳	软件开发	100	
	四川长虹云数信息技术有限公司	云数信息	人民币	20,000,000.00	绵阳	软件开发	100	
	四川虹慧云池大数据科技有限公司	虹慧云池	人民币	1,000,000.00	绵阳	商务服务	51	
	梓潼长虹云数信息技术有限公司	梓潼云数	人民币	5,000,000.00	绵阳	软件开发	100	
智易家	乐家易连锁管理有限公司	乐家易	人民币	50,000,000.00	绵阳	销售	100	
	绵阳乐家易商贸连锁有限公司	绵阳乐家易	人民币	1,000,000.00	绵阳	销售	100	
	遂宁乐家易商贸有限公司	遂宁乐家易	人民币	500,000.00	遂宁	销售	100	

四川长虹电器股份有限公司财务报表附注

2023年1月1日至2023年12月31日

(本财务报表附注除特别注明外，均以人民币元列示)

控制方	孙公司全称	孙公司简称	币种	注册资本	注册及经营办公地	业务性质	持股比例 (%)	
							直接	间接
长虹包装	四川虹林包装科技有限公司	虹林包装	人民币	10,000,000.00	绵阳	轻工制造	100	
	四川长虹联合发展包装有限公司	联合包装	人民币	100,000.00	绵阳	轻工制造	100	
智慧健康	成都长虹医疗科技有限公司	医疗科技	人民币	5,000,000.00	成都	销售	65.43	
零八一集团	零八一电子集团四川力源电子有限公司	四川力源	人民币	75,000,000.00	广元	轻工制造	100	
	零八一电子集团四川红轮机械有限公司	四川红轮	人民币	83,450,000.00	广元	轻工制造	100	
	零八一电子集团四川天源机械有限公司	四川天源	人民币	64,000,000.00	广元	轻工制造	100	
	零八一电子集团四川天弘防务科技有限公司	天弘防务	人民币	1,000,000.00	广元	轻工制造	50	50
长虹技佳	四川长虹虹佳科技有限公司	虹佳科技	人民币	10,000,000.00	绵阳	轻工制造	100	
长虹电源	广东长虹电源有限责任公司	广东电源	人民币	10,000,000.00	广东	轻工制造	100	
	吉林长虹电源有限责任公司	吉林电源	人民币	10,000,000.00	吉林	轻工制造	100	
	绵阳虹源科技发展有限公司	绵阳虹源	人民币	100,000,000.00	绵阳	轻工制造	100	
广元长虹	广州虹桔人力资源管理有限公司	广州虹桔	人民币	5,000,000.00	广州	商务服务业	100	

注*1：孙公司四川长虹云服务有限公司本年更名为北京长虹信息技术有限公司。

四川长虹电器股份有限公司财务报表附注

2023年1月1日至2023年12月31日

(本财务报表附注除特别说明外，均以人民币元列示)

2.重要的非全资子公司

子公司名称	少数股东持股比例%	本年归属于少数股东的损益	本年向少数股东宣告分派的股利	年末少数股东权益余额
长虹美菱	72.64	569,948,400.01	84,189,477.95	4,517,257,907.83
长虹华意	69.4226	420,575,425.17	190,020,201.40	3,966,942,861.99
长虹佳华	22.56	73,295,396.29	26,127,524.10	574,974,618.83

3.重要非全资子公司的主要财务信息

子公司名称	年末余额					
	流动资产	非流动资产	资产合计	流动负债	非流动负债	负债合计
长虹美菱	14,668,161,406.55	4,723,443,119.64	19,391,604,526.19	12,847,017,166.22	350,552,573.51	13,197,569,739.73
长虹华意	10,511,003,147.15	3,391,535,786.40	13,902,538,933.55	8,015,011,146.73	693,724,384.17	8,708,735,530.90
长虹佳华	15,690,742,388.82	89,434,335.02	15,780,176,723.84	13,224,005,571.29	9,891,341.06	13,233,896,912.35

续表 1:

子公司名称	期初余额					
	流动资产	非流动资产	资产合计	流动负债	非流动负债	负债合计
长虹美菱	11,789,122,254.90	4,411,238,957.90	16,200,361,212.80	10,266,775,220.37	394,550,725.08	10,661,325,945.45
长虹华意	8,924,702,948.90	3,648,695,510.47	12,573,398,459.37	7,238,635,028.34	449,723,374.87	7,688,358,403.21
长虹佳华	14,123,307,189.63	57,365,285.34	14,180,672,474.97	11,828,549,216.56	5,202,118.31	11,833,751,334.87

续表 2:

子公司名称	本年发生额				上年发生额			
	营业收入	净利润	综合收益总额	经营活动现金流量	营业收入	净利润	综合收益总额	经营活动现金流量
长虹美菱	24,247,678,970.56	741,038,108.54	741,215,209.12	2,082,343,305.04	20,215,220,192.20	244,538,734.49	244,560,542.43	1,465,155,748.06
长虹华意	12,889,012,389.22	362,158,575.34	362,339,347.57	864,359,604.07	13,095,484,579.32	262,750,915.73	263,294,889.57	886,723,747.08
长虹佳华	33,494,084,866.10	324,890,941.01	324,890,941.01	181,224,050.90	33,078,600,116.49	315,623,346.40	315,623,346.40	144,499,799.86

4.使用企业集团资产和清偿企业集团债务的重大限制：无。

5.向纳入合并财务报表范围的结构化主体提供的财务支持或其他支持：无。

(二) 在子公司的所有者权益份额发生变化且仍控制子公司的情况

1.对子公司的持股比例或权益及其变化

子公司名称	持股金额（元）		持股比例（%）	
	期末金额	期初金额	期末比例	期初比例

四川长虹电器股份有限公司财务报表附注

2023年1月1日至2023年12月31日

(本财务报表附注除特别说明外，均以人民币元列示)

子公司名称	持股金额(元)		持股比例(%)	
	期末金额	期初金额	期末比例	期初比例
长虹置业	161,952,634.54	100,000,000.00	99.62	76.76
智慧健康	42,500,000.00	42,500,000.00	85.00	86.75
新网科技	204,813,200.00	204,813,200.00	73.09	74.37

2.在子公司所有者权益份额发生变化对权益的影响

项目	长虹置业	智慧健康	新网科技
现金*1	-61,952,634.54		
非现金资产的公允价值			
购买成本/处置对价合计	-61,952,634.54		
减：按取得/处置的股权比例计算的子公司净资产份额*2	-28,917,572.37	167,501.65	-38,906.12
差额	-33,035,062.17	-167,501.65	38,906.12
其中：调整资本公积	-33,035,062.17	-167,501.65	38,906.12
调整其他综合收益			
记入投资收益			

*1 正数表示取得少数股权所支付的现金，负数表示处置股权收到的现金。

*2 正数表示按取得的股权比例计算的子公司净资产份额，负数表示按处置的股权比例计算的子公司净资产份额。

(三) 在合营企业或联营企业中的权益

1.重要的合营企业或联营企业

合营企业或联营企业名称	主要	注册地	业务性质	持股比例(%)		对合营企业或联营企业投资的会计处理方法*
	经营地			直接	间接	
四川长虹集团财务有限公司	绵阳	绵阳	财务公司	35.04	29.92	权益法

2.重要的合营企业的主要财务信息：无。

3.重要的联营企业的主要财务信息

项目	期末余额/本年发生额	期初余额/上年发生额
	四川长虹集团财务有限公司	四川长虹集团财务有限公司
流动资产：	12,616,030,377.91	7,316,361,520.85
其中：现金和现金等价物	10,612,058,859.51	6,615,921,582.27
非流动资产	9,522,807,925.64	10,727,237,656.14
资产合计	22,138,838,303.55	18,043,599,176.99
流动负债：	18,433,037,276.14	14,415,447,497.27
非流动负债	1,471,734.19	1,886,810.91
负债合计	18,434,509,010.33	14,417,334,308.18
少数股东权益		

四川长虹电器股份有限公司财务报表附注

2023年1月1日至2023年12月31日

(本财务报表附注除特别注明外，均以人民币元列示)

项目	期末余额/本年发生额	期初余额/上年发生额
	四川长虹集团财务有限公司	四川长虹集团财务有限公司
归属于母公司股东权益	3,704,329,293.22	3,626,264,868.81
按持股比例计算的净资产份额	2,294,993,735.58	2,277,081,741.70
调整事项		
--商誉		
--内部交易未实现利润		
--其他		
对联营企业权益投资的账面价值	2,294,993,735.58	2,277,081,741.70
存在公开报价的联营企业权益投资的公允价值		
营业收入	205,240,682.72	182,465,186.28
财务费用		
所得税费用	51,618,159.02	43,015,877.07
净利润	154,327,989.47	124,579,362.07
终止经营的净利润		
其他综合收益		
综合收益总额	154,327,989.47	124,579,362.07
本年度收到的来自联营企业的股利	49,540,811.86	39,554,980.43

4.不重要的合营企业和联营企业的汇总财务信息

项目	期末余额/本年发生额	期初余额/上年发生额
合营企业：		
投资账面价值合计	2,639,021.36	3,199,720.24
下列各项按持股比例计算的合计数	-560,698.88	-260,863.58
--净利润	-1,293,908.57	-659,579.21
--其他综合收益		
--综合收益总额	-1,293,908.57	-659,579.21
联营企业：		
投资账面价值合计	1,844,897,053.84	1,647,659,151.62
下列各项按持股比例计算的合计数	67,265,889.60	43,917,202.26
--净利润	230,864,951.85	73,888,905.75
--其他综合收益	6,923,397.47	36,524,846.50
--综合收益总额	237,788,349.32	110,413,752.25

5.合营企业或联营企业向公司转移资金能力存在的重大限制：无。

6.合营企业或联营企业发生的超额亏损：无。

7.与合营企业投资相关的未确认承诺：无。

8.与合营企业或联营企业投资相关的或有负债：无。

四川长虹电器股份有限公司财务报表附注

2023年1月1日至2023年12月31日

(本财务报表附注除特别注明外,均以人民币元列示)

(四) 重要的共同经营: 无。

(五) 未纳入合并财务报表范围的结构化主体: 无。

(六) 未纳入合并财务报表范围的其他投资主体财务信息: 无。

十、 政府补助

1. 报告期末按应收金额确认的政府补助: 无

2. 涉及政府补助的负债项目

财务报表项目	期初余额	本期新增补助金额	本期计入营业外收入金额	本期转入其他收益	本期其他变动	期末余额	与资产/收益相关
递延收益	671,078,231.96	107,580,578.00		130,006,439.80	5,884,240.51	642,768,129.65	与资产相关
递延收益	54,219,837.63	10,270,521.00		20,344,278.01	125,460.98	44,020,619.64	与收益相关
合计	725,298,069.59	117,851,099.00		150,350,717.81	6,009,701.49	686,788,749.29	/

3. 计入当期损益的政府补助

类型	本期发生额	上期发生额
与资产相关	130,006,439.80	129,456,745.29
与收益相关	352,954,556.75	281,331,738.47
合计	482,960,996.55	410,788,483.76

十一、 与金融工具相关风险

本集团的主要金融工具包括借款、应收款项、应付款项、交易性金融资产、交易性金融负债等,各项金融工具的详细情况说明见本附注六。与这些金融工具有关的风险,以及本集团为降低这些风险所采取的风险管理政策如下所述。本集团管理层对这些风险敞口进行管理和监控以确保将上述风险控制在限定的范围之内。

1. 各类风险管理目标和政策

本集团从事风险管理的目标是在风险和收益之间取得适当的平衡,将风险对本集团经营业绩的负面影响降低到最低水平,使股东及其它权益投资者的利益最大化。基于该风险管理目标,本集团风险管理的基本策略是确定和分析本集团所面临的各种风险,建立适当的风险承受底线并进行风险管理,并及时可靠地对各种风险进行监督,将风险控制在限定的范围之内。

(1) 市场风险

1) 汇率风险

本集团进出口业务均涉及,主要结算币种为美元,承受汇率风险主要与美元、港元、日元、欧元及澳元有关,也涉及少量俄罗斯卢布、印度尼西亚卢比等小币种,其它主要业务活动以人民币计价结算。该等外币余额的资产和负债产生的汇率风险可能对本集团的经营业绩产生影响。本集团密切关注汇率变动对本集团的影响。本集团重视对汇率风险管理政策和策略的研究,为规避外币付款购汇支出、偿还美元贷款及利息支出的汇率风险以及外币收款结汇收入的汇率风险,本

四川长虹电器股份有限公司财务报表附注

2023年1月1日至2023年12月31日

(本财务报表附注除特别注明外，均以人民币元列示)

集团与银行已签订若干远期外汇合同。确认为衍生金融工具的远期外汇合同于2023年12月31日的公允价值为人民币-30,507,364.40元。衍生金融工具公允价值变动已计入损益，本附注“六、（五十八）公允价值变动收益”相关内容。同时随着国际市场占有份额的不断变化，若发生人民币汇率单边大幅变动等本集团不可控制的风险时，本集团将通过调整销售或采购策略降低由此带来的风险。

2)利率风险

本集团的利率风险产生于银行借款及应付债券等带息债务。浮动利率的金融负债使本集团面临现金流量利率风险，固定利率的金融负债使本集团面临公允价值利率风险。本集团根据当时的市场环境来决定固定利率及浮动利率合同的相对比例。于2023年12月31日，集团的带息债务主要为美元、欧元、港币、巴基斯坦卢比和人民币计价的浮动利率借款合同，金额合计为6,272,459,696.02元，及美元、欧元、港币、巴基斯坦卢比和人民币计价的固定利率合同，金额为11,630,744,889.49元。本集团因利率变动引起金融工具公允价值变动的风险主要与固定利率银行借款有关。本集团因利率变动引起金融工具现金流量变动的风险主要与浮动利率银行借款有关。本集团密切关注该部分利率变动对本集团的影响，重视对利率风险管理政策和策略的研究，为规避偿还美元贷款利息支出的利率风险，本集团与银行已签订若干远期利率掉期合同。

3)价格风险

本集团以市场价格销售家电及其他多元化产品，因此受到此等价格波动的影响。

(2)信用风险

于2023年12月31日，可能引起本集团财务损失的最大信用风险敞口主要来自于合同另一方未能履行义务而导致本集团金融资产产生的损失以及本集团承担的财务担保，具体包括：合并资产负债表中已确认的金融资产的账面金额；对于以公允价值计量的金融工具而言，账面价值反映了其风险敞口，但并非最大风险敞口，其最大风险敞口将随着未来公允价值的变化而改变。为降低信用风险，本集团成立专门部门确定信用额度、进行信用审批，并执行其它监控程序以确保采取必要的措施回收过期债权。同时，公司通过购买信用保险尽量降低债权信用违约的影响。此外，本集团于每个资产负债表日审核每一单项应收款的回收情况，以确保就无法回收的款项计提充分的坏账准备。因此，本集团管理层认为本集团所承担的信用风险已经大为降低。本集团的流动资金存放在财务公司，故流动资金的信用风险较低。本集团采用了必要的政策确保所有销售客户均具有良好的信用记录。应收账款和合同资产合计数前五名金额合计：2,473,737,325.61元，占年末应收账款和合同资产期末余额合计数的比例为14.63%，不存在大客户依赖，除上述前五名外，本集团无其他重大信用集中风险。

(3)流动风险

流动风险为本集团在到期日无法履行其财务义务的风险。本集团管理流动性风险的方法是通过资金计划管理，确保有足够的资金流动性来履行到期债务，而不至于造成不可接受的损失或对企业信誉造成损害。本集团按资金计划周期需求，各以天、月度、季度、年度的频率刷新及统计

四川长虹电器股份有限公司财务报表附注

2023年1月1日至2023年12月31日

(本财务报表附注除特别注明外，均以人民币元列示)

各业务口子资金收付数据，提前做好资金计划，以确保债券到期有充裕的资金。本集团管理层对银行借款的使用情况进行监控并确保遵守借款协议，同时与金融机构进行融资磋商，以保持一定的授信额度，减低流动性风险性。

2.套期

(1)公允价值套期

远期外汇及汇率期权合约

本集团主要采用远期外汇合约和利率掉期对汇率波动风险进行套期。本集团将购入的远期外汇合约和利率掉期合约指定为套期工具，按照套期会计方法进行处理，对尚未确认的确定承诺等未确认资产负债项目的被套期项目于资产负债表日进行评估。本集团采用比率分析法评价套期有效性，并认为其高度有效，本年度确认的套期无效的金额并不重大。

本集团套期处理主要信息如下：

项目	2023年12月31日 套期评估的账面价值	包含套期工具的资产 负债表列示项目
公允价值套期		
汇率风险-远期外汇合约及尚未确认的确定承诺等	75,444,012.01	衍生金融资产
汇率风险-远期外汇合约及尚未确认的确定承诺等	105,951,376.41	衍生金融负债

(2)公司开展套期业务进行风险管理

项目	相应风险管理策略和目标	被套期风险的定性和定量信息	被套期项目及相关套期工具之间的经济关系	预期风险管理目标有效实现情况	相应套期活动对风险敞口的影响
远期外汇合约、利率掉期合约	以套期保值为核心，以防范风险为目的的外汇或利率风险防范策略	套期工具的公允价值变动能够抵销被套期风险引起的被套期项目公允价值或现金流量变动的程度	见*1	外汇套期指为管理外汇风险和利率风险引起的风险敞口，指定金融工具为套期工具，以使套期工具的公允价值或现金流量变动，预期抵销被套期项目全部或部分公允价值或现金流量变动的风险管理活动	参照套期会计准则，为确保对冲的有效性，敞口对冲前提条件为币种相同，方向相反，且预计的收付汇日期相近

*1：远期外汇合约系基于业务产生的外汇敞口进行套期工具锁定；外汇敞口包括账面资产、账面负债和不可撤销订单。不可撤销订单，指尚未确认的确定承诺；尚未确认，是指尚未在资产负债表中确认；确定承诺，是指在未来某特定日期或期间，以约定价格交换特定数量资源、签订具有法律约束力的协议；利率掉期系交易双方约定在未来的一段时间内，按照约定的浮动利率和固定利率，互换浮动利息与固定利息，在付息日双方进行轧差交割。

四川长虹电器股份有限公司财务报表附注

2023年1月1日至2023年12月31日

(本财务报表附注除特别注明外，均以人民币元列示)

(3)公司开展符合条件套期业务并应用套期会计

项目	与被套期项目以及套期工具相关账面价值	已确认的被套期项目账面价值中所包含的被套期项目累计公允价值套期调整	套期有效性和套期无效部分来源	套期会计对公司的财务报表相关影响
套期类别				
套期工具-衍生金融资产	75,444,012.01		财务费用-汇兑损益； 投资收益； 公允价值变动收益	-118,731,840.42
套期工具-衍生金融负债	105,951,376.41			
被套期项目-负债项	2,992,911,686.69			
被套期项目-资产项	2,327,766,377.99			

3.金融资产转移

(1)转移方式分类

转移方式	已转移金融资产性质	已转移金融资产金额	终止确认情况	终止确认情况的判断依据
票据背书/票据贴现	应收票据	131,973,391.90	未终止确认	保留了其几乎所有的风险和报酬，包括与其相关的违约风险
应收账款融单贴现及保理	应收账款	200,787,379.03	未终止确认	保留了其几乎所有的风险和报酬，包括与其相关的违约风险
票据背书/票据贴现	应收票据	122,825,019.16	终止确认	已经转移了其几乎所有的风险和报酬
票据背书/票据贴现	应收款项融资	3,954,715,249.40	终止确认	已经转移了其几乎所有的风险和报酬
应收账款保理、应收账款融单贴现、应收信用证贴现	应收账款	730,315,568.02	终止确认	已经转移了其几乎所有的风险和报酬
保理	长期应收款	10,000,000.00	未终止确认	保留了其几乎所有的风险和报酬，包括与其相关的违约风险
合计		5,150,616,607.51		

(2)因转移而终止确认的金融资产

项目	金融资产转移的方式	终止确认的金融资产金额	与终止确认相关的利得或损失
应收票据	票据背书/票据贴现	122,825,019.16	-912,598.15
应收款项融资	票据背书/票据贴现	3,954,715,249.40	-18,189,583.44
应收账款	保理	730,315,568.02	-3,981,630.19
合计	/	4,807,855,836.58	-23,083,811.78

(3)继续涉入的转移金融资产

四川长虹电器股份有限公司财务报表附注

2023年1月1日至2023年12月31日

(本财务报表附注除特别注明外，均以人民币元列示)

项目	资产转移方式	继续涉入形成的资产金额	继续涉入形成的负债金额
应收票据	票据背书/票据贴现	131,973,391.90	
其他流动负债	票据背书/票据贴现		115,965,415.94
应收账款	融单	148,336,851.32	
短期借款			164,344,827.28
应收账款	保理	52,450,527.71	
长期应收款	保理	10,000,000.00	
其他应付款			62,450,527.71
合计	/	342,760,770.93	342,760,770.93

十二、公允价值的披露

1、年末以公允价值计量的资产和负债的金额和公允价值计量层次

项目	年末公允价值			
	第一层次公允价值计量	第二层次公允价值计量	第三层次公允价值计量	合计
一、持续的公允价值计量				
(一) 交易性金融资产				
1.以公允价值计量且变动计入当期损益的金融资产				
(1) 银行理财产品				
(2) 股票				
(二) 衍生金融资产	75,444,012.01			75,444,012.01
(1) 远期外汇合约	75,444,012.01			75,444,012.01
(2) 期权				
(三) 应收款项融资			2,593,016,860.34	2,593,016,860.34
(四) 其他非流动金融资产			406,952,970.78	406,952,970.78
(1) 权益工具投资			406,952,970.78	406,952,970.78
持续以公允价值计量的资产总额	75,444,012.01		2,999,969,831.12	3,075,413,843.13
(一) 衍生金融负债	105,951,376.41			105,951,376.41
(1) 远期外汇合约	105,951,376.41			105,951,376.41
(2) 期权				
(二) 一年内到期的长期借款	60,001,450.00			60,001,450.00
其中：一年内到期的长期借款债务保值（利率掉期）公允价值变动	60,001,450.00			60,001,450.00
(三) 长期借款	50,222,888.89			50,222,888.89
其中：长期借款债务保值（利率掉期）公允价值变动	50,222,888.89			50,222,888.89
持续以公允价值计量的负债总额	216,175,715.30			216,175,715.30

第一层次：相同资产或负债在活跃市场上未经调整的报价。

四川长虹电器股份有限公司财务报表附注

2023年1月1日至2023年12月31日

(本财务报表附注除特别注明外,均以人民币元列示)

第二层次:除第一层次输入值外相关资产或负债直接或间接可观察的输入值。

第三层次:相关资产或负债的不可观察输入值。

对于活跃市场上交易的金融工具,本集团以其活跃市场报价确定其公允价值,对于不存在活跃市场上交易的金融工具,本集团采用估值技术确定其公允价值。

十三、关联方及关联交易

(一) 关联方关系

1. 控股股东及最终控制方

(1) 控股股东及最终控制方

控股股东及最终控制方名称	注册地	业务性质	注册资本 (万元)	对本公司的持 股比例(%)	对本公司的表 决权比例(%)
四川长虹电子控股集团有限公司	四川绵阳	制造销售	300,000.00	23.22	23.22

绵阳市国资委持有长虹集团90.00%的股权,是公司的最终实际控制人。

(2) 控股股东的注册资本及其变化(单位:万元)

控股股东	期初余额	本年增加	本年减少	期末余额
四川长虹电子控股集团有限公司	300,000.00			300,000.00

(3) 控股股东的所持股份或权益及其变化

控股股东	持股金额		持股比例(%)	
	期末余额	期初余额	期末比例	期初比例
四川长虹电子控股集团有限公司	1,071,813,562.00	1,071,813,562.00	23.22	23.22

2. 子公司

子公司情况详见本附注“九、(一).1”企业集团的构成”相关内容。

3. 合营企业及联营企业

本公司重要的合营或联营企业详见本附注“九、(三).1”重要的合营企业或联营企业”相关内容。

4. 其他关联方

其他关联方名称	与本公司关系
四川感虹科技有限公司	合营企业
北京长虹科技有限责任公司	联营企业子公司
绵阳嘉创孵化器管理有限公司	联营企业
四川申万宏源长虹股权投资基金合伙企业(有限合伙)	联营企业
四川长虹川富股权投资基金合伙企业(有限合伙)	联营企业
四川虹云新一代信息技术创业投资基金合伙企业(有限合伙)	联营企业
四川省虹然绿色能源有限公司	联营企业
绵阳海立电器有限公司	联营企业

四川长虹电器股份有限公司财务报表附注

2023年1月1日至2023年12月31日

(本财务报表附注除特别说明外,均以人民币元列示)

其他关联方名称	与本公司关系
绵阳市电子电器检测有限责任公司	联营企业
四川虹云创业股权投资管理有限公司	联营企业
中广融合智能终端科技有限公司	联营企业
四川豪虹木器制造有限公司	联营企业
四川虹宇金属制造有限责任公司	联营企业
四川长新制冷部件有限公司	联营企业
广州欢网科技有限责任公司	联营企业
合肥兴美资产管理有限公司	联营企业
宏源地能热宝技术有限公司	联营企业
四川天佑归谷科技有限公司	联营企业
成都归谷环境科技有限责任公司	联营企业
Changhong Ruba Electric Company (Private) Ltd.	联营企业
合肥新美太能源科技有限公司	联营企业
国工科技集团有限公司	联营企业
四川积分通电子商务有限公司	联营企业
佛山市顺德区容声塑胶有限公司	联营企业
广东科龙模具有限公司	联营企业
嘉兴市安全生产培训股份有限公司	联营企业
西藏净虹信息科技有限责任公司	联营企业
北川虹源科技发展有限公司	联营企业
四川瑞虹云信息技术有限责任公司	联营企业
重庆津虹云科技有限公司	联营企业子公司
长虹集团四川申万宏源战略新型产业母基金合伙企业(有限合伙)	联营企业
四川新视创伟超高清科技有限公司	联营企业
绵阳欢网科技有限责任公司	联营企业子公司
四川归谷人居科技有限公司	联营企业子公司
四川虹云创业投资合伙企业(有限合伙)	联营企业
汉中虹鼎矿业有限公司	同一最终控制方
四川长虹集团财务有限公司	同一最终控制方
四川爱创科技有限公司	同一最终控制方
四川爱创天算科技有限公司	同一最终控制方
安徽鑫昊等离子显示器件有限公司	同一最终控制方
四川爱联科技股份有限公司	同一最终控制方
四川长虹教育科技有限公司	同一最终控制方
绵阳虹尚置业有限公司	同一最终控制方
四川长虹国际酒店有限责任公司	同一最终控制方
四川泰蒙斯酒店有限责任公司	同一最终控制方
四川长虹仙海别院酒店有限公司	同一最终控制方
四川长虹国际旅行社有限责任公司	同一最终控制方
四川虹城地产有限责任公司	同一最终控制方
绵阳市梓恒房地产开发有限责任公司	同一最终控制方
绵阳虹梓地产有限公司	同一最终控制方
四川华丰科技股份有限公司	同一最终控制方
绵阳华丰互连技术有限公司	同一最终控制方
华丰轨道交通装备(北京)有限公司	同一最终控制方

四川长虹电器股份有限公司财务报表附注

2023年1月1日至2023年12月31日

(本财务报表附注除特别说明外,均以人民币元列示)

其他关联方名称	与本公司关系
江苏信创连精密电子有限公司	同一最终控制方
四川长虹物业服务有限责任公司	同一最终控制方
四川佳虹实业有限公司	同一最终控制方
四川电子军工集团有限公司	同一最终控制方
四川长虹电子科技有限公司	同一最终控制方
四川长虹欣锐科技有限公司	同一最终控制方
四川虹欣电子技术有限公司	同一最终控制方
宜宾红星电子有限公司	同一最终控制方
广元零八一资产管理有限公司	同一最终控制方
广元虹城实业有限公司	同一最终控制方
四川长胜机器有限公司	同一最终控制方
四川兴华昌电子有限公司	同一最终控制方
四川广明机电有限公司	同一最终控制方
广元建兴机电有限公司	同一最终控制方
广元润和物业服务有限公司	同一最终控制方
四川寰宇实业有限公司	同一最终控制方
绵阳寰宇建筑工程有限公司	同一最终控制方
四川虹城建筑工程有限公司	同一最终控制方
四川世纪双虹显示器件有限公司	同一最终控制方
Orion PDP Co.,Ltd	同一最终控制方
四川长虹智能制造技术有限公司	同一最终控制方
广东长虹智能制造技术有限公司	同一最终控制方
四川长虹智能科技有限公司	同一最终控制方
四川长虹格润环保科技股份有限公司	同一最终控制方
四川格润中天环保科技有限公司	同一最终控制方
江西格润新材料有限公司	同一最终控制方
江苏格润新材料有限公司	同一最终控制方
贵州长虹鹏程新材料有限公司	同一最终控制方
四川长虹润天能源科技有限公司	同一最终控制方
四川长虹新能源科技股份有限公司	同一最终控制方
长虹三杰新能源有限公司	同一最终控制方
浙江长虹飞狮电器工业有限公司	同一最终控制方
四川长虹杰创锂电科技有限公司	同一最终控制方
四川启睿克科技有限公司	同一最终控制方
四川安思飞科技有限公司	同一最终控制方
长虹三杰新能源(苏州)有限公司	同一最终控制方
四川奥库科技有限公司	同一最终控制方
四川启赛微电子有限公司	同一最终控制方
四川华芯鼎泰精密电子有限公司	同一最终控制方
四川互连创新科技有限公司	同一最终控制方
绵阳格润再生资源回收有限责任公司	同一最终控制方
柳州华丰科技有限公司	同一最终控制方
中玖闪光医疗科技有限公司	同一最终控制方
江苏格润新材料科技有限公司	同一最终控制方
深圳长虹聚和源科技有限公司	同一最终控制方
湖南聚和源科技有限公司	同一最终控制方

四川长虹电器股份有限公司财务报表附注

2023年1月1日至2023年12月31日

(本财务报表附注除特别说明外,均以人民币元列示)

其他关联方名称	与本公司关系
四川启能众正科技有限责任公司	同一最终控制方
华丰轨道交通装备(长春)有限公司	同一最终控制方
四川长虹星瓷电子有限公司	同一最终控制方
四川长虹企业管理有限公司	同一最终控制方
深圳长虹科技有限责任公司	最终控制方联营企业
成都西南信息控制研究院有限公司	最终控制方联营企业
四川长九光电科技有限责任公司	最终控制方联营企业
绵阳科技城共赢帮扶投资基金(有限合伙)	最终控制方联营企业
华丰史密斯(四川)互连技术有限公司	最终控制方联营企业
绵阳嘉恒孵化器管理有限公司	最终控制方联营企业
Orion Display Co.,Ltd.(欧丽安显示株式会社)	最终控制方联营企业
四川欧联等离子商用显示器有限公司	最终控制方联营企业
四川协同创新智能装备制造有限公司	最终控制方联营企业
四川桑立德精密配件制造有限公司	最终控制方联营企业
零八一电子集团火控科技(成都)有限公司	最终控制方联营企业
Sichuan Orion-lianji(四川欧联商用显示系统有限公司)	最终控制方联营企业
四川泰虹科技有限公司	最终控制方联营企业
四川申万宏源长虹股权投资管理有限公司	最终控制方联营企业
绵阳科技城重大产业基金	最终控制方联营企业
四川华鲲振宇智能科技有限公司	最终控制方联营企业
成都智行数嘉科技有限公司	控股股东外部董事担任高管
成都数智兴业企业管理咨询有限责任公司	控股股东外部董事担任高管
四川能创智电科技有限责任公司	最终控制方联营企业子公司
四川能泰科技有限责任公司	最终控制方联营企业子公司
四川省华存智谷科技有限责任公司	最终控制方联营企业子公司
北京华鲲振宇智能科技有限公司	最终控制方联营企业子公司
宁波梅山保税港区爱上联接投资合伙企业(有限合伙)	公司董事担任其合伙代表人
绵阳高新区虹福科技有限责任公司	公司监事担任其法定代表人
绵阳市长虹福利厂	公司监事担任其法定代表人
绵阳顺晨科技有限责任公司	公司董事关系密切的家庭成员担任其法定代表人
国家电网眉山供电公司	公司董事关系密切的家庭成员担任其法定代表人

(二) 关联交易

1. 购买商品及接受劳务

关联方	关联交易内容	本年发生额	获批的交易额度	是否超过交易额度	上年发生额
四川华鲲振宇智能科技有限公司	购买商品	3,259,333,469.00	4,000,000,000.00	否	416,484,580.05
四川长新制冷部件有限公司	购买商品	536,880,717.56			539,397,332.68
绵阳高新区虹福科技有限责任公司	购买商品	1,170,051.87	5,000,000.00	否	
广州欢网科技有限责任公司	购买商品	17,414,426.41	24,000,000.00	否	23,219,235.20
四川百库科技有限公司	购买商品	402,853.85			400,526.29
绵阳海立电器有限公司	接受劳务	364,907,672.69			101,091,300.00

四川长虹电器股份有限公司财务报表附注

2023年1月1日至2023年12月31日

(本财务报表附注除特别说明外，均以人民币元列示)

关联方	关联交易内容	本年发生额	获批的交易额度	是否超过交易额度	上年发生额
Changhong Ruba Electric Company (Private) Ltd.	接受劳务	13,182,486.05			66,408,200.00
成都归谷环境科技有限责任公司	购买商品				381,192.03
四川豪虹木器制造有限公司	购买商品				18,584.07
四川虹宇金属制造有限责任公司	购买商品	14,662.40			
Orion.PDP.Co.,Ltd	接受劳务	50,097.44			
四川省虹然绿色能源有限公司	购买商品	1,454,100.43			517,162.67
四川云游互联科技有限公司	购买商品				889,904.22
绵阳欢网科技有限责任公司	购买商品	663.22			2,384,685.13
四川爱创科技有限公司	购买商品	391,966,306.45			253,966,116.45
四川长虹电子控股集团有限公司	购买商品及接受劳务	146,198,887.40			10,289,119.88
四川爱联科技股份有限公司	购买商品	131,730,476.57			199,238,883.80
四川寰宇实业有限公司	购买商品	59,559,454.96			99,793,477.01
四川启睿克科技有限公司	接受劳务	85,371,900.39			99,032,245.19
四川佳虹实业有限公司	购买商品	41,298,137.86			39,387,258.82
四川长虹智能制造技术有限公司	购买商品	18,842,924.86			19,004,616.50
四川长虹新能源科技股份有限公司	购买商品	7,269,617.37			4,766,952.25
四川长虹教育科技有限公司	购买商品	3,434,494.72			1,138,961.34
四川长虹国际酒店有限责任公司	接受劳务	4,978,973.48			3,732,383.62
四川长虹国际旅行社有限责任公司	接受劳务	6,870,515.80			4,157,402.83
四川长虹欣锐科技有限公司	购买商品	2,685,475.94			3,852,243.34
四川华丰科技股份有限公司	购买商品	2,933,566.25			5,920,501.04
长虹三杰新能源有限公司	接受劳务	775,452.04			462,108.07
四川长虹物业服务有限责任公司	购买商品	16,424,769.72	1,225,700,000.00	否	18,622,622.42
四川格润中天环保科技有限公司	购买商品	667,820.20			166,399.68
广元零八一资产管理有限公司	接受劳务	311,320.80			357,547.17
四川泰蒙斯酒店有限责任公司	购买商品	272,466.05			299,909.68
四川长虹格润环保科技股份有限公司	购买商品	7,130,871.64			29,483,684.58
四川长虹仙海别院酒店有限公司	接受劳务	52,252.35			
广元润和物业服务有限责任公司	购买商品及接受劳务	35,398.23			55,445.54
四川奥库科技有限公司	购买商品	27,618,316.59			7,641,500.00
宜宾红星电子有限公司	购买商品	6,485.22			19,830.24
浙江长虹飞狮电器工业有限公司	购买商品	2,415.42			
四川长虹智能科技有限公司	购买商品	4,410,327.16			249,801.30
四川长胜机器有限公司	接受劳务	1,253.73			
广东长虹智能制造技术有限公司	购买商品	50,913.73			

四川长虹电器股份有限公司财务报表附注

2023年1月1日至2023年12月31日

(本财务报表附注除特别注明外，均以人民币元列示)

关联方	关联交易内容	本年发生额	获批的交易额度	是否超过交易额度	上年发生额
绵阳华丰互连技术有限公司	购买商品	929.20			13,491.33
四川世纪双虹显示器件有限公司	购买商品				17,802.53
四川长虹杰创锂电科技有限公司	购买商品				105,900.00
四川长虹电子科技有限公司	购买商品				315,840.71
四川虹欣电子技术有限公司	购买商品				110,176.99
合计		5,155,712,925.05	5,254,700,000.00		1,953,394,924.65

2.销售商品及提供劳务

关联方	关联交易内容	本年发生额	上年发生额
四川爱创科技有限公司	销售商品及提供劳务	372,600,840.83	377,054,175.03
Orion.PDP.Co.,ltd	销售商品	54,854,717.76	58,482,352.97
广州欢网科技有限责任公司	销售商品	34,259,811.34	34,829,693.86
四川省华存智谷科技有限责任公司	销售商品	24,479,805.61	77,013,489.61
四川华鲲振宇智能科技有限责任公司	销售商品	23,771,566.52	53,114,749.10
四川长虹教育科技有限公司	销售商品及提供劳务	22,010,098.37	57,389,781.32
四川启睿克科技有限公司	销售商品及提供劳务	16,193,764.52	32,903,468.22
四川长虹电子控股集团有限公司	销售商品	14,549,675.15	498,172,613.62
四川华丰科技股份有限公司	销售商品	12,531,439.54	11,371,198.11
四川爱联科技股份有限公司	销售商品及提供劳务	11,944,473.82	7,204,994.98
四川长虹新能源科技股份有限公司	销售商品及提供劳务	10,536,038.31	18,978,606.00
绵阳海立电器有限公司	销售商品	7,034,017.88	
四川长虹杰创锂电科技有限公司	销售商品	6,161,555.63	12,474,482.11
绵阳欢网科技有限责任公司	销售商品	5,959,442.76	4,254,332.53
四川长虹格润环保科技股份有限公司	销售商品及提供劳务	5,115,868.24	18,656,538.02
四川长虹智能科技有限公司	销售商品	3,936,050.34	1,065,056.07
四川长虹智能制造技术有限公司	销售商品及提供劳务	3,675,026.47	4,703,391.22
四川启赛微电子有限公司	销售商品	3,258,837.16	292,452.83
四川启能众正科技有限责任公司	销售商品	3,145,662.15	
闪联信息技术工程中心有限公司	销售商品	2,831,790.95	
绵阳华丰互连技术有限公司	销售商品	2,618,958.40	5,195,220.52
绵阳虹尚置业有限公司	销售商品	2,195,368.30	4,866,387.24
四川长新制冷部件有限公司	销售商品	1,764,874.24	1,994,661.52
宜宾红星电子有限公司	销售商品及提供劳务	1,372,173.72	5,565,353.13
成都西南信息控制研究院有限公司	销售商品	1,342,428.38	624,913.18
四川长虹电子科技有限公司	销售商品及提供劳务	1,245,301.71	1,550,292.78
Changhong Ruba Electric Company (Private) Ltd.	销售商品	1,024,383.00	54,451,232.96
四川能创智电科技有限责任公司	销售商品	1,005,074.18	
四川天佑归谷科技有限公司	销售商品	985,016.48	2,082,433.63
四川奥库科技有限公司	销售商品	961,453.86	829,110.24
广元虹城实业有限公司	销售商品	892,551.57	7,239,643.50
四川长虹物业服务有限责任公司	销售商品及提供劳务	1,142,421.61	1,195,209.27
长虹三杰新能源有限公司	销售商品	673,584.90	792,209.43
四川佳虹实业有限公司	销售商品及提供劳务	613,049.80	3,451,205.51
柳州华丰科技有限公司	销售商品	597,534.67	
四川长虹集团财务有限公司	销售商品	523,648.63	2,230,128.37

四川长虹电器股份有限公司财务报表附注

2023年1月1日至2023年12月31日

(本财务报表附注除特别注明外，均以人民币元列示)

关联方	关联交易内容	本年发生额	上年发生额
成都归谷环境科技有限责任公司	销售商品及提供劳务	457,608.96	862,833.37
中玖闪光医疗科技有限公司	销售商品	444,470.59	
四川长虹国际酒店有限责任公司	销售商品及提供劳务	472,439.19	1,121,570.63
浙江长虹飞狮电器工业有限公司	销售商品	412,166.99	346,203.78
四川瑞虹云信息技术有限责任公司	销售商品	386,276.29	955,849.25
四川百库科技有限公司	销售商品	268,235.32	1,095,282.46
广东长虹智能制造技术有限公司	销售商品及提供劳务	250,522.94	141,437.29
宏源地能热宝技术有限公司	销售商品	233,173.47	5,714,300.00
四川长虹星瓷电子有限公司	销售商品	214,509.04	
四川长虹润天能源科技有限公司	销售商品及提供劳务	133,614.77	139,834.91
四川云游互联科技有限公司	销售商品	125,564.18	18,565.76
四川省虹然绿色能源有限公司	销售商品	121,841.28	
四川华芯鼎泰精密电子有限公司	销售商品	105,096.76	56,603.77
四川格润中天环保科技有限公司	销售商品	100,177.37	28,329.04
四川泰虹科技有限公司	销售商品	96,067.89	
安徽鑫昊等离子显示器件有限公司	销售商品	87,694.04	44,568.86
四川安思飞科技有限公司	销售商品及提供劳务	86,311.20	617,958.41
四川长虹国际旅行社有限责任公司	销售商品	79,137.75	136,720.76
徽商银行股份有限公司	销售商品	63,192.15	
贵州长虹鹏程新材料有限公司	销售商品及提供劳务	61,553.44	10,515.93
绵阳虹梓地产有限公司	销售商品	59,611.32	28,911.16
四川长虹欣锐科技有限公司	销售商品	58,883.96	80,184.41
江苏信创连精密电子有限公司	销售商品	58,249.87	348,867.92
深圳长虹科技有限责任公司	提供劳务	52,977.34	50,164.16
四川泰蒙斯酒店有限责任公司	销售商品	43,170.11	2,651,039.64
广元润和物业服务有限责任公司	提供劳务	35,398.23	306,523.00
江苏格润新材料有限公司	销售商品	28,318.58	
江西格润新材料有限公司	销售商品	27,433.63	
四川互连创新科技有限公司	销售商品	23,476.15	86,603.77
四川寰宇实业有限公司	销售商品	23,219.69	12,911,701.91
北京长虹科技有限责任公司	销售商品及提供劳务	4,308.06	16,115.95
汉中虹鼎矿业有限公司	销售商品	2,736.79	
四川长虹仙海别院酒店有限公司	销售商品	1,577.37	
长虹三杰新能源(苏州)有限公司	销售商品		84,905.66
四川虹城建筑工程有限公司	销售商品		28,301.89
绵阳市梓恒房地产开发有限责任公司	销售商品		11,841.36
四川电子军工集团有限公司	销售商品		11,788.12
四川虹云创业股权投资管理有限公司	销售商品		114,187.64
四川申万宏源长虹股权投资管理有限公司	销售商品		184,019.22
四川虹城地产有限责任公司	销售商品		16,918.86
零八一电子集团火控科技(成都)有限公司	销售商品		31,858.41
绵阳格润再生资源回收有限责任公司	销售商品	11,770.00	
四川能泰科技有限责任公司	销售商品	2,215,722.59	
合计		664,654,814.11	1,388,283,884.18

四川长虹电器股份有限公司财务报表附注

2023年1月1日至2023年12月31日

(本财务报表附注除特别注明外，均以人民币元列示)

3.关联托管情况：无。

4.关联承包情况：无。

5.关联租赁情况

(1)关联方承租

主体	出租方名称	租赁资产种类	简化处理的短期租赁和低价值资产租赁的租金费用（如适用）		未纳入租赁负债计量的可变租赁付款额（如适用）		支付的租金		承担的租赁负债利息支出		增加的使用权资产	
			本期发生额	上期发生额	本期发生额	上期发生额	本期发生额	上期发生额	本期发生额	上期发生额	本期发生额	上期发生额
四川长虹电器股份有限公司	四川长虹智能制造技术有限公司	机器设备						6,012,430.31	1,133,221.10	1,309,706.36		
四川长虹电器股份有限公司	四川长虹国际旅行社有限责任公司	车辆	25,799.01				25,799.01					
四川长虹网络科技有限责任公司	深圳长虹科技有限责任公司	房屋建筑物					296,285.76	296,285.76	23,651.14	23,651.33		
四川长虹新网科技有限责任公司	四川长虹国际旅行社有限责任公司	车辆	41,009.89				41,009.89					
四川长虹模塑科技有限公司	四川爱创科技有限公司	房屋建筑物					2,433,454.34	2,721,422.04	130,888.22	341,340.96		287,189.05
四川长虹模塑科技有限公司	四川爱创科技有限公司	机器设备	2,339,448.22				9,918,798.10		569,756.60		33,656,548.88	
四川长虹精密电子科技有限公司	四川爱创科技有限公司	机器设备	41,684.04	262,715.22			8,569,167.76	7,238,443.02	124,232.05		8,394,613.96	8,252,688.83
四川长虹精密电子科技有限公司	四川爱创科技有限公司	房屋建筑物					974,782.67	983,363.90	135,827.89	135,617.40	17,293.74	
四川长虹精密电子科技有限公司	四川长虹实业有限公司	房屋建筑物		49,535.73				49,535.73				
四川长虹精密电子科技有限公司	四川长虹欣锐科技有限公司	房屋建筑物	18,857.15				18,857.15	469,714.32		60,953.76		

四川长虹电器股份有限公司财务报表附注

2023年1月1日至2023年12月31日

(本财务报表附注除特别注明外，均以人民币元列示)

主体	出租方名称	租赁资产种类	简化处理的短期租赁和低价值资产租赁的租金费用(如适用)		未纳入租赁负债计量的可变租赁付款额(如适用)		支付的租金		承担的租赁负债利息支出		增加的使用权资产	
			本期发生额	上期发生额	本期发生额	上期发生额	本期发生额	上期发生额	本期发生额	上期发生额	本期发生额	上期发生额
四川长虹技佳精工有限公司	四川爱创科技有限公司	房屋建筑物	284,543.86				4,011,860.31	4,474,291.72	579,215.56	679,535.16		3,389,622.71
四川长虹技佳精工有限公司	四川长虹电子控股集团有限公司	房屋建筑物	5,120.00				5,120.00					
四川长虹技佳精工有限公司	四川佳虹实业有限公司	房屋建筑物	628,329.43				628,329.43					
四川长虹技佳精工有限公司	四川爱创科技有限公司	机器设备					7,557,493.56		663,547.92		20,681,836.88	
四川长虹器件科技有限公司	四川爱创科技有限公司	房屋建筑物	445,712.55	468,653.12			445,712.55	1,357,928.95		206,503.08		1,398,118.09
四川长虹电工有限责任公司	四川长虹电子控股集团有限公司	房屋建筑物	1,280.00	2,880.00			1,280.00	2,880.00				
四川长虹器件科技有限公司	四川爱创科技有限公司	机器设备						906,013.80		80,521.11		4,771,766.67
四川长虹器件科技有限公司	四川长虹电子控股集团有限公司	房屋建筑物						862,932.34		81,161.16		
四川长虹民生物流股份有限公司	四川长虹欣锐科技有限公司	房屋建筑物						63,277.25				
四川长虹民生物流股份有限公司	四川佳虹实业有限公司	房屋建筑物										
四川长虹电源股份有限公司	四川佳虹实业有限公司	车辆	115,023.93				115,023.93					
四川长虹空调有限公司	四川长虹电子控股集团有限公司	房屋建筑物	143,252.58	127,468.80			143,252.58	127,468.80				
宏源世焯热泵科技(中山)有限公司	四川佳虹实业有限公司	房屋建筑物	399,176.91	464,805.24			399,176.91	464,805.24				

四川长虹电器股份有限公司财务报表附注

2023年1月1日至2023年12月31日

(本财务报表附注除特别注明外，均以人民币元列示)

主体	出租方名称	租赁资产种类	简化处理的短期租赁和低价值资产租赁的租金费用(如适用)		未纳入租赁负债计量的可变租赁付款额(如适用)		支付的租金		承担的租赁负债利息支出		增加的使用权资产	
			本期发生额	上期发生额	本期发生额	上期发生额	本期发生额	上期发生额	本期发生额	上期发生额	本期发生额	上期发生额
绵阳美菱制冷有限公司	四川长虹实业有限公司	房屋建筑物	32,599.20	34,379.52			32,599.20	34,379.52				
长虹格创科技股份有限公司	深圳长虹科技有限责任公司	房屋建筑物						240,428.52		4,751.21		235,677.31
四川长虹软件股份有限公司	北京长虹科技有限责任公司	房屋建筑物					344,100.17	389,528.06	6,858.06		344,100.17	404,004.25
四川长虹软件股份有限公司	深圳长虹科技有限责任公司	房屋建筑物	169,190.50				169,190.50		9,684.51		390,326.31	
四川长虹软件股份有限公司	四川爱创科技有限公司	房屋建筑物	19,798.17				19,798.17					
四川长虹云数信息技术有限公司	深圳长虹科技有限责任公司	房屋建筑物		169,190.50				169,190.50				
四川长虹云数信息技术有限公司	四川长虹国际旅行社有限责任公司	车辆	2,178.22				2,178.22					
广元长虹电子科技有限公司	四川长虹欣锐科技有限公司	房屋建筑物	138,440.37	150,709.16			138,440.37	495,623.48	74,358.38	128,030.52		
长虹华意压缩机股份有限公司	深圳长虹科技有限责任公司	房屋建筑物					240,428.52		4,751.21		736,009.43	
四川长虹佳华信息产品有限责任公司	深圳长虹科技有限责任公司	房屋建筑物						392,995.80		20,968.56		
四川长虹佳华数字技术有限公司	北京长虹科技有限责任公司	房屋建筑物						919,452.36	24,612.94	16,795.38		939,023.30
北京佳存智联云科技有限公司	北京长虹科技有限责任公司	房屋建筑物						535,906.80	14,345.75	9,390.77		547,313.88
四川长虹佳华信息产品有限责任公司	北京长虹科技有限责任公司	房屋建筑物						4,311,736.56	121,501.43	109,830.62		3,404,598.61
四川长虹建筑工程股份有限公司	四川长虹电子控股集团有限公司	房屋建筑物					169,195.05	342,857.14	394.51	9,432.26	12,039.58	485,988.92

四川长虹电器股份有限公司财务报表附注

2023年1月1日至2023年12月31日

(本财务报表附注除特别注明外，均以人民币元列示)

主体	出租方名称	租赁资产种类	简化处理的短期租赁和低价值资产租赁的租金费用（如适用）		未纳入租赁负债计量的可变租赁付款额（如适用）		支付的租金		承担的租赁负债利息支出		增加的使用权资产	
			本期发生额	上期发生额	本期发生额	上期发生额	本期发生额	上期发生额	本期发生额	上期发生额	本期发生额	上期发生额
	公司											
四川长虹电子产品有限公司	四川爱创科技有限公司	房屋建筑物					1,376,706.78		92,487.69		96,615.18	
四川长虹电子产品有限公司	四川爱创科技有限公司	机器设备					1,208,017.70		142,810.98			
四川长虹电子产品有限公司	四川爱创科技有限公司	厂房	106,558.38				862,932.11		68,278.45		66,748.79	
绵阳美菱制冷有限公司	四川长虹电子控股集团有限公司	房屋建筑物										
四川智易家网络科技有限公司	北京长虹科技有限责任公司	房屋建筑物	783,832.83	782,733.81			783,832.83	782,733.81				
四川快益点电器服务连锁有限公司	北京长虹科技有限责任公司	房屋建筑物	136,520.43	160,287.15			136,520.43	160,287.15				
四川长虹电子系统有限公司	深圳长虹科技有限责任公司	房屋建筑物		33,838.10				33,838.10				
合计			5,878,355.67	2,707,196.35	0.00	0.00	41,069,344.00	34,839,750.98	3,920,424.39	3,218,189.64	64,396,132.92	24,115,991.62

四川长虹电器股份有限公司财务报表附注

2023年1月1日至2023年12月31日

(本财务报表附注除特别说明外,均以人民币元列示)

(2)关联方出租

出租方名称	承租方名称	租赁资产类别	合同总金额(含税)	本年确认租赁收益	上年确认租赁收益
广东长虹电子有限公司	四川佳虹实业有限公司	房屋建筑物	78,044.00	71,600.00	57,771.40
广东长虹电子有限公司	四川启睿克科技有限公司	房屋建筑物	10,464.00	9,600.00	1,883.87
四川长虹模塑科技有限公司	四川爱创科技有限公司	机器设备	642,156.11	589,134.05	
四川长虹技佳精工有限公司	四川爱创科技有限公司	机器设备	125,988.91	115,586.16	
四川长虹电子产品有限公司	四川爱创科技有限公司	机器设备			533,341.00
合肥长虹实业有限公司	四川长虹教育科技有限公司	房屋建筑物			21,600.00
长虹美菱股份有限公司	四川爱创科技有限公司	仓库	51,530.84	48,614.00	51,093.26
长虹美菱股份有限公司	四川爱联科技股份有限公司	仓库	3,706.57	3,496.76	1,877.88
长虹美菱股份有限公司	四川奥库科技有限公司	公寓、仓库	45,996.38	43,392.81	9,467.90
江西美菱电器有限责任公司	四川爱创科技有限公司	房屋建筑物			8,914.29
四川长虹空调有限公司	四川长新制冷部件有限公司	机器设备	180,800.00	159,999.98	206,666.67
四川长虹空调有限公司	成都归谷环境科技有限责任公司	房屋建筑物	30,960.00	28,403.67	28,403.67
四川长虹空调有限公司	四川长虹电子控股集团有限公司	厂房	21,329.48	4.49	19,563.84
长虹美菱日电科技有限公司	四川启睿克科技有限公司	厂房	49,680.00	47,314.29	47,314.29
零八一电子集团有限公司	成都西南信息控制研究院有限公司	房屋建筑物	1,242,524.72	1,183,356.88	1,596,576.73
零八一电子集团有限公司	四川华丰科技股份有限公司	房屋建筑物	213,131.99	195,533.94	169,182.11
零八一电子集团有限公司	四川启睿克科技有限公司	房屋建筑物	1,103,760.01	1,012,623.86	990,924.77
零八一电子集团有限公司	宜宾红星电子有限公司	房屋建筑物	400,399.07	367,338.60	369,670.83
成都长虹电子科技有限公司	四川泰蒙斯酒店有限责任公司	房屋建筑物	5,488,563.90	5,227,203.71	2,613,601.92
成都长虹电子科技有限公司	四川启睿克科技有限公司	房屋建筑物	6,112,898.02	5,821,807.64	5,618,354.87
成都长虹电子科技有限公司	四川长虹教育科技有限公司	房屋建筑物	322,009.64	306,675.85	876,749.92
成都长虹电子科技有限公司	四川长虹电子控股集团有限公司	房屋建筑物	1,103,067.82	1,050,540.78	798,868.84
成都长虹电子科技有限公司	四川申万宏源长虹股权投资管理有限公司	房屋建筑物	201,205.68	191,624.46	184,019.22

四川长虹电器股份有限公司财务报表附注

2023年1月1日至2023年12月31日

(本财务报表附注除特别说明外，均以人民币元列示)

出租方名称	承租方名称	租赁资产类别	合同总金额 (含税)	本年确认租 赁收益	上年确认租 赁收益
成都长虹电子科技有限公司	四川长虹格润环保科技股份有限公司	房屋建筑物	122.59	116.75	
成都长虹电子科技有限公司	四川长虹物业服务有限责任公司	房屋建筑物	18,549.99	17,666.66	17,667.36
成都长虹电子科技有限公司	四川能创智电科技有限责任公司	房屋建筑物	132,908.16	126,579.20	
成都长虹电子科技有限公司	绵阳虹尚置业有限公司	房屋建筑物	34,496.41	32,853.72	
成都长虹电子科技有限公司	四川安思飞科技有限公司	房屋建筑物	579,511.66	551,915.87	495,760.03
成都长虹电子科技有限公司	四川长虹智能制造技术有限公司	房屋建筑物			19,163.97
成都长虹电子科技有限公司	四川虹云创业股权投资管理有限公司	房屋建筑物	119,896.92	114,187.54	114,187.64
成都长虹电子科技有限公司	四川爱联科技股份有限公司	房屋建筑物	77,903.68	74,193.98	92,129.61
四川长虹电器股份有限公司	四川奥库科技有限公司	房屋建筑物			17,682.19
四川长虹电器股份有限公司	四川电子军工集团有限公司	房屋建筑物			11,788.12
四川长虹电器股份有限公司	四川格润中天环保科技有限公司	房屋建筑物	100,842.66	92,516.16	23,129.04
四川长虹电器股份有限公司	四川佳虹实业有限公司	房屋建筑物	5,020,000.00	4,693,340.67	2,694,496.37
四川长虹电器股份有限公司	四川启睿克科技有限公司	房屋建筑物	2,113,651.88	1,941,913.49	2,067,134.28
四川长虹电器股份有限公司	四川长虹国际酒店有限责任公司	房屋建筑物	945,985.16	867,876.32	867,876.32
四川长虹电器股份有限公司	四川长虹电子科技有限公司	房屋建筑物	509,446.18	467,381.81	443,805.56
四川长虹电器股份有限公司	四川长虹电子控股集团有限公司	房屋建筑物	3,588,642.00	3,292,332.01	3,333,863.48
四川长虹电器股份有限公司	四川长虹格润环保科技股份有限公司	房屋建筑物			1,637.28
四川长虹电器股份有限公司	四川长虹集团财务有限公司	房屋建筑物	855,066.84	579,809.96	579,809.96
四川长虹电器股份有限公司	四川长虹教育科技有限公司	房屋建筑物	25,698.12	23,576.24	200,398.24
四川长虹电器股份有限公司	四川长虹杰创锂电科技有限公司	房屋建筑物	8,978,727.88	8,237,365.00	8,922,071.56
四川长虹电器股份有限公司	四川长虹新能源科技股份有限公司	房屋建筑物	10,606,381.99	9,730,625.68	9,730,625.72
四川长虹电器股份有限公司	四川长虹智能制造技术有限公司	房屋建筑物	289,103.90	265,232.96	187,136.61
四川长虹电器股份有限公司	四川长虹物业服务有限责任公司	房屋建筑物	17,284.28	15,857.14	
四川长虹电器股份有限公司	四川启赛微电子有限公司	房屋建筑物	14,224.92	13,050.39	

四川长虹电器股份有限公司财务报表附注

2023年1月1日至2023年12月31日

(本财务报表附注除特别注明外，均以人民币元列示)

出租方名称	承租方名称	租赁资产类别	合同总金额(含税)	本年确认租赁收益	上年确认租赁收益
合计			51,456,662.36	47,612,243.48	44,026,210.62

6.关联担保情况

担保方名称	被担保方名称	币种	担保金额(万元)	起始日	到期日	担保是否已经履行完毕
四川长虹	零八一集团	人民币	21,000.00	2023/11/1	主债权届满之日起三年	否
四川长虹	零八一集团	人民币	15,000.00	2023/12/25	主债权届满之日起三年	否
零八一集团	四川天源	人民币	1,000.00	2023/3/20	主债权届满之日起三年	否
零八一集团	四川力源	人民币	1,000.00	2023/3/23	主债权届满之日起三年	否
零八一集团	四川红轮	人民币	5,000.00	2020/11/30	2026/11/29	否
零八一集团	四川红轮	人民币	1,100.00	2023/6/7	主债权届满之日起三年	否
零八一集团	四川红轮	人民币	2,900.00	2023/10/26	主债务履行届满之日起三年	否
四川长虹	香港长虹	美元	4,500.00	2022/10/26	2024/10/26	否
四川长虹	香港长虹	美元	5,000.00	2020/9/25	2024/9/30	否
四川长虹	香港长虹	美元	2,000.00	2021/8/12	2024/8/11	否
四川长虹	香港长虹	美元	1,950.00	2021/8/20	2024/8/20	否
四川长虹	香港长虹	美元	1,000.00	2021/5/24	2025/5/24	否
四川长虹	香港长虹	美元	4,000.00	2023/6/21	主债权届满之日起三年	否
四川长虹	香港长虹	美元	1,570.00	2022/4/28	主债权期满两年	否
四川长虹	香港长虹	港币	5,000.00	2023/6/21	主债权届满之日起三年	否
四川长虹	香港长虹	港币	5,000.00	2022/4/8	主债务期满三年	否
四川长虹	香港长虹	美元	990.00	2022/7/11	2026/7/11	否
四川长虹	香港长虹	美元	2,500.00	2023/9/25	两年	否
四川长虹	香港长虹	美元	2,500.00	2022/9/19	2025/2/15	否
四川长虹	香港长虹	美元	2,000.00	2023/1/17	主债权届满之次日起两年	否
四川长虹	香港长虹	美元	2,600.00	2023/10/10	主债权届满三年	否
四川长虹	香港长虹	美元	2,888.00	2022/7/11	主债权届满之日起三年	否
四川长虹	香港长虹	美元	3,000.00	2023/11/15	主债权发生期间届满之日起三年	否
四川长虹	香港长虹	港币	15,600.00	2023/11/28	2026/11/25	否
四川长虹	香港长虹	美元	4,000.00	2018/12/5	主债权届满	否
四川长虹	香港长虹	美元	1,000.00	2023/12/13	主债权履行期限届满之日后5年	否
四川长虹	佳华信产	人民币		2022/1/1	持续完全有效直至	否

四川长虹电器股份有限公司财务报表附注

2023年1月1日至2023年12月31日

(本财务报表附注除特别注明外，均以人民币元列示)

担保方名称	被担保方名称	币种	担保金额 (万元)	起始日	到期日	担保是否 已经履行 完毕
			160,000.00		所有保证义务最晚的履行期届满之日起两(2)年	
四川长虹	长虹佳华及子公司、佳华资讯	人民币	5,000.00	2022/1/1	持续完全有效直至所有担保义务最晚的履行期届满之日起两(2)年	否
四川长虹	长虹佳华及子公司、佳华资讯	人民币	18,000.00	2022/1/1	2025/3/31	否
四川长虹	佳华信产	人民币	4,000.00	2022/1/1	2025/3/31	否
四川长虹	佳华信产	人民币	50,000.00	2018/7/5	从保证签署之日起到最终到期日之后满两(2)年之日的期间。	否
四川长虹	佳华信产	人民币	8,000.00	2022/6/30	主债权届满之次日起两年	否
四川长虹	长虹佳华及子公司、佳华资讯	人民币	5,000.00	2022/6/30	主债权届满之次日起两年	否
四川长虹	佳华信产	人民币	1,000.00	2022/6/30	主债权届满之日起两年	否
长虹器件	绵阳虹坤	人民币	800.00	2023/3/16	2024/3/16	否
长虹器件	虹锐电工	人民币	1,000.00	2023/3/15	2024/3/15	否
四川长虹	香港长虹	美元	3,000.00	2022/4/28	2023/6/21	是
四川长虹	香港长虹	美元	3,000.00	2022/3/17	2023/2/24	是
四川长虹	香港长虹	人民币	8,000.00	2022/3/15	2023/3/14	是
四川长虹	虹欢科技	人民币	10,000.00	2022/9/16	2023/6/28	是
四川长虹	虹欢科技	人民币	20,000.00	2022/10/2	2023/6/26	是
四川长虹	虹欢科技	人民币	10,000.00	2023/6/7	2023/12/31	是
四川长虹	香港长虹	人民币	40,000.00	2022/10/14	2023/9/22	是
四川长虹	香港长虹	美元	2,600.00	2021/8/18	2023/8/18	是
四川长虹	香港长虹	美元	1,500.00	2022/8/25	2023/9/25	是
四川长虹	香港长虹	美元	4,000.00	2019/11/5	2023/11/4	是
四川长虹	香港长虹	美元	3,000.00	2022/8/25	2023/11/15	是
四川长虹	零八一集团	人民币	21,800.00	2022/9/16	2023/11/1	是
四川长虹	零八一集团	人民币	10,000.00	2022/7/21	2023/12/25	是
四川长虹	虹欢科技	人民币	30,000.00	2023/6/26	2024/1/2	否
四川长虹	香港长虹	美元	5,000.00	2023/2/24	2024/2/28	否
长虹美菱	美菱集团	人民币	4,500.00	2023/5/11	2024/5/11	否
长虹美菱	美菱集团	人民币	8,000.00	2023/7/12	2024/7/11	否
长虹美菱	美菱集团	人民币	5,000.00	2022/4/18	2023/4/18	是
长虹美菱	美菱生活电器	人民币	8,000.00	2023/2/22	2024/1/12	否
长虹美菱	美菱生活电器	人民币	2,000.00	2023/4/24	2024/4/23	否

四川长虹电器股份有限公司财务报表附注

2023年1月1日至2023年12月31日

(本财务报表附注除特别注明外，均以人民币元列示)

担保方名称	被担保方名称	币种	担保金额 (万元)	起始日	到期日	担保是否 已经履行 完毕
长虹美菱	美菱生活电器	人民币	5,000.00	2023/4/21	2024/4/21	否
长虹美菱	美菱生活电器	人民币	2,000.00	2023/11/3	2024/11/2	否
长虹美菱	美菱生活电器	人民币	10,000.00	2023/12/1	2024/11/30	否
长虹美菱	美菱生活电器	人民币	4,000.00	2023/12/15	2024/6/4	否
长虹美菱	美菱生活电器	人民币	3,000.00	2022/1/26	2023/1/26	是
长虹美菱	美菱生活电器	人民币	5,000.00	2022/3/16	2023/3/16	是
长虹美菱	美菱生活电器	人民币	5,000.00	2022/9/22	2023/9/21	是
长虹美菱	美菱生活电器	人民币	1,000.00	2022/9/8	2023/9/8	是
长虹美菱	美菱生活电器	人民币	500.00	2022/8/26	2023/8/26	是
长虹美菱	美菱生活电器	人民币	4,500.00	2022/12/8	2023/10/24	是
长虹美菱	美菱生活电器	人民币	5,000.00	2022/10/26	2023/10/25	否
长虹美菱	美菱生活电器	人民币	4,000.00	2021/12/9	2022/11/2	是
长虹美菱	长虹空调	人民币	10,000.00	2023/1/17	2023/10/11	否
长虹美菱	长虹空调	人民币	5,000.00	2023/1/17	2024/1/16	否
长虹美菱	长虹空调	人民币	16,000.00	2023/2/27	2024/2/26	否
长虹美菱	长虹空调	人民币	30,000.00	2023/3/16	2024/3/16	否
长虹美菱	长虹空调	人民币	60,000.00	2023/3/18	2024/3/18	否
长虹美菱	长虹空调	人民币	12,000.00	2023/4/14	2024/4/13	否
长虹美菱	长虹空调	人民币	3,500.00	2023/6/28	2023/12/28	是
长虹美菱	长虹空调	人民币	1,500.00	2023/7/5	2023/12/13	否
长虹美菱	长虹空调	人民币	8,000.00	2022/3/18	2023/3/17	是
长虹美菱	长虹空调	人民币	30,000.00	2022/4/18	2023/4/18	是
长虹美菱	长虹空调	人民币	5,000.00	2021/9/24	2022/9/24	是
长虹美菱	长虹空调	人民币	15,000.00	2021/12/7	2022/12/6	是
长虹美菱	日电科技	人民币	4,000.00	2023/7/8	2024/7/8	否
长虹美菱	日电科技	人民币	3,000.00	2022/3/25	2023/3/25	是
长虹美菱	日电科技	人民币	4,000.00	2022/7/7	2023/7/7	是
长虹美菱	日电科技	人民币	2,000.00	2022/10/25	2023/10/24	是
长虹美菱	日电科技	人民币	3,500.00	2022/11/10	2023/11/9	否
长虹美菱	中科美菱	人民币	2,000.00	2022/9/20	2023/1/27	是
长虹美菱	中科美菱	人民币	5,000.00	2022/11/14	2023/6/19	是
长虹美菱	中山长虹	人民币	6,000.00	2023/3/15	2024/3/15	否
长虹美菱	中山长虹	人民币	10,000.00	2023/5/11	2024/5/10	否
长虹美菱	中山长虹	人民币	10,000.00	2023/5/30	2024/5/29	否
长虹美菱	中山长虹	人民币	7,000.00	2023/6/15	2024/6/14	否
长虹美菱	中山长虹	人民币	10,000.00	2023/5/12	2024/5/12	否
长虹美菱	中山长虹	人民币	20,000.00	2023/7/3	2024/7/3	否
长虹美菱	中山长虹	人民币	5,000.00	2023/7/28	2024/7/27	否
长虹美菱	中山长虹	人民币	15,000.00	2023/8/23	2024/8/23	否

四川长虹电器股份有限公司财务报表附注

2023年1月1日至2023年12月31日

(本财务报表附注除特别注明外，均以人民币元列示)

担保方名称	被担保方名称	币种	担保金额 (万元)	起始日	到期日	担保是否 已经履行 完毕
长虹美菱	中山长虹	人民币	5,000.00	2023/11/2	2024/11/2	否
长虹美菱	中山长虹	人民币	2,000.00	2022/2/15	2023/2/14	是
长虹美菱	中山长虹	人民币	18,000.00	2022/4/22	2023/4/22	是
长虹美菱	中山长虹	人民币	6,000.00	2022/3/15	2023/3/15	是
长虹美菱	中山长虹	人民币	10,000.00	2022/4/22	2023/4/22	是
长虹美菱	中山长虹	人民币	7,000.00	2022/3/28	2023/3/29	是
长虹美菱	中山长虹	人民币	13,000.00	2022/6/16	2023/6/16	是
长虹美菱	中山长虹	人民币	20,000.00	2022/7/2	2023/7/2	是
长虹美菱	中山长虹	人民币	5,000.00	2022/8/19	2023/8/19	是
长虹美菱	中山长虹	人民币	15,000.00	2022/8/15	2023/8/14	否
中科美菱	菱安医疗	人民币	1,000.00	2023/8/25	2024/8/24	否
中科美菱	菱安医疗	人民币	1,000.00	2023/10/20	2024/10/20	否
中科美菱	安徽拓兴	人民币	500.00	2022/6/27	2023/6/27	是
中科美菱	安徽拓兴	人民币	1,000.00	2023/6/20	2024/6/4	否
中科美菱	安徽拓兴	人民币	400.00	2023/8/15	2024/8/14	否
中科美菱	安徽拓兴	人民币	1,000.00	2023/10/20	2024/10/20	否
长虹华意	华意荆州	人民币	2,000.00	2018/1/1	2923/1/1	否
长虹华意	华意荆州	人民币	8,000.00	2023/3/8	2025/3/8	否
长虹华意	华意荆州	人民币	2,000.00	2023/1/1	2028/1/1	否
长虹华意	华意荆州	人民币	3,000.00	2023/9/12	2024/9/12	否
长虹华意	长虹格兰博	人民币	2,000.00	2020/12/21	2023/12/31	是
长虹华意	长虹格兰博	人民币	5,000.00	2022/3/8	2023/3/7	是
长虹华意	长虹格兰博	人民币	3,000.00	2022/4/29	2023/4/29	是
长虹华意	长虹格兰博	人民币	2,000.00	2023/2/20	2025/2/20	否
长虹华意	长虹格兰博	人民币	5,000.00	2023/4/4	2024/4/4	否
长虹华意	湖南格兰博	人民币	2,400.00	2021/11/5	2023/11/5	是
长虹华意	湖南格兰博	人民币	5,100.00	2020/12/21	2023/12/31	是
长虹华意	湖南格兰博	人民币	1,000.00	2022/3/8	2023/3/7	是
长虹华意	湖南格兰博	人民币	2,000.00	2023/2/28	2025/2/27	否
长虹华意	湖南格兰博	人民币	1,000.00	2023/4/4	2024/4/4	否
加西贝拉	浙江威乐	人民币	3,000.00	2022/5/14	2025/5/14	否
加西贝拉	浙江威乐	人民币	2,500.00	2021/10/25	2023/1/29	是
加西贝拉	浙江威乐	人民币	2,500.00	2022/8/1	2024/3/1	否
加西贝拉	浙江威乐	人民币	2,500.00	2023/1/29	2024/3/1	否
加西贝拉	浙江威乐	人民币	2,000.00	2022/11/30	2024/3/1	否
加西贝拉	浙江威乐	人民币	1,650.00	2022/12/22	2023/12/21	是
加西贝拉	浙江威乐	人民币	1,000.00	2023/9/26	2026/9/26	否
加西贝拉	浙江威乐	人民币	3,000.00	2023/9/18	2025/12/31	否
加西贝拉	加贝科技	人民币	500.00	2021/7/14	2027/10/10	否

四川长虹电器股份有限公司财务报表附注

2023年1月1日至2023年12月31日

(本财务报表附注除特别注明外，均以人民币元列示)

担保方名称	被担保方名称	币种	担保金额 (万元)	起始日	到期日	担保是否 已经履行 完毕
长虹华意	华意巴塞罗那	欧元	480.00	2022/7/7	2023/2/4	是
长虹华意	华意巴塞罗那	欧元	320.00	2022/9/5	2023/9/5	是
长虹华意	华意巴塞罗那	欧元	480.00	2022/5/27	2023/4/26	是
长虹华意	华意巴塞罗那	欧元	550.00	2022/9/15	2023/4/26	是
长虹华意	华意巴塞罗那	欧元	104.00	2020/9/22	2023/9/22	是
长虹华意	华意巴塞罗那	人民币	70.00	2020/9/22	2023/9/22	是
长虹华意	华意巴塞罗那	欧元	480.00	2023/2/8	2023/12/25	是
长虹华意	华意巴塞罗那	欧元	700.00	2023/4/17	2024/5/16	否
长虹华意	华意巴塞罗那	人民币	70.00	2023/10/25	2026/10/24	否
长虹华意	华意巴塞罗那	欧元	160.11	2023/10/13	2024/4/10	否
长虹华意	华意巴塞罗那	欧元	100.00	2023/11/28	2024/5/24	否
长虹华意	加贝墨西哥	美元	1,072.00	2023/3/29	2033/1/16	否
美菱集团	长虹美菱	人民币	4,500.00	2023/5/11	2024/5/11	否
美菱集团	长虹美菱	人民币	8,000.00	2023/7/12	2024/7/11	否
美菱集团	长虹美菱	人民币	5,000.00	2022/4/18	2023/4/18	是
美菱生活电器	长虹美菱	人民币	8,000.00	2023/2/22	2024/1/12	否
美菱生活电器	长虹美菱	人民币	2,000.00	2023/4/24	2024/4/23	否
美菱生活电器	长虹美菱	人民币	5,000.00	2023/4/21	2024/4/21	否
美菱生活电器	长虹美菱	人民币	2,000.00	2023/11/3	2024/11/2	否
美菱生活电器	长虹美菱	人民币	10,000.00	2023/12/1	2024/11/30	否
美菱生活电器	长虹美菱	人民币	4,000.00	2023/12/15	2024/6/4	否
美菱生活电器	长虹美菱	人民币	3,000.00	2022/1/26	2023/1/26	是
美菱生活电器	长虹美菱	人民币	5,000.00	2022/3/16	2023/3/16	是
美菱生活电器	长虹美菱	人民币	5,000.00	2022/9/22	2023/9/21	是
美菱生活电器	长虹美菱	人民币	1,000.00	2022/9/8	2023/9/8	是
美菱生活电器	长虹美菱	人民币	500.00	2022/8/26	2023/8/26	是
美菱生活电器	长虹美菱	人民币	4,500.00	2022/12/8	2023/10/24	是
美菱生活电器	长虹美菱	人民币	5,000.00	2022/10/26	2023/10/25	否
美菱生活电器	长虹美菱	人民币	4,000.00	2021/12/9	2022/11/2	是
长虹空调	长虹美菱	人民币	10,000.00	2023/1/17	2023/10/11	否

四川长虹电器股份有限公司财务报表附注

2023年1月1日至2023年12月31日

(本财务报表附注除特别注明外，均以人民币元列示)

担保方名称	被担保方名称	币种	担保金额 (万元)	起始日	到期日	担保是否 已经履行 完毕
长虹空调	长虹美菱	人民币	5,000.00	2023/1/17	2024/1/16	否
长虹空调	长虹美菱	人民币	16,000.00	2023/2/27	2024/2/26	否
长虹空调	长虹美菱	人民币	30,000.00	2023/3/16	2024/3/16	否
长虹空调	长虹美菱	人民币	60,000.00	2023/3/18	2024/3/18	否
长虹空调	长虹美菱	人民币	12,000.00	2023/4/14	2024/4/13	否
长虹空调	长虹美菱	人民币	3,500.00	2023/6/28	2023/12/28	是
长虹空调	长虹美菱	人民币	1,500.00	2023/7/5	2023/12/13	否
长虹空调	长虹美菱	人民币	8,000.00	2022/3/18	2023/3/17	是
长虹空调	长虹美菱	人民币	30,000.00	2022/4/18	2023/4/18	是
长虹空调	长虹美菱	人民币	5,000.00	2021/9/24	2022/9/24	是
长虹空调	长虹美菱	人民币	15,000.00	2021/12/7	2022/12/6	是
日电科技	长虹美菱	人民币	4,000.00	2023/7/8	2024/7/8	否
日电科技	长虹美菱	人民币	3,000.00	2022/3/25	2023/3/25	是
日电科技	长虹美菱	人民币	4,000.00	2022/7/7	2023/7/7	是
日电科技	长虹美菱	人民币	2,000.00	2022/10/25	2023/10/24	是
日电科技	长虹美菱	人民币	3,500.00	2022/11/10	2023/11/9	否
中科美菱	长虹美菱	人民币	2,000.00	2022/9/20	2023/1/27	是
中科美菱	长虹美菱	人民币	5,000.00	2022/11/14	2023/6/19	是
中山长虹	长虹美菱	人民币	6,000.00	2023/3/15	2024/3/15	否
中山长虹	长虹美菱	人民币	10,000.00	2023/5/11	2024/5/10	否
中山长虹	长虹美菱	人民币	10,000.00	2023/5/30	2024/5/29	否
中山长虹	长虹美菱	人民币	7,000.00	2023/6/15	2024/6/14	否
中山长虹	长虹美菱	人民币	10,000.00	2023/5/12	2024/5/12	否
中山长虹	长虹美菱	人民币	20,000.00	2023/7/3	2024/7/3	否
中山长虹	长虹美菱	人民币	5,000.00	2023/7/28	2024/7/27	否
中山长虹	长虹美菱	人民币	15,000.00	2023/8/23	2024/8/23	否
中山长虹	长虹美菱	人民币	5,000.00	2023/11/2	2024/11/2	否
中山长虹	长虹美菱	人民币	2,000.00	2022/2/15	2023/2/14	是
中山长虹	长虹美菱	人民币	18,000.00	2022/4/22	2023/4/22	是
中山长虹	长虹美菱	人民币	6,000.00	2022/3/15	2023/3/15	是
中山长虹	长虹美菱	人民币	10,000.00	2022/4/22	2023/4/22	是
中山长虹	长虹美菱	人民币	7,000.00	2022/3/28	2023/3/29	是
中山长虹	长虹美菱	人民币	13,000.00	2022/6/16	2023/6/16	是
中山长虹	长虹美菱	人民币	20,000.00	2022/7/2	2023/7/2	是
中山长虹	长虹美菱	人民币	5,000.00	2022/8/19	2023/8/19	是
中山长虹	长虹美菱	人民币	15,000.00	2022/8/15	2023/8/14	否
菱安医疗	中科美菱	人民币	1,000.00	2023/8/25	2024/8/24	否
菱安医疗	中科美菱	人民币	1,000.00	2023/10/20	2024/10/20	否

四川长虹电器股份有限公司财务报表附注

2023年1月1日至2023年12月31日

(本财务报表附注除特别注明外，均以人民币元列示)

担保方名称	被担保方名称	币种	担保金额 (万元)	起始日	到期日	担保是否 已经履行 完毕
安徽拓兴	中科美菱	人民币	500.00	2022/6/27	2023/6/27	是
安徽拓兴	中科美菱	人民币	1,000.00	2023/6/20	2024/6/4	否
安徽拓兴	中科美菱	人民币	400.00	2023/8/15	2024/8/14	否
安徽拓兴	中科美菱	人民币	1,000.00	2023/10/20	2024/10/20	否
长虹集团	四川长虹	人民币	40,000.00	2020/3/27	2023/3/26	是
长虹集团	四川长虹	人民币	20,000.00	2020/5/29	2023/5/29	是
长虹集团	四川长虹	人民币	20,000.00	2020/5/29	2023/5/29	是
长虹集团	四川长虹	美元	5,000.00	2020/7/8	2023/7/8	是
长虹集团	四川长虹	人民币	30,000.00	2021/7/28	2023/7/28	是
长虹集团	四川长虹	人民币	30,000.00	2022/3/16	2024/3/15	否
长虹集团	四川长虹	人民币	225,000.00	2022/3/28	2023/3/21	是
长虹集团	四川长虹	人民币	9,750.00	2022/5/30	2024/5/30	否
长虹集团	四川长虹	人民币	50,000.00	2022/8/26	2023/8/5	是
长虹集团	四川长虹	美元	2,000.00	2022/8/26	2023/8/5	是
长虹集团	四川长虹	人民币	202,000.00	2023/4/21	最后一笔债务偿还 之日起三年	否
长虹集团	四川长虹	人民币	50,000.00	2023/6/7	最后一笔债务偿还 之日起三年	否
长虹集团	四川长虹	人民币	30,000.00	2023/7/27	2025/7/26	否
长虹集团	四川长虹	人民币	42,000.00	2023/8/30	2026/8/30	否
长虹集团	四川长虹	人民币	20,000.00	2023/11/6	2024/11/6	否

7.关联方资金拆借及委贷

关联方名称	金额	起始日	到期日	备注
归还				
四川长虹电子控股集团有限公司	1,162,050.00	2022/10/28	2023/5/6	
四川长虹电子控股集团有限公司	6,972,300.00	2022/12/8	2023/5/6	
四川长虹电子控股集团有限公司	29,051,250.00	2022/10/28	2023/4/26	
四川长虹电子控股集团有限公司	3,486,150.00	2022/10/28	2023/4/26	
四川长虹电子控股集团有限公司	82,505,550.00	2022/12/8	2023/4/26	

8.关联方债务重组和其他交易情况：无。

9.与长虹财务公司关联往来

(1)银行存款

项目	期初余额	本年增加	本年减少	期末余额	存款利息收入
银行存款	11,663,824,888.40	428,926,032,357.31	427,661,217,454.86	12,928,639,790.85	235,951,754.67

(2)短期借款

四川长虹电器股份有限公司财务报表附注

2023年1月1日至2023年12月31日

(本财务报表附注除特别注明外，均以人民币元列示)

项目	期初余额	本年增加	本年减少	期末余额	利息支出
短期借款	3,239,890,000.00	3,376,700,000.00	4,414,890,000.00	2,201,700,000.00	80,684,000.45

(3)授信业务或其他金融业务

项目	业务类型	授信总额(元)	实际发生额(元)
安徽拓兴科技有限责任公司	保函	45,000,000.00	330,000.00
四川长虹空调有限公司	保函	800,000,000.00	3,077,160.00
四川长虹云数信息技术有限公司	保函	50,000,000.00	122,500.00
四川虹信软件股份有限公司	保函	250,000,000.00	6,048,500.00
四川长虹佳华数字技术有限公司	保函	1,000,000,000.00	11,586,027.00

(4)应收票据的承兑和贴现

项目	承兑汇票贴现票面金额	承兑汇票贴现金额	贴现费用支出金额	未确认贴现费用
应收票据	13,043,760,750.75	12,929,073,687.33	114,687,063.42	

(5)应付票据的承兑

项目	期初余额	本年增加	本年减少	期末余额	票据类型
应付票据	3,344,120,747.07	4,348,968,817.59	5,423,628,062.14	2,269,461,502.52	银行承兑汇票

10.股权转让：无。

11.关联方资产转让

关联方	交易类型	本年发生额	上年发生额
四川长虹教育科技有限公司	购买固定资产	28,973.46	
四川长虹智能制造技术有限公司	购买固定资产	3,008,418.95	1,657,370.41
四川爱创科技有限公司	购买固定资产	61,056.62	
四川华鲲振宇智能科技有限责任公司	购买固定资产	42,746.64	
四川启睿克科技有限公司	购买固定资产	718,346.90	65,575.22
四川启睿克科技有限公司	购买无形资产	841,538.60	
四川长虹电子控股集团有限公司	购买固定资产		2,283,190.08
购买资产合计		4,701,081.17	4,006,135.71
四川启睿克科技有限公司	销售固定资产		1,182,805.28
四川长虹电子控股集团有限公司	销售固定资产		194,796,108.91
四川长虹电子控股集团有限公司	销售无形资产		7,858.49
四川安思飞科技有限公司	销售固定资产		4,601.84
四川爱创科技有限公司	销售固定资产	847.50	70,270.00
四川长虹格润环保科技股份有限公司	销售固定资产	27,390.00	
四川长虹智能制造技术有限公司	销售固定资产	173,846.16	
四川长虹物业服务有限责任公司	销售固定资产	1,133.00	
四川奥库科技有限公司	销售固定资产		121,030.34

四川长虹电器股份有限公司财务报表附注

2023年1月1日至2023年12月31日

(本财务报表附注除特别注明外，均以人民币元列示)

关联方	交易类型	本年发生额	上年发生额
销售资产合计		203,216.66	196,182,674.86

12.关联方融资

(1) 关联方融资租赁

关联方(项目)	本年发生额			上年发生额		
	本年增加		本年融资收益	上年增加		上年融资收益
	原值	未实现融资收益		原值	未实现融资收益	
四川爱创科技有限公司	5,549,066.37	-825,235.56	419,717.94	7,868,522.78	-1,213,315.13	549,139.92
四川长虹润天能源科技有限公司						29,004.72
长虹三杰新能源有限公司	61,692,782.82	-8,483,579.28	1,259,366.47			
宜宾红星电子有限公司	36,018,010.27	-5,342,430.87	827,381.24	1,788,038.78	-380,038.78	114,671.16
四川长虹教育科技有限公司						280,981.14
四川华丰科技股份有限公司				8,058,703.11	-241,244.49	117,834.95
四川启睿克科技有限公司				13,024,819.54	-372,588.54	329,724.38
合计	103,259,859.46	-14,651,245.71	2,506,465.65	30,740,084.21	-2,207,186.94	1,421,356.27

(2) 关联方保理

关联方(项目)	本年发生额			上年发生额		
	本年增加		本年融资收益	上年增加		上年融资收益
	原值	未实现融资收益		原值	未实现融资收益	
四川寰宇实业有限公司	1,032,500.00	-1,032,500.00	1,104,261.00	135,949,382.58	-7,949,382.58	8,861,074.74
四川长虹教育科技有限公司	116,626,841.40	-6,626,841.40	6,974,195.40	168,895,128.22	-8,895,128.22	9,522,528.92
四川长虹智能制造技术有限公司	27,315,062.03	-334,793.56	316,367.78			
四川长虹智能科技有限公司	19,876,827.01	-876,827.01	967,152.76	19,786,256.93	-786,256.93	938,697.59
四川启睿克科技有限公司	4,337,445.71	-117,445.71	111,136.62			
合计	169,188,676.15	-8,988,407.68	9,473,113.56	324,630,767.73	-17,630,767.73	19,322,301.25

(3) 关联方的供应商融单

关联方(项目)	本年发生额*1	上年发生额
四川爱创科技有限公司	48,940,687.82	65,981,775.36
四川寰宇实业有限公司		34,210,353.44
四川长虹教育科技有限公司	9,548,469.66	66,507,972.48

四川长虹电器股份有限公司财务报表附注

2023年1月1日至2023年12月31日

(本财务报表附注除特别说明外,均以人民币元列示)

关联方(项目)	本年发生额*1	上年发生额
四川长虹新能源科技股份有限公司	8,576,499.82	48,331,148.97
四川长虹智能科技有限公司	1,073,275.98	4,634,480.39
广东长虹智能制造技术有限公司	457,920.00	2,316,028.48
宜宾红星电子有限公司	4,838,107.14	6,786,971.00
四川长虹国际酒店有限责任公司	4,973,416.23	2,153,148.97
四川长虹智能制造技术有限公司	5,005,116.33	18,842,436.62
汉中虹鼎矿业有限公司	128,520.39	
四川泰蒙斯酒店有限责任公司	964,198.62	
浙江长虹飞狮电器工业有限公司	4,500,000.06	
合计	89,006,212.05	249,764,315.71

*1: 主要是关联方的供应商,将持有关联方根据已确认的应付账款开具的融单凭证,在本公司下属子公司进行融资,实现了融单权属转让,到期后由关联方兑付。

(4) 关联方的供应链票据

关联方(项目)	本年发生额*1	上年发生额
绵阳华丰互连技术有限公司	12,736,106.10	17,060,138.71
四川华丰科技股份有限公司	6,291,431.27	13,966,584.28
四川寰宇实业有限公司		45,159,593.94
四川爱创科技有限公司		279,183.46
合计	19,027,537.37	76,465,500.39

*1: 主要是关联方的供应商,将持有关联方开具的商业承兑汇票,在本公司下属子公司进行融资,实现商业承兑汇票转让,到期后由关联方兑付。

(三) 关联方应收、应付关联方等未结算项目情况

1. 关联方应收账款

关联方(项目)	期末余额		期初余额	
	账面余额	坏账准备	账面余额	坏账准备
四川爱创科技有限公司	147,581,891.60		148,208,472.89	
Changhong Ruba Electric Company (Private) Ltd.	118,395,144.21	118,395,144.21	131,462,269.45	131,462,269.45
四川长虹教育科技有限公司	112,094,602.46		165,764,105.07	
四川省华存智谷科技有限责任公司	32,787,793.50	940,047.13		
四川华丰互连技术有限公司	21,305,380.97	41,187.07	210,049.95	
四川长虹智能科技有限公司	24,607,711.07		21,973,717.32	
Orion PDP Co., Ltd	13,506,278.22		18,169,829.16	96,826.72
四川寰宇实业有限公司	7,927,396.84		140,093,265.15	
四川长虹智能制造技术有限公司	9,897,492.22		6,260,727.11	
四川启睿克科技有限公司	4,528,390.41		32,041.79	
四川长虹新能源科技股份有限公司	3,622,674.31		3,693,299.83	
四川长虹电子控股集团有限公司	3,498,823.80		922,057.18	

四川长虹电器股份有限公司财务报表附注

2023年1月1日至2023年12月31日

(本财务报表附注除特别说明外,均以人民币元列示)

关联方(项目)	期末余额		期初余额	
	账面余额	坏账准备	账面余额	坏账准备
四川长虹杰创锂电科技有限公司	3,374,636.23		1,213,669.46	
四川启赛微电子有限公司	2,582,266.64			
四川能泰科技有限责任公司	2,215,289.50			
四川华丰科技股份有限公司	1,934,333.81		1,538,105.97	
汉中虹鼎矿业有限公司	1,493,753.20	1,362,331.82	1,362,331.81	1,362,331.81
四川长虹电子科技有限公司	1,265,691.07		1,094,041.00	
四川渝途智电科技有限责任公司	1,041,637.24			
宜宾红星电子有限公司	2,680,239.35		8,180,679.66	
四川长虹国际酒店有限责任公司	1,004,224.68		1,074,116.30	
四川爱联科技股份有限公司	703,340.35		1,481,943.93	
绵阳欢网科技有限责任公司	642,398.89		1,257,876.38	
四川格润中天环保科技有限公司	491,097.56		420,165.59	
四川长虹格润环保科技股份有限公司	351,221.25		0.00	
广元虹城实业有限公司	197,494.20		711,068.95	
成都西南信息控制研究院有限公司	146,500.00		564,122.80	
绵阳华丰互连技术有限公司	135,632.87		235,763.13	
四川长新制冷部件有限公司	116,197.74		49,911.50	
四川启能众正科技有限责任公司	114,614.14			
四川长虹星瓷电子有限公司	83,684.98			
四川佳虹实业有限公司	68,000.00		1,867,200.00	
四川长虹物业服务有限责任公司	62,515.13		145,490.33	
四川奥库科技有限公司	12,718.15		364.65	
四川臻虹科技有限公司	4,216.16			
绵阳虹门尚置业有限公司	2,351.33			
北京长虹科技有限责任公司	42.13		42.13	
广元润和物业服务有限公司			306,523.00	
四川虹欣电子技术有限公司			37,107.14	37,107.14
四川泰蒙斯酒店有限责任公司			12,374.00	
四川长虹集团财务有限公司			174,871.04	
长虹三杰新能源有限公司			654,742.00	
浙江长虹飞狮电器工业有限公司			303,982.00	
宏源地能热宝技术有限公司			342,203.53	57,322.40
合计	520,477,676.21	120,738,710.23	659,818,531.20	133,015,857.52

2. 关联方应收票据

关联方(项目)	期末余额	期初余额
绵阳华丰互连技术有限公司	4,559,630.32	11,538,620.66
四川华丰科技股份有限公司	2,907,248.79	5,040,930.75
四川寰宇实业有限公司		19,761,881.07
合计	7,466,879.11	36,341,432.48

3. 关联方其他应收款

关联方(项目)	期末余额	期初余额
---------	------	------

四川长虹电器股份有限公司财务报表附注

2023年1月1日至2023年12月31日

(本财务报表附注除特别说明外,均以人民币元列示)

	账面余额	坏账准备	账面余额	坏账准备
四川长虹物业服务有限责任公司	428,214.13		442,262.18	
绵阳格润再生资源回收有限责任公司	11,770.00			
四川爱创科技有限公司	273,577.30			
四川能创智电科技有限责任公司	93,149.73			
四川长虹电子控股集团有限公司	20,000.00		20,000.00	
深圳长虹科技有限责任公司	51,850.00		93,925.00	
成都西南信息控制研究院有限公司	508,698.00			
零八一电子集团火控科技(成都)有限公司	138,464.96		138,464.96	
四川寰宇实业有限公司	83,000.00		83,000.00	
四川长虹杰创锂电科技有限公司			129,000.00	
四川启能众正科技有限责任公司	174,948.19			
四川华丰科技股份有限公司	309,515.51			
合计	2,093,187.82		906,652.14	

4.关联方合同资产

关联方(项目)	期末余额	期初余额
四川启赛微电子有限公司	2,338.05	
四川长虹电子控股集团有限公司	38,056.67	
合计	40,394.72	

5.关联方长期应收款

关联方(项目)	期末余额		期初余额	
	账面余额	坏账准备	账面余额	坏账准备
宜宾红星电子有限公司	33,042,867.31		2,411,100.00	
四川爱创科技有限公司	12,565,830.00		7,825,096.65	
长虹三杰新能源有限公司	53,279,163.22			
合计	98,887,860.53		10,236,196.65	

6.关联方预付款项

关联方(项目)	期末余额	期初余额
四川长虹教育科技有限公司	0.03	0.03
北京华鲲振宇智能科技有限责任公司	2,695,000.00	
四川启睿克科技有限公司	3,588,459.42	4,784,027.27
四川爱创科技有限公司	44,153.63	1,716.52
四川云游互联科技有限公司	14,889.82	106,727.53
成都西南信息控制研究院有限公司	60,000.00	
四川爱联科技股份有限公司	53,247.60	178.22
四川长虹智能制造技术有限公司	705,120.00	
四川长虹电子科技有限公司	8,010,000.00	8,010,000.00

四川长虹电器股份有限公司财务报表附注

2023年1月1日至2023年12月31日

(本财务报表附注除特别说明外,均以人民币元列示)

关联方(项目)	期末余额	期初余额
四川长虹物业服务有限责任公司		1,613.85
宏源地能热宝技术有限公司		4,503.51
四川长虹电子控股集团有限公司		0.01
合计	15,170,870.50	12,908,766.94

7.关联方应付账款

关联方(项目)	期末金额	期初金额
Changhong Ruba Electric Company (Private)Ltd.	13,195,411.19	15,632,092.38
成都归谷环境科技有限责任公司	67,521.36	76,372.76
广州欢网科技有限责任公司	11,550,000.00	
绵阳海立电器有限公司	17,723,765.52	7,021,268.99
绵阳华丰互连技术有限公司		130,186.91
深圳长虹科技有限责任公司	32,500.00	
四川爱创科技有限公司	94,383,921.60	39,172,425.22
四川爱联科技股份有限公司	55,308,090.31	55,426,490.18
四川奥库科技有限公司	14,629,138.81	8,194,344.79
四川百库科技有限公司	165,498.20	
四川电子军工集团有限公司	870,434.00	870,434.00
四川感虹科技有限公司	1,780,949.45	
四川格润中天环保科技有限公司	57,284.83	41,670.00
四川虹城建筑工程有限公司	40,629,827.92	0.00
四川虹宇金属制造有限责任公司	18,786.01	16,198.16
四川华丰科技股份有限公司	1,419,034.93	261,513.91
四川华鲲振宇智能科技有限公司	1,034,668,601.75	92,781,267.73
四川寰宇实业有限公司	183,001,744.67	19,181,059.15
四川佳虹实业有限公司	24,993,136.89	317,235.20
四川启睿克科技有限公司	2,382,898.32	1,861,471.34
四川省虹然绿色能源有限公司	381,497.92	386,159.78
四川世纪双虹显示器件有限公司	283,284.30	283,284.30
四川泰虹科技有限公司	816,456.41	
四川泰蒙斯酒店有限责任公司	2,262.00	2,590.00
四川兴华昌电子有限公司	200,732.17	103,165.20
四川长虹电子控股集团有限公司	71,656,622.61	2,516,083.10
四川长虹格润环保科技股份有限公司	2,262,137.36	14,456,072.26
四川长虹国际酒店有限责任公司	19,454.00	154,407.00
四川长虹国际旅行社有限责任公司	669,998.10	392,825.19
四川长虹教育科技有限公司	222.85	
四川长虹物业服务有限责任公司	1,013,244.04	
四川长虹欣锐科技有限公司	80,000.00	179,781.60
四川长虹新能源科技股份有限公司	2,601,451.05	1,385,988.17
四川长虹智能制造技术有限公司	14,162,812.51	3,457,361.49
四川长新制冷部件有限公司	9,029,223.36	14,948,871.57
长虹三杰新能源有限公司		242,266.90
四川能泰科技有限责任公司	7,250,850.00	
绵阳高新区虹福科技有限责任公司	8,575.00	

四川长虹电器股份有限公司财务报表附注

2023年1月1日至2023年12月31日

(本财务报表附注除特别注明外，均以人民币元列示)

关联方(项目)	期末金额	期初金额
广东长虹智能制造技术有限公司		50,000.00
四川广明机电有限公司		4,302,692.42
四川长虹智能科技有限公司		355,125.00
四川长胜机器有限公司		776,893.32
四川长虹杰创锂电科技有限公司		32,467.80
广元城发零八壹勘察设计集团有限公司		59,472.00
合计	1,607,317,369.44	285,069,537.82

8.关联方其他应付款

关联方(项目)	期末余额	期初余额
四川佳虹实业有限公司	459,304.56	627,827.73
四川长虹欣锐科技有限公司	172,418.69	70,992.00
四川长虹电子控股集团有限公司	15,629,279.37	139,112,018.11
深圳长虹科技有限责任公司	1,130.00	1,130.00
四川爱联科技股份有限公司	92,751.76	50,000.00
四川长虹智能制造技术有限公司	596,187.87	910,600.30
四川长新制冷部件有限公司	46,702.03	46,702.03
四川寰宇实业有限公司	3,481,608.76	3,911,372.24
四川广明机电有限公司	211,920.72	1,711,920.72
广元建兴机电有限公司	9,086,617.65	9,086,617.65
四川电子军工集团有限公司	16,542,110.92	16,558,339.08
广东长虹智能制造技术有限公司		204,988.80
四川长虹智能科技有限公司	768,094.90	3,142,015.72
四川长虹国际酒店有限责任公司	26,247.00	26,247.00
四川虹城地产有限责任公司	5,000.00	5,000.00
四川虹城建筑工程有限公司	131,992.10	31,288.70
四川长虹物业服务有限责任公司	1,338,046.99	745,540.00
四川启睿克科技有限公司	690,767.70	6,556,624.80
四川长虹国际旅行社有限责任公司	3,101.00	3,101.00
四川奥库科技有限公司	260,212.20	189,859.40
四川豪虹木器制造有限公司	51,355.51	51,355.51
广元零八一资产管理有限公司	105,756.82	203,472.69
宜宾红星电子有限公司	14,780.64	42,983.53
四川爱创科技有限公司	1,464,020.00	157,266.04
四川长虹新能源科技股份有限公司	50,271.80	1,022.30
广元润和物业服务有限责任公司	885.00	430,849.10
零八一电子集团火控科技(成都)有限公司		1,065,178.16
四川格润中天环保科技有限公司	50,000.00	10,000.00
绵阳虹尚置业有限公司	62,976.58	8,394.00
四川虹新制冷科技有限公司	127,205.38	

四川长虹电器股份有限公司财务报表附注

2023年1月1日至2023年12月31日

(本财务报表附注除特别说明外,均以人民币元列示)

关联方(项目)	期末余额	期初余额
四川长虹格润环保科技股份有限公司	310,000.00	
成都归谷环境科技有限责任公司	30,000.00	
西藏净虹信息科技有限责任公司	10,000.00	
四川华鲲振宇智能科技有限责任公司	107,600,527.80	
合计	159,421,273.75	184,962,706.61

9.关联方合同负债

关联方(项目)	期末余额	期初余额
Orion PDP Co.,Ltd	101,104.70	644,253.49
四川佳虹实业有限公司	260,024.51	
四川爱创科技有限公司	539,605.92	1,961,333.52
四川华鲲振宇智能科技有限责任公司	122,449.64	
四川省华存智谷科技有限责任公司	1,629.65	
四川长虹格润环保科技股份有限公司	67,315.58	479,495.05
四川百库科技有限公司	28,833.45	153,504.62
绵阳虹尚置业有限公司	71,076.65	
四川长虹电子科技有限公司	319,520.00	319,520.00
四川长虹杰创锂电科技有限公司	8,938.05	
四川天佑归谷科技有限公司	1,377.83	
西藏净虹信息科技有限责任公司	70.80	
四川长虹教育科技有限公司	308,496.32	
四川瑞虹云信息技术有限责任公司	235,849.06	235,849.06
四川华丰科技股份有限公司	7,008.85	
四川长虹物业服务有限责任公司	236,992.04	248,202.75
北京长虹科技有限责任公司	117,345.14	61,061.95
广东长虹智能制造技术有限公司	0.03	0.03
四川安思飞科技有限公司	2,321,927.51	227,963.53
中广融合智能终端科技有限公司	1.00	
四川长虹电子控股集团有限公司	1,500.00	586,897.31
四川启睿克科技有限公司	5,666,160.00	7,010,085.11
成都归谷环境科技有限责任公司		171,499.69
宜宾红星电子有限公司		153,362.83
四川长虹智能制造技术有限公司		1,306,721.22
宏源地能热宝技术有限公司		39,343.58
四川虹云创业股权投资管理有限公司		19,031.21
四川申万宏源长虹股权投资管理有限公司		63,874.44
四川爱联科技股份有限公司		26,326.86
四川启赛微电子有限公司		65,599.81
四川长虹国际酒店有限责任公司		0.88
四川寰宇实业有限公司		3,138.84
零八一电子集团火控科技(成都)有限公司		842,506.00
成都西南信息控制研究院有限公司		21,877.20
合计	10,417,226.73	14,641,448.98

四川长虹电器股份有限公司财务报表附注

2023年1月1日至2023年12月31日

(本财务报表附注除特别注明外,均以人民币元列示)

10.关联方预收款项

关联方(项目)	期末余额	期初余额
四川长虹电子控股集团有限公司	159,409.98	
四川安思飞科技有限公司	84,954.03	
四川能创智电科技有限责任公司	126,579.20	
四川长虹物业服务有限责任公司	17,666.67	
四川启睿克科技有限公司	2,286,407.02	
四川虹云创业股权投资管理有限公司	19,031.20	
四川申万宏源长虹股权投资管理有限公司	63,876.73	
绵阳虹尚置业有限公司	111,382.11	
四川虹新制冷科技有限公司	53,333.35	
合计	2,922,640.29	

11.关联方应付票据:无。

十四、或有事项

1、诉讼事项

(1) 下属子公司顺达通贸易纠纷诉讼事项

1) 本公司下属子公司顺达通与福建省建投集团有限公司(以下简称“建投公司”)签订《购销合同》,采购化工材料,建投公司主张其已按《购销合同》供货,而顺达通等被告未能依约向建投公司履行货款支付义务,向福建省莆田市中级人民法院提起诉讼。2022年1月28日,顺达通收到福建省莆田市中级人民法院送达的关于该案件的一审判决书,一审法院判决顺达通败诉。顺达通根据一审结果向福建省高级人民法院(以下简称“福建高院”)提起上诉,2024年1月11日顺达通收到福建高院作出的二审判决,二审判决结果如下:维持福建省莆田市中级人民法院(2021)闽03民初344号民事判决第二项。变更福建省莆田市中级人民法院(2021)闽03民初344号民事判决第一项为“顺达通等公司在判决书生效之日起十日内支付建投公司货款123,174,396.00元,及以货款123,174,396.00元为基数自2021年4月30日起至还清之日止按每日万分之二点六的标准计算违约金”。二审案件受理费749,156.10元由顺达通等上诉人负担。

2) 本公司下属子公司顺达通与莆田市国投森通贸易有限公司(以下简称“森通公司”)签订《购销合同》,采购化工材料,森通公司主张其已按《购销合同》供货,而顺达通等被告未能依约向森通公司履行货款支付义务,向福建省莆田市中级人民法院提起诉讼。2022年1月28日,顺达通收到福建省莆田市中级人民法院送达的关于该案件的一审判决书,一审法院判决顺达通败诉。顺达通根据一审结果向福建高院提起上诉,二审已于2023年1月11日开庭,2024年1月11日顺达通收到福建高院作出的二审判决,二审判决结果为驳回上诉,维持原判。

3) 本公司下属子公司顺达通与泉州市交发工程物资有限公司(以下简称“泉州交发公司”)签订《购销合同》,采购化工材料,泉州交发公司主张其已按《购销合同》供货,而顺达通等被告未能依约向泉州交发公司履行货款支付义务,向泉州市中级人民法院(以下简称“泉州中院”)

四川长虹电器股份有限公司财务报表附注

2023年1月1日至2023年12月31日

(本财务报表附注除特别注明外,均以人民币元列示)

提起诉讼。2023年4月21日,顺达通收到泉州中院送达的关于该案件的一审判决书,一审法院判决顺达通败诉。顺达通和泉州交发公司收到一审判决后,均向福建高院提起上诉,2024年1月11日顺达通收到福建高院作出的二审判决,二审判决结果如下:维持泉州中院(2021)闽05民初2671号民事判决第二项、第三项。变更福建省泉州市中级人民法院(2021)闽05民初2671号民事判决第一项为:顺达通等公司应于本判决生效之日起十五日内偿付泉州交发公司货款81,936,503.42元及逾期付款违约金(其中:以货款20,484,125.85元为基数自2021年4月16日起至还清之日止按年利率8%的标准计算违约金;以货款20,484,125.85元为基数自2021年5月1日起至还清之日止按年利率8%的标准计算违约金;以货款20,484,125.85元为基数自2021年5月16日起至还清之日止按年利率8%的标准计算违约金;以货款20,484,125.85元为基数自2021年6月1日起至还清之日止按年利率8%的标准计算违约金。前述违约金的计算应扣减顺达通等公司已经支付的85.50万元)。二审案件受理费549,279.10元,由泉州交发公司负担94,742.10元,由顺达通等公司负担454,537.00元。一审案件受理费按二审比例负担。

4) 本公司下属子公司顺达通与泉州物资贸易有限公司(以下简称“泉州物资公司”)签订《购销合同》,采购化工材料,泉州物资公司主张其已按《购销合同》供货,而顺达通等被告未能依约向泉州物资公司履行货款支付义务,向泉州市丰泽区人民法院提起诉讼,2023年5月8日一审法院判决顺达通败诉,顺达通和泉州物资公司收到一审判决后,均向泉州中院提起上诉,2024年1月24日顺达通收到泉州中院作出的二审判决,二审判决结果为驳回上诉,维持原判。

以上4个案件判决后,顺达通根据上述案件二审判决结果及《企业会计准则第13号-或有事项》预计负债的判断条件,测算了相关预计负债并计入营业外支出。顺达通等公司已按生效判决履行相应的金钱给付义务。

(2) 海航集团有限公司票据纠纷诉讼事项

本公司于2020年6月4日至2020年7月27日收到海南省第一中级人民法院送达的共9份应诉通知书及民事起诉状等法律文书,系原告鞍钢股份有限公司(以下简称“鞍钢公司”)诉海航集团财务有限公司、海航集团有限公司、本公司等公司票据追索权纠纷,涉案金额合计人民币16,058,000.00元及延期履行期间的债务利息等。2021年5月25日,本公司就上述9个案件均向海南省高级人民法院提起上诉,其中4个案件本公司于2021年12月23日收到二审判决书;2022年1月12日至1月17日,本公司收到剩余5个案件的二审判决书。上述9个票据案件本公司已执行完毕,执行金额合计17,235,159.99元,本公司根据执行金额确认了相应的债权债务,并按账龄计提了坏账准备。

根据《票据法》等法律法规的相关规定,公司分别于2022年6月2日和2022年6月6日对上述9个案件所涉及的9张票据的票据前手依法向法院提起立案申请。前述9张票据的诉讼情况如下:

1) 2022年6月9日和6月10日,公司收到宁波高新技术产业开发区人民法院送达的8个案件的受理通知书(涉及8张票据),涉案金额12,932,379.23元、暂计利息44,306.37元以及诉讼费、保全费等费用。宁波高新技术产业开发区人民法院受理的8个票据案件,公司于2023年4月20

四川长虹电器股份有限公司财务报表附注

2023年1月1日至2023年12月31日

(本财务报表附注除特别注明外,均以人民币元列示)

日和2023年6月19日收到一审判决书,一审法院均判决公司胜诉。一审法院判决后,中商联合供应链(上海)有限公司(以下简称“中商联合”)就8个案件向宁波市中级人民法院提起了上诉。公司于2023年6月20日至2023年9月14日期间陆续收到前述案件的二审判决书,二审均判决公司胜诉。二审判决后,中商联合向宁波市高级人民法院申请再审,公司于2024年2月21日至2月26日期间陆续收到前述案件的《再审申请书》及《应诉及告知合议庭成员通知书》等材料。2024年3月29日至4月11日期间,公司陆续收到浙江高院送达的本公司与中商联合、宁波昊熙源的8个票据追索权纠纷案的《民事裁定书》,前述8个案件的再审结果为裁定驳回中商联合的再审申请。

2) 2022年7月12日,公司收到上海市崇明区人民法院通过电子送达方式送达的剩余1个案件的受理通知书,涉案金额4,302,780.76元及利息,利息暂计15,920.29元,合计涉案金额4,318,701.05元以及诉讼费、保全费等费用。本案已于2022年11月4日开庭,并当庭宣判,判决公司胜诉。一审判决后,本案一审被告中商联合就本案一审结果向上海金融法院提起了上诉,公司于2023年9月28日收到本案的二审判决书,二审判决驳回中商联合上诉,维持原判。二审判决后,中商联合向上海市高级人民法院申请了再审,公司2024年2月21日收到上海高院出具的再审民事裁定书,上海高院裁定驳回中商联合的再审申请。

3) 执行情况:本公司收到宁波中院和上海金融法院作出的9个生效民事判决后,因中商联合、宁波昊熙源未在判决指定的履行期内履行金钱给付义务,公司已就前述9个案件向宁波高新法院申请强制执行。

(4) 其他票据再追索事项

中化塑料有限公司(以下简称“中化塑料”)诉海航集团财务有限公司、海航集团有限公司、本公司等公司票据追索权纠纷,票据号190710000016720180622211541656,根据海南一中院(2021)琼96民初894号民事判决书、海南高院(2021)琼民终253号民事判决书,海南一中院(2021)琼96执363号执行裁定,本公司于2021年7月21日被划扣执行金额2,089,520.03元。本公司根据执行金额确认了相应的债权债务,拟对涉案票据前手行使再追索权,并按账龄计提了坏账准备。

根据《票据法》相关规定,本公司于2021年10月20日向上海市崇明区人民法院提起再追索诉讼,对涉案票据前手行使票据再追索权,案涉金额2,089,520.03元及利息,后移送至海南一中院管辖,海南一中院于2022年9月29日开庭,2022年12月12日收到一审判决,公司胜诉,目前判决已经生效,经执行【执行案号(2023)琼96执526号】无财产可供执行,2023.10.19执行终本。2023.6.13收到海南高院送达的应诉通知书、再审申请书等,2023.8.29收到海南省高院送达的再审裁定,驳回了中商联合的再审申请。

2021年12月31日,鞍钢股份公司起诉公司、中同能源、宁波昊熙源等6家公司票据追索权纠纷,票据号190710000016720180622211541621,根据天津自贸区法院(2022)津0319民初915号民事判决书、天津三中院(2022)津03民终7066号民事判决书、绵阳市高新区人民法院(2023)川0792执406号执行裁定,本公司于2023年3月8日被划扣执行金额2,294,329.69元。本公司根据执行金额确认了相应的债权债务,拟对涉案票据前手行使票据再追索权,并按账龄计提了坏账

四川长虹电器股份有限公司财务报表附注

2023年1月1日至2023年12月31日

(本财务报表附注除特别说明外,均以人民币元列示)

准备。根据《票据法》相关规定,公司于2023年4月10日向法院提交立案申请,2023.10.31收到宁波高新区法院送达的(2023)浙0291民初860号一审判决,一审判决生效,目前在申请执行中。

(5) 北京瑞仕达欣星科技有限公司买卖合同纠纷诉讼事项

2023年12月1日,北京瑞仕达欣星科技有限公司起诉本公司,主张其与本公司签署一系列协议后,已按照协议约定履行了相应的义务,但本公司未按协议约定执行,故将本公司诉至法院,要求公司支付货款并赔偿其损失,涉案金额559.97万元。目前该案尚处于诉前调阶段,法院尚未通知开庭时间,本公司将积极依法维护自身的合法权益。

2、对外提供担保形成的或有负债:

1) 公司对按揭购房客户提供担保

担保方名称	被担保方名称	担保金额 (万元)	起始日	到期日	担保是否已经 履行完毕
安州置业	按揭购房客户	4,548.38	贷款发放之日起	办妥抵押登记	否
成都置业	按揭购房客户	14,258.30	贷款发放之日起	办妥抵押登记	否
东莞置业	按揭购房客户	84.40	贷款发放之日起	办妥抵押登记	否
广东长虹	按揭购房客户	2,017.90	贷款发放之日起	办妥抵押登记	否
虹盛泰置业	按揭购房客户	49,630.97	贷款发放之日起	办妥抵押登记	否
景德镇置业	按揭购房客户	41,430.90	贷款发放之日起	办妥抵押登记	否
四川长虹	按揭购房客户	77,798.08	贷款发放之日起	办妥抵押登记	否
长虹置业	按揭购房客户	1,194.58	贷款发放之日起	办妥抵押登记	否
合计		190,963.51			

2) 公司对子公司、子公司对子公司的担保具体情况,详见本附注十一(二).6“关联担保”。

十五、承诺事项

1、公司在长虹美菱2010年非公开发行A股股票时所作的承诺

(1) 关于减少和避免与长虹美菱同业竞争的承诺

2010年6月24日,本公司根据有关法律法规的规定,为确保长虹美菱业务的持续发展,减少和避免本公司及本公司的下属公司、关联方经营的业务与长虹美菱从事的业务出现同业竞争,本公司并代表本公司下属控股子公司承诺和保证:

1) 除应长虹美菱要求为长虹美菱利益协助采取行动外,将不再主动从事与长虹美菱业务相竞争或有利益冲突的业务或活动。

四川长虹电器股份有限公司财务报表附注

2023年1月1日至2023年12月31日

(本财务报表附注除特别注明外,均以人民币元列示)

2) 本公司保证合法、合理地运用股东权利,不采取任何限制或影响长虹美菱正常经营的行为。

3) 若长虹美菱在其现有业务的基础上进一步拓展其经营业务范围,而本公司已在经营的,只要本公司仍然是长虹美菱的控股股东或实质控制人,本公司同意长虹美菱对相关业务在同等条件下有优先收购权。

上述承诺长期有效。报告期内,本公司严格履行相关承诺,不存在超过承诺履行期限的情况。

(2) 关于减少和规范与长虹美菱关联交易的承诺

2010年6月24日,本公司为规范本公司及其下属公司、关联方与长虹美菱的关联交易,本公司并代表本公司下属控股子公司承诺:

1) 将采取措施尽量避免与长虹美菱发生持续性的关联交易;对于无法避免的关联交易,将按照“等价有偿、平等互利”的市场化原则,依法与长虹美菱签订关联交易合同,参照市场通行的标准,公允确定关联交易的价格。

2) 按相关规定履行必要的关联董事、关联股东回避表决等义务,遵守批准关联交易的法定程序和信息披露义务。

3) 保证不通过关联交易损害长虹美菱及长虹美菱其他股东的合法权益。

上述承诺长期有效。报告期内,本公司严格履行相关承诺,不存在超过承诺履行期限的情况。

(3) 本公司关于授权长虹空调、中山长虹长期无偿使用“长虹”商标、专利的承诺

2010年5月31日,本公司与长虹美菱之控股子公司长虹空调、中山长虹分别签署了《商标使用授权书》、与中山长虹签署了《专利实施许可合同》,约定在本公司为长虹美菱控股股东的前提下以及长虹美菱为长虹空调、中山长虹的控股股东的前提下,本公司授权长虹空调、中山长虹以普通许可的方式长期无偿使用“长虹”商标,并且授权许可中山长虹在空调专利有效期内无偿使用本公司拥有的四项空调方面的专利。作为长虹美菱的控股股东,本公司将长期战略性持有长虹美菱股权,保持对长虹美菱的实际控制权,并将持续努力,把长虹美菱打造为长虹系日电产业的研发、生产基地。为进一步支持长虹美菱及其空调业务的长期稳定发展,2010年11月6日,本公司作出承诺:

本公司授权长虹空调、中山长虹以普通许可的方式长期无偿使用“长虹”商标,并且授权许可中山长虹在空调专利有效期内无偿使用本公司拥有的四项空调方面的专利,前述《商标使用授权书》、《专利实施许可合同》中关于商标和专利授权长虹空调、中山长虹无偿使用的前提,即“本公司为长虹美菱控股股东的前提下以及长虹美菱为长虹空调、中山长虹的控股股东的前提下”。

上述承诺长期有效。报告期内,本公司严格履行相关承诺,不存在超过承诺履行期限的情况。

2、本公司在收购长虹美菱时所作的承诺

本公司在《长虹美菱股份有限公司收购报告书》中承诺并保证:本次收购长虹美菱股权完成后,为避免同业竞争,收购人承诺和保证:

四川长虹电器股份有限公司财务报表附注

2023年1月1日至2023年12月31日

(本财务报表附注除特别注明外,均以人民币元列示)

(1) 收购人不从事与长虹美菱目前或将来业务相竞争或有利益冲突的冰箱等业务或活动。

(2) 收购人保证合法、合理地运用股东权利,不采取任何限制或影响长虹美菱正常经营的行为。

(3) 如果收购人一旦拥有从事竞争业务的机会,收购人将事先书面征询长虹美菱是否将从事竞争业务。如果长虹美菱在收到书面征询函之日后二十日内未以书面形式明确答复是否将从事该等竞争业务,将被视为不从事该等竞争业务。只有当长虹美菱确认或被视为不从事竞争业务后,收购人才会从事不具有同业竞争的业务。

上述承诺长期有效。报告期内,本公司严格履行长期有效的相关承诺,不存在超过承诺履行期限的情况。

3、本公司将长虹空调和中山长虹股权转让给长虹美菱时所作的承诺

长虹美菱于2009年12月9日通过参与四川省国投产权交易中心主持的公开竞价,成功竞买本公司持有的长虹空调100%股权(含本公司直接持有的99%股权和本公司控股子公司四川长虹创新投资有限公司持有的1%股权)和中山长虹90%股权,并与本公司、四川长虹创新投资有限公司签署了相关《产权交易合同》。

2009年12月10日,本公司作为长虹美菱的第一大股东,为支持长虹美菱的发展,保持长虹美菱的独立性,规避与长虹美菱之间的同业竞争,本公司承诺:

(1) 本次产权转让完成后,本公司承诺将尽力规避与长虹美菱形成新的关联交易,对于确实无法避免的关联交易,本公司承诺将以市场方式确定关联交易价格,保证关联交易的公平、公允,不损害长虹美菱的利益。

(2) 本公司承诺,本次产权转让完成后,本公司将不从事与长虹美菱目前或将来业务相竞争或有利益冲突的空调、冰箱等经营业务或活动。

上述承诺长期有效。报告期内,本公司严格履行承诺,不存在超过承诺履行期限的情况。

4、本公司在收购长虹华意时所作的承诺

2007年12月,本公司通过竞买的方式成为长虹华意第一大股东,本公司于2007年12月26日编制并签署了详式权益变动报告书,并于2007年12月27日在巨潮资讯网上进行了披露,在详式权益变动报告书中,本公司承诺如下:

(1) 本次收购完成后,本公司将保证长虹华意保持其人员独立、资产完整和财务独立,长虹华意仍将具有独立的经营能力,在采购、生产、销售、知识产权等方面不发生变化并继续保持独立。

(2) 为规避长虹华意与本公司及关联方存在的潜在同业竞争,保持长虹华意的独立性,保护上市公司全体股东、特别是中小股东的利益,本公司承诺和保证:

四川长虹电器股份有限公司财务报表附注

2023年1月1日至2023年12月31日

(本财务报表附注除特别注明外,均以人民币元列示)

1) 本公司及其关联企业不从事与长虹华意目前或将来业务相竞争或有利益冲突的冰箱压缩机等业务或活动。

2) 本公司保证合法、合理地运用股东权利,不采取任何限制或影响长虹华意正常经营的行为。

3) 除长虹华意和长虹美菱潜在的同业竞争关系外,本公司及其控制人、实际控制人将采取有效措施,避免与长虹华意产生同业竞争的风险;本公司及其控制人、实际控制人将促使其控制、管理和可施以重大影响的子公司、分公司、合营或联营公司采取有效措施,避免与长虹华意产生同业竞争;本公司及其控制人、实际控制人在资本运营过程中,如果取得、控制与长虹华意相同或相似业务的资产时,将及时向长虹华意通报有关情况,并承诺在取得资产后的6个月内解决同业竞争问题。

(3) 为减少本公司及关联方与长虹华意之间的关联交易,本公司承诺:

1) 本公司及关联方与长虹华意之间的关联交易将严格按照信息披露义务人及关联方和长虹华意的《公司章程》及有关法律法规的规定和程序进行,关联交易按照市场化定价原则,保持公开、公平、公正,保证关联交易不损害长虹华意及其他股东的利益,同时也不损害长虹美菱的利益。

上述承诺长期有效。报告期内,本公司严格履行相关承诺,不存在超过承诺履行期限的情况。

5、本公司关于申请解除长虹华意股份限售时的承诺

本公司在2013年4月18日办理所持9710万股长虹华意限售股解除限售时承诺:如果本公司计划未来通过深圳证券交易所竞价交易系统出售所持长虹华意解除限售流通股,并于第一笔减持起六个月内减持数量达到5%及以上的,本公司将于第一次减持前两个交易日内通过上市公司对外披露出售提示性公告,披露内容比照相关规定执行。

该承诺长期有效。报告期内,本公司严格履行该承诺,不存在超过承诺履行期限的情况。

6、控股股东长虹集团在本公司发行认股权和债券分离交易的可转换公司债券时所作的承诺

2009年7月28日,公司刊登了《四川长虹电器股份有限公司认股权和债券分离交易的可转换公司债券募集说明书》及相关公告。

(1) 根据本公司披露的《四川长虹电器股份有限公司认股权和债券分离交易的可转换公司债券募集说明书》,为解决本公司与长虹集团及其关联企业之间的同业竞争,控股股东长虹集团已出具《关于减少和避免与四川长虹电器股份有限公司同业竞争的承诺函》,长虹集团并代表长虹集团控制的下属公司、关联方承诺和保证:

1) 除应本公司要求为本公司利益协助采取行动外,将不再主动从事与本公司业务相竞争或有利益冲突的业务或活动;

2) 长虹集团保证合法、合理地运用股东权利,不采取任何限制或影响本公司正常经营的行为;

四川长虹电器股份有限公司财务报表附注

2023年1月1日至2023年12月31日

(本财务报表附注除特别注明外，均以人民币元列示)

3) 若长虹集团在其现有业务的基础上进一步拓展其经营业务范围，而本公司已在经营的，只要长虹集团仍然是本公司的控股股东或实质控制人，长虹集团同意本公司对相关业务在同等商业条件下有优先收购权；

上述承诺长期有效。报告期内，上述关联方严格履行相关承诺。

(2) 根据本公司披露的《四川长虹电器股份有限公司认股权和债券分离交易的可转换公司债券募集说明书》，控股股东长虹集团本着规范和减少关联交易，维护本公司及本公司其他股东利益的原则，已就关联交易事宜出具《关于规范与四川长虹电器股份有限公司关联交易的承诺函》。长虹集团的承诺内容如下：

1) 将采取措施尽量避免与本公司发生持续性的关联交易；对于无法避免的关联交易，将按照“等价有偿、平等互利”的原则，依法与本公司签订关联交易合同，参照市场通行的标准，公允确定关联交易的价格；

2) 按相关规定履行必要的关联董事/关联股东回避表决等义务，遵守批准关联交易的法定程序和信息披露义务；

3) 保证不通过关联交易损害本公司及本公司其他股东的合法权益。

上述承诺长期有效。报告期内，上述关联方严格履行相关承诺。

7、本公司关于全额认购长虹华意可配售股份的承诺

(1) 2016年5月23日，本公司承诺：不越权干预长虹华意经营管理活动，不侵占长虹华意利益。

上述承诺长期有效。报告期内，本公司严格履行相关承诺。

十六、资产负债表日后事项

1、长虹华意、长虹美菱利润分配方案中拟分配的以及经审议批准宣告发放的股利或利润，见长虹华意2023年度审计报告附注十五、长虹美菱2023年度审计报告附注十六。

2、2024年4月24日经公司第十二届董事会第七次会议审议通过《关于公司2023年度利润分配预案的议案》：鉴于公司2023年度母公司报表亏损以及2023年末公司累计可供分配利润较低的实际情况，为保障公司持续、稳定、健康发展并维护全体股东的长远利益，本年度拟不进行利润分配，不进行资本公积金转增股本。

3、除存在上述资产负债表日后事项外，公司无其他重大资产负债表日后事项。

十七、其他重要事项

1、前期差错更正和影响：无。

2、债务重组：无。

3、资产置换：无。

四川长虹电器股份有限公司财务报表附注

2023年1月1日至2023年12月31日

(本财务报表附注除特别注明外，均以人民币元列示)

4、年金计划：无。

5、终止经营：无。

四川长虹电器股份有限公司财务报表附注

2023年1月1日至2023年12月31日

(本财务报表附注除特别注明外，均以人民币元列示)

6、分部信息

本年度报告分部单位：万元

项目	彩电销售分部	空调分部	冰洗分部	中间产品分部	房地产分部	特种业务分部
营业收入	3,060,470.26	1,264,367.15	1,129,452.58	1,045,930.36	200,090.20	256,164.58
其中：对外交易收入	1,544,522.15	1,182,269.95	1,108,873.23	485,750.35	164,199.83	255,144.47
分部间交易收入	1,515,948.11	82,097.20	20,579.35	560,180.01	35,890.37	1,020.11
营业费用	3,060,200.25	1,232,916.73	1,099,125.95	1,040,185.92	215,554.07	255,824.35
对联营企业合营企业投资收益						
其他重大收益或费用项目	6,434.63	8,235.62	7,171.24	4,423.21	294.17	3,283.62
利润总额	6,704.64	39,686.04	37,497.87	10,167.65	-15,169.70	3,623.85
所得税费用	-2,969.83	1,801.40	1,951.64	573.25	275.94	291.11
资产总额	1,618,403.88	1,017,097.54	1,002,189.62	474,021.27	885,140.65	677,339.17
负债总额	1,669,414.13	712,481.47	729,958.21	324,596.17	283,979.91	404,967.28
补充信息						
折旧和摊销费用	33,754.23	19,361.61	17,596.09	14,327.88	1,703.28	16,363.70
资本性支出	17,717.08	18,910.71	17,676.86	19,349.98	826.48	19,493.30

(续)

项目	通用设备销售分部 (压缩机)	ICT 销售分部	其他	抵消	合计
营业收入	942,438.97	3,421,982.42	987,344.04	-2,562,657.72	9,745,582.84
其中：对外交易收入	885,345.06	3,406,397.34	713,080.46		9,745,582.84
分部间交易收入	57,093.91	15,585.08	274,263.58	-2,562,657.72	

四川长虹电器股份有限公司财务报表附注

2023年1月1日至2023年12月31日

(本财务报表附注除特别注明外，均以人民币元列示)

项目	通用设备销售分部 (压缩机)	ICT 销售分部	其他	抵消	合计
营业费用	895,622.49	3,386,644.90	1,023,508.34	-2,582,021.60	9,627,561.40
对联营企业合营企业投资收益					
其他重大收益或费用项目	9,590.29	2,464.52	115,141.17	-71,147.60	85,890.87
利润总额	56,406.77	37,802.04	78,976.87	-51,783.72	203,912.31
所得税费用	5,307.88	4,637.56	14,071.38	-1,842.27	24,098.06
资产总额	1,315,195.71	1,770,411.66	3,531,535.92	-2,901,204.84	9,390,130.58
负债总额	834,118.76	1,502,829.76	2,537,094.41	-1,988,649.05	7,010,791.05
补充信息					
折旧和摊销费用	18,471.14	3,029.61	14,854.88	-8,089.85	131,372.56
资本性支出	41,389.54	4,798.84	9,334.66	-10,525.96	138,971.49

对于非独立法人单位的分部数据，均按照公司目前的分部管理要求提取，对货币资金、股权投资等科目暂无分部管理要求的统一划入其他分部。

资产总额不包括递延所得税资产，负债总额不包括递延所得税负债。

7、对外提供担保：见本附注十三、（二）、6。

8、其他对投资者决策有影响的重要交易和事项：无。

四川长虹电器股份有限公司财务报表附注

2023年1月1日至2023年12月31日

(本财务报表附注除特别注明外，均以人民币元列示)

十八、母公司财务报表主要项目注释

(一) 应收账款

1. 应收账款按种类

类别	年末余额				账面价值
	账面余额		坏账准备		
	金额	比例 (%)	金额	计提比例 (%)	
按单项计提坏账准备					
其中：承兑人为金融机构的应收信用证					
应收补贴款					
同一控制下和具有重大影响的关联方的应收账款	1,503,654,174.72	56.21	32,977,364.86	2.19	1,470,676,809.86
其他有客观证据表明其存在明显减值迹象的应收款项	185,127,311.82	6.92	185,127,311.82	100.00	
单项小计	1,688,781,486.54	63.13	218,104,676.68		1,470,676,809.86
按组合计提坏账准备					
特种业务销售类客户的应收款项					
工程类客户的应收款项	1,183,484.00	0.04			1,183,484.00
ICT 分销类客户的应收款项					
除特种业务销售类客户、工程类客户、ICT 分销类客户以外的应收款项	985,257,524.98	36.83	24,072,689.60	2.44	961,184,835.38
组合小计	986,441,008.98	36.87	24,072,689.60		962,368,319.38
合计	2,675,222,495.52	100.00	242,177,366.28		2,433,045,129.24

续表

类别	期初余额				账面价值
	账面余额		坏账准备		
	金额	比例 (%)	金额	计提比例 (%)	
按单项计提坏账准备					
其中：承兑人为金融机构的应收信用证					
应收补贴款					
同一控制下和具有重大影响的关联方的应收账款	1,697,387,467.54	72.57	20,628,996.42	1.22	1,676,758,471.12
其他有客观证据表明其存在明显减值迹象的应收款项	202,245,568.15	8.65	185,487,081.51	91.71	16,758,486.64
单项小计	1,899,633,035.69	81.22	206,116,077.93		1,693,516,957.76
按组合计提坏账准备					

四川长虹电器股份有限公司财务报表附注

2023年1月1日至2023年12月31日

(本财务报表附注除特别注明外，均以人民币元列示)

类别	期初余额				账面价值
	账面余额		坏账准备		
	金额	比例(%)	金额	计提比例(%)	
按单项计提坏账准备					
特种业务销售类客户的应收款项					
工程类客户的应收款项	38,875,242.86	1.66	22,215.60	0.06	38,853,027.26
ICT 分销类客户的应收款项					
除特种业务销售类客户、工程类客户、ICT 分销类客户以外的应收款项	400,480,972.57	17.12	14,811,601.30	3.70	385,669,371.27
组合小计	439,356,215.43	18.78	14,833,816.90		424,522,398.53
合计	2,338,989,251.12	100.00	220,949,894.83		2,118,039,356.29

(1) 单项计提坏账准备的应收账款

1) 同一控制下和具有重大影响的关联方

名称	账面余额	计提比例(%)	坏账准备
关联方往来款项	1,503,654,174.72	2.19	32,977,364.86
合计	1,503,654,174.72		32,977,364.86

2) 其他有客观证据表明其存在明显减值迹象的应收款项：按照组合计提坏账准备不能反映其风险特征的应收款项，涉及客户 50 位，合计余额 185,127,311.82 元，合计坏账准备 185,127,311.82 元。

其中：单项金额重大并单独计提的应收款项有：

单位名称	账面余额	计提比例(%)	坏账准备
绵阳德虹电器有限责任公司	153,040,456.70	100	153,040,456.70
合计	153,040,456.70		153,040,456.70

(2) 按组合计提坏账准备的应收账款

项目	期末余额			期初余额		
	金额	比例%	坏账准备	金额	比例%	坏账准备
3 个月以内 (含 3 个月)	955,062,026.62	1.00	9,550,620.25	418,495,036.35	0.92	3,848,016.56
3 个月以上 6 个月以内 (含 6 个月)	13,785,942.36	10.00	1,378,594.24	2,005,544.26		
6 个月以上 1 年以内 (含 1 年)	2,529,362.83	10.64	269,175.77	4,606,138.09	6.30	290,407.02
1 年以上-2 年以内 (含 2 年)	1,535,884.00	50.00	767,942.00	7,108,206.82	50.00	3,554,103.41
2 年以上-3 年以内 (含 3 年)	7,107,179.13	80.00	5,685,743.30			

四川长虹电器股份有限公司财务报表附注

2023年1月1日至2023年12月31日

(本财务报表附注除特别注明外，均以人民币元列示)

项目	期末余额			期初余额		
	金额	比例%	坏账准备	金额	比例%	坏账准备
3年以上	6,420,614.04	100.00	6,420,614.04	7,141,289.91	100.00	7,141,289.91
合计	986,441,008.98		24,072,689.60	439,356,215.43		14,833,816.90

2.本年应收账款坏账准备情况

类别	期初余额	本期变动金额				期末余额
		计提	收回或转回	转销或核销	其他减少	
应收账款 坏账准备	220,949,894.83	21,264,578.59		37,107.14		242,177,366.28
合计	220,949,894.83	21,264,578.59		37,107.14		242,177,366.28

3.本年实际核销的应收账款 37,107.14 元。

4.按欠款方归集的年末余额前五名的应收账款和合同资产情况：

单位名称	应收账款期末余额	合同资产期末余额	应收账款和合同资产期末余额	占应收账款和合同资产期末余额合计数的比例(%)	坏账准备期末余额
单位一	752,870,000.00		752,870,000.00	28.14	
单位二	472,560,950.84		472,560,950.84	17.66	4,725,609.51
单位三	298,112,615.54		298,112,615.54	11.14	32,977,364.86
单位四	284,253,748.07		284,253,748.07	10.62	
单位五	229,211,151.46		229,211,151.46	8.57	2,292,111.52
合计	2,037,008,465.91		2,037,008,465.91	76.13	39,995,085.89

5.应收账款证券化：无。

(二) 其他应收款

项目	期末余额	期初余额
应收利息		
应收股利		156,838,700.00
其他应收款	5,177,574,195.06	5,042,309,864.53
合计	5,177,574,195.06	5,199,148,564.53

1.应收利息：无。

2.应收股利：

项目	期末余额	期初余额
四川虹微技术有限公司		70,000,000.00
四川长虹创新投资有限公司		86,838,700.00
合计		156,838,700.00

四川长虹电器股份有限公司财务报表附注

2023年1月1日至2023年12月31日

(本财务报表附注除特别注明外，均以人民币元列示)

3.其他应收款

(1)其他应收款按种类

类别	期末余额				账面价值
	账面余额		坏账准备		
	金额	比例 (%)	金额	计提比例 (%)	
按单项计提坏账准备					
其中：应收员工备用金款项	9,259,150.33	0.18	3,312,109.52	35.77	5,947,040.81
应收保证金款项	28,230,974.33	0.54			28,230,974.33
应收出口退税款					
同一控制下和具有重大影响的关联方的其他应收款	5,142,270,608.76	98.33			5,142,270,608.76
其他有客观证据表明其存在明显减值迹象的其他应收款项	3,724,972.21	0.07	3,724,972.21	100.00	
单项小计	5,183,485,705.63	99.12	7,037,081.73		5,176,448,623.90
按组合计提坏账准备					
特种业务销售类客户的其他应收款项					
工程类客户的其他应收款项					
ICT 分销类客户的其他应收款项					
除特种业务销售类客户、工程类客户、ICT 分销类客户以外的其他应收款项	45,809,269.50	0.88	44,683,698.34	97.54	1,125,571.16
组合小计	45,809,269.50	0.88	44,683,698.34		1,125,571.16
合计	5,229,294,975.13	100.00	51,720,780.07		5,177,574,195.06

续表

类别	期初余额				账面价值
	账面余额		坏账准备		
	金额	比例 (%)	金额	计提比例 (%)	
按单项计提坏账准备					
其中：应收员工备用金款项	14,422,787.26	0.28	3,312,109.52	22.96	11,110,677.74
应收保证金款项	20,291,317.68	0.40	130,000.00	0.64	20,161,317.68
应收出口退税款					
同一控制下和具有重大影响的关联方的其他应收款	4,986,034,484.38	97.62			4,986,034,484.38
其他有客观证据表明其存在明显减值迹象的其他应收款项	3,854,971.83	0.08	3,813,971.83	98.94	41,000.00
单项小计	5,024,603,561.15	98.38	7,256,081.35		5,017,347,479.80
按组合计提坏账准备					

四川长虹电器股份有限公司财务报表附注

2023年1月1日至2023年12月31日

(本财务报表附注除特别注明外，均以人民币元列示)

类别	期初余额				账面价值
	账面余额		坏账准备		
	金额	比例(%)	金额	计提比例(%)	
特种业务销售类客户的其他应收款项					
工程类客户的其他应收款项	3,130,564.50	0.06			3,130,564.50
ICT分销类客户的其他应收款项					
除特种业务销售类客户、工程类客户、ICT分销类客户以外的其他应收款项	80,094,375.44	1.56	58,262,555.21	72.74	21,831,820.23
组合小计	83,224,939.94	1.62	58,262,555.21		24,962,384.73
合计	5,107,828,501.09	100.00	65,518,636.56		5,042,309,864.53

1) 单项计提坏账准备的其他应收账款

① 员工备用金借款、保证金款项、关联方往来款项

组合名称	账面余额	计提比例(%)	坏账准备
应收员工备用金款项	9,259,150.33	35.77	3,312,109.52
应收保证金款项	28,230,974.33		
同一控制下和具有重大影响的关联方	5,142,270,608.76		
合计	5,179,760,733.42		3,312,109.52

② 其他有客观证据表明其存在明显减值迹象的其他应收款项：按照组合计提坏账准备不能反映其风险特征的应收款项，合计金额 3,724,972.21 元，计提坏账 3,724,972.21 元。

2) 按组合计提坏账准备的其他应收款

项目	期末余额			期初余额		
	金额	比例%	坏账准备	金额	比例%	坏账准备
3个月以内(含3个月)	721,880.77	1.00	7,218.82	24,701,142.40	0.87	215,705.78
3个月以上6个月以内(含6个月)	314,110.93	10.00	31,411.09	154,128.77	10.00	15,412.88
6个月以上1年以内(含1年)	1,151.86	20.00	230.37	39,539.78	20.00	7,907.96
1年以上-2年以内(含2年)	62,900.35	50.00	31,450.17	611,952.78	50.00	305,976.38
2年以上-3年以内(含3年)	479,188.50	80.00	383,350.80	3,120.00	80.00	2,496.00
3年以上	44,230,037.09	100.00	44,230,037.09	57,715,056.21	100.00	57,715,056.21
合计	45,809,269.50		44,683,698.34	83,224,939.94		58,262,555.21

(2) 坏账准备计提情况

坏账准备	第一阶段	第二阶段	第三阶段	合计
------	------	------	------	----

四川长虹电器股份有限公司财务报表附注

2023年1月1日至2023年12月31日

(本财务报表附注除特别注明外，均以人民币元列示)

	未来12个月预期信用损失	整个存续期预期信用损失(未发生信用减值)	整个存续期预期信用损失(已发生信用减值)	
2023年1月1日余额	239,026.62	308,472.38	64,971,137.56	65,518,636.56
2023年1月1日余额在本期				
--转入第二阶段	-10,244.01	10,244.01		
--转入第三阶段				
--转回第二阶段				
--转回第一阶段				
本期计提	38,860.28	96,084.58		134,944.86
本期转回	228,782.61		13,704,018.74	13,932,801.35
本期转销				
本期核销				
其他变动				
2023年12月31日余额	38,860.28	414,800.97	51,267,118.82	51,720,780.07

(3)本年其他应收款坏账准备情况

类别	期初余额	本期变动金额				期末余额
		计提	收回或转回	转销或核销	其他减少	
其他应收款坏账准备	65,518,636.56	134,944.86	13,932,801.35			51,720,780.07
合计	65,518,636.56	134,944.86	13,932,801.35			51,720,780.07

(4)其他应收款按款项性质分类情况

款项性质	期末账面余额	期初账面余额
员工备用金借款	9,259,150.33	14,422,787.26
保证金	28,230,974.33	20,291,317.68
关联方款项	5,142,270,608.76	4,986,034,484.38
其他	49,534,241.71	87,079,911.77
合计	5,229,294,975.13	5,107,828,501.09

(5)按欠款方归集的年末余额前五名的其他应收款金额为4,496,670,859.66元，占年末其他应收款比例为85.99%。

(三) 长期股权投资

1.长期股权投资分类

项目	期末余额			期初余额		
	账面余额	减值准备	账面价值	账面余额	减值准备	账面价值
对子公司投资	8,450,513,135.18	569,147,715.01	7,881,365,420.17	8,388,560,500.64	384,179,606.86	8,004,380,893.78
对联营、合	2,309,856,811.39		2,309,856,811.39	2,193,324,487.60		2,193,324,487.60

四川长虹电器股份有限公司财务报表附注

2023年1月1日至2023年12月31日

(本财务报表附注除特别注明外，均以人民币元列示)

项目	期末余额			期初余额		
	账面余额	减值准备	账面价值	账面余额	减值准备	账面价值
营企业投资						
合计	10,760,369,946.57	569,147,715.01	10,191,222,231.56	10,581,884,988.24	384,179,606.86	10,197,705,381.38

2.对子公司投资

被投资单位	期初余额	本年增加	本年减少	期末余额	本年计提减值准备	减值准备年末余额
四川长虹器件科技有限公司	173,850,000.00			173,850,000.00		
四川长虹新网科技有限责任公司	204,813,200.00			204,813,200.00		
四川长虹电子系统有限公司	54,573,600.00			54,573,600.00	54,573,600.00	54,573,600.00
四川长虹模塑科技有限公司	116,147,248.59			116,147,248.59		
广东长虹电子有限公司	455,000,000.00			455,000,000.00		
四川长虹技佳精工有限公司	76,570,000.00			76,570,000.00		
四川长虹包装印务有限公司	34,200,000.00			34,200,000.00		
四川长虹精密电子科技有限公司	162,513,276.56			162,513,276.56		
四川长虹民生物流股份有限公司	165,864,664.88			165,864,664.88		
长虹美菱股份有限公司	1,035,707,023.92			1,035,707,023.92		
长虹华意压缩机股份有限公司	771,188,820.24			771,188,820.24		
四川快益点电器服务连锁有限公司	13,500,000.00			13,500,000.00		
长虹（香港）贸易有限公司	162,303,000.00			162,303,000.00		
四川虹微技术有限公司	14,000,000.00			14,000,000.00		
四川长虹创新投资有限公司	95,000,000.00			95,000,000.00		
长虹欧洲电器有限责任公司	243,583,065.00			243,583,065.00		
合肥长虹实业有限公司	316,800,000.00			316,800,000.00		
四川长虹电源股份有限公司	192,802,479.86			192,802,479.86		
四川长虹置业有限公司	100,000,000.00	61,952,634.54		161,952,634.54		
四川虹视显示技术有限公司	360,000,000.00			360,000,000.00		199,264,933.45
四川虹信软件股份有限公司	16,000,000.00			16,000,000.00		
长虹印尼电器有限公司	60,020,160.00			60,020,160.00		
成都长虹电子科技有限公司	118,800,000.00			118,800,000.00		

四川长虹电器股份有限公司财务报表附注

2023年1月1日至2023年12月31日

(本财务报表附注除特别注明外，均以人民币元列示)

被投资单位	期初余额	本年增加	本年减少	期末余额	本年计提减值准备	减值准备年末余额
责任公司						
广元长虹电子科技有限公司	9,900,000.00			9,900,000.00		
长虹俄罗斯电器有限责任公司	6,826,300.00			6,826,300.00		6,826,300.00
四川长虹集能阳光科技有限公司	45,000,000.00			45,000,000.00	35,394,508.15	35,394,508.15
绵阳科技城大数据科技有限公司	35,000,000.00			35,000,000.00		4,430,527.21
长虹北美研发中心有限公司	8,952,040.00			8,952,040.00		
远信融资租赁有限公司	262,780,978.94			262,780,978.94		
四川智易家网络科技有限公司	35,000,000.00			35,000,000.00		
四川长虹通信科技有限公司	80,000,000.00			80,000,000.00		79,708,451.37
四川长虹点点帮科技有限公司	95,000,000.00			95,000,000.00		93,949,394.83
四川长虹智慧健康科技有限公司	42,500,000.00			42,500,000.00		
长虹国际控股（香港）有限公司	265,057,500.00			265,057,500.00		
四川虹魔方网络科技有限公司	20,000,000.00			20,000,000.00		
四川虹尚建筑工程有限公司	31,589,600.00			31,589,600.00		
长虹顺达通科技发展有限公司	95,000,000.00			95,000,000.00	95,000,000.00	95,000,000.00
零八一电子集团有限公司	1,581,967,124.00			1,581,967,124.00		
成都长虹融资租赁有限责任公司	770,873,684.13			770,873,684.13		
四川省绵阳市虹欢科技有限责任公司	9,876,734.52			9,876,734.52		
绵阳长虹科技有限公司	50,000,000.00			50,000,000.00		
合计	8,388,560,500.64	61,952,634.54		8,450,513,135.18	184,968,108.15	569,147,715.01

四川长虹电器股份有限公司财务报表附注

2023年1月1日至2023年12月31日

(本财务报表附注除特别注明外，均以人民币元列示)

3.对合营企业、联营企业投资

被投资单位	期初余额	本期增减变动								期末余额	减值准备年末余额
		追加投资	减少投资	权益法下确认的投资损益	其他综合收益调整	其他权益变动	宣告发放现金股利或利润	计提减值准备	其他		
一、合营企业											
二、联营企业											
四川长虹集团财务有限公司	1,270,643,210.03			54,076,527.51			26,722,753.20			1,297,996,984.34	
绵阳嘉创孵化器管理有限公司	534,043,519.19			-7,652,903.14						526,390,616.05	
四川申万宏源长虹股权投资基金合伙企业(有限合伙)	152,634,234.05			61,547,451.98			875,639.64			213,306,046.39	
四川长虹川富股权投资基金合伙企业(有限合伙)	59,662,828.65			-11,622,680.26						48,040,148.39	
四川虹云新一代信息技术创业投资基金合伙企业(有限合伙)	53,424,123.55			-441,349.99	1,392,626.89					54,375,400.45	
四川省虹然绿色能源有限公司	33,027,690.59			323,685.97		-61,496.93				33,289,879.63	
绵阳海立电器有限公司	28,012,804.77			2,307,037.21	-15,423.81	9,488.08	2,538,737.87			27,775,168.38	
绵阳市电子电器检测有限责任公司	17,381,984.30			-419,875.29						16,962,109.01	
四川虹云创业股权投资管理有限公司	2,078,442.85			492,303.54			400,000.00			2,170,746.39	
四川新视创伟超高清科技有限公司	2,371,337.29			-2,322,774.17		779,270.14				827,833.26	
长虹集团四川申万宏源战略新型产业母基金合伙企业(有限合伙)	40,044,312.33	29,333,333.00		-708,275.24						68,669,370.09	

四川长虹电器股份有限公司财务报表附注

2023年1月1日至2023年12月31日

(本财务报表附注除特别注明外，均以人民币元列示)

被投资单位	期初余额	本期增减变动								期末余额	减值准备年末余额
		追加投资	减少投资	权益法下确认的投资损益	其他综合收益调整	其他权益变动	宣告发放现金股利或利润	计提减值准备	其他		
四川虹云创业投资合伙企业(有限合伙)		20,000,000.00		52,509.01						20,052,509.01	
合计	2,193,324,487.60	49,333,333.00		95,631,657.13	1,377,203.08	727,261.29	30,537,130.71			2,309,856,811.39	

4.长期股权投资减值测试情况

被投资单位	账面成本	净资产	减值金额
四川长虹集能阳光科技有限公司	45,000,000.00	9,585,254.79	35,414,745.21
长虹顺达通科技发展有限公司	95,000,000.00	-378,290,355.29	95,000,000.00
四川长虹电子系统有限公司	54,573,600.00	-58,652,739.57	54,573,600.00
小计			184,988,345.21

四川长虹电器股份有限公司财务报表附注

2023年1月1日至2023年12月31日

(本财务报表附注除特别注明外,均以人民币元列示)

(四) 营业收入、营业成本

项目	本年发生额		上年发生额	
	收入	成本	收入	成本
主营业务	9,755,052,279.32	8,996,850,490.63	8,337,315,772.34	7,251,736,726.72
其他业务	500,707,544.72	268,804,028.59	532,648,057.52	208,424,168.22
合计	10,255,759,824.04	9,265,654,519.22	8,869,963,829.86	7,460,160,894.94

1. 主营业务—按行业分类

行业名称	本年发生额		上年发生额	
	营业收入	营业成本	营业收入	营业成本
家电	8,518,302,936.35	7,912,570,994.93	7,371,433,784.62	6,545,460,844.29
中间产品	700,029,454.56	659,510,916.78	436,814,209.74	421,432,443.18
房地产	520,972,116.72	410,411,810.53	489,146,867.57	246,996,729.23
其他	15,747,771.69	14,356,768.39	39,920,910.41	37,846,710.02
合计	9,755,052,279.32	8,996,850,490.63	8,337,315,772.34	7,251,736,726.72

2. 主营业务—按产品分类

产品名称	本年发生额		上年发生额	
	营业收入	营业成本	营业收入	营业成本
电视机	8,518,302,936.35	7,912,570,994.93	7,371,433,784.62	6,545,460,844.29
中间产品	700,029,454.56	659,510,916.78	436,814,209.74	421,432,443.18
房地产	520,972,116.72	410,411,810.53	489,146,867.57	246,996,729.23
其他	15,747,771.69	14,356,768.39	39,920,910.41	37,846,710.02
合计	9,755,052,279.32	8,996,850,490.63	8,337,315,772.34	7,251,736,726.72

3. 主营业务—按地区分类

地区名称	本年发生额		上年发生额	
	营业收入	营业成本	营业收入	营业成本
国内	7,012,609,744.54	6,453,558,233.78	6,341,117,374.57	5,471,563,151.72
国外	2,742,442,534.78	2,543,292,256.85	1,996,198,397.77	1,780,173,575.00
合计	9,755,052,279.32	8,996,850,490.63	8,337,315,772.34	7,251,736,726.72

4. 主营业务-按销售渠道

销售渠道名称	本年发生额		上年发生额	
	营业收入	营业成本	营业收入	营业成本
非直销	8,518,302,936.35	7,912,570,994.93	7,371,433,784.62	6,545,460,844.29
直销	1,236,749,342.97	1,084,279,495.70	965,881,987.72	706,275,882.43
合计	9,755,052,279.32	8,996,850,490.63	8,337,315,772.34	7,251,736,726.72

四川长虹电器股份有限公司财务报表附注

2023年1月1日至2023年12月31日

(本财务报表附注除特别注明外,均以人民币元列示)

5.年末已签订合同、但尚未履行或尚未履行完毕的履约义务所对应的收入金额 268,662,425.69 元,预计将于 2024 年确认收入。

6.前五名客户的销售收入总额为 7,916,682,694.97 元,占全部销售收入的 77.19%。

7.为便于更清晰呈现本公司业务情况,本报告按行业及重要性原则对主要业务分类进行了适当调整,其中中间产品、其他业务等分部与 2022 年定期报告的业务范围描述有一定差异,本报告中同比数据亦同步按新的分部描述进行了重分类。

(五) 投资收益

项目	本年发生额	上年发生额
成本法核算的长期股权投资收益(1)	322,252,020.76	384,207,100.95
权益法核算的长期股权投资收益(2)	95,631,657.13	55,133,855.63
处置长期股权投资产生的投资收益(3)		251,721.59
处置衍生金融资产和负债取得的投资收益	-2,869,484.60	-13,258,007.02
以摊余成本计量的金融资产终止确认收益	-26,093,517.74	-33,841,626.23
其他		29,854.74
合计	388,920,675.55	392,522,899.66

本公司不存在投资收益汇回的重大限制。

1.成本法核算的长期股权投资收益

项目	本年发生额	上年发生额	增减变动的理由
合计	322,252,020.76	384,207,100.95	
其中:			
长虹华意压缩机股份有限公司	42,598,994.40	31,949,245.80	两年分红变化
长虹美菱股份有限公司	22,361,195.16	12,422,886.20	两年分红变化
四川长虹置业有限公司	55,616,000.00		两年分红变化
四川长虹精密电子科技有限公司	4,834,727.30	1,819,400.00	两年分红变化
四川长虹器件科技有限公司	634,846.09	1,885,100.00	两年分红变化
四川长虹技佳精工有限公司	17,524,684.85	8,528,222.64	两年分红变化
四川虹微技术有限公司	32,286,820.30		两年分红变化
四川长虹包装印务有限公司	1,657,408.51	2,242,074.63	两年分红变化
四川长虹电源股份有限公司		164,109,881.26	两年分红变化
广元长虹电子科技有限公司	2,015,117.69		两年分红变化
四川长虹模塑科技有限公司	30,281,900.00	16,225,800.00	两年分红变化
四川虹信软件股份有限公司	9,120,000.00	9,120,000.00	两年分红变化
四川智易家网络科技有限公司	1,629,022.64		两年分红变化
四川虹尚建筑工程有限公司	4,123,749.92	1,456,500.00	两年分红变化
四川长虹民生物流股份有限公司	13,801,333.28	12,938,749.95	两年分红变化

四川长虹电器股份有限公司财务报表附注

2023年1月1日至2023年12月31日

(本财务报表附注除特别说明外,均以人民币元列示)

项目	本年发生额	上年发生额	增减变动的的原因
四川虹魔方网络科技有限公司	10,156,155.88	6,514,545.57	两年分红变化
广东长虹电子有限公司	36,628,244.74	8,734,272.03	两年分红变化
四川长虹新网科技有限责任公司	35,625,970.00	104,597,012.00	新网公司合并网络公司变化及两年分红变化
四川虹电数字家庭产业技术研究院有限公司		184,410.87	注销
四川快亮点电器服务连锁有限公司	1,355,850.00	1,479,000.00	两年分红变化

2.权益法核算的长期股权投资收益

项目	本年发生额	上年发生额	本年比上年增减变动的的原因
合计	95,631,657.13	55,133,855.63	
其中:			
绵阳海立电器有限公司	2,307,037.21	3,386,997.16	被投资单位净利润变化
四川省虹然绿色能源有限公司	323,685.97	357,188.06	被投资单位净利润变化
四川长虹集团财务有限公司	54,076,527.51	43,652,608.47	被投资单位净利润变化
四川虹云创业股权投资管理有限公司	492,303.54	98,888.50	被投资单位净利润变化
四川虹云新一代信息技术创业投资基金合伙企业(有限合伙)	-441,349.99	-548,138.04	被投资单位净利润变化
四川申万宏源长虹股权投资基金合伙企业(有限合伙)	61,547,451.98	7,628,877.96	被投资单位净利润变化
绵阳嘉创孵化器管理有限公司	-7,652,903.14	2,029,477.34	被投资单位净利润变化
四川长虹川富股权投资基金合伙企业(有限合伙)	-11,622,680.26	-489,867.37	被投资单位净利润变化
四川新视创伟超高清科技有限公司	-2,322,774.17	-628,662.71	被投资单位净利润变化
长虹集团四川申万宏源战略新型产业母基金合伙企业(有限合伙)	-708,275.24	44,312.33	被投资单位净利润变化
四川虹云创业投资合伙企业(有限合伙)	52,509.01		本年新增
绵阳市电子电器检测有限责任公司	-419,875.29	-397,826.07	被投资单位净利润变化

十九、财务报表补充资料

1、本年非经常性损益明细表

(1) 按照中国证券监督管理委员会《公开发行证券的公司信息披露解释性公告第1号—非经常性损益(2023年修订)》的规定,本集团2023年度非经常性损益如下:

项目	本年金额	上年金额	说明
非流动性资产处置损益(包括已计提资产减值准备的冲销部分)	-10,642,825.17	33,792,807.77	
计入当期损益的政府补助(与公司正常经营业务密切相关、符合国家政策规定、按照确定的标准享有、对公司损益产生持续影响的政府补助除外)	345,534,671.73	351,297,227.56	
除同公司正常经营业务相关的有效套期保值业务外,持有交易性	84,649,016.95	41,956,393.57	

四川长虹电器股份有限公司财务报表附注

2023年1月1日至2023年12月31日

(本财务报表附注除特别注明外，均以人民币元列示)

项目	本年金额	上年金额	说明
金融资产、交易性金融负债产生的公允价值变动损益，以及处置交易性金融资产、交易性金融负债和可供出售金融资产取得的投资收益			
单独进行减值测试的应收款项减值准备转回	12,531,046.87		
除上述各项之外的其他营业外收入和支出	23,180,339.58	-62,121,633.67	
小计	455,252,249.96	364,924,795.23	
减：所得税影响金额	83,178,583.80	84,971,744.03	
扣除少数股东所占的份额	77,340,386.97	138,921,784.35	
扣除所得税影响及少数股东所占份额后的非经常性损益	294,733,279.19	141,031,266.85	

2、净资产收益率及每股收益

报告期利润	加权平均净资产收益率%	每股收益	
		基本每股收益	稀释每股收益
归属于母公司股东的净利润	5.1265	0.1490	0.1490
扣除非经常性损益后归属于母公司股东的净利润	2.9619	0.0851	0.0851

3、两个期间的数据变动幅度达30%以上报表项目说明：

(1) 资产负债表科目

项目	2023.12.31 余额	2023.1.1 余额	变化比例	变动原因
交易性金融资产		300,302,465.75	-100.00%	系长虹华意、长虹美菱理财产品到期所致
衍生金融资产	75,444,012.01	140,654,579.58	-46.36%	主要系本年远期外汇合约公允价值评估波动所致
应收票据	488,219,664.05	270,935,819.26	80.20%	主要系票据结算增加所致
合同资产	128,352,590.31	89,638,392.26	43.19%	主要系本年应收质保金增加所致
持有待售资产	653,228,574.81		不适用	长虹华意拟出售格兰博股权所致
一年内到期的非流动资产	1,054,619,525.85	653,726,673.41	61.32%	主要系债权投资及长期应收款重分类所致
其他非流动金融资产	406,952,970.78	109,867,625.71	270.40%	主要系对华丰科技的公允价值评估增值所致
投资性房地产	1,143,798,876.73	669,800,538.69	70.77%	主要系购入投资性房地产所致
使用权资产	317,809,510.15	175,625,785.24	80.96%	主要系新增租赁所致
长期待摊费用	78,092,458.84	50,977,264.17	53.19%	主要系固定资产大修增加所致
递延所得税资产	498,944,363.41	376,705,031.13	32.45%	主要系租赁等税会差异增加所致
其他非流动资产	201,532,411.95	94,136,410.76	114.09%	主要系一年以上到期的质保金增加所致
预收款项	16,253,730.48		不适用	本期预收租金所致

四川长虹电器股份有限公司财务报表附注

2023年1月1日至2023年12月31日

(本财务报表附注除特别注明外，均以人民币元列示)


持有待售负债	300,676,167.63		不适用	长虹华意拟出售格兰博股权所致
其他流动负债	345,892,287.78	217,468,371.73	59.05%	主要系未终止确认的商业票据背书增加所致
长期借款	3,101,951,484.73	1,552,018,329.72	99.87%	主要系本期新增借款所致
租赁负债	235,883,028.82	131,252,515.82	79.72%	主要系新增租赁所致
递延所得税负债	231,948,140.01	125,048,056.46	85.49%	主要系非流动金融资产公允价值变动确认递延所致
其他综合收益	-28,878,741.68	-5,145,949.15	不适用	主要系外币财务报表折算差额所致
专项储备	53,960,980.60	33,168,772.31	62.69%	主要系计提安全生产费所致

(2) 利润表及现金流量表科目

项目	2023年度	2022年度	变化比例	变动原因
财务费用	135,381,474.67	229,844,064.90	-41.10%	主要系利息收入及汇兑损益变动所致
公允价值变动收益	271,337,426.87	1,501,415.83	17972.10%	主要系对华丰科技投资的公允价值变动所致
信用减值损失	-436,749,271.36	-687,370,337.16	-36.46%	主要系上期对国美、巴制公司单项计提减值所致
资产减值损失	-590,193,236.05	-370,535,753.35	59.28%	主要系存货减值准备增加所致
资产处置收益	-1,532,843.33	38,331,072.99	-104.00%	主要系上期处置固定资产所致
营业外支出	38,430,678.92	139,124,209.39	-72.38%	主要系上期对诉讼事项预提诉讼赔偿款所致
投资活动产生的现金流量净额	747,037,709.75	-4,657,331,934.63	不适用	主要系本年收回投资增加所致
筹资活动产生的现金流量净额	2,468,591,466.74	-3,380,839,502.67	不适用	主要系受限资金变动所致

四川长虹电器股份有限公司

二〇二四年四月二十四日



营业执照

(副本)(3-1)

统一社会信用代码

91110101592354581W



扫描市场主体身份码了解更多登记、备案、许可、监管信息，体验更多应用服务。

名称 信永中和会计师事务所(特殊普通合伙)

类型 特殊普通合伙会计师事务所

执行事务合伙人 李晓英, 宋朝学, 谭小清

经营范围 审查企业会计报表, 出具审计报告; 验证企业资本, 出具验资报告; 办理企业合并、分立、清算事宜中的审计业务, 出具有关报告; 基本建设年度财务决算审计; 代理记账; 会计咨询、税务咨询、管理咨询、会计培训; 法律、法规规定的其他业务。(市场主体依法自主选择经营项目, 开展经营活动; 依法须经批准的项目, 经相关部门批准后依批准的内容开展经营活动; 不得从事国家和本市产业政策禁止和限制类项目的经营活动。)


出资额 6000万元
成立日期 2012年03月02日
主要经营场所 北京市东城区朝阳门北大街8号富华大厦A座8层

登记机关



2024年01月26日

证书序号: 0014624



说明

- 1、《会计师事务所执业证书》是证明持有人经财政部门依法审批，准予执行注册会计师法定业务的凭证。
- 2、《会计师事务所执业证书》记载事项发生变动的，应当向财政部门申请换发。
- 3、《会计师事务所执业证书》不得伪造、涂改、出租、出借、转让。
- 4、会计师事务所终止或执业许可注销的，应当向财政部门交回《会计师事务所执业证书》。

会计师事务所

执业证书



名称: 信永中和会计师事务所(普通合伙)

首席合伙人: 谭小青

主任会计师:

经营场所: 北京市东城区朝阳门北大街8号富华大厦A座8层

组织形式: 特殊普通合伙

执业证书编号: 11010136

批准执业文号: 京财会许可[2011]0056号

批准执业日期: 2011年07月07日



发证机关: 北京市财政局

二〇一一年七月五日

中华人民共和国财政部制

注册会计师工作单位变更事项登记
Registration of the Change of Working Unit by a CPA

同意调出
Agree the holder to be transferred from

四川君和会计师事务所
CPAs

转出协会盖章
Stamp of the transfer-out Institute of CPAs
2007年12月7日

同意调入
Agree the holder to be transferred to

四川君和会计师事务所
CPAs

转入协会盖章
Stamp of the transfer-in Institute of CPAs
2007年12月7日

注册会计师工作单位变更事项登记
Registration of the Change of Working Unit by a CPA

同意调出
Agree the holder to be transferred from

四川君和会计师事务所
CPAs

转出协会盖章
Stamp of the transfer-out Institute of CPAs
2007年12月20日

同意调入
Agree the holder to be transferred to

四川君和会计师事务所
CPAs

转入协会盖章
Stamp of the transfer-in Institute of CPAs
2007年12月20日



姓名 贺军
Full name
性别 男
Sex
出生日期 1964-9-27
Date of birth
工作单位 四川君和会计师事务所
Working unit
身份证号码 510102640927187
Identity card No.



姓名:贺军
证书编号:510100020023

证书编号: 510100020023
No. of Certificate

批准注册协会 四川省注册会计师协会
Authorized Institute of CPAs

发证日期: 2000年06月01日
Date of issuance



年度检验登记
Annual Renewal Registration

2008.3.31
专用章

本证书经检验合格,继续有效一年。
This certificate is valid for another year after this renewal



2007年12月31日

注册会计师工作单位变更事项登记
Registration of the Change of Working Unit by a CPA

同意调出
Agree the holder to be transferred from

转出协会盖章
Stamp of the transfer-out Institute of CPAs
2010年12月4日

同意调入
Agree the holder to be transferred to

转入协会盖章
Stamp of the transfer-in Institute of CPAs
2010年12月9日

同意调出
同登
注册会计
师执行
业务必
要时
须向
委托
方
出
示
本
证
书
本
证
书
只
限
在
本
会
注
册
会
计
师
协
会
管
理
范
围
内
使
用
本
证
书
如
遗
失
登
报
声
明
作
废
后
办
理
补
发
手
续

NOTES

1. When practising, the CPA shall show the client this certificate when necessary.
2. This certificate shall be exclusively used by the holder. No transfer or alteration shall be allowed.
3. The CPA shall return the certificate to the competent Institute of CPAs when the CPA stops conducting statutory business.
4. In case of loss, the CPA shall report to the competent Institute of CPAs immediately and go through the procedure of reissue after making an announcement of loss on the newspaper.



姓名 涂晓峰
Full name
性别 男
Sex
出生日期 1984-10-9
Date of birth
工作单位 北京红日会计师事务所有限责任公司成都分所
Working unit
身份证号码 420203198410093719
Identity card No.



姓名:涂晓峰
证书编号:110002960089

证书编号: 110002960089
No. of Certificate
批准注册协会: 四川省注册会计师协会
Authorized Institute of CPAs
发证日期: 2010年06月21日
Date of issuance



年度检验
Annual Renewal Registration
本证书经检验合格,继续有效一年。
This certificate is valid for another year after this renewal

