

公司代码：688312

公司简称：燕麦科技

深圳市燕麦科技股份有限公司 2023 年年度报告

重要提示

一、本公司董事会、监事会及董事、监事、高级管理人员保证年度报告内容的真实性、准确性、完整性，不存在虚假记载、误导性陈述或重大遗漏，并承担个别和连带的法律责任。

二、公司上市时未盈利且尚未实现盈利

是 否

三、重大风险提示

公司已在本报告中描述公司面临的风险，敬请查阅本报告第三节“管理层讨论与分析”中“四、风险因素”相关内容，请投资者予以关注。

四、公司全体董事出席董事会会议。

五、天健会计师事务所（特殊普通合伙）为本公司出具了标准无保留意见的审计报告。

六、公司负责人刘燕、主管会计工作负责人邝先珍及会计机构负责人（会计主管人员）邝先珍声明：保证年度报告中财务报告的真实、准确、完整。

七、董事会决议通过的本报告期利润分配预案或公积金转增股本预案

根据《上海证券交易所上市公司自律监管指引第7号——回购股份》等相关规定，上市公司回购专用账户中的股份，不享有股东大会表决权、利润分配、公积金转增股本、认购新股和可转换公司债券等权利，不得质押和出借。因此，公司通过回购专用账户所持有的本公司股份，不参与本次利润分配。

2023年度合并报表中归属于上市公司股东的净利润为68,562,591.15元。截至2023年12月31日，公司期末可供分配利润为人民币349,084,828.84元，公司货币资金及理财产品资金合计余额853,394,958.72元，现金流情况良好。公司拟以实施2023年度权益分派股权登记日的总股本扣减公司回购专用证券账户中的股份为基数，向全体股东每10股派发现金红利4.00元（含税）。截至2024年3月31日，公司总股本为144,848,536股，回购专用证券账户中股份总数为3,021,524股，以此计算合计拟派发现金红利56,730,804.80元（含税），占2023年度归属于上市公司股东的净利润的比例为82.74%。公司不进行公积金转增股本，不送红股。

根据《上市公司股份回购规则》《上海证券交易所上市公司自律监管指引第7号——回购股份》等规定，上市公司以现金为对价，采用集中竞价方式、要约方式回购股份的，当年已实施的股份回购金额视同现金分红，纳入该年度现金分红的相关比例计算。2023年度，公司回购已支付的资金总额为人民币49,166,538.63元。因此，2023年度累计现金分红金额为105,897,343.43元，占2023年度归属于上市公司股东的净利润的比例为154.45%。

如在本公告披露之日起至实施权益分派股权登记日期间，公司总股本扣除公司回购专用账户中股份的基数发生变动的，公司拟维持每股分配金额不变，相应调整分配总额。如后续总股本发生变化，将另行公告具体调整情况。

上述利润分配预案已经公司第三届董事会第十五次会议审议通过，尚需公司股东大会审议。

八、是否存在公司治理特殊安排等重要事项

适用 不适用

九、前瞻性陈述的风险声明

适用 不适用

本报告所涉及的公司未来规划、发展战略等前瞻性陈述，不构成公司对投资者的实质承诺，敬请投资者注意投资风险。

十、是否存在被控股股东及其他关联方非经营性占用资金情况

否

十一、是否存在违反规定决策程序对外提供担保的情况

否

十二、是否存在半数以上董事无法保证公司所披露年度报告的真实性、准确性和完整性

否

十三、其他

适用 不适用

目录

第一节	释义.....	5
第二节	公司简介和主要财务指标.....	7
第三节	管理层讨论与分析.....	11
第四节	公司治理.....	47
第五节	环境、社会责任和其他公司治理.....	62
第六节	重要事项.....	68
第七节	股份变动及股东情况.....	97
第八节	优先股相关情况.....	104
第九节	债券相关情况.....	105
第十节	财务报告.....	105

备查文件目录	载有公司法定代表人、主管会计工作负责人、公司会计机构负责（会计主管人员）签名并盖章的财务报表。 载有会计师事务所盖章、注册会计师签名并盖章的审计报告原件。 报告期内在指定信息披露平台上公开披露过的所有公司文件的正本及公告的原稿。
--------	--

第一节 释义

一、 释义

在本报告书中，除非文义另有所指，下列词语具有如下含义：

常用词语释义		
公司/本公司/燕麦科技/股份公司	指	深圳市燕麦科技股份有限公司
杭州素绚	指	杭州素绚企业管理咨询合伙企业（有限合伙），曾用名深圳市素绚投资管理企业（有限合伙）、宁波素绚投资管理企业（有限合伙）、东台海之铭企业管理咨询合伙企业（有限合伙），系公司股东
海纳艺创	指	东台海纳艺创企业管理咨询合伙企业（有限合伙），曾用名宁波麦利粟投资管理合伙企业（有限合伙），系公司股东
同恒揽月	指	东台同恒揽月企业管理咨询合伙企业（有限合伙），曾用名深圳市麦其梵投资企业（有限合伙），系公司股东
君联慧诚	指	北京君联慧诚股权投资合伙企业（有限合伙），系公司股东
燕麦软件	指	深圳市燕麦软件开发有限公司，系公司子公司
杭州燕麦	指	燕麦（杭州）智能制造有限公司，系公司子公司
新加坡燕麦	指	YANMADE ELECTRONIC PTE. LTD.，系公司子公司
越南燕麦	指	CÔNG TY TNHH YANMADE TECHNOLOGY (Việt Nam)，系公司孙公司
青岛燕麦	指	燕麦（青岛）智能制造有限公司，系公司子公司
燕菁软件	指	深圳市燕菁软件有限责任公司，系公司子公司
般德	指	深圳市般德科技有限公司，系公司子公司
麦科捷	指	深圳市麦科捷科技有限公司，系公司子公司
道简	指	道简（深圳）医疗科技有限公司，系公司参股公司
苹果、苹果公司	指	Apple Inc.，股票代码为 AAPL.O，公司客户，全球知名消费电子企业
日本旗胜	指	Nippon Mektron, Ltd.，公司客户，全球前十大 FPC 生产企业之一
普通股、A 股	指	本公司于科创板首次发行时发行的人民币普通股
中国证监会、证监会	指	中国证券监督管理委员会
交易日	指	上海证券交易所的正常营业日
报告期	指	2023 年 1-12 月
保荐机构、华泰联合证券	指	华泰联合证券有限责任公司
天健会计师、天健会计师事务所	指	天健会计师事务所（特殊普通合伙）
《公司法》	指	《中华人民共和国公司法》
《证券法》	指	《中华人民共和国证券法》
科创板上市规则	指	上海证券交易所科创板股票上市规则
股东大会	指	深圳市燕麦科技股份有限公司股东大会
董事会	指	深圳市燕麦科技股份有限公司董事会
监事会	指	深圳市燕麦科技股份有限公司监事会
公司章程	指	深圳市燕麦科技股份有限公司章程
元、万元、亿元	指	人民币元、人民币万元、人民币亿元
PCB、电路板	指	Printed Circuit Board 的缩写，即印制电路板，是电子元器件的支撑体和电气连接的载体。由于它采用电子印刷术制作，故被称为“印刷”电路板

FPC、软板	指	Flexible Printed Circuit, 柔性电路板、挠性电路板, 以聚酰亚胺或聚酯薄膜为基材制成的一种可挠性印刷电路板, 简称软板, 具有配线密高、重量轻、厚度薄、弯折性好的特点
FPCA	指	Flexible Printed Circuit Assembly 实装软板, 焊接电子元器件后的柔性电路板
ICT	指	对印制电路板上的每个元器件(如电阻、电容、电感、晶体管、二极管等)逐个进行位置和数值的检验, 并检验电路板连线的正确性及集成电路安放位置的正确性
FCT	指	对实装线路板 FPCA 提供模拟的运行环境(激励和负载), 使其工作于各种设计状态, 从而获取到各个状态的参数来验证 FPCA 的功能好坏
探针	指	用于测试 PCBA/FPCA 的一种测试针, 种类较多, 包括弹簧针(专用针)、通用针等
测试治具	指	对被检测对象的单一功能进行检测的小型测试设备, 单台设备内包括装夹机械、完整的单项测试功能、结果显示和数据保存功能。需要人工操作, 但是交付快, 性价比高, 用于客户样品阶段小批量生产过程
针模	指	即探针模块, 系测试治具上的一种核心零部件, 在特殊材质上按照特定方式打孔用以安装微探针阵列
载具	指	用于装载和固定 FPCA 的装置, 依据具体 FPCA 形态的不同而不同, 可对 FPCA 进行精确定位和承托, 并带有信号转接装置引出到测试系统
金手指	指	金手指由众多金黄色的导电触片组成, 因其表面镀金而且导电触片排列如手指状, 所以称为“金手指”。电路板内部数据流、电子流通过金手指与外界交换
机器视觉	指	通过图像摄取装置将被摄取目标转换成数字化图像信号, 图像系统对数字化信号进行运算, 抽取目标的特征, 据此控制设备动作, 即利用机器代替人眼作各种测量和判断。机器视觉可显著提高生产的柔性和智能化程度
图像处理	指	计算机对图像进行分析, 以达到所需结果的技术。图像处理技术一般包括图像压缩, 增强和复原, 匹配、描述和识别三部分
智能可穿戴设备、可穿戴设备	指	可直接穿在身上, 或是整合到用户的衣服或配件的一种便携式电子设备。多以具备部分计算功能、可连接手机及各类终端的便携式配件形式存在, 主流的产品形态包括智能手表、手环以及智能眼镜、头盔等, 2012 年因谷歌眼镜的亮相, 被称作“智能可穿戴设备元年”
MEMS	指	Micro-Electro-Mechanical System, 微机电系统, 是一种高科技装置, 其尺寸通常在几毫米甚至更小, 内部结构一般在微米甚至纳米量级。MEMS 系统集成了微传感器、微执行器、微机械结构、微电源微能源、信号处理和控制电路、高性能电子集成器件、接口、通信等于一体。
IC	指	Integrated Circuit, 集成电路, 是一种微型电子器件或部件。采用一定的工艺, 把一个电路中所需要的晶体管、电阻、电容和电感等元件及布线互连一起, 制作在一小块或几小块半导体晶片或介质基片上, 然后封装在一个管壳内, 成为具有所需电路功能的微型结构; 其中所有元件在结构上已组成一个整体, 使电子元件向着微小型化、低功耗、智能化和高可靠性方面迈进了一大步。

IMU	指	Inertial Measuring Unit, 惯性测量单元, 是测量物体三轴姿态角(或角速率)以及加速度的装置。大多用在需要进行运动控制的设备, 如汽车和机器人上。
CCS	指	Cell-to-Pack Compact Cooling System, 是一种用于电动汽车电池组的紧凑型冷却系统。它主要用于管理和控制电池组的温度, 以确保电池在适宜的温度范围内运行, 提高电池的性能、寿命和安全性。

第二节 公司简介和主要财务指标

一、公司基本情况

公司的中文名称	深圳市燕麦科技股份有限公司
公司的中文简称	燕麦科技
公司的外文名称	Shenzhen Yanmade Technology Inc.
公司的外文名称缩写	Yanmade
公司的法定代表人	刘燕
公司注册地址	深圳市光明区凤凰街道凤凰社区观光路招商局光明科技园A1A2栋A2栋308
公司注册地址的历史变更情况	2015年6月由“深圳市南山区西丽麻勘路18号第九栋三楼东面”变更为“深圳市南山区西丽街道阳光六路爱意无限工业园1栋1-2F、4-6F”；2017年11月, 变更为“深圳市南山区西丽街道松白公路百旺信工业区10栋”；2018年4月, 变更为“深圳市南山区南头街道桃园路北侧田厦翡翠明珠花园3栋1705A”；2022年7月, 变更为“深圳市光明区凤凰街道凤凰社区观光路招商局光明科技园A1A2栋A2栋308”。
公司办公地址	深圳市光明新区凤凰街道高新技术产业园区邦凯路9号邦凯科技城2号C栋厂房1、2、3楼
公司办公地址的邮政编码	518107
公司网址	http://www.yanmade.com
电子信箱	ir@yanmade.com

二、联系人和联系方式

	董事会秘书（信息披露境内代表）	证券事务代表
姓名	李元	李嘉欣
联系地址	深圳市光明新区凤凰街道高新技术产业园区邦凯路9号邦凯科技城2号C栋3楼	深圳市光明新区凤凰街道高新技术产业园区邦凯路9号邦凯科技城2号C栋3楼
电话	0755-23243087	0755-23243087
传真	0755-23243897	0755-23243897
电子信箱	ir@yanmade.com	ir@yanmade.com

三、信息披露及备置地点

公司披露年度报告的媒体名称及网址	《上海证券报》《证券时报》
公司披露年度报告的证券交易所网址	www.sse.com.cn
公司年度报告备置地点	公司董事会办公室

四、公司股票/存托凭证简况

(一) 公司股票简况

√适用 □不适用

公司股票简况				
股票种类	股票上市交易所及板块	股票简称	股票代码	变更前股票简称
人民币普通股（A股）	上海证券交易所科创板	燕麦科技	688312	不适用

(二) 公司存托凭证简况

□适用 √不适用

五、其他相关资料

公司聘请的会计师事务所（境内）	名称	天健会计师事务所（特殊普通合伙）
	办公地址	浙江省杭州市西湖区西溪路128号9楼
	签字会计师姓名	龙琦、肖斌
报告期内履行持续督导职责的保荐机构	名称	华泰联合证券有限责任公司
	办公地址	深圳市福田区莲花街道益田路5999号基金大厦27、28层
	签字的保荐代表人姓名	于首祥、高博
	持续督导的期间	2020年6月8日至2023年12月31日

六、近三年主要会计数据和财务指标

(一) 主要会计数据

单位：元 币种：人民币

主要会计数据	2023年	2022年	本期比上年同期增减 (%)	2021年
营业收入	326,912,562.39	317,883,404.87	2.84	427,554,397.42
归属于上市公司股东的净利润	68,562,591.15	81,620,690.65	-16.00	122,390,517.80
归属于上市公司股东的扣除非经常性损益的净利润	52,297,179.21	63,510,511.04	-17.66	104,583,415.74
经营活动产生的现金流量净额	-4,713,352.61	82,279,107.98	-105.73	157,374,953.94
	2023年末	2022年末	本期末比上年同期末增减 (%)	2021年末
归属于上市公司股东的净资产	1,331,007,795.90	1,336,630,921.41	-0.42	1,318,565,929.31
总资产	1,496,447,943.25	1,496,022,580.33	0.03	1,389,618,509.27

(二) 主要财务指标

主要财务指标	2023年	2022年	本期比上年同期增减(%)	2021年
基本每股收益(元/股)	0.48	0.57	-15.79	0.85
稀释每股收益(元/股)	0.48	0.57	-15.79	0.85
扣除非经常性损益后的基本每股收益(元/股)	0.37	0.44	-15.91	0.73
加权平均净资产收益率(%)	5.15	6.19	减少1.04个百分点	9.75
扣除非经常性损益后的加权平均净资产收益率(%)	3.93	4.82	减少0.89个百分点	8.33
研发投入占营业收入的比例(%)	27.19	28.42	减少1.23个百分点	20.45

报告期末公司前三年主要会计数据和财务指标的说明

适用 不适用

2023 年度公司实现营业总收入 32,691.26 万元，同比上涨 2.84%；实现归属于上市公司股东的净利润 6,856.26 万元，同比下降 16.00%；实现归属于上市公司股东的扣除非经常性损益的净利润 5,229.72 万元，同比下降 17.66%。主要系报告期内全球经济恢复力度较小，居民消费信心一般，营业收入较上年同期微增；报告期内美金汇率波动较小，公司财务费用汇兑收益较上年同期减少，归属于上市公司股东的净利润较上年同期有所下降。

七、境内外会计准则下会计数据差异

(一) 同时按照国际会计准则与按中国会计准则披露的财务报告中净利润和归属于上市公司股东的净资产差异情况

适用 不适用

(二) 同时按照境外会计准则与按中国会计准则披露的财务报告中净利润和归属于上市公司股东的净资产差异情况

适用 不适用

(三) 境内外会计准则差异的说明：

适用 不适用

八、2023 年分季度主要财务数据

单位：元 币种：人民币

	第一季度 (1-3 月份)	第二季度 (4-6 月份)	第三季度 (7-9 月份)	第四季度 (10-12 月份)
营业收入	52,515,369.13	67,544,773.21	88,060,849.29	118,791,570.76
归属于上市公司股东的净利润	1,369,064.24	25,997,775.85	17,797,241.01	23,398,510.05
归属于上市公司股东的扣除非经常性损益后的净利润	-2,446,329.86	19,858,710.86	13,934,789.19	20,950,009.02
经营活动产生的现金流量净额	43,345,563.62	-11,190,256.64	4,613,109.96	-41,481,769.55

季度数据与已披露定期报告数据差异说明

适用 不适用

九、非经常性损益项目和金额

适用 不适用

单位:元 币种:人民币

非经常性损益项目	2023 年金额	附注 (如适用)	2022 年金额	2021 年金额
非流动性资产处置损益, 包括已计提资产减值准备的冲销部分	64,925.49	七、63	27,073.20	8,406.97
计入当期损益的政府补助, 但与公司正常经营业务密切相关、符合国家政策规定、按照确定的标准享有、对公司损益产生持续影响的政府补助除外	2,574,278.21	七、67、74	3,316,456.50	6,946,860.01
除同公司正常经营业务相关的有效套期保值业务外, 非金融企业持有金融资产和金融负债产生的公允价值变动损益以及处置金融资产和金融负债产生的损益	16,007,600.83	七、68、70	16,120,611.09	16,383,465.21
计入当期损益的对非金融企业收取的资金占用费				
委托他人投资或管理资产的损益				
对外委托贷款取得的损益				
因不可抗力因素, 如遭受自然灾害而产生的各项财产损失				
单独进行减值测试的应收款项减值准备转回				
企业取得子公司、联营企业及合营企业的投资成本小于取得投资时应享有被投资单位可辨认净资产公允价值产生的收益				
同一控制下企业合并产生的子公司期初至合并日的当期净损益				
非货币性资产交换损益				
债务重组损益				
企业因相关经营活动不再持续而发生的一次性费用, 如安置职工的支出等				
因税收、会计等法律、法规的调整对当期损益产生的一次性影响				
因取消、修改股权激励计划一次性确认的股份支付费用				
对于现金结算的股份支付, 在可行权日之后, 应付职工薪酬的公允价值变动产生的损益				
采用公允价值模式进行后续计量的投资性房地产公允价值变动产生的损益				
交易价格显失公允的交易产生的收益				

与公司正常经营业务无关的或有事项产生的损益				
受托经营取得的托管费收入				
除上述各项之外的其他营业外收入和支出	12,573.41	七、74、75	788,973.42	-2,056,022.62
其他符合非经常性损益定义的损益项目			152,049.57	96,750.10
减：所得税影响额	2,393,279.93		2,283,067.64	3,379,184.22
少数股东权益影响额（税后）	686.07		11,916.53	193,173.39
合计	16,265,411.94		18,110,179.60	17,807,102.06

对公司将《公开发行证券的公司信息披露解释性公告第1号——非经常性损益》未列举的项目认定为的非经常性损益项目且金额重大的，以及将《公开发行证券的公司信息披露解释性公告第1号——非经常性损益》中列举的非经常性损益项目界定为经常性损益的项目，应说明原因。

适用 不适用

十、采用公允价值计量的项目

适用 不适用

单位：元 币种：人民币

项目名称	期初余额	期末余额	当期变动	对当期利润的影响金额
交易性金融资产	424,983,124.66	279,566,701.14	-145,416,423.52	16,007,600.83
合计	424,983,124.66	279,566,701.14	-145,416,423.52	16,007,600.83

十一、非企业会计准则业绩指标说明

适用 不适用

十二、因国家秘密、商业秘密等原因的信息暂缓、豁免情况说明

适用 不适用

第三节 管理层讨论与分析

一、经营情况讨论与分析

2023年，在国际环境复杂多变以及全球经济依旧下行的形势下，公司严格按照既定发展战略和经营计划，深耕智能制造行业的自动化、智能化测试领域，积极拓展市场份额、持续迭代核心技术及产品、精细化管控以降本增效、严控资金及运营风险。

1、经营业绩

报告期内，公司实现营业收入32,691.26万元，较上年增加902.92万元，同比增长2.84%；归属于上市公司股东的净利润6,856.26万元，较上年减少1,305.81万元，同比下降16.00%，报告期末，归属于上市公司股东的所有者权益133,100.78万元，较上年同期减少562.31万元，同比下降0.42%。

2023年，公司积极巩固消费电子FPC测试设备市场，持续开拓新客户，迭代核心技术，提高产品技术指标，努力满足客户需求。同时，公司积极拓展新孵化业务，如MEMS传感器测试设备、

车载电子测试设备等，取得较大技术创新及客户导入进展，但对公司 2023 年度业务贡献份额尚少。公司 2023 年度主营业务销售收入微增，销售毛利微降，但汇兑收益较上年同期减少，对公司 2023 年度归属于上市公司股东净利润带来不利影响。

报告期内，公司荣获“广东省制造业单项冠军企业”称号。

2、新孵化业务

报告期内，公司在继续深耕消费电子领域 FPC 自动化、智能化测试的同时，向行业上下游延伸，加大新孵化业务研发投入，开发新产品，已取得较大进展：

(1) 半导体封测设备方向：主要产品为 MEMS 传感器测试设备、SiP 芯片测试设备和 IC 载板测试设备，目前公司气压传感器测试设备已取得国内龙头客户认可，订单陆续交付；温湿度传感器测试设备样机已开发完成、IMU 测试设备处于 demo 机开发阶段；SiP 芯片测试设备持续为头部客户供货和服务；IC 载板测试设备处于技术方案迭代确认和工程样机验证阶段；

(2) 车载电子方向：主要产品为车载 FPC、FPCA、CCS 测试设备，已取得行业优质客户订单，处于市场拓展阶段；

(3) 射频方向：主要产品为：车载电子射频测试设备以及射频测试系统关键单元 RF switch box。其中车载蓝牙产品测试设备已实现车载电子行业优质客户少量订单交付，处于产品升级及市场拓展阶段；RF switch box 已实现项目交付及小规模量产使用。

3、研发情况

报告期内，公司继续加大研发投入，2023 年公司研发费用为 8,888.00 万元，较上年同期下降 1.61%，占营业收入比重为 27.19%。持续的研发投入增强了公司的竞争力，经过多年自主研发，公司已在自动化、智能化测试领域积累了多项核心技术，为公司未来发展奠定了良好基础。公司在测试测量、精密机械、自动控制、机器视觉、智能装备软件&人工智能等方向加大研发投入，持续技术创新，提升产品核心竞争力。

4、区域布局

报告期内，公司于浙江省杭州市建设的燕麦第二总部基地进展迅速，已完成主体施工，目前内部装修中，将如期于 2024 年建成投产。

公司于越南设立全资子公司 CÔNG TY TNHH YANMADE TECHNOLOGY (Việt Nam)（简称“越南燕麦”），注册资本 50 万美元，已于 2023 年 10 月投产，配合东南亚客户提供交付。

5、关注人才队伍建设，积极实施员工股权激励

报告期内，公司顺利完成股份回购计划且实施 2023 年度股权激励计划，本期股权激励计划的激励对象为公司的高级管理人员以及其他核心成员。

截至报告期末，公司研发人员共计 260 人，占公司员工总人数的 34.44%。公司采取内部人才培养和外部高端人才引进相结合的人才发展战略，不断引入新鲜血液。

二、报告期内公司所从事的主要业务、经营模式、行业情况及研发情况说明

(一) 主要业务、主要产品或服务情况

公司是一家专注于智能制造领域工业自动化、智能化测试设备与配件的研发、设计、生产、销售及相关技术服务的高新技术企业，是电子产业智能制造行业专用设备和系统解决方案提供商。

公司以精密机械及测试测量技术为核心，积极研究相关运动控制、机器视觉、人工智能等技术，聚焦自动化、智能化测试业务，积极拓展消费电子行业及其上下游，覆盖智能制造领域通信、汽车、医疗等行业。

公司产品起步于 FPC 和 FPCA 测试业务，立足于智能制造产业，着眼于智能制造领域，秉承“专注智能制造，释放时间与空间”的产品开发理念，持续推出新产品，提升产品自动化、简约化水平，保障客户产品质量，提升客户生产制造效率，满足客户的定制化智能制造需求。

公司主要产品包括测试治具、自动化测试设备、配件及其他等，用于客户不同的生产阶段和批量要求。

公司主要产品情况如下：

一级分类	主要产品类别	产品描述
测试治具	通用功能测试治具、专项功能测试治具、自动化载具的测试治具	对被检测对象的单一功能进行检测的小型测试设备，单台设备内包括装夹机械、完整的单项测试功能、结果显示和数据保存功能。需要人工操作，但是交付快、性价比高，用于客户样品阶段小批量生产过程。
自动化测试设备	多工序测试设备	在单台设备内实现多个测试工序的设备。半自动化操作，通常是手工上料、自动下料。公司在本类产品的研发和设计中，具备行业领先的能力：开放环境下的精确测试能力、多方位连续高精度定位能力。
	自动化测试系统	以单体测试治具或多工序测试设备为部件，集成自动化、视觉等技术，为客户提供整套方案解决生产和测试的完整需求。公司这类设备满足复杂测试需求，具有高效集成能力。
	智能化视觉检测设备	通过光学成像的方法获得被测对象的图像，使用深度学习算法建立缺陷模型，识别被测对象的缺陷，再配合自动化技术研发成自动检测设备，可实现对多种外观缺陷的检测。此类产品是 AI 技术在 FPC 行业的典型应用，用于检测 FPC 和 FPCA 的外观缺陷，覆盖近百种常见缺陷。
配件及其他	针模、载板、探针、控制板、测试板等。	

(二) 主要经营模式

1、盈利模式

公司提供的自动化测试设备是软、硬件结合的一体化集成系统，具有非标准化和定制化的特点。公司凭借多年的技术积累，对 FPC 领域具有深入的理解，能准确识别客户需求并进行技术翻译和转换，自主研发、设计、生产自动化测试设备和测试治具等产品。

公司盈利模式包括两种：一种是通过向目标客户直接销售新制设备实现盈利，即新制业务；另一种是根据目标客户需求及其提供的拟改造设备中可重复使用的材料为基础，重新设计，改造成新机型实现盈利，即改制业务。因此，公司产品又分为新制设备和改制设备。由于 FPC 测试设备具有非标化、定制化的特点，一款测试设备只能用于特定的柔性线路板的测试，当客户需要测试新的柔性线路板时就必须新购设备以满足新的测试需求。但每款柔性线路板都有一定的生产周期，当生产周期结束后，针对此款柔性线路板的测试设备就会闲置。客户出于成本角度考虑，会选择对闲置机台进行改造，以较低成本实现新的柔性线路板的测试设备需求。

由于公司产品具有非标准化和定制化特点，产品研发设计能力、准确识别客户需求的能力及个性化服务能力是形成公司盈利能力的关键要素。

2、研发模式

公司研发模式分为主动研发模式和需求响应式研发模式两种。主动研发模式为公司以潜在市场需求为导向，对行业未来发展方向和技术进行预判，积极布局新的研发方向或者在原有项目上进行二次技术开发，以保持公司研发技术的前瞻性和先进性，提前进行技术储备，引导客户选购；需求响应式研发模式是以客户订单为中心，根据客户对技术参数、功能特点、应用场景、操作便利性等方面的不同需求，进行定制化的研发、设计，以匹配客户需求。改制设备的研发模式为根据客户需求及被改造设备的型号，进行方案研发设计、可行性论证及成本论证，然后出具样机方案，因此改制设备的研发方式均属于需求响应式研发。

公司下游客户主要集中在手机、平板电脑、智能可穿戴设备等消费电子、汽车电子及通信等领域，其终端产品种类丰富、产品更迭速度快，其相关自动化测试设备存在多样性、个性化、非标准化等特点，为此，公司形成了主动研发和需求响应式研发共同实施的研发模式，兼顾技术储备和现有客户定制化需求，并通过自主研发、设计、制造组装和调试等环节，在不断优化升级的过程中使公司产品与客户生产线良好匹配，满足客户需求。

公司研发体系中，平台部门主要进行主动研发、产品部门主要进行需求响应式研发。主动研发的成果可能是产品，也可能是标准模块；产品部门的研发过程中，通常以平台部门的研发成果为基础，配合客户定制化需求完成产品设计。因此，两种研发模式在公司是配合使用的。

3、采购模式

公司为客户个性化检测需求设计解决方案，最终产品体现为非标的成套装备，除部分标准件外，主要原材料需根据详细设计方案定制或外购，难以提前备货，故公司采用“以产定购、标准件安全库存”的采购模式。改制设备除了可以重复利用原有设备的部分零部件，帮助客户节省成本之外，其改造为新的设备所需的原材料与新制设备所需的原材料一样，均按公司流程采购。

公司生产所需原材料主要包括气动元件类、光电元器件类、机械零部件类、外协加工件类及其它等，均由计划科根据 MRP 系统运算得出物料需求计划，之后统一提交采购申请。对于关键原材料，选用国际知名品牌，与供应商建立长期合作关系，以保证供货渠道通畅，供货稳定及时，质量可靠。对一般物资通常选择多家合格的供应商进行合作，以控制风险。改制设备可重复利用的零部件情况主要根据客户的改制需求及被改造机台的实际情况决定，一般重复利用率较高的零部件主要为寿命期较长的通用件，如光电元器件中的相机、镜头、扫描枪、工控机、显示器、电机等，以及气动元器件中的气缸、电磁阀等。对于探针、载具等与被测产品接触的部件一般不能重复利用。

公司建立了供方管理程序、采购管理程序等严格的采购控制程序，对供应商及采购过程进行控制，确保采购产品符合规定要求。

4、生产模式

公司主要采用“以销定产”的模式组织生产，在接到客户订单或意向性需求后，根据客户要求进行定制化研发、设计和生产。公司当前采用轻资产运营模式，产品的研发、设计环节以及整机和部件的组装、调试环节均自主完成。零件存在自主加工和外协的模式，其中 48 小时内要用于生产组装的关键零件属于紧急关键零件则自主加工，其余零件根据公司产能情况决定是否外协加

工。公司与相关外协厂商签署保密协议，同时外协厂商负责加工的仅为部件中的个别零件，故不存在核心技术流失的问题。新制设备和改制设备在生产模式方面不存在差异。

公司部分零件采用外协加工的原因一方面是受自身产能不足的限制；另一方面，机械设备行业所常用的钣金件、PCB 贴片等需要使用专门的加工设备，该类加工厂商在公司所在区域配套较为齐备，故公司采用外协加工方式采购此类零件。

5、销售模式

公司主要采取直销的方式进行销售，由公司直接与客户签订订单并发货给客户。

公司依托丰富的研发、设计能力，通过持续为客户提供定制化的产品和服务并不断跟进客户需求，与重点客户建立了长效而稳定的合作机制。公司通常在客户新产品的研发、设计阶段便已积极介入，深入分析客户需求，不断探索、研发自动化测试设备的设计、生产方案，并在整个过程中保持与客户的沟通与协作，直至提出成熟的设计方案或设计出样机并得到客户认同，继而签订销售订单。

公司采取“成本加成”的定价模式，即根据产品的直接成本、前期研发费用及各项综合费用来确定基础价格，同时综合考虑市场环境、产品技术附加值等因素以成本加成的方法确定最终的销售价格。

公司配备专业的售后服务团队，根据客户的需求，进行现场安装指导、培训使用人员及维修人员，提供全面的技术支持。能快速响应客户反馈，并对客户定期回访，提升改进服务。

(三) 所处行业情况

1. 行业的发展阶段、基本特点、主要技术门槛

(1) 行业发展阶段

智能制造是制造强国建设的主攻方向，其发展程度直接关乎我国制造业质量水平。发展智能制造对于巩固实体经济根基、建成现代产业体系、实现新型工业化具有重要作用。随着全球新一轮科技革命和产业变革突飞猛进，新一代信息通信、生物、新材料、新能源等技术不断突破，并与先进制造技术加速融合，为制造业高端化、智能化、绿色化发展提供了新的机遇。

在产品类型方面，消费电子领域智能化趋势广泛蔓延，电子产品纷纷进行智能化改造，创新性智能终端产品层出不穷，新兴 3C 品类如可穿戴智能设备、智能家居等需求旺盛，已涌现出多个百亿级别市场。未来 3C 行业将围绕新兴品类促进 3C 融合、打造自身产品新矩阵，以此满足新时代下消费者的多元化需求；同时，以 CHATGPT 引发的新一轮的人工智能及算力革命，AI PC\AI 手机及 AI 终端问世带来的新一轮消费电子的革新和重构，以及碳中和背景下新能源汽车产业及汽车电子化、智能化和网联化的快速发展，预计将在未来为消费电子行业带来新一轮成长周期。据 Prismark 预估，2023 年全球消费电子领域产品产值为 3,260 亿美元，预计 2023 至 2028 年年复合增长率为 3.6%，2028 年产值将达 3,890 亿美元。

消费电子产品换代速度较快，对制造和检测设备及其更新换代衍生出持续需求；消费电子产品多样化、智能化发展带来的市场规模扩大，也拉升了对上游中高端电子产品测试设备的市场需求。智能检测装备作为智能制造的核心装备，是“工业六基”的重要组成部分和产业基础高级化的重要领域，已成为稳定生产运行、保障产品质量、提升制造效率的核心手段，对加快制造业高端化、

智能化、绿色化发展，提升产业链供应链韧性和安全水平，支撑制造强国、质量强国和数字中国建设具有重要意义。

（2）行业基本特点

公司所处的智能制造装备行业，受益于中国制造的发展。中国是世界第一制造大国，从智能制造需求侧看，各类制造型企业对于智能制造装备需求旺盛，中国将成为最大的智能制造解决方案市场。

行业特点之一：潜力巨大。要达到国家“十四五”规划在 2035 年的目标，智能制造将具备巨大的增长空间。考虑到智能化、数字孪生等技术带来的影响，市场空间还将扩大。

行业特点之二：技术路线逐步清晰。未来智能化升级将改变制造场景：

- 1) 通过传感器技术，感知未知场景；
- 2) 自感知、自学习、自组织、自适应，自动处理场景信息；
- 3) 结构化数据+非结构化数据处理，学习和积累更多的现场经验；
- 4) 不同结构的 CPS（赛博物理系统）、DT（数字孪生）将物理和仿真链接起来；
- 5) 以业务实际和效益为导向进行数字化转型和人工智能赋能。

行业特点之三：细分领域的需求丰富，FPC 及 FPCA 的后段组装形态多变，流程复杂，质量要求高，特别是行业高端客户在核心测试功能及组装工艺等应用领域定制化及智能化要求更高，导致进入门槛较高。由电子消费产品终端的升级带来的行业需求，必然对行业的要求越来越高。行业内的竞争者将有更大的差别：技术优先和成本优先，将带来不同的企业发展规划。

（3）主要技术门槛

智能化装备行业的特点是非标性和定制化要求，加上消费电子行业所特有的快速交付需求，使得本行业在产品研发的技术、产品实现的工艺技术、生产质量控制的过程技术等多方面存在技术壁垒。公司当前主营的测试装备，更是一类跨学科的技术密集型行业，在机械、电子、测试测量、运动控制、软件算法等领域具有较高的技术要求，需要掌握多方面的前沿技术：

机械及工艺方面：精密机械设计和工艺制造技术、由半导体行业发展带来的新工艺新技术的应用、高速高精度结构；

电子测量技术：半导体工艺的传感器技术、微小信号测试测量、各种在线电子信号测试测量技术、物理变量测试技术等；

软件方面：生产过程的数据收集、智能标注、深度学习、智能决策、人工智能、大数据等软件技术及仿真、物理设备与中控台的数字孪生等。

行业对前沿知识、创新技术及工艺的要求，以及对反复实践、充分论证的质量要求，给潜在进入者制造了较高的技术门槛。

2. 公司所处的行业地位分析及其变化情况

公司是自主创新驱动发展的典型企业，多年来持续研发创新取得技术突破，推动下游行业制造流程及工艺的进步，带动行业的自动化测试装备向精密化、自动化、智能化、大规模集成化的方向发展，公司始终处于行业技术领先水平。

通过多年的研发和实践，公司在技术方面，积累了包括精密机械、测试测量、运动控制、图像处理、智能装备软件&人工智能等方面的多项专利技术；在产品方面，不断满足客户的新需求，

积累了丰富的项目实施经验，凭借高效迅速的客户服务等优势，保持了 FPC 行业头部企业的核心供应商地位。根据行业数据，公司客户已覆盖全球前十大 FPC 企业中的八家，并已经发展成为全球消费电子领先品牌的供应商。优质的头部客户资源奠定了公司在 FPC 测试领域的领先地位。

3. 报告期内新技术、新产业、新业态、新模式的发展情况和未来发展趋势

随着产业和社会发展，智能制造行业的装备要求越来越高，向着自动化、智能化方向迅速发展。测试设备作为智能制造领域的重要质量控制节点，随着终端产品不断应用新技术，测试技术和测试产业都持续发生变化：

(1) 测试技术由自动化向智能化升级

随着智能制造装备领域的发展，对非标设备的要求，不仅仅要实现“机器换人”，同时也要能够快速交付。“机器换人”是制造业升级的第一阶段技术升级，已帮助客户实现减少用工的目标。在电子产品的制造领域，当前的自动化非标设备，是以“见招拆招”的方式，在制造环节单个“点”上解决各种具体问题。但由于电子产品的制造工艺变化多端，不确定性强，基于普通自动控制原理的自动化设备越来越复杂。而复杂的非标设备需要经过设计、验证、调试等研发过程，必然存在交付慢、调试时间长等问题，无法适应电子产品快速迭代的需求。因此，深入分析客户产品的制程工艺，采用人工智能技术，让设备具备智能、形成自动成“线”的能力，在客户现场灵活集成生产自动化设备，是解决当前需求的最佳方案。

(2) 终端产品及需求多样化、全球产业格局变化催生测试产业出现新趋势

1) 高端产品功能强化、品质提升带动测试需求提升。近年来电子产品呈现小型化、集成化、高精度和高稳定性的发展趋势。产品结构越来越复杂，功能日益多样化，人脸识别、屏下指纹、超广角拍照、超级闪充、无线充电、健康监测及其他在传感与接口方面的创新功能提升了用户体验。受此影响，电路布线及电路板的搭载元器件也越来越精密、日益微型化，推动测试技术向更高精度和更复杂使用场景方向发展。随着电子产品性能的提高，为确保产品质量的稳定，市场对高精度、高效率、全面性的产品检测的需求更加迫切，电路板级、模组级的测试对象、测试参数、测试性能等技术指标要求也随之上升。

2) 随着产业升级及全球产业格局变化，智能装备制造行业尤其是半导体相关装备行业呈现较大的需求潜力。半导体的制造流程，在晶圆制造阶段基本采用标准装备，但封测阶段封测对象多样化，测试设备非标属性明显。电路板级设计向微型化发展，传感器开始使用更多 MEMS 结构，测试技术呈现融合状态。随着半导体产业在国内的蓬勃发展，大量高品质、高性能、高精度的智能装备需求给测试行业带来新的增长点。

3) 智能装备领域品牌竞争加剧。智能装备产业是一类多学科交叉的技术密集型行业，在机械、电子、测试测量、运动控制、软件算法等领域具有较高的技术要求，且自动化测试设备对自身产品的精度要求，更远高于被测产品的精度级别。为实现产品的高品质要求，企业需要相当长时间进行相关的研发和完善。而那些无法对产品研发做长期投入的公司，其不完善的产品使用必然会影响客户体验。客户在选择供应商时，也将偏向于有良好产品品牌口碑、客户体验更佳的厂商，具备良好行业声誉的公司会更容易获得新订单。

4) 产业转移趋势明显。中国是全球智能装备制造产业的主国家，电子产品制造产业主要集中于珠三角地区，近年来产地逐渐呈现向长三角及周边转移的趋势，海外产地从泰国向越南、印度等东南亚其他国家转移。

(四) 核心技术与研发进展

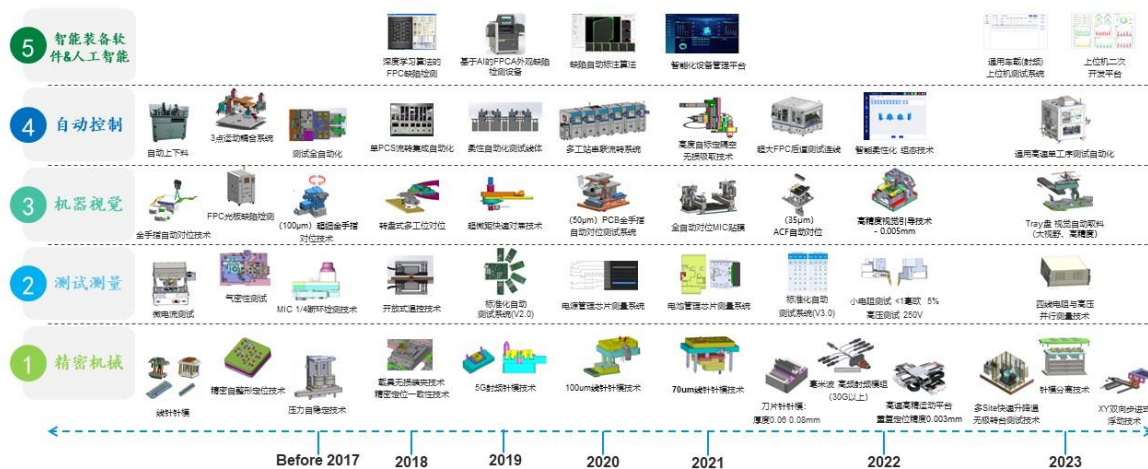
1. 核心技术及其先进性以及报告期内的变化情况

1. 核心技术及其先进性以及报告期内的变化情况

公司在测试行业深耕多年，为解决智能制造领域自动化测试的技术难题，公司形成了以下核心技术：

序号	核心技术领域	核心技术分类	技术来源	成熟程度
1	测试测量	模拟测试技术	自主研发	批量使用
		传感器测试测量技术	自主研发	批量使用
		显示触控模组测试技术	自主研发	批量使用
		射频测试技术	自主研发	批量使用
		高速背板通讯技术	自主研发	试运行
		高精度 VI 源技术	自主研发	批量使用
		高精度温控技术	自主研发	批量使用
		四线电阻与高压并行测量技术	自主研发	试运行
2	精密机械	针模技术	自主研发	批量使用
		高精度平衡支撑转盘技术	自主研发	批量使用
		柔性保护膜高精度贴合系列技术	自主研发	批量使用
		不规则 FPCA 批量定位、搬运技术	自主研发	批量使用
		二维多点直线变距技术	自主研发	试运行
		高速高精平台技术	自主研发	批量使用
		车载动力电池 FPC 连接器 Pin 针插接技术	自主研发	批量使用
		XY 向步进式浮动技术	自主研发	试运行
		多 Site 快速升降温无极转台测试技术	自主研发	试运行
		料盘内批量流转的柔性流水线控制技术	自主研发	批量使用
3	自动控制	高速高精龙门双驱控制技术	自主研发	批量使用
		高度自标定隔空无损吸取技术	自主研发	试运行
		柔性化快速切换控制技术	自主研发	批量使用
		用于不规则 FPCA 搬移的视觉引导定位技术	自主研发	批量使用
4	机器视觉	基于机器视觉的金手指对位技术	自主研发	批量使用
		高精度视觉引导飞拍技术	自主研发	批量使用
		用于外观缺陷检测技术的人工智能算法	自主研发	试运行
5	智能装备软件 &人工智能	智能运维平台	自主研发	批量使用
		柔性化平台技术	自主研发	批量使用
		运动控制软件开发平台	自主研发	批量使用
		上位机二次开发平台	自主研发	批量使用

	通用车载(射频)上位机测试系统	自主研发	试运行
--	-----------------	------	-----



公司核心技术系列每年随着行业拓展及客户需求提升而新增或升级。报告期内，公司在测试测量、精密机械、自动控制等领域迭代升级或新增的核心技术具体情况如下：

1、测试测量领域

(1) 四线电阻与高压并行测量技术

主要应用于新能源车的 FPC 测试，当前车用 FPC 一般采用载具测量方案，即每个型号的 FPC 都有一套对应的载具，此方案载具较多，更换料号困难，载具的设计成本和仓储成本较高，需要的测量仪表通道数量也较多。

车用 FPC 一般需要进行低压测试和高压测试，低压测试包括开短路测试、四线电阻测试、NTC 测试等，高压测试包括耐压测试、绝缘测试等。公司设计了四线电阻和高压并行测量的系统，结合自研的飞针测试机，可以在不牺牲测试指标的前提下有效解决传统载具测量方案带来的各种问题。

其实现测试指标满足：

- 1) 施加电压：1000V
- 2) 绝缘电阻测试：500MΩ - 12GΩ
- 3) 四线电阻测试：20 μΩ - 200KΩ

本技术目前已在客户现场进行小批量试产，客户满意度较高，后续将逐步推广。

2、精密机械领域

(1) 针模技术-针模分离技术

用于 FPCA、PCB、SIP 的 FCT 或 ICT 测试技术，在多工序串线传输载具测试及单工序多 PCS 转盘测试的场景中取得了进一步突破：新方式采用分离式测试针模，将传统针模分为产品定位针模和探针导向针模。产品定位针模安装在载具上用于待测产品精定位，探针导向针模安装在针模主体上用于探针导向及保护。本技术将针模定位结构与测试结构分离，实现多载具之间针模共用、多道工序之间载具共用，有效降低载具结构复杂度，降低载具物料及装配成本，降低针模维护成本，提升多载具测试之间测试数据一致性及稳定性。

目前已投入多个项目量产，测试良率达到 99.5%。后续将继续优化分离式针模结构，缩小测试结构体积，用于更多 PCS 测试及整板测试场景。

（2）针模技术-毫米波针模技术

本技术主要应用于毫米波模组（PCBA、FPCA）等产品的射频性能测试，主要面向产线大批量自动化或半自动化测试场景。目前市场上毫米波针模的竞品较少，主要被海外供应商垄断，使用寿命一般，且采购周期长、维护价格昂贵，而国产替代产品的射频性能以及稳定性不能满足使用要求。

本技术使用特殊定制的双头探针与自研的同轴腔体相结合，运用射频仿真、力学仿真、精密加工、精密组装等技术，开发出具备可分段拆卸、易维护的高性能毫米波针模，实现驻波小于 2.3 @DC-50GHz，并结合针尖校准技术，广泛应用于毫米波天线、毫米波模组的射频一致性测试；同时满足如下指标：

- 1) 同轴植针 pitch \geq 0.67mm;
- 2) 单同轴针通道驻波 \leq 2.3 @DC-50GHz;

随着 5G 毫米波段和 6G 的不断推广，未来毫米波传导测试需求将在 PCBA 和 FPCA 领域显著增加，公司的毫米波针模技术，下一步将在降低成本，提升稳定性上继续发力，并向车载电子、半导体领域拓展。

（3）XY 向步进式浮动技术

传统的载具定位后测试头上下压合的测试方式具有较强的局限性，一次性检测的产品数比较有限，导致产品的检测效率低下。

针对现有检测效率的痛点，公司研发了 XY 向步进式浮动结构的检测方式，载具上排布若干数量的产品，载具通过交叉式 XY 模组上的抱紧机构将载具整体抱起，通过 XY 模组步进式移载进行分批次检测，提高了整体检测效率。

未来可将 XY 向步进式浮动结构进行优化改造，向更加小巧化、精密化、标准化方向发展，使之覆盖范围变广变深。

（4）多 Site 快速升降温无极转台测试技术

本技术主要应用在 MEMS 传感器中的 IMU 的校准测试中，目前市面上的无极转台都是温箱式，升降温速度慢；受限于线束数量，能同时校准的芯片数量少；笨重体积大，不利于芯片厂的生产线布置，不利于与自动化设备的结合。

本技术通过风冷+ATE 的形式实现快速升降温，针对自动化产线做配合设计开发，通过测试系统及温控系统的小型化，实现多 Site 的并行测试。同时实现多项指标：

- 1) 控温范围-40—125℃;
- 2) 控温精度 $<$ 0.5℃;
- 3) 变温时间 $>$ 30℃/min;
- 4) 并测数：12Site / $>$ 168 通道;
- 5) 转台旋转倾角误差 \leq 10" ;
- 6) 转台重复定位精度 \leq 5" ;
- 7) 转台绝对定位精度 \leq 10" ;
- 8) 转台速率稳定性 $<$ 10E-4 (360° 平均, $\omega >$ 10° /s);
- 9) 最大角速度：1000° /s;
- 10) 转角范围：连续无限。

后续将以测试系统及温控系统小型化，打破连续无限旋转对线束的限制，实现 128 Site 快速升降温无极转台的目标。

3、智能装备软件&人工智能

(1) 上位机二次开发平台

此平台可提供多样化的基础组件和业务组件及可视化的开发工具，根据客户需求迅速创建、配置和定制上位机应用，帮助客户在最短时间内交付高质量的上位机程序，同时支持二次扩展定制开发。具备丰富的组件库，包括实时的生产状态监控组件、多维度的数据统计分析组件、耗材管控组件、样本管理组件等，以及一系列的上位机开发辅助工具，包括上位机界面开发工具、可视化的数据日志定义工具等，支持客户 MES 系统的多协议对接。

(2) 通用车载(射频)上位机测试系统

面向车载方向的通用车载(射频)上位机测试系统的研发平台。测试系统集成多种标准测试仪，根据客户需求可以迅速定制测试流程，提升车载上位机的开发质量和交付效率。

通用车载(射频)上位机测试系统以上位机二次开发平台为基础框架，将测试仪器仪表封装为标准组件，通过可视化的测试流程定义功能，将标准组件串联起来，组合完成测试工站的测试流程定义，输出标准格式的测试数据和日志。测试系统集成自研测试仪、示波器、万用表、射频测试仪、音频测试仪等多款仪器，并提供了 SCPI 命令行等系列工具方便仪器集成和调试。

国家科学技术奖项获奖情况

适用 不适用

国家级专精特新“小巨人”企业、制造业“单项冠军”认定情况

适用 不适用

认定称号	认定年度	产品名称
国家级专精特新“小巨人”企业	2022 年度	不适用
单项冠军示范企业	2023 年度	FPC 自动化测试设备

2. 报告期内获得的研发成果

截至报告期末，公司拥有专利共 92 件，计算机软件著作权共 82 个，以上成果均为原始取得。报告期内获得的知识产权列表

	本年新增		累计数量	
	申请数 (个)	获得数 (个)	申请数 (个)	获得数 (个)
发明专利	7	9	63	19
实用新型专利	20	16	128	73
外观设计专利	0	0	0	0
软件著作权	17	15	95	82
其他	0	0	0	0
合计	44	40	286	174

3. 研发投入情况表

单位：元

	本年度	上年度	变化幅度 (%)
费用化研发投入	88,879,977.02	90,338,634.06	-1.61
资本化研发投入			

研发投入合计	88,879,977.02	90,338,634.06	-1.61
研发投入总额占营业收入比例 (%)	27.19	28.42	减少 1.23 个百分点
研发投入资本化的比重 (%)			

研发投入总额较上年发生重大变化的原因

适用 不适用

研发投入资本化的比重大幅变动的原因及其合理性说明

适用 不适用

4. 在研项目情况

√适用 □不适用

单位：万元

序号	项目名称	预计总投资规模	本期投入金额	累计投入金额	进展或阶段性成果	拟达到目标	技术水平	具体应用前景
1	SiP 自动化测试系统研究	1,500	395.97	1,105.40	可支持 3*3mm 以上芯片的自动化上下料和测试。测试 Site 数达 128Site, 满足 SLT (System level Test) 测试要求。	1. 对小尺寸 SiP 实现自动上料、搬运、定位、测试、下料等动作; 2. 支持的 SiP 尺寸 3*3mm 以上; 3. 支持多 PCS 测试, 可达 128site 以上。	国内领先	应用于 3C 类产品的 SiP 的系统级测试领域。
2	基于 5G 射频技术的高精密测试针模研究	2,000	387.98	1,810.97	MP 生产中, 待进行二代升级、优化。	实现 43.5GHz 高频 RF 生产测试应用。	行业领先	应用于软板、射频传输线的测试。
3	基于视觉的间接式对位系统研究	1,500	431.90	1,219.67	可支持不透明的 PCBA&FPCA 精准对位, 满足 pitch70um, pin 宽 35um 的对位要求。	1. 支持不透明 PCBA&FPCA 精准对位; 2. 支持微针针模的精准对位; 3. 实现对位成功率>99.8%。	行业领先	应用于 3C 类电子产品的 FPCA、PCBA 测试领域。
4	高压测试系统研发	1,300	473.24	1,032.16	在 IC 载板测试机上测试时, 开关卡受干扰有异常, 需改板验证。	1. 电压: 范围 10V~250V; 2. 两线测试: 范围 10Ω~100KΩ, 精度 ±(5% of reading + 0.1Ω); 3. 四线测试: 范围 1mΩ~100Ω, 精度 ±(2% of reading+ 0.5mΩ); 4. 绝缘测试 100KΩ~100MΩ。	行业领先	应用于 3C 行业的光板测试。
5	通用自动化测试软件平台的研究	1,400	686.21	1,201.84	通用上位机自动化测试软件平台基础框架已完成搭建, 已在单工序标准机和部分交付项目应用, 后续根据需求逐步开发补充通用和定制业务组件。	通用自动化类测试软件开发平台, 能支持公司多种设备形态场景和项目定制化开发, 满足客户的定制化需求, 集成智能化设备管理功能, 提升项目交付和运维效率。	行业领先	应用于自动化测试类软件。
6	超大尺寸单面飞针机	800	193.89	348.56	1. 小批量量产中; 2. 头部 FPC 客户已覆盖。	1. 卷对卷上下料; 2. 大行程高速精密运动, 精度达 10um;	行业领先	应用于车载电子测试。

						3. 1KV 高压绝缘测试; 4. 微小电阻 1mΩ 测量, 精度 FS±5%以内。		
7	高速高精测试机	1,500	227.14	415.89	1. 运控、视觉已经联调, 能准确植到 IC 载板针点, 运动精度 5um; 2. 测量系统调试中, 测量效率优化中。	1. 设备通用于 FPC、PCB、IC 载板; 2. 高速精密运动控制, 重复定位精度: ±5um; 3. 250v 高压漏电测试, 火花测试; 4. 微小电阻 1mΩ 测量, 精度 FS±5%。	行业领先	应用于 3C 行业的基板测试。
8	多工站智能自动化测试系统	1,000	295.57	655.62	已实现多工站自动化系列设备的上位机软件通用架构, 支持灵活组线, 在线料号切换框架, 将在单工序串线设备和多工序设备中应用。	1. 实现多工站自动化系列设备的上位机软件通用架构; 2. 兼容不同料号的多工站自动化设备系统, 满足差异化定制开发及快速交付。	行业领先	自动化类测试软件场景。
9	MEMS 传感器测试系统研究	1,600	357.79	725.05	1. Lab tester 研制成功, 目前处于小批量出货阶段; 2. FT tester 样机研制中, 已达技术指标。	1. 实现对 MEMS 温度气压传感器的校准和测试; 2. 温控精度 <±0.5℃。	国内领先	应用于 3C 类产品的气压传感器测试。
10	测试系统机械可靠性提升研究	1,000	249.21	753.08	实验室寿命测试中。	1. 优化改善测试系统的动态特性, 提升测试系统机械部分的可靠性与稳定性; 2. 寿命提升: 线针 80W 次, 双头针 20W 次; 3. 接触稳定性提升: CPK 1.33 以上。	国内领先	应用于 FPC、FPCA 行业测试, 半导体行业测试。
11	通用高速高精运动平台技术研究	1,300	272.41	862.50	1. 微米级别的平台已在小批量项目中试用; 2. 亚微米平台在实验室测试中。	1. 高速高精运动平台的全流程预研(需求分析、总体系统设计与仿真、制造装配与测试); 2. 重复定位精度: ±5 微米、±2 微米、±0.5 微米(亚微米)3 种(范围 500mm 之内); 3. 加速度: 5G-10G 以上(轻载)、3G 以	国内领先	半导体、光板行业测试。

						上(中载);最高速 3M/s; 4.稳定性 CPK 1.67 以上。		
12	FPCA 通用飞针机	700	219.86	307.62	二代机开发成功,市场推广中。	1.飞针测试,四线测试 $1\text{m}\Omega\sim 100\Omega$ ($\pm 1\%$),导通测试 $10\Omega\sim 100\text{K}\Omega$ ($\pm 2\%$),高压绝缘检 DC24V1000V $100\text{K}\Omega\sim 500\text{M}\Omega$ ($\pm 5\%$); 2.端子连接器 CCD 检查, PIN 针歪斜,异物等; 3.料号切换 <20 分钟; 4.车载 FPCA 产品覆盖率 >80%。	国内领先	汽车电子 FPC 测试。
13	面向长尾效应的数智化智能检测装备构建方法	1,000	218.75	218.75	V1.0 版本小批量交付中。	1.目标:面向目前所有 UUT 对象与客户需求的产品定义;产品原型机、样机研发验证完成,正式销售;产品模块平台的建立;产品模块平台落地数字化系统 1.0 优化并顺畅运行; 2.评价指标:需求覆盖率 80%以上,产品开发效率提升 70%以上。	行业领先	应用于 FPC、FPCA 行业测试。
14	车载 FPCA 端子连接器插接设备	800	145.09	145.09	现场生产中,优化改善中。	1.自动端子插接,插接良率 >99.9%; 2.振动盘自动上连接器; 3.连接器插接完成自动 AVI 检测。	行业领先	汽车电子 FPC 组装。
15	通用车载(射频)上位机测试系统	1,000	70.01	70.01	已达成设计目标,将在车载项目中应用。	1.通用车载上位机测试框架; 2.以仪器测试方法为基础,支持可视化定制测试流程。	行业领先	射频蓝牙测试。
16	蓝牙耳机通用型自动化测试软件平台研究	1,000	45.87	45.87	方案调研阶段。	1.多种类治具控制兼容、支持可定制等; 2.兼容多测试仪、自研 SMU 测试板等; 3.满足二次开发测试流程、不同产品定制等。	行业领先	射频蓝牙测试。
合计	/	19,400	4,670.87	10,918.06	/	/	/	/

情况说明

无

5. 研发人员情况

单位:万元 币种:人民币

基本情况		
	本期数	上期数
公司研发人员的数量(人)	260	258
研发人员数量占公司总人数的比例(%)	34.44	38.57
研发人员薪酬合计	7,145.58	6,645.65
研发人员平均薪酬	27.48	25.76

研发人员学历结构	
学历结构类别	学历结构人数
博士研究生	0
硕士研究生	19
本科	222
专科	19
高中及以下	0
研发人员年龄结构	
年龄结构类别	年龄结构人数
30岁以下(不含30岁)	174
30-40岁(含30岁,不含40岁)	78
40-50岁(含40岁,不含50岁)	5
50-60岁(含50岁,不含60岁)	3
60岁及以上	0

研发人员构成发生重大变化的原因及对公司未来发展的影响

适用 不适用**6. 其他说明**适用 不适用**三、报告期内核心竞争力分析****(一) 核心竞争力分析**适用 不适用**1、创新研发及新产品快速交付能力是公司保持竞争力的核心因素**

公司下游应用终端领域主要为消费电子产品，具有生命周期短、更新换代快等特点。能够及时理解客户需求并将其快速转换为产品，满足客户交期要求，是公司核心竞争力的重要体现，也是客户选择供应商的重要标准之一。面对下游客户产业技术迭代快、客户个性化需求多样等特点，公司通过主动研发、客户需求响应式研发相结合的方式，积极探索，不断创新，将前沿技术运用于公司新产品开发中，快速研发并交付满足客户需求的新设备机型。持续的自主创新能力以及快速的新产品研发和交付能力，使公司技术与产品始终处于行业竞争优势地位。

2、与电子制造领域的全球知名企业合作关系持续稳定

公司深耕 FPC 测试行业多年，凭借优质的产品质量、良好的研发实力、快速的产品交付能力和全面的售后服务，与下游 FPC 领域的全球知名企业建立了合作关系。根据行业数据，全球 FPC 排名前十的企业其中八家均为公司客户。同时，公司已发展成为全球消费电子领导品牌的供应商，从而确立了公司在 FPC 测试领域的优势地位。以 FPC 行业客户为依托，以终端消费电子领导品牌供应链为契机，公司与行业上下游客户如芯片设计公司、芯片封测厂、模组厂、总装厂等均建立合作关系，稳定优质的客户资源为公司在 FPC 领域的深耕和向行业上下游拓展奠定了坚实基础。

3、产品质量稳定

公司一贯注重对产品质量的检测与控制。创立伊始，公司就着手建立以研发中心为基础，以质量部为核心，并与生产部门、市场商务部门等实时反馈、动态跟踪的完整的质量控制体系，在长期生产经营和项目开展过程中积累了大量的作业指导书、管理制度、标准作业程序文件，并通过了 ISO9001 质量管理体系认证。公司对设备软件系统的测试算法、视觉算法持续改进，以提高测试精度和效率；对原材料的质量要求高，关键材料如测试探针、板材等通过国外进口；持续引进国内外高端精密数控加工设备，不断提高测试治具的制作精度。公司对于出厂产品采取“全检测”质检模式并保留记录，以确保产品质量合格。产品的高品质巩固了公司的市场竞争力和客户黏性。

4、先进高效的技术开发平台

公司所处行业是一个涉及多学科跨领域的综合性行业，由于行业的定制化特性，行业企业需要建立覆盖光学、电子、机械、软件、智能化、自动化技术的全面技术开发体系。公司重视技术研发和实际应用结合，搭建了以研发中心为核心，联合商务部、市场部等职能部门的开放式跨部门动态开发平台。这种动态协作模式保证了技术研发及行业应用的高度结合，可以更深刻、快捷地了解客户需求，从而快速作出市场响应，缩短新产品、新技术的研发及产业化应用周期，为公司的业务拓展提供了可靠保障。

公司技术部门专门设立了视觉实验室和运动控制实验室，以研发精密测试和智能化技术，经过多年的研究探索，在智能制造专用设备相关的精密机械、自动化控制、测试测量、机器视觉和人工智能等领域形成了核心技术。

技术团队方面，公司创始人技术出身，坚持以技术创新和产品开发驱动公司发展，打造了一支以创始人为首的专业、稳定、高效的研发团队。截至 2023 年 12 月 31 日，公司研发人员共计 260 人，占公司员工人数的 34.44%。公司采取内部人才培养和外部高端人才引进相结合的人才发展战略，不断引入新鲜血液。同时对于研发骨干人员，公司实施员工持股计划和限制性股票进行激励。

5、优质快速的售后服务

优质的售后服务是公司产品竞争力的重要保证，也是品牌建设的重要内容。公司以客户为中心，提供 7*24 小时及时高效的技术支持和服务。公司培养了一支具备优良专业技能的售后团队，根据客户需求，可以提供驻厂服务。同时，公司的研发团队可直接面向客户，参与技术咨询和服务，大幅提高了技术服务的深度和效率。此外，公司也提供现场安装指导、现场培训客户的操作人员和维护人员。同时，公司在与国际大型企业合作中，逐渐完善了国际化服务能力。公司在国内外设有售后服务中心，覆盖越南、泰国、美国、日本、韩国等现场服务，使客户的需求可以在第一时间得到响应。

(二) 报告期内发生的导致公司核心竞争力受到严重影响的事件、影响分析及应对措施

适用 不适用

四、风险因素**(一) 尚未盈利的风险**

适用 不适用

(二) 业绩大幅下滑或亏损的风险

适用 不适用

(三) 核心竞争力风险

适用 不适用

1、技术研发与创新的风险

公司所处行业为科技创新型行业，技术研发能力是取得行业客户认可的关键因素。由于下游消费电子行业产品迭代较快，客户需求不断变化。未来，如果公司的技术研发创新能力不能及时匹配客户的需求，公司将面临客户流失的风险，从而对公司未来的经营和盈利能力造成不利影响。

2、技术人才流失的风险

技术人才对公司的产品创新、持续发展起着关键性作用。截至 2023 年 12 月 31 日，公司拥有研发人员 260 人，占公司员工总数的 34.44%。随着行业竞争日趋激烈，竞争对手对于技术人才的争夺也将不断加剧，公司将面临技术人才流失的风险。

3、技术替代风险

自动化测试设备行业是一个快速发展变化的行业，若公司产品研发水平提升缓慢，或者无法准确预测产品的市场发展趋势，导致无法及时研究开发出新技术、新工艺及新产品，则公司目前所掌握的核心技术可能被同行业更先进的技术所替代，从而对公司未来经营发展产生重大不利影响。

4、研发失败的风险

最近三年，公司的研发投入分别为 8,742.70 万元、9,033.86 万元和 8,888.00 万元，占营业收入的比例分别为 20.45%、28.42%和 27.19%。未来如果公司项目研发失败，或者相关技术未能形成产品或实现产业化，将对公司的经营业绩产生重大不利影响。

5、IMU 测试设备、SiP 芯片测试设备等新项目无法量产的风险

IMU 测试设备、SiP 芯片测试设备系公司重点研发的项目。其中，公司的 IMU 测试设备处于 demo 机研发阶段；SiP 芯片测试设备处于小规模交付验证阶段。鉴于上述产品技术要求较高，研发投入较大，公司未来可能存在无法对该类产品实现量产的风险，从而可能对公司的生产经营造成不利影响。

(四) 经营风险

适用 不适用

1、对苹果公司及其产业链相关存在依赖的风险

公司面临对苹果公司及其产业链存在依赖的风险，具体包括：

(1) 公司收入主要来源于苹果产业链的风险

苹果公司对供应商有严格、复杂、长期的认证程序，包括在技术研发能力、量产规模水平、质量控制及快速反应等方面进行全面考核和评估。公司成为苹果公司的合格供应商后，通过持续的订单销售与其形成了长期的合作关系。但公司目前来源于苹果公司的销售收入占营业收入的比例仍然较高，使得公司的销售客观上存在对苹果公司依赖的风险。

(2) 苹果公司自身经营情况波动的风险

公司测试设备测试的 FPC 主要应用于苹果公司产品。虽然公司作为 FPC 自动化测试设备供应商，直接客户以全球 FPC 生产企业为主，与苹果公司产品销量并无严格的线性关系，但若未来市场竞争进一步加剧，苹果公司的产品设计、功能特性不能够获得终端消费者的认可，或者苹果公司的营销策略、定价策略等经营策略出现失误且在较长时间内未能进行调整，则可能影响苹果公司产品销量，进而传导至 FPC 测试设备领域，对公司经营业绩产生不利影响。

(3) 下游最终应用领域集中于以苹果为主的消费电子领域的风险

目前及短期内，公司产品所测试 FPC 的终端应用领域仍将主要集中于以苹果为主的消费电子领域。消费电子领域品牌众多，竞争激烈，同时具有产品迭代快、客户需求变化快等特点。若苹果公司在消费电子领域的竞争力下降，或者对 FPC 的需求下降，或者公司产品不能满足消费电子领域的测试要求，则可能对公司经营业绩产生不利影响。

2、收入增长的市场空间有限的风险

目前及短期内，公司收入仍将主要集中于以苹果公司为主的消费电子领域。受苹果公司自身增速的限制以及苹果公司对 FPC 需求的限制，公司 FPC 测试设备的市场容量有限，公司面临未来收入增长的市场空间有限的风险。

3、客户集中度较高的风险

公司客户集中度较高，主要系下游 FPC 行业集中度较高的竞争格局及公司产能不足情况下优先满足优质客户需求所致。若下游主要客户的经营状况或业务结构发生重大变化，或其未来减少对公司产品的采购，将会在一定时期内对公司的经营业绩产生不利影响。

4、管理风险

随着公司业务的增长和募投项目的实施，公司规模将进一步提高，人员数量也将相应增加，公司在战略、人力、销售、法务及财务等方面将面临更大的挑战，管理能力需同步提升。如果公司未来不能持续有效地提升管理能力和效率，导致公司管理体系不能完全适应业务规模的扩张，将对公司未来的经营和盈利能力造成不利影响。

5、业绩下滑及净利润大幅波动的风险

尽管公司目前毛利率仍处于较高水平，但未来随着同行业竞争对手数量的增多及规模的扩大，市场竞争将日趋激烈，行业的供求关系将可能发生变化，导致行业整体毛利率水平存在下降的风险。该行业具有产品更新换代快、竞争激烈、价格敏感及周期性强等特点，近年来竞争逐渐加剧。因此，若公司未能正确把握市场趋势，或新研发的产品未能顺利获得足额订单，或下游主要客户需求发生重大不利变化，或公司未能进一步拓展行业应用领域及产品线，都可能对公司经营业绩造成重大不利影响；同时由于研发投入和市场开拓费用的持续增加，公司可能面临净利润波动变大及业绩下滑的风险。

6、公司核心技术产品收入存在季节性波动的风险

公司核心技术产品包括自动化测试设备和测试治具，报告期内核心技术产品的收入存在明显的季节性分布特征，并主要集中在下半年。收入季节性分布一方面受下游 FPC 行业客户的季节性采购影响，另一方面由于公司对客户发货时间集中在每年的 1-2 季度，公司核心技术产品的验收周期通常在 6 个月以内，故产品主要集中在下半年验收并确认收入。

由于受上述季节性因素的影响，在完整的会计年度内，公司财务状况和经营成果表现出一定的波动性，公司经营业绩面临季节性波动的风险。

(五) 财务风险

√适用 □不适用

1、存货跌价风险

公司产品主要为定制化生产，公司主要采用“以销定产”的生产模式和“以产定购、标准件安全库存”的采购模式，期末存货主要系根据客户订单或采购意向安排生产及发货所需的各种原材料、在产品、库存商品和发出商品。因此，若客户单方面取消订单或采购意向，或因客户自身需求变更等因素调整或取消订单计划，均可能导致公司产品无法正常销售，进而造成存货的可变现净值低于成本，公司的经营业绩将受到不利影响。

2、应收账款余额较大及无法收回的风险

报告期末，公司应收账款余额为 19,202.75 万元，应收账款余额占营业收入的比例为 58.74%。如果后续公司不能对应收账款进行有效控制，及时收回到期应收账款，则可能存在应收账款余额较大及无法收回的风险，从而对公司未来经营业绩造成重大不利影响。

3、税收优惠政策无法延续的风险

公司及子公司杭州燕麦均为国家高新技术企业，根据《国务院关于加快科技服务业发展的若干意见》（国发[2014]49 号）规定，享受 15% 税率所得税优惠政策。燕麦电子根据中华人民共和国香港特别行政区《税务条例》及《香港税务条例释义及执行指引第 21 号（修订本）》的相关规定，免于在香港地区缴纳利得税。根据《关于进一步支持小微企业和个体工商户发展有关税费政策的公告》（财政部税务总局公告 2023 年第 12 号）第三条的规定，对小型微利企业减按 25% 计算应纳税所得额，按 20% 的税率缴纳企业所得税政策，延续执行至 2027 年 12 月 31 日。公司子公司燕麦软件、般德、麦科捷及燕菁适用上述税收政策。未来，如果相关税收政策发生变动，公司的税收优惠无法延续，将对公司经营业绩产生重大不利影响。

(六) 行业风险

√适用 □不适用

1、市场竞争加剧的风险

公司主要客户为全球知名 FPC 产品制造商或终端设备商，其对供应商的产品质量和服务水平有着较高的要求，但未来随着技术的不断成熟和普及，行业门槛可能逐渐降低，行业壁垒可能逐渐消除，FPC 测试行业的高毛利率将会吸引竞争对手持续扩大产能，同时也会吸引新的竞争对手进入，从而使得公司面临的市场竞争加剧。如果公司不能在研发、技术、品牌、服务、产品质量等各个方面持续进步，不能及时完善公司的研发体系，强化技术实力，提升公司的品牌影响力和市场开拓能力，公司面临的市场竞争将进一步加剧，从而对公司的业绩增长造成不利影响。

2、公司后续向汽车、通讯等 FPC 应用领域拓展，面临的市场拓展风险包括：

(1) 市场竞争风险。其他应用领域的 FPC 制造厂商已有 FPC 检测设备供应商，这些供应商可能是公司现在的竞争对手，也可能是其他未知的自动化设备公司，公司面临充分市场竞争。如果公司产品技术指标或成本、价格、服务相较竞争对手没有优势，会导致市场空间拓展不及预期。

(2) 不能及时捕捉和响应下游变化导致的市场拓展不利的风险。非标定制化设备需要根据每个客户要求定制化开发，能否清楚理解客户需求及产品特点并按时设计出满足客户需要的产品，是市场空间拓展的关键。如果公司研发和市场部门对新终端领域的 FPC 技术进步速度、产品变化不能及时捕捉和响应，会导致市场空间拓展不及预期。

(3) 管理能力不足导致不能顺利拓展的风险。FPC 自动化测试行业的多品种、小批量的特点给研发和生产带来难度，研发团队培养和多项目管理是业务扩张的重点，如果研发人员的招募培训不够、成长缓慢，或项目管理能力赶不上新项目增加速度，会导致市场空间拓展不及预期。

(4) 售后服务能力没有及时跟进导致的市场拓展不利的风险。下游领域扩张会导致客户分散、集中度降低，而客户通常需要驻厂服务，尤其新客户有磨合期，若公司服务能力不能满足新增客户的维护、服务需求，会导致市场空间拓展不及预期。

(七) 宏观环境风险

适用 不适用

1、全球经济周期性波动和贸易政策、贸易摩擦的风险

目前全球经济仍处于周期性波动当中，尚未出现经济全面复苏趋势，依然面临下滑的可能，全球经济放缓可能对消费电子产品带来一定不利影响，进而影响公司业绩。此外，若未来中美贸易摩擦持续加深，或相关国家贸易政策变动、贸易摩擦加剧，可能会对公司产品销售产生一定不利影响，进而影响到公司未来经营业绩。

2、汇率变动的风险

公司记账本位币为人民币。报告期内，美元兑人民币汇率呈现一定程度的波动趋势，人民币汇率波动日趋市场化及复杂化，受国内外经济、政治等多重因素共同影响。若未来人民币汇率发生较大波动，则可能对公司业绩造成不利影响。

(八) 存托凭证相关风险

适用 不适用

(九) 其他重大风险

适用 不适用

五、报告期内主要经营情况

报告期内，公司实现主营业务收入 32,691.26 万元，较 2022 年同期上涨 2.84%；归属于上市公司股东的净利润 6,856.26 万元，较 2022 年同期下降 16.00%。

(一) 主营业务分析

1. 利润表及现金流量表相关科目变动分析表

单位：元 币种：人民币

科目	本期数	上年同期数	变动比例 (%)
----	-----	-------	----------

营业收入	326,912,562.39	317,883,404.87	2.84
营业成本	140,515,444.78	135,382,952.26	3.79
销售费用	28,679,818.30	33,580,164.38	-14.59
管理费用	32,497,224.42	32,364,780.92	0.41
财务费用	-23,134,877.09	-33,634,922.06	不适用
研发费用	88,879,977.02	90,338,634.06	-1.61
经营活动产生的现金流量净额	-4,713,352.61	82,279,107.98	-105.73
投资活动产生的现金流量净额	-61,259,474.27	-276,034,297.57	不适用
筹资活动产生的现金流量净额	-123,190,447.80	-44,437,203.27	不适用

财务费用变动原因说明：主要系报告期内美金汇率波动较小，汇兑收益较上年同期减少所致。

经营活动产生的现金流量净额变动原因说明：主要系报告期内销售商品提供劳务收到的现金较上年同期减少所致。

投资活动产生的现金流量净额变动原因说明：主要系报告期内公司投资理财所收到的现金流量净额较上年同期增加所致。

筹资活动产生的现金流量净额变动原因说明：主要系报告期内取得短期借款较上年同期减少所致。

本期公司业务类型、利润构成或□适用 √不适用
利润来源发生重大变动的详细说明

2. 收入和成本分析

□适用 √不适用

(1). 主营业务分行业、分产品、分地区、分销售模式情况

单位：元 币种：人民币

主营业务分行业情况						
分行业	营业收入	营业成本	毛利率 (%)	营业收入比上年增减 (%)	营业成本比上年增减 (%)	毛利率比上年增减 (%)
专用设备制造	326,419,264.85	140,265,080.04	57.03	2.80	3.65	减少 0.35 个百分点
合计	326,419,264.85	140,265,080.04	57.03	2.80	3.65	减少 0.35 个百分点
主营业务分产品情况						
分产品	营业收入	营业成本	毛利率 (%)	营业收入比上年增减 (%)	营业成本比上年增减 (%)	毛利率比上年增减 (%)
自动化测试设备	262,847,456.08	111,483,276.21	57.59	3.36	3.73	减少 0.15 个百分点
测试治具	26,255,666.82	14,039,754.30	46.53	3.47	17.12	减少 6.23 个百分点

						百分点
配件及其他	37,316,141.95	14,742,049.53	60.49	-1.37	-7.04	增加 2.41 个百分点
合计	326,419,264.85	140,265,080.04	57.03	2.80	3.65	减少 0.35 个百分点
主营业务分地区情况						
分地区	营业收入	营业成本	毛利率 (%)	营业收入比上年 增减 (%)	营业成本比上年 增 减 (%)	毛利率比上年 增 减 (%)
内销	262,772,060.29	122,747,528.54	53.29	-2.09	3.68	减少 2.60 个百分点
外销	63,647,204.56	17,517,551.50	72.48	29.50	3.45	增加 6.93 个百分点
合计	326,419,264.85	140,265,080.04	57.03	2.80	3.65	减少 0.35 个百分点
主营业务分销售模式情况						
销售模式	营业收入	营业成本	毛利率 (%)	营业收入比上年 增 减 (%)	营业成本比上年 增 减 (%)	毛利率比上年 增 减 (%)
在某一 时点确 认收入	326,419,264.85	140,265,080.04	57.03	2.80	3.65	减少 0.35 个百分点
合计	326,419,264.85	140,265,080.04	57.03	2.80	3.65	减少 0.35 个百分点

主营业务分行业、分产品、分地区、分销售模式情况的说明
无

(2). 产销量情况分析表

√适用 □不适用

主要产品	单位	生产量	销售量	库存量	生产量比上年 增 减 (%)	销售量比上年 增 减 (%)	库存量比上年 增 减 (%)
测试治具	台	730.00	713.00	26.00	16.80	15.00	30.00
自动化测试设备	台	3,158.00	3,003.00	136.00	23.31	17.35	7.94
合计	台	3,888.00	3,716.00	162.00	22.03	16.89	10.96

产销量情况说明

公司采用以销定产的生产模式，2023 年生产量较上年同期增长 22.03%，2023 年销售量较上年同期增长 16.89%，主要系 2023 年公司所获取的合同订单较上年同期有所增长所致。

(3). 重大采购合同、重大销售合同的履行情况

适用 不适用

(4). 成本分析表

单位：元

分行业情况							
分行业	成本构成项目	本期金额	本期占总成本比例 (%)	上年同期金额	上年同期占总成本比例 (%)	本期金额较上年同期变动比例 (%)	情况说明
专用设备制造	直接材料	103,106,489.66	73.51	100,034,567.61	73.92	3.07	
专用设备制造	直接人工	28,018,607.31	19.98	27,027,241.09	19.97	3.67	
专用设备制造	直接制费	9,139,983.07	6.52	8,261,867.00	6.11	10.63	
合计		140,265,080.04	100.00	135,323,675.70	100.00	3.65	
分产品情况							
分产品	成本构成项目	本期金额	本期占总成本比例 (%)	上年同期金额	上年同期占总成本比例 (%)	本期金额较上年同期变动比例 (%)	情况说明
测试治具	直接材料	9,896,659.34	70.49	7,950,222.69	66.32	24.48	
	直接人工	2,993,181.92	21.32	2,903,579.52	24.22	3.09	
	直接制费	1,149,913.04	8.19	1,133,937.90	9.46	1.41	
小计		14,039,754.30	100.00	11,987,740.11	100.00	17.12	
自动化测试设备	直接材料	82,433,074.70	73.94	80,328,887.20	74.74	2.62	
	直接人工	21,555,361.96	19.34	20,759,289.65	19.32	3.83	
	直接制费	7,494,839.54	6.72	6,388,475.02	5.94	17.32	
小计		111,483,276.21	100.00	107,476,651.87	100.00	3.73	
配件及其他	直接材料	10,776,755.61	73.10	11,755,457.72	74.12	-8.33	
	直接人工	3,470,063.43	23.54	3,364,371.93	21.22	3.14	
	直接制费	495,230.49	3.36	739,454.08	4.66	-33.03	
小计		14,742,049.53	100.00	15,859,283.73	100.00	-7.04	
总计	直接材料	103,106,489.66	73.51	100,034,567.61	73.92	3.07	
	直接人工	28,018,607.31	19.98	27,027,241.09	19.97	3.67	
	直接制费	9,139,983.07	6.52	8,261,867.00	6.11	10.63	
总计		140,265,080.04	100.00	135,323,675.70	100.00	3.65	

成本分析其他情况说明
无

(5). 报告期主要子公司股权变动导致合并范围变化

适用 不适用

详见本报告第十节、九“合并范围变更”

(6). 公司报告期内业务、产品或服务发生重大变化或调整有关情况

适用 不适用

(7). 主要销售客户及主要供应商情况

A. 公司主要销售客户情况

适用 不适用

前五名客户销售额 25,429.66 万元，占年度销售总额 77.79%；其中前五名客户销售额中关联方销售额 0 万元，占年度销售总额 0%。

公司前五名客户

适用 不适用

单位：万元 币种：人民币

序号	客户名称	销售额	占年度销售总额比例 (%)	是否与上市公司存在关联关系
1	第一名	13,272.63	40.60	否
2	第二名	5,699.75	17.44	否
3	第三名	2,789.04	8.53	否
4	第四名	2,038.25	6.23	否
5	第五名	1,629.99	4.99	否
合计	/	25,429.66	77.79	/

报告期内向单个客户的销售比例超过总额的 50%、前 5 名客户中存在新增客户的或严重依赖于少数客户的情形

适用 不适用

客户五为新进入前五大客户。

B. 公司主要供应商情况

适用 不适用

前五名供应商采购额 2,080.70 万元，占年度采购总额 17.80%；其中前五名供应商采购额中关联方采购额 0 万元，占年度采购总额 0%。

公司前五名供应商

适用 不适用

单位：万元 币种：人民币

序号	供应商名称	采购额	占年度采购总额比例 (%)	是否与上市公司存在关联关系
1	第一名	632.15	5.41	否
2	第二名	462.55	3.96	否
3	第三名	361.49	3.09	否
4	第四名	327.21	2.80	否
5	第五名	297.30	2.54	否
合计	/	2,080.70	17.80	/

报告期内向单个供应商的采购比例超过总额的 50%、前 5 名供应商中存在新增供应商的或严重依赖于少数供应商的情形

适用 不适用

3. 费用

√适用 □不适用

科目	本期（元）	上年同期（元）	变动比例（%）
销售费用	28,679,818.30	33,580,164.38	-14.59
管理费用	32,497,224.42	32,364,780.92	0.41
研发费用	88,879,977.02	90,338,634.06	-1.61
财务费用	-23,134,877.09	-33,634,922.06	不适用
总计	126,922,142.65	122,648,657.30	3.48

财务费用变动原因说明：主要系报告期内美金汇率波动较小，汇兑收益较上年同期减少所致。

4. 现金流

√适用 □不适用

科目	本期（元）	上年同期（元）	变动比例（%）
经营活动产生的现金流量净额	-4,713,352.61	82,279,107.98	-105.73
投资活动产生的现金流量净额	-61,259,474.27	-276,034,297.57	不适用
筹资活动产生的现金流量净额	-123,190,447.80	-44,437,203.27	不适用

经营活动产生的现金流量净额变动原因说明：主要系报告期内销售商品提供劳务收到的现金上年同期减少所致。

投资活动产生的现金流量净额变动原因说明：主要系报告期内购买理财产品所收到的现金流量净额较上年同期增加所致。

筹资活动产生的现金流量净额变动原因说明：主要系报告期内取得短期借款较上年同期减少所致。

(二) 非主营业务导致利润重大变化的说明

□适用 √不适用

(三) 资产、负债情况分析

√适用 □不适用

1. 资产及负债状况

单位：元

项目名称	本期期末数	本期期末数占总资产的比例（%）	上期期末数	上期期末数占总资产的比例（%）	本期期末金额较上期期末变动比例（%）	情况说明
交易性金融资产	279,566,701.14	18.68	424,983,124.66	28.41	-34.22	主要系本期公司减少了对理财产品的投入所致
预付款项	1,257,549.38	0.08	1,815,759.64	0.12	-30.74	主要系本期预付供应商货款减少所致
其他	3,225,323.65	0.22	2,296,811.89	0.15	40.43	主要系报告

应收款						期末坏帐准备减少所致
存货	89,915,144.95	6.01	68,747,657.11	4.60	30.79	主要系报告期末发出商品金额增加所致
其他流动资产	43,173,754.26	2.89	6,419,854.95	0.43	572.50	主要系本期购买保本固定收益类理财产品增加所致
长期股权投资			930,492.60	0.06	-100.00	主要系本期联营企业亏损所致
固定资产	281,564,423.82	18.82	19,835,856.21	1.33	1,319.47	主要系本期杭州年产2400台/套智能化测试设备项目主体结构完工转固所致
在建工程	6,457,175.03	0.43	137,374,107.40	9.18	-95.30	主要系本期杭州年产2400台/套智能化测试设备项目主体结构完工转固所致
使用权资产	14,307,296.51	0.96	7,482,808.08	0.50	91.20	主要系本期深圳租赁厂房到期,重新签定租赁合同所致
长期待摊费用	1,932,351.81	0.13	1,169,833.13	0.08	65.18	主要系本期深圳和越南公司租赁厂房装修增加所致
递延所得税资产	8,296,711.29	0.55	4,982,623.90	0.33	66.51	主要系本期计提资产减值损失金额较大,相应确认的递延所得税资产增加所致
其他非流动资产	480,583.06	0.03	6,413,542.08	0.43	-92.51	主要系本期因供应商提供的软件和服务不满足公司的使用

						要求, 全额计提减值准备所致
短期借款	14,423,557.67	0.96	49,983,403.42	3.34	-71.14	主要系本期银行短期借款减少所致
合同负债	2,446,206.44	0.16	148,433.63	0.01	1,548.01	主要系本期合同预收货款增加所致
其他应付款	28,775,370.00	1.92	851,943.54	0.06	3,277.61	主要系报告期内收到未达验收条件的政府补助款增加所致
一年内到期的非流动负债	6,623,832.20	0.44	3,583,676.88	0.24	84.83	主要系本期深圳厂房到期重新签订租赁合同所致
其他流动负债	194,433.20	0.01	19,296.37	0.00	907.62	主要系报告期内预收客户货款增值税金额增加所致
租赁负债	7,409,011.67	0.50	2,890,837.60	0.19	156.29	主要系本期深圳厂房到期重新签订租赁合同所致
递延所得税负债	2,489,394.71	0.17	1,755,047.85	0.12	41.84	主要系本期燕麦电子公司盈利确认递延所得税负债增加所致
递延收益	326,331.72	0.02				主要系本期收到了与资产相关的政府补助

其他说明

无

2. 境外资产情况

√适用 □不适用

(1) 资产规模

其中：境外资产 122,668,749.48（单位：元 币种：人民币），占总资产的比例为 8.20%。

(2) 境外资产占比较高的相关说明

适用 不适用

3. 截至报告期末主要资产受限情况

适用 不适用

期末银行存款中使用受限资金合 407,827,574.95 元,其中定期存款、计划持有到期的大额存单及其利息金额为人民币 379,744,668.44 元,专款专用性质的政府补助金额为人民币 28,082,906.51 元

4. 其他说明

适用 不适用

(四) 行业经营性信息分析

适用 不适用

报告期内行业经营性信息分析详见“第三节管理层讨论与分析”之“二、报告期内公司所从事的主要业务、经营模式、行业情况及研发情况说明”。

(五) 投资状况分析**对外股权投资总体分析**

√适用 □不适用

单位：元 币种：人民币

报告期投资额（元）	上年同期投资额（元）	变动幅度
4,592,316.27	11,913,200	-61.45%

1. 重大的股权投资

□适用 √不适用

2. 重大的非股权投资

□适用 √不适用

3. 以公允价值计量的金融资产

√适用 □不适用

单位：元 币种：人民币

资产类别	期初数	本期公允价值变动损益	计入权益的累计公允价值变动	本期计提的减值	本期购买金额	本期出售/赎回金额	其他变动	期末数
金融衍生工具	223,216,372.20	16,370.39			647,000,000.00	752,000,000.00		118,232,742.59
其他	201,766,752.46	1,925,931.87			945,676,469.06	967,033,094.84		182,336,058.55
合计	424,983,124.66	1,942,302.26			1,592,676,469.06	1,719,033,094.84		300,568,801.14

证券投资情况

□适用 √不适用

衍生品投资情况

适用 不适用

4. 私募股权投资基金投资情况

适用 不适用

其他说明

无

5. 报告期内重大资产重组整合的具体进展情况

适用 不适用

劳务外包情况

(六) 重大资产和股权出售

适用 不适用

(七) 主要控股参股公司分析

适用 不适用

子公司、参股公司名称	主营业务	持股比例 (%)	注册资本 (万元)	总资产 (万元)	净资产 (万元)	净利润 (万元)
燕麦软件	计算机软硬件产品、自动控制系统、自动测试系统、测试治具、通讯电子产品的技术开发及销售；五金制品、电子产品、电子元器件的销售；国内贸易，经营进出口业务。	100	100	3,546.19	3,073.75	639.21
燕麦电子	电子仪器、自动控制设备的技术开发、销售；计算机软硬件的技术开发及销售；计算机软件系	100	500 万美元	6,316.50	5,680.39	534.70

	统集成；经济信息咨询经营进出口业务；国际贸易。					
杭州燕麦	智能基础制造装备制造；计算机软硬件及外围设备制造；专用设备制造（不含许可类专业设备制造）；信息系统集成服务；软件开发；技术服务、技术开发、技术咨询、技术交流、技术转让、技术推广；国内贸易代理；机械设备租赁。	100	5,000	54,563.81	7,100.14	2,109.50
新加坡燕麦	电子仪器、自动化控制设备的研发、设计、销售，计算机软硬件的技术开发和销售	100	150 万美元	5,869.62	783.56	-275.00
般德	工业自动控制系统装置制造；电子专用设备制造；模具制造；电子测量仪器制造；智能仪器仪表制造；软件开发；人工智能应用软件开发；信息系统集成服务；智能控制系统集成；信息技术咨询服务；专用设备制造（不含许可类专业设备制造）；国内贸易代理。	67	200	371.75	-318.99	12.70
麦科捷	工业自动控制系统装置制造；电子专用设备制造；模具制造；电子测量仪器制造；智能仪器仪表制造；软件开发；人工智能应用软件开发；信息系统集成服务；智能控制系统集成；信息技术咨询服务；专用设备制造（不含许可类专业设备制造）；国内贸易代理；半导体器件专用设备制造。	67	200	536.29	-615.10	-464.79
道简医疗	工业自动控制系统装置制造；计算器设备制造；技术服务、技术开发、技术咨询、技术交流、技术转让、技术推广；计算机软硬件及辅助设备批发；智能机器人的研发；智能机器人销售；专用设备制造（不含许可类专业设备制造）；互联网设备销售；医学研究和试验发展（除人体干细胞、基因诊断与治疗技术开发和应用）；新材料技术推广服务；国内贸易代理；第一类医疗器械销售。	25	1,000	11,94.93	-502.64	-874.64

越南燕麦	生产、安装、加工应用于消费电子、工业电子的FPC的测试设备与它的部件	100	50 万美元	718.21	303.03	-46.83
青岛燕麦	专用设备制造（不含许可类专业设备制造）；智能基础制造装备制造；计算机软硬件及外围设备制造；信息系统集成服务；软件开发；技术服务、技术开发、技术咨询、技术交流、技术转让、技术推广；计算机软硬件及辅助设备零售；智能控制系统集成；计算机系统服务；信息咨询服务（不含许可类信息咨询服务）；国内贸易代理；货物进出口；机械设备租赁；智能仪器仪表制造。（除依法须经批准的项目外，凭营业执照依法自主开展经营活动）	100	1000			
燕菁软件	软件开发；软件销售；软件外包服务；网络与信息安全软件开发；数字文化创意软件开发；人工智能基础软件开发；人工智能应用软件开发；人工智能理论与算法软件开发；计算机软硬件及辅助设备批发；计算机软硬件及辅助设备零售；电子专用材料制造；电子专用材料销售；电子专用材料研发；5G 通信技术服务；信息系统运行维护服务；光通信设备制造；光通信设备销售；工业自动控制系统装置制造；工业自动控制系统装置销售；计算机软硬件及外围设备制造；终端测试设备制造；终端测试设备销售；试验机制造；试验机销售；电子测量仪器制造；电子测量仪器销售；电子元器件与机电组件设备制造；电子元器件与机电组件设备销售；机械设备研发；电子产品销售；电子元器件制造；电子元器件批发；电子元器件零售；电力电子元器件销售；电力电子元器件制造。（除依法须经批准的项目外，凭营业执照依法自主开展经营活动）	100	100	83.70	51.85	-48.15

(八) 公司控制的结构化主体情况

适用 不适用

六、公司关于公司未来发展的讨论与分析

(一) 行业格局和趋势

适用 不适用

智能装备制造产业是为国民经济各行业提供技术装备的战略性产业，是先进制造业的基础，是各行业产业升级、技术进步的重要保障和国家综合实力的集中体现，为此，我国从政策上支持智能装备制造产业做大做强，给智能装备制造产业提供了巨大的市场空间。未来 5-10 年，我国智能装备制造产业将迎来发展的重要战略机遇期，行业有望保持快速增长趋势。

作为智能制造装备的关键产业，FPC 是 PCB 向高密度、多功能发展的高端产品，检测技术含量高。当前，中国已成为全球最大的 FPC 生产基地。FPC 生产商要求测试供应商能满足不断变更的定制化需求和紧张的交货期要求，对供应商技术响应能力、供货周期、售后技术支持能力要求较高，倾向于就近选择有实力的供应商。而本土优质企业贴近下游客户，对市场的个性化、多样化需求有深入的理解，相比国外企业有天然竞争优势，迎来了前所未有的发展良机。以公司为代表的国内企业具有后发优势，技术起点高，近年来在 FPC 测试细分领域迅速崛起，国产测试设备的精密测试技术、定制化检测和控制软件开发已达到国际先进水平，且性价比较高，同时充分发挥本土企业在需求沟通、运输成本及售后服务等方面所具备的优势，本土企业开始进入全球大型 FPC 制造企业的合格供应商行列，逐步实现精密检测系统的进口替代，并通过在 FPC 行业内口碑和美誉度的积累，登上国际舞台。

随着汽车电动化、智能化发展，FPC 在弯折性、减重、自动化程度高等优势进一步体现，FPC 在车载领域的用量不断提升，应用涵盖车灯、显示模组、BMS/VCU/MCU 三大动力控制系统、传感器、高级辅助系统等相关场景。战新 PCB 产业研究所预计单车 FPC 用量将超过 100 片。尤其新能源汽车的大发展带动车载动力电池用 FPC 需求大幅增长。

未来几年，在消费电子产品、汽车电子产品、通信设备等行业规模的扩大以及相关电子产品向轻薄化、小型化、轻量化方向发展的背景下，FPC 产业将带动自动化检测设备市场保持稳步增长态势。公司作为国内 FPC 测试领域的领先企业，持续的研发投入和高素质的管理、研发团队使公司具备了行业领先的技术优势；长期可持续的客户合作，使公司具备了强有力的客户资源优势，已成为 FPC 行业头部企业的核心供应商。作为具有较强技术创新能力的行业企业，公司未来发展前景广阔，市场竞争力和持续盈利能力将伴随行业的持续稳步发展而不断增强。

(二) 公司发展战略

适用 不适用

自设立以来，公司始终专注于自动化、智能化测试设备领域，以“为客户自动化、智能化生产提供系统解决方案”作为发展方向。公司的发展战略为：在智能制造领域，发扬工匠精神，凭借最佳交付品质，使公司成为全流程检测设备行业领军企业。

未来，公司仍将以“成为全球一流的智能化设备供应商”为愿景，以“专注智能制造，缔造人机和谐新世界”为使命，本着“专注智能设备，释放时间和空间”的理念，持续致力于帮助客户提高自动化水平和智能制造水平。

(三) 经营计划

适用 不适用

1、经营目标及发展规划

一方面，公司将进一步深耕 FPC 行业自动化、智能化测试领域，占据技术领导地位，在头部客户中，占有领先的市场份额。在 FPC/FPCA 后道流程，基于 AI 技术，构建行业客户的全流程智能化解决方案。

同时，公司将向上下游测试领域发展，通过检测及科技制造新领域的技术应用、研发与整合，提炼差异化的核心技术能力，打造低成本高效满足用户个性化需求的中台，推出系列产品，覆盖目标行业全流程。

2、市场开拓规划

公司从 FPC 测试治具起步，陆续开发出多工序测试设备、自动化测试系统、智能化视觉检测设备等产品。测试 FPC 应用领域由手机、平板电脑、可穿戴设备等消费电子领域，开始向汽车电子领域、通信领域延伸。

在半导体领域，公司一方面以传感器测试测量和激励环境控制技术向 MEMS 传感器测试领域拓展，规划陆续投入开发其他种类 MEMS 传感器标定测试设备并推向市场，目前已在研发 IMU 测试设备，IMU 在消费电子、自动驾驶、人形机器人等领域拥有广阔应用空间；

另一方面，公司继续开发 IC 载板测试技术，以海外龙头为对比目标，补强技术参数和产品稳定性，向行业先进水平发起冲击。

在车载电子领域，公司扩展车载 FPC、FPCA、CCS 测试能力，顺应新能源汽车电动化、智能化浪潮，在车载动力电池、智能座舱等增量方向配合下游客户研发迭代，占据市场重要地位。

在射频领域，公司继续在 FPC 射频、车载电子射频领域全流程测试深耕，并积极向射频前端、SIP 级射频芯片等测试领域拓展。

在视觉领域，公司规划以 AI 及视觉技术升级改造智能化设备，寻找跨行业的切入点。

3、区域布局规划

报告期内，公司形成华南深圳、华东杭州两大研发生产基地，全面辐射珠三角、长三角客户群，提高产能及服务能力。同时，公司设立越南全资子公司，配合当地客户完成交付。

随着 2024 年公司杭州基地建成投产，预计公司产能将有较大释放空间，匹配公司主业和新孵化业务的新增交付需求。

4、技术研发规划

最近三年，公司的研发投入分别为 8,742.70 万元、9,033.86 万元和 8,888.00 万元，占营业收入的比例分别为 20.45%、28.42%和 27.19%。大量的研发投入形成的核心技术成果通过申请专利及软件著作权的方式进行保护，截至报告期末，公司拥有授权专利 92 项，未来公司争取实现每年新申请实用新型及发明专利 15 项以上。

未来三年，公司将加大技术开发和自主创新力度，构建强大的研发中台，向半导体封测和汽车电子测试领域积累，从技术高度和技术规范性上加强研发能力，打造基于行业需求、基于技术发展的最具竞争力的系列方案。在核心技术创新方面，公司将进一步推动现有自动化、智能化测试技术开拓和应用，并转化为技术专利予以保护，增强公司的技术壁垒，持续保持公司核心技术的领先性

同时，公司将根据发展战略拓宽公司产品的应用领域，促进技术成果向新产品转化，形成新的利润增长点。

5、投资并购规划

随着登陆资本市场，公司在现金储备和规模方面都有了较大的增长，公司已设立新加坡子公司作为海外研发及并购平台，已派驻人员着手工作。依托资本市场作为优质的融资平台，在做好主营业务的基础上，公司将坚持“内生外延”的增长逻辑，按照公司业务发展战略，积极研究、寻找合适的行业标的进行投资、收购、兼并等，垂直整合相关业务，进一步做大做强，促使公司产品的竞争力进一步提升，给投资者带来好的回报。公司会秉持勤勉谨慎的心态，对标的进行严格尽调，把风险降到最低。

(四) 其他

适用 不适用

第四节 公司治理

一、公司治理相关情况说明

适用 不适用

报告期内，公司严格按照《公司法》《证券法》《上市公司治理准则》和《上海证券交易所科创板股票上市规则》等法律、法规和中国证监会、上海证券交易所的监管要求，建立健全公司内部控制管理制度，完善公司内部法人治理结构，不断提高公司治理水平，规范公司运作，推动企业持续稳健发展。公司已建立形成了股东大会、董事会、监事会和管理层权责明确、独立运作、相互制衡的治理结构，且能按照相关法律法规和《公司章程》的规定有效运作。公司董事会下设董事会战略委员会、董事会审计委员会、董事会提名委员会和董事会薪酬与考核委员会等专门委员会，为董事会的重大决策提供专业性建议。

公司治理与法律、行政法规和中国证监会关于上市公司治理的规定是否存在重大差异；如有重大差异，应当说明原因

适用 不适用

二、公司就其与控股股东在业务、人员、资产、机构、财务等方面存在的不能保证独立性、不能保持自主经营能力的情况说明

适用 不适用

控股股东、实际控制人及其控制的其他单位从事与公司相同或者相近业务的情况，以及同业竞争或者同业竞争情况发生较大变化对公司的影响、已采取的解决措施、解决进展以及后续解决计划

适用 不适用

控股股东、实际控制人及其控制的其他单位从事对公司构成重大不利影响的同业竞争情况

适用 不适用

三、股东大会情况简介

会议届次	召开日期	决议刊登的指定网站的查询索引	决议刊登的披露日期	会议决议
------	------	----------------	-----------	------

2022 年年度股东大会	2023 年 5 月 19 日	www.sse.com.cn	2023 年 5 月 20 日	各项议案均审议通过，不存在否决议案的情况。
2023 年第一次临时股东大会	2023 年 11 月 28 日	www.sse.com.cn	2023 年 11 月 29 日	各项议案均审议通过，不存在否决议案的情况。
2023 年第二次临时股东大会	2023 年 12 月 14 日	www.sse.com.cn	2023 年 12 月 15 日	各项议案均审议通过，不存在否决议案的情况。

表决权恢复的优先股股东请求召开临时股东大会

适用 不适用

股东大会情况说明

适用 不适用

四、表决权差异安排在报告期内的实施和变化情况

适用 不适用

五、红筹架构公司治理情况

适用 不适用

六、董事、监事和高级管理人员的情况

(一) 现任及报告期内离任董事、监事、高级管理人员和核心技术人员持股变动及报酬情况

√适用 □不适用

单位：股

姓名	职务	性别	年龄	任期起始日期	任期终止日期	年初持股数	年末持股数	年度内股份增减变动量	增减变动原因	报告期内从公司获得的税前报酬总额（万元）	是否在公司关联方获取报酬
刘燕	董事长、核心技术人员	女	52	2019/3/5	2025/2/15	66,719,196	66,719,196	0	/	21.81	否
	总经理			2021/4/12	2025/2/15						
张国峰	董事、首席战略官、核心技术人员	男	51	2019/3/5	2025/2/15	4,422,717	4,422,717	0	/	211.34	否
陈清财	董事	男	49	2019/3/5	2025/2/15	0	0	0	/	6.00	否
邓超	独立董事	男	59	2022/2/16	2025/2/15	0	0	0	/	6.00	否
邹海燕	独立董事	男	59	2022/2/16	2025/2/15	0	0	0	/	6.00	否
王立亮	职工监事、监事会主席、核心技术人员	男	39	2019/3/5	2025/2/15	250,000	250,000	0	/	105.01	否
王谷	监事	男	46	2022/2/16	2025/2/15	0	0	0	/	0	否
苏东	监事	男	44	2022/2/16	2025/2/15	0	0	0	/	0	否
李元	董事会秘书	男	33	2022/2/16	2025/2/15	12,800	12,800	0	/	63.01	否
邝先珍	财务负责人	女	49	2019/3/5	2025/2/15	218,000	218,000	0	/	93.01	否
王虹	核心技术人员	女	49	2018/8/28	无固定期限	66,000	60,000	-6,000	二级市场减持	78.01	否
合计	/	/	/	/	/	71,688,713	71,682,713	-6,000	/	590.20	/

姓名	主要工作经历
刘燕	1993年7月至1995年8月，任三江航天集团总体研究所助理工程师。1997年9月至2006年7月，历任中兴通讯股份有限公司开发经理、项目经理。2006年8月至2007年7月，任深圳市名通科技股份有限公司研发工程师。2007年8月至2012年2月任深圳市大路科技有限公司技术总监。2012年3月至2016年3月，创立燕麦有限并担任执行董事、总经理。2016年3月至2017年7月任公司董事长、总经理。2017年7月至2021年4月，任公司董事长。2021年4月至今任公司董事长、总经理。

张国峰	1997年8月至1999年9月在中兴通讯股份有限公司担任研发及售后工程师。1999年9月至2000年10月在深圳市伟令达信息技术有限公司担任研发工程师。2000年10月至2002年12月在深圳市中兴集成电路设计有限责任公司担任市场部经理。2003年1月至2004年10月在网泰金安信息技术有限公司担任研发经理。2004年11月至2016年2月在深圳市大路科技有限公司担任执行董事兼总经理。2012年3月至2016年3月，任公司产品经理。2016年3月至2017年7月，任公司副总经理、董事。2017年7月至2021年4月，任公司总经理、董事。2021年4月至今任公司首席战略官、董事。2021年4月至今，任深圳市智绘机器人有限公司执行董事、总经理。
陈清财	2003年9月至2004年9月在英特尔（中国）有限公司担任高级软件工程师。2004年9月至今，在哈尔滨工业大学（深圳）任教，历任副教授、教授。2016年11月至今，任中国中文信息学会理事。2018年5月至今，任南京葡萄诚信息科技有限公司董事。2019年11月至今，任上海近屿智能科技有限公司董事。2016年3月至今，任公司董事。陈清财先生在多个国际国内期刊以及重要国际会议发表论文100余篇，授权发明专利8项，作为主要研究人员参加多项国家自然科学基金和国家863项目，先后承担4项国家自然科学基金项目。
邓超	1991年3月起在中南大学任教，历任助教、讲师、副教授、教授、博士生导师；曾任株洲千金药业股份有限公司、湖南湘邮科技股份有限公司、湖南郴电国际发展股份有限公司、湖南科力远新能源股份有限公司、奥特佳新能源科技股份有限公司独立董事。2015年至2020年任中南大学商学院金融系主任；2020年3月至今任湖南长远锂科股份有限公司独立董事；2022年10月至今任浙江帕瓦股份有限公司独立董事；2023年6月至今任冠昊生物科技股份有限公司独立董事。2022年2月至今，任公司独立董事。
邹海燕	历任广东省财政厅主任科员，香港KPMG国际会计师事务所高级审计员，广州会计师事务所经理兼深圳负责人，香港粤海企业（集团）有限公司财务经理，粤海投资有限公司财务总监，百粤金融财务有限公司董事总经理，广东高域会计师事务所（普通合伙）首席合伙人，中勤万信会计师事务所有限公司合伙人。2012年3月至今，任深圳广深会计师事务所（普通合伙）执行事务合伙人，兼任河源市中豪投资有限公司监事、河源市中瑞投资有限公司监事、大健康国际集团控股有限公司独立非执行董事、深圳市审计学会第四届理事会理事、内蒙古显鸿科技股份有限公司独立董事、深圳普门科技股份有限公司独立董事、上海财经大学特聘教授。2022年2月至今，任公司独立董事。
王立亮	2008年7月至2012年3月，任深圳市大路科技有限公司硬件工程师。2012年8月至2016年3月，任燕麦有限硬件工程师、硬件科科长。2016年3月至今，历任公司硬件科科长、产品五部部长、监事会主席、产品总裁。
王谷	2001年至2006年，任普华永道会计师事务所高级审计员。2006年至2010年，任安永华明咨询有限公司高级经理。2011年至2013年，任北京厚生投资管理中心（有限合伙）投资总监。2013年至2015年，任深圳市架桥资本管理股份有限公司投资总监。2015年至2018年，任招银国际资本管理（深圳）有限公司投资副总裁。2018年10月至今，任深圳市汉志投资有限公司副总经理。2022年2月至今，任公司监事。
苏东	2006年3月至2008年9月，任中兴通讯股份有限公司销售经理。2008年10月至2011年3月，任华为技术有限公司大客户销售经理。2011年3月至2014年1月，任北京途客圈信息技术有限公司总经理。2014年2月至2016年2月，任IDG资本投资经理。2016年2月至2024年1月，任华登国际投资副总裁，2024年1月至今，任华登国际合伙人。2022年2月至今，任公司监事。
李元	2014年7月至2015年9月，任小牛资本管理集团有限公司职员。2015年9月至2017年2月，任深圳乐信控股有限公司风控组长。2017年2月至2019年3月，任深圳市帝显电子有限公司证券法务主管。2019年3月至今，历任公司证券事务代表、董事长助理，现任董事会秘书。
邝先珍	2001年12月至2004年6月，任深圳市海川实业股份有限公司会计。2004年7月至2008年8月，任安兴纸业（深圳）有限公司会计。

	2008 年 9 月至 2012 年 7 月，任深圳市彩虹印刷有限公司财务主管。2012 年 8 月至 2016 年 3 月，任燕麦有限财务科长。2016 年 3 月至今，任公司董事会秘书兼财务负责人，现任财务负责人。
王虹	2001 年 4 月至 2018 年 8 月，历任中兴通讯股份有限公司软件研发工程师、系统工程师、开发经理、信令监测数据平台项目经理、物联网产品研发项目经理。2018 年 8 月至今，历任公司产品二部项目经理、软件部部长、软件部总监。

其它情况说明

适用 不适用

(二) 现任及报告期内离任董事、监事和高级管理人员的任职情况

1. 在股东单位任职情况

□适用 √不适用

2. 在其他单位任职情况

√适用 □不适用

任职人员姓名	其他单位名称	在其他单位担任的职务	任期起始日期	任期终止日期
刘燕	杭州素绚	执行事务合伙人	2015年9月	-
	瑞和悦(深圳)	执行事务合伙人	2019年6月	-
张国峰	同恒揽月	执行事务合伙人	2017年7月	-
	海纳艺创	执行事务合伙人	2017年7月	-
	智绘	执行董事、总经理	2021年4月	
	道简	监事	2021年8月	-
陈清财	哈尔滨工业大学(深圳)	教授、博士生导师	2004年9月	-
	中国中文信息学会	理事	2016年11月	
	南京葡萄诚信信息科技有限公司	董事	2018年5月	
	上海近屿智能科技有限公司	董事	2019年11月	-
邓超	湖南长远锂科股份有限公司	独立董事	2020年3月	-
	株洲千金药业股份有限公司	独立董事	2020年11月	2024年1月
	浙江帕瓦股份有限公司	独立董事	2022年10月	-
	冠昊生物科技股份有限公司	独立董事	2023年6月	-
邹海燕	上海财经大学	特聘教授	2008年7月	-
	深圳广深会计师事务所(普通合伙)	执行事务合伙人	2012年3月	-
	河源市中瑞投资有限公司	监事	2014年12月	-
	河源市中豪投资有限公司	监事	2014年12月	-
	大健康国际集团控股有限公司	独立非执行董事	2017年7月	-
	东莞市厚威包装科技股份有限公司	独立董事	2017年12月	2023年11月
	深圳秋田微电子股份有限公司	独立董事	2017年9月	2023年9月
	河源市中瑞投资有限公司	监事	2018年5月	-
	河源市一鼎咨询服务有限公司	执行董事	2018年5月	2023年11月
	深圳市审计学会第四届理事会	理事	2021年10月	-
	内蒙古显鸿科技股份有限公司	独立董事	2022年4月	-
	深圳普门科技股份有限公司	独立董事	2024年1月	-
王谷	赣州市松乔科技有限公司	执行董事、总经理	2019年4月	-
	深圳市志友辉煌科技有限公司	执行董事、总经理	2019年5月	-
	深圳市松乔科技有限公司	执行董事、总经理	2019年5月	-
	赣州市同裳投资有限公司	执行董事、总经理	2021年7月	-
	赣州市汉志投资有限公司	执行董事、总经理	2021年1月	
	赣州市聚洲电子科技有限公司	执行董事、总经理	2023年3月	
	赣州市超跃科技股份有限公司	董事	2023年11月	-
李元	深圳市麦科捷科技有限公司	监事	2021年8月	-
在其他单位任职情况的说明	不适用			

(三) 董事、监事、高级管理人员和核心技术人员报酬情况

√适用 □不适用

单位：万元 币种：人民币

董事、监事、高级管理人员报酬的决策程序	董事、监事报酬由股东大会决策；高级管理人员报酬由董事会决策。
董事在董事会讨论本人薪酬事项时是否回避	是
薪酬与考核委员会或独立董事专门会议关于董事、监事、高级管理人员报酬事项发表建议的具体情况	同意关于董事、高级管理人员薪酬方案的有关议案。
董事、监事、高级管理人员报酬确定依据	公司董事、职工监事及高级管理人员的报酬是根据企业经营效益以及人才市场的报酬水平来确定。
董事、监事和高级管理人员报酬的实际支付情况	本报告期内，公司董事、监事、高级管理人员报酬的实际支付与公司披露的情况一致。
报告期末全体董事、监事和高级管理人员实际获得的报酬合计	512.19
报告期末核心技术人员实际获得的报酬合计	78.01

(四) 公司董事、监事、高级管理人员和核心技术人员变动情况

□适用 √不适用

(五) 近三年受证券监管机构处罚的情况说明

□适用 √不适用

(六) 其他

□适用 √不适用

七、报告期内召开的董事会有关情况

会议届次	召开日期	会议决议
第三届董事会第十次会议	2023年2月17日	审议通过了《关于2020年限制性股票激励计划预留授予部分第一个归属期符合归属条件的议案》《关于调整2020年限制性股票激励计划授予价格的议案》
第三届董事会第十一次会议	2023年4月26日	审议通过了《关于〈2022年年度报告〉及其摘要的议案》《关于〈2022年度董事会审计委员会履职报告〉的议案》《关于〈2022年度独立董事述职报告〉的议案》《关于〈2022年度董事会工作报告〉的议案》《关于〈2022年度总经理工作报告〉的议案》《关于〈2022年度内部控制评价报告〉的议案》《关于公司2023年度董事薪酬的议案》《关于公司2023年度高级管理人员薪酬的议案》《关于2022年度财务决算报告的议案》《关于公司2022年度利润分配方案的议案》《关于批准报出天健会计师事务所(特殊普通合伙)出具的审计报告的议案》《关于续聘会计师事务所的议案》《关于〈2022年度募集资金存放与使用情况专项报告〉的议案》《关于使用暂时闲置募集资金进行现金管理的议案》《关于使用暂时闲置自有资金进行现金管理的议案》《关于2023年度向银行申请综合授信额度的议案》《关于预计公司2023年度日

		常关联交易的议案》《关于提请股东大会授权董事会以简易程序向特定对象发行股票的议案》《关于〈2023 年第一季度报告〉的议案》《关于提请召开公司 2022 年年度股东大会的议案》
第三届董事会第十二次会议	2023 年 8 月 24 日	审议通过了《关于〈2023 年半年度报告〉及其摘要的议案》《关于〈2023 年半年度募集资金存放与使用情况专项报告〉的议案》《关于向激励对象授予预留限制性股票的议案》
第三届董事会第十三次会议	2023 年 10 月 26 日	审议通过了《关于〈2023 年第三季度报告〉的议案》《关于 2020 年限制性股票激励计划首次授予部分第二个归属期符合归属条件的议案》《关于调整 2020 年限制性股票激励计划授予价格的议案》《关于作废部分已授予尚未归属的限制性股票的议案》《关于公司〈2023 年限制性股票激励计划（草案）〉及其摘要的议案》《关于公司〈2023 年限制性股票激励计划实施考核管理办法〉的议案》《关于提请公司股东大会授权董事会办理股权激励相关事宜的议案》《关于提请召开 2023 年第一次临时股东大会的议案》
第三届董事会第十四次会议	2023 年 11 月 28 日	审议通过了《关于调整 2023 年限制性股票激励计划相关事宜的议案》《关于向激励对象首次授予限制性股票的议案》《关于部分募集资金投资项目延期的议案》《关于调整第三届董事会审计委员会委员的议案》《关于修订〈公司章程〉的议案》《关于修订〈独立董事工作制度〉的议案》《关于修订公司董事会各专门委员会工作细则的议案》《关于制定〈独立董事专门会议工作制度〉的议案》《关于提请召开 2023 年第二次临时股东大会的议案》

八、董事履行职责情况

(一) 董事参加董事会和股东大会的情况

董事姓名	是否独立董事	参加董事会情况						参加股东大会情况
		本年应参加董事会次数	亲自出席次数	以通讯方式参加次数	委托出席次数	缺席次数	是否连续两次未亲自参加会议	出席股东大会的次数
刘燕	否	5	5	0	0	0	否	3
张国峰	否	5	5	4	0	0	否	3
陈清财	否	5	5	4	0	0	否	3
邓超	是	5	5	4	0	0	否	3
邹海燕	是	5	5	4	0	0	否	3

连续两次未亲自出席董事会会议的说明

适用 不适用

年内召开董事会会议次数	5
其中：现场会议次数	0
通讯方式召开会议次数	0
现场结合通讯方式召开会议次数	5

(二) 董事对公司有关事项提出异议的情况

适用 不适用

(三) 其他

□适用 √不适用

九、董事会下设专门委员会情况

√适用 □不适用

(一) 董事会下设专门委员会成员情况

专门委员会类别	成员姓名
审计委员会	陈清财、邓超、邹海燕、刘燕（离任）
提名委员会	张国峰、邓超、邹海燕
薪酬与考核委员会	刘燕、邓超、邹海燕
战略委员会	刘燕、张国峰、陈清财、邓超、邹海燕

(二) 报告期内审计委员会召开 3 次会议

召开日期	会议内容	重要意见和建议	其他履行职责情况
2023 年 4 月 16 日	审议《关于〈2022 年年度报告〉及其摘要的议案》《关于〈2022 年度董事会审计委员会履职报告〉的议案》《关于〈2022 年度内部控制评价报告〉的议案》《关于 2022 年度财务决算报告的议案》《关于公司 2022 年度利润分配方案的议案》《关于批准报出天健会计师事务所（特殊普通合伙）出具的审计报告的议案》《关于续聘会计师事务所的议案》《关于〈2022 年度募集资金存放与使用情况专项报告〉的议案》《关于使用暂时闲置募集资金进行现金管理的议案》《关于使用暂时闲置自有资金进行现金管理的议案》《关于预计公司 2023 年度日常关联交易的议案》《关于 2023 年度向银行申请综合授信额度的议案》《关于〈2023 年第一季度报告〉的议案》	所有议案均审议通过	无
2023 年 8 月 14 日	审议《关于〈2023 年半年度报告〉及其摘要的议案》《关于〈2023 年半年度募集资金存放与使用情况专项报告〉的议案》	所有议案均审议通过	无
2023 年 10 月 23 日	审议《关于〈2023 年第三季度报告〉的议案》	所有议案均审议通过	无

(三) 报告期内薪酬与考核委员会召开 3 次会议

召开日期	会议内容	重要意见和建议	其他履行职责情况
2023 年 2 月 14 日	审议《关于 2020 年限制性股票激励计划预留授予部分第一个归属期符合归属条件的议案》《关于调整 2020 年限制性股票激励计划授予价格的议案》	所有议案均审议通过	无
2023 年 4 月 16 日	审议《关于公司 2023 年度董事薪酬的议案》《关于公司 2023 年度高级管理人员薪酬的议案》	所有议案均审议通过	无
2023 年 10 月 23 日	审议《关于 2020 年限制性股票激励计划首次授予部分第二个归属期符合归属条件的议案》《关于调整 2020 年限制性股票激励计划授予价格的议案》《关于作废部分已授予尚未归属的限制性	所有议案均审议通过	无

	股票的议案》《关于公司<2023 年限制性股票激励计划（草案）>及其摘要的议案》《关于公司<2023 年限制性股票激励计划实施考核管理办法>的议案》		
--	--	--	--

(四) 报告期内战略委员会召开 1 次会议

召开日期	会议内容	重要意见和建议	其他履行职责情况
2023 年 4 月 16 日	审议《关于提请股东大会授权董事会以简易程序向特定对象发行股票的议案》	所有议案均审议通过	无

(五) 存在异议事项的具体情况

适用 不适用

十、监事会发现公司存在风险的说明

适用 不适用

监事会对报告期内的监督事项无异议。

十一、报告期末母公司和主要子公司的员工情况**(一) 员工情况**

母公司在职员工的数量	496
主要子公司在职员工的数量	259
在职员工的数量合计	755
母公司及主要子公司需承担费用的离退休职工人数	
专业构成	
专业构成类别	专业构成人数
生产人员	303
销售人员	128
管理人员	64
研发人员	260
合计	755
教育程度	
教育程度类别	数量（人）
硕士	27
本科	322
大专	243
大专及以下	163
合计	755

(二) 薪酬政策

适用 不适用

公司建立了公平公正、显性的绩效激励评估体系，执行具有充分竞争力的薪酬福利政策。根据员工绩效表现与公司业绩，为员工提供年度绩效奖金。绩效奖金直接体现员工绩效和贡献，体现薪酬激励的绩效导向。公司对表现优秀的员工，每年提供调薪和晋升的机会。对于在年度内表现优秀的员工和工作团队，公司予以各项专项奖励。

(三) 培训计划√适用 不适用

公司持续完善内部课程体系,并针对不同层级人员进行分类培训,培训对象涵盖新入职员工、管理人员、中青年员工、专业人员、技能人员等各类人才,内容以企业文化、业务知识、专业技能、领导力、职业生涯发展、拓展训练为主,培训主题鲜明,形式多样,有效提升了员工的综合素质,促进了公司经营管理水平的提升。

(四) 劳务外包情况√适用 不适用

劳务外包的工时总数	105,453 小时
劳务外包支付的报酬总额	370.20 万元

十二、 利润分配或资本公积金转增预案**(一) 现金分红政策的制定、执行或调整情况**√适用 不适用**1、 现金分红政策的制定**

根据中国证监会《关于进一步落实上市公司现金分红有关事项的通知》《上市公司监管指引第 3 号——上市公司现金分红》的相关规定,公司在《公司章程》中明确了利润分配的分配原则、分配形式及时间间隔、利润分派的条件和比例、利润分配的决策程序和机制、利润分配政策变更等内容。

2、 公司 2023 年度利润分配预案

根据《上海证券交易所上市公司自律监管指引第 7 号——回购股份》等相关规定,上市公司回购专用账户中的股份,不享有股东大会表决权、利润分配、公积金转增股本、认购新股和可转换公司债券等权利,不得质押和出借。因此,公司通过回购专用账户所持有的本公司股份,不参与本次利润分配。

2023 年度合并报表中归属于上市公司股东的净利润为 68,562,591.15 元。截至 2023 年 12 月 31 日,公司期末可供分配利润为人民币 349,084,828.84 元,公司货币资金及理财产品资金合计余额 853,394,958.72 元,现金流情况良好。公司拟以实施 2023 年度权益分派股权登记日的总股本扣减公司回购专用证券账户中的股份为基数,向全体股东每 10 股派发现金红利 4.00 元(含税)。截至 2024 年 3 月 31 日,公司总股本为 144,848,536 股,回购专用证券账户中股份总数为 3,021,524 股,以此计算合计拟派发现金红利 56,730,804.80 元(含税),占 2023 年度归属于上市公司股东的净利润的比例为 82.74%。公司不进行公积金转增股本,不送红股。

根据《上市公司股份回购规则》《上海证券交易所上市公司自律监管指引第 7 号——回购股份》等规定,上市公司以现金为对价,采用集中竞价方式、要约方式回购股份的,当年已实施的股份回购金额视同现金分红,纳入该年度现金分红的相关比例计算。2023 年度,公司回购已支付的资金总额为人民币 49,166,538.63 元。因此,2023 年度累计现金分红金额为 105,897,343.43 元,占 2023 年度归属于上市公司股东的净利润的比例为 154.45%。

如在本公告披露之日起至实施权益分派股权登记日期间，公司总股本扣除公司回购专用账户中股份的基数发生变动的，公司拟维持每股分配金额不变，相应调整分配总额。如后续总股本发生变化，将另行公告具体调整情况。

3、对公司现金分红政策的执行情况

报告期内，公司严格执行了有关分红原则及政策，分红标准和比例明确清晰，相关的决策程序合规，独立董事在董事会审议利润分配方案时均尽职履责并发挥了应有的作用，中小股东的合法权益能够得到充分维护。

(二) 现金分红政策的专项说明

适用 不适用

是否符合公司章程的规定或股东大会决议的要求	<input checked="" type="checkbox"/> 是 <input type="checkbox"/> 否
分红标准和比例是否明确和清晰	<input checked="" type="checkbox"/> 是 <input type="checkbox"/> 否
相关的决策程序和机制是否完备	<input checked="" type="checkbox"/> 是 <input type="checkbox"/> 否
独立董事是否履职尽责并发挥了应有的作用	<input checked="" type="checkbox"/> 是 <input type="checkbox"/> 否
中小股东是否有充分表达意见和诉求的机会，其合法权益是否得到了充分保护	<input checked="" type="checkbox"/> 是 <input type="checkbox"/> 否

(三) 报告期内盈利且母公司可供股东分配利润为正，但未提出现金利润分配方案预案的，公司应当详细披露原因以及未分配利润的用途和使用计划

适用 不适用

(四) 本报告期利润分配及资本公积金转增股本预案

适用 不适用

单位:元 币种:人民币

每 10 股送红股数 (股)	0
每 10 股派息数 (元) (含税)	4
每 10 股转增数 (股)	0
现金分红金额 (含税)	56,730,804.80
分红年度合并报表中归属于上市公司普通股股东的净利润	68,562,591.15
占合并报表中归属于上市公司普通股股东的净利润的比率 (%)	82.74
以现金方式回购股份计入现金分红的金额	49,166,538.63
合计分红金额 (含税)	105,897,343.43
合计分红金额占合并报表中归属于上市公司普通股股东的净利润的比率 (%)	154.45%

十三、公司股权激励计划、员工持股计划或其他员工激励措施的情况及其影响

(一) 股权激励总体情况

适用 不适用

1. 报告期内股权激励计划方案

单位:元 币种:人民币

计划名称	激励方式	标的股票数量	标的股票数量占比 (%)	激励对象人数	激励对象人数占比 (%)	授予标的股票价格
------	------	--------	--------------	--------	--------------	----------

2020 年限制性股票激励计划	第二类限制性股票	2,000,000	1.39	100	13.25	19.68
2021 年限制性股票激励计划	第二类限制性股票	2,000,000	1.39	105	13.91	13.60
2022 年限制性股票激励计划	第二类限制性股票	4,000,000	2.78	187	24.77	9.60
2023 年限制性股票激励计划	第二类限制性股票	3,021,524	2.09	18	2.38	6.00

注：1、标的股票数量占比为公司股权激励计划授予总数占股东大会通过激励计划草案时公司股本总额比例；

2、激励对象人数占比为激励对象人数占公司本报告期末员工总数的比重；

3、上表标的股票数量为草案中拟定的股票数量；

4、上表授予标的股票价格为草案中拟定的授予价格；

5、2020 年和 2022 年限制性股票激励计划中激励对象人数为首次授予和预留授予人数总和；

6、2023 年限制性股票激励计划中激励对象人数为首次授予人数，预留部分尚未授予。

2. 报告期内股权激励实施进展

√适用 □不适用

单位：股

计划名称	年初已授予股权激励数量	报告期新授予股权激励数量	报告期内可归属/行权/解锁数量	报告期内已归属/行权/解锁数量	授予价格/行权价格（元）	期末已获授予股权激励数量	期末已获归属/行权/解锁股份数量
2020 年限制性股票激励计划	2,000,000	0	534,240	613,120	18.58	2,000,000	613,120
2021 年限制性股票激励计划	2,000,000	0	0	0	13.00	2,000,000	756,720
2022 年限制性股票激励计划	3,200,000	800,000	0	0	9.60	4,000,000	0
2023 年限制性股票激励计划	0	2,550,000	0	0	6.00	2,550,000	0

3. 报告期内股权激励考核指标完成情况及确认的股份支付费用

√适用 □不适用

单位:万元 币种:人民币

计划名称	报告期内公司层面考核指标完成情况	报告期确认的股份支付费用
2020 年限制性股票激励计划	未完成第三个归属期公司层面考核指标	0
2021 年限制性股票激励计划	以 2018-2020 年营业收入均值为基数，2023 年营业收入增长率不低于 60%。或以 2018-2020 年净利润均值为基数，2023 年净利润增长率不低于 50%。2023 年实际营业收入：	-290.70

	32,691.26 万元 归属于上市公司股东净利润: 6,856.26 万元, 未达行权条件	
2022 年限制性股票激励计划	以 2020-2022 年营业收入均值为基数, 2023 年营业收入增长率不低于 20%, 或以 2020-2022 年净利润均值为基数, 2023 年净利润增长率不低于 10%, 2023 年实际营业收入: 32,691.26 万元 归属于上市公司股东净利润: 6,856.26 万元, 未达行权条件	267.67
2023 年限制性股票激励计划	不适用	171.83
2021 年公司持股平台转让	不适用	74.02
合计	/	222.82

(二) 相关激励事项已在临时公告披露且后续实施无进展或变化的

√适用 □不适用

事项概述	查询索引
2023 年 2 月 17 日, 公司召开第三届董事会第十次会议、第三届监事会第七次会议, 审议通过了《关于 2020 年限制性股票激励计划预留授予部分第一个归属期符合归属条件的议案》《关于调整 2020 年限制性股票激励计划授予价格的议案》。	相关内容详见公司于 2023 年 2 月 18 日在上海证券交易所网站 (www.sse.com.cn) 披露的相关公告。
2023 年 8 月 24 日, 公司召开第三届董事会第十二次会议、第三届监事会第九次会议, 审议通过了《关于向激励对象授予预留限制性股票的议案》。	相关内容详见公司于 2023 年 8 月 26 日在上海证券交易所网站 (www.sse.com.cn) 披露的相关公告。
2023 年 10 月 26 日, 公司召开第三届董事会第十三次会议、第三届监事会十起次会议, 审议通过了《关于 2020 年限制性股票激励计划首次授予部分第二个归属期符合归属条件的议案》《关于调整 2020 年限制性股票激励计划授予价格的议案》《关于作废部分已授予尚未归属的限制性股票的议案》《关于公司<2023 年限制性股票激励计划(草案)>及其摘要的议案》《关于公司<2023 年限制性股票激励计划实施考核管理办法>的议案》《关于提请公司股东大会授权董事会办理股权激励相关事宜的议案》《关于核实公司<2023 年限制性股票激励计划激励对象名单>的议案》。	相关内容详见公司于 2023 年 10 月 27 日在上海证券交易所网站 (www.sse.com.cn) 披露的相关公告。
2023 年 11 月 28 日, 公司召开第三届董事会第十四次会议、第三届监事会第十一次会议, 审议通过了《关于调整 2023 年限制性股票激励计划相关事宜的议案》《关于向激励对象首次授予限制性股票的议案》。	相关内容详见公司于 2023 年 11 月 29 日在上海证券交易所网站 (www.sse.com.cn) 披露的相关公告。

其他说明

□适用 √不适用

员工持股计划情况

□适用 √不适用

其他激励措施

□适用 √不适用

(三) 董事、高级管理人员和核心技术人员报告期内被授予的股权激励情况**1. 股票期权**

□适用 √不适用

2. 第一类限制性股票

□适用 √不适用

3. 第二类限制性股票

√适用 □不适用

单位:股

姓名	职务	年初已获授予限制性股票数量	报告期新授予限制性股票数量	限制性股票的授予价格(元)	报告期内可归属数量	报告期内已归属数量	期末已获授予限制性股票数量	报告期末市价(元)
邝先珍	财务负责人	45,000	220,000	6.00	0	0	265,000	5,472,250
李元	董事会秘书	82,000	120,000	6.00	0	0	202,000	4,171,300
王虹	核心技术人员	40,000	240,000	6.00	0	0	280,000	5,782,000
合计	/	167,000	580,000	/	0	0	747,000	15,425,550

(四) 报告期内对高级管理人员的考评机制，以及激励机制的建立、实施情况

√适用 □不适用

公司董事会薪酬与考核委员会负责拟定高级管理人员的薪酬计划或方案，经董事会批准后实施；报告期内，公司根据高级管理人员薪酬方案，结合公司业绩及个人绩效差异上下浮动。

十四、 报告期内的内部控制制度建设及实施情况

√适用 □不适用

内容详见公司于2024年4月25日在上交所网站(www.sse.com.cn)披露的《深圳市燕麦科技股份有限公司2023年度内部控制评价报告》。

报告期内内部控制存在重大缺陷情况的说明

□适用 √不适用

十五、 报告期内对子公司的管理控制情况

√适用 □不适用

报告期内，公司按照《公司章程》《控股子公司管理制度》《对外投资管理制度》等相关要求，严格对子公司进行内部管理以及风险控制，促进子公司规范运行，提高了公司整体运作效率和抗风险能力。

十六、 内部控制审计报告的相关情况说明

√适用 □不适用

内容详见公司于 2024 年 4 月 25 日在上交所网站（www.sse.com.cn）披露的《深圳市燕麦科技股份有限公司 2023 年度内部控制审计报告》。

是否披露内部控制审计报告：是

内部控制审计报告意见类型：标准的无保留意见

十七、 上市公司治理专项行动自查问题整改情况

不存在自查问题整改情况。

十八、 其他

适用 不适用

第五节 环境、社会责任和其他公司治理

一、董事会有关 ESG 情况的声明

公司董事会高度重视 ESG 管理，切实落实环境保护、积极履行社会责任、不断完善公司治理结构。公司秉承“专注智能制造，缔造人机和谐新世界”的使命，致力于成为全球一流的智能化设备供应商，同时为员工实现自我价值提供平台，并关注员工身心健康和长远发展。

在环境保护方面，公司严格遵守《中华人民共和国节约能源法》《中华人民共和国清洁生产促进法》等法律法规，以及经营所在地区和行业的环境保护规定，并编制了《环境管理办法》《废弃物的管理办法》相关制度，始终把环境保护作为公司可持续发展的重要内容。生产经营中产生的环境污染物严格按照相关规定进行处理，日常办公中注重节水、节电、节纸等，倡导员工养成简约适度、绿色低碳的工作和生活方式。

在社会责任方面，公司将履行社会责任作为一项战略目标和实现可持续增长的关键要素。人才是企业可持续发展的重要源泉与核心竞争力，公司始终坚持“以人为本”的用人理念，把实现和维护全体员工的利益作为工作的出发点和落脚点。

在公司治理方面，公司按照相关法律法规的要求，建立了完善的法人治理结构和股东权益保障规范体系，制定并实施了适合公司发展的规章和制度。

二、环境信息情况

是否建立环境保护相关机制	否
报告期内投入环保资金（单位：万元）	0.51

(一) 是否属于环境保护部门公布的重点排污单位

是 否

不属于环境保护部门的重点排污单位。

(二) 报告期内因环境问题受到行政处罚的情况

报告期内，公司未发生因环境问题而受到行政处罚的情况。

(三) 资源能耗及排放物信息

适用 不适用

公司生产经营过程中产生的污染较少，不涉及除油、酸洗、磷化、喷塑、电镀、电氧化等生产活动，不从事金属表面处理工艺，生产所产生的环境污染物主要为废包装容器、废过滤棉、废无尘布、电胶木、生活垃圾等固体废弃物，以及机加工过程中产生的废乳化液等液体废弃物。

1. 温室气体排放情况

适用 不适用

2. 能源资源消耗情况

适用 不适用

3. 废弃物与污染物排放情况

适用 不适用

公司生产过程中产生的危险废弃物交由具有处理危废资质的第三方处理。在转移危险废弃物前，公司已按照国家有关规定在危险废物动态管理信息系统中填报联单并申请转移，危废的转移、运输已经环保部门批准。

公司环保管理制度等情况

适用 不适用

公司制定了《环境管理办法》《废弃物的管理办法》相关环保管理制度，保障了公司环保管理工作的有效实施。

(四) 在报告期内为减少其碳排放所采取的措施及效果

是否采取减碳措施	否
减少排放二氧化碳当量（单位：吨）	不适用
减碳措施类型（如使用清洁能源发电、在生产过程中使用减碳技术、研发生产助于减碳的新产品等）	不适用

具体说明

适用 不适用

(五) 碳减排方面的新技术、新产品、新服务情况

适用 不适用

(六) 有利于保护生态、防治污染、履行环境责任的相关信息

适用 不适用

三、社会责任工作情况

(一) 主营业务社会贡献与行业关键指标

不适用

(二) 从事公益慈善活动的类型及贡献

类型	数量	情况说明
对外捐赠		

其中：资金（万元）	0	
物资折款（万元）	0	
公益项目		
其中：资金（万元）	0	
救助人数（人）	0	
乡村振兴		
其中：资金（万元）	0	
物资折款（万元）	0	
帮助就业人数（人）	0	

1. 从事公益慈善活动的具体情况

适用 不适用

2. 巩固拓展脱贫攻坚成果、乡村振兴等工作具体情况

适用 不适用

具体说明

适用 不适用

(三) 股东和债权人权益保护情况

（1）不断完善法人治理结构，确保股东充分行使权利

股东的认可是保持公司持续稳定发展的基础，保障股东合法权益、公平对待所有股东是公司的义务和职责。公司严格按照《中华人民共和国公司法》《上市公司治理准则》等法律法规和现代企业制度的要求，不断完善股东大会、董事会、监事会和总经理工作制度，形成权力机构、决策机构、监督机构与经营管理层之间有效制衡的法人治理结构。公司不断健全管理制度体系，规范公司运作，公司修订完善了《公司章程》等公司治理制度，完善公司重大决策的程序与机制，加强内部控制。

（2）积极履行信息披露，建立良好的投资者关系

公司严格按照相关法律法规的规定和要求切实履行信息披露义务，确保信息披露的真实、准确、及时、完整和公平，由董事会办公室专门负责信息披露管理和投资者关系等事务。同时，公司建立了与投资者沟通的有效渠道，设置了专用电话，接受投资者咨询，增进公司与广大投资者之间的沟通与交流。

（3）财务稳健，诚信经营，不损害债权人的合法权益

公司财务管理制度健全，会计核算基础工作规范。主要资产质量优良，资产构成合理，处于良好使用及周转状态；公司财务稳健，资产减值准备计提符合资产质量的实际状况，计提充分、合理；同时公司内部控制制度健全，资金使用安全、合理。公司诚信经营，不损害债权人的合法权益，公司历年无银行贷款逾期情形，严格履行与供应商、客户等签订的合同义务，具有较高的信誉度。

(四) 职工权益保护情况

公司具有完整的人力资源管理体系，关注员工安全和健康，加强职业培训，完善员工与企业的沟通渠道，提升企业的凝聚力，实现员工与企业共同成长。

(1) 严格遵守《劳动法》《劳动合同法》等法律法规，依法保护职工的合法权益。公司和所有与公司建立劳动关系的员工签订劳动合同，及时足额缴纳各项法定社会保险与福利，主要包括基本养老保险、基本医疗保险、失业保险、工伤保险、生育保险和住房公积金。

(2) 不断完善薪酬管理制度和激励机制。公司遵循按劳分配、同工同酬的原则，根据员工的劳动条件、劳动成果、工作责任等要素进行分配，收入与劳动成果挂钩，实现多劳多得。公司自主用工，公司与员工双向选择，能进能出，择优录用，对管理人员实行绩效考核、为员工搭建了一个公平、公正的竞争平台。

(3) 公司不干涉职工信仰自由，不存在任何形式的歧视，包括：民族、性别、婚姻状况、宗教信仰、国籍、社会出身、社会地位、残疾、年龄等，竞职机会平等，同工同酬，公开透明。对女职工按照国家有关规定实行特殊劳动保护，重视对女员工的培养和任用。

(4) 公司完善员工职业健康安全、环境保护培训教育，提高安全意识和自我防护能力，持续改善工作安全条件，提高公司的安全管理水平。

(5) 公司注重员工职业生涯规划，为员工创造多渠道的职业发展通道，建立各尽所能的发展平台，员工素质不断提高，为公司的持续发展打下坚实的基础。

员工持股情况

员工持股人数（人）	0
员工持股人数占公司员工总数比例（%）	0
员工持股数量（万股）	0
员工持股数量占总股本比例（%）	0

注：报告期内未归属第二类限制性股票，以上数据未包括二级市场直接买入的情况，公司未掌握截至报告期末所有员工持股情况。

(五) 供应商、客户和消费者权益保护情况

公司一直以来，以诚信为基础，以平等互利的商业原则与供应商、客户建立合作关系，加强协作，实现互利共赢。公司建立了完善的采购内控管理制度，对供应商选择、采购流程、存货管理等事项进行了明确的规定，并严格监督执行情况。公司以产能、工艺、交期、品质等综合指标来选择合格供应商，并通过协作，帮助供应商成长，形成长期稳定的合作关系。公司生产管理部门根据在手订单、预测订单及库存情况制定采购计划，确保产品交期及时、质量可控、存货合理。

(六) 产品安全保障情况

公司十分重视产品安全保障工作，针对产品安全防护问题建立了初步的安全框架，在安全管理、安全技术等方面形成了一个较为健全的安全保障体系。随着客户对定制化产品的安全、稳定、精确运行提出了严格的要求，为保证设备的质量，公司严格按照国际标准制定了一系列质量控制文件，并建立了以质量部为质量控制执行部门，研发中心、市场及运营中心、供应链管理等部门协助配合，全面覆盖原材料采购过程和产品生产过程的质量控制体系，保证了产品质量，赢得了客户的认可和信赖。

(七) 在承担社会责任方面的其他情况

√适用 □不适用

公司积极加强与政府、媒体、投资人、行业协会等社会各界的联系，致力于建立良好、互信、互动的沟通渠道，主动接受监督管理，提升公司公共关系透明度。公司致力于不断提升企业的社会价值，努力发展自身经济的同时，积极参加行业协会、标准化组织活动，为行业技术水平提升、行业共同发展等方面做出自己的贡献。

四、其他公司治理情况

(一) 党建情况

适用 不适用

深圳市燕麦科技股份有限公司党支部于 2022 年 12 月 15 日成立，截至 2023 年 12 月 31 日，全公司有党员 23 人，其中深圳总部党员 15 人。公司党员在公司党支部组织领导下，党员同志积极参与学习、研讨党的理论知识，加深对党的性质、党的宗旨等各方面认识，并且在各自平凡的工作岗位上发光发热，秉持着“不忘初心，牢记使命”的理想与信念，通过理论学习和工作实践加强党性修养。

(二) 投资者关系及保护

类型	次数	相关情况
召开业绩说明会	3	公司于 2023 年 5 月 30 日举办了 2022 年度暨 2023 年第一季度业绩说明会，于 2023 年 9 月 5 日举办了 2023 年半年度业绩说明会，于 2023 年 11 月 9 日举办了 2023 年第三季度业绩说明会。
借助新媒体开展投资者关系管理活动	0	不适用
官网设置投资者关系专栏	<input checked="" type="checkbox"/> 是 <input type="checkbox"/> 否	专栏详情请见公司官网，网址为 http://www.yanmade.com

开展投资者关系管理及保护的具体情况

适用 不适用

公司积极拓宽与投资者沟通的渠道，加强投资者关系管理工作，并坚持投资者机会均等原则。2023 年，公司共召开 3 次业绩说明会，通过现场调研、电话会议等方式举办投资者接待活动共 8 次，并通过上证 e 互动、投资者热线等多种渠道与投资者保持良好沟通，切实加强投资者之间的互动交流，保障投资者的知情权。

其他方式与投资者沟通交流情况说明

适用 不适用

(三) 信息披露透明度

适用 不适用

公司严格按照《中华人民共和国公司法》《中华人民共和国证券法》《上海证券交易所科创板股票上市规则》等相关法律法规、规范性文件的要求，真实、准确、完整、及时地披露公司重大信息，坚持公平、公正、公开的原则，避免选择性信息披露情况的发生，维护中小投资者利益。

(四) 知识产权及信息安全保护

适用 不适用

公司高度重视知识产权和关键技术信息的保护，与全体员工签订了保密协议，并对公司系统进行加密，所有对外发送的文件均需经过管理层解密，对于研发过程中形成的研发成果，及时申请专利保护。

(五) 机构投资者参与公司治理情况

适用 不适用

(六) 其他公司治理情况

适用 不适用

第六节 重要事项

一、承诺事项履行情况

(一) 公司实际控制人、股东、关联方、收购人以及公司等承诺相关方在报告期内或持续到报告期内的承诺事项

√适用 □不适用

承诺背景	承诺类型	承诺方	承诺内容	承诺时间	是否有履行期限	承诺期限	是否及时严格履行	如未能及时履行应说明未完成履行的具体原因	如未能及时履行应说明下一步计划
与首次公开发行相关的承诺	股份限售	刘燕、张国峰	<p>1、自公司股票上市之日起三十六个月内，不转让或者管理本人直接或间接持有的公司本次发行前已发行的股份，也不得提议由公司回购该部分股份。若因公司进行权益分派等导致本人持有的公司股份发生变化的，仍将遵守上述承诺。转让双方存在控制关系或者受同一实际控制人控制的，自公司股票上市之日起 12 个月后，可豁免遵守前述规定。公司股票上市后六个月内如公司股票连续二十个交易日的收盘价均低于经除权除息等因素调整后的本次发行的发行价，或者股票上市后六个月期末收盘价低于经除权除息等因素调整后的本次发行的发行价，本人直接或间接持有公司股票的锁定期限将自动延长六个月。</p> <p>2、本人直接或间接持有公司股份在锁定期满后两年内减持的，减持价格不低于经除权除息等因素调整后的本次发行的发行价。</p> <p>3、本人在公司担任董事/监事/高级管理人员期间，每年转让的公司股份不超过本人持有的公司股份总数的 25%；在离职后半年内，不转让本人持有的公司股份。如本人在任期届满前离职的，本人承诺在就任时确定的任期内和任期届满后六个月内，遵守下列限制性规定：（1）每年转让的股</p>	2019 年 9 月 19 日	是	上市之日起 36 个月	是	不适用	不适用

		<p>份不超过本人持有的公司股份总数的 25%；（2）离职后半年内，不转让本人持有的公司股份；（3）法律、行政法规、部门规章、规范性文件以及上海证券交易所业务规则对董事、监事、高级管理人员股份转让的其他规定。</p> <p>4、本人作为公司核心技术人员期间，自本次发行前已发行的股份限售期满之日起四年内，每年转让的公司本次发行前已发行的股份不超过股票上市时所持公司本次发行前已发行的股份总数的 25%，减持比例可以累积使用。</p> <p>5、若本人拟减持公司股份，将在减持前 3 个交易日予以公告，并按照交易所的规则及时、准确地履行信息披露义务；持有公司股份低于 5%以下时除外。</p> <p>6、本人将在遵守相关法律、法规、中国证监会和上海证券交易所对股份减持的各项规定的前提下，减持所持有的公司股份；在实施减持时，将按照相关法律、法规、中国证监会和上海证券交易所的规定进行公告，未履行相关规定要求的公告程序前不减持所持公司股份。</p> <p>7、若公司存在重大违法情形并触及退市标准时，自相关行政处罚决定或者司法裁判作出之日起至公司股票终止上市前，本人不减持公司股票。</p> <p>8、本人不会因职务变更、离职等原因而拒绝履行上述承诺。若本人未履行上述承诺，本人将在公司股东大会及中国证监会指定报刊上或证券交易所网站公开就未履行股票锁定期及减持意向承诺向公司股东和社会公众投资者道歉。若本人因未履行上述承诺而获得收入的，所得收入归公司所有，本人将在获得收入的五日内将前述收入支付给公司指定账户。如果因本人未履行上述承诺事项给公司或者其他投资者造成损失的，本人将向公司或者其他投资者依法承担赔偿责任。</p>							
股份限售	杭州素绚、海纳艺创、同恒揽月	<p>1、自公司股票上市之日起 36 个月内，不转让或者委托他人管理本单位直接和间接持有的公司首次公开发行股票前已发行股份，也不提议由公司回购该部分股份。转让双方存在控制关系或者受同一实际控制人控制的，自公司股票上市之日起 12 个月后，可豁免遵守前述规定。公司股票上市后六个月内如公司股票连续二十个交易日的收盘价均低于经除权除息等因素调整后的本次发行的发行价，或者股票上市后六个月期末收盘价低于经除</p>	2019 年 9 月 19 日	是	上市之日起 36 个月	是	不适用	不适用	

		<p>权除息等因素调整后的本次发行的发行价，本单位直接或间接持有公司股票的锁定期限将自动延长六个月。</p> <p>2、本单位直接或间接持有公司股份在锁定期满后两年内减持的，减持价格不低于经除权除息等因素调整后的本次发行的发行价。</p> <p>3、本单位将在遵守相关法律、法规、中国证监会和上海证券交易所对股份减持的各项规定的前提下，减持所持有的公司股份。</p> <p>4、若公司存在重大违法情形并触及退市标准时，自相关行政处罚决定或者司法裁判作出之日起至公司股票终止上市前，本单位不减持公司股票。若本单位未履行上述承诺，本单位将在公司股东大会及中国证监会指定报刊上或证券交易所网站公开就未履行股票锁定期承诺向公司股东和社会公众投资者道歉。若本单位因未履行上述承诺而获得收入的，所得收入归公司所有，本单位将在获得收入的五日内将前述收入支付给公司指定账户。如果因本单位未履行上述承诺事项给公司或者其他投资者造成损失的，本单位将向公司或者其他投资者依法承担赔偿责任。</p>							
解决同业竞争	控股股东、实际控制人	<p>1、截至本承诺函出具之日，本人未投资于任何与公司存在相同或类似业务的公司、企业或经营实体，未经营也未为他人经营与公司相同或类似的业务，本人与公司不存在同业竞争。</p> <p>2、自本承诺函出具日始，本人承诺自身不会、并保证将促使本人控制（包括直接控制和间接控制）的除公司及其控股子公司以外的其他经营实体（以下简称“其他经营实体”）不开展与公司相同或类似的业务，不新设或收购从事与公司相同或类似业务的子公司、分公司等经营性机构，不在中国境内或境外成立、经营、发展或协助成立、经营、发展任何与公司业务直接或可能竞争的业务、项目或其他任何活动，以避免对公司的生产经营构成新的、可能的直接或间接的业务竞争。</p> <p>3、本人将不利用对公司的控制关系或其他关系进行损害公司及其股东合法权益的经营活动。</p> <p>4、本人其他经营实体高级管理人员将不兼任公司之高级管理人员。</p> <p>5、无论是由本人或本人其他经营实体自身研究开发的、或从国外引进或与他人合作开发的与公司生产、经营有关的新技术、新产品，公司均有优先受让、生产的权利。</p>	2019年9月19日	否	长期	是	不适用	不适用	

		<p>6、本人或本人其他经营实体如拟出售与公司生产、经营相关的任何其他资产、业务或权益，公司均有优先购买的权利，本人承诺本人自身、并保证将促使本人其他经营实体在出售或转让有关资产或业务时给予公司的条件不逊于向任何独立第三方提供的条件。</p> <p>7、若发生本承诺函第 5、6 项所述情况，本人承诺本人自身、并保证将促使本人其他经营实体尽快将有关新技术、新产品、欲出售或转让的资产或业务的情况以书面形式通知公司，并尽快提供公司合理要求的资料，公司可在接到本人或本人其他经营实体通知后三十天内决定是否行使有关优先购买或生产权。</p> <p>8、如公司进一步拓展其产品和业务范围，本人承诺本人自身、并保证将促使本人其他经营实体将不与公司拓展后的产品或业务相竞争，可能与公司拓展后的产品或业务产生竞争的，本人自身、并保证将促使本人其他经营实体将按包括但不限于以下方式退出与公司的竞争：①停止生产构成竞争或可能构成竞争的产品；②停止经营构成竞争或可能构成竞争的业务；③将相竞争的业务纳入到公司经营；④将相竞争的业务转让给无关联的第三方；⑤其他有利于维护公司权益的方式。</p> <p>9、本人确认本承诺函旨在保障公司全体股东之权益而作出。</p> <p>10、本人确认本承诺函所载的每一项承诺均为可独立执行之承诺任何一项承诺若被视为无效或终止将不影响其他各项承诺的有效性。</p> <p>11、如违反上述任何一项承诺，本人愿意承担由此给公司及其股东造成的直接或间接经济损失、索赔责任及与此相关的费用支出。</p> <p>12、本承诺函自本人签署之日起生效，本承诺函所载上述各项承诺在本人作为公司控股股东、实际控制人期间及自本人不再为公司控股股东、实际控制人之日起三年内持续有效且不可变更或撤销。</p>							
解决关联交易	控股股东、实际控制人董事、监事、高级管理人员	<p>1、本人已如实向燕麦科技披露知悉的全部关联方和关联交易，不存在应披露未披露的关联方和关联交易。</p> <p>2、本人将本着“公平、公正、等价、有偿”的市场原则，按照一般的商业条款，减少本人及/或本人控制的其他企业与公司的交易，严格遵守与尊重公司的关联交易决策程序，与公司以公允价格进行公平交易，不谋求本人及/或本人控制的其他企业的非法利益；</p>	2019年9月19日	否	长期	是	不适用	不适用	

			<p>3、本人承诺严格遵守法律、法规和燕麦科技章程及关联交易决策制度的规定，在董事会或股东大会进行关联交易决策时履行相应的回避程序。</p> <p>4、本人将督促本人的配偶、父母、配偶的父母、兄弟姐妹及其配偶、成年子女及其配偶、配偶的兄弟姐妹及其配偶、子女配偶的父母，以及本人投资、任董事、高级管理人员的企业，同受本承诺函的约束。</p> <p>5、如存在利用控股地位或关联关系在关联交易中损害公司及小股东的权益或通过关联交易操纵公司利润的情形，将承担相应的法律责任。</p> <p>6、本人承诺在作为燕麦科技控股股东/实际控制人/董事/监事/高级管理人员期间，遵守以上承诺。</p>						
其他	公司控股股东、实际控制人、董事、高级管理人员	<p>关于股价稳定的承诺</p> <p>一、启动股价稳定措施的条件</p> <p>自公司 A 股股票正式上市交易之日起 36 个月内，公司股票连续 20 个交易日的收盘价低于公司上一会计年度经审计每股净资产时（如果公司因派发现金红利、送股、转增股本、增发新股等原因进行除权、除息的，则为经调整后的每股净资产，下同）。</p> <p>二、股价稳定措施的方式及顺序</p> <p>当触发前述稳定股价措施的启动条件时，公司应依照法律、法规、规范性文件、《公司章程》及公司内部治理制度的规定，及时履行相关法定程序后按以下顺序依次采取措施稳定公司股价，并保证稳定股价措施实施后，公司的股权分布仍符合上市条件。公司稳定股价的具体措施分别为：利润分配或资本公积金转增股本；公司回购公司股票；公司控股股东、实际控制人增持；董事、高级管理人员增持及法律、行政法规、规范性文件规定以及中国证监会、上海证券交易所认可的其他方式。</p> <p>（一）利润分配或资本公积金转增股本</p> <p>在保证公司经营资金需求的前提下，经董事会、股东大会审议同意，通过实施利润分配或资本公积金转增股本的方式稳定公司股价。</p> <p>（二）公司股票回购</p> <p>1、公司根据上述第（一）项启动稳定股价措施并完成利润分配、资本公积金转增股本后，公司股票连续 20 个交易日的收盘价仍低于公司上一年度经审计的每股净资产时，或无法实施上述第（一）项稳定股价措施时，公司应启动向社会公众股回购股份的方案。</p>	2019年9月19日	是	上市之日起36个月	是	不适用	不适用	

			<p>2、回购的方式应当为法律、法规及规范性文件允许的交易方式并应符合《公司法》《证券法》《上市公司回购社会公众股份管理办法（试行）》《关于上市公司以集中竞价交易方式回购股份的补充规定》等法律法规的规定。</p> <p>3、公司应在触发回购股票情形的 10 个交易日内启动决策程序，经股东大会决议通过后，依法通知债权人和履行备案程序。公司将采取上市所在地交易所集中竞价交易、要约等方式回购股票。回购方案实施完毕后，公司应在 2 个交易日内公告公司股份变动报告，并在 10 个交易日内依法注销所回购的股份，办理工商变更登记手续。</p> <p>4、公司回购股份议案需经董事会、股东大会决议通过，其中股东大会须经出席会议的股东所持表决权的三分之二以上通过。公司董事承诺就该等回购事宜在董事会中投赞成票；控股股东、实际控制人承诺就该等回购事宜在股东大会中投赞成票。</p> <p>5、公司以要约方式回购股份的，要约价格不得低于回购报告书公告前 30 个交易日公司股票每日加权平均价的算数平均值，且不低于公司最近一期经审计的每股净资产；公司以集中竞价方式回购股份的，回购价格不得为公司股票当日交易涨幅限制的价格。</p> <p>6、公司实施稳定股价预案时，拟用于回购资金应为自筹资金。除应符合相关法律法规之要求外，还应符合以下要求：（1）公司用于回购股份的资金总额累计不超过公司首次公开发行股票所募集资金的净额；（2）单次用于回购股份的资金金额原则上不得低于上一会计年度经审计的归属于母公司股东净利润的 5%，不高于上一个会计年度经审计的归属于母公司股东净利润的 10%；单一会计年度用于稳定股价的合计使用资金金额，不超过上一会计年度经审计的归属母公司股东净利润的 30%；超过上述标准的，有关稳定股价措施在当年度不再继续实施，但如下一年度继续出现需启动稳定股价措施的情形时，公司将继续按照上述原则执行稳定股价预案。</p> <p>7、公司董事会公告回购股份预案后，公司股票收盘价格连续 5 个交易日超过最近一期经审计的每股净资产，公司董事会应作出决议终止回购股份事宜。</p>						
--	--	--	---	--	--	--	--	--	--

			<p>8、在公司符合本预案规定的回购股份的相关条件的情况下，公司董事会经综合考虑公司经营发展实际情况、公司所处行业情况、公司股价的二级市场表现情况、公司现金流量状况、社会资金成本和外部融资环境等因素，认为公司不宜或暂无须回购股票的，经董事会决议通过并经半数以上独立董事同意后，应将不回购股票以稳定股价事宜提交股东大会审议，并经出席会议的股东所持表决权的三分之二以上通过。</p> <p>（三）控股股东、实际控制人增持</p> <p>1、公司启动稳定股价措施后，当公司根据上述第（二）项稳定股价措施完成公司回购股份后，公司股票连续 20 个交易日的收盘价仍低于公司上一会计年度经审计的每股净资产时，或无法实施上述第（二）项稳定股价措施时，公司控股股东、实际控制人应启动通过二级市场增持公司股份的方案。</p> <p>2、控股股东、实际控制人为稳定股价之目的增持股份，应符合《上市公司收购管理办法》等相关法律、法规的规定，且不应导致公司股权分布不符合上市条件。</p> <p>3、公司控股股东、实际控制人应在触发增持股份的情形 10 个交易日内启动决策程序，就其是否增持公司股票的具体计划书面通知公司并由公司进行公告，公司应披露拟增持的数量范围、价格区间、总金额、完成时间等信息。依法办理相关手续后，应在 2 个交易日内启动增持方案。增持方案实施完毕后，公司应在 2 个交易日内公告公司股份变动报告。</p> <p>4、公司控股股东、实际控制人在实施稳定股价预案时，应符合以下各项的要求：（1）公司控股股东、实际控制人合计单次用于增持的资金不超过其上一年度公司现金分红（税后）的 30%，单一会计年度用于增持的资金合计不超过上一年度的现金分红（税后）的 60%；（2）公司控股股东、实际控制人合计单次增持不超过公司总股本 2%，增持价格不高于每股净资产值（以最近一期经审计净资产为准）；（3）超过上述标准的，有关稳定股价措施在当年都不再继续实施。但如下一年度继续出现需启动稳定股价措施的情形时，将继续按照上述原则执行稳定股价预案。</p> <p>（四）公司董事及高级管理人员增持</p> <p>1、公司启动稳定股价措施后，当公司控股股东、实际控制人根据上述第（三）项稳定股价措施完成实际控制人增持股份后，公司股票连续 20 个</p>						
--	--	--	---	--	--	--	--	--	--

			<p>交易日的收盘价仍低于公司上一会计年度经审计的每股净资产时，或无法实施上述第（三）项稳定股价措施时，公司董事、高级管理人员应启动通过二级市场以竞价交易方式增持公司股份的方案。</p> <p>2、董事、高级管理人员应在符合《上市公司收购管理办法》及《上市公司董事、监事和高级管理人员所持本公司股份及其变动管理规则》等法律法规的条件和要求，且不应导致公司股权分布不符合上市条件的前提下，对公司股票进行增持。</p> <p>3、负有增持义务的公司董事、高级管理人员应在触发增持股份的情形 10 个工作日内启动决策程序，就其是否增持公司股票的具体计划书面通知公司并由公司进行公告，公司应披露拟增持的数量范围、价格区间、总金额、完成时间等信息。依法办理相关手续后，应在 2 个工作日内启动增持方案。增持方案实施完毕后，公司应在 2 个工作日内公告公司股份变动报告。</p> <p>4、公司董事及高级管理人员增持价格应不高于每股净资产值（以最近一期审计报告为依据）。</p> <p>5、公司董事及高级管理人员实施稳定股价议案时，单次用于增持股份的货币资金不超过董事和高级管理人员上一年度从公司领取现金薪酬总和（税后）的 30%，且年度用于增持股份的资金不超过其上一年度领取的现金薪酬。超过该标准的，有关稳定股价措施在当年都不再继续实施。但如下一年度继续出现需启动稳定股价措施的情形时，将继续按照上述原则执行稳定股价预案。</p> <p>6、公司在首次公开发行股票并在科创板上市后 3 年内新聘任的董事、高级管理人员应遵守本预案关于公司董事、高级管理人员义务及责任的规定，公司、控股股东及实际控制人、现有董事、高级管理人员应当促成公司新聘的该等董事、高级管理人员遵守本预案并签署相关承诺。</p> <p>（五）法律、行政法规、规范性文件规定以及中国证监会、上海证券交易所认可的其他方式。</p> <p>（六）触发前述稳定股价措施的启动条件时，公司的实际控制人、董事、高级管理人员，不因在股东大会审议稳定股价具体方案及方案实施期间内不再作为控股股东和/或职务变更、离职等情形而拒绝实施上述稳定股价的措施。</p>						
--	--	--	--	--	--	--	--	--	--

	其他	公司控股股东、实际控制人董事、监事、高级管理人员	<p>关于招股说明书不存在虚假记载、误导性陈述或者重大遗漏的承诺</p> <p>一、公司承诺</p> <p>1、本公司招股说明书所载之内容不存在虚假记载、误导性陈述或重大遗漏之情形，且公司对招股说明书所载之内容真实性、准确性、完整性承担相应的法律责任。</p> <p>2、若招股说明书有虚假记载、误导性陈述或者重大遗漏，对判断公司是否符合法律规定的发行条件构成重大、实质影响的，在前述行为被证券监督管理部门或其他有权部门认定后，公司将依法启动回购首次公开发行的全部股票的工作，回购价格将按照如下原则：（1）若上述情形发生于公司首次公开发行的新股已完成发行但未上市交易之阶段内，则在证券监督管理部门或其他有权部门认定上述情形之日起 10 个工作日内，公司即启动将首次公开发行新股的募集资金并加算同期银行存款利息返还给网下配售对象及网上发行对象的工作；（2）若上述情形发生于公司首次公开发行的新股已完成上市交易之后，则公司将于上述情形认定之日起 10 个交易日内，启动按照发行价格或证券监督管理部门认可的其他价格通过证券交易所交易系统回购公司首次公开发行的全部新股的工作。若招股说明书所载之内容出现前述情形，则公司承诺在中国证监会认定有关违法事实之日起在按照前述安排实施新股回购的同时将极力促使公司控股股东、实际控制人依法购回已转让的全部原限售股份。</p> <p>3、若公司招股说明书存在虚假记载、误导性陈述或者重大遗漏，致使投资者在证券交易中遭受损失的，则公司将依法赔偿投资者损失。在该等违法事实被中国证监会、证券交易所或司法机关认定后，将本着简化程序、积极协商、先行赔付、切实保障投资者特别是中小投资者利益的原则，按照投资者直接遭受的可测算的经济损失选择与投资者和解、通过第三方与投资者调解及设立投资者赔偿基金等方式积极赔偿投资者由此遭受的直接经济损失。</p> <p>4、若公司违反上述承诺，则将在公司股东大会及中国证监会指定报刊上公开就未履行上述赔偿措施向股东和社会公众投资者道歉，并按中国证监会及有关司法机关认定的实际损失向投资者进行赔偿。</p> <p>二、控股股东、实际控制人承诺</p>	2019年9月19日	否	长期	是	不适用	不适用
--	----	--------------------------	--	------------	---	----	---	-----	-----

			<p>1、招股说明书所载之内容不存在虚假记载、误导性陈述或重大遗漏之情形，本人对招股说明书所载之内容真实性、准确性、完整性承担相应的法律责任。</p> <p>2、若证券监督管理部门或其他有权部门认定招股说明书存在虚假记载、误导性陈述或者重大遗漏之情形，且该等情形对判断公司是否符合法律规定的发行条件构成重大且实质影响的，则本人承诺在中国证监会认定有关违法事实之日起将督促公司依法回购首次公开发行的全部新股，本人亦将依法购回已转让的原限售股。</p> <p>3、若招股说明书存在虚假记载、误导性陈述或者重大遗漏，致使投资者在证券交易中遭受损失的，则本人将依法赔偿投资者损失。</p> <p>三、董事、监事、高级管理人员承诺</p> <p>1、招股说明书所载之内容不存在虚假记载、误导性陈述或重大遗漏之情形，且本人对招股说明书所载之内容真实性、准确性、完整性承担相应的法律责任。</p> <p>2、若招股说明书存在虚假记载、误导性陈述或者重大遗漏，致使投资者在证券交易中遭受损失的，则本人将依法赔偿投资者损失。</p>							
其他	公司控股股东、实际控制人董事、高级管理人员	<p>填补被摊薄即期回报的措施及承诺</p> <p>一、公司承诺</p> <p>（1）加快募投项目投资进度，尽快实现项目预期效益</p> <p>本次募集资金投资项目紧密围绕公司现有主营业务，符合公司未来发展战略，有利于提高公司的持续盈利能力及市场竞争力。公司董事会对募集资金投资项目进行了充分的论证，募集资金项目具有良好的市场前景和经济效益。随着项目逐步进入回收期后，公司的盈利能力和经营业绩将会显著提升，有助于填补本次发行对股东即期回报的摊薄。本次发行募集资金到位前，为尽快实现募投项目效益，公司将积极调配资源，提前实施募投项目的前期准备工作；本次发行募集资金到位后，公司将加快推进募投项目建设，争取募投项目早日达产并实现预期效益，增强以后年度的股东回报，降低本次发行导致的股东即期回报摊薄的风险。</p> <p>（2）加强募集资金的管理，提高资金使用效率，提升经营效率和盈利能力</p>	2019年9月19日	否	长期	是	不适用	不适用		

		<p>为规范公司募集资金的使用与管理，确保募集资金的使用规范、安全、高效，公司制定了《募集资金管理制度》。本次发行股票结束后，募集资金将按照制度要求存放于董事会指定的专项账户中，以保证募集资金合理规范使用，防范募集资金使用风险。公司未来将努力提高资金的使用效率，完善并强化投资决策程序，设计更合理的资金使用方案，合理运用各种融资工具和渠道，控制资金成本，提升资金使用效率，节省公司的各项费用支出，全面有效地控制公司经营和管控风险，提升经营效率和盈利能力。</p> <p>(3) 严格执行公司的分红政策，保障公司股东利益回报</p> <p>根据中国证监会《关于进一步落实上市公司现金分红有关事项的通知》和《上市公司监管指引第 3 号—上市公司现金分红》的要求，公司进一步完善和细化了利润分配政策。公司在充分考虑对股东的投资回报并兼顾公司的成长与发展的基础上，对公司上市后适用的《公司章程（草案）》中有关利润分配的条款内容进行了细化。同时公司结合自身实际情况制订了股东回报规划。上述制度的制订完善，进一步明确了公司分红的决策程序、机制和具体分红比例，将有效地保障全体股东的合理投资回报。未来，公司将继续严格执行公司分红政策，强化投资者回报机制，确保公司股东特别是中小股东的利益得到保护。</p> <p>(4) 其他方式公司承诺</p> <p>未来将根据中国证监会、证券交易所等监管机构出台的具体细则及要求，并参照上市公司较为通行的惯例，继续补充、修订、完善公司投资者权益保护的制度并予以实施。上述各项措施为公司为本次发行募集资金有效使用的保障措施及防范本次发行摊薄即期回报风险的措施，不代表公司对未来利润做出的保证。</p> <p>二、控股股东、实际控制人承诺</p> <p>1、在任何情形下，本人均不会滥用控股股东、实际控制人地位，均不会越权干预公司经营管理活动，不会侵占公司利益；</p> <p>2、本人履行作为实际控制人的义务，忠实、勤勉地履行职责，维护公司和全体股东的合法权益；</p> <p>3、本人不会无偿或以不公平条件向其他单位或者个人输送利益，也不采取其他方式损害公司利益；</p>						
--	--	---	--	--	--	--	--	--

		<p>4、本人将严格遵守公司的预算管理，本人的任何职务消费行为均将在为履行本人对公司的职责之必须的范围内发生，本人将严格接受公司监督管理，避免浪费或超前消费；</p> <p>5、本人将不会动用公司资产从事与履行本人职责无关的投资、消费活动；</p> <p>6、本人将尽最大努力促使公司填补即期回报措施的实现；</p> <p>7、本人将尽责促使由董事会或薪酬与考核委员会制定的薪酬制度与公司填补回报措施的执行情况相挂钩，并在公司董事会和股东大会审议该薪酬制度议案时投赞成票（如有投票/表决权）；</p> <p>8、若公司未来实施股权激励，本人将全力支持公司将股权激励的行权条件等安排与公司填补回报措施的执行情况相挂钩，并在公司董事会和股东大会审议该股权激励议案时投赞成票（如有投票/表决权）；</p> <p>9、本人将支持与公司填补回报措施的执行情况相挂钩的相关议案，并投赞成票（如有投票/表决权）；</p> <p>10、若本人违反上述承诺或拒不履行上述承诺，将在股东大会及中国证监会指定的报刊或媒体公开作出解释并道歉；本人自愿接受证券交易所、公司所处行业协会对本人采取的自律监管措施；若违反承诺给公司或者投资者造成损的，依法承担赔偿责任。</p> <p>三、董事、高级管理人员承诺</p> <p>1、本人将不会无偿或以不公平条件向其他单位或者个人输送利益，也不采用其他方式损害公司利益；</p> <p>2、本人将全力支持及配合公司对董事和高级管理人员职务消费行为的规范，本人的任何职务消费行为均将在为履行本人对公司的职责之必须的范围内发生，本人将严格接受公司监督管理，避免浪费或超前消费；</p> <p>3、本人将严格遵守相关法律法规、中国证监会和证券交易所等监管机构的规定以及公司规章制度中关于董事、高级管理人员行为规范的要求，不会动用公司资产从事与履行本人职责无关的投资、消费活动；</p> <p>4、本人将尽最大努力促使公司填补即期回报措施的实现；</p> <p>5、本人将尽责促使由董事会或薪酬与考核委员会制定的薪酬制度与公司填补回报措施的执行情况相挂钩，并在公司董事会和股东大会审议该薪酬制度议案时投赞成票（如有投票/表决权）；</p>						
--	--	---	--	--	--	--	--	--

			6、若公司未来实施股权激励，本人将全力支持公司将股权激励的行权条件等安排与公司填补回报措施的执行情况相挂钩，并在公司董事会和股东大会审议该股权激励议案时投赞成票（如有投票/表决权）； 7、本人将支持与公司填补回报措施的执行情况相挂钩的相关议案，并投赞成票（如有投票/表决权）； 8、若本人违反上述承诺，将在股东大会及中国证监会指定报刊公开作出解释并道歉；本人自愿接受证券交易所对本人采取的自律监管措施；若违反承诺给公司或者投资者造成损失的，依法承担赔偿责任。						
其他	公司控股股东、实际控制人、杭州素绚、海纳艺创、同恒揽月	关于欺诈发行的承诺 一、公司承诺 1、保证公司本次公开发行股票并在科创板上市不存在任何欺诈发行的情形。 2、如公司不符合发行上市条件，以欺骗手段骗取发行注册并已经发行上市的，公司将在中国证监会等有权部门确认后 5 个工作日内启动股份购回程序，购回公司本次公开发行的全部新股。 二、控股股东、实际控制人承诺 1、本人保证公司本次公开发行股票并在科创板上市不存在任何欺诈发行的情形。 2、如公司不符合发行上市条件，以欺骗手段骗取发行注册并已经发行上市的，本人将在中国证监会等有权部门确认后 5 个工作日内启动股份购回程序，购回公司本次公开发行的全部新股。 三、杭州素绚、海纳艺创、同恒揽月承诺 1、本单位保证公司本次公开发行股票并在科创板上市不存在任何欺诈发行的情形。 2、如公司不符合发行上市条件，以欺骗手段骗取发行注册并已经发行上市的，本单位将在中国证监会等有权部门确认后 5 个工作日内启动股份购回程序，购回公司本次公开发行的全部新股。	2019年9月19日	否	长期	是	不适用	不适用	
其他	公司控股股东、实际控制人、董事、监事、	关于未能履行承诺的约束措施 一、公司关于未履行承诺时的约束措施 公司保证将严格履行招股说明书披露的承诺事项，同时提出未能履行承诺时的约束措施如下：	2019年9月19日	否	长期	是	不适用	不适用	

		<p>高级管理人员、核心技术人员</p> <p>(1) 如果公司未履行招股说明书披露的承诺事项, 公司将在股东大会及中国证监会指定报刊上公开说明未履行承诺的具体原因并向股东和社会公众投资者道歉。</p> <p>(2) 如果因公司未履行相关承诺事项, 致使投资者在证券交易中遭受损失的, 公司将依法向投资者赔偿相关损失。</p> <p>(3) 对公司该等未履行承诺的行为负有个人责任的董事、监事、高级管理人员调减或停发薪酬或津贴。</p> <p>(4) 不得批准未履行承诺的董事、监事、高级管理人员的主动离职申请, 但可以进行职务变更。在证券监督管理部门或其他有权部门认定公司招股说明书存在虚假记载、误导性陈述或者重大遗漏后 10 个工作日内, 公司将启动赔偿投资者损失的相关工作。投资者损失根据与投资者协商确定的金额, 或者依据证券监督管理部门、司法机关认定的方式或金额确定。</p> <p>二、公司控股股东、实际控制人关于未履行承诺事项时的约束措施 公司控股股东、实际控制人承诺如下:</p> <p>(1) 本人将依法履行公司招股说明书披露的承诺事项。</p> <p>(2) 如果未履行公司招股说明书披露的承诺事项, 本人将在公司的股东大会及中国证监会指定报刊上公开说明未履行承诺的具体原因并向公司的股东和社会公众投资者道歉。</p> <p>(3) 如果因未履行公司招股说明书披露的相关承诺事项给公司或者其他投资者造成损失的, 本人将向公司或者其他投资者依法承担赔偿责任。在履行完毕前述赔偿责任之前不得转让所持有的公司首次公开发行股票前的股份, 同时公司有权扣减本人所获分配的现金红利用于承担前述赔偿责任。</p> <p>(4) 如本人因未履行相关承诺事项而获得收益的, 所获收益归公司所有, 并在获得收益的十个工作日内将所获收益支付给公司指定账户。</p> <p>(5) 公司未履行招股说明书披露的其作出的相关承诺事项, 给投资者造成损失的, 本人依法承担连带赔偿责任。</p> <p>三、董事、监事、高级管理人员和核心技术人员关于未履行承诺事项时的约束措施 董事、监事、高级管理人员和核心技术人员承诺如下:</p>						
--	--	--	--	--	--	--	--	--

		<p>(1) 本人若未能履行在公司招股说明书中披露的本人作出的公开承诺事项的：本人将在公司股东大会及中国证监会指定报刊上公开说明未履行承诺的具体原因并向公司股东和社会公众投资者道歉。本人将在前述事项发生之日起 3 个交易日内，停止领取薪酬，同时本人持有的公司股份（若有）不得转让，直至本人履行完成相关承诺事项。</p> <p>(2) 如本人因未履行相关承诺事项而获得收益的，所获收益归公司所有，并在获得收益的十个工作日内将所获收益支付给公司指定账户。</p> <p>(3) 如果因本人未履行相关承诺事项，本人将向公司或者投资者依法承担赔偿责任。</p> <p>四、公司其他股东关于未履行承诺事项时的约束措施</p> <p>公司其他股东承诺如下：</p> <p>(1) 本人/本单位将依法履行公司招股说明书披露的承诺事项。</p> <p>(2) 如果未履行公司招股说明书披露的承诺事项，本人/本单位将在公司的股东大会及中国证监会指定报刊上公开说明未履行承诺的具体原因并向公司的其他股东和社会公众投资者道歉。</p> <p>(3) 如果因未履行公司招股说明书披露的相关承诺事项给公司或者其他投资者造成损失的，本人/本单位将向公司或者其他投资者依法承担赔偿责任。在履行完毕前述赔偿责任之前不得转让所持有的公司首次公开发行股票前的股份，同时公司有权扣减本人所获分配的现金红利用于承担前述赔偿责任。</p>						
--	--	--	--	--	--	--	--	--

(二) 公司资产或项目存在盈利预测，且报告期仍处在盈利预测期间，公司就资产或项目是否达到原盈利预测及其原因作出说明

已达到 未达到 不适用

(三) 业绩承诺的完成情况及其对商誉减值测试的影响

适用 不适用

二、报告期内控股股东及其他关联方非经营性占用资金情况

适用 不适用

三、违规担保情况

适用 不适用

四、公司董事会对会计师事务所“非标准意见审计报告”的说明

适用 不适用

五、公司对会计政策、会计估计变更或重大会计差错更正原因和影响的分析说明

(一) 公司对会计政策、会计估计变更原因及影响的分析说明

适用 不适用

企业会计准则变化引起的会计政策变更

1. 公司自 2023 年 1 月 1 日起执行财政部颁布的《企业会计准则解释第 16 号》“关于单项交易产生的资产和负债相关的递延所得税不适用初始确认豁免的会计处理”规定，对在首次执行该规定的财务报表列报最早期间的期初至首次执行日之间发生的适用该规定的单项交易按该规定进行调整。对在首次执行该规定的财务报表列报最早期间的期初因适用该规定的单项交易而确认的租赁负债和使用权资产，以及确认的弃置义务相关预计负债和对应的相关资产，产生应纳税暂时性差异和可抵扣暂时性差异的，按照该规定和《企业会计准则第 18 号——所得税》的规定，将累积影响数调整财务报表列报最早期间的期初留存收益及其他相关财务报表项目。具体调整情况如下：

受重要影响的报表项目	影响金额（元）	备注
2022 年 12 月 31 日资产负债表项目		
递延所得税负债	68,347.92	
盈余公积	-6,834.79	
未分配利润	-61,513.13	
2022 年度利润表项目		
所得税费用	-24,178.35	

2. 公司自 2023 年起提前执行财政部颁布的《企业会计准则解释第 17 号》“关于售后租回交易

的会计处理”规定，该项会计政策变更对公司财务报表无影响。

(二) 公司对重大会计差错更正原因及影响的分析说明

适用 不适用

(三) 与前任会计师事务所进行的沟通情况

适用 不适用

(四) 审批程序及其他说明

适用 不适用

六、聘任、解聘会计师事务所情况

单位：元 币种：人民币

	现聘任
境内会计师事务所名称	天健会计师事务所（特殊普通合伙）
境内会计师事务所报酬	700,000
境内会计师事务所审计年限	8 年
境内会计师事务所注册会计师姓名	龙琦、肖斌
境内会计师事务所注册会计师审计服务的累计年限	2 年、3 年

	名称	报酬
内部控制审计会计师事务所	天健会计师事务所（特殊普通合伙）	150,000
保荐人	于首祥、高博	/

聘任、解聘会计师事务所的情况说明

适用 不适用

2023 年 5 月 19 日，经公司 2022 年年度股东大会审议通过，续聘天健会计师事务所（特殊普通合伙）为公司 2023 年度财务审计机构。

审计期间改聘会计师事务所的情况说明

适用 不适用

审计费用较上一年度下降 20%以上（含 20%）的情况说明

适用 不适用

七、面临退市风险的情况

(一) 导致退市风险警示的原因

适用 不适用

(二) 公司拟采取的应对措施

适用 不适用

(三) 面临终止上市的情况和原因

适用 不适用

八、破产重整相关事项

适用 不适用

九、重大诉讼、仲裁事项

本年度公司有重大诉讼、仲裁事项 本年度公司无重大诉讼、仲裁事项

十、上市公司及其董事、监事、高级管理人员、控股股东、实际控制人涉嫌违法违规、受到处罚及整改情况

适用 不适用

十一、报告期内公司及其控股股东、实际控制人诚信状况的说明

适用 不适用

报告期内，公司及控股股东、实际控制人诚信状况良好，不存在未履行法院生效判决，不存在数额较大债务到期未清偿等不良诚信状况。

十二、重大关联交易**(一) 与日常经营相关的关联交易****1、 已在临时公告披露且后续实施无进展或变化的事项**

适用 不适用

事项概述	查询索引
2023年4月26日，公司召开第三届董事会第十一次会议、第三届监事会第八次会议，审议通过了《关于预计公司2023年度日常关联交易的议案》，本次日常关联交易预计金额为500万元。	相关内容详见公司于2023年4月28日在上海证券交易所网站（www.sse.com.cn）披露的相关公告。

2、 已在临时公告披露，但有后续实施的进展或变化的事项

适用 不适用

3、 临时公告未披露的事项

适用 不适用

(二) 资产或股权收购、出售发生的关联交易**1、 已在临时公告披露且后续实施无进展或变化的事项**

适用 不适用

2、已在临时公告披露，但有后续实施的进展或变化的事项

适用 不适用

3、临时公告未披露的事项

适用 不适用

4、涉及业绩约定的，应当披露报告期内的业绩实现情况

适用 不适用

(三) 共同对外投资的重大关联交易

1、已在临时公告披露且后续实施无进展或变化的事项

适用 不适用

2、已在临时公告披露，但有后续实施的进展或变化的事项

适用 不适用

3、临时公告未披露的事项

适用 不适用

(四) 关联债权债务往来

1、已在临时公告披露且后续实施无进展或变化的事项

适用 不适用

2、已在临时公告披露，但有后续实施的进展或变化的事项

适用 不适用

3、临时公告未披露的事项

适用 不适用

(五) 公司与存在关联关系的财务公司、公司控股财务公司与关联方之间的金融业务

适用 不适用

(六) 其他

适用 不适用

十三、重大合同及其履行情况

(一) 托管、承包、租赁事项

1、托管情况

适用 不适用

2、 承包情况

适用 不适用

3、 租赁情况

适用 不适用

(二) 担保情况

□适用 √不适用

(三) 委托他人进行现金资产管理的情况

1. 委托理财情况

(1) 委托理财总体情况

√适用 □不适用

单位：万元 币种：人民币

类型	资金来源	发生额	未到期余额	逾期未收回金额
银行理财产品	募集资金		2,000.00	0
银行理财产品	自有资金	9,484.18	36,828.31	0
证券理财产品	募集资金	6,500.00	11,800.00	0
证券理财产品	自有资金	9,600.00	18,123.30	0

其他情况

□适用 √不适用

(2) 单项委托理财情况

√适用 □不适用

单位：万元 币种：人民币

受托人	委托理财类型	委托理财金额	委托理财起始日期	委托理财终止日期	资金来源	资金投向	是否存在受限情形	报酬确定方式	年化收益率	预期收益(如有)	实际收益或损失	未到期金额	逾期未收回金额	是否经过法定程序	未来是否有委托理财	减值准备计提金额(

															计划	如有)
中信建投	券商理财产品	1,000.00	2023/3/13	2023/12/12	自有资金	证券	否	合同约定	4.00%	1.40	28.50	1,000.00	0	是	是	0
中信建投	券商理财产品	4,000.00	2023/7/17	2023/10/17	自有资金	证券	否	合同约定	4.00%	13.65	58.38	1,500.00	0	是	是	0
中信建投	券商理财产品	9,600.00	2023/4/12	2023/10/12	自有资金	证券	否	合同约定	4.30%	32.4	121.56	3,600.00	0	是	是	0
中信建投	券商理财产品	1,000.00	2023/4/18	2023/10/18	自有资金	证券	否	合同约定	4.00%	7.10	19.14	1,000.00	0	是	是	0
中信建投	券商理财产品	5,500.00	2023/10/24	2023/11/22	自有资金	证券	否	合同约定	3.70%	1.05	21.20	1,500.00	0	是	是	0
华泰证券	券商理财产品	1,500.00	2023/10/25	2024/10/25	募集资金	证券	否	合同约定	2.70%	4.05		1,500.00	0	是	是	0
建设银行	券商理财产品	5,000.00	2023/10/24	2024/4/24	募集资金	证券	否	合同约定	2.70%	15.41		5,000.00	0	是	是	0
华泰证券	券商理财产品	1,400.00	2023/12/15	2024/3/19	募集资金	证券	否	合同约定	2.40%	1.10		1,400.00	0	是	是	0
中信建投	券商理财产品	1,900.00	2023/5/18	2023/11/17	自有资金	证券	否	合同约定	4.30%	8.36	58.98	1,900.00	0	是	是	0
中信建投	券商理财产品	180.00	2023/7/22	2023/10/23	自有资金	证券	否	合同约定	4.00%	1.28	1.71	180.00	0	是	是	0
中信建投	券商理财产品	350.00	2023/7/31	2024/1/30	自有资金	证券	否	合同约定	4.20%	6.55		350.00	0	是	是	0
招商银行	券商理财产品	400.00	2023/12/29	2024/1/30	自有资金	证券	否	合同约定	2.45%			400.00	0	是	是	0
华泰证券	券商理财产品	1,800.00	2023/12/7	2024/1/25	募集资金	证券	否	合同约定	2.20%	2.5		1,800.00	0	是	是	0
华泰证券	券商理财产品	2,100.00	2023/11/27	2024./03/27	募集资金	证券	否	合同约定	2.20%	0.21		2,100.00	0	是	是	0

华泰金控	券商理财产品	3,655.40	2023/1/24	可随时赎回	自有资金	证券	否	合同约定	5.50%	0.62	11.91	112.98	0	是	是	0
华泰金控	券商理财产品	3,541.88	2023/12/15	2024/3/15	自有资金	证券	否	合同约定	5.56%	3.04		3,541.88	0	是	是	0
华泰金控	券商理财产品	1,379.44	2023/8/24	2024/2/28	自有资金	证券	否	合同约定	5.32%	19.74		1,379.44	0	是	是	0
民生银行	银行理财产品	2,000.00	2021/4/22	2024/4/22	自有资金	银行	是	合同约定	3.70%	82.21		2,000.00	0	是	是	0
兴业银行	银行理财产品	2,000.00	2021/1/18	2024/1/18	自有资金	银行	否	合同约定	3.74%	2.29	72.77	2,000.00	0	是	是	0
建设银行	银行理财产品	4,462.10	2023/6/4	2024/6/4	自有资金	银行	是	合同约定	5.90%	154.25		4,462.10	0	是	是	0
建设银行	银行理财产品	1,133.23	2023/6/28	2024/6/28	自有资金	银行	是	合同约定	5.40%	31.79		1,133.23	0	是	是	0
招商银行	银行理财产品	1,000.00	2021/9/16	可随时赎回	募集资金	银行	是	合同约定	3.55%	26.92		1,000.00	0	是	是	0
招商银行	银行理财产品	1,000.00	2021/12/24	可随时赎回	募集资金	银行	是	合同约定	3.55%	26.92		1,000.00	0	是	是	0
建设银行	银行理财产品	4,603.76	2023/10/24	2024/4/24	自有资金	银行	是	合同约定	5.47%	48.26		4,603.76	0	是	是	0
建设银行	银行理财产品	1,522.78	2023/11/6	2024/5/16	自有资金	银行	是	合同约定	5.44%	12.9		1,522.78	0	是	是	0
建设银行	银行理财产品	4,957.89	2023/11/28	2024/5/28	自有资金	银行	是	合同约定	5.39%	26.00		4,957.89	0	是	是	0
建设银行	银行理财产品	3,541.35	2023/11/28	2024/2/28	自有资金	银行	是	合同约定	5.39%	18.02		3,541.35	0	是	是	0
招商银行	银行理财产品	5,453.68	2023/10/26	2024/10/26	自有资金	银行	是	合同约定	5.38%	54.65		5,453.68	0	是	是	0
招商银行	银行理财产品	1,699.85	2023/12/15	2024/1/15	自有资金	银行	是	合同约定	5.36%	4.30		1,699.85	0	是	是	0

农业银行	银行理财产品	4,320.45	2023/7/12	2024/7/12	自有资金	银行	是	合同约定	5.45%	113.25		4,320.45	0	是	是	0
农业银行	银行理财产品	1,133.23	2023/9/8	2024/3/8	自有资金	银行	是	合同约定	5.45%	19.74		1,133.23	0	是	是	0

其他情况

适用 不适用

(3) 委托理财减值准备

适用 不适用

2. 委托贷款情况**(1) 委托贷款总体情况**

适用 不适用

其他情况

适用 不适用

(2) 单项委托贷款情况

适用 不适用

其他情况

适用 不适用

(3) 委托贷款减值准备

适用 不适用

3. 其他情况

适用 不适用

(四) 其他重大合同

适用 不适用

十四、募集资金使用进展说明

□适用 □不适用

(一) 募集资金整体使用情况

√适用 □不适用

单位：万元

募集资金来源	募集资金到位时间	募集资金总额	其中：超募资金金额	扣除发行费用后募集资金净额	募集资金承诺投资总额	调整后募集资金承诺投资总额 (1)	截至报告期末累计投入募集资金总额 (2)	截至报告期末累计投入进度 (%) (3) = (2)/(1)	本年度投入金额 (4)	本年度投入金额占比 (%) (5) = (4)/(1)	变更用途的募集资金总额
首次公开发行股票	2020/6/2	70,592.16	8,791.50	62,612.04	62,612.04	62,612.04	51,910.27	82.91	16,549.84	26.43	29,553.05

(二) 募投项目明细

√适用 □不适用

单位：万元

项目名称	项目性质	是否涉及变更投向	募集资金来源	募集资金到位时间	是否使用超募资金	项目募集资金承诺投资总额	调整后募集资金投资总额 (1)	本年投入金额	截至报告期末累计投入募集资金总额 (2)	截至报告期末累计投入进度 (%) (3) = (2)/(1)	项目达到预定可使用状态日期	是否已结项	投入进度是否符合计划的进度	投入进度未达计划的具体原因	本年实现的效益	本项目已实现的效益或者研发成果	项目可行性是否发生重大变化, 如是, 请说明具体情况	节余金额
自动化测试设备及配	生产建设	是	首次公开发行股票	2020年6月2日	否	25,352.54	1,990.99		1,990.99	100	不适用	是	是	不适用	不适用	不适用		

套建设 项目																		
研发中心 建设项目	研发	否	首次公 开发行 股票	2020/6/ 2	否	15,468 .00	15,4 68.0 0	1,98 0.29	8,537. 31	55.19	2025 -11	否	是	不适用	不适用	不适 用	否	
补充运 营资金	运营 管理	否	首次公 开发行 股票	2020/6/ 2	否	13,000 .00	13,0 00.0 0		13,000 .00	100.00	不适 用	不适 用	不适 用	不适用	不适用	不适 用	否	
年产 2400 台 /套智能 化测试 设备项 目	生产 建设	是	首次公 开发行 股票	2020/6/ 2	是	-	29,5 53.0 5	14,5 69.5 5	25,781 .97	87.24	2024 -3	否	是	不适用	不适用	不适 用	否	
承诺投 资项目 小计						53,820 .54	60,0 12.0 4	16,5 49.8 4	49,310 .27	82.17								
永久补 充流动 资金	运营 管理	否	首次公 开发行 股票	2020/6/ 2	不适 用	2,600. 00	2,60 0.00		2,600. 00	100.00	不适 用	不适 用	不适 用	不适用	不适用	不适 用	否	
剩余超 募资金	其他		首次公 开发行 股票	2020/6/ 2	不适 用	6,191. 50	-				不适 用	不适 用	不适 用	不适用	不适用	不适 用	否	
超募资 金投向 小计						8,791. 50	2,60 0.00		2,600. 00	100.00								
合 计						62,612 .04	62,6 12.0 4	16,5 49.8 4	51,910 .27	82.91								

(三) 报告期内募投变更或终止情况

适用 不适用

(四) 报告期内募集资金使用的其他情况

1、 募集资金投资项目先期投入及置换情况

□适用 √不适用

2、 用闲置募集资金暂时补充流动资金情况

□适用 √不适用

3、 对闲置募集资金进行现金管理，投资相关产品情况

√适用 □不适用

单位：万元 币种：人民币

董事会审议日期	募集资金用于现金管理的有效审议额度	起始日期	结束日期	报告期末现金管理余额	期间最高余额是否超出授权额度
2023年4月26日	30,000	2023年4月26日	2024年4月25日	13,800	否

其他说明

无

4、 用超募资金永久补充流动资金或归还银行贷款情况

√适用 □不适用

超募资金整体使用情况

单位：万元 币种：人民币

超募资金来源	超募资金金额 (1)	截至报告期末累计投入超募资金总额 (2)	截至报告期末累计投入进度 (%) (3) = (2)/(1)
首次公开发行股票	2,600	2,600	100

超募资金明细使用情况

单位：万元 币种：人民币

用途	性质	拟投入超募资金总额 (1)	截至报告期末累计投入超募资金总额 (2)	截至报告期末累计投入进度 (%) (3) = (2)/(1)	备注
运营管理	补流/还贷	2,600	2,600	100	

其他说明

无

5、 其他

□适用 √不适用

十五、 其他对投资者作出价值判断和投资决策有重大影响的重大事项的说明

□适用 √不适用

第七节 股份变动及股东情况

一、股本变动情况

(一) 股份变动情况表

1、股份变动情况表

单位：股

	本次变动前		本次变动增减(+, -)					本次变动后	
	数量	比例(%)	发行新股	送股	公积金转股	其他	小计	数量	比例(%)
一、有限售条件股份	75,351,913	52.02				-75,351,913	-75,351,913	0	0
1、国家持股									
2、国有法人持股									
3、其他内资持股	75,351,913	52.02				-75,351,913	-75,351,913	0	0
其中：境内非国有法人持股	8,823,913	6.09				-8,823,913	-8,823,913	0	0
境内自然人持股	66,528,000	45.93				-66,528,000	-66,528,000	0	0
4、外资持股									
其中：境外法人持股									
境外自然人持股									
二、无限售条件流通股份	69,496,623	47.98				75,351,913	75,351,913	144,848,536	100
1、人民币普通股	69,496,623	47.98				75,351,913	75,351,913	144,848,536	100
2、境内上市的外资股									
3、境外上市的外资股									
4、其他									
三、股份总数	144,848,536	100						144,848,536	100

2、 股份变动情况说明

√适用 □不适用

公司有限售条件股份减少 75,351,913 股，为公司首次公开发行限售股于 2023 年 6 月 8 日起上市流通所致，涉及股东共计 4 名。具体内容详见公司 2023 年 6 月 1 日于上海证券交易所网站（www.sse.com.cn）披露的《首次公开发行限售股上市流通公告》（公告编号：2023-025）。

3、 股份变动对最近一年和最近一期每股收益、每股净资产等财务指标的影响（如有）

□适用 √不适用

4、 公司认为必要或证券监管机构要求披露的其他内容

□适用 √不适用

(二) 限售股份变动情况

√适用 □不适用

单位：股

股东名称	年初限售股数	本年解除限售股数	本年增加限售股数	年末限售股数	限售原因	解除限售日期
刘燕	66,528,000	66,528,000	0	0	IPO 首发原始股份限售	2023 年 6 月 8 日
杭州素绚企业管理咨询合伙企业（有限合伙）	3,823,913	3,823,913	0	0	IPO 首发原始股份限售	2023 年 6 月 8 日
东台海纳艺创企业管理合伙企业（有限合伙）	2,780,000	2,780,000	0	0	IPO 首发原始股份限售	2023 年 6 月 8 日
东台同恒揽月企业管理合伙企业（有限合伙）	2,220,000	2,220,000	0	0	IPO 首发原始股份限售	2023 年 6 月 8 日
合计	75,351,913	75,351,913	0	0	/	/

备注：宁波素绚投资管理企业（有限合伙）于 2023 年 7 月更名为东台海之铭企业管理合伙企业（有限合伙），于 2024 年 1 月更名为杭州素绚企业管理咨询合伙企业（有限合伙），宁波麦利粟投资管理合伙企业（有限合伙）于 2023 年 7 月更名为东台海纳艺创企业管理合伙企业（有限合伙），深圳市麦其芄投资企业（有限合伙）于 2023 年 7 月更名为东台同恒揽月企业管理合伙企业（有限合伙）。

二、 证券发行与上市情况**(一) 截至报告期内证券发行情况**

□适用 √不适用

截至报告期内证券发行情况的说明（存续期内利率不同的债券，请分别说明）：

□适用 √不适用

(二) 公司股份总数及股东结构变动及公司资产和负债结构的变动情况

□适用 √不适用

三、股东和实际控制人情况

(一) 股东总数

截至报告期末普通股股东总数(户)	8,960
年度报告披露日前上一月末的普通股股东总数(户)	7,985
截至报告期末表决权恢复的优先股股东总数(户)	0
年度报告披露日前上一月末表决权恢复的优先股股东总数(户)	0
截至报告期末持有特别表决权股份的股东总数(户)	0
年度报告披露日前上一月末持有特别表决权股份的股东总数(户)	0

存托凭证持有人数量

□适用 √不适用

(二) 截至报告期末前十名股东、前十名流通股东(或无限售条件股东)持股情况表

单位:股

前十名股东持股情况(不含通过转融通出借股份)							
股东名称 (全称)	报告期内增 减	期末持股数 量	比例(%)	持有 有限 售条 件股 份数 量	质押、 标记或 冻结情 况		股东 性质
					股 份 状 态	数 量	
刘燕	0	66,528,000	45.93	0	无	0	境内自然 人
武喜燕	-1,087,674	5,657,326	3.91	0	无	0	境内自然 人
杭州素绚企业咨询合伙企业(有限合伙)	0	3,823,913	2.64	0	无	0	境内非国 有法人
北京君联慧诚股权投资合伙企业(有限合伙)	0	3,443,320	2.38	0	无	0	境内非国 有法人
东台海纳艺创企业管理合伙企业(有限合伙)	0	2,780,000	1.92	0	无	0	境内非国 有法人
东台同恒揽月企业管理合伙企业(有限合伙)	0	2,220,000	1.53	0	无	0	境内非国 有法人
玄元私募基金投资管理(广东)有限公司—玄元元定5号私募证券投资基金	-15,400	2,084,000	1.44	0	无	0	其他
西藏中睿合银投资管理有限公司—中睿合银稳健7号私募证券投资基金	-554,500	1,982,900	1.37	0	无	0	其他
许琴	0	1,165,649	0.8	0	无	0	境内自然 人
中国工商银行股份有限公司—金鹰科技创新股票型证券投资基金	/	1,070,092	0.74	0	未知	0	其他

前十名无限售条件股东持股情况			
股东名称	持有无限售条件流通股的数量	股份种类及数量	
		种类	数量
刘燕	66,528,000	人民币普通股	66,528,000
武喜燕	5,657,326	人民币普通股	5,657,326
杭州素绚企业咨询合伙企业（有限合伙）	3,823,913	人民币普通股	3,823,913
北京君联慧诚股权投资合伙企业（有限合伙）	3,443,320	人民币普通股	3,443,320
东台海纳艺创企业管理合伙企业（有限合伙）	2,780,000	人民币普通股	2,780,000
东台同恒揽月企业管理合伙企业（有限合伙）	2,220,000	人民币普通股	2,220,000
玄元私募基金投资管理（广东）有限公司—玄元元定5号私募证券投资基金	2,084,000	人民币普通股	2,084,000
西藏中睿合银投资管理有限公司—中睿合银稳健7号私募证券投资基金	1,982,900	人民币普通股	1,982,900
许琴	1,165,649	人民币普通股	1,165,649
中国工商银行股份有限公司—金鹰科技创新股票型证券投资基金	1,070,092	人民币普通股	1,070,092
前十名股东中回购专户情况说明	截至本报告期末，深圳市燕麦科技股份有限公司回购专用证券账户持有公司股份3,021,524股，占公司总股本的2.09%，在公司前十名股东中。		
上述股东委托表决权、受托表决权、放弃表决权的说明	无		
上述股东关联关系或一致行动的说明	杭州素绚企业咨询合伙企业（有限合伙）系刘燕控制的企业，东台海纳艺创企业管理合伙企业（有限合伙）、东台同恒揽月企业管理合伙企业（有限合伙）系刘燕配偶张国峰控制的企业。		
表决权恢复的优先股股东及持股数量的说明	无		

前十名股东参与转融通业务出借股份情况

√适用 □不适用

单位：股

前十名股东参与转融通出借股份情况								
股东名称（全称）	期初普通账户、信用账户持股		期初转融通出借股份且尚未归还		期末普通账户、信用账户持股		期末转融通出借股份且尚未归还	
	数量合计	比例（%）	数量合计	比例（%）	数量合计	比例（%）	数量合计	比例（%）
西藏中睿合银投资管理有限公司—中睿合银稳健7号私募证券投资基金	2,537,400	1.75	0	0	1,982,900	1.37	194,500	0.13

前十名股东较上期发生变化

√适用 □不适用

单位：股

前十名股东较上期末变化情况

股东名称（全称）	本报告期新增/退出	期末转融通出借股份且尚未归还数量		期末股东普通账户、信用账户持股以及转融通出借尚未归还的股份数量	
		数量合计	比例（%）	数量合计	比例（%）
许琴	新增	0	0	1,165,649	0.80
中国工商银行股份有限公司—金鹰科技创新股票型证券投资基金	新增	0	0	1,070,092	0.74
华芯原创（青岛）投资管理有限公司—青岛华芯创原创业投资中心（有限合伙）	退出	0	0	0	0
范琦	退出	0	0	0	0

前十名有限售条件股东持股数量及限售条件

适用 不适用

截至报告期末公司前十名境内存托凭证持有人情况表

适用 不适用

前十名存托凭证持有人参与转融通业务出借存托凭证情况

适用 不适用

前十名存托凭证持有人较上期发生变化

适用 不适用

前十名有限售条件存托凭证持有人持有数量及限售条件

适用 不适用

(三) 截至报告期末表决权数量前十名股东情况表

适用 不适用

(四) 战略投资者或一般法人因配售新股/存托凭证成为前十名股东

适用 不适用

(五) 首次公开发行战略配售情况

1. 高级管理人员与核心员工设立专项资产管理计划参与首次公开发行战略配售持有情况

适用 不适用

单位：股

股东/持有人名称	获配的股票/存托凭证数量	可上市交易时间	报告期内增减变动数量	包含转融通借出股份/存托凭证的期末持有数量
华泰燕麦科技家园1号科创板员工持股集合资产管理计划	1,415,685	2021年6月8日	0	0

2. 保荐机构相关子公司参与首次公开发行战略配售持股情况

√适用 □不适用

单位:股

股东名称	与保荐机构的关系	获配的股票/存托凭证数量	可上市交易时间	报告期内增减变动数量	包含转融通借出股份/存托凭证的期末持有数量
华泰创新投资有限公司	保荐机构全资子公司	1,793,500	2022年6月8日	0	0

四、控股股东及实际控制人情况

(一) 控股股东情况

1 法人

□适用 √不适用

2 自然人

√适用 □不适用

姓名	刘燕
国籍	中国
是否取得其他国家或地区居留权	否
主要职业及职务	深圳市燕麦科技股份有限公司 董事长兼总经理

3 公司不存在控股股东情况的特别说明

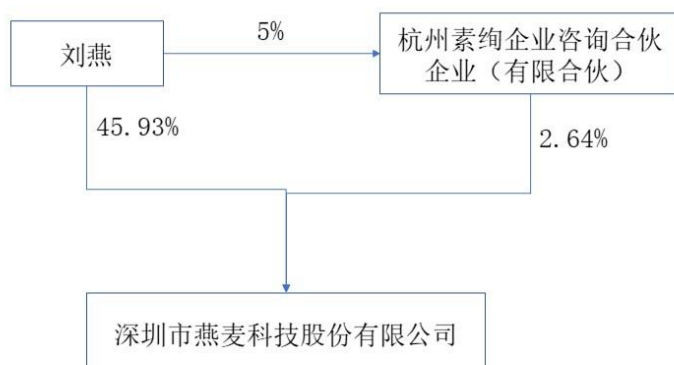
□适用 √不适用

4 报告期内控股股东变更情况的说明

□适用 √不适用

5 公司与控股股东之间的产权及控制关系的方框图

□适用 □不适用



(二) 实际控制人情况

1 法人

□适用 √不适用

2 自然人

适用 不适用

姓名	刘燕
国籍	中国
是否取得其他国家或地区居留权	否
主要职业及职务	深圳市燕麦科技股份有限公司 董事长兼总经理
过去 10 年曾控股的境内外上市公司情况	无
姓名	张国峰
国籍	中国
是否取得其他国家或地区居留权	否
主要职业及职务	深圳市燕麦科技股份有限公司 首席战略官
过去 10 年曾控股的境内外上市公司情况	无

3 公司不存在实际控制人情况的特别说明

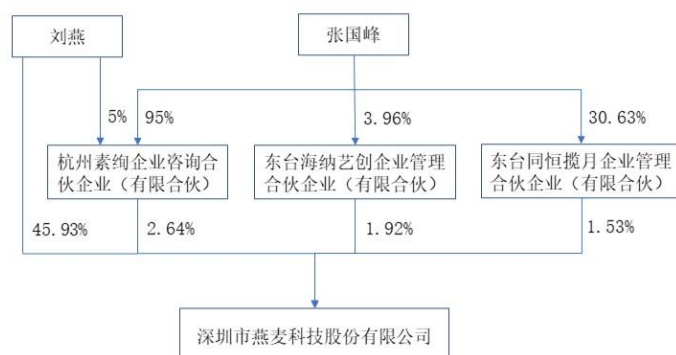
适用 不适用

4 报告期内公司控制权发生变更的情况说明

适用 不适用

5 公司与实际控制人之间的产权及控制关系的方框图

适用 不适用



6 实际控制人通过信托或其他资产管理方式控制公司

适用 不适用

(三) 控股股东及实际控制人其他情况介绍

适用 不适用

五、公司控股股东或第一大股东及其一致行动人累计质押股份数量占其所持公司股份数量比例达到 80%以上

适用 不适用

六、其他持股在百分之十以上的法人股东适用 不适用**七、股份/存托凭证限制减持情况说明**适用 不适用**八、股份回购在报告期的具体实施情况**适用 不适用

单位：元 币种：人民币

回购股份方案名称	以集中竞价交易方式回购公司股份方案
回购股份方案披露时间	2022 年 10 月 17 日
拟回购股份数量及占总股本的比例 (%)	0.99-1.97
拟回购金额	回购资金总额不低于人民币 3,000 万元(含)且不超过人民币 6,000 万元(含)
拟回购期间	自董事会审议通过本次回购方案之日起 12 个月内
回购用途	回购的股份将全部用于实施员工持股计划或股权激励计划，并将在公司披露股份回购实施结果暨股份变动公告后三年内使用完毕；若未能在规定期限内使用完毕董事会将依法履行减少注册资本的程序，尚未使用的已回购股份将被注销。
已回购数量(股)	3,021,524
已回购数量占股权激励计划所涉及的标的股票的比例 (%) (如有)	100
公司采用集中竞价交易方式减持回购股份的进展情况	不适用

第八节 优先股相关情况适用 不适用

第九节 债券相关情况

一、企业债券、公司债券和非金融企业债务融资工具

适用 不适用

二、可转换公司债券情况

适用 不适用

第十节 财务报告

一、审计报告

适用 不适用

审计报告

天健审〔2024〕3-198号

深圳市燕麦科技股份有限公司全体股东：

一、审计意见

我们审计了深圳市燕麦科技股份有限公司（以下简称燕麦科技公司）财务报表，包括 2023 年 12 月 31 日的合并及母公司资产负债表，2023 年度的合并及母公司利润表、合并及母公司现金流量表、合并及母公司所有者权益变动表，以及相关财务报表附注。

我们认为，后附的财务报表在所有重大方面按照企业会计准则的规定编制，公允反映了燕麦科技公司 2023 年 12 月 31 日的合并及母公司财务状况，以及 2023 年度的合并及母公司经营成果和现金流量。

二、形成审计意见的基础

我们按照中国注册会计师审计准则的规定执行了审计工作。审计报告的“注册会计师对财务报表审计的责任”部分进一步阐述了我们在这些准则下的责任。按照中国注册会计师职业道德守则，我们独立于燕麦科技公司，并履行了职业道德方面的其他责任。我们相信，我们获取的审计证据是充分、适当的，为发表审计意见提供了基础。

三、关键审计事项

关键审计事项是我们根据职业判断，认为对本期财务报表审计最为重要的事项。这些事项的应对以对财务报表整体进行审计并形成审计意见为背景，我们不对这些事项单独发表意见。

（一）收入确认

1. 事项描述

相关信息披露详见财务报表附注三(二十三)及五(二)1 所述。

燕麦科技公司的营业收入主要来自于自动化测试设备、测试治具、配件及其他等产品。2023 年度，燕麦科技公司实现营业收入金额为人民币 326,912,562.39 元。由于营业收入是燕麦科

技公司关键业绩指标之一，可能存在燕麦科技公司管理层(以下简称管理层)通过不恰当的收入确认以达到特定目标或预期的固有风险。因此，我们将收入确认确定为关键审计事项。

2. 审计应对

针对收入确认，我们实施的审计程序主要包括：

(1) 了解与收入确认相关的关键内部控制，评价这些控制的设计，确定其是否得到执行，并测试相关内部控制的运行有效性；

(2) 检查主要的销售合同，了解主要合同条款或条件，评价收入确认方法是否适当；

(3) 按月度、产品、客户等对营业收入及毛利率实施分析程序，识别是否存在重大或异常波动，并查明波动原因；

(4) 对于内销收入，选取项目检查相关支持性文件，包括销售合同、订单、销售发票、出库单、产品送货单及客户验收对账单等；对于出口收入，获取电子口岸信息并与账面记录核对，并选取项目检查相关支持性文件，包括销售订单、出口报关单、货运提单、销售发票、验收对账单等；

(5) 结合应收账款和合同资产函证，选取项目函证销售金额；

(6) 实施截止测试，检查收入是否在恰当期间确认；

(7) 检查与营业收入相关的信息是否已在财务报表中作出恰当列报。

(二) 应收账款减值

1. 事项描述

相关信息披露详见财务报表附注三(十二)及五(一)3所述。

截至2023年12月31日，燕麦科技公司应收账款账面余额为人民币192,027,452.66元，坏账准备为人民币9,929,428.90元，账面价值为人民币182,098,023.76元。

管理层根据各项应收账款的信用风险特征，以单项或组合为基础，按照相当于整个存续期内的预期信用损失金额计量其损失准备。由于应收账款金额重大，且应收账款减值测试涉及重大管理层判断，我们将应收账款减值确定为关键审计事项。

2. 审计应对

针对应收账款减值，我们实施的审计程序主要包括：

(1) 了解与应收账款减值相关的关键内部控制，评价这些控制的设计，确定其是否得到执行，并测试相关内部控制的运行有效性；

(2) 复核管理层以前年度就坏账准备所作估计，复核其结果或者管理层对其作出的后续重新估计；

(3) 复核管理层对应收账款进行信用风险评估的相关考虑和客观证据，评价管理层是否恰当识别各项应收账款的信用风险特征；

(4) 对于以组合为基础计量预期信用损失的应收账款，评价管理层按信用风险特征划分组合的合理性；评价管理层确定的应收账款预期信用损失率的合理性，包括使用的重大假设的适当性以及数据的适当性、相关性和可靠性；测试管理层对坏账准备和减值准备的计算是否准确；

(5) 结合应收账款函证以及期后回款情况，评价管理层计提坏账准备的合理性；

(6) 选取项目对应收账款余额进行函证；

(7) 检查与应收账款减值相关的信息是否已在财务报表中作出恰当列报。

(三) 金融理财产品及理财收益

1. 事项描述

相关信息披露详见财务报表附注三(十一)、五(一)2、五(二)8及五(二)9所述。

截至2023年12月31日,公司交易性金融资产余额为279,566,701.14元。2023年度金融理财产品产生的投资收益和公允价值变动损益金额合计16,007,600.83元。由于资产负债表日交易性金融资产余额较高且理财收益占公司净利润的比重较大,对燕麦科技公司的影响较为重要,我们将金融理财产品及其理财收益识别为关键审计事项。

2. 审计应对

(1) 了解与金融理财产品投资相关的关键内部控制,评价这些控制的设计,确定其是否得到执行,并测试相关内部控制的运行有效性;

(2) 选取项目检查相关金融理财产品的合同及协议、风险和客户权益说明书等,评价金融理财产品的风险程度;

(3) 获取金融理财产品交易记录账单或资金流水记录、金融理财产品投资台账,并与会计处理记录进行核对,评价其完整性;选取项目检查相关金融理财产品投资及收回的会计处理,评价金融理财产品及其收益确认与计量准确性;

(4) 对持有的金融理财产品及相关的资金账户进行函证,并检查期后投资收回情况;

(5) 检查与金融理财产品及理财收益相关的信息是否已在财务报表中作出恰当列报。

四、其他信息

管理层对其他信息负责。其他信息包括年度报告中涵盖的信息,但不包括财务报表和我们的审计报告。

我们对财务报表发表的审计意见不涵盖其他信息,我们也不对其他信息发表任何形式的鉴证结论。

结合我们对财务报表的审计,我们的责任是阅读其他信息,在此过程中,考虑其他信息是否与财务报表或我们在审计过程中了解到的情况存在重大不一致或者似乎存在重大错报。

基于我们已执行的工作,如果我们确定其他信息存在重大错报,我们应当报告该事实。在这方面,我们无任何事项需要报告。

五、管理层和治理层对财务报表的责任

管理层负责按照企业会计准则的规定编制财务报表,使其实现公允反映,并设计、执行和维护必要的内部控制,以使财务报表不存在由于舞弊或错误导致的重大错报。

在编制财务报表时,管理层负责评估燕麦科技公司的持续经营能力,披露与持续经营相关的事项(如适用),并运用持续经营假设,除非计划进行清算、终止运营或别无其他现实的选择。

燕麦科技公司治理层(以下简称治理层)负责监督燕麦科技公司的财务报告过程。

六、注册会计师对财务报表审计的责任

我们的目标是对财务报表整体是否不存在由于舞弊或错误导致的重大错报获取合理保证,并出具包含审计意见的审计报告。合理保证是高水平的保证,但并不能保证按照审计准则执行的审计在某一重大错报存在时总能发现。错报可能由于舞弊或错误导致,如果合理预期错报单独或汇总起来可能影响财务报表使用者依据财务报表作出的经济决策,则通常认为错报是重大的。

在按照审计准则执行审计工作的过程中，我们运用职业判断，并保持职业怀疑。同时，我们也执行以下工作：

(一) 识别和评估由于舞弊或错误导致的财务报表重大错报风险，设计和实施审计程序以应对这些风险，并获取充分、适当的审计证据，作为发表审计意见的基础。由于舞弊可能涉及串通、伪造、故意遗漏、虚假陈述或凌驾于内部控制之上，未能发现由于舞弊导致的重大错报的风险高于未能发现由于错误导致的重大错报的风险。

(二) 了解与审计相关的内部控制，以设计恰当的审计程序。

(三) 评价管理层选用会计政策的恰当性和作出会计估计及相关披露的合理性。

(四) 对管理层使用持续经营假设的恰当性得出结论。同时，根据获取的审计证据，就可能导致对燕麦科技公司持续经营能力产生重大疑虑的事项或情况是否存在重大不确定性得出结论。如果我们得出结论认为存在重大不确定性，审计准则要求我们在审计报告中提请报表使用者注意财务报表中的相关披露；如果披露不充分，我们应当发表非无保留意见。我们的结论基于截至审计报告日可获得的信息。然而，未来的事项或情况可能导致燕麦科技公司不能持续经营。

(五) 评价财务报表的总体列报、结构和内容，并评价财务报表是否公允反映相关交易和事项。

(六) 就燕麦科技公司中实体或业务活动的财务信息获取充分、适当的审计证据，以对财务报表发表审计意见。我们负责指导、监督和执行集团审计，并对审计意见承担全部责任。

我们与治理层就计划的审计范围、时间安排和重大审计发现等事项进行沟通，包括沟通我们在审计中识别出的值得关注的内部控制缺陷。

我们还就已遵守与独立性相关的职业道德要求向治理层提供声明，并与治理层沟通可能被合理认为影响我们独立性的所有关系和其他事项，以及相关的防范措施（如适用）。

从与治理层沟通过的事项中，我们确定哪些事项对本期财务报表审计最为重要，因而构成关键审计事项。我们在审计报告中描述这些事项，除非法律法规禁止公开披露这些事项，或在极少数情形下，如果合理预期在审计报告中沟通某事项造成的负面后果超过在公众利益方面产生的益处，我们确定不应在审计报告中沟通该事项。

天健会计师事务所（特殊普通合伙）

中国注册会计师：

（项目合伙人）

中国·杭州

中国注册会计师：

二〇二四年四月二十三日

二、财务报表

合并资产负债表

2023 年 12 月 31 日

编制单位：深圳市燕麦科技股份有限公司

单位：元 币种：人民币

项目	附注	2023 年 12 月 31 日	2022 年 12 月 31 日
流动资产：			
货币资金		552,826,157.58	640,110,238.54
结算备付金			
拆出资金			
交易性金融资产		279,566,701.14	424,983,124.66
衍生金融资产			
应收票据			
应收账款		182,098,023.76	140,353,394.05
应收款项融资			
预付款项		1,257,549.38	1,815,759.64
应收保费			
应收分保账款			
应收分保合同准备金			
其他应收款		3,225,323.65	2,296,811.89
其中：应收利息			
应收股利			
买入返售金融资产			
存货		89,915,144.95	68,747,657.11
合同资产		4,523,375.71	5,259,591.79
持有待售资产			
一年内到期的非流动资产			
其他流动资产		43,173,754.26	6,419,854.95
流动资产合计		1,156,586,030.43	1,289,986,432.63
非流动资产：			
发放贷款和垫款			
债权投资			
其他债权投资			
长期应收款			
长期股权投资			930,492.60
其他权益工具投资			
其他非流动金融资产			
投资性房地产			
固定资产		281,564,423.82	19,835,856.21
在建工程		6,457,175.03	137,374,107.40
生产性生物资产			
油气资产			
使用权资产		14,307,296.51	7,482,808.08
无形资产		26,823,371.30	27,846,884.30
开发支出			
商誉			
长期待摊费用		1,932,351.81	1,169,833.13
递延所得税资产		8,296,711.29	4,982,623.90
其他非流动资产		480,583.06	6,413,542.08
非流动资产合计		339,861,912.82	206,036,147.70
资产总计		1,496,447,943.25	1,496,022,580.33
流动负债：			
短期借款		14,423,557.67	49,983,403.42

向中央银行借款			
拆入资金			
交易性金融负债			
衍生金融负债			
应付票据			
应付账款		67,967,132.20	66,672,869.58
预收款项		-	
合同负债		2,446,206.44	148,433.63
卖出回购金融资产款			
吸收存款及同业存放			
代理买卖证券款			
代理承销证券款			
应付职工薪酬		31,168,925.59	29,854,237.72
应交税费		6,698,444.73	5,222,532.70
其他应付款		28,775,370.00	851,943.54
其中：应付利息			
应付股利			
应付手续费及佣金			
应付分保账款			
持有待售负债			
一年内到期的非流动负债		6,623,832.20	3,583,676.88
其他流动负债		194,433.20	19,296.37
流动负债合计		158,297,902.03	156,336,393.84
非流动负债：			
保险合同准备金			
长期借款			
应付债券			
其中：优先股			
永续债			
租赁负债		7,409,011.67	2,890,837.60
长期应付款			
长期应付职工薪酬			
预计负债			
递延收益		326,331.72	
递延所得税负债		2,489,394.71	1,755,047.85
其他非流动负债			
非流动负债合计		10,224,738.10	4,645,885.45
负债合计		168,522,640.13	160,982,279.29
所有者权益（或股东权益）：			
实收资本（或股本）		144,848,536.00	144,848,536.00
其他权益工具			
其中：优先股			
永续债			
资本公积		826,981,415.36	824,753,247.72
减：库存股		50,444,971.33	1,273,026.03
其他综合收益		929,420.33	-194,043.07
专项储备			
盈余公积		59,608,566.70	55,191,534.49

一般风险准备			
未分配利润		349,084,828.84	313,304,672.30
归属于母公司所有者权益 (或股东权益) 合计		1,331,007,795.90	1,336,630,921.41
少数股东权益		-3,082,492.78	-1,590,620.37
所有者权益(或股东权益) 合计		1,327,925,303.12	1,335,040,301.04
负债和所有者权益 (或股东权益) 总计		1,496,447,943.25	1,496,022,580.33

公司负责人：刘燕 主管会计工作负责人：邝先珍 会计机构负责人：邝先珍

母公司资产负债表

2023 年 12 月 31 日

编制单位：深圳市燕麦科技股份有限公司

单位：元 币种：人民币

项目	附注	2023 年 12 月 31 日	2022 年 12 月 31 日
流动资产：			
货币资金		473,766,180.16	570,180,087.25
交易性金融资产		182,502,935.46	186,475,328.33
衍生金融资产			
应收票据			
应收账款		117,754,796.32	114,415,014.40
应收款项融资			
预付款项		999,548.51	1,566,011.29
其他应收款		354,602,391.19	295,055,354.26
其中：应收利息			
应收股利			
存货		59,104,615.87	69,229,746.68
合同资产		3,424,436.02	3,812,771.42
持有待售资产			
一年内到期的非流动资产			
其他流动资产		2,405,931.59	464,365.49
流动资产合计		1,194,560,835.12	1,241,198,679.12
非流动资产：			
债权投资			
其他债权投资			
长期应收款			
长期股权投资		89,902,597.53	89,833,090.13
其他权益工具投资			
其他非流动金融资产			
投资性房地产			
固定资产		13,521,057.91	15,749,319.65
在建工程		415,000.00	408,440.35
生产性生物资产			
油气资产			
使用权资产		11,442,791.10	4,034,866.61

无形资产		2,711,590.61	3,173,331.63
开发支出			
商誉			
长期待摊费用		751,647.29	705,460.76
递延所得税资产		6,731,361.68	4,935,937.90
其他非流动资产		100,310.72	6,413,542.08
非流动资产合计		125,576,356.84	125,253,989.11
资产总计		1,320,137,191.96	1,366,452,668.23
流动负债：			
短期借款		7,408,196.56	30,056,250.00
交易性金融负债			
衍生金融负债			
应付票据			
应付账款		9,081,064.10	9,949,883.58
预收款项			
合同负债		2,209,446.44	148,433.63
应付职工薪酬		20,342,627.84	21,524,271.75
应交税费		4,550,780.07	5,010,570.90
其他应付款		329,433.74	656,900.81
其中：应付利息			
应付股利			
持有待售负债			
一年内到期的非流动负债		5,121,853.17	1,662,497.39
其他流动负债		163,654.40	19,296.37
流动负债合计		49,207,056.32	69,028,104.43
非流动负债：			
长期借款			
应付债券			
其中：优先股			
永续债			
租赁负债		6,629,494.18	1,916,716.41
长期应付款			
长期应付职工薪酬			
预计负债			
递延收益			
递延所得税负债			68,347.92
其他非流动负债			
非流动负债合计		6,629,494.18	1,985,064.33
负债合计		55,836,550.50	71,013,168.76
所有者权益（或股东权益）：			
实收资本（或股本）		144,848,536.00	144,848,536.00
其他权益工具			
其中：优先股			
永续债			
资本公积		823,903,627.63	821,675,459.99
减：库存股		50,444,971.33	1,273,026.03
其他综合收益			
专项储备			

盈余公积		59,608,566.70	55,191,534.49
未分配利润		286,384,882.46	274,996,995.02
所有者权益（或股东权益）合计		1,264,300,641.46	1,295,439,499.47
负债和所有者权益（或股东权益）总计		1,320,137,191.96	1,366,452,668.23

公司负责人：刘燕 主管会计工作负责人：邝先珍 会计机构负责人：邝先珍

合并利润表

2023 年 1—12 月

单位：元 币种：人民币

项目	附注	2023 年度	2022 年度
一、营业总收入		326,912,562.39	317,883,404.87
其中：营业收入		326,912,562.39	317,883,404.87
利息收入			
已赚保费			
手续费及佣金收入			
二、营业总成本		270,765,004.94	261,203,481.39
其中：营业成本		140,515,444.78	135,382,952.26
利息支出			
手续费及佣金支出			
退保金			
赔付支出净额			
提取保险责任准备金净额			
保单红利支出			
分保费用			
税金及附加		3,327,417.51	3,171,871.83
销售费用		28,679,818.30	33,580,164.38
管理费用		32,497,224.42	32,364,780.92
研发费用		88,879,977.02	90,338,634.06
财务费用		-23,134,877.09	-33,634,922.06
其中：利息费用		2,069,884.14	2,191,280.34
利息收入		20,143,526.13	11,218,587.78
加：其他收益		9,364,350.59	17,521,781.95
投资收益（损失以“-”号填列）		13,134,805.97	18,871,012.22
其中：对联营企业和合营企业的投资收益		-930,492.60	-1,414,083.33
以摊余成本计量的金融资产终止确认收益			
汇兑收益（损失以“-”号填列）			
净敞口套期收益（损失以“-”号填列）			
公允价值变动收益（损失以“-”号填列）		1,942,302.26	-4,164,484.46
信用减值损失（损失以“-”号填列）		-1,597,496.21	-81,454.67

资产减值损失（损失以“-”号填列）		-12,039,439.37	-5,777,097.67
资产处置收益（损失以“-”号填列）		91,999.59	40,936.32
三、营业利润（亏损以“-”号填列）		67,044,080.28	83,090,617.17
加：营业外收入		13,285.35	789,776.96
减：营业外支出		27,786.04	14,666.65
四、利润总额（亏损总额以“-”号填列）		67,029,579.59	83,865,727.48
减：所得税费用		-41,139.15	4,159,858.37
五、净利润（净亏损以“-”号填列）		67,070,718.74	79,705,869.11
（一）按经营持续性分类			
1. 持续经营净利润（净亏损以“-”号填列）		67,070,718.74	79,705,869.11
2. 终止经营净利润（净亏损以“-”号填列）			
（二）按所有权归属分类			
1. 归属于母公司股东的净利润（净亏损以“-”号填列）		68,562,591.15	81,620,690.65
2. 少数股东损益（净亏损以“-”号填列）		-1,491,872.41	-1,914,821.54
六、其他综合收益的税后净额		1,123,463.40	3,453,596.98
（一）归属母公司所有者的其他综合收益的税后净额		1,123,463.40	3,453,596.98
1. 不能重分类进损益的其他综合收益			
（1）重新计量设定受益计划变动额			
（2）权益法下不能转损益的其他综合收益			
（3）其他权益工具投资公允价值变动			
（4）企业自身信用风险公允价值变动			
2. 将重分类进损益的其他综合收益		1,123,463.40	3,453,596.98
（1）权益法下可转损益的其他综合收益			
（2）其他债权投资公允价值变动			
（3）金融资产重分类计入其他综合收益的金额			
（4）其他债权投资信用减值准备			
（5）现金流量套期储备			
（6）外币财务报表折算差额		1,123,463.40	3,453,596.98
（7）其他			
（二）归属于少数股东的其他综合收益的税后净额			

七、综合收益总额		68,194,182.14	83,159,466.09
（一）归属于母公司所有者的综合收益总额		69,686,054.55	85,074,287.63
（二）归属于少数股东的综合收益总额		-1,491,872.41	-1,914,821.54
八、每股收益：			
（一）基本每股收益(元/股)		0.48	0.57
（二）稀释每股收益(元/股)		0.48	0.57

本期发生同一控制下企业合并的，被合并方在合并前实现的净利润为：0 元，上期被合并方实现的净利润为：0 元。

公司负责人：刘燕 主管会计工作负责人：邝先珍 会计机构负责人：邝先珍

母公司利润表

2023 年 1—12 月

单位：元 币种：人民币

项目	附注	2023 年度	2022 年度
一、营业收入		298,327,948.19	290,395,100.03
减：营业成本		175,269,153.34	148,293,781.85
税金及附加		2,705,950.01	2,792,635.14
销售费用		25,988,343.28	29,998,441.84
管理费用		22,502,714.61	28,141,677.51
研发费用		56,322,190.42	64,045,361.54
财务费用		-22,280,541.59	-33,355,491.89
其中：利息费用		1,796,771.35	1,493,079.76
利息收入		18,923,822.96	10,197,423.69
加：其他收益		7,520,999.92	15,296,563.47
投资收益（损失以“-”号填列）		6,712,218.86	2,846,375.63
其中：对联营企业和合营企业的投资收益		-930,492.60	-1,414,083.33
以摊余成本计量的金融资产终止确认收益			
净敞口套期收益（损失以“-”号填列）			
公允价值变动收益（损失以“-”号填列）		1,607,607.13	-3,340,767.68
信用减值损失（损失以“-”号填列）		1,823,893.07	1,288,578.86
资产减值损失（损失以“-”号填列）		-11,725,288.22	-5,700,949.24
资产处置收益（损失以“-”号填列）		91,999.59	50,343.06
二、营业利润（亏损以“-”号填列）		43,851,568.47	60,918,838.14
加：营业外收入		11,605.82	789,776.95
减：营业外支出		28,329.21	10,691.07
三、利润总额（亏损总额以“-”号填列）		43,834,845.08	61,697,924.02

减：所得税费用		-335,476.97	3,990,676.12
四、净利润（净亏损以“-”号填列）		44,170,322.05	57,707,247.90
（一）持续经营净利润（净亏损以“-”号填列）		44,170,322.05	57,707,247.90
（二）终止经营净利润（净亏损以“-”号填列）			
五、其他综合收益的税后净额			
（一）不能重分类进损益的其他综合收益			
1. 重新计量设定受益计划变动额			
2. 权益法下不能转损益的其他综合收益			
3. 其他权益工具投资公允价值变动			
4. 企业自身信用风险公允价值变动			
（二）将重分类进损益的其他综合收益			
1. 权益法下可转损益的其他综合收益			
2. 其他债权投资公允价值变动			
3. 金融资产重分类计入其他综合收益的金额			
4. 其他债权投资信用减值准备			
5. 现金流量套期储备			
6. 外币财务报表折算差额			
7. 其他			
六、综合收益总额		44,170,322.05	57,707,247.90
七、每股收益：			
（一）基本每股收益(元/股)			
（二）稀释每股收益(元/股)			

公司负责人：刘燕 主管会计工作负责人：邝先珍 会计机构负责人：邝先珍

合并现金流量表

2023 年 1—12 月

单位：元 币种：人民币

项目	附注	2023年度	2022年度
一、经营活动产生的现金流量：			
销售商品、提供劳务收到的现金		324,284,350.26	370,964,858.49
客户存款和同业存放款项净增加额			
向中央银行借款净增加额			

向其他金融机构拆入资金净增加额			
收到原保险合同保费取得的现金			
收到再保业务现金净额			
保户储金及投资款净增加额			
收取利息、手续费及佣金的现金			
拆入资金净增加额			
回购业务资金净增加额			
代理买卖证券收到的现金净额			
收到的税费返还		11,295,640.36	16,146,982.07
收到其他与经营活动有关的现金		7,769,038.59	11,645,672.95
经营活动现金流入小计		343,349,029.21	398,757,513.51
购买商品、接受劳务支付的现金		140,491,967.29	117,566,175.05
客户贷款及垫款净增加额			
存放中央银行和同业款项净增加额			
支付原保险合同赔付款项的现金			
拆出资金净增加额			
支付利息、手续费及佣金的现金			
支付保单红利的现金			
支付给职工及为职工支付的现金		154,194,598.24	149,832,457.44
支付的各项税费		30,205,584.28	29,369,238.36
支付其他与经营活动有关的现金		23,170,232.01	19,710,534.68
经营活动现金流出小计		348,062,381.82	316,478,405.53
经营活动产生的现金流量净额		-4,713,352.61	82,279,107.98
二、投资活动产生的现金流量:			
收回投资收到的现金		1,794,185,955.04	2,445,583,805.29
取得投资收益收到的现金		14,064,409.99	17,621,712.58
处置固定资产、无形资产和其他长期资产收回的现金净额		209,929.62	297,338.62
处置子公司及其他营业单位收到的现金净额			
收到其他与投资活动有关的现金		660,935,637.83	135,409,963.33
投资活动现金流入小计		2,469,395,932.48	2,598,912,819.82
购建固定资产、无形资产和其他长期资产支付的现金		150,372,281.25	93,686,453.40
投资支付的现金		1,667,024,895.50	2,341,341,733.99
质押贷款净增加额			

取得子公司及其他营业单位支付的现金净额			
支付其他与投资活动有关的现金		713,258,230.00	439,918,930.00
投资活动现金流出小计		2,530,655,406.75	2,874,947,117.39
投资活动产生的现金流量净额		-61,259,474.27	-276,034,297.57
三、筹资活动产生的现金流量：			
吸收投资收到的现金			9,837,360.00
其中：子公司吸收少数股东投资收到的现金			
取得借款收到的现金		84,408,196.56	149,927,153.42
收到其他与筹资活动有关的现金			
筹资活动现金流入小计		84,408,196.56	159,764,513.42
偿还债务支付的现金		119,921,400.00	99,943,750.00
分配股利、利润或偿付利息支付的现金		30,108,768.15	87,923,358.49
其中：子公司支付给少数股东的股利、利润			
支付其他与筹资活动有关的现金		57,568,476.21	16,334,608.20
筹资活动现金流出小计		207,598,644.36	204,201,716.69
筹资活动产生的现金流量净额		-123,190,447.80	-44,437,203.27
四、汇率变动对现金及现金等价物的影响		5,863,728.68	28,157,431.46
五、现金及现金等价物净增加额		-183,299,546.00	-210,034,961.40
加：期初现金及现金等价物余额		328,298,128.63	538,333,090.03
六、期末现金及现金等价物余额		144,998,582.63	328,298,128.63

公司负责人：刘燕 主管会计工作负责人：邝先珍 会计机构负责人：邝先珍

母公司现金流量表

2023 年 1—12 月

单位：元 币种：人民币

项目	附注	2023年度	2022年度
一、经营活动产生的现金流量：			
销售商品、提供劳务收到的现金		329,674,676.51	357,528,197.52
收到的税费返还		9,494,952.08	13,581,348.12
收到其他与经营活动有关的现金		6,516,607.21	10,974,922.65
经营活动现金流入小计		345,686,235.80	382,084,468.29

购买商品、接受劳务支付的现金		141,207,567.06	130,493,557.46
支付给职工及为职工支付的现金		116,317,168.74	125,854,712.10
支付的各项税费		24,337,911.31	26,097,430.61
支付其他与经营活动有关的现金		76,297,687.23	309,152,257.75
经营活动现金流出小计		358,160,334.34	591,597,957.92
经营活动产生的现金流量净额		-12,474,098.54	-209,513,489.63
二、投资活动产生的现金流量：			
收回投资收到的现金		1,029,270,000.00	1,596,710,205.29
取得投资收益收到的现金		7,642,711.46	13,345,492.30
处置固定资产、无形资产和其他长期资产收回的现金净额		204,300.00	1,122,683.44
处置子公司及其他营业单位收到的现金净额			28,356,278.65
收到其他与投资活动有关的现金		626,935,637.83	125,711,030.00
投资活动现金流入小计		1,664,052,649.29	1,765,245,689.68
购建固定资产、无形资产和其他长期资产支付的现金		2,062,444.55	5,614,797.35
投资支付的现金		1,023,690,000.00	1,335,302,983.07
取得子公司及其他营业单位支付的现金净额		1,000,000.00	10,663,200.00
支付其他与投资活动有关的现金		676,208,230.00	409,918,930.00
投资活动现金流出小计		1,702,960,674.55	1,761,499,910.42
投资活动产生的现金流量净额		-38,908,025.26	3,745,779.26
三、筹资活动产生的现金流量：			
吸收投资收到的现金			9,837,360.00
取得借款收到的现金		70,000,000.00	130,000,000.00
收到其他与筹资活动有关的现金			
筹资活动现金流入小计		70,000,000.00	139,837,360.00
偿还债务支付的现金		100,000,000.00	99,943,750.00
分配股利、利润或偿付利息支付的现金		29,756,127.63	87,714,605.09
支付其他与筹资活动有关的现金		54,975,967.30	8,848,787.57
筹资活动现金流出小计		184,732,094.93	196,507,142.66
筹资活动产生的现金流量净额		-114,732,094.93	-56,669,782.66
四、汇率变动对现金及现金等价物的影响		5,550,335.26	24,698,749.48
五、现金及现金等价物净增加额		-160,563,883.47	-237,738,743.55

加：期初现金及现金等价物 余额		279,200,255.12	516,938,998.67
六、期末现金及现金等价物余 额		118,636,371.65	279,200,255.12

公司负责人：刘燕 主管会计工作负责人：邝先珍 会计机构负责人：邝先珍

合并所有者权益变动表
2023 年 1—12 月

单位:元 币种:人民币

项目	2023 年度														
	归属于母公司所有者权益											少数股东权益	所有者权益合计		
	实收资本(或股本)	其他权益工具			资本公积	减:库存股	其他综合收益	专项储备	盈余公积	一般风险准备	未分配利润			其他	小计
	优先股	永续债	其他												
一、上年年末余额	144,848,536.00				824,753,247.72	1,273,026.03	-194,043.07		55,191,534.49		313,304,672.30		1,336,630,921.41	-1,590,620.37	1,335,040,301.04
加:会计政策变更															
前期差错更正															
其他															
二、本年期初余额	144,848,536.00				824,753,247.72	1,273,026.03	-194,043.07		55,191,534.49		313,304,672.30		1,336,630,921.41	-1,590,620.37	1,335,040,301.04
三、本期增减变动金额(减少以“—”号填列)					2,228,167.64	49,171,945.30	1,123,463.40		4,417,032.21		35,780,156.54		-5,623,125.51	-1,491,872.41	-7,114,997.92
(一)综合收益总额							1,123,463.40				68,562,591.15		69,686,054.55	-1,491,872.41	68,194,182.14
(二)所有者投入和减少资本					2,228,167.64	49,171,945.30							-46,943,777.66		-46,943,777.66
1.所有者投入的普通股															

2. 其他权益工具持有者投入资本														
3. 股份支付计入所有者权益的金额					2,228,167.64								2,228,167.64	2,228,167.64
4. 其他						49,171,945.30							-49,171,945.30	-49,171,945.30
(三) 利润分配									4,417,032.21		-32,782,434.61		-28,365,402.40	-28,365,402.40
1. 提取盈余公积									4,417,032.21		-4,417,032.21		-	-
2. 提取一般风险准备													-	-
3. 对所有者(或股东)的分配											-28,365,402.40		-28,365,402.40	-28,365,402.40
4. 其他														
(四) 所有者权益内部结转														
1. 资本公积转增资本(或股本)														
2. 盈余公积转增资本(或股本)														
3. 盈余公积弥补亏损														

2023 年年度报告

4. 设定受益计划变动额结转留存收益															
5. 其他综合收益结转留存收益															
6. 其他															
(五) 专项储备															
1. 本期提取															
2. 本期使用															
(六) 其他															
四、本期期末余额	144,848,536.00				826,981,415.36	50,444,971.33	929,420.33		59,608,566.70		349,084,828.84		1,331,007,795.90	-3,082,492.78	1,327,925,303.12

项目	2022 年度														
	归属于母公司所有者权益											少数股东权益	所有者权益合计		
	实收资本(或股本)	其他权益工具			资本公积	减：库存股	其他综合收益	专项储备	盈余公积	一般风险准备	未分配利润			其他	小计
	优先股	永续债	其他												
一、上年年末余额	144,091,816.00				804,698,621.35	-	-3,647,640.05		49,430,062.33		323,993,069.68		1,318,565,929.31	4,836,592.60	1,323,402,521.91
加：会计政策变更								-9,252.63			-83,273.64		-92,526.27		-92,526.27
前期差错更正															
其他															
二、本年期初余额	144,091,816.00				804,698,621.35		-3,647,640.05		49,420,809.70		323,909,796.04		1,318,473,403.04	4,836,592.60	1,323,309,995.64

2023 年年度报告

三、本期增减变动金额（减少以“－”号填列）	756,720.00				20,054,626.37	1,273,026.03	3,453,596.98		5,770,724.79		-10,605,123.74		18,157,518.37	-6,427,212.97	11,730,305.40
（一）综合收益总额							3,453,596.98				81,620,690.65		85,074,287.63	-1,914,821.54	83,159,466.09
（二）所有者投入和减少资本	756,720.00				20,054,626.37	1,273,026.03							19,538,320.34	-4,512,391.43	15,025,928.91
1. 所有者投入的普通股	756,720.00				9,080,640.00								9,837,360.00	-4,512,391.43	5,324,968.57
2. 其他权益工具持有者投入资本															
3. 股份支付计入所有者权益的金额					10,973,986.37								10,973,986.37		10,973,986.37
4. 其他						1,273,026.03							-1,273,026.03		-1,273,026.03
（三）利润分配									5,770,724.79		-92,225,814.39		-86,455,089.60		-86,455,089.60
1. 提取盈余公积									5,770,724.79		-5,770,724.79				
2. 提取一般风险准备															

2023 年年度报告

3. 对所有者（或股东）的分配											-86,455,089.60		-86,455,089.60		-86,455,089.60
4. 其他															
（四）所有者权益内部结转															
1. 资本公积转增资本（或股本）															
2. 盈余公积转增资本（或股本）															
3. 盈余公积弥补亏损															
4. 设定受益计划变动额结转留存收益															
5. 其他综合收益结转留存收益															
6. 其他															
（五）专项储备															
1. 本期提取															
2. 本期使用															
（六）其他															
四、本期期末余额	144,848,536.00				824,753,247.72	1,273,026.03	-194,043.07		55,191,534.49		313,304,672.30		1,336,630,921.41	-1,590,620.37	1,335,040,301.04

公司负责人：刘燕 主管会计工作负责人：邝先珍 会计机构负责人：邝先珍

母公司所有者权益变动表
2023 年 1—12 月

单位：元 币种：人民币

项目	2023 年度						
		其他权益工具	资本公积			专项储备	盈余公积

2023 年年度报告

	实收资本 (或股本)	优先股	永续债	其他		减：库存 股	其他综合 收益			未分配利 润	所有者权 益合计
一、上年年末余额	144,848, 536.00				821,675 ,459.99	1,273,02 6.03			55,191, 534.49	274,996 ,995.02	1,295,4 39,499. 47
加：会计政策变更											
前期差错更正											
其他											
二、本年期初余额	144,848, 536.00				821,675 ,459.99	1,273,02 6.03			55,191, 534.49	274,996 ,995.02	1,295,4 39,499. 47
三、本期增减变动金额（减 少以“-”号填列）					2,228,1 67.64	49,171,9 45.30			4,417,0 32.21	11,387, 887.44	- 31,138, 858.01
（一）综合收益总额										44,170, 322.05	44,170, 322.05
（二）所有者投入和减少资 本					2,228,1 67.64	49,171,9 45.30					- 46,943, 777.66
1. 所有者投入的普通股											
2. 其他权益工具持有者投 入资本											
3. 股份支付计入所有者权 益的金额					2,228,1 67.64						2,228,1 67.64
4. 其他						49,171,9 45.30					- 49,171, 945.30
（三）利润分配									4,417,0 32.21	- 32,782, 434.61	- 28,365, 402.40

2023 年年度报告

1. 提取盈余公积									4,417,032.21	-4,417,032.21	
2. 对所有者（或股东）的分配										-28,365,402.40	-28,365,402.40
3. 其他											
（四）所有者权益内部结转											
1. 资本公积转增资本（或股本）											
2. 盈余公积转增资本（或股本）											
3. 盈余公积弥补亏损											
4. 设定受益计划变动额结转留存收益											
5. 其他综合收益结转留存收益											
6. 其他											
（五）专项储备											
1. 本期提取											
2. 本期使用											
（六）其他											
四、本期期末余额	144,848,536.00				823,903,627.63	50,444,971.33			59,608,566.70	286,384,882.46	1,264,300,641.46

项目	2022 年度										
	实收资本 (或股本)	其他权益工具			资本公积	减：库存股	其他综合收益	专项储备	盈余公积	未分配利润	所有者权益合计
		优先股	永续债	其他							
一、上年年末余额	144,091,816.00				801,620,833.62	-			49,430,062.33	309,598,835.15	1,304,741,547.10

加：会计政策变更									-	-	-
									9,252.63	83,273.64	92,526.27
前期差错更正											
其他											
二、本年期初余额	144,091,816.00				801,620,833.62				49,420,809.70	309,515,561.51	1,304,649,020.83
三、本期增减变动金额（减少以“-”号填列）	756,720.00				20,054,626.37	1,273,026.03			5,770,724.79	-34,518,566.49	-9,209,521.36
（一）综合收益总额										57,707,247.90	57,707,247.90
（二）所有者投入和减少资本	756,720.00				20,054,626.37	1,273,026.03					19,538,320.34
1. 所有者投入的普通股	756,720.00				9,080,640.00						9,837,360.00
2. 其他权益工具持有者投入资本											
3. 股份支付计入所有者权益的金额					10,973,986.37						10,973,986.37
4. 其他						1,273,026.03					-1,273,026.03
（三）利润分配									5,770,724.79	-92,225,814.39	-86,455,089.60
1. 提取盈余公积									5,770,724.79	-5,770,724.79	

2. 对所有者（或股东）的分配										-86,455,089.60	-86,455,089.60
3. 其他											
（四）所有者权益内部结转											
1. 资本公积转增资本（或股本）											
2. 盈余公积转增资本（或股本）											
3. 盈余公积弥补亏损											
4. 设定受益计划变动额结转留存收益											
5. 其他综合收益结转留存收益											
6. 其他											
（五）专项储备											
1. 本期提取											
2. 本期使用											
（六）其他											
四、本期期末余额	144,848,536.00				821,675,459.99	1,273,026.03			55,191,534.49	274,996,995.02	1,295,439,499.47

公司负责人：刘燕 主管会计工作负责人：邝先珍 会计机构负责人：邝先珍

三、公司基本情况

1. 公司概况

√适用 □不适用

深圳市燕麦科技股份有限公司（以下简称公司或本公司）系在深圳市燕麦科技开发有限公司的基础上采用整体变更方式设立的股份有限公司，于 2016 年 3 月 22 日在深圳市市场监督管理局登记注册，总部位于广东省深圳市。公司现持有统一社会信用代码为 914403005918717714 的营业执照，注册资本 144,848,536.00 元，股份总数 144,848,536 股（每股面值 1 元），均系无限售条件的流通股份 A 股。公司股票已于 2020 年 6 月 8 日在上海证券交易所挂牌交易。

本公司属专用设备制造行业。主要经营活动系电子仪器、自动控制设备的技术开发、生产及销售。产品主要有：自动化测试设备、测试治具、配件及其他等

四、财务报表的编制基础

1. 编制基础

本公司财务报表以持续经营为编制基础。

2. 持续经营

√适用 □不适用

本公司不存在导致对报告期末起 12 个月内的持续经营能力产生重大疑虑的事项或情况。

五、重要会计政策及会计估计

具体会计政策和会计估计提示：

√适用 □不适用

重要提示：本公司根据实际生产经营特点针对金融工具减值、存货、固定资产折旧、在建工程、无形资产、收入确认等交易或事项制定了具体会计政策和会计估计。

（一）遵循企业会计准则的声明

本公司所编制的财务报表符合企业会计准则的要求，真实、完整地反映了公司的财务状况、经营成果和现金流量等有关信息。

1. 遵循企业会计准则的声明

本公司所编制的财务报表符合企业会计准则的要求，真实、完整地反映了公司的财务状况、经营成果、股东权益变动和现金流量等有关信息。

2. 会计期间

本公司会计年度自公历 1 月 1 日起至 12 月 31 日止。

3. 营业周期

√适用 □不适用

公司经营业务的营业周期较短，以 12 个月作为资产和负债的流动性划分标准。

4. 记账本位币

本公司及境内子公司采用人民币为记账本位币，燕麦电子科技（香港）有限公司（以下简称燕麦电子公司）、燕麦电子（新加坡）有限公司（以下简称新加坡燕麦公司）、燕麦科技（越南）有限

公司（以下简称越南燕麦公司）境外子公司从事境外经营，选择其经营所处的主要经济环境中的货币为记账本位币。

5. 重要性标准确定方法和选择依据

√适用 □不适用

项目	重要性标准
重要的在建工程项目	公司将单项在建工程项目金额超过资产总额的 0.5% 的在建工程项目认定为重要的在建工程项目
重要的投资活动现金流量	公司将单项投资活动现金流量金额超过资产总额的 10% 的投资活动现金流量认定为重要的投资活动现金流量
重要的资产负债表日后事项	公司将影响金额超过资产总额的 0.5% 的资产负债表日后事项认定为重要的资产负债表日后事项
重要的非全资子公司	公司将资产总额超过 300 万人民币的非全资子公司认定为重要的非全资子公司
重要的债权投资	公司将单项债权投资金额超过资产总额的 0.5% 的债权投资认定为重要的债权投资

6. 同一控制下和非同一控制下企业合并的会计处理方法

√适用 □不适用

1. 同一控制下企业合并的会计处理方法

公司在企业合并中取得的资产和负债，按照合并日被合并方在最终控制方合并财务报表中的账面价值计量。公司按照被合并方所有者权益在最终控制方合并财务报表中的账面价值份额与支付的合并对价账面价值或发行股份面值总额的差额，调整资本公积；资本公积不足冲减的，调整留存收益。

2. 非同一控制下企业合并的会计处理方法

公司在购买日对合并成本大于合并中取得的被购买方可辨认净资产公允价值份额的差额，确认为商誉；如果合并成本小于合并中取得的被购买方可辨认净资产公允价值份额，首先对取得的被购买方各项可辨认资产、负债及或有负债的公允价值以及合并成本的计量进行复核，经复核后合并成本仍小于合并中取得的被购买方可辨认净资产公允价值份额的，其差额计入当期损益。

7. 控制的判断标准和合并财务报表的编制方法

√适用 □不适用

1. 控制的判断

拥有对被投资方的权力，通过参与被投资方的相关活动而享有可变回报，并且有能力运用对被投资方的权力影响其可变回报金额的，认定为控制。

2. 合并财务报表的编制方法

母公司将其控制的所有子公司纳入合并财务报表的合并范围。合并财务报表以母公司及其子公司的财务报表为基础，根据其他有关资料，由母公司按照《企业会计准则第 33 号——合并财务报表》编制。

8. 合营安排分类及共同经营会计处理方法

√适用 □不适用

1. 合营安排分为共同经营和合营企业。
2. 当公司为共同经营的合营方时，确认与共同经营中利益份额相关的下列项目：
 - (1) 确认单独所持有的资产，以及按持有份额确认共同持有的资产；
 - (2) 确认单独所承担的负债，以及按持有份额确认共同承担的负债；
 - (3) 确认出售公司享有的共同经营产出份额所产生的收入；
 - (4) 按公司持有份额确认共同经营因出售资产所产生的收入；
 - (5) 确认单独所发生的费用，以及按公司持有份额确认共同经营发生的费用。

(九) 现金及现金等价物的确定标准

列示于现金流量表中的现金是指库存现金以及可以随时用于支付的存款。现金等价物是指企业持有的期限短、流动性强、易于转换为已知金额现金、价值变动风险很小的投资。

9. 现金及现金等价物的确定标准

现金等价物是指企业持有的期限短（一般指从购买日起三个月内到期）、流动性强、易于转换为已知金额现金、价值变动风险很小的投资。

10. 外币业务和外币报表折算

√适用 □不适用

1. 外币业务折算

外币交易在初始确认时，采用交易发生日即期汇率的近似汇率折算为人民币金额。资产负债表日，外币货币性项目采用资产负债表日即期汇率折算，因汇率不同而产生的汇兑差额，除与购建符合资本化条件资产有关的外币专门借款本金及利息的汇兑差额外，计入当期损益；以历史成本计量的外币非货币性项目仍采用交易发生日即期汇率的近似汇率折算，不改变其人民币金额；以公允价值计量的外币非货币性项目，采用公允价值确定日的即期汇率折算，差额计入当期损益或其他综合收益。

2. 外币财务报表折算

资产负债表中的资产和负债项目，采用资产负债表日的即期汇率折算；所有者权益项目除“未分配利润”项目外，其他项目采用交易发生日的即期汇率折算；利润表中的收入和费用项目，采用交易发生日即期汇率的近似汇率折算。按照上述折算产生的外币财务报表折算差额，计入其他综合收益。

11. 金融工具

√适用 □不适用

1. 金融资产和金融负债的分类

金融资产在初始确认时划分为以下三类：(1) 以摊余成本计量的金融资产；(2) 以公允价值计量且其变动计入其他综合收益的金融资产；(3) 以公允价值计量且其变动计入当期损益的金融

资产。

金融负债在初始确认时划分为以下四类：(1) 以公允价值计量且其变动计入当期损益的金融负债；(2) 金融资产转移不符合终止确认条件或继续涉入被转移金融资产所形成的金融负债；(3) 不属于上述(1)或(2)的财务担保合同，以及不属于上述(1)并以低于市场利率贷款的贷款承诺；(4) 以摊余成本计量的金融负债。

2. 金融资产和金融负债的确认依据、计量方法和终止确认条件

(1) 金融资产和金融负债的确认依据和初始计量方法

公司成为金融工具合同的一方时，确认一项金融资产或金融负债。初始确认金融资产或金融负债时，按照公允价值计量；对于以公允价值计量且其变动计入当期损益的金融资产和金融负债，相关交易费用直接计入当期损益；对于其他类别的金融资产或金融负债，相关交易费用计入初始确认金额。但是，公司初始确认的应收账款未包含重大融资成分或公司不考虑未超过一年的合同中的融资成分的，按照《企业会计准则第14号——收入》所定义的交易价格进行初始计量。

(2) 金融资产的后续计量方法

1) 以摊余成本计量的金融资产

采用实际利率法，按照摊余成本进行后续计量。以摊余成本计量且不属于任何套期关系的一部分的金融资产所产生的利得或损失，在终止确认、重分类、按照实际利率法摊销或确认减值时，计入当期损益。

2) 以公允价值计量且其变动计入其他综合收益的债务工具投资

采用公允价值进行后续计量。采用实际利率法计算的利息、减值损失或利得及汇兑损益计入当期损益，其他利得或损失计入其他综合收益。终止确认时，将之前计入其他综合收益的累计利得或损失从其他综合收益中转出，计入当期损益。

3) 以公允价值计量且其变动计入其他综合收益的权益工具投资

采用公允价值进行后续计量。获得的股利（属于投资成本收回部分的除外）计入当期损益，其他利得或损失计入其他综合收益。终止确认时，将之前计入其他综合收益的累计利得或损失从其他综合收益中转出，计入留存收益。

4) 以公允价值计量且其变动计入当期损益的金融资产

采用公允价值进行后续计量，产生的利得或损失（包括利息和股利收入）计入当期损益，除非该金融资产属于套期关系的一部分。

(3) 金融负债的后续计量方法

1) 以公允价值计量且其变动计入当期损益的金融负债

此类金融负债包括交易性金融负债（含属于金融负债的衍生工具）和指定为以公允价值计量且其变动计入当期损益的金融负债。对于此类金融负债以公允价值进行后续计量。因公司自身信用风险变动引起的指定为以公允价值计量且其变动计入当期损益的金融负债的公允价值变动金额计入其他综合收益，除非该处理会造成或扩大损益中的会计错配。此类金融负债产生的其他利得

或损失（包括利息费用、除因公司自身信用风险变动引起的公允价值变动）计入当期损益，除非该金融负债属于套期关系的一部分。终止确认时，将之前计入其他综合收益的累计利得或损失从其他综合收益中转出，计入留存收益。

2) 金融资产转移不符合终止确认条件或继续涉入被转移金融资产所形成的金融负债

按照《企业会计准则第 23 号——金融资产转移》相关规定进行计量。

3) 不属于上述 1) 或 2) 的财务担保合同，以及不属于上述 1) 并以低于市场利率贷款的贷款承诺

在初始确认后按照下列两项金额之中的较高者进行后续计量：① 按照金融工具的减值规定确定的损失准备金额；② 初始确认金额扣除按照《企业会计准则第 14 号——收入》相关规定所确定的累计摊销额后的余额。

4) 以摊余成本计量的金融负债

采用实际利率法以摊余成本计量。以摊余成本计量且不属于任何套期关系的一部分的金融负债所产生的利得或损失，在终止确认、按照实际利率法摊销时计入当期损益。

(4) 金融资产和金融负债的终止确认

1) 当满足下列条件之一时，终止确认金融资产：

① 收取金融资产现金流量的合同权利已终止；

② 金融资产已转移，且该转移满足《企业会计准则第 23 号——金融资产转移》关于金融资产终止确认的规定。

2) 当金融负债（或其一部分）的现时义务已经解除时，相应终止确认该金融负债（或该部分金融负债）。

3. 金融资产转移的确认依据和计量方法

公司转移了金融资产所有权上几乎所有的风险和报酬的，终止确认该金融资产，并将转移中产生或保留的权利和义务单独确认为资产或负债；保留了金融资产所有权上几乎所有的风险和报酬的，继续确认所转移的金融资产。公司既没有转移也没有保留金融资产所有权上几乎所有的风险和报酬的，分别下列情况处理：(1) 未保留对该金融资产控制的，终止确认该金融资产，并将转移中产生或保留的权利和义务单独确认为资产或负债；(2) 保留了对该金融资产控制的，按照继续涉入所转移金融资产的程度确认有关金融资产，并相应确认有关负债。

金融资产整体转移满足终止确认条件的，将下列两项金额的差额计入当期损益：(1) 所转移金融资产在终止确认日的账面价值；(2) 因转移金融资产而收到的对价，与原直接计入其他综合收益的公允价值变动累计额中对应终止确认部分的金额（涉及转移的金融资产为以公允价值计量且其变动计入其他综合收益的债务工具投资）之和。转移了金融资产的一部分，且该被转移部分整体满足终止确认条件的，将转移前金融资产整体的账面价值，在终止确认部分和继续确认部分之间，按照转移日各自的相对公允价值进行分摊，并将下列两项金额的差额计入当期损益：(1) 终止确认部分的账面价值；(2) 终止确认部分的对价，与原直接计入其他综合收益的公允价值变动

累计额中对应终止确认部分的金额（涉及转移的金融资产为以公允价值计量且其变动计入其他综合收益的债务工具投资）之和。

4. 金融资产和金融负债的公允价值确定方法

公司采用在当前情况下适用并且有足够可利用数据和其他信息支持的估值技术确定相关金融资产和金融负债的公允价值。公司将估值技术使用的输入值分以下层级，并依次使用：

(1) 第一层次输入值是在计量日能够取得的相同资产或负债在活跃市场上未经调整的报价；

(2) 第二层次输入值是除第一层次输入值外相关资产或负债直接或间接可观察的输入值，包括：活跃市场中类似资产或负债的报价；非活跃市场中相同或类似资产或负债的报价；除报价以外的其他可观察输入值，如在正常报价间隔期间可观察的利率和收益率曲线等；市场验证的输入值等；

(3) 第三层次输入值是相关资产或负债的不可观察输入值，包括不能直接观察或无法由可观察市场数据验证的利率、股票波动率、企业合并中承担的弃置义务的未来现金流量、使用自身数据作出的财务预测等。

5. 金融工具减值

公司以预期信用损失为基础，对以摊余成本计量的金融资产、以公允价值计量且其变动计入其他综合收益的债务工具投资、合同资产、租赁应收款、分类为以公允价值计量且其变动计入当期损益的金融负债以外的贷款承诺、不属于以公允价值计量且其变动计入当期损益的金融负债或不属于金融资产转移不符合终止确认条件或继续涉入被转移金融资产所形成的金融负债的财务担保合同进行减值处理并确认损失准备。

预期信用损失，是指以发生违约的风险为权重的金融工具信用损失的加权平均值。信用损失，是指公司按照原实际利率折现的、根据合同应收的所有合同现金流量与预期收取的所有现金流量之间的差额，即全部现金短缺的现值。其中，对于公司购买或源生的已发生信用减值的金融资产，按照该金融资产经信用调整的实际利率折现。

对于购买或源生的已发生信用减值的金融资产，公司在资产负债表日仅将自初始确认后整个存续期内预期信用损失的累计变动确认为损失准备。

对于由《企业会计准则第14号——收入》规范的交易形成的应收款项及合同资产，公司运用简化计量方法，按照相当于整个存续期内的预期信用损失金额计量损失准备。

除上述计量方法以外的金融资产，公司在每个资产负债表日评估其信用风险自初始确认后是否已经显著增加。如果信用风险自初始确认后已显著增加，公司按照整个存续期内预期信用损失的金额计量损失准备；如果信用风险自初始确认后未显著增加，公司按照该金融工具未来12个月内预期信用损失的金额计量损失准备。

公司利用可获得的合理且有依据的信息，包括前瞻性信息，通过比较金融工具在资产负债表日发生违约的风险与在初始确认日发生违约的风险，以确定金融工具的信用风险自初始确认后是否已显著增加。

于资产负债表日，若公司判断金融工具只具有较低的信用风险，则假定该金融工具的信用风险自初始确认后并未显著增加。

公司以单项金融工具或金融工具组合为基础评估预期信用风险和计量预期信用损失。当以金融工具组合为基础时，公司以共同风险特征为依据，将金融工具划分为不同组合。

公司在每个资产负债表日重新计量预期信用损失，由此形成的损失准备的增加或转回金额，作为减值损失或利得计入当期损益。对于以摊余成本计量的金融资产，损失准备抵减该金融资产在资产负债表中列示的账面价值；对于以公允价值计量且其变动计入其他综合收益的债权投资，公司在其他综合收益中确认其损失准备，不抵减该金融资产的账面价值。

6. 金融资产和金融负债的抵销

金融资产和金融负债在资产负债表内分别列示，不相互抵销。但同时满足下列条件的，公司以相互抵销后的净额在资产负债表内列示：（1）公司具有抵销已确认金额的法定权利，且该种法定权利是当前可执行的；（2）公司计划以净额结算，或同时变现该金融资产和清偿该金融负债。

不满足终止确认条件的金融资产转移，公司不对已转移的金融资产和相关负债进行抵销。

12. 应收票据

适用 不适用

13. 应收账款

适用 不适用

应收账款的预期信用损失的确定方法及会计处理方法

适用 不适用

1. 按信用风险特征组合计提预期信用损失的应收款项和合同资产

组合类别	确定组合的依据	计量预期信用损失的方法
应收账款——账龄组合	账龄	参考历史信用损失经验，结合当前状况以及对未来经济状况的预测，编制应收账款账龄与整个存续期预期信用损失率对照表，计算预期信用损失
应收账款——合并范围内关联方组合	合并范围内关联方	参考历史信用损失经验，结合当前状况以及对未来经济状况的预测，通过违约风险敞口和未来12个月内或整个存续期预期信用损失率，计算预期信用损失

按照信用风险特征组合计提坏账准备的组合类别及确定依据

适用 不适用

账 龄	应收账款 预期信用损失率 (%)
1 年以内 (含, 下同)	5.00
1-2 年	10.00
2-3 年	20.00
3-4 年	40.00
4-5 年	80.00
5 年以上	100.00

基于账龄确认信用风险特征组合的账龄计算方法

适用 不适用

按照单项计提坏账准备的认定单项计提判断标准

适用 不适用

对信用风险与组合信用风险显著不同的应收款项和合同资产, 公司按单项计提预期信用损失。

14. 应收款项融资

适用 不适用

15. 其他应收款

适用 不适用

其他应收款预期信用损失的确定方法及会计处理方法

适用 不适用

组合类别	确定组合的依据	计量预期信用损失的方法
其他应收款——账龄组合	账龄	参考历史信用损失经验, 结合当前状况以及对未来经济状况的预测, 编制其他应收账款账龄与整个存续期预期信用损失率对照表, 计算预期信用损失
其他应收款——合并范围内关联方组合	合并范围内关联方	参考历史信用损失经验, 结合当前状况以及对未来经济状况的预测, 通过违约风险敞口和未来 12 个月内或整个存续期预期信用损失率, 计算预期信用损失

按照信用风险特征组合计提坏账准备的组合类别及确定依据

适用 不适用

账 龄	其他应收款 预期信用损失率 (%)
1 年以内 (含, 下同)	5.00
1-2 年	10.00
2-3 年	20.00
3-4 年	40.00
4-5 年	80.00
5 年以上	100.00

基于账龄确认信用风险特征组合的账龄计算方法

适用 不适用

按照单项计提坏账准备的单项计提判断标准

适用 不适用

16. 存货

适用 不适用

存货类别、发出计价方法、盘存制度、低值易耗品和包装物的摊销方法

适用 不适用

1. 存货的分类

存货包括在日常活动中持有以备出售的产成品或商品、处在生产过程中的在产品、在生产过程或提供劳务过程中耗用的材料和物料等。

2. 发出存货的计价方法

发出存货采用月末一次加权平均法。

3. 存货的盘存制度

存货的盘存制度为永续盘存制。

4. 低值易耗品和包装物的摊销方法

(1) 低值易耗品

按照一次转销法进行摊销。

(2) 包装物

按照一次转销法进行摊销。

存货跌价准备的确认标准和计提方法

适用 不适用

资产负债表日, 存货采用成本与可变现净值孰低计量, 按照成本高于可变现净值的差额计提存货跌价准备。直接用于出售的存货, 在正常生产经营过程中以该存货的估计售价减去估计的销售费用和相关税费后的金额确定其可变现净值; 需要经过加工的存货, 在正常生产经营过程中以所生产的产成品的估计售价减去至完工时估计将要发生的成本、估计的销售费用和相关税费后的金额确定其可变现净值; 资产负债表日, 同一项存货中一部分有合同价格约定、其他部分不存在

合同价格的，分别确定其可变现净值，并与其对应的成本进行比较，分别确定存货跌价准备的计提或转回的金额。

按照组合计提存货跌价准备的组合类别及确定依据、不同类别存货可变现净值的确定依据

适用 不适用

基于库龄确认存货可变现净值的各库龄组合可变现净值的计算方法和确定依据

适用 不适用

17. 合同资产

适用 不适用

合同资产的确认方法及标准

适用 不适用

公司根据履行履约义务与客户付款之间的关系在资产负债表中列示合同资产或合同负债。公司将同一合同下的合同资产和合同负债相互抵销后以净额列示。

公司将拥有的、无条件(即，仅取决于时间流逝)向客户收取对价的权利作为应收款项列示，将已向客户转让商品而有权收取对价的权利(该权利取决于时间流逝之外的其他因素)作为合同资产列示。

合同资产预期信用损失的确定方法及会计处理方法

适用 不适用

组合类别	确定组合的依据	计量预期信用损失的方法
合同资产——账龄组合	账龄	参考历史信用损失经验，结合当前状况以及对未来经济状况的预测，编制合同资产账龄与整个存续期预期信用损失率对照表，计算预期信用损失

按照信用风险特征组合计提坏账准备的组合类别及确定依据

适用 不适用

2. 账龄组合的账龄与预期信用损失率对照表

账 龄	合同资产 预期信用损失 (%)
1 年以内 (含, 下同)	5.00
1-2 年	10.00
2-3 年	20.00
3-4 年	40.00
4-5 年	80.00
5 年以上	100.00

基于账龄确认信用风险特征组合的账龄计算方法适用 不适用**按照单项计提坏账准备的认定单项计提判断标准**适用 不适用**18. 持有待售的非流动资产或处置组**适用 不适用**划分为持有待售的非流动资产或处置组的确认标准和会计处理方法**适用 不适用**终止经营的认定标准和列报方法**适用 不适用**19. 长期股权投资**适用 不适用**1. 共同控制、重大影响的判断**

按照相关约定对某项安排存在共有的控制，并且该安排的相关活动必须经过分享控制权的参与方一致同意后才能决策，认定为共同控制。对被投资单位的财务和经营政策有参与决策的权力，但并不能够控制或者与其他方一起共同控制这些政策的制定，认定为重大影响。

2. 投资成本的确定

(1) 同一控制下的企业合并形成的，合并方以支付现金、转让非现金资产、承担债务或发行权益性证券作为合并对价的，在合并日按照取得被合并方所有者权益在最终控制方合并财务报表中的账面价值的份额作为其初始投资成本。长期股权投资初始投资成本与支付的合并对价的账面价值或发行股份的面值总额之间的差额调整资本公积；资本公积不足冲减的，调整留存收益。

公司通过多次交易分步实现同一控制下企业合并形成的长期股权投资，判断是否属于“一揽子交易”。属于“一揽子交易”的，把各项交易作为一项取得控制权的交易进行会计处理。不属于“一揽子交易”的，在合并日，根据合并后应享有被合并方净资产在最终控制方合并财务报表中的账面价值的份额确定初始投资成本。合并日长期股权投资的初始投资成本，与达到合并前的长期股权投资账面价值加上合并日进一步取得股份新支付对价的账面价值之和的差额，调整资本公积；资本公积不足冲减的，调整留存收益。

(2) 非同一控制下的企业合并形成的，在购买日按照支付的合并对价的公允价值作为其初始投资成本。

公司通过多次交易分步实现非同一控制下企业合并形成的长期股权投资，区分个别财务报表和合并财务报表进行相关会计处理：

1) 在个别财务报表中，按照原持有的股权投资的账面价值加上新增投资成本之和，作为改按成本法核算的初始投资成本。

2) 在合并财务报表中,判断是否属于“一揽子交易”。属于“一揽子交易”的,把各项交易作为一项取得控制权的交易进行会计处理。不属于“一揽子交易”的,对于购买日之前持有的被购买方的股权,按照该股权在购买日的公允价值进行重新计量,公允价值与其账面价值的差额计入当期投资收益;购买日之前持有的被购买方的股权涉及权益法核算下的其他综合收益等的,与其相关的其他综合收益等转为购买日所属当期收益。但由于被投资方重新计量设定受益计划净负债或净资产变动而产生的其他综合收益除外。

(3) 除企业合并形成以外的:以支付现金取得的,按照实际支付的购买价款作为其初始投资成本;以发行权益性证券取得的,按照发行权益性证券的公允价值作为其初始投资成本;以债务重组方式取得的,按《企业会计准则第 12 号——债务重组》确定其初始投资成本;以非货币性资产交换取得的,按《企业会计准则第 7 号——非货币性资产交换》确定其初始投资成本。

3. 后续计量及损益确认方法

对被投资单位实施控制的长期股权投资采用成本法核算;对联营企业和合营企业的长期股权投资,采用权益法核算。

4. 通过多次交易分步处置对子公司投资至丧失控制权的处理方法

(1) 是否属于“一揽子交易”的判断原则

通过多次交易分步处置对子公司股权投资直至丧失控制权的,公司结合分步交易的各个步骤的交易协议条款、分别取得的处置对价、出售股权的对象、处置方式、处置时点等信息来判断分步交易是否属于“一揽子交易”。各项交易的条款、条件以及经济影响符合以下一种或多种情况,通常表明多次交易事项属于“一揽子交易”:

- 1) 这些交易是同时或者在考虑了彼此影响的情况下订立的;
- 2) 这些交易整体才能达成一项完整的商业结果;
- 3) 一项交易的发生取决于其他至少一项交易的发生;
- 4) 一项交易单独看是不经济的,但是和其他交易一并考虑时是经济的。

(2) 不属于“一揽子交易”的会计处理

1) 个别财务报表

对处置的股权,其账面价值与实际取得价款之间的差额,计入当期损益。对于剩余股权,对被投资单位仍具有重大影响或者与其他方一起实施共同控制的,转为权益法核算;不能再对被投资单位实施控制、共同控制或重大影响的,按照《企业会计准则第 22 号——金融工具确认和计量》的相关规定进行核算。

2) 合并财务报表

在丧失控制权之前,处置价款与处置长期股权投资相对应享有子公司自购买日或合并日开始持续计算的净资产份额之间的差额,调整资本公积(资本溢价),资本溢价不足冲减的,冲减留存收益。

丧失对原子公司控制权时,对于剩余股权,按照其在丧失控制权日的公允价值进行重新计量。

处置股权取得的对价与剩余股权公允价值之和，减去按原持股比例计算应享有原有子公司自购买日或合并日开始持续计算的净资产的份额之间的差额，计入丧失控制权当期的投资收益，同时冲减商誉。与原有子公司股权投资相关的其他综合收益等，应当在丧失控制权时转为当期投资收益。

(3) 属于“一揽子交易”的会计处理

1) 个别财务报表

将各项交易作为一项处置子公司并丧失控制权的交易进行会计处理。但是，在丧失控制权之前每一次处置价款与处置投资对应的长期股权投资账面价值之间的差额，在个别财务报表中确认为其他综合收益，在丧失控制权时一并转入丧失控制权当期的损益。

2) 合并财务报表

将各项交易作为一项处置子公司并丧失控制权的交易进行会计处理。但是，在丧失控制权之前每一次处置价款与处置投资对应的享有该子公司净资产份额的差额，在合并财务报表中确认为其他综合收益，在丧失控制权时一并转入丧失控制权当期的损益。

20. 投资性房地产

不适用

固定资产

(1). 确认条件

适用 不适用

固定资产是指为生产商品、提供劳务、出租或经营管理而持有的，使用年限超过一个会计年度的有形资产。固定资产在同时满足经济利益很可能流入、成本能够可靠计量时予以确认。

(2). 折旧方法

适用 不适用

类别	折旧方法	折旧年限（年）	残值率	年折旧率
房屋及建筑物	年限平均法	20-30	5	3.17-4.75
机器设备	年限平均法	10	5	9.5
运输工具	年限平均法	5	5	19.00
电子设备及其他	年限平均法	3-5	5	19.00-31.67

21. 在建工程

适用 不适用

1. 在建工程同时满足经济利益很可能流入、成本能够可靠计量则予以确认。在建工程按建造该项资产达到预定可使用状态前所发生的实际成本计量。

2. 在建工程达到预定可使用状态时，按工程实际成本转入固定资产。已达到预定可使用状态但尚未办理竣工决算的，先按估计价值转入固定资产，待办理竣工决算后再按实际成本调整原暂估价值，但不再调整原已计提的折旧。

类 别	在建工程结转为固定资产的标准和时点
房屋及建筑物	(1) 主体建设工程及配套工程已实质上完工；(2) 建设工程在达到预定设计要求，经勘察、设计、施工、监理等单位完成验收；(3) 经消防、规划等外部部门验收；(4) 建设工程达到预定可使用状态但尚未办理竣工决算的，自达到预定可使用状态之日起，根据工程实际造价按预估价值转入固定资产。
需安装调试的机器设备	(1) 相关设备及其他配套设施已安装完毕；(2) 设备经过调试可在一段时间内保持正常稳定运行；(3) 生产设备能够在一段时间内稳定的产出合格产品；(4) 设备经过资产管理人员和使用人员验收。

22. 借款费用□适用 不适用**23. 生物资产**□适用 不适用**24. 油气资产**□适用 不适用**25. 无形资产****(1). 使用寿命及其确定依据、估计情况、摊销方法或复核程序**

√适用 □不适用

1. 无形资产包括土地使用权、办公软件等，按成本进行初始计量。

2. 使用寿命有限的无形资产，在使用寿命内按照与该项无形资产有关的经济利益的预期实现方式系统合理地摊销，无法可靠确定预期实现方式的，采用直线法摊销。具体如下：

项 目	使用寿命及其确定依据	摊销方法
土地使用权	50 年；权证期限	直线法摊销
办公软件	10 年；预计可使用期限	直线法摊销

(2). 研发支出的归集范围及相关会计处理方法

√适用 □不适用

(1) 人员人工费用

人员人工费用包括公司研发人员的工资薪金、基本养老保险费、基本医疗保险费、失业保险费、工伤保险费、生育保险费和住房公积金，以及外聘研发人员的劳务费用。

研发人员同时服务于多个研究开发项目的，人工费用的确认依据公司管理部门提供的各研究开发项目研发人员的工时记录，在不同研究开发项目间按比例分配。

(2) 直接投入费用

直接投入费用是指公司为实施研究开发活动而实际发生的相关支出。包括：1) 直接消耗的材料、燃料和动力费用；2) 用于中间试验和产品试制的模具、工艺装备开发及制造费，不构成固定资产的样品、样机及一般测试手段购置费，试制产品的检验费；3) 用于研究开发活动的仪器、设备的运行维护、调整、检验、检测、维修等费用。

(3) 折旧费用与长期待摊费用

折旧费用是指用于研究开发活动的仪器、设备和在用建筑物的折旧费。

用于研发活动的在用建筑物，同时又用于非研发活动的，对该类在用建筑物使用情况做必要记录，并将其实际发生的折旧费按使用面积等因素，采用合理方法在研发费用和生产经营费用间分配。

长期待摊费用是指研发设施的改建、改装、装修和修理过程中发生的长期待摊费用，按实际支出进行归集，在规定的期限内分期平均摊销。

(4) 无形资产摊销费用

无形资产摊销费用是指用于研究开发活动的软件的摊销费用。

(5) 设计费用

设计费用是指为新产品和新工艺进行构思、开发和制造，进行工序、技术规范、规程制定、操作特性方面的设计等发生的费用，包括为获得创新性、创意性、突破性产品进行的创意设计活动发生的相关费用。

(6) 装备调试费用与试验费用

装备调试费用是指工装准备过程中研究开发活动所发生的费用，包括研制特殊、专用的生产机器，改变生产和质量控制程序，或制定新方法及标准等活动所发生的费用。

为大规模批量化和商业化生产所进行的常规性工装准备和工业工程发生的费用不计入归集范围。

(7) 委托外部研究开发费用

委托外部研究开发费用是指公司委托境内外其他机构或个人进行研究开发活动所发生的费用（研究开发活动成果为公司所拥有，且与公司的主要经营业务紧密相关）。

(8) 其他费用

其他费用是指上述费用之外与研究开发活动直接相关的其他费用，包括专家咨询费、知识产权的申请费、注册费、代理费，差旅费、通讯费等

4. 内部研究开发项目研究阶段的支出，于发生时计入当期损益。内部研究开发项目开发阶段的支出，同时满足下列条件的，确认为无形资产：(1) 完成该无形资产以使其能够使用或出售在技术上具有可行性；(2) 具有完成该无形资产并使用或出售的意图；(3) 无形资产产生经济利益的方式，包括能够证明运用该无形资产生产的产品存在市场或无形资产自身存在市场，无形资产将在内部使用的，能证明其有用性；(4) 有足够的技术、财务资源和其他资源支持，以完成该无形资产的开发，并有能力使用或出售该无形资产；(5) 归属于该无形资产开发阶段的支出能够可

靠地计量。

26. 长期资产减值

√适用 □不适用

对长期股权投资、采用成本模式计量的固定资产、在建工程、使用权资产、使用寿命有限的无形资产、其他非流动资产等长期资产，在资产负债表日有迹象表明发生减值的，估计其可收回金额。对因企业合并所形成的商誉和使用寿命不确定的无形资产，无论是否存在减值迹象，每年都进行减值测试。商誉结合与其相关的资产组或者资产组组合进行减值测试。

若上述长期资产的可收回金额低于其账面价值的，按其差额确认资产减值准备并计入当期损益。

27. 长期待摊费用

√适用 □不适用

长期待摊费用核算已经支出，摊销期限在1年以上（不含1年）的各项费用。长期待摊费用按实际发生额入账，在受益期或规定的期限内分期平均摊销。如果长期待摊的费用项目不能使以后会计期间受益则将尚未摊销的该项目的摊余价值全部转入当期损益。

28. 合同负债

√适用 □不适用

公司将拥有的、无条件（即，仅取决于时间流逝）向客户收取对价的权利作为应收款项列示，将已向客户转让商品而有权收取对价的权利（该权利取决于时间流逝之外的其他因素）作为合同资产列示。公司将已收或应收客户对价而应向客户转让商品的义务作为合同负债列示。

29. 职工薪酬

(1). 短期薪酬的会计处理方法

√适用 □不适用

1. 职工薪酬包括短期薪酬、离职后福利、辞退福利和其他长期职工福利。

2. 短期薪酬的会计处理方法

在职工为公司提供服务的会计期间，将实际发生的短期薪酬确认为负债，并计入当期损益或相关资产成本。

(2). 离职后福利的会计处理方法

√适用 □不适用

离职后福利分为设定提存计划和设定受益计划。

(1) 在职工为公司提供服务的会计期间，根据设定提存计划计算的应缴存金额确认为负债，并计入当期损益或相关资产成本。

(2) 对设定受益计划的会计处理通常包括下列步骤：

1) 根据预期累计福利单位法，采用无偏且相互一致的精算假设对有关人口统计变量和财务变量等作出估计，计量设定受益计划所产生的义务，并确定相关义务的所属期间。同时，对设定受益计划所产生的义务予以折现，以确定设定受益计划义务的现值和当期服务成本；

2) 设定受益计划存在资产的，将设定受益计划义务现值减去设定受益计划资产公允价值所

形成的赤字或盈余确认为一项设定受益计划净负债或净资产。设定受益计划存在盈余的，以设定受益计划的盈余和资产上限两项的孰低者计量设定受益计划净资产；

3) 期末，将设定受益计划产生的职工薪酬成本确认为服务成本、设定受益计划净负债或净资产的利息净额以及重新计量设定受益计划净负债或净资产所产生的变动等三部分，其中服务成本和设定受益计划净负债或净资产的利息净额计入当期损益或相关资产成本，重新计量设定受益计划净负债或净资产所产生的变动计入其他综合收益，并且在后续会计期间不允许转回至损益，但可以在权益范围内转移这些在其他综合收益确认的金额。

(3). 辞退福利的会计处理方法

√适用 □不适用

向职工提供的辞退福利，在下列两者孰早日确认辞退福利产生的职工薪酬负债，并计入当期损益：(1) 公司不能单方面撤回因解除劳动关系计划或裁减建议所提供的辞退福利时；(2) 公司确认与涉及支付辞退福利的重组相关的成本或费用时。

(4). 其他长期职工福利的会计处理方法

√适用 □不适用

向职工提供的其他长期福利，符合设定提存计划条件的，按照设定提存计划的有关规定进行会计处理；除此之外的其他长期福利，按照设定受益计划的有关规定进行会计处理，为简化相关会计处理，将其产生的职工薪酬成本确认为服务成本、其他长期职工福利净负债或净资产的利息净额以及重新计量其他长期职工福利净负债或净资产所产生的变动等组成项目的总净额计入当期损益或相关资产成本。

30. 预计负债

√适用 □不适用

1. 因对外提供担保、诉讼事项、产品质量保证、亏损合同等或有事项形成的义务成为公司承担的现时义务，履行该义务很可能导致经济利益流出公司，且该义务的金额能够可靠的计量时，公司将该项义务确认为预计负债。

2. 公司按照履行相关现时义务所需支出的最佳估计数对预计负债进行初始计量，并在资产负债表日对预计负债的账面价值进行复核。

31. 股份支付

√适用 □不适用

1. 股份支付的种类

包括以权益结算的股份支付和以现金结算的股份支付。

2. 实施、修改、终止股份支付计划的相关会计处理

(1) 以权益结算的股份支付

授予后立即可行权的换取职工服务的以权益结算的股份支付，在授予日按照权益工具的公允价值计入相关成本或费用，相应调整资本公积。完成等待期内的服务或达到规定业绩条件才可行权的换取职工服务的以权益结算的股份支付，在等待期内的每个资产负债表日，以对可行权权益

工具数量的最佳估计为基础，按权益工具授予日的公允价值，将当期取得的服务计入相关成本或费用，相应调整资本公积。

换取其他方服务的权益结算的股份支付，如果其他方服务的公允价值能够可靠计量的，按照其他方服务在取得日的公允价值计量；如果其他方服务的公允价值不能可靠计量，但权益工具的公允价值能够可靠计量的，按照权益工具在服务取得日的公允价值计量，计入相关成本或费用，相应增加所有者权益。

(2) 以现金结算的股份支付

授予后立即可行权的换取职工服务的以现金结算的股份支付，在授予日按公司承担负债的公允价值计入相关成本或费用，相应增加负债。完成等待期内的服务或达到规定业绩条件才可行权的换取职工服务的以现金结算的股份支付，在等待期内的每个资产负债表日，以对可行权情况的最佳估计为基础，按公司承担负债的公允价值，将当期取得的服务计入相关成本或费用和相应的负债。

(3) 修改、终止股份支付计划

如果修改增加了所授予的权益工具的公允价值，公司按照权益工具公允价值的增加相应地确认取得服务的增加；如果修改增加了所授予的权益工具的数量，公司将增加的权益工具的公允价值相应地确认为取得服务的增加；如果公司按照有利于职工的方式修改可行权条件，公司在处理可行权条件时，考虑修改后的可行权条件。

如果修改减少了授予的权益工具的公允价值，公司继续以权益工具在授予日的公允价值为基础，确认取得服务的金额，而不考虑权益工具公允价值的减少；如果修改减少了授予的权益工具的数量，公司将减少部分作为已授予的权益工具的取消来进行处理；如果以不利于职工的方式修改了可行权条件，在处理可行权条件时，不考虑修改后的可行权条件。

如果公司在等待期内取消了所授予的权益工具或结算了所授予的权益工具（因未满足可行权条件而被取消的除外），则将取消或结算作为加速可行权处理，立即确认原本在剩余等待期内确认的金额。

32. 优先股、永续债等其他金融工具

适用 不适用

33. 收入

(1). 按照业务类型披露收入确认和计量所采用的会计政策

适用 不适用

1. 收入确认原则

于合同开始日，公司对合同进行评估，识别合同所包含的各单项履约义务，并确定各单项履约义务是在某一时段内履行，还是在某一时点履行。

满足下列条件之一时，属于在某一时段内履行履约义务，否则，属于在某一时点履行履约义务：(1) 客户在公司履约的同时即取得并消耗公司履约所带来的经济利益；(2) 客户能够控制公司履约过程中在建商品；(3) 公司履约过程中所产出的商品具有不可替代用途，且公司在整个合

同期间内有权就累计至今已完成的履约部分收取款项。

对于在某一时段内履行的履约义务，公司在该段时间内按照履约进度确认收入。履约进度不能合理确定时，已经发生的成本预计能够得到补偿的，按照已经发生的成本金额确认收入，直到履约进度能够合理确定为止。对于在某一时点履行的履约义务，在客户取得相关商品或服务控制权时点确认收入。在判断客户是否已取得商品控制权时，公司考虑下列迹象：（1）公司就该商品享有现时收款权利，即客户就该商品负有现时付款义务；（2）公司已将该商品的法定所有权转移给客户，即客户已拥有该商品的法定所有权；（3）公司已将该商品实物转移给客户，即客户已实物占有该商品；（4）公司已将该商品所有权上的主要风险和报酬转移给客户，即客户已取得该商品所有权上的主要风险和报酬；（5）客户已接受该商品；（6）其他表明客户已取得商品控制权的迹象。

2. 收入计量原则

（1）公司按照分摊至各单项履约义务的交易价格计量收入。交易价格是公司因向客户转让商品或服务而预期有权收取的对价金额，不包括代第三方收取的款项以及预期将退还给客户的款项。

（2）合同中存在可变对价的，公司按照期望值或最可能发生金额确定可变对价的最佳估计数，但包含可变对价的交易价格，不超过在相关不确定性消除时累计已确认收入极可能不会发生重大转回的金额。

（3）合同中存在重大融资成分的，公司按照假定客户在取得商品或服务控制权时即以现金支付的应付金额确定交易价格。该交易价格与合同对价之间的差额，在合同期间内采用实际利率法摊销。合同开始日，公司预计客户取得商品或服务控制权与客户支付价款间隔不超过一年的，不考虑合同中存在的重大融资成分。

（4）合同中包含两项或多项履约义务的，公司于合同开始日，按照各单项履约义务所承诺商品的单独售价的相对比例，将交易价格分摊至各单项履约义务。

3. 收入确认的具体方法

公司主要销售自动化测试设备、测试治具、配件及其他，属于某一时点履行的履约义务。

（1）内销产品收入确认时点：公司已根据合同约定将产品交付给购货方并验收合格，且产品销售收入金额已确定，已经收回货款或取得了收款凭证且相关的经济利益很可能流入，产品相关的成本能够可靠地计量时确认收入。

（2）外销产品收入确认时点：公司根据合同规定，有验收条款的客户按约定将产品验收合格，无验收条款的本公司按约定将产品报关且取得提单，产品销售收入金额已确定，已经收回货款或取得了收款凭证且相关的经济利益很可能流入，产品相关的成本能够可靠地计量时确认收入。

(2). 同类业务采用不同经营模式涉及不同收入确认方式及计量方法

适用 不适用

34. 合同成本

适用 不适用

公司为取得合同发生的增量成本预期能够收回的，作为合同取得成本确认为一项资产。如果

合同取得成本的摊销期限不超过一年，在发生时直接计入当期损益。

公司为履行合同发生的成本，不适用存货、固定资产或无形资产等相关准则的规范范围且同时满足下列条件的，作为合同履约成本确认为一项资产：

1. 该成本与一份当前或预期取得的合同直接相关，包括直接人工、直接材料、制造费用（或类似费用）、明确由客户承担的成本以及仅因该合同而发生的其他成本；
2. 该成本增加了公司未来用于履行履约义务的资源；
3. 该成本预期能够收回。

公司对于与合同成本有关的资产采用与该资产相关的商品或服务收入确认相同的基础进行摊销，计入当期损益。

如果与合同成本有关的资产的账面价值高于因转让与该资产相关的商品或服务预期能够取得的剩余对价减去估计将要发生的成本，公司对超出部分计提减值准备，并确认为资产减值损失。以前期间减值的因素之后发生变化，使得转让该资产相关的商品或服务预期能够取得的剩余对价减去估计将要发生的成本高于该资产账面价值的，转回原已计提的资产减值准备，并计入当期损益，但转回后的资产账面价值不超过假定不计提减值准备情况下该资产在转回日的账面价值。

35. 政府补助

适用 不适用

1. 政府补助在同时满足下列条件时予以确认：（1）公司能够满足政府补助所附的条件；（2）公司能够收到政府补助。政府补助为货币性资产的，按照收到或应收的金额计量。政府补助为非货币性资产的，按照公允价值计量；公允价值不能可靠取得的，按照名义金额计量。

2. 与资产相关的政府补助判断依据及会计处理方法

政府文件规定用于购建或以其他方式形成长期资产的政府补助划分为与资产相关的政府补助。政府文件不明确的，以取得该补助必须具备的基本条件为基础进行判断，以购建或以其他方式形成长期资产为基本条件的作为与资产相关的政府补助。与资产相关的政府补助，冲减相关资产的账面价值或确认为递延收益。与资产相关的政府补助确认为递延收益的，在相关资产使用寿命内按照合理、系统的方法分期计入损益。按照名义金额计量的政府补助，直接计入当期损益。相关资产在使用寿命结束前被出售、转让、报废或发生毁损的，将尚未分配的相关递延收益余额转入资产处置当期的损益。

3. 与收益相关的政府补助判断依据及会计处理方法

除与资产相关的政府补助之外的政府补助划分为与收益相关的政府补助。对于同时包含与资产相关部分和与收益相关部分的政府补助，难以区分与资产相关或与收益相关的，整体归类为与收益相关的政府补助。与收益相关的政府补助，用于补偿以后期间的相关成本费用或损失的，确认为递延收益，在确认相关成本费用或损失的期间，计入当期损益或冲减相关成本；用于补偿已发生的相关成本费用或损失的，直接计入当期损益或冲减相关成本。

4. 与公司日常经营活动相关的政府补助，按照经济业务实质，计入其他收益或冲减相关成本

费用。与公司日常活动无关的政府补助，计入营业外收支。

5. 政策性优惠贷款贴息的会计处理方法

(1) 财政将贴息资金拨付给贷款银行，由贷款银行以政策性优惠利率向公司提供贷款的，以实际收到的借款金额作为借款的入账价值，按照借款本金和该政策性优惠利率计算相关借款费用。

(2) 财政将贴息资金直接拨付给公司的，将对应的贴息冲减相关借款费用。

36. 租赁

√适用 □不适用

作为承租方对短期租赁和低价值资产租赁进行简化处理的判断依据和会计处理方法

√适用 □不适用

1. 公司作为承租人

在租赁期开始日，公司将租赁期不超过 12 个月，且不包含购买选择权的租赁认定为短期租赁；将单项租赁资产为全新资产时价值较低的租赁认定为低价值资产租赁。公司转租或预期转租租赁资产的，原租赁不认定为低价值资产租赁。

对于所有短期租赁和低价值资产租赁，公司在租赁期内各个期间按照直线法将租赁付款额计入相关资产成本或当期损益。

除上述采用简化处理的短期租赁和低价值资产租赁外，在租赁期开始日，公司对租赁确认使用权资产和租赁负债。

(1) 使用权资产

使用权资产按照成本进行初始计量，该成本包括：1) 租赁负债的初始计量金额；2) 在租赁期开始日或之前支付的租赁付款额，存在租赁激励的，扣除已享受的租赁激励相关金额；3) 承租人发生的初始直接费用；4) 承租人为拆卸及移除租赁资产、复原租赁资产所在场地或将租赁资产恢复至租赁条款约定状态预计将发生的成本。

公司按照直线法对使用权资产计提折旧。能够合理确定租赁期届满时取得租赁资产所有权的，公司在租赁资产剩余使用寿命内计提折旧。无法合理确定租赁期届满时能够取得租赁资产所有权的，公司在租赁期与租赁资产剩余使用寿命两者孰短的期间内计提折旧。

(2) 租赁负债

在租赁期开始日，公司将尚未支付的租赁付款额的现值确认为租赁负债。计算租赁付款额现值时采用租赁内含利率作为折现率，无法确定租赁内含利率的，采用公司增量借款利率作为折现率。租赁付款额与其现值之间的差额作为未确认融资费用，在租赁期各个期间内按照确认租赁付款额现值的折现率确认利息费用，并计入当期损益。未纳入租赁负债计量的可变租赁付款额于实际发生时计入当期损益。

租赁期开始后，当实质固定付款额发生变动、担保余值预计的应付金额发生变化、用于确定租赁付款额的指数或比率发生变动、购买选择权、续租选择权或终止选择权的评估结果或实际行权情况发生变化时，公司按照变动后的租赁付款额的现值重新计量租赁负债，并相应调整使用权资产的账面价值，如使用权资产账面价值已调减至零，但租赁负债仍需进一步调减的，将剩余

金额计入当期损益。

2. 公司作为出租人

在租赁开始日，公司将实质上转移了与租赁资产所有权有关的几乎全部风险和报酬的租赁划分为融资租赁，除此之外的均为经营租赁。

(1) 经营租赁

公司在租赁期内各个期间按照直线法将租赁收款额确认为租金收入，发生的初始直接费用予以资本化并按照与租金收入确认相同的基础进行分摊，分期计入当期损益。公司取得的与经营租赁有关的未计入租赁收款额的可变租赁付款额在实际发生时计入当期损益。

(2) 融资租赁

在租赁期开始日，公司按照租赁投资净额（未担保余值和租赁期开始日尚未收到的租赁收款额按照租赁内含利率折现的现值之和）确认应收融资租赁款，并终止确认融资租赁资产。在租赁期的各个期间，公司按照租赁内含利率计算并确认利息收入。

公司取得的未纳入租赁投资净额计量的可变租赁付款额在实际发生时计入当期损益。

作为出租方的租赁分类标准和会计处理方法

适用 不适用

37. 递延所得税资产/递延所得税负债

适用 不适用

1. 根据资产、负债的账面价值与其计税基础之间的差额（未作为资产和负债确认的项目按照税法规定可以确定其计税基础的，该计税基础与其账面数之间的差额），按照预期收回该资产或清偿该负债期间的适用税率计算确认递延所得税资产或递延所得税负债。

2. 确认递延所得税资产以很可能取得用来抵扣可抵扣暂时性差异的应纳税所得额为限。资产负债表日，有确凿证据表明未来期间很可能获得足够的应纳税所得额用来抵扣可抵扣暂时性差异的，确认以前会计期间未确认的递延所得税资产。

3. 资产负债表日，对递延所得税资产的账面价值进行复核，如果未来期间很可能无法获得足够的应纳税所得额用以抵扣递延所得税资产的利益，则减记递延所得税资产的账面价值。在很可能获得足够的应纳税所得额时，转回减记的金额。

4. 公司当期所得税和递延所得税作为所得税费用或收益计入当期损益，但不包括下列情况产生的所得税：（1）企业合并；（2）直接在所有者权益中确认的交易或者事项。

5. 同时满足下列条件时，公司将递延所得税资产及递延所得税负债以抵销后的净额列示：（1）拥有以净额结算当期所得税资产及当期所得税负债的法定权利；（2）递延所得税资产和递延所得税负债是与同一税收征管部门对同一纳税主体征收的所得税相关或者对不同的纳税主体相关，但在未来每一具有重要性的递延所得税资产和递延所得税负债转回的期间内，涉及的纳税主体意图以净额结算当期所得税资产及当期所得税负债或是同时取得资产、清偿债务。

38. 其他重要的会计政策和会计估计

□适用 √不适用

39. 重要会计政策和会计估计的变更**(1). 重要会计政策变更**

√适用 □不适用

单位：元 币种：人民币

会计政策变更的内容和原因	受重要影响的报表项目名称	影响金额
财政部于 2022 年 12 月 13 日发布了《企业会计准则解释第 16 号》（财会〔2022〕31 号，以下简称“解释第 16 号”），单项交易产生的资产和负债相关的递延所得税不适用初始确认豁免的会计处理。	递延所得税负债	68,347.92
	盈余公积	-6,834.79
	未分配利润	-61,513.13
	所得税费用	-24,178.35

其他说明

1、公司自 2023 年 1 月 1 日起执行财政部颁布的《企业会计准则解释第 16 号》“关于单项交易产生的资产和负债相关的递延所得税不适用初始确认豁免的会计处理”规定，对在首次执行该规定的财务报表列报最早期间的期初至首次执行日之间发生的适用该规定的单项交易按该规定进行调整。对在首次执行该规定的财务报表列报最早期间的期初因适用该规定的单项交易而确认的租赁负债和使用权资产，以及确认的弃置义务相关预计负债和对应的相关资产，产生应纳税暂时性差异和可抵扣暂时性差异的，按照该规定和《企业会计准则第 18 号——所得税》的规定，将累积影响数调整财务报表列报最早期间的期初留存收益及其他相关财务报表项目

2、公司自 2023 年起提前执行财政部颁布的《企业会计准则解释第 17 号》“关于售后租回交易的会计处理”规定，该项会计政策变更对公司财务报表无影响

(2). 重要会计估计变更

□适用 √不适用

(3). 2023 年起首次执行新会计准则或准则解释等涉及调整首次执行当年年初的财务报表

□适用 √不适用

40. 其他

□适用 √不适用

六、税项**1. 主要税种及税率**

主要税种及税率情况

□适用 □不适用

税种	计税依据	税率
----	------	----

增值税	以按税法规定计算的销售货物和应税劳务收入为基础计算销项税额，扣除当期允许抵扣的进项税额后，差额部分为应交增值税	13%、10%、9%、8%、6%、3%
城市维护建设税	实际缴纳的流转税税额	7%
教育费附加	实际缴纳的流转税税额	3%
地方教育附加	实际缴纳的流转税税额	2%
企业所得税	应纳税所得额	15%、17%、20%、25%

存在不同企业所得税税率纳税主体的，披露情况说明

适用 不适用

纳税主体名称	所得税税率（%）
燕麦科技	15%
杭州燕麦	15%
燕麦电子	免税
新加坡燕麦	17%
越南燕麦	20%
般德科技	20%
麦科捷	20%
燕菁软件	20%
燕麦软件	20%

2. 税收优惠

适用 不适用

1. 所得税

(1) 2022 年 12 月 19 日，公司取得由深圳市科技创新委员会、深圳市财政局、国家税务总局深圳市税务局联合颁发的《高新技术企业证书》（证书编号：GR202244204005），证书有效期为 3 年，本期公司按 15% 的优惠税率缴纳企业所得税。

2023 年 12 月 28 日，子公司杭州燕麦公司取得由浙江省科学技术厅、浙江省财政厅、国家税务总局浙江省税务局联合颁发的《高新技术企业证书》（证书编号：GR202333002655），证书有效期为 3 年，本期杭州燕麦公司按 15% 的优惠税率缴纳企业所得税。

(2) 根据中华人民共和国香港特别行政区《税务条例》的有关规定，任何人士倘若符合下列三项条件，才须要承担缴税责任：1) 该名人士必须在香港经营任何行业、专业或业务；2) 应课税利润必须来自该名人士在香港所经营的行业、专业或业务；3) 利润必须在香港产生或得自香港（售卖资本资产所得的利润除外）。根据《香港税务条例释义及执行指引第 21 号（修订本）》就应课税利润来源地的基本验证原则的解释，任何人士的利润只有在香港产生或得自香港，才须课缴利得税。本期子公司燕麦电子公司免于在香港地区缴纳利得税。

(3) 根据《关于进一步支持小微企业和个体工商户发展有关税费政策的公告》（财政部税务总局公告 2023 年第 12 号）第三条的规定，对小型微利企业减按 25% 计算应纳税所得额，按 20%

的税率缴纳企业所得税政策，延续执行至 2027 年 12 月 31 日。本期子公司燕麦软件公司、般德科技公司、麦科捷公司、燕菁软件公司享受上述税收政策。

2. 增值税

(1) 根据财政部、国家税务总局《关于软件产品增值税政策的通知》（财税〔2011〕100 号），关于对软件企业增值税一般纳税人销售其自行开发生产的软件产品，按法定税率征收增值税后，对其增值税实际税负超过 3% 的部分实行即征即退政策。本公司及子公司杭州燕麦公司、燕麦软件公司本期享受增值税退税的优惠政策。

(2) 根据《关于进一步支持重点群体创业就业有关税收政策的公告》（财政部 税务总局 人力资源社会保障部 农业农村部公告 2023 年第 15 号），自 2023 年 1 月 1 日至 2027 年 12 月 31 日，企业招用脱贫人口，以及在人力资源社会保障部门公共就业服务机构登记失业半年以上且持《就业创业证》或《失业登记证明》（注明“企业吸纳税收政策”）的人员，与其签订 1 年以上期限劳动合同并依法缴纳社会保险费的，自签订劳动合同并缴纳社会保险当月起，在 3 年内按实际招用人数予以定额依次扣减增值税、城市维护建设税、教育费附加、地方教育附加和企业所得税优惠。定额标准为每人每年 6000 元，最高可上浮 30%，各省、自治区、直辖市人民政府可根据本地区实际情况在此幅度内确定具体定额标准。城市维护建设税、教育费附加、地方教育附加的计税依据是享受本项税收优惠政策前的增值税应纳税额。本公司适用上述税收政策。

3. 城市维护建设税、教育费附加、地方教育附加

根据《关于进一步支持小微企业和个体工商户发展有关税费政策的公告》（财政部 税务总局公告 2023 年第 12 号）第二条规定，自 2023 年 1 月 1 日至 2027 年 12 月 31 日，对增值税小规模纳税人、小型微利企业和个体工商户减半征收资源税（不含水资源税）、城市维护建设税、房产税、城镇土地使用税、印花税（不含证券交易印花税）、耕地占用税和教育费附加、地方教育附加。增值税小规模纳税人、小型微利企业和个体工商户已依法享受资源税、城市维护建设税、房产税、城镇土地使用税、印花税、耕地占用税、教育费附加、地方教育附加等其他优惠政策的，可叠加享受本公告第二条规定的优惠政策。子公司般德科技公司、燕麦软件本期享受三项附加税减免政策。

3. 其他

适用 不适用

七、合并财务报表项目注释

1、货币资金

适用 不适用

单位：元 币种：人民币

项目	期末余额	期初余额
库存现金	39,724.72	28,016.42
银行存款	552,317,941.27	603,106,647.33
其他货币资金	468,491.59	36,975,574.79
合计	552,826,157.58	640,110,238.54

其中：存放在境外的款项总额	13,542,499.73	14,040,112.52
---------------	---------------	---------------

其他说明

1) 期末银行存款中使用受限资金合计 407,827,574.95 元，其中定期存款、计划持有到期的大额存单及其利息金额为人民币 379,744,668.44 元，专款专用性质的政府补助金额为人民币 28,082,906.51 元

2) 期末其他货币资金余额系公司证券账户资金。

2、交易性金融资产

√适用 □不适用

单位：元 币种：人民币

项目	期末余额	期初余额	指定理由和依据
以公允价值计量且其变动计入当期损益的金融资产	279,566,701.14	424,983,124.66	/
其中：			
基金	1,136,017.84	5,810,565.78	/
债券		6,964,600.00	
信托	127,359,076.29	112,211,500.59	
券商收益凭证	47,076,532.96	143,084,150.01	
银行理财产品	49,840,964.42	36,553,974.99	
结构性存款	54,154,109.63	120,358,333.29	/
合计	279,566,701.14	424,983,124.66	/

其他说明：

□适用 √不适用

3、衍生金融资产

□适用 √不适用

4、应收票据

(1). 应收票据分类列示

□适用 √不适用

(2). 期末公司已质押的应收票据

□适用 √不适用

(3). 期末公司已背书或贴现且在资产负债表日尚未到期的应收票据

□适用 √不适用

(4). 按坏账计提方法分类披露

□适用 √不适用

按单项计提坏账准备：

适用 不适用

按组合计提坏账准备:

适用 不适用

按预期信用损失一般模型计提坏账准备

适用 不适用

各阶段划分依据和坏账准备计提比例

对本期发生损失准备变动的应收账款账面余额显著变动的情况说明:

适用 不适用

(5). 坏账准备的情况

适用 不适用

其中本期坏账准备收回或转回金额重要的:

适用 不适用

其他说明:

(6). 本期实际核销的应收票据情况

适用 不适用

其中重要的应收票据核销情况:

适用 不适用

应收票据核销说明:

适用 不适用

其他说明

适用 不适用

5、应收账款

(1). 按账龄披露

适用 不适用

单位: 元 币种: 人民币

账龄	期末账面余额	期初账面余额
1年以内		
其中: 1年以内分项		
1年以内	189,170,095.82	147,167,774.80
1年以内小计	189,170,095.82	147,167,774.80
1至2年	2,240,062.09	
2至3年		680,010.00
3至4年	617,294.75	
合计	192,027,452.66	147,847,784.80

(2). 按坏账计提方法分类披露

适用 不适用

单位: 元 币种: 人民币

类别	期末余额					期初余额				
	账面余额		坏账准备		账面价值	账面余额		坏账准备		账面价值
	金额	比例 (%)	金额	计提比例 (%)		金额	比例 (%)	金额	计提比例 (%)	
按单项计提坏账准备										
其中:										

按组合计提坏账准备	192,027,452.66	100.00	9,929,428.90	5.17	182,098,023.76	147,847,784.80	100.00	7,494,390.75	5.07	140,353,394.05
其中:										
按组合计提坏账准备	192,027,452.66	100.00	9,929,428.90	5.17	182,098,023.76	147,847,784.80	100.00	7,494,390.75	5.07	140,353,394.05
合计	192,027,452.66	100.00	9,929,428.90	5.17	182,098,023.76	147,847,784.80	100.00	7,494,390.75	5.07	140,353,394.05

按单项计提坏账准备:

适用 不适用

按组合计提坏账准备:

适用 不适用

组合计提项目: 组合

单位: 元 币种: 人民币

名称	期末余额		
	应收账款	坏账准备	计提比例 (%)
1 年以内	189,170,095.82	9,458,504.79	5.00
1 至 2 年	2,240,062.09	224,006.21	10.00
2 至 3 年			
3 至 4 年	617,294.75	246,917.90	40.00
合计	192,027,452.66	9,929,428.90	5.17

按组合计提坏账准备的说明:

适用 不适用

按预期信用损失一般模型计提坏账准备

适用 不适用

各阶段划分依据和坏账准备计提比例

对本期发生损失准备变动的应收账款账面余额显著变动的情况说明:

适用 不适用

(3). 坏账准备的情况

适用 不适用

单位: 元 币种: 人民币

类别	期初余额	本期变动金额				期末余额
		计提	收回或转回	转销或核销	其他变动	
按组合计提坏账准备	7,494,390.75	2,435,038.15				9,929,428.90
合计	7,494,390.75	2,435,038.15				9,929,428.90

其中本期坏账准备收回或转回金额重要的:

适用 不适用

其他说明：
无

(4). 本期实际核销的应收账款情况

适用 不适用

其中重要的应收账款核销情况

适用 不适用

应收账款核销说明：

适用 不适用

(5). 按欠款方归集的期末余额前五名的应收账款和合同资产情况

适用 不适用

单位：元 币种：人民币

单位名称	应收账款期末余额	合同资产期末余额	应收账款和合同资产期末余额	占应收账款和合同资产期末余额合计数的比例 (%)	坏账准备期末余额
第一名	118,182,467.36	4,903,936.00	123,086,403.36	62.48	6,242,714.42
第二名	18,256,055.83		18,256,055.83	9.27	912,802.79
第三名	17,130,262.63		17,130,262.63	8.70	856,513.13
第四名	12,712,797.59		12,712,797.59	6.45	635,639.88
第五名	5,508,759.04		5,508,759.04	2.80	275,437.95
合计	171,790,342.45	4,903,936.00	176,694,278.45	89.70	8,923,108.17

其他说明
无

其他说明：

适用 不适用

6、合同资产

(1). 合同资产情况

适用 不适用

单位：元 币种：人民币

项目	期末余额			期初余额		
	账面余额	坏账准备	账面价值	账面余额	坏账准备	账面价值
应收质保金	4,959,136.50	435,760.79	4,523,375.71	5,536,412.40	276,820.61	5,259,591.79
合计	4,959,136.50	435,760.79	4,523,375.71	5,536,412.40	276,820.61	5,259,591.79

(2). 报告期内账面价值发生重大变动的金额和原因

□适用 √不适用

(3). 按坏账计提方法分类披露

√适用 □不适用

单位：元 币种：人民币

类别	期末余额					期初余额				
	账面余额		坏账准备		账面价值	账面余额		坏账准备		账面价值
	金额	比例 (%)	金额	计提比例 (%)		金额	比例 (%)	金额	计提比例 (%)	
按单项计提坏账准备										
其中：										
按组合计提坏账准备										
其中：										
按组合计提坏账准备	4,959,136.50	100.00	435,760.79	8.79	4,523,375.71	5,536,412.40	100.00	276,820.61	5.00	5,259,591.79
合计	4,959,136.50	100.00	435,760.79	8.79	4,523,375.71	5,536,412.40	100.00	276,820.61	5.00	5,259,591.79

按单项计提坏账准备:

适用 不适用

按单项计提坏账准备的说明:

适用 不适用

按组合计提坏账准备:

适用 不适用

组合计提项目: 按组合计提坏账准备

单位: 元 币种: 人民币

名称	期末余额		
	合同资产	坏账准备	计提比例 (%)
账龄组合	4,959,136.50	435,760.79	8.79
合计	4,959,136.50	435,760.79	8.79

按组合计提坏账准备的说明

适用 不适用

按预期信用损失一般模型计提坏账准备

适用 不适用

各阶段划分依据和坏账准备计提比例

对本期发生损失准备变动的合同资产账面余额显著变动的情况说明:

适用 不适用

(4). 本期合同资产计提坏账准备情况

适用 不适用

单位: 元 币种: 人民币

项目	本期计提	本期收回或转回	本期转销/核销	原因
按组合计提减值准备	158,940.18			
合计	158,940.18			/

其中本期坏账准备收回或转回金额重要的:

适用 不适用

其他说明:

无

(5). 本期实际核销的合同资产情况

适用 不适用

其中重要的合同资产核销情况

适用 不适用

合同资产核销说明:

适用 不适用

其他说明：

适用 不适用

7、 应收款项融资

(1) 应收款项融资分类列示

适用 不适用

(2) 期末公司已质押的应收款项融资

适用 不适用

(3) 期末公司已背书或贴现且在资产负债表日尚未到期的应收款项融资

适用 不适用

(4) 按坏账计提方法分类披露

适用 不适用

按单项计提坏账准备：

适用 不适用

按单项计提坏账准备的说明：

适用 不适用

按组合计提坏账准备：

适用 不适用

按预期信用损失一般模型计提坏账准备

适用 不适用

各阶段划分依据和坏账准备计提比例

对本期发生损失准备变动的应收款项融资账面余额显著变动的情况说明：

适用 不适用

(5) 坏账准备的情况

适用 不适用

其中本期坏账准备收回或转回金额重要的：

适用 不适用

其他说明：

(6) 本期实际核销的应收款项融资情况

适用 不适用

其中重要的应收款项融资核销情况

适用 不适用

核销说明：

适用 不适用

(7) 应收款项融资本期增减变动及公允价值变动情况：

适用 不适用

(8) 其他说明：

适用 不适用**8、预付款项**

(1). 预付款项按账龄列示

适用 不适用

单位：元 币种：人民币

账龄	期末余额		期初余额	
	金额	比例(%)	金额	比例(%)
1年以内	1,257,549.38	100.00	1,815,759.64	100
1至2年				
2至3年				
3年以上				
合计	1,257,549.38	100.00	1,815,759.64	100

账龄超过1年且金额重要的预付款项未及时结算原因的说明：

无

(2). 按预付对象归集的期末余额前五名的预付款情况

适用 不适用

单位名称	期末余额	占预付款项期末余额合计数的比例(%)
第一名	500,737.50	39.82
第二名	93,609.56	7.44
第三名	75,689.86	6.02
第四名	59,000.00	4.69
第五名	50,548.47	4.02
合计	779,585.39	61.99

其他说明

无

其他说明

适用 不适用**9、其他应收款**

项目列示

适用 不适用

单位：元 币种：人民币

项目	期末余额	期初余额
其他应收款	3,225,323.65	2,296,811.89

合计	3,225,323.65	2,296,811.89
----	--------------	--------------

其他说明：

适用 不适用

应收利息

(1). 应收利息分类

适用 不适用

(2). 重要逾期利息

适用 不适用

(3). 按坏账计提方法分类披露

适用 不适用

按单项计提坏账准备：

适用 不适用

按单项计提坏账准备的说明：

适用 不适用

按组合计提坏账准备：

适用 不适用

(4). 按预期信用损失一般模型计提坏账准备

适用 不适用

各阶段划分依据和坏账准备计提比例

对本期发生损失准备变动的应收利息账面余额显著变动的情况说明：

适用 不适用

(5). 坏账准备的情况

适用 不适用

其中本期坏账准备收回或转回金额重要的：

适用 不适用

其他说明：

无

(6). 本期实际核销的应收利息情况

适用 不适用

其中重要的应收利息核销情况

适用 不适用

核销说明：

适用 不适用

其他说明：

适用 不适用

应收股利

(1). 应收股利

适用 不适用

(2). 重要的账龄超过 1 年的应收股利

适用 不适用

(3). 按坏账计提方法分类披露

适用 不适用

按单项计提坏账准备：

适用 不适用

按单项计提坏账准备的说明：

适用 不适用

按组合计提坏账准备：

适用 不适用

(4). 按预期信用损失一般模型计提坏账准备

适用 不适用

各阶段划分依据和坏账准备计提比例

对本期发生损失准备变动的应收股利账面余额显著变动的情况说明：

适用 不适用

(5). 坏账准备的情况

适用 不适用

其中本期坏账准备收回或转回金额重要的：

适用 不适用

其他说明：

(6). 本期实际核销的应收股利情况

适用 不适用

其中重要的应收股利核销情况

适用 不适用

核销说明：

□适用 √不适用

其他说明：

□适用 √不适用

其他应收款**(1). 按账龄披露**

√适用 □不适用

单位：元 币种：人民币

账龄	期末账面余额	期初账面余额
1 年以内		
其中：1 年以内分项		
1 年以内	2,398,592.18	977,689.90
1 年以内小计	2,398,592.18	977,689.90
1 至 2 年	246,840.53	975,468.52
2 至 3 年	768,380.20	270,103.50
3 至 4 年	181,334.00	45,056.08
4 至 5 年	5,000.00	1,234,841.78
5 年以上	10,500.00	14,909.62
合计	3,610,646.91	3,518,069.40

(2). 按款项性质分类情况

√适用 □不适用

单位：元 币种：人民币

款项性质	期末账面余额	期初账面余额
押金保证金	2,637,204.90	2,787,606.84
应收暂付款	908,117.13	704,846.92
其他	65,324.88	25,615.64
合计	3,610,646.91	3,518,069.40

(3). 坏账准备计提情况

√适用 □不适用

单位：元 币种：人民币

坏账准备	第一阶段	第二阶段	第三阶段	合计
	未来12个月预期信用损失	整个存续期预期信用损失(未发生信用减值)	整个存续期预期信用损失(已发生信用减值)	
2023年1月1日余额	48,884.49	97,546.85	1,074,826.17	1,221,257.51
2023年1月1日余额在本期				
—转入第二阶段	-12,342.03	12,342.03		
—转入第三阶段		-76,838.01	76,838.01	
—转回第二阶段				
—转回第一阶段				
本期计提	83,387.11	-8,366.82	-910,954.54	-835,934.25
本期转回				

本期转销				
本期核销				
其他变动				
2023年12月31日 余额	119,929.57	24,684.05	240,709.64	385,323.26

各阶段划分依据和坏账准备计提比例

单项计提坏账的其他应收款代表自初始确认后已发生信用减值(第三阶段)，其余部分按账龄组合划分。账龄1年以内代表自初始确认后信用风险未显著增加(第一阶段)，按5%计提减值；账龄1-2年代表自初始确认后信用风险显著增加但未发生信用减值(第二阶段)，按10%计提减值；账龄2年以上代表自初始确认后已发生信用减值(第三阶段)，预期信用损失比例根据账龄年限进行调整；2-3年代表较少的已发生信用减值，按20%计提减值；3-4年代表进一步发生信用减值，按40%计提减值；4-5年代表更多的信用减值，按80%计提减值；5年以上代表已全部减值，按100%计提减值。

对本期发生损失准备变动的其他应收款账面余额显著变动的情况说明：

适用 不适用

本期坏账准备计提金额以及评估金融工具的信用风险是否显著增加的采用依据：

适用 不适用

(4). 坏账准备的情况

适用 不适用

单位：元 币种：人民币

类别	期初余额	本期变动金额				期末余额
		计提	收回或转回	转销或核销	其他变动	
按组合计提坏账准备	1,221,257.51	-835,934.25				385,323.26
合计	1,221,257.51	-835,934.25				385,323.26

其中本期坏账准备转回或收回金额重要的：

适用 不适用

其他说明

无

(5). 本期实际核销的其他应收款情况

适用 不适用

其中重要的其他应收款核销情况：

适用 不适用

其他应收款核销说明：

适用 不适用

(6). 按欠款方归集的期末余额前五名的其他应收款情况

适用 不适用

单位：元 币种：人民币

单位名称	期末余额	占其他应收款 期末余额合计 数的比例(%)	款项的性 质	账龄	坏账准备 期末余额
第一名	1,250,184.47	34.62	押金保证金	1年以内、 1-2年、2- 3年、3-4 年	100,042.22
第二名	499,510.20	13.83	押金保证金	2-3年	99,902.04
第三名	179,000.00	4.96	押金保证金	1年以内、 1-2年、2- 3年	22,600.00
第四名	150,000.00	4.15	押金保证金	2-3年	30,000.00
第五名	148,000.00	4.10	押金保证金	1年以内	7,400.00
合计	2,226,694.67	61.66	/	/	259,944.26

(7). 因资金集中管理而列报于其他应收款

适用 不适用

其他说明：

适用 不适用

10、 存货

(1). 存货分类

适用 不适用

单位：元 币种：人民币

项目	期末余额			期初余额		
	账面余额	存货跌价准 备/合同履 约成本减值 准备	账面价值	账面余额	存货跌价准 备/合同履 约成本减值 准备	账面价值
原材料	25,882,420. 98	4,274,591. 53	21,607,829. 45	29,798,684. 17	2,968,856. 44	26,829,827. 73
在产品	13,224,778. 06		13,224,778. 06	12,217,444. 70		12,217,444. 70
库存商品	15,284,266. 95	3,388,514. 23	11,895,752. 72	7,972,161.8 4	3,023,038. 96	4,949,122.8 8

发出商品	42,405,622.37	514,216.71	41,891,405.66	25,350,691.80	1,344,834.62	24,005,857.18
委托加工物资	894,453.99		894,453.99	630,528.75		630,528.75
合同履约成本	400,925.07		400,925.07	114,875.87		114,875.87
合计	98,092,467.42	8,177,322.47	89,915,144.95	76,084,387.13	7,336,730.02	68,747,657.11

(2). 存货跌价准备及合同履约成本减值准备

√适用 □不适用

单位：元 币种：人民币

项目	期初余额	本期增加金额		本期减少金额		期末余额
		计提	其他	转回或转销	其他	
原材料	2,968,856.44	2,146,619.80		840,884.71		4,274,591.53
库存商品	3,023,038.96	3,016,547.88		2,651,072.61		3,388,514.23
发出商品	1,344,834.62	513,257.98		1,343,875.89		514,216.71
合计	7,336,730.02	5,676,425.66		4,835,833.21		8,177,322.47

本期转回或转销存货跌价准备的原因

√适用 □不适用

确定可变现净值的具体依据、本期转回或转销存货跌价准备的原因

项目	确定可变现净值的具体依据	转销存货跌价准备的原因
原材料	相关产成品估计售价减去至完工估计将要发生的成本、估计的销售费用以及相关税费后的金额确定可变现净值	已将期初计提存货跌价准备的存货生产领用
库存商品	以该存货的估计售价减去估计的销售费用和相关税费后的金额确定其可变现净值	已将期初计提存货跌价准备的存货售出
发出商品		

按组合计提存货跌价准备

□适用 √不适用

按组合计提存货跌价准备的计提标准

□适用 √不适用

(3). 存货期末余额含有的借款费用资本化金额及其计算标准和依据

□适用 √不适用

(4). 合同履约成本本期摊销金额的说明

√适用 □不适用

项目	期初数	本期增加	本期摊销	本期计提减值	期末数
技术服务	114,875.87	403,643.52	117,594.32		400,925.07
小计	114,875.87	403,643.52	117,594.32		400,925.07

其他说明

□适用 √不适用

11、持有待售资产

□适用 √不适用

12、一年内到期的非流动资产

□适用 √不适用

一年内到期的债权投资

□适用 □不适用

(1). 一年内到期的债权投资情况

□适用 √不适用

一年内到期的债权投资减值准备本期变动情况

□适用 √不适用

(2). 期末重要的一年内到期的债权投资

□适用 √不适用

(3). 减值准备计提情况

□适用 √不适用

各阶段划分依据和坏账准备计提比例

对本期发生损失准备变动的账面余额显著变动的情况说明：

□适用 √不适用

本期减值准备计提金额以及评估金融工具的信用风险是否显著增加的采用依据

□适用 √不适用

(4). 本期实际核销的一年内到期的债权投资情况

□适用 √不适用

其中重要的一年内到期的债权投资情况核销情况

适用 不适用

一年内到期的债权投资的核销说明：

适用 不适用

其他说明

适用 不适用

一年内到期的其他债权投资

适用 不适用

一年内到期的非流动资产的其他说明

13、其他流动资产

适用 不适用

单位：元 币种：人民币

项目	期末余额	期初余额
待抵扣增值税进项税	20,216,049.05	6,053,074.71
预交企业所得税	1,955,605.21	366,780.24
债权投资	21,002,100.00	
合计	43,173,754.26	6,419,854.95

其他说明

无

14、债权投资

(1). 债权投资情况

适用 不适用

单位：元 币种：人民币

项目	期末余额			期初余额		
	账面余额	减值准备	账面价值	账面余额	减值准备	账面价值
券商收益凭证	21,002,100.00		21,002,100.00			
合计	21,002,100.00		21,002,100.00			

债权投资减值准备本期变动情况

适用 不适用

(2). 期末重要的债权投资

适用 不适用

单位：元 币种：人民币

项目	期末余额					期初余额				
	面值	票面利率	实际利率	到期日	逾期本金	面值	票面利率	实际利率	到期日	逾期本金

华泰证 券恒益 23044 号收益 凭证	21,000 ,000.0 0	2.60%		2024- 3-27						
合计	21,000 ,000.0 0	/	/	/			/	/	/	

(3). 减值准备计提情况

适用 不适用

各阶段划分依据和减值准备计提比例：

对本期发生损失准备变动的债权投资账面余额显著变动的情况说明：

适用 不适用

本期减值准备计提金额以及评估金融工具的信用风险是否显著增加的采用依据

适用 不适用

(4). 本期实际的核销债权投资情况

适用 不适用

其中重要的债权投资情况核销情况

适用 不适用

债权投资的核销说明：

适用 不适用

其他说明

适用 不适用

15. 其他债权投资**(1). 其他债权投资情况**

适用 不适用

其他债权投资减值准备本期变动情况

适用 不适用

(2). 期末重要的其他债权投资

适用 不适用

(3). 减值准备计提情况

适用 不适用

各阶段划分依据和减值准备计提比例：

对本期发生损失准备变动的其他债权投资账面余额显著变动的情况说明：

适用 不适用

本期减值准备计提金额以及评估金融工具的信用风险是否显著增加的采用依据

适用 不适用

(4). 本期实际核销的其他债权投资情况

适用 不适用

其中重要的其他债权投资情况核销情况

适用 不适用

其他债权投资的核销说明：

适用 不适用

其他说明：

适用 不适用

16、 长期应收款

(1). 长期应收款情况

适用 不适用

(2). 按坏账计提方法分类披露

适用 不适用

按单项计提坏账准备：

适用 不适用

按单项计提坏账准备的说明：

适用 不适用

按组合计提坏账准备：

适用 不适用

(3). 按预期信用损失一般模型计提坏账准备

适用 不适用

各阶段划分依据和坏账准备计提比例

对本期发生损失准备变动的长期应收款账面余额显著变动的情况说明：

适用 不适用

本期坏账准备计提金额以及评估金融工具的信用风险是否显著增加的采用依据

适用 不适用

(4). 坏账准备的情况

适用 不适用

其中本期坏账准备收回或转回金额重要的：

适用 不适用

其他说明：

(5). 本期实际核销的长期应收款情况

适用 不适用

其中重要的长期应收款核销情况

适用 不适用

长期应收款核销说明：

适用 不适用

其他说明

适用 不适用

17、长期股权投资

(1). 长期股权投资情况

适用 不适用

单位：元 币种：人民币

被投资单位	期初余额	本期增减变动								期末余额	减值准备期末余额
		追加投资	减少投资	权益法下确认的投资损益	其他综合收益调整	其他权益变动	宣告发放现金股利或利润	计提减值准备	其他		
一、合营企业											
小计											
二、联营企业											
道简 (深圳)医疗 科技有限公司	930,492.60			-930,492.60							
小计	930,492.60			-930,492.60							
合计	930,492.60			-930,492.60							

(2). 长期股权投资的减值测试情况

□适用 √不适用

其他说明

18、其他权益工具投资**(1). 其他权益工具投资情况**

□适用 √不适用

(2). 本期存在终止确认的情况说明

□适用 √不适用

其他说明：

19、其他非流动金融资产

□适用 √不适用

其他说明：

□适用 √不适用

20、投资性房地产投资性房地产计量模式
不适用**(1). 采用成本计量模式的投资性房地产的减值测试情况**

□适用 √不适用

21、固定资产**项目列示**

√适用 □不适用

单位：元 币种：人民币

项目	期末余额	期初余额
固定资产	281,564,423.82	19,835,856.21
固定资产清理		
合计	281,564,423.82	19,835,856.21

其他说明：

□适用 √不适用

固定资产**(1). 固定资产情况**

√适用 □不适用

单位：元 币种：人民币

项目	房屋及建筑物	机器设备	运输工具	电子设备及其他	合计
一、账面原值：					
1. 期初余额		24,458,431.60	567,262.93	9,965,903.93	34,991,598.46

2. 本期增加金额	263,155,255.99	2,217,295.39		918,670.21	266,291,221.59
(1) 购置		2,217,295.39		918,670.21	3,135,965.60
(2) 在建工程转入	263,155,255.99				263,155,255.99
(3) 企业合并增加					
3. 本期减少金额		815,757.64		149,100.53	964,858.17
(1) 处置或报废		815,757.64		149,100.53	964,858.17
4. 期末余额	263,155,255.99	25,859,969.35	567,262.93	10,735,473.61	300,317,961.88
二、累计折旧					
1. 期初余额		8,532,668.33	330,000.26	6,293,073.66	15,155,742.25
2. 本期增加金额	699,965.98	2,528,380.70	58,171.80	1,157,008.78	4,443,527.26
(1) 计提	699,965.98	2,528,380.70	58,171.80	1,157,008.78	4,443,527.26
3. 本期减少金额		719,685.45		126,046.00	845,731.45
(1) 处置或报废		719,685.45		126,046.00	845,731.45
4. 期末余额	699,965.98	10,341,363.58	388,172.06	7,324,036.44	18,753,538.06
三、减值准备					
1. 期初余额					
2. 本期增加金额					
(1) 计提					
3. 本期减少金额					
(1) 处置或报废					
4. 期末余额					
四、账面价值					
1. 期末账面价值	262,455,290.01	15,518,605.77	179,090.87	3,411,437.17	281,564,423.82
2. 期初账面价值		15,925,763.27	237,262.67	3,672,830.27	19,835,856.21

(2). 暂时闲置的固定资产情况

适用 不适用

(3). 通过经营租赁租出的固定资产

□适用 √不适用

(4). 未办妥产权证书的固定资产情况

√适用 □不适用

单位：元 币种：人民币

项目	账面价值	未办妥产权证书的原因
房屋及建筑物	262,455,290.01	正在办理中

(5). 固定资产的减值测试情况

□适用 √不适用

其他说明：

□适用 √不适用

固定资产清理

□适用 √不适用

22、在建工程

项目列示

√适用 □不适用

单位：元 币种：人民币

项目	期末余额	期初余额
在建工程	6,457,175.03	137,374,107.40
合计	6,457,175.03	137,374,107.40

其他说明：

□适用 √不适用

在建工程

(1). 在建工程情况

√适用 □不适用

单位：元 币种：人民币

项目	期末余额			期初余额		
	账面余额	减值准备	账面价值	账面余额	减值准备	账面价值
装修工程				408,440.35		408,440.35
年产2400台/套智能化测试设备项目	6,042,175.03		6,042,175.03	136,965,667.05		136,965,667.05
在安装设备	415,000.00		415,000.00			
合计	6,457,175.03		6,457,175.03	137,374,107.40		137,374,107.40

(2). 重要在建工程项目本期变动情况

√适用 □不适用

单位：元 币种：人民币

项目名称	预算数	期初余额	本期增加金额	本期转入固定资产金额	本期其他减少金额	期末余额	工程累计投入占预算比例(%)	工程进度	利息资本化累计金额	其中：本期利息资本化金额	本期利息资本化率(%)	资金来源
年产2400台/套智能化测试设备项目	368,000,000.00	136,965,667.05	132,231,763.97	263,155,255.99		6,042,175.03	79.91	79.91				募集资金、自有资金
合计	368,000,000.00	136,965,667.05	132,231,763.97	263,155,255.99		6,042,175.03	/	/			/	/

(3). 本期计提在建工程减值准备情况

□适用 √不适用

(4). 在建工程的减值测试情况

□适用 √不适用

其他说明

□适用 √不适用

工程物资

(1). 工程物资情况

□适用 √不适用

23、生产性生物资产**(1). 采用成本计量模式的生产性生物资产**

□适用 √不适用

(2). 采用成本计量模式的生产性生物资产的减值测试情况

□适用 √不适用

(3). 采用公允价值计量模式的生产性生物资产

□适用 √不适用

其他说明

□适用 √不适用

24、油气资产**(1) 油气资产情况**

□适用 √不适用

(2) 油气资产的减值测试情况

□适用 √不适用

其他说明：

无

25、使用权资产**(1) 使用权资产情况**

√适用 □不适用

单位：元 币种：人民币

项目	房屋及建筑物	合计
一、账面原值		
1. 期初余额	21,700,132.60	21,700,132.60
2. 本期增加金额	14,520,756.46	14,520,756.46
租入	14,520,756.46	14,520,756.46
3. 本期减少金额	13,643,831.09	13,643,831.09
1) 处置	13,643,831.09	13,643,831.09
4. 期末余额	22,577,057.97	22,577,057.97
二、累计折旧		
1. 期初余额	14,217,324.52	14,217,324.52
2. 本期增加金额	7,696,268.03	7,696,268.03
(1) 计提	7,696,268.03	7,696,268.03
3. 本期减少金额	13,643,831.09	13,643,831.09
(1) 处置	13,643,831.09	13,643,831.09
4. 期末余额	8,269,761.46	8,269,761.46
三、减值准备		
1. 期初余额		
2. 本期增加金额		

(1) 计提		
3. 本期减少金额		
(1) 处置		
4. 期末余额		
四、账面价值		
1. 期末账面价值	14,307,296.51	14,307,296.51
2. 期初账面价值	7,482,808.08	7,482,808.08

(2) 使用权资产的减值测试情况

□适用 √不适用

其他说明：

无

26、无形资产

(1). 无形资产情况

√适用 □不适用

单位：元 币种：人民币

项目	土地使用权	办公软件	合计
一、账面原值			
1. 期初余额	24,733,962.26	5,524,647.28	30,258,609.54
2. 本期增加金额		14,530.86	14,530.86
(1) 购置		14,530.86	14,530.86
(2) 内部研发			
(3) 企业合并增加			
3. 本期减少金额			
(1) 处置			
4. 期末余额	24,733,962.26	5,539,178.14	30,273,140.40
二、累计摊销			
1. 期初余额	532,386.08	1,879,339.16	2,411,725.24
2. 本期增加金额	494,751.60	543,292.26	1,038,043.86
(1) 计提	494,751.60	543,292.26	1,038,043.86
3. 本期减少金额			
(1) 处置			
4. 期末余额	1,027,137.68	2,422,631.42	3,449,769.10
三、减值准备			
1. 期初余额			
2. 本期增加金额			
(1) 计提			
3. 本期减少金额			
(1) 处置			
4. 期末余额			
四、账面价值			

1. 期末账面价值	23,706,824.58	3,116,546.72	26,823,371.30
2. 期初账面价值	24,201,576.18	3,645,308.12	27,846,884.30

本期末通过公司内部研发形成的无形资产占无形资产余额的比例是 0

(2). 未办妥产权证书的土地使用权情况

适用 不适用

(3) 无形资产的减值测试情况

适用 不适用

其他说明：

适用 不适用

27、商誉

(1). 商誉账面原值

适用 不适用

(2). 商誉减值准备

适用 不适用

(3). 商誉所在资产组或资产组组合的相关信息

适用 不适用

资产组或资产组组合发生变化

适用 不适用

其他说明

适用 不适用

(4). 可收回金额的具体确定方法

可收回金额按公允价值减去处置费用后的净额确定

适用 不适用

可收回金额按预计未来现金流量的现值确定

适用 不适用

前述信息与以前年度减值测试采用的信息或外部信息明显不一致的差异原因

适用 不适用

公司以前年度减值测试采用信息与当年实际情况明显不一致的差异原因

适用 不适用

(5). 业绩承诺及对应商誉减值情况

形成商誉时存在业绩承诺且报告期或报告期上一期间处于业绩承诺期内

适用 不适用

其他说明

□适用 √不适用

28、长期待摊费用

√适用 □不适用

单位：元 币种：人民币

项目	期初余额	本期增加金额	本期摊销金额	其他减少金额	期末余额
厂房装修	1,041,063.06	1,913,145.46	1,103,801.34		1,850,407.18
易快报服务费	128,770.07		46,825.44		81,944.63
合计	1,169,833.13	1,913,145.46	1,150,626.78		1,932,351.81

其他说明：

无

29、递延所得税资产/递延所得税负债**(1). 未经抵销的递延所得税资产**

√适用 □不适用

单位：元 币种：人民币

项目	期末余额		期初余额	
	可抵扣暂时性差异	递延所得税资产	可抵扣暂时性差异	递延所得税资产
资产减值准备	24,960,696.40	3,744,063.23	14,415,216.95	2,162,282.54
内部交易未实现利润	1,203,543.15	180,531.47	311,240.00	46,686.00
应付职工薪酬	17,807,640.64	2,671,146.10	14,401,006.91	2,160,151.04
股份支付	12,597,570.20	1,889,635.53	3,395,357.14	509,303.57
交易性金融资产公允价值变动			694,671.67	104,200.75
租赁负债	12,725,468.57	1,908,820.29	3,579,213.80	536,882.07
合计	69,294,918.96	10,394,196.62	36,796,706.47	5,519,505.97

(2). 未经抵销的递延所得税负债

√适用 □不适用

单位：元 币种：人民币

项目	期末余额		期初余额	
	应纳税暂时性差异	递延所得税负债	应纳税暂时性差异	递延所得税负债
境外子公司非源于境外所得的利得税	16,542,158.80	2,481,323.82	10,970,160.73	1,645,524.11
交易性金融资产公允价值变动	1,099,718.88	148,774.83	274,505.47	41,175.82
使用权资产	13,045,209.27	1,956,781.39	4,034,866.60	605,229.99
合计	30,687,086.95	4,586,880.04	15,279,532.80	2,291,929.92

(3). 以抵销后净额列示的递延所得税资产或负债

√适用 □不适用

单位：元 币种：人民币

项目	递延所得税资产和负债期末互抵金额	抵销后递延所得税资产或负债期末余额	递延所得税资产和负债期初互抵金额	抵销后递延所得税资产或负债期初余额
递延所得税资产	2,097,485.33	8,296,711.29	536,882.07	4,982,623.90
递延所得税负债	2,097,485.33	2,489,394.71	536,882.07	1,755,047.85

(4). 未确认递延所得税资产明细

√适用 □不适用

单位：元 币种：人民币

项目	期末余额	期初余额
可抵扣暂时性差异	4,151,623.63	10,626,001.96
可抵扣亏损	31,476,439.60	16,858,481.09
合计	35,628,063.23	27,484,483.05

(5). 未确认递延所得税资产的可抵扣亏损将于以下年度到期

√适用 □不适用

单位：元 币种：人民币

年份	期末金额	期初金额	备注
2026 年	4,553,071.47	4,553,071.47	
2027 年	12,305,409.62	12,305,409.62	
2028 年	11,867,969.70		
永久有效[注]	2,749,988.81		
合计	31,476,439.60	16,858,481.09	/

其他说明：

√适用 □不适用

境外子公司新加坡燕麦公司可弥补亏损期限为永久有效

30、其他非流动资产

√适用 □不适用

单位：元 币种：人民币

项目	期末余额			期初余额		
	账面余额	减值准备	账面价值	账面余额	减值准备	账面价值
PLM 软件平台	6,204,073.53	6,204,073.53		6,215,100.12		6,215,100.12
预付软件款及其实施服务费	315,264.66		315,264.66			
EPM2 预算管理系统	100,310.72		100,310.72	100,310.72		100,310.72
预付一年期以	45,283.01		45,283.01			

上的费用						
预付设备款	19,724.67		19,724.67	98,131.24		98,131.24
合计	6,684,656.59	6,204,073.53	480,583.06	6,413,542.08		6,413,542.08

其他说明：
无

31、所有权或使用权受限资产

√适用 □不适用

单位：元 币种：人民币

项目	期末				期初			
	账面余额	账面价值	受限类型	受限情况	账面余额	账面价值	受限类型	受限情况
货币资金	407,827,574.95	407,827,574.95	其他	持有意图 / 范围受限	311,812,109.91	311,812,109.91	其他	持有意图 / 冻结
合计	407,827,574.95	407,827,574.95	/	/	311,812,109.91	311,812,109.91	/	/

其他说明：
无

32、短期借款

(1). 短期借款分类

√适用 □不适用

单位：元 币种：人民币

项目	期末余额	期初余额
保证借款	14,423,557.67	49,983,403.42
合计	14,423,557.67	49,983,403.42

短期借款分类的说明：

(2). 已逾期未偿还的短期借款情况

□适用 √不适用

其中重要的已逾期未偿还的短期借款情况如下：

□适用 √不适用

其他说明

适用 不适用

33、交易性金融负债

适用 不适用

其他说明：

适用 不适用

34、衍生金融负债

适用 不适用

35、应付票据

(1). 应付票据列示

适用 不适用

36、应付账款

(1). 应付账款列示

适用 不适用

单位：元 币种：人民币

项目	期末余额	期初余额
工程款	56,340,288.61	56,716,309.01
材料款	11,626,843.59	9,953,560.57
其他		3,000.00
合计	67,967,132.20	66,672,869.58

(2). 账龄超过1年或逾期的重要应付账款

适用 不适用

其他说明

适用 不适用

37、预收款项

(1). 预收账款项列示

适用 不适用

(2). 账龄超过1年的重要预收款项

适用 不适用

(3). 报告期内账面价值发生重大变动的金额和原因

适用 不适用

其他说明

适用 不适用

38、合同负债**(1). 合同负债情况**

√适用 □不适用

单位：元 币种：人民币

项目	期末余额	期初余额
合同预收款	2,446,206.44	148,433.63
合计	2,446,206.44	148,433.63

(2). 账龄超过1年的重要合同负债

□适用 √不适用

(3). 报告期内账面价值发生重大变动的金额和原因

□适用 √不适用

其他说明：

□适用 √不适用

39、应付职工薪酬**(1). 应付职工薪酬列示**

√适用 □不适用

单位：元 币种：人民币

项目	期初余额	本期增加	本期减少	期末余额
一、短期薪酬	29,792,844.33	150,985,370.64	149,709,572.83	31,068,642.14
二、离职后福利-设定提存计划	61,393.39	4,325,411.02	4,286,520.96	100,283.45
三、辞退福利		362,500.00	362,500.00	
四、一年内到期的其他福利				
合计	29,854,237.72	155,673,281.66	154,358,593.79	31,168,925.59

(2). 短期薪酬列示

√适用 □不适用

单位：元 币种：人民币

项目	期初余额	本期增加	本期减少	期末余额
一、工资、奖金、津贴和补贴	29,748,975.32	141,014,498.70	139,762,940.31	31,000,533.71
二、职工福利费		1,333,339.31	1,333,339.31	
三、社会保险费	43,869.01	3,493,289.45	3,469,050.03	68,108.43
其中：医疗保险费	42,387.06	3,272,415.83	3,249,099.94	65,702.95
工伤保险费	1,481.95	79,548.96	78,625.43	2,405.48
生育保险费		141,324.66	141,324.66	
四、住房公积金		5,144,243.18	5,144,243.18	
五、工会经费和职工教育经费				
六、短期带薪缺勤				
七、短期利润分享计划				

合计	29,792,844.33	150,985,370.64	149,709,572.83	31,068,642.14
----	---------------	----------------	----------------	---------------

(3). 设定提存计划列示

√适用 □不适用

单位：元 币种：人民币

项目	期初余额	本期增加	本期减少	期末余额
1、基本养老保险	59,275.86	4,176,347.19	4,138,797.65	96,825.40
2、失业保险费	2,117.53	149,063.83	147,723.31	3,458.05
合计	61,393.39	4,325,411.02	4,286,520.96	100,283.45

其他说明：

□适用 √不适用

40、 应交税费

√适用 □不适用

单位：元 币种：人民币

项目	期末余额	期初余额
增值税	4,273,484.49	3,725,025.90
企业所得税	1,011,984.96	7,460.08
代扣代缴个人所得税	727,181.03	563,164.90
城市维护建设税	337,134.36	528,250.82
教育费附加	149,574.73	226,393.17
地方教育附加	99,716.50	150,928.78
印花税	99,368.66	21,309.05
合计	6,698,444.73	5,222,532.70

其他说明：

无

41、 其他应付款**(1). 项目列示**

√适用 □不适用

单位：元 币种：人民币

项目	期末余额	期初余额
其他应付款	28,775,370.00	851,943.54
合计	28,775,370.00	851,943.54

其他说明：

□适用 √不适用

(2). 应付利息

分类列示

□适用 √不适用

逾期的重要应付利息：

□适用 √不适用

其他说明：

适用 不适用

(3). 应付股利

分类列示

适用 不适用

(4). 其他应付款

按款项性质列示其他应付款

适用 不适用

单位：元 币种：人民币

项目	期末余额	期初余额
预提费用	737,412.11	638,345.05
应付暂收款	28,019,766.02	4,775.00
其他	18,191.87	208,823.49
合计	28,775,370.00	851,943.54

账龄超过1年或逾期的重要其他应付款

适用 不适用

其他说明：

适用 不适用

42、持有待售负债

适用 不适用

43、1年内到期的非流动负债

适用 不适用

单位：元 币种：人民币

项目	期末余额	期初余额
1年内到期的租赁负债	6,623,832.20	3,583,676.88
合计	6,623,832.20	3,583,676.88

其他说明：

无

44、其他流动负债

其他流动负债情况

适用 不适用

单位：元 币种：人民币

项目	期末余额	期初余额
待转销项税额	194,433.20	19,296.37
合计	194,433.20	19,296.37

短期应付债券的增减变动：

适用 不适用

其他说明：

适用 不适用

45、长期借款

(1). 长期借款分类

适用 不适用

其他说明

适用 不适用

46、应付债券

(1). 应付债券

适用 不适用

(2). 应付债券的具体情况：（不包括划分为金融负债的优先股、永续债等其他金融工具）

适用 不适用

(3). 可转换公司债券的说明

适用 不适用

转股权会计处理及判断依据

适用 不适用

(4). 划分为金融负债的其他金融工具说明

期末发行在外的优先股、永续债等其他金融工具基本情况

适用 不适用

期末发行在外的优先股、永续债等金融工具变动情况表

适用 不适用

其他金融工具划分为金融负债的依据说明：

适用 不适用

其他说明：

适用 不适用

47、租赁负债

适用 不适用

单位：元 币种：人民币

项目	期末余额	期初余额
租赁应付款	7,600,684.47	3,013,717.62
减：未确认融资费用	191,672.80	122,880.02
合计	7,409,011.67	2,890,837.60

其他说明：

无

48、长期应付款**项目列示**

□适用 √不适用

其他说明：

□适用 √不适用

长期应付款**(1). 按款项性质列示长期应付款**

□适用 √不适用

专项应付款**(1). 按款项性质列示专项应付款**

□适用 √不适用

49、长期应付职工薪酬

□适用 √不适用

50、预计负债

□适用 √不适用

51、递延收益

递延收益情况

□适用 □不适用

单位：元 币种：人民币

项目	期初余额	本期增加	本期减少	期末余额	形成原因
政府补助		329,628.00	3,296.28	326,331.72	购置固定资产补贴款
合计		329,628.00	3,296.28	326,331.72	/

其他说明：

□适用 √不适用

52、其他非流动负债

□适用 √不适用

53、股本

√适用 □不适用

单位：元 币种：人民币

	期初余额	本次变动增减(+、-)					期末余额
		发行新股	送股	公积金转股	其他	小计	
股份总数	144,848,536						144,848,536

其他说明：

无

54、其他权益工具

(1). 期末发行在外的优先股、永续债等其他金融工具基本情况

适用 不适用

(2). 期末发行在外的优先股、永续债等金融工具变动情况表

适用 不适用

其他权益工具本期增减变动情况、变动原因说明，以及相关会计处理的依据：

适用 不适用

其他说明：

适用 不适用

55、资本公积

适用 不适用

单位：元 币种：人民币

项目	期初余额	本期增加	本期减少	期末余额
资本溢价（股本溢价）	810,403,434.08			810,403,434.08
其他资本公积	14,349,813.64	2,228,167.64		16,577,981.28
合计	824,753,247.72	2,228,167.64		826,981,415.36

其他说明，包括本期增减变动情况、变动原因说明：

1) 本期以权益结算的股份支付费用计入其他资本公积的金额为 6,393,128.62 元；

2) 根据《2021 年限制性股票激励计划实施考核管理办法》，考核年度为 2021-2023 年三个会计年度，每个会计年度考核一次，以达到公司层面业绩考核目标作为限制性股票的归属条件。第三个归属期对应的考核年度业绩考核目标为以 2018-2020 年营业收入均值为基数，2023 年营业收入增长率不低于 60%。或以 2018-2020 年净利润均值为基数，2023 年净利润增长率不低于 50%；

根据《2022 年限制性股票激励计划实施考核管理办法》，考核年度为 2023-2025 年三个会计年度，每个会计年度考核一次，以达到公司层面业绩考核目标作为限制性股票的归属条件。第一个归属期对应的考核年度业绩考核目标为以 2020-2022 年营业收入均值为基数，2023 年营业收入增长率不低于 20%。或以 2020-2022 年净利润均值为基数，2023 年净利润增长率不低于 10%。

因 2023 年未达到以上非市场条件，冲回以前年度确认的其他资本公积共 4,164,960.98 元。

56、库存股

适用 不适用

单位：元 币种：人民币

项目	期初余额	本期增加	本期减少	期末余额
回购股份	1,273,026.03	49,171,945.30		50,444,971.33
合计	1,273,026.03	49,171,945.30		50,444,971.33

其他说明，包括本期增减变动情况、变动原因说明：

根据公司 2022 年 10 月 13 日第三届董事会第八次会议，审议通过《关于以集中竞价交易方式回购公司股份方案的议案》，公司拟使用自有资金回购公司股份，用于后期实施股权激励或者员工持股计划。截至 2023 年 12 月 31 日，公司通过回购专用证券账户以集中竞价交易方式累计回购股份 3,021,524 股，支付金额为 50,444,971.33 元

57、其他综合收益

√适用 □不适用

单位：元 币种：人民币

项目	期初余额	本期发生金额						期末余额
		本期所得税前发生额	减：前期计入其他综合收益当期转入损益	减：前期计入其他综合收益当期转入留存收益	减：所得税费用	税后归属于母公司	税后归属于少数股东	
一、不能重分类进损益的其他综合收益								
其中：重新计量设定受益计划变动额								
权益法下不能转损益的其他综合收益								
其他权益工具投资公允价值变动								
企业自身信用风险公允价值变动								
二、将重分类进损益	-194,043.07	1,123,463.40				1,123,463.40		929,420.33

的其他综合收益								
其中：权益法下可转损益的其他综合收益								
其他债权投资公允价值变动								
金融资产重分类计入其他综合收益的金额								
其他债权投资信用减值准备								
现金流量套期储备								
外币财务报表折算差额	-194,043.07	1,123,463.40				1,123,463.40		929,420.33
其他综合收益合计	-194,043.07	1,123,463.40				1,123,463.40		929,420.33

其他说明，包括对现金流量套期损益的有效部分转为被套期项目初始确认金额调整：

无

58、专项储备

适用 不适用

59、盈余公积

适用 不适用

单位：元 币种：人民币

项目	期初余额	本期增加	本期减少	期末余额
法定盈余公积	55,191,534.49	4,417,032.21		59,608,566.70
任意盈余公积				

储备基金			
企业发展基金			
其他			
合计	55,191,534.49	4,417,032.21	59,608,566.70

盈余公积说明，包括本期增减变动情况、变动原因说明：

本期盈余公积增加，系根据公司章程规定，按母公司当期净利润的 10% 计提法定盈余公积金

60、未分配利润

√适用 □不适用

单位：元 币种：人民币

项目	本期	上期
调整前上期末未分配利润	313,304,672.30	323,993,069.68
调整期初未分配利润合计数（调增+，调减-）		-83,273.64
调整后期初未分配利润	313,304,672.30	323,909,796.04
加：本期归属于母公司所有者的净利润	68,562,591.15	81,620,690.65
减：提取法定盈余公积	4,417,032.21	5,770,724.79
提取任意盈余公积		
提取一般风险准备		
应付普通股股利	28,365,402.40	86,455,089.60
转作股本的普通股股利		
期末未分配利润	349,084,828.84	313,304,672.30

调整期初未分配利润明细：

- 1、由于《企业会计准则》及其相关新规定进行追溯调整，影响期初未分配利润 0 元。
- 2、由于会计政策变更，影响期初未分配利润 -83,273.64 元。
- 3、由于重大会计差错更正，影响期初未分配利润 0 元。
- 4、由于同一控制导致的合并范围变更，影响期初未分配利润 0 元。
- 5、其他调整合计影响期初未分配利润 0 元。

61、营业收入和营业成本

(1). 营业收入和营业成本情况

√适用 □不适用

单位：元 币种：人民币

项目	本期发生额		上期发生额	
	收入	成本	收入	成本
主营业务收入	326,419,264.85	140,265,080.04	317,523,582.22	135,323,675.70
其他业务收入	493,297.54	250,364.74	359,822.65	59,276.56
合计	326,912,562.39	140,515,444.78	317,883,404.87	135,382,952.26
其中：与客户之间的合同产生的收入	326,823,469.84	140,453,671.58	317,523,582.22	135,323,675.70

(2). 营业收入、营业成本的分解信息

√适用 □不适用

单位：元 币种：人民币

合同分类	发生额		合计	
	营业收入	营业成本	营业收入	营业成本
商品类型				
自动化测试设备	262,847,456.08	111,483,276.21	254,312,537.45	107,476,651.86
测试治具	26,255,666.82	14,039,754.30	25,375,297.43	11,987,740.11
配件及其他	37,720,346.94	14,930,641.07	37,835,747.34	15,859,283.73
小计	326,823,469.84	140,453,671.58	317,523,582.22	135,323,675.70
按经营地区分类				
内销	63,647,204.56	17,517,551.50	49,149,098.83	16,932,767.75
外销	263,176,265.28	122,936,120.08	268,374,483.39	118,390,907.95
小计	326,823,469.84	140,453,671.58	317,523,582.22	135,323,675.70
按销售模式分类				
在某一时刻确认收入	326,823,469.84	140,453,671.58	317,523,582.22	135,323,675.70
小计	326,823,469.84	140,453,671.58	317,523,582.22	135,323,675.70

其他说明

适用 不适用**(3). 履约义务的说明**适用 不适用**(4). 分摊至剩余履约义务的说明**适用 不适用**(5). 重大合同变更或重大交易价格调整**适用 不适用

其他说明：

无

62、税金及附加适用 不适用

单位：元 币种：人民币

项目	本期发生额	上期发生额
城市维护建设税	1,654,384.59	1,719,635.15
教育费附加	745,190.67	736,986.08
地方教育附加	496,793.80	491,324.05
印花税	297,065.05	223,238.15
城镇土地使用税	133,295.00	
车船税	688.40	688.40
合计	3,327,417.51	3,171,871.83

其他说明：

无

63、销售费用

√适用 □不适用

单位：元 币种：人民币

项目	本期发生额	上期发生额
人工及福利费	24,380,753.98	27,875,342.56
差旅费	1,596,119.59	1,466,337.84
房租水电费	978,492.18	1,114,011.15
业务招待费	746,959.13	398,380.48
售后服务费	586,850.15	822,371.22
办公费	98,136.07	181,251.70
折旧费	24,898.19	38,541.42
股份支付[注]	-53,390.54	1,369,409.46
其他费用	320,999.55	314,518.55
合计	28,679,818.30	33,580,164.38

其他说明：

股份支付为负数主要系 2023 年未达到非市场条件，冲回前期确认的股份支付费用

64、管理费用

√适用 □不适用

单位：元 币种：人民币

项目	本期发生额	上期发生额
人工及福利费	16,137,936.13	15,210,633.36
中介服务费	4,313,758.13	4,221,198.61
折旧与摊销	4,120,429.35	6,329,082.16
房租水电费	3,498,318.02	2,593,545.72
厂区绿化费	1,635,403.53	
办公费	565,044.78	639,822.16
差旅费	685,186.54	135,683.07
业务招待费	461,008.07	117,368.52
股份支付	81,716.42	2,230,231.23
其他费用	998,423.45	887,216.09
合计	32,497,224.42	32,364,780.92

其他说明：

无

65、研发费用

√适用 □不适用

单位：元 币种：人民币

项目	本期发生额	上期发生额
人工及福利费	71,455,818.36	66,456,454.85
材料费	6,445,517.36	8,513,265.26
差旅费	3,615,900.09	3,657,959.50
折旧与摊销	2,218,079.44	2,453,385.39
股份支付	2,122,426.12	6,583,494.38
房租水电费	816,182.93	957,650.12

设备租赁费	546,624.66	441,853.31
其他费用	1,659,428.06	1,274,571.25
合计	88,879,977.02	90,338,634.06

其他说明：
无

66、财务费用

√适用 □不适用

单位：元 币种：人民币

项目	本期发生额	上期发生额
利息支出	2,069,884.14	2,191,280.34
利息收入	-20,143,526.13	-11,218,587.78
汇兑损益	-5,221,436.67	-24,703,834.48
银行手续费	160,201.57	96,219.86
合计	-23,134,877.09	-33,634,922.06

其他说明：
无

67、其他收益

√适用 □不适用

单位：元 币种：人民币

按性质分类	本期发生额	上期发生额
与资产相关的政府补助	3,296.28	
与收益相关的政府补助	8,976,469.60	17,369,732.38
代扣个人所得税手续费返还	211,034.71	152,049.57
招录重点群体就业扣减增值税	173,550.00	
合计	9,364,350.59	17,521,781.95

其他说明：无
无

68、投资收益

√适用 □不适用

单位：元 币种：人民币

项目	本期发生额	上期发生额
权益法核算的长期股权投资收益		
处置长期股权投资产生的投资收益		
交易性金融资产在持有期间的投资收益	23,915.11	463,069.24
其他权益工具投资在持有期间取得的股利收入		
债权投资在持有期间取得的利息收入		
其他债权投资在持有期间取得的利息收入		
处置交易性金融资产取得的投资收益	14,041,383.46	19,822,026.31

处置其他权益工具投资取得的投资收益		
处置债权投资取得的投资收益		
处置其他债权投资取得的投资收益		
债务重组收益		
权益法核算的长期股权投资	-930,492.60	-1,414,083.33
合计	13,134,805.97	18,871,012.22

其他说明：

无

69、净敞口套期收益

适用 不适用

70、公允价值变动收益

适用 不适用

单位：元 币种：人民币

产生公允价值变动收益的来源	本期发生额	上期发生额
交易性金融资产	1,942,302.26	-4,164,484.46
其中：衍生金融工具产生的公允价值变动收益		
交易性金融负债		
按公允价值计量的投资性房地产		
合计	1,942,302.26	-4,164,484.46

其他说明：

无

71、信用减值损失

适用 不适用

单位：元 币种：人民币

项目	本期发生额	上期发生额
应收票据坏账损失		
应收账款坏账损失	-2,435,038.15	432,040.67
其他应收款坏账损失	837,541.94	-513,495.34
债权投资减值损失		
其他债权投资减值损失		
长期应收款坏账损失		
财务担保相关减值损失		
合计	-1,597,496.21	-81,454.67

其他说明：

无

72、资产减值损失

适用 不适用

单位：元 币种：人民币

项目	本期发生额	上期发生额

一、合同资产减值损失	-158,940.18	87,621.69
二、存货跌价损失及合同履约成本减值损失	-5,676,425.66	-5,864,719.36
三、长期股权投资减值损失		
四、投资性房地产减值损失		
五、固定资产减值损失		
六、工程物资减值损失		
七、在建工程减值损失		
八、生产性生物资产减值损失		
九、油气资产减值损失		
十、无形资产减值损失		
十一、商誉减值损失		
十二、其他		
其他非流动资产减值损失	-6,204,073.53	
合计	-12,039,439.37	-5,777,097.67

其他说明：

无

73、资产处置收益

√适用 □不适用

单位：元 币种：人民币

项目	本期发生额	上期发生额
固定资产处置收益	91,999.59	11,931.87
使用权资产处置收益		29,004.45
合计	91,999.59	40,936.32

其他说明：

无

74、营业外收入

营业外收入情况

√适用 □不适用

单位：元 币种：人民币

项目	本期发生额	上期发生额	计入当期非经常性损益的金额
非流动资产处置利得合计			
其中：固定资产处置利得			
无形资产处置利得			
非货币性资产交换利得			
接受捐赠			
政府补助			
预计负债-未决诉讼转回		781,776.90	
其他	13,285.35	8,000.06	13,285.35

合计	13,285.35	789,776.96	13,285.35
----	-----------	------------	-----------

其他说明：

适用 不适用

75、营业外支出

适用 不适用

单位：元 币种：人民币

项目	本期发生额	上期发生额	计入当期非经常性损益的金额
非流动资产处置损失合计	27,074.10	13,863.12	27,074.10
其中：固定资产处置损失	27,074.10	13,863.12	27,074.10
无形资产处置损失			
非货币性资产交换损失			
对外捐赠			
其他	711.94	803.53	711.94
合计	27,786.04	14,666.65	27,786.04

其他说明：

无

76、所得税费用

(1). 所得税费用表

适用 不适用

单位：元 币种：人民币

项目	本期发生额	上期发生额
当期所得税费用	2,538,601.38	2,190,520.64
递延所得税费用	-2,579,740.53	1,969,337.73
合计	-41,139.15	4,159,858.37

(2). 会计利润与所得税费用调整过程

适用 不适用

单位：元 币种：人民币

项目	本期发生额
利润总额	67,029,579.59
按法定/适用税率计算的所得税费用	10,054,436.94
子公司适用不同税率的影响	-176,273.81
调整以前期间所得税的影响	223,646.46
非应税收入的影响	
不可抵扣的成本、费用和损失的影响	302,633.71
使用前期未确认递延所得税资产的可抵扣亏损的影响	-2,527,690.10

本期未确认递延所得税资产的可抵扣暂时性差异或可抵扣亏损的影响	1,738,700.57
研发费用加计扣除	-9,656,592.92
所得税费用	-41,139.15

其他说明：

适用 不适用

77、其他综合收益

适用 不适用

详见附注

78、现金流量表项目

(1). 与经营活动有关的现金

收到的其他与经营活动有关的现金

适用 不适用

单位：元 币种：人民币

项目	本期发生额	上期发生额
往来款	14,970.61	94,752.65
政府补助	2,903,906.21	3,316,456.50
利息收入	4,343,201.97	8,074,414.17
其他	506,959.80	160,049.63
合计	7,769,038.59	11,645,672.95

收到的其他与经营活动有关的现金说明：

无

支付的其他与经营活动有关的现金

适用 不适用

单位：元 币种：人民币

项目	本期发生额	上期发生额
付现费用	22,577,959.51	18,705,142.87
往来款	80,800.06	50,943.09
制造费用的租金支出	457,285.38	375,350.82
其他	54,187.06	579,097.90
合计	23,170,232.01	19,710,534.68

支付的其他与经营活动有关的现金说明：

无

(2). 与投资活动有关的现金

收到的重要的投资活动有关的现金

适用 不适用

支付的重要的投资活动有关的现金

适用 不适用

收到的其他与投资活动有关的现金

√适用 □不适用

单位：元 币种：人民币

项目	本期发生额	上期发生额
银行定期存款及大额存单利息	15,787,603.12	7,112,785.44
收回银行定期存款及大额存单	645,148,034.71	128,297,177.89
合计	660,935,637.83	135,409,963.33

收到的其他与投资活动有关的现金说明：

无

支付的其他与投资活动有关的现金

√适用 □不适用

单位：元 币种：人民币

项目	本期发生额	上期发生额
存入银行定期存款	713,258,230.00	439,918,930.00
合计	713,258,230.00	439,918,930.00

支付的其他与投资活动有关的现金说明：

无

(3). 与筹资活动有关的现金

收到的其他与筹资活动有关的现金

□适用 √不适用

支付的其他与筹资活动有关的现金

√适用 □不适用

单位：元 币种：人民币

项目	本期发生额	上期发生额
支付房屋租赁费	8,384,530.91	10,549,190.74
回购股份	49,171,945.30	1,273,026.03
子公司注销支付归属少数股东权益款		4,512,391.43
其他	12,000.00	
合计	57,568,476.21	16,334,608.20

支付的其他与筹资活动有关的现金说明：

无

筹资活动产生的各项负债变动情况

√适用 □不适用

单位：元 币种：人民币

项目	期初余额	本期增加		本期减少		期末余额
		现金变动	非现金变动	现金变动	非现金变动	
短期	49,983,403.42	84,408,196.56	15,361.11	119,921,400.00	62,003.42	14,423,557.67

借款						
租赁负债（含一年内到期的租赁负债）	6,474,514.48		16,048,348.65	7,580,250.64	909,768.62	14,032,843.87
合计	56,457,917.90	84,408,196.56	16,063,709.76	127,501,650.64	971,772.04	28,456,401.54

(4). 以净额列报现金流量的说明

□适用 √不适用

(5). 不涉及当期现金收支、但影响企业财务状况或在未来可能影响企业现金流量的重大活动及财务影响

□适用 √不适用

79. 现金流量表补充资料

(1). 现金流量表补充资料

√适用 □不适用

单位：元 币种：人民币

补充资料	本期金额	上期金额
1. 将净利润调节为经营活动现金流量：		
净利润	67,070,718.74	79,705,869.11
加：资产减值准备	12,039,439.37	5,777,097.67
信用减值损失	1,597,496.21	81,454.67
固定资产折旧、油气资产折耗、生产性生物资产折旧	4,443,527.26	3,741,121.17
使用权资产摊销	7,696,268.03	8,918,402.61
无形资产摊销	1,038,043.86	1,040,966.48
长期待摊费用摊销	1,150,626.78	3,428,830.18
处置固定资产、无形资产和其他长期资产的损失（收益以“-”号填列）	-91,999.59	-40,936.32

固定资产报废损失（收益以“－”号填列）	27,074.10	13,863.12
公允价值变动损失（收益以“－”号填列）	-1,942,302.26	4,164,484.46
财务费用（收益以“－”号填列）	-18,694,799.78	-29,917,056.29
投资损失（收益以“－”号填列）	-13,134,805.97	-18,871,012.22
递延所得税资产减少（增加以“－”号填列）	-3,314,087.39	1,973,380.19
递延所得税负债增加（减少以“－”号填列）	734,346.86	88,483.81
存货的减少（增加以“－”号填列）	-26,843,913.50	-2,540,975.85
经营性应收项目的减少（增加以“－”号填列）	-87,090,035.37	9,217,518.17
经营性应付项目的增加（减少以“－”号填列）	48,372,882.40	4,616,156.92
其他	2,228,167.64	10,881,460.10
经营活动产生的现金流量净额	-4,713,352.61	82,279,107.98
2. 不涉及现金收支的重大投资和筹资活动：		
债务转为资本		
一年内到期的可转换公司债券		
融资租入固定资产		
3. 现金及现金等价物净变动情况：		
现金的期末余额	144,998,582.63	328,298,128.63
减：现金的期初余额	328,298,128.63	538,333,090.03
加：现金等价物的期末余额		
减：现金等价物的期初余额		
现金及现金等价物净增加额	-183,299,546.00	-210,034,961.40

(2). 本期支付的取得子公司的现金净额

□适用 √不适用

(3). 本期收到的处置子公司的现金净额

□适用 √不适用

(4). 现金和现金等价物的构成

√适用 □不适用

单位：元 币种：人民币

项目	期末余额	期初余额
一、现金	144,998,582.63	328,298,128.63
其中：库存现金	39,724.72	28,016.42
可随时用于支付的银行存款	144,490,366.32	291,294,537.42
可随时用于支付的其他货币资金	468,491.59	36,975,574.79
可用于支付的存放中央银行款项		
存放同业款项		
拆放同业款项		
二、现金等价物		
其中：三个月内到期的债券投资		

三、期末现金及现金等价物余额	144,998,582.63	328,298,128.63
其中：母公司或集团内子公司使用受限的现金和现金等价物		

(5). 使用范围受限但仍作为现金和现金等价物列示的情况

√适用 □不适用

单位：元 币种：人民币

项目	本期金额	理由
募集资金账户	25,059,253.93	首发募集资金
合计	25,059,253.93	/

(6). 不属于现金及现金等价物的货币资金

√适用 □不适用

单位：元 币种：人民币

项目	本期金额	上期金额	理由
定期存款、大额存单及对应利息	379,744,668.44	311,621,752.11	公司意图为持有至到期
受监管的账户	28,082,906.51		政府补助专款专用性质
冻结资金		190,357.80	因诉讼存在冻结情况
合计	407,827,574.95	311,812,109.91	/

其他说明：

□适用 √不适用

80、所有者权益变动表项目注释

说明对上年期末余额进行调整的“其他”项目名称及调整金额等事项：

□适用 √不适用

81、外币货币性项目

(1). 外币货币性项目

√适用 □不适用

单位：元

项目	期末外币余额	折算汇率	期末折算人民币余额
货币资金	-	-	344,758,180.40
其中：台币	5,400.00	0.2312	1,248.48
韩元	726,000.00	0.0055	3,993.00
泰铢	25,816.00	0.2074	5,354.24
越南盾	1,037,202,267.00	0.0003	311,160.68
比索	33,160.00	0.1278	4,237.85
日元	1,575.00	0.0502	79.07
美元	48,593,106.54	7.0827	344,170,395.69
港币	273,820.47	0.9062	248,136.11
新币	2,524.60	5.3772	13,575.28
应收账款	-	-	11,191,816.58
其中：美元	1,580,162.45	7.0827	11,191,816.58

欧元			
港币			
应付账款	-	-	524,481.32
其中：美元	13,513.31	7.0827	95,710.72
越南盾	1,216,766,358.14	0.0003	357,120.93
日元	1,427,000.00	0.0502	71,649.67
其他应收款	-	-	124,191.88
其中：美元	13,055.19	7.0827	92,466.00
越南盾	108,095,000.00	0.0003	31,725.88
其他应付款	-	-	182,961.86
其中：美元	22,314.00	7.0827	158,043.37
越南盾	84,901,162.00	0.0003	24,918.49

其他说明：

无

(2). 境外经营实体说明，包括对于重要的境外经营实体，应披露其境外主要经营地、记账本位币及选择依据，记账本位币发生变化的还应披露原因

√适用 □不适用

实体名称	主要经营地	记账本位币	选择依据
新加坡燕麦	新加坡	美元	主要结算币种
越南燕麦	越南北宁	越南盾	主要经营地币种
燕麦电子	香港	美元	主要结算币种

82、租赁

(1) 作为承租人

√适用 □不适用

1. 公司作为承租人

在租赁期开始日，公司将租赁期不超过 12 个月，且不包含购买选择权的租赁认定为短期租赁；将单项租赁资产为全新资产时价值较低的租赁认定为低价值资产租赁。公司转租或预期转租租赁资产的，原租赁不认定为低价值资产租赁。

对于所有短期租赁和低价值资产租赁，公司在租赁期内各个期间按照直线法将租赁付款额计入相关资产成本或当期损益。

除上述采用简化处理的短期租赁和低价值资产租赁外，在租赁期开始日，公司对租赁确认使用权资产和租赁负债。

(1) 使用权资产

使用权资产按照成本进行初始计量，该成本包括：1) 租赁负债的初始计量金额；2) 在租赁期开始日或之前支付的租赁付款额，存在租赁激励的，扣除已享受的租赁激励相关金额；3) 承租人发生的初始直接费用；4) 承租人为拆卸及移除租赁资产、复原租赁资产所在场地或将租赁资产恢复至租赁条款约定状态预计将发生的成本。

公司按照直线法对使用权资产计提折旧。能够合理确定租赁期届满时取得租赁资产所有权的，公司在租赁资产剩余使用寿命内计提折旧。无法合理确定租赁期届满时能够取得租赁资产所有权的，公司在租赁期与租赁资产剩余使用寿命两者孰短的期间内计提折旧。

(2) 租赁负债

在租赁期开始日，公司将尚未支付的租赁付款额的现值确认为租赁负债。计算租赁付款额现值时采用租赁内含利率作为折现率，无法确定租赁内含利率的，采用公司增量借款利率作为折现率。租赁付款额与其现值之间的差额作为未确认融资费用，在租赁期各个期间内按照确认租赁付款额现值的折现率确认利息费用，并计入当期损益。未纳入租赁负债计量的可变租赁付款额于实际发生时计入当期损益。

租赁期开始日后，当实质固定付款额发生变动、担保余值预计的应付金额发生变化、用于确定租赁付款额的指数或比率发生变动、购买选择权、续租选择权或终止选择权的评估结果或实际行权情况发生变化时，公司按照变动后的租赁付款额的现值重新计量租赁负债，并相应调整使用权资产的账面价值，如使用权资产账面价值已调减至零，但租赁负债仍需进一步调减的，将剩余金额计入当期损益。未纳入租赁负债计量的可变租赁付款额

适用 不适用

项 目	本期数	上年同期数
短期租赁费用	2,595,729.79	3,884,506.38
低价值资产租赁费用（短期租赁除外）		
合 计	2,595,729.79	3,884,506.38

简化处理的短期租赁或低价值资产的租赁费用

适用 不适用

售后租回交易及判断依据

适用 不适用

与租赁相关的现金流出总额 10,980,260.71 (单位：元 币种：人民币)

(2) 作为出租人

作为出租人的经营租赁

适用 不适用

作为出租人的融资租赁

适用 不适用

未折现租赁收款额与租赁投资净额的调节表

适用 不适用

未来五年未折现租赁收款额

适用 不适用

(3) 作为生产商或经销商确认融资租赁销售损益

适用 不适用

其他说明

无

83、其他

适用 不适用

八、研发支出

(1). 按费用性质列示

适用 不适用

单位：元 币种：人民币

项目	本期发生额	上期发生额
人工及福利费	71,455,818.36	66,456,454.85
材料费	6,445,517.36	8,513,265.26
差旅费	3,615,900.09	3,657,959.50
折旧与摊销	2,218,079.44	2,453,385.39
股份支付	2,122,426.12	6,583,494.38
房租水电费	816,182.93	957,650.12
设备租赁费	546,624.66	441,853.31
其他费用	1,659,428.06	1,274,571.25
合计	88,879,977.02	90,338,634.06
其中：费用化研发支出	88,879,977.02	90,338,634.06
资本化研发支出		

其他说明：

无

(2). 符合资本化条件的研发项目开发支出

适用 不适用

重要的资本化研发项目

适用 不适用

开发支出减值准备

适用 不适用

其他说明

无

(3). 重要的外购在研项目

适用 不适用

九、合并范围的变更**1、非同一控制下企业合并**

□适用 √不适用

2、同一控制下企业合并

□适用 √不适用

3、反向购买

□适用 √不适用

4、处置子公司

本期是否存在丧失子公司控制权的交易或事项

□适用 √不适用

其他说明：

□适用 √不适用

是否存在通过多次交易分步处置对子公司投资且在本期丧失控制权的情形

□适用 √不适用

其他说明：

□适用 √不适用

5、其他原因的合并范围变动

说明其他原因导致的合并范围变动（如，新设子公司、清算子公司等）及其相关情况：

√适用 □不适用

公司名称	股权取得方式	股权取得时点	出资额	出资比例
越南燕麦	新设子公司，间接持股	2023-06-09	50 万美元	100.00%
青岛燕麦	新设子公司	2023-03-03	尚未实缴	
燕菁软件	新设子公司	2023-11-15	100 万元	100.00%

6、其他

□适用 √不适用

十、在其他主体中的权益**1、在子公司中的权益****(1). 企业集团的构成**

√适用 □不适用

单位：元 币种：人民币

子公司名称	主要经营地	注册资本	注册地	业务性质	持股比例(%)		取得方式
					直接	间接	
燕麦软件	深圳市	100 万元	深圳市	软件业	100.00		设立
燕麦电子	中国香港	500 万美元	中国香港	国际贸易	100.00		设立
麦科捷	深圳市	200 万元	深圳市	制造业	67.00		设立
般德科技	深圳市	200 万元	深圳市	制造业	67.00		设立
杭州燕麦	杭州市	5,000 万元	杭州市	制造业	100.00		设立
新加坡燕麦	新加坡	150 万美元	新加坡	技术服务业	100.00		设立
越南燕麦	越南	50 万美元	越南	制造业		100.00	设立

青岛燕麦	青岛市	1,000 万元	青岛市	制造业	100.00		设立
燕菁软件	深圳市	100 万元	深圳市	软件业	100.00		设立

在子公司的持股比例不同于表决权比例的说明：

无

持有半数或以下表决权但仍控制被投资单位、以及持有半数以上表决权但不控制被投资单位的依据：

无

对于纳入合并范围的重要的结构化主体，控制的依据：

无

确定公司是代理人还是委托人的依据：

无

其他说明：

无

(2). 重要的非全资子公司

适用 不适用

单位：元 币种：人民币

子公司名称	少数股东持股比例	本期归属于少数股东的损益	本期向少数股东宣告分派的股利	期末少数股东权益余额
麦科捷	33.00%	-1,533,798.08		-2,029,841.43
般德科技	33.00%	41,925.67		-1,052,651.35

子公司少数股东的持股比例不同于表决权比例的说明：

适用 不适用

其他说明：

适用 不适用

(3). 重要非全资子公司的主要财务信息

适用 不适用

单位：元 币种：人民币

子公司名称	期末余额						期初余额					
	流动资产	非流动资产	资产合计	流动负债	非流动负债	负债合计	流动资产	非流动资产	资产合计	流动负债	非流动负债	负债合计
麦科捷	4,683,406.91	679,490.36	5,362,897.27	11,249,573.16	264,358.74	11,513,931.90	3,606,887.43	326,418.22	3,933,305.65	5,436,467.32		5,436,467.32
般德科技	3,643,571.08	73,926.38	3,717,497.46	6,880,915.38	26,345.8	6,907,349.96	2,215,929.09	89,122.07	2,305,051.16	5,621,951.19		5,621,951.19

子公司名称	本期发生额				上期发生额			
	营业收入	净利润	综合收益总额	经营活动现金流量	营业收入	净利润	综合收益总额	经营活动现金流量
麦科捷		- 4,647,87 2.96	- 4,647,87 2.96	1,026,35 1.54	- 2,794,64 9.88	- 2,794,64 9.88	- 2,794,64 9.88	- 2,253,84 0.94
般德科技	2,530,00 0.00	127,047. 53	127,047. 53	3,212,54 4.91	- 3,686,26 7.90	- 3,686,26 7.90	- 3,686,26 7.90	- 3,510,19 5.55

其他说明：

无

(4). 使用企业集团资产和清偿企业集团债务的重大限制

适用 不适用

(5). 向纳入合并财务报表范围的结构化主体提供的财务支持或其他支持

适用 不适用

其他说明：

适用 不适用

2、在子公司的所有者权益份额发生变化且仍控制子公司的交易

适用 不适用

3、在合营企业或联营企业中的权益

适用 不适用

(1). 重要的合营企业或联营企业

适用 不适用

(2). 重要合营企业的主要财务信息

适用 不适用

(3). 重要联营企业的主要财务信息

适用 不适用

(4). 不重要的合营企业和联营企业的汇总财务信息

适用 不适用

单位：元 币种：人民币

	期末余额/ 本期发生额	期初余额/ 上期发生额
合营企业：		
投资账面价值合计		930,492.60
下列各项按持股比例计算的合计数		

--净利润	-930,492.60	-1,569,507.40
--其他综合收益		
--综合收益总额		
联营企业:		
投资账面价值合计		
下列各项按持股比例计算的合计数		
--净利润		
--其他综合收益		
--综合收益总额		

其他说明

无

(5). 合营企业或联营企业向本公司转移资金的能力存在重大限制的说明

适用 不适用

(6). 合营企业或联营企业发生的超额亏损

适用 不适用

单位:元 币种:人民币

合营企业或联营企业名称	累积未确认前期累计的损失	本期末确认的损失 (或本期分享的净利润)	本期末累积未确认的损失
道简(深圳)医疗科技有限公司		1,256,110.45	1,256,110.45

其他说明

无

(7). 与合营企业投资相关的未确认承诺

适用 不适用

(8). 与合营企业或联营企业投资相关的或有负债

适用 不适用

4、重要的共同经营

适用 不适用

5、在未纳入合并财务报表范围的结构化主体中的权益

未纳入合并财务报表范围的结构化主体的相关说明:

适用 不适用

6、其他

适用 不适用

十一、政府补助

1、报告期末按应收金额确认的政府补助

适用 不适用

未能在预计时点收到预计金额的政府补助的原因

适用 不适用

2、涉及政府补助的负债项目

适用 不适用

单位:元 币种:人民币

财务报表项目	期初余额	本期新增补助金额	本期计入营业外收入金额	本期转入其他收益	本期其他变动	期末余额	与资产/收益相关
递延收益		329,628.00		3,296.28		326,331.72	与资产相关
合计		329,628.00		3,296.28		326,331.72	/

3、计入当期损益的政府补助

√适用 □不适用

单位：元 币种：人民币

类型	本期发生额	上期发生额
与收益相关	8,976,469.60	17,369,732.38
与资产相关	3,296.28	
其他	245,076.91	36,400.00
合计	9,224,842.79	17,406,132.38

其他说明：

无

十二、与金融工具相关的风险

1、金融工具的风险

√适用 □不适用

本公司从事风险管理的目标是在风险和收益之间取得平衡，将风险对本公司经营业绩的负面影响降至最低水平，使股东和其他权益投资者的利益最大化。基于该风险管理目标，本公司风险管理的基本策略是确认和分析本公司面临的各种风险，建立适当的风险承受底线和进行风险管理，并及时可靠地对各种风险进行监督，将风险控制在限定的范围内。

本公司在日常活动中面临各种与金融工具相关的风险，主要包括信用风险、流动性风险及市场风险。管理层已审议并批准管理这些风险的政策，概括如下。

（一）信用风险

信用风险，是指金融工具的一方不能履行义务，造成另一方发生财务损失的风险。

1. 信用风险管理实务

（1）信用风险的评价方法

公司在每个资产负债表日评估相关金融工具的信用风险自初始确认后是否已显著增加。在确定信用风险自初始确认后是否显著增加时，公司考虑在无须付出不必要的额外成本或努力即可获得合理且有依据的信息，包括基于历史数据的定性和定量分析、外部信用风险评级以及前瞻性信息。公司以单项金融工具或者具有相似信用风险特征的金融工具组合为基础，通过比较金融工具在资产负债表日发生违约的风险与在初始确认日发生违约的风险，以确定金融工具预计存续期内发生违约风险的变化情况。

当触发以下一个或多个定量、定性标准时，公司认为金融工具的信用风险已发生显著增加：

- 1) 定量标准主要为资产负债表日剩余存续期违约概率较初始确认时上升超过一定比例；
- 2) 定性标准主要为债务人经营或财务情况出现重大不利变化、现存的或预期的技术、市场、经济或法律环境变化并将对债务人对公司的还款能力产生重大不利影响等。

(2) 违约和已发生信用减值资产的定义

当金融工具符合以下一项或多项条件时，公司将该金融资产界定为已发生违约，其标准与已发生信用减值的定义一致：

- 1) 债务人发生重大财务困难；
- 2) 债务人违反合同中对债务人的约束条款；
- 3) 债务人很可能破产或进行其他财务重组；
- 4) 债权人出于与债务人财务困难有关的经济或合同考虑，给予债务人在任何其他情况下都不会做出的让步。

2. 预期信用损失的计量

预期信用损失计量的关键参数包括违约概率、违约损失率和违约风险敞口。公司考虑历史统计数据（如交易对手评级、担保方式及抵质押物类别、还款方式等）的定量分析及前瞻性信息，建立违约概率、违约损失率及违约风险敞口模型。

4. 信用风险敞口及信用风险集中度

本公司的信用风险主要来自货币资金和应收款项。为控制上述相关风险，本公司分别采取了以下措施。

(1) 货币资金

本公司将银行存款和其他货币资金存放于信用评级较高的金融机构，故其信用风险较低。

(2) 应收款项和合同资产

本公司持续对采用信用方式交易的客户进行信用评估。根据信用评估结果，本公司选择与经认可的且信用良好的客户进行交易，并对其应收款项余额进行监控，以确保本公司不会面临重大坏账风险。

由于本公司仅与经认可的且信用良好的第三方进行交易，所以无需担保物。信用风险集中按照客户进行管理。截至 2023 年 12 月 31 日，本公司存在一定的信用集中风险，本公司应收账款和合同资产的 89.70%（2022 年 12 月 31 日：88.70%）源于余额前五名客户。本公司对应收账款和合同资产余额未持有任何担保物或其他信用增级。

本公司所承受的最大信用风险敞口为资产负债表中每项金融资产的账面价值。

(二) 流动性风险

流动性风险，是指本公司在履行以交付现金或其他金融资产的方式结算的义务时发生资金短缺的风险。流动性风险可能源于无法尽快以公允价值售出金融资产；或者源于对方无法偿还其合同债务；或者源于提前到期的债务；或者源于无法产生预期的现金流量。

为控制该项风险，本公司综合运用信用证、银行借款等多种融资手段，并采取长、短期融资方式适当结合，优化融资结构的方法，保持融资持续性与灵活性之间的平衡。本公司已从多家商业银行取得银行授信额度以满足营运资金需求和资本开支。

金融负债按剩余到期日分类

项 目	期末数				
	账面价值	未折现合同金额	1 年以内	1-3 年	3 年以上
银行借款	14,423,557.67	14,684,696.56	14,684,696.56		
应付账款	67,967,132.20	67,967,132.20	67,967,132.20		
其他应付款	28,775,370.00	28,775,370.00	28,775,370.00		
一年内到期的非流动负债	6,623,832.20	7,059,079.39	7,059,079.39		
租赁负债	7,409,011.67	7,600,684.47		7,600,684.47	
小 计	125,198,903.74	126,086,962.62	118,486,278.15	7,600,684.47	

(续上表)

项 目	上年年末数				
	账面价值	未折现合同金额	1 年以内	1-3 年	3 年以上
银行借款	49,983,403.42	50,460,900.00	50,460,900.00		
应付账款	66,672,869.58	66,672,869.58	66,672,869.58		
其他应付款	851,943.54	851,943.54	851,943.54		
一年内到期的非流动负债	3,583,676.88	3,795,771.79	3,795,771.79		
租赁负债	2,890,837.60	3,013,717.62		2,810,840.03	202,877.59
小 计	123,982,731.02	124,795,202.53	121,781,484.91	2,810,840.03	202,877.59

(三) 市场风险

市场风险，是指金融工具的公允价值或未来现金流量因市场价格变动而发生波动的风险。市场风险主要包括利率风险和外汇风险。

1. 利率风险

利率风险，是指金融工具的公允价值或未来现金流量因市场利率变动而发生波动的风险。固定利率的带息金融工具使本公司面临公允价值利率风险，浮动利率的带息金融工具使本公司面临现金流量利率风险。本公司根据市场环境来决定固定利率与浮动利率金融工具的比例，并通过定期审阅与监控维持适当的金融工具组合。

2. 外汇风险

外汇风险，是指金融工具的公允价值或未来现金流量因外汇汇率变动而发生波动的风险。本公司面临的汇率变动的风险主要与本公司外币货币性资产和负债有关。对于外币资产和负债，如果出现短期的失衡情况，本公司会在必要时按市场汇率买卖外币，以确保将净风险敞口维持在可接受的水平。

2、套期

(1) 公司开展套期业务进行风险管理

适用 不适用

其他说明

适用 不适用

(2) 公司开展符合条件套期业务并应用套期会计

适用 不适用

其他说明

适用 不适用

(3) 公司开展套期业务进行风险管理、预期能够实现风险管理目标但未应用套期会计

适用 不适用

其他说明

适用 不适用

3、金融资产转移

(1) 转移方式分类

适用 不适用

(2) 因转移而终止确认的金融资产

适用 不适用

(3) 继续涉入的转移金融资产

适用 不适用

其他说明

适用 不适用

十三、公允价值的披露

1、以公允价值计量的资产和负债的期末公允价值

适用 不适用

单位：元 币种：人民币

项目	期末公允价值			
	第一层次公允价值计量	第二层次公允价值计量	第三层次公允价值计量	合计

一、持续的公允价值计量				
（一）交易性金融资产		279,566,701.14		279,566,701.14
1. 以公允价值计量且变动计入当期损益的金融资产		279,566,701.14		279,566,701.14
基金		1,136,017.84		1,136,017.84
信托		127,359,076.29		127,359,076.29
券商收益凭证		47,076,532.96		47,076,532.96
银行理财产品		49,840,964.42		49,840,964.42
结构性存款		54,154,109.63		54,154,109.63
2. 指定以公允价值计量且其变动计入当期损益的金融资产				
（1）债务工具投资				
（2）权益工具投资				
（二）其他债权投资				
（三）其他权益工具投资				
（四）投资性房地产				
1. 出租用的土地使用权				
2. 出租的建筑物				
3. 持有并准备增值后转让的土地使用权				
（五）生物资产				
1. 消耗性生物资产				
2. 生产性生物资产				
持续以公允价值计量的资产总额		279,566,701.14		279,566,701.14
（六）交易性金融负债				
1. 以公允价值计量且变动计入当期损益的金融负债				
其中：发行的交易性债券				
衍生金融负债				
其他				
2. 指定为以公允价值计量且变动计入当期损益的金融负债				
持续以公允价值计量的负债总额				
二、非持续的公允价值计量				
（一）持有待售资产				

非持续以公允价值计量的资产总额				
非持续以公允价值计量的负债总额				

2、持续和非持续第一层次公允价值计量项目市价的确定依据

适用 不适用

3、持续和非持续第二层次公允价值计量项目，采用的估值技术和重要参数的定性及定量信息

适用 不适用

采用金融资产可观察收益情况进行估值计量，可获取到机构提供的金融产品份额市值情况，以下机构提供的账单余额确认公允价值，预期收益率可观察的情况下以预期收益和本金之和确定公允价值，其他情况以本金余额确定为公允价值

4、持续和非持续第三层次公允价值计量项目，采用的估值技术和重要参数的定性及定量信息

适用 不适用

5、持续的第三层次公允价值计量项目，期初与期末账面价值间的调节信息及不可观察参数敏感性分析

适用 不适用

6、持续的公允价值计量项目，本期内发生各层级之间转换的，转换的原因及确定转换时点的政策

适用 不适用

7、本期内发生的估值技术变更及变更原因

适用 不适用

8、不以公允价值计量的金融资产和金融负债的公允价值情况

适用 不适用

9、其他

适用 不适用

十四、关联方及关联交易

1、本企业的母公司情况

适用 不适用

2、本企业的子公司情况

本企业子公司的情况详见附注

适用 不适用

3、本企业合营和联营企业情况

本企业重要的合营或联营企业详见附注

适用 不适用

本期与本公司发生关联方交易，或前期与本公司发生关联方交易形成余额的其他合营或联营企业情况如下

适用 不适用

合营或联营企业名称	与本企业关系
道简（深圳）医疗科技有限公司	公司持股 25%的企业

其他说明

适用 不适用

4、其他关联方情况

适用 不适用

其他关联方名称	其他关联方与本企业关系
刘燕	实际控制人
张国峰	实际控制人

其他说明

刘燕直接持有公司 45.93%股份，间接持有公司 0.13%股份，为公司控股股东兼董事长，刘燕之配偶张国峰间接持有公司 3.05%股份，担任公司非独立董事，因此认定公司实际控制人为刘燕、张国峰夫妻。

5、关联交易情况

(1). 购销商品、提供和接受劳务的关联交易

采购商品/接受劳务情况表

适用 不适用

出售商品/提供劳务情况表

适用 不适用

单位：元 币种：人民币

关联方	关联交易内容	本期发生额	上期发生额
道简（深圳）医疗科技有限公司	服务费	74,329.99	981,708.40
道简（深圳）医疗科技有限公司	配件及其他	73,584.00	

购销商品、提供和接受劳务的关联交易说明

适用 不适用

(2). 关联受托管理/承包及委托管理/出包情况

本公司受托管理/承包情况表：

适用 不适用

关联托管/承包情况说明

适用 不适用

本公司委托管理/出包情况表

适用 不适用

关联管理/出包情况说明

适用 不适用

(3). 关联租赁情况

本公司作为出租方：

适用 不适用

本公司作为承租方：

适用 不适用

关联租赁情况说明

(4). 关联担保情况

本公司作为担保方

适用 不适用

本公司作为被担保方

适用 不适用

单位：万元 币种：人民币

担保方	担保金额	担保起始日	担保到期日	担保是否已经履行完毕
刘燕、张国峰	3,000.00	2023.1.9	2023.7.9	是
刘燕、张国峰	1,000.00	2023.3.9	2023.9.9	是
刘燕、张国峰	3,000.00	2023.5.29	2023.11.29	是
国内信用证贷款	227.27	2023.6.28	2024.6.27	否
国内信用证贷款	513.54	2023.12.27	2024.9.23	否
深圳市高新投融资担保有限公司	200.00	2023.12.11	2024.12.11	否
刘燕	500.00	2023.12.4	2024.12.4	否

关联担保情况说明

适用 不适用

(5). 关联方资金拆借

适用 不适用

(6). 关联方资产转让、债务重组情况

适用 不适用

(7). 关键管理人员报酬

适用 不适用

单位：万元 币种：人民币

项目	本期发生额	上期发生额
关键管理人员报酬	590.20	616.50

(8). 其他关联交易

□适用 √不适用

6、 应收、应付关联方等未结算项目情况

(1). 应收项目

□适用 √不适用

(2). 应付项目

□适用 √不适用

(3). 其他项目

□适用 √不适用

7、 关联方承诺

□适用 √不适用

8、 其他

□适用 √不适用

十五、 股份支付

1、 各项权益工具

√适用 □不适用

数量单位：股 金额单位：元 币种：人民币

授予对象类别	本期授予		本期行权		本期解锁		本期失效	
	数量	金额	数量	金额	数量	金额	数量	金额
研发人员	2,240,000	25,822,720.00					1,442,700	10,735,917.82
管理人员	663,000	8,651,544.00					275,100	2,633,154.15
生产人员	224,000	2,804,032.00					94,200	786,866.87
销售人员	223,000	2,502,104.00					194,900	1,715,250.54
合计	3,350,000	39,780,400.00					2,006,900	15,871,189.38

期末发行在外的股票期权或其他权益工具

√适用 □不适用

授予对象类别	期末发行在外的股票期权		期末发行在外的其他权益工具	
	行权价格的范围	合同剩余期限	行权价格的范围	合同剩余期限
研发人员			授予日 2022 年 9 月 9 日，授予价格 9.6 元/股，合同剩余期限 26 个月； 授予日 2023 年 8 月 24 日，授予价格 9.6 元/股，合同剩余期限 32 个月； 授予日 2023 年 11 月 28 日，授予价格 6.0 元/股，合同剩余期限 27 个月。	
管理人员				
生产人员				
销售人员				

其他说明

授予的权益工具	履行的程序	激励对象	项目	行权条件
第二类限制性股票	股东大会、 董事会决议	公司员工	2022 年 限制性股票 激励计划	以 2020-2022 年营业收入均值为基数，或以 2020-2022 年净利润均值为基数， 第一个归属期：2023 年营业收入增长率不低于 20%，或 2023 年净利润增长率不低于 10%； 第二个归属期：2024 年营业收入增长率不低于 30%，或 2024 年净利润增长率不低于 20%； 第三个归属期：2025 年营业收入增长率不低于 40%，或 2025 年净利润增长率不低于 30%。
第二类限制性股票	股东大会、 董事会决议	公司员工	2023 年 限制性股票 激励计划	以 2023 年营业收入为基数，或以 2023 年净利润为基数， 第一个归属期：2024 年营业收入增长率不低于 10%，或 2024 年净利润增长率不低于 15%； 第二个归属期：2025 年营业收入增长率不低于 20%，或 2025 年净利润增长率不低于 30%

2、以权益结算的股份支付情况

√适用 □不适用

单位：元 币种：人民币

授予日权益工具公允价值的确定方法	B-S 模型定价格
授予日权益工具公允价值的重要参数	标的股价、有效期、无风险利率、历史波动率、股息率
可行权权益工具数量的确定依据	按各解锁期的业绩条件估计，并根据最新取得的可行权职工人数变动等后续信息作出最佳估计，修正预计可行权的权益工具数量
本期估计与上期估计有重大差异的原因	无
以权益结算的股份支付计入资本公积的累计金额	36,815,228.99

其他说明

公司本期失效的各项权益工具总额 2,006,900 股，具体如下：

(1) 根据《2021 年限制性股票激励计划实施考核管理办法》《2022 年限制性股票激励计划实施考核管理办法》，考核期 2023 年会计年度，未达到非市场条件 1,686,900 股员工激励股权本期失效；

(2) 员工激励对象离职作废 320,000 股。

3、以现金结算的股份支付情况

□适用 √不适用

4、本期股份支付费用

√适用 □不适用

单位：元 币种：人民币

授予对象类别	以权益结算的股份支付费用	以现金结算的股份支付费用
研发人员	2,122,426.12	
管理人员	81,716.42	
生产人员	77,415.64	
销售人员	-53,390.54	
合计	2,228,167.64	

其他说明

无

5、 股份支付的修改、终止情况

适用 不适用

6、 其他

适用 不适用

十六、 承诺及或有事项

1、 重要承诺事项

适用 不适用

2、 或有事项

(1). 资产负债表日存在的重要或有事项

适用 不适用

(2). 公司没有需要披露的重要或有事项，也应予以说明：

适用 不适用

3、 其他

适用 不适用

十七、 资产负债表日后事项

1、 重要的非调整事项

适用 不适用

2、 利润分配情况

适用 不适用

单位：元 币种：人民币

拟分配的利润或股利	56,730,804.80
经审议批准宣告发放的利润或股利	

公司拟以实施 2023 年度权益分派股权登记日的总股本扣减公司回购专用证券账户中的股份为基数，向全体股东每 10 股派发现金红利 4.00 元（含税）。截至 2024 年 3 月 31 日，公司总股本为 144,848,536 股，回购专用证券账户中股份总数为 3,021,524 股，以此计算合计拟派发现金红利 56,730,804.80 元（含税）。公司不进行公积金转增股本，不送红股，本利润分配预案尚需公司股东大会审议通过。

3、 销售退回

适用 不适用

4、 其他资产负债表日后事项说明

适用 不适用

十八、 其他重要事项

1、 前期会计差错更正

(1). 追溯重述法

适用 不适用

(2). 未来适用法

适用 不适用

2、 重要债务重组

适用 不适用

3、 资产置换

(1). 非货币性资产交换

适用 不适用

(2). 其他资产置换

适用 不适用

4、 年金计划

适用 不适用

5、 终止经营

适用 不适用

6、 分部信息

(1). 报告分部的确定依据与会计政策

适用 不适用

本公司主要业务为生产和销售自动化测试设备、测试治具、配件及其他产品。公司将此业务视作为一个整体实施管理、评估经营成果。因此，本公司无需披露分部信息。

(2). 报告分部的财务信息

适用 不适用

(3). 公司无报告分部的，或者不能披露各报告分部的资产总额和负债总额的，应说明原因

适用 不适用

(4). 其他说明

□适用 √不适用

7、其他对投资者决策有影响的重要交易和事项

□适用 √不适用

8、其他

□适用 √不适用

十九、 母公司财务报表主要项目注释

1、 应收账款

(1). 按账龄披露

√适用 □不适用

单位：元 币种：人民币

账龄	期末账面余额	期初账面余额
1 年以内		
其中：1 年以内分项		
1 年以内	120,368,485.47	119,460,623.96
1 年以内小计	120,368,485.47	119,460,623.96
1 至 2 年	1,575,848.09	
2 至 3 年		680,010.00
3 至 4 年	617,294.75	
合计	122,561,628.31	120,140,633.96

(2). 按坏账计提方法分类披露

√适用 □不适用

单位：元 币种：人民币

类别	期末余额					期初余额				
	账面余额		坏账准备		账面价值	账面余额		坏账准备		账面价值
	金额	比例 (%)	金额	计提比例 (%)		金额	比例 (%)	金额	计提比例 (%)	
按单项计提坏账准备										
其中：										
按组合计提坏账准备	122,561,628.31	100.00	4,806,831.99	3.92	117,754,796.32	120,140,633.96	100.00	5,725,619.56	4.77	114,415,014.40
其中：										
按组合计提坏账准备	122,561,628.31	100.00	4,806,831.99	3.92	117,754,796.32	120,140,633.96	100.00	5,725,619.56	4.77	114,415,014.40
合计	122,561,628.31	100.00	4,806,831.99	3.92	117,754,796.32	120,140,633.96	100.00	5,725,619.56	4.77	114,415,014.40

按单项计提坏账准备：

适用 不适用

按组合计提坏账准备：

适用 不适用

组合计提项目：按组合计提坏账准备

单位：元 币种：人民币

名称	期末余额		
	应收账款	坏账准备	计提比例 (%)
账龄组合	90,239,728.40	4,806,831.99	5.33
合并范围内关联方组合	32,321,899.91		
合计	122,561,628.31	4,806,831.99	3.92

按组合计提坏账准备的说明：

适用 不适用

按预期信用损失一般模型计提坏账准备

适用 不适用

各阶段划分依据和坏账准备计提比例

无

对本期发生损失准备变动的应收账款账面余额显著变动的情况说明：

适用 不适用

(3). 坏账准备的情况

适用 不适用

单位：元 币种：人民币

类别	期初余额	本期变动金额				期末余额
		计提	收回或转回	转销或核销	其他变动	
按组合计提坏账准备	5,725,619.56	-918,787.57				4,806,831.99
合计	5,725,619.56	-918,787.57				4,806,831.99

其中本期坏账准备收回或转回金额重要的：

适用 不适用

其他说明

无

(4). 本期实际核销的应收账款情况

适用 不适用

其中重要的应收账款核销情况

适用 不适用

(5). 按欠款方归集的期末余额前五名的应收账款和合同资产情况

√适用 □不适用

单位：元 币种：人民币

单位名称	应收账款期末余额	合同资产期末余额	应收账款和合同资产期末余额	占应收账款和合同资产期末余额合计数的比例(%)	坏账准备期末余额
第一名	36,005,915.20	3,682,891.90	39,688,807.10	31.42	2,039,623.91
第二名	26,521,775.23		26,521,775.23	21.00	1,326,088.76
第三名	17,130,262.63		17,130,262.63	13.56	856,513.13
第四名	12,712,797.59		12,712,797.59	10.07	635,639.88
第五名	5,705,910.10		5,705,910.10	4.52	285,295.51
合计	98,076,660.75	3,682,891.90	101,759,552.65	80.57	5,143,161.19

其他说明

无

其他说明：

□适用 √不适用

2、其他应收款

项目列示

√适用 □不适用

单位：元 币种：人民币

项目	期末余额	期初余额
其他应收款	354,602,391.19	295,055,354.26
合计	354,602,391.19	295,055,354.26

其他说明：

□适用 √不适用

应收利息

(1). 应收利息分类

□适用 √不适用

(2). 重要逾期利息

□适用 √不适用

(3). 按坏账计提方法分类披露

□适用 √不适用

按单项计提坏账准备：

□适用 √不适用

按单项计提坏账准备的说明：

□适用 √不适用

按组合计提坏账准备:

适用 不适用

按预期信用损失一般模型计提坏账准备

适用 不适用

各阶段划分依据和坏账准备计提比例

对本期发生损失准备变动的应收利息账面余额显著变动的情况说明:

适用 不适用

(4). 坏账准备的情况

适用 不适用

其中本期坏账准备收回或转回金额重要的:

适用 不适用

其他说明:

(5). 本期实际核销的应收利息情况

适用 不适用

其中重要的应收利息核销情况

适用 不适用

核销说明:

适用 不适用

其他说明:

适用 不适用

应收股利

(1). 应收股利

适用 不适用

(2). 重要的账龄超过 1 年的应收股利

适用 不适用

(3). 按坏账计提方法分类披露

适用 不适用

按单项计提坏账准备:

适用 不适用

按单项计提坏账准备的说明:

适用 不适用

按组合计提坏账准备:

适用 不适用

按预期信用损失一般模型计提坏账准备

适用 不适用

各阶段划分依据和坏账准备计提比例

对本期发生损失准备变动的应收股利账面余额显著变动的情况说明:

适用 不适用

(4). 坏账准备的情况

适用 不适用

其中本期坏账准备收回或转回金额重要的:

适用 不适用

其他说明:

(5). 本期实际核销的应收股利情况

适用 不适用

其中重要的应收股利核销情况

适用 不适用

核销说明:

适用 不适用

其他说明:

适用 不适用

其他应收款

(1). 按账龄披露

适用 不适用

单位: 元 币种: 人民币

账龄	期末账面余额	期初账面余额
1 年以内		
其中: 1 年以内分项		
1 年以内	81,008,528.80	294,214,680.15
1 年以内小计	81,008,528.80	294,214,680.15
1 至 2 年	273,375,248.08	427,958.32
2 至 3 年	268,870.00	270,103.50
3 至 4 年	181,334.00	45,056.08
4 至 5 年	5,000.00	1,234,841.78
5 年以上	10,500.00	14,909.62
合计	354,849,480.88	296,207,549.45

(2). 按款项性质分类情况

√适用 □不适用

单位：元 币种：人民币

款项性质	期末账面余额	期初账面余额
押金保证金	1,774,289.07	2,103,596.64
应收暂付款	705,748.31	573,104.47
合并范围内关联方往来	352,326,975.50	293,523,216.32
其他	42,468.00	7,632.02
合计	354,849,480.88	296,207,549.45

(3). 坏账准备计提情况

√适用 □不适用

单位：元 币种：人民币

坏账准备	第一阶段	第二阶段	第三阶段	合计
	未来12个月预期信用损失	整个存续期预期信用损失(未发生信用减值)	整个存续期预期信用损失(已发生信用减值)	
2023年1月1日余额	34,573.19	42,795.83	1,074,826.17	1,152,195.19
2023年1月1日余额在本期				
--转入第二阶段	-3,442.03	3,442.03		
--转入第三阶段		-26,886.99	26,886.99	
--转回第二阶段				
--转回第一阶段				
本期计提	68,266.88	-12,466.82	-960,905.56	-905,105.50
本期转回				
本期转销				
本期核销				
其他变动				
2023年12月31日余额	99,398.04	6,884.05	140,807.60	247,089.69

各阶段划分依据和坏账准备计提比例

单项计提坏账的其他应收款代表自初始确认后已发生信用减值(第三阶段)，其余部分按账龄组合划分。账龄1年以内代表自初始确认后信用风险未显著增加(第一阶段)，按5%计提减值；账龄1-2年代表自初始确认后信用风险显著增加但未发生信用减值(第二阶段)，按10%计提减值；账龄2年以上代表自初始确认后已发生信用减值(第三阶段)，预期信用损失比例根据账龄年限进行调整，2-3年按20%计提减值，3-4年按照40%计提减值，4-5年按照80%计提减值，5年以上代表已全部减值，按100%计提减值。

对本期发生损失准备变动的其他应收款账面余额显著变动的情况说明：

□适用 √不适用

本期坏账准备计提金额以及评估金融工具的信用风险是否显著增加的采用依据：

□适用 √不适用

(4). 坏账准备的情况

√适用 □不适用

单位：元 币种：人民币

类别	期初余额	本期变动金额				期末余额
		计提	收回或转回	转销或核销	其他变动	
按组合计提坏账准备	1,152,195.19	-906,105.05				247,089.69
合计	1,152,195.19	-906,105.05				247,089.69

其中本期坏账准备转回或收回金额重要的：

□适用 √不适用

其他说明

无

(5). 本期实际核销的其他应收款情况

□适用 √不适用

其中重要的其他应收款核销情况：

□适用 √不适用

其他应收款核销说明：

□适用 √不适用

(6). 按欠款方归集的期末余额前五名的其他应收款情况

√适用 □不适用

单位：元 币种：人民币

单位名称	期末余额	占其他应收款期末余额合计数的比例(%)	款项的性质	账龄	坏账准备期末余额
第一名	340,446,302.62	95.94	往来款	1年以内、1-2年	
第二名	4,995,998.80	1.41	往来款	1年以内	
第三名	4,250,615.77	1.20	往来款	1年以内	
第四名	2,600,341.21	0.73	往来款	1年以内	
第五名	1,204,314.47	0.34	押金保证金	1年以内、1-2年、2-3年、3-4年	97,748.72
合计	353,497,572.87	99.62			97,748.72

(7). 因资金集中管理而列报于其他应收款

□适用 √不适用

其他说明:

□适用 √不适用

3、长期股权投资

√适用 □不适用

单位: 元 币种: 人民币

项目	期末余额			期初余额		
	账面余额	减值准备	账面价值	账面余额	减值准备	账面价值
对子公司投资	89,902,597.53		89,902,597.53	88,902,597.53		88,902,597.53
对联营、合营企业投资				930,492.60		930,492.60
合计	89,902,597.53		89,902,597.53	89,833,090.13		89,833,090.13

(1). 对子公司投资

√适用 □不适用

单位: 元 币种: 人民币

被投资单位	期初余额	本期增加	本期减少	期末余额	本期计提减值准备	减值准备期末余额
燕菁软件		1,000,000.00		1,000,000.00		
燕麦软件	1,000,000.00			1,000,000.00		
燕麦电子	34,559,397.53			34,559,397.53		
般德科技	1,340,000.00			1,340,000.00		
麦科捷	1,340,000.00			1,340,000.00		
杭州燕麦	40,000,000.00			40,000,000.00		
新加坡燕麦	10,663,200.00			10,663,200.00		
合计	88,902,597.53	1,000,000.00		89,902,597.53		

(2). 对联营、合营企业投资

√适用 □不适用

单位: 元 币种: 人民币

投资单位	期初余额	本期增减变动								期末余额	减值准备期末余额
		追加投资	减少投资	权益法下确认的投资损益	其他综合收益调整	其他权益变动	宣告发放现金股利或利润	计提减值准备	其他		
一、合营企业											
小计											

二、联营企业										
道简 (深圳)医疗科技有限	930,492.60			-930,492.60						
小计	930,492.60			-930,492.60						
合计	930,492.60			-930,492.60						

(3). 长期股权投资的减值测试情况

□适用 √不适用

其他说明：

无

4、营业收入和营业成本

(1). 营业收入和营业成本情况

√适用 □不适用

单位：元 币种：人民币

项目	本期发生额		上期发生额	
	收入	成本	收入	成本
主营业务收入	297,893,815.19	175,054,827.19	290,139,603.80	148,289,624.83
其他业务收入	434,133.00	214,326.15	255,496.23	4,157.02
合计	298,327,948.19	175,269,153.34	290,395,100.03	148,293,781.85
其中：与客户之间的合同产生的收入	298,294,308.40	175,242,354.74	290,139,603.80	148,289,624.83

(2). 营业收入、营业成本的分解信息

√适用 □不适用

单位：元 币种：人民币

合同分类	发生额		合计	
	营业收入	营业成本	营业收入	营业成本
商品类型				
自动化测试设备	223,559,387.47	129,085,957.97	230,744,505.00	119,732,534.99
测试治具	26,477,122.01	16,783,172.92	24,626,995.18	12,055,159.45
配件及其他	48,257,798.92	29,373,223.85	34,768,103.62	16,501,930.39
小计	298,294,308.40	175,242,354.74	290,139,603.80	148,289,624.83
按经营地区分类				
外销	57,282,146.04	17,206,054.80	45,892,391.66	17,234,179.47
内销	241,012,162.36	158,036,299.94	244,247,212.14	131,055,445.36
小计	298,294,308.40	175,242,354.74	290,139,603.80	148,289,624.83
按商品转让的时间分类				
在某一时点确认收入	298,294,308.40	175,242,354.74	290,139,603.80	148,289,624.83
小计	298,294,308.40	175,242,354.74	290,139,603.80	148,289,624.83

其他说明

适用 不适用

(3). 履约义务的说明

适用 不适用

(4). 分摊至剩余履约义务的说明

适用 不适用

(5). 重大合同变更或重大交易价格调整

适用 不适用

其他说明：

无

5、投资收益

适用 不适用

单位：元 币种：人民币

项目	本期发生额	上期发生额
成本法核算的长期股权投资收益		
权益法核算的长期股权投资收益	-930,492.60	-1,414,083.33
处置长期股权投资产生的投资收益		-9,110,198.54
交易性金融资产在持有期间的投资收益	21,072.41	258,418.97
其他权益工具投资在持有期间取得的股利收入		
债权投资在持有期间取得的利息收入		
其他债权投资在持有期间取得的利息收入		
处置交易性金融资产取得的投资收益	7,621,639.05	13,112,238.53
处置其他权益工具投资取得的投资收益		
处置债权投资取得的投资收益		
处置其他债权投资取得的投资收益		
债务重组收益		
合计	6,712,218.86	2,846,375.63

其他说明：

无

6、其他

适用 不适用

二十、 补充资料

1、 当期非经常性损益明细表

√适用 □不适用

单位：元 币种：人民币

项目	金额	说明
非流动性资产处置损益，包括已计提资产减值准备的冲销部分	64,925.49	七、63
计入当期损益的政府补助，但与公司正常经营业务密切相关、符合国家政策规定、按照确定的标准享有、对公司损益产生持续影响的政府补助除外	2,574,278.21	七、67、74
除同公司正常经营业务相关的有效套期保值业务外，非金融企业持有金融资产和金融负债产生的公允价值变动损益以及处置金融资产和金融负债产生的损益	16,007,600.83	七、68、70
计入当期损益的对非金融企业收取的资金占用费		
委托他人投资或管理资产的损益		
对外委托贷款取得的损益		
因不可抗力因素，如遭受自然灾害而产生的各项财产损失		
单独进行减值测试的应收款项减值准备转回		
企业取得子公司、联营企业及合营企业的投资成本小于取得投资时应享有被投资单位可辨认净资产公允价值产生的收益		
同一控制下企业合并产生的子公司期初至合并日的当期净损益		
非货币性资产交换损益		
债务重组损益		
企业因相关经营活动不再持续而发生的一次性费用，如安置职工的支出等		
因税收、会计等法律、法规的调整对当期损益产生的一次性影响		
因取消、修改股权激励计划一次性确认的股份支付费用		
对于现金结算的股份支付，在可行权日之后，应付职工薪酬的公允价值变动产生的损益		
采用公允价值模式进行后续计量的投资性房地产公允价值变动产生的损益		
交易价格显失公允的交易产生的收益		
与公司正常经营业务无关的或有事项产生的损益		
受托经营取得的托管费收入		
除上述各项之外的其他营业外收入和支出	12,573.41	七、74、75
其他符合非经常性损益定义的损益项目		
减：所得税影响额	2,393,279.93	
少数股东权益影响额（税后）	686.07	
合计	16,265,411.94	

对公司将《公开发行证券的公司信息披露解释性公告第 1 号——非经常性损益》未列举的项目认定为的非经常性损益项目且金额重大的，以及将《公开发行证券的公司信息披露解释性公告第 1 号——非经常性损益》中列举的非经常性损益项目界定为经常性损益的项目，应说明原因。

适用 不适用

其他说明

适用 不适用

2、净资产收益率及每股收益

适用 不适用

报告期利润	加权平均净资产收益率 (%)	每股收益	
		基本每股收益	稀释每股收益
归属于公司普通股股东的净利润	5.15	0.48	0.48
扣除非经常性损益后归属于公司普通股股东的净利润	3.93	0.37	0.37

3、境内外会计准则下会计数据差异

适用 不适用

4、其他

适用 不适用

董事长：刘燕

董事会批准报送日期：2024 年 4 月 23 日

修订信息

适用 不适用