

公司代码：600483

公司简称：福能股份

福建福能股份有限公司
2023 年年度报告摘要

第一节 重要提示

- 1 本年度报告摘要来自年度报告全文，为全面了解本公司的经营成果、财务状况及未来发展规划，投资者应当到 www.sse.com.cn 网站仔细阅读年度报告全文。
- 2 本公司董事会、监事会及董事、监事、高级管理人员保证年度报告内容的真实性、准确性、完整性，不存在虚假记载、误导性陈述或重大遗漏，并承担个别和连带的法律责任。
- 3 公司全体董事出席董事会会议。
- 4 致同会计师事务所（特殊普通合伙）为本公司出具了标准无保留意见的审计报告。
- 5 董事会决议通过的本报告期利润分配预案或公积金转增股本预案

公司第十届董事会第六次会议审议通过了《关于2023年度利润分配的预案》：拟以公司2023年度权益分派实施公告确定的股权登记日总股本为基数，向全体股东每10股派发现金红利3.10元（含税），本年度不进行资本公积金转增股本。公司最终实际利润分配总额将根据股权登记日总股本确定。上述利润分配预案尚需提交公司股东大会审议批准。

第二节 公司基本情况

1 公司简介

公司股票简况				
股票种类	股票上市交易所	股票简称	股票代码	变更前股票简称
A股	上海证券交易所	福能股份	600483	福建南纺

联系人和联系方式	董事会秘书	证券事务代表
	姓名	汪元军
办公地址	福建省福州市五四路75号福建外贸大厦29层	福建省福州市五四路75号福建外贸大厦29层
电话	0591-86211273	0591-86211285
电子信箱	wangyj1@fjec.com.cn	zhengy2@fjec.com.cn

2 报告期公司主要业务简介

公司已形成风力发电、天然气发电、热电联产、燃煤纯凝发电和光伏发电等多种类电源发电业务组合。

(一) 2023 年全国和福建省、贵州省电力市场概述 (数据来源: 中国电力企业联合会)

2023 年, 全国全社会用电量 9.22 万亿千瓦时, 同比增长 6.7%。截至 2023 年底, 全国全口径发电装机容量 29.2 亿千瓦, 同比增长 13.9%。其中, 非化石能源发电装机容量合计 15.7 亿千瓦, 占全口径发电装机容量的比重为 53.9%。全国 6,000 千瓦及以上电厂发电设备利用小时 3,592 小时, 其中, 水电 3,133 小时, 核电 7,670 小时, 火电 4,466 小时, 并网风电 2,225 小时, 并网太阳能发电 1,286 小时。

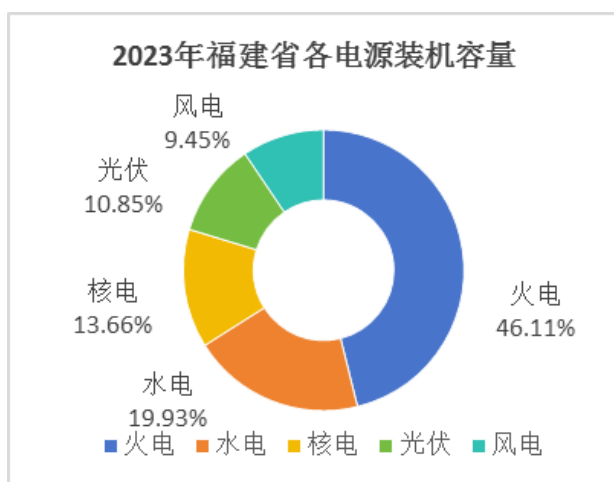
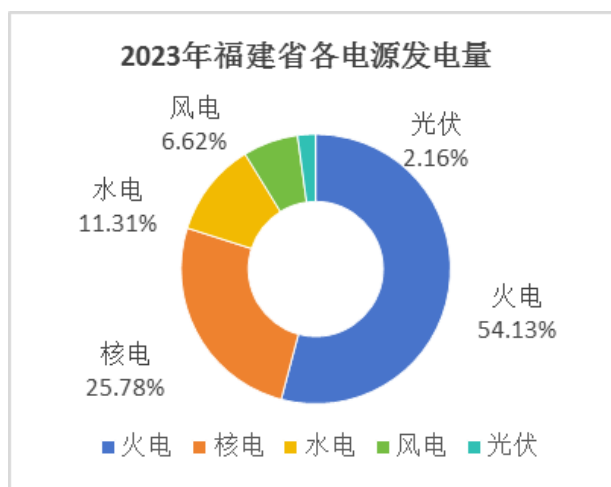
2023 年, 福建省全年发电量累计完成 3,257.87 亿千瓦时, 同比增长 5.99%; 全社会用电量 3089.58 亿千瓦时, 同比增长 6.55%。贵州省全年发电量累计完成 2,402.59 亿千瓦时, 同比增长 2.91%; 全社会用电量 1,782.54 亿千瓦时, 同比增长 2.25%。

1. 2023 年全国和福建省、贵州省发电量、全社会用电量、年底总装机数据统计表:

	发电量	用电量	年底总装机
全国	8.91 万亿千瓦时 ^(注)	9.22 万亿千瓦时	29.2 亿千瓦
福建省	3,258 亿千瓦时	3,090 亿千瓦时	8,061 万千瓦
贵州省	2,403 亿千瓦时	1,783 亿千瓦时	8,365 万千瓦

注: 全国发电量统计口径为全国规模以上工业企业, 福建省、贵州省发电量统计口径为全口径发电量。

2. 2023 年福建省各电源种类发电量和各运营发电设备装机容量统计图

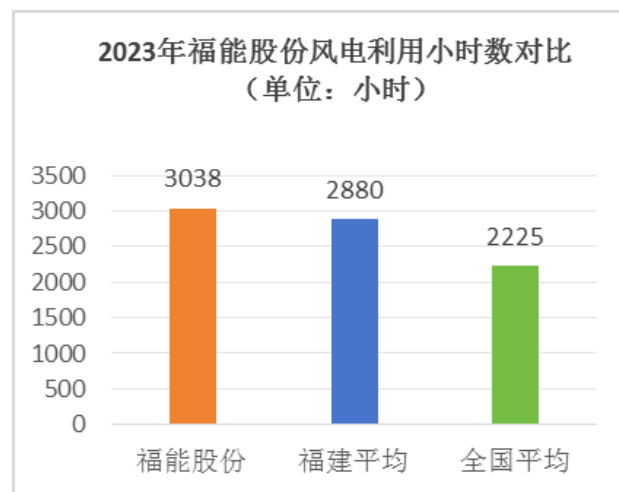
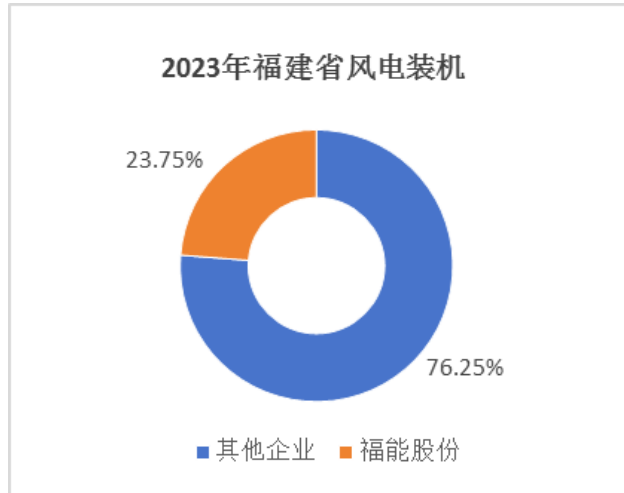


(二) 公司发电业务在福建、贵州区域的行业地位

公司是以清洁能源发电和高效节能热电联产为主的电力企业，特别是可再生能源风电业务装机规模位居福建省前列。截至 2023 年末，公司控股运营总装机规模 599.39 万千瓦，其中：风力发电 180.90 万千瓦、天然气发电 152.80 万千瓦、热电联产 129.61 万千瓦、燃煤纯凝发电 132.00 万千瓦、光伏发电 4.08 万千瓦。

2023 年公司在福建区域总发电量 172.12 亿千瓦时，占福建省总发电量的 5.28%。其中：风电发电量 54.96 亿千瓦时，占福建省风电发电量的 25.47%；天然气发电、热电联产发电量 117.11 亿千瓦时，占福建省火电发电量的 6.64%。

2023 年公司在贵州区域总发电量 69.35 亿千瓦时，占贵州省总发电量的 2.89%，占贵州省火电发电量的 4.05%。



(一) 主要业务

公司主要业务为电力、热力生产和销售。截至报告期末，公司控股运营发电装机容量 599.39 万千瓦，年供热有效产能 1,052 万吨。公司控股运营发电机组主要为风力、天然气、太阳能等清洁能源发电机组，高效节能的热电联产机组和大容量、高参数燃煤纯凝发电机组，清洁能源发电装机占比 56.35%。

(二) 经营模式

公司天然气发电、燃煤发电（含热电联产、燃煤纯凝发电）、新能源发电（含风力发电、光伏发电）所生产的电力产品全部销售给电网公司、售电公司 and 市场批发用户等，热力产品销售给工业园区用热企业；福能南纺根据市场需求，生产销售机织布和针刺、水刺非织造布等产业用纺织品。

(三) 业绩驱动因素

公司业绩主要受装机规模、发电量（供热量）、燃料成本、风力资源、上网电价（热价）等因素影响。

3 公司主要会计数据和财务指标

3.1 近 3 年的主要会计数据和财务指标

单位：元 币种：人民币

	2023年	2022年		本年比上年 增减(%)	2021年
		调整后	调整前		
总资产	50,689,626,503.76	48,530,645,199.44	48,526,634,265.71	4.45	44,125,493,607.31
归属于上市公司股东的净资产	21,921,508,684.41	19,984,504,353.21	19,982,353,096.45	9.69	17,792,695,272.91
营业收入	14,694,918,796.23	14,317,872,537.55	14,317,872,537.55	2.63	12,155,914,651.57
归属于上市公司股东的净利润	2,623,474,968.92	2,594,551,291.08	2,593,180,030.96	1.11	1,359,214,028.83
归属于上市公司股东的扣除非经常性损益的净利润	2,581,317,391.02	2,580,167,883.22	2,578,796,623.10	0.04	1,346,394,681.88
经营活动产生的现金流量净额	4,625,455,279.95	3,277,155,395.23	3,277,155,395.23	41.14	2,382,686,354.79
加权平均净资产收益率(%)	12.52	11.38	11.38	增加1.14个百分点	8.17
基本每股收益(元/股)	1.03	1.02	1.02	0.98	0.56
稀释每股收益(元/股)	0.97	0.96	0.95	1.04	0.49

3.2 报告期分季度的主要会计数据

单位：元 币种：人民币

	第一季度 (1-3 月份)	第二季度 (4-6 月份)	第三季度 (7-9 月份)	第四季度 (10-12 月份)
营业收入	3,071,746,485.01	3,302,124,371.69	3,984,931,466.77	4,336,116,472.76
归属于上市公司股东的净利润	532,464,928.17	402,416,214.90	701,284,101.99	987,309,723.86
归属于上市公司股东的扣除非经常性损益后的净利润	530,272,490.86	399,518,781.73	646,813,661.24	1,004,712,457.19
经营活动产生的现金流量净额	827,191,795.77	626,310,374.41	1,278,702,914.07	1,893,250,195.70

季度数据与已披露定期报告数据差异说明

适用 不适用

4 股东情况

4.1 报告期末及年报披露前一个月末的普通股股东总数、表决权恢复的优先股股东总数和持有特别表决权股份的股东总数及前 10 名股东情况

单位：股

截至报告期末普通股股东总数（户）					34,977		
年度报告披露日前上一月末的普通股股东总数（户）					30,885		
截至报告期末表决权恢复的优先股股东总数（户）							
年度报告披露日前上一月末表决权恢复的优先股股东总数（户）							
前 10 名股东持股情况							
股东名称 （全称）	报告期内增减	期末持股数量	比例（%）	持有有 限售条 件的股 份数量	质押、标记或冻结情况		股东 性质
					股份 状态	数量	
福建省能源集团有限 责任公司	353,521,370	1,531,925,937	60.29	0	无	0	国有 法人
三峡资本控股有限责 任公司	109,132,921	274,672,216	10.81	0	无	0	国有 法人
方正富邦基金一包商 银行—紫金亿丰（北 京）投资管理有限公 司	6,093,286	26,404,239	1.04	0	冻结	26,404,238	未知
福建长源纺织有限公 司	-6,784,890	18,182,305	0.72	0	无	0	境内 非国 有法 人
华福证券—福州港务 集团有限公司—华福 证券—福州港务集 团单一资产管理计划	3,459,351	14,990,521	0.59	0	无	0	未知
南平实业集团有限公 司	-34,842,046	14,890,066	0.59	0	无	0	国有 法人
香港中央结算有限公 司	5,846,144	14,130,942	0.56	0	无	0	未知
华能贵诚信托有限公 司	1,446,923	13,711,718	0.54	0	无	0	国有 法人
渤海证券股份有限公 司	11,112,506	11,165,606	0.44	0	无	0	国有 法人
中国工商银行股份有 限公司企业年金计划 —中国建设银行股份 有限公司	5,428,290	9,568,690	0.38	0	无	0	未知
上述股东关联关系或一致行动的说明	控股股东福建省能源集团有限责任公司与其他股东之间不存在关联关系；此外，公司未知其他前十名股东之间是否存在关联关系或属于《上市公司收购管理办法》规定的一致行动人。						
表决权恢复的优先股股东及持股数量的说明	不涉及						

4.2 公司与控股股东之间的产权及控制关系的方框图

适用 不适用



4.3 公司与实际控制人之间的产权及控制关系的方框图

适用 不适用



4.4 报告期末公司优先股股东总数及前 10 名股东情况

适用 不适用

5 公司债券情况

适用 不适用

第三节 重要事项

1 公司应当根据重要性原则，披露报告期内公司经营情况的重大变化，以及报告期内发生的对公司经营情况有重大影响和预计未来会有重大影响的事项。

截至 2023 年末，公司控股运营总装机规模 599.39 万千瓦。2023 年，公司全年发电量 241.89 亿千瓦时，供热量 953.94 万吨；实现营业收入 146.95 亿元，实现利润总额 36.31 亿元，归属上市公司股东的净利润 26.23 亿元，基本每股收益 1.03 元。

2 公司年度报告披露后存在退市风险警示或终止上市情形的，应当披露导致退市风险警示或终止上市情形的原因。

适用 不适用