

**广州汽车集团股份有限公司**  
**2023 年度**  
**审计报告**

<b>索引</b>	<b>页码</b>
审计报告	1-4
公司财务报表	
— 合并资产负债表	1-2
— 母公司资产负债表	3-4
— 合并利润表	5
— 母公司利润表	6
— 合并现金流量表	7
— 母公司现金流量表	8
— 合并股东权益变动表	9-10
— 母公司股东权益变动表	11-12
— 财务报表附注	13-163

## 审计报告

XYZH/2024GZAA5B0169

广州汽车集团股份有限公司

广州汽车集团股份有限公司全体股东:

### 一、 审计意见

我们审计了广州汽车集团股份有限公司(以下简称广汽集团)财务报表,包括2023年12月31日的合并及母公司资产负债表,2023年度的合并及母公司利润表、合并及母公司现金流量表、合并及母公司股东权益变动表,以及相关财务报表附注。

我们认为,后附的财务报表在所有重大方面按照企业会计准则的规定编制,公允反映了广汽集团2023年12月31日的合并及母公司财务状况以及2023年度的合并及母公司经营成果和现金流量。

### 二、 形成审计意见的基础

我们按照中国注册会计师审计准则的规定执行了审计工作。审计报告的“注册会计师对财务报表审计的责任”部分进一步阐述了我们在这些准则下的责任。按照中国注册会计师职业道德守则,我们独立于广汽集团,并履行了职业道德方面的其他责任。我们相信,我们获取的审计证据是充分、适当的,为发表审计意见提供了基础。

### 三、 关键审计事项

关键审计事项是我们根据职业判断,认为对本期财务报表审计最为重要的事项。这些事项的应对以对财务报表整体进行审计并形成审计意见为背景,我们不对这些事项单独发表意见。

#### 1. 车型相关长期资产的减值评估事项

关键审计事项	审计中的应对
<p>我们识别车型相关长期资产的减值评估为关键审计事项,主要是由于在估计相关资产的可收回金额时涉及广汽集团管理层(以下简称管理层)重大估计。</p> <p>管理层在确定未来现金流量预测时需要运用大量判断,这其中包括用于未来现金流预测的收入、毛利、长期销售</p>	<p>我们对车型相关长期资产的减值评估执行的主要程序包括:</p> <p>我们了解与车型相关长期资产的减值评估的关键内部控制的设计,并测试了相关控制的运行有效性;</p> <p>评估管理层对资产可收回金额的计算方法;</p>



<p>增长率和折现率等。</p> <p>如财务报表附注三 33 (1)、附注五 19、22 所述在 2023 年合并利润表中，广汽集团已对车型相关的固定资产、无形资产及开发支出确认了 9.70 亿元的减值准备。</p>	<p>分析并复核管理层在减值测试中预计未来现金流量现值时运用的重大估计及判断的合理性，其中包括：将减值测试中的基础数据与支持性证据（包括已批准的预算、历史财务数据）进行比较，并考虑预算的合理性；分析并复核了减值测试中的关键假设（包括长期销售增长率、折现率）的合理性；评估管理层的敏感性分析；将2023年度实际业绩与预算业绩进行比较。</p> <p>检查财务报表附注中相关披露的充分性和完整性。</p>
<p><b>2. 产品质量保证金事项</b></p>	
<p><b>关键审计事项</b></p>	<p><b>审计中的应对</b></p>
<p>根据财务报表附注三 34 (2) 所述，我们识别产品质量保证金为关键审计事项，主要是由于相关成本的预计需要管理层重大估计和判断。</p> <p>广汽集团根据已销售乘用车的数量和以往维修支出的经验预提已出售整车的产品质量保证金。如财务报表附注五 36、42 所述，广汽集团于 2023 年 12 月 31 日预提产品质量保证金余额为 14.70 亿元。</p>	<p>我们了解并测试了与确认产品质量保证金相关的内部控制。</p> <p>我们复核了产品质量保证金的计算过程。</p> <p>我们对计算过程中所使用的关键假设进行了评估，其中包括：评价合同条款与关键假设的一致性；将 2023 年实际发生的产品质量保证金与以往的预计进行比较；分析每款汽车的维修成本以及在保修期内的返修情况；将不同车型的销售数量与支持性文件进行对比。</p> <p>我们与管理层讨论了当前或期后是否存在重大产品缺陷，可能对已经确认的产品质量保证金产生重大影响。</p>

**四、其他信息**

广汽集团管理层(以下简称管理层)对其他信息负责。其他信息包括广汽集团 2023 年年度报告中涵盖的信息，但不包括财务报表和我们的审计报告。

我们对财务报表发表的审计意见不涵盖其他信息，我们也不对其他信息发表任何形式的鉴证结论。

结合我们对财务报表的审计，我们的责任是阅读其他信息，在此过程中，考虑其他信息是否与财务报表或我们在审计过程中了解到的情况存在重大不一致或者似乎存在



重大错报。

基于我们已执行的工作，如果我们确定其他信息存在重大错报，我们应当报告该事实。在这方面，我们无任何事项需要报告。

#### 五、管理层和治理层对财务报表的责任

管理层负责按照企业会计准则的规定编制财务报表，使其实现公允反映，并设计、执行和维护必要的内部控制，以使财务报表不存在由于舞弊或错误导致的重大错报。

在编制财务报表时，管理层负责评估广汽集团的持续经营能力，披露与持续经营相关的事项（如适用），并运用持续经营假设，除非管理层计划清算广汽集团、终止运营或别无其他现实的选择。

治理层负责监督广汽集团的财务报告过程。

#### 六、注册会计师对财务报表审计的责任

我们的目标是对财务报表整体是否不存在由于舞弊或错误导致的重大错报获取合理保证，并出具包含审计意见的审计报告。合理保证是高水平的保证，但并不能保证按照审计准则执行的审计在某一重大错报存在时总能发现。错报可能由于舞弊或错误导致，如果合理预期错报单独或汇总起来可能影响财务报表使用者依据财务报表作出的经济决策，则通常认为错报是重大的。

在按照审计准则执行审计工作的过程中，我们运用职业判断，并保持职业怀疑。同时，我们也执行以下工作：

（1）识别和评估由于舞弊或错误导致的财务报表重大错报风险，设计和实施审计程序以应对这些风险，并获取充分、适当的审计证据，作为发表审计意见的基础。由于舞弊可能涉及串通、伪造、故意遗漏、虚假陈述或凌驾于内部控制之上，未能发现由于舞弊导致的重大错报的风险高于未能发现由于错误导致的重大错报的风险。

（2）了解与审计相关的内部控制，以设计恰当的审计程序。

（3）评价管理层选用会计政策的恰当性和作出会计估计及相关披露的合理性。

（4）对管理层使用持续经营假设的恰当性得出结论。同时，根据获取的审计证据，就可能导致对广汽集团持续经营能力产生重大疑虑的事项或情况是否存在重大不确定性得出结论。如果我们得出结论认为存在重大不确定性，审计准则要求我们在审计报告中提请报表使用者注意财务报表中的相关披露；如果披露不充分，我们应当发表非无保留意见。我们的结论基于截至审计报告日可获得的信息。然而，未来的事项或情况可能导致广汽集团不能持续经营。



(5) 评价财务报表的总体列报、结构和内容，并评价财务报表是否公允反映相关交易和事项。

(6) 就广汽集团中实体或业务活动的财务信息获取充分、适当的审计证据，以对财务报表发表审计意见。我们负责指导、监督和执行集团审计，并对审计意见承担全部责任。

我们与治理层就计划的审计范围、时间安排和重大审计发现等事项进行沟通，包括沟通我们在审计中识别出的值得关注的内部控制缺陷。

我们还就已遵守与独立性相关的职业道德要求向治理层提供声明，并与治理层沟通可能被合理认为影响我们独立性的所有关系和其他事项，以及相关的防范措施（如适用）。

从与治理层沟通过的事项中，我们确定哪些事项对本期财务报表审计最为重要，因而构成关键审计事项。我们在审计报告中描述这些事项，除非法律法规禁止公开披露这些事项，或在极少数情形下，如果合理预期在审计报告中沟通某事项造成的负面后果超过在公众利益方面产生的益处，我们确定不应在审计报告中沟通该事项。

信永中和会计师事务所(特殊普通合伙)



中国注册会计师：

（项目合伙人）



中国注册会计师：



中国 北京

二〇二四年三月二十八日





### 合并资产负债表

2023年12月31日

编制单位：广州汽车集团股份有限公司

单位：人民币元

项目	附注	2023年12月31日	2022年12月31日
<b>流动资产：</b>			
货币资金	五、1	48,895,164,629	39,524,425,339
结算备付金		-	-
拆出资金		-	-
交易性金融资产	五、2	2,790,794,245	4,219,723,807
衍生金融资产		-	-
应收票据	五、3	451,682,300	97,926,236
应收账款	五、4	5,303,952,616	8,094,244,172
应收款项融资	五、5	1,812,479,919	632,301,345
预付款项	五、7	2,108,134,661	1,238,629,358
应收保费		-	-
应收分保账款		-	-
应收分保合同准备金		-	-
其他应收款	五、6	1,848,069,503	5,433,017,370
其中：应收利息			
应收股利	五、6	73,846,190	3,674,119,561
买入返售金融资产		-	-
存货	五、8	16,720,313,161	12,361,829,533
合同资产		-	-
持有待售资产		-	-
一年内到期的非流动资产	五、9	4,926,400,639	4,599,475,608
其他流动资产	五、10	16,253,646,396	15,401,467,370
<b>流动资产合计</b>		<b>101,110,638,069</b>	<b>91,603,040,138</b>
<b>非流动资产：</b>			
发放贷款和垫款	五、11	3,519,166,151	-
债权投资	五、12	401,802,268	345,883,119
其他债权投资	五、13	4,367,572,894	1,102,108,430
长期应收款	五、15	6,453,507,297	4,872,447,974
长期股权投资	五、16	37,137,446,421	37,788,357,746
其他权益工具投资	五、14	726,793,393	611,517,940
其他非流动金融资产	五、17	2,363,512,415	2,169,234,614
投资性房地产	五、18	1,061,628,479	1,019,895,056
固定资产	五、19	21,927,171,006	19,283,528,186
在建工程	五、20	2,621,426,664	1,233,621,380
生产性生物资产		-	-
油气资产		-	-
使用权资产	五、21	1,895,841,085	1,479,577,431
无形资产	五、22	19,872,710,658	16,121,976,160
开发支出		3,128,433,230	3,751,655,472
商誉	五、23	56,594,906	103,180,790
长期待摊费用	五、24	906,750,594	543,874,454
递延所得税资产	五、25	4,366,130,357	3,715,494,353
其他非流动资产	五、26	6,477,621,551	4,086,221,308
<b>非流动资产合计</b>		<b>117,284,109,369</b>	<b>98,228,574,413</b>
<b>资产总计</b>		<b>218,394,747,438</b>	<b>189,831,614,551</b>

法定代表人：


主管会计工作负责人：


会计机构负责人：




## 合并资产负债表 (续)

2023年12月31日

编制单位: 广州汽车集团股份有限公司

单位: 人民币元

项 目	附注	2023年12月31日	2022年12月31日
<b>流动负债:</b>			
短期借款	五、28	11,673,725,574	6,309,015,120
向中央银行借款		-	-
拆入资金		-	-
交易性金融负债		-	-
衍生金融负债		-	-
应付票据	五、29	7,237,278,166	964,550,015
应付账款	五、30	20,346,567,440	16,781,918,490
预收款项		-	-
合同负债	五、32	2,520,615,117	1,943,158,272
卖出回购金融资产款		-	-
吸收存款及同业存放	五、33	8,113,924,043	6,473,637,333
代理买卖证券款		-	-
代理承销证券款		-	-
应付职工薪酬	五、34	4,274,482,378	3,368,610,990
应交税费	五、35	947,215,873	762,750,292
其他应付款	五、31	12,320,573,262	9,696,701,755
其中: 应付利息		-	-
应付股利		-	-
应付手续费及佣金		-	-
应付分保账款		-	-
持有待售负债		-	-
一年内到期的非流动负债	五、36	7,054,690,842	8,148,826,734
其他流动负债	五、37	2,637,875,461	2,156,953,209
<b>流动负债合计</b>		<b>77,126,948,156</b>	<b>56,606,122,210</b>
<b>非流动负债:</b>			
保险合同准备金		-	-
长期借款	五、38	8,902,715,517	4,853,550,744
应付债券	五、39	-	-
其中: 优先股		-	-
永续债		-	-
租赁负债	五、40	1,484,772,210	1,297,401,612
长期应付款		-	-
长期应付职工薪酬	五、41	111,602,644	89,897,460
预计负债	五、42	1,030,489,751	682,268,217
递延收益	五、43	2,178,231,347	2,295,259,456
递延所得税负债	五、25	240,007,403	132,399,865
其他非流动负债	五、44	2,920,191,996	1,597,285,903
<b>非流动负债合计</b>		<b>16,868,010,868</b>	<b>10,948,063,257</b>
<b>负债合计</b>		<b>93,994,959,024</b>	<b>67,554,185,467</b>
<b>股东权益:</b>			
股本	五、45	10,490,234,414	10,487,163,691
其他权益工具		-	-
其中: 优先股		-	-
永续债		-	-
资本公积	五、46	41,393,650,694	41,240,555,091
减: 库存股	五、47	127,974,867	293,582,847
其他综合收益	五、48	119,318,754	1,714,005
专项储备	五、49	62,268,649	49,989,412
盈余公积	五、50	5,498,401,539	5,498,401,539
一般风险准备		657,583,488	539,251,154
未分配利润	五、51	57,626,670,774	55,726,793,669
<b>归属于母公司股东权益合计</b>		<b>115,720,153,445</b>	<b>113,250,285,714</b>
少数股东权益		8,679,634,969	9,027,143,370
<b>股东权益合计</b>		<b>124,399,788,414</b>	<b>122,277,429,084</b>
<b>负债和股东权益总计</b>		<b>218,394,747,438</b>	<b>189,831,614,551</b>

法定代表人:



主管会计工作负责人:



会计机构负责人:




母公司资产负债表

2023年12月31日

编制单位：广州汽车集团股份有限公司

单位：人民币元

项 目	附注	2023年12月31日	2022年12月31日
<b>流动资产：</b>			
货币资金		16,046,571,982	14,026,027,821
交易性金融资产		623,269,521	1,197,090,417
衍生金融资产		-	-
应收票据		-	-
应收账款	十七、1	2,107,962,757	1,583,539,451
应收款项融资		-	-
预付款项		24,316,772	3,309,197
其他应收款	十七、2	717,456,351	4,264,366,738
其中：应收利息			
应收股利	十七、2	278,513,123	4,015,659,867
存货		21,051,078	37,194,368
合同资产		160,232,718	419,086,753
持有待售资产		-	-
一年内到期的非流动资产		54,293,750	12,502,083
其他流动资产		856,622,381	355,786,492
<b>流动资产合计</b>		<b>20,611,777,310</b>	<b>21,898,903,320</b>
<b>非流动资产：</b>			
债权投资		-	-
其他债权投资		-	-
长期应收款		-	-
长期股权投资	十七、3	76,316,953,359	74,389,912,828
其他权益工具投资		-	-
其他非流动金融资产		931,318,071	929,969,571
投资性房地产		564,869,432	592,170,703
固定资产		3,278,957,781	3,277,993,581
在建工程		174,982,819	114,433,725
生产性生物资产		-	-
油气资产		-	-
使用权资产		242,402,646	3,761,155
无形资产		5,285,096,392	4,523,123,522
开发支出		726,831,858	1,133,946,621
商誉		-	-
长期待摊费用		526,475	1,902,392
递延所得税资产		-	-
其他非流动资产		4,951,900,254	2,735,057,624
<b>非流动资产合计</b>		<b>92,473,839,087</b>	<b>87,702,271,722</b>
<b>资产总计</b>		<b>113,085,616,397</b>	<b>109,601,175,042</b>

法定代表人：

主管会计工作负责人：

会计机构负责人：







母公司资产负债表 (续)

2023年12月31日

编制单位: 长安汽车集团股份有限公司

单位: 人民币元

项 目	附注	2023年12月31日	2022年12月31日
<b>流动负债:</b>			
短期借款		-	-
交易性金融负债		-	-
衍生金融负债		-	-
应付票据		-	-
应付账款		117,836,583	142,983,057
预收款项		-	-
合同负债		252,802,364	478,166,358
应付职工薪酬		1,074,627,656	1,039,273,499
应交税费		34,326,648	15,936,324
其他应付款		5,386,600,710	5,275,240,643
其中: 应付利息			
应付股利			
持有待售负债		-	-
一年内到期的非流动负债		1,257,207	3,123,052,905
其他流动负债		157,563,728	103,956,229
<b>流动负债合计</b>		<b>7,028,014,896</b>	<b>10,178,609,015</b>
<b>非流动负债:</b>			
长期借款		3,000,000,000	1,700,000,000
应付债券		-	-
其中: 优先股			
永续债			
租赁负债		153,968,328	1,926,275
长期应付款		-	-
长期应付职工薪酬		68,460,000	54,320,000
预计负债		-	-
递延收益		350,105,258	331,131,158
递延所得税负债		-	-
其他非流动负债		-	-
<b>非流动负债合计</b>		<b>3,572,533,586</b>	<b>2,087,377,433</b>
<b>负 债 合 计</b>		<b>10,600,548,482</b>	<b>12,265,986,448</b>
<b>股东权益:</b>			
股本		10,490,234,414	10,487,163,691
其他权益工具		-	-
其中: 优先股			
永续债			
资本公积		34,881,182,291	34,729,065,702
减: 库存股		127,974,867	293,582,847
其他综合收益		-13,348,903	-8,198,884
专项储备		-	-
盈余公积		5,498,401,539	5,498,401,539
未分配利润		51,756,573,441	46,922,339,393
<b>股东权益合计</b>		<b>102,485,067,915</b>	<b>97,335,188,594</b>
<b>负债和股东权益总计</b>		<b>113,085,616,397</b>	<b>109,601,175,042</b>

法定代表人:

主管会计工作负责人:

会计机构负责人:



合并利润表  
2023年度

编制单位：广州汽车集团股份有限公司

单位：人民币元

项目	附注	2023年度	2022年度
<b>一、营业总收入</b>		129,706,167,117	110,271,922,628
其中：营业收入	五、52	128,757,302,754	109,600,170,277
利息收入	五、53	948,864,363	671,752,351
已赚保费		-	-
手续费及佣金收入		-	-
<b>二、营业总成本</b>		134,814,958,191	114,235,312,476
其中：营业成本	五、52	119,825,922,009	102,653,650,355
利息支出	五、53	123,681,019	101,403,616
手续费及佣金支出		-	-
退保金		-	-
赔付支出净额		-	-
提取保险责任准备金净额		-	-
保单红利支出		-	-
分保费用		-	-
税金及附加	五、54	2,942,118,362	2,235,135,079
销售费用	五、55	6,195,691,413	3,922,908,646
管理费用	五、56	4,300,671,565	3,795,594,378
研发费用	五、57	1,733,743,540	1,706,789,843
财务费用	五、58	-306,869,717	-180,169,441
其中：利息费用	五、58	441,074,013	328,066,228
利息收入	五、58	773,130,041	480,923,488
加：其他收益	五、59	1,535,096,743	1,058,098,944
投资收益（损失以“-”号填列）	五、61	8,659,736,443	14,317,327,955
其中：对联营企业和合营企业的投资收益		8,349,006,453	14,149,940,751
以摊余成本计量的金融资产终止确认收益		-	-
汇兑收益（损失以“-”号填列）		-	-
净敞口套期收益（损失以“-”号填列）		-	-
公允价值变动收益（损失以“-”号填列）	五、60	-41,130,633	-318,656,752
信用减值损失（损失以“-”号填列）	五、62	-455,901,596	-627,723,623
资产减值损失（损失以“-”号填列）	五、63	-1,359,242,386	-3,023,175,165
资产处置收益（损失以“-”号填列）	五、64	53,005,706	4,659,112
<b>三、营业利润（亏损以“-”号填列）</b>		3,282,773,203	7,447,140,623
加：营业外收入	五、65	337,107,636	83,872,905
减：营业外支出	五、66	95,105,970	76,929,699
<b>四、利润总额（亏损总额以“-”号填列）</b>		3,524,774,869	7,454,083,829
减：所得税费用	五、67	-215,462,811	-535,540,360
<b>五、净利润（净亏损以“-”号填列）</b>		3,740,237,680	7,989,624,189
<b>（一）按经营持续性分类</b>		3,740,237,680	7,989,624,189
1.持续经营净利润（净亏损以“-”号填列）		3,740,237,680	7,989,624,189
2.终止经营净利润（净亏损以“-”号填列）		-	-
<b>（二）按所有权归属分类</b>		3,740,237,680	7,989,624,189
1.归属于母公司所有者的净利润（净亏损以“-”号填列）		4,428,903,018	8,063,678,781
2.少数股东损益（净亏损以“-”号填列）		-688,665,338	-74,054,592
<b>六、其他综合收益的税后净额</b>		120,614,603	-42,227,347
归属母公司所有者的其他综合收益的税后净额		117,604,749	-40,274,639
<b>（一）不能重分类进损益的其他综合收益</b>		108,440,076	-45,065,864
1.重新计量设定受益计划变动额		-10,278,000	1,647,500
2.权益法下不能转损益的其他综合收益		6,189,712	58,553,765
3.其他权益工具投资公允价值变动		112,528,364	-105,267,129
4.企业自身信用风险公允价值变动		-	-
5.其他		-	-
<b>（二）将重分类进损益的其他综合收益</b>		9,164,673	4,791,225
1.权益法下可转损益的其他综合收益		-	-30,219
2.其他债权投资公允价值变动		9,908,847	-2,987,086
3.金融资产重分类计入其他综合收益的金额		-	-
4.其他债权投资信用减值准备		5,130,681	969,780
5.现金流量套期储备（现金流量套期损益的有效部分）		-	-
6.外币财务报表折算差额		-5,874,855	6,838,750
7.其他		-	-
归属于少数股东的其他综合收益的税后净额		3,009,854	-1,952,708
<b>七、综合收益总额</b>		3,860,852,283	7,947,396,842
归属于母公司股东的综合收益总额		4,546,507,767	8,023,404,142
归属于少数股东的综合收益总额		-685,655,484	-76,007,300
<b>八、每股收益：</b>			
<b>（一）基本每股收益（元/股）</b>		0.42	0.78
<b>（二）稀释每股收益（元/股）</b>		0.42	0.77

法定代表人：



主管会计工作负责人：



会计机构负责人：




母公司利润表  
2023年度

编制单位：广州汽车集团股份有限公司

单位：人民币元

项目	附注	2023年度	2022年度
一、营业收入	十七、4	3,762,012,111	2,805,715,487
减：营业成本	十七、4	2,758,842,856	2,260,975,117
税金及附加		39,851,740	37,601,190
销售费用		-	-
管理费用		967,153,175	904,391,804
研发费用		1,910,479,621	1,931,589,371
财务费用		-338,623,063	-261,564,671
其中：利息费用		273,438	72,272,526
利息收入		9,483,642	338,573,940
加：其他收益		171,644,723	82,620,448
投资收益（损失以“-”号填列）	十七、5	8,827,107,481	14,591,144,603
其中：对联营企业和合营企业的投资收益		7,948,418,292	13,402,394,868
以摊余成本计量的金融资产终止确认收益			
净敞口套期收益（损失以“-”号填列）		-	-
公允价值变动收益（损失以“-”号填列）		1,348,500	-338,457,622
信用减值损失（损失以“-”号填列）		-	-17,915,948
资产减值损失（损失以“-”号填列）		-187,207,384	-1,970,300,424
资产处置收益（损失以“-”号填列）		7,474,839	22,854
二、营业利润（亏损以“-”号填列）		7,244,675,941	10,279,836,587
加：营业外收入		4,698,816	274,356
减：营业外支出		4,504,825	3,356,689
三、利润总额（亏损总额以“-”号填列）		7,244,869,932	10,276,754,254
减：所得税费用		-	85,183
四、净利润（净亏损以“-”号填列）		7,244,869,932	10,276,669,071
（一）持续经营净利润（净亏损以“-”号填列）		7,244,869,932	10,276,669,071
（二）终止经营净利润（净亏损以“-”号填列）		-	-
五、其他综合收益的税后净额		-5,150,019	19,544,839
（一）不能重分类进损益的其他综合收益		-5,150,019	19,543,495
1. 重新计量设定受益计划变动额		-7,290,000	750,000
2. 权益法下不能转损益的其他综合收益		2,139,981	18,793,495
3. 其他权益工具投资公允价值变动		-	-
4. 企业自身信用风险公允价值变动		-	-
5. 其他		-	-
（二）将重分类进损益的其他综合收益		-	1,344
1. 权益法下可转损益的其他综合收益		-	1,344
2. 其他债权投资公允价值变动		-	-
3. 金融资产重分类计入其他综合收益的金额		-	-
4. 其他债权投资信用减值准备		-	-
5. 现金流量套期储备（现金流量套期损益的有效部分）		-	-
6. 外币财务报表折算差额		-	-
7. 其他		-	-
六、综合收益总额		7,239,719,913	10,296,213,910

法定代表人：



主管会计工作负责人：



会计机构负责人：




## 合并现金流量表

2023年度

编制单位：广州汽车集团股份有限公司

单位：人民币元

项 目	附注	2023年度	2022年度
<b>一、经营活动产生的现金流量：</b>			
销售商品、提供劳务收到的现金		161,715,273,401	129,439,004,893
客户存款和同业存放款项净增加额		1,588,484,870	1,542,448,793
向中央银行借款净增加额		-	-171,948,454
向其他金融机构拆入资金净增加额		-	-
收到原保险合同保费取得的现金		-	-
收到再保业务现金净额		-	-
保户储金及投资款净增加额		-	-
收取利息、手续费及佣金的现金		690,564,543	578,758,731
拆入资金净增加额		-	-
回购业务资金净增加额		-	-
代理买卖证券收到的现金净额		-	-
收到的税费返还		812,583,973	1,441,891,648
收到其他与经营活动有关的现金	五、69	11,626,831,412	7,327,565,856
<b>经营活动现金流入小计</b>		<b>176,433,738,199</b>	<b>140,157,721,467</b>
购买商品、接受劳务支付的现金		136,145,478,005	114,527,964,609
客户贷款及垫款净增加额		2,182,531,472	4,173,764,333
存放中央银行和同业款项净增加额		41,122,044	463,540,165
支付原保险合同赔付款项的现金		-	-
拆出资金净增加额		-	-
支付利息、手续费及佣金的现金		115,516,468	97,969,664
支付保单红利的现金		-	-
支付给职工以及为职工支付的现金		10,011,586,404	8,414,184,343
支付的各项税费		5,882,571,718	5,026,001,291
支付其他与经营活动有关的现金	五、69	15,327,305,242	12,803,174,845
<b>经营活动现金流出小计</b>		<b>169,706,111,353</b>	<b>145,506,599,250</b>
<b>经营活动产生的现金流量净额</b>		<b>6,727,626,846</b>	<b>-5,348,877,783</b>
<b>二、投资活动产生的现金流量：</b>			
收回投资收到的现金		18,393,705,918	4,255,706,582
取得投资收益收到的现金		15,973,615,176	13,726,633,007
处置固定资产、无形资产和其他长期资产收回的现金净额		139,118,844	140,909,835
处置子公司及其他营业单位收到的现金净额		-	-
收到其他与投资活动有关的现金	五、69	2,099,318,357	39,434,404
<b>投资活动现金流入小计</b>		<b>36,605,758,295</b>	<b>18,162,683,828</b>
购建固定资产、无形资产和其他长期资产支付的现金		11,576,552,455	8,013,513,573
投资支付的现金		23,259,856,350	9,633,060,584
质押贷款净增加额		-	-
取得子公司及其他营业单位支付的现金净额		48,910,431	10,745,123
支付其他与投资活动有关的现金	五、69	4,191,407,624	4,339,157,580
<b>投资活动现金流出小计</b>		<b>39,076,726,860</b>	<b>21,996,476,860</b>
<b>投资活动产生的现金流量净额</b>		<b>-2,470,968,565</b>	<b>-3,833,793,032</b>
<b>三、筹资活动产生的现金流量：</b>			
吸收投资收到的现金		489,477,588	22,323,753,769
其中：子公司吸收少数股东投资收到的现金		382,989,530	20,894,049,282
取得借款所收到的现金		35,286,033,510	24,042,661,515
收到其他与筹资活动有关的现金	五、69	7,480,313,716	5,665,274,184
<b>筹资活动现金流入小计</b>		<b>43,255,824,814</b>	<b>52,031,689,468</b>
偿还债务所支付的现金		28,598,052,304	20,504,002,932
分配股利、利润或偿付利息所支付的现金		3,558,331,133	3,388,353,057
其中：子公司支付给少数股东的股利、利润		55,888,615	78,217,023
支付其他与筹资活动有关的现金	五、69	7,025,437,730	3,862,080,578
<b>筹资活动现金流出小计</b>		<b>39,181,821,167</b>	<b>27,754,436,567</b>
<b>筹资活动产生的现金流量净额</b>		<b>4,074,003,647</b>	<b>24,277,252,901</b>
<b>四、汇率变动对现金及现金等价物的影响</b>		<b>55,582,661</b>	<b>44,436,819</b>
<b>五、现金及现金等价物净增加额</b>	五、70	<b>8,386,244,589</b>	<b>15,139,018,905</b>
加：期初现金及现金等价物余额	五、70	37,478,546,717	22,339,527,812
<b>六、期末现金及现金等价物余额</b>	五、70	<b>45,864,791,306</b>	<b>37,478,546,717</b>

法定代表人：



主管会计工作负责人：



会计机构负责人：




母公司现金流量表

2023年度

编制单位：广州汽车集团股份有限公司

单位：人民币元

项 目	附注	2023年度	2022年度
<b>一、经营活动产生的现金流量：</b>			
销售商品、提供劳务收到的现金		3,481,776,970	3,249,862,164
收到的税费返还		-	-
收到其他与经营活动有关的现金		580,812,679	649,051,738
<b>经营活动现金流入小计</b>		<b>4,062,589,649</b>	<b>3,898,913,902</b>
购买商品、接受劳务支付的现金		466,013,803	412,254,832
支付给职工以及为职工支付的现金		1,861,278,038	1,503,803,116
支付的各项税费		64,803,967	91,316,379
支付其他与经营活动有关的现金		762,422,833	604,082,092
<b>经营活动现金流出小计</b>		<b>3,154,518,641</b>	<b>2,611,456,419</b>
<b>经营活动产生的现金流量净额</b>		<b>908,071,008</b>	<b>1,287,457,483</b>
<b>二、投资活动产生的现金流量：</b>			
收回投资收到的现金			
取得投资收益收到的现金		15,307,643,974	13,037,313,832
处置固定资产、无形资产和其他长期资产收回的现金净额		33,086,655	134,056
处置子公司及其他营业单位收到的现金净额		240,971,490	-
收到其他与投资活动有关的现金		939,250,000	315,339,717
<b>投资活动现金流入小计</b>		<b>16,520,952,119</b>	<b>13,352,787,605</b>
购建固定资产、无形资产和其他长期资产支付的现金		3,285,353,511	3,021,953,153
投资支付的现金		3,709,455,533	2,724,800,785
取得子公司及其他营业单位支付的现金净额		-	-
支付其他与投资活动有关的现金		4,217,000,000	3,971,500,000
<b>投资活动现金流出小计</b>		<b>11,211,809,044</b>	<b>9,718,253,938</b>
<b>投资活动产生的现金流量净额</b>		<b>5,309,143,075</b>	<b>3,634,533,667</b>
<b>三、筹资活动产生的现金流量：</b>			
吸收投资收到的现金		106,161,814	213,405,713
取得借款收到的现金		1,300,000,000	1,700,000,000
收到其他与筹资活动有关的现金		-	-
<b>筹资活动现金流入小计</b>		<b>1,406,161,814</b>	<b>1,913,405,713</b>
偿还债务支付的现金		3,000,000,000	1,071,717,000
分配股利、利润或偿付利息支付的现金		2,649,082,525	2,646,016,206
支付其他与筹资活动有关的现金		2,311,511	2,892,278
<b>筹资活动现金流出小计</b>		<b>5,651,394,036</b>	<b>3,720,625,484</b>
<b>筹资活动产生的现金流量净额</b>		<b>-4,245,232,222</b>	<b>-1,807,219,771</b>
<b>四、汇率变动对现金及现金等价物的影响</b>			
<b>五、现金及现金等价物净增加额</b>		<b>1,971,981,861</b>	<b>3,114,771,379</b>
加：期初现金及现金等价物余额		14,024,059,304	10,909,287,924
<b>六、期末现金及现金等价物余额</b>		<b>15,996,041,165</b>	<b>14,024,059,303</b>

法定代表人：



主管会计工作负责人：



会计机构负责人：




合并股东权益变动表

2023年度

单位：人民币元

编制单位：广州汽车集团股份有限公司	2023年度												
	归属于母公司股东权益											少数股东权益	股东权益合计
	股本	资本公积	减：库存股	其他综合收益	专项储备	盈余公积	一般风险准备	未分配利润	其他	小计			
一、上年年末余额	40,487,453.69	41,240,555.09	293,582,847	1,714,005	49,389,412	5,498,401,539	539,251,154	55,726,793,669		113,250,285,714	9,027,143,370	122,277,429,084	
加：会计政策变更													
前期差错更正													
同一控制下企业合并													
其他													
二、本年年初余额	10,487,162.69	41,240,555.09	293,582,847	1,714,005	49,389,412	5,498,401,539	539,251,154	55,726,793,669		113,250,285,714	9,027,143,370	122,277,429,084	
三、本年年末余额 (减少以“-”号填列)	3,070,723	153,095,603	-165,007,960	117,604,749	12,279,237		118,332,331	1,899,877,105		2,463,867,731	-947,508,401	2,122,359,330	
(一) 综合收益总额				117,604,749				4,428,903,018		4,546,507,767	-985,655,484	3,560,852,283	
(二) 股东投入和减少资本	3,070,723	153,095,603	-165,007,960							321,774,306	598,496,004	720,270,310	
1. 股东投入的普通股	10,398,115	139,334,364								149,732,479	362,985,530	512,717,909	
2. 其他权益工具持有者投入资本													
3. 股份支付计入股东权益的金额		8,770,646								8,770,646		8,770,646	
4. 其他	-7,327,392	4,990,593	-165,007,960							163,271,181	15,506,474	178,777,655	
(三) 利润分配							118,332,331	-2,529,025,913		-2,410,693,579	-62,582,981	-2,473,276,560	
1. 提取盈余公积													
2. 提取一般风险准备							118,332,331	-118,332,331					
3. 对股东的分配								-2,410,695,884		-2,410,695,884	-62,514,708	-2,473,210,592	
4. 其他								-57,695		-57,695	-18,273	-75,968	
(四) 股东权益内部结转													
1. 资本公积转增股本													
2. 盈余公积转增股本													
3. 盈余公积弥补亏损													
4. 设定受益计划变动额结转留存收益													
5. 其他综合收益结转留存收益													
6. 其他													
(五) 专项储备					12,279,237					12,279,237	2,181,060	14,460,297	
1. 本年提取					92,637,476					92,637,476	7,331,311	99,968,787	
2. 本年使用					80,358,239					80,358,239	5,147,251	85,505,490	
(六) 其他													
四、本年年末余额	10,490,234,114	41,393,650,694	127,974,867	119,218,751	62,268,649	5,498,401,539	657,583,188	57,626,670,771		115,720,153,145	8,679,634,969	124,399,788,114	

法定代表人：



主管会计工作负责人：



会计机构负责人：





合并股东权益变动表 (续)

2023年度

单位: 人民币元

编制单位: 广州医药集团股份有限公司	2022年度											少数股东权益	股东权益合计	
	归属于上市公司股东权益										小计			
	股本	优先股	其他权益工具	资本公积	减: 库存股	其他综合收益	专项储备	盈余公积	一般风险准备	未分配利润				其他
一、上年年末余额	10,370,502,825	-	223,865,074	24,002,031,254	509,485,637	41,988,644	45,003,968	5,498,401,539	113,798,316	50,172,486,745	20,117,966	90,259,266,328	2,335,473,678	92,594,700,006
加: 会计政策变更	-	-	-	-	-	-	-	-	-	-	-	-	-	-
前期差错更正	-	-	-	-	-	-	-	-	-	-	-	-	-	-
同一控制下企业合并	-	-	-	-	-	-	-	-	-	-	-	-	-	-
其他	-	-	-	-	-	-	-	-	-	-	-	-	-	-
二、本年年初余额	10,370,502,825	-	223,865,074	24,002,031,254	509,485,637	41,988,644	45,003,968	5,498,401,539	113,798,316	50,192,607,711	-	90,279,404,294	2,332,924,276	92,602,328,570
三、本年年末余额 (减少以“-”号填列)	110,570,866	-	-223,865,074	17,237,923,837	-215,902,790	-10,274,039	4,865,444	-	125,452,838	5,594,185,958	8,063,078,781	17,346,531,819	6,674,219,094	29,645,100,514
(一) 综合收益总额	-	-	-	-	-	-10,274,039	-	-	-	8,063,078,781	-	-	-76,007,300	7,947,396,842
(二) 股东投入和减少资本	116,570,866	-	-223,865,074	17,237,923,837	-215,902,790	-	-	-	-	-	-	17,346,531,819	6,827,034,412	24,173,586,231
1. 股东投入的普通股	23,206,034	-	-	14,753,907,792	-	-	-	-	-	-	-	14,777,113,825	6,966,741,222	21,743,855,048
2. 其他权益工具持有者投入资本	93,364,832	-	-223,865,074	1,508,119,908	-	-	-	-	-	-	-	1,377,619,066	-	1,377,619,066
3. 股份支付计入股东权益的金额	-	-	-	295,288,248	-	-	-	-	-	-	-	295,288,248	-	295,288,248
4. 其他	-	-	-	680,627,869	-215,902,790	-	-	-	125,452,838	-2,529,402,823	-	896,530,679	-139,706,810	756,823,869
(三) 利润分配	-	-	-	-	-	-	-	-	-	-	-	-2,404,039,385	-78,064,002	-2,482,703,987
1. 提取盈余公积	-	-	-	-	-	-	-	-	-	-	-	-	-	-
2. 提取一般风险准备	-	-	-	-	-	-	-	-	125,452,838	-125,452,838	-	-	-	-
3. 对股东的分配	-	-	-	-	-	-	-	-	-	-2,403,559,483	-	-2,403,559,483	-78,217,023	-2,481,776,506
4. 其他	-	-	-	-	-	-	-	-	-	-880,502	-	-880,502	-446,979	-927,481
(四) 股东权益内部结转	-	-	-	-	-	-	-	-	-	-	-	-	-	-
1. 资本公积转增股本	-	-	-	-	-	-	-	-	-	-	-	-	-	-
2. 盈余公积转增股本	-	-	-	-	-	-	-	-	-	-	-	-	-	-
3. 盈余公积弥补亏损	-	-	-	-	-	-	-	-	-	-	-	-	-	-
4. 设定受益计划变动额结转留存收益	-	-	-	-	-	-	-	-	-	-	-	-	-	-
5. 其他综合收益结转留存收益	-	-	-	-	-	-	-	-	-	-	-	-	-	-
6. 其他	-	-	-	-	-	-	-	-	-	-	-	-	-	-
(五) 专项储备	-	-	-	-	-	-	4,865,444	-	-	-	-	4,865,444	1,855,984	6,841,428
1. 本年提取	-	-	-	-	-	-	23,218,515	-	-	-	-	23,218,515	4,713,538	27,932,053
2. 本年使用	-	-	-	-	-	-	18,233,071	-	-	-	-	18,233,071	2,857,554	21,090,625
(六) 其他	-	-	-	-	-	-	-	-	-	-	-	-	-	-
四、本年年末余额	10,487,463,691	-	-	41,240,555,091	293,582,847	1,714,005	49,869,412	5,498,401,539	539,251,154	55,726,793,669	-	113,250,285,711	9,027,143,370	122,277,429,081

法定代表人:

主管会计工作负责人:

会计机构负责人:



母公司股东权益变动表

2023年度

单位：人民币元

项目	股本		其他权益工具		资本公积	减：库存股	2023年度		专项储备	盈余公积	未分配利润	其他	股东权益合计
	优先股	其他	水续债	其他			其他综合收益	其他综合收益					
一、上年年末余额	10,487,163.691	-	-	-	34,729,065.702	293,582,847	-8,198,884	5,498,401,539	46,922,339,393	-	97,335,188,594	-	-
加：会计政策变更	-	-	-	-	-	-	-	-	-	-	-	-	-
前期差错更正	-	-	-	-	-	-	-	-	-	-	-	-	-
其他	-	-	-	-	-	-	-	-	-	-	-	-	-
二、本年初余额	10,487,163.691	-	-	-	34,729,065.702	293,582,847	-8,198,884	5,498,401,539	46,922,339,393	-	97,335,188,594	-	-
三、本年增减变动金额（减少以“-”号填列）	3,070,723	-	-	-	152,116,589	-165,607,980	-5,150,019	-	4,834,234,048	-	5,149,879,321	-	-
（一）综合收益总额	-	-	-	-	-	-	-5,150,019	-	7,244,869,932	-	7,239,719,913	-	-
（二）股东投入和减少资本	3,070,723	-	-	-	152,116,589	-165,607,980	-	-	-	-	320,795,292	-	-
1. 股东投入的普通股	10,398,115	-	-	-	139,324,965	-	-	-	-	-	149,732,480	-	-
2. 其他权益工具持有者投入资本	-	-	-	-	-	-	-	-	-	-	-	-	-
3. 股份支付计入股东权益的金额	-	-	-	-	10,537,423	-	-	-	-	-	10,537,423	-	-
4. 其他	-7,327,392	-	-	-	2,244,801	-165,607,980	-	-	-2,410,635,884	-	160,525,389	-	-
（三）利润分配	-	-	-	-	-	-	-	-	-	-	-2,410,635,884	-	-
1. 提取盈余公积	-	-	-	-	-	-	-	-	-	-	-2,410,635,884	-	-
2. 对股东的分配	-	-	-	-	-	-	-	-	-	-	-	-	-
3. 其他	-	-	-	-	-	-	-	-	-	-	-	-	-
（四）股东权益内部结转	-	-	-	-	-	-	-	-	-	-	-	-	-
1. 资本公积转增股本	-	-	-	-	-	-	-	-	-	-	-	-	-
2. 盈余公积转增股本	-	-	-	-	-	-	-	-	-	-	-	-	-
3. 盈余公积弥补亏损	-	-	-	-	-	-	-	-	-	-	-	-	-
4. 设定受益计划变动额结转留存收益	-	-	-	-	-	-	-	-	-	-	-	-	-
5. 其他综合收益结转留存收益	-	-	-	-	-	-	-	-	-	-	-	-	-
6. 其他	-	-	-	-	-	-	-	-	-	-	-	-	-
（五）专项储备	-	-	-	-	-	-	-	-	-	-	-	-	-
1. 本年提取	-	-	-	-	-	-	-	-	-	-	-	-	-
2. 本年使用	-	-	-	-	-	-	-	-	-	-	-	-	-
（六）其他	-	-	-	-	-	-	-	-	-	-	-	-	-
四、本年年末余额	10,490,234,414	-	-	-	34,881,182,291	127,974,867	-13,348,903	5,498,401,539	51,756,573,441	-	102,485,067,915	-	-

法定代表人：  


主管会计工作负责人：  


会计机构负责人：  





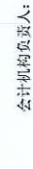

母公司股东权益变动表(续)


2023年度

单位:人民币元

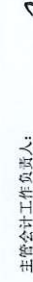
项 目	2022年度				其他综合收益	专项储备	盈余公积	未分配利润	其他	股东权益合计
	股本	其他权益工具	资本公积	减:库存股						
	优先股	永续债	其他							
一、上年年末余额	10,370,562,825	223,865,674	32,603,998,627	509,485,637	-27,743,723		5,498,401,539	39,049,229,805		87,208,859,110
加:会计政策变更										
前期差错更正										
其他										
二、本年初余额	10,370,562,825	223,865,674	32,603,998,627	509,485,637	-27,743,723		5,498,401,539	39,049,229,805		87,208,859,110
三、本年增减变动金额(减少以“-”号填列)	116,570,866	-223,865,674	2,125,067,075	-215,902,790	19,544,839			7,872,109,588		10,126,329,484
(一)综合收益总额					19,544,839			10,276,669,071		10,296,213,910
(二)股东投入和减少资本	116,570,866	-223,865,674	2,125,067,075	-215,902,790						2,233,675,057
1. 股东投入的普通股	23,206,034		313,976,500							337,182,534
2. 其他权益工具持有者投入资本	93,364,832	-223,865,674	1,508,119,908							1,377,619,066
3. 股份支付计入股东权益的金额			295,288,248							295,288,248
4. 其他			7,702,419	-215,902,790				-2,403,559,483		223,605,209
(三)利润分配										
1. 提取盈余公积										
2. 对股东的分配										
3. 其他										
(四)股东权益内部结转										
1. 资本公积转增股本										
2. 盈余公积转增股本										
3. 盈余公积弥补亏损										
4. 设定受益计划变动额结转留存收益										
5. 其他综合收益结转留存收益										
6. 其他										
(五)专项储备										
1. 本年提取										
2. 本年使用										
(六)其他										
四、本年年末余额	10,487,163,691		34,729,065,702	293,582,847	-8,198,884		5,198,401,539	46,922,339,393		97,385,188,594

法定代表人: 

主管会计工作负责人: 

会计机构负责人: 

法定代表人: 

主管会计工作负责人: 

会计机构负责人: 



## 一、公司的基本情况

广州汽车集团股份有限公司(以下简称本公司,在包含子公司时统称本集团)成立于2005年6月28日,注册地为中国广东省广州市越秀区东风中路第448-458号成悦大厦23楼,总部办公地址为广东省广州市天河区珠江新城兴国路23号广汽中心。本公司所发行的人民币普通股A股股票和H股股票,已在上海证券交易所和香港联合交易所有限公司上市。

本公司属于汽车制造行业,主要从事汽车整车制造、销售及服务业务、汽车商贸业务、汽车零部件业务、各种机动车辆保险业务及相关服务业务。主要产品为燃油车、新能源车等。

本财务报表于2024年3月28日由公司董事会批准报出。

## 二、财务报表的编制基础

### 1. 编制基础

本集团财务报表根据实际发生的交易和事项,按照财政部颁布的《企业会计准则》及其应用指南、解释及其他相关规定(以下合称“企业会计准则”),以及中国证券监督管理委员会(以下简称“证监会”)《公开发行证券的公司信息披露编报规则第15号—财务报告的一般规定》(2023年修订)的披露相关规定编制。

### 2. 持续经营

本集团对自2023年12月31日起12个月的持续经营能力进行了评价,未发现对持续经营能力产生重大怀疑的事项和情况。本财务报表以持续经营为基础列报。

## 三、重要会计政策及会计估计

本集团根据实际生产经营特点制定的具体会计政策和会计估计,包括收入的确认和计量、应收款项和长期应收款预期信用损失、存货的计价方法、固定资产折旧和无形资产摊销、开发支出资本化的判断标准、非流动资产减值等。

### 1. 遵循企业会计准则的声明

本财务报表符合企业会计准则的要求,真实、准确、完整地反映了本公司及本集团于2023年12月31日的财务状况以及2023年度经营成果和现金流量等有关信息。

### 2. 会计期间

本集团的会计期间为公历1月1日至12月31日。

### 3. 营业周期

本集团营业周期为12个月。

#### 4. 记账本位币

本集团采用人民币为记账本位币。本集团下属子公司，根据其经营所处的主要经济环境自行决定其记账本位币，本集团在编制财务报表时按照三、10所述方法折算为人民币。

#### 5. 重要性标准确定方法和选择依据

本集团编制和披露财务报表遵循重要性原则。本财务报表附注中披露事项涉及重要性标准判断的事项及其重要性标准确定方法和选择依据如下：

涉及重要性标准判断的披露事项	该事项在本财务报表附注中的披露位置	重要性标准确定方法和选择依据
重要的单项计提坏账准备的应收款项/其他应收款/长期应收款	五、4；五、6.2；五、15	单项金额 $\geq$ 3000万
重要的长期应收款核销情况	五、15	单项金额 $\geq$ 3000万
年末重要的债权投资	五、12	单项金额 $\geq$ 1亿
重要的在建工程项目	五、20（2）	单项金额 $\geq$ 1亿
重要的投资活动/筹资活动	五、69	单项金额 $\geq$ 3亿
重要的合营企业或联营企业	八、4	主要财务信息的汇总数占本集团所有合营企业汇总财务信息的比例超过90%。

#### 6. 同一控制下和非同一控制下企业合并的会计处理方法

参与合并的企业在合并前后均受同一方或相同的多方最终控制且该控制并非暂时性的，为同一控制下的企业合并。

同一控制下企业合并：合并方在企业合并中取得的资产和负债（包括最终控制方收购被合并方而形成的商誉），按照合并日被合并方资产、负债在最终控制方合并财务报表中的账面价值为基础计量。在合并中取得的净资产账面价值与支付的合并对价账面价值（或发行股份面值总额）的差额，调整资本公积中的股本溢价，资本公积中的股本溢价不足冲减的，调整留存收益。

参与合并的各方在合并前后不受同一方或相同的多方最终控制的，为非同一控制下的企业合并。

非同一控制下企业合并：合并成本为购买方在购买日为取得被购买方的控制权而付出的资产、发生或承担的负债以及发行的权益性证券的公允价值。合并成本大于合并中取得的被购买方可辨认净资产公允价值份额的差额，确认为商誉；合并成本小于合并中取得的被购买方可辨认净资产公允价值份额的，首先对合并中取得的各项可辨认资产、负债及或有负债的公允价值、以及合并成本进行复核，经复核后，合并成本仍小于合并中取得的被购买方可辨认净资产公允价值份额的，将其差额计入合并当期

营业外收入。在合并中取得的被购买方符合确认条件的各项可辨认资产、负债及或有负债在购买日按公允价值计量。

为企业合并发生的直接相关费用于发生时计入当期损益；为企业合并而发行权益性证券或债务性证券的交易费用，计入权益性证券或债务性证券的初始确认金额。

## 7. 控制的判断标准及合并财务报表的编制方法

### (1) 合并范围

合并财务报表的合并范围以控制为基础确定，合并范围包括本公司及全部子公司。控制，是指本集团拥有对被投资方的权力，通过参与被投资方的相关活动而享有可变回报，并且有能力运用对被投资方的权力影响其回报金额。

### (2) 合并程序

本集团将整个企业集团视为一个会计主体，按照统一的会计政策编制合并财务报表，反映本企业集团整体财务状况、经营成果和现金流量。本公司与子公司、子公司相互之间发生的内部交易的影响予以抵销。内部交易表明相关资产发生减值损失的，全额确认该部分损失。如子公司采用的会计政策、会计期间与本公司不一致的，在编制合并财务报表时，按本公司的会计政策、会计期间进行必要的调整。

子公司的所有者权益中不属于母公司的份额以及当期净损益、其他综合收益及综合收益总额中属于少数股东权益的份额，分别在合并财务报表“少数股东权益、少数股东损益、归属于少数股东的其他综合收益及归属于少数股东的综合收益总额”项目列示。

#### 1) 增加子公司或业务

在报告期内，因同一控制下企业合并增加子公司或业务的，将子公司或业务合并当期期初至报告期末的经营成果和现金流量纳入合并财务报表，同时对合并财务报表的期初数和比较报表的相关项目进行调整，视同合并后的报告主体自最终控制方开始控制时点起一直存在。

因追加投资等原因能够对同一控制下的被投资方实施控制的，在取得被合并方控制权之前持有的股权投资，在取得原股权之日与合并方和被合并方同处于同一控制之日孰晚日起至合并日之间已确认有关损益、其他综合收益以及其他净资产变动，分别冲减比较报表期间的期初留存收益或当期损益。

在报告期内，因非同一控制下企业合并增加子公司或业务的，以购买日确定的各项可辨认资产、负债及或有负债的公允价值为基础自购买日起纳入合并财务报表。

因追加投资等原因能够对非同一控制下的被投资方实施控制的，对于购买日之前持有的被购买方的股权，按照该股权在购买日的公允价值进行重新计量，公允价值与其账面价值的差额计入当期投资收益。购买日之前持有的被购买方的股权涉及的以后

可重分类进损益的其他综合收益、权益法核算下的其他所有者权益变动转为购买日所属当期投资收益。

## 2) 处置子公司

### ①一般处理方法

因处置部分股权投资或其他原因丧失了对被投资方控制权时,对于处置后的剩余股权投资,按照其在丧失控制权日的公允价值进行重新计量。处置股权取得的对价与剩余股权公允价值之和,减去按原持股比例计算应享有原有子公司自购买日或合并日开始持续计算的净资产的份额与商誉之和的差额,计入丧失控制权当期的投资收益。与原有子公司股权投资相关的以后可重分类进损益的其他综合收益、权益法核算下的其他所有者权益变动,在丧失控制权时转为当期投资收益。

### ②分步处置子公司

通过多次交易分步处置对子公司股权投资直至丧失控制权的,处置对子公司股权投资的各项交易的条款、条件以及经济影响符合以下一种或多种情况,通常表明该多次交易事项为一揽子交易:

- i. 这些交易是同时或者在考虑了彼此影响的情况下订立的;
- ii. 这些交易整体才能达成一项完整的商业结果;
- iii. 一项交易的发生取决于其他至少一项交易的发生;
- iv. 一项交易单独看是不经济的,但是和其他交易一并考虑时是经济的。

各项交易属于一揽子交易的,将各项交易作为一项处置子公司并丧失控制权的交易进行会计处理;在丧失控制权之前每一次处置价款与处置投资对应的享有该子公司净资产份额的差额,在合并财务报表中确认为其他综合收益,在丧失控制权时一并转入丧失控制权当期的损益。

各项交易不属于一揽子交易的,在丧失控制权之前,按不丧失控制权的情况下部分处置对子公司的股权投资进行会计处理;在丧失控制权时,按处置子公司一般处理方法进行会计处理。

## 3) 购买子公司少数股权

因购买少数股权新取得的长期股权投资与按照新增持股比例计算应享有子公司自购买日或合并日开始持续计算的净资产份额之间的差额,调整合并资产负债表中的资本公积中的股本溢价,资本公积中的股本溢价不足冲减的,调整留存收益。

## 4) 不丧失控制权的情况下部分处置对子公司的股权投资

处置价款与处置长期股权投资相对应享有子公司自购买日或合并日开始持续计算的净资产份额之间的差额,调整合并资产负债表中的资本公积中的股本溢价,资本公积中的股本溢价不足冲减的,调整留存收益。

## 8. 合营安排分类及共同经营会计处理方法

合营安排分为共同经营和合营企业。

共同经营,是指合营方享有该安排相关资产且承担该安排相关负债的合营安排。

本集团确认与共同经营中利益份额相关的下列项目:

- (1) 确认本集团单独所持有的资产,以及按本集团份额确认共同持有的资产;
- (2) 确认本集团单独所承担的负债,以及按本集团份额确认共同承担的负债;
- (3) 确认出售本集团享有的共同经营产出份额所产生的收入;
- (4) 按本集团份额确认共同经营因出售产出所产生的收入;
- (5) 确认单独所发生的费用,以及按本集团份额确认共同经营发生的费用。

合营企业,是指合营方仅对该安排的净资产享有权利的合营安排。

本集团对合营企业的投资采用权益法核算,详见本附注“四、15 长期股权投资”。

## 9. 现金及现金等价物

现金,是指本集团的库存现金以及可以随时用于支付的存款。现金等价物,是指本集团持有的期限短、流动性强、易于转换为已知金额的现金、价值变动风险很小的投资。

## 10. 外币业务和外币财务报表折算

### (1) 外币业务

外币业务采用交易发生日的即期汇率作为折算汇率将外币金额折合成人民币记账。资产负债表日外币货币性项目余额按资产负债表日即期汇率折算,由此产生的汇兑差额,除属于与购建符合资本化条件的资产相关的外币专门借款产生的汇兑差额按照借款费用资本化的原则处理外,均计入当期损益。

### (2) 外币财务报表的折算

资产负债表中的资产和负债项目,采用资产负债表日的即期汇率折算;所有者权益项目除“未分配利润”项目外,其他项目采用发生时的即期汇率折算。利润表中的收入和费用项目,采用交易发生日的即期汇率折算。

处置境外经营时,将与该境外经营相关的外币财务报表折算差额,自所有者权益项目转入处置当期损益。

## 11. 金融工具

本集团在成为金融工具合同的一方时,确认一项金融资产、金融负债或权益工具。

### (1) 金融工具的分类

根据本集团管理金融资产的业务模式和金融资产的合同现金流量特征,金融资产于初始确认时分类为:以摊余成本计量的金融资产、以公允价值计量且其变动计入其他综合收益的金融资产和以公允价值计量且其变动计入当期损益的金融资产,当且仅当本集团改变管理金融资产的业务模式时,才对所有受影响的相关金融资产进行重分类。

本集团将同时符合下列条件且未被指定为以公允价值计量且其变动计入当期损益的金融资产,分类为以摊余成本计量的金融资产:

- 一业务模式是以收取合同现金流量为目标;
- 一合同现金流量仅为对本金和以未偿付本金金额为基础的利息的支付。

本集团将同时符合下列条件且未被指定为以公允价值计量且其变动计入当期损益的金融资产,分类为以公允价值计量且其变动计入其他综合收益的金融资产(债务工具):

- 一业务模式既以收取合同现金流量又以出售该金融资产为目标;
- 一合同现金流量仅为对本金和以未偿付本金金额为基础的利息的支付。

对于非交易性权益工具投资,本集团可以在初始确认时将其不可撤销地指定为以公允价值计量且其变动计入其他综合收益的金融资产(权益工具)。该指定在单项投资的基础上作出,且相关投资从发行者的角度符合权益工具的定义。

除上述以摊余成本计量和以公允价值计量且其变动计入其他综合收益的金融资产外,本集团将其余所有的金融资产分类为以公允价值计量且其变动计入当期损益的金融资产。

在初始确认时,如果能够消除或显著减少会计错配,本集团可以将本应分类为摊余成本计量或以公允价值计量且其变动计入其他综合收益的金融资产不可撤销地指定为以公允价值计量且其变动计入当期损益的金融资产。

金融负债于初始确认时分类为:以公允价值计量且其变动计入当期损益的金融负债和以摊余成本计量的金融负债。

## (2) 金融工具的确认依据和计量方法

### 1) 以摊余成本计量的金融资产

以摊余成本计量的金融资产包括应收票据、应收账款、其他应收款、长期应收款、债权投资等,按公允价值进行初始计量,相关交易费用计入初始确认金额;不包含重大融资成分的应收账款以及本集团决定不考虑不超过一年的融资成分的应收账款,以合同交易价格进行初始计量。

持有期间采用实际利率法计算的利息计入当期损益。

收回或处置时,将取得的价款与该金融资产账面价值之间的差额计入当期损益。

2) 以公允价值计量且其变动计入其他综合收益的金融资产(债务工具)

以公允价值计量且其变动计入其他综合收益的金融资产(债务工具)包括应收款项融资、其他债权投资等,按公允价值进行初始计量,相关交易费用计入初始确认金额。该金融资产按公允价值进行后续计量,公允价值变动除采用实际利率法计算的利息、减值损失或利得和汇兑损益之外,均计入其他综合收益。

终止确认时,之前计入其他综合收益的累计利得或损失从其他综合收益中转出,计入当期损益。

3) 以公允价值计量且其变动计入其他综合收益的金融资产(权益工具)

以公允价值计量且其变动计入其他综合收益的金融资产(权益工具)包括其他权益工具投资等,按公允价值进行初始计量,相关交易费用计入初始确认金额。该金融资产按公允价值进行后续计量,公允价值变动计入其他综合收益。取得的股利计入当期损益。

终止确认时,之前计入其他综合收益的累计利得或损失从其他综合收益中转出,计入留存收益。

4) 以公允价值计量且其变动计入当期损益的金融资产

以公允价值计量且其变动计入当期损益的金融资产包括交易性金融资产、衍生金融资产、其他非流动金融资产等,按公允价值进行初始计量,相关交易费用计入当期损益。该金融资产按公允价值进行后续计量,公允价值变动计入当期损益。

5) 以公允价值计量且其变动计入当期损益的金融负债

以公允价值计量且其变动计入当期损益的金融负债包括交易性金融负债、衍生金融负债等,按公允价值进行初始计量,相关交易费用计入当期损益。该金融负债按公允价值进行后续计量,公允价值变动计入当期损益。

终止确认时,其账面价值与支付的对价之间的差额计入当期损益。

6) 以摊余成本计量的金融负债

以摊余成本计量的金融负债包括短期借款、应付票据、应付账款、其他应付款、长期借款、应付债券、长期应付款,按公允价值进行初始计量,相关交易费用计入初始确认金额。

持有期间采用实际利率法计算的利息计入当期损益。

终止确认时,将支付的对价与该金融负债账面价值之间的差额计入当期损益。

(3) 金融资产终止确认和金融资产转移

满足下列条件之一时,本集团终止确认金融资产:

一收取金融资产现金流量的合同权利终止;



—金融资产已转移,且已将金融资产所有权上几乎所有的风险和报酬转移给转入方;

—金融资产已转移,虽然本集团既没有转移也没有保留金融资产所有权上几乎所有的风险和报酬,但是未保留对金融资产的控制。

发生金融资产转移时,如保留了金融资产所有权上几乎所有的风险和报酬的,则不终止确认该金融资产。

在判断金融资产转移是否满足上述金融资产终止确认条件时,采用实质重于形式的原则。

公司将金融资产转移区分为金融资产整体转移和部分转移。金融资产整体转移满足终止确认条件的,将下列两项金额的差额计入当期损益:

1) 所转移金融资产的账面价值;

2) 因转移而收到的对价,与原直接计入所有者权益的公允价值变动累计额(涉及转移的金融资产为以公允价值计量且其变动计入其他综合收益的金融资产(债务工具)的情形)之和。

金融资产部分转移满足终止确认条件的,将所转移金融资产整体的账面价值,在终止确认部分和未终止确认部分之间,按照各自的相对公允价值进行分摊,并将下列两项金额的差额计入当期损益:

1) 终止确认部分的账面价值;

2) 终止确认部分的对价,与原直接计入所有者权益的公允价值变动累计额中对应终止确认部分的金额(涉及转移的金融资产为以公允价值计量且其变动计入其他综合收益的金融资产(债务工具)的情形)之和。

金融资产转移不满足终止确认条件的,继续确认该金融资产,所收到的对价确认为一项金融负债。

#### (4) 金融负债终止确认

金融负债的现时义务全部或部分已经解除的,则终止确认该金融负债或其一部分;本集团若与债权人签定协议,以承担新金融负债方式替换现存金融负债,且新金融负债与现存金融负债的合同条款实质上不同的,则终止确认现存金融负债,并同时确认新金融负债。

对现存金融负债全部或部分合同条款作出实质性修改的,则终止确认现存金融负债或其一部分,同时将修改条款后的金融负债确认为一项新金融负债。

金融负债全部或部分终止确认时,终止确认的金融负债账面价值与支付对价(包括转出的非现金资产或承担的新金融负债)之间的差额,计入当期损益。

本集团若回购部分金融负债的,在回购日按照继续确认部分与终止确认部分的相对公允价值,将该金融负债整体的账面价值进行分配。分配给终止确认部分的账面价值与支付的对价(包括转出的非现金资产或承担的新金融负债)之间的差额,计入当期损益。

#### (5) 金融资产和金融负债的公允价值的确定方法

存在活跃市场的金融工具,以活跃市场中的报价确定其公允价值。不存在活跃市场的金融工具,采用估值技术确定其公允价值。在估值时,本集团采用在当前情况下适用并且有足够可利用数据和其他信息支持的估值技术,选择与市场参与者在相关资产或负债的交易中所考虑的资产或负债特征相一致的输入值,并优先使用相关可观察输入值。只有在相关可观察输入值无法取得或取得不切实可行的情况下,才使用不可观察输入值。

#### (6) 金融资产减值的测试方法及会计处理方法

本集团以单项或组合的方式对以摊余成本计量的金融资产、以公允价值计量且其变动计入其他综合收益的金融资产(债务工具)和财务担保合同等的预期信用损失进行估计。

本集团考虑有关过去事项、当前状况以及对未来经济状况的预测等合理且有依据的信息,以发生违约的风险为权重,计算合同应收的现金流量与预期能收到的现金流量之间差额的现值的概率加权金额,确认预期信用损失。

如果该金融工具的信用风险自初始确认后已显著增加,本集团按照相当于该金融工具整个存续期内预期信用损失的金额计量其损失准备;如果该金融工具的信用风险自初始确认后并未显著增加,本集团按照相当于该金融工具未来12个月内预期信用损失的金额计量其损失准备。由此形成的损失准备的增加或转回金额,作为减值损失或利得计入当期损益。

本集团通过比较金融工具在资产负债表日发生违约的风险与在初始确认日发生违约的风险,以确定金融工具预计存续期内发生违约风险的相对变化,以评估金融工具的信用风险自初始确认后是否已显著增加。通常逾期超过30日,本集团即认为该金融工具的信用风险已显著增加,除非有确凿证据证明该金融工具的信用风险自初始确认后并未显著增加。

如果金融工具于资产负债表日的信用风险较低,本集团即认为该金融工具的信用风险自初始确认后并未显著增加。

如果有客观证据表明某项金融资产已经发生信用减值,则本集团在单项基础上对该金融资产计提减值准备。

本集团考虑了不同客户的信用风险特征,按照信用风险特征组合计提坏账准备的组合类别及确定依据:

应收账款	本集团根据应收账款(与合同资产)的账龄、款项性质、信用风险敞口、历史回款情况等信息为基础,按信用风险特征的相似性和相关性进行分组,分类为应收新能源补贴及应收关联方和其他两个组合。
应收票据	根据承兑人信用风险特征的不同,本集团将应收票据划分银行承兑汇票和商业承兑汇票两个组合。
应收账款融资	本集团应收款项融资为有双重持有目的的应收银行承兑汇票。由于承兑银行均为信用等级较高的银行,本集团将全部应收款项融资作为一个组合。
其他应收款	本集团其他应收款主要包括根据应收款的性质和不同对手方的信用风险特征,本集团将其他应收款划分为账龄组合和关联方往来及保证金组合。

对于由《企业会计准则第14号——收入》(2017)规范的交易形成的应收款项和合同资产,无论是否包含重大融资成分,本集团始终按照相当于整个存续期内预期信用损失的金额计量其损失准备。

对于租赁应收款,本集团选择始终按照相当于整个存续期内预期信用损失的金额计量其损失准备。

本集团不再合理预期金融资产合同现金流量能够全部或部分收回的,直接减记该金融资产的账面余额。

## 12. 存货

### (1) 存货的分类和成本

存货分类为:在途物资、原材料、周转材料、产成品(库存商品)、在产品、发出商品、委托加工物资等。

存货按成本进行初始计量,存货成本包括采购成本、加工成本和其他使存货达到目前场所和状态所发生的支出。

### (2) 发出存货的计价方法

存货发出时按加权平均法计价。

### (3) 不同类别存货可变现净值的确定依据

资产负债表日,存货应当按照成本与可变现净值孰低计量。当存货成本高于其可变现净值的,应当计提存货跌价准备。可变现净值,是指在日常活动中,存货的估计售价减去至完工时估计将要发生的成本、估计的销售费用以及相关税费后的金额。

产成品、库存商品和用于出售的材料等直接用于出售的商品存货,在正常生产经营过程中,以该存货的估计售价减去估计的销售费用和相关税费后的金额,确定其可变现净值;需要经过加工的材料存货,在正常生产经营过程中,以所生产的产成品的估计售价减去至完工时估计将要发生的成本、估计的销售费用和相关税费后的金额,确定其可变现净值;为执行销售合同或者劳务合同而持有的存货,其可变现净值以合

同价格为基础计算,若持有存货的数量多于销售合同订购数量的,超出部分的存货的可变现净值以一般销售价格为基础计算。

计提存货跌价准备后,如果以前减记存货价值的影响因素已经消失,导致存货的可变现净值高于其账面价值的,在原已计提的存货跌价准备金额内予以转回,转回的金额计入当期损益。

#### (4) 存货的盘存制度

采用永续盘存制。

#### (5) 低值易耗品和包装物的摊销方法

①低值易耗品采用一次转销法;

②包装物采用一次转销法。

### 13. 合同资产与合同负债

#### (1) 合同资产

##### 1) 合同资产的确认方法及标准

本集团根据履行履约义务与客户付款之间的关系在资产负债表中列示合同资产或合同负债。本集团已向客户转让商品或提供服务而有权收取对价的权利(且该权利取决于时间流逝之外的其他因素)列示为合同资产。同一合同下的合同资产和合同负债以净额列示。本集团拥有的、无条件(仅取决于时间流逝)向客户收取对价的权利作为应收款项单独列示。

##### 2) 合同资产预期信用损失的确定方法及会计处理方法

合同资产的预期信用损失的确定方法及会计处理方法详见本附注“三、11(6)金融资产减值的测试方法及会计处理方法”。

#### (2) 合同负债

本集团根据履行履约义务与客户付款之间的关系在资产负债表中列示合同资产或合同负债。本集团已收或应收客户对价而应向客户转让商品或提供服务的义务列示为合同负债。同一合同下的合同资产和合同负债以净额列示。

### 14. 与合同成本有关的资产

合同成本包括合同履约成本与合同取得成本。

本集团为履行合同而发生的成本,不属于存货、固定资产或无形资产等相关准则规范范围的,在满足下列条件时作为合同履约成本确认为一项资产:

- 该成本与一份当前或预期取得的合同直接相关。
- 该成本增加了本集团未来用于履行履约义务的资源。

- 该成本预期能够收回。

本集团为取得合同发生的增量成本预期能够收回的,作为合同取得成本确认为一项资产。

与合同成本有关的资产采用与该资产相关的商品或服务收入确认相同的基础进行摊销;但是对于合同取得成本摊销期限未超过一年的,本集团在发生时将其计入当期损益。

与合同成本有关的资产,其账面价值高于下列两项的差额的,本集团对超出部分计提减值准备,并确认为资产减值损失:

- 1) 因转让与该资产相关的商品或服务预期能够取得的剩余对价;
- 2) 为转让该相关商品或服务估计将要发生的成本。

以前期间减值的因素之后发生变化,使得前述差额高于该资产账面价值的,本集团转回原已计提的减值准备,并计入当期损益,但转回后的资产账面价值不超过假定不计提减值准备情况下该资产在转回日的账面价值。

## 15. 长期股权投资

### (1) 共同控制、重大影响的判断标准

共同控制,是指按照相关约定对某项安排所共有的控制,并且该安排的相关活动必须经过分享控制权的参与方一致同意后才能决策。本公司与其他合营方一同对被投资单位实施共同控制且对被投资单位净资产享有权利的,被投资单位为本公司的合营企业。

重大影响,是指对被投资单位的财务和经营决策有参与决策的权力,但并不能够控制或者与其他方一起共同控制这些政策的制定。本公司能够对被投资单位施加重大影响的,被投资单位为本公司联营企业。

### (2) 初始投资成本的确定

#### ①企业合并形成的长期股权投资

对于同一控制下的企业合并形成的对子公司的长期股权投资,在合并日按照取得被合并方所有者权益在最终控制方合并财务报表中的账面价值的份额作为长期股权投资的初始投资成本。长期股权投资初始投资成本与支付对价账面价值之间的差额,调整资本公积中的股本溢价;资本公积中的股本溢价不足冲减时,调整留存收益。因追加投资等原因能够对同一控制下的被投资单位实施控制的,按上述原则确认的长期股权投资的初始投资成本与达到合并前的长期股权投资账面价值加上合并日进一步取得股份新支付对价的账面价值之和的差额,调整股本溢价,股本溢价不足冲减的,冲减留存收益。

对于非同一控制下的企业合并形成的对子公司的长期股权投资，按照购买日确定的合并成本作为长期股权投资的初始投资成本。因追加投资等原因能够对非同一控制下的被投资单位实施控制的，按照原持有的股权投资账面价值加上新增投资成本之和作为初始投资成本。

#### ②通过企业合并以外的其他方式取得的长期股权投资

以支付现金方式取得的长期股权投资，按照实际支付的购买价款作为初始投资成本。

以发行权益性证券取得的长期股权投资，按照发行权益性证券的公允价值作为初始投资成本。

### (3) 后续计量及损益确认方法

#### ①成本法核算的长期股权投资

公司对子公司的长期股权投资，采用成本法核算，除非投资符合持有待售的条件。除取得投资时实际支付的价款或对价中包含的已宣告但尚未发放的现金股利或利润外，公司按照享有被投资单位宣告发放的现金股利或利润确认当期投资收益。

#### ②权益法核算的长期股权投资

对联营企业和合营企业的长期股权投资，采用权益法核算。初始投资成本大于投资时应享有被投资单位可辨认净资产公允价值份额的差额，不调整长期股权投资的初始投资成本；初始投资成本小于投资时应享有被投资单位可辨认净资产公允价值份额的差额，计入当期损益，同时调整长期股权投资的成本。

公司按照应享有或应分担的被投资单位实现的净损益和其他综合收益的份额，分别确认投资收益和其他综合收益，同时调整长期股权投资的账面价值；按照被投资单位宣告分派的利润或现金股利计算应享有的部分，相应减少长期股权投资的账面价值；对于被投资单位除净损益、其他综合收益和利润分配以外所有者权益的其他变动（简称“其他所有者权益变动”），调整长期股权投资的账面价值并计入所有者权益。

在确认应享有被投资单位净损益、其他综合收益及其他所有者权益变动的份额时，以取得投资时被投资单位可辨认净资产的公允价值为基础，并按照公司的会计政策及会计期间，对被投资单位的净利润和其他综合收益等进行调整后确认。

公司与联营企业、合营企业之间发生的未实现内部交易损益按照应享有的比例计算归属于公司的部分，予以抵销，在此基础上确认投资收益，但投出或出售的资产构成业务的除外。与被投资单位发生的未实现内部交易损失，属于资产减值损失的，全额确认。

公司对合营企业或联营企业发生的净亏损，除负有承担额外损失义务外，以长期股权投资的账面价值以及其他实质上构成对合营企业或联营企业净投资的长期权益减

记至零为限。合营企业或联营企业以后实现净利润的,公司在收益分享额弥补未确认的亏损分担额后,恢复确认收益分享额。

### ③长期股权投资的处置

处置长期股权投资,其账面价值与实际取得价款的差额,计入当期损益。

部分处置权益法核算的长期股权投资,剩余股权仍采用权益法核算的,原权益法核算确认的其他综合收益采用与被投资单位直接处置相关资产或负债相同的基础按相应比例结转,其他所有者权益变动按比例结转入当期损益。

因处置股权投资等原因丧失了对被投资单位的共同控制或重大影响的,原股权投资因采用权益法核算而确认的其他综合收益,在终止采用权益法核算时采用与被投资单位直接处置相关资产或负债相同的基础进行会计处理,其他所有者权益变动在终止采用权益法核算时全部转入当期损益。

因处置部分股权投资等原因丧失了对被投资单位控制权的,在编制个别财务报表时,剩余股权能够对被投资单位实施共同控制或重大影响的,改按权益法核算,并对该剩余股权视同自取得时即采用权益法核算进行调整,对于取得被投资单位控制权之前确认的其他综合收益采用与被投资单位直接处置相关资产或负债相同的基础按比例结转,因采用权益法核算确认的其他所有者权益变动按比例结转入当期损益;剩余股权不能对被投资单位实施共同控制或施加重大影响的,确认为金融资产,其在丧失控制之日的公允价值与账面价值间的差额计入当期损益,对于取得被投资单位控制权之前确认的其他综合收益和其他所有者权益变动全部结转。

通过多次交易分步处置对子公司股权投资直至丧失控制权,属于一揽子交易的,各项交易作为一项处置子公司股权投资并丧失控制权的交易进行会计处理;在丧失控制权之前每一次处置价款与所处置的股权对应得长期股权投资账面价值之间的差额,在个别财务报表中,先确认为其他综合收益,到丧失控制权时再一并转入丧失控制权的当期损益。不属于一揽子交易的,对每一项交易分别进行会计处理。

## 16. 投资性房地产

投资性房地产是指为赚取租金或资本增值,或两者兼有而持有的房地产,包括已出租的土地使用权、持有并准备增值后转让的土地使用权、已出租的建筑物(含自行建造或开发活动完成后用于出租的建筑物以及正在建造或开发过程中将来用于出租的建筑物)。

与投资性房地产有关的后续支出,在相关的经济利益很可能流入且其成本能够可靠的计量时,计入投资性房地产成本;否则,于发生时计入当期损益。

本集团对现有投资性房地产采用成本模式计量。对按照成本模式计量的投资性房地产—出租用建筑物采用与本集团固定资产相同的折旧政策,出租用土地使用权按与无形资产相同的摊销政策执行。

## 17. 固定资产

### (1) 固定资产的确认和初始计量

固定资产指为生产商品、提供劳务、出租或经营管理而持有,并且使用寿命超过一个会计年度的有形资产。固定资产在同时满足下列条件时予以确认:

- 1) 与该固定资产有关的经济利益很可能流入企业;
- 2) 该固定资产的成本能够可靠地计量。

固定资产按成本(并考虑预计弃置费用因素的影响)进行初始计量。

与固定资产有关的后续支出,在与其有关的经济利益很可能流入且其成本能够可靠计量时,计入固定资产成本;对于被替换的部分,终止确认其账面价值;所有其他后续支出于发生时计入当期损益。

### (2) 折旧方法

固定资产折旧采用年限平均法分类计提,根据固定资产类别、预计使用寿命和预计净残值率确定折旧率。对计提了减值准备的固定资产,则在未来期间按扣除减值准备后的账面价值及依据尚可使用年限确定折旧额。如固定资产各组成部分的使用寿命不同或者以不同方式为企业提供服务,则选择不同折旧率或折旧方法,分别计提折旧。

各类固定资产折旧方法、折旧年限、残值率和年折旧率如下:

类别	折旧方法	折旧年限	残值率	年折旧率
房屋及建筑物	年限平均法	20年以上	0-10%	≤5%
机器设备	年限平均法	5-15年	0-10%	6-20%
运输工具	年限平均法	4-12年	0-10%	7.5-25%
办公设备	年限平均法	3-8年	0-12%	11-33.33%
模具	年限平均法	3-5年	0-10%	18-33.33%
其他设备	年限平均法	3-20年	0-10%	4.5-33.33%

### (3) 固定资产处置

当固定资产被处置、或者预期通过使用或处置不能产生经济利益时,终止确认该固定资产。固定资产出售、转让、报废或毁损的处置收入扣除其账面价值和相关税费后的金额计入当期损益。

## 18. 在建工程

在建工程按实际发生的成本计量。实际成本包括建筑成本、安装成本、符合资本化条件的借款费用以及其他为使在建工程达到预定可使用状态前所发生的必要支出。在建工程在达到预定可使用状态时,转入固定资产并自次月起开始计提折旧。



在建工程在达到预定可使用状态时转入固定资产,标准如下:

项目	结转固定资产的标准
房屋及建筑物	满足建筑物完工验收标准,经相关主管部门验收,自达到预定可使用状态之日起
需安装调试的机器设备、电子设备等。	完成安装调试后,达到设计要求或合同规定的标准

#### 19. 借款费用

##### (1) 借款费用资本化的确认原则

公司发生的借款费用,可直接归属于符合资本化条件的资产的购建或者生产的,予以资本化,计入相关资产成本;其他借款费用,在发生时根据其发生额确认为费用,计入当期损益。

符合资本化条件的资产,是指需要经过相当长时间的购建或者生产活动才能达到预定可使用或者可销售状态的固定资产、投资性房地产和存货等资产。

##### (2) 借款费用资本化期间

资本化期间,指从借款费用开始资本化时点到停止资本化时点的期间,借款费用暂停资本化的期间不包括在内。

借款费用同时满足下列条件时开始资本化:

- 1) 资产支出已经发生,资产支出包括为购建或者生产符合资本化条件的资产而以支付现金、转移非现金资产或者承担带息债务形式发生的支出;
- 2) 借款费用已经发生;
- 3) 为使资产达到预定可使用或者可销售状态所必要的购建或者生产活动已经开始。

当购建或者生产符合资本化条件的资产达到预定可使用或者可销售状态时,借款费用停止资本化。

##### (3) 暂停资本化期间

符合资本化条件的资产在购建或生产过程中发生的非正常中断、且中断时间连续超过3个月的,则借款费用暂停资本化;该项中断如是所购建或生产的符合资本化条件的资产达到预定可使用状态或者可销售状态必要的程序,则借款费用继续资本化。在中断期间发生的借款费用确认为当期损益,直至资产的购建或者生产活动重新开始后借款费用继续资本化。

##### (4) 借款费用资本化率、资本化金额的计算方法

对于为购建或者生产符合资本化条件的资产而借入的专门借款,以专门借款当期实际发生的借款费用,减去尚未动用的借款资金存入银行取得的利息收入或进行暂时性投资取得的投资收益后的金额,来确定借款费用的资本化金额。

对于为购建或者生产符合资本化条件的资产而占用的一般借款,根据累计资产支出超过专门借款部分的资产支出加权平均数乘以所占用一般借款的资本化率,计算确定一般借款应予资本化的借款费用金额。资本化率根据一般借款加权平均实际利率计算确定。

在资本化期间内,外币专门借款本金及利息的汇兑差额,予以资本化,计入符合资本化条件的资产的成本。除外币专门借款之外的其他外币借款本金及其利息所产生的汇兑差额计入当期损益。

## 20. 无形资产

### (1) 无形资产的计价方法

#### 1) 公司取得无形资产时按成本进行初始计量:

外购无形资产的成本,包括购买价款、相关税费以及直接归属于使该项资产达到预定用途所发生的其他支出。

#### 2) 后续计量

在取得无形资产时分析判断其使用寿命。

对于使用寿命有限的无形资产,在为企业带来经济利益的期限内摊销;无法预见无形资产为企业带来经济利益期限的,视为使用寿命不确定的无形资产,不予摊销。

### (2) 使用寿命有限的无形资产的使用寿命估计情况

项目	预计使用寿命	摊销方法	依据
土地使用权	15-50年	直线法	按照土地使用权证期限
专有及非专利技术	5-10年	直线法	按预计使用年限平均摊销
软件	2-10年	直线法	按预计使用年限平均摊销
商标使用权	10年	直线法	按商标使用权期限摊销
出租车经营权	5年	直线法	按预计使用年限平均摊销

### (3) 使用寿命不确定的无形资产的判断依据以及对其使用寿命进行复核的程序

于资产负债表日,本集团拥有一批永久性出租车经营权,该批出租车经营权为企业带来未来经济利益的期限无法可靠估计,所以本集团将其视为使用寿命不确定的无形资产。本集团于每个会计期间对使用寿命不确定的无形资产的使用寿命进行复核。

### (4) 划分研究阶段和开发阶段的具体标准

公司内部研究开发项目的支出分为研究阶段支出和开发阶段支出。

研究阶段:为获取并理解新的科学或技术知识等而进行的独创性的有计划调查、研究活动的阶段。

开发阶段:在进行商业性生产或使用前,将研究成果或其他知识应用于某项计划或设计,以生产出新的或具有实质性改进的材料、装置、产品等活动的阶段。

#### (5) 开发阶段支出资本化的具体条件

研究阶段的支出,于发生时计入当期损益。开发阶段的支出同时满足下列条件的,确认为无形资产,不能满足下述条件的开发阶段的支出计入当期损益:

- 1) 完成该无形资产以使其能够使用或出售在技术上具有可行性;
- 2) 具有完成该无形资产并使用或出售的意图;
- 3) 无形资产产生经济利益的方式,包括能够证明运用该无形资产生产的产品存在市场或无形资产自身存在市场,无形资产将在内部使用的,能够证明其有用性;
- 4) 有足够的技术、财务资源和其他资源支持,以完成该无形资产的开发,并有能力使用或出售该无形资产;
- 5) 归属于该无形资产开发阶段的支出能够可靠地计量。

无法区分研究阶段支出和开发阶段支出的,将发生的研发支出全部计入当期损益。

## 21. 长期资产减值

### (1) 除金融资产之外的非流动资产减值(除商誉外)

长期股权投资、采用成本模式计量的投资性房地产、固定资产、在建工程、使用权资产、使用寿命有限的无形资产等长期资产,于资产负债表日存在减值迹象的,进行减值测试。减值测试结果表明资产的可收回金额低于其账面价值的,按其差额计提减值准备并计入减值损失。可收回金额为资产的公允价值减去处置费用后的净额与资产预计未来现金流量的现值两者之间的较高者。资产减值准备按单项资产为基础计算并确认,如果难以对单项资产的可收回金额进行估计的,以该资产所属的资产组确定资产组的可收回金额。资产组是能够独立产生现金流入的最小资产组合。详见附注五、22。

### (2) 商誉减值

对于因企业合并形成的商誉、使用寿命不确定的无形资产、尚未达到可使用状态的无形资产,无论是否存在减值迹象,至少在每年年度终了进行减值测试。

本公司进行商誉减值测试,对于因企业合并形成的商誉的账面价值,自购买日起按照合理的方法分摊至相关的资产组;难以分摊至相关的资产组的,将其分摊至相关的资产组组合。相关的资产组或者资产组组合,是能够从企业合并的协同效应中受益的资产组或者资产组组合。

在对包含商誉的相关资产组或者资产组组合进行减值测试时,如与商誉相关的资产组或者资产组组合存在减值迹象的,先对不包含商誉的资产组或者资产组组合进行减值测试,计算可收回金额,并与相关账面价值相比较,确认相应的减值损失。然后

对包含商誉的资产组或者资产组组合进行减值测试,比较其账面价值与可收回金额,如可收回金额低于账面价值的,减值损失金额首先抵减分摊至资产组或者资产组组合中商誉的账面价值,再根据资产组或者资产组组合中除商誉之外的其他各项资产的账面价值所占比重,按比例抵减其他各项资产的账面价值。

上述资产减值损失一经确认,在以后会计期间不予转回。

## 22. 长期待摊费用

长期待摊费用为已经发生但应由本期和以后各期负担的分摊期限在一年以上的各项费用。本集团长期待摊费用包括租入固定资产改良支出、模具使用费等。长期待摊费用在预计受益期内平均摊销。

## 23. 职工薪酬

### (1) 短期薪酬的会计处理方法

本集团在职工为本集团提供服务的会计期间,将实际发生的短期薪酬确认为负债,并计入当期损益或相关资产成本。

本集团为职工缴纳的社会保险费和住房公积金,以及按规定提取的工会经费和职工教育经费,在职工为本集团提供服务的会计期间,根据规定的计提基础和计提比例计算确定相应的职工薪酬金额。

本集团发生的职工福利费,在实际发生时根据实际发生额计入当期损益或相关资产成本,其中,非货币性福利按照公允价值计量。

### (2) 离职后福利的会计处理方法

#### 1) 设定提存计划

本集团按当地政府的相关规定为职工缴纳基本养老保险和失业保险,在职工为本集团提供服务的会计期间,按以当地规定的缴纳基数和比例计算应缴纳金额,确认为负债,并计入当期损益或相关资产成本。

此外,本集团还参与了由国家相关部门批准的企业年金计划。本集团按职工工资总额的一定比例向年金计划缴费,相应支出计入当期损益或相关资产成本。

#### 2) 设定受益计划

本集团根据预期累计福利单位法确定的公式将设定受益计划产生的福利义务归属于职工提供服务的期间,并计入当期损益或相关资产成本。

设定受益计划义务现值减去设定受益计划资产公允价值所形成的赤字或盈余确认为一项设定受益计划净负债或净资产。设定受益计划存在盈余的,本集团以设定受益计划的盈余和资产上限两项的孰低者计量设定受益计划净资产。

所有设定受益计划义务,包括预期在职工提供服务的年度报告期间结束后的十二个月内支付的义务,根据资产负债表日与设定受益计划义务期限和币种相匹配的国债或活跃市场上的高质量公司债券的市场收益率予以折现。

设定受益计划产生的服务成本和设定受益计划净负债或净资产的利息净额计入当期损益或相关资产成本;重新计量设定受益计划净负债或净资产所产生的变动计入其他综合收益,并且在后续会计期间不转回至损益,在原设定受益计划终止时在权益范围内将原计入其他综合收益的部分全部结转至未分配利润。

在设定受益计划结算时,按在结算日确定的设定受益计划义务现值和结算价格两者的差额,确认结算利得或损失。

### (3) 辞退福利的会计处理方法

本集团向职工提供辞退福利的,在下列两者孰早日确认辞退福利产生的职工薪酬负债,并计入当期损益:公司不能单方面撤回因解除劳动关系计划或裁减建议所提供的辞退福利时;公司确认与涉及支付辞退福利的重组相关的成本或费用时。

## 24. 预计负债

当与产品质量保证等或有事项相关的义务同时满足下列条件时,本集团将其确认为预计负债:

- (1) 该义务是本集团承担的现时义务;
- (2) 履行该义务很可能导致经济利益流出本集团;
- (3) 该义务的金额能够可靠地计量。

预计负债按履行相关现时义务所需的支出的最佳估计数进行初始计量。

在确定最佳估计数时,综合考虑与或有事项有关的风险、不确定性和货币时间价值等因素。对于货币时间价值影响重大的,通过对相关未来现金流出进行折现后确定最佳估计数。

清偿预计负债所需支出全部或部分预期由第三方补偿的,补偿金额在基本确定能够收到时,作为资产单独确认,确认的补偿金额不超过预计负债的账面价值。

本集团在资产负债表日对预计负债的账面价值进行复核,有确凿证据表明该账面价值不能反映当前最佳估计数的,按照当前最佳估计数对该账面价值进行调整。

## 25. 股份支付

本集团的股份支付是为了获取职工或其他方提供服务而授予权益工具或者承担以权益工具为基础确定的负债的交易。本集团的股份支付分为以权益结算的股份支付和以现金结算的股份支付。

- (1) 以权益结算的股份支付及权益工具

以权益结算的股份支付换取职工提供服务的,以授予职工权益工具的公允价值计量。对于授予后立即可行权的股份支付交易,在授予日按照权益工具的公允价值计入相关成本或费用,相应增加资本公积。对于授予后完成等待期内的服务或达到规定业绩条件才可行权的股份支付交易,在等待期内每个资产负债表日,本集团根据对可行权权益工具数量的最佳估计,按照授予日公允价值,将当期取得的服务计入相关成本或费用,相应增加资本公积。

在等待期内,如果取消了授予的权益工具,则本集团对取消所授予的权益性工具作为加速行权处理,将剩余等待期内应确认的金额立即计入当期损益,同时确认资本公积。但是,如果授予新的权益工具,并在新权益工具授予日认定所授予的新权益工具是用于替代被取消的权益工具的,则以与处理原权益工具条款和条件修改相同的方式,对所授予的替代权益工具进行处理。

## 26. 收入

### (1) 收入确认和计量所采用的会计政策

本集团的营业收入主要包括销售汽车及相关产品,保养、运输及其他服务收入等。

#### ①销售汽车及相关产品

本集团生产产品并销售予各地客户。对于境内销售,本集团在将产品交付客户,或将产品按照协议合同规定运至约定交货地点并由客户确认接收后,确认收入。对于境外销售,本集团根据销售合同或订单规定的国际贸易条款,将出口产品按照合同或订单规定办理出口报关手续并装船后或运至指定的交货地点后,确认收入。满足上述销售实现条件的情况下,客户具有自行销售产品的权利并承担该产品可能发生价格波动或毁损的风险。

#### ②保养、运输及其他服务收入

本集团对保养、运输及其他服务,于劳务提供期间确认收入。

## 27. 保险业务

### (1) 保险合同定义和分类

保险合同是指本集团作为合同签发人,与保单持有人约定,在特定保险事项对保单持有人产生不利影响时给予其赔偿,并因此承担源于保单持有人重大保险风险的合同。保险风险,是指从保单持有人转移至本集团的除金融风险之外的风险。在评估保险风险时,本集团按单项合同考虑所有实质性权利和义务,包括法律或法规产生的权利和义务。

日常经营活动中,本集团利用再保险缓释相关风险。再保险合同,是指再保险分入人(再保险合同签发人)与再保险分出人约定,对再保险分出人由对应的保险合同所引起的赔付等进行补偿的保险合同。

除另有明确说明外,本集团合并财务资料中提及的保险合同泛指签发的保险合同(含签发的再保险合同)以及持有的再保险合同。

## (2) 保险合同的识别

对于签发的保险合同(以下简称“保单”),本集团以单项合同为基础进行重大保险风险测试。在进行重大保险风险测试时,本集团需要对保单是否转移保险风险,保单的保险风险转移是否具有商业实质,以及保单转移的保险风险是否重大依次进行判断。

本集团基于整体商业目的而与同一或相关联的多个合同对方订立的多份保险合同,将合并为一份合同进行会计处理,以反映其商业实质。

## (3) 保险合同组

本集团将具有相似风险且统一管理的保险合同归为一个保险合同组合,并将保险合同组合进一步细分形成保险合同组,以保险合同组作为计量单元。保险合同组由一项或多项各自签发日之间间隔不超过1年且预计获利水平相似的保险合同组成。本集团以合同组合中单项合同为基础,逐项评估其归属的合同组。

## (4) 保险合同的分拆

初始确认时,本集团将根据保险合同产生现金流入和流出的权利和义务,对应当分拆的嵌入衍生工具、可明确区分的投资成分进行分拆并适用金融工具相关会计政策,对可明确区分的商品或非保险合同服务的承诺进行分拆并适用收入相关会计政策。

本集团在识别并分拆出符合上述分拆条件的非保险成分后,剩余的保险成分适用保险业务会计政策。

## (5) 保险合同的确认

本集团在下列三个时点中的最早时点,对签发的保险合同组进行确认:①责任期开始日;②保单持有人首付款到期日,若合同未约定首付款到期日,则为实际收到首付款日;③发生亏损时。

本集团持有的再保险合同组,按比例承担责任时,在再保险合同组保险责任期开始日、或者任何对应的保险合同的初始确认日,两者中较晚的发生日进行确认;其他所有再保险合同组,从所持再保险合同组的责任期开始日开始确认。

## (6) 保险获取现金流量

保险获取现金流量,是指因销售、核保和承保已签发或预计签发的合同组而产生的,可直接归属于其对应合同组合的现金流量。

本集团将合同组确认前已付或应付的、系统合理分摊至相关合同组的保险获取现金流量,确认为保险获取现金流量资产。合同组合中的合同归入其所属合同组时,本集团终止确认该合同对应的保险获取现金流量资产。资产负债表日,如果事实和情况

表明保险获取现金流量资产可能存在减值迹象,本集团将估计其可收回金额。保险获取现金流量资产的可收回金额低于其账面价值的,本集团计提资产减值准备,确认减值损失,计入当期损益。导致以前期间减值因素已经消失的,转回原已计提的资产减值准备,计入当期损益。

#### (7) 保险合同的计量

本集团所有保险合同均采用保费分配法进行计量。

保险合同初始确认时未到期责任负债账面价值等于已收保费减去初始确认时发生的保险获取现金流量减去(或加上)在合同组初始确认时终止确认的保险获取现金流量资产以及其他相关资产或负债的金额。

资产负债表日未到期责任负债账面价值等于期初账面价值加上当期已收保费,减去当期发生的保险获取现金流量,加上当期确认为保险服务费用的保险获取现金流量摊销金额和针对融资成分的调整金额,减去因当期提供保险合同服务而确认为保险服务收入的金额和当期已付或转入已发生赔款负债中的投资成分。

合同组内的合同中存在重大融资成分的,企业应当按照合同组初始确认时确定的折现率,对未到期责任负债账面价值进行调整,以反映货币时间价值及金融风险的影响。合同组初始确认时,如果本集团预计提供保险合同服务的时点与相关保费到期日之间的间隔不超过一年,则不考虑合同中存在的重大融资成分;如果本集团预计提供保险合同服务的时点与相关保费到期日之间的间隔超过一年时,则考虑合同中存在的重大融资成分。

已发生赔款负债包括资产负债表日分摊至保险合同组的、与已发生赔案及其他相关费用有关的履约现金流量,并考虑货币时间价值及金融风险的影响。

相关事实和情况表明合同组在责任期内存在亏损时,本集团将该日与未到期责任相关的履约现金流量超过未到期责任负债账面价值的金额,计入当期保险服务费用,同时增加未到期责任负债账面价值。

#### (8) 分出的再保险合同组

本集团采用保费分配法简化分出的再保险合同组的计量。

对于订立时点不晚于对应的保险合同确认时点的分出的再保险合同,本集团在初始确认对应的亏损合同组或者将对应的亏损保险合同归入合同组而确认亏损时,根据下列两项的乘积确定分出再保险合同组分保摊回未到期责任资产亏损摊回部分的金额:①对应的保险合同确认的亏损;②预计从分出再保险合同组摊回的对应的保险合同赔付的比例。本集团按照上述亏损摊回部分的金额调整分出再保险合同组的分保摊回未到期责任资产账面价值,同时确认为摊回保险服务费用,计入当期损益。

#### (9) 保险合同的修改和终止确认



对于保险合同修改,满足终止确认条件的,本集团终止确认原合同,并按照修改后的合同条款确认新合同;不满足终止确认条件的,本集团将合同条款修改导致的现金流量变动作为履约现金流量的估计变更进行处理。

保险合同约定的义务因履行、取消或到期而解除的,本集团终止确认保险合同。

本集团因合同修改或转让而终止确认保险合同时,将与该合同相关的、在以前期间确认为其他综合收益的余额转入当期损益,但本集团持有基础项目的具有直接参与分红特征的保险合同除外。

#### (10) 保险合同资产和负债

本集团分别列示签发的保险合同组合及持有的再保险合同组合的资产与负债。因保险获取现金流而确认的资产,计入相关保险合同组合的账面金额;因持有的再保险合同组合相关的现金流而确认的资产或负债,计入持有的再保险合同组合的账面金额。

#### (11) 保险服务收入

本集团所有保险合同均采用保费分配法,将已收和预计收取的保费,在扣除投资成分并对重大融资成分进行调整后,随时间流逝在合同组保险责任期内分摊经调整的已收和预计收取的保费,将分摊至当期的金额确认为保险服务收入。

#### (12) 保险服务费用

本集团保险服务费用包括:①已发生赔款和利益;②其他已发生且可直接归属的保险服务费用;③保单获取现金流的摊销;④与过去服务相关的变动(即与已发生赔款负债相关的履约现金流的变动);⑤与未来服务相关的变动(即履约现金流量的变动导致的亏损部分的确认及转回)。

本集团所有保险合同均采用保费分配法,保险获取现金流量基于时间流逝进行摊销,计入保险服务费用的金额等于计入保险服务收入的保险获取现金流量摊回的金额。

不属于上述类别的其他费用,计入利润表中的其他营业费用。

#### (13) 分出再保险合同保险净损益

本集团将持有的再保险合同组的财务业绩,以净额列报于分出再保险合同保险净损益。

#### (14) 保险合同金融变动额

保险合同金融变动额由如下事项导致的保险合同组账面金额的变动组成:①货币时间价值及其变动的的影响;②金融风险及其变动的的影响。

本集团对非金融风险的调整进行拆分,将非金融风险调整的货币时间价值及金融风险的影响作为保险合同金融变动额。

本集团将保险合同金融变动额分解计入当期保险财务损益和其他综合收益,在合同组剩余期限内,采用系统合理的方法确定计入各个期间保险财务损益的金额,其与保险合同金融变动额的差额计入其他综合收益。

## 28. 政府补助

### (1) 类型

政府补助,是本集团从政府无偿取得的货币性资产或非货币性资产,分为与资产相关的政府补助和与收益相关的政府补助。

与资产相关的政府补助,是指本集团取得的、用于购建或以其他方式形成长期资产的政府补助。与收益相关的政府补助,是指除与资产相关的政府补助之外的政府补助。

对于政府文件未明确规定补助对象的,本集团按照被补助项目是否可以形成长期资产作为划分的依据,如难以区分的,将政府补助归类为与收益相关的政府补助。

### (2) 确认时点

政府补助在本集团能够满足其所附的条件并且能够收到时,予以确认。

### (3) 会计处理

与资产相关的政府补助,冲减相关资产账面价值或确认为递延收益。确认为递延收益的,在相关资产使用寿命内按照合理、系统的方法分期计入当期损益(与本集团日常活动相关的,计入其他收益;与本集团日常活动无关的,计入营业外收入);

与收益相关的政府补助,用于补偿本集团以后期间的相关成本费用或损失的,确认为递延收益,并在确认相关成本费用或损失的期间,计入当期损益(与本集团日常活动相关的,计入其他收益;与本集团日常活动无关的,计入营业外收入)或冲减相关成本费用或损失;用于补偿本集团已发生的相关成本费用或损失的,直接计入当期损益(与本集团日常活动相关的,计入其他收益;与本集团日常活动无关的,计入营业外收入)或冲减相关成本费用或损失。

本集团取得的政策性优惠贷款贴息,区分以下两种情况,分别进行会计处理:

①财政将贴息资金拨付给贷款银行,由贷款银行以政策性优惠利率向本集团提供贷款的,本集团以实际收到的借款金额作为借款的入账价值,按照借款本金和该政策性优惠利率计算相关借款费用。

②财政将贴息资金直接拨付给本集团的,本集团将对应的贴息冲减相关借款费用。

## 29. 递延所得税资产和递延所得税负债

所得税包括当期所得税和递延所得税。除因企业合并和直接计入所有者权益(包括其他综合收益)的交易或者事项产生的所得税外,本集团将当期所得税和递延所得税计入当期损益。

递延所得税资产和递延所得税负债根据资产和负债的计税基础与其账面价值的差额(暂时性差异)计算确认。

对于可抵扣暂时性差异确认递延所得税资产,以未来期间很可能取得的用来抵扣可抵扣暂时性差异的应纳税所得额为限。对于能够结转以后年度的可抵扣亏损和税款抵减,以很可能获得用来抵扣可抵扣亏损和税款抵减的未来应纳税所得额为限,确认相应的递延所得税资产。

对于应纳税暂时性差异,除特殊情况外,确认递延所得税负债。

不确认递延所得税资产或递延所得税负债的特殊情况包括:

- 商誉的初始确认;

- 既不是企业合并、发生时也不影响会计利润和应纳税所得额(或可抵扣亏损)的交易或事项。

对与子公司、联营企业及合营企业投资相关的应纳税暂时性差异,确认递延所得税负债,除非本集团能够控制该暂时性差异转回的时间且该暂时性差异在可预见的未来很可能不会转回。对与子公司、联营企业及合营企业投资相关的可抵扣暂时性差异,当该暂时性差异在可预见的未来很可能转回且未来很可能获得用来抵扣可抵扣暂时性差异的应纳税所得额时,确认递延所得税资产。

资产负债表日,对于递延所得税资产和递延所得税负债,根据税法规定,按照预期收回相关资产或清偿相关负债期间的适用税率计量。

资产负债表日,本集团对递延所得税资产的账面价值进行复核。如果未来期间很可能无法获得足够的应纳税所得额用以抵扣递延所得税资产的利益,则减记递延所得税资产的账面价值。在很可能获得足够的应纳税所得额时,减记的金额予以转回。

当拥有以净额结算的法定权利,且意图以净额结算或取得资产、清偿负债同时进行时,当期所得税资产及当期所得税负债以抵销后的净额列报。

资产负债表日,递延所得税资产及递延所得税负债在同时满足以下条件时以抵销后的净额列示:

- 纳税主体拥有以净额结算当期所得税资产及当期所得税负债的法定权利;

- 递延所得税资产及递延所得税负债是与同一税收征管部门对同一纳税主体征收的所得税相关或者是对不同的纳税主体相关,但在未来每一具有重要性的递延所得税资产及负债转回的期间内,涉及的纳税主体意图以净额结算当期所得税资产和负债或是同时取得资产、清偿负债。

### 30. 租赁

租赁,是指在一定期间内,出租人将资产的使用权让与承租人以获取对价的合同。

在合同开始日,本集团评估合同是否为租赁或者包含租赁。如果合同中一方让渡了在一定期间内控制一项或多项已识别资产使用的权利以换取对价,则该合同为租赁或者包含租赁。

合同中同时包含多项单独租赁的,本集团将合同予以分拆,并分别各项单独租赁进行会计处理。合同中同时包含租赁和非租赁部分的,承租人和出租人将租赁和非租赁部分进行分拆。

#### (1) 本集团作为承租人

##### 1) 使用权资产

在租赁期开始日,本集团对除短期租赁和低价值资产租赁以外的租赁确认使用权资产。使用权资产按照成本进行初始计量。该成本包括:

- 租赁负债的初始计量金额;
- 在租赁期开始日或之前支付的租赁付款额,存在租赁激励的,扣除已享受的租赁激励相关金额;
- 本集团发生的初始直接费用;
- 本集团为拆卸及移除租赁资产、复原租赁资产所在场地或将租赁资产恢复至租赁条款约定状态预计将发生的成本,但不包括属于为生产存货而发生的成本。

本集团参照本附注“四、17 固定资产”有关折旧政策,对使用权资产计提折旧。对能够合理确定租赁期届满时取得租赁资产所有权的,本集团在租赁资产剩余使用寿命内计提折旧;否则,租赁资产在租赁期与租赁资产剩余使用寿命两者孰短的期间内计提折旧。

本集团按照本附注“四、21 长期资产减值”所述原则来确定使用权资产是否已发生减值,并对已识别的减值损失进行会计处理。

##### 2) 租赁负债

在租赁期开始日,本集团对除短期租赁和低价值资产租赁以外的租赁确认租赁负债。租赁负债按照尚未支付的租赁付款额的现值进行初始计量。租赁付款额包括:

- ① 固定付款额(包括实质固定付款额),存在租赁激励的,扣除租赁激励相关金额;
- ② 取决于指数或比率的可变租赁付款额;
- ③ 根据公司提供的担保余值预计应支付的款项;
- ④ 购买选择权的行权价格,前提是公司合理确定将行使该选择权;
- ⑤ 行使终止租赁选择权需支付的款项,前提是租赁期反映出公司将行使终止租赁选择权;

本集团采用租赁内含利率作为折现率,但如果无法合理确定租赁内含利率的,则采用本集团的增量借款利率作为折现率。

本集团按照固定的周期性利率计算租赁负债在租赁期内各期间的利息费用,并计入当期损益或相关资产成本。

未纳入租赁负债计量的可变租赁付款额在实际发生时计入当期损益或相关资产成本。

在租赁期开始日后,发生下列情形的,本集团重新计量租赁负债,并调整相应的使用权资产,若使用权资产的账面价值已调减至零,但租赁负债仍需进一步调减的,将差额计入当期损益:

- 当购买选择权、续租选择权或终止选择权的评估结果或实际行权情况发生变化本集团按变动后租赁付款额和修订后的折现率计算的现值重新计量租赁负债;

- 当实质固定付款额发生变动、担保余值预计的应付金额发生变动或用于确定租赁付款额的指数或比率发生变动,本集团按照变动后的租赁付款额和原折现率计算的现值重新计量租赁负债。但是,租赁付款额的变动源自浮动利率变动的,使用修订后的折现率计算现值。

### 3) 短期租赁和低价值资产租赁

本集团选择对短期租赁和低价值资产租赁不确认使用权资产和租赁负债,并将相关的租赁付款额在租赁期内各个期间按照直线法计入当期损益或相关资产成本。短期租赁,是指在租赁期开始日,租赁期不超过12个月且不包含购买选择权的租赁。低价值资产租赁,是指单项租赁资产为全新资产时价值较低的租赁。公司转租或预期转租租赁资产的,原租赁不属于低价值资产租赁。

### 4) 租赁变更

租赁发生变更且同时符合下列条件的,公司将该租赁变更作为一项单独租赁进行会计处理:

- 该租赁变更通过增加一项或多项租赁资产的使用权而扩大了租赁范围;
- 增加的对价与租赁范围扩大部分的单独价格按该合同情况调整后的金额相当。

租赁变更未作为一项单独租赁进行会计处理的,在租赁变更生效日,公司重新分摊变更后合同的对价,重新确定租赁期,并按照变更后租赁付款额和修订后的折现率计算的现值重新计量租赁负债。

租赁变更导致租赁范围缩小或租赁期缩短的,本集团相应调减使用权资产的账面价值,并将部分终止或完全终止租赁的相关利得或损失计入当期损益。其他租赁变更导致租赁负债重新计量的,本集团相应调整使用权资产的账面价值。

## (2) 本集团作为出租人

在租赁开始日,本集团将租赁分为融资租赁和经营租赁。融资租赁,是指无论所有权最终是否转移,但实质上转移了与租赁资产所有权有关的几乎全部风险和报酬的租赁。经营租赁,是指除融资租赁以外的其他租赁。本集团作为转租出租人时,基于原租赁产生的使用权资产对转租赁进行分类。

#### 1) 经营租赁会计处理

经营租赁的租赁收款额在租赁期内各个期间按照直线法确认为租金收入。本集团将发生的与经营租赁有关的初始直接费用予以资本化,在租赁期内按照与租金收入确认相同的基础分摊计入当期损益。未计入租赁收款额的可变租赁付款额在实际发生时计入当期损益。

#### 2) 融资租赁会计处理

在租赁开始日,本集团对融资租赁确认应收融资租赁款,并终止确认融资租赁资产。本集团对应收融资租赁款进行初始计量时,将租赁投资净额作为应收融资租赁款的入账价值。租赁投资净额为未担保余值和租赁期开始日尚未收到的租赁收款额按照租赁内含利率折现的现值之和。

本集团按照固定的周期性利率计算并确认租赁期内各个期间的利息收入。应收融资租赁款的终止确认和减值按照本附注“四、10 金融工具”进行会计处理。

未纳入租赁投资净额计量的可变租赁付款额在实际发生时计入当期损益。

融资租赁发生变更且同时符合下列条件的,本集团将该变更作为一项单独租赁进行会计处理:

该变更通过增加一项或多项租赁资产的使用权而扩大了租赁范围;

增加的对价与租赁范围扩大部分的单独价格按该合同情况调整后的金额相当。

融资租赁的变更未作为一项单独租赁进行会计处理的,本集团分别下列情形对变更后的租赁进行处理:

假如变更在租赁开始日生效,该租赁会被分类为经营租赁的,本集团自租赁变更生效日开始将其作为一项新租赁进行会计处理,并以租赁变更生效日前的租赁投资净额作为租赁资产的账面价值;

假如变更在租赁开始日生效,该租赁会被分类为融资租赁的,本集团按照本附注“四、10 金融工具”关于修改或重新议定合同的政策进行会计处理。

#### (3) 售后租回交易

公司按照本附注“四、26 收入”所述原则评估确定售后租回交易中的资产转让是否属于销售。

##### 1) 作为承租人

售后租回交易中的资产转让属于销售的,公司作为承租人按原资产账面价值中与租回获得的使用权有关的部分,计量售后租回所形成的使用权资产,并仅就转让至出租人的权利确认相关利得或损失;售后租回交易中的资产转让不属于销售的,公司作为承租人继续确认被转让资产,同时确认一项与转让收入等额的金融负债。金融负债的会计处理详见本附注“四、11 金融工具”。

## 2) 作为出租人

售后租回交易中的资产转让属于销售的,公司作为出租人对资产购买进行会计处理,并根据前述“(2) 本集团作为出租人”的政策对资产出租进行会计处理;售后租回交易中的资产转让不属于销售的,公司作为出租人不确认被转让资产,但确认一项与转让收入等额的金融资产。金融资产的会计处理详见本附注“四、11 金融工具”。

## 31. 终止经营

终止经营是满足下列条件之一的、能够单独区分的组成部分,且该组成部分已被本集团处置或被本集团划归为持有待售类别:

- (1) 该组成部分代表一项独立的主要业务或一个单独的主要经营地区;
- (2) 该组成部分是拟对一项独立的主要业务或一个单独的主要经营地区进行处置的一项相关联计划的一部分;
- (3) 该组成部分是专为转售而取得的子公司。

持续经营损益和终止经营损益在利润表中分别列示。终止经营的减值损失和转回金额等经营损益及处置损益作为终止经营损益列报。对于当期列报的终止经营,本集团在当期财务报表中,将原来作为持续经营损益列报的信息重新作为可比会计期间的终止经营损益列报。

## 32. 分部报告

本集团以内部组织结构、管理要求、内部报告制度为依据确定经营分部,以经营分部为基础确定报告分部并披露分部信息。

经营分部是指本集团内同时满足下列条件的组成部分:(1)该组成部分能够在日常活动中产生收入、发生费用;(2)本集团管理层能够定期评价该组成部分的经营成果,以决定向其配置资源、评价其业绩;(3)本集团能够取得该组成部分的财务状况、经营成果和现金流量等有关会计信息。两个或多个经营分部具有相似的经济特征,并且满足一定条件的,则可合并为一个经营分部。

## 33. 其他重要的会计政策和会计估计

- (1) 车型相关长期资产的减值评估

本年度,部分车型销售情况未达预期,管理层识别部分车型相关长期资产存在减值迹象。管理层将单一车型相关长期资产作为一个资产组,通过预计资产未来产生的现金流量现值的方式确定可回收金额,对上述资产进行了减值测试。

管理层考虑产品生命周期对车型相关长期资产进行减值测试。本年度根据管理层评估的减值测试结果部分车型相关长期资产的账面价值高于可回收金额,本集团对相关长期资产计提了9.70亿元减值准备。

## (2) 产品质量保证金

本集团会向购车客户提供一定次数免费保养服务,并提供一定的整车保修期限。于整车保修期限内,购车客户可获得本集团提供的免费维修服务。本集团根据已销售乘用车的数量和以往维修支出的经验对产品质量保证金进行预提。于2023年12月31日,本集团预提产品质量保证金余额为14.70亿元。产品质量保证金的计提需依赖于管理层的重大判断和估计。如果实际发生的产品质量保证金大于或小于预计数,将会影响发生期的损益。

## (3) 所得税

本集团在中国各地区及海外缴纳企业所得税。在正常的经营活动中,部分交易和事项的最终税务处理存在不确定性。在计提各个地区的所得税费用时,本集团需要作出重大判断。如果这些税务事项的最终认定结果与最初入账的金额存在差异,该差异将对作出上述最终认定期间的所得税费用和递延所得税的金额产生影响。

## 34. 重要会计政策和会计估计变更

### (1) 重要会计政策变更:

1) 本集团自2023年1月1日起执行修订后的《企业会计准则第25号——保险合同》(新保险合同准则),并根据准则要求对比较期间的财务报表进行重述。根据新保险合同准则的规定,本集团进行追溯调整无须披露当期和各个列报前期财务报表受影响项目的调整金额。

根据新保险合同准则的规定,当全面追溯调整法不切实可行时,采用修正追溯调整法。采用修正追溯调整法时,本集团对部分保险合同组使用在过渡日无须付出不必要的额外成本或努力即可获得的合理可靠的信息,以获得接近全面追溯法的结果。

本集团实施新保险合同准则对比较期间主要财务指标的主要影响披露如下:

项目	会计政策变更前 2022年12月31日	执行新保险合同准则影 响金额	会计政策变更后 2022年12月31日
总资产	190,020,747,402	-189,132,851	189,831,614,551
总负债	67,772,458,376	-218,272,909	67,554,185,467
归属于母公司股东权益	113,234,681,213	15,604,501	113,250,285,714



2) 本集团自2023年1月1日起执行《企业会计准则解释第16号》“关于单项交易产生的资产和负债相关的递延所得税不适用初始确认豁免的会计处理”

财政部于2022年11月30日公布了《企业会计准则解释第16号》(财会[2022]31号,以下简称“解释第16号”),其中关于单项交易产生的资产和负债相关的递延所得税不适用初始确认豁免的会计处理,自2023年1月1日起施行,允许企业自2022年度提前执行。

根据解释第16号的规定,对于不是企业合并、交易发生时既不影响会计利润也不影响应纳税所得额(或可抵扣亏损)、且初始确认的资产和负债导致产生等额应纳税暂时性差异和可抵扣暂时性差异的单项交易(包括承租人在租赁期开始日初始确认租赁负债并计入使用权资产的租赁交易,以及因固定资产等存在弃置义务而确认预计负债并计入相关资产成本的交易等单项交易),不适用豁免初始确认递延所得税负债和递延所得税资产的规定,企业在交易发生时应当根据《企业会计准则第18号——所得税》等有关规定,分别确认相应的递延所得税负债和递延所得税资产。

对于在首次施行本解释的财务报表列报最早期间的期初至施行日之间发生的适用本解释的单项交易,企业应当按照本解释的规定进行调整。对于在首次施行本解释的财务报表列报最早期间的期初因适用本解释的单项交易而确认的租赁负债和使用权资产,以及确认的弃置义务相关预计负债和对应的相关资产,产生应纳税暂时性差异和可抵扣暂时性差异的,企业应当按照本解释和《企业会计准则第18号——所得税》的规定,将累积影响数调整财务报表列报最早期间的留存收益及其他相关财务报表项目。

执行该规定未对本集团的财务状况和经营成果产生重大影响。

(2) 重要会计估计变更:

本公司本年度无重大会计估计变更。

#### 四、 税项

##### 1. 主要税种及税率

税种	计税依据	税率
增值税	按税法规定计算的销售货物和应税劳务收入为基础计算销项税额,在扣除当期允许抵扣的进项税额后,差额部分为应交增值税	3%-13%
消费税	按应税销售收入计缴	1%、3%、5%
城市维护建设税	按实际缴纳的增值税及消费税计缴	3%、5%、7%
企业所得税	按应纳税所得额计缴	15%、25%

##### 2. 税收优惠

广州汽车集团股份有限公司财务报表附注  
 2023年1月1日至2023年12月31日  
 （本财务报表附注除特别注明外，均以人民币元列示）

公司名称	优惠项目	国家文件依据	具体优惠政策规定
广汽乘用车有限公司	所得税	高新技术企业认定管理办法	高新技术企业按 15%实际税率
广汽埃安新能源汽车股份有限公司	所得税	高新技术企业认定管理办法	高新技术企业按 15%实际税率
广州华德汽车弹簧有限公司	所得税	高新技术企业认定管理办法	高新技术企业按 15%实际税率
广州广汽荻原模具冲压有限公司	所得税	高新技术企业认定管理办法	高新技术企业按 15%实际税率
广州华智汽车部件有限公司	所得税	高新技术企业认定管理办法	高新技术企业按 15%实际税率
大圣科技股份有限公司	所得税	高新技术企业认定管理办法	高新技术企业按 15%实际税率
重庆广汽长冠汽车销售有限公司	所得税	财政部公告 2020 年第 23 号、 国家发改委第 40 号令	西部开发优惠按 15%实际税率
重庆长捷汽车销售服务有限公司	所得税	财政部公告 2020 年第 23 号、 国家发改委第 40 号令	西部开发优惠按 15%实际税率
重庆长俊汽车销售服务有限公司	所得税	财政部公告 2020 年第 23 号、 国家发改委第 40 号令	西部开发优惠按 15%实际税率
成都广新物流有限公司	所得税	财政部公告 2020 年第 23 号、 国家发改委第 40 号令	西部开发优惠按 15%实际税率
成都广久物流有限公司	所得税	财政部公告 2020 年第 23 号、 国家发改委第 40 号令	西部开发优惠按 15%实际税率
重庆广汽长渝汽车销售有限公司	所得税	财政部公告 2020 年第 23 号、 国家发改委第 40 号令	西部开发优惠按 15%实际税率
广州帕卡汽车零部件有限公司	所得税	高新技术企业认定管理办法	高新技术企业按 15%实际税率
广州华望半导体科技有限公司	所得税	高新技术企业认定管理办法	高新技术企业按 15%实际税率

注 1、本集团于香港注册的子公司中隆投资有限公司及骏威汽车有限公司分别被广州市越秀区地方税务局以“穗地税越函[2011]7 号”批复及“越地税居告[2011]001”号文件认定该公司为中国居民企业，根据《中华人民共和国企业所得税法》缴纳企业所得税。

注 2、本集团境外子公司本年度适用的企业所得税税率执行当地的税务政策。

## 五、合并财务报表主要项目注释

下列所披露的财务报表数据，除特别注明之外，“年初”系指2023年1月1日，“年末”系指2023年12月31日，“本年”系指2023年1月1日至12月31日，“上年”系指2022年1月1日至12月31日，货币单位为人民币元。

### 1. 货币资金

项目	年末余额	年初余额
库存现金	169,353	310,703
银行存款	45,631,297,601	36,664,261,692
其他货币资金	3,072,107,568	2,790,562,922
应收存款利息	191,590,107	69,290,022
<b>合计</b>	<b>48,895,164,629</b>	<b>39,524,425,339</b>
其中：存放在境外的款项总额	1,835,059,021	968,329,232

### 2. 交易性金融资产

项目	年末余额	年初余额
以公允价值计量且其变动计入当期损益的金融资产	—	—
其中：理财产品	—	1,110,259,496
基金	1,555,268,246	1,510,927,431
债券	32,167,069	33,423,044
股票	350,497,165	128,249,334
资产管理公司产品	229,592,244	239,774,086
大额存单	623,269,521	1,197,090,416
<b>合计</b>	<b>2,790,794,245</b>	<b>4,219,723,807</b>

注：本公司持有的可转让大额存单根据管理层意图及合同现金流情况，将其分类为以公允价值计量且其变动计入损益的金融资产。截止2023年12月31日，本公司可转让大额存单成本加应计利息与公允价值无重大差异。

### 3. 应收票据

#### (1) 应收票据分类列示

项目	年末余额	年初余额
银行承兑汇票	335,386,647	97,926,236
商业承兑汇票	116,295,653	—
<b>合计</b>	<b>451,682,300</b>	<b>97,926,236</b>

#### (2) 年末无已质押的应收票据

(3) 年末已经背书或贴现且在资产负债表日尚未到期的应收票据

项目	年末终止确认金额	年末未终止确认金额
银行承兑汇票	432,683,794	109,748,499
商业承兑汇票	-	116,295,653
<b>合计</b>	<b>432,683,794</b>	<b>226,044,152</b>

(4) 本年无实际核销的应收票据

4. 应收账款

(1) 应收账款按账龄列示

账龄	年末账面余额	年初账面余额
1年以内	2,825,351,679	6,354,779,614
1至2年	2,480,595,499	1,400,267,823
2至3年	168,058,686	251,628,369
3至4年	53,340,722	345,019,845
4至5年	35,341,068	58,151,893
5年以上	282,791,414	229,275,473
<b>小计</b>	<b>5,845,479,068</b>	<b>8,639,123,017</b>
减: 坏账准备	541,526,452	544,878,845
<b>合计</b>	<b>5,303,952,616</b>	<b>8,094,244,172</b>

广州汽车集团股份有限公司财务报表附注  
 2023年1月1日至2023年12月31日  
 (本财务报表附注除特别注明外,均以人民币元列示)

(2) 应收账款按坏账计提方法分类列示

类别	年末余额					年初余额				
	账面余额		坏账准备		账面价值	账面余额		坏账准备		账面价值
	金额	比例 (%)	金额	计提比例 (%)		金额	比例 (%)	金额	计提比例 (%)	
按单项计提坏账准备	395,798,783	6.77	373,570,403	94.38	22,228,380	404,121,798	4.68	373,645,031	92.46	30,476,767
其中:										
单项计提坏账准备	395,798,783	6.77	373,570,403	94.38	22,228,380	404,121,798	4.68	373,645,031	92.46	30,476,767
按组合计提坏账准备	5,449,680,285	93.23	167,956,049	3.08	5,281,724,236	8,235,001,219	95.32	171,233,814	2.08	8,063,767,405
其中:										
账龄组合	2,655,681,035	45.43	160,626,836	6.05	2,495,054,199	2,136,633,016	24.73	167,120,427	7.82	1,969,512,589
应收政府及应收关联方	2,793,999,250	47.80	7,329,213	0.26	2,786,670,037	6,098,368,203	70.59	4,113,387	0.07	6,094,254,816
合计	5,845,479,068	—	541,526,452	—	5,303,952,616	8,639,123,017	—	544,878,845	—	8,094,244,172

1) 应收账款按单项计提坏账准备

名称	年初余额		年末余额			
	账面余额	坏账准备	账面余额	坏账准备	计提比例 (%)	计提理由
单位一	178,041,520	159,748,492	165,878,010	159,745,863	96.30	破产
单位二	118,228,117	106,044,418	122,140,651	106,044,418	86.82	破产
单位三	74,899,182	74,899,182	74,899,182	74,899,182	100.00	对方存在财务困难，款项无法收回
单位四	14,065,022	14,065,022	14,065,022	14,065,022	100.00	对方存在财务困难，款项无法收回
其他(单位五至单位二十二)	18,887,957	18,887,917	18,815,918	18,815,918	100.00	对方存在财务困难，款项无法收回
<b>合计</b>	<b>404,121,798</b>	<b>373,645,031</b>	<b>395,798,783</b>	<b>373,570,403</b>	<b>94.38</b>	—

2) 应收账款按组合计提坏账准备

账龄	年末余额		
	账面余额	坏账准备	计提比例 (%)
组合一	2,655,681,035	160,626,836	6.05
组合二	2,793,999,250	7,329,213	0.26
<b>合计</b>	<b>5,449,680,285</b>	<b>167,956,049</b>	<b>3.08</b>

(3) 应收账款本年计提、收回或转回的坏账准备情况

类别	年初余额	本年变动金额				年末余额
		计提	收回或转回	转销或核销	其他	
单项计提坏账准备	373,645,031	—	74,628	—	—	373,570,403
按信用风险特征组合计提坏账准备	171,233,814	-3,277,765	—	—	—	167,956,049
<b>合计</b>	<b>544,878,845</b>	<b>-3,277,765</b>	<b>74,628</b>	<b>—</b>	<b>—</b>	<b>541,526,452</b>

(4) 按欠款方归集的年末余额前五名的应收账款情况

本年按欠款方归集的年末余额前五名应收账款汇总金额3,312,719,054元,占应收账款年末余额合计数的比例56.57%,相应计提的坏账准备年末余额汇总金额2,006,336元。

#### 5. 应收款项融资

##### (1) 应收款项融资分类列示

项目	年末余额	年初余额
银行承兑汇票	1,812,479,919	632,301,345
<b>合计</b>	<b>1,812,479,919</b>	<b>632,301,345</b>

##### (2) 应收款项融资本年无计提、收回或转回的坏账准备情况

##### (3) 年末无已质押的应收款项融资

##### (4) 年末已经背书或贴现且在资产负债表日尚未到期的应收款项融资

项目	年末终止确认金额	年末未终止确认金额
银行承兑汇票	6,701,626,644	-
<b>合计</b>	<b>6,701,626,644</b>	<b>-</b>

##### (5) 本年无实际核销的应收款项融资

##### (6) 应收款项融资本年增减变动及公允价值变动情况

项目	上年年末余额	本期新增	本期终止确认	其他变动	期末余额	累计在其他综合收益中确认的损失准备
银行承兑汇票	632,301,345	30,076,659,235	28,896,480,661	-	1,812,479,919	-
<b>合计</b>	<b>632,301,345</b>	<b>30,076,659,235</b>	<b>28,896,480,661</b>	<b>-</b>	<b>1,812,479,919</b>	<b>-</b>

#### 6. 其他应收款

项目	年末余额	年初余额
应收股利	73,846,190	3,674,119,561
其他应收款	1,774,223,313	1,758,897,809
<b>合计</b>	<b>1,848,069,503</b>	<b>5,433,017,370</b>

##### 6.1 应收股利

##### (1) 应收股利分类

项目(或被投资单位)	年末余额	年初余额
合营企业	-	3,503,073,885

广州汽车集团股份有限公司财务报表附注  
 2023年1月1日至2023年12月31日  
 （本财务报表附注除特别注明外，均以人民币元列示）

项目 (或被投资单位)	年末余额	年初余额
联营企业	73,846,190	171,045,676
<b>合计</b>	<b>73,846,190</b>	<b>3,674,119,561</b>

(2) 本年无重要的账龄超过1年的应收股利

#### 6.2 其他应收款

(1) 其他应收款按款项性质分类

款项性质	年末账面余额	年初账面余额
往来款	1,879,333,781	1,804,326,795
保证金、押金、备用金	197,118,600	253,403,138
<b>合计</b>	<b>2,076,452,381</b>	<b>2,057,729,933</b>

(2) 其他应收款按账龄列示

账龄	年末账面余额	年初账面余额
1年以内	1,426,473,785	1,469,426,406
1至2年	266,897,168	111,365,488
2至3年	76,295,969	149,468,679
3至4年	28,487,036	47,088,180
4至5年	32,843,339	11,569,046
5年以上	245,455,084	268,812,134
<b>小计</b>	<b>2,076,452,381</b>	<b>2,057,729,933</b>
减: 坏账准备	302,229,068	298,832,124
<b>合计</b>	<b>1,774,223,313</b>	<b>1,758,897,809</b>



广州汽车集团股份有限公司财务报表附注  
 2023年1月1日至2023年12月31日  
 (本财务报表附注除特别注明外,均以人民币元列示)

(3) 其他应收款按坏账计提方法分类列示

类别	年末余额					年初余额				
	账面余额		坏账准备		账面价值	账面余额		坏账准备		账面价值
	金额	比例 (%)	金额	计提比例 (%)		金额	比例 (%)	金额	计提比例 (%)	
按单项计提坏账准备	11,943,702	0.58	10,449,712	87.49	1,493,990	13,487,959	0.66	9,999,712	74.14	3,488,247
其中:										
单项计提坏账准备	11,943,702	0.58	10,449,712	87.49	1,493,990	13,487,959	0.66	9,999,712	74.14	3,488,247
按组合计提坏账准备	2,064,508,679	99.42	291,779,356	14.13	1,772,729,323	2,044,241,974	99.34	288,832,412	14.13	1,755,409,562
其中:										
按信用风险特征组合 计提坏账准备的其他 应收款	2,064,508,679	99.42	291,779,356	14.13	1,772,729,323	2,044,241,974	99.34	288,832,412	14.13	1,755,409,562
合计	2,076,452,381	100.00	302,229,068	14.56	1,774,223,313	2,057,729,933	100.00	298,832,124	14.52	1,758,897,809

1) 其他应收款按单项计提坏账准备

名称	年初余额		年末余额			
	账面余额	坏账准备	账面余额	坏账准备	计提比例 (%)	计提理由
单位一	11,921,590	9,489,980	10,377,333	9,489,980	91.45	破产
单位二	1,566,369	509,732	1,566,369	959,732	61.27	破产
<b>合计</b>	<b>13,487,959</b>	<b>9,999,712</b>	<b>11,943,702</b>	<b>10,449,712</b>	—	—

2) 其他应收款按组合计提坏账准备

账龄	年末余额		
	账面余额	坏账准备	计提比例 (%)
账龄组合	1,575,249,853	291,779,356	18.52
关联方往来及保证金组合	489,258,826	—	—
<b>合计</b>	<b>2,064,508,679</b>	<b>291,779,356</b>	—

3) 其他应收款按照预期信用损失一般模型计提坏账准备

坏账准备	第一阶段	第二阶段	第三阶段	合计
	未来12个月预期信用损失	整个存续期预期信用损失(未发生信用减值)	整个存续期预期信用损失(已发生信用减值)	
2023年1月1日余额	288,832,412	—	9,999,712	298,832,124
2023年1月1日余额在本年	—	—	—	—
—转入第二阶段	—	—	—	—
—转入第三阶段	—	—	—	—
—转回第二阶段	—	—	—	—
—转回第一阶段	—	—	—	—
本年计提	2,946,944	—	450,000	3,396,944
本年转回	—	—	—	—
本年转销	—	—	—	—
本年核销	—	—	—	—
其他变动	—	—	—	—
<b>2023年12月31日余额</b>	<b>291,779,356</b>	<b>—</b>	<b>10,449,712</b>	<b>302,229,068.00</b>

(4) 其他应收款本年计提、收回或转回的坏账准备情况

类别	年初余额	本年变动金额				年末余额
		计提	收回或转回	转销或核销	其他	
其他应收款坏账准备	298,832,124	3,396,944	-	-	-	302,229,068
<b>合计</b>	<b>298,832,124</b>	<b>3,396,944</b>	-	-	-	<b>302,229,068</b>

本年无坏账准备收回或转回金额重要的款项。

(5) 本年度无实际核销的其他应收款

(6) 按欠款方归集的年末余额前五名的其他应收款情况

单位名称	款项性质	年末余额	账龄	占其他应收款年末余额合计数的比例 (%)	坏账准备年末余额
单位一	往来款	200,000,000	1年以内	9.63	-
单位二	往来款	154,139,948	1年以内、1-2年、2-3年、5年以上	7.42	9,489,980
单位三	往来款	89,852,735	5年以上	4.33	89,852,735
单位四	往来款	70,766,292	1年以内、1-2年、2-3年、4-5年	3.41	-
单位五	往来款	52,102,725	1年以内	2.51	-
<b>合计</b>	<b>—</b>	<b>566,861,700</b>	<b>—</b>	<b>27.30</b>	<b>99,342,715</b>

(7) 本集团无因资金集中管理而列报于其他应收款

## 7. 预付款项

(1) 预付款项账龄

项目	年末余额		年初余额	
	金额	比例 (%)	金额	比例 (%)
1年以内	1,844,817,604	87.51	1,138,541,524	91.92
1-2年	221,389,892	10.50	84,295,452	6.81
2-3年	28,932,557	1.37	12,141,099	0.98
3年以上	12,994,608	0.62	3,651,283	0.29
<b>合计</b>	<b>2,108,134,661</b>	<b>100.00</b>	<b>1,238,629,358</b>	<b>100.00</b>

(2) 按预付对象归集的年末余额前五名的预付款情况

本年按预付对象归集的年末余额前五名预付款项汇总金额1,043,819,161元,占预付款项年末余额合计数的比例49.51%。

## 8. 存货

(1) 存货分类

项目	年末余额			年初余额		
	账面余额	存货跌价准备	账面价值	账面余额	存货跌价准备	账面价值
原材料	4,220,243,034	290,826,567	3,929,416,467	5,265,560,313	292,832,621	4,972,727,692
在产品	168,950,409	5,195,233	163,755,176	335,321,182	5,394,993	329,926,189
产成品 (库存商品)	12,577,339,738	243,515,710	12,333,824,028	6,906,821,864	93,028,039	6,813,793,825
周转材料	295,353,145	2,035,655	293,317,490	245,388,894	7,067	245,381,827
合计	17,261,886,326	541,573,165	16,720,313,161	12,753,092,253	391,262,720	12,361,829,533

(2) 存货跌价准备和合同履约成本减值准备

项目	年初余额	本年增加		本年减少		年末余额
		计提	其他	转回或转销	其他	
原材料	292,832,621	307,421,751	1,058,252	310,486,057	-	290,826,567
在产品	5,394,993	-	-	199,760	-	5,195,233
产成品(库存商品)	93,028,039	225,713,171	-	75,225,500	-	243,515,710
周转材料	7,067	2,028,588	-	-	-	2,035,655
合计	391,262,720	535,163,510	1,058,252	385,911,317	-	541,573,165

注：本年存货跌价准备和合同履约成本减值准备其他增加为非同一控制下企业合并广汽三菱汽车有限公司并购新增存货跌价准备。

9. 一年内到期的非流动资产

项目	年末余额	年初余额
一年内到期的长期应收租赁款	4,315,329,759	3,287,886,889
一年内到期的信托产品	225,481,292	170,021,953
一年内到期的债权投资	20,115,000	-
一年内到期的大额银行存单	311,181,864	-
财务公司发放中长期贷款	-	1,129,064,683
其他	54,292,724	12,502,083
合计	4,926,400,639	4,599,475,608

10. 其他流动资产

项目	年末余额	年初余额
委托贷款(注)	106,471,565	262,398,383
财务公司发放短期贷款(注)	8,835,710,394	9,235,981,885
待抵扣进项税	2,896,929,738	1,296,989,141
买入返售金融资产(注)	106,297,259	448,676,809
同业存单	3,771,889,162	3,457,374,161
其他	536,348,278	700,046,991
<b>合计</b>	<b>16,253,646,396</b>	<b>15,401,467,370</b>

注:委托贷款、财务公司发放短期贷款及买入返售金融资产期末均以摊余成本计量。

#### 11. 发放贷款及垫款

项目	年末余额	年初余额
财务公司发放长期贷款	3,550,000,000	-
减:贷款损失准备	30,833,849	-
<b>发放长期贷款净额</b>	<b>3,519,166,151</b>	<b>-</b>

#### 12. 债权投资

##### (1) 债权投资情况

项目	年末余额			年初余额		
	账面余额	减值准备	账面价值	账面余额	减值准备	账面价值
信托产品	623,658,967	288,857	623,370,110	513,446,156	217,068	513,229,088
应收信托产品利息	3,913,450	-	3,913,450	2,675,984	-	2,675,984
<b>小计</b>	<b>627,572,417</b>	<b>288,857</b>	<b>627,283,560</b>	<b>516,122,140</b>	<b>217,068</b>	<b>515,905,072</b>
减:一年内到期的信托产品	225,481,292	-	225,481,292	170,021,953	-	170,021,953
<b>一年后到期的债权投资</b>	<b>402,091,125</b>	<b>288,857</b>	<b>401,802,268</b>	<b>346,100,187</b>	<b>217,068</b>	<b>345,883,119</b>
<b>合计</b>						

#### 13. 其他债权投资

##### (1) 其他债权投资情况

广州汽车集团股份有限公司财务报表附注  
 2023年1月1日至2023年12月31日  
 (本财务报表附注除特别注明外,均以人民币元列示)

项目	年初余额	应计利息	本年公允价值变动	年末余额	成本	累计公允价值变动
债券	1,102,108,430	20,555,710	14,747,173	2,324,320,505	2,260,613,721	21,869,375
大额银行存单	-	43,051,000	-	2,043,252,389	2,000,201,389	-
合计	1,102,108,430	63,606,710	14,747,173	4,367,572,894	4,260,815,110	21,869,375

广州汽车集团股份有限公司财务报表附注  
 2023年1月1日至2023年12月31日  
 (本财务报表附注除特别注明外，均以人民币元列示)

14. 其他权益工具投资

(1) 其他权益工具投资情况

项目	年初余额	本年增减变动					年末余额	本年确认的股利收入	本年末累计计入其他综合收益的利得	本年末累计计入其他综合收益的损失	指定为以公允价值计量且其变动计入其他综合收益的原因
		追加投资	减少投资	本年计入其他综合收益的利得	本年计入其他综合收益的损失	其他					
股权投资	611,517,940	-	-	115,275,453	-	-	726,793,393	10,388,100	111,958,042	-	详见“注”
<b>合计</b>	<b>611,517,940</b>	<b>-</b>	<b>-</b>	<b>115,275,453</b>	<b>-</b>	<b>-</b>	<b>726,793,393</b>	<b>10,388,100</b>	<b>111,958,042</b>	<b>-</b>	<b>—</b>

注：本集团的权益工具投资是本集团出于战略目的而计划长期持有的投资，因此本集团将其指定为以公允价值计量且其变动计入其他综合收益的金融资产。

15. 长期应收款

(1) 长期应收款情况

项目	年末余额			年初余额		
	账面余额	坏账准备	账面价值	账面余额	坏账准备	账面价值
融资租赁款	9,955,681,991	318,302,594	9,637,379,397	7,028,181,521	198,388,663	6,829,792,858
其中：未实现融资收益	-1,231,555,146	-	-1,231,555,146	-885,055,801	-	-885,055,801
分期收款提供劳务	65,000,000	58,500,000	6,500,000	75,136,595	58,500,000	16,636,595
资产支持证券/资产支持票据	1,265,903,111	151,645,246	1,114,257,865	1,366,106,062	62,900,446	1,303,205,616
其他	107,105,042	96,405,248	10,699,794	98,123,015	87,423,221	10,699,794
减：一年内到期的长期应收款	4,342,499,969	27,170,210	4,315,329,759	3,304,408,934	16,522,045	3,287,886,889
<b>合计</b>	<b>7,051,190,175</b>	<b>597,682,878</b>	<b>6,453,507,297</b>	<b>5,263,138,259</b>	<b>390,690,285</b>	<b>4,872,447,974</b>

(2) 长期应收款本年计提、收回或转回的坏账准备情况

类别	年初余额	本年变动金额				年末余额
		计提	收回或转回	转销或核销	其他	
融资租赁款	181,866,616	278,027,934	-	168,762,167	-	291,132,383
分期收款提供劳务	58,500,000	-	-	-	-	58,500,000
资产支持证券/资产支持票据	62,900,447	88,744,799	-	-	-	151,645,246
其他	87,423,222	8,982,027	-	-	-	96,405,249
<b>合计</b>	<b>390,690,285</b>	<b>375,754,760</b>	<b>-</b>	<b>168,762,167</b>	<b>-</b>	<b>597,682,878</b>

(3) 本年度实际核销的长期应收款

项目	核销金额
实际核销的长期应收款	168,762,167

其中重要的长期应收账款核销情况：

单位名称	款项性质	核销金额	核销原因	履行的核销程序	是否由关联交易产生
个人	公司开展租赁业务过程中形成的应收租金、利息、本金	167,034,810	对于个人业务产生的应收，经追索360天以上仍无法收回	公司董事会、商贸董事会审批	否
<b>合计</b>	<b>—</b>	<b>167,034,810</b>	<b>—</b>	<b>—</b>	<b>—</b>



16. 长期股权投资

(1) 长期股权投资情况

被投资单位	年初余额 (账面价值)	减值准备年初余额	增减变动	年末余额 (账面价值)	减值准备年末余额
<b>合营企业:</b>					
广汽本田汽车有限公司	5,183,640,289	-	1,224,418,832	6,408,059,121	-
广汽丰田汽车有限公司	14,590,326,833	-	-1,061,220,752	13,529,106,081	-
广汽汇理汽车金融有限公司	3,674,623,496	-	761,053,947	4,435,677,443	-
五羊-本田摩托(广州)有限公司	874,451,731	-	-92,917,557	781,534,174	-
长沙卡斯马汽车系统有限公司	131,490,100	-	2,839,815	134,329,915	-
广州中新延锋彼欧汽车外饰系统有限公司	99,383,109	-	16,924,353	116,307,462	-
广州青蓝半导体有限公司	75,322,438	-	66,675,644	141,998,082	-
鞍钢广州汽车钢有限公司	282,225,147	-	118,366,961	400,592,108	-
广汽丰田物流有限公司	133,949,687	-	-28,910,286	105,039,401	-
富田日捆诸运(广州)有限公司	-	-	176,413,174	176,413,174	-
广州盈越创业投资合伙企业(有限合伙)	100,503,104	-	-11,078,770	89,424,334	-
其他合营企业	2,949,256,596	1,506,000,000	-1,745,927,605	1,203,328,991	-
<b>小计</b>	<b>28,095,172,530</b>	<b>1,506,000,000</b>	<b>-573,362,244</b>	<b>27,521,810,286</b>	<b>-</b>
<b>联营企业:</b>					
广汽丰田发动机有限公司	1,788,261,170	-	24,503,169	1,812,764,339	-

广州汽车集团股份有限公司财务报表附注  
 2023年1月1日至2023年12月31日  
 (本财务报表附注除特别注明外，均以人民币元列示)

被投资单位	年初余额 (账面价值)	减值准备年初余额	增减变动	年末余额 (账面价值)	减值准备年末余额
上海日野发动机有限公司	196,754,574	-	-19,628,993	177,125,581	-
时代广汽动力电池有限公司	1,100,879,036	-	58,230,514	1,159,109,550	-
广汽爱信自动变速器有限公司	174,428,515	-	-37,142,263	137,286,252	-
广州广爱兴汽车零部件有限公司	119,598,716	-	-16,961,681	102,637,035	-
广州提爱思汽车内饰系统有限公司	448,027,293	-	-70,758,873	377,268,420	-
广州斯坦雷电气有限公司	889,228,396	-	-64,264,195	824,964,201	-
广州电装有限公司	904,422,081	-	-25,176,588	879,245,493	-
广州林骏汽车内饰件有限公司	196,566,934	-	-23,284,049	173,282,885	-
广州樱泰汽车饰件有限公司	259,661,876	-	-13,248,309	246,413,567	-
广州中精汽车部件有限公司	149,075,573	-	-20,240,953	128,834,620	-
广州三叶电机有限公司	266,133,115	-	-33,759,519	232,373,596	-
日立安斯泰莫底盘系统(广州)有限公司	328,893,929	-	-23,251,135	305,642,794	-
广州安道拓汽车座椅有限公司	220,877,254	-	18,328,866	239,206,120	-
武汉斯坦雷电气有限公司	161,479,672	-	1,307,327	162,786,999	-
广州卡斯马汽车系统有限公司	107,642,111	-	22,547,185	130,189,296	-
广州尼得科汽车驱动系统有限公司	132,251,287	-	207,838	132,459,125	-
广汽丰通钢业有限公司	270,568,157	-	-19,647,201	250,920,956	-
广州港南沙汽车码头有限公司	111,258,148	-	6,207,660	117,465,808	-

广州汽车集团股份有限公司财务报表附注  
 2023年1月1日至2023年12月31日  
 （本财务报表附注除特别注明外，均以人民币元列示）

被投资单位	年初余额 (账面价值)	减值准备年初余额	增减变动	年末余额 (账面价值)	减值准备年末余额
广州招商滚装运输有限公司	427,244,872	-	-5,096,786	422,148,086	-
广东广祺越秀智源产业投资基金合伙企业(有限合伙)	-	-	296,830,318	296,830,318	-
广州德福股权投资基金合伙企业(有限合伙)	193,614,005	-	14,455,182	208,069,187	-
合创汽车科技有限公司	305,224,911	-	-98,886,758	206,338,153	-
其他联营企业	941,093,591	-	-48,819,837	892,273,754	-
<b>小计</b>	<b>9,693,185,216</b>	<b>-</b>	<b>-77,549,081</b>	<b>9,615,636,135</b>	<b>-</b>
<b>合计</b>	<b>37,788,357,746</b>	<b>1,506,000,000</b>	<b>-650,911,325</b>	<b>37,137,446,421</b>	<b>-</b>

注：富田-日捆储运（广州）有限公司持股比例增加从联营变成合营；广东广祺智行肆号股权投资合伙企业（有限合伙）、广东广祺越秀智源产业投资基金合伙企业（有限合伙）本年章程修改，从合营变成联营。

17. 其他非流动金融资产

项目	年末余额	年初余额
以公允价值计量且其变动计入当期损益的金融资产	—	—
其中：优先股	513,665,000	512,316,500
债券	72,509,578	185,069,341
非上市公司股权	1,758,012,434	1,452,523,370
其他	19,325,403	19,325,403
<b>合计</b>	<b>2,363,512,415</b>	<b>2,169,234,614</b>

18. 投资性房地产

(1) 采用成本计量模式的投资性房地产

项目	房屋、建筑物	土地使用权	合计
一、账面原值			
1. 年初余额	1,073,852,221	296,009,358	1,369,861,579
2. 本年增加金额	115,505,762	—	115,505,762
(1) 外购	—	—	—
(2) 存货、固定资产、在建工程转入	95,877,866	—	95,877,866
(3) 企业合并增加	19,627,896	—	19,627,896
3. 本年减少金额	17,650,871	—	17,650,871
(1) 出售或处置	—	—	—
(2) 转出到固定资产、无形资产	17,650,871	—	17,650,871
(3) 企业合并减少	—	—	—
4. 年末余额	1,171,707,112	296,009,358	1,467,716,470
二、累计折旧和累计摊销			
1. 年初余额	245,224,929	86,939,452	332,164,381
2. 本年增加金额	64,210,991	2,001,806	66,212,797
(1) 计提或摊销	43,181,978	2,001,806	45,183,784
(2) 固定资产、无形资产转入	11,613,077	—	11,613,077
(3) 企业合并增加	9,415,936	—	9,415,936
3. 本年减少金额	13,605,721	—	13,605,721
(1) 出售或处置	—	—	—
(2) 转出到固定资产、无形资产	13,605,721	—	13,605,721
(3) 企业合并减少	—	—	—
4. 年末余额	295,830,199	88,941,258	384,771,457

广州汽车集团股份有限公司财务报表附注  
 2023年1月1日至2023年12月31日  
 (本财务报表附注除特别注明外，均以人民币元列示)

项目	房屋、建筑物	土地使用权	合计
三、减值准备			
1. 年初余额	10,824,115	6,978,027	17,802,142
2. 本年增加金额	3,514,392	-	3,514,392
(1) 计提	-	-	-
(2) 企业合并增加	3,514,392	-	3,514,392
3. 本年减少金额	-	-	-
(1) 出售或处置	-	-	-
(2) 企业合并减少	-	-	-
4. 年末余额	14,338,507	6,978,027	21,316,534
四、账面价值			
1. 年末账面价值	861,538,406	200,090,073	1,061,628,479
2. 年初账面价值	817,803,177	202,091,879	1,019,895,056

(2) 采未办妥产权证书的投资性房地产

项目	账面价值	未办妥产权证书原因
房屋建筑物	142,347,286	手续尚未完成

19. 固定资产

项目	年末余额	年初余额
固定资产	21,919,735,979	19,283,528,186
固定资产清理	7,435,027	-
合计	21,927,171,006	19,283,528,186

广州汽车集团股份有限公司财务报表附注  
 2023年1月1日至2023年12月31日  
 (本财务报表附注除特别注明外,均以人民币元列示)

19.1 固定资产

(1) 固定资产情况

项目	房屋及建筑物	机器设备	运输工具	办公设备	模具	其他设备	合计
<b>1. 账面原值</b>							
(1) 年初余额	13,554,255,376	12,882,769,601	1,355,922,606	871,446,604	3,560,165,081	728,718,886	<b>32,953,278,154</b>
(2) 本期增加金额	3,833,983,358	1,417,402,048	209,201,727	336,454,255	597,486,273	567,613,675	<b>6,962,141,336</b>
—购置	1,474,532,707	205,255,778	205,654,989	279,451,847	349,522,307	483,903,723	<b>2,998,321,351</b>
—在建工程转入	388,378,277	944,992,002	2,374,548	22,186,447	241,692,263	46,317,095	<b>1,645,940,632</b>
—投资性房地产转入	17,650,871	—	—	—	—	—	<b>17,650,871</b>
—并购增加	1,953,421,503	267,154,268	1,172,190	34,815,961	6,271,703	37,392,857	<b>2,300,228,482</b>
(3) 本期减少金额	238,207,356	413,738,875	548,873,565	37,892,555	284,851,354	247,809,768	<b>1,771,373,473</b>
—处置或报废	188,872,369	413,738,875	548,873,565	37,892,555	284,851,354	247,809,768	<b>1,722,038,486</b>
—转出到投资性房地产	49,334,987	—	—	—	—	—	<b>49,334,987</b>
(4) 期末余额	17,150,031,378	13,886,432,774	1,016,250,768	1,170,008,304	3,872,800,000	1,048,522,793	<b>38,144,046,017</b>
<b>2. 累计折旧</b>							
(1) 年初余额	3,689,930,366	5,659,015,790	754,111,469	472,969,067	2,197,491,939	403,503,670	<b>13,177,022,301</b>
(2) 本期增加金额	1,099,980,309	1,340,280,037	74,570,980	197,273,696	432,918,386	57,667,754	<b>3,202,691,162</b>
—计提	611,212,760	1,269,326,466	73,766,306	189,419,148	427,646,512	43,226,383	<b>2,614,597,575</b>
—投资性房地产转入	13,605,721	—	—	—	—	—	<b>13,605,721</b>

广州汽车集团股份有限公司财务报表附注  
 2023年1月1日至2023年12月31日  
 (本财务报表附注除特别注明外,均以人民币元列示)

项目	房屋及建筑物	机器设备	运输工具	办公设备	模具	其他设备	合计
—并购增加	475,161,828	70,953,571	804,674	7,854,548	5,271,874	14,441,371	574,487,866
(3) 本期减少金额	63,298,292	114,869,259	377,607,140	29,892,121	236,239,401	211,567,023	1,033,473,236
—处置或报废	51,685,215	114,869,259	377,607,140	29,892,121	236,239,401	211,567,023	1,021,860,159
—转出到投资性房地产	11,613,077	—	—	—	—	—	11,613,077
(4) 期末余额	4,726,612,383	6,884,426,568	451,075,309	640,350,642	2,394,170,924	249,604,401	15,346,240,227
<b>3. 减值准备</b>							—
(1) 年初余额	4,993,156	90,323,282	18,603,240	2,438,816	357,173,809	19,195,364	492,727,667
(2) 本期增加金额	82,509,794	256,237,780	6,597,845	26,386,676	61,393,909	20,874,670	454,000,674
—计提	—	70,549,248	6,458,566	1,581,495	60,964,948	—	139,554,257
—并购增加	82,509,794	185,688,532	139,279	24,805,181	428,961	20,874,670	314,446,417
(3) 本期减少金额	6,464,113	26,290,353	11,349,384	408,603	24,123,545	22,532	68,658,530
—处置或报废	6,464,113	26,290,353	11,349,384	408,603	24,123,545	22,532	68,658,530
(4) 期末余额	81,038,837	320,270,709	13,851,701	28,416,889	394,444,173	40,047,502	878,069,811
<b>4. 账面价值</b>							
(1) 期末账面价值	12,342,380,158	6,681,735,497	551,323,758	501,240,773	1,084,184,903	758,870,890	21,919,735,979
(2) 年初账面价值	9,859,331,854	7,133,430,529	583,207,897	396,038,721	1,005,499,333	306,019,852	19,283,528,186

（2）暂时闲置的固定资产

项目	期末账面原值	期末累计折旧	期末减值准备	期末账面价值
房屋及建筑物	313,054,330	181,354,913	9,913,242	121,786,175
机器设备	133,065,659	58,590,707	67,819,190	6,655,762
运输工具	1,417,337	1,370,622	-	46,715
办公设备	3,262,915	3,049,860	-	213,055
模具、夹具及检具	222,552,386	138,683,062	73,072,604	10,796,720
其他	213,667	202,983	-	10,684
<b>合计</b>	<b>673,566,294</b>	<b>383,252,147</b>	<b>150,805,036</b>	<b>139,509,111</b>

（3）未办妥产权证书的固定资产

项目	账面价值	未办妥产权证书原因
房屋建筑物	1,695,953,213	手续尚未完成
<b>合计</b>	<b>1,695,953,213</b>	—

（4）固定资产的减值测试情况

参见附注五、22.（2）。

19.2 固定资产清理

项目	年末余额	年初余额
机器设备及其他	17,579,427	-
减：固定资产清理减值准备	10,144,400	-
<b>合计</b>	<b>7,435,027</b>	-

20. 在建工程

项目	年末余额	年初余额
在建工程	2,621,426,664	1,233,621,380
<b>合计</b>	<b>2,621,426,664</b>	<b>1,233,621,380</b>



广州汽车集团股份有限公司财务报表附注  
 2023年1月1日至2023年12月31日  
 （本财务报表附注除特别注明外，均以人民币元列示）

(1) 在建工程情况

项目	年末余额			年初余额		
	账面余额	减值准备	账面价值	账面余额	减值准备	账面价值
土建工程	1,170,410,747	-	1,170,410,747	756,462,443	-	756,462,443
机械设备安装工程	1,361,854,920	21,469,202	1,340,385,718	482,658,410	23,101,536	459,556,874
其他	110,630,199	-	110,630,199	17,602,063	-	17,602,063
<b>合计</b>	<b>2,642,895,866</b>	<b>21,469,202</b>	<b>2,621,426,664</b>	<b>1,256,722,916</b>	<b>23,101,536</b>	<b>1,233,621,380</b>

(2) 重要在建工程项目本年变动情况

工程名称	年初余额	本年增加	本年减少		年末余额
			转入固定资产	其他减少	
南方试验场一期建设项目	317,759,791	286,797,357	-	-	604,557,148
广汽乘用车自主品牌新车型项目	90,063,167	164,611,896	205,657,270	2,893,082	46,124,711
电池厂房建设	56,790,106	443,753,674	-	-	500,543,780
广汽研究院设备采购项目	114,038,780	21,114,283	7,533,771	-	127,619,292
埃安长沙工厂改造	-	422,580,244	-	11,129,516	411,450,728
广汽商贸国际汽车产业园项目（一期2阶段）	25,696,581	174,166,786	-	97,385	199,765,982
<b>合计</b>	<b>604,348,425</b>	<b>1,513,024,240</b>	<b>213,191,041</b>	<b>14,119,983</b>	<b>1,890,061,641</b>

广州汽车集团股份有限公司财务报表附注  
 2023年1月1日至2023年12月31日  
 （本财务报表附注除特别注明外，均以人民币元列示）

（续表）

工程名称	预算数	工程累计投入占 预算比例 (%)	工程进度	利息资本化累计 金额	其中：本年利息 资本化金额	本年利息资 本化率 (%)	资金来源
南方试验场一期建设项目	1,893,710,000	30.42	未完工	6,856,007	151,483	100	自有资金和金融机构贷款
广汽乘用车自主品牌新车型项目	1,212,439,000	87.04	未完工	-	-	-	自有资金
电池厂房建设	1,961,154,465	25.52	未完工	-	-	-	自有资金和金融机构贷款
广汽研究院设备采购项目	266,549,745	46.55	未完工	-	-	-	自有资金
埃安长沙工厂改造	1,281,000,000	32.99	未完工	-	-	-	自有资金
广汽商贸国际汽车产业园项目（一期2阶段）	339,120,000	58.94	未完工	806,581	806,581	3.50	自有资金和金融机构贷款
<b>合计</b>	<b>6,953,973,210</b>	<b>—</b>	<b>—</b>	<b>7,662,588</b>	<b>958,064</b>	<b>—</b>	<b>—</b>

（3）本年计提在建工程减值准备情况

类别	本年计提金额	计提原因
机械设备安装工程	875,600	未成型车型模具全额计提减值

21. 使用权资产

（1）使用权资产情况

项目	房屋及建筑物	运输设备	其他	合计
一、账面原值				
1. 年初余额	2,179,748,997	26,577,106	13,629,795	2,219,955,898
2. 本年增加金额	1,350,609,454	59,461,153	18,980,560	1,429,051,167
(1) 租入	1,350,609,454	59,461,153	18,980,560	1,429,051,167
3. 本年减少金额	659,471,040	12,922,501	2,387,173	674,780,714
(1) 处置	274,139,397	12,922,501	2,387,173	289,449,071
(2) 合并范围变动	385,331,643	-	-	385,331,643
4. 期末余额	2,870,887,411	73,115,758	30,223,182	2,974,226,351
二、累计折旧				
1. 年初余额	714,458,617	20,149,012	5,155,841	739,763,470
2. 本年增加金额	500,811,953	15,482,503	4,703,757	520,998,213
(1) 计提	500,811,953	15,482,503	4,703,757	520,998,213
3. 本年减少金额	160,659,157	19,903,151	1,814,109	182,376,417
(1) 处置	139,251,844	19,903,151	1,814,109	160,969,104
(2) 合并范围变动	21,407,313	-	-	21,407,313
4. 期末余额	1,054,611,413	15,728,364	8,045,489	1,078,385,266
三、减值准备				
1. 年初余额	47,141	567,856	-	614,997
2. 本年增加金额	-	-	-	-
3. 本年减少金额	47,141	567,856	-	614,997
4. 期末余额	-	-	-	-
四、账面价值				
1. 年末账面价值	1,816,275,998	57,387,394	22,177,693	1,895,841,085
2. 年初账面价值	1,465,243,239	5,860,238	8,473,954	1,479,577,431

广州汽车集团股份有限公司财务报表附注  
 2023年1月1日至2023年12月31日  
 (本财务报表附注除特别注明外,均以人民币元列示)

22. 无形资产

(1) 无形资产明细

项目	土地使用权	专有及非专利技术	软件	商标权	出租车经营权	其他	合计
1. 账面原值	—	—	—	—	—	—	—
(1) 年初余额	6,435,821,602	28,650,183,787	1,890,181,445	63,271,320	48,556,000	29,554,726	37,117,568,880
(2) 本期增加金额	2,127,974,668	8,662,735,766	111,468,173	1,425,652	—	5,463,756	10,909,068,015
—购置	1,064,725,934	154,483	5,636,033	263,161	—	5,463,756	1,076,243,367
—内部研发	—	7,480,269,849	—	—	—	—	7,480,269,849
—企业合并增加	1,063,248,734	1,182,311,434	105,832,140	1,162,491	—	—	2,352,554,799
(3) 本期减少金额	797,656,050	63,481,240	77,801,962	—	—	—	938,939,252
—处置	797,656,050	63,481,240	77,801,962	—	—	—	938,939,252
(4) 期末余额	7,766,140,220	37,249,438,313	1,923,847,656	64,696,972	48,556,000	35,018,482	47,087,697,643
2. 累计摊销	—	—	—	—	—	—	—
(1) 年初余额	891,247,592	15,155,218,424	846,448,016	60,020,683	1,046,018	19,689,080	16,973,669,813
(2) 本期增加金额	339,589,437	4,042,929,290	413,401,912	1,684,785	9,982	4,483,699	4,802,099,105
—计提	149,066,583	3,514,219,670	334,716,576	1,093,852	9,982	4,483,699	4,003,590,362
—企业合并增加	190,522,854	528,709,620	78,685,336	590,933	—	—	798,508,743
(3) 本期减少金额	91,671,740	1,050,289	501,277	—	—	—	93,223,306
—处置	91,671,740	1,050,289	501,277	—	—	—	93,223,306
(4) 期末余额	1,139,165,289	19,197,097,425	1,259,348,651	61,705,468	1,056,000	24,172,779	21,682,545,612
3. 减值准备	—	—	—	—	—	—	—

广州汽车集团股份有限公司财务报表附注  
 2023年1月1日至2023年12月31日  
 (本财务报表附注除特别注明外,均以人民币元列示)

项目	土地使用权	专有及非专利技术	软件	商标权	出租车经营权	其他	合计
(1) 年初余额	16,342,747	3,993,331,895	2,404,565	-	9,843,700	-	4,021,922,907
(2) 本期增加金额	659,615	1,506,651,911	28,433,189	1,114,054	-	-	1,536,858,769
—计提	659,615	853,199,697	1,846,513	-	-	-	855,705,825
—企业合并增加	-	653,452,214	26,586,676	1,114,054	-	-	681,152,944
(3) 本期减少金额	659,615	24,298,557	1,382,131	-	-	-	26,340,303
—处置减少	659,615	24,298,557	1,382,131	-	-	-	26,340,303
(4) 期末余额	16,342,747	5,475,685,249	29,455,623	1,114,054	9,843,700	-	5,532,441,373
<b>4. 账面价值</b>	—	—	—	—	—	—	—
(1) 期末账面价值	6,610,632,184	12,576,655,639	635,043,382	1,877,450	37,656,300	10,845,703	19,872,710,658
(2) 年初账面价值	5,528,231,263	9,501,633,468	1,041,328,864	3,250,637	37,666,282	9,865,646	16,121,976,160

本年末通过公司内部研发形成的无形资产占无形资产余额的比例 15.89%。

（2）无形资产的减值测试情况

2023年度，由于本集团个别车型出现销量下滑等减值迹象。本集团将上述车型所属的无形资产、固定资产以及通用资产作为资产组进行减值测试，采用预计未来现金流量的现值确定相关资产组的可收回金额。对该部分固定资产总计提减值准备117,042,945元，对该部分无形资产总计提减值准备853,199,697元。

对于尚未投入使用的资本化于无形资产中的车型相关开发支出，管理层每年进行减值测试。2023年度，该部分无形资产总计提减值准备154,524,465元。

本集团除车型以外的其他无形资产减值总计为2,506,058元，其他固定资产减值总计为22,511,312元，均系基于市场经营环境的变化等因素识别出减值迹象进而评估减值。

本集团采用的估值方法主要为收益法。本集团根据历史经验及对市场发展的预测确定收入增长率，根据资产特定风险确定折现率，预测年限为5年，预测期的关键参数为收入增长率、折现率。

23. 商誉

（1）商誉原值

被投资单位名称	年初余额	本年增加	本年减少	年末余额
广汽零部件有限公司	19,183,806	-	-	19,183,806
骏威汽车有限公司	72,239,180	-	-	72,239,180
广汽商贸有限公司	11,757,804	-	-	11,757,804
广州广汽优利得汽车内饰系统研 开发有限公司	-	25,653,296	-	25,653,296
<b>合计</b>	<b>103,180,790</b>	<b>25,653,296</b>	<b>-</b>	<b>128,834,086</b>

（2）商誉减值准备

被投资单位名称	年初余额	本年增加	本年减少	年末余额
广汽零部件有限公司	-	-	-	-
骏威汽车有限公司	-	72,239,180	-	72,239,180
广汽商贸有限公司	-	-	-	-
广州广汽优利得汽车内饰系统研 开发有限公司	-	-	-	-
<b>合计</b>	<b>-</b>	<b>72,239,180</b>	<b>-</b>	<b>72,239,180</b>

（3）商誉所在资产组或资产组组合的相关信息

名称	所属资产组或组合的构成及依据	所属经营分部及依据	是否与以前年度保持一致
广汽零部件有限公司	于2005年度,本集团向广汽零部件有限公司的少数股东收购广汽零部件有限公司5%的股权,所支付的对价与新增的应享有其净资产份额之间的差额,在原会计准则和制度下确认为合并价差并按10年摊销。自2007年1月1日起按照企业会计准则规定,停止摊销并以其摊余价值列示为商誉。	基于内部管理目的,该资产组组合归属于汽车业务及相关贸易分部	是
骏威汽车有限公司	于2005年度,骏威汽车有限公司向其股东中隆投资有限公司单方面增发股份7,380万股,约占骏威汽车有限公司当时股本比例的1%,使得本集团对骏威汽车有限公司间接持股比例上升为37.91%。中隆投资有限公司支付的骏威汽车有限公司所增发股票并以其交易日市价为基础确定的对价,与新增的应享有骏威汽车有限公司净资产份额之间的差额,在原会计准则和制度下确认为合并价差并按10年摊销。自2007年1月1日起按照企业会计准则规定,停止摊销并以其摊余价值列示为商誉。骏威汽车有限公司已于2023年业务重组。	基于内部管理目的,该资产组组合归属于汽车业务及相关贸易分部	是
广汽商贸有限公司	于2008年5月,本集团向广汽商贸有限公司的少数股东收购了广汽商贸有限公司5%的股权,所支付的对价与新增的应享有其账面净资产份额之间的差额列示为商誉。	基于内部管理目的,该资产组组合归属于汽车业务及相关贸易分部	是
广州广汽优利得汽车内饰系统研发有限公司	于2023年11月,广州华智汽车部件有限公司向广州广汽优利得汽车内饰系统研发有限公司的原股东收购了广州广汽优利得汽车内饰系统研发有限公司100%的股权,所支付的对价与应享有其账面净资产份额之间的差额列示为商誉。	基于内部管理目的,该资产组组合归属于汽车业务及相关贸易分部	是

#### 24. 长期待摊费用

项目	年初余额	本年增加	本年摊销	本年其他减少	年末余额
租入固定资产改良工程	241,134,346	247,517,734	108,374,673	1,614,680	378,662,727
模具使用费	77,782,881	11,054,252	70,955,491	-	17,881,642
销售服务费	182,629,877	402,936,339	141,173,352	-	444,392,864
其他	42,327,350	51,953,451	28,467,440	-	65,813,361
<b>合计</b>	<b>543,874,454</b>	<b>713,461,776</b>	<b>348,970,956</b>	<b>1,614,680</b>	<b>906,750,594</b>

25. 递延所得税资产和递延所得税负债

(1) 未经抵销的递延所得税资产

项目	年末余额		年初余额	
	可抵扣暂时性差异	递延所得税资产	可抵扣暂时性差异	递延所得税资产
资产减值准备	4,660,602,999	799,795,830	3,771,110,176	643,752,358
可抵扣亏损	7,736,620,518	1,242,980,984	8,679,438,230	1,260,431,181
预计负债	1,443,479,808	283,282,516	974,119,383	203,245,976
无形资产摊销年限差异	2,610,093,671	552,601,030	2,659,376,282	406,525,267
开办费	1,021,947	255,487	2,435,043	608,761
预提费用等	9,958,292,834	1,850,074,897	6,428,900,776	1,384,989,704
<b>合计</b>	<b>26,410,111,777</b>	<b>4,728,990,744</b>	<b>22,515,379,890</b>	<b>3,899,553,247</b>
冲销递延所得税资产与负债抵消金额	1,700,854,018	362,860,387	1,034,676,427	184,058,894
<b>合并抵消结果</b>	<b>24,709,257,759</b>	<b>4,366,130,357</b>	<b>21,480,703,463</b>	<b>3,715,494,353</b>

(2) 未经抵销的递延所得税负债

项目	年末余额		年初余额	
	应纳税暂时性差异	递延所得税负债	应纳税暂时性差异	递延所得税负债
投资企业合并基准日可辨认资产公允价值与账面价值不同形成的递延所得税负债	246,868,804	46,228,835	118,410,974	29,602,743
按权益法核算的长期股权投资持有期间的投资损益	379,080,303	94,770,076	378,290,495	94,572,624
固定资产折旧年限差异	850,056,247	157,390,378	1,033,657,395	183,512,804
交易性金融资产产生的公允价值变动	14,484,066	3,586,598	14,810,503	3,248,825
其他	1,244,561,242	300,891,903	31,076,142	5,521,763
<b>合计</b>	<b>2,735,050,662</b>	<b>602,867,790</b>	<b>1,576,245,509</b>	<b>316,458,759</b>
冲销递延所得税资产与负债抵消金额	1,700,854,018	362,860,387	1,034,676,427	184,058,894
<b>合并抵消结果</b>	<b>1,034,196,644</b>	<b>240,007,403</b>	<b>541,569,082</b>	<b>132,399,865</b>

(3) 以抵销后净额列示的递延所得税资产或负债

项目	递延所得税资产和负债年末互抵金额	抵销后递延所得税资产或负债年末余额	递延所得税资产和负债年初互抵金额	抵销后递延所得税资产或负债年初余额
递延所得税资产	362,860,387	4,366,130,357	184,058,894	3,715,494,353



广州汽车集团股份有限公司财务报表附注  
 2023年1月1日至2023年12月31日  
 (本财务报表附注除特别注明外,均以人民币元列示)

项目	递延所得税资产和 负债年末互抵金额	抵销后递延所得税资 产或负债年末余额	递延所得税资产和 负债年初互抵金额	抵销后递延所得税资 产或负债年初余额
递延所得税负债	362,860,387	240,007,403	184,058,894	132,399,865

(4) 未确认递延所得税资产明细

项目	年末余额	年初余额
可抵扣暂时性差异	4,163,841,340	3,743,313,215
可抵扣亏损	11,670,314,093	8,884,027,365
<b>合计</b>	<b>15,834,155,433</b>	<b>12,627,340,580</b>

(5) 未确认递延所得税资产的可抵扣亏损将于以下年度到期

年份	年末金额	年初金额
2023	-	486,259,611
2024	1,852,585,203	1,928,353,208
2025	2,634,779,951	2,739,617,981
2026	754,024,571	874,634,380
2027	2,713,690,901	2,855,162,185
2028	3,715,233,467	-
<b>合计</b>	<b>11,670,314,093</b>	<b>8,884,027,365</b>

26. 其他非流动资产

项目	年末余额		
	账面余额	减值准备	账面价值
预付工程款及设备款项	1,084,420,595	-	1,084,420,595
存出资本保证金	479,462,361	-	479,462,361
待出租资产	-	-	-
继续涉入资产	397,160,000	-	397,160,000
预付专有技术及软件款	4,116,609	-	4,116,609
长期委托贷款	-	-	-
存放于汇理的股东定期存款	4,500,000,000	-	4,500,000,000
其他	12,461,986	-	12,461,986
<b>合计</b>	<b>6,477,621,551</b>	<b>-</b>	<b>6,477,621,551</b>

（续表）

项目	年初余额		
	账面余额	减值准备	账面价值
预付工程款及设备款项	464,732,549	-	464,732,549
存出资本保证金	469,940,026	-	469,940,026
待出租资产	38,244,326	-	38,244,326
继续涉入资产	195,160,000	-	195,160,000
预付专有技术及软件款	148,460,847	-	148,460,847
长期委托贷款	4,060,000	-	4,060,000
存放于汇理的股东定期存款	2,500,000,000	-	2,500,000,000
其他	265,623,560	-	265,623,560
<b>合计</b>	<b>4,086,221,308</b>	<b>-</b>	<b>4,086,221,308</b>

广州汽车集团股份有限公司财务报表附注  
 2023年1月1日至2023年12月31日  
 (本财务报表附注除特别注明外，均以人民币元列示)

27. 所有权或使用权受到限制的资产

项目	年末			年初		
	期末账面价值	受限类型	受限原因	期末账面价值	受限类型	受限原因
货币资金	2,838,783,216	保证金、冻结	借款、信用证及承兑汇票的保证金、存出证券投资款以及子公司广州汽车集团财务有限公司按照规定存放在中央银行的法定存款准备金	1,976,588,600	保证金、冻结	借款、信用证及承兑汇票的保证金、存出证券投资款以及子公司广州汽车集团财务有限公司按照规定存放在中央银行的法定存款准备金
应收票据	226,044,152	抵押、质押	已贴现未到期的承兑汇票	-	抵押、质押	已贴现未到期的承兑汇票
应收账款	-	无	借款	32,323,347	无	借款
存货	3,144,907,381	抵押、质押	借款，开立汇票、信用证	2,247,626,169	抵押、质押	借款，开立汇票、信用证
长期应收款	2,972,101,782	质押	借款，融资租赁	2,758,029,498	质押	借款，融资租赁
固定资产	381,042,367	抵押、质押	借款	119,109,107	抵押、质押	借款
其他非流动资产	479,462,361	保证金	根据中国银保监会要求实施托管的存出保证金	469,940,026	保证金	根据中国银保监会要求实施托管的存出保证金
<b>合计</b>	<b>10,042,341,259</b>	<b>—</b>	<b>—</b>	<b>7,603,616,747</b>	<b>—</b>	<b>—</b>

28. 短期借款

借款类别	年末余额	年初余额
质押借款	6,346,825,050	2,399,458,079
抵押借款	562,396,882	109,151,722
信用借款	4,752,538,594	3,789,686,926
应付利息	11,965,048	10,718,393
<b>合计</b>	<b>11,673,725,574</b>	<b>6,309,015,120</b>

注 1: 期末账面价值为 1,098,889,926.12 元的存货已作为取得短期借款的抵押物,参见附注五、27。

注 2: 于 2023 年 12 月 31 日及 2022 年 12 月 31 日,本集团无已到期但尚未偿还的短期借款。

29. 应付票据

票据种类	年末余额	年初余额
银行承兑汇票	7,232,765,279	838,044,770
信用证	4,512,887	126,505,245
<b>合计</b>	<b>7,237,278,166</b>	<b>964,550,015</b>

注 1: 于 2023 年 12 月 31 日,本集团应付票据均为一年内到期。

注 2: 期末账面价值为 2,046,017,454.81 元的存货作为开立应付票据的抵押物。

30. 应付账款

(1) 应付账款列示

项目	年末余额	年初余额
应付货款	20,346,567,440	16,781,918,490
<b>合计</b>	<b>20,346,567,440</b>	<b>16,781,918,490</b>

(2) 本年无账龄超过 1 年或逾期的重要应付账款

31. 其他应付款

项目	年末余额	年初余额
其他应付款	12,320,573,262	9,696,701,755
<b>合计</b>	<b>12,320,573,262</b>	<b>9,696,701,755</b>

(1) 按款项性质列示其他应付款

广州汽车集团股份有限公司财务报表附注  
 2023年1月1日至2023年12月31日  
 （本财务报表附注除特别注明外，均以人民币元列示）

款项性质	年末余额	年初余额
应付合同款	3,350,173,969	2,791,662,746
应付经销商费用	2,648,625,699	1,401,743,627
应付往来款	1,081,819,509	1,154,612,960
应付技术提成费及指导费	1,392,202,359	1,587,577,890
预提费用	425,562,150	600,287,128
应付广告费	1,331,177,422	599,537,200
应付工程款	971,782,619	616,527,642
应付保险未决赔款准备金	-	-
应付保证金	268,272,071	327,960,662
限制性股票回购义务	127,208,931	290,432,068
其他	723,748,533	326,359,832
<b>合计</b>	<b>12,320,573,262</b>	<b>9,696,701,755</b>

（2）本年无账龄超过1年或逾期的重要其他应付款

### 32. 合同负债

（1）合同负债情况

项目	年末余额	年初余额
预收款项	2,225,231,561	1,836,366,661
预收保费	180,630,631	71,964,253
保养服务款	114,752,925	34,827,358
<b>合计</b>	<b>2,520,615,117</b>	<b>1,943,158,272</b>

（2）本年度无账龄超过1年的重要合同负债

### 33. 吸收存款及同业存放

项目	年末余额	年初余额
财务公司吸收企业存款	8,096,371,565	6,455,765,977
应付利息	17,552,478	17,871,356
<b>合计</b>	<b>8,113,924,043</b>	<b>6,473,637,333</b>

### 34. 应付职工薪酬

（1）应付职工薪酬分类

项目	年初余额	本年增加	本年减少	年末余额
短期薪酬	3,348,559,521	12,526,364,422	12,195,319,233	3,679,604,710

广州汽车集团股份有限公司财务报表附注  
 2023年1月1日至2023年12月31日  
 (本财务报表附注除特别注明外,均以人民币元列示)

项目	年初余额	本年增加	本年减少	年末余额
离职后福利-设定提存计划	13,818,168	1,381,713,854	1,099,954,016	295,578,006
辞退福利	6,233,301	316,252,882	23,186,521	299,299,662
<b>合计</b>	<b>3,368,610,990</b>	<b>14,224,331,158</b>	<b>13,318,459,770</b>	<b>4,274,482,378</b>

(2) 短期薪酬

项目	年初余额	本年增加	本年减少	年末余额
工资、奖金、津贴和补贴	2,746,282,582	10,567,044,573	9,811,873,680	3,501,453,475
职工福利费	51,422,494	532,611,836	527,808,219	56,226,111
社会保险费	2,790,705	468,893,226	467,472,482	4,211,449
其中: 医疗保险费	2,291,036	441,859,394	440,182,692	3,967,738
工伤保险费	490,869	26,210,837	26,465,734	235,972
生育保险费	8,800	822,995	824,056	7,739
住房公积金	2,620,757	736,498,177	736,066,478	3,052,456
工会经费和职工教育经费	59,189,859	214,905,506	206,377,201	67,718,164
短期带薪缺勤	1,845,911	5,073,236	1,823,687	5,095,460
其他	484,407,213	1,337,868	443,897,486	41,847,595
<b>合计</b>	<b>3,348,559,521</b>	<b>12,526,364,422</b>	<b>12,195,319,233</b>	<b>3,679,604,710</b>

(3) 设定提存计划

项目	年初余额	本年增加	本年减少	年末余额
基本养老保险	13,429,515	1,112,613,673	830,786,403	295,256,785
失业保险费	388,653	40,791,836	40,962,789	217,700
企业年金缴费	-	228,308,345	228,204,824	103,521
<b>合计</b>	<b>13,818,168</b>	<b>1,381,713,854</b>	<b>1,099,954,016</b>	<b>295,578,006</b>

35. 应交税费

项目	年末余额	年初余额
增值税	322,222,914	222,906,318
消费税	235,503,561	196,290,316
企业所得税	203,862,178	184,998,607
个人所得税	56,312,050	34,346,187
城市维护建设税	24,725,431	30,226,893
房产税	17,619,309	17,037,460
其他	86,970,430	76,944,511

项目	年末余额	年初余额
合计	947,215,873	762,750,292

36. 一年内到期的非流动负债

项目	年末余额	年初余额
一年内到期的长期借款	4,570,805,843	3,038,808,275
一年内到期的应付债券	-	2,999,133,437
一年内到期的租赁负债	449,688,030	276,839,100
一年内到期的资产支持证券/资产支持票据	1,264,450,807	899,772,584
应付债券及借款利息	29,379,724	144,526,383
产品质量保证	545,905,228	344,739,748
其他	194,461,210	445,007,207
合计	7,054,690,842	8,148,826,734

37. 其他流动负债

项目	年末余额	年初余额
原保险合同负债	1,719,333,368	1,533,267,617
卖出回购金融资产款	380,704,415	316,556,308
合同负债税金	497,409,048	292,416,767
其他	40,428,630	14,712,517
合计	2,637,875,461	2,156,953,209

38. 长期借款

(1) 长期借款分类

借款类别	年末余额	年初余额
信用借款	13,430,444,437	7,485,113,952
质押借款	43,076,923	377,445,067
抵押借款	-	29,800,000
小计	13,473,521,360	7,892,359,019
减：一年内到期的长期借款	4,570,805,843	3,038,808,275
长期借款余额	8,902,715,517	4,853,550,744

注1：于2023年12月31日，长期借款的年利率范围在2.75%-6.18%之间。

注2：于2023年12月31日及2022年12月31日，本集团无已到期但尚未偿还的长期借款。

注 3: 期末账面价值为 43,076,923.09 元的长期应收款已作为取得长期借款的质押物, 参见附注五、27。

### 39. 应付债券

#### (1) 应付债券分类

项目	年末余额	年初余额
公司债券	-	2,999,133,437
可转换公司债	-	-
减: 一年内到期的应付债券	-	2,999,133,437
合计	-	-



广州汽车集团股份有限公司财务报表附注  
 2023年1月1日至2023年12月31日  
 （本财务报表附注除特别注明外，均以人民币元列示）

（2）应付债券的增减变动

债券名称	面值总额	票面利率	发行日期	债券期限	发行金额	年初余额	本年发行	按面值计提利息	溢折价摊销	本年偿还	年末余额	是否违约
公司债券（12广汽02）（注）	3,000,000,000	5.09%	2013-3-20	10年	2,967,417,962	2,999,133,437	-	32,631,781	866,563	3,000,000,000	-	否
合计	3,000,000,000	—	—	—	2,967,417,962	2,999,133,437	-	32,631,781	866,563	3,000,000,000	-	—

注：本公司于2013年3月20日发行了面值为人民币3,000,000,000元的公司债券，票面年利率为5.09%，利息按年支付，期限为10年，由本公司母公司广州汽车工业集团有限公司提供全额无条件不可撤销的连带责任保证担保；该公司债券本年已偿还。

40. 租赁负债

项目	年末余额	年初余额
租赁付款额	2,350,127,980	1,888,332,174
减：未确认融资费用	415,667,740	314,091,462
<b>小计</b>	<b>1,934,460,240</b>	<b>1,574,240,712</b>
减：一年内到期的租赁负债	449,688,030	276,839,100
<b>合计</b>	<b>1,484,772,210</b>	<b>1,297,401,612</b>

41. 长期应付职工薪酬

(1) 长期应付职工薪酬分类

项目	年末余额	年初余额
离职后福利-设定受益计划净负债	111,602,644	89,897,460
<b>合计</b>	<b>111,602,644</b>	<b>89,897,460</b>

(2) 设定受益计划变动情况---设定受益计划义务现值

项目	本年发生额	上年发生额
年初余额	89,897,460	82,090,000
计入当期损益的设定受益成本	18,040,000	14,140,000
1. 当期服务成本	-	-
2. 过去服务成本	15,420,000	11,950,000
3. 结算利得（损失以“-”表示）	-	-
4. 利息净额	2,620,000	2,190,000
计入其他综合收益的设定受益成本	10,320,000	-860,000
1. 精算利得（损失以“-”表示）	10,320,000	-860,000
其他变动	-6,654,816	-5,472,540
1. 结算时支付的对价	-	-
2. 已支付的福利	-6,654,816	-5,472,540
<b>年末余额</b>	<b>111,602,644</b>	<b>89,897,460</b>

(3) 设定受益计划变动情况---设定受益计划净负债（净资产）

项目	本年发生额	上年发生额
年初余额	89,897,460	82,090,000
计入当期损益的设定受益成本	18,040,000	14,140,000
计入其他综合收益的设定受益成本	10,320,000	-860,000

广州汽车集团股份有限公司财务报表附注  
2023年1月1日至2023年12月31日  
(本财务报表附注除特别注明外，均以人民币元列示)

项目	本年发生额	上年发生额
其他变动	-6,654,816	-5,472,540
<b>年末余额</b>	<b>111,602,644</b>	<b>89,897,460</b>

注：如果折现率增加（减少）25个基点，则设定受益计划义务现值将减少311万元（增加324万元）。

上述敏感性分析是基于一个假设发生变动而其他假设均保持不变，但实际上各种假设通常是相互关联的。

在上述敏感性分析中，报告期末设定受益计划净负债的计算方法与资产负债表中确认相关负债的计算方法相同。

#### 42. 预计负债

项目	年末余额	年初余额
产品质量保证	923,713,495	590,987,578
未决诉讼	45,292,909	42,843,468
待执行的亏损合同	53,156,955	41,360,504
其他	8,326,392	7,076,667
<b>合计</b>	<b>1,030,489,751</b>	<b>682,268,217</b>

#### 43. 递延收益

##### (1) 递延收益分类

项目	年初余额	本年增加	本年减少	年末余额
政府补助	2,295,259,456	502,691,107	619,719,216	2,178,231,347
<b>合计</b>	<b>2,295,259,456</b>	<b>502,691,107</b>	<b>619,719,216</b>	<b>2,178,231,347</b>

##### (2) 政府补助项目

补助项目	年初余额	本期新增补助金额	本期计入其他收益金额	其他变动	期末余额
与资产相关的政府补助:					
研发获得的资金支持	484,708,142	76,456,372	127,535,844	-	433,628,670
中央预算内投资资金	391,516,939	87,000,000	58,904,993	-	419,611,946
整车项目获得的资金支持	903,942,509	78,468,502	161,094,413	-	821,316,598
汽车上下游企业获得的资金支持	402,810,869	63,885,477	30,294,086	-	436,402,260
与收益相关的政府补助:					
研发获得的资金支持	16,065,730	39,592,117	35,536,026	-	20,121,821

广州汽车集团股份有限公司财务报表附注  
 2023年1月1日至2023年12月31日  
 （本财务报表附注除特别注明外，均以人民币元列示）

补助项目	年初余额	本期新增补助金额	本期计入其他收益金额	其他变动	期末余额
整车项目获得的资金支持	96,215,267	135,963,509	189,040,244	-	43,138,532
汽车上下游企业获得的资金支持	-	21,325,130	17,313,610	-	4,011,520
<b>合计</b>	<b>2,295,259,456</b>	<b>502,691,107</b>	<b>619,719,216</b>	<b>-</b>	<b>2,178,231,347</b>

44. 其他非流动负债

项目	期末余额	上年年末余额
原保险合同负债	844,518,080	399,001,954
应付融资租赁款	38,107,611	344,964,007
和赢保理第一期星辰应收账款定向资产支持票据-ABN	-	16,962,335
和赢保理第二期星辰应收账款定向资产支持票据-ABN	-	318,569,576
广汽租赁 2021-1 资产支持专项管理计划-ABS	-	163,235,483
继续涉入负债	397,160,000	195,160,000
广汽租赁 2023-1 资产支持专项计划	657,541,981	-
广汽租赁 2023-2 资产支持专项计划	430,518,835	-
广汽租赁 2023 年度第二期绿色资产支持票据	355,366,375	-
未履约义务	125,605,665	81,723,626
其他	71,373,449	77,668,922
<b>合计</b>	<b>2,920,191,996</b>	<b>1,597,285,903</b>

广州汽车集团股份有限公司财务报表附注  
 2023年1月1日至2023年12月31日  
 (本财务报表附注除特别注明外，均以人民币元列示)

45. 股本

项目	年初余额	本年变动增减(+、-)							年末余额
		发行新股	可转债转股	股权激励行权	限售股上市流通	限制性股票注销	公积金转股	小计	
股份总额	10,487,163,691	-	-	10,398,115	-	-7,327,392	-	3,070,723	10,490,234,414

注1：2023年度，本公司股权激励对象累计行权且完成股份过户登记的共10,398,115股。

注2：2023年度，本公司限制性股票解除限售上市流通26,994,385股。

注3：2023年度，本公司限制性股票回购注销7,327,392股。

项目	年初余额	本年变动增减(+、-)							年末余额
		发行新股	可转债转股	股权激励行权	限售股上市流通	限制性股票注销	小计		
一、有限售条件股份									
1. 有限售条件流通股(A股)	63,700,283	-	-	-	-26,994,385	-7,327,392	-34,321,777	29,378,506	
<b>有限售条件股份合计</b>	<b>63,700,283</b>	-	-	-	<b>-26,994,385</b>	<b>-7,327,392</b>	<b>-34,321,777</b>	<b>29,378,506</b>	
二、无限售条件股份									
1. 无限售条件流通股(A股)	7,324,843,103	-	-	10,398,115	26,994,385	-	37,392,500	7,362,235,603	
2. 无限售条件流通股(H股)	3,098,620,305	-	-	-	-	-	-	3,098,620,305	
<b>无限售条件股份合计</b>	<b>10,423,463,408</b>	-	-	<b>10,398,115</b>	<b>26,994,385</b>	-	<b>37,392,500</b>	<b>10,460,855,908</b>	
<b>三、股份总数</b>	<b>10,487,163,691</b>	-	-	<b>10,398,115</b>	-	<b>-7,327,392</b>	<b>37,392,500</b>	<b>10,490,234,414</b>	

46. 资本公积

项目	年初余额	本年增加	本年减少	年末余额
资本溢价（股本溢价）（注1）	39,345,491,425	139,334,364	29,236,294	39,455,589,495
其他资本公积	1,895,063,666	94,780,110	51,782,577	1,938,061,199
（1）被投资单位除净损益和其他综合收益、利润分配以外的所有者权益的其他变动	563,800,868	34,226,888	-	598,027,756
（2）原制度资本公积转入	19,267,200	-	-	19,267,200
（3）股份支付计入所有者权益的金额（注2）	1,311,995,598	60,553,222	51,782,577	1,320,766,243
<b>合计</b>	<b>41,240,555,091</b>	<b>234,114,474</b>	<b>81,018,871</b>	<b>41,393,650,694</b>

注1：本期资本公积-资本溢价增加主要为本期股权激励行权影响，其中：

（1）2023年度，本公司股权激励对象累计行权且完成股份过户登记的共10,398,115股，相应增加资本公积-资本溢价139,334,364.17元。

（2）2023年度，本公司因注销限制性股票7,327,392股，相应减少资本公积-资本溢价29,236,294元。

注2：本期增加主要是向职工授予股票期权及限制性股票费用。本期减少为预留股票期权激励计划激励对象行权后转入资本公积-资本溢价。

47. 库存股

项目	年初余额	本年增加	本年减少	年末余额
限制性股票	293,582,847	-	165,607,980	127,974,867
<b>合计</b>	<b>293,582,847</b>	<b>-</b>	<b>165,607,980</b>	<b>127,974,867</b>

注：2023年度库存股减少主要是本公司部分限制性股票解除限售上市流通以及限制性股票回购注销。

48. 其他综合收益

其他综合收益项目	年初余额	本年发生额						年末余额
		本年所得税前发生额	减: 前期计入其他综合收益当期转入损益	减: 前期计入其他综合收益当期转入留存收益	减: 所得税费用	税后归属于母公司	税后归属于少数股东	
<b>一、不能重分类进损益的其他综合收益</b>	2,571,922	146,142,805	-	-	35,886,298	110,256,507	-	112,828,429
其中: 权益法下不能转损益的其他综合收益	-6,188,884	2,762,200	-	-	690,550	2,071,650	-	-4,117,234
其他权益工具投资公允价值变动	11,353,306	153,700,605	-	-	38,425,152	115,275,453	-	126,628,759
设定受益计划变动额结转留存收益	-2,592,500	-10,320,000	-	-	-3,229,404	-7,090,596	-	-9,683,096
<b>二、将重分类进损益的其他综合收益</b>	-857,917	14,840,705	-	-	4,482,609	7,348,242	3,009,854	6,490,325
其中: 权益法下可转损益的其他综合收益	-3,251	-2,122,269	-	-	-530,567	-1,591,702	-	-1,594,953
其他债权投资公允价值变动	-1,311,168	20,210,374	-	-	5,013,176	13,305,033	1,892,165	11,993,865
外币财务报表折算差额	-897,645	-3,247,400	-	-	-	-4,365,089	1,117,689	-5,262,734
其他债权投资信用减值准备	1,354,147	-	-	-	-	-	-	1,354,147
<b>其他综合收益合计</b>	<b>1,714,005</b>	<b>160,983,510</b>	<b>-</b>	<b>-</b>	<b>40,368,907</b>	<b>117,604,749</b>	<b>3,009,854</b>	<b>119,318,754</b>

49. 专项储备

项目	年初余额	本年增加	本年减少	年末余额
安全生产费	49,989,412	92,637,476	80,358,239	62,268,649
<b>合计</b>	<b>49,989,412</b>	<b>92,637,476</b>	<b>80,358,239</b>	<b>62,268,649</b>

50. 盈余公积

项目	年初余额	本年增加	本年减少	年末余额
法定盈余公积	5,498,401,539	-	-	5,498,401,539
<b>合计</b>	<b>5,498,401,539</b>	<b>-</b>	<b>-</b>	<b>5,498,401,539</b>

51. 未分配利润

项目	本年	上年
<b>上年年末余额</b>	<b>55,726,793,669</b>	<b>50,172,489,745</b>
加：年初未分配利润调整数	-	20,117,966
其中：《企业会计准则》新规定追溯调整	-	20,117,966
会计政策变更	-	-
重要前期差错更正	-	-
同一控制合并范围变更	-	-
其他调整因素	-	-
<b>本年年初余额</b>	<b>55,726,793,669</b>	<b>50,192,607,711</b>
加：本年归属于母公司所有者的净利润	4,428,903,018	8,063,678,781
减：提取法定盈余公积	-	-
子公司提取职工奖励及福利基金	57,695	480,502
财务公司提取一般风险准备	118,332,334	125,452,838
应付普通股股利（注）	2,410,635,884	2,403,559,483
加：其他综合收益结转留存收益	-	-
<b>本年年末余额</b>	<b>57,626,670,774</b>	<b>55,726,793,669</b>

注：2023年5月24日，公司召开2022年年度股东大会审议通过2022年度利润分配方案，每股派发现金红利0.18元（含税）；2023年8月25日，公司召开第六届董事会第46次会议审议通过2023年度中期利润分配方案，每股派发现金红利0.05元（含税）；公司本期共计派发现金红利24亿元。

52. 营业收入、营业成本

（1）营业收入和营业成本情况



项目	本年发生额		上年发生额	
	收入	成本	收入	成本
主营业务	127,577,677,147	117,800,846,960	108,143,348,165	100,381,684,149
其他业务	1,179,625,607	2,025,075,049	1,456,822,112	2,271,966,206
<b>合计</b>	<b>128,757,302,754</b>	<b>119,825,922,009</b>	<b>109,600,170,277</b>	<b>102,653,650,355</b>

(2) 与履约义务相关的信息

商品类型	本年发生额	上年发生额
汽车业务及相关贸易	126,512,493,009	106,435,467,042
其他	2,244,809,745	3,164,703,235
<b>合计</b>	<b>128,757,302,754</b>	<b>109,600,170,277</b>

在某一时点或者时段确认收入：

分类	本年发生额	上年发生额
<b>在某一时点确认的收入：</b>		
销售汽车及相关产品	118,607,920,300	99,884,073,953
<b>在某一时段内确认：</b>		
保养、运输及其他服务收入	5,535,507,108	5,725,141,629
其他来源收入(注)	4,613,875,346	3,990,954,695
<b>合计</b>	<b>128,757,302,754</b>	<b>109,600,170,277</b>

注：其他来源收入包括保险收入以及租赁收入等。

53. 利息收入和利息支出

项目	本年发生额		上年发生额	
	收入	支出	收入	支出
金融企业利息收入/利息支出	948,864,363	123,681,019	671,752,351	101,403,616
<b>合计</b>	<b>948,864,363</b>	<b>123,681,019</b>	<b>671,752,351</b>	<b>101,403,616</b>

54. 税金及附加

项目	本年发生额	上年发生额
消费税	2,142,901,189	1,616,377,732
城市维护建设税	264,734,350	180,962,969
教育费附加	188,665,995	129,982,740
房产税	140,403,494	139,743,217
印花税	179,468,403	140,271,367

广州汽车集团股份有限公司财务报表附注  
 2023年1月1日至2023年12月31日  
 (本财务报表附注除特别注明外,均以人民币元列示)

项目	本年发生额	上年发生额
土地使用税	22,735,989	24,339,165
其他税种	3,208,942	3,457,889
<b>合计</b>	<b>2,942,118,362</b>	<b>2,235,135,079</b>

55. 销售费用

项目	本年发生额	上年发生额
广告费用	3,041,342,566	2,036,481,182
售后服务及销售奖励	1,459,537,077	558,017,146
工资及员工福利	1,075,639,672	835,440,932
其他	619,172,098	492,969,386
<b>合计</b>	<b>6,195,691,413</b>	<b>3,922,908,646</b>

56. 管理费用

项目	本年发生额	上年发生额
工资及员工福利	2,536,403,517	2,370,097,914
事务经费	982,972,896	845,848,192
折旧及摊销	671,903,378	521,426,697
其他	109,391,774	58,221,575
<b>合计</b>	<b>4,300,671,565</b>	<b>3,795,594,378</b>

57. 研发费用

项目	本年发生额	上年发生额
工资福利及奖金	765,563,116	654,263,463
摊销及折旧费	458,668,998	379,609,348
直接投入	243,219,317	281,766,995
其他相关费用	266,292,109	391,150,037
<b>合计</b>	<b>1,733,743,540</b>	<b>1,706,789,843</b>

58. 财务费用

项目	本年发生额	上年发生额
利息费用	441,074,013	328,066,228
减: 利息收入	773,130,041	480,923,488
加: 汇兑损益	-1,062,985	-51,027,012
其他支出	26,249,296	23,714,831

广州汽车集团股份有限公司财务报表附注  
 2023年1月1日至2023年12月31日  
 (本财务报表附注除特别注明外,均以人民币元列示)

项目	本年发生额	上年发生额
合计	-306,869,717	-180,169,441

59. 其他收益

补助项目	本年发生额	上年发生额	与资产相关/与收益相关
与资产相关的政府补助:	—	—	—
研发获得的资金支持	127,535,844	174,607,252	与资产相关
中央预算内投资资金	58,904,993	32,364,720	与资产相关
整车项目获得的资金支持	161,094,413	151,914,476	与资产相关
汽车上下游企业获得的资金支持	30,294,086	29,740,391	与资产相关
小计:	377,829,336	388,626,839	—
与收益相关的政府补助:	—	—	—
研发获得的资金支持	35,849,135	42,766,568	与收益相关
整车项目获得的资金支持	590,614,444	559,466,546	与收益相关
汽车上下游企业获得的资金支持	209,684,431	33,704,290	与收益相关
其他	321,119,397	33,534,701	与收益相关
小计:	1,157,267,407	669,472,105	—
合计	1,535,096,743	1,058,098,944	—

60. 公允价值变动收益

产生公允价值变动收益的来源	本年发生额	上年发生额
交易性金融资产	-117,111,159	-135,770,788
其他非流动金融资产	75,980,526	-182,885,964
合计	-41,130,633	-318,656,752

61. 投资收益

项目	本期发生额	上期发生额
权益法核算的长期股权投资收益	8,349,006,453	14,149,940,751
处置长期股权投资产生的投资收益	1,517,221	10,424,582
交易性金融资产在持有期间的投资收益	72,180,851	12,659,175
处置交易性金融资产取得的投资收益	692,693	11,714,414
债权投资持有期间取得的利息收入	26,522,637	31,174,891
处置其他债权投资取得的投资收益	397,786	—
其他权益工具投资持有期间取得的股利收入	10,388,100	15,192,857

广州汽车集团股份有限公司财务报表附注  
 2023年1月1日至2023年12月31日  
 (本财务报表附注除特别注明外,均以人民币元列示)

项目	本期发生额	上期发生额
其他非流动金融资产在持有期间的投资收益	75,487,632	98,761,651
处置其他非流动金融资产取得的投资收益	-515,775	-15,165,213
取得控制权时,股权按公允价值重新计量产生的利得	49,994,392	-
其他	74,064,453	2,624,847
<b>合计</b>	<b>8,659,736,443</b>	<b>14,317,327,955</b>

62. 信用减值损失

项目	本年发生额	上年发生额
应收账款坏账损失	3,277,765	-251,938,873
其他应收款坏账损失	-3,396,944	-14,717,336
债权投资减值损失	-71,789	51,357
长期应收款坏账损失	-375,754,760	-269,545,468
贷款/委托贷款减值损失	-75,641,512	-89,069,204
其他	-4,314,356	-2,504,099
<b>合计</b>	<b>-455,901,596</b>	<b>-627,723,623</b>

63. 资产减值损失

项目	本年发生额	上年发生额
存货跌价损失	-290,867,523	-254,467,822
长期股权投资减值损失	-	-1,506,000,000
固定资产减值损失	-139,554,257	-118,511,834
在建工程减值损失	-875,600	-22,078,201
无形资产减值损失	-855,705,825	-861,508,874
开发支出减值损失	-	-229,096,349
使用权资产减值损失	-	-47,141
商誉减值损失	-72,239,181	-
其他流动资产减值损失	-	-31,464,944
<b>合计</b>	<b>-1,359,242,386</b>	<b>-3,023,175,165</b>

64. 资产处置收益（损失以“-”号填列）

项目	本年发生额	上年发生额
处置未划分为持有待售的非流动资产处 置利得或损失	53,005,706	4,659,112
<b>合计</b>	<b>53,005,706</b>	<b>4,659,112</b>

65. 营业外收入

项目	本年发生额	上年发生额	计入本年非经常性损益 的金额
捐赠利得	2,000	8,913	2,000
政府补助	200,804,911	1,859,488	200,804,911
盘盈利得	372,929	104,328	372,929
非流动资产毁损报废利得	101,541	1,394,220	101,541
其他	135,826,255	80,505,956	135,826,255
<b>合计</b>	<b>337,107,636</b>	<b>83,872,905</b>	<b>337,107,636</b>

66. 营业外支出

项目	本年金额	上年金额	计入本年非经常性损 益的金额
公益性捐赠支出	3,504,824	1,747,766	3,504,824
盘亏损失	-	-3,310	-
非流动资产毁损报废损失	3,626,977	968,983	3,626,977
其他	87,974,169	74,216,260	87,974,169
<b>合计</b>	<b>95,105,970</b>	<b>76,929,699</b>	<b>95,105,970</b>

67. 所得税费用

（1）所得税费用

项目	本年发生额	上年发生额
当年所得税费用	376,796,871	321,146,924
递延所得税费用	-592,259,682	-856,687,284
<b>合计</b>	<b>-215,462,811</b>	<b>-535,540,360</b>

（2）会计利润与所得税费用调整过程

项目	本年发生额
本年合并利润总额	3,524,774,869

项目	本年发生额
按法定税率计算的所得税费用	881,193,717
子公司适用不同税率的影响	323,597,438
调整以前期间所得税的影响	-36,166,440
归属于合营企业和联营企业的损益	-1,969,212,851
收到境内被投资单位分回的股利	-16,668,717
收到公允价值变动净损益	895,310
不可抵扣的成本、费用和损失的影响	37,020,506
使用前期未确认递延所得税资产的可抵扣亏损的影响	-70,071,524
本期未确认递延所得税资产的可抵扣暂时性差异或可抵扣亏损的影响	843,675,069
加计扣除的纳税影响	-209,725,319
所得税费用	-215,462,811

68. 其他综合收益

详见本附注“五、48 其他综合收益”相关内容。

69. 现金流量表项目

(1) 与经营活动有关的现金

1) 收到的其他与经营活动有关的现金

项目	本年发生额	上年发生额
利息收入	651,138,236	484,687,026
政府补助	1,418,068,634	831,540,364
其他	9,557,624,542	6,011,338,466
<b>合计</b>	<b>11,626,831,412</b>	<b>7,327,565,856</b>

2) 支付的其他与经营活动有关的现金

项目	本年发生额	上年发生额
研发费用	1,361,346,256	1,419,015,970
广告费用	2,248,677,407	2,144,324,794
事务经费	982,972,896	1,152,355,113
其他	10,734,308,683	8,087,478,968
<b>合计</b>	<b>15,327,305,242</b>	<b>12,803,174,845</b>

(2) 与投资活动有关的现金

1) 收到的重要的与投资活动有关的现金

项目	本年发生额	上年发生额
同业存单	15,512,360,602	-
处置金融产品	-	4,158,479,532
<b>合计</b>	<b>15,512,360,602</b>	<b>4,158,479,532</b>

2) 支付的重要的与投资活动有关的现金

项目	本年发生额	上年发生额
同业存单	15,215,997,369	-
投资理财产品、货币基金、金融资产	3,825,236,589	5,099,444,452
对外投资增资款	-	221,525,851
<b>合计</b>	<b>19,041,233,958</b>	<b>5,320,970,303</b>

3) 收到的其他与投资活动有关的现金

项目	本年发生额	上年发生额
收到委托贷款本金	248,595,654	36,750,000
取得子公司及其他营业单位支付的现金净额	856,143,671	-
大额存单	590,000,000	2,684,404
买入返售金融资产支付的现金净额	340,891,523	-
其他	63,687,509	-
<b>合计</b>	<b>2,099,318,357</b>	<b>39,434,404</b>

4) 支付的其他与投资活动有关的现金

项目	本年发生额	上年发生额
支付委托贷款	1,937,000,000	41,650,000
买入返售金融资产支付的现金净额	-	357,211,762
汇理股东存款	2,000,000,000	2,500,000,000
大额存单	222,500,000	1,440,000,000
其他	31,907,624	295,818
<b>合计</b>	<b>4,191,407,624</b>	<b>4,339,157,580</b>

(3) 与筹资活动有关的现金

1) 收到的其他与筹资活动有关的现金

项目	本年发生额	上年发生额
卖出回购金融资产	38,659,148	-
融资租赁款/资产证券化	7,335,669,747	5,586,467,302

项目	本年发生额	上年发生额
其他	105,984,821	78,806,882
<b>合计</b>	<b>7,480,313,716</b>	<b>5,665,274,184</b>

2) 支付的其他与筹资活动有关的现金

项目	本年发生额	上年发生额
买入回购金融资产	-	59,747,747
支付租赁款本金	673,422,445	288,494,330
支付的售后回租本金	-	918,587,676
支付的资产支持证券本金	6,352,015,285	2,525,309,400
支付的保理融资本金	-	69,923,779
其他	-	17,646
<b>合计</b>	<b>7,025,437,730</b>	<b>3,862,080,578</b>

3) 筹资活动产生的各项负债变动情况

项目	年初余额	本年增加		年末余额
		现金变动	非现金变动	
短期借款	6,309,015,120	5,364,710,454	-	11,673,725,574
一年内到期借款	3,038,808,275	1,531,997,568	-	4,570,805,843
长期借款	4,853,550,744	4,049,164,773	-	8,902,715,517
租赁负债(含一年内到期的租赁负债)	1,574,240,712	258,643,250	101,576,278	1,934,460,240
<b>合计</b>	<b>15,775,614,851</b>	<b>11,204,516,045</b>	<b>101,576,278</b>	<b>27,081,707,174</b>

70. 现金流量表补充资料

(1) 本年支付的取得子公司的现金净额

项目	金额
本年发生的企业合并于本期支付的现金或现金等价物	86,620,200
减: 购买日子公司持有的现金及现金等价物	37,709,769
加: 以前期间发生的企业合并于本期支付的现金或现金等价物	-
取得子公司支付的现金净额	48,910,431

(2) 现金流量表补充资料

项目	本年金额	上年金额
<b>1. 将净利润调节为经营活动现金流量:</b>	-	-



广州汽车集团股份有限公司财务报表附注  
 2023年1月1日至2023年12月31日  
 (本财务报表附注除特别注明外,均以人民币元列示)

项目	本年金额	上年金额
净利润	3,740,237,680	7,989,624,189
加: 资产减值准备	1,359,242,386	3,023,175,165
信用减值损失	455,901,596	627,723,623
固定资产折旧、油气资产折耗、生产性生物资产折旧	2,659,781,359	2,552,510,326
使用权资产折旧	520,998,213	324,842,974
无形资产摊销	3,268,682,374	3,719,147,196
长期待摊费用摊销	348,970,956	163,375,238
处置固定资产、无形资产和其他长期资产的损失(收益以“-”填列)	-53,005,706	-4,659,112
固定资产报废损失(收益以“-”填列)	3,525,436	-425,237
公允价值变动损失(收益以“-”填列)	41,130,633	318,656,752
财务费用(收益以“-”填列)	441,074,013	328,066,228
投资损失(收益以“-”填列)	-8,659,736,443	-14,317,327,955
递延所得税资产的减少(增加以“-”填列)	-613,126,756	-844,060,454
递延所得税负债的增加(减少以“-”填列)	106,999,106	-12,626,830
存货的减少(增加以“-”填列)	-4,358,483,628	-4,250,869,179
经营性应收项目的减少(增加以“-”填列)	-6,670,590,899	-6,967,636,934
经营性应付项目的增加(减少以“-”填列)	14,136,026,526	2,001,606,227
其他	-	-
经营活动产生的现金流量净额	6,727,626,846	-5,348,877,783
<b>2. 不涉及现金收支的重大投资和筹资活动:</b>	—	—
债务转为资本	-	-
一年内到期的可转换公司债券	-	-
融资租入固定资产	-	-
<b>3. 现金及现金等价物净变动情况:</b>	—	—
现金的年末余额	45,864,791,306	37,478,546,717
减: 现金的年初余额	37,478,546,717	22,339,527,812
加: 现金等价物的年末余额	-	-
减: 现金等价物的年初余额	-	-
现金及现金等价物净增加额	8,386,244,589	15,139,018,905

(3) 现金和现金等价物的构成

广州汽车集团股份有限公司财务报表附注  
2023年1月1日至2023年12月31日  
(本财务报表附注除特别注明外，均以人民币元列示)

项目	年末余额	年初余额
现金	45,864,791,306	37,478,546,717
其中：库存现金	169,353	310,703
可随时用于支付的银行存款	45,631,297,601	36,664,261,692
可随时用于支付的其他货币资金	233,324,352	813,974,322
现金等价物	-	-
其中：三个月内到期的债券投资	-	-
年末现金和现金等价物余额	45,864,791,306	37,478,546,717
其中：母公司或集团内子公司使用受限制的现金和现金等价物	-	-

(4) 使用范围受限但仍属于现金及现金等价物列示的情况

项目	本年金额	上年金额	属于现金及现金等价物的理由
募集资金	781,221,689	1,705,453,316	使用范围受限但可随时支取
合计	781,221,689	1,705,453,316	—

(5) 不属于现金及现金等价物的货币资金

项目	本年金额	上年金额	不属于现金及现金等价物的理由
法定存款准备金	1,777,114,847	1,773,000,000	不可随时支取
冻结资金	612,944,199	6,307,655	不可随时支取
汇票保证金	399,967,528	67,650,265	不可随时支取
保证金	23,366,501	101,914,660	不可随时支取
履约保函存款	16,294,877	1,610,748	不可随时支取
托管资金	6,090,481	6,105,272	不可随时支取
存出投资款	3,004,782	20,000,000	不可随时支取
应收存款利息	191,590,107	69,290,022	未实际到账
合计	3,030,373,322	2,045,878,622	—

71. 外币货币性项目

项目	年末外币余额	折算汇率	年末折算人民币余额
货币资金	—	—	953,168,138
其中：美元	18,887,146	7.0827	133,771,987
港币	29,955,343	0.9062	27,146,131

广州汽车集团股份有限公司财务报表附注  
2023年1月1日至2023年12月31日  
(本财务报表附注除特别注明外，均以人民币元列示)

项目	年末外币余额	折算汇率	年末折算人民币余额
日元	43,597,542	0.0502	2,189,163
欧元	2,754,743	7.8592	21,650,079
卢布	1,929,307,941	0.0803	154,862,495
泰铢	2,593,286,949	0.2074	537,747,423
墨西哥比索	173,096,285	0.4181	72,524,210
其他币种	1,695,069		3,276,650
应收账款	—	—	57,576,361
其中：港币	63,534,640	0.9100	57,576,361
其他应收账款	—	—	38,438,448
其中：美元	2,360,954	7.0827	16,721,932
港币	23,923,758	0.9062	21,680,188
欧元	4,622	7.8592	36,328
其他应付账款	—	—	4,265,595
其中：美元	267,241	7.0800	1,892,785
港币	2,618,359	0.9100	2,372,810

## 72. 租赁

### (1) 本集团作为承租方

项目	本年发生额	上年发生额
租赁负债利息费用	99,840,238	73,816,878
计入当期损益的采用简化处理的短期租赁费用	43,104,863	75,203,222
计入当期损益的采用简化处理的低价值资产租赁费用(短期租赁除外)	—	27,926
未纳入租赁负债计量的可变租赁付款额	—	—
其中：售后租回交易产生部分	—	—
转租使用权资产取得的收入	—	—
与租赁相关的总现金流出	451,888,686	371,899,244
售后租回交易产生的相关损益	—	—
售后租回交易现金流入	—	—
售后租回交易现金流出	—	—

### (2) 本集团作为出租方

#### 1) 本集团作为出租人的经营租赁

项目	租赁收入	其中：未计入租赁收款额的可变租赁付款额相关的收入
经营租赁收入	151,034,805	-
<b>合计</b>	<b>151,034,805</b>	<b>-</b>

2) 本集团作为出租人的融资租赁

项目	销售损益	融资收益	未纳入租赁投资净额的可变租赁付款额相关的收入
融资租赁收入	-	1,363,128,872	-
<b>合计</b>	<b>-</b>	<b>1,363,128,872</b>	<b>-</b>

未折现租赁收款额及租赁投资净额

项目	年末金额	年初金额
未折现租赁收款额		
第一年	6,969,832,885	5,494,575,238
第二年	5,156,347,932	3,919,243,803
第三年	3,338,163,919	2,404,060,347
第四年	1,784,393,659	1,111,472,969
第五年	378,995,356	457,831,580
五年后未折现租赁收款额总额	-	-
<b>未折现租赁收款额总额</b>	<b>17,627,733,751</b>	<b>13,387,183,937</b>
加：未担保余值	-	-
减：未实现融资收益	2,475,229,485	129,042,567
<b>租赁投资净额</b>	<b>15,152,504,266</b>	<b>13,258,141,370</b>

六、 研发支出

项目	本年发生额	上年发生额
工资及福利	4,807,627,644	3,082,487,143
其他相关费用	3,580,915,103	3,443,566,884
<b>合计</b>	<b>8,388,542,747</b>	<b>6,526,054,027</b>
其中：费用化研发支出	1,361,346,256	1,419,015,970
资本化研发支出	7,027,196,491	5,107,038,057

### 1. 符合资本化条件的研发项目

项目	年初余额	本年增加金额	
		内部开发支出	其他
开发阶段支出	3,751,655,472	7,027,196,491	-
研究阶段支出	-	1,361,346,256	-
合计	3,751,655,472	8,388,542,747	-

(续表)

项目	本年减少金额				年末余额
	确认为无形资产	计入当期损益	计提的减值准备	当期出售	
开发阶段支出	7,480,269,849	-	-	170,148,884	3,128,433,230
研究阶段支出	-	1,361,346,256	-	-	-
合计	7,480,269,849	1,361,346,256	-	170,148,884	3,128,433,230

### 2. 开发支出减值准备

本公司开发支出减值准备期末余额为 458,308,045 元。

## 七、合并范围的变更

### 1. 非同一控制下企业合并

#### (1) 本年发生的非同一控制下企业合并

本年发生非同一控制下的企业合并 2 家，其中重大的非同一控制下企业合并的情况如下：

被购买方名称	股权取得时点	股权取得成本	股权取得比例 (%)	股权取得方式	购买日	购买日的确定依据	购买日至年末被购买方的财务信息		
							收入	净利润	现金流量
广汽三菱汽车有限公司	2023-12-28	2	50	购买股权	2023-12-28	取得控制权	-	24,717,521	8,439,879

#### (2) 合并成本及商誉

项目	广汽三菱汽车有限公司
现金	2
合并成本合计	2

项目	广汽三菱汽车有限公司
减: 取得的可辨认净资产公允价值份额	3,436,422
商誉/合并成本小于取得的可辨认净资产公允价值份额的金额	-3,436,420

(3) 被购买方于购买日可辨认资产、负债

项目	广汽三菱汽车有限公司	
	购买日 公允价值	购买日 账面价值
资产:	3,240,836,847	2,809,542,901
货币资金	873,634,111	873,634,111
应收账款	35,449,240	35,449,240
预付款项	5,986,589	5,986,589
其他应收款	23,614,821	23,614,821
存货	9,331,799	8,844,777
其他流动资产	3,587,600	3,587,600
投资性房地产	1,750,460,623	1,334,344,701
固定资产	440,193,464	434,132,907
无形资产	98,578,600	89,948,155
负债:	3,237,400,425	3,542,014,421
短期借款	1,300,172,637	1,300,172,637
应付账款	165,439,367	165,439,367
应付职工薪酬	580,879,674	580,879,674
应交税费	62,479,953	62,479,953
其他应付款	688,246,984	688,246,984
一年内到期的非流动负债	205,850,000	205,850,000
长期借款	225,469,500	225,469,500
递延收益	-	304,613,996
递延所得税负债	8,862,310	8,862,310
净资产	3,436,422	-732,471,520
减: 少数股东权益	-	-
取得的净资产	3,436,422	-732,471,520

2. 同一控制下企业合并

本年没有发生同一控制下企业合并情况。

3. 其他原因的合并范围变动

(1) 新纳入合并范围子公司

本集团本年投资新设子公司 20 家。

(2) 新纳入合并范围的结构化主体

按照《企业会计准则第 33 号——合并财务报表》的规定,本集团本年将本集团管理人或者作为主要责任人、且本集团以自有资金参与、并满足新修订准则规定“控制”的定义的 6 支结构化主体纳入合并财务报表范围。

(3) 减少纳入合并范围的子公司

与上年相比减少合并单位 3 家, 原因为: 本年清算关闭 3 家子公司。

## 八、在其他主体中的权益

### 1. 在子公司中的权益

#### （1）企业集团的构成

子公司名称	注册资本	主要经营地/注册地	业务性质	持股比例 (%)		取得方式
				直接	间接	
中隆投资有限公司	314731.37 万元人民币	中国香港	本公司投资项目的管理	100	-	设立或者投资
广州骏威企业发展有限公司	55511.40 万人民币	广东省广州市	投资及管理企业	100	-	设立或者投资
广州汽车集团客车有限公司	4990 万美元	广东省广州市	制造、销售汽车整车及汽车零配件	50	50	设立或者投资
广汽乘用车有限公司	1600673.57 万人民币	广东省广州市	制造、销售汽车整车及汽车零配件	100	-	设立或者投资
广汽商贸有限公司	392101.2 万人民币	广东省广州市	贸易代理, 货物及技术进出口, 商品批发及零售, 汽车及汽车零配件销售, 汽车、房屋及场地租赁, 展览服务, 投资管理, 货物运输、包装、仓储等	100	-	设立或者投资
广州本田汽车第一销售有限公司	1800 万人民币	广东省广州市	销售汽车及汽车零配件、汽车售后服务	-	100	设立或者投资
广州长力汽车销售有限公司	1500 万人民币	广东省广州市	销售汽车及汽车零配件、汽车售后服务	-	100	设立或者投资
广州汽车集团进出口贸易有限公司	300 万人民币	广东省广州市	进出口贸易, 商品批发及零售	-	100	设立或者投资
广州广汽融资租赁有限公司（曾用名：广州广汽租赁有限公司）	170000 万人民币	广东省广州市	汽车及设备租赁、二手车销售、融资租赁服务	-	100	设立或者投资
广州市广汽商贸汽车用品有限公司	500 万人民币	广东省广州市	汽车用品零售与批发	-	100	设立或者投资
广州广汽商贸长润汽车销售有限公司	3533.4 万人民币	广东省广州市	销售汽车及汽车零配件、汽车售后服务	-	100	设立或者投资
广州广汽商贸长凯汽车销售有限公司	1500 万人民币	广东省广州市	销售汽车及汽车零配件、汽车售后服务	-	60	设立或者投资



广州汽车集团股份有限公司财务报表附注  
 2023年1月1日至2023年12月31日  
 （本财务报表附注除特别注明外，均以人民币元列示）

子公司名称	注册资本	主要经营地/注册地	业务性质	持股比例 (%)		取得方式
				直接	间接	
广州广汽商贸长宁汽车销售有限公司	1500万人民币	广东省广州市	销售汽车及汽车零配件、汽车售后服务	-	100	设立或者投资
北京长京行汽车销售服务有限公司	1500万人民币	北京市	销售汽车及汽车零配件、汽车售后服务	-	60	设立或者投资
重庆长俊汽车销售服务有限公司	1200万人民币	重庆市	销售汽车及汽车零配件、汽车售后服务	-	60	设立或者投资
广汽丰通物流有限公司	780万美元	广东省广州市	物流运输、仓储服务	-	55	设立或者投资
广州广汽产业发展有限公司	20000万人民币	广东省广州市	房地产开发经营、房屋租赁、物业管理	-	100	设立或者投资
成都广新物流有限公司	1500万人民币	四川省成都市	物流运输、仓储服务	-	55	设立或者投资
广州广汽商贸长昕汽车销售有限公司	4500万人民币	广东省广州市	销售汽车及汽车零配件、汽车售后服务	-	100	设立或者投资
北京长怡汽车销售服务有限公司	2200万人民币	北京市	销售汽车及汽车零配件、汽车售后服务	-	100	设立或者投资
新疆广汽商贸长信汽车销售有限公司	2500万人民币	新疆乌鲁木齐市	销售汽车及汽车零配件、汽车售后服务	-	60	设立或者投资
广州长盛汽车销售服务有限公司	3000万人民币	广东省广州市	销售汽车及汽车零配件、汽车售后服务	-	100	设立或者投资
南京长昊汽车销售服务有限公司	6600万人民币	江苏省南京市	销售汽车及汽车零配件、汽车售后服务	-	100	设立或者投资
郑州保中仓储有限公司	500万人民币	河南省郑州市	物流运输、仓储服务	-	100	设立或者投资
沈阳环沈物流有限公司	6000万人民币	辽宁省沈阳市	物流运输、仓储服务	-	100	设立或者投资
广州长悦雷克萨斯汽车销售服务有限公司	5000万人民币	广东省广州市	销售汽车及汽车零配件、汽车售后服务	-	100	设立或者投资
重庆长捷汽车销售服务有限公司	4000万人民币	重庆市	销售汽车及汽车零配件、汽车售后服务	-	100	设立或者投资
广汽零部件有限公司	147891万人民币	广东省广州市	制造、销售汽车及摩托车零配件	51	49	设立或者投资
广州华德汽车弹簧有限公司	31066.08万人民币	广东省广州市	生产、加工、销售各类弹簧	-	100	设立或者投资
广州广汽荻原模具冲压有限公司	8596.23万美元	广东省广州市	汽车车身冲压焊接零部件生产及销售	-	94.8675	设立或者投资
广爱保险经纪有限公司	6000万人民币	广东省广州市	保险经纪	-	75.1	设立或者投资

广州汽车集团股份有限公司财务报表附注  
 2023年1月1日至2023年12月31日  
 （本财务报表附注除特别注明外，均以人民币元列示）

子公司名称	注册资本	主要经营地/注册地	业务性质	持股比例 (%)		取得方式
				直接	间接	
骏威汽车有限公司	28669.14 万元人民币	中国香港	本公司投资项目的管理	-	100	设立或者投资
骏国有限公司	2.13 元人民币	中国香港	本公司投资项目的管理	-	100	设立或者投资
启城发展有限公司	2.13 元人民币	中国香港	本公司投资项目的管理	-	100	设立或者投资
广州广汽商贸物流有限公司	55000 万人民币	广东省广州市	物流运输、仓储服务	-	100	设立或者投资
重庆广汽长冠汽车销售有限公司	2000 万人民币	重庆市	销售汽车及汽车零配件、汽车售后服务	-	60	设立或者投资
北京广汽长瑞汽车销售有限公司	2000 万人民币	北京市	销售汽车及汽车零配件	-	60	设立或者投资
广州广汽商贸长宏汽车科技服务有限公司	6500 万人民币	广东省广州市	销售汽车及汽车零配件	-	100	设立或者投资
优湃能源科技（广州）有限公司（曾用名：广州广汽商贸再生资源有限公司）	11800 万人民币	广东省广州市	回收、销售：废钢、废金属屑、废塑料、废纸	-	100	设立或者投资
湖南广汽长坤汽车销售有限公司	2000 万人民币	湖南省长沙市	销售汽车及汽车零配件、汽车售后服务	-	60	设立或者投资
南京长益汽车销售有限公司	2000 万人民币	江苏省南京市	销售汽车及汽车零配件、汽车售后服务	-	100	设立或者投资
广汽乘用车（杭州）有限公司	423128 万人民币	浙江省杭州市	各类乘用车及底盘制造及销售；汽车零部件及配件制造、批发及零售	-	51	设立或者投资
杭州广杭汽车销售服务有限公司	15000 万人民币	浙江省杭州市	销售汽车及汽车零配件	-	51	设立或者投资
众诚汽车保险股份有限公司	226875 万人民币	广东省广州市	财产保险；健康和意外保险；再保险	27.1074	26.4462	设立或者投资
长沙广汽东阳汽车零部件有限公司	3500 万美元	湖南省长沙市	交通工具之塑料类零部件产品的设计、开发、制造；销售	-	51	设立或者投资
长沙长威汽车销售有限公司	8000 万人民币	湖南省长沙市	销售汽车及汽车零配件、汽车售后服务	-	100	设立或者投资
成都广久物流有限公司	4000 万人民币	四川省成都市	物流运输、仓储服务	-	60	设立或者投资
武汉广裕物流有限公司	2500 万人民币	湖北省武汉市	物流运输、仓储服务	-	100	设立或者投资

广州汽车集团股份有限公司财务报表附注  
 2023年1月1日至2023年12月31日  
 （本财务报表附注除特别注明外，均以人民币元列示）

子公司名称	注册资本	主要经营地/注册地	业务性质	持股比例 (%)		取得方式
				直接	间接	
广汽资本有限公司	231828.9 万人民币	广东省广州市	利用自有资金进行对外投资；投资管理；投资咨询	100	-	设立或者投资
天津长津祥汽车销售服务有限公司	3500 万人民币	天津市	销售汽车及汽车零配件、汽车售后服务	-	100	设立或者投资
济南广浩物流有限公司	500 万人民币	山东省济南市	物流运输、仓储服务	-	100	设立或者投资
长沙广汽长辉汽车销售有限公司	1500 万人民币	湖南省长沙市	销售汽车及汽车零配件、汽车售后服务	-	100	设立或者投资
梅州广汽部件汽车系统有限公司	7623 万人民币	广东省梅州市	研发、制造、销售；汽车、摩托车弹性部件和汽车动力传输部件	-	100	设立或者投资
广州广爱数字科技有限公司（曾用名广州广爱汽车咨询服务有限公司）	1000 万人民币	广东省广州市	商品信息服务等	-	75.1	设立或者投资
梅州广汽华德汽车零部件有限公司	3000 万人民币	广东省梅州市	制造、销售汽车及摩托车零配件，提供售后服务	-	100	设立或者投资
怀化长顺汽车销售有限公司	3300 万人民币	湖南省怀化市	销售汽车及汽车零配件	-	100	设立或者投资
重庆广汽长渝汽车销售有限公司	1000 万人民币	重庆市	销售汽车及汽车零配件、汽车售后服务	-	100	设立或者投资
梅州广汽商贸广达物流有限公司	1000 万人民币	广东省梅州市	物流运输、仓储服务	-	100	设立或者投资
广汽传祺汽车销售有限公司	100000 万人民币	广东省广州市	销售汽车及汽车零配件	-	100	设立或者投资
广州盈霈私募基金管理有限公司（曾用名：广州盈霈投资管理有限公司）	500 万人民币	广东省广州市	投资咨询服务；投资管理服务；	-	80	设立或者投资
成都长缘汽车销售服务有限公司	6900 万人民币	四川省成都市	销售汽车及汽车零配件、汽车售后服务	-	100	设立或者投资
哈尔滨长青博实汽车销售服务有限公司	6700 万人民币	黑龙江省哈尔滨市	销售汽车及汽车零配件、汽车售后服务	-	60	设立或者投资
云南广汽长汇汽车销售服务有限公司	1500 万人民币	云南省昆明市	销售汽车及汽车零配件、汽车售后服务	-	100	设立或者投资

广州汽车集团股份有限公司财务报表附注  
 2023年1月1日至2023年12月31日  
 （本财务报表附注除特别注明外，均以人民币元列示）

子公司名称	注册资本	主要经营地/注册地	业务性质	持股比例 (%)		取得方式
				直接	间接	
广州华智汽车部件有限公司	23183 万人民币	广东省广州市	汽车零部件制造及销售	-	60	设立或者投资
株洲长远汽车销售服务有限公司	1500 万人民币	湖南省株洲市	销售汽车及汽车零部件、汽车售后服务	-	70	设立或者投资
湘潭长霖汽车销售服务有限公司	1500 万人民币	湖南省湘潭市	销售汽车及汽车零部件、汽车售后服务	-	70	设立或者投资
广汽传祺汽车（新疆）销售有限公司	2000 万人民币	新疆乌鲁木齐市	销售汽车及汽车零部件	-	100	设立或者投资
大圣科技股份有限公司	55947.71 万人民币	广东省广州市	二手车及汽车销售；汽车零部件批发及零售；汽车租赁；物联网服务	85	15	设立或者投资
重庆长翰汽车销售有限公司	1500 万人民币	重庆市	销售汽车及汽车零部件、汽车售后服务	-	100	设立或者投资
湖南长贸实业发展有限公司	20000 万人民币	湖南省长沙市	汽车租赁；汽车产业园的招商、开发、建设；物业管理；房屋及场地租赁	-	100	设立或者投资
无锡长旺汽车销售服务有限公司	3500 万人民币	江苏省无锡市	销售汽车及汽车零部件、汽车售后服务	-	100	设立或者投资
秦皇岛长秦汽车销售有限公司	1000 万人民币	河北省秦皇岛市	销售汽车及汽车零部件、汽车售后服务	-	100	设立或者投资
昆明广汽长盈汽车销售服务有限公司	5100 万人民币	云南省昆明市	销售汽车及汽车零部件、汽车售后服务	-	100	设立或者投资
广州广祐物流发展有限公司	28300 万人民币	广东省广州市	物流运输、仓储服务	-	100	设立或者投资
绥化长昇博实汽车销售服务有限公司	600 万人民币	黑龙江省绥化市	销售汽车及汽车零部件、汽车售后服务	-	60	设立或者投资
乌鲁木齐长友利鼎汽车销售服务有限公司	4500 万人民币	新疆乌鲁木齐市	销售汽车及汽车零部件、汽车售后服务	-	60	设立或者投资
广汽埃安新能源汽车股份有限公司	780338.84 万人民币	广东省广州市	汽车整车制造身、挂车制造及汽车销售；电车制造	64.89	12	设立或者投资
广州汽车集团财务有限公司	200000 万人民币	广东省广州市	对成员单位办理财务和融资顾问、信用鉴证及相关的咨询、代理业务；协助成员单位实现交易款项的收付	90	10	设立或者投资

广州汽车集团股份有限公司财务报表附注  
 2023年1月1日至2023年12月31日  
 （本财务报表附注除特别注明外，均以人民币元列示）

子公司名称	注册资本	主要经营地/注册地	业务性质	持股比例 (%)		取得方式
				直接	间接	
广州汽车集团科技有限公司	9699 万人民币	广东省广州市	发动机热管理系统技术研究、开发；发动机热平衡系统技术研究、开发；太阳能技术研究、开发、技术服务	100	-	设立或者投资
GACR&D Center Silicon Valley Inc.	6815.31 万元人民币	美国	汽车工程技术开发	-	100	设立或者投资
广州盈蓬私募基金管理有限公司（曾用名：广州盈蓬投资管理有限公司）	3500 万人民币	广东省广州市	投资管理服务费；投资咨询服务；企业自有资金投；	-	100	设立或者投资
广州商铁物流有限责任公司	500 万人民币	广东省广州市	物流运输、仓储服务	-	70	设立或者投资
北京长申汽车销售有限公司	1500 万人民币	北京市	销售汽车及汽车零配件、汽车售后服务	-	100	设立或者投资
大连长旭汽车销售有限公司	1500 万人民币	辽宁省大连市	销售汽车及汽车零配件、汽车售后服务	-	100	设立或者投资
泰安广汽商贸长泰汽车销售有限公司	2000 万人民币	山东省泰安市	销售汽车及汽车零配件、汽车售后服务	-	67	设立或者投资
霸州市长行汽车销售有限公司	800 万人民币	河北省廊坊市	销售汽车及汽车零配件、汽车售后服务	-	60	设立或者投资
株洲长运汽车销售服务有限公司	1200 万人民币	湖南省株洲市	销售汽车及汽车零配件、汽车售后服务	-	100	设立或者投资
唐山长冀汽车销售服务有限公司	1500 万人民币	河北省唐山市	销售汽车及汽车零配件、汽车售后服务	-	100	设立或者投资
楚雄长轩汽车销售服务有限公司	3500 万人民币	云南省楚雄彝族自治州	销售汽车及汽车零配件	-	100	设立或者投资
广汽传祺汽车（陕西）销售有限公司	2000 万人民币	陕西省渭南市	汽车及汽车零配件的销售	-	100	设立或者投资
广汽传祺汽车（湖北）销售有限公司	2000 万人民币	湖北省宜昌市	汽车及汽车零配件的销售	-	100	设立或者投资
梅州广汽零部件产业有限公司	25000 万人民币	广东省梅州市	汽车零部件及配件研发、制造	-	100	设立或者投资
梅州广汽汽车弹簧有限公司	28000 万人民币	广东省梅州市	汽车零部件及配件制造	-	70	设立或者投资
宜昌广汽零部件车身系统有限公司	20000 万人民币	湖北省宜昌市	汽车零部件及配件制造、销售	-	100	设立或者投资

广州汽车集团股份有限公司财务报表附注  
 2023年1月1日至2023年12月31日  
 （本财务报表附注除特别注明外，均以人民币元列示）

子公司名称	注册资本	主要经营地/注册地	业务性质	持股比例 (%)		取得方式
				直接	间接	
陕西广汉物流有限公司	13658 万人民币	陕西省渭南市	物流运输、仓储服务	-	100	设立或者投资
沈阳好车芝麻科技有限公司	7000 万人民币	辽宁省沈阳市	软件开发；信息系统集成服务；信息技术咨询服务；数据处理和存储服务	-	100	设立或者投资
文山长利汽车销售服务有限公司	1200 万人民币	云南省文山壮族苗族自治州	销售汽车及汽车零配件、汽车售后服务	-	100	设立或者投资
北京长澜汽车销售有限公司	4100 万人民币	北京市	销售汽车及汽车零配件、汽车售后服务	-	100	设立或者投资
广汽时代动力电池系统有限公司	10000 万人民币	广东省广州市	锂离子电池制造	25	26	设立或者投资
南方（韶关）智能网联新能源汽车试验检测中心有限公司	129905 万人民币	广东省韶关市	汽车试验与检测服务及相关的技术服务	77.52	-	设立或者投资
广东省智能网联汽车创新中心有限公司	3340 万人民币	广东省广州市	汽车标准及相关技术研究联网汽车相关技术研究；智能	75	-	设立或者投资
广州祺盛动力总成有限公司	12500 万人民币	广东省广州市	发动机热管理系统制造	-	100	设立或者投资
广汽国际（香港）有限公司（曾用名：广汽乘用车国际有限公司）	10921.50 万元人民币	中国香港	汽车、汽车零配件和设备制造和销售	-	100	设立或者投资
广汽零部件（广州）产业园有限公司	45000 万人民币	广东省广州市	汽车产业园的招商、开发、建设	-	100	设立或者投资
衡阳长湘汽车销售服务有限公司	1600 万人民币	湖南省衡阳市	销售汽车及汽车零配件、汽车售后服务	-	70	设立或者投资
株洲长泽汽车销售服务有限公司	1500 万人民币	湖南省株洲市	销售汽车及汽车零配件、汽车售后服务	-	100	设立或者投资
沧州长沧汽车销售服务有限公司	1600 万人民币	河北省沧州市	销售汽车及汽车零配件、汽车售后服务	-	100	设立或者投资
广州祺宸汽车服务有限公司	9000 万人民币	广东省广州市	租赁财产的残值处理及维修、汽车租赁	-	100	设立或者投资
佛山长翔汽车销售服务有限公司	1500 万人民币	广东省佛山市	销售汽车及汽车零配件、汽车售后服务	-	80	设立或者投资

广州汽车集团股份有限公司财务报表附注  
 2023年1月1日至2023年12月31日  
 （本财务报表附注除特别注明外，均以人民币元列示）

子公司名称	注册资本	主要经营地/注册地	业务性质	持股比例 (%)		取得方式
				直接	间接	
保定长振汽车销售有限公司	2000万人民币	河北省保定市	销售汽车及汽车零配件、汽车售后服务	-	100	设立或者投资
成都益新埃安汽车销售服务有限公司（曾用名：成都广汽长奕汽车销售有限公司）	2800万人民币	四川省成都市	销售汽车及汽车零配件、汽车售后服务	-	100	设立或者投资
沧州长裕汽车销售服务有限公司	1600万人民币	河北省沧州市	销售汽车及汽车零配件、汽车售后服务	-	100	设立或者投资
哈尔滨长琛汽车销售服务有限公司	2000万人民币	黑龙江省哈尔滨市	销售汽车及汽车零配件、汽车售后服务	-	99	设立或者投资
珠海长硕汽车销售服务有限公司	2500万人民币	广东省珠海市	销售汽车及汽车零配件、汽车售后服务	-	100	设立或者投资
上海长岚汽车销售有限公司	3500万人民币	上海市	销售汽车及汽车零配件、汽车售后服务	-	100	设立或者投资
绥化长展汽车销售服务有限公司	1200万人民币	黑龙江省绥化市	销售汽车及汽车零配件、汽车售后服务	-	99	设立或者投资
广州长晴汽车销售服务有限公司	3350万人民币	广东省广州市	销售汽车及汽车零配件、汽车售后服务	-	100	设立或者投资
广州天河东圃昊铂汽车销售服务有限公司（曾用名：广州长誉汽车销售服务有限公司）	3800万人民币	广东省广州市	销售汽车及汽车零配件、汽车售后服务	-	100	设立或者投资
广州长溢汽车销售服务有限公司	1500万人民币	广东省广州市	销售汽车及汽车零配件、汽车售后服务	-	95	设立或者投资
福州广茂物流有限公司	800万人民币	福建省福州市	物流运输、仓储服务	-	100	设立或者投资
常德长齐汽车销售服务有限公司	1600万人民币	湖南省常德市	销售汽车及汽车零配件、汽车售后服务	-	60	设立或者投资
成都广汽长昱汽车销售有限公司	5100万人民币	四川省成都市	销售汽车及汽车零配件、汽车售后服务	-	100	设立或者投资
岳阳长仁汽车销售服务有限公司	1600万人民币	湖南省岳阳市	销售汽车及汽车零配件、汽车售后服务	-	100	设立或者投资
上海长雅汽车销售服务有限公司	2000万人民币	上海市	销售汽车及汽车零配件、汽车售后服务	-	100	设立或者投资
渭南长源新源源汽车销售有限公司	600万人民币	陕西省渭南市	销售汽车及汽车零配件、汽车售后服务	-	100	设立或者投资
东莞长麟汽车销售服务有限公司	1000万人民币	广东省东莞市	销售汽车及汽车零配件、汽车售后服务	-	80	设立或者投资

广州汽车集团股份有限公司财务报表附注  
 2023年1月1日至2023年12月31日  
 （本财务报表附注除特别注明外，均以人民币元列示）

子公司名称	注册资本	主要经营地/注册地	业务性质	持股比例 (%)		取得方式
				直接	间接	
衡阳长珺汽车销售服务有限公司	1500 万人民币	湖南省衡阳市	销售汽车及汽车零配件、汽车售后服务	-	100	设立或者投资
柳州长融汽车销售服务有限公司	1600 万人民币	广西柳州市	销售汽车及汽车零配件、汽车售后服务	-	100	设立或者投资
武汉长启汽车销售服务有限公司	2000 万人民币	湖北省武汉市	销售汽车及汽车零配件、汽车售后服务	-	100	设立或者投资
宜昌广迅物流有限公司	8100 万人民币	湖北省宜昌市	物流运输、仓储服务	-	100	设立或者投资
深圳长合汽车销售服务有限公司	2000 万人民币	广东省深圳市	销售汽车及汽车零配件、汽车售后服务	-	100	设立或者投资
昌吉长鹏汽车销售服务有限公司	1500 万人民币	新疆昌吉市	销售汽车及汽车零配件、汽车售后服务	-	100	设立或者投资
渭南长睿博雅汽车销售服务有限公司	1200 万人民币	陕西省渭南市	销售汽车及汽车零配件、汽车售后服务	-	100	设立或者投资
重庆长嘉卓越汽车销售服务有限公司	2100 万人民币	重庆市	销售汽车及汽车零配件、汽车售后服务	-	100	设立或者投资
沈阳长恒汽车销售服务有限公司	1300 万人民币	辽宁省沈阳市	销售汽车及汽车零配件、汽车售后服务	-	100	设立或者投资
广州祺翔汽车科技有限公司（注1）	2460 万人民币	广东省广州市	汽车零部件研发	-	100	设立或者投资
广汽资本国际有限公司	32.62 万元人民币	英属维尔京群岛	投资管理	-	100	设立或者投资
广州华望半导体科技有限公司（曾用名： 广州华望汽车电子有限公司）	8250 万人民币	广东省广州市	汽车零部件及配件研发、制造	-	100	设立或者投资
广汽乘用车俄罗斯有限责任公司	323.87 万元人民币	俄罗斯莫斯科市	汽车、汽车零配件和设备制造和销售， 乘用车租赁，其他机动车辆和设备租赁	-	100	设立或者投资
粤隆投资有限公司	8.3 元人民币	英属维尔京群岛	本公司投资项目的管理	-	100	设立或者投资
广州广汽商贸长佳汽车销售有限公司	4800 万人民币	广东省广州市	车及零部件销售、保险代理、汽车救 援、商务咨询	-	100	设立或者投资
埃安汽车销售服务有限公司	9000 万人民币	广东省广州市	新能源汽车相关技术服务	-	100	设立或者投资



广州汽车集团股份有限公司财务报表附注  
 2023年1月1日至2023年12月31日  
 （本财务报表附注除特别注明外，均以人民币元列示）

子公司名称	注册资本	主要经营地/注册地	业务性质	持股比例 (%)		取得方式
				直接	间接	
重庆长鑫汽车销售服务有限公司	9500万人民币	重庆市	汽车销售及租赁，保险代理业务，检验检测服务，保险经纪业务	-	100	设立或者投资
南昌长聚汽车销售服务有限公司	1600万人民币	江西省南昌市	汽车销售及租赁，保险代理业务，检验检测服务，保险经纪业务	-	100	设立或者投资
安徽长徽汽车销售服务有限公司	2800万人民币	安徽省合肥市	汽车销售及租赁，保险代理业务，检验检测服务，保险经纪业务	-	100	设立或者投资
哈尔滨长尧汽车销售服务有限公司	1800万人民币	黑龙江省哈尔滨市	汽车销售及租赁，保险代理业务，检验检测服务，保险经纪业务	-	100	设立或者投资
广东广祺叁号股权投资合伙企业（有限合伙）	4990万人民币	广东省佛山市	以私募基金从事股权投资、投资管理、资产管理等活动	-	100	设立或者投资
广东广祺柒号股权投资合伙企业（有限合伙）	50000万人民币	广东省佛山市	以私募基金从事股权投资、投资管理、资产管理等活动	-	100	设立或者投资
梅州广汽祺福农产品有限公司	750万人民币	广东省梅州市	销售、批发食品、农产品等	-	100	设立或者投资
广汽欧洲研发中心	2125.62万元人民币	意大利	汽车工程技术开发	-	100	设立或者投资
广州番禺埃安汽车销售服务有限公司	4000万人民币	广东省广州市	销售汽车及汽车零配件、汽车售后服务	-	100	设立或者投资
杭州凌波埃安汽车销售服务有限公司	2500万人民币	浙江省杭州市	销售汽车及汽车零配件、汽车售后服务	-	100	设立或者投资
乌鲁木齐长臻汽车销售服务有限公司	2100万人民币	新疆乌鲁木齐市	销售汽车及汽车零配件、汽车售后服务	-	100	设立或者投资
天津长弘汽车销售服务有限公司	2150万人民币	河北省天津市	销售汽车及汽车零配件、汽车售后服务	-	100	设立或者投资
海口秀英埃安汽车销售服务有限公司	1500万人民币	海南省海口市	销售汽车及汽车零配件、汽车售后服务	-	100	设立或者投资
重庆市渝北区机场路埃安汽车销售服务有限公司	800万人民币	重庆市	销售汽车及汽车零配件、汽车售后服务	-	100	设立或者投资

广州汽车集团股份有限公司财务报表附注  
 2023年1月1日至2023年12月31日  
 （本财务报表附注除特别注明外，均以人民币元列示）

子公司名称	注册资本	主要经营地/注册地	业务性质	持股比例 (%)		取得方式
				直接	间接	
天津津南埃安汽车销售有限公司	1200 万人民币	河北省天津市	销售汽车及汽车零配件、汽车售后服务	-	100	设立或者投资
深圳长翎汽车销售服务有限公司	2000 万人民币	广东省深圳市	销售汽车及汽车零配件、汽车售后服务	-	100	设立或者投资
北京长煦汽车销售服务有限公司	2000 万人民币	北京市	销售汽车及汽车零配件、汽车售后服务	-	80	设立或者投资
北京长韬汽车销售服务有限公司	2000 万人民币	北京市	销售汽车及汽车零配件、汽车售后服务	-	80	设立或者投资
上海埃安汽车销售服务有限公司	1428.57 万人民币	上海市	销售汽车及汽车零配件、汽车售后服务	-	100	设立或者投资
深圳埃安汽车销售服务有限公司	5000 万人民币	广东省深圳市	销售汽车及汽车零配件、汽车售后服务	-	100	设立或者投资
锐湃动力科技有限公司	90000 万人民币	广东省广州市	机电耦合系统研发、汽车零部件及配件制造等活动	23	77	设立或者投资
因湃电池科技有限公司	100000 万人民币	广东省广州市	电池制造、电池销售等活动	-	100	设立或者投资
广汽国际汽车销售服务有限公司	70000 万人民币	广东省广州市	销售汽车及汽车零配件	100	-	设立或者投资
广汽能源科技有限公司	100000 万人民币	广东省广州市	销售智能输电配电及控制设备、配电开关控制设备等	55	45	设立或者投资
立昇汽车科技（广州）有限公司（注1）	50000 万人民币	广东省广州市	汽车零部件及配件研发、制造	25	20	设立或者投资
乌鲁木齐市沙依巴克区埃安汽车销售服务有限公司	600 万人民币	新疆乌鲁木齐市	销售汽车及汽车零配件、汽车售后服务	-	100	设立或者投资
广州华旭光电科技有限公司	27000 万人民币	广东省广州市	汽车零部件及配件研发、制造	-	60	设立或者投资
广州增城广汽零部件产业园有限公司	25000 万人民币	广东省广州市	汽车产业园的招商、开发、建设	-	100	设立或者投资
广州广汽商贸汽车销售服务有限公司	9000 万人民币	广东省广州市	销售汽车及汽车零配件、汽车售后服务	-	100	设立或者投资
南京浦珠埃安汽车销售服务有限公司	1000 万人民币	江苏省南京市	销售汽车及汽车零配件、汽车售后服务	-	100	设立或者投资
长沙市岳麓昊铂汽车销售服务有限公司	1600 万人民币	湖南省长沙市	销售汽车及汽车零配件、汽车售后服务	-	100	设立或者投资

广州汽车集团股份有限公司财务报表附注  
 2023年1月1日至2023年12月31日  
 （本财务报表附注除特别注明外，均以人民币元列示）

子公司名称	注册资本	主要经营地/注册地	业务性质	持股比例 (%)		取得方式
				直接	间接	
长沙市岳麓埃安汽车销售服务有限公司	1000万人民币	湖南省长沙市	销售汽车及汽车零配件、汽车售后服务	-	100	设立或者投资
贵阳长黔汽车销售服务有限公司	1600万人民币	贵州省贵阳市	销售汽车及汽车零配件、汽车售后服务	-	100	设立或者投资
广州番禺东环昊铂汽车销售服务有限公司	2800万人民币	广东省广州市	销售汽车及汽车零配件、汽车售后服务	-	100	设立或者投资
西安长鼎汽车销售服务有限公司	3000万人民币	陕西省西安市	销售汽车及汽车零配件、汽车售后服务	-	100	设立或者投资
北京朝阳昊铂汽车销售有限公司	1750万人民币	北京市	销售汽车及汽车零配件、汽车售后服务	-	100	设立或者投资
广州南沙氢跑汽车服务有限公司	2767万人民币	广东省广州市	销售汽车及汽车零配件、汽车售后服务	-	100	设立或者投资
埃安汽车销售(泰国)有限公司	27126.1万泰铢	泰国	销售汽车及汽车零配件、汽车售后服务	-	99.99	设立或者投资
埃安汽车制造(泰国)有限公司	92899.1万泰铢	泰国	制造、销售汽车整车及汽车零配件	-	99.99	设立或者投资
长沙埃安汽车销售服务有限公司	2000万人民币	湖南省长沙市	销售汽车及汽车零配件、汽车售后服务	-	100	设立或者投资
北京广祺智行管理咨询合伙企业(有限合伙)	22010万人民币	北京市	以私募基金从事股权投资、投资管理、资产管理等活动	-	100	设立或者投资
GuangqizhixingHoldingsLimited	36.129万元人民币	英属维京群岛	以私募基金从事股权投资、投资管理、资产管理等活动	-	100	设立或者投资
广州广祺欣禾管理咨询合伙企业(有限合伙)	5025.60万人民币	广东省广州市	以私募基金从事股权投资、投资管理、资产管理等活动	-	99.67	设立或者投资
广汽国际墨西哥汽车销售服务有限责任公司(GACMOTORMEXICO, S. DER. L. DEC. V.)	3806.43万元人民币	墨西哥	销售汽车及汽车零配件、汽车售后服务	-	89.1	设立或者投资
广东广祺瑞诚股权投资合伙企业(有限合伙)	7000万人民币	广东省佛山市	以私募基金从事股权投资、投资管理、资产管理等活动	-	100	设立或者投资

广州汽车集团股份有限公司财务报表附注  
 2023年1月1日至2023年12月31日  
 （本财务报表附注除特别注明外，均以人民币元列示）

子公司名称	注册资本	主要经营地/注册地	业务性质	持股比例 (%)		取得方式
				直接	间接	
广东广祺瑞力股权投资合伙企业(有限合伙) (注1)	3025 万人民币	广东省江门市	以私募基金从事股权投资、投资管理、资产管理等活动	-	33.02	设立或者投资
广汽长丰汽车有限公司	52087.14 万人民币	湖南省长沙市	汽车及其零部件销售；提供与上述产品有关的技术咨询服务	100	-	非同一控制
湖南广捷物流有限公司	19000 万人民币	湖南省长沙市	物流运输、仓储服务	-	100	非同一控制
广汽日野（沈阳）汽车有限公司	100421.82 万人民币	辽宁省沈阳市	开发、设计、制造商用车及其底盘和零配件；销售自产产品并提供售后服务及相关服务、培训服务	100	-	非同一控制
广州帕卡汽车零部件有限公司	1186.64 万美元	广东省广州市	研究开发、生产、加工隔音材料，工程塑料及相关产品，销售公司产品，并提供售后服务	-	75.947	非同一控制
广州广汽宝商钢材加工有限公司 (注1)	30800 万人民币	广东省广州市	钢压延加工；货物进出口；钢材批发；材料科学研究、技术开发	-	40	非同一控制
长沙安道拓汽车部件有限公司	12288 万人民币	湖南省长沙市	汽车座椅和汽车内饰产品及其零部件的设计、生产、销售	-	52	非同一控制
广汽三菱汽车有限公司（已更名为：湖南智享汽车管理有限公司）	194700 万人民币	湖南省长沙市	制造、销售汽车整车及汽车零配件	100	-	非同一控制
广州广汽优利得汽车内饰系统研发有限公司	15000 万人民币	广东省广州市	汽车零部件及配件研发、制造	-	100	非同一控制
广州丽新汽车服务有限公司	31920 万人民币	广东省广州市	汽车租赁；出租车客运；汽车及汽车零配件销售；二手车销售	-	100	同一控制

注1：根据该公司的公司章程约定，本集团对相关公司实施控制。

注2：本年度持股超50%但未纳入合并企业有：长沙林骏汽车内饰系统有限公司、广州青蓝半导体有限公司、广州广汽商贸长和汽车科技有限公司、南充长兴西物汽车销售服务有限公司、绵阳长业西物汽车销售服务有限公司、伊犁长永汽车销售服务有限公司、广东广祺瑞钰股权投资合伙企业(有限合伙)，根据相关公司章程，本集团与合营方共同控制。

## （2）重要的非全资子公司

本集团重要的非全资子公司为广汽埃安新能源汽车股份有限公司，少数股东持股比例为23.11%，截止2023年12月31日对应资产总额为494.76亿元，2023年营业收入为532.34亿元。

## 2. 纳入合并范围的结构化主体

按照《企业会计准则第33号——合并财务报表》的规定，本集团作为管理人或者作为主要责任人、且本集团以自有资金参与、并满足新修订准则规定“控制”定义的11支结构化主体纳入合并报表范围（2022年12月31日：5支）。

## 3. 在子公司的所有者权益份额发生变化且仍控制子公司的情况

本年度本集团无在子公司的所有者权益份额发生变化且该变化未影响公司对子公司的控制权的情况。

## 4. 在合营企业或联营企业中的权益

### （1）重要的合营企业或联营企业

合营企业或联营企业名称	注册地	业务性质	持股比例（%）		对合营企业或联营企业投资的会计处理方法
			直接法	间接法	
广汽本田汽车有限公司（“广汽本田”）	中国内地	注1	50.00	-	权益法
广汽丰田汽车有限公司（“广汽丰田”）	中国内地	注1	50.00	-	权益法
广汽汇理汽车金融有限公司（“广汽汇理”）	中国内地	注1	50.00	-	权益法
五羊一本田摩托（广州）有限公司（“五羊本田”）	中国内地	注1	50.00	-	权益法

注1：广汽本田、广汽丰田为中国内地生产及销售汽车及汽车零部件的公司，广汽汇理为从事汽车金融的公司，五羊本田为生产及销售摩托车及摩托车零部件的公司，均为非上市公司。

### （2）重要的合营企业的主要财务信息

以下为本集团所有合营企业的汇总财务信息摘要（不含商誉）。基于与部分合营企业其他股东签署的保密协议，本集团不单独披露重要合营企业的部分财务数据。董事会认为重要的四家合营企业下列主要财务信息的汇总数占本集团所有合营企业汇总财务信息的比例超过90%。

主要财务信息	年末余额 / 本年发生额	年初余额 / 上年发生额
流动资产	101,619,748,080	104,686,412,924
其中：现金和现金等价物	63,306,022,490	67,519,825,522
非流动资产	94,119,421,006	90,548,547,139
资产合计	195,739,169,086	195,234,960,063
流动负债	100,402,839,154	113,398,984,170
非流动负债	39,828,974,110	32,552,751,659
负债合计	140,231,813,264	145,951,735,829
少数股东权益	8,632,526	9,570,287
归属于母公司股东权益	55,498,723,296	49,273,653,947
营业收入	270,326,493,307	304,329,945,783
净利润	20,132,509,625	19,918,804,005
其他综合收益	4,279,962	13,850,495
综合收益总额	20,136,789,586	19,932,654,500
本年度收到的来自合营企业的股利	14,116,832,392	12,096,116,735

集团内各重大合营企业的资产、负债、收入及股利如下:

重大合营企业名称	资产总额		负债总额		收入总额		收到的来自合营企业的股利	
	年末余额	年初余额	年末余额	年初余额	本期发生数	上年发生数	本期发生数	上年发生数
广汽本田	41,882,840,318	40,812,462,059	29,058,089,549	30,435,611,193	93,528,216,849	115,112,513,237	3,503,073,885	4,209,208,270
广汽丰田	67,911,548,620	70,758,394,949	40,853,336,458	41,577,741,282	152,868,713,755	163,533,729,001	9,980,438,190	7,521,182,344
广汽汇理	67,801,454,309	56,816,996,284	58,930,099,423	49,467,749,291	4,594,850,275	4,427,522,031	166,675,313	184,563,642
五羊本田	2,611,961,926	3,307,184,803	1,091,411,628	1,600,799,391	5,103,226,159	6,106,648,326	213,053,782	156,757,521
<b>合计</b>	180,207,805,173	171,695,038,095	129,932,937,058	123,081,901,157	256,095,007,038	289,180,412,595	13,863,241,170	12,071,711,777

上述重要合营企业中需要进行账面净资产与本集团对其长期股权投资的调节如下表所示,其余可直接按持股比例计算得出长期股权投资账面价值:

重大合营企业名称	年末余额					年初余额				
	归属于母公司股东权益	按持股比例计算的净资产份额	商誉	内部交易未实现利润及其他	对合营企业权益投资的账面价值	归属于母公司股东权益	按持股比例计算的净资产份额	商誉	内部交易未实现利润及其他	对合营企业权益投资的账面价值
五羊本田	1,520,550,297	760,275,149	21,259,025	-	781,534,174	1,706,385,411	853,192,706	21,259,025	-	874,451,731

(3) 重要联营企业的主要财务信息

董事会认为无个别对本集团重大的联营企业。

本集团应占联营企业的各项业绩份额如下：

项目	年末余额/本期发生额	年初余额/上年发生额
投资账面价值合计	9,615,636,135	9,693,185,215
下列各项按持股比例计算的合计数	—	—
—净利润	319,149,343	990,379,821
—其他综合收益	—	51,270,902
—综合收益总额	319,149,343	1,041,650,723

(4) 与合营企业投资相关的未确认承诺

截止资产负债表日，本公司没有存在与合营企业投资相关的投资承诺。

## 九、政府补助

### 1. 涉及政府补助的负债项目

会计科目	年初余额	本年新增补助金额	本年转入其他收益金额	年末余额	与资产/收益相关
递延收益	2,295,259,456	502,691,107	619,719,216	2,178,231,347	与资产/收益相关

### 2. 计入当期损益的政府补助

会计科目	本年发生额	上年发生额
其他收益	1,535,096,743	1,058,098,944
营业外收入	200,804,912	1,859,488

## 十、与金融工具相关风险

本集团在经营过程中面临各种金融风险：信用风险、市场风险和流动性风险。本集团的整体风险管理计划专注于财务市场的难预测性，并寻求尽量减低对本集团财务表现的潜在不利影响。

根据高级管理层批准的政策，风险管理乃由本集团的财务部（“集团财务部”）负责。集团财务部与本集团的经营单位密切合作，确认及评估金融风险。

### 1. 信用风险

信用风险源于银行存款、以摊余成本计量的债务工具合同现金流量、以公允价值计量且其变动计入其他综合收益的金融资产（债务工具）合同现金流量、以公允价值计量且其变动计入当期损益的债务工具合同现金流量以及应收款项和其他应收款在内（不包括预付账款和可抵扣进项税）的信用风险。



本集团持有的如下三种金融资产在预期信用损失模型的适用范围内:

应收账款, 及以摊余成本计量的债务投资和以公允价值计量且其变动计入其他综合收益的债务投资, 及其他以摊余成本计量的金融资产。

银行存款亦需遵循金融工具准则的减值要求, 但相关的减值损失并不重大。

(1) 应收账款

对于应收账款, 本集团始终按照相当于整个存续期内预期信用损失的金额计量其损失准备。

于2023年12月31日, 本集团评估应收新能源汽车补贴和应收关联方的款项的预期信用损失率, 并确认坏账准备7,329,213元。

于2023年12月31日, 针对某些与本集团存在争议或陷入财务困难的第三方客户特别计提其预期信用损失率如下:

类别	年末余额		
	应收账款	坏账准备	预期信用损失率 (%)
单项计提坏账准备	395,798,783	373,570,403	94.38

于2023年12月31日, 对其他第三方应收账款的减值准备确定如下表所示。以下预期信用损失已考虑前瞻性的信息。

账龄	年末余额		
	应收账款	坏账准备	预期信用损失率 (%)
1年以内	2,300,638,329	1,175,820	0.05
1-2年	198,058,147	12,616,304	6.37
2-3年	10,858,620	2,085,941	19.21
3-4年	4,500,549	3,123,381	69.40
4-5年	8,266,601	8,266,601	100.00
5年以上	133,358,790	133,358,790	100.00
<b>合计</b>	<b>2,655,681,035</b>	<b>160,626,836</b>	—

(2) 以摊余成本计量的债务工具和以公允价值计量且其变动计入其他综合收益的债务工具

本集团按摊销成本计算的所有债务工具均被视为信用风险较低, 因此在报告期内仅按未来12个月内预期信用损失的金额计量其损失准备。

由于本集团向商业银行, 信托公司及资产管理公司购买债权类投资, 本集团预期以摊销成本计量的债务工具和以公允价值计量且其变动计入其他综合收益的债务工具

并无重大信用风险。本集团投资具有高市场信用评级,流动性和稳定回报的债权类投资。管理层预计这些投资不会因交易对手不履约而遭受重大损失。

### (3) 以公允价值计量且其变动计入损益的债务投资

本集团亦面临与债务工具有关的信用风险,这些投资以公允价值计量且其变动计入当期损益。于2023年12月31日的最大风险承担为这些投资的账面值人民币957,538,412元。

### (4) 其他以摊余成本计量的金融资产

自2018年1月1日起,本集团采用一般方法提供按摊余成本计量的其他金融资产的预期信用损失,包括应收票据、委托贷款、其他应收款、应收股利等。

如果该金融工具的信用风险自初始确认后已显著增加,本集团按照相当于该金融工具整个存续期内预期信用损失的金额计量其损失准备;如果该金融工具的信用风险自初始确认后并未显著增加,本集团按照相当于该金融工具未来12个月内预期信用损失的金额计量其损失准备。在计算预期信用损失率时,本集团考虑各类应收款项的历史损失率,并调整前瞻性宏观经济数据。于2022年12月31日和2023年12月31日,除若干违约应收款项外,管理层认为预期信用损失并不重大。本集团在资产初始确认时评估坏账的可能性,并于各资产存续的报告期间评估信用风险是否显著增加。在评估信用风险是否显著增加时,本集团将资产负债表日资产发生坏账的可能性与初始确认日发生坏账的可能性进行比较,同时亦考虑可获取的公开且合理的前瞻信息。以下指标需要重点考虑:

- 1) 内部信用评级;
- 2) 外部信用评级;
- 3) 实际发生的或预期的业务、财务或经济状况中的中大不利变化预期导致借款人按期偿还到期债务的能力产生重大变化;
- 4) 贷款人的经营业绩实际发生或者预期发生重大变化;
- 5) 同一债务人的其他金融工具的信用风险大幅增加;
- 6) 支持第三方担保或信用增强的义务或质量的抵押品价值的重大变化;
- 7) 借款人预期表现或者行为变化发生重大变化,包括本集团借款人付款情况的变化和经营成果变化;
- 8) 宏观经济信息(例如市场利率水平或增长水平)内嵌在内部评价模型之中。

## 2. 市场风险

金融工具的市场风险,是指金融工具的公允价值或未来现金流量因市场价格变动而发生波动的风险,包括汇率风险、利率风险和其他价格风险。

### (1) 利率风险

利率风险,是指金融工具的公允价值或未来现金流量因市场利率变动而发生波动的风险。

除委托贷款、受限制现金、现金及现金等价物以外,本集团并无重大计息资产。该等资产的届满期限均为12个月以内,因此这部分金融资产并无重大利率风险。

本集团的利率风险来自借款和应付债券(统称“借款”)。按浮动利率发行的借款使本集团承受现金流量利率风险,部份为按浮动利率持有的现金所抵消。按固定利率发行的借款令本集团承受公允价值利率风险。

于2023年内,本集团的浮动利率借款乃以人民币为单位。于2023年12月31日,倘若银行借款的利率分别上调/下调100个基点而所有其他变量保持不变,则截至2023年12月31日止年度的税后利润可能减少/增加人民币119,893,182元,主要是由于浮动利率借款的开支有所增加/减少。

### (2) 汇率风险

汇率风险,是指金融工具的公允价值或未来现金流量因外汇汇率变动而发生波动的风险。本集团的业务主要于中国经营,大部分交易乃以人民币为单位及结算,仅面临若干外币换算风险的若干货币资金、应收款项、其他应收款、应付款项及其他应付款是主要以美元及港元为单位。本集团并无采用任何金融工具对冲外汇风险。

于2023年12月31日,倘人民币兑美元的汇率上扬/下跌5%而其他所有变量保持不变,则本集团截至2023年12月31日止年度的税后利润可能已分别减少/增加人民币5,572,275元(2022年:减少/增加人民币7,767,375元),主要是因换算以美元为单位的货币资金、其他应收款而产生的外汇亏损/收益所致。

于2023年12月31日,倘人民币兑港币的汇率上扬/下跌5%而其他所有变量保持不变,则本集团截至2023年12月31日止年度的税后利润可能已分别减少/增加人民币4,296,375元(2022年:减少/增加人民币5,036,025元),主要是因换算以港币为单位的货币资金、应收账款、其他应收款、其他应付款而产生的外汇亏损/收益所致。

### (3) 其他价格风险

于2023年12月31日,本集团持有的以期末按公允价值计量的交易性金融资产、其他权益工具投资及其他非流动金融资产主要为股票、基金、债券、理财产品、信托产品等投资,因此,本集团承担着证券市场价格波动的风险。如果本集团于2023年12月31日持有的以期末按公允价值计量的交易性金融资产、其他权益工具投资及其他非流动金融资产的证券市场价格增加或减少1%而其他所有变量维持不变,本集团于2023年12月31日之所有者权益会增加或减少人民币38,810,699元管理层认为1%合理反映了下一年度以期末按公允价值计量的交易性金融资产、其他权益工具投资及其他非流动金融资产价值可能发生变动的合理范围。

### 3. 流动性风险

流动风险，是指企业在履行以交付现金或其他金融资产的方式结算的义务时发生资金短缺的风险。审慎的流动资金风险管理包括维持充足的现金及现金等价物、透过款额充足的已承诺信贷融资以维持可供动用资金，及结算市场持仓的能力。由于相关业务的多变性质，集团财务部致力透过维持已承诺的可用信贷额度维持资金的灵活性。

管理层根据预期现金流量，监控本集团的现金及现金等价物。

下表显示本集团的非衍生金融负债，按照相关的到期组别，根据由资产负债表日至合同到期日的剩余期间进行分析。在表内披露的金额为未经折现的合同现金流量。

于2023年12月31日明细如下

项目	年末余额				
	1年以内	1至2年	2至5年	5年以上	合计
长、短期借款	16,806,083,136	4,290,325,707	4,809,473,201	247,212,685	26,123,715,005
应付债券	-	-	-	-	-
售后回租及保理业务相关负债	204,011,638	38,799,123	-	-	242,810,761
资产支持证券/资产支持票据相关负债	1,343,129,195	1,485,422,202	-	-	2,828,551,397
应付票据及应付账款	27,583,845,606	-	-	-	27,583,845,606
应付股利及其他应付款	11,846,252,000	-	-	-	11,846,252,000
吸收存款及同业存放	8,113,924,043	-	-	-	8,113,924,043
租赁负债	578,094,558	358,092,045	749,474,810	664,466,567	2,350,127,980
其他	2,141,617,382	403,548,416	708,414,764	200,588,429	3,454,168,991
<b>合计</b>	<b>68,616,957,558</b>	<b>6,576,187,493</b>	<b>6,267,362,775</b>	<b>1,112,267,681</b>	<b>82,572,775,507</b>

### 十一、公允价值的披露

公允价值计量所使用的输入值划分为三个层次：

第一层次输入值是在计量日能够取得的相同资产或负债在活跃市场上未经调整的报价。

第二层次输入值是除第一层次输入值外相关资产或负债直接或间接可观察的输入值。

第三层次输入值是相关资产或负债的不可观察输入值。

公允价值计量结果所属的层次,由对公允价值计量整体而言具有重要意义的输入值所属的最低层次决定。

1. 以公允价值计量的资产和负债的年末公允价值

项目	年末公允价值			
	第一层次公允价值计量	第二层次公允价值计量	第三层次公允价值计量	合计
<b>一、持续的公允价值计量</b>	<b>7,278,176,872</b>	<b>2,068,933,246</b>	<b>6,535,931,910</b>	<b>15,883,042,028</b>
(一) 交易性金融资产	382,664,234	1,555,268,246	852,861,765	2,790,794,245
(1) 理财产品/资产管理公司产品	-	-	229,592,244	229,592,244
(2) 基金	-	1,555,268,246	-	1,555,268,246
(3) 债券	32,167,069	-	-	32,167,069
(4) 股票	350,497,165	-	-	350,497,165
(5) 大额存单	-	-	623,269,521	623,269,521
(二) 应收款项融资	-	-	1,812,479,919	1,812,479,919
应收票据	-	-	1,812,479,919	1,812,479,919
(三) 一年内到期的非流动资产	-	-	40,000,000	40,000,000
大额存单	-	-	40,000,000	40,000,000
(四) 其他流动资产	3,771,889,162	-	10,000,000	3,781,889,162
(1) 一年内到期的其他债权投资-同业存单	3,771,889,162	-	-	3,771,889,162
(2) 大额存单	-	-	10,000,000	10,000,000
(五) 其他债权投资	2,324,320,505	-	2,043,252,389	4,367,572,894
(1) 债券	2,324,320,505	-	-	2,324,320,505
(2) 大额存单	-	-	2,043,252,389	2,043,252,389
(六) 其他权益工具投资	726,793,393	-	-	726,793,393
股权投资	726,793,393	-	-	726,793,393
(七) 其他非流动金融资产	72,509,578	513,665,000	1,777,337,837	2,363,512,415
(1) 优先股	-	513,665,000	-	513,665,000
(2) 债券	72,509,578	-	-	72,509,578
(3) 非上市公司股权	-	-	1,758,012,434	1,758,012,434
(4) 其他	-	-	19,325,403	19,325,403
<b>持续以公允价值计量的资产总额</b>	<b>7,278,176,872</b>	<b>2,068,933,246</b>	<b>6,535,931,910</b>	<b>15,883,042,028</b>

2. 持续和非持续第一层次公允价值计量项目市价的确定依据

存在活跃市场的金融工具，其公允价值依据资产负债表日活跃市场的报价确定。若金融工具的报价能够定期且频繁地从交易所、经销商、经纪人、行业协会、定价服务机构等处获得，且该报价代表了在公平交易中实际发生的市场价格，则视为该金融工具存在活跃市场。本集团持有的划分为公允价值第一层级的金融工具均以当前交易价格作为市场报价。在第一层级的工具主要包括债券、基金及股票。

3. 持续和非持续第二层次公允价值计量项目，采用的估值技术和重要参数的定性及定量信息

本集团将输入值是除第一层次输入值外直接或间接可观察的金融资产、金融负债及衍生金融工具作为第二层次公允价值计量项目。

4. 持续和非持续第三层次公允价值计量项目，采用的估值技术和重要参数的定性及定量信息

项目	年末公允价值	估值技术	不可观察输入值	范围区间(加权平均值)
非上市公司股权	1,758,012,434	累加法	各资产/负债的价值	不适用
理财产品/资产管理公司产品	229,592,244	累加法	各资产/负债的价值	不适用
大额存单	2,716,521,910	现金流量折现法	折现率	2.6%~3.3%
应收票据	1,812,479,919	现金流量折现法	折现率	0.6%~2.3%
其他	19,325,403	累加法	各资产/负债的价值	不适用

5. 持续的第三层次公允价值计量项目，年初与年末账面价值间的调节信息及不可观察参数敏感性分析

(1) 持续的第三层次公允价值计量项目的调节信息

项目	上年年末余额	当期利得或损失总额		购买、发行、出售和结算					年末余额	对于在报告期末持有的资产，计入损益的当期未实现利得或变动
		计入损益	计入其他综合收益	购买	发行	出售	结算	其他变动		
交易性金融资产	—	—	—	—	—	—	—	—	—	—
-理财产品/资产管理公司产品	1,350,033,582	21,977,970	—	191,830,539	—	1,334,249,847	—	—	229,592,244	-11,000,170
-大额存单	1,197,090,416	—	—	27,484,079	—	601,304,974	—	—	623,269,521	—
应收款项融资	—	—	—	—	—	—	—	—	—	—
-应收票据	632,301,345	—	—	30,076,659,235	—	28,896,480,661	—	—	1,812,479,919	—
一年内到期的非流动资产	—	—	—	—	—	—	—	—	—	—
-大额存单	—	—	—	40,000,000	—	—	—	—	40,000,000	—
其他流动资产	—	—	—	—	—	—	—	—	—	—
-大额存单	—	—	—	10,000,000	—	—	—	—	10,000,000	—
其他债权投资	—	—	—	—	—	—	—	—	—	—

广州汽车集团股份有限公司财务报表附注  
 2023年1月1日至2023年12月31日  
 (本财务报表附注除特别注明外，均以人民币元列示)

项目	上年年末余额	当期利得或损失总额		购买、发行、出售和结算					年末余额	对于在报告期末持有的资产，计入损益的当期未实现利得或变动
		计入损益	计入其他综合收益	购买	发行	出售	结算	其他变动		
-大额存单	-	-	-	2,545,230,167	-	501,977,778	-	-	2,043,252,389	-
其他非流动金融资产	—	—	—	—	—	—	—	—	—	—
-非上市公司股权	1,452,523,370	59,926,637	-	300,607,344	-	55,044,917	-	-	1,758,012,434	59,057,054
-其他	19,325,403	-	-	-	-	-	-	-	19,325,403	-
<b>合计</b>	<b>4,651,274,116</b>	<b>81,904,607</b>	<b>-</b>	<b>33,191,811,364</b>	<b>-</b>	<b>31,389,058,177</b>	<b>-</b>	<b>-</b>	<b>6,535,931,910</b>	<b>48,056,884</b>
其中：与金融资产有关的损益	—	81,904,607	—	—	—	—	—	—	—	—
与非金融资产有关的损益	—	-	—	—	—	—	—	—	—	—



## 十二、关联方及关联交易

### 1. 关联方关系

#### （1）本公司的母公司情况

母公司名称	注册地	业务性质	注册资本	母公司对本公司的持股比例 (%)	母公司对本公司的表决权比例 (%)
广州汽车工业集团有限公司	广州	经营管理授权范围内的国有资产	303,134.46	52.51	52.51

注 1：广州汽车工业集团有限公司（以下简称“广汽工业集团”）共持有本公司 A 股股份 5,207,732,069 股，约占本公司 A 股股本的 70.45%；同时，广汽工业集团及其香港全资子公司广汽集团（香港）有限公司及港股通持有本公司 H 股 300,428,000 股，约占本公司 H 股股本的 9.70%；故其持有本公司 A、H 股票合计共为 5,508,160,069 股，约占本公司总股本的 52.51%。

注 2：本公司的实际控制人为广州市人民政府国有资产监督管理委员会（以下简称“广州市国资委”），广州市国资委受广州市人民政府委托行使出资人权利，持有本公司控股股东广汽工业集团 90% 股权，并通过广汽工业集团持有本公司 52.51% 股份。本企业最终控制方是广州市人民政府。

#### （2）本公司的子公司情况

子公司情况详见本附注“八、1.（1）企业集团的构成”相关内容。

#### （3）本企业合营企业及联营企业情况

本公司重要的合营或联营企业详见本附注“八、4.（1）重要的合营企业或联营企业”相关内容。

本年与本公司发生关联方交易，或前期与本公司发生关联方交易形成余额的其他合营或联营企业情况如下：

合营或联营企业名称	与本企业关系
广汽本田汽车有限公司	合营企业
广汽丰田汽车有限公司	合营企业
广汽日野汽车有限公司	合营企业
广汽汇理汽车金融有限公司	合营企业
广汽三菱汽车销售有限公司（注4）	合营企业
广汽菲亚特克莱斯勒汽车有限公司	合营企业
五羊-本田摩托（广州）有限公司	合营企业
绵阳长业西物汽车销售服务有限公司（注1）	合营企业

广州汽车集团股份有限公司财务报表附注  
 2023年1月1日至2023年12月31日  
 （本财务报表附注除特别注明外，均以人民币元列示）

合营或联营企业名称	与本企业关系
南充长兴西物汽车销售服务有限公司（注1）	合营企业
广州广汽比亚迪新能源客车有限公司（注1）	合营企业
广州李尔汽车部件有限公司	合营企业
广州青蓝半导体有限公司	合营企业
杭州依维柯汽车传动技术有限公司	合营企业
梅州圣戈班汽车玻璃系统有限公司	合营企业
申雅密封件（广州）有限公司	合营企业
长沙卡斯马汽车系统有限公司（注1）	合营企业
长沙林骏汽车内饰系统有限公司	合营企业
广汽本田汽车研究开发有限公司（注4）	合营企业
广汽菲亚特克莱斯勒汽车销售有限公司（注4）	合营企业
广州亚太汽车底盘系统有限公司（注1）	合营企业
广州广汽商贸长和汽车科技有限公司（注1）	合营企业
星河智联汽车科技有限公司	合营企业
鞍钢广州汽车钢有限公司（注1）	合营企业
广州市达康经济发展有限公司（注3）	合营企业
富田-日捆储运（广州）有限公司	合营企业
广东行致互联科技有限公司	合营企业
广汽丰田物流有限公司	合营企业
广汽本田汽车销售有限公司（注4）	合营企业
广州广汽商贸长时汽车销售有限公司	合营企业
伊犁长永汽车销售服务有限公司（注1）	合营企业
广汽丰田汽车销售有限公司（注4）	合营企业
广州长信科技有限公司	合营企业
三菱汽车销售（中国）有限公司（注4）	合营企业
广东乾顺出行科技有限公司	合营企业
深圳智华科技投资有限公司	合营企业
骏乔科技有限公司	合营企业
共青城广祺玖璞贰壹股权投资合伙企业（有限合伙）	合营企业
广东广祺亿创贰号股权投资合伙企业（有限合伙）	合营企业
广东广祺华晨美景新能源股权投资合伙企业（有限合伙）	合营企业
广东广祺智源伍号股权投资合伙企业（有限合伙）	合营企业

合营或联营企业名称	与本企业关系
广东广祺智源柒号创业投资合伙企业（有限合伙）	合营企业
广东广祺智源肆号股权投资合伙企业（有限合伙）	合营企业
广东广祺智源陆号股权投资合伙企业（有限合伙）	合营企业
广东广祺瑞昆创业投资合伙企业（有限合伙）	合营企业
广东广祺瑞智股权投资合伙企业（有限合伙）	合营企业
广州博研汽车一号创业投资合伙企业（有限合伙）（注1）	合营企业
广州广祺壹号创业投资合伙企业（有限合伙）（注1）	合营企业
广祺辰途贰号股权投资（佛山）合伙企业（有限合伙）	合营企业
长沙宝钢钢材加工配送有限公司（注1）	合营企业
上海永达长荣汽车销售服务有限公司	合营企业
广州中新延锋彼欧汽车外饰系统有限公司	合营企业
广州盈越创业投资合伙企业（有限合伙）（注1）	合营企业
新余广新慧通股权投资中心（有限合伙）	合营企业
台州银祺股权投资基金合伙企业（有限合伙）（注1）	合营企业
广东广祺亿创壹号股权投资合伙企业（有限合伙）	合营企业
广东广祺伍号股权投资合伙企业（有限合伙）	合营企业
广东广祺智行伍号股权投资合伙企业（有限合伙）	合营企业
广东广祺智行叁号股权投资合伙企业（有限合伙）	合营企业
广东广祺智行陆号股权投资合伙企业（有限合伙）	合营企业
广东广祺瑞腾股权投资合伙企业（有限合伙）	合营企业
广东广祺铁发股权投资合伙企业（有限合伙）	合营企业
广东广祺中庸股权投资合伙企业（有限合伙）	合营企业
广东广祺中汇壹号股权投资合伙企业（有限合伙）	合营企业
广东广祺侨鑫股权投资合伙企业（有限合伙）	合营企业
广东广祺瑞宸股权投资合伙企业（有限合伙）	合营企业
广东广祺瑞庸壹号股权投资合伙企业（有限合伙）	合营企业
广东广祺瑞庸贰号股权投资合伙企业（有限合伙）	合营企业
广东广祺瑞海股权投资合伙企业（有限合伙）	合营企业
广东广祺瑞电贰号股权投资合伙企业（有限合伙）	合营企业
广东广祺瑞通股权投资合伙企业（有限合伙）	合营企业
广东广祺瑞钰股权投资合伙企业（有限合伙）	合营企业
广东广祺肆号股权投资合伙企业（有限合伙）	合营企业

合营或联营企业名称	与本企业关系
广东广祺西证产业投资合伙企业(有限合伙)	合营企业
广东广祺诺延壹号股权投资合伙企业(有限合伙)	合营企业
广东广祺辰途瑞芯股权投资合伙企业(有限合伙)	合营企业
新余广新创电股权投资咨询中心(有限合伙)	合营企业
新余新广瑞文壹号汽车产业投资合伙企业(有限合伙)(注1)	合营企业
广州广好物流有限公司	合营企业
贵州省东阳光新能源科技有限公司	合营企业
广汽三菱汽车有限公司	合营企业
广东广祺辰途肆号股权投资合伙企业(有限合伙)	合营企业
广东广祺辰途叁号股权投资合伙企业(有限合伙)	合营企业
广州盈锭股权投资基金管理有限公司	合营企业
广州盈锭产业投资基金合伙企业(有限合伙)	合营企业
上海盈饶创业投资管理有限公司	合营企业
Chenqi Technology Limited	合营企业
上海星巢创业投资中心(有限合伙)	合营企业
深圳前海合鑫广盈壹号汽车产业投资合伙企业(有限合伙)	合营企业
Forward Investment Holding Limited	合营企业
广州新捷新能源汽车销售服务有限公司	联营企业
广州白云广物昊铂汽车销售服务有限公司	联营企业
广汽丰田发动机有限公司	联营企业
合创汽车科技有限公司	联营企业
广州中精汽车部件有限公司	联营企业
广州亚科迈汽车零部件有限公司	联营企业
广州卡斯马汽车系统有限公司	联营企业
广州安道拓汽车座椅有限公司	联营企业
广州尼得科汽车驱动系统有限公司	联营企业
广州广爱兴汽车零部件有限公司	联营企业
广州捷士多铝合金有限公司	联营企业
广州提爱思汽车内饰系统有限公司	联营企业
广州斯坦雷电气有限公司	联营企业
广州木桥汽车部件有限公司	联营企业
广州樱泰汽车饰件有限公司	联营企业

广州汽车集团股份有限公司财务报表附注  
 2023年1月1日至2023年12月31日  
 （本财务报表附注除特别注明外，均以人民币元列示）

合营或联营企业名称	与本企业关系
广州银轮热交换系统有限公司	联营企业
惠州市住广汽车电装有限公司（注2）	联营企业
日立安斯泰莫底盘系统(广州)有限公司	联营企业
武汉斯坦雷电气有限公司	联营企业
武汉林骏汽车饰件有限公司	联营企业
长沙麦格纳汽车外饰有限公司	联营企业
广州三叶电机有限公司	联营企业
广州林骏汽车内饰件有限公司	联营企业
广州广汽木村进和仓储有限公司	联营企业
广州德爱康纺织内饰制品有限公司	联营企业
广汽爱信自动变速器有限公司	联营企业
上海日野发动机有限公司	联营企业
广州广汽丰绿资源再生有限公司	联营企业
广州港南沙汽车码头有限公司	联营企业
广汽本田物流有限公司	联营企业
广州智造创业投资企业（有限合伙）	联营企业
上海广汽汽车销售服务有限公司	联营企业
新疆今世纪汽车销售有限公司	联营企业
新疆瑞天汽车销售服务有限公司	联营企业
广州招商滚装运输有限公司	联营企业
广汽丰通钢业有限公司	联营企业
忠泰（厦门）融资租赁有限公司	联营企业
同方环球（天津）物流有限公司	联营企业
时代广汽动力电池有限公司	联营企业
广州祺丰运输服务有限公司	联营企业
广东广祺瑞电股权投资合伙企业（有限合伙）	联营企业
广东广祺越秀智源产业投资基金合伙企业（有限合伙）	联营企业
广州巨湾技研有限公司	联营企业
广州华峰汽车部件有限公司	联营企业
北京广安物流有限公司	联营企业
广州电装有限公司	联营企业
河源丰田纺织汽车部件有限公司	联营企业

合营或联营企业名称	与本企业关系
广东广祺智行肆号股权投资合伙企业(有限合伙)	联营企业
广州市智慧城市投资运营有限公司	联营企业
广州新祺智联股权投资基金合伙企业(有限合伙)	联营企业
众锐(北京)贸易服务有限公司	联营企业
广州德福股权投资基金合伙企业(有限合伙)	联营企业

注1: 根据该公司/合伙企业的章程、合伙协议, 该公司/合伙企业的各投资方共同控制该公司, 该公司/合伙企业是本集团的合营企业。

注2: 根据该公司/合伙企业的章程、合伙协议, 本集团对该公司/合伙企业仅有重大影响。

注3: 本集团通过一合营企业间接持有该公司70%的股权, 本集团对其持股比例为35%。

注4: 本集团通过一合营企业间接持有该公司100%的股权, 本集团对其持股比例为50%。

#### (4) 其他关联方

其他关联方名称	与本企业关系
广州智诚物业服务有限公司	母公司的子公司
广州广悦资产管理有限公司	母公司的子公司
广州骏达汽车集团有限公司	母公司的子公司
广州智诚实业有限公司	母公司的子公司
广州骏达房地产开发有限公司	母公司的子公司
广州影豹足球俱乐部有限公司	母公司的子公司
广州市环境保护技术有限公司	母公司的子公司
广州精诚不动产经营有限公司	母公司的子公司
广州自缝企业管理服务有限公司	母公司的子公司
广州摩托集团物业管理有限公司	母公司的子公司
广州市永大集团有限公司	母公司的子公司

## 2. 关联交易

### (1) 购销商品、提供和接受劳务的关联交易

#### 1) 采购商品/接受劳务(万元)

广州汽车集团股份有限公司财务报表附注  
 2023年1月1日至2023年12月31日  
 （本财务报表附注除特别注明外，均以人民币元列示）

关联方	关联交易内容	本年发生额	上年发生额
合营企业	采购乘用车	1,309,689.14	956,350.69
合营企业	采购零部件及原材料	155,087.90	220,980.14
联营企业	采购乘用车	160,755.36	519.63
联营企业	采购零部件及原材料	788,132.31	1,246,650.85
<b>合计</b>		<b>2,413,664.71</b>	<b>2,424,501.31</b>

2) 销售商品/提供劳务（万元）

关联方	关联交易内容	本年发生额	上年发生额
合营企业	销售乘用车	18,837.37	16,439.25
合营企业	销售零部件及原材料	133,296.37	187,166.32
联营企业	销售乘用车	120,950.52	157,883.22
联营企业	销售零部件及原材料	9,295.30	26,259.29
受同一控股股东控制之公司	销售零部件及原材料	782.37	39.64
<b>合计</b>		<b>283,161.93</b>	<b>387,787.72</b>

3) 向关联方提供劳务及保险收入（万元）

关联方	关联交易内容	本年发生额	上年发生额
合营企业	运输、后勤、人员委派等劳务及保险收入	184,885.66	145,230.05
联营企业	运输、后勤、人员委派等劳务及保险收入	39,989.58	113,373.80
受同一控股股东控制之公司	运输、后勤、人员委派等劳务及保险收入	82.74	544.79
控股股东	运输、后勤、人员委派等劳务及保险收入	38.14	
<b>合计</b>		<b>224,996.12</b>	<b>259,148.64</b>

4) 接受关联方提供的劳务及支付保险理赔（万元）

关联方	关联交易内容	本年发生额	上年发生额
合营企业	运输、后勤、人员委派等劳务及保险理赔	4,456.30	5,007.48
联营企业	运输、后勤、人员委派等劳务及保险理赔	3,114.15	1,325.64
受同一控股股东控制之公司	运输、后勤、人员委派等劳务及保险理赔	2,191.15	2,600.97
<b>合计</b>		<b>9,761.60</b>	<b>8,934.09</b>

(2) 关联受托管理

1) 受托管理情况

广州汽车集团股份有限公司财务报表附注  
 2023年1月1日至2023年12月31日  
 （本财务报表附注除特别注明外，均以人民币元列示）

委托方名称	受托方名称	受托资产类型	受托起始日	受托终止日	托管收益定价依据	本年确认的托管收益
控股股东	本公司	股权托管	2023-1-1	2025-12-31	协议价	23,497,084

注：经2023年1月4日第六届董事会第31次会议决议通过，同意本公司根据广州市国资国企改革总体部署，接受控股股东广汽工业集团委托，受托管理控股股东对广州智诚实业有限公司、广州广悦资产管理有限公司、广州自缝资产管理有限公司所持有的股权资产。委托期限内，每一管理年度（即每年的1月1日起至12月31日止）委托管理费计算原则为：年度委托管理费=基础管理费+浮动管理费。

### （3）关联租赁情况

#### 1）出租情况（万元）

承租方名称	租赁资产种类	本年确认的租赁收入	上年确认的租赁收入
合营企业	房屋建筑物	5,364.55	5,853.25
联营企业	房屋建筑物	1,021.00	1,367.52
受同一控股股东控制之公司	房屋建筑物	1,329.13	815.00
<b>合计</b>		<b>7,714.68</b>	<b>8,035.77</b>



2) 承租情况（万元）

出租方名称	租赁资产种类	简化处理的短期租赁和低价值资产租赁的租金费用		支付的租金		承担的租赁负债利息支出		增加的使用权资产	
		本年发生额	上年发生额	本年发生额	上年发生额	本年发生额	上年发生额	本年发生额	上年发生额
合营企业	房屋建筑物	-	8.12	9,476.19	222.46	736.55	3.70	64,325.54	-
联营企业	房屋建筑物	-	1.19	36.91	7.31	0.29	0.61	32.11	-
控股股东	房屋建筑物	-	-	1,413.58	1,437.37	95.65	86.54	-	2,452.12
受同一控股股东控制之公司	房屋建筑物	-	-	332.01	93.06	30.98	9.54	-	-
<b>合计</b>		-	<b>9.31</b>	<b>11,258.69</b>	<b>1,760.20</b>	<b>863.47</b>	<b>100.39</b>	<b>64,357.65</b>	<b>2,452.12</b>

（4）关联方资金拆借

1) 接受关联方委托贷款（万元）

关联方名称	关联交易内容	本年发生额	上年发生额
合营企业	接受关联方委托贷款	7,000.00	10,000.00
联营企业	偿还关联方委托贷款	10,000.00	10,000.00

2) 向关联方提供委托贷款（万元）

关联方名称	关联交易内容	本年发生额	上年发生额
合营企业	向关联方提供委托贷款	193,700.00	-
联营企业	向关联方提供委托贷款	3,185.00	4,165.00
合营企业	关联方偿还委托贷款	134,842.10	-
联营企业	关联方偿还委托贷款	27,039.00	3,675.00

3) 接受关联方借款（万元）

关联方	交易内容	本期发生额	上期发生额
合营企业	向金融企业借款	380,666.54	297,284.10
合营企业	还金融企业借款	387,633.30	266,841.10

4) 财务公司向关联方发放及收回贷款（万元）

关联方名称	关联交易内容	本年发生额	上年发生额
合营企业	发放贷款	741,066.51	300,618.80
合营企业	收回贷款	643,263.15	266,156.90
联营企业	发放贷款	40,221.70	11,549.40
联营企业	收回贷款	40,285.29	13,085.60

（5）关联资产转让、债务重组情况（万元）

关联方名称	关联交易内容	本年发生额	上年发生额
合营企业	销售无形资产	10,938.36	3,952.45
联营企业	销售无形资产	3,775.10	3,239.09
合计	—	14,713.46	7,191.54

（6）关键管理人员薪酬（万元）

项目	本年发生额	上年发生额
关键管理人员报酬	2,865.19	3,859.20

注：此外，2023年度关键管理人员按授予A股股权激励股份数及限制性股票应分摊的费用为0.00万元（2022年度为900.71万元）。

### 3. 关联方应收应付余额

#### （1）应收项目（万元）

项目名称	关联方	年末余额		年初余额	
		账面余额	坏账准备	账面余额	坏账准备
应收票据					
	合营企业	200.00	-	2,646.89	-
	联营企业	7,139.79	-	3,500.00	-
应收账款					
	合营企业	89,609.94	27,999.93	95,822.42	28,651.93
	联营企业	65,765.25	18.60	61,491.31	7.56
	受同一控股股东控制之公司	59.80	-	457.23	-
	控股股东	2.42	-	-	-
应收股利					
	合营企业	-	-	350,307.39	-
	联营企业	7,384.62	-	17,104.57	-
预付款项					
	合营企业	46,969.02	76.88	24,775.92	76.88
	联营企业	637.29	-	385.01	-
	控股股东	2.47	-	-	-
其他应收款					
	合营企业	27,825.70	1,116.01	22,587.28	999.97
	联营企业	2,940.45	0.09	3,587.82	-
	受同一控股股东控制之公司	2,288.37	1,343.67	1,453.25	-
	控股股东	522.33	-	1,987.17	-
委托贷款（账列其他流动资产）					
	合营企业	20,645.32	300.78	24,334.20	300.78
	联营企业	370.58	-	415.31	-
财务公司发放长、短期贷款					

广州汽车集团股份有限公司财务报表附注  
 2023年1月1日至2023年12月31日  
 （本财务报表附注除特别注明外，均以人民币元列示）

项目名称	关联方	年末余额		年初余额	
		账面余额	坏账准备	账面余额	坏账准备
	合营企业	477,327.11	4,204.40	379,832.88	6,075.33
	联营企业	35,930.49	50.28	1,541.10	28.21
长期应收款					
	合营企业	34,212.41	15,433.99	17,295.01	15,490.52
	联营企业	-	-	-	-
其他非流动资产					
	合营企业	450,000.00	-	251,250.21	-
	联营企业	-	-	-	-

(2) 应付项目（万元）

项目名称	关联方	年末账面余额	年初账面余额
短期借款			
	合营企业	60,212.02	71,487.94
	联营企业	-	-
应付票据			
	合营企业	148,630.62	57,928.85
	联营企业	40,434.75	-
应付账款			
	合营企业	76,824.38	31,084.63
	联营企业	164,714.78	92,071.68
	受同一控股股东控制之公司	140.45	107.72
合同负债			
	合营企业	13,797.21	7,518.37
	联营企业	1,395.83	551.59
	受同一控股股东控制之公司	8.36	10.78
	控股股东	-	-
其他应付款			
	合营企业	14,119.50	12,115.72
	联营企业	22,432.58	15,446.19
	受同一控股股东控制之公司	847.38	785.49
	控股股东	50,519.93	50,519.93
财务公司吸收存款			

项目名称	关联方	年末账面余额	年初账面余额
	合营企业	654,315.38	518,843.76
	联营企业	137,278.93	106,299.63

#### 4. 关联方承诺 (万元)

项目名称	关联方	年末余额	上年年末余额
票据承兑			
	合营企业	203.09	65.07
	联营企业	1,360.58	1,074.45

### 十三、 股份支付

#### 1. 2020年A股股票期权与限制性股票激励计划

本公司于2020年12月4日召开了第五届董事会第56次会议和第五届监事会第22次会议审议通过了《关于〈2020年A股股票期权与限制性股票激励计划〉授予相关事项的议案》，向2,872名激励对象授予股票期权与限制性股票。

授予数量为限制性股票为102,101,330股，股票期权按1:1等额配置为102,101,330股，合计204,202,660股。授予日为2020年12月4日，登记日为2020年12月11日。

本计划授予股票期权和限制性股票分别分3批次行权和解除限售，股票期权等待期和限制性股票限售期分别为自相应授予登记日起24个月、36个月、48个月。

##### (1) 股票期权

股票期权的行权价格不得低于股票票面金额，且不得低于下列价格较高者：

1) 2020年A股股票期权与限制性股票激励计划(草案)公告前1个交易日公司A股股票交易均价；

2) 2020年A股股票期权与限制性股票激励计划(草案)公告前20个交易日、60个交易日或者120个交易日的公司股票交易均价之一。

股票期权行权价格：9.98元/股。如公司发生派息、资本公积转增股本、派送股票红利、股票拆细、配股或缩股等情形，按照本计划的相关规定调整。

本公司采用期权定价模型估计2020年A股股票期权的公允价值。所授予2020年A股股票期权的加权平均公允价值利用布莱克-斯科尔斯(Black-Scholes)估值模式厘定为每份期权人民币4.98元。具体参数选取如下：

授权日所定的期权行权价格	9.98元
期权的有效期	3.4年

标的股份的现行价格	13.29元
股价预计波动率	27.3308%
预计股息率	0%
期权有效期内的无风险利率	3.0629%

本公司2023年以权益结算的股份支付确认的对应A股股票期权费用金额为人民币-2,793万元(2022年:15,203万元)。

## (2) 限制性股票

限制性股票授予价格不得低于股票票面金额,且按以下价格的较高者确定:

1) 2020年A股股票期权与限制性股票激励计划(草案)公告前1个交易日公司A股股票交易均价的50%;

2) 2020年A股股票期权与限制性股票激励计划(草案)公告前20个交易日、60个交易日或者120个交易日的公司股票交易均价之一的50%。

限制性股票授予价格:4.99元/股。如公司发生派息、资本公积转增股本、派送股票红利、股票拆细、配股或缩股等情形,按照本计划的相关规定调整。

本公司以授予日收盘价13.29元/股与授予价格4.99元/股之间的差额作为每股限制性股票的股份支付费用的公允价值,为8.30元/股。

本公司2023年以权益结算的股份支付确认的对应A股限制性股票费用金额为人民币-5,035万元(2022年:25,880万元)。

## 2. 第四期股票期权激励计划

本公司于2023年1月20日召开了第六届董事会第33次会议和第六届监事会第11次会议审议通过了《关于第四期股票期权激励计划授予相关事项的议案》,向3,089名激励对象授予股票期权。

授予数量为股票期权为233,896,200股,授予日为2023年1月20日,登记日为2023年3月6日。

本计划授予股票期权和限制性股票分别分3批次行权和解除限售,股票期权等待期和限制性股票限售期分别为自相应授予登记日起24个月、36个月、48个月。

### (1) 股票期权

股票期权的行权价格不得低于股票票面金额,且不得低于下列价格较高者:

1) 第四期股票期权激励计划(草案)公告前1个交易日公司A股股票交易均价;

2) 第四期股票期权激励计划(草案)公告前20个交易日、60个交易日或者120个交易日的公司股票交易均价之一。

股票期权行权价格: 11.99 元/股。如公司发生派息、资本公积转增股本、派送股票红利、股票拆细、配股或缩股等情形,按照本计划的相关规定调整。

本公司采用期权定价模型估计第四期股票期权的公允价值。所授予第四期股票期权的加权平均公允价值利用布莱克-斯科尔斯(Black-Scholes)估值模式厘定为每份期权人民币 2.72 元。具体参数选取如下:

授权日所定的期权行权价格	11.99 元
期权的有效期	3.7 年
标的股份的现行价格	11.53 元
股价预计波动率	28.2%
预计股息率	0%
期权有效期内的无风险利率	2.5379%

本公司 2023 年以权益结算的股份支付确认的对应 A 股股票期权费用金额为人民币 14,060 万元。

本公司 2022 年合计确认的以权益结算的股份支付费用 41,083 万元,其中限制性股票确认 25,880 万元,股票期权确认 15,203 万元。2023 年合计确认的以权益结算的股份支付费用 6,232 万元,其中限制性股票-5,035 万元,股票期权 11,267 万元。

#### 十四、 承诺及或有事项

##### 1. 重要承诺事项

(1) 与关联方相关的未确认承诺事项详见本附注“十二、关联方及关联交易”部分相应内容。

(2) 与合营企业投资相关的未确认承诺详见本附注“八、4.(4)与合营企业投资相关的未确认承诺”相关内容。

(3) 与租赁相关的承诺详见本附注“五、72”。

(4) 已签订的尚未履行或尚未完全履行的对外投资合同及有关财务支出:

项目	年末余额	年初余额
购置土地、厂房及设备等长期资产投入	1,612,152,683	1,369,519,188
<b>合计</b>	<b>1,612,152,683</b>	<b>1,369,519,188</b>

##### 2. 或有事项

为其他单位提供债务担保形成的或有负债及其财务影响:

截止 2023 年 12 月 31 日,本公司提供的对集团控股及全资子公司的财务担保金额为 0 元(2022 年 12 月 31 日: 0 元)。

截止2023年12月31日，本公司提供的对独立第三方的财务担保金额为0元（2022年12月31日：0元）。

截止2023年12月31日，本集团提供的对合并范围外关联方的财务担保金额为0元（2022年12月31日：16,600,000元）。

## 十五、资产负债表日后事项

### 1. 重要的非调整事项

项目	内容	对财务状况和经营成果的影响数
转让合营企业部分股权	根据2024年1月12日第六届董事会第56次会议，审议通过了《关于中隆投资转让如祺出行部分股权的议案》。同意全资子公司中隆投资以评估报告为定价依据，将其持有的如祺出行8,797,226股（约占总股东权益的5%）转让给公司控股股东广汽工业集团，标的股权转让对价约为2.7亿元人民币。转让完成后，公司所持有的如祺出行剩余股权将作为金融资产以公允价值进行核算。	以本次资产评估转让价格估算，股权转让及核算调整预计对2024年合并报表净利润合计增加约8.87亿元人民币，实际以完成交易时点公允价值及公司年审审计结果为准。

### 2. 利润分配情况

于2024年3月28日，本公司召开第六届董事会第60次会议审议通过关于2023年度利润分配方案：拟以派息股权登记日总股份为基数，每10股派发1元(含税)现金股息，（其中A股股东以人民币支付，H股股东按派息时汇率折算以港币支付），预计末期现金股息总额计约10.49亿元人民币（以截至2024年2月28日的最新总股本10,486,904,258股进行测算）。

本利润分配方案还需提交本公司2023年度股东大会审议通过。

3. 除存在上述资产负债表日后事项披露事项外，本集团无其他重大资产负债表日后事项。



## 十六、其他重要事项

### 1. 分部信息

#### (1) 报告分部的确定依据与会计政策

董事会是本公司的主要营运决策者，董事会审阅本集团的内部报告，以评估表现及分配资源。董事会考虑本集团的业务性质，决定本集团有以下2个可报告经营分部：

汽车业务及相关贸易分部包括生产及销售各种乘用车、商用车、汽车零部件及相关贸易。

其他分部主要包括生产及销售摩托车、汽车金融保险、其他金融服务及投资业务等。

由于若干的经营业务具有相似的预期增长率，因此合并计算为一个可报告分部。

#### (2) 本年度报告分部的财务信息

项目	乘用车业务及相关贸易分部	其他	未分配的金额	分部间抵消	合计
一、对外交易收入	126,512,493,009	3,193,674,108	-	-	129,706,167,117
二、分部间交易收入	313,302,072	426,638,288	-	739,940,360	-
三、对联营和合营企业的投资收益	7,791,887,199	557,119,254	-	-	8,349,006,453
四、信用减值损失	341,269,901	114,631,695	-	-	455,901,596
五、资产减值损失	1,359,242,386	-	-	-	1,359,242,386
六、折旧费和摊销费	7,341,450,838	52,168,790	139,721,262	-	7,533,340,890
七、利润总额(亏损总额)	2,982,672,172	866,565,931	-173,556,608	150,906,626	3,524,774,869
八、所得税费用	-253,152,420	34,258,941	3,430,668	-	-215,462,811

广州汽车集团股份有限公司财务报表附注  
 2023年1月1日至2023年12月31日  
 (本财务报表附注除特别注明外，均以人民币元列示)

项目	乘用车业务及相关贸易分部	其他	未分配的金额	分部间抵消	合计
九、净利润(净亏损)	3,235,824,592	832,306,990	-176,987,276	150,906,626	<b>3,740,237,680</b>
十、资产总额	168,988,366,815	62,455,935,233	51,347,026,331	64,396,580,941	<b>218,394,747,438</b>
十一、负债总额	98,928,388,284	48,469,681,796	7,641,112,130	61,044,223,186	<b>93,994,959,024</b>
十二、其他重要的非现金项目	-	-	-	-	-
折旧费和摊销费以外的其他非现金费用	2,544,361,251	112,920,234	341,039,866	-	<b>2,998,321,351</b>
对联营和合营企业的长期股权投资	30,401,882,598	6,735,563,823	-	-	<b>37,137,446,421</b>
长期股权投资以外的其他非流动资产增加额	12,692,031,042	5,211,594,764	1,802,820,475	-	<b>19,706,446,281</b>

（3）分部按产品或业务划分的对外交易收入

项目	本年发生额
汽车业务及相关贸易	126,512,493,009
其他	3,193,674,108
<b>小计</b>	<b>129,706,167,117</b>

（4）按收入来源地划分的对外交易收入和资产所在地划分的非流动资产总额

本集团来源于本国及其他国家或地区的对外交易收入总额，以及本集团位于本国及其他国家或地区的非流动资产总额（不包括债权投资、其他债权投资、其他权益工具投资、其他非流动金融资产、递延所得税资产）列示如下：

项目	本期发生额/期末余额
来源于本国的对外交易收入	124,184,843,843
来源于其他国家或地区的对外交易收入	5,521,323,274
<b>小计</b>	<b>129,706,167,117</b>
位于本国的非流动资产	115,862,876,822
位于其他国家或地区的非流动资产	1,421,232,550
<b>小计</b>	<b>117,284,109,372</b>

十七、母公司财务报表主要项目注释

1. 应收账款

（1）应收账款按账龄列示

账龄	年末账面余额	年初账面余额
1年以内（含1年）	2,082,262,022	1,535,965,236
1-2年	6,204,327	60,139,567
2-3年	32,338,723	2,206,963
3-4年	1,930,000	-
4-5年	-	-
5年以上	70,322,338	70,322,338
减：坏账准备	85,094,653	85,094,653
<b>合计</b>	<b>2,107,962,757</b>	<b>1,583,539,451</b>

（2）应收账款按坏账计提方法分类列示

类别	年末余额				
	账面余额		坏账准备		账面价值
	金额	比例 (%)	金额	计提比例 (%)	
按单项计提坏账准备	16,413,683	0.75	14,772,315	90.00	1,641,368
其中:按单项计提坏账准备	16,413,683	0.75	14,772,315	90.00	1,641,368
按组合计提坏账准备	2,176,643,727	99.25	70,322,338	3.23	2,106,321,389
其中:按信用风险特征组合计提坏账准备的其他应收款	2,176,643,727	99.25	70,322,338	3.23	2,106,321,389
<b>合计</b>	<b>2,193,057,410</b>	<b>100.00</b>	<b>85,094,653</b>	<b>3.88</b>	<b>2,107,962,757</b>

(续表)

类别	年初余额				
	账面余额		坏账准备		账面价值
	金额	比例 (%)	金额	计提比例 (%)	
按单项计提坏账准备	16,413,683	0.98	14,772,315	90.00	1,641,368
其中:按单项计提坏账准备	16,413,683	0.98	14,772,315	90.00	1,641,368
按组合计提坏账准备	1,652,220,421	99.02	70,322,338	4.26	1,581,898,083
其中:按信用风险特征组合计提坏账准备的其他应收款	1,652,220,421	99.02	70,322,338	4.26	1,581,898,083
<b>合计</b>	<b>1,668,634,104</b>	<b>100.00</b>	<b>85,094,653</b>	<b>5.10</b>	<b>1,583,539,451</b>

1) 应收账款按单项计提坏账准备

名称	年初余额		年末余额			
	账面余额	坏账准备	账面余额	坏账准备	计提比例 (%)	计提理由
单位一	16,413,683	14,772,315	16,413,683	14,772,315	90.00	破产
<b>合计</b>	<b>16,413,683</b>	<b>14,772,315</b>	<b>16,413,683</b>	<b>14,772,315</b>	<b>—</b>	<b>—</b>

2) 按组合计提应收账款坏账准备

账龄	年末余额		
	账面余额	坏账准备	计提比例 (%)
账龄组合	70,322,338	70,322,338	100.00

账龄	年末余额		
	账面余额	坏账准备	计提比例 (%)
应收政府及应收关联方	2,106,321,389	-	-
<b>合计</b>	<b>2,176,643,727</b>	<b>70,322,338</b>	<b>—</b>

(3) 应收账款本年计提、收回或转回的坏账准备情况

类别	年初余额	本年变动金额				年末余额
		计提	收回或转回	转销或核销	其他	
按单项计提坏账准备	14,772,315	-	-	-	-	14,772,315
按信用风险特征组合计提坏账准备	70,322,338	-	-	-	-	70,322,338
<b>合计</b>	<b>85,094,653</b>	<b>-</b>	<b>-</b>	<b>-</b>	<b>-</b>	<b>85,094,653</b>

(4) 本年无实际核销的应收账款

(5) 按欠款方归集的年末余额前五名的应收账款情况

本年按欠款方归集的年末余额前五名应收账款汇总金额 2,071,450,793 元，占应收账款年末余额合计数的比例 94.46%，相应计提的坏账准备年末余额汇总金额 36,298,226 元。

2. 其他应收款

项目	年末余额	年初余额
应收股利	278,513,123	4,015,659,867
其他应收款	438,943,228	248,706,871
<b>合计</b>	<b>717,456,351</b>	<b>4,264,366,738</b>

2.1 应收股利

项目	年末余额	年初余额
合并范围内企业	278,513,123	512,585,982
合营企业	-	3,503,073,885
<b>合计</b>	<b>278,513,123</b>	<b>4,015,659,867</b>

2.2 其他应收款

(1) 其他应收款按款项性质分类

款项性质	年末账面余额	年初账面余额
往来款	610,676,508	420,730,152
保证金、押金、备用金	5,084,073	4,794,072

广州汽车集团股份有限公司财务报表附注  
 2023年1月1日至2023年12月31日  
 (本财务报表附注除特别注明外,均以人民币元列示)

款项性质	年末账面余额	年初账面余额
合计	615,760,581	425,524,224

(2) 其他应收款按账龄列示

账龄	年末账面余额	年初账面余额
1年以内	258,293,059	236,152,502
1-2年(含2年)	170,616,815	1,798,716
2-3年(含3年)	1,381,934	446,701
3-4年(含4年)	1,800	867,571
4-5年(含5年)	526,345	974,181
5年以上	184,940,628	185,284,553
小计	615,760,581	425,524,224
减: 坏账准备	176,817,353	176,817,353
合计	438,943,228	248,706,871

广州汽车集团股份有限公司财务报表附注  
 2023年1月1日至2023年12月31日  
 (本财务报表附注除特别注明外,均以人民币元列示)

(3) 其他应收款按坏账计提方法分类列示

类别	年末余额					年初余额				
	账面余额		坏账准备		账面价值	账面余额		坏账准备		账面价值
	金额	比例 (%)	金额	计提比例 (%)		金额	比例 (%)	金额	计提比例 (%)	
按单项计提坏账准备	150,912	0.02	135,821	90.00	15,091	150,912	0.04	135,821	90.00	15,091
其中:										
单项计提坏账准备	150,912	0.02	135,821	90.00	15,091	150,912	0.04	135,821	90.00	15,091
按组合计提坏账准备	615,609,669	99.98	176,681,532	28.70	438,928,137	425,373,312	99.96	176,681,532	41.54	248,691,780
其中:										
按信用风险特征组合计提坏账准备的其他应收款	615,609,669	99.98	176,681,532	28.70	438,928,137	425,373,312	99.96	176,681,532	41.54	248,691,780
<b>合计</b>	<b>615,760,581</b>	<b>100.00</b>	<b>176,817,353</b>	<b>28.72</b>	<b>438,943,228</b>	<b>425,524,224</b>	<b>100.00</b>	<b>176,817,353</b>	<b>41.55</b>	<b>248,706,871</b>

（4）其他应收款本年计提、收回或转回的坏账准备情况

类别	年初余额	本年变动金额				年末余额
		计提	收回或转回	转销或核销	其他	
坏账准备	176,817,353	-	-	-	-	176,817,353
<b>合计</b>	<b>176,817,353</b>	<b>-</b>	<b>-</b>	<b>-</b>	<b>-</b>	<b>176,817,353</b>

（5）本年度无实际核销的其他应收款

（6）按欠款方归集的年末余额前五名的其他应收款情况

单位名称	款项性质	年末余额	账龄	占其他应收款年末余额合计数的比例 (%)	坏账准备年末余额
单位一	往来款	218,414,492	1年以内	35.47	-
单位二	员工安置费	143,762,615	1-2年	23.35	-
单位三	汽车基金本金	89,852,735	5年以上	14.59	89,852,735
单位四	员工安置费	25,322,121	1-2年	4.11	135,821
单位五	汽车基金本金	13,300,000	5年以上	2.16	13,300,000
<b>合计</b>	<b>—</b>	<b>490,651,963</b>	<b>—</b>	<b>79.68</b>	<b>103,288,556</b>



广州汽车集团股份有限公司财务报表附注  
 2023年1月1日至2023年12月31日  
 (本财务报表附注除特别注明外，均以人民币元列示)

3. 长期股权投资

项目	年末余额			年初余额		
	账面余额	减值准备	账面价值	账面余额	减值准备	账面价值
对子公司投资	48,541,603,483	695,961,769	47,845,641,714	46,155,425,395	695,961,769	45,459,463,626
对联营、合营企业投资	28,471,311,645	-	28,471,311,645	30,436,449,202	1,506,000,000	28,930,449,202
合计	77,012,915,128	695,961,769	76,316,953,359	76,591,874,597	2,201,961,769	74,389,912,828

广州汽车集团股份有限公司财务报表附注  
 2023年1月1日至2023年12月31日  
 （本财务报表附注除特别说明外，均以人民币元列示）

(1) 对子公司投资

被投资单位	年初账面价值	减值准备年初余额	本年增减变动				年末账面价值	减值准备年末余额
			追加投资	减少投资	计提减值准备	其他		
中隆投资有限公司	6,737,332,744	-	-	-	-	-	6,737,332,744	-
众诚汽车保险股份有限公司	936,300,000	-	-	-	-	-	936,300,000	-
南方（韶关）智能网联新能源汽车试验检测中心有限公司	522,830,000	-	484,220,000.00	-	-	-	1,007,050,000	-
大圣科技股份有限公司	609,994,461	-	-	-	-	-	609,994,461	-
广东省智能网联汽车创新中心有限公司	25,050,000	-	-	-	-	-	25,050,000	-
广州汽车集团客车有限公司	25,884,537	101,510,833	-	-	-	-	25,884,537	101,510,833
广州汽车集团科技有限公司	96,990,000	-	-	-	-	-	96,990,000	-
广州汽车集团财务有限公司	1,260,000,000	-	360,000,000	-	-	-	1,620,000,000	-
广州骏威企业发展有限公司	643,468,893	-	-	-	-	-	643,468,893	-
广汽乘用车有限公司	15,986,735,703	-	20,000,000	-	-	-	16,006,735,703	-

广州汽车集团股份有限公司财务报表附注  
 2023年1月1日至2023年12月31日  
 (本财务报表附注除特别注明外，均以人民币元列示)

被投资单位	年初账面价值	减值准备年初余额	本年增减变动				年末账面价值	减值准备年末余额
			追加投资	减少投资	计提减值准备	其他		
广汽商贸有限公司	3,717,629,125	-	525,000,000	-	-	-	4,242,629,125	-
广汽国际汽车销售服务有限公司	198,000,000	-	502,000,000	-	-	-	700,000,000	-
广汽埃安新能源汽车股份有限公司	9,257,760,764	-	7,645,078	-	-	-	9,265,405,842	-
广汽日野(沈阳)汽车有限公司	-	5,500,004	-	-	-	-	-	5,500,004
广汽时代动力电池系统有限公司	25,000,000	-	-	-	-	-	25,000,000	-
广汽能源科技有限公司	220,000,000	-	-	220,000,000	-	-	-	-
广汽资本有限公司	2,100,000,000	-	218,289,000	-	-	-	2,318,289,000	-
广汽长丰汽车有限公司	2,107,087,029	588,950,932	-	-	-	-	2,107,087,029	588,950,932
广汽零部件有限公司	989,400,370	-	-	-	-	-	989,400,370	-
广汽三菱汽车有限公司	-	-	2	-	-	-	2	-
优湃能源科技(广州)有限公司	-	-	426,524,008	-	-	-	426,524,008	-
立昇汽车科技(广州)有限公司	-	-	62,500,000	-	-	-	62,500,000	-
<b>合计</b>	<b>45,459,463,626</b>	<b>695,961,769</b>	<b>2,606,178,088</b>	<b>220,000,000</b>	-	-	<b>47,845,641,714</b>	<b>695,961,769</b>

广州汽车集团股份有限公司财务报表附注  
 2023年1月1日至2023年12月31日  
 （本财务报表附注除特别注明外，均以人民币元列示）

(2) 对联营、合营企业投资

被投资单位	年初账面价值	减值准备年初余额	本年增减变动	年末账面价值	本年计提减值准备	减值准备年末余额	本年宣告发放现金股利或利润
合营企业							
五羊-本田摩托（广州）有限公司	874,451,731	-	-92,917,557	781,534,174	-	-	213,053,782
广汽日野汽车有限公司	47,455,913	-	-47,455,913	-	-	-	-
广州广汽比亚迪新能源客车有限公司	21,375,307	-	-21,375,307	-	-	-	-
广汽丰田汽车有限公司	14,590,326,834	-	-1,061,220,752	13,529,106,082	-	-	9,980,438,190
广汽三菱汽车有限公司	1,393,001,064	-	-1,393,001,064	-	-	-	-
广汽菲亚特克莱斯勒汽车有限公司	-	1,506,000,000	-	-	-	-	-
广汽本田汽车有限公司	5,183,640,289	-	1,224,418,832	6,408,059,121	-	-	-
广汽汇理汽车金融有限公司	3,674,623,496	-	761,053,946	4,435,677,442	-	-	166,675,313
广汽三菱汽车销售有限公司	-	-	-	-	-	-	-
<b>小计</b>	<b>25,784,874,634</b>	<b>1,506,000,000</b>	<b>-630,497,815</b>	<b>25,154,376,819</b>	<b>-</b>	<b>-</b>	<b>10,360,167,285</b>
联营企业							

广州汽车集团股份有限公司财务报表附注  
 2023年1月1日至2023年12月31日  
 (本财务报表附注除特别注明外,均以人民币元列示)

被投资单位	年初账面价值	减值准备年初余额	本年增减变动	年末账面价值	本年计提减值准备	减值准备年末余额	本年宣告发放现金股利或利润
同方环球(天津)物流有限公司	36,908,182	-	-4,370,177	32,538,005	-	-	-
时代广汽动力电池有限公司	966,051,466	-	51,120,087	1,017,171,553	-	-	-
广州巨湾技研有限公司	-	-	-	-	-	-	-
广汽丰田发动机有限公司	1,788,261,170	-	24,503,169	1,812,764,339	-	-	341,500,869
上海日野发动机有限公司	196,754,574	-	-19,628,993	177,125,581	-	-	1,961,798
合创汽车科技有限公司	54,412,358	-	-17,495,835	36,916,523	-	-	-
众锐(北京)贸易服务有限公司	593,647	-	-194,287	399,360	-	-	-
锐湃动力科技有限公司	102,593,171	-	105,028,237	207,621,408	-	-	-
广州新祺智联股权投资基金合伙企业(有限合伙)	-	-	32,398,057	32,398,057	-	-	-
<b>小计</b>	<b>3,145,574,568</b>	<b>-</b>	<b>171,360,258</b>	<b>3,316,934,826</b>	<b>-</b>	<b>-</b>	<b>343,462,667</b>
<b>合计</b>	<b>28,930,449,202</b>	<b>1,506,000,000</b>	<b>-459,137,557</b>	<b>28,471,311,645</b>	<b>-</b>	<b>-</b>	<b>10,703,629,952</b>

4. 营业收入、营业成本

项目	本年发生额		上年发生额	
	收入	成本	收入	成本
主营业务	3,638,600,004	2,674,759,819	2,693,809,631	2,237,901,323
其他业务	123,412,107	84,083,037	111,905,856	23,073,794
<b>合计</b>	<b>3,762,012,111</b>	<b>2,758,842,856</b>	<b>2,805,715,487</b>	<b>2,260,975,117</b>

5. 投资收益

项目	本年发生额	上年发生额
成本法核算的长期股权投资收益	793,906,946	1,128,295,523
权益法核算的长期股权投资收益	7,948,418,292	13,402,394,868
其他非流动金融资产在持有期间的投资收益	50,289,001	39,207,508
交易性金融资产在持有期间的投资收益	27,484,078	-
处置长期股权投资产生的投资收益	-1,585,508	-
其他	8,594,672	21,246,704
<b>合计</b>	<b>8,827,107,481</b>	<b>14,591,144,603</b>

## 财务报表补充资料

### 1. 本年非经常性损益明细表

项目	本年金额
非流动性资产处置损益（包括已计提资产减值准备的冲销部分）	100,991,883
计入当期损益的政府补助（与公司正常经营业务密切相关、符合国家政策规定、按照确定的标准享有、对公司损益产生持续影响的政府补助除外）	861,541,463
债务重组损益	4,012,335
除同公司正常经营业务相关的有效套期保值业务外，非金融企业持有金融资产和金融负债产生的公允价值变动损益以及处置金融资产和金融负债产生的损益	-3,871,916
对外委托贷款取得的损益	1,151,558
委托他人投资或管理资产的损益	23,497,084
除上述各项之外的其他营业外收入和支出	40,709,856
其他符合非经常性损益定义的损益项目	-
<b>小计</b>	<b>1,028,032,263</b>
减：所得税影响额	116,578,025
少数股东权益影响额（税后）	55,181,223
<b>归属于公司普通股股东的非经常性损益</b>	<b>856,273,015</b>

（1）本公司无《公开发行证券的公司信息披露解释性公告第1号——非经常性损益》（2023年修订）未列举的项目认定为非经常性损益项目且金额重大的项目。

（2）公司执行《公开发行证券的公司信息披露解释性公告第1号——非经常性损益》（2023年修订）对可比会计期间非经常性损益的影响

受影响的项目	调整前金额	调整金额	调整后金额	原因
计入当期损益的政府补助（与公司正常经营业务密切相关、符合国家政策规定、按照确定的标准享有、对公司损益产生持续影响的政府补助除外）	1,011,253,514	-388,626,839	622,626,675	调整部分为政府补助中与资产相关的部分，该部分与公司正常经营业务密切相关，且能对公司损益产生持续性影响

公司可比期间调整前非经常性损益为571,897,319元，调整后非经常性损益为232,093,619元，公司执行《公开发行证券的公司信息披露解释性公告第1号——非经常性损益》（2023年修订）对可比期间非经常性损益的影响金额为-339,803,700元。

2. 净资产收益率及每股收益

报告期利润	加权平均净资产收益率 (%)	每股收益 (元/股)	
		基本每股收益	稀释每股收益
归属于母公司普通股股东的净利润	3.87	0.42	0.42
扣除非经常性损益后归属于母公司普通股股东的净利润	3.13	0.34	0.34

3. 境内外会计准则下会计数据差异

同时按照香港财务报告准则与按中国会计准则披露的财务报表中净利润和净资产差异情况 (单位: 人民币万元)

项目	净利润		净资产	
	本年发生额	上年发生额	年末余额	年初余额
按中国会计准则	374,024	799,805	12,439,979	12,224,829
<b>按香港财务报告准则调整的项目及金额:</b>				
(1) 股权投资差额摊销	-	-	4,501	4,501
(2) 非流动资产减值准备转回的会计处理差异	-	-	901	901
(3) 将计入利润分配的职工奖励及福利基金作为当期成本费用项目	-8	-93	-	-
(4) 以权益法核算的长期股权投资被稀释影响	-	-8,478	-	-
按香港财务报告准则	374,016	791,234	12,445,381	12,230,231

本集团 2023 年度按照香港财务报告准则编制的财务报表业经香港罗兵咸永道会计师事务所审计。

广州汽车集团股份有限公司  
 二〇二四年三月二十八日