

公司代码：600917

公司简称：重庆燃气

重庆燃气集团股份有限公司

2022 年年度报告

重要提示

一、本公司董事会、监事会及董事、监事、高级管理人员保证年度报告内容的真实性、准确性、完整性，不存在虚假记载、误导性陈述或重大遗漏，并承担个别和连带的法律责任。

二、公司全体董事出席董事会会议。

三、天健会计师事务所（特殊普通合伙）为本公司出具了标准无保留意见的审计报告。

四、公司负责人王颂秋、主管会计工作负责人李金艳及会计机构负责人（会计主管人员）沐林森声明：保证年度报告中财务报告的真实、准确、完整。

五、董事会决议通过的本报告期利润分配预案或公积金转增股本预案

经公司第四届董事会第三次会议审议通过，公司拟采用现金分红的利润分配方式。拟定 2022 年度利润分配预案为：以 1,571,340,000 股为基数，向全体股东按每 10 股派送现金 1.29 元（含税），共计派送现金 202,702,860.00 元。本次利润分配预案尚需提交公司 2022 年度股东大会审议。

六、前瞻性陈述的风险声明

适用 不适用

公司的经营计划，系需要依托客观条件不发生重大变化，该等计划不构成公司对投资者的实质承诺，请投资者注意投资风险。

七、是否存在被控股股东及其他关联方非经营性占用资金情况

否

八、是否存在违反规定决策程序对外提供担保的情况

否

九、是否存在半数以上董事无法保证公司所披露年度报告的真实性、准确性和完整性

否

十、重大风险提示

公司已在本报告中描述可能存在的相关风险，敬请查阅第三节管理层讨论与分析中关于公司未来发展的讨论与分析中可能面对的风险部分的内容。

十一、其他

适用 不适用

目录

第一节	释义	3
第二节	公司简介和主要财务指标.....	5
第三节	管理层讨论与分析.....	9
第四节	公司治理.....	20
第五节	环境与社会责任.....	36
第六节	重要事项.....	38
第七节	股份变动及股东情况.....	45
第八节	优先股相关情况.....	50
第九节	债券相关情况.....	51
第十节	财务报告.....	54

备查文件目录	经公司法定代表人、主管会计工作负责人、会计机构负责人签名并盖章的会计报表。
	经会计师事务所盖章、注册会计师签名并盖章的审计报告原件。
	报告期内公开披露的所有公司文件的正本及公告原件。

第一节 释义

一、 释义

在本报告书中，除非文义另有所指，下列词语具有如下含义：

常用词语释义		
公司、本公司、重庆燃气	指	重庆燃气集团股份有限公司
华润燃气	指	华润燃气控股有限公司，本公司控股股东
华润燃气投资	指	华润燃气（中国）投资有限公司，本公司发起人股东
华润燃气中国	指	华润燃气投资（中国）有限公司
重庆能源、重庆能投	指	重庆市能源投资集团有限公司，本公司发起人股东，原控股股东
重庆城投	指	重庆市城市建设投资（集团）有限公司
重庆能投财务公司	指	重庆市能源投资集团财务有限公司
长南公司	指	重庆长南天然气输配有限责任公司
中石油	指	中国石油天然气集团公司
西南油气田分公司	指	中国石油天然气股份有限公司西南油气田分公司，系本公司的主要气源供应商
中石化天然气分公司	指	中国石油化工股份有限公司天然气分公司，系本公司的重要气源供应商
LNG	指	液化天然气（英文 Liquefied Natural Gas 的缩写），是在深度冷冻条件下呈液态的天然气，体积为气态的 1/600，便于运输。
CNG	指	压缩天然气（英文 Compressed Natural Gas 的缩写），指压缩到压力大于或等于 10 MPa 且不大于 25 MPa 的气态天然气，可作为车辆燃料利用。
页岩气	指	指赋存于富有机质泥页岩及其夹层中，以吸附或游离状态为主要存在方式的非常规天然气，成分以甲烷为主。与常规天然气相比，页岩气具有开采寿命长和生产周期长等优点。
管网、输配管网	指	由输送和分配燃气到各类客户的不同压力级别的管道及其附属构筑物组成的系统。
门站	指	接收来自长输管线的燃气，进行调压、计量和加臭并向城镇配气的设施。
门站价格	指	管道天然气的供应商与下游购买方在天然气所有权交接点的价格，由天然气出厂价格和管道运输价格组成，系城市管道燃气运营商的购气价格。
储配站	指	城镇燃气输配系统中储存和分配燃气的设施。
配气站	指	城镇燃气输配系统中调节并稳定管网压力，并对燃气进行计量的设施。
输差率	指	也称“燃气供销差率”，即燃气供应量和销售量之间的差量与供应量的比率。

第二节 公司简介和主要财务指标

一、 公司信息

公司的中文名称	重庆燃气集团股份有限公司
公司的中文简称	重庆燃气
公司的外文名称	Chongqing Gas Group Corporation Ltd.
公司的外文名称缩写	CQGAS
公司的法定代表人	王颂秋

二、 联系人和联系方式

	董事会秘书	证券事务代表
姓名	李金艳	华翔
联系地址	重庆市江北区鸿恩路 7 号	重庆市江北区鸿恩路 7 号
电话	023-67952837	023-67952837
传真	023-67952837	023-67952837
电子信箱	dbcqgas@163.com	dbcqgas@163.com

三、 基本情况简介

公司注册地址	重庆市江北区鸿恩路7号
公司注册地址的历史变更情况	400020
公司办公地址	重庆市江北区鸿恩路7号
公司办公地址的邮政编码	400020
公司网址	http://www.cqgas.cn
电子信箱	dbcqgas@163.com

四、 信息披露及备置地点

公司披露年度报告的媒体名称及网址	中国证券报、上海证券报、证券时报、证券日报
公司披露年度报告的证券交易所网址	http://www.sse.com.cn
公司年度报告备置地点	公司董事会办公室

五、 公司股票简况

公司股票简况				
股票种类	股票上市交易所	股票简称	股票代码	变更前股票简称
A股	上海证券交易所	重庆燃气	600917	

六、 其他相关资料

公司聘请的会计师事务所（境内）	名称	天健会计师事务所（特殊普通合伙）
	办公地址	浙江省杭州市西湖区西溪路 128 号 6 楼
	签字会计师姓名	张凯、李青龙

七、近三年主要会计数据和财务指标

(一) 主要会计数据

单位：元 币种：人民币

主要会计数据	2022年	2021年	本期比上年 同期增减 (%)	2020年
营业收入	8,738,949,097.62	7,809,781,886.88	11.90	6,821,208,133.72
归属于上市公司股东的净利润	401,696,752.52	456,339,177.25	-11.97	376,303,569.24
归属于上市公司股东的扣除非经常性损益的净利润	357,146,547.75	407,185,557.26	-12.29	326,624,976.54
经营活动产生的现金流量净额	156,033,547.93	622,187,118.68	-74.92	667,097,383.95
	2022年末	2021年末	本期末比上 年同期末增 减 (%)	2020年末
归属于上市公司股东的净资产	4,945,309,923.60	4,754,188,009.13	4.02	4,447,526,830.42
总资产	10,140,548,466.38	9,080,210,179.35	11.68	9,082,647,449.05

(二) 主要财务指标

主要财务指标	2022年	2021年	本期比上年同期增减 (%)	2020年
基本每股收益 (元 / 股)	0.26	0.29	-10.34	0.24
稀释每股收益 (元 / 股)	0.26	0.29	-10.34	0.24
扣除非经常性损益后的基本每股收益 (元 / 股)	0.23	0.26	-11.54	0.21
加权平均净资产收益率 (%)	8.28	9.91	减少 1.63 个百分点	8.70
扣除非经常性损益后的加权平均净资产收益率 (%)	7.37	8.84	减少 1.47 个百分点	7.56

报告期末公司前三年主要会计数据和财务指标的说明

适用 不适用

八、境内外会计准则下会计数据差异

(一) 同时按照国际会计准则与按中国会计准则披露的财务报告中净利润和归属于上市公司股东的净资产差异情况

适用 不适用

(二) 同时按照境外会计准则与按中国会计准则披露的财务报告中净利润和归属于上市公司股东的净资产差异情况

适用 不适用

(三) 境内外会计准则差异的说明：

适用 不适用

九、2022 年分季度主要财务数据

单位：元 币种：人民币

	第一季度 (1-3 月份)	第二季度 (4-6 月份)	第三季度 (7-9 月份)	第四季度 (10-12 月份)
营业收入	2,287,722,339.71	2,047,162,851.13	1,911,656,447.53	2,492,407,459.25
归属于上市公司股东的净利润	100,963,441.77	139,125,908.82	137,909,853.68	23,697,548.25
归属于上市公司股东的扣除非经常性损益后的净利润	92,393,201.87	132,640,601.42	125,679,591.87	6,433,152.59
经营活动产生的现金流量净额	-75,283,248.36	418,524,503.41	141,617,134.36	-328,824,841.48

季度数据与已披露定期报告数据差异说明

□适用 √不适用

十、非经常性损益项目和金额

√适用 □不适用

单位：元 币种：人民币

非经常性损益项目	2022 年金额	附注（如适用）	2021 年金额	2020 年金额
非流动资产处置损益	14,234,129.76		6,308,307.05	2,697,884.42
计入当期损益的政府补助，但与公司正常经营业务密切相关，符合国家政策规定、按照一定标准定额或定量持续享受的政府补助除外	18,137,815.19		17,579,256.66	31,664,059.96
计入当期损益的对非金融企业收取的资金占用费	100,542.46			
除同公司正常经营业务相关的有效套期保值业务外，持有交易性金融资产、衍生金融资产、交易性金融负债、衍生金融负债产生的公允价值变动损益，以及处置交易性金融资产、衍生金融资产、交易性金融负债、衍生金融负债和其他债权投资取得的投资收益	-5,611,643.05		16,772,907.50	5,422,347.63
单独进行减值测试的应收款项、合同资产减值准备转回	556,967.00			
除上述各项之外的其他营业外收入和支出	24,335,954.38		18,640,936.06	21,110,658.31
减：所得税影响额	6,130,962.86		9,115,136.56	9,126,335.69
少数股东权益影响额（税后）	1,072,598.11		1,032,650.72	2,090,021.93
合计	44,550,204.77		49,153,619.99	49,678,592.70

对公司根据《公开发行证券的公司信息披露解释性公告第 1 号——非经常性损益》定义界定的非经常性损益项目，以及把《公开发行证券的公司信息披露解释性公告第 1 号——非经常性损益》中列举的非经常性损益项目界定为经常性损益的项目，应说明原因。

□适用 √不适用

十一、 采用公允价值计量的项目

√适用 □不适用

单位：元 币种：人民币

项目名称	期初余额	期末余额	当期变动	对当期利润的影响金额
其他权益工具投资	46,334,507.96	44,792,757.35	-1,541,750.61	
交易性金融资产	30,999,134.83	24,094,267.90	-6,904,866.93	-6,904,866.93
合计	77,333,642.79	68,887,025.25	-8,446,617.54	-6,904,866.93

十二、 其他

□适用 √不适用

第三节 管理层讨论与分析

一、经营情况讨论与分析

2022 年是党的二十大胜利召开、“十四五”规划承上启下之年，也是公司改革发展迈入新阶段、开启新征程关键一年。面对复杂多变的宏观经济和行业发展形势，公司始终坚持以习近平新时代中国特色社会主义思想为指导，牢牢把握“学标杆、抢市场、强管控”年度管理主题，各项工作取得新进展、收获新成效、见到新气象，蹄急步稳向全国一流燃气企业和综合能源服务商目标不断迈进。

全年工作呈现三方面亮点：一是稳进增效，生产经营保持了多重压力下的稳中有进态势，实现质的有效提升和量的合理增长。二是以改促变，全面引入华润经营管理体系，国企改革专项行动高质量收官，在改革中不断焕发生机活力。三是惠民有感，公司上下坚定不移保供气、保安全、保民生、保稳定，在山火、高温限电等大战大考面前主动作为，实现零断供、零事故，彰显国企使命担当。

二、报告期内公司所处行业情况

公司所处行业为城镇燃气，是市政公用事业的组成部分。城镇燃气应用于居民生活、工商业、发电、交通运输、分布式能源等多个领域，是城市发展不可或缺的重要能源。同时，城镇燃气的输配系统是城市基础设施建设的重要组成部分，是城市现代化的重要标志之一。城镇燃气在优化能源结构、改善城市环境、加速城市现代化建设和提高人民生活水平等方面的作用日益突出。

2022 年度，公司供区覆盖重庆市 26 个行政区县（重庆市共 38 个行政区县）、两江新区、高新区及 1 个市外区县（湖南省保靖县）。

三、报告期内公司从事的业务情况

公司主营业务为重庆市管道燃气供应及燃气设施、设备的安装服务，综合服务，综合能源等。其中，管道燃气供应及燃气设施、设备的安装服务是公司的核心业务，同时大力推进综合服务和综合能源等业务拓展。报告期内，公司主营业务未发生重大变化。

公司战略方向是推进能源保障一体化、综合服务智能化、智能应用产业化、资源整合平台化，构建“1+2+N”产业布局。

“1”是指传统城镇燃气业务，包括燃气供应、燃气安装业务。

“2”是指综合服务和综合能源业务。综合服务包括“燃气保险、厨电燃热和安居业务”为核心的“3+X”服务业务；综合能源包括交通能源供应、分布式能源服务。

“N”是指相关衍生业务，包括燃气智能产品、大数据服务、“智慧燃气+”创新业态服务、氢产业等。

四、报告期内核心竞争力分析

适用 不适用

报告期内，公司紧紧围绕“学标杆、抢市场、强管控”年度管理主题，全面加强党的领导，统筹高质量发展合力，企业核心竞争力进一步夯实。

1. 真抓实干“学标杆”，务实笃行促发展

一是企业改革纵深推进。优化调整总部组织机构，精简职能部门 4 个并大幅减少人员编制。推进专业化整合，完成原供气分公司、管道维护分公司合并组建输配分公司，构建“站线运维一体化”专业平台。深化绩效薪酬体系改革，充分运用 360 测评和绩效考核结果，建立与岗位业绩贡献度相匹配的市场化、差异化薪酬制度。着手启动总部、基层两级岗位价值评估，以及分子公司组织架构改革。二是对标华润管理体系。“学标杆”管理实践全面推行落地，60 余项对标指标实现关键业务全覆盖，补短板方向更明确，一线隐患自查率、管网巡检完成率、燃气保险转换率和客户安检成功率等多项指标提升明显。三是专项行动成效显著。国企改革三年行动八大方面 53 项改革任务节点目标全面完成。2020-2022 年三项制度改革任务全面达成，公司实现全员劳动生产率

和人均服务民用户数较改革期初分别增长 12%和 30%。

2. 锐意进取“抢市场”，奋楫争先谱新篇

一是市场拓展亮点纷呈。坚持“用重兵、全方位、大扫荡、只争朝夕”的投资和项目拓展方针，新获取空白区域特许经营权 4 个、扩展特许经营权范围 418 平方公里，动态储备项目 80 个。成功摘牌彭水县城城区管道燃气特许经营权，实现县级市场突破空白供区突破、市内供区达 26 个区县。二是深耕主业挖掘潜力。千方百计挖存量、拓增量、稳增长，切实巩固供气安装基本盘。大力实施“工坚战”“瓶改管”“自建点供”等专项行动，工业新发展 211 户、增幅 46.53%，商集新发展 5020 户、增幅 23%。加大乡镇用气市场开发力度，新开发乡镇 9 个，新发展乡镇用户 2.7 万户。三是综合服务再创新高。全年实现收款超过 3 亿元、同比增幅近 130%。高效运行以“燃气保险、厨电燃热和安居业务”为核心的“3+X”服务业务，通过丰富优质产品、创新“T+1”激励机制、搭建网上商城、开展各类营销活动，各项业绩完成率均超 100%，在“9.15 美好生活节”活动中取得完成率及宣发工作双第一。四是综合能源多点突破。全年实现营业收入 1.23 亿元、同比增长 82.5%。新签约分布式能源项目 4 个，落地光伏项目 2 个，累计投运 18 个，占全市场份额超 50%以上。充电业务实现零突破，加氢站指标获取累计 2 个。LNG 加注突破液源瓶颈实现盈利，创造天然气销售附加值近 1900 万元。

3. 多管齐下“强管控”，固本强基提质效

一是全力以赴提升供气保障。多渠道争取气源指标，新拓展 4 处气源渠道，落实合同气量 32.7 亿立方米，同比增幅 5.5%。全方位完善输配管网，累计新建管线 380 公里，完成江津支坪门站连头碰口、迎茶线置换投运、晏家站气源反输功能技术改造，管网互联互通和供气保障能力不断增强。多举措精细化调度，全司“一盘棋”，扎实做好气源统筹、平衡峰谷差值，通过月预测、旬监控、日调度，有效控制购气成本，保障公司总体供气需求。二是多措并举筑牢安全防线。压实安全责任，重点推进老旧管网更新改造，成功申报中央预算项目 113 项。保障安全投入，全年安全投入 1.97 亿元，实现安全生产死亡责任事故为零，信息网络、环保消防等领域均达到安全管理目标。抓好安全治理，开展“燃气安全百日行动”等各类专项行动，常态化实施安全检查督查，综合隐患整改率达 97%；居民用户加装自闭阀 8.2 万户，在用工商业用户报警器安装 6.2 万户、安装率 100%。强化基础管理，严格落实安全风险分级管控和隐患排查治理双重机制，加强现场作业安全管理和相关方监管，全面推行“两单两卡”。强化应急处置，建立健全应急保障机制，全面升级关键时期安全保供举措，周密部署，成功保障党的二十大、重庆市第六次党代会、山火等特殊时期辖区安全平稳供气大局。四是科技创新锻造“硬实力”。科研建设硕果累累，全年科技创新经费投入超过 1 亿元、占主营收入 1.32%，新获国家专利授权 11 项、计算机软件著作权 1 项。科技赋能不断增强，大数据平台建设持续推进，物联网智能设备管理服务云平台完成升级，生产数据智能监测覆盖管网 2.63 万公里、站点 317 个。发挥技术领跑优势，主编地方标准《城镇天然气用户工程技术规程》正式发布，促进全市燃气行业安全操作水平进一步提升。五是全面统筹增强资金管理。首次成功发行超短期融资券 3 亿元和三年期中期票据 5 亿元，多渠道运用授信方式降低融资成本。参股公司投资收益首次突破亿元大关、同比增长 30%，创历史新高。

五、报告期内主要经营情况

2022 年，公司实现销气量 34.72 亿立方米，新签约发展 18.38 万户，管理服务各类客户 564 万户；输差率 1.92%，同比下降 0.12%；营业收入 87.39 亿元，同比增幅 11.90%；利润总额 4.62 亿元，国有资本保值增值能力进一步提升。

(一) 主营业务分析**1. 利润表及现金流量表相关科目变动分析表**

单位：元 币种：人民币

科目	本期数	上年同期数	变动比例 (%)
营业收入	8,738,949,097.62	7,809,781,886.88	11.90
营业成本	7,963,392,704.24	6,973,498,607.67	14.20
销售费用	201,050,845.44	210,578,811.34	-4.52
管理费用	216,097,365.96	237,880,911.65	-9.16
财务费用	-13,103,539.52	-34,020,437.65	61.48
研发费用	1,396,602.64	3,036,908.12	-54.01
经营活动产生的现金流量净额	156,033,547.93	622,187,118.68	-74.92
投资活动产生的现金流量净额	-510,331,613.30	-605,605,719.64	15.73
筹资活动产生的现金流量净额	752,508,257.68	-330,897,488.25	327.41

本期公司业务类型、利润构成或利润来源发生重大变动的详细说明

适用 不适用**2. 收入和成本分析**适用 不适用

营业收入同比增长，是因为本期燃气销售量增长及销售价格随上游气源采购成本上涨而调整所致；营业成本同比增长，是因为本期供气量增长及上游气源采购成本价格上涨所致。

(1). 主营业务分行业、分产品、分地区、分销售模式情况

单位：元 币种：人民币

主营业务分产品情况						
分产品	营业收入	营业成本	毛利率 (%)	营业收入比上年增减 (%)	营业成本比上年增减 (%)	毛利率比上年增减 (%)
天然气销售	7,166,205,441.58	7,105,473,358.30	0.85	17.31	16.37	增加 0.80 个百分点
天然气安装	1,226,476,624.02	644,543,553.73	47.45	-16.84	-8.97	减少 4.54 个百分点
其他	312,534,740.20	207,156,020.36	33.72	79.84	43.34	增加 16.88 个百分点

(2). 产销量情况分析表适用 不适用**(3). 重大采购合同、重大销售合同的履行情况**适用 不适用

(4). 成本分析表

单位：元

分产品情况							
分产品	成本构成项目	本期金额	本期占总成本比例(%)	上年同期金额	上年同期占总成本比例(%)	本期金额较上年同期变动比例(%)	情况说明
天然气销售		7,105,473,358.30	89.30	6,105,840,737.32	87.75	16.37	
天然气安装		644,543,553.73	8.10	708,038,157.40	10.18	-8.97	
其他		207,156,020.36	2.60	144,521,093.53	2.08	43.34	

(5). 报告期主要子公司股权变动导致合并范围变化

√适用 □不适用

2022年5月,重庆燃气集团中标重庆市彭水县原中阳公司供区管道天然气供应特许经营项目,7月投资设立全资重燃彭水县燃气有限公司,使本期公司合并范围新增一家。

(6). 公司报告期内业务、产品或服务发生重大变化或调整有关情况

□适用 √不适用

(7). 主要销售客户及主要供应商情况

A.公司主要销售客户情况

√适用 □不适用

前五名客户销售额 52,105.31 万元,占年度销售总额 5.96%;其中前五名客户销售额中关联方销售额 0 万元,占年度销售总额 0%。

报告期内向单个客户的销售比例超过总额的 50%、前 5 名客户中存在新增客户的或严重依赖于少数客户的情形

□适用 √不适用

B.公司主要供应商情况

√适用 □不适用

前五名供应商采购额 570,446.63 万元,占年度采购总额 71.63%;其中前五名供应商采购额中关联方采购额 0 万元,占年度采购总额 0%。

报告期内向单个供应商的采购比例超过总额的 50%、前 5 名供应商中存在新增供应商的或严重依赖于少数供应商的情形

□适用 √不适用

3. 费用

√适用 □不适用

财务费用同比下降,主要是因为本期日元贷款汇兑收益同比下降,详见财务报表附注七、49 财务费用。

4. 研发投入

(1). 研发投入情况表

适用 不适用

(2). 研发人员情况表

适用 不适用

(3). 情况说明

适用 不适用

详见财务报表附注七、48 研发费用。

(4). 研发人员构成发生重大变化的原因及对公司未来发展的影响

适用 不适用

5. 现金流

适用 不适用

经营活动产生的现金流量净额同比减少，主要是因为本期预付气费及支付材料工程款产生的现金流出同比增加所致；投资活动产生的现金流量净额同比增长，主要是因为本期取得投资收益收到的现金同比增加所致；筹资活动产生的现金流量净额同比增长，主要是因为本期发行债券使现金流入增加所致。

(二) 非主营业务导致利润重大变化的说明

适用 不适用

(三) 资产、负债情况分析

适用 不适用

1. 资产及负债状况

单位：万元

项目名称	本期期末数	本期期末数占总资产的比例 (%)	上期期末数	上期期末数占总资产的比例 (%)	本期期末金额较上期期末变动比例 (%)	情况说明
货币资金	160,234.59	15.80	120,413.57	13.26	33.07	注 1
交易性金融资产	2,409.43	0.24	3,099.91	0.34	-22.27	
应收账款	31,518.14	3.11	21,890.53	2.41	43.98	注 2
应收款项融资	3,698.35	0.36	1,642.35	0.18	125.19	注 3
预付款项	55,629.53	5.49	31,888.01	3.51	74.45	注 4
其他应收款	6,404.68	0.63	4,322.59	0.48	48.17	注 5
存货	6,088.48	0.60	8,736.17	0.96	-30.31	注 6
其他流动资产	4,312.54	0.43	7,377.27	0.81	-41.54	注 7
长期股权投资	128,013.74	12.62	109,821.38	12.09	16.57	
其他权益工具投资	4,479.28	0.44	4,633.45	0.51	-3.33	
投资性房地产	5,206.43	0.51	6,270.93	0.69	-16.98	

固定资产	469,189.84	46.27	460,845.74	50.75	1.81	
在建工程	72,962.89	7.20	65,591.68	7.22	11.24	
无形资产	37,481.25	3.70	36,574.19	4.03	2.48	
商誉	7,214.12	0.71	7,214.12	0.79	0.00	
长期待摊费用	1,246.99	0.12	1,510.87	0.17	-17.47	
短期借款	34,975.55	3.45	16,086.23	1.77	117.43	注 8
应付票据	6,736.26	0.66	11,052.50	1.22	-39.05	注 9
应付账款	43,538.07	4.29	41,655.91	4.59	4.52	
合同负债	139,738.90	13.78	135,150.54	14.88	3.40	
应付职工薪酬	11,917.15	1.18	16,738.91	1.84	-28.81	
应交税费	4,484.17	0.44	3,629.95	0.40	23.53	
其他应付款	35,771.05	3.53	28,853.77	3.18	23.97	
一年内到期的非流动负债	1,114.77	0.11	1,427.67	0.16	-21.92	
其他流动负债	32,688.92	3.22	1,964.23	0.22	1,564.21	注 10
长期借款	12,458.07	1.23	14,436.66	1.59	-13.71	
应付债券	50,230.41	4.95				注 11
长期应付款	7,584.64	0.01				注 12
租赁负债	278.47	0.03	408.48	0.04	-31.83	注 13
递延收益	14,518.66	1.43	15,569.67	1.71	-6.75	
递延所得税负债	968.17	0.10	1,170.01	0.13	-17.25	
其他非流动负债	85,533.95	8.43	108,394.81	11.94	-21.09	

其他说明

注 1：货币资金增长主要系本期新增发行债券和短期借款增加；

注 2：应收账款增长主要系燃气销售应收款增加；

注 3：应收款项融资增长主要系收到的银行承兑汇票余额增加；

注 4：预付账款增长主要系预付中石油、中石化购气费增加；

注 5：其他应收款增长主要系应收保证金等增加；

注 6：存货下降主要系年初储气库气量在当年使用完毕所致；

注 7：其他流动资产下降主要系重分类至其他流动资产的税金减少所致；

注 8：短期借款增长主要系本年新增银行借款所致；

注 9：应付票据下降主要系本期用票据支付的材料款下降所致；

注 10：其他流动负债增长主要系本年发行第一期超短期融资券所致；

注 11：应付债券增长主要系公司本年发行第一期中期票据所致；

注 12：长期应付款增长主要系本年收到中央预算资金专项应付款所致；

注 13：租赁负债下降主要系本期到期支付租金所致。

2. 境外资产情况

适用 不适用

3. 截至报告期末主要资产受限情况

适用 不适用

4. 其他说明

适用 不适用

(四) 行业经营性信息分析

√适用 □不适用

公司所处的城镇燃气行业是关系国计民生的能源供应行业，天然气销售量、供气区域及天然气安装是影响企业营业收入和利润增长的重要指标。宏观经济的稳定增长、城市化率的提升，促进城镇燃气行业持续稳定增长。近年来，公司大力发展综合能源、综合服务业务，进一步为客户提供优质便捷的能源供应综合服务，为公司形成新的利润增长点奠定了坚实的基础。随着政府主管部门对价格、安全等方面的监管越发严格，各项管理规定及要求促使企业投入更多资金、人力、物力，以确保燃气供应本质安全。公司将密切关注天然气价格改革相关进程，积极配合价格主管部门做好成本监审等工作，推动城镇燃气行业持续稳定发展。

(五) 投资状况分析

对外股权投资总体分析

√适用 □不适用

2022 年，公司遵照“1+2+N”产业布局规划，强化城燃市场投资并购、深化上游管输业务和综合能源业务布局，新设股权投资 1 项、收购资产 1 项，向存续企业出资 3 项，全年实际战略性资本出资 2.1 亿元。详见财务报表注释七、10 长期股权投资

1. 重大的股权投资

√适用 □不适用

(1) 重燃彭水县燃气有限公司

2022 年 5 月，重庆燃气集团中标重庆市彭水县原中阳公司供区管道天然气供应特许经营项目，组建全资重燃彭水县燃气有限公司，注册资本 4000 万元，与彭水县经信委签署《重庆市彭水自治县管道天然气特许经营协议》，从事彭水县城城区天然气供应，实现新的经营区域拓展。截至本报告披露日，公司已完成第一期 2000 万元出资。

(2) 中新能源服务（重庆）有限责任公司

中新能源服务（重庆）有限责任公司前身为重庆中法能源服务有限责任公司，注册资本 3.839 亿元，重庆燃气持股 60%。他方股东于 2021 年 2 月完成股权转让和工商变更，由原法能中国投资公司变更为新加坡能源下属全资市瑞能源技术（上海）有限责任公司，持股比例为 40%不变。中新能源主要从事天然气分布式能源项目投资、建设、运营，是公司下属专业分布式能源投资平台和重要的新产业拓展平台。截至本报告披露日，公司全部注册资本及出资溢价已缴纳完成。

(3) 重庆渝西天然气管道有限公司

根据重庆市委、市政府规划部署，为服务渝西地区天然气（页岩气）勘探开发，实现渝西地区天然气资源与国家干网、主城管网的互联互通，公司作为第一大股东参与组建渝西管道公司。渝西管道公司注册资本为 10 亿元，公司出资 3.2 亿元，为第一大股东，持有股权 32%。本投资项目已于 2020 年 1 月 15 日经公司第三届董事会第七次会议审议通过，本议案不需提交公司股东大会审议，详见公司已披露的《关于出资组建重庆渝西天然气管道有限公司的对外投资公告》（2020-002）、第三届董事会第七次会议决议公告（2020-003）。截至本报告披露日，公司已完成第一期及第二期各 1.28 亿元出资。

(4) 国家管网集团重庆天然气管道有限责任公司

国家管网集团重庆天然气管道有限责任公司前身为中石化重庆天然气管道有限责任公司，重庆燃气持股 29%、重庆市涪陵页岩气产业投资有限公司持股 20%，根据国家天然气体制改革意见和组建国家石油天然气管网集团有限公司的战略部署，2021 年中石化天然气有限责任公司向国家管网集团转让其持有的重庆天然气管道公司 51%股权，其余股东持股比例不变。国家管网集团重庆天然气管道公司主要从事涪陵、南川页岩气外输至川气东送输气管道的连接线建设和运营。截至本报告披露日，公司全部注册资本及出资溢价已缴纳完成。

2. 重大的非股权投资

√适用 □不适用

(1) 收购璧山区华燃天然气公司燃气资产

公司下属全资重庆璧山燃气有限责任公司出资 2080 万元收购重庆市璧山区华燃天然气有限公司燃气经营性资产，并与璧山区经信委签署原华燃公司供应区域的《特许经营协议》，拓展璧山区南部城镇燃气市场拓展。截至本报告披露日，璧山公司已支付第一次、第二次收购款合计 1872 万元。

3. 以公允价值计量的金融资产

√适用 □不适用

详见财务报表附注七、2 交易性金融资产，七、11 其他权益工具投资。

4. 报告期内重大资产重组整合的具体进展情况

□适用 √不适用

(六) 重大资产和股权出售

□适用 √不适用

(七) 主要控股参股公司分析

√适用 □不适用

单位：万元

子公司名称	业务性质	持股比例 (%)	资产总额	净资产	营业收入	净利润
重庆江津天然气有限责任公司	公用事业	100	25,838.68	13,265.32	49,541.44	2,124.21
重庆璧山天然气有限责任公司	公用事业	100	35,305.61	18,591.22	42,009.41	4,655.37
重庆巴南天然气有限责任公司	公用事业	100	31,167.45	15,163.29	29,202.46	2,687.93
重庆渝长燃气自来水有限责任公司	公用事业	100	24,409.64	16,966.33	33,989.44	1,258.45
重庆梁平天然气有限责任公司	公用事业	100	10,978.03	7,060.78	11,796.51	197.68
重庆丰都燃气有限责任公司	公用事业	100	18,915.37	12,776.59	14,710.17	1,259.79
重庆大足燃气有限责任公司	公用事业	100	7,825.17	6,176.96	13,909.69	1,370.66
重庆忠县燃气有限责任公司	公用事业	100	16,826.70	8,980.66	23,024.62	1,534.98
重庆合川燃气有限责任公司	公用事业	100	40,963.56	21,568.83	43,243.46	4,277.36
重庆兴燃能源有限责任公司	公用事业	100	15,921.50	5,572.03	20,892.36	-214.26
重庆燃气设计研究院有限责任公司	工程设计	100	1,519.46	1,267.14	2,674.51	195.88
重庆燃气安装工程有限责任公司	工程施工	100	6,830.73	-15,689.65	10,186.54	-1,812.42
重庆中梁山渝能燃气有限公司	公用事业	100	11,276.34	5,607.02	15,003.69	465.82
重庆两江新区燃气有限责任公司	公用事业	100	42,760.30	26,367.24	39,545.85	2,937.94
重庆城口燃气有限责任公司	公用事业	100	3,310.45	1,966.58	2,522.28	72.92
重庆永川燃气有限责任公司	公用事业	95	44,719.22	25,540.46	81,932.67	5,817.63
重庆开州区燃气有限责任公司	公用事业	95	26,658.22	13,884.91	22,422.20	329.60
重庆涪陵燃气有限责任公司	公用事业	90	42,447.91	24,783.66	72,689.71	3,550.07
重庆巫溪燃气有限责任公司	公用事业	70	5,245.46	3,101.22	1,885.27	31.64
中新能源服务(重庆)有限责任公司	公用事业	60	33,843.22	26,447.91	2,307.92	-1,192.34
重庆渝燃压缩天然气有限责任公司	公用事业	51	2,748.53	2,726.31	1,765.50	-2,482.37
重庆长南天然气输配有限责任公司	公用事业	51	42,509.37	32,463.94	51,103.88	1,730.70

参股公司名称	业务性质	持股比例 (%)	资产总额	净资产	营业收入	净利润
重庆四合燃气有限公司	城市燃气经营	32	40,879.64	14,279.36	125,138.25	2,905.60
国家管网集团重庆天然气管道有限责任公司	天然气管道运输	29	231,809.85	133,666.22	51,357.40	14,409.37
华能重庆两江燃机有限责任公司	天然气发电	10	232,225.44	108,881.21	161,823.42	9,647.73

(八) 公司控制的结构化主体情况

适用 不适用

六、公司关于公司未来发展的讨论与分析

(一) 行业格局和趋势

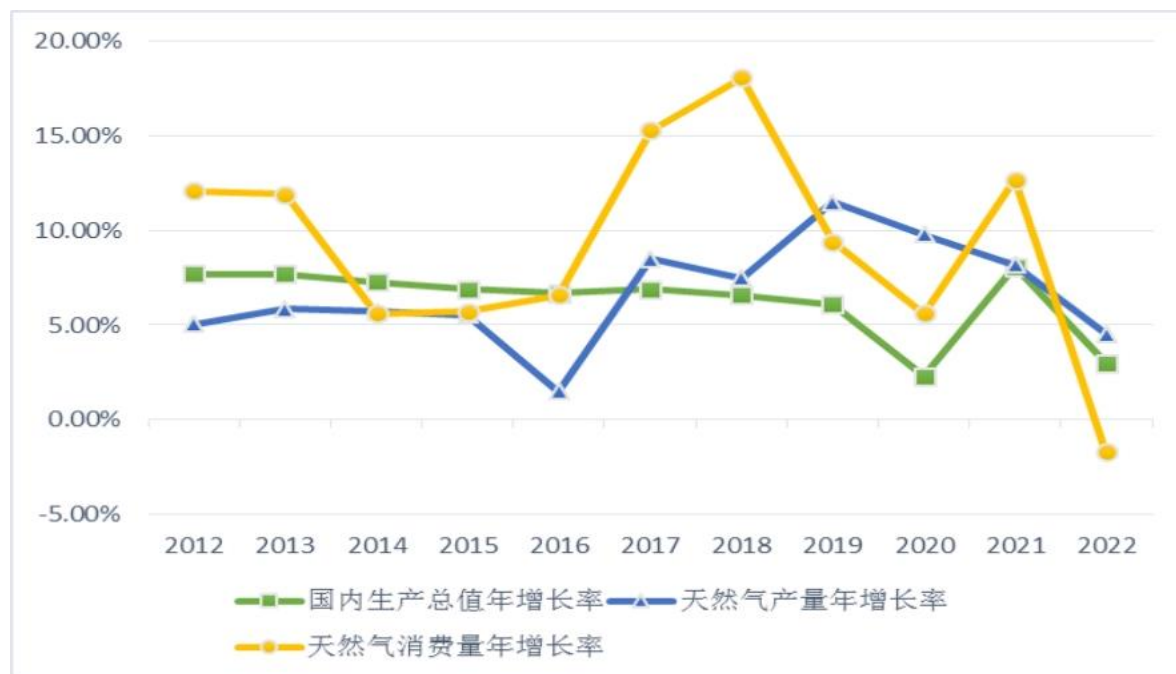
适用 不适用

1. 天然气表观消费量出现历史首次下降，但长期而言增长依然可期

党的二十大报告指出，加快发展方式绿色转型，推进经济社会发展绿色化、低碳化是实现高质量发展的关键环节。2022 年 10 月，国务院发布《2030 年前碳达峰行动方案》，提出要推动天然气在更多领域和行业中替代煤炭、石油等化石能源，并将天然气纳入能源转型重点领域。

数据显示，近年来，我国天然气消费增量均保持在 250 亿立方米-300 亿立方米，但 2022 年，我国经济发展受到国内外多重超预期因素冲击，国内生产总值增长 3%，天然气表观消费量仅 3663 亿立方米，同比下降 1.7%（如下图）。

图：2012 年-2022 年全国 GDP 增速、天然气产量增长率、天然气消费量增长率关系



数据来源：国家发改委、国家统计局、国家能源局、BP 世界能源统计

《世界能源统计年鉴 2022》显示，2021 年全球天然气消费量在一次能源消费中的占比为 24%。《中国天然气发展报告(2022)》显示 2021 年我国天然气消费量占一次能源消费总量比重达 8.9%。与全球相比，中国天然气占比依然处于较低水平。中国政府主管部门设定的目标是：到 2030 年，力争将天然气在一次能源消费中的占比提高到 15%左右。中国天然气占比提升空间依然较大。

天然气作为清洁低碳的化石能源，是接替高碳能源、保障能源供应的重要部分，在“碳达峰，碳中和”的大背景下，能源结构的转型将会继续加快，而作为清洁能源的天然气未来在能源结构中的比重将持续提升。

据世创能源预测，2023 年我国天然气需求为 3692 亿立方米，同比增长 163 亿立方米，增速 4.6%；天然气总供应量为 4005 亿立方米。除去出口、库存差以及损耗，可供市场量为 3806 亿立方米，同比增加 293 亿立方米，增速约 8.3%。

2.多部门出台政策法规促进城镇燃气行业健康发展

我国城镇化进程的快速推进有利于城镇燃气业务的高速增长。根据国家统计局数据，截至 2022 年底，我国城镇化率 65.22%，较上年提高 0.5%，伴随着城镇人口的增加，我国城镇燃气供给也不断加速。根据中国石油大学油气政策与法律研究中心统计，在我国 2022 年天然气消费量中，工业燃料及居民商业用气占比均高达 37.5%；再者是发电用气和化工用气，消费量占比分别为 16.8%和 8.3%。在现代化工业高速发展的背景下，安全生产和节能环保被高度重视，也使得安全、环保的天然气占据城市工业能源消费的重要地位。

2022 年 6 月，国务院办公厅印发《城市燃气管道等老化更新改造实施方案(2022—2025 年)》，坚持适度超前进行基础设施建设和老化更新改造，加快推进城市燃气管道等老化更新改造，加强市政基础设施体系化建设，保障安全运行，提升城市安全韧性，促进城市高质量发展，让人们群众生活更安全、更舒心、更美好。9 月，住建部、国家发改委联合印发《关于进一步明确城市燃气管道等老化更新改造改造要求的通知》，对城市燃气管道等老化更新改造的工作提出具体要求。

《城市蓝皮书：中国城市发展报告 No.12》预计到 2030 年中国城镇化率将达到 70%，随着中国不断推进新型城镇化向纵深发展，城镇人口规模将持续扩大，作为清洁高效能源的城镇燃气需求有望继续提升。

3.机遇与挑战并存，驱动城市燃气企业积极转型升级

城市燃气所处市场竞争和发展形势日益严峻，机遇与挑战并存。一是成渝双城经济圈建设进程加快，城镇化和人口增长将持续利好燃气行业发展；二是天然气资源富集地、全国天然气体制改革试点城市、环保、新能源等政策红利，将持续利好天然气快速发展；三是城镇化率提高趋缓，房地产开发增速下降，传统的商业模式受到影响；四是能源品种竞争加剧，新能源技术日新月异，随着分布式能源等新一代综合能源综合利用技术和能源耦合技术的推广，天然气传统利用模式面临挑战和调整，以电为代表的能源替代竞争加剧；五是油气体制改革导致天然气市场竞争格局发生巨变，上游企业向下游发展。面临着与上游资源企业、城燃企业、外来投资者以及地方投资平台等多元化竞争主体的竞争博弈，新市场发展合资合作成为主流、资源整合成为趋势，区域市场拓展难度不断加大。

市场化改革可能冲击一些深层次矛盾和潜在风险，但从全局和中长期看，城镇燃气行业拥有广阔的发展空间，机遇大于挑战。

(二)公司发展战略

√适用 □不适用

2021 年 8 月，公司编制“十四五”战略发展规划，重庆燃气将立足服务城市发展、服务经济社会、服务民生保障，以“燃气赋能、洁净城市、美好生活”为使命，主动适应经济新常态和行业市场化改革大局，抢抓“一带一路”、西部大开发、成渝双城经济圈等国家战略部署和历史机遇，做强做优做大国有资本，致力于成为全国一流的燃气企业和综合能源供应与服务商，构建新的发展格局，实现公司的转型升级和可持续的高质量发展。

2023 年是全面贯彻落实党的二十大精神的开局之年，是践行市委六届二次全会提出的“新时代、新征程、新重庆”战略的起步之年，也是实施公司“十四五”规划的关键之年，公司将围绕年度管理主题，突出抓好以下四方面工作：

1. 全面强化对标，追求卓越推动“价值重塑”

一是聚焦发展，找准坐标定位，明确发展方向。二是聚焦战略，重新审视企业核心竞争力。三是聚焦问题，全面融入华润经营管理体系。

2. 全速抢占市场先机，不断超越推动“业务重塑”

一是主业市场“稳增长”。二是综合服务“增效益”。三是综合能源“抢份额”。四是新业态“占先机”。

3. 全力提升管控效能，唯实求新推动“组织重塑”

一是群策群力推动组织变革。二是多策并用保障安全供气。三是精益求精提升管控水平。

4. 全面深化党建引领，创业文化推动“精神重塑”

一是坚持和加强党对企业的全面领导。二是重拾创业精神，“坚韧不拔、永不言败”。三是汇聚高质量发展强大合力。

(三) 经营计划

适用 不适用

2023 年，公司将坚持稳中求进工作总基调，完整、准确、全面贯彻新发展理念，积极服务和融入新发展格局，紧紧围绕“学标杆、再出发、塑新重燃”管理主题，统筹推进各项重点工作，拟定全年主要经营指标为：销气量 34.51 亿立方米，新签约发展客户 16 万户，输差率控制在 3% 以内；实现营业收入 88 亿元，利润总额 6.2 亿元，净利润 5.27 亿元；科研经费占主营收入比例达 1.1%；实现全年安全生产死亡责任事故为零目标。

(四) 可能面对的风险

适用 不适用

1. 外部环境风险

公司所处城镇燃气行业与国民经济发展和行业政策密切相关，宏观环境和行业环境带来的不确定性增大，城镇燃气行业正处于市场化改革加速的关键时期，一旦宏观经济出现波动或者行业政策发生变化，可能会对公司的带来比较大的影响。

2. 经营风险

一是传统主业发展压力增大。一方面，受宏观经济影响，加上气源成本飙升、房地产行业下行、监管政策趋严、新能源转型替代等日趋严峻的行业挑战和复杂多变的经营环境，燃气传统主业受到了较大的冲击。另一方面，随着油气行业改革不断深化，公司面临着与上游资源企业、城燃企业、外来投资者以及地方投资平台等多元化竞争主体的竞争博弈，新市场发展合资合作成为主流、资源整合成为趋势，区域市场拓展难度不断加大。二是综合服务和综合能源业务发展还有待提升。三是气源量价矛盾突出。近年来，前端上游单位实施保量不保价、限量控价政策，且天然气销售价格调整频繁，超合同部分实施天然气竞价交易机制，公司购气成本压力增大。终端价格又因受政府定价制约，公司向下游转移成本存在不确定风险。

3. 安全生产风险

安全生产形势依然严峻。全国城镇燃气事故仍多发频发，政府和社会各界对行业安全有更高标准、更严要求、更强监管。目前公司运行年限超过 20 年以上的埋地管道超过 3000 公里，老旧管道量大、点多、面广，存在运行安全风险大、改造实施难度大、管道锈蚀抢险次数较多等情况，安全面临更大挑战。

4. 汇率风险

本公司的主要借款为日本政府贷款转贷。人民币兑换日元汇率的变动所产生的汇兑损益，对公司的财务费用、进而对公司的利润总额产生较大影响。人民币兑换日元的汇率贬值可能使本公司遭致汇兑损失，从而增加当期的财务费用；反之人民币升值则可能为本公司带来汇兑收益，从而减少当期的财务费用。汇率变动是货币金融市场的常态，由此将导致公司未来的汇兑损益变化存在较大的不确定性。

对于上述可能存在的风险，公司将紧紧围绕年度管理主题，主动适应经济新常态和行业市场化改革大局，充分利用自身优势，挖掘自身内生增长动力和发展潜力，最大程度降低相关风险，实现公司更高质量、更可持续发展。

(五) 其他

适用 不适用

七、公司因不适用准则规定或国家秘密、商业秘密等特殊原因，未按准则披露的情况和原因说明

适用 不适用

第四节 公司治理

一、公司治理相关情况说明

√适用 □不适用

公司按照《公司法》、《证券法》、《上市公司治理准则》、《上海证券交易所股票上市规则》等法律、法规、规章和规范性文件以及《公司章程》的要求，不断完善法人治理结构，建立健全公司内部管理和控制制度，持续深入开展公司治理活动，促进规范公司运作，提高公司治理水平。公司董事、监事工作勤勉尽责，公司高级管理人员严格按照董事会授权忠实履职，认真维护公司和全体股东的利益。

1. 股东与股东大会：公司严格按照《公司法》、《公司章程》、《股东大会议事规则》的要求通知、召开股东大会。报告期内，公司召开了 2022 年第一次临时股东大会、2021 年年度股东大会、2022 年第二次临时股东大会，审议通过了选举董事、监事、修订公司《章程》《独立董事制度》《监事会议事规则》《信息披露管理制度》、公司财务预决算报告及年度利润分配、聘任审计机构等 14 个议案。

2. 党委：党委是公司法人治理结构的有机组成部分，发挥领导作用。公司党委把方向、管大局、保落实，依照规定讨论和决定企业重大事项，把加强党的领导和完善公司治理统一起来。

3. 董事与董事会：公司章程规定公司董事会由 11 名董事组成，其中独立董事 4 人。报告期内，公司董事均能忠实、诚信、勤勉地履行职责，未发生无故不到会的情况。公司董事会下设的战略委员会、审计委员会、提名委员会和薪酬与考核委员会严格按照《议事规则》履行职责，对公司重大项目、重大问题认真研究，发挥专业优势，为董事会决策提供意见或建议，提高董事会决策的科学性。报告期内，审计委员会审议同意 2021 年度财务审计报告提交董事会审核，并同意聘任天健会计师事务所（特殊普通合伙）为公司 2022 年度审计机构。独立董事在工作中勤勉尽责，维护全体股东利益，特别是中小股东的利益。报告期内，公司召开了第三届董事会第二十六至三十三次会议。

4. 监事与监事会：公司监事会由 5 人组成，其中有 2 名职工代表监事。报告期内，公司监事会的人员及结构符合国家法律、法规和《公司章程》的规定，能忠实、诚信、勤勉地履行职责，对公司经营、财务和董事及其他高级管理人员的合法、合规性进行监督，维护了公司和股东的合法权益。报告期内，公司召开了第三届监事会第三十五至四十四次会议。

5. 经理层：公司经理层由 5 人组成。报告期内，公司经理层能够按照《公司章程》对高级管理人员的规定履行忠实、勤勉义务，行使公司赋予的权力，维护公司和全体股东利益。未发生不忠实履行职务、违背诚信义务的行为。

公司治理与法律、行政法规和中国证监会关于上市公司治理的规定是否存在重大差异；如有重大差异，应当说明原因

□适用 √不适用

二、公司控股股东、实际控制人在保证公司资产、人员、财务、机构、业务等方面独立性的具体措施，以及影响公司独立性而采取的解决方案、工作进度及后续工作计划

□适用 √不适用

控股股东、实际控制人及其控制的其他单位从事与公司相同或者相近业务的情况，以及同业竞争或者同业竞争情况发生较大变化对公司的影响、已采取的解决措施、解决进展以及后续解决计划

√适用 □不适用

公司现控股股东华润燃气主要在中国内地投资经营城市燃气业务。城市燃气运营具有典型的区域性，不同区域的城市燃气运营商之间不构成实质性竞争关系。华润燃气已作出避免同业竞争承诺，详见第六章重要事项一、承诺事项履行情况章节内容。

三、股东大会情况简介

会议届次	召开日期	决议刊登的指定网站的查询索引	决议刊登的披露日期	会议决议
2022 年第一次临时股东大会	2022 年 2 月 22 日	http://www.sse.com.cn/disclosure/listedinfo/announcement/	2022 年 2 月 23 日	通过
2021 年年度股东大会	2022 年 5 月 26 日	http://www.sse.com.cn/disclosure/listedinfo/announcement/	2022 年 5 月 27 日	通过
2022 年第二次临时股东大会	2022 年 12 月 29 日	http://www.sse.com.cn/disclosure/listedinfo/announcement/	2022 年 12 月 30 日	通过

表决权恢复的优先股股东请求召开临时股东大会

适用 不适用

股东大会情况说明

适用 不适用

四、董事、监事和高级管理人员的情况

(一) 现任及报告期内离任董事、监事和高级管理人员持股变动及报酬情况

√适用 □不适用

单位：股

姓名	职务(注)	性别	年龄	任期起始日期	任期终止日期	年初持股数	年末持股数	年度内股份增减变动量	增减变动原因	报告期内从公司获得的税前报酬总额(万元)	是否在公司关联方获取报酬
王颂秋	董事长	男	59	2014年4月11日		360,000	360,000	0	无	76.5008	否
王继武	副董事长	男	59	2017年7月19日		360,000	360,000	0	无	76.5008	否
朱锂坤	董事	男	56	2014年4月11日		0	0	0	无	/	是
车德臣	董事、总经理	男	48	2021年1月11日		0	0	0	无	73.6108	是
李金艳	董事、副总经理、董事会秘书、财务总监	女	52	2014年4月11日		290,000	290,000	0	无	61.2016	否
孙莉	董事	女	45	2022年2月22日		0	0	0	无	/	是
陈驰	董事	男	29	2023年2月22日		0	0	0	无	/	是
贾朝茂	独立董事	男	65	2018年1月26日		0	0	0	无	6.00	否
林晋	独立董事	男	60	2018年11月15日		0	0	0	无	6.00	否
王洪	独立董事	男	56	2018年11月15日		0	0	0	无	6.00	否

王海兵	独立董事	男	44	2018年11月15日		0	0	0	无	6.00	否
陈立	监事会主席	男	59	2017年8月4日		0	0	0	无	76.5008	否
黄少璇	监事	男	49	2022年2月22日		0	0	0	无	/	是
韩鹏飞	监事	男	39	2022年2月22日		0	0	0	无	/	是
万玲	职工监事	女	51	2020年6月4日		0	0	0	无	47.6492	否
来玮	职工监事	男	50	2020年6月4日		0	0	0	无	47.9431	否
吴灿光	党委副书记、工会主席	男	58	2019年10月11日		290,000	290,000	0	无	58.4309	否
付秀平	副总经理	男	57	2014年4月11日		290,000	290,000	0	无	60.1525	否
文小松	副总经理	男	49	2019年10月22日		140,000	140,000	0	无	61.2016	否
董建波	纪委书记	男	54	2020年5月15日		290,000	290,000	0	无	60.7981	否
陈小云	副总经理	男	47	2023年4月12日		68,000	68,000	0	无	66.4969	否
李云鹏	原董事	男	58	2014年7月28日	2023年2月22日	0	0	0	无	/	是
蒋映晖	原副总经理、总工程师	男	50	2020年8月27日	2023年4月12日	290,000	290,000	0	无	60.7120	是
合计	/	/	/	/	/	2,378,000	2,378,000	0	/	851.6991	/

注：上表中 2022 年公司董事及高管的年度薪酬未包含 2017 年 7 月-2020 年 12 月任期激励。

姓名	主要工作经历
王颂秋	2011年1月至2017年7月任本公司总经理、董事、党委副书记；2017年7月起任本公司党委书记、董事长。目前兼任中国城市燃气协会副理事长、重庆市燃气行业协会理事长、重庆石油天然气交易中心有限公司副董事长。
王继武	2004年7月至2015年11月任本公司副总经理；2006年6月起任本公司党委委员；2015年11月至2017年7月任本公司党委副书记、监事会主席、工会主席；2017年7月至2021年1月任本公司党委副书记、总经理；2017年8月起任本公司董事，2021年1月起任副董事长。目前兼任重庆市燃气行业协会副理事长。
朱锂坤	2009年12月至2014年1月历任华润燃气（集团）有限公司助理总经理、副总经理；2014年1月至2015年2月，任华润燃气（集团）有限公司高级副总裁；2015年2月至2019年9月任华润燃气（集团）有限公司党委委员、高级副总裁；2019年9月至2021年11月任华润燃气（集团）有限公司党委副书记、高级副总裁；2021年11月至今任华润燃气控股有限公司党委副书记、高级副总裁。2014年4月起任本公司董事；2014年4月至2021年1月，任本公司副董事长。
车德臣	2013年3月至2021年1月历任成都燃气党委副书记、总经理、董事、副董事长、华润燃气(集团)有限公司助理总裁、四川大区执行总经理、西南大区总经理等职；2021年1月至2021年11月任华润燃气(集团)有限公司副总裁；2021年11月起任华润燃气控股有限公司副总裁；2022年3月起任华润燃气控股有限公司党委委员；2021年1月起任本公司党委副书记、董事、总经理。目前兼任重庆市地下管线协会常务副理事长。
李金艳	2011年1月起任本公司董事会秘书；2013年2月起任本公司党委委员、董事会秘书；2015年11月至2019年10月任本公司党委委员、副总经理、董事会秘书；2019年10月起任本公司党委委员、副总经理、董事会秘书、财务总监；2021年1月起任本公司董事。
孙莉	历任襄樊华润燃气有限公司总经理办公室主任、人力资源部经理、助理总经理、副总经理、党委委员；华润燃气控股有限公司华中大区人力资源职能工作组组长、襄阳区域公司副总经理等职；2020年5月至2022年7月任华润燃气控股有限公司党委组织部副部长（主持工作）、人力资源部副总经理（主持工作）；2022年7月至今任华润燃气控股有限公司党委组织部部长、人力资源部总经理。2022年2月起任本公司董事。
陈驰	2017年11月至2021年11月，任重庆市城市建设投资（集团）有限公司财务部一般管理人员；2021年11月起任重庆市城市建设投资（集团）有限公司财务部资金科副科长。2023年2月起任本公司董事。
贾朝茂	2008年3月至2013年1月任成都城投地产有限公司总经理兼党总支书记、工会主席；2013年1月至2016年9月任成都城市燃气有限责任公司党委书记、董事长；2016年9月退休。2018年1月起任本公司独立董事。
林晋	1983年7月至2021年12月，在中煤科工重庆设计研究院（集团）有限公司从事工程设计、技术咨询、技术管理工作，历任副所长、所长、压力管道技术负责人、第十四所所长、燃气工程院院长、副总工程师，2022年1月至2023年3月任副总工程师、一级专务，主管公司燃气专业技术，2023年4月退休。2018年11月起任本公司独立董事。现任重庆市土木工程学会燃气专业委员会主任委员、重庆市建委工程勘察设计专家咨询委员会专家、重庆市城镇燃气行业专家、重庆市规划委员会专家咨询委员会专家、重庆市科委专家、重庆市工程建设标准化专业委员会委员、重庆综合评标专家库评标专家、重庆市市政公用设施抗震专项论证专家库专家、重庆工程咨询协会专家库专家、重庆市安全生产协会危险化学品烟花爆竹专家库专家。

王洪	2008年10月起任西南政法大学教授、博士生导师、博士后合作导师。2018年11月起任本公司独立董事。目前兼任重庆城投集团、渝农商金融租赁公司、重庆溯联塑胶股份有限公司独立董事。
王海兵	2011年1月至2015年11月历任重庆理工大学审计系副教授、特聘教授。2013年3月至今，历任重庆市人文社科重点研究基地财会研究与开发中心副主任、重庆理工大学人本内控研究所所长；2015年12月至今，任重庆理工大学审计系教授；2019年4月至今担任财政部内部控制标准委员会咨询专家。2018年11月起任本公司独立董事。目前兼任重庆机电独立监事、重庆登康独立董事等职。
陈立	2006年6月至2017年7月任本公司党委委员、副总经理、总工程师；2017年8月起任本公司党委委员、监事会主席，2018年5月至2020年5月任纪委书记。目前兼任全国天然气标准化技术委员会专家委员、中国城市燃气协会科技委员会副主任。
黄少璇	历任华润燃气控股有限公司财务部高级经理、战略部高级经理、财务部助理总经理、汕头华润燃气有限公司总经理、汕头市华润新奥燃气有限公司总经理、汕头区域总经理、华润燃气产业发展有限公司总经理，2020年7月至今任华润燃气控股有限公司市场客服部总经理。2022年2月起任本公司监事。
韩鹏飞	历任国家电网办公厅副处长；华润集团财务部专业副总监；华润燃气控股有限公司财务部副总经理、审计部副总经理（主持工作）；2022年4月起任华润燃气控股有限公司审计部总经理。2022年2月起任本公司监事。
万玲	2010年7月至2019年12月历任本公司技术装备部部长、物资设备部（招投标办公室）主任（副部长）、市场发展部（客户服务中心）部长（主任）、大渡口分公司党委书记、副总经理；2019年12月至2022年4月任本公司监事会办公室（审计工作部）主任（部长）；2022年4月至今任本公司监事会办公室（审计部）总经理。2020年6月起任本公司职工监事。
来玮	2015年1月至2018年12月任本公司纪检监察部副部长；2018年12月至2019年2月任本公司纪检监察部部长；2019年2月至2019年6月任本公司纪委副书记、纪检监察部部长、机关党委委员、机关纪委书记；2019年6月至2022年4月任本公司纪委副书记、纪检监察部部长、机关党委副书记、机关纪委书记；2022年4月至今任本公司江北分公司党委书记、副总经理。2020年6月起任本公司职工监事。
吴灿光	2010年6月至2019年10月任本公司财务总监；2011年3月起任本公司党委委员，2019年10月起任党委副书记，2019年11月起任工会主席；2014年4月至2021年1月任本公司董事。目前兼任中国城市燃气协会培训工作委员会副主任、重庆燃气培训学院院长。
付秀平	2010年6月起任本公司副总经理，2011年7月起任党委委员。目前兼任中国城市燃气协会安全管理专业委员会副主任、重庆天然气管道有限公司董事长、国家管网集团重庆天然气管道有限责任公司副董事长。
文小松	2011年5月至2019年10月历任重庆两江新区燃气有限责任公司经理、总经理、执行董事、党支部书记；2013年11月至2016年2月兼任重庆悦燃能源有限公司董事长；2019年10月起任本公司党委委员、副总经理。目前兼任重庆中石化通汇能源有限公司董事。
董建波	2015年3月至2020年5月历任重庆市人民检察院第三分院职务犯罪侦查局反渎职侵权侦查处处长、综合指导处处长，重庆市纪委监委第一监督检查室副主任（正处长级）、一级调研员；2020年5月起任本公司党委委员、纪委书记。
陈小云	2017年3月至2018年12月任重庆长南天然气输配有限责任公司党支部书记、董事长；2018年12月至2023年4月任重庆合川燃气有限责任公司党委书记、执行董事；2023年4月起任本公司副总经理。

其它情况说明

□适用 √不适用

(二) 现任及报告期内离任董事、监事和高级管理人员的任职情况**1. 在股东单位任职情况**

√适用 □不适用

任职人员姓名	股东单位名称	在股东单位担任的职务	任期起始日期	任期终止日期
朱锂坤	华润燃气控股有限公司	党委副书记、高级副总裁	2021年11月	
车德臣	华润燃气控股有限公司	副总裁	2021年11月	
	华润燃气控股有限公司	党委委员	2022年3月	
孙莉	华润燃气控股有限公司	党委组织部副部长（主持工作）、人力资源部副总经理（主持工作）	2020年5月	2022年7月
	华润燃气控股有限公司	党委组织部部长、人力资源部总经理	2022年7月	
陈驰	重庆市城市建设投资（集团）有限公司	财务部资金科副科长	2021年11月	
黄少璇	华润燃气控股有限公司	市场客服部总经理	2020年7月	
韩鹏飞	华润燃气控股有限公司	审计部副总经理（主持工作）	2020年8月	2022年3月
	华润燃气控股有限公司	审计部总经理	2022年4月	
在股东单位任职情况的说明	无			

2. 在其他单位任职情况

√适用 □不适用

任职人员姓名	其他单位名称	在其他单位担任的职务	任期起始日期	任期终止日期
王颂秋	中国城市燃气协会	副理事长	2017年6月	
	重庆市燃气行业协会	理事长	2019年11月	
	重庆石油天然气交易中心有限公司	副董事长	2020年8月	
王继武	重庆市燃气行业协会	副理事长	2020年11月	
车德臣	重庆市地下管线协会	常务副理事长	2021年10月	
林晋	中煤科工重庆设计研究院（集团）有限公司	副总工程师、一级专务	2022年1月	2023年3月
王洪	西南政法大学	教授、博士生导师、博士后合作导师	2008年10月	
	重庆市城市建设投资（集团）有限公司	独立董事	2015年12月	
	渝农商金融租赁有限责任公司	独立董事	2022年3月	
	重庆溯联塑胶股份有限公司	独立董事	2022年9月	
王海兵	重庆理工大学	教授	2015年12月	
	财政部内部控制标准委员会	咨询专家	2019年4月	
	重庆机电股份有限公司	独立监事	2019年6月	
	重庆登康口腔护理用品股份有限公司	独立董事	2022年3月	
	重庆火箭惯性科技股份有限公司	独立董事	2022年3月	
陈立	全国天然气标准化技术委员会	专家委员	2013年6月	
	中国城市燃气协会科技委员会	副主任	2012年	
黄少璇	华润燃气产业发展有限公司	总经理	2018年11月	2022年5月

吴灿光	中国城市燃气协会培训工作委员会	副主任	2020 年 6 月	
	重庆燃气培训学院	理事长	2020 年 6 月	
付秀平	重庆天然气管道有限公司	董事长	2015 年 12 月	
	国家管网集团重庆天然气管道有限责任公司	副董事长	2020 年 5 月	
文小松	重庆中石化通汇能源有限公司	董事	2020 年 10 月	
陈小云	重庆合川燃气有限责任公司	党委书记、执行董事	2018 年 12 月	2023 年 4 月
在其他单位任职情况的说明	无			

(三) 董事、监事、高级管理人员报酬情况

√适用 □不适用

董事、监事、高级管理人员报酬的决策程序	依据本公司《经营班子业绩考核及薪酬管理办法》、《独立董事制度》等制度的相关规定，结合华润燃气 360 测评结果，形成经营班子业绩考核结果及薪酬方案，由公司董事会薪酬与考核委员会审查后，提交公司董事会、股东大会审议通过。
董事、监事、高级管理人员报酬确定依据	根据本公司《经营班子业绩考核及薪酬管理办法》、《独立董事制度》等制度的相关规定，并根据年度公司利润总额、净资产收益率和营业收入等考核指标或目标任务的完成情况、华润燃气 360 测评结果确定。
董事、监事和高级管理人员报酬的实际支付情况	详见前述“现任及报告期内离任董事、监事和高级管理人员持股变动及报酬情况”表所列示。
报告期末全体董事、监事和高级管理人员实际获得的报酬合计	详见前述“现任及报告期内离任董事、监事和高级管理人员持股变动及报酬情况”表所列示。

(四) 公司董事、监事、高级管理人员变动情况

√适用 □不适用

姓名	担任的职务	变动情形	变动原因
孙莉	董事	选举	详见备注
任庆扬	董事	离任	详见备注
陈驰	董事	选举	详见备注
李云鹏	董事	离任	详见备注
黄少璇	监事	选举	详见备注
韩鹏飞	监事	选举	详见备注
黎小双	监事	离任	详见备注
邹传宝	监事	离任	详见备注
陈小云	副总经理	聘任	详见备注
蒋映晖	副总经理、总工程师	离任	详见备注

报告期内事项:

2022 年 1 月，因公司股权调整，任庆扬辞去董事职务，黎小双、邹传宝分别辞去监事职务；公司第三届董事会第二十六次会议同意孙莉为公司董事候选人，第三届监事会第三十五次会议同意黄少璇、韩鹏飞为监事候选人；2 月 22 日，公司 2022 年第一次临时股东大会选举孙莉为公司董事，黄少璇、韩鹏飞为公司监事（具体内容详见公司 2022-001、003、004、005、007 号公告）。

期后事项:

2023 年 2 月，因公司董事会换届，李云鹏不再担任公司董事职务。公司第三届董事会第三十五次会议同意王颂秋、王继武、朱锂坤、车德臣、李金艳、孙莉、陈驰为公司第四届董事会董事候选人，贾朝茂、林晋、王洪、王海兵为公司第四届董事会独立董事候选人；第三届监事会第四十六次（临时）会议同意陈立、黄少璇、韩鹏飞为公司第四届监事会监事候选人。2 月 22 日，公司 2023 年第一次临时股东大会选举王颂秋、王继武、朱锂坤、车德臣、李金艳、孙莉、陈驰为公司第四届董事会董事，贾朝茂、林晋、王洪、王海兵为公司第四届董事会独立董事，共同组成公司第四届董事会；选举陈立、黄少璇、韩鹏飞为公司第四届监事会监事并与公司第三届七次职工（会员）代表大会选举产生的职工监事万玲、来玮共同组成公司第四届监事会。公司第四届董事会第一次会议选举王颂秋为董事长，王继武为副董事长；公司第四届监事会第一次（临时）会议选举陈立为监事会主席。2023 年 4 月，因工作变动，蒋映晖辞去公司副总经理、总工程师职务；公司第四届董事会第二次会议聘任陈小云为公司副总经理（具体内容详见公司 2023-007、010、011、012、017 号公告）。

(五) 近三年受证券监管机构处罚的情况说明

适用 不适用

(六) 其他

适用 不适用

五、报告期内召开的董事会有关情况

会议届次	召开日期	会议决议
第三届董事会第二十六次会议	2022 年 1 月 25 日	详见公司第三届董事会第二十六次会议决议公告（2022-004 号）
第三届董事会第二十七次会议	2022 年 3 月 30 日	详见公司第三届董事会第二十七次会议决议公告（2022-008 号）
第三届董事会第二十八次会议	2022 年 4 月 29 日	详见公司第三届董事会第二十八次会议决议公告（2022-012 号）
第三届董事会第二十九次会议	2022 年 8 月 25 日	详见公司第三届董事会第二十九次会议决议公告（2022-025 号）
第三届董事会第三十次会议	2022 年 9 月 15 日	详见公司第三届董事会第三十次会议决议公告（2022-030 号）
第三届董事会第三十一次会议	2022 年 9 月 29 日	详见公司第三届董事会第三十一次会议决议公告（2022-032 号）
第三届董事会第三十二次会议	2022 年 10 月 27 日	详见公司第三届董事会第三十二次会议决议公告（2022-035 号）
第三届董事会第三十三次会议	2022 年 12 月 13 日	详见公司第三届董事会第三十三次会议决议公告（2022-044 号）

六、董事履行职责情况

(一) 董事参加董事会和股东大会的情况

董事姓名	是否独立董事	参加董事会情况						参加股东大会情况
		本年应参加董事会次数	亲自出席次数	以通讯方式参加次数	委托出席次数	缺席次数	是否连续两次未亲自参加会议	出席股东大会的次数
王颂秋	否	8	7	1	0	0	否	3
王继武	否	8	6	2	0	0	否	3
李云鹏	否	8	1	7	0	0	否	0
朱锂坤	否	8	1	7	0	0	否	0
车德臣	否	8	6	2	0	0	否	3
李金艳	否	8	8	0	0	0	否	1
孙莉	否	7	0	7	0	0	否	0
贾朝茂	是	8	0	8	0	0	否	1
林晋	是	8	6	2	0	0	否	3
王洪	是	8	4	4	0	0	否	1
王海兵	是	8	5	3	0	0	否	3

连续两次未亲自出席董事会会议的说明

适用 不适用

年内召开董事会会议次数	8
其中：现场会议次数	0
通讯方式召开会议次数	0
现场结合通讯方式召开会议次数	8

(二) 董事对公司有关事项提出异议的情况

适用 不适用

董事姓名	董事提出异议的有关事项内容	异议的内容	是否被采纳	备注
李云鹏	关于 2021 年度利润分配的预案	建议公司适度提高利润分配比例	否	

董事对公司有关事项提出异议的说明

报告期内，董事李云鹏对公司第三届董事会第二十八次会议中关于 2021 年度利润分配的预案投反对票，理由为建议公司适度提高利润分配比例。

(三) 其他

适用 不适用

七、董事会下设专门委员会情况

适用 不适用

(1). 董事会下设专门委员会成员情况

专门委员会类别	成员姓名
审计委员会	王海兵、王继武、王洪
提名委员会	王洪、王颂秋、贾朝茂
薪酬与考核委员会	贾朝茂、林晋、王海兵
战略委员会	王颂秋、车德臣、贾朝茂、林晋

(2). 报告期内审计委员会召开 5 次会议

召开日期	会议内容	重要意见和建议	其他履行职责情况
2022 年 1 月 25 日	审议关于公司《2021 年度财务快报》的议案	审议通过公司《2021 年度财务快报》。	
2022 年 4 月 28 日	1. 审议信永中和会计师事务所与公司治理层沟通函 2. 审议关于 2021 年度审计委员会履职情况报告的议案 3. 审议关于 2021 年度内部控制评价报告的议案 4. 审议关于 2022 年度内部审计计划的议案 5. 审议关于 2021 年度财务报告的议案 6. 审议关于 2021 年财务决算及 2022 年财务预算报告的议案 7. 审议关于 2021 年度利润分配的预案 8. 审议关于与重庆市能源投资集团有限公司 2021 年日常关联交易情况及 2022 年日常关联交易预计的议案 9. 审议关于与华润集团（燃气）有限公司 2021 年日常关联交易情况及 2022 年日常关联交易预计的议案 10. 审议关于《重庆市能源投资集团财务有限公司风险评估报告》的议案 11. 审议关于与重庆市能源投资集团财务有限公司关联交易情况的议案 12. 审议关于 2022 年第一季度报告的议案 13. 审议关于 2022 年度银行授信额度的议案 14. 审议关于 2022 年度内部借款额度的议案 15. 审议关于执行新租赁准则的议案	审议通过本次会议全部议案。	
2022 年 8 月 25 日	1. 审议关于公司《2022 年半年度报告》的议案 2. 审议关于《重庆市能源投资集团财务有限公司 2022 年半年度风险评估报告》的议案 3. 审议关于与华润燃气产业发展有限公司关联交易的议案	审议通过本次会议全部议案。	
2022 年 10 月 27 日	审议关于公司《2022 年第三季度报告》的议案	审议通过公司《2022 年第三季度报告》。	
2022 年 12 月 13 日	审议关于聘任 2022 年度审计机构的议案	审议通过本次会议议案。	

(3). 报告期内提名委员会召开 2 次会议

召开日期	会议内容	重要意见和建议	其他履行职责情况
2022 年 1 月 25 日	审议关于提名孙莉为公司董事人选的议案	审议通过本次会议议案。	
2022 年 9 月 15 日	审议关于提名蒋映晖为公司总工程师的议案	审议通过本次会议议案。	

(4). 报告期内薪酬与考核委员会召开 1 次会议

召开日期	会议内容	重要意见和建议	其他履行职责情况
2022 年 12 月 19 日	1. 审议关于公司经营班子 2021 年度业绩考核结果的议案 2. 审议关于公司经营班子 2017 年 7 月至 2020 年 12 月任期激励考核结果的议案	审议通过本次会议全部议案。	

(5). 报告期内战略委员会召开 1 次会议

召开日期	会议内容	重要意见和建议	其他履行职责情况
2022 年 4 月 28 日	审议关于 2022 年度商业计划的议案	审议通过本次会议全部议案。建议加强综合能源项目，目前每个单体项目体量不大，能否开拓几个大型项目，未来几年工业用户发展是重点。	

(6). 存在异议事项的具体情况

适用 不适用

八、监事会发现公司存在风险的说明

适用 不适用

监事会对报告期内的监督事项无异议。

九、报告期末母公司和主要子公司的员工情况

(一) 员工情况

母公司在职员工的数量	1,995
主要子公司在职员工的数量	1,823
在职员工的数量合计	3,818
母公司及主要子公司需承担费用的离退休职工人数	1,974
专业构成	
专业构成类别	专业构成人数
管理人员	498
专业技术人员	1,552
工人	1,768
合计	3,818
教育程度	
教育程度类别	数量（人）
硕士及以上	237
大学本科	2,101
大专	1,012
其他人员	468
合计	3,818

(二) 薪酬政策√适用 不适用

公司全面深化三项制度改革，坚持稳中求进，改革成效显著。通过优化组织管控体系，精简机构设置，优化用工结构，科学设置岗位，人力资源配置更加合理，劳动生产率进一步提高。通过强化干部人事管理，深化中层管理人员选拔任（聘）用和年轻干部管理工作制度建设和操作执行，干部退出现职机制和年轻干部交流调整规则有效落地，干部队伍活力进一步释放。通过严格人工成本和工资总额管理，按照市场化分配机制完善差异化薪酬机制，薪酬分配和薪酬激励更加凸显“价值贡献创造”，所属单位负责人薪酬、所属单位平均工资差异进一步拉大。

(三) 培训计划√适用 不适用

公司落实全员全面培训政策。根据公司发展战略、年度生产经营任务目标，对公司总部部门及所属单位开展培训需求调查，编制了《2022 年度员工培训计划》。依托燃气培训学院，全年实施技能及基础业务类、专业技术类、经营管理类、党群建设类、校企联合类培训项目共计 43 项，实际参训 6375 人次。

十、利润分配或资本公积金转增预案**(一) 现金分红政策的制定、执行或调整情况**√适用 不适用**1. 现金分红政策的制定情况**

中国证监会发布《上市公司监管指引第 3 号——上市公司现金分红》后，经公司 2014 年 3 月 18 日召开的第一届董事会第二十次会议、2014 年 4 月 11 日召开的 2013 年度股东大会审议通过，公司修改了《公司章程》，明确了公司的利润分配政策。在此基础上，经公司 2021 年 4 月 28 日-29 日召开的第三届董事会第二十二次会议、2021 年 5 月 20 日召开的 2020 年度股东大会审议通过了《2021-2023 三年股东分红回报规划》，制定了周期内股东分红回报规划。

2. 现金分红政策的执行情况

公司严格执行《公司章程》规定的利润分配政策和决策程序，每年均进行现金分红，实际分红比例均超过公司章程及相关规定最低要求。2022 年 5 月 26 日，公司召开 2021 年度股东大会，审议通过了第三届二十八次董事会提出的《关于 2021 年度利润分配的议案》，以 157,134 万股为基数，向全体股东按每 10 股派送现金 1.48 元（含税），共计派送现金 23,255.83 万元（含税）。该利润分配方案已于 2022 年 6 月 17 日实施完毕。

2022 年度利润分配预案为：以 1,571,340,000 股为基数，向全体股东按每 10 股派送现金 1.29 元（含税），共计派送现金 202,702,860.00 元。本利润分配预案须提交公司 2022 年度股东大会审议。

公司利润分配的决策机制符合中国证监会《关于进一步落实上市公司现金分红有关事项的通知》、《上市公司监管指引第 3 号——上市公司现金分红》的有关规定；公司的利润分配政策和未来分红规划注重给予投资者合理回报，有利于保护投资者合法权益。

3. 报告期内现金分红政策调整情况

报告期内，公司无调整现金分红政策的情况。

(二) 现金分红政策的专项说明√适用 不适用

是否符合公司章程的规定或股东大会决议的要求	√是 <input type="checkbox"/> 否
分红标准和比例是否明确和清晰	√是 <input type="checkbox"/> 否
相关的决策程序和机制是否完备	√是 <input type="checkbox"/> 否
独立董事是否履职尽责并发挥了应有的作用	√是 <input type="checkbox"/> 否
中小股东是否有充分表达意见和诉求的机会，其合法权益是否得到了充分保护	√是 <input type="checkbox"/> 否

(三) 报告期内盈利且母公司可供股东分配利润为正，但未提出现金利润分配方案预案的，公司应当详细披露原因以及未分配利润的用途和使用计划

适用 不适用

(四) 本报告期利润分配及资本公积金转增股本情况

适用 不适用

单位:元 币种:人民币

每 10 股送红股数 (股)	0
每 10 股派息数 (元) (含税)	1.29
每 10 股转增数 (股)	0
现金分红金额 (含税)	202,702,860.00
分红年度合并报表中归属于上市公司普通股股东的净利润	314,770,220.41
占合并报表中归属于上市公司普通股股东的净利润的比率 (%)	50.46%
以现金方式回购股份计入现金分红的金额	0
合计分红金额 (含税)	202,702,860.00
合计分红金额占合并报表中归属于上市公司普通股股东的净利润的比率 (%)	50.46%

十一、 公司股权激励计划、员工持股计划或其他员工激励措施的情况及其影响

(一) 相关激励事项已在临时公告披露且后续实施无进展或变化的

适用 不适用

事项概述	查询索引
重庆燃气 2020 年限制性股票激励计划 (草案) 摘要公告	公司公告 2020-059
重庆燃气关于 2020 年限制性股票激励计划获得重庆市国资委批复的公告	公司公告 2020-065
重庆燃气关于调整公司 2020 年限制性股票激励计划激励对象名单及权益数量的公告	公司公告 2020-069
重庆燃气关于向公司 2020 年限制性股票激励计划激励对象授予限制性股票的公告	公司公告 2020-070
重庆燃气关于 2020 年限制性股票激励计划授予结果公告	公司公告 2020-072
重庆燃气关于调整公司 2020 年限制性股票激励计划同行业样本企业的公告	公司公告 2023-003

(二) 临时公告未披露或有后续进展的激励情况

股权激励情况

适用 不适用

权益工具公允价值的计量方法、参数的选取标准及结果

计量方法	不适用
------	-----

期后事项：公司于 2023 年 1 月 6 日召开第三届董事会第三十四次会议和第三届监事会第四十五次会议，审议通过了《关于调整公司 2020 年限制性股票激励计划同行业样本企业的议案》《关于公司 2020 年限制性股票激励计划第一个解除限售期解除限售条件成就的议案》。根据《上市公司股权激励管理办法》《中央企业控股上市公司实施股权激励工作指引》及公司《2020 年限

制性股票激励计划》的相关规定，董事会认为公司 2020 年限制性股票激励计划第一个解除限售期公司业绩考核条件已经达成，公司同意为符合解除限售条件的 219 名符合解锁条件激励对象办理相关限制性股票解除限售事宜。本激励计划第一个解除限售期解除限售的限制性股票上市流通日为 2023 年 1 月 17 日，解除限售的限制性股票数量为 503.976 万股，占目前公司总股本的 0.32%。（具体内容详见公司 2023-003、004、005 号公告）。

其他说明

适用 不适用

员工持股计划情况

适用 不适用

其他激励措施

适用 不适用

(三) 董事、高级管理人员报告期内被授予的股权激励情况

适用 不适用

(四) 报告期内对高级管理人员的考评机制，以及激励机制的建立、实施情况

适用 不适用

十二、 报告期内的内部控制制度建设及实施情况

适用 不适用

公司依据上市公司规范要求和国有企业管理办法等各项规定，为企业主要经营活动制订了必要的控制制度和实施程序，形成了完善的内部控制制度规范和管理办法，并严格执行各项规章制度。

2022 年，公司出台《规章制度管理办法》，进一步加强规章制度管理，优化制度管理职能职责以及完善制度全生命周期管理等内容，构建科学标准的制度管理规范，确保规章制度制定和管理的科学化、标准化、规范化。在梳理优化业务流程的基础上，公司结合上级管理要求和自身实际情况，持续有计划的开展制度清理和更新工作。2022 年，新设、修订内控制度 36 项，不断强化制度建设管理，注重制度建设与实施衔接，确保企业制度建设与生产经营同步发展。

公司在全面梳理内部控制管理制度，完善企业内控制度建设体系的同时，对内控、风险管理和合规管理监督制度进行整合优化。结合本公司内部控制目标和实际情况，开展内控评价工作和内控审计工作，加强对制度执行的过程跟踪，督促执行效果落实到位，保障企业各项工作开展有章可依、有章必行。

报告期内内部控制存在重大缺陷情况的说明

适用 不适用

十三、 报告期内对子公司的管理控制情况

适用 不适用

公司现行《子公司管理办法》等制度对子公司法人治理、议事规则、经营投资、财务审计等方面明确管理原则。2022 年度，公司进一步加强对下属全资、控股及参股公司的管控。一是按国资监管和现代企业治理要求优化企业法人治理结构、合理设置议事规则和各层级法人的管控权限。二是进一步实施参股公司差异化管理，在现有参股公司管理模式和经验基础上，从战略定位、价值贡献、投资收益等方面考虑，加强对重点公司重大事项的审核和把控，加强对外派高管的履职考核，进一步发挥参股公司价值贡献。三是积极发挥股东作用助推参股公司经营发展，协助参股公司做好资金筹措及市场开拓等工作。

十四、 内部控制审计报告的相关情况说明

适用 不适用

公司第四届董事会第三次会议审议通过了《公司 2022 年度内部控制评价报告》，全文详见 2023 年 4 月 29 日上海证券交易所网站 <http://www.sse.com.cn>。

是否披露内部控制审计报告：是

内部控制审计报告意见类型：标准的无保留意见

十五、 上市公司治理专项行动自查问题整改情况

不涉及

十六、 其他

适用 不适用

第五节 环境与社会责任

一、环境信息情况

是否建立环境保护相关机制	是
报告期内投入环保资金（单位：万元）	65

(一) 属于环境保护部门公布的重点排污单位的公司及其主要子公司的环保情况说明

适用 不适用

(二) 重点排污单位之外的公司环保情况说明

适用 不适用

本公司办理排污许可证 1 个、排污登记表 12 个。其中办理排污许可证的为公司全资子公司重庆兴燃能源有限责任公司下属全资子公司重庆盛燃能源有限责任公司万盛石桥加油站，主要污染源为废油污染，偶尔向大气中排放油气。

1. 因环境问题受到行政处罚的情况

适用 不适用

2. 参照重点排污单位披露其他环境信息

适用 不适用

3. 未披露其他环境信息的原因

适用 不适用

天然气是一种优质、高效、清洁的低碳能源。公司是主要从事城镇燃气供应的综合能源服务商，践行绿色发展理念，致力于提供安全、经济、低碳、高效的清洁能源，积极推广清洁能源综合利用。

(三) 有利于保护生态、防治污染、履行环境责任的相关信息

适用 不适用

本公司严格按照国家环保有关法规标准和公司《环境保护管理制度》要求，新改扩建项目开展环境影响评价 12 处，建设项目落实环保设施“三同时”管理。加强场站日常环保监测，有效防治噪声污染，场站噪声排放均达到国家规定的工业企业厂界环境噪声排放标准，委托具有相关资质的单位处置固体废弃物 5.39 吨。

(四) 在报告期内为减少其碳排放所采取的措施及效果

是否采取减碳措施	否
减少排放二氧化碳当量（单位：吨）	0
减碳措施类型（如使用清洁能源发电、在生产过程中使用减碳技术、研发生产助于减碳的新产品等）	不适用

具体说明

适用 不适用

二、社会责任工作情况

(一) 是否单独披露社会责任报告、可持续发展报告或 ESG 报告

适用 不适用

自 2014 年上市起，公司坚持每年单独编制发布当年社会责任报告，本着客观、规范、透明、全面的原则，披露公司在主营业绩、供气保障、服务客户、安全生产、绿色环保、员工发展、回馈社会等方面的工作绩效，充分展示了公司履行社会责任方面的措施与成效。

2022 年度社会责任报告以电子版形式发布，具体内容详见《重庆燃气 2022 年度社会责任报告》（上海证券交易所网站：www.sse.com.cn）。

(二) 社会责任工作具体情况

适用 不适用

具体说明

适用 不适用

本公司心系民生、回报社会，积极投身公益事业。2022 年全年向涪陵区向阳村、江津区龙山村、忠县金声乡、丰都县兴义镇等地捐赠资金、物资等合计 9.26 万元，支持当地人居环境建设、乡村振兴帮扶、抗击自然灾害等，展现企业的责任担当。

三、巩固拓展脱贫攻坚成果、乡村振兴等工作具体情况

适用 不适用

具体说明

适用 不适用

2022 年，公司切实履行国企的社会责任和政治担当，结合地方政府政策和工作要求，认真扎实推进乡村振兴工作。选派驻村干部开展驻村定点帮扶，通过采购农副产品等消费帮扶形式，累计实现对口奉节县、彭水县帮扶共计 40 万元，以实际举措，进一步巩固拓展脱贫攻坚成果同乡村振兴的有效衔接。

第六节 重要事项

一、承诺事项履行情况

(一) 公司实际控制人、股东、关联方、收购人以及公司等承诺相关方在报告期内或持续到报告期内的承诺事项

√适用 □不适用

承诺背景	承诺类型	承诺方	承诺内容	承诺时间及期限	是否有履行期限	是否及时严格履行	如未能及时履行应说明未完成履行的具体原因	如未能及时履行应说明下一步计划
收购报告书或权益变动报告书所作承诺	其他	华润燃气中国	避免同业竞争和关联交易的承诺详见公司于2021年9月16日在上交所网站披露的《收购报告书》第八节对上市公司的影响分析部分。	长期	否	是		
与首次公开发行相关的承诺	其他	重庆能源、华润燃气投资、华润燃气	避免同业竞争和关联交易的承诺详见公司于2014年8月29日在上交所网站披露的《首次公开发行股票招股说明书》第七章同业竞争和关联交易部分。	长期	否	是		

(二) 公司资产或项目存在盈利预测，且报告期仍处在盈利预测期间，公司就资产或项目是否达到原盈利预测及其原因作出说明

已达到 未达到 不适用

(三) 业绩承诺的完成情况及其对商誉减值测试的影响

适用 不适用

二、报告期内控股股东及其他关联方非经营性占用资金情况

适用 不适用

三、违规担保情况

适用 不适用

四、公司董事会对会计师事务所“非标准意见审计报告”的说明

□适用 √不适用

五、公司对会计政策、会计估计变更或重大会计差错更正原因和影响的分析说明**(一) 公司对会计政策、会计估计变更原因及影响的分析说明**

□适用 √不适用

(二) 公司对重大会计差错更正原因及影响的分析说明

□适用 √不适用

(三) 与前任会计师事务所进行的沟通情况

□适用 √不适用

(四) 其他说明

□适用 √不适用

六、聘任、解聘会计师事务所情况

单位：万元 币种：人民币

	现聘任
境内会计师事务所名称	天健会计师事务所（特殊普通合伙）
境内会计师事务所报酬	65
境内会计师事务所审计年限	1
境内会计师事务所注册会计师姓名	张凯、李青龙
境内会计师事务所注册会计师审计服务的连续年限	1

	名称	报酬
内部控制审计会计师事务所	天健会计师事务所（特殊普通合伙）	20

聘任、解聘会计师事务所的情况说明

√适用 □不适用

经公司第三届董事会第三十三次会议、公司 2022 年第二次临时股东大会审议通过，决定聘任天健会计师事务所（特殊普通合伙）为公司 2022 年度审计机构。

按照国资监管对年审会计师事务所轮换的要求，同时为保证审计工作的独立性、合法性、合规性，依据公司 2022 年年报审计公开招标项目中标结果，公司聘任天健会计师事务所为公司 2022 年度审计机构。公司已就本次更换会计师事务所事宜与前后任会计师事务所进行了事前沟通，前后任会计师事务所已按照《中国注册会计师审计准则第 1153 号—前任注册会计师和后任注册会计师的沟通》的有关规定进行沟通，并确认无异议。

审计期间改聘会计师事务所的情况说明

□适用 √不适用

七、面临退市风险的情况**(一) 导致退市风险警示的原因**

□适用 √不适用

(二) 公司拟采取的应对措施

□适用 √不适用

(三) 面临终止上市的情况和原因

适用 不适用

八、破产重整相关事项

适用 不适用

九、重大诉讼、仲裁事项

本年度公司有重大诉讼、仲裁事项 本年度公司无重大诉讼、仲裁事项

十、上市公司及其董事、监事、高级管理人员、控股股东、实际控制人涉嫌违法违规、受到处罚及整改情况

适用 不适用

十一、报告期内公司及其控股股东、实际控制人诚信状况的说明

适用 不适用

报告期内，为妥善化解债务风险，重庆能源于 2022 年 4 月 11 日向重庆市第五中级人民法院申请预重整、重整。2022 年 11 月 15 日，重庆能源债权人会议表决通过《重庆市能源投资集团有限公司等十六家公司预重整实质合并重组协议》，出资人组会议表决通过其中的出资人权益调整方案。2022 年 11 月 19 日，法院裁定受理重庆能源的重整申请，重庆能源正式进入重整程序。2022 年 11 月 22 日，重庆市第五中级人民法院作出（2022）渝 05 破 377-392 号《民事裁定书》，裁定对重庆能源及重庆能源 15 家下属公司进行实质合并重整。2022 年 12 月 23 日，重庆五中院裁定批准《重庆市能源投资集团有限公司等 16 家公司实质合并重整计划》（（2022）渝 05 破 337 号之一裁定书），重庆能源持有公司的 41.07% 股权，即全部 645,420,000 股份，将抵偿给相应债权人。（详见公司 2022-010、011、024、039、041、042、043、049、050 号公告）

2023 年 2 月 27 日，重庆能源所持公司股份已在中国证券登记结算有限责任公司上海分公司完成司法扣划过户登记手续。（详见公司 2023-015 号公告）。

十二、重大关联交易

(一) 与日常经营相关的关联交易

1、已在临时公告披露且后续实施无进展或变化的事项

适用 不适用

2、已在临时公告披露，但有后续实施的进展或变化的事项

适用 不适用

公司第三届董事会第二十三次会议审议通过了《关于与重庆市能源投资集团财务有限公司续签〈金融服务协议〉的议案》，有关内容详见公司于 2021 年 8 月 28 日刊登在《中国证券报》、《上海证券报》、《证券时报》、《证券日报》及上海证券交易所网站（www.sse.com.cn）上的相关关联交易公告。

公司第三届董事会第二十九次会议审议通过了《关于与华润燃气产业发展有限公司关联交易的议案》，有关内容详见公司于 2022 年 8 月 27 日刊登在《中国证券报》、《上海证券报》、《证券时报》、《证券日报》及上海证券交易所网站（www.sse.com.cn）上的相关关联交易公告。

3、临时公告未披露的事项

适用 不适用

(二) 资产或股权收购、出售发生的关联交易**1、 已在临时公告披露且后续实施无进展或变化的事项**

□适用 √不适用

2、 已在临时公告披露，但有后续实施的进展或变化的事项

□适用 √不适用

3、 临时公告未披露的事项

□适用 √不适用

4、 涉及业绩约定的，应当披露报告期内的业绩实现情况

□适用 √不适用

(三) 共同对外投资的重大关联交易**1、 已在临时公告披露且后续实施无进展或变化的事项**

□适用 √不适用

2、 已在临时公告披露，但有后续实施的进展或变化的事项

□适用 √不适用

3、 临时公告未披露的事项

□适用 √不适用

(四) 关联债权债务往来**1、 已在临时公告披露且后续实施无进展或变化的事项**

□适用 √不适用

2、 已在临时公告披露，但有后续实施的进展或变化的事项

□适用 √不适用

3、 临时公告未披露的事项

□适用 √不适用

(五) 公司与存在关联关系的财务公司、公司控股财务公司与关联方之间的金融业务

√适用 □不适用

1. 存款业务

√适用 □不适用

单位：元 币种：人民币

关联方	关联关系	每日最高存款限额	存款利率范围	期初余额	本期发生额		期末余额
					本期合计存入金额	本期合计取出金额	
重庆市能源投资集团财务有限公司	控股股东同为重庆能源	300,000,000.00	0.35%-1.725%	161,931,219.01	141,129,117.97	303,060,336.98	0
合计	/	/	/	161,931,219.01	141,129,117.97	303,060,336.98	0

2. 贷款业务

√适用 □不适用

单位：元 币种：人民币

关联方	关联关系	贷款额度	贷款利率范围	期初余额	本期发生额		期末余额
					本期合计贷款金额	本期合计还款金额	
重庆市能源投资集团财务有限公司	控股股东同为重庆能源	10,182,942.19	4.785%-5.39%	9,111,053.53	0	9,111,053.53	0
合计	/	/	/	9,111,053.53	0	9,111,053.53	0

3. 授信业务或其他金融业务

□适用 √不适用

4. 其他说明

√适用 □不适用

公司与财务公司关联存贷款等金融业务事项履行了董事会、股东大会授权批准程序，独立董事进行了事前认可，并发表独立意见，关联董事回避表决。双方《金融服务协议》于 2021 年 10 月 13 日签订，有效期 1 年，至 2022 年 10 月 13 日服务期满，双方未续签协议，关联事项终止。

(六)其他

□适用 √不适用

十三、重大合同及其履行情况**(一) 托管、承包、租赁事项****1、 托管情况**

□适用 √不适用

2、 承包情况

□适用 √不适用

3、 租赁情况

□适用 √不适用

(二) 担保情况

□适用 √不适用

(三) 委托他人进行现金资产管理的情况

1. 委托理财情况

(1) 委托理财总体情况

适用 不适用

其他情况

适用 不适用

(2) 单项委托理财情况

适用 不适用

其他情况

适用 不适用

(3) 委托理财减值准备

适用 不适用

2. 委托贷款情况

(1) 委托贷款总体情况

适用 不适用

其他情况

适用 不适用

(2) 单项委托贷款情况

适用 不适用

其他情况

适用 不适用

(3) 委托贷款减值准备

适用 不适用

3. 其他情况

适用 不适用

(四) 其他重大合同

适用 不适用

十四、其他对投资者作出价值判断和投资决策有重大影响的重大事项的说明

适用 不适用

第七节 股份变动及股东情况

一、股本变动情况

(一) 股份变动情况表

1、股份变动情况表

报告期内，公司股份总数及股本结构未发生变化。

2、股份变动情况说明

适用 不适用

3、股份变动对最近一年和最近一期每股收益、每股净资产等财务指标的影响（如有）

适用 不适用

4、公司认为必要或证券监管机构要求披露的其他内容

适用 不适用

(二) 限售股份变动情况

适用 不适用

二、证券发行与上市情况

(一) 截至报告期内证券发行情况

适用 不适用

单位：股 币种：人民币

股票及其衍生证券的种类	发行日期	发行价格 (或利率)	发行数量	上市日期	获准上市交易数量	交易终止日期
债券（包括企业债券、公司债券以及非金融企业债务融资工具）						
超短期融资券	2022年10月27日	2.40%	300,000,000	2022年11月1日	300,000,000	2023年7月28日
中期票据	2022年11月2日	2.90%	500,000,000	2022年11月4日	500,000,000	2025年11月4日

截至报告期内证券发行情况的说明（存续期内利率不同的债券，请分别说明）：

适用 不适用

1.公司2022年10月27日发行了重庆燃气集团股份有限公司2022年度第一期超短期融资券，发行规模3亿元，发行价格为每张人民币100元，债券期限270天，发行利率2.40%。

2.公司2022年11月2日发行了重庆燃气集团股份有限公司2022年度第一期中期票据，发行规模5亿元，发行价格为每张人民币100元，债券期限3年，发行利率2.90%（2022年11月4日SHIBOR 3M+115BP）。

(二) 公司股份总数及股东结构变动及公司资产和负债结构的变动情况

适用 不适用

(三) 现存的内部职工股情况

适用 不适用

三、股东和实际控制人情况

(一) 股东总数

截至报告期末普通股股东总数(户)	31,410
年度报告披露日前上一月末的普通股股东总数(户)	30,364

(二) 截至报告期末前十名股东、前十名流通股东（或无限售条件股东）持股情况表

单位:股

前十名股东持股情况							
股东名称 (全称)	报告期内 增减	期末持股数 量	比例 (%)	持有有 限售条 件股份 数量	质押、标记或冻结 情况		股东性 质
					股份状态	数量	
重庆市能源投资集团有限公司	0	645,420,000	41.07	0	冻结	73,151,286	国有法 人
华润燃气(中国)投资有限公司	0	350,000,000	22.27	0	无	0	境外法 人
华润燃气投资(中国)有限公司	0	265,589,330	16.90	0	无	0	国有法 人
重庆市城市建设投资(集团)有限公司	0	132,260,000	8.42	0	无	0	国有法 人
重庆渝隆资产经营(集团)有限公司	0	7,002,000	0.45	0	无	0	国有法 人
中央汇金资产管理有限责任公司	0	4,402,772	0.28	0	无	0	国有法 人
香港中央结算有限公司	2,065,427	3,449,582	0.22	0	无	0	其他
兴业银行股份有限公司—西部利得中证500指数增强型证券投资基金(LOF)	2,100,100	2,100,100	0.13	0	无	0	其他
中国农业银行股份有限公司—中证500交易型开放式指数证券投资基金	-455,200	1,683,263	0.11	0	无	0	其他
李济杉	1,132,000	1,132,000	0.07	0	无	0	境内自 然人
前十名无限售条件股东持股情况							
股东名称	持有无限售条件流通股的数量			股份种类及数量			
				种类	数量		
重庆市能源投资集团有限公司	645,420,000			人民币普通股	645,420,000		
华润燃气(中国)投资有限公司	350,000,000			人民币普通股	350,000,000		
华润燃气投资(中国)有限公司	265,589,330			人民币普通股	265,589,330		
重庆市城市建设投资(集团)有限公司	132,260,000			人民币普通股	132,260,000		
重庆渝隆资产经营(集团)有限公司	7,002,000			人民币普通股	7,002,000		
中央汇金资产管理有限责任公司	4,402,772			人民币普通股	4,402,772		
香港中央结算有限公司	3,449,582			人民币普通股	3,449,582		
兴业银行股份有限公司—西部利得中证500指数增强型证券投资基金(LOF)	2,100,100			人民币普通股	2,100,100		
中国农业银行股份有限公司—中证500交易型开放式指数证券投资基金	1,683,263			人民币普通股	1,683,263		
李济杉	1,132,000			人民币普通股	1,132,000		

上述股东关联关系或一致行动的说明	上述股东中华润燃气（中国）投资有限公司、华润燃气投资（中国）有限公司为一致行动人。
------------------	---

前十名有限售条件股东持股数量及限售条件

√适用 □不适用

单位：股

序号	有限售条件股东名称	持有的有限售条件股份数量	有限售条件股份可上市交易情况		限售条件
			可上市交易时间	新增可上市交易股份数量	
1	2020 年限制性股票激励计划激励对象	15,340,000			限制性股票
上述股东关联关系或一致行动的说明		无			

注：2023 年 1 月 17 日，公司 2020 年限制性股票激励计划第一个解除限售期解除限售并上市，本次已解锁 5,039,760 股，具体解除限售期解除限售暨上市公告详见公司 2023 年 1 月 12 日于上海证券交易所网站披露的《关于公司 2020 年限制性股票激励计划第一个解除限售期解除限售暨上市公告》。

其他各期解除限售时间安排详见公司 2020 年限制性股票激励计划激励对象的限制性股票需锁定期满，公司业绩考核、个人绩效考核达标后，方可解锁上市流通。具体解除限售期及各期解除限售时间安排详见公司 2020 年 12 月 2 日于上海证券交易所网站披露的《重庆燃气集团股份有限公司 2020 年限制性股票激励计划》（草案）。

(三) 战略投资者或一般法人因配售新股成为前 10 名股东

□适用 √不适用

四、控股股东及实际控制人情况

(一) 控股股东情况

1 法人

√适用 □不适用

名称	重庆市能源投资集团有限公司
单位负责人或法定代表人	宋葵
成立日期	1986-05-16
主要经营业务	城市天然气经营、投资业务、煤炭批发经营、货物进出口
报告期内控股和参股的其他境内外上市公司的股权情况	无
其他情况说明	2023 年 2 月 27 日，重庆市能源投资集团有限公司所持重庆燃气股份已在中国证券登记结算有限责任公司上海分公司完成司法扣划过户登记手续。本次司法扣划完成，公司控股股东由重庆能源变更为华润燃气控股有限公司，公司实际控制人由重庆市国资委变更为国务院国资委。

2 自然人

□适用 √不适用

3 公司不存在控股股东情况的特别说明


□适用 √不适用

4 报告期内控股股东变更情况的说明

适用 不适用

5 公司与控股股东之间的产权及控制关系的方框图

适用 不适用



(二) 实际控制人情况

1 法人

适用 不适用

名称	重庆市国有资产监督管理委员会
----	----------------

2 自然人

适用 不适用

3 公司不存在实际控制人情况的特别说明

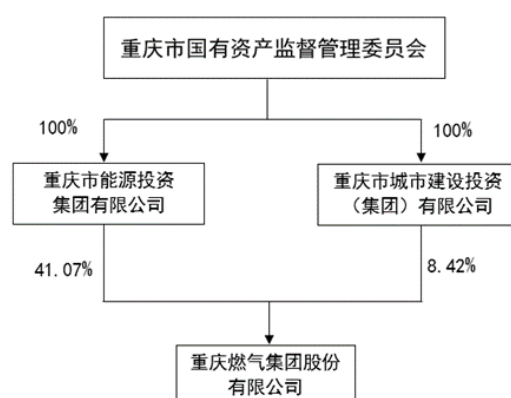
适用 不适用

4 报告期内公司控制权发生变更的情况说明

适用 不适用

5 公司与实际控制人之间的产权及控制关系的方框图

适用 不适用



6 实际控制人通过信托或其他资产管理方式控制公司

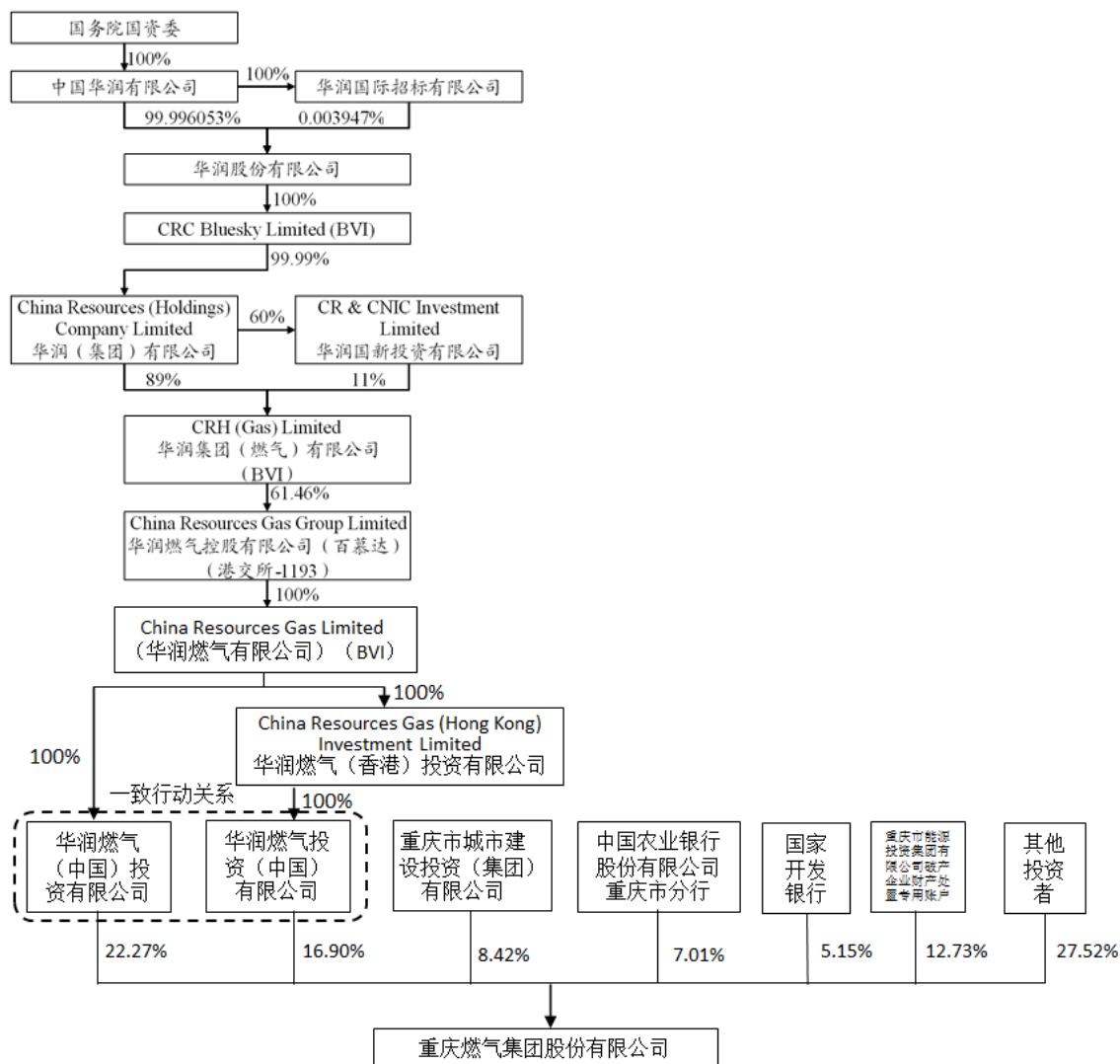
适用 不适用

(三) 控股股东及实际控制人其他情况介绍

适用 不适用

期后事项:

2023 年 2 月 27 日, 重庆能源所持公司股份已在中国证券登记结算有限责任公司上海分公司完成司法扣划过户登记手续。公司原第二大股东华润燃气投资和第三大股东华润燃气中国系一致行动人(均为华润燃气的全资子公司), 被动成为公司第一大股东和第二大股东, 华润燃气成为公司的间接控股股东, 公司控股股东由重庆能源变更为华润燃气, 公司实际控制人由重庆市国资委变更为国务院国资委。变更后的公司股权控制关系结构图如下:



五、公司控股股东或第一大股东及其一致行动人累计质押股份数量占其所持公司股份数量比例达到 80%以上

适用 不适用

六、其他持股在百分之十以上的法人股东

适用 不适用

单位: 万元 币种: 美元

法人股东名称	单位负责人或法定代表人	成立日期	组织机构代码	注册资本	主要经营业务或管理活动等情况
华润燃气(中国)投资有限公司	ChuanDongWang	2008 年 11 月 5 日	不适用	不适用	在中国内地投资经营城市燃气业务

华润燃气投资 (中国)有限公司	王传栋	2009年6月 24日	914403006875660697	32,900	对燃气领域及其相关领域依法进行投资
情况说明	华润燃气(中国)投资有限公司、华润燃气投资(中国)有限公司均为华润燃气控股有限公司全资子公司,是华润燃气控股有限公司对外投资主体。其中,华润燃气(中国)投资有限公司注册地在香港,故部分内容不适用。				

七、股份限制减持情况说明

适用 不适用

八、股份回购在报告期的具体实施情况

适用 不适用

第八节 优先股相关情况

适用 不适用

第九节 债券相关情况

一、企业债券、公司债券和非金融企业债务融资工具

适用 不适用

(一) 企业债券

适用 不适用

(二) 公司债券

适用 不适用

(三) 银行间债券市场非金融企业债务融资工具

适用 不适用

1. 非金融企业债务融资工具基本情况

单位：亿元 币种：人民币

债券名称	简称	代码	发行日	起息日	到期日	债券余额	利率(%)	还本付息方式	交易场所	投资者适当性安排(如有)	交易机制	是否存在终止上市交易的风险
重庆燃气集团股份有限公司2022年度第一期超短期融资券	22 重庆燃气 SCP001	012283732	2022年10月27日	2022年10月31日	2023年7月28日	3	2.40%	到期还本付息	银行间市场			否
重庆燃气集团股份有限公司2022年度第一期中期票据	22 重庆燃气 MTN001	102282450	2022年11月2日	2022年11月4日	2025年11月4日	5	2.90%	按年付息,到期还本	银行间市场			否

公司对债券终止上市交易风险的应对措施

适用 不适用

逾期未偿还债券

适用 不适用

报告期内债券付息兑付情况

适用 不适用

2. 发行人或投资者选择权条款、投资者保护条款的触发和执行情况

适用 不适用

3. 为债券发行及存续期业务提供服务的中介机构

中介机构名称	办公地址	签字会计师姓名	联系人	联系电话
联合资信评估股份有限公司	北京市朝阳区建国门外大街2号PICC大厦17层	/	马玉丹	15659267163
中国工商银行股份有限公司重庆渝中支行	重庆市渝中区民族路177号	/	张雪峰	15823513873
光大银行股份有限公司	北京市西城区太平桥大街25号	/	冯璐	18702346323
招商银行股份有限公司	深圳市福田区深南大道2016号招商银行深圳分行大厦22楼	/	刘彦余	18523241290
兴业银行股份有限公司	北京市朝阳区朝阳门北大街20号兴业银行大厦	/	周安辉	18323409123
重庆静昇律师事务所	重庆市渝中区民族路101号洲际酒店商务楼18层	/	韩兴印	18623099569

上述中介机构发生变更的情况

适用 不适用

4. 报告期末募集资金使用情况

适用 不适用

单位:亿元 币种:人民币

债券名称	募集资金总金额	已使用金额	未使用金额	募集资金专项账户运作情况(如有)	募集资金违规使用的整改情况(如有)	是否与募集说明书承诺的用途、使用计划及其他约定一致
22 重庆燃气 SCP001	3	1.7	1.3			是
22 重庆燃气 MYN001	5	4.6	0.4			是

募集资金用于建设项目的进展情况及运营效益

适用 不适用

报告期内变更上述债券募集资金用途的说明

适用 不适用

其他说明

适用 不适用

5. 信用评级结果调整情况

适用 不适用

其他说明

适用 不适用

截至 2022 年末，联合资信评估有限公司对本公司主体信用等级为 AA+，评级展望为稳定。信用评级级别及评级展望无变化。

6. 担保情况、偿债计划及其他偿债保障措施在报告期内的执行和变化情况及影响

适用 不适用

7. 非金融企业债务融资工具其他情况的说明

适用 不适用

(四) 公司报告期内合并报表范围亏损超过上年末净资产 10%

适用 不适用

(五) 报告期末除债券外的有息债务逾期情况

适用 不适用

(六) 报告期内违反法律法规、公司章程、信息披露事务管理制度规定的情况以及债券募集说明书约定或承诺的情况对债券投资者权益的影响

适用 不适用

(七) 截至报告期末公司近 2 年的会计数据和财务指标

适用 不适用

单位:元 币种:人民币

主要指标	2022 年	2021 年	本期比上年同期 增减 (%)	变动原因
归属于上市公司股东的扣除非经常性损益的净利润	357,146,547.75	407,185,557.26	-12.29	
流动比率	0.87	0.78	0.09	
速动比率	0.85	0.75	0.11	
资产负债率 (%)	47.58	43.67	3.91	
EBITDA 全部债务比	0.63	2.71	-2.08	
利息保障倍数	35.11	53.32	-18.20	
现金利息保障倍数	22.62	68.84	-46.22	
EBITDA 利息保障倍数	59.59	83.54	-23.96	
贷款偿还率 (%)	19.89	64.43	-44.54	
利息偿付率 (%)	73.39	92.96	-19.57	

二、可转换公司债券情况

适用 不适用

第十节 财务报告

一、审计报告

√适用 □不适用

审计报告

天健审〔2023〕8-330号

重庆燃气集团股份有限公司全体股东：

一、审计意见

我们审计了重庆燃气集团股份有限公司（以下简称重庆燃气公司）财务报表，包括 2022 年 12 月 31 日的合并及母公司资产负债表，2022 年度的合并及母公司利润表、合并及母公司现金流量表、合并及母公司所有者权益变动表，以及相关财务报表附注。

我们认为，后附的财务报表在所有重大方面按照企业会计准则的规定编制，公允反映了重庆燃气公司 2022 年 12 月 31 日的合并及母公司财务状况，以及 2022 年度的合并及母公司经营成果和现金流量。

二、形成审计意见的基础

我们按照中国注册会计师审计准则的规定执行了审计工作。审计报告的“注册会计师对财务报表审计的责任”部分进一步阐述了我们在这些准则下的责任。按照中国注册会计师职业道德守则，我们独立于重庆燃气公司，并履行了职业道德方面的其他责任。我们相信，我们获取的审计证据是充分、适当的，为发表审计意见提供了基础。

三、关键审计事项

关键审计事项是我们根据职业判断，认为对本期财务报表审计最为重要的事项。这些事项的应对以对财务报表整体进行审计并形成审计意见为背景，我们不对这些事项单独发表意见。

（一）收入确认

1. 事项描述

相关信息披露详见财务报表附注五、25 及七、44。

重庆燃气公司的营业收入主要来自于天然气销售与天然气安装。2022 年度，重庆燃气公司营业收入金额为人民币 8,738,949,097.62 元，其中天然气销售与天然气安装业务的营业收入为人民币 8,392,682,065.60 元，占营业收入的 96.04%。

由于营业收入是重庆燃气公司关键业绩指标之一，可能存在重庆燃气公司管理层（以下简称管理层）通过不恰当的收入确认以达到特定目标或预期的固有风险，且收入确认涉及重大管理层判断，因此，我们将收入确认确定为关键审计事项。

2. 审计应对

针对收入确认，我们实施的审计程序主要包括：

(1) 了解与收入确认相关的关键内部控制，评价这些控制的设计，确定其是否得到执行，并测试相关内部控制的运行有效性；

(2) 检查销售合同，了解主要合同条款或条件，评价收入确认方法是否适当；

(3) 针对天然气销售业务，选取重要客户执行交易测试，检查相关程序性文件，包括销售合同、抄单及银行收款记录等业务资料；同时对天然气销售执行分析程序，包括毛利率分析、购销差及销售单价变动分析，检查本期燃气销售是否异常；

(4) 针对天然气安装业务，检查入户安装工程合同、工程项目完工进度、完工验收单，确认履约进度的合理性；

(5) 选取重要的安装合同，检查预计总成本所依据的成本预算、采购合同等文件，评价管理层对预计总成本估计的合理性；

- (6) 结合应收账款函证，以抽样方式向主要客户函证本期销售额；
- (7) 对资产负债表日前后确认的收入实施截止测试，评价收入是否在恰当期间确认；
- (8) 检查与营业收入相关的信息是否已在财务报表中作出恰当列报。

(二) 固定资产账面价值

1. 事项描述

相关信息披露详见财务报表附注五、14 及七、13。

截至 2022 年 12 月 31 日，重庆燃气公司固定资产账面价值为 4,691,880,428.04 元。由于固定资产金额重大，且固定资产折旧和固定资产减值涉及管理层重大判断和估计，我们将固定资产账面价值确定为关键审计事项。

2. 审计应对

针对在固定资产账面价值，我们实施的审计程序主要包括：

- (1) 了解与固定资产相关的关键内部控制，评价这些控制的设计，确定其是否得到执行，并测试相关内部控制的运行有效性；
- (2) 获取固定资产增加与减少的明细，并检查合同、发票、验收及结算资料、报废审批资料等原始支持性文件，判断其会计处理是否正确；
- (3) 了解折旧计提方法，结合同行业的折旧政策，评估其合理性，并复核折旧的计提和分配的准确性；
- (4) 检查固定资产的权属证书，判断资产的权属是否属于重庆燃气公司；
- (5) 对固定资产实施监盘程序，观察固定资产的实际使用情况及状态。其中，对埋在地下的管网资产主要通过重庆燃气巡检系统观察其具体卫星分布及详细地理位置，通过重庆燃气管网云平台观察管道运行状态；
- (6) 与管理层讨论并分析固定资产的状态，并评估是否存在减值迹象；
- (7) 评价管理层固定资产减值测试过程及结果的合理性；
- (8) 检查与固定资产相关的信息是否已在财务报表中作出恰当列报。

四、其他信息

重庆燃气公司管理层对其他信息负责。其他信息包括年度报告中涵盖的信息，但不包括财务报表和我们的审计报告。

我们对财务报表发表的审计意见不涵盖其他信息，我们也不对其他信息发表任何形式的鉴证结论。

结合我们对财务报表的审计，我们的责任是阅读其他信息，在此过程中，考虑其他信息是否与财务报表或我们在审计过程中了解到的情况存在重大不一致或者似乎存在重大错报。

基于我们已执行的工作，如果我们确定其他信息存在重大错报，我们应当报告该事实。在这方面，我们无任何事项需要报告。

五、管理层和治理层对财务报表的责任

管理层负责按照企业会计准则的规定编制财务报表，使其实现公允反映，并设计、执行和维护必要的内部控制，以使财务报表不存在由于舞弊或错误导致的重大错报。

在编制财务报表时，管理层负责评估重庆燃气公司的持续经营能力，披露与持续经营相关的事项（如适用），并运用持续经营假设，除非计划进行清算、终止运营或别无其他现实的选择。

重庆燃气公司治理层（以下简称治理层）负责监督重庆燃气公司的财务报告过程。

六、注册会计师对财务报表审计的责任

我们的目标是对财务报表整体是否不存在由于舞弊或错误导致的重大错报获取合理保证，并出具包含审计意见的审计报告。合理保证是高水平的保证，但并不能保证按照审计准则执行的审计在某一重大错报存在时总能发现。错报可能由于舞弊或错误导致，如果合理预期错报单独或汇总起来可能影响财务报表使用者依据财务报表作出的经济决策，则通常认为错报是重大的。

在按照审计准则执行审计工作的过程中，我们运用职业判断，并保持职业怀疑。同时，我们也执行以下工作：

- (一) 识别和评估由于舞弊或错误导致的财务报表重大错报风险，设计和实施审计程序以应对

这些风险，并获取充分、适当的审计证据，作为发表审计意见的基础。由于舞弊可能涉及串通、伪造、故意遗漏、虚假陈述或凌驾于内部控制之上，未能发现由于舞弊导致的重大错报的风险高于未能发现由于错误导致的重大错报的风险。

(二) 了解与审计相关的内部控制，以设计恰当的审计程序。

(三) 评价管理层选用会计政策的恰当性和作出会计估计及相关披露的合理性。

(四) 对管理层使用持续经营假设的恰当性得出结论。同时，根据获取的审计证据，就可能导致对重庆燃气公司持续经营能力产生重大疑虑的事项或情况是否存在重大不确定性得出结论。如果我们得出结论认为存在重大不确定性，审计准则要求我们在审计报告中提请报表使用者注意财务报表中的相关披露；如果披露不充分，我们应当发表非无保留意见。我们的结论基于截至审计报告日可获得的信息。然而，未来的事项或情况可能导致重庆燃气公司不能持续经营。

(五) 评价财务报表的总体列报、结构和内容，并评价财务报表是否公允反映相关交易和事项。

(六) 就重庆燃气公司中实体或业务活动的财务信息获取充分、适当的审计证据，以对财务报表发表审计意见。我们负责指导、监督和执行集团审计，并对审计意见承担全部责任。

我们与治理层就计划的审计范围、时间安排和重大审计发现等事项进行沟通，包括沟通我们在审计中识别出的值得关注的内部控制缺陷。

我们还就已遵守与独立性相关的职业道德要求向治理层提供声明，并与治理层沟通可能被合理认为影响我们独立性的所有关系和其他事项，以及相关的防范措施（如适用）。

从与治理层沟通过的事项中，我们确定哪些事项对本期财务报表审计最为重要，因而构成关键审计事项。我们在审计报告中描述这些事项，除非法律法规禁止公开披露这些事项，或在极少数情形下，如果合理预期在审计报告中沟通某事项造成的负面后果超过在公众利益方面产生的益处，我们确定不应在审计报告中沟通该事项。

天健会计师事务所（特殊普通合伙）

中国注册会计师：

（项目合伙人）

中国·杭州

中国注册会计师：

二〇二三年四月二十七日

二、财务报表

合并资产负债表

2022 年 12 月 31 日

编制单位：重庆燃气集团股份有限公司

单位：元 币种：人民币

项目	附注	2022 年 12 月 31 日	2021 年 12 月 31 日
流动资产：			
货币资金	七、1	1,602,345,901.04	1,204,135,708.73
结算备付金			
拆出资金			
交易性金融资产	七、2	24,094,267.90	30,999,134.83
衍生金融资产			
应收票据			

应收账款	七、3	315,181,394.49	218,905,323.73
应收款项融资	七、4	36,983,465.90	16,423,486.89
预付款项	七、5	556,295,283.11	318,880,117.05
应收保费			
应收分保账款			
应收分保合同准备金			
其他应收款	七、6	64,046,792.07	43,225,939.23
其中：应收利息			
应收股利		2,700,274.71	
买入返售金融资产			
存货	七、7	60,884,837.02	87,361,654.21
合同资产	七、8	15,707,188.10	9,603,850.81
持有待售资产			
一年内到期的非流动资产			
其他流动资产	七、9	43,125,381.29	73,772,712.73
流动资产合计		2,718,664,510.92	2,003,307,928.21
非流动资产：			
发放贷款和垫款			
债权投资			
其他债权投资			
长期应收款			
长期股权投资	七、10	1,280,137,428.21	1,098,213,805.31
其他权益工具投资	七、11	44,792,757.35	46,334,507.96
其他非流动金融资产			
投资性房地产	七、12	52,064,312.21	62,709,290.20
固定资产	七、13	4,691,898,426.88	4,608,457,377.35
在建工程	七、14	729,628,868.86	655,916,792.54
生产性生物资产			
油气资产			
使用权资产	七、15	4,924,153.22	6,267,104.05
无形资产	七、16	374,812,545.92	365,741,940.18
开发支出			
商誉	七、17	72,141,182.76	72,141,182.76
长期待摊费用	七、18	12,469,942.87	15,108,713.34
递延所得税资产	七、19	154,049,112.78	146,011,537.45
其他非流动资产	七、20	4,965,224.40	
非流动资产合计		7,421,883,955.46	7,076,902,251.14
资产总计		10,140,548,466.38	9,080,210,179.35
流动负债：			
短期借款	七、21	349,755,458.37	160,862,277.78
向中央银行借款			
拆入资金			
交易性金融负债			
衍生金融负债			
应付票据	七、22	67,362,578.42	110,525,024.60
应付账款	七、23	435,380,745.35	416,559,112.22
预收款项	七、24		4,200.00
合同负债	七、25	1,397,389,022.05	1,351,505,402.90

卖出回购金融资产款			
吸收存款及同业存放			
代理买卖证券款			
代理承销证券款			
应付职工薪酬	七、26	119,171,471.83	167,389,084.09
应交税费	七、27	44,841,715.88	36,299,527.55
其他应付款	七、28	357,710,474.55	288,537,686.52
其中：应付利息			
应付股利		15,780,501.04	2,695,107.77
应付手续费及佣金			
应付分保账款			
持有待售负债			
一年内到期的非流动负债	七、29	11,147,689.10	14,276,745.53
其他流动负债	七、30	326,889,151.84	19,642,332.71
流动负债合计		3,109,648,307.39	2,565,601,393.90
非流动负债：			
保险合同准备金			
长期借款	七、31	124,580,683.03	144,366,624.23
应付债券	七、32	502,304,109.59	
其中：优先股			
永续债			
租赁负债	七、33	2,784,679.68	4,084,799.45
长期应付款	七、34	75,846,395.00	
长期应付职工薪酬			
预计负债			
递延收益	七、35	145,186,570.89	155,696,673.77
递延所得税负债	七、19	9,681,741.15	11,700,057.33
其他非流动负债	七、36	855,339,523.78	1,083,948,137.34
非流动负债合计		1,715,723,703.12	1,399,796,292.12
负债合计		4,825,372,010.51	3,965,397,686.02
所有者权益（或股东权益）：			
实收资本（或股本）	七、37	1,571,340,000.00	1,571,340,000.00
其他权益工具			
其中：优先股			
永续债			
资本公积	七、38	1,068,515,812.72	1,045,743,619.20
减：库存股	七、39	56,297,800.00	56,297,800.00
其他综合收益	七、40	23,363,533.31	24,674,021.32
专项储备	七、41	27,150,540.71	26,628,764.18
盈余公积	七、42	367,924,112.89	336,447,090.85
一般风险准备			
未分配利润	七、43	1,943,313,723.97	1,805,652,313.58
归属于母公司所有者权益（或股东权益）合计		4,945,309,923.60	4,754,188,009.13
少数股东权益		369,866,532.27	360,624,484.20
所有者权益（或股东权益）合计		5,315,176,455.87	5,114,812,493.33
负债和所有者权益（或		10,140,548,466.38	9,080,210,179.35

股东权益) 总计			
----------	--	--	--

公司负责人：王颂秋 主管会计工作负责人：李金艳 会计机构负责人：沐林森

母公司资产负债表

2022 年 12 月 31 日

编制单位:重庆燃气集团股份有限公司

单位:元 币种:人民币

项目	附注	2022 年 12 月 31 日	2021 年 12 月 31 日
流动资产：			
货币资金		1,502,803,569.23	1,122,000,645.75
交易性金融资产			
衍生金融资产			
应收票据			
应收账款	十七、1	148,613,341.39	92,597,871.11
应收款项融资		36,583,465.90	13,439,410.89
预付款项		221,799,948.81	116,887,286.00
其他应收款	十七、2	283,334,605.46	217,923,832.78
其中：应收利息			
应收股利		2,700,274.71	
存货		37,627,399.27	64,490,911.03
合同资产		4,098,584.51	2,526,662.93
持有待售资产			
一年内到期的非流动资产			
其他流动资产		24,869,128.94	41,790,837.79
流动资产合计		2,259,730,043.51	1,671,657,458.28
非流动资产：			
债权投资			
其他债权投资			
长期应收款			
长期股权投资	十七、3	3,033,636,687.43	2,801,713,064.53
其他权益工具投资		44,473,507.49	45,915,433.66
其他非流动金融资产			
投资性房地产		14,804,884.45	15,513,308.21
固定资产		2,643,890,786.74	2,662,130,944.45
在建工程		325,641,509.46	256,324,672.93
生产性生物资产			
油气资产			
使用权资产			
无形资产		142,792,989.07	129,950,363.75
开发支出			
商誉			
长期待摊费用		238,676.31	344,754.75
递延所得税资产		108,686,333.62	107,139,479.10
其他非流动资产		4,965,224.40	
非流动资产合计		6,319,130,598.97	6,019,032,021.38
资产总计		8,578,860,642.48	7,690,689,479.66

流动负债：			
短期借款		330,255,666.66	130,000,000.00
交易性金融负债			
衍生金融负债			
应付票据		67,362,578.42	110,525,024.60
应付账款		321,838,373.35	286,825,338.94
预收款项			
合同负债		523,530,047.30	538,675,417.38
应付职工薪酬		100,830,783.96	151,233,059.59
应交税费		15,204,328.67	4,266,048.22
其他应付款		1,554,006,145.75	1,670,153,404.15
其中：应付利息			
应付股利			
持有待售负债			
一年内到期的非流动负债		7,447,569.33	8,134,472.47
其他流动负债		309,006,033.79	9,099,379.78
流动负债合计		3,229,481,527.23	2,908,912,145.13
非流动负债：			
长期借款		120,580,683.03	135,355,570.70
应付债券		502,304,109.59	
其中：优先股			
永续债			
租赁负债			
长期应付款		75,846,395.00	
长期应付职工薪酬			
预计负债			
递延收益		59,903,215.95	49,375,349.15
递延所得税负债		4,074,385.27	4,290,674.20
其他非流动负债		336,485,943.24	443,779,300.18
非流动负债合计		1,099,194,732.08	632,800,894.23
负债合计		4,328,676,259.31	3,541,713,039.36
所有者权益（或股东权益）：			
实收资本（或股本）		1,571,340,000.00	1,571,340,000.00
其他权益工具			
其中：优先股			
永续债			
资本公积		1,165,772,298.29	1,148,424,958.63
减：库存股		56,297,800.00	56,297,800.00
其他综合收益		23,133,201.10	24,358,838.34
专项储备		16,485,336.64	13,610,996.51
盈余公积		367,995,052.43	336,518,030.39
未分配利润		1,161,756,294.71	1,111,021,416.43
所有者权益（或股东权益）合计		4,250,184,383.17	4,148,976,440.30
负债和所有者权益（或股东权益）总计		8,578,860,642.48	7,690,689,479.66

公司负责人：王颂秋 主管会计工作负责人：李金艳 会计机构负责人：沐林森

合并利润表

2022 年 1—12 月

单位:元 币种:人民币

项目	附注	2022 年度	2021 年度
一、营业总收入		8,738,949,097.62	7,809,781,886.88
其中：营业收入	七、44	8,738,949,097.62	7,809,781,886.88
利息收入			
已赚保费			
手续费及佣金收入			
二、营业总成本		8,412,723,238.09	7,434,426,271.20
其中：营业成本	七、44	7,963,392,704.24	6,973,498,607.67
利息支出			
手续费及佣金支出			
退保金			
赔付支出净额			
提取保险责任准备金净额			
保单红利支出			
分保费用			
税金及附加	七、45	43,889,259.33	43,451,470.07
销售费用	七、46	201,050,845.44	210,578,811.34
管理费用	七、47	216,097,365.96	237,880,911.65
研发费用	七、48	1,396,602.64	3,036,908.12
财务费用	七、49	-13,103,539.52	-34,020,437.65
其中：利息费用		13,538,717.76	10,290,609.97
利息收入		19,513,115.16	25,018,039.79
加：其他收益	七、50	19,621,397.56	16,746,409.04
投资收益（损失以“－”号填列）	七、51	114,299,702.90	101,062,117.27
其中：对联营企业和合营企业的投资收益		104,067,949.88	82,517,908.16
以摊余成本计量的金融资产终止确认收益			
汇兑收益（损失以“－”号填列）			
净敞口套期收益（损失以“-”号填列）			
公允价值变动收益（损失以“－”号填列）	七、52	-6,904,866.93	15,614,595.10
信用减值损失（损失以“-”号填列）	七、53	-10,704,413.22	1,032,968.09
资产减值损失（损失以“-”号填列）	七、54	-19,084,182.29	2,593,126.92
资产处置收益（损失以“－”号填列）	七、55	15,288,745.14	6,308,307.05
三、营业利润（亏损以“－”号填列）		438,742,242.69	518,713,139.15
加：营业外收入	七、56	26,650,782.62	31,694,367.53
减：营业外支出	七、57	3,539,652.02	12,024,356.49

四、利润总额(亏损总额以“一”号填列)		461,853,373.29	538,383,150.19
减: 所得税费用	七、58	57,716,623.58	73,144,743.86
五、净利润(净亏损以“一”号填列)		404,136,749.71	465,238,406.33
(一) 按经营持续性分类			
1.持续经营净利润(净亏损以“一”号填列)		404,136,749.71	465,238,406.33
2.终止经营净利润(净亏损以“一”号填列)			
(二) 按所有权归属分类			
1.归属于母公司股东的净利润(净亏损以“-”号填列)		401,696,752.52	456,339,177.25
2.少数股东损益(净亏损以“-”号填列)		2,439,997.19	8,899,229.08
六、其他综合收益的税后净额	七、59	-1,310,488.01	-1,382,183.29
(一) 归属母公司所有者的其他综合收益的税后净额			
1.不能重分类进损益的其他综合收益		-1,310,488.01	-1,382,183.29
(1) 重新计量设定受益计划变动额			
(2) 权益法下不能转损益的其他综合收益			
(3) 其他权益工具投资公允价值变动			
(4) 企业自身信用风险公允价值变动			
2.将重分类进损益的其他综合收益			
(1) 权益法下可转损益的其他综合收益			
(2) 其他债权投资公允价值变动			
(3) 金融资产重分类计入其他综合收益的金额			
(4) 其他债权投资信用减值准备			
(5) 现金流量套期储备			
(6) 外币财务报表折算差额			
(7) 其他			
(二) 归属于少数股东的其他综合收益的税后净额			
七、综合收益总额		402,826,261.70	463,856,223.04
(一) 归属于母公司所有者的综合收益总额			
(二) 归属于少数股东的综合收益总额			
八、每股收益:			
(一) 基本每股收益(元/股)		0.26	0.29
(二) 稀释每股收益(元/股)		0.26	0.29

公司负责人: 王颂秋 主管会计工作负责人: 李金艳 会计机构负责人: 沐林森

母公司利润表
2022 年 1—12 月

单位:元 币种:人民币

项目	附注	2022 年度	2021 年度
一、营业收入	十七、4	4,862,507,093.89	4,447,747,020.87
减：营业成本	十七、4	4,656,450,647.45	4,161,385,429.40
税金及附加		20,129,699.00	22,366,298.05
销售费用		83,293,991.62	90,785,228.92
管理费用		154,118,435.36	177,367,720.23
研发费用		1,508,678.11	3,036,908.12
财务费用		-10,899,488.88	-35,596,646.26
其中：利息费用		16,610,787.00	13,891,275.83
利息收入		19,872,312.12	29,458,262.40
加：其他收益		8,594,756.63	6,710,741.71
投资收益（损失以“-”号填列）	十七、5	318,570,886.43	305,563,928.19
其中：对联营企业和合营企业的投资收益		104,067,949.88	82,517,908.16
以摊余成本计量的金融资产终止确认收益			
净敞口套期收益（损失以“-”号填列）			
公允价值变动收益（损失以“-”号填列）			
信用减值损失（损失以“-”号填列）		1,075,661.69	4,837,159.77
资产减值损失（损失以“-”号填列）		-957,214.62	2,871,970.22
资产处置收益（损失以“-”号填列）		14,173,954.27	-1,912,105.01
二、营业利润（亏损以“-”号填列）		299,363,175.63	346,473,777.29
加：营业外收入		16,828,033.78	20,344,813.85
减：营业外支出		906,075.85	6,022,322.26
三、利润总额（亏损总额以“-”号填列）		315,285,133.56	360,796,268.88
减：所得税费用		514,913.15	10,874,075.22
四、净利润（净亏损以“-”号填列）		314,770,220.41	349,922,193.66
（一）持续经营净利润（净亏损以“-”号填列）		314,770,220.41	349,922,193.66
（二）终止经营净利润（净亏损以“-”号填列）			
五、其他综合收益的税后净额		-1,225,637.24	-1,575,020.52
（一）不能重分类进损益的其他综合收益		-1,225,637.24	-1,575,020.52
1.重新计量设定受益计划变动额			
2.权益法下不能转损益的其他综合收益			

3.其他权益工具投资公允价值变动		-1,225,637.24	-1,575,020.52
4.企业自身信用风险公允价值变动			
(二) 将重分类进损益的其他综合收益			
1.权益法下可转损益的其他综合收益			
2.其他债权投资公允价值变动			
3.金融资产重分类计入其他综合收益的金额			
4.其他债权投资信用减值准备			
5.现金流量套期储备			
6.外币财务报表折算差额			
7.其他			
六、综合收益总额		313,544,583.17	348,347,173.14
七、每股收益：			
(一) 基本每股收益(元/股)			
(二) 稀释每股收益(元/股)			

公司负责人：王颂秋 主管会计工作负责人：李金艳 会计机构负责人：沐林森

合并现金流量表
2022 年 1—12 月

单位：元 币种：人民币

项目	附注	2022年度	2021年度
一、经营活动产生的现金流量：			
销售商品、提供劳务收到的现金		9,033,040,149.72	8,206,112,600.66
客户存款和同业存放款项净增加额			
向中央银行借款净增加额			
向其他金融机构拆入资金净增加额			
收到原保险合同保费取得的现金			
收到再保业务现金净额			
保户储金及投资款净增加额			
收取利息、手续费及佣金的现金			
拆入资金净增加额			
回购业务资金净增加额			
代理买卖证券收到的现金净额			
收到的税费返还		72,130,565.94	2,153,184.40
收到其他与经营活动有关的现金	七、60	589,293,504.06	556,870,718.16

经营活动现金流入小计		9,694,464,219.72	8,765,136,503.22
购买商品、接受劳务支付的现金		7,768,883,371.08	6,487,970,589.10
客户贷款及垫款净增加额			
存放中央银行和同业款项净增加额			
支付原保险合同赔付款项的现金			
拆出资金净增加额			
支付利息、手续费及佣金的现金			
支付保单红利的现金			
支付给职工及为职工支付的现金		954,014,163.72	898,655,120.11
支付的各项税费		277,622,211.35	233,413,179.63
支付其他与经营活动有关的现金	七、60	537,910,925.64	522,910,495.70
经营活动现金流出小计		9,538,430,671.79	8,142,949,384.54
经营活动产生的现金流量净额		156,033,547.93	622,187,118.68
二、投资活动产生的现金流量：			
收回投资收到的现金			522,580.00
取得投资收益收到的现金		81,749,827.96	28,983,303.63
处置固定资产、无形资产和其他长期资产收回的现金净额		13,685,695.19	538,138.29
处置子公司及其他营业单位收到的现金净额			
收到其他与投资活动有关的现金	七、60		30,185,422.39
投资活动现金流入小计		95,435,523.15	60,229,444.31
购建固定资产、无形资产和其他长期资产支付的现金		459,874,136.45	479,699,538.95
投资支付的现金		145,893,000.00	186,135,625.00
质押贷款净增加额			
取得子公司及其他营业单位支付的现金净额			
支付其他与投资活动有关的现金			
投资活动现金流出小计		605,767,136.45	665,835,163.95
投资活动产生的现金流量净额		-510,331,613.30	-605,605,719.64
三、筹资活动产生的现金流量：			
吸收投资收到的现金		20,000,000.00	20,000,000.00
其中：子公司吸收少数股东投资收到的现金		20,000,000.00	20,000,000.00
取得借款收到的现金		1,283,490,000.00	366,990,000.00
收到其他与筹资活动有关的现金			
筹资活动现金流入小计		1,303,490,000.00	386,990,000.00

偿还债务支付的现金		309,256,004.66	566,270,519.32
分配股利、利润或偿付利息支付的现金		239,925,737.66	150,016,968.93
其中：子公司支付给少数股东的股利、利润		7,452,983.61	6,253,765.83
支付其他与筹资活动有关的现金	七、60	1,800,000.00	1,600,000.00
筹资活动现金流出小计		550,981,742.32	717,887,488.25
筹资活动产生的现金流量净额		752,508,257.68	-330,897,488.25
四、汇率变动对现金及现金等价物的影响			
五、现金及现金等价物净增加额		398,210,192.31	-314,316,089.21
加：期初现金及现金等价物余额		1,204,135,708.73	1,518,451,797.94
六、期末现金及现金等价物余额		1,602,345,901.04	1,204,135,708.73

公司负责人：王颂秋 主管会计工作负责人：李金艳 会计机构负责人：沐林森

母公司现金流量表

2022 年 1—12 月

单位：元 币种：人民币

项目	附注	2022年度	2021年度
一、经营活动产生的现金流量：			
销售商品、提供劳务收到的现金		5,027,110,770.29	4,702,061,103.15
收到的税费返还		48,088,786.46	
收到其他与经营活动有关的现金		439,561,309.48	429,814,981.08
经营活动现金流入小计		5,514,760,866.23	5,131,876,084.23
购买商品、接受劳务支付的现金		4,639,474,124.48	3,917,428,742.78
支付给职工及为职工支付的现金		525,739,332.97	492,494,480.81
支付的各项税费		86,302,320.20	73,821,149.85
支付其他与经营活动有关的现金		512,510,230.54	581,609,202.77
经营活动现金流出小计		5,764,026,008.19	5,065,353,576.21
经营活动产生的现金流量净额		-249,265,141.96	66,522,508.02
二、投资活动产生的现金流量：			
收回投资收到的现金			
取得投资收益收到的现金		286,021,011.49	229,908,131.16
处置固定资产、无形资产和其他长期资产收回的现金净额		13,228,879.50	538,138.29
处置子公司及其他营业单位收到的现金净额			
收到其他与投资活动有关的		1,366,207.17	30,185,422.39

现金			
投资活动现金流入小计		300,616,098.16	260,631,691.84
购建固定资产、无形资产和其他长期资产支付的现金		175,861,077.12	140,830,886.71
投资支付的现金		195,893,000.00	186,135,625.00
取得子公司及其他营业单位支付的现金净额			
支付其他与投资活动有关的现金		61,000,000.00	
投资活动现金流出小计		432,754,077.12	326,966,511.71
投资活动产生的现金流量净额		-132,137,978.96	-66,334,819.87
三、筹资活动产生的现金流量：			
吸收投资收到的现金			
取得借款收到的现金		1,260,000,000.00	330,000,000.00
收到其他与筹资活动有关的现金			
筹资活动现金流入小计		1,260,000,000.00	330,000,000.00
偿还债务支付的现金		267,254,951.13	508,298,630.66
分配股利、利润或偿付利息支付的现金		230,339,004.47	141,608,350.86
支付其他与筹资活动有关的现金		200,000.00	
筹资活动现金流出小计		497,793,955.60	649,906,981.52
筹资活动产生的现金流量净额		762,206,044.40	-319,906,981.52
四、汇率变动对现金及现金等价物的影响			
五、现金及现金等价物净增加额		380,802,923.48	-319,719,293.37
加：期初现金及现金等价物余额		1,122,000,645.75	1,441,719,939.12
六、期末现金及现金等价物余额		1,502,803,569.23	1,122,000,645.75

公司负责人：王颂秋 主管会计工作负责人：李金艳 会计机构负责人：沐林森

合并所有者权益变动表

2022 年 1—12 月

单位:元 币种:人民币

项目	2022 年度												少数股东权益	所有者权益合计	
	归属于母公司所有者权益														
	实收资本(或股本)	其他权益工具			资本公积	减:库存股	其他综合收益	专项储备	盈余公积	一般风险准备	未分配利润	其他			小计
	优先股	永续债	其他												
一、上年年末余额	1,571,340,000.00				1,045,743,619.20	56,297,800.00	24,674,021.32	26,628,764.18	336,447,090.85		1,805,652,313.58		4,754,188,009.13	360,624,484.20	5,114,812,493.33
加: 会计政策变更															
前期差错更正															
同一控制下企业合并															
其他															
二、本年期初余额	1,571,340,000.00				1,045,743,619.20	56,297,800.00	24,674,021.32	26,628,764.18	336,447,090.85		1,805,652,313.58		4,754,188,009.13	360,624,484.20	5,114,812,493.33
三、本期增减变动金额(减少以“—”号填列)					22,772,193.52		-1,310,488.01	521,776.53	31,477,022.04		137,661,410.39		191,121,914.47	9,242,048.07	200,363,962.54
(一) 综合收益总额							-1,310,488.01				401,696,752.52		400,386,264.51	2,439,997.19	402,826,261.70
(二) 所有者投入和减少资本					22,772,193.52								22,772,193.52	20,000,000.00	42,772,193.52
1. 所有者投入的普通股														20,000,000.00	20,000,000.00
2. 其他权益工具持有者投入资本															
3. 股份支付计入所有者权益的金额					17,347,339.66								17,347,339.66		17,347,339.66
4. 其他					5,424,853.86								5,424,853.86		5,424,853.86
(三) 利润分配									31,477,022.04		-264,035,342.13		-232,558,320.09	-10,890,721.63	-243,449,041.72
1. 提取盈余公积									31,477,022.04		-31,477,022.04				
2. 提取一般风险准备															
3. 对所有者(或股东)的分配													-232,558,320.09	-232,558,320.09	-10,890,721.63
4. 其他															
(四) 所有者权益内部结转															
1. 资本公积转增资本(或股本)															
2. 盈余公积转增资本(或股本)															
3. 盈余公积弥补亏损															
4. 设定受益计划变动额结转留存收益															
5. 其他综合收益结转留存收益															
6. 其他															
(五) 专项储备								521,776.53					521,776.53	-2,307,227.49	-1,785,450.96
1. 本期提取								127,584,087.37					127,584,087.37	3,026,902.78	130,610,990.15
2. 本期使用								-127,062,310.84					-127,062,310.84	-5,334,130.27	-132,396,441.11
(六) 其他															
四、本期末余额	1,571,340,000.00				1,068,515,812.72	56,297,800.00	23,363,533.31	27,150,540.71	367,924,112.89		1,943,313,723.97		4,945,309,923.60	369,866,532.27	5,315,176,455.87

项目	2021 年度											
----	---------	--	--	--	--	--	--	--	--	--	--	--

2022 年年度报告

	归属于母公司所有者权益												少数股东权益	所有者权益合计	
	实收资本 (或股本)	其他权益工具			资本公积	减：库存股	其他综合收益	专项储备	盈余公积	一般风险准备	未分配利润	其他			小计
		优先股	永续债	其他											
一、上年年末余额	1,571,340,000.00				1,055,239,979.95	56,297,800.00	26,056,204.61	29,240,291.40	301,454,871.48		1,520,493,282.98		4,447,526,830.42	364,250,525.16	4,811,777,355.58
加：会计政策变更															
前期差错更正															
同一控制下企业合并															
其他															
二、本年期初余额	1,571,340,000.00				1,055,239,979.95	56,297,800.00	26,056,204.61	29,240,291.40	301,454,871.48		1,520,493,282.98		4,447,526,830.42	364,250,525.16	4,811,777,355.58
三、本期增减变动金额（减少以“-”号填列）					-9,496,360.75		-1,382,183.29	-2,611,527.22	34,992,219.37		285,159,030.60		306,661,178.71	-3,626,040.96	303,035,137.75
（一）综合收益总额							-1,382,183.29				456,339,177.25		454,956,993.96	8,899,229.08	463,856,223.04
（二）所有者投入和减少资本					-9,496,360.75						-2,624,026.45		-12,120,387.20	-5,232,114.94	-17,352,502.14
1. 所有者投入的普通股														20,000,000.00	20,000,000.00
2. 其他权益工具持有者投入资本															
3. 股份支付计入所有者权益的金额					18,493,117.09								18,493,117.09		18,493,117.09
4. 其他					-27,989,477.84						-2,624,026.45		-30,613,504.29	-25,232,114.94	-55,845,619.23
（三）利润分配									34,992,219.37		-168,556,120.20		-133,563,900.83	-6,532,385.61	-140,096,286.44
1. 提取盈余公积									34,992,219.37		-34,992,219.37				
2. 提取一般风险准备															
3. 对所有者（或股东）的分配											-133,563,900.83		-133,563,900.83	-6,532,385.61	-140,096,286.44
4. 其他															
（四）所有者权益内部结转															
1. 资本公积转增资本（或股本）															
2. 盈余公积转增资本（或股本）															
3. 盈余公积弥补亏损															
4. 设定受益计划变动额结转留存收益															
5. 其他综合收益结转留存收益															
6. 其他															
（五）专项储备								-2,611,527.22					-2,611,527.22	-760,769.49	-3,372,296.71
1. 本期提取								110,230,182.50					110,230,182.50	3,729,439.95	113,959,622.45
2. 本期使用								-					-112,841,709.72	-4,490,209.44	-117,331,919.16
（六）其他								112,841,709.72							
四、本期期末余额	1,571,340,000.00				1,045,743,619.20	56,297,800.00	24,674,021.32	26,628,764.18	336,447,090.85		1,805,652,313.58		4,754,188,009.13	360,624,484.20	5,114,812,493.33

公司负责人：王颂秋

主管会计工作负责人：李金艳

会计机构负责人：沐林森

母公司所有者权益变动表
2022 年 1—12 月

单位:元 币种:人民币

项目	2022 年度										
	实收资本 (或股本)	其他权益工具			资本公积	减: 库存股	其他综合收益	专项储备	盈余公积	未分配利润	所有者权益合计
		优先股	永续债	其他							
一、上年年末余额	1,571,340,000.00				1,148,424,958.63	56,297,800.00	24,358,838.34	13,610,996.51	336,518,030.39	1,111,021,416.43	4,148,976,440.30
加: 会计政策变更											
前期差错更正											
其他											
二、本年期初余额	1,571,340,000.00				1,148,424,958.63	56,297,800.00	24,358,838.34	13,610,996.51	336,518,030.39	1,111,021,416.43	4,148,976,440.30
三、本期增减变动金额 (减少以“—”号填列)					17,347,339.66		-1,225,637.24	2,874,340.13	31,477,022.04	50,734,878.28	101,207,942.87
(一) 综合收益总额							-1,225,637.24			314,770,220.41	313,544,583.17
(二) 所有者投入和减少资本					17,347,339.66						17,347,339.66
1. 所有者投入的普通股											
2. 其他权益工具持有者投入资本											
3. 股份支付计入所有者权益的金额					17,347,339.66						17,347,339.66
4. 其他											
(三) 利润分配									31,477,022.04	-264,035,342.13	-232,558,320.09
1. 提取盈余公积									31,477,022.04	-31,477,022.04	
2. 对所有者 (或股东) 的分配										-232,558,320.09	-232,558,320.09
3. 其他											
(四) 所有者权益内部结转											
1. 资本公积转增资本 (或股本)											
2. 盈余公积转增资本 (或股本)											
3. 盈余公积弥补亏损											
4. 设定受益计划变动额结转留存收益											
5. 其他综合收益结转留存收益											
6. 其他											
(五) 专项储备								2,874,340.13			2,874,340.13
1. 本期提取								66,783,065.99			66,783,065.99
2. 本期使用								-63,908,725.86			-63,908,725.86
(六) 其他											
四、本期期末余额	1,571,340,000.00				1,165,772,298.29	56,297,800.00	23,133,201.10	16,485,336.64	367,995,052.43	1,161,756,294.71	4,250,184,383.17

2022 年年度报告

项目	2021 年度										
	实收资本 (或股本)	其他权益工具			资本公积	减：库存股	其他综合收益	专项储备	盈余公积	未分配利润	所有者权益合计
		优先股	永续债	其他							
一、上年年末余额	1,571,340,000.00				1,129,931,841.54	56,297,800.00	25,933,858.86	16,517,358.03	301,525,811.02	929,655,342.97	3,918,606,412.42
加：会计政策变更											
前期差错更正											
其他											
二、本年期初余额	1,571,340,000.00				1,129,931,841.54	56,297,800.00	25,933,858.86	16,517,358.03	301,525,811.02	929,655,342.97	3,918,606,412.42
三、本期增减变动金额（减少以“-”号填列）					18,493,117.09		-1,575,020.52	-2,906,361.52	34,992,219.37	181,366,073.46	230,370,027.88
（一）综合收益总额							-1,575,020.52			349,922,193.66	348,347,173.14
（二）所有者投入和减少资本					18,493,117.09						18,493,117.09
1. 所有者投入的普通股											
2. 其他权益工具持有者投入资本											
3. 股份支付计入所有者权益的金额					18,493,117.09						18,493,117.09
4. 其他											
（三）利润分配									34,992,219.37	-168,556,120.20	-133,563,900.83
1. 提取盈余公积									34,992,219.37	-34,992,219.37	
2. 对所有者（或股东）的分配										-133,563,900.83	-133,563,900.83
3. 其他											
（四）所有者权益内部结转											
1. 资本公积转增资本（或股本）											
2. 盈余公积转增资本（或股本）											
3. 盈余公积弥补亏损											
4. 设定受益计划变动额结转留存收益											
5. 其他综合收益结转留存收益											
6. 其他											
（五）专项储备									-2,906,361.52		-2,906,361.52
1. 本期提取									54,770,472.66		54,770,472.66
2. 本期使用									-57,676,834.18		-57,676,834.18
（六）其他											
四、本期期末余额	1,571,340,000.00				1,148,424,958.63	56,297,800.00	24,358,838.34	13,610,996.51	336,518,030.39	1,111,021,416.43	4,148,976,440.30

公司负责人：王颂秋

主管会计工作负责人：李金艳

会计机构负责人：沐林森

三、公司基本情况

1. 公司概况

√适用 □不适用

重庆燃气集团股份有限公司（以下简称公司或本公司）系 1995 年 4 月 18 日经重庆市经济委员会、重庆市经济体制改革委员会重经发（1995）企 22 号文批准，由原重庆天然气总公司、市中区天然气办公室、江北区天然气办公室、南岸区天然气办公室、沙坪坝区天然气办公室、九龙坡区天然气办公室、北碚区天然气办公室七家企事业单位发起设立，于 2017 年 9 月 30 日在重庆市工商行政管理局登记注册，总部位于重庆市。公司现持有统一社会信用代码为 91500000202833000R 的企业法人营业执照，注册资本 1,571,340,000.00 元，股份总数 1,571,340,000.00 股（每股面值 1 元）。其中，有限售条件的流通股份：A 股 15,340,000.00 股，无限售条件的流通股份 A 股 1,556,000,000.00 股。公司股票于 2014 年 9 月 30 日在上海证券交易所挂牌交易。

本公司属燃气供应业行业。主要经营燃气供应、输、储、配、销售及天然气管网设施设备的设计、制造、安装、维修、销售、管理及技术咨询，货物进出口，燃气燃烧器具安装、维修，食品经营（依法须经批准的项目，经相关部门批准后方可开展经营活动。产品主要有：燃气销售；提供的劳务主要有：燃气安装。

2. 合并财务报表范围

√适用 □不适用

本公司将重庆江津天然气有限责任公司（以下简称江津燃气）、重庆璧山天然气有限责任公司（以下简称璧山燃气）、重庆巴南天然气有限责任公司（以下简称巴南燃气）、重庆渝长燃气自来水有限责任公司（以下简称渝长燃气）、重庆市葛兰供水有限公司（以下简称葛兰供水）、重庆梁平天然气有限责任公司（以下简称梁平燃气）、重庆永川燃气有限责任公司（以下简称永川燃气）、重庆市永鑫能源有限公司（以下简称永鑫能源）、重庆丰都燃气有限责任公司（以下简称丰都燃气）、重庆涪陵燃气有限责任公司（以下简称涪陵燃气）、重庆市开州区燃气有限责任公司（以下简称开州燃气）、重庆市开州区浦江天然气有限责任公司（以下简称浦江燃气）、重庆大足燃气有限责任公司（以下简称大足燃气）、重庆忠县燃气有限责任公司（以下简称忠县燃气）、重庆合川燃气有限责任公司（以下简称合川燃气）、重庆渝合能源有限责任公司（以下简称渝合能源）、重庆兴燃能源有限责任公司（以下简称兴燃能源）、重庆盛燃能源有限公司（以下简称盛燃能源）、湖南保靖渝燃能源有限公司（以下简称保靖能源）、重庆渝燃压缩天然气有限责任公司（以下简称压缩燃气）、重庆长南天然气输配有限责任公司（以下简称长南输配）、重庆燃气设计研究院有限责任公司（以下简称燃气设计）、重庆燃气安装工程有限责任公司（以下简称燃气安装）、中新能源服务（重庆）有限责任公司（以下简称中新能源）、重庆中梁山渝能燃气有限公司（以下简称中梁山燃气）、重庆隆燃能源有限公司（以下简称隆燃能源）、重庆市铁路自备车有限公司（以下简称铁路自备车）、重庆两江新区燃气有限责任公司（以下简称两江新区燃气）、重庆悦燃能源有限公司（以下简称悦燃能源）、重庆城口燃气有限责任公司（以下简称城口燃气）、重庆巫溪燃气有限责任公司（以下简称巫溪燃气）、重庆燃气培训学院（以下简称培训学院）和重燃彭水县燃气有限公司（以下简称彭水燃气）等 33 家子公司纳入本期合并财务报表范围，情况详见本财务报表附注七和八之说明。

四、财务报表的编制基础

1. 编制基础

本公司财务报表以持续经营为编制基础。

2. 持续经营

√适用 □不适用

本公司不存在导致对报告期末起 12 个月内的持续经营能力产生重大疑虑的事项或情况。

五、重要会计政策及会计估计

具体会计政策和会计估计提示：

适用 不适用

本集团根据实际生产经营特点制定的具体会计政策和会计估计包括金融工具减值、固定资产折旧、无形资产摊销、收入确认等。

1. 遵循企业会计准则的声明

本公司所编制的财务报表符合企业会计准则的要求，真实、完整地反映了公司的财务状况、经营成果、股东权益变动和现金流量等有关信息。

2. 会计期间

本公司会计年度自公历 1 月 1 日起至 12 月 31 日止。

3. 营业周期

适用 不适用

公司经营业务的营业周期较短，以 12 个月作为资产和负债的流动性划分标准。

4. 记账本位币

本公司的记账本位币为人民币。

5. 同一控制下和非同一控制下企业合并的会计处理方法

适用 不适用

1. 同一控制下企业合并的会计处理方法

公司在企业合并中取得的资产和负债，按照合并日被合并方在最终控制方合并财务报表中的账面价值计量。公司按照被合并方所有者权益在最终控制方合并财务报表中的账面价值份额与支付的合并对价账面价值或发行股份面值总额的差额，调整资本公积；资本公积不足冲减的，调整留存收益。

2. 非同一控制下企业合并的会计处理方法

公司在购买日对合并成本大于合并中取得的被购买方可辨认净资产公允价值份额的差额，确认为商誉；如果合并成本小于合并中取得的被购买方可辨认净资产公允价值份额，首先对取得的被购买方各项可辨认资产、负债及或有负债的公允价值以及合并成本的计量进行复核，经复核后合并成本仍小于合并中取得的被购买方可辨认净资产公允价值份额的，其差额计入当期损益。

6. 合并财务报表的编制方法

适用 不适用

母公司将其控制的所有子公司纳入合并财务报表的合并范围。合并财务报表以母公司及其子公司的财务报表为基础，根据其他有关资料，由母公司按照《企业会计准则第 33 号——合并财务报表》编制。

7. 现金及现金等价物的确定标准

现金等价物是指企业持有的期限短（一般指从购买日起三个月内到期）、流动性强、易于转换为已知金额现金、价值变动风险很小的投资。

8. 外币业务和外币报表折算

√适用 □不适用

外币交易在初始确认时，采用交易发生日的即期汇率折算为人民币金额。资产负债表日，外币货币性项目采用资产负债表日即期汇率折算，因汇率不同而产生的汇兑差额，除与购建符合资本化条件资产有关的外币专门借款本金及利息的汇兑差额外，计入当期损益；以历史成本计量的外币非货币性项目仍采用交易发生日的即期汇率折算，不改变其人民币金额；以公允价值计量的外币非货币性项目，采用公允价值确定日的即期汇率折算，差额计入当期损益或其他综合收益。

9. 金融工具

√适用 □不适用

1. 金融资产和金融负债的分类

金融资产在初始确认时划分为以下三类：(1) 以摊余成本计量的金融资产；(2) 以公允价值计量且其变动计入其他综合收益的金融资产；(3) 以公允价值计量且其变动计入当期损益的金融资产。

金融负债在初始确认时划分为以下四类：(1) 以公允价值计量且其变动计入当期损益的金融负债；(2) 金融资产转移不符合终止确认条件或继续涉入被转移金融资产所形成的金融负债；(3) 不属于上述(1)或(2)的财务担保合同，以及不属于上述(1)并以低于市场利率贷款的贷款承诺；(4) 以摊余成本计量的金融负债。

2. 金融资产和金融负债的确认依据、计量方法和终止确认条件

(1) 金融资产和金融负债的确认依据和初始计量方法

公司成为金融工具合同的一方时，确认一项金融资产或金融负债。初始确认金融资产或金融负债时，按照公允价值计量；对于以公允价值计量且其变动计入当期损益的金融资产和金融负债，相关交易费用直接计入当期损益；对于其他类别的金融资产或金融负债，相关交易费用计入初始确认金额。但是，公司初始确认的应收账款未包含重大融资成分或公司不考虑未超过一年的合同中的融资成分的，按照《企业会计准则第 14 号——收入》所定义的交易价格进行初始计量。

(2) 金融资产的后续计量方法

1) 以摊余成本计量的金融资产

采用实际利率法，按照摊余成本进行后续计量。以摊余成本计量且不属于任何套期关系的一部分的金融资产所产生的利得或损失，在终止确认、重分类、按照实际利率法摊销或确认减值时，计入当期损益。

2) 以公允价值计量且其变动计入其他综合收益的债务工具投资

采用公允价值进行后续计量。采用实际利率法计算的利息、减值损失或利得及汇兑损益计入当期损益，其他利得或损失计入其他综合收益。终止确认时，将之前计入其他综合收益的累计利得或损失从其他综合收益中转出，计入当期损益。

3) 以公允价值计量且其变动计入其他综合收益的权益工具投资

采用公允价值进行后续计量。获得的股利（属于投资成本收回部分的除外）计入当期损益，其他利得或损失计入其他综合收益。终止确认时，将之前计入其他综合收益的累计利得或损失从其他综合收益中转出，计入留存收益。

4) 以公允价值计量且其变动计入当期损益的金融资产

采用公允价值进行后续计量，产生的利得或损失（包括利息和股利收入）计入当期损益，除非该金融资产属于套期关系的一部分。

(3) 金融负债的后续计量方法

1) 以公允价值计量且其变动计入当期损益的金融负债

此类金融负债包括交易性金融负债（含属于金融负债的衍生工具）和指定为以公允价值计量且其变动计入当期损益的金融负债。对于此类金融负债以公允价值进行后续计量。因公司自身信用风险变动引起的指定为以公允价值计量且其变动计入当期损益的金融负债的公允价值变动金额计入其他综合收益，除非该处理会造成或扩大损益中的会计错配。此类金融负债产生的其他利得或损失（包括利息费用、除因公司自身信用风险变动引起的公允价值变动）计入当期损益，除非

该金融负债属于套期关系的一部分。终止确认时，将之前计入其他综合收益的累计利得或损失从其他综合收益中转出，计入留存收益。

2) 金融资产转移不符合终止确认条件或继续涉入被转移金融资产所形成的金融负债按照《企业会计准则第 23 号——金融资产转移》相关规定进行计量。

3) 不属于上述 1)或 2)的财务担保合同，以及不属于上述 1)并以低于市场利率贷款的贷款承诺在初始确认后按照下列两项金额之中的较高者进行后续计量：① 按照金融工具的减值规定确定的损失准备金额；□ 初始确认金额扣除按照《企业会计准则第 14 号——收入》相关规定所确定的累计摊销额后的余额。

4) 以摊余成本计量的金融负债

采用实际利率法以摊余成本计量。以摊余成本计量且不属于任何套期关系的一部分的金融负债所产生的利得或损失，在终止确认、按照实际利率法摊销时计入当期损益。

(4) 金融资产和金融负债的终止确认

1) 当满足下列条件之一时，终止确认金融资产：

① 收取金融资产现金流量的合同权利已终止；

② 金融资产已转移，且该转移满足《企业会计准则第 23 号——金融资产转移》关于金融资产终止确认的规定。

2) 当金融负债（或其一部分）的现时义务已经解除时，相应终止确认该金融负债（或该部分金融负债）。

3. 金融资产转移的确认依据和计量方法

公司转移了金融资产所有权上几乎所有的风险和报酬的，终止确认该金融资产，并将转移中产生或保留的权利和义务单独确认为资产或负债；保留了金融资产所有权上几乎所有的风险和报酬的，继续确认所转移的金融资产。公司既没有转移也没有保留金融资产所有权上几乎所有的风险和报酬的，分别下列情况处理：(1) 未保留对该金融资产控制的，终止确认该金融资产，并将转移中产生或保留的权利和义务单独确认为资产或负债；(2) 保留了对该金融资产控制的，按照继续涉入所转移金融资产的程度确认有关金融资产，并相应确认有关负债。

金融资产整体转移满足终止确认条件的，将下列两项金额的差额计入当期损益：(1) 所转移金融资产在终止确认日的账面价值；(2) 因转移金融资产而收到的对价，与原直接计入其他综合收益的公允价值变动累计额中对应终止确认部分的金额（涉及转移的金融资产为以公允价值计量且其变动计入其他综合收益的债务工具投资）之和。转移了金融资产的一部分，且该被转移部分整体满足终止确认条件的，将转移前金融资产整体的账面价值，在终止确认部分和继续确认部分之间，按照转移日各自的相对公允价值进行分摊，并将下列两项金额的差额计入当期损益：(1) 终止确认部分的账面价值；(2) 终止确认部分的对价，与原直接计入其他综合收益的公允价值变动累计额中对应终止确认部分的金额（涉及转移的金融资产为以公允价值计量且其变动计入其他综合收益的债务工具投资）之和。

4. 金融资产和金融负债的公允价值确定方法

公司采用在当前情况下适用并且有足够可利用数据和其他信息支持的估值技术确定相关金融资产和金融负债的公允价值。公司将估值技术使用的输入值分以下层级，并依次使用：

(1) 第一层次输入值是在计量日能够取得的相同资产或负债在活跃市场上未经调整的报价；

(2) 第二层次输入值是除第一层次输入值外相关资产或负债直接或间接可观察的输入值，包括：活跃市场中类似资产或负债的报价；非活跃市场中相同或类似资产或负债的报价；除报价以外的其他可观察输入值，如在正常报价间隔期间可观察的利率和收益率曲线等；市场验证的输入值等；

(3) 第三层次输入值是相关资产或负债的不可观察输入值，包括不能直接观察或无法由可观察市场数据验证的利率、股票波动率、企业合并中承担的弃置义务的未来现金流量、使用自身数据作出的财务预测等。

5. 金融工具减值

(1) 金融工具减值计量和会计处理

公司以预期信用损失为基础，对以摊余成本计量的金融资产、以公允价值计量且其变动计入其他

综合收益的债务工具投资、合同资产、租赁应收款、分类为以公允价值计量且其变动计入当期损益的金融负债以外的贷款承诺、不属于以公允价值计量且其变动计入当期损益的金融负债或不属于金融资产转移不符合终止确认条件或继续涉入被转移金融资产所形成的金融负债的财务担保合同进行减值处理并确认损失准备。

预期信用损失,是指以发生违约的风险为权重的金融工具信用损失的加权平均值。信用损失,是指公司按照原实际利率折现的、根据合同应收的所有合同现金流量与预期收取的所有现金流量之间的差额,即全部现金短缺的现值。其中,对于公司购买或源生的已发生信用减值的金融资产,按照该金融资产经信用调整的实际利率折现。

对于购买或源生的已发生信用减值的金融资产,公司在资产负债表日仅将自初始确认后整个存续期内预期信用损失的累计变动确认为损失准备。

对于由《企业会计准则第14号——收入》规范的交易形成的应收款项及合同资产,公司运用简化计量方法,按照相当于整个存续期内的预期信用损失金额计量损失准备。

除上述计量方法以外的金融资产,公司在每个资产负债表日评估其信用风险自初始确认后是否已经显著增加。如果信用风险自初始确认后已显著增加,公司按照整个存续期内预期信用损失的金额计量损失准备;如果信用风险自初始确认后未显著增加,公司按照该金融工具未来12个月内预期信用损失的金额计量损失准备。

公司利用可获得的合理且有依据的信息,包括前瞻性信息,通过比较金融工具在资产负债表日发生违约的风险与在初始确认日发生违约的风险,以确定金融工具的信用风险自初始确认后是否已显著增加。

于资产负债表日,若公司判断金融工具只具有较低的信用风险,则假定该金融工具的信用风险自初始确认后并未显著增加。

公司以单项金融工具或金融工具组合为基础评估预期信用风险和计量预期信用损失。当以金融工具组合为基础时,公司以共同风险特征为依据,将金融工具划分为不同组合。

公司在每个资产负债表日重新计量预期信用损失,由此形成的损失准备的增加或转回金额,作为减值损失或利得计入当期损益。对于以摊余成本计量的金融资产,损失准备抵减该金融资产在资产负债表中列示的账面价值;对于以公允价值计量且其变动计入其他综合收益的债权投资,公司在其他综合收益中确认其损失准备,不抵减该金融资产的账面价值。

(2) 按组合评估预期信用风险并采用三阶段模型计量预期信用损失的金融工具

项 目	确定组合的依据	计量预期信用损失的方法
其他应收款——账龄组合	账龄	参考历史信用损失经验,结合当前状况以及对未来经济状况的预测,通过违约风险敞口和未来12个月内或整个存续期预期信用损失率,计算预期信用损失

(3) 采用简化计量方法,按组合计量预期信用损失的应收款项及合同资产

1) 具体组合及计量预期信用损失的方法

项 目	确定组合的依据	计量预期信用损失的方法
应收银行承兑汇票	票据类型	参考历史信用损失经验,结合当前状况以及对未来经济状况的预测,通过违约风险敞口和整个存续期预期信用损失率,计算预期信用损失
应收商业承兑汇票		
应收账款——账龄组合	账龄	参考历史信用损失经验,结合当前状况以及对未来经济状况的预测,编制应收账款账龄与整个存续期预期信用损失率对照表,计算预期信用损失

应收账款——合并范围内关联方组合	合并范围内关联方	参考历史信用损失经验,结合当前状况以及对未来经济状况的预测,通过违约风险敞口和整个存续期预期信用损失率,计算预期信用损失
合同资产——账龄组合	账龄	参考历史信用损失经验,结合当前状况以及对未来经济状况的预测,编制应收账款账龄与整个存续期预期信用损失率对照表,计算预期信用损失
合同资产——合并范围内关联方组合	合并范围内关联方	参考历史信用损失经验,结合当前状况以及对未来经济状况的预测,通过违约风险敞口和整个存续期预期信用损失率,计算预期信用损失

2) 应收账款——账龄组合的账龄与整个存续期预期信用损失率对照表

账 龄	应收账款 预期信用损失率 (%)
1 年以内 (含, 下同)	1.40
1-2 年	17.20
2-3 年	36.00
3-4 年	55.50
4-5 年	72.80
5 年以上	91.90

6. 金融资产和金融负债的抵销

金融资产和金融负债在资产负债表内分别列示,不相互抵销。但同时满足下列条件的,公司以相互抵销后的净额在资产负债表内列示:(1) 公司具有抵销已确认金额的法定权利,且该种法定权利是当前可执行的;(2) 公司计划以净额结算,或同时变现该金融资产和清偿该金融负债。

不满足终止确认条件的金融资产转移,公司不对已转移的金融资产和相关负债进行抵销。

10. 存货

√适用 □不适用

1. 存货的分类

存货包括原材料、低值易耗品、库存商品等。

2. 发出存货的计价方法

发出存货采用月末一次加权平均法。

3. 存货可变现净值的确定依据

资产负债表日,存货采用成本与可变现净值孰低计量,按照单个存货成本高于可变现净值的差额计提存货跌价准备。直接用于出售的存货,在正常生产经营过程中以该存货的估计售价减去估计的销售费用和相关税费后的金额确定其可变现净值;需要经过加工的存货,在正常生产经营过程中以所生产的产成品的估计售价减去至完工时估计将要发生的成本、估计的销售费用和相关税费后的金额确定其可变现净值;资产负债表日,同一项存货中一部分有合同价格约定、其他部分不存在合同价格的,分别确定其可变现净值,并与其对应的成本进行比较,分别确定存货跌价

准备的计提或转回的金额。

4. 存货的盘存制度

存货的盘存制度为永续盘存制。

5. 低值易耗品和包装物的摊销方法

(1) 低值易耗品

按照一次转销法进行摊销。

(2) 包装物

按照一次转销法进行摊销。

11. 合同资产

(1). 合同资产的确认方法及标准

√适用 □不适用

与合同成本有关的资产包括合同取得成本和合同履约成本。

公司为取得合同发生的增量成本预期能够收回的，作为合同取得成本确认为一项资产。如果合同取得成本的摊销期限不超过一年，在发生时直接计入当期损益。

公司为履行合同发生的成本，不适用存货、固定资产或无形资产等相关准则的规范范围且同时满足下列条件的，作为合同履约成本确认为一项资产：

1. 该成本与一份当前或预期取得的合同直接相关，包括直接人工、直接材料、制造费用（或类似费用）、明确由客户承担的成本以及仅因该合同而发生的其他成本；
2. 该成本增加了公司未来用于履行履约义务的资源；
3. 该成本预期能够收回。

(2). 合同资产预期信用损失的确定方法及会计处理方法

√适用 □不适用

公司对于与合同成本有关的资产采用与该资产相关的商品或服务收入确认相同的基础进行摊销，计入当期损益。

如果与合同成本有关的资产的账面价值高于因转让与该资产相关的商品或服务预期能够取得的剩余对价减去估计将要发生的成本，公司对超出部分计提减值准备，并确认为资产减值损失。以前期间减值的因素之后发生变化，使得转让该资产相关的商品或服务预期能够取得的剩余对价减去估计将要发生的成本高于该资产账面价值的，转回原已计提的资产减值准备，并计入当期损益，但转回后的资产账面价值不超过假定不计提减值准备情况下该资产在转回日的账面价值。

12. 长期股权投资

√适用 □不适用

1. 共同控制、重大影响的判断

按照相关约定对某项安排存在共有的控制，并且该安排的相关活动必须经过分享控制权的参与方一致同意后才能决策，认定为共同控制。对被投资单位的财务和经营政策有参与决策的权力，但并不能够控制或者与其他方一起共同控制这些政策的制定，认定为重大影响。

2. 投资成本的确定

(1) 同一控制下的企业合并形成的，合并方以支付现金、转让非现金资产、承担债务或发行权益性证券作为合并对价的，在合并日按照取得被合并方所有者权益在最终控制方合并财务报表中的账面价值的份额作为其初始投资成本。长期股权投资初始投资成本与支付的合并对价的账面价值或发行股份的面值总额之间的差额调整资本公积；资本公积不足冲减的，调整留存收益。

公司通过多次交易分步实现同一控制下企业合并形成的长期股权投资，判断是否属于“一揽子交易”。属于“一揽子交易”的，把各项交易作为一项取得控制权的交易进行会计处理。不属于“一揽子交易”的，在合并日，根据合并后应享有被合并方净资产在最终控制方合并财务报表中的账面价值的份额确定初始投资成本。合并日长期股权投资的初始投资成本，与达到合并前的长期股权投资账面价值加上合并日进一步取得股份新支付对价的账面价值之和的差额，调整资本公积；资本公积不足冲减的，调整留存收益。

(2) 非同一控制下的企业合并形成的，在购买日按照支付的合并对价的公允价值作为其初始投资成本。

公司通过多次交易分步实现非同一控制下企业合并形成的长期股权投资，区分个别财务报表和合并财务报表进行相关会计处理：

1) 在个别财务报表中，按照原持有的股权投资的账面价值加上新增投资成本之和，作为改按成本法核算的初始投资成本。

2) 在合并财务报表中，判断是否属于“一揽子交易”。属于“一揽子交易”的，把各项交易作为一项取得控制权的交易进行会计处理。不属于“一揽子交易”的，对于购买日之前持有的被购买方的股权，按照该股权在购买日的公允价值进行重新计量，公允价值与其账面价值的差额计入当期投资收益；购买日之前持有的被购买方的股权涉及权益法核算下的其他综合收益等的，与其相关的其他综合收益等转为购买日所属当期收益。但由于被投资方重新计量设定受益计划净负债或净资产变动而产生的其他综合收益除外。

(3) 除企业合并形成以外的：以支付现金取得的，按照实际支付的购买价款作为其初始投资成本；以发行权益性证券取得的，按照发行权益性证券的公允价值作为其初始投资成本；以债务重组方式取得的，按《企业会计准则第 12 号——债务重组》确定其初始投资成本；以非货币性资产交换取得的，按《企业会计准则第 7 号——非货币性资产交换》确定其初始投资成本。

3. 后续计量及损益确认方法

对被投资单位实施控制的长期股权投资采用成本法核算；对联营企业和合营企业的长期股权投资，采用权益法核算。

4. 通过多次交易分步处置对子公司投资至丧失控制权的处理方法

(1) 个别财务报表

对处置的股权，其账面价值与实际取得价款之间的差额，计入当期损益。对于剩余股权，对被投资单位仍具有重大影响或者与其他方一起实施共同控制的，转为权益法核算；不能再对被投资单位实施控制、共同控制或重大影响的，按照《企业会计准则第 22 号——金融工具确认和计量》的相关规定进行核算。

(2) 合并财务报表

1) 通过多次交易分步处置对子公司投资至丧失控制权，且不属于“一揽子交易”的在丧失控制权之前，处置价款与处置长期股权投资相对应享有子公司自购买日或合并日开始持续计算的净资产份额之间的差额，调整资本公积（资本溢价），资本溢价不足冲减的，冲减留存收益。

丧失对原子公司控制权时，对于剩余股权，按照其在丧失控制权日的公允价值进行重新计量。处置股权取得的对价与剩余股权公允价值之和，减去按原持股比例计算应享有原有子公司自购买日或合并日开始持续计算的净资产的份额之间的差额，计入丧失控制权当期的投资收益，同时冲减商誉。与原有子公司股权投资相关的其他综合收益等，应当在丧失控制权时转为当期投资收益。

2) 通过多次交易分步处置对子公司投资至丧失控制权，且属于“一揽子交易”的将各项交易作为一项处置子公司并丧失控制权的交易进行会计处理。但是，在丧失控制权之前每一次处置价款与处置投资对应的享有该子公司净资产份额的差额，在合并财务报表中确认为其他综合收益，在丧失控制权时一并转入丧失控制权当期的损益。

13. 投资性房地产

(1). 如果采用成本计量模式的：

折旧或摊销方法

1. 投资性房地产包括已出租的土地使用权、持有并准备增值后转让的土地使用权和已出租的建筑物。

2. 投资性房地产按照成本进行初始计量，采用成本模式进行后续计量，并采用与固定资产和无形资产相同的方法计提折旧或进行摊销。

14. 固定资产

(1). 确认条件

√ 适用 □ 不适用

固定资产是指为生产商品、提供劳务、出租或经营管理而持有的，使用年限超过一个会计年度的有形资产。固定资产在同时满足经济利益很可能流入、成本能够可靠计量时予以确认。

(2). 折旧方法

√适用 □不适用

类别	折旧方法	折旧年限（年）	残值率	年折旧率
划拨土地使用权	不计提折旧	不提折旧	不提折旧	不提折旧
房屋及建筑物	平均年限法	4-50	5%	1.90%-23.75%
管网	平均年限法	20-30	0	3.33%-5.00%
机器设备	平均年限法	6-25	5%	3.80%-15.83%
运输工具	平均年限法	6-25	5%	3.80%-15.83%
其他设备	平均年限法	4-8	5%	11.88%-23.75%

15. 在建工程

√适用 □不适用

1. 在建工程同时满足经济利益很可能流入、成本能够可靠计量则予以确认。在建工程按建造该项资产达到预定可使用状态前所发生的实际成本计量。

2. 在建工程达到预定可使用状态时，按工程实际成本转入固定资产。已达到预定可使用状态但尚未办理竣工决算的，先按估计价值转入固定资产，待办理竣工决算后再按实际成本调整原暂估价值，但不再调整原已计提的折旧。

16. 借款费用

√适用 □不适用

1. 借款费用资本化的确认原则

公司发生的借款费用，可直接归属于符合资本化条件的资产的购建或者生产的，予以资本化，计入相关资产成本；其他借款费用，在发生时确认为费用，计入当期损益。

2. 借款费用资本化期间

(1) 当借款费用同时满足下列条件时，开始资本化：1) 资产支出已经发生；2) 借款费用已经发生；3) 为使资产达到预定可使用或可销售状态所必要的购建或者生产活动已经开始。

(2) 若符合资本化条件的资产在购建或者生产过程中发生非正常中断，并且中断时间连续超过 3 个月，暂停借款费用的资本化；中断期间发生的借款费用确认为当期费用，直至资产的购建或者生产活动重新开始。

(3) 当所购建或者生产符合资本化条件的资产达到预定可使用或可销售状态时，借款费用停止资本化。

3. 借款费用资本化率以及资本化金额

为购建或者生产符合资本化条件的资产而借入专门借款的，以专门借款当期实际发生的利息费用（包括按照实际利率法确定的折价或溢价的摊销），减去将尚未动用的借款资金存入银行取得的利息收入或进行暂时性投资取得的投资收益后的金额，确定应予资本化的利息金额；为购建或者生产符合资本化条件的资产占用了一般借款的，根据累计资产支出超过专门借款的资产支出加权平均数乘以占用一般借款的资本化率，计算确定一般借款应予资本化的利息金额。

17. 无形资产

(1). 计价方法、使用寿命、减值测试

√适用 □不适用

1. 无形资产包括土地使用权、专利权及非专利技术等，按成本进行初始计量。

2. 使用寿命有限的无形资产，在使用寿命内按照与该项无形资产有关的经济利益的预期实现方式系统合理地摊销，无法可靠确定预期实现方式的，采用直线法摊销。具体年限如下：

项 目	摊销年限（年）
土地使用权	50 年
软件	10 年

使用寿命不确定的无形资产不摊销，公司在每个会计期间均对该无形资产的使用寿命进行复核。对使用寿命不确定的无形资产，使用寿命不确定的判断依据是：本公司将无法预见该资产为公司带来经济利益期限，或使用期限不确定等无形资产确定为使用寿命不确定的无形资产

(2). 内部研究开发支出会计政策

适用 不适用

18. 长期资产减值

适用 不适用

对长期股权投资、采用成本模式计量的投资性房地产、固定资产、在建工程、使用权资产、使用寿命有限的无形资产等长期资产，在资产负债表日有迹象表明发生减值的，估计其可收回金额。对因企业合并所形成的商誉和使用寿命不确定的无形资产，无论是否存在减值迹象，每年都进行减值测试。商誉结合与其相关的资产组或者资产组组合进行减值测试。

若上述长期资产的可收回金额低于其账面价值的，按其差额确认资产减值准备并计入当期损益。

19. 长期待摊费用

适用 不适用

长期待摊费用核算已经支出，摊销期限在 1 年以上（不含 1 年）的各项费用。长期待摊费用按实际发生额入账，在受益期或规定的期限内分期平均摊销。如果长期待摊的费用项目不能使以后会计期间受益则将尚未摊销的该项目的摊余价值全部转入当期损益。

20. 合同负债

(1). 合同负债的确认方法

适用 不适用

公司根据履行履约义务与客户付款之间的关系在资产负债表中列示合同资产或合同负债。公司将同一合同下的合同资产和合同负债相互抵销后以净额列示。

公司将已收或应收客户对价而应向客户转让商品的义务作为合同负债列示。

21. 职工薪酬

(1). 短期薪酬的会计处理方法

适用 不适用

在职工为公司提供服务的会计期间，将实际发生的短期薪酬确认为负债，并计入当期损益或相关资产成本。

(2). 离职后福利的会计处理方法

适用 不适用

离职后福利分为设定提存计划和设定受益计划。

(1) 在职工为公司提供服务的会计期间，根据设定提存计划计算的应缴存金额确认为负债，并计入当期损益或相关资产成本。

(2) 对设定受益计划的会计处理通常包括下列步骤：

1) 根据预期累计福利单位法,采用无偏且相互一致的精算假设对有关人口统计变量和财务变量等作出估计,计量设定受益计划所产生的义务,并确定相关义务的所属期间。同时,对设定受益计划所产生的义务予以折现,以确定设定受益计划义务的现值和当期服务成本;

2) 设定受益计划存在资产的,将设定受益计划义务现值减去设定受益计划资产公允价值所形成的赤字或盈余确认为一项设定受益计划净负债或净资产。设定受益计划存在盈余的,以设定受益计划的盈余和资产上限两项的孰低者计量设定受益计划净资产;

3) 期末,将设定受益计划产生的职工薪酬成本确认为服务成本、设定受益计划净负债或净资产的利息净额以及重新计量设定受益计划净负债或净资产所产生的变动等三部分,其中服务成本和设定受益计划净负债或净资产的利息净额计入当期损益或相关资产成本,重新计量设定受益计划净负债或净资产所产生的变动计入其他综合收益,并且在后续会计期间不允许转回至损益,但可以在权益范围内转移这些在其他综合收益确认的金额。

(3). 辞退福利的会计处理方法

适用 不适用

向职工提供的辞退福利,在下列两者孰早日确认辞退福利产生的职工薪酬负债,并计入当期损益:(1) 公司不能单方面撤回因解除劳动关系计划或裁减建议所提供的辞退福利时;(2) 公司确认与涉及支付辞退福利的重组相关的成本或费用时。

(4). 其他长期职工福利的会计处理方法

适用 不适用

22. 预计负债

适用 不适用

1. 因对外提供担保、诉讼事项、产品质量保证、亏损合同等或有事项形成的义务成为公司承担的现时义务,履行该义务很可能导致经济利益流出公司,且该义务的金额能够可靠的计量时,公司将该项义务确认为预计负债。

2. 公司按照履行相关现时义务所需支出的最佳估计数对预计负债进行初始计量,并在资产负债表日对预计负债的账面价值进行复核。

23. 股份支付

适用 不适用

1. 股份支付的种类

包括以权益结算的股份支付和以现金结算的股份支付。

2. 实施、修改、终止股份支付计划的相关会计处理

(1) 以权益结算的股份支付

授予后立即可行权的换取职工服务的以权益结算的股份支付,在授予日按照权益工具的公允价值计入相关成本或费用,相应调整资本公积。完成等待期内的服务或达到规定业绩条件才可行权的换取职工服务的以权益结算的股份支付,在等待期内的每个资产负债表日,以对可行权权益工具数量的最佳估计为基础,按权益工具授予日的公允价值,将当期取得的服务计入相关成本或费用,相应调整资本公积。

换取其他方服务的权益结算的股份支付,如果其他方服务的公允价值能够可靠计量的,按照其他方服务在取得日的公允价值计量;如果其他方服务的公允价值不能可靠计量,但权益工具的公允价值能够可靠计量的,按照权益工具在服务取得日的公允价值计量,计入相关成本或费用,相应增加所有者权益。

(2) 以现金结算的股份支付

授予后立即可行权的换取职工服务的以现金结算的股份支付,在授予日按公司承担负债的公允价值计入相关成本或费用,相应增加负债。完成等待期内的服务或达到规定业绩条件才可行权的换取职工服务的以现金结算的股份支付,在等待期内的每个资产负债表日,以对可行权情况的

最佳估计为基础，按公司承担负债的公允价值，将当期取得的服务计入相关成本或费用和相应的负债。

(3) 修改、终止股份支付计划

如果修改增加了所授予的权益工具的公允价值，公司按照权益工具公允价值的增加相应地确认取得服务的增加；如果修改增加了所授予的权益工具的数量，公司将增加的权益工具的公允价值相应地确认为取得服务的增加；如果公司按照有利于职工的方式修改可行权条件，公司在处理可行权条件时，考虑修改后的可行权条件。

如果修改减少了授予的权益工具的公允价值，公司继续以权益工具在授予日的公允价值为基础，确认取得服务的金额，而不考虑权益工具公允价值的减少；如果修改减少了授予的权益工具的数量，公司将减少部分作为已授予的权益工具的取消来进行处理；如果以不利于职工的方式修改了可行权条件，在处理可行权条件时，不考虑修改后的可行权条件。

如果公司在等待期内取消了所授予的权益工具或结算了所授予的权益工具（因未满足可行权条件而被取消的除外），则将取消或结算作为加速可行权处理，立即确认原本在剩余等待期内确认的金额。

24. 优先股、永续债等其他金融工具

√适用 □不适用

根据金融工具相关准则和《永续债相关会计处理的规定》（财会〔2019〕2号），对发行的优先股/永续债（例如长期限含权中期票据）等金融工具，公司依据所发行金融工具的合同条款及其所反映的经济实质而非仅以法律形式，结合金融资产、金融负债和权益工具的定义，在初始确认时将该等金融工具或其组成部分分类为金融资产、金融负债或权益工具。

在资产负债表日，对于归类为权益工具的金融工具，其利息支出或股利分配作为公司的利润分配，其回购、注销等作为权益的变动处理；对于归类为金融负债的金融工具，其利息支出或股利分配按照借款费用进行处理，其回购或赎回产生的利得或损失等计入当期损益。

25. 收入

(1). 收入确认和计量所采用的会计政策

√适用 □不适用

1. 收入确认原则

于合同开始日，公司对合同进行评估，识别合同所包含的各单项履约义务，并确定各单项履约义务是在某一时段内履行，还是在某一时点履行。

满足下列条件之一时，属于在某一时段内履行履约义务，否则，属于在某一时点履行履约义务：(1) 客户在公司履约的同时即取得并消耗公司履约所带来的经济利益；(2) 客户能够控制公司履约过程中在建商品；(3) 公司履约过程中所产出的商品具有不可替代用途，且公司在整个合同期间内有权就累计至今已完成的履约部分收取款项。

对于在某一时段内履行的履约义务，公司在该段时间内按照履约进度确认收入。履约进度不能合理确定时，已经发生的成本预计能够得到补偿的，按照已经发生的成本金额确认收入，直到履约进度能够合理确定为止。对于在某一时点履行的履约义务，在客户取得相关商品或服务控制权时点确认收入。在判断客户是否已取得商品控制权时，公司考虑下列迹象：(1) 公司就该商品享有现时收款权利，即客户就该商品负有现时付款义务；(2) 公司已将该商品的法定所有权转移给客户，即客户已拥有该商品的法定所有权；(3) 公司已将该商品实物转移给客户，即客户已实物占有该商品；(4) 公司已将该商品所有权上的主要风险和报酬转移给客户，即客户已取得该商品所有权上的主要风险和报酬；(5) 客户已接受该商品；(6) 其他表明客户已取得商品控制权的迹象。

2. 收入计量原则

(1) 公司按照分摊至各单项履约义务的交易价格计量收入。交易价格是公司因向客户转让商品或服务而预期有权收取的对价金额，不包括代第三方收取的款项以及预期将退还给客户的款项。

(2) 合同中存在可变对价的，公司按照期望值或最可能发生金额确定可变对价的最佳估计数，但包含可变对价的交易价格，不超过在相关不确定性消除时累计已确认收入极可能不会发生重大转回的金额。

(3) 合同开始日，公司预计客户取得商品或服务控制权与客户支付价款间隔不超过一年的，不

考虑合同中存在的重大融资成分。

(4) 合同中包含两项或多项履约义务的，公司于合同开始日，按照各单项履约义务所承诺商品的单独售价的相对比例，将交易价格分摊至各单项履约义务。

3. 收入确认的具体方法

(1) 燃气销售

本公司燃气销售属于时点确认收入，于客户使用燃气时确认，根据实际抄表量和销售单价计量各会计期间的燃气销售收入，实际操作中于每个会计期末，财务人员与经营科人员核对全月实际抄表量及金额、实际收费气量和金额、期末欠费数据，核对无误后，根据全月实际抄表数据确认收入。

(2) 安装劳务

本公司燃气安装业务满足时段确认收入的条件，按照履约进度确认收入。

公司从事的燃气管道安装劳务具有业务量多、单项工程价值量小、正常安装周期较短的特点，基于会计核算的成本效益和重要性原则，对于跨期安装劳务，公司将其按合同金额大小进行划分，对合同金额在 100 万元以上的安装工程按照投入法确认收入并结转实际发生的成本，对合同金额小于 100 万元的安装工程按照期末合同履约成本余额与项目对应合同负债孰低原则确认收入并结转实际发生的成本。

(3) 收取的一次性入网费的会计处理方法

按照财政部财会〔2003〕16 号文件《关于企业收取的一次性入网费会计处理的规定》，公司作为提供城市燃气服务的企业，在收取燃气安装业务初装费时，并未在与客户签订的服务合同中明确规定未来应提供服务的期限，也无法对提供服务期限做出合理的会计估计，因此对 2003 年 5 月 30 日起收到的入网费按十年分期确认收入，如果公司在提供服务的期间内终止提供服务或将该公共服务设施对外转让的，公司将该部分尚未确认的入网费余额全部确认为终止服务或转让当期的收入。

根据规定，2020 年 1 月 1 日起公司安装业务已取消初装费收费。本公司对前期收取的初装费摊销余额在其他非流动负债中列报。

26. 合同成本

√适用 □不适用

与合同成本有关的资产包括合同取得成本和合同履约成本。

公司为取得合同发生的增量成本预期能够收回的，作为合同取得成本确认为一项资产。如果合同取得成本的摊销期限不超过一年，在发生时直接计入当期损益。

公司为履行合同发生的成本，不适用存货、固定资产或无形资产等相关准则的规范范围且同时满足下列条件的，作为合同履约成本确认为一项资产：

1. 该成本与一份当前或预期取得的合同直接相关，包括直接人工、直接材料、制造费用（或类似费用）、明确由客户承担的成本以及仅因该合同而发生的其他成本；

2. 该成本增加了公司未来用于履行履约义务的资源；

3. 该成本预期能够收回。

公司对于与合同成本有关的资产采用与该资产相关的商品或服务收入确认相同的基础进行摊销，计入当期损益。

如果与合同成本有关的资产的账面价值高于因转让与该资产相关的商品或服务预期能够取得的剩余对价减去估计将要发生的成本，公司对超出部分计提减值准备，并确认为资产减值损失。以前期间减值的因素之后发生变化，使得转让该资产相关的商品或服务预期能够取得的剩余对价减去估计将要发生的成本高于该资产账面价值的，转回原已计提的资产减值准备，并计入当期损益，但转回后的资产账面价值不超过假定不计提减值准备情况下该资产在转回日的账面价值。

27. 政府补助

√适用 □不适用

1. 政府补助在同时满足下列条件时予以确认：(1) 公司能够满足政府补助所附的条件；(2) 公司能够收到政府补助。政府补助为货币性资产的，按照收到或应收的金额计量。政府补助为非货

币性资产的，按照公允价值计量；公允价值不能可靠取得的，按照名义金额计量。

2. 与资产相关的政府补助判断依据及会计处理方法

政府文件规定用于购建或以其他方式形成长期资产的政府补助划分为与资产相关的政府补助。政府文件不明确的，以取得该补助必须具备的基本条件为基础进行判断，以购建或以其他方式形成长期资产为基本条件的作为与资产相关的政府补助。与资产相关的政府补助，冲减相关资产的账面价值或确认为递延收益。与资产相关的政府补助确认为递延收益的，在相关资产使用寿命内按照合理、系统的方法分期计入损益。按照名义金额计量的政府补助，直接计入当期损益。相关资产在使用寿命结束前被出售、转让、报废或发生毁损的，将尚未分配的相关递延收益余额转入资产处置当期的损益。

3. 与收益相关的政府补助判断依据及会计处理方法

除与资产相关的政府补助之外的政府补助划分为与收益相关的政府补助。对于同时包含与资产相关部分和与收益相关部分的政府补助，难以区分与资产相关或与收益相关的，整体归类为与收益相关的政府补助。与收益相关的政府补助，用于补偿以后期间的相关成本费用或损失的，确认为递延收益，在确认相关成本费用或损失的期间，计入当期损益或冲减相关成本；用于补偿已发生的相关成本费用或损失的，直接计入当期损益或冲减相关成本。

4. 与公司日常经营活动相关的政府补助，按照经济业务实质，计入其他收益或冲减相关成本费用。与公司日常活动无关的政府补助，计入营业外收支。

28. 递延所得税资产/递延所得税负债

√适用 □不适用

1. 根据资产、负债的账面价值与其计税基础之间的差额（未作为资产和负债确认的项目按照税法规定可以确定其计税基础的，该计税基础与其账面数之间的差额），按照预期收回该资产或清偿该负债期间的适用税率计算确认递延所得税资产或递延所得税负债。

2. 确认递延所得税资产以很可能取得用来抵扣可抵扣暂时性差异的应纳税所得额为限。资产负债表日，有确凿证据表明未来期间很可能获得足够的应纳税所得额用来抵扣可抵扣暂时性差异的，确认以前会计期间未确认的递延所得税资产。

3. 资产负债表日，对递延所得税资产的账面价值进行复核，如果未来期间很可能无法获得足够的应纳税所得额用以抵扣递延所得税资产的利益，则减记递延所得税资产的账面价值。在很可能获得足够的应纳税所得额时，转回减记的金额。

4. 公司当期所得税和递延所得税作为所得税费用或收益计入当期损益，但不包括下列情况产生的所得税：(1) 企业合并；(2) 直接在所有者权益中确认的交易或者事项。

29. 租赁

(1). 经营租赁的会计处理方法

√适用 □不适用

1. 公司作为承租人

在租赁期开始日，公司将租赁期不超过 12 个月，且不包含购买选择权的租赁认定为短期租赁；将单项租赁资产为全新资产时价值较低的租赁认定为低价值资产租赁。公司转租或预期转租租赁资产的，原租赁不认定为低价值资产租赁。

对于所有短期租赁和低价值资产租赁，公司在租赁期内各个期间按照直线法将租赁付款额计入相关资产成本或当期损益。

除上述采用简化处理的短期租赁和低价值资产租赁外，在租赁期开始日，公司对租赁确认使用权资产和租赁负债。

(1) 使用权资产

使用权资产按照成本进行初始计量，该成本包括：1) 租赁负债的初始计量金额；2) 在租赁期开始日或之前支付的租赁付款额，存在租赁激励的，扣除已享受的租赁激励相关金额；3) 承租人发生的初始直接费用；4) 承租人为拆卸及移除租赁资产、复原租赁资产所在场地或将租赁资产恢复至租赁条款约定状态预计将发生的成本。

公司按照直线法对使用权资产计提折旧。能够合理确定租赁期届满时取得租赁资产所有权的，公司在租赁资产剩余使用寿命内计提折旧。无法合理确定租赁期届满时能够取得租赁资产所有权

的，公司在租赁期与租赁资产剩余使用寿命两者孰短的期间内计提折旧。

(2) 租赁负债

在租赁期开始日，公司将尚未支付的租赁付款额的现值确认为租赁负债。计算租赁付款额现值时采用租赁内含利率作为折现率，无法确定租赁内含利率的，采用公司增量借款利率作为折现率。租赁付款额与其现值之间的差额作为未确认融资费用，在租赁期各个期间内按照确认租赁付款额现值的折现率确认利息费用，并计入当期损益。未纳入租赁负债计量的可变租赁付款额于实际发生时计入当期损益。

租赁期开始日后，当实质固定付款额发生变动、担保余值预计的应付金额发生变化、用于确定租赁付款额的指数或比率发生变动、购买选择权、续租选择权或终止选择权的评估结果或实际行权情况发生变化时，公司按照变动后的租赁付款额的现值重新计量租赁负债，并相应调整使用权资产的账面价值，如使用权资产账面价值已调减至零，但租赁负债仍需进一步调减的，将剩余金额计入当期损益。

2. 公司作为出租人

在租赁开始日，公司将实质上转移了与租赁资产所有权有关的几乎全部风险和报酬的租赁划分为融资租赁，除此之外的均为经营租赁。

公司在租赁期内各个期间按照直线法将租赁收款额确认为租金收入，发生的初始直接费用予以资本化并按照与租金收入确认相同的基础进行分摊，分期计入当期损益。公司取得的与经营租赁有关的未计入租赁收款额的可变租赁付款额在实际发生时计入当期损益。

(2). 融资租赁的会计处理方法

适用 不适用

在租赁期开始日，公司按照租赁投资净额（未担保余值和租赁期开始日尚未收到的租赁收款额按照租赁内含利率折现的现值之和）确认应收融资租赁款，并终止确认融资租赁资产。在租赁期的各个期间，公司按照租赁内含利率计算并确认利息收入。

公司取得的未纳入租赁投资净额计量的可变租赁付款额在实际发生时计入当期损益。

(3). 新租赁准则下租赁的确定方法及会计处理方法

适用 不适用

售后租回

(1) 公司作为承租人

公司按照《企业会计准则第 14 号——收入》的规定，评估确定售后租回交易中的资产转让是否属于销售。

售后租回交易中的资产转让属于销售的，公司按原资产账面价值中与租回获得的使用权有关的部分，计量售后租回所形成的使用权资产，并仅就转让至出租人的权利确认相关利得或损失。

售后租回交易中的资产转让不属于销售的，公司继续确认被转让资产，同时确认一项与转让收入等额的金融负债，并按照《企业会计准则第 22 号——金融工具确认和计量》对该金融负债进行会计处理。

(2) 公司作为出租人

公司按照《企业会计准则第 14 号——收入》的规定，评估确定售后租回交易中的资产转让是否属于销售。

售后租回交易中的资产转让属于销售的，公司根据其他适用的企业会计准则对资产购买进行会计处理，并根据《企业会计准则第 21 号——租赁》对资产出租进行会计处理。

售后租回交易中的资产转让不属于销售的，公司不确认被转让资产，但确认一项与转让收入等额的金融资产，并按照《企业会计准则第 22 号——金融工具确认和计量》对该金融资产进行会计处理。

30. 其他重要的会计政策和会计估计

适用 不适用

与回购公司股份相关的会计处理方法

因减少注册资本或奖励职工等原因收购本公司股份的，按实际支付的金额作为库存股处理，同时进行备查登记。如果将回购的股份注销，则将按注销股票面值和注销股数计算的股票面值总额与实际回购所支付的金额之间的差额冲减资本公积，资本公积不足冲减的，冲减留存收益；如果将回购的股份奖励给本公司职工属于以权益结算的股份支付，于职工行权购买本公司股份收到价款时，转销交付职工的库存股成本和等待期内资本公积（其他资本公积）累计金额，同时，按照其差额调整资本公积（股本溢价）。

31. 重要会计政策和会计估计的变更

(1). 重要会计政策变更

适用 不适用

其他说明

企业会计准则变化引起的会计政策变更

1. 公司自 2022 年 1 月 1 日起执行财政部颁布的《企业会计准则解释第 15 号》“关于企业将固定资产达到预定可使用状态前或者研发过程中产出的产品或副产品对外销售的会计处理”规定，该项会计政策变更对公司财务报表无影响。

2. 公司自 2022 年 1 月 1 日起执行财政部颁布的《企业会计准则解释第 15 号》“关于亏损合同的判断”规定，该项会计政策变更对公司财务报表无影响。

3. 公司自 2022 年 11 月 30 日起执行财政部颁布的《企业会计准则解释第 16 号》“关于发行方分类为权益工具的金融工具相关股利的所得税影响的会计处理”规定，该项会计政策变更对公司财务报表无影响。

4. 公司自 2022 年 11 月 30 日起执行财政部颁布的《企业会计准则解释第 16 号》“关于企业将以现金结算的股份支付修改为以权益结算的股份支付的会计处理”规定，该项会计政策变更对公司财务报表无影响。

(2). 重要会计估计变更

适用 不适用

(3). 2022 年起首次执行新会计准则或准则解释等涉及调整首次执行当年年初的财务报表

适用 不适用

六、税项

1. 主要税种及税率

主要税种及税率情况

适用 不适用

税种	计税依据	税率
增值税	以按税法规定计算的销售货物和应税劳务收入为基础计算销项税额，扣除当期允许抵扣的进项税额后，差额部分为应交增值税	3%、5%、9%、13%
房产税	从价计征的，按房产原值一次减除 30% 后余值的 1.2% 计缴；从租计征的，按租金收入的 12% 计缴	1.2%、12%
城市维护建设税	实际缴纳的流转税税额	7%、5%
教育费附加	实际缴纳的流转税税额	3%

地方教育附加	实际缴纳的流转税税额	2%
企业所得税	应纳税所得额	25%、20%、15%

存在不同企业所得税税率纳税主体的，披露情况说明

√适用 □不适用

纳税主体名称	所得税税率 (%)
本公司	15%
江津燃气	15%
璧山燃气	15%
巴南燃气	15%
渝长燃气	15%
葛兰供水	20%
梁平燃气	15%
永川燃气	15%
永鑫能源	15%
丰都燃气	15%
涪陵燃气	15%
开州燃气	15%
大足燃气	15%
忠县燃气	15%
合川燃气	15%
兴燃能源	15%
盛燃能源	20%
保靖能源	20%
压缩燃气	15%
长南输配	15%
燃气设计	20%
燃气安装	15%
中新能源	15%
中梁山燃气	15%
隆燃能源	20%
两江新区燃气	15%
城口燃气	20%
培训学院	20%
除上述以外的其他纳税主体	25%

2. 税收优惠

√适用 □不适用

上表中执行 15% 税率的公司系根据《财政部 税务总局 国家发展改革委关于延续西部大开发企业所得税政策的公告》(财政部公告 2020 年第 23 号)的规定,自 2021 年 1 月 1 日至 2030 年 12 月 31 日,对设在西部地区的鼓励类产业企业减按 15% 的税率征收企业所得税。

上表中执行 20% 税率的公司为小型微利企业,根据《财政部 税务总局关于实施小微企业和个体工商户所得税优惠政策的公告》(财税〔2021〕12 号):对小型微利企业年应纳税所得额不超过 100 万元的部分,在《财政部 税务总局关于实施小微企业普惠性税收减免政策的通知》(财税〔2019〕13 号)第二条规定的优惠政策基础上,再减半征收企业所得税,该公告执行期限为 2021 年 1 月 1 日至 2022 年 12 月 31 日。根据《财政部 税务总局关于进一步实施小微企业所得税优惠政策的公告》(财政部 税务总局公告 2022 年第 13 号):对小型微利企业年应纳税所得额超过 100 万元但不

超过 300 万元的部分，减按 25% 计入应纳税所得额，按 20% 的税率缴纳企业所得税，该公告执行期限为 2022 年 1 月 1 日至 2024 年 12 月 31 日。

七、合并财务报表项目注释

1、货币资金

√适用 □不适用

单位：元 币种：人民币

项目	期末余额	期初余额
库存现金	1,324.67	23,172.38
银行存款	1,601,048,711.84	1,201,135,565.06
其他货币资金	1,295,864.53	2,976,971.29
合计	1,602,345,901.04	1,204,135,708.73
其中：存放在境外的款项总额		
存放财务公司存款		

其他说明

截至 2022 年 12 月 31 日，其他货币资金余额主要系存放在股票账户的股票股息。

2、交易性金融资产

√适用 □不适用

单位：元 币种：人民币

项目	期末余额	期初余额
以公允价值计量且其变动计入当期损益的金融资产	24,094,267.90	30,999,134.83
其中：		
权益工具投资	24,094,267.90	30,999,134.83
合计	24,094,267.90	30,999,134.83

其他说明：

□适用 √不适用

3、应收账款

(1). 按账龄披露

√适用 □不适用

单位：元 币种：人民币

账龄	期末账面余额
1 年以内	
其中：1 年以内分项	
1 年以内	305,335,831.64
1 年以内小计	305,335,831.64
1 至 2 年	18,312,574.79
2 至 3 年	1,562,848.11
3 年以上	
3 至 4 年	5,118,279.01
4 至 5 年	5,038,534.18
5 年以上	29,887,542.14
合计	365,255,609.87

(2). 按坏账计提方法分类披露

√适用 □不适用

单位：元 币种：人民币

类别	期末余额					期初余额				
	账面余额		坏账准备		账面价值	账面余额		坏账准备		账面价值
	金额	比例(%)	金额	计提比例(%)		金额	比例(%)	金额	计提比例(%)	
按单项计提坏账准备	21,028,661.27	5.76	21,028,661.27	100.00		8,913,168.03	3.42	8,913,168.03	100.00	
按组合计提坏账准备	344,226,948.60	94.24	29,045,554.11	8.44	315,181,394.49	251,552,609.69	96.58	32,647,285.96	12.98	218,905,323.73
合计	365,255,609.87	/	50,074,215.38	/	315,181,394.49	260,465,777.72	/	41,560,453.99	/	218,905,323.73

按单项计提坏账准备：

√适用 □不适用

单位：元 币种：人民币

名称	期末余额			
	账面余额	坏账准备	计提比例(%)	计提理由
重庆中机龙桥热电有限公司	7,357,782.97	7,357,782.97	100.00	预计无法收回
重庆比格玻璃品公司	2,274,394.62	2,274,394.62	100.00	预计无法收回
重庆市涪陵区东发碳素有限责任公司	1,654,570.17	1,654,570.17	100.00	预计无法收回
重庆聚晶坊天伦玻璃制品有限公司	1,269,570.62	1,269,570.62	100.00	预计无法收回
重庆泰天玻璃公司	1,218,314.42	1,218,314.42	100.00	预计无法收回
重庆国际康乐实业(集团)有限公司	964,130.88	964,130.88	100.00	预计无法收回
重庆通耀交通装备有限公司	814,169.46	814,169.46	100.00	预计无法收回
重庆模具中心	610,023.96	610,023.96	100.00	预计无法收回
贵州盘县煤焦经营部	565,911.33	565,911.33	100.00	预计无法收回
重庆东阳玻璃有限公司	541,385.26	541,385.26	100.00	预计无法收回
渝北玻璃仪器厂	449,860.80	449,860.80	100.00	预计无法收回
国旅联合重庆颐尚温泉开发有限公司	406,041.46	406,041.46	100.00	预计无法收回
重庆北源玻璃有限公司	376,458.13	376,458.13	100.00	预计无法收回
重庆发始特化工有限公司	283,665.64	283,665.64	100.00	预计无法收回
重庆铁鑫钢铁有限公司	274,906.00	274,906.00	100.00	预计无法收回
四川台宜重庆分公司	246,202.15	246,202.15	100.00	预计无法收回
重庆兆峰陶瓷销售有限公司	203,045.62	203,045.62	100.00	预计无法收回

重庆第九城餐饮文化有限公司(哈曼皇宫永川店)	173,158.28	173,158.28	100.00	预计无法收回
重庆冠生园食品厂	159,255.40	159,255.40	100.00	预计无法收回
重庆康强铝制品有限公司	154,708.78	154,708.78	100.00	预计无法收回
重庆隆创动力有限公司	141,639.06	141,639.06	100.00	预计无法收回
其他	889,466.26	889,466.26	100.00	预计无法收回
合计	21,028,661.27	21,028,661.27	100.00	/

按单项计提坏账准备的说明：

适用 不适用

按组合计提坏账准备：

适用 不适用

位：元 币种：人民币

名称	期末余额		
	应收账款	坏账准备	计提比例(%)
1年以内	304,853,302.26	4,267,946.25	1.40
1-2年	10,959,894.44	1,885,101.83	17.20
2-3年	1,562,848.11	562,625.32	36.00
3-4年	5,017,303.80	2,784,603.62	55.50
4-5年	2,721,472.93	1,981,232.30	72.80
5年以上	19,112,127.06	17,564,044.79	91.90
合计	344,226,948.60	29,045,554.11	8.44

按组合计提坏账的确认标准及说明：

适用 不适用

(3). 坏账准备的情况

适用 不适用

单位：元 币种：人民币

类别	期初余额	本期变动金额				期末余额
		计提	收回或转回	转销或核销	其他变动	
单项计提坏账准备	8,913,168.03	12,653,509.00	538,015.76			21,028,661.27
按组合计提坏账准备	32,647,285.96	-3,601,731.85				29,045,554.11
合计	41,560,453.99	9,051,777.15	538,015.76			50,074,215.38

其中本期坏账准备收回或转回金额重要的：

适用 不适用

单位：元 币种：人民币

单位名称	收回或转回金额	收回方式
重庆大帝重工机械有限公司	486,139.76	陆续回款
合计	486,139.76	/

(4). 本期实际核销的应收账款情况

适用 不适用

(5). 按欠款方归集的期末余额前五名的应收账款情况

适用 不适用

其他说明

期末余额前 5 名的应收账款合计数为 30,509,376.49 元，占应收账款期末余额合计数的比例为 8.35%，相应计提的坏账准备合计数为 14,059,542.89 元。

4、 应收款项融资

适用 不适用

单位：元 币种：人民币

项目	期末余额	期初余额
银行承兑汇票	36,983,465.90	16,423,486.89
合计	36,983,465.90	16,423,486.89

应收款项融资本期增减变动及公允价值变动情况：

适用 不适用

如按预期信用损失一般模型计提坏账准备，请参照其他应收款披露：

适用 不适用

其他说明：

适用 不适用

期末公司已背书或贴现且在资产负债表日尚未到期的应收票据情况

项 目	期末终止 确认金额
银行承兑汇票	2,000,000.00
小 计	2,000,000.00

银行承兑汇票的承兑人是商业银行，由于商业银行具有较高的信用，银行承兑汇票到期不获支付的可能性较低，故本公司将已背书或贴现的银行承兑汇票予以终止确认。但如果该等票据到期不获支付，依据《票据法》之规定，公司仍将对持票人承担连带责任。

5、预付款项

(1). 预付款项按账龄列示

√适用 □不适用

单位：元 币种：人民币

账龄	期末余额		期初余额	
	金额	比例(%)	金额	比例(%)
1年以内	545,015,811.52	97.98	270,897,939.79	84.95
1至2年	3,618,093.19	0.65	36,375,475.93	11.41
2至3年	1,083,058.30	0.19	3,700,742.87	1.16
3年以上	6,578,320.10	1.18	7,905,958.46	2.48
合计	556,295,283.11	100.00	318,880,117.05	100.00

(2). 按预付对象归集的期末余额前五名的预付款情况

√适用 □不适用

其他说明

期末余额前5名的预付款项合计数为525,159,402.34元，占预付款项期末余额合计数的比例为94.40%。

6、其他应收款

项目列示

√适用 □不适用

单位：元 币种：人民币

项目	期末余额	期初余额
应收利息		
应收股利	2,700,274.71	
其他应收款	61,346,517.36	43,225,939.23
合计	64,046,792.07	43,225,939.23

应收股利

(1). 应收股利

√适用 □不适用

单位：元 币种：人民币

项目(或被投资单位)	期末余额	期初余额
重庆合众慧燃科技股份有限公司	1,792,274.71	
重庆中节能悦来能源管理有限公司	908,000.00	
合计	2,700,274.71	

其他应收款

(1). 按账龄披露

√适用 □不适用

单位：元 币种：人民币

账龄	期末账面余额
1 年以内	
其中：1 年以内分项	
1 年以内	36,582,042.38
1 年以内小计	36,582,042.38
1 至 2 年	4,475,550.62
2 至 3 年	3,985,332.06
3 年以上	
3 至 4 年	6,474,955.93
4 至 5 年	1,862,454.99
5 年以上	22,512,428.52
合计	75,892,764.50

(2). 按款项性质分类情况

√适用 □不适用

单位：元 币种：人民币

款项性质	期末账面余额	期初账面余额
住房大修基金	15,149,134.80	14,878,410.10
职工备用金	2,361,966.35	2,698,614.35
代垫款项	4,477,162.23	8,182,240.83
保证金	32,500,539.32	8,866,770.84
往来款	12,091,745.71	13,402,093.79
其他	9,312,216.09	7,553,404.63
合计	75,892,764.50	55,581,534.54

(3). 坏账准备计提情况

√适用 □不适用

单位：元 币种：人民币

坏账准备	第一阶段	第二阶段	第三阶段	合计
	未来12个月预期信用损失	整个存续期预期信用损失(未发生信用减值)	整个存续期预期信用损失(已发生信用减值)	
2022年1月1日余额	192,076.68	347,325.38	11,816,193.25	12,355,595.31
2022年1月1日余额在本期				
--转入第二阶段	-43,316.90	43,316.90		
--转入第三阶段		-216,594.59	216,594.59	
--转回第二阶段				
--转回第一阶段				
本期计提	728,000.92	389,072.02	1,092,530.13	2,209,603.07
本期转回				
本期转销			18,951.24	18,951.24
本期核销				
其他变动				
2022年12月31日	876,760.70	563,119.71	13,106,366.73	14,546,247.14

余额				
----	--	--	--	--

对本期发生损失准备变动的其他应收款账面余额显著变动的情况说明：

适用 不适用

本期坏账准备计提金额以及评估金融工具的信用风险是否显著增加的采用依据：

适用 不适用

(4). 坏账准备的情况

适用 不适用

单位：元 币种：人民币

类别	期初余额	本期变动金额				期末余额
		计提	收回或 转回	转销或 核销	其他变 动	
单项计提坏账准备	22,498,643.90	5,698,855.92				22,030,039.48
按组合计提坏账准备	33,082,890.64	6,656,739.39				53,862,725.02
合计	55,581,534.54	12,355,595.31				75,892,764.50

其中本期坏账准备转回或收回金额重要的：

适用 不适用

(5). 按欠款方归集的期末余额前五名的其他应收款情况

适用 不适用

单位：元 币种：人民币

单位名称	款项的性质	期末余额	账龄	占其他应收款 期末余额合计 数的比例(%)	坏账准备 期末余额
住房大修基金	住房大修基金	15,149,134.80	1 年以内、 1-2 年、2- 3 年、3-4 年、4-5 年、 5 年以上	19.96	
重庆市永川区经济和 信息化委员会	保证金	7,678,477.00	1 年以内	10.12	184,283.45
重庆市永川区公共 资源事务中心	保证金	7,500,000.00	1 年以内	9.88	180,000.00
重庆石油天然气交 易中心有限公司	保证金	4,084,806.50	1 年以内	5.38	98,035.36
重庆麻柳沿江开发 投资有限公司	其他	3,840,000.00	3-4 年	5.06	1,578,240.00
合计	/	38,252,418.30	/	50.40	2,040,558.81

7、 存货

(1). 存货分类

√适用 □不适用

单位：元 币种：人民币

项目	期末余额			期初余额		
	账面余额	存货跌价准备 /合同履约成 本减值准备	账面价值	账面余额	存货跌价准备 /合同履约成 本减值准备	账面价值
原材料	56,090,932.04	1,791,147.49	54,299,784.55	60,266,019.87	1,791,147.49	58,474,872.38
库存商品	3,792,047.19		3,792,047.19	25,595,624.02		25,595,624.02
委托加工物资	2,791,554.96		2,791,554.96	3,290,337.49		3,290,337.49
低值易耗品	1,450.32		1,450.32	820.32		820.32
合计	62,675,984.51	1,791,147.49	60,884,837.02	89,152,801.70	1,791,147.49	87,361,654.21

(2). 存货跌价准备及合同履约成本减值准备

√适用 □不适用

单位：元 币种：人民币

项目	期初余额	本期增加金额		本期减少金额		期末余额
		计提	其他	转回或转销	其他	
原材料	1,791,147.49					1,791,147.49
合计	1,791,147.49					1,791,147.49

其他说明

√适用 □不适用

确定可变现净值的具体依据、本期转回或转销存货跌价准备的原因

项目	确定可变现净值 的具体依据	转回存货跌价 准备的原因	转销存货跌价 准备的原因
原材料	估计售价减去销售费用 以及相关税费后的金额 确定可变现净值		

8、 合同资产

(1). 合同资产情况

√适用 □不适用

单位：元 币种：人民币

项目	期末余额			期初余额		
	账面余额	减值准备	账面价值	账面余额	减值准备	账面价值
燃气安装工程款	18,526,134.44	2,818,946.34	15,707,188.10	10,534,458.02	930,607.21	9,603,850.81
合计	18,526,134.44	2,818,946.34	15,707,188.10	10,534,458.02	930,607.21	9,603,850.81

本公司的合同资产主要涉及本公司与不同客户签订的燃气安装工程服务合同，本公司根据合同约定履行燃气安装义务，并按约定收取款项。当本公司取得该无条件收取对价的权利时，合同

资产将转为应收账款。

(2). 本期合同资产计提减值准备情况

√适用 □不适用

单位：元 币种：人民币

项目	本期计提	本期转回	本期转销/核销	原因
按组合计提减值准备	1,888,339.13			
合计	1,888,339.13			/

如按预期信用损失一般模型计提坏账准备，请参照其他应收款披露：

□适用 √不适用

其他说明：

√适用 □不适用

采用组合计提减值准备的合同资产

项目	期末数		
	账面余额	减值准备	计提比例（%）
账龄组合	18,526,134.44	2,818,946.34	15.22
小计	18,526,134.44	2,818,946.34	15.22

9、其他流动资产

√适用 □不适用

单位：元 币种：人民币

项目	期末余额	期初余额
合同取得成本		
应收退货成本		
预缴所得税	11,739,471.37	5,945,418.88
待抵扣进项税	30,238,954.17	67,017,399.84
其他	1,146,955.75	809,894.01
合计	43,125,381.29	73,772,712.73

10、长期股权投资

√适用 □不适用

单位：元 币种：人民币

被投资单位	期初余额	本期增减变动								期末余额	减值准备期末余额
		追加投资	减少投资	权益法下确认的投资损益	其他综合收益调整	其他权益变动	宣告发放现金股利或利润	计提减值准备	其他		
一、合营企业											
小计											
二、联营企业											
重庆市骏马物业管理有限公司（以下简称骏马物业）	5,959,267.58			-1,170,487.48			1,607,200.00			3,181,580.10	
重庆四合燃气有限公司（以下简	42,628,295.59			9,297,934.03		1,974,005.16	6,205,094.86			47,695,139.92	

称四合燃气)											
重庆渝润能源服务有限公司(以下简称渝润能源)	77,416,374.84			261,248.12						77,677,622.96	
重庆合众慧燃科技股份有限公司(以下简称合众慧燃)	5,630,514.42			2,207,888.09			1,792,274.71			6,046,127.80	
重庆中石化通汇能源有限公司(以下简称中石化通汇)	56,332,240.77			35,239,593.94			25,306,482.29			66,265,352.42	
重庆天然气管道有限公司(以下简称天然气管道)	71,768,995.38			3,068,845.19						74,837,840.57	
重庆华清能源有限公司(以下简称华清能源)	5,467,178.43			-960,645.15						4,506,533.28	
重庆众燃管业有限责任公司(以下简称众燃管业)	4,057,311.21			441,097.38						4,498,408.59	
重庆市潼南区天然气有限责任公司(以下简称潼南天然气)	625,337.63			-135,591.53		238,523.21				728,269.31	
重庆中节能悦来能源管理有限公司(以下简称中节能)	8,813,942.73			964,925.29		-11,622.21	908,000.00			8,859,245.81	
国家管网集团重庆天然气管道有限责任公司(以下简称国网重庆天然气)	335,791,646.91	17,893,000.00		41,787,158.87		3,852,837.84	11,709,207.83			387,615,435.79	
华能重庆两江燃机发电有限责任公司(以下简称华能两江)	131,541,409.49			9,839,863.32		109,678.67	26,613,089.96			114,877,861.52	
重庆渝通天然气管道有限公司(以下简称渝通天然气)	17,765,775.13			711,182.41		17,600.00	77,000.00			18,417,557.54	
重庆渝西天然气管道有限公司(以下简称渝西天然气)	125,599,928.73	128,000,000.00		2,504,892.52						256,104,821.25	
重庆天然气储运有限公司(以下简称天然气储运)	208,815,586.47			10,044.88						208,825,631.35	
小计	1,098,213,805.31	145,893,000.00		104,067,949.88		6,181,022.67	74,218,349.65			1,280,137,428.21	
合计	1,098,213,805.31	145,893,000.00		104,067,949.88		6,181,022.67	74,218,349.65			1,280,137,428.21	

11、其他权益工具投资

(1). 其他权益工具投资情况

√适用 □不适用

单位：元 币种：人民币

项目	期末余额	期初余额
重庆银行(股票代码:601963)	319,249.86	419,074.30
交通银行(股票代码:601328)	14,021,280.24	13,636,730.36
重庆百货(股票代码:600729)	18,226,227.25	20,052,703.30
朵力地产(OTC:900001)	66,000.00	66,000.00
重庆渝高科技产业(集团)股份有限公司	110,000.00	110,000.00

重庆联合产权交易所集团股份有限 公司	11,950,000.00	11,950,000.00
中石化重庆涪陵页岩气销售有限责 任公司	100,000.00	100,000.00
合计	44,792,757.35	46,334,507.96

其他说明：

适用 不适用

将上述权益工具投资指定为以公允价值计量且其变动计入其他综合收益的权益工具投资主要系公司非交易性持有上述权益工具。

12、投资性房地产

投资性房地产计量模式

(1). 采用成本计量模式的投资性房地产

单位：元 币种：人民币

项目	房屋、建筑物	土地使用权	合计
一、账面原值			
1.期初余额	100,977,238.24	15,334,100.00	116,311,338.24
2.本期增加金额	1,473,603.46		1,473,603.46
(1) 外购			
(2) 存货\固定资产\在建工程转入	1,473,603.46		1,473,603.46
3.本期减少金额	480,150.72		480,150.72
(1) 转回固定资产	480,150.72		480,150.72
4.期末余额	101,970,690.98	15,334,100.00	117,304,790.98
二、累计折旧和累计摊销			
1.期初余额	51,326,866.53	2,275,181.51	53,602,048.04
2.本期增加金额	3,825,684.48	361,396.49	4,187,080.97
(1) 计提或摊销	3,336,391.73	361,396.49	3,697,788.22
(2) 固定资产转入	489,292.75		489,292.75
3.本期减少金额	291,333.77		291,333.77
(1) 转回固定资产	291,333.77		291,333.77
4.期末余额	54,861,217.24	2,636,578.00	57,497,795.24
三、减值准备			
1.期初余额			
2.本期增加金额		7,742,683.53	7,742,683.53
(1) 计提		7,742,683.53	7,742,683.53
3.本期减少金额			
(1) 处置			
(2) 其他转出			
4.期末余额		7,742,683.53	7,742,683.53
四、账面价值			
1.期末账面价值	47,109,473.74	4,954,838.47	52,064,312.21
2.期初账面价值	49,650,371.71	13,058,918.49	62,709,290.20

(2). 未办妥产权证书的投资性房地产情况

适用 不适用

其他说明

适用 不适用**13、固定资产****项目列示**适用 不适用

单位：元 币种：人民币

项目	期末余额	期初余额
固定资产	4,691,880,428.04	4,608,436,021.36
固定资产清理	17,998.84	21,355.99
合计	4,691,898,426.88	4,608,457,377.35

其他说明：

适用 不适用**固定资产****(1). 固定资产情况**适用 不适用

单位：元 币种：人民币

项目	划拨土地使用权	房屋及建筑物	管网	机器设备	运输工具	其他设备	合计
一、账面原值：							
1.期初余额	218,909.03	1,662,775,062.08	5,219,505,884.71	634,103,188.37	79,550,027.80	114,215,019.70	7,710,368,091.69
2.本期增加金额		53,107,330.09	301,560,054.13	33,175,978.31	4,987,501.86	6,876,708.89	399,707,573.28
(1) 购置		14,516,236.55	976,733.79	2,307,325.07	4,787,701.86	6,326,658.84	28,914,656.11
(2) 在建工程转入		38,110,942.82	300,583,320.34	30,868,653.24	199,800.00	550,050.05	370,312,766.45
(3) 投资性房地产 转回		480,150.72					480,150.72
3.本期减少金额		3,874,478.45	2,970,461.00	2,607,348.33	7,017,631.20	3,807,533.91	20,277,452.89
(1) 处置或报废		2,400,874.99	2,970,461.00	2,607,348.33	7,017,631.20	3,807,533.91	18,803,849.43
(2) 转入投资性房 地产		1,473,603.46					1,473,603.46
4.期末余额	218,909.03	1,712,007,913.72	5,518,095,477.84	664,671,818.35	77,519,898.46	117,284,194.68	8,089,798,212.08
二、累计折旧							
1.期初余额		574,412,816.92	2,003,201,442.48	346,541,345.24	56,179,953.28	92,726,347.62	3,073,061,905.54
2.本期增加金额		53,476,472.03	214,684,476.38	24,889,873.15	3,729,489.03	12,391,394.04	309,171,704.63
(1) 计提		53,185,138.26	214,684,476.38	24,889,873.15	3,729,489.03	12,391,394.04	308,880,370.86
(2) 投资性房地产 转回		291,333.77					291,333.77
3.本期减少金额		2,885,048.69	2,285,011.93	2,456,057.02	5,151,578.83	3,620,906.78	16,398,603.25
(1) 处置或报废		2,395,755.94	2,285,011.93	2,456,057.02	5,151,578.83	3,620,906.78	15,909,310.50
(2) 转入投资性房 地产		489,292.75					489,292.75
4.期末余额		625,004,240.26	2,215,600,906.93	368,975,161.37	54,757,863.48	101,496,834.88	3,365,835,006.92
三、减值准备							
1.期初余额		1,133,141.96	20,013,553.95	6,233,630.24	1,489,493.64	345.00	28,870,164.79
2.本期增加金额		1,356,979.55		3,337,319.30		252.24	4,694,551.09
(1) 计提		1,356,979.55		3,337,319.30		252.24	4,694,551.09
3.本期减少金额					1,481,938.76		1,481,938.76
(1) 处置或报废					1,481,938.76		1,481,938.76
4.期末余额		2,490,121.51	20,013,553.95	9,570,949.54	7,554.88	597.24	32,082,777.12
四、账面价值							
1.期末账面价值	218,909.03	1,084,513,551.95	3,282,481,016.96	286,125,707.44	22,754,480.10	15,786,762.56	4,691,880,428.04
2.期初账面价值	218,909.03	1,087,229,103.20	3,196,290,888.28	281,328,212.89	21,880,580.88	21,488,327.08	4,608,436,021.36

(2). 未办妥产权证书的固定资产情况适用 不适用

单位：元 币种：人民币

项目	账面价值	未办妥产权证书的原因

渝长桃花大道办公楼	13,223,777.54	正在办理
巫溪墨斗城气站房屋	1,804,107.99	正在办理
长南白涛站、水江站房屋	1,149,829.20	正在办理
保靖 LNG 气化站站内建筑物、桐木棋主气化站站场	5,783,930.55	正在办理
划拨土地	218,909.03	正在办理
小计	22,180,554.31	

固定资产清理

√适用 □不适用

单位：元 币种：人民币

项目	期末余额	期初余额
运输工具	17,998.84	21,355.99
合计	17,998.84	21,355.99

14、在建工程

项目列示

√适用 □不适用

单位：元 币种：人民币

项目	期末余额	期初余额
在建工程	722,133,365.76	655,783,487.41
工程物资	7,495,503.10	133,305.13
合计	729,628,868.86	655,916,792.54

在建工程

(1). 在建工程情况

√适用 □不适用

单位：元 币种：人民币

项目	期末余额			期初余额		
	账面余额	减值准备	账面价值	账面余额	减值准备	账面价值
管网	427,983,537.93		427,983,537.93	382,337,091.97		382,337,091.97
站场	198,128,991.54	7,535,868.00	190,593,123.54	180,802,882.00	7,535,868.00	173,267,014.00
其他	103,556,704.29		103,556,704.29	100,179,381.44		100,179,381.44
合计	729,669,233.76	7,535,868.00	722,133,365.76	663,319,355.41	7,535,868.00	655,783,487.41

(2). 重要在建工程项目本期变动情况

√适用 □不适用

单位：元 币种：人民币

项目名称	预算数	期初余额	本期增加金额	本期转入固定资产金额	本期其他减少金额	期末余额	工程累计投入占预算比例 (%)	工程进度	利息资本化累计金额	其中：本期利息资本化金额	本期利息资本化率 (%)	资金来源
外环都市管网工程	2,419,990,000.00	59,323,466.70	34,317,184.44	50,398,475.23		43,242,175.91	4.49	4.49				借款及自筹
重庆市大竹林天然气调压站及客户服务抢险维护中心	55,780,000.00	42,767,806.70	2,627,294.19			45,395,100.89	81.38	81.38				自筹
米苏至陈贤输气管线工程(米苏至三合三标段 [注 1])	105,000,000.00	36,907,260.09	5,799,716.84		42,706,976.93							自筹

主塘综合能源站	40,000,000.00	31,150,493.77	236,990.07			31,387,483.84	78.47	78.47											自筹
镇江至永大垸过江管道[注 2]	21,551,517.07	25,474,839.08			1,450,463.75	24,024,375.33	100.00	100.00											自筹
晋神至三合镇至天然气工程	11,145,487.81	18,145,429.31	3,544,443.44	21,689,872.75															自筹
合川南溪 LNG 储备调峰加气站项目	25,000,000.00	16,031,594.78	4,709,202.12			20,740,796.90	82.96	82.96											自筹
永川来苏至陈食天然气工程(永苏至三合一标段)[注 1]	105,000,000.00	14,523,131.83	2,800,403.10		17,323,534.93														自筹
理井至北碚菁黄线及礼嘉调压计量站管线工程	33,587,000.00	13,875,269.41	324,580.19			14,199,849.60	42.28	42.28											自筹
永苏至陈食(三合一)天然气工程(二标段)[注 1]	105,000,000.00	12,628,423.61	5,128,268.70		17,756,692.31														自筹
万源至城口天然气(输气管道工程(城口段)项目)	186,170,000.00	11,937,970.82	45,398,603.30			57,336,574.12	30.80	30.80											自筹
非官至巫溪天然气输气管道工程	230,583,000.00	4,275,939.00	41,058,490.03			45,334,429.03	19.66	19.66											自筹
江津支坪口站夹滩白沙园区天然气工程	76,940,000.00	1,315,314.77	21,650,328.46			22,965,643.23	29.85	29.85											自筹
璧山八塘至大路天然气工程(二期)	16,500,000.00	7,660,887.99	3,227,172.24			10,888,060.23	65.99	65.99											自筹
忠县能源利用及抢险调度中心项目	36,520,936.53	9,440,206.66	11,804,550.79			21,244,757.45	58.17	58.17											自筹
重庆第一院第一分院项目	28,499,100.00	1,477,448.51	22,222,897.26	23,700,345.77															自筹
永苏至璧山三合镇(永川段)管线互联互通工程	105,000,000.00	420,000.00	80,754,969.89	80,694,398.89		480,571.00													自筹
永川清水调节池建设工程	12,765,219.84	3,698,780.11	9,133,325.03	12,832,105.14															自筹
合计	3,615,032,261.25	311,054,263.14	294,738,420.09	189,315,197.78	79,237,667.92	337,239,817.53	/	/	/	/	/	/	/	/	/	/	/	/	/

[注 1]其他减少系转入永苏至璧山三合镇(永川段)管线互联互通工程

[注 2]其他减少系调整前期领用材料

其他说明

√适用 □不适用

项 目	期末数	期初数
北碚城南 CNG	7,535,868.00	7,535,868.00
小 计	7,535,868.00	7,535,868.00

工程物资

(1). 工程物资情况

√适用 □不适用

单位：元 币种：人民币

项目	期末余额			期初余额		
	账面余额	减值准备	账面价值	账面余额	减值准备	账面价值
专用材料	7,495,503.10		7,495,503.10	133,305.13		133,305.13
合计	7,495,503.10		7,495,503.10	133,305.13		133,305.13

15、使用权资产

√适用 □不适用

单位：元 币种：人民币

项目	房屋及建筑物	合计
一、账面原值		
1.期初余额	6,714,754.34	6,714,754.34
2.本期增加金额		
3.本期减少金额		
4.期末余额	6,714,754.34	6,714,754.34
二、累计折旧		

1.期初余额	447,650.29	447,650.29
2.本期增加金额	1,342,950.83	1,342,950.83
(1)计提	1,342,950.83	1,342,950.83
3.本期减少金额		
(1)处置		
4.期末余额	1,790,601.12	1,790,601.12
三、减值准备		
1.期初余额		
2.本期增加金额		
(1)计提		
3.本期减少金额		
(1)处置		
4.期末余额		
四、账面价值		
1.期末账面价值	4,924,153.22	4,924,153.22
2.期初账面价值	6,267,104.05	6,267,104.05

16、无形资产

(1). 无形资产情况

√适用 □不适用

单位：元 币种：人民币

项目	土地使用权	软件	其他	合计
一、账面原值				
1.期初余额	424,104,994.44	46,431,406.12	1,224,107.52	471,760,508.08
2.本期增加金额	17,182,353.99	14,158,068.59		31,340,422.58
(1)购置	15,675,012.57	10,491,640.58		26,166,653.15
(2)在建工程转入	1,507,341.42	1,047,442.78		2,554,784.20
(3)其他		2,618,985.23		2,618,985.23
3.本期减少金额	1,518,177.11		1,224,107.52	2,742,284.63
(1)处置	123,299.40			123,299.40
(2)其他	1,394,877.71		1,224,107.52	2,618,985.23
4.期末余额	439,769,171.32	60,589,474.71		500,358,646.03
二、累计摊销				
1.期初余额	85,199,679.50	20,086,316.00	732,572.40	106,018,567.90
2.本期增加金额	9,592,511.38	6,054,098.42		15,646,609.80
(1)计提	9,592,511.38	5,206,709.82		14,799,221.20
(2)其他		847,388.60		847,388.60
3.本期减少金额	145,113.73		732,572.40	877,686.13
(1)处置	30,297.53			30,297.53
(2)其他	114,816.20		732,572.40	847,388.60
4.期末余额	94,647,077.15	26,140,414.42		120,787,491.57
三、减值准备				

1.期初余额				
2.本期增加金额	4,758,608.54			4,758,608.54
(1) 计提	4,758,608.54			4,758,608.54
3.本期减少金额				
(1)处置				
4.期末余额	4,758,608.54			4,758,608.54
四、账面价值				
1.期末账面价值	340,363,485.63	34,449,060.29		374,812,545.92
2.期初账面价值	338,905,314.94	26,345,090.12	491,535.12	365,741,940.18

注：其他增加和其他减少系无形资产类别间调整

17、商誉

(1). 商誉账面原值

√适用 □不适用

单位：元 币种：人民币

被投资单位名称 或形成商誉的事 项	期初余额	本期增加		本期减少		期末余额
		企业合并形 成的		处置		
梁平燃气	5,140,283.18					5,140,283.18
永川燃气	10,391,706.54					10,391,706.54
丰都燃气	6,135,430.45					6,135,430.45
涪陵燃气	28,145,495.83					28,145,495.83
开州燃气	9,814,954.25					9,814,954.25
大足燃气	3,201,086.21					3,201,086.21
忠县燃气	9,312,226.30					9,312,226.30
合计	72,141,182.76					72,141,182.76

(2). 商誉减值准备

□适用 √不适用

(3). 商誉所在资产组或资产组组合的相关信息

√适用 □不适用

商誉所在资产组或资产组组合相关信息

资产组或资产组组合的构成	梁平燃气经营性资产组	永川燃气经营性资产组	丰都燃气经营性资产组	涪陵燃气经营性资产组
资产组或资产组组合的账面价值	89,441,654.39	266,365,399.76	102,724,223.18	202,390,441.69
分摊至本资产组或资产组组合的商誉账面价值及分摊方法	5,140,283.18	10,938,638.46	6,135,430.45	31,272,773.14
包含商誉的资产组或资产组组合的账面价值	94,581,937.57	277,304,038.22	108,859,653.63	233,663,214.83
资产组或资产组组合是否与购买日、以前年度商誉减值测试时所确定的资产组或资产组组合一致	是	是	是	是

(续上表)

资产组或资产组组合的构成	开州燃气经营性资产组	大足燃气经营性资产组	忠县燃气经营性资产组
资产组或资产组组合的账面价值	126,024,774.26	49,191,146.52	113,894,973.40
分摊至本资产组或资产组组合的商誉账面价值及分摊方法	10,331,530.79	3,201,086.21	9,312,226.30
包含商誉的资产组或资产组组合的账面价值	136,356,305.05	52,392,232.73	123,207,199.70
资产组或资产组组合是否与购买日、以前年度商誉减值测试时所确定的资产组或资产组组合一致	是	是	是

(4). 说明商誉减值测试过程、关键参数（例如预计未来现金流量现值时的预测期增长率、稳定期增长率、利润率、折现率、预测期等，如适用）及商誉减值损失的确认方法

√适用 □不适用

包含商誉的资产组或资产组组合可收回金额按照预计未来现金流量的现值计算，其预计现金流量根据梁平燃气、永川燃气、丰都燃气、涪陵燃气、开州燃气、大足燃气和忠县燃气的5年详细预测期现金流量预测为基础，同时使用一个适当的反映当前市场货币的时间价值和资产特定风险的折现率，计算出被投资单位预计未来现金流量现值，以确定可回收金额。减值测试中采用的其他关键数据包括：产品预计售价、销量、生产成本及其他相关费用。公司根据历史经验及对市场发展的预测确定上述关键数据。

上述对可收回金额的预计表明商誉并未出现减值损失。

(5). 商誉减值测试的影响

□适用 √不适用

其他说明

□适用 √不适用

18、长期待摊费用

√适用 □不适用

单位：元 币种：人民币

项目	期初余额	本期增加金额	本期摊销金额	其他减少金额	期末余额
停车位租赁费	64,304.16		3,782.64		60,521.52
办公室装修	462,983.54		224,307.23		238,676.31
新供区瓦斯改气费用	14,581,425.64		2,410,680.60		12,170,745.04
合计	15,108,713.34		2,638,770.47		12,469,942.87

19、递延所得税资产/递延所得税负债

(1). 未经抵销的递延所得税资产

√适用 □不适用

单位：元 币种：人民币

项目	期末余额		期初余额	
	可抵扣暂时性差异	递延所得税资产	可抵扣暂时性差异	递延所得税资产
资产减值准备	82,550,276.61	12,383,665.65	65,180,595.39	9,652,165.05
内部交易未实现利润	95,712,922.71	14,868,978.94	102,397,004.30	15,871,591.16
可抵扣亏损	169,514,958.34	27,530,234.86	14,681,812.71	2,505,885.02
递延收益及初装费	503,917,236.05	75,587,585.39	598,520,393.92	89,778,059.09
企业合并评估增值	9,512,421.63	1,426,863.24	9,762,748.52	1,464,412.28
应付职工薪酬	100,830,783.96	15,124,617.59	151,487,302.64	22,723,095.40
股份支付	47,514,447.40	7,127,167.11	26,775,529.66	4,016,329.45
合计	1,009,553,046.70	154,049,112.78	968,805,387.14	146,011,537.45

(2). 未经抵销的递延所得税负债

√适用 □不适用

单位：元 币种：人民币

项目	期末余额		期初余额	
	应纳税暂时性差异	递延所得税负债	应纳税暂时性差异	递延所得税负债
其他权益工具投资公允价值变动	27,433,547.54	4,115,032.12	28,975,298.15	4,346,294.76
子公司公司制改建资产评估增值	910,113.32	227,528.33	1,153,460.68	288,365.17
交易性金融资产公允价值变动	21,356,722.81	5,339,180.70	28,261,589.74	7,065,397.4
合计	49,700,383.67	9,681,741.15	58,390,348.57	11,700,057.33

(3). 以抵销后净额列示的递延所得税资产或负债

□适用 √不适用

(4). 未确认递延所得税资产明细

√适用 □不适用

单位：元 币种：人民币

项目	期末余额	期初余额
可抵扣亏损	257,937,578.77	271,068,071.87
资产减值准备	38,800,216.93	96,763,241.40
递延收益及初装费	24,052,081.79	
合计	320,789,877.49	367,831,313.27

(5). 未确认递延所得税资产的可抵扣亏损将于以下年度到期

√适用 □不适用

单位：元 币种：人民币

年份	期末金额	期初金额	备注
2022 年		38,656,147.70	
2023 年	61,184,466.21	82,719,436.59	
2024 年	64,704,772.77	66,171,306.48	
2025 年	37,279,173.00	36,633,133.99	
2026 年	49,036,515.45	46,888,047.11	
2027 年	45,732,651.34		
合计	257,937,578.77	271,068,071.87	/

20、其他非流动资产

√适用 □不适用

单位：元 币种：人民币

项目	期末余额			期初余额		
	账面余额	减值准备	账面价值	账面余额	减值准备	账面价值
预付的工程设备款	4,965,224.40		4,965,224.40			
合计	4,965,224.40		4,965,224.40			

21、短期借款

(1). 短期借款分类

√适用 □不适用

单位：元 币种：人民币

项目	期末余额	期初余额
质押借款		10,838,750.00
抵押借款		10,011,763.89
信用借款	339,765,458.37	140,011,763.89
抵押及质押借款	9,990,000.00	
合计	349,755,458.37	160,862,277.78

短期借款分类的说明：

抵押及质押借款主要系燃气管网资产抵押和管道燃气收费权质押。

22、应付票据

(1). 应付票据列示

√适用 □不适用

单位：元 币种：人民币

种类	期末余额	期初余额
商业承兑汇票		
银行承兑汇票	67,362,578.42	110,525,024.60
合计	67,362,578.42	110,525,024.60

23、应付账款

(1). 应付账款列示

√适用 □不适用

单位：元 币种：人民币

项目	期末余额	期初余额
材料款	245,212,859.72	218,549,174.55
工程及设备款	151,072,719.59	151,457,382.30
其他	39,095,166.04	46,552,555.37
合计	435,380,745.35	416,559,112.22

24、预收款项

(1). 预收账款列示

√适用 □不适用

单位：元 币种：人民币

项目	期末余额	期初余额
预收租金		4,200.00
合计		4,200.00

25、合同负债

(1). 合同负债情况

√适用 □不适用

单位：元 币种：人民币

项目	期末余额	期初余额
气费	310,034,594.35	223,156,797.26
安装款	1,073,592,372.73	1,113,520,190.44
其他	13,762,054.97	14,828,415.20
合计	1,397,389,022.05	1,351,505,402.90

26、应付职工薪酬

(1). 应付职工薪酬列示

√适用 □不适用

单位：元 币种：人民币

项目	期初余额	本期增加	本期减少	期末余额
一、短期薪酬	167,394,075.77	820,413,590.52	868,636,194.46	119,171,471.83
二、离职后福利-设定提	-4,991.68	110,397,547.98	110,392,556.30	

存计划				
三、辞退福利		496,037.16	496,037.16	
四、一年内到期的其他福利				
合计	167,389,084.09	931,307,175.66	979,524,787.92	119,171,471.83

(2). 短期薪酬列示

√适用 □不适用

单位：元 币种：人民币

项目	期初余额	本期增加	本期减少	期末余额
一、工资、奖金、津贴和补贴	91,839,409.06	540,620,949.94	603,455,766.64	29,004,592.36
二、职工福利费		77,382,673.76	77,382,673.76	
三、社会保险费	46,181,693.17	84,251,179.60	78,359,715.41	52,073,157.36
其中：医疗保险费	46,256,492.85	79,270,577.83	73,453,913.32	52,073,157.36
工伤保险费	-74,799.68	4,980,601.77	4,905,802.09	
四、住房公积金	122,461.07	66,260,232.18	66,259,404.18	123,289.07
五、工会经费和职工教育经费	29,250,512.47	28,521,705.48	19,801,784.91	37,970,433.04
六、短期带薪缺勤				
七、短期利润分享计划				
八、劳务派遣薪酬		23,376,849.56	23,376,849.56	
合计	167,394,075.77	820,413,590.52	868,636,194.46	119,171,471.83

(3). 设定提存计划列示

√适用 □不适用

单位：元 币种：人民币

项目	期初余额	本期增加	本期减少	期末余额
1、基本养老保险	-5,018.80	86,559,842.14	86,554,823.34	
2、失业保险费	27.12	2,687,479.93	2,687,507.05	
3、企业年金缴费		21,150,225.91	21,150,225.91	
合计	-4,991.68	110,397,547.98	110,392,556.30	

27、应交税费

√适用 □不适用

单位：元 币种：人民币

项目	期末余额	期初余额
增值税	21,314,329.39	8,701,007.75
企业所得税	18,363,418.11	23,116,100.45
个人所得税	3,068,107.10	2,025,606.36
城市维护建设税	838,801.59	848,208.15
房产税	154,241.53	482,596.18
土地使用税	8,050.50	40,518.50
教育费附加	423,899.58	399,365.28
地方教育附加	280,832.27	218,767.26
印花税	157,325.65	234,645.46

其他	232,710.16	232,712.16
合计	44,841,715.88	36,299,527.55

28、其他应付款

项目列示

√适用 □不适用

单位：元 币种：人民币

项目	期末余额	期初余额
应付利息		
应付股利	15,780,501.04	2,695,107.77
其他应付款	341,929,973.51	285,842,578.75
合计	357,710,474.55	288,537,686.52

应付股利

(1). 分类列示

√适用 □不适用

单位：元 币种：人民币

项目	期末余额	期初余额
普通股股利	10,564,578.33	
重庆市永川区政鑫国有资产经营有限责任公司	4,514,835.09	
重庆开乾投资有限公司	701,087.62	670,037.11
重庆市涪陵国有资产投资经营集团有限公司		2,025,070.66
合计	15,780,501.04	2,695,107.77

其他应付款

(1). 按款项性质列示其他应付款

√适用 □不适用

单位：元 币种：人民币

项目	期末余额	期初余额
代收代付垃圾处置费	28,642,953.77	25,153,087.09
保证金	155,923,670.32	117,039,786.90
其他暂收代付款	101,065,549.42	87,351,904.76
限制性股票回购义务	56,297,800.00	56,297,800.00
合计	341,929,973.51	285,842,578.75

(2). 账龄超过 1 年的重要其他应付款

□适用 √不适用

其他说明：

□适用 √不适用

29、1 年内到期的非流动负债

√适用 □不适用

单位：元 币种：人民币

项目	期末余额	期初余额
1 年内到期的长期借款	9,847,569.33	13,034,472.47
1 年内到期的租赁负债	1,300,119.77	1,242,273.06
合计	11,147,689.10	14,276,745.53

30、其他流动负债

其他流动负债情况

√适用 □不适用

单位：元 币种：人民币

项目	期末余额	期初余额
待转销项税额	25,649,151.84	19,642,332.71
工商银行超短期融资券	301,240,000.00	
合计	326,889,151.84	19,642,332.71

工商银行超短期融资券本期增减变动

债券名称	面值	发行日期	债券期限	发行金额
工商银行超短期融资券	100	2022/10/27	2022/10/27-2023/7/28	300,000,000.00
小 计	/	/	/	300,000,000.00

(续上表)

债券名称	期初数	本期发行	按面值计提利息	溢折价摊销	本期偿还	期末数
工商银行超短期融资券		300,000,000.00	1,240,000.00			301,240,000.00
小 计		300,000,000.00	1,240,000.00			301,240,000.00

31、长期借款**(1). 长期借款分类**

√适用 □不适用

单位：元 币种：人民币

项目	期末余额	期初余额
质押借款	4,000,000.00	6,611,053.53
抵押借款		2,400,000.00
信用借款	120,580,683.03	135,355,570.70
合计	124,580,683.03	144,366,624.23

长期借款分类的说明：

质押借款主要系管道燃气收费权质押。

32、应付债券**(1). 应付债券**

√适用 □不适用

单位：元 币种：人民币

项目	期末余额	期初余额
招商银行中期票据	502,304,109.59	
合计	502,304,109.59	

(2). 应付债券的增减变动：（不包括划分为金融负债的优先股、永续债等其他金融工具）

√适用 □不适用

单位：元 币种：人民币

债券名称	面值	发行日期	债券期限	发行金额	期初余额	本期发行	按面值计提利息	溢折价摊销	本期偿还	期末余额
招商银行中期票据	100	2022/11/2	2022/11/2-2025/11/4	500,000,000.00		500,000,000.00	2,304,109.59			502,304,109.59
合计	/	/	/	500,000,000.00		500,000,000.00	2,304,109.59			502,304,109.59

33、租赁负债

√适用 □不适用

单位：元 币种：人民币

项目	期末余额	期初余额
租赁付款额	4,403,669.72	5,871,559.63
减：未确认的融资费用	318,870.27	544,487.12
减：一年内到期的租赁负债	1,300,119.77	1,242,273.06
一年以后到期的租赁负债	2,784,679.68	4,084,799.45

34、长期应付款**项目列示**

√适用 □不适用

单位：元 币种：人民币

项目	期末余额	期初余额
长期应付款		
专项应付款	75,846,395.00	
合计	75,846,395.00	

专项应付款**(1). 按款项性质列示专项应付款**

√适用 □不适用

单位：元 币种：人民币

项目	期初余额	本期增加	本期减少	期末余额	形成原因

中央预算 资金专项 应付款		83,798,000.00	7,951,605.00	75,846,395.00	老旧小区燃气管 网更新改造中央 预算内拨款
合计		83,798,000.00	7,951,605.00	75,846,395.00	/

35、递延收益

递延收益情况

√适用 □不适用

单位：元 币种：人民币

项目	期初余额	本期增加	本期减少	期末余额	形成原因
政府补助	135,898,184.09	24,069,474.80	14,781,088.00	145,186,570.89	
其他	19,798,489.68		19,798,489.68		[注]
合计	155,696,673.77	24,069,474.80	34,579,577.68	145,186,570.89	/

[注]其他主要系控股子公司中新能源与重庆能投置业有限公司、重庆中誉房地产开发有限公司等单位签订集中供冷供热连接合同而收取的连接费，连接费在项目投入运营后按合同受益期限摊销，本期减少系将其调整至其他非流动负债列报。

涉及政府补助的项目：

√适用 □不适用

单位：元 币种：人民币

负债项目	期初余额	本期新增补助 金额	本期计 入营业 外收入 金额	本期计入其他 收益金额	其他 变动	期末余额	与资产 相关/与 收益相 关
杨公桥至 双碑管线 专项补助	4,425,000.00			737,500.00		3,687,500.00	与资产 相关
合川至北 碚管线专 项补助	8,496,392.07			1,377,793.28		7,118,598.79	与资产 相关
巫溪天然 气工程专 项补助	7,992,187.50			1,031,250.00		6,960,937.50	与资产 相关
晏家至鱼 嘴管线专 项补助	8,117,647.01			1,411,764.72		6,705,882.29	与资产 相关
早土至桂 化花湾管 线专项补 助	8,000,000.00			800,000.00		7,200,000.00	与资产 相关
南岸茶园 LNG 装置 补助	1,852,375.00			109,500.00		1,742,875.00	与资产 相关
永川麻柳 LNG 装置 补助	2,750,000.00					2,750,000.00	与资产 相关
燃气地理 信息系统 工业振兴 资金	5,800,000.00			800,000.00		5,000,000.00	与资产 相关

南山片区天然气管网专项补助	1,941,747.57					1,941,747.57	与资产相关
开州竹溪天然气管道移民专项补助	1,577,449.66			225,350.04		1,352,099.62	与资产相关
涪陵移民专项补助资金	407,302.32			353,447.76		53,854.56	与资产相关
永川 LNG 专项补贴	567,708.57			62,499.96		505,208.61	与资产相关
永川天然气危改补贴	1,499,999.70			100,000.08		1,399,999.62	与资产相关
集中供冷供热项目专项补助	22,926,406.35			1,279,339.92		21,647,066.43	与资产相关
长寿北部新城水管网专项补助	9,447,458.80			2,075,630.04		7,371,828.76	与资产相关
长寿庙山坡专项整治工程专项补助	275,486.53					275,486.53	与资产相关
长寿三峡工程后续工作专项补助	7,403,030.01			1,077,160.56		6,325,869.45	与资产相关
丰都过江工程移民拨款	4,671,083.83			675,337.56		3,995,746.27	与资产相关
长寿区望江路社区及三峡路社区供水供气项目专项补助	8,360,000.00			1,068,789.60		7,291,210.40	与资产相关
燃气抢险项目扶持资金	1,062,800.00					1,062,800.00	与资产相关
合川城北储配站拆迁专项补助	28,324,109.17			1,595,724.48		26,728,384.69	与资产相关
合川配气站建设专项补贴		4,000,000.00				4,000,000.00	与资产相关
合隆燃气隐患整改专项补助		300,000.00				300,000.00	与资产相关
合川区钱塘镇人民政府购置土地专项补助		210,000.00				210,000.00	与资产相关

万源至城 口天然 气管道工程 城口段专 项补助		9,651,415.80				9,651,415.80	与资产 相关
奉节至巫 溪管线项 目专项补 助		5,014,397.00				5,014,397.00	与资产 相关
万源石马 河至后河 天然气输 气管道工 程项目专 项补助		2,129,862.00				2,129,862.00	与资产 相关
城区老化 燃气管道 更新改造 项目专项 补助		2,763,800.00				2,763,800.00	与资产 相关
小计	135,898,184.09	24,069,474.80		14,781,088.00		145,186,570.89	

[注]政府补助本期计入当期损益情况详见本财务报表附注七、64 之说明

36、其他非流动负债

√适用 □不适用

单位：元 币种：人民币

项目	期末余额	期初余额
初装费原值摊销余额	830,106,704.64	1,096,700,013.63
初装费税金摊销余额	-7,546,853.08	-12,751,876.29
连接费摊销余额	33,192,725.42	
连接费税金摊销余额	-413,053.20	
合计	855,339,523.78	1,083,948,137.34

其他说明：

根据《关于企业收取的一次性入网费会计处理的规定》（财会〔2003〕16号）关于“企业在按照国家有关部门批准的收费标准和合同约定在取得一次性入网费收入时，应作为递延收益处理，并按合理的期限平均摊销（如果企业与客户签订的服务合同中没有明确规定未来应提供服务的期限，也无法对提供服务期限作出合理估计的，应按不低于10年的期限分摊）”的规定，公司对2003年5月30日当日起收取的天然气初装费按10期限进行摊销。

2003年5月30日到2016年4月30日收取的天然气初装费按渝地税发〔2002〕41号文按建筑业征收营业税，适用税率为3%，以实际收到的初装费作为营业税的计税基础，公司将计提的营业税及附加计入递延收益借方核算，并按照初装费相同的期限摊销。

控股子公司中新能源与重庆能投置业有限公司、重庆中誉房地产开发有限公司等单位签订集中供冷供热连接合同而收取的连接费，连接费在项目投入运营后按合同受益期限摊销。截至2022年12月31日，累计收到连接费不含税40,196,300.46元，累计摊销7,416,628.24元，其中本期摊销1,056,982.32元。

37、股本

√适用 □不适用

单位：元 币种：人民币

	期初余额	本次变动增减(+、-)					期末余额
		发行新股	送股	公积金转股	其他	小计	
股份总数	1,571,340,000.00						1,571,340,000.00

38、资本公积

√适用 □不适用

单位：元 币种：人民币

项目	期初余额	本期增加	本期减少	期末余额
资本溢价(股本溢价)	1,017,454,745.57			1,017,454,745.57
其他资本公积	28,288,873.63	22,809,742.56	37,549.04	51,061,067.15
合计	1,045,743,619.20	22,809,742.56	37,549.04	1,068,515,812.72

其他说明，包括本期增减变动情况、变动原因说明：

本期资本公积变动主要系：

1) 本期因以权益结算的股份支付导致资本公积增加 16,748,825.88 元；实施员工持股计划的股票在资产负债表日其市场价格超过授予价格形成暂时性差异确认递延所得税资产，调整增加资本公积 598,513.78 元；

2) 全资子公司渝长燃气接受重庆长风化学工业有限公司无偿划入供水供气资产增加资本公积 5,462,402.90 元，该划转业经重庆康华会计师事务所有限责任公司长寿分所专项审计并出具了重康会报字(2020)第 CS106 号审计报告。本公司按照持股比例确认增加其他资本公积 5,462,402.90 元；

3) 对全资子公司中梁山燃气取得重庆中梁山煤电气公司燃气分公司燃气业务资产评估价值与账面价值所形成的暂时性差异确认递延所得税资产，本期减少其他资本公积 37,549.04 元。

39、库存股

√适用 □不适用

单位：元 币种：人民币

项目	期初余额	本期增加	本期减少	期末余额
库存股	56,297,800.00			56,297,800.00
合计	56,297,800.00			56,297,800.00

40、其他综合收益

√适用 □不适用

单位：元 币种：人民币

项目	期初余额	本期发生金额					期末余额
		本期所得税前发生额	减：前期计入其他综合收益当期转入损益	减：前期计入其他综合收益当期转入留存收益	减：所得税费用	税后归属于母公司	
一、不能重分类进损益的其他综合收益	24,674,021.32	-1,541,750.61			-231,262.60	-1,310,488.01	23,363,533.31
其中：重新计量设定受益计							

划变动额							
权益法下不能转损益的其他综合收益							
其他权益工具投资公允价值变动	24,674,021.32	-1,541,750.61			-231,262.60	-1,310,488.01	23,363,533.31
企业自身信用风险公允价值变动							
二、将重分类进损益的其他综合收益							
其中：权益法下可转损益的其他综合收益							
其他债权投资公允价值变动							
金融资产重分类计入其他综合收益的金额							
其他债权投资信用减值准备							
现金流量套期储备							
外币财务报表折算差额							
其他综合收益合计	24,674,021.32	-1,541,750.61			-231,262.60	-1,310,488.01	23,363,533.31

41、专项储备

√适用 □不适用

单位：元 币种：人民币

项目	期初余额	本期增加	本期减少	期末余额
安全生产费	26,628,764.18	127,584,087.37	127,062,310.84	27,150,540.71
合计	26,628,764.18	127,584,087.37	127,062,310.84	27,150,540.71

其他说明，包括本期增减变动情况、变动原因说明：

本期增加主要系本公司以上年度燃气、瓦斯气、自来水销售收入及安装收入（不含一次性入网费收入）为计提依据，按照 1.5% 的标准平均逐月提取安全生产费。

42、盈余公积

√适用 □不适用

单位：元 币种：人民币

项目	期初余额	本期增加	本期减少	期末余额
法定盈余公积	336,447,090.85	31,477,022.04		367,924,112.89
合计	336,447,090.85	31,477,022.04		367,924,112.89

43、未分配利润

√适用 □不适用

单位：元 币种：人民币

项目	本期	上期
调整前上期末未分配利润	1,805,652,313.58	1,520,493,282.98

调整期初未分配利润合计数（调增+，调减-）		
调整后期初未分配利润	1,805,652,313.58	1,520,493,282.98
加：本期归属于母公司所有者的净利润	401,696,752.52	456,339,177.25
减：提取法定盈余公积	31,477,022.04	34,992,219.37
提取任意盈余公积		
提取一般风险准备		
应付普通股股利	232,558,320.09	133,563,900.83
转作股本的普通股股利		
其他		2,624,026.45
期末未分配利润	1,943,313,723.97	1,805,652,313.58

44、营业收入和营业成本

(1). 营业收入和营业成本情况

√适用 □不适用

单位：元 币种：人民币

项目	本期发生额		上期发生额	
	收入	成本	收入	成本
主营业务	8,705,216,805.80	7,957,172,932.39	7,757,345,084.06	6,958,399,988.25
其他业务	33,732,291.82	6,219,771.85	52,436,802.82	15,098,619.42
合计	8,738,949,097.62	7,963,392,704.24	7,809,781,886.88	6,973,498,607.67
其中：与客户之间的合同产生的收入	8,728,165,968.32	7,957,688,015.04	7,792,916,552.97	6,966,366,122.54

其他说明：

1) 与客户之间的合同产生的收入按商品或服务类型分解

项 目	本期数		上年同期数	
	收入	成本	收入	成本
天然气销售	7,166,205,441.58	7,105,473,358.30	6,108,714,788.99	6,105,840,737.32
天然气安装	1,226,476,624.02	644,543,553.73	1,474,848,262.94	708,038,157.40
其中：一次 性入网费	265,458,105.04		296,388,932.85	
其他	335,483,902.72	207,671,103.01	209,353,501.04	152,487,227.82
小 计	8,728,165,968.32	7,957,688,015.04	7,792,916,552.97	6,966,366,122.54

2) 与客户之间的合同产生的收入按商品或服务转让时间分解

项 目	本期数	上年同期数
在某一时点确认收入	7,166,205,441.58	6,108,714,788.99
在某一时段内确认收入	1,561,960,526.74	1,684,201,763.98
小 计	8,728,165,968.32	7,792,916,552.97

在本期确认的包括在合同负债期初账面价值中的收入为 1,320,826,360.06 元。

45、税金及附加

√适用 □不适用

单位：元 币种：人民币

项目	本期发生额	上期发生额
营业税	4,536,276.74	5,023,736.58
城市维护建设税	8,588,915.82	8,681,117.42
教育费附加	3,714,086.55	3,744,850.04
房产税	12,136,658.73	11,786,746.08
土地使用税	8,405,316.36	8,064,850.35
车船使用税	90,542.46	82,668.22
印花税	3,935,187.49	3,000,826.04
地方教育附加	2,471,143.53	2,505,929.58
其他	11,131.65	560,745.76
合计	43,889,259.33	43,451,470.07

46、销售费用

√适用 □不适用

单位：元 币种：人民币

项目	本期发生额	上期发生额
职工薪酬	154,750,281.31	161,983,360.90

折旧费	8,623,702.35	10,539,122.90
水电费	2,466,702.99	2,183,690.59
办公费	3,277,060.48	3,651,996.34
差旅费	405,801.98	722,965.50
招待费	1,584,787.11	2,092,544.89
运输费	2,263,757.94	2,382,565.00
劳保费	1,630,627.39	668,853.77
低值易耗	5,600.00	309,493.02
修理费	2,854,915.43	4,386,359.52
宣传费	4,907,153.31	941,459.67
会务费	72,638.77	140,709.55
劳务费	1,805,478.90	1,983,396.77
通讯费	3,277,383.43	3,532,789.94
租赁费	1,919,608.69	2,171,553.16
其他	11,205,345.36	12,887,949.82
合计	201,050,845.44	210,578,811.34

47、管理费用

√适用 □不适用

单位：元 币种：人民币

项目	本期发生额	上期发生额
职工薪酬	111,976,992.52	126,003,691.39
折旧费	22,012,642.97	21,448,975.37
水电费	2,366,113.38	2,523,605.83
办公费	2,126,688.24	3,221,697.61
差旅费	436,630.65	741,124.37
招待费	797,848.76	1,021,353.72
修理费	3,740,039.96	3,509,563.94
会务费	62,713.12	274,578.35
中介机构费用	5,468,684.14	9,701,344.25
无形资产摊销	14,188,572.76	12,608,902.82
系统维护费用	2,799,375.43	4,425,963.83
警卫消防费	503,101.90	729,882.86
股权激励	16,748,825.88	17,116,673.34
通讯费	6,751,148.53	5,577,602.76
物业管理费	4,108,096.88	4,546,305.98
劳动保护费	3,901,383.54	3,839,260.00
其他费用	18,108,507.30	20,590,385.23
合计	216,097,365.96	237,880,911.65

48、研发费用

√适用 □不适用

单位：元 币种：人民币

项目	本期发生额	上期发生额
技术服务费	1,319,171.51	2,720,265.62
其他	77,431.13	316,642.50

合计	1,396,602.64	3,036,908.12
----	--------------	--------------

49、财务费用

√适用 □不适用

单位：元 币种：人民币

项目	本期发生额	上期发生额
利息支出	13,538,717.76	10,290,609.97
减：利息收入	19,513,115.16	25,018,039.79
加：汇兑损失	-7,947,984.21	-20,722,117.15
加：其他支出	818,842.09	1,429,109.32
合计	-13,103,539.52	-34,020,437.65

50、其他收益

√适用 □不适用

单位：元 币种：人民币

项目	本期发生额	上期发生额
与资产相关的政府补助[注]	14,781,088.00	12,456,272.80
与收益相关的政府补助[注]	4,514,494.84	4,093,908.88
增值税加计抵减	55,654.75	48,834.68
代扣个人所得税手续费返还	270,159.97	147,392.68
合计	19,621,397.56	16,746,409.04

51、投资收益

√适用 □不适用

单位：元 币种：人民币

项目	本期发生额	上期发生额
权益法核算的长期股权投资收益	104,067,949.88	82,517,908.16
处置长期股权投资产生的投资收益		
交易性金融资产在持有期间的投资收益	1,293,223.88	1,228,210.15
其他权益工具投资在持有期间取得的股利收入	8,938,529.14	16,157,686.56
债权投资在持有期间取得的利息收入		
其他债权投资在持有期间取得的利息收入		
处置交易性金融资产取得的投资收益		
处置其他权益工具投资取得的投资收益		
处置债权投资取得的投资收益		
处置其他债权投资取得的投资收益		

债务重组收益		
处置其他非流动金融资产取得的投资收益		1,158,312.40
合计	114,299,702.90	101,062,117.27

其他说明：

其他权益工具投资、其他非流动金融资产、交易性金融资产在持有期间取得的股利收入情况

项 目	本期数	上年同期数	注释
交通银行股息	1,050,116.98	937,710.09	
重庆百货股息	2,920,820.35	2,843,753.85	
重庆联合产权交易所集团股份有限公司分红	4,950,000.00	9,900,000.00	
中石化涪陵页岩气销售有限公司分红		2,476,222.62	
重庆银行股息	1,285,473.23	1,212,614.79	
重药控股股息	25,342.46	15,595.36	
小 计	10,231,753.02	17,385,896.71	

52、公允价值变动收益

√适用 □不适用

单位：元 币种：人民币

产生公允价值变动收益的来源	本期发生额	上期发生额
交易性金融资产	-6,904,866.93	15,614,595.10
其中：衍生金融工具产生的公允价值变动收益	-6,904,866.93	15,614,595.10
交易性金融负债		
按公允价值计量的投资性房地产		
合计	-6,904,866.93	15,614,595.10

53、信用减值损失

√适用 □不适用

单位：元 币种：人民币

项目	本期发生额	上期发生额
应收票据坏账损失		
应收账款坏账损失	-8,513,761.39	-376,307.40
其他应收款坏账损失	-2,190,651.83	1,409,275.49
债权投资减值损失		
其他债权投资减值损失		
长期应收款坏账损失		
合同资产减值损失		
合计	-10,704,413.22	1,032,968.09

54、资产减值损失

√适用 □不适用

单位：元 币种：人民币

项目	本期发生额	上期发生额
一、坏账损失		
二、存货跌价损失及合同履约成本减值损失		3,339,066.13
三、长期股权投资减值损失		
四、投资性房地产减值损失	-7,742,683.53	
五、固定资产减值损失	-4,694,551.09	
六、工程物资减值损失		
七、在建工程减值损失		
八、生产性生物资产减值损失		
九、油气资产减值损失		
十、无形资产减值损失	-4,758,608.54	
十一、商誉减值损失		
十二、其他		
十三、合同资产减值损失	-1,888,339.13	-745,939.21
合计	-19,084,182.29	2,593,126.92

55、资产处置收益

√适用 □不适用

单位：元 币种：人民币

项目	本期发生额	上期发生额
固定资产处置收益	15,288,745.14	6,308,307.05
合计	15,288,745.14	6,308,307.05

其他说明：

本期固定资产处置收益主要系本公司收到江北电测村拆迁补偿款 12,702,868.17 元，减其相关资产的账面价值 0 元，实现的资产处置收益为 12,702,868.17 元。

56、营业外收入

营业外收入情况

√适用 □不适用

单位：元 币种：人民币

项目	本期发生额	上期发生额	计入当期非经常性损益的金额
非流动资产处置利得合计	65,161.26	404,231.17	65,161.26
其中：固定资产处置利得			
无形资产处置利得			
非货币性资产交换利得			

接受捐赠			
政府补助	155,606.32	1,029,074.98	155,606.32
其他	26,430,015.04	30,261,061.38	26,430,015.04
合计	26,650,782.62	31,694,367.53	26,650,782.62

[注]本期计入营业外收入的政府补助情况详见本财务报表附注七、64 之说明

计入当期损益的政府补助

适用 不适用

其他说明：

适用 不适用

其他明细主要系收取的气费违约金收入。

57、营业外支出

适用 不适用

单位：元 币种：人民币

项目	本期发生额	上期发生额	计入当期非经常性损益的金额
非流动资产处置损失合计	1,119,776.64	2,646,645.51	1,119,776.64
其中：固定资产处置损失			
无形资产处置损失			
非货币性资产交换损失			
对外捐赠	336,920.00	242,689.80	336,920.00
其他	2,082,955.38	9,135,021.18	2,082,955.38
合计	3,539,652.02	12,024,356.49	3,539,652.02

其他说明：

[注]其他主要系赔偿款和处罚款

58、所得税费用

(1). 所得税费用表

适用 不适用

单位：元 币种：人民币

项目	本期发生额	上期发生额
当期所得税费用	66,980,287.75	68,554,394.94
递延所得税费用	-9,263,664.17	4,590,348.92
合计	57,716,623.58	73,144,743.86

(2). 会计利润与所得税费用调整过程

适用 不适用

单位：元 币种：人民币

项目	本期发生额
利润总额	461,853,373.29
按法定/适用税率计算的所得税费用	69,278,005.98

子公司适用不同税率的影响	-520,453.68
调整以前期间所得税的影响	3,387,787.87
非应税收入的影响	-17,274,277.81
不可抵扣的成本、费用和损失的影响	283,144.36
使用前期未确认递延所得税资产的可抵扣亏损的影响	-5,038,418.52
本期未确认递延所得税资产的可抵扣暂时性差异或可抵扣亏损的影响	8,834,643.00
评估增值对应的递延所得税资产计入资本公积	-37,549.04
专项储备变动	-1,196,258.58
所得税费用	57,716,623.58

其他说明：

适用 不适用

59、其他综合收益

适用 不适用

详见附注“七、40.其他综合收益”相关内容。

60、现金流量表项目

(1). 收到的其他与经营活动有关的现金

适用 不适用

单位：元 币种：人民币

项目	本期发生额	上期发生额
利息收入	19,513,115.16	25,017,877.15
政府补贴	23,216,201.99	5,809,075.88
收到保证金	91,492,204.07	37,947,473.40
代收的垃圾处置费等	364,583,787.32	408,946,616.31
银行冻结资金		66,314,026.88
中央预算专项资金	83,798,000.00	
其他	6,690,195.52	12,835,648.54
合计	589,293,504.06	556,870,718.16

(2). 支付的其他与经营活动有关的现金

适用 不适用

单位：元 币种：人民币

项目	本期发生额	上期发生额
支付保证金	76,242,089.13	12,602,329.08
支付垃圾处置费等	361,093,920.64	391,851,145.63
管理费用中的付现成本	52,089,707.63	60,702,668.73
销售费用中的付现成本	37,961,748.54	38,056,327.54
中央预算专项资金	7,951,605.00	
其他	2,571,854.70	19,698,024.72
合计	537,910,925.64	522,910,495.70

(3). 收到的其他与投资活动有关的现金

√适用 □不适用

单位：元 币种：人民币

项目	本期发生额	上期发生额
股权收购诚意金专项存款		30,185,422.39
合计		30,185,422.39

(4). 支付的其他与筹资活动有关的现金

√适用 □不适用

单位：元 币种：人民币

项目	本期发生额	上期发生额
支付的租赁负债	1,600,000.00	1,600,000.00
债券承销费	200,000.00	
合计	1,800,000.00	1,600,000.00

61、现金流量表补充资料

(1). 现金流量表补充资料

√适用 □不适用

单位：元 币种：人民币

补充资料	本期金额	上期金额
1. 将净利润调节为经营活动现金流量：		
净利润	404,136,749.71	465,238,406.33
加：资产减值准备	29,788,595.51	-3,626,095.01
信用减值损失		
固定资产折旧、油气资产折耗、生产性生物资产折旧	312,578,159.08	294,923,945.42
使用权资产摊销	1,342,950.83	447,650.29
无形资产摊销	14,799,221.20	13,071,626.28
长期待摊费用摊销	2,638,770.47	2,596,181.27
处置固定资产、无形资产和其他长期资产的损失（收益以“-”号填列）	-15,288,745.14	-6,308,307.05
固定资产报废损失（收益以“-”号填列）	1,054,615.38	2,242,414.34
公允价值变动损失（收益以“-”号填列）	6,904,866.93	-15,614,595.10
财务费用（收益以“-”号填列）	5,590,733.55	-10,431,507.18
投资损失（收益以“-”号填列）	-114,299,702.90	-101,062,117.27
递延所得税资产减少（增加以“-”号填列）	-7,476,610.59	1,628,306.98
递延所得税负债增加（减少以“-”号填列）	-1,787,053.58	2,962,041.94
存货的减少（增加以“-”号填列）	26,476,817.19	-10,305,776.50
经营性应收项目的减少（增加以“-”号填列）	-383,076,207.18	37,625,330.29
经营性应付项目的增加（减少以	125,256,321.00	-51,200,386.35

“—”号填列)		
其他	-252,605,933.53	
经营活动产生的现金流量净额	156,033,547.93	622,187,118.68
2. 不涉及现金收支的重大投资和筹资活动:		
债务转为资本		
一年内到期的可转换公司债券		
融资租入固定资产		
3. 现金及现金等价物净变动情况:		
现金的期末余额	1,602,345,901.04	1,204,135,708.73
减: 现金的期初余额	1,204,135,708.73	1,518,451,797.94
加: 现金等价物的期末余额		
减: 现金等价物的期初余额		
现金及现金等价物净增加额	398,210,192.31	-314,316,089.21

(2). 现金和现金等价物的构成

√适用 □不适用

单位: 元 币种: 人民币

项目	期末余额	期初余额
一、现金	1,602,345,901.04	1,204,135,708.73
其中: 库存现金	1,324.67	3,487,784.10
可随时用于支付的银行存款	1,601,047,293.97	1,197,670,953.34
可随时用于支付的其他货币资金	1,297,282.40	2,976,971.29
可用于支付的存放中央银行款项		
存放同业款项		
拆放同业款项		
二、现金等价物		
其中: 三个月内到期的债券投资		
三、期末现金及现金等价物余额	1,602,345,901.04	1,204,135,708.73
其中: 母公司或集团内子公司使用受限制的现金和现金等价物		

其他说明:

√适用 □不适用

不涉及现金收支的商业汇票背书转让金额

项目	本期数	上年同期数
背书转让的商业汇票金额	60,504,091.88	72,180,142.93
其中: 支付货款	60,504,091.88	72,180,142.93

62、所有权或使用权受到限制的资产

√适用 □不适用

单位：元 币种：人民币

项目	期末账面价值	受限原因
固定资产	14,431,812.98	借款抵押
合计	14,431,812.98	/

63、外币货币性项目

(1). 外币货币性项目

√适用 □不适用

单位：元

项目	期末外币余额	折算汇率	期末折算人民币余额
货币资金	-	-	1,218.81
其中：美元	175.00	6.9646	1,218.81
一年内到期的非流动负债	-	-	7,307,920.21
其中：日元	139,576,000.00	0.0524	7,307,920.21
长期借款	-	-	120,580,683.43
其中：日元	2,303,004,000.00	0.0524	120,580,683.43

(2). 境外经营实体说明，包括对于重要的境外经营实体，应披露其境外主要经营地、记账本位币及选择依据，记账本位币发生变化的还应披露原因

□适用 √不适用

64、政府补助

(1). 政府补助基本情况

√适用 □不适用

单位：元 币种：人民币

种类	金额	列报项目	计入当期损益的金额
与资产相关的政府补助	14,781,088.00	其他收益	14,781,088.00
与收益相关的政府补助	4,514,494.84	其他收益	4,514,494.84
与收益相关的政府补助	155,606.32	营业外收入	155,606.32

(2). 政府补助退回情况

□适用 √不适用

其他说明：

与资产相关的政府补助

总额法

项目	期初递延收益	本期新增补助	本期摊销	期末递延收益	本期摊销列报项目	说明
杨公桥至双碑管线专项补助	4,425,000.00		737,500.00	3,687,500.00	其他收益	渝财企(2009)755号
合川至北碚管线专项补助	8,496,392.07		1,377,793.28	7,118,598.79	其他收益	渝发改投(2011)1026号

2022 年年度报告

项 目	期初递延收益	本期新增补助	本期摊销	期末递延收益	本期摊销列报项目	说明
巫溪天然气工程专项补助	7,992,187.50		1,031,250.00	6,960,937.50	其他收益	渝财企〔2011〕476号
晏家至鱼嘴管线专项补助	8,117,647.01		1,411,764.72	6,705,882.29	其他收益	渝发改投〔2010〕1023号
早土至桂花湾管线专项补助	8,000,000.00		800,000.00	7,200,000.00	其他收益	重庆市财政局《关于下达天然气城市附加费资金预算的通知》(渝企发〔2012〕748号)
南岸茶园 LNG 装置补助	1,852,375.00		109,500.00	1,742,875.00	其他收益	
永川麻柳 LNG 装置补助	2,750,000.00			2,750,000.00		
燃气地理信息系统工业振兴资金	5,800,000.00		800,000.00	5,000,000.00	其他收益	重庆市经济和信息化委员会《重庆市经济和信息化委员会关于重庆燃气集团股份有限公司重庆燃气管网地理信息系统 2015 年重庆市工业振兴专项资金申请报告的批复》(渝经信环资〔2015〕133号)
南山片区天然气管网专项补助	1,941,747.57			1,941,747.57		
开州竹溪天然气管道移民专项补助	1,577,449.66		225,350.04	1,352,099.62	其他收益	开县移城(调)(2009)01号
涪陵移民专项补助资金	407,302.32		353,447.76	53,854.56	其他收益	涪移民法(2002)301号
永川 LNG 专项补贴	567,708.57		62,499.96	505,208.61	其他收益	
永川天然气危改补贴	1,499,999.70		100,000.08	1,399,999.62	其他收益	
集中供冷供热项目专项补助	22,926,406.35		1,279,339.92	21,647,066.43	其他收益	重庆市财政局《关于下达 2012 年节能减排财政政策综合示范项目奖励资金预算的通知》(渝财企〔2012〕811号)、重庆市国有资产监督管理委员会《关于安排 2017 年度创新发展项目后补助资金的通知》(渝国资〔2017〕610号)、重庆市城乡建设委员会、重庆市财政局《关于下达重庆市 CBD 总部经济区集中供冷供热项目可再生能源建筑应用专项资金计划的通知》(渝建〔2015〕363号)、重庆市城乡建设委员会、重庆市财政局《关于拨付可再生能源建筑应用区域集中供冷供热城市示范项目专项补助资金的通知》(渝建〔2015〕436号)
长寿北部新城水管网专项补助	9,447,458.80		2,075,630.04	7,371,828.76	其他收益	重庆市长寿区财政局《关于下达 2010 年城镇供水等基础设施建设项目中央预算内基建支出预算的通知》(长财经〔2010〕8号)、重庆市长寿区财政局《关于下达 2011 年城镇供水等基础设施建设项目中央预算内基建支出的通知》(长财经〔2011〕210号)、重庆市长寿区财政局《关于下达 2012 年城镇供水设施基础设施建设项目中央预算内资金的通知》(长财经〔2012〕330号)、重庆市长寿区财政局《关于下达市政基础设施建设中央资金的通知》(长财经〔2012〕338号)、重庆市长寿区财政局《关于下达 2012 年第二批市政基础设施建设中央资金的通知》(长财经〔2012〕477号)

2022 年年度报告

项 目	期初 递延收益	本期 新增补助	本期摊销	期末 递延收益	本期 摊销 列报 项目	说明
长寿庙山坡专项 整治工程专项补 助	275,486.53			275,486.53		重庆市长寿区移民局《关于下达三 峡工程实验性蓄水应急处置专项补 助投资计划的通知》(长寿移民发 (2011) 18 号)
长寿三峡工程后 续工作专项补助	7,403,030.01		1,077,160.56	6,325,869.45	其他收 益	重庆市长寿区财政局《关于下达 2013 年度三峡后续工作专项资金 预算(第一批)的通知》(长财经发 (2014) 6 号)、重庆市长寿区财政 局《关于下达 2012 年度三峡后续 工作专项资金预算的通知》(长财经 (2013) 25 号)
丰都过江工程移 民拨款	4,671,083.83		675,337.56	3,995,746.27	其他收 益	移发计字(2002) 201 号
长寿区望江路社 区及三峡路社区 供水供气项目专 项补助	8,360,000.00		1,068,789.60	7,291,210.40	其他收 益	重庆市长寿区财政局、重庆市长 寿区发展和改革委员会《关于下 达 2019 年第四批保障性安居工程(老 旧小区改造)配套设施中央预算 内资金预算的通知》(长财经发 (2019) 94 号)
燃气抢险项目扶 持资金	1,062,800.00			1,062,800.00		
合川城北储配站 拆迁专项补助	28,324,109.17		1,595,724.48	26,728,384.69	其他收 益	重庆市合川区人民政府、重庆市 合川城市建设投资集团有限公司《 合川城北储配站迁建项目补偿协议》
合川配气站建设 专项补贴		4,000,000.00		4,000,000.00		重庆市合川区经济和信息化委员会 《关于合川燃气有限责任公司南城 配气站土地挂牌出让价格优惠的请 示》(合川经信文(2020) 82 号)
合隆燃气隐患整 改专项补助		300,000.00		300,000.00		重庆合川燃气有限责任公司《关于 申请综合救灾资金的请示》(渝合川 气文(2022) 1 号)、重庆市合川区 人民政府《合川区燃气事业发展推 进会议纪要》
合川区钱塘镇人 民政府购置土地 专项补助		210,000.00		210,000.00		重庆市合川区经济和信息化委员会 《关于合川燃气公司钱塘配气站建 设遗留问题协调会的会议纪要》
万源至城口天然 气管道工程城口 段专项补助		9,651,415.80		9,651,415.80		重庆市能源局《关于城口、巫溪天 然气管道建设推进会议纪要》、《关 于协调城口、巫溪天然气管道建设 有关情况的报告》、重庆市人民政 府办公厅《重庆市人民政府领导批 示抄告单》、重庆燃气集团股份有 限公司、重庆市城口县人民政府 《万源-城口天然气输气管道工程 (城口段)森林植被恢复费拨付和 返还协议》
奉节至巫溪管线 项目专项补助		5,014,397.00		5,014,397.00		重庆市能源局《关于城口、巫溪天 然气管道建设推进会议纪要》、《关 于协调城口、巫溪天然气管道建设 有关情况的报告》、重庆市人民政 府办公厅《重庆市人民政府领导批 示抄告单》
万源石马河至后 河天然气输气管 道工程项目专项 补助		2,129,862.00		2,129,862.00		万源市行政审批局《关于万源石马 河至后河天然气输气管道连接工 程水土保持方案报告的批复》(万 行审农水(2022) 14 号)
城区老化燃气管 道更新改造项目 专项补助		2,763,800.00		2,763,800.00		重庆绿发资产经营管理有限公司 《关于快速推进城区老化燃气管道 更新改造的请示》(绿发司文(2022) 185 号)
小 计	135,898,184.09	24,069,474.80	14,781,088.00	145,186,570.89		

与收益相关，且用于补偿公司已发生的相关成本费用或损失的政府补助

项 目	金 额	列报项目	说 明
稳岗补贴	2,060,247.87	其他收益	重庆市人力资源和社会保障局等13个部门《关于进一步稳定和扩大就业若干政策措施的通知》(渝人社发(2022)20号)
增值税即征即退	1,313,373.97	其他收益	
广电大夏隐患整改政府补助	180,000.00	其他收益	
人防防护经费	50,000.00	其他收益	
珠江彩世界487户燃气安全改造补助	478,000.00	其他收益	
发改委争资工作经费	100,000.00	其他收益	
稳经济大盘20条政策产值营收增加奖励	200,000.00	其他收益	
重庆市南岸区就业和人才中心失业金	132,873.00	其他收益	
渝中区经信委灾后重建补贴	146,500.00	营业外收入	
其他	9,106.32	营业外收入	
小 计	4,670,101.16		

本期计入当期损益的政府补助金额为 19,451,189.16 元。

八、合并范围的变更

1、非同一控制下企业合并

适用 不适用

2、同一控制下企业合并

适用 不适用

3、其他原因的合并范围变动

说明其他原因导致的合并范围变动（如，新设子公司、清算子公司等）及其相关情况：

适用 不适用

合并范围增加

公司名称	股权取得方式	股权取得时点	出资额	出资比例
彭水燃气	投资设立	2022-07-27	20,000,000.00	100.00%

4、其他

适用 不适用

九、在其他主体中的权益

1、在子公司中的权益

(1). 企业集团的构成

√适用 □不适用

子公司名称	主要经营地	注册地	业务性质	持股比例 (%)		取得方式
				直接	间接	
江津燃气	重庆市江津区	重庆市江津区	公用事业	100.00		非同一控制下企业合并
璧山燃气	重庆市璧山区	重庆市璧山区	公用事业	100.00		非同一控制下企业合并
巴南燃气	重庆市巴南区	重庆市巴南区	公用事业	100.00		非同一控制下企业合并
渝长燃气	重庆长寿区	重庆长寿区	公用事业	100.00		非同一控制下企业合并
葛兰供水	长寿区葛兰镇	长寿区葛兰镇	公用事业		74.44	
梁平燃气	重庆市梁平县	重庆市梁平县	公用事业	100.00		非同一控制下企业合并
永川燃气	重庆市永川区	重庆市永川区	公用事业	95.00		非同一控制下企业合并
永鑫能源	重庆市永川区	重庆市永川区	公用事业		65.00	投资设立
丰都燃气	重庆市丰都县	重庆市丰都县	公用事业	100.00		非同一控制下企业合并
涪陵燃气	重庆市涪陵区	重庆市涪陵区	公用事业	90.00		非同一控制下企业合并
开州燃气	重庆市开州区	重庆市开州区	公用事业	95.00		非同一控制下企业合并
浦江燃气	开州区长沙镇	开州区长沙镇	公用事业		51.00	投资设立
大足燃气	重庆双桥区	重庆双桥区	公用事业	100.00		非同一控制下企业合并
忠县燃气	重庆市忠县	重庆市忠县	公用事业	100.00		非同一控制下企业合并
合川燃气	重庆市合川区	重庆市合川区	公用事业	100.00		非同一控制下企业合并

渝合能源	重庆市合川区	重庆市合川区	公用事业	51.00		投资设立
兴燃能源	重庆市渝中区	重庆市渝中区	公用事业	100.00		非同一控制下企业合并
盛燃能源	重庆市万盛区	重庆市万盛区	公用事业		100.00	投资设立
保靖能源	湘西土家族苗族自治州保靖县	湘西土家族苗族自治州保靖县	公用事业		51.00	投资设立
压缩燃气	重庆市北部新区	重庆市北部新区	公用事业	51.00		投资设立
长南输配	重庆市南川区	重庆市南川区	公用事业	51.00		投资设立
燃气设计	重庆市江北区	重庆市江北区	工程设计	91.67	8.33	投资设立
燃气安装	重庆市九龙坡区	重庆市九龙坡区	工程施工	100.00		投资设立
中新能源	重庆市南岸区	重庆市南岸区	公用事业	60.00		投资设立
中梁山燃气	重庆市九龙坡区	重庆市九龙坡区	公用事业	100.00		投资设立
隆燃能源	重庆市九龙坡	重庆市九龙坡	能源开发		51.00	投资设立
铁路自备车	重庆市渝中区	重庆市渝中区	租赁	100.00		投资设立
两江新区燃气	重庆市两江新区	重庆市两江新区	公用事业	100.00		投资设立
悦燃能源[注]	重庆市两江新区	重庆市两江新区	公用事业		50.00	投资设立
城口燃气	重庆市城口县	重庆市城口县	公用事业	100.00		投资设立
巫溪燃气	重庆市巫溪县	重庆市巫溪县	公用事业	100.00		投资设立
培训学院	重庆市九龙坡	重庆市九龙坡	职工技能培训	100.00		投资设立
彭水燃气	重庆市彭水县	重庆市彭水县	公用事业	100.00		投资设立

持有半数或以下表决权但仍控制被投资单位、以及持有半数以上表决权但不控制被投资单位的依据:

根据两江新区燃气与重庆悦来兴城资产经营管理有限公司签订的《合资合作协议》，两江新区燃气负责悦燃能源的日常经营管理及安全管理，能够对其实施控制，故将其纳入合并范围。

(2). 重要的非全资子公司

√适用 □不适用

单位:元 币种:人民币

子公司名称	少数股东持股比例	本期归属于少数股东的损益	本期向少数股东宣告分派的股利	期末少数股东权益余额
-------	----------	--------------	----------------	------------

永川燃气	5.00%	7,033,091.41	4,514,835.09	26,849,460.49
涪陵燃气	10.00%	3,550,066.85	2,043,833.84	27,598,213.36
开州燃气	5.00%	1,629,356.58	1,618,010.70	11,153,012.56
压缩燃气	49.00%	-12,163,591.35		13,358,936.64
长南输配	49.00%	8,480,416.59	1,179,888.70	159,073,322.04
中新能源	40.00%	-4,769,365.59		105,791,651.79

子公司少数股东的持股比例不同于表决权比例的说明：

适用 不适用

其他说明：

适用 不适用

(3). 重要非全资子公司的主要财务信息

适用 不适用

单位:万元 币种:人民币

子公司名称	期末余额						期初余额					
	流动资产	非流动资产	资产合计	流动负债	非流动负债	负债合计	流动资产	非流动资产	资产合计	流动负债	非流动负债	负债合计
永川燃气	17,809.74	26,909.48	44,719.22	13,048.06	6,130.70	19,178.76	18,071.23	23,372.03	41,443.26	11,356.97	8,008.19	19,365.16
涪陵燃气	21,516.24	20,931.67	42,447.91	12,410.28	5,253.97	17,664.25	20,738.84	21,013.87	41,752.71	11,296.75	7,178.53	18,475.28
开州燃气	13,562.97	13,095.25	26,658.22	10,264.83	2,508.48	12,773.31	8,596.92	12,749.90	21,346.82	2,816.45	3,481.19	6,297.64
压缩燃气	1,730.29	1,018.25	2,748.54	22.22		22.22	1,752.12	3,488.54	5,240.66	51.53		51.53
长南输配	10,335.49	32,173.88	42,509.37	9,536.74	508.69	10,045.43	3,625.12	33,446.54	37,071.66	4,951.27	630.99	5,582.26
中新能源	6,253.76	27,589.47	33,843.23	1,952.64	5,442.67	7,395.31	4,644.59	26,654.80	31,299.39	3,514.22	5,173.59	8,687.81

子公司名称	本期发生额				上期发生额			
	营业收入	净利润	综合收益总额	经营活动现金流量	营业收入	净利润	综合收益总额	经营活动现金流量
永川燃气	81,932.67	5,817.63	5,817.63	1,858.82	58,676.60	4,064.98	4,064.98	9,040.52
涪陵燃气	72,689.71	3,550.07	3,550.07	-42.11	58,592.92	3,230.32	3,230.32	3,611.54
开州燃气	22,422.20	329.60	329.60	-38.61	23,516.59	2,305.82	2,305.82	14,231.96
压缩燃气	1,765.50	-2,482.37	-2,482.37	-1.54	2,021.94	-67.41	-67.41	-0.56
长南输配	51,103.88	1,730.70	1,730.70	1,103.19	14,877.66	891.83	891.83	2,798.41
中新能源	2,307.92	-1,192.34	-1,192.34	-3,852.04	1,911.87	-1,562.11	-1,562.11	5,055.82

2、在子公司的所有者权益份额发生变化且仍控制子公司的交易

适用 不适用

3、在合营企业或联营企业中的权益

适用 不适用

(1). 重要的合营企业或联营企业

适用 不适用

单位:元 币种:人民币

合营企业或联营企业名称	主要经营地	注册地	业务性质	持股比例 (%)		对合营企业或联营企业投资的会计处理方法
				直接	间接	

国网重庆天然气	重庆市涪陵区	重庆市涪陵区	天然气管道运输	29.00		权益法
四合燃气	重庆市涪陵区	重庆市涪陵区	城市燃气经营	32.00		权益法
华能两江	重庆市北碚区	重庆市北碚区	天然气发电	10.00		权益法
中石化通汇	重庆市涪陵区	重庆市涪陵区	天然气生产及销售	10.00		权益法
渝西燃气	重庆市南岸区	重庆市南岸区	天然气管道储运	32.00		权益法
天然气储运	重庆市渝北区	重庆市渝北区	天然气管道储运	19.00		权益法

(2). 重要合营企业的主要财务信息

□适用 √不适用

(3). 重要联营企业的主要财务信息

√适用 □不适用

单位：万元 币种：人民币

	期末余额/ 本期发生额		期初余额/ 上期发生额	
	国网重庆天然气	四合燃气	国网重庆天然气	四合燃气
流动资产	14,664.40	12,285.42	11,863.18	10,142.42
非流动资产	217,145.45	28,594.22	224,102.78	29,692.63
资产合计	231,809.85	40,879.64	235,965.96	39,835.05
流动负债	26,748.44	26,561.40	28,272.47	27,104.49
非流动负债	71,395.19	38.88	92,511.19	34.58
负债合计	98,143.63	26,600.28	120,783.66	27,139.07
少数股东权益				
归属于母公司股东权益	133,666.22	14,279.37	115,182.31	12,695.98
按持股比例计算的净资产份额	38,763.20	4,569.40	33,402.87	4,062.71
调整事项				
--商誉				
--内部交易未实现利润				
--其他				
对联营企业权益投资的账面价值	38,761.54	4,769.51	33,579.16	4,262.83
存在公开报价的联营企业权益投资的公允价值				
营业收入	51,357.40	125,138.25	48,655.04	82,390.13
净利润	14,409.37	2,905.60	12,681.53	2,154.55
终止经营的净利润				
其他综合收益				
综合收益总额	14,409.37	2,905.60	12,681.53	2,154.55

本年度收到的来自联营企业的股利	1,170.92	620.51		593.42
-----------------	----------	--------	--	--------

	期末余额/ 本期发生额		期初余额/ 上期发生额	
	渝西燃气	天然气储运	渝西燃气	天然气储运
流动资产	41,884.85	21,675.05	48,530.27	58,901.47
非流动资产	86,262.18	211,973.08	9,769.65	130,151.59
资产合计	128,147.03	233,648.13	58,299.92	189,053.06
流动负债	47,052.84	48,601.08	1,053.27	60,098.97
非流动负债	1,061.44	75,138.82	1,196.67	19,051.14
负债合计	48,114.28	123,739.90	2,249.94	79,150.12
少数股东权益				
归属于母公司股东权益	80,032.76	109,908.23	56,049.98	109,902.94
按持股比例计算的净资产份额	25,610.48	20,882.56	17,935.99	20,881.56
调整事项				
--商誉				
--内部交易未实现利润				
--其他				
对联营企业权益投资的账面价值	25,610.48	20,882.56	12,559.99	20,881.56
存在公开报价的联营企业权益投资的公允价值				
营业收入		678.11		
净利润	782.78	5.29	-401.23	5.09
终止经营的净利润				
其他综合收益				
综合收益总额	782.78	5.29	-401.23	5.09
本年度收到的来自联营企业的股利				

	期末余额/ 本期发生额		期初余额/ 上期发生额	
	华能两江	中石化通汇	华能两江	中石化通汇
流动资产	34,425.18	32,763.20	40,197.84	24,502.76
非流动资产	197,800.26	36,677.36	219,881.79	35,401.27
资产合计	232,225.44	69,440.56	260,079.63	59,904.03
流动负债	79,417.36	1,578.06	57,723.36	3,560.44
非流动负债	43,926.87	1,597.15	70,365.01	11.34
负债合计	123,344.23	3,175.21	128,088.37	3,571.78

少数股东权益	257.69		449.82	
归属于母公司股东权益	108,623.51	66,265.35	131,541.44	56,332.24
按持股比例计算的净资产份额	10,862.35	6,626.54	13,154.14	5,633.22
调整事项				
--商誉				
--内部交易未实现利润				
--其他				
对联营企业权益投资的账面价值	11,487.79	6,626.54	13,154.14	5,633.22
存在公开报价的联营企业权益投资的公允价值				
营业收入	161,823.42	118,954.63	133,941.46	89,106.67
净利润	9,647.73	35,239.59	7,225.45	28,118.31
终止经营的净利润				
其他综合收益				
综合收益总额	9,647.73	35,239.59	7,225.45	28,118.31
本年度收到的来自联营企业的股利	2,661.31	2,530.65		446.08

(4). 不重要的合营企业和联营企业的汇总财务信息

√适用 □不适用

单位：万元 币种：人民币

	期末余额/ 本期发生额	期初余额/ 上期发生额
合营企业：		
投资账面价值合计		
下列各项按持股比例计算的合计数		
--净利润		
--其他综合收益		
--综合收益总额		
联营企业：		
投资账面价值合计	19,875.32	19,750.47
下列各项按持股比例计算的合计数		
--净利润	538.85	384.45
--其他综合收益		
--综合收益总额	538.85	384.45

十、与金融工具相关的风险

√适用 □不适用

本公司从事风险管理的目标是在风险和收益之间取得平衡，将风险对本公司经营业绩的负面影响降至最低水平，使股东和其他权益投资者的利益最大化。基于该风险管理目标，本公司风险管理的基本策略是确认和分析本公司面临的各种风险，建立适当的风险承受底线和进行风险管理，

并及时可靠地对各种风险进行监督，将风险控制在限定的范围内。

本公司的主要金融工具包括借款、应收款项、应付款项等，各项金融工具的详细情况说明见本附注九。与这些金融工具有关的风险，以及本公司为降低这些风险所采取的风险管理政策如下所述。本公司管理层对这些风险敞口进行管理和监控以确保将上述风险控制在限定的范围之内。

(一) 信用风险

信用风险，是指金融工具的一方不能履行义务，造成另一方发生财务损失的风险。

1. 信用风险管理实务

(1) 信用风险的评价方法

公司在每个资产负债表日评估相关金融工具的信用风险自初始确认后是否已显著增加。在确定信用风险自初始确认后是否显著增加时，公司考虑在无须付出不必要的额外成本或努力即可获得合理且有依据的信息，包括基于历史数据的定性和定量分析、外部信用风险评级以及前瞻性信息。公司以单项金融工具或者具有相似信用风险特征的金融工具组合为基础，通过比较金融工具在资产负债表日发生违约的风险与在初始确认日发生违约的风险，以确定金融工具预计存续期内发生违约风险的变化情况。

当触发以下一个或多个定量、定性标准时，公司认为金融工具的信用风险已发生显著增加：

- 1) 定量标准主要为资产负债表日剩余存续期违约概率较初始确认时上升超过一定比例；
- 2) 定性标准主要为债务人经营或财务情况出现重大不利变化、现存的或预期的技术、市场、经济或法律环境变化并将对债务人对公司的还款能力产生重大不利影响等。

(2) 违约和已发生信用减值资产的定义

当金融工具符合以下一项或多项条件时，公司将该金融资产界定为已发生违约，其标准与已发生信用减值的定义一致：

- 1) 债务人发生重大财务困难；
- 2) 债务人违反合同中对债务人的约束条款；
- 3) 债务人很可能破产或进行其他财务重组；
- 4) 债权人出于与债务人财务困难有关的经济或合同考虑，给予债务人在任何其他情况下都不会做出的让步。

2. 预期信用损失的计量

预期信用损失计量的关键参数包括违约概率、违约损失率和违约风险敞口。公司考虑历史统计数据（如交易对手评级、担保方式及抵质押物类别、还款方式等）的定量分析及前瞻性信息，建立违约概率、违约损失率及违约风险敞口模型。

3. 金融工具损失准备期初余额与期末余额调节表详见本财务报表附注七、3，七、4、七、6、及七、8 之说明。

4. 信用风险敞口及信用风险集中度

本公司的信用风险主要来自货币资金和应收款项。为控制上述相关风险，本公司分别采取了以下措施。

(1) 货币资金

本公司将银行存款和其他货币资金存放于信用评级较高的金融机构，故其信用风险较低。

(2) 应收款项

本公司采用了必要的政策确保所有销售客户均具有良好的信用记录，以确保本公司不会面临重大坏账风险。

由于本公司的应收账款风险点分布于多个合作方和多个客户，截至 2022 年 12 月 31 日，本公司应收账款的 8.35%（2021 年 12 月 31 日：12.72%）源于余额前五名客户，本公司不存在重大的信用集中风险。

本公司所承受的最大信用风险敞口为资产负债表中每项金融资产的账面价值。

(二) 流动性风险

流动性风险，是指本公司在履行以交付现金或其他金融资产的方式结算的义务时发生资金短

缺的风险。流动性风险可能源于无法尽快以公允价值售出金融资产；或者源于对方无法偿还其合同债务；或者源于提前到期的债务；或者源于无法产生预期的现金流量。

本公司管理流动性风险的方法是确保有足够的资金流动性来履行到期债务，而不至于造成不可接受的损失或对企业信誉造成损害。本公司有充裕的营运资金，流动性风险较低。

金融负债按剩余到期日分类

项 目	期末数				
	账面价值	未折现合同金额	1 年以内	1-3 年	3 年以上
银行借款	484,183,710.73	500,004,902.16	365,203,075.85	21,065,160.32	113,736,665.99
应付票据	67,362,578.42	67,362,578.42	67,362,578.42		
应付账款	435,380,745.35	435,380,745.35	435,380,745.35		
其他应付款	341,929,973.51	341,929,973.51	341,929,973.51		
其他流动负债	301,240,000.00	305,343,013.70	305,343,013.70		
应付债券	502,304,109.59	543,460,273.97	16,764,383.56	526,695,890.41	
租赁负债	4,084,799.45	4,163,156.16	1,507,943.23	2,655,212.93	
长期应付款	75,846,395.00	75,846,395.00	75,846,395.00		
小 计	2,212,332,312.05	2,273,491,038.27	1,609,338,108.62	550,416,263.66	113,736,665.99

(续上表)

项 目	上年年末数				
	账面价值	未折现合同金额	1 年以内	1-3 年	3 年以上
银行借款	318,263,374.48	334,987,410.88	176,072,402.03	23,957,744.34	134,957,264.51
应付票据	110,525,024.60	110,525,024.60	110,525,024.60		
应付账款	416,559,112.22	416,559,112.22	416,559,112.22		
其他应付款	285,842,578.75	285,842,578.75	285,842,578.75		
租赁负债	5,327,072.51	5,791,351.55	1,628,195.39	2,895,717.28	1,267,438.88
小 计	1,136,517,162.56	1,153,705,478.00	990,627,312.99	26,853,461.62	136,224,703.39

(三)市场风险

市场风险，是指金融工具的公允价值或未来现金流量因市场价格变动而发生波动的风险。市场风险主要包括利率风险和外汇风险。

1. 利率风险

利率风险，是指金融工具的公允价值或未来现金流量因市场利率变动而发生波动的风险。固定利率的带息金融工具使本公司面临公允价值利率风险，浮动利率的带息金融工具使本公司面临现金流量利率风险。本公司根据市场环境来决定固定利率与浮动利率金融工具的比例，并通过定期审阅与监控维持适当的金融工具组合。本公司面临的现金流量利率风险主要与本公司以浮动利率计息的银行借款有关。

截至 2022 年 12 月 31 日，本公司以浮动利率计息的银行借款人民币 2,400,000.00 元（2021 年 12 月 31 日：人民币 10,011,763.89 元），在其他变量不变的假设下，假定利率变动 50 个基点，不会对本公司的利润总额和股东权益产生重大的影响。

2. 外汇风险

外汇风险，是指金融工具的公允价值或未来现金流量因外汇汇率变动而发生波动的风险。本公司于中国内地经营，且主要活动以人民币计价。因此，本公司所承担的外汇变动市场风险不重大。

本公司期末外币货币性资产和负债情况详见本财务报表附注七、63 之说明。

十一、公允价值的披露

1、以公允价值计量的资产和负债的期末公允价值

√适用 □不适用

单位:元 币种:人民币

项目	期末公允价值			
	第一层次公允价值计量	第二层次公允价值计量	第三层次公允价值计量	合计
一、持续的公允价值计量				
（一）交易性金融资产	24,094,267.90			24,094,267.90
1.以公允价值计量且变动计入当期损益的金融资产	24,094,267.90			24,094,267.90
（1）债务工具投资				
（2）权益工具投资	24,094,267.90			24,094,267.90
（3）衍生金融资产				
2.指定以公允价值计量且其变动计入当期损益的金融资产				
（1）债务工具投资				
（2）权益工具投资				
（二）其他债权投资				
（三）其他权益工具投资	32,632,757.35		12,160,000.00	44,792,757.35
（四）投资性房地产				
1.出租用的土地使用权				
2.出租的建筑物				
3.持有并准备增值后转让的土地使用权				
（五）生物资产				
1.消耗性生物资产				
2.生产性生物资产				
持续以公允价值计量的资产总额	56,727,025.25		12,160,000.00	68,887,025.25
（六）交易性金融负债				
1.以公允价值计量且变动计入当期损益的金融负债				
其中：发行的交易性债券				
衍生金融负债				
其他				

2.指定为以公允价值计量且变动计入当期损益的金融负债				
持续以公允价值计量的负债总额				
二、非持续的公允价值计量				
（一）持有待售资产				
非持续以公允价值计量的资产总额				
非持续以公允价值计量的负债总额				

2、持续和非持续第一层次公允价值计量项目市价的确定依据

√适用 □不适用

本公司第一层次公允价值计量项目只包含其他权益工具投资和交易性金融资产中的股票投资，市价来源于公开的证券（股票）交易市场。

3、持续和非持续第二层次公允价值计量项目，采用的估值技术和重要参数的定性及定量信息

□适用 √不适用

4、持续和非持续第三层次公允价值计量项目，采用的估值技术和重要参数的定性及定量信息

√适用 □不适用

本公司第三层次公允价值计量项目主要为持有的非上市公司股权投资，本公司以持有成本作为公允价值的最佳估计值。

十二、关联方及关联交易

1、本企业的母公司情况

√适用 □不适用

单位：万元 币种：人民币

母公司名称	注册地	业务性质	注册资本	母公司对本企业的持股比例 (%)	母公司对本企业的表决权比例 (%)
重庆市能源投资集团有限公司（以下简称重庆能投公司） [注]	重庆市渝北区洪湖西路12号	项目投资	1,000,000.00	41.07	41.07

[注]截至2022年12月31日，重庆能投公司持有公司41.07%表决权股份，为公司的控股股东。

本企业的母公司情况的说明

根据重庆能投公司重整计划，重庆能投公司将其所持有的本公司41.07%股权，即全部645,420,000股股份，抵偿给相应债权人，重庆能投公司将不再持有本公司股份，重庆能投公司对本公司的控制权和股票表决权同时失去，不再是公司控股股东。本公司第二大股东华润燃气（中

国)投资有限公司(以下简称华润燃气公司)及其一致行动人被动成为公司第一大股东,华润燃气公司及其一致行动人合计持有公司股份 615,589,330 股,持股比例约 39.17%。2023 年 2 月 27 日,重庆能投公司所持有本公司股份已在中国证券登记结算有限责任公司上海分公司完成司法扣划过户登记手续。本次司法扣划完成后,公司控股股东由重庆能投公司变更为华润燃气公司,公司实际控制人将由重庆市国资委变更为国务院国资委。

本企业最终控制方是具体情况详见本财务报表附注之十二、1。

2、本企业的子公司情况

本企业子公司的情况详见附注

适用 不适用

本企业的子公司情况详见本财务报表附注九之说明。

3、本企业合营和联营企业情况

本企业重要的合营或联营企业详见附注九之说明。

适用 不适用

本期与本公司发生关联方交易,或前期与本公司发生关联方交易形成余额的其他合营或联营企业情况如下

适用 不适用

合营或联营企业名称	与本企业关系
天然气管道	联营企业
骏马物业	联营企业,同时同受重庆能投公司控制
合众慧燃	联营企业
渝润能源	联营企业
众燃管业	联营企业

其他说明

适用 不适用

4、其他关联方情况

适用 不适用

其他关联方名称	其他关联方与本企业关系
重庆能投渝新能源有限公司	母公司的控股子公司
重庆市能源投资集团财务有限公司(以下简称能投财务公司)	母公司的全资子公司
重庆华能石粉有限责任公司	母公司的控股子公司
重庆能投健康产业有限公司	母公司的全资子公司
重庆能投新材料有限公司	母公司的控股子公司
华润燃气产业发展有限公司	股东的子公司
华润燃气郑州工程建设有限公司	股东的子公司
成都华润燃气工程有限公司	股东的子公司
隆昌华润燃气有限公司	股东的子公司
华润燃气控股有限公司	参股股东
重庆市城市建设投资(集团)有限公司	参股股东

5、关联交易情况

(1). 购销商品、提供和接受劳务的关联交易

采购商品/接受劳务情况表

√适用 □不适用

单位：元 币种：人民币

关联方	关联交易内容	本期发生额	获批的交易额度（如适用）	是否超过交易额度（如适用）	上期发生额
重庆能投渝新能源有限公司	代缴电费	42,424.35			51,275.82
成都华润燃气工程有限公司	安装服务	41,814.53			357,512.16
重庆能投健康产业有限公司	会务费、培训费、体检费	4,940.00			346,755.96
骏马物业	物业管理	3,410,338.23			4,274,308.09
天然气储运	注气费、采气费及库容服务费	1,280,234.88			10,764,405.51
天然气管道	管输费	2,838,785.48			2,868,879.44
四合燃气	采购天然气	150,124,186.53			94,908,832.13
合众慧燃	采购网络设备/接受信息系统维护	29,346,234.64			29,418,614.25
众燃管业	管材防腐加工	10,909,703.07			11,930,028.45
华润燃气产业发展有限公司	采购燃气器具	1,883,123.21			
华润燃气郑州工程建设有限公司	采购工程材料	2,907,194.72			

出售商品/提供劳务情况表

√适用 □不适用

单位：元 币种：人民币

关联方	关联交易内容	本期发生额	上期发生额
骏马物业	空调末端维护费、供热供冷及车位租金	670,400.00	2,136,063.09
成都华润燃气工程有限公司	保险推广费		379,386.79
重庆能投健康产业有限公司	燃气销售	55,968.93	946,566.48
渝通燃气	提供劳务		4,106,514.13

重庆华能石粉有限责任公司	工业用气销售、销售材料	1,495,159.36	1,479,460.50
四合燃气	房屋出租	398,967.62	398,967.62
天然气管道	资产出租		2,007,522.12
渝润能源	资产出租	101,428.57	186,666.67
众燃管业	销售材料		200,000.00
合众慧燃	保险推广费、服务费	1,188,726.23	3,364,421.69
重庆能投新材料有限公司	汽油销售	32,287.69	
渝西燃气	培训服务	1,886.79	
重庆市城市建设投资(集团)有限公司	安装及迁改	2,047,270.29	
华润燃气产业发展有限公司	售后代理综合服务	847,380.72	

购销商品、提供和接受劳务的关联交易说明

适用 不适用

(2). 关键管理人员报酬

√适用 □不适用

单位：万元 币种：人民币

项目	本期发生额	上期发生额
关键管理人员报酬	536.38	407.53

(3). 其他关联交易

√适用 □不适用

1) 金融服务

2021年10月13日，公司与能投财务公司重新签订《金融服务协议》，双方经友好协商，依据平等自愿、互惠互利的原则，能投财务公司为公司提供金融服务，包括但不限于：办理存款、贷款、结算、票据业务、财务顾问等服务。协议有效期为一年，有效期满，经双方商议无异议后自动延期一年。截至2022年12月31日，公司与能投财务公司发生的交易列示如下：

项目	期初数	本期增加	本期减少	期末数	本期应收取或支付利息、手续费
存放于能投财务公司存款	161,931,191.06	141,129,117.97	303,060,336.98		964,629.52
向能投财务公司贷款	9,111,053.53		9,111,053.53		360,402.48

2) 其他经常性商品购销交易

公司提供的城市天然气供应千家万户，重庆能源及其直接或间接控制的其他企业按照重庆市物价局制定的销售价格定期结算气款，除工业用气外的其他用气量占本公司供气总量的比例极低。

6、关联方应收应付款项**(1). 应收项目**

√适用 □不适用

单位：元 币种：人民币

项目名称	关联方	期末余额		期初余额	
		账面余额	坏账准备	账面余额	坏账准备
应收账款	华润燃气产业发展有限公司	391,625.00	5,482.75		
应收账款	合众慧燃	143,239.20	2,005.35		
应收账款	渝润能源	36,500.00	511.00		
应收账款	骏马物业	175,980.00	4,223.52		
小计		747,344.20	12,222.62		
预付款项	成都华润燃气工程有限公司			7,539.61	
预付款项	天然气储运			1,357,048.98	
预付款项	天然气管道			251,890.89	
小计				1,616,479.48	
应收股利	合众慧燃	1,792,274.71			
应收股利	中节能	908,000.00			
其他应收款	华润燃气控		3,432.00	24,000.00	264.00

	股份有限公司				
小 计		2,700,274.71	3,432.00	24,000.00	264.00

(2). 应付项目

√适用 □不适用

单位:元 币种:人民币

项目名称	关联方	期末账面余额	期初账面余额
应付账款	成都华润燃气工程有限公司	109,360.42	75,085.50
应付账款	四合燃气	2,947,072.65	3,985,110.29
应付账款	隆昌华润燃气有限公司		49,951.18
应付账款	合众慧燃	390,121.49	781,930.56
应付账款	众燃管业	970,448.44	1,545,500.36
应付账款	骏马物业	472,681.33	286,919.16
应付账款	华润燃气产业发展有限公司	1,323,565.00	
应付账款	天然气管道	8,943.88	
小 计		6,222,193.21	6,724,497.05
合同负债	重庆能投新材料有限公司	586.97	
小 计		586.97	
其他应付款	合众慧燃	320,802.60	395,859.96
其他应付款	骏马物业	29,418.00	532,478.88
其他应付款	成都华润燃气工程有限公司	100,000.00	140,000.00
其他应付款	华润燃气郑州工程建设有限公司	345,092.04	345,092.04
其他应付款	重庆能投渝新能源有限公司	353.00	353.00
其他应付款	渝润能源	14,000.00	14,000.00
其他应付款	众燃管业	232,000.00	
小 计		1,041,665.64	1,427,783.88

十三、 股份支付

1、 股份支付总体情况

√适用 □不适用

单位:股 币种:人民币

公司本期授予的各项权益工具总额	0
公司本期行权的各项权益工具总额	0
公司本期失效的各项权益工具总额	0
公司期末发行在外的股票期权行权价格的范围和合同剩余期限	0
公司期末发行在外的其他权益工具行权价格的范围和合同剩余期限	0

2、以权益结算的股份支付情况

√适用 □不适用

单位：元 币种：人民币

授予日权益工具公允价值的确定方法	授予日（2020年12月22日）公司上市A股收盘价6.77元/股扣减授予价格3.67元/股
可行权权益工具数量的确定依据	根据最新取得的可解除限售激励对象人数变动等后续信息做出最佳估计，修正预计可解除限售的限制性股票数量
本期估计与上期估计有重大差异的原因	无
以权益结算的股份支付计入资本公积的累计金额	34,334,449.17
本期以权益结算的股份支付确认的费用总额	16,748,825.88

十四、承诺及或有事项**1、重要承诺事项**

□适用 √不适用

2、或有事项**(1). 资产负债表日存在的重要或有事项**

□适用 √不适用

(2). 公司没有需要披露的重要或有事项，也应予以说明：

□适用 √不适用

3、其他

□适用 √不适用

十五、资产负债表日后事项**1、重要的非调整事项**

√适用 □不适用

公司控股股东、实际控制人变更具体情况详见本财务报表附注之十二、1。

2、利润分配情况

√适用 □不适用

单位：元 币种：人民币

拟分配的利润或股利	202,702,860.00
经审议批准宣告发放的利润或股利	202,702,860.00

本公司于2023年4月27日召开第四届董事会第三次会议，会议审议并通过了2022年度分配预案，以2022年末股本总额157,134.00万股为基数，向全体股东每10股派发现金股利1.29元人民币（含税），合计分配202,702,860.00元；上述利润分配预案须经本公司2022年度股东大会通过后方可实施。

十六、其他重要事项**1、前期会计差错更正****(1). 追溯重述法**

□适用 √不适用

(2). 未来适用法适用 不适用**2、 债务重组**适用 不适用**3、 资产置换****(1). 非货币性资产交换**适用 不适用**(2). 其他资产置换**适用 不适用**4、 年金计划**适用 不适用**5、 终止经营**适用 不适用**6、 分部信息****(1). 报告分部的确定依据与会计政策**适用 不适用**(2). 报告分部的财务信息**适用 不适用**(3). 公司无报告分部的，或者不能披露各报告分部的资产总额和负债总额的，应说明原因**适用 不适用**(4). 其他说明**适用 不适用**7、 其他对投资者决策有影响的重要交易和事项**适用 不适用**8、 其他**适用 不适用**(一) 租赁****1. 公司作为承租人**

(1) 使用权资产相关信息详见本财务报表附注七、15 之说明。

(2) 公司对短期租赁和低价值资产租赁的会计政策详见本财务报表附注五、29 之说明。计入当期损益的短期租赁费用和低价值资产租赁费用金额如下：

项 目	本期数	上年同期数
短期租赁费用	6,569,063.83	4,178,484.09
合 计	6,569,063.83	4,178,484.09

(3) 与租赁相关的当期损益及现金流

项 目	本期数	上年同期数
租赁负债的利息费用	225,616.85	80,208.08
与租赁相关的总现金流出	8,036,953.74	5,646,374.00

(4) 租赁负债的到期期限分析和相应流动性风险管理详见本财务报表附注十(二)之说明。

2. 公司作为出租人

(1) 经营租赁

1) 租赁收入

项 目	本期数	上年同期数
租赁收入	10,783,129.30	16,865,333.91

经营租赁资产

项 目	期末数	上年年末数
投资性房地产	52,064,312.21	62,709,290.20
小 计	52,064,312.21	62,709,290.20

十七、 母公司财务报表主要项目注释

1、 应收账款

(1). 按账龄披露

√适用 □不适用

单位：元 币种：人民币

账龄	期末账面余额
1 年以内	
其中：1 年以内分项	
1 年以内	147,067,401.86
1 年以内小计	147,067,401.86
1 至 2 年	2,426,342.13
2 至 3 年	662,928.51
3 年以上	
3 至 4 年	779,995.43
4 至 5 年	1,795,924.80
5 年以上	12,201,816.71
合 计	164,934,409.44

(2). 按坏账计提方法分类披露

√适用 □不适用

单位：元 币种：人民币

类别	期末余额					期初余额				
	账面余额		坏账准备		账面价值	账面余额		坏账准备		账面价值
	金额	比例 (%)	金额	计提比例 (%)		金额	比例 (%)	金额	计提比例 (%)	
按单项计提坏账准备	6,315,762.52	3.83	6,315,762.52	100.00		2,047,270.23	1.86	2,047,270.23	100.00	
其中：										
按组合计提坏账准备	158,618,646.92	96.17	10,005,305.53	6.31	148,613,341.39	108,220,463.06	98.14	15,622,591.95	14.44	92,597,871.11
其中：										
合计	164,934,409.44	/	16,321,068.05	/	148,613,341.39	110,267,733.29	/	17,669,862.18	/	92,597,871.11

按单项计提坏账准备：

√适用 □不适用

位：元 币种：人民币

名称	期末余额			
	账面余额	坏账准备	计提比例 (%)	计提理由
重庆聚晶坊天伦玻璃制品有限公司	1,269,570.62	1,269,570.62	100.00	预计无法收回
重庆泰天玻璃公司	1,218,314.42	1,218,314.42	100.00	预计无法收回
重庆国际康乐实业(集团)有限公司	964,130.88	964,130.88	100.00	预计无法收回
重庆东阳玻璃有限公司	541,385.26	541,385.26	100.00	预计无法收回
渝北玻璃仪器厂	449,860.80	449,860.80	100.00	预计无法收回
国旅联合重庆颐尚温泉开发有限公司	406,041.46	406,041.46	100.00	预计无法收回
重庆北源玻璃有限公司	376,458.13	376,458.13	100.00	预计无法收回
重庆铁鑫钢铁公司	274,906.00	274,906.00	100.00	预计无法收回
重庆兆峰陶瓷销售有限公司	203,045.62	203,045.62	100.00	预计无法收回
重庆冠生园食品厂	159,255.40	159,255.40	100.00	预计无法收回
其他	452,793.93	452,793.93	100.00	预计无法收回
合计	6,315,762.52	6,315,762.52	100.00	/

按单项计提坏账准备的说明：

□适用 √不适用

按组合计提坏账准备：

√适用 □不适用

单位：元 币种：人民币

名称	期末余额		
	应收账款	坏账准备	计提比例 (%)
1 年以内	145,458,221.01	2,036,415.10	1.40
1-2 年	2,426,342.13	417,330.84	17.20

2-3 年	662,928.51	238,654.27	36.00
3-4 年	679,020.22	376,856.23	55.50
4-5 年	1,133,433.72	825,139.76	72.80
5 年以上	6,649,520.48	6,110,909.33	91.90
合计	157,009,466.07	10,005,305.53	6.37

按组合计提坏账的确认标准及说明：

适用 不适用

如按预期信用损失一般模型计提坏账准备，请参照其他应收款披露：

适用 不适用

(3). 坏账准备的情况

适用 不适用

单位：元 币种：人民币

类别	期初余额	本期变动金额				期末余额
		计提	收回或转回	转销或核销	其他变动	
单项计提坏账准备	2,047,270.23	4,308,398.29	39,906.00			6,315,762.52
按组合计提坏账准备	15,622,591.95	-5,617,286.42				10,005,305.53
合计	17,669,862.18	-1,308,888.13	39,906.00			16,321,068.05

(4). 按欠款方归集的期末余额前五名的应收账款情况

适用 不适用

其他说明

期末余额前 5 名的应收账款合计数为 8,283,340.31 元，占应收账款期末余额合计数的比例为 5.02%，相应计提的坏账准备合计数为 4,716,577.21 元。

2、其他应收款

项目列示

适用 不适用

单位：元 币种：人民币

项目	期末余额	期初余额
应收利息		
应收股利	2,700,274.71	
其他应收款	280,634,330.75	217,923,832.78
合计	283,334,605.46	217,923,832.78

应收股利**(1). 应收股利**

√适用 □不适用

单位：元 币种：人民币

项目(或被投资单位)	期末余额	期初余额
重庆合众慧燃科技股份有限公司	1,792,274.71	
重庆中节能悦来能源管理有限公司	908,000.00	
合计	2,700,274.71	

其他应收款**(1). 按账龄披露**

√适用 □不适用

单位：元 币种：人民币

账龄	期末账面余额
1 年以内	
其中：1 年以内分项	
1 年以内	266,793,837.92
1 年以内小计	266,793,837.92
1 至 2 年	1,974,786.65
2 至 3 年	123,715.64
3 年以上	
3 至 4 年	3,908.39
4 至 5 年	830,612.44
5 年以上	17,491,890.04
合计	287,218,751.08

(2). 按款项性质分类情况

√适用 □不适用

单位：元 币种：人民币

款项性质	期末账面余额	期初账面余额
子公司内部往来	253,608,865.26	197,171,764.90
住房大修基金	12,598,132.84	12,550,826.79
职工备用金	1,626,177.29	1,677,110.21
代垫款项	2,560,815.33	4,601,046.24
保证金	11,608,728.32	2,378,378.37
往来款	2,100,000.00	2,100,000.00
其他	3,116,032.04	3,755,994.16
合计	287,218,751.08	224,235,120.67

(3). 坏账准备计提情况

√适用 □不适用

单位：元 币种：人民币

坏账准备	第一阶段	第二阶段	第三阶段	合计
	未来12个月预	整个存续期预期信	整个存续期预期信	

	期信用损失	用损失(未发生信用减值)	用损失(已发生信用减值)	
2022年1月1日余额	67,776.23	25,916.81	6,217,594.85	6,311,287.89
2022年1月1日余额在本期				
—转入第二阶段	-15,859.99	15,859.99		
—转入第三阶段		-7,058.88	7,058.88	
—转回第二阶段				
—转回第一阶段				
本期计提	263,387.75	171,461.90	-142,765.97	292,083.68
本期转回				
本期转销			18,951.24	18,951.24
本期核销				
其他变动				
2022年12月31日余额	315,303.99	206,179.82	6,062,936.52	6,584,420.33

对本期发生损失准备变动的其他应收款账面余额显著变动的情况说明：

适用 不适用

本期坏账准备计提金额以及评估金融工具的信用风险是否显著增加的采用依据：

适用 不适用

(4). 坏账准备的情况

适用 不适用

单位：元 币种：人民币

类别	期初余额	本期变动金额				期末余额
		计提	收回或转回	转销或核销	其他变动	
单项计提坏账准备	15,757,026.69					15,785,381.50
按组合计提坏账准备	208,478,093.98					271,433,369.58
合计	224,235,120.67					287,218,751.08

其中本期坏账准备转回或收回金额重要的：

适用 不适用

(5). 按欠款方归集的期末余额前五名的其他应收款情况

适用 不适用

单位：元 币种：人民币

单位名称	款项的性质	期末余额	账龄	占其他应收款期末余额合计数的比例(%)	坏账准备期末余额
燃气安装	内部往来	160,153,639.43	1年以内	55.76	
兴燃能源	内部往来	75,121,047.64	1年以内	26.15	

江津燃气	内部往来	17,836,549.89	1 年以内	6.21	
住房大修基金	住房大修基金	12,598,132.84	1 年以内、1-2 年、2-3 年、3-4 年、4-5 年、5 年以上	4.39	
重庆石油天然气交易中心有限公司	保证金	2,011,811.23	1 年以内	0.70	48,283.47
合计	/	267,721,181.03	/	93.21	48,283.47

3、长期股权投资

√适用 □不适用

单位：元 币种：人民币

项目	期末余额			期初余额		
	账面余额	减值准备	账面价值	账面余额	减值准备	账面价值
对子公司投资	1,754,961,415.37		1,754,961,415.37	1,704,961,415.37		1,704,961,415.37
对联营、合营企业投资	1,278,675,272.06		1,278,675,272.06	1,096,751,649.16		1,096,751,649.16
合计	3,033,636,687.43		3,033,636,687.43	2,801,713,064.53		2,801,713,064.53

(1). 对子公司投资

√适用 □不适用

单位：元 币种：人民币

被投资单位	期初余额	本期增加	本期减少	期末余额	本期计提减值准备	减值准备期末余额
江津燃气	54,700,000.00			54,700,000.00		
璧山燃气	33,920,963.27			33,920,963.27		
巴南燃气	57,034,854.06			57,034,854.06		
渝长燃气	61,880,087.33			61,880,087.33		
梁平燃气	37,250,000.00			37,250,000.00		
永川燃气	79,630,400.00			79,630,400.00		
丰都燃气	100,045,018.76			100,045,018.76		
涪陵燃气	162,000,000.00			162,000,000.00		
开州燃气	77,577,000.00			77,577,000.00		
大足燃气	20,258,700.00			20,258,700.00		
忠县燃气	50,000,000.00			50,000,000.00		
合川燃气	101,270,959.35			101,270,959.35		
兴燃能源	63,247,500.00			63,247,500.00		
压缩燃气	25,500,000.00			25,500,000.00		
长南输配	127,500,000.00			127,500,000.00		
燃气设计	5,500,000.00			5,500,000.00		

燃气安装	80,869,700.00			80,869,700.00		
中新能源	208,017,536.00	30,000,000.00		238,017,536.00		
中梁山燃气	95,974,325.00			95,974,325.00		
铁路自备车	84,053,311.84			84,053,311.84		
两江新区燃气	127,731,059.76			127,731,059.76		
城口燃气	18,000,000.00			18,000,000.00		
巫溪燃气	30,000,000.00			30,000,000.00		
培训学院	3,000,000.00			3,000,000.00		
彭水燃气		20,000,000.00		20,000,000.00		
合计	1,704,961,415.37	50,000,000.00		1,754,961,415.37		

(2). 对联营、合营企业投资

√适用 □不适用

单位：元 币种：人民币

投资单位	期初余额	本期增减变动							期末余额	减值准备期末余额
		追加投资	减少投资	权益法下确认的投资损益	其他综合收益调整	其他权益变动	宣告发放现金股利或利润	计提减值准备		
一、合营企业										
小计										
二、联营企业										
骏马物业	4,490,256.90			-1,170,487.48			1,607,200.00			1,712,569.42
四合燃气	42,628,295.59			9,297,934.03		1,974,005.16	6,205,094.86			47,695,139.92
渝润能源	77,423,229.37			261,248.12						77,684,477.49
合众慧燃	5,630,514.42			2,207,888.09			1,792,274.71			6,046,127.80
中石化通汇	56,332,240.77			35,239,593.94			25,306,482.29			66,265,352.42
天然气管道	71,768,995.38			3,068,845.19						74,837,840.57
华清能源	5,467,178.43			-960,645.15						4,506,533.28
众燃管业	4,057,311.21			441,097.38						4,498,408.59
潼南燃气	625,337.63			-135,591.53		238,523.21				728,269.31
中节能	8,831,542.73			964,925.29		-11,622.21	908,000.00			8,876,845.81
国网重庆天然气	335,791,646.91	17,893,000.00		41,787,158.87		3,852,837.84	11,709,207.83			387,615,435.79
华能两江	131,541,409.49			9,839,863.32		109,678.67	26,613,089.96			114,877,861.52
渝通燃气	17,748,175.13			711,182.41		17,600.00	77,000.00			18,399,957.54
渝西燃气	125,599,928.73	128,000,000.00		2,504,892.52						256,104,821.25
天然气储运	208,815,586.47			10,044.88						208,825,631.35
小计	1,096,751,649.16	145,893,000.00		104,067,949.88		6,181,022.67	74,218,349.65			1,278,675,272.06
合计	1,096,751,649.16	145,893,000.00		104,067,949.88		6,181,022.67	74,218,349.65			1,278,675,272.06

4、营业收入和营业成本

(1). 营业收入和营业成本情况

√适用 □不适用

单位：元 币种：人民币

项目	本期发生额		上期发生额	
	收入	成本	收入	成本
主营业务	4,668,201,539.87	4,481,756,559.22	4,211,448,578.78	3,955,592,017.97
其他业务	194,305,554.02	174,694,088.23	236,298,442.09	205,793,411.43
合计	4,862,507,093.89	4,656,450,647.45	4,447,747,020.87	4,161,385,429.40
其中：与客户之间的合同产生的收入	4,857,241,977.79	4,655,033,572.59	4,438,363,226.75	4,157,170,404.99

(2). 合同产生的收入的情况

√适用 □不适用

1) 收入按商品或服务类型分解

项目	本期数		上年同期数	
	收入	成本	收入	成本
天然气销售	4,037,726,156.27	4,153,634,933.70	3,483,576,958.62	3,595,533,353.01
天然气安装	524,036,919.76	270,088,442.62	686,846,330.31	328,976,586.33
其中：一次性入网费	109,327,510.20		125,747,557.12	
其他	295,478,901.76	231,310,196.27	267,939,937.82	232,660,465.65
小计	4,857,241,977.79	4,655,033,572.59	4,438,363,226.75	4,157,170,404.99

2) 与客户之间的合同产生的收入按商品或服务转让时间分解

项目	本期数	上年同期数
在某一时点确认收入	4,037,726,156.27	3,483,576,958.62
在某一时段内确认收入	819,515,821.52	954,786,268.13
小计	4,857,241,977.79	4,438,363,226.75

合同产生的收入说明：

√适用 □不适用

在本期确认的包括在合同负债期初账面价值中的收入为 456,442,889.16 元。

5、投资收益

√适用 □不适用

单位：元 币种：人民币

项目	本期发生额	上期发生额
成本法核算的长期股权投资收益	205,581,999.22	206,888,333.47
权益法核算的长期股权投资收益	104,067,949.88	82,517,908.16
处置长期股权投资产生的投资收益		
交易性金融资产在持有期间的投资收益		
其他权益工具投资在持有期间取得的股利收入	8,920,937.33	16,157,686.56

债权投资在持有期间取得的利息收入		
其他债权投资在持有期间取得的利息收入		
处置交易性金融资产取得的投资收益		
处置其他权益工具投资取得的投资收益		
处置债权投资取得的投资收益		
处置其他债权投资取得的投资收益		
债务重组收益		
合计	318,570,886.43	305,563,928.19

十八、 补充资料

1、 当期非经常性损益明细表

√适用 □不适用

单位：元 币种：人民币

项目	金额	说明
非流动资产处置损益	14,234,129.76	
越权审批或无正式批准文件的税收返还、减免		
计入当期损益的政府补助（与企业业务密切相关，按照国家统一标准定额或定量享受的政府补助除外）	18,137,815.19	
计入当期损益的对非金融企业收取的资金占用费	100,542.46	
企业取得子公司、联营企业及合营企业的投资成本小于取得投资时应享有被投资单位可辨认净资产公允价值产生的收益		
非货币性资产交换损益		
委托他人投资或管理资产的损益		
因不可抗力因素，如遭受自然灾害而计提的各项资产减值准备		
债务重组损益		
企业重组费用，如安置职工的支出、整合费用等		
交易价格显失公允的交易产生的超过公允价值部分的损益		
同一控制下企业合并产生的子公司期初至合并日的当期净损益		
与公司正常经营业务无关的或有事项产生的损益		
除同公司正常经营业务相关的有效套期保值业务外，持有交易性金融资产、衍生金融资产、交易性金融负债、衍生金融负债产生的公允价值变动损益，以及处置交易性金融资产、衍生金融资产、交易性金融负债、衍生金融负债和其他债权投资取得的投资收益	-5,611,643.05	
单独进行减值测试的应收款项、合同资产减值准备转回	556,967.00	

对外委托贷款取得的损益		
采用公允价值模式进行后续计量的投资性房地产公允价值变动产生的损益		
根据税收、会计等法律、法规的要求对当期损益进行一次性调整对当期损益的影响		
受托经营取得的托管费收入		
除上述各项之外的其他营业外收入和支出	24,335,954.38	
其他符合非经常性损益定义的损益项目		
减：所得税影响额	6,130,962.86	
少数股东权益影响额	1,072,598.11	
合计	44,550,204.77	

非流动性资产处置损益详见本财务报表附注七、55 之说明；计入当期损益的政府补助详见本财务报表附注七、64 之说明。

对公司根据《公开发行证券的公司信息披露解释性公告第 1 号——非经常性损益》定义界定的非经常性损益项目，以及把《公开发行证券的公司信息披露解释性公告第 1 号——非经常性损益》中列举的非经常性损益项目界定为经常性损益的项目，应说明原因。

适用 不适用

2、净资产收益率及每股收益

适用 不适用

报告期利润	加权平均净资产收益率（%）	每股收益	
		基本每股收益	稀释每股收益
归属于公司普通股股东的净利润	8.28	0.26	0.26
扣除非经常性损益后归属于公司普通股股东的净利润	7.37	0.23	0.23

3、境内外会计准则下会计数据差异

适用 不适用

4、其他

适用 不适用

董事长：王颂秋

董事会批准报送日期：2023 年 4 月 27 日

修订信息

适用 不适用