

康美药业股份有限公司

审计报告

天职业字[2023]28693号

目 录

审计报告	1
2022 年度财务报表	6
2022 年度财务报表附注	18



康美药业股份有限公司全体股东：

一、 审计意见

我们审计了康美药业股份有限公司（以下简称“康美药业”或“公司”）财务报表，包括 2022 年 12 月 31 日的合并及母公司资产负债表，2022 年度的合并及母公司利润表、合并及母公司现金流量表、合并及母公司股东权益变动表以及相关财务报表附注。

我们认为，后附的财务报表在所有重大方面按照企业会计准则的规定编制，公允反映了康美药业 2022 年 12 月 31 日的合并及母公司财务状况以及 2022 年度的合并及母公司经营成果和现金流量。

二、 形成审计意见的基础

我们按照中国注册会计师审计准则的规定执行了审计工作。审计报告的“注册会计师对财务报表审计的责任”部分进一步阐述了我们在这些准则下的责任。按照中国注册会计师职业道德守则，我们独立于康美药业，并履行了职业道德方面的其他责任。我们相信，我们获取的审计证据是充分、适当的，为发表审计意见提供了基础。

三、 关键审计事项

关键审计事项是我们根据职业判断，认为对本期财务报表审计最为重要的事项。这些事项的应对以对财务报表整体进行审计并形成审计意见为背景，我们不对这些事项单独发表意见。



关键审计事项	该事项在审计中是如何应对的
<p>（一）营业收入的确认</p>	
<p>2022 年度，康美药业实现营业收入 418,015.03 万元，其中：医药工业和商业收入为 343,362.14 万元，占比 82.14%。由于营业收入为公司的关键业绩指标，且医药工业和商业收入占公司营业收入的比重较高。因此，我们将其识别为关键审计事项。</p> <p>康美药业本期收入情况详见财务报表附注“三、（三十六）收入”所述的会计政策及“六、（四十三）营业收入、营业成本”、“十六、（五）分部信息”。</p>	<p>针对康美药业医药工业和商业销售所形成的营业收入确认事项，我们执行的审计程序包括但不限于：</p> <ol style="list-style-type: none"> 1、了解和评价公司对收入确认相关的关键内部控制的设计，并测试关键控制执行的有效性； 2、检查主要的销售合同，识别与商品控制权转移相关的条款，评价公司销售收入确认政策的适当性； 3、对营业收入执行分析程序，包括销售月度分析、分客户、分产品进行毛利率分析等，复核收入的合理性； 4、通过抽样的方式检查与收入确认相关的关键支持性文件，如销售合同、发货单、销售发票、客户签收单等原始单据，结合应收账款审计执行营业收入函证程序，检查收入的真实性； 5、对资产负债表日前后记录的收入交易，选取样本核对至各模式下收入确认的支持性凭证，检查收入确认是否记录在恰当的会计期间； 6、检查与营业收入相关的信息是否已在财务报表中作出恰当列报。



关键审计事项	该事项在审计中是如何应对的
<p>（二）或有事项</p> <p>康美药业或有事项涉及多起诉讼案件，涉诉案件的最终结果具有不确定性，是否计提预计负债涉及管理层运用重大会计估计和判断，且金额影响重大。因此，我们将其识别为关键审计事项。</p> <p>康美药业本期或有事项情况详见财务报表附注“六、（三十四）预计负债”及“十四、（二）或有事项”。</p>	<p>针对康美药业的或有事项，我们执行的审计程序包括但不限于：</p> <ol style="list-style-type: none"> 1、向公司管理层（以下简称“管理层”）询问其确定、评价与控制未决诉讼事项方面的有关方针政策和工作程序； 2、获取公司截至2022年12月31日的未决诉讼清单，查阅相关法院判决书等资料，了解诉讼案件的进展情况； 3、向公司的法律顾问和律师进行函证，了解公司截至2022年12月31日未决诉讼案件情况，以及截至函证回复日，案件最新进展情况，律师对案件的赔偿金额的预计等； 4、获取公司法律顾问出具的法律意见书以及第三方会计师律师出具的法律意见复核报告，以评价二者对相关案件的结论是否一致； 5、向管理层获取书面声明，确认其已向我们就披露所有其知悉的、已经或可能发生的、在编制财务报表时应当考虑其影响的诉讼和索赔事项，并确认已按照适用的财务报告编制基础进行了会计处理和披露； 6、获取公司预计负债计提表，检查公司对案件赔偿可能性的确定依据，是否满足诉讼事项确认预计负债的条件，执行重新计算程序，以验证计提金额是否准确； 7、复核未决诉讼在财务报表上的披露是否恰当。

四、其他信息

管理层对其他信息负责。其他信息包括康美药业2022年年度报告中涵盖的信息，但不包括财务报表和我们的审计报告。

我们对财务报表发表的审计意见不涵盖其他信息，我们也不对其他信息发表任何形式



的鉴证结论。

结合我们对财务报表的审计，我们的责任是阅读其他信息，在此过程中，考虑其他信息是否与财务报表或我们在审计过程中了解到的情况存在重大不一致或者似乎存在重大错报。

基于我们已执行的工作，如果我们确定其他信息存在重大错报，我们应当报告该事实。在这方面，我们无任何事项需要报告。

五、管理层和治理层对财务报表的责任

管理层负责按照企业会计准则的规定编制财务报表，使其实现公允反映，并设计、执行和维护必要的内部控制，以使财务报表不存在由于舞弊或错误导致的重大错报。

在编制财务报表时，管理层负责评估康美药业的持续经营能力，披露与持续经营相关的事项（如适用），并运用持续经营假设，除非计划进行清算、终止运营或别无其他现实的选择。

治理层负责监督康美药业的财务报告过程。

六、注册会计师对财务报表审计的责任

我们的目标是对财务报表整体是否不存在由于舞弊或错误导致的重大错报获取合理保证，并出具包含审计意见的审计报告。合理保证是高水平的保证，但并不能保证按照审计准则执行的审计在某一重大错报存在时总能发现。错报可能由于舞弊或错误导致，如果合理预期错报单独或汇总起来可能影响财务报表使用者依据财务报表作出的经济决策，则通常认为错报是重大的。

在按照审计准则执行审计工作的过程中，我们运用职业判断，并保持职业怀疑。同时，我们也执行以下工作：

（1）识别和评估由于舞弊或错误导致的财务报表重大错报风险，设计和实施审计程序以应对这些风险，并获取充分、适当的审计证据，作为发表审计意见的基础。由于舞弊可能涉及串通、伪造、故意遗漏、虚假陈述或凌驾于内部控制之上，未能发现由于舞弊导致的重大错报的风险高于未能发现由于错误导致的重大错报的风险。

（2）了解与审计相关的内部控制，以设计恰当的审计程序。

（3）评价管理层选用会计政策的恰当性和作出会计估计及相关披露的合理性。



（4）对管理层使用持续经营假设的恰当性得出结论。同时，根据获取的审计证据，就可能导致对康美药业持续经营能力产生重大疑虑的事项或情况是否存在重大不确定性得出结论。如果我们得出结论认为存在重大不确定性，审计准则要求我们在审计报告中提请报表使用者注意财务报表中的相关披露；如果披露不充分，我们应当发表非无保留意见。我们的结论基于截至审计报告日可获得的信息。然而，未来的事项或情况可能导致康美药业不能持续经营。

（5）评价财务报表的总体列报、结构和内容，并评价财务报表是否公允反映相关交易和事项。

（6）就康美药业中实体或业务活动的财务信息获取充分、适当的审计证据，以对财务报表发表审计意见。我们负责指导、监督和执行集团审计，并对审计意见承担全部责任。

我们与治理层就计划的审计范围、时间安排和重大审计发现等事项进行沟通，包括沟通我们在审计中识别出的值得关注的内部控制缺陷。

我们还就已遵守与独立性相关的职业道德要求向治理层提供声明，并与治理层沟通可能被合理认为影响我们独立性的所有关系和其他事项，以及相关的防范措施（如适用）。

从与治理层沟通过的事项中，我们确定哪些事项对本期合并财务报表审计最为重要，因而构成关键审计事项。我们在审计报告中描述这些事项，除非法律法规禁止公开披露这些事项，或在极少数情形下，如果合理预期在审计报告中沟通某事项造成的负面后果超过在公众利益方面产生的益处，我们确定不应在审计报告中沟通该事项。

[以下无正文]



中国注册会计师

（项目合伙人）：



中国注册会计师：



中国注册会计师：



合并资产负债表（续）

编制单位：康美药业股份有限公司

2022年12月31日

金额单位：元

项 目	2022年12月31日	2021年12月31日	附注编号
流动负债：			
短期借款	25,618,964.11	15,173,854.46	六、（二十二）
△向中央银行借款			
△拆入资金			
交易性金融负债			
衍生金融负债			
应付票据	30,399,622.63		六、（二十三）
应付账款	2,533,049,998.63	2,015,049,621.82	六、（二十四）
预收款项	56,283,940.92	66,627,544.62	六、（二十五）
合同负债	158,124,121.89	193,846,010.19	六、（二十六）
△卖出回购金融资产款			
△吸收存款及同业存放			
△代理买卖证券款			
△代理承销证券款			
应付职工薪酬	181,211,789.83	197,704,026.39	六、（二十七）
应交税费	998,545,204.30	1,016,648,695.53	六、（二十八）
其他应付款	1,330,839,214.49	1,237,900,770.82	六、（二十九）
其中：应付利息			
应付股利		40,732.64	六、（二十九）
△应付手续费及佣金			
△应付分保账款			
持有待售负债			
一年内到期的非流动负债	39,116,815.12	36,891,591.08	六、（三十）
其他流动负债	88,321,865.47	166,729,985.17	六、（三十一）
流动负债合计	5,441,511,537.39	4,946,572,100.08	
非流动负债			
△保险合同准备金			
长期借款			
应付债券			
其中：优先股			
永续债			
租赁负债	199,130,322.31	153,220,326.42	六、（三十二）
长期应付款	853,956,181.93	293,020,714.21	六、（三十三）
长期应付职工薪酬			
预计负债	980,630,562.67		六、（三十四）
递延收益	653,981,672.60	692,971,646.67	六、（三十五）
递延所得税负债			
其他非流动负债			
非流动负债合计	2,687,698,739.51	1,139,212,687.30	
负 债 合 计	8,129,210,276.90	6,085,784,787.38	
股东权益			
股本	13,863,866,690.00	13,863,866,690.00	六、（三十六）
其他权益工具			
其中：优先股			
永续债			
资本公积	18,782,884,741.70	18,782,884,741.70	六、（三十七）
减：库存股	1,221,896,094.10	932,815,573.70	六、（三十八）
其他综合收益	135,767.24	-265,452.55	六、（三十九）
专项储备	1,295,813.68	3,366,813.68	六、（四十）
盈余公积	1,525,575,798.27	1,525,575,798.27	六、（四十一）
△一般风险准备			
未分配利润	-26,004,732,013.55	-23,316,057,998.94	六、（四十二）
归属于母公司股东权益合计	6,947,130,703.24	9,926,555,018.46	
少数股东权益	35,418,158.05	41,919,447.35	
股东权益合计	6,982,548,861.29	9,968,474,465.81	
负债及股东权益合计	15,111,759,138.19	16,054,259,253.19	

法定代表人：

主管会计工作负责人：

会计机构负责人：





合并利润表

编制单位：康美药业股份有限公司

2022年度

金额单位：元

项 目	本期发生额	上期发生额	附注编号
一、营业总收入	4,180,150,329.54	4,152,521,099.09	
其中：营业收入	4,180,150,329.54	4,152,521,099.09	六、（四十三）
△利息收入			
△已赚保费			
△手续费及佣金收入			
二、营业总成本	4,889,788,085.08	6,519,665,449.28	
其中：营业成本	3,547,148,035.66	3,486,284,466.06	六、（四十三）
△利息支出			
△手续费及佣金支出			
△退保金			
△赔付支出净额			
△提取保险责任准备金净额			
△保单红利支出			
△分保费用			
税金及附加	195,221,704.40	653,487,674.42	六、（四十四）
销售费用	466,644,244.86	449,837,142.73	六、（四十五）
管理费用	614,491,352.29	856,300,325.67	六、（四十六）
研发费用	25,446,503.61	9,273,127.07	六、（四十七）
财务费用	40,836,244.26	1,064,482,713.33	六、（四十八）
其中：利息费用	78,897,075.67	1,022,030,603.52	六、（四十八）
利息收入	40,028,067.63	5,271,284.37	六、（四十八）
加：其他收益	-344,992,772.87	17,603,449,331.66	六、（四十九）
投资收益（损失以“-”号填列）	746,873.37	188,785,185.34	六、（五十）
其中：对联营企业和合营企业的投资收益			
以摊余成本计量的金融资产终止确认收益（损失以“-”号填列）		-398,583.33	六、（五十）
△汇兑收益（损失以“-”号填列）			
净敞口套期收益（损失以“-”号填列）			
公允价值变动收益（损失以“-”号填列）			
信用减值损失（损失以“-”号填列）	-227,479,551.26	-2,184,856,897.38	六、（五十一）
资产减值损失（损失以“-”号填列）	-497,155,307.90	-3,193,364,234.23	六、（五十二）
资产处置收益（损失以“-”号填列）	979,189.60	64,008,321.49	六、（五十三）
三、营业利润（亏损以“-”号填列）	-1,777,539,324.60	10,110,877,356.69	
加：营业外收入	31,860,894.88	24,428,980.79	六、（五十四）
减：营业外支出	918,371,256.98	1,980,013,283.12	六、（五十五）
四、利润总额（亏损总额以“-”号填列）	-2,664,049,686.70	8,155,293,054.36	
减：所得税费用	30,269,503.76	235,389,037.70	六、（五十六）
五、净利润（净亏损以“-”号填列）	-2,694,319,190.46	7,919,904,016.66	
其中：被合并方在合并前实现的净利润			
（一）按经营持续性分类			
1.持续经营净利润（净亏损以“-”号填列）	-2,694,319,190.46	7,919,904,016.66	
2.终止经营净利润（净亏损以“-”号填列）			
（二）按所有权归属分类			
1.归属于母公司股东的净利润（净亏损以“-”号填列）	-2,688,674,014.61	7,917,900,623.78	
2.少数股东损益（净亏损以“-”号填列）	-5,645,175.85	2,003,392.88	
六、其他综合收益的税后净额	401,219.79	3,471,930.87	六、（三十九）
归属于母公司股东的其他综合收益的税后净额	401,219.79	3,471,930.87	
（一）不能重分类进损益的其他综合收益	391,180.99	2,850,000.00	
1.重新计量设定受益计划变动额			
2.权益法下不能转损益的其他综合收益			
3.其他权益工具投资公允价值变动	391,180.99	2,850,000.00	
4.企业自身信用风险公允价值变动			
（二）将重分类进损益的其他综合收益	10,038.80	621,930.87	
1.权益法下可转损益的其他综合收益			
2.其他债权投资公允价值变动			
3.金融资产重分类计入其他综合收益的金额			
4.其他债权投资信用减值准备			
5.现金流量套期储备			
6.外币财务报表折算差额	10,038.80	621,930.87	
7.其他			
归属于少数股东的其他综合收益的税后净额			
七、综合收益总额	-2,693,917,970.67	7,923,375,947.53	
归属于母公司股东的综合收益总额	-2,688,272,794.82	7,921,372,554.65	
归属于少数股东的综合收益总额	-5,645,175.85	2,003,392.88	
八、每股收益			
（一）基本每股收益（元/股）	-0.19	0.57	十八、（二）
（二）稀释每股收益（元/股）	-0.19	0.57	十八、（二）

法定代表人：

主管会计工作负责人：

会计机构负责人：



合并现金流量表

编制单位：康美药业股份有限公司

2022年度

金额单位：元

项 目	本期发生额	上期发生额	附注编号
一、经营活动产生的现金流量：			
销售商品、提供劳务收到的现金	3,889,367,671.03	4,721,823,057.52	
△客户存款和同业存放款项净增加额			
△向中央银行借款净增加额			
△向其他金融机构拆入资金净增加额			
△收到原保险合同保费取得的现金			
△收到再保险业务现金净额			
△保户储金及投资款净增加额			
△收取利息、手续费及佣金的现金			
△拆入资金净增加额			
△回购业务资金净增加额			
△代理买卖证券收到的现金净额			
收到的税费返还	28,544,564.59	1,331,381.77	
收到其他与经营活动有关的现金	408,993,717.35	942,194,083.26	六、(五十八)
经营活动现金流入小计	4,326,905,952.97	5,665,348,522.55	
购买商品、接受劳务支付的现金	3,531,420,463.12	4,000,703,249.22	
△客户贷款及垫款净增加额			
△存放中央银行和同业款项净增加额			
△支付原保险合同赔付款项的现金			
△拆出资金净增加额			
△支付利息、手续费及佣金的现金			
△支付保单红利的现金			
支付给职工以及为职工支付的现金	681,041,838.78	623,318,052.48	
支付的各项税费	312,995,564.32	236,641,218.87	
支付其他与经营活动有关的现金	551,410,072.99	590,480,899.65	六、(五十八)
经营活动现金流出小计	5,076,867,939.21	5,451,143,420.22	
经营活动产生的现金流量净额	-749,961,986.24	214,205,102.33	
二、投资活动产生的现金流量：			
收回投资收到的现金			
取得投资收益收到的现金	547,612.43	36,460.29	
处置固定资产、无形资产和其他长期资产收回的现金净额	1,549,496.19	77,898,211.20	
处置子公司及其他营业单位收到的现金净额		57,715,869.10	
收到其他与投资活动有关的现金			
投资活动现金流入小计	2,097,108.62	135,650,540.59	
购建固定资产、无形资产和其他长期资产支付的现金	48,117,777.08	171,626,299.70	
投资支付的现金		10,000.00	
△质押贷款净增加额			
取得子公司及其他营业单位支付的现金净额			
支付其他与投资活动有关的现金		524,298.00	六、(五十八)
投资活动现金流出小计	48,117,777.08	172,160,597.70	
投资活动产生的现金流量净额	-46,020,668.46	-36,510,057.11	
三、筹资活动产生的现金流量：			
吸收投资收到的现金		1,800,245,000.00	
其中：子公司吸收少数股东投资收到的现金		245,000.00	
取得借款收到的现金		127,644,799.00	
收到其他与筹资活动有关的现金	18,103,718.84		六、(五十八)
筹资活动现金流入小计	18,103,718.84	1,927,889,799.00	
偿还债务支付的现金		97,032,007.78	
分配股利、利润或偿付利息支付的现金	896,846.09	13,822,917.67	
其中：子公司支付给少数股东的股利、利润	856,113.45		
支付其他与筹资活动有关的现金	134,067,505.66	48,659,455.70	六、(五十八)
筹资活动现金流出小计	134,964,351.75	159,514,381.15	
筹资活动产生的现金流量净额	-116,860,632.91	1,768,375,417.85	
四、汇率变动对现金的影响	2,207.60	-37,388.21	
五、现金及现金等价物净增加额	-912,841,080.01	1,946,033,074.86	
加：期初现金及现金等价物的余额	2,344,733,390.61	398,700,315.75	
六、期末现金及现金等价物余额	1,431,892,310.60	2,344,733,390.61	

法定代表人：

主管会计工作负责人：

会计机构负责人：



合并股东权益变动表

金额单位：元

2022年度

项目	本期金额												
	归属于母公司股东权益												
	股本	其他权益工具		资本公积	减：库存股	其他综合收益	专项储备	盈余公积	未分配利润	其他	小计		
	优先股	永续债	其他										
一、上年年末余额	13,863,886.00			18,782,884.74	932,815,573.70	-265,452.55	3,366,813.68	1,525,575,798.27	-23,316,057,998.94		9,936,555,018.46	41,919,447.35	9,988,474,465.81
加：会计政策变更													
前期差错更正													
同一控制下企业合并													
其他													
二、本年年初余额	13,863,886.00			18,782,884.74	932,815,573.70	-265,452.55	3,366,813.68	1,525,575,798.27	-23,316,057,998.94		9,936,555,018.46	41,919,447.35	9,988,474,465.81
三、本年年末余额													
(一) 综合收益总额													
(二) 股东投入和减少资本													
1. 股东投入的普通股													
2. 其他权益工具持有者投入资本													
3. 股份支付计入股东权益的金额													
4. 其他													
(三) 利润分配													
1. 提取盈余公积													
2. 提取一般风险准备													
3. 对股东的分配													
4. 其他													
(四) 股东权益内部结转													
1. 资本公积转增股本													
2. 盈余公积转增股本													
3. 盈余公积弥补亏损													
4. 投资收益冲减留存收益													
5. 其他综合收益结转留存收益													
6. 其他													
(五) 专项储备													
1. 本年提取													
2. 本年使用													
(六) 其他													
四、本年年末余额	13,863,886.00			18,782,884.74	1,221,806,094.10	135,787.24	1,295,813.68	1,525,575,798.27	-26,084,733,015.55		6,947,130,703.24	35,418,158.05	6,982,548,861.29

法定代表人：

主管会计工作负责人：

会计机构负责人：



合并股东权益变动表(续)

金额单位:元

2022年度

上期金额

归属于母公司股东权益

	股本	其他权益工具		资本公积	减：库存股	其他综合收益	专项储备	盈余公积	一般风险准备	未分配利润	其他	小计	少数股东权益	股东权益合计
		优先股	永续债											
		其他												
一、上年年末余额	4,973,851,075.00	2,967,700,000.00		11,576,098,227.79	343,397,500.00	-3,737,383.42		1,525,575,798.27		-31,231,997,822.72		-10,536,097,005.08	126,474,993.57	-10,409,622,011.51
二、本年增减变动金额(减少以“-”号填列)	8,890,005,015.00	-2,967,700,000.00		7,206,786,513.91	589,218,073.70	3,471,930.87	3,366,813.68	1,525,575,798.27		7,915,939,823.78		20,462,652,023.54	-64,555,546.22	20,398,096,477.32
(一)综合收益总额						3,471,930.87				7,915,939,823.78		7,921,372,551.65	2,000,392.08	7,923,375,947.53
(二)股东投入和减少资本												12,558,099,170.00	-86,255,813.03	12,471,843,356.97
1. 股东投入的普通股												15,525,799,170.00	245,000.00	15,526,044,170.00
2. 其他权益工具持有者投入资本												-2,967,700,000.00		-2,967,700,000.00
3. 股份支付计入股东权益的金额														
4. 其他														
(三)利润分配														
1. 提取盈余公积														
2. 提取一般风险准备														
3. 对股东的分配														
4. 其他														
(四)股东权益内部结转														
1. 资本公积转增股本														
2. 盈余公积转增股本														
3. 盈余公积弥补亏损														
4. 设定受益计划变动额结转留存收益														
5. 其他综合收益结转留存收益														
6. 其他														
(五)专项储备														
1. 本年提取														
2. 本年使用														
(六)其他														
三、本年年末余额	13,863,856,090.00			18,782,884,741.70	932,615,573.70	-255,452.55	3,366,813.68	1,525,575,798.27		-23,316,057,998.94		9,926,555,018.46	41,919,447.35	9,968,474,465.81

法定代表人:

主管会计工作负责人:

会计机构负责人:

11





资产负债表

编制单位：康美药业股份有限公司

2022年12月31日

金额单位：元

	2022年12月31日	2021年12月31日	附注编号
流动资产			
货币资金	1,268,398,520.50	2,096,184,311.38	
△结算备付金			
△拆出资金			
交易性金融资产	117,310.11		
衍生金融资产			
应收票据			
应收账款	1,574,013,158.84	1,058,621,222.11	十七、(一)
应收款项融资	17,827,190.07	36,823,883.67	
预付款项	111,422,740.23	73,924,968.35	
△应收保费			
△应收分保账款			
△应收分保合同准备金			
其他应收款	9,587,737,290.85	9,644,164,715.33	十七、(二)
其中：应收利息			
应收股利			
△买入返售金融资产			
存货	682,111,888.93	513,084,870.16	
合同资产			
持有待售资产			
一年内到期的非流动资产			
其他流动资产	19,175,516.99	12,239,258.49	
流动资产合计	13,260,803,616.52	13,435,043,229.49	
非流动资产			
△发放贷款和垫款			
债权投资			
其他债权投资			
长期应收款			
长期股权投资	2,537,058,785.87	3,385,916,960.95	十七、(三)
其他权益工具投资	1,391,180.99	1,000,000.00	
其他非流动金融资产			
投资性房地产			
固定资产	1,185,489,389.69	1,409,670,837.57	
在建工程	1,211,803.30		
生产性生物资产	806,633.74	891,308.00	
油气资产			
使用权资产	177,318,974.49	140,707,621.90	
无形资产	202,905,882.76	214,164,864.16	
开发支出			
商誉			
长期待摊费用	62,315,519.31	75,106,696.48	
递延所得税资产			
其他非流动资产	1,375,097.06	2,487,772.31	
非流动资产合计	4,169,873,267.21	5,229,946,061.37	
资产总计	17,430,676,883.73	18,664,989,290.86	

法定代表人：



主管会计工作负责人：



会计机构负责人：



资产负债表（续）

编制单位：康美药业股份有限公司

2022年12月31日

金额单位：元

项	2022年12月31日	2021年12月31日	附注编号
流动负债			
短期借款			
△向中央银行借款			
△拆入资金			
交易性金融负债			
衍生金融负债			
应付票据			
应付账款	1,245,876,058.90	795,766,590.58	
预收款项	7,013,730.98	5,027,020.11	
合同负债	37,370,624.86	50,010,454.19	
△卖出回购金融资产款			
△吸收存款及同业存放			
△代理买卖证券款			
△代理承销证券款			
应付职工薪酬	153,800,861.99	175,832,926.63	
应交税费	31,562,677.26	120,177,231.42	
其他应付款	2,616,635,676.81	2,595,429,574.41	
其中：应付利息			
应付股利			
△应付手续费及佣金			
△应付分保账款			
持有待售负债			
一年内到期的非流动负债	21,881,061.68	24,101,633.41	
其他流动负债	2,628,561.52	7,389,820.04	
流动负债合计	4,116,769,254.00	3,773,735,250.79	
非流动负债			
△保险合同准备金			
长期借款			
应付债券			
其中：优先股			
永续债			
租赁负债	165,741,974.64	120,969,727.31	
长期应付款	853,956,181.93	293,020,714.21	
长期应付职工薪酬			
预计负债	205,685,642.33		
递延收益	116,951,445.62	138,556,876.05	
递延所得税负债			
其他非流动负债			
非流动负债合计	1,342,335,244.52	552,547,317.57	
负 债 合 计	5,459,104,498.52	4,326,282,568.36	
股东权益			
股本	13,863,866,690.00	13,863,866,690.00	
其他权益工具			
其中：优先股			
永续债			
资本公积	18,868,125,919.58	18,868,125,919.58	
减：库存股	1,221,896,094.10	932,815,573.70	
其他综合收益	391,180.99		
专项储备			
盈余公积	1,525,575,798.27	1,525,575,798.27	
△一般风险准备			
未分配利润	-21,064,491,109.53	-18,986,046,111.65	
股东权益合计	11,971,572,385.21	14,338,706,722.50	
负债及股东权益合计	17,430,676,883.73	18,664,989,290.86	

法定代表人：


 赖志坚
 4452810019807

主管会计工作负责人：

13


 康美药业股份有限公司

会计机构负责人：


 康美药业股份有限公司





利润表

编制单位：康美药业股份有限公司

2022年度

金额单位：元

项 目	本期发生额	上期发生额	附注编号
一、营业总收入	1,798,797,082.64	1,528,866,362.97	
其中：营业收入	1,798,797,082.64	1,528,866,362.97	十七、（四）
△利息收入			
△已赚保费			
△手续费及佣金收入			
二、营业总成本	2,030,796,432.25	2,912,470,069.51	
其中：营业成本	1,523,784,228.71	1,318,157,240.85	十七、（四）
△利息支出			
△手续费及佣金支出			
△退保金			
△赔付支出净额			
△提取保险责任准备金净额			
△保单红利支出			
△分保费用			
税金及附加	30,341,621.13	12,952,096.42	
销售费用	239,915,235.86	234,262,284.58	
管理费用	258,486,640.27	334,187,052.87	
研发费用	9,327,259.88	883,741.24	
财务费用	-31,058,553.60	1,012,027,653.55	
其中：利息费用	7,022,132.70	1,014,205,993.67	
利息收入	38,100,880.98	2,224,366.56	
加：其他收益	-395,968,678.30	14,160,231,623.65	
投资收益（损失以“-”号填列）	6,500,751.73	25,044,576.71	十七、（五）
其中：对联营企业和合营企业的投资收益			
以摊余成本计量的金融资产终止确认收益（损失以“-”号填列）			
△汇兑收益（损失以“-”号填列）			
净敞口套期收益（损失以“-”号填列）			
公允价值变动收益（损失以“-”号填列）			
信用减值损失（损失以“-”号填列）	-177,702,440.44	-1,094,862,801.99	
资产减值损失（损失以“-”号填列）	-1,107,134,835.21	-2,279,783,893.62	
资产处置收益（亏损以“-”号填列）	249,363.63	46,527,735.46	
三、营业利润（亏损以“-”号填列）	-1,906,055,188.20	9,473,553,533.67	
加：营业外收入	28,232,489.44	6,772,037.57	
减：营业外支出	203,625,622.83	1,877,718,630.03	
四、利润总额（亏损总额以“-”号填列）	-2,081,448,321.59	7,602,606,941.21	
减：所得税费用	-3,003,323.71	289,224,527.42	
五、净利润（净亏损以“-”号填列）	-2,078,444,997.88	7,313,382,413.79	
（一）持续经营净利润（净亏损以“-”号填列）	-2,078,444,997.88	7,313,382,413.79	
（二）终止经营净利润（净亏损以“-”号填列）			
六、其他综合收益的税后净额	391,180.99		
（一）不能重分类进损益的其他综合收益	391,180.99		
1.重新计量设定受益计划变动额			
2.权益法下不能转损益的其他综合收益			
3.其他权益工具投资公允价值变动			
4.企业自身信用风险公允价值变动	391,180.99		
（二）将重分类进损益的其他综合收益			
1.权益法下可转损益的其他综合收益			
2.其他债权投资公允价值变动			
3.金融资产重分类计入其他综合收益的金额			
4.其他债权投资信用减值准备			
5.现金流量套期储备			
6.外币财务报表折算差额			
7.其他			
七、综合收益总额	-2,078,053,816.89	7,313,382,413.79	
八、每股收益			
（一）基本每股收益（元/股）			
（二）稀释每股收益（元/股）			

法定代表人：



主管会计工作负责人：



14

会计机构负责人：



现金流量表

编制单位：康美药业股份有限公司

2022年度

金额单位：元

项 目	本期发生额	上期发生额	附注编号
一、经营活动产生的现金流量：			
销售商品、提供劳务收到的现金	1,407,048,555.97	1,659,525,315.72	
△客户存款和同业存放款项净增加额			
△向中央银行借款净增加额			
△向其他金融机构拆入资金净增加额			
△收到原保险合同保费取得的现金			
△收到再保险业务现金净额			
△保户储金及投资款净增加额			
△收取利息、手续费及佣金的现金			
△拆入资金净增加额			
△回购业务资金净增加额			
△代理买卖证券收到的现金净额			
收到的税费返还			
收到其他与经营活动有关的现金	395,105,343.03	936,730,035.69	
经营活动现金流入小计	1,802,153,899.00	2,596,255,351.41	
购买商品、接受劳务支付的现金	1,611,734,975.06	1,028,381,074.79	
△客户贷款及垫款净增加额			
△存放中央银行和同业款项净增加额			
△支付原保险合同赔付款项的现金			
△拆出资金净增加额			
△支付利息、手续费及佣金的现金			
△支付保单红利的现金			
支付给职工以及为职工支付的现金	328,227,066.39	293,570,303.51	
支付的各项税费	154,112,944.84	66,015,648.02	
支付其他与经营活动有关的现金	454,313,116.13	1,025,767,934.09	
经营活动现金流出小计	2,548,388,102.42	2,413,734,960.41	
经营活动产生的现金流量净额	-746,234,203.42	182,520,391.00	
二、投资活动产生的现金流量：			
收回投资收到的现金			
取得投资收益收到的现金	15,647.28		
处置固定资产、无形资产和其他长期资产收回的现金净额	65,996.00	75,937,104.34	
处置子公司及其他营业单位收到的现金净额	18,095.38	48,086,500.00	
收到其他与投资活动有关的现金			
投资活动现金流入小计	99,738.66	124,023,604.34	
购建固定资产、无形资产和其他长期资产支付的现金	6,318,926.40	8,062,118.21	
投资支付的现金		10,000.00	
△质押贷款净增加额			
取得子公司及其他营业单位支付的现金净额			
支付其他与投资活动有关的现金			
投资活动现金流出小计	6,318,926.40	8,072,118.21	
投资活动产生的现金流量净额	-6,219,187.74	115,951,486.13	
三、筹资活动产生的现金流量：			
吸收投资收到的现金		1,800,000,000.00	
其中：子公司吸收少数股东投资收到的现金			
取得借款收到的现金			
收到其他与筹资活动有关的现金			
筹资活动现金流入小计		1,800,000,000.00	
偿还债务支付的现金		32,007.78	
分配股利、利润或偿付利息支付的现金		12,034,881.89	
其中：子公司支付给少数股东的股利、利润			
支付其他与筹资活动有关的现金	74,933,500.32	30,382,783.12	
筹资活动现金流出小计	74,933,500.32	42,449,672.79	
筹资活动产生的现金流量净额	-74,933,500.32	1,757,550,327.21	
四、汇率变动对现金的影响			
五、现金及现金等价物净增加额			
加：期初现金及现金等价物的余额	2,075,239,361.58	19,217,157.24	
六、期末现金及现金等价物余额			
	1,247,852,470.10	2,075,239,361.58	

法定代表人：



主管会计工作负责人：



会计机构负责人：



股东权益变动表

2022年度

金额单位：元

项目	股本		其他权益工具		资本公积	减：库存股	其他综合收益	专项储备	盈余公积	△一般风险准备	未分配利润	股东权益合计
		优先股	其他									
			永续债	其他								
一、上年年末余额	13,863,866,690.00				18,868,125,919.58	932,815,573.70			1,525,575,798.27		-18,986,046,111.65	14,338,706,722.50
二、本年年初余额	13,863,866,690.00				18,868,125,919.58	932,815,573.70			1,525,575,798.27		-18,986,046,111.65	14,338,706,722.50
三、本年增减变动金额（减少以“-”号填列）												
（一）综合收益总额							391,180.99				-2,078,444,997.88	-2,367,134,337.29
（二）股东投入和减少资本							391,180.99				-2,078,444,997.88	-2,078,053,816.89
1. 股东投入的普通股							289,080,520.40					-289,080,520.40
2. 其他权益工具持有者投入资本												
3. 股份支付计入股东权益的金额												
4. 其他							289,080,520.40					-289,080,520.40
（三）利润分配												
1. 提取盈余公积												
2. 提取一般风险准备												
3. 对股东的分配												
4. 其他												
（四）股东权益内部结转												
1. 资本公积转增股本												
2. 盈余公积转增股本												
3. 盈余公积弥补亏损												
4. 设定受益计划变动额结转留存收益												
5. 其他综合收益结转留存收益												
6. 其他												
（五）专项储备提取和使用												
1. 本年提取												
2. 本年使用												
（六）其他												
四、本年年末余额	13,863,866,690.00				18,868,125,919.58	1,221,896,094.10	391,180.99		1,525,575,798.27		-21,064,491,109.53	11,971,572,385.21

法定代表人： 王博

主管会计工作负责人： 王博

会计机构负责人： 王博



股东权益变动表(续)

2022年度

金额单位:元

项目	上期金额				本期金额				专项储备	盈余公积	△一般风险准备	未分配利润	股东权益合计
	股本		其他权益工具		资本公积	减:库存股	其他综合收益	其他					
	优先股	永续债	其他	其他									
4,973,861,675.00	2,967,700,000.00		11,643,113,690.88	343,597,500.00					1,525,575,798.27		-26,297,467,725.44	-5,530,814,061.29	
加:前期差错更正													
其他													
二、本年年初余额	4,973,861,675.00	2,967,700,000.00	11,643,113,690.88	343,597,500.00					1,525,575,798.27		-26,297,467,725.44	-5,530,814,061.29	
三、本年增减变动金额(减少以“-”号填列)	8,890,005,015.00	-2,967,700,000.00	7,225,012,228.70	589,218,073.70							7,311,421,613.79	19,869,520,783.79	
(一)综合收益总额											7,311,421,613.79	19,869,520,783.79	
(二)股东投入和减少资本		-2,967,700,000.00	16,115,017,243.70	589,218,073.70							7,311,421,613.79	19,869,520,783.79	
1. 股东投入的普通股			15,525,799,170.00									15,525,799,170.00	
2. 其他权益工具持有者投入资本		-2,967,700,000.00										-2,967,700,000.00	
3. 股份支付计入股东权益的金额													
4. 其他			589,218,073.70	589,218,073.70									
(三)利润分配													
1. 提取盈余公积													
2. 提取一般风险准备													
3. 对股东的分配													
4. 其他													
(四) 股东权益内部结转	8,890,005,015.00		-8,890,005,015.00										
1. 资本公积转增股本	8,890,005,015.00		-8,890,005,015.00										
2. 盈余公积转增股本													
3. 盈余公积弥补亏损													
4. 设定受益计划变动额结转留存收益													
5. 其他综合收益结转留存收益													
6. 其他													
(五) 专项储备提取和使用													
1. 本年提取													
2. 本年使用													
(六) 其他													
四、本年年末余额	13,863,866,690.00		18,868,125,919.58	932,815,573.70					1,525,575,798.27		-1,960,800.00	-1,960,800.00	

法定代表人:

主管会计工作负责人:

会计机构负责人:



康美药业股份有限公司

2022 年度财务报表附注

(除另有注明外, 所有金额均以人民币元为货币单位)

一、公司的基本情况

(一) 公司概况

康美药业股份有限公司(以下简称“康美药业”、“公司”或“本公司”)于1997年6月9日经广东省(市)人民政府粤办函[1997]346号文、广东省经济体制改革委员会粤体改[1997]077文批准,由普宁市康美实业有限公司(已更名为“康美实业投资控股有限公司”)、普宁市国际信息咨询有限公司、普宁市金信典当行有限公司3家法人企业和许燕君、许冬瑾2位自然人共同发起设立,并于1997年6月18日在广东省工商行政管理局取得企业法人营业执照,注册号为440000000006711,注册资本为人民币52,800,000.00元。

2001年2月,经中国证券监督管理委员会(证监发行字[2001]17号)核准,公司向社会公开发行股票7,080万股,每股面值1元。公司于2001年2月26日在上海证券交易所上市。

经多次工商变更,截至2022年12月31日,公司注册股本总数为13,863,866,690股。

公司控股股东为广东神农氏企业管理合伙企业(有限合伙)(以下简称“广东神农氏”),占公司总股本13,863,866,690股的25.3134%,公司无实际控制人。

公司注册地:广东省普宁市流沙揭神路东侧。

公司统一社会信用代码:91445200231131526C,法定代表人为赖志坚。

组织形式:公司已根据《公司法》和《公司章程》的规定,设置了股东大会、董事会、监事会、总经理等组织机构,股东大会是公司的最高权力机构;董事会负责执行股东大会决议及公司日常管理经营的决策,并向股东大会负责;总经理负责公司的日常经营管理事务。

总部地址:深圳市福田区下梅林泰科路。

公司经营范围:生产:中药饮片(净制、切制、醋制、酒制、盐制、炒、煅、蒸、煮、炖、燻、制炭、炙制、制霜、水飞、含毒性饮片、直接口服饮片)、中药提取、中药配方颗粒、颗粒剂、片剂、硬胶囊剂(均含头孢菌素、青霉素类)、原料药(甲磺酸多沙唑啉、盐酸丙哌维林、泛酸钙、吉法酯、盐酸坦洛新、雷贝拉唑钠)、食品;批发:中药材、中药饮片、中成药、化学原料药、化学药制剂、抗生素原料药、抗生素制剂、生化药品、生物制品(含体外诊断试剂、除疫苗)、第二类精神药品(制剂)、医疗用毒性药品(西药)、蛋白同化制剂、肽类激

素、麻醉药品和第一类精神药品（区域性批发）；保健食品生产、销售；批发兼零售：预包装食品、散装食品（干果，坚果，烘焙食品，糖果蜜饯，罐头，烹调佐料，腌制品，酒精饮料，非酒精饮料）（以上各项具体按本公司有效许可证经营）；销售：电子产品，五金、交电，金属材料（不含金、银），建筑材料，百货，工艺美术品（不含金、银饰品），针、纺织品、化妆品、消毒剂、卫生产品、计生用品、农副产品；食品销售管理；房地产投资，猪、鱼、鸡、鹅、鸭饲养，水果种植；自营和代理除国家组织统一联合经营的 16 种出口商品和国家实行核定、准予公司经营的 14 种进口商品以外的其他商品及技术的进出口（按省外经贸委粤外经贸进字 [97] 339 号文经营）；医疗器械（凭有效医疗器械经营企业许可证经营），医疗用毒性药品（中药材）；信息服务业务（仅限互联网信息服务业务，按经营许可证许可项目经营）；国内呼叫中心业务（按经营许可证许可项目经营）；在经核准的区域内直销经核准的产品（具体区域和产品以商务部直销行业管理网站公布的为准）、普通货运、商务信息咨询服务；会议展览服务；仓储服务；自有房产租赁；市场管理服务；技术推广服务；中药饮片代煎服务。（依法须经批准的项目，经相关部门批准后方可开展经营活动）

本财务报表业经公司董事会于 2023 年 4 月 27 日批准报出。

（二）合并财务报表范围

本公司合并财务报表的合并范围以控制为基础确定，包括本公司及全部子公司的财务报表。子公司，是指被本公司控制的公司或主体。

本期合并财务报表范围及其变化情况详见本附注“七、合并范围的变更”和“八、在其他主体中的权益”。

二、财务报表的编制基础

（一）编制基础

本财务报表以公司持续经营假设为基础，根据实际发生的交易事项，按照企业会计准则的有关规定，并基于以下所述重要会计政策、会计估计进行编制。

（二）持续经营

公司自报告期末起 12 个月内不存在明显影响本公司持续经营能力的因素，本财务报表以公司持续经营假设为基础进行编制。

三、重要会计政策及会计估计

（一）遵循企业会计准则的声明

本公司基于上述编制基础编制的财务报表符合财政部已颁布的最新企业会计准则及其应用指南、解释以及其他相关规定（统称“企业会计准则”）的要求，真实完整地反映了公司的财务状况、经营成果和现金流量等有关信息。

此外，本财务报告编制参照了证监会发布的《公开发行证券的公司信息披露编报规则第15号——财务报告的一般规定》（2014年修订）以及《关于上市公司执行新企业会计准则有关事项的通知》（会计部函〔2018〕453号）的列报和披露要求。

（二）会计期间和经营周期

本公司的会计年度从公历1月1日至12月31日止。

正常营业周期，是指公司从购买用于加工的资产起至实现现金或现金等价物的期间。本公司以12个月作为正常营业周期，并以其作为资产与负债流动性划分的标准。

（三）记账本位币

本公司采用人民币作为记账本位币。

（四）计量属性在本期发生变化的报表项目及其本期采用的计量属性

本公司采用的计量属性包括历史成本、重置成本、可变现净值、现值和公允价值。

本报告期各财务报表项目会计计量属性未发生变化。

（五）企业合并

1. 同一控制下企业合并的会计处理方法

本公司在一次交易取得或通过多次交易分步实现同一控制下企业合并，企业合并中取得的资产和负债，按照合并日被合并方在最终控制方合并财务报表中的账面价值计量。本公司取得的净资产账面价值与支付的合并对价账面价值（或发行股份面值总额）的差额，调整资本公积；资本公积不足冲减的，调整留存收益。

2. 非同一控制下企业合并的会计处理方法

本公司在购买日对合并成本大于合并中取得的被购买方可辨认净资产公允价值份额的差额，确认为商誉；如果合并成本小于合并中取得的被购买方可辨认净资产公允价值份额，首先对取得的被购买方各项可辨认资产、负债及或有负债的公允价值以及合并成本的计量进行复核，经复核后合并成本仍小于合并中取得的被购买方可辨认净资产公允价值份额的，其差额计入当期损益。

通过多次交易分步实现非同一控制下企业合并，应按以下顺序处理：

（1）调整长期股权投资初始投资成本。购买日之前持有股权采用权益法核算的，按照该股权在购买日的公允价值进行重新计量，公允价值与其账面价值的差额计入当期投资收益；购买日之前持有的被购买方的股权涉及权益法核算下的其他综合收益、其他所有者权益变动的，转为购买日所属当期收益，由于被投资方重新计量设定受益计划净负债或净资产变动以及持有的其他权益工具投资公允价值变动而产生的其他综合收益除外。

（2）确认商誉（或计入当期损益的金额）。将第一步调整后长期股权投资初始投资成本与

购买日应享有子公司可辨认净资产公允价值份额比较，前者大于后者，差额确认为商誉；前者小于后者，差额计入当期损益。

通过多次交易分步处置股权至丧失对子公司控制权的情形

(1) 判断分步处置股权至丧失对子公司控制权过程中的各项交易是否属于“一揽子交易”的原则

处置对子公司股权投资的各项交易的条款、条件以及经济影响符合以下一种或多种情况，通常表明应将多次交易事项作为一揽子交易进行会计处理：

- 1) 这些交易是同时或者在考虑了彼此影响的情况下订立的；
- 2) 这些交易整体才能达成一项完整的商业结果；
- 3) 一项交易的发生取决于其他至少一项交易的发生；
- 4) 一项交易单独看是不经济的，但是和其他交易一并考虑时是经济的。

(2) 分步处置股权至丧失对子公司控制权过程中的各项交易属于“一揽子交易”的会计处理方法

处置对子公司股权投资直至丧失控制权的各项交易属于一揽子交易的，应当将各项交易作为一项处置子公司并丧失控制权的交易进行会计处理；但是，在丧失控制权之前每一次处置价款与处置投资对应的享有该子公司净资产份额的差额，在合并财务报表中应当确认为其他综合收益，在丧失控制权时一并转入丧失控制权当期的损益。

在合并财务报表中，对于剩余股权，应当按照其在丧失控制权日的公允价值进行重新计量。处置股权取得的对价与剩余股权公允价值之和，减去按原持股比例计算应享有原子公司自购买日开始持续计算的净资产的份额之间的差额，计入丧失控制权当期的投资收益。与原子公司股权投资相关的其他综合收益，应当在丧失控制权时转为当期投资收益或留存收益。

(3) 分步处置股权至丧失对子公司控制权过程中的各项交易不属于“一揽子交易”的会计处理方法

处置对子公司的投资未丧失控制权的，合并财务报表中处置价款与处置投资对应的享有该子公司净资产份额的差额计入资本公积（资本溢价或股本溢价），资本溢价不足冲减的，应当调整留存收益。

处置对子公司的投资丧失控制权的，在合并财务报表中，对于剩余股权，应当按照其在丧失控制权日的公允价值进行重新计量。处置股权取得的对价与剩余股权公允价值之和，减去按原持股比例计算应享有原有子公司自购买日开始持续计算的净资产的份额之间的差额，计入丧失控制权当期的投资收益。与原有子公司股权投资相关的其他综合收益，应当在丧失控制权时转为当期投资收益或留存收益。

（六）合并财务报表的编制方法

合并财务报表以母公司及其子公司的财务报表为基础，根据其他有关资料，由本公司按照《企业会计准则第 33 号——合并财务报表》编制。

（七）合营安排分类及共同经营会计处理方法

1. 合营安排的认定和分类

合营安排，是指一项由两个或两个以上的参与方共同控制的安排。合营安排具有下列特征：（1）各参与方均受到该安排的约束；（2）两个或两个以上的参与方对该安排实施共同控制。任何一个参与方都不能够单独控制该安排，对该安排具有共同控制的任何一个参与方均能够阻止其他参与方或参与方组合单独控制该安排。

共同控制，是指按照相关约定对某项安排所共有的控制，并且该安排的相关活动必须经过分享控制权的参与方一致同意后才能决策。

合营安排分为共同经营和合营企业。共同经营，是指合营方享有该安排相关资产且承担该安排相关负债的合营安排。合营企业，是指合营方仅对该安排的净资产享有权利的合营安排。

2. 合营安排的会计处理

共同经营参与方应当确认其与共同经营中利益份额相关的下列项目，并按照相关企业会计准则的规定进行会计处理：（1）确认单独所持有的资产，以及按其份额确认共同持有的资产；（2）确认单独所承担的负债，以及按其份额确认共同承担的负债；（3）确认出售其享有的共同经营产出份额所产生的收入；（4）按其份额确认共同经营因出售产出所产生的收入；（5）确认单独所发生的费用，以及按其份额确认共同经营发生的费用。

合营企业参与方应当按照《企业会计准则第 2 号——长期股权投资》的规定对合营企业的投资进行会计处理。

（八）现金及现金等价物的确定标准

现金流量表的现金指公司库存现金及可以随时用于支付的存款。现金等价物指持有的期限短（一般是指从购买日起三个月内到期）、流动性强、易于转换为已知金额现金、价值变动风险很小的投资。

（九）外币业务和外币报表折算

1. 外币业务折算

外币交易在初始确认时，采用交易发生日的即期汇率折算为人民币金额。资产负债表日，外币货币性项目采用资产负债表日即期汇率折算，因汇率不同而产生的汇兑差额，除与购建符合资本化条件资产有关的外币专门借款本金及利息的汇兑差额外，计入当期损益；以历史成本计量的外币非货币性项目仍采用交易发生日的即期汇率折算，不改变其人民币金额；以公允价值计量的外币非货币性项目，采用公允价值确定日的即期汇率折算，差额计入当期损益或其他

综合收益。

2. 外币财务报表折算

资产负债表中的资产和负债项目，采用资产负债表日的即期汇率折算；所有者权益项目除“未分配利润”项目外，其他项目采用交易发生日的即期汇率折算；利润表中的收入和费用项目，采用交易发生日即期汇率的近似汇率折算。按照上述折算产生的外币财务报表折算差额，确认为其他综合收益。

（十）金融工具

1. 金融工具的确认和终止确认

本公司于成为金融工具合同的一方时确认一项金融资产或金融负债。

以常规方式买卖金融资产，按交易日会计进行确认和终止确认。常规方式买卖金融资产，是指按照合同条款的约定，在法规或通行惯例规定的期限内收取或交付金融资产。交易日，是指本公司承诺买入或卖出金融资产的日期。

满足下列条件的，终止确认金融资产（或金融资产的一部分，或一组类似金融资产的一部分），即从其账户和资产负债表内予以转销：

（1）收取金融资产现金流量的权利届满；

（2）转移了收取金融资产现金流量的权利，或在“过手协议”下承担了及时将收取的现金流量全额支付给第三方的义务；并且（a）实质上转让了金融资产所有权上几乎所有的风险和报酬，或（b）虽然实质上既没有转移也没有保留金融资产所有权上几乎所有的风险和报酬，但放弃了对该金融资产的控制。

2. 金融资产分类和计量

本公司的金融资产于初始确认时根据本公司管理金融资产的业务模式和金融资产的合同现金流量特征分类为：以摊余成本计量的金融资产、以公允价值计量且其变动计入其他综合收益的金融资产以及以公允价值计量且其变动计入当期损益的金融资产。金融资产的后续计量取决于其分类。

本公司对金融资产的分类，依据本公司管理金融资产的业务模式和金融资产的现金流量特征进行分类。

（1）以摊余成本计量的金融资产

金融资产同时符合下列条件的，分类为以摊余成本计量的金融资产：本公司管理该金融资产的业务模式是以收取合同现金流量为目标；该金融资产的合同条款规定，在特定日期产生的现金流量，仅为对本金和以未偿付本金金额为基础的利息的支付。对于此类金融资产，采用实际利率法，按照摊余成本进行后续计量，其摊销或减值产生的利得或损失，均计入当期损益。

(2) 以公允价值计量且其变动计入其他综合收益的债务工具投资

金融资产同时符合下列条件的，分类为以公允价值计量且其变动计入其他综合收益的金融资产：本公司管理该金融资产的业务模式是既以收取合同现金流量为目标又以出售金融资产为目标；该金融资产的合同条款规定，在特定日期产生的现金流量，仅为对本金和以未偿付本金金额为基础的利息的支付。对于此类金融资产，采用公允价值进行后续计量。其折价或溢价采用实际利率法进行摊销并确认为利息收入或费用。除减值损失及外币货币性金融资产的汇兑差额确认为当期损益外，此类金融资产的公允价值变动作为其他综合收益确认，直到该金融资产终止确认时，其累计利得或损失转入当期损益。与此类金融资产相关利息收入，计入当期损益。

(3) 以公允价值计量且其变动计入其他综合收益的权益工具投资

本公司不可撤销地选择将部分非交易性权益工具投资指定为以公允价值计量且其变动计入其他综合收益的金融资产，仅将相关股利收入计入当期损益，公允价值变动作为其他综合收益确认，直到该金融资产终止确认时，其累计利得或损失转入留存收益。

(4) 以公允价值计量且其变动计入当期损益的金融资产

上述以摊余成本计量的金融资产和以公允价值计量且其变动计入其他综合收益的金融资产之外的金融资产，分类为以公允价值计量且其变动计入当期损益的金融资产。在初始确认时，为了能够消除或显著减少会计错配，可以将金融资产指定为以公允价值计量且其变动计入当期损益的金融资产。对于此类金融资产，采用公允价值进行后续计量，所有公允价值变动计入当期损益。

当且仅当本公司改变管理金融资产的业务模式时，才对所有受影响的相关金融资产进行重分类。

对于以公允价值计量且其变动计入当期损益的金融资产，相关交易费用直接计入当期损益，其他类别的金融资产相关交易费用计入其初始确认金额。

3. 金融负债分类和计量

本公司的金融负债于初始确认时分类为：以摊余成本计量的金融负债与以公允价值计量且其变动计入当期损益的金融负债。

符合以下条件之一的金融负债可在初始计量时指定为以公允价值计量且其变动计入当期损益的金融负债：（1）该项指定能够消除或显著减少会计错配；（2）根据正式书面文件载明的公司风险管理或投资策略，以公允价值为基础对金融负债组合或金融资产和金融负债组合进行管理和业绩评价，并在公司内部以此为基础向关键管理人员报告；（3）该金融负债包含需单独分拆的嵌入衍生工具。

本公司在初始确认时确定金融负债的分类。对于以公允价值计量且其变动计入当期损益的金融负债，相关交易费用直接计入当期损益，其他金融负债的相关交易费用计入其初始确认金额。

金融负债的后续计量取决于其分类：

(1) 以摊余成本计量的金融负债

对于此类金融负债，采用实际利率法，按照摊余成本进行后续计量。

(2) 以公允价值计量且其变动计入当期损益的金融负债

以公允价值计量且其变动计入当期损益的金融负债，包括交易性金融负债（含属于金融负债的衍生工具）和初始确认时指定为以公允价值计量且其变动计入当期损益的金融负债。

4. 金融工具抵销

同时满足下列条件的，金融资产和金融负债以相互抵销后的净额在资产负债表内列示：具有抵销已确认金额的法定权利，且该种法定权利是当前可执行的；计划以净额结算，或同时变现该金融资产和清偿该金融负债。

5. 金融资产减值

本公司对于以摊余成本计量的金融资产、以公允价值计量且其变动计入其他综合收益的债务工具投资和财务担保合同等，以预期信用损失为基础确认损失准备。信用损失，是指本公司按照原实际利率折现的、根据合同应收的所有合同现金流量与预期收取的所有现金流量之间的差额，即全部现金短缺的现值。

本公司考虑所有合理且有依据的信息，包括前瞻性信息，以单项或组合的方式对以摊余成本计量的金融资产和以公允价值计量且其变动计入其他综合收益的金融资产（债务工具）的预期信用损失进行估计。

(1) 预期信用损失一般模型

如果该金融工具的信用风险自初始确认后已显著增加，本公司按照相当于该金融工具整个存续期内预期信用损失的金额计量其损失准备；如果该金融工具的信用风险自初始确认后并未显著增加，本公司按照相当于该金融工具未来 12 个月内预期信用损失的金额计量其损失准备。由此形成的损失准备的增加或转回金额，作为减值损失或利得计入当期损益。本公司对信用风险的具体评估，详见附注“九、与金融工具相关的风险”。

通常逾期超过 30 日，本公司即认为该金融工具的信用风险已显著增加，除非有确凿证据证明该金融工具的信用风险自初始确认后并未显著增加。

具体来说，本公司将购买或源生时未发生信用减值的金融工具发生信用减值的过程分为三个阶段，对于不同阶段的金融工具的减值有不同的会计处理方法：

第一阶段：信用风险自初始确认后未显著增加

对于处于该阶段的金融工具，企业应当按照未来 12 个月的预期信用损失计量损失准备，并按其账面余额（即未扣除减值准备）和实际利率计算利息收入（若该工具为金融资产，下同）。

第二阶段：信用风险自初始确认后已显著增加但尚未发生信用减值

对于处于该阶段的金融工具，公司应当按照该工具整个存续期的预期信用损失计量损失准备，并按其账面余额和实际利率计算利息收入。

第三阶段：初始确认后发生信用减值

对于处于该阶段的金融工具，公司应当按照该工具整个存续期的预期信用损失计量损失准备，但对利息收入的计算不同于处于前两阶段的金融资产。对于已发生信用减值的金融资产，公司应当按其摊余成本（账面余额减已计提减值准备，也即账面价值）和实际利率计算利息收入。

对于购买或源生时已发生信用减值的金融资产，公司应当仅将初始确认后整个存续期内预期信用损失的变动确认为损失准备，并按其摊余成本和经信用调整的实际利率计算利息收入。

（2）本公司对在资产负债表日具有较低信用风险的金融工具，选择不与其初始确认时的信用风险进行比较，而直接做出该工具的信用风险自初始确认后未显著增加的假定。

如果公司确定金融工具的违约风险较低，借款人在短期内履行其支付合同现金流量义务的能力很强，并且即使较长时期内经济形势和经营环境存在不利变化，也不一定会降低借款人履行其支付合同现金流量义务的能力，那么该金融工具可被视为具有较低的信用风险。

（3）应收款项及租赁应收款

本公司对于《企业会计准则第 14 号——收入》所规定的、不含重大融资成分（包括根据该准则不考虑不超过一年的合同中融资成分的情况）的应收款项，采用预期信用损失的简化模型，始终按照整个存续期内预期信用损失的金额计量其损失准备。

本公司对包含重大融资成分的应收款项和《企业会计准则第 21 号——租赁》规范的租赁应收款，本公司作出会计政策选择，选择采用预期信用损失的简化模型，即按照相当于整个存续期内预期信用损失的金额计量损失准备。

6. 金融资产转移

本公司已将金融资产所有权上几乎所有的风险和报酬转移给转入方的，终止确认该金融资产；保留了金融资产所有权上几乎所有的风险和报酬的，不终止确认该金融资产。

本公司既没有转移也没有保留金融资产所有权上几乎所有的风险和报酬的，分别下列情况处理：放弃了对该金融资产控制的，终止确认该金融资产并确认产生的资产和负债；未放弃对该金融资产控制的，按照其继续涉入所转移金融资产的程度确认有关金融资产，并相应确认有关负债。

通过对所转移金融资产提供财务担保方式继续涉入的，按照金融资产的账面价值和财务担保金额两者之中的较低者，确认继续涉入形成的资产。财务担保金额，是指所收到的对价中，将被要求偿还的最高金额。

（十一）应收票据

本公司对于《企业会计准则第 14 号——收入》所规定的、不含重大融资成分（包括根据该准则不考虑不超过一年的合同中融资成分的情况）的应收款项，采用预期信用损失的简化模型，即始终按照整个存续期内预期信用损失的金额计量其损失准备，由此形成的损失准备的增加或转回金额，作为减值损失或利得计入当期损益。

对于包含重大融资成分的应收款项，本公司选择采用预期信用损失的简化模型，即始终按照整个存续期内预期信用损失的金额计量其损失准备。

预期信用损失的简化模型：始终按照整个存续期内预期信用损失的金额计量其损失准备

本公司考虑所有合理且有依据的信息，包括前瞻性信息，以单项或组合的方式对应收票据预期信用损失进行估计。

（十二）应收账款

本公司对于《企业会计准则第 14 号——收入》所规定的、不含重大融资成分（包括根据该准则不考虑不超过一年的合同中融资成分的情况）的应收款项，采用预期信用损失的简化模型，即始终按照整个存续期内预期信用损失的金额计量其损失准备，由此形成的损失准备的增加或转回金额，作为减值损失或利得计入当期损益。

对于包含重大融资成分的应收款项，本公司选择采用预期信用损失的简化模型，即始终按照整个存续期内预期信用损失的金额计量其损失准备。

预期信用损失的简化模型：始终按照整个存续期内预期信用损失的金额计量其损失准备

本公司考虑所有合理且有依据的信息，包括前瞻性信息，以单项或组合的方式对应收账款预期信用损失进行估计。

（十三）应收款项融资

金融资产同时符合下列条件的，分类为以公允价值计量且其变动计入其他综合收益的金融资产：本公司管理该金融资产的业务模式是既以收取合同现金流量为目标又以出售金融资产为目标；该金融资产的合同条款规定，在特定日期产生的现金流量，仅为对本金和以未偿付本金金额为基础的利息的支付。

本公司将持有的应收款项，以贴现或背书等形式转让，且该类业务较为频繁、涉及金额也较大的，其管理业务模式实质为既收取合同现金流量又出售，按照金融工具准则的相关规定，将其分类至以公允价值计量变动且其变动计入其他综合收益的金融资产。

（十四）其他应收款

本公司对其他应收款采用预期信用损失的一般模型详见附注“三（十）金融工具”进行处理。

本公司参考历史信用损失经验，结合当前状况以及对未来经济状况的预测，考虑所有合理

且有依据的信息，包括前瞻性信息，以单项或组合的方式对应收款项（包括应收账款和其他应收款）预期信用损失进行估计详见附注“三、（十二）应收账款”。

（十五）存货

1. 存货的分类

存货分类为：原材料、在产品、库存商品、自制半成品、周转材料、消耗性生物资产、开发成本、开发产品、在途物资、发出商品、委托加工物资、合同履约成本等。

消耗性生物资产：本公司消耗性生物资产主要是林木、自行种植的人参等，公司将林木、人参收获之前所发生的与种植和收割直接相关的支出以及应分摊的间接费用均计入消耗性生物资产的成本，在消耗性生物资产收获或出售时，按其账面价值并采用加权平均法结转成本。

开发成本：指尚未建成、待出售的物业。包括土地开发成本、房屋开发成本、配套设施开发成本等。为开发物业借入的资金所发生的利息等借款费用，在开发产品没有完工交付前，计入开发成本。根据占地面积分摊至各区域，再根据各区域的建筑面积进一步分摊。

开发产品：指已建成待出售的物业。

2. 发出存货的计价方法

存货取得时按实际成本计量；日常核算时采用实际成本计量，房地产开发产品发出时按个别认定法计价，其他存货发出时采用加权平均法核算。

3. 存货可变现净值的确定依据及存货跌价准备的计提方法

产成品、库存商品和用于出售的材料等直接用于出售的商品存货，在正常生产经营过程中，以该存货的估计售价减去估计的销售费用和相关税费后的金额，确定其可变现净值；需要经过加工的材料存货，在正常生产经营过程中，以所生产的产成品的估计售价减去至完工时估计将要发生的成本、估计的销售费用和相关税费后的金额，确定其可变现净值；为执行销售合同或者劳务合同而持有的存货，其可变现净值以合同价格为基础计算，若持有存货的数量多于销售合同订购数量的，超出部分的存货的可变现净值以一般销售价格为基础计算。

期末按照单个存货项目计提存货跌价准备；但对于数量繁多、单价较低的存货，按照存货类别计提存货跌价准备；与在同一地区生产和销售的产品系列相关、具有相同或类似最终用途或目的，且难以与其他项目分开计量的存货，则合并计提存货跌价准备。

除有明确证据表明资产负债表日市场价格异常外，存货项目的可变现净值以资产负债表日市场价格为基础确定。

本期期末存货项目的可变现净值以资产负债表日市场价格为基础确定。

4. 存货的盘存制度

存货的盘存制度为永续盘存制。

5. 低值易耗品和包装物的摊销方法

(1) 低值易耗品

按照一次转销法进行摊销。

(2) 包装物

按照一次转销法进行摊销。

(十六) 合同资产

1. 合同资产的确认方法及标准

本公司根据履行履约义务与客户付款之间的关系在资产负债表中列示合同资产或合同负债。本公司已向客户转让商品或提供服务而有权收取的对价（除应收款项）列示为合同资产。

2. 合同资产预期信用损失的确定方法及会计处理方法

对于不包含重大融资成分的合同资产，本公司采用预期信用损失的简化模型，即始终按照相当于整个存续期内预期信用损失的金额计量其损失准备，由此形成的损失准备的增加或转回金额，作为减值损失或利得计入当期损益。

对于包含重大融资成分的合同资产，本公司选择采用预期信用损失的简化模型，即始终按照相当于整个存续期内预期信用损失的金额计量其损失准备，由此形成的损失准备的增加或转回金额，作为减值损失或利得计入当期损益。

(十七) 持有待售资产

本公司将同时满足下列条件的公司组成部分（或非流动资产）划分为持有待售：（1）根据类似交易中出售此类资产或处置组的惯例，在当前状况下即可立即出售；（2）出售极可能发生，已经就一项出售计划作出决议且获得确定的购买承诺（确定的购买承诺，是指公司与其他方签订的具有法律约束力的购买协议，该协议包含交易价格、时间和足够严厉的违约惩罚等重要条款，使协议出现重大调整或者撤销的可能性极小。预计出售将在一年内完成。已经获得按照有关规定需得到相关权力机构或者监管部门的批准。

本公司将持有待售的预计净残值调整为反映其公允价值减去出售费用后的净额（但不得超过该项持有待售的原账面价值），原账面价值高于调整后预计净残值的差额，作为资产减值损失计入当期损益，同时计提持有待售资产减值准备。对于持有待售的处置组确认的资产减值损失金额，应当先抵减处置组中商誉的账面价值，再根据处置组中适用本准则计量规定的各项非流动资产账面价值所占比重，按比例抵减其账面价值。

后续资产负债表日持有待售的非流动资产公允价值减去出售费用后的净额增加的，以前减记的金额应当予以恢复，并在划分为持有待售类别后确认的资产减值损失金额内转回，转回金额计入当期损益。划分为持有待售类别前确认的资产减值损失不得转回。后续资产负债表日持有待售的处置组公允价值减去出售费用后的净额增加的，以前减记的金额应当予以恢复，并在

划分为持有待售类别后适用本准则计量规定的非流动资产确认的资产减值损失金额内转回，转回金额计入当期损益。已抵减的商誉账面价值，以及适用本准则计量规定的非流动资产在划分为持有待售类别前确认的资产减值损失不得转回。持有待售的处置组确认的资产减值损失后续转回金额，应当根据处置组中除商誉外适用本准则计量规定的各项非流动资产账面价值所占比重，按比例增加其账面价值。

公司因出售对子公司的投资等原因导致其丧失对子公司控制权的，无论出售后公司是否保留部分权益性投资，应当在拟出售的对子公司投资满足持有待售类别划分条件时，在母公司个别财务报表中将子公司投资整体划分为持有待售类别，在合并财务报表中将子公司所有资产和负债划分为持有待售类别。

（十八）债权投资

本公司对债权投资采用预期信用损失的一般模型详见附注“三、（十）金融工具”进行处理。

（十九）其他债权投资

本公司对其他债权投资采用预期信用损失的一般模型详见附注“三、（十）金融工具”进行处理。

（二十）长期股权投资

1. 投资成本的确定

（1）同一控制下的企业合并形成的，合并方以支付现金、转让非现金资产、承担债务或发行权益性证券作为合并对价的，在合并日按照被合并方所有者权益在最终控制方合并财务报表中的账面价值的份额作为其初始投资成本。长期股权投资初始投资成本与支付的合并对价的账面价值或发行股份的面值总额之间的差额调整资本公积（资本溢价或股本溢价）；资本公积不足冲减的，调整留存收益。

分步实现同一控制下企业合并的，应当以持股比例计算的合并日应享有被合并方账面所有者权益份额作为该项投资的初始投资成本。初始投资成本与其原长期股权投资账面价值加上合并日取得进一步股份新支付对价的账面价值之和的差额，调整资本公积（资本溢价或股本溢价），资本公积不足冲减的，冲减留存收益。

（2）非同一控制下的企业合并形成的，在购买日按照支付的合并对价的公允价值作为其初始投资成本。

（3）除企业合并形成以外的：以支付现金取得的，按照实际支付的购买价款作为其初始投资成本；以发行权益性证券取得的，按照发行权益性证券的公允价值作为其初始投资成本；投资者投入的，按照投资合同或协议约定的价值作为其初始投资成本（合同或协议约定价值不公允的除外）。

2. 后续计量及损益确认方法

本公司能够对被投资单位实施控制的长期股权投资,在本公司个别财务报表中采用成本法核算;对具有共同控制或重大影响的长期股权投资,采用权益法核算。

采用成本法时,长期股权投资按初始投资成本计价,除取得投资时实际支付的价款或对价中包含的已宣告但尚未发放的现金股利或利润外,按享有被投资单位宣告分派的现金股利或利润,确认为当期投资收益,并同时根据有关资产减值政策考虑长期投资是否减值。

采用权益法时,长期股权投资的初始投资成本大于投资时应享有被投资单位可辨认净资产公允价值份额的,归入长期股权投资的初始投资成本;长期股权投资的初始投资成本小于投资时应享有被投资单位可辨认净资产公允价值份额的,其差额计入当期损益,同时调整长期股权投资的成本。

采用权益法时,取得长期股权投资后,按照应享有或应分担的被投资单位实现的净损益的份额,确认投资损益并调整长期股权投资的账面价值。在确认应享有被投资单位净损益的份额时,以取得投资时被投资单位各项可辨认资产等的公允价值为基础,按照本公司的会计政策及会计期间,并抵销与联营企业及合营企业之间发生的内部交易损益按照持股比例计算归属于投资公司的部分(但内部交易损失属于资产减值损失的,应全额确认),对被投资单位的净利润进行调整后确认。按照被投资单位宣告分派的利润或现金股利计算应分得的部分,相应减少长期股权投资的账面价值。本公司确认被投资单位发生的净亏损,以长期股权投资的账面价值以及其他实质上构成对被投资单位净投资的长期权益减记至零为限,本公司负有承担额外损失义务的除外。对于被投资单位除净损益以外所有者权益的其他变动,调整长期股权投资的账面价值并计入所有者权益。

3. 确定对被投资单位具有控制、重大影响的依据

控制,是指拥有对被投资方的权力,通过参与被投资方的相关活动而享有可变回报,并且有能力运用对被投资方的权力影响回报金额;重大影响,是指投资方对被投资单位的财务和经营政策有参与决策的权力,但并不能够控制或者与其他方一起共同控制这些政策的制定。

4. 长期股权投资的处置

(1) 部分处置对子公司的长期股权投资,但不丧失控制权的情形

部分处置对子公司的长期股权投资,但不丧失控制权时,应当将处置价款与处置投资对应的账面价值的差额确认为当期投资收益。

(2) 部分处置股权投资或其他原因丧失了对子公司控制权的情形

部分处置股权投资或其他原因丧失了对子公司控制权的,对于处置的股权,应结转与所售股权相对应的长期股权投资的账面价值,出售所得价款与处置长期股权投资账面价值之间差额,确认为投资收益(损失);同时,对于剩余股权,应当按其账面价值确认为长期股权投资或其它相关金融资产。处置后的剩余股权能够对子公司实施共同控制或重大影响的,应按有关成本法转为权益法的相关规定进行会计处理。

5. 减值测试方法及减值准备计提方法

对子公司、联营企业及合营企业的投资，在资产负债表日有客观证据表明其发生减值的，按照账面价值与可收回金额的差额计提相应的减值准备。

（二十一）投资性房地产

1. 投资性房地产包括已出租的土地使用权、持有并准备增值后转让的土地使用权和已出租的建筑物。

2. 投资性房地产按照成本进行初始计量，采用成本模式进行后续计量，并采用与固定资产和无形资产相同的方法计提折旧或进行摊销。资产负债表日，有迹象表明投资性房地产发生减值的，按照账面价值与可收回金额的差额计提相应的减值准备。

（二十二）固定资产

1. 固定资产确认条件、计价和折旧方法

固定资产是指为生产商品、提供劳务、出租或经营管理而持有的，使用年限超过一个会计年度的有形资产。

固定资产以取得时的实际成本入账，并从其达到预定可使用状态的次月起采用年限平均法计提折旧。

2. 各类固定资产的折旧方法

类别	折旧方法	折旧年限（年）	残值率（%）	年折旧率（%）
房屋及建筑物	年限平均法	20-35	5.00	2.71-4.75
机器设备	年限平均法	5-14	5.00	6.79-19.00
运输工具	年限平均法	5-10	5.00	9.50-19.00
其他设备	年限平均法	5-10	5.00	9.50-19.00

3. 固定资产的减值测试方法、减值准备计提方法

资产负债表日，有迹象表明固定资产发生减值的，按照账面价值与可收回金额的差额计提相应的减值准备。

（二十三）在建工程

1. 在建工程达到预定可使用状态时，按工程实际成本转入固定资产。已达到预定可使用状态但尚未办理竣工决算的，先按估计价值转入固定资产，待办理竣工决算后再按实际成本调整原暂估价值，但不再调整原已计提的折旧。

2. 资产负债表日，有迹象表明在建工程发生减值的，按照账面价值与可收回金额的差额计提相应的减值准备。

（二十四）借款费用

1. 借款费用资本化的确认原则

本公司发生的借款费用，可直接归属于符合资本化条件的资产的购建或者生产的，予以资本化，计入相关资产成本；其他借款费用，在发生时确认为费用，计入当期损益。

2. 借款费用资本化期间

（1）当借款费用同时满足下列条件时，开始资本化：1）资产支出已经发生；2）借款费用已经发生；3）为使资产达到预定可使用或可销售状态所必要的购建或者生产活动已经开始。

（2）若符合资本化条件的资产在购建或者生产过程中发生非正常中断，并且中断时间连续超过3个月，暂停借款费用的资本化；中断期间发生的借款费用确认为当期费用，直至资产的购建或者生产活动重新开始。

（3）当所购建或者生产符合资本化条件的资产达到预定可使用或可销售状态时，借款费用停止资本化。

3. 借款费用资本化金额

为购建或者生产符合资本化条件的资产而借入专门借款的，以专门借款当期实际发生的利息费用（包括按照实际利率法确定的折价或溢价的摊销），减去将尚未动用的借款资金存入银行取得的利息收入或进行暂时性投资取得的投资收益后的金额，确定应予资本化的利息金额；为购建或者生产符合资本化条件的资产占用了一般借款的，根据累计资产支出超过专门借款的资产支出加权平均数乘以占用一般借款的资本化率，计算确定一般借款应予资本化的利息金额。

（二十五）生物资产

1. 生物资产是指有生命的动物和植物，包括消耗性生物资产、生产性生物资产和公益性生物资产。

2. 生物资产按照成本计量。生产性生物资产折旧采用年限平均法，各类生产性生物资产的使用寿命、预计净残值和年折旧率如下：

生产性生物资产类别	使用寿命（年）	预计净残值	年折旧率（%）
薪炭林	10		10.00

生产性生物资产使用寿命、预计净残值的确定依据：

本公司根据生产性生物资产的性质、使用情况和有关经济利益的预期实现方式，合理确定其使用寿命、预计净残值和折旧方法。

3. 收获或出售消耗性生物资产，或生产性生物资产收获农产品时，采用加权平均法结转成本。

4. 资产负债表日，以成本模式进行后续计量的生物资产，当有确凿证据表明由于遭受自然灾害、病虫害、动物疫病侵袭或市场需求变化等原因，使消耗性生物资产可变现净值或生产性

生物资产的可收回金额低于其账面价值的，消耗性生物资产按本财务报表附注三之存货所述方法计提跌价准备，生产性生物资产按照账面价值与可收回金额的差额计提相应的减值准备。

5. 公益性生物资产不摊销也不计提减值准备。

（二十六）使用权资产

在租赁期开始日，本公司对租赁确认使用权资产和租赁负债，应用准则进行简化处理的短期租赁和低价值资产租赁除外。

本公司对使用权资产按照成本进行初始计量。该成本包括：

1. 租赁负债的初始计量金额；
2. 在租赁期开始日或之前支付的租赁付款额，存在租赁激励的，扣除已享受的租赁激励相关金额；
3. 发生的初始直接费用；
4. 为拆卸及移除租赁资产、复原租赁资产所在场地或将租赁资产恢复至租赁条款约定状态预计将发生的成本。前述成本属于为生产存货而发生的，适用《企业会计准则第1号——存货》。

本公司按照《企业会计准则第13号——或有事项》对上述第4项所述成本进行确认和计量。

初始直接费用，是指为达成租赁所发生的增量成本。增量成本是指若公司不取得该租赁，则不会发生的成本。

本公司参照《企业会计准则第4号——固定资产》有关折旧规定，对使用权资产计提折旧。对于能够合理确定租赁期届满时取得租赁资产所有权的，在租赁资产剩余使用寿命内计提折旧。无法合理确定租赁期届满时能够取得租赁资产所有权的，在租赁期与租赁资产剩余使用寿命两者孰短的期间内计提折旧。

本公司按照《企业会计准则第8号——资产减值》的规定，确定使用权资产是否发生减值，并对已识别的减值损失进行会计处理。

（二十七）无形资产

1. 无形资产包括土地使用权、专利权及商标权等，按成本进行初始计量。
2. 使用寿命有限的无形资产，在使用寿命内按照与该项无形资产有关的经济利益的预期实现方式系统合理地摊销，无法可靠确定预期实现方式的，采用直线法摊销。具体年限如下：

类别	摊销方法	摊销年限（年）	摊销方法	依据
土地使用权	年限平均法	40-50	直线法	土地使用权证
专利权	年限平均法	4-8	直线法	预计可使用年限
商标权	年限平均法	10	直线法	预计可使用年限

类别	摊销方法	摊销年限（年）	摊销方法	依据
非专利技术	年限平均法	5	直线法	预计可使用年限
应用软件	年限平均法	3-8	直线法	预计可使用年限

3. 使用寿命确定的无形资产，在资产负债表日有迹象表明发生减值的，按照账面价值与可收回金额的差额计提相应的减值准备；使用寿命不确定的无形资产和尚未达到可使用状态的无形资产，无论是否存在减值迹象，每年均进行减值测试。

4. 内部研究开发项目研究阶段的支出，于发生时计入当期损益。内部研究开发项目开发阶段的支出，同时满足下列条件的，确认为无形资产：（1）完成该无形资产以使其能够使用或出售在技术上具有可行性；（2）具有完成该无形资产并使用或出售的意图；（3）无形资产产生经济利益的方式，包括能够证明运用该无形资产生产的产品存在市场或无形资产自身存在市场，无形资产将在内部使用的，能证明其有用性；（4）有足够的技术、财务资源和其他资源支持，以完成该无形资产的开发，并有能力使用或出售该无形资产；（5）归属于该无形资产开发阶段的支出能够可靠地计量。

本公司划分内部研究开发项目研究阶段支出和开发阶段支出的具体标准：

研究阶段：为获取并理解新的科学或技术知识等而进行的独创性的有计划调查、研究活动的阶段。

开发阶段：在进行商业性生产或使用前，将研究成果或其他知识应用于某项计划或设计，以生产出新的或具有实质性改进的材料、装置、产品等活动的阶段。

5. 开发阶段支出资本化的具体条件：研究阶段的支出，于发生时计入当期损益。开发阶段的支出同时满足下列条件的，确认为无形资产，不能满足下述条件的开发阶段的支出计入当期损益：

（1）完成该无形资产以使其能够使用或出售在技术上具有可行性；

（2）具有完成该无形资产并使用或出售的意图；

（3）无形资产产生经济利益的方式，包括能够证明运用该无形资产生产的产品存在市场或无形资产自身存在市场，无形资产将在内部使用的，能够证明其有用性；

（4）有足够的技术、财务资源和其他资源支持，以完成该无形资产的开发，并有能力使用或出售该无形资产；

（5）归属于该无形资产开发阶段的支出能够可靠地计量。

无法区分研究阶段支出和开发阶段支出的，将发生的研发支出全部计入当期损益。

（二十八）长期资产减值

公司应当在资产负债表日判断资产是否存在可能发生减值的迹象。

因企业合并所形成的商誉和使用寿命不确定的无形资产，无论是否存在减值迹象，每年都应当进行减值测试。

存在下列迹象的，表明资产可能发生了减值：

（1）资产的市价当期大幅度下跌，其跌幅明显高于因时间的推移或者正常使用而预计的下跌；（2）公司经营所处的经济、技术或者法律等环境以及资产所处的市场在当期或者将在近期发生重大变化，从而对公司产生不利影响；（3）市场利率或者其他市场投资报酬率在当期已经提高，从而影响公司计算资产预计未来现金流量现值的折现率，导致资产可收回金额大幅度降低；（4）有证据表明资产已经陈旧过时或者其实体已经损坏；（5）资产已经或者将被闲置、终止使用或者计划提前处置；（6）公司内部报告的证据表明资产的经济绩效已经低于或者将低于预期，如资产所创造的净现金流量或者实现的营业利润（或者亏损）远远低于（或者高于）预计金额等；（7）其他表明资产可能已经发生减值的迹象。

资产存在减值迹象的，应当估计其可收回金额。

可收回金额应当根据资产的公允价值减去处置费用后的净额与资产预计未来现金流量的现值两者之间较高者确定。

处置费用包括与资产处置有关的法律费用、相关税费、搬运费以及为使资产达到可销售状态所发生的直接费用等。

资产预计未来现金流量的现值，应当按照资产在持续使用过程中和最终处置时所产生的预计未来现金流量，选择恰当的折现率对其进行折现后的金额加以确定。预计资产未来现金流量的现值，应当综合考虑资产的预计未来现金流量、使用寿命和折现率等因素。

可收回金额的计量结果表明，资产的可收回金额低于其账面价值的，应当将资产的账面价值减记至可收回金额，减记的金额确认为资产减值损失，计入当期损益，同时计提相应的资产减值准备。

（二十九）长期待摊费用

长期待摊费用按实际发生额入账，在受益期或规定的期限内分期平均摊销。如果长期待摊的费用项目不能使以后会计期间受益则将尚未摊销的该项目的摊余价值全部转入当期损益。

（三十）合同负债

本公司根据履行履约义务与客户付款之间的关系在资产负债表中列示合同资产或合同负债。本公司已收或应收客户对价而应向客户转让商品或提供服务的义务列示为合同负债。

（三十一）职工薪酬

职工薪酬,是指本公司为获得职工提供的服务或解除劳动关系而给予的除股份支付以外各种形式的报酬或补偿。职工薪酬包括短期薪酬、离职后福利、辞退福利和其他长期职工福利。本公司提供给职工配偶、子女、受赡养人、已故员工遗属及其他受益人等的福利,也属于职工薪酬。

1. 短期薪酬

本公司在职工提供服务的会计期间,将实际发生的短期薪酬确认为负债,并计入当期损益或相关资产成本。其中,非货币性福利按照公允价值计量。

对于利润分享计划的,在同时满足下列条件时确认相关的应付职工薪酬:

- （1）本公司因过去事项导致现在具有支付职工薪酬的法定义务或推定义务;
- （2）因利润分享计划所产生的应付职工薪酬义务金额能够可靠估计。

如果本公司在职工为其提供相关服务的年度报告期间结束后十二个月内,不需要全部支付利润分享计划产生的应付职工薪酬,该利润分享计划适用其他长期职工福利的有关规定。本公司根据经营业绩或职工贡献等情况提取的奖金,属于奖金计划,比照短期利润分享计划进行处理。

2. 辞退福利

本公司在职工劳动合同到期之前解除与职工的劳动关系、或者为鼓励职工自愿接受裁减而提出给予补偿,在本公司不能单方面撤回解除劳动关系计划或裁减建议时和确认与涉及支付辞退福利的重组相关的成本费用时两者孰早日,确认因解除与职工的劳动关系给予补偿而产生的负债,同时计入当期损益。

3. 离职后福利

（1）设定提存计划

本公司职工参加了由当地劳动和社会保障部门组织实施的社会基本养老保险。本公司以当地规定的社会基本养老保险缴纳基数和比例,按月向当地社会基本养老保险经办机构缴纳养老保险费。职工退休后,当地劳动及社会保障部门有责任向已退休员工支付社会基本养老金。本公司在职工提供服务的会计期间,将根据上述社保规定计算应缴纳的金额确认为负债,并计入当期损益或相关资产成本。

（2）设定受益计划

本公司根据预期累计福利单位法确定的公式将设定受益计划产生的福利义务归属于职工提供服务的期间,并计入当期损益或相关资产成本。当职工后续年度的服务将导致其享有的设定受益计划福利水平显著高于以前年度时,本公司按照直线法将累计设定受益计划义务分摊确认为职工提供服务而导致本公司第一次产生设定受益计划福利义务至职工提供服务不再导致

该福利义务显著增加的期间。在确定该归属期间时，不考虑仅因未来工资水平提高而导致设定受益计划义务显著增加的情况。

报告期末，本公司将设定受益计划产生的职工薪酬成本确认为下列组成部分：

- ①服务成本，包括当期服务成本、过去服务成本和结算利得或损失。
- ②设定受益计划净负债或净资产的利息净额，包括计划资产的利息收益、设定受益计划义务的利息费用以及资产上限影响的利息。
- ③重新计量设定受益计划净负债或净资产所产生的变动。

除非其他会计准则要求或允许职工福利成本计入资产成本，上述第①项和第②项计入当期损益；第③项计入其他综合收益。

4. 其他长期职工福利

向职工提供的其他长期职工福利，符合设定提存计划条件的按设定提存计划的有关规定进行处理，除此之外的其他长期职工福利，按设定受益计划的有关规定确认和计量其他长期职工福利净负债或净资产。

（三十二）租赁负债

在租赁期开始日，本公司对租赁确认使用权资产和租赁负债，应用准则进行简化处理的短期租赁和低价值资产租赁除外。

租赁负债按照租赁期开始日尚未支付的租赁付款额的现值进行初始计量。

租赁付款额，是指本公司向出租人支付的与在租赁期内使用租赁资产的权利相关的款项，包括：

1. 固定付款额及实质固定付款额，存在租赁激励的，扣除租赁激励相关金额；
2. 取决于指数或比率的可变租赁付款额，该款项在初始计量时根据租赁期开始日的指数或比率确定；
3. 购买选择权的行权价格，前提是本公司合理确定将行使该选择权；
4. 行使终止租赁选择权需支付的款项，前提是租赁期反映出本公司将行使终止租赁选择权；
5. 根据本公司提供的担保余值预计应支付的款项。

在计算租赁付款额的现值时，本公司采用租赁内含利率作为折现率；无法确定租赁内含利率的，本公司采用增量借款利率作为折现率。

（三十三）预计负债

1. 因对外提供担保、诉讼事项、产品质量保证、亏损合同等或有事项形成的义务成为本公司承担的现时义务，履行该义务很可能导致经济利益流出本公司，且该义务的金额能够可靠的

计量时，本公司将该项义务确认为预计负债。

2. 本公司按照履行相关现时义务所需支出的最佳估计数对预计负债进行初始计量，并在资产负债表日对预计负债的账面价值进行复核。

（三十四）股份支付

1. 股份支付的种类

包括以权益结算的股份支付和以现金结算的股份支付。

2. 权益工具公允价值的确定方法

（1）存在活跃市场的，按照活跃市场中的报价确定。

（2）不存在活跃市场的，采用估值技术确定，包括参考熟悉情况并自愿交易的各方最近进行的市场交易中使用的价格、参照实质上相同的其他金融工具的当前公允价值、现金流量折现法和期权定价模型等。

3. 确认可行权权益工具最佳估计的依据

根据最新取得的可行权职工数变动等后续信息进行估计。

4. 实施、修改、终止股份支付计划的相关会计处理

（1）以权益结算的股份支付

授予后立即可行权的换取职工服务的以权益结算的股份支付，在授予日按照权益工具的公允价值计入相关成本或费用，相应调整资本公积。完成等待期内的服务或达到规定业绩条件才可行权的换取职工服务的以权益结算的股份支付，在等待期内的每个资产负债表日，以对可行权权益工具数量的最佳估计为基础，按权益工具授予日的公允价值，将当期取得的服务计入相关成本或费用，相应调整资本公积。

换取其他方服务的权益结算的股份支付，如果其他方服务的公允价值能够可靠计量的，按照其他方服务在取得日的公允价值计量；如果其他方服务的公允价值不能可靠计量，但权益工具的公允价值能够可靠计量的，按照权益工具在服务取得日的公允价值计量，计入相关成本或费用，相应增加所有者权益。

（2）以现金结算的股份支付

授予后立即可行权的换取职工服务的以现金结算的股份支付，在授予日按本公司承担负债的公允价值计入相关成本或费用，相应增加负债。完成等待期内的服务或达到规定业绩条件才可行权的换取职工服务的以现金结算的股份支付，在等待期内的每个资产负债表日，以对可行权情况的最佳估计为基础，按本公司承担负债的公允价值，将当期取得的服务计入相关成本或费用和相应的负债。

（3）修改、终止股份支付计划

如果修改增加了所授予的权益工具的公允价值，本公司按照权益工具公允价值的增加相应地确认取得服务的增加；如果修改增加了所授予的权益工具的数量，本公司将增加的权益工具的公允价值相应地确认为取得服务的增加；如果本公司按照有利于职工的方式修改可行权条件，公司在处理可行权条件时，考虑修改后的可行权条件。

如果修改减少了授予的权益工具的公允价值，本公司继续以权益工具在授予日的公允价值为基础，确认取得服务的金额，而不考虑权益工具公允价值的减少；如果修改减少了授予的权益工具的数量，本公司将减少部分作为已授予的权益工具的取消来进行处理；如果以不利于职工的方式修改了可行权条件，在处理可行权条件时，不考虑修改后的可行权条件。

如果本公司在等待期内取消了所授予的权益工具或结算了所授予的权益工具（因未满足可行权条件而被取消的除外），则将取消或结算作为加速可行权处理，立即确认原本在剩余等待期内确认的金额。

（三十五）优先股、永续债等其他金融工具

本公司根据所发行的优先股的合同条款及其所反映的经济实质，结合金融资产、金融负债和权益工具的定义，在初始确认时将这些金融工具或其组成部分分类为金融资产、金融负债或权益工具。

本公司对于其发行的同时包含权益成分和负债成分的优先股，按照与含权益成分的可转换工具相同的会计政策进行处理。本公司对于其发行的不包含权益成分的优先股，按照与不含权益成分的其他可转换工具相同的会计政策进行处理。

本公司对于其发行的应归类为权益工具的优先股，按照实际收到的金额，计入权益。存续期间分派股利或利息的，作为利润分配处理。依照合同条款约定赎回优先股的，按赎回价格冲减权益。

（三十六）收入

1. 收入的确认

本公司的收入主要包括中药、西药、医疗器械、物业租售等。

本公司在履行了合同中的履约义务，即在客户取得相关商品控制权时确认收入。取得相关商品控制权是指能够主导该商品的使用并从中获得几乎全部的经济利益。

2. 本公司依据收入准则相关规定判断相关履约义务性质属于“在某一时段内履行的履约义务”或“某一时点履行的履约义务”，分别按以下原则进行收入确认。

（1）本公司满足下列条件之一的，属于在某一时段内履行履约义务：

- ①客户在本公司履约的同时即取得并消耗本公司履约所带来的经济利益。
- ②客户能够控制本公司履约过程中在建的资产。

③本公司履约过程中所产出的资产具有不可替代用途，且本公司在整个合同期内有权就累计至今已完成的履约部分收取款项。

对于在某一时段内履行的履约义务，本公司在该段时间内按照履约进度确认收入，但是，履约进度不能合理确定的除外。本公司考虑商品的性质，采用产出法或投入法确定恰当的履约进度。

(2) 对于不属于在某一时段内履行的履约义务，属于在某一时点履行的履约义务，本公司在客户取得相关商品控制权时点确认收入。

在判断客户是否已取得商品控制权时，本公司考虑下列迹象：

①本公司就该商品享有现时收款权利，即客户就该商品负有现时付款义务。

②本公司已将该商品的法定所有权转移给客户，即客户已拥有该商品的法定所有权。

③本公司已将该商品实物转移给客户，即客户已实物占有该商品。

④本公司已将该商品所有权上的主要风险和报酬转移给客户，即客户已取得该商品所有权上的主要风险和报酬。

⑤客户已接受该商品。

⑥其他表明客户已取得商品控制权的迹象。

本公司收入确认的具体政策：

3. 收入的计量

本公司应当按照分摊至各单项履约义务的交易价格计量收入。在确定交易价格时，本公司考虑可变对价、合同中存在的重大融资成分、非现金对价、应付客户对价等因素的影响。

(1) 可变对价

本公司按照期望值或最可能发生金额确定可变对价的最佳估计数，但包含可变对价的交易价格，应当不超过在相关不确定性消除时累计已确认收入极可能不会发生重大转回的金额。公司在评估累计已确认收入是否极可能不会发生重大转回时，应当同时考虑收入转回的可能性及其比重。

(2) 重大融资成分

合同中存在重大融资成分的，本公司应当按照假定客户在取得商品控制权时即以现金支付的应付金额确定交易价格。该交易价格与合同对价之间的差额，应当在合同期间内采用实际利率法摊销。

(3) 非现金对价

客户支付非现金对价的，本公司按照非现金对价的公允价值确定交易价格。非现金对价

的公允价值不能合理估计的，本公司参照其承诺向客户转让商品的单独售价间接确定交易价格。

（4）应付客户对价

针对应付客户对价的，应当将该应付对价冲减交易价格，并在确认相关收入与支付（或承诺支付）客户对价二者孰晚的时点冲减当期收入，但应付客户对价是为了向客户取得其他可明确区分商品的除外。

公司应付客户对价是为了向客户取得其他可明确区分商品的，应当采用与本公司其他采购相一致的方式确认所购买的商品。公司应付客户对价超过向客户取得可明确区分商品公允价值的，超过金额冲减交易价格。向客户取得的可明确区分商品公允价值不能合理估计的，公司应当将应付客户对价全额冲减交易价格。

（三十七）合同成本

合同成本分为合同履约成本与合同取得成本。

本公司为履行合同发生的成本同时满足下列条件的，作为合同履约成本确认为一项资产：

1. 该成本与一份当前或预期取得的合同直接相关，包括直接人工、直接材料、制造费用（或类似费用）、明确由客户承担的成本以及仅因该合同而发生的其他成本；
2. 该成本增加了公司未来用于履行履约义务的资源；
3. 该成本预期能够收回。

本公司为取得合同发生的增量成本预期能够收回的，作为合同取得成本确认为一项资产；但是，该资产摊销不超过一年的可以在发生时计入当期损益。

与合同成本有关的资产采用与该资产相关的商品或服务收入确认相同的基础进行摊销。

与合同成本有关的资产，其账面价值高于下列两项的差额的，本公司将对于超出部分计提减值准备，并确认为资产减值损失：

1. 因转让与该资产相关的商品或服务预期能够取得的剩余对价；
2. 为转让该相关商品或服务估计将要发生的成本。

上述资产减值准备后续发生转回的，转回后的资产账面价值不超过假定不计提减值准备情况下该资产在转回日的账面价值。

（三十八）政府补助

1. 政府补助包括与资产相关的政府补助和与收益相关的政府补助。

2. 政府补助为货币性资产的，按照收到或应收的金额计量；政府补助为非货币性资产的，按照公允价值计量，公允价值不能可靠取得的，按照名义金额计量。

3. 政府补助采用总额法:

(1) 与资产相关的政府补助,确认为递延收益,在相关资产使用寿命内按照合理、系统的方法分期计入损益。相关资产在使用寿命结束前被出售、转让、报废或发生毁损的,将尚未分配的相关递延收益余额转入资产处置当期的损益。

(2) 与收益相关的政府补助,用于补偿以后期间的相关费用或损失的,确认为递延收益,在确认相关费用的期间,计入当期损益;用于补偿已发生的相关费用或损失的,直接计入当期损益。

4. 政府补助采用净额法:

(1) 与资产相关的政府补助,冲减相关资产的账面价值;

(2) 与收益相关的政府补助,用于补偿以后期间的相关费用或损失的,确认为递延收益,在确认相关费用的期间,冲减相关成本;用于补偿已发生的相关费用或损失的,直接冲减相关成本。

5. 对于同时包含与资产相关部分和与收益相关部分的政府补助,区分不同部分分别进行会计处理;难以区分的,整体归类为与收益相关的政府补助。

6. 本公司将与本公司日常活动相关的政府补助按照经济业务实质计入其他收益或冲减相关成本费用;将与本公司日常活动无关的政府补助,应当计入营业外收支。

7. 本公司将取得的政策性优惠贷款贴息按照财政将贴息资金拨付给贷款银行和财政将贴息资金直接拨付给本公司两种情况处理:

(1) 财政将贴息资金拨付给贷款银行,由贷款银行以政策性优惠利率向本公司提供贷款的,本公司选择按照下列方法进行会计处理:

以实际收到的借款金额作为借款的入账价值,按照借款本金和该政策性优惠利率计算相关借款费用。

(2) 财政将贴息资金直接拨付给本公司的,本公司将对应的贴息冲减相关借款费用。

(三十九) 递延所得税资产和递延所得税负债

1. 根据资产、负债的账面价值与其计税基础之间的差额(未作为资产和负债确认的项目按照税法规定可以确定其计税基础的,该计税基础与其账面数之间的差额),按照预期收回该资产或清偿该负债期间的适用税率计算确认递延所得税资产或递延所得税负债。

2. 确认递延所得税资产以很可能取得用来抵扣可抵扣暂时性差异的应纳税所得额为限。资产负债表日,有确凿证据表明未来期间很可能获得足够的应纳税所得额用来抵扣可抵扣暂时性差异的,确认以前会计期间未确认的递延所得税资产。

3. 资产负债表日,对递延所得税资产的账面价值进行复核,如果未来期间很可能无法获得足够的应纳税所得额用以抵扣递延所得税资产的利益,则减记递延所得税资产的账面价值。在

很可能获得足够的应纳税所得额时，转回减记的金额。

4. 本公司当期所得税和递延所得税作为所得税费用或收益计入当期损益，但不包括下列情况产生的所得税：（1）企业合并；（2）直接在所有者权益中确认的交易或者事项。

（四十）租赁

1. 承租人

本公司为承租人时，在租赁期开始日，除选择采用简化处理的短期租赁和低价值资产租赁外，对租赁确认使用权资产和租赁负债。

在租赁期开始日后，本公司采用成本模式对使用权资产进行后续计量。参照《企业会计准则第4号——固定资产》有关折旧规定，对使用权资产计提折旧。承租人能够合理确定租赁期届满时取得租赁资产所有权的，应当在租赁资产剩余使用寿命内计提折旧。无法合理确定租赁期届满时能够取得租赁资产所有权的，应当在租赁期与租赁资产剩余使用寿命两者孰短的期间内计提折旧。本公司按照《企业会计准则第8号——资产减值》的规定，确定使用权资产是否发生减值，并对已识别的减值损失进行会计处理。

本公司按照固定的周期性利率计算租赁负债在租赁期内各期间的利息费用，并计入当期损益。按照《企业会计准则第17号——借款费用》等其他准则规定应当计入相关资产成本的，从其规定。

本公司对于短期租赁和低价值资产租赁，选择不确认使用权资产和租赁负债，将短期租赁和低价值资产租赁的租赁付款额，在租赁期内各个期间按照直线法的方法计入相关资产成本或当期损益。

2. 出租人

（1）融资租赁

本公司作为出租人的，在租赁期开始日，对融资租赁确认应收融资租赁款，并终止确认融资租赁资产，并按照固定的周期性利率计算并确认租赁期内各个期间的利息收入。

（2）经营租赁

本公司作为出租人的，在租赁期内各个期间，采用直线法的方法，将经营租赁的租赁收款额确认为租金收入。将发生的与经营租赁有关的初始直接费用进行资本化，在租赁期内按照与租金收入确认相同的基础进行分摊，分期计入当期损益。

对于经营租赁资产中的固定资产，本公司应当采用类似资产的折旧政策计提折旧；对于其他经营租赁资产，应当根据该资产适用的企业会计准则，采用系统合理的方法进行摊销。本公司按照《企业会计准则第8号——资产减值》的规定，确定经营租赁资产是否发生减值，并进行相应会计处理。

（四十一）终止经营

终止经营是满足下列条件之一的、能够单独区分的组成部分，且该组成部分已被本公司处置或被本公司划归为持有待售类别：

1. 该组成部分代表一项独立的主要业务或一个单独的主要经营地区；
2. 该组成部分是拟对一项独立的主要业务或一个单独的主要经营地区进行处置的一项相关联计划的一部分；
3. 该组成部分是专为转售而取得的子公司。

（四十二）回购本公司股份

减少注册资本或奖励职工等原因收购本公司股份的，按实际支付的金额作为库存股处理，同时进行备查登记。如果将回购的股份注销，则将按注销股票面值和注销股数计算的股票面值总额与实际回购所支付的金额之间的差额冲减资本公积，资本公积不足冲减的，冲减留存收益；如果将回购的股份奖励给本公司职工属于以权益结算的股份支付，于职工行权购买本公司股份收到价款时，转销交付职工的库存股成本和等待期内资本公积（其他资本公积）累计金额，同时，按照其差额调整资本公积（股本溢价）。

四、税项

（一）主要税种及税率

税种	计税依据	税率
增值税	销售额	3.00%、5.00%、6.00%、9.00%、13.00%
城市维护建设税	应交流转税额	1.00%、5.00%、7.00%
教育费附加	应交流转税额	3.00%
地方教育附加	应交流转税额	1.00%、2.00%
企业所得税	应纳税所得额	15.00%、16.50%、20.00%、25.00%、26.50%
土地增值税	按转让房地产所取得的增值额	按超率累进税率 30.00%-60.00%
房产税	从价计征的，按房产原值一次减除20%-30%的余值	1.20%
房产税	从租计征的，按租金收入	12.00%
土地使用税	地使用权人实际占用到的土地面积	(0、2、3、4、8、15、30) 元/m ²
印花税	购销合同金额	0.03%
文化事业建设费	广告业务的收入	3.00%
水利基金	经营收入	0.06%
环保税	污染当量数	1.80%、2.80%
车船使用税	每辆、整备质量每吨	300-660 元每辆、整备质量每吨 16 元

存在不同企业所得税税率纳税主体的，披露情况说明

纳税主体名称	所得税税率
集安大地参业有限公司	免税
通化康美大地参业有限公司	免税
梅河口康美大地肥业有限公司	免税
梅河口康美大地参业有限公司	免税
成都康美药业生产有限公司	免税
康美滕王阁（四川）制药有限公司	免税
康美保宁（四川）制药有限公司	免税
北京康美制药有限公司	15.00%
康美药业（香港）有限公司	16.50%
上海德大堂药店有限公司	20.00%
广州康美中医门诊部有限公司	20.00%
广州康美万博中医门诊部有限公司	20.00%
四川康美智慧药房有限公司	20.00%
康美（深圳）医药有限公司	20.00%
江门市康美药房有限公司	20.00%
江门市康澳药房有限公司	20.00%
江门市康澳贸易有限公司	20.00%
康美药房（广州）药品经营有限公司	20.00%
广东康美药物研究院有限公司	20.00%
康美商业保理有限公司	20.00%
广东华源世特天德医药有限公司	20.00%
康美（北京）药业有限公司	20.00%
康美（亳州）世纪国药中药有限公司	20.00%
康美（亳州）中药城质量检测有限公司	20.00%
康美（亳州）华佗国际中药城文化传媒有限公司	20.00%
青海青赣商业管理有限公司	20.00%
青海康美中药城物业管理有限公司	20.00%
亳州康美中药材种植有限公司	20.00%
康美（多伦多）健康科技有限责任公司	26.50%

注 1：公司的子公司康美药业（香港）有限公司注册地为中国香港，适用当地税率，企业所得税税率为 16.50%。

注 2: 公司的子公司康美(多伦多)健康科技有限责任公司注册地为加拿大, 适用当地税率, 企业所得税税率为 26.50%。

(二) 重要税收优惠政策及其依据

1. 公司的子公司北京康美制药有限公司, 于 2021 年 12 月 21 日已取得高新技术企业证书, 证书编号: GR202111005707, 有效期 3 年, 2022 年企业所得税执行 15% 的税率政策。

2. 公司的子公司成都康美药业生产有限公司主要经营药用植物初加工, 康美滕王阁(四川)制药有限公司与康美保宁(四川)制药有限公司主要经营农产品初加工。根据《中华人民共和国企业所得税法》第二十七条和《中华人民共和国企业所得税实施条例》第八十六条的相关规定, 符合企业所得税减免税优惠条件, 2022 年度相关收入的企业所得税执行 0% 的税率政策。

3. 公司的子公司梅河口康美大地参业有限公司、集安大地参业有限公司和通化康美大地参业有限公司主要经营人参种植业, 梅河口康美大地肥业有限公司主要经营有机肥料。根据《中华人民共和国企业所得税法》第二十七条和《中华人民共和国企业所得税实施条例》第八十六条的相关规定, 符合企业所得税减免税优惠条件, 2022 年度企业所得税执行 0% 的税率政策。

4. 公司的子公司上海德大堂药店有限公司、广州康美中医门诊部有限公司、广州康美万博中医门诊部有限公司、四川康美智慧药房有限公司、康美(深圳)医药有限公司、江门市康美药房有限公司、江门市康澳药房有限公司、江门市康澳贸易有限公司、康美药房(广州)药品经营有限公司、广东康美药物研究院有限公司、康美商业保理有限公司、广东华源世特天德医药有限公司、康美(北京)药业有限公司、康美(亳州)世纪国药中药有限公司、康美(亳州)中药城质量检测有限公司、康美(亳州)华佗国际中药城文化传媒有限公司、青海青赣商业管理有限公司、青海康美中药城物业管理有限公司和亳州康美中药材种植有限公司, 符合小型微利企业认定标准, 年应纳税所得额不超过 100 万元的部分, 减按 12.5% 计入应纳税所得额, 按 20% 的税率缴纳企业所得税, 年应纳税所得额超过 100 万元但不超过 300 万元的部分, 减按 25% 计入应纳税所得额, 按 20% 的税率缴纳企业所得税。

五、会计政策和会计估计变更以及前期差错更正的说明

(一) 会计政策的变更

(1) 本公司经董事会批准, 自 2021 年 12 月 30 日采用《企业会计准则解释第 15 号》(财会〔2021〕35 号) 中“关于资金集中管理相关列报”相关规定, 应当按照本解释对可比期间的财务报表数据进行相应调整。本公司首次执行该准则解释对财务报表无影响。

(2) 本公司经董事会批准, 自 2022 年 1 月 1 日采用《企业会计准则解释第 15 号》(财会〔2021〕35 号) 中“关于企业将固定资产达到预定可使用状态前或者研发过程中产出的产品或副产品对外销售的会计处理”相关规定, 应当按照本解释对可比期间的财务报表数进行相应调整。本公司首次执行该准则解释对财务报表无影响。

(3)本公司经董事会批准,自2022年1月1日采用《企业会计准则解释第15号》(财会(2021)35号)中“关于亏损合同的判断”的相关规定,根据累计影响数,调整年初留存收益及其他财务报表项目,对可比期间信息不予调整。本公司首次执行该准则解释对财务报表无影响。

(4)本公司经董事会批准,自2022年11月30日采用《企业会计准则解释第16号》(财会(2022)31号)中“关于发行方分类为权益工具的金融工具相关股利的所得税影响的会计处理”相关规定,根据累计影响数,调整年初留存收益及其他财务报表项目,对可比期间信息不予调整。本公司首次执行该准则解释对财务报表无影响。

(5)本公司经董事会批准,自2022年11月30日采用《企业会计准则解释第16号》(财会(2022)31号)中“关于企业将以现金结算的股份支付修改为以权益结算的股份支付的会计处理”相关规定,根据累计影响数,调整年初留存收益及其他财务报表项目,对可比期间信息不予调整。本公司首次执行该准则解释对财务报表无影响。

(二) 会计估计的变更

无。

(三) 前期会计差错更正

无。

(四) 2022年起首次执行新会计准则或准则解释等涉及调整首次执行当年年初财务报表
2022年起首次执行企业会计准则解释对公司期初财务报表不产生重大影响。

六、合并财务报表主要项目注释

说明:期初指2022年01月01日,期末指2022年12月31日,上期指2021年度,本期指2022年度。

(一) 货币资金

1. 分类列示

项目	期末余额	期初余额
现金	580,638.18	372,657.55
银行存款	1,462,798,445.93	2,401,792,085.68
其他货币资金	44,018,127.11	16,441,391.95
合计	1,507,397,211.22	2,418,606,135.18
其中:存放在境外的款项总额	67,556.15	66,405.47

2. 期末存在抵押、质押、冻结等对使用有限制款项75,504,900.62元。

3. 期末存放在境外且资金汇回受到限制的款项

无。

其他说明：

因抵押、质押或冻结等对使用有限制，以及放在境外且资金汇回受到限制的货币资金明细如下：

项目	期末余额	期初余额
银行承兑汇票保证金	30,399,622.63	94,308.67
法院冻结资金	20,799,397.40	42,583,715.48
用于担保的定期存款或通知存款	20,000,000.00	20,000,000.00
第三方账户开户保证金	2,874,580.76	9,743,170.88
募集资金专项账户	545,890.69	544,305.53
履约保证金	405,241.55	400,000.00
年检止付、流贷账户资金	374,744.00	402,126.34
信用证保证金	105,423.59	105,117.67
合计	<u>75,504,900.62</u>	<u>73,872,744.57</u>

(二) 交易性金融资产

项目	期末余额	期初余额
以公允价值计量且其变动计入当期损益的金融资产	117,310.11	524,298.00
其中：基金	117,310.11	
银行理财产品		524,298.00
合计	<u>117,310.11</u>	<u>524,298.00</u>

(三) 应收票据

1. 应收票据分类列示

项目	期末余额	期初余额
银行承兑汇票	10,632,135.85	3,456,227.73
商业承兑汇票	39,330,646.16	43,448,563.91
合计	<u>49,962,782.01</u>	<u>46,904,791.64</u>

2. 期末已质押的应收票据

无。

3. 期末已背书或贴现且在资产负债表日但尚未到期的应收票据

项目	期末终止确认金额	期末未终止确认金额	备注
银行承兑汇票		50,000.00	
商业承兑汇票		22,975,991.22	
合计		<u>23,025,991.22</u>	

4. 期末因出票人未履约而将其转应收账款的票据

无。

(四) 应收账款

1. 按账龄披露

账龄	期末账面余额
1 年以内 (含 1 年)	1,867,391,963.96
1-2 年 (含 2 年)	400,978,562.85
2-3 年 (含 3 年)	93,317,057.77
3 年以上	1,840,852,176.03
<u>小计</u>	<u>4,202,539,760.61</u>
减: 坏账准备	2,237,584,441.05
<u>合计</u>	<u>1,964,955,319.56</u>

2. 按坏账计提方法分类披露

类别	期末余额			期初余额		
	账面余额 金额	比例 (%)	坏账准备 金额	账面余额 金额	比例 (%)	坏账准备 金额
按单项计提坏账准备	2,284,420,022.00	54.36	2,050,383,420.47	2,264,079,112.09	66.92	1,900,849,159.22
其中：						
单项金额重大且单独计提坏账准备的应收账款	2,239,701,819.84	53.29	2,012,479,837.79	2,216,669,264.85	65.52	1,861,569,255.08
单项金额不重大且单独计提坏账准备的应收账款	44,718,202.16	1.07	37,903,582.68	47,409,847.24	1.40	39,279,904.14
按组合计提坏账准备	1,918,119,738.61	45.64	187,201,020.58	1,119,072,155.87	33.08	125,606,315.34
其中：						
按信用风险特征组合计提坏账准备的应收账款	1,918,119,738.61	45.64	187,201,020.58	1,119,072,155.87	33.08	125,606,315.34
合计	4,202,539,760.61	100.00	2,237,584,441.05	3,383,151,267.96	100.00	2,026,455,474.56
				账面价值	计提比例 (%)	账面价值
				234,036,601.53		363,229,952.87
				227,221,982.05		355,100,009.77
				6,814,619.48		8,129,943.10
				1,730,918,718.03		993,465,840.53
				1,730,918,718.03		993,465,840.53
				3,383,151,267.96		1,356,695,793.40

按单项计提坏账准备:

名称	期末余额			
	账面余额	坏账准备	计提比例 (%)	计提理由
客户一	827,042,233.48	790,817,783.65	95.62	预计部分可收回
客户二	398,159,055.52	292,567,274.00	73.48	预计部分可收回
客户三	287,204,780.48	287,204,780.48	100.00	预计无法收回
客户四	138,172,884.09	138,172,884.09	100.00	预计无法收回
客户五	70,332,194.54	70,332,194.54	100.00	预计无法收回
客户六	63,131,094.61	63,131,094.61	100.00	预计无法收回
客户七	56,409,052.49	56,409,052.49	100.00	预计无法收回
客户八	50,581,847.95	19,152,963.99	37.87	预计部分可收回
客户九	47,957,343.11	47,957,343.11	100.00	预计无法收回
客户十	47,615,233.18	7,483,269.81	15.72	预计部分可收回
客户十一	22,854,283.94	22,854,283.94	100.00	预计无法收回
客户十二	22,311,783.80	22,311,783.80	100.00	预计无法收回
客户十三	20,879,950.00	20,879,950.00	100.00	预计无法收回
客户十四	15,161,365.00	15,161,365.00	100.00	预计无法收回
客户十五	12,014,121.71	7,535,692.50	62.72	预计部分可收回
客户十六	10,825,602.15	10,825,602.15	100.00	预计无法收回
客户十七	10,694,826.48	10,694,826.48	100.00	预计无法收回
客户十八	9,515,925.87	9,515,925.87	100.00	预计无法收回
客户十九	8,554,812.34	8,554,812.34	100.00	预计无法收回
客户二十	7,404,520.00	7,404,520.00	100.00	预计无法收回
客户二十一	6,489,876.21	5,494,593.62	84.66	预计部分可收回
客户二十二	5,600,000.00	5,600,000.00	100.00	预计无法收回
客户二十三	5,224,902.98	5,224,902.98	100.00	预计无法收回
客户二十四	5,169,980.54	5,169,980.54	100.00	预计无法收回
客户二十五	5,056,452.30	5,056,452.30	100.00	预计无法收回
客户二十六	4,948,118.84	4,948,118.84	100.00	预计无法收回
客户二十七	4,476,931.20	4,476,931.20	100.00	预计无法收回
客户二十八	4,399,092.30	3,911,679.21	88.92	预计部分可收回
客户二十九	4,290,342.22	4,134,512.66	96.37	预计部分可收回
客户三十	3,799,637.00	3,799,637.00	100.00	预计无法收回
客户三十一	3,730,250.00	3,730,250.00	100.00	预计无法收回

名称	期末余额			
	账面余额	坏账准备	计提比例 (%)	计提理由
客户三十二	3,602,320.00	3,602,320.00	100.00	预计无法收回
客户三十三	3,502,193.54	3,502,193.54	100.00	预计无法收回
客户三十四	3,451,497.04	3,385,372.82	98.08	预计部分可收回
客户三十五	3,428,647.21	3,428,647.21	100.00	预计无法收回
客户三十六	2,966,963.13	2,703,152.67	91.11	预计部分可收回
客户三十七	2,764,715.08	2,509,674.04	90.78	预计部分可收回
客户三十八	2,744,588.07	2,744,588.07	100.00	预计无法收回
客户三十九	2,200,000.00	2,200,000.00	100.00	预计无法收回
客户四十	2,069,078.60	2,069,078.60	100.00	预计无法收回
客户四十一	1,999,610.78	1,217,358.77	60.88	预计部分可收回
客户四十二	1,979,941.77	1,699,768.49	85.85	预计部分可收回
客户四十三	1,876,270.24	1,876,270.24	100.00	预计无法收回
客户四十四	1,686,107.52	1,095,498.22	64.97	预计部分可收回
客户四十五	1,619,837.53	1,619,837.53	100.00	预计无法收回
客户四十六	1,566,764.58	1,566,764.58	100.00	预计无法收回
客户四十七	1,540,307.90	1,540,307.90	100.00	预计无法收回
客户四十八	1,481,845.51	981,235.26	66.22	预计部分可收回
客户四十九	1,440,873.26	1,440,873.26	100.00	预计无法收回
客户五十	1,341,345.97	1,341,345.97	100.00	预计无法收回
客户五十一	1,320,614.05	985,095.08	74.59	预计部分可收回
客户五十二	1,309,978.78	906,762.71	69.22	预计部分可收回
客户五十三	1,276,950.48	930,859.31	72.90	预计部分可收回
客户五十四	1,268,860.81	1,268,860.81	100.00	预计无法收回
客户五十五	1,244,016.43	129,426.43	10.40	预计部分可收回
客户五十六	1,242,737.26	125,470.02	10.10	预计部分可收回
客户五十七	1,227,092.13	258,534.13	21.07	预计部分可收回
客户五十八	1,210,475.66	1,210,475.66	100.00	预计无法收回
客户五十九	1,180,826.56	1,180,826.56	100.00	预计无法收回
客户六十	1,121,128.57	742,121.06	66.19	预计部分可收回
客户六十一	1,119,919.33	795,580.44	71.04	预计部分可收回
客户六十二	1,078,464.00	1,078,464.00	100.00	预计无法收回
客户六十三	1,069,495.55	685,519.40	64.10	预计部分可收回
客户六十四	1,059,452.15	1,059,452.15	100.00	预计无法收回

名称	期末余额			
	账面余额	坏账准备	计提比例 (%)	计提理由
客户六十五	1,029,820.64	1,029,820.64	100.00	预计无法收回
其他客户	43,388,787.54	36,957,403.70	85.18	预计部分可收回
<u>合计</u>	<u>2,284,420,022.00</u>	<u>2,050,383,420.47</u>		

按组合计提坏账准备:

名称	期末余额		
	应收账款	坏账准备	计提比例 (%)
1年以内(含1年)	1,761,890,066.31	102,639,372.86	5.83
1-2年(含2年)	60,065,702.56	8,896,665.28	14.81
2-3年(含3年)	33,273,377.41	17,931,281.07	53.89
3年以上	62,890,592.33	57,733,701.37	91.80
<u>合计</u>	<u>1,918,119,738.61</u>	<u>187,201,020.58</u>	

3. 坏账准备的情况

类别	期初余额	本期变动金额				期末余额
		计提	收回或转回	转销或核销	其他变动	
按单项计提坏账准备	1,900,849,159.22	191,560,897.16	42,026,635.91			2,050,383,420.47
按组合计提坏账准备	125,606,315.34	61,594,705.24				187,201,020.58
<u>合计</u>	<u>2,026,455,474.56</u>	<u>253,155,602.40</u>	<u>42,026,635.91</u>			<u>2,237,584,441.05</u>

其中本期坏账准备收回或转回金额重要的:

单位名称	收回或转回金额	收回方式
广东中润医药有限公司	21,865,956.21	债权债务抵消
广东平凡药业有限公司	5,937,602.92	收回款项
上海康美药业有限公司	3,000,000.00	收回款项
自贡市源丰食品有限责任公司	3,887,324.57	债权债务抵消
广东诺泽药业有限公司	2,526,745.71	收回款项
<u>合计</u>	<u>37,217,629.41</u>	

4. 本期实际核销的应收账款情况

无。

5. 按欠款方归集的期末应收账款金额前五名情况

单位名称	期末余额	占应收账款期末余额 合计数的比例 (%)	坏账准备期末余额
第一名	827,042,233.48	19.68	790,817,783.65
第二名	398,159,055.52	9.47	292,567,274.00
第三名	287,204,780.48	6.83	287,204,780.48
第四名	261,054,649.92	6.21	15,976,544.58
第五名	138,172,884.09	3.29	138,172,884.09
<u>合计</u>	<u>1,911,633,603.49</u>	<u>45.48</u>	<u>1,524,739,266.80</u>

6. 因金融资产转移而终止确认的应收账款情况

无。

7. 转移应收账款且继续涉入的，列示继续涉入形成的资产、负债的金额

无。

(五) 应收款项融资

项目	期末余额	期初余额
应收票据	24,219,395.28	36,823,883.67
<u>合计</u>	<u>24,219,395.28</u>	<u>36,823,883.67</u>

期末已背书或贴现且在资产负债表日但尚未到期的应收票据

项目	期末终止确认金额	期末未终止确认金额	备注
银行承兑汇票	103,956,248.59		
<u>合计</u>	<u>103,956,248.59</u>		

(六) 预付款项

1. 预付款项按账龄列示

账龄	期末余额		期初余额	
	金额	比例 (%)	金额	比例 (%)
1年以内(含1年)	158,202,664.13	90.58	103,745,452.43	72.98
1-2年(含2年)	3,987,423.57	2.28	11,968,612.80	8.42
2-3年(含3年)	5,090,216.58	2.91	22,266,897.30	15.66
3年以上	7,376,477.29	4.23	4,179,098.95	2.94
<u>合计</u>	<u>174,656,781.57</u>	<u>100.00</u>	<u>142,160,061.48</u>	<u>100.00</u>

账龄超过1年且金额重要的预付款项未及时结算原因的说明：

无。

2. 按预付对象归集的期末余额前五名的预付款情况

本公司按预付款项归集的年末余额前五名预付款项汇总金额为82,576,366.75元，占预付款项余额合计数的比例为47.28%。

(七) 其他应收款

1. 总表情况

分类列示

项目	期末余额	期初余额
应收利息		
应收股利		
其他应收款项	791,677,240.55	932,501,223.44
<u>合计</u>	<u>791,677,240.55</u>	<u>932,501,223.44</u>

2. 应收利息

无。

3. 应收股利

无。

4. 其他应收款项

(1) 按账龄披露

账龄	期末账面余额
1年以内(含1年)	59,252,159.63
1-2年(含2年)	705,738,915.61
2-3年(含3年)	27,932,455.50
3年以上	405,372,905.95
<u>小计</u>	<u>1,198,296,436.69</u>
减：坏账准备	406,619,196.14
<u>合计</u>	<u>791,677,240.55</u>

(2) 按款项性质分类情况

款项性质	期末账面余额	期初账面余额
应收第三方款项	1,086,921,905.33	1,199,636,043.80

款项性质	期末账面余额	期初账面余额
应收其他关联公司款项	111,374,531.36	125,416,191.01
<u>合计</u>	<u>1,198,296,436.69</u>	<u>1,325,052,234.81</u>

(3) 坏账准备计提情况

坏账准备	第一阶段	第二阶段	第三阶段	合计
	未来12个月预期信用损失	整个存续期预期信用损失(未发生信用减值)	整个存续期预期信用损失(已发生信用减值)	
2022年1月1日余额	<u>5,336,381.70</u>	<u>139,714,314.63</u>	<u>247,500,315.04</u>	<u>392,551,011.37</u>
2022年1月1日余额在本期				
——转入第二阶段				
——转入第三阶段				
——转回第二阶段				
——转回第一阶段				
本期计提	3,011,550.54	14,867,196.97	786,105.27	<u>18,664,852.78</u>
本期转回			4,596,668.01	<u>4,596,668.01</u>
本期转销				
本期核销				
其他变动				
2022年12月31日余额	<u>8,347,932.24</u>	<u>154,581,511.60</u>	<u>243,689,752.30</u>	<u>406,619,196.14</u>

(4) 坏账准备的情况

类别	期初余额	本期变动金额			期末余额
		计提	收回或转回	转销或核销 其他变动	
按单项计提坏账准备	247,500,315.04	786,105.27	4,596,668.01		243,689,752.30
按组合计提坏账准备	145,050,696.33	17,878,747.51			162,929,443.84
<u>合计</u>	<u>392,551,011.37</u>	<u>18,664,852.78</u>	<u>4,596,668.01</u>		<u>406,619,196.14</u>

(5) 本期实际核销的其他应收款情况

无。

(6) 按欠款方归集的期末余额前五名的其他应收款情况

单位名称	款项性质	期末余额	账龄	占其他应收款	
				总额的比例 (%)	坏账准备期末余额
康美药业股份有限公司管理人	代收款项	640,580,161.39	1年以内(含1年)、1-2年(含2年)	53.46	
上海康美医药咨询有限公司	资金拆借	88,959,291.05	2年以上	7.42	73,248,834.90
上海盈昱食品有限公司	材料销售款	46,030,145.84	3年以上	3.84	15,189,948.13
上海迪普士生物科技有限公司	材料销售款	45,244,803.70	3年以上	3.78	14,930,785.21
北京群隆华汇科技有限公司	材料销售款	27,350,000.00	3年以上	2.28	27,350,000.00
合计		848,164,401.98		70.78	130,719,568.24

(7) 涉及政府补助的应收款项

无。

(8) 因金融资产转移而终止确认的其他应收款

无。

(9) 转移其他应收款且继续涉入形成的资产、负债的金额

无。

(八) 存货

1. 分类列示

项目	期末余额		账面价值
	账面余额	存货跌价准备	
原材料	151,282,605.66	11,823,135.72	139,459,469.94
在途物资	197,346.43		197,346.43
周转材料	23,661,333.06	7,605,536.68	16,055,796.38
委托加工物资			
在产品	144,684,110.48	6,566,437.70	138,117,672.78
库存商品	1,023,564,806.07	373,792,082.94	649,772,723.13
消耗性生物资产	384,192,091.09	47,934,535.22	336,257,555.87
开发成本	237,360,815.96	148,291,051.17	89,069,764.79
开发产品	1,398,008,231.55	185,605,699.37	1,212,402,532.18
发出商品	187,610,087.96	19,803,320.84	167,806,767.12

项目	期末余额		
	账面余额	存货跌价准备	账面价值
自制半成品	1,553,184.87		1,553,184.87
<u>合计</u>	<u>3,552,114,613.13</u>	<u>801,421,799.64</u>	<u>2,750,692,813.49</u>

接上表:

项目	期初余额		
	账面余额	存货跌价准备	账面价值
原材料	122,201,995.20	15,356,570.66	106,845,424.54
在途物资	199,131.74		199,131.74
周转材料	32,053,910.55	9,906,572.35	22,147,338.20
委托加工物资	69,931.51		69,931.51
在产品	99,199,920.04	19,923,849.81	79,276,070.23
库存商品	865,472,735.13	318,620,712.10	546,852,023.03
消耗性生物资产	443,460,161.07	34,411,245.95	409,048,915.12
开发成本	228,546,178.12	127,016,515.38	101,529,662.74
开发产品	1,998,024,283.25	170,900,210.28	1,827,124,072.97
发出商品	146,166,959.80	45,564,501.24	100,602,458.56
自制半成品	1,211,250.44		1,211,250.44
<u>合计</u>	<u>3,936,606,456.85</u>	<u>741,700,177.77</u>	<u>3,194,906,279.08</u>

2. 存货跌价准备

项目	期初余额	本期增加金额		本期减少金额		期末余额
		计提	其他	转回或转销	其他	
原材料	15,356,570.66	2,019,123.52		5,552,558.46		11,823,135.72
周转材料	9,906,572.35	1,939,853.52		4,240,889.19		7,605,536.68
在产品	19,923,849.81	1,442,815.36		14,800,227.47		6,566,437.70
库存商品	318,620,712.10	128,901,696.76		73,730,325.92		373,792,082.94
消耗性生物资产	34,411,245.95	41,420,061.75		27,896,772.48		47,934,535.22
开发成本	127,016,515.38	21,274,535.79				148,291,051.17
开发产品	170,900,210.28	32,241,991.19		992,087.53	16,544,414.57	185,605,699.37
发出商品	45,564,501.24	27,859.69		25,789,040.09		19,803,320.84
<u>合计</u>	<u>741,700,177.77</u>	<u>229,267,937.58</u>		<u>153,001,901.14</u>	<u>16,544,414.57</u>	<u>801,421,799.64</u>

注: 存货跌价准备“本期减少金额”中的“其他”主要系本期开发产品转入固定资产以及

投资性房地产，相应存货跌价准备予以调整。

(九) 其他流动资产

项目	期末余额	期初余额
留抵增值税	97,114,657.91	119,639,718.69
预缴所得税	7,227,186.97	5,526,810.44
一年内到期的应收保理款	7,000,000.00	19,386,802.34
预售房款预缴税款	7,336,987.51	7,904,518.79
预缴其他税费	575.61	2,845.63
其他	1,632,126.51	3,210,205.15
合计	120,311,534.51	155,670,901.04

(十) 长期股权投资

被投资单位名称	期初余额	本期增减变动							期末余额	减值准备期末余额
		追加投资	减少投资	权益法下确认的投资损益	其他综合收益调整	其他权益变动	宣告发放现金红利或利润	本期计提减值准备		
一、合营企业										
人保康美(北京)健康科技股份有限公司										
深圳市康华大健康有限公司										
小计										
合计										

注 1: 合营企业人保康美(北京)健康科技股份有限公司初始投资成本为 16,500,000.00 元, 权益法下确认的累计投资收益为-16,500,000.00 元, 本期长期股权投资期末余额为 0.00 元;

注 2: 2021 年公司以其持有的深圳市康华大健康有限公司(原名: 新华康美健康智库股份有限公司)的部分股权作价出资参与设立信托计划用于清偿债务后, 剩余股权初始投资成本为 1,960,800.00 元, 权益法下确认的累计投资收益为-1,960,800.00 元, 本期长期股权投资期末余额为 0.00 元。

(十一) 其他权益工具投资

1. 其他权益工具投资情况

项目	期末余额	期初余额
北京中研百草检测认证有限公司	1,391,180.99	1,000,000.00

项目	期末余额	期初余额
合计	<u>1,391,180.99</u>	<u>1,000,000.00</u>

2. 非交易性权益工具投资情况

项目	本期确认的股利收入	累计利得	累计损失	其他综合收益转入留存收益的金额	指定为以公允价值计量且其变动计入其他综合收益的原因	其他综合收益转入留存收益的原因
北京中研百草检测认证有限公司		391,180.99			对被投资单位不控制或不具有重大影响，且属于非交易性权益工具投资	
合计		<u>391,180.99</u>				

(十二) 投资性房地产

1. 投资性房地产计量模式

采用成本计量模式的投资性房地产

项目	房屋、建筑物	土地使用权	合计
一、账面原值			
1. 期初余额	4,422,761,205.46	166,455,805.71	<u>4,589,217,011.17</u>
2. 本期增加金额	<u>900,041,593.25</u>		<u>900,041,593.25</u>
(1) 外购	1,321,743.12		<u>1,321,743.12</u>
(2) 在建工程转入	50,000.00		<u>50,000.00</u>
(3) 固定资产转入	353,969,154.34		<u>353,969,154.34</u>
(4) 除固定资产、无形资产以外其它资产转为投资性房地产	519,272,768.81		<u>519,272,768.81</u>
(5) 其他	25,427,926.98		<u>25,427,926.98</u>
3. 本期减少金额	<u>223,923,672.75</u>		<u>223,923,672.75</u>
(1) 转入固定资产	222,787,115.54		<u>222,787,115.54</u>
(2) 其他	1,136,557.21		<u>1,136,557.21</u>
4. 期末余额	<u>5,098,879,125.96</u>	<u>166,455,805.71</u>	<u>5,265,334,931.67</u>
二、累计折旧和累计摊销			
1. 期初余额	611,460,358.76	22,815,508.33	<u>634,275,867.09</u>
2. 本期增加金额	<u>128,186,171.25</u>	<u>3,159,544.98</u>	<u>131,345,716.23</u>
(1) 计提或摊销	82,736,363.26	3,159,544.98	<u>85,895,908.24</u>
(2) 固定资产转入	45,449,807.99		<u>45,449,807.99</u>

项目	房屋、建筑物	土地使用权	合计
3. 本期减少金额	<u>27,646,531.19</u>		<u>27,646,531.19</u>
(1) 转入固定资产	27,646,531.19		<u>27,646,531.19</u>
4. 期末余额	<u>711,999,998.82</u>	<u>25,975,053.31</u>	<u>737,975,052.13</u>
三、减值准备			
1. 期初余额	1,711,918,776.28		<u>1,711,918,776.28</u>
2. 本期增加金额	<u>47,059,748.82</u>		<u>47,059,748.82</u>
(1) 计提	32,425,960.85		<u>32,425,960.85</u>
(2) 除固定资产、无形资产以外其它资产转为投资性房地产	14,633,787.97		<u>14,633,787.97</u>
3. 本期减少金额			
(1) 处置			
(2) 其他转出			
4. 期末余额	<u>1,758,978,525.10</u>		<u>1,758,978,525.10</u>
四、账面价值			
1. 期末账面价值	<u>2,627,900,602.04</u>	<u>140,480,752.40</u>	<u>2,768,381,354.44</u>
2. 期初账面价值	<u>2,099,382,070.42</u>	<u>143,640,297.38</u>	<u>2,243,022,367.80</u>

注：投资性房地产本期增减变动中的“其他”主要系以前年度建设工程合同纠纷，本期根据判决的结算价调整投资性房地产原值。

2. 未办妥产权证书的投资性房地产

项目	账面价值	未办妥产权证书原因
康美保宁（四川）制药职工餐厅	3,525,896.33	阆中七里经济开发区康美大道9号土地使用权因协议存在争议，未获取土地使用权
康美保宁（四川）制药职工宿舍1	4,679,664.86	阆中七里经济开发区康美大道9号土地使用权因协议存在争议，未获取土地使用权
康美保宁（四川）制药职工宿舍2	4,679,664.86	阆中七里经济开发区康美大道9号土地使用权因协议存在争议，未获取土地使用权
康美（亳州）世纪国药液体制剂车间1	17,199,799.42	暂未办理竣工决算
康美（亳州）世纪国药液体制剂车间2	17,199,799.42	暂未办理竣工决算
康美（亳州）世纪国药专用制剂车间1	10,724,321.56	暂未办理竣工决算
康美（亳州）世纪国药专用制剂车间2	10,724,321.56	暂未办理竣工决算
康美甘肃西部中药城有限公司B区	43,324,801.00	土地抵押，无法办理
康美（亳州）华佗国际中药城有限公司亳州中药城酒店	192,169,025.55	暂未竣工验收
康美（亳州）华佗国际中药城有限公司一期B区	16,374,946.39	抵押，无法办证

项目	账面价值	未办妥产权证书原因
康美（亳州）华佗国际中药城有限公司一期B区地下室	20,145,110.21	地下室不能办理产权证书
康美（亳州）华佗国际中药城有限公司二期C区地下室	17,152,511.74	地下室不能办理产权证书
康美（亳州）华佗国际中药城有限公司三期会展地下室	12,722,463.23	地下室不能办理产权证书
康美（亳州）华佗国际中药城有限公司三期酒店地下室	19,609,265.99	地下室不能办理产权证书
康美（亳州）华佗国际中药城有限公司一期A区地下室	109,928,060.70	地下室不能办理产权证书
康美（亳州）华佗国际中药城有限公司一期J区地下室	2,338,255.57	地下室不能办理产权证书
康美（亳州）华佗国际中药城有限公司物流园地下室	11,275,617.19	地下室不能办理产权证书
康美（亳州）华佗国际中药城有限公司交易中心地下室	95,500,938.20	地下室不能办理产权证书
康美中药城（普宁）有限公司康美普宁中药城地下室	113,378,762.00	地下室不能办理产权证书
<u>合计</u>	<u>722,653,225.78</u>	

（十三）固定资产

1. 总表情况

（1）分类列示

项目	期末余额	期初余额
固定资产	3,731,343,310.55	4,190,847,373.63
固定资产清理		
<u>合计</u>	<u>3,731,343,310.55</u>	<u>4,190,847,373.63</u>

2. 固定资产

（1）固定资产情况

项目	房屋及建筑物	机器设备	运输工具	其他设备	合计
一、账面原值					
1. 期初余额	7,483,353,869.63	1,080,199,386.49	95,664,361.58	359,318,376.37	<u>9,018,535,994.07</u>
2. 本期增加金额	<u>289,754,009.20</u>	<u>-14,934,879.23</u>	<u>2,595,171.46</u>	<u>6,642,911.02</u>	<u>284,057,212.45</u>
（1）购置	3,272,072.47	6,817,154.69	1,026,493.58	6,310,510.48	<u>17,426,231.22</u>
（2）在建工程转入	37,983,864.29	581,263.73		192,908.61	<u>38,758,036.63</u>
（3）投资性房地产转入	222,787,115.54				<u>222,787,115.54</u>

项目	房屋及建筑物	机器设备	运输工具	其他设备	合计
(4) 除投资性房地 产、无形资产以外其它 资产转为固定资产	4,295,342.49				<u>4,295,342.49</u>
(5) 固定资产明细重 分类	21,415,614.41	-22,333,297.65	1,568,677.88	-650,994.64	
(6) 外币折算影响				12,994.30	<u>12,994.30</u>
(7) 其他				777,492.27	<u>777,492.27</u>
3. 本期减少金额	<u>367,915,221.43</u>	<u>4,287,036.39</u>	<u>7,349,432.53</u>	<u>4,457,792.24</u>	<u>384,009,482.59</u>
(1) 报废、毁损	7,596,081.38	3,739,987.98	5,587,362.78	1,704,799.06	<u>18,628,231.20</u>
(2) 出售		210,256.41	1,762,069.75	2,420,306.88	<u>4,392,633.04</u>
(3) 转入投资性房地 产	353,969,154.34				<u>353,969,154.34</u>
(4) 转为在建工程		336,792.00		329,914.53	<u>666,706.53</u>
(5) 其他	6,349,985.71			2,771.77	<u>6,352,757.48</u>
4. 期末余额	<u>7,405,192,657.40</u>	<u>1,060,977,470.87</u>	<u>90,910,100.51</u>	<u>361,503,495.15</u>	<u>8,918,583,723.93</u>
二、累计折旧					
1. 期初余额	1,918,221,419.12	410,652,441.45	72,881,432.76	279,137,052.34	<u>2,680,892,345.67</u>
2. 本期增加金额	<u>155,976,079.07</u>	<u>40,404,926.51</u>	<u>6,359,604.93</u>	<u>27,265,656.19</u>	<u>230,006,266.70</u>
(1) 计提	127,227,436.58	42,944,385.32	5,037,550.61	27,141,734.90	<u>202,351,107.41</u>
(2) 投资性房地产转 入	27,646,531.19				<u>27,646,531.19</u>
(3) 固定资产明细重 分类	1,102,111.30	-2,539,458.81	1,322,054.32	115,293.19	
(4) 外币折算影响				8,628.10	<u>8,628.10</u>
3. 本期减少金额	<u>49,337,884.66</u>	<u>2,594,362.23</u>	<u>6,095,495.81</u>	<u>4,366,569.98</u>	<u>62,394,312.68</u>
(1) 报废、毁损	3,888,076.67	2,153,254.76	4,563,985.07	1,893,093.92	<u>12,498,410.42</u>
(2) 出售		199,743.59	1,531,510.74	2,274,129.55	<u>4,005,383.88</u>
(3) 转入投资性房地 产	45,449,807.99				<u>45,449,807.99</u>
(4) 转为在建工程		241,363.88		199,346.51	<u>440,710.39</u>
4. 期末余额	<u>2,024,859,613.53</u>	<u>448,463,005.73</u>	<u>73,145,541.88</u>	<u>302,036,138.55</u>	<u>2,848,504,299.69</u>
三、减值准备					
1. 期初余额	1,818,000,878.41	318,940,590.66	75,617.70	9,779,188.00	<u>2,146,796,274.77</u>
2. 本期增加金额	<u>187,258,856.34</u>	<u>6,303,281.84</u>	<u>529.66</u>	<u>21,005.99</u>	<u>193,583,673.83</u>
(1) 计提	185,348,229.74	6,264,790.46	529.66	21,005.99	<u>191,634,555.85</u>

项目	房屋及建筑物	机器设备	运输工具	其他设备	合计
(2) 在建工程转入		38,491.38			<u>38,491.38</u>
(3) 除投资性房地产、无形资产以外其它资产转为固定资产	1,910,626.60				<u>1,910,626.60</u>
3. 本期减少金额	<u>1,452,911.34</u>	<u>83,067.26</u>	<u>1,400.67</u>	<u>106,455.64</u>	<u>1,643,834.91</u>
(1) 报废、毁损	1,452,911.34	28,784.13	1,400.67	9,466.76	<u>1,492,562.90</u>
(2) 盘亏		559.26			<u>559.26</u>
(3) 转为在建工程		53,723.87		96,988.88	<u>150,712.75</u>
4. 期末余额	<u>2,003,806,823.41</u>	<u>325,160,805.24</u>	<u>74,746.69</u>	<u>9,693,738.35</u>	<u>2,338,736,113.69</u>
四、账面价值					
1. 期末账面价值	<u>3,376,526,220.46</u>	<u>287,353,659.90</u>	<u>17,689,811.94</u>	<u>49,773,618.25</u>	<u>3,731,343,310.55</u>
2. 期初账面价值	<u>3,747,131,572.10</u>	<u>350,606,354.38</u>	<u>22,707,311.12</u>	<u>70,402,136.03</u>	<u>4,190,847,373.63</u>

注：固定资产本期增减变动中的“其他”主要系以前年度采购合同纠纷在本期判决，公司根据结算价调整固定资产原值以及核减可抵扣进项税额。

(2) 暂时闲置固定资产情况

固定资产类别	账面原值	累计折旧	减值准备	账面价值	备注
房屋及建筑物	1,541,588,017.38	331,592,420.95	775,531,415.35	434,464,181.08	
机器设备	103,755,589.64	59,432,055.67	14,475,083.46	29,848,450.51	
其他设备	82,575,932.67	67,172,051.21	2,888,786.59	12,515,094.87	
运输工具	1,068,767.06	837,490.66		231,276.40	

(3) 通过经营租赁租出的固定资产情况

无。

(4) 未办妥产权证书的固定资产情况

项目	账面价值	未办妥产权证书原因
总部下架山药厂厂房	6,402,144.00	公司未及时办理
总部厂房（青霉素车间）	2,069,828.85	公司未及时办理
总部下架山药厂仓库	1,856,994.27	公司未及时办理
总部保健食品项目施工工程房屋建筑物	84,051,812.65	公司未及时办理
总部中药经典配方颗粒重点实验平台施工工程房屋建筑物（配方颗粒车间）	115,275,338.15	公司未及时办理
总部青海房屋	1,055,087.92	公司未及时办理
梅河口康美大地参业库房	97,933.08	房屋为在承租的土地建造的简易房屋，无产权证
梅河口康美大地参业办公室与宿舍	149,913.52	房屋为在承租的土地建造的简易房屋，无产权证

项目	账面价值	未办妥产权证书原因
梅河口康美大地参业厂部院落	59,612.72	房屋为在承租的土地建造的简易房屋，无产权证
梅河口康美大地肥业肥厂	20,361,553.76	办理中
梅河口康美大地肥业肥厂	7,245,800.24	办理中
康美（北京）药业生产车间	556,380.39	土地系租赁，房屋无法办理产权证
康美（北京）药业生产车间	282,191.13	土地系租赁，房屋无法办理产权证
康美（北京）药业办公室及实验室附属用房	145,567.67	土地系租赁，房屋无法办理产权证
康美（北京）药业新食堂	211,695.41	土地系租赁，房屋无法办理产权证
康美（北京）药业十万级车间	114,236.56	土地系租赁，房屋无法办理产权证
康美（北京）药业院围墙	53,814.97	土地系租赁，房屋无法办理产权证
康美（北京）药业西门房	1,802.03	土地系租赁，房屋无法办理产权证
康美（北京）药业生产车间	16,040.34	土地系租赁，房屋无法办理产权证
康美（北京）药业职工宿舍楼	494,283.99	土地系租赁，房屋无法办理产权证
康美（北京）药业新办公用房	297,287.72	土地系租赁，房屋无法办理产权证
康美（北京）药业新生产车间	348,711.04	土地系租赁，房屋无法办理产权证
康美（北京）药业晾晒场	17,051.23	土地系租赁，房屋无法办理产权证
康美（北京）药业自行车棚	9,278.10	土地系租赁，房屋无法办理产权证
康美（北京）药业锅炉安装及管道安装	22,256.02	土地系租赁，房屋无法办理产权证
康美（北京）药业练蜜房	8,770.70	土地系租赁，房屋无法办理产权证
康美（北京）药业五金库、机修房	21,152.31	土地系租赁，房屋无法办理产权证
康美（北京）药业浴池	69,637.17	土地系租赁，房屋无法办理产权证
康美（北京）药业锅炉房（宿舍）	16,105.99	土地系租赁，房屋无法办理产权证
康美（北京）药业电缆沟	17,589.97	土地系租赁，房屋无法办理产权证
康美（北京）药业配电室	273,395.40	土地系租赁，房屋无法办理产权证
康美（北京）药业卫生间	68,581.77	土地系租赁，房屋无法办理产权证
康美（亳州）世纪国药宿舍	9,683,601.18	公司未及时办理
康美（亳州）世纪国药饮片车间	35,437,222.34	公司未及时办理
康美（亳州）世纪国药原料库	7,024,986.71	公司未及时办理
康美（亳州）世纪国药成品库	6,647,141.78	公司未及时办理
康美（亳州）世纪国药动力站	5,064,171.71	公司未及时办理
康美（亳州）世纪国药食堂	3,288,011.27	公司未及时办理
康美（亳州）世纪国药制冷系统	2,108,309.15	公司未及时办理
康美（亳州）世纪国药给水系统	2,908,320.21	公司未及时办理
康美（亳州）世纪国药厂区道路	10,084,759.85	公司未及时办理

项目	账面价值	未办妥产权证书原因
康美(亳州)世纪国药污水处理系统	133,375.29	公司未及时办理
康美(亳州)世纪国药消防设施	4,350,027.81	公司未及时办理
康美(亳州)世纪国药厂区围墙	1,209,794.40	公司未及时办理
康美(亳州)世纪国药供电系统	4,015,161.96	公司未及时办理
康美(亳州)世纪国药配套设施	11,656,179.85	公司未及时办理
康美(亳州)世纪国药研发楼	13,049,794.39	公司未及时办理
康美药业吉林新开河人参食品产业园	36,116,366.93	未消防备案
康美甘肃西部中药城交易中心	16,220,431.26	土地抵押,无法办证
康美甘肃西部中药城二期交易中心	7,202,139.22	土地抵押,无法办证
康美甘肃西部中药城 B11-28 商铺	555,822.44	土地抵押,无法办证
康美甘肃西部中药城 B11-29 商铺	555,822.44	土地抵押,无法办证
康美甘肃西部中药城 B11-30 商铺	581,790.33	土地抵押,无法办证
康美甘肃西部中药城 B11-31 商铺	581,790.33	土地抵押,无法办证
康美甘肃西部中药城 B11-32 商铺	1,036,662.02	土地抵押,无法办证
康美(亳州)华佗国际中药城三期办公楼 K 地下室	3,608,729.70	地下室不能办理产权证书
康美中药城(普宁)有限公司康美医院管 理服务中心及配套后勤保障楼商铺 A28-北	729,988.43	存在产权纠纷
康美中药城(普宁)有限公司康美医院管 理服务中心及配套后勤保障楼商铺 B1	160,281.44	存在产权纠纷

3. 固定资产清理

无。

(十四) 在建工程

1. 总表情况

(1) 分类列示

项目	期末余额	期初余额
在建工程	215,502,243.64	263,646,178.46
工程物资		
<u>合计</u>	<u>215,502,243.64</u>	<u>263,646,178.46</u>

2. 在建工程

(1) 在建工程情况

项目	期末余额		期初余额	
	账面余额	减值准备	账面价值	减值准备
世纪国药饮片二期	185,549,081.60	19,819,448.88	165,729,632.72	10,957,556.70
中国-东盟康美玉林中药产业园项目地块一（一期）	148,125,702.12	115,913,323.41	32,212,378.71	72,610,047.87
康美药业吉林新开河人参食品产业园			36,200,290.03	
康美药业（惠来）南药产业园基建工程项目	30,000.00	30,000.00	30,000.00	
成都南区研发基地	6,931,100.77	6,931,100.77	5,981,005.76	5,981,005.76
闽中医药产业基地	536,752.14	509,914.53	26,837.61	509,914.53
康美中药智慧化产业园待安装设备	345,799.44	27,049.61	318,749.83	345,799.44
成都康美药业中药饮片（二期）仓库项目	61,037.74	5,356,942.22	1,221,426.22	5,395,433.60
康美（惠来）中药材种植农技驿站项目			61,037.74	
康美医院存储服务器	1,071,540.00		1,071,540.00	
康美医院二期装修工程	14,860,640.81		14,860,640.81	

项目	期末余额		期初余额	
	账面余额	减值准备	账面价值	减值准备
合计	<u>364,090,023.06</u>	<u>148,587,779.42</u>	<u>215,502,243.64</u>	<u>95,453,958.46</u>
			<u>359,100,136.92</u>	<u>263,646,178.46</u>

(2) 重要在建工程项目本期变动情况

项目名称	预算数	期初余额	本期增加 金额	本期转入 固定资产金额	本期转入投 资性房地产 金额	本期其他 减少金额	期末余额
世纪国药饮片二期	250,000,000.00	176,930,863.00	9,020,058.55		50,000.00	351,839.95	185,549,081.60
中国-东盟康美玉林中药产业园项目地块一（一期）	173,727,000.00	132,988,697.04	15,137,005.08				148,125,702.12
康美药业吉林新开河人参食品产业园	37,813,710.00	36,200,290.03	645,312.79	36,845,602.82			
康美药业（惠来）南药产业园基建工程项目	50,000,000.00	30,000.00					30,000.00
成都南区研发基地	770,085,000.00	5,981,005.76	950,095.01				6,931,100.77
康美医院二期装修工程	55,273,504.54		15,598,739.31	738,098.50			14,860,640.81
合计	<u>1,336,899,214.54</u>	<u>352,130,855.83</u>	<u>41,351,210.74</u>	<u>37,583,701.32</u>	<u>50,000.00</u>	<u>351,839.95</u>	<u>355,496,525.30</u>

接上表：

项目名称	工程累计投入占 预算的比例（%）	工程进度	利息资本化		其中：本期利		本期利息资本 化率（%）	资金来源
			累计金额	息资本化金额	息资本化金额	化率（%）		
世纪国药饮片二期	74.38	未完工						自筹资金
中国-东盟康美玉林中药产业园项目地块一（一期）	85.26	未完工						自筹资金

项目名称	工程累计投入占预算的比例 (%)	工程进度	利息资本化累计金额	其中：本期利息资本化金额	本期利息资本化率 (%)	资金来源
康美药业吉林新开河人参食品产业园	97.44	已完结				自筹资金
康美药业（惠来）南药产业园基建工程项目	0.06	未完工				自筹资金
成都南区研发基地	0.90	未完工				自筹资金
康美医院二期装修工程	28.22	未完工				自筹资金

(3) 本期计提在建工程减值准备情况

项目	本期计提金额	计提原因
中国-东盟康美玉林中药产业园项目地块一（一期）	43,303,275.54	可收回金额低于账面价值
世纪国药饮片二期	8,861,892.18	可收回金额低于账面价值
成都南区研发基地	950,095.01	可收回金额低于账面价值
康美药业（惠来）南药产业园基建工程项目	30,000.00	可收回金额低于账面价值
康美中药智慧化产业园	27,049.61	可收回金额低于账面价值
<u>合计</u>	<u>53,172,312.34</u>	

3. 工程物资

无。

(十五) 生产性生物资产

采用成本计量模式的生产性生物资产

项目	林业 薪炭林	合计
一、账面原值		
1. 期初余额	891,308.00	<u>891,308.00</u>
2. 本期增加金额		
(1) 外购		
(2) 自行培育		
3. 本期减少金额		
(1) 处置		
(2) 其他		
4. 期末余额	<u>891,308.00</u>	<u>891,308.00</u>
二、累计折旧		
1. 期初余额		
2. 本期增加金额	<u>84,674.26</u>	<u>84,674.26</u>
(1) 计提	84,674.26	<u>84,674.26</u>
3. 本期减少金额		
(1) 处置		
(2) 其他		
4. 期末余额	<u>84,674.26</u>	<u>84,674.26</u>

项目	林业 薪炭林	合计
三、减值准备		
1. 期初余额		
2. 本期增加金额		
(1) 计提		
3. 本期减少金额		
(1) 处置		
(2) 其他		
4. 期末余额		
四、账面价值		
1. 期末账面价值	<u>806,633.74</u>	<u>806,633.74</u>
2. 期初账面价值	<u>891,308.00</u>	<u>891,308.00</u>

(十六) 使用权资产

项目	土地资产	房屋及建筑物	机器设备	运输工具	其他	合计
一、账面原值						
1. 期初余额	758,720.12	232,379,081.37		688,992.93	227,500.00	<u>234,054,294.42</u>
2. 本期增加金额	<u>6,194,791.67</u>	<u>106,611,601.12</u>	<u>132,065.57</u>	<u>42,545.72</u>		<u>112,981,004.08</u>
(1) 第三方租入	6,194,791.67	106,047,542.36	132,065.57	42,545.72		<u>112,416,945.32</u>
(2) 其他		564,058.76				<u>564,058.76</u>
3. 本期减少金额		<u>23,051,556.07</u>				<u>23,051,556.07</u>
(1) 租赁到期减少		5,949,835.87				<u>5,949,835.87</u>
(2) 提前到期不租		17,101,720.20				<u>17,101,720.20</u>
4. 期末余额	<u>6,953,511.79</u>	<u>315,939,126.42</u>	<u>132,065.57</u>	<u>731,538.65</u>	<u>227,500.00</u>	<u>323,983,742.43</u>
二、累计折旧						
1. 期初余额	156,481.42	46,992,237.23		155,998.40	27,500.00	<u>47,332,217.05</u>
2. 本期增加金额	<u>145,714.80</u>	<u>55,380,235.43</u>	<u>44,021.86</u>	<u>162,076.40</u>	<u>30,000.00</u>	<u>55,762,048.49</u>
(1) 计提	145,714.80	55,380,235.43	44,021.86	162,076.40	30,000.00	<u>55,762,048.49</u>
3. 本期减少金额		<u>11,802,389.47</u>				<u>11,802,389.47</u>
(1) 租赁到期减少		6,661,007.40				<u>6,661,007.40</u>
(2) 提前到期不租		5,141,382.07				<u>5,141,382.07</u>
4. 期末余额	<u>302,196.22</u>	<u>90,570,083.19</u>	<u>44,021.86</u>	<u>318,074.80</u>	<u>57,500.00</u>	<u>91,291,876.07</u>
三、减值准备						
1. 期初余额						

项目	土地资产	房屋及建筑物	机器设备	运输工具	其他	合计
2. 本期增加金额						
(1) 计提						
3. 本期减少金额						
(1) 处置						
4. 期末余额						
四、账面价值						
1. 期末账面价值	<u>6,651,315.57</u>	<u>225,369,043.23</u>	<u>88,043.71</u>	<u>413,463.85</u>	<u>170,000.00</u>	<u>232,691,866.36</u>
2. 期初账面价值	<u>602,238.70</u>	<u>185,386,844.14</u>		<u>532,994.53</u>	<u>200,000.00</u>	<u>186,722,077.37</u>

(十七) 无形资产

1. 无形资产情况

项目	土地使用权	专利权	商标权	应用软件	合计
一、账面原值					
1. 期初余额	892,378,736.58	16,297,602.00	4,339.62	97,796,501.94	<u>1,006,477,180.14</u>
2. 本期增加金额				<u>771,870.36</u>	<u>771,870.36</u>
(1) 购置				771,870.36	<u>771,870.36</u>
3. 本期减少金额					
(1) 处置					
4. 期末余额	<u>892,378,736.58</u>	<u>16,297,602.00</u>	<u>4,339.62</u>	<u>98,568,372.30</u>	<u>1,007,249,050.50</u>
二、累计摊销					
1. 期初余额	196,161,180.88	13,519,919.55	3,377.31	73,549,581.77	<u>283,234,059.51</u>
2. 本期增加金额	<u>15,572,664.12</u>	<u>153,629.40</u>	<u>339.60</u>	<u>5,869,591.65</u>	<u>21,596,224.77</u>
(1) 计提	15,572,664.12	153,629.40	339.60	5,869,591.65	<u>21,596,224.77</u>
3. 本期减少金额					
(1) 处置					
4. 期末余额	<u>211,733,845.00</u>	<u>13,673,548.95</u>	<u>3,716.91</u>	<u>79,419,173.42</u>	<u>304,830,284.28</u>
三、减值准备					
1. 期初余额	141,713,105.26	1,800,000.00			<u>143,513,105.26</u>
2. 本期增加金额	<u>29,110,987.55</u>				<u>29,110,987.55</u>
(1) 计提	29,110,987.55				<u>29,110,987.55</u>
3. 本期减少金额					
(1) 处置					
4. 期末余额	<u>170,824,092.81</u>	<u>1,800,000.00</u>			<u>172,624,092.81</u>
四、账面价值					

项目	土地使用权	专利权	商标权	应用软件	合计
1. 期末账面价值	<u>509,820,798.77</u>	<u>824,053.05</u>	<u>622.71</u>	<u>19,149,198.88</u>	<u>529,794,673.41</u>
2. 期初账面价值	<u>554,504,450.44</u>	<u>977,682.45</u>	<u>962.31</u>	<u>24,246,920.17</u>	<u>579,730,015.37</u>

2. 未办妥产权证书的土地使用权情况

项目	账面价值	未办妥产权证书的原因
梅河口康美大地肥业有限公司土地	28,175,238.01	政府批准用地，未办理完成
吉林新开河食品有限公司土地	4,077,718.64	正在办理中
通化康美大地参业有限公司土地	498,624.92	正在办理中
合计	<u>32,751,581.57</u>	

(十八) 商誉

1. 商誉账面原值

被投资单位名称或形成商誉的事项	期初余额	本期增加		本期减少		期末余额
		企业合并形成的	本期计提	处置	其他	
广东康美新澳医药有限公司	36,909,405.61					36,909,405.61
康美(普宁)医院投资管理有限公司	69,441,145.61					69,441,145.61
康美大药房连锁有限公司	59,944.92					59,944.92
康美(深圳)医药有限公司	11,993,074.85					11,993,074.85
重庆瑞泰医药有限公司	2,920,951.14					2,920,951.14
康美新开河(吉林)药业有限公司	43,698,949.24					43,698,949.24
集安大地参业有限公司	588,219.52					588,219.52
上海美峰食品有限公司	10,574,310.23					10,574,310.23
上海金像食品有限公司	6,649,277.79					6,649,277.79
北京康美益康来药业有限公司	3,343,797.03					3,343,797.03
康美(亳州)世纪国药有限公司	83,759,178.66					83,759,178.66
广东康美冠贤医药有限公司	5,604,781.50					5,604,781.50
广东华源世特天德医药有限公司	3,987,247.87					3,987,247.87
合计	<u>279,530,283.97</u>					<u>279,530,283.97</u>

2. 商誉减值准备

被投资单位名称或形成商誉的事项	期初余额	本期增加		本期减少		期末余额
		计提	企业合并形成的	处置	其他	
康美大药房连锁有限公司	59,944.92					59,944.92
康美(深圳)医药有限公司	11,993,074.85					11,993,074.85

被投资单位名称或形成商誉的事项	期初余额	本期增加		本期减少		期末余额
		计提	企业合并形成的	处置	其他	
重庆瑞泰医药有限公司	2,920,951.14					2,920,951.14
康美新开河（吉林）药业有限公司	43,698,949.24					43,698,949.24
集安大地参业有限公司	588,219.52					588,219.52
上海美峰食品有限公司	10,574,310.23					10,574,310.23
上海金像食品有限公司	6,649,277.79					6,649,277.79
北京康美益康来药业有限公司	3,343,797.03					3,343,797.03
康美（亳州）世纪国药有限公司	83,759,178.66					83,759,178.66
广东康美冠贤医药有限公司	5,604,781.50					5,604,781.50
广东华源世特天德医药有限公司	3,987,247.87					3,987,247.87
合计	173,179,732.75					173,179,732.75

3. 商誉所在资产组或资产组组合的相关信息

资产组的认定，以可从企业合并的协同效应中受益且能够独立产生现金流。收购股权时形成的商誉相关资产组对应的全部可辨认的长期资产（具体包含固定资产、无形资产、长期待摊费用）及商誉确定为资产组，并以该资产组为基础进行相关商誉减值测试。

4. 商誉减值测试过程、关键参数（例如预计未来现金流量现值时的预测期增长率、稳定期增长率、利润率、折现率、预测期等，如适用）及商誉减值损失的确认方法

广东康美新澳医药有限公司按照资产组的预计未来现金流量的现值确定。根据管理层批准的上述资产组五年期的财务预算为基础预计未来现金流量，五年以后的永续现金流量按照详细预测期最后一年的水平确定。计算现值的折现率为适当的反映当前市场货币时间价值和资产组特定风险的折现率。对资产组进行现金流量预测时采用的其他关键假设包括预计营业收入、营业成本、增长率以及相关费用等，上述假设基于公司以前年度的经营业绩、增长率、行业水平以及管理层对市场发展的预期。

康美（普宁）医院投资管理有限公司属于医疗服务行业，国内A股市场中缺少该行业的上市公司，可以通过查询各产权交易所、同花顺等交易信息平台，收集到关于医疗服务的交易案例，且通过官网、产权交易所、同花顺等可靠途径可以获得可比公司规模、经营状态、财务状态等相关信息。故可以采用公允价值减去处置费用后的净额计算包含商誉资产组可收回金额。本次资产评估采用市场法对康美（普宁）医院投资管理有限公司包含商誉资产组的公允价值减去处置费用净额进行计算。

公司委托沃克森（北京）国际资产评估有限公司对广东康美新澳医药有限公司、康美（普宁）医院投资管理有限公司并购形成的商誉进行了减值测试，并分别出具了沃克森国际评报字（2023）第0777号与沃克森国际评报字（2023）第0750号评估报告。经测试，广东康美新澳医药有限公司所在资产组可收回金额大于账面价值，未发生减值；康美（普宁）医院投资管理有

限公司包含商誉资产组的公允价值减去处置费用净额大于账面价值，未发生减值。

(1) 广东康美新澳医药有限公司关键参数

公司名称	预测期	预测期增长率	稳定期增长率	毛利率	折现率
	5年	2023年-2027年分别			
广东康美新澳医药有限公司	2023年-2027年 后续为稳定期	为9.71%、0%、0%、 0%、0%	0	8.34%	9.70%

(2) 康美（普宁）医院投资管理有限公司关键参数

公司名称	价值比率	价值比率最终选取	处置费用
康美（普宁）医院投资管理有限公 司	EV/S	4.80	审计、评估、律师、挂牌手续 费、印花税及其他费用

(十九) 长期待摊费用

项目	期初余额	本期增加金额	本期摊销金额	其他减少金额	期末余额
装修费	109,845,397.85	3,835,153.31	27,311,901.61	294,045.49	86,074,604.06
工器具	34,302.67		24,213.72		10,088.95
租赁费	224,196.07	712,057.36	321,886.49	78,778.00	535,588.94
咨询及服务费	45,830.84	2,962.26	25,213.12		23,579.98
其他费用	72,574.22	38,446.60	49,662.66		61,358.16
合计	110,222,301.65	4,588,619.53	27,732,877.60	372,823.49	86,705,220.09

(二十) 递延所得税资产及递延所得税负债

1. 未经抵销的递延所得税资产

项目	期末余额		期初余额	
	可抵扣暂时性差异	递延所得税资产	可抵扣暂时性差异	递延所得税资产
资产减值准备	141,548,894.26	35,158,161.24	87,310,879.59	21,825,024.77
内部交易未实现利润	16,504,194.92	4,122,585.51	155,017,309.77	38,750,864.23
可抵扣亏损	2,112,079.80	528,019.95	270,649.60	67,662.40
预计未决诉讼负债	912,800.00	228,200.00		
政府补助影响数	449,880.17	112,470.05	183,684.38	45,921.11
合计	161,527,849.15	40,149,436.75	242,782,523.34	60,689,472.51

2. 未经抵销的递延所得税负债

无。

3. 未确认递延所得税资产明细

项目	期末余额	期初余额
可抵扣暂时性差异	9,624,113,948.91	7,327,171,187.07
可抵扣亏损	3,437,504,611.37	2,178,198,849.71
合计	<u>13,061,618,560.28</u>	<u>9,505,370,036.78</u>

4. 未确认递延所得税资产的可抵扣亏损将于以下年度到期

年份	期末余额	期初余额	备注
2022		148,187,064.52	
2023	254,213,520.10	262,861,491.40	
2024	388,870,961.35	392,759,036.83	
2025	430,631,825.03	465,351,755.44	
2026	1,118,550,976.79	909,039,501.52	
2027年及以后	1,245,237,328.10		
合计	<u>3,437,504,611.37</u>	<u>2,178,198,849.71</u>	

(二十一) 其他非流动资产

项目	期末余额		期初余额		账面价值
	账面余额	减值准备	账面余额	减值准备	
预付工程款	12,969,225.36		12,969,225.36	25,171,902.50	25,171,902.50
预付设备款	9,590,728.09	8,762,141.58	828,586.51	9,761,497.30	8,762,141.58
预付土地款				147,510.00	147,510.00
公益性生物资产	25,472.03		25,472.03	25,472.03	25,472.03
预付其他无形资产采购款	828,994.80		828,994.80		
合计	<u>23,414,420.28</u>	<u>8,762,141.58</u>	<u>14,652,278.70</u>	<u>35,106,381.83</u>	<u>26,344,240.25</u>

(二十二) 短期借款

1. 短期借款分类

项目	期末余额	期初余额
不符合终止确认条件的贴现票据	25,618,964.11	15,173,854.46
合计	<u>25,618,964.11</u>	<u>15,173,854.46</u>

2. 已逾期未偿还的短期借款情况

无。

(二十三) 应付票据

种类	期末余额	期初余额
银行承兑汇票	30,399,622.63	
<u>合计</u>	<u>30,399,622.63</u>	

本期末无已到期未支付的应付票据。

(二十四) 应付账款

1. 应付账款列示

项目	期末余额	期初余额
1年以内(含1年)	1,327,474,328.12	706,546,946.78
1-2年(含2年)	138,134,622.97	201,587,183.14
2-3年(含3年)	106,905,243.47	296,304,453.15
3年以上	960,535,804.07	810,611,038.75
<u>合计</u>	<u>2,533,049,998.63</u>	<u>2,015,049,621.82</u>

2. 账龄超过1年的重要应付账款

截至2022年12月31日,账龄超过一年的重要应付账款为1,037,306,458.54元,主要为应付工程款及货款,未偿还原因系款项尚未结清。

(二十五) 预收款项

1. 预收款项列示

项目	期末余额	期初余额
1年以内(含1年)	36,739,706.69	47,608,986.33
1-2年(含2年)	5,430,934.59	3,496,814.07
2-3年(含3年)	295,145.74	2,653,732.00
3年以上	13,818,153.90	12,868,012.22
<u>合计</u>	<u>56,283,940.92</u>	<u>66,627,544.62</u>

2. 期末账龄超过1年的重要预收款项

项目	期末余额	未偿还或结转的原因
社会保险基金管理局(医保)	11,563,600.00	尚未结算
<u>合计</u>	<u>11,563,600.00</u>	

(二十六) 合同负债

1. 合同负债情况

项目	期末余额	期初余额
预收房款	95,727,382.63	113,823,777.40
预收货款	48,897,707.60	59,685,860.60
预提的销售折扣	11,558,302.21	18,520,483.20
预收服务费	1,940,729.45	1,815,888.99
合计	<u>158,124,121.89</u>	<u>193,846,010.19</u>

2. 报告期内账面价值发生重大变动的金额和原因

项目	变动金额	变动原因
普宁市吉润健康科技有限公司	9,510,998.23	预收客户货款
合计	<u>9,510,998.23</u>	

(二十七) 应付职工薪酬

1. 应付职工薪酬列示

项目	期初余额	本期增加	本期减少	期末余额
一、短期薪酬	51,710,248.08	635,919,423.32	624,582,747.24	63,046,924.16
二、离职后福利中-设定提存计划	368,621.99	49,309,046.12	49,062,757.64	614,910.47
三、辞退福利	145,625,156.32	4,452,919.53	32,528,120.65	117,549,955.20
四、一年内到期的其他福利				
合计	<u>197,704,026.39</u>	<u>689,681,388.97</u>	<u>706,173,625.53</u>	<u>181,211,789.83</u>

2. 短期薪酬列示

项目	期初余额	本期增加	本期减少	期末余额
一、工资、奖金、津贴和补贴	50,226,265.01	555,811,326.12	545,142,598.73	60,894,992.40
二、职工福利费	272,496.54	27,814,985.28	27,773,969.88	313,511.94
三、社会保险费	240,953.31	25,416,129.14	24,792,616.08	864,466.37
其中：医疗保险费	222,672.74	23,858,351.87	23,280,896.76	800,127.85
工伤保险费	10,607.67	1,053,810.52	1,053,828.17	10,590.02
生育保险费	7,672.90	503,966.75	457,891.15	53,748.50
四、住房公积金	60,485.00	10,667,586.04	10,549,790.04	178,281.00
五、工会经费和职工教育经费	910,048.22	8,035,156.71	8,149,532.48	795,672.45
六、其他短期薪酬		8,174,240.03	8,174,240.03	
合计	<u>51,710,248.08</u>	<u>635,919,423.32</u>	<u>624,582,747.24</u>	<u>63,046,924.16</u>

3. 设定提存计划列示

项目	期初余额	本期增加	本期减少	期末余额
1. 基本养老保险	355,772.50	47,503,020.43	47,262,124.71	596,668.22
2. 失业保险费	12,849.49	1,216,040.49	1,210,647.73	18,242.25
3. 企业年金缴费		589,985.20	589,985.20	
<u>合计</u>	<u>368,621.99</u>	<u>49,309,046.12</u>	<u>49,062,757.64</u>	<u>614,910.47</u>

4. 辞退福利

项目	本期缴费金额	期末应付未付金额
辞退福利	16,677,092.59	117,549,955.20
<u>合计</u>	<u>16,677,092.59</u>	<u>117,549,955.20</u>

(二十八) 应交税费

税费项目	期末余额	期初余额
土地增值税	897,501,432.50	823,197,178.69
增值税	32,417,533.11	27,029,154.20
企业所得税	26,197,747.82	140,497,440.48
房产税	24,472,993.68	9,430,346.76
城市维护建设税	7,396,524.46	7,110,091.66
教育费附加	3,173,377.52	3,048,165.52
代扣代缴个人所得税	2,123,006.46	2,659,021.12
地方教育费附加	2,114,995.25	2,031,927.54
土地使用税	2,005,175.26	1,223,458.09
印花税	1,078,772.70	387,861.16
水利基金	36,279.05	13,435.48
环境保护税	13,775.94	10,872.44
防洪基金	8,331.73	4,667.49
其他	5,258.82	5,074.90
<u>合计</u>	<u>998,545,204.30</u>	<u>1,016,648,695.53</u>

(二十九) 其他应付款

1. 总表情况

分类列示

项目	期末余额	期初余额
应付利息		

项目	期末余额	期初余额
应付股利		40,732.64
其他应付款项	1,330,839,214.49	1,237,860,038.18
<u>合计</u>	<u>1,330,839,214.49</u>	<u>1,237,900,770.82</u>

2. 应付利息

无。

3. 应付股利

(1) 分类列示

项目	期末余额	期初余额
普通股股利		40,732.64
<u>合计</u>		<u>40,732.64</u>

4. 其他应付款项

(1) 按款项性质列示其他应付款项

款项性质	期末余额	期初余额
关联方往来款	948,704,640.18	948,325,581.90
应付诉讼费	68,490,867.22	6,670,071.39
保证金及押金	66,762,504.63	88,495,415.96
服务费	58,187,535.08	24,468,407.08
工程及设备款	47,660,444.12	41,077,615.37
预提费用	32,742,896.75	38,126,153.40
应付代垫款	22,093,781.84	16,227,188.99
代扣代缴费用	21,106,950.78	20,477,667.06
第三方往来款	12,229,801.04	12,422,215.82
课题经费	10,535,701.99	2,135,701.99
代收款项	5,750,614.84	14,338,396.85
股权转让(投资)款	2,545,745.99	2,545,745.99
其他	34,027,730.03	22,549,876.38
<u>合计</u>	<u>1,330,839,214.49</u>	<u>1,237,860,038.18</u>

(2) 期末账龄超过1年的重要其他应付款项

项目	期末余额	未偿还或结转的原因
康美大健康产业投资(吉林)有限公司	605,000,000.00	暂未结算
上海康美医药咨询有限公司	225,743,486.95	暂未结算
康美医院管理(吉林)有限公司	35,000,000.00	暂未结算

项目	期末余额	未偿还或结转的原因
中建三局第二建设工程有限责任公司	34,023,714.77	暂未结算
<u>合计</u>	<u>899,767,201.72</u>	

(三十) 一年内到期的非流动负债

项目	期末余额	期初余额
一年内到期的租赁负债	39,116,815.12	36,891,591.08
<u>合计</u>	<u>39,116,815.12</u>	<u>36,891,591.08</u>

(三十一) 其他流动负债

其他流动负债情况

项目	期末余额	期初余额
待转销项税额	87,604,124.47	86,069,849.10
未决诉讼		80,085,787.12
其他	717,741.00	574,348.95
<u>合计</u>	<u>88,321,865.47</u>	<u>166,729,985.17</u>

(三十二) 租赁负债

项目	期末余额	期初余额
租赁付款额	282,619,574.57	227,508,127.33
减：未确认融资费用	44,372,437.14	37,396,209.83
减：一年内到期其他流动负债	39,116,815.12	36,891,591.08
<u>合计</u>	<u>199,130,322.31</u>	<u>153,220,326.42</u>

(三十三) 长期应付款

1. 总表情况

(1) 分类列示

项目	期末余额	期初余额
长期应付款	853,956,181.93	293,020,714.21
<u>合计</u>	<u>853,956,181.93</u>	<u>293,020,714.21</u>

2. 长期应付款

按款项性质列示长期应付款：

项目	期末余额	期初余额
债务重组款	853,956,181.93	293,020,714.21

项目	期末余额	期初余额
<u>合计</u>	<u>853,956,181.93</u>	<u>293,020,714.21</u>

注：“债务重组款”系根据重整计划相关规定，预留的暂未清偿债务中涉及的将以现金形式予以清偿的金额。

(三十四) 预计负债

项目	期末余额	期初余额
未决诉讼	980,630,562.67	
<u>合计</u>	<u>980,630,562.67</u>	

(三十五) 递延收益

递延收益情况

项目	期初余额	本期增加	本期减少	期末余额	形成原因
政府补助	692,971,646.67	4,200,000.00	43,189,974.07	653,981,672.60	政府补助
<u>合计</u>	<u>692,971,646.67</u>	<u>4,200,000.00</u>	<u>43,189,974.07</u>	<u>653,981,672.60</u>	

涉及政府补助的项目:

负债项目	期初余额	本期新增 补助金额	本期计入营业 外收入金额	本期计入其他收益 金额	其他变动	期末余额	与资产相关/与 收益相关
华佗中药城项目扶持资金	190,689,005.68	2,200,000.00		7,102,483.85	-1,200,000.00	184,586,521.83	与资产相关
甘肃陇西经济开发区管理委员会 会关于博览中心补助款	98,192,069.60			3,100,802.20		95,091,267.40	与资产相关
政府性基金预算土地出让收益 基础设施建设经费	67,831,783.81			1,423,611.10		66,408,172.71	与资产相关
中药材检测检验中心项目扶持 资金	61,337,835.92			921,994.61		60,415,841.31	与资产相关
药品城基础设施投资项目扶持 资金	42,133,333.37			1,599,999.96		40,533,333.41	与资产相关
2018年工业企业技术改造事后 奖补资金	38,768,379.01			4,286,818.08		34,481,560.93	与资产相关
康美药业(惠来)南药产业园	32,055,849.16			2,920,007.16		29,135,842.00	与资产相关
梅河口肥业年产10万吨有机肥 项目投资补助	28,374,188.55			623,608.56		27,750,579.99	与资产相关
基础设施建设经费	28,122,356.11			592,100.89		27,530,255.22	与资产相关
格桑花“七通一平”建设补助 资金	18,719,659.53			72,821.11		18,646,838.42	与资产相关
西洋参等20种中药饮片标准化 建设项目	14,723,076.88			3,046,153.92		11,676,922.96	与资产相关
中药材现代仓储物流及交易中 心项目补贴	9,023,809.52			285,714.28		8,738,095.24	与资产相关

负债项目	期初余额	本期新增 补助金额	本期计入营业 外收入金额	本期计入其他收益 金额	其他变动	期末余额	与资产相关/与 收益相关
中药经典配方颗粒重点实验平台及中药材全生命周期追溯信息服务平台补助	4,731,873.41			524,952.24		4,206,921.17	与资产相关
中药先进制药与信息化技术融合示范研究项目补贴	4,246,300.00			612,558.60		3,633,741.40	与资产相关
人参产业园一期工程建设项目	3,924,706.44			744,267.36		3,180,439.08	与资产相关
康美药业三七规范化种植基地建设补贴	4,000,000.04			999,999.96		3,000,000.08	与资产相关
中药配方颗粒工业互联网应用标杆示范项目补贴	3,640,000.00			643,970.99		2,996,029.01	与资产相关
智慧药房及配送服务建设项目	3,333,333.20			555,555.60		2,777,777.60	与资产相关
财政补贴							
农业综合开发产业化发展补贴	2,749,818.20			120,181.80		2,629,636.40	与资产相关
支持中药物流配送中心项目配套设施建设补贴	3,535,714.20			1,178,571.36		2,357,142.84	与资产相关
面向中药全产业链的协同制造大数据综合服务平台项目	2,986,874.59			761,914.92		2,224,959.67	与资产相关
经信委工业发展资金优质特色小包装饮片的规范化生产和过程控制技术示范项目补助	2,470,238.48			357,142.80		2,113,095.68	与资产相关
款							
传统中药材交易电子化技术改造项目补贴	3,489,212.60			1,604,952.96		1,884,259.64	与资产相关

负债项目	期初余额	本期新增 补助金额	本期计入营业 外收入金额	本期计入其他收益 金额	其他变动	期末余额	与资产相关/与 收益相关
基于CPS构建的中药饮片及中药颗粒剂智能制造项目	2,181,649.42			443,725.32		1,737,924.10	与资产相关
电子商务医药信息化工程技术改造项目补助扶持资金	2,286,060.59			571,515.12		1,714,545.47	与资产相关
优质特色饮片的规范化生产和过程控制高技术产业化示范工程项目补贴	2,208,333.29			500,000.04		1,708,333.25	与资产相关
中药物流配送中心项目建设扶持资金	2,035,714.17			678,571.44		1,357,142.73	与资产相关
康美医院专科能力建设资金		2,000,000.00		700,000.00		1,300,000.00	与资产相关
中药标准化子课题专项补贴	1,300,000.00					1,300,000.00	与收益相关
康美药业中央研究院补贴	1,836,646.46			547,910.64		1,288,735.82	与资产相关
新药乐脉丸现代中药制剂产业化项目建设补贴	1,178,571.28			157,142.88		1,021,428.40	与资产相关
康美药业闽中医药产业基地生产项目补贴	642,856.92			85,714.32		557,142.60	与资产相关
中药配送公共服务平台项目建设资金	678,571.31			142,857.12		535,714.19	与资产相关
中药饮片炮制辅料标准研发及产业化应用	673,847.28			139,416.72		534,430.56	与资产相关
“人参保产业关键技术研究及大健康产品开发”课题6大健康产品开发项目补助	500,000.00					500,000.00	与收益相关

负债项目	期初余额	本期新增 补助金额	本期计入营业 外收入金额	本期计入其他收益 金额	其他变动	期末余额	与资产相关/与 收益相关
“人参种植集成技术与示范基地建设”项目补贴	472,641.51					472,641.51	与收益相关
专利产品藿香正气水产业化项目补贴	535,714.36			71,428.56		464,285.80	与资产相关
技术中心创新能力提升建设项目补贴	513,332.28			75,844.32		437,487.96	与资产相关
参胶元口服液产业化项目补贴	319,583.33					319,583.33	与资产相关
“新开河1号”省级人参良种繁育基地建设项目补助	300,000.00					300,000.00	与收益相关
南药系列中药饮片的生产规范及标准制定的研发及产业化项目补贴	431,044.76			151,153.08		279,891.68	与资产相关
智慧药房供应链管理示范点示范项目补助	380,467.63			122,944.44		257,523.19	与资产相关
近红外专项科技经费补贴	250,000.00					250,000.00	与资产相关
康美药业阆中医药产业基地二期建设项目补贴	291,192.80			50,642.16		240,550.64	与资产相关
康美牌人参灵芝鱼胶液生产线技术改造项目补贴	291,666.67			60,000.00		231,666.67	与资产相关
省级物联网专项资金	356,412.15			130,190.64		226,221.51	与资产相关
20种中药饮片标准化项目补助	200,000.00					200,000.00	与收益相关
十万吨车间建设项目补贴	184,974.08			17,229.96		167,744.12	与资产相关

负债项目	期初余额	本期新增 补助金额	本期计入营业 外收入金额	本期计入其他收益 金额	其他变动	期末余额	与资产相关/与 收益相关
大数据驱动的中药材产业发展 决策支持系统补贴	150,000.00					150,000.00	与资产相关
新开河暖茶产品生产开发项目 补贴	150,000.00			30,000.00		120,000.00	与资产相关
可视化中药配方颗粒智能制造 监测系统项目	130,371.07			11,503.32		118,867.75	与资产相关
“康美牌人参灵芝鱼胶液”保 健食品生产线项目补贴	195,833.33			100,000.08		95,833.25	与资产相关
动物药粉剂开发与药效学验证 及安全性评价研究补贴	55,328.09			12,295.08		43,033.01	与资产相关
人参片技术改造项目补助款	58,749.85			19,583.28		39,166.57	与资产相关
新开河红参系列产品精深加工 生产线项目补贴	108,333.33			100,000.08		8,333.25	与资产相关
中药材跨境电子商务平台开发 及推广应用项目补贴	5,465.73			1,254.48		4,211.25	与资产相关
集安市扶持民营企业资金固定 资产投资扶持资金	96,666.68			96,666.68			与资产相关
基于中医典籍的三化汤经典名 方的研究项目补贴	2,892,200.00			27,600.00	-2,864,600.00		与资产相关
合计	692,971,646.67	4,200,000.00		39,125,374.07	-4,064,600.00	653,981,672.60	

(三十六) 股本

项目	期初余额	本期增减变动(+、-)			期末余额
		发行新股	送股	其他	
一、有限售条件股份	565,074,709.00			-314,136,124.00	250,938,585.00
1. 国家持股					
2. 国有法人持股					
3. 其他内资持股	565,074,709.00			-314,136,124.00	250,938,585.00
其中：境内法人持股	530,104,709.00			-314,136,124.00	215,968,585.00
境内自然人持股	34,970,000.00				34,970,000.00
4. 境外持股					
其中：境外法人持股					
境外自然人持股					
二、无限售条件流通股份	13,298,791,981.00			314,136,124.00	13,612,928,105.00
1. 人民币普通股	13,298,791,981.00			314,136,124.00	13,612,928,105.00
2. 境内上市外资股					
3. 境外上市外资股					
4. 其他					
合计	13,863,866,690.00				13,863,866,690.00

(三十七) 资本公积

项目	期初余额	本期增加	本期减少	期末余额
资本溢价 (或股本溢价)	18,748,213,081.66			18,748,213,081.66
冻结利息	29,671,660.04			29,671,660.04
其他资本公积	5,000,000.00			5,000,000.00
合计	18,782,884,741.70			18,782,884,741.70

(三十八) 库存股

项目	期初余额	本期增加	本期减少	期末余额
限制性股票	343,597,500.00			343,597,500.00
预留偿债备用股份	589,218,073.70	289,080,520.40		878,298,594.10
合计	932,815,573.70	289,080,520.40		1,221,896,094.10

注：库存股“预留偿债备用股份”本期增加主要系报告期内根据涉诉案件的进展情况，结合公司法律顾问的专业意见，因预计个别债权人涉及按上年重整计划方案所认定的债务受偿情况发生改变，故调整其有关受偿资源的金额。

(三十九) 其他综合收益

项目	期初余额	本期 所得税前 发生额	减：前 期计入 其他综 合收益 当期转 入损益	本期发生金额		税后 归属 于少 数股 东	期末余额
				减：前 期计入 其他综 合收益 当期转 入留存 收益	减： 所得 税费 用		
一、不能重分类进 损益的其他综合收 益		391,180.99				391,180.99	391,180.99
1. 重新计量设定受 益计划变动额							
2. 权益法下不能转 损益的其他综合收 益							
3. 其他权益工具投 资公允价值变动		391,180.99				391,180.99	391,180.99
4. 企业自身信用风 险公允价值变动							

项目	期初余额	本期 所得税前 发生额	减：前 期计入 其他综 合收益 当期转 入损益	本期发生金额		税后 归属 于少 数股 东	期末余额
				减：前 期计入 其他综 合收益 当期转 入留存 收益	减： 所得 税费 用		
二、将重分类进损益的其他综合收益	-265,452.55	10,038.80				10,038.80	-255,413.75
1. 权益法下可转损益的其他综合收益							
2. 其他债权投资公允价值变动							
3. 金融资产重分类计入其他综合收益的金额							
4. 其他债权投资信用减值准备							
5. 现金流量套期的有效部分							
6. 外币财务报表折算差额	-265,452.55	10,038.80				10,038.80	-255,413.75
合计	-265,452.55	401,219.79				401,219.79	135,767.24

(四十) 专项储备

项目	期初余额	本期增加	本期减少	期末余额
安全生产费	3,366,813.68		2,071,000.00	1,295,813.68
合计	3,366,813.68		2,071,000.00	1,295,813.68

(四十一) 盈余公积

项目	期初余额	本期增加	本期减少	期末余额
法定盈余公积	1,525,575,798.27			1,525,575,798.27
合计	1,525,575,798.27			1,525,575,798.27

(四十二) 未分配利润

项目	本期金额	上期金额
调整前上期期末未分配利润	-23,316,057,998.94	-31,231,997,822.72

项目	本期金额	上期金额
调整期初未分配利润调整合计数（调增+，调减-）		
调整后期初未分配利润	-23,316,057,998.94	-31,231,997,822.72
加：本期归属于母公司所有者的净利润	-2,688,674,014.61	7,917,900,623.78
减：提取法定盈余公积		
提取任意盈余公积		
提取一般风险准备		
应付普通股股利		
转作股本的普通股股利		
其他		1,960,800.00
期末未分配利润	<u>-26,004,732,013.55</u>	<u>-23,316,057,998.94</u>

（四十三）营业收入、营业成本

营业收入和营业成本情况

项目	本期发生额		上期发生额	
	收入	成本	收入	成本
主营业务	4,161,203,687.36	3,534,726,501.79	4,053,734,255.71	3,453,349,238.79
其他业务	18,946,642.18	12,421,533.87	98,786,843.38	32,935,227.27
合计	<u>4,180,150,329.54</u>	<u>3,547,148,035.66</u>	<u>4,152,521,099.09</u>	<u>3,486,284,466.06</u>

（四十四）税金及附加

项目	本期发生额	上期发生额
土地增值税	113,561,696.52	574,426,715.79
房产税	51,722,225.78	36,198,237.75
土地使用税	12,263,966.33	15,730,872.06
印花税	6,858,413.56	3,263,289.17
城市维护建设税	6,095,877.42	13,369,999.24
教育费附加（含地方教育费附加）	4,366,750.41	9,737,436.56
水利基金	156,805.37	530,804.30
车船使用税	143,773.77	164,683.61
环保税	49,183.13	65,635.94
文化事业建设费	3,012.11	
合计	<u>195,221,704.40</u>	<u>653,487,674.42</u>

(四十五) 销售费用

项目	本期发生额	上期发生额
职工薪酬及福利	239,661,641.58	234,610,217.37
销售推广服务费	101,478,183.85	84,958,584.42
使用权资产折旧摊销	28,145,760.86	29,271,090.09
办公费	17,613,390.07	19,341,460.47
水电费	16,921,805.87	11,272,184.64
劳务费	10,406,593.71	7,528,393.30
长期待摊费用摊销	10,293,883.14	8,199,146.54
业务招待费	9,048,976.54	10,102,743.11
折旧费	8,217,660.61	13,484,926.35
租赁费	5,185,557.60	4,818,140.63
广告费	5,011,997.85	6,262,243.24
业务宣传费	3,742,113.33	3,871,025.01
差旅费	2,000,059.34	3,645,342.13
维修费	1,455,260.20	894,080.23
物业费	1,386,926.06	916,984.47
仓储费	866,764.18	752,998.86
运费、装卸费	625,082.97	995,647.07
车辆费	447,240.34	418,405.63
电讯费	170,516.44	446,008.72
无形资产摊销费	105,488.44	54,373.75
咨询费	19,139.75	2,609,068.18
市场调研费		550,452.00
其他	3,840,202.13	4,833,626.52
<u>合计</u>	<u>466,644,244.86</u>	<u>449,837,142.73</u>

(四十六) 管理费用

项目	本期发生额	上期发生额
职工薪酬福利	229,434,506.71	255,223,794.33
折旧	140,842,667.01	270,459,373.00
办公费	38,771,993.63	57,546,937.08
诉讼费	32,680,834.20	7,637,338.17
咨询费	27,395,386.34	40,898,603.52
水电费	23,707,348.01	23,302,409.31

项目	本期发生额	上期发生额
使用权资产折旧摊销	22,463,414.62	20,572,396.41
无形资产摊销费	20,065,793.49	42,255,582.01
长期待摊费用摊销	14,600,817.24	25,163,743.72
维修费	9,597,418.77	14,269,220.92
托管费	8,594,339.62	7,640,575.22
租赁费	7,235,953.32	9,832,643.21
业务招待费	6,876,545.90	8,419,565.43
物业管理费	4,143,946.65	2,986,381.09
差旅费	4,106,286.90	6,170,479.48
宣传费	3,825,607.82	4,404,119.02
报损报溢	3,663,599.14	3,061,836.96
残疾人就业保障金	3,590,717.05	2,409,177.25
天然气费	1,378,000.00	2,652,535.68
电讯费	876,380.41	1,091,886.37
工程款	820,984.45	1,773,052.42
盘盈盘亏	755,469.64	37,081,951.81
招聘费	123,265.91	71,453.60
车辆费	120,511.18	31,414.06
其他	8,819,564.28	11,343,855.60
<u>合计</u>	<u>614,491,352.29</u>	<u>856,300,325.67</u>

(四十七) 研发费用

项目	本期发生额	上期发生额
直接投入费用	10,855,327.64	429,707.77
人员人工费用	8,270,774.16	6,076,496.75
折旧费用	6,012,355.50	1,787,056.51
其他	308,046.31	979,866.04
<u>合计</u>	<u>25,446,503.61</u>	<u>9,273,127.07</u>

(四十八) 财务费用

项目	本期发生额	上期发生额
利息费用	78,897,075.67	1,022,030,603.52
减：利息收入	40,028,067.63	5,271,284.37
汇兑损益（收益以负数填列）		16,872.29

项目	本期发生额	上期发生额
手续费及其他	1,038,018.35	2,009,206.82
财务顾问手续费	929,217.87	45,697,315.07
合计	40,836,244.26	1,064,482,713.33

(四十九) 其他收益

项目	本期发生额	上期发生额
与资产相关的政府补助	39,125,374.07	72,854,120.37
与收益相关的政府补助	6,240,821.54	9,103,470.84
进项税加计抵减	459,527.39	1,277,806.95
债务重组收益	-390,818,495.87	17,520,213,933.50
合计	-344,992,772.87	17,603,449,331.66

计入其他收益的政府补助:

补助项目	本期金额	上期金额	与资产相关/ 与收益相关
华佗中药城项目扶持资金	7,102,483.85	6,985,817.16	与资产相关
2018年工业企业技术改造事后奖补资金	4,286,818.08	5,235,386.47	与资产相关
甘肃陇西经济开发区管理委员会关于博览中心补助款	3,100,802.20	3,100,802.19	与资产相关
西洋参等20种中药饮片标准化建设项目	3,046,153.92	1,776,923.12	与资产相关
康美药业(惠来)南药产业园	2,920,007.16	5,128,779.77	与资产相关
传统中药材交易电子化技术改造项目补贴	1,604,952.96	12,875,995.35	与资产相关
药品城基础设施投资项目扶持资金	1,599,999.96	1,599,999.96	与资产相关
政府性基金预算土地出让收益基础设施建设经费	1,423,611.10	1,423,611.10	与资产相关
支持中药物流配送中心项目配套设施建设补贴	1,178,571.36	1,178,571.41	与资产相关
康美药业三七规范化种植基地建设补贴	999,999.96	999,999.96	与资产相关
中药材检测检验中心项目扶持资金	921,994.61	1,742,849.42	与资产相关
面向中药全产业链的协同制造大数据综合服务平台项目	761,914.92	3,013,125.41	与资产相关
人参产业园一期工程建设项目补贴	744,267.36	790,517.28	与资产相关
康美医院专科能力建设资金	700,000.00		与资产相关
中药物流配送中心项目建设扶持资金	678,571.44	678,571.44	与资产相关
中药配方颗粒工业互联网应用标杆示范项目补贴	643,970.99		与资产相关
梅河口肥业年产10万吨有机肥项目投资补助	623,608.56	623,608.56	与资产相关
中药先进制药与信息化技术融合示范研究项目补贴	612,558.60		与资产相关
基础设施建设经费	592,100.89	592,100.90	与资产相关
电子商务医药信息化工程技术改造项目补助扶持资金	571,515.12	749,653.67	与资产相关

补助项目	本期金额	上期金额	与资产相关/ 与收益相关
智慧药房及配送服务建设项目财政补贴	555,555.60	555,555.60	与资产相关
康美药业中央研究院补贴	547,910.64	2,094,603.66	与资产相关
中药经典配方颗粒重点实验平台及中药材全生命周期追溯信息服务平台项目补助	524,952.24	580,031.64	与资产相关
优质特色饮片的规范化生产和过程控制高技术产业化示范工程项目补贴	500,000.04	500,000.04	与资产相关
基于 CPS 构建的中药饮片及中药颗粒剂智能制造项目	443,725.32	978,250.58	与资产相关
经信委工业发展资金优质特色小包装饮片的规范化生产和过程控制技术示范应用示范项目补助款	357,142.80	357,142.80	与资产相关
中药材现代仓储物流及交易中心项目补贴	285,714.28	285,714.28	与资产相关
新药乐脉丸现代中药制剂产业化项目建设补贴	157,142.88	157,142.88	与资产相关
南药系列中药饮片的生产规范及标准制定的研发及产业化项目补贴	151,153.08	1,798,122.11	与资产相关
中药配送公共服务平台项目建设资金	142,857.12	142,857.12	与资产相关
中药饮片炮制辅料标准研发及产业化应用	139,416.72	126,152.72	与资产相关
省级物联网专项资金	130,190.64	393,587.85	与资产相关
智慧药房供应链管理试点示范项目补助	122,944.44	129,948.92	与资产相关
农业综合开发产业化发展补贴	120,181.80	120,181.80	与资产相关
“康美牌人参灵芝鱼胶液”保健食品生产线项目补贴	100,000.08	254,166.87	与资产相关
新开河红参系列产品精深加工生产线项目补贴	100,000.08	183,333.53	与资产相关
集安市扶持民营企业资金固定资产投资扶持资金	96,666.68	96,666.60	与资产相关
康美药业阆中医药产业基地生产项目补贴	85,714.32	85,714.32	与资产相关
技术中心创新能力提升建设项目补贴	75,844.32	75,844.32	与资产相关
格桑花“七通一平”建设补助资金	72,821.11	-192,587.86	与资产相关
专利产品藿香正气水产业化项目补贴	71,428.56	71,428.56	与资产相关
康美牌人参灵芝鱼胶液生产线技术改造项目补贴	60,000.00	-21,666.67	与资产相关
康美药业阆中医药产业基地二期建设项目补贴	50,642.16	50,642.16	与资产相关
新开河暖茶产品生产开发项目补贴	30,000.00	30,000.00	与资产相关
基于中医典籍的三化汤经典名方的研究项目补贴	27,600.00		与资产相关
人参片技术改造项目补助款	19,583.28	19,583.28	与资产相关
十万级车间建设项目补贴	17,229.96	17,229.96	与资产相关
动物药粉剂开发与药效学验证及安全性评价研究补贴	12,295.08	-14,182.46	与资产相关
可视化中药配方颗粒智能制造监测系统项目	11,503.32	19,628.93	与资产相关
中药材跨境电子商务平台开发及推广应用项目补贴	1,254.48	494,534.15	与资产相关

补助项目	本期金额	上期金额	与资产相关/ 与收益相关
企业发展专项资金		6,539,364.00	与资产相关
GMP 车间改造项目补助		3,845,238.00	与资产相关
中药材追溯体系建设项目		1,000,000.00	与资产相关
优质特色饮片的规范化生产和过程控制技术应用示范项目补贴		726,190.34	与资产相关
基于物联网技术的贵细药材规范化生产溯源系统的开发和应用项目补贴		705,357.17	与资产相关
先进制造业 ERP 系统在中药饮片生产中的应用示范项目补贴		659,999.84	与资产相关
科技局健康产业项目补助		300,000.00	与资产相关
中药 1 类新药红景天注射液临床前研究项目补贴		297,083.17	与资产相关
“新开河 1 号”人参良种繁育基地建设项目补贴		266,304.35	与资产相关
昆明市生物产业项目		250,000.00	与资产相关
土地款返还		204,468.00	与资产相关
参胶元口服液产业化项目补贴		167,916.67	与资产相关
全自动包装机项目补贴		45,450.00	与资产相关
吉林农大非林地基地建设合作项目补贴		20,000.00	与资产相关
10 种传统特色炮制方法的传承、工艺技术创新与工业化研究项目补贴		-59,192.03	与资产相关
财政扶持资金	1,258,791.02	1,956,000.00	与收益相关
稳岗补贴	782,896.37	556,905.05	与收益相关
留工补助	733,305.00		与收益相关
中小企业服务中心款	550,000.00		与收益相关
天然林林农补偿款	492,869.30		与收益相关
惠来县农业农村局 2020 年农技推广服务驿站建设项目财政补助资金	400,000.00		与收益相关
通化市生态环境局集安市分局燃煤锅炉改换补贴	240,000.00		与收益相关
社保补贴	237,693.69	4,558.36	与收益相关
集安市工业和信息化局 2022 年企业一季度奖补	200,000.00		与收益相关
失业保险费返还	173,280.16	56,616.23	与收益相关
高新技术产业开发区专项资金	150,000.00		与收益相关
2021 年省级中小企业服务中心经济发展专项资金	120,000.00		与收益相关
普宁市市场监督管理局发放普宁市 2020-2021 年发明专利授权及 PCT 奖补资金	110,000.00		与收益相关

补助项目	本期金额	上期金额	与资产相关/ 与收益相关
2021年揭阳市新认定市级龙头企业奖补资金	100,000.00		与收益相关
减免税款	85,342.79	301,789.50	与收益相关
代扣个税手续费返还	69,382.28	345,208.04	与收益相关
高新技术科技创新补贴	57,530.97	267,500.00	与收益相关
房产税、土地使用税享受小企业减半优惠	55,742.60		与收益相关
以工代训补贴	54,707.89	355,000.00	与收益相关
楼宇入驻企业绩效奖励	54,258.95	71,478.00	与收益相关
大兴区财政局2021年度残疾人岗位岗补社补	37,606.04		与收益相关
下半年度房产税享受小微企业六税两费减免	35,573.35		与收益相关
科工商务局2020年总部经济扶持资金	31,250.00		与收益相关
农业局补助资金	30,000.00		与收益相关
扩岗补助	27,000.00		与收益相关
普宁市市场监督管理局发放标准化战略专项资金后补助资金	27,000.00		与收益相关
失业补助	19,927.79		与收益相关
集安市社会保险事业管理局失业保险支出专户款	18,887.87		与收益相关
深圳疫情政策实行4-5月10%的电费补贴政策	14,118.50		与收益相关
2022年06月培训区管企业(以训兴业)款	14,000.00		与收益相关
新会区“黄金十条”发展贡献奖	11,195.45		与收益相关
金山区政府税费返还款	11,000.00		与收益相关
人社局培训补贴款	11,000.00		与收益相关
职工培训补贴款项	5,433.41		与收益相关
水利基金返还	5,068.57		与收益相关
吸纳高校毕业生就业补贴	5,000.00		与收益相关
录用应届生政府补助款	4,500.00		与收益相关
温州疫情补贴	3,970.49		与收益相关
未到起征点免税	3,891.36		与收益相关
教育费附加返还	2,600.43		与收益相关
人力资源局人才引进奖励	1,886.79		与收益相关
印花税返还	1,791.70		与收益相关
疫情期间一次性吸纳就业补贴资金	1,500.00	1,000.00	与收益相关
科工商务局2019年总部经济扶持资金	1,500.00		与收益相关
城市建设税返还	1,267.31		与收益相关

补助项目	本期金额	上期金额	与资产相关/ 与收益相关
一次性留工补助、失业金返还	1,043.67		与收益相关
阆中市就业管理局代发失业保险基金	1,000.00		与收益相关
阆中市就业局一次性扩岗补助	1,000.00		与收益相关
待报解预算收入-大兴支库退库款	988.71		与收益相关
地方教育费附加返还	698.01		与收益相关
动态检测补贴	600.00		与收益相关
资源综合利用享受的增值税退税	496.20		与收益相关
调减2021年12月计提并结转的进项加计抵减	-17,775.13		与收益相关
深圳市科技创新委员会高新处2019年企业研发资助		2,722,064.00	与收益相关
收集安市中小企业服务中心扶持资金		967,000.00	与收益相关
科创委2019年研发投入补贴款		655,000.00	与收益相关
小锅炉改造区级补贴		378,000.00	与收益相关
临时用电补贴		225,595.13	与收益相关
职业技能补贴费		75,500.00	与收益相关
企业招收退役士兵抵减增值税		72,000.00	与收益相关
农业补贴		37,433.00	与收益相关
2019年工业发展补助资金		20,000.00	与收益相关
创业补贴		15,000.00	与收益相关
企业奖励金		9,433.96	与收益相关
经济运行局专项资金		5,000.00	与收益相关
残疾人安置1%以下享受10%优惠政策		2,151.85	与收益相关
收集安市文化广播电视和旅游局非物质文化遗产保护资金		2,000.00	与收益相关
失业动态监测补贴		1,200.00	与收益相关
使用财务软件补贴收入		37.72	与收益相关
合计	45,366,195.61	81,957,591.21	

(五十) 投资收益

产生投资收益的来源	本期发生额	上期发生额
债务重组收益	745,940.38	62,896,797.61
交易性金融资产持有期间取得的投资收益	23,314.43	36,460.29
处置子公司产生的投资收益	-22,381.44	126,248,853.88
理财收益		1,656.89
以摊余成本计量的金融资产终止确认收益		-398,583.33

产生投资收益的来源	本期发生额	上期发生额
<u>合计</u>	<u>746,873.37</u>	<u>188,785,185.34</u>

(五十一) 信用减值损失

项目	本期发生额	上期发生额
应收账款坏账损失	-211,128,966.49	-1,091,922,116.51
其他应收款坏账损失	-14,068,184.77	-992,934,780.87
其他	-2,282,400.00	-100,000,000.00
<u>合计</u>	<u>-227,479,551.26</u>	<u>-2,184,856,897.38</u>

(五十二) 资产减值损失

项目	本期发生额	上期发生额
一、存货跌价损失及合同履约成本减值损失	-190,811,491.31	-559,553,075.75
二、投资性房地产减值损失	-32,425,960.85	-1,412,427,194.39
三、固定资产减值损失	-191,634,555.85	-1,036,720,095.45
四、在建工程减值损失	-53,172,312.34	-34,188,621.80
五、无形资产减值损失	-29,110,987.55	-141,713,105.26
六、商誉减值损失		
七、其他		-8,762,141.58
<u>合计</u>	<u>-497,155,307.90</u>	<u>-3,193,364,234.23</u>

(五十三) 资产处置收益

项目	本期发生额	上期发生额
固定资产处置利得	322,598.94	4,258,568.39
无形资产处置利得		46,843,326.47
在建工程		12,830,188.68
其他非流动资产	386,632.02	76,237.95
使用权资产	269,958.64	
<u>合计</u>	<u>979,189.60</u>	<u>64,008,321.49</u>

(五十四) 营业外收入

1. 分类列示

项目	本期发生额	上期发生额	计入当期非经常性损益的金额
赔偿收入及无需支付的质保金	25,935,254.62	13,919,582.95	25,935,254.62
固定资产报废利得	156,920.08	77,181.77	156,920.08

项 目	本期发生额	上期发生额	计入当期非经常性 损益的金额
政府补助	101,017.10	3,837,211.92	101,017.10
违约金收入	78,000.00	1,561,275.51	78,000.00
罚没利得	8,000.00		8,000.00
盘盈利得	92.20	5,896.84	92.20
捐赠利得		708,015.00	
其他	5,581,610.88	4,319,816.80	5,581,610.88
<u>合计</u>	<u>31,860,894.88</u>	<u>24,428,980.79</u>	<u>31,860,894.88</u>

2. 计入当期损益的政府补助

补助项目	本期发生金额	上期发生金额	与资产相关/与收益相关
玉树财政局补助款		3,000,000.00	与收益相关
稳岗补贴	14,291.10	19,134.03	与收益相关
党建工作奖励款		30,000.00	与收益相关
以工代训补贴		16,500.00	与收益相关
国家减免企业招录建档立卡贫困户增值税		3,900.00	与收益相关
南充双创大赛奖金		100,000.00	与收益相关
集安市科学技术局科技发展基金专户新开 河1号人参规范化种植专项项目		500,000.00	与收益相关
2020年新入统企业和限上企业奖励		90,000.00	与收益相关
医保生育险补贴		20,574.12	与收益相关
工会经费返还		23,170.92	与收益相关
2021第一季度非公党建工作考核奖励		25,000.00	与收益相关
社保局单位稳定补贴费用		345.85	与收益相关
玉林产业园项目地块一（一期）工程农民工 工资保障金（玉林市建设工程招标投标站）		8,587.00	与收益相关
普宁市培育扶持中小微企业发展专项资金 （“小升限奖励”）-普宁市工业和信息化局	40,000.00		与收益相关
失业金	9,886.00		与收益相关
扩岗补助	2,000.00		与收益相关
留工补助	34,840.00		与收益相关
<u>合计</u>	<u>101,017.10</u>	<u>3,837,211.92</u>	

(五十五) 营业外支出

项目	本期发生额	上期发生额	计入当期非经常性 损益的金额
预计担保损失	609,162,827.85		609,162,827.85
或有诉讼	298,813,053.43	1,568,426,682.82	298,813,053.43
赞助、罚款等支出	7,623,869.06	285,712,616.95	7,623,869.06
固定资产毁损报废损失	1,268,641.28	692,214.59	1,268,641.28
对外捐赠	954,188.39	517,573.28	954,188.39
盘亏损失	1,058.67	487,249.82	1,058.67
非常损失		572,788.44	
其他	547,618.30	123,604,157.22	547,618.30
合计	918,371,256.98	1,980,013,283.12	918,371,256.98

(五十六) 所得税费用

1. 所得税费用表

项目	本期发生额	上期发生额
当期所得税费用	9,729,468.00	69,365,914.53
递延所得税费用	20,540,035.76	166,023,123.17
合计	30,269,503.76	235,389,037.70

2. 会计利润与所得税费用调整过程

项目	本期发生额	上期发生额
利润总额	-2,664,049,686.70	8,155,293,054.36
按法定税率计算的所得税费用	-666,012,421.68	2,038,823,263.59
子公司适用不同税率的影响	21,092,384.38	-15,530,565.78
调整以前期间所得税的影响	-4,504,896.67	-69,536,712.59
非应税收入的影响		-219,915,344.08
不可抵扣的成本、费用和损失的影响	13,367,852.99	18,145,820.23
使用前期未确认递延所得税资产的可抵扣亏损的影响	35,781,005.32	176,745,309.51
本期未确认递延所得税资产的可抵扣暂时性差异或可抵扣亏损的影响	659,286,345.38	-840,849,275.33
其他	-28,740,765.96	-852,493,457.85
所得税费用合计	30,269,503.76	235,389,037.70

(五十七) 其他综合收益各项目及其所得税影响和转入损益情况

详见“六、(三十九)其他综合收益”。

(五十八) 现金流量表项目注释

1. 收到的其他与经营活动有关的现金

项目	本期发生额	上期发生额
收到往来款	283,122,292.25	848,801,378.66
补贴收入	44,410,605.87	19,366,752.68
利息收入	33,661,013.83	4,184,295.51
保证金、押金及备用金	8,412,743.35	26,983,081.33
多缴所得税及留抵税退还	2,954,439.36	113,505.80
其他	36,432,622.69	42,745,069.28
<u>合计</u>	<u>408,993,717.35</u>	<u>942,194,083.26</u>

2. 支付的其他与经营活动有关的现金

项目	本期发生额	上期发生额
管理费用	201,508,409.82	190,046,863.23
销售费用	171,529,177.95	177,535,738.52
支付往来款	114,187,195.70	182,601,875.48
保证金、押金及备用金	35,414,066.85	5,095,941.04
手续费	1,054,406.77	1,587,195.78
预付广告及项目款		198,000.00
捐赠支出	83,657.00	881,160.53
其他	27,633,158.90	32,534,125.07
<u>合计</u>	<u>551,410,072.99</u>	<u>590,480,899.65</u>

3. 支付的其他与投资活动有关的现金

项目	本期发生额	上期发生额
理财产品		524,298.00
<u>合计</u>		<u>524,298.00</u>

4. 收到的其他与筹资活动有关的现金

项目	本期发生额	上期发生额
受限货币资金减少	18,103,718.84	
<u>合计</u>	<u>18,103,718.84</u>	

5. 支付的其他与筹资活动有关的现金

项目	本期发生额	上期发生额
租赁支付的租金及利息	53,334,570.49	48,659,455.70
偿还债券、限制性股票本金及利息	41,616,957.86	
支付的票据保证金	30,305,313.96	
货币资金被冻结转为受限资产	6,804,948.34	
票据贴现息	1,062,769.28	
融资手续费	567,450.00	
其他	375,495.73	
合计	134,067,505.66	48,659,455.70

(五十九) 现金流量表补充资料

1. 现金流量表补充资料

补充资料	本期发生额	上期发生额
一、将净利润调节为经营活动现金流量		
净利润	-2,694,319,190.46	7,919,904,016.66
加：资产减值准备	497,155,307.90	3,193,364,234.23
信用减值损失	227,479,551.26	2,184,856,897.38
固定资产折旧、油气资产折耗、生产性生物资产折旧	288,331,689.91	508,141,315.73
使用权资产摊销	55,762,048.49	50,027,467.92
无形资产摊销	21,596,224.77	45,053,309.74
长期待摊费用摊销	27,732,877.60	35,191,856.25
处置固定资产、无形资产和其他长期资产的损失 (收益以“—”号填列)	-979,189.60	-64,008,321.49
固定资产报废损失(收益以“—”号填列)	1,111,721.20	9,410,933.02
公允价值变动损失(收益以“—”号填列)		
财务费用(收益以“—”号填列)	78,897,075.67	1,022,011,289.05
投资损失(收益以“—”号填列)	-746,873.37	-188,785,185.34
递延所得税资产减少(增加以“—”号填列)	20,540,035.76	166,050,238.49
递延所得税负债增加(减少以“—”号填列)		-27,115.32
存货的减少(增加以“—”号填列)	-253,621,722.45	1,666,325,431.57
经营性应收项目的减少(增加以“—”号填列)	-339,526,787.69	-746,883,524.83
经营性应付项目的增加(减少以“—”号填列)	1,320,625,244.77	-15,587,020,547.17
其他		592,806.44

补充资料	本期发生额	上期发生额
经营活动产生的现金流量净额	<u>-749,961,986.24</u>	<u>214,205,102.33</u>
二、不涉及现金收支的重大投资和筹资活动：		
债务转为资本		
一年内到期的可转换公司债券		
融资租入固定资产		
三、现金及现金等价物净变动情况：		
现金的期末余额	1,431,892,310.60	2,344,733,390.61
减：现金的期初余额	2,344,733,390.61	398,700,315.75
加：现金等价物的期末余额		
减：现金等价物的期初余额		
现金及现金等价物净增加额	<u>-912,841,080.01</u>	<u>1,946,033,074.86</u>

2. 现金和现金等价物的构成

项目	期末余额	期初余额
一、现金	<u>1,431,892,310.60</u>	<u>2,344,733,390.61</u>
其中：库存现金	580,638.18	372,657.55
可随时用于支付的银行存款	1,421,075,613.84	2,338,261,938.33
可随时用于支付的其他货币资金	10,236,058.58	6,098,794.73
可用于支付的存放中央银行款项		
存放同业款项		
拆放同业款项		
二、现金等价物		
其中：三个月内到期的债券投资		
三、期末现金及现金等价物余额	<u>1,431,892,310.60</u>	<u>2,344,733,390.61</u>
其中：母公司或企业内子公司使用受限制的现金和现金等价物		

（六十）所有权或使用权受到限制的资产

项目	期末账面价值	受限原因
货币资金	75,504,900.62	用于担保的定期存款或通知存款、法院诉讼冻结资金、银行账户冻结资金、募集资金专项账户、年检止付、流贷账户资金、第三方账户开户、银行承兑汇票、信用证、履约保证金
存货	572,473,530.89	用于抵押借款，法院查封
固定资产	406,246,120.32	用于抵押借款，法院查封
无形资产	28,801,568.80	用于抵押借款
投资性房地产	886,320,175.62	用于抵押借款，法院查封

项目	期末账面价值	受限原因
合计	1,969,346,296.25	

注1：截至2022年12月31日，本公司所有权受到限制的货币资金明细：用于担保的定期存款或通知存款20,000,000.00元；法院诉讼冻结资金20,799,397.40元；募集资金专项账户资金545,890.69元；年检止付、流贷账户资金374,744.00元；第三方账户开户保证金2,874,580.76元；银行承兑票据保证金30,399,622.63元；信用证保证金105,423.59元；履约保证金405,241.55元。

注2：截至2022年12月31日，本公司因融资需求致使用权受到限制的投资性房地产、固定资产、无形资产明细如下：

项目	类别	抵押期限	期末账面价值	贷款金额	抵押权人
粤房地权证普交集字第00216号-第00220号	固定资产	至债权债务之诉讼或仲裁时效届满之日止	1,565,269.84	780,000,000.00	广东揭阳农村商业银行榕东支行（委托人：揭阳市水务集团有限公司）
普府国用(2011)第特02275号-第特02276号、普府国用(2011)第特02291号	无形资产		17,636,897.06		
普府国用(2014)第特02865号、第特02866号	存货	2020-1-30至债务人履行债务期限届满之日起两年止	82,747,840.02	190,000,000.00	广东揭阳农村商业银行榕东支行（委托人：揭阳市水务集团有限公司）
粤(2020)普宁市不动产权第0000748号-第0000793号			94,310,531.90		
甘(2019)陇西县不动产权证第0000678号	固定资产		23,422,570.48	1,390,000,000.00	渤海国际信托股份有限公司
	投资性房地产		263,436,204.34		
	存货		137,867,124.14		
	固定资产		75,634,123.59		
皖(2019)亳州市不动产权第0013803号	投资性房地产		238,121,422.26		
	无形资产	未约定	5,335,012.74		
亳国用(2012)第01005号	无形资产		5,829,659.00		
房地权证亳字第201409865号	固定资产		6,767,666.21		
皖(2018)亳州市不动产权第0042038号	投资性房地产		84,707,884.88		
皖(2018)亳州市不动产权第0041959号	投资性房地产		6,086,446.67		
青(2020)生物科技产业园区0000206号、0000214号	存货	至债权债务之诉讼或仲裁时效届满之日止	22,337,404.99	39,000,000.00	广东港丽投资有限公司
青(2020)生物科技产业园区0000206号	投资性房地产		12,727,284.55		

项目	类别	抵押期限	期末账面价值	贷款金额	抵押权人
青（2020）生物科技产业园区 0000177号	投资性房地产	至债权债务 之诉讼或仲 裁时效届满 之日止	20,213,800.00	20,000,000.00	广东港丽房地产开 发有限公司
青（2020）生物科技产业园区 0000177号	存货		13,542,078.14		
川（2019）成都市不动产权第 0166412号、第0166414号、 第0166415号、第0166420 号、第0166421号、第 0166423号、第0166425号、 第0166426号、第0166428 号、第0166429号、第 0166431号、第0165607号	固定资产	至债权债务 之诉讼或仲 裁时效届满 之日止	109,713,358.95	43,000,000.00	广州资产管理有限 公司（原为新华康 美健康智库股份有 限公司）
沪房地金字（2016）第012952 号	投资性房地产	至债权债务 之诉讼或仲 裁时效届满 之日止	51,726,966.47	239,000,000.00	广发乾和投资有限 公司

注3：截至2022年12月31日，本公司因涉及诉讼被法院查封等原因受到限制的投资性房
地产、固定资产明细如下：

项目	类别	期末账面价值	受限原因	资产所属企业
陇西县文峰镇天定高速出口引道西侧房 产B11-B20中自用部分	固定资产	2,284,131.25	法院查封	康美甘肃西部中药城 有限公司
陇西县文峰镇天定高速出口引道西侧房 产B11-B20中出租部分	投资性房地产	17,270,876.45	法院查封	康美甘肃西部中药城 有限公司
陇西县文峰镇天定高速出口引道西侧房 产B11-B20中在售部分	存货	126,045,677.44	法院查封	康美甘肃西部中药城 有限公司
交易中心地下室	投资性房地产	186,680,612.50	地上建筑抵押，地 下室使用受限	康美（亳州）华佗国际 中药城有限公司
青（2020）生物科技产业园区0000213号	固定资产	186,859,000.00	法院查封	康美中药城（青海）有 限公司
青（2020）生物科技产业园区0000174、 188号	投资性房地产	5,348,677.50	法院查封	康美中药城（青海）有 限公司
青（2020）生物科技产业园区0000174、 188号	存货	13,518,601.22	法院查封	康美中药城（青海）有 限公司
青（2020）生物科技产业园区0000174、 176、181、183、220、221、236号	存货	82,104,273.04	房屋抵付工程款、 佣金	康美中药城（青海）有 限公司

(六十一) 外币货币性项目

1. 外币货币性项目

项目	期末外币余额	折算汇率	期末折算人民币余额
货币资金			68,825.03
其中：美元	1,127.31	6.9646	7,851.26
港币	129.33	0.8933	115.53
加拿大元	11,843.58	5.1385	60,858.24

2. 重要境外经营实体的情况

(1) 康美药业（香港）有限公司主要经营地为香港，记账本位币为港币；

(2) 康美（多伦多）健康科技有限责任公司主要经营地为加拿大，记账本位币为加拿大元。

(六十二) 政府补助

1. 政府补助基本情况

种类	金额	列报项目	计入当期损益的金额
华佗中药城项目扶持资金	184,586,521.83	递延收益	7,102,483.85
甘肃陇西经济开发区管理委员会关于博览中心补助款	95,091,267.40	递延收益	3,100,802.20
政府性基金预算土地出让收益基础设施建设经费	66,408,172.71	递延收益	1,423,611.10
中药材检测检验中心项目扶持资金	60,415,841.31	递延收益	921,994.61
药品城基础设施投资项目扶持资金	40,533,333.41	递延收益	1,599,999.96
2018年工业企业技术改造事后奖补资金	34,481,560.93	递延收益	4,286,818.08
康美药业（惠来）南药产业园	29,135,842.00	递延收益	2,920,007.16
梅河口肥业年产10万吨有机肥项目投资补助	27,750,579.99	递延收益	623,608.56
基础设施建设经费	27,530,255.22	递延收益	592,100.89
格桑花“七通一平”建设补助资金	18,646,838.42	递延收益	72,821.11
西洋参等20种中药饮片标准化建设项目	11,676,922.96	递延收益	3,046,153.92
中药材现代仓储物流及交易中心项目补贴	8,738,095.24	递延收益	285,714.28
中药经典配方颗粒重点实验平台及中药材全生命周期追溯信息服务平台项目补助	4,206,921.17	递延收益	524,952.24
中药先进制药与信息化技术融合示范研究项目补贴	3,633,741.40	递延收益	612,558.60
人参产业园一期工程建设项目补贴	3,180,439.08	递延收益	744,267.36
康美药业三七规范化种植基地建设补贴	3,000,000.08	递延收益	999,999.96
中药配方颗粒工业互联网应用标杆示范项目补贴	2,996,029.01	递延收益	643,970.99

种类	金额	列报项目	计入当期损益的金额
智慧药房及配送服务建设项目财政补贴	2,777,777.60	递延收益	555,555.60
农业综合开发产业化发展补贴	2,629,636.40	递延收益	120,181.80
支持中药物流配送中心项目配套设施建设补贴	2,357,142.84	递延收益	1,178,571.36
面向中药全产业链的协同制造大数据综合服务平台项目	2,224,959.67	递延收益	761,914.92
经信委工业发展资金优质特色小包装饮片的规范化生产和过程控制技术示范项目补助款	2,113,095.68	递延收益	357,142.80
传统中药材交易电子化技术改造项目补贴	1,884,259.64	递延收益	1,604,952.96
基于CPS构建的中药饮片及中药颗粒剂智能制造项目	1,737,924.10	递延收益	443,725.32
电子商务医药信息化工程技术改造项目补助扶持资金	1,714,545.47	递延收益	571,515.12
优质特色饮片的规范化生产和过程控制高技术产业化示范工程项目补贴	1,708,333.25	递延收益	500,000.04
中药物流配送中心项目建设扶持资金	1,357,142.73	递延收益	678,571.44
康美医院专科能力建设资金	1,300,000.00	递延收益	700,000.00
康美药业中央研究院补贴	1,288,735.82	递延收益	547,910.64
财政扶持资金	1,258,791.02	其他收益	1,258,791.02
新药乐脉丸现代中药制剂产业化项目建设补贴	1,021,428.40	递延收益	157,142.88
稳岗补贴	782,896.37	其他收益	782,896.37
留工补助	733,305.00	其他收益	733,305.00
康美药业阆中医药产业基地生产项目补贴	557,142.60	递延收益	85,714.32
中小企业服务中心款	550,000.00	其他收益	550,000.00
中药配送公共服务平台项目建设资金	535,714.19	递延收益	142,857.12
中药饮片炮制辅料标准研发及产业化应用	534,430.56	递延收益	139,416.72
天然林农林补偿款	492,869.30	其他收益	492,869.30
专利产品藿香正气水产业化项目补贴	464,285.80	递延收益	71,428.56
技术中心创新能力提升建设项目补贴	437,487.96	递延收益	75,844.32
惠来县农业农村局2020年农技推广服务驿站建设项目财政补助资金	400,000.00	其他收益	400,000.00
南药系列中药饮片的生产规范及标准制定的研发及产业化项目补贴	279,891.68	递延收益	151,153.08
智慧药房供应链管理试点示范项目补助	257,523.19	递延收益	122,944.44
康美药业阆中医药产业基地二期建设项目补贴	240,550.64	递延收益	50,642.16

种类	金额	列报项目	计入当期损益的金额
通化市生态环境局集安市分局燃煤锅炉改换补贴	240,000.00	其他收益	240,000.00
社保补贴	237,693.69	其他收益	237,693.69
省级物联网专项资金	226,221.51	递延收益	130,190.64
集安市工业和信息化局 2022 年企业一季度奖补	200,000.00	其他收益	200,000.00
康美牌人参灵芝鱼胶液生产线技术改造项目补贴	231,666.67	递延收益	60,000.00
失业保险费返还	173,280.16	其他收益	173,280.16
十万级车间建设项目补贴	167,744.12	递延收益	17,229.96
高新技术产业开发区专项资金	150,000.00	其他收益	150,000.00
新开河暖茶产品生产开发项目补贴	120,000.00	递延收益	30,000.00
2021 年省级中小企业服务中心经济发展专项资金	120,000.00	其他收益	120,000.00
可视化中药配方颗粒智能制造监测系统项目	118,867.75	递延收益	11,503.32
普宁市市场监督管理局发放普宁市 2020-2021 年发明专利授权及 PCT 奖补资金	110,000.00	其他收益	110,000.00
2021 年揭阳市新认定市级龙头企业奖补资金	100,000.00	其他收益	100,000.00
“康美牌人参灵芝鱼胶液”保健食品生产线项目补贴	95,833.25	递延收益	100,000.08
减免税款	85,342.79	其他收益	85,342.79
代扣个税手续费返还	69,382.28	其他收益	69,382.28
高新技术科技创新补贴	57,530.97	其他收益	57,530.97
房产税、土地使用税享受小企业减半优惠	55,742.60	其他收益	55,742.60
以工代训补贴	54,707.89	其他收益	54,707.89
楼宇入驻企业绩效奖励	54,258.95	其他收益	54,258.95
新开河红参系列产品精深加工生产线项目补贴	8,333.25	递延收益	100,000.08
动物药粉剂开发与药效学验证及安全性评价研究补贴	43,033.01	递延收益	12,295.08
人参片技术改造项目补助款	39,166.57	递延收益	19,583.28
大兴区财政局 2021 年度残疾人岗位岗补社补	37,606.04	其他收益	37,606.04
下半年度房产税享受小微企业六税两费减免	35,573.35	其他收益	35,573.35
科工商务局 2020 年总部经济扶持资金	31,250.00	其他收益	31,250.00
农业局补助资金	30,000.00	其他收益	30,000.00
扩岗补助	27,000.00	其他收益	27,000.00
普宁市市场监督管理局发放标准化战略专项资金后补助资金	27,000.00	其他收益	27,000.00

种类	金额	列报项目	计入当期损益的金额
失业补助	19,927.79	其他收益	19,927.79
集安市社会保险事业管理局失业保险支出专户款	18,887.87	其他收益	18,887.87
深圳疫情政策实行 4-5 月 10%的电费补贴政策	14,118.50	其他收益	14,118.50
2022 年 06 月培训区管企业（以训兴业）款	14,000.00	其他收益	14,000.00
新会区“黄金十条”发展贡献奖	11,195.45	其他收益	11,195.45
金山区政府税费返还款	11,000.00	其他收益	11,000.00
人社局培训补贴款	11,000.00	其他收益	11,000.00
职工培训补贴款项	5,433.41	其他收益	5,433.41
水利基金返还	5,068.57	其他收益	5,068.57
吸纳高校毕业生就业补贴	5,000.00	其他收益	5,000.00
录用应届生政府补助款	4,500.00	其他收益	4,500.00
中药材跨境电子商务平台开发及推广应用项目补贴	4,211.25	递延收益	1,254.48
温州疫情补贴	3,970.49	其他收益	3,970.49
未到起征点免税	3,891.36	其他收益	3,891.36
教育费附加返还	2,600.43	其他收益	2,600.43
人力资源局人才引进奖励	1,886.79	其他收益	1,886.79
印花税返还	1,791.70	其他收益	1,791.70
疫情期间一次性吸纳就业补贴资金	1,500.00	其他收益	1,500.00
科工商务局 2019 年总部经济扶持资金	1,500.00	其他收益	1,500.00
城市建设税返还	1,267.31	其他收益	1,267.31
一次性留工补助、失业金返还	1,043.67	其他收益	1,043.67
阆中市就业管理局代发失业保险基金	1,000.00	其他收益	1,000.00
阆中市就业局一次性扩岗补助	1,000.00	其他收益	1,000.00
待报解预算收入-大兴支库退库款	988.71	其他收益	988.71
地方教育费附加返还	698.01	其他收益	698.01
动态检测补贴	600.00	其他收益	600.00
资源综合利用享受的增值税退税	496.20	其他收益	496.20
调减 2021 年 12 月计提并结转的进项加计抵减	-17,775.13	其他收益	-17,775.13
普宁市培育扶持中小微企业发展专项资金（“小升限奖励”）-普宁市工业和信息化局	40,000.00	营业外收入	40,000.00
留工补助	34,840.00	营业外收入	34,840.00
稳岗补贴	14,291.10	营业外收入	14,291.10
失业金	9,886.00	营业外收入	9,886.00

种类	金额	列报项目	计入当期损益的金额
扩岗补助	2,000.00	营业外收入	2,000.00
中药标准化子课题专项补贴	1,300,000.00	递延收益	
“人参产业关键技术研究及大健康产品开发”课题6大健康产品开发项目补助	500,000.00	递延收益	
“人参种植集成技术与示范基地建设”项目补贴	472,641.51	递延收益	
参胶元口服液产业化项目补贴	319,583.33	递延收益	
“新开河1号”省级人参良种繁育基地建设项目补助	300,000.00	递延收益	
近红外专项科技经费补贴	250,000.00	递延收益	
20种中药饮片标准化项目补助	200,000.00	递延收益	
大数据驱动的中药材产业发展决策支持系统补贴	150,000.00	递延收益	
集安市扶持民营企业资金固定资产投资扶持资金		递延收益	96,666.68
基于中医典籍的三化汤经典名方的研究项目补贴		递延收益	27,600.00

2. 政府补助退回情况

项目	金额	原因
基于中医典籍的三化汤经典名方的研究	2,864,600.00	课题终止
中药材(亳州)供应保障公共服务平台建设及推广应用	1,200,000	验收不合格

七、合并范围的变更

(一) 非同一控制下企业合并

无。

(二) 同一控制下企业合并

无。

(三) 反向购买

无。

(四) 处置子公司

无。

(五) 其他原因的合并范围变动

报告期内，注销康美智慧药房(北京)有限公司、康美药业(四川)有限公司、荣成康美

大地参业有限公司共计3家子公司；新设杭州康像食品有限公司1家子公司。

(六) 其他

无。

八、在其他主体中的权益

(一) 在子公司中的权益

1. 本公司的构成

子公司名称	主要经营地	注册地	业务性质	持股比例 (%)		表决权比例 (%)	取得方式
				直接	间接		
康美智慧药房连锁 (广东) 有限公司	普宁	广东	药物, 零售	100.00		100.00	设立
康美药房 (广州) 药品经营有限公司	广州	广东	零售业		100.00	100.00	设立
广东康美药物研究院有限公司	广州	广东	医药产品开发	100.00		100.00	设立
深圳前海康美国际供应链管理有限公司	深圳	广东	供应链管理及咨询	100.00		100.00	设立
广东康美物流有限公司	普宁	广东	货物运输		100.00	100.00	设立
亳州康美供应链有限公司	亳州	安徽	批发业		100.00	100.00	设立
陇西中正供应链有限公司 (曾用名: 陇西康美供应链有限公司)	定西	甘肃	中药批发		100.00	100.00	设立
康美 (普宁) 中药材专业市场物业管理有限公司	普宁	广东	物业管理	100.00		100.00	设立
广东康美药业有限公司	广州	广东	批发贸易	100.00		100.00	设立
康美 (深圳) 电子商务有限公司	深圳	广东	电子商务	100.00		100.00	设立
广东康美支付有限公司	普宁	广东	电子商务	100.00		100.00	设立
广东康美通信息服务有限公司	普宁	广东	信息技术通讯	100.00		100.00	设立
康美商业保理有限公司	深圳	广东	商业保理相关资讯服务		100.00	100.00	设立
康美中药城 (普宁) 有限公司	普宁	广东	房地产开发	100.00		100.00	设立
康美时代 (广东) 发展有限公司	广州	广东	健康产品	100.00		100.00	设立
康美 (广东) 中药材交易中心有限公司	珠海	广东	中药材交易服务	100.00		100.00	设立
康美大药房连锁有限公司	广州	广东	药物、零售	100.00		100.00	购买取得
康美 (普宁) 医院投资管理有限公司	普宁	广东	医院投资管理	100.00		100.00	购买取得
康美医院	普宁	广东	卫生和社会工作		100.00	100.00	购买取得
康美健康产业投资有限公司	广州	广东	投资管理服务	100.00		100.00	设立
广州康美中医门诊部有限公司	广州	广东	医疗服务		100.00	100.00	设立
广州康美万博中医门诊部有限公司	广州	广东	卫生和社会工作		100.00	100.00	设立

子公司名称	主要经营地	注册地	业务性质	持股比例 (%)		表决权比例 (%)	取得方式
				直接	间接		
广州康美医药投资有限公司	广州	广东	租赁和商务服务业		100.00	100.00	设立
四川康美智慧药房有限公司	成都	四川	零售和商务服务业		100.00	100.00	设立
康美药业(香港)有限公司	香港	香港	贸易	100.00		100.00	设立
康美(多伦多)健康科技有限责任公司	多伦多	加拿大	科学研究和技术服务业		100.00	100.00	设立
康美药物创新合资公司	多伦多	加拿大	科学研究和技术服务业		70.00	70.00	设立
康美(怀集)医药有限公司	怀集	广东	贸易	100.00		100.00	购买取得
康美中药材数据信息服务有限公司	深圳	广东	技术服务	100.00		100.00	设立
康美(深圳)医药有限公司(曾用名:深圳市日曼医药有限公司)	深圳	广东	贸易	100.00		100.00	购买取得
广东康美新澳医药有限公司	江门	广东	贸易	80.00		80.00	购买取得
江门市康美药房有限公司	江门	广东	西药零售		51.00	51.00	设立
江门市康澳贸易有限公司	江门	广东	批发和零售业		51.00	51.00	设立
江门市康澳药房有限公司	江门	广东	批发和零售业		80.00	80.00	设立
康美大健康产业有限公司	深圳	广东	社会经济咨询	100.00		100.00	设立
康美智慧药房连锁(深圳)有限公司	深圳	广东	贸易		100.00	100.00	设立
康美智慧药房连锁(贵州)有限公司	贵阳	贵州	贸易		100.00	100.00	设立
康美华大基因技术有限公司	深圳	广东	医学研究和试验发展	95.00		95.00	设立
成都康美药业有限公司	成都	四川	批发, 贸易	100.00		100.00	设立
成都康美药业生产有限公司	成都	四川	中药饮片		100.00	100.00	设立
康美滕王阁(四川)制药有限公司	阆中	四川	制药	100.00		100.00	购买取得
康美保宁(四川)制药有限公司	阆中	四川	制药	100.00		100.00	购买取得
重庆瑞泰医药有限公司	重庆	重庆	贸易	100.00		100.00	购买取得
康美新开河(吉林)药业有限公司	集安	吉林	制药	100.00		100.00	设立
吉林新开河食品有限公司	集安	吉林	食品加工		100.00	100.00	设立
集安大地参业有限公司	集安	吉林	种植业		90.00	90.00	购买取得
通化康美大地参业有限公司	通化	吉林	种植业		90.00	90.00	设立
梅河口康美大地肥业有限公司	梅河口	吉林	制造业		90.00	90.00	设立
梅河口康美大地参业有限公司	梅河口	吉林	种植业		90.00	90.00	设立
上海美峰食品有限公司	上海	上海	贸易	100.00		100.00	购买取得
杭州康像食品有限公司	杭州	浙江	贸易		100.00	100.00	设立

子公司名称	主要经营地	注册地	业务性质	持股比例 (%)		表决权比例 (%)	取得方式
				直接	间接		
上海金像食品有限公司	上海	上海	食品加工	100.00		100.00	购买取得
上海康峰药业有限公司	上海	上海	贸易	100.00		100.00	购买取得
上海德大堂国药有限公司	上海	上海	中药饮片	100.00		100.00	购买取得
上海德大堂药店有限公司	上海	上海	批发和零售业		100.00	100.00	设立
康美(北京)药业有限公司	北京	北京	中药饮片	100.00		100.00	购买取得
北京康美制药有限公司	北京	北京	中药饮片	100.00		100.00	设立
北京康美益康来药业有限公司	北京	北京	贸易	100.00		100.00	购买取得
康美(北京)药物研究院有限公司	北京	北京	医药产品开发	100.00		100.00	设立
康美(亳州)世纪国药有限公司	亳州	安徽	中药饮片	100.00		100.00	购买取得
康美(亳州)世纪国药中药有限公司	亳州	安徽	贸易		100.00	100.00	购买取得
亳州市新世界商贸有限公司	亳州	安徽	房屋租赁	100.00		100.00	分立
康美(亳州)华佗国际中药城有限公司	亳州	安徽	房地产开发经营	100.00		100.00	设立
康美(亳州)中药城质量检测有限公司	亳州	安徽	科学研究和技术服务业		100.00	100.00	设立
康美(亳州)华佗国际中药城商业有限公司	亳州	安徽	物业管理	100.00		100.00	设立
康美(亳州)华佗国际中药城文化传媒有限公司	亳州	安徽	文化传媒		100.00	100.00	设立
青海康美中药城物业管理有限公司	西宁	青海	物业管理		100.00	100.00	设立
青海青赣商业管理有限公司	西宁	青海	商务服务业		51.00	51.00	设立
亳州康美中药材种植有限公司	亳州	安徽	种植业		100.00	100.00	设立
康美药业(昆明)种质资源有限公司	昆明	云南	科学研究和技术服务业	100.00		100.00	设立
康美智慧药房(云南)有限公司	昆明	云南	零售业	100.00		100.00	设立
康美中药城(玉林)有限公司	玉林	广西	房地产租赁经营	100.00		100.00	设立
康美(玉林)中药产业园有限公司	玉林	广西	房地产开发	100.00		100.00	设立
康美甘肃西部中药城有限公司	陇西	甘肃	中药材市场开发与 管理	100.00		100.00	设立
康美中药城(青海)有限公司	西宁	青海	中药材市场开发	100.00		100.00	设立
广东康美冠贤医药有限公司	湛江	广东	贸易	80.00		80.00	购买取得
广东华源世特天德医药有限公司	韶关	广东	贸易	70.00		70.00	购买取得
康美(惠来)中药材种植有限公司	揭阳	广东	种植业	51.00		51.00	设立

2. 重要非全资子公司

子公司全称	少数股东的 持股比例 (%)	少数股东的 表决权比例 (%)	本期归属于少数 股东的损益	本期向少数股东 宣告分派的股利	期末少数股东 权益余额
广东康美新澳医药有限公司	20.00	20.00	2,869,684.21		22,599,417.69

3. 重要的非全资子公司的主要财务信息

项目	期末余额或本期发生额
	广东康美新澳医药有限公司
流动资产	420,240,142.37
非流动资产	14,317,067.52
资产合计	<u>434,557,209.89</u>
流动负债	312,879,665.84
非流动负债	5,096,827.36
负债合计	<u>317,976,493.20</u>
营业收入	525,487,704.43
净利润（净亏损）	14,404,533.37
综合收益总额	14,404,533.37
经营活动现金流量	-17,136,058.17

接上表：

项目	期初余额或上期发生额
	广东康美新澳医药有限公司
流动资产	377,764,568.98
非流动资产	13,362,617.96
资产合计	<u>391,127,186.94</u>
流动负债	282,304,184.08
非流动负债	5,790,706.09
负债合计	<u>288,094,890.17</u>
营业收入	531,738,355.77
净利润（净亏损）	16,064,720.55
综合收益总额	16,064,720.55
经营活动现金流量	-3,666,749.77

（二）在子公司的所有者权益份额发生变化且仍控制的子公司的交易

无。

(三) 投资性主体

无。

(四) 在合营企业或联营企业中的权益

1. 重要合营企业或联营企业

合营企业或联营企业的名称	主要经营地	注册地	业务性质	持股比例 (%)		对合营企业或联营企业投资的会计处理方法
				直接	间接	
一、合营企业						
1. 人保康美(北京)健康科技股份有限公司	北京	北京	批发预包装食品	55.00		权益法
2. 深圳市康华大健康有限公司	深圳	广东	管理咨询	43.00		权益法

持有20%以下表决权但具有重大影响，或者持有20%或以上表决权但不具有重大影响的相关判断和依据：

根据人保康美(北京)健康科技股份有限公司章程，股东大会作出决议，必须经出席会议的股东所持表决权的三分之二以上通过。根据人保康美(北京)健康科技股份有限公司创立大会暨第一次股东大会决议，2013年人保康美(北京)健康科技股份有限公司设立董事会成员共5位，本公司在其中派有2位代表，并享有相应的参与决策权，与对方股东共同控制经营。

2. 不重要合营企业和联营企业的汇总财务信息

项目	期末余额或本期发生额	期初余额或上期发生额
合营企业：		
投资账面价值合计		
下列各项按持股比例计算的合计数		
——净利润	-11,468.30	-107,627.40
——其他综合收益		
——综合收益总额	-11,468.30	-107,627.40

3. 合营企业或联营企业发生的超额亏损

合营企业或联营企业名称	累计未确认前期 累计的损失	本期未确认的损失 (或本期分享的净利润)	本期末累计 未确认的损失
合营企业：			
人保康美(北京)健康科技股份有限公司	-1,026,599.90	-9,268.44	-1,035,868.34
深圳市康华大健康有限公司(曾用名:新华康美健康智库股份有限公司)	-5,281,759.95		-5,281,759.95
小计	-6,308,359.85	-9,268.44	-6,317,628.29

合营企业或联营企业名称	累计未确认前期 累计的损失	本期未确认的损失 (或本期分享的净利润)	本期末累计 未确认的损失
合计	-6,308,359.85	-9,268.44	-6,317,628.29
(五) 重要的共同经营			
无。			
(六) 在未纳入合并财务报表范围的结构化主体的权益			
无。			
(七) 其他			
无。			

九、与金融工具相关的风险

公司的主要金融工具包括应收票据及应收账款、应付票据及应付账款等，各项金融工具的详细情况说明见本附注六相关项目。公司在经营过程中面临各种金融风险：信用风险、市场风险和流动性风险。公司经营管理层全面负责风险管理目标和政策的确定，并对风险管理目标和政策承担最终责任。公司风险管理的总体目标是在不过度影响公司竞争力和应变力的情况下，制定尽可能降低风险的风险管理政策。

本公司的金融工具导致的主要风险是信用风险、流动性风险及市场风险。

(一) 金融工具分类

1. 资产负债表日的各类金融资产的账面价值

(1) 2022年12月31日

金融资产项目	以摊余成本计量的金融 资产	以公允价值计量且其变 动计入当期损益的金融 资产	以公允价值计量且其变 动计入其他综合收益的 金融资产	合计
货币资金	1,507,397,211.22			1,507,397,211.22
交易性金融资产		117,310.11		117,310.11
应收票据	49,962,782.01			49,962,782.01
应收账款	1,964,955,319.56			1,964,955,319.56
应收款项融资			24,219,395.28	24,219,395.28
其他应收款	791,677,240.55			791,677,240.55
其他流动资产	7,000,000.00			7,000,000.00
其他权益工具投资			1,391,180.99	1,391,180.99

(2) 2021年12月31日

金融资产项目	以摊余成本计量的金融资产	以公允价值计量且其变动计入当期损益的金融资产	以公允价值计量且其变动计入其他综合收益的金融资产	合计
货币资金	2,418,606,135.18			<u>2,418,606,135.18</u>
交易性金融资产		524,298.00		<u>524,298.00</u>
应收票据	46,904,791.64			<u>46,904,791.64</u>
应收账款	1,356,695,793.40			<u>1,356,695,793.40</u>
应收款项融资			36,823,883.67	<u>36,823,883.67</u>
其他应收款	932,501,223.44			<u>932,501,223.44</u>
其他流动资产	19,386,802.34			<u>19,386,802.34</u>
其他权益工具投资			1,000,000.00	<u>1,000,000.00</u>

2. 资产负债表日的各类金融负债的账面价值

(1) 2022年12月31日

金融负债项目	以公允价值计量且其变动计入当期损益的金融负债	其他金融负债	合计
短期借款		25,618,964.11	<u>25,618,964.11</u>
应付票据		30,399,622.63	<u>30,399,622.63</u>
应付账款		2,533,049,998.63	<u>2,533,049,998.63</u>
其他应付款		1,330,839,214.49	<u>1,330,839,214.49</u>
一年内到期的非流动负债		39,116,815.12	<u>39,116,815.12</u>
其他流动负债		717,741.00	<u>717,741.00</u>
长期借款			
应付债券			
长期应付款		853,956,181.93	<u>853,956,181.93</u>

(2) 2021年12月31日

金融负债项目	以公允价值计量且其变动计入当期损益的金融负债	其他金融负债	合计
短期借款		15,173,854.46	<u>15,173,854.46</u>
应付账款		2,015,049,621.82	<u>2,015,049,621.82</u>
其他应付款		1,237,860,038.18	<u>1,237,860,038.18</u>
一年内到期的非流动负债			
其他流动负债		574,348.95	<u>574,348.95</u>
长期借款			

金融负债项目	以公允价值计量且其变动计入当期损益的金融负债	其他金融负债	合计
应付债券			
长期应付款		293,020,714.21	<u>293,020,714.21</u>

(二) 信用风险

信用风险是指金融工具的一方不履行义务，造成另一方发生财务损失的风险。本公司主要面临赊销导致的客户信用风险。在签订新合同之前，本公司会对新客户的信用风险进行评估，包括外部信用评级和在某些情况下的银行资信证明（当此信息可获取时）。公司对每一客户均设置了赊销限额，该限额为无需获得额外批准的最大额度。

公司通过对已有客户信用评级的季度监控以及应收账款账龄分析的月度审核来确保公司的整体信用风险在可控的范围内。在监控客户的信用风险时，按照客户的信用特征对其分组。被评为“高风险”级别的客户会放在受限制客户名单里，并且只有在额外批准的前提下，公司才可在未来期间内对其赊销，否则必须要求其提前支付相应款项。

(三) 流动性风险

流动性风险，是指公司在履行以交付现金或其他金融资产的方式结算的义务时发生资金短缺的风险。本公司的政策是确保拥有充足的现金以偿还到期债务。流动性风险由本公司的财务部门集中控制。财务部门通过监控现金余额、可随时变现的有价证券以及对未来12个月现金流量的滚动预测，确保公司在所有合理预测的情况下拥有充足的资金偿还债务。

金融负债按未折现的合同现金流量所作的到期期限分析：

项目	2022年12月31日			合计
	1年以内	1年以上至5年	5年以上	
短期借款	25,618,964.11			<u>25,618,964.11</u>
应付票据	30,399,622.63			<u>30,399,622.63</u>
应付账款	2,533,049,998.63			<u>2,533,049,998.63</u>
其他应付款	1,330,839,214.49			<u>1,330,839,214.49</u>
一年内到期的非流动负债	39,116,815.12			<u>39,116,815.12</u>
其他流动负债	717,741.00			<u>717,741.00</u>
长期借款				
应付债券				
长期应付款		853,956,181.93		<u>853,956,181.93</u>

接上表：

项目	2021年12月31日			合计
	1年以内	1年以上至5年	5年以上	
短期借款	15,173,854.46			<u>15,173,854.46</u>
应付账款	2,015,049,621.82			<u>2,015,049,621.82</u>
其他应付款	1,237,860,038.18			<u>1,237,860,038.18</u>
一年内到期的非流动负债				
其他流动负债	574,348.95			<u>574,348.95</u>
长期借款				
应付债券				
长期应付款		293,020,714.21		<u>293,020,714.21</u>

（四）市场风险

市场风险，是指金融工具的公允价值或未来现金流量因市场价格变动而发生波动的风险。市场风险主要包括利率风险、外汇风险和其他价格风险。

1. 利率风险

利率风险，是指金融工具的公允价值或未来现金流量因市场利率变动而发生波动的风险。公司面临的利率风险主要来源于银行短期借款。公司通过建立良好的银企关系，对授信额度、授信品种以及授信期限进行合理的设计，保障银行授信额度充足，满足公司各类短期融资需求。并且通过缩短单笔借款的期限，特别约定提前还款条款，合理降低利率波动风险。

下表为利率风险的敏感性分析，反映了在其他变量不变的假设下，利率发生合理、可能的变动时，将对净利润（通过对浮动利率借款的影响）和股东权益产生的影响。

项目	本期		
	基准点增加/（减少）	利润总额/净利润增加/（减少）	股东权益增加/（减少）
人民币	0.50%	-128,094.82	-96,071.12
人民币	-0.50%	128,094.82	96,071.12

接上表：

项目	上期		
	基准点增加/（减少）	利润总额/净利润增加/（减少）	股东权益增加/（减少）
人民币	0.50%	-75,869.27	-75,869.27
人民币	-0.50%	75,869.27	75,869.27

2. 外汇风险

外汇风险，是指金融工具的公允价值或未来现金流量因外汇汇率变动而发生波动的风险。

本公司尽可能将外币收入与外币支出相匹配以降低外汇风险。报告期内，由于公司与外币相关的收入和支出的信用期短，交易额小，受到外汇风险的影响不大。

下表为汇率风险的敏感性分析，反映了在其他变量不变的假设下，汇率发生合理、可能的变动时，将对净利润[（由于货币性资产和货币性负债的公允价值变化）]和股东权益[（由于远期外汇合同）]产生的影响。

项目	本期		
	汇率增加/（减少）	利润总额/净利润增加/（减少）	股东权益增加/（减少）
人民币对美元贬值	5.00%	392.56	294.42
人民币对美元升值	-5.00%	-392.56	-294.42
人民币对港币贬值	5.00%	5.78	4.33
人民币对港币升值	-5.00%	-5.78	-4.33
人民币对加拿大元贬值	5.00%	3,042.91	2,282.18
人民币对加拿大元升值	-5.00%	-3,042.91	-2,282.18

接上表：

项目	上期		
	汇率增加/（减少）	利润总额/净利润增加/（减少）	股东权益增加/（减少）
人民币对美元贬值	5.00%	364.25	364.25
人民币对美元升值	-5.00%	-364.25	-364.25
人民币对港币贬值	5.00%	55.36	55.36
人民币对港币升值	-5.00%	-55.36	-55.36
人民币对加拿大元贬值	5.00%	2,963.62	2,963.62
人民币对加拿大元升值	-5.00%	-2,963.62	-2,963.62

3. 权益工具投资价格风险

无。

十、资本管理

本公司资本管理的主要目标是确保本公司持续经营的能力，并保持健康的资本比率，以支持业务发展并使股东价值最大化。

本公司管理资本结构并根据经济形势以及相关资产的风险特征的变化对其进行调整。为维持或调整资本结构，本公司可以调整对股东的利润分配、向股东归还资本或发行新股。本公司不受外部强制性资本要求约束。2022年度和2021年度，资本管理目标、政策或程序未发生变化。

本公司采用杠杆比率来管理资本，杠杆比率是指净负债和调整后资本加净负债的比率。本公司的政策将使该杠杆比率保持在0.15%与0.80%之间。净负债包括短期借款、长期借款、一年

内到期的长期借款、应付票据、应付债券、一年内到期的应付债券；资本包括归属于母公司股东权益。本公司于资产负债表日的杠杆比率如下：

项目	期末余额或期末比率	期初余额或期初比率
短期借款	25,618,964.11	15,173,854.46
长期借款		
一年内到期长期借款		
应付票据	30,399,622.63	
应付债券		
一年内到期应付债券		
<u>净负债小计</u>	<u>56,018,586.74</u>	<u>15,173,854.46</u>
归属于母公司股东权益	6,947,130,703.24	9,926,555,018.46
<u>调整后资本</u>	<u>6,947,130,703.24</u>	<u>9,926,555,018.46</u>
<u>净负债和资本合计</u>	<u>7,003,149,289.98</u>	<u>9,941,728,872.92</u>
杠杆比率	0.80%	0.15%

十一、公允价值的披露

(一) 以公允价值计量的资产和负债的期末公允价值

项目	期末公允价值			合计
	第一层次公允价值计量	第二层次公允价值计量	第三层次公允价值计量	
一、持续的公允价值计量				
(一) 交易性金融资产	117,310.11			<u>117,310.11</u>
(二) 其他债权投资				
(三) 应收款项融资			24,219,395.28	<u>24,219,395.28</u>
(四) 其他权益工具投资			1,391,180.99	<u>1,391,180.99</u>
(五) 投资性房地产				
1. 出租的土地使用权				
2. 出租的建筑物				
3. 持有并准备增值后转让的土地使用权				
(六) 生物资产				
1. 消耗性生物资产				
2. 生产性生物资产				
持续以公允价值计量的资产总额	<u>117,310.11</u>		<u>25,610,576.27</u>	<u>25,727,886.38</u>

项目	期末公允价值			合计
	第一层次公允价值计量	第二层次公允价值计量	第三层次公允价值计量	
(七) 交易性金融负债				
1. 以公允价值计量且变动计入当期损益的金融负债				
其中：发行的交易性债券				
衍生金融负债				
其他				
2. 指定以公允价值计量且变动计入当期损益的金融负债				
持续以公允价值计量的负债总额				
二、非持续的公允价值计量				
(一) 持有待售资产				
非持续以公允价值计量的资产总额				
非持续以公允价值计量的负债总额				

(二) 持续和非持续第一层次公允价值计量项目市价的确定依据

交易性金融资产：公司以公允价值计量且其变动计入当期损益的金融资产为持有的基金理财产品，采用在计量日取得的相同资产在活跃市场上未经调整的报价作为公允价值。

(三) 持续和非持续第二层次公允价值计量项目，采用估值技术和重要参数的定性及定量信息

无。

(四) 持续和非持续第三层次公允价值计量项目，采用估值技术和重要参数的定性及定量信息

应收款项融资：根据新金融工具准则的规定，若应收票据以贴现或背书等形式转让，且该类业务较为频繁、涉及金额也较大的，其业务模式发生改变，实质为既收取合同现金流量又出售的，应当将其分类至以公允价值计量变动且其变动计入其他综合收益的金融资产，因此我们将未背书、未贴现的应收票据余额终止确认的重分类至应收款项融资，在计量日不能取得取得相同资产或负债在活跃市场上未经调整的报价，也没有相关资产或负债直接或间接可观察的输入值。

其他权益工具投资：系本公司对北京中研百草检测认证有限公司的股权投资，在计量日无法取得相同资产或负债在活跃市场上未经调整的报价，无法取得除第一层次输入值外相关资产

或负债直接或间接可观察的输入值，故采用第三层次公允价值计量模式。

(五) 持续的第三层次公允价值计量项目，期初与期末账面价值间的调节信息及不可观察参数敏感性分析

无。

(六) 持续的公允价值计量项目，本期内发生各层级之间转换的，转换的原因及确定转换时点的政策

无。

(七) 本期内发生的估值技术变更及变更原因

无。

十二、关联方关系及其交易

(一) 关联方的认定标准

一方控制、共同控制另一方或对另一方施加重大影响，以及两方或两方以上同受一方控制、共同控制或重大影响的，构成关联方。

(二) 本公司的母公司有关信息

母公司名称	公司类型	注册地	执行事务合伙人	业务性质	注册资本
广东神农氏	有限合伙企业	广东省	广州神农氏中医药发展有限责任公司	商务服务业	542,900 万元人民币

接上表：

母公司对本公司的持股比例 (%)	母公司对本公司的表决权比例 (%)	本公司最终控制方	组织机构代码
25.3134	25.3134	无	无

(三) 本公司的子公司情况

本公司子公司的情况详见附注“八、在其他主体中的权益”。

(四) 本公司的合营和联营企业情况

本公司重要的合营或联营企业详见附注“八、在其他主体中的权益”。

(五) 本公司的其他关联方情况

其他关联方名称	其他关联方与本公司关系
佛山广药凤康医药有限公司	(控股股东的合伙人) 广州医药集团有限公司直接或间接控制的企业

其他关联方名称	其他关联方与本公司关系
佛山市广药健择医药有限公司	(控股股东的合伙人) 广州医药集团有限公司直接或间接控制的企业
甘肃广药白云山中药科技有限公司陇西分公司	(控股股东的合伙人) 广州医药集团有限公司直接或间接控制的企业之分公司
广东省梅县医药有限公司	(控股股东的合伙人) 广州医药集团有限公司直接或间接控制的企业
广西白云山盈康药业有限公司	(控股股东的合伙人) 广州医药集团有限公司直接或间接控制的企业
广药器化医疗设备有限公司	(控股股东的合伙人) 广州医药集团有限公司直接或间接控制的企业
广州白云山陈李济药厂有限公司	(控股股东的合伙人) 广州医药集团有限公司直接或间接控制的企业
广州白云山光华制药股份有限公司	(控股股东的合伙人) 广州医药集团有限公司直接或间接控制的企业
广州白云山和黄医药有限公司	(控股股东的合伙人) 广州医药集团有限公司直接或间接控制的企业
广州白云山和记黄埔中药有限公司	(控股股东的合伙人) 广州医药集团有限公司直接或间接控制的企业
广州白云山健护医疗用品有限公司	(控股股东的合伙人) 广州医药集团有限公司直接或间接控制的企业
广州白云山敬修堂药业股份有限公司	(控股股东的合伙人) 广州医药集团有限公司直接或间接控制的企业
广州白云山明兴制药有限公司	(控股股东的合伙人) 广州医药集团有限公司直接或间接控制的企业
广州白云山潘高寿药业股份有限公司	(控股股东的合伙人) 广州医药集团有限公司直接或间接控制的企业
广州白云山医药集团股份有限公司白云山何济公制药厂	(控股股东的合伙人) 广州医药集团有限公司直接或间接控制的企业
广州白云山医药集团股份有限公司白云山化学制药厂	(控股股东的合伙人) 广州医药集团有限公司直接或间接控制的企业
广州白云山医药集团股份有限公司白云山制药总厂	(控股股东的合伙人) 广州医药集团有限公司直接或间接控制的企业
广州白云山医药科技发展有限公司	(控股股东的合伙人) 广州医药集团有限公司直接或间接控制的企业
广州白云山中药饮片有限公司	(控股股东的合伙人) 广州医药集团有限公司直接或间接控制的企业
广州白云山众胜大健康发展有限公司	(控股股东的合伙人) 广州医药集团有限公司直接或间接控制的企业
广州采芝林国医馆有限公司	(控股股东的合伙人) 广州医药集团有限公司直接或间接控制的企业
广州采芝林医药有限公司	(控股股东的合伙人) 广州医药集团有限公司直接或间接控制的企业
广州国盈医药有限公司	(控股股东的合伙人) 广州医药集团有限公司直接或间接控制的企业
广州健民医药有限公司	(控股股东的合伙人) 广州医药集团有限公司直接或间接控制的企业
广州神农草堂大药房有限公司	(控股股东的合伙人) 广州医药集团有限公司直接或间接控制的企业
广州市陈李济大健康产业有限公司	(控股股东的合伙人) 广州医药集团有限公司直接或间接控制的企业
广州王老吉大健康产业有限公司	(控股股东的合伙人) 广州医药集团有限公司直接或间接控制的企业
广州王老吉药业股份有限公司	(控股股东的合伙人) 广州医药集团有限公司直接或间接控制的企业
广州欣特医药有限公司	(控股股东的合伙人) 广州医药集团有限公司直接或间接控制的企业
广州医药大药房有限公司	(控股股东的合伙人) 广州医药集团有限公司直接或间接控制的企业
广州医药进出口有限公司	(控股股东的合伙人) 广州医药集团有限公司直接或间接控制的企业
湖南广药恒生医药有限公司	(控股股东的合伙人) 广州医药集团有限公司直接或间接控制的企业

其他关联方名称	其他关联方与本公司关系
梅州广药采芝林药业有限公司	(控股股东的合伙人) 广州医药集团有限公司直接或间接控制的企业
梅州广药采芝林药业有限公司高新区分公司	(控股股东的合伙人) 广州医药集团有限公司直接或间接控制的企业之分公司
梅州广药中药材有限公司	(控股股东的合伙人) 广州医药集团有限公司直接或间接控制的企业
山东广药中药材开发有限公司	(控股股东的合伙人) 广州医药集团有限公司直接或间接控制的企业
深圳广药联康医药有限公司	(控股股东的合伙人) 广州医药集团有限公司直接或间接控制的企业
王老吉大健康产业(雅安)有限公司	(控股股东的合伙人) 广州医药集团有限公司直接或间接控制的企业
珠海广药康鸣医药有限公司	(控股股东的合伙人) 广州医药集团有限公司直接或间接控制的企业
成都青羊康美健康云诊所有限公司	报告期内或报告期过去 12 个月内的历史子公司
广东恒祥医药有限公司	报告期内或报告期过去 12 个月内的历史子公司
广东康合慢病防治研究中心有限公司	报告期内或报告期过去 12 个月内的历史子公司
广州康合上医门诊部有限公司	报告期内或报告期过去 12 个月内的历史子公司
广州康美并持医疗科技发展有限公司	报告期内或报告期过去 12 个月内的历史子公司
开原市中心医院有限公司	报告期内或报告期过去 12 个月内的历史子公司
康美(梅河口)医药有限公司	报告期内或报告期过去 12 个月内的历史子公司
康美(咸宁)医药有限公司	报告期内或报告期过去 12 个月内的历史子公司
康美创新中医药科技(珠海)有限公司	报告期内或报告期过去 12 个月内的历史子公司
康美健康管理服务(深圳)有限公司	报告期内或报告期过去 12 个月内的历史子公司
康美健康云服务有限公司	报告期内或报告期过去 12 个月内的历史子公司
康美药业(贵州)有限公司	报告期内或报告期过去 12 个月内的历史子公司
康美药业(文山)药材种植管理有限公司	报告期内或报告期过去 12 个月内的历史子公司
康美医院管理(吉林)有限公司	报告期内或报告期过去 12 个月内的历史子公司
康美医院投资管理有限公司	报告期内或报告期过去 12 个月内的历史子公司
康美智慧药房有限公司	报告期内或报告期过去 12 个月内的历史子公司
康美智慧医药科技(深圳)有限公司	报告期内或报告期过去 12 个月内的历史子公司
康美中药城(玉树)有限公司	报告期内或报告期过去 12 个月内的历史子公司
梅河口市爱民医院管理有限公司	报告期内或报告期过去 12 个月内的历史子公司
普宁市康天商贸有限公司	报告期内或报告期过去 12 个月内的历史子公司
上海德碧实业有限公司	报告期内或报告期过去 12 个月内的历史子公司
上海康美药业有限公司	报告期内或报告期过去 12 个月内的历史子公司
上海康美医药咨询有限公司	报告期内或报告期过去 12 个月内的历史子公司
深圳市康美人生健康管理有限公司	报告期内或报告期过去 12 个月内的历史子公司
浙江省土副保健品有限公司	报告期内或报告期过去 12 个月内的历史子公司
浙江省土副保健品有限公司上海分公司	报告期内或报告期过去 12 个月内的历史子公司之分公司

其他关联方名称	其他关联方与本公司关系
云南润益生物科技有限公司	报告期内或报告期过去 12 个月内的历史子公司（正在注销备案）
江门广药侨康医药有限公司	陈启鋈曾担任经理的公司（21 年卸任）、广州医药集团有限公司直接或间接控制的企业
惠来县金沃实业有限公司	持有康美（惠来）中药材种植有限公司 10%以上股权的法人
青海欣动文化传媒有限公司	持有青海青赣商业管理有限公司 10%以上股权的法人
人保康美（北京）健康科技股份有限公司	公司的合营企业
深圳市康华大健康有限公司	公司的合营企业
揭阳易林药业投资有限公司	公司的控股股东（2021 年 1 月-2021 年 12 月）
普宁康都药业有限公司	公司关联方马兴田控制的其他企业
普宁市康淳药业有限公司	公司关联方马兴田控制的其他企业
深圳市恒泰创富资产管理有限公司	公司关联方马兴田控制的其他企业
深圳市四润装饰装修工程有限公司	公司关联方马兴田控制的其他企业
深圳卓越恒达科技发展有限公司	公司关联方马兴田控制的其他企业
康美大健康产业投资（吉林）有限公司	康美建投（广东）大健康产业基金（有限合伙）曾持有 99%股权的公司（2023 年 3 月已退出）
康美大健康咨询服务（吉林）有限公司	康美建投（广东）大健康产业基金（有限合伙）持有 99%股权的公司
康美养老产业投资（吉林）有限公司	康美建投（广东）大健康产业基金（有限合伙）持有 99%股权的公司
梅河口市中心医院	康美药业历史子公司梅河口市爱民医院管理有限公司管理的医院
康美医院	康美药业全资子公司康美（普宁）医院投资管理有限公司管理的医院
广州采芝林药业有限公司	赖志坚、刘国伟、高燕珠曾担任董事的公司（均 22 年卸任）、广州医药集团有限公司直接或间接控制的企业
广州白云山奇星药业有限公司	赖志坚担任董事、张春波担任董事长的公司、广州医药集团有限公司直接或间接控制的企业
广州南新制药有限公司	赖志坚担任董事的公司
广州白云山汉方现代药业有限公司	赖志坚担任董事的公司、广州医药集团有限公司直接或间接控制的企业
广州白云山花城药业有限公司	赖志坚担任董事的公司、广州医药集团有限公司直接或间接控制的企业
广州白云山星群（药业）股份有限公司	赖志坚担任董事的公司、广州医药集团有限公司直接或间接控制的企业
广东联合产权交易中心有限公司	林少芬担任董事长的公司、广东省交易控股集团有限公司直接控制的企业
广州百特侨光医疗用品有限公司	刘新泉担任董事的公司
广东中诚信会计师事务所（特殊普通合伙）	骆涛担任合伙人及副主任会计师的企业
创意家居股份有限公司	马兴田家庭成员马嘉霖曾担任董事长的公司（22 年卸任）
康美健康小镇投资（通城）有限公司	马兴田家庭成员马嘉霖控制并担任执行董事的公司
昆明天域康美置业有限公司	马兴田家庭成员马嘉霖控制并担任执行董事的公司

其他关联方名称	其他关联方与本公司关系
匠星实业有限公司	马兴田家庭成员马嘉霖控制并担任执行董事及总经理的公司
康美健康小镇投资（昆明）有限公司	马兴田家庭成员马嘉霖控制并担任执行董事及总经理的公司
康美健康小镇投资（丽江）有限公司	马兴田家庭成员马嘉霖控制并担任执行董事及总经理的公司
康美健康小镇投资有限公司	马兴田家庭成员马嘉霖控制并担任执行董事及总经理的公司
康美康养产业投资（昆明）有限公司	马兴田家庭成员马嘉霖控制并担任执行董事及总经理的公司
康美中医药健康产业投资（昆明）有限公司	马兴田家庭成员马嘉霖控制并担任执行董事及总经理的公司
北京润得保险经纪有限公司	马兴田家庭成员马嘉霖控制的公司
普宁市汇金小额贷款有限责任公司	马兴田家庭成员许冬瑾担任董事长的公司、马汉耀担任董事的公司
康美臻品餐饮管理服务服务有限公司	马兴田直接或间接控制的公司
深圳市康美优品食品营销有限公司	马兴田直接或间接控制的公司
康美优品米业有限公司	马兴田直接或间接控制的公司、马兴田家庭成员许冬瑾担任执行董事的公司
广州医药股份有限公司	米琪曾担任董事（23 年卸任）、张春波担任董事的公司、广州医药集团有限公司直接或间接控制的企业
广州医药股份有限公司大众药品销售分公司	米琪曾担任董事（23 年卸任）、张春波担任董事的公司、广州医药集团有限公司直接或间接控制的企业之分公司
熵易科技有限公司	受原控股股东控股的企业
国义招标股份有限公司	杨威荣曾担任董事的公司（22 年卸任）
广州白云山天心制药股份有限公司	张春波担任董事的公司、广州医药集团有限公司直接或间接控制的企业
广州白云山医药销售有限公司	张春波担任董事的公司、广州医药集团有限公司直接或间接控制的企业
广州白云山中一药业有限公司	张春波担任董事长及经理的公司、广州医药集团有限公司直接或间接控制的企业
黄立兵	报告期内或报告期过去 12 个月内曾担任公司董监高的人员
李建华	报告期内或报告期过去 12 个月内曾担任公司董监高的人员
李石	报告期内或报告期过去 12 个月内曾担任公司董监高的人员
黄乐欣	持有广东华源世特天德医药有限公司 10%以上股权的自然人
苏玉妹	持有广东康美冠贤医药有限公司 10%以上股权的自然人
张玉深	公司持股 5%以上股东或董监高的关系密切的家庭成员
李泽彬	公司的现任董监高

（六）关联方交易

1. 购销商品、提供和接受劳务的关联交易

（1）采购商品/接受劳务情况表

关联方	关联交易内容	本期金额	上期金额
广州医药股份有限公司	采购商品	136,851,656.35	33,143,336.56
广州白云山医药集团股份有限公司白云山何济公制药厂	采购商品	53,669,716.89	8,653,150.30
广州白云山医药销售有限公司	采购商品	34,463,351.47	13,943,182.27
上海康美医药咨询有限公司	采购商品	30,740,668.64	
广州白云山中一药业有限公司	采购商品	28,408,088.67	14,041,334.91
广州王老吉药业股份有限公司	采购商品	23,393,799.83	21,658,792.16
广州白云山星群（药业）股份有限公司	采购商品	22,513,332.85	5,568,795.48
广州白云山和记黄埔中药有限公司	采购商品	18,285,164.29	7,678,243.94
广州欣特医药有限公司	采购商品	12,678,317.50	-84,935.44
广州白云山汉方现代药业有限公司	采购商品	9,658,611.22	9,450,310.25
广州白云山奇星药业有限公司	采购商品	8,342,975.64	7,960,348.06
广州白云山陈李济药厂有限公司	采购商品	8,324,355.85	8,246,935.52
广州白云山中药饮片有限公司	采购商品	6,381,531.03	6,343,653.37
广州国盈医药有限公司	采购商品	5,755,993.27	3,022,048.29
广州白云山潘高寿药业股份有限公司	采购商品	4,401,848.30	
山东广药中药材开发有限公司	采购商品	3,261,923.83	
广州采芝林药业有限公司	采购商品	3,198,088.09	1,089,567.26
广州白云山健护医疗用品有限公司	采购商品	2,231,945.30	
广州白云山花城药业有限公司	采购商品	2,154,302.08	5,903,591.46
广州白云山和黄医药有限公司	采购商品	1,550,860.38	
深圳广药联康医药有限公司	采购商品	1,418,161.65	41,996.46
广药器化医疗设备有限公司	采购商品	1,343,365.71	517,100.20
佛山市广药健择医药有限公司	采购商品	372,672.58	159,451.32
广东康合慢病防治研究中心有限公司	采购商品	197,516.48	
广州白云山天心制药股份有限公司	采购商品	177,469.44	207,871.54
深圳市康美人生健康管理有限公司	采购商品	132,090.42	
康美药业（贵州）有限公司	采购商品	112,886.29	
广州健民医药有限公司	采购商品	95,302.58	186,141.31
江门广药侨康医药有限公司	采购商品	42,240.11	29,829.03

关联方	关联交易内容	本期金额	上期金额
广东中诚信会计师事务所（特殊普通合伙）	接受劳务	47,169.81	
国义招标股份有限公司	接受劳务	37,735.60	28,408.91
广州市陈李济大健康产业有限公司	采购商品	27,302.65	
梅州广药采芝林药业有限公司	采购商品	18,268.73	
广州白云山敬修堂药业股份有限公司	采购商品	11,833.62	90,053.10
广州白云山众胜大健康发展有限公司	采购商品	6,991.15	
广州南新制药有限公司	采购商品		53,598.58
揭阳易林药业投资有限公司	接受劳务		7,980,198.02
广州白云山明兴制药有限公司	采购商品		401,634.99
广东联合产权交易中心有限公司	接受劳务		147,940.00
广州白云山医药集团股份有限公司白云山制药总厂	采购商品		75,279.33
广东省梅县医药有限公司	采购商品		28,196.10

(2) 出售商品/提供劳务情况表

关联方	关联交易内容	本期金额	上期金额
广州医药股份有限公司	销售商品	69,754,655.98	387,186.97
广州健民医药有限公司	销售商品	37,428,049.91	7,094,389.13
梅州广药采芝林药业有限公司高新区分公司	销售商品	25,005,038.00	
梅州广药中药材有限公司	销售商品	23,551,371.44	
广州医药股份有限公司大众药品销售分公司	销售商品	10,250,680.49	
甘肃广药白云山中药科技有限公司陇西分公司	销售商品	2,553,247.70	
广州王老吉大健康产业有限公司	销售商品	2,433,596.69	
广州采芝林药业有限公司	销售商品	2,331,214.70	441,894.27
广州康合上医门诊部有限公司	销售商品	1,494,263.26	
上海康美医药咨询有限公司	销售商品	1,400,527.51	
广州采芝林国医馆有限公司	销售商品	1,133,656.64	394,916.82
浙江省土副保健品有限公司上海分公司	销售商品	725,408.38	
广州采芝林医药有限公司	销售商品	500,911.05	590,963.06
王老吉大健康产业（雅安）有限公司	销售商品	296,790.15	
珠海广药康鸣医药有限公司	销售商品	274,111.91	193,862.64
湖南广药恒生医药有限公司	销售商品	249,688.07	
广州医药大药房有限公司	销售商品	69,726.46	
广州欣特医药有限公司	销售商品	67,964.60	60,594.69
康美（梅河口）医药有限公司	销售商品	55,283.31	

关联方	关联交易内容	本期金额	上期金额
深圳市康美人生健康管理有限公司	销售商品	37,174.14	
广州白云山光华制药股份有限公司	销售商品	29,338.06	
江门广药侨康医药有限公司	销售商品	29,197.88	98,180.09
上海康美药业有限公司	销售商品	19,054.70	
熵易科技有限公司	销售商品	15,417.60	
广州白云山敬修堂药业股份有限公司	销售商品	14,000.00	
广东恒祥医药有限公司	销售商品	12,731.90	
广州白云山潘高寿药业股份有限公司	提供劳务	7,939.62	5,649.06
深圳广药联康医药有限公司	销售商品	7,920.14	
广州国盈医药有限公司	销售商品	7,218.21	272,220.78
广州白云山医药集团股份有限公司白云山化学制药厂	销售商品	6,884.40	
广州神农草堂大药房有限公司	销售商品	5,352.22	
广西白云山盈康药业有限公司	销售商品	3,398.23	
广州白云山汉方现代药业有限公司	提供劳务	2,975.47	1,009.43
康美健康管理服务(深圳)有限公司	销售商品	-27,000.00	
上海德碧实业有限公司	销售商品	-578,923.51	
梅河口市中心医院	销售商品、提供劳务		246,321,137.02
康美医院	销售商品		44,362,542.60
北京润得保险经纪有限公司	销售商品、提供劳务		52,290.80
匠星实业有限公司	销售商品		6,415.09
人保康美(北京)健康科技股份有限公司	销售商品		577.98

2. 关联受托管理/承包及委托管理/出包情况

无。

3. 关联租赁情况

(1) 本公司作为出租方

出租方名称	租赁资产 种类	租赁起始日	租赁终止日	租赁收益 定价依据	本期确认的 租赁收入	上期确认的 租赁收入
上海康美医药 咨询有限公司	车辆	2022年1月	2022年6月	市场价	8,346.90	
上海康美药业 有限公司	车辆	2022年1月	2022年6月	市场价	7,842.48	
<u>合计</u>					<u>16,189.38</u>	

(2) 本公司作为承租方

出租方名称	租赁资产种类	租赁起始日	租赁终止日	租赁收益 定价依据	本期确认的 租赁费	上期确认的 租赁费
上海康美药业有限 公司	厂房	2022年1月	2024年12月	市场价	4,055,765.35	
上海康美药业有限 公司	大众轿车	2022年1月	2022年9月	市场价	12,380.43	
上海康美药业有限 公司	奥迪轿车	2022年1月	2024年12月	市场价	44,021.86	
上海康美药业有限 公司	车辆	2022年11月	2023年12月	市场价	6,077.96	
苏玉妹	房屋及建筑物	2020年6月	2022年12月	市场价	292,321.94	292,322.16
上海康美医药咨询 有限公司	房屋及建筑物	2021年1月	2022年12月	市场价	200,242.79	
上海德碧实业有限 公司	房屋及建筑物	2021年1月	2022年3月	市场价	727,354.50	
上海德碧实业有限 公司	房屋及建筑物	2021年1月	2022年3月	市场价	727,343.95	
上海德碧实业有限 公司	房屋及建筑物	2021年7月	2026年6月	市场价	241,100.89	
上海康美药业有限 公司	房屋及建筑物	2021年1月	2022年12月	市场价	407,568.31	
上海德碧实业有限 公司	房屋及建筑物	2022年9月	2025年8月	市场价	21,096.33	
上海康美药业有限 公司	车辆	2022年1月	2023年12月	市场价	27,865.48	
<u>合计</u>					<u>6,763,139.79</u>	<u>292,322.16</u>

4. 关联担保情况

(1) 本公司作为担保方

无。

(2) 本公司作为被担保方

担保方	担保金额	担保起始日	担保到期日	担保是否已经 履行完毕
马兴田、许冬瑾、康美实业投资控股 有限公司	104,450,000.00	2019-2-11	债务履行期限届满之 日后两年止	否

担保方	担保金额	担保起始日	担保到期日	担保是否已经履行完毕
马兴田、许冬瑾、康美实业投资控股有限公司	123,306,739.19	2020-1-30	债务人履行债务期限届满之日起两年	否

注：本期子公司为母公司提供担保的情况

担保方	担保金额	担保起始日	担保到期日	担保是否已经履行完毕
康美（亳州）华佗国际中药城有限公司、亳州市新世界商贸有限公司、康美（亳州）世纪国药中药有限公司、康美甘肃西部中药城有限公司	104,450,000.00	2019-2-11	合同未约定到期日期 （实际以债务结清后，债权人办理解除抵押登记之日为准）	否
康美中药城（普宁）有限公司	123,306,739.19	2020-1-30	债务人履行债务期限届满之日起两年	否

5. 关联方资金拆借

关联方	拆借金额	起始日	到期日	说明
拆入				
成都青羊康美健康云诊所有限公司	350,000.00	2022-4-28	2022-6-1	本期收到拆出款
拆出				
浙江省土副保健品有限公司	2,500,000.00	2020-1-1	2022-12-31	本期归还拆入款
康美优品米业有限公司	2,030,000.00	2019-4-12	2022-12-28	本期归还拆入款
康美优品米业有限公司	100,000.00	2019-12-16	2022-11-28	本期归还拆入款
成都青羊康美健康云诊所有限公司	350,000.00	2022-4-28	2022-6-1	本期拆出款
康美健康云服务有限公司	77,729.57	2022-2-20	2023-2-20	本期拆出款
康美健康云服务有限公司	36,263.43	2022-3-20	2023-3-20	本期拆出款

6. 关联方资产转让、债务重组情况

无。

7. 关键管理人员薪酬

项目	本期发生额（万元）	上期发生额（万元）
关键管理人员报酬	1,891.11	1,708.49

8. 其他关联交易

无。

(七) 关联方应收应付款项

1. 应收项目

项目名称	关联方	期末金额		期初金额	
		账面余额	坏账准备	账面余额	坏账准备
应收账款	上海德碧实业有限公司	827,042,233.48	790,817,783.65	828,122,418.94	667,549,481.91
应收账款	上海康美药业有限公司	398,159,055.52	292,567,274.00	401,159,055.52	265,085,903.89
应收账款	广州王老吉大健康产业有限公司	261,054,649.92	15,976,544.58		
应收账款	广州医药股份有限公司	55,931,247.95	19,431,910.83	19,192,222.20	19,152,963.99
应收账款	梅州广药采芝林药业有限公司高新区分公司	28,628,832.75	1,752,084.56		
应收账款	广州采芝林医药有限公司	25,653,128.62	1,569,971.47		
应收账款	广州健民医药有限公司	25,345,416.35	1,545,281.44	2,192,379.99	112,706.50
应收账款	深圳市四润装饰装修工程有限公司	15,161,365.00	15,161,365.00	15,161,365.00	15,161,365.00
应收账款	梅州广药中药材有限公司	13,756,004.32	841,867.46		
应收账款	王老吉大健康产业(雅安)有限公司	11,985,731.14	733,526.75		
应收账款	广州医药股份有限公司大众药品销售分公司	11,693,168.50	715,621.91		
应收账款	广州国盈医药有限公司	9,515,925.87	9,515,925.87	9,516,066.27	9,516,066.27
应收账款	广州医药进出口有限公司	5,600,000.00	5,600,000.00	5,600,000.00	5,600,000.00
应收账款	甘肃广药白云山中药科技有限公司陇西分公司	3,414,724.61	208,981.15		
应收账款	广州康合上医门诊部有限公司	1,743,378.69	138,838.41	463,232.63	33,024.68
应收账款	广州白云山医药集团股份有限公司白云山制药总厂	1,566,764.58	1,566,764.58	1,566,764.58	1,566,764.58
应收账款	广州采芝林药业有限公司	1,227,092.13	258,534.13	728,720.13	258,534.13
应收账款	康美健康小镇投资(昆明)有限公司	440,767.20	299,198.40	440,767.20	76,202.35
应收账款	昆明天域康美置业有限公司	341,604.00	228,293.95	341,604.00	49,859.87
应收账款	佛山市广药健择医药有限公司	300,962.40	300,962.40	300,962.40	300,962.40

项目名称	关联方	期末金额		期初金额	
		账面余额	坏账准备	账面余额	坏账准备
应收账款	湖南广药恒生医药有限公司	273,444.11	16,734.78		
应收账款	普宁康都药业有限公司	218,048.32	57,967.35	218,048.32	120,713.39
应收账款	广州采芝林国医馆有限公司	216,576.00	11,293.45	22,824.00	1,141.20
应收账款	康美健康小镇投资（通城）有限公司	161,024.00	107,612.34	161,024.00	23,502.76
应收账款	康美药业（文山）药材种植管理有限公司	133,951.20	107,160.96	133,951.20	6,697.56
应收账款	康美健康小镇投资（丽江）有限公司	107,100.00	71,574.93	107,100.00	15,632.11
应收账款	广州医药大药房有限公司	78,790.90	4,108.59		
应收账款	广州欣特医药有限公司	76,800.00	4,700.16		
应收账款	深圳市康美人生健康管理有限公司	75,828.99	3,791.46	35,528.04	1,776.40
应收账款	珠海广药康鸣医药有限公司	68,607.10	3,577.55	65,048.83	3,252.44
应收账款	康美智慧医药科技（深圳）有限公司	65,955.69	3,297.78	65,955.69	3,297.78
应收账款	佛山广药凤康医药有限公司	44,342.40	44,342.40	44,342.40	44,342.40
应收账款	江门广药侨康医药有限公司	28,080.00	28,080.00	28,080.00	28,080.00
应收账款	人保康美（北京）健康科技股份有限公司	8,738.30	5,839.81	8,738.30	1,275.43
应收账款	广州神农草堂大药房有限公司	6,048.00	315.38		
应收账款	深圳广药联康医药有限公司	4,915.20	245.76	427,983.00	21,399.15
应收账款	成都青羊康美健康云诊所有限公司	426.37	341.10	426.37	21.32
应收账款	熵易科技有限公司	220.00	210.87	220	95.41
应收账款	康美（梅河口）医药有限公司	219.00	13.40	20,366.99	2,684.05
应收账款	北京润得保险经纪有限公司			5,982.00	299.10
应收账款	广东康合慢病防治研究中心有限公司			1,331.94	66.60

项目名称	关联方	期末金额		期初金额	
		账面余额	坏账准备	账面余额	坏账准备
预付款项	广州白云山医药集团股份有限公司白云山何济公制药厂	42,016,537.61		415,497.86	
预付款项	广州白云山医药销售有限公司	16,107,560.15		7,032,846.36	
预付款项	广州王老吉药业股份有限公司	7,688,520.90		6,658,712.87	
预付款项	广州白云山星群(药业)股份有限公司	7,492,698.98		0.03	
预付款项	广州白云山潘高寿药业股份有限公司	5,218,550.96			
预付款项	广州白云山和记黄埔中药有限公司	4,232,237.31		1,733,007.25	
预付款项	广州白云山奇星药业有限公司	2,976,957.66		192,689.49	
预付款项	广州白云山陈李济药厂有限公司	2,048,303.52		2,823,413.95	
预付款项	广西白云山盈康药业有限公司	300,000.00			
预付款项	广州白云山健护医疗用品有限公司	264,266.59			
预付款项	广州白云山花城药业有限公司	169,544.78		1,511,753.62	
预付款项	广州白云山天心制药股份有限公司	40,841.40		39,289.86	
预付款项	广州国盈医药有限公司	13,367.70		193,838.91	
预付款项	广州白云山中一药业有限公司	12,372.85		859,514.93	
预付款项	广州采芝林药业有限公司	11,086.36		13,896.58	
预付款项	广州医药进出口有限公司	6,792.20		36,741.68	
预付款项	广药器化医疗设备有限公司	966.00		12,237.42	
预付款项	广州南新制药有限公司			3,191,773.04	
预付款项	广州康美并持医疗科技发展有限公司			1,707,997.30	
预付款项	广州白云山汉方现代药业有限公司			183,394.28	
预付款项	广州医药股份有限公司			137,383.37	
预付款项	广州欣特医药有限公司			108,944.54	

项目名称	关联方	期末金额		期初金额	
		账面余额	坏账准备	账面余额	坏账准备
预付款项	广州百特侨光医疗用品有限公司			22,091.42	
预付款项	上海康美药业有限公司			7,301.86	
预付款项	广州白云山敬修堂药业股份有限公司			6,686.00	
预付款项	广州白云山医药集团股份有限公司白云山制药总厂			5,223.20	
预付款项	江门广药侨康医药有限公司			3,877.77	
预付款项	广州白云山明兴制药有限公司			1,080.00	
其他应收款	上海康美医药咨询有限公司	88,959,291.05	73,248,834.90	93,966,986.53	70,362,207.89
其他应收款	深圳市康华大健康有限公司	6,840,000.00	6,840,000.00	6,840,000.00	6,840,000.00
其他应收款	康美中药城(玉树)有限公司	5,165,000.00	258,250.00	5,155,000.00	1,861,015.80
其他应收款	广州南新制药有限公司	3,191,773.04	1,491,087.56		
其他应收款	浙江省土副保健品有限公司上海分公司	2,000,000.00	1,200,000.00	14,000,000.00	6,200,000.00
其他应收款	人保康美(北京)健康科技股份有限公司	2,000,000.00	1,671,779.13	2,000,000.00	1,748,071.64
其他应收款	康美健康云服务有限公司	972,475.40	484,181.88	850,000.00	330,604.82
其他应收款	黄乐欣	477,262.07	23,863.11	477,262.07	23,863.10
其他应收款	上海康美药业有限公司	390,768.90	250,782.99	390,768.90	
其他应收款	揭阳易林药业投资有限公司	354,599.46	223,661.53	354,599.46	153,945.73
其他应收款	康美智慧医药科技(深圳)有限公司	339,820.62	173,052.48	339,820.62	98,121.68
其他应收款	康美大健康产业投资(吉林)有限公司	292,931.51	184,764.84	292,931.51	127,173.22
其他应收款	广州医药进出口有限公司	169,715.87	153,882.24	140,000.00	140,000.00
其他应收款	康美(咸宁)医药有限公司	79,595.83	50,204.60		
其他应收款	上海德碧实业有限公司	65,700.00	3,285.00		
其他应收款	康美医院投资管理有限公司	23,000.00	14,507.12	23,000.00	9,985.21

项目名称	关联方	期末金额		期初金额	
		账面余额	坏账准备	账面余额	坏账准备
其他应收款	深圳市康美人生健康管理 有限公司	12,052.92	4,562.03	12,052.92	3,251.88
其他应收款	广州白云山和记黄埔中 药有限公司	12,000.00	9,492.99	12,000.00	6,735.05
其他应收款	康美健康小镇投资（丽 江）有限公司	10,035.00	2,544.17	10,035.00	3,769.40
其他应收款	康美创新中医药科技 （珠海）有限公司	9,000.00	2,194.77	9,000.00	1,019.23
其他应收款	广州白云山医药集团股 份有限公司白云山制药 总厂	5,223.20	2,440.10		
其他应收款	青海欣动文化传媒有限 公司	3,206.49	160.32		
其他应收款	广州白云山明兴制药有 限公司	1,080.00	504.54		
其他应收款	国义招标股份有限公司			516,366.00	215,708.57
其他应收款	广州王老吉药业股份有 限公司			20,000.00	11,225.09
其他应收款	广州白云山中一药业有 限公司			6,368.00	318.4
其他流动资产	康美养老产业投资（吉 林）有限公司	69,600,000.00	69,600,000.00	69,600,000.00	60,000,000.00
其他流动资产	康美健康小镇投资（丽 江）有限公司	53,707,670.55	53,707,670.55	53,707,670.55	53,707,670.55
其他流动资产	康美大健康咨询服务 （吉林）有限公司	46,400,000.00	46,400,000.00	46,400,000.00	40,000,000.00
其他流动资产	康美健康小镇投资（通 城）有限公司	10,389,143.62	10,389,143.62	10,389,143.62	10,389,143.62
其他流动资产	康美健康小镇投资（昆 明）有限公司	5,192,000.00	5,192,000.00	5,192,000.00	5,192,000.00
其他流动资产	康美中医药健康产业投 资（昆明）有限公司	1,695,000.00	1,695,000.00	1,695,000.00	1,695,000.00
其他流动资产	康美康养产业投资（昆 明）有限公司	1,435,004.36	1,435,004.36	1,435,004.36	1,435,004.36
其他非流动资产	普宁康都药业有限公司	8,762,141.58	8,762,141.58	8,762,141.58	8,762,141.58

2. 应付项目

项目名称	关联方	期末账面金额	期初账面金额
应付账款	上海康美医药咨询有限公司	50,958,672.94	32,366,681.11
应付账款	广州医药股份有限公司	37,423,327.10	3,988,210.50
应付账款	深圳市康美人生健康管理有限公司	33,250,785.67	33,217,142.19
应付账款	康美药业（文山）药材种植管理有限公司	4,983,934.61	4,983,934.61
应付账款	上海康美药业有限公司	2,714,339.00	
应付账款	广州康美并持医疗科技发展有限公司	1,491,668.64	1,491,668.64
应付账款	广州白云山中药饮片有限公司	902,403.98	1,825,527.46
应付账款	广州国盈医药有限公司	795,096.49	271,454.24
应付账款	广州白云山汉方现代药业有限公司	658,075.22	
应付账款	广药器化医疗设备有限公司	529,557.97	111,198.77
应付账款	康美优品米业有限公司	242,854.31	242,854.31
应付账款	广州白云山天心制药股份有限公司	157,569.36	159,553.05
应付账款	广州采芝林药业有限公司	81,513.33	
应付账款	广州白云山奇星药业有限公司	64,584.32	109,784.31
应付账款	上海德碧实业有限公司	63,741.06	
应付账款	深圳市康美优品食品营销有限公司	61,032.49	61,032.49
应付账款	广州欣特医药有限公司	51,643.11	
应付账款	广州白云山医药科技发展有限公司	16,254.04	16,254.04
应付账款	广东康合慢病防治研究中心有限公司	15,077.65	
应付账款	康美健康云服务有限公司	9,829.30	9,829.30
应付账款	广州白云山光华制药股份有限公司	7,472.56	7,471.60
应付账款	广州白云山明兴制药有限公司	1,478.00	1,478.00
应付账款	广州健民医药有限公司	1,400.00	22,311.11
应付账款	江门广药侨康医药有限公司	394.95	
应付账款	创意家居股份有限公司		3,138,047.36
应付账款	广东恒祥医药有限公司		10,302.00
应付账款	广州白云山中一药业有限公司		6,368.00
预收款项	江门广药侨康医药有限公司		2,833.60
合同负债	康美健康管理服务（深圳）有限公司	24,770.64	131,764.81
合同负债	康美臻品餐饮管理服务服务有限公司	10,768.14	10,768.14
合同负债	深圳市康美优品食品营销有限公司	8,171.68	8,171.68
合同负债	匠星实业有限公司	1,471.70	1,471.70

项目名称	关联方	期末账面金额	期初账面金额
合同负债	广州王老吉药业股份有限公司	244.04	244.04
合同负债	广东恒祥医药有限公司	234.36	3,138.16
合同负债	广东康合慢病防治研究中心有限公司	200.83	200.83
合同负债	深圳市康美人生健康管理有限公司		32,873.20
合同负债	普宁市康淳药业有限公司		0.88
其他应付款	上海康美医药咨询有限公司	225,743,486.95	225,743,486.95
其他应付款	康美医院管理(吉林)有限公司	35,000,000.00	35,000,000.00
其他应付款	普宁康都药业有限公司	18,925,641.53	18,925,641.53
其他应付款	浙江省土副保健品有限公司	13,000,000.00	15,500,000.00
其他应付款	上海康美药业有限公司	11,098,397.19	6,645,955.56
其他应付款	康美健康云服务有限公司	9,217,781.04	9,217,781.04
其他应付款	康美药业(文山)药材种植管理有限公司	8,875,564.73	8,707,991.13
其他应付款	深圳市康美人生健康管理有限公司	7,288,316.70	7,134,972.61
其他应付款	康美优品米业有限公司	3,820,000.00	5,950,000.00
其他应付款	康美中药城(玉树)有限公司	2,631,568.68	2,785,000.00
其他应付款	康美智慧药房有限公司	2,614,000.27	2,614,000.27
其他应付款	李石	1,500,000.00	1,500,000.00
其他应付款	深圳市恒泰创富资产管理有限公司	536,450.00	536,450.00
其他应付款	康美健康小镇投资有限公司	523,443.84	523,443.84
其他应付款	普宁市康天商贸有限公司	360,000.00	
其他应付款	开原市中心医院有限公司	203,800.00	203,800.00
其他应付款	惠来县金沃实业有限公司	150,000.00	150,000.00
其他应付款	康美医院投资管理有限公司	143,738.97	143,738.97
其他应付款	云南润益生物科技有限公司	138,320.00	138,320.00
其他应付款	李泽彬	23,068.00	
其他应付款	康美大健康产业投资(吉林)有限公司	605,000,000.00	605,000,000.00
其他应付款	康美智慧医药科技(深圳)有限公司	1,911,062.28	1,905,000.00
其他应付款	青海欣动文化传媒有限公司		40,732.64
其他流动负债	康美健康管理服务(深圳)有限公司	2,229.36	11,858.83
其他流动负债	康美臻品餐饮管理服务服务有限公司	1,399.86	1,399.86
其他流动负债	深圳市康美优品食品营销有限公司	1,062.32	1,062.32
其他流动负债	匠星实业有限公司	88.30	88.30
其他流动负债	广州王老吉药业股份有限公司	21.96	21.96

项目名称	关联方	期末账面金额	期初账面金额
其他流动负债	广东恒祥医药有限公司	21.09	282.43
其他流动负债	广东康合慢病防治研究中心有限公司	18.07	18.07
其他流动负债	深圳市康美人生健康管理有限公司		4,273.52
其他流动负债	普宁市康淳药业有限公司		0.12
长期应付款	梅河口市爱民医院管理有限公司	53,757,683.18	53,757,683.18
长期应付款	深圳卓越恒达科技发展有限公司	545,487.60	545,487.60
长期应付款	张玉深	450,806.20	450,806.20
长期应付款	普宁市汇金小额贷款有限责任公司	352,328.76	352,328.76
长期应付款	李建华		393,958.75
长期应付款	黄立兵		349,515.00
一年内到期的非流动负债	苏玉妹	1,221.38	317,804.12

(八) 关联方承诺事项

无。

(九) 其他

无。

十三、股份支付

(一) 股份支付总体情况

项目	内容
公司本期授予的各项权益工具总额	无
公司本期行权的各项权益工具总额	无
公司本期失效的各项权益工具总额	无
公司期末发行在外的股份期权价格的范围和合同剩余期限	无
公司期末其他权益工具行权价格的范围和合同剩余期限	无

(二) 以权益结算的股份支付情况

项目	内容
授予日权益工具公允价值的确定方法	按照 Black-Scholes 定价模型确定。
可行权权益工具数量的确定依据	在每个资产负债表日根据最新取得的可行权激励对象人数变动等后续信息做出最佳估计，修正预计可解锁的权益工具数量，在股权激励计划实施完毕后，最终预计可解锁权益工具的数量应当与实际可解锁工具的数量一致。

项目	内容
本期估计与上期估计有重大差异的原因	无
以权益结算的股份支付计入资本公积的累计金额	74,163,479.99
本期以权益结算的股份支付确认的费用总额	

(三) 以现金结算的股份支付情况

无。

(四) 股份支付的修改、终止情况的说明：

无。

(五) 其他

无。

十四、承诺及或有事项

(一) 重要承诺事项

经营租赁承诺

根据已签订的不可撤销的经营性租赁合同，本公司于资产负债表日后应支付的最低租赁付款额如下：

剩余租赁期	最低租赁付款额
1 年以内	48,404,016.94
1 至 2 年	45,328,356.49
2 至 3 年	36,928,713.12
3 年以上	151,958,488.02
<u>合计</u>	<u>282,619,574.57</u>

(二) 或有事项

资产负债表日存在的重要或有事项

1. 康美药业母公司未决诉讼概况

截至2023年4月25日，康美药业未决诉讼案件共65起，其中主动起诉案件5起，涉案金额合计258,882,750.85元；被动应诉案件60起，涉案金额合计595,135,245.06元。

(1) 诉前调解阶段

该阶段案件为19起，涉案金额合计8,012,423.31元。其中主动起诉案件1起，涉案金额合计466,150.89元；被动应诉案件18起，涉案金额合计7,546,272.42元。具体案由分类如下表：

诉讼地位	案由	数量/起	金额
主动起诉	合同纠纷	1	466,150.89
	<u>小计</u>	<u>1</u>	<u>466,150.89</u>
被动应诉	证券虚假陈述	18	7,546,272.42
	<u>小计</u>	<u>18</u>	<u>7,546,272.42</u>
	<u>合计</u>	<u>19</u>	<u>8,012,423.31</u>

(2) 一审/仲裁阶段

该阶段案件为41起，涉案金额合计632,623,282.51元。其中：主动起诉案件2起，涉案金额合计244,778,664.17元；被动应诉案件39起，涉案金额合计387,844,618.34元。具体案由分类如下表：

诉讼地位	案由	数量/起	金额
主动起诉	买卖合同纠纷	1	204,688,488.43
	合同纠纷	1	40,090,175.74
	<u>小计</u>	<u>2</u>	<u>244,778,664.17</u>
被动应诉	合同纠纷	2	362,106,570.89
	证券虚假陈述	35	24,082,016.52
	其他	2	1,656,030.93
	<u>小计</u>	<u>39</u>	<u>387,844,618.34</u>
	<u>合计</u>	<u>41</u>	<u>632,623,282.51</u>

(3) 二审阶段

该阶段案件为5起，涉案金额合计213,382,290.09元。其中：主动起诉案件2起，涉案金额合计13,637,935.79元，被动应诉案件3起，涉案金额合计199,744,354.30元。具体案由分类如下表：

诉讼地位	案由	数量/起	金额
主动起诉	技术委托开发合同纠纷	1	12,761,100.00
	买卖合同纠纷	1	876,835.79
	<u>小计</u>	<u>2</u>	<u>13,637,935.79</u>
被动应诉	侵权责任纠纷	1	198,099,548.50
	劳动纠纷	1	1,564,000.00
	普通破产债权确认纠纷	1	80,805.80
	<u>小计</u>	<u>3</u>	<u>199,744,354.30</u>
	<u>合计</u>	<u>5</u>	<u>213,382,290.09</u>

2. 康美药业子公司未决诉讼概况

截至审计报告日，康美药业子公司未决诉讼案件共48起，其中：主动起诉案件13起，涉案金额合计74,918,484.19元；被动应诉案件35起，涉案金额合计4,536,750,447.33元。

(1) 诉前调解阶段

该阶段案件共6起，皆为被动应诉案件，涉案金额合计12,660,380.62元。具体案由分类如下表：

诉讼地位	案由	数量/起	金额
被动应诉	建设工程施工合同纠纷	4	11,660,380.62
	财产损害赔偿纠纷	1	900,000.00
	人身保险合同纠纷	1	100,000.00
	<u>小计</u>	<u>6</u>	<u>12,660,380.62</u>
	<u>合计</u>	<u>6</u>	<u>12,660,380.62</u>

(2) 一审/仲裁阶段

该阶段案件为25起，涉案金额合计610,154,183.93元。其中：主动起诉案件11起，涉案金额68,475,133.69元；被动应诉案件14起，涉案金额合计541,679,050.24元。具体案由分类如下表：

诉讼地位	案由	数量/起	金额
主动起诉	保理合同纠纷	5	60,796,213.14
	买卖合同纠纷	4	6,346,125.55
	商品房买卖合同纠纷	2	1,332,795.00
	<u>小计</u>	<u>11</u>	<u>68,475,133.69</u>
被动应诉	抵押合同纠纷	1	339,725,212.54
	合同纠纷	2	32,425,052.15
	建设工程合同纠纷	7	82,636,326.25
	装饰装修合同纠纷	1	84,793,500.49
	买卖合同纠纷	2	2,088,958.81
	侵害作品信息网络传播权纠纷	1	10,000.00
	<u>小计</u>	<u>14</u>	<u>541,679,050.24</u>
	<u>合计</u>	<u>25</u>	<u>610,154,183.93</u>

(3) 二审阶段

该阶段案件为17起，涉案金额合计3,988,854,366.97元。其中：主动起诉案件2起，涉案金额6,443,350.50元；被动应诉案件15起，涉案金额合计3,982,411,016.47元。具体案由分类如下表：

诉讼地位	案由	数量/起	金额
主动起诉	保理合同纠纷	1	3,416,035.13
	合同纠纷	1	3,027,315.37
	<u>小计</u>	<u>2</u>	<u>6,443,350.50</u>
被动应诉	金融借款合同纠纷	1	3,376,219,743.15
	抵押合同纠纷	2	399,511,095.89
	保证合同纠纷	4	126,439,441.48
	建设工程施工合同纠纷	2	74,864,855.22
	装饰装修合同纠纷	2	4,253,256.25
	买卖合同纠纷	3	639,948.48
	销售代理合同	1	482,676.00
	<u>小计</u>	<u>15</u>	<u>3,982,411,016.47</u>
	<u>合计</u>	<u>17</u>	<u>3,988,854,366.97</u>

3. 渤海国际信托股份有限公司诉康美实业投资控股有限公司、康美（亳州）华佗国际中药城有限公司、亳州市新世界商贸有限公司、康美（亳州）世纪国药中药有限公司等金融借款合同纠纷案。

2018年11月18日，渤海国际信托股份有限公司（以下简称“渤海信托”）与康美实业投资控股有限公司（以下简称“康美实业”）签署了编号为bitc2018（1r）-6128号的《信托贷款合同》（以下简称“贷款合同”），约定渤海信托向康美实业发放信托贷款人民币3,260,000,000.00元。2018年12月5日，渤海信托与康美实业签署了编号为KM201801的《信托贷款合同补充协议》，将贷款合同金额调整为3,560,000,000.00元。为保障该贷款合同项下渤海信托债权的实现，康美（亳州）华佗国际中药城有限公司、亳州市新世界商贸有限公司、康美（亳州）世纪国药中药有限公司分别将其所有的位于谯城区南部新区康美（亳州）华佗国际中药城A-1号楼、谯城区芍花路1#中药材交易中心等房产、谯城区中药材交易中心二期工程内房产抵押给渤海信托，以对上述借款提供担保。2021年5月12日，信托贷款人民币7亿元转移至深圳市恒泰创富资产管理有限公司、普宁市恒泰创富房地产有限公司名下；其后，康美实业陆续归还信托贷款本金共计人民币37,755,256.85元，上述合计偿还渤海信托贷款本金共计737,755,256.85元，剩余未归还本金2,822,244,743.15元。渤海信托就康美实业应付未付款项将其诉至法院，请求判令：（1）被告康美实业立即向原告渤海信托偿还贷款本金人民币2,822,244,743.15元及相应的利息、罚息共计3,871,342,344.85元；（2）原告有权立即对所有抵押资产行使抵押权，并有权就处置该房产所得予以优先受偿。2022年8月8日，广东省揭阳市中级人民法院判决被告康美实业付还原原告渤海信托的借款本金2,819,894,743.15元，部分利息、罚息以及律师费1,500,000.00元与诉讼财产保全责任保险费1,022,359.95元，并且渤海信托有权就前述康美实业之债务以抵押的不动产折价或者以拍卖、变卖该财产的价款优先受偿。根据一审判决结果，康美（亳州）华佗国际中药城有限公司、亳州市新世界商贸有限公司、康美（亳州）世纪国药中药有限公司已按照抵押资产账面价值计提预计负债共609,162,827.85元，2022年9月8日，前述三家子公司向法院

提起上诉，截至报告披露日，该案件尚未终审判决。

（三）其他

截至资产负债表日，本公司不存在需要披露的其他重要承诺及或有事项。

十五、资产负债表日后事项

（一）重要的非调整事项

1. 2023年3月28日，公司下属全资子公司康美中药城（普宁）有限公司（以下简称“普宁中药城”或“被申请人”）收到广东省揭阳市中级人民法院（以下简称“揭阳中院”）《通知书》（（2023）粤52破申1号），普宁中药城债权人深圳瑞恩环境艺术设计有限公司（以下简称“申请人”）以普宁中药城无法清偿到期债务为由，向法院提出破产清算申请。对于申请人与被申请人买卖合同纠纷一案，揭阳中院于2022年6月28日判决被申请人应支付申请人866,070.00元合同款及逾期付款利息，该民事判决书已发生法律效力，由于被申请人未按照生效法律文书确定的内容履行金钱给付义务，2022年8月11日，该案件已进入强制执行阶段。截至报告披露日，普宁中药城与申请人已就上述债权清偿事宜达成庭外和解并签署了《和解协议》，根据《和解协议》，普宁中药城应按判决金额本金下浮20%，申请人同意豁免普宁中药城剩余判决款项、逾期付款利息及迟延履行利息，且须依协议约定向法院提交撤回破产申请、执行结案申请。普宁中药城已收到揭阳中院的《民事裁定书》（（2023）粤52破申1号），揭阳中院裁定如下：“准许申请人深圳瑞恩环境艺术设计有限公司撤回对被申请人康美中药城（普宁）有限公司的破产清算申请。本裁定自即日起生效。”鉴于申请人已经向法院撤回对普宁中药城的破产清算申请，普宁中药城未进入破产清算程序，且在该期间持续正常经营，该事项不会对公司生产经营产生影响。

2. 2023年4月8日，公司的少数股东康美实业投资控股有限公司（以下简称“康美实业”）收到揭阳中院《民事裁定书》（（2022）粤52破13号），主要内容如下：“本院认为：康美实业不能清偿到期债务，且资产不足以清偿全部债务，管理人申请宣告康美实业破产符合法律规定。依照《中华人民共和国企业破产法》第二条第一款、第一百零七条的规定，裁定如下：宣告康美实业投资控股有限公司破产，本裁定自即日起生效。”

截至报告披露日，康美实业持有公司723,176,677股，占公司总股本的5.21%，康美实业不是公司控股股东、实际控制人，此次被法院裁定破产，不会导致公司控股股东及实际控制人发生变化，有利于公司控制权保持稳定，不会对公司经营活动产生影响。

（二）利润分配情况

无。

（三）销售退回

无。

(四) 其他资产负债表日后调整事项说明

无。

十六、其他重要事项

(一) 债务重组

本报告期内，公司主要的债务重组事项如下：

公司收到康美药业股份有限公司管理人转交的广东中润医药有限公司（以下简称“广东中润”）关于债权债务抵销的通知书，广东中润申请以其对公司所负债务与对公司所享有债权进行等额抵销，公司以债权债务抵销的方式清偿所负债务。

下属子公司康美中药城（青海）有限公司（以下简称“青海中药城”）与浙江海天建设集团有限公司（以下简称“浙江海天”）签署协议书，约定青海中药城以房产抵债方式清偿所负债务。

(二) 资产置换

1. 非货币性资产交换

无。

2. 其他资产置换

无。

(三) 年金计划

无。

(四) 终止经营

无。

(五) 分部信息

1. 报告分部的确定依据与会计政策

本公司以内部组织结构、管理要求、内部报告制度为依据确定经营分部，以经营分部为基础确定报告分部并披露分部信息。

经营分部是指本公司内同时满足下列条件的组成部分：（1）该组成部分能够在日常活动中产生收入、发生费用；（2）本公司管理层能够定期评价该组成部分的经营成果，以决定向其配置资源、评价其业绩；（3）本公司能够取得该组成部分的财务状况、经营成果和现金流量等有关会计信息。两个或多个经营分部具有相似的经济特征，并且满足一定条件的，则可合并为一个经营分部。

本公司的报告分部是提供不同产品或服务的业务单元。由于各种业务需要不同的技术和市场战略，因此，本公司分别独立管理各个报告分部的生产经营活动，分别评价其经营成果，以决定向其配置资源并评价其业绩。

本公司报告分部按产品分包括：医药工业和商业、保健食品及食品和物业租售及其他。

本公司报告分部按区域分包括：华北地区、华东地区、华南地区、西南地区和境外。

2. 其他信息

(1) 以产品为基础的报告分部

产品	本期收入	本期成本	上期收入	上期成本
医药工业和商业	3,433,621,362.38	2,976,375,575.20	3,407,297,219.37	2,936,948,111.24
保健食品及食品	324,582,285.41	259,909,580.19	184,231,585.05	181,304,883.80
物业租售及其他	421,946,681.75	310,862,880.27	560,992,294.67	368,031,471.02
合计	<u>4,180,150,329.54</u>	<u>3,547,148,035.66</u>	<u>4,152,521,099.09</u>	<u>3,486,284,466.06</u>

(2) 以区域为基础的报告分部

区域	本期收入	本期成本	上期收入	上期成本
华北地区	329,380,089.99	327,457,751.43	797,591,571.03	725,519,724.62
华东地区	589,846,021.77	484,082,091.20	653,720,630.73	461,259,344.01
华南地区	2,808,581,621.23	2,368,816,751.38	2,325,995,581.95	1,993,811,807.33
西南地区	452,342,596.55	366,791,441.65	375,213,315.38	305,693,590.10
合计	<u>4,180,150,329.54</u>	<u>3,547,148,035.66</u>	<u>4,152,521,099.09</u>	<u>3,486,284,466.06</u>

(六) 借款费用

无。

(七) 外币折算

无。

(八) 其他对投资者决策有影响的重要交易和事项

无。

(九) 其他

公司正在借助专业机构的力量，组织对历史涉税事项可能存在的涉税风险开展自查工作，最终结果将以税务机关的认定为淮。

十七、母公司财务报表项目注释

(一) 应收账款

1. 按账龄披露

账龄	期末账面余额
1 年以内 (含 1 年)	1,077,268,900.51
1-2 年 (含 2 年)	418,408,716.57
2-3 年 (含 3 年)	83,613,643.42
3 年以上	1,700,475,001.07
<u>小计</u>	<u>3,279,766,261.57</u>
减: 坏账准备	1,705,753,102.73
<u>合计</u>	<u>1,574,013,158.84</u>

按单项计提坏账准备:

名称	期末余额			
	账面余额	坏账准备	计提比例 (%)	计提理由
客户一	827,042,233.48	790,817,783.65	95.62	预计部分可收回
客户二	398,159,055.52	292,567,274.00	73.48	预计部分可收回
客户三	88,514,808.71	88,514,808.71	100.00	预计无法收回
客户四	70,332,194.54	70,332,194.54	100.00	预计无法收回
客户五	63,131,094.61	63,131,094.61	100.00	预计无法收回
客户六	56,409,052.49	56,409,052.49	100.00	预计无法收回
客户七	50,581,847.95	19,152,963.99	37.87	预计部分可收回
客户八	47,957,343.11	47,957,343.11	100.00	预计无法收回
客户九	22,854,283.94	22,854,283.94	100.00	预计无法收回
客户十	15,161,365.00	15,161,365.00	100.00	预计无法收回
客户十一	10,825,602.15	10,825,602.15	100.00	预计无法收回
客户十二	10,694,826.48	10,694,826.48	100.00	预计无法收回
客户十三	9,515,925.87	9,515,925.87	100.00	预计无法收回
客户十四	8,554,812.34	8,554,812.34	100.00	预计无法收回
客户十五	6,489,876.21	5,494,593.62	84.66	预计部分可收回
客户十六	5,600,000.00	5,600,000.00	100.00	预计无法收回
客户十七	5,224,902.98	5,224,902.98	100.00	预计无法收回
客户十八	4,948,118.84	4,948,118.84	100.00	预计无法收回
客户十九	4,899,837.74	4,899,837.74	100.00	预计无法收回
客户二十	4,476,931.20	4,476,931.20	100.00	预计无法收回
客户二十一	4,399,092.30	3,911,679.21	88.92	预计部分可收回
客户二十二	3,912,758.34	3,756,928.78	96.02	预计部分可收回
客户二十三	3,799,637.00	3,799,637.00	100.00	预计无法收回
客户二十四	3,730,250.00	3,730,250.00	100.00	预计无法收回
客户二十五	3,602,320.00	3,602,320.00	100.00	预计无法收回
客户二十六	3,451,497.04	3,385,372.82	98.08	预计部分可收回
客户二十七	3,428,647.21	3,428,647.21	100.00	预计无法收回
客户二十八	2,966,963.13	2,703,152.67	91.11	预计部分可收回
客户二十九	2,764,715.08	2,509,674.04	90.78	预计部分可收回
客户三十	2,744,588.07	2,744,588.07	100.00	预计无法收回
客户三十一	1,999,610.78	1,217,358.77	60.88	预计部分可收回

名称	期末余额			
	账面余额	坏账准备	计提比例 (%)	计提理由
客户三十二	1,979,941.77	1,699,768.49	85.85	预计部分可收回
客户三十三	1,686,107.52	1,095,498.22	64.97	预计部分可收回
客户三十四	1,566,764.58	1,566,764.58	100.00	预计无法收回
客户三十五	1,481,845.51	981,235.26	66.22	预计部分可收回
客户三十六	1,341,345.97	1,341,345.97	100.00	预计无法收回
客户三十七	1,320,614.05	985,095.08	74.59	预计部分可收回
客户三十八	1,309,978.78	906,762.71	69.22	预计部分可收回
客户三十九	1,276,950.48	930,859.31	72.90	预计部分可收回
客户四十	1,268,860.81	1,268,860.81	100.00	预计无法收回
客户四十一	1,244,016.43	129,426.43	10.40	预计部分可收回
客户四十二	1,242,737.26	125,470.02	10.10	预计部分可收回
客户四十三	1,227,092.13	258,534.13	21.07	预计部分可收回
客户四十四	1,210,475.66	1,210,475.66	100.00	预计无法收回
客户四十五	1,180,826.56	1,180,826.56	100.00	预计无法收回
客户四十六	1,121,128.57	742,121.06	66.19	预计部分可收回
客户四十七	1,119,919.33	795,580.44	71.04	预计部分可收回
客户四十八	1,069,495.55	685,519.40	64.10	预计部分可收回
客户四十九	1,059,452.15	1,059,452.15	100.00	预计无法收回
客户五十	1,029,820.64	1,029,820.64	100.00	预计无法收回
其他客户	41,668,037.96	35,726,095.77	85.74	预计部分可收回
合计	1,814,579,603.82	1,625,642,836.52		

按组合计提坏账准备:

名称	期末余额		
	应收账款	坏账准备	计提比例 (%)
1年以内(含1年)	1,032,005,385.60	54,931,319.11	5.32
1-2年(含2年)	79,286,461.05	2,196,269.36	2.77
2-3年(含3年)	25,618,386.76	2,958,123.25	11.55
3年以上	328,276,424.34	20,024,554.49	6.10
合计	1,465,186,657.75	80,110,266.21	

3. 坏账准备的情况

类别	期初余额	本期变动金额			期末余额
		计提	收回或转回	转销或核销 其他变动	
按单项计提坏账准备	1,507,908,607.91	155,873,539.95	38,139,311.34		1,625,642,836.52
按组合计提坏账准备	27,245,249.01	52,865,017.20			80,110,266.21
合计	1,535,153,856.92	208,738,557.15	38,139,311.34		1,705,753,102.73

其中本期坏账准备收回或转回金额重要的：

单位名称	收回或转回金额	收回方式
广东中润医药有限公司	21,865,956.21	仲裁结案，坏账准备予以转回
广东平凡药业有限公司	5,937,602.92	收回款项
上海康美药业有限公司	3,000,000.00	收回款项
广东诺泽药业有限公司	2,526,745.71	收回款项
合计	33,330,304.84	

4. 本期实际核销的应收账款情况

无。

其中重要的应收账款核销情况

无。

5. 按欠款方归集的期末应收账款金额前五名情况

单位名称	期末余额	占应收账款期末余额 合计数的比例 (%)	坏账准备期末余额
第一名	827,042,233.48	25.22	790,817,783.65
第二名	398,159,055.52	12.14	292,567,274.00
第三名	261,054,649.92	7.96	15,976,544.58
第四名	185,611,568.45	5.66	
第五名	112,110,067.21	3.42	6,861,136.11
合计	1,783,977,574.58	54.40	1,106,222,738.34

6. 因金融资产转移而终止确认的应收账款情况

无。

7. 转移应收账款且继续涉入的，列示继续涉入形成的资产、负债的金额

无。

(二) 其他应收款

1. 总表情况

(1) 分类列示

项目	期末余额	期初余额
应收利息		
应收股利		
其他应收款	9,587,737,290.85	9,644,164,715.33
<u>合计</u>	<u>9,587,737,290.85</u>	<u>9,644,164,715.33</u>

2. 应收利息

无。

3. 应收股利

无。

4. 其他应收款

(1) 按账龄披露

账龄	期末账面余额
1年以内(含1年)	165,910,939.11
1-2年(含2年)	898,750,036.05
2-3年(含3年)	151,724,943.72
3年以上	8,690,923,020.69
<u>小计</u>	<u>9,907,308,939.57</u>
减: 坏账准备	319,571,648.72
<u>合计</u>	<u>9,587,737,290.85</u>

(2) 按款项性质分类情况

款项性质	期末账面余额	期初账面余额
应收第三方款项	901,582,246.73	1,008,292,153.44
应收其他关联公司款项	95,997,209.96	105,031,843.50
应收股份公司内部子公司款项	8,909,729,482.88	8,841,172,302.00
<u>合计</u>	<u>9,907,308,939.57</u>	<u>9,954,496,298.94</u>

(3) 坏账准备计提情况

坏账准备	第一阶段	第二阶段	第三阶段	合计
	未来 12 个月预期信用损失	整个存续期预期信用损失（未发生信用减值）	整个存续期预期信用损失（已发生信用减值）	
2022 年 1 月 1 日余额	<u>4,006,423.72</u>	<u>116,963,005.10</u>	<u>189,362,154.79</u>	<u>310,331,583.61</u>
2022 年 1 月 1 日余额在				
本期				
——转入第二阶段				
——转入第三阶段				
——转回第二阶段				
——转回第一阶段				
本期计提	3,110,742.22	6,129,322.89		<u>9,240,065.11</u>
本期转回				
本期转销				
本期核销				
其他变动				
2022 年 12 月 31 日余额	<u>7,117,165.94</u>	<u>123,092,327.99</u>	<u>189,362,154.79</u>	<u>319,571,648.72</u>

(4) 坏账准备的情况

类别	期初余额	本期变动金额 计提	本期变动金额			期末余额
			收回或 转回	转销或 核销	其他变动	
按单项计提坏账准备	189,362,154.79					189,362,154.79
按组合计提坏账准备	120,969,428.82	9,240,065.11				130,209,493.93
<u>合计</u>	<u>310,331,583.61</u>	<u>9,240,065.11</u>				<u>319,571,648.72</u>

(5) 本期实际核销的其他应收款情况

无。

(6) 按欠款方归集的期末余额前五名的其他应收款情况

单位名称	款项性质	期末余额	账龄	占其他应收款 总额的比例 (%)	坏账准备 期末余额
康美(亳州)华佗国际中药城有限公司	关联方往来款	2,898,775,741.61	1 年以内(含 1 年)、3 年以上	29.26	
康美甘肃西部中药城有限公司	关联方往来款	1,331,179,311.03	1 年以内(含 1 年)、1-2 年、3 年以上	13.44	

单位名称	款项性质	期末余额	账龄	占其他应收款 总额的比例 (%)	坏账准备 期末余额
康美中药城(青海)有限公司	关联方往来款	1,080,020,177.98	1年以内(含1年)、2年以上	10.90	
康美新开河(吉林)药业有限公司	关联方往来款	784,001,444.75	1年以内(含1年)、1年以上	7.91	
康美(亳州)世纪国药有限公司	关联方往来款	670,885,989.10	1年以内(含1年)、1年以上	6.77	
	<u>合计</u>	<u>6,764,862,664.47</u>		<u>68.28</u>	

(7) 涉及政府补助的应收款项

无。

(8) 因金融资产转移而终止确认的其他应收款

无。

(9) 转移其他应收款且继续涉入形成的资产、负债的金额

无。

被投资单位	期初余额	本期增加	本期减少	期末余额	本期计提减值准备	减值准备期末余额
康美（普宁）医院投资管理有限公司	904,000,000.00			<u>904,000,000.00</u>		
康美健康产业投资有限公司	500,000,000.00			<u>500,000,000.00</u>	5,883,629.25	<u>295,923,542.23</u>
康美药业（香港）有限公司	40,390,137.00			<u>40,390,137.00</u>	4,423,922.35	<u>40,351,768.85</u>
康美（怀集）医药有限公司	10,000,000.00			<u>10,000,000.00</u>		
康美中药材数据信息服务有限公司	11,500,000.00			<u>11,500,000.00</u>		<u>11,500,000.00</u>
康美（深圳）医药有限公司	23,000,000.00			<u>23,000,000.00</u>	768,160.06	<u>13,510,128.89</u>
广东康美新澳医药有限公司	91,600,000.00			<u>91,600,000.00</u>		
康美大健康产业有限公司	500,000,000.00			<u>500,000,000.00</u>	7,839,385.53	<u>23,971,484.80</u>
康美华大基因技术有限公司	47,500,000.00			<u>47,500,000.00</u>	7,659,902.26	<u>18,444,690.65</u>
成都康美药业有限公司	100,000,000.00			<u>100,000,000.00</u>		
康美滕王阁（四川）制药有限公司	10,000,000.00			<u>10,000,000.00</u>		
康美保宁（四川）制药有限公司	2,000,000.00			<u>2,000,000.00</u>		<u>2,000,000.00</u>
康美药业（四川）有限公司	5,000,000.00		5,000,000.00			
重庆瑞泰医药有限公司	8,610,000.00			<u>8,610,000.00</u>		<u>8,610,000.00</u>
康美新开河（吉林）药业有限公司	350,000,000.00			<u>350,000,000.00</u>	89,275,608.74	<u>337,648,469.85</u>
上海美峰食品有限公司	38,937,700.00			<u>38,937,700.00</u>		<u>17,489,580.62</u>
上海金像食品有限公司	75,250,300.00			<u>75,250,300.00</u>		<u>8,083,645.00</u>
康美（北京）药业有限公司	5,000,000.00			<u>5,000,000.00</u>		<u>5,000,000.00</u>
北京康美制药有限公司	30,000,000.00			<u>30,000,000.00</u>	30,000,000.00	<u>30,000,000.00</u>
北京康美益康来药业有限公司	23,100,000.00			<u>23,100,000.00</u>		<u>23,100,000.00</u>

被投资单位	期初余额	本期增加	本期减少	期末余额	本期计提减值准备	减值准备期末余额
康美（北京）药物研究院有限公司	100,000,000.00			<u>100,000,000.00</u>	111,117.31	<u>6,167,954.63</u>
康美（亳州）世纪国药有限公司	68,311,461.60			<u>68,311,461.60</u>		<u>68,311,461.60</u>
康美（亳州）华佗国际中药城有限公司	360,461,800.00			<u>360,461,800.00</u>	360,461,800.00	<u>360,461,800.00</u>
康美（亳州）华佗国际中药城商业有限公司	10,000,000.00			<u>10,000,000.00</u>	10,000,000.00	<u>10,000,000.00</u>
康美智慧药房（云南）有限公司	1,000,000.00			<u>1,000,000.00</u>		<u>1,000,000.00</u>
康美中药城（玉林）有限公司	15,000,000.00			<u>15,000,000.00</u>		<u>15,000,000.00</u>
康美（玉林）中药产业园有限公司	30,000,000.00			<u>30,000,000.00</u>	30,000,000.00	<u>30,000,000.00</u>
康美甘肃西部中药城有限公司	50,000,000.00			<u>50,000,000.00</u>		<u>50,000,000.00</u>
康美中药城（青海）有限公司	50,000,000.00			<u>50,000,000.00</u>	31,089,023.23	<u>31,089,023.23</u>
广东康美冠贤医药有限公司	11,088,000.00			<u>11,088,000.00</u>	711,140.07	<u>2,573,664.27</u>
广东华源世特天德医药有限公司	11,080,000.00			<u>11,080,000.00</u>	1,705,573.38	<u>9,712,518.37</u>
康美（惠来）中药材种植有限公司	4,556,000.00			<u>4,556,000.00</u>		<u>1.00</u>
上海德大堂国药有限公司	1.00			<u>1.00</u>		<u>1.00</u>
上海康峰药业有限公司	9,359,086.95			<u>9,359,086.95</u>		
合计	<u>4,989,877,498.61</u>		<u>5,000,000.00</u>	<u>4,984,877,498.61</u>	<u>843,858,175.08</u>	<u>2,447,818,712.74</u>

2. 对联营企业、合营企业投资

被投资单位名称	期初 余额	追加 投资	减少 投资	本期增减变动			宣告发 放现金 红利或 利润	本期计 提减值 准备	其 他	期末 余额	减值准备 期末余额
				权益法 下确认 的投资 损益	其他 综合 收益 调整	其他 权益 变动					
一、合营企业											
人保康美（北京）											
健康科技股份有 限公司											
深圳市康华大健 康有限公司（曾用 名：新华康美健康 智库股份有限公 司）											
小计											
合计											

注1：合营企业人保康美（北京）健康科技股份有限公司初始投资成本为16,500,000.00元，权益法下确认的累计投资收益为-16,500,000.00元，长期股权投资期末余额为0.00元。

注2：2021年公司以其持有的深圳市康华大健康有限公司（原名：新华康美健康智库股份有限公司）的部分股权作价出资参与设立信托计划用于清偿债务后，剩余股权初始投资成本为1,960,800.00元，权益法下确认的累计投资收益为-1,960,800.00元，长期股权投资期末余额为0.00元。

（四）营业收入、营业成本

营业收入和营业成本情况：

项目	本期发生额		上期发生额	
	收入	成本	收入	成本
主营业务	1,797,070,808.41	1,522,470,630.94	1,527,891,928.99	1,318,145,720.85
其他业务	1,726,274.23	1,313,597.77	974,433.98	11,520.00
合计	<u>1,798,797,082.64</u>	<u>1,523,784,228.71</u>	<u>1,528,866,362.97</u>	<u>1,318,157,240.85</u>

（五）投资收益

产生投资收益的来源	本期发生额	上期发生额
处置长期股权投资产生的投资收益	6,485,104.45	-37,852,220.90
交易性金融资产持有期间取得的投资收益	15,647.28	
债务重组收益		62,896,797.61

产生投资收益的来源	本期发生额	上期发生额
合计	6,500,751.73	25,044,576.71

十八、补充资料

(一) 按照证监会《公开发行证券的公司信息披露解释性公告第 1 号——非经常性损益》的要求，报告期非经常性损益情况

非经常性损益明细	金额	说明
(1) 非流动性资产处置损益	-154,913.04	
(2) 越权审批或无正式批准文件的税收返还、减免		
(3) 计入当期损益的政府补助（与企业业务密切相关，按照国家统一标准定额或定量享受的政府补助除外）	45,926,740.10	
(4) 计入当期损益的对非金融企业收取的资金占用费		
(5) 企业取得子公司、联营企业及合营企业的投资成本小于取得投资时应享有被投资单位可辨认净资产公允价值产生的收益		
(6) 非货币性资产交换损益		
(7) 委托他人投资或管理资产的损益		
(8) 因不可抗力因素，如遭受自然灾害而计提的各项资产减值准备		
(9) 债务重组损益	-390,072,555.49	
(10) 企业重组费用，如安置职工的支出、整合费用等		
(11) 交易价格显失公允的交易产生的超过公允价值部分的损益		
(12) 同一控制下企业合并产生的子公司期初至合并日的当期净损益		
(13) 与公司正常经营业务无关的或有事项产生的损益	-907,975,881.28	
(14) 除同公司正常经营业务相关的有效套期保值业务外，持有交易性金融资产、衍生金融资产、交易性金融负债、衍生金融负债产生的公允价值变动损益，以及处置交易性金融资产、衍生金融资产、交易性金融负债、衍生金融负债和其他债权投资取得的投资收益	23,314.43	
(15) 单独进行减值测试的应收款项、合同资产减值准备转回	46,623,303.92	
(16) 对外委托贷款取得的损益		
(17) 采用公允价值模式进行后续计量的投资性房地产公允价值变动产生的损益		
(18) 根据税收、会计等法律、法规的要求对当期损益进行一次性调整对当期损益的影响		
(19) 受托经营取得的托管费收入		
(20) 除上述各项之外的其他营业外收入和支出	22,476,223.28	
(21) 其他符合非经常性损益定义的损益项目		
非经常性损益合计	-1,183,153,768.08	

非经常性损益明细	金额	说明
减：所得税影响金额	-4,263,739.51	
<u>扣除所得税影响后的非经常性损益</u>	<u>-1,178,890,028.57</u>	
其中：归属于母公司所有者的非经常性损益	-1,180,124,269.62	
归属于少数股东的非经常性损益	1,234,241.05	

(二) 净资产收益率及每股收益

报告期利润	加权平均净资产收益率 (%)	每股收益	
		基本每股收益	稀释每股收益
归属于公司普通股股东的净利润	-31.87	-0.19	-0.19
扣除非经常性损益后归属于公司普通股股东的净利润	-17.88	-0.11	-0.11

(三) 境内外会计准则下会计数据差异

无。

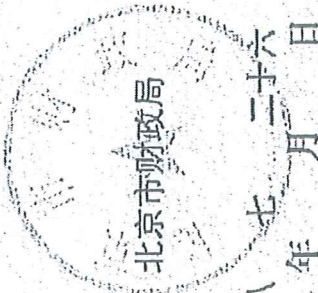
(四) 其他

无。

证书序号:0000175

说明


- 1、《会计师事务所执业证书》是证明持有人经财政部门依法审批，准予执行注册会计师法定业务的凭证。
- 2、《会计师事务所执业证书》记载事项发生变动的，应当向财政部门申请换发。
- 3、《会计师事务所执业证书》不得伪造、涂改、出租、出借、转让。
- 4、会计师事务所终止或执业许可注销的，应当向财政部门交回《会计师事务所执业证书》。



发证机关:

二〇一八年七月二十六日

中华人民共和国财政部制



会计师事务所

执业证书

天职国际会计师事务所（特殊普通合伙）

名称:

邱靖之

首席合伙人:

主任会计师:

北京市海淀区车公庄西路19号68号楼A-1和A-5区域

经营场所:

特殊普通合伙

组织形式:

11010150

执业证书编号:

京财会许可[2011]0105号

批准执业文号:

2011年11月14日

批准执业日期:





执业证号(110001800117) 业已通过2017年度继续 教育课程 江苏省注册会计师协会	执业证号(110001800117) 业已通过2018年度继续 教育课程 江苏省注册会计师协会
执业证号(110001800117) 业已通过2019年度继续 教育课程 江苏省注册会计师协会	执业证号(110001800117) 业已通过2020年度继续 教育课程 江苏省注册会计师协会

注册编号:
 No. of Certificate
 执业注册会计师
 Authorized Practitioner of CPA
 2020
 发证日期:
 Date of Issuance
 2020年10月15日

执业证号(110001800117) 业已通过2021年度继续 教育课程 江苏省注册会计师协会	执业证号(110001800117) 业已通过2022年度继续 教育课程 江苏省注册会计师协会

年度检验登记
Annual Renewal Registration

本证书检验合格，继续有效一年。
 This certificate is valid for another year after
 this renewal.



姓名 侯明祥
 Full Name 侯
 性别 男
 Sex 男
 出生日期 1975-01-28
 Date of Birth 1975-01-28
 工作单位 通台投(江苏)有
 Working unit 通台投(江苏)有
 身份证号 321100197501280015
 Identity card No. 321100197501280015


天职国际会计师事务所(特殊普通合伙)
 与原事件核对一致
 (XIV)




姓名 赵迅
 Full name 赵迅
 Sex 男
 出生日期 1991-09-29
 Date of birth 1991-09-29
 工作单位 天职国际会计师事务所(特殊普通合伙)江苏分所
 Working unit 天职国际会计师事务所(特殊普通合伙)江苏分所
 身份证号 342623199109294013
 Identified No. 342623199109294013



天职国际会计师事务所(特殊普通合伙)
 与原件核对一致
 (XIV)



赵迅(110101500509)
 您已通过2020年年检
 江苏省注册会计师协会



赵迅(110101500509)
 您已通过2021年年检
 江苏省注册会计师协会

证书编号: 110101500509
 No. of Certificate

批准注册协会: 江苏省注册会计师协会
 Authorized Institute of CPAs

发证日期: 2019 年 02 月 01 日
 Date of Issuance: Feb 1 2019



年 月 日
 Year Month Day