

北汽福田汽车股份有限公司  
二〇二二年度  
审计报告

致同会计师事务所（特殊普通合伙）

## 目 录

审计报告	1-6
合并及公司资产负债表	1-2
合并及公司利润表	3
合并及公司现金流量表	4
合并及公司股东权益变动表	5-8
财务报表附注	9-137



## 审计报告

致同审字（2023）第 110A014886 号

北汽福田汽车股份有限公司全体股东：

### 一、审计意见

我们审计了北汽福田汽车股份有限公司（以下简称“福田汽车公司”）财务报表，包括 2022 年 12 月 31 日的合并及公司资产负债表，2022 年度的合并及公司利润表、合并及公司现金流量表、合并及公司股东权益变动表以及相关财务报表附注。

我们认为，后附的财务报表在所有重大方面按照企业会计准则的规定编制，公允反映了福田汽车公司 2022 年 12 月 31 日的合并及公司财务状况以及 2022 年度的合并及公司经营成果和现金流量。

### 二、形成审计意见的基础

我们按照中国注册会计师审计准则的规定执行了审计工作。审计报告的“注册会计师对财务报表审计的责任”部分进一步阐述了我们在这些准则下的责任。按照中国注册会计师职业道德守则，我们独立于福田汽车公司，并履行了职业道德方面的其他责任。我们相信，我们获取的审计证据是充分、适当的，为发表审计意见提供了基础。

### 三、关键审计事项

关键审计事项是我们根据职业判断，认为对本期财务报表审计最为重要的事项。这些事项的应对以对财务报表整体进行审计并形成审计意见为背景，我们不对这些事项单独发表意见。

#### （一）收入确认

相关信息披露详见财务报表附注三、27 和附注五、47 及附注十四、1。

#### 1、事项描述

福田汽车公司的销售收入主要来源于在中国境内及海外市场向客户销售商用车。本年度，销售收入为人民币 4,644,674.40 万元。销售收入在履行了合同中的履约义务，即在客户取得相关商品的控制权时确认。

我们关注销售收入主要由于福田汽车公司销售收入金额重大，且销售收入确认是否在恰当的财务报表期间入账可能存在潜在错报，因此我们将收入确认作为关键审计事项。

## 2、审计应对

我们针对该关键审计事项执行的主要审计程序包括：

(1) 了解及评价了与收入确认相关的内部控制设计的有效性，并测试了关键控制执行的有效性；

(2) 结合产品类型对收入及毛利情况执行分析，并与同行业数据进行比较，判断本期收入是否出现异常；

(3) 通过审阅销售合同及与管理层的访谈，了解管理层识别合同及履约义务，以及这些义务是在一段时间内完成还是时点完成，识别与商品控制权转移相关的合同条款与条件，以评价福田汽车公司的收入确认政策是否符合企业会计准则的规定；

(4) 针对销售收入进行抽样测试，核对至相关销售合同中涉及控制权转移条款，检查证明履约义务完成的支持性文件；包括销售合同、订单、销售发票、产品运输单、报关单、客户签收支持文件等，并对重大销售业务执行交易及往来函证程序；

(5) 针对福田汽车公司经销商执行延伸检查，包括对新增经销商进行访谈，检查经销商销售情况等；

(6) 针对资产负债表日前后确认的销售收入核对至客户验收确认的依据，以评估销售收入是否在恰当的期间确认。

### (二) 与北京宝沃相关的信用减值损失和资产减值损失的确认

相关信息披露详见财务报表附注三、10、17、22和附注五、7、15、56。

## 1、事项描述

2022年11月，北京市第一中级人民法院宣告北京宝沃汽车股份有限公司（以下简称“北京宝沃”）破产，福田汽车公司与北京宝沃相关的资产存在减值，这些资产包括应收北京宝沃借款及其他应收款项、应收长盛兴业股权转让款、北京宝沃抵债固定资产。2022年度，福田汽车公司合并财务报表中宝沃相关资产的信用减值损失和资产减值损失合计为4,279.45万元，由于资产可收回金额的估计需要管理层运用重大判断、假设和估计，存在固有不确定性和不可预测性，因此，我们将相关信用减值损失和资产减值损失的确认识别为关键审计事项。

## 2、审计应对

我们针对该关键审计事项执行的主要审计程序包括：

（1）了解及评价了管理层关于信用减值及资产减值相关内部控制设计有效性，并测试关键控制执行的有效性；

（2）了解了管理层关于北京宝沃破产清算相关信息，以评价管理层对北京宝沃破产清算偿债率评价的合理性；

（3）对管理层进行访谈，获取管理层对资产可收回金额估计的相关假设，对其合理性进行了评价；

（4）针对信用减值损失，复核了福田汽车管理层对抵押物价值判断的相关信息、复核了股权转让款债务人及担保人的财务状况及资信能力资料；对股权转让款债务人、担保人以及宝沃借款担保人进行了访谈，了解其是否有明确的担保代偿计划及履行担保义务能力；以评价福田汽车管理层确认信用减值损失金额的合理性；

（5）针对资产减值损失，获取管理层关于抵债固定资产使用规划的相关资料，对其合理性进行了评价；对抵债固定资产进行实地抽盘，检查固定资产的状况等；聘请评估专家复核了管理层聘请的专业评估机构出具的固定资产减值测试评估报告，分析采用的估值方法是否适当，以评价福田汽车管理层确认资产减值损失金额的合理性；

（6）检查管理层财务报告中相关披露，复核相关披露的准确性、恰当性及完整性。



#### 四、其他信息

福田汽车公司管理层（以下简称管理层）对其他信息负责。其他信息包括福田汽车公司 2022 年年度报告中涵盖的信息，但不包括财务报表和我们的审计报告。

我们对财务报表发表的审计意见不涵盖其他信息，我们也不对其他信息发表任何形式的鉴证结论。

结合我们对财务报表的审计，我们的责任是阅读其他信息，在此过程中，考虑其他信息是否与财务报表或我们在审计过程中了解到的情况存在重大不一致或者似乎存在重大错报。

基于我们已执行的工作，如果我们确定其他信息存在重大错报，我们应当报告该事实。在这方面，我们无任何事项需要报告。

#### 五、管理层和治理层对财务报表的责任

福田汽车公司管理层负责按照企业会计准则的规定编制财务报表，使其实现公允反映，并设计、执行和维护必要的内部控制，以使财务报表不存在由于舞弊或错误导致的重大错报。

在编制财务报表时，管理层负责评估福田汽车公司的持续经营能力，披露与持续经营相关的事项（如适用），并运用持续经营假设，除非管理层计划清算福田汽车公司、终止运营或别无其他现实的选择。

治理层负责监督福田汽车公司的财务报告过程。

#### 六、注册会计师对财务报表审计的责任

我们的目标是对财务报表整体是否不存在由于舞弊或错误导致的重大错报获取合理保证，并出具包含审计意见的审计报告。合理保证是高水平的保证，但并不能保证按照审计准则执行的审计在某一重大错报存在时总能发现。错报可能由于舞弊或错误导致，如果合理预期错报单独或汇总起来可能影响财务报表使用者依据财务报表作出的经济决策，则通常认为错报是重大的。

在按照审计准则执行审计工作的过程中，我们运用职业判断，并保持职业怀疑。同时，我们也执行以下工作：

(1) 识别和评估由于舞弊或错误导致的财务报表重大错报风险，设计和实施审计程序以应对这些风险，并获取充分、适当的审计证据，作为发表审计意见的基础。由于舞弊可能涉及串通、伪造、故意遗漏、虚假陈述或凌驾于内部控制之上，未能发现由于舞弊导致的重大错报的风险高于未能发现由于错误导致的重大错报的风险。

(2) 了解与审计相关的内部控制，以设计恰当的审计程序。

(3) 评价管理层选用会计政策的恰当性和作出会计估计及相关披露的合理性。

(4) 对管理层使用持续经营假设的恰当性得出结论。同时，根据获取的审计证据，就可能导致对福田汽车公司的持续经营能力产生重大疑虑的事项或情况是否存在重大不确定性得出结论。如果我们得出结论认为存在重大不确定性，审计准则要求我们在审计报告中提请报表使用者注意财务报表中的相关披露；如果披露不充分，我们应当发表非无保留意见。我们的结论基于截至审计报告日可获得的信息。然而，未来的事项或情况可能导致福田汽车公司不能持续经营。

(5) 评价财务报表的总体列报、结构和内容，并评价财务报表是否公允反映相关交易和事项。

(6) 就福田汽车公司中实体或业务活动的财务信息获取充分、适当的审计证据，以对财务报表发表意见。我们负责指导、监督和执行集团审计，并对审计意见承担全部责任。

我们与治理层就计划的审计范围、时间安排和重大审计发现等事项进行沟通，包括沟通我们在审计中识别出的值得关注的内部控制缺陷。

我们还就已遵守与独立性相关的职业道德要求向治理层提供声明，并与治理层沟通可能被合理认为影响我们独立性的所有关系和其他事项，以及相关的防范措施（如适用）。

从与治理层沟通过的事项中，我们确定哪些事项对本期财务报表审计最为重要，因而构成关键审计事项。我们在审计报告中描述这些事项，除非法律法规禁止公开披露这些事项，或在极少数情形下，如果合理预期在审计报

告中沟通某事项造成的负面后果超过在公众利益方面产生的益处，我们确定不应在审计报告中沟通该事项。



致同会计师事务所  
(特殊普通合伙)

中国·北京

中国注册会计师  
(项目合伙人)



中国注册会计师



二〇二三年 四月二十七日





## 合并及公司资产负债表

2022年12月31日

编制单位：北汽福田汽车股份有限公司

单位：人民币元

项目	附注	期末余额		上年年末余额	
		合并	公司	合并	公司
流动资产：					
货币资金	五、1	8,569,669,639.06	6,167,297,958.00	6,576,166,701.31	4,581,691,985.14
交易性金融资产	五、2	175,038,900.28	135,829,006.07	80,812,804.93	80,807,064.40
应收票据	五、3	328,701,140.33	328,541,447.50	176,701,010.92	171,774,263.40
应收账款	五、4	3,780,482,163.54	3,644,826,604.32	3,816,927,838.11	3,357,078,135.54
应收款项融资	五、5	158,956,473.50	155,559,178.60	62,515,044.45	51,615,044.45
预付款项	五、6	687,324,951.01	1,010,385,859.64	486,936,263.81	427,982,655.88
其他应收款	五、7	633,256,315.28	3,303,055,645.81	643,374,451.68	1,544,486,813.29
其中：应收利息					
应收股利					
存货	五、8	5,866,470,014.32	2,718,712,002.60	6,018,429,539.03	4,394,114,273.84
合同资产	五、9	1,037,252,667.69	228,485,777.25	575,715,512.70	227,113,764.41
持有待售资产					
一年内到期的非流动资产	五、10	732,600,116.70	755,516,816.70	559,324,451.39	559,324,451.39
其他流动资产	五、11	818,629,747.02	508,647,992.41	2,641,586,067.20	2,210,522,775.26
<b>流动资产合计</b>		<b>22,788,382,128.73</b>	<b>18,956,858,288.90</b>	<b>21,638,489,685.53</b>	<b>17,606,511,227.00</b>
非流动资产：					
债权投资					
其他债权投资					
长期应收款	五、12	577,932,477.61	575,823,777.61	1,183,953,179.56	1,183,953,179.56
长期股权投资	五、13	5,620,931,186.93	10,305,582,140.40	6,455,895,608.69	9,789,713,033.98
其他权益工具投资					
其他非流动金融资产	五、14	1,299,890,000.22	1,299,890,000.22	1,400,673,300.08	1,400,673,300.08
投资性房地产					
固定资产	五、15	9,289,914,546.69	8,368,333,469.26	9,540,884,950.17	9,078,703,146.29
在建工程	五、16	1,422,839,582.15	1,289,191,199.20	1,260,483,491.10	1,137,102,594.24
生产性生物资产					
使用权资产	五、17	426,590,287.97	3,548,284.27	457,024,764.31	13,971,391.88
无形资产	五、18	4,340,377,247.82	3,946,277,770.84	4,359,520,972.18	3,856,475,179.32
开发支出	五、19	1,002,895,260.68	1,000,890,700.95	891,898,660.66	924,984,541.66
商誉	五、20	14,653,707.00		14,653,707.00	
长期待摊费用	五、21	6,223,155.17	275,528.79	8,564,549.12	332,223.21
递延所得税资产	五、22	1,392,711,270.91	1,207,856,996.06	1,418,042,790.27	1,223,719,203.13
其他非流动资产	五、23	331,324,208.89	76,000,019.89	200,452,603.79	198,880,905.68
<b>非流动资产合计</b>		<b>25,726,282,932.04</b>	<b>28,073,669,887.49</b>	<b>27,192,048,576.93</b>	<b>28,808,508,699.03</b>
<b>资产总计</b>		<b>48,514,665,060.77</b>	<b>47,030,528,176.39</b>	<b>48,830,538,262.46</b>	<b>46,415,019,926.03</b>

## 合并及公司资产负债表（续）

2022年12月31日

项目	附注	期末余额		上年年末余额	
		合并	公司	合并	公司
<b>流动负债:</b>					
短期借款	五、24	200,039,874.97	170,000,000.00	1,445,154,674.88	1,406,740,000.00
交易性金融负债	五、25	493,784.94		45,596.82	
应付票据	五、26	8,180,695,132.35	6,103,988,988.35	7,639,387,796.88	6,281,777,796.88
应付账款	五、27	13,330,821,175.67	12,728,385,438.95	14,032,254,121.12	12,036,329,178.01
预收款项					
合同负债	五、28	2,700,743,869.37	1,239,475,257.51	2,789,813,852.57	2,147,821,256.82
应付职工薪酬	五、29	683,267,762.67	566,557,697.48	527,771,544.21	446,380,132.48
应交税费	五、30	188,404,744.74	54,645,816.53	168,963,563.40	111,728,619.37
其他应付款	五、31	3,212,792,231.22	6,310,820,808.37	3,723,025,241.54	5,072,089,813.20
其中：应付利息					
应付股利					
持有待售负债					
一年内到期的非流动负债	五、32	250,398,230.90	203,004,392.05	2,905,316,358.72	2,872,732,719.83
其他流动负债	五、33	364,283,796.41	139,149,856.17	475,455,098.28	278,063,646.78
<b>流动负债合计</b>		<b>29,111,940,603.24</b>	<b>27,516,028,255.41</b>	<b>33,707,187,848.42</b>	<b>30,653,663,163.37</b>
<b>非流动负债:</b>					
长期借款	五、34	4,284,473,177.34	4,247,105,000.00	3,395,795,733.99	3,327,845,000.00
应付债券	五、35				
租赁负债	五、36	184,991,859.47	608,146.13	187,498,231.02	4,490,831.84
长期应付款					
预计负债	五、37	3,451,000.00	3,451,000.00	6,451,339.00	6,451,339.00
递延收益	五、38	735,284,859.81	347,121,721.08	779,996,914.19	378,871,607.32
递延所得税负债	五、22	52,031,411.26	42,352,383.94	43,882,293.95	43,882,293.95
其他非流动负债	五、39	405,396,024.35	106,522,307.56	231,797,044.14	218,947,895.35
<b>非流动负债合计</b>		<b>5,665,628,332.23</b>	<b>4,747,160,558.71</b>	<b>4,645,421,556.29</b>	<b>3,980,488,967.46</b>
<b>负债合计</b>		<b>34,777,568,935.47</b>	<b>32,263,188,814.12</b>	<b>38,352,609,404.71</b>	<b>34,634,152,130.83</b>
<b>股本</b>					
股本	五、40	8,003,763,475.00	8,003,763,475.00	6,575,192,047.00	6,575,192,047.00
资本公积	五、41	9,548,499,305.90	9,631,828,390.52	7,976,418,160.98	8,059,747,245.60
减：库存股	五、42	57,409,808.35	57,409,808.35	89,850,041.35	89,850,041.35
其他综合收益	五、43	-123,331,291.59	-23,826,464.00	-128,490,688.45	-24,914,464.00
专项储备	五、44	10,735,147.78	9,681,738.93		
盈余公积	五、45	2,170,595,382.03	1,955,483,398.04	2,170,595,382.03	1,955,483,398.04
未分配利润	五、46	-5,965,822,235.92	-4,752,181,367.87	-6,030,931,370.83	-4,694,790,390.09
归属于母公司股东权益合计		13,587,029,974.85	14,767,339,362.27	10,472,933,489.38	11,780,867,795.20
少数股东权益		150,066,150.45		4,995,368.37	
<b>股东权益合计</b>		<b>13,737,096,125.30</b>	<b>14,767,339,362.27</b>	<b>10,477,928,857.75</b>	<b>11,780,867,795.20</b>
<b>负债和股东权益总计</b>		<b>48,514,665,060.77</b>	<b>47,030,528,176.39</b>	<b>48,830,538,262.46</b>	<b>46,415,019,926.03</b>

公司法定代表人：




主管会计工作的公司负责人：




公司会计机构负责人：






## 合并及公司利润表

2022年度

编制单位：北汽福田汽车股份有限公司



单位：人民币元

项目	附注	本期金额		上期金额	
		合并	公司	合并	公司
<b>一、营业收入</b>	五、47	46,446,743,956.22	38,686,375,160.34	54,973,869,226.61	48,915,098,334.54
减：营业成本	五、47	41,161,578,185.99	34,832,540,718.66	49,382,007,889.11	44,445,160,649.54
税金及附加	五、48	285,286,679.12	252,859,717.74	401,473,597.73	380,408,477.73
销售费用	五、49	1,788,330,767.74	940,940,625.29	2,212,471,221.26	1,445,659,637.35
管理费用	五、50	1,485,819,506.69	1,287,562,363.30	1,875,383,095.87	1,813,624,626.87
研发费用	五、51	1,592,404,586.76	1,336,351,845.68	1,715,085,738.24	1,588,742,749.54
财务费用	五、52	-84,430,537.90	19,104,425.34	154,385,300.72	135,360,528.29
其中：利息费用		160,697,128.95	152,390,172.81	221,133,534.64	205,062,015.00
利息收入		153,868,931.80	126,348,628.57	114,783,601.57	88,672,595.23
加：其他收益	五、53	218,329,300.36	158,486,090.94	229,497,679.06	169,968,243.19
投资收益(损失以“-”号填列)	五、54	-230,811,817.75	-156,533,598.07	476,187,490.03	687,823,295.55
其中：对联营企业和合营企业的投资收益		-305,065,708.46	-233,109,829.63	448,442,481.95	631,839,114.42
以摊余成本计量的金融资产终止确认收益(损失以“-”号填列)					
净敞口套期收益(损失以“-”号填列)					
公允价值变动收益(损失以“-”号填列)	五、55	36,057,201.59	1,854,942.21	104,742,350.05	99,388,556.63
信用减值损失(损失以“-”号填列)	五、56	32,193,066.52	15,158,759.05	-3,173,804,670.05	-3,030,673,215.22
资产减值损失(损失以“-”号填列)	五、57	-192,586,053.52	-92,891,650.28	-2,094,242,008.86	-1,337,779,999.35
资产处置收益(损失以“-”号填列)	五、58	16,696,768.50	-3,065,368.25	276,334,646.75	198,306,709.05
<b>二、营业利润(亏损以“-”号填列)</b>		<b>97,633,233.52</b>	<b>-59,975,360.07</b>	<b>-4,948,222,129.34</b>	<b>-4,106,824,744.93</b>
加：营业外收入	五、59	63,104,151.01	35,015,052.83	80,304,499.95	12,690,911.34
减：营业外支出	五、60	24,598,324.06	18,042,439.16	81,298,407.69	36,191,298.93
<b>三、利润总额(亏损总额以“-”号填列)</b>		<b>136,139,060.47</b>	<b>-43,002,746.40</b>	<b>-4,949,216,037.08</b>	<b>-4,130,325,132.52</b>
减：所得税费用	五、61	93,533,060.54	14,388,231.38	111,622,113.63	68,941,386.28
<b>四、净利润(净亏损以“-”号填列)</b>		<b>42,605,999.93</b>	<b>-57,390,977.78</b>	<b>-5,060,838,150.71</b>	<b>-4,199,266,518.80</b>
(一) 按经营持续性分类：					
其中：持续经营净利润(净亏损以“-”号填列)		42,605,999.93	-57,390,977.78	-5,060,838,150.71	-4,199,266,518.80
终止经营净利润(净亏损以“-”号填列)					
(二) 按所有权归属分类：					
其中：归属于母公司股东的净利润(净亏损以“-”号填列)		65,109,134.91		-5,060,921,170.81	
少数股东损益(净亏损以“-”号填列)		-22,503,134.98		83,020.10	
<b>五、其他综合收益的税后净额</b>		<b>5,159,396.86</b>	<b>1,088,000.00</b>	<b>-19,934,808.86</b>	<b>-1,568,000.00</b>
归属于母公司股东的其他综合收益的税后净额		5,159,396.86	1,088,000.00	-19,934,808.86	-1,568,000.00
(一) 不能重分类进损益的其他综合收益		1,088,000.00	1,088,000.00	-1,568,000.00	-1,568,000.00
1. 权益法下不能转损益的其他综合收益		1,088,000.00	1,088,000.00	-1,568,000.00	-1,568,000.00
(二) 将重分类进损益的其他综合收益		4,071,396.86		-18,366,808.86	
1. 外币财务报表折算差额		4,071,396.86		-18,366,808.86	
归属于少数股东的其他综合收益的税后净额					
<b>六、综合收益总额</b>		<b>47,765,396.79</b>	<b>-56,302,977.78</b>	<b>-5,080,772,959.57</b>	<b>-4,200,834,518.80</b>
归属于母公司股东的综合收益总额		70,268,531.77	-56,302,977.78	-5,080,855,979.67	-4,200,834,518.80
归属于少数股东的综合收益总额		-22,503,134.98		83,020.10	
<b>七、每股收益</b>					
(一) 基本每股收益		0.01		-0.78	
(二) 稀释每股收益					

公司法定代表人：




主管会计工作的公司负责人：

公司会计机构负责人：






合并及公司现金流量表  
2022年度

编制单位：广汽丰田汽车有限公司

单位：人民币元

项 目	附注	本期金额		上期金额	
		合并	公司	合并	公司
<b>一、经营活动产生的现金流量：</b>					
销售商品、提供劳务收到的现金		33,003,533,821.82	27,764,620,526.44	36,127,830,250.84	32,367,462,085.38
收到的税费返还		1,389,683,344.30	271,361,457.42	585,201,819.45	63,697,242.95
收到其他与经营活动有关的现金	五、62	192,367,120.83	405,889,875.85	138,449,872.07	2,101,398,770.69
经营活动现金流入小计		34,585,584,286.95	28,441,871,859.71	36,851,481,942.36	34,532,558,099.02
购买商品、接受劳务支付的现金		27,217,996,083.60	22,258,120,231.92	28,629,540,991.69	27,690,331,084.96
支付给职工以及为职工支付的现金		3,488,250,266.30	2,681,338,958.82	3,928,595,993.23	3,313,897,734.75
支付的各项税费		945,626,677.71	705,387,675.89	1,248,559,542.91	1,119,564,029.62
支付其他与经营活动有关的现金	五、62	2,063,771,753.57	1,489,019,592.95	2,280,422,705.54	1,850,357,933.67
经营活动现金流出小计		33,715,644,781.18	27,133,866,459.58	36,087,119,233.37	33,974,150,783.00
<b>经营活动产生的现金流量净额</b>		<b>869,939,505.77</b>	<b>1,308,005,400.13</b>	<b>764,362,708.99</b>	<b>558,407,316.02</b>
<b>二、投资活动产生的现金流量：</b>					
收回投资收到的现金		128,327,944.76	128,327,944.76	932,021,275.37	939,308,443.02
取得投资收益收到的现金		635,518,297.21	637,840,638.06	848,465,085.45	821,232,688.58
处置固定资产、无形资产和其他长期资产收回的现金净额		306,783,839.77	298,793,322.86	882,133,209.64	802,146,828.97
处置子公司及其他营业单位收到的现金净额					
收到其他与投资活动有关的现金	五、62	576,549,086.10	510,706,283.06	716,495,716.99	206,364,710.65
投资活动现金流入小计		1,647,179,167.84	1,575,668,188.74	3,379,115,287.45	2,769,052,671.22
购建固定资产、无形资产和其他长期资产支付的现金		1,586,417,765.62	1,516,274,038.56	2,014,032,036.53	1,936,265,667.06
投资支付的现金		60,329,146.68	821,529,270.91	244,059,193.53	237,900,000.00
取得子公司及其他营业单位支付的现金净额					
支付其他与投资活动有关的现金	五、62	145,780,000.00		538,687,584.39	
投资活动现金流出小计		1,792,526,912.30	2,337,803,309.47	2,796,778,814.45	2,174,165,667.06
<b>投资活动产生的现金流量净额</b>		<b>-145,347,744.46</b>	<b>-762,135,120.73</b>	<b>582,336,473.00</b>	<b>594,887,004.16</b>
<b>三、筹资活动产生的现金流量：</b>					
吸收投资收到的现金		3,160,992,489.98	2,993,418,572.92	34,326,082.94	
其中：子公司吸收少数股东投资收到的现金		167,573,917.06		34,326,082.94	
取得借款收到的现金		5,073,441,616.51	5,039,361,301.95	3,586,367,876.41	3,412,073,333.32
收到其他与筹资活动有关的现金	五、62	32,440,233.00	32,440,233.00	96,026,466.23	96,026,466.23
筹资活动现金流入小计		8,266,874,339.49	8,065,220,107.87	3,716,720,425.58	3,508,099,799.55
偿还债务支付的现金		6,934,822,710.86	6,881,876,301.95	3,686,458,737.42	3,349,411,659.73
分配股利、利润或偿付利息支付的现金		202,651,280.44	202,725,789.86	248,198,659.09	240,224,995.93
其中：子公司支付少数股东的股利、利润					
支付其他与筹资活动有关的现金	五、62	23,650,276.54	8,967,429.38	19,053,370.56	4,458,195.31
筹资活动现金流出小计		7,161,124,267.84	7,093,569,521.19	3,953,710,767.07	3,594,094,850.97
<b>筹资活动产生的现金流量净额</b>		<b>1,105,750,071.65</b>	<b>971,650,586.68</b>	<b>-236,990,341.49</b>	<b>-85,995,051.42</b>
<b>四、汇率变动对现金及现金等价物的影响</b>		<b>71,256,367.69</b>	<b>3,472,590.98</b>	<b>-22,350,492.63</b>	<b>-6,996,419.65</b>
<b>五、现金及现金等价物净增加额</b>		<b>1,901,598,200.65</b>	<b>1,520,993,457.06</b>	<b>1,087,358,347.87</b>	<b>1,060,302,849.11</b>
加：期初现金及现金等价物余额		5,065,349,070.30	3,460,361,993.72	3,977,990,722.43	2,400,059,144.61
<b>六、期末现金及现金等价物余额</b>		<b>6,966,947,270.95</b>	<b>4,981,355,450.78</b>	<b>5,065,349,070.30</b>	<b>3,460,361,993.72</b>

公司法定代表人：


主管会计工作的公司负责人：


公司会计机构负责人：




# 合并股东权益变动表

2022年度

单位：人民币元

项目	本期金额							少数股东权益	股东权益合计
	归属于母公司股东权益								
	股本	资本公积	减：库存股	其他综合收益	专项储备	盈余公积	未分配利润		
一、上年年末余额	6,575,192,047.00	7,976,418,160.98	89,850,041.35	-128,490,688.45		2,170,595,382.03	-6,030,931,370.83	4,995,368.37	10,477,928,857.75
加：会计政策变更									
前期差错更正									
同一控制下企业合并									
其他									
二、本年年初余额	6,575,192,047.00	7,976,418,160.98	89,850,041.35	-128,490,688.45		2,170,595,382.03	-6,030,931,370.83	4,995,368.37	10,477,928,857.75
三、本年增减变动金额（减少以“-”号填列）	1,428,571,428.00	1,572,081,144.92	-32,440,233.00	5,159,396.86	10,735,147.78		65,109,134.91	145,070,782.08	3,259,167,267.55
（一）综合收益总额				5,159,396.86			65,109,134.91	-22,503,134.98	47,765,396.79
（二）股东投入和减少资本	1,428,571,428.00	1,572,081,144.92	-32,440,233.00	5,159,396.86				167,573,917.06	3,200,666,722.98
1. 股东投入资本	1,428,571,428.00	1,564,847,144.92						167,573,917.06	3,160,992,489.98
2. 股份支付计入股东权益的金额		7,234,000.00	-32,440,233.00						39,674,233.00
3. 其他									
（三）利润分配									
1. 提取盈余公积									
2. 对股东的分配									
3. 其他									
（四）股东权益内部结转									
1. 资本公积转增资本									
2. 盈余公积转增资本									
3. 盈余公积弥补亏损									
4. 其他综合收益结转留存收益									
5. 其他									
（五）专项储备									
1. 本期提取									
2. 本期使用（以负号填列）									
（六）其他									
四、本年年末余额	8,003,763,475.00	9,548,499,305.90	57,409,808.35	-123,331,291.59	10,735,147.78	2,170,595,382.03	-5,965,822,235.92	150,066,150.45	13,737,096,125.30

公司法定代表人：

主管会计工作的公司负责人：

李艳

公司会计机构负责人：

李庆华

# 合并股东权益变动表

2022年度

单位：人民币元

项目	上期金额						少数股东权益	股东权益合计
	归属于母公司股东权益							
	股本	资本公积	减：库存股	其他综合收益	专项储备	盈余公积		
一、上年年末余额	6,575,192,047.00	7,973,742,060.98	185,876,507.58	-108,555,879.59		2,170,595,382.03	-29,413,734.67	15,435,660,885.02
加：会计政策变更								
前期差错更正								
同一控制下企业合并								
其他								
二、本年年初余额	6,575,192,047.00	7,973,742,060.98	185,876,507.58	-108,555,879.59		2,170,595,382.03	-9,987,716.87	15,425,673,168.15
三、本年增减变动金额（减少以“-”号填列）		2,676,100.00	-96,026,466.23	-19,934,808.86			34,409,103.04	-4,947,744,310.40
（一）综合收益总额				-19,934,808.86			83,020.10	-5,080,772,959.57
（二）股东投入和减少资本		2,676,100.00	-96,026,466.23				34,326,082.94	133,028,649.17
1. 股东投入资本								
2. 股份支付计入股东权益的金额								
3. 其他		2,676,100.00	-96,026,466.23				34,326,082.94	34,326,082.94
（三）利润分配								
1. 提取盈余公积								
2. 对股东的分配								
3. 其他								
（四）股东权益内部结转								
1. 资本公积转增资本								
2. 盈余公积转增资本								
3. 盈余公积弥补亏损								
4. 其他综合收益结转留存收益								
5. 其他								
（五）专项储备								
1. 本期提取								
2. 本期使用（以负号填列）								
（六）其他								
四、本年年末余额	6,575,192,047.00	7,976,418,160.98	89,850,041.35	-128,490,688.45		2,170,595,382.03	4,995,368.37	10,477,928,857.75



编制单位：北汽福田汽车股份有限公司

何志

公司法定代表人：

主管会计工作的公司负责人：

李艳



公司会计机构负责人：

李庆



# 公司股东权益变动表

2022年度

单位：人民币元

编制单位：北汽福田汽车股份有限公司

项目	本期金额							
	股本	资本公积	减：库存股	其他综合收益	专项储备	盈余公积	未分配利润	股东权益合计
一、上年年末余额	6,575,192,047.00	8,059,747,245.60	89,850,041.35	-24,914,464.00		1,955,483,398.04	-4,694,790,390.09	11,780,867,795.20
加：会计政策变更								
前期差错更正								
其他								
二、本年初余额	6,575,192,047.00	8,059,747,245.60	89,850,041.35	-24,914,464.00		1,955,483,398.04	-4,694,790,390.09	11,780,867,795.20
三、本年增减变动金额（减少以“-”号填列）	1,428,571,428.00	1,572,081,144.92	-32,440,233.00	1,088,000.00	9,681,738.93		-57,390,977.78	2,986,471,567.07
（一）综合收益总额				1,088,000.00				
（二）股东投入和减少资本	1,428,571,428.00	1,572,081,144.92	-32,440,233.00					-56,302,977.78
1. 股东投入资本	1,428,571,428.00	1,564,847,144.92						3,033,092,805.92
2. 股份支付计入股东权益的金额		7,234,000.00	-32,440,233.00					2,993,418,572.92
3. 其他								39,674,233.00
（三）利润分配								
1. 提取盈余公积								
2. 对股东的分配								
3. 其他								
（四）股东权益内部结转								
1. 资本公积转增资本								
2. 盈余公积转增资本								
3. 盈余公积弥补亏损								
4. 其他综合收益结转留存收益								
5. 其他								
（五）专项储备								
1. 本期提取					9,681,738.93			9,681,738.93
2. 本期使用（以负号填列）					24,992,057.73			24,992,057.73
（六）其他					-15,310,318.80			-15,310,318.80
四、本年年末余额	8,003,763,475.00	9,631,828,390.52	57,409,808.35	-23,826,464.00	9,681,738.93	1,955,483,398.04	-4,752,181,367.87	14,767,339,362.27

公司法定代表人：



*李怀杰*

主管会计工作的公司负责人：



*李怀杰*

公司会计机构负责人：



*李怀杰*



# 公司股东权益变动表

2022年度

单位：人民币元

项目	上期金额							
	股本	资本公积	减：库存股	其他综合收益	专项储备	盈余公积	未分配利润	股东权益合计
一、上年年末余额	6,575,192,047.00	8,057,071,145.60	185,876,507.58	-23,346,464.00		1,955,483,398.04	-485,536,154.42	15,892,987,464.64
加：会计政策变更								
前期差错更正								
其他							-9,987,716.87	-9,987,716.87
二、本年初余额	6,575,192,047.00	8,057,071,145.60	185,876,507.58	-23,346,464.00		1,955,483,398.04	-495,523,871.29	15,882,999,747.77
三、本年增减变动金额（减少以“-”号填列）		2,676,100.00	-96,026,466.23	-1,568,000.00			-4,199,266,518.80	-4,102,131,952.57
（一）综合收益总额				-1,568,000.00				
（二）股东投入和减少资本		2,676,100.00	-96,026,466.23					
1. 股东投入资本		2,676,100.00	-96,026,466.23					
2. 股份支付计入股东权益的金额								
3. 其他		2,676,100.00	-96,026,466.23					
（三）利润分配		2,676,100.00	-96,026,466.23					
1. 提取盈余公积								
2. 对股东的分配								
3. 其他								
（四）股东权益内部结转								
1. 资本公积转增资本								
2. 盈余公积转增资本								
3. 盈余公积弥补亏损								
4. 其他综合收益结转留存收益								
5. 其他								
（五）专项储备								
1. 本期提取								
2. 本期使用（以负号填列）								
（六）其他								
四、本年年末余额	6,575,192,047.00	8,059,747,245.60	89,850,041.35	-24,914,464.00		1,955,483,398.04	-4,694,790,390.09	11,780,867,795.20

公司法定代表人：

主管会计工作的公司负责人：

公司会计机构负责人：







## 财务报表附注

### 一、公司基本情况

#### 1、公司概况

北汽福田汽车股份有限公司（以下简称“本公司”）1996年8月28日完成股份制改造，经中国证监会证监发字(1998)102号和证监发字(1998)103号文批准，1998年5月11日向社会公众公开发行人民币普通股5,000万股，并于1998年6月2日在上海证券交易所上市交易。

本公司于1999年以股本19,412万股为基数，向全体股东按每10股送2股转增1股的比例送转。经中国证监会证监公司字(2000)90号批准，本公司于2000年向全体股东配售2,811万普通股，配股价为10元/股。经中国证监会证监发行字[2003]14号文批准，2003年3月本公司以2001年末总股本28,046.60万股为基数，按每10股配售3股的比例向全体股东配售，由于本公司第一大股东北京汽车摩托车联合制造公司和其余发起人股东及法人股股东共计108家全额放弃本次配股认购权，实际配售2,400万股，配股价为9.35元/股。

本公司于2003年以股本30,446.60万股为基数，向全体股东按每10股送4股转增1股的比例送转，注册资本变更为45,669.90万元。

本公司根据2006年第一次临时股东大会暨股权分置改革相关股东大会决议，于2006年5月31日实施了股权分置改革方案：即以公司原有流通股本15,600万股为基数，用资本公积金向方案实施日登记在册的全体流通股股东转增股本，流通股股东每持有10股获得5.4股的转增股份，公司总股本变更至54,093.90万股。

本公司根据2005年度股东大会决议，以公司实施股权分置改革后的总股本54,093.90万股为基数，每10股转增5股，注册资本变更为81,140.85万元。

本公司于2008年1月8日收到由实际控制人北京汽车工业控股有限责任公司（以下简称：北汽控股）转来的中国证券监督管理委员会出具的有关批复文件（证监许可[2008]14号），同意北汽控股公告公司收购报告书全文；同意豁免北汽控股因国有股权无偿划转而增持公司263,612,250股股份，合计持有295,592,986股股份（占公司总股本的36.43%）而应履行的要约收购义务。本公司于2008年1月18日和2008年7月1日收到由北汽控股转来的中国证券登记结算有限责任公司上海分公司出具的《过户登记确认书》，北汽控股因国有股权无偿划转而增持公司263,612,250股限售流通股（含替华宝信托投资有限责任公司向流通股股东支付的股权分置改革对价3,946,857股股份）已完成过户手续。至此，北汽控股持有本公司295,592,986股股份（占本公司总股本的36.43%），成为本公司第一大股东，北京汽车摩托车联合制造公司不再是本公司股东。

本公司根据2007年第三次临时股东大会决议，并经过2008年4月8日中国证券监督管理委员会下发的证监许可字[2008]509号《关于核准北汽福田汽车股份有限公司非公开发行股票的批复》批准，申请非公开发行股票10,500万股。截至2008年6月30日，本公司完成向北汽控股等五家单位的股份配售，共增加注册资本人民币10,500万元，配股价为

9.88 元/股，注册资本变更为 91,640.85 万元。

前述股权配售完成后，北汽控股持有本公司 345,592,986 股股份，占本公司总股本的 37.71%。此次新增股票的限售期自 2008 年 7 月 14 日开始计算，其中：公司控股股东北汽控股认购的股票将于 2011 年 7 月 14 日上市流通，其他四家认购对象认购的股票于 2009 年 7 月 14 日上市流通。

本公司于 2008 年 10 月 14 日接到控股股东北汽控股通知，其于 2008 年 10 月 13 日通过上海证券交易所交易系统二级市场购入本公司股份 222,900 股，占本公司总股本的 0.024%，购入平均价格为 4.682 元/股，增持完成后所持股份占本公司总股本的 37.74%，同时承诺在法定期间内不减持所持有本公司股份。2009 年 11 月 5 日至 16 日，本公司控股股东北汽控股在二级市场累计减持本公司股份 222,900 股，减持后，其持股比例从 37.74% 下降到 37.71%。

根据本公司 2010 年第一次临时股东大会决议，本公司申请增加注册资本人民币 138,427,300.00 元，经中国证券监督管理委员会下发的证监许可[2010]1150 号《关于核准北汽福田汽车股份有限公司非公开发行股票批复》核准，本公司非公开发行人民币普通股（A 股）138,427,300.00 股，变更后的注册资本为人民币 1,054,835,800.00 元。至此，北汽控股持有本公司股份为 345,592,986.00 股，持股比例为 32.76%。

本公司于 2010 年 11 月 5 日接到控股股东北汽控股的通知：经北京市人民政府国有资产监督管理委员会（京国资[2010]207）批准，“北京汽车工业控股有限责任公司”名称变更为“北京汽车集团有限公司”（以下简称：北汽集团）。

根据本公司 2010 年年度股东大会审议通过的利润分配方案等决议和修改后章程的规定，本公司申请增加注册资本人民币 1,054,835,800.00 元，变更后的注册资本人民币 2,109,671,600.00 元。

根据本公司 2011 年第一次临时股东大会决议，本公司申请增加注册资本人民币 700,000,000.00 元，经中国证券监督管理委员会下发的证监许可[2012]209 号《关于核准北汽福田汽车股份有限公司非公开发行股票批复》核准，本公司于 2012 年 6 月 18 日非公开发行人民币普通股（A 股）700,000,000.00 股，变更后的注册资本为人民币 2,809,671,600.00 元。至此，北汽集团持有本公司股份为 925,185,972.00 股，持股比例为 32.93%。

本公司控股股东北汽集团于 2013 年度通过二级市场累计增持了本公司股份 18,414,658.00 股，增持比例为 0.65%。至此，北汽集团持有本公司股份为 943,600,630.00 股，持股比例为 33.58%。

本公司控股股东北汽集团于 2014 年度通过二级市场累计减持了本公司股份 18,414,583.00 股，减持比例为 0.65%。至此，北汽集团持有本公司股份为 925,186,047.00 股，持股比例为 32.93%。

根据本公司 2014 年第三次临时股东大会决议，本公司申请增加注册资本人民币 525,394,045.00 元，经中国证券监督管理委员会证监许可[2015]254 号《关于核准北汽福田汽车股份有限公司非公开发行股票批复》批准，非公开发行股份变更后的注册资本为人民币 3,335,065,645.00 元。至此，北汽集团持有本公司股份为 925,185,972.00 股，持股比例为 27.74%。

本公司控股股东北汽集团于 2015 年度通过二级市场累计减持了本公司股份 22,541,580.00



股，减持比例为 0.68%。至此，北汽集团持有本公司股份为 902,644,467.00 股，持股比例为 27.07%。

根据 2015 年度股东大会决议和修改后的章程，本公司以总股本 333,506.56 万股为基数，每 10 股送红股 3 股转增 7 股的比例送转，注册资本变更为 667,013.12 万股。

本公司控股股东北汽集团因 2016 年送股及转增，增持了本公司股份 902,644,467.00 股，至此，北汽集团持有本公司股份为 1,805,288,934.00 股，持股比例为 27.07%。

根据 2019 年度股东会决议，本公司通过股票回购专用证券账户以集中竞价方式回购公司股票共计 170,389,891 股，其中 94,939,243 股本期予以注销，注册资本变更为 6,575,192,047 股；

根据本公司 2022 年 4 月 18 日召开的 2022 年第三次临时股东大会决议，并经中国证券监督管理委员会《关于核准北汽福田汽车股份有限公司非公开发行股票的批复》（证监许可[2022]1817 号），同意本公司非公开发行 1,428,571,428 股新股。本公司实际向北京汽车集团有限公司非公开发行人民币普通股(A)股 1,428,571,428 股，每股面值 1.00 元，增加股本 1,428,571,428 元。至此，本公司注册资本变更为 8,003,763,475 股，北汽集团持有本公司股份为 3,233,860,362 股，持股比例为 40.40%。

本公司统一社会信用代码 911100001012029043，法定代表人常瑞，总部位于北京市昌平区沙河镇沙阳路。

本公司建立了股东大会、董事会、监事会的法人治理结构，目前设战略与资产经营部、战略联盟管理部、产品管理部、工程研究总院、采购管理部、制造工程与订单交付中心、质量管理部、营销总公司、法规与认证部、流程与数字化部、董事会办公室、党委办公室/经营办公室、人力资源部、财务计划部、产品价值工程部、审计部、法律部、宣传部/客户工程部、组织部、纪检工作一部、纪检工作二部等部门。

本公司及子公司（以下简称“本公司”）所属行业为交运设备-汽车整车业，主要从事整车的生产和销售业务，业务性质和主要经营活动（经营范围）为：制造汽车（不含小轿车）、模具、冲压件、发动机、机械电器设备、智能车载设备；销售汽车、模具、冲压件、发动机、机械电器设备、计算机、软件及辅助设备、钢材、通讯设备；环境机械及清洁设备的制造（限外阜地区经营）；生产新能源汽车电池包及模组、电池管理系统、整车控制器、电机控制器、远程信息处理器、电机、电驱动桥、三合一电驱动总成、多合一电驱动总成等新能源汽车零部件产品（限在外阜从事生产经营活动）；数据处理；软件开发；计算机系统集成服务；仓储服务；技术开发、技术转让、技术咨询、技术培训、技术服务；经营本企业和成员企业自产产品及技术出口业务；本企业和成员企业生产所需的原辅材料、仪器仪表、机械设备、零配件及技术的进口业务（国家限定公司经营和国家禁止进出口的商品除外）；经营进料加工和“三来一补”业务；营销策划、营销咨询、产品推广服务；工程和技术研究与试验发展；产品设计；机动车维修（限色漆使用水性漆且喷漆和喷枪清洗环节密闭并配套废气收集处理装置）；技术检测；销售医疗器械Ⅲ类、6821 医用电子仪器设备、6854 手术室、急救室、诊疗室设备及器具、6845 体外循环及血液处理设备；互联网信息服务业务；普通货物运输。

本财务报表及财务报表附注业经本公司第九届董事会第一次会议于 2023 年 4 月 27 日批准。

## 2、合并财务报表范围

本期合并财务报表范围及其变化情况详见“附注六、合并范围的变动”、“附注七、在其他主体中的权益”。

## 二、财务报表的编制基础

本财务报表按照财政部发布的企业会计准则及其应用指南、解释及其他有关规定（统称“企业会计准则”）编制。此外，本公司还按照中国证监会《公开发行证券的公司信息披露编报规则第15号—财务报告的一般规定》（2014年修订）披露有关财务信息。

本财务报表以持续经营为基础列报。

本公司会计核算以权责发生制为基础。除某些金融工具外，本财务报表均以历史成本为计量基础。资产如果发生减值，则按照相关规定计提相应的减值准备。

## 三、重要会计政策及会计估计

本公司根据自身生产经营特点，确定应收款项预期信用损失的计提、固定资产折旧、无形资产摊销、研发费用资本化条件以及收入确认政策，具体会计政策参见附注三、10、附注三、17、附注三、20、附注三、21和附注三、27。

### 1、遵循企业会计准则的声明

本财务报表符合企业会计准则的要求，真实、完整地反映了本公司2022年12月31日的合并及公司财务状况以及2022年度的合并及公司经营成果和合并及公司现金流量等有关信息。

### 2、会计期间

本公司会计期间采用公历年度，即每年自1月1日起至12月31日止。

### 3、营业周期

本公司的营业周期为12个月。

### 4、记账本位币

本公司及境内子公司以人民币为记账本位币。本公司下属子公司、合营企业及联营企业，根据其经营所处的主要经济环境自行决定其记账本位币，编制财务报表时折算为人民币。本公司编制本财务报表时所采用的货币为人民币。

### 5、同一控制下和非同一控制下企业合并的会计处理方法

#### （1）同一控制下的企业合并

对于同一控制下的企业合并，合并方在合并中取得的被合并方的资产、负债，按合并日被合并方在最终控制方合并财务报表中的账面价值计量。合并对价的账面价值与合并中取得的净资产账面价值的差额调整资本公积，资本公积不足冲减的，调整留存收益。

#### 通过多次交易分步实现同一控制下的企业合并

在个别财务报表中，以合并日持股比例计算的合并日应享有被合并方净资产在最终控制方合并财务报表中的账面价值的份额作为该项投资的初始投资成本；初始投资成本与合并前持有投资的账面价值加上合并日新支付对价的账面价值之和的差额，调整资本公积，资本公积不足冲减的，调整留存收益。

在合并财务报表中，合并方在合并中取得的被合并方的资产、负债，按合并日在最终控制方合并财务报表中的账面价值计量；合并前持有投资的账面价值加上合并日新支付对价的账面价值之和，与合并中取得的净资产账面价值的差额，调整资本公积，资本公积不足冲减的，调整留存收益。合并方在取得被合并方控制权之前持有的长期股权投资，在取得原股权之日与合并方和被合并方同处于同一方最终控制之日孰晚日起至合并日之间已确认有关损益、其他综合收益和其他所有者权益变动，应分别冲减比较报表期间的期初留存收益或当期损益。

#### (2) 非同一控制下的企业合并

对于非同一控制下的企业合并，合并成本为购买日为取得对被购买方的控制权而付出的资产、发生或承担的负债以及发行的权益性证券的公允价值。在购买日，取得的被购买方的资产、负债及或有负债按公允价值确认。

对合并成本大于合并中取得的被购买方可辨认净资产公允价值份额的差额，确认为商誉，按成本扣除累计减值准备进行后续计量；对合并成本小于合并中取得的被购买方可辨认净资产公允价值份额的差额，经复核后计入当期损益。

#### 通过多次交易分步实现非同一控制下的企业合并

在个别财务报表中，以购买日之前所持被购买方的股权投资的账面价值与购买日新增投资成本之和，作为该项投资的初始投资成本。购买日之前持有的股权投资因采用权益法核算而确认的其他综合收益，购买日对这部分其他综合收益不作处理，在处置该项投资时采用与被投资单位直接处置相关资产或负债相同的基础进行会计处理；因被投资方除净损益、其他综合收益和利润分配以外的其他所有者权益变动而确认的所有者权益，在处置该项投资时转入处置期间的当期损益。购买日之前持有的股权投资采用公允价值计量的，原计入其他综合收益的累计公允价值变动在改按成本法核算时转入留存收益。

在合并财务报表中，合并成本为购买日支付的对价与购买日之前已经持有的被购买方的股权在购买日的公允价值之和。对于购买日之前已经持有的被购买方的股权，按照该股权在购买日的公允价值进行重新计量，公允价值与其账面价值之间的差额计入当期投资收益；购买日之前已经持有的被购买方的股权涉及其他综合收益、其他所有者权益变动转为购买日当期收益，由于被投资方重新计量设定收益计划净负债或净资产变动而产生的其他综合收益除外。

#### (3) 企业合并中有关交易费用的处理

为进行企业合并发生的审计、法律服务、评估咨询等中介费用以及其他相关管理费用，于发生时计入当期损益。作为合并对价发行的权益性证券或债务性证券的交易费用，计入权益性证券或债务性证券的初始确认金额。

## 6、合并财务报表编制方法

### （1）合并范围

合并财务报表的合并范围以控制为基础予以确定。控制，是指本公司拥有对被投资单位的权力，通过参与被投资单位的相关活动而享有可变回报，并且有能力运用对被投资单位的权力影响其回报金额。子公司，是指被本公司控制的主体（含企业、被投资单位中可分割的部分、结构化主体等）。

### （2）合并财务报表的编制方法

合并财务报表以本公司和子公司的财务报表为基础，根据其他有关资料，由本公司编制。在编制合并财务报表时，本公司和子公司的会计政策和会计期间要求保持一致，公司间的重大交易和往来余额予以抵销。

在报告期内因同一控制下企业合并增加的子公司以及业务，视同该子公司以及业务自同受最终控制方控制之日起纳入本公司的合并范围，将其自同受最终控制方控制之日起的经营成果、现金流量分别纳入合并利润表、合并现金流量表中。

在报告期内因非同一控制下企业合并增加的子公司以及业务，将该子公司以及业务自购买日至报告期末的收入、费用、利润纳入合并利润表，将其现金流量纳入合并现金流量表。

子公司的股东权益中不属于本公司所拥有的部分，作为少数股东权益在合并资产负债表中股东权益项下单独列示；子公司当期净损益中属于少数股东权益的份额，在合并利润表中净利润项目下以“少数股东损益”项目列示。少数股东分担的子公司的亏损超过了少数股东在该子公司期初所有者权益中所享有的份额，其余额仍冲减少数股东权益。

### （3）购买子公司少数股东股权

因购买少数股权新取得的长期股权投资成本与按照新增持股比例计算应享有子公司自购买日或合并日开始持续计算的净资产份额之间的差额，以及在不丧失控制权的情况下因部分处置对子公司的股权投资而取得的处置价款与处置长期股权投资相对应享有子公司自购买日或合并日开始持续计算的净资产份额之间的差额，均调整合并资产负债表中的资本公积，资本公积不足冲减的，调整留存收益。

### （4）丧失子公司控制权的处理

因处置部分股权投资或其他原因丧失了对原有子公司控制权的，剩余股权按照其在丧失控制权日的公允价值进行重新计量；处置股权取得的对价与剩余股权公允价值之和，减去按原持股比例计算应享有原有子公司自购买日开始持续计算的净资产账面价值的份额与商誉之和，形成的差额计入丧失控制权当期的投资收益。

与原有子公司的股权投资相关的其他综合收益等，在丧失控制权时转入当期损益，由于被投资方重新计量设定收益计划净负债或净资产变动而产生的其他综合收益除外。

## 7、合营安排的分类及共同经营的会计处理方法



合营安排，是指一项由两个或两个以上的参与方共同控制的安排。本公司合营安排分为共同经营和合营企业。

#### （1）共同经营

共同经营是指本公司享有该安排相关资产且承担该安排相关负债的合营安排。

本公司确认与共同经营中利益份额相关的下列项目，并按照相关企业会计准则的规定进行会计处理：

- A、确认单独所持有的资产，以及按其份额确认共同持有的资产；
- B、确认单独所承担的负债，以及按其份额确认共同承担的负债；
- C、确认出售其享有的共同经营产出份额所产生的收入；
- D、按其份额确认共同经营因出售产出所产生的收入；
- E、确认单独所发生的费用，以及按其份额确认共同经营发生的费用。

#### （2）合营企业

合营企业是指本公司仅对该安排的净资产享有权利的合营安排。

本公司按照长期股权投资有关权益法核算的规定对合营企业的投资进行会计处理。

### 8、现金及现金等价物的确定标准

现金是指库存现金以及可以随时用于支付的存款。现金等价物，是指本公司持有的期限短、流动性强、易于转换为已知金额现金、价值变动风险很小的投资。

### 9、外币业务和外币报表折算

#### （1）外币业务

本公司发生外币业务，按交易发生日的即期汇率折算为记账本位币金额。

资产负债表日，对外币货币性项目，采用资产负债表日即期汇率折算。因资产负债表日即期汇率与初始确认时或者前一资产负债表日即期汇率不同而产生的汇兑差额，计入当期损益；对以历史成本计量的外币非货币性项目，仍采用交易发生日的即期汇率折算；对以公允价值计量的外币非货币性项目，采用公允价值确定日的即期汇率折算，折算后的记账本位币金额与原记账本位币金额的差额，根据非货币性项目的性质计入当期损益或其他综合收益。

#### （2）外币财务报表的折算

资产负债表日，对境外子公司外币财务报表进行折算时，资产负债表中的资产和负债项目，采用资产负债表日的即期汇率折算，股东权益项目除“未分配利润”外，其他项目采用发生日的即期汇率折算。

利润表中的收入和费用项目，采用交易发生日的即期汇率折算。

现金流量表所有项目均按照现金流量发生日的即期汇率折算。汇率变动对现金的影响额作为调节项目，在现金流量表中单独列示“汇率变动对现金及现金等价物的影响”项目反映。

由于财务报表折算而产生的差额，在资产负债表股东权益项目下的“其他综合收益”项目反映。

处置境外经营并丧失控制权时，将资产负债表中股东权益项目下列示的、与该境外经营相关的外币报表折算差额，全部或按处置该境外经营的比例转入处置当期损益。

## 10、金融工具

金融工具是指形成一方的金融资产，并形成其他方的金融负债或权益工具的合同。

### （1）金融工具的确认和终止确认

本公司于成为金融工具合同的一方时确认一项金融资产或金融负债。

金融资产满足下列条件之一的，终止确认：

- ① 收取该金融资产现金流量的合同权利终止；
- ② 该金融资产已转移，且符合下述金融资产转移的终止确认条件。

金融负债的现时义务全部或部分已经解除的，终止确认该金融负债或其一部分。本公司（债务人）与债权人之间签订协议，以承担新金融负债方式替换现存金融负债，且新金融负债与现存金融负债的合同条款实质上不同的，终止确认现存金融负债，并同时确认新金融负债。

以常规方式买卖金融资产，按交易日进行会计确认和终止确认。

### （2）金融资产分类和计量

本公司在初始确认时根据管理金融资产的业务模式和金融资产的合同现金流量特征，将金融资产分为以下三类：以摊余成本计量的金融资产、以公允价值计量且其变动计入其他综合收益的金融资产、以公允价值计量且其变动计入当期损益的金融资产。

#### 以摊余成本计量的金融资产

本公司将同时符合下列条件且未被指定为以公允价值计量且其变动计入当期损益的金融资产，分类为以摊余成本计量的金融资产：

- 本公司管理该金融资产的业务模式是以收取合同现金流量为目标；
- 该金融资产的合同条款规定，在特定日期产生的现金流量，仅为对本金和以未偿付本金金额为基础的利息的支付。

初始确认后，对于该类金融资产采用实际利率法以摊余成本计量。以摊余成本计量且不属于任何套期关系的一部分的金融资产所产生的利得或损失，在终止确认、按照实际利率法摊销或确认减值时，计入当期损益。

#### 以公允价值计量且其变动计入其他综合收益的金融资产

本公司将同时符合下列条件且未被指定为以公允价值计量且其变动计入当期损益的金融资产，分类为以公允价值计量且其变动计入其他综合收益的金融资产：

- 本公司管理该金融资产的业务模式既以收取合同现金流量为目标又以出售该金融资产为目标；
- 该金融资产的合同条款规定，在特定日期产生的现金流量，仅为对本金和以未偿付本金金额为基础的利息的支付。

初始确认后，对于该类金融资产以公允价值进行后续计量。采用实际利率法计算的利息、减值损失或利得及汇兑损益计入当期损益，其他利得或损失计入其他综合收益。终止确认时，将之前计入其他综合收益的累计利得或损失从其他综合收益中转出，计入当期损益。

#### 以公允价值计量且其变动计入当期损益的金融资产

除上述以摊余成本计量和以公允价值计量且其变动计入其他综合收益的金融资产外，本公司将其余所有的金融资产分类为以公允价值计量且其变动计入当期损益的金融资产。在初始确认时，为消除或显著减少会计错配，本公司将部分本应以摊余成本计量或以公允价值计量且其变动计入其他综合收益的金融资产不可撤销地指定为以公允价值计量且其变动计入当期损益的金融资产。

初始确认后，对于该类金融资产以公允价值进行后续计量，产生的利得或损失（包括利息和股利收入）计入当期损益，除非该金融资产属于套期关系的一部分。

但是，对于非交易性权益工具投资，本公司在初始确认时将其不可撤销地指定为以公允价值计量且其变动计入其他综合收益的金融资产。该指定在单项投资的基础上作出，且相关投资从发行方的角度符合权益工具的定义。

初始确认后，对于该类金融资产以公允价值进行后续计量。满足条件的股利收入计入损益，其他利得或损失及公允价值变动计入其他综合收益。终止确认时，将之前计入其他综合收益的累计利得或损失从其他综合收益中转出，计入留存收益。

管理金融资产的业务模式，是指本公司如何管理金融资产以产生现金流量。业务模式决定本公司所管理金融资产现金流量的来源是收取合同现金流量、出售金融资产还是两者兼有。本公司以客观事实为依据、以关键管理人员决定的对金融资产进行管理的特定业务目标为基础，确定管理金融资产的业务模式。

本公司对金融资产的合同现金流量特征进行评估，以确定相关金融资产在特定日期产生的合同现金流量是否仅为对本金和以未偿付本金金额为基础的利息的支付。其中，本金是指金融资产在初始确认时的公允价值；利息包括对货币时间价值、与特定时期未偿付

本金金额相关的信用风险、以及其他基本借贷风险、成本和利润的对价。此外，本公司对可能导致金融资产合同现金流量的时间分布或金额发生变更的合同条款进行评估，以确定其是否满足上述合同现金流量特征的要求。

仅在本公司改变管理金融资产的业务模式时，所有受影响的相关金融资产在业务模式发生变更后的首个报告期间的第一天进行重分类，否则金融资产在初始确认后不得进行重分类。

金融资产在初始确认时以公允价值计量。对于以公允价值计量且其变动计入当期损益的金融资产，相关交易费用直接计入当期损益；对于其他类别的金融资产，相关交易费用计入初始确认金额。因销售产品或提供劳务而产生的、未包含或不考虑重大融资成分的应收账款，本公司按照预期有权收取的对价金额作为初始确认金额。

### （3）金融负债分类和计量

本公司的金融负债于初始确认时分类为：以公允价值计量且其变动计入当期损益的金融负债、以摊余成本计量的金融负债。对于未划分为以公允价值计量且其变动计入当期损益的金融负债的，相关交易费用计入其初始确认金额。

#### 以公允价值计量且其变动计入当期损益的金融负债

以公允价值计量且其变动计入当期损益的金融负债，包括交易性金融负债和初始确认时指定为以公允价值计量且其变动计入当期损益的金融负债。对于此类金融负债，按照公允价值进行后续计量，公允价值变动形成的利得或损失以及与该等金融负债相关的股利和利息支出计入当期损益。

#### 以摊余成本计量的金融负债

其他金融负债采用实际利率法，按摊余成本进行后续计量，终止确认或摊销产生的利得或损失计入当期损益。

#### 财务担保合同

财务担保合同不属于指定为以公允价值计量且其变动计入当期损益的金融负债，在初始确认时按公允价值计量，随后按照采用预期信用损失模型确定的预计负债的损失准备以及初始确认金额扣除累计摊销额后的余额两者之中的较高者进行后续计量。

#### 金融负债与权益工具的区分

金融负债，是指符合下列条件之一的负债：

- ①向其他方交付现金或其他金融资产的合同义务。
- ②在潜在不利条件下，与其他方交换金融资产或金融负债的合同义务。
- ③将来须用或可用企业自身权益工具进行结算的非衍生工具合同，且企业根据该合同将交付可变数量的自身权益工具。



④将来须用或可用企业自身权益工具进行结算的衍生工具合同，但以固定数量的自身权益工具交换固定金额的现金或其他金融资产的衍生工具合同除外。

权益工具，是指能证明拥有某个企业在扣除所有负债后的资产中剩余权益的合同。

如果本公司不能无条件地避免以交付现金或其他金融资产来履行一项合同义务，则该合同义务符合金融负债的定义。

如果一项金融工具须用或可用本公司自身权益工具进行结算，需要考虑用于结算该工具的本公司自身权益工具，是作为现金或其他金融资产的替代品，还是为了使该工具持有方享有在发行方扣除所有负债后的资产中的剩余权益。如果是前者，该工具是本公司的金融负债；如果是后者，该工具是本公司的权益工具。

#### （4）衍生金融工具及嵌入衍生工具

本公司衍生金融工具包括远期外汇合约等。初始以衍生交易合同签订当日的公允价值进行计量，并以其公允价值进行后续计量。公允价值为正数的衍生金融工具确认为一项资产，公允价值为负数的确认为一项负债。因公允价值变动而产生的任何不符合套期会计规定的利得或损失，直接计入当期损益。

对包含嵌入衍生工具的混合工具，如主合同为金融资产的，混合工具作为一个整体适用金融资产分类的相关规定。如主合同并非金融资产，且该混合工具不是以公允价值计量且其变动计入当期损益进行会计处理，嵌入衍生工具与该主合同在经济特征及风险方面不存在紧密关系，且与嵌入衍生工具条件相同，单独存在的工具符合衍生工具定义的，嵌入衍生工具从混合工具中分拆，作为单独的衍生金融工具处理。如果无法在取得时或后续的资产负债表日对嵌入衍生工具进行单独计量，则将混合工具整体指定为以公允价值计量且其变动计入当期损益的金融资产或金融负债。

#### （5）金融工具的公允价值

金融资产和金融负债的公允价值确定方法见附注三、11。

#### （6）金融资产减值

本公司以预期信用损失为基础，对下列项目进行减值会计处理并确认损失准备：

- 以摊余成本计量的金融资产；
- 以公允价值计量且其变动计入其他综合收益的应收款项和债权投资；
- 《企业会计准则第 14 号——收入》定义的合同资产；
- 租赁应收款；
- 财务担保合同（以公允价值计量且其变动计入当期损益、金融资产转移不符合终止确认条件或继续涉入被转移金融资产所形成的除外）。

#### 预期信用损失的计量

预期信用损失，是指以发生违约的风险为权重的金融工具信用损失的加权平均值。信用损失，是指本公司按照原实际利率折现的、根据合同应收的所有合同现金流量与预期收取的所有现金流量之间的差额，即全部现金短缺的现值。

本公司考虑有关过去事项、当前状况以及对未来经济状况的预测等合理且有依据的信息，以发生违约的风险为权重，计算合同应收的现金流量与预期能收到的现金流量之间差额的现值的概率加权金额，确认预期信用损失。

本公司对于处于不同阶段的金融工具的预期信用损失分别进行计量。金融工具自初始确认后信用风险未显著增加的，处于第一阶段，本公司按照未来 12 个月内的预期信用损失计量损失准备；金融工具自初始确认后信用风险已显著增加但尚未发生信用减值的，处于第二阶段，本公司按照该工具整个存续期的预期信用损失计量损失准备；金融工具自初始确认后已经发生信用减值的，处于第三阶段，本公司按照该工具整个存续期的预期信用损失计量损失准备。

对于在资产负债表日具有较低信用风险的金融工具，本公司假设其信用风险自初始确认后并未显著增加，按照未来 12 个月内的预期信用损失计量损失准备。

整个存续期预期信用损失，是指因金融工具整个预计存续期内所有可能发生的违约事件而导致的预期信用损失。未来 12 个月内预期信用损失，是指因资产负债表日后 12 个月内（若金融工具的预计存续期少于 12 个月，则为预计存续期）可能发生的金融工具违约事件而导致的预期信用损失，是整个存续期预期信用损失的一部分。

在计量预期信用损失时，本公司需考虑的最长期限为企业面临信用风险的最长合同期限（包括考虑续约选择权）。

本公司对于处于第一阶段和第二阶段、以及较低信用风险的金融工具，按照其未扣除减值准备的账面余额和实际利率计算利息收入。对于处于第三阶段的金融工具，按照其账面余额减已计提减值准备后的摊余成本和实际利率计算利息收入。

对于应收票据、不含重大融资成分的应收账款，本公司始终按照相当于整个存续期内预期信用损失的金额计量其损失准备。

当单项金融资产无法以合理成本评估预期信用损失的信息时，本公司依据信用风险特征对应收票据和应收账款划分组合，在组合基础上计算预期信用损失，确定组合的依据如下：

#### A、应收票据

- 应收票据组合 1: 商业承兑汇票
- 应收票据组合 2: 银行承兑汇票

对于划分为组合的应收票据，本公司参考历史信用损失经验，结合当前状况以及对未来经济状况的预测，通过违约风险敞口和整个存续期预期信用损失率，计算预期信用损失。

#### B、应收账款

- 应收账款组合 1: 应收新能源补贴款

- 应收账款组合 2: 应收商用车客户
- 应收账款组合 3: 应收金融业务客户
- 应收账款组合 4: 应收合并范围内关联方组合

对于包含重大融资成分的应收账款，本公司通过违约风险敞口和未来 12 个月内或整个存续期预期信用损失率，计算预期信用损失。

#### 合同资产

- 合同资产组合 1: 新能源补贴款
- 合同资产组合 2: 商用车客户
- 合同资产组合 3: 金融业务客户

对于划分为组合的合同资产，本公司参考历史信用损失经验，结合当前状况以及对未来经济状况的预测，通过违约风险敞口和整个存续期预期信用损失率，计算预期信用损失。

#### 其他应收款

本公司依据信用风险特征将其他应收款划分为若干组合，在组合基础上计算预期信用损失，确定组合的依据如下：

- 其他应收款组合 1: 应收押金保证金及备用金等
- 其他应收款组合 2: 应收关联方款项
- 其他应收款组合 3: 应收股权转让款
- 其他应收款组合 4: 应收技术转让费
- 其他应收款组合 5: 应收合并范围内关联方组合
- 其他应收款组合 6: 其他

对划分为组合的其他应收款，本公司通过违约风险敞口和未来 12 个月内或整个存续期预期信用损失率，计算预期信用损失。

#### 长期应收款

本公司依据信用风险特征将长期应收款划分为若干组合，在组合基础上计算预期信用损失，确定组合的依据如下：

- 长期应收款组合 1: 应收分期销售商品款
- 长期应收款组合 2: 应收融资租赁款
- 长期应收款组合 3: 应收租赁款

- 长期应收款组合 4: 应收分期收款提供资金款
- 长期应收款组合 5: 应收关联方款项

对划分为组合的长期应收款，本公司通过违约风险敞口和未来 12 个月内或整个存续期预期信用损失率，计算预期信用损失。

### 债权投资、其他债权投资

对于债权投资和其他债权投资，本公司按照投资的性质，根据交易对手和风险敞口的各种类型，通过违约风险敞口和未来 12 个月内或整个存续期预期信用损失率，计算预期信用损失。

### 信用风险显著增加的评估

本公司通过比较金融工具在资产负债表日发生违约的风险与在初始确认日发生违约的风险，以确定金融工具预计存续期内发生违约风险的相对变化，以评估金融工具的信用风险自初始确认后是否已显著增加。

在确定信用风险自初始确认后是否显著增加时，本公司考虑无须付出不必要的额外成本或努力即可获得的合理且有依据的信息，包括前瞻性信息。本公司考虑的信息包括：

- 债务人未能按合同到期日支付本金和利息的情况；
- 已发生的或预期的金融工具的外部或内部信用评级（如有）的严重恶化；
- 已发生的或预期的债务人经营成果的严重恶化；
- 现存的或预期的技术、市场、经济或法律环境变化，并将对债务人对本公司的还款能力产生重大不利影响。

根据金融工具的性质，本公司以单项金融工具或金融工具组合为基础评估信用风险是否显著增加。以金融工具组合为基础进行评估时，本公司可基于共同信用风险特征对金融工具进行分类，例如逾期信息和信用风险评级。

如果逾期超过 30 日，本公司确定金融工具的信用风险已经显著增加。

本公司认为金融资产在下列情况发生违约：

- 借款人不大可能全额支付其对本公司的欠款，该评估不考虑本公司采取例如变现抵押品（如果持有）等追索行动；或
- 金融资产逾期超过 90 天。

### 已发生信用减值的金融资产

本公司在资产负债表日评估以摊余成本计量的金融资产和以公允价值计量且其变动计入其他综合收益的债权投资是否已发生信用减值。当对金融资产预期未来现金流量具有不利影响的一项或多项事件发生时，该金融资产成为已发生信用减值的金融资产。金融

资产已发生信用减值的证据包括下列可观察信息：

- 发行方或债务人发生重大财务困难；
- 债务人违反合同，如偿付利息或本金违约或逾期等；
- 本公司出于与债务人财务困难有关的经济或合同考虑，给予债务人在任何其他情况下都不会做出的让步；
- 债务人很可能破产或进行其他财务重组；
- 发行方或债务人财务困难导致该金融资产的活跃市场消失。

### 预期信用损失准备的列报

为反映金融工具的信用风险自初始确认后的变化，本公司在每个资产负债表日重新计量预期信用损失，由此形成的损失准备的增加或转回金额，应当作为减值损失或利得计入当期损益。对于以摊余成本计量的金融资产，损失准备抵减该金融资产在资产负债表中列示的账面价值；对于以公允价值计量且其变动计入其他综合收益的债权投资，本公司在其他综合收益中确认其损失准备，不抵减该金融资产的账面价值。

### 核销

如果本公司不再合理预期金融资产合同现金流量能够全部或部分收回，则直接减记该金融资产的账面余额。这种减记构成相关金融资产的终止确认。这种情况通常发生在本公司确定债务人没有资产或收入来源可产生足够的现金流量以偿还将被减记的金额。但是，按照本公司收回到期款项的程序，被减记的金融资产仍可能受到执行活动的影响。

已减记的金融资产以后又收回的，作为减值损失的转回计入收回当期的损益。

### (7) 金融资产转移

金融资产转移，是指将金融资产让与或交付给该金融资产发行方以外的另一方（转入方）。

本公司已将金融资产所有权上几乎所有的风险和报酬转移给转入方的，终止确认该金融资产；保留了金融资产所有权上几乎所有的风险和报酬的，不终止确认该金融资产。

本公司既没有转移也没有保留金融资产所有权上几乎所有的风险和报酬的，分别下列情况处理：放弃了对该金融资产控制的，终止确认该金融资产并确认产生的资产和负债；未放弃对该金融资产控制的，按照其继续涉入所转移金融资产的程度确认有关金融资产，并相应确认有关负债。

### (8) 金融资产和金融负债的抵销

当本公司具有抵销已确认金融资产和金融负债的法定权利，且目前可执行该种法定权利，同时本公司计划以净额结算或同时变现该金融资产和清偿该金融负债时，金融资产和金融负债以相互抵销后的金额在资产负债表内列示。除此以外，金融资产和金融负债在资产负债表内分别列示，不予相互抵销。



## 11、公允价值计量

公允价值是指市场参与者在计量日发生的有序交易中，出售一项资产所能收到或者转移一项负债所需支付的价格。

本公司以公允价值计量相关资产或负债，假定出售资产或者转移负债的有序交易在相关资产或负债的主要市场进行；不存在主要市场的，本公司假定该交易在相关资产或负债的最有利市场进行。主要市场（或最有利市场）是本公司在计量日能够进入的交易市场。本公司采用市场参与者在对该资产或负债定价时为实现其经济利益最大化所使用的假设。

存在活跃市场的金融资产或金融负债，本公司采用活跃市场中的报价确定其公允价值。金融工具不存在活跃市场的，本公司采用估值技术确定其公允价值。

以公允价值计量非金融资产的，考虑市场参与者将该资产用于最佳用途产生经济利益的能力，或者将该资产出售给能够用于最佳用途的其他市场参与者产生经济利益的能力。

本公司采用在当前情况下适用并且有足够可利用数据和其他信息支持的估值技术，优先使用相关可观察输入值，只有在可观察输入值无法取得或取得不切实可行的情况下，才使用不可观察输入值。

在财务报表中以公允价值计量或披露的资产和负债，根据对公允价值计量整体而言具有重要意义的最低层次输入值，确定所属的公允价值层次：第一层次输入值，是在计量日能够取得的相同资产或负债在活跃市场上未经调整的报价；第二层次输入值，是除第一层次输入值外相关资产或负债直接或间接可观察的输入值；第三层次输入值，是相关资产或负债的不可观察输入值。

每个资产负债表日，本公司对在财务报表中确认的持续以公允价值计量的资产和负债进行重新评估，以确定是否在公允价值计量层次之间发生转换。

## 12、预付款项

本公司按照账龄分析法计提预付款项坏账准备，具体计提方法为：

账 龄	预付款项计提比例%
1 年以内（含 1 年）	1
1 至 2 年	5
2 至 3 年	10
3 至 4 年	20
4 至 5 年	40
5 年以上	40

## 13、存货

### （1）存货的分类

本公司存货分为原材料、委托加工物资、在产品、低值易耗品、库存商品、发出商品等。

## （2）发出存货的计价方法

本公司存货中原材料按计划成本计价，期末通过“材料成本差异”科目，将发出和期末存货调整为实际成本。在产品、库存商品、发出商品等取得时按实际成本计价，发出时采用加权平均法计价。本公司发给外单位加工的委托加工物资，按实际成本计量；支付加工费、运杂费等计入委托加工物资的实际成本。

## （3）存货可变现净值的确定依据及存货跌价准备的计提方法

存货可变现净值是按存货的估计售价减去至完工时估计将要发生的成本、估计的销售费用以及相关税费后的金额。在确定存货的可变现净值时，以取得的确凿证据为基础，同时考虑持有存货的目的以及资产负债表日后事项的影响。

资产负债表日，存货成本高于其可变现净值的，计提存货跌价准备。本公司通常按照单个存货项目计提存货跌价准备，资产负债表日，以前减记存货价值的影响因素已经消失的，存货跌价准备在原已计提的金额内转回。

## （4）存货的盘存制度

本公司存货盘存制度采用永续盘存制。

## （5）低值易耗品的摊销方法

本公司低值易耗品领用时采用一次转销法摊销。

## 14、持有待售和终止经营

### （1）持有待售的非流动资产或处置组的分类与计量

本公司主要通过出售（包括具有商业实质的非货币性资产交换）而非持续使用一项非流动资产或处置组收回其账面价值时，该非流动资产或处置组被划分为持有待售类别。

上述非流动资产不包括采用公允价值模式进行后续计量的投资性房地产、采用公允价值减去出售费用后的净额计量的生物资产、职工薪酬形成的资产、金融资产、递延所得税资产及保险合同产生的权利。

处置组，是指在一项交易中作为整体通过出售或其他方式一并处置的一组资产，以及在该交易中转让的与这些资产直接相关的负债。在特定情况下，处置组包括企业合并中取得的商誉等。

同时满足下列条件的非流动资产或处置组被划分为持有待售类别：根据类似交易中出售此类资产或处置组的惯例，该非流动资产或处置组在当前状况下即可立即出售；出售极可能发生，即已经就一项出售计划作出决议且获得确定的购买承诺，预计出售将在一年内完成。因出售对子公司的投资等原因导致丧失对子公司控制权的，无论出售后本公司是否保留部分权益性投资，在拟出售的对子公司投资满足持有待售类别划分条件时，在

个别财务报表中将对子公司投资整体划分为持有待售类别，在合并财务报表中将子公司所有资产和负债划分为持有待售类别。

初始计量或在资产负债表日重新计量持有待售的非流动资产或处置组时，账面价值高于公允价值减去出售费用后净额的差额确认为资产减值损失。对于持有待售的处置组确认的资产减值损失金额，先抵减处置组中商誉的账面价值，再根据处置组中的各项非流动资产账面价值所占比重，按比例抵减其账面价值。

后续资产负债表日持有待售的非流动资产或处置组公允价值减去出售费用后的净额增加的，以前减记的金额予以恢复，并在划分为持有待售类别后确认的资产减值损失金额内转回，转回金额计入当期损益。已抵减的商誉账面价值不得转回。

持有待售的非流动资产和持有待售的处置组中的资产不计提折旧或进行摊销；持有待售的处置组中负债的利息和其他费用继续予以确认。被划分为持有待售的联营企业或合营企业的全部或部分投资，对于划分为持有待售的部分停止权益法核算，保留的部分（未被划分为持有待售类别）则继续采用权益法核算；当本公司因出售丧失对联营企业和合营企业的重大影响时，停止使用权益法。

某项非流动资产或处置组被划分为持有待售类别，但后来不再满足持有待售类别划分条件的，本公司停止将其划分为持有待售类别，并按照下列两项金额中较低者计量：

①该资产或处置组被划分为持有待售类别之前的账面价值，按照其假定在没有被划分为持有待售类别的情况下本应确认的折旧、摊销或减值进行调整后的金额；

②可收回金额。

## （2）终止经营

终止经营，是指满足下列条件之一的已被本公司处置或被本公司划分为持有待售类别的、能够单独区分的组成部分：

①该组成部分代表一项独立的主要业务或一个单独的主要经营地区。

②该组成部分是拟对一项独立的主要业务或一个单独的主要经营地区进行处置的一项相关联计划的一部分。

③该组成部分是专为转售而取得的子公司。

## （3）列报

本公司在资产负债表中将持有待售的非流动资产或持有待售的处置组中的资产列报于“持有待售资产”，将持有待售的处置组中的负债列报于“持有待售负债”。

本公司在利润表中分别列示持续经营损益和终止经营损益。不符合终止经营定义的持有待售的非流动资产或处置组，其减值损失和转回金额及处置损益作为持续经营损益列报。



终止经营的减值损失和转回金额等经营损益及处置损益作为终止经营损益列报。

拟结束使用而非出售且满足终止经营定义中有关组成部分的条件的处置组，自其停止使用日起作为终止经营列报。

对于当期列报的终止经营，在当期财务报表中，原来作为持续经营损益列报的信息被重新作为可比会计期间的终止经营损益列报。终止经营不再满足持有待售类别划分条件的，在当期财务报表中，原来作为终止经营损益列报的信息被重新作为可比会计期间的持续经营损益列报。

## 15、长期股权投资

长期股权投资包括对子公司、合营企业和联营企业的权益性投资。本公司能够对被投资单位施加重大影响的，为本公司的联营企业。

### （1）初始投资成本确定

形成企业合并的长期股权投资：同一控制下企业合并取得的长期股权投资，在合并日按照取得被合并方所有者权益在最终控制方合并财务报表中的账面价值份额作为投资成本；非同一控制下企业合并取得的长期股权投资，按照合并成本作为长期股权投资的投资成本。

对于其他方式取得的长期股权投资：支付现金取得的长期股权投资，按照实际支付的购买价款作为初始投资成本；发行权益性证券取得的长期股权投资，以发行权益性证券的公允价值作为初始投资成本。

### （2）后续计量及损益确认方法

对子公司的投资，采用成本法核算，除非投资符合持有待售的条件；对联营企业和合营企业的投资，采用权益法核算。

采用成本法核算的长期股权投资，除取得投资时实际支付的价款或对价中包含的已宣告但尚未发放的现金股利或利润外，被投资单位宣告分派的现金股利或利润，确认为投资收益计入当期损益。

采用权益法核算的长期股权投资，初始投资成本大于投资时应享有被投资单位可辨认净资产公允价值份额的，不调整长期股权投资的投资成本；初始投资成本小于投资时应享有被投资单位可辨认净资产公允价值份额的，对长期股权投资的账面价值进行调整，差额计入投资当期的损益。

采用权益法核算时，按照应享有或应分担的被投资单位实现的净损益和其他综合收益的份额，分别确认投资收益和其他综合收益，同时调整长期股权投资的账面价值；按照被投资单位宣告分派的利润或现金股利计算应享有的部分，相应减少长期股权投资的账面价值；被投资单位除净损益、其他综合收益和利润分配以外所有者权益的其他变动，调整长期股权投资的账面价值并计入资本公积（其他资本公积）。在确认应享有被投资单位净损益的份额时，以取得投资时被投资单位各项可辨认资产等的公允价值为基础，并按照本公司的会计政策及会计期间，对被投资单位的净利润进行调整后确认。

因追加投资等原因能够对被投资单位施加重大影响或实施共同控制但不构成控制的，在转换日，按照原股权的公允价值加上新增投资成本之和，作为改按权益法核算的初始投资成本。原股权分类为以公允价值计量且其变动计入其他综合收益的非交易性权益工具投资的，与其相关的原计入其他综合收益的累计公允价值变动在改按权益法核算时转入留存收益。

因处置部分股权投资等原因丧失了对被投资单位的共同控制或重大影响的，处置后的剩余股权在丧失共同控制或重大影响之日改按《企业会计准则第 22 号—金融工具确认和计量》进行会计处理，公允价值与账面价值之间的差额计入当期损益。原股权投资因采用权益法核算而确认的其他综合收益，在终止采用权益法核算时采用与被投资单位直接处置相关资产或负债相同的基础进行会计处理；原股权投资相关的其他所有者权益变动转入当期损益。

因处置部分股权投资等原因丧失了对被投资单位的控制的，处置后的剩余股权能够对被投资单位实施共同控制或施加重大影响的，改按权益法核算，并对该剩余股权视同自取得时即采用权益法核算进行调整；处置后的剩余股权不能对被投资单位实施共同控制或施加重大影响的，改按《企业会计准则第 22 号—金融工具确认和计量》的有关规定进行会计处理，其在丧失控制之日的公允价值与账面价值之间的差额计入当期损益。

因其他投资方增资而导致本公司持股比例下降、从而丧失控制权但能对被投资单位实施共同控制或施加重大影响的，按照新的持股比例确认本公司应享有的被投资单位因增资扩股而增加净资产的份额，与应结转持股比例下降部分所对应的长期股权投资原账面价值之间的差额计入当期损益；然后，按照新的持股比例视同自取得投资时即采用权益法核算进行调整。

本公司与联营企业及合营企业之间发生的未实现内部交易损益按照持股比例计算归属于本公司的部分，在抵销基础上确认投资损益。但本公司与被投资单位发生的未实现内部交易损失，属于所转让资产减值损失的，不予以抵销。

### （3）确定对被投资单位具有共同控制、重大影响的依据

共同控制，是指按照相关约定对某项安排所共有的控制，并且该安排的相关活动必须经过分享控制权的参与方一致同意后才能决策。在判断是否存在共同控制时，首先判断是否由所有参与方或参与方组合集体控制该安排，其次再判断该安排相关活动的决策是否必须经过这些集体控制该安排的参与方一致同意。如果所有参与方或一组参与方必须一致行动才能决定某项安排的相关活动，则认为所有参与方或一组参与方集体控制该安排；如果存在两个或两个以上的参与方组合能够集体控制某项安排的，不构成共同控制。判断是否存在共同控制时，不考虑享有的保护性权利。

重大影响，是指投资方对被投资单位的财务和经营政策有参与决策的权力，但并不能够控制或者与其他方一起共同控制这些政策的制定。在确定能否对被投资单位施加重大影响时，考虑投资方直接或间接持有被投资单位的表决权股份以及投资方及其他方持有的当期可执行潜在表决权在假定转换为对被投资方单位的股权后产生的影响，包括被投资单位发行的当期可转换的认股权证、股份期权及可转换公司债券等的影响。

当本公司直接或通过子公司间接拥有被投资单位 20%（含 20%）以上但低于 50%的表决



权股份时，一般认为对被投资单位具有重大影响，除非有明确证据表明该种情况下不能参与被投资单位的生产经营决策，不形成重大影响；本公司拥有被投资单位 20%（不含）以下的表决权股份时，一般不认为对被投资单位具有重大影响，除非有明确证据表明该种情况下能够参与被投资单位的生产经营决策，形成重大影响。

#### （4）持有待售的权益性投资

对联营企业或合营企业的权益性投资全部或部分分类为持有待售资产的，相关会计处理见附注三、14

对于未划分为持有待售资产的剩余权益性投资，采用权益法进行会计处理。

已划分为持有待售的对联营企业或合营企业的权益性投资，不再符合持有待售资产分类条件的，从被分类为持有待售资产之日起采用权益法进行追溯调整。

#### （5）减值测试方法及减值准备计提方法

对子公司、联营企业及合营企业的投资，计提资产减值的方法见附注三、22。

### 16、投资性房地产

投资性房地产是指为赚取租金或资本增值，或两者兼有而持有的房地产。本公司投资性房地产包括已出租的土地使用权、持有并准备增值后转让的土地使用权、已出租的建筑物。

本公司投资性房地产按照取得时的成本进行初始计量，并按照固定资产或无形资产的有关规定，按期计提折旧或摊销。

采用成本模式进行后续计量的投资性房地产，计提资产减值方法见附注三、22。

投资性房地产出售、转让、报废或毁损的处置收入扣除其账面价值和相关税费后的差额计入当期损益。

### 17、固定资产

#### （1）固定资产确认条件

本公司固定资产是指为生产商品、提供劳务、出租或经营管理而持有的，使用寿命超过一个会计年度的有形资产。

与该固定资产有关的经济利益很可能流入企业，并且该固定资产的成本能够可靠地计量时，固定资产才能予以确认。

本公司固定资产按照取得时的实际成本进行初始计量。

与固定资产有关的后续支出，在与其有关的经济利益很可能流入本公司且其成本能够可靠计量时，计入固定资产成本；不符合固定资产资本化后续支出条件的固定资产日常修

理费用，在发生时按照受益对象计入当期损益或计入相关资产的成本。对于被替换的部分，终止确认其账面价值。

## （2）各类固定资产的折旧方法

本公司采用年限平均法计提折旧。固定资产自达到预定可使用状态时开始计提折旧，终止确认时或划分为持有待售非流动资产时停止计提折旧。在不考虑减值准备的情况下，按固定资产类别、预计使用寿命和预计残值，本公司确定各类固定资产的年折旧率如下：

类别	使用年限	残值率%	年折旧率%
房屋及建筑物	10-40年	4.00	9.60-2.40
机器设备	8-15年	4.00	12.00-6.40
运输设备	10年	4.00	9.60
电子设备及其他	8-10年	4.00	12.00-9.60

其中，已计提减值准备的固定资产，还应扣除已计提的固定资产减值准备累计金额计算确定折旧率。

## （3）固定资产的减值测试方法、减值准备计提方法见附注三、22。

## （4）每年年度终了，本公司对固定资产的使用寿命、预计净残值和折旧方法进行复核。

使用寿命预计数与原先估计数有差异的，调整固定资产使用寿命；预计净残值预计数与原先估计数有差异的，调整预计净残值。

## （5）大修理费用

本公司对固定资产进行定期检查发生的大修理费用，有确凿证据表明符合固定资产确认条件的部分，计入固定资产成本，不符合固定资产确认条件的计入当期损益。固定资产在定期大修理间隔期间，照提折旧。

## （6）固定资产处置

当固定资产被处置、或者预期通过使用或处置不能产生经济利益时，终止确认该固定资产。固定资产出售、转让、报废或毁损的处置收入扣除其账面价值和相关税费后的金额计入当期损益。

## 18、在建工程

本公司在建工程成本按实际工程支出确定，包括在建期间发生的各项必要工程支出、工程达到预定可使用状态前的应予资本化的借款费用以及其他相关费用等。

在建工程在达到预定可使用状态时转入固定资产。

在建工程计提资产减值方法见附注三、22。

## 19、借款费用



### （1）借款费用资本化的确认原则

本公司发生的借款费用，可直接归属于符合资本化条件的资产的购建或者生产的，予以资本化，计入相关资产成本；其他借款费用，在发生时根据其发生额确认为费用，计入当期损益。借款费用同时满足下列条件的，开始资本化：

- ① 资产支出已经发生，资产支出包括为购建或者生产符合资本化条件的资产而以支付现金、转移非现金资产或者承担带息债务形式发生的支出；
- ② 借款费用已经发生；
- ③ 为使资产达到预定可使用或者可销售状态所必要的购建或者生产活动已经开始。

### （2）借款费用资本化期间

本公司购建或者生产符合资本化条件的资产达到预定可使用或者可销售状态时，借款费用停止资本化。在符合资本化条件的资产达到预定可使用或者可销售状态之后所发生的借款费用，在发生时根据其发生额确认为费用，计入当期损益。

符合资本化条件的资产在购建或者生产过程中发生非正常中断、且中断时间连续超过 3 个月的，暂停借款费用的资本化；正常中断期间的借款费用继续资本化。

### （3）借款费用资本化率以及资本化金额的计算方法

专门借款当期实际发生的利息费用，减去尚未动用的借款资金存入银行取得的利息收入或进行暂时性投资取得的投资收益后的金额予以资本化；一般借款根据累计资产支出超过专门借款部分的资产支出加权平均数乘以所占用一般借款的资本化率，确定资本化金额。资本化率根据一般借款的加权平均利率计算确定。

资本化期间内，外币专门借款的汇兑差额全部予以资本化；外币一般借款的汇兑差额计入当期损益。

## 20、无形资产

本公司无形资产包括土地使用权、软件、专有技术、商标等。

无形资产按照成本进行初始计量，并于取得无形资产时分析判断其使用寿命。使用寿命为有限的，自无形资产可供使用时起，采用能反映与该资产有关的经济利益的预期实现方式的摊销方法，在预计使用年限内摊销；无法可靠确定预期实现方式的，采用直线法摊销；使用寿命不确定的无形资产，不作摊销。

使用寿命有限的无形资产摊销方法如下：

类别	使用年限	摊销方法
土地使用权	50 年	直线法
软件	5-10 年	直线法

专有技术	3-10年	直线法
商标	10年	直线法

本公司于每年年度终了，对使用寿命有限的无形资产的使用寿命及摊销方法进行复核，与以前估计不同的，调整原先估计数，并按会计估计变更处理。

资产负债表日预计某项无形资产已经不能给企业带来未来经济利益的，将该项无形资产的账面价值全部转入当期损益。

无形资产计提资产减值方法见附注三、22。

## 21、研究开发支出

本公司将内部研究开发项目的支出，区分为研究阶段支出和开发阶段支出。

研究阶段的支出，于发生时计入当期损益。

开发阶段的支出，同时满足下列条件的，才能予以资本化，即：完成该无形资产以使其能够使用或出售在技术上具有可行性；具有完成该无形资产并使用或出售的意图；无形资产产生经济利益的方式，包括能够证明运用该无形资产生产的产品存在市场或无形资产自身存在市场，无形资产将在内部使用的，能够证明其有用性；有足够的技术、财务资源和其他资源支持，以完成该无形资产的开发，并有能力使用或出售该无形资产；归属于该无形资产开发阶段的支出能够可靠地计量。不满足上述条件的开发支出计入当期损益。

本公司研究开发项目在满足上述条件，通过技术可行性及经济可行性研究，形成项目立项后，进入开发阶段。

已资本化的开发阶段的支出在资产负债表上列示为开发支出，自该项目达到预定用途之日转为无形资产。

## 22、资产减值

对子公司、联营企业和合营企业的长期股权投资、固定资产、在建工程、使用权资产、无形资产、商誉等（存货、按公允价值模式计量的投资性房地产、递延所得税资产、金融资产除外）的资产减值，按以下方法确定：

于资产负债表日判断资产是否存在可能发生减值的迹象，存在减值迹象的，本公司将估计其可收回金额，进行减值测试。对因企业合并所形成的商誉、使用寿命不确定的无形资产和尚未达到可使用状态的无形资产无论是否存在减值迹象，每年都进行减值测试。

可收回金额根据资产的公允价值减去处置费用后的净额与资产预计未来现金流量的现值两者之间较高者确定。本公司以单项资产为基础估计其可收回金额；难以对单项资产的可收回金额进行估计的，以该资产所属的资产组为基础确定资产组的可收回金额。资产组的认定，以资产组产生的主要现金流入是否独立于其他资产或者资产组的现金流入为依据。

当资产或资产组的可收回金额低于其账面价值时，本公司将其账面价值减记至可收回金

额，减记的金额计入当期损益，同时计提相应的资产减值准备。

就商誉的减值测试而言，对于因企业合并形成的商誉的账面价值，自购买日起按照合理的方法分摊至相关的资产组；难以分摊至相关的资产组的，将其分摊至相关的资产组组合。相关的资产组或资产组组合，是能够从企业合并的协同效应中受益的资产组或者资产组组合，且不大于本公司确定的报告分部。

减值测试时，如与商誉相关的资产组或者资产组组合存在减值迹象的，首先对不包含商誉的资产组或者资产组组合进行减值测试，计算可收回金额，确认相应的减值损失。然后对包含商誉的资产组或者资产组组合进行减值测试，比较其账面价值与可收回金额，如可收回金额低于账面价值的，确认商誉的减值损失。

资产减值损失一经确认，在以后会计期间不再转回。

### 23、长期待摊费用

本公司发生的长期待摊费用按实际成本计价，并按预计受益期限平均摊销。对不能使以后会计期间受益的长期待摊费用项目，其摊余价值全部计入当期损益。

### 24、职工薪酬

#### （1）职工薪酬的范围

职工薪酬，是指企业为获得职工提供的服务或解除劳动关系而给予的各种形式的报酬或补偿。职工薪酬包括短期薪酬、离职后福利、辞退福利和其他长期职工福利。企业提供给职工配偶、子女、受赡养人、已故员工遗属及其他受益人等的福利，也属于职工薪酬。

根据流动性，职工薪酬分别列示于资产负债表的“应付职工薪酬”项目和“长期应付职工薪酬”项目。

#### （2）短期薪酬

本公司在职工提供服务的会计期间，将实际发生的职工工资、奖金、按规定的基准和比例为职工缴纳的医疗保险费、工伤保险费和生育保险费等社会保险费和住房公积金，确认为负债，并计入当期损益或相关资产成本。

#### （3）离职后福利

离职后福利计划包括设定提存计划和设定受益计划。其中，设定提存计划，是指向独立的基金缴存固定费用后，企业不再承担进一步支付义务的离职后福利计划；设定受益计划，是指除设定提存计划以外的离职后福利计划。

##### 设定提存计划

设定提存计划包括基本养老保险、失业保险等。

在职工提供服务的会计期间，根据设定提存计划计算的应缴存金额确认为负债，并计入当期损益或相关资产成本。

#### 设定受益计划

对于设定受益计划，在年度资产负债表日由独立精算师进行精算估值，以预期累积福利单位法确定提供福利的成本。本公司设定受益计划导致的职工薪酬成本包括下列组成部分：

①服务成本，包括当期服务成本、过去服务成本和结算利得或损失。其中，当期服务成本，是指职工当期提供服务所导致的设定受益计划义务现值的增加额；过去服务成本，是指设定受益计划修改所导致的与以前期间职工服务相关的设定受益计划义务现值的增加或减少。

②设定受益计划净负债或净资产的利息净额，包括计划资产的利息收益、设定受益计划义务的利息费用以及资产上限影响的利息。

③重新计量设定受益计划净负债或净资产所产生的变动。

除非其他会计准则要求或允许职工福利成本计入资产成本，本公司将上述第①和②项计入当期损益；第③项计入其他综合收益且不会在后续会计期间转回至损益，在原设定受益计划终止时在权益范围内将原计入其他综合收益的部分全部结转至未分配利润。

#### （4）辞退福利

本公司向职工提供辞退福利的，在下列两者孰早日确认辞退福利产生的职工薪酬负债，并计入当期损益：本公司不能单方面撤回因解除劳动关系计划或裁减建议所提供的辞退福利时；本公司确认与涉及支付辞退福利的重组相关的成本或费用时。

实行职工内部退休计划的，在正式退休日之前的经济补偿，属于辞退福利，自职工停止提供服务日至正常退休日期间，拟支付的内退职工工资和缴纳的社会保险费等一次性计入当期损益。正式退休日期之后的经济补偿（如正常养老退休金），按照离职后福利处理。

#### （5）其他长期福利

本公司向职工提供的其他长期职工福利，符合设定提存计划条件的，按照上述关于设定提存计划的有关规定进行处理。符合设定受益计划的，按照上述关于设定受益计划的有关规定进行处理，但相关职工薪酬成本中“重新计量设定受益计划净负债或净资产所产生的变动”部分计入当期损益或相关资产成本。

### 25、预计负债

如果与或有事项相关的义务同时符合以下条件，本公司将其确认为预计负债：

- （1）该义务是本公司承担的现时义务；
- （2）该义务的履行很可能导致经济利益流出本公司；



(3) 该义务的金额能够可靠地计量。

预计负债按照履行相关现时义务所需支出的最佳估计数进行初始计量，并综合考虑与或有事项有关的风险、不确定性和货币时间价值等因素。货币时间价值影响重大的，通过对相关未来现金流出进行折现后确定最佳估计数。本公司于资产负债表日对预计负债的账面价值进行复核，并对账面价值进行调整以反映当前最佳估计数。

如果清偿已确认预计负债所需支出全部或部分预期由第三方或其他方补偿，则补偿金额只能在基本确定能收到时，作为资产单独确认。确认的补偿金额不超过所确认负债的账面价值。

## 26、股份支付及权益工具

### (1) 股份支付的种类

本公司股份支付分为以权益结算的股份支付和以现金结算的股份支付。

### (2) 权益工具公允价值的确定方法

本公司对于授予的存在活跃市场的期权等权益工具，按照活跃市场中的报价确定其公允价值。对于授予的不存在活跃市场的期权等权益工具，采用期权定价模型等确定其公允价值。选用的期权定价模型考虑以下因素：A、期权的行权价格；B、期权的有效期；C、标的股份的现行价格；D、股价预计波动率；E、股份的预计股利；F、期权有效期内的无风险利率。

### (3) 确认可行权权益工具最佳估计的依据

等待期内每个资产负债表日，本公司根据最新取得的可行权职工人数变动等后续信息作出最佳估计，修正预计可行权的权益工具数量。在可行权日，最终预计可行权权益工具的数量应当与实际可行权数量一致。

### (4) 实施、修改、终止股份支付计划的相关会计处理

以权益结算的股份支付，按授予职工权益工具的公允价值计量。授予后立即可行权的，在授予日按照权益工具的公允价值计入相关成本或费用，相应增加资本公积。在完成等待期内的服务或达到规定业绩条件才可行权的，在等待期内的每个资产负债表日，以对可行权权益工具数量的最佳估计为基础，按照权益工具授予日的公允价值，将当期取得的服务计入相关成本或费用和资本公积。在可行权日之后不再对已确认的相关成本或费用和所有者权益总额进行调整。

以现金结算的股份支付，按照本公司承担的以股份或其他权益工具为基础计算确定的负债的公允价值计量。授予后立即可行权的，在授予日以本公司承担负债的公允价值计入相关成本或费用，相应增加负债。在完成等待期内的服务或达到规定业绩条件以后才可行权的以现金结算的股份支付，在等待期内的每个资产负债表日，以对可行权情况的最佳估计为基础，按照本公司承担负债的公允价值金额，将当期取得的服务计入成本或费

用和相应的负债。在相关负债结算前的每个资产负债表日以及结算日，对负债的公允价值重新计量，其变动计入当期损益。

本公司对股份支付计划进行修改时，若修改增加了所授予权益工具的公允价值，按照权益工具公允价值的增加相应地确认取得服务的增加；若修改增加了所授予权益工具的数量，则将增加的权益工具的公允价值相应地确认为取得服务的增加。权益工具公允价值的增加是指修改前后的权益工具在修改日的公允价值之间的差额。若修改减少了股份支付公允价值总额或采用了其他不利于职工的方式修改股份支付计划的条款和条件，则仍继续对取得的服务进行会计处理，视同该变更从未发生，除非本公司取消了部分或全部已授予的权益工具。

在等待期内，如果取消了授予的权益工具（因未满足可行权条件的非市场条件而被取消的除外），本公司对取消所授予的权益性工具作为加速行权处理，将剩余等待期内应确认的金额立即计入当期损益，同时确认资本公积。职工或其他方能够选择满足非可行权条件但在等待期内未满足的，本公司将其作为授予权益工具的取消处理。

## 27、收入

### （1）一般原则

本公司在履行了合同中的履约义务，即在客户取得相关商品或服务的控制权时确认收入。

合同中包含两项或多项履约义务的，本公司在合同开始日，按照各单项履约义务所承诺商品或服务的单独售价的相对比例，将交易价格分摊至各单项履约义务，按照分摊至各单项履约义务的交易价格计量收入。

满足下列条件之一时，本公司属于在某一时段内履行履约义务；否则，属于在某一时点履行履约义务：

- ①客户在本公司履约的同时即取得并消耗本公司履约所带来的经济利益。
- ②客户能够控制本公司履约过程中在建的商品。
- ③本公司履约过程中所产出的商品具有不可替代用途，且本公司在整个合同期间内有权就累计至今已完成的履约部分收取款项。

对于在某一时段内履行的履约义务，本公司在该段时间内按照履约进度确认收入。履约进度不能合理确定时，本公司已经发生的成本预计能够得到补偿的，按照已经发生的成本金额确认收入，直到履约进度能够合理确定为止。

对于在某一时点履行的履约义务，本公司在客户取得相关商品或服务控制权时点确认收入。在判断客户是否已取得商品或服务控制权时，本公司会考虑下列迹象：

- ①本公司就该商品或服务享有现时收款权利，即客户就该商品负有现时付款义务。

- ②本公司已将该商品的法定所有权转移给客户，即客户已拥有该商品的法定所有权。
- ③本公司已将该商品的实物转移给客户，即客户已实物占有该商品。
- ④本公司已将该商品所有权上的主要风险和报酬转移给客户，即客户已取得该商品所有权上的主要风险和报酬。
- ⑤客户已接受该商品或服务。
- ⑥其他表明客户已取得商品控制权的迹象。

本公司已向客户转让商品或服务而有权收取对价的权利（且该权利取决于时间流逝之外的其他因素）作为合同资产，合同资产以预期信用损失为基础计提减值（参见附注三、10（6））。本公司拥有的、无条件（仅取决于时间流逝）向客户收取对价的权利作为应收款项列示。本公司已收或应收客户对价而应向客户转让商品或服务的义务作为合同负债。

同一合同下的合同资产和合同负债以净额列示，净额为借方余额的，根据其流动性在“合同资产”或“其他非流动资产”项目中列示；净额为贷方余额的，根据其流动性在“合同负债”或“其他非流动负债”项目中列示。

## （2）具体方法

### ①销售商品

本公司与客户之间的商品销售合同通常包含交付车辆、车辆配件的履约义务，境内销售业务在商品发运至约定交货地点，经客户验收后本公司确认收入；出口销售业务在商品发运至约定港口，完成出口报关申报时本公司确认收入。

### ②提供劳务

本公司对外提供劳务，根据已完成劳务的进度在一段时间内确认收入，已完成劳务的进度按照已发生的成本占预计总成本的比例确定。在履约进度能合理确定时，按履约进度确认收入；否则按已经发生并预计能够收回的实际合同成本金额确认收入。

### ③让渡资产使用权

按照合同约定履行了与资产使用权让渡相关的履约义务，即在客户取得相关商品或服务的控制权时本公司确认收入。

### ④担保业务收入

按合同约定提供担保服务，本公司已承担担保风险，担保费已收讫或已取得收取权利时确认担保业务收入。

### ⑤租赁收入

按合同约定提供租赁资产使用权，本公司义务已经履行，租金已收讫或已取得收取权利时确认租赁收入。

经营租赁的租金收入在租赁期内各期间按照直线法确认，或有租金在实际发生时计入当期损益。

## 28、合同成本

合同成本包括为取得合同发生的增量成本及合同履约成本。

为取得合同发生的增量成本是指本公司不取得合同就不会发生的成本（如销售佣金等）。该成本预期能够收回的，本公司将其作为合同取得成本确认为一项资产。本公司为取得合同发生的、除预期能够收回的增量成本之外的其他支出于发生时计入当期损益。

为履行合同发生的成本，不属于存货等其他企业会计准则规范范围且同时满足下列条件的，本公司将其作为合同履约成本确认为一项资产：

- ①该成本与一份当前或预期取得的合同直接相关，包括直接人工、直接材料、制造费用（或类似费用）、明确由客户承担的成本以及仅因该合同而发生的其他成本；
- ②该成本增加了本公司未来用于履行履约义务的资源；
- ③该成本预期能够收回。

合同取得成本确认的资产和合同履约成本确认的资产（以下简称“与合同成本有关的资产”）采用与该资产相关的商品或服务收入确认相同的基础进行摊销，计入当期损益。摊销期限不超过一年则在发生时计入当期损益。

当与合同成本有关的资产的账面价值高于下列两项的差额时，本公司对超出部分计提减值准备，并确认为资产减值损失：

- ①本公司因转让与该资产相关的商品或服务预期能够取得的剩余对价；
- ②为转让该相关商品或服务估计将要发生的成本。

确认为资产的合同履约成本，初始确认时摊销期限不超过一年或一个正常营业周期，在“存货”项目中列示，初始确认时摊销期限超过一年或一个正常营业周期，在“其他非流动资产”项目中列示。

确认为资产的合同取得成本，初始确认时摊销期限不超过一年或一个正常营业周期，在“其他流动资产”项目中列示，初始确认时摊销期限超过一年或一个正常营业周期，在“其他非流动资产”项目中列示。

## 29、政府补助

政府补助在满足政府补助所附条件并能够收到时确认。



对于货币性资产的政府补助，按照收到或应收的金额计量。对于非货币性资产的政府补助，按照公允价值计量；公允价值不能够可靠取得的，按照名义金额1元计量。

与资产相关的政府补助，是指本公司取得的、用于购建或以其他方式形成长期资产的政府补助；除此之外，作为与收益相关的政府补助。

对于政府文件未明确规定补助对象的，能够形成长期资产的，与资产价值相对应的政府补助部分作为与资产相关的政府补助，其余部分作为与收益相关的政府补助；难以区分的，将政府补助整体作为与收益相关的政府补助。

与资产相关的政府补助，冲减相关资产的账面价值，或者确认为递延收益在相关资产使用期限内按照合理、系统的方法分期计入损益。与收益相关的政府补助，用于补偿已发生的相关成本费用或损失的，计入当期损益或冲减相关成本；用于补偿以后期间的相关成本费用或损失的，则计入递延收益，于相关成本费用或损失确认期间计入当期损益或冲减相关成本。按照名义金额计量的政府补助，直接计入当期损益。本公司对相同或类似的政府补助业务，采用一致的方法处理。

与日常活动相关的政府补助，按照经济业务实质，计入其他收益或冲减相关成本费用。与日常活动无关的政府补助，计入营业外收入或冲减营业外支出。

已确认的政府补助需要返还时，初始确认时冲减相关资产账面价值的，调整资产账面价值；存在相关递延收益余额的，冲减相关递延收益账面余额，超出部分计入当期损益；属于其他情况的，直接计入当期损益。

### 30、递延所得税资产及递延所得税负债

所得税包括当期所得税和递延所得税。除由于企业合并产生的调整商誉，或与直接计入所有者权益的交易或者事项相关的递延所得税计入所有者权益外，均作为所得税费用计入当期损益。

本公司根据资产、负债于资产负债表日的账面价值与计税基础之间的暂时性差异，采用资产负债表债务法确认递延所得税。

各项应纳税暂时性差异均确认相关的递延所得税负债，除非该应纳税暂时性差异是在以下交易中产生的：

（1）商誉的初始确认，或者具有以下特征的交易中产生的资产或负债的初始确认：该交易不是企业合并，并且交易发生时既不影响会计利润也不影响应纳税所得额；

（2）对于与子公司、合营企业及联营企业投资相关的应纳税暂时性差异，该暂时性差异转回的时间能够控制并且该暂时性差异在可预见的未来很可能不会转回。

对于可抵扣暂时性差异、能够结转以后年度的可抵扣亏损和税款抵减，本公司以很可能取得用来抵扣可抵扣暂时性差异、可抵扣亏损和税款抵减的未来应纳税所得额为限，确认由此产生的递延所得税资产，除非该可抵扣暂时性差异是在以下交易中产生的：

（1）该交易不是企业合并，并且交易发生时既不影响会计利润也不影响应纳税所得额；

(2) 对于与子公司、合营企业及联营企业投资相关的可抵扣暂时性差异，同时满足下列条件的，确认相应的递延所得税资产：暂时性差异在可预见的未来很可能转回，且未来很可能获得用来抵扣可抵扣暂时性差异的应纳税所得额。

于资产负债表日，本公司对递延所得税资产和递延所得税负债，按照预期收回该资产或清偿该负债期间的适用税率计量，并反映资产负债表日预期收回资产或清偿负债方式的所得税影响。

于资产负债表日，本公司对递延所得税资产的账面价值进行复核。如果未来期间很可能无法获得足够的应纳税所得额用以抵扣递延所得税资产的利益，减记递延所得税资产的账面价值。在很可能获得足够的应纳税所得额时，减记的金额予以转回。

### 31、租赁

#### (1) 租赁的识别

在合同开始日，本公司作为承租人或出租人评估合同中的客户是否有权获得在使用期间内因使用已识别资产所产生的几乎全部经济利益，并有权在该使用期间主导已识别资产的使用。如果合同中一方让渡了在一定期间内控制一项或多项已识别资产使用的权利以换取对价，则本公司认定合同为租赁或者包含租赁。

#### (2) 本公司作为承租人

在租赁期开始日，本公司对所有租赁确认使用权资产和租赁负债，简化处理的短期租赁和低价值资产租赁除外。

使用权资产的会计政策见附注三、32。

租赁负债按照租赁期开始日尚未支付的租赁付款额采用租赁内含利率计算的现值进行初始计量，无法确定租赁内含利率的，采用增量借款利率作为折现率。租赁付款额包括：固定付款额及实质固定付款额，存在租赁激励的，扣除租赁激励相关金额；取决于指数或比率的可变租赁付款额；购买选择权的行权价格，前提是承租人合理确定将行使该选择权；行使终止租赁选择权需支付的款项，前提是租赁期反映出承租人将行使终止租赁选择权；以及根据承租人提供的担保余值预计应支付的款项。后续按照固定的周期性利率计算租赁负债在租赁期内各期间的利息费用，并计入当期损益。未纳入租赁负债计量的可变租赁付款额在实际发生时计入当期损益。

#### 短期租赁

短期租赁是指在租赁期开始日，租赁期不超过 12 个月的租赁，包含购买选择权的租赁除外。

本公司将短期租赁的租赁付款额，在租赁期内各个期间按照直线法的方法计入相关资产成本或当期损益。

对于短期租赁，本公司按照租赁资产的类别将满足短期租赁条件的项目选择采用上述简化处理方法。

### 低价值资产租赁

低价值资产租赁是指单项租赁资产为全新资产时价值较低的租赁。

本公司将低价值资产租赁的租赁付款额，在租赁期内各个期间按照直线法的方法计入相关资产成本或当期损益。

对于低价值资产租赁，本公司根据每项租赁的具体情况选择采用上述简化处理方法。

### 租赁变更

租赁发生变更且同时符合下列条件的，本公司将该租赁变更作为一项单独租赁进行会计处理：①该租赁变更通过增加一项或多项租赁资产的使用权而扩大了租赁范围；②增加的对价与租赁范围扩大部分的单独价格按该合同情况调整后的金额相当。

租赁变更未作为一项单独租赁进行会计处理的，在租赁变更生效日，本公司重新分摊变更后合同的对价，重新确定租赁期，并按照变更后租赁付款额和修订后的折现率计算的现值重新计量租赁负债。

租赁变更导致租赁范围缩小或租赁期缩短的，本公司相应调减使用权资产的账面价值，并将部分终止或完全终止租赁的相关利得或损失计入当期损益。

其他租赁变更导致租赁负债重新计量的，本公司相应调整使用权资产的账面价值。

### (3) 本公司作为出租人

本公司作为出租人时，将实质上转移了与资产所有权有关的全部风险和报酬的租赁确认为融资租赁，除融资租赁之外的其他租赁确认为经营租赁。

### 融资租赁

融资租赁中，在租赁期开始日本公司按租赁投资净额作为应收融资租赁款的入账价值，租赁投资净额为未担保余值和租赁期开始日尚未收到的租赁收款额按照租赁内含利率折现的现值之和。本公司作为出租人按照固定的周期性利率计算并确认租赁期内各个期间的利息收入。本公司作为出租人取得的未纳入租赁投资净额计量的可变租赁付款额在实际发生时计入当期损益。

应收融资租赁款的终止确认和减值按照《企业会计准则第 22 号——金融工具确认和计量》和《企业会计准则第 23 号——金融资产转移》的规定进行会计处理。

### 经营租赁

经营租赁中的租金，本公司在租赁期内各个期间按照直线法确认当期损益。发生的与经营租赁有关的初始直接费用应当资本化，在租赁期内按照与租金收入确认相同的基础进行分摊，分期计入当期损益。取得的与经营租赁有关的未计入租赁收款额的可变租赁付款额，在实际发生时计入当期损益。

### 租赁变更

经营租赁发生变更的，本公司自变更生效日起将其作为一项新租赁进行会计处理，与变更前租赁有关的预收或应收租赁收款额视为新租赁的收款额。

融资租赁发生变更且同时符合下列条件的，本公司将该变更作为一项单独租赁进行会计处理：①该变更通过增加一项或多项租赁资产的使用权而扩大了租赁范围；②增加的对价与租赁范围扩大部分的单独价格按该合同情况调整后的金额相当。

融资租赁发生变更未作为一项单独租赁进行会计处理的，本公司分别下列情形对变更后的租赁进行处理：①假如变更在租赁开始日生效，该租赁会被分类为经营租赁的，本公司自租赁变更生效日开始将其作为一项新租赁进行会计处理，并以租赁变更生效日前的租赁投资净额作为租赁资产的账面价值；②假如变更在租赁开始日生效，该租赁会被分类为融资租赁的，本公司按照《企业会计准则第 22 号——金融工具确认和计量》关于修改或重新议定合同的规定进行会计处理。

## 32、使用权资产

### （1）使用权资产确认条件

使用权资产是指本公司作为承租人可在租赁期内使用租赁资产的权利。

在租赁期开始日，使用权资产按照成本进行初始计量。该成本包括：租赁负债的初始计量金额；在租赁期开始日或之前支付的租赁付款额，存在租赁激励的，扣除已享受的租赁激励相关金额；本公司作为承租人发生的初始直接费用；本公司作为承租人为拆卸及移除租赁资产、复原租赁资产所在场地或将租赁资产恢复至租赁条款约定状态预计将发生的成本。本公司作为承租人按照《企业会计准则第 13 号——或有事项》对拆除复原等成本进行确认和计量。后续就租赁负债的任何重新计量作出调整。

### （2）使用权资产的折旧方法

本公司采用直线法计提折旧。本公司作为承租人能够合理确定租赁期届满时取得租赁资产所有权的，在租赁资产剩余使用寿命内计提折旧。无法合理确定租赁期届满时能够取得租赁资产所有权的，在租赁期与租赁资产剩余使用寿命两者孰短的期间内计提折旧。

### （3）使用权资产的减值测试方法、减值准备计提方法见附注三、22。

## 33、安全生产费用

本公司根据《企业安全生产费用提取和使用管理办法》的有关规定，按机械制造企业标准提取安全生产费用。

安全生产费用于提取时计入相关产品的成本或当期损益，同时计入“专项储备”科目。

提取的安全生产费按规定范围使用时，属于费用性支出的，直接冲减专项储备；形成固定资产的，先通过“在建工程”科目归集所发生的支出，待安全项目完工达到预定可使用状态时确认为固定资产；同时，按照形成固定资产的成本冲减专项储备，并确认相同金额的累计折旧。该固定资产在以后期间不再计提折旧。



### 34、回购股份

本公司回购的股份在注销或者转让之前，作为库存股管理，回购股份的全部支出转作库存股成本。股份回购中支付的对价和交易费用减少所有者权益，回购、转让或注销本公司股份时，不确认利得或损失。

转让库存股，按实际收到的金额与库存股账面金额的差额，计入资本公积，资本公积不足冲减的，冲减盈余公积和未分配利润。注销库存股，按股票面值和注销股数减少股本，按注销库存股的账面余额与面值的差额，冲减资本公积，资本公积不足冲减的，冲减盈余公积和未分配利润。

### 35、重大会计判断和估计

本公司根据历史经验和其它因素，包括对未来事项的合理预期，对所采用的重要会计估计和关键假设进行持续的评价。很可能导致下一会计年度资产和负债的账面价值出现重大调整风险的重要会计估计和关键假设列示如下：

#### 开发支出

确定资本化的金额时，管理层必须做出有关资产的预期未来现金的产生、应采用的折现率以及预计受益期间的假设。

#### 金融资产的分类

本公司在确定金融资产的分类时涉及的重大判断包括业务模式及合同现金流量特征的分析等。

本公司在金融资产组合的层次上确定管理金融资产的业务模式，考虑的因素包括评价和向关键管理人员报告金融资产业绩的方式、影响金融资产业绩的风险及其管理方式、以及相关业务管理人员获得报酬的方式等。

本公司在评估金融资产的合同现金流量是否与基本借贷安排相一致时，存在以下主要判断：本金是否可能因提前还款等原因导致在存续期内的时间分布或者金额发生变动；利息是否仅包括货币时间价值、信用风险、其他基本借贷风险以及与成本和利润的对价。例如，提前偿付的金额是否仅反映了尚未支付的本金及以未偿付本金为基础的利息，以及因提前终止合同而支付的合理补偿。

#### 应收款项预期信用损失的计量

对于应收账款、其他应收款、长期应收款等应收款项，本公司通过应收款项违约风险敞口和预期信用损失率计算应收款项预期信用损失，并基于违约概率和违约损失率确定预期信用损失率。在确定预期信用损失率时，本公司使用内部历史信用损失经验等数据，并结合当前状况和前瞻性信息对历史数据进行调整。在考虑前瞻性信息时，本公司使用的指标包括经济下滑的风险、外部市场环境、技术环境和客户情况的变化等。本公司定期监控并复核与预期信用损失计算相关的假设。

#### 递延所得税资产

在很有可能有足够的应纳税利润来抵扣亏损的限度内，应就所有未利用的税务亏损确认递延所得税资产。这需要管理层运用大量的判断来估计未来应纳税利润发生的时间和金额，结合纳税筹划策略，以决定应确认的递延所得税资产的金额。

#### 存货减值

资产负债表日，本公司存货按照成本与可变现净值孰低计量。存货成本高于其可变现净值的，计提存货跌价准备，计入当期损益。在确定存货可变现净值时，本公司以取得的确凿证据为基础，并且考虑持有存货的目的、资产负债表日后事项的影响等因素，按照存货的估计售价减去至完工时估计将要发生的成本、估计的销售费用以及相关税费后的金额确定。

#### 长期股权投资减值

本公司于资产负债表日判断长期股权投资是否存在可能发生减值的迹象，存在减值迹象的，本公司将估计其可收回金额，进行减值测试。可收回金额根据资产的公允价值减去处置费用后的净额与资产预计未来现金流量的现值两者之间较高者确定。长期股权投资减值测试需要管理层运用大量的判断与估计，该等估计受到管理层对未来市场以及对经济环境判断的影响，采用不同的估计和假设会对评估的长期股权投资减值产生较大影响。

### 36、重要会计政策、会计估计的变更

#### (1) 重要会计政策变更

##### ①企业会计准则解释第 15 号

财政部于 2021 年 12 月发布了《企业会计准则解释第 15 号》（财会〔2021〕35 号）（以下简称“解释第 15 号”）。

解释第 15 号规定，企业将固定资产达到预定可使用状态前或者研发过程中产出的产品或副产品对外销售（以下统称试运行销售）的，应当按照《企业会计准则第 14 号——收入》、《企业会计准则第 1 号——存货》等规定，对试运行销售相关的收入和成本分别进行会计处理，计入当期损益，不应将试运行销售相关收入抵销相关成本后的净额冲减固定资产成本或者研发支出。试运行产出的有关产品或副产品在对外销售前，符合《企业会计准则第 1 号——存货》规定的应当确认为存货，符合其他相关企业会计准则中有关资产确认条件的应当确认为相关资产。

本公司自 2022 年 1 月 1 日起执行解释第 15 号“关于企业将固定资产达到预定可使用状态前或者研发过程中产出的产品或副产品对外销售的会计处理”的规定，进行追溯调整。

解释第 15 号规定，亏损合同中“履行合同义务不可避免会发生的成本”应当反映退出该合同的最低净成本，即履行该合同的成本与未能履行该合同而发生的补偿或处罚两者之间的较低者。企业履行该合同的成本包括履行合同的增量成本和与履行合同直接相关的其他成本的分摊金额。其中，履行合同的增量成本包括直接人工、直接材料等；与履行合同直接相关的其他成本的分摊金额包括用于履行合同的固定资产的折旧费用分摊金额等。

本公司自2022年1月1日起执行解释第15号“关于亏损合同的判断”的规定，追溯调整2022年1月1日留存收益，不调整前期比较财务报表数据。

采用解释第15号未对本公司财务状况和经营成果产生重大影响。

## ②企业会计准则解释第16号

财政部于2022年11月发布了《企业会计准则解释第16号》（财会〔2022〕31号）（以下简称“解释第16号”）。

解释第16号规定，对于分类为权益工具的永续债等金融工具，企业应当在确认应付股利时，确认与股利相关的所得税影响。对于所分配的利润来源于以前产生损益的交易或事项，该股利的所得税影响应当计入当期损益；对于所分配的利润来源于以前确认在所有者权益中的交易或事项，该股利的所得税影响应当计入所有者权益项目。

解释第16号规定，企业修改以现金结算的股份支付协议中的条款和条件，使其成为以权益结算的股份支付的，在修改日，企业应当按照所授予权益工具当日的公允价值计量以权益结算的股份支付，将已取得的服务计入资本公积，同时终止确认以现金结算的股份支付在修改日已确认的负债，两者之间的差额计入当期损益。如果由于修改延长或缩短了等待期，企业应当按照修改后的等待期进行上述会计处理（无需考虑不利修改的有关会计处理规定）。

采用解释第16号未对本公司财务状况和经营成果产生重大影响。

## （2）重要会计估计变更

本公司重要会计估计未发生变更。

## 四、税项

### 1、主要税种及税率

税种	计税依据	法定税率%
增值税	应纳税增值额（应纳税额按应纳税销售额乘以适用税率扣除当期允许抵扣的进项税后的余额计算）	6、9、13
消费税	应税收入	3、5、9、12
城市维护建设税	实际缴纳的流转税额	5、7
教育费附加	实际缴纳的流转税额	2、3
企业所得税	应纳税所得额	15、25
房产税	房产原值一次减除30%后的余值；房产租金收入	1.2、12
土地使用税	实际使用的土地面积	当地单位面积征税额
印花税	购销合同所载购销金额；财产转移书据所载金额；营业账簿所载实收资本和资本公积的增加额	0.25‰、0.3‰、0.5‰

## 2、税收优惠及批文

本公司于 2021 年 12 月 17 日获得北京市科学技术委员会、北京市财政局、国家税务总局北京市税务局三部门联合颁发的《高新技术企业证书》，认定本公司为高新技术企业，证书编号为 GR202111008451，有效期为三年。根据国家对高新技术企业的相关税收优惠政策，被认定为高新技术企业后，本公司企业所得税从 2021 年起三年内按 15% 的税率征收。

本公司下属公司山东潍坊福田模具有限责任公司于 2021 年 12 月 7 日获得《高新技术企业证书》，证书编号为 GR202137003515，企业所得税从 2021 年起三年内按 15% 的税率征收。

本公司下属公司智博汽车科技（上海）有限公司于 2021 年 11 月 18 日获得《高新技术企业证书》，证书编号为 GR202131003408，企业所得税从 2021 年起三年内按 15% 的税率征收。

本公司下属公司北京智科车联科技有限公司于 2022 年 12 月 1 日获得《高新技术企业证书》，证书编号为 GR202211004877，企业所得税从 2022 年起三年内按 15% 的税率征收。

本公司按照《中华人民共和国企业所得税法》、《中华人民共和国企业所得税法实施条例》、《财政部税务总局关于进一步完善研发费用税前加计扣除政策的公告》（财政部税务总局公告 2021 年第 13 号）中相关规定，制造业企业开展研发活动中实际发生的研发费用，未形成无形资产计入当期损益的，在按规定据实扣除的基础上，自 2021 年 1 月 1 日起，再按照实际发生额的 100% 在税前加计扣除；形成无形资产的，自 2021 年 1 月 1 日起，按照无形资产成本的 200% 在税前摊销。

本公司按照《中华人民共和国企业所得税法》、《中华人民共和国企业所得税法实施条例》、《财政部税务总局科技部关于提高研究开发费用税前加计扣除比例的通知》财税[2018]99 号中相关规定，开发新技术、新产品、新工艺发生的研究开发费用，未形成无形资产计入当期损益的，在按照规定据实扣除的基础上，按照研究开发费用的 75% 加计扣除；形成无形资产的，按照无形资产成本的 175% 摊销。

本公司按照《财政部税务总局科技部关于加大支持科技创新税前扣除力度的公告》财政部税务总局科技部公告 2022 年第 28 号中相关规定，现行适用研发费用税前加计扣除比例 75% 的企业，在 2022 年 10 月 1 日至 2022 年 12 月 31 日期间，税前加计扣除比例提高至 100%。

本公司按照《关于全面推开营业税改征增值税试点的通知》（财税〔2016〕36 号）提供技术转让、技术开发和与之相关的技术咨询、技术服务免征增值税。

根据《财政部税务总局关于实施小微企业普惠性税收减免政策的通知》（财税〔2019〕13 号）、《财政部税务总局关于实施小微企业和个体工商户所得税优惠政策的公告》（财政部税务总局公告 2021 年第 12 号）、《财政部税务总局关于进一步实施小微企业所得税优惠政策的公告》（财政部税务总局公告 2022 年第 13 号），本公司下属公司深圳爱易科新能源汽车科技有限公司、北京爱易科新能源科技有限公司、广州福田欧辉汽车销售有限公司、北京知融知识产权与品牌管理有限公司、诸城福田国际贸易有限公司符合小微企业普惠性税收减免条件，享受小微企业减免。



## 五、合并财务报表项目注释

### 1、货币资金

项 目	期末余额	上年年末余额
库存现金	157,507.41	221,994.22
银行存款	3,997,148,069.37	3,711,021,113.94
财务公司存款	2,897,422,197.24	1,302,229,879.18
其他货币资金	1,674,941,865.04	1,562,693,713.97
<b>合 计</b>	<b>8,569,669,639.06</b>	<b>6,576,166,701.31</b>
其中：存放在境外的款项总额	318,470,693.80	268,208,286.21

说明：期末，本公司货币资金中使用受限资金为 1,602,722,368.11 元，主要包括承兑保证金 1,590,000,190.55 元、租房保证金 4,285,938.59 元、司法冻结款 3,941,242.35 元、存出保证金 2,088,157.22 元、担保保证金 2,074,420.00 元、农民工工资保证金 319,892.53 元、支付宝保证金 10,000.00 元、远期结汇保证金 2,526.87 元。本公司不存在其他抵押、质押或冻结、或存放在境外且资金汇回受到限制的款项。

### 2、交易性金融资产

项 目	期末余额	上年年末余额
交易性金融资产	175,038,900.28	80,812,804.93
其中：权益工具投资	-	1,103,348.00
资产支持证券	135,829,006.07	79,703,716.40
衍生金融资产	39,209,894.21	5,740.53
<b>合 计</b>	<b>175,038,900.28</b>	<b>80,812,804.93</b>

说明：衍生金融资产为本公司持有的远期外汇合约。

### 3、应收票据

票据种类	期末余额			上年年末余额		
	账面余额	坏账准备	账面价值	账面余额	坏账准备	账面价值
商业承兑汇票	329,194,932.73	493,792.40	328,701,140.33	177,090,610.26	389,599.34	176,701,010.92

#### (1) 期末本公司已质押的应收票据

种 类	期末已质押金额
商业承兑票据	247,870,000.00

北汽福田汽车股份有限公司  
 财务报表附注  
 2022年度（除特别注明外，金额单位为人民币元）

4、应收账款

(1) 按账龄披露

账龄	期末余额	上年年末余额
1年以内	3,571,326,214.71	2,599,645,079.07
1至2年	145,593,794.91	390,318,113.35
2至3年	139,963,084.04	378,475,623.05
3至4年	82,887,129.63	425,809,355.87
4至5年	127,621,993.07	466,767,590.35
5年以上	536,437,045.99	452,474,871.99
<b>小计</b>	<b>4,603,829,262.35</b>	<b>4,713,490,633.68</b>
减：坏账准备	823,347,098.81	896,562,795.57
<b>合计</b>	<b>3,780,482,163.54</b>	<b>3,816,927,838.11</b>

(2) 按坏账计提方法分类披露

类别	账面余额		期末余额		账面价值
	金额	比例(%)	金额	坏账准备 预期信用 损失率(%)	
按单项计提坏账准备	526,585,436.15	11.44	526,585,436.15	100.00	-
按组合计提坏账准备	4,077,243,826.20	88.56	296,761,662.66	7.28	3,780,482,163.54
其中：					
新能源补贴款	102,185,990.00	2.22	1,749,943.38	1.71	100,436,046.62
商用车客户	3,900,383,714.66	84.72	220,337,597.74	5.65	3,680,046,116.92
金融业务客户	74,674,121.54	1.62	74,674,121.54	100.00	-
<b>合计</b>	<b>4,603,829,262.35</b>	<b>100.00</b>	<b>823,347,098.81</b>	<b>-</b>	<b>3,780,482,163.54</b>

续：

类别	账面余额		上年年末余额		账面价值
	金额	比例(%)	金额	坏账准备 预期信用 损失率(%)	
按单项计提坏账准备	571,663,136.62	12.13	544,373,765.66	95.23	27,289,370.96
按组合计提坏账准备	4,141,827,497.06	87.87	352,189,029.91	8.50	3,789,638,467.15
其中：					
新能源补贴款	822,190,109.90	17.44	11,815,555.00	1.44	810,374,554.90
商用车客户	3,228,570,729.75	68.50	249,306,817.50	7.72	2,979,263,912.25

北汽福田汽车股份有限公司  
 财务报表附注  
 2022年度（除特别注明外，金额单位为人民币元）

金融业务客户	91,066,657.41	1.93	91,066,657.41	100.00	-
<b>合计</b>	<b>4,713,490,633.68</b>	<b>100.00</b>	<b>896,562,795.57</b>	<b>-</b>	<b>3,816,927,838.11</b>

按单项计提坏账准备:

名称	账面余额	期末余额		计提理由
		坏账准备	预期信用损失率 (%)	
TECNOIMPORT	147,465,076.46	147,465,076.46	100.00	债务人资金短缺 长期未收回
包头市亿德晟物流有限公司	34,102,259.08	34,102,259.08	100.00	债务人资金短缺 长期未收回
广州福协汽车贸易有限公司	33,125,000.00	33,125,000.00	100.00	债务人资金短缺 长期未收回
佳木斯中天物流有限公司	27,559,995.04	27,559,995.04	100.00	债务人资金短缺 长期未收回
深圳市兆丰瑞投资发展有限公司	27,448,052.51	27,448,052.51	100.00	债务人资金短缺 长期未收回
广州嘉福汽车有限公司	19,420,000.00	19,420,000.00	100.00	债务人资金短缺 长期未收回
四平市公共汽车公司	19,127,000.00	19,127,000.00	100.00	债务人资金短缺 长期未收回
杭州为伍新能源汽车科技有限公司	17,230,000.00	17,230,000.00	100.00	诉讼不能收回
其他单项合计	201,108,053.06	201,108,053.06	100.00	-
<b>合计</b>	<b>526,585,436.15</b>	<b>526,585,436.15</b>	<b>-</b>	<b>-</b>

续:

名称	账面余额	上年年末余额		计提理由
		坏账准备	预期信用损失率 (%)	
TECNOIMPORT	147,465,076.46	147,465,076.46	100.00	债务人资金短缺 长期未收回
包头市中骏运输有限公司	40,271,850.24	40,271,850.24	100.00	债务人资金短缺 长期未收回
包头市亿德晟物流有限公司	34,102,259.08	34,102,259.08	100.00	债务人资金短缺 长期未收回
广州福协汽车贸易有限公司	33,125,000.00	33,125,000.00	100.00	债务人资金短缺 长期未收回
佳木斯中天物流有限公司	27,559,995.04	27,559,995.04	100.00	债务人资金短缺 长期未收回
深圳市兆丰瑞投资发展有限公司	27,448,052.51	27,448,052.51	100.00	债务人资金短缺 长期未收回

北汽福田汽车股份有限公司  
 财务报表附注  
 2022年度（除特别注明外，金额单位为人民币元）

杭州为伍新能源汽车科技有限公司	22,380,000.00	22,380,000.00	100.00	诉讼不能收回
其他单项合计	239,310,903.29	212,021,532.33	88.60	--
<b>合计</b>	<b>571,663,136.62</b>	<b>544,373,765.66</b>	<b>-</b>	<b>-</b>

按组合计提坏账准备:

组合计提项目: 应收新能源补贴款

账龄	期末余额			上年年末金额		
	账面余额	坏账准备	预期信用损失率(%)	账面余额	坏账准备	预期信用损失率(%)
新能源补贴款	102,185,990.00	1,749,943.38	1.71	822,190,109.90	11,815,555.00	1.44

组合计提项目: 应收商用车客户

账龄	期末余额			上年年末金额		
	账面余额	坏账准备	预期信用损失率(%)	账面余额	坏账准备	预期信用损失率(%)
1年以内	3,457,349,700.73	25,453,421.94	0.74	2,560,820,058.26	14,933,575.71	0.58
1至2年	135,413,630.98	5,966,061.70	4.41	181,404,632.15	10,134,570.49	5.59
2至3年	76,703,203.58	9,407,818.98	12.27	152,880,278.83	20,413,855.01	13.35
3至4年	58,124,704.66	15,061,427.65	25.91	163,294,855.05	41,298,141.71	25.29
4至5年	52,649,507.41	44,305,900.17	84.15	53,810,793.28	46,166,562.40	85.79
5年以上	120,142,967.30	120,142,967.30	100.00	116,360,112.18	116,360,112.18	100.00
<b>合计</b>	<b>3,900,383,714.66</b>	<b>220,337,597.74</b>	<b>5.65</b>	<b>3,228,570,729.75</b>	<b>249,306,817.50</b>	<b>7.72</b>

组合计提项目: 应收金融业务客户

账龄	期末余额			上年年末金额		
	账面余额	坏账准备	预期信用损失率(%)	账面余额	坏账准备	预期信用损失率(%)
金融业务客户	74,674,121.54	74,674,121.54	100.00	91,066,657.41	91,066,657.41	100.00

(3) 本期计提、收回或转回的坏账准备情况

项目	坏账准备金额
期初余额	896,562,795.57
本期计提	269,450,061.74
本期收回或转回	288,399,361.66
本期核销	54,266,396.84
<b>期末余额</b>	<b>823,347,098.81</b>



(4) 本期实际核销的应收账款情况

项 目	核销金额
实际核销的应收账款	54,266,396.84

(5) 按欠款方归集的应收账款期末余额前五名单位情况

本期按欠款方归集的期末余额前五名应收账款汇总金额 1,192,263,088.33 元，占应收账款期末余额合计数的比例 25.90%，相应计提的坏账准备期末余额汇总金额 159,567,614.46 元。

5、应收款项融资

项 目	期末余额	上年年末余额
应收票据	158,956,473.50	62,515,044.45
减：其他综合收益-公允价值变动	-	-
<b>期末公允价值</b>	<b>158,956,473.50</b>	<b>62,515,044.45</b>

(1) 期末本公司已背书或贴现但尚未到期的应收票据

种 类	期末终止确认金额
银行承兑票据	3,971,532,087.78

说明：用于背书或贴现的银行承兑汇票主要是由信用等级较高的银行承兑，信用风险和延期付款风险很小，并且票据相关的利率风险已转移给银行，可以判断票据所有权上的主要风险和报酬已经转移，故终止确认。

6、预付款项

(1) 预付款项按账龄披露

账 龄	期末余额		上年年末余额	
	金 额	比例 (%)	金 额	比例 (%)
1 年以内	648,775,741.26	93.04	456,257,692.96	92.24
1 至 2 年	37,377,220.57	5.36	27,110,917.46	5.48
2 至 3 年	7,536,373.37	1.08	8,526,661.39	1.72
3 年以上	3,628,093.35	0.52	2,762,503.94	0.56
<b>合 计</b>	<b>697,317,428.55</b>	<b>100.00</b>	<b>494,657,775.75</b>	<b>100.00</b>
坏账准备	9,992,477.54	--	7,721,511.94	--
<b>净 值</b>	<b>687,324,951.01</b>	<b>--</b>	<b>486,936,263.81</b>	<b>--</b>

(2) 按预付对象归集的预付款项期末余额前五名单位情况

本期按预付对象归集的期末余额前五名预付款项汇总金额 403,392,901.46 元，占预付款项

北汽福田汽车股份有限公司  
 财务报表附注  
 2022年度（除特别注明外，金额单位为人民币元）

期末余额合计数的比例 57.85%。

7、其他应收款

项 目	期末余额	上年年末余额
其他应收款	633,256,315.28	643,374,451.68

(1) 其他应收款

① 按账龄披露

账 龄	期末余额	上年年末余额
1 年以内	494,315,540.47	895,934,822.73
1 至 2 年	485,435,434.22	140,835,868.19
2 至 3 年	127,218,950.01	2,276,664,634.31
3 至 4 年	2,260,775,753.12	5,370,423.77
4 至 5 年	3,769,711.22	13,680,803.68
5 年以上	1,839,267,687.26	1,831,654,590.38
小 计	5,210,783,076.30	5,164,141,143.06
减：坏账准备	4,577,526,761.02	4,520,766,691.38
合 计	633,256,315.28	643,374,451.68

② 按款项性质披露

项 目	期末金额			上年年末金额		
	账面余额	坏账准备	账面价值	账面余额	坏账准备	账面价值
股权转让款	1,671,485,577.71	1,658,949,435.88	12,536,141.83	1,671,485,577.71	1,654,770,721.92	16,714,855.79
技术转让费	134,246,747.90	2,402,357.86	131,844,390.04	121,265,189.28	540,718.02	120,724,471.26
应收宝沃 款项	1,349,426,628.49	1,146,110,697.91	203,315,930.58	1,150,765,562.80	1,120,845,658.17	29,919,904.63
宝沃借款及 利息	1,792,241,995.86	1,711,754,409.37	80,487,586.49	1,792,241,995.86	1,698,403,620.11	93,838,375.75
应收资产 处置款	-	-	-	212,051,335.00	1,166,282.34	210,885,052.66
押金保证金	73,266,232.08	2,638,644.10	70,627,587.98	77,811,774.70	2,754,998.00	75,056,776.70
备用金	2,395,435.95	47,308.73	2,348,127.22	1,528,089.07	30,276.32	1,497,812.75
其他	187,720,458.31	55,623,907.17	132,096,551.14	136,991,618.64	42,254,416.50	94,737,202.14
合 计	5,210,783,076.30	4,577,526,761.02	633,256,315.28	5,164,141,143.06	4,520,766,691.38	643,374,451.68

北汽福田汽车股份有限公司  
 财务报表附注  
 2022年度（除特别注明外，金额单位为人民币元）

③ 坏账准备计提情况

期末，处于第一阶段的坏账准备：

类别	账面余额	未来12个月内的 预期信用损失率(%)	坏账准备	账面价值
按组合计提坏账准备				
技术转让费	134,246,747.90	1.79	2,402,357.86	131,844,390.04
押金保证金及备用金等	74,464,403.31	2.00	1,488,688.11	72,975,715.20
其他	154,659,115.08	14.59	22,562,563.94	132,096,551.14
<b>合计</b>	<b>363,370,266.29</b>	<b>--</b>	<b>26,453,609.91</b>	<b>336,916,656.38</b>

期末，无处于第二阶段的坏账准备；

期末，处于第三阶段的坏账准备：

类别	账面余额	整个存续期预期 信用损失率(%)	坏账准备	账面价值
按单项计提坏账准备				
押金保证金及备用金等	824,414.72	100.00	824,414.72	-
股权转让款	1,671,485,577.71	99.25	1,658,949,435.88	12,536,141.83
应收宝沃款项	1,349,426,628.49	84.93	1,146,110,697.91	203,315,930.58
宝沃借款及利息	1,792,241,995.86	95.51	1,711,754,409.37	80,487,586.49
其他	33,061,343.23	100.00	33,061,343.23	-
按组合计提坏账准备				
押金保证金及备用金等	372,850.00	100.00	372,850.00	-
<b>合计</b>	<b>4,847,412,810.01</b>	<b>--</b>	<b>4,551,073,151.11</b>	<b>296,339,658.90</b>

上年年末，处于第一阶段的坏账准备：

类别	账面余额	未来12个月内的 预期信用损失率(%)	坏账准备	账面价值
按组合计提坏账准备				
技术转让费	121,265,189.28	0.45	540,718.02	120,724,471.26
押金保证金及备用金等	78,227,013.77	2.14	1,672,424.32	76,554,589.45
应收资产处置款	212,051,335.00	0.55	1,166,282.34	210,885,052.66
其他	107,949,633.62	12.24	13,212,431.48	94,737,202.14
<b>合计</b>	<b>519,493,171.67</b>	<b>--</b>	<b>16,591,856.16</b>	<b>502,901,315.51</b>

北汽福田汽车股份有限公司  
 财务报表附注  
 2022年度（除特别注明外，金额单位为人民币元）

上年年末，无处于第二阶段的坏账准备；

上年年末，处于第三阶段的坏账准备：

类别	账面余额	整个存续期预期 信用损失率(%)	坏账准备	账面价值
按单项计提坏账准备				
押金保证金及备用金等	740,000.00	100.00	740,000.00	-
股权转让款	1,671,485,577.71	99.00	1,654,770,721.92	16,714,855.79
关联方款项	1,150,765,562.80	97.40	1,120,845,658.17	29,919,904.63
关联方借款及利息	1,792,241,995.86	94.76	1,698,403,620.11	93,838,375.75
其他	29,041,985.02	100.00	29,041,985.02	-
按组合计提坏账准备				
押金保证金及备用金等	372,850.00	100.00	372,850.00	-
<b>合计</b>	<b>4,644,647,971.39</b>	<b>-</b>	<b>4,504,174,835.22</b>	<b>140,473,136.17</b>

④ 本期计提、收回或转回的坏账准备情况

坏账准备	第一阶段	第二阶段	第三阶段	合计
	未来12个月预期信用损失	整个存续期预期信用损失(未发生信用减值)	整个存续期预期信用损失(已发生信用减值)	
期初余额	16,591,856.16	-	4,504,174,835.22	4,520,766,691.38
期初余额在本期				
-转入第二阶段	-	-	-	-
-转入第三阶段	-4,103,772.93	-	4,103,772.93	-
-转回第二阶段	-	-	-	-
-转回第一阶段	-	-	-	-
本期计提	37,104,230.05	-	42,794,542.96	79,898,773.01
本期转回	23,131,099.93	-	-	23,131,099.93
本期核销	7,603.44	-	-	7,603.44
其他变动	-	-	-	-
<b>期末余额</b>	<b>26,453,609.91</b>	<b>-</b>	<b>4,551,073,151.11</b>	<b>4,577,526,761.02</b>

⑤ 按欠款方归集的其他应收款期末余额前五名单位情况

单位名称	款项性质	其他应收款期末余额	账龄	占其他应收款期末余额合计数的比例(%)	坏账准备期末余额
北京宝沃汽车股份有限公司	宝沃借款及利息、应收宝沃款项	3,141,668,624.35	1年以内、1-2年、2-3年、3-4年、4-5年、5年以上	60.29	2,857,865,107.28



北汽福田汽车股份有限公司  
 财务报表附注  
 2022年度（除特别注明外，金额单位为人民币元）

长盛兴业(厦门)企业管理咨询有限公司	股权转让款	1,671,485,577.71	3-4年	32.08	1,658,949,435.88
北京福田戴姆勒汽车有限公司	技术转让费等、其他、押金保证金	159,931,964.53	1年以内、1-2年、2-3年、3-4年	3.07	4,147,810.46
北京中车信融融融资租赁有限公司	其他	46,624,738.90	1年以内	0.89	256,436.06
四川腾中福田专用汽车有限公司	其他	24,397,013.22	5年以上	0.47	24,397,013.22
<b>合 计</b>		<b>- 5,044,107,918.71</b>	<b>-</b>	<b>96.80</b>	<b>4,545,615,802.90</b>

8、存货

(1) 存货分类

项 目	期末余额			上年年末余额		
	账面余额	跌价准备	账面价值	账面余额	跌价准备	账面价值
原材料	955,948,277.22	29,687,911.83	926,260,365.39	1,194,703,984.74	29,757,738.72	1,164,946,246.02
在产品	544,804,657.99	572,054.81	544,232,603.18	679,678,977.02	572,054.81	679,106,922.21
库存商品	3,024,214,797.08	103,429,273.13	2,920,785,523.95	2,028,407,504.50	139,955,629.73	1,888,451,874.77
低值易耗品	35,792,747.68	-	35,792,747.68	26,594,382.63	-	26,594,382.63
委托加工物资	5,999,826.44	-	5,999,826.44	4,873,401.96	-	4,873,401.96
发出商品	1,395,467,294.70	39,172,180.62	1,356,295,114.08	2,275,981,059.63	21,524,348.19	2,254,456,711.44
合同履约成本	77,103,833.60	-	77,103,833.60	-	-	-
<b>合 计</b>	<b>6,039,331,434.71</b>	<b>172,861,420.39</b>	<b>5,866,470,014.32</b>	<b>6,210,239,310.48</b>	<b>191,809,771.45</b>	<b>6,018,429,539.03</b>

(2) 存货跌价准备

项 目	期初余额	本期增加		本期减少		期末余额
		计提	其他	转回或转销	其他	
原材料	29,757,738.72	27,040,006.17	-	27,109,833.06	-	29,687,911.83
在产品	572,054.81	-	-	-	-	572,054.81
库存商品	139,955,629.73	73,969,881.34	-	110,496,237.94	-	103,429,273.13
发出商品	21,524,348.19	42,750,293.47	-	25,102,461.04	-	39,172,180.62
<b>合 计</b>	<b>191,809,771.45</b>	<b>143,760,180.98</b>	<b>-</b>	<b>162,708,532.04</b>	<b>-</b>	<b>172,861,420.39</b>

存货跌价准备（续）

项 目	确定可变现净值/剩余对价与将要发生的成本的具体依据	本期转回或转销存货跌价准备/合同履约成本减值准备的原因
原材料	注 1	本期已使用
在产品	注 1	-

北汽福田汽车股份有限公司  
 财务报表附注  
 2022年度（除特别注明外，金额单位为人民币元）

库存商品	注 2	本期对外销售
发出商品	注 2	本期对外销售

[注 1]: 在生产经营过程中，以所生产的产成品的估计售价减去至完工时估计将要发生的成本、估计的销售费用以及相关税费后的金额；

[注 2]: 按存货预计售价减去销售时估计将要发生的成本、估计的销售费用以及相关税费后的金额。

9、合同资产

项 目	期末余额			上年年末余额		
	账面余额	减值准备	账面价值	账面余额	减值准备	账面价值
新能源补贴款	1,128,989,864.60	91,737,196.91	1,037,252,667.69	627,589,660.47	51,874,147.77	575,715,512.70

(1) 合同资产减值准备计提情况

按组合计提坏账准备:

类 别	期末余额				
	账面余额		减值准备		账面价值
	金额	比例(%)	金额	预期信用损失率(%)	
按组合计提坏账准备					
其中:					
新能源补贴款	1,128,989,864.60	100.00	91,737,196.91	8.13	1,037,252,667.69

续:

类 别	上年年末余额				
	账面余额		减值准备		账面价值
	金额	比例(%)	金额	预期信用损失率(%)	
按组合计提坏账准备					
其中:					
新能源补贴款	627,589,660.47	100.00	51,874,147.77	8.27	575,715,512.70

按组合计提坏账准备:

组合计提项目: 新能源补贴款

账 龄	期末余额		
	合同资产	坏账准备	预期信用损失率(%)
新能源补贴款	1,128,989,864.60	91,737,196.91	8.13

北汽福田汽车股份有限公司  
 财务报表附注  
 2022年度（除特别注明外，金额单位为人民币元）

续：

账龄	上年年末余额		
	合同资产	坏账准备	预期信用损失率(%)
新能源补贴款	627,589,660.47	51,874,147.77	8.27

(2) 本期计提、收回或转回的合同资产减值准备情况

项目	本期计提	本期转回	本期转销/核销	原因
新能源补贴款	40,119,517.74	256,468.60	-	--

10、一年内到期的非流动资产

项目	期末余额	上年年末余额
1年内到期的长期应收款	732,600,116.70	559,324,451.39

11、其他流动资产

项目	期末余额	上年年末余额
待抵扣进项税额	462,547,905.84	621,836,088.08
待认证进项税额	2,991,911.25	79,298,747.74
预缴所得税	12,670,814.85	9,097,588.14
预缴其他税费	-	267,095.15
未终止确认的已背书、贴现商业承兑汇票	319,719,115.08	1,802,896,548.09
委托贷款	20,700,000.00	128,190,000.00
<b>合计</b>	<b>818,629,747.02</b>	<b>2,641,586,067.20</b>

说明：未终止确认的已背书、贴现商业承兑汇票中包含计提的减值准备金额 480,299.12 元。

12、长期应收款

(1) 长期应收款按性质披露

项目	期末余额			上年年末余额		
	账面余额	坏账准备	账面价值	账面余额	坏账准备	账面价值
应收分期销售商品款	535,842,548.98	87,725,680.07	448,116,868.91	590,731,323.13	91,083,516.26	499,647,806.87
其中：未实现融资收益	5,500,259.41	-	5,500,259.41	12,213,911.60	-	12,213,911.60
应收分期收款提供资金款	27,300,000.00	273,000.00	27,027,000.00	35,100,000.00	351,000.00	34,749,000.00
其中：未实现融资收益	-	-	-	-	-	-
应收关联方款项	955,568,313.68	112,142,349.43	843,425,964.25	1,363,974,623.88	132,306,143.73	1,231,668,480.15

北汽福田汽车股份有限公司  
 财务报表附注  
 2022年度（除特别注明外，金额单位为人民币元）

其中：未实现融资收益	2,536,979.44	-	2,536,979.44	10,573,744.47	-	10,573,744.47
小计	1,510,673,623.81	200,141,029.50	1,310,532,594.31	1,967,018,290.94	223,740,659.99	1,743,277,630.95
减：1年内到期的长期应收款	831,472,665.57	98,872,548.87	732,600,116.70	644,345,744.34	85,021,292.95	559,324,451.39
合计	679,200,958.24	101,268,480.63	577,932,477.61	1,322,672,546.60	138,719,367.04	1,183,953,179.56

(2) 坏账准备计提情况

期末，处于第一阶段的坏账准备：

类别	账面余额	未来12个月内的预期信用损失率(%)	坏账准备	账面价值
按组合计提坏账准备				
其中：分期销售商品款	334,464,235.03	1.06	3,539,069.58	330,925,165.45
分期收款提供资金款	27,300,000.00	1.00	273,000.00	27,027,000.00
应收关联方款项	953,031,334.24	11.77	112,142,349.43	840,888,984.81
合计	1,314,795,569.27	-	115,954,419.01	1,198,841,150.26

期末，处于第二阶段的坏账准备：

类别	账面余额	整个存续期预期信用损失率(%)	坏账准备	账面价值
按组合计提坏账准备				
其中：分期销售商品款	135,788,902.24	17.75	24,097,458.19	111,691,444.05

期末，处于第三阶段的坏账准备：

类别	账面余额	整个存续期预期信用损失率(%)	坏账准备	账面价值
按组合计提坏账准备				
其中：分期销售商品款	60,089,152.30	100.00	60,089,152.30	-

上年年末，坏账准备计提情况：

上年年末，处于第一阶段的坏账准备：

类别	账面余额	未来12个月内的预期信用损失率(%)	坏账准备	账面价值
按组合计提坏账准备				
其中：分期销售商品款	408,775,226.70	1.00	4,091,427.52	404,683,799.18
分期收款提供资金款	35,100,000.00	1.00	351,000.00	34,749,000.00
应收关联方款项	1,353,400,879.41	9.78	132,306,143.73	1,221,094,735.68
合计	1,797,276,106.11	-	136,748,571.25	1,660,527,534.86



北汽福田汽车股份有限公司  
 财务报表附注  
 2022年度（除特别注明外，金额单位为人民币元）

上年年末，处于第二阶段的坏账准备：

类别	账面余额	整个存续期预期信用损失率(%)	坏账准备	账面价值
按组合计提坏账准备				
其中：分期销售商品款	100,847,714.62	17.95	18,097,618.53	82,750,096.09

上年年末，处于第三阶段的坏账准备：

类别	账面余额	整个存续期预期信用损失率(%)	坏账准备	账面价值
按组合计提坏账准备				
其中：分期销售商品款	68,894,470.21	100.00	68,894,470.21	-

(3) 本期计提、收回或转回的坏账准备情况

项目	坏账准备金额
期初余额	223,740,659.99
本期计提	18,542,654.40
本期收回或转回	41,926,951.56
本期核销	215,333.33
期末余额	200,141,029.50

北汽福田汽车股份有限公司  
 财务报表附注  
 2022 年度（除特别注明外，金额单位为人民币元）  
 13、长期股权投资

被投资单位	期初余额	追加新增 投资	减少投资	本期增减变动				计提 减值 准备	其他	期末余额	减值准备 期末余额
				权益法下确认 的投资收益	其他综合 收益调整	其他 权益 变动	宣告发放现金 股利或利润				
<b>①合营企业</b>											
北京福田戴姆勒汽 车有限公司	2,049,197,012.76	-	-	-432,919,479.63	1,088,000.00	-	-	-	-	1,617,365,533.13	-
北京福田康明斯发 动机有限公司	1,854,344,449.44	-	-	291,453,669.50	-	-	561,264,406.50	-	-	1,584,533,712.44	-
北京福田康明斯 排放处理系统有 限公司	24,373,638.96	-	-	-16,448,247.69	-	-	-	-	-	7,925,391.27	-
小 计	3,927,915,101.16	-	-	-157,914,057.82	1,088,000.00	-	561,264,406.50	-	-	3,209,824,636.84	-
<b>②联营企业</b>											
北京安鹏中融汽 车新零售科技有 限公司	1,780,085,851.27	-	-	-14,865,461.52	-	-	-	-	-	1,765,220,389.75	-
北京普莱德新材料 有限公司	28,150,864.46	-	-	18,856,319.42	-	-	-	-	-	47,007,183.88	-
采埃孚福田自动变 速箱（嘉兴）有限 公司	164,540,531.11	-	-	85,576,655.12	-	-	-	-	-	250,117,186.23	-
雷萨股份有限公司	334,657,426.66	-	-	-149,927,819.27	-	-	-	-	-	184,729,607.39	-
河北规显汽车部件 有限公司	79,126,639.25	-	-	-2,393,015.90	-	-	-	-	-	76,733,623.35	-
北京智程运力新能 源科技有限公司	43,668,687.45	-	-	-2,012,005.04	-	-	-	-	-	41,656,682.41	-

北汽福田汽车股份有限公司  
财务报表附注

2022 年度（除特别注明外，金额单位为人民币元）

中油福田(北京)石油销售有限公司	12,351,142.91	-	-	-	-	-	-	-	-	13,128,185.84	-
北京松芝福田汽车空调有限公司	10,301,747.00	-	-	-	-	-	-	-	-	10,413,607.64	-
新疆福田广汇专用车有限责任公司	9,841,301.26	-	-	-	-	-	-	-	-	9,775,272.62	-
浙江国鸿福田汽车销售服务有限公司	4,900,000.00	-	-	-	-	-	-	-	-	4,930,188.65	-
货车之家(南京)科技有限公司	10,776,595.53	-	-	-	-	-	-	-	-	4,867,376.32	-
北京辉程动力科技有限公司	3,741,122.83	-	-	-	-	-	-	-	-	2,527,246.01	-
湖北福田设备租赁有限责任公司	-	-	-	-	-	-	-	-	-	-	-
北京宏达兴区域电动小客车出租有限责任公司	1,255,811.92	-	-	-	-	-	-	-	-	-	-
北京怀兴旺电动小客车出租有限责任公司	5,085,810.65	-	-	-	-	-	-	-	-	-	-
北京国家新能源汽车技术创新中心有限公司	39,380,639.88	-	-	-	-	-	-	-	-	-	-
北京宝沃汽车股份有限公司	-	-	-	-	-	-	-	-	-	-	695,631,695.43
CP FOTON SALES CO.,LTD	88,225.35	8,187,818.53	-	-	-	-	-	-	-	-	-
FOTON PMI ELECTRO BUS INDIA PRIVATE LIMITED	28,110.00	-	-	-	-	-	-	-	-	-	-
SPA FOTON INTERNATIONAL AUTO	-	-	-	-	-	-	-	-	-	-	-





北汽福田汽车股份有限公司  
 财务报表附注  
 2022 年度（除特别注明外，金额单位为人民币元）

14、其他非流动金融资产

种 类	期末余额	上年年末余额
权益工具投资	1,021,226,270.09	1,028,594,524.52
资产支持证券	278,663,730.13	372,078,775.56
<b>合 计</b>	<b>1,299,890,000.22</b>	<b>1,400,673,300.08</b>

说明：北京中车信融融资租赁有限公司发行资产支持证券，资产支持证券分为优先 A 级、优先 B 级、次级产品，期末，本公司认购次级产品 278,663,730.13 元。

15、固定资产

(1) 固定资产

项 目	房屋及建筑物	机器设备	运输设备	电子设备及其他	合 计
一、账面原值：					
1.期初余额	6,577,938,548.56	9,448,047,155.96	100,118,910.59	920,792,385.54	17,046,897,000.65
2.本期增加金额	119,418,190.77	450,366,372.65	4,313,417.33	78,349,365.40	652,447,346.15
(1) 购置	47,932,312.44	100,756,671.16	2,706,763.32	39,293,465.95	190,689,212.87
(2) 在建工程转入	71,485,878.33	349,248,769.50	1,582,710.22	38,410,189.72	460,727,547.77
(3) 其他增加	-	360,931.99	23,943.79	645,709.73	1,030,585.51
3.本期减少金额	524,125.83	243,497,538.72	385,844.55	30,074,175.86	274,481,684.96
(1) 处置或报废	524,125.83	243,418,372.75	385,844.55	30,074,175.86	274,402,518.99
(2) 其他减少	-	79,165.97	-	-	79,165.97
4.期末余额	6,696,832,613.50	9,654,915,989.89	104,046,483.37	969,067,575.08	17,424,862,661.84
二、累计折旧					
1.期初余额	1,638,636,833.92	3,687,922,016.65	46,119,030.56	598,250,651.81	5,970,928,532.94
2.本期增加金额	244,915,628.08	552,759,789.20	7,942,797.19	77,278,600.78	882,896,815.25
(1) 计提	244,915,628.08	552,576,302.11	7,921,594.46	76,814,937.92	882,228,462.57
(2) 其他增加	-	183,487.09	21,202.73	463,662.86	668,352.68
3.本期减少金额	364,571.72	174,091,891.70	351,931.46	26,422,272.00	201,230,666.88
(1) 处置或报废	364,571.72	174,016,731.27	351,931.46	26,422,272.00	201,155,506.45
(2) 其他减少	-	75,160.43	-	-	75,160.43
4.期末余额	1,883,187,890.28	4,066,589,914.15	53,709,896.29	649,106,980.59	6,652,594,681.31
三、减值准备					
1.期初余额	-	1,534,016,888.96	240,280.34	826,348.24	1,535,083,517.54
2.本期增加金额	-	6,482,864.20	-	20,059.38	6,502,923.58

北汽福田汽车股份有限公司  
 财务报表附注  
 2022年度（除特别注明外，金额单位为人民币元）

(1) 计提	-	6,482,864.20	-	20,059.38	6,502,923.58
3.本期减少金额	-	58,730,545.60	-	502,461.68	59,233,007.28
(1) 处置或报废	-	58,730,545.60	-	502,461.68	59,233,007.28
4.期末余额	-	1,481,769,207.56	240,280.34	343,945.94	1,482,353,433.84
四、账面价值					
1.期末账面价值	4,813,644,723.22	4,106,556,868.18	50,096,306.74	319,616,648.55	9,289,914,546.69
2.期初账面价值	4,939,301,714.64	4,226,108,250.35	53,759,599.69	321,715,385.49	9,540,884,950.17

说明：其他增加及其他减少为外币报表折算差。

①暂时闲置的固定资产情况

项 目	账面原值	累计折旧	减值准备	账面价值
机器设备	660,379,780.66	175,983,873.47	447,104,268.05	37,291,639.14
运输设备	3,115,723.94	2,081,140.99	-	1,034,582.95
电子设备及其他	6,282,788.39	5,218,616.62	63,062.79	1,001,108.98
<b>合 计</b>	<b>669,778,292.99</b>	<b>183,283,631.08</b>	<b>447,167,330.84</b>	<b>39,327,331.07</b>

②通过经营租赁租出的固定资产

项 目	账面价值
房屋及建筑物	230,732,200.20
机器设备	20,005,490.35
运输设备	159,489.00
电子设备及其他	2,945,647.31
<b>合 计</b>	<b>253,842,826.86</b>

③未办妥产权证书的固定资产情况

项 目	账面价值	未办妥产权证书原因
佛山汽车厂房屋及建筑物	238,707,525.11	相关手续正在办理中
长沙汽车厂环卫产业园装调车间综合楼	9,161,381.49	相关手续正在办理中
总部新办公大楼	99,591,804.23	相关手续正在办理中
北京福田发动机厂房屋及建筑物	4,585,850.32	相关手续正在办理中
福田(嘉兴)房屋及建筑物	117,094,821.56	相关手续正在办理中

北汽福田汽车股份有限公司  
 财务报表附注  
 2022年度（除特别注明外，金额单位为人民币元）

16、在建工程

(1) 在建工程

项 目	期末余额			上年年末余额		
	账面余额	减值准备	账面净值	账面余额	减值准备	账面净值
佛山汽车厂建设项目	75,572,719.22	-	75,572,719.22	81,919,733.40	-	81,919,733.40
潍坊多功能汽车厂建设项目	65,911,299.16	-	65,911,299.16	136,051,097.32	-	136,051,097.32
奥铃工厂技改项目	98,998,821.66	-	98,998,821.66	100,601,483.53	-	100,601,483.53
印度工厂建设项目	101,687,863.49	-	101,687,863.49	103,903,965.05	-	103,903,965.05
研发能力提升技术改造项目	501,358,844.17	-	501,358,844.17	405,820,150.63	-	405,820,150.63
诸城中高端卡车项目	31,538,531.82	-	31,538,531.82	58,570,585.26	-	58,570,585.26
嘉兴轻型合资公司项目	47,191.00	-	47,191.00	407,796.31	-	407,796.31
中轻卡生产线改造项目一阶段	231,259,671.66	-	231,259,671.66	211,820,990.78	-	211,820,990.78
时代领航工厂新产品项目	69,458,844.70	-	69,458,844.70	-	-	-
其他	247,005,795.27	-	247,005,795.27	161,387,688.82	-	161,387,688.82
<b>合 计</b>	<b>1,422,839,582.15</b>	<b>-</b>	<b>1,422,839,582.15</b>	<b>1,260,483,491.10</b>	<b>-</b>	<b>1,260,483,491.10</b>

北汽福田汽车股份有限公司  
财务报表附注

2022年度（除特别注明外，金额单位为人民币元）

(2) 重要在建工程项目变动情况

工程名称	期初余额	本期增加	转入固定资产	其他减少	利息资本化累计金额	其中：本期利息资本化金额	本期利息资本化率	期末余额
佛山汽车厂建设项目	81,919,733.40	25,956,111.83	26,297,652.83	6,005,473.18	44,141,225.46	2,915,651.05	3.16%	75,572,719.22
潍坊多功能汽车厂建设项目	136,051,097.32	1,278,738.36	71,418,536.52	-	30,973,771.74	1,383,408.31	3.16%	65,911,299.16
奥铃工厂技改项目	100,601,483.53	10,452,091.25	12,054,753.12	-	33,193,547.36	3,840,243.20	3.16%	98,998,821.66
印度工厂建设项目	103,903,965.05	1,506,916.84	1,916,682.31	1,806,336.09	-	-	-	101,687,863.49
研发能力提升技术改造项目	405,820,150.63	112,759,515.07	17,220,821.53	-	-	-	-	501,358,844.17
诸城中高端卡车项目	58,570,585.26	19,042,463.71	46,074,517.15	-	4,917,283.46	715,697.21	1.20%	31,538,531.82
嘉兴轻型合资公司项目	407,796.31	3,979,964.31	4,340,569.62	-	223,838.90	-	-	47,191.00
中轻卡生产线改造项目一阶段	211,820,990.78	40,100,818.73	20,662,137.85	-	12,450,636.01	8,459,219.53	3.16%	231,259,671.66
时代领航工厂新产品项目	-	70,692,973.09	1,234,128.39	-	927,953.07	927,953.07	3.16%	69,458,844.70
<b>合计</b>	<b>1,099,095,802.28</b>	<b>285,769,593.19</b>	<b>201,219,799.32</b>	<b>7,811,809.27</b>	<b>126,828,256.00</b>	<b>18,242,172.37</b>	<b>--</b>	<b>1,175,833,786.88</b>

说明：佛山汽车厂建设项目其他减少主要为总装车间三期下线检测线升级改造不满足验收条件，本期报废计入当期损益；印度工厂建设项目其他减少主要为外币报表折算差。



北汽福田汽车股份有限公司  
 财务报表附注  
 2022年度（除特别注明外，金额单位为人民币元）

重要在建工程项目变动情况（续）：

工程名称	预算数(万元)	工程累计投入占 预算比例(%)	工程进度 (%)	资金来源
佛山汽车厂建设项目	215,038.46	76.83	92.00	自筹与金融机构贷款
潍坊多功能汽车厂建设项目	100,906.30	83.53	84.00	自筹与金融机构贷款
奥铃工厂技改项目	42,774.53	97.11	98.00	自筹与金融机构贷款
印度工厂建设项目	12,885.00	77.17	96.00	募集资金
研发能力提升技术改造项目	152,949.62	51.53	52.00	自筹与金融机构贷款
诸城中高端卡车项目	123,875.13	81.14	88.00	自筹与金融机构贷款
嘉兴轻型合资公司项目	20,076.07	48.64	54.00	自筹与金融机构贷款
中轻卡生产线改造项目一阶段	60,058.00	47.07	48.00	自筹与金融机构贷款
时代领航工厂新产品项目	22,513.60	31.40	32.00	自筹与金融机构贷款

17、使用权资产

项 目	房屋及建筑物	机器设备	合 计
一、账面原值：			
1.期初余额	491,199,823.89	248,082.51	491,447,906.40
2.本期增加金额	13,929,657.61	-	13,929,657.61
(1) 租入	13,929,657.61	-	13,929,657.61
3.本期减少金额	10,248,785.03	-	10,248,785.03
(1) 租赁变更	10,248,785.03	-	10,248,785.03
4.期末余额	494,880,696.47	248,082.51	495,128,778.98
二、累计折旧			
1.期初余额	34,361,130.18	62,011.91	34,423,142.09
2.本期增加金额	38,472,753.93	90,968.47	38,563,722.40
(1) 计提	38,472,753.93	90,968.47	38,563,722.40
3.本期减少金额	4,448,373.48	-	4,448,373.48
(1) 租赁变更	4,448,373.48	-	4,448,373.48
4. 期末余额	68,385,510.63	152,980.38	68,538,491.01
三、减值准备			
1.期初余额	-	-	-
2.本期增加金额	-	-	-
3.本期减少金额	-	-	-
4.期末余额	-	-	-

北汽福田汽车股份有限公司  
 财务报表附注  
 2022 年度（除特别注明外，金额单位为人民币元）

四、账面价值

1.期末账面价值	426,495,185.84	95,102.13	426,590,287.97
2.期初账面价值	456,838,693.71	186,070.60	457,024,764.31

说明：本公司确认与短期租赁和低价值资产租赁相关的租赁费用见附注十四、2。

18、无形资产

(1) 无形资产情况

项 目	土地使用权	软件	商标	专有技术	合 计
一、账面原值					
1.期初余额	2,216,837,546.97	1,099,806,651.74	37,938,383.89	7,034,542,186.55	10,389,124,769.15
2.本期增加金额	5,779,415.58	120,521,731.10	18,082.76	623,653,679.54	749,972,908.98
(1) 购置	5,779,415.58	39,633,903.80	-	-	45,413,319.38
(2) 内部研发	-	80,455,794.08	-	623,653,679.54	704,109,473.62
(3) 其他增加	-	432,033.22	18,082.76	-	450,115.98
3.本期减少金额	4,085,738.04	14,649,002.20	-	225,484,453.70	244,219,193.94
(1) 处置	-	14,649,002.20	-	225,484,453.70	240,133,455.90
(2) 其他减少	4,085,738.04	-	-	-	4,085,738.04
4.期末余额	2,218,531,224.51	1,205,679,380.64	37,956,466.65	7,432,711,412.39	10,894,878,484.19
二、累计摊销					
1.期初余额	384,746,471.44	784,221,398.94	16,990,797.21	4,785,749,619.40	5,971,708,286.99
2.本期增加金额	43,511,728.67	100,584,958.72	3,939,568.53	600,032,850.41	748,069,106.33
(1) 计提	43,511,728.67	100,446,445.51	3,939,568.53	600,032,850.41	747,930,593.12
(2) 其他增加	-	138,513.21	-	-	138,513.21
3.本期减少金额	445,205.97	4,277,234.31	-	160,553,716.67	165,276,156.95
(1) 处置	-	4,277,234.31	-	160,553,716.67	164,830,950.98
(2) 其他减少	445,205.97	-	-	-	445,205.97
4.期末余额	427,812,994.14	880,529,123.35	20,930,365.74	5,225,228,753.14	6,554,501,236.37
三、减值准备					
1.期初余额	-	498,003.49	-	57,397,506.49	57,895,509.98
2.本期增加金额	-	-	-	-	-
(1) 计提	-	-	-	-	-
3.本期减少金额	-	498,003.49	-	57,397,506.49	57,895,509.98
(1) 处置	-	498,003.49	-	57,397,506.49	57,895,509.98
4.期末余额	-	-	-	-	-

北汽福田汽车股份有限公司  
 财务报表附注  
 2022 年度（除特别注明外，金额单位为人民币元）

四、账面价值

1.期末账面价值	1,790,718,230.37	325,150,257.29	17,026,100.91	2,207,482,659.25	4,340,377,247.82
2.期初账面价值	1,832,091,075.53	315,087,249.31	20,947,586.68	2,191,395,060.66	4,359,520,972.18

说明：

①期末，通过内部研发形成的无形资产占无形资产余额的比例为 65.72%。

②其他增加、其他减少为外币报表折算差。

19、开发支出

项 目	期初数	本期增加		本期减少		期末数
		内部开发支出	确认为无形资产	计入当期损益	其他减少	
汇总项目 B	297,229,417.82	83,396,971.73	43,220,846.36	20,529,824.02	77,103,833.60	239,771,885.57
汇总项目 C	138,654,364.16	115,272,628.55	150,686,249.70	2,222,156.08	-	101,018,586.93
汇总项目 D	151,014,751.84	423,349,749.32	97,902,824.62	124,667,625.05	-	351,794,051.49
汇总项目 F	1,118,721.25	119,919,358.60	-	117,914,798.87	-	3,123,280.98
汇总项目 G	220,728,676.53	685,928,174.42	263,903,755.26	405,745,718.26	-	237,007,377.43
汇总项目 I	83,152,729.06	465,438,906.51	148,395,797.68	330,015,759.61	-	70,180,078.28
汇总项目 J	-	1,210,143.78	-	1,210,143.78	-	-
合 计	891,898,660.66	1,894,515,932.91	704,109,473.62	1,002,306,025.67	77,103,833.60	1,002,895,260.68

说明：

(1) 本公司根据研发支出流程管理办法，在项目进入开发阶段状态时，签发过阅报告，作为资本化开始时点；

(2) 尚未达到可使用状态的开发支出，未发现减值迹象。

20、商誉

(1) 商誉账面原值

被投资单位名称或形成商誉的事项	期初余额	企业合并形成	本期减少	期末余额
Germany Brock Kehrtechnik GmbH	14,653,707.00	-	-	14,653,707.00

说明：本公司采用预计未来现金流现值的方法计算资产组的可收回金额。本公司根据管理层批准的财务预算预计未来 5 年内现金流量，其后年度采用的现金流量增长率预计为 2%，不会超过资产组经营业务的长期平均增长率。管理层根据过往表现及其对市场发展的预期编制上述财务预算。计算未来现金流现值所采用的税前折现率为 11%，已反映了相对于有关分部的风险。根据减值测试的结果，本期期末商誉未发生减值。

北汽福田汽车股份有限公司  
 财务报表附注  
 2022年度（除特别注明外，金额单位为人民币元）

21、长期待摊费用

项 目	期初余额	本期增加	本期减少		期末余额
			本期摊销	其他减少	
其他	8,564,549.12	1,037,844.15	3,379,238.10	-	6,223,155.17

22、递延所得税资产与递延所得税负债

(1) 未经抵销的递延所得税资产和递延所得税负债

项 目	期末余额		上年年末余额	
	可抵扣/应纳税暂时性差异	递延所得税资产/负债	可抵扣/应纳税暂时性差异	递延所得税资产/负债
<b>递延所得税资产:</b>				
信用减值准备	3,194,914,408.32	514,058,649.11	2,618,767,229.44	426,939,107.08
资产减值准备	670,774,286.59	105,648,765.92	580,715,226.48	92,424,937.54
预提费用	1,307,892,928.45	217,987,702.64	1,838,848,817.39	296,212,039.05
未来可弥补亏损	671,989,519.13	100,798,427.87	671,989,519.13	100,798,427.87
抵销的未实现内部销售损益	10,802,481.06	1,620,372.16	36,147,413.47	5,422,112.02
折旧摊销与税法差异	1,323,955,193.24	198,593,278.98	1,307,745,949.49	196,443,916.16
应付职工薪酬	13,217,739.87	1,982,660.98	31,328,933.47	4,699,340.02
计入递延收益的政府补助	347,121,721.07	52,068,258.16	378,871,607.34	56,830,741.10
担保赔偿准备金	77,681,687.23	19,420,421.80	167,207,788.94	41,801,947.22
对合营企业非货币性资产出资及出售资产等顺逆流交易未实现利润	1,119,809,672.91	167,971,450.94	1,167,548,027.86	175,132,204.18
本期不满足收入确认条件的预收技术许可款计缴税费等	83,741,882.33	12,561,282.35	139,661,882.33	20,949,282.35
计入交易性金融资产的公允价值变动	-	-	2,591,571.20	388,735.68
<b>小 计</b>	<b>8,821,901,520.20</b>	<b>1,392,711,270.91</b>	<b>8,941,423,966.54</b>	<b>1,418,042,790.27</b>
<b>递延所得税负债:</b>				
计入交易性金融资产的公允价值变动	321,065,335.56	52,031,411.26	292,548,626.33	43,882,293.95
<b>小 计</b>	<b>321,065,335.56</b>	<b>52,031,411.26</b>	<b>292,548,626.33</b>	<b>43,882,293.95</b>

(2) 未确认递延所得税资产的可抵扣暂时性差异及可抵扣亏损明细

项 目	期末余额	上年年末余额
可抵扣暂时性差异	3,651,486,185.96	5,068,999,391.24
可抵扣亏损	7,023,898,766.43	4,885,501,395.93
<b>合 计</b>	<b>10,675,384,952.39</b>	<b>9,954,500,787.17</b>



北汽福田汽车股份有限公司  
 财务报表附注  
 2022年度（除特别注明外，金额单位为人民币元）

23、其他非流动资产

项 目	期末余额			上年年末余额		
	账面余额	减值准备	账面价值	账面余额	减值准备	账面价值
预付设备与工程等长期资产款	9,133,863.45	-	9,133,863.45	7,512,009.49	-	7,512,009.49
合同履约成本	252,522,219.00	-	252,522,219.00	132,445,549.15	-	132,445,549.15
其他	70,371,844.89	703,718.45	69,668,126.44	61,106,106.21	611,061.06	60,495,045.15
<b>合 计</b>	<b>332,027,927.34</b>	<b>703,718.45</b>	<b>331,324,208.89</b>	<b>201,063,664.85</b>	<b>611,061.06</b>	<b>200,452,603.79</b>

24、短期借款

项 目	期末余额	上年年末余额
保证借款	30,039,874.97	30,039,874.88
信用借款	170,000,000.00	1,415,114,800.00
<b>合 计</b>	<b>200,039,874.97</b>	<b>1,445,154,674.88</b>

25、交易性金融负债

项 目	期初余额	本期增加	本期减少	期末余额
交易性金融负债	45,596.82	493,784.94	45,596.82	493,784.94
其中：				
指定为以公允价值计量且其变动计入当期损益的金融负债	45,596.82	493,784.94	45,596.82	493,784.94
<b>合 计</b>	<b>45,596.82</b>	<b>493,784.94</b>	<b>45,596.82</b>	<b>493,784.94</b>

26、应付票据

种 类	期末余额	上年年末余额
银行承兑汇票	8,180,695,132.35	7,639,387,796.88

说明：本期末无已到期未支付的应付票据。

27、应付账款

项 目	期末余额	上年年末余额
货款	13,330,821,175.67	14,032,254,121.12

28、合同负债

项 目	期末余额	上年年末余额
货款、业务许可费及金融服务费许可费	2,679,571,272.02	2,778,247,007.42

北汽福田汽车股份有限公司  
 财务报表附注  
 2022年度（除特别注明外，金额单位为人民币元）

车联网流量费	21,172,597.35	11,566,845.15
<b>合 计</b>	<b>2,700,743,869.37</b>	<b>2,789,813,852.57</b>

29、应付职工薪酬

项 目	期初余额	本期增加	本期减少	期末余额
短期薪酬	512,954,819.83	3,239,347,778.85	3,272,896,557.73	479,406,040.95
离职后福利-设定提存计划	14,816,724.38	400,752,861.24	211,707,863.90	203,861,721.72
<b>合 计</b>	<b>527,771,544.21</b>	<b>3,640,100,640.09</b>	<b>3,484,604,421.63</b>	<b>683,267,762.67</b>

(1) 短期薪酬

项 目	期初余额	本期增加	本期减少	期末余额
工资、奖金、津贴和补贴	448,737,166.72	2,530,038,790.27	2,577,936,721.89	400,839,235.10
职工福利费	-	240,994,583.42	240,994,583.42	-
社会保险费	7,943,736.24	208,108,323.68	199,069,740.38	16,982,319.54
其中：1. 医疗保险费	5,534,754.97	192,579,446.90	190,525,512.43	7,588,689.44
2. 工伤保险费	818,300.70	15,178,075.38	8,399,059.73	7,597,316.35
3. 生育保险费	1,590,680.57	350,801.40	145,168.22	1,796,313.75
住房公积金	4,536,691.50	200,178,456.33	200,091,340.07	4,623,807.76
工会经费和职工教育经费	51,737,225.37	60,027,625.15	54,804,171.97	56,960,678.55
<b>合 计</b>	<b>512,954,819.83</b>	<b>3,239,347,778.85</b>	<b>3,272,896,557.73</b>	<b>479,406,040.95</b>

(2) 设定提存计划

项 目	期初余额	本期增加	本期减少	期末余额
离职后福利	14,816,724.38	400,752,861.24	211,707,863.90	203,861,721.72
其中：基本养老保险费	11,907,913.69	344,211,734.13	181,100,380.74	175,019,267.08
失业保险费	954,638.69	12,205,858.76	6,465,096.93	6,695,400.52
其他	1,954,172.00	44,335,268.35	24,142,386.23	22,147,054.12
<b>合 计</b>	<b>14,816,724.38</b>	<b>400,752,861.24</b>	<b>211,707,863.90</b>	<b>203,861,721.72</b>

30、应交税费

税 项	期末余额	上年年末余额
增值税	117,395,173.88	55,605,477.03
企业所得税	33,400,109.76	27,206,430.72
消费税	9,156,096.33	57,111,616.49

北汽福田汽车股份有限公司  
 财务报表附注  
 2022 年度（除特别注明外，金额单位为人民币元）

个人所得税	8,325,263.61	11,971,108.28
房产税	6,905,177.48	6,807,532.64
土地使用税	2,980,396.18	5,107,589.96
城市建设维护税	1,928,418.00	833,317.99
教育费附加	1,523,338.77	611,789.38
印花税	6,756,792.79	3,632,908.21
其他税费	33,977.94	75,792.70
<b>合 计</b>	<b>188,404,744.74</b>	<b>168,963,563.40</b>

31、其他应付款

项 目	期末余额	上年年末余额
其他应付款	3,212,792,231.22	3,723,025,241.54

(1) 其他应付款

项 目	期末余额	上年年末余额
商务政策及促销款	928,220,925.59	1,237,594,495.24
预提费用	773,088,856.10	783,563,146.88
保证金	728,772,862.68	921,699,849.26
押金及工程设备款	381,586,584.47	343,782,093.64
运费及劳务费	239,832,664.83	188,144,526.96
其他往来	161,290,337.55	248,241,129.56
<b>合 计</b>	<b>3,212,792,231.22</b>	<b>3,723,025,241.54</b>

说明：本公司期末账龄 1 年以上的其他应付款项余额 628,633,095.51 元，为未结算的设备工程款及保证金等款项。

32、一年内到期的非流动负债

项 目	期末余额	上年年末余额
一年内到期的长期借款	235,322,503.40	1,875,381,041.19
一年内到期的应付债券	-	1,013,068,698.05
一年内到期的租赁负债	15,075,727.50	16,866,619.48
<b>合 计</b>	<b>250,398,230.90</b>	<b>2,905,316,358.72</b>

(1) 一年内到期的长期借款

项 目	期末余额	上年年末余额
保证借款	33,652,503.40	-

北汽福田汽车股份有限公司  
 财务报表附注  
 2022年度（除特别注明外，金额单位为人民币元）

信用借款	201,670,000.00	1,875,381,041.19
<b>合 计</b>	<b>235,322,503.40</b>	<b>1,875,381,041.19</b>

(2) 一年内到期的应付债券

债券名称	面值	发行日期	债券期限	发行金额
中期票据	100.00	2019/8/27	3 年期	1,000,000,000.00

一年内到期的应付债券（续）

债券名称	期初余额	本期发行	按面值计提利息	溢折价摊销	本期偿还	期末余额
中期票据	1,013,068,698.05	-	27,666,666.68	764,635.27	1,041,500,000.00	-

33、其他流动负债

项 目	期末余额	上年年末余额
担保赔偿准备金	22,959,587.21	66,288,761.63
未到期责任准备金	54,722,100.02	100,919,027.31
待转销项税额	286,602,109.18	308,247,309.34
<b>合 计</b>	<b>364,283,796.41</b>	<b>475,455,098.28</b>

34、长期借款

项 目	期末余额	上年年末余额
保证借款	52,681,760.50	67,950,733.99
信用借款	4,467,113,920.24	5,203,226,041.19
<b>小 计</b>	<b>4,519,795,680.74</b>	<b>5,271,176,775.18</b>
减：一年内到期的长期借款	235,322,503.40	1,875,381,041.19
<b>合 计</b>	<b>4,284,473,177.34</b>	<b>3,395,795,733.99</b>

35、应付债券

项 目	期末余额	上年年末余额
中期票据	-	-

(1) 应付债券的增减变动

债券名称	面值	发行日期	债券期限	发行金额
中期票据	100.00	2019/8/27	3 年期	1,000,000,000.00



北汽福田汽车股份有限公司  
 财务报表附注  
 2022 年度（除特别注明外，金额单位为人民币元）

应付债券（续）

债券名称	期初余额	本期发行	按面值计提利息	溢折价摊销	本期偿还	期末余额
中期票据	1,013,068,698.05	-	27,666,666.68	764,635.27	1,041,500,000.00	-
小计	1,013,068,698.05	-	27,666,666.68	764,635.27	1,041,500,000.00	-
减：一年内到期的应付债券	1,013,068,698.05	-	-	-	-	-
合计	-	-	-	-	-	-

36、租赁负债

项目	期末余额	上年年末余额
租赁付款额	279,181,890.57	291,353,853.21
减：未确认融资费用	79,114,303.60	86,989,002.71
小计	200,067,586.97	204,364,850.50
减：一年内到期的租赁负债	15,075,727.50	16,866,619.48
合计	184,991,859.47	187,498,231.02

说明：2022 年计提的租赁负债利息费用金额为人民币 869.98 万元，计入财务费用中。

37、预计负债

项目	期末余额	上年年末余额
未决诉讼	3,451,000.00	6,451,339.00

38、递延收益

项目	期初余额	本期增加	本期减少	期末余额
政府补助	779,996,914.19	218,721,813.42	263,433,867.80	735,284,859.81

说明：计入递延收益的政府补助详见附注五、66、政府补助。

39、其他非流动负债

项目	期末余额	上年年末余额
延保义务	281,457,392.73	157,729,793.04
车联网流量费	123,938,631.62	74,067,251.10
合计	405,396,024.35	231,797,044.14

北汽福田汽车股份有限公司  
 财务报表附注  
 2022年度（除特别注明外，金额单位为人民币元）

40、股本（单位：万股）

项 目	期初余额	本期增减(+、-)				小计	期末余额
		发行新股	送股	公积金转股	其他		
股份总数	657,519.20	142,857.15	-	-	-	142,857.15	800,376.35

说明：本公司于2022年4月18日第三次临时股东大会决议，并经中国证券监督管理委员会《关于核准北汽福田汽车股份有限公司非公开发行股票批复》，非公开发行1,428,571,428股新股。本次增资经致同会计师事务所(特殊普通合伙)出具的验资报告[致同验字(2022)第110C000500号]审验。

41、资本公积

项 目	期初余额	本期增加	本期减少	期末余额
股本溢价	7,813,214,578.81	1,564,847,144.92	-	9,378,061,723.73
其他资本公积	163,203,582.17	7,234,000.00	-	170,437,582.17
合 计	7,976,418,160.98	1,572,081,144.92	-	9,548,499,305.90

说明：

(1) 本公司本期非公开发行新股计入资本公积1,564,847,144.92元。

(2) 本公司本期依据员工持股计划确认股份支付费用形成资本公积，相应增加资本公积7,234,000.00元。

42、库存股

项 目	期初余额	本期增加	本期减少	期末余额
库存股	89,850,041.35	-	32,440,233.00	57,409,808.35

说明：本公司本期实施员工持股计划，员工认购15,902,075股。剩余库存股股数为28,292,176股。

北汽福田汽车股份有限公司  
财务报表附注

2022年度（除特别注明外，金额单位为人民币元）

43、其他综合收益

资产负债表中归属于母公司的其他综合收益：

项 目	期初余额	本期发生额		期末余额
		税后归属于母公司	减：前期计入其他综合收益当期转入留存收益	
一、不能重分类进损益的其他综合收益				
1.权益法下不能转损益的其他综合收益	-11,036,000.00	1,088,000.00	-	-9,948,000.00
二、将重分类进损益的其他综合收益				
1.外币财务报表折算差额	-117,454,688.45	4,071,396.86	-	-113,383,291.59
<b>其他综合收益合计</b>	<b>-128,490,688.45</b>	<b>5,159,396.86</b>	<b>-</b>	<b>-123,331,291.59</b>

利润表中归属于母公司的其他综合收益：

项 目	本期发生额		税后归属于母 公司
	本期所得税前 发生额	减：前期计入其他综合收益当期转入损益 减：所得税费用 减：税后归属于少数股东	
一、不能重分类进损益的其他综合收益			
1.权益法下不能转损益的其他综合收益	1,088,000.00	-	1,088,000.00
二、将重分类进损益的其他综合收益			
1.外币财务报表折算差额	4,071,396.86	-	4,071,396.86
<b>其他综合收益合计</b>	<b>5,159,396.86</b>	<b>-</b>	<b>5,159,396.86</b>

说明：其他综合收益的税后净额本期发生额为 5,159,396.86 元。其中，归属于母公司股东的其他综合收益的税后净额本期发生额为 5,159,396.86 元。

北汽福田汽车股份有限公司  
 财务报表附注  
 2022年度（除特别注明外，金额单位为人民币元）

44、专项储备

项 目	期初余额	本期增加	本期减少	期末余额
安全生产费	-	32,973,267.45	22,238,119.67	10,735,147.78

45、盈余公积

项 目	期初余额	本期增加	本期减少	期末余额
法定盈余公积	1,164,144,696.37	-	-	1,164,144,696.37
任意盈余公积	1,006,450,685.66	-	-	1,006,450,685.66
合 计	2,170,595,382.03	-	-	2,170,595,382.03

46、未分配利润

项 目	本期发生额	上期发生额	提取或分配比例
调整前 上期末未分配利润	-6,030,931,370.83	-960,022,483.15	--
调整 期初未分配利润合计数（调增+，调减-）		-9,987,716.87	--
调整后 期初未分配利润	-6,030,931,370.83	-970,010,200.02	
加：本期归属于母公司股东的净利润	65,109,134.91	-5,060,921,170.81	--
减：提取法定盈余公积	-	-	母公司净利润 10%
提取任意盈余公积	-	-	
应付普通股股利	-	-	
应付其他权益持有者的股利	-	-	
转作股本的普通股股利	-	-	
期末未分配利润	-5,965,822,235.92	-6,030,931,370.83	

47、营业收入和营业成本

(1) 营业收入和营业成本

项 目	本期发生额		上期发生额	
	收入	成本	收入	成本
主营业务	43,028,946,883.86	38,464,860,941.76	50,236,712,329.98	45,519,375,578.07
其他业务	3,417,797,072.36	2,696,717,244.23	4,737,156,896.63	3,862,632,311.04

说明：本公司营业收入和营业成本按分部披露的信息，详见附注十四、1。



北汽福田汽车股份有限公司  
 财务报表附注  
 2022年度（除特别注明外，金额单位为人民币元）

48、税金及附加

项 目	本期发生额	上期发生额
消费税	111,034,283.62	186,759,571.55
房产税	59,030,011.93	65,581,043.31
城市维护建设税	32,839,140.37	43,365,287.62
教育费附加	24,489,174.70	31,764,211.05
印花税	50,045,569.61	46,824,670.27
土地使用税	6,145,096.46	24,124,552.82
车船使用税	126,111.59	91,170.60
其他税费	1,577,290.84	2,963,090.51
<b>合 计</b>	<b>285,286,679.12</b>	<b>401,473,597.73</b>

说明：各项税金及附加的计缴标准详见附注四、税项。

49、销售费用

项 目	本期发生额	上期发生额
职工薪酬	1,038,470,330.51	1,081,442,997.63
售后服务费	194,131,556.45	546,856,328.66
广告宣传费	163,735,012.59	213,772,071.84
业务调研经费	100,036,591.09	74,996,424.14
差旅费	84,959,902.23	62,618,479.20
会议费	19,050,127.00	38,076,612.76
交通费	662,015.48	1,018,701.79
其他	187,285,232.39	193,689,605.24
<b>合 计</b>	<b>1,788,330,767.74</b>	<b>2,212,471,221.26</b>

50、管理费用

项 目	本期发生额	上期发生额
职工薪酬	795,763,919.35	871,249,561.80
折旧费	304,246,503.94	545,100,076.80
无形资产摊销	99,050,858.40	110,530,435.08
咨询费	30,709,190.49	41,913,812.36
安保绿化费	26,659,492.69	25,819,481.41
办公会议费	22,198,681.27	30,283,554.41
差旅费	15,822,939.97	23,022,858.99

北汽福田汽车股份有限公司  
 财务报表附注  
 2022年度（除特别注明外，金额单位为人民币元）

其他	191,367,920.58	227,463,315.02
<b>合计</b>	<b>1,485,819,506.69</b>	<b>1,875,383,095.87</b>

51、研发费用

项 目	本期发生额	上期发生额
折旧和摊销	659,437,263.42	769,964,415.65
人工费	536,994,918.19	433,624,639.83
公告费	119,287,399.77	144,763,891.41
样车费	78,060,901.40	57,934,648.63
开发费	60,919,943.35	30,284,747.24
试验费	37,035,897.93	103,256,972.11
其他	100,668,262.70	175,256,423.37
<b>合计</b>	<b>1,592,404,586.76</b>	<b>1,715,085,738.24</b>

52、财务费用

项 目	本期发生额	上期发生额
利息支出	202,651,280.44	249,314,301.97
减：利息资本化	50,653,915.27	36,583,918.14
未确认融资费用转回	8,699,763.78	8,403,150.81
利息收入	-153,868,931.80	-114,783,601.57
汇兑损益	-110,239,852.15	26,603,942.02
手续费及其他	18,981,117.10	21,431,425.63
<b>合计</b>	<b>-84,430,537.90</b>	<b>154,385,300.72</b>

说明：本公司利息资本化金额计入在建工程或开发支出，本期用于计算确定借款费用资本化金额的资本化率为 3.16%（上期：3.20%）。

53、其他收益

项 目	本期发生额	上期发生额
支持企业发展资金	30,000,000.00	-
工业互联网创新发展工程-工业互联网项目补助款	25,063,200.00	4,990,800.00
新能源商用车建设项目投资	18,538,871.32	18,538,871.31
新能源汽车项目支持研发资金	17,043,469.37	25,000,000.00
车联网应用项目补助款	12,153,344.42	40,028,604.58

北汽福田汽车股份有限公司  
 财务报表附注  
 2022年度（除特别注明外，金额单位为人民币元）

福田氢燃料电池客车关键技术研发及应用的补助	11,328,669.16	-
产业发展资金	10,871,366.21	8,942,141.62
多功能汽车厂政府补助建设资金	5,390,052.00	23,870,281.00
新能源商用车建设项目资金	1,959,376.61	-
工业发展专项资金	1,889,187.72	-
南海工厂 10KV 专线补贴	-	16,496,603.76
面向冬奥环境的纯电动汽车关键技术开发及示范	-	5,870,000.00
其他与收益相关的政府补助	69,779,914.64	60,612,675.04
其他与资产相关的政府补助	14,311,848.91	25,147,701.75
<b>合 计</b>	<b>218,329,300.36</b>	<b>229,497,679.06</b>

说明：

（1）政府补助的具体信息，详见附注五、66、政府补助。

（2）作为非经常性损益的政府补助，具体原因见附注十六、1。

54、投资收益

项 目	本期发生额	上期发生额
权益法核算的长期股权投资收益	-305,065,708.46	448,442,481.95
处置长期股权投资产生的投资收益	32,999,598.50	-9,485,645.73
交易性金融资产持有期间的投资收益	43,573,732.42	15,448,190.03
处置交易性金融资产取得的投资收益	-2,319,440.21	21,782,463.78
<b>合 计</b>	<b>-230,811,817.75</b>	<b>476,187,490.03</b>

55、公允价值变动收益

产生公允价值变动收益的来源	本期发生额	上期发生额
交易性金融资产	42,662,832.66	21,746,170.42
其中：指定为以公允价值计量且其变动计入当期损益的金融资产	42,662,832.66	21,746,170.42
交易性金融负债	-5,007,634.83	-96,139.67
其中：指定为以公允价值计量且其变动计入当期损益的金融负债	-5,007,634.83	-96,139.67
其他非流动金融资产	-1,597,996.24	83,092,319.30
其中：指定为以公允价值计量且其变动计入当期损益的金融资产	-1,597,996.24	83,092,319.30
<b>合 计</b>	<b>36,057,201.59</b>	<b>104,742,350.05</b>

北汽福田汽车股份有限公司  
 财务报表附注  
 2022年度（除特别注明外，金额单位为人民币元）

56、信用减值损失（损失以“-”号填列）

项 目	本期发生额	上期发生额
应收账款坏账损失	18,949,299.92	-105,513,485.86
长期应收款坏账损失	23,384,297.16	8,134,550.31
其他应收款坏账损失	-56,767,673.08	-3,063,785,604.46
应收票据坏账损失	3,390,625.49	-2,486,041.95
担保赔偿准备金	43,329,174.42	-10,395,731.03
其他非流动资产坏账损失	-92,657.39	-58,357.06
委托贷款坏账损失	-	300,000.00
<b>合 计</b>	<b>32,193,066.52</b>	<b>-3,173,804,670.05</b>

57、资产减值损失（损失以“-”号填列）

项 目	本期发生额	上期发生额
固定资产减值损失	-6,502,923.58	-1,180,490,046.48
无形资产减值损失	-	-57,895,509.98
存货跌价损失	-143,760,180.98	-182,872,283.83
预付款项坏账准备	-2,459,899.82	1,423,034.00
合同资产减值损失	-39,863,049.14	21,224,492.86
长期股权投资减值损失	-	-695,631,695.43
<b>合 计</b>	<b>-192,586,053.52</b>	<b>-2,094,242,008.86</b>

58、资产处置收益（损失以“-”填列）

项 目	本期发生额	上期发生额
固定资产处置利得	5,410,260.72	-51,126,569.91
无形资产处置利得	10,886,629.58	327,461,216.66
使用权资产终止利得	399,878.20	-
<b>合 计</b>	<b>16,696,768.50</b>	<b>276,334,646.75</b>

59、营业外收入

项 目	本期发生额	上期发生额	计入当期非经常性损益的金额
非流动资产报废利得	2,590,824.16	196,935.52	2,590,824.16
专利及专有技术使用费	24,826,268.91	49,652,537.81	24,826,268.91
商标使用费	15,200,000.00	15,200,000.00	15,200,000.00
赔偿金、违约金及罚款收入	18,945,169.35	10,649,317.14	18,945,169.35

北汽福田汽车股份有限公司  
 财务报表附注  
 2022年度（除特别注明外，金额单位为人民币元）

其他	1,541,888.59	4,605,709.48	1,541,888.59
<b>合 计</b>	<b>63,104,151.01</b>	<b>80,304,499.95</b>	<b>63,104,151.01</b>

60、营业外支出

项 目	本期发生额	上期发生额	计入当期非经常性损益的金额
罚款及滞纳金	1,348,275.80	3,313,861.21	1,348,275.80
对外捐赠	1,529,000.00	4,805,000.00	1,529,000.00
非流动资产报废损失	13,471,719.87	11,610,763.72	13,471,719.87
新能源积分	1,763,773.58	43,409,259.50	1,763,773.58
未决诉讼	1,149,661.00	6,451,339.00	1,149,661.00
其他	5,335,893.81	11,708,184.26	5,335,893.81
<b>合 计</b>	<b>24,598,324.06</b>	<b>81,298,407.69</b>	<b>24,598,324.06</b>

61、所得税费用

(1) 所得税费用明细

项 目	本期发生额	上期发生额
按税法及相关规定计算的当期所得税	60,052,423.87	39,072,355.07
递延所得税费用	33,480,636.67	72,549,758.56
<b>合 计</b>	<b>93,533,060.54</b>	<b>111,622,113.63</b>

(2) 所得税费用与利润总额的关系列示如下:

项 目	本期发生额	上期发生额
利润总额	136,139,060.47	-4,949,216,037.08
按法定（或适用）税率计算的所得税费用	20,420,859.08	-742,382,405.56
某些子公司适用不同税率的影响	8,495,456.01	-7,839,701.46
对以前期间当期所得税的调整	-2,514,417.97	-5,030,437.28
权益法核算的合营企业和联营企业损益	31,323,330.35	-67,266,372.29
无须纳税的收入（以“-”填列）	-3,504,994.16	-7,740,617.22
不可抵扣的成本、费用和损失	7,726,659.17	54,312,048.11
税率变动对期初递延所得税余额的影响	7,897,077.48	-
利用以前年度未确认可抵扣亏损和可抵扣暂时性差异的纳税影响（以“-”填列）	-13,142,190.58	-7,957,101.84
未确认可抵扣亏损和可抵扣暂时性差异的纳税影响	253,711,947.49	1,081,114,345.61
研究开发费加成扣除的纳税影响（以“-”填列）	-216,002,486.33	-185,183,002.02



北汽福田汽车股份有限公司  
 财务报表附注  
 2022 年度（除特别注明外，金额单位为人民币元）

其他	-878,180.00	-404,642.42
所得税费用	93,533,060.54	111,622,113.63

说明：根据《财政部税务总局关于实施小微企业普惠性税收减免政策的通知》（财税〔2019〕13号）、《财政部税务总局关于实施小微企业和个体工商户所得税优惠政策的公告》（财政部税务总局公告2021年第12号）、《财政部税务总局关于进一步实施小微企业所得税优惠政策的公告》（财政部税务总局公告2022年第13号），本公司下属公司深圳爱易科新能源汽车科技有限公司、北京爱易科新能源科技有限公司、广州福田欧辉汽车销售有限公司、北京知融知识产权与品牌管理有限公司、诸城福田国际贸易有限公司符合小微企业普惠性税收减免条件，本年享受小微企业减免所得税税额 878,180.00 元。

62、现金流量表项目注释

(1) 收到其他与经营活动有关的现金

项 目	本期发生额	上期发生额
政府补助	171,880,062.89	123,194,845.45
赔偿与罚款流入	19,271,140.18	10,945,201.32
其他流入	1,215,917.76	4,309,825.30
<b>合 计</b>	<b>192,367,120.83</b>	<b>138,449,872.07</b>

(2) 支付其他与经营活动有关的现金

项 目	本期发生额	上期发生额
付现费用	1,364,331,773.07	1,616,391,972.83
受限资金等保证金净流出	356,800,535.68	75,046,981.72
备用金往来款净流出	129,420,813.87	128,767,442.15
履行担保义务代偿支出	203,241,687.76	403,756,708.88
其他流出	9,976,943.19	56,459,599.96
<b>合 计</b>	<b>2,063,771,753.57</b>	<b>2,280,422,705.54</b>

(3) 收到其他与投资活动有关的现金

项 目	本期发生额	上期发生额
利息收入	127,259,086.10	102,475,716.99
委托贷款	38,290,000.00	484,020,000.00
收回股东借款	411,000,000.00	130,000,000.00
<b>合 计</b>	<b>576,549,086.10</b>	<b>716,495,716.99</b>

北汽福田汽车股份有限公司  
 财务报表附注  
 2022年度（除特别注明外，金额单位为人民币元）

(4) 支付其他与投资活动有关的现金

项 目	本期发生额	上期发生额
委托贷款	145,780,000.00	535,885,000.00
丧失控制权的子公司支付的现金净额	-	2,802,584.39
<b>合 计</b>	<b>145,780,000.00</b>	<b>538,687,584.39</b>

(5) 收到其他与筹资活动有关的现金

项 目	本期发生额	上期发生额
员工持股计划认购款	32,440,233.00	96,026,466.23

(6) 支付其他与筹资活动有关的现金

项 目	本期发生额	上期发生额
租贷款	23,650,276.54	19,053,370.56

63、现金流量表补充资料

(1) 现金流量表补充资料

补充资料	本期发生额	上期发生额
<b>1、将净利润调节为经营活动现金流量：</b>		
净利润	42,605,999.93	-5,060,838,150.71
加：资产减值损失	192,586,053.52	2,094,242,008.86
信用减值损失	-32,193,066.52	3,173,804,670.05
固定资产折旧	882,228,462.57	1,122,362,427.35
使用权资产折旧	38,563,722.40	34,423,142.09
无形资产摊销	747,930,593.12	884,508,326.29
长期待摊费用摊销	3,379,238.10	3,346,114.14
处置固定资产、无形资产和其他长期资产的损失（收益以“-”号填列）	-16,296,890.30	-276,334,646.75
固定资产报废损失（收益以“-”号填列）	10,880,895.71	11,413,828.20
公允价值变动损失（收益以“-”号填列）	-36,057,201.59	-104,742,350.05
财务费用（收益以“-”号填列）	-103,411,655.00	128,700,425.70
投资损失（收益以“-”号填列）	230,811,817.75	-476,187,490.03
递延所得税资产减少（增加以“-”号填列）	25,331,519.36	59,918,041.86
递延所得税负债增加（减少以“-”号填列）	8,149,117.31	12,631,716.70
存货的减少（增加以“-”号填列）	8,199,343.73	-734,020,275.47

北汽福田汽车股份有限公司  
 财务报表附注  
 2022年度（除特别注明外，金额单位为人民币元）

经营性应收项目的减少（增加以“-”号填列）	760,350,160.98	-961,447,728.99
经营性应付项目的增加（减少以“-”号填列）	-1,893,118,605.30	852,582,649.75
其他	-	-
经营活动产生的现金流量净额	869,939,505.77	764,362,708.99
<b>2、不涉及现金收支的重大投资和筹资活动：</b>		
债务转为资本	-	-
一年内到期的可转换公司债券	-	-
当期新增的使用权资产	13,929,657.61	-
<b>3、现金及现金等价物净变动情况：</b>		
现金的期末余额	6,966,947,270.95	5,065,349,070.30
减：现金的期初余额	5,065,349,070.30	3,977,990,722.43
加：现金等价物的期末余额	-	-
减：现金等价物的期初余额	-	-
现金及现金等价物净增加额	1,901,598,200.65	1,087,358,347.87

(2) 现金及现金等价物的构成

项 目	期末余额	上年年末余额
一、现金	6,966,947,270.95	5,065,349,070.30
其中：库存现金	157,507.41	221,994.22
可随时用于支付的银行存款	3,990,812,514.49	3,693,165,644.24
可随时用于支付的财务公司存款	2,895,334,040.02	1,302,229,879.18
可随时用于支付的其他货币资金	80,643,209.03	69,731,552.66
二、现金等价物	-	-
三、期末现金及现金等价物余额	6,966,947,270.95	5,065,349,070.30
其中：母公司或集团内子公司使用受限制的 现金和现金等价物	-	-

64、所有权或使用权受到限制的资产

项 目	期末账面价值
货币资金	1,602,722,368.11
应收票据	247,870,000.00

说明：详见附注五、1、3。

北汽福田汽车股份有限公司  
 财务报表附注  
 2022年度（除特别注明外，金额单位为人民币元）

65、外币货币性项目

(1) 外币货币性项目

项 目	期末外币余额	折算汇率	期末折算人民 币余额
货币资金			
其中：美元	28,235,087.78	6.9646	196,646,092.32
欧元	19,010,715.82	7.4229	141,114,642.48
泰铢	31,026,008.14	0.2014	6,248,638.04
印尼盾	1,835,629,075.00	0.0004	734,251.63
卢布	299,712,223.67	0.0942	28,232,891.47
澳元	2,391.43	4.7138	11,272.72
印度卢比	650,677,362.31	0.0841	54,721,966.17
日元	5,962,589.00	0.0524	312,439.66
肯尼亚先令	12,300,327.06	0.0564	694,220.89
巴西雷亚尔	5,803,497.64	1.3174	7,645,527.79
港币	37,596.72	0.8933	33,585.15
应收账款			
其中：美元	105,239,025.32	6.9646	732,947,715.74
欧元	7,891,289.05	7.4229	58,576,249.49
泰铢	31,897,230.54	0.2014	6,424,102.23
印尼盾	861,360,000.00	0.0004	344,544.00
卢布	184,667,948.20	0.0942	17,395,720.72
澳元	181,908.44	4.7138	857,480.00
肯尼亚先令	96,891,497.12	0.0564	5,468,480.72
巴西雷亚尔	1,422,541.86	1.3174	1,874,056.65
其他应收款			
其中：美元	967.00	6.9646	6,734.77
欧元	996,714.77	7.4229	7,398,514.07
泰铢	1,343,062.98	0.2014	270,492.88
印尼盾	30,000,000.00	0.0004	12,000.00
卢布	62,433,726.11	0.0942	5,881,257.00
印度卢比	16,308,663.61	0.0841	1,371,558.61
日元	3,180,000.00	0.0524	166,632.00
肯尼亚先令	74,131,691.20	0.0564	4,183,934.98

北汽福田汽车股份有限公司  
 财务报表附注  
 2022 年度（除特别注明外，金额单位为人民币元）

应付账款			
其中：美元	5,285.00	6.9646	36,807.91
欧元	4,268,979.10	7.4229	31,688,204.96
泰铢	3,015,469.50	0.2014	607,315.56
卢布	4,336,819.43	0.0942	408,528.39
印度卢比	138,536,754.73	0.0841	11,650,941.07
其他应付款			
其中：美元	671,629.18	6.9646	4,677,628.59
欧元	2,040,370.19	7.4229	15,145,463.90
泰铢	5,885,990.08	0.2014	1,185,438.40
卢布	15,768,890.87	0.0942	1,485,429.52
印度卢比	3,839,909.99	0.0841	322,936.43
一年内到期的非流动负债			
其中：欧元	1,302,457.46	7.4229	9,668,011.50

(2) 重要境外经营实体

北汽福田（香港）有限公司，主要经营地在香港，根据经营所在地选择记账本位币为美元，本期记账本位币无变化。

BROCK Kehrtechnik GmbH，主要经营地在德国维滕，根据经营所在地选择记账本位币为欧元，本期记账本位币无变化。

Foton Motor Co., Ltd，主要经营地在俄罗斯莫斯科市，根据经营所在地选择记账本位币为俄罗斯卢布，本期记账本位币无变化。

Foton Motors Manufacturing India Private Limited，主要经营地在印度浦那市，根据经营所在地选择记账本位币为印度卢比，本期记账本位币无变化。



北汽福田汽车股份有限公司  
财务报表附注  
2022年度（除特别注明外，金额单位为人民币元）

66、政府补助

(1) 计入递延收益的政府补助，后续采用总额法计量

补助项目	种类	期初余额	本期新增补助金额	本期结转计入损益的金额	其他变动	期末余额	本期结转计入损益的项目	与资产相关/与收益相关
新能源商用车建设项目投资	财政拨款	254,724,992.92	-	18,538,871.32	-	236,186,121.60	其他收益	与资产相关
产业发展资金	财政拨款	127,310,845.30	19,800,000.00	10,871,366.21	-	136,239,479.09	其他收益	与资产相关
多功能汽车厂政府补助建设资金	财政拨款	127,013,924.14	-	5,390,052.00	-	121,623,872.14	其他收益	与资产相关
工业发展专项资金	财政拨款	72,870,529.20	-	1,889,187.72	-	70,981,341.48	其他收益	与资产相关
Foton-icloud 综合共享平台资金	财政拨款	26,270,000.00	26,270,000.00	-	6,304,800.00	46,235,200.00	-	与收益相关
工业互联网创新发展工程-工业互联网项目补助款	财政拨款	19,963,200.00	12,750,000.00	25,063,200.00	7,650,000.00	-	其他收益	与资产相关
新能源汽车项目支持研发资金	财政拨款	17,043,469.37	-	17,043,469.37	-	-	其他收益	与资产相关
土地安置补偿款	财政拨款	13,787,886.52	-	393,939.72	-	13,393,946.80	其他收益	与资产相关
车联网应用项目补助款	财政拨款	12,153,344.42	-	12,153,344.42	-	-	其他收益	与收益相关
福田氢燃料电池客车关键技术研发及应用的补助	财政拨款	11,328,669.16	-	11,328,669.16	-	-	其他收益	与收益相关
支持企业发展资金	财政拨款	-	30,000,000.00	30,000,000.00	-	-	其他收益	与收益相关
制造业高质量发展项目资金	财政拨款	-	22,500,000.00	-	13,500,000.00	9,000,000.00	-	与收益相关
智能制造综合标准化与新模式应用项目资金	财政拨款	-	11,050,000.00	-	-	11,050,000.00	-	与资产相关
新能源商用车建设项目资金	财政拨款	-	9,710,298.45	1,959,376.61	-	7,750,921.84	其他收益	与资产相关
储供氢系统应用与快速加注验证项目款	财政拨款	-	8,003,400.00	7,172.51	4,853,500.00	3,142,727.49	其他收益	与收益相关

北汽福田汽车股份有限公司  
财务报表附注

2022年度（除特别注明外，金额单位为人民币元）

其他与收益相关的政府补助	财政拨款	50,089,324.52	68,202,733.41	69,772,742.13	2,642,085.88	45,877,229.92	其他收益	与收益相关
其他与收益相关的政府补助	财政拨款	-	10,154,181.56	10,154,181.56	-	-	财务费用	与收益相关
其他与资产相关的政府补助	财政拨款	47,440,728.64	281,200.00	13,917,909.19	-	33,804,019.45	其他收益	与资产相关
<b>合 计</b>	<b>-</b>	<b>779,996,914.19</b>	<b>218,721,813.42</b>	<b>228,483,461.92</b>	<b>34,950,385.88</b>	<b>735,284,859.81</b>	<b>-</b>	<b>-</b>

(2) 采用总额法计入当期损益的政府补助情况

补助项目	种类	上期计入损益的金额	本期计入损益的金额	计入损益的列报项目	与资产相关/与收益相关
新能源商用车建设项目投资	财政拨款	18,538,871.31	18,538,871.32	其他收益	与资产相关
产业发展资金	财政拨款	8,942,141.62	10,871,366.21	其他收益	与资产相关
多功能汽车厂政府补助建设资金	财政拨款	23,870,281.00	5,390,052.00	其他收益	与资产相关
工业发展专项资金	财政拨款	1,889,187.72	1,889,187.72	其他收益	与资产相关
工业互联网创新发展工程-工业互联网项目补助款	财政拨款	4,990,800.00	25,063,200.00	其他收益	与资产相关
新能源汽车项目支持研发资金	财政拨款	25,000,000.00	17,043,469.37	其他收益	与资产相关
土地安置补偿款	财政拨款	393,939.72	393,939.72	其他收益	与资产相关
车联网应用项目补助款	财政拨款	40,028,604.58	12,153,344.42	其他收益	与收益相关
福田氢燃料电池客车关键技术研发及应用的补助	财政拨款	-	11,328,669.16	其他收益	与收益相关
支持企业发展资金	财政拨款	-	30,000,000.00	其他收益	与收益相关
新能源商用车建设项目资金	财政拨款	-	1,959,376.61	其他收益	与资产相关
储氢系统应用与快速加注验证项目款	财政拨款	-	7,172.51	其他收益	与收益相关
其他与收益相关的政府补助	财政拨款	66,482,675.05	69,772,742.13	其他收益	与收益相关

北汽福田汽车股份有限公司  
财务报表附注

2022 年度（除特别注明外，金额单位为人民币元）

其他与收益相关的政府补助	187,546.29	10,154,181.56	财务费用	与收益相关
其他与资产相关的政府补助	39,361,178.06	13,917,909.19	其他收益	与资产相关
合 计	229,685,225.35	228,483,481.92	--	--

## 六、合并范围的变动

### 1、新设子公司情况

本公司本期新设公司：北京智悦发动机有限公司、江西北汽福田南方汽车有限公司、北京卡文新能源汽车有限公司。

### 2、本期清算、出售子公司情况

本公司本期无清算、出售子公司情况。

## 七、在其他主体中的权益

### 1、在子公司中的权益

#### (1) 企业集团的构成

子公司名称	主要经营地	注册地	业务性质	持股比例(%)		取得方式
				直接	间接	
北京银达信融资担保有限责任公司	北京市昌平区	北京市昌平区	融资性担保业务	100.00	-	设立
北京福田欧辉新能源汽车有限公司	北京市昌平区	北京市昌平区	新能源汽车整车及汽车零部件销售	91.06	-	设立
北京智悦发动机有限公司	北京市昌平区	北京市昌平区	汽车用发动机制造；汽车配件销售	100.00	-	设立
北京福田国际贸易有限公司	北京市昌平区	北京市昌平区	汽车出口销售	100.00	-	设立
北京卡文新能源汽车有限公司	北京市昌平区	北京市昌平区	道路机动车辆生产	65.00	-	设立
北京福田智蓝新能源汽车科技有限公司	北京市昌平区	北京市昌平区	新能源汽车整车及汽车零部件销售	100.00	-	设立
福田(嘉兴)汽车投资有限公司	浙江省嘉兴市	浙江省嘉兴市	实业投资；企业管理咨询	100.00	-	设立
河南福田智蓝新能源汽车有限公司	河南省商丘市	河南省商丘市	新能源汽车整车及汽车零部件销售	100.00	-	设立
长沙福田汽车科技有限公司	湖南省长沙市	湖南省长沙市	汽车研发销售	100.00	-	设立
福田采埃孚轻型自动变速箱(嘉兴)有限公司	浙江省嘉兴市	浙江省嘉兴市	轻型商用车变速箱及零部件的开发、生产、销售	60.00	-	设立
山东潍坊福田模具有限责任公司	山东省潍坊市	山东省潍坊市	汽车模具加工销售	100.00	-	设立
佛山福田汽车科技有限公司	广东省佛山市	广东省佛山市	汽车销售	100.00	-	设立
潍坊福田汽车科技有限公司	山东省潍坊市	山东省潍坊市	汽车研发、销售	100.00	-	设立
北京三六五随车行汽车服务有限公司	北京市海淀区	北京市海淀区	汽车零配件销售	100.00	-	设立

北汽福田汽车股份有限公司

财务报表附注

2022 年度（除特别注明外，金额单位为人民币元）

北京爱易科新能源科技有限公司	北京市昌平区	北京市昌平区	新能源汽车销售	100.00	-	设立
智博汽车科技(上海)有限公司	上海市闵行区	上海市闵行区	新能源汽车销售	100.00	-	设立
北京智科车联科技有限公司	北京市昌平区	北京市昌平区	从事卫星定位系统、通信、计算机、电子设备、汽车零部件领域内的技术开发、推广、转让、咨询、服务；产品设计	100.00	-	设立
深圳爱易科新能源汽车科技有限公司	深圳市宝安区	深圳市宝安区	新能源汽车销售	100.00	-	设立
江西北汽福田南方汽车有限公司	江西省景德镇市	江西省景德镇市	汽车新车、机械设备及汽车配件销售	100.00	-	设立
北京大兴福田智蓝汽车销售有限公司	北京市大兴区	北京市大兴区	汽车及零配件销售	100.00	-	设立
广州福田欧辉汽车销售有限公司	广州市白云区	广州市白云区	新能源汽车销售	100.00	-	设立
诸城福田国际贸易有限公司	山东省潍坊市	山东省潍坊市	货物及技术进出口业务	100.00	-	设立
北京知融知识产权与品牌管理有限公司	北京市海淀区	北京市海淀区	技术咨询、服务、推广；投资咨询；商标转让、代理服务；著作权代理服务；企业管理咨询；市场调查	-	100.00	设立
FOTON MOTORS MANUFACTURING INDIA PRIVATE LIMITED	印度马哈拉施特拉邦浦那市	印度马哈拉施特拉邦浦那市	车辆及零部件研发、制造、销售，相关技术服务	99.17	0.83	设立
BROCK KEHRTECHNIK GMBH	德国维滕	德国维滕	清扫车技术研发与整车制造销售	100.00	-	收购
BEIQI FOTON (Hong Kong) LIMITED	香港	香港	汽车国际贸易、投资、技术与服务贸易、咨询	100.00	-	设立
PT FOTON PEMASARAN & PENJUALAN INDONESIA	印度尼西亚	印度尼西亚	进口、出口及技术咨询	100.00	-	设立
FOTON AUTOMOBILE (THAILAND) CO.,LTD	泰国	泰国	汽车生产、销售	80.00	20.00	设立
FOTON MOTOR KENYA LIMITED	肯尼亚	肯尼亚	进口、出口及技术咨询	100.00	-	设立
FOTON MOTOR CO, LTD	俄罗斯莫斯科市	俄罗斯莫斯科市	汽车销售	100.00	-	设立
FOTON MOTOR AUSTRALIA PTY LTD	澳大利亚	澳大利亚	进口、出口及技术咨询	100.00	-	设立



北汽福田汽车股份有限公司  
 财务报表附注  
 2022年度（除特别注明外，金额单位为人民币元）

FOTON MOTOR DO BRASIL VENDAS LTDA	巴西南大河州瓜伊巴市	巴西南大河州瓜伊巴市	汽车销售	99.00	1.00	设立
FOTON MOTOR JAPAN CO, LTD	日本	日本	汽车研发	100.00	-	外购
FOTON CP MOTOR CO., LTD	泰国	泰国	车辆及零部件研发、制造、销售，相关技术服务	-	51.00	设立

2、在合营安排或联营企业中的权益

(1) 重要的合营企业或联营企业

合营企业或联营企业名称	主要经营地	注册地	业务性质	持股比例(%)		对合营企业或联营企业投资的会计处理方法
				直接	间接	
一、合营企业						
北京福田康明斯发动机有限公司	北京市昌平区	北京市昌平区	发动机制造及销售	50.00	-	权益法
北京福田戴姆勒汽车有限公司	北京市怀柔区	北京市怀柔区	制造中型卡车和重型卡车及发动机	50.00	-	权益法

(2) 重要合营企业的主要财务信息

项 目	北京福田康明斯发动机有限公司		北京福田戴姆勒汽车有限公司	
	期末余额	上年年末余额	期末余额	上年年末余额
流动资产	3,801,295,120.35	5,086,935,668.41	8,267,795,279.90	7,331,834,429.00
其中：现金和现金等价物	761,351,094.12	879,482,292.36	477,944,824.85	254,439,936.00
非流动资产	2,668,487,539.02	2,780,703,906.99	10,580,828,943.82	9,312,013,361.00
<b>资产合计</b>	<b>6,469,782,659.37</b>	<b>7,867,639,575.40</b>	<b>18,848,624,223.72</b>	<b>16,643,847,790.00</b>
流动负债	2,584,867,885.34	3,245,950,565.24	9,791,971,115.10	8,796,876,719.00
非流动负债	715,847,349.15	913,000,111.28	3,542,358,793.79	1,362,279,784.00
<b>负债合计</b>	<b>3,300,715,234.49</b>	<b>4,158,950,676.52</b>	<b>13,334,329,908.89</b>	<b>10,159,156,503.00</b>
净资产	3,169,067,424.88	3,708,688,898.88	5,514,294,314.83	6,484,691,287.00
其中：少数股东权益	-	-	-	-
归属于母公司的所有者权益	3,169,067,424.88	3,708,688,898.88	5,514,294,314.83	6,484,691,287.00
按持股比例计算的净资产份额	1,584,533,712.44	1,854,344,449.44	2,757,147,157.42	3,242,345,643.50
调整事项	-	-	-1,139,781,624.29	-1,193,148,630.74
其中：商誉	-	-	-	-
未实现内部交易损益	-	-	-1,139,781,624.29	-1,193,148,630.74
对合营企业权益投资的账面价值	1,584,533,712.44	1,854,344,449.44	1,617,365,533.13	2,049,197,012.76

北汽福田汽车股份有限公司  
 财务报表附注  
 2022年度（除特别注明外，金额单位为人民币元）

续：

项 目	北京福田康明斯发动机有限公司		北京福田戴姆勒汽车有限公司	
	本期发生额	上期发生额	本期发生额	上期发生额
营业收入	6,814,928,293.49	12,436,141,945.10	15,136,952,427.39	29,685,897,920.00
财务费用	-24,707,463.31	-13,567,552.36	51,547,804.53	27,221,509.00
所得税费用	52,844,433.28	182,016,934.42	-223,320,737.29	25,753,388.00
净利润	582,907,338.99	1,420,947,649.47	-972,572,973.36	255,823,188.00
终止经营的净利润	-	-	-	-
其他综合收益	-	-	1,088,000.00	-1,568,000.00
综合收益总额	582,907,338.99	1,420,947,649.47	-972,572,973.36	255,823,188.00
企业本期收到的来自合营企业的股利	561,264,406.50	780,455,980.00	-	-

(3) 其他不重要合营企业和联营企业的汇总财务信息

项 目	期末余额/本期发生额	上年年末余额/上期发生额
合营和联营企业：		
投资账面价值合计	2,419,031,941.36	2,527,980,507.53
下列各项按持股比例计算的合计数		
净利润	-136,956,236.80	-167,371,660.77
其他综合收益	-	-
综合收益总额	-	-

## 八、金融工具风险管理

本公司的主要金融工具包括货币资金、应收票据、应收账款、应收款项融资、其他应收款、一年内到期的非流动资产、其他流动资产、发放委托贷款及垫款、交易性金融资产、债权投资、其他债权投资、其他权益工具投资、其他非流动金融资产、长期应收款、应付票据、应付账款、其他应付款、短期借款、交易性金融负债、一年内到期的非流动负债、委托存款、长期借款、应付债券、租赁负债。各项金融工具的详细情况已于相关附注内披露。与这些金融工具有关的风险，以及本公司为降低这些风险所采取的风险管理政策如下所述。本公司管理层对这些风险敞口进行管理和监控以确保将上述风险控制在限定的范围之内。

### 1、风险管理目标和政策

本公司从事风险管理的目标是在风险和收益之间取得适当的平衡，力求降低金融风险对本公司财务业绩的不利影响。基于该风险管理目标，本公司已制定风险管理政策以辨别和分析本公司所面临的风险，设定适当的风险可接受水平并设计相应的内部控制程序，以监控本公司的风险水平。本公司会定期审阅这些风险管理政策及有关内部控制系统，以适应市场情况或本公司经营活动的改变。本公司的内部审计部门也定期或随机检查内部控制系统的执行是否符合风险管理政策。

本公司的金融工具导致的主要风险是信用风险、流动性风险、市场风险（包括汇率风险、利率风险和商品价格风险）。

### （1）信用风险

信用风险，是指交易对手未能履行合同义务而导致本公司产生财务损失的风险。

本公司对信用风险按组合分类进行管理。信用风险主要产生于银行存款、应收票据、应收账款、其他应收款、长期应收款等。

本公司银行存款主要存放于国有银行和其它大中型上市银行，本公司预期银行存款不存在重大的信用风险。

对于应收票据、应收账款、其他应收款和长期应收款，本公司设定相关政策以控制信用风险敞口。本公司基于对客户的财务状况、信用记录及其他因素诸如目前市场状况等评估客户的信用资质并设置相应信用期。本公司会定期对客户信用记录进行监控，对于信用记录不良的客户，本公司会采用书面催款、缩短信用期或取消信用期等方式，以确保本公司的整体信用风险在可控的范围内。

本公司应收账款的债务人为分布于不同行业和地区的客户。本公司持续对应收账款的财务状况实施信用评估，并在适当时购买信用担保保险。

本公司所承受的最大信用风险敞口为资产负债表中每项金融资产的账面金额。本公司还因提供财务担保而面临信用风险，详见附注十、5 中披露。

本公司应收账款中，前五大客户的应收账款占本公司应收账款总额的 25.90%（2021 年：33.37%）；本公司其他应收款中，欠款金额前五大公司的其他应收款占本公司其他应收款总额的 96.80%（2021 年：96.77%）。

### （2）流动性风险

流动性风险，是指本公司在履行以交付现金或其他金融资产结算的义务时遇到资金短缺的风险。

管理流动风险时，本公司保持管理层认为充分的现金及现金等价物并对其进行监控，以满足本公司经营需要，并降低现金流量波动的影响。本公司管理层对银行借款的使用情况进行监控并确保遵守借款协议。同时从主要金融机构获得提供足够备用资金的承诺，以满足短期和长期的资金需求。

本公司通过经营业务产生的资金及银行及其他借款来筹措营运资金。于 2022 年 12 月 31 日，本公司尚未使用的银行借款额度为 1,803,999.66 万元（2021 年 12 月 31 日：1,391,380.32 万元）。

### （3）市场风险

金融工具的市场风险，是指金融工具的公允价值或未来现金流量因市场价格变动而发生波动的风险，包括利率风险、汇率风险和其他价格风险。

### 利率风险

利率风险，是指金融工具的公允价值或未来现金流量因市场利率变动而发生波动的风险。利率风险可源于已确认的计息金融工具和未确认的金融工具（如某些贷款承诺）。

本公司的利率风险主要产生于长期银行借款及应付债券等长期带息债务。浮动利率的金融负债使本公司面临现金流量利率风险，固定利率的金融负债使本公司面临公允价值利率风险。本公司根据当时的市场环境来决定固定利率及浮动利率合同的相对比例，并通过定期审阅与监察维持适当的固定和浮动利率工具组合。

本公司密切关注利率变动对本公司利率风险的影响。本公司目前并未采取利率对冲政策。但管理层负责监控利率风险，并将于需要时考虑对冲重大利率风险。利率上升会增加新增带息债务的成本以及本公司尚未付清的以浮动利率计息的带息债务的利息费用，并对本公司的财务业绩产生重大的不利影响，管理层会依据最新的市场状况及时做出调整，这些调整可能是进行利率互换的安排来降低利率风险。

本公司持有的计息金融工具如下（单位：人民币万元）：

项 目	本期数	上期数
<b>固定利率金融工具</b>		
金融资产	251,448.79	281,125.68
其中：其他应收款	179,224.20	179,224.20
其他流动资产	2,070.00	12,819.00
长期应收款	8,750.14	44,317.30
一年内到期的非流动资产	54,367.27	38,654.57
其他非流动资产	7,037.18	6,110.61
金融负债	279,747.32	612,376.50
其中：短期借款	5,003.99	118,515.47
长期借款	237,304.32	185,579.57
一年内到期的非流动负债	18,939.82	289,531.64
租赁负债	18,499.19	18,749.82
<b>合 计</b>	<b>531,196.11</b>	<b>893,502.18</b>
<b>浮动利率金融工具</b>		
金融资产	856,966.96	657,616.67
其中：货币资金	856,966.96	657,616.67
金融负债	212,243.00	181,000.00
其中：短期借款	15,000.00	26,000.00
一年内到期的非流动负债	6,100.00	1,000.00
长期借款	191,143.00	154,000.00
<b>合 计</b>	<b>1,069,209.96</b>	<b>838,616.67</b>

### 汇率风险

汇率风险，是指金融工具的公允价值或未来现金流量因外汇汇率变动而发生波动的风险。汇率风险可源于以记账本位币之外的外币进行计价的金融工具。

本公司的主要经营位于中国境内，主要业务以人民币结算。但本公司已确认的外币资产和负债及未来的外币交易（外币资产和负债及外币交易的计价货币主要为美元、欧元、俄罗斯卢布）依然存在外汇风险。

于2022年12月31日，本公司持有的外币金融资产和外币金融负债折算成人民币的金额列示如下（单位：人民币万元）：

项 目	外币负债		外币资产	
	期末余额	上年年末余额	期末余额	上年年末余额
美元	471.44	13,279.86	92,960.05	67,590.89
欧元	5,650.17	5,630.68	20,708.94	6,948.13
日元	-	4.82	47.91	85.46
印度卢比	1,197.39	1,207.55	5,609.35	5,961.03
卢布	189.40	17.99	5,150.99	2,484.76
肯尼亚先令	-	-	1,034.66	1,498.83
澳元	-	-	86.88	1.18
印尼盾	-	-	109.08	48.64
泰铢	179.28	682.49	1,294.32	1,701.78
巴西雷亚尔	-	-	951.96	187.09
港币	-	-	3.36	3.13
<b>合 计</b>	<b>7,687.68</b>	<b>20,823.39</b>	<b>127,957.50</b>	<b>86,510.92</b>

本公司密切关注汇率变动对本公司汇率风险的影响。但管理层负责监控汇率风险，并将于需要时考虑对冲重大汇率风险。

### 其他价格风险

其他价格风险，是指汇率风险和利率风险以外的市场价格变动而发生波动的风险，无论这些变动是由于与单项金融工具或其发行方有关的因素而引起的，还是由于与市场内交易的所有类似金融工具有关的因素而引起的。其他价格风险可源于商品价格、股票市场指数、权益工具价格以及其他风险变量的变化

本公司持有的分类为交易性金融资产、其他非流动金融资产及其他权益工具投资的上市权益工具投资在资产负债表日以公允价值计量。因此，本公司承担着证券市场变动的风险。

本公司密切关注价格变动对本公司权益证券投资价格风险的影响。本公司目前并未采取任何措施规避其他价格风险。但管理层负责监控其他价格风险，并将于需要时考虑采取持有多种权益证券组合的方式降低权益证券投资的价格风险。



## 2、资本管理

本公司资本管理政策的目标是为了保障本公司能够持续经营，从而为股东提供回报，并使其他利益相关者获益，同时维持最佳的资本结构以降低资本成本。

为了维持或调整资本结构，本公司可能会调整融资方式、调整支付给股东的股利金额、向股东返还资本、发行新股与其他权益工具或出售资产以减低债务。

本公司以资产负债率（即总负债除以总资产）为基础对资本结构进行监控。于2022年12月31日，本公司的资产负债率为71.68%（2021年12月31日：78.54%）。

## 九、公允价值

按照在公允价值计量中对计量整体具有重大意义的最低层次的输入值，公允价值层次可分为：

第一层次：相同资产或负债在活跃市场中的报价（未经调整的）。

第二层次：直接（即价格）或间接（即从价格推导出）地使用除第一层次中的资产或负债的市场报价之外的可观察输入值。

第三层次：资产或负债使用了任何非基于可观察市场数据的输入值（不可观察输入值）。

### (1) 以公允价值计量的项目和金额

期末，以公允价值计量的资产及负债按上述三个层次列示如下：

项 目	第一层次公 允价值计量	第二层次公 允价值计量	第三层次公 允价值计量	合计
一、持续的公允价值计量				
（一）交易性金融资产	-	39,209,894.21	135,829,006.07	175,038,900.28
1. 权益工具投资	-	-	-	-
2. 衍生金融资产	-	39,209,894.21	-	39,209,894.21
3. 其他	-	-	135,829,006.07	135,829,006.07
（二）应收款项融资	-	-	158,956,473.50	158,956,473.50
（三）其他非流动金融资产	43,166,597.60	-	1,256,723,402.62	1,299,890,000.22
持续以公允价值计量的资产总额	43,166,597.60	39,209,894.21	1,551,508,882.19	1,633,885,374.00
（四）交易性金融负债	-	493,784.94	-	493,784.94
1. 指定为以公允价值计量且其变动计入当期损益的金融负债	-	493,784.94	-	493,784.94
持续以公允价值计量的负债总额	-	493,784.94	-	493,784.94

本公司以导致各层次之间转换的事项发生日为确认各层次之间转换的时点。本年度，本公司的其他金融资产及金融负债的公允价值计量未发生第一层次和第二层次之间的转换，亦无转入或转出第三层次的情况。

对于在活跃市场上交易的金融工具，本公司以其活跃市场报价确定其公允价值；对于不在活跃市场上交易的金融工具，本公司采用估值技术确定其公允价值。所使用的估值模型主要为现金流量折现模型和市场可比公司模型等。估值技术的输入值主要包括无风险利率、基准利率、汇率、信用点差、流动性溢价、缺乏流动性折扣等。

(2) 不以公允价值计量但披露其公允价值的项目和金额

本公司以摊余成本计量的金融资产和金融负债主要包括：货币资金、应收票据、应收账款、其他应收款、短期借款、应付票据、应付账款、其他应付款、一年内到期的长期借款、长期应付款、长期借款和应付债券等。

其他不以公允价值计量的金融资产和金融负债的账面价值与公允价值相差很小。

十、关联方及关联交易

1、本公司的母公司情况（单位：人民币万元）

母公司名称	注册地	业务性质	注册资本	母公司对本公司持股比例%	母公司对本公司表决权比例%
北京汽车集团有限公司	北京市	投资	1,995,650.8335	40.40	40.40

报告期内，母公司实收资本变化如下：

期初余额	本期增加	本期减少	期末余额
2,120,616.3335	5,616.00	-	2,126,232.3335

2、本公司的子公司情况

子公司情况详见附注七、1。

3、本公司的合营企业和联营企业情况

重要的合营和联营企业情况详见附注七、2。

本期与本公司发生关联方交易，或前期与本公司发生关联方交易形成余额的其他合营或联营企业情况如下：

合营或联营企业名称	与本公司关系
北京福田戴姆勒汽车有限公司	本公司的合营企业
北京福田康明斯发动机有限公司	本公司的合营企业
北京福田康明斯排放处理系统有限公司	本公司的合营企业
北京安鹏中融汽车新零售科技有限公司	本公司的联营企业

北汽福田汽车股份有限公司  
 财务报表附注  
 2022 年度（除特别注明外，金额单位为人民币元）

北京普莱德新材料有限公司	本公司的联营企业
采埃孚福田自动变速箱（嘉兴）有限公司	本公司的联营企业
雷萨股份有限公司	本公司的联营企业
河北规显汽车部件有限公司	本公司的联营企业
北京智程运力新能源科技有限公司	本公司的联营企业
中油福田（北京）石油销售有限公司	本公司的联营企业
北京松芝福田汽车空调有限公司	本公司的联营企业
新疆福田广汇专用车有限责任公司	本公司的联营企业
浙江国鸿福田汽车销售服务有限公司	本公司的联营企业
货车之家（南京）科技有限公司	本公司的联营企业
北京辉程动力科技有限公司	本公司的联营企业
湖北福田设备租赁有限责任公司	本公司的联营企业
北京宝沃汽车股份有限公司	本公司的联营企业
正大福田销售有限公司	本公司的联营企业
福田 PMI 电动客车印度有限公司	本公司的联营企业
福田国际汽车股份公司	本公司的联营企业
中非福田投资有限公司	本公司的联营企业

说明：2022 年 4 月 22 日，北京市第一中级人民法院作出（2022）京 01 破申 155 号《民事裁定书》，裁定受理北京宝沃的破产清算申请，并指定宝沃汽车清算组为管理人。自 2022 年 4 月 22 日北京宝沃不再为公司的关联方，延续上期披露。

4、本公司的其他关联方情况

关联方名称	与本公司关系
北京汽车集团财务有限公司	与本公司受同一母公司控制
北京汽车报社有限公司	与本公司受同一母公司控制
北京汽车集团越野车有限公司	与本公司受同一母公司控制
北京汽车集团越野车销售服务有限公司	与本公司受同一母公司控制
北京新能源汽车股份有限公司	与本公司受同一母公司控制
北京蓝谷极狐汽车科技有限公司	与本公司受同一母公司控制
北京亚太汽车底盘系统有限公司	与本公司受同一母公司控制
北京鹏龙天创物资贸易有限公司	与本公司受同一母公司控制
北京鹏龙兴元汽车销售服务有限公司	与本公司受同一母公司控制
北京安鹏保险经纪有限责任公司	与本公司受同一母公司控制
北京中车信融融资租赁有限公司	与本公司受同一母公司控制

北汽福田汽车股份有限公司  
 财务报表附注  
 2022 年度（除特别注明外，金额单位为人民币元）

北京福田商业保理有限公司	与本公司受同一母公司控制
安鹏国际融资租赁（深圳）有限公司	与本公司受同一母公司控制
安鹏融资租赁（天津）有限公司	与本公司受同一母公司控制
江西昌河汽车有限责任公司	与本公司受同一母公司控制
云南北汽专用汽车有限公司	与本公司受同一母公司控制
滨州渤海活塞有限公司	与本公司受同一母公司控制
华行（深圳）出行服务有限公司	与本公司受同一母公司控制
青岛卫蓝之旅新能源汽车销售有限公司	与本公司受同一母公司控制
北汽（广州）汽车有限公司	与本公司受同一母公司控制
蓝谷智慧（北京）能源科技有限公司	本公司母公司具有重大影响
北京首钢冷轧薄板有限公司	本公司母公司具有重大影响
北京博格华纳汽车传动器有限公司	本公司母公司具有重大影响
山东海华汽车部件制造有限公司	本公司母公司具有重大影响
北京海纳川航盛汽车电子有限公司	本公司母公司具有重大影响
北京安道拓汽车部件有限公司	本公司母公司具有重大影响
延锋海纳川汽车饰件系统有限公司	本公司母公司具有重大影响
北京首创轮胎有限责任公司	本公司母公司具有重大影响
首钢鹏龙钢材有限公司	本公司母公司具有重大影响
长沙普罗科环境装备有限责任公司	本公司联营企业雷萨股份有限公司子公司
河北雷萨重型工程机械有限责任公司	本公司联营企业雷萨股份有限公司子公司
山东雷萨专用汽车制造有限责任公司	本公司联营企业雷萨股份有限公司子公司
长沙雷萨同心专用汽车制造有限公司	本公司联营企业雷萨股份有限公司子公司
福田雷萨（唐山）新能源汽车有限公司	本公司联营企业雷萨股份有限公司子公司
威海福田汽车销售服务有限公司	本公司联营企业雷萨股份有限公司子公司
安庆福田商贸有限公司	本公司联营企业雷萨股份有限公司子公司
安庆希锐信息科技有限公司	本公司联营企业雷萨股份有限公司子公司
中非汽车工业发展有限公司	本公司联营企业中非福田投资有限公司子公司
河北北汽福田汽车部件有限公司	本公司联营企业河北规显汽车部件有限公司子公司
青特集团有限公司	本公司监事任其董事
青岛青特众力车桥有限公司	本公司监事任其董事
青岛中汽特种汽车有限公司	青特集团有限公司子公司
北京青特车桥有限公司	青特集团有限公司子公司
诸城市义和车桥有限公司	本公司监事任其董事
山东普克汽车饰件有限公司	本公司监事任其董事

北汽福田汽车股份有限公司  
 财务报表附注  
 2022年度（除特别注明外，金额单位为人民币元）

长沙义和车桥有限公司	本公司监事任其董事
潍柴动力股份有限公司	本公司董事任其董事
山东潍柴进出口有限公司	本公司董事任其董事
陕西法士特齿轮有限责任公司	本公司董事任其董事
盛瑞传动股份有限公司	本公司董事任其董事
潍柴雷沃智慧农业科技股份有限公司	本公司董事任其董事
法士特伊顿（宝鸡）轻型变速器有限责任公司	本公司董事任其董事
天津雷沃发动机有限公司	潍柴动力股份有限公司子公司
潍柴火炬科技股份有限公司	潍柴动力股份有限公司子公司
北清智创（北京）新能源汽车科技有限公司	本公司董事任其董事
董事、经理、财务总监及董事会秘书	关键管理人员
北汽福田汽车股份有限公司员工持股计划	本公司员工持股计划

5、关联交易情况

(1) 关联采购与销售情况

① 采购商品、接受劳务（单位：人民币万元）

关联方	关联交易内容	本期发生额	上期发生额
北京福田康明斯发动机有限公司	采购原材料；接受服务	466,892.13	863,211.86
北京福田戴姆勒汽车有限公司	采购整车及原材料；接受服务	348,444.50	169,180.13
北京福田康明斯排放处理系统有限公司	采购原材料	82,584.01	40,867.50
采埃孚福田自动变速箱（嘉兴）有限公司	采购原材料、接受服务	85,777.03	164,539.82
长沙普罗科环境装备有限责任公司	采购整车	15,531.25	10,981.85
河北雷萨重型工程机械有限责任公司	采购整车	13,918.01	15,291.51
山东雷萨专用汽车制造有限责任公司	采购原材料	2,031.36	65.27
福田雷萨（唐山）新能源汽车有限公司	采购整车	1,432.57	-
长沙雷萨同心专用汽车制造有限公司	采购原材料	1,221.61	-
河北北汽福田汽车部件有限公司	采购原材料	5,939.98	5,262.56



北汽福田汽车股份有限公司  
 财务报表附注  
 2022 年度（除特别注明外，金额单位为人民币元）

中油福田（北京）石油销售有限公司	采购原材料	2,792.74	3,208.14
新疆福田广汇专用车有限责任公司	采购原材料	1,903.50	-
北京辉程动力科技有限公司	采购原材料	123.53	184.23
北京宝沃汽车股份有限公司	采购无形资产、原材料及整车	-	825.15
正大福田销售有限公司	接受服务	-	156.87
江西昌河汽车有限责任公司	采购整车、接受服务	86,178.00	18,019.45
山东海华汽车部件制造有限公司	采购原材料	5,170.11	9,665.10
北京博格华纳汽车传动器有限公司	采购原材料	4,389.67	4,627.53
北京汽车集团财务有限公司	接受服务-金融服务	3,849.72	2,743.33
北京中车信融融资租赁有限公司	接受服务-金融服务	2,034.52	22,654.31
滨州渤海活塞有限公司	采购原材料	856.30	614.22
北京鹏龙天创物资贸易有限公司	采购原材料	698.91	3,457.14
北京蓝谷极狐汽车科技有限公司	采购整车	665.58	252.46
北京福田商业保理有限公司	接受服务-金融服务	259.98	1,393.56
北京首钢冷轧薄板有限公司	采购原材料	100.76	14,696.41
北京汽车集团越野车有限公司	采购整车	66.75	768.95
北京新能源汽车股份有限公司	接受服务	-	160.09
诸城市义和车桥有限公司	采购原材料	47,023.07	95,509.11
长沙义和车桥有限公司	采购原材料	7,186.21	7,544.75
潍柴动力股份有限公司	采购原材料	2,020.74	40,606.95
陕西法士特齿轮有限责任公司	采购原材料	9,158.73	24,481.66
山东普克汽车饰件有限公司	采购原材料	8,229.05	12,485.29
法士特伊顿（宝鸡）轻型变速器有限责任公司	采购原材料	4,094.89	4,713.50
陕西汉德车桥有限公司西安分公司	采购原材料	-	4,365.48
青岛青特众力车桥有限公司	采购原材料	6,594.07	3,544.30
长沙青特车桥有限公司	采购原材料	-	3,507.82

## 北汽福田汽车股份有限公司

## 财务报表附注

2022年度（除特别注明外，金额单位为人民币元）

徐州工程机械集团进出口有限公司	接受服务-委改业务	-	2,328.71
北京首钢饮食有限责任公司	接受服务	-	456.85
其他关联方合计	采购原材料、接受劳务等	393.97	652.12

## ② 出售商品、提供劳务（单位：人民币万元）

关联方	关联交易内容	本期发生额	上期发生额
北京福田戴姆勒汽车有限公司	销售发动机、变速箱、冲压件、钢材、配件，提供服务-金融服务、信息服务等	474,369.36	879,214.32
北京福田康明斯发动机有限公司	提供服务-技术服务、三包索赔等	35,949.76	39,104.89
北京福田康明斯排放处理系统有限公司	提供服务	30.52	266.24
中非汽车工业发展有限公司	销售整车、提供服务	239,338.75	131,754.35
雷萨股份有限公司	提供服务	211.83	1,208.78
长沙普罗科环境装备有限责任公司	销售整车	17,140.41	4,037.41
河北雷萨重型工程机械有限责任公司	销售整车	14,760.94	4,780.62
山东雷萨专用汽车制造有限责任公司	销售整车及原材料	392.27	213.94
威海福田汽车销售服务有限公司	销售整车	291.85	748.59
安庆福田商贸有限公司	销售整车	100.74	2,000.88
福田雷萨(唐山)新能源汽车有限公司	销售整车	-	14,659.56
正大福田销售有限公司	销售整车	8,180.81	7,816.87
北京智程运力新能源科技有限公司	销售整车	3,473.92	2,889.26
浙江国鸿福田汽车销售服务有限公司	销售整车	3,326.46	-
采埃孚福田自动变速箱(嘉兴)有限公司	提供服务-技术服务	1,813.50	456.70
货车之家(南京)科技有限公司	提供服务	718.23	1,680.92
北京宝沃汽车股份有限公司	销售钢材,提供服务-仓储、包装、住宿等	16.98	2,019.43
宝格沃汽车科技(厦门)有限公司	提供服务	-	815.71
江西昌河汽车有限责任公司	销售配件	86,161.34	17,508.64

北汽福田汽车股份有限公司  
 财务报表附注  
 2022 年度（除特别注明外，金额单位为人民币元）

北京汽车集团越野车有限公司	销售发动机、提供技术服务	6,983.98	25,119.90
北京汽车集团财务有限公司	提供服务-金融服务	2,002.79	11,498.59
北京中车信融融资租赁有限公司	提供服务-信息服务	517.07	1,387.27
北京安鹏保险经纪有限责任公司	提供服务-金融服务	421.10	2,097.65
北京新能源汽车股份有限公司	提供服务-服务费	265.41	-
蓝谷智慧（北京）能源科技有限公司	销售整车	182.70	335.54
北汽重型汽车有限公司	销售商品	-	6,173.01
华行（深圳）出行服务有限公司	销售整车	-	5,568.82
潍柴动力股份有限公司	提供服务-信息服务	769.30	1,176.30
潍柴雷沃智慧农业科技股份有限公司	销售配件	1,999.97	841.65
陕西法士特齿轮有限责任公司	提供服务	218.96	138.82
陕西汉德车桥有限公司西安分公司	提供服务	-	112.18
青岛中汽特种汽车有限公司	销售整车	190.81	614.75
长沙青特车桥有限公司	提供服务	-	171.43
徐州徐工随车起重机有限公司	销售整车	-	2,350.98
徐州工程机械集团进出口有限公司	销售商品	-	1,926.76
山东华源莱动内燃机有限公司	提供服务	-	239.15
其他关联方合计	销售整车、铸件、配件，提供劳务等	213.59	382.27

(2) 关联租赁情况

① 公司出租（单位：人民币万元）

承租方名称	租赁资产种类	本期确认的租赁收益	上期确认的租赁收益
北京福田戴姆勒汽车有限公司	H4 卡车专用模具、夹具、检具	3,872.94	10,781.55
采埃孚福田自动变速箱（嘉兴）有限公司	土地厂房租赁	2,391.74	693.88

## 北汽福田汽车股份有限公司

## 财务报表附注

2022年度（除特别注明外，金额单位为人民币元）

北京福田戴姆勒汽车有限公司	北京 CDC 仓库及 WMS 系统	854.16	851.36
北京宝沃汽车股份有限公司	房屋租赁	-	82.01
北京福田戴姆勒汽车有限公司	欧曼一工厂与欧曼二工厂试验车道用土地	67.58	64.37
长沙普罗科环境装备有限责任公司	租赁费	16.01	176.13
北京福田康明斯排放处理系统有限公司	办公室房租费	-	595.33

## (3) 关联担保情况

## ① 本公司作为担保方

被担保方	担保类型	担保金额	单位	担保起始日	担保是否已经履行完毕	备注
北京中车信融融融资租赁有限公司	连带责任保证	53,057.42	万元	2020.4-2026.12	否	交通银行
北京中车信融融融资租赁有限公司	连带责任保证	2,528.14	万元	2021.4-2025.7	否	北京银行
北京中车信融融融资租赁有限公司	连带责任保证	34,363.00	万元	2021.9-2025.12	否	工商银行
北京中车信融融融资租赁有限公司	连带责任保证	8,367.30	万元	2022.2-2025.9	否	光大金租
北京中车信融融融资租赁有限公司	连带责任保证	37,883.73	万元	2020.4-2026.11	否	国银租赁
北京中车信融融融资租赁有限公司	连带责任保证	61.25	万元	2020.3-2025.5	否	北银金租
北京中车信融融融资租赁有限公司	连带责任保证	1,224.48	万元	2020.11-2025.8	否	信达租赁
北京中车信融融融资租赁有限公司	连带责任保证	1,777.46	万元	2020.6-2025.7	否	ABN
北京中车信融融融资租赁有限公司	连带责任保证	3,308.57	万元	2020.10-2025.7	否	交银 ABS 二期
北京中车信融融融资租赁有限公司	连带责任保证	5,087.90	万元	2020.11-2025.10	否	ABN 项目二期
北京中车信融融融资租赁有限公司	连带责任保证	6,155.72	万元	2020.12-2025.11	否	交银 ABS 三期
北京中车信融融融资租赁有限公司	连带责任保证	10,519.89	万元	2021.3-2026.1	否	ABN 项目三期
北京中车信融融融资租赁有限公司	连带责任保证	13,088.99	万元	2021.5-2026.4	否	天弘 ABS 二期

北汽福田汽车股份有限公司  
 财务报表附注  
 2022 年度（除特别注明外，金额单位为人民币元）

北京中车信融融 融资租赁有限公司	连带责 任保证	22,640.45	万元	2021.8-2026.7	否	中信建投 二期
北京中车信融融 融资租赁有限公司	连带责 任保证	22,664.22	万元	2021.10-2026.9	否	天弘创新 二期
北京中车信融融 融资租赁有限公司	连带责 任保证	32,432.58	万元	2022.4-2027.2	否	中信建 投 2022 年一期
北京中车信融融 融资租赁有限公司	连带责 任保证	3,946.46	万元	2022.1-2023.12	否	诉讼担保
北京福田商业保 理有限公司	连带责 任保证	5,178.33	万元	2022.1-2025.6	否	交通银行
安鹏国际融资租赁 （深圳）有限公司	连带责 任保证	6,850.62	万元	2020.10-2023.10	否	广发银行
安鹏国际融资租赁 （深圳）有限公司	连带责 任保证	4,612.21	万元	2020.6-2023.6	否	国银金租
安鹏融资租赁（天 津）有限公司	连带责 任保证	4,727.32	万元	2021.1-2024.1	否	九江银行
安鹏融资租赁（天 津）有限公司	连带责 任保证	31,234.02	万元	2021.2-2025.12	否	国银金租
安鹏融资租赁（天 津）有限公司	连带责 任保证	466.36	万元	2022.4-2027.4	否	广发银行
河北雷萨重型工程 机械有限责任公司	连带责 任保证	12,600.00	万元	2021.12-2030.12	否	徽商银行
中非福田投资有 限公司	连带责 任保证	8,357.52	万元	2018.12-2028.12	否	股东借款 担保
福田采埃孚轻型 自动变速箱（嘉 兴）有限公司	连带责 任保证	4,956.31	万元	2019.2-2026.2	否	招商银行
北京福田国际贸 易有限公司	连带责 任保证	29,250.00	万元	2022.2-2025.2	否	中国银行
北京福田国际贸 易有限公司	连带责 任保证	38,944.00	万元	2021.12-2024.12	否	交通银行
北京福田国际贸 易有限公司	连带责 任保证	49,980.35	万元	2021.10-2023.10	否	徽商银行
北京福田国际贸 易有限公司	连带责 任保证	48,959.44	万元	2021.5-2025.7	否	平安银行

说明：

A、本公司与交通银行股份有限公司北京东三环支行签订了《有追索权应收租金保理业务合作协议》，为北京中车信融融融资租赁有限公司提供担保，担保期限为债务履行期限届满之日起二年，已使用未到期金额为 53,057.42 万元；

B、本公司与北京银行股份有限公司亚运村支行签订了《最高额保证合同》，为北京中车信融融融资租赁有限公司提供担保，担保期限为债务履行期限届满之日起二年，已使用未



到期金额为 2,528.14 万元；

C、本公司与中国工商银行股份有限公司北京昌平支行签订了《保证合同》，为北京中车信融融资租赁有限公司提供担保，担保期限为债务履行期限届满之日起二年，已使用未到期金额为 34,363.00 万元；

D、本公司与光大金融租赁股份有限公司签订了《最高额保证合同》及《最高额保证合同补充协议》，为北京中车信融融资租赁有限公司提供担保，担保期限为债务履行期限届满之日起二年，已使用未到期金额为 8,367.30 万元；

E、本公司与国银金融租赁股份有限公司签订了《租赁业务合作协议》，为北京中车信融融资租赁有限公司提供担保，担保期限为债务履行期限届满之日起二年，已使用未到期金额为 37,883.73 万元；

F、本公司与北银金融租赁有限公司签订了《最高额保证合同》，为北京中车信融融资租赁有限公司提供担保，担保期限为债务履行期限届满之日起二年，已使用未到期金额为 61.25 万元；

G、本公司与信达金融租赁有限公司签订了《融资租赁合作协议》，为北京中车信融融资租赁有限公司提供担保，担保期限为债务履行期限届满之日起二年，已使用未到期金额为 1,224.48 万元；

H、本公司为中车信融融资租赁有限公司发行的 ABN，向华润深国投信托有限公司提供差额补足责任，到期日为 2023 年 7 月；

I、本公司为北京中车信融融资租赁有限公司发行的 ABS，向交银施德罗资产管理有限公司提供差额补足责任，到期日为 2023 年 7 月；

J、本公司为中车信融融资租赁有限公司发行的 ABN，向华润深国投信托有限公司提供差额补足责任，到期日为 2023 年 10 月；

K、本公司为中车信融融资租赁有限公司发行的 ABS，向交银施德罗资产管理有限公司提供差额补足责任，到期日为 2023 年 11 月；

L、本公司为中车信融融资租赁有限公司发行的 ABN，向华润深国投信托有限公司提供差额补足责任，到期日为 2024 年 1 月；

M、本公司为中车信融融资租赁有限公司发行的 ABS，向天弘创新资产管理有限公司提供差额补足责任，到期日为 2024 年 4 月；

N、本公司为中车信融融资租赁有限公司发行的 ABN，向中国对外经济贸易信托有限公司提供差额补足责任，到期日为 2024 年 7 月；

O、本公司为中车信融融资租赁有限公司发行的 ABS，向天弘创新资产管理有限公司提供差额补足责任，到期日为 2024 年 9 月；

P、本公司为中车信融融资租赁有限公司发行的 ABN，向中信建投证券股份有限公司提供差额补足责任，到期日为 2025 年 2 月；

Q、北京银达信融资担保有限责任公司签订了《财产保全担保函》，为中车信融融资租赁有限公司提供财产保全，已使用未到期金额为 3,946.46 万元；

R、本公司与交通银行股份有限公司签订了《保证合同》，为北京福田商业保理有限公司提供担保，担保期限为债务履行期限届满之日起二年，已使用未到期金额为 5,178.33 万元；

S、本公司与广发银行股份有限公司亚运村支行签订了《最高额保证合同》，为安鹏国际融资租赁（深圳）有限公司提供担保，担保期限为债务履行期限届满之日起二年，已使用未到期金额为 6,850.62 万元；

T、本公司与国银金租签订了《最高额保证合同》，为安鹏国际融资租赁（深圳）有限公司提供担保，担保期限为债务履行期限届满之日起二年，已使用未到期金额为 4,612.21 万元；

U、本公司与九江银行刚讲新区支行签订了《最高额保证合同》，为安鹏国际融资租赁（深圳）有限公司提供担保，担保期限为债务履行期限届满之日起二年，已使用未到期金额为 4,727.32 万元；

V、本公司与国银金租签订了《最高额保证合同》，为安鹏国际融资租赁（深圳）有限公司提供担保，担保期限为债务履行期限届满之日起二年，已使用未到期金额为 31,234.02 万元；

W、本公司与广发银行股份有限公司亚运村支行签订了《最高额保证合同》，为安鹏融资租赁（天津）有限公司提供担保，担保期限为债务履行期限届满之日起二年，已使用未到期金额为 466.36 万元；

X、本公司与徽商银行签订了《保证合同》，为河北雷萨重型工程机械有限责任公司提供担保，担保期限为债务履行期限届满之日起二年，已使用未到期金额为 12,600.00 万元；

Y、本公司为中非福田投资有限公司的股东借款提供担保，签订了《保证合同》，期限为 10 年，到期日为 2028 年 12 月，已发生未到期金额为 1,200.00 万美元。

#### （4）关联方存款及贷款业务

本公司在北京汽车集团财务有限公司开立账户存款并办理结算，2022 年 12 月 31 日存款余额为 2,897,422,197.24 元（2021 年 12 月 31 日：1,302,229,879.18 元），本期累计利息收入 44,732,531.27 元（2021 年：20,068,311.46 元）。

北京汽车集团有限公司委托北京汽车集团财务有限公司向本公司发放长期贷款，期初余额为 214,275,000.00 元，本期无新增借款，本期已全部偿还委托长期贷款，期末余额为 0.00 元，本期借款利息累计支出 4,585,127.56 元。

本公司将应收票据向北京汽车集团财务有限公司进行贴现，本期贴现累计金额为 719,970,800.00 元，贴现支付的贴现费用 3,993,690.86 元。

北汽福田汽车股份有限公司  
 财务报表附注  
 2022年度（除特别注明外，金额单位为人民币元）

(5) 关键管理人员薪酬

本公司本期关键管理人员 27 人，上期关键管理人员 22 人，支付薪酬情况见下表：

项 目	本期发生额		上期发生额	
关键管理人员薪酬	27 人	2,293.15 万元	22 人	3,134.71 万元

(6) 其他关联交易（单位：人民币万元）

关联方	关联交易内容	关联交易类型	关联交易定价原则	本期发生额		上期发生额	
				金额	占同类交易金额的比例	金额	占同类交易金额的比例
北京福田戴姆勒汽车有限公司	商标许可标识	商标许可收入	公平交易原则	750.00	100.00%	1,500.00	100.00%
北京福田戴姆勒汽车有限公司	通用技术许可	技术服务收入	公平交易原则	200.00	7.72%	400.00	8.69%
北京福田戴姆勒汽车有限公司	IT 系统使用及维护	技术服务收入	公平交易原则	2,391.57	92.28%	3,088.20	67.12%
北京福田戴姆勒汽车有限公司	战略管理信息服务费	技术服务收入	公平交易原则	-	-	600.00	13.04%
北京福田戴姆勒汽车有限公司	TETA 服务费	技术服务收入	公平交易原则	-	-	512.87	0.1115
北京福田戴姆勒汽车有限公司	H4、H5 卡车许可费	业务许可收入	公平交易原则	14,192.05	100.00%	22,792.10	100.00%
北京福田戴姆勒汽车有限公司	办公楼出售、办公楼使用费	管理费收入	公平交易原则	28.04	100.00%	28.04	100.00%
北京福田戴姆勒汽车有限公司	GEP 技术使用费	技术使用费	公平交易原则	-	-	864.19	100.00%
北京福田戴姆勒汽车有限公司	高级管理人员派遣及行政费用补偿	高级管理人员派遣收入	公平交易原则	2,077.67	70.65%	1,638.65	46.20%
北京福田戴姆勒汽车有限公司	企业管理服务费-车联网平台质量预警模块开发费	管理费收入	公平交易原则	15.28	100.00%	-	-
采埃孚福田自动变速箱（嘉兴）有限公司	高级管理人员派遣及行政费用补偿	高级管理人员派遣收入	公平交易原则	443.24	15.07%	677.35	19.1%
北京福田康明斯排放处理系统有限公司	高级管理人员派遣及行政费用补偿	高级管理人员派遣收入	公平交易原则	420.00	14.28%	573.68	16.17%
北京福田康明斯排放处理系统有限公司	商标许可标识	商标许可收入	公平交易原则	200.00	100.00%	-	-

北汽福田汽车股份有限公司  
 财务报表附注  
 2022年度（除特别注明外，金额单位为人民币元）

北京福田康明斯发动机有限公司	高级管理 人员派遣 及行政费 用补偿	高级管理 人员派遣 收入	公平交易 原则	-	-	657.14	18.53%
北京中车信融融 融资租赁有限公司	资产支持 证券化产 品认购	资产支持 证券化产 品认购	公平交易 原则	-	-	18,000.00	100.00%
北京中车信融融 融资租赁有限公司	担保业务 垫款	垫款	公平交易 原则	271.17	100.00%	1,373.40	100.00%
北京福田商业保 理有限公司	福田还款 现金流	资金往来	公平交易 原则	62,653.89	100.00%	82,037.94	100.00%
安鹏国际融资租 赁（深圳）有限 公司	福田还款 现金流	资金往来	公平交易 原则	506.37	100.00%	-	-
河北北汽福田汽 车部件有限公司	本期借款 利息收入	借款利息	公平交易 原则	1,061.45	74.71%	1304.64	78.41%
中非福田投资有 限公司	本期借款 利息收入	借款利息	公平交易 原则	359.26	25.29%	359.26	21.59%

6、关联方应收应付款项

(1) 应收关联方款项

项目名称	关联方	期末余额		上年年末余额	
		账面余额	坏账准备	账面余额	坏账准备
应收账款	北京福田戴姆勒汽车有限公司	278,327,108.14	389,657.94	367,505,737.93	512,426.74
应收账款	北京福田康明斯发动机有限公司	23,329,620.56	32,661.47	25,802,467.18	36,123.46
应收账款	中非汽车工业发展有限公司	297,450,690.63	1,249,292.90	33,614,093.98	141,179.19
应收账款	正大福田销售有限公司	58,902,275.55	247,389.56	53,290,013.39	223,818.06
应收账款	北京智程运力新能源科技有 限公司	36,256,300.00	50,758.81	14,511,379.00	20,315.93
应收账款	雷萨股份有限公司	19,492,831.00	27,289.96	2,496,792.00	3,495.51
应收账款	长沙普罗科环境装备有限责 任公司	30,269,790.62	42,412.33	2,105,739.37	2,948.03
应收账款	河北雷萨重型工程机械有限 责任公司	12,321,371.34	267,664.21	16,658,344.80	89,589.33
应收账款	山东雷萨专用汽车制造有限 责任公司	5,054,591.60	66,292.75	1,930,721.48	2,703.01
应收账款	福田雷萨（唐山）新能源汽车 有限公司	-	-	159,374,000.00	223,123.60
应收账款	采埃孚福田自动变速箱（嘉 兴）有限公司	7,630,882.47	10,683.24	8,833,398.74	12,366.76
应收账款	北京汽车集团有限公司	5,550.00	1,349.21	5,550.00	850.26
应收账款	北京汽车集团越野车有限公司	37,896,731.99	53,055.42	59,123,572.19	82,773.00
应收账款	北京新能源汽车股份有限公司	2,999,150.00	4,198.81	1,254,294.87	40,137.44

北汽福田汽车股份有限公司  
 财务报表附注  
 2022年度（除特别注明外，金额单位为人民币元）

应收账款	北京汽车集团财务有限公司	1,802,460.00	2,523.44	-	-
应收账款	北京中车信融融资租赁有限公司	5,851.78	8.19	6,936.86	9.71
应收账款	潍柴雷沃智慧农业科技股份有限公司	2,695,323.18	3,773.45	-	-
应收账款	青岛中汽特种汽车有限公司	284,748.00	398.65	-	-
应收账款	徐州徐工随车起重机有限公司	4,286,185.60	6,000.66	2,115,600.00	2,961.84
应收账款	徐州徐工环境技术有限公司	2,934,000.00	4,107.60	-	-
应收账款	徐州工程机械集团进出口有限公司	506,000.00	2,125.20	-	-
应收账款	其他关联方合计	347,158.30	486.02	244,952.91	446.61
预付账款	北京福田戴姆勒汽车有限公司	1,023,908.79	10,239.09	3,314,621.08	33,146.21
预付账款	北京福田康明斯发动机有限公司	168,248.97	2,938.77	-	-
预付账款	河北雷萨重型工程机械有限责任公司	123,708,355.20	1,438,516.17	7,331,815.20	73,318.15
预付账款	河北北汽福田汽车部件有限公司	1,412,428.64	14,124.29	-	-
预付账款	江西昌河汽车有限责任公司	56,132,648.91	561,326.49	3,060,216.33	30,602.16
预付账款	北京鹏龙天创物资贸易有限公司	5,434,046.65	54,340.47	-	-
预付账款	北京亚太汽车底盘系统有限公司	10,001.60	873.87	144,557.60	2,525.78
预付账款	北京蓝谷极狐汽车科技有限公司	-	-	7,780,440.00	77,804.40
预付账款	北京汽车集团越野车有限公司	-	-	458,507.44	4,585.07
预付账款	北京首钢冷轧薄板有限公司	1,542,617.54	57,130.88	2,181,154.95	21,811.55
预付账款	潍柴动力股份有限公司	4,878,530.10	243,926.50	5,439,736.12	54,397.36
预付账款	青岛中汽特种汽车有限公司	2,172,036.36	66,003.64	3,338,408.00	166,920.40
预付账款	徐州工程机械集团进出口有限公司	2,328,389.32	23,283.89	2,603,297.22	26,032.97
预付账款	徐州徐工随车起重机有限公司	123.00	1.23	242,784.40	12,139.22
预付账款	其他关联方合计	943,112.57	19,440.92	346,451.26	12,248.42
其他应收款	北京福田戴姆勒汽车有限公司	159,931,964.53	4,147,810.46	146,528,150.09	1,036,251.18
其他应收款	北京福田康明斯发动机有限公司	11,586,748.25	63,727.11	3,984,359.74	24,645.31
其他应收款	北京福田康明斯排放处理系统有限公司	3,705,868.86	20,382.29	3,528,384.01	19,406.11
其他应收款	北京宝沃汽车股份有限公司	3,141,668,624.35	2,857,865,107.28	2,943,007,558.66	2,819,249,278.28
其他应收款	货车之家（南京）科技有限公司	6,172,522.86	402,317.12	6,160,004.20	30,728.15
其他应收款	采埃孚福田自动变速箱（嘉兴）有限公司	5,925,407.92	32,589.74	3,523,532.82	23,377.83
其他应收款	雷萨股份有限公司	1,151,350.00	6,332.42	855,600.00	4,705.80



## 北汽福田汽车股份有限公司

## 财务报表附注

2022年度（除特别注明外，金额单位为人民币元）

其他应收款	长沙普罗科环境装备有限责任公司	1,750,659.10	9,628.64	1,944,879.88	10,696.84
其他应收款	山东雷萨专用汽车制造有限责任公司	726,165.12	3,993.91	-	-
其他应收款	河北北汽福田汽车部件有限公司	1,087,952.80	323,121.98	1,087,952.80	21,759.06
其他应收款	北京中车信融融资租赁有限公司	46,624,738.90	256,436.06	816,148.17	96,291.96
其他应收款	北京汽车集团越野车有限公司	2,431,591.32	158,782.91	2,447,578.00	13,461.68
其他应收款	蓝谷智慧（北京）能源科技有限公司	-	-	2,969,581.10	16,332.70
其他应收款	北京安鹏保险经纪有限责任公司	-	-	859,660.00	4,728.13
其他应收款	北清智创（北京）新能源汽车科技有限公司	2,329,631.05	57,662.97	919,586.06	5,057.72
其他应收款	其他关联方合计	1,376,798.95	179,845.73	808,822.95	55,555.30
一年内到期的非流动资产	北京福田康明斯发动机有限公司	7,800,000.00	78,000.00	7,800,000.00	78,000.00
长期应收款	北京福田康明斯发动机有限公司	19,500,000.00	195,000.00	27,300,000.00	273,000.00
一年内到期的非流动资产	雷萨股份有限公司	280,000,000.00	27,745,724.63	250,000,000.00	15,381,198.48
长期应收款	雷萨股份有限公司	552,542,847.67	80,594,922.99	832,542,847.67	108,340,647.63
一年内到期的非流动资产	河北北汽福田汽车部件有限公司	120,488,486.57	3,801,701.81	153,106,773.43	4,670,098.48
长期应收款	河北北汽福田汽车部件有限公司	-	-	117,751,258.31	3,914,199.14
长期应收款	青岛卫蓝之旅新能源汽车销售有限公司	18,122,780.00	165,628.03	36,245,640.00	324,258.45
其他非流动资产	中非福田投资有限公司	70,371,844.89	703,718.45	61,106,106.21	611,061.06

## (2) 应付关联方款项

项目名称	关联方	期末余额	上年年末余额
应付账款	北京福田戴姆勒汽车有限公司	1,652,945,212.53	869,580,868.60
应付账款	北京福田康明斯发动机有限公司	651,077,434.90	595,131,935.98
应付账款	北京福田康明斯排放处理系统有限公司	72,546,593.43	95,052,886.55
应付账款	河北雷萨重型工程机械有限责任公司	113,862,258.11	10,426,015.14
应付账款	长沙普罗科环境装备有限责任公司	46,049,458.55	2,343,254.55
应付账款	山东雷萨专用汽车制造有限责任公司	3,908,132.83	605,584.35
应付账款	安庆希锐信息科技有限公司	272,280.00	-
应付账款	长沙雷萨同心专用汽车制造有限公司	53,193.67	569,625.50
应付账款	采埃孚福田自动变速箱（嘉兴）有限公司	39,589,976.02	165,780,144.18
应付账款	河北北汽福田汽车部件有限公司	1,755,983.04	8,450,249.76

## 北汽福田汽车股份有限公司

## 财务报表附注

2022 年度（除特别注明外，金额单位为人民币元）

应付账款	北京辉程动力科技有限公司	1,567,740.00	-
应付账款	中油福田（北京）石油销售有限公司	1,385,180.38	2,537,729.65
应付账款	北京汽车集团财务有限公司	251,470,000.00	-
应付账款	北京中车信融融资租赁有限公司	185,521.00	185,521.00
应付账款	北京福田商业保理有限公司	1,260,000.00	-
应付账款	北京蓝谷极狐汽车科技有限公司	-	259,348.00
应付账款	北京鹏龙天创物资贸易有限公司	4,147,336.19	9,822,281.04
应付账款	北汽重型汽车有限公司	-	1,120,771.04
应付账款	江西昌河汽车有限责任公司	-	477,500.78
应付账款	滨州渤海活塞有限公司	2,970,712.48	3,825,965.85
应付账款	北京海纳川航盛汽车电子有限公司	1,209,496.36	1,343,432.29
应付账款	北京安道拓汽车部件有限公司	945,414.24	787,315.66
应付账款	延锋海纳川汽车饰件系统有限公司	393,536.34	333,539.02
应付账款	北京首创轮胎有限责任公司	905,870.74	906,092.02
应付账款	首钢鹏龙钢材有限公司	217,377.39	217,377.39
应付账款	北汽（广州）汽车有限公司	-	544,665.18
应付账款	山东海华汽车部件制造有限公司	14,579,852.51	20,202,333.82
应付账款	北京博格华纳汽车传动器有限公司	362,323.75	3,594,557.34
应付账款	陕西法士特齿轮有限责任公司	13,562,126.09	6,319,736.70
应付账款	陕西汉德车桥有限公司西安分公司	13,039,720.58	11,020,515.87
应付账款	潍柴动力股份有限公司	11,135,767.90	1,612,339.86
应付账款	法士特伊顿（宝鸡）轻型变速器有限责任公司	4,808,652.64	3,774,958.13
应付账款	潍柴雷沃智慧农业科技股份有限公司	326,055.37	-
应付账款	天津雷沃发动机有限公司	218,460.10	218,157.05
应付账款	潍柴火炬科技股份有限公司	21,666.89	221,477.97
应付账款	青岛青特众力车桥有限公司	25,951,659.16	30,754,362.41
应付账款	长沙青特车桥有限公司	13,527,787.06	10,853,775.51
应付账款	北京青特车桥有限公司	522,774.91	524,494.90
应付账款	诸城市义和车桥有限公司	120,822,247.22	122,679,444.22
应付账款	长沙义和车桥有限公司	13,954,153.40	10,038,142.31
应付账款	山东普克汽车饰件有限公司	20,762,105.98	20,363,163.83
应付账款	徐州工程机械集团进出口有限公司	320,172.57	-
应付账款	山东华源莱动内燃机有限公司	29,269.91	180,364.75
应付账款	安川首钢机器人有限公司	-	211,410.00

北汽福田汽车股份有限公司  
 财务报表附注  
 2022 年度（除特别注明外，金额单位为人民币元）

应付账款	其他关联方合计	1,531,929.48	816,507.13
合同负债	北京福田戴姆勒汽车有限公司	215,212,927.78	329,282,633.00
合同负债	中非汽车工业发展有限公司	25,080,315.11	-
合同负债	雷萨股份有限公司	2,398,093.76	1,769,203.54
合同负债	河北雷萨重型工程机械有限责任公司	589,997.99	1,008,252.99
合同负债	长沙普罗科环境装备有限责任公司	418,365.22	5,641,230.95
合同负债	江西昌河汽车有限责任公司	10,256,150.44	-
合同负债	北汽重型汽车有限公司	6,753,026.55	4,502,017.71
合同负债	青岛中汽特种汽车有限公司	357,199.80	492,219.27
合同负债	诸城市义和车桥有限公司	915,486.73	915,486.73
合同负债	北清智创（北京）新能源汽车科技有限公司	-	8,849,557.49
合同负债	其他关联方合计	1,639,743.90	3,129,806.07
其他应付款	北京福田戴姆勒汽车有限公司	1,279,415.20	1,035,560.00
其他应付款	河北雷萨重型工程机械有限责任公司	5,952,706.43	328,276.02
其他应付款	长沙普罗科环境装备有限责任公司	302,101.86	-
其他应付款	河北北汽福田汽车部件有限公司	4,710,000.00	-
其他应付款	采埃孚福田自动变速箱（嘉兴）有限公司	2,389,035.18	560,146.04
其他应付款	正大福田销售有限公司	246,473.61	-
其他应付款	江西昌河汽车有限责任公司	15,876.32	365,100.00
其他应付款	北京中车信融融资租赁有限公司	-	416,050.00
其他应付款	北京福田商业保理有限公司	72,971,899.95	124,236,795.97
其他应付款	陕西法士特齿轮有限责任公司	664,962.06	664,962.06
其他应付款	其他关联方合计	550,524.01	910,202.03

## 十一、股份支付

### 1、股份支付总体情况

公司本期授予的各项权益工具总额	15,902,075
公司本期行权的各项权益工具总额	-
公司本期失效的各项权益工具总额	-
公司期末发行在外的股份期权行权价格的范围和合同剩余期限	行权日收盘价；36 个月
公司期末其他权益工具行权价格的范围和合同剩余期限	不适用

说明：本公司分别于 2020 年 8 月 12 日、2020 年 9 月 25 日召开公司董事会和 2020 年第六次临时股东大会，审议通过《关于〈北汽福田汽车股份有限公司员工持股计划（草案）及其摘要的议案〉等相关议案。于 2022 年 8 月 11 日董事会审议通过了《关于〈北汽福田汽车股份有限公司第四期员工持股计划〉的议案》，于 2022 年 10 月 13 日董事会审议通过

过了《关于〈北汽福田汽车股份有限公司第五期员工持股计划〉的议案》。员工持股计划的股票来源于回购专用账户回购的本公司股票，第四、五期员工持股计划所获标的股票的锁定期：自公司公告最后一笔标的股票过户至当期员工持股计划名下之日起计算锁定 36 个月。

## 2、以权益结算的股份支付情况

授予日权益工具公允价值的确定方法	授予日股票收盘价
可行权权益工具数量的确定依据	根据取得的可行权人数变动等信息作出最佳估计
本期估计与上期估计有重大差异的原因	无
以权益结算的股份支付计入资本公积的累计金额	10,106,000.00
本期以权益结算的股份支付确认的费用总额	7,234,000.00

## 3、以现金结算的股份支付情况

公司承担的、以股份或其他权益工具为基础计算确定的负债的公允价值确定方法	无
负债中以现金结算的股份支付产生的累计负债金额	-
本期以现金结算的股份支付而确认的费用总额	-

## 4、股份支付的修改、终止情况

股份支付的修改情况	无
股份支付的终止情况	无

## 十二、承诺及或有事项

### 1、重要的承诺事项

(1) 公司董事会及 2020 年第六次临时股东大会分别于 2020 年 8 月 12 日、2020 年 9 月 25 日审议通过《关于〈北汽福田汽车股份有限公司员工持股计划（草案）〉及其摘要的议案》等相关议案。员工持股计划包括第一期员工持股计划和中长期员工持股计划（2021-2023）两部分，第一期员工持股计划于公司股东大会审议通过后开始实施；中长期员工持股计划（2021-2023 年）将于 2021 年至 2023 年内滚动设立，原则上每年推出不超过两期，每年具体推出时间及推出期数以公司实际执行为准。以上各期员工持股计划各自独立存续。

根据参与对象实际认购和最终缴款的审验结果，公司第一期员工持股计划实际参与认购的员工共计 10 人，参与认购对象最终缴纳的认购资金合计 1,262.25 万元。2020 年 11 月 25 日，公司收到中国证券登记结算有限责任公司出具的《过户登记确认书》，确认公司回购专用证券账户的 6,187,500 股公司标的股票已于 2020 年 11 月 23 日通过非交易过户至公司第一期员工持股计划专用证券账户，过户价格为 2.04 元/股，上述股份占公司当时总股本的比例为 0.09%。根据《北汽福田汽车股份有限公司员工持股计划》的相关规定，第一期员工持股计划所获标的股票的锁定期为 36 个月，自公司公告最后一笔标的



股票过户至第一期员工持股计划名下之日起计算，即锁定期为 2020 年 11 月 23 日至 2023 年 11 月 22 日。

根据参与对象实际认购和最终缴款的审验结果，公司第二期员工持股计划实际参与认购的员工共计 416 人，参与认购对象最终缴纳的认购资金合计 7,762.62 万元。公司将通过非交易过户方式，以 2.04 元/股的转让价格，将公司回购专用证券账户的 38,052,047 股公司标的股票过户至第二期员工持股计划专户中。2021 年 9 月 3 日，公司收到中国证券登记结算有限责任公司出具的《过户登记确认书》，确认公司回购专用证券账户的 38,052,047 股公司标的股票已于 2021 年 9 月 2 日通过非交易过户至公司第二期员工持股计划专用证券账户，过户价格为 2.04 元/股，上述股份占公司目前总股本的比例为 0.58%。根据《北汽福田汽车股份有限公司员工持股计划》的相关规定，第二期员工持股计划所获标的股票的锁定期为 36 个月，自公司公告最后一笔标的股票过户至第二期员工持股计划名下之日起计算，即锁定期为 2021 年 9 月 2 日至 2024 年 9 月 1 日。

根据参与对象实际认购和最终缴款的审验结果，公司第三期员工持股计划实际参与认购的员工共计 12 人，参与认购对象最终缴纳的认购资金合计 1,840.03 万元。公司将通过非交易过户方式，以 2.04 元/股的转让价格，将公司回购专用证券账户的 9,019,750 股公司标的股票过户至第三期员工持股计划专户中。2021 年 10 月 12 日，公司收到中国证券登记结算有限责任公司出具的《过户登记确认书》，确认公司回购专用证券账户的 9,019,750 股公司标的股票已于 2021 年 10 月 11 日通过非交易过户至公司第三期员工持股计划专用证券账户，过户价格为 2.04 元/股，上述股份占公司目前总股本的比例为 0.14%。根据《北汽福田汽车股份有限公司员工持股计划》的相关规定，第三期员工持股计划所获标的股票的锁定期为 36 个月，自公司公告最后一笔标的股票过户至第三期员工持股计划名下之日起计算，即锁定期为 2021 年 10 月 13 日至 2024 年 10 月 12 日。

根据参与对象实际认购和最终缴款的审验结果，公司第四期员工持股计划实际参与认购的员工共计 416 人，参与认购对象最终缴纳的认购资金合计 2,939.52 万元。公司将通过非交易过户方式，以 2.04 元/股的转让价格，将公司回购专用证券账户的 14,409,425 股公司标的股票过户至第四期员工持股计划专户中。2022 年 9 月 8 日，公司收到中国证券登记结算有限责任公司出具的《过户登记确认书》，确认公司回购专用证券账户的 14,409,425 股公司标的股票已于 2022 年 9 月 7 日通过非交易过户至公司第四期员工持股计划专用证券账户，过户价格为 2.04 元/股，上述股份占公司目前总股本的比例为 0.18%。根据《北汽福田汽车股份有限公司员工持股计划》的相关规定，第四期员工持股计划所获标的股票的锁定期为 36 个月，自公司公告最后一笔标的股票过户至第四期员工持股计划名下之日起计算，即锁定期为 2022 年 9 月 9 日至 2025 年 9 月 8 日。

根据参与对象实际认购和最终缴款的审验结果，公司第五期员工持股计划实际参与认购的员工共计 11 人，参与认购对象最终缴纳的认购资金合计 304.50 万元。公司将通过非交易过户方式，以 2.04 元/股的转让价格，将公司回购专用证券账户的 1,492,650 股公司标的股票过户至第五期员工持股计划专户中。2022 年 11 月 9 日，公司收到中国证券登记结算有限责任公司出具的《过户登记确认书》，确认公司回购专用证券账户的 1,492,650 股公司标的股票已于 2022 年 11 月 8 日通过非交易过户至公司第五期员工持股计划专用证券账户，过户价格为 2.04 元/股，上述股份占公司目前总股本的比例为 0.02%。根据《北汽福田汽车股份有限公司员工持股计划》的相关规定，第五期员工持股计划所获标的股票的锁定期为 36 个月，自公司公告最后一笔标的股票过户至第五期员工持股计划名下



之日起计算，即锁定期为 2022 年 11 月 10 日至 2025 年 11 月 9 日。

(2) 公司董事会 2021 年 9 月 17 日审议通过了《关于向河南福田智蓝新能源有限公司增资并投资建设河南智蓝新能源工厂二期项目的议案》，同意福田汽车向河南福田智蓝新能源汽车有限公司增资 19,864 万元，增资后注册资本为 26,340 万元；同意投资建设河南智蓝新能源工厂二期项目。其中河南智蓝投资 19,864 万元，资金来源为河南智蓝自有资金；授权经理部门办理相关具体事宜。

(3) 公司董事会 2022 年 3 月 31 日审议通过了《关于设立北汽福田南方（江西）汽车有限公司的议案》，同意设立江西北汽福田南方汽车有限公司，注册资本 1 亿元，公司持股比例 100%，资金来源为公司自有资金，公司已完成注资 500 万元。

(4) 2022 年 12 月 5 日，公司董事会审议通过了《关于设立电池银行合资公司的议案》，同意北汽福田汽车股份有限公司与宁德时代新能源科技股份有限公司共同投资设立福田时代新能源科技有限公司（暂定名，以市场监督管理部门核准为准），注册资本 2 亿元，其中福田汽车出资 1 亿元，持股比例 50%，资金来源为福田汽车自有资金。授权经理部门办理相关具体事宜。

(5) 2022 年 12 月 30 日，公司董事会审议通过了《关于与北京汽车集团财务有限公司签署金融服务协议暨关联交易的议案》，同意北汽福田汽车股份有限公司与北京汽车集团财务有限公司签署金融服务协议的关联交易，授权经理部门办理相关事宜。

## 2、前期承诺履行情况

(1) 2014 年 9 月，公司与印度马哈拉施特拉邦政府（以下简称“马邦政府”）在印度孟买签订了《谅解备忘录》。约定在满足：马邦政府已履行协议项义务、发出令公司满意的要约函、公司就投资获得必要的中国政府审批的前提下，自备忘录签署之日起 5 年内，公司将以固定资产、设备或其他马邦政府 2007 年优惠方案中所定义的“适格投资”资产，进行不少于 167.6 亿卢比的投资，已投入 1 亿人民币用于在建工程，该项目本期正在建设中。

(2) 2013 年 10 月，公司董事会审议通过了《关于潍坊汽车厂二期建设项目的议案》，同意出资 187,965 万元建设山东多功能汽车厂轻型客车项目，该项目本期正在建设中。

(3) 2013 年 11 月，公司第五次临时股东大会审议通过了《关于向北京福田康明斯发动机有限公司增资的议案》，同意以现金方式向北京福田康明斯发动机有限公司增资，其中，第一期增资 3.00 亿元，第二期增资 3.04 亿元，两期共计 6.04 亿元。公司以货币资金已完成第一期 3.00 亿元增资。第二期增资本期尚未实施。

(4) 2012 年 3 月，公司董事会审议通过了《关于对福田汽车印度制造有限公司二期增资方案的议案》，同意对福田汽车印度制造有限公司进行二期增资 9,800.00 万美元（约合 46 亿印度卢比或 6.26 亿人民币元），并授权经理部门办理相关手续；2012 年 6 月 11 日，公司董事会审议通过了《关于对福田汽车印度制造有限公司三期增资方案的议案》，同意对福田汽车印度制造有限公司进行三期增资 7,800.00 万美元，并授权经理部门办理相关手续。第三期增资尚未实现。

(5) 潍坊市人民政府与公司 2010 年签订《北汽福田潍坊新能源汽车零部件及新能源汽

车中试基地建设项目战略合作框架协议书》，双方约定：如公司超过期限未完成约定的基地建设项目投资总额，公司将返还政府优惠政策支持资金并支付违约金；如不能如约完成项目规划指标（含地方税收流成指标），政府将调整支持资金兑现比例；如超额完成指标的，则将超额部分转为支持资金。该项目本期正在建设中。

截至 2022 年 12 月 31 日，公司不存在其他应披露的承诺事项。

### 3、或有事项

（1）为其他单位提供债务担保形成的或有负债及其财务影响

截至 2022 年 12 月 31 日，公司对外提供担保情况见附注十、5。

（2）商融通业务

公司与合作银行签订《金融服务合作协议》，约定合作银行对公司授予一定的综合授信额度，专项用于公司经销商开立银行承兑汇票，由经销商利用上述协议项下的银行承兑汇票购买公司的各类汽车，在银行承兑汇票到期后经销商无法交存足额票款时，其仍未销售的库存车辆，由公司按照协议规定承担相应的回购责任，并及时将购买款项划入指定账户。

截至 2022 年 12 月 31 日，各经销商按协议开出的累计未到期银行承兑汇票余额为 373,371 万元。其中，北汽财务 109,472 万元；光大银行 153,462 万元；交通银行 9,981 万元；九江银行 34,590 万元；平安银行 47,898 万元；招商银行 4,068 万元；中信银行 12,717 万元，浦发银行 1,183 万元。

（3）银行按揭业务

根据本公司与银行签署的《金融服务合作协议》及相关从属协议，银行与本公司经销商或客户签订按揭合同专项用于购买公司各类汽车，当经销商或客户在贷款期限内连续 3 个月未能按时、足额归还银行贷款本息、贷款最后到期仍未能足额归还本息或放款 90 天内未将抵押资料手续办理完毕并送达银行时，本公司提供担保服务，将承担回购义务。截至 2022 年 12 月 31 日，协议项下贷款余额 136,324 万元，其中，北汽财务公司 69,266 万元，光大租赁 67,058 万元。

（4）担保业务

根据本公司与客户签订的《委托担保协议》，本公司对客户因车辆运营需要，供应商保理融资需要，在融资机构申请融资业务，融资购买车辆，提供担保、保理融资服务。截止 2022 年 12 月 31 日，协议项下业务余额共计 51,402 万元，其中：运费贷担保业务余额为 246 万元；保理业务余额 51,156 万元，保理业务公司向金融机构承担最终付款责任。

截至 2022 年 12 月 31 日，公司不存在其他应披露的或有事项。

### 十三、资产负债表日后事项

1、2022 年 4 月 22 日，北京市第一中级人民法院作出（2022）京 01 破申 155 号《民事裁定书》，裁定受理北京宝沃的破产清算申请，并指定宝沃汽车清算组为管理人。2022 年

11月29日，北京市第一中级人民法院作出(2022)京01破91号之民事裁定书，裁定宣告宝沃汽车破产。

北京宝沃被宣告破产后，管理人按照第一次债权人会议审议通过的《财产变价方案》推进资产分包处置工作。按照资产分包原则，管理人将宝沃资产主要分为若干个资产包，并自2022年12月12日起，管理人将各个资产包陆续在北京产权交易所通过诉讼资产平台公开挂牌拍卖。

老爷车、概念车、试验车、发动机、故障件及其他零部件等财产资产包在2023年1月31日拍卖成交。102,296台变速箱及102,466个变速器控制单元资产包在2023年2月10日拍卖成交。芥末汽车(山东)有限公司100%股权资产包在2023年2月25日拍卖成交。固定资产及在建工程资产包、无形资产包括商标371件及专利1576件资产包、宝沃融资租赁有限公司74.88%股权资产包经多次拍卖流拍。固定资产及在建工程资产包、无形资产包括商标371件及专利1576件资产包经管理人同意，由北汽集团、福田汽车协议收购，北汽集团、福田汽车对其中部分设备享有抵押权并以优先权清偿额抵消相应债权。2笔不良债权和未收回的异地工装模具、催化剂、催化器等不良资产资产包正处于拍卖中。

2、2022年4月6日，公司董事会审议通过了《关于公开挂牌转让北京智悦发动机有限公司60%股权的议案》，同意公司以不低于北汽集团备案的评估结果在北交所挂牌转让北京智悦发动机有限公司60%股权；北京智悦发动机有限公司2022年2月14日成立，注册资本57017.9457万人民币，公司持股100%；2023年3月6日，公司收到北京产权交易所《受让资格确认意见函》，哈尔滨东安汽车动力股份有限公司成为受让方，2023年3月15日，公司与哈尔滨东安汽车动力股份有限公司签订了《产权交易合同》，转让价格为34,227.84万元。

3、2023年1月13日，公司披露了《北汽福田汽车股份有限公司关于以集中竞价交易方式回购股份方案(第三期)的公告》和《北汽福田汽车股份有限公司关于以集中竞价交易方式回购股份(第三期)的回购报告书》。2023年1月30日，公司通过集中竞价交易方式首次回购股份为29,034,802股，已回购股份占公司总股本的比例为0.36%，购买的最高价为3.49元/股、最低价为3.23元/股，已支付的总金额为98,866,963.92元(不含交易费用)。公司从2023年1月30日开始回购股份，截至2023年3月31日，公司通过集中竞价交易方式已累计回购股份85,188,108股，占公司总股本的比例为1.06%，购买的最高价为3.49元/股、最低价为3.23元/股，已支付的总金额为293,892,165.80元(不含交易费用)。

4、2023年2月9日，公司董事会审议通过了《关于投资建设采埃孚中型AMT变速箱项目暨关联交易的议案》，同意福田汽车与采埃孚共同投资建设采埃孚中型AMT变速箱项目，其中福田汽车出资金额不超过1.08亿元，资金来源为自有资金，授权经理部门办理相关具体事宜。

5、2023年2月15日，公司董事会审议通过了《关于福田欧辉新能源涑水中整修项目投资方案的议案》，同意北京福田欧辉新能源汽车有限公司设立全资子公司福田欧辉(涑水)智能升级有限公司(暂定名，最终以市场监督管理部门核准为准)，注册资本6,000万元，资金来源为北京福田欧辉新能源汽车有限公司自有资金；项目总投资5,964万元，授权经理部门办理相关具体事宜。

北汽福田汽车股份有限公司  
 财务报表附注  
 2022年度（除特别注明外，金额单位为人民币元）

6、2023年2月28日，公司董事会审议通过了《关于认购哈尔滨东安汽车动力股份有限公司非公开发行的股票的议案》，同意福田汽车以不超过现金35,000万元认购哈尔滨东安汽车动力股份有限公司非公开发行股票；授权经理部门办理相关具体事宜。

7、截至2023年4月27日，公司不存在其他应披露的资产负债表日后事项。

#### 十四、其他重要事项

##### 1、分部报告

根据本公司的内部组织结构、管理要求及内部报告制度，本公司的经营业务划分为6个报告分部。这些报告分部是以公司日常内部管理要求的财务信息为基础确定的。公司的管理层定期评价这些报告分部的经营成果，以决定向其分配资源及评价其业绩。

本公司报告分部包括：轻型车分部、大中客分部、发动机分部、海外分部、管理及研发分部、其他分部。

分部报告信息根据各分部向管理层报告时采用的会计政策及计量标准披露，这些会计政策及计量基础与编制财务报表时的会计政策及计量基础保持一致。

##### (1) 分部利润或亏损、资产及负债

本期或本期期末	轻型车分部	大中客分部	发动机分部	海外分部	合计
营业收入	48,510,958,199.91	9,319,416,652.40	2,256,781,601.10	13,867,660,504.98	73,954,816,958.39
营业成本	45,983,349,213.93	8,778,728,179.41	2,091,285,008.38	12,257,465,001.94	69,110,827,403.66
营业费用	3,527,164,804.19	452,168,681.65	431,209,832.35	1,245,183,943.72	5,655,727,261.91
营业利润(亏损)	-999,555,818.21	88,519,791.34	-265,713,239.63	365,011,559.32	-811,737,707.18
资产总额	25,172,946,318.18	8,945,153,050.18	4,994,875,867.07	9,844,919,790.84	48,957,895,026.27
负债总额	26,072,019,554.47	8,081,829,881.02	5,134,147,498.23	9,122,228,563.36	48,410,225,497.08
补充信息:					
1.资本性支出	726,831,521.95	28,298,153.75	1,587,098,334.13	14,734,214.91	2,356,962,224.74
2.折旧和摊销费用	787,760,923.08	85,811,786.35	316,600,863.67	34,652,261.74	1,224,825,834.84
3.折旧和摊销以外的非现金费用	-	-	-	-	-
4.信用减值损失	19,392,356.37	-62,749,217.96	-7,882,225.66	63,358,976.76	12,119,889.51
5.资产减值损失	110,956,648.94	12,396,932.34	52,209,983.72	23,630,240.53	199,193,805.53

续:

本期或本期期末	管理及研发分部	其他分部	抵销	合计
营业收入	11,228,518,773.46	212,955,213.51	-38,949,546,989.14	46,446,743,956.22
营业成本	8,899,394,777.94	118,279,693.73	-36,966,923,689.34	41,161,578,185.99
营业费用	1,652,153,488.83	-66,162,694.89	-2,054,185,519.14	5,187,532,536.71
营业利润(亏损)	676,970,506.69	160,838,214.67	71,562,219.34	97,633,233.52
资产总额	56,931,153,545.58	2,892,399,447.80	-60,266,782,958.88	48,514,665,060.77



## 北汽福田汽车股份有限公司

## 财务报表附注

2022年度（除特别注明外，金额单位为人民币元）

负债总额	39,715,222,212.80	2,053,332,726.13	-55,401,211,500.54	34,777,568,935.47
补充信息:				
1.资本性支出	856,524,984.27	13,441,994.74	-1,548,496,559.44	1,678,432,644.31
2.折旧和摊销费用	548,984,644.10	18,313,527.44	-120,021,990.19	1,672,102,016.19
3.折旧和摊销以外的非 现金费用	-	-	-	-
4.信用减值损失	37,286,256.89	-50,569,949.63	-31,029,263.29	-32,193,066.52
5.资产减值损失	1,551,562.78	-231,969.80	-7,927,344.99	192,586,053.52

上期或上期期末	轻型车分部	大中客分部	发动机分部	海外分部	合计
营业收入	68,303,763,047.79	2,253,953,413.45	2,307,600,264.46	6,343,177,475.21	79,208,494,200.91
营业成本	63,584,814,185.63	2,134,977,867.22	2,155,471,251.51	5,530,030,073.04	73,405,293,377.40
营业费用	5,485,431,030.52	231,102,240.10	533,118,630.71	853,455,825.55	7,103,107,726.88
营业利润(亏损)	-766,482,168.36	-112,126,693.87	-380,989,617.76	-40,308,423.38	-1,299,906,903.37
资产总额	25,723,489,318.67	4,593,338,957.75	3,712,945,479.79	4,736,745,969.76	38,766,519,725.97
负债总额	25,711,270,043.63	4,433,595,441.86	4,167,901,827.43	4,594,822,444.31	38,907,589,757.23
补充信息:					
1.资本性支出	2,386,886,811.63	283,957,596.44	779,912,281.87	9,232,788.34	3,459,989,478.28
2.折旧和摊销 费用	1,016,509,682.66	103,710,677.83	283,356,501.30	52,653,440.58	1,456,230,302.37
3.折旧和摊销以 外的非现金费用	-	-	-	-	-
4.信用减值损失	12,293,577.09	-73,740,847.47	3,329,654.72	81,991,499.89	23,873,884.23
5.资产减值损失	361,552,617.05	47,499,854.68	92,433,030.89	55,520,210.23	557,005,712.85

续:

上期或上期期末	管理及研发分部	其他分部	抵销	合计
营业收入	17,044,762,808.56	299,414,607.81	-41,578,802,390.67	54,973,869,226.61
营业成本	14,823,914,280.84	233,633,919.17	-39,080,833,688.30	49,382,007,889.11
营业费用	5,143,196,072.85	9,824,022.21	-1,716,044,355.10	10,540,083,466.84
营业利润(亏损)	-2,922,347,545.13	55,956,666.43	-781,924,347.27	-4,948,222,129.34
资产总额	51,230,880,181.87	3,533,669,536.12	-44,700,531,181.50	48,830,538,262.46
负债总额	37,716,519,970.09	2,821,091,119.91	-41,092,591,442.52	38,352,609,404.71
补充信息:				
1.资本性支出	1,439,439,480.59	11,788,060.23	-2,881,939,142.06	2,029,277,877.04
2.折旧和摊销费用	838,498,240.37	15,812,430.05	-265,900,962.92	2,044,640,009.87
3.折旧和摊销以 外的非 现金费用	-	-	-	-
4.信用减值损失	3,049,149,841.77	19,331,032.47	81,449,911.58	3,173,804,670.05
5.资产减值损失	894,034,589.16	144,740.53	643,056,966.32	2,094,242,008.86



北汽福田汽车股份有限公司  
 财务报表附注  
 2022年度（除特别注明外，金额单位为人民币元）

(2) 其他分部信息

① 产品和劳务对外交易收入

产品名称	本期发生额		上期发生额	
	营业收入	营业成本	营业收入	营业成本
轻卡	24,323,805,770.37	22,133,107,723.86	34,769,526,404.28	31,472,963,754.08
中重卡	4,577,016,066.09	4,000,974,936.41	2,034,745,439.96	1,868,291,325.66
轻客	3,624,779,926.49	2,961,184,549.75	3,988,319,305.53	3,234,887,882.99
大中客	5,674,723,082.37	4,934,487,039.17	2,031,633,517.71	1,961,649,141.45
配件	2,313,486,369.04	1,945,782,036.44	1,958,564,392.44	1,601,850,920.47
冲压件	68,541,479.74	61,817,759.66	36,726,178.66	31,464,808.56
重型机械	3,777,689.67	1,409,784.08	16,025,367.46	15,562,910.83
发动机	2,442,816,500.09	2,426,097,112.39	5,397,373,512.79	5,326,542,028.95
交叉型乘用车	-	-	3,798,211.15	6,162,805.08
其他	3,417,797,072.36	2,696,717,244.23	4,737,156,896.63	3,862,632,311.04
<b>合计</b>	<b>46,446,743,956.22</b>	<b>41,161,578,185.99</b>	<b>54,973,869,226.61</b>	<b>49,382,007,889.11</b>

② 地区信息

本期	中国大陆境内	其他国家及地区	合计
营业收入	34,017,771,138.19	12,428,972,818.03	46,446,743,956.22
营业成本	30,337,156,038.55	10,824,422,147.44	41,161,578,185.99

地区信息（续）

上期	中国大陆境内	其他国家及地区	合计
营业收入	48,630,691,751.40	6,343,177,475.21	54,973,869,226.61
营业成本	43,851,977,816.07	5,530,030,073.04	49,382,007,889.11

2、租赁

作为承租人

本公司对短期租赁和低价值资产租赁进行简化处理，未确认使用权资产和租赁负债，短期租赁、低价值资产和未纳入租赁负债计量的可变租赁付款额当期计入费用的情况如下：

项目	本期发生额
短期租赁	28,487,687.17

北汽福田汽车股份有限公司  
 财务报表附注  
 2022年度（除特别注明外，金额单位为人民币元）

低价值租赁	3,714,045.35
<b>合 计</b>	<b>32,201,732.52</b>

十五、母公司财务报表主要项目注释

1、应收票据

票据种类	期末余额			上年年末余额		
	账面余额	坏账准备	账面价值	账面余额	坏账准备	账面价值
商业承兑汇票	329,035,000.00	493,552.50	328,541,447.50	172,153,000.00	378,736.60	171,774,263.40

2、应收账款

账 龄	期末余额	上年年末余额
1年以内	3,419,294,265.04	2,289,153,177.40
1至2年	102,320,936.70	276,146,588.52
2至3年	78,915,936.06	286,793,714.89
3至4年	62,529,436.55	366,378,911.15
4至5年	75,841,700.05	313,733,873.13
5年以上	346,080,367.19	313,197,892.25
<b>小 计</b>	<b>4,084,982,641.59</b>	<b>3,845,404,157.34</b>
减：坏账准备	440,156,037.27	488,326,021.80
<b>合 计</b>	<b>3,644,826,604.32</b>	<b>3,357,078,135.54</b>

(1) 按坏账计提方法分类披露

类 别	账面余额		期末余额		账面价值
	金额	比例(%)	金额	预期信用损失率(%)	
按单项计提坏账准备	302,235,861.47	7.40	302,235,861.47	100.00	-
按组合计提坏账准备	3,782,746,780.12	92.60	137,920,175.80	3.65	3,644,826,604.32
其中：					
新能源补贴款	31,351,558.40	0.77	1,083,409.94	3.46	30,268,148.46
商用车客户	2,283,155,018.93	55.88	101,001,500.16	4.42	2,182,153,518.77
金融业务客户	35,835,265.70	0.88	35,835,265.70	100.00	-
合并范围内关联方组合	1,432,404,937.09	35.07	-	-	1,432,404,937.09
<b>合 计</b>	<b>4,084,982,641.59</b>	<b>100.00</b>	<b>440,156,037.27</b>	<b>--</b>	<b>3,644,826,604.32</b>

续：

北汽福田汽车股份有限公司  
 财务报表附注  
 2022年度（除特别注明外，金额单位为人民币元）

类别	账 面 余 额		上 年 年 末 余 额		账 面 价 值
	金 额	比 例 (%)	坏 账 准 备		
			金 额	预 期 信 用 损 失 率 (%)	
按单项计提坏账准备	294,404,616.08	7.66	288,484,144.73	97.99	5,920,471.35
按组合计提坏账准备	3,550,999,541.26	92.34	199,841,877.07	5.63	3,351,157,664.19
其中：					
新能源补贴款	733,669,293.50	19.08	11,203,938.96	1.53	722,465,354.54
商用车客户	1,742,163,194.84	45.31	152,131,951.09	8.73	1,590,031,243.75
金融业务客户	36,505,987.02	0.95	36,505,987.02	100.00	-
合并范围内关联方组合	1,038,661,065.90	27.00	-	-	1,038,661,065.90
<b>合 计</b>	<b>3,845,404,157.34</b>	<b>100.00</b>	<b>488,326,021.80</b>	<b>-</b>	<b>3,357,078,135.54</b>

按单项计提坏账准备：

名 称	期 末 余 额			计 提 理 由
	账 面 余 额	坏 账 准 备	预 期 信 用 损 失 率 (%)	
广州福协汽车贸易有限公司	33,125,000.00	33,125,000.00	100.00	债务人资金短缺长期未收回
佳木斯中天物流有限公司	27,559,995.04	27,559,995.04	100.00	债务人资金短缺长期未收回
深圳市兆丰瑞投资发展有限公司	27,448,052.51	27,448,052.51	100.00	债务人资金短缺长期未收回
广州嘉福汽车有限公司	19,420,000.00	19,420,000.00	100.00	债务人资金短缺长期未收回
四平市公共汽车公司	19,127,000.00	19,127,000.00	100.00	债务人资金短缺长期未收回
杭州为伍新能源汽车科技有限公司	17,230,000.00	17,230,000.00	100.00	诉讼不能收回
其他单项合计	158,325,813.92	158,325,813.92	100.00	-
<b>合 计</b>	<b>302,235,861.47</b>	<b>302,235,861.47</b>	<b>-</b>	<b>-</b>

续：

名 称	上 年 年 末 余 额			计 提 理 由
	账 面 余 额	坏 账 准 备	预 期 信 用 损 失 率 (%)	
广州福协汽车贸易有限公司	33,125,000.00	33,125,000.00	100.00	债务人资金短缺长期未收回
佳木斯中天物流有限公司	27,559,995.04	27,559,995.04	100.00	债务人资金短缺长期未收回

北汽福田汽车股份有限公司  
 财务报表附注  
 2022年度（除特别注明外，金额单位为人民币元）

深圳市兆丰瑞投资发展有限公司	27,448,052.51	27,448,052.51	100.00	债务人资金短缺长期未收回
杭州为伍新能源汽车科技有限公司	22,380,000.00	22,380,000.00	100.00	诉讼不能收回
其他单项合计	183,891,568.53	177,971,097.18	96.78	--
<b>合计</b>	<b>294,404,616.08</b>	<b>288,484,144.73</b>	<b>-</b>	<b>-</b>

按组合计提坏账准备:

组合计提项目: 应收新能源补贴款

账龄	期末余额			上年年末余额		
	账面余额	坏账准备	预期信用损失率(%)	账面余额	坏账准备	预期信用损失率(%)
新能源补贴款	31,351,558.40	1,083,409.94	3.46	733,669,293.50	11,203,938.96	1.53

组合计提项目: 应收商用车客户

账龄	期末金额			上年年末金额		
	账面余额	坏账准备	预期信用损失率(%)	账面余额	坏账准备	预期信用损失率(%)
1年以内	2,006,281,747.48	14,436,781.37	0.72	1,250,392,111.50	9,283,336.23	0.74
1至2年	99,293,955.64	4,880,706.57	4.92	152,146,588.52	8,959,870.75	5.89
2至3年	64,247,047.96	8,223,790.70	12.80	121,664,663.56	18,024,567.63	14.81
3至4年	43,497,443.16	10,200,739.58	23.45	124,276,392.80	29,621,079.49	23.83
4至5年	12,649,421.23	6,074,078.48	48.02	14,333,156.36	6,892,814.89	48.09
5年以上	57,185,403.46	57,185,403.46	100.00	79,350,282.10	79,350,282.10	100.00
<b>合计</b>	<b>2,283,155,018.93</b>	<b>101,001,500.16</b>	<b>-</b>	<b>1,742,163,194.84</b>	<b>152,131,951.09</b>	<b>-</b>

组合计提项目: 应收金融业务客户

账龄	期末余额			上年年末余额		
	账面余额	坏账准备	预期信用损失率(%)	账面余额	坏账准备	预期信用损失率(%)
金融业务客户	35,835,265.70	35,835,265.70	100.00	36,505,987.02	36,505,987.02	100.00

(2) 本期计提、收回或转回的坏账准备情况

项目	坏账准备金额
期初余额	488,326,021.80
本期计提	129,067,107.77
本期收回或转回	170,741,055.28

北汽福田汽车股份有限公司  
 财务报表附注  
 2022年度（除特别注明外，金额单位为人民币元）

本期核销	6,496,037.02
<b>期末余额</b>	<b>440,156,037.27</b>

(3) 本期实际核销的应收账款情况

项 目	核销金额
实际核销的应收账款	6,496,037.02

(4) 按欠款方归集的应收账款期末余额前五名单位情况

本期按欠款方归集的期末余额前五名应收账款汇总金额 783,687,095.93 元，占应收账款期末余额合计数的比例 19.18%，相应计提的坏账准备期末余额汇总金额 10,467,226.10 元。

3、其他应收款

项 目	期末余额	上年年末余额
其他应收款	3,303,055,645.81	1,544,486,813.29

(1) 按账龄披露

账 龄	期末余额	上年年末余额
1 年以内	3,173,858,523.95	1,695,292,521.09
1 至 2 年	482,303,253.47	248,694,409.82
2 至 3 年	122,716,319.11	2,268,489,878.47
3 至 4 年	2,252,605,145.94	5,266,344.77
4 至 5 年	3,769,711.22	13,660,893.28
5 年以上	1,839,450,298.36	1,831,578,111.88
小 计	<b>7,874,703,252.05</b>	<b>6,062,982,159.31</b>
减：坏账准备	4,571,647,606.24	4,518,495,346.02
合 计	<b>3,303,055,645.81</b>	<b>1,544,486,813.29</b>

(2) 按款项性质披露

项 目	期末金额			上年年末金额		
	账面余额	坏账准备	账面价值	账面余额	坏账准备	账面价值
押金保证金	35,292,518.15	1,561,243.37	33,731,274.78	43,842,612.78	1,794,901.23	42,047,711.55
技术转让费	134,246,207.90	2,402,354.88	131,843,853.02	121,265,189.28	540,718.02	120,724,471.26
备用金	1,488,918.41	29,778.37	1,459,140.04	484,572.90	9,691.46	474,881.44
关联方款项	2,774,947,067.57	-	2,774,947,067.57	949,598,173.87	-	949,598,173.87
应收宝沃款项	1,349,374,360.87	1,146,058,430.29	203,315,930.58	1,150,657,129.53	1,120,748,068.23	29,909,061.30



## 北汽福田汽车股份有限公司

## 财务报表附注

2022年度（除特别注明外，金额单位为人民币元）

宝沃借款及利息	1,792,241,995.86	1,711,754,409.37	80,487,586.49	1,792,241,995.86	1,698,403,620.11	93,838,375.75
股权转让款	1,671,485,577.71	1,658,949,435.88	12,536,141.83	1,671,485,577.71	1,654,770,721.92	16,714,855.79
应收资产处置款	-	-	-	212,051,335.00	1,166,282.34	210,885,052.66
其他	115,626,605.58	50,891,954.08	64,734,651.50	121,355,572.38	41,061,342.71	80,294,229.67
<b>合计</b>	<b>7,874,703,252.05</b>	<b>4,571,647,606.24</b>	<b>3,303,055,645.81</b>	<b>6,062,982,159.31</b>	<b>4,518,495,346.02</b>	<b>1,544,486,813.29</b>

## (3) 坏账准备计提情况

期末，处于第一阶段的坏账准备：

类别	账面余额	未来12个月内的预期信用损失率(%)	坏账准备	账面价值
按组合计提坏账准备				
技术转让费	134,246,207.90	1.79	2,402,354.88	131,843,853.02
押金保证金及备用金等	35,908,586.56	2.00	718,171.74	35,190,414.82
合并范围内关联方组合	2,774,947,067.57	-	-	2,774,947,067.57
其他	86,584,620.56	25.24	21,849,969.06	64,734,651.50
<b>合计</b>	<b>3,031,686,482.59</b>	<b>--</b>	<b>24,970,495.68</b>	<b>3,006,715,986.91</b>

期末，无处于第二阶段的坏账准备；

期末，处于第三阶段的坏账准备：

类别	账面余额	整个存续期预期信用损失率(%)	坏账准备	账面价值
按单项计提坏账准备				
押金保证金及备用金等	500,000.00	100.00	500,000.00	-
股权转让款	1,671,485,577.71	99.25	1,658,949,435.88	12,536,141.83
应收宝沃款项	1,349,374,360.87	84.93	1,146,058,430.29	203,315,930.58
宝沃借款及利息	1,792,241,995.86	95.51	1,711,754,409.37	80,487,586.49
其他	29,041,985.02	100.00	29,041,985.02	-
按组合计提坏账准备				
押金保证金及备用金等	372,850.00	100.00	372,850.00	-
<b>合计</b>	<b>4,843,016,769.46</b>	<b>--</b>	<b>4,546,677,110.56</b>	<b>296,339,658.90</b>

上年年末，处于第一阶段的坏账准备：

类别	账面余额	未来12个月内的预期信用损失率(%)	坏账准备	账面价值
按组合计提坏账准备				

## 北汽福田汽车股份有限公司

## 财务报表附注

2022年度（除特别注明外，金额单位为人民币元）

技术转让费	121,265,189.28	0.45	540,718.02	120,724,471.26
押金保证金及备用金等	43,454,335.68	2.14	931,742.69	42,522,592.99
合并范围内关联方组合	949,598,173.87	-	-	949,598,173.87
应收资产处置款	212,051,335.00	0.55	1,166,282.34	210,885,052.66
其他	92,313,587.36	13.02	12,019,357.69	80,294,229.67
<b>合 计</b>	<b>1,418,682,621.19</b>	<b>-</b>	<b>14,658,100.74</b>	<b>1,404,024,520.45</b>

上年年末，无处于第二阶段的坏账准备；

上年年末，处于第三阶段的坏账准备：

类 别	账面余额	整个存续期预期信用损失率 (%)	坏账准备	账面价值
按单项计提坏账准备				
押金保证金及备用金等	500,000.00	100.00	500,000.00	-
股权转让款	1,671,485,577.71	99.00	1,654,770,721.92	16,714,855.79
关联方款项	1,150,657,129.53	97.40	1,120,748,068.23	29,909,061.30
关联方借款及利息	1,792,241,995.86	94.76	1,698,403,620.11	93,838,375.75
其他	29,041,985.02	100.00	29,041,985.02	-
按组合计提坏账准备				
押金保证金及备用金等	372,850.00	100.00	372,850.00	-
<b>合 计</b>	<b>4,644,299,538.12</b>	<b>-</b>	<b>4,503,837,245.28</b>	<b>140,462,292.84</b>

## (4) 本期计提、收回或转回的坏账准备情况

坏账准备	第一阶段	第二阶段	第三阶段	合 计
	未来 12 个月预期信用损失	整个存续期预期信用损失(未发生信用减值)	整个存续期预期信用损失(已发生信用减值)	
期初余额	14,658,100.74	-	4,503,837,245.28	4,518,495,346.02
期初余额在本期				
-转入第二阶段	-	-	-	-
-转入第三阶段	-	-	-	-
-转回第二阶段	-	-	-	-
-转回第一阶段	-	-	-	-
本期计提	31,915,563.98	-	42,839,865.28	74,755,429.26
本期转回	21,603,169.04	-	-	21,603,169.04
本期核销	-	-	-	-

北汽福田汽车股份有限公司  
 财务报表附注  
 2022年度（除特别注明外，金额单位为人民币元）

其他变动	-	-	-	-
<b>期末余额</b>	<b>24,970,495.68</b>	-	<b>4,546,677,110.56</b>	<b>4,571,647,606.24</b>

(5) 按欠款方归集的其他应收款期末余额前五名单位情况

单位名称	款项性质	其他应收款 期末余额	账龄	占其他应收款期末余 额合计数的比例(%)	坏账准备 期末余额
北京宝沃汽车股份有 限公司	宝沃借款及 利息、应收 宝沃款项	3,141,616,356.73	1年以内、1-2 年、2-3年、3- 4年、5年以上	39.90	2,857,812,839.66
长盛兴业（厦门）企 业管理咨询有限公司	股权转让款	1,671,485,577.71	3-4年	21.23	1,658,949,435.88
北京福田戴姆勒汽车 有限公司	技术转让费 等、其他	144,931,964.53	1年以内、1-2 年、2-3年	1.84	3,847,810.46
四川腾中福田专用汽 车有限公司	其他	24,397,013.22	5年以上	0.31	24,397,013.22
北京福田康明斯发动 机有限公司	技术转让费 等、其他	11,586,748.25	1年以内	0.15	63,727.11
<b>合 计</b>		<b>- 4,994,017,660.44</b>	<b>-</b>	<b>63.43</b>	<b>4,545,070,826.33</b>

4、长期股权投资

项 目	期 末 余 额			上 年 年 末 余 额		
	账面余额	减值 准备	账面价值	账面余额	减值 准备	账面价值
对子公司 投资	4,690,279,605.57	-	4,690,279,605.57	3,343,570,877.66	-	3,343,570,877.66
对合营企 业投资	3,204,195,984.74	-	3,204,195,984.74	3,918,277,984.14	-	3,918,277,984.14
对联营企 业投资	2,411,106,550.09	-	2,411,106,550.09	2,527,864,172.18	-	2,527,864,172.18
<b>合 计</b>	<b>10,305,582,140.40</b>	<b>-</b>	<b>10,305,582,140.40</b>	<b>9,789,713,033.98</b>	<b>-</b>	<b>9,789,713,033.98</b>

(1) 对子公司投资

被投资单位	期初余额	本期增加	本期 减少	期末余额	本期计提 减值准备	减值准备 期末余额
北京银达信融资担 保有限责任公司	1,000,000,000.00	-	-	1,000,000,000.00	-	-
北京福田欧辉新能 源汽车有限公司	241,385,481.76	561,412,907.91	-	802,798,389.67	-	-
北京智悦发动机 有限公司	-	570,179,457.00	-	570,179,457.00	-	-
北京福田国际贸 易有限公司	550,000,000.00	-	-	550,000,000.00	-	-

## 北汽福田汽车股份有限公司

## 财务报表附注

2022年度（除特别注明外，金额单位为人民币元）

北京卡文新能源 汽车有限公司	-	162,500,000.00	-	162,500,000.00	-	-
北京福田智蓝新 能源汽车科技有 限公司	100,000,000.00	-	-	100,000,000.00	-	-
福田(嘉兴)汽车投 资有限公司	100,000,000.00	-	-	100,000,000.00	-	-
河南福田智蓝新能 源汽车有限公司	64,760,000.00	-	-	64,760,000.00	-	-
长沙福田汽车科 技有限公司	50,000,000.00	-	-	50,000,000.00	-	-
福田采埃孚轻型 自动变速箱(嘉 兴)有限公司	42,000,000.00	-	-	42,000,000.00	-	-
山东潍坊福田模 具有限责任公司	36,000,000.00	-	-	36,000,000.00	-	-
佛山福田汽车科 技有限公司	30,000,000.00	-	-	30,000,000.00	-	-
潍坊福田汽车科 技有限公司	30,000,000.00	-	-	30,000,000.00	-	-
北京三六五随车 行汽车服务有限 公司	20,000,000.00	-	-	20,000,000.00	-	-
北京爱易科新能 源科技有限公司	15,000,000.00	-	-	15,000,000.00	-	-
智博汽车科技(上 海)有限公司	15,000,000.00	-	-	15,000,000.00	-	-
北京智科车联科 技有限公司	10,000,000.00	-	-	10,000,000.00	-	-
深圳爱易科新能 源汽车科技有限 公司	10,000,000.00	-	-	10,000,000.00	-	-
江西北汽福田南 方汽车有限公司	-	5,000,000.00	-	5,000,000.00	-	-
北京大兴福田智 蓝汽车销售有限 公司	100,000.00	-	-	100,000.00	-	-
广州福田欧辉汽 车销售有限公司	100,000.00	-	-	100,000.00	-	-
诸城福田国际贸 易有限公司	100,000.00	-	-	100,000.00	-	-
Foton Motors Manufacturing India Private Limited	733,572,388.90	-	-	733,572,388.90	-	-

## 北汽福田汽车股份有限公司

## 财务报表附注

2022 年度（除特别注明外，金额单位为人民币元）

BROCK KEHRTECHNIK GMBH	126,519,505.00	47,616,363.00	-	174,135,868.00	-	-
BEIQI FOTON (Hong Kong) LIMITED	84,013,771.24	-	-	84,013,771.24	-	-
PT FOTON PEMASARAN & PENJUALAN INDONESIA	15,464,988.00	-	-	15,464,988.00	-	-
FOTON AUTOMOBILE (THAILAND)CO.,LTD	14,943,139.16	-	-	14,943,139.16	-	-
FOTON MOTOR KENYA LIMITED	13,810,262.40	-	-	13,810,262.40	-	-
FOTON MOTOR CO.,LTD	13,685,800.00	-	-	13,685,800.00	-	-
FOTON MOTOR AUSTRALIA PTY LTD	12,717,800.00	-	-	12,717,800.00	-	-
FOTON MOTOR DO BRASIL VENDAS LTDA	11,933,341.20	-	-	11,933,341.20	-	-
FOTON MOTOR JAPAN CO, LTD	2,464,400.00	-	-	2,464,400.00	-	-
<b>合 计</b>	<b>3,343,570,877.66</b>	<b>1,346,708,727.91</b>	<b>-</b>	<b>4,690,279,605.57</b>	<b>-</b>	<b>-</b>



北汽福田汽车股份有限公司  
财务报表附注

2022年度（除特别注明外，金额单位为人民币元）

(2) 对联营、合营企业投资

被投资单位	期初余额	追加新增 投资	减少投资	权益法下确认 的投资损益	本期增减变动			其他 权益变动	宣告发放现金 股利或利润	计提减 值准备	其他	期末余额	减值准备 期末余额
					其他综合 收益调整	其他权 益变动							
①联营企业													
北京安鹏中融汽车新 零售科技有限公司	1,780,085,851.27	-	-	-14,865,461.52	-	-	-	-	-	-	-	1,765,220,389.75	-
北京普莱德新材料 有限公司	28,150,864.46	-	-	18,856,319.42	-	-	-	-	-	-	-	47,007,183.88	-
采埃孚福田自动变速 箱（嘉兴）有限公司	164,540,531.11	-	-	85,576,655.12	-	-	-	-	-	-	-	250,117,186.23	-
雷萨股份有限公司	334,657,426.66	-	-	-149,927,819.27	-	-	-	-	-	-	-	184,729,607.39	-
河北规显汽车零部件 有限公司	79,126,639.25	-	-	-2,393,015.90	-	-	-	-	-	-	-	76,733,623.35	-
北京智程运力新能 源科技有限公司	43,668,687.45	-	-	-2,012,005.04	-	-	-	-	-	-	-	41,656,682.41	-
中油福田（北京）石 油销售有限公司	12,351,142.91	-	-	777,042.93	-	-	-	-	-	-	-	13,128,185.84	-
北京松芝福田汽车 空调有限公司	10,301,747.00	-	-	111,860.64	-	-	-	-	-	-	-	10,413,607.64	-
新疆福田广汇专用 车有限责任公司	9,841,301.26	-	-	-66,028.64	-	-	-	-	-	-	-	9,775,272.62	-
浙江国鸿福田汽车 销售服务有限公司	4,900,000.00	-	-	30,188.65	-	-	-	-	-	-	-	4,930,188.65	-
货车之家（南京）科 技有限公司	10,776,595.53	-	-	-5,909,219.21	-	-	-	-	-	-	-	4,867,376.32	-
北京辉程动力科技 有限公司	3,741,122.83	-	-	-1,213,876.82	-	-	-	-	-	-	-	2,527,246.01	-
北京宏达兴区域电 动小客车出租有限 责任公司	1,255,811.92	-	1,076,901.64	-178,910.28	-	-	-	-	-	-	-	-	-



北汽福田汽车股份有限公司  
 财务报表附注  
 2022年度（除特别注明外，金额单位为人民币元）

5、营业收入和营业成本

(1) 营业收入和营业成本

项 目	本期发生额		上期发生额	
	收入	成本	收入	成本
主营业务	34,108,642,693.87	31,842,033,485.25	45,940,057,269.01	42,582,317,421.42
其他业务	4,577,732,466.47	2,990,507,233.41	2,975,041,065.53	1,862,843,228.12

6、投资收益

项 目	本期发生额	上期发生额
成本法核算的长期股权投资收益	-	441,008.81
权益法核算的长期股权投资收益	-233,109,829.63	631,839,114.42
处置长期股权投资产生的投资收益	32,999,598.50	40,094,982.29
交易性金融资产持有期间的投资收益	43,573,732.42	15,448,190.03
处置交易性金融资产取得的投资收益	2,900.64	-
合 计	-156,533,598.07	687,823,295.55

十六、补充资料

1、当期非经常性损益明细表

项 目	本期发生额	说明
非流动性资产处置损益	5,815,872.79	
计入当期损益的政府补助	218,329,300.36	详见附注五、66
除上述各项之外的其他营业外收入和支出	49,386,722.66	
其他符合非经常性损益定义的损益项目	123,774,851.45	
非经常性损益总额	397,306,747.26	
减：非经常性损益的所得税影响数	22,354,193.45	
非经常性损益净额	374,952,553.81	
减：归属于少数股东的非经常性损益净影响数（税后）	1,556,359.05	
归属于公司普通股股东的非经常性损益	373,396,194.76	

北汽福田汽车股份有限公司  
财务报表附注  
2022 年度（除特别注明外，金额单位为人民币元）

2、净资产收益率和每股收益

报告期利润	加权平均净资产 收益率%	每股收益	
		基本每股收益	稀释每股收益
归属于公司普通股股东的净利润	0.62	0.01	-
扣除非经常性损益后归属于公司 普通股股东的净利润	-2.93	-0.04	-

北汽福田汽车股份有限公司

2023 年 4 月 27 日



姓名: 周玉洁  
 Full name: 周玉洁  
 性别: 女  
 Sex: 女  
 出生日期: 1979-03-16  
 Date of birth: 1979-03-16  
 工作单位: 北京京都天华会计师事务所(普通合伙)有限公司  
 Working unit: 北京京都天华会计师事务所(普通合伙)有限公司  
 身份证号: 220282197903165



年度检验登记  
 Annual Renewal Registration

年度检验登记  
 Annual Renewal Registration

本证书经检验合格, 继续有效一年。  
 This certificate is valid for another year after this renewal.

本证书经检验合格, 继续有效一年。  
 This certificate is valid for another year after this renewal.

年度检验登记  
 Annual Renewal Registration

本证书经检验合格, 继续有效一年。  
 This certificate is valid for another year after this renewal.



证书编号: 110000152001  
 No. of Certificate: 110000152001  
 批准注册协会: 北京注册会计师协会  
 Authorized Institution of CPAs: Beijing Association of CPAs  
 发证日期: 二〇〇八年 十二月 二十日  
 Date of issuance: Dec 20, 2008

年 月 日  
 Year Month Day

年 月 日  
 Year Month Day

年度检验登记  
 Annual Renewal Regis



本证书经检验合格, 继续有效一年。  
 This certificate is valid for another year after this renewal.

姓名: 周玉洁  
 证号: 110000152001



年 月 日  
 Year Month Day




本证书经检验合格, 继续有效一年。  
 This certificate is valid for another year after this renewal.




年 月 日  
 Year Month Day

注册会计师工作单位变更事项登记  
 Registration of the Change of Working Unit by a CPA

同意调出  
 Agree the holder to be transferred from




同意调入  
 Agree the holder to be transferred to



注册会计师工作单位变更事项登记  
 Registration of the Change of Working Unit by a CPA

同意调出  
 Agree the holder to be transferred from



同意调入  
 Agree the holder to be transferred to







姓名 Full name 佟西涛  
 性别 Sex 男  
 出生日期 Date of birth 1978-07-25  
 工作单位 Working unit 同新会计师事务所有限公司  
 身份证号码 Identity card No. 230705197807250030

证书编号: No. of Certificate 110001930008  
 批准注册协会: Authorized Institute of CPAs 北京注册会计师协会  
 发证日期: Date of issuance 二〇一二年八月十日



年度检验登记  
Annual Renewal Registration

本证书经检验合格, 继续有效一年。  
This certificate is valid for another year after this renewal.



姓名: 佟西涛  
证书编号: 110001930008

年 月 日  
/ /

年度检验登记  
Annual Renewal Registration

本证书经检验合格, 继续有效一年。  
This certificate is valid for another year after this renewal.

年 月 日  
/ /

注册会计师工作单位变更事项登记  
Registration of the Change of Working Unit by a CPA

同意调出  
Agree the holder to be transferred from



同意调入  
Agree the holder to be transferred to

注册会计师工作单位变更事项登记  
Registration of the Change of Working Unit by a CPA

同意调出  
Agree the holder to be transferred from



同意调入  
Agree the holder to be transferred to

年 月 日  
/ /



此件仅用于业务报告使用，复印无效

证书序号：0014469

### 说明

会计师事务所

## 执业证书



名称：北京惠风华通会计师事务所（特殊普通合伙）

首席合伙人：

主任会计师：

经营场所：北京市朝阳区建国门外大街22号赛特广场5层

组织形式：特殊普通合伙

执业证书编号：11010156

批准执业文号：京财会许可[2011]0130号

批准执业日期：2011年12月13日

- 1、《会计师事务所执业证书》是证明持有人经财政部门依法审批，准予执行注册会计师法定业务的凭证。
- 2、《会计师事务所执业证书》记载事项发生变动的，应当向财政部门申请换发。
- 3、《会计师事务所执业证书》不得伪造、涂改、出租、出借、转让。
- 4、会计师事务所终止或执业许可注销的，应当向财政部门交回《会计师事务所执业证书》。



发证机关：北京市财政局

二〇二〇年十一月十一日

中华人民共和国财政部制



统一社会信用代码

91110105592343655N

此件仅供业务报告使用，复印无效

# 营业执照

(副本)



扫描二维码登录  
“国家企业信用  
信息公示系统”  
了解更多登记、  
备案、许可、监  
管信息



名称 致同会计师事务所(普通合伙)  
类型 特殊普通合伙  
负责人 李惠琦

成立日期 2011年12月22日  
合伙期限 2011年12月22日至 长期  
主要经营场所 北京市朝阳区建国门外大街22号赛特广场五层

审计企业会计报表，出具审计报告；验证企业资本，出具验资报告；办理企业合并、分立、清算事宜中的审计业务，出具有关报告；基本建设年度预算决算审计；代理记账、会计咨询、税务咨询、会计培训；法律、法规规定的其他业务。(市场主体依法自主选择经营项目，开展经营活动；依法须经批准的项目，经相关部门批准后依批准的内容开展经营活动；不得从事国家和本市产业政策禁止和限制类项目的经营活动。)



登记机关

2022年03月10日

<https://www.gsxt.gov.cn>

市场主体应当于每年1月1日至6月30日通过  
国家企业信用信息公示系统报送公示年度报告。

国家企业信用信息公示系统网址：

国家市场监督管理总局监制