

宁波柯力传感科技股份有限公司

审计报告及财务报表

二〇二二年度

您可使用手机“扫一扫”或进入“注册会计师行业统一监管平台”(<http://acc.mof.gov.cn>)进行查验。

报告编码:沪231PDG76AK



宁波柯力传感科技股份有限公司

审计报告及财务报表

(2022年01月01日至2022年12月31日止)

	目录	页次
一、	审计报告	1-5
二、	财务报表	
	合并资产负债表和母公司资产负债表	1-4
	合并利润表和母公司利润表	5-6
	合并现金流量表和母公司现金流量表	7-8
	合并所有者权益变动表和母公司所有者权益变动表	9-12
	财务报表附注	1-109





审计报告

信会师报字[2023]第 ZA12793 号

宁波柯力传感科技股份有限公司全体股东：

一、 审计意见

我们审计了宁波柯力传感科技股份有限公司（以下简称柯力传感）财务报表，包括 2022 年 12 月 31 日的合并及母公司资产负债表，2022 年度的合并及母公司利润表、合并及母公司现金流量表、合并及母公司所有者权益变动表以及相关财务报表附注。

我们认为，后附的财务报表在所有重大方面按照企业会计准则的规定编制，公允反映了柯力传感 2022 年 12 月 31 日的合并及母公司财务状况以及 2022 年度的合并及母公司经营成果和现金流量。

二、 形成审计意见的基础

我们按照中国注册会计师审计准则的规定执行了审计工作。审计报告的“注册会计师对财务报表审计的责任”部分进一步阐述了我们在这些准则下的责任。按照中国注册会计师职业道德守则，我们独立于柯力传感，并履行了职业道德方面的其他责任。我们相信，我们获取的审计证据是充分、适当的，为发表审计意见提供了基础。

三、 关键审计事项

关键审计事项是我们根据职业判断，认为对本期财务报表审计最为重要的事项。这些事项的应对以对财务报表整体进行审计并形成审计意见为背景，我们不对这些事项单独发表意见。

我们在审计中识别出的关键审计事项汇总如下：



关键审计事项	该事项在审计中是如何应对的
<p>(一) 应收账款坏账准备</p> <p>请参阅财务报表附注“三、重要会计政策及会计估计”注释(十)及“五、合并财务报表项目注释”(五)所述内容。</p> <p>截至2022年12月31日,柯力传感应收账款账面余额312,652,034.74元,坏账准备余额为50,116,108.45元,应收账款账面价值为262,535,926.29元。</p> <p>柯力传感管理层在确定应收账款预计可收回金额时需要评估相关客户的信用情况以及实际还款情况等因素,需要运用重大会计估计和判断,且影响金额重大,因此我们将其列为关键审计事项。</p>	<p>针对该关键审计事项,我们执行的审计程序主要包括:</p> <ol style="list-style-type: none"> 1、了解与应收账款管理相关的关键内部控制,评价其设计和执行的有效性; 2、实施查阅合同、账龄分析并检查前期货款的回收情况、与管理层沟通等程序,了解和评价管理层对应收账款坏账准备计提是否合理; 3、分析公司应收账款坏账准备会计估计的合理性,包括确定应收账款组合的依据、预期信用损失率、单项评估的应收账款进行减值测试的判断等; 4、了解公司账龄划分方法,复核期末应收账款账龄划分是否准确,并对应收账款执行函证程序及期后回款检查程序,评价应收账款坏账准备计提的合理性; 5、获取公司坏账准备计提表,检查计提方法是否按照坏账政策执行;重新计算坏账计提金额是否准确。
<p>(二) 营业收入确认</p> <p>请参阅财务报表附注“三、重要会计政策及会计估计”注释(二十四)及“五、合并财务报表项目注释”(四十)所述内容。</p> <p>柯力传感主要从事应变式传感器及仪表的研发、生产与销售,包括国内销售和国外销售两部分。2022年度,柯力传感确认的营业收入为人民币1,060,502,208.58元。由于营业收入对于财务报表整体的重要性,因此我们将收入确认确定为合并财务报表的关键审计事项。</p>	<p>针对该关键审计事项,我们执行的审计程序主要包括:</p> <ol style="list-style-type: none"> 1、了解与收入确认相关的关键内部控制,评价其设计与运行的有效性; 2、检查、评价公司的商品销售收入确认政策,获取并复核重要商品销售合同或订单,识别与商品所有权上的风险和报酬转移相关的合同条款与条件,复核商品销售收入的确认时点; 3、分析主要产品的收入、成本和毛利,分析变动的合理性; 4、以抽样方式检查与收入确认相关的支持性文件,包括销售合同、订单、销售发票、出库单及客户签收单等;



四、 其他信息

柯力传感管理层（以下简称管理层）对其他信息负责。其他信息包括柯力传感 2022 年年度报告中涵盖的信息，但不包括财务报表和我们的审计报告。

我们对财务报表发表的审计意见不涵盖其他信息，我们也不对其他信息发表任何形式的鉴证结论。

结合我们对财务报表的审计，我们的责任是阅读其他信息，在此过程中，考虑其他信息是否与财务报表或我们在审计过程中了解到的情况存在重大不一致或者似乎存在重大错报。

基于我们已执行的工作，如果我们确定其他信息存在重大错报，我们应当报告该事实。在这方面，我们无任何事项需要报告。

五、 管理层和治理层对财务报表的责任

管理层负责按照企业会计准则的规定编制财务报表，使其实现公允反映，并设计、执行和维护必要的内部控制，以使财务报表不存在由于舞弊或错误导致的重大错报。

在编制财务报表时，管理层负责评估柯力传感的持续经营能力，披露与持续经营相关的事项（如适用），并运用持续经营假设，除非计划进行清算、终止运营或别无其他现实的选择。

治理层负责监督柯力传感的财务报告过程。

六、 注册会计师对财务报表审计的责任

我们的目标是对财务报表整体是否不存在由于舞弊或错误导致的重大错报获取合理保证，并出具包含审计意见的审计报告。合理保证是高水平的保证，但并不能保证按照审计准则执行的审计在某一重大错报存在时总能发现。错报可能由于舞弊或错误导致，如果合理预期错报单独或汇总起来可能影响财务报表使用者依据财务报表作出的经济决策，则通常认为错报是重大的。



在按照审计准则执行审计工作的过程中，我们运用职业判断，并保持职业怀疑。同时，我们也执行以下工作：

（一）识别和评估由于舞弊或错误导致的财务报表重大错报风险，设计和实施审计程序以应对这些风险，并获取充分、适当的审计证据，作为发表审计意见的基础。由于舞弊可能涉及串通、伪造、故意遗漏、虚假陈述或凌驾于内部控制之上，未能发现由于舞弊导致的重大错报的风险高于未能发现由于错误导致的重大错报的风险。

（二）了解与审计相关的内部控制，以设计恰当的审计程序。

（三）评价管理层选用会计政策的恰当性和作出会计估计及相关披露的合理性。

（四）对管理层使用持续经营假设的恰当性得出结论。同时，根据获取的审计证据，就可能对柯力传感持续经营能力产生重大疑虑的事项或情况是否存在重大不确定性得出结论。如果我们得出结论认为存在重大不确定性，审计准则要求我们在审计报告中提请报表使用者注意财务报表中的相关披露；如果披露不充分，我们应当发表非无保留意见。我们的结论基于截至审计报告日可获得的信息。然而，未来的事项或情况可能导致柯力传感不能持续经营。

（五）评价财务报表的总体列报（包括披露）、结构和内容，并评价财务报表是否公允反映相关交易和事项。

（六）就柯力传感中实体或业务活动的财务信息获取充分、适当的审计证据，以对合并财务报表发表审计意见。我们负责指导、监督和执行集团审计，并对审计意见承担全部责任。

我们与治理层就计划的审计范围、时间安排和重大审计发现等事项进行沟通，包括沟通我们在审计中识别出的值得关注的内部控制缺陷。

我们还就已遵守与独立性相关的职业道德要求向治理层提供声明，并与治理层沟通可能被合理认为影响我们独立性的所有关系和其他事项，以及相关的防范措施（如适用）。



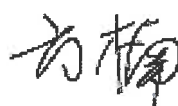
从与治理层沟通过的事项中，我们确定哪些事项对本期财务报表审计最为重要，因而构成关键审计事项。我们在审计报告中描述这些事项，除非法律法规禁止公开披露这些事项，或在极少数情形下，如果合理预期在审计报告中沟通某事项造成的负面后果超过在公众利益方面产生的益处，我们确定不应在审计报告中沟通该事项。



中国注册会计师：
(项目合伙人)



中国注册会计师：



中国·上海

二〇二三年四月二十七日



宁波柯力传感科技股份有限公司
合并资产负债表
2022年12月31日
(除特别注明外, 金额单位均为人民币元)

资产	附注五	期末余额	上年年末余额
流动资产:			
货币资金	(一)	100,947,069.50	206,814,831.17
结算备付金			
拆出资金			
交易性金融资产	(二)	1,261,835,449.82	1,021,103,982.37
衍生金融资产			
应收票据	(三)	166,489,036.75	162,747,213.78
应收账款	(四)	262,535,926.29	228,227,786.39
应收款项融资	(五)	36,023,439.76	41,475,989.92
预付款项	(六)	47,391,718.91	35,346,733.13
应收保费			
应收分保账款			
应收分保合同准备金			
其他应收款	(七)	13,425,236.36	12,580,458.99
买入返售金融资产			
存货	(八)	425,473,760.02	284,755,966.05
合同资产			
持有待售资产			
一年内到期的非流动资产			
其他流动资产	(九)	78,553,906.46	75,955,653.93
流动资产合计		2,392,675,543.87	2,069,008,615.73
非流动资产:			
发放贷款和垫款			
债权投资			
其他债权投资			
长期应收款			
长期股权投资	(十)	23,230,489.79	24,573,330.93
其他权益工具投资			
其他非流动金融资产	(十一)	48,824,174.48	87,062,733.33
投资性房地产	(十二)	224,228,721.74	156,369,516.71
固定资产	(十三)	409,084,257.52	368,548,968.61
在建工程	(十四)	58,399,157.73	80,024,349.99
生产性生物资产			
油气资产			
使用权资产	(十五)	8,676,634.45	13,353,590.31
无形资产	(十六)	205,273,289.47	103,812,110.85
开发支出			
商誉	(十七)	117,670,138.16	47,872,661.01
长期待摊费用	(十八)	8,289,373.06	6,239,798.79
递延所得税资产	(十九)	16,509,044.48	14,633,465.02
其他非流动资产	(二十)	26,224,423.98	27,991,263.30
非流动资产合计		1,146,409,704.86	930,481,788.85
资产总计		3,539,085,248.73	2,999,490,404.58



宁波柯力传感科技股份有限公司
合并资产负债表(续)
2022年12月31日
(除特别注明外,金额单位均为人民币元)

负债和所有者权益	附注五	期末余额	1.年年末余额
流动负债:			
短期借款	(二十一)	531,948,193.48	298,102,580.06
向中央银行借款			
拆入资金			
交易性金融负债			
衍生金融负债			
应付票据	(二十二)	157,568,378.50	175,532,000.00
应付账款	(二十三)	164,130,002.79	123,854,609.50
预收款项	(二十四)	44,087.06	
合同负债	(二十五)	84,517,712.55	70,775,808.85
卖出回购金融资产款			
吸收存款及同业存放			
代理买卖证券款			
代理承销证券款			
应付职工薪酬	(二十六)	29,457,424.21	25,735,763.47
应交税费	(二十七)	32,255,424.56	28,492,838.46
其他应付款	(二十八)	42,606,936.84	22,498,902.49
应付手续费及佣金			
应付分保账款			
持有待售负债			
一年内到期的非流动负债	(二十九)	7,336,478.02	41,815,236.20
其他流动负债	(三十)	53,474,596.04	64,586,468.79
流动负债合计		1,103,339,236.05	851,394,207.82
非流动负债:			
保险合同准备金			
长期借款			
应付债券			
其中: 优先股			
永续债			
租赁负债	(三十一)	2,395,266.31	1,890,493.00
长期应付款	(三十二)	1,064,127.56	
长期应付职工薪酬			
预计负债			
递延收益	(三十三)	14,438,150.97	22,287,863.62
递延所得税负债	(十九)	8,217,267.10	5,631,014.53
其他非流动负债			
非流动负债合计		26,114,811.94	29,809,371.15
负债合计		1,129,454,047.99	881,203,578.97
所有者权益:			
股本	(三十四)	282,998,292.00	234,024,890.00
其他权益工具			
其中: 优先股			
永续债			
资本公积	(三十五)	801,156,551.93	831,043,348.93
减: 库存股	(三十六)	5,620,396.89	
其他综合收益			
专项储备	(三十七)	279,426.91	138,829.37
盈余公积	(三十八)	122,941,690.75	101,108,455.44
一般风险准备			
未分配利润	(三十九)	1,092,126,330.71	929,892,913.62
归属于母公司所有者权益合计		2,293,881,895.41	2,096,208,437.36
少数股东权益		115,749,305.33	22,078,388.25
所有者权益合计		2,409,631,200.74	2,118,286,825.61
负债和所有者权益总计		3,539,085,248.73	2,999,490,404.58

后附财务报表附注为财务报表的组成部分。

公司负责人:

主管会计工作负责人:


会计机构负责人:



宁波柯力传感科技股份有限公司
 母公司资产负债表
 2022年12月31日
 (除特别注明外, 金额单位均为人民币元)

资产	附注十四	期末余额	上年年末余额
流动资产:			
货币资金		46,774,111.67	178,762,563.04
交易性金融资产		1,182,855,257.44	1,004,253,177.53
衍生金融资产			
应收票据	(一)	132,687,167.57	129,861,151.34
应收账款	(二)	114,178,951.88	124,225,427.60
应收款项融资	(三)	34,292,516.76	34,246,925.12
预付款项		19,640,985.87	12,334,797.43
其他应收款	(四)	27,176,410.52	15,621,916.05
存货		202,819,762.85	141,407,564.91
合同资产			
持有待售资产			
一年内到期的非流动资产			
其他流动资产		70,000,000.00	70,000,000.00
流动资产合计		1,830,425,164.56	1,710,713,523.02
非流动资产:			
债权投资			
其他债权投资			
长期应收款			
长期股权投资	(五)	635,169,960.90	347,118,227.78
其他权益工具投资			
其他非流动金融资产		48,824,174.48	87,062,733.33
投资性房地产		158,124,388.53	156,369,516.71
固定资产		238,008,144.02	250,204,240.85
在建工程		14,177,387.76	2,146,556.11
生产性生物资产			
油气资产			
使用权资产		583,478.38	
无形资产		55,991,051.28	58,905,297.03
开发支出			
商誉			
长期待摊费用		1,905,751.41	2,188,030.00
递延所得税资产		19,998,463.40	18,088,520.61
其他非流动资产		1,813,049.68	27,991,263.30
非流动资产合计		1,174,595,849.84	950,074,385.72
资产总计		3,005,021,014.40	2,660,787,908.74




 宁波柯力传感科技股份有限公司
 母公司资产负债表(续)
 2022年12月31日
 (除特别注明外,金额单位均为人民币元)



负债和所有者权益	附注十四	期末余额	上年年末余额
流动负债:			
短期借款		443,706,444.44	240,231,321.73
交易性金融负债			
衍生金融负债			
应付票据		154,019,000.00	175,532,000.00
应付账款		162,326,714.16	64,606,359.62
预收款项			
合同负债		6,705,713.72	5,752,191.70
应付职工薪酬		11,323,958.19	11,907,675.32
应交税费		16,573,165.82	20,235,611.68
其他应付款		44,040,168.62	82,537,499.67
持有待售负债			
一年内到期的非流动负债		146,472.21	35,000,000.00
其他流动负债		22,877,844.17	38,495,695.51
流动负债合计		861,719,481.33	674,298,355.23
非流动负债:			
长期借款			
应付债券			
其中: 优先股			
永续债			
租赁负债		443,362.57	
长期应付款			
长期应付职工薪酬			
预计负债			
递延收益		1,660,000.00	2,920,000.00
递延所得税负债		4,091,914.79	2,228,749.63
其他非流动负债			
非流动负债合计		6,195,277.36	5,148,749.63
负债合计		867,914,758.69	679,447,104.86
所有者权益:			
股本		282,998,292.00	234,024,890.00
其他权益工具			
其中: 优先股			
永续债			
资本公积		830,342,837.48	860,229,634.48
减: 库存股		5,620,396.89	
其他综合收益			
专项储备		279,426.91	138,829.37
盈余公积		122,941,690.75	101,108,455.44
未分配利润		906,164,405.46	785,838,994.59
所有者权益合计		2,137,106,255.71	1,981,340,803.88
负债和所有者权益总计		3,005,021,014.40	2,660,787,908.74

后附财务报表附注为财务报表的组成部分。

公司负责人:

主管会计工作负责人:

会计机构负责人:




宁波柯力传感科技股份有限公司
合并利润表
2022年度
(除特别注明外, 金额单位均为人民币元)

项目	附注十四	本期金额	上期金额
一、营业总收入		1,060,502,208.58	1,031,129,787.78
其中: 营业收入	(四十)	1,060,502,208.58	1,031,129,787.78
利息收入			
已赚保费			
手续费及佣金收入			
二、营业总成本		873,112,445.24	820,886,609.18
其中: 营业成本	(四十)	633,804,151.59	636,118,809.53
利息支出			
手续费及佣金支出			
退保金			
赔付支出净额			
提取保险责任准备金净额			
保单红利支出			
分保费用			
税金及附加	(四十一)	11,679,371.68	10,265,546.40
销售费用	(四十二)	57,343,962.88	52,773,490.68
管理费用	(四十三)	74,918,502.93	65,750,339.34
研发费用	(四十四)	84,942,046.03	59,650,639.84
财务费用	(四十五)	10,424,410.14	-3,672,216.61
其中: 利息费用		17,510,155.51	5,574,745.91
利息收入		2,692,920.24	9,678,365.01
加: 其他收益	(四十六)	63,517,124.80	29,098,461.60
投资收益(损失以“-”号填列)	(四十七)	45,299,366.94	47,130,818.53
其中: 对联营企业和合营企业的投资收益		1,136,739.42	1,208,500.69
以摊余成本计量的金融资产终止确认收益			
汇兑收益(损失以“-”号填列)			
净敞口套期收益(损失以“-”号填列)			
公允价值变动收益(损失以“-”号填列)	(四十八)	18,294,061.08	11,972,097.37
信用减值损失(损失以“-”号填列)	(四十九)	-7,195.92	-6,301,219.66
资产减值损失(损失以“-”号填列)	(五十)	-8,976,387.57	-1,878,276.78
资产处置收益(损失以“-”号填列)	(五十一)	209,392.64	45,279.28
三、营业利润(亏损以“-”号填列)		305,726,125.31	290,310,338.94
加: 营业外收入	(五十二)	792,699.91	2,307,431.34
减: 营业外支出	(五十三)	360,915.74	598,318.62
四、利润总额(亏损总额以“-”号填列)		306,157,909.48	292,019,451.66
减: 所得税费用	(五十四)	30,566,657.27	35,844,576.44
五、净利润(净亏损以“-”号填列)		275,591,252.21	256,174,875.22
(一) 按经营持续性分类			
1. 持续经营净利润(净亏损以“-”号填列)		275,591,252.21	256,361,847.08
2. 终止经营净利润(净亏损以“-”号填列)			-186,971.86
(二) 按所有权归属分类			
1. 归属于母公司股东的净利润(净亏损以“-”号填列)		260,240,359.33	251,243,961.37
2. 少数股东损益(净亏损以“-”号填列)		15,350,892.88	4,930,913.85
六、其他综合收益的税后净额			
归属于母公司所有者的其他综合收益的税后净额			
(一) 不能重分类进损益的其他综合收益			
1. 重新计量设定受益计划变动额			
2. 权益法下不能转损益的其他综合收益			
3. 其他权益工具投资公允价值变动			
4. 企业自身信用风险公允价值变动			
(二) 将重分类进损益的其他综合收益			
1. 权益法下可转损益的其他综合收益			
2. 其他债权投资公允价值变动			
3. 金融资产重分类计入其他综合收益的金额			
4. 其他债权投资信用减值准备			
5. 现金流量套期储备			
6. 外币财务报表折算差额			
7. 其他			
归属于少数股东的其他综合收益的税后净额			
七、综合收益总额		275,591,252.21	256,174,875.22
归属于母公司所有者的综合收益总额		260,240,359.33	251,243,961.37
归属于少数股东的综合收益总额		15,350,892.88	4,930,913.85
八、每股收益:			
(一) 基本每股收益(元/股)		0.92	0.89
(二) 稀释每股收益(元/股)		0.92	0.89

本期发生同一控制下企业合并的, 被合并方在合并前实现的净利润为: 0 元, 上期被合并方实现的净利润为: 0 元。后附财务报表附注为财务报表的组成部分


公司负责人:



主管会计工作负责人:



会计机构负责人:




宁波柯力传感科技股份有限公司
母公司利润表
2022年度
(除特别注明外, 金额单位均为人民币元)



项目	附注十四	本期金额	上期金额
一、营业收入	(六)	802,084,745.41	833,637,217.97
减: 营业成本	(六)	534,890,610.23	561,507,179.94
税金及附加		6,056,017.76	5,569,404.40
销售费用		26,825,700.92	27,298,889.04
管理费用		36,130,817.89	35,598,149.41
研发费用		48,565,047.29	45,721,324.61
财务费用		14,554,218.67	-6,748,184.21
其中: 利息费用		17,547,179.80	3,324,025.34
利息收入		2,503,299.93	9,637,128.42
加: 其他收益		25,151,183.82	23,509,894.86
投资收益 (损失以“-”号填列)	(七)	64,033,429.81	63,065,682.31
其中: 对联营企业和合营企业的投资收益		1,136,739.42	1,208,500.69
以摊余成本计量的金融资产终止确认收益			
净敞口套期收益 (损失以“-”号填列)			
公允价值变动收益 (损失以“-”号填列)		18,849,434.37	11,700,787.49
信用减值损失 (损失以“-”号填列)		-303,270.31	-2,281,708.15
资产减值损失 (损失以“-”号填列)		-1,200,844.81	-869,352.28
资产处置收益 (损失以“-”号填列)		82,352.41	58,047.48
二、营业利润 (亏损以“-”号填列)		241,674,617.94	259,873,806.49
加: 营业外收入		285,962.97	660,505.46
减: 营业外支出		113,074.24	113,073.16
三、利润总额 (亏损总额以“-”号填列)		241,847,506.67	260,421,238.79
减: 所得税费用		23,515,153.56	30,026,396.03
四、净利润 (净亏损以“-”号填列)		218,332,353.11	230,394,842.76
(一) 持续经营净利润 (净亏损以“-”号填列)		218,332,353.11	230,394,842.76
(二) 终止经营净利润 (净亏损以“-”号填列)			
五、其他综合收益的税后净额			
(一) 不能重分类进损益的其他综合收益			
1. 重新计量设定受益计划变动额			
2. 权益法下不能转损益的其他综合收益			
3. 其他权益工具投资公允价值变动			
4. 企业自身信用风险公允价值变动			
(二) 将重分类进损益的其他综合收益			
1. 权益法下可转损益的其他综合收益			
2. 其他债权投资公允价值变动			
3. 金融资产重分类计入其他综合收益的金额			
4. 其他债权投资信用减值准备			
5. 现金流量套期储备			
6. 外币财务报表折算差额			
7. 其他			
六、综合收益总额		218,332,353.11	230,394,842.76
七、每股收益:			
(一) 基本每股收益 (元/股)			
(二) 稀释每股收益 (元/股)			

后附财务报表附注为财务报表的组成部分。

公司负责人:

主管会计工作负责人:

会计机构负责人:


宁波柯力传感科技股份有限公司
合并现金流量表
2022年度
(除特别注明外, 金额单位均为人民币元)

项目	附注五	本期金额	上期金额
一、经营活动产生的现金流量			
销售商品、提供劳务收到的现金			
客户存款和同业存放款项净增加额		722,185,021.33	778,593,829.58
向中央银行借款净增加额			
向其他金融机构拆入资金净增加额			
收到原保险合同保费取得的现金			
收到再保业务现金净额			
保户储金及投资款净增加额			
收取利息、手续费及佣金的现金			
拆入资金净增加额			
回购业务资金净增加额			
代理买卖证券收到的现金净额			
收到的税费返还		37,207,149.86	36,621,760.76
收到其他与经营活动有关的现金	(五十五) 1、	88,146,566.15	43,743,514.77
经营活动现金流入小计		847,538,737.34	858,959,105.11
购买商品、接受劳务支付的现金		241,267,855.37	283,527,599.66
客户贷款及垫款净增加额			
存放中央银行和同业款项净增加额			
支付原保险合同赔付款项的现金			
拆出资金净增加额			
支付利息、手续费及佣金的现金			
支付保单红利的现金			
支付给职工以及为职工支付的现金		249,183,549.70	220,722,301.18
支付的各项税费		89,492,742.82	92,296,005.75
支付其他与经营活动有关的现金	(五十五) 2、	90,363,332.30	60,168,817.36
经营活动现金流出小计		670,307,480.19	656,714,723.95
经营活动产生的现金流量净额		177,231,257.15	202,244,381.16
二、投资活动产生的现金流量			
收回投资收到的现金		1,525,474,939.51	1,906,668,724.38
取得投资收益收到的现金		24,421,234.67	54,485,269.12
处置固定资产、无形资产和其他长期资产收回的现金净额		6,820,886.56	261,577.42
处置子公司及其他营业单位收到的现金净额			
收到其他与投资活动有关的现金	(五十五) 3、	1,127,914.34	
投资活动现金流入小计		1,557,844,975.08	1,961,415,570.92
购建固定资产、无形资产和其他长期资产支付的现金		215,091,717.98	171,295,335.13
投资支付的现金		1,673,947,821.22	2,037,339,999.00
质押贷款净增加额			
取得子公司及其他营业单位支付的现金净额		37,614,299.68	
支付其他与投资活动有关的现金	(五十五) 4、		7,840,000.00
投资活动现金流出小计		1,926,653,838.88	2,216,475,334.13
投资活动产生的现金流量净额		-368,808,863.80	-255,059,763.21
三、筹资活动产生的现金流量			
吸收投资收到的现金		28,999,935.00	1,730,000.00
其中：子公司吸收少数股东投资收到的现金		13,185,000.00	1,730,000.00
取得借款收到的现金		563,698,195.48	332,800,000.00
收到其他与筹资活动有关的现金	(五十五) 5、	1,142,000.00	1,160,000.00
筹资活动现金流入小计		593,840,130.48	335,690,000.00
偿还债务支付的现金		391,990,670.56	87,800,000.00
分配股利、利润或偿付利息支付的现金		116,182,489.52	79,755,736.18
其中：子公司支付给少数股东的股利、利润		2,790,401.80	753,296.61
支付其他与筹资活动有关的现金	(五十五) 6、	4,214,954.91	13,340,656.47
筹资活动现金流出小计		512,388,114.99	180,896,392.65
筹资活动产生的现金流量净额		81,452,015.49	154,793,607.35
四、汇率变动对现金及现金等价物的影响		1,878,528.94	-1,149,827.86
五、现金及现金等价物净增加额		-108,247,062.22	100,828,397.44
加：期初现金及现金等价物余额		201,281,623.86	100,453,226.42
六、期末现金及现金等价物余额		93,034,561.64	201,281,623.86

后附财务报表附注为财务报表的组成部分。

公司负责人：

主管会计工作负责人：

会计机构负责人：



宁波柯力传感科技股份有限公司
 母公司现金流量表
 2022 年度
 (除特别注明外, 金额单位均为人民币元)

项目	附注	本期金额	上期金额
一、经营活动产生的现金流量			
销售商品、提供劳务收到的现金		799,962,589.63	789,216,221.33
收到的税费返还		586,192.21	11,044,278.97
收到其他与经营活动有关的现金		30,322,569.25	27,759,245.92
经营活动现金流入小计		830,871,351.09	828,019,746.22
购买商品、接受劳务支付的现金		422,994,202.78	443,284,395.25
支付给职工以及为职工支付的现金		104,025,607.34	106,667,120.88
支付的各项税费		62,268,678.60	66,252,010.41
支付其他与经营活动有关的现金		90,690,434.99	34,752,414.55
经营活动现金流出小计		679,978,923.71	650,955,941.09
经营活动产生的现金流量净额		150,892,427.38	177,063,805.13
二、投资活动产生的现金流量			
收回投资收到的现金		1,332,805,207.21	1,832,947,247.43
取得投资收益收到的现金		24,320,108.65	53,519,653.30
处置固定资产、无形资产和其他长期资产收回的现金净额		5,382,055.42	157,007.50
处置子公司及其他营业单位收到的现金净额			
收到其他与投资活动有关的现金		3,910,000.00	254,716.98
投资活动现金流入小计		1,366,417,371.28	1,886,878,625.21
购建固定资产、无形资产和其他长期资产支付的现金		43,533,474.35	98,624,761.12
投资支付的现金		1,687,036,995.26	2,046,026,959.00
取得子公司及其他营业单位支付的现金净额			
支付其他与投资活动有关的现金		13,000,000.00	16,840,000.00
投资活动现金流出小计		1,743,570,469.61	2,161,491,720.12
投资活动产生的现金流量净额		-377,153,098.33	-274,613,094.91
三、筹资活动产生的现金流量			
吸收投资收到的现金		16,714,935.00	
取得借款收到的现金		473,706,444.44	275,000,000.00
收到其他与筹资活动有关的现金			76,500,000.00
筹资活动现金流入小计		490,421,379.44	351,500,000.00
偿还债务支付的现金		305,231,321.73	80,000,000.00
分配股利、利润或偿付利息支付的现金		93,720,886.73	69,911,257.85
支付其他与筹资活动有关的现金		464,984.79	
筹资活动现金流出小计		399,417,193.25	149,911,257.85
筹资活动产生的现金流量净额		91,004,186.19	201,588,742.15
四、汇率变动对现金及现金等价物的影响			-18,784.56
五、现金及现金等价物净增加额		-135,256,484.76	104,020,667.81
加: 期初现金及现金等价物余额		174,503,411.05	70,482,743.24
六、期末现金及现金等价物余额		39,246,926.29	174,503,411.05

后附财务报表附注为财务报表的组成部分。

公司负责人:

主管会计工作负责人:

会计机构负责人:



宁波柯力传感科技股份有限公司

合并所有者权益变动表

2022年度

(除特别注明外, 金额单位均为人民币元)

项目	归属于母公司所有者权益										小计	少数股东权益	所有者权益合计			
	股本		资本公积		减: 库存股		其他综合收益		专项储备					盈余公积	一般风险准备	未分配利润
	优先股	普通股	其他权益工具	其他	减: 库存股	其他综合收益	专项储备	其他综合收益								
一、上年年末余额	234,024,890.00		831,043,348.93							138,829.37	101,108,455.44		929,892,913.62	2,096,208,437.36	22,078,388.25	2,118,286,825.61
加: 会计政策变更																
前期差错更正																
同一控制下企业合并																
其他																
二、本年期初余额	234,024,890.00		831,043,348.93							138,829.37	101,108,455.44		929,892,913.62	2,096,208,437.36	22,078,388.25	2,118,286,825.61
三、本期增减变动金额(减少以“-”号填列)	48,973,402.00		-29,886,797.00		5,620,396.89					140,597.54	21,833,235.31		162,233,417.09	197,673,458.05	93,670,917.08	291,344,375.13
(一) 综合收益总额																
(二) 所有者投入和减少资本	1,807,020.00		17,279,585.00		5,620,396.89								260,240,359.33	260,240,359.33	15,350,892.88	275,591,252.21
1. 所有者投入的普通股	1,807,020.00		14,907,915.00										13,466,208.11	13,466,208.11	81,110,426.01	94,576,634.12
2. 其他权益工具持有者投入资本																
3. 股份支付计入所有者权益的金额																
4. 其他			2,371,670.00		5,620,396.89									-3,248,726.89		-3,248,726.89
(三) 利润分配																
1. 提取盈余公积											21,833,235.31		-98,006,942.24	-76,173,706.93	67,925,426.01	67,925,426.01
2. 提取一般风险准备													-21,833,235.31		-21,790,401.80	-78,964,108.73
3. 对所有者(或股东)的分配																
4. 其他																
(四) 所有者权益内部结转	47,166,382.00		-47,166,382.00													
1. 资本公积转增资本(或股本)	47,166,382.00		-47,166,382.00													
2. 盈余公积转增资本(或股本)																
3. 盈余公积弥补亏损																
4. 设定受益计划变动额结转留存收益																
5. 其他综合收益结转留存收益																
6. 其他																
(五) 专项储备										140,597.54				140,597.54		140,597.54
1. 本期计提										800,000.00				800,000.00		800,000.00
2. 本期使用										659,402.46				659,402.46		659,402.46
(六) 其他															-0.01	-0.01
四、本期末余额	282,998,292.00		801,156,551.93		5,620,396.89					279,426.91	122,941,690.75		1,092,126,330.71	2,293,881,895.41	115,749,305.33	2,409,631,200.74





宁波柯力传感科技股份有限公司
合并所有者权益变动表(续)
2022年度
(除特别注明外,金额单位均为人民币元)

项目	归属于母公司所有者权益										少数股东权益	所有者权益合计	
	股本		其他权益工具		资本公积	其他综合收益	专项储备	盈余公积	一般风险准备	未分配利润			小计
	优先股	永续债	其他	其他									
一、上年年末余额	167,160,636.00				897,907,602.93			22,116.79	78,068,971.16		1,911,712,017.81	17,687,930.13	1,929,399,947.94
加:会计政策变更													
前期差错更正													
同一控制下企业合并													
其他													
二、本年年初余额	167,160,636.00				897,907,602.93			22,116.79	78,068,971.16		1,911,712,017.81	17,687,930.13	1,929,399,947.94
三、本期增减变动金额(减少以“-”号填列)	66,864,254.00				-66,864,254.00			116,712.58	23,039,484.28		184,496,419.55	4,390,458.12	188,886,877.67
(一)综合收益总额											251,243,961.37	4,930,913.85	256,174,875.22
(二)所有者投入和减少资本												1,730,000.00	1,730,000.00
1.所有者投入的普通股												1,730,000.00	1,730,000.00
2.其他权益工具持有者投入资本													
3.股份支付计入所有者权益的金额													
4.其他													
(三)利润分配													
1.提取盈余公积									23,039,484.28		-89,903,738.68	-2,000,455.73	-68,864,710.13
2.提取一般风险准备									23,039,484.28		-23,039,484.28		
3.对所有者(或股东)的分配													
4.其他													
(四)所有者权益内部结转	66,864,254.00				-66,864,254.00								
1.资本公积转增资本(或股本)	66,864,254.00				-66,864,254.00								
2.盈余公积转增资本(或股本)													
3.盈余公积弥补亏损													
4.设定受益计划变动额结转留存收益													
5.其他综合收益结转留存收益													
6.其他													
(五)专项储备													
1.本期提取								116,712.58				-270,000.00	-270,000.00
2.本期使用								865,026.87					865,026.87
(六)其他								748,314.29					748,314.29
四、本期末余额	234,024,890.00				831,043,348.93			138,829.37	101,108,455.44		2,096,208,437.36	22,078,388.25	2,118,286,825.61

后附财务报表附注为财务报表的组成部分。
公司负责人:

主管会计工作负责人:

会计机构负责人:



会计机构负责人:



宁波柯力传感科技股份有限公司
母公司所有者权益变动表

2022年度

(除特别注明外, 金额单位均为人民币元)

项目	股本	其他权益工具		资本公积	减: 库存股	专项储备	盈余公积	未分配利润	所有者权益合计
		优先股	永续债 其他						
一、上年年末余额	234,024,890.00			860,229,634.48		138,829.37	101,108,455.44	785,838,994.59	1,981,340,803.88
加: 会计政策变更									
前期差错更正									
其他									
二、本年年初余额	234,024,890.00			860,229,634.48		138,829.37	101,108,455.44	785,838,994.59	1,981,340,803.88
三、本期增减变动金额(减少以“-”号填列)	48,973,402.00			-29,886,797.00		140,597.54	21,833,235.31	120,325,410.87	155,765,451.83
(一) 综合收益总额								218,332,353.11	218,332,353.11
(二) 所有者投入和减少资本	1,807,020.00			17,279,585.00					13,466,208.11
1. 所有者投入的普通股	1,807,020.00			14,907,915.00					16,714,935.00
2. 其他权益工具持有者投入资本									
3. 股份支付计入所有者权益的金额									
4. 其他				2,371,670.00					-3,248,726.89
(三) 利润分配									
1. 提取盈余公积							21,833,235.31	-98,006,942.24	-76,173,706.93
2. 对所有者(或股东)的分配							21,833,235.31	-21,833,235.31	
3. 其他								-76,173,706.93	-76,173,706.93
(四) 所有者权益内部结转	47,166,382.00			-47,166,382.00					
1. 资本公积转增资本(或股本)	47,166,382.00			-47,166,382.00					
2. 盈余公积转增资本(或股本)									
3. 盈余公积弥补亏损									
4. 设定受益计划变动额结转留存收益									
5. 其他综合收益结转留存收益									
6. 其他									
(五) 专项储备									
1. 本期提取						140,597.54			140,597.54
2. 本期使用						800,000.00			800,000.00
(六) 其他						659,402.46			659,402.46
四、本期期末余额	282,998,292.00			830,342,837.48		279,426.91	122,941,690.75	906,164,405.46	2,137,106,255.71



宁波柯力传感科技股份有限公司
母公司所有者权益变动表(续)

2022年度
(除特别注明外,金额单位均为人民币元)

项目	股本		其他权益工具		资本公积	减:库存股	专项储备	盈余公积	未分配利润	所有者权益合计
	优先股	普通股	永续债	其他						
一、上年年末余额	167,160,636.00				927,093,888.48		22,116.79	78,068,971.16	645,347,890.51	1,817,693,502.94
加:会计政策变更										
前期差错更正										
其他										
二、本年年初余额	167,160,636.00				927,093,888.48		22,116.79	78,068,971.16	645,347,890.51	1,817,693,502.94
三、本期增减变动金额(减少以“-”号填列)	66,864,254.00				-66,864,254.00		116,712.58	23,039,484.28	140,491,104.08	163,647,300.94
(一)综合收益总额										230,394,842.76
(二)所有者投入和减少资本										
1.所有者投入的普通股										
2.其他权益工具持有者投入资本										
3.股份支付计入所有者权益的金额										
4.其他										
(三)利润分配										
1.提取盈余公积								23,039,484.28	-89,903,738.68	-66,864,254.40
2.对所有者(或股东)的分配								23,039,484.28	-23,039,484.28	
3.其他									-66,864,254.40	-66,864,254.40
(四)所有者权益内部结转	66,864,254.00				-66,864,254.00					
1.资本公积转增资本(或股本)	66,864,254.00				-66,864,254.00					
2.盈余公积转增资本(或股本)										
3.盈余公积弥补亏损										
4.设定受益计划变动额结转留存收益										
5.其他综合收益结转留存收益										
6.其他										
(五)专项储备							116,712.58			116,712.58
1.本期提取							865,026.87			865,026.87
2.本期使用							748,314.29			748,314.29
(六)其他										
四、本期末余额	234,024,890.00				860,229,634.48		138,829.37	101,108,455.44	785,838,994.59	1,981,340,803.88

后附财务报表附注为财务报表的组成部分。

公司负责人:

主管会计工作负责人:

会计机构负责人:



宗飞



宁波柯力传感科技股份有限公司 二〇二二年度财务报表附注

(除特殊注明外, 金额单位均为人民币元)

一、 公司基本情况

(一) 公司概况

宁波柯力传感科技股份有限公司(以下简称“公司”或“本公司”)系依照《中华人民共和国公司法》和其他有关法律、行政法规的规定,由宁波柯力电气制造有限公司以整体变更方式设立的股份有限公司。经中国证券监督管理委员会证件许可(2019)1279号文《关于核准宁波柯力传感科技股份有限公司首次公开发行股票的批复》核准,本公司于2019年8月6日正式在上海证券交易所挂牌上市,公司公开发行人民币普通股(A股)29,850,114.00股,每股面值为1元,每股发行价格为19.83元,募集资金总额为591,927,760.62元。本次发行股份后公司股本为119,400,454股,业经立信会计师事务所(特殊普通合伙)审验,并于2019年7月31日出具信会师报字[2019]第ZA15303号《验资报告》。公司证券代码为“603662”,证券简称为“柯力传感”。2020年7月,发行人以股本溢价所形成的资本公积转增股本,以总股本119,400,454股为基数,向全体股东每10股转增4股。本次资本公积转增股本后公司股本为167,160,636股。2021年7月,发行人以股本溢价所形成的资本公积转增股本,以总股本167,160,636股为基数,向全体股东每10股转增4股。本次资本公积转增股本后公司股本为234,024,890.00股。2022年6月,施行限制性股票激励计划,向特定对象授予1,807,020.00股,本次限制性股票激励授予后公司股本为235,831,910.00股。2022年7月,发行人以资本公积转增股本,以总股本235,831,910.00股为基数,向全体股东每10股以公积金转增2股。本次资本公积转增股本后公司股本为282,998,292.00股。

统一社会信用代码: 91330200744973016M

注册资本: 28,299.83 万元

公司地址: 浙江省宁波市江北区长兴路199号

法定代表人: 柯建东

公司实际控制人: 柯建东

经营范围: 一般项目: 技术服务、技术开发、技术咨询、技术交流、技术转让、技术推广; 电子元器件制造; 电子元器件批发; 电子元器件零售; 工业自动化控制系统装置销售; 仪器仪表制造; 仪器仪表销售; 计算机软硬件及外围设备制造; 计算机软硬件及辅助设备批发; 计算机软硬件及辅助设备零售; 专用设备制造(不含许可类专业设备制造); 机械设备租赁; 环境保护专用设备制造; 家用电器制造; 家用电器销售; 电子产品销售; 终端计量设备制造; 终端计量设备销售; 金属材料销售; 五金产品批发; 五金产品零售; 建筑材料销售; 物联网技术研发; 互联网数据服务;

市场营销策划；企业形象策划；企业管理咨询；物业管理；信息咨询服务（不含许可类信息咨询服务）；会议及展览服务(除依法须经批准的项目外，凭营业执照依法自主开展经营活动)。许可项目：道路货物运输（网络货运）；检验检测服务；货物进出口；技术进出口；进出口代理(依法须经批准的项目，经相关部门批准后方可开展经营活动，具体经营项目以审批结果为准)。

本财务报表业经公司董事会于 2023 年 4 月 27 日批准报出。

(二) 合并财务报表范围

截至 2022 年 12 月 31 日止，本公司合并财务报表范围内子公司如下：

子公司名称
安徽柯力电气制造有限公司（以下简称“安徽柯力”）
余姚太平洋称重工程有限公司（以下简称“余姚太平洋”）
宁波柯力国际贸易有限公司（以下简称“柯力国贸”）
广东柯衡集力物联装备有限公司（以下简称“广东柯衡”）
深圳市久通物联科技股份有限公司（以下简称“深圳久通”）
湖南安斯耐柯智能科技有限公司（以下简称“湖南安斯耐柯”）
四川央衡科技有限公司（以下简称“四川央衡”）
宁波柯力智能工业有限公司（以下简称“柯力智能”）
陕西央衡物联技术有限公司（以下简称“陕西央衡”）
广东华柯力固技术有限公司（以下简称“广东华柯”）
宁波柯力物联网有限公司（以下简称“柯力物联网”）
宁波沃富物联网有限公司（以下简称“宁波沃富”）
重庆柯力佑佳物联网科技有限公司（以下简称“重庆柯力”）
宁波柯轩智能科技有限公司（以下简称“宁波柯轩”）
浙江省宁波市中柯大数据技术有限公司（以下简称“宁波中柯”）
福州科杰智能科技有限公司（以下简称“福州科杰”）
郑州柯力传感科技有限公司（以下简称“郑州柯力”）
深圳柯力物联科技有限公司（以下简称“深圳柯力物联”）
深圳柯力传感科技有限公司（以下简称“深圳柯力传感”）
宁波汉柯智能装备有限公司（以下简称“宁波汉柯”）
宁波柯力云鲸科技有限公司（以下简称“柯力云鲸”）
浙江柯力美科技有限公司（以下简称“柯力美科技”）
宁波天骄智能科技有限公司（以下简称“宁波天骄”）

本公司子公司的相关信息详见本附注“七、在其他主体中的权益”。

本报告期合并范围变化情况详见本附注“六、合并范围的变更”。

二、 财务报表的编制基础

(一) 编制基础

本财务报表按照财政部颁布的《企业会计准则——基本准则》和各项具体会计准则、企业会计准则应用指南、企业会计准则解释及其他相关规定（以下合称“企业会计准则”），以及中国证券监督管理委员会《公开发行证券的公司信息披露编报规则第15号——财务报告的一般规定》的相关规定编制。

(二) 持续经营

本财务报表以持续经营为基础编制。

三、 重要会计政策及会计估计

以下披露内容已涵盖了本公司根据实际生产经营特点制定的具体会计政策和会计估计。

(一) 遵循企业会计准则的声明

本财务报表符合财政部颁布的企业会计准则的要求，真实、完整地反映了本公司2022年12月31日的合并及母公司财务状况以及2022年度的合并及母公司经营成果和现金流量。

(二) 会计期间

自公历1月1日起至12月31日止为一个会计年度。

(三) 营业周期

本公司营业周期为12个月。

(四) 记账本位币

本公司采用人民币为记账本位币。

(五) 同一控制下和非同一控制下企业合并的会计处理方法

同一控制下企业合并：合并方在企业合并中取得的资产和负债（包括最终控制方收购被合并方而形成的商誉），按照合并日被合并方资产、负债在最终控制方合并财务报表中的账面价值为基础计量。在合并中取得的净资产账面价值与支付的合并对价账面价值（或发行股份面值总额）的差额，调整资本公积中的股本溢价，资本公积中的股本溢价不足冲减的，调整留存收益。

非同一控制下企业合并：合并成本为购买方在购买日为取得被购买方的控制权而付出的资产、发生或承担的负债以及发行的权益性证券的公允价值。合并成本大于合并中取得的被购买方可辨认净资产公允价值份额的差额，确认为商誉；合并成本小于合并中取得的被购买方可辨认净资产公允价值份额的差额，计入当期损益。在合并中取得的被购买方符合确认条件的各项可辨认资产、负债及或有负债在购买日按公允价值计量。

为企业合并发生的直接相关费用于发生时计入当期损益；为企业合并而发行权益性证券或债务性证券的交易费用，计入权益性证券或债务性证券的初始确认金额。

(六) 合并财务报表的编制方法

1、 合并范围

合并财务报表的合并范围以控制为基础确定，合并范围包括本公司及全部子公司。控制，是指公司拥有对被投资方的权力，通过参与被投资方的相关活动而享有可变回报，并且有能力运用对被投资方的权力影响其回报金额。

2、 合并程序

本公司将整个企业集团视为一个会计主体，按照统一的会计政策编制合并财务报表，反映本企业集团整体财务状况、经营成果和现金流量。本公司与子公司、子公司相互之间发生的内部交易的影响予以抵销。内部交易表明相关资产发生减值损失的，全额确认该部分损失。如子公司采用的会计政策、会计期间与本公司不一致的，在编制合并财务报表时，按本公司的会计政策、会计期间进行必要的调整。

子公司所有者权益、当期净损益和当期综合收益中属于少数股东的份额分别在合并资产负债表中所有者权益项目下、合并利润表中净利润项目下和综合收益总额项目下单独列示。子公司少数股东分担的当期亏损超过了少数股东在该子公司期初所有者权益中所享有份额而形成的余额，冲减少数股东权益。

(1) 增加子公司或业务

在报告期内，因同一控制下企业合并增加子公司或业务的，将子公司或业务合并当期期初至报告期末的经营成果和现金流量纳入合并财务报表，同时对合并财务报表的期初数和比较报表的相关项目进行调整，视同合并后的报告主体自最终控制方开始控制时点起一直存在。

因追加投资等原因能够对同一控制下的被投资方实施控制的，在取得被合并方控制权之前持有的股权投资，在取得原股权之日与合并方和被合并方同处于同一控制之日孰晚日起至合并日之间已确认有关损益、其他综合收益以及其他净

资产变动，分别冲减比较报表期间的期初留存收益或当期损益。

在报告期内，因非同一控制下企业合并增加子公司或业务的，以购买日确定的各项可辨认资产、负债及或有负债的公允价值为基础自购买日起纳入合并财务报表。

因追加投资等原因能够对非同一控制下的被投资方实施控制的，对于购买日之前持有的被购买方的股权，按照该股权在购买日的公允价值进行重新计量，公允价值与其账面价值的差额计入当期投资收益。购买日之前持有的被购买方的股权涉及的以后可重分类进损益的其他综合收益、权益法核算下的其他所有者权益变动转为购买日所属当期投资收益。

（2）处置子公司

①一般处理方法

因处置部分股权投资或其他原因丧失了对被投资方控制权时，对于处置后的剩余股权投资，按照其在丧失控制权日的公允价值进行重新计量。处置股权取得的对价与剩余股权公允价值之和，减去按原持股比例计算应享有原有子公司自购买日或合并日开始持续计算的净资产的份额与商誉之和的差额，计入丧失控制权当期的投资收益。与原有子公司股权投资相关的以后可重分类进损益的其他综合收益、权益法核算下的其他所有者权益变动，在丧失控制权时转为当期投资收益。

②分步处置子公司

通过多次交易分步处置对子公司股权投资直至丧失控制权的，处置对子公司股权投资的各项交易的条款、条件以及经济影响符合以下一种或多种情况，通常表明该多次交易事项为一揽子交易：

- i. 这些交易是同时或者在考虑了彼此影响的情况下订立的；
- ii. 这些交易整体才能达成一项完整的商业结果；
- iii. 一项交易的发生取决于其他至少一项交易的发生；
- iv. 一项交易单独看是不经济的，但是和其他交易一并考虑时是经济的。

各项交易属于一揽子交易的，将各项交易作为一项处置子公司并丧失控制权的交易进行会计处理；在丧失控制权之前每一次处置价款与处置投资对应的享有该子公司净资产份额的差额，在合并财务报表中确认为其他综合收益，在丧失控制权时一并转入丧失控制权当期的损益。

各项交易不属于一揽子交易的，在丧失控制权之前，按不丧失控制权的情况下部分处置对子公司的股权投资进行会计处理；在丧失控制权时，按处置子公司一般处理方法进行会计处理。

(3) 购买子公司少数股权

因购买少数股权新取得的长期股权投资与按照新增持股比例计算应享有子公司自购买日或合并日开始持续计算的净资产份额之间的差额，调整合并资产负债表中的资本公积中的股本溢价，资本公积中的股本溢价不足冲减的，调整留存收益。

(4) 不丧失控制权的情况下部分处置对子公司的股权投资

处置价款与处置长期股权投资相对应享有子公司自购买日或合并日开始持续计算的净资产份额之间的差额，调整合并资产负债表中的资本公积中的股本溢价，资本公积中的股本溢价不足冲减的，调整留存收益。

(七) 合营安排分类及共同经营会计处理方法

合营安排分为共同经营和合营企业。

共同经营，是指合营方享有该安排相关资产且承担该安排相关负债的合营安排。

本公司确认与共同经营中利益份额相关的下列项目：

- (1) 确认本公司单独所持有的资产，以及按本公司份额确认共同持有的资产；
- (2) 确认本公司单独所承担的负债，以及按本公司份额确认共同承担的负债；
- (3) 确认出售本公司享有的共同经营产出份额所产生的收入；
- (4) 按本公司份额确认共同经营因出售产出所产生的收入；
- (5) 确认单独所发生的费用，以及按本公司份额确认共同经营发生的费用。

本公司对合营企业的投资采用权益法核算，详见本附注“五、(十)长期股权投资”。

(八) 现金及现金等价物的确定标准

现金，是指本公司的库存现金以及可以随时用于支付的存款。现金等价物，是指本公司持有的期限短、流动性强、易于转换为已知金额的现金、价值变动风险很小的投资。

(九) 外币业务和外币报表折算

1、 外币业务

外币业务采用交易发生日的即期汇率作为折算汇率将外币金额折合成人民币记账。

资产负债表日外币货币性项目余额按资产负债表日即期汇率折算，由此产生的汇兑差额，除属于与购建符合资本化条件的资产相关的外币专门借款产生的汇兑差额按照借款费用资本化的原则处理外，均计入当期损益。

2、 外币财务报表的折算

资产负债表中的资产和负债项目，采用资产负债表日的即期汇率折算；所有者权益项目除“未分配利润”项目外，其他项目采用发生时的即期汇率折算。利润表中的收入和费用项目，采用本期的平均汇率折算。

处置境外经营时，将与该境外经营相关的外币财务报表折算差额，自所有者权益项目转入处置当期损益。

(十) 金融工具

本公司在成为金融工具合同的一方时，确认一项金融资产、金融负债或权益工具。

1、 金融工具的分类

根据本公司管理金融资产的业务模式和金融资产的合同现金流量特征，金融资产于初始确认时分类为：以摊余成本计量的金融资产、以公允价值计量且其变动计入其他综合收益的金融资产和以公允价值计量且其变动计入当期损益的金融资产。

本公司将同时符合下列条件且未被指定为以公允价值计量且其变动计入当期损益的金融资产，分类为以摊余成本计量的金融资产：

- 业务模式是以收取合同现金流量为目标；
- 合同现金流量仅为对本金和以未偿付本金金额为基础的利息的支付。

本公司将同时符合下列条件且未被指定为以公允价值计量且其变动计入当期损益的金融资产，分类为以公允价值计量且其变动计入其他综合收益的金融资产（债务工具）：

- 业务模式既以收取合同现金流量又以出售该金融资产为目标；
- 合同现金流量仅为对本金和以未偿付本金金额为基础的利息的支付。

对于非交易性权益工具投资，本公司可以在初始确认时将其不可撤销地指定为以公允价值计量且其变动计入其他综合收益的金融资产（权益工具）。该指定在单项投资的基础上作出，且相关投资从发行者的角度符合权益工具的定义。

除上述以摊余成本计量和以公允价值计量且其变动计入其他综合收益的金融资产外，本公司将其余所有的金融资产分类为以公允价值计量且其变动计入当期损益的金融资产。在初始确认时，如果能够消除或显著减少会计错配，本公司可以将本应分类为以摊余成本计量或以公允价值计量且其变动计入其他综合收益的金融资产不可撤销地指定为以公允价值计量且其变动计入当期损益的金融资产。

金融负债于初始确认时分类为：以公允价值计量且其变动计入当期损益的金融负债和以摊余成本计量的金融负债。

符合以下条件之一的金融负债可在初始计量时指定为以公允价值计量且其变动计入当期损益的金融负债：

- 1) 该项指定能够消除或显著减少会计错配。
- 2) 根据正式书面文件载明的企业风险管理或投资策略，以公允价值为基础对金融负债组合或金融资产和金融负债组合进行管理和业绩评价，并在企业内部以此为基础向关键管理人员报告。
- 3) 该金融负债包含需单独分拆的嵌入衍生工具。

2、 金融工具的确认依据和计量方法

(1) 以摊余成本计量的金融资产

以摊余成本计量的金融资产包括应收票据、应收账款、其他应收款、长期应收款、债权投资等，按公允价值进行初始计量，相关交易费用计入初始确认金额；不包含重大融资成分的应收账款以及本公司决定不考虑不超过一年的融资成分的应收账款，以合同交易价格进行初始计量。

持有期间采用实际利率法计算的利息计入当期损益。

收回或处置时，将取得的价款与该金融资产账面价值之间的差额计入当期损益。

(2) 以公允价值计量且其变动计入其他综合收益的金融资产（债务工具）

以公允价值计量且其变动计入其他综合收益的金融资产（债务工具）包括应收款项融资、其他债权投资等，按公允价值进行初始计量，相关交易费用计入初始确认金额。该金融资产按公允价值进行后续计量，公允价值变动除采用实际利率法计算的利息、减值损失或利得和汇兑损益之外，均计入其他综合收益。终止确认时，之前计入其他综合收益的累计利得或损失从其他综合收益中转出，计入当期损益。

(3) 以公允价值计量且其变动计入其他综合收益的金融资产（权益工具）

以公允价值计量且其变动计入其他综合收益的金融资产（权益工具）包括其他权益工具投资等，按公允价值进行初始计量，相关交易费用计入初始确认金额。该金融资产按公允价值进行后续计量，公允价值变动计入其他综合收益。取得的股利计入当期损益。

终止确认时,之前计入其他综合收益的累计利得或损失从其他综合收益中转出,计入留存收益。

(4) 以公允价值计量且其变动计入当期损益的金融资产

以公允价值计量且其变动计入当期损益的金融资产包括交易性金融资产、衍生金融资产、其他非流动金融资产等,按公允价值进行初始计量,相关交易费用计入当期损益。该金融资产按公允价值进行后续计量,公允价值变动计入当期损益。

(5) 以公允价值计量且其变动计入当期损益的金融负债

以公允价值计量且其变动计入当期损益的金融负债包括交易性金融负债、衍生金融负债等,按公允价值进行初始计量,相关交易费用计入当期损益。该金融负债按公允价值进行后续计量,公允价值变动计入当期损益。

终止确认时,其账面价值与支付的对价之间的差额计入当期损益。

(6) 以摊余成本计量的金融负债

以摊余成本计量的金融负债包括短期借款、应付票据、应付账款、其他应付款、长期借款、应付债券、长期应付款,按公允价值进行初始计量,相关交易费用计入初始确认金额。

持有期间采用实际利率法计算的利息计入当期损益。

终止确认时,将支付的对价与该金融负债账面价值之间的差额计入当期损益。

3、 金融资产终止确认和金融资产转移

满足下列条件之一时,本公司终止确认金融资产:

- 收取金融资产现金流量的合同权利终止;
- 金融资产已转移,且已将金融资产所有权上几乎所有的风险和报酬转移给转入方;
- 金融资产已转移,虽然本公司既没有转移也没有保留金融资产所有权上几乎所有的风险和报酬,但是未保留对金融资产的控制。

发生金融资产转移时,如保留了金融资产所有权上几乎所有的风险和报酬的,则不终止确认该金融资产。

在判断金融资产转移是否满足上述金融资产终止确认条件时,采用实质重于形式的原则。

公司将金融资产转移区分为金融资产整体转移和部分转移。金融资产整体转移满足终止确认条件的，将下列两项金额的差额计入当期损益：

- (1) 所转移金融资产的账面价值；
- (2) 因转移而收到的对价，与原直接计入所有者权益的公允价值变动累计额（涉及转移的金融资产为以公允价值计量且其变动计入其他综合收益的金融资产（债务工具）的情形）之和。

金融资产部分转移满足终止确认条件的，将所转移金融资产整体的账面价值，在终止确认部分和未终止确认部分之间，按照各自的相对公允价值进行分摊，并将下列两项金额的差额计入当期损益：

- (1) 终止确认部分的账面价值；
- (2) 终止确认部分的对价，与原直接计入所有者权益的公允价值变动累计额中对应终止确认部分的金额（涉及转移的金融资产为以公允价值计量且其变动计入其他综合收益的金融资产（债务工具）的情形）之和。

金融资产转移不满足终止确认条件的，继续确认该金融资产，所收到的对价确认为一项金融负债。

4、 金融负债终止确认

金融负债的现时义务全部或部分已经解除的，则终止确认该金融负债或其一部分；本公司若与债权人签定协议，以承担新金融负债方式替换现存金融负债，且新金融负债与现存金融负债的合同条款实质上不同的，则终止确认现存金融负债，并同时确认新金融负债。

对现存金融负债全部或部分合同条款作出实质性修改的，则终止确认现存金融负债或其一部分，同时将修改条款后的金融负债确认为一项新金融负债。

金融负债全部或部分终止确认时，终止确认的金融负债账面价值与支付对价（包括转出的非现金资产或承担的新金融负债）之间的差额，计入当期损益。本公司若回购部分金融负债的，在回购日按照继续确认部分与终止确认部分的相对公允价值，将该金融负债整体的账面价值进行分配。分配给终止确认部分的账面价值与支付的对价（包括转出的非现金资产或承担的新金融负债）之间的差额，计入当期损益。

5、 金融资产和金融负债的公允价值的确定方法

存在活跃市场的金融工具，以活跃市场中的报价确定其公允价值。不存在活跃市场的金融工具，采用估值技术确定其公允价值。在估值时，本公司采用在当前情况下适用并且有足够可利用数据和其他信息支持的估值技术，选择与市场

参与者在相关资产或负债的交易中所考虑的资产或负债特征相一致的输入值，并优先使用相关可观察输入值。只有在相关可观察输入值无法取得或取得不切实可行的情况下，才使用不可观察输入值。

6、金融资产减值的测试方法及会计处理方法

本公司以单项或组合的方式对以摊余成本计量的金融资产、以公允价值计量且其变动计入其他综合收益的金融资产（债务工具）和财务担保合同等的预期信用损失进行估计。

本公司考虑有关过去事项、当前状况以及对未来经济状况的预测等合理且有依据的信息，以发生违约的风险为权重，计算合同应收的现金流量与预期能收到的现金流量之间差额的现值的概率加权金额，确认预期信用损失。

如果该金融工具的信用风险自初始确认后已显著增加，本公司按照相当于该金融工具整个存续期内预期信用损失的金额计量其损失准备；如果该金融工具的信用风险自初始确认后并未显著增加，本公司按照相当于该金融工具未来 12 个月内预期信用损失的金额计量其损失准备。由此形成的损失准备的增加或转回金额，作为减值损失或利得计入当期损益。

本公司通过比较金融工具在资产负债表日发生违约的风险与在初始确认日发生违约的风险，以确定金融工具预计存续期内发生违约风险的相对变化，以评估金融工具的信用风险自初始确认后是否已显著增加。通常逾期超过 30 日，本公司即认为该金融工具的信用风险已显著增加，除非有确凿证据证明该金融工具的信用风险自初始确认后并未显著增加。

如果金融工具于资产负债表日的信用风险较低，本公司即认为该金融工具的信用风险自初始确认后并未显著增加。

如果有客观证据表明某项金融资产已经发生信用减值，则本公司在单项基础上对该金融资产计提减值准备。

对于由《企业会计准则第 14 号——收入》(2017)规范的交易形成的应收款项和合同资产，无论是否包含重大融资成分，本公司始终按照相当于整个存续期内预期信用损失的金额计量其损失准备。

对于租赁应收款，本公司选择始终按照相当于整个存续期内预期信用损失的金额计量其损失准备。

本公司不再合理预期金融资产合同现金流量能够全部或部分收回的，直接减记该金融资产的账面余额。

(十一) 存货

1、 存货的分类和成本

存货分类为：原材料、周转材料、库存商品、在产品、发出商品等。

存货按成本进行初始计量，存货成本包括采购成本、加工成本和其他使存货达到目前场所和状态所发生的支出。

2、 发出存货的计价方法

存货发出时按加权平均法计价。

3、 不同类别存货可变现净值的确定依据

资产负债表日，存货应当按照成本与可变现净值孰低计量。当存货成本高于其可变现净值的，应当计提存货跌价准备。可变现净值，是指在日常活动中，存货的估计售价减去至完工时估计将要发生的成本、估计的销售费用以及相关税费后的金额。

产成品、库存商品和用于出售的材料等直接用于出售的商品存货，在正常生产经营过程中，以该存货的估计售价减去估计的销售费用和相关税费后的金额，确定其可变现净值；需要经过加工的材料存货，在正常生产经营过程中，以所生产的产成品的估计售价减去至完工时估计将要发生的成本、估计的销售费用和相关税费后的金额，确定其可变现净值；为执行销售合同或者劳务合同而持有的存货，其可变现净值以合同价格为基础计算，若持有存货的数量多于销售合同订购数量的，超出部分的存货的可变现净值以一般销售价格为基础计算。

计提存货跌价准备后，如果以前减记存货价值的影响因素已经消失，导致存货的可变现净值高于其账面价值的，在原已计提的存货跌价准备金额内予以转回，转回的金额计入当期损益。

4、 存货的盘存制度

采用永续盘存制。

5、 低值易耗品和包装物的摊销方法

- (1) 低值易耗品采用一次转销法
- (2) 包装物采用一次转销法

(十二) 合同资产

1、 合同资产的确认方法及标准

本公司根据履行履约义务与客户付款之间的关系在资产负债表中列示合同资产或合同负债。本公司已向客户转让商品或提供服务而有权收取对价的权利（且该权利取决于时间流逝之外的其他因素）列示为合同资产。同一合同下的合同资产和合同负债以净额列示。本公司拥有的、无条件（仅取决于时间流逝）向客户收取对价的权利作为应收款项单独列示。

2、 合同资产预期信用损失的确定方法及会计处理方法

合同资产的预期信用损失的确定方法及会计处理方法详见本附注“（十）6、金融资产减值的测试方法及会计处理方法”。

(十三) 长期股权投资

1、 共同控制、重大影响的判断标准

共同控制，是指按照相关约定对某项安排所共有的控制，并且该安排的相关活动必须经过分享控制权的参与方一致同意后才能决策。本公司与其他合营方一同对被投资单位实施共同控制且对被投资单位净资产享有权利的，被投资单位为本公司的合营企业。

重大影响，是指对被投资单位的财务和经营决策有参与决策的权力，但并不能够控制或者与其他方一起共同控制这些政策的制定。本公司能够对被投资单位施加重大影响的，被投资单位为本公司联营企业。

2、 初始投资成本的确定

（1）企业合并形成的长期股权投资

对于同一控制下的企业合并形成的对子公司的长期股权投资，在合并日按照取得被合并方所有者权益在最终控制方合并财务报表中的账面价值的份额作为长期股权投资的初始投资成本。长期股权投资初始投资成本与支付对价账面价值之间的差额，调整资本公积中的股本溢价；资本公积中的股本溢价不足冲减时，调整留存收益。因追加投资等原因能够对同一控制下的被投资单位实施控制的，按上述原则确认的长期股权投资的初始投资成本与达到合并前的长期股权投资账面价值加上合并日进一步取得股份新支付对价的账面价值之和的差额，调整股本溢价，股本溢价不足冲减的，冲减留存收益。

对于非同一控制下的企业合并形成的对子公司的长期股权投资，按照购买日确定的合并成本作为长期股权投资的初始投资成本。因追加投资等原因能够对非

同一控制下的被投资单位实施控制的,按照原持有的股权投资账面价值加上新增投资成本之和作为初始投资成本。

(2) 通过企业合并以外的其他方式取得的长期股权投资

以支付现金方式取得的长期股权投资,按照实际支付的购买价款作为初始投资成本。

以发行权益性证券取得的长期股权投资,按照发行权益性证券的公允价值作为初始投资成本。

3、 后续计量及损益确认方法

(1) 成本法核算的长期股权投资

公司对子公司的长期股权投资,采用成本法核算,除非投资符合持有待售的条件。除取得投资时实际支付的价款或对价中包含的已宣告但尚未发放的现金股利或利润外,公司按照享有被投资单位宣告发放的现金股利或利润确认当期投资收益。

(2) 权益法核算的长期股权投资

对联营企业和合营企业的长期股权投资,采用权益法核算。初始投资成本大于投资时应享有被投资单位可辨认净资产公允价值份额的差额,不调整长期股权投资的初始投资成本;初始投资成本小于投资时应享有被投资单位可辨认净资产公允价值份额的差额,计入当期损益,同时调整长期股权投资的成本。

公司按照应享有或应分担的被投资单位实现的净损益和其他综合收益的份额,分别确认投资收益和其他综合收益,同时调整长期股权投资的账面价值;按照被投资单位宣告分派的利润或现金股利计算应享有的部分,相应减少长期股权投资的账面价值;对于被投资单位除净损益、其他综合收益和利润分配以外所有者权益的其他变动(简称“其他所有者权益变动”),调整长期股权投资的账面价值并计入所有者权益。

在确认应享有被投资单位净损益、其他综合收益及其他所有者权益变动的份额时,以取得投资时被投资单位可辨认净资产的公允价值为基础,并按照公司的会计政策及会计期间,对被投资单位的净利润和其他综合收益等进行调整后确认。

公司与联营企业、合营企业之间发生的未实现内部交易损益按照应享有的比例计算归属于公司的部分,予以抵销,在此基础上确认投资收益,但投出或出售的资产构成业务的除外。与被投资单位发生的未实现内部交易损失,属于资产减值损失的,全额确认。

公司对合营企业或联营企业发生的净亏损，除负有承担额外损失义务外，以长期股权投资的账面价值以及其他实质上构成对合营企业或联营企业净投资的长期权益减记至零为限。合营企业或联营企业以后实现净利润的，公司在收益分享额弥补未确认的亏损分担额后，恢复确认收益分享额。

（3）长期股权投资的处置

处置长期股权投资，其账面价值与实际取得价款的差额，计入当期损益。

部分处置权益法核算的长期股权投资，剩余股权仍采用权益法核算的，原权益法核算确认的其他综合收益采用与被投资单位直接处置相关资产或负债相同的基础按相应比例结转，其他所有者权益变动按比例结转入当期损益。

因处置股权投资等原因丧失了对被投资单位的共同控制或重大影响的，原股权投资因采用权益法核算而确认的其他综合收益，在终止采用权益法核算时采用与被投资单位直接处置相关资产或负债相同的基础进行会计处理，其他所有者权益变动在终止采用权益法核算时全部转入当期损益。

因处置部分股权投资等原因丧失了对被投资单位控制权的，在编制个别财务报表时，剩余股权能够对被投资单位实施共同控制或重大影响的，改按权益法核算，并对该剩余股权视同自取得时即采用权益法核算进行调整，对于取得被投资单位控制权之前确认的其他综合收益采用与被投资单位直接处置相关资产或负债相同的基础按比例结转，因采用权益法核算确认的其他所有者权益变动按比例结转入当期损益；剩余股权不能对被投资单位实施共同控制或施加重大影响的，确认为金融资产，其在丧失控制之日的公允价值与账面价值间的差额计入当期损益，对于取得被投资单位控制权之前确认的其他综合收益和其他所有者权益变动全部结转。

通过多次交易分步处置对子公司股权投资直至丧失控制权，属于一揽子交易的，各项交易作为一项处置子公司股权投资并丧失控制权的交易进行会计处理；在丧失控制权之前每一次处置价款与所处置的股权对应得长期股权投资账面价值之间的差额，在个别财务报表中，先确认为其他综合收益，到丧失控制权时再一并转入丧失控制权的当期损益。不属于一揽子交易的，对每一项交易分别进行会计处理。

（十四）投资性房地产

投资性房地产是指为赚取租金或资本增值，或两者兼有而持有的房地产，包括已出租的土地使用权、持有并准备增值后转让的土地使用权、已出租的建筑物（含自行建造或开发活动完成后用于出租的建筑物以及正在建造或开发过程中将来用于出租的建筑物）。

与投资性房地产有关的后续支出，在相关的经济利益很可能流入且其成本能够可靠的计量时，计入投资性房地产成本；否则，于发生时计入当期损益。

本公司对现有投资性房地产采用成本模式计量。对按照成本模式计量的投资性房地产一出租用建筑物采用与本公司固定资产相同的折旧政策，出租用土地使用权按与无形资产相同的摊销政策执行。

(十五) 固定资产

1、 固定资产的确认和初始计量

固定资产指为生产商品、提供劳务、出租或经营管理而持有，并且使用寿命超过一个会计年度的有形资产。固定资产在同时满足下列条件时予以确认：

- (1) 与该固定资产有关的经济利益很可能流入企业；
- (2) 该固定资产的成本能够可靠地计量。

固定资产按成本（并考虑预计弃置费用因素的影响）进行初始计量。

与固定资产有关的后续支出，在与其有关的经济利益很可能流入且其成本能够可靠计量时，计入固定资产成本；对于被替换的部分，终止确认其账面价值；所有其他后续支出于发生时计入当期损益。

2、 折旧方法

固定资产折旧采用年限平均法分类计提，根据固定资产类别、预计使用寿命和预计净残值率确定折旧率。对计提了减值准备的固定资产，则在未来期间按扣除减值准备后的账面价值及依据尚可使用年限确定折旧额。如固定资产各组成部分的使用寿命不同或者以不同方式为企业提供服务，则选择不同折旧率或折旧方法，分别计提折旧。

各类固定资产折旧方法、折旧年限、残值率和年折旧率如下：

类别	折旧方法	折旧年限（年）	残值率（%）	年折旧率（%）
房屋及建筑物	平均年限法	20	5.00	4.75
机器设备	平均年限法	5-10	5.00-10.00	9.00-19.00
运输设备	平均年限法	5	5.00	19.00
电子及其他设备	平均年限法	3-5	5.00	19.00-31.67

3、 固定资产处置

当固定资产被处置、或者预期通过使用或处置不能产生经济利益时，终止确认该固定资产。固定资产出售、转让、报废或毁损的处置收入扣除其账面价值和相关税费后的金额计入当期损益。

(十六) 在建工程

在建工程按实际发生的成本计量。实际成本包括建筑成本、安装成本、符合资本化条件的借款费用以及其他为使在建工程达到预定可使用状态前所发生的必要支出。

在建工程在达到预定可使用状态时，转入固定资产并自次月起开始计提折旧。

(十七) 借款费用

1、 借款费用资本化的确认原则

公司发生的借款费用，可直接归属于符合资本化条件的资产的购建或者生产的，予以资本化，计入相关资产成本；其他借款费用，在发生时根据其发生额确认为费用，计入当期损益。

符合资本化条件的资产，是指需要经过相当长时间的购建或者生产活动才能达到预定可使用或者可销售状态的固定资产、投资性房地产和存货等资产。

2、 借款费用资本化期间

资本化期间，指从借款费用开始资本化时点到停止资本化时点的期间，借款费用暂停资本化的期间不包括在内。

借款费用同时满足下列条件时开始资本化：

(1) 资产支出已经发生，资产支出包括为购建或者生产符合资本化条件的资产而以支付现金、转移非现金资产或者承担带息债务形式发生的支出；

(2) 借款费用已经发生；

(3) 为使资产达到预定可使用或者可销售状态所必要的购建或者生产活动已经开始。

当购建或者生产符合资本化条件的资产达到预定可使用或者可销售状态时，借款费用停止资本化。

3、 暂停资本化期间

符合资本化条件的资产在购建或生产过程中发生的非正常中断、且中断时间连续超过3个月的，则借款费用暂停资本化；该项中断如是所购建或生产的符合资本化条件的资产达到预定可使用状态或者可销售状态必要的程序，则借款费用继续资本化。在中断期间发生的借款费用确认为当期损益，直至资产的购建或者生产活动重新开始后借款费用继续资本化。

4、 借款费用资本化率、资本化金额的计算方法

对于为购建或者生产符合资本化条件的资产而借入的专门借款，以专门借款当期实际发生的借款费用，减去尚未动用的借款资金存入银行取得的利息收入或进行暂时性投资取得的投资收益后的金额，来确定借款费用的资本化金额。

对于为购建或者生产符合资本化条件的资产而占用的一般借款，根据累计资产支出超过专门借款部分的资产支出加权平均数乘以所占用一般借款的资本化率，计算确定一般借款应予资本化的借款费用金额。资本化率根据一般借款加权平均实际利率计算确定。

在资本化期间内，外币专门借款本金及利息的汇兑差额，予以资本化，计入符合资本化条件的资产的成本。除外币专门借款之外的其他外币借款本金及其利息所产生的汇兑差额计入当期损益。

(十八) 无形资产

1、 无形资产的计价方法

(1) 公司取得无形资产时按成本进行初始计量；

外购无形资产的成本，包括购买价款、相关税费以及直接归属于使该项资产达到预定用途所发生的其他支出。

(2) 后续计量

在取得无形资产时分析判断其使用寿命。

对于使用寿命有限的无形资产，在为企业带来经济利益的期限内摊销；无法预见无形资产为企业带来经济利益期限的，视为使用寿命不确定的无形资产，不予摊销。

2、 使用寿命有限的无形资产的使用寿命估计情况

项目	预计使用寿命	摊销方法	依据
土地使用权	土地证登记使用年限	年限平均法	土地使用年限
软件	5 年	年限平均法	受益年限
专利等其他无形资产	10 年等	年限平均法	受益年限

3、 划分研究阶段和开发阶段的具体标准

公司内部研究开发项目的支出分为研究阶段支出和开发阶段支出。

研究阶段：为获取并理解新的科学或技术知识等而进行的独创性的有计划调查、研究活动的阶段。

开发阶段：在进行商业性生产或使用前，将研究成果或其他知识应用于某项计划或设计，以生产出新的或具有实质性改进的材料、装置、产品等活动的阶段。

4、 开发阶段支出资本化的具体条件

研究阶段的支出，于发生时计入当期损益。开发阶段的支出同时满足下列条件的，确认为无形资产，不能满足下述条件的开发阶段的支出计入当期损益：

- (1) 完成该无形资产以使其能够使用或出售在技术上具有可行性；
- (2) 具有完成该无形资产并使用或出售的意图；
- (3) 无形资产产生经济利益的方式，包括能够证明运用该无形资产生产的产品存在市场或无形资产自身存在市场，无形资产将在内部使用的，能够证明其有用性；
- (4) 有足够的技术、财务资源和其他资源支持，以完成该无形资产的开发，并有能力使用或出售该无形资产；
- (5) 归属于该无形资产开发阶段的支出能够可靠地计量。

无法区分研究阶段支出和开发阶段支出的，将发生的研发支出全部计入当期损益。

(十九) 长期资产减值

长期股权投资、采用成本模式计量的投资性房地产、固定资产、在建工程、使用权资产、使用寿命有限的无形资产、油气资产等长期资产，于资产负债表日存在减值迹象的，进行减值测试。减值测试结果表明资产的可收回金额低于其账面价值的，按其差额计提减值准备并计入减值损失。可收回金额为资产的公允价值减去处置费用后的净额与资产预计未来现金流量的现值两者之间的较高者。资产减值准备按单项资产为基础计算并确认，如果难以对单项资产的可收回金额进行估计的，以该资产所属的资产组确定资产组的可收回金额。资产组是能够独立产生现金流入的最小资产组合。

对于因企业合并形成的商誉、使用寿命不确定的无形资产、尚未达到可使用状态的无形资产，无论是否存在减值迹象，至少在每年年度终了进行减值测试。

本公司进行商誉减值测试，对于因企业合并形成的商誉的账面价值，自购买日起按照合理的方法分摊至相关的资产组；难以分摊至相关的资产组的，将其分摊至相关的资产组组合。相关的资产组或者资产组组合，是能够从企业合并的协同效应中受益的资产组或者资产组组合。

在对包含商誉的相关资产组或者资产组组合进行减值测试时，如与商誉相关的资产组或者资产组组合存在减值迹象的，先对不包含商誉的资产组或者资产组组合进行

减值测试，计算可收回金额，并与相关账面价值相比较，确认相应的减值损失。然后对包含商誉的资产组或者资产组组合进行减值测试，比较其账面价值与可收回金额，如可收回金额低于账面价值的，减值损失金额首先抵减分摊至资产组或者资产组组合中商誉的账面价值，再根据资产组或者资产组组合中除商誉之外的其他各项资产的账面价值所占比重，按比例抵减其他各项资产的账面价值。

上述资产减值损失一经确认，在以后会计期间不予转回。

(二十) 长期待摊费用

长期待摊费用为已经发生但应由本期和以后各期负担的分摊期限在一年以上的各项费用。本公司长期待摊费用包括改造费、装修费用等。

摊销方法：长期待摊费用在受益期内平均摊销。

(二十一) 合同负债

本公司根据履行履约义务与客户付款之间的关系在资产负债表中列示合同资产或合同负债。本公司已收或应收客户对价而应向客户转让商品或提供服务的义务列示为合同负债。同一合同下的合同资产和合同负债以净额列示。

(二十二) 职工薪酬

1、 短期薪酬的会计处理方法

本公司在职工为本公司提供服务的会计期间，将实际发生的短期薪酬确认为负债，并计入当期损益或相关资产成本。

本公司为职工缴纳的社会保险费和住房公积金，以及按规定提取的工会经费和职工教育经费，在职工为本公司提供服务的会计期间，根据规定的计提基础和计提比例计算确定相应的职工薪酬金额。

本公司发生的职工福利费，在实际发生时根据实际发生额计入当期损益或相关资产成本，其中，非货币性福利按照公允价值计量。

2、 离职后福利的会计处理方法

(1) 设定提存计划

本公司按当地政府的相关规定为职工缴纳基本养老保险和失业保险，在职工为本公司提供服务的会计期间，按以当地规定的缴纳基数和比例计算应缴纳金额，确认为负债，并计入当期损益或相关资产成本。此外，本公司还参与了由国家相关部门批准的企业年金计划/补充养老保险基金。本公司按职工工资总额的一定比例向年金计划/当地社会保险机构缴费，相应支出计入当期损益或相关资产成本。

(2) 设定受益计划

本公司根据预期累计福利单位法确定的公式将设定受益计划产生的福利义务归属于职工提供服务的期间，并计入当期损益或相关资产成本。

设定受益计划义务现值减去设定受益计划资产公允价值所形成的赤字或盈余确认为一项设定受益计划净负债或净资产。设定受益计划存在盈余的，本公司以设定受益计划的盈余和资产上限两项的孰低者计量设定受益计划净资产。

所有设定受益计划义务，包括预期在职工提供服务的年度报告期间结束后的十二个月内支付的义务，根据资产负债表日与设定受益计划义务期限和币种相匹配的国债或活跃市场上的高质量公司债券的市场收益率予以折现。

设定受益计划产生的服务成本和设定受益计划净负债或净资产的利息净额计入当期损益或相关资产成本；重新计量设定受益计划净负债或净资产所产生的变动计入其他综合收益，并且在后续会计期间不转回至损益，在原设定受益计划终止时在权益范围内将原计入其他综合收益的部分全部结转至未分配利润。在设定受益计划结算时，按在结算日确定的设定受益计划义务现值和结算价格两者的差额，确认结算利得或损失。

3、 辞退福利的会计处理方法

本公司向职工提供辞退福利的，在下列两者孰早日确认辞退福利产生的职工薪酬负债，并计入当期损益：公司不能单方面撤回因解除劳动关系计划或裁减建议所提供的辞退福利时；公司确认与涉及支付辞退福利的重组相关的成本或费用时。

(二十三) 股份支付

本公司的股份支付是为了获取职工或其他方提供服务而授予权益工具或者承担以权益工具为基础确定的负债的交易。本公司的股份支付分为以权益结算的股份支付和以现金结算的股份支付。

1、 以权益结算的股份支付及权益工具

以权益结算的股份支付换取职工提供服务的，以授予职工权益工具的公允价值计量。对于授予后立即可行权的股份支付交易，在授予日按照权益工具的公允价值计入相关成本或费用，相应增加资本公积。对于授予后完成等待期内的服务或达到规定业绩条件才可行权的股份支付交易，在等待期内每个资产负债表日，本公司根据对可行权权益工具数量的最佳估计，按照授予日公允价值，将当期取得的服务计入相关成本或费用，相应增加资本公积。

如果修改了以权益结算的股份支付的条款，至少按照未修改条款的情况确认取得的服务。此外，任何增加所授予权益工具公允价值的修改，或在修改日对职工有利的变更，均确认取得服务的增加。

在等待期内，如果取消了授予的权益工具，则本公司对取消所授予的权益性工具作为加速行权处理，将剩余等待期内应确认的金额立即计入当期损益，同时确认资本公积。但是，如果授予新的权益工具，并在新权益工具授予日认定所授予的新权益工具是用于替代被取消的权益工具的，则以与处理原权益工具条款和条件修改相同的方式，对所授予的替代权益工具进行处理。

2、 以现金结算的股份支付及权益工具

以现金结算的股份支付，按照本公司承担的以股份或其他权益工具为基础计算确定的负债的公允价值计量。授予后立即可行权的股份支付交易，本公司在授予日按照承担负债的公允价值计入相关成本或费用，相应增加负债。对于授予后完成等待期内的服务或达到规定业绩条件才可行权的股份支付交易，在等待期内的每个资产负债表日，本公司以对可行权情况的最佳估计为基础，按照本公司承担负债的公允价值，将当期取得的服务计入相关成本或费用，并相应计入负债。在相关负债结算前的每个资产负债表日以及结算日，对负债的公允价值重新计量，其变动计入当期损益。

(二十四) 收入

1、 收入确认和计量所采用的会计政策

本公司在履行了合同中的履约义务，即在客户取得相关商品或服务控制权时确认收入。取得相关商品或服务控制权，是指能够主导该商品或服务的使用并从中获得几乎全部的经济利益。

合同中包含两项或多项履约义务的，本公司在合同开始日，按照各单项履约义务所承诺商品或服务的单独售价的相对比例，将交易价格分摊至各单项履约义务。本公司按照分摊至各单项履约义务的交易价格计量收入。

交易价格是指本公司因向客户转让商品或服务而预期有权收取的对价金额，不包括代第三方收取的款项以及预期将退还给客户的款项。本公司根据合同条款，结合其以往的习惯做法确定交易价格，并在确定交易价格时，考虑可变对价、合同中存在的重大融资成分、非现金对价、应付客户对价等因素的影响。本公司以不超过在相关不确定性消除时累计已确认收入极可能不会发生重大转回的金额确定包含可变对价的交易价格。合同中存在重大融资成分的，本公司按照假定客户在取得商品或服务控制权时即以现金支付的应付金额确定交易价

格，并在合同期间内采用实际利率法摊销该交易价格与合同对价之间的差额。满足下列条件之一的，属于在某一时段内履行履约义务，否则，属于在某一时点履行履约义务：

- 客户在本公司履约的同时即取得并消耗本公司履约所带来的经济利益。
- 客户能够控制本公司履约过程中在建的商品。
- 本公司履约过程中所产出的商品具有不可替代用途，且本公司在整个合同期内有权就累计至今已完成的履约部分收取款项。

对于在某一时段内履行的履约义务，本公司在该段时间内按照履约进度确认收入，但是，履约进度不能合理确定的除外。本公司考虑商品或服务的性质，采用产出法或投入法确定履约进度。当履约进度不能合理确定时，已经发生的成本预计能够得到补偿的，本公司按照已经发生的成本金额确认收入，直到履约进度能够合理确定为止。

对于在某一时点履行的履约义务，本公司在客户取得相关商品或服务控制权时点确认收入。在判断客户是否已取得商品或服务控制权时，本公司考虑下列迹象：

- 本公司就该商品或服务享有现时收款权利，即客户就该商品或服务负有现时付款义务。
- 本公司已将该商品的法定所有权转移给客户，即客户已拥有该商品的法定所有权。
- 本公司已将该商品实物转移给客户，即客户已实物占有该商品。
- 本公司已将该商品所有权上的主要风险和报酬转移给客户，即客户已取得该商品所有权上的主要风险和报酬。
- 客户已接受该商品或服务。

2、 本公司无同类业务采用不同经营模式导致收入确认会计政策存在差异的情况

(二十五) 合同成本

合同成本包括合同履约成本与合同取得成本。

本公司为履行合同而发生的成本，不属于存货、固定资产或无形资产等相关准则规范范围的，在满足下列条件时作为合同履约成本确认为一项资产：

- 该成本与一份当前或预期取得的合同直接相关。
- 该成本增加了本公司未来用于履行履约义务的资源。
- 该成本预期能够收回。

本公司为取得合同发生的增量成本预期能够收回的，作为合同取得成本确认为一项资产。

与合同成本有关的资产采用与该资产相关的商品或服务收入确认相同的基础进行摊销；但是对于合同取得成本摊销期限未超过一年的，本公司在发生时将其计入当期损益。

与合同成本有关的资产，其账面价值高于下列两项的差额的，本公司对超出部分计提减值准备，并确认为资产减值损失：

- 1、因转让与该资产相关的商品或服务预期能够取得的剩余对价；
- 2、为转让该相关商品或服务估计将要发生的成本。

以前期间减值的因素之后发生变化，使得前述差额高于该资产账面价值的，本公司转回原已计提的减值准备，并计入当期损益，但转回后的资产账面价值不超过假定不计提减值准备情况下该资产在转回日的账面价值。

(二十六) 政府补助

1、 类型

政府补助，是本公司从政府无偿取得的货币性资产或非货币性资产，分为与资产相关的政府补助和与收益相关的政府补助。

与资产相关的政府补助，是指本公司取得的、用于购建或以其他方式形成长期资产的政府补助。与收益相关的政府补助，是指除与资产相关的政府补助之外的政府补助。

本公司将政府补助划分为与资产相关的具体标准为：

企业取得的、用于购建或以其他方式形成长期资产的政府补助，包括项目贴息、项目补贴等。

本公司将政府补助划分为与收益相关的具体标准为：

除与资产相关的政府补助外的政府补助。

2、 确认时点

政府补助在本公司能够满足其所附的条件并且能够收到时，予以确认。

3、 会计处理

与资产相关的政府补助，冲减相关资产账面价值或确认为递延收益。确认为递延收益的，在相关资产使用寿命内按照合理、系统的方法分期计入当期损益(与本公司日常活动相关的，计入其他收益；与本公司日常活动无关的，计入营业外收入)；

与收益相关的政府补助，用于补偿本公司以后期间的相关成本费用或损失的，确认为递延收益，并在确认相关成本费用或损失的期间，计入当期损益（与本公司日常活动相关的，计入其他收益；与本公司日常活动无关的，计入营业外收入）或冲减相关成本费用或损失；用于补偿本公司已发生的相关成本费用或损失的，直接计入当期损益（与本公司日常活动相关的，计入其他收益；与本公司日常活动无关的，计入营业外收入）或冲减相关成本费用或损失。

本公司取得的政策性优惠贷款贴息，区分以下两种情况，分别进行会计处理：

（1）财政将贴息资金拨付给贷款银行，由贷款银行以政策性优惠利率向本公司提供贷款的，本公司以实际收到的借款金额作为借款的入账价值，按照借款本金和该政策性优惠利率计算相关借款费用。

（2）财政将贴息资金直接拨付给本公司的，本公司将对应的贴息冲减相关借款费用。

（二十七）递延所得税资产和递延所得税负债

所得税包括当期所得税和递延所得税。除因企业合并和直接计入所有者权益(包括其他综合收益)的交易或者事项产生的所得税外，本公司将当期所得税和递延所得税计入当期损益。

递延所得税资产和递延所得税负债根据资产和负债的计税基础与其账面价值的差额(暂时性差异)计算确认。

对于可抵扣暂时性差异确认递延所得税资产，以未来期间很可能取得的用来抵扣可抵扣暂时性差异的应纳税所得额为限。对于能够结转以后年度的可抵扣亏损和税款抵减，以很可能获得用来抵扣可抵扣亏损和税款抵减的未来应纳税所得额为限，确认相应的递延所得税资产。

对于应纳税暂时性差异，除特殊情况外，确认递延所得税负债。

不确认递延所得税资产或递延所得税负债的特殊情况包括：

- 商誉的初始确认；
- 既不是企业合并、发生时也不影响会计利润和应纳税所得额(或可抵扣亏损)的交易或事项。

对与子公司、联营企业及合营企业投资相关的应纳税暂时性差异，确认递延所得税负债，除非本公司能够控制该暂时性差异转回的时间且该暂时性差异在可预见的未来很可能不会转回。对与子公司、联营企业及合营企业投资相关的可抵扣暂时性差异，当该暂时性差异在可预见的未来很可能转回且未来很可能获得用来抵扣可抵扣暂时性差异的应纳税所得额时，确认递延所得税资产。

资产负债表日，对于递延所得税资产和递延所得税负债，根据税法规定，按照预期收回相关资产或清偿相关负债期间的适用税率计量。

资产负债表日，本公司对递延所得税资产的账面价值进行复核。如果未来期间很可能无法获得足够的应纳税所得额用以抵扣递延所得税资产的利益，则减记递延所得税资产的账面价值。在很可能获得足够的应纳税所得额时，减记的金额予以转回。当拥有以净额结算的法定权利，且意图以净额结算或取得资产、清偿负债同时进行，当期所得税资产及当期所得税负债以抵销后的净额列报。

资产负债表日，递延所得税资产及递延所得税负债在同时满足以下条件时以抵销后的净额列示：

- 纳税主体拥有以净额结算当期所得税资产及当期所得税负债的法定权利；
- 递延所得税资产及递延所得税负债是与同一税收征管部门对同一纳税主体征收的所得税相关或者是对不同的纳税主体相关，但在未来每一具有重要性的递延所得税资产及负债转回的期间内，涉及的纳税主体意图以净额结算当期所得税资产和负债或是同时取得资产、清偿负债。

(二十八) 租赁

租赁，是指在一定期间内，出租人将资产的使用权让与承租人以获取对价的合同。在合同开始日，本公司评估合同是否为租赁或者包含租赁。如果合同中一方让渡了在一定期间内控制一项或多项已识别资产使用的权利以换取对价，则该合同为租赁或者包含租赁。

合同中同时包含多项单独租赁的，本公司将合同予以分拆，并分别各项单独租赁进行会计处理。合同中同时包含租赁和非租赁部分的，承租人和出租人将租赁和非租赁部分进行分拆。

对于由新冠肺炎疫情直接引发的、就现有租赁合同达成的租金减免、延期支付等租金减让，同时满足下列条件的，本公司对所有租赁选择采用简化方法，不评估是否发生租赁变更，也不重新评估租赁分类：

- 减让后的租赁对价较减让前减少或基本不变，其中，租赁对价未折现或按减让前折现率折现均可；
- 综合考虑定性和定量因素后认定租赁的其他条款和条件无重大变化。

1、 本公司作为承租人

(1) 使用权资产

在租赁期开始日，本公司对除短期租赁和低价值资产租赁以外的租赁确认使用权资产。使用权资产按照成本进行初始计量。该成本包括：

- 租赁负债的初始计量金额；

- 在租赁期开始日或之前支付的租赁付款额，存在租赁激励的，扣除已享受的租赁激励相关金额；
- 本公司发生的初始直接费用；
- 本公司为拆卸及移除租赁资产、复原租赁资产所在场地或将租赁资产恢复至租赁条款约定状态预计将发生的成本，但不包括属于为生产存货而发生的成本。

本公司后续采用直线法对使用权资产计提折旧。对能够合理确定租赁期届满时取得租赁资产所有权的，本公司在租赁资产剩余使用寿命内计提折旧；否则，租赁资产在租赁期与租赁资产剩余使用寿命两者孰短的期间内计提折旧。

本公司按照本附注“三、（十九）长期资产减值”所述原则来确定使用权资产是否已发生减值，并对已识别的减值损失进行会计处理。

（2）租赁负债

在租赁期开始日，本公司对除短期租赁和低价值资产租赁以外的租赁确认租赁负债。租赁负债按照尚未支付的租赁付款额的现值进行初始计量。租赁付款额包括：

- 固定付款额（包括实质固定付款额），存在租赁激励的，扣除租赁激励相关金额；
- 取决于指数或比率的可变租赁付款额；
- 根据公司提供的担保余值预计应支付的款项；
- 购买选择权的行权价格，前提是公司合理确定将行使该选择权；
- 行使终止租赁选择权需支付的款项，前提是租赁期反映出公司将行使终止租赁选择权。

本公司采用租赁内含利率作为折现率，但如果无法合理确定租赁内含利率的，则采用本公司的增量借款利率作为折现率。

本公司按照固定的周期性利率计算租赁负债在租赁期内各期间的利息费用，并计入当期损益或相关资产成本。

未纳入租赁负债计量的可变租赁付款额在实际发生时计入当期损益或相关资产成本。

在租赁期开始日后，发生下列情形的，本公司重新计量租赁负债，并调整相应的使用权资产，若使用权资产的账面价值已调减至零，但租赁负债仍需进一步调减的，将差额计入当期损益：

- 当购买选择权、续租选择权或终止选择权的评估结果发生变化，或前述选择权的实际行权情况与原评估结果不一致的，本公司按变动后租赁付款额

和修订后的折现率计算的现值重新计量租赁负债；

- 当实质固定付款额发生变动、担保余值预计的应付金额发生变动或用于确定租赁付款额的指数或比率发生变动，本公司按照变动后的租赁付款额和原折现率计算的现值重新计量租赁负债。但是，租赁付款额的变动源自浮动利率变动的，使用修订后的折现率计算现值。

（3）短期租赁和低价值资产租赁

本公司选择对短期租赁和低价值资产租赁不确认使用权资产和租赁负债，并将相关的租赁付款额在租赁期内各个期间按照直线法计入当期损益或相关资产成本。短期租赁，是指在租赁期开始日，租赁期不超过 12 个月且不包含购买选择权的租赁。低价值资产租赁，是指单项租赁资产为全新资产时价值较低的租赁。公司转租或预期转租租赁资产的，原租赁不属于低价值资产租赁。

（4）租赁变更

租赁发生变更且同时符合下列条件的，公司将该租赁变更作为一项单独租赁进行会计处理：

- 该租赁变更通过增加一项或多项租赁资产的使用权而扩大了租赁范围；
- 增加的对价与租赁范围扩大部分的单独价格按该合同情况调整后的金额相当。

租赁变更未作为一项单独租赁进行会计处理的，在租赁变更生效日，公司重新分摊变更后合同的对价，重新确定租赁期，并按照变更后租赁付款额和修订后的折现率计算的现值重新计量租赁负债。

租赁变更导致租赁范围缩小或租赁期缩短的，本公司相应调减使用权资产的账面价值，并将部分终止或完全终止租赁的相关利得或损失计入当期损益。其他租赁变更导致租赁负债重新计量的，本公司相应调整使用权资产的账面价值。

（5）新冠肺炎疫情相关的租金减让

对于采用新冠肺炎疫情相关租金减让简化方法的，本公司不评估是否发生租赁变更，继续按照与减让前一致的折现率计算租赁负债的利息费用并计入当期损益，继续按照与减让前一致的方法对使用权资产进行计提折旧。发生租金减免的，本公司将减免的租金作为可变租赁付款额，在达成减让协议等解除原租金支付义务时，按未折现或减让前折现率折现金额冲减相关资产成本或费用，同时相应调整租赁负债；延期支付租金的，本公司在实际支付时冲减前期确认的租赁负债。

对于短期租赁和低价值资产租赁,本公司继续按照与减让前一致的方法将原合同租金计入相关资产成本或费用。发生租金减免的,本公司将减免的租金作为可变租赁付款额,在减免期间冲减相关资产成本或费用;延期支付租金的,本公司在原支付期间将应支付的租金确认为应付款项,在实际支付时冲减前期确认的应付款项。

2、 本公司作为出租人

在租赁开始日,本公司将租赁分为融资租赁 and 经营租赁。融资租赁,是指无论所有权最终是否转移,但实质上转移了与租赁资产所有权有关的几乎全部风险和报酬的租赁。经营租赁,是指除融资租赁以外的其他租赁。本公司作为转租出租人时,基于原租赁产生的使用权资产对转租赁进行分类。

(1) 经营租赁会计处理

经营租赁的租赁收款额在租赁期内各个期间按照直线法确认为租金收入。本公司将发生的与经营租赁有关的初始直接费用予以资本化,在租赁期内按照与租金收入确认相同的基础分摊计入当期损益。未计入租赁收款额的可变租赁付款额在实际发生时计入当期损益。经营租赁发生变更的,公司自变更生效日起将其作为一项新租赁进行会计处理,与变更前租赁有关的预收或应收租赁收款额视为新租赁的收款额。

(2) 融资租赁会计处理

在租赁开始日,本公司对融资租赁确认应收融资租赁款,并终止确认融资租赁资产。本公司对应收融资租赁款进行初始计量时,将租赁投资净额作为应收融资租赁款的入账价值。租赁投资净额为未担保余值和租赁期开始日尚未收到的租赁收款额按照租赁内含利率折现的现值之和。

本公司按照固定的周期性利率计算并确认租赁期内各个期间的利息收入。应收融资租赁款的终止确认和减值按照本附注“三、(十)金融工具”进行会计处理。

未纳入租赁投资净额计量的可变租赁付款额在实际发生时计入当期损益。

融资租赁发生变更且同时符合下列条件的,本公司将该变更作为一项单独租赁进行会计处理:

- 该变更通过增加一项或多项租赁资产的使用权而扩大了租赁范围;
- 增加的对价与租赁范围扩大部分的单独价格按该合同情况调整后的金额相当。

融资租赁的变更未作为一项单独租赁进行会计处理的，本公司分别下列情形对变更后的租赁进行处理：

- 假如变更在租赁开始日生效，该租赁会被分类为经营租赁的，本公司自租赁变更生效日开始将其作为一项新租赁进行会计处理，并以租赁变更生效日前的租赁投资净额作为租赁资产的账面价值；
- 假如变更在租赁开始日生效，该租赁会被分类为融资租赁的，本公司按照本附注“三、（十）金融工具”关于修改或重新议定合同的政策进行会计处理。

（3）新冠肺炎疫情相关的租金减让

- 对于采用新冠肺炎疫情相关租金减让简化方法的经营租赁，本公司继续按照与减让前一致的方法将原合同租金确认为租赁收入；发生租金减免的，本公司将减免的租金作为可变租赁付款额，在减免期间冲减租赁收入；延期收取租金的，本公司在原收取期间将应收取的租金确认为应收款项，并在实际收到时冲减前期确认的应收款项。
- 对于采用新冠肺炎疫情相关租金减让简化方法的融资租赁，本公司继续按照与减让前一致的折现率计算利息并确认为租赁收入。发生租金减免的，本公司将减免的租金作为可变租赁付款额，在达成减让协议等放弃原租金收取权利时，按未折现或减让前折现率折现金额冲减原确认的租赁收入，不足冲减的部分计入投资收益，同时相应调整应收融资租赁款；延期收取租金的，本公司在实际收到时冲减前期确认的应收融资租赁款。

四、 税项

（一） 主要税种和税率

税种	计税依据	税率
增值税	按税法规定计算的销售货物和应税劳务收入为基础计算销项税额，在扣除当期允许抵扣的进项税额后，差额部分为应交增值税	13%、9%、6%、5%
城市维护建设税	按实际缴纳的增值税及消费税计缴	7%、5%
教育费附加	按实际缴纳的增值税及消费税计缴	3%
地方教育费附加	按实际缴纳的增值税及消费税计缴	2%
企业所得税	按应纳税所得额计缴	25%、20%、15%

存在不同企业所得税税率纳税主体的，披露情况说明

纳税主体名称	所得税税率
柯力传感	15%
安徽柯力	25%
余姚太平洋	15%
福州科杰	15%
郑州柯力	25%
深圳久通	15%
除上述以外的其他纳税主体	20%

(二) 税收优惠

1、2020年12月，根据全国高新技术企业认定管理工作领导小组文件《关于宁波市2020年第一批高新技术企业备案的复函》（国科火字[2020]245号），余姚太平洋通过高新技术企业认定，取得编号为GR202033100905的高新技术企业证书，有效期3年，2020至2023年度企业所得税税率按照15%执行。

2、子公司柯力国贸、湖南安斯耐柯等系小型微利企业，依据《财政部 税务总局关于进一步实施小微企业所得税优惠政策的公告》（2022年第13号），自2022年1月1日至2024年12月31日，对小型微利企业年应纳税所得额超过100万元但不超过300万元的部分，减按25%计入应纳税所得额，按20%的税率缴纳企业所得税。

3、根据财政部、国家税务总局《关于软件产品增值税政策的通知》（财税[2011]100号），公司销售其自行开发生产的软件产品，按13%税率征收增值税后，对其增值税实际税负超过3%的部分实行即征即退政策。2022年度，公司收到的相关退税金额合计为8,895,825.21元。

五、合并财务报表项目注释

(一) 货币资金

项目	期末余额	上年年末余额
库存现金	448,926.40	317,560.93
银行存款	88,648,828.93	197,014,523.55
其他货币资金	11,849,314.17	9,482,746.69
合计	100,947,069.50	206,814,831.17

其中因抵押、质押或冻结等对使用有限制，因资金集中管理支取受限，以及放在境外且资金汇回受到限制的货币资金明细如下：

项目	期末余额	上年年末余额
银行承兑汇票保证金	7,527,012.31	8,873,661.08
保函保证金	385,322.48	519,373.07
合计	7,912,334.79	9,393,034.15

(二) 交易性金融资产

项目	期末余额	上年年末余额
以公允价值计量且其变动计入当期损益的金融资产	1,261,835,449.82	1,021,103,982.37
其中：债务工具投资	1,246,451,664.66	1,020,538,737.19
权益工具投资	383,785.16	565,245.18
衍生金融资产	15,000,000.00	
合计	1,261,835,449.82	1,021,103,982.37

(三) 应收票据

1、 应收票据分类列示

项目	期末余额	上年年末余额
银行承兑汇票	154,059,431.93	159,006,259.40
商业承兑汇票	13,062,267.07	4,125,848.21
减：坏账准备	632,662.25	384,893.83
合计	166,489,036.75	162,747,213.78

2、 期末公司已质押的应收票据

项目	期末已质押金额
银行承兑汇票	4,948,250.00
合计	4,948,250.00

3、 期末公司已背书或贴现且在资产负债表日尚未到期的应收票据

项目	期末终止确认金额	期末未终止确认金额
银行承兑汇票（已背书未到期）	153,795,612.04	35,401,053.57
银行承兑汇票（已贴现未到期）	14,192,023.07	3,283,250.00
合计	167,987,635.11	38,684,303.57

4、 期末公司因出票人未履约而将其转为应收账款的票据

项目	期末转应收账款金额
商业承兑汇票	700,000.00
合计	700,000.00

(四) 应收账款

1、 应收账款按账龄披露

账龄	期末余额	上年年末余额
1 年以内	237,720,683.11	219,407,015.07
1 至 2 年	32,047,268.85	20,788,841.46
2 至 3 年	10,157,762.04	8,188,650.86
3 年以上	32,726,320.74	29,479,453.80
小计	312,652,034.74	277,863,961.19
减：坏账准备	50,116,108.45	49,636,174.80
合计	262,535,926.29	228,227,786.39

2、 应收账款按坏账计提方法分类披露

类别	期末余额					上年年末余额				
	账面余额		坏账准备		账面价值	账面余额		坏账准备		账面价值
	金额	比例 (%)	金额	计提比 例 (%)		金额	比例 (%)	金额	计提比 例 (%)	
按单项计提坏账准备	21,453,757.53	6.86	21,453,757.53	100.00		20,731,656.03	7.46	20,731,656.03	100.00	
按组合计提坏账准备	291,198,277.21	93.14	28,662,350.92	9.84	262,535,926.29	257,132,305.16	92.54	28,904,518.77	11.24	228,227,786.39
其中：										
按信用风险特征组合计提坏账准备的应收账款	291,198,277.21	93.14	28,662,350.92	9.84	262,535,926.29	257,132,305.16	92.54	28,904,518.77	11.24	228,227,786.39
合计	312,652,034.74	100.00	50,116,108.45		262,535,926.29	277,863,961.19	100.00	49,636,174.80		228,227,786.39

按单项计提坏账准备的应收账款的具体情况：

名称	期末余额			
	账面余额	坏账准备	计提比例（%）	计提理由
重庆大唐测控技术有限公司	8,461,245.63	8,461,245.63	100.00	预计无法收回
重庆大唐科技股份有限公司	3,762,267.40	3,762,267.40	100.00	预计无法收回
广州市京龙工程机械有限公司	2,621,465.32	2,621,465.32	100.00	预计无法收回
西安京龙工程机械有限公司	919,700.00	919,700.00	100.00	预计无法收回
成都红南桥建材有限公司	656,119.00	656,119.00	100.00	预计无法收回
包头市标致衡器有限公司	253,817.44	253,817.44	100.00	预计无法收回
新疆泰山机械制造有限公司	94,005.00	94,005.00	100.00	预计无法收回
安徽贝特节能材料有限公司	596,762.00	596,762.00	100.00	预计无法收回
河南航海电子衡器有限公司	128,076.50	128,076.50	100.00	预计无法收回
高安市九龙灯具有限公司	50,578.00	50,578.00	100.00	预计无法收回
云南央衡物联科技有限公司	674,055.50	674,055.50	100.00	预计无法收回
湖南腾宇称重设备系统有限公司	2,811,963.74	2,811,963.74	100.00	预计无法收回
福州华坤三宝电子科技有限公司	222,092.00	222,092.00	100.00	预计无法收回
久泰能源(张家港)有限公司	130,000.00	130,000.00	100.00	预计无法收回
华润电力登封有限公司	22,200.00	22,200.00	100.00	预计无法收回

名称	期末余额			计提理由
	账面余额	坏账准备	计提比例 (%)	
建湖县粮食购销总公司	16,000.00	16,000.00	100.00	预计无法收回
北京高能时代环境技术股份有限公司	8,580.00	8,580.00	100.00	预计无法收回
其他公司	24,830.00	24,830.00	100.00	预计无法收回
合计	21,453,757.53	21,453,757.53		

组合中，按信用风险特征组合计提坏账准备的应收账款：

名称	期末余额		
	应收账款	坏账准备	计提比例 (%)
非系统集成类组合	188,364,021.35	19,078,887.76	10.13
系统集成类组合	102,834,255.86	9,583,463.16	9.32
合计	291,198,277.21	28,662,350.92	9.84

3、 本期计提、转回或收回的坏账准备情况

类别	上年年末余额	本期变动金额			期末余额
		计提	收回或转回	转销或核销	
按单项计提坏账准备	20,731,656.03	722,101.50			21,453,757.53
按账龄组合计提坏账准备	28,904,518.77		242,167.85		28,662,350.92
合计	49,636,174.80	722,101.50	242,167.85		50,116,108.45

4、 本期无实际核销的应收账款情况

5、 按欠款方归集的期末余额前五名的应收账款情况

单位名称	期末余额		
	应收账款	占应收账款合计数的比例 (%)	坏账准备
第一名	8,461,245.63	2.71%	8,461,245.63
第二名	4,910,294.85	1.57%	245,514.74
第三名	3,986,779.00	1.28%	199,338.95

单位名称	期末余额		
	应收账款	占应收账款合计数的比例(%)	坏账准备
第四名	3,762,267.40	1.20%	3,762,267.40
第五名	3,451,684.50	1.10%	172,584.23
合计	24,572,271.38	7.86%	12,840,950.95

6、 本报告期无因金融资产转移而终止确认的应收账款

7、 本报告期无转移应收账款且继续涉入形成的资产、负债金额

(五) 应收款项融资

1、 应收款项融资情况

项目	期末余额	上年年末余额
应收票据	36,023,439.76	41,475,989.92
合计	36,023,439.76	41,475,989.92

2、 本期末应收款项融资无减值准备

(六) 预付款项

1、 预付款项按账龄列示

账龄	期末余额		上年年末余额	
	金额	比例(%)	金额	比例(%)
1年以内	37,766,149.27	79.69	29,767,067.09	84.21
1至2年	6,163,038.72	13.00	3,543,125.60	10.02
2至3年	1,857,980.39	3.92	600,762.81	1.70
3年以上	1,604,550.53	3.39	1,435,777.63	4.06
合计	47,391,718.91	100.00	35,346,733.13	99.99

2、 按预付对象归集的期末余额前五名的预付款情况

预付对象	期末余额	占预付款项期末余额合计数的比例(%)
第一名	7,824,716.92	16.51
第二名	5,066,774.83	10.69
第三名	3,015,467.44	6.36

预付对象	期末余额	占预付款项期末余额合计数的比例(%)
第四名	2,811,583.25	5.93
第五名	835,332.44	1.76
合计	19,553,874.88	41.26

(七) 其他应收款

项目	期末余额	上年年末余额
应收利息		
应收股利	729,288.40	
其他应收款项	12,695,947.96	12,580,458.99
合计	13,425,236.36	12,580,458.99

1、应收股利

(1) 应收股利明细

被投资单位	期末余额	上年年末余额
余姚市银环流量仪表有限公司	729,288.40	
小计	729,288.40	
减：坏账准备		
合计	729,288.40	

2、其他应收款项

(1) 按账龄披露

账龄	期末余额	上年年末余额
1年以内	12,145,048.27	12,034,877.71
1至2年	1,174,034.72	688,195.70
2至3年	265,127.65	840,586.04
3年以上	1,082,255.62	794,455.45
小计	14,666,466.26	14,358,114.90
减：坏账准备	1,970,518.30	1,777,655.91
合计	12,695,947.96	12,580,458.99

(2) 按坏账计提方法分类披露

类别	期末余额					上年年末余额				
	账面余额		坏账准备		账面价值	账面余额		坏账准备		账面价值
	金额	比例 (%)	金额	计提比例 (%)		金额	比例 (%)	金额	计提比例 (%)	
按单项计提坏账准备	25,090.47	0.17	25,090.47	100.00						
按组合计提坏账准备	14,641,375.79	99.83	1,945,427.83	13.29	12,695,947.96	14,358,114.90	100.00	1,777,655.91	12.38	12,580,458.99
其中：										
其他应收款项	12,206,540.32	83.23	1,945,427.83	15.94	10,261,112.49	10,828,603.08	75.42	1,777,655.91	16.42	9,050,947.17
应收出口退税款项	2,434,835.47	16.60			2,434,835.47	3,529,511.82	24.58			3,529,511.82
合计	14,666,466.26	100.00	1,970,518.30		12,695,947.96	14,358,114.90	100.00	1,777,655.91		12,580,458.99

按单项计提坏账准备:

名称	期末余额			
	账面余额	坏账准备	计提比例 (%)	计提理由
已离职员工报销款	25,090.47	25,090.47	100.00	预计无法收回
合计	25,090.47	25,090.47		

按组合计提坏账准备:

组合计提项目:

名称	期末余额		
	其他应收款项	坏账准备	计提比例 (%)
其他应收款项	12,206,540.32	1,945,427.83	15.94
应收出口退税款项	2,434,835.47		
合计	14,641,375.79	1,945,427.83	

(3) 坏账准备计提情况

坏账准备	第一阶段	第二阶段	第三阶段	合计
	未来 12 个月预期信用损失	整个存续期预期信用损失(未发生信用减值)	整个存续期预期信用损失(已发生信用减值)	
上年年末余额	1,777,655.91			1,777,655.91
上年年末余额在本期				
--转入第二阶段				
--转入第三阶段	-25,090.47		25,090.47	
--转回第二阶段				
--转回第一阶段				
本期计提	192,862.39			192,862.39
本期转回				
本期转销				
本期核销				
其他变动				
期末余额	1,945,427.83		25,090.47	1,970,518.30

其他应收款项账面余额变动如下：

账面余额	第一阶段	第二阶段	第三阶段	合计
	未来12个月预期信用损失	整个存续期预期信用损失(未发生信用减值)	整个存续期预期信用损失(已发生信用减值)	
上年年末余额	14,358,114.90			14,358,114.90
上年年末余额在本期				
--转入第二阶段				
--转入第三阶段	-25,090.47		25,090.47	
--转回第二阶段				
--转回第一阶段				
本期新增	9,607,252.36			9,607,252.36
本期终止确认	9,298,901.00			9,298,901.00
其他变动				
期末余额	14,641,375.79		25,090.47	14,666,466.26

(4) 本期计提、转回或收回的坏账准备情况

类别	上年年末余额	本期变动金额			期末余额
		计提	收回或转回	转销或核销	
其他应收款项	1,777,655.91	192,862.39			1,945,427.83
应收出口退税款项					
合计	1,777,655.91	192,862.39			1,945,427.83

(5) 本期无实际核销的其他应收款项情况

(6) 按款项性质分类情况

款项性质	期末账面余额	上年年末账面余额
保证金、押金	7,910,203.42	8,416,522.52
出口退税款	2,434,835.47	3,529,511.82
代付款	2,422,063.07	1,305,633.83
其他	946,691.26	

款项性质	期末账面余额	上年年末账面余额
暂支款	694,563.86	722,330.21
往来款	258,109.18	
股权转让款		384,116.52
合计	14,666,466.26	14,358,114.90

(7) 按欠款方归集的期末余额前五名的其他应收款项情况

单位名称	款项性质	期末余额	账龄	占其他应收款项期末余额合计数的比例	坏账准备期末余额
第一名	招标保证金	5,256,000.00	1年以内, 1-2年	39.15%	310,758.40
第二名	出口退税	2,434,835.47	1年以内	18.14%	
第三名	代垫款	623,105.42	1年以内	4.64%	31,155.27
第四名	其他	384,116.52	3年以上	2.86%	384,116.52
第五名	保证金、押金	300,000.00	1-2年	2.23%	60,000.00
合计		8,998,057.41		67.02%	786,030.19

(8) 本期无涉及政府补助的其他应收款项

(9) 本期无因金融资产转移而终止确认的其他应收款项

(10) 本期无转移其他应收款项且继续涉入形成的资产、负债金额

(八) 存货

1、 存货分类

项目	期末余额			上年年末余额		
	账面余额	存货跌价准备/ 合同履约成本 减值准备	账面价值	账面余额	存货跌价准备/ 合同履约成本 减值准备	账面价值
原材料	97,409,229.87	1,231,077.28	96,178,152.59	58,246,681.44	1,366,551.01	56,880,130.43
周转材料	380,641.91		380,641.91	273,055.97		273,055.97
委托加工 物资	1,747,258.92		1,747,258.92			

项目	期末余额			上年年末余额		
	账面余额	存货跌价准备/ 合同履约成本 减值准备	账面价值	账面余额	存货跌价准备/ 合同履约成本 减值准备	账面价值
在产品	64,754,688.43		64,754,688.43	67,443,676.05		67,443,676.05
库存商品	283,979,715.40	24,543,195.99	259,436,519.41	174,101,695.42	20,040,300.09	154,061,395.33
发出商品	2,976,498.76		2,976,498.76	6,097,708.27		6,097,708.27
合计	451,248,033.29	25,774,273.27	425,473,760.02	306,162,817.15	21,406,851.10	284,755,966.05

2、 存货跌价准备及合同履约成本减值准备

项目	上年年末余额	本期增加金额		本期减少金额		期末余额
		计提	其他	转回或转销	其他	
原材料	1,366,551.01			135,473.73		1,231,077.28
库存商品	20,040,300.09	5,136,628.96		633,733.06		24,543,195.99
合计	21,406,851.10	5,136,628.96		769,206.79		25,774,273.27

(九) 其他流动资产

项目	期末余额	上年年末余额
理财产品	70,000,000.00	70,000,000.00
待认证、待抵扣进项额	6,711,173.22	4,600,432.78
预缴所得税	1,842,733.24	1,355,221.15
合计	78,553,906.46	75,955,653.93

(十) 长期股权投资

被投资单位	上年年末余额	本期增减变动								期末余额	减值准备 期末余额
		追加投资	减少投资	权益法下确认 的投资损益	其他综合收 益调整	其他权益 变动	宣告发放现金 股利或利润	计提减值准备	其他		
联营企业											
余姚市银环流量仪表有限公司	24,573,330.93			1,136,739.42			-2,479,580.56			23,230,489.79	
小计	24,573,330.93			1,136,739.42			-2,479,580.56			23,230,489.79	
合计	24,573,330.93			1,136,739.42			-2,479,580.56			23,230,489.79	

(十一) 其他非流动金融资产

项目	期末余额	上年年末余额
以公允价值计量且其变动计入当期损益的金融资产	48,824,174.48	87,062,733.33
其中：权益工具投资	48,824,174.48	87,062,733.33
合计	48,824,174.48	87,062,733.33

(十二) 投资性房地产

1、 采用成本计量模式的投资性房地产

项目	房屋、建筑物	合计
1. 账面原值		
(1) 上年年末余额	170,102,301.58	170,102,301.58
(2) 本期增加金额	75,010,149.59	75,010,149.59
—外购及固定资产\在建工程转入	75,010,149.59	75,010,149.59
(3) 本期减少金额		
(4) 期末余额	245,112,451.17	245,112,451.17
2. 累计折旧和累计摊销		
(1) 上年年末余额	13,732,784.87	13,732,784.87
(2) 本期增加金额	7,150,944.56	7,150,944.56
—计提或摊销	7,150,944.56	7,150,944.56
(3) 本期减少金额		
(4) 期末余额	20,883,729.43	20,883,729.43
3. 减值准备		
(1) 上年年末余额		
(2) 本期增加金额		
(3) 本期减少金额		
(4) 期末余额		
4. 账面价值		
(1) 期末账面价值	224,228,721.74	224,228,721.74
(2) 上年年末账面价值	156,369,516.71	156,369,516.71

2、 期末未办妥产权证书的投资性房地产情况

项目	账面价值	未办妥产权证书的原因
房屋 A1501	8,214,859.43	办理手续尚未完毕
房屋 A1502	8,667,540.26	房产购置发票未到
房屋 A1503	13,725,167.20	房产购置发票未到
房屋 A1505	8,190,351.23	房产购置发票未到
房屋 A1506	8,918,965.50	房产购置发票未到
合计	47,716,883.62	

(十三) 固定资产

1、 固定资产及固定资产清理

项目	期末余额	上年年末余额
固定资产	409,084,257.52	368,548,968.61
固定资产清理		
合计	409,084,257.52	368,548,968.61

2、 固定资产情况

项目	房屋及建筑物	机器设备	电子设备及其他	运输设备	合计
1. 账面原值					
(1) 上年年末余额	291,413,940.80	307,648,429.22	29,328,434.48	11,852,825.04	640,243,629.54
(2) 本期增加金额	109,795,754.10	42,254,660.90	5,542,765.89	1,012,566.77	158,605,747.66
—购置/在建工程转入	101,924,449.45	31,428,754.41	4,578,595.13	703,222.80	138,635,021.79
—合并范围变化而增加	7,871,304.65	10,825,906.49	964,170.76	309,343.97	19,970,725.87
(3) 本期减少金额	55,792,200.91	2,294,942.35	488,405.19	443,045.83	59,018,594.28
—处置或报废	7,313,379.90	2,294,942.35	488,405.19	443,045.83	10,539,773.27
—转入投资性房地产等其他	48,478,821.01				48,478,821.01
(4) 期末余额	345,417,493.99	347,608,147.77	34,382,795.18	12,422,345.98	739,830,782.92
2. 累计折旧					
(1) 上年年末余额	94,277,353.31	146,520,394.94	21,407,555.43	9,489,357.25	271,694,660.93
(2) 本期增加金额	17,428,403.79	38,761,968.31	4,364,387.75	956,207.01	61,510,966.86
—计提	13,078,418.52	26,240,606.02	3,481,943.72	646,863.04	43,447,831.30
—合并范围变化而增加	4,349,985.27	12,521,362.29	882,444.03	309,343.97	18,063,135.56
(3) 本期减少金额		1,600,980.98	433,435.62	424,685.79	2,459,102.39
—处置或报废		1,600,980.98	433,435.62	424,685.79	2,459,102.39
(4) 期末余额	111,705,757.10	183,681,382.27	25,338,507.56	10,020,878.47	330,746,525.40
3. 减值准备					

项目	房屋及建筑物	机器设备	电子设备及其他	运输设备	合计
(1) 上年年末余额					
(2) 本期增加金额					
(3) 本期减少金额					
(4) 期末余额					
4. 账面价值					
(1) 期末账面价值	233,711,736.89	163,926,765.49	9,044,287.62	2,401,467.51	409,084,257.52
(2) 上年年末账面价值	197,136,587.49	161,128,034.28	7,920,879.05	2,363,467.79	368,548,968.61

3、 期末无暂时闲置的固定资产

4、 本期通过经营租赁租出的固定资产情况

项目	期末账面价值
机器设备	36,600,900.20
电子设备及其他	2,929,632.30
运输设备	211,110.67
总计	39,741,643.17

5、 期末未办妥产权证书的固定资产情况

项目	账面价值	未办妥产权证书的原因
房屋 A1507	12,491,395.72	房产购置发票未到
合计	12,491,395.72	

(十四) 在建工程

1、 在建工程及工程物资

项目	期末余额	上年年末余额
在建工程	58,399,157.73	80,024,349.99
工程物资		
合计	58,399,157.73	80,024,349.99

2、 在建工程情况

项目	期末余额			上年年末余额		
	账面余额	减值准备	账面价值	账面余额	减值准备	账面价值
宁波厂房工程	11,976,044.83		11,976,044.83	401,800.25		401,800.25
设备安装工程	16,939,591.45		16,939,591.45	1,641,212.17		1,641,212.17
软件系统工程	188,449.35		188,449.35	334,478.75		334,478.75
十五期工程	235,477.99		235,477.99	169,811.32		169,811.32
深圳产研楼				64,732,960.00		64,732,960.00
14 期工程	29,059,594.11		29,059,594.11			
十二期项目				12,744,087.50		12,744,087.50
合计	58,399,157.73		58,399,157.73	80,024,349.99		80,024,349.99

3、重要的在建工程项目本期变动情况

项目名称	上年年末余额	本期增加金额	本期转入固定资产金额	本期其他减少金额	期末余额
宁波厂房工程	401,800.25	24,141,254.44	12,567,009.86		11,976,044.83
设备安装工程	1,641,212.17	25,778,392.71	10,480,013.43		16,939,591.45
软件系统工程	334,478.75	84,905.66	230,935.06		188,449.35
装修工程		29,923,301.85	29,923,301.85		
十五期工程	169,811.32	65,666.67			235,477.99
深圳产研楼	64,732,960.00		64,732,960.00		
14期工程		29,059,594.11			29,059,594.11
十二期项目	12,744,087.50	10,281,851.59	23,025,939.09		
合计	80,024,349.99	119,334,967.03	140,960,159.29		58,399,157.73

(十五) 使用权资产

项目	房屋及建筑物	合计
1. 账面原值		
(1) 上年年末余额	15,214,898.60	15,214,898.60
(2) 本期增加金额	4,042,656.14	4,042,656.14
—新增租赁	4,042,656.14	4,042,656.14
(3) 本期减少金额	3,485,007.54	3,485,007.54
—处置	3,485,007.54	3,485,007.54
(4) 期末余额	15,772,547.20	15,772,547.20
2. 累计折旧		
(1) 上年年末余额	1,861,308.29	1,861,308.29
(2) 本期增加金额	7,072,298.36	7,072,298.36
—计提	7,072,298.36	7,072,298.36
(3) 本期减少金额	1,837,693.90	1,837,693.90
—处置	1,837,693.90	1,837,693.90
(4) 期末余额	7,095,912.75	7,095,912.75
3. 减值准备		
(1) 上年年末余额		
(2) 本期增加金额		
(3) 本期减少金额		

项目	房屋及建筑物	合计
(4) 期末余额		
4. 账面价值		
(1) 期末账面价值	8,676,634.45	8,676,634.45
(2) 上年年末账面价值	13,353,590.31	13,353,590.31

(十六) 无形资产

1、 无形资产情况

项目	土地使用权	软件	专利及其他无形资产	合计
1. 账面原值				
(1) 上年年末余额	112,891,315.36	8,534,689.30	12,541,943.23	133,967,947.89
(2) 本期增加金额	100,900,455.40	525,453.09	7,680,614.79	109,106,523.28
—购置	100,900,455.40	294,518.03		101,194,973.43
—内部研发		230,935.06		230,935.06
—企业合并增加			7,680,614.79	7,680,614.79
(3) 本期减少金额				
(4) 期末余额	213,791,770.76	9,060,142.39	20,222,558.02	243,074,471.17
2. 累计摊销				
(1) 上年年末余额	22,418,186.63	5,416,357.68	2,321,292.73	30,155,837.04
(2) 本期增加金额	3,329,156.70	923,425.98	3,392,761.98	7,645,344.66
—计提	3,329,156.70	923,425.98	1,660,633.92	5,913,216.60
—内部研发			1,044,540.73	1,044,540.73
—企业合并增加			687,587.33	687,587.33
(3) 本期减少金额				
(4) 期末余额	25,747,343.33	6,339,783.66	5,714,054.71	37,801,181.70
3. 减值准备				
(1) 上年年末余额				
(2) 本期增加金额				
(3) 本期减少金额				
(4) 期末余额				
4. 账面价值				
(1) 期末账面价值	188,044,427.43	2,720,358.73	14,508,503.31	205,273,289.47
(2) 上年年末账面价值	90,473,128.73	3,118,331.62	10,220,650.50	103,812,110.85

2、 未办妥产权证书的土地使用权情况

项目	账面价值	未办妥产权证书的原因
土地使用权	39,334,333.33	预算未提交总部
合计	39,334,333.33	

(十七) 商誉

商誉变动情况

被投资单位名称或形成商誉 的事项	上年年末余额	本期增加	本期减少	期末余额
		企业合并形成的	处置	
账面原值				
余姚太平洋资产组	43,198,079.46			43,198,079.46
深圳久通资产组		65,810,858.96		65,810,858.96
天骄智能资产组		7,895,418.19		7,895,418.19
福州科杰资产组	27,408,747.01			27,408,747.01
小计	70,606,826.47	73,706,277.15		144,313,103.62
减值准备				
余姚太平洋资产组	22,734,165.46			22,734,165.46
深圳久通资产组				
天骄智能资产组				
福州科杰资产组		3,908,800.00		3,908,800.00
小计	22,734,165.46	3,908,800.00		26,642,965.46
账面价值	47,872,661.01	69,797,477.15		117,670,138.16

(十八) 长期待摊费用

项目	上年年末余额	本期增加金额	本期摊销金额	其他减少金额	期末余额
装修费	4,397,500.41	5,549,297.48	3,422,273.75		6,524,524.14
改造工程	1,296,315.04	70,000.00	351,073.42		1,015,241.62
园林绿化	92,800.00	320,000.00	38,533.31		374,266.69
土地使用权租 赁费	230,861.24		8,196.24		222,665.00
其他	142,016.54	27,747.07	72,850.81		96,912.80
开办费	80,305.56	563,965.22	127,836.90	473,832.50	42,601.38
房租费		93,273.52	80,112.09		13,161.43
合计	6,239,798.79	6,624,283.29	4,100,876.52	473,832.50	8,289,373.06

(十九) 递延所得税资产和递延所得税负债

1、 未经抵销的递延所得税资产

项目	期末余额		上年年末余额	
	可抵扣暂时性差异	递延所得税资产	可抵扣暂时性差异	递延所得税资产
资产减值准备	87,311,704.56	13,413,049.15	81,121,617.60	12,214,618.54
投资性房地产装修补助	5,862,060.21	879,309.03	6,719,290.22	1,007,893.54
递延收益	1,660,000.00	249,000.00	5,606,608.33	1,401,652.08
租赁	99,729.49	23,951.93	56,010.74	9,300.86
可弥补亏损	1,286,998.92	257,399.78		
股份支付	10,812,003.00	1,621,800.45		
以公允价值计量且其变动计入当期损益的金融资产的公允价值变动	423,575.88	63,536.38		
固定资产折旧方法与税法不一致所产生的暂时性差异	6,651.72	997.76		
合计	107,462,723.78	16,509,044.48	93,503,526.89	14,633,465.02

2、 未经抵销的递延所得税负债

项目	期末余额		上年年末余额	
	应纳税暂时性差异	递延所得税负债	应纳税暂时性差异	递延所得税负债
非同一控制企业合并资产评估增值	27,498,422.20	4,124,763.32	22,410,455.90	3,361,568.42
公允价值变动	27,282,376.86	4,092,503.78	15,129,640.74	2,269,446.11
合计	54,780,799.06	8,217,267.10	37,540,096.64	5,631,014.53

(二十) 其他非流动资产

项目	期末余额			上年年末余额		
	账面余额	减值准备	账面价值	账面余额	减值准备	账面价值
预付设备款	7,120,583.98		7,120,583.98	11,641,264.30		11,641,264.30

项目	期末余额			上年年末余额		
	账面余额	减值准 备	账面价值	账面余额	减值准 备	账面价值
预付股权款	19,103,840.00		19,103,840.00	16,349,999.00		16,349,999.00
合计	26,224,423.98		26,224,423.98	27,991,263.30		27,991,263.30

(二十一) 短期借款

1、 短期借款分类

项目	期末余额	上年年末余额
票据及信用证借款	115,283,250.00	
抵押借款	130,000,000.00	80,000,000.00
保证借款	6,221,751.04	50,000,000.00
信用借款	280,000,000.00	160,000,000.00
抵押及保证借款		7,800,000.00
借款利息	443,194.44	302,580.06
合计	531,948,195.48	298,102,580.06

上述借款事项对应的具体担保情况，详见附注十二、（一）重要承诺事项。

(二十二) 应付票据

种类	期末余额	上年年末余额
银行承兑汇票	157,568,378.50	175,532,000.00
合计	157,568,378.50	175,532,000.00

(二十三) 应付账款

应付账款列示

项目	期末余额	上年年末余额
1 年以内	146,970,183.25	110,318,256.83
1 年以上	17,159,819.54	13,536,352.67
合计	164,130,002.79	123,854,609.50

(二十四) 预收款项

预收款项列示

项目	期末余额	上年年末余额
预收租赁款	44,087.06	
合计	44,087.06	

(二十五) 合同负债

合同负债情况

项目	期末余额	上年年末余额
合同预收款项	84,517,712.55	70,775,808.85
合计	84,517,712.55	70,775,808.85

(二十六) 应付职工薪酬

1、 应付职工薪酬列示

项目	上年年末余额	本期增加	本期减少	期末余额
短期薪酬	25,110,701.22	237,044,857.36	236,634,386.15	25,521,172.43
离职后福利-设定 提存计划	625,062.25	15,273,014.80	11,961,825.27	3,936,251.78
辞退福利		33,800.00	33,800.00	
合计	25,735,763.47	252,351,672.16	248,630,011.42	29,457,424.21

2、 短期薪酬列示

项目	上年年末余额	本期增加	本期减少	期末余额
(1) 工资、奖金、津 贴和补贴	23,077,262.92	214,736,398.97	213,757,463.29	24,056,198.60
(2) 职工福利费		4,602,597.95	4,491,969.65	110,628.30
(3) 社会保险费	386,005.80	9,083,593.78	8,919,838.86	549,760.72
其中：医疗保险费	366,413.29	8,251,546.47	8,148,631.44	469,328.32
工伤保险费	19,592.51	741,259.26	699,790.44	61,061.33
生育保险费		90,788.05	71,416.98	19,371.07
(4) 住房公积金	3,476.00	5,279,699.40	5,279,877.40	3,298.00
(5) 工会经费和职工 教育经费	1,643,956.50	3,342,567.26	4,185,236.95	801,286.81
合计	25,110,701.22	237,044,857.36	236,634,386.15	25,521,172.43

3、 设定提存计划列示

项目	上年年末余额	本期增加	本期减少	期末余额
基本养老保险	603,508.18	14,782,192.16	11,563,298.30	3,822,402.04
失业保险费	21,554.07	490,822.64	398,526.97	113,849.74
合计	625,062.25	15,273,014.80	11,961,825.27	3,936,251.78

(二十七) 应交税费

税费项目	期末余额	上年年末余额
增值税	9,299,064.07	8,520,618.71
企业所得税	14,852,038.99	14,436,921.53
个人所得税	257,085.26	454,955.80
城市维护建设税	1,999,289.27	1,541,114.59
房产税	1,416,758.45	1,442,817.89
教育费附加	1,461,179.02	1,115,089.35
契税	1,781,641.10	
土地使用税	775,450.27	775,450.30
水利建设	17,851.20	16,555.27
印花税	112,948.11	76,454.94
残保金	282,118.82	112,860.08
合计	32,255,424.56	28,492,838.46

(二十八) 其他应付款

项目	期末余额	上年年末余额
应付利息		
应付股利		1,247,159.12
其他应付款项	42,606,936.84	21,251,743.37
合计	42,606,936.84	22,498,902.49

1、 应付股利

项目	期末余额	上年年末余额
普通股股利		1,247,159.12
合计		1,247,159.12

2、 其他应付款项

按款项性质列示

项目	期末余额	上年年末余额
押金、保证金	20,703,527.23	6,832,638.00
往来款	9,888,853.64	10,588,656.12
限制性股票回购义务	5,620,396.89	
代垫款及其他	5,359,503.57	3,830,449.25
暂支款	1,034,655.51	
合计	42,606,936.84	21,251,743.37

(二十九) 一年内到期的非流动负债

项目	期末余额	上年年末余额
一年内到期的长期借款		35,000,000.00
一年内到期的租赁负债	7,336,478.02	6,815,236.20
合计	7,336,478.02	41,815,236.20

(三十) 其他流动负债

项目	期末余额	上年年末余额
未终止确认的应收票据	44,772,353.57	57,283,383.46
待转销项税	8,702,242.47	7,265,654.77
长期借款利息		37,430.56
合计	53,474,596.04	64,586,468.79

(三十一) 租赁负债

项目	期末余额	上年年末余额
房屋建筑物租赁	2,395,266.31	1,890,493.00
合计	2,395,266.31	1,890,493.00

(三十二) 长期应付款

项目	期末余额	上年年末余额
长期应付款	1,064,127.56	
专项应付款		
合计	1,064,127.56	

长期应付款

项目	期末余额	上年年末余额
应付融资租赁款	1,064,127.56	
合计	1,064,127.56	

(三十三) 递延收益

项目	上年年末余额	本期增加	本期减少	期末余额	形成原因
政府补助	22,287,863.62		7,849,712.65	14,438,150.97	与资产相关的政府补助
合计	22,287,863.62		7,849,712.65	14,438,150.97	

涉及政府补助的项目：

负债项目	上年年末余额	本期新增补助金额	本期计入当期损益金额	其他变动	期末余额	与资产相关/与收益相关
青阳县“四通”配套设施补贴款	13,761,255.29		983,104.32		12,778,150.97	与资产相关
高精度传感器 高端仪表及配套项目	2,920,000.00		1,260,000.00		1,660,000.00	与资产相关
郑州航空港科技园区租金补贴款	5,606,608.33		5,606,608.33			与资产相关
合计	22,287,863.62		7,849,712.65		14,438,150.97	

(三十四) 股本

项目	上年年末余额	本期变动增（+）减（-）					期末余额
		发行新股	送股	公积金转股	其他	小计	
股份总额	234,024,890.00	1,807,020.00		47,166,382.00		48,973,402.00	282,998,292.00

(三十五) 资本公积

项目	上年年末余额	本期增加	本期减少	期末余额
资本溢价（股本溢价）				
（1）投资者投入的资本	792,545,171.58	14,907,915.00	47,166,382.00	760,286,704.58
（2）股份支付	67,639,831.34	2,371,670.00		70,011,501.34
（3）收购子公司少数股 权的影响	-29,141,653.99			-29,141,653.99
合计	831,043,348.93	17,279,585.00	47,166,382.00	801,156,551.93

(三十六) 库存股

项目	上年年末余额	本期增加	本期减少	期末余额
用于股份支付		5,620,396.89		5,620,396.89
合计		5,620,396.89		5,620,396.89

(三十七) 专项储备

项目	上年年末余额	本期增加	本期减少	期末余额
安全生产费	138,829.37	800,000.00	659,402.46	279,426.91
合计	138,829.37	800,000.00	659,402.46	279,426.91

(三十八) 盈余公积

项目	上年年末余额	年初余额	本期增加	本期减少	期末余额
法定盈余公积	101,108,455.44	101,108,455.44	21,833,235.31		122,941,690.75
合计	101,108,455.44	101,108,455.44	21,833,235.31		122,941,690.75

(三十九) 未分配利润

项目	本期金额	上期金额
年初未分配利润	929,892,913.62	768,552,690.93
加：本期归属于母公司所有者的净利润	260,240,359.33	251,243,961.37
减：提取法定盈余公积	21,833,235.31	23,039,484.28
应付普通股股利	76,173,706.93	66,864,254.40
期末未分配利润	1,092,126,330.71	929,892,913.62

(四十) 营业收入和营业成本

营业收入和营业成本情况

项目	本期金额		上期金额	
	收入	成本	收入	成本
主营业务	1,016,001,241.18	619,170,637.41	993,784,301.81	626,699,758.10
其他业务	44,500,967.40	14,633,514.18	37,345,485.97	9,419,051.43
合计	1,060,502,208.58	633,804,151.59	1,031,129,787.78	636,118,809.53

(四十一) 税金及附加

项目	本期金额	上期金额
城市维护建设税	3,886,106.45	3,397,094.04
教育费附加	2,848,800.13	2,447,457.66
房产税	2,254,972.56	2,217,799.50
土地使用税	1,825,278.56	1,777,627.53
印花税	662,582.30	419,310.67
车船使用税	12,328.76	6,257.00
水利基金	189,302.92	
合计	11,679,371.68	10,265,546.40

(四十二) 销售费用

项目	本期金额	上期金额
职工薪酬费用	38,960,477.67	37,368,889.09
差旅费用	6,907,604.58	6,764,128.22
业务招待费用	3,524,896.83	3,886,410.26
其他费用	5,126,174.94	2,442,142.53
办公费用	1,276,129.51	1,518,415.59
广告展览费用	1,068,131.18	607,869.29
房租费用	480,548.17	185,635.70
合计	57,343,962.88	52,773,490.68

(四十三) 管理费用

项目	本期金额	上期金额
工资薪酬费用	39,368,676.82	40,275,445.07

项目	本期金额	上期金额
折旧及摊销	17,404,314.28	12,572,643.30
办公费用	3,791,591.67	2,787,624.39
中介机构费用	2,926,980.87	1,773,577.35
水电费用	1,247,224.15	1,441,127.32
汽车费用	1,253,800.54	1,425,789.48
差旅费用	1,157,331.83	1,242,732.69
安全生产费用	802,799.50	879,607.59
通讯费用	1,046,401.12	789,274.31
业务招待费用	538,604.01	516,974.66
修理费用	803,099.64	474,307.27
税金	282,901.31	291,205.20
其他费用	1,923,107.19	1,280,030.71
股权激励	2,371,670.00	
合计	74,918,502.93	65,750,339.34

(四十四) 研发费用

项目	本期金额	上期金额
2018C02 温度、湿度、振动多传感融合的无线智能传感器开发	1,648,007.58	2,294,203.61
2019C04 高性能应力和磁传感元件的研发	2,411,530.05	3,999,506.67
202101 基于温度补偿模块技术的称重传感器研发	589,429.06	
202102 一种高稳定性、低段差的柱式称重传感器研发	246,160.88	
202102 医疗床用铝合金称重传感器研发	52,224.53	
202103 基于激光焊接技术的高精度一体化桥式传感器研发	9,227.82	
202103 基于嵌入式无线模块技术的数字称重传感器研发	340,200.47	
202104 动态称重系统用波纹管称重传感器研发	125,832.47	
202106 高稳定性无人值守用称重传感器	664,174.10	
2021C02 应变式塔机测力环研发	3,589,939.44	
2021X01 物流包裹称重体积检测系统研发	3,378,864.10	
2021X02 大型运输车辆高精度动态称重智能系统研制	1,948,514.43	
2021X03 高精度货运车辆超限动态监测智能传感器及系统研发	2,278,722.20	

项目	本期金额	上期金额
2021Y01 基于远程升级、标定技术的仪表研发	4,035,250.32	
2021Y02 可编程扩展的称重控制仪表研发	3,614,219.75	
2022C01 高频动态分拣秤用传感器	2,989,988.64	
2022C02 盾构机滚刀座力检测传感	3,192,360.81	
2022C03 数字式动态多分量传感器	3,197,724.17	
2022C04 转柄式集装箱称重传感器	1,747,588.74	
2022R01 柯力源头治超系统	2,918,602.84	
2022R02 柯力智慧称重系统	2,514,799.35	
2022X01 起重安全监控系统	3,940,736.81	
2022X02 精准饲喂系统	2,948,849.12	
2022X03 智能叉车称重管理系统	2,036,150.72	
E 型协议数字模块软件	1,060,494.26	
RD01 称重弹性体加工技术	462,519.69	
RD02 高温导线切线剥皮技术	535,905.62	
RD03 提高传感器灵敏度的修角技术	444,078.32	
RD04 模块化称重传感器	484,936.80	
RD05 防倾倒易安装定位的称重传感器模块	482,306.53	
RD06 传感器加工工装	459,826.64	
便携式串口测试仪	712,773.15	
不下车人脸识别称重系统	4,672.57	
不锈钢悬梁称重传感器研发项目	934,411.82	
仓储管理系统研发	-3,366.82	
称重显示器（含 profinet 总线）		210,533.04
带人脸识别及体温检测称重系统	337,853.11	
电力行业标准版软件	523,117.61	
电炉秤专用称重模块		328,471.56
顶升式棒材秤		571,152.09
多阀门式骨料自动充装系统	338,453.10	
多用途大屏幕显示器		370,781.15
防雷击浪涌高精度数字称重测力传感器和仪表研制	1,325,012.56	
钢铁行业无人值守软件	135.00	
高精度数字式称重传感器研发项目	1,472,406.56	

项目	本期金额	上期金额
高强度无螺杆桥式传感器研发项目	1,272,821.77	
高速检重秤 (HCW120)	39,176.70	
高速检重秤 (HCW88)	38,610.00	
高稳定性双剪切梁称重传感器研发	1,088,035.77	
骨料物料识别系统	780.00	
骨料一卡通订单平台及配套软件	600.00	
滚筒称重机 (KHCW15-G)	45,185.00	
化工配料电子秤系统	796,123.30	
环保行业标准版软件	523,099.22	
基于 JT301 智能追货宝研发	539,489.64	
基于 JT704A 智能定位追踪器研发	856,566.82	
基于 JT705C 智能电子锁研发	2,024,330.78	
基于边缘计算的设备数据采集软件	81,779.49	
基于宏军数科 301B 资产追踪器软件研发	342,664.84	
基于宏军数科 701D 智能电子锁软件研发	87,894.78	
基于宏军数科 705C 智能电子锁软件研发	632,947.19	
基于宏军数科 705 多通道加强型智能电子锁软件研发	142,095.87	
基于宏军数科 709A 智能电子锁软件研发	158,535.85	
基于偏载补偿技术的柱式传感器研发	721,970.52	
基于汽车零配件运输平台研发	791,803.87	
基于软件补偿的高稳定性数字传感器研发	1,478,139.37	
基于砂浆罐监控平台定制化研发	629,185.67	
基于砂浆罐监控终端研发	561,993.04	
基于双分量传感器的钢丝绳补偿装置	1,061,470.60	
基于铁路资产管理的智能电子锁研发	737,044.95	
基于物联网技术的炼钢信息采集系统		94,884.40
基于一带一路公铁联运运输平台研发	1,038,462.65	
集成化物联网智能汽车衡管理系统	4,375.48	96,858.50
建筑骨料定量装车系统	33,850.07	94,184.17
交互式全景数字可视化软件	5,092.94	
搅拌站一卡通	270.00	231,510.69
科杰物联网基础控制平台 (KJIOT-Platform)	339,433.11	

项目	本期金额	上期金额
科杰智能称重软件（新架构版）	531,236.10	
可逆皮带输送机骨料自动充装系统	338,453.10	
库房实物一体化管理系统(B/S 版国产版)研发	232,370.71	
快速检重秤（HCW60）	43,315.20	
磷酸铁锂电池组检测控制器		278,351.73
密集架视频图像识别系统研发	206,393.88	
密集架语音识别模块研发	222,005.83	
面向新能源车电池安全的智能热管理系统	1,576,216.27	
能可靠分离挂车的光栅套件	735.00	231,510.69
皮带检重秤（KHCW15-P）	35,612.50	
皮带检重秤（KHCW-60-P）	38,610.36	
平台化物联网智能汽车衡管理软件	90.00	196,362.38
汽车车载秤称量信息采集系统		1,239,177.72
数字园区物业管理系统	39,608.15	
双通道高强度传感器研发项目	822,060.03	
铁合金料配料控制系统		914,501.23
无人值守汽车衡控制器	338,723.12	
无人值守数据库本地何服务端主备互换	90.00	
无人值守远程监控软件	180.00	242,369.66
无线区域监控器研发	-1,808.11	
新型扭环传感器及加载连接装置	629,717.26	
新型圈梁钢混结构基础	600.00	87,568.66
一机多衡系统控制方案设计与系统开发	530,636.10	
移动式皮带输送机骨料自动充装系统	334,756.69	
源头治超称重系统开发	339,718.63	
远程锁机功能开发	90.00	231,510.50
在线式钢卷秤	1,032,069.78	
智慧电子档案管理平台研发（BS 国产版）	269,093.05	
智慧能源管理软件	54,907.77	
智能无线吊钩秤传感器研发项目	1,006,182.91	
智能业务库控制系统研发	250,957.49	
猪数识别系统	960.00	

项目	本期金额	上期金额
自动故障诊断型称重显示器		628,229.89
基于远程升级、标定技术的仪表研发		4,485,081.77
机械手工作检测多维力传感器研发		4,239,581.62
2020Y03 基于边缘计算的工业控制仪表研发		3,730,145.72
2020Y04 具有视频抓拍功能的称重仪表研发		3,629,495.60
2020C04 高精度测力仪传感器研发		3,004,009.50
物流包裹称重体积检测系统研发		2,946,486.73
2020C03 环卫车辆称重系统研发		2,561,560.53
2019C01 智能材料及器件专用制造装备研发-非晶合金智能传感材		2,503,473.31
2020R01 超载超限检测系统的大数据分析研究		2,338,696.00
2020Y01 基于智能操作系统的仪表研发		2,170,532.59
可编程扩展的称重控制仪表研发		1,749,135.38
柯力工业控制云平台		1,713,011.42
2020C01 窄板式动态轴计量传感器研发		1,674,898.12
应变式塔机测力环研发		1,539,749.95
新开发的视觉		941,661.99
骨料一卡通订单平台及配套软件（微信公众号和 APP）		878,262.25
基于激光焊接技术的高精度一体化桥式传感器		633,841.80
基于嵌入式无线模块技术的数字称重传感器		597,115.01
高稳定性、低段差的柱式称重传感器		585,268.62
大型运输车辆高精度动态称重智能系统研制		580,690.23
医疗床用铝合金称重传感器		566,311.41
基于温度补偿模块技术的称重传感器		554,465.02
2020R02 超载超限检测系统的设备自故障诊断研究		525,985.56
SQB 系列称重传感器自动贴片装置		523,661.40
动态称重系统用波纹管称重传感器		523,661.40
高稳定性无人值守用称重传感器		297,377.30
钢铁行业无人值守		242,369.66
骨料物料识别		235,130.35
无人值守数据库本地和服务端主备互换		231,510.69
猪数识别		231,510.69

项目	本期金额	上期金额
无人值守自动终端收发卡签名功能开发		231,510.69
3D 相机演示支架		177,712.44
数据采集、分析与控制一体化的汽车载物称重管理系统的研 发		139,913.30
新型材料汽车衡		88,359.93
新型材料外贸汽车衡秤台		87,568.70
新型环保水泥汽车衡		87,568.70
高精度货运车辆超限动态监测智能传感器及系统研发		35,080.29
创新产品馆项目		15,416.82
全球通编织机自动上料机		6,949.28
地磅焊接机器人		3,076.99
地毯锁边机		1,132.74
总计	84,942,046.03	59,650,639.84

(四十五) 财务费用

项目	本期金额	上期金额
利息费用	17,510,155.51	5,574,745.91
其中：租赁负债利息费用	391,550.94	174,319.23
减：利息收入	2,692,920.24	9,678,365.01
汇兑损益	-3,564,979.89	1,132,316.20
手续费及其他	-827,845.24	-700,913.71
合计	10,424,410.14	-3,672,216.61

(四十六) 其他收益

项目	本期金额	上期金额
政府补助	63,380,879.60	29,084,328.91
代扣个人所得税手续费	23,657.53	14,132.69
增值税加计扣除	111,549.72	
直接减免的增值税	1,037.95	
合计	63,517,124.80	29,098,461.60

计入其他收益的政府补助

补助项目	本期金额	上期金额	与资产相关/ 与收益相关
郑州柯力开工奖励	17,000,000.00		与收益相关
软件生产企业增值税即征即退	8,945,100.88	8,411,377.20	与收益相关
年度 50 强补贴款	5,730,000.00	5,080,000.00	与收益相关
郑州航空港科技园区租金补贴款	5,606,608.33	509,691.67	与资产相关
房租补助资金	2,800,000.00	1,400,000.00	与收益相关
2022 年度科技发展专项资金（市重点技术研发第五批）	2,000,000.00		与收益相关
宁波市江北区国库 2022 年度江北区能力组件和企业提质发展奖励	2,000,000.00		与收益相关
小微企业园达标奖励	2,000,000.00	1,000,000.00	与收益相关
江北区国库 2022 年度江北区产业大脑建设奖励资金	2,000,000.00		与收益相关
郑州柯力传感科技有限公司 建设补助	1,927,368.00		与收益相关
2022 年江北区数字经济补助	1,258,300.00		与收益相关
2020 年度福建省首台（套）重大技术装备专项补助	1,000,000.00		与收益相关
宁波市江北区国库(2022 年度宁波市先进制造业和现代服务业融合)	1,000,000.00		与收益相关
基础配套费奖励	990,700.00		与收益相关
2022 年新兴产业扶持计划	990,000.00		与收益相关
稳岗补贴	866,884.85	322,505.52	与收益相关
宁波市江北区国库(宁波市优质企业并购重组项目补助款)	728,000.00		与收益相关
宁波市江北区国库（2022 年度重点技术研发第六批）	720,000.00		与收益相关
福建科杰首台套重大技术装备专项补助	500,000.00		与收益相关
收 2022 年度孵化器（众创空间）升级奖励（第二批）	500,000.00		与收益相关
收青阳经济开发区管理委员会项目建设奖励	480,000.00		与收益相关
博士后经费资助	450,000.00		与收益相关

补助项目	本期金额	上期金额	与资产相关/ 与收益相关
宁波江北区国库收付中心省万人计划专项补助	320,000.00		与收益相关
新兴产业人才补助	310,000.00		与收益相关
科杰智能福州市企业技术中心区级配套四项惠企政策+福州市产学研专项区级配套	280,000.00		与收益相关
区级企业研发投入补助	251,000.00	118,000.00	与收益相关
2021年放水养鱼培育达标企业奖励	200,000.00		与收益相关
重大科技专项立项补助	200,000.00	200,000.00	与收益相关
宁波市江北区就业管理中心失业保险 202203 线上培训	199,200.00		与收益相关
2022年工业企业纾困发展补贴	168,108.24		与收益相关
政府发放制造强省企业奖金	160,000.00		与收益相关
科杰智能 2021 年福建省”专精特新“中小企业认定奖励.	150,000.00		与收益相关
青年就业见习生岗位补贴款	117,200.00	59,200.00	与收益相关
2021 年度免申即享项目奖补资金	100,000.00		与收益相关
中小微企业吸纳高校毕业生一次性就业补贴款	99,657.00	13,500.00	与收益相关
2019 年度企业研发投入省级补助资金	90,180.00		与收益相关
开发区表彰奖励（财税贡献奖）	90,000.00	30,000.00	与收益相关
先进企业奖励	80,000.00		与收益相关
稳产增产抓生产奖励	70,000.00		与收益相关
收宁波市江北区国库小微企业园落实防疫措施	50,000.00		与收益相关
宁波市江北投资 2021 年经济效益奖	50,000.00		与收益相关
江北区 2021 年度亩均领跑者企业奖励补助	50,000.00		与收益相关
畅通制造业产业链供应链（第三批）补助资金	50,000.00		与收益相关
公益性岗位补贴	44,910.50		与收益相关
鼓励企业机器换人奖励	40,800.00		与收益相关
留工培训补贴	36,750.00		与收益相关
宁波市江北区国库（2022 年一季度规上制造业企业产值达标奖励）	30,000.00		与收益相关
发明专利授权补助	22,000.00		与收益相关
社保退回	17,753.52		与收益相关

补助项目	本期金额	上期金额	与资产相关/ 与收益相关
一次性扩岗补助	14,000.00		与收益相关
税费返还	12,603.91		与收益相关
先进企业环境保护奖	10,000.00		与收益相关
22年一季度规上企业产值达标奖励	10,000.00		与收益相关
第五届池州市人民政府质量奖奖励资金	10,000.00	100,000.00	与收益相关
吸纳高校生社保补贴	8,024.70		与收益相关
退伍军人再就业补贴	7,500.00		与收益相关
紧缺岗位补贴款	6,000.00	8,000.00	与收益相关
科杰智能 2021 年工业互联网、两化融合和数字化示范工程补助资金	5,900.00		与收益相关
2021 年度质量提升奖补贴	5,000.00		与收益相关
社保缴费补贴	4,025.35		与收益相关
2022 年专利补助经费	1,700.00		与收益相关
宁波市江北区就业管理中心	1,500.00		与收益相关
收宁波市江北区管理中心 2022 年企业新增招工补助	1,000.00		与收益相关
2020 年度池州市推进制造业高质量发展奖		40,800.00	与收益相关
制造业专精特新小巨人企业补助款		300,000.00	与收益相关
宁波市科技局 2021 年度科技发展专项资金		100,000.00	与收益相关
2018 年鼓楼知识产权贯标奖励款项		6,000.00	与收益相关
标准化补助资金		30,000.00	与收益相关
2019 年省级扶持境外专业优质展会款		30,000.00	与收益相关
青阳县“四通”配套设施补贴款		983,104.32	与收益相关
工业物联网产业创新服务综合体市级补助		2,000,000.00	与收益相关
管委会宁波市第四批本土人才培养升级奖励经费		400,000.00	与收益相关
工代训补贴			与收益相关
2020 年党费返还		1,886.80	与收益相关
2021 年度江北区数字经济发展专项资金		50,000.00	与收益相关
以工代训补贴款		111,000.00	与收益相关
2020 年度制修订标准补助		20,000.00	与收益相关

补助项目	本期金额	上期金额	与资产相关/ 与收益相关
2020 年制造业发展青阳贡献奖		60,000.00	与收益相关
2020 年度开发区表彰奖励（安全生产奖）		10,000.00	与收益相关
跨省脱贫稳就业奖补		2,153.40	与收益相关
2021 年度省科技创新券补助资金		2,800.00	与收益相关
2021 年第一期“两节”培训补贴		58,000.00	与收益相关
2019 年扶持外贸展会补助资金		16,900.00	与收益相关
江北工业区管理委员会江北区中小企业服务窗口平台奖励		106,000.00	与收益相关
孵化器（众创空间）绩效评价奖励		100,000.00	与收益相关
江北管委会融合试点奖励		658,500.00	与收益相关
高精度传感器、高端仪表及配套产品项目中央资金补助款		1,260,000.00	与收益相关
江北管委会重点技术研发奖励		3,600,000.00	与收益相关
高新区创新创业大赛奖励补贴		100,000.00	与收益相关
产业扶持奖励款		29,910.00	与收益相关
19 年科技县级配套奖补资金		25,000.00	与收益相关
2021 年市级 5G 加工业物联网试点第二批补助款	-1,730,000.00	1,730,000.00	与收益相关
高精度传感器、高端仪表及配套产品项目中央资金补助款	1,260,000.00		与资产相关
青阳县“四通”配套设施补贴款	983,104.32		与资产相关
合计	63,380,879.60	29,084,328.91	

(四十七) 投资收益

项目	本期金额	上期金额
权益法核算的长期股权投资收益	1,136,739.42	1,208,500.69
交易性金融资产在持有期间和处置时的投资收益	45,388,760.85	43,322,317.84
其他非流动金融资产在持有期间的投资收益	2,600,000.00	2,600,000.00
处置其他非流动金融资产取得的投资收益	-3,826,133.33	
合计	45,299,366.94	47,130,818.53

(四十八) 公允价值变动收益

产生公允价值变动收益的来源	本期金额	上期金额
交易性金融资产	8,104,286.60	466,907.41
其他非流动金融资产	10,189,774.48	11,505,189.96
合计	18,294,061.08	11,972,097.37

(四十九) 信用减值损失

项目	本期金额	上期金额
应收票据坏账损失	247,768.42	-477,730.59
应收账款坏账损失	-134,159.95	6,077,606.27
其他应收款坏账损失	-106,412.55	701,343.98
合计	7,195.92	6,301,219.66

(五十) 资产减值损失

项目	本期金额	上期金额
存货跌价损失及合同履约成本减值损失	5,067,587.57	1,878,276.78
商誉减值损失	3,908,800.00	
合计	8,976,387.57	1,878,276.78

(五十一) 资产处置收益

项目	本期金额	上期金额	计入当期非经常性损益的金额
非流动资产处置收益	209,392.64	45,279.28	209,392.64
合计	209,392.64	45,279.28	209,392.64

(五十二) 营业外收入

项目	本期金额	上期金额	计入当期非经常性损益的金额
接受捐赠	101,000.00		101,000.00
政府补助		180,000.00	
无需支付的款项		194,801.00	
其他	691,699.91	1,932,630.34	691,699.91
合计	792,699.91	2,307,431.34	792,699.91

计入营业外收入的政府补助

补助项目	本期金额	上期金额	与资产相关/与收益相关
江北区投资创业创新扶持奖励款		100,000.00	与收益相关
江北工业区经济发展贡献奖		50,000.00	与收益相关
宁波就业管理中心技能大师补贴		30,000.00	与收益相关
合计		180,000.00	

(五十三) 营业外支出

项目	本期金额	上期金额	计入当期非经常性损益的金额
对外捐赠	100,000.00	100,000.00	100,000.00
罚款支出	4,074.70		4,074.70
非流动资产毁损报废损失	99,693.18	3,729.78	99,693.18
水利建设专项资金		209,898.46	
其他支出	157,147.86	284,690.38	157,147.86
合计	360,915.74	598,318.62	360,915.74

(五十四) 所得税费用

1、 所得税费用表

项目	本期金额	上期金额
当期所得税费用	31,322,905.90	35,884,859.61
递延所得税费用	-756,248.63	-40,283.17
合计	30,566,657.27	35,844,576.44

2、 会计利润与所得税费用调整过程

项目	本期金额
利润总额	306,157,909.48
按法定[或适用]税率计算的所得税费用	45,923,686.42
子公司适用不同税率的影响	-267,743.17
调整以前期间所得税的影响	52,721.96

项目	本期金额
归属于合营企业和联营企业的损益	-170,510.91
非应税收入的影响	-760,498.45
不可抵扣的成本、费用和损失的影响	292,876.10
使用前期未确认递延所得税资产的可抵扣亏损的影响	-499.03
本期未确认递延所得税资产的可抵扣暂时性差异或可抵扣亏损的影响	-1,595,728.01
加计扣除（研发费、残疾人工资等）	-12,907,647.64
所得税费用	30,566,657.27

(五十五) 每股收益

1、 基本每股收益

基本每股收益以归属于母公司普通股股东的合并净利润除以本公司发行在外普通股的加权平均数计算：

项目	本期金额	上期金额
归属于母公司普通股股东的合并净利润	260,240,359.33	251,243,961.37
本公司发行在外普通股的加权平均数	282,141,614.50	281,191,272.00
基本每股收益	0.92	0.89
其中：持续经营基本每股收益	0.92	0.89
终止经营基本每股收益		

2、 稀释每股收益

稀释每股收益以归属于母公司普通股股东的合并净利润（稀释）除以本公司发行在外普通股的加权平均数（稀释）计算：

项目	本期金额	上期金额
归属于母公司普通股股东的合并净利润（稀释）	260,240,359.33	251,243,961.37
本公司发行在外普通股的加权平均数（稀释）	282,141,614.50	281,191,272.00
稀释每股收益	0.92	0.89
其中：持续经营稀释每股收益	0.92	0.89
终止经营稀释每股收益		

(五十六) 现金流量表项目

1、 收到的其他与经营活动有关的现金

项目	本期金额	上期金额
利息收入	2,692,920.24	9,678,365.01
营业外收入	110,678.00	411,771.74
补贴收入	52,557,304.66	24,221,162.67
收到的其他往来款项	32,197,697.10	8,816,280.59
其他	587,966.15	615,934.76
合计	88,146,566.15	43,743,514.77

2、 支付的其他与经营活动有关的现金

项目	本期金额	上期金额
费用支出	71,425,542.44	49,568,655.82
财务费用及手续费	-827,845.24	712,080.03
营业外支出	104,074.70	180,685.23
支付的其他往来款项	15,937,736.84	7,502,644.29
支付的受限保证金	3,652,966.86	2,204,751.99
其他	70,856.70	
合计	90,363,332.30	60,168,817.36

3、 收到的其他与投资活动有关的现金

项目	本期金额	上期金额
企业间借款利息收入	1,127,914.34	
合计	1,127,914.34	

4、 支付的其他与投资活动有关的现金

项目	本期金额	上期金额
工程保证金		7,840,000.00
合计		7,840,000.00

5、 收到的其他与筹资活动有关的现金

项目	本期金额	上期金额
企业间借款收到的资金	1,142,000.00	1,160,000.00
合计	1,142,000.00	1,160,000.00

6、 支付的其他与筹资活动有关的现金

项目	本期金额	上期金额
企业间借款归还的资金	900,000.00	9,000,000.00
租赁支付的现金	3,314,954.91	4,128,507.76
支付少数股东款项		212,148.71
合计	4,214,954.91	13,340,656.47

(五十七) 现金流量表补充资料

1、 现金流量表补充资料

补充资料	本期金额	上期金额
1、将净利润调节为经营活动现金流量		
净利润	275,591,252.21	256,174,875.22
加：信用减值损失	7,195.92	6,301,219.66
资产减值准备	8,976,387.57	1,878,276.78
固定资产折旧	53,077,777.78	44,441,213.25
油气资产折耗		
使用权资产折旧	7,072,298.36	1,861,308.29
无形资产摊销	6,063,633.33	5,077,399.18
长期待摊费用摊销	4,100,876.52	1,100,628.80
处置固定资产、无形资产和其他长期资产的损失 （收益以“－”号填列）	-209,392.64	-42,942.12
固定资产报废损失（收益以“－”号填列）	99,693.18	1,561.15
公允价值变动损失（收益以“－”号填列）	-18,294,061.08	-11,972,097.37
财务费用（收益以“－”号填列）	13,971,675.62	6,757,724.99
投资损失（收益以“－”号填列）	-45,325,866.94	-36,444,121.60
递延所得税资产减少（增加以“－”号填列）	-1,769,994.71	-1,434,527.29
递延所得税负债增加（减少以“－”号填列）	904,219.30	1,394,244.12
存货的减少（增加以“－”号填列）	-114,965,524.31	-65,239,119.40
经营性应收项目的减少（增加以“－”号填列）	27,462,209.11	-98,592,702.51
经营性应付项目的增加（减少以“－”号填列）	-38,836,601.85	90,864,727.43
其他	-694,520.22	116,712.58
经营活动产生的现金流量净额	177,231,257.15	202,244,381.16
2、不涉及现金收支的重大投资和筹资活动		

补充资料	本期金额	上期金额
债务转为资本		
一年内到期的可转换公司债券		
融资租入固定资产		
3、现金及现金等价物净变动情况		
现金的期末余额	93,034,561.64	201,281,623.86
减：现金的期初余额	201,281,623.86	100,453,226.42
加：现金等价物的期末余额		
减：现金等价物的期初余额		
现金及现金等价物净增加额	-108,247,062.22	100,828,397.44

2、 本期支付的取得子公司的现金净额

	金额
本期发生的企业合并于本期支付的现金或现金等价物	58,214,287.50
其中：深圳久通	40,000,000.00
天骄智能	18,214,287.50
减：购买日子公司持有的现金及现金等价物	20,599,987.82
其中：深圳久通	987,028.85
天骄智能	19,612,958.97
取得子公司支付的现金净额	37,614,299.68

3、 现金和现金等价物的构成

项目	期末余额	上年年末余额
一、现金	93,034,561.64	201,281,623.86
其中：库存现金	448,926.40	317,560.93
可随时用于支付的数字货币		
可随时用于支付的银行存款	88,648,828.93	197,014,523.55
可随时用于支付的其他货币资金	3,936,806.31	3,949,539.38
可用于支付的存放中央银行款项		
存放同业款项		

项目	期末余额	上年年末余额
拆放同业款项		
二、现金等价物		
其中：三个月内到期的债券投资		
三、期末现金及现金等价物余额	93,034,561.64	201,281,623.86
其中：母公司或集团内子公司使用受限制的现金和现金等价物		

(五十八) 所有权或使用权受到限制的资产

项目	期末账面价值	受限原因
货币资金	7,912,508.70	银行承兑汇票保证金及保函保证金
应收票据	52,363,823.57	质押担保、已背书或贴现且在资产负债表日尚未到期
应收款项融资	640,030.00	质押担保
固定资产	153,892,407.34	抵押担保
无形资产	70,729,655.79	抵押担保
投资性房地产	177,476,036.95	抵押担保
交易性金融资产	7,339,295.99	抵押担保
合计	470,353,758.34	

(五十九) 政府补助

1、与资产相关的政府补助

种类	金额	资产负债表列报项目	计入当期损益或冲减相关成本费用损失的金额		计入当期损益或冲减相关成本费用损失的项目
			本期金额	上期金额	
郑州航空港科技园区租金补贴款	6,116,300.00	递延收益	5,606,608.33	509,691.67	其他收益
高精度传感器、高端仪表及配套产品项目中央资金补助款	2,520,000.00	递延收益	1,260,000.00	1,260,000.00	其他收益

种类	金额	资产负债 表列报项 目	计入当期损益或冲减相关成本费 用损失的金额		计入当期 损益或冲 减相关成 本费用损 失的项目
			本期金额	上期金额	
青阳县“四通” 配套设施补贴款	1,966,208.64	递延收益	983,104.32	983,104.32	其他收益
宁波市工业物联 网产业园装修补 贴款	857,230.01	注 1		857,230.01	冲减装修 成本
小计:	11,459,738.65		7,849,712.65	3,610,026.00	

注 1: 宁波市工业物联网产业园装修补贴款系宁波市江北区工业与信息化局、财政局对公司房屋装修支出的专项补贴, 产业园一期装修工程于 2017 年 7 月完工, 累计收到的补贴专款为 1,000.00 万元, 公司已将收到的专项补贴款冲减了相关投资性房地产的账面价值。

2、与收益相关的政府补助

种类	金额	计入当期损益或冲减相关成本费 用损失的金额		计入当期损 益或冲减相 关成本费用 损失的项目
		本期金额	上期金额	
郑州柯力传感科技有限公 司 开工奖励	17,000,000.00	17,000,000.00		其他收益
软件生产企业增值税即征 即退	17,356,478.08	8,945,100.88	8,411,377.20	其他收益
年度 50 强补贴款	10,810,000.00	5,730,000.00	5,080,000.00	其他收益
房租补助资金	4,200,000.00	2,800,000.00	1,400,000.00	其他收益
2022 年度科技发展专项 资金 (市重点技术研发第 五批)	2,000,000.00	2,000,000.00		其他收益
宁波市江北区国库 2022 年度江北区能力组件和企 业提质发展奖励	2,000,000.00	2,000,000.00		其他收益

种类	金额	计入当期损益或冲减相关成本费用损失的金额		计入当期损益或冲减相关成本费用损失的项目
		本期金额	上期金额	
小微企业园达标奖励	3,000,000.00	2,000,000.00	1,000,000.00	其他收益
江北区国库 2022 年度江 北区产业大脑建设奖励资 金	2,000,000.00	2,000,000.00		其他收益
郑州柯力传感科技有限公 司 建设补助	1,927,368.00	1,927,368.00		其他收益
2022 年江北区数字经济 补助	1,258,300.00	1,258,300.00		其他收益
2020 年度福建省首台 (套) 重大技术装备专项 补助	1,000,000.00	1,000,000.00		其他收益
宁波市江北区国库(2022 年度宁波市先进制造业和 现代服务业融合)	1,000,000.00	1,000,000.00		其他收益
基础配套费奖励	990,700.00	990,700.00		其他收益
2022 年新兴产业扶持计 划	990,000.00	990,000.00		其他收益
稳岗补贴	1,189,390.37	866,884.85	322,505.52	其他收益
宁波市江北区国库(宁波 市优质企业并购重组项目 补助款)	728,000.00	728,000.00		其他收益
宁波市江北区国库(2022 年度重点技术研发第六 批)	720,000.00	720,000.00		其他收益
福建科杰首台套重大技术 装备专项补助	500,000.00	500,000.00		其他收益
收 2022 年度孵化器(众创 空间) 升级奖励(第二批)	500,000.00	500,000.00		其他收益
收青阳经济开发区管理委 员会项目建设奖励	480,000.00	480,000.00		其他收益

种类	金额	计入当期损益或冲减相关成本费用损失的金额		计入当期损益或冲减相关成本费用损失的项目
		本期金额	上期金额	
博士后经费资助	450,000.00	450,000.00		其他收益
宁波江北区国库收付中心 省万人计划专项补助	320,000.00	320,000.00		其他收益
新兴产业人才补助	310,000.00	310,000.00		其他收益
科杰智能福州市企业技术中心 区级配套四项惠企政策+福州市产学研专项区 级配套	280,000.00	280,000.00		其他收益
区级企业研发投入补助	369,000.00	251,000.00	118,000.00	其他收益
2021 年放水养鱼培育达 标企业奖励	200,000.00	200,000.00		其他收益
重大科技专项立项补助	400,000.00	200,000.00	200,000.00	其他收益
宁波市江北区就业管理中心 失业保险 202203 线上 培训	199,200.00	199,200.00		其他收益
2022 年工业企业纾困发 展补贴	168,108.24	168,108.24		其他收益
政府发放制造强省企业奖 金	160,000.00	160,000.00		其他收益
科杰智能 2021 年福建省” 专精特新“中小企业认定 奖励.	150,000.00	150,000.00		其他收益
青年就业见习生岗位补贴 款	176,400.00	117,200.00	59,200.00	其他收益
2021 年度免申即享项目 奖补资金	100,000.00	100,000.00		其他收益
中小微企业吸纳高校毕业 生一次性就业补贴款	113,157.00	99,657.00	13,500.00	其他收益
2019 年度企业研发投入 省级补助资金	90,180.00	90,180.00		其他收益

种类	金额	计入当期损益或冲减相关成本费用损失的金额		计入当期损益或冲减相关成本费用损失的项目
		本期金额	上期金额	
开发区表彰奖励（财税贡献奖）	120,000.00	90,000.00	30,000.00	其他收益
先进企业奖励	80,000.00	80,000.00		其他收益
稳产增产抓生产奖励	70,000.00	70,000.00		其他收益
收宁波市江北区国库小微企业园落实防疫措施	50,000.00	50,000.00		其他收益
宁波市江北投资 2021 年经济效益奖	50,000.00	50,000.00		其他收益
江北区 2021 年度亩均领跑者企业奖励补助	50,000.00	50,000.00		其他收益
畅通制造业产业链供应链（第三批）补助资金	50,000.00	50,000.00		其他收益
公益性岗位补贴	44,910.50	44,910.50		其他收益
鼓励企业机器换人奖励	40,800.00	40,800.00		其他收益
留工培训补贴	36,750.00	36,750.00		其他收益
宁波市江北区国库（2022 年一季度规上制造业企业产值达标奖励）	30,000.00	30,000.00		其他收益
发明专利授权补助	22,000.00	22,000.00		其他收益
社保退回	17,753.52	17,753.52		其他收益
一次性扩岗补助	14,000.00	14,000.00		其他收益
税费返还	12,603.91	12,603.91		其他收益
先进企业环境保护奖	10,000.00	10,000.00		其他收益
22 年一季度规上企业产值达标奖励	10,000.00	10,000.00		其他收益
第五届池州市人民政府质量奖奖励资金	110,000.00	10,000.00	100,000.00	其他收益
吸纳高校生社保补贴	8,024.70	8,024.70		其他收益
退伍军人再就业补贴	7,500.00	7,500.00		其他收益

种类	金额	计入当期损益或冲减相关成本费用损失的金额		计入当期损益或冲减相关成本费用损失的项目
		本期金额	上期金额	
紧缺岗位补贴款	14,000.00	6,000.00	8,000.00	其他收益
科杰智能 2021 年工业互联网、两化融合和数字化示范工程补助资金	5,900.00	5,900.00		其他收益
2021 年度质量提升奖补贴	5,000.00	5,000.00		其他收益
社保缴费补贴	4,025.35	4,025.35		其他收益
2022 年专利补助经费	1,700.00	1,700.00		其他收益
宁波市江北区就业管理中心	1,500.00	1,500.00		其他收益
收宁波市江北区管理中心 2022 年企业新增招工补助	1,000.00	1,000.00		其他收益
2020 年度池州市推进制造业高质量发展奖	40,800.00		40,800.00	其他收益
制造业专精特新小巨人企业补助款	300,000.00		300,000.00	其他收益
宁波市科技局 2021 年度科技发展专项资金	100,000.00		100,000.00	其他收益
2018 年鼓楼知识产权贯标奖励款项	6,000.00		6,000.00	其他收益
标准化补助资金	30,000.00		30,000.00	其他收益
2019 年省级扶持境外专业优质展会款	30,000.00		30,000.00	其他收益
青阳县“四通”配套设施补贴款	983,104.32		983,104.32	其他收益
工业物联网产业创新服务综合体市级补助	2,000,000.00		2,000,000.00	其他收益
管委会宁波市第四批本土人才培养升级奖励经费	400,000.00		400,000.00	其他收益

种类	金额	计入当期损益或冲减相关成本费用损失的金额		计入当期损益或冲减相关成本费用损失的项目
		本期金额	上期金额	
2020 年党费返还	1,886.80		1,886.80	其他收益
2021 年度江北区数字经济 发展专项资金	50,000.00		50,000.00	其他收益
以工代训补贴款	111,000.00		111,000.00	其他收益
2020 年度制修订标准补助	20,000.00		20,000.00	其他收益
2020 年制造业发展青阳 贡献奖	60,000.00		60,000.00	其他收益
2020 年度开发区表彰奖 励（安全生产奖）	10,000.00		10,000.00	其他收益
跨省脱贫稳就业奖补	2,153.40		2,153.40	其他收益
2021 年度省科技创新券 补助资金	2,800.00		2,800.00	其他收益
2021 年第一期“两节”培 训补贴	58,000.00		58,000.00	其他收益
2019 年扶持外贸展会补 助资金	16,900.00		16,900.00	其他收益
江北工业区管理委员会江 北区中小企业服务窗口平 台奖励	106,000.00		106,000.00	其他收益
孵化器（众创空间）绩效 评价奖励	100,000.00		100,000.00	其他收益
江北管委会融合试点奖励	658,500.00		658,500.00	其他收益
高精度传感器、高端仪表 及配套产品项目中央资金 补助款	1,260,000.00		1,260,000.00	其他收益
江北管委会重点技术研发 奖励	3,600,000.00		3,600,000.00	其他收益
高新区创新创业大赛奖励 补贴	100,000.00		100,000.00	其他收益

种类	金额	计入当期损益或冲减相关成本费用损失的金额		计入当期损益或冲减相关成本费用损失的项目
		本期金额	上期金额	
产业扶持奖励款	29,910.00		29,910.00	其他收益
19 年科技县级配套奖补资金	25,000.00		25,000.00	其他收益
2021 年市级 5G 加工工业物联网试点第二批补助款		-1,730,000.00	1,730,000.00	其他收益
小计:	84,065,779.11	55,491,141.87	28,574,637.24	

3、 政府补助的退回

项目	金额	原因
2021 年市级 5G 加工工业物联网试点第二批补助款	1,730,000.00	项目验收时未通过
小计:	1,730,000.00	

(六十) 租赁

1、 作为承租人

项目	本期金额	上期金额
租赁负债的利息费用	443,059.88	174,319.24
计入相关资产成本或当期损益的简化处理的短期租赁费用	1,647,928.31	
计入相关资产成本或当期损益的简化处理的低价值资产租赁费用(低价值资产的短期租赁费用除外)		
计入相关资产成本或当期损益的未纳入租赁负债计量的可变租赁付款额		
其中: 售后租回交易产生部分		
转租使用权资产取得的收入		
与租赁相关的总现金流出	5,098,837.02	4,128,507.76
售后租回交易产生的相关损益		
售后租回交易现金流入		
售后租回交易现金流出		

六、 合并范围的变更

(一) 非同一控制下企业合并

1、 本期发生的非同一控制下企业合并的情况

被购买方名称	股权取得时点	股权取得成本	股权取得比例(%)	股权取得方式	购买日	购买日的确定依据
深圳久通	2022/2/1	106,762,469.00	41.38	收购+增资	2022/2/28	
天骄智能	2022/8/1	18,214,287.50	51.00	收购+增资	2022/8/31	

2、 合并成本及商誉

	深圳久通	天骄智能
合并成本		
—现金	106,762,469.00	18,214,287.50
合并成本合计	106,762,469.00	18,214,287.50
减：取得的可辨认净资产公允价值份额	40,951,610.04	10,318,869.31
商誉/合并成本小于取得的可辨认净资产公允价值份额的金额	65,810,858.96	7,895,418.19

(二) 本期无同一控制下企业合并

(三) 本期无反向购买

(四) 本期无处置子公司

七、 在其他主体中的权益

(一) 在子公司中的权益

1、 企业集团的构成

子公司名称	主要经营地	注册地	业务性质	持股比例(%)		取得方式
				直接	间接	
安徽柯力	安徽	青阳	生产	100.00		投资设立
柯力国贸	宁波	宁波	贸易	100.00		投资设立
余姚太平洋	宁波	宁波	生产	100.00		非同一控制下企业合并
湖南安斯耐柯	湖南	长沙	信息服务	100.00		投资设立及购买少数股权及增资
四川央衡	四川	成都	信息服务	90.20		投资设立及购买少数股权

子公司名称	主要经营地	注册地	业务性质	持股比例(%)		取得方式
				直接	间接	
陕西央衡	陕西	西安	信息服务	60.00		投资设立
广东安斯耐柯	广东	佛山	信息服务	70.50		投资设立及购买少数股权
柯力物联网	宁波	宁波	技术研发	100.00		投资设立
宁波沃富	宁波	宁波	信息服务	70.00		投资设立
重庆柯力	重庆	重庆	信息服务	81.50		投资设立
宁波中柯	宁波	宁波	信息服务	75.00		投资设立
宁波柯轩	宁波	宁波	设备制造	74.36		投资设立
福州科杰	福建	福州	生产	52.00		非同一控制下企业合并
郑州柯力	郑州	郑州	生产	100.00		投资设立
深圳柯力物联	深圳	深圳	信息服务	100.00		投资设立
宁波汉柯	宁波	宁波	设备制造	73.17		投资设立
久通物联	深圳	深圳	信息服务	41.38		收购
柯力云鲸	宁波	宁波		51.00		投资设立
智能工业	宁波	宁波		100.00		投资设立
柯衡集力	广东	广东		52.50		投资设立
天骄智能	宁波	宁波		51.00		收购
柯力美	宁波	宁波		90.00		投资设立

(二) 在合营安排或联营企业中的权益

1、 重要的合营企业或联营企业

合营企业或联营企业名称	主要经营地	注册地	业务性质	持股比例(%)		对合营企业或联营企业投资的会计处理方法	对本公司活动是否具有战略性
				直接	间接		
联营企业							
余姚市银环流量仪表有限公司	宁波	宁波	制造	40.00		权益法	否

八、与金融工具相关的风险

本公司在经营过程中面临各种金融风险：信用风险、流动性风险和市场风险（包括汇率风险、利率风险和其他价格风险）。上述金融风险以及本公司为降低这些风险所采取的风险管理政策如下所述：

董事会负责规划并建立本公司的风险管理架构，制定本公司的风险管理政策和相关指引并监督风险管理措施的执行情况。本公司已制定风险管理政策以识别和分析本公司所面临的风险，这些风险管理政策对特定风险进行了明确规定，涵盖了市场风险、信用风险和流动性风险管理等诸多方面。本公司定期评估市场环境及本公司经营活动的变化以决定是否对风险管理政策及系统进行更新。本公司的风险管理由风险管理委员会按照董事会批准的政策开展。风险管理委员会通过与本公司其他业务部门的紧密合作来识别、评价和规避相关风险。本公司内部审计部门就风险管理控制及程序进行定期的审核，并将审核结果上报本公司的审计委员会。

本公司通过适当的多样化投资及业务组合来分散金融工具风险，并通过制定相应的风险管理政策减少集中于单一行业、特定地区或特定交易对手的风险。

（一）信用风险

信用风险是指交易对手未能履行合同义务而导致本公司发生财务损失的风险。

本公司的信用风险主要来自银行存款和应收款项。为控制上述相关风险，本公司分别采取了以下措施。

1. 银行存款

本公司将银行存款存放于信用评级较高的金融机构，故其信用风险较低。

2. 应收款项

本公司定期对采用信用方式交易的客户进行信用评估。根据信用评估结果，本公司选择与经认可的且信用良好的客户进行交易，并对其应收款项余额进行监控，以确保本公司不会面临重大坏账风险。

由于本公司的应收账款风险点分布于多个合作方和多个客户，截至 2022 年 12 月 31 日，本公司应收账款的 7.86%（2021 年 12 月 31 日：9.64%）源于余额前五名客户，本公司不存在重大的信用集中风险。

（二）流动性风险

流动性风险是指企业在履行以交付现金或其他金融资产的方式结算的义务时发生资金短缺的风险。

本公司的政策是确保拥有充足的现金以偿还到期债务。流动性风险由本公司的财务部门集中控制。财务部门通过监控现金余额、可随时变现的有价证券以及对未来 12 个月现金流量的滚动预测，确保公司在所有合理预测的情况下拥有充足的资金偿还

债务。同时持续监控公司是否符合借款协议的规定，从主要金融机构获得提供足够备用资金的承诺，以满足短期和长期的资金需求。

本公司各项金融负债以未折现的合同现金流量按到期日列示如下：

项目	期末余额					合计
	即时偿还	1年以内	1-2年	2-5年	5年以上	
短期借款		531,948,195.48				531,948,195.48
应付票据		157,568,378.50				157,568,378.50
应付账款		164,130,002.79				164,130,002.79
应付职工薪酬		29,457,424.21				29,457,424.21
应交税费		32,255,424.56				32,255,424.56
其他应付款		42,606,936.84				42,606,936.84
合计		957,966,362.38				957,966,362.38

项目	上年年末余额					合计
	即时偿还	1年以内	1-2年	2-5年	5年以上	
短期借款		298,102,580.06				298,102,580.06
应付票据		175,532,000.00				175,532,000.00
应付账款		123,854,609.50				123,854,609.50
应付职工薪酬		25,735,763.47				25,735,763.47
应交税费		28,492,838.46				28,492,838.46
其他应付款		22,498,902.49				22,498,902.49
合计		674,216,693.98				674,216,693.98

(三) 市场风险

金融工具的市场风险是指金融工具的公允价值或未来现金流量因市场价格变动而发生波动的风险，包括汇率风险、利率风险和其他价格风险。

1、利率风险

利率风险是指金融工具的公允价值或未来现金流量因市场利率变动而发生波动的风险。

截至2022年12月31日，借款人民币余额为531,948,195.48元。在现有经济环境下，银行借款利率相对稳定，波动不大，较小的利率变动不会形成较大的

利率风险。同时，公司通过建立良好的银企关系，满足公司各类短期融资需求，通过做好资金预算，根据经济环境的变化调整银行借款，降低利率风险。

2、 汇率风险

汇率风险是指金融工具的公允价值或未来现金流量因外汇汇率变动而发生波动的风险。

本公司持续监控外币交易和外币资产及负债的规模，以最大程度降低面临的外汇风险。此外，公司还可能签署远期外汇合约或货币互换合约以达到规避汇率风险的目的。于本期及上期，本公司未签署任何远期外汇合约或货币互换合约。本公司面临的汇率风险主要来源于以美元计价的金融资产和金融负债，外币金融资产和外币金融负债折算成人民币的金额列示如下：

项目	期末余额			上年年末余额		
	美元	其他外币	合计	美元	其他外币	合计
货币资金	14,340.11	2,185.36	16,525.47	9,380,117.42	916,316.82	10,296,434.24
应收账款	20,673,666.41	902,062.03	21,575,728.43	19,838,620.61	1,860,955.21	21,699,575.82
预收款项	12,298,111.57	821,349.50	13,119,461.08	14,732,566.62	678,765.65	15,411,332.27
预付款项				177,094.63		177,094.63
合计	32,986,118.09	1,725,596.89	34,711,714.98	44,128,399.28	3,456,037.68	47,584,436.96

九、 公允价值的披露

公允价值计量所使用的输入值划分为三个层次：

第一层次输入值是在计量日能够取得的相同资产或负债在活跃市场上未经调整的报价。

第二层次输入值是除第一层次输入值外相关资产或负债直接或间接可观察的输入值。

第三层次输入值是相关资产或负债的不可观察输入值。

公允价值计量结果所属的层次，由对公允价值计量整体而言具有重要意义的输入值所属的最低层次决定。

(一) 以公允价值计量的资产和负债的期末公允价值

项目	期末公允价值			合计
	第一层次公允价值计量	第二层次公允价值计量	第三层次公允价值计量	
一、持续的公允价值计量				
◆ 交易性金融资产	383,785.16	1,261,451,664.66		1,261,835,449.82

项目	期末公允价值			合计
	第一层次公允价值计量	第二层次公允价值计量	第三层次公允价值计量	
1.以公允价值计量且其变动计入当期损益的金融资产	383,785.16	1,261,451,664.66		1,261,835,449.82
(1) 债务工具投资		1,246,451,664.66		1,246,451,664.66
(2) 权益工具投资	383,785.16			383,785.16
(3) 衍生金融资产		15,000,000.00		15,000,000.00
(4) 其他				
2.指定为以公允价值计量且其变动计入当期损益的金融资产				
(1) 债务工具投资				
(2) 其他				
◆ 应收款项融资		36,023,439.76		36,023,439.76
◆ 其他债权投资				
◆ 其他权益工具投资				
◆ 其他非流动金融资产		48,824,174.48		48,824,174.48
1.以公允价值计量且其变动计入当期损益的金融资产		48,824,174.48		48,824,174.48
(1) 债务工具投资				
(2) 权益工具投资		48,824,174.48		48,824,174.48
(3) 衍生金融资产				
(4) 其他				
2.指定为以公允价值计量且其变动计入当期损益的金融资产				
(1) 债务工具投资				
(2) 其他				
持续以公允价值计量的资产总额	383,785.16	1,346,299,278.90		1,346,683,064.06

项目	期末公允价值			合计
	第一层次公允价值计量	第二层次公允价值计量	第三层次公允价值计量	
◆ 交易性金融负债				
1.交易性金融负债				
(1) 发行的交易性债券				
(2) 衍生金融负债				
(3) 其他				
2.指定为以公允价值计量且其变动计入当期损益的金融负债				
持续以公允价值计量的负债总额				
二、非持续的公允价值计量				
◆ 持有待售资产				
非持续以公允价值计量的资产总额				
◆ 持有待售负债				
非持续以公允价值计量的负债总额				

十、 关联方及关联交易

(一) 本公司的母公司情况

本公司最终控制方为自然人柯建东。

(二) 本公司的子公司情况

本公司子公司的情况详见本附注“七、在其他主体中的权益”。

(三) 本公司的合营和联营企业情况

本公司重要的合营或联营企业详见本附注“七、在其他主体中的权益”。

本期与本公司发生关联方交易，或前期与本公司发生关联方交易形成余额的其他合营或联营企业情况如下：

合营或联营企业名称	与本公司关系
余姚市银环流量仪表有限公司	联营企业

(四) 关联交易情况

购销商品、提供和接受劳务的关联交易

出售商品/提供劳务情况表

关联方	关联交易内容	本期金额	上期金额
余姚市银环流量仪表有限公司	出售商品		208,646.02

(五) 关联方应收应付款项

1、 应收项目

项目名称	关联方	期末余额		上年年末余额	
		账面余额	坏账准备	账面余额	坏账准备
应收账款					
	余姚市银环流量仪表有限公司	3,451.33			

2、 应付项目

项目名称	关联方	期末账面余额	上年年末账面余额
应付账款			
	余姚市银环流量仪表有限公司	17,964.60	17,964.60

十一、 股份支付

(一) 股份支付总体情况

公司本期授予的各项权益工具总额：1,807,020.00 股

公司本期失效的各项权益工具总额：602,340.00 股

公司期末发行在外的股份期权行权价格的范围和合同剩余期限：2022 年限制性股票授予价格 9.25 元，共发行 1,807,020.00 股。本激励计划授予的限制性股票限售期分别为自授予登记完成之日起 12 个月、24 个月、36 个月，分别授予总发行股数的 1/3。三期的业绩考核目标分别为：2022 年审计净利润达到 3 亿元（第一个归属期）；2023 年审计净利润达到 3.6 亿元（第二个归属期）；2024 年审计净利润达到 4.32 亿元。

公司期末其他权益工具行权价格的范围和合同剩余期限：

(二) 以权益结算的股份支付情况

授予日权益工具公允价值的确定方法：市场价格

对可行权权益工具数量的最佳估计的确定方法：根据最新取得的可行权职工人数变动等后续信息

本期估计与上期估计有重大差异的原因：不适用

以权益结算的股份支付计入资本公积的累计金额：2,371,670.00 元

本期以权益结算的股份支付确认的费用总额：2,371,670.00 元

其他说明：

十二、承诺及或有事项

(一) 重要承诺事项

截至 2022 年 12 月 31 日止，重要承诺事项如下：

1. 本公司以原值为 9,369,514.80 元、净值为 5,715,404.41 元的土地使用权和原值 262,032,488.25 元、净值为 208,567,886.00 元的房屋建筑物（含划分为投资性房地产）为抵押物与宁波银行股份有限公司国家高新区支行签订《最高额抵押合同》，为本公司在 2021 年 5 月 7 日至 2024 年 5 月 7 日间在该银行不超过 30,000.00 万元的债务提供担保。截至 2022 年 12 月 31 日止，公司在该上述最高额抵押合同项下无银行借款。

2. 本公司以原值为 42,586,912.91 元、净值为 36,553,766.76 元的土地使用权和原值为 44,976,517.56 元、净值为 35,258,845.01 元的房屋建筑物为抵押物与国家开发银行宁波分行签订《最高额抵押合同》。截至 2022 年 12 月 31 日止，公司在该上述最高额抵押合同项下银行借款余额 130,135,055.56 元。

3. 本公司以原值为 17,746,174.44 元、净值为 12,304,013.96 元的土地使用权和原值为 20,715,425.78 元、净值为 10,054,810.96 元的房屋建筑物为抵押物与中国银行宁波江北支行签订《最高额抵押合同》，为本公司在 2021 年 1 月 28 日至 2026 年 12 月 31 日间在该银行债务提供担保。截至 2022 年 12 月 31 日止，公司在该上述最高额抵押合同项下无银行借款。

4. 2022 年 5 月，控股子公司福州科杰与福建农商银行自贸区支行签订合同编号为自贸区支行 20220424 号《流动资金借款合同》，主债权金额为 600.00 万元，债务履行期限自 2022 年 5 月 10 日起至 2023 年 5 月 9 日，本公司为其提供信用保证。

5.2021年1月，公司与宁波银行股份有限公司国家高新区支行签订《资产池业务合作及质押协议附属条款》（合同编号：0500100011604），为公司自2021年1月21日起至2031年1月21日止期间与宁波银行股份有限公司国家高新区支行签订的资产池开票直通车总协议（合同编号：0500AT21A8A28J），资产池担保限额为人民币100,000,000.00元，截止2022年12月31日将2,570,220.00元应收票据、640,030.00元应收款项融资质押给银行。公司基于该事项及上述1、3事项，开具的应付票据余额为154,019,000.00元。

6.2022年7月22日，子公司柯力智能与宁波银行国家高新区支行签订了编号为05000BH22BLDLE0的最高额保证不超过1,620,000.00元的保函合同。截止2022年12月31日，将1,738,000.00元的应收票据质押给银行，保函余额为1,620,000.00元。

7.2022年12月6日，子公司宁波天骄法人代表张惠斌、高管崔娜琪与宁波鄞州农村商业银行股份有限公司月湖支行签订了编号为81016020227005208的《最高额保证合同》，为公司自2022年12月6日至2024年12月6日期间与宁波鄞州农村商业银行股份有限公司月湖支行签署的最高融资限额为2,250,000.00元的所有融资债权提供最高额担保。截止2022年12月31日，子公司宁波天骄在该项下借款余额为221,751.04元。

8.子公司深圳久通以本金总额为7,443,000.00元的交易性金融资产为质押物与东莞银行股份有限公司深圳南山支行分别签订了《东银（9695）2022年权质字第026176号》本金1,000,000.00元、《东银（9695）2022年权质字第030578号》本金2,000,000.00元、《东银（9695）2022年权质字第035267号》本金2,050,000.00元。截至2022年12月31日，已质押的银行理财产品公允价值为7,339,295.99元。截至2022年12月31日，该项下子公司深圳久通已开出但尚未支付的银行承兑汇票总额为3,549,378.50元。

9.2022年8月31日，子公司深圳久通与东莞银行股份有限公司深圳分行签订《质量保证金保函》（编号：0010202200090016），有效期截至2023年2月28日。截至2022年12月31日，公司以银行保证金385,322.48元用于在东莞银行股份有限公司深圳分行开具385,322.48元的质量保证金保函。

10.2022年12月09日,子公司余姚太平洋与宁波银行股份有限公司余姚中心区支行签订《最高额抵押合同》(合同号:06500DY22COBIKI),将位于浙江省宁波市余姚市城区潭家岭东路50号的不动产(余房权证城区字第A0914688号、余房权证城区字第A0914564号、余国用2009第12470号)向银行抵押,为公司自2022年12月09日起至2025年12月09日止期间与宁波银行股份有限公司余姚中心区支行签署的各项业务提供担保,担保最高债务额合计为63,520,000.00元。截至2022年12月31日,该不动产的账面净值为4,671,066.01元,其中房屋建筑物的账面净值为3,644,012.37元,土地使用权的账面净值为1,027,053.64元。截至2022年12月31日,本公司在该项下借款余额为0.00元。

11.2022年5月,控股子公司福州科杰与福建福州农村商业银行股份有限公司福建自贸试验区福州片区支行签订合同编号为自贸区支行220424号的《流动资金借款合同》,合同中约定农业银行给予公司自助可循环流动资金借款,额度为600.00万元,额度有效期至2023年5月9日;宁波柯力传感科技股份有限公司与王榕慧为该笔借款提供保证担保,同时签订合同编号为自贸区支行2022042404号的《保证合同》;截至2022年12月31日止,福州科杰在该上述最高额抵押合同项下借款余额为6,020,000.00元。

其中,与关联方相关的未确认承诺事项详见本附注“十、关联方及关联交易”部分相应内容;与合营企业投资相关的未确认承诺事项详见本附注“七、在其他主体中的权益”部分相应内容;与租赁相关的承诺事项详见本附注“五、(五十九)租赁”。

(二) 或有事项

截至2022年12月31日止,本公司无需要披露的重要或有事项。

十三、资产负债表日后事项

(一) 重要的非调整事项

截至本报告批准报出日止,本公司无重要的非调整事项。

(二) 利润分配情况

根据公司2023年4月27日第四届董事会第十六次会议审议的《2022年年度利润分配方案》,公司拟以实施权益分派股权登记日的总股本为基数,向全体股东每10股派发现金红利2.77元(含税)。本议案尚需提请年度股东大会审议。

十四、 母公司财务报表主要项目注释

(一) 应收票据

1、 应收票据分类列示

项目	期末余额	上年年末余额
银行承兑汇票	126,741,745.33	129,861,151.34
商业承兑汇票	5,945,422.24	
合计	132,687,167.57	129,861,151.34

2、 期末公司已质押的应收票据

项目	期末已质押金额
银行承兑汇票	3,210,250.00
合计	3,210,250.00

3、 期末公司已背书或贴现且在资产负债表日尚未到期的应收票据

项目	期末终止确认金额	期末未终止确认金额
银行承兑汇票（已背书未到期）	13,856,103.80	22,038,703.97
银行承兑汇票（已贴现未到期）	14,192,023.07	3,283,250.00
合计	28,048,126.87	25,321,953.97

4、 期末公司因出票人未履约而将其转为应收账款的票据

项目	期末转应收账款金额
商业承兑汇票	700,000.00
合计	700,000.00

(二) 应收账款

1、 应收账款按账龄披露

账龄	期末余额	上年年末余额
1 年以内	107,748,491.97	122,051,336.06
1 至 2 年	9,855,000.41	6,244,148.94
2 至 3 年	2,626,634.84	2,612,723.52
3 年以上	21,183,249.02	20,542,422.21
小计	141,413,376.24	151,450,630.73
减：坏账准备	27,234,424.36	27,225,203.13
合计	114,178,951.88	124,225,427.60

2、 应收账款按坏账计提方法分类披露

类别	期末余额					上年年末余额				
	账面余额		坏账准备		账面价值	账面余额		坏账准备		账面价值
	金额	比例 (%)	金额	计提比 例 (%)		金额	比例 (%)	金额	计提比 例 (%)	
按单项计提坏账准备	18,218,091.79	12.88	18,218,091.79	100.00		17,679,692.29	11.67	17,679,692.29	100.00	
按组合计提坏账准备	123,195,284.45	87.12	9,016,332.57	7.32	114,178,951.88	133,770,938.44	88.33	9,545,510.84	7.14	124,225,427.60
其中：										
按信用风险特征组合 计提坏账准备的应收 账款	110,660,694.72	78.25	9,016,332.57	8.15	101,644,362.15	115,221,075.72	76.08	9,545,510.84	8.28	105,675,564.88
应收合并关联方款项	12,534,589.73	8.86			12,534,589.73	18,549,862.72	12.25			18,549,862.72
合计	141,413,376.24	100.00	27,234,424.36		114,178,951.88	151,450,630.73	100.00	27,225,203.13		124,225,427.60

按单项计提坏账准备:

名称	期末余额			
	账面余额	坏账准备	计提比例 (%)	计提理由
重庆大唐测控技术有限公司	8,461,245.63	8,461,245.63	100.00	预计无法收回
重庆大唐科技股份有限公司	3,762,267.40	3,762,267.40	100.00	预计无法收回
广州市京龙工程机械有限公司	2,621,465.32	2,621,465.32	100.00	预计无法收回
西安京龙工程机械有限公司	919,700.00	919,700.00	100.00	预计无法收回
成都红南桥建材有限公司	656,119.00	656,119.00	100.00	预计无法收回
包头市标致衡器有限公司	253,817.44	253,817.44	100.00	预计无法收回
新疆泰山机械制造有限公司	94,005.00	94,005.00	100.00	预计无法收回
安徽贝特节能材料有限公司	596,762.00	596,762.00	100.00	预计无法收回
河南航海电子衡器有限公司	128,076.50	128,076.50	100.00	预计无法收回
高安市九龙灯具有限公司	50,578.00	50,578.00	100.00	预计无法收回
云南央衡物联科技有限公司	674,055.50	674,055.50	100.00	预计无法收回
合计	18,218,091.79	18,218,091.79		

按组合计提坏账准备:

组合计提项目:

名称	期末余额		
	应收账款	坏账准备	计提比例 (%)
非系统集成类组合	90,869,758.11	7,194,140.02	7.92
系统集成类组合	19,790,936.61	1,822,192.55	9.21

名称	期末余额		
	应收账款	坏账准备	计提比例 (%)
应收合并关联方款项	12,534,589.73		
合计	123,195,284.45	9,016,332.57	

3、 本期计提、转回或收回的坏账准备情况

类别	上年年末余额	本期变动金额			期末余额
		计提	收回或转回	转销或核销	
按单项计提 坏账准备	17,679,692.29	538,399.50			18,218,091.79
按组合计提 坏账准备	9,545,510.84		529,178.27		9,016,332.57
合计	27,225,203.13	538,399.50	529,178.27		27,234,424.36

4、 本期无实际核销的应收账款

5、 按欠款方归集的期末余额前五名的应收账款情况

单位名称	期末余额		
	应收账款	占应收账款合计 数的比例(%)	坏账准备
第一名	8,461,245.63	5.98	8,461,245.63
第二名	4,910,294.85	3.47	245,514.74
第三名	3,986,779.00	2.82	199,338.95
第四名	3,762,267.40	2.66	3,762,267.40
第五名	3,267,584.00	2.31	163,379.20
合计:	24,388,170.88	17.25	12831745.92

6、 期末无因金融资产转移而终止确认的应收账款

7、 本期无转移应收账款且继续涉入形成的资产、负债金额

(三) 应收款项融资

应收款项融资情况

项目	期末余额	上年年末余额
应收银行承兑汇票	34,292,516.76	34,246,925.12
合计	34,292,516.76	34,246,925.12

(四) 其他应收款

项目	期末余额	上年年末余额
应收利息		
应收股利	729,288.40	
其他应收款项	26,447,122.12	15,621,916.05
合计	27,176,410.52	15,621,916.05

1、 应收股利

应收股利明细

项目（或被投资单位）	期末余额	上年年末余额
余姚市银环流量仪表有限公司	729,288.40	
小计	729,288.40	
减：坏账准备		
合计	729,288.40	

2、 其他应收款项

(1) 按账龄披露

账龄	期末余额	上年年末余额
1 年以内	26,519,101.36	15,670,535.86
1 至 2 年	293,669.04	173,841.85
2 至 3 年	61,401.00	291,667.00
3 年以上	384,116.52	384,116.52
小计	27,258,287.92	16,520,161.23
减：坏账准备	811,165.80	898,245.18
合计	26,447,122.12	15,621,916.05

(2) 按坏账计提方法分类披露

类别	期末余额					上年年末余额				
	账面余额		坏账准备		账面价值	账面余额		坏账准备		账面价值
	金额	比例 (%)	金额	计提比例 (%)		金额	比例 (%)	金额	计提比例 (%)	
按单项计提坏账准备										
按组合计提坏账准备	27,258,287.92	100.00	811,165.80	2.98	26,447,122.12	16,520,161.23	100.00	898,245.18	5.44	15,621,916.05
其中：										
应收其他款项	7,491,485.90	27.48	811,165.80	10.83	6,680,320.10	7,520,161.23	45.52	898,245.18	11.94	6,621,916.05
应收合并关联方款项	19,766,802.02	72.52			19,766,802.02	9,000,000.00	54.48			9,000,000.00
合计	27,258,287.92	100.00	811,165.80		26,447,122.12	16,520,161.23	100.00	898,245.18		15,621,916.05

按组合计提坏账准备：

组合计提项目：

名称	期末余额		
	其他应收款项	坏账准备	计提比例（%）
应收其他款项	7,491,485.90	811,165.80	10.83
应收合并关联方款项	19,766,802.02		
合计	27,258,287.92	811,165.80	

(3) 坏账准备计提情况

坏账准备	第一阶段	第二阶段	第三阶段	合计
	未来 12 个月预期信用损失	整个存续期预期信用损失(未发生信用减值)	整个存续期预期信用损失(已发生信用减值)	
上年年末余额	898,245.18			898,245.18
上年年末余额在本期				
--转入第二阶段				
--转入第三阶段				
--转回第二阶段				
--转回第一阶段				
本期计提				
本期转回	87,079.38			87,079.38
本期转销				
本期核销				
其他变动				
期末余额	811,165.80			811,165.80

其他应收款项账面余额变动如下：

账面余额	第一阶段	第二阶段	第三阶段	合计
	未来 12 个月预期信用损失	整个存续期预期信用损失(未发生信用减值)	整个存续期预期信用损失(已发生信用减值)	
上年年末余额	16,520,161.23			16,520,161.23
上年年末余额在本期				

账面余额	第一阶段	第二阶段	第三阶段	合计
	未来12个月预期信用损失	整个存续期预期信用损失(未发生信用减值)	整个存续期预期信用损失(已发生信用减值)	
--转入第二阶段				
--转入第三阶段				
--转回第二阶段				
--转回第一阶段				
本期新增	10,738,126.69			10,738,126.69
本期终止确认				
其他变动				
期末余额	27,258,287.92			27,258,287.92

(4) 本期计提、转回或收回的坏账准备情况

类别	上年年末余额	本期变动金额			期末余额
		计提	收回或转回	转销或核销	
按组合计提坏账准备	898,245.18		87,079.38		811,165.80
合计	898,245.18		87,079.38		811,165.80

(5) 本期无实际核销的其他应收款项

(6) 按款项性质分类情况

款项性质	期末账面余额	上年年末账面余额
关联方往来款	19,766,802.02	9,000,000.00
保证金、押金	5,649,068.00	5,840,000.00
代付款	1,458,301.38	1,296,044.71
其他	384,116.52	
股权转让款		384,116.52
合计	27,258,287.92	16,520,161.23

(7) 按欠款方归集的期末余额前五名的其他应收款项情况

单位名称	款项性质	期末余额	账龄	占其他应收款项期末余额合计数的比例(%)	坏账准备期末余额
第一名	投标保证金	5,256,000.00	1年以内, 1-2年	35.84%	310,758.40
第二名	代垫款	626,049.45	1年以内	4.27%	34,514.04
第三名	代垫款	384,116.52	1年以内	2.62%	27,943.70
第四名	其他	384,116.52	3年以上	2.62%	384,116.52
第五名	保证金	61,401.00	2-3年	0.42%	30,700.50
合计		6,711,683.49		45.76%	788,033.16

(8) 期末无涉及政府补助的其他应收款项

(9) 期末无因金融资产转移而终止确认的其他应收款项

(10) 期末无转移其他应收款项且继续涉入形成的资产、负债金额

(五) 长期股权投资

项目	期末余额			上年年末余额		
	账面余额	减值准备	账面价值	账面余额	减值准备	账面价值
对子公司投资	692,775,473.45	80,836,002.34	611,939,471.11	403,380,899.19	80,836,002.34	322,544,896.85
对联营、合营企业投资	23,230,489.79		23,230,489.79	24,573,330.93		24,573,330.93
合计	716,005,963.24	80,836,002.34	635,169,960.90	427,954,230.12	80,836,002.34	347,118,227.78

1、 对子公司投资

被投资单位	上年年末余额	本期增加	本期减少	期末余额	本期计提减值准备	减值准备期末余额
安徽柯力电气制造有限公司	100,000,000.00			100,000,000.00		
余姚太平洋称重工程有限公司	140,753,939.19			140,753,939.19		61,816,002.34

宁波柯力传感科技股份有限公司
二〇二二年度
财务报表附注

被投资单位	上年年末余额	本期增加	本期减少	期末余额	本期计提 减值准备	减值准备期 末余额
宁波柯力国际贸易 有限公司	5,010,000.00			5,010,000.00		
湖南安斯耐柯智能 科技有限公司	19,020,000.00			19,020,000.00		19,020,000.00
四川央衡科技有限 公司	4,510,000.00			4,510,000.00		
广东华柯力固技术 有限公司	4,230,000.00	10,575,000.00		14,805,000.00		
陕西央衡物联技术 有限公司	1,600,000.00			1,600,000.00		
宁波柯力物联网有 限公司	1,000,000.00			1,000,000.00		
宁波沃富物联网有 限公司	2,100,000.00			2,100,000.00		
重庆柯力佑佳物联 网科技有限公司	9,780,000.00			9,780,000.00		
浙江省宁波市中柯 大数据技术有限公 司	10,000.00	946,817.76		956,817.76		
宁波柯轩智能科技 有限公司	2,900,000.00			2,900,000.00		
福州科杰智能科技 有限公司	36,400,000.00			36,400,000.00		
郑州柯力传感科技 有限公司	9,650,000.00	41,790,000.00		51,440,000.00		
深圳柯力物联科技 有限公司	64,916,960.00	804,000.00		65,720,960.00		
深圳市久通物联科 技股份有限公司		106,762,469.00		106,762,469.00		
宁波柯力云鲸科技 有限公司		2,550,000.00		2,550,000.00		

被投资单位	上年年末余额	本期增加	本期减少	期末余额	本期计提 减值准备	减值准备期 末余额
宁波汉柯智能装备 有限公司	1,500,000.00			1,500,000.00		
宁波柯力智能工业 有限公司		85,552,000.00		85,552,000.00		
广东柯衡集力物联 装备有限公司		21,000,000.00		21,000,000.00		
宁波天骄智能科技 有限公司		18,214,287.50		18,214,287.50		
深圳柯力传感科技 有限公司						
浙江柯力美科技有 限公司		1,200,000.00		1,200,000.00		
合计	403,380,899.19	289,394,574.26		692,775,473.45		80,836,002.34

2、 对联营、合营企业投资

被投资单位	上年年末余额	本期增减变动								期末余额	减值准备 期末余额
		追加投资	减少投资	权益法下确认 的投资损益	其他综合收益 调整	其他权 益变动	宣告发放现金股 利或利润	计提减值准 备	其他		
1. 联营企业											
余姚市银环流量仪表有 限公司	24,573,330.93			1,136,739.42			-2,479,580.56			23,230,489.79	
小计	24,573,330.93			1,136,739.42			-2,479,580.56			23,230,489.79	
合计	24,573,330.93			1,136,739.42			-2,479,580.56			23,230,489.79	

(六) 营业收入和营业成本

营业收入和营业成本情况

项目	本期金额		上期金额	
	收入	成本	收入	成本
主营业务	757,688,971.56	509,107,646.49	796,450,598.23	537,385,521.16
其他业务	44,395,773.85	25,782,963.74	37,186,619.74	24,121,658.78
合计	802,084,745.41	534,890,610.23	833,637,217.97	561,507,179.94

(七) 投资收益

项目	本期金额	上期金额
成本法核算的长期股权投资收益	19,969,816.49	17,667,160.37
权益法核算的长期股权投资收益	1,136,739.42	1,208,500.69
处置长期股权投资产生的投资收益		-766,163.17
处置和持有交易性金融资产取得的投资收益	44,153,007.23	42,356,184.42
其他非流动金融资产在持有期间的投资收益	2,600,000.00	2,600,000.00
处置其他非流动金融资产取得的投资收益	-3,826,133.33	
合计	64,033,429.81	63,065,682.31

十五、 补充资料

(一) 当期非经常性损益明细表

项目	金额	说明
非流动资产处置损益	209,392.64	
越权审批或无正式批准文件的税收返还、减免		
计入当期损益的政府补助（与企业业务密切相关，按照国家统一标准定额或定量享受的政府补助除外）	54,621,299.59	
计入当期损益的对非金融企业收取的资金占用费		
企业取得子公司、联营企业及合营企业的投资成本小于取得投资时应享有被投资单位可辨认净资产公允价值产生的收益		
非货币性资产交换损益		
委托他人投资或管理资产的损益		
因不可抗力因素，如遭受自然灾害而计提的各项资产减值准备		
债务重组损益		
企业重组费用，如安置职工的支出、整合费用等		

项目	金额	说明
交易价格显失公允的交易产生的超过公允价值部分的损益		
同一控制下企业合并产生的子公司期初至合并日的当期净损益		
与公司正常经营业务无关的或有事项产生的损益		
除同公司正常经营业务相关的有效套期保值业务外，持有交易性金融资产、衍生金融资产、交易性金融负债、衍生金融负债产生的公允价值变动损益，以及处置交易性金融资产、衍生金融资产、交易性金融负债、衍生金融负债和其他债权投资取得的投资收益	59,856,428.62	
单独进行减值测试的应收款项、合同资产减值准备转回		
对外委托贷款取得的损益		
采用公允价值模式进行后续计量的投资性房地产公允价值变动产生的损益		
根据税收、会计等法律、法规的要求对当期损益进行一次性调整对当期损益的影响		
受托经营取得的托管费收入		
除上述各项之外的其他营业外收入和支出	431,784.17	
其他符合非经常性损益定义的损益项目		
小计	115,118,905.02	
所得税影响额	-19,673,147.44	
少数股东权益影响额（税后）	-1,820,349.25	
合计	93,625,408.32	

(二) 净资产收益率及每股收益

报告期利润	加权平均净资产收益率（%）	每股收益（元）	
		基本每股收益	稀释每股收益
归属于公司普通股股东的净利润	11.64%	0.92	0.92
扣除非经常性损益后归属于公司普通股股东的净利润	7.45%	0.59	0.59

宁波柯力传感科技股份有限公司

二〇二三年四月二十七日



营业执照

(副本)

统一社会信用代码

91310101568093764U

证照编号: 01000000202301120074



市场主体登记许可信息，扫描即可验证。扫描时请认准官方标志，谨防冒用。

仅供出报告使用，其他无效。

出资额 人民币15150.0000万元整

成立日期 2011年01月24日

主要经营场所 上海市黄浦区南京东路61号四楼

(特殊普通合伙)



执行事务合伙人 朱建弟, 杨志国

经营范围

审查企业会计报表，并出具审计报告；验证企业资本，出具验资报告；办理企业合并、分立、清算事宜中的审计业务，出具有关审计报告；代理企业纳税申报、税务咨询、税务筹划、税务培训、税务行政复议、税务行政诉讼；法律、法规规定的其他业务。【依法须经批准的项目，经相关部门批准后方可开展经营活动】



登记机关

2023年01月12日

证书序号: 0001247

说明

- 1、《会计师事务所执业证书》是证明持有人经财政部门依法审批，准予执行注册会计师法定业务的凭证。
- 2、《会计师事务所执业证书》记载事项发生变动的，应当向财政部门申请换发。
- 3、《会计师事务所执业证书》不得伪造、涂改、出租、出借、转让。
- 4、会计师事务所终止或执业许可注销的，应当向财政部门交回《会计师事务所执业证书》。

仅供出报告使用，其他无效。

会计师事务所

执业证书

名称: 立信会计师事务所(特殊普通合伙)

首席合伙人: 朱建弟

主任会计师:

经营场所: 上海市黄浦区南京东路61号四楼

组织形式: 特殊普通合伙制

执业证书编号: 310000006

批准执业文号: 沪财会[2000]26号(转制批文 沪财会[2010]82号)

批准执业日期: 2000年6月13日(转制日期 2010年12月31日)



发证机关:

二〇一〇年六月二日

中华人民共和国财政部制

仅供出报告使用，其他无效。



姓名	胡德杰
Full name	胡德杰
性别	男
Sex	男
出生日期	1975-08-03
Date of birth	1975-08-03
工作单位	立信会计师事务所(特殊普通合伙)
Working unit	立信会计师事务所(特殊普通合伙)
身份证号码	330226750803079
Identity card No.	330226750803079



年度检验登记 Annual Renewal Registration

本证书经检验合格，继续有效一年。
This certificate is valid for another year after



证书编号: 330000480676
No of Certificate

批准注册协会: 浙江省注册会计师协会
Authorized Institute of CPAs

发证日期: 2005 年 12 月 31 日
Date of Issuance /y /m /d

仅供出报告使用，其他无效。



姓 名	方楠
Full name	方楠
性 别	女
Sex	女
出生日期	1992-11-03
Date of birth	1992-11-03
工作单位	立信会计师事务所(特殊普通
Working unit	立信会计师事务所(特殊普通
身份证号码	33090319921103432X
Identity card No.	33090319921103432X



年度检验登记

Annual Renewal Registration

本证书经检验合格，继续有效一年。
This certificate is valid for another year after this renewal.

证书编号: 310000062578
No. of Certificate

批准注册协会: 浙江省注册会计师协会
Authorized Institute of CPAs

发证日期: 2020 年 04 月 08 日
Date of Issuance

