

陕西建设机械股份有限公司

# 审计报告

希会审字(2023)3397号

# 目 录

一、审计报告 .....	(1-5)
二、财务报表	
(一) 合并财务报表	
1. 合并资产负债表 .....	(6-7)
2. 合并利润表 .....	(8)
3. 合并现金流量表 .....	(9)
4. 合并股东权益变动表 .....	(10-11)
(二) 母公司财务报表	
1. 母公司资产负债表 .....	(12-13)
2. 母公司利润表 .....	(14)
3. 母公司现金流量表 .....	(15)
4. 母公司股东权益变动表 .....	(16-17)
三、财务报表附注 .....	(18-103)
四、证书复印件	
(一) 注册会计师资质证明	
(二) 会计师事务所营业执照	
(三) 会计师事务所执业证书	

# 希格玛会计师事务所(特殊普通合伙)

Xigema Cpas(Special General Partnership)

希会审字(2023)3397号

## 审计报告

陕西建设机械股份有限公司全体股东:

### 一、审计意见

我们审计了陕西建设机械股份有限公司(以下简称“贵公司”)财务报表,包括2022年12月31日的合并及母公司资产负债表,2022年度的合并及母公司利润表、合并及母公司现金流量表和合并及母公司股东权益变动表以及相关财务报表附注。

我们认为,后附的财务报表在所有重大方面按照企业会计准则的规定编制,公允反映了贵公司2022年12月31日合并及母公司的财务状况以及2022年度合并及母公司的经营成果和合并及母公司现金流量。

### 二、形成审计意见的基础

我们按照中国注册会计师审计准则的规定执行了审计工作。审计报告“注册会计师对财务报表审计的责任”的部分进一步阐述了我们在这些准则下的责任。按照中国注册会计师职业道德守则,我们独立于贵公司,并履行了职业道德方面的其他责任。我们相信,我们获取的审计证据是充分、适当的,为发表审计意见提供了基础。

### 三、关键审计事项

关键审计事项是我们根据职业判断,认为对本期财务报表审计最为重要的事项。这些事项的应对以对财务报表整体进行审计并形成审计意见为背景,我们不对这些事项单独发表意见。

#### (一) 应收账款坏账准备的估计



## 1. 事项描述

如财务报表附注三（九）及附注五（三）所述，截止 2022 年 12 月 31 日贵公司应收账款 621,077.39 万元，占资产总额比例 34.52%；若应收账款不能按期收回或无法收回而发生坏账对财务报表影响较为重大，为此我们确定应收账款坏账准备估计为关键审计事项。

## 2. 审计应对

（1）了解管理层与信用控制、账款回收和评估应收账款坏账准备相关的关键财务报告内部控制，并评价这些内部控制的设计和运行有效性；

（2）了解计算前瞻性系数的方法，检查使用的前瞻性系数确定依据是否充分、恰当；

（3）复核应收账款客户分组是否适当，每类组合的客户是否具有共同信用风险特征；

（4）复核逾期账龄划分基础的信息是否准确，逾期账龄划分是否准确；

（5）运用重新计算审计程序，复核按照预期损失模型计算的坏账准备是否充分。

## （二）建筑机械租赁业务收入的确认

### 1. 事项描述

如财务报表附注十四所述，贵公司建筑机械租赁业务收入 350,231.33 万元，占贵公司收入总额的 90.09%；建筑机械租赁业务收入作为合并利润表的重要组成部分，影响关键业绩指标。因此我们将建筑机械租赁业务收入确认作为关键审计事项。

### 2. 审计应对

（1）通过与管理层访谈，了解公司建筑机械租赁模式以及相关收入确认的会计政策；

（2）了解、测试与收入确认相关的关键内部控制；

（3）对收入成本执行分析性程序，对各月度销售收入、成本、毛利变动进行原因分析；

（4）对照建筑机械租赁收入实现模式，检查了相关合同、协议；经租赁方确认的启用及停用单；经租赁方确认的结算单以及塔机使用效率明细表、经营报表





等收入确认相关的依据，以确认收入的真实性、完整性；

(5) 对主要客户进行函证，对未回函客户进行替代测试。函证内容包括塔式起重机租赁交易金额、工程款支付情况以及租赁塔式起重机的型号及台数。并对回函情况进行了分析，对未回函客户进行了替代测试，以合理确认收入列报不存在重大风险。

#### 四、其他信息

贵公司管理层（以下简称“管理层”）对其他信息负责。其他信息包括贵公司 2022 年年度报告中涵盖的信息，但不包括财务报表和我们的审计报告。

我们对财务报表发表的审计意见不涵盖其他信息，我们也不对其他信息发表任何形式的鉴证结论。

结合我们对财务报表的审计，我们的责任是阅读其他信息，在此过程中，考虑其他信息是否与财务报表或我们在审计过程中了解到的情况存在重大不一致或者似乎存在重大错报。

基于我们已执行的工作，如果我们确定其他信息存在重大错报，我们应当报告该事实。在这方面，我们无任何事项需要报告。

#### 五、管理层和治理层对财务报表的责任

管理层负责按照企业会计准则的规定编制财务报表，使其实现公允反映，并设计、执行和维护必要的内部控制，以使财务报表不存在由于舞弊或错误导致的重大错报。

在编制财务报表时，管理层负责评估贵公司的持续经营能力，披露与持续经营相关的事项，并运用持续经营假设，除非贵公司计划进行清算、终止运营或别无其他现实的选择。

治理层负责监督贵公司的财务报告过程。

#### 六、注册会计师对财务报表审计的责任

我们的目标是对财务报表整体是否不存在由于舞弊或错误导致的重大错报获取合理保证，并出具包含审计意见的审计报告。合理保证是高水平的保证，但并不能保证按照审计准则执行的审计在某一重大错报存在时总能发现。错报可能由于舞弊或错误导致，如果合理预期错报单独或汇总起来可能影响财务报表使用者



依据财务报表作出的经济决策，则通常认为错报是重大的。

在按照审计准则执行审计工作的过程中，我们运用职业判断，并保持职业怀疑。同时，我们也执行以下工作：

（一）识别和评估由于舞弊或错误导致的财务报表重大错报风险，设计和实施审计程序以应对这些风险，并获取充分、适当的审计证据，作为发表审计意见的基础。由于舞弊可能涉及串通、伪造、故意遗漏、虚假陈述或凌驾于内部控制之上，未能发现由于舞弊导致的重大错报的风险高于未能发现由于错误导致的重大错报的风险。

（二）了解与审计相关的内部控制，以设计恰当的审计程序。

（三）评价管理层选用会计政策的恰当性和作出会计估计及相关披露的合理性。

（四）对管理层使用持续经营假设的恰当性得出结论。同时，根据获取的审计证据，就可能导致对贵公司持续经营能力产生重大疑虑的事项或情况是否存在重大不确定性得出结论。如果我们得出结论认为存在重大不确定性，审计准则要求我们在审计报告中提请报表使用者注意财务报表中的相关披露；如果披露不充分，我们应当发表非无保留意见。我们的结论基于截至审计报告日可获得的信息。然而，未来的事项或情况可能导致贵公司不能持续经营。

（五）评价财务报表的总体列报、结构和内容，并评价财务报表是否公允反映相关交易和事项。

（六）就贵公司中实体或业务活动的财务信息获取充分、适当的审计证据，以对财务报表发表审计意见。我们负责指导、监督和执行集团审计，并对审计意见承担全部责任。

我们与治理层就计划的审计范围、时间安排和重大审计发现等事项进行沟通，包括沟通我们在审计中识别出的值得关注的内部控制缺陷。

我们还就已遵守与独立性相关的职业道德要求向治理层提供声明，并与治理层沟通可能被合理认为影响我们独立性的所有关系和其他事项，以及相关的防范措施（如适用）。

从与治理层沟通过的事项中，我们确定哪些事项对本期财务报表审计最为重要，因而构成关键审计事项。我们在审计报告中描述这些事项，除非法律法规禁止公开披露这些事项，或在极少数情形下，如果合理预期在审计报告中沟通某事





项造成的负面后果超过在公众利益方面产生的益处，我们确定不应在审计报告中沟通该事项。



希格玛会计师事务所（特殊普通合伙）

中国 西安市

中国注册会计师：

（项目合伙人）

中国注册会计师：

2023年4月13日



# 合并资产负债表

会合01表  
单位：元

编制单位：陕西建设机械股份有限公司

2022年12月31日

资产	附注	期末余额	上年年末余额
<b>流动资产：</b>			
货币资金	五. (一)	1,244,588,112.69	1,676,266,764.10
交易性金融资产			
衍生金融资产			
应收票据	五. (二)	308,581,586.83	326,119,822.04
应收账款	五. (三)	5,271,632,838.56	5,048,139,099.86
应收款项融资	五. (四)	175,737,826.96	54,769,712.19
预付款项	五. (五)	70,708,404.94	78,388,882.95
其他应收款	五. (六)	78,908,825.89	86,028,553.92
存货	五. (七)	333,465,641.18	413,759,568.16
合同资产	五. (八)	79,644,125.42	59,148,410.29
持有待售资产			
一年内到期的非流动资产	五. (九)	95,165,938.36	132,992,373.03
其他流动资产	五. (十)	265,651,524.86	303,024,171.17
<b>流动资产合计</b>		<b>7,924,084,825.69</b>	<b>8,178,637,357.71</b>
<b>非流动资产：</b>			
债权投资			
其他债权投资			
长期应收款			
长期股权投资			
其他权益工具投资			
其他非流动金融资产			
投资性房地产	五. (十一)	45,185,067.12	14,855,118.19
固定资产	五. (十二)	7,948,435,947.26	7,145,207,947.03
在建工程	五. (十三)	454,617,197.29	291,219,123.40
生产性生物资产			
油气资产			
使用权资产	五. (十四)	327,478,155.98	712,650,689.32
无形资产	五. (十五)	263,166,722.54	257,102,283.58
开发支出			
商誉	五. (十六)	371,367,580.75	371,367,580.75
长期待摊费用	五. (十七)	74,401,710.08	77,899,559.88
递延所得税资产	五. (十八)	361,870,926.69	344,579,059.74
其他非流动资产	五. (十九)	221,027,983.82	209,048,521.34
<b>非流动资产合计</b>		<b>10,067,551,291.53</b>	<b>9,423,929,883.23</b>
<b>资产总计</b>		<b>17,991,636,117.22</b>	<b>17,602,567,240.94</b>

单位负责人：

主管会计工作负责人：

会计机构负责人：





# 合并资产负债表(续)

会合01表  
单位: 元

编制单位: 陕西建设机械股份有限公司

2022年12月31日

负债和所有者权益(或股东权益)	附注	期末余额	上年年末余额
<b>流动负债:</b>			
短期借款	五.(二十)	1,921,358,429.14	2,452,485,885.97
交易性金融负债			
衍生金融负债			
应付票据	五.(二十一)	248,737,332.20	770,258,108.34
应付账款	五.(二十二)	1,694,360,848.40	1,730,330,445.82
预收款项	五.(二十三)		681,464.03
合同负债	五.(二十四)	6,904,277.23	30,812,241.03
应付职工薪酬	五.(二十五)	89,472,388.22	120,342,656.40
应交税费	五.(二十六)	56,329,588.72	120,753,800.27
其他应付款	五.(二十七)	81,079,195.20	76,666,153.30
持有待售负债			
一年内到期的非流动负债	五.(二十八)	1,985,600,275.52	2,185,138,632.63
其他流动负债	五.(二十九)	113,751,714.79	203,701,261.64
<b>流动负债合计</b>		<b>6,197,594,049.42</b>	<b>7,691,170,649.43</b>
<b>非流动负债:</b>			
长期借款	五.(三十)	2,507,107,792.91	1,600,889,506.19
应付债券	五.(三十一)	1,970,111,757.26	500,369,526.91
其中: 优先股			
永续债			
租赁负债	五.(三十二)	189,342,671.86	248,674,596.88
长期应付款	五.(三十三)	845,604,151.65	1,215,733,902.39
预计负债			
递延收益	五.(三十四)	5,912,189.00	1,856,869.00
递延所得税负债	五.(十八)	265,878,311.58	243,901,043.67
其他非流动负债			
<b>非流动负债合计</b>		<b>5,783,956,874.26</b>	<b>3,811,425,445.04</b>
<b>负债合计</b>		<b>11,981,550,923.68</b>	<b>11,502,596,094.47</b>
<b>所有者权益(或股东权益):</b>			
实收资本(或股本)	五.(三十五)	1,257,043,925.00	966,956,865.00
其他权益工具			
其中: 优先股			
其中 永续债			
资本公积	五.(三十六)	3,625,050,629.94	3,915,137,689.94
减: 库存股			
其他综合收益	五.(三十七)	-1,243,892.22	-528,254.30
专项储备	五.(三十八)	24,909,571.46	19,071,067.16
盈余公积	五.(三十九)	51,781,961.06	51,781,961.06
未分配利润	五.(四十)	1,051,219,555.66	1,144,258,731.68
<b>归属于母公司所有者权益(或股东权益)合计</b>		<b>6,008,761,750.90</b>	<b>6,096,678,060.54</b>
少数股东权益		1,323,442.64	3,293,085.93
<b>所有者权益(或股东权益)合计</b>		<b>6,010,085,193.54</b>	<b>6,099,971,146.47</b>
<b>负债和所有者权益(或股东权益)总计</b>		<b>17,991,636,117.22</b>	<b>17,602,567,240.94</b>

单位负责人:

主管会计工作负责人:

会计机构负责人:





# 合并利润表

会合02表  
单位：元

编制单位：陕西建设机械股份有限公司

2022年度

项 目	附注	本期金额	上期金额
一、营业收入		3,887,667,784.22	4,724,616,257.82
其中：营业收入	五.（四十一）	3,887,667,784.22	4,724,616,257.82
二、营业总成本		3,942,650,046.65	3,926,712,250.07
其中：营业成本	五.（四十一）	3,013,508,979.65	3,070,843,723.19
税金及附加	五.（四十二）	20,031,220.23	14,016,728.76
销售费用	五.（四十三）	26,954,920.43	30,965,775.07
管理费用	五.（四十四）	356,888,760.85	352,890,116.70
研发费用	五.（四十五）	98,572,519.38	117,570,934.19
财务费用	五.（四十六）	426,693,646.11	340,424,972.16
其中：利息费用		435,717,067.56	351,351,137.25
利息收入		13,261,972.69	16,454,848.59
加：其他收益	五.（四十七）	7,754,480.12	7,235,700.72
投资收益（损失以“-”号填列）	五.（四十八）	249,886.25	-182,368.73
其中：对联营企业和合营企业的投资收益			
以摊余成本计量的金融资产终止确认收益			
汇兑收益（损失以“-”号填列）			
净敞口套期收益（损失以“-”号填列）			
公允价值变动收益（损失以“-”号填列）			
信用减值损失（损失以“-”号填列）	五.（四十九）	60,707,555.39	-324,821,808.72
资产减值损失（损失以“-”号填列）	五.（五十）	-32,974,145.02	-35,126,196.61
资产处置收益（损失以“-”号填列）	五.（五十一）	-8,981.82	-4,177,386.79
三、营业利润（亏损以“-”号填列）		-19,253,467.51	440,831,947.62
加：营业外收入	五.（五十二）	9,015,269.70	14,159,832.97
减：营业外支出	五.（五十三）	18,776,774.76	13,671,659.87
四、利润总额（亏损总额以“-”号填列）		-29,014,972.57	441,320,120.72
减：所得税费用	五.（五十四）	15,755,602.64	66,864,439.83
五、净利润（净亏损以“-”号填列）		-44,770,575.21	374,455,680.89
（一）按经营持续性分类			
1. 持续经营净利润（净亏损以“-”号填列）		-44,770,575.21	374,455,680.89
2. 终止经营净利润（净亏损以“-”号填列）			
（二）按所有权归属分类			
1. 归属于母公司股东的净利润（净亏损以“-”号填列）		-44,691,332.77	374,629,691.11
2. 少数股东损益（净亏损以“-”号填列）		-79,242.44	-174,010.22
六、其他综合收益的税后净额		-703,380.30	-1,143,434.15
（一）归属母公司所有者的其他综合收益的税后净额		-715,637.92	-1,146,545.57
1. 不能重分类进损益的其他综合收益			
（1）重新计量设定受益计划变动额			
（2）权益法下不能转损益的其他综合收益			
（3）其他权益工具投资公允价值变动			
（4）企业自身信用风险公允价值变动			
2. 将重分类进损益的其他综合收益		-715,637.92	-1,146,545.57
（1）权益法下可转损益的其他综合收益			
（2）其他债权投资公允价值变动			
（3）可供出售金融资产公允价值变动损益			
（4）金融资产重分类计入其他综合收益的金额			
（5）持有至到期投资重分类为可供出售金融资产损益			
（6）其他债权投资信用减值准备			
（7）现金流量套期储备（现金流量套期损益的有效部分）			
（8）外币财务报表折算差额		-715,637.92	-1,146,545.57
（9）其他			
（二）归属于少数股东的其他综合收益的税后净额		12,257.62	3,111.42
七、综合收益总额		-45,473,955.51	373,312,246.74
（一）归属于母公司所有者的综合收益总额		-45,406,970.69	373,483,145.54
（二）归属于少数股东的综合收益总额		-66,984.82	-170,898.80
八、每股收益：			
（一）基本每股收益（元/股）		-0.0356	0.3874
（二）稀释每股收益（元/股）		-0.0356	0.3874

单位负责人：

主管会计工作负责人：

会计机构负责人：





# 合并现金流量表

会合03表

单位：元

编制单位：陕西建设机械股份有限公司

2022年度

项 目	附注	本期金额	上期金额
<b>一、经营活动产生的现金流量：</b>			
销售商品、提供劳务收到的现金		3,190,755,285.91	2,778,888,964.30
收到的税费返还		47,651,062.85	33,223,722.52
收到其他与经营活动有关的现金	五.（五十五）	39,448,144.92	106,903,637.39
经营活动现金流入小计		3,277,854,493.68	2,919,016,324.21
购买商品、接受劳务支付的现金		2,032,325,046.50	1,886,845,596.73
支付给职工以及为职工支付的现金		636,590,138.47	582,423,501.43
支付的各项税费		172,308,351.44	137,240,114.98
支付其他与经营活动有关的现金	五.（五十五）	171,981,485.30	288,510,261.00
经营活动现金流出小计		3,013,205,021.71	2,895,019,474.14
经营活动产生的现金流量净额		264,649,471.97	23,996,850.07
<b>二、投资活动产生的现金流量：</b>			
收回投资收到的现金			
取得投资收益收到的现金			
处置固定资产、无形资产和其他长期资产收回的现金净额		10,198,363.93	14,514,933.50
处置子公司及其他营业单位收到的现金净额			
收到其他与投资活动有关的现金			
投资活动现金流入小计		10,198,363.93	14,514,933.50
购建固定资产、无形资产和其他长期资产支付的现金		1,664,464,955.19	2,293,001,158.60
投资支付的现金			
质押贷款净增加额			
取得子公司及其他营业单位支付的现金净额			
支付其他与投资活动有关的现金			
投资活动现金流出小计		1,664,464,955.19	2,293,001,158.60
投资活动产生的现金流量净额		-1,654,266,591.26	-2,278,486,225.10
<b>三、筹资活动产生的现金流量：</b>			
吸收投资收到的现金			
其中：子公司吸收少数股东投资收到的现金			
取得借款收到的现金		5,907,516,648.14	4,079,329,984.00
收到其他与筹资活动有关的现金	五.（五十五）	727,841,704.79	1,339,525,921.52
筹资活动现金流入小计		6,635,358,352.93	5,418,855,905.52
偿还债务支付的现金		4,028,606,231.43	1,812,859,200.09
分配股利、利润或偿付利息支付的现金		309,592,243.08	297,211,655.55
其中：子公司支付给少数股东的股利、利润			
支付其他与筹资活动有关的现金	五.（五十五）	1,171,576,864.51	1,358,939,586.67
筹资活动现金流出小计		5,509,775,339.02	3,469,010,442.31
筹资活动产生的现金流量净额		1,125,583,013.91	1,949,845,463.21
四、汇率变动对现金及现金等价物的影响		403,617.96	-86,359.83
五、现金及现金等价物净增加额		-263,630,487.42	-304,730,271.65
加：期初现金及现金等价物余额		1,431,768,406.25	1,736,498,677.90
六、期末现金及现金等价物余额		1,168,137,918.83	1,431,768,406.25

单位负责人：

主管会计工作负责人：

会计机构负责人：



# 合并股东权益变动表

单位：元

2022年度

本期金额

项目	归属于母公司所有者权益										所有者权益合计	
	其他权益工具		资本公积	减：库存股	其他综合收益	专项储备	盈余公积	一般风险准备	未分配利润	小计		少数股东权益
	优先股	永续债										
一、上年年末余额	966,956,855.00		3,915,137,689.94		-528,254.30	19,071,057.16	51,781,961.06		1,144,258,731.66	6,096,678,050.51	3,293,085.93	6,099,971,146.47
加：会计政策变更												
前期差错更正												
其他												
二、本年年初余额	966,956,855.00		3,915,137,689.94		-528,254.30	19,071,057.16	51,781,961.06		1,144,258,731.66	6,096,678,050.51	3,293,085.93	6,099,971,146.47
三、本年年末余额	290,087,060.00		-290,087,060.00		-715,637.92	5,838,504.30			-93,039,176.02	-87,916,309.64	-1,969,643.29	-89,885,952.93
(一) 综合收益总额					-715,637.92				-44,691,322.77	-45,406,970.69	-66,984.82	-45,473,955.51
(二) 所有者投入和减少资本												
1. 所有者投入的普通股												
2. 其他权益工具持有者投入资本												
3. 股份支付计入所有者权益的金额												
4. 其他												
(三) 专项储备提取和使用						5,838,504.30				5,838,504.30		5,838,504.30
1. 提取专项储备						11,294,891.06				11,294,891.06		11,294,891.06
2. 使用专项储备						5,456,386.76				5,456,386.76		5,456,386.76
(四) 利润分配												
1. 提取盈余公积												
2. 对所有者（或股东）的分配												
3. 其他												
(五) 所有者权益内部结转	290,087,060.00		-290,087,060.00									
1. 资本公积转增资本（或股本）	290,087,060.00		-290,087,060.00									
2. 盈余公积转增资本（或股本）												
3. 盈余公积弥补亏损												
4. 设定受益计划变动额结转留存收益												
5. 其他综合收益结转留存收益												
6. 其他												
四、本年年末余额	1,257,043,925.00		3,625,050,629.94		-1,243,892.22	24,909,571.46	51,781,961.06		1,051,219,555.66	6,008,761,750.90	1,323,442.64	6,010,085,193.54

会计机构负责人：

主管会计工作负责人：

负责人：





# 合并股东权益变动表(续)

会计科目表

单位: 元

2022年度

编制单位: 陕西建设机械股份有限公司

上期金额

项 目	归属于母公司所有者权益											少数股东权益	所有者权益合计
	实收资本 (或股本)	其他权益工具		资本公积	减:库存股	其他综合收益	专项储备	盈余公积	一般风险准备	未分配利润	小计		
		优先股	永续债										
一、上年年末余额	966,956,865.00			3,915,137,689.94		618,291.27	13,027,224.09	16,496,535.46		901,608,152.67	5,813,846,758.43	4,337,339.12	5,818,184,097.55
加: 会计政策变更													
前期差错更正													
其他													
二、本年年初余额	966,956,865.00			3,915,137,689.94		618,291.27	13,027,224.09	16,496,535.46		901,608,152.67	5,813,846,758.43	4,337,339.12	5,818,184,097.55
三、本年年增减变动金额(减少以“-”号填列)						-1,146,545.57	6,043,843.07	35,283,425.60		242,650,579.01	282,831,302.11	-1,044,252.19	281,787,048.92
(一) 综合收益总额						-1,146,545.57				374,629,691.11	373,483,145.54	-170,868.80	373,312,276.74
(二) 所有者投入和减少资本													
1. 所有者投入的普通股													
2. 其他权益工具持有者投入资本													
3. 股份支付计入所有者权益的金额													
4. 其他													
(三) 专项储备提取和使用							6,043,843.07				6,043,843.07		6,043,843.07
1. 提取专项储备							13,015,618.47				13,015,618.47		13,015,618.47
2. 使用专项储备							6,971,775.40				6,971,775.40		6,971,775.40
(四) 利润分配								35,283,425.60		-131,979,112.10	-96,695,686.50	-873,354.39	-97,569,040.89
1. 提取盈余公积								35,283,425.60		-35,283,425.60			-96,695,686.50
2. 对所有者(或股东)的分配										-96,695,686.50		-873,354.39	-96,695,686.50
3. 其他													
(五) 所有者权益内部结转													
1. 资本公积转增资本(或股本)													
2. 盈余公积转增资本(或股本)													
3. 盈余公积弥补亏损													
4. 设定受益计划变动额结转留存收益													
5. 其他综合收益结转留存收益													
6. 其他													
四、本年年末余额	966,956,865.00			3,915,137,689.94		-28,254.30	19,071,067.16	51,781,961.06		1,144,258,731.68	6,096,678,060.54	3,293,085.93	6,099,971,146.47

会计机构负责人:

主管会计工作负责人:

负责人:



## 母公司资产负债表

会企01表

单位：元

编制单位：陕西建设机械股份有限公司

2022年12月31日

项目	附注	期末余额	上年年末余额
<b>流动资产：</b>			
货币资金		789,400,503.96	1,275,499,405.36
交易性金融资产			
衍生金融资产			
应收票据		3,600,019.06	12,438,403.86
应收账款	十五.（一）	441,169,952.08	236,335,021.27
应收款项融资		880,000.00	897,200.00
预付款项		10,260,686.08	19,324,545.40
其他应收款	十五.（二）	5,737,699,143.35	4,799,497,681.78
存货		178,724,909.57	282,948,859.03
合同资产			
持有待售资产			
一年内到期的非流动资产			
其他流动资产		1,800,142.76	5,395,181.13
<b>流动资产合计</b>		<b>7,163,535,356.86</b>	<b>6,632,336,297.83</b>
<b>非流动资产：</b>			
债权投资			
其他债权投资			
长期应收款		997,366,666.66	
长期股权投资	十五.（三）	3,826,132,851.88	3,506,132,851.88
其他权益工具投资			
其他非流动金融资产			
投资性房地产			
固定资产		93,990,708.12	100,152,663.44
在建工程			
生产性生物资产			
油气资产			
使用权资产		115,616,249.38	122,780,194.62
无形资产		1,662,529.30	2,041,407.90
开发支出			
商誉			
长期待摊费用		71,169.39	238,246.53
递延所得税资产		48,467,551.47	53,480,954.66
其他非流动资产			
<b>非流动资产合计</b>		<b>5,083,307,726.20</b>	<b>3,784,826,319.03</b>
<b>资产总计</b>		<b>12,246,843,083.06</b>	<b>10,417,162,616.86</b>

单位负责人：

主管会计工作负责人：

会计机构负责人：





## 母公司资产负债表(续)

会企01表  
单位：元

编制单位：陕西建设机械股份有限公司

2022年12月31日

项目	附注	期末余额	上年年末余额
<b>流动负债：</b>			
短期借款		1,489,619,276.37	1,859,400,738.75
交易性金融负债			
衍生金融负债			
应付票据		81,902,318.03	234,432,750.34
应付账款		290,783,449.11	274,810,152.00
预收款项			
合同负债		2,925,638.60	760,714.09
应付职工薪酬		18,083,085.13	22,735,410.51
应交税费		6,560,511.86	3,247,487.98
其他应付款		29,364,151.55	25,799,542.37
持有待售负债			
一年内到期的非流动负债		939,003,960.56	887,926,117.48
其他流动负债		2,087,430.13	8,210,200.11
<b>流动负债合计</b>		<b>2,860,329,821.34</b>	<b>3,317,323,113.63</b>
<b>非流动负债：</b>			
长期借款		2,240,478,586.81	1,328,043,311.95
应付债券		1,970,111,757.26	500,369,526.91
其中：优先股			
永续债			
租赁负债		101,949,819.85	113,515,484.05
长期应付款			
长期应付职工薪酬			
预计负债			
递延收益			
递延所得税负债			
其他非流动负债			
<b>非流动负债合计</b>		<b>4,312,540,163.92</b>	<b>1,941,928,322.91</b>
<b>负债合计</b>		<b>7,172,869,985.26</b>	<b>5,259,251,436.54</b>
<b>所有者权益（或股东权益）：</b>			
实收资本（或股本）		1,257,043,925.00	966,956,865.00
其他权益工具			
其中：优先股			
永续债			
资本公积		3,624,909,597.10	3,914,996,657.10
减：库存股			
其他综合收益			
专项储备		4,863,645.19	2,804,161.09
盈余公积		51,781,961.06	51,781,961.06
未分配利润		135,373,969.45	221,371,536.07
<b>所有者权益（或股东权益）合计</b>		<b>5,073,973,097.80</b>	<b>5,157,911,180.32</b>
<b>负债和所有者权益（或股东权益）总计</b>		<b>12,246,843,083.06</b>	<b>10,417,162,616.86</b>

单位负责人：

主管会计工作负责人：

会计机构负责人：



## 母公司利润表

编制单位：陕西建设机械股份有限公司

2022年度

会企02表  
单位：元

项目	附注	本期余额	上期余额
一、营业收入	十五. (四)	775,222,175.42	865,448,708.68
减：营业成本	十五. (四)	710,731,580.86	778,305,908.43
税金及附加		5,210,029.39	-2,252,253.85
销售费用		15,511,035.04	19,802,225.16
管理费用		48,850,399.85	52,625,638.17
研发费用		16,528,650.50	20,921,183.91
财务费用		14,239,682.44	10,424,936.53
其中：利息费用		254,936,044.64	167,152,925.69
利息收入		243,850,564.76	160,642,800.68
加：其他收益		99,313.23	840,295.20
投资收益（损失以“-”号填列）	十五. (五)	1,033,105.02	495,496,149.04
其中：对联营企业和合营企业的投资收益			
以摊余成本计量的金融资产终止确认收益			
净敞口套期收益（损失以“-”号填列）			
公允价值变动收益（损失以“-”号填列）			
信用减值损失（损失以“-”号填列）		16,472,181.06	-6,787,954.04
资产减值损失（损失以“-”号填列）		-14,887,011.55	-112,673,465.26
资产处置收益（损失以“-”号填列）			-518,186.53
二、营业利润（亏损以“-”号填列）		-33,131,614.90	361,977,908.74
加：营业外收入		512,425.23	1,259,908.41
减：营业外支出		17,130.51	69,922.10
三、利润总额（亏损总额以“-”号填列）		-32,636,320.18	363,167,895.05
减：所得税费用		5,013,403.19	10,333,639.01
四、净利润（净亏损以“-”号填列）		-37,649,723.37	352,834,256.04
（一）持续经营净利润（净亏损以“-”号填列）		-37,649,723.37	352,834,256.04
（二）终止经营净利润（净亏损以“-”号填列）			
五、其他综合收益的税后净额			
（一）不能重分类进损益的其他综合收益			
1. 重新计量设定受益计划变动额			
2. 权益法下不能转损益的其他综合收益			
3. 其他权益工具投资公允价值变动			
4. 企业自身信用风险公允价值变动			
（二）将重分类进损益的其他综合收益			
1. 权益法下可转损益的其他综合收益			
2. 其他债权投资公允价值变动			
3. 金融资产重分类计入其他综合收益的金额			
4. 其他债权投资信用减值准备			
5. 现金流量套期储备			
6. 外币财务报表折算差额			
7. 其他			
六、综合收益总额		-37,649,723.37	352,834,256.04
七、每股收益：			
（一）基本每股收益（元/股）			
（二）稀释每股收益（元/股）			

单位负责人：

主管会计工作负责人：

会计机构负责人：





## 母公司现金流量表

会企03表

单位：元

编制单位：陕西建设机械股份有限公司

2022年度

项目	本期余额	上期余额
<b>一、经营活动产生的现金流量：</b>		
销售商品、提供劳务收到的现金	621,601,995.46	741,723,838.00
收到的税费返还		48,220.86
收到其他与经营活动有关的现金	81,469,987.27	38,710,220.10
经营活动现金流入小计	703,071,982.73	780,482,278.96
购买商品、接受劳务支付的现金	661,363,033.95	717,482,085.61
支付给职工及为职工支付的现金	128,093,293.64	129,195,611.64
支付的各项税费	35,107,741.80	2,864,743.26
支付其他与经营活动有关的现金	24,906,354.78	90,982,864.25
经营活动现金流出小计	849,470,424.17	940,525,304.76
经营活动产生的现金流量净额	-146,398,441.44	-160,043,025.80
<b>二、投资活动产生的现金流量：</b>		
收回投资收到的现金		
取得投资收益收到的现金		500,000,000.00
处置固定资产、无形资产和其他长期资产收回的现金净额		199,400.00
处置子公司及其他营业单位收到的现金净额		
收到其他与投资活动有关的现金		418,000,000.00
投资活动现金流入小计		918,199,400.00
购建固定资产、无形资产和其他长期资产支付的现金	4,090,530.90	18,518,434.69
投资支付的现金	200,000,000.00	479,021,495.00
取得子公司及其他营业单位支付的现金净额		
支付其他与投资活动有关的现金	1,885,059,828.65	2,212,078,000.00
投资活动现金流出小计	2,089,150,359.55	2,709,617,929.69
投资活动产生的现金流量净额	-2,089,150,359.55	-1,791,418,529.69
<b>三、筹资活动产生的现金流量：</b>		
吸收投资收到的现金		
取得借款收到的现金	5,295,200,000.00	3,183,270,000.00
收到其他与筹资活动有关的现金	51,664,736.68	35,365,313.39
筹资活动现金流入小计	5,346,864,736.68	3,218,635,313.39
偿还债务支付的现金	3,268,470,000.00	1,292,003,488.00
分配股利、利润或偿付利息支付的现金	264,619,709.93	258,329,271.69
支付其他与筹资活动有关的现金	12,660,390.48	5,849,129.50
筹资活动现金流出小计	3,545,750,100.41	1,556,181,889.19
筹资活动产生的现金流量净额	1,801,114,636.27	1,662,453,424.20
<b>四、汇率变动对现金及现金等价物的影响</b>		
<b>五、现金及现金等价物净增加额</b>		
	-434,434,164.72	-289,008,131.29
加：期初现金及现金等价物余额	1,214,870,343.52	1,503,878,474.81
<b>六、期末现金及现金等价物余额</b>		
	780,436,178.80	1,214,870,343.52

单位负责人：

主管会计工作负责人：

会计机构负责人：



# 母公司股东权益变动表

单位:元

2022年度

编制单位:陕西建设控股股份有限公司

	实收资本(或股本)	其他权益工具			资本公积	减:库存股	其他综合收益	专项储备	盈余公积	未分配利润	所有者权益合计
		优先股	永续债	其他							
		本期金额									
一、上年年末余额	966,956,885.00				3,914,996,657.10			2,804,161.09	51,781,961.06	221,371,536.07	5,157,911,180.22
加:会计政策变更											
前期差错更正											
其他											
二、本年年初余额	966,956,885.00				3,914,996,657.10			2,804,161.09	51,781,961.06	221,371,536.07	5,157,911,180.22
三、本年年末余额(减少以“-”号填列)	290,087,060.00				-290,087,060.00			2,059,484.10	51,781,961.06	-85,997,566.62	-83,938,082.52
(一) 综合收益总额										-37,649,723.37	-37,649,723.37
(二) 所有者投入和减少资本											
1. 所有者投入的普通股											
2. 其他权益工具持有者投入资本											
3. 股份支付计入所有者权益的金额											
4. 其他											
(三) 专项储备提取和使用											
1. 提取专项储备								2,059,484.10			2,059,484.10
2. 使用专项储备								3,353,280.16			3,353,280.16
(四) 利润分配											
1. 提取盈余公积											
2. 对所有者(或股东)的分配											
3. 其他											
(五) 所有者权益内部结转	290,087,060.00				-290,087,060.00						
1. 资本公积转增资本(或股本)	290,087,060.00				-290,087,060.00						
2. 盈余公积转增资本(或股本)											
3. 盈余公积弥补亏损											
4. 设定受益计划变动额结转留存收益											
5. 其他综合收益结转留存收益											
6. 其他											
四、本年年末余额	1,257,043,925.00				3,624,909,597.10			4,863,645.19	51,781,961.06	135,373,965.45	5,073,973,057.80

单位负责人:

主管会计工作负责人:

会计机构负责人:





# 母公司股东变动表(续)

单位:元

项 目	上期金额				资本公积	减:库存股	其他综合收益	专项储备	盈余公积	未分配利润	所有者权益合计
	实收资本 (或股本)	其他权益工具 优先股 永续债 其他	资本公积	其他综合收益							
一、上年年末余额	966,956,865.00		3,914,996,657.10				1,218,009.35	16,498,535.46	516,392.13	4,900,185,459.04	
加:会计政策变更											
前期差错更正											
其他											
二、本年年初余额	966,956,865.00		3,914,996,657.10				1,218,009.35	16,498,535.46	516,392.13	4,900,185,459.04	
三、本年增减变动金额(减少以“-”号填列)											
(一)综合收益总额											
(二)所有者投入和减少资本											
1.所有者投入的普通股											
2.其他权益工具持有者投入资本											
3.股份支付计入所有者权益的金额											
4.其他											
(三)专项储备提取和使用											
1.提取专项储备							1,586,151.74			1,586,151.74	
2.使用专项储备							2,657,218.84			2,657,218.84	
(四)利润分配											
1.提取盈余公积								35,283,425.60		35,283,425.60	
2.对所有者(或股东)的分配									-131,979,112.10	-131,979,112.10	
3.其他									-35,283,425.60	-35,283,425.60	
(五)所有者权益内部结转											
1.资本公积转增资本(或股本)											
2.盈余公积转增资本(或股本)											
3.盈余公积弥补亏损											
4.设定受益计划变动额结转留存收益											
5.其他综合收益结转留存收益											
6.其他											
四、本年年末余额	966,956,865.00		3,914,996,657.10				2,804,161.09	51,781,961.06	221,371,536.07	5,157,911,180.32	



编制单位:陕西建设机械股份有限公司

单位负责人:

主管会计工作负责人:

会计机构负责人:



## 财务报表附注

### 一、公司的基本情况

#### (一) 公司概况

陕西建设机械股份有限公司（以下简称“本公司”或“公司”）是依照《中华人民共和国公司法》，经陕西省人民政府“陕政函[2001]153号”文件和陕西省经济贸易委员会“陕经贸函[2001]264号”文件批准，由陕西建设机械(集团)有限责任公司（以下简称“建机集团”）实施债转股后改制设立的股份有限公司。本公司于2001年12月8日取得营业执照，注册号为610000100069197，现持有统一社会信用代码为91610000732666297M的营业执照。

本公司设立时股本总额为101,556,000.00元，其中：建机集团以其与筑路机械、建设机械及金属结构产品生产和销售有关的经营性资产投入本公司41,528,500.00元，中国华融资产管理公司和中国建设银行股份有限公司分别以债权转股权投入29,900,000.00元和28,632,500.00元，其他股东以现金投入1,495,000.00元。

2004年2月，经中国证券监督管理委员会证监发[2004]90号文核准，并经上海证券交易所同意，由主承销商中国华融资产管理公司通过上海证券交易所系统于2004年6月22日向社会公开发行A股股票4000万股。发行后的股本总额为141,556,000.00元。

2006年7月，本公司完成了股权分置改革，非流通股股东为获得其非流通股的流通权向流通股股东以股票安排对价，流通股股东每10股获得3.8股的股票对价，非流通股股东安排的对价总数为15,200,000.00股，本公司原非流通股股东获得上市流通权。

2013年6月，本公司完成了非公开发行有限售条件股票1亿股新股（每股面值1元），增加注册资本为人民币100,000,000.00元，变更后的注册资本为人民币241,556,000.00元。

2015年7月，经中国证券监督管理委员会证监许可[2015]1849号文核准，本公司增发人民币普通股（A股）240,000,000.00股用以向柴昭一、柴效增等31名自然人股东以及复星创投、力鼎凯得等19家机构购买其持有的上海庞源机械租赁有限公司的100%股权；增发人民币普通股（A股）67,258,065股用以向王志荣、刘丽萍等14名自然人股东以及宝金嘉铭、中科汇通等2家机构购买其持有的自贡天成工程机械有限公司的100%股权，增加注册资本307,258,065.00元，变更后的注册资本为人民币548,814,065.00元。

2015年11月，本公司完成了非公开发行有限售条件股票87,950,138股（每股面值1元），增加注册资本87,950,138.00元，变更后的注册资本为人民币636,764,203.00元。

2018年5月，本公司2017年度股东大会审议通过了《公司2017年度利润分配及资本公积金转增股本预案》。根据本次转增方案，公司以2017年12月31日总股本636,764,203股为基数，以资本公积金向全体股东每10股转增3股，共计转增191,029,261股，转增后公司



注册资本变更为 827,793,464.00 元。

2020 年 4 月，本公司完成了非公开发行有限售条件股票 139,163,401.00 股（每股面值 1 元），增加注册资本为人民币 139,163,401.00 元，变更后公司注册资本为 966,956,865.00 元。

2022 年 5 月，本公司股东大会审议通过了《公司 2021 年度利润分配预案》。根据本次转增方案，公司以 2021 年 12 月 31 日总股本 966,956,865 股为基数，以资本公积金向全体股东每股转增 0.3 股，共计转增 290,087,060 股，转增后公司注册资本变更为 1,257,043,925.00 元。

公司住所：陕西省西安市经开区泾渭新城泾朴路 11 号

公司法人代表：杨宏军

注册资本：壹拾贰亿伍仟柒佰零肆万叁仟玖佰贰拾伍元人民币

公司类型：股份有限公司(上市)

本公司的经营范围：工程机械、建筑机械；起重机械成套设备、矿山机械成套设备、金属结构产品及相关配件的研发、生产及销售；机动车辆（小轿车除外）的研发及销售；化工机械与设备的生产；质检技术服务；本企业自产成套装备安装、调试、维修；金属结构安装工程；工程机械设备的租赁；工程机械设备的维修；原辅材料、设备的购销；油漆及稀料的销售（易制毒、危险、控制化学品等专控除外）；经营本企业自产产品的出口业务；经营本企业所需的机械设备、零配件、原辅材料的进出口业务（国家限定公司经营和禁止进出口的商品除外）。

本公司目前主要产品有：路面工程机械产品（如各类先进的摊铺机）、金属结构产品和建筑工程机械产品；公司下属子公司主要经营范围有：建筑设备及机械设备租赁、及带操作人员的建筑工程机械设备出租、安装。

本公司报表于 2023 年 4 月 13 日经本公司七届二十二次董事会批准报出。

## （二）合并财务报表范围

截止 2022 年 12 月 31 日，本公司合并财务报表范围内子公司明细如下：

序号	子公司名称
1	西安重装建设机械工程有限公司（以下简称“重装工程”）
2	陕西建设钢构有限公司（以下简称“建设钢构”）
3	上海庞源机械租赁有限公司（以下简称“庞源租赁”）
4	四川庞源机械工程有限公司（以下简称“四川庞源”）
5	江苏庞源机械工程有限公司（以下简称“江苏庞源”）
6	南通庞源机械工程有限公司（以下简称“南通庞源”）
7	上海庞源机械施工有限公司（以下简称“庞源机施”）
8	广东庞源工程机械有限公司（以下简称“广东庞源”）
9	河南庞源机械工程有限公司（以下简称“河南庞源”）
10	北京庞源机械工程有限公司（以下简称“北京庞源”）
11	山东庞源机械工程有限公司（以下简称“山东庞源”）

序号	子公司名称
12	上海庞源吊装运输有限公司（以下简称“庞源吊装”）
13	上海颐东机械施工工程有限公司（以下简称“上海颐东”）
14	湖北庞源机械工程有限公司（以下简称“湖北庞源”）
15	安徽庞源机械工程有限公司（以下简称“安徽庞源”）
16	贵州庞源机械工程有限公司（以下简称“贵州庞源”）
17	福建开辉机械工程有限公司（以下简称“福建开辉”）
18	浙江庞源机械工程有限公司（以下简称“浙江庞源”）
19	新疆庞源机械工程有限公司（以下简称“新疆庞源”）
20	海南庞源建筑机械租赁有限公司（以下简称“海南庞源”）
21	广东庞源工程机械租赁有限公司（以下简称“广东庞源租赁”）
22	PyRentalSdn. Bhd.（以下简称“马来西亚庞源”）
23	CambodianPangyuanMachineryEngineeringCo., Ltd.（以下简称“柬埔寨庞源”）
24	常州庞源机械工程有限公司（以下简称“常州庞源”）
25	四川庞源机械设备有限公司（以下简称“四川机械”）
26	苏州庞源建筑机械科技有限公司（以下简称“苏州庞源”）
27	绍兴庞源机械科技有限公司（以下简称“绍兴庞源”）
28	河北庞源建筑机械科技有限公司（以下简称“河北庞源”）
29	徐州淮海庞源建筑机械机械科技有限公司（以下简称“徐州庞源”）
30	贵州庞源机械设备有限公司（以下简称“贵州庞源机械设备”）
31	安徽皖北庞源建筑科技有限公司（以下简称“皖北庞源”）
32	青岛庞源机械工程有限公司（以下简称“青岛庞源”）
33	陕西庞源机械工程机械科技有限公司（以下简称“陕西庞源”）
34	重庆庞源机械科技有限公司（以下简称“重庆庞源”）
35	安徽庞源建筑科技有限公司（以下简称“安徽庞源建科”）
36	甘肃庞源机械工程有限公司（以下简称“甘肃庞源”）
37	上海银蜻蜓网络科技有限公司（以下简称“上海银蜻蜓”）
38	淮安庞源机械工程机械科技有限公司（以下简称“淮安庞源”）
39	广西庞源机械科技有限公司（以下简称“广西庞源”）
40	深圳庞源工程机械科技有限公司（以下简称“深圳庞源”）
41	自贡天成工程机械有限公司（以下简称“天成机械”）
42	自贡神雕工程机械有限公司（以下简称“神雕机械”）
43	陕建机（上海）机械科技有限公司（以下简称“机械科技”）
44	自贡庞源工程机械有限公司（以下简称“自贡庞源”）
45	江西庞源机械科技有限公司（以下简称“江西庞源”）
46	宁波庞源机械科技有限公司（以下简称“宁波庞源”）
47	山西庞源机械科技有限公司（以下简称“山西庞源”）
48	湖南庞源机械科技有限公司（以下简称“湖南庞源”）

注：Pt. PangYuanConstructionEquipmentIndonesia（以下简称“印尼庞源”）已于本年度



注销，自注销之日起不再纳入合并范围。

本期合并财务报表范围及其变化情况详见本附注“六、合并范围的变更”以及“七、在其他主体中的权益”。

## 二、财务报表的编制基础

### （一）编制基础

本公司以持续经营为基础，根据实际发生的交易和事项，按照财政部颁布的《企业会计准则——基本准则》和各项具体会计准则、企业会计准则应用指南、企业会计准则解释及其他相关规定（以下合称“企业会计准则”），以及中国证券监督管理委员会《公开发行证券的公司信息披露编报规则第 15 号——财务报告的一般规定》的披露规定编制财务报表。

### （二）持续经营

本公司不存在可能导致对公司自报告期末起 12 个月内的持续经营能力产生重大疑虑的事项或情况。

## 三、重要会计政策及会计估计

具体会计政策和会计估计提示：

本公司根据实际生产经营特点针对应收款项坏账准备计提、固定资产折旧、无形资产摊销、收入确认等交易或事项制定了具体会计政策和会计估计。

### （一）遵循企业会计准则的声明

本公司声明按照本附注“二、财务报表的编制基础”、“三、重要会计政策及会计估计”所述的编制基础和会计政策、会计估计编制的财务报表，符合企业会计准则的要求，真实完整地反映了公司的财务状况、经营成果和现金流量等有关信息。

### （二）会计期间

自公历 1 月 1 日至 12 月 31 日止为一个会计年度。

### （三）营业周期

本公司营业周期为 12 个月。

### （四）记账本位币

本公司以人民币为记账本位币。

### （五）同一控制下和非同一控制下企业合并的会计处理方法

1. 同一控制下的企业合并，本公司在企业合并中取得的资产和负债，按照合并日被合并方资产、负债在最终控制方合并财务报表中的账面价值计量。合并方取得的净资产账面价值与支付的合并对价账面价值（或发行股份面值总额）的差额，调整资本公积；资本公积不足冲减的，调整留存收益。公司为合并发行权益性证券发生的手续费、佣金等，抵减权益性证券溢价收入，溢价收入不足冲减的，冲减留存收益。

本公司为进行企业合并发生的各项直接相关费用，包括为进行企业合并而支付的审计费用、评估费用、法律服务费用等，于发生时计入当期损益。

被合并方采用的会计政策与本公司不一致的，本公司在合并日按照本公司会计政策进行调整，在此基础上按照企业会计准则规定确认，编制合并日的合并资产负债表、合并利润表和合并现金流量表。合并资产负债表中被合并方的各项资产、负债，按其账面价值计量。合并利润表包括参与合并各方自合并当期期初至合并日所发生的收入、费用和利润。被合并方在合并前实现的净利润，在合并利润表中单列项目反映。合并现金流量表包括参与合并各方自合并当期期初至合并日的现金流量。

2. 非同一控制下的企业合并，本公司在购买日为取得对被购买方的控制权而付出的资产、发生或承担的负债以及发行的权益性证券的公允价值加上各项直接相关费用为合并成本。对作为企业合并对价付出的资产、发生或承担的负债按照公允价值计量，公允价值与其账面价值的差额，计入当期损益。

对合并成本大于合并中取得的被购买方可辨认净资产公允价值份额的差额，确认为商誉。对合并成本小于合并中取得的被购买方可辨认净资产公允价值份额，以取得的被购买方各项可辨认资产、负债及或有负债的公允价值以及合并成本的计量进行复核；经复核后合并成本仍小于合并中取得的被购买方可辨认净资产公允价值份额的，其差额计入当期损益。

企业合并中取得的被购买方除无形资产外的其他各项资产（不仅限于被购买方原已确认的资产），其所带来的经济利益很可能流入本公司且公允价值能够可靠计量的，单独确认并按公允价值计量；公允价值能够可靠计量的无形资产，单独确认为无形资产并按公允价值计量；取得的被购买方除或有负债以外的其他各项负债，履行有关义务很可能导致经济利益流出本公司且公允价值能够可靠计量的，单独确认并按照公允价值计量；取得的被购买方或有负债，其公允价值能可靠计量的，单独确认为负债并按照公允价值计量。

本公司编制购买日的合并资产负债表，因企业合并取得的被购买方各项可辨认资产、负债及或有负债以公允价值列示。

## （六）合并财务报表的编制方法

### 1. 合并财务报表范围

合并财务报表的合并范围以控制为基础予以确定。控制是指本公司拥有对被投资方的权力，通过参与被投资方的相关活动而享有可变回报，并且有能力运用对被投资方的权力影响该回报金额。合并范围包括本公司及全部子公司。子公司，是指被本公司控制的主体。

一旦相关事实和情况的变化导致上述控制定义涉及的相关要素发生了变化，本公司将进行重新评估。合并财务报表所采用的会计方法：本公司合并财务报表的编制和列报，执行《企业会计准则——合并财务报表》及有关补充规定。

### 2. 合并财务报表编制的方法

从取得子公司的净资产和生产经营决策的实际控制权之日起，本公司开始将其纳入合并范围；从丧失实际控制权之日起停止纳入合并范围。对于处置的子公司，处置日前的经营成果和现金流量已经适当地包括在合并利润表和合并现金流量表中；当期处置的子公司，不调整合并



资产负债表的期初数。

在编制合并财务报表时，子公司与本公司采用的会计政策或会计期间不一致的，按照本公司的会计政策和会计期间对子公司财务报表进行必要的调整。对于非同一控制下企业合并取得的子公司，以购买日可辨认净资产公允价值为基础对其财务报表进行调整。

公司内所有重大往来余额、交易及未实现利润在合并财务报表编制时予以抵销。子公司的股东权益及当期净损益中不属于本公司所拥有的部分分别作为少数股东权益及少数股东损益在合并财务报表中股东权益及净利润项下单独列示。子公司当期净损益中属于少数股东权益的份额，在合并利润表中净利润项目下以“少数股东损益”项目列示。少数股东分担的子公司的亏损超过了少数股东在该子公司期初股东权益中所享有的份额，仍冲减少数股东权益。

#### （七）现金等价物的确定标准

本公司现金及现金等价物包括库存现金、可以随时用于支付的存款以及本公司持有的期限短（一般为从购买日起，三个月内到期）、流动性强、易于转换为已知金额的现金、价值变动风险很小的投资。

#### （八）外币业务和外币报表折算

##### 1. 外币业务

本公司发生的外币交易，采用交易日的即期汇率将外币金额折算为记账本位币金额；在资产负债表日：

（1）对外币货币性项目采用资产负债表日即期汇率。因资产负债表日即期汇率与初始确认时或者前一资产负债表日即期汇率不同而产生的汇兑差异计入当期损益；

（2）以历史成本计量的外币非货币性项目，仍采用交易发生日的即期汇率折算，不改变其记账本位币金额；

（3）以公允价值计量的外币非货币性项目，采用公允价值确定日的即期汇率折算，差额作为公允价值变动损益。

##### 2. 外币会计报表的折算方法

对于境外子公司以外币表示的会计报表和境内子公司采用母公司记账本位币以外的货币编报的会计报表，按照以下规定，将其会计报表各项目的数额折算为母公司记账本位币表示的会计报表，并以折算为母公司记账本位币后的会计报表编制合并会计报表。

（1）所有资产、负债类项目均采用资产负债表日的即期汇率折算；

（2）所有者权益类项目除“未分配利润”项目外，均按照发生日的即期汇率折算；

（3）“未分配利润”项目以折算后的利润分配表中该项目的数额作为其数额列示；

（4）折算后资产项目与负债项目和所有者权益项目合计数的差额计入其他综合收益；

（5）利润表所有项目和利润分配表中的收入和费用项目，采用交易发生日的即期汇率折算；

（6）利润分配表中“未分配利润”项目，按折算后的利润分配表中的其他各项目的数额

计算列示。

### （九）金融工具

本公司成为金融工具合同的一方时确认一项金融资产或金融负债。

#### 1. 金融资产的分类、确认和计量

本公司根据管理金融资产的业务模式和金融资产的合同现金流量特征，将金融资产划分为：以摊余成本计量的金融资产；以公允价值计量且其变动计入其他综合收益的金融资产；以公允价值计量且其变动计入当期损益的金融资产。

金融资产在初始确认时以公允价值计量。对于以公允价值计量且其变动计入当期损益的金融资产，相关交易费用直接计入当期损益；对于其他类别的金融资产，相关交易费用计入初始确认金额。因销售产品或提供劳务而产生的、未包含或不考虑重大融资成分的应收账款或应收票据，本公司按照预期有权收取的对价金额作为初始确认金额。

##### （1）以摊余成本计量的金融资产

金融资产同时符合下列条件的，分类为以摊余成本计量的金融资产：本公司管理该金融资产的业务模式是以收取合同现金流量为目标；该金融资产的合同条款规定，在特定日期产生的现金流量，仅为对本金和以未偿付本金金额为基础的利息的支付。对于此类金融资产，采用实际利率法，按照摊余成本进行后续计量，其终止确认、按实际利率法摊销或减值产生的利得或损失，均计入当期损益。

##### （2）以公允价值计量且其变动计入其他综合收益的金融资产

金融资产同时符合下列条件的，分类为以公允价值计量且其变动计入其他综合收益的金融资产：本公司管理该金融资产的业务模式是既以收取合同现金流量为目标又以出售金融资产为目标；该金融资产的合同条款规定，在特定日期产生的现金流量，仅为对本金和以未偿付本金金额为基础的利息的支付。对于此类金融资产，采用公允价值进行后续计量。其折价或溢价采用实际利率法进行摊销并确认为利息收入或费用。除减值损失或利得及汇兑损益确认为当期损益外，此类金融资产的公允价值变动作为其他综合收益确认，直到该金融资产终止确认时，其累计利得或损失转入当期损益。但是采用实际利率法计算的该金融资产的相关利息收入计入当期损益。

本公司不可撤销地选择将部分非交易性权益工具投资指定为以公允价值计量且其变动计入其他综合收益的金融资产，仅将相关股利收入计入当期损益，公允价值变动作为其他综合收益确认，直到该金融资产终止确认时，其累计利得或损失转入留存收益。

##### （3）以公允价值计量且其变动计入当期损益的金融资产

上述以摊余成本计量的金融资产和以公允价值计量且其变动计入其他综合收益的金融资产之外的金融资产，分类为以公允价值计量且其变动计入当期损益的金融资产。对于此类金融资产，采用公允价值进行后续计量，所有公允价值变动计入当期损益。

#### 2. 金融负债的分类、确认和计量



金融负债于初始确认时分类为以公允价值计量且其变动计入当期损益的金融负债和其他金融负债。对于以公允价值计量且其变动计入当期损益的金融负债，相关交易费用直接计入当期损益，其他金融负债的相关交易费用计入其初始确认金额。

#### (1) 以公允价值计量且其变动计入当期损益的金融负债

该类金融负债包括交易性金融负债（含属于金融负债的衍生工具）和指定为以公允价值计量且其变动计入当期损益的金融负债。初始确认后，对于该类金融负债以公允价值进行后续计量，除与套期会计有关外，产生的利得或损失（包括利息费用）计入当期损益。但本公司对指定为以公允价值计量且其变动计入当期损益的金融负债，由其自身信用风险变动引起的该金融负债公允价值的变动金额计入其他综合收益，当该金融负债终止确认时，之前计入其他综合收益的累计利得和损失应当从其他综合收益中转出，计入留存收益。

#### (2) 以摊余成本计量的金融负债

除金融资产转移不符合终止确认条件或继续涉入被转移金融资产所形成的金融负债、财务担保合同外的其他金融负债分类为以摊余成本计量的金融负债，按摊余成本进行后续计量，终止确认或摊销产生的利得或损失计入当期损益。

除特殊情况外，金融负债与权益工具按照下列原则进行区分：

1) 如果本公司不能无条件地避免以交付现金或其他金融资产来履行一项合同义务，则该合同义务符合金融负债的定义。有些金融工具虽然没有明确地包含交付现金或其他金融资产义务的条款和条件，但有可能通过其他条款和条件间接地形成合同义务。

2) 如果一项金融工具须用或可用本公司自身权益工具进行结算，需要考虑用于结算该工具的本公司自身权益工具，是作为现金或其他金融资产的替代品，还是为了使该工具持有方享有在发行方扣除所有负债后的资产中的剩余权益。如果是前者，该工具是发行方的金融负债；如果是后者，该工具是发行方的权益工具。在某些情况下，一项金融工具合同规定本公司须用或可用自身权益工具结算该金融工具，其中合同权利或合同义务的金额等于可获取或需交付的自身权益工具的数量乘以其结算时的公允价值，则无论该合同权利或合同义务的金额是固定的，还是完全或部分地基于除本公司自身权益工具的市场价格以外变量（例如利率、某种商品的价格或某项金融工具的价格）的变动而变动，该合同分类为金融负债。

### 3. 金融资产的转移

本公司将满足下列条件之一的金融资产予以终止确认：①收取该金融资产现金流量的合同权利终止；②金融资产发生转移，本公司转移了金融资产所有权上几乎所有风险和报酬；③金融资产发生转移，本公司既没有转移也没有保留金融资产所有权上几乎所有风险和报酬，且未保留对该金融资产控制的。

金融资产发生转移，企业既没有转移也没有保留金融资产所有权上几乎所有风险和报酬，但企业保留了对该金融资产控制的，应当按照其继续涉入被转移金融资产的程度继续确认有关金融资产，并相应确认相关负债。



金融资产整体转移满足终止确认条件的，将所转移金融资产的账面价值，与因转移而收到的对价及原计入其他综合收益的公允价值变动累计额（该金融资产的合同条款规定，在特定日期产生的现金流量，仅为对本金和以未偿付本金金额为基础的利息的支付）之和的差额计入当期损益。

金融资产部分转移满足终止确认条件的，将所转移金融资产整体的账面价值，在终止确认部分和未终止确认部分之间，按照各自的相对公允价值进行分摊，并将因转移而收到的对价及应分摊至终止确认部分的原计入其他综合收益的公允价值变动累计额（该金融资产的合同条款规定，在特定日期产生的现金流量，仅为对本金和以未偿付本金金额为基础的利息的支付）之和，与分摊的前述金融资产整体账面价值的差额计入当期损益。

#### 4. 金融负债终止确认

当金融负债的现时义务全部或部分已经解除时，终止确认该金融负债或该部分金融负债。公司与债权人之间签订协议，以承担新金融负债方式替换现存金融负债，且新金融负债与现存金融负债的合同条款实质上不同的，终止确认现存金融负债，并同时确认新金融负债。公司对现存金融负债全部或部分的合同条款作出实质性修改的，终止确认现存金融负债或其一部分，同时将修改条款后的金融负债确认为一项新金融负债。

终止确认部分的负债账面价值与支付的对价之间的差额，计入当期损益。

#### 5. 金融资产的减值

本公司对于以摊余成本计量的金融资产、以公允价值计量且其变动计入其他综合收益的债务工具投资、租赁应收款及财务担保合同等，以预期信用损失为基础确认损失准备。

本公司以发生违约的风险为权重，按照原实际利率折现的、根据合同应收的所有合同现金流量与预期收取的所有现金流量之间的差额的现值计算加权平均值，确认预期信用损失。

于每个资产负债表日，本公司对于处于不同阶段的金融工具的预期信用损失分别进行计量。金融工具自初始确认后信用风险未显著增加的，处于第一阶段，本公司按照未来 12 个月内的预期信用损失计量损失准备；金融工具自初始确认后信用风险已显著增加但尚未发生信用减值的，处于第二阶段，本公司按照该金融工具整个存续期的预期信用损失计量损失准备；金融工具自初始确认后已经发生信用减值的，处于第三阶段，本公司按照该工具整个存续期的预期信用损失计量损失准备。

对于在资产负债表日具有较低信用风险的金融工具，本公司假设其信用风险自初始确认后并未显著增加，按照未来 12 个月内的预期信用损失计量损失准备。

本公司对于处于第一阶段和第二阶段、以及较低信用风险的金融工具，按照其未扣除减值准备的账面余额和实际利率计算利息收入。对于处于第三阶段的金融工具，按照其账面余额减已计提减值准备后的摊余成本和实际利率计算利息收入。

本公司将计提或转回的损失准备计入当期损益。

对于应收票据、应收账款及应收融资款，无论是否存在重大融资成分，本公司考虑所有



合理且有依据的信息，包括前瞻性信息，以单项或组合的方式对上述应收款项预期信用损失进行估计，并采用预期信用损失的简化模型，始终按照整个存续期的预期信用损失计量损失准备。

#### (1) 单项计提坏账准备的应收款项坏账准备的确认标准、计提方法

期末对有客观证据表明其已发生减值的应收款项单独进行减值测试，根据其预计未来现金流量现值低于其账面价值的差额，确认减值损失，计提坏账准备。

#### (2) 按信用风险组合计算预期信用损失的应收款项的确定依据和计算方法

当单项金融资产无法以合理成本评估预期信用损失的信息时，本公司依据信用风险特征划分应收款项组合，在组合基础上计算预期信用损失。本公司依据信用风险特征将应收款项划分为若干组合，在组合基础上计算预期信用损失，确定组合的依据如下：

组合 1：账龄组合

组合 2：合并范围内子公司的应收款项

对于划分为组合的应收账款，本公司参考历史信用损失经验，结合当前状况以及对未来经济状况的预测，编制应收账款逾期账龄与整个存续期预期信用损失率对照表，计算预期信用损失。

对于划分为组合的其他应收款，本公司参考历史信用损失经验，结合当前状况以及对未来经济状况的预测，通过违约风险敞口和未来 12 个月内或整个存续期预期信用损失率，计算预期信用损失。

#### 6. 金融资产和金融负债的抵销

当本公司具有抵销已确认金额的金融资产和金融负债的法定权利，且该种法定权利是当前可执行的，同时本公司计划以净额结算或同时变现该金融资产和清偿该金融负债时，金融资产和金融负债以相互抵销后的净额在资产负债表内列示。除此以外，金融资产和金融负债在资产负债表内分别列示，不予相互抵销。

#### 7. 金融资产和金融负债的公允价值确定方法

公允价值，是指市场参与者在计量日发生的有序交易中，出售一项资产所能收到或者转移一项负债所需支付的价格。金融工具存在活跃市场的，本公司采用活跃市场中的报价确定其公允价值。活跃市场中的报价是指易于定期从交易所、经纪商、行业协会、定价服务机构等获得的价格，且代表了在公平交易中实际发生的市场交易的价格。金融工具不存在活跃市场的，本公司采用估值技术确定其公允价值。估值技术包括参考熟悉情况并自愿交易的各方最近进行的市场交易中使用的价格、参照实质上相同的其他金融工具当前的公允价值、现金流量折现法和期权定价模型等。在估值时，公司采用在当前情况下适用并且有足够可利用数据和其他信息支持的估值技术，选择与市场参与者在相关资产或负债的交易中所考虑的资产或负债特征相一致的输入值，并尽可能优先使用相关可观察输入值。在相关可观察输入值无法取得或取得不切实可行的情况下，使用不可输入值。

## 8. 权益工具

权益工具是指能证明拥有本公司在扣除所有负债后的资产中的剩余权益的合同。本公司发行（含再融资）、回购、出售或注销权益工具作为权益的变动处理，与权益性交易相关的交易费用从权益中扣减。本公司不确认权益工具的公允价值变动。

本公司权益工具在存续期间分派股利（含分类为权益工具的工具所产生的“利息”）的，作为利润分配处理。

### （十）存货

1. 本公司存货分为原材料及备品备件、在产品、库存商品、发出商品、合同履约成本、低值易耗品等。备品备件采用计划成本计价，在实际领用时通过分摊材料成本差异调整为实际成本核算。原材料、库存商品采用实际成本计价，产品发出时采用加权平均法结转成本，低值易耗品采用一次摊销法核算。

2. 本公司期末按存货成本与可变现净值孰低法计提存货跌价准备。以前减记存货价值的影响因素已经消失的，减记的金额应当予以恢复，并在原已计提的跌价准备金额内转回，转回的金额计入当期损益。

3. 企业发生的存货毁损，应当将处置收入扣除账面价值和相关税费后的金额计入当期损益。存货盘亏造成的损失，应当计入当期损益。

4. 存货的盘存制度为永续盘存制。

### （十一）持有待售的资产

本公司将同时满足下列条件的组成部分（或非流动资产）确认为持有待售：

1. 该组成部分必须在其当前状况下仅根据出售此类组成部分的惯常条款即可立即出售；
2. 公司已经就处置该组成部分（或非流动资产）作出决议，如按规定需得到股东批准的，已经取得股东大会或相应权力机构的批准；
3. 公司已与受让方签订了不可撤销的转让协议；
4. 该项转让将在一年内完成。

### （十二）长期股权投资

长期股权投资是指本公司对被投资单位具有控制、共同控制或重大影响的长期股权投资。本公司对被投资单位不具有控制、共同控制或重大影响的长期股权投资，作为可供出售金融资产或以公允价值计量且其变动计入当期损益的金融资产核算，其会计政策详见附注三、（九）“金融工具”。

共同控制，是指本公司按照相关约定对某项安排所共有的控制，并且该安排的相关活动必须经过分享控制权的参与方一致同意后才能决策。重大影响，是指本公司对被投资单位的财务和经营政策有参与决策的权力，但并不能够控制或者与其他方一起共同控制这些政策的制定。

#### 1. 投资成本的确定

除企业合并形成的长期股权投资外的其他股权投资，按成本进行初始计量，该成本视长期



股权投资取得方式的不同，分别按照本公司实际支付的现金购买价款、本公司发行的权益性证券的公允价值、投资合同或协议约定的价值、非货币性资产交换交易中换出资产的公允价值或原账面价值、该项长期股权投资自身的公允价值等方式确定。与取得长期股权投资直接相关的费用、税金及其他必要支出也计入投资成本。

## 2. 后续计量及损益确认方法

投资方能够对被投资单位实施控制的长期股权投资应当采用成本法核算；对被投资单位具有共同控制或重大影响的长期股权投资，采用权益法核算，投资方对联营企业的权益性投资，其中一部分通过风险投资机构、共同基金、信托公司或包括投连险基金在内的类似主体间接持有的，无论以上主体是否对这部分投资具有重大影响，都可以对间接持有的该部分投资选择以公允价值计量且其变动计入损益，并对其余部分采用权益法核算。

(1) 采用成本法核算的长期股权投资，追加或收回投资应当调整长期股权投资的成本；被投资单位宣告分派的现金股利或利润，确认为当期投资收益；

(2) 采用权益法核算的长期股权投资，长期股权投资的初始投资成本大于投资时应享有被投资单位可辨认净资产公允价值份额的，不调整长期股权投资的初始投资成本；长期股权投资的初始投资成本小于投资时应享有被投资单位可辨认净资产公允价值份额的，其差额计入当期损益，同时调整长期股权投资的成本。被投资单位可辨认净资产的公允价值，比照《企业会计准则第 20 号——企业合并》的有关规定确定。

### (十三) 投资性房地产

本公司投资性房地产包括已出租持有并准备增值后转让的土地使用权以及已出租的建筑物，以实际成本进行初始计量。与投资性房地产有关的后续支出，在相关的经济利益很可能流入本公司且其成本能够可靠的计量时，计入投资性房地产成本；否则，在发生时计入当期损益。

本公司采用成本模式对所有投资性房地产进行后续计量，按其预计使用寿命及净残值率对建筑物和土地使用权计提折旧或摊销。投资性房地产的预计使用寿命、净残值及折旧（摊销）率列示如下：

投资性房地产类别	预计使用寿命（年）	年折旧（摊销）率（%）	残值率（%）
房屋建筑物	20-40 年	4.75-2.38	5.00
土地使用权	取得时合同规定了受益年限的，按不超过受益年限的期限摊销；没有规定受益年限而法律规定了有效年限的，按不超过法律规定的有效年限摊销；经营期短于有效年限的，按不超过经营期的年限摊销；合同规定了受益年限，法律也规定了有效年限，按受益年限与有效年限二者之间较短者摊销		

投资性房地产的用途改变为自用时，自改变之日起，将该投资性房地产转换为固定资产或无形资产。自用房地产的用途改变为赚取租金或资本增值时，自改变之日起，将固定资产或无形资产转换为投资性房地产。发生转换时，以转换前的账面价值作为转换后的入账价值。

对投资性房地产的预计使用寿命、预计净残值和折旧（摊销）方法于每年年度终了进行

复核并作出适当调整。

当投资性房地产被处置、或者永久退出使用且预计不能从其处置中取得经济利益时，终止确认该项投资性房地产。投资性房地产出售、转让、报废或毁损的处置收入扣除其账面价值和相关税费后金额计入当期损益。

当投资性房地产的可收回金额低于其账面价值时，账面价值减记至可收回金额。

#### (十四) 固定资产

1. 本公司认为同时满足以下条件的，才能被确认为固定资产：

- (1) 为生产商品、提供劳务、出租或经营管理而持有的；
- (2) 与该固定资产有关的经济利益很可能流入企业；
- (3) 使用寿命超过一个会计年度；
- (4) 该固定资产的成本能够可靠的计量。

2. 固定资产的计价方法：

- (1) 外购的固定资产按实际支付的买价加上支付的运费、包装费、安装费及相关税费等计价；
- (2) 自行建造的固定资产按建造该资产达到预定可使用状态前所发生的全部支出计价；
- (3) 投资者投入的固定资产，按投资合同或协议约定的价值计价；
- (4) 非货币性资产交换、债务重组和企业合并取得的固定资产按相关会计准则确定的方法计价。

3. 固定资产采用直线法计提折旧，具体分类折旧情况如下：

固定资产类别	折旧年限	年折旧率 (%)	残值率 (%)
房屋建筑物	20-40 年	4.75-2.38	5.00
机器设备	5-15 年	19.00-6.00	5.00、10.00
其中：生产用机器设备	5-14 年	19.00-6.79	5.00
租赁用建筑机械设备	5-15 年	19.00-6.00	5.00、10.00
运输设备	5-8 年	19.00-11.88	5.00
通讯、电子电器设备	5-8 年	19.00-11.88	5.00

4. 固定资产减值

本公司期末固定资产按固定资产净值（账面净值）与可收回金额孰低计价，对可收回金额低于账面净值的差额，计提固定资产减值准备。

本公司在每期末判断固定资产是否存在可能发生减值的迹象。

固定资产存在减值迹象的，估计其可收回金额。可收回金额根据固定资产的公允价值减去处置费用后的净额与固定资产预计未来现金流量的现值两者之间较高者确定。

当固定资产的可收回金额低于其账面价值的，将固定资产的账面价值减记至可收回金额，



减记的金额确认为固定资产减值损失，计入当期损益，同时计提相应的固定资产减值准备。

固定资产减值损失确认后，减值固定资产的折旧在未来期间作相应调整，以使该固定资产在剩余使用寿命内，系统地分摊调整后的固定资产账面价值（扣除预计净残值）。

固定资产的减值损失一经确认，在以后会计期间不再转回。

### （十五）在建工程

本公司按固定资产新建、扩建等发生的实际支出确认在建工程。为在建工程项目进行专门借款而发生的借款费用，在工程项目达到预定可使用状态前发生的，予以资本化，计入在建工程成本；在工程项目达到预定可使用状态后发生，作为财务费用计入当期损益。

本公司期末在建工程按在建工程账面价值与可收回金额孰低计价，对可收回金额低于账面价值的差额，计提在建工程减值准备。

### （十六）借款费用

#### 1. 借款费用的确认原则

因购建或者生产固定资产、投资性房地产等资产借款发生的利息、折价或溢价的摊销和汇兑差额，符合资本化条件的，予以资本化，计入该项资产的成本；其他借款利息、折价或溢价的摊销和汇兑差额，于当期确认为费用。专门借款发生的辅助费用，属于所购建资产达到预定可使用状态之前发生的，在发生时予以资本化；其他辅助费用于发生的当期确认为费用。

#### 2. 借款费用资本化期间

（1）开始资本化，当以下三个条件同时具备时，因借款而发生的利息、折价或溢价的摊销和汇兑差额开始资本化：

- ①资产支出已经发生；
- ②借款费用已经发生；
- ③为使资产达到预定可使用状态或所必要的购建活动已经开始。

（2）暂停资本化，若固定资产的购建活动发生非正常中断，并且中断时间连续超过 3 个月，暂停借款费用资本化，将其确认为当期费用，直至资产的购建活动重新开始。

（3）停止资本化，当所购建的资产达到预定可使用状态时，停止其借款费用的资本化。

3. 借款费用资本化金额的计算方法，在资本化期间内，每一会计期间的资本化金额，按照下列规定确定：

（1）专门借款的利息资本化金额为当期实际发生的利息费用，减去将尚未动用的借款资金存入银行取得的利息收入或进行暂时性投资取得的投资收益后的金额。

（2）一般借款的资本化金额为累计资产支出超过专门借款部分的资产支出加权平均数乘以所占用一般借款的资本化率的乘积。

资本化期间内，每一会计期间的利息资本化金额，不应当超过当期相关借款实际发生的利息金额。

### （十七）使用权资产

本公司作为承租人，除采用简化处理的短期租赁和低价值资产租赁外，对所有租赁均确认使用权资产和租赁负债。

使用权资产应当按照成本进行初始计量。该成本包括：（1）租赁负债的初始计量金额；（2）在租赁期开始日或之前支付的租赁付款额，存在租赁激励的，扣除已享受的租赁激励相关金额；（3）发生的初始直接费用；（4）为拆卸及移除租赁资产、复原租赁资产所在场地或将租赁资产恢复至租赁条款约定状态预计将发生的成本。前述成本属于为生产存货而发生的，适用《企业会计准则第 1 号——存货》。

使用权资产参照《企业会计准则第 4 号——固定资产》有关折旧规定，自租赁期开始的当月计提折旧，当月计提确有困难的，可以选择自租赁期开始的下月计提折旧，本公司对同类使用权资产采取相同的折旧政策。计提的折旧金额根据使用权资产的用途，计入相关资产的成本或者当期损益。在确定使用权资产的折旧年限时，本公司遵循以下原则：能够合理确定租赁期届满时取得租赁资产所有权的，在租赁资产剩余使用寿命内计提折旧；无法合理确定租赁期届满时能够取得租赁资产所有权的，在租赁期与租赁资产剩余使用寿命两者孰短的期间内计提折旧。如果使用权资产的剩余使用寿命短于前两者，则在使用权资产的剩余使用寿命内计提折旧。

#### （十八）无形资产

1. 无形资产同时满足以下条件，即可确认：

（1）能够从企业中分离或者划分出来，并能单独或者与相关合同、资产或负债一起，用于出售、转移、授予许可、租赁或者交换；

（2）源自合同性权益或其他法定权利，无论这些权利是否可以从企业或其他权利和义务中转移或者分离；

（3）与该无形资产有关的经济利益很可能流入企业；

（4）该无形资产的成本能够可靠的计量。

2. 购入的无形资产，以实际支付的价款作为入账价值；通过非货币性交易换入的无形资产，其入账价值按《企业会计准则第 7 号—非货币性资产交换》的规定确定；投资者投入的无形资产，以投资者各方确认的价值作为入账价值；通过债务重组取得的无形资产，其入账价值按《企业会计准则第 12 号—债务重组》的规定确定；自行开发的无形资产，其成本包括自满足《企业会计准则第 6 号—无形资产》的第 4 条和第 9 条规定后至达到预定用途前所发生的支出总额，但对于以前期间已经费用化的支出不再调整。无形资产在确认后发生的支出，在发生时确认为当期费用。

3. 无形资产的摊销期限，合同规定了受益年限的，按不超过受益年限的期限摊销；合同没有规定受益年限而法律规定了有效年限的，按不超过法律规定的有效年限摊销，经营期短于有效年限的，按不超过经营期的年限摊销；合同规定了受益年限，法律也规定了有效年限，按受益年限与有效年限二者之间较短者摊销；合同没有规定受益年限，且法律也没有规定有效年



限的，专有技术按 10 年摊销，计算机软件按 3-6 年摊销。

无形资产的摊销，自无形资产可使用时起，至不再作为无形资产确认时止。无形资产的摊销金额为其成本扣除预计残值后的金额。已计提减值准备的无形资产，还要扣除已计提的减值准备累计金额。使用寿命有限的无形资产，其残值视为零。使用寿命不确定的无形资产不摊销。

本公司定于期末检查各项无形资产预计带来未来经济利益的能力，并按照《企业会计准则第 8 号—资产减值》计提无形资产减值准备。

### **(十九) 长期资产减值**

长期股权投资、采用成本模式计量的投资性房地产、固定资产、在建工程、无形资产等长期资产，于资产负债表日存在减值迹象的，进行减值测试。减值测试结果表明资产的可收回金额低于其账面价值的，按其差额计提减值准备并计入减值损失。

可收回金额为资产的公允价值减去处置费用后的净额与资产预计未来现金流量的现值两者之间的较高者。资产减值准备按单项资产为基础计算并确认，如果难以对单项资产的可收回金额进行估计的，以该资产所属的资产组确定资产组的可收回金额。

资产组是能够独立产生现金流入的最小资产组合。

商誉至少在每年年度终了进行减值测试。

本公司进行商誉减值测试，对于因企业合并形成的商誉的账面价值，自购买日起按照合理的方法分摊至相关的资产组；难以分摊至相关的资产组的，将其分摊至相关的资产组组合。在将商誉的账面价值分摊至相关的资产组或者资产组组合时，按照各资产组或者资产组组合的公允价值占相关资产组或者资产组组合公允价值总额的比例进行分摊。公允价值难以可靠计量的，按照各资产组或者资产组组合的账面价值占相关资产组或者资产组组合账面价值总额的比例进行分摊。

在对包含商誉的相关资产组或者资产组组合进行减值测试时，如与商誉相关的资产组或者资产组组合存在减值迹象的，先对不包含商誉的资产组或者资产组组合进行减值测试，计算可收回金额，并与相关账面价值相比较，确认相应的减值损失。再对包含商誉的资产组或者资产组组合进行减值测试，比较这些相关资产组或者资产组组合的账面价值（包括所分摊的商誉的账面价值部分）与其可收回金额，如相关资产组或者资产组组合的可收回金额低于其账面价值的，确认商誉的减值损失。

上述资产减值损失一经确认，在以后会计期间不予转回。

### **(二十) 长期待摊费用**

本公司开办费于发生时计入当期损益。

本公司已经支出的、摊销期在一年以上的各项费用，在受益期内平均摊销。

### **(二十一) 职工薪酬**

#### **1. 短期薪酬的会计处理方法**

本公司在职工为本公司提供服务的会计期间，将实际发生的短期薪酬确认为负债，并计入

当期损益或相关资产成本。本公司为职工缴纳的社会保险费和住房公积金，以及按规定提取的工会经费和职工教育经费，在职工为本公司提供服务的会计期间，根据规定的计提基础和计提比例计算确定相应的职工薪酬金额。职工福利费为非货币性福利的，如能够可靠计量的，按照公允价值计量。

#### 2. 离职后福利的会计处理方法

设定提存计划，本公司按当地政府的相关规定为职工缴纳基本养老保险和失业保险，在职工为本公司提供服务的会计期间，按以当地规定的缴纳基数和比例计算应缴纳金额，确认为负债，并计入当期损益或相关资产成本。

#### 3. 辞退福利的会计处理方法

本公司在不能单方面撤回因解除劳动关系计划或裁减建议所提供的辞退福利时，或确认与涉及支付辞退福利的重组相关的成本或费用时（两者孰早），确认辞退福利产生的职工薪酬负债，并计入当期损益。

### （二十二）租赁负债

租赁负债应当按照租赁期开始日尚未支付的租赁付款额的现值进行初始计量。在计算租赁付款额的现值时，本公司采用租赁内含利率作为折现率；无法确定租赁内含利率的，采用本公司增量借款利率作为折现率。

租赁付款额，是指本公司向出租人支付的与在租赁期内使用租赁资产的权利相关的款项，包括：（1）固定付款额及实质固定付款额，存在租赁激励的，扣除租赁激励相关金额；（2）取决于指数或比率的可变租赁付款额，该款项在初始计量时根据租赁期开始日的指数或比率确定；（3）购买选择权的行权价格，前提是本公司合理确定将行使该选择权；（4）行使终止租赁选择权需支付的款项，前提是租赁期反映出本公司将行使终止租赁选择权；（5）根据本公司提供的担保余值预计应支付的款项。

在租赁期开始日后，本公司按以下原则对租赁负债进行后续计量：（1）确认租赁负债的利息时，增加租赁负债的账面金额；（2）支付租赁付款额时，减少租赁负债的账面金额；（3）因重估或租赁变更等原因导致租赁付款额发生变动时，重新计量租赁负债的账面价值。

本公司按照固定的周期性利率计算租赁负债在租赁期内各期间的利息费用，并计入当期损益。按照《企业会计准则第 17 号——借款费用》等其他准则规定应当计入相关资产成本的，从其规定。周期性利率，是指本公司对租赁负债进行初始计量时所采用的折现率，或者因租赁付款额发生变动或因租赁变更而需按照修订后的折现率对租赁负债进行重新计量时，本公司所采用的修订后的折现率。

### （二十三）预计负债

本公司涉及诉讼、产品质量保证、债务担保、亏损合同、重组事项时，如该事项很可能需要未来以交付资产或提供劳务、其金额能够可靠计量的，确认为预计负债。

#### 1. 预计负债确认原则



如果与或有事项相关的义务同时符合以下条件，本公司将其确认为预计负债：

- (1) 该义务是公司承担的现时义务；
- (2) 该义务的履行很可能导致经济利益流出公司；
- (3) 该义务的金额能够可靠地计量。

## 2. 预计负债计量方法

按照履行相关现时义务所需支出的最佳估计进行初始计量。本公司在确定最佳估计数时，综合考虑与或有事项有关的风险、不确定性和货币时间价值等因素。对于货币时间价值影响重大的，通过对相关未来现金流出进行折现后确定最佳估计数。

所需支出存在一个连续范围，且该范围内各种结果发生的可能性相同的，最佳估计数按照该范围内的中间值确定；所需支出不存在一个连续范围（或区间），或虽然存在一个连续范围但该范围内各种结果发生的可能性不相同的，如或有事项涉及单个项目的，则最佳估计数按照最可能发生金额确定；如或有事项涉及多个项目的，则最佳估计数按各种可能结果及相关概率计算确定。

本公司清偿预计负债所需支出全部或部分预期由第三方补偿的，补偿金额在基本确定能够收到时，作为资产单独确认，确认的补偿金额不超过预计负债的账面价值。

## （二十四）收入

本公司在履行了合同中的履约义务，即在客户取得相关商品控制权时确认收入。取得相关商品或服务的控制权，是指能够主导该商品的使用或该服务的提供并从中获得几乎全部的经济利益。

在合同开始日，本公司识别合同中所包含的各单项履约义务。在确定交易价格时考虑了可变对价、合同中存在的重大融资成分、非现金对价、应付客户对价等因素的影响，并按照各单项履约义务所承诺商品的单独售价的相对比例，将交易价格分摊至各单项履约义务。

对于合同中的每个单项履约义务，如果满足下列条件之一的，公司在相关履约时段内按照履约进度将分摊至该单项履约义务的交易价格确认为收入：客户在本公司履约的同时即取得并消耗本公司履约所带来的经济利益；客户能够控制本公司履约过程中在建的商品；企业履约过程中所产出的商品具有不可替代用途，且该本公司在整个合同期间内有权就累计至今已完成的履约部分收取款项。

履约进度根据所转让商品的性质采用投入法或产出法确定，当履约进度不能合理确定时，公司已经发生的成本预计能够得到补偿的，按照已经发生的成本金额确认收入，直到履约进度能够合理确定为止。

如果不满足上述条件之一，则公司在客户取得相关商品控制权的时点将分摊至该单项履约义务的交易价格确认收入。在判断客户是否已取得商品控制权时，公司考虑下列迹象：本公司就该商品享有现时收款权利；本公司已将该商品的法定所有权转移给客户；本公司已将该商品实物转移给客户；本公司已将该商品所有权上的主要风险和报酬转移给客户；客户已接受该商

品等。

本公司已向客户转让商品或服务而有权收取对价的权利(且该权利取决于时间流逝之外的其他因素)作为合同资产列示,合同资产以预期信用损失为基础计提减值。

本公司拥有的、无条件(仅取决于时间流逝)向客户收取对价的权利作为应收款项列示。本公司已收或应收客户对价而应向客户转让商品或服务的义务作为合同负债列示。

#### 1. 销售商品收入

本公司与客户之间的销售商品合同通常仅包含转让商品的履约义务。本公司以客户取得相关商品控制权的时点确认收入。

#### 2. 提供劳务收入

(1) 本公司提供劳务收入,按完工百分比确认履约进度,在提供劳务期间内按履约进度确认收入。

(2) 本公司子公司庞源租赁等对外提供建筑起重机械经营租赁服务的收入。该项劳务收入主要包括两方面:①配有操作人员的设备租赁费用;②设备进出场费用,主要包括设备安装、拆卸费用、报检费及设备运费等。

对于设备租赁费收入,公司按产值报表和结算单确认履约进度,在提供劳务期间内按履约进度确认收入。公司在资产负债表日,根据权责发生制原则,根据每个项目的租赁合同、项目《生产日报》、当月设备停工记录及公司经营管理部按月编制的《产值报表》等原始记录,确认没有结算单覆盖期间的营业收入。在以后期间收到合同对方签署的结算单时,如下期结算单中确认的结算金额与本期公司确认的没有结算单覆盖期间的营业收入存在差异的,公司直接调整发现差异当月的营业收入。

对于进出场费收入,本公司以客户取得设备安装服务和设备拆卸服务完成的时点确认收入。若业务合同中约定有设备安装和设备拆卸的收入比例的,按该比例分别在设备安装和拆卸完成当期确认进出场费收入;若合同没有约定,公司在设备安装和拆卸完成当期平均确认进出场费收入,即安装完成当期确认 50%,设备拆卸离场当期确认 50%。

#### 3. 确认让渡资产使用权

公司提供不带操作人员的机械租赁收入,主要包括合并范围内公司的设备租赁及大型架桥机的纯设备租赁等。本公司按内部原始记录文件及结算单确认履约进度,在让渡资产使用权期间内按履约进度确认收入。

### (二十五) 合同成本

合同成本包括为取得合同发生的增量成本及合同履约成本。为取得合同发生的增量成本(“合同取得成本”)是指不取得合同就不会发生的成本。该成本预期能够收回的,本公司将其作为合同取得成本确认为一项资产。

为履行合同发生的成本,不属于存货等其他企业会计准则规范范围且同时满足下列条件的,本公司将其作为合同履约成本确认为一项资产:



1. 该成本与一份当前或预期取得的合同直接相关，包括直接人工、直接材料、制造费用（或类似费用）、明确由用户承担的成本以及仅因该合同而发生的其他成本；
2. 该成本增加了本公司未来用于履行履约义务的资源；
3. 该成本预期能够收回。

合同取得成本确认的资产和合同履约成本确认的资产（以下简称“与合同成本有关的资产”）采用与该资产相关的商品收入确认相同的基础进行摊销，计入当期损益。取得合同的增量成本形成的资产的摊销年限不超过一年的，在发生时计入当期损益。

与合同成本有关的资产的账面价值高于下列两项的差额时，超出部分计提减值准备并确认为资产减值损失：

1. 因转让与该资产相关的商品预期能够取得的剩余对价；
2. 为转让该相关商品估计将要发生的成本。

### （二十六）政府补助

1. 政府补助的分类：政府补助系指公司从政府无偿取得的除了资本性投入以外的货币性资产和非货币性资产，包括财政拨款、财政贴息、税收返还和无偿划拨非货币性资产，可以分为与资产相关的政府补助和与收益相关的政府补助。

2. 政府补助的确认和计量：政府补助在能够满足政府补助所附条件且能够收到时确认。

政府补助为货币性资产的，按照收到或应收的金额计量。政府补助为非货币性资产的，按照公允价值计量；公允价值不能可靠取得的，按照名义金额计量。

与资产相关的政府补助，冲减相关资产的账面价值或确认为递延收益。与资产相关的政府补助确认为递延收益的，在相关资产使用寿命内按照合理、系统的方法分期计入损益。按照名义金额计量的政府补助，直接计入当期损益。相关资产在使用寿命结束前被出售、转让、报废或发生毁损的，将尚未分配的相关递延收益余额转入资产处置当期的损益。

与收益相关的政府补助，用于补偿公司以后期间的相关费用或损失的，于取得时确认为递延收益，在确认相关费用的期间计入当期损益；用于补偿公司已发生的相关费用或损失的，取得时直接计入当期损益。

同时包含与资产相关部分和与收益相关部分的政府补助，区分不同部分分别进行会计处理；难以区分的，整体归类为与收益相关的政府补助。

与企业日常活动相关的政府补助，按照经济业务实质，计入其他收益或冲减相关成本费用。与企业日常活动无关的政府补助，计入营业外收支。

政策性优惠贷款贴息，区分财政将贴息资金拨付给贷款银行和财政将贴息资金直接拨付给企业两种情况进行会计处理。财政将贴息资金拨付给贷款银行，由贷款银行以政策性优惠利率向公司提供贷款的，以实际收到的借款金额作为借款的入账价值，按照借款本金和该政策性优惠利率计算相关借款费用。财政将贴息资金直接拨付给公司的，将对应的贴息冲减相关借款费用。

已确认的政府补助需要退回的，在需要退回的当期分情况按照以下规定进行会计处理：

- (1) 初始确认时冲减相关资产账面价值的，调整资产账面价值；
- (2) 存在相关递延收益的，冲减相关递延收益账面余额，超出部分计入当期损益；
- (3) 属于其他情况的，直接计入当期损益。

#### (二十七) 递延所得税资产和递延所得税负债

对于可抵扣暂时性差异确认递延所得税资产，以未来期间很可能取得的用来抵扣可抵扣暂时性差异的应纳税所得额为限。对于能够结转以后年度的可抵扣亏损和税款抵减，以很可能获得用来抵扣可抵扣亏损和税款抵减的未来应纳税所得额为限，确认相应的递延所得税资产。

对于应纳税暂时性差异，除特殊情况外，确认递延所得税负债。

不确认递延所得税资产或递延所得税负债的特殊情况包括：商誉的初始确认；除企业合并以外的发生时既不影响会计利润也不影响应纳税所得额（或可抵扣亏损）的其他交易或事项。

当拥有以净额结算的法定权利，且意图以净额结算或取得资产、清偿负债同时进行，当期所得税资产及当期所得税负债以抵销后的净额列报。当拥有以净额结算当期所得税资产及当期所得税负债的法定权利，且递延所得税资产及递延所得税负债是与同一税收征管部门对同一纳税主体征收的所得税相关或者是对不同的纳税主体相关，但在未来每一具有重要性的递延所得税资产及负债转回的期间内，涉及的纳税主体意图以净额结算当期所得税资产和负债或是同时取得资产、清偿负债时，递延所得税资产及递延所得税负债以抵销后的净额列报。

#### (二十八) 租赁

合同中出租人让渡了在一定期间内控制一项或多项已识别资产使用的权利予承租人以换取对价的合同为租赁或包含租赁。

##### 1. 本公司作为承租人的租赁业务

- (1) 使用权资产、租赁负债的会计政策见三.（十七），三.（二十二）。
- (2) 短期租赁和低价值资产租赁的确认

短期租赁，是指在租赁期开始日，租赁期不超过 12 个月的租赁。低价值资产租赁，是指单项租赁资产为全新资产时价值较低的租赁。本公司对于短期租赁和低价值资产租赁，选择简化处理：

- ①短期租赁，即在租赁期开始日，租赁期不超过 12 个月的租赁；
- ②低价值资产租赁，即单项租赁资产为全新资产时价值较低的租赁。

##### 2. 本公司作为出租人的租赁业务

实质上转移了与租赁资产所有权有关的几乎全部风险和报酬的租赁为融资租赁。融资租赁以外的其他租赁为经营租赁。

经营租赁的租金收入在租赁期内的各个期间按直线法确认为当期损益。对于发生的与经营租赁有关的初始直接费用于发生时予以资本化，在租赁期间内按照与租金收入确认相同的基础进行分摊，分期计入当期损益。



融资租赁，于租赁期开始日，将租赁投资净额（即租赁开始日尚未收到的租赁收款额按照租赁内含利率折现的现值与未担保余值之和）作为应收融资租赁款的入账价值。于租赁期内，按照固定的周期性利率计算并确认租赁期内各个期间的利息收入。未纳入租赁投资净额计量的可变租赁付款额在实际发生时计入当期损益。

售后租回业务，按《企业会计准则第 14 号—收入》的规定评估确定售后租回交易中的资产转让是否属于销售，对于不属于销售的资产转让，不确认被转让资产，确认一项与转让收入等额的金融资产，并按照《企业会计准则第 22 号—金融工具确认和计量》对该金融资产进行会计处理。

### （二十九）所得税的会计处理方法

1. 本公司采用资产负债表债务法对企业所得税进行核算。
2. 根据资产、负债的账面价值与其计税基础之间的差额，按照预期收回该资产或清偿该负债期间的适用税率计算确认递延所得税资产或递延所得税负债。
3. 确认递延所得税资产以很可能取得用来抵扣可抵扣暂时性差异的应纳税所得额为限。资产负债表日，有确凿证据表明未来期间很可能获得足够的应纳税所得额用来抵扣可抵扣暂时性差异的，确认以前会计期间未确认的递延所得税资产。
4. 资产负债表日，对递延所得税资产的账面价值进行复核，如果未来期间很可能无法获得足够的应纳税所得额用以抵扣递延所得税资产的利益，则减记递延所得税资产的账面价值。在很可能获得足够的应纳税所得额时，转回减记的金额。

### （三十）重要会计政策和会计估计变更

#### 1. 会计政策变更

##### （1）执行企业会计准则解释第 15 号对本公司的影响

2021 年 12 月 31 日，财政部发布了《企业会计准则解释第 15 号》（财会〔2021〕35 号，以下简称“解释 15 号”），解释 15 号“关于企业将固定资产达到预定可使用状态前或者研发过程中产出的产品或副产品对外销售的会计处理”和“关于亏损合同的判断”内容自 2022 年 1 月 1 日起施行。

本公司执行该规定，对本公司财务状况及经营成果无影响。

##### （2）执行企业会计准则解释第 16 号对本公司的影响

2022 年 12 月 13 日，财政部发布了《企业会计准则解释第 16 号》（财会〔2022〕31 号，以下简称“解释 16 号”），解释 16 号三个事项的会计处理中：“关于单项交易产生的资产和负债相关的递延所得税不适用初始确认豁免的会计处理”自 2023 年 1 月 1 日起施行，允许企业自发布年度提前执行，本公司本年度未提前施行该事项相关的会计处理。

“关于发行方分类为权益工具的金融工具相关股利的所得税影响的会计处理”及“关于企业将以现金结算的股份支付修改为以权益结算的股份支付的会计处理”内容自公布之日起施行。本公司执行该规定，对本公司财务状况及经营成果无影响。

## 2. 会计估计变更

本公司本期未发生会计估计变更。

## 四、税项

## (一) 公司主要税种和税率

税种	计税依据	税率
增值税	按税法规定计算的销售货物和应税劳务收入为基础计算销项税额，在扣除当期允许抵扣的进项税额后，差额部分为应交增值税 简易征收按提供劳务收入或销售额乘以征收率，进项税不得抵扣	3%、6%、9%、13%
城市维护建设税	按实际缴纳的增值税计征	1%、5%、7%
教育费附加(及地方教育费附加)	按实际缴纳的增值税计征	5%
企业所得税	按应纳税所得额计征	15%、20%、24%、25%

1. 本公司执行 15%税率，与本公司不同税率企业如下：

纳税主体名称	所得税税率
重装工程	25%
贵州庞源	25%
广东庞源租赁	25%
常州庞源	25%
苏州庞源	25%
河北庞源	25%
徐州庞源	25%
贵州庞源机械设备	25%
皖北庞源	25%
绍兴庞源	25%
陕西庞源	25%
安徽庞源建科	25%
深圳庞源	25%
江西庞源	25%
天成机械	25%
神雕机械	25%
自贡工程机械	25%
自贡工程机械	25%

2. 柬埔寨庞源执行其经营地 20%所得税率；马来西亚庞源执行其经营地 24%所得税率。

## (二) 税收优惠



1. 本公司于 2020 年 12 月 1 日取得了陕西省科学技术厅、陕西省财政厅和国家税务总局陕西省税务局联合颁发的高新技术企业证书，证书有效期三年。根据当地税务机关规定，高新技术企业证书只需留存备查资料，在证书有效期内可享受高新技术企业执行 15% 所得税率的税收优惠；

2. 建设钢构于 2021 年 11 月 25 日取得了陕西省科学技术厅、陕西省财政厅、国家税务总局陕西省税务局联合颁发的编号为 GR202161002364 的高新技术企业证书，证书有效期三年。根据当地税务机关规定，高新技术企业证书只需留存备查资料，在证书有效期内可享受高新技术企业执行 15% 所得税率的税收优惠；

3. 庞源租赁于 2021 年 10 月 9 日取得了上海市科学技术委员会、上海市财政局、国家税务总局上海市税务局联合颁发的编号为 GR202131000851 高新技术企业证书，证书有效期三年。根据当地税务机关规定，高新技术企业证书只需留存备查资料，在证书有效期内可享受高新技术企业执行 15% 所得税率的税收优惠；

4. 四川庞源于 2022 年 11 月 2 日取得了四川省科学技术厅、四川省财政厅、国家税务总局四川省税务局联合颁发的编号为 GR202251001912 的高新技术企业证书，证书有效期三年。根据当地税务机关规定，高新技术企业证书只需留存备查资料，在证书有效期内可享受高新技术企业执行 15% 所得税率的税收优惠；

5. 新疆庞源于 2021 年 11 月 25 日取得了新疆维吾尔自治区科学技术厅、新疆维吾尔自治区财政厅、国家税务总局新疆维吾尔自治区税务局联合颁发的高新技术企业证书，证书有效期三年。根据当地税务机关规定，高新技术企业证书只需留存备查资料，在证书有效期内可享受高新技术企业执行 15% 所得税率的税收优惠；

6. 南通庞源于 2020 年 12 月 2 日取得了江苏省科学技术厅、江苏省财政局、国家税务总局江苏省税务局联合颁发的高新技术企业证书，证书编号为：GR202032010137，证书有效期三年。根据当地税务机关规定，高新技术企业证书只需留存备查资料，在证书有效期内可享受高新技术企业执行 15% 所得税率的税收优惠；

7. 庞源机施于 2020 年 11 月 18 日取得了上海市科学技术委员会、上海市财政局、国家税务总局上海市税务局联合颁发的编号为 GR202031006226 的高新技术企业证书，证书有效期三年。根据当地税务机关规定，高新技术企业证书只需留存备查资料，根据当地税务机关规定，高新技术企业证书只需留存备查资料，在证书有效期内可享受高新技术企业执行 15% 所得税率的税收优惠；

8. 福建开辉于 2021 年 12 月 15 日取得了福建省科学技术厅、福建省财政厅、国家税务总局福建省税务局联合颁发的编号为 GR202135001789 高新技术企业证书，证书有效期三年。根据当地税务机关规定，高新技术企业证书只需留存备查资料，根据当地税务机关规定，高新技术企业证书只需留存备查资料，在证书有效期内可享受高新技术企业执行 15% 所得税率的税收优惠；

9. 湖北庞源于 2021 年 12 月 3 日取得了湖北省科学技术厅、湖北省财政局、国家税务总局湖北省税务局联合颁发的高新技术企业证书，证书有效期三年。根据当地税务机关规定，高新技术企业证书只需留存备查资料，根据当地税务机关规定，高新技术企业证书只需留存备查资料，在证书有效期内可享受高新技术企业执行 15% 所得税率的税收优惠；

10. 山东庞源于 2022 年 12 月 12 日取得了山东省科学技术厅、山东省财政局、国家税务总局山东省税务局联合颁发的编号为 GR202237002983 高新技术企业证书，证书有效期三年。根据当地税务机关规定，高新技术企业证书只需留存备查资料，根据当地税务机关规定，高新技术企业证书只需留存备查资料，在证书有效期内可享受高新技术企业执行 15% 所得税率的税收优惠；

11. 安徽庞源于 2022 年 10 月 18 日取得了安徽省科学技术厅、安徽省财政局、国家税务总局安徽省税务局联合颁发的编号为 GR202234000199 的高新技术企业证书，证书有效期三年。根据当地税务机关规定，高新技术企业证书只需留存备查资料，根据当地税务机关规定，高新技术企业证书只需留存备查资料，在证书有效期内可享受高新技术企业执行 15% 所得税率的税收优惠；

12. 浙江庞源于 2022 年 12 月 24 日取得了浙江省科学技术厅、浙江省财政厅、国家税务总局浙江省税务局联合颁发的编号为 GR202233011213 的高新技术企业证书，证书有效期三年。根据当地税务机关规定，高新技术企业证书只需留存备查资料，根据当地税务机关规定，高新技术企业证书只需留存备查资料，在证书有效期内可享受高新技术企业执行 15% 所得税率的税收优惠；

13. 北京庞源于 2021 年 12 月 21 日取得了北京市科学技术委员会、北京市财政局、国家税务总局北京市税务局联合颁发的高新技术企业证书，证书有效期三年。根据当地税务机关规定，高新技术企业证书只需留存备查资料，根据当地税务机关规定，高新技术企业证书只需留存备查资料，在证书有效期内可享受高新技术企业执行 15% 所得税率的税收优惠；

14. 上海颐东 2021 年 11 月 18 日取得了上海市科学技术委员会、上海市财政局、国家税务总局上海市税务局联合颁发的高新技术企业证书，证书编号为：GR202131002043；证书有效期间 2021 年 11 月 18 日至 2024 年 11 月 18 日。根据当地税务机关规定，高新技术企业证书只需留存备查资料，在证书有效期内可享受高新技术企业执行 15% 所得税率的税收优惠；

15. 广东庞源于 2020 年 12 月 9 日取得了广东省科学技术厅、广东省财政厅、国家税务总局广东省税务局联合颁发的编号为 GR202044007980 的高新技术企业证书，证书有效期三年。根据当地税务机关规定，高新技术企业证书只需留存备查资料，根据当地税务机关规定，高新技术企业证书只需留存备查资料，在证书有效期内可享受高新技术企业执行 15% 所得税率的税收优惠；

16. 江苏庞源 2020 年 12 月 2 日取得了江苏省科学技术厅、江苏省财政局、国家税务总局江苏省税务局联合颁发的高新技术企业证书，证书编号为：GR202032011561，有效期三年。根



据当地税务机关规定，高新技术企业证书只需留存备查资料，根据当地税务机关规定，高新技术企业证书只需留存备查资料，在证书有效期内可享受高新技术企业执行 15% 所得税率的税收优惠；

17. 河南庞源于 2020 年 12 月 4 日取得了河南省科学技术厅、河南省财政厅、国家税务总局河南省税务局联合颁发的编号为 GR202041001623 的高新技术企业证书，证书有效期三年。根据当地税务机关规定，高新技术企业证书只需留存备查资料，根据当地税务机关规定，高新技术企业证书只需留存备查资料，在证书有效期内可享受高新技术企业执行 15% 所得税率的税收优惠；

18. 海南庞源于 2021 年 11 月 30 日取得了海南省科学技术厅、海南省财政厅、国家税务总局海南省税务局联合颁发的编号为 GR202146000289 的高新技术企业证书，证书有效期三年。根据当地税务机关规定，高新技术企业证书只需留存备查资料，根据当地税务机关规定，高新技术企业证书只需留存备查资料，在证书有效期内可享受高新技术企业执行 15% 所得税率的税收优惠；

19. 四川机械于 2021 年 12 月 15 日取得了四川省科学技术厅、四川省财政厅、国家税务总局四川省税务局联合颁发的编号为 GR202151003694 的高新技术企业证书，证书有效期三年。根据当地税务机关规定，高新技术企业证书只需留存备查资料，根据当地税务机关规定，高新技术企业证书只需留存备查资料，在证书有效期内可享受高新技术企业执行 15% 所得税率的税收优惠；

20. 重庆庞源机械科技有限公司于 2022 年 10 月 12 日取得了重庆市科学技术局、重庆市财政局、国家税务总局重庆市税务局联合颁发的编号为 GR202251100481 的高新技术企业证书，证书有效期三年。根据当地税务机关规定，高新技术企业证书只需留存备查资料，根据当地税务机关规定，高新技术企业证书只需留存备查资料，在证书有效期内可享受高新技术企业执行 15% 所得税率的税收优惠；

21. 上海银蜻蜓于 2022 年 6 月 30 日取得了上海市软件行业协会颁发的编号为沪 RQ-2021-0248 的软件企业证书，证书有效期一年。根据规定，国家鼓励的软件企业，自获利年度起，第一年至第二年免征企业所得税，第三年至第五年按照 25% 的法定税率减半征收企业所得税；

根据财政部与国家税务总局《关于软件产品增值税政策的通知》（财税[2011]100 号），上海银蜻蜓可享受增值税一般纳税人销售其自行开发生产的软件产品，对其增值税实际税负超过 3% 的部分实行即征即退政策；

22. 按照《财政部税务总局关于实施小微企业普惠性税收减免政策的通知》（财税〔2019〕13 号）中关于小微企业的认定标准，庞源吊装、青岛庞源、甘肃庞源、淮安庞源、广西庞源、宁波庞源、山西庞源、湖南庞源、机械科技被确认为小微企业，对年应纳税所得额不超过 100 万元的部分，减按 25% 计入应纳税所得额，按 20% 的税率缴纳企业所得税；对年应纳税所得额超过 100 万元但不超过 300 万元的部分，减按 50% 计入应纳税所得额，按 20% 的税率缴纳

企业所得税。

## 五、合并财务报表主要项目注释

下列被注释的资产负债表项目期末余额系 2022 年 12 月 31 日余额，上年年末余额系 2021 年 12 月 31 日余额；利润表及现金流量表项目本期金额系 2022 年度金额，上期金额系 2021 年度金额。（除另有注明外，所有金额均以人民币元为货币单位）

### （一）货币资金

项目	期末余额	上年年末余额
库存现金	1,266,637.97	861,479.91
银行存款	1,166,313,204.25	1,430,408,086.00
其他货币资金	77,008,270.47	244,997,198.19
合计	1,244,588,112.69	1,676,266,764.10
其中：存放在境外的款项总额	6,457,024.03	7,427,874.33
存放财务公司存款	493,731,137.09	409,918,549.32

其中受限制的货币资金明细如下：

项目	期末余额	上年年末余额
承兑汇票保证金	75,095,332.09	239,473,081.88
司法冻结银行存款	741,923.39	4,436,641.09
保函及其他保证金	612,938.38	588,634.88
合计	76,450,193.86	244,498,357.85

注：除上述受限制的货币资金外，本公司现金、银行存款无因抵押、质押或冻结等对使用有限制、存放在境外、有潜在回收风险的款项。

### （二）应收票据

#### 1. 应收票据分类列示

类型	期末余额	上年年末余额
银行承兑汇票	34,658,094.95	28,973,327.31
商业承兑汇票	273,923,491.88	297,146,494.73
合计	308,581,586.83	326,119,822.04

2. 期末本公司无已质押的应收票据。

3. 期末已经背书或贴现且在资产负债表日尚未到期的应收票据

项目	期末终止确认金额	期末未终止确认金额
银行承兑汇票		9,060,917.14
商业承兑汇票		68,960,379.86
合计		78,021,297.00

注：期末未终止确认的承兑汇票系本公司已背书或贴现未到期的商业承兑汇票及非上市银行承兑的银行承兑票据，待到期追索权风险灭失后终止确认。



## 4. 期末公司因出票人未履约而将其转应收账款的票据

项目	期末转应收账款金额
商业承兑汇票	85,458,224.47
合计	85,458,224.47

## 5. 按坏账计提方法分类披露

类别	期末余额				账面价值
	账面余额		坏账准备		
	金额	比例 (%)	金额	计提比例 (%)	
银行承兑汇票	34,692,787.74	10.94	34,692.79	0.10	34,658,094.95
商业承兑汇票	282,395,352.44	89.06	8,471,860.56	3.00	273,923,491.88
合计	317,088,140.18	100.00	8,506,553.35	—	308,581,586.83

(续表)

类别	上年年末余额				账面价值
	账面余额		坏账准备		
	金额	比例 (%)	金额	计提比例 (%)	
银行承兑汇票	29,001,328.64	8.65	28,001.33	0.10	28,973,327.31
商业承兑汇票	306,336,592.51	91.35	9,190,097.78	3.00	297,146,494.73
合计	335,337,921.15	100.00	9,218,099.11	—	326,119,822.04

## 6. 坏账准备的情况

类别	上年年末余额	本期变动金额			期末余额
		计提	收回或转回	转销或核销	
银行承兑汇票	28,001.33	6,691.46			34,692.79
商业承兑汇票	9,190,097.78	-718,237.22			8,471,860.56
合计	9,218,099.11	-711,545.76			8,506,553.35

7. 本期无核销的应收票据。

## (三) 应收账款

## 1. 按账龄披露

账龄	期末余额
未逾期	2,079,021,656.77
1 年以内	2,266,476,437.52
1 至 2 年	889,361,441.08
2 至 3 年	378,822,686.93
3 至 4 年	152,988,133.64
4 至 5 年	94,460,210.08
5 年以上	349,643,336.20

账龄	期末余额
合计	6,210,773,902.22
减值准备	939,141,063.66
账面净值	5,271,632,838.56

## 2. 按坏账计提方法分类披露

类别	期末余额				账面价值
	账面余额		坏账准备		
	金额	比例(%)	金额	计提比例(%)	
1. 单项计提应收账款	270,333,329.73	4.35	249,606,957.20	92.33	20,726,372.53
2. 组合计提坏账准备	5,940,440,572.49	95.65	689,534,106.46	11.61	5,250,906,466.03
合计	6,210,773,902.22	100.00	939,141,063.66	15.12	5,271,632,838.56

(续表)

类别	上年年末余额				账面价值
	账面余额		坏账准备		
	金额	比例(%)	金额	计提比例(%)	
1. 单项计提应收账款	248,560,765.51	4.09	244,469,660.30	98.35	4,091,105.21
2. 组合计提坏账准备	5,833,985,384.05	95.91	789,937,389.40	13.54	5,044,047,994.65
合计	6,082,546,149.56	100.00	1,034,407,049.70	17.01	5,048,139,099.86

## (1) 单项计提应收账款前十及其他

单位名称	应收账款	坏账准备	计提比例(%)	计提理由
自贡鸿仁商贸有限责任公司	25,698,374.36	25,698,374.36	100.00	收回风险高
自贡东方热电配套有限公司	8,721,091.88	8,721,091.88	100.00	收回风险高
广州天力建筑工程有限公司	8,056,642.40	2,416,992.72	30.00	存在收回风险
自贡海天化工有限公司	7,924,623.91	7,924,623.91	100.00	收回风险高
马鞍山市聚力吊装服务有限责任公司	7,348,160.00	7,348,160.00	100.00	收回风险高
自贡海力商贸有限公司	6,834,507.00	6,834,507.00	100.00	收回风险高
自贡丰禾工程装备有限公司	6,725,840.00	6,725,840.00	100.00	收回风险高
美好建筑装配科技有限公司	6,185,482.53	3,092,741.27	50.00	存在收回风险
兰州力泰建设机械有限公司	6,150,000.00	6,150,000.00	100.00	收回风险高
宁波香格房地产开发有限公司	4,703,000.00	2,351,500.00	50.00	存在收回风险
其他单项金额较小单位往来小计	181,985,607.65	172,343,126.06	94.70	存在收回风险
合计	270,333,329.73	249,606,957.20	—	—

## (2) 按账龄分析法计提坏账准备的应收账款



账龄	期末余额		
	应收账款	坏账准备	计提比例 (%)
未逾期	2,079,021,656.77	64,595,172.08	3.11
1 年以内	2,255,543,603.43	135,393,185.85	6.00
1 至 2 年	870,948,232.53	120,598,161.80	13.85
2 至 3 年	371,439,059.01	92,527,693.41	24.91
3 至 4 年	140,258,973.23	60,377,978.98	43.05
4 至 5 年	43,351,792.18	36,164,658.99	83.42
5 年以上	179,877,255.34	179,877,255.35	100.00
合计	5,940,440,572.49	689,534,106.46	—

## 3. 坏账准备情况

项目	上年年末余额	本期变动金额				期末余额
		计提	收回或转回	转销或核销	其他	
单独计提坏账准备的应收账款	244,469,660.30	45,475,378.60	12,580,096.05	27,757,985.65		249,606,957.20
按信用风险特征组合计提坏账准备的应收账款	789,937,389.40	-97,361,421.81		3,041,861.13		689,534,106.46
合计	1,034,407,049.70	-51,886,043.21	12,580,096.05	30,799,846.78		939,141,063.66

其中：本期坏账准备收回或转回金额重要明细

单位名称	转回或收回金额	收回或转回方式
江苏翔森建设工程有限公司	2,147,548.00	货币资金和票据收回
江苏南通六建建设集团有限公司	3,830,144.97	货币资金和票据收回
江苏南通三建集团股份有限公司	4,171,521.82	货币资金和票据收回
其他	2,430,881.26	货币资金和票据收回
合计	12,580,096.05	—

## 4. 本期实际核销的应收账款

经本公司总经理办公会决议，公司对 30,799,846.78 元无法收回应收账款进行核销，核销的 110 户应收账款中，无公司关联方，不涉及关联交易。

## 5. 期末应收账款前五名单位明细如下

单位名称	期末余额		
	应收账款	占应收账款合计数的比例 (%)	坏账准备
中建三局集团有限公司	658,783,575.73	10.61	74,341,390.08
中国建筑第二工程局有限公司	570,971,914.45	9.19	42,852,637.74
中国建筑第八工程局有限公司	553,883,585.12	8.92	48,087,219.46
中国建筑一局(集团)有限公司	258,313,126.61	4.16	27,277,057.39
中国建筑第七工程局有限公司	200,011,318.02	3.22	19,482,981.86

单位名称	期末余额		
	应收账款	占应收账款合计数的比例 (%)	坏账准备
合计	2,241,963,519.93	36.10	212,041,286.53

#### 6. 期末用于质押或使用权受限的应收账款

(1) 本公司子公司庞源租赁将不少于 100,000,000.00 元应收账款质押于广发银行股份有限公司上海分行获得相应融资授信；

(2) 本公司子公司广东租赁将应收账款质押给广东农村商业银行获得相应的融资款，质押金额为 111,651,107.20 元；

(3) 2022 年 6 月 13 日，本公司与云南国际信托有限公司（以下简称“云南信托”）签署了《陕西建设机械股份有限公司 2022 年度第一期定向资产支持票据信托合同》，将子公司庞源租赁合法持有的 1,056,708,777.43 元应收账款，作为信托资产交由云南信托运用及管理。以上信托资产，用于发行本公司第一期资产支持票据（ABN 债券）。截止 2022 年 12 月 31 日，信托资产应收账款余额为 1,085,549,997.43 元。

7. 截止 2022 年 12 月 31 日，本公司无因金融资产转移而终止确认的应收账款。

#### (四) 应收款项融资

项目	期末余额	上年年末余额
应收票据	121,136,847.82	47,433,018.11
应收账款	54,600,979.14	7,336,694.08
合计	175,737,826.96	54,769,712.19

#### (五) 预付款项

##### 1. 按账龄列示

账龄	期末余额		上年年末余额	
	金额	比例 (%)	金额	比例 (%)
1 年以内	55,072,297.84	77.89	63,171,235.33	80.59
1 至 2 年	3,500,857.51	4.95	14,653,554.72	18.69
2 至 3 年	11,591,243.22	16.39	92,290.73	0.12
3 年以上	544,006.37	0.77	471,802.17	0.60
合计	70,708,404.94	100.00	78,388,882.95	100.00

##### 2. 期末预付款项前五名单位明细如下

单位名称	期末余额	占比 (%)
大连鹏翔建筑机械有限公司	13,524,740.39	19.13
张家港市天运建筑机械有限公司	12,590,667.80	17.81
上海塔林建筑机械有限公司	5,744,850.32	8.12
西安伟捷辉建筑工程有限公司	3,799,720.00	5.37
江苏景中景工业涂装设备有限公司	3,203,594.08	4.53



单位名称	期末余额	占比(%)
合计	38,863,572.59	54.96

## 3. 账龄超过 1 年重要的预付款项如下

项目名称	期末余额	账龄	未结算原因说明
大连鹏翔建筑机械有限公司	12,352,459.45	1-2 年、2-3 年	合同未执行完
合计		—	—

## (六) 其他应收款

## 1. 项目列示

项目	期末余额	上年年末余额
应收利息		
应收股利		
其他应收款	78,908,825.89	86,028,553.92
合计	78,908,825.89	86,028,553.92

## 2. 其他应收款

## (1) 按账龄披露

账龄	期末余额
1 年以内	41,187,621.04
1 至 2 年	23,816,223.70
2 至 3 年	7,848,568.73
3 至 4 年	9,151,059.73
4 至 5 年	7,900,847.76
5 年以上	22,281,030.30
合计	112,185,351.26
减值准备	33,276,525.37
账面净值	78,908,825.89

## (2) 其他应收款按款项性质分类情况

款项性质	期末余额	上年年末余额
企业间往来	18,754,478.93	29,003,344.26
押金、保证金	55,725,825.64	46,537,816.17
应收司法处诉讼执行费	395,154.67	349,385.67
垫付融资租赁款	7,562,208.82	9,756,019.52
职工备用金	10,435,378.92	13,322,638.20
融资租赁厂商保证金		3,492,300.00
其他	19,312,304.28	15,041,888.11
合计	112,185,351.26	117,503,391.93

## (3) 坏账准备计提情况

坏账准备	第一阶段	第二阶段	第三阶段	合计
	未来 12 个月预期信用损失	整个存续期预期信用损失 (未发生信用减值)	整个存续期预期信用损失 (已发生信用减值)	
期初余额	2,738,059.88	7,692,142.05	21,044,636.08	31,474,838.01
期初余额在本期:				
转入第二阶段	-38,218.32	38,218.32		
转入第三阶段	-1,919.00	-14,715.00	16,634.00	
转回第二阶段				
转回第一阶段				
本期计提	778,956.19	1,812,147.23	2,069,026.21	4,660,129.63
本期转回			190,000.00	190,000.00
本期转销				
本期核销	5,000.00		2,663,442.27	2,668,442.27
其他变动				
期末余额	3,471,878.75	9,527,792.60	20,276,854.02	33,276,525.37

## (4) 坏账准备的情况

项目	上年年末余额	本期变动金额				期末余额
		计提	收回或转回	转销或核销	其他	
1. 单项计提应收账款	21,044,636.08	2,085,660.21	190,000.00	2,663,442.27		20,276,854.02
2. 按账龄分析法计提坏账准备的应收账款	10,430,201.93	2,574,469.42		5,000.00		12,999,671.35
合计	31,474,838.01	4,660,129.63	190,000.00	2,668,442.27		33,276,525.37

## (5) 本期核销的其他应收款

经本公司总经理办公会决议，公司对 2,668,442.27 元无法收回其他应收款进行核销，核销的 3 户其他应收款中，无公司关联方，不涉及关联交易。

## (6) 按欠款方归集的期末其他应收款前五名情况如下

单位名称	款项的性质	期末余额	账龄	占其他应收款期末余额合计数的比例(%)	坏账准备期末余额
中建三局集团有限公司	押金保证金、往来款、其他	7,744,089.48	1 年以内、1-2 年、2-3 年、3-4 年、4-5 年、5 年以上	6.90	1,415,191.62
清镇市工业园区建设开发办公室	保证金、押金	4,500,000.00	1-2 年	4.01	225,000.00
武汉鼎实园区建设发展有限公司	押金	4,000,000.00	3-4 年	3.57	200,000.00
北京高邦设备租赁有限公司	其他	3,473,446.44	5 年以上	3.10	3,473,446.44



单位名称	款项的性质	期末余额	账龄	占其他应收款期末余额合计数的比例(%)	坏账准备期末余额
中天建设集团有限公司	其他	2,506,275.00	1 年以内	2.23	74,937.62
合计	—	22,223,810.92	—	19.81	5,388,575.68

## (七) 存货

## 1. 存货分类

项目	期末余额		
	账面余额	跌价准备	账面价值
原材料及备品、备件	125,989,288.82	17,886,580.74	108,102,708.08
在产品	133,267,251.55	11,133,299.96	122,133,951.59
库存商品	115,286,564.44	24,378,744.90	90,907,819.54
发出商品	1,927,367.22		1,927,367.22
合同履约成本	75,750.95		75,750.95
其他	10,318,043.80		10,318,043.80
合计	386,864,266.78	53,398,625.60	333,465,641.18

(续表)

项目	上年年末余额		
	账面余额	跌价准备	账面余额
原材料及备品、备件	109,194,792.86	18,923,919.78	90,270,873.08
在产品	179,980,614.11	7,536,851.76	172,443,762.35
库存商品	152,966,173.88	23,796,509.24	129,169,664.64
发出商品	1,540,208.05		1,540,208.05
其他	20,335,060.04		20,335,060.04
合计	464,016,848.94	50,257,280.78	413,759,568.16

## 2. 存货跌价准备

项目	上年年末余额	本期增加金额		本期减少金额		期末余额
		计提	其他	转回或转销	其他	
原材料	18,923,919.78	4,132,185.73		5,169,524.77		17,886,580.74
在产品	7,536,851.76	3,602,009.90		5,561.70		11,133,299.96
库存商品	23,796,509.24	10,754,825.82		10,172,590.16		24,378,744.90
合计	50,257,280.78	18,489,021.45		15,347,676.63		53,398,625.60

## (八) 合同资产

## 1. 合同资产分类

项目	期末余额		
	账面余额	跌价准备	账面价值
已完工未结算工程款	80,922,059.28	1,277,933.86	79,644,125.42
合计	80,922,059.28	1,277,933.86	79,644,125.42

(续表)

项目	上年年末余额		
	账面余额	跌价准备	账面价值
已完工未结算工程款	60,008,002.89	859,592.60	59,148,410.29
合计	60,008,002.89	859,592.60	59,148,410.29

## 2. 合同资产减值准备

项目	上年年末余额	本期增加金额		本期减少金额		期末余额
		计提	其他	转回或转销	其他	
已完工未结算工程款	859,592.60	418,341.26				1,277,933.86
合计	859,592.60	418,341.26				1,277,933.86

## (九) 一年内到期的非流动资产

项目	期末余额	上年年末余额
1 年内到期的融资租赁保证金	51,259,578.72	70,776,377.49
1 年内到期的长期待抵扣进项税	43,906,359.64	62,215,995.54
合计	95,165,938.36	132,992,373.03

## (十) 其他流动资产

项目	期末余额	上年年末余额
待抵扣待认证进项税额	240,089,997.69	263,514,970.41
预缴、多缴税金	16,889,057.26	25,017,278.91
待摊费用	8,672,469.91	13,240,009.42
抵账房屋及车辆		1,110,403.00
合同取得成本		141,509.43
合计	265,651,524.86	303,024,171.17

## (十一) 投资性房地产

## 1. 采用成本计量模式的投资性房地产

项目	房屋、建筑物	土地使用权	合计
一、账面原值			
1. 上年年末余额	19,323,011.51		19,323,011.51
2. 本期增加金额	34,961,561.33		34,961,561.33
(1) 外购			
(2) 固定资产转入	2,297,549.05		2,297,549.05
(3) 其他非流动资产转入	32,664,012.28		32,664,012.28



项目	房屋、建筑物	土地使用权	合计
3.本期减少金额			
(1) 处置			
(2) 其他转出			
4.期末余额	54,284,572.84		54,284,572.84
二、累计折旧和累计摊销			
1.上年年末余额	3,984,113.65		3,984,113.65
2.本期增加金额	714,836.54		714,836.54
(1) 计提或摊销	573,906.31		573,906.31
(2) 固定资产转入	140,930.23		140,930.23
3.本期减少金额			
(1) 处置			
(2) 其他转出			
4.期末余额	4,698,950.19		4,698,950.19
三、减值准备			
1.上年年末余额	483,779.67		483,779.67
2.本期增加金额	3,916,775.86		3,916,775.86
(1) 计提	3,916,775.86		3,916,775.86
(2) 其他非流动资产转入			
3、本期减少金额			
(1) 处置			
(2) 其他转出			
4.期末余额	4,400,555.53		4,400,555.53
四、账面价值			
1.期末账面价值	45,185,067.12		45,185,067.12
2.上年年末账面价值	14,855,118.19		14,855,118.19

## 2. 未办妥产权证书的投资性房地产情况

项目	账面价值	未办妥产权证书原因
莲花寺 25 栋 2-3-2 号	534,600.00	正在办理之中
久远花苑二期 7 栋 1 单元 7 层 2 号	716,600.00	正在办理之中
莲花新苑 1 号房 A 区	229,200.00	正在办理之中
学府丽景 5 幢 1 单元 4 楼 4 号	484,000.00	正在办理之中
梨园居委会 22 组 44 栋 2 层 1 号	3,198,000.00	正在办理之中
新世纪假日广场 B 区 1 层 79 号	302,900.00	正在办理之中
安岳县东大街 209 号奥鑫锦城 A 区	1,804,000.00	正在办理之中
城市中心 22 套铺位	3,805,100.00	正在办理之中
地标国际 42 套铺位	24,855,700.00	正在办理之中
“紫竹馨城” 26 幢第 4 层 2 单元 4 号	413,900.00	正在办理之中
合计	36,344,000.00	

**(十二) 固定资产**

## 1. 分类列示

项目	期末余额	期初余额
固定资产	7,943,959,606.95	7,141,377,290.03
固定资产清理	4,476,340.31	3,830,657.00
合计	7,948,435,947.26	7,145,207,947.03

## 2. 固定资产

(具体明细详见下页)



## (1) 固定资产情况

项目	房屋建筑物	建筑机械	运输设备	办公、电子电器及其他设备	合计
<b>一、账面原值:</b>					
1. 期初余额	385,713,696.09	8,899,250,643.09	80,558,671.02	27,453,216.16	9,392,976,226.36
2. 本期增加金额	209,401,605.75	1,703,875,234.66	4,569,447.67	2,842,549.88	1,920,688,837.96
(1) 购置	3,429,133.15	213,908,490.32	4,569,447.67	2,842,549.88	224,749,621.02
(2) 在建工程转入	120,478,598.55	31,371,689.51			151,850,288.06
(3) 融资租赁转入		1,458,595,054.83			1,458,595,054.83
(4) 其他非流动资产转入	983,625.72				983,625.72
(4) 抵账转入	83,481,074.01				83,481,074.01
(5) 调整暂估固定资产账面价值	1,029,174.32				1,029,174.32
3. 本期减少金额	2,827,339.92	78,934,415.80	930,971.72	1,881,950.06	84,574,677.50
(1) 对外销售	529,790.87				529,790.87
(2) 处置或报废		78,934,415.80	930,971.72	1,881,950.06	81,747,337.58
(3) 转入投资性房地产	2,297,549.05				2,297,549.05
(4) 调整暂估固定资产账面价值					
4. 期末余额	592,287,961.92	10,524,191,461.95	84,197,146.97	28,413,815.98	11,229,090,386.82
<b>二、累计折旧</b>					
1. 上年年末余额	92,060,003.33	2,094,028,086.20	48,103,188.90	15,974,368.69	2,250,165,647.12
2. 本期增加金额	13,777,047.67	1,052,111,816.34	12,651,458.94	3,329,776.78	1,081,870,099.73
(1) 本期计提	13,777,047.67	516,326,654.30	12,651,458.94	3,329,776.78	546,084,937.69
(2) 融资租赁转入		535,785,162.04			535,785,162.04
3. 本期减少金额	155,108.68	54,126,936.88	884,422.90	1,765,038.55	56,931,507.01
(1) 对外销售	14,178.45				14,178.45
(2) 处置或报废		54,126,936.88	884,422.90	1,765,038.55	56,776,398.33

项目	房屋建筑物	建筑机械	运输设备	办公、电子电器及其他设备	合计
(3) 转入投资性房地产	140,930.23				140,930.23
(4) 固定资产类别调整					
4. 期末余额	105,681,942.32	3,092,012,965.66	59,870,224.94	17,539,106.92	3,275,104,239.84
<b>三、减值准备</b>					
1. 上年年末余额	479,688.06	896,723.72		56,877.43	1,433,289.21
2. 本期增加金额	361,090.34	9,788,916.11			10,150,006.45
(1) 本期计提	361,090.34	9,788,916.11			10,150,006.45
3. 本期减少金额		1,556,755.63			1,556,755.63
(1) 处置或报废		1,556,755.63			1,556,755.63
4. 期末余额	840,778.40	9,128,884.20		56,877.43	10,026,540.03
<b>四、账面价值</b>					
1. 期末账面价值	485,765,241.20	7,423,049,612.09	24,326,922.03	10,817,831.63	7,943,959,606.95
2. 上年年末账面价值	293,174,004.70	6,804,325,833.17	32,455,482.12	11,421,970.04	7,141,377,290.03



## (2) 暂时闲置的固定资产情况

项目	账面原值	累计折旧	减值准备	账面价值
建筑机械	1,141,152,402.27	643,121,011.42	8,232,160.48	489,799,200.37

注：本公司暂时闲置的固定资产系子公司庞源租赁暂时未租出设备。

## (3) 未办妥产权证书的固定资产情况

## ①未办妥产权证的房屋

项目	账面价值	未办妥产权证书的原因
本公司办公楼	18,204,943.48	租用建机集团的划拨土地，办证手续繁杂
建设钢构办公楼及厂房	13,463,969.56	正在办理之中
万利财富广场二期 1528 号	310,386.68	正在办理之中
新疆庞源基地房屋	37,983,951.72	正在办理之中
樾千山	4,894,381.64	正在办理之中
重庆天地陆海国际中心	6,824,173.40	正在办理之中
中建福地星城	8,137,373.57	正在办理之中
荆门龙山中央商务区	1,760,632.00	正在办理之中
港盛大厦 1803-1804 室	6,503,992.86	正在办理之中
万科金域国际 SOHO	3,089,479.00	正在办理之中
重庆富洲新城三期 6 地块	1,300,313.00	正在办理之中
合计	102,473,596.91	——

## ②未办妥产权证的机器设备

项目	账面价值	未办妥产权证书的原因
机器设备（售后租回）	3,895,736,485.08	本公司子公司售后回租合同一般 3-5 年，待租赁期满后，由出租方出具“所有权转让证书”，取得资产所有权。
合计	3,895,736,485.08	——

## (4) 期末用于抵押的固定资产

项目	账面原值	累计折旧	减值准备	账面净值
房屋建筑物	108,235,564.16	2,943,049.06		105,292,515.10
合计	108,235,564.16	2,943,049.06		105,292,515.10

注：上述房屋建筑物用于中国工商银行股份有限公司常熟五星支行、江苏常熟农村商业银行股份有限公司淼泉支行及中信银行股份有限公司常熟支行抵押借款。

## 3. 固定资产清理

项目	期末余额	期初余额
建筑机械	4,473,898.27	3,830,657.00
办公、电子电器及其他设备	2,442.04	
合计	4,476,340.31	3,830,657.00

## (十三) 在建工程

## 1. 在建工程分类

项目	期末余额	上年年末余额
在建工程	454,617,197.29	291,219,123.40
合计	454,617,197.29	291,219,123.40

## 2. 在建工程

## (1) 在建工程情况

项目	期末余额			上年年末余额		
	账面余额	减值准备	账面价值	账面余额	减值准备	账面价值
湖北庞源基地建设项目	67,065,024.39		67,065,024.39	22,138,715.89		22,138,715.89
新疆庞源营运基地项目	24,381,209.96		24,381,209.96	61,652,445.19		61,652,445.19
河南庞源长葛基地	114,982,100.06		114,982,100.06	35,437,911.37		35,437,911.37
上海庞源华南总部项目				94,039,108.73		94,039,108.73
福清基地涂装生产线工程				6,820,800.10		6,820,800.10
海南庞源塔式起重机智能制造再制造项目	206,492.73		206,492.73	78,509.79		78,509.79
四川机械金堂基建项目	88,543,563.81		88,543,563.81	19,425,011.38		19,425,011.38
河北庞源文安工程装备智能制造、再制造项目	18,106,943.63		18,106,943.63	6,043,418.05		6,043,418.05
皖北基地塔机涂装处理线	5,712,533.81		5,712,533.81	1,903,547.94		1,903,547.94
绍兴庞源塔式起重机智能制造、再制造项目	134,518,559.84		134,518,559.84	43,472,375.43		43,472,375.43
陕西钢构机器人工作站项目				122,171.09		122,171.09
自贡航空产业园 B2-11-1 地块	1,100,769.06		1,100,769.06	85,108.44		85,108.44
合计	454,617,197.29		454,617,197.29	291,219,123.40		291,219,123.40

## (2) 重要在建工程项目本期变动情况

项目名称	预算数	上年年末余额	本期增加金额	本期转入固定资产金额	本期其他减少金额	期末余额
湖北庞源基地建设项目	83,700,000.00	22,138,715.89	44,926,308.50			67,065,024.39
新疆庞源营运基地项目	148,470,000.00	61,652,445.19	712,716.49	37,983,951.72		24,381,209.96
河南庞源长葛基地	255,966,400.00	35,437,911.37	79,544,188.69			114,982,100.06
上海庞源华南总部项目	82,662,256.25	94,039,108.73	7,325,991.71	101,365,100.44		
福清基地涂装生	12,600,000.00	6,820,800.10	4,193,255.09	10,863,072.20	150,982.99	



项目名称	预算数	上年年末余额	本期增加金额	本期转入固定 资产金额	本期其他 减少金额	期末余额
产线工程						
海南庞源塔式起重智能制造再制造项目	142,960,000.00	78,509.79	127,982.94			206,492.73
四川机械金堂基建项目	245,000,000.00	19,425,011.38	69,118,552.43			88,543,563.81
河北庞源文安工程装备制造智能制造、再制造项目	168,990,000.00	6,043,418.05	12,063,525.58			18,106,943.63
皖北基地塔机涂装处理线	17,000,000.00	1,903,547.94	3,808,985.87			5,712,533.81
绍兴庞源塔式起重智能制造、再制造项目	197,520,000.00	43,472,375.43	91,046,184.41			134,518,559.84
自贡航空产业园B2-11-1地块	195,660,500.00	85,108.44	1,015,660.62			1,100,769.06
陕西钢结构机器人工作站项目	1,638,163.70	122,171.09	1,515,992.61	1,638,163.70		
合计	1,552,167,319.95	291,219,123.40	315,399,344.94	151,850,288.06	150,982.99	454,617,197.29

(续表)

项目名称	工程累计投入占预算比例(%)	工程进度(%)	利息资本化累计金额	其中：本期利息资本化金额	本期利息资本化率(%)	资金来源
湖北庞源基地建设项目	80.13	90.00				自筹
新疆庞源工程机械有限公司营运基地项目	42.01	80.00				自筹
河南庞源长葛基地	44.92	45.00				自筹
上海庞源华南总部项目	122.63	100.00	5,382,549.77	1,400,434.18	4.77	金融机构项目专项贷款
福清基地涂装生产线工程	87.41	100.00				自筹
海南庞源塔式起重智能制造再制造项目	0.14	1.00				自筹
四川机械金堂基建项目	36.14	30.00	336,704.74	336,704.74	3.63	金融机构项目专项贷款
河北庞源文安工程装备制造智能制造	10.71	10.00				自筹

项目名称	工程累计投入占预算比例 (%)	工程进度 (%)	利息资本化累计金额	其中：本期利息资本化金额	本期利息资本化率 (%)	资金来源
造、再制造项目						
皖北基地塔机涂装处理线	33.60	30.00				自筹
绍兴庞源塔式起重智能制造、再制造项目	68.10	86.00	5,482,289.57	3,683,053.01	4.30	金融机构项目专项贷款及自筹
自贡航空产业园 B2-11-1 地块	0.56	0.50				自筹
陕西钢构机器人工作站项目	100.00	100.00				自筹
合计	—	—	11,201,544.08	5,420,191.93	—	—

#### (十四) 使用权资产

##### 1. 使用权资产情况

项目	土地	房屋及建筑物	建筑机械设备	其他	合计
一、账面原值					
1. 上年年末余额	57,002,483.28	121,623,661.57	1,037,988,604.43		1,216,614,749.28
2. 本期增加金额	38,696,309.84	26,908,354.98	648,972,430.62		714,577,095.44
(1) 购置	38,696,309.84	26,908,354.98	648,972,430.62		714,577,095.44
3. 本期减少金额	17,230,770.59	10,810,118.46	1,471,986,798.76		1,500,027,687.81
(1) 转入固定资产			1,458,595,054.83		1,458,595,054.83
(2) 处置	17,230,770.59	10,810,118.46	13,391,743.93		41,432,632.98
4. 期末余额	78,468,022.53	137,721,898.09	214,974,236.29		431,164,156.91
二、累计折旧					
1. 上年年末余额	12,493,540.00	11,175,743.62	480,294,776.34		503,964,059.96
2. 本期增加金额	22,007,563.65	13,453,162.00	122,742,419.14		158,203,144.79
(1) 计提	22,007,563.65	13,453,162.00	122,742,419.14		158,203,144.79
3. 本期减少金额	8,165,079.65	4,225,839.00	546,090,285.17		558,481,203.82
(1) 转入固定资产			535,785,162.04		535,785,162.04
(2) 处置	8,165,079.65	4,225,839.00	10,305,123.13		22,696,041.78
4. 期末余额	26,336,024.00	20,403,066.62	56,946,910.31		103,686,000.93
三、减值准备					
1. 上年年末余额					
2. 本期增加金额					
(1) 计提					
3. 本期减少金额					
(1) 处置					
4. 期末余额					
四、账面价值					
1. 期末账面价值	52,131,998.53	117,318,831.47	158,027,325.98		327,478,155.98
2. 期初账面价值	44,508,943.28	110,447,917.95	557,693,828.09		712,650,689.32



## (十五) 无形资产

## 1. 无形资产情况

项目	土地使用权	软件	专利权	合计
一、账面原值				
1. 上年年末余额	265,699,224.15	22,904,330.66	6,072,641.51	294,676,196.32
2. 本期增加金额	12,609,042.15	6,760,720.89		19,369,763.04
(1) 购置	12,609,042.15	6,760,720.89		19,369,763.04
(2) 内部研发				
(3) 企业合并增加				
(4) 固定资产转入				
3. 本期减少金额				
(1) 处置				
(2) 其他减少				
4. 期末余额	278,308,266.30	29,665,051.55	6,072,641.51	314,045,959.36
二、累计摊销				
1. 上年年末余额	21,720,159.15	9,802,244.11	5,696,926.02	37,219,329.28
2. 本期增加金额	5,566,836.83	7,736,977.77	1,509.48	13,305,324.08
(1) 计提	5,566,836.83	7,736,977.77	1,509.48	13,305,324.08
(2) 企业合并增加				
3. 本期减少金额				
(1) 处置				
4. 期末余额	27,286,995.98	17,539,221.88	5,698,435.50	50,524,653.36
三、减值准备				
1. 上年年末余额			354,583.46	354,583.46
2. 本期增加金额				
(1) 计提				
3. 本期减少金额				
(1) 处置				
4. 期末余额			354,583.46	354,583.46
四、账面价值				
1. 期末账面价值	251,021,270.32	12,125,829.67	19,622.55	263,166,722.54
2. 上年年末账面价值	243,979,065.00	13,102,086.55	21,132.03	257,102,283.58

## 2. 期末用于抵押无形资产情况

项目	账面价值	抵押银行情况
土地使用权	17,629,053.16	成都农村商业银行股份有限公司
	25,618,572.00	中国工商银行股份有限公司上虞支行
	20,564,499.95	广州农村商业银行股份有限公司
合计	63,812,125.11	——

## (十六) 商誉

## 1. 商誉账面原值

被投资单位名称或形成商誉的事项	上年年末余额	本期增加		本期减少		期末余额
		企业合并形成	非同一控制下合并形成	处置	其他	
庞源租赁	360,983,858.49					360,983,858.49
天成机械	219,186,004.76					219,186,004.76
合计	580,169,863.25					580,169,863.25

## 2. 商誉减值

被投资单位名称或形成商誉的事项	上年年末余额	本期增加		本期减少		期末余额
		计提	其他	处置	其他	
天成机械	208,802,282.50					208,802,282.50
合计	208,802,282.50					208,802,282.50

## 3. 商誉所在资产组或资产组组合的相关信息

公司根据分部信息按照不同经营类型，将商誉分为两个资产组进行减值测试，两个资产组分别为建筑机械租赁业务资产组以及中、小型塔式起重机及其配件生产业务资产组。本年末两个资产组所对应的商誉以及以前年度减值状况如下：

资产组分类	资产组经营单位	商誉成本	已计提减值	商誉净值
建筑机械租赁业务资产组	庞源租赁	360,983,858.49		360,983,858.49
中、小型塔式起重机及其配件生产业务资产组	天成机械	219,186,004.76	208,802,282.50	10,383,722.26
合计		580,169,863.25	208,802,282.50	371,367,580.75

## 4. 商誉减值的测算过程、关键参数及商誉减值损失的确认方法

## (1) 庞源租赁经营的建筑机械租赁业务资产组

建筑机械租赁业务资产组的可收回金额按照预计未来现金流量的现值确定，第三方评估机构北京卓信大华资产评估有限公司按照庞源租赁管理层预计未来 5 年现金流量为基础，采用税前折现率计算截止 2022 年 12 月 31 日该资产组经营性资产未来现金流量的现值，该现值即为资产组的可收回金额。在预计未来现金流量的现值时使用的关键假设为：公司管理层批准的庞源租赁未来 5 年的财务预算、庞源租赁过去的业绩、目前的在手合同情况以及建筑机械租赁行业的市场发展、国家的政策导向等因素，在此基础上预计 2023 年至 2027 年的收入增长率为 13.95%-15.07%；折现率根据当前货币时间价值和相关资产组特定风险等因素综合确定为 9.14%。依据评估结果，本公司认为上述假设发生的任何合理变化均不会导致该资产组的可收回金额低于账面价值合计，因此，该资产组未发生减值情形，本年度无需计提减值准备。

## (2) 天成机械经营的中、小型塔式起重机及其配件生产业务资产组

天成机械于 2018 年度接到自贡市贡井区城乡建设和住房保障局以及大安区城乡住房保障管理局关于棚户区改造的搬迁通知，天成机械主要办公及生产用地均在棚户区改造土地收储范围内。因此，中、小型塔式起重机及其配件生产业务资产组的可收回金额按照公允价值减去处置费用后



的净额确定。第三方评估机构北京卓信大华资产评估有限公司对资产组内可移动续用的资产采用成本法，以不含税价确定公允价值减处置费用后确认可收回金额。依据评估结果，本年度无需计提减值准备。

#### 5. 商誉减值测试的影响

本年度，公司商誉未发生减值。

#### (十七) 长期待摊费用

项目	上年年末余额	本年增加额	本年摊销额	其他减少额	期末余额
拉杆、配重等	47,278,620.68	27,719,813.61	28,831,567.64		46,166,866.65
保险费	66,697.01	1,650,096.32	1,543,676.38		173,116.95
装修费	5,472,147.11	1,277,099.51	2,334,955.07		4,414,291.55
临时设施费	18,642,239.18	3,452,273.74	9,119,994.06		12,974,518.86
网络维护费	412,679.93	960,108.39	618,736.07		754,052.25
融资手续费	200,000.00		200,000.00		
其他长期待摊费用	5,827,175.97	11,235,114.79	7,143,426.94		9,918,863.82
合计	77,899,559.88	46,294,506.36	49,792,356.16		74,401,710.08

#### (十八) 递延所得税资产、递延所得税负债

##### 1. 未经抵消前的递延所得税资产明细

项目	期末余额		上年年末余额	
	可抵扣暂时性差异	递延所得税资产	可抵扣暂时性差异	递延所得税资产
资产减值准备	1,037,875,132.32	188,648,705.15	1,138,797,533.19	208,325,728.46
应付职工薪酬	13,744,654.67	2,061,698.22	20,625,975.86	3,348,298.89
未实现内部销售损益	417,695,702.40	62,654,355.34	348,484,142.22	52,272,621.33
融资租赁形成的未确认融资费用摊销	420,100,228.77	63,015,034.32	366,522,836.88	56,080,884.57
可抵扣亏损	437,137,903.48	71,778,229.12	257,962,783.60	47,683,294.29
非同一控制企业合并资产评估减值				
合计	2,326,553,621.64	388,158,022.15	2,132,393,271.75	367,710,827.54

##### 2. 未经抵销的递延所得税负债

项目	期末余额		上年年末余额	
	应纳税暂时性差异	递延所得税负债	应纳税暂时性差异	递延所得税负债
融资租赁业务固定资产折旧差异	174,184,516.50	26,287,095.46	151,495,126.44	23,131,767.81
固定资产一次性税前扣除	1,676,180,281.11	257,348,095.31	1,532,556,629.94	239,224,802.99
非同一控制企业合并资产评估增值	37,216,976.50	8,530,216.27	30,853,348.80	4,676,240.68
合计	1,887,581,774.11	292,165,407.04	1,714,905,105.18	267,032,811.48

##### 3. 以抵销后净额列示的递延所得税资产或负债

项目	递延所得税资产和 负债期末互抵金额	抵销后递延所得 税资产或负债期 末余额	递延所得税资产和负债 上年年末互抵金额	抵销后递延所得 税资产或负债上年 年末余额
递延所得税资产	26,287,095.46	361,870,926.69	23,131,767.81	344,579,059.73
递延所得税负债	26,287,095.46	265,878,311.58	23,131,767.81	243,901,043.67

## 4. 未确认递延所得税资产明细

项目	期末余额	上年年末余额
商誉减值准备	208,802,282.50	208,802,282.50
可抵扣亏损	515,162,822.51	344,195,620.75
未确认递延所得税资产的减值准备	14,064,004.17	2,058,255.62
合计	738,029,109.18	555,056,158.87

## 5. 未确认递延所得税资产的可抵扣亏损将于以下年度到期

年份	期末金额	上年年末余额
2022 年度		646,823.48
2023 年度	11,376,746.80	11,376,746.80
2024 年度	46,210,362.16	41,998,019.83
2025 年度	116,050,353.29	83,946,758.66
2026 年度	105,751,731.46	107,177,319.78
2027 年度	80,584,130.35	15,363,114.57
2028 年度	39,524,096.21	39,524,096.21
2029 年度	2,789,066.79	2,789,066.79
2030 年度	5,216,028.84	5,216,028.84
2031 年度	36,157,645.79	36,157,645.79
2032 年度	71,502,660.82	
合计	515,162,822.51	344,195,620.75

注：按照相关规定，本公司高新技术企业可弥补亏损为 10 年。

## (十九) 其他非流动资产

项目	期末余额			上年年末余额		
	账面余额	减值准备	账面价值	账面余额	减值准备	账面价值
融资租赁保证金	85,130,912.75		85,130,912.75	121,342,160.00		121,342,160.00
融资租赁业务长期待抵扣进项税	48,336,311.60		48,336,311.60	54,058,723.34		54,058,723.34
待抵账房屋	45,545,070.40		45,545,070.40	35,607,660.95	1,960,022.95	33,647,638.00
待收货建筑机械设备款	27,226,533.54		27,226,533.54			
预付基地土地及设备款	14,789,155.53		14,789,155.53			
合计	221,027,983.82		221,027,983.82	211,008,544.29	1,960,022.95	209,048,521.34

注：待抵账房屋系庞源租赁为清收欠款收回的抵账房屋，庞源租赁管理层对该部分房屋拟作为贷款抵出，预计抵出周期较长。



**(二十) 短期借款**

## 1. 短期借款分类

项目	期末余额	上年年末余额
信用借款	875,843,166.65	715,819,832.49
保证借款	1,045,515,262.49	1,690,616,272.92
抵押借款		28,028,030.56
保证及抵押借款		18,021,750.00
合计	1,921,358,429.14	2,452,485,885.97

2. 公司不存在已逾期未偿还的短期借款。

## 3. 短期借款分类的说明

## (1) 信用借款明细

贷款单位	借款起始日	借款终止日	期末余额
成都银行股份有限公司金牛支行	2022-5-25	2023-5-24	10,000,000.00
陕西煤业化工集团财务有限公司	2022-4-27	2023-4-27	115,000,000.00
浙商银行西安分行	2022-12-19	2023-12-18	50,000,000.00
中国邮政储蓄银行陕西分行营业部	2022-11-25	2023-11-24	200,000,000.00
中国邮政储蓄银行陕西分行营业部 (银团邮储&陕煤财司)	2022-6-20	2023-6-19	200,000,000.00
中信银行西安曲江支行	2022-9-16	2023-9-15	200,000,000.00
平安银行西安分行营业部	2022-6-8	2023-6-6	100,000,000.00
合计			875,000,000.00

注：截至 2022 年 12 月 31 日，以上短期借款已计提尚未支付的利息为 843,166.65 元。

## (2) 保证借款明细

贷款单位	借款起始日	借款终止日	期末余额	担保人
中国银行西安临潼区经济开发区支行	2022-3-17	2023-3-17	10,000,000.00	本公司
北京银行长缨路支行	2022-2-22	2023-2-21	10,000,000.00	本公司
江苏银行股份有限公司上海长宁支行	2022-6-23	2023-6-15	21,250,000.00	本公司
交通银行股份有限公司青浦支行	2022-6-24	2023-6-23	150,000,000.00	本公司
上海银行股份有限公司卢湾支行	2022-7-12	2023-4-8	50,000,000.00	本公司
浦发银行股份有限公司上海闸北支行	2022-8-15	2023-8-14	80,000,000.00	本公司
中信银行股份有限公司上海分行营业部	2022-9-19	2023-9-19	28,500,000.00	本公司
	2022-9-22	2023-9-22	29,200,000.00	本公司
	2022-9-27	2023-9-27	23,600,000.00	本公司
	2022-10-9	2023-10-9	18,700,000.00	本公司
北京银行西安分行营业部	2022-2-18	2023-2-17	130,000,000.00	庞源租赁
	2022-3-31	2023-3-30	50,000,000.00	庞源租赁
	2022-6-17	2023-6-16	43,000,000.00	庞源租赁

贷款单位	借款起始日	借款终止日	期末余额	担保人
招商银行城北支行	2022-6-24	2023-6-23	100,000,000.00	庞源租赁
秦农银行新城支行	2022-6-20	2023-6-19	300,000,000.00	庞源租赁
合计			1,044,250,000.00	

注：截至 2022 年 12 月 31 日，以上短期借款已计提尚未支付的利息为 1,265,262.49 元。

### （二十一）应付票据

种类	期末余额	上年年末余额
银行承兑汇票	225,895,884.86	770,058,108.34
商业承兑汇票	22,841,447.34	200,000.00
合计	248,737,332.20	770,258,108.34

注：公司无已逾期未支付的应付票据。

### （二十二）应付账款

#### 1. 应付账款按账龄列示

账龄	期末余额	上年年末余额
1 年以内	1,382,601,663.44	153,5640,749.09
1-2 年	216,285,593.50	116,012,874.60
2-3 年	41,783,134.52	25,464,786.79
3 年以上	53,690,456.94	53,212,035.34
合计	1,694,360,848.40	1,730,330,445.82

#### 2. 账龄超过 1 年的大额应付账款

单位名称	期末余额	未偿还或结转的原因
江苏永丰建设集团有限公司	39,249,328.50	基地建设款未到结算期
广东强雄建设集团有限公司	8,955,894.71	基地建设款未到结算期
常州市罗军机械设备有限公司	4,200,000.00	基地建设款未到结算期
合计	52,405,223.21	

### （二十三）预收款项

账龄	期末余额	上年年末余额
1 年以内		679,784.00
1-2 年		
2-3 年		
3 年以上		1,680.03
合计		681,464.03

### （二十四）合同负债

种类	期末余额	上年年末余额
预收产品及配件款	5,952,833.33	25,653,440.37
预收设备租赁款	759,480.40	477,162.77



种类	期末余额	上年年末余额
预收工程款	191,963.50	4,681,637.89
合计	6,904,277.23	30,812,241.03

## (二十五) 应付职工薪酬

### 1. 应付职工薪酬列示

项目	上年年末余额	本期增加	本期减少	期末余额
一、短期薪酬	116,585,595.24	559,399,702.47	588,302,170.12	87,683,127.59
二、离职后福利-设定提存计划	3,757,061.16	52,615,974.47	54,583,775.00	1,789,260.63
三、辞退福利		457,475.74	457,475.74	
合计	120,342,656.40	612,473,152.68	643,343,420.86	89,472,388.22

### 2. 短期薪酬列示

项目	上年年末余额	本期增加	本期减少	期末余额
(1) 工资、奖金、津贴和补贴	105,988,182.02	477,368,639.22	506,715,628.16	76,641,193.08
(2) 职工福利费		24,150,731.28	24,150,731.28	
(3) 社会保险费	807,312.63	35,031,017.95	34,481,441.16	1,356,889.42
其中：医疗保险费	715,681.51	32,066,428.37	31,495,289.29	1,286,820.59
工伤保险费	46,717.59	2,351,651.46	2,342,931.72	55,437.33
生育保险费	44,913.53	612,938.12	643,220.15	14,631.50
(4) 住房公积金	2,848,213.40	17,667,506.63	18,611,621.12	1,904,098.91
(5) 工会经费和职工教育经费	6,941,887.19	5,181,807.39	4,342,748.40	7,780,946.18
(6) 其他				
合计	116,585,595.24	559,399,702.47	588,302,170.12	87,683,127.59

### 3. 设定提存计划列示

项目	上年年末余额	本期增加	本期减少	期末余额
(1) 基本养老保险	3,635,136.67	50,815,944.07	52,741,639.36	1,709,441.38
(2) 失业保险费	121,924.49	1,800,030.40	1,842,135.64	79,819.25
合计	3,757,061.16	52,615,974.47	54,583,775.00	1,789,260.63

4. 本公司按规定参加由政府机构设立的养老保险、失业保险计划，本公司根据计划缴存费用。除上述缴存费用外，本公司不再承担进一步支付义务。相应的支出于发生时计入当期损益或相关资产的成本。

5. 期末工资余额为已计提尚未发放职工工资及年终奖。本公司无拖欠职工工资的情况。

## (二十六) 应交税费

项目	期末余额	上年年末余额
增值税	20,796,665.42	28,410,040.10
城建税	1,881,643.23	1,606,203.64
企业所得税	19,330,961.06	77,326,650.19

项目	期末余额	上年年末余额
个人所得税	6,914,863.02	6,966,322.62
房产税	1,694,625.53	1,079,691.66
印花税	2,368,601.73	2,202,305.51
教育费附加及地方教育费附加	1,488,225.90	1,262,180.81
水利建设基金	68,283.20	73,857.86
土地使用税	1,682,517.74	1,742,674.30
其他税费	103,201.89	83,873.58
合计	56,329,588.72	120,753,800.27

**(二十七) 其他应付款**

## 1. 分类列示

种类	期末余额	上年年末余额
应付利息		
应付股利	65,000.00	65,000.00
其他应付款	81,014,195.20	76,601,153.30
合计	81,079,195.20	76,666,153.30

## 2. 应付股利

项目	期末余额	上年年末余额
普通股股利	65,000.00	65,000.00
合计	65,000.00	65,000.00

## 3. 其他应付款

## (1) 其他应付款按款项性质列示

项目	期末余额	上年年末余额
单位间往来款	50,721,883.21	50,710,289.33
质保金及押金	1,802,688.01	1,697,618.91
未缴纳个人社保款	3,367,099.57	2,515,305.45
未支付的其他经营费用	25,122,524.41	21,677,939.61
合计	81,014,195.20	76,601,153.30

**(二十八) 一年内到期的非流动负债**

## 1. 一年内到期的非流动负债明细

项目	期末余额	上年年末余额
一年内到期的长期借款	1,016,423,013.82	950,629,810.92
一年内到期的租赁负债	77,449,926.15	266,572,301.54
一年内到期的长期应付款	891,727,335.55	967,936,520.17
合计	1,985,600,275.52	2,185,138,632.63

## 2. 一年内到期的长期借款分类



项目	期末余额	上年年末余额
信用借款	371,000,000.00	3,003,886.98
保证借款	603,774,598.39	939,816,555.25
保证及抵押借款	33,830,006.79	7,809,368.69
保证及抵押、质押借款	7,818,408.64	
合计	1,016,423,013.82	950,629,810.92

## 3. 一年内到期的租赁负债

项目	租金	未确认融资费用	1年内到期租赁负债净额
租赁负债	87,483,499.51	10,033,573.36	77,449,926.15
合计	87,483,499.51	10,033,573.36	77,449,926.15

## 4. 一年以内的长期应付款明细

项目	租金	未确认融资费用	1年内到期长期应付款净额
售后回租	961,795,420.54	70,068,084.99	891,727,335.55
合计	961,795,420.54	70,068,084.99	891,727,335.55

## (二十九) 其他流动负债

类别	期末余额	上年年末余额
应收款项保理融资及国内卖方押汇	34,818,951.94	17,106,419.89
待转销项税	911,465.85	3,741,983.61
已背书未到期的承兑汇票	78,021,297.00	182,852,858.14
合计	113,751,714.79	203,701,261.64

## (三十) 长期借款

## 1. 长期借款分类

项目	期末余额	上年年末余额
信用借款	1,945,522,874.32	467,000,000.00
保证借款	341,868,185.43	940,898,457.00
保证及抵押借款	186,823,377.30	144,930,761.28
保证及抵押、质押借款	32,893,355.86	48,060,287.91
合计	2,507,107,792.91	1,600,889,506.19

## 2. 信用借款明细

贷款单位	借款起始日	借款终止日	期末金额
上海浦东发展银行	2022-2-18	2025-2-17	79,000,000.00
	2021-3-29	2024-3-28	119,000,000.00
西安银行城南支行	2021-6-18	2024-6-14	167,000,000.00
	2022-12-9	2027-12-8	260,000,000.00
	2022-4-29	2025-4-28	300,000,000.00
	2022-5-7	2025-4-28	130,000,000.00

贷款单位	借款起始日	借款终止日	期末金额
	2022-9-16	2025-9-15	300,000,000.00
	2022-9-19	2025-9-15	100,000,000.00
中国银行西安鼓楼支行	2022-12-8	2025-12-7	189,000,000.00
建行西安锦业一路支行	2022-12-2	2025-12-1	200,000,000.00
成都银行西安分行	2020-3-27	2024-2-16	98,500,000.00
合计			1,942,500,000.00

注：截至 2022 年 12 月 31 日，以上长期借款已计提尚未支付的利息为 3,022,874.32 元。

## 2. 保证借款明细

贷款单位	借款起始日	借款终止日	期末金额	担保人
中国银行常熟高新技术园支行	2021-6-23	2024-6-22	29,000,000.00	本公司
华夏银行西安分行贝斯特小微支行	2022-6-28	2025-6-28	8,000,000.00	本公司
重庆银行西安曲江新区支行	2022-12-15	2025-12-15	2,308,772.94	本公司
华夏银行股份有限公司西安分行	2022-6-29	2025-6-29	7,500,000.00	本公司
广发银行西安分行营业部	2021-1-14	2024-1-13	30,000,000.00	陕煤集团
	2021-4-26	2024-4-25	145,000,000.00	庞源租赁
	2021-5-8	2024-4-25	5,000,000.00	庞源租赁
上海浦东发展银行	2022-6-27	2025-6-27	79,000,000.00	庞源租赁
昆仑银行高新支行	2022-1-25	2025-1-24	35,000,000.00	庞源租赁
合计			340,808,772.94	

注：截至 2022 年 12 月 31 日，以上长期借款已计提尚未支付的利息为 1,059,412.49 元。

## 3. 保证及抵押借款明细

贷款单位	借款起始日	借款终止日	期末金额	担保人	抵押物
成都农村商业银行股份有限公司	2022-12-5	2028-6-15	4,084,499.87	建设机械	土地使用权-川(2021)金堂县不动产第 0025185 号；在建工程-金堂基建项目
	2022-10-28	2028-6-15	1,275,636.21	建设机械	
	2022-9-22	2028-6-15	4,357,457.60	建设机械	
	2022-8-18	2028-6-15	325,094.69	建设机械	
	2022-7-22	2028-6-15	4,498,020.61	建设机械	
	2022-6-16	2028-6-15	7,449,451.41	建设机械	
江苏常熟农村商业银行股份有限公司淼泉支行	2020-7-23	2024-6-20	2,666,700.00	建设机械	苏(2021)常熟市不动产第 8142037 号
	2020-7-23	2024-12-20	1,333,300.00	建设机械	
	2020-7-23	2025-6-20	4,000,000.00	建设机械	
	2020-7-23	2025-12-20	1,333,300.00	建设机械	
	2020-7-23	2026-6-20	333,300.00	建设机械	
	2021-2-9	2026-6-20	6,333,400.00	建设机械	
	2021-2-9	2026-12-20	766,600.00	建设机械	
	2021-3-25	2026-12-20	566,700.00	建设机械	



贷款单位	借款起始日	借款终止日	期末金额	担保人	抵押物
	2021-3-25	2027-6-20	6,577,184.00	建设机械	
	2021-6-25	2027-6-20	1,422,800.00	建设机械	
	2021-6-25	2027-12-20	1,333,300.00	建设机械	
	2021-6-25	2028-4-20	8,000,000.00	建设机械	
中国工商银行股份有限公司常熟五星支行	2020-9-23	2024-6-20	3,490,000.00	建设机械	
	2020-11-19	2024-6-20	510,000.00	建设机械	
	2020-11-19	2024-12-20	2,000,000.00	建设机械	
	2020-11-19	2025-6-20	4,990,000.00	建设机械	
	2021-4-27	2025-6-20	1,010,000.00	建设机械	
	2021-4-27	2025-12-20	2,000,000.00	建设机械	
	2021-4-27	2026-6-20	4,890,000.00	建设机械	
	2021-9-30	2026-6-20	5,110,000.00	建设机械	
	2021-9-30	2026-12-20	2,000,000.00	建设机械	
	2021-9-30	2027-6-20	1,890,000.00	建设机械	
中信银行股份有限公司常熟支行	2020-11-19	2024-6-20	3,333,300.00	建设机械	
	2020-11-19	2024-12-20	700,100.00	建设机械	
	2021-1-8	2024-12-20	966,600.00	建设机械	
	2021-1-8	2025-6-20	5,000,000.00	建设机械	
	2021-1-8	2025-12-20	1,666,700.00	建设机械	
	2021-1-8	2026-6-20	526,700.00	建设机械	
中国工商银行股份有限公司上虞支行	2021-6-30	2026-6-15	74,800,000.00	建设机械	浙(2020)绍兴市上虞区不动产权第0009813号
中国银行股份有限公司武汉市支行	2022-12-23	2030-12-23	15,000,000.00	建设机械	湖北庞源机械工程有限公司智能制造项目
合计			186,540,144.39		

注：截至 2022 年 12 月 31 日，以上长期借款已计提尚未支付的利息为 283,232.91 元。

#### 4. 保证及抵押、质押借款明细

贷款单位	借款起始日	借款终止日	期末金额	担保人	抵押物	质押物
广州农村商业银行股份有限公司	2020-1-21	2025-1-6	5,000,000.00	广东庞源、庞源租赁	粤(2018)广州市不动产权第08800299号	应收款项 111,651,107.20 元
	2020-4-23	2025-1-6	11,000,000.00	广东庞源、庞源租赁		
	2020-7-6	2025-1-6	8,000,000.00	广东庞源、庞源租赁		
	2020-10-13	2025-1-6	4,941,292.55	广东庞源、庞源租赁		
	2021-1-4	2025-1-6	3,952,063.31	广东庞源、庞源租赁		
合计			32,893,355.86			

**(三十一) 应付债券**

## 1. 分类

项目	期末余额	期初余额
公司债	1,020,609,082.07	500,369,526.91
资产支持票据	949,502,675.19	
合计	1,970,111,757.26	500,369,526.91

## 2. 公司债的增减变动

债券名称	面值	发行日期	债券期限	发行金额
公司债 2021	100.00	2021-10-27	5 年	500,000,000.00
公司债 2022	100.00	2022-4-6	5 年	500,000,000.00
合计	100.00			1,000,000,000.00

(续表)

债券名称	期初余额	本期发行	按面值计提利息	溢折价摊销	本期偿还	期末余额
公司债 2021	500,369,526.91		25,184,246.57	1,291,643.62	24,900,000.00	501,945,417.10
公司债 2022		497,358,490.57	20,342,465.75	962,708.65		518,663,664.97
合计	500,369,526.91	497,358,490.57	45,526,712.32	2,254,352.27	24,900,000.00	1,020,609,082.07

## 3. 资产支持票据的增减变动

债券名称	面值	发行日期	债券期限	发行金额
资产支持票据	100.00	2022-7-28	3 年	950,000,000.00
合计	100.00			950,000,000.00

(续表)

债券名称	期初余额	本期发行	按面值计提利息	溢折价摊销	本期偿还	期末余额
资产支持票据		943,326,411.32	12,273,287.67	1,226,263.87	7,323,287.67	949,502,675.19
合计		943,326,411.32	12,273,287.67	1,226,263.87	7,323,287.67	949,502,675.19

注：2022 年 6 月 13 日，本公司与云南国际信托有限公司（以下简称“云南信托”）签署了《陕西建设机械股份有限公司 2022 年度第一期定向资产支持票据信托合同》，本公司将其子公司庞源租赁合法持有的 105,670.88 万元应收账款，作为信托资产交由云南信托运用及管理，用于本公司发行第一期资产支持票据（ABN 债券）。2022 年 6 月 15 日，公司取得中国银行间市场交易商协会出具的接受注册通知书【文号：中市协注（2022）ABN90 号】，并于 2022 年 7 月 28 日向相关投资人发行。

本次资产支持票据将信托收益权划分为优先级信托受益权及次级信托受益权，发行规模为 100,000.00 万元，其中：向优先级投资人发行 95,000.00 万，向次级投资人发行 5,000.00 万元。次级资产支持票据由本公司全部认购。

**(三十二) 租赁负债**



项目	期末余额	期初余额
租赁付款额	315,711,642.65	584,584,827.88
减：未确认的融资费用	48,919,044.64	69,337,929.47
重分类至一年内到期的非流动负债	77,449,926.15	266,572,301.53
合计	189,342,671.86	248,674,596.88

**(三十三) 长期应付款**

## 1. 分类

种类	期末余额	期初余额
长期应付款	845,604,151.65	1,215,733,902.39
合计	845,604,151.65	1,215,733,902.39

## 2. 长期应付款

## (1) 按款项性质列示长期应付款

项目	期末余额	期初余额
融资租赁应付款净额	845,604,151.65	1,215,733,902.39
合计	845,604,151.65	1,215,733,902.39

## (2) 长期应付款明细

单位	租金	未确认融资费用	净额
融资租赁应付款	904,046,940.88	58,442,789.23	845,604,151.65
合计	904,046,940.88	58,442,789.23	845,604,151.65

## (续表)

单位	长期应付款到期账龄		
	1-2 年	2-3 年	3 年以上
融资租赁应付款	521,259,907.96	219,043,754.28	105,300,489.41
合计	521,259,907.96	219,043,754.28	105,300,489.41

**(三十四) 递延收益**

## 1. 递延收益情况

项目	上年年末余额	本期增加	本期减少	期末余额	形成原因
政府补助	1,856,869.00	4,096,309.92	40,989.92	5,912,189.00	与资产相关
合计	1,856,869.00	4,096,309.92	40,989.92	5,912,189.00	

## 2. 涉及政府补助的项目

项目	上年年末余额	本期新增补助金额	本期计入营业外收入金额	本期计入其他收益金额	其他变动	期末余额	与资产相关/与收益相关
基础设施补贴款	1,856,869.00	180,000.00	37,323.96			1,999,545.04	与资产相关
资产购置加计扣除		971,173.92			3,665.96	967,507.96	与资产相关

项目	上年年末余额	本期新增补助金额	本期计入营业外收入金额	本期计入其他收益金额	其他变动	期末余额	与资产相关/与收益相关
自贡棚改征地补偿款		2,945,136.00				2,945,136.00	与资产相关
合计	1,856,869.00	4,096,309.92	37,323.96		3,665.96	5,912,189.00	

## (三十五) 股本

项目	上年年末余额	本次变动增减(+、-)					期末余额
		发行新股	送股	公积金转股	其他	小计	
股份总数	966,956,865.00			290,087,060.00		290,087,060.00	1,257,043,925.00

注：2022年5月，本公司2021年度股东大会审议通过了《公司2021年度利润分配预案》。根据本次转增方案，公司以2021年12月31日总股本966,956,865股为基数，以资本公积金向全体股东每股转增0.3股，共计转增290,087,060股，转增后公司注册资本变更为1,257,043,925.00元。

## (三十六) 资本公积

项目	上年年末余额	本期增加	本期减少	期末余额
资本溢价（股本溢价）	3,902,629,597.75		290,087,060.00	3,612,542,537.75
其他资本公积	12,508,092.19			12,508,092.19
合计	3,915,137,689.94		290,087,060.00	3,625,050,629.94

## (三十七) 其他综合收益

项目	上年年末余额	本期发生金额					期末余额
		本期所得税前发生额	减：前期计入其他综合收益当期转入损益	减：所得税费用	税后归属于母公司	税后归属于少数股东	
一、不能重分类进损益的其他综合收益							
二、将重分类进损益的其他综合收益	-528,254.30	-703,380.30			-715,637.92	12,257.62	-1,243,892.22
其中：外币财务报表折算差额	-528,254.30	-703,380.30			-715,637.92	12,257.62	-1,243,892.22
其他综合收益合计	-528,254.30	-703,380.30			-715,637.92	12,257.62	-1,243,892.22

## (三十八) 专项储备

项目	上年年末余额	本期增加	本期减少	期末余额
安全生产费用	19,071,067.16	11,294,891.06	5,456,386.76	24,909,571.46



项目	上年年末余额	本期增加	本期减少	期末余额
安全生产费用	19,071,067.16	11,294,891.06	5,456,386.76	24,909,571.46
合计	19,071,067.16	11,294,891.06	5,456,386.76	24,909,571.46

## (三十九) 盈余公积

项目	上年年末余额	本期增加	本期减少	期末余额
法定盈余公积	51,781,961.06			51,781,961.06
合计	51,781,961.06			51,781,961.06

## (四十) 未分配利润

项目	本期金额	上期金额
调整前上期末未分配利润	1,144,258,731.68	901,608,152.67
调整期初未分配利润合计数(调增+,调减-)		
调整后期初未分配利润	1,144,258,731.68	901,608,152.67
加:本期归属于母公司所有者的净利润	-44,691,332.77	374,629,691.11
减:提取法定盈余公积		35,283,425.60
提取任意盈余公积		
提取一般风险准备		
应付普通股股利	48,347,843.25	96,695,686.50
转作股本的普通股股利		
期末未分配利润	1,051,219,555.66	1,144,258,731.68

## (四十一) 营业收入和营业成本

项目	本期金额		上期金额	
	收入	成本	收入	成本
主营业务	3,873,848,830.50	3,004,449,933.41	4,709,751,618.00	3,061,006,182.29
其他业务	13,818,953.72	9,059,046.24	14,864,639.82	9,837,540.90
合计	3,887,667,784.22	3,013,508,979.65	4,724,616,257.82	3,070,843,723.19

## (四十二) 税金及附加

项目	本期金额	上期金额
城建税	4,830,945.07	3,879,148.23
教育费附加及地方教育费附加	3,763,681.37	3,173,762.67
房产税	3,644,726.17	-1,730,910.95
土地使用税	2,741,730.71	2,841,099.30
车船使用税	77,954.61	97,831.15
印花税	4,140,888.68	4,777,494.77
其他税费	831,293.62	978,303.59
合计	20,031,220.23	14,016,728.76

## (四十三) 销售费用

项目	本期金额	上期金额
差旅费	1,112,375.41	3,069,154.06
招待费	3,306,270.34	3,506,676.19
办公费	374,003.02	299,253.46
运费	321,196.72	919,721.67
车辆费用	1,171,399.69	1,216,932.38
消耗材料	615,589.28	1,015,261.26
职工薪酬	16,689,111.49	17,960,673.75
修理费	192,102.14	502,508.41
广告宣传费	367,983.47	249,738.99
经营折旧费	152,105.81	149,342.53
服务费	35,960.00	418,298.04
会展费	151,106.00	401,485.27
其他费用	2,465,717.06	1,256,729.06
合计	26,954,920.43	30,965,775.07

## (四十四) 管理费用

项目	本期金额	上期金额
差旅费	4,564,146.91	5,777,746.03
招待费	14,570,769.90	16,873,450.95
会议费	582,515.42	506,023.57
办公费	15,306,418.98	10,766,908.15
折旧费	22,668,204.32	14,459,661.60
修理费	1,498,369.19	1,763,581.95
物料消耗、水电费	3,874,395.39	3,599,384.22
职工薪酬	225,621,113.51	228,315,741.95
零星租赁费及物业费	6,642,183.24	5,826,762.64
股东大会及董事会费	190,000.00	190,000.00
税费	1,797,402.97	1,622,594.84
宣传费	466,595.79	1,041,685.86
无形资产摊销	4,039,595.68	7,614,149.68
咨询及审计评估费	15,674,647.18	16,847,793.31
保险费	14,510,032.30	14,512,650.31
存货盘亏(减盘盈)		80,380.61
油料、停车、过路费	15,254,174.94	14,285,917.88
其他	9,628,195.13	8,805,683.15
合计	356,888,760.85	352,890,116.70

## (四十五) 研发费用



种类	本期金额	上期金额
材料	17,919,504.71	25,146,137.14
燃料及动力	856,404.68	872,244.40
职工薪酬	49,757,005.88	57,974,860.41
折旧	14,934,284.99	14,687,916.79
摊销	3,703,374.74	2,527,015.25
试验及试制费	135,950.20	81,501.21
车辆使用费	933,549.48	919,959.11
会议费	145,167.37	102,273.43
办公费	387,717.84	262,038.71
差旅费	866,512.36	1,008,275.79
咨询费	400,345.74	366,036.85
培训费	2,240.00	3,000.00
运输费	148,374.58	549,860.84
装卸费	2,696,929.94	1,849,574.49
技术服务费	1,288,777.21	1,885,944.68
技术开发费	3,034,604.37	6,596,877.44
试验检验费	790,816.04	1,783,628.72
资料及翻译费	80,630.99	33,798.29
其他	490,328.26	919,990.64
合计	98,572,519.38	117,570,934.19

## (四十六) 财务费用

项目	本期金额	上期金额
利息支出	293,470,368.74	205,514,958.31
减：利息收入	13,261,972.69	16,454,848.59
汇兑损失	83,121.51	39,262.01
减：汇兑收益	71,661.16	72,820.65
未确认融资费用摊销	142,246,698.82	145,836,178.94
手续费及其他支出	4,227,090.89	5,562,242.14
合计	426,693,646.11	340,424,972.16

## (四十七) 其他收益

项目	本期金额	上期金额
与生产经营相关的政府补助	2,887,432.12	5,219,855.82
个税手续费	186,908.66	62,322.89
增值税加计抵减	798,261.12	1,953,522.01
增值税即征即退	3,569,890.70	
减免税款	194,116.40	
土地使用税优惠返还	117,871.12	

项目	本期金额	上期金额
合计	7,754,480.12	7,235,700.72

**(四十八) 投资收益**

项目	本期金额	上期金额
权益法核算的长期股权投资收益		
成本法核算的长期股权投资收益		
处置长期股权投资产生的投资收益	249,886.25	-182,368.73
合计	249,886.25	-182,368.73

**(四十九) 信用减值损失**

项目	本期金额	上期金额
应收票据减值损失	711,545.76	-5,728,594.41
应收账款减值损失	64,466,139.26	-320,460,619.32
其他应收款减值损失	-4,470,129.63	1,367,405.01
合计	60,707,555.39	-324,821,808.72

**(五十) 资产减值损失**

项目	本期金额	上期金额
合同资产减值损失	-418,341.26	1,014,629.52
存货跌价损失	-18,489,021.45	-8,430,017.61
长期股权投资减值损失		
固定资产减值损失	-10,150,006.45	
投资性房地产减值损失	-3,916,775.86	
商誉减值损失		-27,710,808.52
其他		
合计	-32,974,145.02	-35,126,196.61

**(五十一) 资产处置收益**

项目	本期金额	上期金额
固定资产	-774,790.55	-4,177,386.79
使用权资产	765,808.73	
合计	-8,981.82	-4,177,386.79

**(五十二) 营业外收入**

项目	本期金额	上期金额	计入当期非经常性损益的金额
非流动资产报废利得合计	2,445,272.85	1,051,055.82	2,445,272.85
盘盈利得		12.43	
违约金、罚款收入	447,431.64	723,038.95	447,431.64
与日常生产经营无关的政府补助	4,120,277.70	7,598,647.73	4,120,277.70
无需支付的款项	323,967.12	721,934.72	323,967.12



项目	本期金额	上期金额	计入当期非经常性损益的金额
其他	1,678,320.40	4,065,143.32	1,678,320.40
合计	9,015,269.70	14,159,832.97	9,015,269.70

## 计入当期损益的政府补助

补助项目	本期发生金额	上期发生金额	与资产相关/与收益相关
财政奖励		4,803,240.42	与收益相关
企业扶持资金		1,381,217.39	与收益相关
就业补贴		6,000.00	与收益相关
高新技术企业奖励	200,000.00	100,000.00	与收益相关
基础设施补贴款	355,323.96	9,331.00	与收益相关
创新资金		100,000.00	与收益相关
防疫资金补助		148,858.92	与收益相关
西安市工业发展（快速发展企业奖励）资金		50,000.00	与收益相关
西安市金融办发展专项资金奖励		1,000,000.00	与收益相关
上海市青浦区企业扶持资金	439,300.00		与收益相关
上海市青浦区技术中心奖励款	100,000.00		与收益相关
青浦区企业奖补	1,773,200.00		与收益相关
上海市建筑机械行业企业补贴资金	267,000.00		与收益相关
上海市青浦区华民经济城企业扶持资金	146,000.00		与收益相关
品牌建设补贴	100,000.00		与收益相关
软件信息服务业扶持项目专项资金	300,000.00		与收益相关
西安市企业招用高校毕业生补贴款	345,914.05		与收益相关
其他零星补助	93,539.69		与收益相关
合计	4,120,277.70	7,598,647.73	—

## (五十三) 营业外支出

项目	本期金额	上期金额	计入当期非经常性损益的金额
非流动资产报废损失合计	7,578,640.40	8,487,058.82	7,578,640.40
其中：固定资产报废损失	7,578,640.40	8,487,058.82	7,578,640.40
无形资产报废损失			
债务重组损失			
对外捐赠	72,600.00	338,422.00	72,600.00
罚款及滞纳金支出	1,331,590.49	1,417,144.19	1,331,590.49
赔偿支出	7,600,859.49	2,066,790.13	7,600,859.49
盘亏损失	17,094.00		17,094.00
其他	2,175,990.38	1,362,244.73	2,175,990.38
合计	18,776,774.76	13,671,659.87	18,776,774.76

## (五十四) 所得税费用

## 1. 所得税费用表

项目	本期金额	上期金额
当期所得税费用	11,070,201.68	79,874,575.02
递延所得税费用	4,685,400.96	-13,010,135.19
合计	15,755,602.64	66,864,439.83

## 2. 会计利润与所得税费用调整过程

项目	本期金额
利润总额	-29,014,972.57
按法定-适用税率计算的所得税费用	-4,352,245.89
子公司适用不同税率的影响	-4,372,097.90
调整以前期间所得税的影响	5,510,119.69
非应税收入的影响	
不可抵扣的成本、费用和损失的影响	1,339,990.58
使用前期未确认递延所得税资产的可抵扣亏损的影响	-2,545,903.14
本期未确认递延所得税资产的可抵扣暂时性差异或可抵扣亏损的影响	33,173,073.69
高新企业研发支出加计扣除项	-10,608,906.77
税率调整导致期初递延所得税资产-负债余额的变化	4,887,547.06
软件企业减免所得税	-7,154,329.85
其他	-121,644.83
所得税费用	15,755,602.64

## (五十五) 现金流量表项目

## 1. 收到的其他与经营活动有关的现金

项目	本期金额	上期金额
政府补助收入	7,337,294.52	13,203,032.96
往来收支		62,938,250.21
银行存款利息收入	13,261,972.69	16,322,003.92
其他营业外收入	2,125,752.04	3,748,128.21
建筑设备保险返还		5,065,633.02
收回保证金及押金净额	10,654,842.39	5,406,905.00
收到各类保险理赔款	1,768,285.51	219,684.07
棚改征地补偿款	2,945,136.00	
收到司法冻结银行存款	741,923.39	
收到保函和其他保证金	612,938.38	
合计	39,448,144.92	106,903,637.39

## 2. 支付的其他与经营活动有关的现金

项目	本期金额	上期金额
赔偿金、违约金及罚款支出	3,030,299.96	1,843,383.75



项目	本期金额	上期金额
付现费用	123,361,464.23	170,567,360.57
银行手续费支出	4,227,090.89	1,825,616.13
对外捐赠	72,600.00	338,422.00
其他营业外支出	2,175,990.38	609,273.52
往来等支出	39,114,039.84	113,326,205.03
合计	171,981,485.30	288,510,261.00

## 3. 收到的其他与筹资活动有关的现金

项目	本期金额	上期金额
收到售后回租款	563,463,955.00	947,755,000.00
融资租赁保证金退还		1,914,150.00
承兑汇票保证金净额	164,377,749.79	389,856,771.52
合计	727,841,704.79	1,339,525,921.52

## 4. 支付的其他与筹资活动有关的现金

项目	本期金额	上期金额
应付票据保证金收支净额		8,734,316.57
偿还融资租赁及售后租回租金	1,109,780,943.15	1,180,062,834.23
为融资支付的保证金、手续费及咨询费	23,852,734.34	42,803,096.67
归还非金融机构借款		2,114,812.93
使用权资产租金	37,943,187.02	125,175,138.25
分期付款购买		49,388.02
合计	1,171,576,864.51	1,358,939,586.67

## (五十六) 现金流量表补充资料

## 1. 现金流量表补充资料

补充资料	本期金额	上期金额
1. 将净利润调节为经营活动现金流量:		
净利润	-44,770,575.21	374,455,680.89
加: 资产减值准备	32,974,145.02	35,126,196.61
信用减值损失	-60,707,555.39	324,821,808.72
固定资产折旧、油气资产折耗、生产性生物资产折旧	546,658,844.00	403,227,003.10
使用权资产折旧	158,203,144.79	215,423,976.20
无形资产摊销	13,305,324.08	7,078,955.19
长期待摊费用摊销	49,792,356.16	36,208,348.55
处置固定资产、无形资产和其他长期资产的损失(收益以“-”号填列)	8,981.82	4,177,386.79
固定资产报废损失(收益以“-”号填列)	5,133,367.55	7,436,003.00
公允价值变动损失(收益以“-”号填列)		
财务费用(收益以“-”号填列)	435,728,527.91	350,314,104.37

补充资料	本期金额	上期金额
投资损失（收益以“-”号填列）	-249,886.25	182,368.73
递延所得税资产减少（增加以“-”号填列）	-17,291,866.95	-69,860,191.87
递延所得税负债增加（减少以“-”号填列）	21,977,267.91	56,850,056.68
存货的减少（增加以“-”号填列）	77,152,582.16	-89,361,694.45
经营性应收项目的减少（增加以“-”号填列）	-177,762,660.30	-1,552,554,257.54
经营性应付项目的增加（减少以“-”号填列）	-775,502,525.33	-79,528,894.90
其他		
经营活动产生的现金流量净额	264,649,471.97	23,996,850.07
2. 不涉及现金收支的重大投资和筹资活动：		
债务转为资本		
一年内到期的可转换公司债券		
融资租入固定资产	24,247,500.00	42,823,008.85
3. 现金及现金等价物净变动情况：		
现金的期末余额	1,168,137,918.83	1,431,768,406.25
减：现金的期初余额	1,431,768,406.25	1,736,498,677.90
加：现金等价物的期末余额		
减：现金等价物的期初余额		
现金及现金等价物净增加额	-263,630,487.42	-304,730,271.65

## 2. 本期无因取得子公司的现金流量

## 3. 现金和现金等价物的构成

项目	期末余额	期初余额
一、现金	1,168,137,918.83	1,431,768,406.25
其中：库存现金	1,266,637.97	861,479.91
可随时用于支付的银行存款	1,165,571,280.86	1,430,756,883.47
可随时用于支付的其他货币资金	1,300,000.00	150,042.87
可用于支付的存放中央银行款项		
存放同业款项		
拆放同业款项		
二、现金等价物		
其中：三个月内到期的债券投资		
三、期末现金及现金等价物余额	1,168,137,918.83	1,431,768,406.25
其中：母公司或集团内子公司使用受限制的现金和现金等价物	—	—

## (五十七) 所有权或使用权受到限制的资产

项目	期末账面价值	受限原因
货币资金	76,450,193.86	不能随时支用的各类其他货币资金
应收票据	78,021,297.00	已背书/贴现未到期应收票据
应收账款	111,651,107.20	质押借款



项目	期末账面价值	受限原因
应收账款	100,000,000.00	取得授信额度（不少于1亿元）
应收账款	1,085,549,997.43	信托计划（ABN）
固定资产	3,895,736,485.08	尚未取得产权转移书据的售后回租的机器设备
固定资产	105,292,515.10	抵押借款
固定资产	102,473,596.91	尚未取得权证的房产
投资性房地产	36,344,000.00	尚未取得权证的房产
无形资产	63,812,125.11	抵押借款
合计	5,655,331,317.69	—

### （五十八）外币货币性项目

#### 1. 外币货币性项目

项目	期末外币余额	折算汇率	期末折算人民币余额
货币资金			6,457,024.03
其中：马来西亚令吉	3,301,933.00	1.5772	5,207,808.73
美元	179,366.41	6.9646	1,249,215.30
应收账款			30,139,927.79
其中：马来西亚令吉	13,769,166.00	1.5772	21,716,728.62
美元	1,209,430.43	6.9646	8,423,199.17
预付账款			2,266,597.24
其中：马来西亚令吉			
美元	325,445.43	6.9646	2,266,597.24
其他应收款			2,123,448.04
其中：马来西亚令吉	1,205,047.00	1.5772	1,900,600.13
美元	31,997.23	6.9646	222,847.91
应付账款			16,378,156.55
其中：马来西亚令吉	2,350,793.89	1.5772	3,707,672.12
美元	1,819,269.51	6.9646	12,670,484.43
其他应付款			22,500,823.91
其中：马来西亚令吉	4,326,327.11	1.5772	6,823,483.12
美元	2,251,003.76	6.9646	15,677,340.79

#### 2. 重要的境外经营实体情况说明

截止报告日，本公司主要的境外经营实体为马来西亚庞源及柬埔寨庞源，其中：马来西亚庞源主要经营地为马来西亚，该公司日常交易使用马来西亚令吉作为记账本位币；柬埔寨庞源主要经营地为柬埔寨金边，该公司日常交易使用美元作为记账本位币。

### （五十九）政府补助

#### 1. 政府补助基本情况

种类	金额	列报项目	计入当期损益的金额
----	----	------	-----------

种类	金额	列报项目	计入当期损益的金额
稳岗补贴	943,198.27	其他收益	943,198.27
留工补助	250,510.00	其他收益	250,510.00
财政扶持资金	157,300.00	其他收益	157,300.00
财政奖励	116,181.60	其他收益	116,181.60
培训补贴	112,173.00	其他收益	112,173.00
扩岗补助	34,689.55	其他收益	34,689.55
高新技术企业奖补	585,500.00	其他收益	585,500.00
社保补贴	85,239.70	其他收益	85,239.70
研发补助	480,340.00	其他收益	480,340.00
利息补贴	112,300.00	其他收益	112,300.00
创新资金	10,000.00	其他收益	10,000.00
上海市青浦区企业扶持资金	439,300.00	营业外收入	439,300.00
上海市青浦区技术中心奖励款	100,000.00	营业外收入	100,000.00
青浦区 2021 年度高新技术企业奖补资金	50,000.00	营业外收入	50,000.00
青浦区企业奖补	1,773,200.00	营业外收入	1,773,200.00
上海市建筑机械行业企业补贴资金	267,000.00	营业外收入	267,000.00
上海市青浦区华民经济城企业扶持资金	146,000.00	营业外收入	146,000.00
品牌建设补贴	100,000.00	营业外收入	100,000.00
软件信息服务业扶持项目专项资金	300,000.00	营业外收入	300,000.00
常熟市基础设施建设补贴款	318,000.00	营业外收入	318,000.00
西安市企业招用高校毕业生补贴款	345,914.05	营业外收入	345,914.05
西安市高新企业奖励款	150,000.00	营业外收入	150,000.00
其他零星补助	93,539.69	营业外收入	93,539.69
基础设施补贴款	180,000.00	递延收益/营业外收入	37,323.96
合计	7,150,385.86	—	7,007,709.82

2. 公司本期无政府补助退回情况。

## 六、合并范围的变更

(一) 本公司本期未发生非同一控制下企业合并。

(二) 本公司本期未发生同一控制下企业合并。

(三) 本公司本期未发生反向购买。

(四) 本公司本期未发生处置子公司。

(五) 其他原因的合并范围变动

公司子公司马来西亚庞源本年度注销了其子公司印尼庞源，印尼庞源自注销之日起不再纳入合并范围。

## 七、在其他主体中的权益



## (一) 在子公司中权益

## 企业集团的构成

子公司名称	主要经营地	注册地	业务性质	持股比例(%)		取得方式
				直接	间接	
重装工程	西安	西安市新城区	租赁、建筑	100.00		设立或投资
建设钢构	西安	西安市临潼区	建筑钢结构	100.00		同一控制下企业合并
庞源租赁	上海	上海市青浦区	机械租赁	100.00		非同一控制下企业合并
四川庞源	四川	成都市金牛区	机械租赁		100.00	非同一控制下企业合并
江苏庞源	江苏	南京市沿江工业开发区	机械租赁		100.00	非同一控制下企业合并
南通庞源	南通	南通市通州开发区	机械租赁		100.00	非同一控制下企业合并
庞源机施	上海	上海市青浦区	机械租赁		100.00	非同一控制下企业合并
广东庞源	广东	广州市高新技术产业开发区	机械租赁		100.00	非同一控制下企业合并
河南庞源	河南	郑州市二七区	机械租赁		100.00	非同一控制下企业合并
北京庞源	北京、河北	北京市通州区	机械租赁		100.00	非同一控制下企业合并
山东庞源	山东	济南历城区	机械租赁		100.00	非同一控制下企业合并
庞源吊装	上海	上海市青浦区	机械租赁		100.00	非同一控制下企业合并
上海颐东	上海	上海市崇明县	机械租赁		100.00	非同一控制下企业合并
湖北庞源	湖北	武汉市江夏区	机械租赁		100.00	非同一控制下企业合并
安徽庞源	安徽	池州市青阳县新河工业园	机械租赁		100.00	非同一控制下企业合并
贵州庞源	贵州	贵阳市高新区	机械租赁		100.00	非同一控制下企业合并
福建开辉	福建	福清市融侨开发区	机械租赁		100.00	非同一控制下企业合并
浙江庞源	浙江	海宁经济开发区	机械租赁		100.00	非同一控制下企业合并
新疆庞源	新疆	新疆乌鲁木齐经济技术开发区	机械租赁		100.00	非同一控制下企业合并
海南庞源	海南	洋浦保税港区	机械租赁		100.00	非同一控制下企业合并
天成机械	自贡	自贡市贡井区	机械加工	100.00		非同一控制下企业合并
神雕机械	自贡	自贡市贡井区	机械加工		100.00	非同一控制下企业合并
广东庞源租赁	广东	广州市花都区	机械租赁		100.00	设立
马来西亚庞源	马来西亚	KUALALUMPUR	机械租赁		98.83	设立
柬埔寨庞源	金边	PhnomPenh, Cambodia	水泥运输		100.00	设立
常州庞源	常州	常州市新北区	机械租赁		100.00	设立
四川机械	四川	成都市金堂县淮口镇	机械租赁及维保服务		100.00	设立
苏州庞源	苏州、无锡	常熟虞山高新技术产业开发区	机械租赁		100.00	设立
绍兴庞源	浙江	绍兴上虞区	机械租赁		100.00	设立
河北庞源	河北廊坊	文安县问安经济开发区	机械租赁		100.00	设立
徐州庞源	江苏	徐州经济技术开发区	机械租赁		100.00	设立



子公司名称	主要经营地	注册地	业务性质	持股比例(%)		取得方式
				直接	间接	
贵州庞源机械设备	贵州	贵阳市卫城镇	机械租赁		100.00	设立
皖北庞源	安徽	淮北濉溪经济开发区	机械租赁		100.00	设立
青岛庞源	山东	青岛市李沧区	机械租赁		100.00	设立
陕西庞源	陕西	西安市新城区	机械租赁		100.00	设立
重庆庞源	重庆	重庆市	机械租赁		100.00	设立
安徽庞源建科	合肥	安徽合肥长丰县	机械租赁		100.00	设立
甘肃庞源	甘肃	甘肃省兰州市	机械租赁		100.00	设立
上海银蜻蜓	上海	上海市青浦区	网络科技技术开发、软件开发		100.00	设立
淮安庞源	淮安	淮安经济技术开发区	机械租赁		100.00	设立
广西庞源	广西	南宁市青秀区	机械租赁		100.00	设立
深圳庞源	深圳	深圳市龙岗区	机械租赁		100.00	设立
机械科技	上海	上海市青浦区	技术开发、服务		100.00	设立
自贡庞源	自贡	自贡市贡井区	机械制造		100.00	设立
江西庞源	江西	南昌市	机械租赁		100.00	设立
宁波庞源	浙江	宁波市	机械租赁		100.00	设立
山西庞源	山西	太原市	机械租赁		100.00	设立
湖南庞源	湖南	株洲市	机械租赁		100.00	设立

## (二) 在合营企业或联营企业中的权益

本公司无合营企业或联营企业。

## 八、公允价值披露

本公司期末无按照需要披露公允价值计量的情况。

## 九、关联方及关联交易

### (一) 本公司的母公司情况

母公司名称	注册地	业务性质	注册资本	母公司对本企业的持股比例(%)	母公司对本企业的表决权比例(%)
陕煤集团	西安市	煤炭开采及销售、钢铁、煤化生产及销售	1,000,000.00 万元	29.5807	29.5807

注：2020 年 12 月 14 日陕西建设机械（集团）有限责任公司（以下简称“建机集团”）将其持有的公司 203,447,724.00 股股份无偿划转至陕煤集团。本次无偿划转完成后，陕煤集团直接持股 269,361,158.00 股、直接持股比例为 27.86%，成为公司控股股东。

2022 年 7 月 28 日陕煤集团通过上海证券交易所集中竞价交易系统累计增持本公司股票 19,339,067 股，本次增持计划完成后，陕煤集团直接持有本公司股份 371,842,572 股，直接持股比例为 29.5807%，其下属全资子公司建机集团持公司股份比例 4.0004%，陕煤集团直接与间接合计持有本公司股权比例 33.5812%，表决权比例 33.5812%。



**(二) 本公司的子公司情况**

本企业子公司的情况详见本附注“七、在其他主体中的权益”。

**(三) 本企业合营和联营企业情况**

本公司无合营和联营企业。

**(四) 其他关联方情况**

其他关联方名称	其他关联方与本企业关系
陕煤集团神木柠条塔矿业有限公司	母公司控股子公司
陕煤财务公司	母公司控股子公司
陕西煤业化工建设(集团)有限公司	母公司全资子公司
陕西秦源招标有限责任公司	母公司全资子公司
陕西小保当矿业有限公司	母公司控股子公司
神木富油能源科技有限公司	母公司控股子公司
西安煤矿机械有限公司	母公司控股子公司
陕西开源融资租赁有限责任公司	母公司全资子公司
陕煤集团神南产业发展有限公司	母公司控股子公司
陕西彬长小庄矿业有限公司	母公司控股子公司
陕西彬长胡家河矿业有限公司	母公司控股子公司
陕西陕煤曹家滩矿业有限公司	母公司控股子公司
陕西天工建设有限公司	母公司全资子公司
陕煤集团神木红柳林矿业有限公司	母公司控股子公司
陕西彬长矿业集团有限公司	母公司控股子公司
陕西铜川煤矿建设有限公司	母公司全资子公司
陕西煤业化工建设(集团)设备租赁中心	母公司全资子公司
西安开米绿色科技有限公司	母公司控股子公司
西安重工装备制造集团有限公司	母公司全资子公司
西安重装配套技术服务有限公司	母公司全资子公司
西安重装智慧矿山工程技术有限公司	母公司全资子公司
开源证券股份有限公司	母公司控股子公司
陕煤思创学院	母公司全资子公司
陕西秦源工程项目管理有限公司	母公司全资子公司
陕西硒谷产业发展有限公司	母公司全资子公司
陕西欣塑建材有限公司	母公司全资子公司
西安善美商业保理有限公司	母公司全资子公司
陕西华峰建材有限公司	母公司全资子公司
陕西省煤炭物资供应公司	母公司全资子公司
陕西龙源建筑安装工程有限公司	母公司控股子公司
陕西榆林陕煤建设有限公司	母公司控股子公司
建机集团	参股股东
柴昭一	参股股东



**(五) 关联方交易情况** (除另有注明外, 所有金额均以人民币元为货币单位)

## 1. 购销商品、提供和接受劳务的关联交易

## 采购商品、接受劳务情况表

关联方	关联交易内容	本期金额	上期金额
建机集团	综合服务费	1,132,075.44	1,376,342.07
开源证券股份有限公司	债券发行费用		3,962,264.15
陕煤思创学院	培训费	88,679.24	46,933.96
陕西华峰建材有限公司	材料采购	53,891.23	
陕西煤业化工建设(集团)设备租赁中心	中标服务费		56,641.51
陕西煤业化工建设(集团)有限公司	建筑施工服务	155,477,011.97	60,315,053.12
陕西秦源工程项目管理有限公司	工程造价审计费	17,074.52	
陕西秦源招标有限责任公司	投标服务费	2,837.74	23,410.00
陕西省煤炭物资供应公司	材料采购	4,682,252.37	
陕西硒谷产业发展有限公司	采购饮用水	485,053.09	494,360.00
西安重装智慧矿山工程技术有限公司	信息系统维护费		283,018.87

注: 关联方向本公司销售商品、提供劳务均按照市场价格定价。

## 2. 出售商品、提供劳务情况表

关联方	关联交易内容	本期金额	上期金额
陕西煤业化工建设(集团)有限公司	钢结构安装	22,693,258.60	20,505,304.41
陕西煤业化工建设(集团)有限公司	经营租赁	1,294,904.08	1,104,466.06
陕西煤业化工建设(集团)有限公司	建筑施工服务	958,516.41	
陕煤集团神木柠条塔矿业有限公司	钢结构安装	26,317,901.11	14,133,922.95
陕西开源融资租赁有限责任公司	销售塔机		7,150,442.48
陕西龙源建筑安装工程有限公司	钢结构安装	3,673,098.40	
陕西煤业化工建设(集团)设备租赁中心	销售塔机/配件	626,548.67	3,934,513.27
陕西陕煤曹家滩矿业有限公司	钢结构安装	5,066,257.86	
陕西天工建设有限公司	钢结构安装		345,871.84
陕西铜川煤矿建设有限公司	钢结构安装		3,899,552.52
陕西榆林陕煤建设有限公司	租赁收入	1,192,580.51	
神木富油能源科技有限公司	钢结构制作及安装		502,883.54
西安煤矿机械有限公司	钢结构制作		322,935.78

注: 本公司向关联方销售商品、提供劳务按照市场价格定价。

## 3. 关联租赁情况

## (1) 本公司作为承租方

出租方名称	租赁资产种类	简化处理的短期租赁和低价值资产租赁的租金费用(如适用)		未纳入租赁负债计量的可变租赁付款额(如适用)	
		本期发生额	上期发生额	本期发生额	上期发生额
建机集团	土地使用				



出租方名称	租赁资产种类	简化处理的短期租赁和低价值资产租赁的租金费用(如适用)		未纳入租赁负债计量的可变租赁付款额(如适用)	
		本期发生额	上期发生额	本期发生额	上期发生额
	权				
	设备				
	厂房				

(续表)

出租方名称	租赁资产种类	支付的租金		承担的租赁负债利息支出		增加的使用权资产	
		本期发生额	上期发生额	本期发生额	上期发生额	本期发生额	上期发生额
建机集团	土地使用权	285,524.84	285,524.84	60,203.81	70,626.39		
	设备	12,089,506.96	13,452,189.10	1,886,594.85	2,109,615.65		
	厂房	7,174,261.62	7,819,945.17	4,123,220.71	3,914,012.83		

注：关联方向本公司出租土地及设备均按照市场价格定价。

#### 4. 关联担保情况

(1) 本年度关联方为本公司银行贷款担保明细

担保方	担保金额	担保起始日	担保到期日	担保是否已经履行完毕
陕煤集团	84,000,000.00	2020-7-20	2023-7-19	否
陕煤集团	42,000,000.00	2021-1-14	2024-1-13	否
陕煤集团	90,000,000.00	2020-12-4	2023-12-3	否
陕煤集团	1,000,000,000.00	2022-7-28	2025-7-28	否

#### 5. 关联方资金拆借

关联方	拆借资金金额	起始日	到期日	说明
拆入				
陕煤财务公司	115,000,000.00	2022-4-27	2023-4-27	3.7%
	100,000,000.00	2022-6-20	2023-6-19	3.4%

注：(1) 本年度公司累计偿还煤财务公司上年度短期借款 245,000,000.00 元，本年度与陕煤财务公司新增三份借款合同，累计借入金额为 395,000,000.00 元，累计偿还本年度借款 280,000,000.00 元。

本年度公司偿还上年度邮政储蓄银团贷款中陕煤财务公司短期借款 90,000,000.00 元，2022 年 6 月本公司与邮政储蓄银行及陕煤财务公司新签订《流动资金贷款银团合同》，本公司自陕煤财务公司借入 100,000,000.00 元。

以上借款本期计提利息 10,335,530.54 元，本期支付利息 10,898,786.11 元，截至 2022 年 12 月 31 日，累计尚未偿还本金 215,000,000.00 元，尚未偿还利息 233,902.77 元；

(2) 2022 年 8 月，本公司子公司庞源租赁偿还陕煤财务公司上年度短期借款本金 165,000,000.00 元，本期计提利息 5,367,433.34 元，本期支付利息 5,688,833.34 元。截至

2022 年 12 月 31 日，无尚未偿还本金及利息。

#### 6. 其他融资业务

(1) 截止 2022 年 12 月 31 日陕煤财务公司为本公司及子公司陕西钢构、庞源租赁开立汇票未解付票面金额为 102,541,447.34 元。明细如下：

票据类型	开票期间	到期期间	票面金额（元）
银行承兑汇票	2022-1-27 至 2022-12-23	2023-1-27 至 2023-6-23	93,000,000.00
善美融单	2022-8-10 至 2022-12-29	2023-1-10 至 2023-12-29	9,541,447.34
合计	—	—	102,541,447.34

注：以上票据授信敞口 55,800,000.00 元，本公司子公司庞源租赁支付票据保证金 37,200,000.00 元。

(2) 2022 年度陕西开源融资租赁有限责任公司与子公司庞源租赁共签订 2 份设备融资租赁合同，明细如下：

合同编号	融资租赁类型	合同本金	合同保证金	手续费	长期应付款余额
SXKYFL-2021-019-HZ-007	售后回租	27,000,000.00	1,350,000.00	985,500.00	66,163,956.95
SXKYFL-2021-019-HZ-006	售后回租	73,000,000.00	3,650,000.00	2,664,500.00	25,990,377.21
合计	—	100,000,000.00	5,000,000.00	3,650,000.00	92,154,334.16

#### 7. 关联方存款

截止 2022 年 12 月 31 日，本公司及其下属子公司存放于陕煤财务公司银行存款金额合计 493,731,137.09 元，其中：经营性存款 456,531,107.44 元；票据保证金存款 37,200,029.65 元。以上存款执行同期银行存款利率；本年度公司共收到陕煤财务公司支付利息 1,596,021.68 元。

#### 8. 关键管理人员报酬

项目	本期金额	上期金额
关键管理人员报酬	1,067.09 万元	1,103.00 万元

### (六) 关联方应收应付款项

#### 1. 应收项目

项目名称	关联方	期末余额		上年年末余额	
		账面余额	坏账准备	账面余额	坏账准备
应收账款	陕西煤业化工建设（集团）有限公司	18,356,018.51	2,027,410.18	22,798,892.97	6,767,414.24
应收账款	陕煤集团神木红柳林矿业有限公司	165,822.00	165,822.00	165,822.00	165,822.00
应收账款	陕煤集团神木柠条塔矿业有限公司	7,782,519.85	175,422.85	2,444,100.70	260,257.62
应收账款	陕煤集团神南产业发展有限公司	210,499.76	210,499.76	210,499.76	210,499.76
应收账款	陕西彬长胡家河矿业有限公司	46,975.87	46,975.87	46,975.87	46,975.87
应收账款	陕西彬长矿业集团有限公司煤化工分公司			350,393.73	173,566.74



项目名称	关联方	期末余额		上年年末余额	
		账面余额	坏账准备	账面余额	坏账准备
应收账款	陕西龙源建筑安装工程 有限公司	1,503,677.26	86,526.49		
应收账款	陕西煤业化工建设(集 团)设备租赁中心	2,052,000.00	245,574.27	2,985,690.27	456,785.86
应收账款	陕西陕煤曹家滩矿业有 限公司	3,124,862.76	344,615.86	906,617.17	89,061.62
应收账款	陕西天工建设有限公司	948,648.00	616,789.59	948,648.00	562,939.66
应收账款	陕西铜川煤矿建设有限 公司	1,412,883.71	17,890.83	7,185,188.01	705,837.63
应收账款	陕西小保当矿业有限公 司	652,726.74	75,120.05	3,409,341.87	334,917.02
应收账款	陕西榆林陕煤建设有限 公司	232,101.98	6,916.64		
应收账款	神木富油能源科技有限 公司			919,748.77	124,880.30
应收账款	西安煤矿机械有限公司	78,900.00	9,080.33	78,900.00	7,750.75
其他应收款	陕西秦源招标有限责任 公司	782,570.00	172,591.66	313,270.00	78,056.20
其他非流动资产	陕西开源融资租赁有限 责任公司	51,409,000.00			
合同资产	陕西煤业化工建设(集 团)有限公司	3,269,607.63	53,298.23		

## 2. 应付项目

项目名称	关联方	期末余额	上年年末余额
租赁负债	建机集团	111,675,764.51	113,515,484.05
长期应付款	陕西开源融资租赁有限责任公司	300,133,614.4	
应付账款	陕西华峰建材有限公司	57,329.80	
应付账款	陕西煤业化工建设(集团)有限公司	98,916,406.23	24,233,768.81
应付账款	陕西秦源工程项目管理有限公司	22,905.00	
应付账款	陕西省煤炭物资供应公司	290,945.21	
应付账款	陕西欣塑建材有限公司	136,537.60	
应付账款	西安重装配套技术服务有限公司	5,576.89	489,540.62
应付账款	西安开米绿色科技有限公司		566,612.04
应付账款	建机集团	31,192,259.52	16,723,988.36
应付债券	开源证券股份有限公司		30,265,600.00
一年内到期的非 流动负债	陕西开源融资租赁有限责任公司	258,172,320.19	
一年内到期的非 流动负债	建机集团		13,294,359.22
其他应付款	西安重工装备制造集团有限公司	3,546,210.00	3,546,210.00
其他应付款	建机集团	2,535,526.64	2,545,745.96
其他应付款	柴昭一		4,154.42

## 十、股份支付

本公司在报告期内未发生股份支付事项。

## 十一、或有事项

## (一) 本公司为子公司银行贷款业务担保

贷款单位	借款起始日	借款终止日	期末金额	担保是否已经履行完毕
江苏银行股份有限公司上海长宁支行	2022-6-23	2023-6-15	21,250,000.00	否
交通银行股份有限公司青浦支行	2022-6-24	2023-6-23	150,000,000.00	否
上海银行股份有限公司卢湾支行	2022-7-12	2023-4-8	50,000,000.00	否
浦发银行股份有限公司上海闸北支行	2022-8-15	2023-8-14	80,000,000.00	否
中信银行股份有限公司上海分行营业部	2022-9-19	2023-9-19	28,500,000.00	否
	2022-9-22	2023-9-22	29,200,000.00	否
	2022-9-27	2023-9-27	23,600,000.00	否
	2022-10-9	2023-10-9	18,700,000.00	否
中国银行西安临潼区经济开发区支行	2022-3-17	2023-3-17	10,000,000.00	否
北京银行长缨路支行	2022-2-22	2023-2-21	10,000,000.00	否
中国银行股份有限公司武汉市支行	2022-12-23	2030-12-23	15,000,000.00	否
中国银行常熟高新技术园支行	2021-6-23	2023-6-22	21,750,000.00	否
	2021-6-23	2023-12-22	29,000,000.00	否
	2021-6-23	2024-6-22	29,000,000.00	否
中国工商银行股份有限公司常熟五星支行	2020-7-27	2023-6-20	3,000,000.00	否
	2020-9-23	2023-12-20	2,000,000.00	否
	2020-9-23	2024-6-20	3,490,000.00	否
	2020-11-19	2024-6-20	510,000.00	否
	2020-11-19	2024-12-20	2,000,000.00	否
	2020-11-19	2025-6-20	4,990,000.00	否
	2021-4-27	2025-6-20	1,010,000.00	否
	2021-4-27	2025-12-20	2,000,000.00	否
	2021-4-27	2026-6-20	4,890,000.00	否
	2021-9-30	2026-6-20	5,110,000.00	否
	2021-9-30	2026-12-20	2,000,000.00	否
2021-9-30	2027-6-20	1,890,000.00	否	
江苏常熟农村商业银行股份有限公司淼泉支行	2020-7-23	2023-6-20	2,666,700.00	否
	2020-7-23	2023-12-20	1,333,300.00	否
	2020-7-23	2024-6-20	2,666,700.00	否
	2020-7-23	2024-12-20	1,333,300.00	否
	2020-7-23	2025-6-20	4,000,000.00	否
	2020-7-23	2025-12-20	1,333,300.00	否
	2020-7-23	2026-6-20	333,300.00	否
2021-2-9	2026-6-20	6,333,400.00	否	



贷款单位	借款起始日	借款终止日	期末金额	担保是否已经履行完毕
	2021-2-9	2026-12-20	766,600.00	否
	2021-3-25	2026-12-20	566,700.00	否
	2021-3-25	2027-6-20	6,577,184.00	否
	2021-6-25	2027-6-20	1,422,800.00	否
	2021-6-25	2027-12-20	1,333,300.00	否
	2021-6-25	2028-4-20	8,000,000.00	否
	2020-8-7	2023-6-20	4,333,300.00	否
	2020-8-7	2023-12-20	1,150,100.00	否
	2020-11-19	2023-12-20	516,600.00	否
	2020-11-19	2024-6-20	3,333,300.00	否
中信银行股份有限公司常熟支行	2020-11-19	2024-12-20	700,100.00	否
	2021-1-8	2024-12-20	966,600.00	否
	2021-1-8	2025-6-20	5,000,000.00	否
	2021-1-8	2025-12-20	1,666,700.00	否
	2021-1-8	2026-6-20	526,700.00	否
中国工商银行股份有限公司上虞支行	2021-6-30	2026-6-15	89,250,000.00	否
华夏银行股份有限公司西安分行	2022-6-29	2025-6-29	9,500,000.00	否
重庆银行西安曲江新区支行	2022-12-15	2025-12-15	2,308,772.94	否
华夏银行西安分行贝斯特小微支行	2022-6-28	2025-6-28	9,000,000.00	否
	2022-12-5	2028-6-15	8,464,506.66	否
	2022-10-28	2028-6-15	1,275,636.21	否
成都农村商业银行股份有限公司	2022-9-22	2028-6-15	4,357,457.60	否
	2022-8-18	2028-6-15	325,094.69	否
	2022-7-22	2028-6-15	4,498,020.61	否
	2022-6-16	2028-6-15	7,449,451.41	否

## (二) 本公司为子公司融资租赁业务担保

贷款单位	借款起始日	借款终止日	尚未支付租金
广东南粤融资租赁有限公司	2021-1-29	2024-1-29	3,955,569.94
	2020-12-31	2023-12-31	6,836,642.53
贵阳贵银金融租赁有限公司	2020-9-1	2023-9-1	4,504,571.60
	2019-10-11	2022-10-11	7,377,385.11
	2021-10-15	2024-10-15	20,061,661.23
华融金融租赁股份有限公司	2021-7-15	2024-7-15	35,909,173.26
	2021-11-30	2024-11-30	20,965,128.90
	2021-12-15	2024-12-15	29,232,748.28
	2021-12-27	2026-12-27	39,454,451.84

贷款单位	借款起始日	借款终止日	尚未支付租金
	2022-3-15	2025-3-15	44,620,949.92
华鑫思佰益融资租赁（上海）有限公司	2020-3-31	2023-3-31	4,589,947.88
	2020-12-25	2023-12-25	18,098,894.88
江苏金融租赁股份有限公司	2020-11-6	2023-11-6	4,863,582.00
	2020-11-17	2023-11-17	6,653,130.00
交银金融租赁有限责任公司	2020-11-17	2023-5-16	25,710,115.25
	2021-7-20	2024-7-20	19,633,716.69
	2021-10-29	2024-10-15	27,010,298.48
	2021-12-17	2024-12-15	22,582,322.16
	2021-6-25	2026-6-25	11,356,155.46
	2021-10-29	2024-10-29	35,287,657.91
南通国润融资租赁有限公司	2022-5-5	2027-5-5	31,452,630.30
	2021-8-27	2026-8-27	31,466,749.18
	2022-9-27	2027-9-27	44,933,925.17
陕西开源融资租赁有限责任公司	2019-12-30	2024-12-30	13,538,730.89
	2020-8-28	2025-8-28	26,270,400.00
	2020-12-30	2025-12-30	92,149,200.00
	2021-9-18	2024-9-18	125,570,257.32
	2021-11-10	2026-11-10	57,403,546.17
	2021-12-27	2026-12-27	99,010,419.63
	2021-9-18	2024-9-18	69,813,596.95
	2021-9-24	2024-9-24	27,340,377.21
	2020-10-28	2025-10-28	14,420,025.00
	2020-10-28	2025-10-28	14,420,025.00
	2020-8-28	2025-8-28	12,124,275.00
	2020-9-28	2025-9-28	12,124,275.00
	2020-5-29	2025-5-29	9,839,257.05
	2020-9-28	2025-9-28	12,124,275.00
	2020-8-28	2025-8-28	12,116,192.15
	2020-8-28	2025-8-28	12,120,233.58
	2020-5-29	2025-5-29	9,740,667.30
2020-5-29	2025-5-29	9,730,808.33	
陕西水务集团融资租赁有限公司	2021-9-24	2024-9-24	60,870,833.32
	2021-10-29	2024-10-29	42,609,583.34
	2021-11-23	2026-11-23	141,514,074.07
	2021-4-29	2024-4-29	17,821,386.47
	2021-5-31	2024-5-31	25,920,420.62
	2021-4-29	2024-4-29	17,855,807.31
深圳江铜融资租赁有限公司	2020-4-20	2023-4-20	10,887,591.48



贷款单位	借款起始日	借款终止日	尚未支付租金
	2020-9-20	2023-9-20	13,952,709.09
太平石化金融租赁有限责任公司	2020-1-10	2023-1-10	4,224,062.46
信达金融租赁有限公司	2020-12-1	2025-12-1	34,116,403.16
	2021-6-25	2026-6-25	38,149,177.69
	2021-9-28	2026-9-28	32,131,480.40
	2021-11-23	2026-11-23	36,163,032.38
长城国兴金融租赁有限公司	2020-6-24	2023-6-18	27,000,805.14
浙江浙银金融租赁股份有限公司	2018-8-6	2023-8-6	5,095,288.42
	2019-10-25	2024-10-25	16,000,000.00
中广核国际融资租赁有限公司	2020-5-15	2023-5-15	2,699,454.24
	2020-6-8	2023-6-28	5,400,594.12
	2020-3-23	2023-3-23	5,400,594.12
	2020-5-29	2025-5-29	5,400,594.12
	2020-6-8	2023-6-8	3,592,010.80
中航国际租赁有限公司	2018-5-24	2023-5-24	5,763,947.62
	2018-9-7	2023-9-7	8,645,921.45
中铁租赁有限公司	2019-5-6	2023-5-9	3,642,660.00

### (三) 本公司为子公司开立票据担保

2022 年度本公司为子公司庞源租赁、重装工程、天成机械开立票据担保金额为 63,402,200.00 元，担保余额为 40,413,700.00 元，明细如下：

承兑单位	票据类型	开票日期	到期日期	票面金额	担保余额
广发银行上海静安支行	银行承兑 汇票	2022-7-25	2023-1-25	20,000,000.00	14,000,000.00
宁夏银行经济技术开发区支行	银行承兑 汇票	2022-6-9	2023-6-9	2,000,000.00	1,400,000.00
浦发银行西安东关正街支行	银行承兑 汇票	2022-9-1 至 2022-9-21	2023-9-1 至 2023-9-20	14,950,000.00	10,465,000.00
自贡银行贡井支行	银行承兑 汇票	2022-8-17 至 2022-12-28	2023-2-17 至 2023-6-28	26,452,200.00	14,548,700.00

## 十二、承诺事项

2016 年 6 月，本公司分别与建机集团、重装集团签署了土地租赁协议、机器设备租赁协议以及厂房租赁协议。2018 年 4 月，本公司与建机集团签署了机器设备租赁协议补充协议调整了机器设备租金。2019 年 5 月，本公司与建机集团签署了厂房租赁合同。2020 年 6 月和 2021 年 5 月本公司与建机集团签署了厂房租赁合同及机器设备租赁合同。以上租赁协议均为本公司生产经营所必须的保证，根据以上协议签订的租赁周期，公司最低需支付租金明细如下：

单位	租赁物	年租金(万元)	协议租赁期限剩 余年限	租赁年限内最低需支 付租金(万元)
建机集团	土地使用权	31.12	3.5	108.92
建机集团	机械设备租赁	1,345.22	4.42	3,604.02

单位	租赁物	年租金(万元)	协议租赁期限剩余年限	租赁年限内最低需支付租金(万元)
建机集团	厂房租赁	782.00	18.42	13,360.01
合计	——	——	——	17,072.95

### 十三、资产负债表日后事项

根据 2023 年 4 月 13 日第七届董事会第二十二次会议 2022 年度利润分配预案，公司 2022 年不派发现金红利；也不进行公积金转增股本。本分配预案尚须公司 2022 年年度股东大会批准。

### 十四、其他重要事项

#### 分部信息

##### (一) 报告分部的确定依据与会计政策

本公司及子公司根据不同的服务领域、业务性质划分为筑路设备及起重机械销售分部、建筑及施工机械租赁分部、路面工程分部、钢结构制作及安装分部以及运输业务五个分部，每个分部需要不同的技术及市场策略而需要进行不同的管理，分部间转移价格是参照第三方销售所采用的价格确定。报告分部执行统一的会计政策及会计估计。

##### (二) 报告分部的财务信息

项目	筑路设备及起重机械销售	建筑及施工机械租赁	路面工程	钢结构制作及安装
营业收入	858,927,074.08	3,502,313,308.60	121,675,424.60	165,292,503.45
营业成本	794,389,542.25	2,671,336,469.70	111,229,476.79	150,532,618.26
销售费用	18,031,163.60	6,311,704.67	1,403,035.77	1,209,016.39
管理费用	62,607,990.28	276,504,619.31	2,621,311.16	8,220,627.92
研发支出	16,528,650.50	80,873,463.13		1,170,405.75
财务费用	15,191,814.19	409,604,156.44	1,967,509.09	1,807,651.74
营业利润	-60,788,292.77	83,642,235.12	4,509,369.39	6,169,869.97
资产总额	12,590,916,838.17	15,821,876,266.19	310,814,124.91	238,286,862.14
负债总额	7,407,846,162.94	11,433,928,437.33	189,018,972.55	169,747,924.14

(续表)

项目	运输业务	分部信息合计	分部间抵消	合计
营业收入	39,647,087.57	4,687,855,398.30	-800,187,614.08	3,887,667,784.22
营业成本	42,641,830.15	3,770,129,937.15	-756,620,957.50	3,013,508,979.65
销售费用		26,954,920.43		26,954,920.43
管理费用	7,064,666.80	357,019,215.47	-130,454.62	356,888,760.85
研发支出		98,572,519.38		98,572,519.38
财务费用	-16,298.54	428,554,832.92	-1,861,186.81	426,693,646.11
营业利润	-10,178,529.05	23,354,652.66	-42,608,120.17	-19,253,467.51
资产总额	45,402,317.27	29,007,296,408.68	-11,015,660,291.46	17,991,636,117.22
负债总额	33,834,843.89	19,234,376,340.85	-7,252,825,417.17	11,981,550,923.68



## 十五、母公司主要财务报表项目注释

## (一) 应收账款

## 1. 按账龄列示

账龄	期末余额
未逾期	67,718,154.25
1 年以内	28,798,519.26
1 至 2 年	6,745,847.30
2 至 3 年	7,864,534.57
3 至 4 年	11,922,155.00
4 至 5 年	8,208,645.74
5 年以上	79,801,128.04
合并关联方	338,668,744.85
合计	549,727,729.01
减值准备	108,557,776.93
账面净值	441,169,952.08

## 2. 按坏账计提方法分类披露

类别	期末余额				账面价值
	账面余额		坏账准备		
	金额	比例 (%)	金额	计提比例 (%)	
1. 单项计提应收账款	13,468,965.73	2.45	13,468,965.73	100.00	
2. 组合计提坏账准备	536,258,763.28	97.55	95,088,811.20	17.73	441,169,952.08
其中：按账龄分析法计提坏账准备的应收账款	197,590,018.43	35.94	95,088,811.20	48.12	102,501,207.23
合并范围内往来组合	338,668,744.85	61.61			338,668,744.85
合计	549,727,729.01	100.00	108,557,776.93	19.75	441,169,952.08

(续表)

类别	上年年末余额				账面价值
	账面余额		坏账准备		
	金额	比例 (%)	金额	计提比例 (%)	
1. 单项计提应收账款	17,208,115.61	4.70	17,208,115.61	100.00	
2. 组合计提坏账准备	348,867,211.08	95.30	112,532,189.81	32.26	236,335,021.27
其中：按账龄分析法计提坏账准备的应收账款	218,898,596.09	62.75	112,532,189.81	51.41	106,366,406.28
合并范围内往来组合	129,968,614.99	37.25			129,968,614.99
合计	366,075,326.69	100.00	129,740,305.42	35.44	236,335,021.27

## (1) 单项计提应收账款前十及其他

单位名称	期末余额			
	应收账款	坏账准备	计提比例(%)	计提理由
徐州东明联盟基础工程有限公司	4,251,517.39	4,251,517.39	100.00	收回风险高
重庆市渝都建筑工程机械有限公司	3,044,107.24	3,044,107.24	100.00	收回风险高
吉林市丰浩机械设备有限公司	889,211.00	889,211.00	100.00	收回风险高
李满鱼	652,050.00	652,050.00	100.00	收回风险高
徐昌荣	535,000.00	535,000.00	100.00	收回风险高
赫兹设备租赁有限公司	459,862.00	459,862.00	100.00	收回风险高
河南省中原路桥建设(集团)有限公司	440,399.00	440,399.00	100.00	收回风险高
屈曙墙	440,000.00	440,000.00	100.00	收回风险高
北京中建四方物资有限公司	399,211.67	399,211.67	100.00	收回风险高
陕西路桥集团有限公司	324,861.70	324,861.70	100.00	收回风险高
其他单项金额较小单位往来小计	2,032,745.73	2,032,745.73	100.00	收回风险高
合计	13,468,965.73	13,468,965.73		

## (2) 按账龄分析法计提坏账准备的应收账款

账龄	期末余额		
	应收账款	坏账准备	计提比例(%)
未逾期	67,718,154.25	4,052,104.30	5.98
1年以内	28,798,519.26	3,446,479.17	11.97
1-2年	6,745,847.30	1,702,843.46	25.24
2-3年	7,564,534.57	3,742,455.05	49.47
3-4年	11,914,105.00	7,674,211.44	64.41
4-5年	7,673,645.74	7,295,505.47	95.07
5年以上	67,175,212.31	67,175,212.31	100.00
合计	197,590,018.43	95,088,811.20	48.12

## (3) 合并范围内往来组合

单位名称	账面余额	坏账准备
上海庞源机械租赁有限公司	338,006,743.40	
自贡天成工程机械有限公司	282,418.80	
四川庞源机械工程有限公司	52,558.00	
陕西庞源机械工程技术有限公司	327,024.65	
合计	338,668,744.85	

注：根据本公司会计政策以上合并范围内关联方不计提坏账准备。经期末检查，以上合并关联方未出现倒闭、破产以及重大影响财务事件，且不存在其他影响持续经营事项，因此未进行个别认定计提坏账准备。

## 3. 本期计提、收回或转回的坏账准备情况



项目	上年年末余额	本期变动金额				期末余额
		计提	收回或转回	转销或核销	其他	
单独计提坏账准备的应收账款	17,208,115.61	535,000.00	988,963.60	3,285,186.28		13,468,965.73
按信用风险特征组合计提坏账准备的应收账款	112,532,189.81	-15,345,355.14		2,098,023.47		95,088,811.20
合计	129,740,305.42	-14,810,355.14	988,963.60	5,383,209.75		108,557,776.93

#### 4. 本期实际核销的应收账款

经本公司总经理办公会决议，公司对 5,383,209.75 元无法收回应收账款进行核销，核销的 9 户应收账款中，无公司关联方，不涉及关联交易。

#### 5. 期末应收账款前五名单位明细如下：

单位名称	期末余额		
	应收账款	占应收账款合计数的比例 (%)	坏账准备
上海庞源机械租赁有限公司	338,006,743.40	61.49	
宁波德力机械有限公司	14,657,296.76	2.67	13,229,371.55
合肥创银机械租赁有限公司	13,211,539.83	2.40	3,437,246.52
广东三捷建设机械有限公司	13,014,437.13	2.37	13,008,878.60
北京中建四方物资有限公司	8,177,219.25	1.49	8,177,219.25
合计	387,067,236.37	70.41	37,852,715.91

6. 公司无因金融资产转移而终止确认的应收账款。

7. 公司无因转移应收账款且继续涉入形成的资产、负债金额。

## (二) 其他应收款

### 1. 分类列示

项目	期末余额	上年年末余额
应收利息		
应收股利		
其他应收款	5,737,699,143.35	4,799,497,681.78
合计	5,737,699,143.35	4,799,497,681.78

### 2. 其他应收款

#### (1) 按照账龄列示

账龄	期末余额
1 年以内	3,235,735,100.12
1 至 2 年	2,360,374,677.93
2 至 3 年	141,704,705.54
3 至 4 年	103,876.00

账龄	期末余额
4 至 5 年	
5 年以上	11,817,855.33
合计	5,749,736,214.92
减值准备	12,037,071.57
账面净值	5,737,699,143.35

## (2) 按款项性质分类

款项性质	期末余额	上年年末余额
企业间往来	2,800,573.58	2,957,498.45
融资租赁厂商保证金		3,492,300.00
职工备用金		757,898.66
应收司法处诉讼执行费	395,154.67	349,385.67
代垫融资客户租金	7,562,208.82	9,756,019.52
押金、保证金	41,253.08	23,853.08
关联方资金拆借及利息	5,736,029,859.44	4,794,854,338.28
其他	2,907,165.33	1,805,466.34
合计	5,749,736,214.92	4,813,996,760.00

## (3) 坏账准备计提情况

坏账准备	第一阶段	第二阶段	第三阶段	合计
	未来 12 个月预期信用损失	整个存续期预期信用损失 (未发生信用减值)	整个存续期预期信用损失 (已发生信用减值)	
上年年末余额	253,787.40	4,138,330.71	10,106,960.12	14,499,078.22
期初余额在本期:				
转入第二阶段				
转入第三阶段				
转回第二阶段				
转回第一阶段				
本期计提	-146,033.93	-82,162.02		-228,195.95
本期转回			190,000.00	190,000.00
本期转销				
本期核销			2,043,810.70	2,043,810.70
其他变动				
期末余额	107,753.47	4,056,168.68	7,873,149.42	12,037,071.57

## (4) 坏账准备情况



项目	上年年末余额	本期变动金额				期末余额
		计提	收回或转回	转销或核销	其他	
1. 单项计提应收账款	10,106,960.12		190,000.00	2,043,810.70		7,873,149.42
2. 按账龄分析法计提坏账准备的应收账款	4,392,118.10	-228,195.95				4,163,922.15
合计	14,499,078.22	-228,195.95	190,000.00	2,043,810.70		12,037,071.57

## (5) 本期核销的其他应收款

经本公司总经理办公会决议，公司对 2,043,810.70 元无法收回其他应收款进行核销，核销的 1 户其他应收款为非关联方，不涉及关联交易。

## (6) 按欠款方归集的期末其他应收款前五名情况如下：

单位名称	款项性质	期末余额	账龄	占其他应收款期末余额合计数的比例(%)	坏账准备期末余额
上海庞源机械租赁有限公司	往来及资金拆借	5,579,484,558.32	1 年以内、1-2 年、2-3 年	97.04	
自贡天成工程机械有限公司	企业间往来	72,086,995.15	1 年以内	1.25	
陕西建设钢构有限公司	往来及资金拆借	59,429,465.19	1 年以内、1-2 年、2-3 年	1.03	
西安重装建设机械工程有限公司	往来及资金拆借	25,028,840.78	1 年以内	0.44	
代垫华租客户租金	其他	7,562,208.82	5 年以上	0.13	7,562,208.82
合计		5,743,592,068.26		99.89	7,562,208.82

(7) 公司无涉及政府补助的其他应收款。

(8) 公司无因金融资产转移而终止确认的其他应收款。

(9) 公司无转移其他应收款且继续涉入形成的资产、负债金额。

## (三) 长期股权投资

项目	期末余额		
	账面余额	减值准备	账面价值
对子公司投资	4,219,298,372.85	393,165,520.97	3,826,132,851.88
对联营、合营企业投资			
合计	4,219,298,372.85	393,165,520.97	3,826,132,851.88

(续表)

项目	上年年末余额		
	账面余额	减值准备	账面价值
对子公司投资	3,899,298,372.85	393,165,520.97	3,506,132,851.88
对联营、合营企业投资			
合计	3,899,298,372.85	393,165,520.97	3,506,132,851.88

## 1. 对子公司投资

被投资单位	上年年末余额	本期增加	本期减少	期末余额
建设钢构	59,954,457.33			59,954,457.33
重装工程	78,252,000.00	40,000,000.00		118,252,000.00
庞源租赁	3,295,939,799.55	125,000,000.00		3,420,939,799.55
天成机械	456,130,620.97	80,000,000.00		536,130,620.97
自贡庞源	9,021,495.00	75,000,000.00		84,021,495.00
合计	3,899,298,372.85	320,000,000.00		4,219,298,372.85

(续表)

被投资单位	本期计提减值准备	减值准备期末余额
建设钢构		
重装工程		
庞源租赁		
天成机械		393,165,520.97
自贡庞源		
合计		393,165,520.97

## (四) 营业收入和营业成本

项目	本期金额		上期金额	
	收入	成本	收入	成本
主营业务	765,106,223.49	707,618,014.82	856,852,787.97	770,840,317.96
其他业务	10,115,951.93	3,113,566.04	8,595,920.71	7,465,590.47
合计	775,222,175.42	710,731,580.86	865,448,708.68	778,305,908.43

## (五) 投资收益

项目	本期金额	上期金额
成本法核算的长期股权投资持有期间投资收益		495,496,149.04
次级资产支持票据投资收益	1,033,105.02	
合计	1,033,105.02	495,496,149.04

## 十六、补充资料

## (一) 当期非经常性损益明细表

项目	本期金额	说明
非流动资产处置损益，包括已计提资产减值准备的冲销部分	-5,142,349.37	
越权审批或无正式批准文件的税收返还、减免		
计入当期损益的政府补助（与企业业务密切相关，按照国家统一标准定额或定量享受的政府补助除外）	11,874,757.82	包含个税手续费、增值税即征即退等
计入当期损益的对非金融企业收取的资金占用费		
企业取得子公司、联营企业及合营企业的投资成本小于取得投		

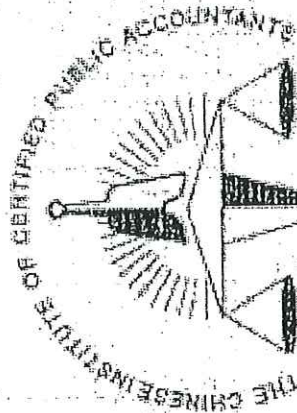


项目	本期金额	说明
资时应享有被投资单位可辨认净资产公允价值产生的收益		
非货币性资产交换损益		
委托他人投资或管理资产的损益		
因不可抗力因素，如遭受自然灾害而计提的各项资产减值准备		
债务重组损益		
企业重组费用，如安置职工的支出、整合费用等		
交易价格显失公允的交易产生的超过公允价值部分的损益		
同一控制下企业合并产生的子公司期初至合并日的当期净损益		
与公司正常经营业务无关的或有事项产生的损益		
除同公司正常经营业务相关的有效套期保值业务外，持有交易性金融资产、交易性金融负债产生的公允价值变动损益，以及处置交易性金融资产、交易性金融负债和可供出售金融资产取得的投资收益		
单独进行减值测试的应收款项减值准备转回	12,770,096.05	
对外委托贷款取得的损益		
采用公允价值模式进行后续计量的投资性房地产公允价值变动产生的损益		
根据税收、会计等法律、法规的要求对当期损益进行一次性调整对当期损益的影响		
受托经营取得的托管费收入		
除上述各项之外的其他营业外收入和支出	-8,747,754.11	
其他符合非经常性损益定义的损益项目		
非经常性损益利润总额合计数	10,754,750.39	
减：非经常性损益的所得税影响数	596,825.03	
非经常性损益影响净利润数	10,157,925.36	
减：少数股东损益影响数	-7,836.17	
归属母公司非经常性损益净额	10,165,761.52	

## (二) 净资产收益率及每股收益

报告期利润	加权平均净资产收益率 (%)	每股收益	
		基本每股收益	稀释每股收益
归属于公司普通股股东的净利润	-0.73	-0.0356	-0.0356
扣除非经常性损益后归属于公司普通股股东的净利润	-0.90	-0.0436	-0.0436

陕西建设机械股份有限公司



中国注册会计师协会

国籍

男

姓名

傅利

性别

男

出生日期

1977-10-06

工作单位


普瑞玛会计师事务所(普通合伙)

Working Unit

610113197710060036

身份证号码

Identity card No.



年度检验登记  
Annual Renewal Registration

本证书经检验合格，继续有效一年。  
This certificate is valid for another year after this renewal.



2022 年俞鹏年检通过二维码

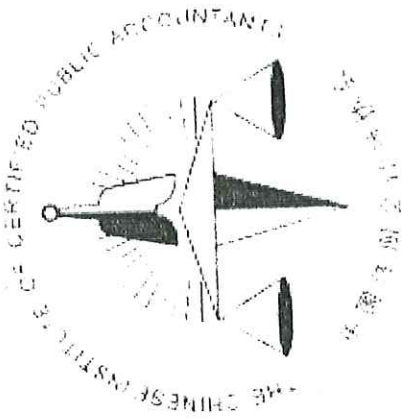
证书编号: 610100471429  
No. of Certificate

批准注册协会: 陕西省注册会计师协会  
Authorized Institute of CPAs

发证日期: 2008 年 12 月 18 日  
Date of Issuance

年 月 日  
Date





姓名	朱鑫
Full name	
性别	男
Sex	
出生日期	1993-08-14
Date of birth	
工作单位	希格玛会计师事务所(特殊普通合伙)
Working unit	
身份证号码	612701199308141856
Identity card No	



### 年度检验登记 Annual Renewal Registration

本证书经检验合格，继续有效一年。  
This certificate is valid for another year after this renewal.




2022年朱鑫年检通过二维码

证书编号: 610100470107  
No. of Certificate

批准注册协会: 陕西省注册会计师协会  
Authorized Institute of CPAs

发证日期: 2021年07月27日  
Date of Issuance

年 月 日  
/ /



# 营业执照

(副本 10-1)

扫描二维码登录“国家企业信用信息公示系统”了解更多登记、备案、许可、监管信息



统一社会信用代码

9161013607340169X2

名称 希格玛会计师事务所(特殊普通合伙)

类型 特殊普通合伙企业

执行事务合伙人 吕桦 曹爱民 (吕桦 曹爱民)

出资额 叁仟万元人民币

成立日期 2013年06月28日

主要经营场所 陕西省西安市浐灞生态区浐灞大道一号外事大厦六层

经营范围

一般项目：许可经营项目：审查企业会计报表、出具审计报告；验证企业资本，出具验资报告；办理企业合并、分立、清算事宜中的审计业务，出具有关报告；基本建设年度财务决算审计；代理记账；会计咨询、税务咨询、管理咨询、会计培训；法律、法规规定的其他业务。一般经营项目：(未取得专项许可的项目除外)。(除依法须经批准的项目外，凭营业执照依法自主开展经营活动)

登记机关



2023年04月11日


市场主体应当于每年1月1日至6月30日通过  
国家信用信息公示系统报送公示年度报告。

国家企业信用信息公示系统网址: <http://www.gsxt.gov.cn>

国家市场监督管理总局监制




证书序号:0006585



# 说明

- 1、《会计师事务所执业证书》是证明持有人经财政部门依法审批，准予执行注册会计师法定业务的凭证。
- 2、《会计师事务所执业证书》记载事项发生变动的，应当向财政部门申请换发。
- 3、《会计师事务所执业证书》不得伪造、涂改、出租、出借、转让。
- 4、会计师事务所终止或执业许可注销的，应当向财政部门交回《会计师事务所执业证书》。



发证机关:

2013

年 11 月

30 日

中华人民共和国财政部制

## 会计师事务所 执业证书

名称: 希格玛会计师事务所(特殊普通合伙)

首席合伙人: 吕桦

主任会计师:

经营场所: 陕西省西安市浐灞生态区浐灞大道一1号外  
嘉大厦六层

组织形式: 合伙制(特殊普通合伙)

执业证书编号: 61010047

批准执业文号: 陕财办会(2013)28号

批准执业日期: 2013年6月27日