

公司代码：600571

公司简称：信雅达

信雅达科技股份有限公司
2022 年年度报告摘要

第一节 重要提示

- 1 本年度报告摘要来自年度报告全文，为全面了解本公司的经营成果、财务状况及未来发展规划，投资者应当到上海证券交易所网站（www.sse.com.cn）网站仔细阅读年度报告全文。
- 2 本公司董事会、监事会及董事、监事、高级管理人员保证年度报告内容的真实性、准确性、完整性，不存在虚假记载、误导性陈述或重大遗漏，并承担个别和连带的法律责任。
- 3 公司全体董事出席董事会会议。
- 4 天健会计师事务所（特殊普通合伙）为本公司出具了标准无保留意见的审计报告。
- 5 董事会决议通过的本报告期利润分配预案或公积金转增股本预案
公司不派发现金红利，不送红股，不以公积金转增股本。

第二节 公司基本情况

1 公司简介

公司股票简况				
股票种类	股票上市交易所	股票简称	股票代码	变更前股票简称
A股	上海证券交易所	信雅达	600571	无变更

联系人和联系方式	董事会秘书	证券事务代表
姓名	叶晖	何阳
办公地址	杭州市滨江区江南大道3888号	杭州市滨江区江南大道3888号
电话	0571-56686627	0571-56686791
电子信箱	mail@sunyard.com	mail@sunyard.com

2 报告期公司主要业务简介

数字经济是一种新型经济形态，以数字化的知识和信息作为关键生产要素，以数字技术为核心驱动力量，通过数字技术与实体经济深度融合，以现代信息网络为重要载体，不断提高经济社会的数字化、网络化、智能化水平。数字经济已经成为全球经济发展的重要趋势，并对经济发展做出越来越显著的贡献。随着人工智能、云计算、大数据等新一代数字化、智能化技术的发展，数字经济将进入加速落地阶段。数字经济的发展将持续推动我国经济的转型升级和创新发展。

因此国家已经高度重视和支持数字经济的发展，将加快发展数字经济作为实现经济发展和治理模式重构的重要任务之一。国务院发布了《“十四五”数字经济发展规划》，其中数字经济、数

字政府、数字社会和数字生态四大领域被列为重点发展领域。国家出台相关激励和支持政策，围绕数字经济、网络安全与信息化、核心技术突破、云服务、大数据、信创、互联互通等领域。数字中国的总体框架和建设目标已经提出，到 2035 年，数字发展水平将进入世界前列，数字中国建设方面将取得重大成就。数字经济已成为经济发展的关键驱动力。

在政策推动下，软件和信息技术服务业也得到了稳步发展。2022 年软件业务收入达到了十万亿元，软件业务出口也保持增长。全国软件和信息技术服务业企业累计完成软件业务收入 108,126 亿元，同比增长 11.2%。

总的来说，数字化已经成为我国经济和社会发展的重要驱动力，数字经济、数字政府、数字社会和数字生态等领域的发展已经被纳入国家发展战略。

在推进数字化发展和建设数字中国的进程中，金融机构的数字化转型将加速。未来五年，中国银行业的主要发展目标是加速数字化转型，从过去的高速发展全面转向高质量发展。工信部咨询公司中信信测发布的《2022 年中国银行业 IT 解决方案市场预测分析报告》指出，中国银行业 IT 投资将继续保持稳定增长趋势。到 2026 年，中国银行业整体 IT 市场投资规模将达到 5132.3 亿元，从 2022 年到 2026 年的平均复合年增长率为 16.7%。其中，中国银行业 IT 解决方案市场规模预计到 2026 年将达到 1390.1 亿元，2022 年到 2026 年的平均复合年增长率为 23.55%。数字技术的发展、市场需求变化和政策将推动银行数字化转型进程的加速。中国人民银行印发的《金融科技发展规划（2022-2025 年）》强调，要以金融数据要素应用为基础，坚持“数字驱动、智慧为民、绿色低碳、公平普惠”的发展原则，推动银行数字化转型。

中国人民银行与市场监管总局、银保监会、证监会于 2022 年 2 月联合印发了《金融标准化“十四五”发展规划》，明确了“十四五”时期统筹推进金融标准化发展的指导思想和基本原则，提出到 2025 年建立与现代金融体系相适应的标准体系，并要求稳步推进金融科技标准建设，健全金融业网络安全和数据安全标准体系等。随后于 2022 年 4 月，中国人民银行会同有关部门起草了《中华人民共和国金融稳定法（草案征求意见稿）》，并公开征求意见，目标是建立维护金融稳定的长效机制。这进一步推动了金融科技行业在自主可控、自主创新的架构下进行重构和升级。

作为金融科技行业企业，公司属于“软件和信息技术服务业”，其主要下游行业和客户为银行业和银保监会监管的各类金融机构。银行业与宏观经济紧密相关，是国民经济的核心支柱产业，受到政府相关政策的持续支持。根据工信部赛迪研究院报告，未来三到五年，中国银行业将进一步加快数字化转型的步伐，以 IT 架构转型和自主创新为新支点，将持续引发新一轮软硬件等 IT 基础设施的升级和重塑，由此推动银行 IT 投资保持稳健增长。在全面数字化转型的大力推动下，

尤其是 IT 架构转型和自主创新所产生的叠加效应的强劲驱动下，未来三到五年中国银行业 IT 解决方案市场将会继续保持旺盛。

自 2021 年以来，公司开启了数字化战略，对公司成立以来发展所积累的数十个优势产品进行融合升级，聚焦金融数字化，重点推出数字化运营、数字化营销、数字化风控、数字化管理、数字化产业金融、智能终端及信息安全等超级数字化解决方案。通过聚焦新技术和金融业务的深度融合，公司以“数字底座+技术底座+AI 底座+应用平台+共创开发+订阅服务+联合运营”的多层次全栈产品和服务能力，助力银行等金融客户加速实现数字化转型，助力中国金融行业快速实现数字智能化。2022 年，公司持续推进该战略并取得了一系列成果：

AI 底座：公司 AI 底座的由能力输出和能力构建两大模块构成，围绕公司主要产品线在 OCR,NPL, 数据建模和知识图谱四方面实现了研发突破，在报告期内全面完成专利输出 11 项，完成市重大科技攻关项目《面向数字化管理的 AI 智能质量监测平台》。与此同时，公司 AI 底座研发团队在公司内部定期进行技术分享，并对业务部门进行 AI 技术培训，积极参与公司学习型社区的打造。



公司 AI 底座能力输出与能力构建框架

金融渠道产品数字化：公司的金融渠道产品聚焦在远程银行与全媒体客服相关产品、移动作业类产品和信用卡类产品三大类。报告期内，该业务团队完成了主产品的提升，完善和拓展了数据类和智能类产品，全新打造信用卡中台，并且加强了生态合作，持续探索新技术场景。

数字化运营：公司数字化运营业务以影像平台、集中作业、运营管理、事后监督及预警为成熟产品体系，目前主要服务银行运营管理部、数字银行部、办公室等部门。报告期内，数字化运营团队对内部产品进行重新整合，构建统一的运营技术底座，完成全栈产品的微服务化治理和信

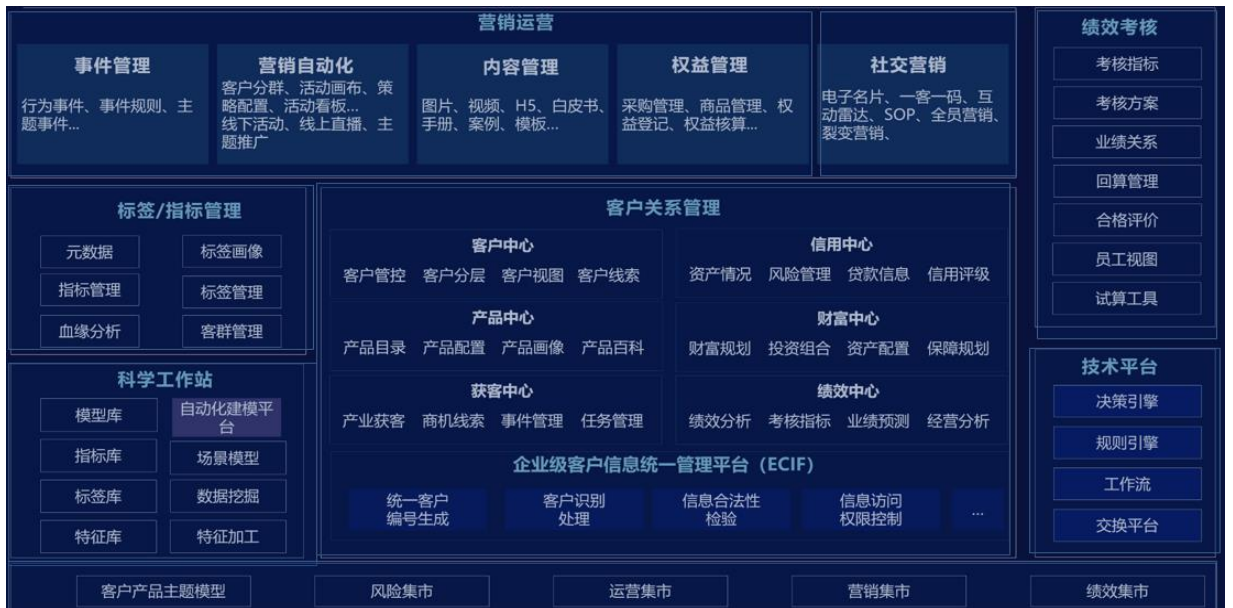
创适配工作。在客户拓展方面，公司数字化运营产品获得了多个客户二次回归。

数字化风控：早在 2016 年，信雅达就意识到了风险控制的价值，全面启动了风控相关的产品，到目前，公司数字化风控产品矩阵已初具规模，形成数字化风控产品体系、监管驱动风险创新体系、全面风险综合管理体系、基础工具体系四大体系：



数字化风控产品矩阵

数字化营销：过去的五年，公司在包括权益积分、智能建模、营销画像、活动执行、营销代运营等很多点上做了很多尝试；并且找到了一批优秀的金融人才和科技人才，启动了信雅达端端高效智能数字化营销管理平台的建设。目前公司数字化营销产品体系涵盖了营销运营、客户关系管理、指标管理及科学工作站等多个产品。



3 公司主要会计数据和财务指标

3.1 近3年的主要会计数据和财务指标

单位：元 币种：人民币

	2022年	2021年	本年比上年 增减(%)	2020年
总资产	1,811,295,219.69	1,985,241,404.84	-8.76	1,663,814,695.53
归属于上市公司股东的净资产	1,058,368,525.62	1,242,118,719.60	-14.79	991,243,222.57
营业收入	1,537,997,375.95	1,536,952,234.65	0.07	1,266,211,833.69
扣除与主营业务无关的业务收入和不具备商业实质的收入后的营业收入	1,536,722,341.62	1,534,534,204.54	0.14	1,258,766,442.68
归属于上市公司股东的净利润	-149,617,865.04	290,848,802.92	-151.44	112,619,900.18
归属于上市公司股东的扣除非经常性损益的净利润	-186,495,864.21	5,163,200.92	-3,712.02	13,299,105.35
经营活动产生的现金流量净额	-118,255,126.76	-21,921,438.47		83,221,609.63
加权平均净资产收益率(%)	-13.07	26.24		11.73
基本每股收益(元/股)	-0.33	0.66	-150	0.26
稀释每股收益(元/股)	-0.33	0.64	-151.56	0.26

3.2 报告期分季度的主要会计数据

单位：元 币种：人民币

	第一季度 (1-3月份)	第二季度 (4-6月份)	第三季度 (7-9月份)	第四季度 (10-12月份)
营业收入	307,143,263.19	440,118,992.04	434,191,382.15	356,543,738.57
归属于上市公司股东的净利润	-73,858,217.12	3,869,353.20	-14,486,588.79	-65,142,412.33
归属于上市公司股东的扣除非经常性损益后的净利润	-8,704,487.01	-22,881,110.78	9,958,763.16	-164,869,029.58
经营活动产生的现金流量净额	-208,013,678.86	-137,689,881.27	-44,198,809.44	271,647,242.81

季度数据与已披露定期报告数据差异说明

□适用 √不适用

4 股东情况


4.1 报告期末及年报披露前一个月末的普通股股东总数、表决权恢复的优先股股东总数和持有特别表决权股份的股东总数及前 10 名股东情况

单位：股

截至报告期末普通股股东总数（户）					61,637		
年度报告披露日前上一月末的普通股股东总数（户）					61,798		
截至报告期末表决权恢复的优先股股东总数（户）					0		
年度报告披露日前上一月末表决权恢复的优先股股东总数（户）					0		
前 10 名股东持股情况							
股东名称 （全称）	报告期内 增减	期末持股数 量	比例 （%）	持有有限 售条件的 股份数量	质押、标记或冻结 情况		股东 性质
					股份 状态	数量	
杭州信雅达电子有限公司	0	78,106,006	16.27	0	无	0	境内非 国有法 人
郭华强	0	18,490,152	3.85	0	未知	0	境内自 然人
宁波经济技术开发区春秋科技开发有限公司	-650,000	14,860,000	3.09	0	未知	0	境内非 国有法 人
洪志鹏	5,517,000	5,517,000	1.15	5,497,000	未知	0	境内自 然人
林薇薇	10,400	5,310,677	1.11	0	未知	0	境内自 然人
窦科	133,600	4,633,700	0.97	0	未知	0	境内自 然人
朱宝文	0	3,894,000	0.81	360,000	未知	0	境内自 然人
黄琪	3,339,417	3,339,417	0.70	0	未知	0	境内自 然人
彭志刚	3,236,100	3,236,100	0.67	0	未知	0	境内自 然人
张健	-220,000	2,760,000	0.57	360,000	未知	0	境内自 然人
上述股东关联关系或一致行动的说明	1、郭华强先生、朱宝文先生、张健先生为杭州信雅达电子有限公司（以下简称“信雅达电子”）董事，分别持有其 75.32%、12.36%、6.32%的股权；2、郭华强先生、朱宝文先生同为本公司董事；3、公司未知其他关联关系。						
表决权恢复的优先股股东及持股数量的说明	不适用						

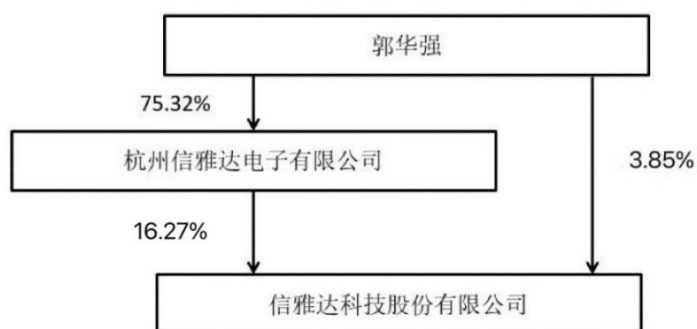
4.2 公司与控股股东之间的产权及控制关系的方框图

适用 不适用



4.3 公司与实际控制人之间的产权及控制关系的方框图

适用 不适用



4.4 报告期末公司优先股股东总数及前 10 名股东情况

适用 不适用

5 公司债券情况

适用 不适用

第三节 重要事项

1 公司应当根据重要性原则，披露报告期内公司经营情况的重大变化，以及报告期内发生的对公司经营情况有重大影响和预计未来会有重大影响的事项。

报告期内，公司继续开展各项主营业务，实现营业收入 1,537,997,375.95 元，同比增长约 0.07%；营业总成本 1,738,423,319.97 元，同比增长 12.11%；实现归属于上市公司股东的净利润为 -149,617,865.04 元。

2 公司年度报告披露后存在退市风险警示或终止上市情形的，应当披露导致退市风险警示或终止上市情形的原因。

适用 不适用