

审计报告

永安行科技股份有限公司

容诚审字[2022]210Z0004号

容诚会计师事务所(特殊普通合伙)

中国·北京

北京注册会计师协会

业务报告统一编码报备系统

业务报备统一编码:	110100322022156003048
报告名称:	永安行科技股份有限公司年度审计报告
报告文号:	容诚审字[2022]210Z0004号
被审(验)单位名称:	永安行科技股份有限公司
会计师事务所名称:	容诚会计师事务所(特殊普通合伙)
业务类型:	财务报表审计
报告意见类型:	无保留意见
报告日期:	2022年04月12日
报备日期:	2022年04月12日
签字注册会计师:	支彩琴(320504010018), 王传文(110101569950)
	
(可通过扫描二维码或登录北京注协官网输入编码的方式查询信息)	

说明: 本备案信息仅证明该报告已在北京注册会计师协会报备, 不代表北京注册会计师协会在任何意义上对报告内容做出任何形式的保证。

目 录

<u>序号</u>	<u>内 容</u>	<u>页码</u>
1	审计报告	
2	合并资产负债表	1
3	合并利润表	2
4	合并现金流量表	3
5	合并所有者权益变动表	4 - 5
6	母公司资产负债表	6
7	母公司利润表	7
8	母公司现金流量表	8
9	母公司所有者权益变动表	9 - 10
10	财务报表附注	11 - 119

审计报告

容诚审字[2022]210Z0004 号

永安行科技股份有限公司全体股东：

一、审计意见

我们审计了永安行科技股份有限公司（以下简称永安行公司）财务报表，包括 2021 年 12 月 31 日的合并及母公司资产负债表，2021 年度的合并及母公司利润表、合并及母公司现金流量表、合并及母公司所有者权益变动表以及相关财务报表附注。

我们认为，后附的财务报表在所有重大方面按照企业会计准则的规定编制，公允反映了永安行公司 2021 年 12 月 31 日的合并及母公司财务状况以及 2021 年度的合并及母公司经营成果和现金流量。

二、形成审计意见的基础

我们按照中国注册会计师审计准则的规定执行了审计工作。审计报告的“注册会计师对财务报表审计的责任”部分进一步阐述了我们在这些准则下的责任。按照中国注册会计师职业道德守则，我们独立于永安行公司，并履行了职业道德方面的其他责任。我们相信，我们获取的审计证据是充分、适当的，为发表审计意见提供了基础。

三、关键审计事项

关键审计事项是我们根据职业判断，认为对本期财务报表审计最为重要的事项。这些事项的应对以对财务报表整体进行审计并形成审计意见为背景，我们不对这些事项单独发表意见。

（一）对 Hello Inc.（原名 HB Technologies Corporation）投资的公允价值的计量

相关信息披露详见财务报表附注三、9、金融工具，附注三、10、公允价值计量，附注五、2、交易性金融资产及附注五、47、公允价值变动收益。

1、事项描述

2021年12月31日，永安行公司对Hello Inc.投资的公允价值为人民币202,251.90万元，占资产总额的比例为42.03%。对于Hello Inc.的投资，永安行公司以市场数据和估值技术为基础确定其公允价值，本期确认公允价值变动收益365.00万元。

由于永安行公司持有Hello Inc.投资的公允价值的估值涉及永安行公司管理层（以下简称管理层）的重大判断，因此我们将永安行公司对Hello Inc.投资的公允价值的计量确定为关键审计事项。

2、审计应对

审计过程中，我们实施的审计程序主要包括

（1）了解及评价了永安行公司对估值流程相关的关键内部控制的设计和运行有效性；

（2）检查本年度Hello Inc.对外融资相关的文件，了解外部投资者对Hello Inc.投资的各项权利和义务约定，识别与金融工具估值相关的影响因素；

（3）利用专家的工作，评价专家的胜任能力、专业素质和客观性，了解专家的专长领域，评价专家工作的恰当性；

（4）根据专家的工作结果，对永安行公司期末持有的Hello Inc.公司投资的公允价值进行重新计算。

（二）应收账款减值

相关信息披露详见财务报表附注三、9、金融工具及附注五、4应收账款。

1、事项描述

截至2021年12月31日，永安行公司应收账款原值为86,152.35万元，占资产总额比例为17.90%，坏账准备为12,393.91万元。

由于应收账款金额重大，且管理层在确定应收账款减值时作出了重大判断，因此我们将应收账款减值确定为关键审计事项。

2、审计应对

审计过程中，我们实施的审计程序主要包括：

（1）了解及评价了永安行公司复核、评估和确定应收账款减值相关的内部控制的设计有效性，并测试了关键控制执行的有效性，包括有关识别减值客观证据和计算减值准备的控制；

（2）检查预期信用损失的计量模型，评估模型中重大假设和关键参数的合理性以及信用风险组合划分方法的恰当性，评估管理层对整个存续期信用损失预计的适当性；

（3）选取金额重大或高风险的应收账款，独立测试其可收回性。我们在评估应收账款的可收回性时，询问相关管理人员，获取了管理人员对应收账款可收回性的分析和解释，并检查相关的支持性证据，包括检查本期交易及收款情况、期后收款情况、客户的工商资料等；

（4）获取永安行公司所编制的应收账款账龄与整个存续期预期信用损失率对照表，选取样本复核账龄，复核坏账准备计提的准确性。

四、其他信息

管理层对其他信息负责。其他信息包括永安行公司 2021 年度报告中涵盖的信息，但不包括财务报表和我们的审计报告。

我们对财务报表发表的审计意见不涵盖其他信息，我们也不对其他信息发表任何形式的鉴证结论。

结合我们对财务报表的审计，我们的责任是阅读其他信息，在此过程中，考虑其他信息是否与财务报表或我们在审计过程中了解到的情况存在重大不一致或者似乎存在重大错报。

基于我们已执行的工作，如果我们确定其他信息存在重大错报，我们应当报告该事实。在这方面，我们无任何事项需要报告。

五、管理层和治理层对财务报表的责任

管理层负责按照企业会计准则的规定编制财务报表，使其实现公允反映，并设计、执行和维护必要的内部控制，以使财务报表不存在由于舞弊或错误导致的重大错报。

在编制财务报表时，管理层负责评估永安行公司的持续经营能力，披露与持续经营相关的事项（如适用），并运用持续经营假设，除非管理层计划清算永安行公司、终止运营或别无其他现实的选择。

治理层负责监督永安行公司的财务报告过程。

六、注册会计师对财务报表审计的责任

我们的目标是对财务报表整体是否不存在由于舞弊或错误导致的重大错报获取合理保证，并出具包含审计意见的审计报告。合理保证是高水平的保证，但并不能保证按照审计准则执行的审计在某一重大错报存在时总能发现。错报可能由于舞弊或错误导致，如果合理预期错报单独或汇总起来可能影响财务报表使用者依据财务报表作出的经济决策，则通常认为错报是重大的。

在按照审计准则执行审计工作的过程中，我们运用职业判断，并保持职业怀疑。同时，我们也执行以下工作：

（1）识别和评估由于舞弊或错误导致的财务报表重大错报风险，设计和实施审计程序以应对这些风险，并获取充分、适当的审计证据，作为发表审计意见的基础。由于舞弊可能涉及串通、伪造、故意遗漏、虚假陈述或凌驾于内部控制之上，未能发现由于舞弊导致的重大错报的风险高于未能发现由于错误导致的重大错报的风险。

（2）了解与审计相关的内部控制，以设计恰当的审计程序。

（3）评价管理层选用会计政策的恰当性和作出会计估计及相关披露的合理性。

（4）对管理层使用持续经营假设的恰当性得出结论。同时，根据获取的审计证据，就可能导致对永安行公司持续经营能力产生重大疑虑的事项或情况是否存在重大不确定性得出结论。如果我们得出结论认为存在重大不确定性，审计准则

要求我们在审计报告中提请报表使用者注意财务报表中的相关披露；如果披露不充分，我们应当发表非无保留意见。我们的结论基于截至审计报告日可获得的信息。然而，未来的事项或情况可能导致永安行公司不能持续经营。

(5) 评价财务报表的总体列报、结构和内容，并评价财务报表是否公允反映相关交易和事项。

(6) 就永安行公司中实体或业务活动的财务信息获取充分、适当的审计证据，以对财务报表发表审计意见。我们负责指导、监督和执行集团审计，并对审计意见承担全部责任。

我们与治理层就计划的审计范围、时间安排和重大审计发现等事项进行沟通，包括沟通我们在审计中识别出的值得关注的内部控制缺陷。

我们还就已遵守与独立性相关的职业道德要求向治理层提供声明，并与治理层沟通可能被合理认为影响我们独立性的所有关系和其他事项，以及相关的防范措施（如适用）。

从与治理层沟通过的事项中，我们确定哪些事项对本期财务报表审计最为重要，因而构成关键审计事项。我们在审计报告中描述这些事项，除非法律法规禁止公开披露这些事项，或在极少数情形下，如果合理预期在审计报告中沟通某事项造成的负面后果超过在公众利益方面产生的益处，我们确定不应在审计报告中沟通该事项。

此页无正文，为永安行科技股份有限公司容诚审字[2022]210Z0004 号审计报告之签字盖章页。



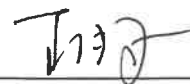
中国注册会计师：





支彩琴（项目合伙人）

中国注册会计师：





王传文

中国·北京

2022年4月12日

合并资产负债表

2021年12月31日

编制单位：永安行科技股份有限公司

单位：元 币种：人民币

项 目	附注	2021年12月31日	2020年12月31日	项 目	附注	2021年12月31日	2020年12月31日
流动资产：				流动负债：			
货币资金	五、1	977,010,025.89	1,214,553,989.44	短期借款			
交易性金融资产	五、2	2,022,519,000.00	2,018,869,000.00	交易性金融负债			
衍生金融资产				衍生金融负债			
应收票据	五、3	300,000.00	5,970,000.00	应付票据	五、19	58,707,153.82	58,990,800.00
应收账款	五、4	737,584,446.30	679,803,815.15	应付账款	五、20	139,187,392.85	146,806,160.31
应收款项融资				预收款项			
预付款项	五、5	18,922,727.05	12,152,011.34	合同负债	五、21	48,802,280.77	47,256,324.24
其他应收款	五、6	48,130,540.96	47,583,763.17	应付职工薪酬	五、22	33,431,697.85	30,765,230.46
其中：应收利息				应交税费	五、23	9,922,563.11	13,753,261.09
应收股利				其他应付款	五、24	240,830,100.03	225,010,375.98
存货	五、7	95,258,927.31	64,173,239.05	其中：应付利息			
合同资产	五、8	54,049,307.88	29,311,241.24	应付股利			
持有待售资产				持有待售负债			
一年内到期的非流动资产				一年内到期的非流动负债	五、25	1,917,754.30	50,099,166.66
其他流动资产	五、9	28,613,360.13	33,170,251.15	其他流动负债	五、26	4,095,405.57	9,369,294.60
流动资产合计		3,982,388,335.52	4,105,587,310.54	流动负债合计		536,894,348.30	582,050,613.34
非流动资产：				非流动负债：			
债权投资				长期借款	五、27		
其他债权投资				应付债券	五、28	563,099,662.80	636,143,132.14
长期应收款				其中：优先股			
长期股权投资	五、10	24,432,318.98	20,952,205.11	永续债			
其他权益工具投资	五、11	16,000,000.00		租赁负债	五、29	731,603.59	
其他非流动金融资产				长期应付款			
投资性房地产				长期应付职工薪酬			
固定资产	五、12	535,211,487.03	476,198,799.80	预计负债	五、30	6,564,956.29	5,684,250.98
在建工程	五、13	49,044,769.70	81,486,384.22	递延收益	五、31	250,000.00	1,150,000.00
生产性生物资产				递延所得税负债	五、17	308,874,919.36	308,327,419.36
油气资产				其他非流动负债			
使用权资产	五、14	3,648,527.18		非流动负债合计		879,521,142.04	951,304,802.48
无形资产	五、15	51,976,690.89	53,342,729.84	负债合计		1,416,415,490.34	1,533,355,415.82
开发支出				所有者权益：			
商誉				股本	五、32	233,447,522.00	187,580,000.00
长期待摊费用	五、16	94,614,649.25	158,592,800.12	其他权益工具	五、33	197,634,653.10	238,631,554.09
递延所得税资产	五、17	44,701,034.40	35,228,634.58	其中：优先股			
其他非流动资产	五、18	10,387,658.52	7,566,982.20	永续债			
非流动资产合计		830,017,135.95	833,368,535.87	资本公积	五、34	753,636,996.99	639,936,155.91
				减：库存股	五、35	81,331,065.64	31,378,926.96
				其他综合收益	五、36	968,017.04	228,688.48
				专项储备			
				盈余公积	五、37	118,679,816.89	118,679,816.89
				未分配利润	五、38	2,172,989,730.25	2,248,879,980.31
				归属于母公司所有者权益合计		3,396,025,670.63	3,402,557,268.72
				少数股东权益		-35,689.50	3,043,161.87
				所有者权益合计		3,395,989,981.13	3,405,600,430.59
资产总计		4,812,405,471.47	4,938,955,846.41	负债和所有者权益总计		4,812,405,471.47	4,938,955,846.41

法定代表人：

主管会计工作负责人：

会计机构负责人：

合并利润表

2021年度

编制单位：永安行科技股份有限公司

单位：元 币种：人民币

项 目	附注	2021年度	2020年度
一、营业总收入		873,271,423.34	872,955,791.96
其中：营业收入	五、39	873,271,423.34	872,955,791.96
二、营业总成本		811,425,911.53	734,104,553.83
其中：营业成本	五、39	680,543,178.10	643,657,422.74
税金及附加	五、40	4,266,422.53	3,613,498.79
销售费用	五、41	11,127,876.28	9,522,133.53
管理费用	五、42	32,657,734.99	31,373,633.98
研发费用	五、43	40,968,533.53	38,258,088.43
财务费用	五、44	41,862,166.10	7,679,776.36
其中：利息费用		46,645,986.04	9,393,889.07
利息收入		6,562,011.99	3,206,365.80
加：其他收益	五、45	21,090,860.43	14,820,224.58
投资收益（损失以“-”号填列）	五、46	7,065,769.93	-3,567,468.97
其中：对联营企业和合营企业的投资收益		-1,853,886.52	-6,751,883.25
以摊余成本计量的金融资产终止确认收益			
净敞口套期收益（损失以“-”号填列）			
公允价值变动收益（损失以“-”号填列）	五、47	3,650,000.00	234,518,000.00
信用减值损失（损失以“-”号填列）	五、48	-28,972,040.38	6,927,621.81
资产减值损失（损失以“-”号填列）	五、49	-2,744,011.40	-3,251,215.17
资产处置收益（损失以“-”号填列）	五、50	-1,190,226.15	61,082.21
三、营业利润（亏损以“-”号填列）		60,745,864.24	388,359,482.59
加：营业外收入	五、51	33,536.46	96,491.21
减：营业外支出	五、52	12,466,600.46	2,210,976.75
四、利润总额（亏损总额以“-”号填列）		48,312,800.24	386,244,997.05
减：所得税费用	五、53	5,103,234.93	-107,649,710.87
五、净利润（净亏损以“-”号填列）		43,209,565.31	493,894,707.92
（一）按经营持续性分类			
1. 持续经营净利润（净亏损以“-”号填列）		43,209,565.31	493,894,707.92
2. 终止经营净利润（净亏损以“-”号填列）			
（二）按所有权归属分类			
1. 归属于母公司所有者的净利润（净亏损以“-”号填列）		43,844,404.56	494,573,796.42
2. 少数股东损益（净亏损以“-”号填列）		-634,839.25	-679,088.50
六、其他综合收益的税后净额	五、54	739,328.56	-250,091.24
（一）归属于母公司所有者的其他综合收益的税后净额		739,328.56	-250,091.24
1. 不能重分类进损益的其他综合收益		-	-
2. 将重分类进损益的其他综合收益		739,328.56	-250,091.24
（1）权益法下可转损益的其他综合收益	五、54	-82,248.49	-683,639.04
（2）外币财务报表折算差额	五、54	821,577.05	433,547.80
（二）归属于少数股东的其他综合收益的税后净额			
七、综合收益总额		43,948,893.87	493,644,616.68
（一）归属于母公司所有者的综合收益总额		44,583,733.12	494,323,705.18
（二）归属于少数股东的综合收益总额		-634,839.25	-679,088.50
八、每股收益			
（一）基本每股收益（元/股）		0.20	2.21
（二）稀释每股收益（元/股）		0.20	2.18

法定代表人：

主管会计工作负责人：

会计机构负责人：

合并现金流量表

2021年度

编制单位：永安行科技股份有限公司

单位：元 币种：人民币

项 目	附注	2021年度	2020年度
一、经营活动产生的现金流量			
销售商品、提供劳务收到的现金		729,786,970.39	793,766,247.84
收到的税费返还		4,611,226.13	10,329,166.20
收到其他与经营活动有关的现金	五、55	263,176,540.57	323,039,324.55
经营活动现金流入小计		997,574,737.09	1,127,134,738.59
购买商品、接受劳务支付的现金		235,689,950.52	139,931,696.15
支付给职工以及为职工支付的现金		260,413,550.58	242,599,784.00
支付的各项税费		64,602,497.44	61,079,020.42
支付其他与经营活动有关的现金	五、55	279,842,902.51	331,358,398.82
经营活动现金流出小计		840,548,901.05	774,968,899.39
经营活动产生的现金流量净额		157,025,836.04	352,165,839.20
二、投资活动产生的现金流量			
收回投资收到的现金		280,000,000.00	388,200,000.00
取得投资收益收到的现金		8,919,656.45	4,220,563.95
处置固定资产、无形资产和其他长期资产收回的现金净额		2,991,600.00	436,000.00
处置子公司及其他营业单位收到的现金净额			
收到其他与投资活动有关的现金	五、55		80,127.88
投资活动现金流入小计		291,911,256.45	392,936,691.83
购建固定资产、无形资产和其他长期资产支付的现金		176,870,887.79	334,354,548.26
投资支付的现金		303,749,102.50	362,810,432.00
取得子公司及其他营业单位支付的现金净额			
支付其他与投资活动有关的现金			
投资活动现金流出小计		480,619,990.29	697,164,980.26
投资活动产生的现金流量净额		-188,708,733.84	-304,228,288.43
三、筹资活动产生的现金流量			
吸收投资收到的现金		1,300,000.00	
其中：子公司吸收少数股东投资收到的现金		1,300,000.00	
取得借款收到的现金		-	970,001,086.79
收到其他与筹资活动有关的现金	五、55	8,665,000.00	6,126,750.00
筹资活动现金流入小计		9,965,000.00	976,127,836.79
偿还债务支付的现金		50,000,000.00	260,000,000.00
分配股利、利润或偿付利息支付的现金		122,733,214.74	43,118,061.09
其中：子公司支付给少数股东的股利、利润			
支付其他与筹资活动有关的现金	五、55	56,049,313.77	3,460,045.29
筹资活动现金流出小计		228,782,528.51	306,578,106.38
筹资活动产生的现金流量净额		-218,817,528.51	669,549,730.41
四、汇率变动对现金及现金等价物的影响		821,577.05	-226,855.02
五、现金及现金等价物净增加额	五、56	-249,678,849.26	717,260,426.16
加：期初现金及现金等价物余额	五、56	1,202,117,079.04	484,856,652.88
六、期末现金及现金等价物余额	五、56	952,438,229.78	1,202,117,079.04

法定代表人：

主管会计工作负责人：

会计机构负责人：

合并所有者权益变动表

2021年度

编制单位：永安行科技股份有限公司

单位：元 币种：人民币

项目	2021年度												
	归属于母公司所有者权益												
	股本	优先股	永续债	其他权益工具 其他	资本公积	减：库存股	其他综合收益	专项储备	盈余公积	未分配利润	小计	少数股东权益	所有者权益合计
一、上年年末余额	187,580,000.00	-	-	238,631,554.09	639,936,155.91	31,378,926.96	228,688.48	-	118,679,816.89	2,248,879,980.31	3,402,557,268.72	3,043,161.87	3,405,600,430.59
加：会计政策变更													
前期差错更正													
同一控制下企业合并													
其他													
二、本年初余额	187,580,000.00	-	-	238,631,554.09	639,936,155.91	31,378,926.96	228,688.48	-	118,679,816.89	2,248,879,980.31	3,402,557,268.72	3,043,161.87	3,405,600,430.59
三、本年增减变动金额(减少以“-”号填列)	45,867,522.00	-	-	-40,996,900.99	113,700,841.08	49,952,138.68	739,328.56	-	-	-75,890,250.06	-6,531,598.09	-3,078,851.37	-9,610,449.46
(一) 综合收益总额													
(二) 所有者投入和减少资本	8,112,970.00	-	-	-40,996,900.99	151,330,488.34	49,952,138.68	739,328.56	-	-	43,844,404.56	44,583,733.12	-634,839.25	43,948,893.87
1. 所有者投入的普通股													
2. 其他权益工具持有者投入资本	8,112,970.00	-	-	-40,996,900.99	149,404,006.31								
3. 股份支付计入所有者权益的金额					1,926,482.03								
4. 其他													
(三) 利润分配													
1. 提取盈余公积													
2. 对所有者(或股东)的分配													
3. 其他													
(四) 所有者权益内部结转	37,754,552.00	-	-	-	-37,754,552.00	-	-	-	-	-119,568,666.74	-119,568,666.74	-	-119,568,666.74
1. 资本公积转增资本(或股本)	37,754,552.00	-	-	-	-37,754,552.00	-	-	-	-	-	-	-	-
2. 盈余公积转增资本(或股本)													
3. 盈余公积弥补亏损													
4. 设定受益计划变动额结转留存收益													
5. 其他综合收益结转留存收益													
6. 其他													
(五) 专项储备													
1. 本年提取													
2. 本年使用													
(六) 其他					124,904.74								
四、本年年末余额	233,447,522.00	-	-	197,634,653.10	753,636,996.99	81,331,065.64	968,017.04	-	118,679,816.89	2,172,989,730.25	3,396,025,670.63	-35,689.50	3,395,989,981.13

法定代表人：

主管会计工作负责人：

会计机构负责人：

合并所有者权益变动表

2021年度

编制单位：永安行科技股份有限公司

单位：元 币种：人民币

项目	2020年度											
	归属于母公司所有者权益											
	股本	优先股	其他权益工具	资本公积	减：库存股	其他综合收益	专项储备	盈余公积	未分配利润	小计	少数股东权益	所有者权益合计
		永续债	其他									
一、上年年末余额	187,580,000.00			640,364,312.49	31,378,926.96	478,779.72		118,679,816.89	1,787,809,583.89	2,703,533,566.03	4,244,093.79	2,707,777,659.82
加：会计政策变更												
前期差错更正												
同一控制下企业合并												
其他												
二、本年期初余额	187,580,000.00			640,364,312.49	31,378,926.96	478,779.72		118,679,816.89	1,787,809,583.89	2,703,533,566.03	4,244,093.79	2,707,777,659.82
三、本年增减变动金额(减少以“-”号填列)				-428,156.58	-	-250,091.24		-	461,070,396.42	699,023,702.69	-1,200,931.92	697,822,770.77
(一) 综合收益总额						-250,091.24			494,573,796.42	494,573,796.42	-679,088.50	493,644,616.68
(二) 所有者投入和减少资本										238,631,554.09		238,631,554.09
1. 所有者投入的普通股												
2. 其他权益工具持有者投入资本				-203,494,934.04						35,136,620.05		35,136,620.05
3. 股份支付计入所有者权益的金额				203,494,934.04						203,494,934.04		203,494,934.04
4. 其他												
(三) 利润分配									-33,503,400.00	-33,503,400.00		-33,503,400.00
1. 提取盈余公积												
2. 对所有者(或股东)的分配									-33,503,400.00	-33,503,400.00		-33,503,400.00
3. 其他												
(四) 所有者权益内部结转												
1. 资本公积转增资本(或股本)												
2. 盈余公积转增资本(或股本)												
3. 盈余公积弥补亏损												
4. 设定受益计划变动额结转留存收益												
5. 其他综合收益结转留存收益												
6. 其他												
(五) 专项储备												
1. 本年提取												
2. 本年使用												
(六) 其他				-428,156.58						-428,156.58		-428,156.58
四、本年年末余额	187,580,000.00			639,936,155.91	31,378,926.96	228,688.48		118,679,816.89	2,248,879,980.31	3,402,557,268.72	3,043,161.87	3,405,600,430.59

法定代表人：

主管会计工作负责人：

会计机构负责人：

母公司资产负债表

2021年12月31日

编制单位：永安行科技股份有限公司

单位：元 币种：人民币

资 产	附注	2021年12月31日	2020年12月31日	负债和所有者权益	附注	2021年12月31日	2020年12月31日
流动资产：				流动负债：			
货币资金		925,427,617.77	1,165,670,487.13	短期借款			
交易性金融资产		2,022,519,000.00	2,018,869,000.00	交易性金融负债			
衍生金融资产				衍生金融负债			
应收票据		250,000.00	300,000.00	应付票据		58,707,153.82	59,220,800.00
应收账款	十五、1	683,475,574.15	620,705,575.94	应付账款		70,160,468.38	94,905,137.26
应收款项融资				预收款项			
预付款项		8,129,451.16	5,476,748.83	合同负债		44,698,691.17	42,782,211.23
其他应收款	十五、2	309,536,579.58	386,746,168.44	应付职工薪酬		22,818,908.99	22,148,297.27
其中：应收利息				应交税费		7,716,984.33	10,500,899.59
应收股利				其他应付款		436,538,930.27	326,215,870.71
存货		37,738,592.47	30,622,709.66	其中：应付利息			
合同资产		51,840,322.09	28,576,730.77	应付股利			
持有待售资产				持有待售负债			
一年内到期的非流动资产				一年内到期的非流动负债		1,239,405.67	50,099,166.66
其他流动资产		7,120,135.96	8,754,929.04	其他流动负债		3,529,326.34	3,301,372.92
流动资产合计		4,046,037,273.18	4,265,722,349.81	流动负债合计		645,409,868.97	609,173,755.64
非流动资产：				非流动负债：			
债权投资				长期借款			
其他债权投资				应付债券		563,099,662.80	636,143,132.14
长期应收款				其中：优先股			
长期股权投资	十五、3	183,991,056.35	35,966,652.92	永续债			
其他权益工具投资		15,000,000.00		租赁负债		410,613.57	不适用
其他非流动金融资产				长期应付款			
投资性房地产				长期应付职工薪酬			
固定资产		426,181,256.26	340,352,497.88	预计负债		4,216,941.57	2,616,926.96
在建工程		46,258,810.00	82,603,500.59	递延收益		250,000.00	1,150,000.00
生产性生物资产				递延所得税负债		301,875,171.08	301,327,671.08
油气资产				其他非流动负债			
使用权资产		2,265,379.48	不适用	非流动负债合计		869,852,389.02	941,237,730.18
无形资产		51,910,614.19	53,342,729.84	负债合计		1,515,262,257.99	1,550,411,485.82
开发支出				所有者权益：			
商誉				股本		233,447,522.00	187,580,000.00
长期待摊费用		79,047,104.72	136,274,671.19	其他权益工具		197,634,653.10	238,631,554.09
递延所得税资产		20,923,154.44	16,826,351.48	其中：优先股			
其他非流动资产		1,706,518.57	588,568.12	永续债			
非流动资产合计		827,283,894.01	665,954,972.02	资本公积		754,713,947.57	641,117,633.87
				减：库存股		81,331,065.64	31,378,926.96
				其他综合收益		-244,224.93	-244,224.93
				专项储备			
				盈余公积		118,679,816.89	118,679,816.89
				未分配利润		2,135,158,260.21	2,226,879,983.05
				所有者权益合计		3,358,058,909.20	3,381,265,836.01
资产总计		4,873,321,167.19	4,931,677,321.83	负债和所有者权益总计		4,873,321,167.19	4,931,677,321.83

法定代表人：

主管会计工作负责人：

会计机构负责人：

母公司利润表

2021年度

编制单位：永安行科技股份有限公司

单位：元 币种：人民币

项 目	附注	2021年度	2020年度
一、营业收入	十五、4	738,312,534.64	734,237,643.82
减：营业成本	十五、4	594,179,933.17	512,413,409.38
税金及附加		2,959,671.80	2,583,636.39
销售费用		6,969,429.42	5,759,380.80
管理费用		21,899,615.58	21,952,564.93
研发费用		35,335,309.25	35,200,458.00
财务费用		34,813,672.63	7,520,663.75
其中：利息费用		46,616,103.86	9,393,036.05
利息收入		13,246,468.33	3,077,254.77
加：其他收益		20,166,038.02	13,790,096.96
投资收益（损失以“-”号填列）	十五、5	8,278,470.33	-2,807,996.01
其中：对联营企业和合营企业的投资收益		-175,215.57	-5,614,691.38
以摊余成本计量的金融资产终止确认收益			
净敞口套期收益（损失以“-”号填列）			
公允价值变动收益（损失以“-”号填列）		3,650,000.00	234,518,000.00
信用减值损失（损失以“-”号填列）		-27,572,240.22	4,105,155.32
资产减值损失（损失以“-”号填列）		-2,589,567.10	-1,110,759.25
资产处置收益（损失以“-”号填列）		177,786.43	54,635.04
二、营业利润（亏损以“-”号填列）		44,265,390.25	397,356,662.63
加：营业外收入		1,543.58	3,381.46
减：营业外支出		11,978,744.75	1,870,477.93
三、利润总额（亏损总额以“-”号填列）		32,288,189.08	395,489,566.16
减：所得税费用		4,441,245.18	-108,263,616.17
四、净利润（净亏损以“-”号填列）		27,846,943.90	503,753,182.33
（一）持续经营净利润（净亏损以“-”号填列）		27,846,943.90	503,753,182.33
（二）终止经营净利润（净亏损以“-”号填列）			
五、其他综合收益的税后净额		-	-675,520.57
（一）不能重分类进损益的其他综合收益		-	-
（二）将重分类进损益的其他综合收益		-	-675,520.57
1. 权益法下可转损益的其他综合收益			-675,520.57
六、综合收益总额		27,846,943.90	503,077,661.76

法定代表人：

主管会计工作负责人：

会计机构负责人：

母公司现金流量表

2021年度

编制单位：永安行科技股份有限公司

单位：元 币种：人民币

项 目	附注	2021年度	2020年度
一、经营活动产生的现金流量			
销售商品、提供劳务收到的现金		634,437,139.04	703,956,231.19
收到的税费返还		4,608,133.78	7,885,045.08
收到其他与经营活动有关的现金		244,156,194.05	325,947,688.92
经营活动现金流入小计		883,201,466.87	1,037,788,965.19
购买商品、接受劳务支付的现金		242,575,746.65	106,730,477.43
支付给职工以及为职工支付的现金		184,175,731.09	165,714,293.30
支付的各项税费		30,860,652.96	47,408,706.34
支付其他与经营活动有关的现金		239,289,140.90	417,012,342.07
经营活动现金流出小计		696,901,271.60	736,865,819.14
经营活动产生的现金流量净额		186,300,195.27	300,923,146.05
二、投资活动产生的现金流量			
收回投资收到的现金		280,000,000.00	348,000,000.00
取得投资收益收到的现金		8,453,685.90	3,842,845.04
处置固定资产、无形资产和其他长期资产收回的现金净额		480,000.00	436,000.00
处置子公司及其他营业单位收到的现金净额			
收到其他与投资活动有关的现金			
投资活动现金流入小计		288,933,685.90	352,278,845.04
购建固定资产、无形资产和其他长期资产支付的现金		168,005,497.65	287,412,913.40
投资支付的现金		344,415,157.50	300,950,000.00
取得子公司及其他营业单位支付的现金净额			
支付其他与投资活动有关的现金			
投资活动现金流出小计		512,420,655.15	588,362,913.40
投资活动产生的现金流量净额		-223,486,969.25	-236,084,068.36
三、筹资活动产生的现金流量			
吸收投资收到的现金			
取得借款收到的现金			970,001,086.79
收到其他与筹资活动有关的现金		8,665,000.00	6,126,750.00
筹资活动现金流入小计		8,665,000.00	976,127,836.79
偿还债务支付的现金		50,000,000.00	260,000,000.00
分配股利、利润或偿付利息支付的现金		122,733,214.74	33,724,172.02
支付其他与筹资活动有关的现金		51,122,766.35	3,460,045.29
筹资活动现金流出小计		223,855,981.09	297,184,217.31
筹资活动产生的现金流量净额		-215,190,981.09	678,943,619.48
四、汇率变动对现金及现金等价物的影响			
五、现金及现金等价物净增加额		-252,377,755.07	743,782,697.17
加：期初现金及现金等价物余额		1,153,233,576.73	409,450,879.56
六、期末现金及现金等价物余额		900,855,821.66	1,153,233,576.73

法定代表人：

主管会计工作负责人：

会计机构负责人：

母公司所有者权益变动表

2021年度

编制单位：永安行科技股份有限公司

单位：元 币种：人民币

项目	2021年度							所有者权益合计			
	股本	其他权益工具		资本公积	减：库存股	其他综合收益	专项储备		盈余公积	未分配利润	
		优先股	永续债								其他
一、上年年末余额	187,580,000.00	-	-	238,631,554.09	641,117,633.87	31,378,926.96	-244,224.93	-	118,679,816.89	2,226,879,983.05	3,381,265,836.01
加：会计政策变更											
前期差错更正											
其他											
二、本年初余额	187,580,000.00	-	-	238,631,554.09	641,117,633.87	31,378,926.96	-244,224.93	-	118,679,816.89	2,226,879,983.05	3,381,265,836.01
三、本年增减变动金额(减少以“-”号填列)	45,867,522.00	-	-	-40,996,900.99	113,596,313.70	49,952,138.68	-	-	-	-91,721,722.84	-23,206,926.81
(一) 综合收益总额											
(二) 所有者投入和减少资本	8,112,970.00	-	-	-40,996,900.99	151,330,488.34	49,952,138.68	-	-	-	27,846,943.90	27,846,943.90
1. 所有者投入的普通股											
2. 其他权益工具持有者投入资本	8,112,970.00	-	-	-40,996,900.99	149,404,006.31						116,520,075.32
3. 股份支付计入所有者权益的金额					1,926,482.03	49,952,138.68					-48,025,656.65
4. 其他											
(三) 利润分配											
1. 提取盈余公积										-119,568,666.74	-119,568,666.74
2. 对所有者(或股东)的分配											
3. 其他											
(四) 所有者权益内部结转	37,754,552.00	-	-	-	-37,754,552.00						
1. 资本公积转增资本(或股本)	37,754,552.00	-	-	-	-37,754,552.00						
2. 盈余公积转增资本(或股本)											
3. 盈余公积弥补亏损											
4. 设定受益计划变动额结转留存收益											
5. 其他综合收益结转留存收益											
6. 其他											
(五) 专项储备											
1. 本年提取											
2. 本年使用											
(六) 其他					20,377.36						20,377.36
四、本年年末余额	233,447,522.00	-	-	197,634,653.10	754,713,947.57	81,331,065.64	-244,224.93	-	118,679,816.89	2,135,158,260.21	3,358,058,909.20

法定代表人：

主管会计工作负责人：

会计机构负责人：

母公司所有者权益变动表

2021年度

编制单位：永安行科技股份有限公司

单位：元 币种：人民币

项目	2020年度				所有者权益合计						
	股本	其他权益工具 优先股	其他权益工具 永续债	其他		资本公积	减：库存股	其他综合收益	专项储备	盈余公积	未分配利润
一、上年年末余额	187,580,000.00	-	-	-	641,117,633.87	31,378,926.96	431,295.64	-	118,679,816.89	1,756,630,200.72	2,673,060,020.16
加：会计政策变更											
前期差错更正											
其他											
二、本年初余额	187,580,000.00	-	-	-	641,117,633.87	31,378,926.96	431,295.64	-	118,679,816.89	1,756,630,200.72	2,673,060,020.16
三、本年增减变动金额(减少以“-”号填列)	-	-	-	238,631,554.09	-	-	-675,520.57	-	-	470,249,782.33	708,205,815.85
(一) 综合收益总额				238,631,554.09			-675,520.57			503,753,182.33	503,077,661.76
(二) 所有者投入和减少资本				-			-			-	238,631,554.09
1. 所有者投入的普通股											
2. 其他权益工具持有者投入资本				238,631,554.09	-203,494,934.04						35,136,620.05
3. 股份支付计入所有者权益的金额					203,494,934.04						203,494,934.04
4. 其他											
(三) 利润分配				-	-	-	-	-	-	-33,503,400.00	-33,503,400.00
1. 提取盈余公积											
2. 对所有者(或股东)的分配											
3. 其他											
(四) 所有者权益内部结转				-	-	-	-	-	-	-	-
1. 资本公积转增资本(或股本)											
2. 盈余公积转增资本(或股本)											
3. 盈余公积弥补亏损											
4. 设定受益计划变动额结转留存收益											
5. 其他综合收益结转留存收益											
6. 其他											
(五) 专项储备				-	-	-	-	-	-	-	-
1. 本年提取											
2. 本年使用											
(六) 其他											
四、本年年末余额	187,580,000.00	-	-	238,631,554.09	641,117,633.87	31,378,926.96	-244,224.93	-	118,679,816.89	2,226,879,983.05	3,381,265,836.01

法定代表人：

主管会计工作负责人：

会计机构负责人：

永安行科技股份有限公司

财务报表附注

2021 年度

(除特别说明外，金额单位为人民币元)

一、公司的基本情况

1. 公司概况

永安行科技股份有限公司（以下简称本公司）系由常州永安公共自行车系统有限公司于 2013 年 11 月以发起设立方式整体变更为常州永安公共自行车系统股份有限公司，2018 年 3 月更名为永安行科技股份有限公司，本公司统一社会信用代码为 913204005603281353，位于常州市新北区汉江路 400 号。

经中国证券监督管理委员会证监许可（2017）521 号文核准，本公司向社会公众发行人民币普通股（A 股）2400 万股，发行价格为人民币 26.85 元/股。2017 年 8 月，本公司股票在上海证券交易所公开挂牌交易，股票代码 603776，股票简称：永安行。

经中国证监会证监许可[2020]2772 号文核准，公司于 2020 年 11 月 24 日公开发行 8,864,800 张可转换公司债券，每张面值 100 元，发行总额 88,648 万。2020 年 12 月，本公司可转换公司债券在上海证券交易所公开上市交易，债券代码 113609，债券简称“永安转债”。公司注册资本现为人民币 23,340.5855 万元。

本公司建立了股东大会、董事会、监事会的法人治理结构，目前设内审部、市场部、工程部、投标办、平台事业部、客服中心、采购部、知识产权部、宣传部、财务部、费用审核部、总经办、人力资源部、互联网营销部、运营分（子）公司、小安科技分（子）公司、智慧科技公司、科新电子锁公司、文化旅游公司、智能制造公司、氢能动力公司等。

本公司实际控制人为孙继胜先生。

本公司及其子公司（以下简称“本集团”）主要经营活动为公共自行车系统销售、公共自行车系统运营服务、共享出行业务、氢能源制造。

财务报表批准报出日：本财务报表业经本公司董事会于 2022 年 4 月 12 日决议批准

报出。

2. 合并财务报表范围及变化

本集团本期纳入合并范围的子孙公司合计 31 家，其中本年新增 2 家子公司，具体请阅“附注六、合并范围的变动”和“附注七、在其他主体中的权益”。

二、财务报表的编制基础

1. 编制基础

本集团以持续经营为基础，根据实际发生的交易和事项，按照企业会计准则及其应用指南和准则解释的规定进行确认和计量，在此基础上编制财务报表。此外，本集团还按照中国证监会《公开发行证券的公司信息披露编报规则第 15 号——财务报告的一般规定》（2014 年修订）披露有关财务信息。

2. 持续经营

本集团对自报告期末起 12 个月的持续经营能力进行了评估，未发现影响本集团持续经营能力的事项，本集团以持续经营为基础编制财务报表是合理的。

三、重要会计政策及会计估计

本集团下列重要会计政策、会计估计根据企业会计准则制定。未提及的业务按企业会计准则中相关会计政策执行。

1. 遵循企业会计准则的声明

本集团所编制的财务报表符合企业会计准则的要求，真实、完整地反映了公司的财务状况、经营成果、所有者权益变动和现金流量等有关信息。

2. 会计期间

本集团会计年度自公历 1 月 1 日起至 12 月 31 日止。

3. 营业周期

本集团正常营业周期为一年。

4. 记账本位币

本集团的记账本位币为人民币，境外(分)子公司按经营所处的主要经济环境中的货

币为记账本位币。

5. 同一控制下和非同一控制下企业合并的会计处理方法

(1) 同一控制下的企业合并

本集团在企业合并中取得的资产和负债，在合并日按取得被合并方在最终控制方合并财务报表中的账面价值计量。其中，对于被合并方与本集团在企业合并前采用的会计政策不同的，基于重要性原则统一会计政策，即按照本集团的会计政策对被合并方资产、负债的账面价值进行调整。本集团在企业合并中取得的净资产账面价值与所支付对价的账面价值之间存在差额的，首先调整资本公积（资本溢价或股本溢价），资本公积（资本溢价或股本溢价）的余额不足冲减的，依次冲减盈余公积和未分配利润。

(2) 非同一控制下的企业合并

本集团在企业合并中取得的被购买方各项可辨认资产和负债，在购买日按其公允价值计量。其中，对于被购买方与本集团在企业合并前采用的会计政策不同的，基于重要性原则统一会计政策，即按照本集团的会计政策对被购买方资产、负债的账面价值进行调整。本集团在购买日的合并成本大于企业合并中取得的被购买方可辨认资产、负债公允价值的差额，确认为商誉；如果合并成本小于企业合并中取得的被购买方可辨认资产、负债公允价值的差额，首先对合并成本以及在企业合并中取得的被购买方可辨认资产、负债的公允价值进行复核，经复核后合并成本仍小于取得的被购买方可辨认资产、负债公允价值的，其差额确认为合并当期损益。

(3) 企业合并中有关交易费用的处理

为进行企业合并发生的审计、法律服务、评估咨询等中介费用以及其他相关管理费用，于发生时计入当期损益。作为合并对价发行的权益性证券或债务性证券的交易费用，计入权益性证券或债务性证券的初始确认金额。

6. 合并财务报表的编制方法

(1) 合并范围的确定

合并财务报表的合并范围以控制为基础予以确定，不仅包括根据表决权（或类似表决权）本身或者结合其他安排确定的子公司，也包括基于一项或多项合同安排决定的结构化主体。

控制是指本集团拥有对被投资方的权力，通过参与被投资方的相关活动而享有可变回报，并且有能力运用对被投资方的权力影响其回报金额。子公司是指被本集团控制的主体（含企业、被投资单位中可分割的部分，以及企业所控制的结构化主体等），结构化主体是指在确定其控制方时没有将表决权或类似权利作为决定性因素而设计的主体（注：有时也称为特殊目的主体）。

(2) 关于母公司是投资性主体的特殊规定

如果母公司是投资性主体，则只将那些为投资性主体的投资活动提供相关服务的子公司纳入合并范围，其他子公司不予以合并，对不纳入合并范围的子公司的股权投资方确认为以公允价值计量且其变动计入当期损益的金融资产。

当母公司同时满足下列条件时，该母公司属于投资性主体：

- ①该公司是以向投资方提供投资管理服务为目的，从一个或多个投资者处获取资金。
- ②该公司的唯一经营目的，是通过资本增值、投资收益或两者兼有而让投资者获得回报。
- ③该公司按照公允价值对几乎所有投资的业绩进行考量和评价。

当母公司由非投资性主体转变为投资性主体时，除仅将为其投资活动提供相关服务的子公司纳入合并财务报表范围编制合并财务报表外，企业自转变日起对其他子公司不再予以合并，并参照部分处置子公司股权但未丧失控制权的原则处理。

当母公司由投资性主体转变为非投资性主体时，应将原未纳入合并财务报表范围的子公司于转变日纳入合并财务报表范围，原未纳入合并财务报表范围的子公司在转变日的公允价值视同为购买的交易对价，按照非同一控制下企业合并的会计处理方法进行处理。

(3) 合并财务报表的编制方法

本集团以自身和子公司的财务报表为基础，根据其他有关资料，编制合并财务报表。

本集团编制合并财务报表，将整个企业集团视为一个会计主体，依据相关企业会计准则的确认、计量和列报要求，按照统一的会计政策和会计期间，反映企业集团整体财务状况、经营成果和现金流量。

①合并母公司与子公司的资产、负债、所有者权益、收入、费用和现金流等项目。

②抵销母公司对子公司的长期股权投资与母公司在子公司所有者权益中所享有的份额。

③抵销母公司与子公司、子公司相互之间发生的内部交易的影响。内部交易表明相关资产发生减值损失的，应当全额确认该部分损失。

④站在企业集团角度对特殊交易事项予以调整。

(4) 报告期内增减子公司的处理

①增加子公司或业务

A.同一控制下企业合并增加的子公司或业务

(a) 编制合并资产负债表时，调整合并资产负债表的期初数，同时对比较报表的相关项目进行调整，视同合并后的报告主体自最终控制方开始控制时点起一直存在。

(b) 编制合并利润表时，将该子公司以及业务合并当期期初至报告期末的收入、费用、利润纳入合并利润表，同时对比较报表的相关项目进行调整，视同合并后的报告主体自最终控制方开始控制时点起一直存在。

(c) 编制合并现金流量表时，将该子公司以及业务合并当期期初至报告期末的现金流量纳入合并现金流量表，同时对比较报表的相关项目进行调整，视同合并后的报告主体自最终控制方开始控制时点起一直存在。

B.非同一控制下企业合并增加的子公司或业务

(a) 编制合并资产负债表时，不调整合并资产负债表的期初数。

(b) 编制合并利润表时，将该子公司以及业务购买日至报告期末的收入、费用、利润纳入合并利润表。

(c) 编制合并现金流量表时，将该子公司购买日至报告期末的现金流量纳入合并现金流量表。

②处置子公司或业务

A.编制合并资产负债表时，不调整合并资产负债表的期初数。

B.编制合并利润表时，将该子公司以及业务期初至处置日的收入、费用、利润纳入合并利润表。

C.编制合并现金流量表时将该子公司以及业务期初至处置日的现金流量纳入合并现金流量表。

(5) 合并抵销中的特殊考虑

①子公司持有本集团的长期股权投资，应当视为本集团的库存股，作为所有者权益的减项，在合并资产负债表中所有者权益项目下以“减：库存股”项目列示。

子公司相互之间持有的长期股权投资，比照本集团对子公司的股权投资的抵销方法，将长期股权投资与其对应的子公司所有者权益中所享有的份额相互抵销。

②“专项储备”和“一般风险准备”项目由于既不属于实收资本（或股本）、资本公积，也与留存收益、未分配利润不同，在长期股权投资与子公司所有者权益相互抵销后，按归属于母公司所有者的份额予以恢复。

③因抵销未实现内部销售损益导致合并资产负债表中资产、负债的账面价值与其在所属纳税主体的计税基础之间产生暂时性差异的，在合并资产负债表中确认递延所得税资产或递延所得税负债，同时调整合并利润表中的所得税费用，但与直接计入所有者权益的交易或事项及企业合并相关的递延所得税除外。

④本集团向子公司出售资产所发生的未实现内部交易损益，应当全额抵销“归属于母公司所有者的净利润”。子公司向本集团出售资产所发生的未实现内部交易损益，应当按照本集团对该子公司的分配比例在“归属于母公司所有者的净利润”和“少数股东损益”之间分配抵销。子公司之间出售资产所发生的未实现内部交易损益，应当按照本集团对出售方子公司的分配比例在“归属于母公司所有者的净利润”和“少数股东损益”之间分配抵销。

⑤子公司少数股东分担的当期亏损超过了少数股东在该子公司期初所有者权益中所享有的份额的，其余部分仍应当冲减少数股东权益。

(6) 特殊交易的会计处理

①购买少数股东股权

本集团购买子公司少数股东拥有的子公司股权，在个别财务报表中，购买少数股权

新取得的长期股权投资的投资成本按照所支付对价的公允价值计量。在合并财务报表中，因购买少数股权新取得的长期股权投资与按照新增持股比例计算应享有子公司自购买日或合并日开始持续计算的净资产份额之间的差额，应当调整资本公积（资本溢价或股本溢价），资本公积不足冲减的，依次冲减盈余公积和未分配利润。

②通过多次交易分步取得子公司控制权的

A.通过多次交易分步实现同一控制下企业合并

在合并日，本集团在个别财务报表中，根据合并后应享有的子公司净资产在最终控制方合并财务报表中的账面价值的份额，确定长期股权投资的初始投资成本；初始投资成本与达到合并前的长期股权投资账面价值加上合并日取得进一步股份新支付对价的账面价值之和的差额，调整资本公积（资本溢价或股本溢价），资本公积（资本溢价或股本溢价）不足冲减的，依次冲减盈余公积和未分配利润。

在合并财务报表中，合并方在合并中取得的被合并方的资产、负债，除因会计政策不同而进行的调整以外，按合并日在最终控制方合并财务报表中的账面价值计量；合并前持有投资的账面价值加上合并日新支付对价的账面价值之和，与合并中取得的净资产账面价值的差额，调整资本公积（股本溢价/资本溢价），资本公积不足冲减的，调整留存收益。

合并方在取得被合并方控制权之前持有的股权投资且按权益法核算的，在取得原股权之日与合并方和被合并方同处于同一方最终控制之日孰晚日起至合并日之间已确认有关损益、其他综合收益以及其他所有者权益变动，应分别冲减比较报表期间的期初留存收益。

B.通过多次交易分步实现非同一控制下企业合并

在合并日，在个别财务报表中，按照原持有的长期股权投资的账面价值加上合并日新增投资成本之和，作为合并日长期股权投资的初始投资成本。

在合并财务报表中，对于购买日之前持有的被购买方的股权，按照该股权在购买日的公允价值进行重新计量，公允价值与其账面价值的差额计入当期投资收益；购买日之前持有的被购买方的股权涉及权益法核算下的其他综合收益等的，与其相关的其他综合收益等转为购买日所属当期收益，但由于被合并方重新计量设定受益计划净资产或净负

债变动而产生的其他综合收益除外。本集团在附注中披露其在购买日之前持有的被购买方的股权在购买日的公允价值、按照公允价值重新计量产生的相关利得或损失的金额。

③本集团处置对子公司长期股权投资但未丧失控制权

母公司在不丧失控制权的情况下部分处置对子公司的长期股权投资，在合并财务报表中，处置价款与处置长期股权投资相对应享有子公司自购买日或合并日开始持续计算的净资产份额之间的差额，调整资本公积（资本溢价或股本溢价），资本公积不足冲减的，调整留存收益。

④本集团处置对子公司长期股权投资且丧失控制权

A.一次交易处置

本集团因处置部分股权投资等原因丧失了对被投资方的控制权的，在编制合并财务报表时，对于剩余股权，按照其在丧失控制权日的公允价值进行重新计量。处置股权取得的对价与剩余股权公允价值之和，减去按原持股比例计算应享有原有子公司自购买日或合并日开始持续计算的净资产的份额之间的差额，计入丧失控制权当期的投资收益。

与原子公司的股权投资相关的其他综合收益、其他所有者权益变动，在丧失控制权时转入当期损益，由于被投资方重新计量设定受益计划净负债或净资产变动而产生的其他综合收益除外。

B.多次交易分步处置

在合并财务报表中，应首先判断分步交易是否属于“一揽子交易”。

如果分步交易不属于“一揽子交易”的，在个别财务报表中，对丧失子公司控制权之前的各项交易，结转每一次处置股权相对应的长期股权投资的账面价值，所得价款与处置长期股权投资账面价值之间的差额计入当期投资收益；在合并财务报表中，应按照“母公司处置对子公司长期股权投资但未丧失控制权”的有关规定处理。

如果分步交易属于“一揽子交易”的，应当将各项交易作为一项处置子公司并丧失控制权的交易进行会计处理；在个别财务报表中，在丧失控制权之前的每一次处置价款与所处置的股权对应的长期股权投资账面价值之间的差额，先确认为其他综合收益，到丧失控制权时再一并转入丧失控制权的当期损益；在合并财务报表中，对于丧失控制权之前的每一次交易，处置价款与处置投资对应的享有该子公司净资产份额的差额应当确认

为其他综合收益，在丧失控制权时一并转入丧失控制权当期的损益。

各项交易的条款、条件以及经济影响符合下列一种或多种情况的，通常将多次交易作为“一揽子交易”进行会计处理：

- (a) 这些交易是同时或者在考虑了彼此影响的情况下订立的。
- (b) 这些交易整体才能达成一项完整的商业结果。
- (c) 一项交易的发生取决于其他至少一项交易的发生。
- (d) 一项交易单独考虑时是不经济的，但是和其他交易一并考虑时是经济的。

⑤ 因子公司的少数股东增资而稀释母公司拥有的股权比例

子公司的其他股东（少数股东）对子公司进行增资，由此稀释了母公司对子公司的股权比例。在合并财务报表中，按照增资前的母公司股权比例计算其在增资前子公司账面净资产中的份额，该份额与增资后按照母公司持股比例计算的在增资后子公司账面净资产份额之间的差额调整资本公积（资本溢价或股本溢价），资本公积（资本溢价或股本溢价）不足冲减的，调整留存收益。

7. 现金及现金等价物的确定标准

现金指企业库存现金及可以随时用于支付的存款。现金等价物指持有的期限短（一般是指从购买日起三个月内到期）、流动性强、易于转换为已知金额现金、价值变动风险很小的投资。

8. 外币业务和外币报表折算

(1) 外币交易时折算汇率的确定方法

本集团外币交易初始确认时采用交易发生日的即期汇率折算为记账本位币。

(2) 资产负债表日外币货币性项目的折算方法

在资产负债表日，对于外币货币性项目，采用资产负债表日的即期汇率折算。因资产负债表日即期汇率与初始确认时或前一资产负债表日即期汇率不同而产生的汇兑差额，计入当期损益。对以历史成本计量的外币非货币性项目，仍采用交易发生日的即期汇率折算；对以公允价值计量的外币非货币性项目，采用公允价值确定日的即期汇率折算，折算后的记账本位币金额与原记账本位币金额的差额，计入当期损益。

(3) 外币报表折算方法

对企业境外经营财务报表进行折算前先调整境外经营的会计期间和会计政策，使之与企业会计期间和会计政策相一致，再根据调整后会计政策及会计期间编制相应货币（记账本位币以外的货币）的财务报表，再按照以下方法对境外经营财务报表进行折算：

①资产负债表中的资产和负债项目，采用资产负债表日的即期汇率折算，所有者权益项目除“未分配利润”项目外，其他项目采用发生时的即期汇率折算。

②利润表中的收入和费用项目，采用交易发生日的即期汇率或即期汇率的近似汇率折算。

③外币现金流量以及境外子公司的现金流量，采用现金流量发生日的即期汇率或即期汇率的近似汇率折算。汇率变动对现金的影响额应当作为调节项目，在现金流量表中单独列报。

④产生的外币财务报表折算差额，在编制合并财务报表时，在合并资产负债表中所有者权益项目下单独列示“其他综合收益”。

处置境外经营并丧失控制权时，将资产负债表中所有者权益项目下列示的、与该境外经营相关的外币报表折算差额，全部或按处置该境外经营的比例转入处置当期损益。

9. 金融工具

金融工具，是指形成一方的金融资产并形成其他方的金融负债或权益工具的合同。

(1) 金融工具的确认和终止确认

当本集团成为金融工具合同的一方时，确认相关的金融资产或金融负债。

金融资产满足下列条件之一的，终止确认：

①收取该金融资产现金流量的合同权利终止；

②该金融资产已转移，且符合下述金融资产转移的终止确认条件。

金融负债（或其一部分）的现时义务已经解除的，终止确认该金融负债（或该部分金融负债）。本集团（借入方）与借出方之间签订协议，以承担新金融负债方式替换原金融负债，且新金融负债与原金融负债的合同条款实质上不同的，终止确认原金融负债，并同时确认新金融负债。本集团对原金融负债（或其一部分）的合同条款作出实质性修

改的，应当终止原金融负债，同时按照修改后的条款确认一项新的金融负债。

以常规方式买卖金融资产，按交易日进行会计确认和终止确认。常规方式买卖金融资产，是指按照合同条款规定，在法规或市场惯例所确定的时间安排来交付金融资产。交易日，是指本集团承诺买入或卖出金融资产的日期。

(2) 金融资产的分类与计量

本集团在初始确认时根据管理金融资产的业务模式和金融资产的合同现金流量特征，将金融资产分类为：以摊余成本计量的金融资产、以公允价值计量且其变动计入当期损益的金融资产、以公允价值计量且其变动计入其他综合收益的金融资产。除非本集团改变管理金融资产的业务模式，在此情形下，所有受影响的相关金融资产在业务模式发生变更后的首个报告期间的第一天进行重分类，否则金融资产在初始确认后不得进行重分类。

金融资产在初始确认时以公允价值计量。对于以公允价值计量且其变动计入当期损益的金融资产，相关交易费用直接计入当期损益，其他类别的金融资产相关交易费用计入其初始确认金额。因销售商品或提供劳务而产生的、未包含或不考虑重大融资成分的应收票据及应收账款，本集团则按照收入准则定义的交易价格进行初始计量。

金融资产的后续计量取决于其分类：

①以摊余成本计量的金融资产

金融资产同时符合下列条件的，分类为以摊余成本计量的金融资产：本集团管理该金融资产的业务模式是以收取合同现金流量为目标；该金融资产的合同条款规定，在特定日期产生的现金流量，仅为对本金和以未偿付本金金额为基础的利息的支付。对于此类金融资产，采用实际利率法，按照摊余成本进行后续计量，其终止确认、按实际利率法摊销或减值产生的利得或损失，均计入当期损益。

②以公允价值计量且其变动计入其他综合收益的金融资产

金融资产同时符合下列条件的，分类为以公允价值计量且其变动计入其他综合收益的金融资产：本集团管理该金融资产的业务模式是既以收取合同现金流量为目标又以出售金融资产为目标；该金融资产的合同条款规定，在特定日期产生的现金流量，仅为对本金和以未偿付本金金额为基础的利息的支付。对于此类金融资产，采用公允价值进行

后续计量。除减值损失或利得及汇兑损益确认为当期损益外，此类金融资产的公允价值变动作为其他综合收益确认，直到该金融资产终止确认时，其累计利得或损失转入当期损益。但是采用实际利率法计算的该金融资产的相关利息收入计入当期损益。

本集团不可撤销地选择将部分非交易性权益工具投资指定为以公允价值计量且其变动计入其他综合收益的金融资产，仅将相关股利收入计入当期损益，公允价值变动作为其他综合收益确认，直到该金融资产终止确认时，其累计利得或损失转入留存收益。

③以公允价值计量且其变动计入当期损益的金融资产

上述以摊余成本计量的金融资产和以公允价值计量且其变动计入其他综合收益的金融资产之外的金融资产，分类为以公允价值计量且其变动计入当期损益的金融资产。对于此类金融资产，采用公允价值进行后续计量，所有公允价值变动计入当期损益。

(3) 金融负债的分类与计量

本集团将金融负债分类为以公允价值计量且其变动计入当期损益的金融负债、低于市场利率贷款的贷款承诺及财务担保合同负债及以摊余成本计量的金融负债。

金融负债的后续计量取决于其分类：

①以公允价值计量且其变动计入当期损益的金融负债

该类金融负债包括交易性金融负债（含属于金融负债的衍生工具）和指定为以公允价值计量且其变动计入当期损益的金融负债。初始确认后，对于该类金融负债以公允价值进行后续计量，除与套期会计有关外，产生的利得或损失（包括利息费用）计入当期损益。但本集团对指定为以公允价值计量且其变动计入当期损益的金融负债，由其自身信用风险变动引起的该金融负债公允价值的变动金额计入其他综合收益，当该金融负债终止确认时，之前计入其他综合收益的累计利得和损失应当从其他综合收益中转出，计入留存收益。

②贷款承诺及财务担保合同负债

贷款承诺是本集团向客户提供的一项在承诺期间内以既定的合同条款向客户发放贷款的承诺。贷款承诺按照预期信用损失模型计提减值损失。

财务担保合同指，当特定债务人到期不能按照最初或修改后的债务工具条款偿付债务时，要求本集团向蒙受损失的合同持有人赔付特定金额的合同。财务担保合同负债以

按照依据金融工具的减值原则所确定的损失准备金额以及初始确认金额扣除按收入确认原则确定的累计摊销额后的余额孰高进行后续计量。

③以摊余成本计量的金融负债

初始确认后，对其他金融负债采用实际利率法以摊余成本计量。

除特殊情况外，金融负债与权益工具按照下列原则进行区分：

①如果本集团不能无条件地避免以交付现金或其他金融资产来履行一项合同义务，则该合同义务符合金融负债的定义。有些金融工具虽然没有明确地包含交付现金或其他金融资产义务的条款和条件，但有可能通过其他条款和条件间接地形成合同义务。

②如果一项金融工具须用或可用本集团自身权益工具进行结算，需要考虑用于结算该工具的本集团自身权益工具，是作为现金或其他金融资产的替代品，还是为了使该工具持有方享有在发行方扣除所有负债后的资产中的剩余权益。如果是前者，该工具是发行方的金融负债；如果是后者，该工具是发行方的权益工具。在某些情况下，一项金融工具合同规定本集团须用或可用自身权益工具结算该金融工具，其中合同权利或合同义务的金额等于可获取或需交付的自身权益工具的数量乘以其结算时的公允价值，则无论该合同权利或合同义务的金额是固定的，还是完全或部分地基于除本集团自身权益工具的市场价格以外变量（例如利率、某种商品的价格或某项金融工具的价格）的变动而变动，该合同分类为金融负债。

（4）衍生金融工具及嵌入衍生工具

衍生金融工具以衍生交易合同签订当日的公允价值进行初始计量，并以其公允价值进行后续计量。公允价值为正数的衍生金融工具确认为一项资产，公允价值为负数的确认为一项负债。

除现金流量套期中属于套期有效的部分计入其他综合收益并于被套期项目影响损益时转出计入当期损益之外，衍生工具公允价值变动而产生的利得或损失，直接计入当期损益。

对包含嵌入衍生工具的混合工具，如主合同为金融资产的，混合工具作为一个整体适用金融资产分类的相关规定。如主合同并非金融资产，且该混合工具不是以公允价值计量且其变动计入当期损益进行会计处理，嵌入衍生工具与该主合同在经济特征及风险

方面不存在紧密关系，且与嵌入衍生工具条件相同、单独存在的工具符合衍生工具定义的，嵌入衍生工具从混合工具中分拆，作为单独的衍生金融工具处理。如果该嵌入衍生工具在取得日或后续资产负债表日的公允价值无法单独计量，则将混合工具整体指定为以公允价值计量且其变动计入当期损益的金融资产或金融负债。

(5) 金融工具减值

本集团对于以摊余成本计量的金融资产、以公允价值计量且其变动计入其他综合收益的债权投资、合同资产、租赁应收款、贷款承诺及财务担保合同等，以预期信用损失为基础确认损失准备。

① 预期信用损失的计量

预期信用损失，是指以发生违约的风险为权重的金融工具信用损失的加权平均值。信用损失，是指本集团按照原实际利率折现的、根据合同应收的所有合同现金流量与预期收取的所有现金流量之间的差额，即全部现金短缺的现值。其中，对于本集团购买或源生的已发生信用减值的金融资产，应按照该金融资产经信用调整的实际利率折现。

整个存续期预期信用损失，是指因金融工具整个预计存续期内所有可能发生的违约事件而导致的预期信用损失。

未来 12 个月内预期信用损失，是指因资产负债表日后 12 个月内（若金融工具的预计存续期少于 12 个月，则为预计存续期）可能发生的金融工具违约事件而导致的预期信用损失，是整个存续期预期信用损失的一部分。

于每个资产负债表日，本集团对于处于不同阶段的金融工具的预期信用损失分别进行计量。金融工具自初始确认后信用风险未显著增加的，处于第一阶段，本集团按照未来 12 个月内的预期信用损失计量损失准备；金融工具自初始确认后信用风险已显著增加但尚未发生信用减值的，处于第二阶段，本集团按照该工具整个存续期的预期信用损失计量损失准备；金融工具自初始确认后已经发生信用减值的，处于第三阶段，本集团按照该工具整个存续期的预期信用损失计量损失准备。

对于在资产负债表日具有较低信用风险的金融工具，本集团假设其信用风险自初始确认后并未显著增加，按照未来 12 个月内的预期信用损失计量损失准备。

本集团对于处于第一阶段和第二阶段、以及较低信用风险的金融工具，按照其未扣

除减值准备的账面余额和实际利率计算利息收入。对于处于第三阶段的金融工具，按照其账面余额减已计提减值准备后的摊余成本和实际利率计算利息收入。

对于应收票据、应收账款、应收款项融资及合同资产，无论是否存在重大融资成分，本集团均按照整个存续期的预期信用损失计量损失准备。

A. 应收款项/合同资产

对于存在客观证据表明存在减值，以及其他适用于单项评估的应收票据、应收账款，其他应收款、应收款项融资、合同资产及长期应收款等单独进行减值测试，确认预期信用损失，计提单项减值准备。对于不存在减值客观证据的应收票据、应收账款、其他应收款、应收款项融资、合同资产及长期应收款或当单项金融资产无法以合理成本评估预期信用损失的信息时，本集团依据信用风险特征将应收票据、应收账款、其他应收款、应收款项融资、合同资产及长期应收款等划分为若干组合，在组合基础上计算预期信用损失，确定组合的依据如下：

应收票据确定组合的依据如下：

应收票据组合 1 银行承兑汇票

应收票据组合 2 商业承兑汇票

对于划分为组合的应收票据，本集团参考历史信用损失经验，结合当前状况以及对未来经济状况的预测，通过违约风险敞口和整个存续期预期信用损失率，计算预期信用损失。

应收账款确定组合的依据如下：

应收账款组合 1 应收国家机关及事业单位客户款项

应收账款组合 2 应收国有企业客户款项

应收账款组合 3 应收民营企业客户款项

应收账款组合 4 应收合并范围内关联方

对于划分为组合的应收账款，本集团参考历史信用损失经验，结合当前状况以及对未来经济状况的预测，编制应收账款账龄与整个存续期预期信用损失率对照表，计算预期信用损失。

其他应收款确定组合的依据如下：

其他应收款组合 1 应收合并范围内关联方款项

其他应收款组合 2 特定事项形成的应收款项

其他应收款组合 3 员工备用金

其他应收款组合 4 应收其他款项

对于划分为组合的其他应收款，本集团参考历史信用损失经验，结合当前状况以及对未来经济状况的预测，通过违约风险敞口和未来 12 个月内或整个存续期预期信用损失率，计算预期信用损失。

应收款项融资确定组合的依据如下：

应收款项融资组合 1 银行承兑汇票

对于划分为组合的应收款项融资，本集团参考历史信用损失经验，结合当前状况以及对未来经济状况的预测，通过违约风险敞口和整个存续期预期信用损失率，计算预期信用损失。

合同资产确定组合的依据如下：

合同资产组合 1 应收国家机关及事业单位客户款项

合同资产组合 2 应收国有企业客户款项

合同资产组合 3 应收民营企业客户款项

对于划分为组合的合同资产，本集团参考历史信用损失经验，结合当前状况以及对未来经济状况的预测，通过违约风险敞口与整个存续期预期信用损失率，计算预期信用损失。

B. 债权投资、其他债权投资

对于债权投资和其他债权投资，本集团按照投资的性质，根据交易对手和风险敞口的各种类型，通过违约风险敞口和未来 12 个月内或整个存续期预期信用损失率，计算预期信用损失。

②具有较低的信用风险

如果金融工具的违约风险较低，借款人在短期内履行其合同现金流量义务的能力很强，并且即便较长时期内经济形势和经营环境存在不利变化但未必一定降低借款人履行其合同现金流量义务的能力，该金融工具被视为具有较低的信用风险。

③信用风险显著增加

本集团通过比较金融工具在资产负债表日所确定的预计存续期内的违约概率与在初始确认时所确定的预计存续期内的违约概率，以确定金融工具预计存续期内发生违约概率的相对变化，以评估金融工具的信用风险自初始确认后是否已显著增加。

在确定信用风险自初始确认后是否显著增加时，本集团考虑无须付出不必要的额外成本或努力即可获得的合理且有依据的信息，包括前瞻性信息。本集团考虑的信息包括：

A.信用风险变化所导致的内部价格指标是否发生显著变化；

B.预期将导致债务人履行其偿债义务的能力是否发生显著变化的业务、财务或经济状况的不利变化；

C.债务人经营成果实际或预期是否发生显著变化；债务人所处的监管、经济或技术环境是否发生显著不利变化；

D.作为债务抵押的担保物价值或第三方提供的担保或信用增级质量是否发生显著变化。这些变化预期将降低债务人按合同规定期限还款的经济动机或者影响违约概率；

E.预期将降低债务人按合同约定期限还款的经济动机是否发生显著变化；

F.借款合同的预期变更，包括预计违反合同的行为是否可能导致的合同义务的免除或修订、给予免息期、利率跳升、要求追加抵押品或担保或者对金融工具的合同框架做出其他变更；

G.债务人预期表现和还款行为是否发生显著变化；

H.合同付款是否发生逾期超过（含）30日。

根据金融工具的性质，本集团以单项金融工具或金融工具组合为基础评估信用风险是否显著增加。以金融工具组合为基础进行评估时，本集团可基于共同信用风险特征对金融工具进行分类，例如逾期信息和信用风险评级。

通常情况下，如果逾期超过30日，本集团确定金融工具的信用风险已经显著增加。

除非本集团无需付出过多成本或努力即可获得合理且有依据的信息，证明虽然超过合同约定的付款期限 30 天，但信用风险自初始确认以来并未显著增加。

④已发生信用减值的金融资产

本集团在资产负债表日评估以摊余成本计量的金融资产和以公允价值计量且其变动计入其他综合收益的债权投资是否已发生信用减值。当对金融资产预期未来现金流量具有不利影响的一项或多项事件发生时，该金融资产成为已发生信用减值的金融资产。金融资产已发生信用减值的证据包括下列可观察信息：

发行方或债务人发生重大财务困难；债务人违反合同，如偿付利息或本金违约或逾期等；债权人出于与债务人财务困难有关的经济或合同考虑，给予债务人在任何其他情况下都不会做出的让步；债务人很可能破产或进行其他财务重组；发行方或债务人财务困难导致该金融资产的活跃市场消失；以大幅折扣购买或源生一项金融资产，该折扣反映了发生信用损失的事实。

⑤预期信用损失准备的列报

为反映金融工具的信用风险自初始确认后的变化，本集团在每个资产负债表日重新计量预期信用损失，由此形成的损失准备的增加或转回金额，应当作为减值损失或利得计入当期损益。对于以摊余成本计量的金融资产，损失准备抵减该金融资产在资产负债表中列示的账面价值；对于以公允价值计量且其变动计入其他综合收益的债权投资，本集团在其他综合收益中确认其损失准备，不抵减该金融资产的账面价值。

⑥核销

如果本集团不再合理预期金融资产合同现金流量能够全部或部分收回，则直接减记该金融资产的账面余额。这种减记构成相关金融资产的终止确认。这种情况通常发生在本集团确定债务人没有资产或收入来源可产生足够的现金流量以偿还将被减记的金额。

已减记的金融资产以后又收回的，作为减值损失的转回计入收回当期的损益。

(6) 金融资产转移

金融资产转移是指下列两种情形：

A.将收取金融资产现金流量的合同权利转移给另一方；

B.将金融资产整体或部分转移给另一方，但保留收取金融资产现金流量的合同权利，并承担将收取的现金流量支付给一个或多个收款方的合同义务。

①终止确认所转移的金融资产

已将金融资产所有权上几乎所有的风险和报酬转移给转入方的，或既没有转移也没有保留金融资产所有权上几乎所有的风险和报酬的，但放弃了对该金融资产控制的，终止确认该金融资产。

在判断是否已放弃对所转移金融资产的控制时，根据转入方出售该金融资产的实际能力。转入方能够单方面将转移的金融资产整体出售给不相关的第三方，且没有额外条件对此项出售加以限制的，则公司已放弃对该金融资产的控制。

本集团在判断金融资产转移是否满足金融资产终止确认条件时，注重金融资产转移的实质。

金融资产整体转移满足终止确认条件的，将下列两项金额的差额计入当期损益：

A.所转移金融资产的账面价值；

B.因转移而收到的对价，与原直接计入其他综合收益的公允价值变动累计额中对于终止确认部分的金额（涉及转移的金融资产为根据《企业会计准则第22号-金融工具确认和计量》第十八条分类为以公允价值计量且其变动计入其他综合收益的金融资产的情形）之和。

金融资产部分转移满足终止确认条件的，将所转移金融资产整体的账面价值，在终止确认部分和未终止确认部分（在此种情况下，所保留的服务资产视同继续确认金融资产的一部分）之间，按照转移日各自的相对公允价值进行分摊，并将下列两项金额的差额计入当期损益：

A.终止确认部分在终止确认日的账面价值；

B.终止确认部分的对价，与原计入其他综合收益的公允价值变动累计额中对应终止确认部分的金额（涉及转移的金融资产为根据《企业会计准则第22号-金融工具确认和计量》第十八条分类为以公允价值计量且其变动计入其他综合收益的金融资产的情形）之和。

②继续涉入所转移的金融资产

既没有转移也没有保留金融资产所有权上几乎所有的风险和报酬的，且未放弃对该金融资产控制的，应当按照其继续涉入所转移金融资产的程度确认有关金融资产，并相应确认有关负债。

继续涉入所转移金融资产的程度，是指企业承担的被转移金融资产价值变动风险或报酬的程度。

③继续确认所转移的金融资产

仍保留与所转移金融资产所有权上几乎所有的风险和报酬的，应当继续确认所转移金融资产整体，并将收到的对价确认为一项金融负债。

该金融资产与确认的相关金融负债不得相互抵销。在随后的会计期间，企业应当继续确认该金融资产产生的收入（或利得）和该金融负债产生的费用（或损失）。

（7）金融资产和金融负债的抵销

金融资产和金融负债应当在资产负债表内分别列示，不得相互抵销。但同时满足下列条件的，以相互抵销后的净额在资产负债表内列示：

本集团具有抵销已确认金额的法定权利，且该种法定权利是当前可执行的；

本集团计划以净额结算，或同时变现该金融资产和清偿该金融负债。

不满足终止确认条件的金融资产转移，转出方不得将已转移的金融资产和相关负债进行抵销。

（8）金融工具公允价值的确定方法

金融资产和金融负债的公允价值确定方法见附注三、10。

10. 公允价值计量

公允价值是指市场参与者在计量日发生的有序交易中，出售一项资产所能收到或者转移一项负债所需支付的价格。

本集团以主要市场的价格计量相关资产或负债的公允价值，不存在主要市场的，本集团以最有利市场的价格计量相关资产或负债的公允价值。本集团采用市场参与者在对该资产或负债定价时为实现其经济利益最大化所使用的假设。

主要市场，是指相关资产或负债交易量最大和交易活跃程度最高的市场；最有利市

场，是指在考虑交易费用和运输费用后，能够以最高金额出售相关资产或者以最低金额转移相关负债的市场。

存在活跃市场的金融资产或金融负债，本集团采用活跃市场中的报价确定其公允价值。金融工具不存在活跃市场的，本集团采用估值技术确定其公允价值。

以公允价值计量非金融资产的，考虑市场参与者将该资产用于最佳用途产生经济利益的能力，或者将该资产出售给能够用于最佳用途的其他市场参与者产生经济利益的能力。

①估值技术

本集团采用在当期情况下适用并且有足够可利用数据和其他信息支持的估值技术。本集团使用与其中一种或多种估值技术相一致的方法计量公允价值，使用多种估值技术计量公允价值的，考虑各估值结果的合理性，选取在当期情况下最能代表公允价值的金额作为公允价值。

本集团在估值技术的应用中，优先使用相关可观察输入值，只有在相关可观察输入值无法取得或取得不切实可行的情况下，才使用不可观察输入值。可观察输入值，是指能够从市场数据中取得的输入值。该输入值反映了市场参与者在对相关资产或负债定价时所使用的假设。不可观察输入值，是指不能从市场数据中取得的输入值。该输入值根据可获得的市场参与者在对相关资产或负债定价时所使用假设的最佳信息取得。

②公允价值层次

本集团将公允价值计量所使用的输入值划分为三个层次，并首先使用第一层次输入值，其次使用第二层次输入值，最后使用第三层次输入值。第一层次输入值是在计量日能够取得的相同资产或负债在活跃市场上未经调整的报价。第二层次输入值是除第一层次输入值外相关资产或负债直接或间接可观察的输入值。第三层次输入值是相关资产或负债的不可观察输入值。

11. 存货

(1) 存货的分类

存货是指本集团在日常活动中持有以备出售的产成品、处在生产过程或提供劳务过程中耗用的材料和物料等，包括原材料、半成品、委托加工物资、库存商品、产成品、

低值易耗品及销售模式下公共自行车系统项目的在建项目成本等。

其中:产成品科目核算本集团自行生产完工的设备;库存商品科目核算本集团外购的可直接用于在建项目的公共自行车系统设备;在建项目成本科目核算本集团销售模式下公共自行车系统项目集成过程中发生的成本,按项目核算,分别包括投入的设备、材料以及发生的安装费等,在项目竣工验收确认收入时结转至营业成本。

(2) 发出存货的计价方法

本集团存货取得时按实际成本计价。原材料、半成品、库存商品等发出时采用加权平均法计价;在建项目成本在项目竣工验收确认销售收入时采用个别辨认法结转。

(3) 存货的盘存制度

本公司存货采用永续盘存制,每年至少盘点一次,盘盈及盘亏金额计入当年度损益。

(4) 存货跌价准备的计提方法

资产负债表日按成本与可变现净值孰低计量,存货成本高于其可变现净值的,计提存货跌价准备,计入当期损益。

在确定存货的可变现净值时,以取得的可靠证据为基础,并且考虑持有存货的目的、资产负债表日后事项的影响等因素。

①产成品、商品和用于出售的材料等直接用于出售的存货,在正常生产经营过程中,以该存货的估计售价减去估计的销售费用和相关税费后的金额确定其可变现净值。为执行销售合同或者劳务合同而持有的存货,以合同价格作为其可变现净值的计量基础;如果持有存货的数量多于销售合同订购数量,超出部分的存货可变现净值以一般销售价格为计量基础。用于出售的材料等,以市场价格作为其可变现净值的计量基础。

②需要经过加工的材料存货,在正常生产经营过程中,以所生产的产成品的估计售价减去至完工时估计将要发生的成本、估计的销售费用和相关税费后的金额确定其可变现净值。如果用其生产的产成品的可变现净值高于成本,则该材料按成本计量;如果材料价格的下降表明产成品的可变现净值低于成本,则该材料按可变现净值计量,按其差额计提存货跌价准备。

③存货跌价准备一般按单个存货项目计提;对于数量繁多、单价较低的存货,按存货类别计提。

④资产负债表日如果以前减记存货价值的影响因素已经消失，则减记的金额予以恢复，并在原已计提的存货跌价准备的金额内转回，转回的金额计入当期损益。

(5) 周转材料的摊销方法

①低值易耗品摊销方法：在领用时采用一次转销法。

②包装物的摊销方法：在领用时采用一次转销法。

12. 合同资产及合同负债

本集团根据履行履约义务与客户付款之间的关系在资产负债表中列示合同资产或合同负债。本集团已向客户转让商品或提供服务而有权收取的对价（且该权利取决于时间流逝之外的其他因素）列示为合同资产。本集团已收或应收客户对价而应向客户转让商品或提供服务的义务列示为合同负债。

本集团对合同资产的预期信用损失的确定方法及会计处理方法详见附注三、9。

合同资产和合同负债在资产负债表中单独列示。同一合同下的合同资产和合同负债以净额列示，净额为借方余额的，根据其流动性在“合同资产”或“其他非流动资产”项目中列示；净额为贷方余额的，根据其流动性在“合同负债”或“其他非流动负债”项目中列示。不同合同下的合同资产和合同负债不能相互抵销。

13. 合同成本

合同成本分为合同履约成本与合同取得成本。

本集团为履行合同而发生的成本，在同时满足下列条件时作为合同履约成本确认为一项资产：

①该成本与一份当前或预期取得的合同直接相关，包括直接人工、直接材料、制造费用（或类似费用）、明确由客户承担的成本以及仅因该合同而发生的其他成本。

②该成本增加了本集团未来用于履行履约义务的资源。

③该成本预期能够收回。

本集团为取得合同发生的增量成本预期能够收回的，作为合同取得成本确认为一项资产。

与合同成本有关的资产采用与该资产相关的商品或服务收入确认相同的基础进行

摊销；但是对于合同取得成本摊销期限未超过一年的，本集团将其在发生时计入当期损益。

与合同成本有关的资产，其账面价值高于下列两项的差额的，本集团将对于超出部分计提减值准备，并确认为资产减值损失，并进一步考虑是否应计提亏损合同有关的预计负债：

- ①因转让与该资产相关的商品或服务预期能够取得的剩余对价；
- ②为转让该相关商品或服务估计将要发生的成本。

上述资产减值准备后续发生转回的，转回后的资产账面价值不超过假定不计提减值准备情况下该资产在转回日的账面价值。

确认为资产的合同履约成本，初始确认时摊销期限不超过一年或一个正常营业周期，在“存货”项目中列示，初始确认时摊销期限超过一年或一个正常营业周期，在“其他非流动资产”项目中列示。

确认为资产的合同取得成本，初始确认时摊销期限不超过一年或一个正常营业周期，在“其他流动资产”项目中列示，初始确认时摊销期限超过一年或一个正常营业周期，在“其他非流动资产”项目中列示。

14. 长期股权投资

本集团长期股权投资包括对被投资单位实施控制、重大影响的权益性投资。本集团能够对被投资单位施加重大影响的，为本集团的联营企业。

(1) 确定对被投资单位具有共同控制、重大影响的依据

重大影响，是指投资方对被投资单位的财务和经营政策有参与决策的权力，但并不能够控制或者与其他方一起共同控制这些政策的制定。在确定能否对被投资单位施加重大影响时，考虑投资方直接或间接持有被投资单位的表决权股份以及投资方及其他方持有的当期可执行潜在表决权在假定转换为对被投资方单位的股权后产生的影响，包括被投资单位发行的当期可转换的认股权证、股份期权及可转换公司债券等的影响。

当本集团直接或通过子公司间接拥有被投资单位 20%（含 20%）以上但低于 50% 的表决权股份时，一般认为对被投资单位具有重大影响，除非有明确证据表明该种情况下

不能参与被投资单位的生产经营决策，不形成重大影响。

(2) 初始投资成本确定

① 企业合并形成的长期股权投资，按照下列规定确定其投资成本：

A.同一控制下的企业合并，合并方以支付现金、转让非现金资产或承担债务方式作为合并对价的，在合并日按照被合并方所有者权益在最终控制方合并财务报表中的账面价值的份额作为长期股权投资的初始投资成本。长期股权投资初始投资成本与支付的现金、转让的非现金资产以及所承担债务账面价值之间的差额，调整资本公积；资本公积不足冲减的，调整留存收益；

B.同一控制下的企业合并，合并方以发行权益性证券作为合并对价的，在合并日按照被合并方所有者权益在最终控制方合并财务报表中的账面价值的份额作为长期股权投资的初始投资成本。按照发行股份的面值总额作为股本，长期股权投资初始投资成本与所发行股份面值总额之间的差额，调整资本公积；资本公积不足冲减的，调整留存收益；

C.非同一控制下的企业合并，以购买日为取得对被购买方的控制权而付出的资产、发生或承担的负债以及发行的权益性证券的公允价值确定为合并成本作为长期股权投资的初始投资成本。合并方为企业合并发生的审计、法律服务、评估咨询等中介费用以及其他相关管理费用，于发生时计入当期损益。

② 除企业合并形成的长期股权投资以外，其他方式取得的长期股权投资，按照下列规定确定其投资成本：

A.以支付现金取得的长期股权投资，按照实际支付的购买价款作为投资成本。初始投资成本包括与取得长期股权投资直接相关的费用、税金及其他必要支出；

B.以发行权益性证券取得的长期股权投资，按照发行权益性证券的公允价值作为初始投资成本；

C.通过非货币性资产交换取得的长期股权投资，如果该项交换具有商业实质且换入资产或换出资产的公允价值能可靠计量，则以换出资产的公允价值和相关税费作为初始投资成本，换出资产的公允价值与账面价值之间的差额计入当期损益；若非货币资产交换不同时具备上述两个条件，则按换出资产的账面价值和相关税费作为初始投资成本。

D.通过债务重组取得的长期股权投资，以所放弃债权的公允价值和可直接归属于该资产的税金等其他成本确定其入账价值，并将所放弃债权的公允价值与账面价值之间的差额，计入当期损益。

(3) 后续计量及损益确认方法

本集团能够对被投资单位实施控制的长期股权投资采用成本法核算；对联营企业和合营企业的长期股权投资采用权益法核算。

①成本法

采用成本法核算的长期股权投资，追加或收回投资时调整长期股权投资的成本；被投资单位宣告分派的现金股利或利润，确认为当期投资收益。

②权益法

按照权益法核算的长期股权投资，一般会计处理为：

本集团长期股权投资的投资成本大于投资时应享有被投资单位可辨认净资产公允价值份额的，不调整长期股权投资的初始投资成本；长期股权投资的初始投资成本小于投资时应享有被投资单位可辨认净资产公允价值份额的，其差额计入当期损益，同时调整长期股权投资的成本。

本集团按照应享有或应分担的被投资单位实现的净损益和其他综合收益的份额，分别确认投资收益和其他综合收益，同时调整长期股权投资的账面价值；本集团按照被投资单位宣告分派的利润或现金股利计算应享有的部分，相应减少长期股权投资的账面价值；被投资单位除净损益、其他综合收益和利润分配以外所有者权益的其他变动，调整长期股权投资的账面价值并计入所有者权益。在确认应享有被投资单位净损益的份额时，以取得投资时被投资单位可辨认净资产的公允价值为基础，对被投资单位的净利润进行调整后确认。被投资单位采用的会计政策及会计期间与本集团不一致的，应按照国家统一的会计政策及会计期间对被投资单位的财务报表进行调整，并据以确认投资收益和其他综合收益等。本集团与联营企业及合营企业之间发生的未实现内部交易损益按照享有的比例计算归属于本集团的部分予以抵销，在此基础上确认投资损益。本集团与被投资单位发生的未实现内部交易损失属于资产减值损失的，应全额确认。

因追加投资等原因能够对被投资单位施加重大影响或实施共同控制但不构成控制

的，按照原持有的股权投资的公允价值加上新增投资成本之和，作为改按权益法核算的初始投资成本。原持有的股权投资分类为其他权益工具投资的，其公允价值与账面价值之间的差额，以及原计入其他综合收益的累计利得或损失应当在改按权益法核算的当期从其他综合收益中转出，计入留存收益。

因处置部分股权投资等原因丧失了对被投资单位的共同控制或重大影响的，处置后的剩余股权改按公允价值计量，其在丧失共同控制或重大影响之日的公允价值与账面价值之间的差额计入当期损益。原股权投资因采用权益法核算而确认的其他综合收益，在终止采用权益法核算时采用与被投资单位直接处置相关资产或负债相同的基础进行会计处理。

(4) 减值测试方法及减值准备计提方法

对子公司、联营企业及合营企业的投资，计提资产减值的方法见附注三、19。

15. 固定资产

固定资产是指为生产商品、提供劳务、出租或经营管理而持有的使用寿命超过一年的单位价值较高的有形资产。

(1) 确认条件

固定资产在同时满足下列条件时，按取得时的实际成本予以确认：

- ①与该固定资产有关的经济利益很可能流入企业。
- ②该固定资产的成本能够可靠地计量。

固定资产发生的后续支出，符合固定资产确认条件的计入固定资产成本；不符合固定资产确认条件的在发生时计入当期损益。

(2) 各类固定资产的折旧方法

本集团从固定资产达到预定可使用状态的次月起按年限平均法计提折旧，按固定资产的类别、估计的经济使用年限和预计的净残值率分别确定折旧年限和年折旧率如下：

类 别	折旧年限（年）	残值率（%）	年折旧率（%）
房屋建筑物	20		5
生产设备	10	5	9.5

类别	折旧年限(年)	残值率(%)	年折旧率(%)
运输设备	4	5	23.75
办公及电子设备	3	5	31.67
共享出行设备(自行车、助力车)	5		20
共享汽车	5-8		12.5-20
其他设备	3-5	0-5	19-33.33

对于已经计提减值准备的固定资产，在计提折旧时扣除已计提的固定资产减值准备。

每年年度终了，公司对固定资产的使用寿命、预计净残值和折旧方法进行复核。使用寿命预计数与原先估计数有差异的，调整固定资产使用寿命。

16. 在建工程

本集团在建工程包括在建运营服务项目成本、在建共享出行设备成本及研发中心建设项目。

在建运营服务项目成本系承接的提供系统运营服务模式的公共自行车系统项目在系统集成过程发生的成本，包括投入的设备、材料以及发生的安装费等，项目竣工经客户验收合格后转入长期待摊费用。

在建共享出行设备成本系集团正在建设尚未投入运营的共享出行设备成本，包括投入的设备、材料以及发生的安装、调试费用等，相关设备、系统达到可使用状态时转入固定资产。

智造中心项目成本系集团正在建设尚未投入运营的技术研发中心建设成本，包括发生的设计、基建、安装以及投入的设备、材料等，项目竣工达到可使用状态时转入固定资产。

17. 借款费用

(1) 借款费用资本化的确认原则和资本化期间

本集团发生的可直接归属于符合资本化条件的资产的购建或生产的借款费用在同时满足下列条件时予以资本化计入相关资产成本：

- ①资产支出已经发生；
- ②借款费用已经发生；

③为使资产达到预定可使用状态所必要的购建或者生产活动已经开始。

其他的借款利息、折价或溢价和汇兑差额，计入发生当期的损益。

符合资本化条件的资产在购建或者生产过程中发生非正常中断，且中断时间连续超过3个月的，暂停借款费用的资本化。

当购建或者生产符合资本化条件的资产达到预定可使用或者可销售状态时，停止其借款费用的资本化；以后发生的借款费用于发生当期确认为费用。

(2) 借款费用资本化率以及资本化金额的计算方法

为购建或者生产符合资本化条件的资产而借入专门借款的，以专门借款当期实际发生的利息费用，减去将尚未动用的借款资金存入银行取得的利息收入或者进行暂时性投资取得的投资收益后的金额，确定为专门借款利息费用的资本化金额。

购建或者生产符合资本化条件的资产占用了一般借款的，一般借款应予资本化的利息金额按累计资产支出超过专门借款部分的资产支出加权平均数乘以所占用一般借款的资本化率，计算确定一般借款应予资本化的利息金额。资本化率根据一般借款加权平均利率计算确定。

18. 无形资产

(1) 无形资产的计价方法

按取得时的实际成本入账。

(2) 无形资产使用寿命及摊销

①使用寿命有限的无形资产的使用寿命估计情况：

项 目	预计使用寿命	依据
土地使用权	剩余使用年限	法定使用权
软件	5 年	参考能带来经济利益的期限确定使用寿命
专利权	专利授权年限	参考能带来经济利益的期限确定使用寿命

每年年度终了，公司对使用寿命有限的无形资产的使用寿命及摊销方法进行复核。经复核，本期末无形资产的使用寿命及摊销方法与以前估计未有不同。

②无法预见无形资产为企业带来经济利益期限的，视为使用寿命不确定的无形资产。对于使用寿命不确定的无形资产，公司在每年年度终了对使用寿命不确定的无形资产的

使用寿命进行复核，如果重新复核后仍为不确定的，于资产负债表日进行减值测试。

③无形资产的摊销

对于使用寿命有限的无形资产，本集团在取得时确定其使用寿命，在使用寿命内采用直线法系统合理摊销，摊销金额按受益项目计入当期损益。具体应摊销金额为其成本扣除预计残值后的金额。已计提减值准备的无形资产，还应扣除已计提的无形资产减值准备累计金额。使用寿命有限的无形资产，其残值视为零，但下列情况除外：有第三方承诺在无形资产使用寿命结束时购买该无形资产或可以根据活跃市场得到预计残值信息，并且该市场在无形资产使用寿命结束时很可能存在。

对使用寿命不确定的无形资产，不予摊销。每年年度终了对使用寿命不确定的无形资产的使用寿命进行复核，如果有证据表明无形资产的使用寿命是有限的，估计其使用寿命并在预计使用年限内系统合理摊销。

(3) 划分内部研究开发项目的研究阶段和开发阶段具体标准

①本集团将为进一步开发活动进行的资料及相关方面的准备活动作为研究阶段，无形资产研究阶段的支出在发生时计入当期损益。

②在本集团已完成研究阶段的工作后再进行的开发活动作为开发阶段。

(4) 开发阶段支出资本化的具体条件

开发阶段的支出同时满足下列条件时，才能确认为无形资产：

A.完成该无形资产以使其能够使用或出售在技术上具有可行性；

B.具有完成该无形资产并使用或出售的意图；

C.无形资产产生经济利益的方式，包括能够证明运用该无形资产生产的产品存在市场或无形资产自身存在市场，无形资产将在内部使用的，能够证明其有用性；

D.有足够的技术、财务资源和其他资源支持，以完成该无形资产的开发，并有能力使用或出售该无形资产；

E.归属于该无形资产开发阶段的支出能够可靠地计量。

本集团报告期内研究开发项目的支出全部为研究阶段支出。

19. 长期资产减值

对子公司、联营企业的长期股权投资、固定资产、在建工程、无形资产等（递延所得税资产、金融资产除外）的资产减值，按以下方法确定：

于资产负债表日判断资产是否存在可能发生减值的迹象，存在减值迹象的，本集团将估计其可收回金额，进行减值测试。对因企业合并所形成的商誉、使用寿命不确定的无形资产和尚未达到可使用状态的无形资产无论是否存在减值迹象，每年都进行减值测试。

可收回金额根据资产的公允价值减去处置费用后的净额与资产预计未来现金流量的现值两者之间较高者确定。本集团以单项资产为基础估计其可收回金额；难以对单项资产的可收回金额进行估计的，以该资产所属的资产组为基础确定资产组的可收回金额。资产组的认定，以资产组产生的主要现金流入是否独立于其他资产或者资产组的现金流入为依据。

当资产或资产组的可收回金额低于其账面价值时，本集团将其账面价值减记至可收回金额，减记的金额计入当期损益，同时计提相应的资产减值准备。

资产减值损失一经确认，在以后会计期间不再转回。

20. 长期待摊费用

本集团长期待摊费用主要系提供系统运营服务模式的公共自行车系统已完工项目的集成成本，自验收合格之日起在系统运营服务期限内按直线法摊销计入系统运营服务成本，若项目验收分批次进行，后续验收的项目成本于验收日起在剩余服务期间内按直线法摊销。

本集团发生的其他长期待摊费用按实际成本计价，并按预计受益期限平均摊销。

对不能使以后会计期间受益的长期待摊费用项目，其摊余价值全部计入当期损益。

21. 职工薪酬

职工薪酬，是指本集团为获得职工提供的服务或解除劳动关系而给予的各种形式的报酬或补偿。职工薪酬包括短期薪酬、离职后福利、辞退福利和其他长期职工福利。本集团提供给职工配偶、子女、受赡养人、已故员工遗属及其他受益人等的福利，也属于职工薪酬。

根据流动性，职工薪酬分别列示于资产负债表的“应付职工薪酬”项目和“长期应付职工薪酬”项目。

(1) 短期薪酬的会计处理方法

①职工基本薪酬（工资、奖金、津贴、补贴）

本集团在职工为其提供服务的会计期间，将实际发生的短期薪酬确认为负债，并计入当期损益，其他会计准则要求或允许计入资产成本的除外。

②职工福利费

本集团发生的职工福利费，在实际发生时根据实际发生额计入当期损益或相关资产成本。职工福利费为非货币性福利的，按照公允价值计量。

③医疗保险费、工伤保险费、生育保险费等社会保险费和住房公积金，以及工会经费和职工教育经费

本集团为职工缴纳的医疗保险费、工伤保险费、生育保险费等社会保险费和住房公积金，以及按规定提取的工会经费和职工教育经费，在职工为其提供服务的会计期间，根据规定的计提基础和计提比例计算确定相应的职工薪酬金额，并确认相应负债，计入当期损益或相关资产成本。

④短期带薪缺勤

本集团在职工提供服务从而增加了其未来享有的带薪缺勤权利时，确认与累积带薪缺勤相关的职工薪酬，并以累积未行使权利而增加的预期支付金额计量。本集团在职工实际发生缺勤的会计期间确认与非累积带薪缺勤相关的职工薪酬。

⑤短期利润分享计划

利润分享计划同时满足下列条件的，本集团确认相关的应付职工薪酬：

- A.企业因过去事项导致现在具有支付职工薪酬的法定义务或推定义务；
- B.因利润分享计划所产生的应付职工薪酬义务金额能够可靠估计。

(2) 离职后福利的会计处理方法

①设定提存计划

本集团在职工为其提供服务的会计期间，将根据设定提存计划计算的应缴存金额确认为负债，并计入当期损益或相关资产成本。

根据设定提存计划，预期不会在职工提供相关服务的年度报告期结束后十二个月内支付全部应缴存金额的，本集团参照相应的折现率（根据资产负债表日与设定提存计划义务期限和币种相匹配的国债或活跃市场上的高质量公司债券的市场收益率确定），将全部应缴存金额以折现后的金额计量应付职工薪酬。

22. 预计负债

（1）预计负债的确认标准

如果与或有事项相关的义务同时符合以下条件，本集团将其确认为预计负债：

- ①该义务是本集团承担的现时义务；
- ②该义务的履行很可能导致经济利益流出本集团；
- ③该义务的金额能够可靠地计量。

（2）预计负债的计量方法

预计负债按照履行相关现时义务所需支出的最佳估计数进行初始计量，并综合考虑与或有事项有关的风险、不确定性和货币时间价值等因素。每个资产负债表日对预计负债的账面价值进行复核。有确凿证据表明该账面价值不能反映当前最佳估计数的，按照当前最佳估计数对该账面价值进行调整。

23. 股份支付

（1）股份支付的种类

本公司股份支付包括以现金结算的股份支付和以权益结算的股份支付。

（2）权益工具公允价值的确定方法

①对于授予职工的股份，其公允价值按公司股份的市场价格计量，同时考虑授予股份所依据的条款和条件（不包括市场条件之外的可行权条件）进行调整。②对于授予职工的股票期权，在许多情况下难以获得其市场价格。如果不存在条款和条件相似的交易期权，公司选择适用的期权定价模型估计所授予的期权的公允价值。

(3) 确认可行权权益工具最佳估计的依据

在等待期内每个资产负债表日，公司根据最新取得的可行权职工人数变动等后续信息作出最佳估计，修正预计可行权的权益工具数量，以作出可行权权益工具的最佳估计。

(4) 股份支付计划实施的会计处理

以现金结算的股份支付

①授予后立即可行权的以现金结算的股份支付，在授予日以本公司承担负债的公允价值计入相关成本或费用，相应增加负债。并在结算前的每个资产负债表日和结算日对负债的公允价值重新计量，将其变动计入损益。

②完成等待期内的服务或达到规定业绩条件以后才可行权的以现金结算的股份支付，在等待期内的每个资产负债表日以对可行权情况的最佳估计为基础，按本公司承担负债的公允价值金额，将当期取得的服务计入成本或费用和相应的负债。

以权益结算的股份支付

①授予后立即可行权的换取职工服务的以权益结算的股份支付，在授予日以权益工具的公允价值计入相关成本或费用，相应增加资本公积。

②完成等待期内的服务或达到规定业绩条件以后才可行权换取职工服务的以权益结算的股份支付，在等待期内的每个资产负债表日，以对可行权权益工具数量的最佳估计为基础，按权益工具授予日的公允价值，将当期取得的服务计入成本或费用和资本公积。

(5) 股份支付计划修改的会计处理

本公司对股份支付计划进行修改时，若修改增加了所授予权益工具的公允价值，按照权益工具公允价值的增加相应地确认取得服务的增加；若修改增加了所授予权益工具的数量，则将增加的权益工具的公允价值相应地确认为取得服务的增加。权益工具公允价值的增加是指修改前后的权益工具在修改日的公允价值之间的差额。若修改减少了股份支付公允价值总额或采用了其他不利于职工的方式修改股份支付计划的条款和条件，则仍继续对取得的服务进行会计处理，视同该变更从未发生，除非本公司取消了部分或全部已授予的权益工具。

(6) 股份支付计划终止的会计处理

如果在等待期内取消了所授予的权益工具或结算了所授予的权益工具（因未满足可行权条件而被取消的除外），本公司：

①将取消或结算作为加速可行权处理，立即确认原本应在剩余等待期内确认的金额；

②在取消或结算时支付给职工的所有款项均作为权益的回购处理，回购支付的金额高于该权益工具在回购日公允价值的部分，计入当期费用。

本公司如果回购其职工已可行权的权益工具，冲减企业的所有者权益；回购支付的款项高于该权益工具在回购日公允价值的部分，计入当期损益。

24. 收入确认原则和计量方法

(1) 一般原则

收入是本集团在日常活动中形成的、会导致股东权益增加且与股东投入资本无关的经济利益的总流入。

本集团在履行了合同中的履约义务，即在客户取得相关商品控制权时确认收入。取得相关商品控制权，是指能够主导该商品的使用并从中获得几乎全部的经济利益。

合同中包含两项或多项履约义务的，本集团在合同开始日，按照各单项履约义务所承诺商品或服务的单独售价的相对比例，将交易价格分摊至各单项履约义务，按照分摊至各单项履约义务的交易价格计量收入。

交易价格是本集团因向客户转让商品或服务而预期有权收取的对价金额，不包括代第三方收取的款项。在确定合同交易价格时，如果存在可变对价，本集团按照期望值或最可能发生金额确定可变对价的最佳估计数，并以不超过在相关不确定性消除时累计已确认收入极可能不会发生重大转回的金额计入交易价格。合同中如果存在重大融资成分，本集团将根据客户在取得商品控制权时即以现金支付的应付金额确定交易价格，该交易价格与合同对价之间的差额，在合同期间内采用实际利率法摊销，对于控制权转移与客户支付价款间隔未超过一年的，本集团不考虑其中的融资成分。

满足下列条件之一的，属于在某一时段内履行履约义务；否则，属于在某一时点履行履约义务：

①客户在本集团履约的同时即取得并消耗本集团履约所带来的经济利益；

②客户能够控制本集团履约过程中在建的商品；

③本集团履约过程中所产出的商品具有不可替代用途，且本集团在整个合同期间内有权就累计至今已完成的履约部分收取款项。

对于在某一时段内履行的履约义务，本集团在该段时间内按照履约进度确认收入，但是，履约进度不能合理确定的除外。本集团按照投入法（或产出法）确定提供服务的履约进度。当履约进度不能合理确定时，本集团已经发生的成本预计能够得到补偿的，按照已经发生的成本金额确认收入，直到履约进度能够合理确定为止。

对于在某一时点履行的履约义务，本集团在客户取得相关商品控制权时点确认收入。在判断客户是否已取得商品或服务控制权时，本集团会考虑下列迹象：

①本集团就该商品或服务享有现时收款权利，即客户就该商品负有现时付款义务；

②本集团已将该商品的法定所有权转移给客户，即客户已拥有了该商品的法定所有权；

③本集团已将该商品的实物转移给客户，即客户已实物占有该商品；

④本集团已将该商品所有权上的主要风险和报酬转移给客户，即客户已取得该商品所有权上的主要风险和报酬；

⑤客户已接受该商品。

质保义务

根据合同约定、法律规定等，本集团为所销售的商品、所建造的工程等提供质量保证。对于为向客户保证所销售的商品符合既定标准的保证类质量保证，本集团按照《企业会计准则第 13 号——或有事项》进行会计处理。

客户未行使的合同权利

本公司向客户预收销售商品或服务款项的，首先将该款项确认为负债，待履行了相关履约义务时再转为收入。当本公司预收款项无需退回，且客户可能会放弃其全部或部分合同权利时，本公司预期将有权获得与客户所放弃的合同权利相关的金额的，按照客户行使合同权利的模式按比例将上述金额确认为收入；否则，本公司只有在客户要求履

行剩余履约义务的可能性极低时，才将上述负债的相关余额转为收入。

（2）具体方法

本集团收入确认的具体方法如下：

本集团主营业务包括销售模式的公共自行车系统业务（以下简称系统销售业务）、提供系统运营服务模式的公共自行车系统业务（以下简称系统运营服务业务）、共享出行业务、智慧生活业务及氢能业务。

①商品销售合同

本集团与客户之间的销售商品合同包含转让公共自行车系统、智能门锁以及智能家居服务系统的履约义务，属于在某一时刻履行履约义务。

销售模式的公共自行车系统业务，系根据与客户签订的合同要求，提供公共自行车系统所需的设备，并负责系统集成、安装调试后移交给客户，在公共自行车系统经客户验收合格时确认销售收入。

智慧生活业务，系由本集团提供智能门锁以及智能家居服务系统产品，客户收到产品并验收合格时确认销售收入。

②提供服务合同

本集团与客户之间的提供服务合同包含对公共自行车系统运行维护的履约义务，由于本集团履约的同时客户即取得并消耗本集团履约所带来的经济利益，本集团将其作为在某一时段内履行的履约义务，在服务提供期间平均分摊确认。

③商品销售及提供服务合同

本集团向客户提供共享出行的履约义务，由本集团投入共享汽车、自行车、助力车等设备，本集团按照收费标准以及客户实际使用时间向客户收取使用费，属于在某一时刻履行履约义务，于客户使用完共享汽车、自行车、助力车，还车后确认付费收入；本集团向用户发放会员卡等产品，属于某一时段内履行的履约义务，在会员卡有效期内分期确认收入。

25. 政府补助

(1) 政府补助的确认

政府补助同时满足下列条件的，才能予以确认：

- ①本集团能够满足政府补助所附条件；
- ②本集团能够收到政府补助。

(2) 政府补助的计量

政府补助为货币性资产的，按照收到或应收的金额计量。政府补助为非货币性资产的，按照公允价值计量；公允价值不能可靠取得的，按照名义金额 1 元计量。

(3) 政府补助的会计处理

①与资产相关的政府补助

公司取得的、用于购建或以其他方式形成长期资产的政府补助划分为与资产相关的政府补助。与资产相关的政府补助确认为递延收益，在相关资产使用期限内按照合理、系统的方法分期计入损益。按照名义金额计量的政府补助，直接计入当期损益。相关资产在使用寿命结束前被出售、转让、报废或发生毁损的，将尚未分配的相关递延收益余额转入资产处置当期的损益。

②与收益相关的政府补助

除与资产相关的政府补助之外的政府补助划分为与收益相关的政府补助。与收益相关的政府补助，分情况按照以下规定进行会计处理：

用于补偿本集团以后期间的相关成本费用或损失的，确认为递延收益，并在确认相关成本费用或损失的期间，计入当期损益；

用于补偿本集团已发生的相关成本费用或损失的，直接计入当期损益。

对于同时包含与资产相关部分和与收益相关部分的政府补助，区分不同部分分别进行会计处理；难以区分的，整体归类为与收益相关的政府补助。

与本集团日常活动相关的政府补助，按照经济业务实质，计入其他收益。与本集团日常活动无关的政府补助，计入营业外收支。

26. 递延所得税资产和递延所得税负债

本集团通常根据资产与负债在资产负债表日的账面价值与计税基础之间的暂时性差异，采用资产负债表债务法将应纳税暂时性差异或可抵扣暂时性差异对所得税的影响额确认和计量为递延所得税负债或递延所得税资产。本集团不对递延所得税资产和递延所得税负债进行折现。

(1) 递延所得税资产的确认

对于可抵扣暂时性差异、能够结转以后年度的可抵扣亏损和税款抵减，其对所得税的影响额按预计转回期间的所得税税率计算，并将该影响额确认为递延所得税资产，但是以本集团很可能取得用来抵扣可抵扣暂时性差异、可抵扣亏损和税款抵减的未来应纳税所得额为限。

同时具有下列特征的交易或事项中因资产或负债的初始确认所产生的可抵扣暂时性差异对所得税的影响额不确认为递延所得税资产：

- A. 该项交易不是企业合并；
- B. 交易发生时既不影响会计利润也不影响应纳税所得额（或可抵扣亏损）。

本集团对与子公司、联营公司及合营企业投资相关的可抵扣暂时性差异，同时满足下列两项条件的，其对所得税的影响额（才能）确认为递延所得税资产：

- A. 暂时性差异在可预见的未来很可能转回；
- B. 未来很可能获得用来抵扣可抵扣暂时性差异的应纳税所得额；

资产负债表日，有确凿证据表明未来期间很可能获得足够的应纳税所得额用来抵扣可抵扣暂时性差异的，确认以前期间未确认的递延所得税资产。

在资产负债表日，本集团对递延所得税资产的账面价值进行复核。如果未来期间很可能无法获得足够的应纳税所得额用以抵扣递延所得税资产的利益，减记递延所得税资产的账面价值。在很可能获得足够的应纳税所得额时，减记的金额予以转回。

(2) 递延所得税负债的确认

本集团所有应纳税暂时性差异均按预计转回期间的所得税税率计量对所得税的影响，并将该影响额确认为递延所得税负债，但下列情况的除外：

①因下列交易或事项中产生的应纳税暂时性差异对所得税的影响不确认为递延所得税负债：

A.商誉的初始确认；

B.具有以下特征的交易中产生的资产或负债的初始确认：该交易不是企业合并，并且交易发生时既不影响会计利润也不影响应纳税所得额或可抵扣亏损。

②本集团对与子公司、合营企业及联营企业投资相关的应纳税暂时性差异，其对所得税的影响额一般确认为递延所得税负债，但同时满足以下两项条件的除外：

A.本集团能够控制暂时性差异转回的时间；

B.该暂时性差异在可预见的未来很可能不会转回。

(3) 特定交易或事项所涉及的递延所得税负债或资产的确认

①与企业合并相关的递延所得税负债或资产

非同一控制下企业合并产生的应纳税暂时性差异或可抵扣暂时性差异，在确认递延所得税负债或递延所得税资产的同时，相关的递延所得税费用（或收益），通常调整企业合并中所确认的商誉。

②直接计入所有者权益的项目

与直接计入所有者权益的交易或者事项相关的当期所得税和递延所得税，计入所有者权益。暂时性差异对所得税的影响计入所有者权益的交易或事项包括：其他债权投资公允价值变动等形成的其他综合收益、会计政策变更采用追溯调整法或对前期（重要）会计差错更正差异追溯重述法调整期初留存收益、同时包含负债成份及权益成份的混合金融工具在初始确认时计入所有者权益等。

③可弥补亏损和税款抵减

A.本集团自身经营产生的可弥补亏损以及税款抵减

可抵扣亏损是指按照税法规定计算确定的准予用以后年度的应纳税所得额弥补的亏损。对于按照税法规定可以结转以后年度的未弥补亏损（可抵扣亏损）和税款抵减，视同可抵扣暂时性差异处理。在预计可利用可弥补亏损或税款抵减的未来期间内很可能取得足够的应纳税所得额时，以很可能取得的应纳税所得额为限，确认相应的递延所得

税资产，同时减少当期利润表中的所得税费用。

B.因企业合并而形成的可弥补的被合并企业的未弥补亏损

在企业合并中，本集团取得被购买方的可抵扣暂时性差异，在购买日不符合递延所得税资产确认条件的，不予以确认。购买日后 12 个月内，如取得新的或进一步的信息表明购买日的相关情况已经存在，预期被购买方在购买日可抵扣暂时性差异带来的经济利益能够实现的，确认相关的递延所得税资产，同时减少商誉，商誉不足冲减的，差额部分确认为当期损益；除上述情况以外，确认与企业合并相关的递延所得税资产，计入当期损益。

④合并抵销形成的暂时性差异

本集团在编制合并财务报表时，因抵销未实现内部销售损益导致合并资产负债表中资产、负债的账面价值与其在所属纳税主体的计税基础之间产生暂时性差异的，在合并资产负债表中确认递延所得税资产或递延所得税负债，同时调整合并利润表中的所得税费用，但与直接计入所有者权益的交易或事项及企业合并相关的递延所得税除外。

⑤以权益结算的股份支付

如果税法规定与股份支付相关的支出允许税前扣除，在按照会计准则规定确认成本费用的期间内，本集团根据会计期末取得信息估计可税前扣除的金额计算确定其计税基础及由此产生的暂时性差异，符合确认条件的情况下确认相关的递延所得税。其中预计未来期间可税前扣除的金额超过按照会计准则规定确认的与股份支付相关的成本费用，超过部分的所得税影响应直接计入所有者权益。

27. 租赁

自 2021 年 1 月 1 日起适用

(1) 租赁的识别

在合同开始日，本集团评估合同是否为租赁或者包含租赁，如果合同中一方让渡了在一定期间内控制一项或多项已识别资产使用的权利以换取对价，则该合同为租赁或者包含租赁。为确定合同是否让渡了在一定期间内控制已识别资产使用的权利，本集团评估合同中的客户是否有权获得在使用期间内因使用已识别资产所产生的几乎全部经济利益，并有权在该使用期间主导已识别资产的使用。

(2) 单独租赁的识别

合同中同时包含多项单独租赁的，本集团将合同予以分拆，并分别各项单独租赁进行会计处理。同时符合下列条件的，使用已识别资产的权利构成合同中的一项单独租赁：

① 承租人可从单独使用该资产或将其与易于获得的其他资源一起使用中获利；② 该资产与合同中的其他资产不存在高度依赖或高度关联关系。

(3) 本集团作为承租人的会计处理方法

在租赁期开始日，本集团将租赁期不超过 12 个月，且不包含购买选择权的租赁认定为短期租赁；将单项租赁资产为全新资产时价值较低的租赁认定为低价值资产租赁。本集团转租或预期转租租赁资产的，原租赁不认定为低价值资产租赁。

对于所有短期租赁和低价值资产租赁，本集团在租赁期内各个期间按照直线法将租赁付款额计入相关资产成本或当期损益。

除上述采用简化处理的短期租赁和低价值资产租赁外，在租赁期开始日，公司对租赁确认使用权资产和租赁负债。

①使用权资产

使用权资产，是指承租人可在租赁期内使用租赁资产的权利。

在租赁期开始日，使用权资产按照成本进行初始计量。该成本包括：

- 租赁负债的初始计量金额；
- 在租赁期开始日或之前支付的租赁付款额，存在租赁激励的，扣除已享受的租赁激励相关金额；
- 承租人发生的初始直接费用；
- 承租人为拆卸及移除租赁资产、复原租赁资产所在场地或将租赁资产恢复至租赁条款约定状态预计将发生的成本。本集团按照预计负债的确认标准和计量方法对该成本进行确认和计量，详见附注三、22。前述成本属于为生产存货而发生的将计入存货成本。

使用权资产折旧采用年限平均法分类计提。对于能合理确定租赁期届满时将会取得租赁资产所有权的，在租赁资产预计剩余使用寿命内，根据使用权资产类别和预计净残

值率确定折旧率；对于无法合理确定租赁期届满时将会取得租赁资产所有权的，在租赁期与租赁资产剩余使用寿命两者孰短的期间内，根据使用权资产类别确定折旧率。

②租赁负债

租赁负债应当按照租赁期开始日尚未支付的租赁付款额的现值进行初始计量。租赁付款额包括以下五项内容：

- 固定付款额及实质固定付款额，存在租赁激励的，扣除租赁激励相关金额；
- 取决于指数或比率的可变租赁付款额；
- 购买选择权的行权价格，前提是承租人合理确定将行使该选择权；
- 行使终止租赁选择权需支付的款项，前提是租赁期反映出承租人将行使终止租赁选择权；
- 根据承租人提供的担保余值预计应支付的款项。

计算租赁付款额现值时采用租赁内含利率作为折现率，无法确定租赁内含利率的，采用公司增量借款利率作为折现率。租赁付款额与其现值之间的差额作为未确认融资费用，在租赁期各个期间内按照确认租赁付款额现值的折现率确认利息费用，并计入当期损益。未纳入租赁负债计量的可变租赁付款额于实际发生时计入当期损益。

租赁期开始日后，当实质固定付款额发生变动、担保余值预计的应付金额发生变化、用于确定租赁付款额的指数或比率发生变动、购买选择权、续租选择权或终止选择权的评估结果或实际行权情况发生变化时，本集团按照变动后的租赁付款额的现值重新计量租赁负债，并相应调整使用权资产的账面价值。

（4）本集团作为出租人的会计处理方法

在租赁开始日，本集团将实质上转移了与租赁资产所有权有关的几乎全部风险和报酬的租赁划分为融资租赁，除此之外的均为经营租赁。

①经营租赁

本集团在租赁期内各个期间按照直线法将租赁收款额确认为租金收入，发生的初始直接费用予以资本化并按照与租金收入确认相同的基础进行分摊，分期计入当期损益。本集团取得的与经营租赁有关的未计入租赁收款额的可变租赁付款额在实际发生时计

入当期损益。

②融资租赁

在租赁开始日，本集团按照租赁投资净额(未担保余值和租赁期开始日尚未收到的租赁收款额按照租赁内含利率折现的现值之和)确认应收融资租赁款，并终止确认融资租赁资产。在租赁期的各个期间，本集团按照租赁内含利率计算并确认利息收入。

本集团取得的未纳入租赁投资净额计量的可变租赁付款额在实际发生时计入当期损益。

(5) 租赁变更的会计处理

①租赁变更作为一项单独租赁

租赁发生变更且同时符合下列条件的，本集团将该租赁变更作为一项单独租赁进行会计处理：A.该租赁变更通过增加一项或多项租赁资产的使用权而扩大了租赁范围；B.增加的对价与租赁范围扩大部分的单独价格按该合同情况调整后的金额相当。

②租赁变更未作为一项单独租赁

A.本集团作为承租人

在租赁变更生效日，本集团重新确定租赁期，并采用修订后的折现率对变更后的租赁付款额进行折现，以重新计量租赁负债。在计算变更后租赁付款额的现值时，采用剩余租赁期间的租赁内含利率作为折现率；无法确定剩余租赁期间的租赁内含利率的，采用租赁变更生效日的增量借款利率作为折现率。

就上述租赁负债调整的影响，区分以下情形进行会计处理：

- 租赁变更导致租赁范围缩小或租赁期缩短的，调减使用权资产的账面价值，并将部分终止或完全终止租赁的相关利得或损失计入当期损益；
- 其他租赁变更，相应调整使用权资产的账面价值。

B.本集团作为出租人

经营租赁发生变更的，本集团自变更生效日起将其作为一项新租赁进行会计处理，与变更前租赁有关的预收或应收租赁收款额视为新租赁的收款额。

融资租赁的变更未作为一项单独租赁进行会计处理的，本集团分别下列情形对变更

后的租赁进行处理：如果租赁变更在租赁开始日生效，该租赁会被分类为经营租赁的，本集团自租赁变更生效日开始将其作为一项新租赁进行会计处理，并以租赁变更生效日前的租赁投资净额作为租赁资产的账面价值；如果租赁变更在租赁开始日生效，该租赁会被分类为融资租赁的，本集团按照关于修改或重新议定合同的规定进行会计处理。

(6) 售后租回

本集团按照附注三、24 的规定，评估确定售后租回交易中的资产转让是否属于销售。

① 本集团作为卖方（承租人）

售后租回交易中的资产转让不属于销售的，本集团继续确认被转让资产，同时确认一项与转让收入等额的金融负债，并按照附注三、9 对该金融负债进行会计处理。该资产转让属于销售的，本集团按原资产账面价值中与租回获得的使用权有关的部分，计量售后租回所形成的使用权资产，并仅就转让至出租人的权利确认相关利得或损失。

② 本集团作为买方（出租人）

售后租回交易中的资产转让不属于销售的，本集团不确认被转让资产，但确认一项与转让收入等额的金融资产，并按照附注三、9 对该金融资产进行会计处理。该资产转让属于销售的，本集团根据其他适用的企业会计准则对资产购买进行会计处理，并对资产出租进行会计处理。

以下经营租赁和融资租赁会计政策适用于 2020 年度及以前

本集团将实质上转移了与资产所有权有关的全部风险和报酬的租赁为融资租赁，除此之外的均为经营租赁。

(1) 经营租赁的会计处理方法

①本集团作为经营租赁承租人时，将经营租赁的租金支出，在租赁期内各个期间按照直线法或根据租赁资产的使用量计入当期损益。出租人提供免租期的，本集团将租金总额在不扣除免租期的整个租赁期内，按直线法或其他合理的方法进行分摊，免租期内确认租金费用及相应的负债。出租人承担了承租人某些费用的，本集团按该费用从租金费用总额中扣除后的租金费用余额在租赁期内进行分摊。

初始直接费用，计入当期损益。如协议约定或有租金的在实际发生时计入当期损益。

②本集团作为经营租赁出租人时，采用直线法将收到的租金在租赁期内确认为收益。出租人提供免租期的，出租人将租金总额在不扣除免租期的整个租赁期内，按直线法或其他合理的方法进行分配，免租期内出租人也确认租金收入。承担了承租人某些费用的，本集团按该费用自租金收入总额中扣除后的租金收入余额在租赁期内进行分配。

初始直接费用，计入当期损益。金额较大的予以资本化，在整个经营租赁期内按照与确认租金收入相同的基础分期计入当期损益。如协议约定或有租金的在实际发生时计入当期收益。

(2) 融资租赁的会计处理方法

①本集团作为融资租赁承租人时，在租赁期开始日，将租赁开始日租赁资产公允价值与最低租赁付款额现值两者中较低者作为租入资产的入账价值，将最低租赁付款额作为长期应付款的入账价值，其差额作为未确认融资费用。在租赁期内各个期间采用实际利率法进行分摊，确认为当期融资费用，计入财务费用。

发生的初始直接费用，计入租入资产价值。

在计提融资租赁资产折旧时，本集团采用与自有应折旧资产相一致的折旧政策，折旧期间以租赁合同而定。如果能够合理确定租赁期届满时本集团将会取得租赁资产所有权，以租赁期开始日租赁资产的寿命作为折旧期间；如果无法合理确定租赁期届满后本集团是否能够取得租赁资产的所有权，以租赁期与租赁资产寿命两者中较短者作为折旧期间。

②本集团作为融资租赁出租人时，于租赁期开始日将租赁开始日最低租赁应收款额与初始直接费用之和作为应收融资租赁款的入账价值，计入资产负债表的长期应收款，同时记录未担保余值；将最低租赁应收款额、初始直接费用及未担保余值之和与其现值之和的差额作为未实现融资收益，在租赁期内各个期间采用实际利率法确认为租赁收入。

28. 回购公司股份

(1) 本集团按法定程序报经批准采用收购本集团股票方式减资的，按注销股票面值总额减少股本，购回股票支付的价款（含交易费用）与股票面值的差额调整所有者权益，超过面值总额的部分，依次冲减资本公积（股本溢价）、盈余公积和未分配利润；低于面值总额的，低于面值总额的部分增加资本公积（股本溢价）。

(2) 公司回购的股份在注销或者转让之前，作为库存股管理，回购股份的全部支出转作库存股成本。

(3) 库存股转让时，转让收入高于库存股成本的部分，增加资本公积（股本溢价）；低于库存股成本的部分，依次冲减资本公积（股本溢价）、盈余公积、未分配利润。

29. 限制性股票

股权激励计划中，本集团授予被激励对象限制性股票，被激励对象先认购股票，如果后续未达到股权激励计划规定的解锁条件，则本集团按照事先约定的价格回购股票。向职工发行的限制性股票按有关规定履行了注册登记等增资手续的，在授予日，本集团根据收到的职工缴纳的认股款确认股本和资本公积（股本溢价）；同时就回购义务确认库存股和其他应付款。

30. 重大会计判断和估计

本集团根据历史经验和其它因素，包括对未来事项的合理预期，对所采用的重要会计估计和关键假设进行持续的评价。很可能导致下一会计年度资产和负债的账面价值出现重大调整风险的重要会计估计和关键假设列示如下：

金融资产的分类

本集团在确定金融资产的分类时涉及的重大判断包括业务模式及合同现金流量特征的分析等。

本集团在金融资产组合的层次上确定管理金融资产的业务模式，考虑的因素包括评价和向关键管理人员报告金融资产业绩的方式、影响金融资产业绩的风险及其管理方式、以及相关业务管理人员获得报酬的方式等。

应收账款预期信用损失的计量

本集团通过应收账款违约风险敞口和预期信用损失率计算应收账款预期信用损失，并基于违约概率和违约损失率确定预期信用损失率。在确定预期信用损失率时，本集团使用内部历史信用损失经验等数据，并结合当前状况和前瞻性信息对历史数据进行调整。在考虑前瞻性信息时，本集团使用的指标包括经济下滑的风险、外部市场环境、技术环境和客户情况的变化等。本集团定期监控并复核与预期信用损失计算相关的假设。

递延所得税资产

在很有可能有足够的应纳税利润来抵扣亏损的限度内，应就所有未利用的税务亏损确认递延所得税资产。这需要管理层运用大量的判断来估计未来应纳税利润发生的时间和金额，结合纳税筹划策略，以决定应确认的递延所得税资产的金额。

未上市权益投资的公允价值确定

未上市的权益投资的公允价值是根据具有类似条款和风险特征的项目当前折现率折现的预计未来现金流量。这种估价要求本集团估计预期未来现金流量和折现率，因此具有不确定性。在有限情况下，如果用以确定公允价值的信息不足，或者公允价值的可能估计金额分布范围很广，而成本代表了该范围内对公允价值的最佳估计的，该成本可代表其在该分布范围内对公允价值的恰当估计。

31. 重要会计政策和会计估计的变更

(1) 重要会计政策变更

执行新租赁准则

2018年12月7日，财政部发布了《企业会计准则第21号——租赁》（以下简称“新租赁准则”）。本集团自2021年1月1日执行新租赁准则，对会计政策的相关内容进行调整，详见附注三、27。

对于首次执行日前已存在的合同，本公司在首次执行日选择不重新评估其是否为租赁或者包含租赁。

对于首次执行日之后签订或变更的合同，本公司按照新租赁准则中租赁的定义评估合同是否为租赁或者包含租赁。

①本集团作为承租人

本集团选择首次执行新租赁准则的累积影响数调整首次执行当年年初（即2021年1月1日）留存收益及财务报表其他相关项目金额，对可比期间信息不予调整：

对于首次执行日前的经营租赁，本集团在首次执行日根据剩余租赁付款额按首次执行日承租人增量借款利率折现的现值计量租赁负债，并根据每项租赁按照与租赁负债相等的金额及预付租金进行必要调整计量使用权资产。

C.在首次执行日，本集团按照附注三、19，对使用权资产进行减值测试并进行相应会计处理。

本公司首次执行日之前租赁资产属于低价值资产的经营租赁，采用简化处理，未确认使用权资产和租赁负债。除此之外，本公司对于首次执行日前的经营租赁，采用下列一项或多项简化处理：

- 将于首次执行日后 12 个月内完成的租赁，作为短期租赁处理；
- 计量租赁负债时，具有相似特征的租赁采用同一折现率；
- 使用权资产的计量不包含初始直接费用；
- 存在续租选择权或终止租赁选择权的，本公司根据首次执行日前选择权的实际行使及其他最新情况确定租赁期；
- 作为使用权资产减值测试的替代，本公司根据《企业会计准则第 13 号——或有事项》评估包含租赁的合同在首次执行日前是否为亏损合同，并根据首次执行日前计入资产负债表的亏损准备金额调整使用权资产；
- 首次执行日之前发生租赁变更的，本公司根据租赁变更的最终安排进行会计处理。

②本集团作为出租人

对于首次执行日前划分为经营租赁且在首次执行日后仍存续的转租赁，本集团作为转租出租人在首次执行日基于原租赁和转租赁的剩余合同期限和条款进行重新评估并做出分类。除此之外，本集团未对作为出租人的租赁按照衔接规定进行调整，而是自首次执行日起按照新租赁准则进行会计处理。

因执行新租赁准则，本集团合并财务报表相应调整 2021 年 1 月 1 日使用权资产 2,420,750.30 元、租赁负债 2,420,750.30 元。本集团母公司财务报表相应调整 2021 年 1 月 1 日使用权资产 2,420,750.30 元、租赁负债 2,420,750.30 元。本集团母公司财务报表相应调整 2021 年 1 月 1 日使用权资产 2,420,750.30 元、租赁负债 2,420,750.30 元。本集团母公司财务报表相应调整 2021 年 1 月 1 日使用权资产 2,420,750.30 元、租赁负债 2,420,750.30 元。

(2) 重要会计估计变更

本报告期内，本集团无重大会计估计变更。

(3) 首次执行新租赁准则调整首次执行当年年初财务报表相关项目情况**合并资产负债表**

单位:元币种:人民币

项目	2020年12月31日	2021年1月1日	调整数
非流动资产:			
使用权资产	不适用	2,420,750.30	2,420,750.30
非流动资产合计		2,420,750.30	2,420,750.30
资产总计		2,420,750.30	2,420,750.30
流动负债:			
一年内到期的非流动负债		1,850,335.46	1,850,335.46
流动负债合计		1,850,335.46	1,850,335.46
非流动负债:			
租赁负债	不适用	570,414.84	570,414.84
非流动负债合计		570,414.84	570,414.84
负债合计		2,420,750.30	2,420,750.30

母公司资产负债表

单位:元币种:人民币

项目	2020年12月31日	2021年1月1日	调整数
非流动资产:			
使用权资产	不适用	2,420,750.30	2,420,750.30
非流动资产合计		2,420,750.30	2,420,750.30
资产总计		2,420,750.30	2,420,750.30
流动负债:			
一年内到期的非流动负债		1,850,335.46	1,850,335.46
流动负债合计		1,850,335.46	1,850,335.46
非流动负债:			
租赁负债	不适用	570,414.84	570,414.84
非流动负债合计		570,414.84	570,414.84
负债合计		2,420,750.30	2,420,750.30

各项目调整情况说明：

于2021年1月1日，对于首次执行日前的经营租赁，本集团采用首次执行日前增量借款利率折现后的现值计量租赁负债(含1年内到期的租赁负债)，金额为2,420,750.30元。本集团按照与租赁负债相等的金额，并根据预付租金进行必要调整计量使用权资产，金额为2,420,750.30元。

四、税项

1. 主要税种及税率

税种	计税依据	税率
增值税	应税收入	13%、9%、6%、3%、1%
城市维护建设税	应纳流转税额	7%、5%
教育费附加	应纳流转税额	5%
企业所得税	应纳税所得额	25%、20%、15%

本集团子公司存在不同企业所得税税率的情况

纳税主体名称	所得税税率
永安行科技股份有限公司、常州科新永安电子锁有限公司	15%
苏州自由运动科技有限公司、南通永安公共自行车有限公司、安徽永安行交通科技有限公司、泉州永安行科技有限公司、南平永安行科技有限公司、唐山胜安智能科技有限公司、常州永安行智慧科技有限公司、桂林永安自行车运营有限公司、无锡景行汽车科技有限公司、常州永安行百货食品有限公司、永安公共服务布市有限责任公司（Blagoveshchensk EVERSAFE Public Service Co.,LTD）、安庆盛安科技有限公司、永安行常州文化旅游有限公司、江苏交安汽车科技有限公司、苏州速风汽车科技有限公司、常州小安汽车服务有限公司、固安县盛安科技有限公司、江苏小安网约车服务有限公司、常州金坛久安智慧科技有限公司、张家港永泰停车管理服务有限公司、盐城胜安交通科技发展有限公司、江苏永安行储氢科技有限公司、永安行常州氢能动力技术有限公司	20%
永安（开曼）投资有限公司（YOUON(Cayman) Investment Co.,Ltd.）	0%

注：永安公共服务布市有限责任公司（Blagoveshchensk EVERSAFE Public Service

Co.,LTD) 经营地为俄罗斯布拉戈维申斯克, 适用企业所得税税率为 20%。

2. 税收优惠

(1) 增值税

①子公司常州科新永安电子锁有限公司出口业务享受出口企业增值税“免、抵、退”税收优惠政策, 其中:

- 1、阅读器、阅读器零件、智能卡退税率为 13%;
- 2、门锁、锁零件退税率为 10%。

②根据财税〔2020〕8 号《财政部 税务总局关于支持新型冠状病毒感染的肺炎疫情防控有关税收政策的公告》, 对纳税人提供公共交通运输服务、生活服务, 以及为居民提供必需生活物资快递收派服务取得的收入, 免征增值税, 自 2020 年 1 月 1 日起实施。子公司江苏小安网约车服务有限公司免征增值税。

③根据财税〔2020〕13 号《财政部 税务总局关于支持个体工商户复工复产增值税政策的公告》, 自 2020 年 3 月 1 日至 5 月 31 日, 对湖北省增值税小规模纳税人, 适用 3%征收率的应税销售收入, 免征增值税; 适用 3%预征率的预缴增值税项目, 暂停预缴增值税; 除湖北省外, 其他省、自治区、直辖市的增值税小规模纳税人, 适用 3%征收率的应税销售收入, 减按 1%征收率征收增值税; 适用 3%预征率的预缴增值税项目, 减按 1%预征率预缴增值税。根据财税〔2020〕24 号《财政部 税务总局关于支持个体工商户复工复产增值税政策的公告》, 将〔2020〕13 号规定的税收优惠政策实施期限延长到 2020 年 12 月 31 日。子公司南通永安公共自行车有限公司、泉州永安行科技有限公司、南平永安行科技有限公司、唐山胜安智能科技有限公司、常州永安行百货食品有限公司、固安县盛安科技有限公司为小规模纳税人, 适用 3%征收率(预征率)的应税销售收入(预缴增值税项目), 减按 1%征收率(预征率)征收(预缴)增值税。根据财政部 税务总局公告 2022 年第 15 号《关于对增值税小规模纳税人免征增值税的公告》, 自 2022 年 4 月 1 日至 2022 年 12 月 31 日, 增值税小规模纳税人适用 3%征收率的应税销售收入, 免征增值税; 适用 3%预征率的预缴增值税项目, 暂停预缴增值税。《财政部 税务总局关于延续实施应对疫情部分税费优惠政策的公告》(财政部 税务总局公告 2021 年第 7 号) 第一条规定的税收优惠政策, 执行期限延长至 2022 年 3 月 31 日。

(2) 企业所得税

本公司于 2020 年 12 月 2 日取得编号为 GR202032001985 的《高新技术企业证书》，有效期三年。根据《中华人民共和国企业所得税法》第二十八条规定，本公司 2021 年减按 15% 的税率征收企业所得税。

子公司常州科新永安电子锁有限公司于 2021 年 11 月 3 日取得编号为 GR202032001985 的《高新技术企业证书》，有效期三年。根据《中华人民共和国企业所得税法》第二十八条规定，常州科新永安电子锁有限公司 2021 年减按 15% 的税率征收企业所得税。

3. 根据财税〔2019〕13 号《财政部 税务总局关于实施小微企业普惠性税收减免政策的通知》，自 2019 年 1 月 1 日至 2021 年 12 月 31 日，对小型微利企业年应纳税所得额不超过 100 万元的部分，减按 25% 计入应纳税所得额，按 20% 的税率缴纳企业所得税；对年应纳税所得额超过 100 万元但不超过 300 万元的部分，减按 50% 计入应纳税所得额，按 20% 的税率缴纳企业所得税。子公司苏州自由运动科技有限公司、南通永安公共自行车有限公司、安徽永安行交通科技有限公司、泉州永安行科技有限公司、南平永安行科技有限公司、唐山胜安智能科技有限公司、常州永安行智慧科技有限公司、桂林永安自行车运营有限公司、无锡景行汽车科技有限公司、常州永安行百货食品有限公司、安庆盛安科技有限公司、永安行常州文化旅游有限公司、江苏交安汽车科技有限公司、苏州速风汽车科技有限公司、常州小安汽车服务有限公司、固安县盛安科技有限公司、江苏小安网约车服务有限公司、常州金坛久安智能科技有限公司、张家港永泰停车管理服务股份有限公司按其所得减按 25% 计入应纳税所得额，按 20% 的税率缴纳企业所得税。根据财政部 税务总局公告 2021 年第 12 号公告《财政部 税务总局关于实施小微企业和个体工商户所得税优惠政策的公告》，对小型微利企业年应纳税所得额不超过 100 万元的部分，在《财政部 税务总局关于实施小微企业普惠性税收减免政策的通知》（财税〔2019〕13 号）第二条规定的优惠政策基础上，再减半征收企业所得税。本公告执行期限为 2021 年 1 月 1 日至 2022 年 12 月 31 日。

五、合并财务报表项目注释

1. 货币资金

项 目	2021年12月31日	2020年12月31日
库存现金	2,962.35	418.68
银行存款	932,400,059.48	1,200,988,420.14
其他货币资金	44,607,004.06	13,565,150.62
合计	977,010,025.89	1,214,553,989.44
其中：存放在境外的款项总额	6,866.79	4,564.15

(1) 其他货币资金中包含保函保证金 13,739,201.18 元、银行承兑汇票保证金 10,832,594.93 元，在编制现金流量表时不作为现金及现金等价物。除此之外，期末货币资金中无其他因抵押、质押或冻结等对使用有限制、有潜在回收风险的款项；

(2) 期末货币资金较期初减少 19.56%，主要由于购买劳务支付货款所致；

2. 交易性金融资产

项 目	2021年12月31日	2020年12月31日
以公允价值计量且其变动计入当期损益的金融资产	2,022,519,000.00	2,018,869,000.00
其中：		
权益工具投资—江苏哈啰普惠科技有限公司 （原名江苏永安行低碳科技有限公司）、Hello Inc.(原名 HB Technologies Corporation)	2,022,519,000.00	2,018,869,000.00
合计	2,022,519,000.00	2,018,869,000.00

截至 2021 年 12 月 31 日，本公司持有江苏哈啰普惠科技有限公司的名义股权比例为 23.2559%、持有 Hello Inc. 股权比例为 6.0471%，本公司通过 Hello Inc. 实质持有江苏哈啰普惠科技有限公司股权比例为 6.0471%（2020 年 12 月 31 日：6.4625%）。

3. 应收票据

(1) 分类列示

种 类	2021年12月31日			2020年12月31日		
	账面余额	坏账准备	账面价值	账面余额	坏账准备	账面价值
银行承兑汇票	300,000.00		300,000.00	5,970,000.00		5,970,000.00
商业承兑汇票						
合计	300,000.00		300,000.00	5,970,000.00		5,970,000.00

(2) 期末，本集团无已质押的应收票据；

(3) 期末已背书或贴现但尚未到期的应收票据

项 目	终止确认金额	未终止确认金额
银行承兑汇票		300,000.00

用于背书或贴现的银行承兑汇票是由信用等级不高的银行、金融机构承兑，背书、贴现不影响追索权，票据相关的信用风险和延期付款风险仍没有转移，故未终止确认。

期末应收票据均为银行承兑汇票，本集团认为所持有的银行承兑汇票不存在重大的信用风险，不会因银行或其他出票人违约而产生重大损失，故未计提信用减值准备。

4. 应收账款

(1) 按账龄披露

账 龄	2021 年 12 月 31 日	2020 年 12 月 31 日
1 年以内	463,820,489.40	435,561,443.08
1 至 2 年	180,036,908.58	166,609,573.28
2 至 3 年	112,852,103.60	95,582,232.35
3 至 4 年	59,372,804.10	58,782,480.86
4 年以上	45,441,196.97	8,540,724.74
小计	861,523,502.65	765,076,454.31
减：坏账准备	123,939,056.35	85,272,639.16
合计	737,584,446.30	679,803,815.15

(2) 按坏账计提方法分类披露

类 别	2021 年 12 月 31 日				账面价值
	账面余额		坏账准备		
	金额	比例 (%)	金额	计提比例 (%)	
按单项计提坏账准备	22,994,499.52	2.67	21,373,827.97	92.95	1,620,671.55
1.广州公共自行车运营管理有限公司	4,986,817.97	0.58	3,366,146.42	67.50	1,620,671.55
2.重庆洋玛尔科技有限公司	7,759,476.90	0.90	7,759,476.90	100.00	
3.珠海横琴新区智德科技有限公司	7,349,050.68	0.85	7,349,050.68	100.00	
4.江苏小六互联网科技有限公司	2,864,551.57	0.33	2,864,551.57	100.00	
5.邱县路美自行车出租有限公司	302.40	0.00	302.40	100.00	

类 别	2021 年 12 月 31 日				账面价值
	账面余额		坏账准备		
	金额	比例 (%)	金额	计提比例 (%)	
6.常州洛察纳房地产开发公司	34,300.00	0.01	34,300.00	100.00	
按组合计提坏账准备	838,529,003.13	97.33	102,565,228.38	12.23	735,963,774.75
1.国家机关及事业单位	595,837,670.89	69.16	45,407,669.57	7.62	550,430,001.32
2.国有企业	123,023,695.80	14.28	9,049,257.27	7.36	113,974,438.53
3.民营企业	119,667,636.44	13.89	48,108,301.54	40.20	71,559,334.90
合计	861,523,502.65	100.00	123,939,056.35	14.39	737,584,446.30

(续上表)

类 别	2020 年 12 月 31 日				账面价值
	账面余额		坏账准备		
	金额	比例 (%)	金额	计提比例 (%)	
按单项计提坏账准备	5,129,617.97	0.67	5,129,617.97	100.00	
1.广州公共自行车运营管理有限公司	4,986,817.97	0.65	4,986,817.97	100.00	
2.常州洛察纳房地产开发公司	34,300.00	0.01	34,300.00	100.00	
3.邱县路美自行车出租有限公司	108,500.00	0.01	108,500.00	100.00	
按组合计提坏账准备	759,946,836.34	99.33	80,143,021.19	10.55	679,803,815.15
1.应收国家机关及事业单位客户款项	528,400,003.03	69.06	35,189,358.73	6.66	493,210,644.30
2.应收国有企业客户款项	73,925,758.18	9.66	4,830,210.47	6.53	69,095,547.71
3.应收民营企业客户款项	157,621,075.13	20.61	40,123,451.99	25.46	117,497,623.14
合计	765,076,454.31	100.00	85,272,639.16	11.15	679,803,815.15

坏账准备计提的具体说明:

于 2021 年 12 月 31 日,邱县路美自行车出租有限公司已于 2020 年 7 月 16 日注销,常州洛察纳房地产开发公司、重庆洋玛尔科技有限公司、珠海横琴新区智德科技有限公司经营不善,本集团预计款项难以收回,因此全额计提坏账准备。广州公共自行车运营管理有限公司处于破产重组状态,按预计可收回金额部分计提坏账准备。

(1) 于 2021 年 12 月 31 日、2020 年 12 月 31 日,按应收国家机关及事业单位客户款项计提坏账准备的应收账款

账龄	2021年12月31日			2020年12月31日		
	账面余额	坏账准备	计提比例(%)	账面余额	坏账准备	计提比例(%)
1年以内	343,596,583.11	6,871,931.65	2.00	310,039,420.69	9,301,182.62	2.00
1-2年	122,421,270.12	8,569,488.91	7.00	139,449,779.75	10,458,733.48	7.50
2-3年	94,993,629.91	12,349,171.89	13.00	64,269,148.95	7,712,297.87	12.00
3-4年	31,289,292.05	14,080,181.42	45.00	14,426,060.17	7,501,551.29	52.00
4年以上	3,536,895.70	3,536,895.70	100.00	215,593.47	215,593.47	100.00
合计	595,837,670.89	45,407,669.57	7.62	528,400,003.03	35,189,358.73	6.66

(2) 于2021年12月31日、2020年12月31日，按应收国有企业客户款项计提坏账准备的应收账款

账龄	2021年12月31日			2020年12月31日		
	账面余额	坏账准备	计提比例(%)	账面余额	坏账准备	计提比例(%)
1年以内	83,508,625.53	1,670,172.51	2.00	48,107,452.16	962,149.04	2.00
1-2年	27,023,146.57	1,891,620.26	7.00	14,507,940.28	943,016.12	6.50
2-3年	7,121,121.38	1,495,435.49	21.00	5,143,080.30	1,013,186.82	19.70
3-4年	2,188,529.07	809,755.76	37.00	6,167,285.44	1,911,858.49	31.00
4年以上	3,182,273.25	3,182,273.25	100.00			
合计	123,023,695.80	9,049,257.27	7.36	73,925,758.18	4,830,210.47	6.53

(3) 于2021年12月31日、2020年12月31日，按应收民营企业客户款项计提坏账准备的应收账款

账龄	2021年12月31日			2020年12月31日		
	账面余额	坏账准备	计提比例(%)	账面余额	坏账准备	计提比例(%)
1年以内	36,715,280.76	2,937,222.46	8.00	77,414,570.23	7,741,457.03	10.00
1-2年	30,578,241.89	5,198,301.12	17.00	12,651,853.25	2,150,815.05	17.00
2-3年	5,528,700.74	1,769,184.24	32.00	21,074,685.13	5,900,911.83	28.00
3-4年	19,204,042.95	10,562,223.62	55.00	38,189,135.25	16,039,436.81	42.00
4年以上	27,641,370.10	27,641,370.10	100.00	8,290,831.27	8,290,831.27	100.00
合计	119,667,636.44	48,108,301.54	40.20	157,621,075.13	40,123,451.99	25.46

按组合计提坏账准备的确认标准及说明见附注三、9。

(3) 本期坏账准备的变动情况

类别	2020年12月31日	会计政策变更	2021年1月1日	本期变动金额			2021年12月31日
				计提	收回或转回	转销或核销	
应收账款 坏账准备	85,272,639.16		85,272,639.16	40,287,088.74	1,620,671.55		123,939,056.35

其中，本期坏账准备收回或转回金额重要的：

单位名称	收回或转回金额	收回方式或转回原因
广州公共自行车运营管理有限公司	1,620,671.55	该公司处于破产重组状态，预计可收回部分金额，按照可清偿金额转回部分坏账

(4) 期末，本集团本期无实际核销的应收账款。

(5) 按欠款方归集的期末余额前五名的应收账款情况

单位名称	余额	占应收账款余额的比例(%)	坏账准备余额
桂林市市政热线服务中心	35,945,694.25	4.17	3,171,841.84
北京中城永安环保科技有限公司	34,990,906.00	4.06	20,416,352.14
颍上县城乡规划局	27,308,136.91	3.17	1,762,800.66
昌邑市交通运输局	27,112,700.05	3.15	2,381,169.79
山东省高密市城管局（高密市综合行政执法局）	23,851,625.76	2.77	1,977,397.86
合计	149,209,062.97	17.32	29,709,562.29

(6) 期末，本集团本期无因金融资产转移而终止确认的应收账款。

(7) 期末，本集团本期无转移应收账款且继续涉入形成的资产、负债金额。

5. 预付款项

(1) 预付款项按账龄列示

账龄	2021年12月31日		2020年12月31日	
	金额	比例(%)	金额	比例(%)
1年以内	18,192,831.81	96.14	11,680,722.10	96.12
1至2年	490,925.21	2.59	142,224.62	1.17
2至3年	251.65	0.01	164,496.24	1.35
3年以上	238,718.38	1.26	164,568.38	1.36
合计	18,922,727.05	100.00	12,152,011.34	100.00

期末预付款项较期初增加 55.72%，主要由于预付材料款增加所致。

(2) 按预付对象归集的期末余额前五名的预付款项情况

单位名称	2021年12月31日余额	占预付款项期末余额合计数的比例(%)
阿里云计算有限公司	1,116,911.34	5.90
山东智慧永安信息技术有限公司	849,999.91	4.49
广东岭南通股份有限公司	792,500.00	4.19
恒邦财产保险股份有限公司常州中心支公司	703,073.40	3.72
中国人民财产保险股份有限公司南通市分公司	661,842.55	3.50
合计	4,124,327.20	21.80

6. 其他应收款

(1) 分类列示

项目	2021年12月31日	2020年12月31日
应收利息		
应收股利		
其他应收款	48,130,540.96	47,583,763.17
合计	48,130,540.96	47,583,763.17

(2) 其他应收款

①按账龄披露

账龄	2021年12月31日	2020年12月31日
1年以内	33,199,170.21	38,570,025.66
1至2年	9,943,583.79	13,159,401.98
2至3年	8,085,159.92	487,057.05
3年以上	14,256,837.14	22,415,865.39
小计	65,484,751.06	74,632,350.08
减：坏账准备	17,354,210.10	27,048,586.91
合计	48,130,540.96	47,583,763.17

②按款项性质分类情况

款项性质	2021年12月31日	2020年12月31日
备用金	1,195,040.40	1,522,023.46
保证金	51,005,078.16	59,052,863.99
特定事项形成的应收款项	2,694,983.95	2,801,368.73
其他	10,589,648.55	11,256,093.90
小计	65,484,751.06	74,632,350.08
减：坏账准备	17,354,210.10	27,048,586.91
合计	48,130,540.96	47,583,763.17

③按坏账计提方法分类披露

A.截至 2021 年 12 月 31 日的坏账准备按三阶段模型计提如下：

阶段	账面余额	坏账准备	账面价值
第一阶段	51,074,186.79	7,322,974.28	43,751,212.51
第二阶段			
第三阶段	14,410,564.27	10,031,235.82	4,379,328.45
合计	65,484,751.06	17,354,210.10	48,130,540.96

2021 年 12 月 31 日，处于第一阶段的坏账准备：

类别	账面余额	计提比例（%）	坏账准备	账面价值
按单项计提坏账准备				
按组合计提坏账准备	51,074,186.79	14.34	7,322,974.28	43,751,212.51
组合 1：特定事项形成的 应收款项	2,694,983.95			2,694,983.95
组合 2：员工备用金	1,195,040.40			1,195,040.40
组合 3：应收其他款项	47,184,162.44	15.52	7,322,974.28	39,861,188.16
合计	51,074,186.79	14.34	7,322,974.28	43,751,212.51

说明：

特定事项形成的的应收款项系本集团原子公司江苏哈啰普惠科技有限公司（原名：江苏永安行低碳科技有限公司）部分早期投放的用户付费共享单车通过本集团的永安行平台收取、退还押金、充值款，本集团收到押金、充值款后将未来需要由本集团退回的押金、充值款确认其他应付款，并确认对江苏哈啰普惠科技有限公司的其他应收款，本集团根据实际收取、退回押金、充值款情况定期与江苏哈啰普惠科技有限公司结算。期末，特定事项形成的应收款项系上述原因形成，本集团暂未向使用方退回的押金、充值款部分，即江苏哈啰普惠科技有限公司尚未形成对本集团支付义务的款项，本集团预计其未来不会发生信用损失；另外，本集团已垫付，江苏哈啰普惠科技有限公司暂未支付给本集团的款项，本集团作为应收其他款项计提信用损失。期末，江苏哈啰普惠科技有限公司已归还本集团垫付款。

2021 年 12 月 31 日，处于第三阶段的坏账准备：

类别	账面余额	计提比例（%）	坏账准备	账面价值	理由
按单项计提坏账准备	14,410,564.27	69.91	10,031,235.82	4,379,328.45	

类别	账面余额	计提比例 (%)	坏账准备	账面价值	理由
广州公共自行车运营管理有限公司	13,475,225.00	67.50	9,095,896.55	4,379,328.45	破产清算
佛山市大润金属工程有限公司	935,339.27	100.00	935,339.27		预计无法收回
按组合计提坏账准备					
合计	14,410,564.27	69.61	10,031,235.82	4,379,328.45	

B.截至 2020 年 12 月 31 日的坏账准备按三阶段模型计提如下:

阶段	账面余额	坏账准备	账面价值
第一阶段	60,221,785.81	12,638,022.64	47,583,763.17
第二阶段			
第三阶段	14,410,564.27	14,410,564.27	
合计	74,632,350.08	27,048,586.91	47,583,763.17

2020 年 12 月 31 日, 处于第一阶段的坏账准备:

类别	账面余额	计提比例 (%)	坏账准备	账面价值
按单项计提坏账准备				
按组合计提坏账准备	60,221,785.81	20.99	12,638,022.64	47,583,763.17
1.特定事项形成的应收款项	2,801,368.73			2,801,368.73
2.员工备用金	1,522,023.46			1,522,023.46
3.应收其他款项	55,898,393.62	22.61	12,638,022.64	43,260,370.98
合计	60,221,785.81	20.99	12,638,022.64	47,583,763.17

2020 年 12 月 31 日, 处于第三阶段的坏账准备:

类别	账面余额	计提比例 (%)	坏账准备	账面价值	理由
按单项计提坏账准备	14,410,564.27	100.00	14,410,564.27		—
1. 广州公共自行车运营管理有限公司	13,475,225.00	100.00	13,475,225.00		预计无法收回
2. 佛山市大润金属工程有限公司	935,339.27	100.00	935,339.27		预计无法收回
按组合计提坏账准备					
合计	14,410,564.27	100.00	14,410,564.27		

本期坏账准备计提金额的依据:

按组合计提坏账准备的确认标准及说明见附注三、9。

④坏账准备的变动情况

类别	2020 年 12 月 31 日	本期变动金额			2021 年 12 月 31 日
		计提	收回或转回	转销或核销	
其他应收款坏账准备	27,048,586.91	-5,315,048.36	4,379,328.45		17,354,210.10

其中，坏账准备收回或转回金额重要的：

单位名称	收回或转回金额	收回方式
广州公共自行车运营管理有限公司	4,379,328.45	该公司处于破产重组状态，预计可收回部分金额，按照可清偿金额转回部分坏账

⑤期末，本集团不存在实际核销的其他应收款

⑥按欠款方归集的期末余额前五名的其他应收款情况

单位名称	款项的性质	2021年12月31日余额	账龄	占其他应收款期末余额合计数的比例(%)	坏账准备
广州公共自行车运营管理有限公司	保证金	13,475,225.00	3年以上	20.58	9,095,896.55
江苏力狮汽车销售有限公司	其他	6,159,853.65	2-3年	9.41	3,079,926.83
桂林市城市管理信息中心	保证金	2,703,884.00	1年以内	4.13	
江苏哈啰普惠科技有限公司	特定事项形成的应收款项	2,694,983.95	1年以内	4.12	135,194.20
乐清公交客运有限公司	保证金	2,089,248.30	1年以内	3.19	104,462.42
合计		27,123,194.90		41.43	12,415,480.00

⑦期末，本集团不存在涉及政府补助的其他应收款。

⑧期末，本集团不存在因金融资产转移而终止确认的其他应收款。

⑨期末，本集团不存在转移其他应收款且继续涉入形成的资产、负债

7. 存货

(1) 存货分类

项目	2021年12月31日			2020年12月31日		
	账面余额	存货跌价准备	账面价值	账面余额	存货跌价准备	账面价值
原材料	44,273,255.64		44,273,255.64	27,754,322.60		27,754,322.60
在产品	2,395,278.03		2,395,278.03			
半成品	18,787,834.13		18,787,834.13	14,025,153.32		14,025,153.32
委托加工物资	792,712.10		792,712.10	1,411,706.57		1,411,706.57
库存商品	19,482,200.85		19,482,200.85	13,235,683.53		13,235,683.53
在建项目成本	10,516,977.67	1,052,558.00	9,464,419.67	8,844,900.98	1,099,236.17	7,745,664.81
低值易耗品	63,226.89		63,226.89	708.22		708.22
合计	96,311,485.31	1,052,558.00	95,258,927.31	65,272,475.22	1,099,236.17	64,173,239.05

期末存货较期初增加 48.44%，主要由于原材料及库存商品增加所致。

(2) 存货跌价准备

项 目	2020 年 12 月 31 日	本期增加金额		本期减少金额		2021 年 12 月 31 日
		计提	其他	转回或转销	其他	
在建项目成本	1,099,236.17			46,678.17		1,052,558.00

8. 合同资产

(1) 合同资产情况

项 目	2021 年 12 月 31 日			2020 年 12 月 31 日		
	账面余额	减值准备	账面价值	账面余额	减值准备	账面价值
未到期的质保金	55,209,171.90	1,159,864.02	54,049,307.88	30,222,202.43	910,961.19	29,311,241.24

期末合同资产较期初增加 84.40%，主要由于新增销售质保金所致。

(2) 按合同资产减值准备计提方法分类披露

类 别	2021 年 12 月 31 日				
	账面余额		减值准备		账面价值
	金额	比例 (%)	金额	整个存续期预期信用损失率 (%)	
按单项计提减值准备					
按组合计提减值准备	55,209,171.90	100.00	1,159,864.02	2.10	54,049,307.88
国家机关及事业单位	45,835,731.18	83.02	916,714.62	2.00	44,919,016.56
国有企业	8,445,431.00	15.30	168,908.62	2.00	8,276,522.38
民营企业	928,009.72	1.68	74,240.78	8.00	853,768.94
合计	55,209,171.90	100.00	1,159,864.02	2.10	54,049,307.88

(续上表)

类 别	2020 年 12 月 31 日				
	账面余额		减值准备		账面价值
	金额	比例 (%)	金额	整个存续期预期信用损失率 (%)	
按单项计提减值准备					
按组合计提减值准备	30,222,202.43	100.00	910,961.19	3.01	29,311,241.24
国家机关及事业单位	28,015,798.48	92.70	840,473.95	3.00	27,175,324.53
国有企业	1,876,914.53	6.21	37,538.29	2.00	1,839,376.24

类别	2020年12月31日				
	账面余额		减值准备		账面价值
	金额	比例(%)	金额	整个存续期 预期信用损 失率(%)	
按单项计提减值准备					
民营企业	329,489.42	1.09	1.09	10.00	296,540.47
合计	30,222,202.43	100.00	910,961.19	3.01	29,311,241.24

(3) 合同资产减值准备变动情况

项目	2020年12月31日	会计政策变更	2021年1月1日	本期计提	本期转回	本期转销/核销	2021年12月31日
合同资产减值准备	910,961.19			248,902.83			1,159,864.02

9. 其他流动资产

项目	2021年12月31日	2020年12月31日
增值税借方余额重分类	28,613,360.13	32,533,278.95
预缴税费		636,972.20
合计	28,613,360.13	33,170,251.15

期末其他流动资产较期初减少 13.74%，主要由于增值税借方减少所致。

10. 长期股权投资

被投资单位	2020年12月31日	本期增减变动				
		追加投资	减少投资	权益法下确认的投资损益	其他综合收益调整	其他权益变动
联营企业						
Hero Youon Private Limited	2,437,381.00					
德音孔昭（天津）教育科技有限公司（有限合伙）						
LOMARE TECHNOLOGIES	18,514,824.11	6,382,102.50		-1,678,670.95	-82,248.49	104,527.38
洛玛瑞芯片技术常州有限公司		1,367,000.00		-175,215.57		
合计	20,952,205.11	7,749,102.50		-1,853,886.52	-82,248.49	104,527.38

(续上表)

被投资单位	本期增减变动			2021年12月31日	减值准备余额
	宣告发放现金股利或利润	计提减值准备	其他		
联营企业					
Hero Youon Private Limited		2,437,381.00			2,437,381.00
德音孔昭(天津)教育科技有限公司(有限合伙)					2,000,297.55
LOMARE TECHNOLOGIES				23,240,534.55	
洛玛瑞芯片技术常州有限公司				1,191,784.43	
合计		2,437,381.00		24,432,318.98	4,437,678.55

11. 其他权益工具投资

(1) 其他权益工具投资情况

项目	2021年12月31日	2020年12月31日
非上市权益工具投资	16,000,000.00	

(2) 非交易性权益工具的投资情况

项目	本期确认的股利收入	累计利得	累计损失	其他综合收益转入留存收益的金额	指定为以公允价值计量且其变动计入其他综合收益的原因	其他综合收益转入留存收益的原因
上海鑫阙合添私募投资基金合伙企业(有限合伙)						
苏州江南养老产业发展有限公司						
合计						

12. 固定资产

(1) 分类列示

项目	2021年12月31日	2020年12月31日
固定资产	535,211,487.03	476,198,799.80
固定资产清理		
合计	535,211,487.03	476,198,799.80

期末固定资产较期初增加 12.39%，主要由于新增共享出行设备所致。

(2) 固定资产

① 固定资产情况

项目	房屋及建筑物	生产设备	运输设备	办公及电子设备	共享出行设备 (自行车、助力车)	共享汽车	其他设备	合计
一、账面原值:								
1.2020年12月31日	6,256,176.80	2,621,901.06	10,450,949.07	7,972,215.29	444,870,634.58	178,197,441.72	198,585.85	650,567,904.37
会计政策变更								
2021年1月1日	6,256,176.80	2,621,901.06	10,450,949.07	7,972,215.29	444,870,634.58	178,197,441.72	198,585.85	650,567,904.37
2.本期增加金额	75,917,851.57	7,158,186.14	12,022,686.29	1,705,764.49	107,302,687.79	557,522.09		204,664,698.37
(1) 购置		6,990,044.54	12,022,686.29	1,560,454.75		557,522.09		21,130,707.67
(2) 在建工程转入	75,917,851.57	168,141.60		145,309.74	107,302,687.79			183,533,990.70
3.本期减少金额	417,934.20	490,716.83	169,886.38	271,145.37	14,558,800.55	10,230,671.30		26,139,154.63
(1) 处置或报废	417,934.20	490,716.83	169,886.38	271,145.37	14,558,800.55	10,230,671.30		26,139,154.63
4.2021年12月31日	81,756,094.17	9,289,370.37	22,303,748.98	9,406,834.41	537,614,521.82	168,524,292.51	198,585.85	829,093,448.11
二、累计折旧								
1.2020年12月31日	1,859,915.98	1,418,907.37	6,128,025.46	6,301,739.35	104,497,873.23	53,907,242.17	111,456.50	174,225,160.06
会计政策变更								
2021年1月1日	1,859,915.98	1,418,907.37	6,128,025.46	6,301,739.35	104,497,873.23	53,907,242.17	111,456.50	174,225,160.06
2.本期增加金额	3,605,656.01	628,070.24	9,689,136.46	1,019,182.16	90,873,618.59	28,738,481.37	19,748.28	134,573,893.11
(1) 计提	3,605,656.01	628,070.24	9,689,136.46	1,019,182.16	90,873,618.59	28,738,481.37	19,748.28	134,573,893.11
3.本期减少金额	41,793.42	26,817.09	48,631.76	187,991.82	9,165,658.74	5,694,549.51		12,155,675.34
(1) 处置或报废	41,793.42	26,817.09	48,631.76	187,991.82	9,165,658.74	5,694,549.51		12,155,675.34

项 目	房屋及 建筑物	生产设备	运输设备	办公及 电子设备	共享出行设备 (自行车、助力 车)	共享汽车	其他设备	合计
4.2021年12月31日	5,423,778.57	2,020,160.52	15,768,550.16	7,132,929.69	186,205,833.08	76,951,174.03	131,204.78	293,633,610.83
三、减值准备								
1.2020年12月31日						143,944.51		143,944.51
会计政策变更								
2021年1月1日						143,944.51		143,944.51
2.本期增加金额						104,405.74		104,405.74
(1) 计提						104,405.74		104,405.74
3.本期减少金额								
(1) 处置或报废								
4.2021年12月31日						248,350.25		248,350.25
四、固定资产账面价值								
1.2021年12月31日账面价值	76,332,315.60	7,269,209.85	6,535,218.82	2,273,904.72	351,408,688.74	91,324,768.23	67,381.07	535,211,487.03
2.2020年12月31日账面价值	4,396,260.82	1,202,993.69	4,322,923.61	1,670,475.94	340,372,761.35	124,146,255.04	87,129.35	476,198,799.80

说明：

- ① 期末，本集团无暂时闲置的固定资产。
- ② 期末，本集团无通过融资租赁租入的固定资产。
- ③ 期末本集团通过经营租赁租出的固定资产如下：

项 目	2021年12月31日账面价值
长租汽车	17,940,540.52

13. 在建工程

(1) 分类列示

项 目	2021年12月31日	2020年12月31日
在建工程	49,044,769.70	81,486,384.22
工程物资		
合计	49,044,769.70	81,486,384.22

期末在建工程较期初减少 39.81%，主要由于智造中心建设工程转固所致。

(2) 在建工程

① 在建工程情况

项 目	2021年12月31日			2020年12月31日		
	账面余额	减值准备	账面价值	账面余额	减值准备	账面价值
在建运营服务项目	3,266,219.79		3,266,219.79	11,788,423.41		11,788,423.41
在建共享出行设备	876,104.29		876,104.29	1,123,295.16		1,123,295.16
装修费	1,078,920.00		1,078,920.00	189,902.92		189,902.92
智造中心建设工程	40,842,394.28		40,842,394.28	68,384,762.73		68,384,762.73
车间建设工程	2,981,131.34		2,981,131.34			
合计	49,044,769.70		49,044,769.70	81,486,384.22		81,486,384.22

② 重要在建工程项目变动情况

项目名称	预算数	2020年12月31日	本期增加金额	本期转入固定资产金额	本期其他减少金额	2021年12月31日
智造中心建设工程	240,000,000.00	68,384,762.73	48,375,483.12	75,917,851.57		40,842,394.28
合计	240,000,000.00	68,384,762.73	48,375,483.12	75,917,851.57		40,842,394.28

(续上表)

项目名称	工程累计投入占预算比例(%)	工程进度	利息资本化累计金额	其中：本期利息资本化金额	本期利息资本化率(%)	资金来源
智造中心建设工程	48.65	48.65				金融机构贷款、自有资金、募集资金

14. 使用权资产

项 目	房屋及建筑物
一、账面原值：	
1.2020年12月31日	—
会计政策变更	2,420,750.30
2021年1月1日	2,420,750.30
2.本期增加金额	3,484,821.92
3.本期减少金额	
4.2021年12月31日	5,905,572.22
二、累计折旧	
1.2020年12月31日	—
会计政策变更	
2021年1月1日	
2.本期增加金额	2,257,045.04
3.本期减少金额	
4.2021年12月31日	2,257,045.04
三、减值准备	—
四、账面价值	
1.2021年12月31日账面价值	3,648,527.18
2.2021年1月1日账面价值	2,420,750.30

说明：2021年度使用权资产计提的折旧金额为2,257,045.05元，其中计入营业成本的折旧费用为2,231,946.69元。

15. 无形资产

(1) 无形资产情况

项 目	土地使用权	软件	专利权	合计
一、账面原值				
1.2020年12月31日	54,656,530.86	2,068,861.83	1,300,000.00	58,025,392.69
会计政策变更				

项 目	土地使用权	软件	专利权	合计
2021年1月1日	54,656,530.86	2,068,861.83	1,300,000.00	58,025,392.69
2.本期增加金额		123,893.80		123,893.80
(1) 购置		123,893.80		123,893.80
3.本期减少金额				
(1) 处置				
4.2021年12月31日	54,656,530.86	2,192,755.63	1,300,000.00	58,149,286.49
二、累计摊销				
1.2020年12月31日	2,544,576.03	1,683,242.84	454,843.98	4,682,662.85
会计政策变更				
2021年1月1日	2,544,576.03	1,683,242.84	454,843.98	4,682,662.85
2.本期增加金额	1,117,695.96	242,236.83	129,999.96	1,489,932.75
(1) 计提	1,117,695.96	242,236.83	129,999.96	1,489,932.75
3.本期减少金额				
(1) 处置				
4.2021年12月31日	3,662,271.99	1,925,479.67	584,843.94	6,172,595.60
三、减值准备				
四、账面价值				
1.2021年12月31日账面价值	50,994,258.87	267,275.96	715,156.06	51,976,690.89
2.2020年12月31日账面价值	52,111,954.83	385,618.99	845,156.02	53,342,729.84

16. 长期待摊费用

项 目	2020年12月31日	本期增加	本期减少		2021年12月31日
			本期摊销	其他减少	
提供系统运营服务模式之公共自行车系统项目支出	157,233,074.77	31,275,012.09	93,920,737.43		94,587,349.43
常州办公楼装修	74,578.70		74,578.70		
预付潍坊房租	1,149,638.17		1,149,638.17		
零星装修费	135,508.48		108,208.66		27,299.82
合计	158,592,800.12	31,275,012.09	95,253,162.96		94,614,649.25

期末长期待摊费用较期初减少 40.34%，主要由于自行车系统项目支出摊销所致。

17. 递延所得税资产、递延所得税负债

(1) 未经抵销的递延所得税资产

项 目	2021年12月31日		2020年12月31日	
	可抵扣暂时性差异	递延所得税资产	可抵扣暂时性差异	递延所得税资产
资产减值准备	6,898,450.82	1,259,632.43	4,154,439.42	839,861.80
信用减值准备	141,293,260.24	22,286,318.16	112,321,098.61	17,815,991.85
内部交易未实现利润	27,783,527.41	4,431,498.63	27,976,741.38	5,259,864.77
预计负债	6,564,956.29	984,743.44	5,684,250.98	1,159,370.05
可抵扣亏损	62,590,265.63	15,647,566.45	39,318,557.51	8,999,723.43
优惠券兑换的递延收益	556,556.66	91,275.29	5,986,667.09	1,063,822.68
政府补助			600,000.00	90,000.00
合计	245,687,017.05	44,701,034.40	196,041,754.99	35,228,634.58

期末递延所得税资产较期末增加 26.89%，主要由于信用减值准备与可抵扣亏损增加所致。

(2) 未经抵销的递延所得税负债

项 目	2021年12月31日		2020年12月31日	
	应纳税暂时性差异	递延所得税负债	应纳税暂时性差异	递延所得税负债
处置子公司确认投资收益	512,672,827.40	79,183,634.22	512,672,827.40	79,183,634.22
固定资产加速折旧	5,171,892.01	1,292,973.00	5,171,892.01	1,292,973.00
可供出售金融资产公允价值变动	1,520,388,371.25	228,398,312.14	1,519,005,414.28	227,850,812.14
合计	2,038,233,090.66	308,874,919.36	2,036,850,133.69	308,327,419.36

(3) 未确认递延所得税资产明细

项 目	2021年12月31日	2020年12月31日
可抵扣暂时性差异	6.21	127.46

18. 其他非流动资产

项 目	2021年12月31日	2020年12月31日
预付设备款	10,387,658.52	7,566,982.20

期末其他非流动资产较期初增加 37.28%，主要系本集团预付共享出行类设备所致。

19. 应付票据

种 类	2021年12月31日	2020年12月31日
银行承兑汇票	58,707,153.82	58,990,800.00
商业承兑汇票		
合计	58,707,153.82	58,990,800.00

20. 应付账款

(1) 按性质列示

项 目	2021 年 12 月 31 日	2020 年 12 月 31 日
材料及设备采购款	106,313,520.02	111,974,183.86
工程安装款	32,873,872.83	34,831,976.45
合计	139,187,392.85	146,806,160.31

(1) 按账龄列示

项 目	期末数	期初数
1 年以内 (含 1 年)	99,090,210.67	106,457,215.97
1 至 2 年 (含 2 年)	30,156,186.19	17,476,843.41
2 至 3 年 (含 3 年)	3,350,672.22	9,000,366.04
3 年以上	6,590,323.77	13,871,734.89
合计	139,187,392.85	146,806,160.31

21. 合同负债

(1) 合同负债情况

项 目	2021 年 12 月 31 日	2020 年 12 月 31 日
预收系统销售款	16,368,161.19	2,054,779.37
预收系统运营服务款	10,276,953.83	20,873,443.98
预收共享出行业务款	21,600,609.09	18,341,433.80
共享出行优惠券	556,556.66	5,986,667.09
合计	48,802,280.77	47,256,324.24

22. 应付职工薪酬

(1) 应付职工薪酬列示

项 目	2020 年 12 月 31 日	本期增加	本期减少	2021 年 12 月 31 日
一、短期薪酬	30,765,230.46	232,980,559.24	230,409,510.78	33,336,278.92
二、离职后福利-设定提存计划		30,099,458.73	30,004,039.80	95,418.93
合计	30,765,230.46	263,080,017.97	260,413,550.58	33,431,697.85

(2) 短期薪酬列示

项 目	2020年12月 31日	本期增加	本期减少	2021年12月 31日
一、工资、奖金、津贴和补贴	30,385,802.37	200,286,723.29	197,634,509.88	33,038,015.78
二、职工福利费		5,350,301.60	5,350,301.60	
三、社会保险费	170,448.01	14,992,789.51	15,097,517.18	65,720.34
其中：医疗保险费	154,849.99	13,393,862.78	13,488,509.81	60,202.96
工伤保险费		678,221.22	676,553.44	1,667.78
生育保险费	15,598.02	920,705.51	932,453.93	3,849.60
四、住房公积金	25,774.00	11,570,476.11	11,577,748.11	18,502.00
五、工会经费和职工教育经费	183,206.08	780,268.73	749,434.01	214,040.80
合计	30,765,230.46	232,980,559.24	230,409,510.78	33,336,278.92

(3) 设定提存计划列示

项 目	2020年12月31日	本期增加	本期减少	2021年12月31日
离职后福利：				
1.基本养老保险		29,128,421.72	29,036,028.00	92,393.72
2.失业保险费		971,037.01	968,011.80	3,025.21
合计		30,099,458.73	30,004,039.80	95,418.93

23. 应交税费

项 目	2021年12月31日	2020年12月31日
增值税	4,383,122.69	1,847,208.44
企业所得税	2,370,311.46	8,873,374.17
个人所得税	2,481,678.79	2,437,038.13
城市维护建设税	155,356.49	263,587.77
教育费附加	71,537.69	75,346.00
地方教育附加	47,691.80	50,230.67
其他	412,864.19	206,475.91
合计	9,922,563.11	13,753,261.09

期末应交税费较期初减少 38.61%，主要系本公司应交企业所得税减少所致。

24. 其他应付款**(1) 分类列示**

项 目	2021 年 12 月 31 日	2020 年 12 月 31 日
应付利息		
应付股利		
其他应付款	240,830,100.03	225,010,375.98
合计	240,830,100.03	225,010,375.98

(2) 其他应付款**①按款项性质列示其他应付款**

项 目	2021 年 12 月 31 日	2020 年 12 月 31 日
公共自行车卡办卡押金	59,677,218.25	68,855,913.90
公共自行车卡充值款	23,374,202.87	17,367,834.30
公共自行车卡办卡费	4,040,199.94	2,739,251.54
共享出行业务押金及充值	126,722,657.61	115,330,646.73
限制性股票回购	14,609,692.46	6,126,750.00
其他	12,406,128.90	14,589,979.51
合计	240,830,100.03	225,010,375.98

②期末账龄超过 1 年的重要其他应付款

项 目	2021 年 12 月 31 日余额	未偿还或未结转的原因
公共自行车卡办卡押金	59,550,698.77	用户一直在使用公共自行车系统，暂时无需退还押金
公共自行车卡充值款	22,161,611.86	用户一直在使用公共自行车系统，暂时无需退还充值款
公共自行车卡办卡卡费	1,392,756.50	尚未与委托方就办卡卡费分成比例达成一致意见
合计	83,105,067.13	

25. 一年内到期的非流动负债

项 目	2021 年 12 月 31 日	2020 年 12 月 31 日
一年内到期的长期借款		50,099,166.66
一年内到期的租赁负债	1,917,754.30	
合计	1,917,754.30	50,099,166.66

期末一年内到期的非流动负债较期初减少 96.17%，主要系本公司偿还长期借款所致。

26. 其他流动负债

项 目	2021 年 12 月 31 日	2020 年 12 月 31 日
待转销项税额	3,795,405.57	3,399,294.60
未终止确认的票据	300,000.00	5,970,000.00
合计	4,095,405.57	9,369,294.60

期末一年内到期的非流动负债较期初减少 56.29%，主要系本公司未终止确认的票据减少所致。

27. 长期借款

(1) 长期借款分类

项 目	2021 年 12 月 31 日	2020 年 12 月 31 日	2021 年利率区间
信用借款		50,099,166.66	
减：一年内到期的长期借款		50,099,166.66	
合计			

28. 应付债券

(1) 应付债券

项 目	2021 年 12 月 31 日	2020 年 12 月 31 日
可转换公司债券	563,099,662.80	636,143,132.14

(2) 应付债券的增减变动（不包括划分为金融负债的优先股、永续债等其他金融工具）

债券名称	面值	发行日期	债券期限	发行金额	2020 年 12 月 31 日
永安转债	886,480,000.00	2020 年 11 月 24 日	6 年	886,480,000.00	636,143,132.14

(续上表)

债券名称	本期发行	按面值计提利息	溢折价摊销	本期转股	2021 年 12 月 31 日
永安转债		3,633,253.87	-79,231,530.66	152,275,000.00	563,099,662.80

(3) 可转换公司债券的转股条件、转股时间说明：

经中国证监会证监许可[2020]2772 号文核准，公司于 2020 年 11 月 24 日公开发行 8,864,800 张可转换公司债券，每张面值 100 元，发行总额 88,648 万元，债券期限为 6 年。

本集团发行的可转换公司债券的票面利率为第一年 0.4%、第二年 0.6%、第三年 1.0%、第四年 1.5%、第五年 2.0%、第六年 3.0%，利息按年支付，付息日为自本次可转债发行首日起每满一年的当日。

转股期限自本次可转债发行结束之日（2020 年 11 月 30 日，T+4 日）起满六个月后的第一个交易日（2021 年 5 月 31 日）起至可转债到期日（2026 年 11 月 23 日）止。

可转换公司债券发行时的初始转股价格为每股人民币 20.34 元。

截至 2021 年 12 月 31 日，累计已有 152,275,000 元“永安转债”转换为公司股票，累计转股数量为 8,112,970 股，占可转债转股前公司已发行股份总额的 4.33%。最新转股价格为 16.48 元/股。

29. 租赁负债

项 目	2021 年 12 月 31 日	2020 年 12 月 31 日
租赁付款额	2,748,497.30	—
减：未确认融资费用	99,139.41	—
小计	2,649,357.89	—
减：一年内到期的租赁负债	1,917,754.30	—
合计	731,603.59	—

30. 预计负债

项 目	2021 年 12 月 31 日	2020 年 12 月 31 日	形成原因
产品质量保证	6,564,956.29	5,684,250.98	免费保修

说明：根据当期销售模式实现收入总额乘以估算的比例计提质量保证金，实际发生售后服务费用时冲减预计负债。

期末预计负债较期初增加 15.49%，主要系本公司销售模式收入增加所致。

31. 递延收益

（1）递延收益情况

项 目	2020 年 12 月 31 日	本期增加	本期减少	2021 年 12 月 31 日	形成原因
政府补助	1,150,000.00		900,000.00	250,000.00	摊余值或对应项目未完成
合计	1,150,000.00		900,000.00	250,000.00	

(2) 涉及政府补助的项目

补助项目	2020年12月31日	本期新增补助金额	本期计入营业外收入金额	本期计入其他收益金额	其他变动	2021年12月31日	与资产相关/与收益相关
省级现代服务业发展专项引导资金补助	550,000.00			300,000.00		250,000.00	与资产相关
永安行智慧交通系统及大数据平台研发与应用	300,000.00			300,000.00			与资产相关
永安行智慧共享交通系统的合同研发及海外应用系统	300,000.00			300,000.00			与资产相关
合计	1,150,000.00			900,000.00		250,000.00	

1) 省级现代服务业发展专项引导资金补助系 2014 年收到的省级现代服务业发展专项引导资金补助款 75.00 万元及 2017 年收到的 75.00 万元。用途为常州公共自行车服务平台的建设，截至 2017 年期末相关建设项目已完成并经政府验收，故按照相关建设项目摊销期限分期结转计入损益。

2) 永安行智慧交通系统及大数据平台研发与应用、永安行智慧共享交通系统的合同研发及海外应用系统系 2019 年收到的科技创新支持补助款合计 60.00 万元。用途为支持项目立项与开展，本期，相关研发项目已验收结转计入损益。

32. 股本（单位：万股）

项 目	2020年12月31日	本次增减变动（+、-）					2021年12月31日
		发行新股	送股	公积金转股	其他	小计	
股份总数	18,758.00			3,775.46	811.30	4,586.76	23,344.75

33. 其他权益工具

期末发行在外的可转换公司债券变动情况

发行在外的金融工具	2020年12月31日		本期增加	
	数量	账面价值	数量	账面价值
可转换公司债券权益成分	886,480,000.00	238,631,554.09		

(续上表)

发行在外的金融工具	本期减少		2021年12月31日	
	数量	账面价值	数量	账面价值
可转换公司债券权益成分	8,112,970.00	40,996,900.99	878,367,030.00	197,634,653.10

本期发行的可转换公司债券基本情况详见本财务报表附注五、28（3）。

期末其他权益工具较期初减少 17.18%，主要系本公司可转债转股所致。

34. 资本公积

项 目	2020 年 12 月 31 日	本期增加	本期减少	2021 年 12 月 31 日
资本溢价（股本溢价）	639,936,155.91	151,455,393.08	37,754,552.00	753,636,996.99

说明：本期增减变动的原因主要系本公司可转债转股、收购子公司少数股东股权及转增股本所致。

35. 库存股

项 目	2020 年 12 月 31 日	本期增加	本期减少	2021 年 12 月 31 日
库存股	31,378,926.96	49,952,138.68		81,331,065.64

期末库存股较期初增加 159.19%，主要系本公司回购股份所致。

36. 其他综合收益

项 目	2020 年 12 月 31 日	本期发生金额					2021 年 12 月 31 日
		本期所得税前发生额	减：前期计入其他综合收益当期转入损益	减：前期计入其他综合收益当期转入留存收益	减：所得税费用	税后归属于母公司	
一、不能重分类进损益的其他综合收益							
二、将重分类进损益的其他综合收益	228,688.48	739,328.56				739,328.56	968,017.04
其中：权益法下可转损益的其他综合收益	-252,343.40	-82,248.49				-82,248.49	-334,591.89
外币财务报表折算差额	481,031.88	821,577.05				821,577.05	1,302,608.93
其他综合收益合计	228,688.48	739,328.56				739,328.56	968,017.04

37. 盈余公积

项 目	2020年12月31日	会计政策变更	2021年1月1日	本期增加	本期减少	2021年12月31日
法定盈余公积	118,679,816.89					118,679,816.89

38. 未分配利润

项 目	2021年度	2020年度
调整前上期末未分配利润	2,248,879,980.31	1,787,809,583.89
调整期初未分配利润合计数（调增+，调减-）		
调整后期初未分配利润	2,248,879,980.31	1,787,809,583.89
加：本期归属于母公司所有者的净利润	43,844,404.56	494,573,796.42
减：应付普通股股利	119,568,666.74	33,503,400.00
溢价收购少数股东权益	165,987.88	
期末未分配利润	2,172,989,730.25	2,248,879,980.31

39. 营业收入及营业成本

项 目	2021年度		2020年度	
	收入	成本	收入	成本
主营业务	873,271,423.34	680,543,178.10	872,955,791.96	643,657,422.74

(1) 主营业务收入按分解信息列示如下：

(1) 主营业务（分业务）

项 目	2021年度		2020年度	
	收入	成本	收入	成本
系统销售业务收入	81,344,014.26	56,118,434.95	94,021,609.09	64,069,680.82
系统运营服务业务收入	575,381,806.67	422,423,440.05	593,722,939.36	417,418,449.02
共享出行业务收入	173,187,563.46	167,700,135.80	147,593,374.77	137,894,132.14
智慧生活业务收入	43,035,030.10	34,140,435.01	37,617,868.74	24,275,160.76
氢能销售及收入	323,008.85	160,732.29		
合计	873,271,423.34	680,543,178.10	872,955,791.96	643,657,422.74

(2) 主营业务（分地区）

地区名称	2021 年度		2020 年度	
	收入	成本	收入	成本
华东	759,972,647.28	602,405,916.69	726,827,729.64	550,419,385.57
华北	8,252,396.68	5,412,557.05	21,354,999.94	9,026,894.13
华中	62,283,253.80	44,006,077.00	69,452,428.71	46,882,566.36
西北	4,622,315.50	3,440,575.74	7,652,921.74	4,863,421.88
东北	19,809,645.03	12,102,409.48	21,112,689.48	14,219,135.41
西南	1,494,317.22	987,962.42	4,993,260.92	2,865,786.28
华南	6,683,091.44	5,435,293.09	10,410,931.89	8,193,959.03
国外	10,153,756.39	6,752,386.63	11,150,829.64	7,186,274.08
合计	873,271,423.34	680,543,178.10	872,955,791.96	643,657,422.74

(2) 履约义务的说明

对于系统销售类、智慧生活、氢能销售、用户使用共享出行设备并收取使用费等业务，本集团在客户取得相关商品的控制权或完成共享出行时完成履约义务；对于提供系统运营服务、发放共享出行会员卡等交易，本集团在提供整个服务的期间或者会员卡有效期内根据履约进度确认已完成的履约义务。

40. 税金及附加

项 目	2021 年度	2020 年度
城市维护建设税	1,285,191.38	1,458,557.36
教育费附加	587,656.48	624,485.33
地方教育附加	391,425.73	416,323.56
印花税	386,280.10	354,592.60
房产税	812,080.38	53,724.73
土地使用税	475,247.50	413,832.07
其他	328,540.96	291,983.14
合计	4,266,422.53	3,613,498.79

2021 年度税金及附加较 2020 年度增加 18.07%，主要系本公司房产税增加所致。

41. 销售费用

项 目	2021 年度	2020 年度
工资费用	3,766,284.19	3,104,337.29

项 目	2021 年度	2020 年度
售后服务费	3,953,055.46	3,561,840.58
投标费用	1,915,727.91	1,447,011.62
业务宣传费	265,430.12	599,271.64
交通费	194,143.31	272,004.06
股份支付	302,544.00	
其他费用	730,691.29	537,668.34
合计	11,127,876.28	9,522,133.53

2021 年度销售费用较 2020 年度增加 16.86%，主要系本公司工资费用增加所致。

42. 管理费用

项 目	2021 年度	2020 年度
工资费用	14,884,289.21	14,294,851.95
中介机构费用	5,120,624.25	5,023,173.21
差旅费	3,155,102.26	2,339,832.16
业务招待费	3,235,333.05	3,200,365.60
办公费	2,673,748.12	3,468,358.06
折旧及摊销	1,792,921.90	1,983,916.89
税金	531,716.51	642,596.38
其他	590,151.69	420,539.73
股份支付	673,848.00	
合计	32,657,734.99	31,373,633.98

43. 研发费用

项 目	2021 年度	2020 年度
人工费	31,153,065.93	29,043,999.38
材料费	4,080,348.55	3,822,103.87
折旧与摊销	761,382.93	653,011.02
差旅费	981,784.47	815,457.27
平台使用费	1,757,042.48	2,656,781.02
装备调试	806,046.48	1,028,834.47
其他费用	462,784.69	237,901.40
股份支付	966,078.00	
合计	40,968,533.53	38,258,088.43

2021 年度销售费用较 2020 年度增加 7.08%，主要系本公司人工费用增加所致。

44. 财务费用

项 目	2021 年度	2020 年度
利息支出	46,645,986.04	9,393,889.07
其中：租赁负债利息支出	103,911.76	
减：利息收入	6,562,011.99	3,206,365.80
利息净支出	40,083,974.05	6,187,523.27
汇兑损失	250,991.11	226,855.02
减：汇兑收益		
汇兑净损失	250,991.11	226,855.02
银行手续费及其他	1,527,200.94	1,265,398.07
合 计	41,862,166.10	7,679,776.36

2021 年度财务费用较 2020 年度增加 445.10%，主要系可转债利息所致。

45. 其他收益

项 目	2021 年度	2020 年度	与资产相关/与收益相关
一、计入其他收益的政府补助	10,005,726.84	4,962,488.97	
其中：与递延收益相关的政府补助	900,000.00	300,000.00	与资产相关
与递延收益相关的政府补助			与收益相关
直接计入当期损益的政府补助	9,105,726.84	4,662,488.97	与收益相关
二、其他与日常活动相关且计入其他收益的项目	11,085,133.59	9,857,735.61	
其中：软件产品增值税即征即退	4,615,181.33	7,853,845.08	与收益相关
进项税加计扣除	6,467,234.25	2,003,545.77	与收益相关
其他	2,718.01	344.76	与收益相关
合 计	21,090,860.43	14,820,224.58	

46. 投资收益

项 目	2021 年度	2020 年度
权益法核算的长期股权投资收益	-1,853,886.52	-6,751,883.25
理财产品收益	8,919,656.45	3,085,784.15
处置以公允价值计量且其变动计入当期损益的金融资产取得的投资收益		98,630.13
合 计	7,065,769.93	-3,567,468.97

2021 年度投资收益较 2020 年度增加 298.06%，主要系本集团权益法核算的长期股权投资损失减少及理财产品收益增加所致。

47. 公允价值变动收益

产生公允价值变动收益的来源	2021 年度	2020 年度
交易性金融资产	3,650,000.00	234,518,000.00

2021 年度公允价值变动收益较 2020 年度减少 98.44%，主要系本集团对持有江苏哈啰普惠科技有限公司、Hello Inc. 股权的公允价值变动所致。

48. 信用减值损失

项 目	2021 年度	2020 年度
应收账款坏账损失	-38,666,417.19	-492,467.99
其他应收款坏账损失	9,694,376.81	7,420,089.80
合计	-28,972,040.38	6,927,621.81

2021 年度信用减值损失较 2020 年度减少 518.21%，主要系坏账增加所致。

49. 资产减值损失

项 目	2021 年度	2020 年度
一、存货跌价损失	46,678.17	-1,099,236.17
二、合同资产减值损失	-248,902.83	-7,736.94
三、长期股权投资减值损失	-2,437,381.00	-2,000,297.55
四、固定资产减值损失	-104,405.74	-143,944.51
合计	-2,744,011.40	-3,251,215.17

50. 资产处置收益

项 目	2021 年度	2020 年度
处置固定资产置利得	-1,190,226.15	61,082.21

51. 营业外收入**(1) 营业外收入明细**

项 目	2021 年度	2020 年度	计入当期非经常性损益的金额
罚没利得	23,893.81	91,800.00	23,893.81
其他	9,642.65	4,691.21	9,642.65
合计	33,536.46	96,491.21	33,536.46

52. 营业外支出

项 目	2021 年度	2020 年度	计入当期非经常性损益的金额
对外捐赠	110,000.00	200,014.00	110,000.00
罚款及滞纳金	804,405.37	24,871.67	804,405.37
赔偿款	6,856,826.91	1,964,441.50	6,856,826.91
非流动资产毁损报废损失	4,634,654.22		4,634,654.22
其他	60,713.96	21,649.58	60,713.96
合计	12,466,600.46	2,210,976.75	12,466,600.46

2021 年度营业外支出较 2020 年度增加 463.85%，主要系赔偿款增加所致。

53. 所得税费用**(1) 所得税费用的组成**

项 目	2021 年度	2020 年度
当期所得税费用	14,028,134.75	28,134,031.46
递延所得税费用	-8,924,899.82	-135,783,742.33
合计	5,103,234.93	-107,649,710.87

(2) 会计利润与所得税费用调整过程

项 目	2021 年度	2020 年度
利润总额	48,312,800.24	386,244,997.05
按法定/适用税率计算的所得税费用	7,246,920.04	57,936,749.56
子公司适用不同税率的影响	782,499.04	1,105,344.26
调整以前期间所得税的影响	3,231,940.89	620,423.15
权益法核算的合营企业和联营企业损益	26,282.34	557,756.96
不可抵扣的成本、费用和损失的影响	638,781.69	561,653.03
研发费用加计扣除	-4,688,008.53	-3,685,560.17
其他	-2,135,180.54	-164,746,077.66
合计	5,103,234.93	-107,649,710.87

说明：其他系常州科新永安电子锁有限公司本年度取得高新技术资格认定，适用税率由 25%变更至 15%，故本公司按照 15%的所得税税率对以前年度已确认的递延所得税资产和递延所得税负债重新计量及其他子公司小微税收优惠。

54. 其他综合收益

其他综合收益各项目及其所得税影响和转入损益情况以及其他综合收益各项目的调节情况详见附注五、36 其他综合收益。

55. 现金流量表项目注释

(1) 收到的其他与经营活动有关的现金

项 目	2021 年度	2020 年度
收到公共自行车及共享出行业务办卡押金、消费备用金、卡费等	234,434,598.37	254,082,691.63
收回投标、票据、履约、保函等保证金	4,449,000.00	58,283,072.04
收到其他款项	24,292,942.20	10,673,560.88
合计	263,176,540.57	323,039,324.55

(2) 支付的其他与经营活动有关的现金

项 目	2021 年度	2020 年度
支付公共自行车及共享出行业务办卡押金、消费备用金、卡费等	217,950,217.76	268,855,822.27
支付投标、履约保证金	16,583,885.71	48,309,358.44
支付其他款项	45,308,799.04	14,193,218.11
合计	279,842,902.51	331,358,398.82

(3) 收到的其他与投资活动有关的现金

项 目	2021 年度	2020 年度
取得子公司收到的现金净额		80,127.88

(4) 收到的其他与筹资活动有关的现金

项 目	2021 年度	2020 年度
限制性股票激励款	8,665,000.00	6,126,750.00

(6) 支付的其他与筹资活动有关的现金

项 目	2021 年度	2020 年度
支付发行费用		3,460,045.29
限制性股票回购	182,057.54	
库存股回购	49,952,138.68	
租赁负债	2,005,117.55	
收购少数股东股权	3,910,000.00	
合计	56,049,313.77	3,460,045.29

56. 现金流量表补充资料

(1) 现金流量表补充资料

补充资料	2021 年度	2020 年度
1. 将净利润调节为经营活动现金流量:		
净利润	43,209,565.31	493,894,707.92
加: 资产减值准备	2,744,011.40	3,251,215.17
信用减值损失	28,972,040.38	-6,927,621.81
固定资产折旧、投资性房地产折旧、油气资产折耗、生产性生物资产折旧	134,573,893.11	104,992,477.71
使用权资产折旧	2,257,045.04	
无形资产摊销	1,489,932.75	1,507,105.57
长期待摊费用摊销	95,253,162.96	119,851,057.30
处置固定资产、无形资产和其他长期资产的损失(收益以“-”号填列)	1,190,226.15	-61,082.21
固定资产报废损失(收益以“-”号填列)	4,634,654.22	
公允价值变动损失(收益以“-”号填列)	-3,650,000.00	-234,518,000.00
财务费用(收益以“-”号填列)	46,896,977.15	9,620,744.09
投资损失(收益以“-”号填列)	-7,065,769.93	3,567,468.97
递延所得税资产减少(增加以“-”号填列)	-9,472,399.82	6,971,750.51
递延所得税负债增加(减少以“-”号填列)	547,500.00	-142,755,492.84
存货的减少(增加以“-”号填列)	-31,039,010.09	-9,920,538.63
经营性应收项目的减少(增加以“-”号填列)	-149,997,006.38	-15,028,740.10
经营性应付项目的增加(减少以“-”号填列)	-3,518,986.21	17,720,787.55
经营活动产生的现金流量净额	157,025,836.04	352,165,839.20
2. 不涉及现金收支的重大投资和筹资活动:		
3. 现金及现金等价物净变动情况:		
现金的期末余额	952,438,229.78	1,202,117,079.04
减: 现金的期初余额	1,202,117,079.04	484,856,652.88
现金及现金等价物净增加额	-249,678,849.26	717,260,426.16

说明: 公司销售商品收到的银行承兑汇票背书转让的金额为 164,388,626.50。

(2) 现金和现金等价物构成情况

项 目	2021 年 12 月 31 日	2020 年 12 月 31 日
一、现金	952,438,229.78	1,202,117,079.04
其中: 库存现金	2,962.35	418.68
可随时用于支付的银行存款	932,400,059.48	1,200,988,420.14
可随时用于支付的其他货币资金	20,035,207.95	1,128,240.22
二、现金等价物		
三、期末现金及现金等价物余额	952,438,229.78	1,202,117,079.04

57. 所有权或使用权受到限制的资产

项 目	2021年12月31日账面价值	受限原因
货币资金	24,571,796.11	保函及银行承兑汇票保证金

58. 外币货币性项目

(1) 外币货币性项目：

项 目	2021年12月31日外币余额	折算汇率	2021年12月31日折算人民币余额
货币资金			
其中：卢布	79,827.71	0.085467	6822.64
英镑	5.13	8.6064	44.15
应收账款			
美元	585,866.76	6.3757	3,735,310.70
合同负债			
其中：卢布	559,433.96	0.085467	47813.14
其他流动负债			
其中：卢布	33,566.04	0.085467	2,868.79

59. 政府补助

(1) 与资产相关的政府补助

项 目	金 额	资产负债表 列报项目	计入当期损益或冲减相关成本 费用损失的金额		计入当期损益 或冲减相关成本 费用损失的 列报项目
			2021年度	2020年度	
省级现代服务业发展专项引导资金补助	300,000.00	递延收益	300,000.00	300,000.00	其他收益
永安行智慧交通系统及大数据平台研发与应用	300,000.00	递延收益	300,000.00		其他收益
永安行智慧共享交通系统的合同研发及海外应用系统	300,000.00	递延收益	300,000.00		其他收益
合计	900,000.00		900,000.00	300,000.00	

(2) 与收益相关的政府补助

项 目	金 额	资产负债表列报 项目	计入当期损益或冲减相关成本 费用损失的金额		计入当期 损益或冲 减相关成本 费用损失 的列报 项目
			2021年度	2020年度	
分子公司收到的当地稳岗补贴基金	811,914.07		811,914.07	1,165,406.85	其他收益

项 目	金 额	资产负债表列报项目	计入当期损益或冲减相关成本费用损失的金额		计入当期损益或冲减相关成本费用损失的列报项目
			2021 年度	2020 年度	
省级工业信息产业转型省级专项资金				1,300,000.00	其他收益
市成果转化项目资金奖励				300,000.00	其他收益
分子公司收到的社保补贴款	140,546.77		140,546.77	252,457.26	其他收益
常州电子商务专项资金奖励	233,700.00		233,700.00	250,000.00	其他收益
省认定企业技术中心奖励资金	300,000.00		300,000.00	200,000.00	其他收益
市认定企业技术中心奖励资金	300,000.00		300,000.00		其他收益
常州市新北区新桥镇企业奖励				110,000.00	其他收益
高企培育奖励	640,000.00		640,000.00	110,000.00	其他收益
新北区国家知识产权示范企业与优势企业奖励				100,000.00	其他收益
常州国家高新区（新北区）第四批科技奖励资金（瞪羚企业）				100,000.00	其他收益
现代服务业品牌创建奖				90,000.00	其他收益
新北区专利资助奖励	72,066.00		72,066.00	55,100.00	其他收益
省级现代服务业发展专项资金投资计划和补助资金	5,450,000.00		5,450,000.00		其他收益
新北区标准化项目奖励	290,000.00		290,000.00		其他收益
工业互联网专项资金	121,000.00		121,000.00		其他收益
常州市外经贸发展专项资金	287,000.00		287,000.00		其他收益
常州市质量强市奖补资金	30,000.00		30,000.00		其他收益
国家级重大人才工程申报补贴	3,000.00		3,000.00		其他收益
国家高新区商标资助款	20,000.00		20,000.00		其他收益
对外投资经济合作资金支持补助	23,500.00		23,500.00		其他收益

项 目	金 额	资产负债表列报项目	计入当期损益或冲减相关成本费用损失的金额		计入当期损益或冲减相关成本费用损失的列报项目
			2021 年度	2020 年度	
促进实体经济高质量发展专项资金	179,000.00		179,000.00		其他收益
三井街道经济发展奖励	110,000.00		110,000.00		其他收益
三井街道科技创新驱动奖励	94,000.00		94,000.00		其他收益
其他				629,524.86	其他收益
合计	9,105,726.84		9,105,726.84	4,662,488.97	

60. 租赁

(1) 本集团作为承租人

项 目	2021 年度金额
租赁负债的利息费用	103,911.76
与租赁相关的总现金流出	2,598,002.69

(2) 本集团作为出租人

①经营租赁

A. 租赁收入

项 目	2021 年度金额
租赁收入	7,036,142.46
其中：未纳入租赁收款额计量的可变租赁付款额相关收入	

B. 资产负债表日后连续五个会计年度每年将收到的未折现租赁收款额，以及剩余年度将收到的未折现租赁收款额总额

年 度	金 额
2022 年	2,706,232.61
2023 年	22,666.67
2024 年	63,000.00

六、合并范围的变更

1. 其他原因的合并范围变动

2021年1月,本公司出资成立盐城胜安交通科技发展有限公司,持有其100%股权,从2021年1月起,盐城胜安交通科技发展有限公司纳入公司财务合并报表范围。

2021年7月,本公司出资成立江苏永安行储氢科技有限公司,持有其100%股权,从2021年7月起,江苏永安行储氢科技有限公司纳入公司财务合并报表范围。

七、在其他主体中的权益

1. 在子公司中的权益

子公司名称	主要经营地	注册地	业务性质	持股比例(%)		取得方式
				直接	间接	
南通永安公共自行车有限公司	南通	南通	系统运营服务	100.00		设立
常州永安公共自行车运营有限公司	常州	常州	系统运营服务	100.00		设立
桂林永安自行车运营有限公司	桂林	桂林	系统运营服务		100.00	设立
苏州自由运动科技有限公司	苏州	苏州	系统运营服务	100.00		同一控制下企业合并
永安公共服务布市有限责任公司 (Blagoveshchensk EVERSAFE Public Service Co.,LTD)	俄罗斯布拉戈维申斯克	俄罗斯布拉戈维申斯克	系统运营服务	100.00		设立
安徽永安低碳环保科技有限公司	马鞍山	马鞍山	自行车生产	100.00		设立
淮南永科交通科技有限公司	淮南	淮南	系统运营服务	100.00		设立
安徽永安行交通科技有限公司	六安	六安	系统运营服务	100.00		设立
永安(开曼)投资有限公司 (YOUON(Cayman) Investment Co.,Ltd.)	开曼	开曼	投资服务	100.00		设立
泉州永安行科技有限公司	泉州	泉州	系统运营服务	100.00		设立
南平永安行科技有限公司	南平	南平	公共自行车运营服务	63.60		设立
江苏小安汽车科技有限公司	常州	常州	电动汽车租赁服务	100.00		设立
唐山胜安智能科技	唐山	唐山	系统运营服务	100.00		设立

子公司名称	主要经营地	注册地	业务性质	持股比例(%)		取得方式
				直接	间接	
有限公司						
常州永安行智慧科技有限公司	常州	常州	物联网、百货零售等	83.33		设立
固安县盛安科技有限公司	河北	河北	公共自行车运营服务	100.00		设立
常州科新永安电子锁有限公司	常州	常州	电子锁生产销售	100.00		同一控制下企业合并
永安科技(英国)有限公司 YouonTechnology (UK) Co.,Ltd.	英国	英国	投资服务		100.00	设立
江苏交安汽车科技有限公司	泰州	泰州	电动汽车租赁服务		100.00	设立
苏州速风汽车科技有限公司	苏州	苏州	电动汽车租赁服务		100.00	设立
无锡景行汽车科技有限公司	无锡	无锡	电动汽车租赁服务		100.00	设立
常州小安汽车服务有限公司	常州	常州	电动汽车租赁服务		100.00	设立
江苏小安网约车服务有限公司	常州	常州	网约车服务		100.00	设立
常州永安行百货食品有限公司	常州	常州	批发和零售		83.33	设立
安庆盛安科技有限公司	安庆	安庆	系统运营服务	100.00		设立
永安行常州文化旅游有限公司	常州	常州	广告及旅游服务	100.00		设立
常州永安行智能制造有限公司	常州	常州	生产制造	100.00		设立
张家港永泰停车管理服务有限公司	张家港	张家港	公共自行车运营服务		100.00	非同一控制下合并
常州金坛久安智慧科技有限公司	常州	常州	共享出行业务		83.33	设立
永安行常州氢能动力技术有限公司	常州	常州	氢能源的研发和制造	90.00		设立
盐城胜安交通科技发展有限公司	盐城	盐城	公共自行车运营服务	100.00		设立
江苏永安行储氢科技有限公司	常州	常州	氢能源的研发和制造	100.00		设立

2. 在合营安排或联营企业中的权益

(1) 不重要联营企业的主要财务信息

项 目	2021年12月31日 / 2021年度	2020年12月31日 / 2020年度
联营企业：		
投资账面价值	24,432,318.98	20,952,205.11
下列各项按持股比例计算的合计数		
——净利润	-1,853,886.52	-6,751,883.25
——其他综合收益	-82,248.49	-683,639.04
——综合收益总额	-1,936,135.01	-7,435,522.29

八、与金融工具相关的风险

本集团与金融工具相关的风险源于本集团在经营过程中所确认的各类金融资产和金融负债，包括：信用风险、流动性风险和市场风险。

本集团与金融工具相关的各类风险的管理目标和政策的制度由本集团管理层负责。经营管理层通过职能部门负责日常的风险管理（例如本集团信用管理部对公司发生的赊销业务进行逐笔进行审核）。本集团内部审计部门对公司风险管理的政策和程序的执行情况进行日常监督，并且将有关发现及时报告给本集团审计委员会。

本集团风险管理的总体目标是在不过度影响公司竞争力和应变力的情况下，制定尽可能降低各类与金融工具相关风险的风险管理政策。

1. 信用风险

信用风险，是指金融工具的一方未能履行义务从而导致另一方发生财务损失的风险。本集团的信用风险主要产生于货币资金、应收票据、应收账款、应收款项融资、其他应收款、合同资产、债权投资以及长期应收款等，这些金融资产的信用风险源自交易对手违约，最大的风险敞口等于这些工具的账面金额。

本集团货币资金主要存放于商业银行等金融机构，本集团认为这些商业银行具备较高信誉和资产状况，存在较低的信用风险。

对于应收票据、应收账款、应收款项融资、其他应收款、合同资产、债权投资及长期应收款，本集团设定相关政策以控制信用风险敞口。本集团基于对客户的财务状况、从第三方获取担保的可能性、信用记录及其他因素诸如目前市场状况等评估客户的信用资质并设置相应信用期。本集团会定期对客户信用记录进行监控，对于信用记录不良的客户，本集团会采用书面催款、缩短信用期或取消信用期等方式，以确保本集团的整体

信用风险在可控的范围内。

(1) 信用风险显著增加判断标准

本集团在每个资产负债表日评估相关金融工具的信用风险自初始确认后是否已显著增加。在确定信用风险自初始确认后是否显著增加时，本集团考虑在无须付出不必要的额外成本或努力即可获得合理且有依据的信息，包括基于本集团历史数据的定性和定量分析、外部信用风险评级以及前瞻性信息。本集团以单项金融工具或者具有相似信用风险特征的金融工具组合为基础，通过比较金融工具在资产负债表日发生违约的风险与在初始确认日发生违约的风险，以确定金融工具预计存续期内发生违约风险的变化情况。

当触发以下一个或多个定量、定性标准时，本集团认为金融工具的信用风险已发生显著增加：定量标准主要为报告日剩余存续期违约概率较初始确认时上升超过一定比例；定性标准为主要债务人经营或财务情况出现重大不利变化、预警客户清单等。

(2) 已发生信用减值资产的定义

为确定是否发生信用减值，本集团所采用的界定标准，与内部针对相关金融工具的信用风险管理目标保持一致，同时考虑定量、定性指标。

本集团评估债务人是否发生信用减值时，主要考虑以下因素：发行方或债务人发生重大财务困难；债务人违反合同，如偿付利息或本金违约或逾期等；债权人出于与债务人财务困难有关的经济或合同考虑，给予债务人在任何其他情况下都不会做出的让步；债务人很可能破产或进行其他财务重组；发行方或债务人财务困难导致该金融资产的活跃市场消失；以大幅折扣购买或源生一项金融资产，该折扣反映了发生信用损失的事实。

金融资产发生信用减值，有可能是多个事件的共同作用所致，未必是可单独识别的事件所致。

(3) 预期信用损失计量的参数

根据信用风险是否发生显著增加以及是否已发生信用减值，本集团对不同的资产分别以 12 个月或整个存续期的预期信用损失计量减值准备。预期信用损失计量的关键参数包括违约概率、违约损失率和违约风险敞口。本集团考虑历史统计数据(如交易对手评级、担保方式及抵质押物类别、还款方式等)的定量分析及前瞻性信息，建立违约概率、违约损失率及违约风险敞口模型。

相关定义如下：

违约概率是指债务人在未来 12 个月或在整个剩余存续期，无法履行其偿付义务的可能性。

违约损失率是指本集团对违约风险暴露发生损失程度作出的预期。根据交易对手的类型、追索的方式和优先级，以及担保品的不同，违约损失率也有所不同。违约损失率为违约发生时风险敞口损失的百分比，以未来 12 个月内或整个存续期为基准进行计算；

违约风险敞口是指，在未来 12 个月或在整个剩余存续期中，在违约发生时，本集团应被偿付的金额。前瞻性信息信用风险显著增加的评估及预期信用损失的计算均涉及前瞻性信息。本集团通过进行历史数据分析，识别出影响各业务类型信用风险及预期信用损失的关键经济指标。

本集团所承受的最大信用风险敞口为资产负债表中每项金融资产的账面金额。本集团没有提供任何其他可能令本集团承受信用风险的担保。

本集团应收账款中，前五大客户的应收账款占本集团应收账款总额的 17.32%（比较期：19.90%）；本集团其他应收款中，欠款金额前五大公司的其他应收款占本集团其他应收款总额的 41.43%（比较：51.02%）。

2. 流动性风险

流动性风险，是指企业在履行以交付现金或其他金融资产的方式结算的义务时发生资金短缺的风险。本集团统筹负责公司内各子公司的现金管理工作，包括现金盈余的短期投资和筹措贷款以应付预计现金需求。本集团的政策是定期监控短期和长期的流动资金需求，以及是否符合借款协议的规定，以确保维持充裕的现金储备和可供随时变现的有价证券。

截止 2021 年 12 月 31 日，本集团金融负债到期期限如下：

项 目	2021 年 12 月 31 日			
	1 年以内	1-2 年	2-3 年	3 年以上
应付票据	58,707,153.82			
应付账款	139,187,392.85			
其他应付款	240,830,100.03			
一年内到期的非流动负债	1,917,754.30			

项 目	2021年12月31日			
	1年以内	1-2年	2-3年	3年以上
其他流动负债	300,000.00			
应付债券				563,099,662.80
租赁负债	731,603.59			
合计	441,674,004.59			563,099,662.80

(续上表)

项 目	2020年12月31日			
	1年以内	1-2年	2-3年	3年以上
应付票据	58,990,800.00			
应付账款	146,806,160.31			
其他应付款	225,010,375.98			
一年内到期的非流动负债	50,099,166.66			
应付债券				636,143,132.14
合计	480,906,502.95			636,143,132.14

3. 市场风险

(1) 外汇风险

本集团的汇率风险主要来自本集团及下属子公司持有的不以其记账本位币计价的外币资产和负债。本公司密切关注汇率变动对本公司汇率风险的影响。

(2) 利率风险

本集团的利率风险主要产生于长期银行借款、应付债券等长期带息债务。浮动利率的金融负债使本集团面临现金流量利率风险，固定利率的金融负债使本集团面临公允价值利率风险。本集团根据当时的市场环境来决定固定利率及浮动利率合同的相对比例。

本集团总部财务部门持续监控集团利率水平。利率上升会增加新增带息债务的成本以及本集团尚未付清的以浮动利率计息的带息债务的利息支出，并对本集团的财务业绩产生重大的不利影响，管理层会依据最新的市场状况及时做出调整。

九、公允价值的披露

公允价值计量结果所属的层次，由对公允价值计量整体而言具有重要意义的输入值所属的最低层次决定：

第一层次：相同资产或负债在活跃市场上未经调整的报价。

第二层次：除第一层次输入值外相关资产或负债直接或间接可观察的输入值。

第三层次：相关资产或负债的不可观察输入值。

1. 2021年12月31日，以公允价值计量的资产和负债的公允价值

项 目	2021年12月31日公允价值			
	第一层次公允价值计量	第二层次公允价值计量	第三层次公允价值计量	合计
一、持续的公允价值计量		2,022,519,000.00	16,000,000.00	2,038,519,000.00
（一）交易性金融资产				
1.以公允价值计量且变动计入当期损益的金融资产		2,022,519,000.00		2,022,519,000.00
（1）权益工具投资		2,022,519,000.00		2,022,519,000.00
（二）其他权益工具投资			16,000,000.00	16,000,000.00

对于在活跃市场上交易的金融工具，本集团以其活跃市场报价确定其公允价值；对于不在活跃市场上交易的金融工具，本集团采用估值技术确定其公允价值。所使用的估值模型主要为现金流量折现模型和市场可比公司模型等。估值技术的输入值主要包括无风险利率、基准利率、汇率、信用点差、流动性溢价、缺乏流动性折扣等。

2. 不以公允价值计量的金融资产和金融负债的公允价值情况

本公司以摊余成本计量的金融资产和金融负债主要包括：货币资金、应收票据、应收账款、其他应收款、短期借款、应付票据、应付账款、其他应付款、一年内到期的长期借款、长期借款和应付债券等。

十、关联方及关联交易

关联方的认定标准：一方控制、共同控制另一方或对另一方施加重大影响，以及两方或两方以上同受一方控制、共同控制的构成关联方。

1. 本集团的控股股东及实际控制人

本集团控股股东为自然人孙继胜先生，截至2021年12月31日，孙继胜先生直接和间接合计持有本集团34.01%股份，系本集团实际控制人。

2. 本集团的子公司情况

本集团子公司的情况详见附注七、在其他主体中的权益

3. 本集团合营和联营企业情况

本集团重要的合营或联营企业详见附注七、在其他主体中的权益

4. 本集团的其他关联方情况

其他关联方名称	其他关联方与本集团关系
江苏哈啰普惠科技有限公司（原名江苏永安行低碳科技有限公司）、Hello Inc.（原名 HB Technologies Corporation）	由本集团董事（关联自然人）担任董事、高级管理人员的公司

5. 关联交易情况

(1) 购销商品、提供和接受劳务的关联交易

出售商品、提供劳务情况

关 联 方	关联交易内容	2021 年度发生额	2020 年度发生额
江苏哈啰普惠科技有限公司	运营服务		515,968.53

(2) 关联方资金占用情况

关 联 方	金额	说明
江苏哈啰普惠科技有限公司	2,694,983.95	本集团原子公司江苏哈啰普惠科技有限公司部分早期投放的用户付费共享单车通过本集团的永安行平台收取、退还押金、充值款，本集团收到押金、充值款后将未来需要由本集团退回的押金、充值款确认其他应付款，并确认对江苏哈啰普惠科技有限公司的其他应收款，本集团根据实际收取、退回押金、充值款情况定期与江苏哈啰普惠科技有限公司结算。本集团定期与江苏哈啰普惠科技有限公司结算，将收取的用户付费共享单车相关押金、充值款转给江苏哈啰普惠科技有限公司，并向江苏哈啰普惠科技有限公司收取本集团代垫的退回的押金、充值款。未收回 269.50 万元为用户付费共享单车对应的押金、充值款，系属于用户付费共享单车的代收代付款，为经营性资金占用，截至报告日，本集团已与江苏哈啰普惠科技有限公司结算完毕。

(3) 关键管理人员报酬

项 目	2021 年度发生额	2020 年度发生额
关键管理人员报酬	2,216,097.60	2,036,305.99

6. 关联方应收应付款项

(1) 应收项目

项目名称	关联方	2021年12月31日		2020年12月31日	
		账面余额	坏账准备	账面余额	坏账准备
其他应收款	江苏哈啰普惠科技有限公司	2,694,983.95		2,801,368.73	

十一、股份支付

1. 股份支付总体情况

	2021年度	2020年度
公司本期授予的各项权益工具总额	983,200.00	583,500.00
公司本期行权的各项权益工具总额	339,000.00	

十二、承诺及或有事项

1. 重要承诺事项

资产负债表日存在的对外重要承诺、性质、金额：

(1) 资本承诺

已签约但尚未于财务报表中确认的资本承诺	2021年12月31日	2020年12月31日
购建长期资产承诺	18,460,392.04	41,892,627.11

(2) 经营租赁承诺

不可撤销经营租赁的最低租赁付款额	2021年12月31日	2020年12月31日
资产负债表日后第1年	2,006,860.52	3,360,126.08
资产负债表日后第2年	741,636.78	2,006,860.52
资产负债表日后第3年		741,636.78
合计	2,748,497.30	6,108,623.38

2. 或有事项

截至2021年12月31日，本公司无需要披露的其他重大或有事项。

十三、资产负债表日后事项

1、2022年1月20日，本公司之子公司常州氢能动力技术有限公司进行融资，引入深圳市创新投资集团有限公司、常州红土人才投资合伙企业（有限合伙）等投资人。

2022年3月5日，本公司之子公司常州氢能动力技术有限公司进行融资，引入常州

新北区和嘉上市后备创业投资中心（有限合伙）等投资人。

截至本报告披露日，上述事项相应变更手续正在办理中。

2、公司拟以 2021 年度实施权益分派股权登记日登记的总股本扣除公司回购专户的股份数为基数，向全体股东每 10 股派发现金股利 1 元人民币（含税）。截至 2022 年 3 月 31 日，公司总股本 233,425,866 股，扣除同日回购专用证券账户持有的 2,750,000 股，以此计算合计拟派发现金红利 23,067,586.60 元（含税）。在实施权益分派的股权登记日前，因可转债转股、回购股份、股权激励授予股份回购注销、重大资产重组股份回购注销等致使公司总股本发生变动的，公司拟采用现金分配总额不变原则，相应调整每股现金分红金额。以上利润分配预案尚需经公司股东大会审议批准。

截至 2022 年 4 月 12 日，本集团不存在其他应披露的资产负债表日后事项。

十四、其他重要事项

1. 分部信息

本集团及子公司主要业务包括公共自行车系统销售、公共自行车系统运营服务、共享出行业务。系统销售业务、系统运营服务业务以及共享出行业务中涉及的资产、负债无法准确区分，故本集团不按业务分部披露信息。

十五、母公司财务报表主要项目注释

1. 应收账款

(1) 按账龄披露

账 龄	2021 年 12 月 31 日	2020 年 12 月 31 日
1 年以内	423,745,160.19	375,618,589.86
1 至 2 年	162,403,921.28	162,071,870.14
2 至 3 年	109,238,963.51	95,564,922.22
3 至 4 年	59,355,493.97	58,596,700.86
4 年以上	45,221,116.97	8,506,424.74
小计	799,964,655.92	700,358,507.82
减：坏账准备	116,489,081.77	79,652,931.88
合计	683,475,574.15	620,705,575.94

(2) 按坏账计提方法分类披露

类别	2021年12月31日				
	账面余额		坏账准备		账面价值
	金额	比例(%)	金额	计提比例(%)	
按单项计提坏账准备	20,095,647.95	2.51	18,474,976.40	91.94	1,620,671.55
1.广州公共自行车运营管理有限公司	4,986,817.97	0.62	3,366,146.42	67.50	1,620,671.55
2.邱县路美自行车出租有限公司	302.40	0.00	302.40	100.00	
3.珠海横琴新区智德科技有限公司	7,349,050.68	0.92	7,349,050.68	100.00	
4.重庆洋玛尔科技有限公司	7,759,476.90	0.97	7,759,476.90	100.00	
按组合计提坏账准备	779,869,007.97	97.49	98,014,105.37	12.57	681,854,902.60
1.应收国家机关及事业单位客户款项	562,970,872.11	70.37	44,643,718.64	7.93	518,327,153.47
2.应收国有企业客户款项	123,020,229.72	15.38	9,049,187.95	7.36	113,971,041.77
3.应收民营企业客户款项	93,877,906.14	11.74	44,321,198.78	47.21	49,556,707.36
合计	799,964,655.92	100.00	116,489,081.77	14.56	683,475,574.15

(续上表)

类别	2020年12月31日				
	账面余额		坏账准备		账面价值
	金额	比例(%)	金额	计提比例(%)	
按单项计提坏账准备	5,095,317.97	0.73	5,095,317.97	100.00	
1.广州公共自行车运营管理有限公司	4,986,817.97	0.71	4,986,817.97	100.00	
2.邱县路美自行车出租有限公司	108,500.00	0.02	108,500.00	100.00	
按组合计提坏账准备	695,263,189.85	99.27	74,557,613.91	10.72	620,705,575.94
1.应收国家机关及事业单位客户款项	510,869,589.24	72.94	34,617,451.46	6.78	476,252,137.78
2.应收国有企业客户款项	73,794,753.76	10.54	4,827,590.38	6.54	68,967,163.38
3.应收民营企业客户款项	110,598,846.85	15.79	35,112,572.07	31.75	75,486,274.78
合计	700,358,507.82	100.00	79,652,931.88	11.37	620,705,575.94

坏账准备计提的具体说明:

①于2021年12月31日,邱县路美自行车出租有限公司已于2020年7月16日注销,重庆洋玛尔科技有限公司、珠海横琴新区智德科技有限公司经营不善,本集团预计

款项难以收回，因此全额计提坏账准备。广州公共自行车运营管理有限公司处于破产重组状态，按预计可收回金额部分计提坏账准备。

②于2021年12月31日，按按应收国家机关及事业单位客户款项计提坏账准备的应收账款

账龄	2021年12月31日			2020年12月31日		
	账面余额	坏账准备	计提比例(%)	账面余额	坏账准备	计提比例(%)
1年以内	312,009,163.93	6,240,183.28	2.00	293,531,114.75	8,805,933.44	3.00
1-2年	121,852,656.97	8,529,685.99	7.00	138,427,671.90	10,382,075.39	7.50
2-3年	94,282,863.46	12,256,772.25	13.00	64,269,148.95	7,712,297.87	12.00
3-4年	31,289,292.05	14,080,181.42	45.00	14,426,060.17	7,501,551.29	52.00
4年以上	3,536,895.70	3,536,895.70	100.00	215,593.47	215,593.47	100.00
合计	562,970,872.11	44,643,718.64	7.93	510,869,589.24	34,617,451.46	6.78

③于2021年12月31日，按国有企业客户款计提坏账准备的应收账款

账龄	2021年12月31日			2020年12月31日		
	账面余额	坏账准备	计提比例(%)	账面余额	坏账准备	计提比例(%)
1年以内	83,505,159.45	1,670,103.19	2.00	47,976,447.74	959,528.95	2.00
1-2年	27,023,146.57	1,891,620.26	7.00	14,507,940.28	943,016.12	6.50
2-3年	7,121,121.38	1,495,435.49	21.00	5,143,080.30	1,013,186.82	19.70
3-4年	2,188,529.07	809,755.76	37.00	6,167,285.44	1,911,858.49	31.00
4年以上	3,182,273.25	3,182,273.25	100.00			
合计	123,020,229.72	9,049,187.95	7.36	73,794,753.76	4,827,590.38	6.54

④于2021年12月31日，按民营企业客户款计提坏账准备的应收账款

账龄	2021年12月31日			2020年12月31日		
	账面余额	坏账准备	计提比例(%)	账面余额	坏账准备	计提比例(%)
1年以内	28,230,836.81	2,258,466.94	8.00	34,111,027.37	3,411,102.74	10.00
1-2年	13,513,867.74	2,297,357.52	17.00	9,136,257.96	1,553,163.85	17.00
2-3年	5,490,878.67	1,757,081.17	32.00	21,057,375.00	5,896,065.00	28.00
3-4年	19,186,732.82	10,552,703.05	55.00	38,003,355.25	15,961,409.21	42.00
4年以上	27,455,590.10	27,455,590.10	100.00	8,290,831.27	8,290,831.27	100.00
合计	93,877,906.14	44,321,198.78	47.21	110,598,846.85	35,112,572.07	31.75

按组合计提坏账准备的确认标准及说明见附注三、9。

(3) 本期坏账准备的变动情况

类别	2020年12月31日	会计政策变更	2021年1月1日	本期变动金额			2021年12月31日
				计提	收回或转回	转销或核销	
应收账款 坏账准备	79,652,931.88			38,456,821.44	1,620,671.55		116,489,081.77

其中，本期坏账准备收回或转回金额重要的：

单位名称	收回或转回金额	收回方式或转回原因
广州公共自行车运营管理有限公司	1,620,671.55	该公司处于破产重组状态，预计可收回部分金额，按照可清偿金额转回部分坏账

(4) 期末，本集团本期无实际核销的应收账款

(5) 按欠款方归集的期末余额前五名的应收账款情况

单位名称	余额	占应收账款余额的比例(%)	坏账准备余额
桂林市市政热线服务中心	35,945,694.25	4.49	3,171,841.84
北京中城永安环保科技有限公司	34,990,906.00	4.37	20,416,352.14
颍上县城乡规划局	27,308,136.91	3.41	1,762,800.66
昌邑市交通运输局	27,112,700.05	3.39	2,381,169.79
山东省高密市城管局(高密市综合行政执法局)	23,851,625.76	2.98	1,977,397.86
合计	149,209,062.97	18.65	29,709,562.29

2. 其他应收款

(1) 分类列示

项目	2021年12月31日	2020年12月31日
应收利息		
应收股利		
其他应收款	309,536,579.58	386,746,168.44
合计	309,536,579.58	386,746,168.44

(2) 其他应收款

①按账龄披露

账龄	2021年12月31日	2020年12月31日
1年以内	117,845,085.36	130,058,535.62
1至2年	81,594,127.54	257,706,008.15
2至3年	109,608,997.03	444,457.05

账龄	2021年12月31日	2020年12月31日
3年及以上	14,214,356.22	21,527,063.86
小计	323,262,566.15	409,736,064.68
减：坏账准备	13,725,986.57	22,989,896.24
合计	309,536,579.58	386,746,168.44

②按款项性质分类情况

款项性质	2021年12月31日	2020年12月31日
备用金	710,490.37	303,909.46
保证金	45,321,531.08	51,556,149.91
特定事项形成的应收款项	2,694,983.95	2,801,368.73
其他	3,825,929.17	3,943,399.07
应收合并范围内的关联方款项	270,709,631.58	351,131,237.51
小计	323,262,566.15	409,736,064.68
减：坏账准备	13,725,986.57	22,989,896.24
合计	309,536,579.58	386,746,168.44

③按坏账计提方法分类披露

A.截至2021年12月31日的坏账准备按三阶段模型计提如下：

阶段	账面余额	坏账准备	账面价值
第一阶段	308,852,001.88	3,694,750.75	305,157,251.13
第二阶段			
第三阶段	14,410,564.27	10,031,235.82	4,379,328.45
合计	323,262,566.15	13,725,986.57	309,536,579.58

2021年12月31日，处于第一阶段的坏账准备：

类别	账面余额	计提比例(%)	坏账准备	账面价值	理由
按单项计提坏账准备					
按组合计提坏账准备	308,852,001.88	1.20	3,694,750.75	305,157,251.13	
1.组合备用金形成的其他应收款	710,490.37			710,490.37	
2.组合应收合并范围内的关联方款项	270,709,631.58			270,709,631.58	
3.其他应收款项	34,736,895.98	10.64	3,694,750.75	31,042,145.23	
4.特定事项形成的其他应收款	2,694,983.95			2,694,983.95	说明
合计	308,852,001.88	1.20	3,694,750.75	305,157,251.13	

说明：

特定事项形成的的应收款项系本集团原子公司江苏哈啰普惠科技有限公司（原名：

江苏永安行低碳科技有限公司)部分早期投放的用户付费共享单车通过本集团的永安行平台收取、退还押金、充值款,本集团收到押金、充值款后将未来需要由本集团退回的押金、充值款确认其他应付款,并确认对江苏哈啰普惠科技有限公司的其他应收款,本集团根据实际收取、退回押金、充值款情况定期与江苏哈啰普惠科技有限公司公司结算。期末,特定事项形成的应收款项系上述原因形成,本集团暂未向使用方退回的押金、充值款部分,即江苏哈啰普惠科技有限公司尚未形成对本集团支付义务的款项,本集团预计其未来不会发生信用损失。截至报告日,本公司已与江苏哈啰普惠科技有限公司结算完毕。

2021年12月31日,处于第三阶段的坏账准备:

类别	账面余额	计提比例 (%)	坏账准备	账面价值	理由
按单项计提坏账准备	14,410,564.27	69.61	10,031,235.82	4,379,328.45	
1. 广州公共自行车运营管理有限公司	13,475,225.00	67.50	9,095,896.55	4,379,328.45	破产
2. 佛山市大润金属工程有限公司	935,339.27	100.00	935,339.27		预计无法收回
按组合计提坏账准备					
合计	14,410,564.27	69.61	10,031,235.82	4,379,328.45	

B.截至2020年12月31日的坏账准备按三阶段模型计提如下:

阶段	账面余额	坏账准备	账面价值
第一阶段	395,325,500.41	8,579,331.97	386,746,168.44
第二阶段			
第三阶段	14,410,564.27	14,410,564.27	
合计	409,736,064.68	22,989,896.24	386,746,168.44

2020年12月31日,处于第一阶段的坏账准备:

类别	账面余额	计提比例 (%)	坏账准备	账面价值	理由
按单项计提坏账准备					
按组合计提坏账准备	395,325,500.41	2.17	8,579,331.97	386,746,168.44	
1.应收合并范围内关联方款项	351,131,237.51			351,131,237.51	
2.特定事项形成的应收款项	2,801,368.73			2,801,368.73	
3.员工备用金	303,909.46			303,909.46	
4.应收其他款项	41,088,984.71	20.88	8,579,331.97	32,509,652.74	
合计	395,325,500.41	2.17	8,579,331.97	386,746,168.44	

2020年12月31日,处于第三阶段的坏账准备:

类别	账面余额	计提比例 (%)	坏账准备	账面 价值	理由
按单项计提坏账准备	14,410,564.27	100.00	14,410,564.27		
1. 广州公共自行车运营管理有限公司	13,475,225.00	100.00	13,475,225.00		预计无法收回
2. 佛山市大润金属工程有限公司	935,339.27	100.00	935,339.27		预计无法收回
按组合计提坏账准备					
合计	14,410,564.27	100.00	14,410,564.27		

本期坏账准备计提金额的依据：

按组合计提坏账准备的确认标准及说明见附注三、9。

④坏账准备的变动情况

类别	2020年12月 31日	本期变动金额			2021年12月 31日
		计提	收回或转回	转销或 核销	
其他应收款坏账准备	22,989,896.24	-4,884,581.22	4,379,328.45		13,725,986.57

其中，坏账准备收回或转回金额重要的：

单位名称	收回或转回金额	收回方式
广州公共自行车运营管理有限公司	4,379,328.45	该公司处于破产重组状态，预计可收回部分金额，按照可清偿金额转回部分坏账

⑤按欠款方归集的期末余额前五名的其他应收款情况

单位名称	款项的性质	2021年12月 31日余额	账龄	占其他应 收款期末 余额合计 数的比例 (%)	坏账准备
江苏小安汽车科技有限公司	合并范围内关联方款项	181,396,027.89	0-2年	56.11	
YOUON (CAYMAN) INVESTMENT CO.,LIMITEO	合并范围内关联方款项	25,978,589.50	0-2年	8.04	
常州永安行智能制造有限公司	合并范围内关联方款项	19,308,261.73	1年以内	5.97	
安庆盛安科技有限公司	合并范围内关联方款项	15,923,971.28	0-2年	4.93	
广州公共自行车运营管理有限公司	保证金	13,475,225.00	4-5年	4.17	9,095,896.55
合计		256,082,075.40		79.22	9,095,896.55

3. 长期股权投资

项 目	2021年12月31日			2020年12月31日		
	账面余额	减值准备	账面价值	账面余额	减值准备	账面价值
对子公司投资	182,799,271.92		182,799,271.92	33,529,271.92		33,529,271.92
对联营、合营企业投资	3,629,165.43	2,437,381.00	1,191,784.43	2,437,381.00		2,437,381.00
合计	186,428,437.35	2,437,381.00	183,991,056.35	35,966,652.92		35,966,652.92

(1) 对子公司投资

被投资单位	2020年12月31日	本期增加	本期减少	2021年12月31日	本期计提减值准备	2021年12月31日减值准备余额
南通永安公共自行车有限公司	3,010,000.00			3,010,000.00		
常州永安公共自行车运营有限公司	2,000,000.00			2,000,000.00		
苏州自由运动科技有限公司	4,363,769.28			4,363,769.28		
江苏小安汽车科技有限公司	20,000,000.00	102,000,000.00		122,000,000.00		
常州科新永安电子锁有限公司	4,155,502.64			4,155,502.64		
永安公共服务布市有限责任公司 (Blagoveshchensk EVERSAPublic ServiceCo.,LTD)						
安徽永安低碳环保科技有限公司						
淮南永科交通科技有限公司		20,000,000.00		20,000,000.00		
安徽永安行交通科技有限公司		5,000,000.00		5,000,000.00		
永安(开曼)投资有限公司 (YOUON(Cayman) InvestmentCo.,Ltd.)						
泉州永安行科技有限公司		500,000.00		500,000.00		
南平永安行科技有限公司		3,180,000.00		3,180,000.00		
唐山胜安智能科技有限公司		360,000.00		360,000.00		
常州永安行智慧科技有限公司		3,980,000.00		3,980,000.00		
固安县盛安科技有限公司						
安庆盛安科技有限公司						
永安行常州文化旅游有限公司						

被投资单位	2020年12月31日	本期增加	本期减少	2021年12月31日	本期计提减值准备	2021年12月31日减值准备余额
常州永安行智能制造有限公司						
江苏永安行储氢科技有限公司		2,000,000.00		2,000,000.00		
永安行常州氢能动力技术有限公司		12,250,000.00		12,250,000.00		
合计	33,529,271.92	149,270,000.00		182,799,271.92		

(2) 对联营、合营企业投资

投资单位	2020年12月31日	本期增减变动				
		追加投资	减少投资	权益法下确认的投资损益	其他综合收益调整	其他权益变动
联营企业						
HERO YOUON PRIVATE LIMITED	2,437,381.00					
洛玛瑞芯片技术常州有限公司		1,367,000.00		-175,215.57		
小计	2,437,381.00	1,367,000.00		-175,215.57		
合计	2,437,381.00	1,367,000.00		-175,215.57		

(续上表)

投资单位	本期增减变动			2021年12月31日	2021年12月31日减值准备余额
	宣告发放现金股利或利润	计提减值准备	其他		
联营企业					
HERO YOUON PRIVATE LIMITED		2,437,381.00			2,437,381.00
洛玛瑞芯片技术常州有限公司				1,191,784.43	
小计		2,437,381.00		1,191,784.43	2,437,381.00
合计		2,437,381.00		1,191,784.43	2,437,381.00

4. 营业收入和营业成本

项目	2021年度		2020年度	
	收入	成本	收入	成本
主营业务	738,312,534.64	594,179,933.17	734,237,643.82	512,413,409.38

5. 投资收益

项目	2021年度	2020年度
权益法核算的长期股权投资收益	-175,215.57	-5,614,691.38

项 目	2021 年度	2020 年度
处置以公允价值计量且其变动计入当期损益的金融资产取得的投资收益		98,630.13
理财收益	8,453,685.90	2,708,065.24
合计	8,278,470.33	-2,807,996.01

十六、补充资料

1. 当期非经常性损益明细表

项 目	2021 年度	2020 年度
非流动资产处置损益	-1,190,226.15	61,082.21
计入当期损益的政府补助（与企业业务密切相关，按照国家统一标准定额或定量享受的政府补助除外）	10,008,444.85	6,966,379.50
除同公司正常经营业务相关的有效套期保值业务外，持有交易性金融资产、衍生金融资产、交易性金融负债、衍生金融负债产生的公允价值变动损益，以及处置交易性金融资产、衍生金融资产、交易性金融负债、衍生金融负债和其他债权投资取得的投资收益	3,650,000.00	234,616,630.13
单独进行减值测试的应收款项、合同资产减值准备转回	6,108,197.60	
根据税收、会计等法律、法规的要求对当期损益进行一次性调整对当期损益的影响	399,681.11	164,746,077.66
除上述各项之外的其他营业外收入和支出	-12,433,064.00	-2,114,485.54
其他符合非经常性损益定义的损益项目		3,085,784.15
非经常性损益总额	6,543,033.41	407,361,468.11
减：非经常性损益的所得税影响数	713,060.02	36,554,250.21
非经常性损益净额	5,829,973.39	370,807,217.90
减：归属于少数股东的非经常性损益净额	5,811.83	3,360.53
归属于公司普通股股东的非经常性损益净额	5,824,161.56	370,803,857.37

本集团把《公开发行证券的公司信息披露解释性公告第 1 号——非经常性损益》中列举的非经常性损益项目界定为经常性损益的项目及原因如下：

项 目	涉及金额	原因
理财产品收益	8,919,656.45	公司资金充足，理财产品收益不属于性质特殊或偶发的事项，不将其列报为非经常性损益不会影响报表使用人对公司经营业绩和盈利能力的判断

2. 净资产收益率及每股收益

①2021 年度

报告期利润	加权平均净资产收益率 (%)	每股收益	
		基本每股收益	稀释每股收益
归属于公司普通股股东的净利润	1.31	0.196	0.195
扣除非经常性损益后归属于公司普通股股东的净利润	1.14	0.170	0.169

②2020 年度

报告期利润	加权平均净资产收益率 (%)	每股收益	
		基本每股收益	稀释每股收益
归属于公司普通股股东的净利润	16.86	2.21	2.18
扣除非经常性损益后归属于公司普通股股东的净利润	4.22	0.553	0.548

公司名称：永安行科技股份有限公司

日期：2022 年 4 月 12 日



营业执照

(副本)(5-1)



扫描二维码登录“国家企业信用信息公示系统”了解更多登记、备案、许可、监管信息

统一社会信用代码

911101020854927874

名称 容诚会计师事务所(普通合伙)

类型 特殊普通合伙企业

批露事务合伙人 肖厚发

经营范围

审查企业会计报表，出具审计报告；验证企业资本，出具验资报告；办理企业合并、分立、清算事宜中的审计业务，出具有关报告；其他会计、税务咨询和税务代理服务；会计代理记账；企业管理咨询、软件培训；法律、法规和规范性文件规定及经批准的其他经营活动。(依法须经批准的项目，经相关部门批准后方可开展经营活动)

成立日期 2013年12月10日

合伙期限 2013年12月10日至 长期

主要经营场所 北京市西城区阜成门外大街22号1幢外经贸大厦901-22至901-26



登记机关

2021年12月17日

市场主体应当于每年1月1日至6月30日通过国家企业信用信息公示系统报送公示年度报告。

国家企业信用信息公示系统网址: <http://www.gsxt.gov.cn>

国家市场监督管理总局监制

证书序号: 0011869

说明

- 1、《会计师事务所执业证书》是证明持有人经财政部门依法审批，准予执行注册会计师法定业务的凭证。
- 2、《会计师事务所执业证书》记载事项发生变动的，应当向财政部门申请换发。
- 3、《会计师事务所执业证书》不得伪造、涂改、出租、出借、转让。
- 4、会计师事务所终止或执业许可注销的，应当向财政部门交回《会计师事务所执业证书》。

发证机关: 北京市财政局

二〇一九年六月六日

中华人民共和国财政部制



会计师事务所

执业证

名称: 容诚会计师事务所(特殊普通合伙)

首席合伙人: 肖厚发

主任会计师:

经营场所: 北京市西城区阜成门外大街22号1幢外经贸大厦901-22至901-26

组织形式: 特殊普通合伙

执业证书编号: 11010032

批准执业文号: 京财会许可[2013]0067号

批准执业日期: 2013年10月25日



姓名 Name
性别 Sex
出生日期 Date of birth
工作单位 Working unit
身份证号码 Identity card No.



注册会计师工作单位变更事项登记
Registration of the Change of Working Unit by a CPA

同意调出
Agree the holder to be transferred to




同意调入
Agree the holder to be transferred to



年度检验登记
Annual Renewal Registration

本证书经检验合格，继续有效一年。
This certificate is valid for another year after this renewal.



证书编号 No. of certificate
320504010018
批准注册协会 Authorized Institute of CPAs
江苏省注册会计师协会
发证日期 Date of Issuance
2000 年 02 月 28 日


支彩琴(320504310018)
您已通过2017年年检
江苏省注册会计师协会

支彩琴(320504010018)
您已通过2018年年检
江苏省注册会计师协会

2017 04 20

年度检验登记
Annual Renewal Registration

本证书经检验合格，继续有效一年。
This certificate is valid for another year after this renewal.



支彩琴(320504010018)
您已通过2019年年检
江苏省注册会计师协会

支彩琴(320504010018)
您已通过2020年年检
江苏省注册会计师协会

年 /y 月 /m 日 /d

年度检验登记
Annual Renewal Registration

本证书经检验合格，继续有效一年。
This certificate is valid for another year after this renewal.



支彩琴(320504010018)
您已通过2021年年检
江苏省注册会计师协会


年 /y 月 /m 日 /d



姓名: 王飞文
 Full name: Wang Feiwen
 性别: 男
 Sex: Male
 出生日期: 1985-08-18
 Date of Birth: 1985-08-18
 工作单位: 致同会计师事务所(特殊普通合伙)
 Work Unit: Zhitong Accounting Firm (Special General Partnership)
 身份证号: 371322198508186914
 Identity No.: 371322198508186914

年度检验登记
 Annual Renewal Registration

本证书检验合格，继续有效一年。
 This certificate is valid for another year after this renewal.



王飞文(11010158950)
 已通过2014年年检
 江苏注册会计师协会


年 月 日

年度检验登记
 Annual Renewal Registration

本证书检验合格，继续有效一年。
 This certificate is valid for another year after this renewal.



年 月 日



年度检验登记
 Annual Renewal Registration

本证书检验合格，继续有效一年。
 This certificate is valid for another year after this renewal.



王飞文(11010158950)
 已通过2014年年检
 江苏注册会计师协会

年 月 日

注册编号: 11010158950
 Reg. No.: 11010158950

批准注册协会: 江苏注册会计师协会
 Authorized Institute of CPAs: Jiangsu Institute of CPAs

发证日期: 2014年08月31日
 Date of Issuance: 2014-08-31

