

江苏中天科技股份有限公司



前期会计差错更正的
专项审核报告

00002022040074278739

报告文号：中兴华核字[2022]第020040号

中兴华会计师事务所（特殊普通合伙）



中兴华会计师事务所（特殊普通合伙）

ZHONGXINGHUA CERTIFIED PUBLIC ACCOUNTANTS LLP
地址 (location): 北京市丰台区丽泽路 20 号丽泽 SOHO B 座 20 层
20/F, Tower B, Lize SOHO, 20 Lize Road, Fengtai District, Beijing PR China
电话 (tel): 010-51423818 传真 (fax): 010-51423816

关于江苏中天科技股份有限公司 前期会计差错更正的 专项审核报告

中兴华核字（2022）第 020040 号

江苏中天科技股份有限公司全体股东：

我们接受委托，审核了后附的江苏中天科技股份有限公司（以下简称“中天科技公司”）管理层编制的《江苏中天科技股份有限公司前期会计差错更正专项说明》。

一、管理层的责任

根据《企业会计准则第 28 号-会计政策、会计估计变更和差错更正》的规定编制前期会计差错更正专项说明是中天科技公司管理层的责任。

二、注册会计师的责任

我们的责任是在实施审核工作的基础上对前期会计差错更正专项说明发表审核意见。我们按照中国注册会计师审计准则的相关规定执行了审核工作。中国注册会计师审计准则要求我们遵守职业道德规范，计划和实施审核工作以对前期会计差错更正专项说明是否不存在重大错报获取合理保证。在审核过程中，我们实施了包括检查会计记录、重新计算等我们认为必要的审核程序。我们相信，我们获取的审核证据是充分、适当的，为发表审核意见提供了基础。



三、鉴证意见



我们认为，中天科技公司上述前期会计差错更正说明符合《企业会计准则第 28 号-会计政策、会计估计变更和差错更正》的规定。

四、报告使用范围说明

本专项审核报告仅供中天科技公司 2021 年度报告披露之目的使用，不得用作其他任何目的。



中国注册会计师：


中国注册会计师：


2022 年 4 月 28 日

江苏中天科技股份有限公司

前期会计差错更正说明



根据《企业会计准则第 28 号-会计政策、会计估计变更和差错更正》的规定，对江苏中天科技股份有限公司（以下简称“公司”、“中天科技公司”）高端通信业务会计核算的前期差错更正说明如下：

一、前期会计差错更正的原因及内容

公司于 2019 年新增高端通信业务，主要产品为多网融合通信基站用设备，该基站系统由数据处理模块和数据传输模块组成，满足视频、语音、数据处理的保密通信功能的基站系统，为用户提供多业务、多网络、高可靠的综合一体化通信服务。鉴于高端通信业务经营过程中，公司未能就原材料采购和产品销售拥有足够的定价权，根据《监管规则适用指引—会计类第 1 号》的相关规定，高端通信业务收入确认由“总额法”变更为“净额法”，并采用追溯重述法对 2019 年度、2020 年度的财务数据进行追溯调整、对 2021 年 1-9 月数据进行更正。

二、前期会计差错更正事项对财务报表项目的影响

上述前期差错更正事项经中天科技公司第七届董事会二十七次会议审议通过，采用追溯重述法对该项差错进行更正。（单位：人民币元）

1、对 2019 年度财务报表的影响

合并利润表

受影响的报表项目	重述前金额	影响金额	重述后金额
营业收入	38,771,002,448.55	38,787,909.35	38,732,214,539.20
营业成本	33,802,398,866.59	38,787,909.35	33,763,610,957.24

2、对 2020 年度财务报表的影响

合并利润表

受影响的报表项目	重述前金额	影响金额	重述后金额
营业收入	44,065,727,358.66	1,984,173,359.09	42,081,553,999.57
营业成本	38,216,251,063.65	1,984,173,359.09	36,232,077,704.56

3、对 2021 年一季度财务报表的影响

(1)合并利润表

受影响的报表项目	重述前金额	影响金额	重述后金额
营业收入	11,001,492,311.30	311,384,824.86	10,690,107,486.44
营业成本	9,603,703,267.07	311,384,824.86	9,292,318,442.21

(2)母公司利润表

受影响的报表项目	重述前金额	影响金额	重述后金额
营业收入	1,708,001,069.17	70,915,481.51	1,637,085,587.66
营业成本	1,497,628,480.03	70,915,481.51	1,426,712,998.52

4、对 2021 年半年报财务报表的影响

(1)合并利润表

受影响的报表项目	重述前金额	影响金额	重述后金额
营业收入	24,376,383,688.43	382,564,860.40	23,993,818,828.03
营业成本	21,358,124,578.02	382,564,860.40	20,975,559,717.62

(2)母公司利润表

受影响的报表项目	重述前金额	影响金额	重述后金额
营业收入	3,989,831,641.06	141,929,110.87	3,847,902,530.19
营业成本	3,640,740,438.32	141,929,110.87	3,498,811,327.45

5、对 2021 年三季度财务报表的影响

(1)合并利润表

受影响的报表项目	重述前金额	影响金额	重述后金额
营业收入	37,393,769,134.27	596,207,668.72	36,797,561,465.55
营业成本	32,334,426,730.72	596,207,668.72	31,738,219,062.00

(2)母公司利润表

受影响的报表项目	重述前金额	影响金额	重述后金额
营业收入	6,213,242,069.91	355,145,077.97	5,858,096,991.94
营业成本	5,625,773,492.26	355,145,077.97	5,270,628,414.29

