



0000202204008377

报告文号：大信审字[2022]第23-00153号

南京纺织品进出口股份有限  
公司

审 计 报 告

大信审字[2022]第 23-00153 号

大信会计师事务所（特殊普通合伙）

WUYIGE CERTIFIED PUBLIC ACCOUNTANTS LLP.

# 北京注册会计师协会

## 业务报告统一编码报备系统

业务报备统一编码：	110101412022228013121
报告名称：	南京纺织品进出口股份有限公司审计报告
报告文号：	大信审字[2022]第 23-00153 号
被审（验）单位名称：	南京纺织品进出口股份有限公司
会计师事务所名称：	大信会计师事务所（特殊普通合伙）
业务类型：	财务报表审计
报告意见类型：	无保留意见
报告日期：	2022 年 04 月 29 日
报备日期：	2022 年 04 月 28 日
签字人员：	王敏康(320100070001)， 丁亚明(110101410499)



(可通过扫描二维码或登录北京注协官网输入编码的方式查询信息)

说明：本备案信息仅证明该报告已在北京注册会计师协会报备，不代表北京注册会计师协会在任何意义上对报告内容做出任何形式的保证。



大信会计师事务所  
北京市海淀区知春路1号  
学院国际大厦15层  
邮编 100083

WUYIGE Certified Public Accountants.LLP  
15/F,Xueyuan International Tower  
No.1Zhichun Road,Haidian Dist.  
Beijing,China,100083

电话 Telephone: +86 (10) 82330558  
传真 Fax: +86 (10) 82327668  
网址 Internet: www.daxincpa.com.cn

## 审计报告

大信审字[2022]第 23-00153 号

### 南京纺织品进出口股份有限公司全体股东：

#### 一、 审计意见

我们审计了南京纺织品进出口股份有限公司（以下简称“贵公司”）的财务报表，包括 2021 年 12 月 31 日的合并及母公司资产负债表，2021 年度的合并及母公司利润表、合并及母公司现金流量表、合并及母公司股东权益变动表，以及财务报表附注。

我们认为，后附的财务报表在所有重大方面按照企业会计准则的规定编制，公允反映了贵公司 2021 年 12 月 31 日的合并及母公司财务状况以及 2021 年度的合并及母公司经营成果和现金流量。

#### 二、 形成审计意见的基础

我们按照中国注册会计师审计准则的规定执行了审计工作。审计报告的“注册会计师对财务报表审计的责任”部分进一步阐述了我们在这些准则下的责任。按照中国注册会计师职业道德守则，我们独立于贵公司，并履行了职业道德方面的其他责任。

我们相信，我们获取的审计证据是充分、适当的，为发表审计意见提供了基础。

#### 三、 关键审计事项

关键审计事项是我们根据职业判断，认为对本期财务报表审计最为重要的事项。这些事项的应对以对财务报表整体进行审计并形成审计意见为背景，我们不对这些事项单独发表意见。

##### （一）投资收益

##### 1. 事项描述







大信会计师事务所  
北京市海淀区知春路1号  
学院国际大厦15层  
邮编 100083

WUYIGE Certified Public Accountants.LLP  
15/F,Xueyuan International Tower  
No.1Zhichun Road,Haidian Dist.  
Beijing,China,100083

电话 Telephone: +86 (10) 82330558  
传真 Fax: +86 (10) 82327668  
网址 Internet: www.daxincpa.com.cn

请参阅财务报表附注五、合并财务报表重要项目注释之（四十五）“投资收益”。2021年度，公司合并层面确认投资收益金额为-13,195.26万元。其中：权益法核算的长期股权投资确认投资收益金额为-14,341.88万元，其他权益工具投资持有期间分红确认的投资收益为782.93万元。公司本期合并报表利润总额为-13,935.19万元，由于投资收益对公司财务报表具有重大影响，因此我们将该事项作为关键审计事项。

## 2. 审计应对

- （1）我们了解、评估并测试了贵公司管理层与投资相关的关键内部控制的设计和执行情况；
- （2）与贵公司管理层进行沟通，了解贵公司对联营企业的重大影响情况，通过检查联营企业的章程、董事会决议等文件，确认贵公司在联营企业董事会、监事会等治理层中委派代表情况，以及对其财务和经营情况的参与情况；
- （3）获取联营企业的审计报告并审阅，检查贵公司对其权益法核算的计算方法及计算过程；
- （4）与执行联营企业审计的注册会计师进行沟通，了解其风险评估、重要性水平、重大事项、审计过程、专业胜任能力等，并考虑对贵公司财务报表的影响；
- （5）对贵公司持有的其他权益工具投资实施函证，并登陆港交所查询分红信息，获取被投资单位现金分红的股东大会决议及收到分红的证券账户综合日结单，对投资收益金额进行核实确认。

## （二）收入确认

### 1. 事项描述

请参阅财务报表附注三、重要的会计政策和会计估计之（二十四）“收入”及附注五、合并财务报表重要项目注释之（三十八）“营业收入和营业成本”。

贵公司主要从事纺织品及服装、化工原料等销售、游览服务业务、零售百货业务等。2021年度，贵公司合并层面主营业务收入为78,653.37万元，其中：纺织品及服装销售收入14,855.23万元，占比18.89%；化工原料销售收入为28,401.91万元，占比36.11%；机电产品金属材料销售收入为16,491.67万元，占比20.97%；非金属矿石销售收入为959.95万元，







大信会计师事务所  
北京市海淀区知春路1号  
学院国际大厦15层  
邮编 100083

WUYIGE Certified Public Accountants,LLP  
15/F,Xueyuan International Tower  
No.1Zhichun Road,Haidian Dist.  
Beijing,China,100083

电话 Telephone: +86 (10) 82330558  
传真 Fax: +86 (10) 82327668  
网址 Internet: www.daxincpa.com.cn

占比 1.22%；游览服务收入为 8,787.63 万元，占比为 11.17%；零售百货收入为 9,157.00 万元，占比为 11.64%。

由于收入是贵公司的关键业绩指标之一，存在着错误或舞弊导致的固有的重大错报风险，因此我们将收入确认为关键审计事项。

## 2. 审计应对

我们针对收入确认执行的主要审计程序包括：

(1) 了解、评价并测试了贵公司销售与收款循环的相关内部控制的设计与执行，同时评估了与收入相关会计政策应用的合理性；

(2) 从交易记录中选取样本（包括资产负债表日前后的样本），核对其销售合同、出库单、发票、签收确认记录等支持性文件，评价相关收入确认的真实性、准确性、完整性及截止性；

对于出口业务销售收入，我们选取样本，核对其销售合同、出库单、报关单、提货单等支持性文件，并获取相关海关统计数据进行核对；

对于游览服务收入，我们通过对船票盘点以及函证船票特种印刷采购，核对船票销售数量及金额，并检查资金流水及发船记录等数据，确认收入的真实性、准确性；

对与零售百货相关的业务，检查销售合同，了解合同主要条款，对公司在交易中的身份进行判断，评价收入确认方法是否恰当；针对零售百货业务收入，从业务信息系统中获取相关商品销售收入等数据，与财务记录进行核对；

(3) 对收入及毛利率执行分析程序，主要包括：本期月度间的波动分析、与上年同期数据的对比分析及与同期同区域市价的对比分析等；

(4) 对主要客户的本期交易额进行函证，并亲自控制函证全过程。

## 四、其他信息

贵公司管理层（以下简称管理层）对其他信息负责。其他信息包括贵公司 2021 年年度报告中涵盖的信息，但不包括财务报表和我们的审计报告。





大信会计师事务所  
北京市海淀区知春路1号  
学院国际大厦15层  
邮编 100083

WUYIGE Certified Public Accountants.LLP  
15/F,Xueyuan International Tower  
No.1Zhichun Road,Haidian Dist.  
Beijing,China,100083

电话 Telephone: +86 (10) 82330558  
传真 Fax: +86 (10) 82327668  
网址 Internet: www.daxincpa.com.cn

我们对财务报表发表的审计意见并不涵盖其他信息，我们也不对其他信息发表任何形式的鉴证结论。

结合我们对财务报表的审计，我们的责任是阅读其他信息，在此过程中，考虑其他信息是否与财务报表或我们在审计过程中了解到的情况存在重大不一致或者似乎存在重大错报。

基于我们已执行的工作，如果我们确定其他信息存在重大错报，我们应当报告该事实。在这方面，我们无任何事项需要报告。

## 五、管理层和治理层对财务报表的责任

管理层负责按照企业会计准则的规定编制财务报表，使其实现公允反映，并设计、执行和维护必要的内部控制，以使财务报表不存在由于舞弊或错误导致的重大错报。

在编制财务报表时，管理层负责评估贵公司的持续经营能力，披露与持续经营相关的事项（如适用），并运用持续经营假设，除非管理层计划清算贵公司、终止运营或别无其他现实的选择。

治理层负责监督贵公司的财务报告过程。

## 六、注册会计师对财务报表审计的责任

我们的目标是对财务报表整体是否不存在由于舞弊或错误导致的重大错报获取合理保证，并出具包含审计意见的审计报告。合理保证是高水平的保证，但并不能保证按照审计准则执行的审计在某一重大错报存在时总能发现。错报可能由于舞弊或错误导致，如果合理预期错报单独或汇总起来可能影响财务报表使用者依据财务报表作出的经济决策，则通常认为错报是重大的。

在按照审计准则执行审计工作的过程中，我们运用职业判断，并保持职业怀疑。同时，我们也执行以下工作：

（一）识别和评估由于舞弊或错误导致的财务报表重大错报风险，设计和实施审计程序以应对这些风险，并获取充分、适当的审计证据，作为发表审计意见的基础。由于舞弊可能







大信会计师事务所  
北京市海淀区知春路1号  
学院国际大厦15层  
邮编 100083

WUYIGE Certified Public Accountants.LLP  
15/F,Xueyuan International Tower  
No.1Zhichun Road,Haidian Dist.  
Beijing,China,100083

电话 Telephone: +86 (10) 82330558  
传真 Fax: +86 (10) 82327668  
网址 Internet: www.daxincpa.com.cn

涉及串通、伪造、故意遗漏、虚假陈述或凌驾于内部控制之上，未能发现由于舞弊导致的重大错报的风险高于未能发现由于错误导致的重大错报的风险。

(二) 了解与审计相关的内部控制，以设计恰当的审计程序。

(三) 评价管理层选用会计政策的恰当性和作出会计估计及相关披露的合理性。

(四) 对管理层使用持续经营假设的恰当性得出结论。同时，根据获取的审计证据，就可能对贵公司持续经营能力产生重大疑虑的事项或情况是否存在重大不确定性得出结论。如果我们得出结论认为存在重大不确定性，审计准则要求我们在审计报告中提请报表使用者注意财务报表中的相关披露；如果披露不充分，我们应当发表非无保留意见。我们的结论基于截至审计报告日可获得的信息。然而，未来的事项或情况可能导致贵公司不能持续经营。

(五) 评价财务报表的总体列报、结构和内容，并评价财务报表是否公允反映相关交易和事项。

(六) 就贵公司中实体或业务活动的财务信息获取充分、恰当的审计证据，以对财务报表发表审计意见。我们负责指导、监督和执行集团审计，并对审计意见承担全部责任。

我们与治理层就计划的审计范围、时间安排和重大审计发现等事项进行沟通，包括沟通我们在审计中识别出的值得关注的内部控制缺陷。

我们还就遵守与独立性相关的职业道德要求向治理层提供声明，并与治理层沟通可能被合理认为影响我们独立性的所有关系和其他事项，以及相关的防范措施（如适用）。

从与治理层沟通过的事项中，我们确定哪些事项对本期财务报表审计最为重要，因而构成关键审计事项。我们在审计报告中描述这些事项，除非法律法规禁止公开披露这些事项，或在极少数情形下，如果合理预期在审计报告中沟通某事项造成的负面后果超过在公众利益方面产生的益处，我们确定不应在审计报告中沟通该事项。







大信会计师事务所  
北京市海淀区知春路1号  
学院国际大厦15层  
邮编 100083

WUYIGE Certified Public Accountants.LLP  
15/F,Xueyuan International Tower  
No.1Zhichun Road,Haidian Dist.  
Beijing,China,100083

电话 Telephone: +86 (10) 82330558  
传真 Fax: +86 (10) 82327668  
网址 Internet: www.daxincpa.com.cn

(本页无正文, 为大信审字[2022]第 23-00153 号审计报告之签字盖章页)



中国注册会计师:  
(项目合伙人)



中国注册会计师:



二〇二二年四月二十九日



# 合并资产负债表

编制单位：南京纺织品进出口股份有限公司

2021年12月31日

单位：人民币元

项 目	附注	2021年12月31日	2020年12月31日
<b>流动资产：</b>			
货币资金	五、（一）	439,280,817.50	602,756,463.36
交易性金融资产	五、（二）	20,102,420.92	
衍生金融资产			
应收票据	五、（三）	26,875,218.67	40,117,611.89
应收账款	五、（四）	104,064,670.67	107,629,715.48
应收款项融资			
预付款项	五、（五）	31,276,504.52	24,843,177.07
其他应收款	五、（六）	7,735,283.52	6,721,069.26
其中：应收利息			
应收股利		208,450.89	
存货	五、（七）	54,323,192.73	52,020,168.23
合同资产	五、（八）	1,508,157.28	
持有待售资产			
一年内到期的非流动资产			
其他流动资产	五、（九）	7,737,918.13	10,461,821.91
流动资产合计		692,904,183.94	844,550,027.20
<b>非流动资产：</b>			
债权投资			
其他债权投资			
长期应收款			
长期股权投资	五、（十）	622,318,378.23	863,763,363.23
其他权益工具投资	五、（十一）	91,034,522.52	165,383,288.33
其他非流动金融资产			
投资性房地产	五、（十二）	7,097,300.55	8,114,303.72
固定资产	五、（十三）	82,231,554.32	69,704,731.61
在建工程	五、（十四）		7,522,337.51
生产性生物资产			
油气资产			
使用权资产	五、（十五）	121,452,458.20	
无形资产	五、（十六）	275,251,628.73	293,005,539.93
开发支出			
商誉	五、（十七）	71,517,036.78	79,749,259.59
长期待摊费用	五、（十八）	43,439,834.70	13,503,049.90
递延所得税资产	五、（十九）	4,137,268.51	2,360,951.66
其他非流动资产	五、（二十）	9,118,400.00	2,453,000.00
非流动资产合计		1,327,598,382.54	1,505,559,825.48
资产总计		2,020,502,566.48	2,350,109,852.68

法定代表人：

主管会计工作负责人：

会计机构负责人：



# 合并资产负债表（续）

编制单位：南京纺织品进出口股份有限公司

2021年12月31日

单位：人民币元

项 目	附注	2021年12月31日	2020年12月31日
<b>流动负债：</b>			
短期借款	五、（二十一）	336,201,208.48	469,610,857.41
交易性金融负债			
衍生金融负债			
应付票据	五、（二十二）	185,000,000.00	165,900,000.00
应付账款	五、（二十三）	245,419,145.07	271,932,266.44
预收款项			
合同负债	五、（二十四）	27,527,526.87	49,170,907.46
应付职工薪酬	五、（二十五）	16,410,608.36	17,748,511.35
应交税费	五、（二十六）	14,194,724.58	9,638,875.40
其他应付款	五、（二十七）	89,623,468.50	171,139,214.23
其中：应付利息			
应付股利		53,514.51	53,514.51
持有待售负债			
一年内到期的非流动负债	五、（二十八）	18,418,484.86	
其他流动负债	五、（二十九）	5,319,470.33	8,256,632.21
流动负债合计		938,114,637.05	1,163,397,264.50
<b>非流动负债：</b>			
长期借款	五、（三十）	93,000,000.00	
应付债券			
其中：优先股			
永续债			
租赁负债	五、（三十一）	124,670,545.38	
长期应付款	五、（三十二）	3,689,500.00	3,689,500.00
长期应付职工薪酬			
预计负债			
递延收益			
递延所得税负债	五、（十九）	71,101,299.05	75,234,691.39
其他非流动负债			
非流动负债合计		292,461,344.43	78,924,191.39
负债合计		1,230,575,981.48	1,242,321,455.89
<b>股东权益：</b>			
股本	五、（三十三）	310,593,879.00	310,593,879.00
其他权益工具			
其中：优先股			
永续债			
资本公积	五、（三十四）	314,931,240.94	415,229,730.47
减：库存股			
其他综合收益	五、（三十五）	-168,927,719.62	-116,115,649.90
专项储备			
盈余公积	五、（三十六）	105,696,777.80	105,696,777.80
未分配利润	五、（三十七）	54,006,561.91	224,603,360.14
归属于母公司股东权益合计		616,300,740.03	940,008,097.51
少数股东权益		173,625,844.97	167,780,299.28
股东权益合计		789,926,585.00	1,107,788,396.79
负债和股东权益总计		2,020,502,566.48	2,350,109,852.68

法定代表人：

主管会计工作负责人：

会计机构负责人：





# 母公司资产负债表

编制单位：南京纺织品进出口股份有限公司

2021年12月31日

单位：人民币元

项 目	附注	2021年12月31日	2020年12月31日
<b>流动资产：</b>			
货币资金		81,611,032.46	233,982,803.07
交易性金融资产			
衍生金融资产			
应收票据			
应收账款	十四、（一）	21,829.80	25,985.16
应收款项融资			
预付款项			
其他应收款	十四、（二）	133,507,691.79	187,030,743.76
其中：应收利息			
应收股利			
存货			
合同资产			
持有待售资产			
一年内到期的非流动资产			
其他流动资产		2,882,335.06	5,947,305.54
流动资产合计		218,022,889.11	426,986,337.53
<b>非流动资产：</b>			
债权投资			
其他债权投资			
长期应收款			
长期股权投资	十四、（三）	911,122,401.43	1,226,204,594.76
其他权益工具投资			1,718,618.00
其他非流动金融资产			
投资性房地产		2,166,053.50	2,638,137.75
固定资产		7,045,987.40	7,751,483.24
在建工程			
生产性生物资产			
油气资产			
使用权资产			
无形资产		150,854.18	311,271.30
开发支出			
商誉			
长期待摊费用		678,730.35	1,041,305.20
递延所得税资产			
其他非流动资产			
非流动资产合计		921,164,026.86	1,239,665,410.25
资产总计		1,139,186,915.97	1,666,651,747.78

法定代表人：

主管会计工作负责人：

会计机构负责人：



# 母公司资产负债表（续）

编制单位：南京纺织品进出口股份有限公司

2021年12月31日

单位：人民币元

项 目	附注	2021年12月31日	2020年12月31日
<b>流动负债：</b>			
短期借款		320,373,472.22	462,542,666.67
交易性金融负债			
衍生金融负债			
应付票据		170,000,000.00	151,000,000.00
应付账款		62,166,594.29	62,217,920.55
预收款项			
合同负债			
应付职工薪酬		3,580,414.14	4,393,903.84
应交税费		294,100.45	235,394.79
其他应付款		79,994,974.40	166,063,916.17
其中：应付利息			
应付股利		53,514.51	53,514.51
持有待售负债			
一年内到期的非流动负债		12,093,750.00	
其他流动负债		105,660.38	370,072.23
流动负债合计		648,608,965.88	846,823,874.25
<b>非流动负债：</b>			
长期借款		66,000,000.00	
应付债券			
其中：优先股			
永续债			
租赁负债			
长期应付款		3,689,500.00	3,689,500.00
长期应付职工薪酬			
预计负债			
递延收益			
递延所得税负债			
其他非流动负债			
非流动负债合计		69,689,500.00	3,689,500.00
负债合计		718,298,465.88	850,513,374.25
<b>股东权益：</b>			
股本		310,593,879.00	310,593,879.00
其他权益工具			
其中：优先股			
永续债			
资本公积		454,138,227.51	597,369,453.76
减：库存股			
其他综合收益		-20,236,671.34	-40,739,635.19
专项储备			
盈余公积		108,450,144.98	108,450,144.98
未分配利润		-432,057,130.06	-159,535,469.02
股东权益合计		420,888,450.09	816,138,373.53
负债和股东权益总计		1,139,186,915.97	1,666,651,747.78

法定代表人：

主管会计工作负责人：

会计机构负责人：







# 合并利润表

编制单位：南京纺织品进出口股份有限公司

2021年度

单位：人民币元

项 目	附注	本期发生额	上期发生额
一、营业收入	五、(三十八)	825,734,322.53	958,947,206.65
减：营业成本	五、(三十八)	682,775,073.49	849,921,298.54
税金及附加	五、(三十九)	9,034,250.66	8,232,428.52
销售费用	五、(四十)	32,613,312.51	34,241,863.16
管理费用	五、(四十一)	62,188,448.57	56,421,472.68
研发费用	五、(四十二)	6,688,167.21	5,325,188.66
财务费用	五、(四十三)	36,652,173.28	45,679,252.49
其中：利息费用		35,471,266.00	34,313,961.71
利息收入		6,205,620.07	4,573,006.81
加：其他收益	五、(四十四)	1,091,744.35	4,298,226.00
投资收益（损失以“-”号填列）	五、(四十五)	-131,952,610.21	56,081,582.20
其中：对联营企业和合营企业的投资收益		-143,418,829.96	25,732,756.40
以摊余成本计量的金融资产终止确认收益			
净敞口套期收益（损失以“-”号填列）			
公允价值变动收益（损失以“-”号填列）	五、(四十六)	102,420.92	
信用减值损失（损失以“-”号填列）	五、(四十七)	6,407,962.80	17,467,214.16
资产减值损失（损失以“-”号填列）	五、(四十八)	-8,463,060.80	222,273.56
资产处置收益（损失以“-”号填列）	五、(四十九)		216,647.52
二、营业利润（亏损以“-”号填列）		-137,030,646.13	37,411,646.04
加：营业外收入	五、(五十)	616,263.62	562,722.68
减：营业外支出	五、(五十一)	2,937,549.13	1,015,409.21
三、利润总额（亏损总额以“-”号填列）		-139,351,931.64	36,958,959.51
减：所得税费用	五、(五十二)	12,613,512.11	6,828,319.96
四、净利润（净亏损以“-”号填列）		-151,965,443.75	30,130,639.55
（一）按经营持续性分类：			
1. 持续经营净利润（净亏损以“-”号填列）		-151,965,443.75	30,130,639.55
2. 终止经营净利润（净亏损以“-”号填列）			
（二）按所有权归属分类：			
1. 归属于母公司股东的净利润（净亏损以“-”号填列）		-168,822,271.13	21,828,878.02
2. 少数股东损益（净亏损以“-”号填列）		16,856,827.38	8,301,761.53
五、其他综合收益的税后净额		-52,812,069.72	-67,405,305.44
（一）归属母公司股东的其他综合收益的税后净额		-52,812,069.72	-67,405,305.44
1. 不能重分类进损益的其他综合收益		-74,348,765.81	-69,528,773.92
(1) 重新计量设定受益计划变动额			
(2) 权益法下不能转损益的其他综合收益			
(3) 其他权益工具投资公允价值变动		-74,348,765.81	-69,528,773.92
(4) 企业自身信用风险公允价值变动			
2. 将重分类进损益的其他综合收益		21,536,696.09	2,123,468.48
(1) 权益法下可转损益的其他综合收益		21,536,696.09	2,123,468.48
(2) 其他债权投资公允价值变动			
(3) 金融资产重分类计入其他综合收益的金额			
(4) 其他债权投资信用减值准备			
(5) 现金流量套期储备（现金流量套期损益的有效部分）			
(6) 外币财务报表折算差额			
(7) 其他			
（二）归属于少数股东的其他综合收益的税后净额			
六、综合收益总额		-204,777,513.47	-37,274,665.89
（一）归属于母公司股东的综合收益总额		-221,634,340.85	-45,576,427.42
（二）归属于少数股东的综合收益总额		16,856,827.38	8,301,761.53
七、每股收益			
（一）基本每股收益	十五、(二)	-0.54	0.07
（二）稀释每股收益			

法定代表人：

主管会计工作负责人：

会计机构负责人：







# 母公司利润表

编制单位：南京纺织品进出口股份有限公司

2021年度

单位：人民币元

项 目	附注	本期发生额	上期发生额
一、营业收入	十四、（四）	2,342,692.94	4,878,450.17
减：营业成本	十四、（四）	478,534.25	3,120,372.80
税金及附加		412,287.06	287,311.10
销售费用			21,106.23
管理费用		26,934,479.34	20,979,786.84
研发费用			
财务费用		28,710,425.69	42,163,271.19
其中：利息费用		26,560,688.16	30,669,687.53
利息收入		1,916,266.01	1,093,157.71
加：其他收益		22,591.45	196,577.18
投资收益（损失以“-”号填列）	十四、（五）	-143,506,091.37	29,065,871.03
其中：对联营企业和合营企业的投资收益		-152,912,552.37	3,565,871.03
以摊余成本计量的金融资产终止确认收益			
净敞口套期收益（损失以“-”号填列）			
公允价值变动收益（损失以“-”号填列）			
信用减值损失（损失以“-”号填列）		-47,076,730.23	-19,135,824.58
资产减值损失（损失以“-”号填列）		-25,285,858.00	
资产处置收益（损失以“-”号填列）			
二、营业利润（亏损以“-”号填列）		-270,039,121.55	-51,566,774.36
加：营业外收入			176,000.00
减：营业外支出		2,482,539.49	145,893.93
三、利润总额（亏损总额以“-”号填列）		-272,521,661.04	-51,536,668.29
减：所得税费用			
四、净利润（净亏损以“-”号填列）		-272,521,661.04	-51,536,668.29
（一）持续经营净利润（净亏损以“-”号填列）		-272,521,661.04	-51,536,668.29
（二）终止经营净利润（净亏损以“-”号填列）			
五、其他综合收益的税后净额		20,502,963.85	2,109,233.93
（一）不能重分类进损益的其他综合收益		-1,718,618.00	
1.重新计量设定受益计划变动额			
2.权益法下不能转损益的其他综合收益			
3.其他权益工具投资公允价值变动		-1,718,618.00	
4.企业自身信用风险公允价值变动			
（二）将重分类进损益的其他综合收益		22,221,581.85	2,109,233.93
1.权益法下可转损益的其他综合收益		22,221,581.85	2,109,233.93
2.其他债权投资公允价值变动			
3.金融资产重分类计入其他综合收益的金额			
4.其他债权投资信用减值准备			
5.现金流量套期储备（现金流量套期损益的有效部分）			
6.外币财务报表折算差额			
7.其他			
六、综合收益总额		-252,018,697.19	-49,427,434.36
七、每股收益			
（一）基本每股收益			
（二）稀释每股收益			

法定代表人：

主管会计工作负责人：

会计机构负责人：



# 合并现金流量表

编制单位：南京纺织品进出口股份有限公司

2021年度

单位：人民币元

项 目	附注	本期发生额	上期发生额
<b>一、经营活动产生的现金流量：</b>			
销售商品、提供劳务收到的现金		959,513,483.75	1,132,686,337.49
收到的税费返还		16,847,661.90	18,677,754.53
收到其他与经营活动有关的现金	五、（五十三）	83,364,083.05	156,927,173.74
经营活动现金流入小计		1,059,725,228.70	1,308,291,265.76
购买商品、接受劳务支付的现金		807,270,176.28	936,015,842.51
支付给职工以及为职工支付的现金		88,211,422.75	64,617,466.24
支付的各项税费		31,473,992.03	28,332,837.58
支付其他与经营活动有关的现金	五、（五十三）	65,360,634.84	114,767,694.87
经营活动现金流出小计		992,316,225.90	1,143,733,841.20
经营活动产生的现金流量净额		67,409,002.80	164,557,424.56
<b>二、投资活动产生的现金流量：</b>			
收回投资收到的现金		340,000,000.00	374,300,000.00
取得投资收益收到的现金		35,565,114.05	79,529,475.29
处置固定资产、无形资产和其他长期资产收回的现金净额		4,710.62	1,035,466.13
处置子公司及其他营业单位收到的现金净额		705,428.29	
收到其他与投资活动有关的现金	五、（五十三）		90,000.00
投资活动现金流入小计		376,275,252.96	454,954,941.42
购建固定资产、无形资产和其他长期资产支付的现金		49,535,783.90	18,507,342.26
投资支付的现金		362,000,000.00	263,733,187.92
取得子公司及其他营业单位支付的现金净额			
支付其他与投资活动有关的现金	五、（五十三）	90,000.00	
投资活动现金流出小计		411,625,783.90	282,240,530.18
投资活动产生的现金流量净额		-35,350,530.94	172,714,411.24
<b>三、筹资活动产生的现金流量：</b>			
吸收投资收到的现金			6,270,000.00
其中：子公司吸收少数股东投资收到的现金			6,270,000.00
取得借款收到的现金		509,087,000.63	544,847,644.59
收到其他与筹资活动有关的现金	五、（五十三）	250,000,000.00	91,000,000.00
筹资活动现金流入小计		759,087,000.63	642,117,644.59
偿还债务支付的现金		535,312,498.30	611,240,186.64
分配股利、利润或偿付利息支付的现金		39,006,115.37	58,912,173.25
其中：子公司支付给少数股东的股利、利润		9,800,000.00	24,500,000.00
支付其他与筹资活动有关的现金	五、（五十三）	349,925,773.33	266,920,160.00
筹资活动现金流出小计		924,244,387.00	937,072,519.89
筹资活动产生的现金流量净额		-165,157,386.37	-294,954,875.30
四、汇率变动对现金及现金等价物的影响		-295,251.39	-1,224,691.41
五、现金及现金等价物净增加额		-133,394,165.90	41,092,269.09
加：期初现金及现金等价物余额		493,858,807.28	452,766,538.19
六、期末现金及现金等价物余额		360,464,641.38	493,858,807.28

法定代表人：

主管会计工作负责人：

会计机构负责人：







# 母公司现金流量表

编制单位：南京纺织品进出口股份有限公司

2021年度

单位：人民币元



项 目	附注	本期发生额	上期发生额
<b>一、经营活动产生的现金流量：</b>			
销售商品、提供劳务收到的现金		2,716,542.87	29,719,646.68
收到的税费返还		787,355.44	327,095.05
收到其他与经营活动有关的现金		7,417,611.35	35,591,803.09
经营活动现金流入小计		10,921,509.66	65,638,544.82
购买商品、接受劳务支付的现金		6,450.00	18,066,921.98
支付给职工以及为职工支付的现金		19,791,533.78	15,086,836.03
支付的各项税费		481,862.71	405,253.79
支付其他与经营活动有关的现金		7,644,791.82	8,740,319.99
经营活动现金流出小计		27,924,638.31	42,299,331.79
经营活动产生的现金流量净额		-17,003,128.65	23,339,213.03
<b>二、投资活动产生的现金流量：</b>			
收回投资收到的现金			
取得投资收益收到的现金		29,980,178.56	77,650,463.06
处置固定资产、无形资产和其他长期资产收回的现金净额			
处置子公司及其他营业单位收到的现金净额		706,461.00	
收到其他与投资活动有关的现金			
投资活动现金流入小计		30,686,639.56	77,650,463.06
购建固定资产、无形资产和其他长期资产支付的现金		26,608.00	1,466,146.52
投资支付的现金		166,980.00	360,000.00
取得子公司及其他营业单位支付的现金净额			
支付其他与投资活动有关的现金			
投资活动现金流出小计		193,588.00	1,826,146.52
投资活动产生的现金流量净额		30,493,051.56	75,824,316.54
<b>三、筹资活动产生的现金流量：</b>			
吸收投资收到的现金			
取得借款收到的现金		403,000,000.00	463,000,000.00
收到其他与筹资活动有关的现金		360,000,000.00	200,000,000.00
筹资活动现金流入小计		763,000,000.00	663,000,000.00
偿还债务支付的现金		467,000,000.00	444,000,000.00
分配股利、利润或偿付利息支付的现金		26,636,132.61	30,729,591.69
支付其他与筹资活动有关的现金		441,959,680.00	261,439,520.00
筹资活动现金流出小计		935,595,812.61	736,169,111.69
筹资活动产生的现金流量净额		-172,595,812.61	-73,169,111.69
四、汇率变动对现金及现金等价物的影响		-76,157.31	-385,284.00
五、现金及现金等价物净增加额		-159,182,047.01	25,609,133.88
加：期初现金及现金等价物余额		179,756,207.09	154,147,073.21
六、期末现金及现金等价物余额		20,574,160.08	179,756,207.09

法定代表人：

主管会计工作负责人：

会计机构负责人：





# 合并股东权益变动表

2021年度


单位：人民币元

项	本 期											少数股东权益	股东权益合计
	归属于母公司股东权益												
	股本		资本公积		其他综合收益		专项储备	盈余公积	未分配利润	小计	其他综合收益		
优先股	永续债	其他	减：库存股	其他综合收益	专项储备	盈余公积	未分配利润	小计	少数股东权益	股东权益合计			
一、上年期末余额				415,229,730.47					105,696,777.80	224,603,360.14	940,008,097.51	167,780,299.28	1,107,788,396.79
加：会计政策变更													
前期差错更正													
同一控制下企业合并													
其他													
二、本年期初余额				310,593,879.00					105,696,777.80	222,825,833.04	938,230,570.41	166,072,479.12	1,104,303,049.53
三、本期增减变动金额（减少以“-”号填列）													
（一）综合收益总额													
（二）股东投入和减少资本													
1. 股东投入的普通股													
2. 其他权益工具持有者投入资本													
3. 股份支付计入所有者权益的金额													
4. 其他													
（三）利润分配													
1. 提取盈余公积													
2. 对股东的分配													
3. 其他													
（四）股东权益内部结转													
1. 资本公积转增股本													
2. 盈余公积转增股本													
3. 盈余公积弥补亏损													
4. 设定受益计划变动额结转留存收益													
5. 其他综合收益结转留存收益													
6. 其他													
（五）专项储备													
1. 本期提取													
2. 本期使用													
（六）其他													
四、本年期末余额				314,931,240.94					105,696,777.80	54,006,561.91	616,300,740.03	173,625,844.97	789,926,585.00

法定代表人：

主管会计工作负责人：

会计机构负责人：



# 合并股东权益变动表

编制单位：南京纺织品进出口股份有限公司 2021年度

单位：人民币元

项 目	上 期										少数股东权益	股东权益合计		
	归属于母公司股东权益													
	股本		其他权益工具		资本公积	减：库存股	其他综合收益	专项储备	盈余公积	未分配利润			小计	
优先股	永续债	其他	其他											
一、上年期末余额					497,319,026.00			-48,710,344.46			197,900,016.45	1,062,799,354.79	145,456,034.28	1,208,255,389.07
加：会计政策变更														
前期差错更正														
同一控制下企业合并					25,500,000.00						4,874,465.67	30,374,465.67	29,183,310.16	59,557,775.83
其他														
二、本年期初余额					522,819,026.00			-48,710,344.46			202,774,482.12	1,093,173,820.46	174,639,344.44	1,267,813,164.90
三、本期增减变动金额（减少以“-”号填列）					-107,589,295.53			-67,405,305.44			21,828,878.02	-153,165,722.95	-6,859,045.16	-160,024,768.11
（一）综合收益总额								-67,405,305.44			21,828,878.02	-45,576,427.42	8,301,761.53	-37,274,665.89
（二）股东投入和减少资本													6,270,000.00	6,270,000.00
1. 股东投入的普通股														
2. 其他权益工具持有者投入资本														
3. 股份支付计入所有者权益的金额														
4. 其他														
（三）利润分配														
1. 提取盈余公积														
2. 对股东的分配														
3. 其他														
（四）股东权益内部结转														
1. 资本公积转增股本														
2. 盈余公积转增股本														
3. 盈余公积弥补亏损														
4. 设定受益计划变动额结转留存收益														
5. 其他综合收益结转留存收益														
6. 其他														
（五）专项储备														
1. 本期提取														
2. 本期使用														
（六）其他														
四、本期末余额					415,229,730.47			-116,115,649.90			224,603,360.14	940,008,097.51	167,780,299.28	1,107,788,396.79
					-107,589,295.53							-107,589,295.53	3,069,193.31	-104,520,102.22

法定代表人：

主管会计工作负责人：

会计机构负责人：





# 母公司股东权益变动表

编制单位：南京纺织进出口股份有限公司 2021年度

单位：人民币元

项 目	股本		其他权益工具			资本公积	减：库存股	其他综合收益	专项储备	盈余公积	未分配利润	股东权益合计
	优先股	永续债	其他	其他综合收益	专项储备							
一、上年期末余额	310,593,879.00					597,369,453.76		-40,739,635.19		108,450,144.98	-159,535,469.02	816,138,373.53
加：会计政策变更												
前期差错更正												
其他												
二、本年期初余额	310,593,879.00					597,369,453.76		-40,739,635.19		108,450,144.98	-159,535,469.02	816,138,373.53
三、本期增减变动金额（减少以“-”号填列）						-143,231,226.25		20,502,963.85			-272,521,661.04	-395,249,923.44
（一）综合收益总额								20,502,963.85			-272,521,661.04	-252,018,697.19
（二）股东投入和减少资本												
1. 股东投入的普通股												
2. 其他权益工具持有者投入资本												
3. 股份支付计入所有者权益的金额												
4. 其他												
（三）利润分配												
1. 提取盈余公积												
2. 对股东的分配												
3. 其他												
（四）股东权益内部结转												
1. 资本公积转增股本												
2. 盈余公积转增股本												
3. 盈余公积弥补亏损												
4. 设定受益计划变动额结转留存收益												
5. 其他综合收益结转留存收益												
6. 其他												
（五）专项储备												
1. 本期提取												
2. 本期使用												
（六）其他						-143,231,226.25						-143,231,226.25
四、本期末余额	310,593,879.00					454,138,227.51		-20,236,671.34		108,450,144.98	-432,057,130.06	420,888,450.09

法定代表人：

主管会计工作负责人：

会计机构负责人：





# 母公司股东权益变动表

2021年度

单位：人民币元

项	股本		其他权益工具		资本公积	减：库存股	其他综合收益	专项储备	盈余公积	未分配利润	股东权益合计
	优先股	永续债	其他	其他							
一、上年期末余额		310,593,879.00			677,386,312.55		-42,848,869.12		108,450,144.98	-107,998,800.73	945,582,666.68
加：会计政策变更											
前期差错更正											
其他											
二、本年期初余额		310,593,879.00			677,386,312.55		-42,848,869.12		108,450,144.98	-107,998,800.73	945,582,666.68
三、本期增减变动金额（减少以“-”号填列）					-80,016,858.79		2,109,233.93			-51,536,668.29	-129,444,293.15
（一）综合收益总额							2,109,233.93			-51,536,668.29	-49,427,434.36
（二）股东投入和减少资本											
1. 股东投入的普通股											
2. 其他权益工具持有者投入资本											
3. 股份支付计入所有者权益的金额											
4. 其他											
（三）利润分配											
1. 提取盈余公积											
2. 对股东的分配											
3. 其他											
（四）股东权益内部结转											
1. 资本公积转增股本											
2. 盈余公积转增股本											
3. 盈余公积弥补亏损											
4. 设定受益计划变动额结转留存收益											
5. 其他综合收益结转留存收益											
6. 其他											
（五）专项储备											
1. 本期提取											
2. 本期使用											
（六）其他					-80,016,858.79						-80,016,858.79
四、本期末余额		310,593,879.00			597,369,453.76		-40,739,635.19		108,450,144.98	-159,535,469.02	816,138,373.53

法定代表人：

主管会计工作负责人：

会计机构负责人：





# 南京纺织品进出口股份有限公司

## 财务报表附注

(除特别注明外，本附注金额单位均为人民币元)

### 一、企业的基本情况

#### (一) 企业注册地、组织形式和总部地址

企业注册地：江苏省南京市

组织形式：股份有限公司

总部地址：南京市秦淮区小心桥东街18号

公司营业执照统一社会信用代码：913201001349674289

南京纺织品进出口股份有限公司（以下简称“公司”或“本公司”）是由原南京市纺织品进出口公司于1994年5月经南京市经济体制改革委员会宁体改字（1994）277号文批准，在整体改制的基础上以定向募集方式设立的股份有限公司。公司经中国证监会证监发行字[2001]7号文核准，于2001年2月5日按8.12元/股价格公开发行人民币普通股5500万股，经上海证券交易所上证上字（2001）26号文同意，于2001年3月6日在该所挂牌上市交易，股票简称“南纺股份”，股票代码“600250”。

2003年6月，公司根据2002年度股东大会决议，以2002年末的股本为基数，按每10股转增3股送2股的比例，以资本公积、未分配利润向全体股东转增股份66,331,400股，转增后的股本总额为19,899.42万股。

2004年6月，公司根据2003年度股东大会决议，以2003年年末股本为基数，以资本公积按每10股转增3股的比例转增股份5,969.826万股，转增后的股本总额为258,692,460股。

2006年7月，根据江苏省国资委的批复和公司股权分置改革相关股东会议决议，公司完成股权分置改革，股权分置改革方案实施股权登记日2006年7月18日在册的流通股股东每持有10股流通股获得由公司非流通股股东付出3股股票的对价，非流通股股东由此获得所持非流通股股份的流通权，非流通股股东向流通股股东总计支付33,310,836股股票对价，股权分置改革后公司股本总额为258,692,460股。

2019年12月，公司向南京夫子庙文化旅游集团有限公司发行人民币普通股37,816,912股收购南京秦淮风光旅游股份有限公司51%股权，并向南京旅游集团有限责任公司非公开发行



14,084,507 股募集配套资金。容诚会计师事务所（特殊普通合伙）已出具会验字[2019]8356号、会验字[2019]8358号《验资报告》。交易完成后，公司股本总额为310,593,879股，其中限售流通股51,901,419股。

2020年12月，南京夫子庙文化旅游集团有限公司持有的公司限售流通股第一期11,345,073股解除限售。

截至2021年12月31日，股本总数为310,593,879股，其中限售流通股40,556,346股。

## （二）企业的业务性质和主要经营活动

公司主要业务为商贸业务和旅游业务。

## （三）财务报告的批准报出者和财务报告批准报出日

本财务报告经公司董事会批准于2022年4月29日报出。

## （四）本年度合并财务报表范围

详见“本附注六、合并范围的变更”“本附注七、在其他主体中的权益”。

## 二、财务报表的编制基础

（一）编制基础：本公司财务报表以持续经营为基础，根据实际发生的交易和事项，按照财政部颁布的《企业会计准则-基本准则》和具体会计准则等规定（以下合称“企业会计准则”），并基于以下所述重要会计政策、会计估计进行编制。

（二）持续经营：公司自报告期末起12个月不存在对本公司持续经营能力产生重大疑虑的事项或情况。

## 三、重要会计政策和会计估计

### （一）遵循企业会计准则的声明

本公司编制的财务报表符合《企业会计准则》的要求，真实、完整地反映了本公司2021年12月31日的财务状况、2021年度的经营成果和现金流量等相关信息。

### （二）会计期间

本公司会计年度为公历年度，即每年1月1日起至12月31日止。

### （三）营业周期

本公司以一年12个月作为正常营业周期，并以营业周期作为资产和负债的流动性划分标准。



#### (四) 记账本位币

本公司以人民币为记账本位币。

#### (五) 企业合并

##### 1. 同一控制下的企业合并

同一控制下企业合并形成的长期股权投资合并方以支付现金、转让非现金资产或承担债务方式作为合并对价的，本公司在合并日按照被合并方所有者权益在最终控制方合并财务报表中的账面价值的份额作为长期股权投资的初始投资成本。合并方以发行权益性工具作为合并对价的，按发行股份的面值总额作为股本。长期股权投资的初始投资成本与合并对价账面价值（或发行股份面值总额）的差额，应当调整资本公积；资本公积不足冲减的，调整留存收益。

##### 2. 非同一控制下的企业合并

对于非同一控制下的企业合并，合并成本为购买方在购买日为取得对被购买方的控制权而付出的资产、发生或承担的负债以及发行的权益性证券的公允价值之和。非同一控制下企业合并中所取得的被购买方符合确认条件的可辨认资产、负债及或有负债，在购买日以公允价值计量。购买方对合并成本大于合并中取得的被购买方可辨认净资产公允价值份额的差额，体现为商誉价值。购买方对合并成本小于合并中取得的被购买方可辨认净资产公允价值份额的，经复核后合并成本仍小于合并中取得的被购买方可辨认净资产公允价值份额的差额，计入当期营业外收入。

#### (六) 合并财务报表的编制方法

##### 1. 合并财务报表范围

本公司将全部子公司（包括本公司所控制的单独主体）纳入合并财务报表范围，包括被本公司控制的企业、被投资单位中可分割的部分以及结构化主体。

##### 2. 统一母子公司的会计政策、统一母子公司的资产负债表日及会计期间

子公司与本公司采用的会计政策或会计期间不一致的，在编制合并财务报表时，按照本公司的会计政策或会计期间对子公司财务报表进行必要的调整。

##### 3. 合并财务报表抵销事项

合并财务报表以本公司和子公司的财务报表为基础，已抵销了本公司与子公司、子公司相互之间发生的内部交易。子公司所有者权益中不属于本公司的份额，作为少数股东权益，在合并资产负债表中股东权益项目下以“少数股东权益”项目列示。子公司持有本公司的长

期股权投资，视为本公司的库存股，作为股东权益的减项，在合并资产负债表中股东权益项目下以“减：库存股”项目列示。

#### 4. 合并取得子公司会计处理

对于同一控制下企业合并取得的子公司，视同该企业合并于自最终控制方开始实施控制时已经发生，从合并当期的期初起将其资产、负债、经营成果和现金流量纳入合并财务报表；对于非同一控制下企业合并取得的子公司，在编制合并财务报表时，以购买日可辨认净资产公允价值为基础对其个别财务报表进行调整。

#### 5. 处置子公司的会计处理

在不丧失控制权的情况下部分处置对子公司的长期股权投资，在合并财务报表中，处置价款与处置长期股权投资相对应享有子公司自购买日或合并日开始持续计算的净资产份额之间的差额，调整资本公积（资本溢价或股本溢价），资本公积不足冲减的，调整留存收益。

因处置部分股权投资等原因丧失了对被投资方的控制权的，在编制合并财务报表时，对于剩余股权，按照其在丧失控制权日的公允价值进行重新计量。处置股权取得的对价与剩余股权公允价值之和，减去按原持股比例计算应享有原有子公司自购买日或合并日开始持续计算的净资产的份额之间的差额，计入丧失控制权当期的投资收益，同时冲减商誉。与原有子公司股权投资相关的其他综合收益等，在丧失控制权时转为当期投资收益。

### (七) 合营安排的分类及共同经营的会计处理方法

#### 1. 合营安排的分类

合营安排分为共同经营和合营企业。未通过单独主体达成的合营安排，划分为共同经营。单独主体，是指具有单独可辨认的财务架构的主体，包括单独的法人主体和不具备法人主体资格但法律认可的主体。通过单独主体达成的合营安排，通常划分为合营企业。相关事实和情况变化导致合营方在合营安排中享有的权利和承担的义务发生变化的，合营方对合营安排的分类进行重新评估。

#### 2. 共同经营的会计处理

本公司为共同经营参与方，确认与共同经营中利益份额相关的下列项目，并按照相关企业会计准则的规定进行会计处理：确认单独所持有的资产或负债，以及按份额确认共同持有的资产或负债；确认出售享有的共同经营产出份额所产生的收入；按份额确认共同经营因出售产出所产生的收入；确认单独所发生的费用，以及按份额确认共同经营发生的费用。



本公司为对共同经营不享有共同控制的参与方，如果享有该共同经营相关资产且承担该共同经营相关负债，则参照共同经营参与方的规定进行会计处理；否则，按照相关企业会计准则的规定进行会计处理。

### 3. 合营企业的会计处理

本公司为合营企业合营方，按照《企业会计准则第2号——长期股权投资》的规定对合营企业的投资进行会计处理；本公司为非合营方，根据对该合营企业的影响程度进行会计处理。

#### (八) 现金及现金等价物的确定标准

本公司在编制现金流量表时所确定的现金，是指本公司库存现金以及可以随时用于支付的存款。在编制现金流量表时所确定的现金等价物，是指持有的期限短、流动性强、易于转换为已知金额现金、价值变动风险很小的投资。

#### (九) 外币业务及外币财务报表折算

##### 1. 外币业务折算

本公司对发生的外币交易，采用与交易发生日即期汇率折合本位币入账。资产负债表日外币货币性项目按资产负债表日即期汇率折算，因该日的即期汇率与初始确认时或者前一资产负债表日即期汇率不同而产生的汇兑差额，除符合资本化条件的外币专门借款的汇兑差额在资本化期间予以资本化计入相关资产的成本外，均计入当期损益。以历史成本计量的外币非货币性项目，仍采用交易发生日的即期汇率折算，不改变其记账本位币金额。以公允价值计量的外币非货币性项目，采用公允价值确定日的即期汇率折算，折算后的记账本位币金额与原记账本位币金额的差额，作为公允价值变动(含汇率变动)处理，计入当期损益或确认为其他综合收益。

##### 2. 外币财务报表折算

本公司的子公司、合营企业、联营企业等，若采用与本公司不同的记账本位币，需对其外币财务报表折算后，再进行会计核算及合并财务报表的编报。资产负债表中的资产和负债项目，采用资产负债表日的即期汇率折算，所有者权益项目除“未分配利润”项目外，其他项目采用发生时的即期汇率折算。利润表中的收入和费用项目，采用交易发生日的即期汇率折算。折算产生的外币财务报表折算差额，在资产负债表中所有者权益项目其他综合收益下列示。外币现金流量应当采用现金流量发生日的即期汇率。汇率变动对现金的影响额，在现金流量表中单独列示。处置境外经营时，与该境外经营有关的外币报表折算差额，全部或按

处置该境外经营的比例转入处置当期损益。

## (十) 金融工具

### 1. 金融工具的分类及重分类

金融工具，是指形成一方的金融资产并形成其他方的金融负债或权益工具的合同。

#### (1) 金融资产

本公司将同时符合下列条件的金融资产分类为以摊余成本计量的金融资产：①本公司管理金融资产的业务模式是以收取合同现金流量为目标；②该金融资产的合同条款规定，在特定日期产生的现金流量仅为对本金和以未偿付本金金额为基础的利息的支付。

本公司将同时符合下列条件的金融资产分类为以公允价值计量且其变动计入其他综合收益的金融资产：①本公司管理金融资产的业务模式既以收取合同现金流量又以出售该金融资产为目标；②该金融资产的合同条款规定，在特定日期产生的现金流量，仅为对本金和以未偿付本金金额为基础的利息的支付。

对于非交易性权益工具投资，本公司可在初始确认时将其不可撤销地指定为以公允价值计量且其变动计入其他综合收益的金融资产。该指定在单项投资的基础上作出，且相关投资从发行者的角度符合权益工具的定义。

除分类为以摊余成本计量的金融资产和以公允价值计量且其变动计入其他综合收益的金融资产之外的金融资产，本公司将其分类为以公允价值计量且其变动计入当期损益的金融资产。在初始确认时，如果能消除或减少会计错配，本公司可以将金融资产不可撤销地指定为以公允价值计量且其变动计入当期损益的金融资产。

本公司改变管理金融资产的业务模式时，将对所有受影响的相关金融资产在业务模式发生变更后的首个报告期间的第一天进行重分类，且自重分类日起采用未来适用法进行相关会计处理，不对以前已经确认的利得、损失（包括减值损失或利得）或利息进行追溯调整。

#### (2) 金融负债

金融负债于初始确认时分类为：以公允价值计量且其变动计入当期损益的金融负债；金融资产转移不符合终止确认条件或继续涉入被转移金融资产所形成的金融负债；以摊余成本计量的金融负债。所有的金融负债不进行重分类。

### 2. 金融工具的计量

本公司金融工具初始确认按照公允价值计量。对于以公允价值计量且其变动计入当期损益的金融资产和金融负债，相关交易费用直接计入当期损益；对于其他类别的金融资产或金



融负债，相关交易费用计入初始确认金额。因销售产品或提供劳务而产生的、未包含或不考虑重大融资成分的应收账款或应收票据，本公司按照预期有权收取的对价金额作为初始确认金额。金融工具的后续计量取决于其分类。

#### (1) 金融资产

①以摊余成本计量的金融资产。初始确认后，对于该类金融资产采用实际利率法以摊余成本计量。以摊余成本计量且不属于任何套期关系的金融资产所产生的利得或损失，在终止确认、重分类、按照实际利率法摊销或确认减值时，计入当期损益。

②以公允价值计量且其变动计入当期损益的金融资产。初始确认后，对于该类金融资产（除属于套期关系的一部分金融资产外），以公允价值进行后续计量，产生的利得或损失（包括利息和股利收入）计入当期损益。

③以公允价值计量且其变动计入其他综合收益的债务工具投资。初始确认后，对于该类金融资产以公允价值进行后续计量。采用实际利率法计算的利息、减值损失或利得及汇兑损益计入当期损益，其他利得或损失均计入其他综合收益。终止确认时，将之前计入其他综合收益的累计利得或损失从其他综合收益中转出，计入当期损益。

#### (2) 金融负债

①以公允价值计量且其变动计入当期损益的金融负债。该类金融负债包括交易性金融负债（含属于金融负债的衍生工具）和指定为以公允价值计量且其变动计入当期损益的金融负债。初始确认后，对于该类金融负债以公允价值进行后续计量，除与套期会计有关外，交易性金融负债公允价值变动形成的利得或损失（包括利息费用）计入当期损益。指定为以公允价值计量且其变动计入当期损益的金融负债的，由企业自身信用风险变动引起的该金融负债公允价值的变动金额，计入其他综合收益，其他公允价值变动计入当期损益。如果对该金融负债的自身信用风险变动的影响计入其他综合收益会造成或扩大损益中的会计错配的，本公司将该金融负债的全部利得或损失计入当期损益。

②以摊余成本计量的金融负债。初始确认后，对此类金融负债采用实际利率法以摊余成本计量。

#### 3. 本公司对金融工具的公允价值的确认方法

如存在活跃市场的金融工具，以活跃市场中的报价确定其公允价值；如不存在活跃市场的金融工具，采用估值技术确定其公允价值。估值技术主要包括市场法、收益法和成本法。在有限情况下，如果用以确定公允价值的近期信息不足，或者公允价值的可能估计金额分布

范围很广，而成本代表了该范围内对公允价值的最佳估计的，该成本可代表其在该分布范围内对公允价值的恰当估计。本公司利用初始确认日后可获得的关于被投资方业绩和经营的所有信息，判断成本能否代表公允价值。

#### 4. 金融资产和金融负债转移的确认依据和计量方法

##### (1) 金融资产

本公司金融资产满足下列条件之一的，予以终止确认：①收取该金融资产现金流量的合同权利终止；②该金融资产已转移，且本公司转移了金融资产所有权上几乎所有的风险和报酬；③该金融资产已转移，虽然本公司既没有转移也没有保留金融资产所有权上几乎所有报酬的，但未保留对该金融资产的控制。

本公司既没有转移也没有保留金融资产所有权上几乎所有报酬的，且保留了对该金融资产控制的，按照继续涉入被转移金融资产的程度确认有关金融资产，并相应确认相关负债。

金融资产转移整体满足终止确认条件的，将以下两项金额的差额计入当期损益：①被转移金融资产在终止确认日的账面价值；②因转移金融资产而收到的对价，与原直接计入其他综合收益的公允价值变动累计额中对应终止确认部分的金额（涉及转移的金融资产为分类为以公允价值计量且其变动计入其他综合收益的金融资产）之和。

金融资产部分转移满足终止确认条件的，将所转移金融资产整体的账面价值，在终止确认部分和未终止确认部分之间，先按照转移日各自的相对公允价值进行分摊，然后将以下两项金额的差额计入当期损益：①终止确认部分在终止确认日的账面价值；②终止确认部分收到的对价，与原计入其他综合收益的公允价值变动累计额中对应终止确认部分的金额（涉及转移的金融资产为分类为以公允价值计量且其变动计入其他综合收益的金融资产）之和。

##### (2) 金融负债

金融负债（或其一部分）的现时义务已经解除的，本公司终止确认该金融负债（或该部分金融负债）。

金融负债（或其一部分）终止确认的，本公司将其账面价值与支付的对价（包括转出的非现金资产或承担的负债）之间的差额，计入当期损益。

#### (十一) 预期信用损失的确定方法及会计处理方法

##### 1. 预期信用损失的确定方法

本公司以预期信用损失为基础，对以摊余成本计量的金融资产（含应收款项）、分类为以公允价值计量且其变动计入其他综合收益的金融资产（含应收款项融资）、租赁应收款进



行减值会计处理并确认损失准备。

本公司在每个资产负债表日评估相关金融工具的信用风险自初始确认后是否显著增加，将金融工具发生信用减值的过程分为三个阶段，对于不同阶段的金融工具减值采用不同的会计处理方法：（1）第一阶段，金融工具的信用风险自初始确认后未显著增加的，本公司按照该金融工具未来12个月的预期信用损失计量损失准备，并按照其账面余额（即未扣除减值准备）和实际利率计算利息收入；（2）第二阶段，金融工具的信用风险自初始确认后已显著增加但未发生信用减值的，本公司按照该金融工具整个存续期的预期信用损失计量损失准备，并按照其账面余额和实际利率计算利息收入；（3）第三阶段，初始确认后发生信用减值的，本公司按照该金融工具整个存续期的预期信用损失计量损失准备，并按照其摊余成本（账面余额减已计提减值准备）和实际利率计算利息收入。

#### （1）较低信用风险的金融工具计量损失准备的方法

对于在资产负债表日具有较低信用风险的金融工具，本公司可以不用与其初始确认时的信用风险进行比较，而直接做出该工具的信用风险自初始确认后未显著增加的假定。

如果金融工具的违约风险较低，债务人在短期内履行其合同现金流量义务的能力很强，并且即便较长时期内经济形势和经营环境存在不利变化但未必一定降低借款人履行其合同现金流量义务的能力，该金融工具被视为具有较低的信用风险。

#### （2）应收款项、租赁应收款计量损失准备的方法

①不包含重大融资成分的应收款项。对于由《企业会计准则第14号——收入》规范的交易形成的不含重大融资成分的应收款项，本公司采用简化方法，即始终按整个存续期预期信用损失计量损失准备。

当单项金融资产无法以合理成本评估预期信用损失的信息时，本集团依据信用风险特征将应收款项划分为若干组合，在组合基础上计算预期信用损失，确定组合的依据如下：

银行承兑汇票：信用风险较低的银行

商业承兑汇票：信用风险较低的企业

应收账款组合1：商品销售业务

应收账款组合2：游览服务业务

对于划分为组合的应收账款，本公司参考历史信用损失经验，结合当前状况及对未来经济状况的预测，编制应收账款账龄与整个存续期预期信用损失率对照表，计算预期信用损失。

对于划分为组合的应收票据，本公司参考历史信用损失经验，结合当前状况及对未来经

济状况的预测，通过违约风险敞口和整个存续期预期信用损失率，计算预期信用损失。

对于单项风险特征明显的应收款项，根据应收款项类似信用风险特征（债务人根据合同条款偿还欠款的能力），按历史款项损失情况及债务人经济状况预计可能存在的损失情况，通过违约风险敞口和整个存续期预期信用损失率，计算预期信用损失。

②包含重大融资成分的应收款项和租赁应收款。

对于包含重大融资成分的应收款项和《企业会计准则第21号——租赁》规范的租赁应收款，本公司按照一般方法，即“三阶段”模型计量损失准备。

(3) 其他金融资产计量损失准备的方法

对于除上述以外的金融资产，如：债权投资、其他债权投资、其他应收款、除租赁应收款以外的长期应收款等，本公司按照一般方法，即“三阶段”模型计量损失准备。

本公司在计量金融工具发生信用减值时，评估信用风险是否显著增加考虑了以下因素：

①合同付款是否发生逾期超过（含）30日。如果逾期超过30日，公司确定金融工具的信用风险已经显著增加。除非公司无需付出过多成本或努力即可获得合理且有依据的信息，证明虽然超过合同约定的付款期限30天，但信用风险自初始确认以来并未显著增加。

②公司对金融工具信用管理方法是否发生变化。

③债务人预期表现和还款行为是否发生显著变化。

④债务人经营成果实际或预期是否发生显著变化。

⑤债务人所处的监管、经济或技术环境是否发生显著不利变化。

⑥是否存在预期将导致债务人履行其偿债义务的能力发生显著变化的业务、财务或经济状况的不利变化。

⑦信用风险变化所导致的内部价格指标是否发生显著变化。

⑧若现有金融工具在报告日作为新金融工具源生或发行，该金融工具的利率或其他条款是否将发生显著变化。

⑨同一金融工具或具有相同预计存续期的类似金融工具的信用风险的外部市场指标是否发生显著变化。这些指标包括：信用利差、针对借款人的信用违约互换价格、金融资产的公允价值小于其摊余成本的时间长短和程度、与借款人相关的其他市场信息（如借款人的债务工具或权益工具的价格变动）。

⑩金融工具外部信用评级实际或预期是否发生显著变化。

⑪对债务人实际或预期的内部信用评级是否下调。



- ⑫同一债务人发行的其他金融工具的信用风险是否显著增加。
- ⑬作为债务抵押的担保物价值或第三方提供的担保或信用增级质量是否发生显著变化。
- ⑭预期将降低借款人按合同约定期限还款的经济动机是否发生显著变化。
- ⑮借款合同的预期变更，包括预计违反合同的行为是否可能导致的合同义务的免除或修订、给予免息期、利率跳升、要求追加抵押品或担保或者对金融工具的合同框架做出其他变更。

其他应收款组合 1：商品销售业务

其他应收款组合 2：游览服务业务

对于单项风险特征明显的其他应收款，根据其他应收款类似信用风险特征（债务人根据合同条款偿还欠款的能力），按历史款项损失情况及债务人经济状况预计可能存在的损失情况，通过违约风险敞口和整个存续期预期信用损失率，计算预期信用损失。

## 2. 预期信用损失的会计处理方法

为反映金融工具的信用风险自初始确认后的变化，本公司在每个资产负债表日重新计量预期信用损失，由此形成的损失准备的增加或转回金额，应当作为减值损失或利得计入当期损益，并根据金融工具的种类，抵减该金融资产在资产负债表中列示的账面价值或计入预计负债（贷款承诺或财务担保合同）或计入其他综合收益（以公允价值计量且其变动计入其他综合收益的债权投资）。

## （十二）存货

### 1. 存货的分类

存货是指本公司在日常活动中持有以备出售的产成品或商品、处在生产过程中的在产品、在生产过程或提供劳务过程中耗用的材料和物料等。主要包括待运和发出商品、库存商品、原材料、包装物及低值易耗品、在产品、分期收款发出商品、委托加工物资等。

### 2. 发出存货的计价方法

存货发出时，存货发出以进仓单号为依据采用个别认定法，个别子公司采用加权平均法。

### 3. 存货跌价准备的计提方法

资产负债表日，存货按照成本与可变现净值孰低计量，并按单个存货项目计提存货跌价准备，但对于数量繁多、单价较低的存货，按照存货类别计提存货跌价准备。

### 4. 存货的盘存制度

本公司的存货盘存制度为永续盘存制。

## 5. 低值易耗品和包装物的摊销方法

低值易耗品和包装物采用一次转销法摊销。

### (十三) 合同资产和合同负债

#### 1. 合同资产

本公司将已向客户转让商品或服务而有权收取对价的权利（且该权利取决于时间流逝之外的其他因素）作为合同资产列示。合同资产的减值准备计提参照金融工具预期信用损失法。对于不包含重大融资成分的合同资产，本公司采用简化方法计量损失准备。对于包含重大融资成分的合同资产，本公司按照一般方法计量损失准备。

合同资产发生减值损失，按应减记金额，借记“资产减值损失”，贷记合同资产减值准备；转回已计提的资产减值准备时，做相反分录。

#### 2. 合同负债

本公司将已收或应收客户对价而应向客户转让商品或提供服务的义务列示为合同负债。

### (十四) 长期股权投资

#### 1. 初始投资成本确定

对于企业合并取得的长期股权投资，如为同一控制下的企业合并，应当在合并日按照被合并方所有者权益在最终控制方合并财务报表中的账面价值的份额作为长期股权投资的初始投资成本；非同一控制下的企业合并，按照购买日确定的合并成本作为长期股权投资的初始投资成本；以支付现金取得的长期股权投资，初始投资成本为实际支付的购买价款；以发行权益性证券取得的长期股权投资，初始投资成本为发行权益性证券的公允价值；通过债务重组取得的长期股权投资，其初始投资成本按照《企业会计准则第12号——债务重组》的有关规定确定；非货币性资产交换取得的长期股权投资，初始投资成本按照《企业会计准则第7号——非货币性资产交换》的有关规定确定。

#### 2. 后续计量及损益确认方法

本公司能够对被投资单位实施控制的长期股权投资采用成本法核算，对联营企业和合营企业的长期股权投资采用权益法核算。本公司对联营企业的权益性投资，其中一部分通过风险投资机构、共同基金、信托公司或包括投连险基金在内的类似主体间接持有的，无论以上主体是否对这部分投资具有重大影响，本公司按照《企业会计准则第22号——金融工具确认和计量》的有关规定处理，并对其余部分采用权益法核算。

#### 3. 确定对被投资单位具有共同控制、重大影响的依据



对被投资单位具有共同控制，是指对某项安排的回报产生重大影响的活动必须经过分享控制权的参与方一致同意后才能决策，包括商品或劳务的销售和购买、金融资产的管理、资产的购买和处置、研究与开发活动以及融资活动等；对被投资单位具有重大影响，是指当持有被投资单位 20%以上至 50%的表决权资本时，具有重大影响。或虽不足 20%，但符合下列条件之一时，具有重大影响：在被投资单位的董事会或类似的权力机构中派有代表；参与被投资单位的政策制定过程；向被投资单位派出管理人员；被投资单位依赖投资公司的技术或技术资料；与被投资单位之间发生重要交易。

#### （十五）投资性房地产

本公司投资性房地产的类别，包括出租的土地使用权、出租的建筑物、持有并准备增值后转让的土地使用权。投资性房地产按照成本进行初始计量，采用成本模式进行后续计量。

本公司投资性房地产中出租的建筑物采用年限平均法计提折旧，具体核算政策与固定资产部分相同。投资性房地产中出租的土地使用权、持有并准备增值后转让的土地使用权采用直线法摊销，具体核算政策与无形资产部分相同。

#### （十六）固定资产

##### 1. 固定资产确认条件

固定资产指为生产商品、提供劳务、出租或经营管理而持有的，使用寿命超过一个会计年度的有形资产。同时满足以下条件时予以确认：与该固定资产有关的经济利益很可能流入企业；该固定资产的成本能够可靠地计量。

##### 2. 固定资产分类和折旧方法

本公司固定资产主要分为：房屋建筑物、通用设备、运输设备、专用设备；折旧方法采用年限平均法。根据各类固定资产的性质和使用情况，确定固定资产的使用寿命和预计净残值。并在年度终了，对固定资产的使用寿命、预计净残值和折旧方法进行复核，如与原先估计数存在差异的，进行相应的调整。除已提足折旧仍继续使用的固定资产和单独计价入账的土地之外，本公司对所有固定资产计提折旧。

资产类别	预计使用寿命（年）	预计净残值率（%）	年折旧率（%）
房屋建筑物	20-60	3-5	1.58-4.85
通用设备	5-10	3-5	9.50-19.40
运输设备	5	3-5	19.00-19.40
专用设备	5-20	0-5	2.38-20.00

##### 3. 融资租入固定资产的认定依据、计价方法

融资租入固定资产为实质上转移了与资产所有权有关的全部风险和报酬的租赁。融资租入固定资产初始计价为租赁期开始日租赁资产公允价值与最低租赁付款额现值较低者作为入账价值；融资租入固定资产后续计价采用与自有固定资产相一致的折旧政策计提折旧及减值准备。

#### (十七) 在建工程

本公司在建工程分为自营方式建造和出包方式建造两种。在建工程在工程完工达到预定可使用状态时，结转固定资产。预定可使用状态的判断标准，应符合下列情况之一：固定资产的实体建造（包括安装）工作已经全部完成或实质上已经全部完成；已经试生产或试运行，并且其结果表明资产能够正常运行或能够稳定地生产出合格产品，或者试运行结果表明其能够正常运转或营业；该项建造的固定资产上的支出金额很少或者几乎不再发生；所购建的固定资产已经达到设计或合同要求，或与设计或合同要求基本相符。

#### (十八) 借款费用

##### 1. 借款费用资本化的确认原则

本公司发生的借款费用，可直接归属于符合资本化条件的资产的购建或者生产的，予以资本化，计入相关资产成本；其他借款费用，在发生时根据其发生额确认为费用，计入当期损益。符合资本化条件的资产，是指需要经过相当长时间的购建或者生产活动才能达到预定可使用或者可销售状态的固定资产、投资性房地产和存货等资产。

##### 2. 资本化金额计算方法

资本化期间，是指从借款费用开始资本化时点到停止资本化时点的期间。借款费用暂停资本化的期间不包括在内。在购建或生产过程中发生非正常中断、且中断时间连续超过3个月的，应当暂停借款费用的资本化。

借入专门借款，按照专门借款当期实际发生的利息费用，减去将尚未动用的借款资金存入银行取得的利息收入或进行暂时性投资取得的投资收益后的金额确定；占用一般借款按照累计资产支出超过专门借款部分的资产支出加权平均数乘以所占用一般借款的资本化率计算确定，资本化率为一般借款的加权平均利率；借款存在折价或溢价的，按照实际利率法确定每一会计期间应摊销的折价或溢价金额，调整每期利息金额。

实际利率法是根据借款实际利率计算其摊余折价或溢价或利息费用的方法。其中实际利率是借款在预期存续期间的未来现金流量，折现为该借款当前账面价值所使用的利率。

#### (十九) 无形资产



### 1. 无形资产的计价方法

本公司无形资产按照成本进行初始计量。购入的无形资产，按实际支付的价款和相关支出作为实际成本。投资者投入的无形资产，按投资合同或协议约定的价值确定实际成本，但合同或协议约定价值不公允的，按公允价值确定实际成本。自行开发的无形资产，其成本为达到预定用途前所发生的支出总额。

本公司无形资产后续计量方法分别为：使用寿命有限无形资产采用直线法摊销，并在年度终了，对无形资产的使用寿命和摊销方法进行复核，如与原先估计数存在差异的，进行相应的调整；使用寿命不确定的无形资产不摊销，但在年度终了，对使用寿命进行复核，当有确凿证据表明其使用寿命是有限的，则估计其使用寿命，按直线法进行摊销。

### 2. 使用寿命不确定的判断依据

本公司将无法预见该资产为公司带来经济利益的期限，或使用期限不确定的无形资产确定为使用寿命不确定的无形资产。使用寿命不确定的判断依据为：来源于合同性权利或其他法定权利，但合同规定或法律规定无明确使用年限；综合同行业情况或相关专家论证等，仍无法判断无形资产为公司带来经济利益的期限。

每年年末，对使用寿命不确定的无形资产的使用寿命进行复核，主要采取自下而上的方式，由无形资产使用相关部门进行基础复核，评价使用寿命不确定判断依据是否存在变化等。

### 3. 内部研究开发项目的研究阶段和开发阶段具体标准，以及开发阶段支出符合资本化条件的具体标准

内部研究开发项目研究阶段的支出，于发生时计入当期损益；开发阶段的支出，满足确认为无形资产条件的转入无形资产核算。

划分内部研究开发项目的研究阶段和开发阶段的具体标准：为获取新的技术和知识等进行的有计划的调查阶段，应确定为研究阶段，该阶段具有计划性和探索性等特点；在进行商业性生产或使用前，将研究成果或其他知识应用于某项计划或设计，以生产出新的或具有实质性改进的材料、装置、产品等阶段，应确定为开发阶段，该阶段具有针对性和形成成果的可能性较大等特点。

### (二十) 长期资产减值

长期股权投资、采用成本模式计量的投资性房地产、固定资产、在建工程、采用成本模式计量的生产性生物资产、油气资产、无形资产等长期资产于资产负债表日存在减值迹象的，进行减值测试。减值测试结果表明资产的可收回金额低于其账面价值的，按其差额计提减值

准备并计入减值损失。

可收回金额为资产的公允价值减去处置费用后的净额与资产预计未来现金流量的现值两者之间的较高者。资产减值准备按单项资产为基础计算并确认，如果难以对单项资产的可收回金额进行估计的，以该资产所属的资产组确定资产组的可收回金额。资产组是能够独立产生现金流入的最小资产组合。

在财务报表中单独列示的商誉，无论是否存在减值迹象，至少每年进行减值测试。减值测试时，商誉的账面价值分摊至预期从企业合并的协同效应中受益的资产组或资产组组合。测试结果表明包含分摊的商誉的资产组或资产组组合的可收回金额低于其账面价值的，确认相应的减值损失。减值损失金额先抵减分摊至该资产组或资产组组合的商誉的账面价值，再根据资产组或资产组组合中除商誉以外的其他各项资产的账面价值所占比重，按比例抵减其他各项资产的账面价值。

上述资产减值损失一经确认，以后期间不予转回价值得以恢复的部分。

#### (二十一) 长期待摊费用

本公司长期待摊费用是指已经支出，但受益期限在一年以上（不含一年）的各项费用。长期待摊费用按费用项目的受益期限分期摊销。若长期待摊的费用项目不能使以后会计期间受益，则将尚未摊销的该项目的摊余价值全部转入当期损益。

#### (二十二) 职工薪酬

职工薪酬，是指本公司为获得职工提供的服务或解除劳动关系而给予的各种形式的报酬或补偿。职工薪酬主要包括短期薪酬、离职后福利、辞退福利和其他长期职工福利。

##### 1. 短期薪酬

在职工为本公司提供服务的会计期间，将实际发生的短期薪酬确认为负债，并计入当期损益，企业会计准则要求或允许计入资产成本的除外。本公司发生的职工福利费，在实际发生时根据实际发生额计入当期损益或相关资产成本。职工福利费为非货币性福利的，按照公允价值计量。本公司为职工缴纳的医疗保险费、工伤保险费、生育保险费等社会保险费和住房公积金，以及按规定提取的工会经费和职工教育经费，在职工提供服务的会计期间，根据规定的计提基础和计提比例计算确定相应的职工薪酬金额，并确认相应负债，计入当期损益或相关资产成本。

##### 2. 离职后福利

本公司在职工提供服务的会计期间，根据设定提存计划计算的应缴存金额确认为负债，



并计入当期损益或相关资产成本。根据预期累计福利单位法确定的公式将设定受益计划产生的福利义务归属于职工提供服务的期间，并计入当期损益或相关资产成本。

### 3. 辞退福利

本公司向职工提供辞退福利时，在下列两者孰早日确认辞退福利产生的职工薪酬负债，并计入当期损益：本公司不能单方面撤回因解除劳动关系计划或裁减建议所提供的辞退福利时；本公司确认与涉及支付辞退福利的重组相关的成本或费用时。

### 4. 其他长期职工福利

本公司向职工提供的其他长期职工福利，符合设定提存计划条件的，应当按照有关设定提存计划的规定进行处理；除此外，根据设定受益计划的有关规定，确认和计量其他长期职工福利净负债或净资产。

### (二十三) 预计负债

当与或有事项相关的义务是公司承担的现时义务，且履行该义务很可能导致经济利益流出，同时其金额能够可靠地计量时确认该义务为预计负债。本公司按照履行相关现时义务所需支出的最佳估计数进行初始计量，如所需支出存在一个连续范围，且该范围内各种结果发生的可能性相同，最佳估计数按照该范围内的中间值确定；如涉及多个项目，按照各种可能结果及相关概率计算确定最佳估计数。

资产负债表日应当对预计负债账面价值进行复核，有确凿证据表明该账面价值不能真实反映当前最佳估计数，应当按照当前最佳估计数对该账面价值进行调整。

### (二十四) 收入

本公司在履行了合同中的履约义务，即在客户取得相关商品或服务控制权时，按照分摊至该项履约义务的交易价格确认收入。取得相关商品控制权，是指能够主导该商品的使用并从中获得几乎全部的经济利益。履约义务是指合同中本公司向客户转让可明确区分商品的承诺。交易价格是指本公司因向客户转让商品而预期有权收取的对价金额，不包括代第三方收取的款项以及本公司预期将退还给客户的款项。

履约义务是在某一时段内履行、还是在某一时点履行，取决于合同条款及相关法律规定。如果履约义务是在某一时段内履行的，则本公司按照履约进度确认收入。否则，本公司于客户取得相关资产控制权的某一时点确认收入。

### 收入确认方法



本公司销售商品收入确认时间的具体判断标准：①国外销售：公司主要以 FOB、CIF、CFR 等形式出口。公司在同时具备下列条件后确认收入：1) 产品已报关出口，取得装箱单、报关单和提货单；2) 产品出口收入货款金额已确定，款项已收讫或预计可以收回；3) 出口产品的成本能够合理计算。②国内销售：公司在同时具备下列条件后确认收入：1) 根据销售合同约定的交货方式将货物发给客户或客户自行提货，获取客户的签收回单或客户确认的收货信息；2) 产品销售收入货款金额已确定，款项已收讫，或预计可以收回；3) 销售产品的成本能够合理计算。

本公司游览服务业务收入确认时间的具体判断标准：公司在提供的游览服务已经完成，相关款项已经收到或取得了收款的证据时，确认游览服务收入。

本公司零售百货业务分为自营模式、联营模式及租赁模式。①自营模式：公司自供应商处采购商品后自行发货销售，采用直接收款方式销售货物，为完成货物销售收到货款或取得销售款凭据的当天，按取得销售款总额确认收入的实现。②联营模式：公司与供应商签订合同，约定扣率及费用承担方式，由供应商自行发货销售，公司以实际收到的销售款扣除应结算给供应商的采购款后的净额确认销售收入。③租赁模式：公司为签约入住商场的商户提供展位或商铺租赁而取得的收入，该等租赁及相关收入属于经营租赁，按有关合同或协议规定计算确定并在租赁期限内按直线法确认。

本公司的销售，属于在某一时点履行履约义务。

#### (二十五) 合同成本

本公司的合同成本包括为取得合同发生的增量成本及合同履约成本。为取得合同发生的增量成本（“合同取得成本”）是指不取得合同就不会发生的成本。该成本预期能够收回的，本公司将其作为合同取得成本确认为一项资产。

本公司为履行合同发生的成本，不属于存货等其他企业会计准则规范范围且同时满足下列条件的，作为合同履约成本确认为一项资产：

1. 该成本与一份当前或预期取得的合同直接相关，包括直接人工、直接材料、制造费用（或类似费用）、明确由用户承担的成本以及仅因该合同而发生的其他成本；
2. 该成本增加了本公司未来用于履行履约义务的资源；
3. 该成本预期能够收回。



本公司将确认为资产的合同履约成本，初始确认时摊销期限不超过一年或一个正常营业周期的，在资产负债表计入“存货”项目；初始确认时摊销期限在一年或一个正常营业周期以上的，在资产负债表中计入“其他非流动资产”项目。

本公司将确认为资产的合同取得成本，初始确认时摊销期限不超过一年或一个正常营业周期的，在资产负债表计入“其他流动资产”项目；初始确认时摊销期限在一年或一个正常营业周期以上的，在资产负债表中计入“其他非流动资产”项目。

本公司对合同取得成本、合同履约成本确认的资产（以下简称“与合同成本有关的资产”）采用与该资产相关的商品收入确认相同的基础进行摊销，计入当期损益。

与合同成本有关的资产的账面价值高于下列两项的差额时，本公司将超出部分计提减值准备并确认为资产减值损失：

1. 因转让与该资产相关的商品预期能够取得的剩余对价；
2. 为转让该相关商品估计将要发生的成本。

以前期间减值的因素之后发生变化，使得前述两项差额高于该资产账面价值的，应当转回原已计提的资产减值准备，并计入当期损益，但转回后的资产账面价值不超过假定不计提减值准备情况下的该资产在转回日的账面价值。

## （二十六）政府补助

### 1. 政府补助的类型及会计处理

政府补助是指本公司从政府无偿取得的货币性资产或非货币性资产（但不包括政府作为所有者投入的资本）。政府补助为货币性资产的，应当按照收到或应收的金额计量。政府补助为非货币性资产的，应当按照公允价值计量；公允价值不能可靠取得的，按照名义金额计量。

与日常活动相关的政府补助，按照经济业务实质，计入其他收益。与日常活动无关的政府补助，计入营业外收支。政府文件明确规定用于购建或以其他方式形成长期资产的政府补助，确认为与资产相关的政府补助。政府文件未明确规定补助对象的，能够形成长期资产的，与资产价值相对应的政府补助部分作为与资产相关的政府补助，其余部分作为与收益相关的政府补助；难以区分的，将政府补助整体作为与收益相关的政府补助。与资产相关的政府补助确认为递延收益。确认为递延收益的金额，在相关资产使用寿命内按照合理、系统的方法分期计入当期损益。

除与资产相关的政府补助之外的政府补助，确认为与收益相关的政府补助。与收益相关

的政府补助用于补偿企业以后期间的相关费用或损失的，确认为递延收益，并在确认相关费用的期间，计入当期损益；用于补偿企业已发生的相关费用或损失的，直接计入当期损益。

本公司取得政策性优惠贷款贴息，财政将贴息资金拨付给贷款银行，由贷款银行以政策性优惠利率向本公司提供贷款的，以实际收到的借款金额作为借款的入账价值，按照借款本金和该政策性优惠利率计算相关借款费用；财政将贴息资金直接拨付给本公司的，本公司将对应的贴息冲减相关借款费用。

## 2. 政府补助确认时点

政府补助在满足政府补助所附条件并能够收到时确认。按照应收金额计量的政府补助，在期末有确凿证据表明能够符合财政扶持政策规定的相关条件且预计能够收到财政扶持资金时予以确认。除按照应收金额计量的政府补助外的其他政府补助，在实际收到补助款项时予以确认。

### (二十七) 递延所得税资产和递延所得税负债

1. 根据资产、负债的账面价值与其计税基础之间的差额（未作为资产和负债确认的项目按照税法规定可以确定其计税基础的，确定该计税基础为其差额），按照预期收回该资产或清偿该负债期间的适用税率计算确认递延所得税资产或递延所得税负债。

2. 递延所得税资产的确认以很可能取得用来抵扣可抵扣暂时性差异的应纳税所得额为限。资产负债表日，有确凿证据表明未来期间很可能获得足够的应纳税所得额用来抵扣可抵扣暂时性差异的，确认以前会计期间未确认的递延所得税资产。如未来期间很可能无法获得足够的应纳税所得额用以抵扣递延所得税资产的，则减记递延所得税资产的账面价值。

3. 对与子公司及联营企业投资相关的应纳税暂时性差异，确认递延所得税负债，除非本公司能够控制暂时性差异转回的时间且该暂时性差异在可预见的未来很可能不会转回。对与子公司及联营企业投资相关的可抵扣暂时性差异，当该暂时性差异在可预见的未来很可能转回且未来很可能获得用来抵扣可抵扣暂时性差异的应纳税所得额时，确认递延所得税资产。

### (二十八) 租赁

#### 1. 租入资产的会计处理

在租赁期开始日，本公司对除短期租赁和低价值资产租赁以外的租赁确认使用权资产和租赁负债，并在租赁期内分别确认折旧费用和利息费用。

本公司在租赁期内各个期间采用直线法，将短期租赁和低价值资产租赁的租赁付款额计入当期费用。



### (1) 使用权资产

使用权资产，是指承租人可在租赁期内使用租赁资产的权利。在租赁期开始日，使用权资产按照成本进行初始计量。该成本包括：①租赁负债的初始计量金额；②在租赁期开始日或之前支付的租赁付款额，存在租赁激励的，扣除已享受的租赁激励相关金额；③承租人发生的初始直接费用；④承租人为拆卸及移除租赁资产、复原租赁资产所在场地或将租赁资产恢复至租赁条款约定状态预计将发生的成本。

本公司使用权资产折旧采用年限平均法分类计提。对于能合理确定租赁期届满时将会取得租赁资产所有权的，在租赁资产预计剩余使用寿命内计提折旧；对于无法合理确定租赁期届满时将会取得租赁资产所有权的，在租赁期与租赁资产剩余使用寿命两者孰短的期间内计提折旧。

本公司按照《企业会计准则第8号——资产减值》的相关规定来确定使用权资产是否已发生减值并进行会计处理。

### (2) 租赁负债

租赁负债按照租赁期开始日尚未支付的租赁付款额的现值进行初始计量。租赁付款额包括：①固定付款额（包括实质固定付款额），存在租赁激励的，扣除租赁激励相关金额；②取决于指数或比率的可变租赁付款额；③根据承租人提供的担保余值预计应支付的款项；④购买选择权的行权价格，前提是承租人合理确定将行使该选择权；⑤行使终止租赁选择权需支付的款项，前提是租赁期反映出承租人将行使终止租赁选择权；

本公司采用租赁内含利率作为折现率；如果无法合理确定租赁内含利率的，则采用本公司的增量借款利率作为折现率。本公司按照固定的周期性利率计算租赁负债在租赁期内各期间的利息费用，并计入财务费用。该周期性利率是指公司所采用的折现率或修订后的折现率。

未纳入租赁负债计量的可变租赁付款额在实际发生时计入当期损益。

当本公司对续租选择权、终止租赁选择权或者购买选择权的评估结果发生变化的，则按变动后的租赁付款额和修订后的折现率计算的现值重新计量租赁负债，并相应调整使用权资产的账面价值。当实质租赁付款额、担保余值预计的应付金额或者取决于指数或比率的可变租赁付款额发生变动的，则按变动后的租赁付款额和原折现率计算的现值重新计量租赁负债，并相应调整使用权资产的账面价值。

## 2. 出租资产的会计处理

### (1) 经营租赁会计处理

本公司在租赁期内各个期间采用直线法，将经营租赁的租赁收款额确认为租金收入。本公司将发生的与经营租赁有关的初始直接费用予以资本化，在租赁期内按照与租金收入相同的确认基础分期计入当期收益。

## (2) 融资租赁会计处理

本公司在租赁开始日，将应收融资租赁款，未担保余值之和与其现值的差额确认为未实现融资收益，在将来收到租金的各期间内确认为租赁收入。本公司发生的与出租交易相关的初始直接费用，计入应收融资租赁款的初始入账价值中。

## (二十九) 主要会计政策变更、会计估计变更的说明

### 1. 会计政策变更及依据

财政部于 2018 年 12 月 7 日颁布了《企业会计准则第 21 号-租赁》(财会[2018]35 号)(以下简称“新租赁准则”)，要求境内外同时上市的企业，以及在境外上市并采用《国际财务报告准则》或《企业会计准则》编制财务报告的企业自 2019 年 1 月 1 日起施行；其他执行企业会计准则的企业自 2021 年 1 月 1 日起施行。本公司自 2021 年 1 月 1 日起执行上述新租赁准则，并对会计政策相关内容进行调整。

本公司根据首次执行新租赁准则的累计影响数，调整 2021 年 1 月 1 日的财务报表相关项目金额，对可比期间信息不予调整，本公司仅对在首次执行日尚未完成的合同的累计影响数进行调整。

### 2. 会计政策变更的影响

本公司执行新租赁准则对 2021 年 1 月 1 日合并资产负债表各项目的影响汇总如下：

合并资产负债表项目	会计政策变更前 2020 年 12 月 31 日余额	新租赁准则影响	会计政策变更后 2021 年 1 月 1 日余额
资产：			
使用权资产		128,392,598.68	128,392,598.68
递延所得税资产	2,360,951.66	1,161,782.42	3,522,734.08
负债：			
一年内到期的非流动负债		4,082,712.00	4,082,712.00
租赁负债		128,957,016.36	128,957,016.36
股东权益：			
未分配利润	224,603,360.14	-1,777,527.10	222,825,833.04
少数股东权益	167,780,299.28	-1,707,820.16	166,072,479.12



#### 四、税项

##### (一) 主要税种及税率

税种	计税依据	税率
增值税	当期销项税额减当期可抵扣的进项税额	13%、9%、6%、5%、3%
消费税	应税收入	5%
城市维护建设税	应缴流转税税额	7%
教育费附加	应缴流转税税额	3%
地方教育费附加	应缴流转税税额	2%
企业所得税	应纳税所得额	25%、20%、15%

企业所得税存在执行不同企业所得税税率纳税主体

纳税主体名称	所得税税率
南京高新经纬电气有限公司	15%

##### (二) 重要税收优惠及批文

子公司南京高新经纬电气有限公司于2019年12月6日被江苏省科学技术厅、江苏省财政厅、国家税务总局江苏省税务局认定为高新技术企业，证书编号为：GR201932008946，有效期为三年。南京高新经纬电气有限公司2019-2021年度适用15%的企业所得税税率。

根据《财政部 国家税务总局关于明确金融 房地产开发 教育辅助服务等增值税政策的通知》（财税[2016]140号）文规定，子公司秦淮风光经营游船收入，按照“文化体育服务”选择简易计税方法及3%征收率计算缴纳增值税。

《财政部税务总局关于支持新型冠状病毒感染的肺炎疫情防控有关税收政策的公告》（财政部税务总局公告2020年第8号）等文件规定，对纳税人提供公共交通运输服务、生活服务，以及为居民提供必需生活物资快递收派服务取得的收入，免征增值税。《财政部 税务总局关于延续实施应对疫情部分税费优惠政策的公告》（财政部 税务总局公告2021年第7号）指出，《财政部 税务总局关于支持新型冠状病毒感染的肺炎疫情防控有关税收政策的公告》（财政部 税务总局公告2020年第8号）规定的税收优惠政策凡已经到期的，执行期限延长至2021年3月31日。子公司秦淮风光本期适用该税收优惠。

《关于应对新冠肺炎疫情影响有关房产税、城镇土地使用税优惠政策公告》（苏财税(2020)8号、18号）规定，对受疫情影响严重的住宿餐饮、文体娱乐、交通运输、旅游等行业纳税人，暂免征收2020年房产税、城镇土地使用税至2020年12月31日。《关于延续实施应对疫情影响房产税、城镇土地使用税优惠政策的公告》（苏财税(2021)6号）经省政府同意，

将《关于应对新冠肺炎疫情影响有关房产税、城镇土地使用税优惠政策公告》（苏财税〔2020〕8号）和《关于应对新冠肺炎疫情影响有关房产税、城镇土地使用税优惠政策实施期限的公告》（苏财税〔2020〕18号）中规定的房产税、城镇土地使用税优惠政策，执行期限延长至2021年6月30日。子公司秦淮风光本期适用该税收优惠。

《关于应对疫情影响支持企业稳定发展的若干举措》（宁政发〔2021〕74号）规定，减轻困难企业税收负担。对受疫情影响的住宿餐饮、文体娱乐、交通运输、旅游等行业纳税人以及增值税小规模纳税人，暂免征收三季度房产税、城镇土地使用税。子公司秦淮风光适用该税收优惠。

2021年4月2日，财政部、税务总局发布了《关于实施小微企业和个体工商户所得税优惠政策的公告》（财政部 税务总局公告2021年第12号），政策规定：对小型微利企业年应纳税所得额不超过100万元的部分，在《财政部 税务总局关于实施小微企业普惠性税收减免政策的通知》（财税〔2019〕13号）第二条规定的优惠政策基础上，再减半征收企业所得税。执行期限为2021年1月1日至2022年12月31日。公司子公司马鞍山市江东水上旅游有限公司当期应纳税所得额未超过100万元，减按25%计入应纳税所得额，按20%的税率缴纳企业所得税，再减半征收，实际所得税税负为2.5%。

## 五、合并财务报表重要项目注释

### （一）货币资金

#### 1. 货币资金分类列示

项 目	期末余额	期初余额
现金	39,373.98	58,991.81
银行存款	360,412,895.45	493,778,823.62
其他货币资金	78,226,029.87	108,801,437.01
未到期应收利息	602,518.20	117,210.92
合 计	439,280,817.50	602,756,463.36

#### 2. 其他货币资金明细

项 目	期末余额	期初余额
存出投资款	12,371.95	20,991.85
银行承兑汇票保证金	65,473,184.55	54,956,323.94
信用证保证金	10,765,356.21	52,729,596.40
其他保证金	1,975,117.16	1,094,524.82



项 目	期末余额	期初余额
合 计	78,226,029.87	108,801,437.01

注：期末其他货币资金中的银行承兑汇票等各项保证金均为受限货币资金。

## (二) 交易性金融资产

项 目	期末余额	期初余额
结构性存款	20,102,420.92	
合 计	20,102,420.92	

## (三) 应收票据

项 目	期末余额	期初余额
银行承兑汇票	26,875,218.67	40,117,611.89
合 计	26,875,218.67	40,117,611.89

注：截至2021年12月31日止，本公司已终止确认的已背书未到期的银行承兑汇票票据金额为8,811,089.10元。

## (四) 应收账款

### 1. 应收账款分类披露

类 别	期末余额			
	账面余额		坏账准备	
	金额	比例 (%)	金额	计提比例 (%)
按单项评估计提坏账准备的应收账款	96,592,233.20	29.27	92,347,414.11	95.61
按组合计提坏账准备的应收账款	233,462,761.95	70.73	133,642,910.37	57.24
其中：组合1：商品销售业务	233,172,278.50	70.64	133,613,348.75	57.30
组合2：游览服务业务	290,483.45	0.09	29,561.62	10.18
合 计	330,054,995.15	100.00	225,990,324.48	68.47

类 别	期初余额			
	账面余额		坏账准备	
	金额	比例 (%)	金额	计提比例 (%)
按单项评估计提坏账准备的应收账款	98,759,537.56	29.10	94,255,084.44	95.44
按组合计提坏账准备的应收账款	240,648,710.19	70.90	137,523,447.83	57.15
其中：组合1：商品销售业务	240,226,039.19	70.78	137,496,612.33	57.24
组合2：游览服务业务	422,671.00	0.12	26,835.50	6.35
合 计	339,408,247.75	100.00	231,778,532.27	68.29

### (1) 期末单项评估计提坏账准备的应收账款

债务人名称	账面余额	坏账准备	账龄	预期信用损失率(%)	计提理由
单位 1	34,705,837.10	34,705,837.10	5 年以上	100.00	专人海外清收, 对方已破产, 未取得破产证明
单位 2	16,532,882.31	16,532,882.31	5 年以上	100.00	对方停止经营, 催收未果
单位 3	10,603,536.59	10,603,536.59	5 年以上	100.00	预计无法收回
单位 4	5,264,089.94	5,264,089.94	5 年以上	100.00	出口业务纠纷, 无财产可偿还, 预期收回可能性较小
商场零售在途资金	4,244,819.09		1 年以内		期后已收回
其他零星客户	25,241,068.17	25,241,068.17	5 年以上	100.00	预计无法收回
合计	96,592,233.20	92,347,414.11	—	—	—

(2) 按组合计提坏账准备的应收账款

①组合 1: 商品销售业务

账龄	期末余额			期初余额		
	账面余额	预期信用损失率(%)	坏账准备	账面余额	预期信用损失率(%)	坏账准备
1 年以内	93,635,692.95	0.64	599,268.43	100,650,290.88	0.78	785,072.27
1 至 2 年	6,324,833.15	15.14	957,579.74	5,432,205.71	49.18	2,671,558.77
2 至 3 年	2,554,282.48	56.03	1,431,164.47	1,238,765.98	92.07	1,140,531.83
3 至 4 年	252,620.22	88.31	223,088.92	222,893.62	97.61	217,566.46
4 至 5 年	96,033.42	97.29	93,430.91	914,625.64	100.00	914,625.64
5 年以上	130,308,816.28	100.00	130,308,816.28	131,767,257.36	100.00	131,767,257.36
合计	233,172,278.50	57.30	133,613,348.75	240,226,039.19	57.24	137,496,612.33

②组合 2: 游览服务业务

账龄	期末余额			期初余额		
	账面余额	预期信用损失率(%)	坏账准备	账面余额	预期信用损失率(%)	坏账准备
1 年以内	217,812.45	5.00	10,890.62	410,000.00	5.00	20,500.00
1 至 2 年	60,000.00	10.00	6,000.00			
2 至 3 年				12,671.00	50.00	6,335.50
3 年以上	12,671.00	100.00	12,671.00			
合计	290,483.45	10.18	29,561.62	422,671.00	6.35	26,835.50

2. 本期计提、收回或转回的坏账准备情况

本期计提的坏账准备金额为-5,524,035.11 元, 本期收回的坏账准备 264,172.68 元。

3. 本报告期实际核销的重要应收账款情况

本期无核销的重要应收账款。





4. 按欠款方归集的期末余额前五名的应收账款情况

单位名称	期末余额	占应收账款总额的比例 (%)	坏账准备余额
单位 1	34,705,837.10	10.52	34,705,837.10
单位 2	16,573,748.89	5.02	16,573,748.89
单位 3	16,532,882.31	5.01	16,532,882.31
单位 4	13,696,041.93	4.15	87,654.67
单位 5	10,942,274.62	3.32	70,030.56
合计	92,450,784.85	28.02	67,970,153.53

(五) 预付款项

1. 预付款项按账龄列示

账龄	期末余额		期初余额	
	金额	比例 (%)	金额	比例 (%)
1 年以内	31,218,700.71	99.82	24,842,837.29	100.00
1 年以上	57,803.81	0.18	339.78	0.00
合计	31,276,504.52	100.00	24,843,177.07	100.00

2. 预付款项金额前五名单位情况

单位名称	期末余额	占预付款项总额的比例 (%)
单位 1	12,075,343.00	38.61
单位 2	7,384,391.24	23.61
单位 3	2,596,960.15	8.30
单位 4	1,996,527.60	6.38
单位 5	1,025,000.00	3.28
合计	25,078,221.99	80.18

(六) 其他应收款

项 目	期末余额	期初余额
应收股利	208,450.89	
其他应收款项	112,808,080.06	112,622,071.70
减：坏账准备	105,281,247.43	105,901,002.44
合 计	7,735,283.52	6,721,069.26

其他应收款项

1. 其他应收款项按款项性质分类

款项性质	期末余额	期初余额
单位往来	108,695,501.31	109,983,603.26

款项性质	期末余额	期初余额
个人借款	855,971.01	920,240.99
其他	3,256,607.74	1,718,227.45
减：坏账准备	105,281,247.43	105,901,002.44
合计	7,526,832.63	6,721,069.26

## 2. 其他应收款项账龄分析

账龄	期末余额		期初余额	
	账面余额	比例（%）	账面余额	比例（%）
1年以内	6,154,148.90	5.46	4,947,670.02	4.40
1至2年	301,723.39	0.27	204,673.42	0.18
2至3年	102,248.40	0.09	645,478.14	0.57
3至4年	324,328.45	0.29	1,191,340.71	1.06
4至5年	1,172,340.71	1.04	22,097,267.32	19.62
5年以上	104,753,290.21	92.85	83,535,642.09	74.17
合计	112,808,080.06	100.00	112,622,071.70	100.00

## 3. 坏账准备计提情况

坏账准备	第一阶段	第二阶段	第三阶段	合计
	未来12个月预期信用损失	整个存续期预期信用损失（未发生信用减值）	整个存续期预期信用损失（已发生信用减值）	
期初余额	904,300.55		104,996,701.89	105,901,002.44
期初余额在本期重新评估后	904,300.55		104,996,701.89	105,901,002.44
本期计提			162,860.68	162,860.68
本期转回	375,846.83		406,768.86	782,615.69
本期核销				
期末余额	528,453.72		104,752,793.71	105,281,247.43

## 4. 本期收回或转回的重要坏账准备情况

单位名称	转回或收回金额	收回方式
天津开发区津华煤炭运销有限公司	406,768.86	现金收回
合计	406,768.86	

## 5. 本报告期实际核销的重要其他应收款项情况

本报告期无实际核销的重要其他应收款项。

## 6. 按欠款方归集的期末余额前五名的其他应收款项情况



债务人名称	款项性质	期末余额	账龄	占其他应收款项期末余额合计数的比例(%)	坏账准备余额
单位 1	销售款转入	21,461,059.80	5 年以上	19.02	21,461,059.80
单位 2	预付款转入	6,173,885.44	5 年以上	5.47	6,173,885.44
单位 3	往来款	5,414,884.37	5 年以上	4.80	5,414,884.37
单位 4	预付款转入	5,249,258.03	5 年以上	4.65	5,249,258.03
单位 5	往来款	5,000,000.00	5 年以上	4.43	5,000,000.00
合计		43,299,087.64		38.37	43,299,087.64

### (七) 存货

#### 1. 存货的分类

项 目	期末余额			期初余额		
	账面余额	跌价准备/合同履约成本减值准备	账面价值	账面余额	跌价准备/合同履约成本减值准备	账面价值
待运和发出商品	181,552.54		181,552.54	1,913,658.33		1,913,658.33
库存商品	46,548,741.17	15,977,048.72	30,571,692.45	47,752,141.40	15,987,353.76	31,764,787.64
原材料	28,069,764.99	7,764,533.57	20,305,231.42	22,517,025.92	7,644,448.81	14,872,577.11
在产品	803,922.38		803,922.38	2,874,970.62		2,874,970.62
包装物及低值易耗品	1,874,275.18	1,633,863.96	240,411.22	1,904,140.22	1,647,058.24	257,081.98
分期收款发出商品	875,291.81	875,291.81		875,291.81	875,291.81	
委托加工物资	184,509.29		184,509.29	337,092.55		337,092.55
合同履约成本	2,035,873.43		2,035,873.43			
合 计	80,573,930.79	26,250,738.06	54,323,192.73	78,174,320.85	26,154,152.62	52,020,168.23

#### 2. 存货跌价准备的增减变动情况

项 目	期初余额	本期计提额	本期减少额		期末余额
			转回	转销	
库存商品	15,987,353.76	44,858.16	287.35	54,875.85	15,977,048.72
原材料	7,644,448.81	120,084.76			7,764,533.57
包装物及低值易耗品	1,647,058.24		13,194.28		1,633,863.96
分期收款发出商品	875,291.81				875,291.81
合 计	26,154,152.62	164,942.92	13,481.63	54,875.85	26,250,738.06

### (八) 合同资产

#### 1. 合同资产的分类



项目	期末余额			期初余额		
	账面余额	减值准备	账面价值	账面余额	减值准备	账面价值
质保金	1,587,533.98	79,376.70	1,508,157.28			
合计	1,587,533.98	79,376.70	1,508,157.28			

## 2. 合同资产的减值准备

### (1) 按组合计提减值准备的合同资产

项目	期末余额			期初余额		
	账面余额	预期信用损失率(%)	减值准备	账面余额	预期信用损失率(%)	减值准备
质保金	1,587,533.98	5.00	79,376.70			
合计	1,587,533.98	5.00	79,376.70			

### (2) 合同资产减值准备情况

本期计提减值准备金额为 79,376.70 元。

### (九) 其他流动资产

项目	期末余额	期初余额
应收出口退税	1,780,532.42	1,525,951.33
待抵扣进项税	5,024,243.53	8,445,657.78
应收预计退货成本	658,998.10	490,212.80
预缴所得税	274,144.08	
合计	7,737,918.13	10,461,821.91



(十) 长期股权投资

被投资单位	期初余额	本期增减变动							减值准备 期末 余额	
		追加投资	减少投资	权益法下确认的 投资损益	其他综合收益 调整	其他权益变动	宣告发放现金股 利或利润	计提减 值准备		其他
朗诗集团股份有限公 司	371,333,251.10			-148,984,824.62	22,221,581.85	-143,231,226.25	18,900,000.00			82,438,782.08
南京南泰国际展览中 心有限公司	397,604,445.33			1,305,149.82			880,178.56			398,029,416.59
南京南纺诺斯菲尔德 商贸有限公司	3,604,334.29			40,789.09			168,940.46			3,476,182.92
南京南纺英致连商贸 有限公司	894,346.57			89,767.95			115,500.00			868,614.52
南京安佰盈商贸有限 责任公司	954,078.53			289,096.09						1,243,174.62
南京金旅融资租赁有 限公司	70,315,691.24			7,098,302.22			6,438,802.58	366,854.19		71,342,045.07
朗诗绿色生活服务有 限公司	19,057,216.17			2,020,266.24	-684,885.76	42,565,882.53				62,958,479.18
上海骊寓商业管理有 限公司		2,619,530.00		-2,619,530.00						
上海青禄养老服务有 限公司		2,619,530.00		-2,619,530.00						
伊宁市伊水之秀旅游 开发有限责任公司		2,000,000.00		-38,316.75						1,961,683.25
合计	863,763,363.23	7,239,060.00		-143,418,829.96	21,536,696.09	-100,298,489.53	26,503,421.60			622,318,378.23





(十一) 其他权益工具投资

项 目	投资成本	期初余额	期末余额	本期确认的股利收入	本期累计利得和损失从其他综合收益转入留存收益的金额	转入原因
南京斯亚集团有限公司	1,718,618.00	1,718,618.00				
朗诗绿色地产有限公司	239,054,919.59	163,664,670.33	91,034,522.52	7,829,305.16		
合 计	240,773,537.59	165,383,288.33	91,034,522.52	7,829,305.16		

(十二) 投资性房地产

1. 按成本计量的投资性房地产

项 目	房屋及建筑物	合计
一、账面原值		
1. 期初余额	25,243,848.93	25,243,848.93
2. 本期增加金额		
3. 本期减少金额		
4. 期末余额	25,243,848.93	25,243,848.93
二、累计折旧和累计摊销		
1. 期初余额	17,129,545.21	17,129,545.21
2. 本期增加金额	1,017,003.17	1,017,003.17
计提或摊销	1,017,003.17	1,017,003.17
3. 本期减少金额		
4. 期末余额	18,146,548.38	18,146,548.38
三、减值准备		
四、账面价值		
1. 期末账面价值	7,097,300.55	7,097,300.55
2. 期初账面价值	8,114,303.72	8,114,303.72

2. 期末未办妥产权证书的投资性房地产

项 目	未办妥产权证书原因	账面价值
南京高新经纬照明股份有限公司综合楼	产权证尚在办理中	4,931,247.05
高新技术开发区 028 栋 4、5 层房产	产权证尚在办理中	207,875.00

(十三) 固定资产

类 别	期末余额	期初余额
固定资产	116,259,909.14	103,733,086.43
固定资产清理		



类别	期末余额	期初余额
减：减值准备	34,028,354.82	34,028,354.82
合计	82,231,554.32	69,704,731.61

1. 固定资产

固定资产情况

项目	房屋建筑物	通用设备	专用设备	运输设备	合计
一、账面原值					
1. 期初余额	71,892,051.04	16,843,354.65	126,954,238.21	2,686,942.71	218,376,586.61
2. 本期增加金额	1,167,064.71	1,701,851.74	18,340,475.71		21,209,392.16
(1) 购置		1,701,851.74	7,878,195.86		9,580,047.60
(2) 在建工程转入	1,167,064.71		10,462,279.85		11,629,344.56
3. 本期减少金额	1,174,205.00	141,885.51			1,316,090.51
(1) 处置或报废		54,231.51			54,231.51
(2) 处置子公司	1,174,205.00	87,654.00			1,261,859.00
4. 期末余额	71,884,910.75	18,403,320.88	145,294,713.92	2,686,942.71	238,269,888.26
二、累计折旧					
1. 期初余额	35,043,640.71	13,334,945.35	64,068,295.78	2,196,618.34	114,643,500.18
2. 本期增加金额	2,854,821.24	853,632.31	4,553,935.72	145,415.75	8,407,805.02
计提	2,854,821.24	853,632.31	4,553,935.72	145,415.75	8,407,805.02
3. 本期减少金额	968,839.17	72,486.91			1,041,326.08
(1) 处置或报废		15,942.37			15,942.37
(2) 处置子公司	968,839.17	56,544.54			1,025,383.71
4. 期末余额	36,929,622.78	14,116,090.75	68,622,231.50	2,342,034.09	122,009,979.12
三、减值准备					
1. 期初余额		243,168.03	33,781,292.79	3,894.00	34,028,354.82
2. 本期增加金额					
3. 本期减少金额					
4. 期末余额		243,168.03	33,781,292.79	3,894.00	34,028,354.82
四、账面价值					
1. 期末账面价值	34,955,287.97	4,044,062.10	42,891,189.63	341,014.62	82,231,554.32
2. 期初账面价值	36,848,410.33	3,265,241.27	29,104,649.64	486,430.37	69,704,731.61

注：2021年12月31日已提足折旧仍继续使用的固定资产原值为102,600,968.55元。

2. 未办妥产权证书的固定资产

项目	未办妥产权证书原因	账面价值
南泰大厦 17-18 层	尾款尚未付清	1,433,009.19

(十四) 在建工程

类别	期末余额	期初余额
在建工程项目		7,522,337.51
减：减值准备		
合计		7,522,337.51

在建工程项目基本情况

项目	期末余额			期初余额		
	账面余额	减值准备	账面价值	账面余额	减值准备	账面价值
360 球幕影院				7,309,734.51		7,309,734.51
水上码头工程				212,603.00		212,603.00
合计				7,522,337.51		7,522,337.51

(十五) 使用权资产

项目	房屋及建筑物	合计
一、账面原值		
1. 期初余额	138,802,809.38	138,802,809.38
2. 本期增加金额		
3. 本期减少金额		
4. 期末余额	138,802,809.38	138,802,809.38
二、累计折旧		
1. 期初余额	10,410,210.70	10,410,210.70
2. 本期增加金额	6,940,140.48	6,940,140.48
计提	6,940,140.48	6,940,140.48
3. 本期减少金额		
4. 期末余额	17,350,351.18	17,350,351.18
三、减值准备		
四、账面价值		
1. 期末账面价值	121,452,458.20	121,452,458.20
2. 期初账面价值	128,392,598.68	128,392,598.68

(十六) 无形资产

项目	土地使用权	办公软件	水上游览线 特许经营权	合计
一、账面原值				
1. 期初余额	4,713,201.75	2,015,490.31	306,540,000.00	313,268,692.06
2. 本期增加金额		10,513.27		10,513.27
购置		10,513.27		10,513.27
3. 本期减少金额				
4. 期末余额	4,713,201.75	2,026,003.58	306,540,000.00	313,279,205.33



项 目	土地使用权	办公软件	水上游览线 特许经营权	合计
二、累计摊销				
1. 期初余额	1,173,365.42	1,375,045.85	17,714,740.86	20,263,152.13
2. 本期增加金额	94,264.08	236,605.89	17,433,554.50	17,764,424.47
计提	94,264.08	236,605.89	17,433,554.50	17,764,424.47
3. 本期减少金额				
4. 期末余额	1,267,629.50	1,611,651.74	35,148,295.36	38,027,576.60
三、减值准备				
四、账面价值				
1. 期末账面价值	3,445,572.25	414,351.84	271,391,704.64	275,251,628.73
2. 期初账面价值	3,539,836.33	640,444.46	288,825,259.14	293,005,539.93

(十七) 商誉

1. 商誉账面原值

项 目	期初余额	本期增加额	本期减少额	期末余额
		企业合并形成的	处置	
南京高新经纬电气有限公司	2,359,751.89			2,359,751.89
南京秦淮风光旅游股份有限公司	79,749,259.59			79,749,259.59
合 计	82,109,011.48			82,109,011.48

2. 商誉减值准备

项 目	期初余额	本期增加额	本期减少额	期末余额
		计提	处置	
南京高新经纬电气有限公司	2,359,751.89			2,359,751.89
南京秦淮风光旅游股份有限公司		8,232,222.81		8,232,222.81
合 计	2,359,751.89	8,232,222.81		10,591,974.70

3. 商誉减值情况

项 目	南京秦淮风光旅游股份 有限公司	南京高新经纬电气 有限公司
商誉账面余额①	79,749,259.59	2,359,751.89
商誉减值准备余额②		2,359,751.89
商誉的账面价值③=①-②	79,749,259.59	
未确认归属于少数股东权益的商誉价值④	76,621,837.65	
调整后整体商誉的账面价值⑤=④+③	156,371,097.24	
资产组的账面价值⑥	310,161,116.12	
包含整体商誉的资产组的账面价值⑦=⑤+⑥	466,532,213.36	
资产组预计未来现金流量的现值（可回收金额）⑧	450,390,600.00	

项 目	南京秦淮风光旅游股份 有限公司	南京高新经纬电气 有限公司
商誉减值损失（大于0时）⑨=⑦-⑧	16,141,613.36	
其中：		
本期合并报表应确认的归属于母公司股东权益商誉减值损失	8,232,222.81	
未确认的归属于少数股东权益商誉减值损失	7,909,390.55	

注：上述公司商誉减值测试时所使用的资产组与购买日所确定的资产组一致，范围包括组成资产组的固定资产、无形资产等长期资产及其他相关经营性资产。

上述资产组预计未来现金流量现值（可回收金额）利用了中京民信（北京）资产评估有限公司2022年4月27日出具的《南京纺织品进出口股份有限公司拟实施商誉减值测试涉及的南京秦淮风光旅游股份有限公司与商誉相关资产组价值资产评估报告》京信评报字（2022）第055号的评估结果。

根据南京秦淮风光旅游股份有限公司的协议、发展规划、历年经营趋势和市场竞争等因素综合分析，对预测期未来5年的收入、成本、费用等进行预测。2022-2026营业收入增长率为16.01%、23.44%、15.60%、10.08%、7.78%，2026年后进入稳定增长期，稳定期内营业收入增长率为0。折现率（税前加权平均资本成本）为16.73%。

#### （十八）长期待摊费用

类 别	期初余额	本期增加额	本期摊销额	期末余额
资产改良摊销	10,684,008.15	34,792,680.35	4,373,596.71	41,103,091.79
船用电瓶	2,819,041.75		482,298.84	2,336,742.91
合计	13,503,049.90	34,792,680.35	4,855,895.55	43,439,834.70

#### （十九）递延所得税资产、递延所得税负债

递延所得税资产和递延所得税负债不以抵销后的净额列示

项 目	期末余额		期初余额	
	递延所得税资产 /负债	可抵扣/应纳税 暂时性差异	递延所得税 资产/负债	可抵扣/应纳税 暂时性差异
递延所得税资产：				
资产减值准备	1,734,833.76	9,176,053.04	1,937,606.21	10,439,846.78
销售退回（预计负债）	41,903.56	279,357.08	40,411.02	269,406.82
可抵扣亏损	484,391.65	2,208,119.19	382,934.43	1,531,737.71
租赁暂时性差异	1,876,139.54	7,504,558.15	1,161,782.42	4,647,129.68
小 计	4,137,268.51	19,168,087.46	3,522,734.08	16,888,120.99
递延所得税负债：				
交易性金融工具的估值	25,605.23	102,420.92		
非同一控制企业合并资产评估增值	71,075,693.82	284,302,775.28	75,234,691.39	300,938,765.56
小 计	71,101,299.05	284,405,196.20	75,234,691.39	300,938,765.56

#### （二十）其他非流动资产



项 目	期末余额	期初余额
预付长期资产购置款	9,118,400.00	2,453,000.00
合 计	9,118,400.00	2,453,000.00

### (二十一) 短期借款

#### 短期借款分类

借款条件	期末余额	期初余额
质押+保证借款	250,000,000.00	280,000,000.00
抵押借款	1,964,735.71	7,038,083.38
保证借款	63,847,850.00	163,000,000.00
信用借款	20,000,000.00	19,000,000.00
未到期的应付利息	388,622.77	572,774.03
合 计	336,201,208.48	469,610,857.41

注：①截至2021年12月31日，公司以其所持有的南京南泰国际展览中心有限公司股权作为质押，向中国建设银行股份有限公司南京玄武支行办理质押借款1.6亿元（其中0.6亿元为长期借款），由旅游集团提供连带责任担保。

②截至2021年12月31日，公司以其持有的朗诗集团股份有限公司股权作为质押，向中国光大银行股份有限公司南京分行办理质押借款1.5亿元，由旅游集团提供连带责任担保。另外，公司向华夏银行股份有限公司南京湖南路支行借款5000万元，由旅游集团提供连带责任担保。同时，公司向兴业银行股份有限公司南京城南支行借款2000万元，为信用借款。

③截至2021年12月31日，南京南纺进出口有限公司以南京高新经纬照明股份有限公司名下位于南京市浦口区高新技术开发区新科二路30号的工业房地产作为抵押物，向广发银行股份有限公司办理抵押借款308,160.00美元，由南京纺织品进出口股份有限公司提供连带责任担保。另外，南京南纺进出口有限公司向国家开发银行江苏省分行借款50万美元，由南京旅游集团有限公司提供连带责任担保；向苏州银行股份有限公司南京分行借款1000万元、南洋商业银行（中国）有限公司借款66万元，由南京纺织品进出口股份有限公司提供连带责任担保。

### (二十二) 应付票据

项 目	期末余额	期初余额
银行承兑汇票	135,000,000.00	114,900,000.00
商业承兑汇票	50,000,000.00	51,000,000.00
合 计	185,000,000.00	165,900,000.00

注：本公司期末开具的商业承兑汇票由旅游集团提供连带责任担保。

### (二十三) 应付账款

#### 1. 按账龄分类

项 目	期末余额	期初余额
1年以内（含1年）	174,800,441.34	202,643,329.91
1年以上	70,618,703.73	69,288,936.53
合 计	245,419,145.07	271,932,266.44

2. 账龄超过1年的大额应付账款

债权单位名称	期末余额
单位1	10,638,507.32
单位2	6,957,293.59
合计	17,595,800.91

(二十四) 合同负债

项目	期末余额	期初余额
1年以内	25,825,329.89	45,752,059.71
1年以上	1,702,196.98	3,418,847.75
合计	27,527,526.87	49,170,907.46

(二十五) 应付职工薪酬

1. 应付职工薪酬分类列示

项目	期初余额	本期增加额	本期减少额	期末余额
短期薪酬	17,533,610.55	80,384,122.25	81,509,929.44	16,407,803.36
离职后福利-设定提存计划	91,900.80	7,948,193.12	8,037,288.92	2,805.00
辞退福利	123,000.00	102,502.71	225,502.71	
合计	17,748,511.35	88,434,818.08	89,772,721.07	16,410,608.36

注：本期减少额中包含合并范围变更的影响，金额为507,800.00元。

2. 短期职工薪酬情况

项目	期初余额	本期增加	本期减少	期末余额
工资、奖金、津贴和补贴	16,654,778.71	65,704,064.81	66,758,782.43	15,600,061.09
职工福利费	86,562.65	5,667,508.87	5,657,618.73	96,452.79
社会保险费	48,499.20	4,760,508.13	4,807,273.33	1,734.00
其中：医疗保险费	48,499.20	4,192,254.78	4,239,223.98	1,530.00
工伤保险费		190,149.38	190,081.38	68.00
生育保险费		378,103.97	377,967.97	136.00
住房公积金		3,312,609.19	3,311,649.19	960.00
工会经费和职工教育经费	743,769.99	939,431.25	974,605.76	708,595.48
合计	17,533,610.55	80,384,122.25	81,509,929.44	16,407,803.36

3. 设定提存计划情况

项目	期初余额	本期增加	本期减少	期末余额
基本养老保险	91,900.80	7,674,553.60	7,763,734.40	2,720.00
失业保险费		238,919.52	238,834.52	85.00
企业年金缴费		34,720.00	34,720.00	



项 目	期初余额	本期增加	本期减少	期末余额
合 计	91,900.80	7,948,193.12	8,037,288.92	2,805.00

(二十六) 应交税费

项 目	期末余额	期初余额
增值税	5,673,311.80	1,595,892.74
消费税	386,197.41	383,343.28
企业所得税	6,804,364.58	6,867,757.26
城市维护建设税	437,735.46	125,244.91
房产税	156,348.55	155,024.33
土地使用税	62,126.66	182,652.83
个人所得税	205,774.79	79,988.90
教育费附加	312,668.16	99,471.50
其他税费	156,197.17	149,499.65
合 计	14,194,724.58	9,638,875.40

(二十七) 其他应付款

项 目	期末余额	期初余额
应付股利	53,514.51	53,514.51
其他应付款项	89,569,953.99	171,085,699.72
合 计	89,623,468.50	171,139,214.23

1. 应付股利

项 目	期末余额	期初余额
普通股股利	53,514.51	53,514.51
合 计	53,514.51	53,514.51

2. 其他应付款项

(1) 按款项性质分类

项 目	期末余额	期初余额
单位往来	72,821,453.45	114,979,551.88
股权收购款		40,959,680.00
个人往来	2,911,589.89	3,726,145.64
其他	13,836,910.65	11,420,322.20
合 计	89,569,953.99	171,085,699.72

(2) 账龄超过1年的重要其他应付款项情况的说明

单位名称	期末余额	未偿还或未结转原因
单位 1	2,272,388.65	长期挂账预收款转入

单位名称	期末余额	未偿还或未结转原因
单位 2	1,825,325.60	长期挂账预收款转入
单位 3	1,596,411.52	长期挂账预收款转入
单位 4	1,259,354.96	单位往来款
合 计	6,953,480.73	

(二十八) 一年内到期的非流动负债

项 目	期末余额	期初余额
一年内到期的长期借款	14,000,000.00	
一年内到期的租赁负债	4,286,470.97	4,082,712.00
长期借款未到期的应付利息	132,013.89	
合 计	18,418,484.86	4,082,712.00

(二十九) 其他流动负债

项 目	期末余额	期初余额
水电物业管理费等	611,614.02	736,027.87
佣金	1,304,752.72	1,186,912.03
预收款项包含的预收增值税	2,464,748.41	5,574,072.69
应付预计退货款	938,355.18	759,619.62
合 计	5,319,470.33	8,256,632.21

(三十) 长期借款

项 目	期末余额	期初余额
质押+保证借款	45,000,000.00	
信用借款	21,000,000.00	
保证借款	27,000,000.00	
合 计	93,000,000.00	

注：①截至 2021 年 12 月 31 日，公司以其所持有的南京南泰国际展览中心有限公司股权作为质押，向中国建设银行股份有限公司南京玄武支行为公司办理质押借款 1.6 亿元（其中 0.6 亿元为长期借款，本期归还 500 万元），由旅游集团提供连带责任担保。

②截至 2021 年 12 月 31 日，公司向江苏紫金农村商业银行股份有限公司玄武湖支行借款 2300 万元，为信用借款。

③截至 2021 年 12 月 31 日，子公司南京南纺进出口有限公司向江苏紫金农村商业银行股份有限公司玄武湖支行办理借款 2900 万元，由南京纺织品进出口股份有限公司提供连带责任担保。

(三十一) 租赁负债

项目	期末余额	期初余额
租赁付款额	185,736,470.97	195,932,712.01



项目	期末余额	期初余额
减：未确认融资费用	56,779,454.62	62,892,983.65
减：一年内到期的租赁负债	4,286,470.97	4,082,712.00
合计	124,670,545.38	128,957,016.36

(三十二) 长期应付款

项目	期末余额	期初余额
南京高新技术开发区招商公司	3,689,500.00	3,689,500.00
合计	3,689,500.00	3,689,500.00

(三十三) 股本

项目	期初余额	本次变动增减(+、-)					期末余额
		发行新股	送股	公积金 转股	其他	小计	
股份总数	310,593,879.00						310,593,879.00

(三十四) 资本公积

项目	期初余额	本期增加额	本期减少额	期末余额
一、资本溢价(股本溢价)	211,310,527.93			211,310,527.93
二、其他资本公积	203,919,202.54	42,932,736.72	143,231,226.25	103,620,713.01
合计	415,229,730.47	42,932,736.72	143,231,226.25	314,931,240.94

注：本期其他资本公积的变动主要系被投资单位除净损益外所有者权益其他变动所导致。

(三十五) 其他综合收益

项 目	期初 余额	本期发生额					期末 余额
		本期所得税前 发生额	减：前期计入其 他综合收益当 期转入损益	减：前期计入其他综 合收益当期转入留存 收益	减：所得税 费用	税后归属于母 公司	
一、不能重分类进损益的其他综合收益							
其他权益工具投资公允价值变动	-75,390,249.26	-74,348,765.81			-74,348,765.81		-149,739,015.07
二、将重分类进损益的其他综合收益							
权益法下可转损益的其他综合收益	-40,725,400.64	21,536,696.09			21,536,696.09		-19,188,704.55
其他综合收益合计	-116,115,649.90	-52,812,069.72			-52,812,069.72		-168,927,719.62



(三十六) 盈余公积

项 目	期初余额	本期增加额	本期减少额	期末余额
法定盈余公积	105,696,777.80			105,696,777.80
合 计	105,696,777.80			105,696,777.80

(三十七) 未分配利润

项 目	期末余额	
	金额	提取或分配比例
调整前上期末未分配利润	224,603,360.14	
调整期初未分配利润合计数(调增+, 调减-)	-1,777,527.10	
调整后期初未分配利润	222,825,833.04	
加: 本期归属于母公司所有者的净利润	-168,822,271.13	
加: 处置其他权益工具投资净损益	3,000.00	
减: 提取法定盈余公积		
期末未分配利润	54,006,561.91	

注: 由于会计政策变更, 影响期初未分配利润-1,777,527.10元。

(三十八) 营业收入和营业成本

1. 营业收入和营业成本按项目分类

项 目	本期发生额		上期发生额	
	收入	成本	收入	成本
一、主营业务小计	786,533,747.32	672,780,352.31	933,478,893.01	838,084,748.09
纺织品及服装	148,552,264.82	145,882,650.84	126,844,327.69	124,826,557.16
机电产品	130,055,182.65	105,844,130.02	120,300,608.83	94,508,549.20
化工原料	284,019,063.02	281,311,584.00	463,100,112.27	457,539,120.76
金属材料	34,861,474.22	34,166,613.54	65,832,982.95	65,420,102.26
非金属矿石	9,599,494.51	9,446,242.38		
游览服务	87,876,262.30	65,825,132.13	73,362,835.63	62,020,613.69
零售百货	91,570,005.80	30,303,999.40	84,038,025.64	33,769,805.02
二、其他业务小计	39,200,575.21	9,994,721.18	25,468,313.64	11,836,550.45
合 计	825,734,322.53	682,775,073.49	958,947,206.65	849,921,298.54

2. 本期营业收入按收入确认时间分类

收入确认时间	纺织品及服装	机电产品	化工原料	金属材料	非金属矿石	游览服务	零售百货	其他业务
在某一时点确认	148,552,264.82	130,055,182.65	284,019,063.02	34,861,474.22	9,599,494.51	87,876,262.30	91,570,005.80	39,200,575.21
合 计	148,552,264.82	130,055,182.65	284,019,063.02	34,861,474.22	9,599,494.51	87,876,262.30	91,570,005.80	39,200,575.21

3. 本期营业收入按报告分部分类

收入类别	贸易	生产制造	游览服务	零售百货	分部间抵消	合计
营业收入	481,815,647.17	137,933,193.02	90,069,496.62	115,915,985.72		825,734,322.53
营业成本	473,675,056.25	111,314,261.00	66,111,889.07	31,673,867.17		682,775,073.49

(三十九) 税金及附加

项 目	本期发生额	上期发生额
消费税	5,389,098.38	4,924,860.61
城市维护建设税	1,357,598.94	1,272,307.98
教育费附加	970,737.54	908,651.71
房产税	817,223.82	627,419.30
土地使用税	260,791.36	281,047.92
印花税	235,119.80	217,961.00
其他	3,680.82	180.00
合 计	9,034,250.66	8,232,428.52

(四十) 销售费用

项 目	本期发生额	上期发生额
职工薪酬	9,511,954.35	5,329,077.88
检验费	285,354.22	309,834.38
差旅费	480,105.12	503,422.07
招待费	373,857.64	583,716.16
办公费	562,082.40	318,931.27
咨询服务费	21,133.01	370,547.32
宣传广告费	2,643,705.14	1,804,053.99
保险费	32,727.57	59,927.81
保洁费	1,435,305.50	1,494,411.08
服务费	15,263,268.35	21,523,782.14
水电费	1,391,625.37	1,171,816.60
样品辅料费	5,667.45	211,741.50
佣金	175,744.66	222,469.91
其他	430,781.73	338,131.05
合 计	32,613,312.51	34,241,863.16

(四十一) 管理费用

项 目	本期发生额	上期发生额
职工薪酬	41,718,836.29	32,639,967.36
折旧费	4,914,985.07	1,260,245.88
办公费	1,979,879.83	1,907,280.00
劳务费	346,682.48	



项 目	本期发生额	上期发生额
无形资产摊销	204,939.21	183,244.44
审计咨询及顾问费	3,559,917.57	3,331,600.57
水电及物业管理费	850,830.44	1,097,956.87
业务招待费	304,909.18	366,009.57
服务费	1,983,571.89	6,636,327.66
维修费	689,996.13	1,639,290.08
差旅费	317,893.88	260,499.72
通讯费	247,258.34	286,017.41
长期待摊费用摊销	782,954.27	550,775.59
租赁费	1,523,809.52	4,099,917.09
安全生产费	953,631.29	563,368.88
其他	1,808,353.18	1,598,971.56
合 计	62,188,448.57	56,421,472.68

(四十二) 研发费用

项 目	本期发生额	上期发生额
研发人员薪酬	4,159,660.96	3,614,582.29
直接材料	2,129,794.58	1,279,969.98
折旧	203,903.57	179,555.35
水电费	147,860.81	220,473.06
其他	46,947.29	30,607.98
合 计	6,688,167.21	5,325,188.66

(四十三) 财务费用

项 目	本期发生额	上期发生额
利息费用	35,471,266.00	34,313,961.71
减：利息收入	6,205,620.07	4,573,006.81
汇兑损失	4,868,638.47	13,389,112.62
手续费支出	2,517,888.88	2,549,184.97
合 计	36,652,173.28	45,679,252.49

(四十四) 其他收益

项 目	本期发生额	上期发生额	与资产相关/与收益相关
环保设备专项补助		188,000.00	与资产相关
高企认定奖励		650,000.00	与收益相关
省下 2020 科技经费指标入库培育（4 批）		50,000.00	与收益相关
2019 省级 2 批商务发展（外贸稳中提质）		74,800.00	与收益相关
岗前培训补贴	152,100.00	141,700.00	与收益相关

项 目	本期发生额	上期发生额	与资产相关/与收益相关
稳岗补贴	500.00	382,076.92	与收益相关
江北新区管委会经济发展外贸专项资金		30,000.00	与收益相关
中央工业企业结构调整专项奖补资金	28,658.50	102,546.13	与收益相关
信保补贴	80,600.00	104,100.00	与收益相关
疫情税费减免退	630,209.35	2,528,298.27	与收益相关
个税手续费返还	22,276.50	27,704.68	与收益相关
旅游发展专项资金	170,000.00		与收益相关
其他	7,400.00	19,000.00	与收益相关
合 计	1,091,744.35	4,298,226.00	—

## (四十五) 投资收益

项 目	本期发生额	上期发生额
权益法核算的长期股权投资收益	-143,418,829.96	25,732,756.40
处置长期股权投资产生的投资收益	2,196,076.41	3,418,202.87
其他权益工具投资持有期间的投资收益	7,829,305.16	23,531,675.09
理财产品投资收益	1,440,838.18	3,398,947.84
合 计	-131,952,610.21	56,081,582.20

## (四十六) 公允价值变动收益

产生公允价值变动收益的来源	本期发生额	上期发生额
交易性金融资产	102,420.92	
合 计	102,420.92	

## (四十七) 信用减值损失

项 目	本期发生额	上期发生额
应收账款信用减值损失	5,788,207.79	12,162,674.85
其他应收款信用减值损失	619,755.01	5,304,539.31
合 计	6,407,962.80	17,467,214.16

## (四十八) 资产减值损失

项 目	本期发生额	上期发生额
商誉减值损失	-8,232,222.81	
合同资产减值准备	-79,376.70	
存货跌价损失	-151,461.29	222,273.56
合 计	-8,463,060.80	222,273.56

## (四十九) 资产处置收益



项 目	本期发生额	上期发生额
处置未划分为持有待售的非流动资产产生的利得或损失		216,647.52
合 计		216,647.52

(五十) 营业外收入

1. 营业外收入分项列示

项 目	本期发生额	上期发生额	计入当期非经常性损益的金额
与日常活动无关的政府补助	431,400.00	244,500.00	431,400.00
其他	184,863.62	318,222.68	184,863.62
合 计	616,263.62	562,722.68	616,263.62

2. 计入营业外收入的政府补助

项 目	本期发生额	上期发生额	与资产相关/与收益相关
指导中心培训补贴费	106,400.00	68,500.00	与收益相关
街道扶持款	325,000.00		与收益相关
资本市场融资奖励资金		176,000.00	与收益相关
合 计	431,400.00	244,500.00	—

(五十一) 营业外支出

项 目	本期发生额	上期发生额	计入当期非经常性损益的金额
对外捐赠	4,500.00	4,500.00	4,500.00
不可抵扣的进项税额转出	2,460,583.72		2,460,583.72
非流动资产损坏报废损失	33,578.52	428,436.32	33,578.52
赔偿款	320,956.39	550,000.00	320,956.39
罚款及滞纳金	77,423.62	25,472.82	77,423.62
其他	40,506.88	7,000.07	40,506.88
合 计	2,937,549.13	1,015,409.21	2,937,549.13

(五十二) 所得税费用

1. 所得税费用明细

项 目	本期发生额	上期发生额
按税法及相关规定计算的当期所得税费用	17,361,438.88	10,431,519.06
递延所得税费用	-4,747,926.77	-3,603,199.10
合 计	12,613,512.11	6,828,319.96

2. 会计利润与所得税费用调整过程

项 目	金 额
利润总额	-139,351,931.64
按法定/适用税率计算的所得税费用	-34,837,982.91
子公司适用不同税率的影响	-3,513,218.47
调整以前期间所得税的影响	6,436.01
非应税收入的影响	36,840,307.87
不可抵扣的成本、费用和损失的影响	111,479.34
使用前期未确认递延所得税资产的可抵扣暂时性差异或可抵扣亏损的影响	-737,642.96
本期未确认递延所得税资产的可抵扣暂时性差异或可抵扣亏损的影响	15,747,358.31
研发费用加计扣除的影响	-1,003,225.08
所得税费用	12,613,512.11

(五十三) 现金流量表

1. 收到或支付的其他与经营活动有关的现金

项 目	本期发生额	上期发生额
收到其他与经营活动有关的现金	83,364,083.05	156,927,173.74
其中：银行利息收入	5,720,312.79	4,775,619.83
政府补助	1,523,144.35	1,947,231.03
其他	184,863.62	318,222.68
往来款	17,155,317.13	15,736,330.62
未认同为现金等价物的现金减少额	58,780,445.16	134,149,769.58
支付其他与经营活动有关的现金	65,360,634.84	114,767,694.87
其中：管理费用、销售费用、研发费用等付现	44,185,701.15	52,851,091.85
银行手续费等支出	2,517,888.88	2,549,184.97
未认同为现金等价物的现金增加额	18,213,657.92	58,780,445.16
其他	443,386.89	586,972.89

2. 收到或支付的其他与投资活动有关的现金

项 目	本期发生额	上期发生额
收到其他与投资活动有关的现金		90,000.00
其中：收到的履约保证金		90,000.00
支付其他与投资活动有关的现金	90,000.00	
其中：支付的履约保证金	90,000.00	

3. 收到或支付的其他与筹资活动有关的现金

项 目	本期发生额	上期发生额
收到其他与筹资活动有关的现金	250,000,000.00	91,000,000.00
其中：票据贴现款	200,000,000.00	91,000,000.00



项 目	本期发生额	上期发生额
票据保证金	50,000,000.00	
支付其他与筹资活动有关的现金	349,925,773.33	266,920,160.00
其中：票据保证金	60,000,000.00	50,000,000.00
票据到期还款	181,000,000.00	
同一控制下企业合并收购款	40,959,680.00	61,439,520.00
租赁付款额	10,391,333.33	
资金拆借	57,574,760.00	155,480,640.00

(五十四) 现金流量表补充资料

1. 现金流量表补充资料

项 目	本期发生额	上期发生额
1. 将净利润调节为经营活动现金流量		
净利润	-151,965,443.75	30,130,639.55
加：信用减值损失	-6,407,962.80	-17,467,214.16
资产减值准备	8,463,060.80	-222,273.56
固定资产折旧、油气资产折耗、生产性生物资产折旧、 投资性房地产折旧	9,424,808.19	8,112,996.22
使用权资产折旧	6,940,140.48	
无形资产摊销	17,764,424.47	17,713,701.91
长期待摊费用摊销	4,855,895.55	2,989,602.53
处置固定资产、无形资产和其他长期资产的损失（收益 以“-”号填列）		-216,647.52
固定资产报废损失（收益以“-”号填列）	33,264.36	428,436.32
公允价值变动损失（收益以“-”号填列）	-102,420.92	
财务费用（收益以“-”号填列）	35,471,266.00	34,313,961.71
投资损失（收益以“-”号填列）	131,952,610.21	-56,081,582.20
递延所得税资产减少（增加以“-”号填列）	-614,534.43	491,799.83
递延所得税负债增加（减少以“-”号填列）	-4,133,392.34	-4,094,998.93
存货的减少（增加以“-”号填列）	-2,399,609.94	12,497,511.71
经营性应收项目的减少（增加以“-”号填列）	27,572,572.70	45,543,596.92
经营性应付项目的增加（减少以“-”号填列）	-9,445,675.78	90,417,894.23
经营活动产生的现金流量净额	67,409,002.80	164,557,424.56
2. 现金及现金等价物净变动情况		
现金的期末余额	360,464,641.38	493,858,807.28
减：现金的期初余额	493,858,807.28	452,766,538.19
加：现金等价物的期末余额		
减：现金等价物的期初余额		
现金及现金等价物净增加额	-133,394,165.90	41,092,269.09

2. 现金及现金等价物

项 目	期末余额	期初余额
一、现金	360,464,641.38	493,858,807.28
其中：库存现金	39,373.98	58,991.81
可随时用于支付的银行存款	360,412,895.45	493,778,823.62
可随时用于支付的其他货币资金	12,371.95	20,991.85
二、现金等价物		
三、期末现金及现金等价物余额	360,464,641.38	493,858,807.28
其中：母公司或集团内子公司使用受限制的现金及现金等价物	78,213,657.92	108,780,445.16

3. 本期收到的处置子公司的现金净额

项目	金额
本期处置子公司于本期收到的现金或现金等价物	706,461.00
其中：盐城市大丰区佳事达制衣有限公司	706,461.00
减：丧失控制权日子公司持有的现金及现金等价物	1,032.71
其中：盐城市大丰区佳事达制衣有限公司	1,032.71
处置子公司收到的现金净额	705,428.29

(五十五) 所有权或使用权受到限制的资产

项 目	期末账面价值	受限原因
货币资金	78,213,657.92	银行承兑汇票等各项保证金
长期股权投资	480,468,198.67	质押借款
固定资产	15,505,768.50	借款抵押担保
无形资产	3,445,572.25	借款抵押担保
合计	577,633,197.34	

(五十六) 外币货币性项目

项 目	期末外币余额	折算汇率	期末折算人民币余额
货币资金			
其中：美元	2,901,372.93	6.3757	18,498,283.39
欧元	227,541.02	7.2197	1,642,777.90
港币	2,518,144.19	0.8176	2,058,834.69
英镑	51,170.77	8.6064	440,396.11
应收账款			
其中：美元	28,430,360.07	6.3757	181,263,446.70
欧元	94,239.18	7.2197	680,378.61
加元	61,459.90	5.0046	307,582.22
港币	155,564.35	0.8176	127,189.41



项 目	期末外币余额	折算汇率	期末折算人民币余额
英镑	50,838.44	8.6064	437,535.95
其他应收款			
其中：美元	3,054,519.18	6.3757	19,474,697.94
英镑	1,662.60	8.6064	14,309.00
短期借款			
其中：美元	808,160.00	6.3757	5,152,585.71
应付账款			
其中：美元	10,545,369.06	6.3757	67,234,109.52
欧元	64,605.85	7.2197	466,434.86
其他应付款			
其中：美元	1,906,526.47	6.3757	12,155,440.81
英镑	3,073.27	8.6064	26,449.79
欧元	164,731.34	7.2197	1,189,310.86
港币	258,752.27	0.8176	211,555.86
澳币	3,099.45	4.6220	14,325.66

## 六、合并范围的变更

### (一) 本期出售子公司股权情况

子公司名称	股权处置 价款	股权处置 比例 (%)	股权处置 方式	丧失控制 权的时点	丧失控制权 时点的确定 依据	处置价款与处置投 资对应的合并财务 报表层面享有该子 公司净资产份额的 差额
盐城市大丰区佳事 达制衣有限公司	706,461.00	75.00	挂牌转让	2021.2.19	工商登记变 更之日	2,196,076.41

### (二) 合并范围发生变化的其他原因

本期新设子公司羲和日盛（南京）跨境电商有限责任公司。

## 七、在其他主体中的权益

### (一) 在子公司中的权益

#### 企业集团的构成

子公司名称	注册地	主要经营地	业务性质	持股比例 (%)		取得方式
				直接	间接	
深圳同泰生物化 工有限公司	深圳福田区泰然工业 区苍松大厦 1601 单元	深圳	生产制造	60.00		设立或投资

子公司名称	注册地	主要经营地	业务性质	持股比例(%)		取得方式
				直接	间接	
南京新旅投资发展有限公司	南京市秦淮区小心桥东街18号一楼西侧	南京	商贸投资	100.00		设立或投资
南京高新经纬电气有限公司	南京高新开发区新科二路30号	南京	制造业	99.69		设立或投资
羲和日盛(南京)跨境电商有限责任公司(注)	中国(江苏)自由贸易试验区南京片区浦滨路150号26幢2301	南京	贸易		100.00	设立或投资
南京高新经纬照明股份有限公司	浦口高新技术产业开发区新科二路30号	南京	制造业		80.00	设立或投资
盐城市大丰区佳事达制衣有限公司(注)	盐城市大丰区南阳镇和平街	大丰	服装生产销售	75.00		设立或投资
南京海陌贸易有限公司	南京高新开发区新科二路30号二楼2004室	南京	商业销售	100.00		设立或投资
HONG KONG NEWDAWN INTERNATIONAL CO., LIMITED	香港旺角花园街2-16号好景商业中心10楼1007室	香港	贸易	100.00		设立或投资
南京南纺进出口有限公司	南京市鼓楼区云南北路77号	南京	贸易	100.00		设立或投资
HONG KONG NEW TOURISM CORPORATION LIMITED	RM.19,C,LOCKHART CTR.,301-307 LOCKHART RD.,WAN CHAI,HONGKONG	香港	贸易	100.00		设立或投资
南京秦淮风光旅游股份有限公司	南京市秦淮区瞻园路11号7022室	南京	旅游业	51.00		非同一控制下企业并购
马鞍山市江东水上旅游有限公司	马鞍山市雨山区佳山乡江东中路71号	马鞍山	旅游业	12.00	39.00	设立或投资
南京金博文化传播有限公司	南京市鼓楼区云南北路77号	南京	旅游业		60.00	设立或投资
南京南商商业运营管理有限公司	江苏省南京市玄武区龙蟠路1号	南京	商贸服务	51.00		同一控制下企业合并

注：详见“六、合并范围的变更”中“合并范围发生变化的原因”。

## (二) 在合营企业或联营企业中的权益

### 1. 合营企业和联营企业基本情况

公司名称	主要经营地	注册地	业务性质	持股比例(%)		投资的会计处理方法
				直接	间接	
朗诗集团股份有限公司	南京	南京	房地产业	26.1953		权益法
朗诗绿色生活服务有限公司	Cayman Islands	Cayman Islands	服务		17.42	权益法
LANDSEA COMMUNITY SERVICE COMPANY LIMITED	Cayman Islands	Cayman Islands	服务		25.933	权益法
南京南泰国际展览中心有限公司	南京	南京	展览	48.3046		权益法
南京南纺英致连商贸有限公司	南京	南京	贸易		35.00	权益法



公司名称	主要经营地	注册地	业务性质	持股比例 (%)		投资的会计处理方法
南京南纺诺斯菲尔德商贸有限公司	南京	南京	贸易		35.00	权益法
南京安佰盈商贸有限责任公司	南京	南京	贸易		35.00	权益法
南京金旅融资租赁有限公司	南京	南京	货币金融服务		12.00	权益法
上海骊寓商业管理有限公司	上海	上海	服务	26.1953		权益法
上海青禄养老服务有限责任公司	上海	上海	服务	26.1953		权益法
伊宁市伊水之秀旅游开发有限责任公司	伊宁	伊宁	旅游业		40.00	权益法

## 2. 重要联营企业的主要财务信息

项目	期末余额/ 本期发生额			
	朗诗集团	朗诗绿色生活	南泰国展	金旅融资
流动资产	24,970,873,483.19	809,671,524.14	80,836,427.96	1,190,444,007.49
其中：现金和现金等价物	4,050,201,204.44	444,093,425.42	11,967,263.08	5,887,243.07
非流动资产	7,203,341,245.55	38,309,835.80	670,843,013.21	975,785,618.15
资产合计	32,174,214,728.74	847,981,359.94	751,679,441.17	2,166,229,625.64
流动负债	23,392,331,042.84	482,249,211.20	65,670,798.15	1,170,603,563.31
非流动负债	4,468,037,994.23	56,035.89		401,111,781.14
负债合计	27,860,369,037.07	482,305,247.09	65,670,798.15	1,571,715,344.45
少数股东权益	3,861,282,138.30	4,261,191.96	3,527,829.44	
归属于母公司股东权益	452,563,553.37	361,414,920.89	682,480,813.58	594,514,281.19
按持股比例计算的净资产份额	118,550,380.50	62,958,479.18	329,669,627.08	71,341,713.74
调整事项				
其中：其他	36,111,598.42		-68,359,789.51	-331.33
对联营企业权益投资的账面价值	82,438,782.08	62,958,479.18	398,029,416.59	71,342,045.07
营业收入	8,683,398,502.06	737,218,112.54	89,234,523.68	150,816,733.26
财务费用	534,043,490.37	-2,047,065.40	-397,807.56	-221,876.93
所得税费用	113,560,823.35	18,218,937.01	3,584,735.00	16,674,590.07
净利润	-667,887,608.63	20,324,643.57	11,676,228.49	48,620,417.06
其他综合收益	139,270,742.29	-3,822,964.62		
综合收益总额	-528,616,866.34	16,501,678.95	11,676,228.49	48,620,417.06
本年度收到的来自联营企业的股利	18,900,000.00		880,178.56	6,230,351.69

项目	期初余额/ 上期发生额			
	朗诗集团	朗诗绿色生活	南泰国展	金旅融资
流动资产	20,790,702,596.89	486,953,301.15	83,959,264.44	864,658,545.69
其中：现金和现金等价物	5,249,003,334.15	314,264,781.09	38,759,744.59	156,674,815.73
非流动资产	9,213,107,232.66	13,330,762.74	694,790,772.25	818,498,604.44
资产合计	30,003,809,829.55	500,284,063.89	778,750,036.69	1,683,157,150.13
流动负债	17,161,442,845.95	426,809,285.63	102,565,079.98	785,854,129.23
非流动负债	8,337,984,427.42			484,043,700.00
负债合计	25,499,427,273.37	426,809,285.63	102,565,079.98	1,269,897,829.23
少数股东权益	3,087,037,689.92	-11,575.69	3,306,313.66	
归属于母公司股东权益	1,417,344,866.26	73,486,353.95	672,878,643.05	413,259,320.90
按持股比例计算的净资产 份额	371,277,739.75	19,057,216.17	325,031,337.01	70,832,647.60
调整事项				
其中：其他	-55,511.35		-72,573,108.32	516,956.36
对联营企业权益投资的账 面价值	371,333,251.10	19,057,216.17	397,604,445.33	70,315,691.24
营业收入	12,437,730,437.25	719,922,330.59	80,513,864.23	110,239,324.64
财务费用	547,640,993.92	4,602,778.74	-1,512,052.13	-510,863.82
所得税费用	139,594,725.64	17,090,538.51	1,730,091.79	10,713,809.94
净利润	144,005,660.82	52,940,814.02	4,095,069.17	31,649,446.69
其他综合收益	72,439,389.86	54,889.71		
综合收益总额	216,445,050.68	52,995,703.73	4,095,069.17	31,649,446.69
本年度收到的来自联营企 业的股利	50,400,000.00		1,750,463.06	4,266,812.08

### 3. 不重要合营企业和联营企业的汇总财务信息

项 目	期末余额 / 本期发生额	期初余额 / 上期发生额
联营企业：		
投资账面价值合计	7,549,655.31	5,452,759.39
下列各项按持股比例计算的合计数：		
净利润	381,336.38	694,702.19
其他综合收益		2,565.42
综合收益总额	381,336.38	697,267.61

### 4. 联营企业发生的超额亏损

联营企业名称	本期末未确认的损失	本期末累计未确认的损失
LANDSEA COMMUNITY SERVICE COMPANY LIMITED	12,090.34	60,497.85
上海骊寓商业管理有限公司	22,993,893.67	22,993,893.67
上海青禄养老服务有限公司	8,916,246.93	8,916,246.93





## 八、与金融工具相关的风险

本公司的主要金融工具包括权益投资、借款、应收及其他应收款、应付账款、其他应付款及银行存款等。相关金融工具详情见各附注披露。与这些金融工具有关的风险，以及本公司为降低这些风险所采取的风险管理政策如下所述。本公司管理层对这些风险敞口进行管理和监控以确保将上述风险控制在限定的范围之内。

### （一）信用风险

信用风险，是指金融工具的一方不能履行义务，造成另一方发生财务损失的风险。

本公司的信用风险主要来自应收款项。为控制上述相关风险，本公司分别采取了以下措施。

#### 1. 应收账款

本公司定期对采用信用方式交易的客户进行信用评估。根据信用评估结果，本公司选择与经前期年度报告认可的且信用良好的客户进行交易，并对其应收款项余额进行监控，以确保本公司不会面临重大坏账风险。

本公司与经认可的且信用良好的第三方进行交易。由于本公司的应收账款风险点分布于多个合作方和多个客户，本公司不存在重大的信用集中风险。

#### 2. 其他应收款

本公司的其他应收款主要系往来款、借款等，公司对此等款项与相关经济业务一并管理并持续监控，以确保本公司不致面临重大坏账风险。

### （二）流动性风险

流动风险，是指本公司在履行以交付现金或其他金融资产的方式结算的义务时发生资金短缺的风险。流动风险可能源于无法尽快以公允价值售出金融资产；或者源于对方无法偿还其合同债务；或者源于提前到期的债务；或者源于无法产生预期的现金流量。

为控制该项风险，本公司综合运用银行借款、票据结算、股东拆借等多种融资手段，优化融资结构的方法，保持融资持续性与灵活性之间的平衡。本公司已从多家商业银行取得银行授信额度以满足营运资金需求。

### （三）市场风险

#### 1. 汇率风险

外汇风险，是指金融工具的公允价值或未来现金流量因外汇汇率变动而发生波动的风险。

本公司面临的汇率变动的风险主要与本公司外币货币性资产和负债有关。对于外币资产和负债，如果出现短期的失衡情况，本公司会在必要时按市场汇率买卖外币，以确保将净风险敞口维持在可接受的水平。

## 2. 利率风险

利率风险，是指金融工具的公允价值或未来现金流量因市场利率变动而发生波动的风险。本公司面临的市场利率变动的风险主要与本公司以浮动利率计息的借款有关。本公司的银行借款以固定利率为主。

## 九、公允价值

### (一) 按公允价值层级对以公允价值计量的资产和负债进行分析

项 目	第一层次公允价值计量	第二层次公允价值计量	第三层次公允价值计量	期末余额
持续的公允价值计量：				
交易性金融资产		20,102,420.92		20,102,420.92
其他权益工具投资	91,034,522.52			91,034,522.52
持续以公允价值计量的资产总额	91,034,522.52	20,102,420.92		111,136,943.44

### (二) 持续和非持续第一层次公允价值计量项目市价的确定依据

公司持有的以公允价值计量的其他权益工具投资为其他上市公司股票，公允价值依据为2021年12月31日该上市公司股票收盘价格。

### (三) 持续和非持续第二层次公允价值计量项目公允价值的确定依据

期末的交易性金融资产主要为持有的结构性存款，公允价值的测算依据为市场行情对观察期内挂钩标的，即对每日彭博“EUR CURRENCY BFIX”页面中一欧元/美元的即期汇率进行观察，产品持有到期，若在观察期内，通过挂钩标的始终保持在目标区间之内的天数来计算客户获得的结构性存款产品到期年化收益率：保底收益率+观察期收益率 X 观察期目标区间天数总和/观察期天数，以此为基础计算客户购买理财产品的公允价值。





## 十、关联方关系及其交易

### (一) 本公司的母公司

母公司名称	注册地	业务性质	注册资本	母公司对本公司的持股比例(%)	母公司对本公司的表决权比例(%)
南京旅游集团有限责任公司	南京	旅游资源开发与保护；酒店、会展运营管理；旅游产品开发；旅游配套设施投资、建设和运营。	138,005.64 万元	33.68	33.68

注：本公司最终控制方为南京市人民政府国有资产监督管理委员会。

### (二) 本公司子公司的情况

详见附注“七、在其他主体中的权益”。

### (三) 本企业的合营和联营企业情况

本企业重要的合营或联营企业详见附注“七、在其他主体中的权益”，本期与本公司发生关联方交易，或前期与本公司发生关联方交易形成余额的其他合营或联营企业情况。

合营或联营企业名称	其他关联方与本公司关系
朗诗集团股份有限公司	联营企业
朗诗绿色生活服务有限公司	联营企业
LANDSEA COMMUNITY SERVICE COMPANY LIMITED	联营企业
南京南泰国际展览中心有限公司	联营企业
南京南纺英致连商贸有限公司	联营企业
南京南纺诺斯菲尔德商贸有限公司	联营企业
南京安佰盈商贸有限责任公司	联营企业
南京金旅融资租赁有限公司	联营企业
上海骊寓商业管理有限公司	联营企业
上海青禄养老服务有限公司	联营企业
伊宁市伊水之秀旅游开发有限责任公司	联营企业

### (四) 本企业的其他关联方情况

关联方名称	关联方与本公司关系
徐德健	董事长
陈军	副董事长
樊晔	董事（2021.4.26 已辞任离职）
沈颖	董事、总经理
丁益兵	董事、常务副总经理（代行总经理职责） （2021.8.16 已届满离任）
	副总经理（2021.10.8 已辞任离职）

关联方名称	关联方与本公司关系
张金源	董事、董事会秘书、副总经理（2021.12.28 辞去董秘职务）
袁艳	董事
郑立平	董事
吴劲松	独立董事
江小三	独立董事
黄震方	独立董事
彭芸	监事会主席
巫毅	监事
万敏	职工监事（2021.8.16 已届满离任）
吉江慧	职工监事（2021.12.13 已辞任离职）
王天宇	职工监事
马焕栋	财务总监、董事会秘书（2021.12.29 代行董秘职责）
南京斯亚集团有限公司	参股公司
南京南泰集团有限公司	同一母公司
南京金斯服装有限公司	同一母公司
香港紫金联合发展有限公司	同一母公司
南京水务集团有限公司	同一实际控制人
南京幕燕建设发展有限公司	同一母公司
南京莫愁智慧信息科技有限公司	同一母公司
江苏德高国际旅游有限公司	同一母公司
南京莫愁旅行社有限公司	同一母公司
南京紫金山庄酒店管理有限责任公司	同一母公司
南京夫子庙文化旅游集团有限公司	5%以上股东
南京夫子庙贵宾楼美食中心有限责任公司	南京旅游集团联营企业
南京夫子庙状元郎礼物有限公司	夫子庙文旅控制的其他公司
南京水街酒店管理有限公司	夫子庙文旅控制的其他公司
南京少伯文化发展有限公司	夫子庙文旅控制的其他公司
南京十里秦淮酒店管理有限公司	夫子庙文旅控制的其他公司
南京学宫旅游有限公司	夫子庙文旅控制的其他公司
南京秦淮灯彩文化发展有限公司	夫子庙文旅控制的其他公司
南京智慧夫子庙文化旅游发展有限公司	夫子庙文旅参股的公司(第一大股东)
南京商厦股份有限公司	同一母公司
南京白宫大酒店有限公司	同一母公司
南京商业广告有限责任公司	同一母公司
南京松竹物业管理有限公司	同一母公司
南京紫昌物业管理有限公司	同一母公司
南京城建隧桥智慧管理有限公司	同一实际控制人



关联方名称	关联方与本公司关系
南京虹山文化旅游有限公司	同一母公司
南京市红山森林动物园管理处	同一母公司
南京化学试剂股份有限公司	关联自然人担任董事的除公司控股子公司以外的公司
南京港华燃气有限公司	同一实际控制人
南京江南贡院文化发展有限公司	夫子庙文旅控制的其他公司
南京秦淮河建设开发有限公司	同一母公司
南京南艺后街文化旅游运营有限公司	同一母公司
南京城之旅酒店管理有限公司(注)	夫子庙文旅控制的其他公司

注：2020年7月29日夫子庙文旅转让南京城之旅酒店管理有限公司全部股权，截至2020年7月29日，南京城之旅酒店管理有限公司被认定为公司的其他关联方，现已更名为南京壹城酒店管理有限公司。

### (五) 关联交易情况

#### 1. 购销商品、提供和接受劳务的关联交易

关联方名称	关联交易类型	关联交易内容	关联交易定价方式及决策程序	本期发生额		上期发生额	
				金额	占同类交易金额的比例(%)	金额	占同类交易金额的比例(%)
采购商品、接受劳务：							
江苏德高国际旅游有限公司	采购	代订机票	市场价			2,950.00	100.00
南京安佰盈商贸有限责任公司	采购	纺织品及服装	市场价	2,776,030.49	1.85	9,952,117.28	8.14
南京安佰盈商贸有限责任公司	采购	钢板材	市场价	31,674,598.29	93.84	29,434,928.57	44.99
南京安佰盈商贸有限责任公司	采购	机电产品	市场价	966,582.63	54.32		
南京安佰盈商贸有限责任公司	采购	非金属矿石	市场价	9,446,242.38	100.00		
南京夫子庙状元郎礼物有限公司	采购	食品	市场价	11,152.35	3.41	6,474.96	3.28
南京金斯服装有限公司	采购	物业管理费	市场价			402,774.14	17.01
南京金斯服装有限公司	采购	样品辅料费	市场价			22,123.90	10.45
南京莫愁智慧信息科技有限公司	采购	推进会策划服务费	市场价			123,137.73	100.00
南京南纺诺斯菲尔德商贸有限公司	采购	纺织品及服装	市场价	41,965,189.60	27.99	52,730,569.25	43.15
南京南纺诺斯菲尔德商贸有限公司	采购	机电产品	市场价	812,819.91	45.68	1,746,148.31	1.84
南京南纺诺斯菲尔德商贸有限公司	采购	化工原料	市场价	43,486.73	0.08		
南京南纺诺斯菲	采购	金属材料	市场价	467,817.52	1.39		



关联方名称	关联交易类型	关联交易内容	关联交易定价方式及决策程序	本期发生额		上期发生额	
				金额	占同类交易金额的比例 (%)	金额	占同类交易金额的比例 (%)
尔德商贸有限公司							
南京南纺英致连商贸有限公司	采购	纺织品及服装	市场价	23,109,637.41	15.41	23,541,201.72	19.26
南京商厦股份有限公司	采购	特许经营权	协议价	15,400,000.00	40.58	15,400,000.00	40.58
南京商厦股份有限公司	采购	服务费	协议价	24,018,929.75	100.00	27,256,068.44	100.00
南京商业广告有限责任公司	采购	广告制作费	市场价			1,089.11	0.29
南京少伯文化发展有限公司	采购	招待费	市场价			15,000.00	4.10
南京水务集团有限公司	采购	水费缴纳	市场价	135,026.91	100.00	279,065.63	100.00
南京松竹物业管理有限公司	采购	物业管理费	市场价	1,480,038.70	61.29	859,078.61	36.27
南京紫昌物业管理有限公司	采购	物业管理费	市场价	160,775.37	6.73	78,442.56	3.31
南京紫昌物业管理有限公司	采购	水电费	市场价	49,686.81	2.08	4,908.01	0.42
南京紫金山庄酒店管理有限责任公司	采购	会议及服务费用	市场价			55,016.00	100.00
南京港华燃气有限公司	采购	燃气管道安装	市场价	243,164.76	100.00		
南京白宫大酒店有限公司	采购	商品	市场价	325,778.74	1.08		
南京虹山文化旅游有限公司	采购	商品	市场价	6,643.35	0.08		
南京虹山文化旅游有限公司	采购	活动策划服务	市场价	80,633.66	100.00		
南京市红山森林动物园管理处	采购	服务费	协议价	25,259.43	100.00		
南京市红山森林动物园管理处	采购	水电费	市场价	24,045.53	1.01		
南京市红山森林动物园管理处	采购	绿化服务	市场价	14,273.58	100.00		
南京化学试剂股份有限公司	采购	化学品辅材	市场价	86,467.99	100.00		
合计	——	——	——	153,324,281.89	——	161,911,094.22	
销售商品、提供劳务：							
南京南纺诺斯菲尔德商贸有限公司	销售	纺织品及服装	市场价			103,427.34	0.08
南京市红山森林动物园管理处	销售	游览门票	市场价	20,358.49	2.25		
南京莫愁旅行社有限公司	销售	游览门票	市场价	167,972.64	18.54		
南京南泰国际展	销售	机电产品、	市场价	1,710,045.88	1.33	345,226.46	0.29



关联方名称	关联交易类型	关联交易内容	关联交易定价方式及决策程序	本期发生额		上期发生额	
				金额	占同类交易金额的比例(%)	金额	占同类交易金额的比例(%)
览中心有限公司		灯具					
南京城建隧桥智慧管理有限公司	销售	机电产品、灯具	市场价	1,323,584.06	1.03	763,716.81	0.63
南京夫子庙文化旅游集团有限公司	销售	机电产品、灯具	市场价	22,123.89	0.02		
南京南纺英致连商贸有限公司	销售	纺织品及服装	市场价	4,316,488.17	5.51		
南京南纺诺斯菲尔德商贸有限公司	销售	纺织品及服装	市场价	61,941.59	0.08	20,007.73	2.12
南京南纺英致连商贸有限公司	销售	物业管理费收入	市场价			16,344.96	1.74
南京安佰盈商贸有限公司	销售	物业管理费收入	市场价			6,101.65	0.65
南京虹山文化旅游有限公司	销售	销售办公用品	市场价	462.84	9.08		
南京虹山文化旅游有限公司	销售	场地费	市场价	1,941.52	0.02		
南京白宫大酒店有限公司	销售	销售办公用品	市场价	4,635.70	90.92	1,761.22	83.37
南京白宫大酒店有限公司	销售	商品	市场价	182,956.81	0.20		
南京秦淮河建设开发有限公司	销售	商品	市场价	90,265.49	0.10		
南京南艺后街文化旅游运营有限公司	销售	商品	市场价	19,469.03	0.02		
南京莫愁旅行社有限公司	销售	服务费	市场价	9,525.30	0.04		
南京商业广告有限责任公司	销售	销售办公用品	市场价			351.40	16.63
南京学宫旅游有限公司	销售	游览船票	市场价	2,499,451.46	2.93	2,773,572.82	3.78
南京学宫旅游有限公司	销售	代售服务费	市场价	213,501.42	9.85		
南京城之旅酒店管理有限公司	销售	游览船票	市场价			2,212.39	0.00
南京十里秦淮酒店管理有限公司	销售	游览船票	市场价			4,854.37	0.01
南京水街酒店管理有限公司	销售	游览船票	市场价	39,514.56	0.05	49,611.65	0.07
南京少伯文化发展有限公司	销售	游览船票	市场价			10,000.00	0.01
江苏德高国际旅游有限公司	销售	游览船票	市场价	20,708.73	0.02	26,116.50	0.04
南京莫愁旅行社有限公司	销售	游览船票	市场价	1,241,194.17	1.45	776,864.76	1.06
南京莫愁旅行社有限公司	销售	代售服务费	市场价	56,556.60	2.61		
南京江南贡院文化发展有限公司	销售	代售服务费	市场价	152.83	0.01		

关联方名称	关联交易类型	关联交易内容	关联交易定价方式及决策程序	本期发生额		上期发生额	
				金额	占同类交易金额的比例(%)	金额	占同类交易金额的比例(%)
南京夫子庙贵宾楼美食中心有限责任公司	销售	游览船票	市场价			36,990.29	0.05
南京夫子庙文化旅游集团有限公司	销售	游览船票	市场价			99,514.56	0.14
南京紫金山庄酒店管理有限责任公司	销售	游览船票	市场价			17,699.12	0.02
合计	—	—	—	12,002,851.18	—	5,054,374.03	—

## 2. 关联租赁情况

### (1) 本公司作为出租方

出租方名称	承租方名称	租赁资产情况	本期确认的租赁收入\费用	上期确认的租赁收入\费用
南京纺织品进出口股份有限公司	南京金斯服装有限公司	土地租赁	114,285.71	351,619.04
南京南纺进出口有限公司	南京南纺英致连商贸有限公司	房屋租赁	225,612.62	123,061.65
南京南纺进出口有限公司	南京南纺诺斯菲尔德商贸有限公司	房屋租赁	276,262.19	150,688.07
南京南纺进出口有限公司	南京安佰盈商贸有限责任公司	房屋租赁	84,130.72	45,889.54

### (2) 本公司作为承租方

出租方名称	承租方名称	租赁种类	本期金额			上期金额
			简化处理的短期租赁和低价资产租赁的租金费用	支付的租金	承担的租赁负债利息支出	确认的租赁费
南京金斯服装有限公司	南京南纺进出口有限公司	房屋租赁				159,819.63
南京紫昌物业管理有限	南京南纺进出口有限公司	房屋租赁	608,329.58			165,908.00
南京市红山森林动物园管理处	南京金博文化传播	场地租赁	333,333.33			
南京商厦股份有限公司	南京南商商业运营	房屋租赁		9,533,333.34	6,317,288.03	10,400,000.00

## 3. 关联担保情况



担保方	被担保方	担保金额	担保起始日	担保到期日	担保是否已经履行完毕
南京旅游集团有限责任公司	南京纺织品进出口股份有限公司	160,000,000.00	2020-3-27	2021-3-25	是
南京旅游集团有限责任公司	南京纺织品进出口股份有限公司	30,000,000.00	2020-5-22	2021-5-21	是
南京旅游集团有限责任公司	南京纺织品进出口股份有限公司	60,000,000.00	2020-6-15	2021-6-14	是
南京旅游集团有限责任公司	南京纺织品进出口股份有限公司	60,000,000.00	2020-6-15	2021-6-10	是
南京旅游集团有限责任公司	南京纺织品进出口股份有限公司	10,000,000.00	2020-6-19	2021-6-18	是
南京旅游集团有限责任公司	南京纺织品进出口股份有限公司	60,000,000.00	2020-6-29	2021-6-29	是
南京旅游集团有限责任公司	南京纺织品进出口股份有限公司	40,000,000.00	2020-7-9	2021-7-9	是
南京旅游集团有限责任公司	南京纺织品进出口股份有限公司	50,000,000.00	2020-9-24	2021-9-24	是
南京旅游集团有限责任公司	南京纺织品进出口股份有限公司	23,000,000.00	2020-10-30	2021-10-20	是
南京旅游集团有限责任公司	南京纺织品进出口股份有限公司	50,000,000.00	2020-11-20	2021-11-20	是
南京旅游集团有限责任公司	南京纺织品进出口股份有限公司	50,000,000.00	2020-12-16	2021-8-30	是
南京旅游集团有限责任公司	南京纺织品进出口股份有限公司	80,000,000.00	2021-6-11	2022-6-10	否
南京旅游集团有限责任公司	南京纺织品进出口股份有限公司	20,000,000.00	2021-6-11	2022-6-10	否
南京旅游集团有限责任公司	南京纺织品进出口股份有限公司	50,000,000.00	2021-6-29	2022-6-28	否
南京旅游集团有限责任公司	南京纺织品进出口股份有限公司	100,000,000.00	2021-4-1	2022-3-31	否
南京旅游集团有限责任公司	南京纺织品进出口股份有限公司	55,000,000.00	2021-4-1	2026-3-31	否
南京旅游集团有限责任公司	南京纺织品进出口股份有限公司	50,000,000.00	2021-7-23	2022-2-4	否
南京旅游集团有限责任公司	南京纺织品进出口股份有限公司	50,000,000.00	2021-11-2	2022-10-20	否
南京旅游集团有限责任公司	南京纺织品进出口股份有限公司	30,000,000.00	2021-7-29	2022-1-29	否
南京旅游集团有限责任公司	南京纺织品进出口股份有限公司	30,000,000.00	2021-8-10	2022-8-10	否
南京旅游集团有限责任公司	南京南纺进出口有限公司	3,187,850.00	2021-6-30	2022-6-29	否

#### 4. 关联方资金拆借情况

关联方	拆入/拆出	金额	起始日	到期日	说明
南京旅游集团有限责任公司	拆入	109,000,000.00	2020-1-17	2021-1-16	20年12月31日末提前偿还5900万元，剩余款项本期归还完毕。
香港紫金联合发展有限公司	拆入	7,574,760.00	2019-8-1	2021-7-31	本期归还完毕。

#### 5. 关键管理人员报酬

关键管理人员薪酬	本期发生额	上期发生额
合计	192.48 万元	234.32 万元

## (六) 关联方应收应付款项

## 1. 应收项目

项目名称	关联方	期末余额		期初余额	
		账面余额	坏账准备	账面余额	坏账准备
应收账款	南京莫愁旅行社有限公司	52,816.00	2,640.80	93,525.00	4,676.25
应收账款	南京水街酒店管理有限公司	600.00	30.00	14,800.00	740.00
应收账款	南京夫子庙贵宾楼美食中心有限责任公司			5,000.00	250.00
应收账款	南京南泰国际展览中心有限公司			19,558.94	152.56
应收账款	南京市红山森林动物园管理处	1,440.00	72.00		
应收账款	南京城建隧桥智慧管理有限公司	580,683.50	3,716.37	618,156.00	4,821.62
预付账款	南京南纺英致连商贸有限公司	1,961,058.28		2,414,635.47	
预付账款	南京安佰盈商贸有限责任公司	7,384,391.24		1,238,568.37	
合同资产	南京城建隧桥智慧管理有限公司	117,932.50	5,896.63		
合同资产	南京南泰国际展览中心有限公司	6,798.04	339.90		
其他应收款	南京港华燃气有限公司	19,900.00	597.00		
其他应收款	南京紫昌物业管理有限公司	321,210.81	9,636.32	321,210.68	9,636.32
其他应收款	南京虹山文化旅游有限公司	294.28	8.83		
其他应收款	南京斯亚集团有限公司	5,414,884.37	5,414,884.37	5,414,884.37	5,414,884.37
合计	—	15,862,009.02	5,437,822.22	10,140,338.83	5,435,161.12

## 2. 应付项目

项目名称	关联方	期末余额	期初余额
合同负债	南京城之旅酒店管理有限公司		13,274.33
合同负债	南京南纺英致连商贸有限公司		461,087.79
合同负债	南京学宫旅游有限公司	1,024,099.03	545,902.91
合同负债	南京紫金山庄酒店管理有限责任公司	1,369,227.86	218,362.83
应付账款	南京夫子庙状元郎礼物有限公司	13,051.31	6,474.96
应付账款	南京南纺诺斯菲尔德商贸有限公司	7,164,857.16	2,908,052.36
应付账款	南京商厦股份有限公司	3,283,333.32	6,426.20
应付账款	南京松竹物业管理有限公司	131,666.00	120,283.02
应付账款	南京虹山文化旅游有限公司	95.58	
应付账款	南京化学试剂股份有限公司	16,499.44	
应付账款	南京莫愁智慧信息科技有限公司	20,950.00	20,950.00
应付账款	南京市红山森林动物园管理处	25,259.43	
其他应付款	南京安佰盈商贸有限责任公司	38,929.47	38,929.53



项目名称	关联方	期末余额	期初余额
其他应付款	南京旅游集团有限责任公司	20,000.00	66,082,600.00
其他应付款	南京南纺诺斯菲尔德商贸有限公司	10,127,833.73	127,833.72
其他应付款	南京南纺英致连商贸有限公司	104,397.29	104,397.10
其他应付款	南京商厦股份有限公司		24,924,970.87
其他应付款	香港紫金联合发展有限公司		7,574,760.00
其他应付款	上海骊寓商业管理有限公司	2,619,530.00	
其他应付款	上海青禄养老服务有限公司	2,619,530.00	
合计	—	28,579,259.62	103,154,305.62

## 十一、承诺及或有事项

### (一) 承诺事项

截至2021年12月31日，本公司无需要披露的重大承诺事项。

### (二) 或有事项

截至2021年12月31日，公司不存在需要披露的重要或有事项。

## 十二、资产负债表日后事项

截至报告日，公司不存在需要披露的重要资产负债表日后事项。

## 十三、其他重要事项

### (一) 分部报告

#### 1. 分部报告的确定依据与会计政策

公司以内部组织结构、管理要求、内部报告制度为依据确定经营分部，以经营分部为基础确定报告分部。公司的经营分部是指同时满足下列条件的组成部分：①该组成部分能够在日常活动中产生收入、发生费用；②公司管理层能够定期评价该组成部分的经营成果，以决定向其配置资源、评价其业绩；③公司能够取得该组成部分的财务状况、经营成果和现金流量等有关会计信息。

公司提供分部信息所采用的会计政策，与编制财务报表时所采用的会计政策一致。

本公司的报告分部包括：（1）贸易（2）生产制造（3）游览服务（4）零售百货（5）投资性公司

#### 2. 分部报告的财务信息

收入类别	贸易	生产制造	游览服务	零售百货	投资性公司	分部间抵消
一、营业收入	481,815,647.17	137,933,193.02	90,069,496.62	115,915,985.72		
二、营业成本	473,675,056.25	111,314,261.00	66,111,889.07	31,673,867.17		
三、对联营和合营企业的投资收益	-152,499,081.67		-38,316.75		9,118,568.46	
四、信用减值损失	-47,019,762.59	1,537,678.31	19,671.38	58,140.82	1,500,087.02	50,312,147.86
五、资产减值损失	-25,285,858.00	-231,125.34	17,053,635.19	287.35		
六、折旧费和摊销费	1,743,381.46	3,446,149.29	22,716,794.62	11,078,943.32		
七、利润总额	-270,709,568.34	6,914,329.59	10,505,792.08	27,318,747.96	18,250,003.67	68,368,763.40
八、所得税费用	14,694.79	66,836.10	5,052,127.45	6,835,973.51	643,880.26	-
九、净利润	-270,724,263.13	6,847,493.49	5,453,664.63	20,482,774.45	17,606,123.41	68,368,763.40
十、资产总额	1,372,272,483.93	159,203,399.73	494,916,048.37	317,254,297.17	249,412,641.72	-572,556,304.44
十一、负债总额	923,197,269.87	195,035,186.78	79,620,285.79	231,873,244.03	242,825,507.10	-441,975,512.09

## (二) 业绩承诺情况

### 1. 秦淮风光业绩承诺情况

2021年4月28日，本公司第九届二十六次董事会审议通过了《关于南京秦淮风光旅游股份有限公司业绩承诺调整的议案》，同日，本公司与夫子庙文旅签署了附条件生效的《发行股份购买资产相关事宜之补充协议（二）》，对原协议约定的业绩承诺期进行变更，就秦淮风光2020年度、2021年度净利润所作承诺的承诺期限顺延至2021年、2022年履行，即原协议项下的业绩承诺期由2019年、2020年及2021年三个会计年度变更为2019年、2021年及2022年三个会计年度，各年度承诺净利润数不变，仍依次为4,869.56万元、5,152.22万元和5,921.82万元，新的业绩承诺期内各年度累计完成净利润数仍为15,943.60万元。上述议案及其相关事项已于2021年6月17日提交公司2020年度股东大会审议通过。

### 2. 南商运营业绩承诺情况

2020年12月7日，公司第四次临时股东大会决议通过《关于收购南京南商商业运营管理有限责任公司51%股权暨关联交易的议案》。根据公司与南京商厦股份有限公司、南京旅游集团有限责任公司于2020年11月18日签订的《关于南京南商商业运营管理有限责任公司之股权收购协议》，公司以10,239.92万元分别收购南京商厦、南京旅游集团持有的南商运营31%及20%的股权。协议约定，三方共同确认业绩承诺期为2020年、2021年、2022年三个完整会计年度，业绩承诺期内各年度承诺净利润数依次为759.62万元、2,031.14万元和1,823.58万元，实现净利润为南商运营实际实现的经审计确认的归属于母公司所有者的净利润与扣除





非经常性损益后的归属于母公司所有者的净利润孰低者为准。

在业绩承诺期满时，南商运营业绩承诺期内累积实现净利润数低于业绩承诺期内累积承诺净利润数的，交易对方应按照业绩补偿金额计算公式以现金方式进行补偿，补偿金额不超过本次交易中交易对方所获取的交易对价。

#### 十四、 母公司财务报表主要项目注释

##### (一) 应收账款

##### 1. 应收账款分类披露

类 别	期末余额			
	账面余额		坏账准备	
	金额	比例 (%)	金额	计提比例 (%)
按单项评估计提坏账准备的应收账款	91,150,351.64	42.08	91,150,351.64	100.00
按组合计提坏账准备的应收账款	125,444,565.00	57.92	125,422,735.20	99.98
其中：商品销售业务	125,444,565.00	57.92	125,422,735.20	99.98
合 计	216,594,916.64	100.00	216,573,086.84	99.99

类 别	期初余额			
	账面余额		坏账准备	
	金额	比例 (%)	金额	计提比例 (%)
按单项评估计提坏账准备的应收账款	92,968,772.08	42.12	92,968,772.08	100.00
按组合计提坏账准备的应收账款	127,756,312.52	57.88	127,730,327.36	99.98
其中：商品销售业务	127,756,312.52	57.88	127,730,327.36	99.98
合 计	220,725,084.60	100.00	220,699,099.44	99.99

##### (1) 期末单项评估计提坏账准备的应收账款

债务人名称	账面余额	坏账金额	账龄	预期信用损失率 (%)	计提理由
单位 1	34,705,837.10	34,705,837.10	5 年以上	100.00	专人海外清收未果，预期收回可能性较小
单位 2	16,532,882.31	16,532,882.31	5 年以上	100.00	对方停止经营，催收未果
单位 3	10,603,536.59	10,603,536.59	5 年以上	100.00	预计无法收回
单位 4	5,264,089.94	5,264,089.94	5 年以上	100.00	出口业务纠纷，无财产可偿还，预期收回可能性较小
其他零星客户	24,044,005.70	24,044,005.70	5 年以上	100.00	预计无法收回

债务人名称	账面余额	坏账金额	账龄	预期信用 损失率 (%)	计提理由
合计	91,150,351.64	91,150,351.64	—	—	—

(2) 按组合计提坏账准备的应收账款

账龄	期末余额			期初余额		
	账面余额	预期信用 损失率 (%)	坏账准备	账面余额	预期信用 损失率 (%)	坏账准备
1年以内				25,775.83	0.78	201.05
1至2年	25,186.44	15.14	3,813.23			
3至4年				17,242.83	97.61	16,832.45
4至5年	16,848.55	97.29	16,391.96	162,877.61	100.00	162,877.61
5年以上	125,402,530.01	100.00	125,402,530.01	127,550,416.25	100.00	127,550,416.25
合计	125,444,565.00	99.98	125,422,735.20	127,756,312.52	99.98	127,730,327.36

2. 本期计提、收回或转回的坏账准备情况

本期计提坏账准备金额为-3,861,839.92元，本期收回的坏账准备金额264,172.68元。

3. 按欠款方归集的期末余额前五名的应收账款情况

单位名称	期末余额	占应收账款总额的比例 (%)	坏账准备余额
单位1	34,705,837.10	16.02	34,705,837.10
单位2	16,573,748.89	7.65	16,573,748.89
单位3	16,532,882.31	7.63	16,532,882.31
单位4	10,603,536.59	4.90	10,603,536.59
单位5	9,563,550.00	4.42	9,563,550.00
合计	87,979,554.89	40.62	87,979,554.89

(二) 其他应收款

类别	期末余额	期初余额
其他应收款项	494,677,858.28	499,750,662.64
减：坏账准备	361,170,166.49	312,719,918.88
合计	133,507,691.79	187,030,743.76

1. 其他应收款项按款项性质分类

款项性质	期末余额	期初余额
单位往来	494,169,264.22	499,278,855.57
个人借款	491,212.06	454,425.07
其他	17,382.00	17,382.00
减：坏账准备	361,170,166.49	312,719,918.88



款项性质	期末余额	期初余额
合计	133,507,691.79	187,030,743.76

## 2. 其他应收款项账龄分析

账龄	期末余额		期初余额	
	账面余额	比例(%)	账面余额	比例(%)
1年以内	533,658.58	0.11	2,016,152.02	0.41
1至2年	300.02	0.00	103,761,383.00	20.76
2至3年	103,761,382.98	20.98	73,987,858.93	14.80
3至4年	73,987,858.93	14.96	64,933,685.56	12.99
4至5年	64,933,685.56	13.13	21,624,568.14	4.33
5年以上	251,460,972.21	50.82	233,427,014.99	46.71
合计	494,677,858.28	100.00	499,750,662.64	100.00

## 3. 坏账准备计提情况

坏账准备	第一阶段	第二阶段	第三阶段	合计
	未来12个月预期信用损失	整个存续期预期信用损失(未发生信用减值)	整个存续期预期信用损失(已发生信用减值)	
期初余额	57,831,844.10		254,888,074.78	312,719,918.88
期初余额在本期重新评估后	57,831,844.10		254,888,074.78	312,719,918.88
本期计提	51,877,350.18		-267,838.49	51,609,511.69
本期转回			406,768.86	406,768.86
本期核销			2,752,495.22	2,752,495.22
期末余额	109,709,194.28		251,460,972.21	361,170,166.49

## 4. 本期收回或转回的重要坏账准备情况

单位名称	转回或收回金额	收回方式
天津开发区津华煤炭运销有限公司	406,768.86	现金收回
合计	406,768.86	

## 5. 本报告期实际核销的重要其他应收款项情况

单位名称	账款性质	核销金额	核销原因	履行的核销程序
南京朗诗服装设计制作有限公司	往来款	2,752,495.22	公司已注销	管理层审批
合计		2,752,495.22		

## 6. 按欠款方归集的期末余额前五名的其他应收款项情况

债务人名称	款项性质	期末余额	账龄	占其他应收款项期末余额合计数的比例(%)	坏账准备余额
单位1	往来款	242,198,873.96	2-3年及以上	48.96	109,489,761.65



债务人名称	款项性质	期末余额	账龄	占其他应收款项期末余额合计数的比例(%)	坏账准备余额
单位 2	往来款	155,034,231.52	3-4 年及以上	31.34	154,940,964.91
单位 3	销售款转入	21,461,059.80	5 年以上	4.34	21,461,059.80
单位 4	预付款转入	6,173,885.44	5 年以上	1.25	6,173,885.44
单位 5	往来款	5,414,884.37	5 年以上	1.09	5,414,884.37
合计		430,282,935.09	—	86.98	297,480,556.17

(三) 长期股权投资

项目	期末余额			期初余额		
	账面余额	减值准备	账面价值	账面余额	减值准备	账面价值
对子公司投资	460,865,151.63	26,185,858.00	434,679,293.63	464,198,171.63	2,900,000.00	461,298,171.63
对联营、合营企业投资	476,443,107.80		476,443,107.80	764,906,423.13		764,906,423.13
合计	937,308,259.43	26,185,858.00	911,122,401.43	1,229,104,594.76	2,900,000.00	1,226,204,594.76

1. 对子公司投资

被投资单位	期初余额	本期增加	本期减少	期末余额	本期计提减值准备	减值准备期末余额
深圳同泰生物化工有限公司	900,000.00			900,000.00		900,000.00
南京朗诗服装设计有限公司	2,000,000.00		2,000,000.00			
大丰市佳事达制衣有限公司	1,500,000.00		1,500,000.00			
南京新旅投资发展有限公司	52,287,100.00			52,287,100.00		
南京高新经纬电气有限公司	45,650,700.00			45,650,700.00		
南京海陌贸易有限公司	5,000,000.00			5,000,000.00		
南京南纺进出口有限公司	50,000,000.00			50,000,000.00		
HONG KONG NEWDAWN INTERNATIONAL CO., LIMITED	81,122.40			81,122.40		
HONG KONG NEW TOURISM CORPORATION LIMITED		166,980.00		166,980.00		
南京秦淮风光旅游股份有限公司	271,903,600.00			271,903,600.00	25,285,858.00	25,285,858.00
南京南商商业运营管理有限责任公司	34,875,649.23			34,875,649.23		
合计	464,198,171.63	166,980.00	3,500,000.00	460,865,151.63	25,285,858.00	26,185,858.00



2. 对联营、合营企业投资

投资单位	期初余额	本期增减变动							期末余额	减值准备期末余额	
		追加投资	减少投资	权益法下确认的投资损益	其他综合收益调整	其他权益变动	宣告发放现金股利或利润	计提减值准备			其他
联营企业：											
朗诗集团股份有限公司	371,333,251.10			-148,984,824.62	22,221,581.85	-143,231,226.25	18,900,000.00				82,438,782.08
南京南泰国际展览中心有限公司	393,215,318.27			1,305,149.82			880,178.56				393,640,289.53
马鞍山市江东水上旅游有限公司	357,853.76			6,182.43							364,036.19
上海骊商商业管理有限公司		2,619,530.00		-2,619,530.00							
上海青禄养老服务有限公司		2,619,530.00		-2,619,530.00							
合计	764,906,423.13	5,239,060.00		-152,912,552.37	22,221,581.85	-143,231,226.25	19,780,178.56				476,443,107.80



(四) 营业收入和营业成本

1. 营业收入和营业成本按主要类别分类

项目	本期发生额		上期发生额	
	收入	成本	收入	成本
一、主营业务小计			2,453,189.13	2,539,915.78
纺织品及服装			2,453,189.13	2,539,915.78
二、其他业务小计	2,342,692.94	478,534.25	2,425,261.04	580,457.02
合计	2,342,692.94	478,534.25	4,878,450.17	3,120,372.80

2. 本期营业收入按收入确认时间分类

收入确认时间	主营业务	其他业务
在某一时点确认		2,342,692.94
在某一时段内确认		
合计		2,342,692.94

(五) 投资收益

项目	本期发生额	上期发生额
成本法核算的长期股权投资收益	10,200,000.00	25,500,000.00
权益法核算的长期股权投资收益	-152,912,552.37	3,565,871.03
处置长期股权投资产生的投资收益	-793,539.00	
合计	-143,506,091.37	29,065,871.03

十五、 补充资料

(一) 当期非经常性损益明细表

项目	金额	备注
1. 非流动资产处置损益，包括已计提资产减值准备的冲销部分	-33,264.36	
2. 计入当期损益的政府补助（与企业业务密切相关，按照国家统一标准定额或定量享受的政府补助除外）	1,523,144.35	
3. 除同公司正常经营业务相关的有效套期保值业务外，持有交易性金融资产、其他非流动金融资产、交易性金融负债产生的公允价值变动损益，以及处置交易性金融资产、其他非流动金融资产、交易性金融负债取得的投资收益	9,372,564.26	
4. 单独进行减值测试的应收款项等减值准备转回	670,941.54	
5. 除上述各项之外的其他营业外收入和支出	-2,719,421.15	
6. 其他符合非经常性损益定义的损益项目	2,196,076.41	
7. 所得税影响额	-702,597.40	
8. 少数股东影响额	-1,072,387.97	
合计	9,235,055.68	



(二) 净资产收益率和每股收益

报告期利润	加权平均净资产收益率		每股收益	
	(%)		基本每股收益	
	本年度	上年度	本年度	上年度
归属于公司普通股股东的净利润	-21.72	2.05	-0.54	0.07
扣除非经常性损益后归属于公司普通股股东的净利润	-22.91	-1.74	-0.57	-0.06

南京纺织品进出口股份有限公司  
 二〇二二年四月二十九日



第 19 页至第 91 页的财务报表附注由下列负责人签署

法定代表人



签名: \_\_\_\_\_

日期: \_\_\_\_\_

主管会计工作负责人



签名: \_\_\_\_\_

日期: \_\_\_\_\_

会计机构负责人



签名: \_\_\_\_\_

日期: \_\_\_\_\_

仅供报告或标书使用



# 营业执照

(副本) (6-1)

统一社会信用代码  
91110108590611484C



扫描二维码登录  
“国家企业信用信息公示系统”  
了解更多登记、备案、许可、监管信息

名称 大信会计师事务所(特殊普通合伙)  
类型 特殊普通合伙企业

成立日期 2012年03月06日  
合伙期限 2012年03月06日至 2112年03月05日  
主要经营场所 北京市海淀区知春路1号22层2206

执行事务合伙人 吴卫星

经营范围 审查企业会计报表、出具审计报告；验证企业资本，出具验资报告；办理企业合并、分立、清算事宜中的审计业务，出具相关报告；基本建设年度财务决算审计；代理记账；会计咨询、税务咨询、管理咨询、会计培训；法律、法规规定的其他业务。(市场主体依法自主选择经营项目，开展经营活动；依法须经批准的项目，经相关部门批准后依批准的内容开展经营活动；不得从事国家和本市产业政策禁止和限制类项目的经营活动。)



登记机关

2022年 03月 15日

国家企业信用信息公示系统网址：  
<http://www.gsxt.gov.cn>

市场主体应当于每年1月1日至6月30日通过  
国家企业信用信息公示系统报送公示年度报告。

国家市场监督管理总局监制



仅供报告或标书使用

证书序号: 0014492

## 说明

- 1、《会计师事务所执业证书》是证明持有人经财政部门依法审批, 准予执行注册会计师法定业务的凭证。
- 2、《会计师事务所执业证书》记载事项发生变动的, 应当向财政部门申请换发。
- 3、《会计师事务所执业证书》不得伪造、涂改、出租、出借、转让。
- 4、会计师事务所终止或执业许可注销的, 应当向财政部门交回《会计师事务所执业证书》。



发证机关:

北京市财政局  
二〇一〇年十二月四日

中华人民共和国财政部制



## 会计师事务所 执业证书

名称: 大信会计师事务所(特殊普通合伙)

首席合伙人: 胡咏华

主任会计师:

经营场所: 北京市海淀区知春路一号学院国际大厦1504室

组织形式: 特殊普通合伙

执业证书编号: 11010141

批准执业文号: 京财会许可[2011]0073号

批准执业日期: 2011年09月09日

王敏康（仅供报告或标书使用）



THE CHINESE INSTITUTE OF CERTIFIED PUBLIC ACCOUNTANTS  
中国注册会计师协会

**年度检验登记**  
Annual Renewal Registration

本证书经检验合格，继续有效一年。  
This certificate is valid for another year after this renewal.



王敏康(320100070001)  
您已通过2018年年检  
江苏省注册会计师协会

---



姓 名 王敏康  
Full name \_\_\_\_\_  
性 别 男  
Sex \_\_\_\_\_  
出生日期 1970-12-21  
Date of birth \_\_\_\_\_  
工作单位 立信会计师事务所(特殊普通合伙)南京分所  
Working unit \_\_\_\_\_  
身份证号码 320622197012211559  
Identity card No. \_\_\_\_\_



证书编号: 320100070001  
No. of Certificate \_\_\_\_\_

批准注册协会:  
Authorized Institute of CPA: 江苏省注册会计师协会  
Date of Issuance: 1985年 月 日

2018年01月09日

**年度检验登记**  
Annual Renewal Registration

本证书经检验合格，继续有效一年。  
This certificate is valid for another year after this renewal.

王敏康(320100070001)  
您已通过2020年年检  
江苏省注册会计师协会

王敏康(320100070001)  
您已通过2021年年检  
江苏省注册会计师协会

年 月 日  
/y /m /d




**年度检验登记**  
Annual Renewal Registration


本证书经检验合格，继续有效一年。  
This certificate is valid for another year after this renewal.

年 月 日  
/y /m /d



丁亚明（仅供报告或标书使用）

 <p>THE CHINESE INSTITUTE OF CERTIFIED PUBLIC ACCOUNTANTS 中国注册会计师协会</p>	
	<p>姓名 <u>丁亚明</u>                  Full name <u>丁亚明</u>                  性别 <u>男</u>                  Sex <u>男</u>                  出生日期 <u>1991-12-26</u>                  Date of birth <u>1991-12-26</u>                  工作单位 <u>大信会计师事务所（特殊普                  Working unit <u>通合伙）南京分所</u>                  身份证号码 <u>341125199112263093</u>                  Identity card No. <u>341125199112263093</u></u></p>
<p>年度检验登记 Annual Renewal Registration</p> <p>本证书经检验合格，继续有效一年。 This certificate is valid for another year after this renewal.</p>	
 <p>丁亚明(110101410499) 您已通过2020年年检 江苏省注册会计师协会</p>	
 <p>丁亚明(110101410499) 您已通过2021年年检 江苏省注册会计师协会</p>	
<p>证书编号: <u>110101410499</u> No. of Certificate <u>110101410499</u>                  授权注册协会: <u>江苏省注册会计师协会</u>                  Authorized Institute of CPAs <u>江苏省注册会计师协会</u>                  发证日期: <u>2018年05月29日</u>                  Date of Issuance <u>2018年05月29日</u></p>	

<p>年度检验登记 Annual Renewal Registration</p> <p>本证书经检验合格，继续有效一年。 This certificate is valid for another year after this renewal.</p>  <p>丁亚明(110101410499) 您已通过2021年年检 江苏省注册会计师协会</p> <p style="text-align: right;">年    月    日 /y   /m   /d</p> <p style="text-align: left;">6</p>	<p>年度检验登记 Annual Renewal Registration</p> <p>本证书经检验合格，继续有效一年。 This certificate is valid for another year after this renewal.</p> <p style="text-align: right;">年    月    日 /y   /m   /d</p> <p style="text-align: right;">7</p>
--	---