

公司代码：603992

公司简称：松霖科技

厦门松霖科技股份有限公司

2021 年年度报告



2022 年 4 月

重要提示

一、本公司董事会、监事会及董事、监事、高级管理人员保证年度报告内容的真实性、准确性、完整性，不存在虚假记载、误导性陈述或重大遗漏，并承担个别和连带的法律责任。

二、公司全体董事出席董事会会议。

三、天健会计师事务所（特殊普通合伙）为本公司出具了标准无保留意见的审计报告。

四、公司负责人周华松、主管会计工作负责人魏凌及会计机构负责人（会计主管人员）魏凌声明：保证年度报告中财务报告的真实、准确、完整。

五、董事会决议通过的本报告期利润分配预案或公积金转增股本预案

公司2021年度利润分配方案：拟以本公司2021年度利润分配方案实施时股权登记日的总股本为基数，向全体股东每10股派现金股利人民币0.76元（含税），分红总金额30,476,749.21元，占合并报表中归属于上市公司普通股股东的净利润的比率为10.12%；上述利润分配方案实施后，剩余未分配利润结转以后年度分配；本年度不进行送股及资本公积金转增股本。本议案尚需提交股东大会审议。

六、前瞻性陈述的风险声明

适用 不适用

本报告所涉及的公司未来计划、发展战略等前瞻性陈述，不构成公司对投资者的实质承诺，请投资者注意投资风险。

七、是否存在被控股股东及其关联方非经营性占用资金情况

否

八、是否存在违反规定决策程序对外提供担保的情况

否

九、是否存在半数以上董事无法保证公司所披露年度报告的真实性、准确性和完整性

否

十、重大风险提示

详见本报告“第三节 管理层讨论与分析”中的“六、关于公司未来发展的讨论与分析之（四）可能面对的风险”。

十一、其他

适用 不适用

目录

| | | |
|-----|------------------|----|
| 第一节 | 释义..... | 4 |
| 第二节 | 公司简介和主要财务指标..... | 5 |
| 第三节 | 管理层讨论与分析..... | 9 |
| 第四节 | 公司治理..... | 32 |
| 第五节 | 环境与社会责任..... | 44 |
| 第六节 | 重要事项..... | 47 |
| 第七节 | 股份变动及股东情况..... | 58 |
| 第八节 | 优先股相关情况..... | 63 |
| 第九节 | 债券相关情况..... | 63 |
| 第十节 | 财务报告..... | 64 |

| | |
|--------|--|
| 备查文件目录 | 1. 载有公司负责人、主管会计工作负责人、会计机构负责人（会计主管人员）签名并盖章的财务报表 |
| | 2. 载有会计师事务所盖章、注册会计师签字并盖章的审计报告原件 |
| | 3. 载有会计师事务所盖章、注册会计师签字并盖章的内部控制审计报告原件 |
| | 4. 报告期内在中国证监会指定网站上公开披露过的所有公司文件的正本及公告的原稿 |
| | 5. 审议通过本次报告的董事会决议 |

第一节 释义

一、 释义

在本报告书中，除非文义另有所指，下列词语具有如下含义：

常用词语释义

| | | |
|------------------|---|----------------------------------|
| 本公司、公司、股份公司、松霖科技 | 指 | 厦门松霖科技股份有限公司 |
| 松霖家居 | 指 | 厦门松霖家居有限公司 |
| 漳州松霖 | 指 | 漳州松霖智能家居有限公司 |
| 泉州建材 | 指 | 泉州松霖建材有限公司 |
| 漳州建材 | 指 | 漳州松霖建材有限公司 |
| 香港松霖 | 指 | 松霖科技（香港）有限公司 |
| 意大利松霖 | 指 | Solex Italy S.p.a |
| 倍杰特 | 指 | 厦门倍杰特科技有限公司 |
| 香港松霖集团 | 指 | 松霖集团投资有限公司 |
| 松霖投资 | 指 | 厦门松霖投资管理有限公司 |
| 联正智创 | 指 | 厦门联正智创股权投资合伙企业（有限合伙） |
| 信卓智创 | 指 | 厦门信卓智创股权投资合伙企业（有限合伙） |
| 励众合 | 指 | 厦门励众合股权投资合伙企业（有限合伙） |
| 人水科技 | 指 | 厦门人水科技有限公司 |
| 水力士 | 指 | 厦门市水力士有限公司 |
| 生活空间公司 | 指 | 厦门松霖生活空间酒店有限公司 |
| 公司法 | 指 | 中华人民共和国公司法 |
| 证券法 | 指 | 中华人民共和国证券法 |
| 公司章程 | 指 | 厦门松霖科技股份有限公司章程 |
| 中国证监会 | 指 | 中国证券监督管理委员会 |
| 广发证券 | 指 | 广发证券股份有限公司 |
| 会计师、天健 | 指 | 天健会计师事务所（特殊普通合伙） |
| 上交所 | 指 | 上海证券交易所 |
| 中登公司 | 指 | 中国证券登记结算有限责任公司上海分公司 |
| 本报告期、本期、本年度 | 指 | 2021 年 1 月 1 日至 2021 年 12 月 31 日 |
| 上期 | 指 | 2020 年 1 月 1 日至 2020 年 12 月 31 日 |
| 期初 | 指 | 2021 年 1 月 1 日 |
| 期末 | 指 | 2021 年 12 月 31 日 |

第二节 公司简介和主要财务指标

一、 公司信息

| | |
|-----------|---|
| 公司的中文名称 | 厦门松霖科技股份有限公司 |
| 公司的中文简称 | 松霖科技 |
| 公司的外文名称 | XIAMEN SOLEX HIGH-TECH INDUSTRIES CO., LTD. |
| 公司的外文名称缩写 | SOLEX |
| 公司的法定代表人 | 周华松 |

二、 联系人和联系方式

| | 董事会秘书 | 证券事务代表 |
|------|----------------|----------------|
| 姓名 | 吴朝华 | 林建华 |
| 联系地址 | 厦门市海沧区阳光西路298号 | 厦门市海沧区阳光西路298号 |
| 电话 | 0592-3502118 | 0592-3502118 |
| 传真 | 0592-3502111 | 0592-3502111 |
| 电子信箱 | irm@solex.cn | irm@solex.cn |

三、 基本情况简介

| | |
|---------------|---|
| 公司注册地址 | 厦门市海沧区阳光西路298号 |
| 公司注册地址的历史变更情况 | 中国（福建）自由贸易试验区厦门片区（保税港区）海景东路18号4楼A06 |
| 公司办公地址 | 厦门市海沧区阳光西路298号 |
| 公司办公地址的邮政编码 | 361022 |
| 公司网址 | http://www.solex-group.com/ |
| 电子信箱 | irm@solex.cn |

四、 信息披露及备置地点

| | |
|------------------|---|
| 公司披露年度报告的媒体名称及网址 | 证券时报、中国证券报、上海证券报、证券日报 |
| 公司披露年度报告的证券交易所网址 | 上海证券交易所网站 http://www.sse.com.cn/ |
| 公司年度报告备置地点 | 厦门市海沧区阳光西路298号 |

五、 公司股票简况

| 公司股票简况 | | | | |
|--------|---------|------|--------|---------|
| 股票种类 | 股票上市交易所 | 股票简称 | 股票代码 | 变更前股票简称 |
| A股 | 上海证券交易所 | 松霖科技 | 603992 | 不适用 |

六、 其他相关资料

| | | |
|---------------------|------------|---|
| 公司聘请的会计师事务所 (境内) | 名称 | 天健会计师事务所（特殊普通合伙） |
| | 办公地址 | 杭州市江干区钱江路 1366 号华润大厦 B 座 |
| | 签字会计师姓名 | 郑俭、李志媛 |
| 报告期内履行持续督导职责的保荐机构 | 名称 | 广发证券股份有限公司 |
| | 办公地址 | 广东省广州市天河北路 183-187 号大都会广场 43 楼(4301-4316 房) |
| | 签字的保荐代表人姓名 | 李晓芳、林义炳 |
| | 持续督导的期间 | 2019 年 8 月 26 日至 2021 年 12 月 31 日 |

七、近三年主要会计数据和财务指标

(一) 主要会计数据

单位：元 币种：人民币

| 主要会计数据 | 2021年 | 2020年 | 本期比上年同期 增减(%) | 2019年 |
|------------------------|------------------|------------------|------------------|------------------|
| 营业收入 | 2,976,998,535.41 | 2,034,815,979.04 | 46.3 | 1,738,628,793.43 |
| 归属于上市公司股东的净利润 | 301,298,119.01 | 270,492,131.67 | 11.39 | 234,178,922.82 |
| 归属于上市公司股东的扣除非经常性损益的净利润 | 252,846,850.54 | 223,607,659.81 | 13.08 | 231,830,021.70 |
| 经营活动产生的现金流量净额 | 288,252,435.50 | 350,734,830.18 | -17.81 | 267,353,140.91 |

| | 2021年末 | 2020年末 | 本期末比上年同 期末增减(%) | 2019年末 |
|---------------|------------------|------------------|--------------------|------------------|
| 归属于上市公司股东的净资产 | 2,226,277,968.48 | 2,006,350,869.61 | 10.96 | 1,806,450,411.63 |
| 总资产 | 4,035,660,716.08 | 2,721,453,526.52 | 48.29 | 2,375,690,328.08 |

(二) 主要财务指标

| 主要财务指标 | 2021年 | 2020年 | 本期比上年同期增减 (%) | 2019年 |
|-----------------------------|-------|-------|------------------|-------|
| 基本每股收益(元/股) | 0.75 | 0.67 | 11.94 | 0.63 |
| 稀释每股收益(元/股) | 0.75 | 0.67 | 11.94 | 0.63 |
| 扣除非经常性损益后的基本每股收益 (元/股) | 0.63 | 0.56 | 12.5 | 0.62 |
| 加权平均净资产收益率(%) | 14.28 | 14.23 | 增加0.05个百分点 | 17.06 |
| 扣除非经常性损益后的加权平均净资产 收益率(%) | 11.99 | 11.77 | 增加0.22个百分点 | 16.89 |

报告期末公司前三年主要会计数据和财务指标的说明

适用 不适用

八、境内外会计准则下会计数据差异

(一) 同时按照国际会计准则与按中国会计准则披露的财务报告中净利润和归属于上市公司股东的净资产差异情况

适用 不适用

(二) 同时按照境外会计准则与按中国会计准则披露的财务报告中净利润和归属于上市公司股东的净资产差异情况

适用 不适用

(三) 境内外会计准则差异的说明:

□适用 √不适用

九、2021 年分季度主要财务数据

单位: 元币种: 人民币

| | 第一季度 (1-3 月份) | 第二季度 (4-6 月份) | 第三季度 (7-9 月份) | 第四季度 (10-12 月份) |
|-------------------------|------------------|------------------|------------------|--------------------|
| 营业收入 | 531,058,399.72 | 670,615,468.06 | 795,795,620.40 | 979,529,047.23 |
| 归属于上市公司股东的净利润 | 73,639,700.10 | 61,902,211.96 | 73,988,714.55 | 91,767,492.40 |
| 归属于上市公司股东的扣除非经常性损益后的净利润 | 66,561,770.90 | 54,975,346.82 | 64,480,087.01 | 66,829,645.81 |
| 经营活动产生的现金流量净额 | 6,192,442.98 | 67,821,392.58 | 30,500,451.11 | 183,738,148.83 |

季度数据与已披露定期报告数据差异说明

□适用 √不适用

十、非经常性损益项目和金额

√适用 □不适用

单位: 元 币种: 人民币

| 非经常性损益项目 | 2021 年金额 | 附注 (如适用) | 2020 年金额 | 2019 年金额 |
|---|---------------|----------|---------------|----------------|
| 非流动资产处置损益 | -1,436,221.83 | | -316,717.68 | -951,637.30 |
| 计入当期损益的政府补助, 但与公司正常经营业务密切相关, 符合国家政策规定、按照一定标准定额或定量持续享受的政府补助除外 | 23,967,698.97 | | 14,225,668.18 | 15,135,331.03 |
| 除同公司正常经营业务相关的有效套期保值业务外, 持有交易性金融资产、衍生金融资产、交易性金融负债、衍生金融负债产生的公允价值变动损益, 以及处置交易性金融资产、衍生金融资产、交易性金融负债、衍生金融负债和其他债权投资取得的投资收益 | 35,568,548.34 | | 40,843,358.51 | -12,537,774.00 |
| 单独进行减值测试的应收款项、合同资产减值准备转回 | 11,364.09 | | | |
| 除上述各项之外的其他营业外收入和支出 | 1,000,013.67 | | 434,835.44 | 910,221.31 |
| 其他符合非经常性损益定义的损益项目 | 294,077.87 | | 13,432.35 | 150,671.13 |
| 减: 所得税影响额 | 8,450,348.49 | | 8,316,104.94 | 357,911.05 |
| 少数股东权益影响额 (税后) | 2,503,864.15 | | | |
| 合计 | 48,451,268.47 | | 46,884,471.86 | 2,348,901.12 |

将《公开发行证券的公司信息披露解释性公告第 1 号——非经常性损益》中列举的非经常性损益项目界定为经常性损益项目的情况说明

适用 不适用

十一、 采用公允价值计量的项目

适用 不适用

单位：元 币种：人民币

| 项目名称 | 期初余额 | 期末余额 | 当期变动 | 对当期利润的影响金额 |
|----------|----------------|---------------|-----------------|---------------|
| 衍生金融资产 | 8,335,000.00 | | -8,335,000.00 | |
| 结构性存款 | 250,000,000.00 | | -250,000,000.00 | |
| 应收款项融资 | | 34,588,591.84 | 34,588,591.84 | |
| 企业合并或有对价 | | 12,668,811.36 | 12,668,811.36 | 12,668,811.36 |
| 合计 | 258,335,000.00 | 47,257,403.20 | -211,077,596.80 | 12,668,811.36 |

十二、 其他

适用 不适用

第三节 管理层讨论与分析

一、经营情况讨论与分析

2021 年，在后疫情的大背景下，市场经营环境存在着诸多不确定性，给企业经营和发展提出了新的挑战，公司始终坚持“健康硬件 IDM”和“松霖·家”的“双引擎”发展战略，抓住消费者和直接客户的需求转换和热点，积极推陈出新实现稳健增长。

报告期内，公司实现营业收入 297,700 万元，同比增长 46%，其中，国外营业收入 201,780 万元，同比增长 38%，国内营业收入 95,920 万元，同比增长 66%；实现归属于上市公司股东的净利润 30,130 万元，同比增长 11%。

“健康硬件 IDM”和“松霖·家”两大业务经营数据如下表：

单位：万元 币种：人民币

| 项目 | 健康硬件 IDM | 松霖·家 | 合计 |
|------------|------------|------------|------------|
| 营业收入 | 287,548.43 | 10,151.42 | 297,699.85 |
| 营业成本 | 201,194.98 | 8,551.43 | 209,746.41 |
| 净利润 | 42,656.65 | -11,444.24 | 31,212.41 |
| 归属于母公司的净利润 | 41,574.05 | -11,444.24 | 30,129.81 |

（一）升级厨卫健康品类，加速发展美容健康品类，积极布局新兴智能健康品类

公司始终坚持“创新、设计、智造”的经营理念，借助成熟的研发模式，注重市场需求与产品研发相结合，通过持续创新赋予产品更多、更前沿的功能和更高的附加值。在公司原有的“品类 IDM”战略引领下，各产品细分品类以事业部模式运营，在各自领域获得更精准的市场定位、更专业的研发和技术能力，以提升品类的专注度和竞争力，推动各细分品类的快速发展。报告期，公司进一步将“品类 IDM”战略细分升级为专注健康硬件品类，即“健康硬件 IDM”战略。

“健康硬件 IDM”战略更加明确了品类拓展方向，最大化整合公司的技术资源、客户资源、制造资源，将更有利于提升公司各细分品类的核心竞争力。报告期，“健康硬件 IDM”业务的厨卫健康和美容健康的营业收入均有较大增长，其中厨卫健康品类实现营业收入 261,312 万元，同比增长 41%；美容健康品类营业收入 11,366 万元，同比增长 145%。

1. 升级厨卫品类，以健康作为第一创新方向

基于“健康硬件 IDM”战略，公司厨卫品类以健康作为第一创新方向，为厨卫空间场景提供更好的健康生活创新方案，即从满足消费者的基础家居生活需求升级为创造更具附加价值的健康生活需求。在深耕厨卫产品的基础上，公司的健康创新方案将不仅仅局限于某一类产品，而是向上集成为厨卫健康空间，厨卫空间的健康及智能联动方案将是公司后续重点的创新方向。报告期，公司通过并购厦门倍杰特科技有限公司，提升了智能马桶细分品类的研发及生产制造的能力和规模。

公司立足于“健康”理念的技术沉淀，持续发力抓住消费者对抗菌、美容、康养、健康水质、健康检测等基于健康的消费需求，在花洒品类、龙头品类、智能马桶品类等领域全新升级。报告期，陆续推出具有多种技术辅助的美容功效的花洒；具有智能电子杀菌技术、净水一体智能

温控直饮、厨房用水多系统联动智能控制中心等具备健康功效的智能龙头；具备脸部、手部、口腔等部位健康检测功能的多款智能浴室柜；以及具备一定身体健康辅助检测功能的智能马桶也在陆续开发和加速推向市场中。

报告期公司持续加强研发及创新投入，厨卫健康品类申请发明专利 102 项，实用新型专利 131 项，外观专利 36 项；获得授权的发明专利数为 35 项，实用新型专利 166 项，外观专利 45 项。

2. 加速发展美容健康品类，积极拓展美健领域的细分单品类

公司持续加大研发投入，技术创新多点开花，美容健康在原有细分品类的基础上，拓展至涵盖 SPA 美容花洒、美容仪、冲牙器、健发仪、智能测肤仪等细分单品，在美容花洒的“亿级微气泡”技术、脸部护理的皮肤深度修复技术、口腔护理的口腔和牙齿深度清洁技术、头部护理的头发修复及头皮养护技术、皮肤检测的光谱透视技术等均取得了新的突破性进展。报告期，美容及健康品类的研发投入占销售比超过 10%，新申请专利 67 项，其中发明专利 22 项，多个设计产品入围并获得国际、国内工业设计大赛奖项。

拓宽技术应用场景，深度挖掘技术价值。公司秉着技术共享的理念，在不同品类之间广泛开展研发和设计的合作共享，从技术应用的深度和广度挖掘更多应用场景，报告期推出超细喷雾的美容花洒、微气泡冲牙器、LED 皮肤注氧仪等相关产品，即为技术共享的成功案例。

积极开发多元客户，保障业务快速发展。除共享厨卫类品牌客户资源外，目前美容健康事业部的客户还包括全球知名的美容仪器品牌、个护健康品牌、综合家电品牌、美妆日化品牌等各类客户，已同全球多个主要客户建立合作项目。

公司重视产品的安全和市场许可，努力做到“产品输出，认证先行”。报告期，美容健康品类积极保持与客户沟通所在地的产品认证和许可事宜，主动申报并取得国内外的多项认证，如美国的 FCC、FDA，欧盟的 CE，加拿大的 CSA 等认证。此外，公司与厦门医学院附属口腔医院合作“智能冲牙器产品研发及产业化项目”。

3. 积极布局新兴智能健康品类

公司借助内生研发技术共享平台，已开始孵化新的智能健康硬件，加快布局新兴智能健康品类的研发，将健康智能硬件向更广的领域延伸。目前，公司已在智能健身镜、智能睡眠监测系统等产品及场景取得重要的技术成果。报告期，新申请专利 11 项，其中发明专利 1 项，产品“翻转健身镜”入围了 IDEA 工业设计大赛。

4. AI 智能技术为“健康硬件 IDM”战略赋能

公司智能电子事业部为各品类产品在智能技术及互联集成等方面提供底层技术支持与应用创新，既为具体单品类提供软硬件支持，也为多品类一体化的智能场景方案赋能。报告期，智能电子事业部组建的专业 AI 算法团队，在脸部、口腔、头皮等人体部位的健康检测、人体姿态的捕捉等相关的算法，均取得了较大突破的进展，并在相关健康品类产品中得以产品化的研发应用。

报告期，公司继续对智能电子车间及实验室的硬件进一步升级，取得了电气实验室第三方检测机构 DEKRA 与欧陆的资质，完成了多款产品的 CE-LVD、CE-EMC、FCC 等标准认证，重视并持续加强与国内外实验室及认证机构合作，以全面提升智能电子产品安全性能和品质。

（二）以“家”为产品，进一步夯实“松霖·家”品牌模式

“松霖·家”顺应中国消费升级，专注于满足消费者对“家空间”未来个性化需求的产品及解决方案的研发、设计，创造性地建立起集“家空间一体化居家产品、全程闭环式服务及独立自营载体平台”三位一体的自有品牌整家模式。

报告期，公司坚持创新的基因，充分发挥自主研发的优势，从“家空间”的立体维度对空间场景和产品进行研发设计，持续搭建和完善标准产品库；以现有大型自营品牌体验中心为试点，以客户体验感极大化及服务最优化为出发点，逐步对体验及服务的场景和模式进行优化及标准化，在客户服务及客户体验方面进行创新；加大覆盖服务、体验、制造等人才梯队及制度和体系的建设和落地执行，持续推进和完善符合自身精细化管理和柔性生产要求的全流程信息化管理系统的应用，加大与公司紧密合作、共同成长自品牌零件供应链的建设力度。

“松霖·家”业务在目标城市开设大型自营品牌体验中心及线上线下 F2C 模式，为客户提供全方位的新体验和服务。报告期，第二家“松霖·家”大型体验中心在泉州隆重开业，莆田、南昌、北京等 10 家大型自营品牌体验中心已在筹备中。

二、报告期内公司所处行业情况

1. 厨卫行业

厨卫产品被广泛应用于家庭住宅、酒店宾馆、写字楼、商业中心等各类房屋建筑场所，与消费者的生活品质息息相关。随着生活水平的提高和消费理念的改变，消费者越来越重视厨房和卫生间的个性化功能及配套，厨卫产品自然而然地受到广大消费者的重视和青睐，成为日常生活中不可或缺的必需品，更新换代的需求和频率也越来越高。

近年来，我国经济持续增长，居民收入显著改善，消费模式和结构持续升级，国家持续推进新型城镇化建设，厨卫行业市场规模呈逐年上升趋势。根据国家统计局数据显示，2021 年末全国常住人口城镇化率为 64.72%，比上年末提高 0.83 个百分点；2021 年全年全国居民人均可支配收入比上年增长 9.1%，扣除价格因素，实际增长 8.1%。宏观经济发展周期、房地产销售周期、国民收入水平和消费理念的变化以及更新换代需求等，均会对厨卫行业产生一定的周期性影响。

由于消费者在个人生活品质要求、所处文化背景及个人艺术修养等方面存在差异，市场需求呈现多元化的特点，主要表现在对产品质量、功能、外观、智能化等方面的差异化需求。为了迎合市场需求的多元化趋势，厨卫产品逐渐向风格化、个性化方向发展。近年来，健康技术和智能化已逐渐成为厨卫产品关注和需求的热点。

2. 美容个护行业

随着消费水平的提高和消费观念的升级，人们更加追求健康和高品质的生活，更注重皮肤、口腔等身体部位的清洁和保养。操作简单、智能化、携带及使用便捷的各类身体护理、清洁、健康监测等个人护理工具，有针对性地为消费者提供干预、预防和治疗的各项功能，把健康管理前移至日常生活和工作中，迎合消费者各类日常美容保健的需求，广受消费者的追捧和青睐。

目前，全球个人护理用品行业处于较快的发展阶段，受国外文化和消费习惯的影响，中国新生代消费理念和价值观念都在发生转变，尤其是在美容、口腔、头部等护理领域，推动了个人护理产品市场的快速增长，中国市场未来将逐渐成为国际美容及个人护理品牌商的重要市场。根据

艾瑞咨询研究数据，全球个人护理用品市场规模预计 2022 年将达 3692 亿元，全球家用美容仪类市场规模预计 2022 年将达到 1119 亿元。

近年来，国内经济的发展及《中国防治慢性病中长期规划（2017-2025）》、《健康口腔行动方案（2019-2025）》等政策不断在助推口腔护理行业的发展，据 Euromonitor 数据显示，2020 年全球口腔护理行业市场规模约为 474.27 亿美元，我国口腔护理行业市场规模约为 71 亿美元，预计未来将持续以 8%—12% 的年增长率增长。随着国内大众口腔健康意识提升，消费者对口腔健康意识的兴起和不断增强，消费者对口腔护理产品需求日趋多元化带动了专业口腔护理产品的普及，口腔清洁工具已经从牙刷升级到电动牙刷，再到冲牙器等产品，中国消费者正在经历由浅层护理到深层护理的转变。

据世界卫生组织调查统计，我国脱发人群已超 2.5 亿，平均每 6 人就有 1 人有脱发问题，且呈现明显的低龄化趋势。消费者个人健康及头皮护理需求及意识在不断提升，单一的清洁已无法满足用户的需求，多步骤养护习惯逐渐养成后，其品类也更加趋于多元化，具备功能丰富、使用简单、携带方便以及时尚感强的健发仪。

随着全球美容个护行业产品、技术的不断创新，产品形式、种类、功能日趋丰富，客户需求被不断挖掘出来。并且，在快节奏的现代生活中，功能多样且趋于小型化的口腔护理、面部护理、头部护理的小家电市场需求不断增加，为整个美容个护小家电市场提供增长动力。

3. 家装行业

家装行业存在叠加产业链条长、施工周期长和地理限制等问题，同时具有消费频次低、消费者重服务和体验的特点，使得中国家装行业在飞速成长的阶段自然分化、碎片式发展，整体呈现“市场规模大、集中度低”的显著特征。

国内家装行业发展的两大支撑基础是待装修的商品房数量和家装消费支出的大小。国内房地产的增长作为家装产业的重要基数，引领了过去 20 年家装产业的原始增长，但未来无论新房、存量房对家装行业的驱动力度将逐渐减弱，而家装消费支出将家装行业增长的成为主要的驱动力。这代表着国内家装行业主流的“房增家装增”、“以房为本”的野蛮增长方式将逐渐落幕，现在及未来必将进入深度围绕消费者个性化需求的“以人为本”时代。增长驱动因素的重大改变，必将带来家装行业品类、模式、渠道的重要改变。

未来家装行业的需求端将逐渐过渡为以个人需求为主，个性化消费也将逐渐成为影响家装行业的主要因素。近年来，年轻消费主体逐渐崛起，从购买产品逐渐转变为享受服务，消费能力持续增长。据观察，生活方式是新生代消费者装修最为关注的核心要素，与父辈追求实用的装修观念不同，年轻消费者越来越追求品质和个性，愿意为高品质、个性化产品或服务支付溢价，“小镇青年”、“95 后”、“单身贵族”将成为三大消费新主力军。在用户购买力升级和审美水平不断提升的大趋势之下，消费者更多关注个性鲜明的产品设计、服务和体验，传统家装的服务模式已经难以满足多变的需求，未来标准化、专业化的整装服务会成为大多数用户的首选，而以服务人性化、设计个性化及消费一站式的企业在此环境下优势将日益凸显。

三、报告期内公司从事的业务情况

(一) 主要业务及主要产品

公司始于卓越产品的开发能力和用户需求的掌握能力，坚持将研发创新与工业设计融入产品。公司业务按照定位分为“健康硬件 IDM”和“松霖·家”两大类。

1. 健康硬件 IDM

公司的“健康硬件 IDM”是对“品类 IDM”的升级和细分，在原“品类 IDM”的基础上进一步明确公司的发展大方向，强化自身优势，专注于拓展可发挥技术共享、客户共享、制造共享效应的健康硬件产品，拓品类的方向更为明晰。健康硬件 IDM 业务包括厨卫健康品类、美容健康品类和新兴智能健康品类，致力于为全球各大专业的知名品牌商、大型连锁零售商、电商等提供具有创意、设计、制造价值的健康硬件产品。战略定位于打造“健康硬件的 IDM 品类冠军孵化平台”。

厨卫健康产品是公司现阶段的主要产品，以健康作为第一创新方向，为厨卫空间场景提供更优的健康生活创新方案，实现从满足消费者的基础生活需求升级为创造更具价值的健康需求，产品包括花洒、淋浴器、龙头、智能马桶、智能浴室柜等。公司在深耕厨卫健康产品的基础上，健康创新将不仅仅局限于单一产品，而是向上集成为厨卫健康空间，厨卫空间的智能健康联动方案也将是公司后续重点的创新板块。该类产品以技术创新带动公司业务的稳健增长。

美容健康品类已成为公司快速成长的新业务，产品包括 SPA 美容花洒、美容仪、冲牙器、健发仪、智能测肤仪等细分单品。目前已加大细分品类相关的研发人才、专业实验、生产和检测设备的投入，以技术唤醒消费者健康需求，以技术提升生产制造能力和效率。该业务面对的是新兴快速成长的市场，具有很大的成长空间，已成为公司“健康硬件 IDM”业务的第二增长点。

除美容健康品类外，公司已开始孵化其他新兴智能健康硬件，该业务目前处于技术研发、有价值客户开发的培育阶段，预计未来有着较大的市场成长空间。



厨卫健康品类



美容健康品类

2. “松霖·家” 业务

公司经过多年的不断探索、尝试与运营，逐步形成了以“家空间”为载体的重大战略性自营品牌业务“松霖·家”，该业务由全资子公司松霖家居运营。

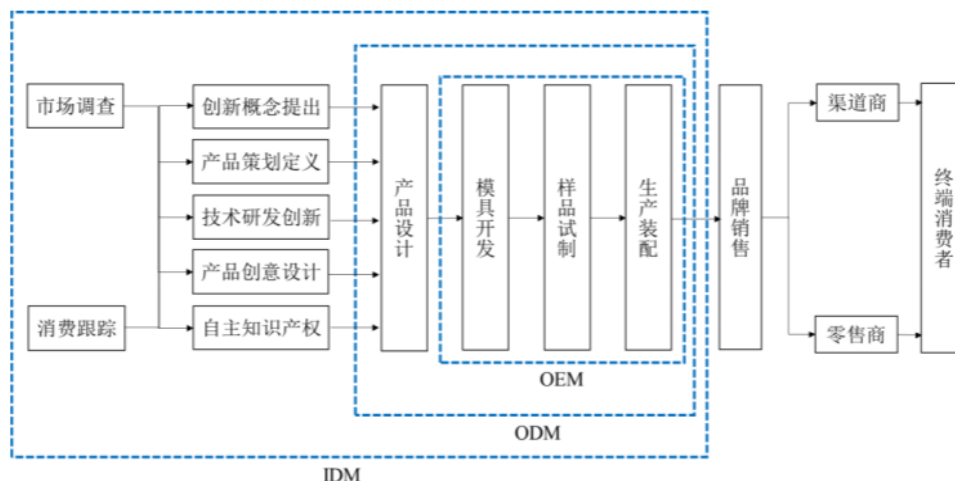
“松霖·家”顺应中国消费升级，专注于满足消费者对“家空间”未来个性化需求的产品及解决方案的研发、设计，创造性地建立起集“家空间一体化居家产品、全程闭环式服务及独立自营载体平台”三位一体的自有品牌模式。“松霖·家”彻底突破传统因产品、服务、平台分离而给家装客户带来的成本高、品质参差不齐、集成度差、体验差的现状，为目标客户提供“家空间”的产品和解决方案的设计、体验、交付、交互升级和售后的完整闭环服务，是真正提供一站式和自有品牌一体化的产品及服务。

“松霖·家”业务采取直接面向终端消费者，在目标城市开设大型自营品牌体验中心及线上线下 F2C 模式，为客户提供全方位的新体验和服务。

（二）经营模式

1. 健康硬件 IDM 业务

IDM (Innovation Design Manufacturer, 创新设计制造商) 模式是对传统 ODM 模式的升级和优化，由公司利用自有资源对区域市场状况及消费需求趋势进行分析研究，提出产品创新概念，形成完整的产品策划方案，并由公司自行完成产品创意设计，研究开发产品相关技术解决方案，最终向客户交付包含公司专利技术、创意设计等自主知识产权的产品模型、技术模组或成型产品。IDM 模式产品包括了公司发明专利、实用新型专利、外观设计专利等自主知识产权，包含了公司的技术创新和设计创意。IDM 模式是公司在与国际知名品牌客户长期稳定深入的合作实践中发展起来的，符合行业特点和发展趋势的，极具公司特色的一种“以创意设计、技术创新引领市场销售”的经营模式，其核心基础在于公司强大的创意设计和技术创新实力。



IDM 经营模式

(1). 研发模式

公司的各个产品事业部单独设立的专业研发部门，以推动各个品类产品的创新升级。由事业部单独进行研发的模式能够将研发与销售紧密结合，新产品研发更准确抓住潜在客户群体的真实需求，从而充分保证研发以市场需求为导向，提高新品研发的转化率。

公司还设有智能电子技术研发中心，为各个事业部提供电子、智能技术的研发支持。公司建立了囊括全球各区域最新产品与设计的统一数据库，各事业部研发部门均可利用大数据技术确立新产品的研发方向。

(2). 采购模式

公司制定完备的管理制度和标准体系，严格执行供应商引入和持续评价机制，并与合格供应商签订框架式《基本供货合同》规范双方的权利及义务。

公司采购主要包括原材料采购和零配件采购，对原材料设定安全库存量。采购计划由营销中心接到客户产品订单后在 SAP 系统内生成的销售订单触发，经物流部、质量部审核评估后，由系统将订单产品自动按物料清单对生产所需的材料和零配件进一步分解，物流部计划课再综合考虑原材料和零配件的库存情况、交货期限、生产状况等因素加以制定。

公司采购部门综合考虑规格型号、质量、价格、交货能力以及实际订单需求等因素，在合格供应商名录中选取符合条件的供应商下达采购订单进行批量采购。对于非标准零配件，因其在规格型号、适配产品等方面差异较大，公司一般向供应商提供该类零配件的加工图纸，并规定生产期限，经检验合格后确认采购。

(3). 生产模式

公司主要采取以市场为导向，以销定产的“订单式”生产模式。公司面向的客户市场，具有多批次、小批量的采购特点，不同客户以及同一客户不同批次的订单对于产品的规格、型号、尺寸等方面的要求差异较大，需根据客户的订单要求进行定制化生产，绝大部分产品属于非标准化产品。公司坚持自主生产为主，辅以工序外协生产的生产方式，外协生产目的在于缓解部分产能不足问题。

(4). 销售模式

公司品类 IDM 业务的销售主要通过 IDM、ODM 等模式向特定客户直接销售，该类主要客户是国际知名/高端厨卫、家居、美容健康品牌商及大型连锁零售商，不存在公司自主品牌产品销往境外的情形。

2. “松霖·家”业务

(1) 销售模式

“松霖·家”业务采取直接面向终端消费者，在国内目标城市开设大型自营品牌体验中心及提供线上线下的 F2C 模式，为目标客户创造性地提供集“家空间一体化居家产品、全程闭环式服务及独立自营载体平台”三位一体的自有品牌模式。

(2) 研发模式

以自有品牌体验中心的数据结合市场消费数据的搜集和深入对比分析、公司的发展规划以及对未来市场方向的把握，借助健康硬件 IDM 业务成熟的研发模式和交互平台的支持，编制年度的各层次研发和设计任务。

公司始终坚持原创设计的原则。既注重单品、集成、场景的研发设计，专注于满足消费者对“家空间”未来个性化需求的产品及场景解决方案的研发、设计，并利用全流程管理信息系统归集标准产品库；成立专业的团队负责“施工和交付”的创新和优化，专业研究设计施工、交付的标准化程序，致力于持续支持、优化和提升交付体系。对各部分设立专门团队创新和优化。

(3) 采购模式

公司制定完备的管理制度和标准体系，严格执行供应商引入和持续评价机制，并与合格供应商签订框架式《基本供货合同》规范双方的权利及义务。

公司采购部门综合考虑规格型号、质量、价格、交货能力以及实际订单需求等因素，在合格供应商名录中选取符合条件的供应商下达采购订单进行批量采购。因“松霖·家”为客户提供个性化的自品牌定制产品，在材质、颜色、规格、风格搭配等方面差异较大，公司一般向供应商提供该类产品的加工图纸及关键指标，限定生产期限，经检验合格后确认收货。

(4) 生产模式

“松霖·家”主要采取以客户的个性化需求为基础的“订单式”定制化生产和现场施工模式。因“松霖·家”主要为客户提供个性化定制的“家空间”产品，该类产品在材质、颜色、规格、风格搭配、交付程序等方面差异极大，公司采取在全过程信息管理系统和标准产品库及交付程序的支持下，根据客户的个性化需求订单分解并有序安排定制化生产及现场施工服务。

四、报告期内核心竞争力分析

适用 不适用

(一)、健康硬件 IDM 业务

公司的 IDM 模式是对传统 ODM 模式的升级和优化，在传统 ODM 模式的基础上进一步向市场延伸，由公司自主完成技术研发创新、产品创意设计、产品生产制造等关键价值活动。对设计和创新能力要求很高。公司凭借多年积累的研发设计和 IDM 运营经验，形成了以研发创新能力为核心的完整的 IDM 运营模式，并将其运用到公司每一个产品品类的运营之中，保证公司单品类冠军战略的稳步推进。公司通过 IDM 模式能够为下游客户提供附加值更高的产品，凭借先进的技术方案充分保证公司的竞争优势和盈利能力。

1. 创新研发体系提高公司研发效果

通过 IDM 模式，公司聚焦研发端，形成了独有的以客户需求为导向，研发与销售联动的研发模式。研发团队借助公司数据库根据市场和客户需求有针对性的进行研发，销售部门与市场部门全程参与，保障研发成果的转化率。

公司通过各品类事业部分别研发，每个事业部都设有针对各类细分产品的独立研发团队，负责技术研究，项目评估，专利搜索等。公司聚焦研发端，增强产品竞争力。截止报告期末，公司拥有研发科技人员数量 732 人，持有国内外有效授权专利 1328 项，其中发明专利 397 项，实用新型专利 684 项，外观专利 247 项。公司被认定为“国家级企业技术中心”、“国家知识产权示范单位”。



强大的自主创新和研发能力

公司通过大数据技术实时掌控全球消费动向，研发团队可以根据数据库有针对性地选择研发方向，能够先一步对市场上的产品进行更新改进，拓展产品功能并加入创新元素，确保公司产品的研发方案走在行业前列，功能更加贴近用户需求。

2. 工业设计体系推动产品更新

公司设有单独的创意设计中心，主导创新项目的推动。公司重视设计人才的培养，跨界整合设计团队，推动公司各事业部产品的创意融合。由公司设计团队主持设计的花洒、龙头、智能马桶、冲牙器等产品已先后多次获得了“IF 设计奖”、“红点奖”、“IDEA”、“G-Mark”等国际工业设计领域的顶尖奖项，共获得国内外各种设计奖项 140 项。依靠优异的产品设计能力，公司在业内树立了良好的品牌形象，并获得了社会各界的高度认可，被认定为“厦门市市级工业设计中心”、“福建省省级工业设计中心”、“国家级工业设计中心”。

3. 健康技术和智能技术为产品创新赋能

公司始终坚持以健康为核心的技术和产品研发，秉承技术共享的理念，从厨卫健康的健康用水、早期美容健康以水为媒介的健康护理，到现在实现多种技术、拓展多种健康护理品类美容健康产品，以及已在孵化涉及更多健康领域和丰富的健康应用场景的新兴智能健康品类，广泛展开研发和设计的技术共享。

公司建立了智能电子事业部，自主专业从事算法研究和 AI 应用、IOT 场景搭建的研发以及智能电子零部件研发和生产，用以支撑公司厨卫健康品类、美容健康品类以及新兴智能健康品类产品的升级迭代，并为其提供底层技术支撑。

4. 共享底层制造平台，放大公司规模效应

公司根据自身行业多品种、小批量的订单特点，通过 CRM、PLM、ERP、OA、MES、SRM 等系统的充分集成，以及自动化设备机台的开发和引进，实现了适合自身快速发展，同时满足高品质、高效率、柔性化、数字化、透明化的制造能力。

公司产品线丰富，涉及厨卫健康、美容健康等健康硬件领域，品类间的产品差异较大。为此，打造了包括模具制造、塑料加工、五金加工、多样化表面处理、智能电子的“底层制造共享平台”，以实现制造资源规模和效率的最大化。“底层制造共享平台”为不同品类产品服务，一方面有效减少资源的重复投资及浪费，实现制造规模优势，使自动化生产成为可能；另一方面又保持各健康品类的独立性和灵活性，以快速响应市场变化。公司被认定为“福建省第一批绿色供应链企业”、“国家绿色工厂”。

公司严把底层制造共享平台品质，已取得与产品相关的欧洲、北美、日本等全球 30 个以上国家及专业认定的多项品质认证项目，以及 CNAS、IAPMO、CSA 等实验室资格认证。

5. 全球化客户群体促进多品类发展

公司健康品类 IDM 业务的客户群具有地域多元化特点，客户群覆盖美国、欧洲、日本、澳洲等全球 50+个国家和地区，主要客户为全球范围内的综合性或各品类内的大型品牌商及连锁零售商。

公司通过服务客户并与客户保持开放式沟通和信息共享，能够快速了解全球各区域最前沿的设计，第一时间掌握产品的创新方向 and 市场需求热点，充分利用的研发数据库资源和创新能力，迅速推动公司产品的更新换代，及时为客户推荐市场需求热点的技术或产品，有效增强下游客户的粘性。同时，公司新品类的扩张能够依托现存的客户群资源，不同品类的客户群体交叉覆盖可产生协同效应。

（二）、“松霖·家”业务

1. 超级体验服务

“松霖·家”为目标客户创造性地提供集“家空间一体化居家产品、全程闭环式服务及独立自营载体平台”三位一体的自有品牌整家模式，以“线上模拟、线下现实”同步体验的模式，为客户提供全流程超级体验场景和服务。“松霖·家”的超级体验服务，完全消除了传统模式下产品、交付和服务三者相互孤立，带给客户的“体验差”的影响。

2. 标准产品库

“松霖·家”顺应中国消费升级，专注于满足消费者对“家空间”未来个性化需求的产品及场景解决方案的研发、设计，从家的立体空间层次和维度，以大众需求为出发点提炼影响空间风格的关键元素，利用全流程管理信息系统辅助，搭建和打磨场景化、模组化的自有品牌标准产品库。该标准化产品库以“未来家”为蓝图，充分融入健康、智能等关键元素，为每位客户提供最接近真实的产品及场景模拟体验，有针对性地为每位客户定制个性化的“家空间”提供建设性的“家空间”解决方案，同时充分考虑和兼容模拟现场施工的标准化服务，全方位提升现场服务和客户满意度。

3. 设计交付体系

“松霖·家”的设计以专业、成熟的标准成品库为依托，以“线上模拟、线下现实”的方式予以展示，有效消除传统设计中主观依赖的失误及实物与场景的脱节，为每位客户提供“零失误”的创造性的“家空间”解决方案，为每位客户精心打造最满意的一体化的家生活空间场景。公司采取“一店一厂”的模式，在体验中心实体店运营的城市，同时配备一个集“简单加工处理和物流存储”功能的小型加工厂，作为交付到客户手“最后一公里”的缓冲及产品优化处理中心，以规避现场施工限制政策、减少施工现场的占用、更有序安排现场施工时间，最终使得客户获得最好的体验。同时，公司设立专门的施工和交付研发团队，专业化研究设计标准化交付体系，持续对交付体系加以创新和优化提升。

五、报告期内主要经营情况

报告期内，2021 年公司实现营业收入 29.77 亿元，同比增长 46.3%；归属于上市公司股东的净利润 3.01 亿元，同比增长 11.39%；截止报告期末，公司总资产 40.36 亿元，同比增长 48.29%。

(一) 主营业务分析

1. 利润表及现金流量表相关科目变动分析表

单位：元 币种：人民币

| 科目 | 本期数 | 上年同期数 | 变动比例 (%) |
|---------------|------------------|------------------|----------|
| 营业收入 | 2,976,998,535.41 | 2,034,815,979.04 | 46.3 |
| 营业成本 | 2,097,464,102.71 | 1,331,768,055.03 | 57.49 |
| 销售费用 | 118,992,267.70 | 77,064,532.33 | 54.41 |
| 管理费用 | 235,737,041.95 | 181,902,290.72 | 29.6 |
| 财务费用 | 15,678,051.94 | 27,765,918.72 | -43.53 |
| 研发费用 | 169,568,193.63 | 128,793,931.70 | 31.66 |
| 经营活动产生的现金流量净额 | 288,252,435.50 | 350,734,830.18 | -17.81 |
| 投资活动产生的现金流量净额 | -331,837,957.68 | -548,045,424.53 | -39.45 |
| 筹资活动产生的现金流量净额 | -103,085,755.94 | -70,577,735.02 | 46.06 |

营业收入变动原因说明：主要是订单量增长，另并购了厦门倍杰特科技有限公司带来一定的收入增长；

营业成本变动原因说明：主要是随着收入的增长而增长，同时 2021 年材料价格大幅上涨及产品销售结构也有一定变化，造成成本增长比收入增长快；

销售费用变动原因说明：主要是 2021 签约的各大体验店使用权资产折旧的增长以及相应配套人力及变动费用增长；

管理费用变动原因说明：随着营收增长而增长，以及收购倍杰特后，倍杰特管理费用并入；

财务费用变动原因说明：本年汇率人民币对美元升值幅度小于去年，汇兑损失比去年大幅降低；租赁负债折现利息在本年开始计入财务费用；

研发费用变动原因说明：研发持续增加投入，以及收购倍杰特后研发费用并入；

经营活动产生的现金流量净额变动原因说明：营收增长，同时由于国际运力紧张，存货周转速度

下降，在存货方面增加资金占用，2021 年支付了 2020 年大幅增加的经营性应付款项；投资活动产生的现金流量净额变动原因说明：本年结构性存款回收多投资少，而去年投资多回收少；本年新增并购倍杰特股权支出；结构性存款投资的两年净变动额大于本年股权支出款项；筹资活动产生的现金流量净额变动原因说明：因租赁准则的实施，与使用权资产相关的租赁支出从 2021 年起归集到本项目；另本年租赁保证金增长。

本期公司业务类型、利润构成或利润来源发生重大变动的详细说明

适用 不适用

2. 收入和成本分析

适用 不适用

报告期内，公司实现营业收入 297,699.85 万元，同比增长 46.30%，营业成本 209,746.41 万元，同比增长 57.49%。

(1). 主营业务分行业、分产品、分地区、分销售模式情况

单位：元 币种：人民币

主营业务分行业情况

| 分行业 | 营业收入 | 营业成本 | 毛利率 (%) | 营业收入比上年增减 (%) | 营业成本比上年增减 (%) | 毛利率比上年增减 (%) |
|-----|------------------|------------------|---------|---------------|---------------|--------------|
| 制造业 | 2,976,998,535.41 | 2,097,464,102.71 | 29.54 | 46.30 | 57.49 | -5.01 |

主营业务分产品情况

| 分产品 | 营业收入 | 营业成本 | 毛利率 (%) | 营业收入比上年增减 (%) | 营业成本比上年增减 (%) | 毛利率比上年增减 (%) |
|------------------|------------------|------------------|---------|---------------|---------------|---------------|
| 健康硬件 IDM: | | | | | | |
| 厨卫健康产品 | 2,613,082,072.75 | 1,830,645,019.62 | 29.94 | 41.38 | 53.87 | 减少 5.69 个百分点 |
| 美容健康产品 | 113,655,237.70 | 53,520,373.55 | 52.91 | 144.77 | 141.02 | 增加 0.73 个百分点 |
| 其他 | 148,747,020.08 | 127,784,434.40 | 14.09 | 21.72 | 17.89 | 增加 2.79 个百分点 |
| 小计 | 2,875,484,330.53 | 2,011,949,827.57 | 30.03 | 42.57 | 52.38 | 减少 4.51 个百分点 |
| 松霖·家: | 101,514,204.88 | 85,514,275.14 | 15.76 | 468.27 | 649.49 | 减少 20.37 个百分点 |
| 小计 | 101,514,204.88 | 85,514,275.14 | 15.76 | 468.27 | 649.49 | 减少 20.37 个百分点 |
| 合计 | 2,976,998,535.41 | 2,097,464,102.71 | 29.54 | 46.30 | 57.49 | 减少 5.01 个百分点 |

主营业务分地区情况

| 分地区 | 营业收入 | 营业成本 | 毛利率 (%) | 营业收入比上年增减 (%) | 营业成本比上年增减 (%) | 毛利率比上年增减 (%) |
|------|------------------|------------------|---------|---------------|---------------|--------------|
| 境外地区 | 2,017,802,965.33 | 1,354,931,433.06 | 32.85 | 38.44 | 50.02 | 减少 5.18 个百分点 |
| 境内地区 | 959,195,570.08 | 742,532,669.65 | 22.59 | 66.17 | 73.25 | 减少 3.17 个百分点 |
| 合计 | 2,976,998,535.41 | 2,097,464,102.71 | 29.54 | 46.30 | 57.49 | 减少 5.01 个百分点 |

主营业务分销售模式情况

| 销售模式 | 营业收入 | 营业成本 | 毛利率 | 营业收入比上年 | 营业成本比上年 | 毛利率比上年增减 |
|------|------|------|-----|---------|---------|----------|
|------|------|------|-----|---------|---------|----------|



| | | | | | | |
|----|------------------|------------------|-------|---------|---------|--------------|
| | | | (%) | 年增减 (%) | 年增减 (%) | (%) |
| 直销 | 2,976,998,535.41 | 2,097,464,102.71 | 29.54 | 46.30 | 57.49 | 减少 5.01 个百分点 |

主营业务分行业、分产品、分地区、分销售模式情况的说明
无

(2). 产销量情况分析表

√适用 □不适用

| 主要产品 | 单位 | 生产量 | 销售量 | 库存量 | 生产量比上年增减 (%) | 销售量比上年增减 (%) | 库存量比上年增减 (%) |
|--------|----|-------|-------|-----|--------------|--------------|--------------|
| 厨卫健康产品 | 万件 | 5,878 | 5,720 | 511 | 38.00 | 36.00 | 155.00 |
| 美容健康产品 | 万件 | 219 | 217 | 5 | 134.00 | 130.00 | 83.00 |

产销量情况说明

表中数量保留至整数，可能存在误差系数数据四舍五入的影响。

(3). 重大采购合同、重大销售合同的履行情况

□适用 √不适用

(4). 成本分析表

单位：元

| 分行业情况 | | | | | | | |
|-----------|--------|-------------------------|--------------|------------------|----------------|-------------------|------|
| 分行业 | 成本构成项目 | 本期金额 | 本期占总成本比例 (%) | 上年同期金额 | 上年同期占总成本比例 (%) | 本期金额较上年同期变动比例 (%) | 情况说明 |
| 制造业 | 营业成本 | 2,097,464,102.71 | 100.00 | 1,331,768,055.03 | 100.00 | 57.49 | 无 |
| 分产品情况 | | | | | | | |
| 分产品 | 成本构成项目 | 本期金额 | 本期占总成本比例 (%) | 上年同期金额 | 上年同期占总成本比例 (%) | 本期金额较上年同期变动比例 (%) | 情况说明 |
| 健康硬件 IDM: | | | | | | | |
| 厨卫健康产品 | 营业成本 | 1,830,645,019.62 | 87.28 | 1,189,754,967.08 | 89.34 | 53.87 | 无 |
| 美容健康产品 | 营业成本 | 53,520,373.55 | 2.55 | 22,205,842.99 | 1.67 | 141.02 | 无 |
| 其他 | 营业成本 | 127,784,434.40 | 6.09 | 108,397,510.81 | 8.14 | 17.89 | 无 |
| 小计 | | 2,011,949,827.57 | 95.92 | 1,320,358,320.88 | 99.14 | 52.38 | |
| 松霖·家 | 营业成本 | 85,514,275.14 | 4.08 | 11,409,734.15 | 0.86 | 649.49 | 无 |
| 小计 | | 85,514,275.14 | 4.08 | 11,409,734.15 | 0.86 | 649.49 | 无 |

| | | | | | | |
|----|------------------|--------|------------------|--------|-------|---|
| 合计 | 2,097,464,102.71 | 100.00 | 1,331,768,055.03 | 100.00 | 57.49 | 无 |
|----|------------------|--------|------------------|--------|-------|---|

成本分析其他情况说明

无

(5). 报告期主要子公司股权变动导致合并范围变化

适用 不适用

本期发生的非同一控制下企业合并：

2021年4月29日，公司召开了第二届董事会第六次会议，审议通过了《关于厦门倍杰特科技股份有限公司51%股权收购的议案》，同意公司以现金方式收购交易对方（龚斌华、吴端裕、王金贵、厦门市倍淼投资合伙企业（有限合伙）、厦门市倍彝投资合伙企业（有限合伙）、勾陈资本（厦门）投资管理有限公司）所持有的倍杰特公司51%股权，倍杰特公司总体股权估值为5.60亿元，即本次交易对价为28,560万元。同日，公司与交易各方签订了《股权转让协议》。

2021年8月3日，厦门市大学资产评估土地房地产估价有限责任公司出具《厦门松霖科技股份有限公司拟股权收购涉及的厦门倍杰特科技有限公司股东全部权益价值资产评估报告》（大学评估报字[2021]920042号），基于评估基准日2021年3月31日的倍杰特股东全部权益的评估值为人民币56,552.00万元。

倍杰特公司已于2021年8月9日办妥51%股权的工商变更登记手续，公司于2021年8月10日累计支付80%股权转让款，故倍杰特公司自2021年8月起纳入公司财务报表合并范围，合并日倍杰特公司控制的华瑛实业公司、倍杰特贸易公司、致杰智能公司、倍洁特建材公司、新倍鑫模具公司、倍实科技公司等6家公司一并纳入合并报表范围。截至期末，公司已全部支付上述股权转让款。

(6). 公司报告期内业务、产品或服务发生重大变化或调整有关情况

适用 不适用

(7). 主要销售客户及主要供应商情况

A. 公司主要销售客户情况

前五名客户销售额134,085.94万元，占年度销售总额46.34%；其中前五名客户销售额中关联方销售额0万元，占年度销售总额0%。

报告期内向单个客户的销售比例超过总额的50%、前5名客户中存在新增客户的或严重依赖于少数客户的情形。

适用 不适用

B. 公司主要供应商情况

前五名供应商采购额30,818.60万元，占年度采购总额17.97%；其中前五名供应商采购额中关联方采购额0万元，占年度采购总额0%。

报告期内向单个供应商的采购比例超过总额的 50%、前 5 名供应商中存在新增供应商的或严重依赖于少数供应商的情形。

适用 不适用

其他说明

无

3. 费用

适用 不适用

单位：元

| 科目 | 本期数 | 上年同期数 | 变动比例 (%) | 变动说明 |
|------|----------------|----------------|-------------|--|
| 销售费用 | 118,992,267.70 | 77,064,532.33 | 54.41 | 主要是 2021 签约的各大体验店使用权资产折旧的增长以及相应配套人力及变动费用增长。 |
| 管理费用 | 235,737,041.95 | 181,902,290.72 | 29.60 | 主要是营收增长导致管理费用的增长及收购倍杰特并表增加。 |
| 研发费用 | 169,568,193.63 | 128,793,931.70 | 31.66 | 主要是公司对研发持续增加投入及收购倍杰特并表增加。 |
| 财务费用 | 15,678,051.94 | 27,765,918.72 | -43.53 | 主要是本年汇率人民币对美元升值幅度小于去年，汇兑损失比去年大幅降低；租赁负债折现利息在本年开始计入财务费用。 |

4. 研发投入

(1). 研发投入情况表

适用 不适用

单位：元

| | |
|-------------------|----------------|
| 本期费用化研发投入 | 169,568,193.63 |
| 本期资本化研发投入 | 0 |
| 研发投入合计 | 169,568,193.63 |
| 研发投入总额占营业收入比例 (%) | 5.70 |
| 研发投入资本化的比重 (%) | 0 |

(2). 研发人员情况表

适用 不适用

| | |
|---------------------|-------|
| 公司研发人员的数量 | 732 |
| 研发人员数量占公司总人数的比例 (%) | 13.20 |

研发人员学历结构

| 学历结构类别 | 学历结构人数 |
|--------|--------|
| 博士研究生 | 0 |
| 硕士研究生 | 2 |



| | |
|-------|-----|
| 本科 | 485 |
| 专科 | 148 |
| 高中及以下 | 97 |

研发人员年龄结构

| 年龄结构类别 | 年龄结构人数 |
|-------------------------|--------|
| 30 岁以下（不含 30 岁） | 324 |
| 30-40 岁（含 30 岁，不含 40 岁） | 340 |
| 40-50 岁（含 40 岁，不含 50 岁） | 58 |
| 50-60 岁（含 50 岁，不含 60 岁） | 8 |
| 60 岁及以上 | 2 |

(3). 情况说明

适用 不适用

(4). 研发人员构成发生重大变化的原因及对公司未来发展的影响

适用 不适用

5. 现金流

适用 不适用

| 项目 | 单位：元 | | |
|---------------|------------------|------------------|--------|
| | 本期数 | 上年同期数 | 同比增减% |
| 经营活动现金流入小计 | 3,200,690,446.50 | 2,148,235,529.80 | 48.99 |
| 经营活动现金流出小计 | 2,912,438,011.00 | 1,797,500,699.62 | 62.03 |
| 经营活动产生的现金流量净额 | 288,252,435.50 | 350,734,830.18 | -17.81 |
| 投资活动现金流入小计 | 784,159,701.75 | 2,039,226,127.81 | -61.55 |
| 投资活动现金流出小计 | 1,115,997,659.43 | 2,587,271,552.34 | -56.87 |
| 投资活动产生的现金流量净额 | -331,837,957.68 | -548,045,424.53 | -39.45 |
| 筹资活动现金流入小计 | 83,200,000.00 | | |
| 筹资活动现金流出小计 | 186,285,755.94 | 70,577,735.02 | 163.94 |
| 筹资活动产生的现金流量净额 | -103,085,755.94 | -70,577,735.02 | 46.06 |

(二) 非主营业务导致利润重大变化的说明

适用 不适用

(三) 资产、负债情况分析

适用 不适用

1. 资产及负债状况

单位：元

| 项目名称 | 本期期末数 | 本期期末数占总资产的比例 (%) | 上期期末数 | 上期期末数占总资产的比例 (%) | 本期期末金额较上期期末变动比例 (%) | 情况说明 |
|---------|----------------|------------------|----------------|------------------|---------------------|--|
| 货币资金 | 566,338,061.38 | 14.03 | 719,697,634.47 | 26.45 | -21.31 | |
| 交易性金融资产 | 12,668,811.36 | 0.31 | 258,335,000.00 | 9.49 | -95.10 | 主要系本期结构性存款减少, 至本期末余额清零所致 |
| 应收票据 | 2,631,502.38 | 0.07 | 698,181.84 | 0.03 | 276.91 | 主要系本期商业汇票增加所致 |
| 应收账款 | 675,515,677.26 | 16.74 | 429,952,822.38 | 15.80 | 57.11 | 主要系本期并购倍杰特并表及下半年销售同比增长所致 |
| 应收款项融资 | 34,588,591.84 | 0.86 | | - | 100.00 | 主要系本期并购倍杰特并表所致 |
| 预付款项 | 12,015,096.07 | 0.30 | 10,308,874.37 | 0.38 | 16.55 | |
| 其他应收款 | 26,697,488.03 | 0.66 | 11,126,130.14 | 0.41 | 139.95 | 主要系本期店面租赁保证金增加及并购倍杰特并表所致 |
| 存货 | 530,806,396.47 | 13.15 | 271,167,771.80 | 9.96 | 95.75 | 主要系本期订单增长和外部运输环境影响及并购倍杰特并表所致 |
| 合同资产 | 835,055.30 | 0.02 | 1,762,026.43 | 0.06 | -52.61 | 主要系本期合同资产项目减少所致 |
| 其他流动资产 | 57,398,282.77 | 1.42 | 30,037,963.89 | 1.10 | 91.09 | 主要系本期末交增值税借方余额转列增加及并购倍杰特并表所致 |
| 长期股权投资 | 3,385,438.03 | 0.08 | | - | 100.00 | 主要系本期并购倍杰特并表所致 |
| 投资性房地产 | 6,893,307.38 | 0.17 | 7,280,782.42 | 0.27 | -5.32 | |
| 固定资产 | 977,622,324.52 | 24.22 | 690,755,688.17 | 25.38 | 41.53 | 主要系本期并购倍杰特并表及漳州建材房产完工验收所致 |
| 在建工程 | 243,241,434.40 | 6.03 | 143,982,560.53 | 5.29 | 68.94 | 主要系本期漳州松霖二期厂房开工建设及固定资产及设备购买增加所致 |
| 使用权资产 | 385,268,444.75 | 9.55 | | - | 100.00 | 主要系本期“松霖·家”店面租赁增加所致 |
| 无形资产 | 281,702,372.19 | 6.98 | 73,164,891.42 | 2.69 | 285.02 | 主要系本期并购倍杰特土地使用权和专利权增值及漳州松霖二期厂房的土地使用权确认所致 |
| 商誉 | 92,422,796.87 | 2.29 | | - | 100.00 | 主要系本期并购倍杰特确认商誉所致 |
| 长期待摊费用 | 79,756,513.32 | 1.98 | 29,463,106.29 | 1.08 | 170.70 | 主要系本期健康园展厅工程及无尘车间建设、环保系统等改造工程验收所致 |
| 递延所得税资产 | 13,402,797.92 | 0.33 | 7,924,016.92 | 0.29 | 69.14 | 主要系本期并购倍杰特并表所致 |
| 其他非流动资产 | 32,470,323.84 | 0.80 | 35,796,075.45 | 1.32 | -9.29 | |
| 短期借款 | 134,840,279.03 | 3.34 | | - | 100.00 | 主要系本期并购倍杰特并表所致 |
| 应付票据 | 44,426,481.29 | 1.10 | 20,904,104.18 | 0.77 | 112.53 | 主要系本期并购倍杰特并表所致 |
| 应付账款 | 642,530,528.61 | 15.92 | 469,841,561.42 | 17.26 | 36.75 | 主要系本期并购倍杰特并表所致 |
| 预收款项 | 312,545.90 | 0.01 | 159,068.88 | 0.01 | 96.48 | 主要系本期预收客户房屋租金增加所致 |
| 合同负债 | 97,198,422.52 | 2.41 | 46,930,985.37 | 1.72 | 107.11 | 主要系本期收到以合同负债核算的销售款项增加所致 |

| | | | | | | |
|-------------|----------------|-------|----------------|-------|--------|---------------------------|
| 应付职工薪酬 | 136,155,466.59 | 3.37 | 99,680,867.44 | 3.66 | 36.59 | 主要系本期并购倍杰特并表所致 |
| 应交税费 | 32,395,270.98 | 0.80 | 25,844,175.66 | 0.95 | 25.35 | |
| 其他应付款 | 58,375,740.30 | 1.45 | 42,035,487.04 | 1.54 | 38.87 | 主要系本期并购倍杰特并表所致 |
| 一年内到期的非流动负债 | 34,812,525.47 | 0.86 | | - | 100.00 | 主要系一年内到期的租赁负债增加所致 |
| 其他流动负债 | 7,894,640.50 | 0.20 | 2,492,102.31 | 0.09 | 216.79 | 主要系本期预收货款对应待转销项税 |
| 租赁负债 | 366,577,857.04 | 9.08 | | - | 100.00 | 主要系本期“松霖·家”店面租赁增加所致 |
| 递延收益 | 14,924,118.17 | 0.37 | 7,214,304.61 | 0.27 | 106.87 | 主要系本期技改补贴确认及并购倍杰特并表所致 |
| 递延所得税负债 | 42,511,273.85 | 1.05 | | - | 100.00 | 主要系本期并购倍杰特资产增值产生的递延所得税所致 |
| 实收资本(或股本) | 401,009,858.00 | 9.94 | 401,009,858.00 | 14.74 | 0 | |
| 资本公积 | 999,693,759.39 | 24.77 | 999,693,759.39 | 36.73 | 0 | |
| 其他综合收益 | -301,287.89 | -0.01 | -335,268.95 | -0.01 | 10.14 | |
| 盈余公积 | 127,262,448.13 | 3.15 | 92,416,985.06 | 3.40 | 37.70 | 主要系本期母公司实现的净利润提取 10%的盈余公积 |
| 未分配利润 | 698,613,190.85 | 17.31 | 513,565,536.11 | 18.87 | 36.03 | 主要系本期净利润增加所致 |
| 少数股东权益 | 196,427,597.35 | 4.87 | | - | 100.00 | 主要系本期并购倍杰特确认少数股东权益所致 |

其他说明

无

2. 境外资产情况

适用 不适用

(1) 资产规模

其中：境外资产 1,616,722.06（单位：元 币种：人民币），占总资产的比例为 0.04%。

(2) 境外资产占比较高的相关说明

适用 不适用

3. 截至报告期末主要资产受限情况

适用 不适用

具体参见第十节、七“81、所有权或使用权受到限制的资产”

4. 其他说明

适用 不适用

(四) 行业经营性信息分析

适用 不适用

详见本节 二、报告期内公司所处行业情况。

(五) 投资状况分析

对外股权投资总体分析

√适用 □不适用

(1) 增加对全资子公司的认缴出资额

2021年2月，公司为了扩大公司定制家居业务生产规模，对漳州建材所有的厂区进行改造升级，对全资子公司漳州建材增加认缴出资17,000万元人民币，本次增加认缴出资后，漳州建材的注册资本变更为28,000万元人民币。

2021年12月，为推进“松霖·家”战略，在目标城市开设大型自营品牌体验中心及线上线下O2O模式，为客户提供全方位的新体验，公司对全资子公司松霖家居增加认缴出资10,000万元人民币，本次增加认缴出资后，松霖家居的注册资本变更为35,000万元人民币。

(2) 收购倍杰特51%股权

详见本项下之“1. 重大的股权投资”。

1. 重大的股权投资

√适用 □不适用

公司于2021年4月29日召开第二届董事会第六次会议、第二届监事会第六次会议审议通过了《厦门倍杰特科技股份公司51%股权收购事项》，同意公司收购厦门倍杰特科技股份公司（以下简称“标的公司”）51%股权。该标的公司已于2021年8月9日变更股权登记。具体内容详见公司披露于上海证券交易所网站（www.sse.com.cn）的《关于购买厦门倍杰特科技股份公司51%股权的公告》（公告编号：2021-018）、《关于购买厦门倍杰特科技股份公司51%股权的进展公告》（公告编号：2021-022）、《关于购买厦门倍杰特科技股份公司51%股权的进展暨完成工商变更公告》（公告编号：2021-023），标的公司的合并报表日为2021年8月1日。

2. 重大的非股权投资

√适用 □不适用

| 项目 名称 | 投资 方式 | 本报告期投 入金额 | 截至报告期末累计 实际投入金额 | 资金 来源 | 币别：人民币 | | 单位：万元 |
|--------------------|----------|--------------|--------------------|----------|----------|----------|--------------|
| | | | | | 项目 进度 | 预计 收益 | 是否达到预 计效益 |
| 龙头、淋浴系统搬 迁及扩产项目 | 自建 | 0 | 34,879.92 | 募集 资金 | 100.39% | 不适用 | 是 |
| 花洒及其配件扩产 及技改项目 | 自建 | 4,428.64 | 14,520.33 | 募集 资金 | 101.23% | 不适用 | 是 |
| 合计 | - | 4,428.64 | 49,400.25 | - | - | - | - |

说明：

- “龙头、淋浴系统搬迁及扩产项目”，本年实际实现效益为9,845.34万元，达到预计效益；
- “花洒及其配件扩产及技改项目”为扩产及技改项目，本年已实现部分效益9,088.83万元，达到预计效益。

3. 以公允价值计量的金融资产

√适用 □不适用

详见本报告“第二节 公司简介和主要财务指标 十一、采用公允价值计量的项目”。

4. 报告期内重大资产重组整合的具体进展情况

适用 不适用

(六) 重大资产和股权出售

适用 不适用

(七) 主要控股参股公司分析

适用 不适用

| 公司名称 | 主要业务 | 持股比例 | 注册资本 | 币别：人民币 | | 单位：万元 |
|------|------|------|-----------|------------|-----------|-----------|
| | | | | 总资产 | 净资产 | 净利润 |
| 松霖家居 | 制造业 | 100% | 35,000.00 | 52,673.83 | 1,907.30 | -8,119.23 |
| 漳州松霖 | 制造业 | 100% | 55,000.00 | 105,822.82 | 58,767.10 | 3,009.84 |
| 漳州建材 | 制造业 | 100% | 28,000.00 | 18,189.56 | 14,928.68 | -569.26 |
| 倍杰特 | 制造业 | 51% | 2,868.81 | 60,784.27 | 25,062.10 | 2,585.50 |
| 香港松霖 | 贸易 | 100% | 66.31 | 91.15 | -210.79 | 4.16 |
| 泉州建材 | 商业 | 100% | 1,000.00 | 0 | 0 | 0 |

说明：倍杰特的净利润数据为完成并购后 8 至 12 月实现的净利润累计金额。

(八) 公司控制的结构化主体情况

适用 不适用

六、公司关于公司未来发展的讨论与分析

(一) 行业格局和趋势

适用 不适用

详见本节 二、报告期内公司所处行业情况。

(二) 公司发展战略

适用 不适用

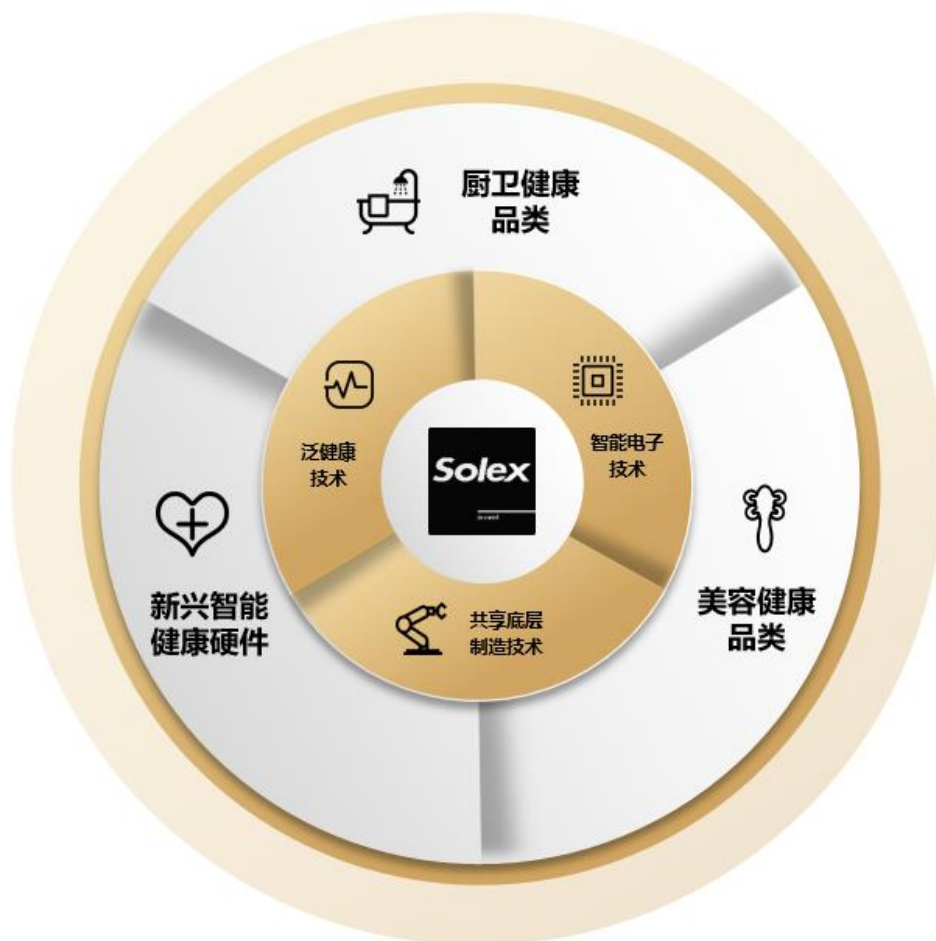
1、健康硬件 IDM 战略

公司基于成熟的底层技术、卓越的产品开发能力和用户需求的掌握能力，将品类 IDM 战略细分升级为健康硬件领域品类冠军 IDM 战略，即“健康硬件 IDM”战略。公司的“健康硬件 IDM”战略是对“品类 IDM”战略的升级和细分，在原先“品类 IDM”战略的基础上进一步明确公司的发展大方向，强化自身优势，专注于拓展可发挥技术共享、客户共享、制造共享效应的健康硬件产品，使公司战略更聚焦于打造“健康硬件的 IDM 品类冠军孵化平台”。

“健康硬件 IDM”业务包括厨卫健康品类、美容健康品类和新兴智能健康品类，在品类拓展方向更为清晰、明确。围绕“健康硬件 IDM”战略，公司通过共享多年积累的核心底层技术、研发和制造经验，有重点、有针对、有差异地选择孵化新品类的方向，顺势向具备优势的相似技术与生产条件且行业整体上处于蓬勃发展的美容健康品类及其他新兴智能健康品类赛道切入。公司升级淋浴 SPA 健康、龙头用水健康及智能马桶健康等组成的厨卫健康品类，加速发展 SPA 美容花

洒、美容仪、冲牙器、健发仪、智能测肤仪等美容健康品类，不断孵化培育以智能健身镜、智能睡眠监护系统为主的新兴智能健康硬件产品。

公司将通过内生与外延并举发展，围绕“健康硬件”，不断拓展丰富产品品类。“健康硬件 IDM”业务将涵盖个人、家用的生活消费及商用专业健康硬件领域，专业研发、生产与人体健康密切相关的检测、预防、治疗和康复的健康硬件，形成独树一帜的健康品类优势，打造高质量、稳健发展的多核驱动“引擎”。



2. “松霖·家”战略

“松霖·家”是全新独创的模式，专注于满足消费者对“家空间”未来个性化需求的产品及解决方案的研发、设计，创造性地建立起集“家空间一体化居家产品、全程闭环式服务及独立自营载体平台”三位一体的自有品牌模式，目前市场上暂没有公司真正涉足。

“松霖·家”彻底突破传统因产品、服务、平台分离而给家装客户带来的成本高、品质参差不齐、集成度差、体验差的现状，为目标客户提供“家空间”的产品和解决方案的设计、体验、交付、交互升级和售后的完整闭环服务，是真正提供一站式和自有品牌一体化的产品及服务。该模式不走传统渠道老路，以直营独立大店模式直面消费者的 F2C 模式（即 Factory to customer），产品直接从厂商达到消费者，消除传统消费模式的多层中间环节产生的差价，真正实现工厂与用户之间的零距离交易，消费者不必为传统模式下的品牌溢价买单，还可同时享受优质的完整闭环的一体化服务。

(三) 经营计划

√适用 □不适用

2022 年，公司将在坚持“健康硬件 IDM”和“松霖·家”的双引擎模式基础上，持续深耕研发，推动健康和智能技术创新，丰富产品品类，加强人才培养，坚持用技术创新创造价值，用技术创新赢得和服务客户，实现公司高速、高效、高质量发展。

1. 坚持以健康技术为核心的品类拓展，积极开拓健康硬件品类 IDM 市场

1.1 坚持细分健康硬件单品类冠军战略，持续推动产品创新

公司一直与全球范围内的行业知名品牌商及零售商保持长期合作关系，公司的研发设计能力，优质的产品和服务已经获得了客户的认可。未来公司将继续把握行业发展趋势，挖掘市场新需求，不断推进产品创新，保障公司研发设计能力的领先地位。通过新产品开发，新技术平台的开发来满足客户升级迭代的需求同时赢得新客户的认可，保持业务持续增长。在生产技术上，通过开发和引进智能生产设备，升级 IT 软硬件环境，实现工业化和信息化的高度融合，打造具有行业示范意义的领先智能制造平台，实现降本增效效率。保障原有业务高速发展的基础上，推进智能化建设，进一步完善智能化的产业链，将科技融入产品中。

1.2 新品类产品稳步推进，不断拓展市场

公司立足于领先的研发创新能力与长期积累的专利技术，已经将 IDM 战略的品类拓展到了美容健康等领域。公司将坚持 KT(Key Technology 核心技术)+ID(Industrial Design 工业设计)理念的道路，借鉴原有品类的成熟运营模式，逐步推进和完善公司健康硬件的品类战略布局，扩大产业化规模，深化客户资源和上下游产业整合，向“健康硬件品类冠军”的目标迈进。公司借助行业内领先的创新研发能力和设计能力，推动产品的升级与优化，深入挖掘新品类客户的潜在需求，深化与老客户的合作，积极开拓新客户。

2. 持续建设“松霖·家”模式，积极拓展线下体验中心

持续加大覆盖服务、体验、制造等人才梯队及制度、体系，特别是标准产品库和交付标准化的建设和落地执行，推进和完善全面支持个性化定制及服务的全流程信息化管理系统的应用，加大与公司紧密合作、共同成长自品牌零件供应链的建设力度，积极在国内各大城市拓展大型自营品牌体验中心，持续建设和完善“松霖·家”模式，为目标客户提供从家空间产品和场景的设计、交付和售后等真正一站式的产品及服务，创造更好的软硬件条件。

(四) 可能面对的风险

√适用 □不适用

1、原材料价格波动

原材料价格的波动将使公司产品原材料成本出现不确定性，进而影响公司的盈利能力。公司原材料主要是塑料米、铜锌合金、五金零配件、橡胶零配件等，塑料米、橡胶零配件属于石油化工行业的下游产品，铜锌合金、五金零配件属于金属铜冶炼加工行业的下游产品，其价格主要受国际原油价格、铜价以及供求关系等因素的影响。报告期内，受上游原材料价格波动及供需关系影响，公司主要原材料的价格均出现不同程度的波动，在原材料价格上涨的情况下，若公司无法及时将成本上涨传导至下游，将导致公司毛利率下降。

2、汇率波动风险

近年来汇率呈现一定的波动性，报告期内，公司出口收入占比为 68%。公司主要出口地为北美、欧洲等地区，主要结算货币为美元。若美元等结算货币的汇率出现大幅波动，或是公司在办理远期结汇、外汇期权业务时未严格执行相关内控制度，可能导致公司的大额汇兑损失、净利润率下降，从而影响公司的盈利能力。

3、全球宏观经济波动风险

报告期内，公司出口收入占比为 68%，产品出口地主要为美国、欧洲等发达国家或地区以及印度、巴西、俄罗斯等新兴市场国家。近年来全球宏观经济波动加剧，如果未来全球宏观经济形势发生不利变化，当地消费者减少在厨卫产品上的消费支出，这将对公司主要产品的出口业务造成不利影响。

4、全球新冠疫情发展的风险

新型冠状病毒感染的肺炎疫情（以下简称：新冠疫情）已在全球爆发，持续两年多，欧洲和北美地区疫情较为严重，主要销售国家或地区市场的新冠疫情情况及其采取的疫情防控措施，可能给公司的生产经营和市场开拓带来不利影响。

(五)其他

适用 不适用

七、公司因不适用准则规定或国家秘密、商业秘密等特殊原因，未按准则披露的情况和原因说明

适用 不适用

第四节 公司治理

一、公司治理相关情况说明

√适用 □不适用

报告期内，公司严格按照《公司法》、《证券法》、《上市公司治理准则》、《上海证券交易所股票上市规则》等法律、法规的要求，不断完善公司法人治理结构、建立健全公司内部控制体系，规范公司运作，提升公司治理水平。治理情况具体如下：

1、股东与股东大会：公司严格按照《上市公司治理准则》、《公司章程》、《股东大会议事规则》等规定和要求，召集、召开股东大会，并聘请律师出席股东大会进行见证。报告期内，公司分别召开了1次年度股东大会，1次临时股东大会。相关股东大会的召集和召开程序、召集人资格、出席会议人员资格、表决程序等均符合相关法律法规及《公司章程》的规定，各项议案审议程序公开透明，决策公平公正，决议合法有效。

2、公司与控股股东：公司控股股东通过股东大会依法享有出资人权利，没有超越股东大会直接或者间接干预公司的生产决策和经营活动。公司具有独立的业务及自主经营能力，控股股东能严格规范自己的行为，公司与控股股东未发生关联交易，公司与控股股东在人员、资产、业务、机构、财务做到了完全独立，公司董事会、监事会和内部机构能够独立运作。公司上市以来不存在大股东占用公司资金和资产的情况。

3、董事与董事会：报告期内，公司共召开7次董事会，公司全体董事能严格按照《公司法》、《公司章程》和《董事会议事规则》的规定，认真履行董事的职责，谨慎科学决策。独立董事遵守有关法律、法规及《公司章程》的规定，认真履行职责，维护公司整体利益及中小股东的权益，为公司发展也提供了多项有益的意见和建议。公司董事会会议的召集、召开和表决程序规范，公司董事会下设战略委员会、审计委员会、提名委员会、薪酬与考核委员会四个专门委员会，为董事会的决策提供了科学和专业的意见。

4、监事与监事会：公司监事会设监事3名，其中职工监事1名，监事会的人数和构成符合法律、法规的要求。报告期，公司共召开7次监事会，会议召集、召开程序均符合《公司法》、《公司章程》、《监事会议事规则》的要求，公司监事能够认真履行自己的职责，能够本着对股东负责的精神，对公司治理、重大事项、财务状况以及公司董事、经理和其他高级管理人员履行职责的合法合规性进行监督。

5、信息披露与透明度：公司严格按照《公司法》、《证券法》、《上市公司信息披露管理办法》、《上海证券交易所股票上市规则》等相关法律、法规及《公司章程》、公司《信息披露事务管理制度》的要求，履行信息披露义务。报告期内，公司共披露了4份定期报告及46份临时公告，将可能对公司的生产经营产生重大影响和对公司股价有重大影响的信息，均真实、准确、完整、及时、公平地披露，确保公司所有股东能够平等获得公司信息，维护投资者的利益。

6、董事会下属委员会：报告期内，公司董事会下属各专门委员会共召开会议11次，其中审计委员会会议8次、战略委员会会议1次、提名委员会会议1次、薪酬与考核委员1次。各专门

委员会按照各自工作细则的规定，恪尽职守、认真负责的履行各自职责，为完善公司治理结构、促进公司发展起到了积极的作用

公司治理与法律、行政法规和中国证监会关于上市公司治理的规定是否存在重大差异；如有重大差异，应当说明原因

适用 不适用

二、公司控股股东、实际控制人在保证公司资产、人员、财务、机构、业务等方面独立性的具体措施，以及影响公司独立性而采取的解决方案、工作进度及后续工作计划

适用 不适用

控股股东、实际控制人及其控制的其他单位从事与公司相同或者相近业务的情况，以及同业竞争或者同业竞争情况发生较大变化对公司的影响、已采取的解决措施、解决进展以及后续解决计划

适用 不适用

三、股东大会情况简介

| 会议届次 | 召开日期 | 决议刊登的指定网站的查询索引 | 决议刊登的披露日期 | 会议决议 |
|-----------------|------------|----------------|------------|--|
| 2020 年度股东大会 | 2021-5-7 | WWW.SSE.COM.CN | 2021-5-8 | 审议通过了《关于公司 2020 年度利润分配预案的议案》等 13 项议案 |
| 2021 年第一次临时股东大会 | 2021-10-29 | WWW.SSE.COM.CN | 2021-10-30 | 审议通过了《关于公司符合公开发行 A 股可转换公司债券条件的议案》等 9 项议案 |

表决权恢复的优先股股东请求召开临时股东大会

适用 不适用

股东大会情况说明

适用 不适用



四、董事、监事和高级管理人员的情况

(一) 现任及报告期内离任董事、监事和高级管理人员持股变动及报酬情况

√适用 □不适用

单位：股

| 姓名 | 职务(注) | 性别 | 年龄 | 任期起始日期 | 任期终止日期 | 年初持股数 | 年末持股数 | 年度内股份增减变动量 | 增减变动原因 | 报告期内从公司获得的税前报酬总额(万元) | 是否在公司关联方获取报酬 |
|-----|---------------|----|----|------------|------------|-------------|-------------|------------|--------|----------------------|--------------|
| 周华松 | 董事长、总经理 | 男 | 56 | 2020-05-07 | 2023-05-06 | 89,736,506 | 89,736,506 | 0 | 不适用 | 220.31 | 否 |
| 吴文利 | 副董事长 | 女 | 54 | 2020-05-07 | 2023-05-06 | 31,243,380 | 31,243,380 | 0 | 不适用 | 194.61 | 否 |
| 陈斌 | 董事、副总经理 | 男 | 46 | 2020-05-07 | 2023-05-06 | 1,500,000 | 1,500,000 | 0 | 不适用 | 195.65 | 否 |
| 魏凌 | 董事、副总经理、财务负责人 | 女 | 50 | 2020-05-07 | 2023-05-06 | 801,000 | 801,000 | 0 | 不适用 | 114.14 | 否 |
| 粘本明 | 董事 | 男 | 47 | 2020-05-07 | 2023-05-06 | 400,000 | 400,000 | 0 | 不适用 | 115.37 | 否 |
| 吴朝华 | 董事会秘书 | 女 | 46 | 2020-05-07 | 2023-05-06 | 150,000 | 150,000 | 0 | 不适用 | 44.68 | 否 |
| 李丽英 | 监事 | 女 | 53 | 2020-05-07 | 2023-05-06 | 200,000 | 200,000 | 0 | 不适用 | 45.48 | 否 |
| 杨玲 | 监事 | 女 | 41 | 2020-05-07 | 2023-05-06 | 100,000 | 100,000 | 0 | 不适用 | 52.34 | 否 |
| 肖明 | 监事 | 男 | 54 | 2020-05-07 | 2023-05-06 | 100,000 | 100,000 | 0 | 不适用 | 45.73 | 否 |
| 王艳艳 | 独立董事 | 女 | 42 | 2020-05-07 | 2023-05-06 | 0 | 0 | 0 | 不适用 | 12 | 否 |
| 王颖彬 | 独立董事 | 女 | 47 | 2020-05-07 | 2023-05-06 | 0 | 0 | 0 | 不适用 | 12 | 否 |
| 廖益新 | 独立董事 | 男 | 65 | 2020-05-07 | 2023-05-06 | 0 | 0 | 0 | 不适用 | 12 | 否 |
| 合计 | / | / | / | / | / | 124,230,886 | 124,230,886 | 0 | / | 1,064.31 | / |

| 姓名 | 主要工作经历 |
|-----|---|
| 周华松 | 厦门市卫厨行业协会荣誉会长、厦门大学知识产权研究院兼职教授、湖南异地商会（全球）联合会总会长。2004 年 5 月至今担任公司的董事长、总经理，现任公司董事长兼总经理、松霖家居执行董事兼总经理、漳州松霖执行董事兼总经理、漳州建材执行董事兼总经理、泉州建材执行董事兼总经理、励众合执行事务合伙人、联正智创执行事务合伙人、信卓智创执行事务合伙人、人水科技执行董事、水力士执行董事、松霖投资执行董事、湖南湘商资本管理有限公司监事、湖南宇尚置业有限公司董事、厦门威迪思汽车设计服务有限公司董事。 |
| 吴文利 | 2004 年 5 月至今任职于公司，现任公司副董事长、香港松霖集团董事、松霖家居监事、漳州建材监事、倍杰特董事、香港松霖董事、生活空间公司执行董事兼总经理、人水科技总经理、松霖投资总经理、厦门信卓力联投资有限公司执行董事、共青城文辰友创投资合伙企业（有限合伙）执行事务合伙人。 |
| 陈斌 | 双硕士学位，高级工程师，厦门大学兼职研究生导师，2021 年认定福建省高层次人才，福建省特支“双百计划”人才，厦门市拔尖人才。国家科技部专家库专家，厦门市经信局技术创新专家库专家，中国五金制品协会常务理事，中国建筑卫生陶瓷协会卫浴分会理事，福建省工业设计协会副会长，厦门市质量协会副会长，厦门市知识产权协会副会长，厦门市标准化协会理事。曾先后任职于艾美凯仪表（厦门）有限公司、松霖投资。2007 年至今任职于公司，现任公司董事、副总经理、倍杰特董事长。 |
| 魏凌 | 曾先后任职于厦门华侨电子企业有限公司、厦门厦华三宝有限公司、松霖投资等。2004 年 5 月至今任职于公司，现任公司董事、副总经理、财务总监、倍杰特董事。 |
| 粘本明 | 曾先后任职于厦门灿坤实业股份有限公司、厦门万维纵横软件有限公司、厦门易维信息技术有限公司、松霖投资。2007 年 2 月至 2014 年 11 月任职于公司，2014 年 12 月至今任职于松霖家居，现任公司董事、松霖家居运营总经理。 |
| 吴朝华 | 曾先后任职于厦门明达塑胶有限公司、松霖投资。2007 年 2 月至今任职于公司，现任公司董事、董事会秘书。 |
| 李丽英 | 曾先后任职于水力士、松霖投资、松霖科技等，2007 年 2 月至今任职于公司，现任公司监事、漳州松霖行政部副总经理、漳州松霖监事、生活空间公司监事、人水科技监事、厦门信卓监事、松霖投资监事。 |
| 杨玲 | 曾先后任职于东莞启益电器有限公司、厦门宝龙工业股份有限公司、松霖投资。2007 年 2 月至今任职于公司，现任公司监事、行政部总监。 |
| 肖明 | 硕士研究生学历。曾先后任职于中国航空油料集团公司厦门分公司、高时（厦门）石材有限公司、松霖投资。2007 年 2 月至今任职于公司，现任公司监事、人力资源总监。 |
| 王艳艳 | 博士研究生。曾先后任职于厦门大学财务管理与会计研究院、厦门大学管理学院。现任本公司独立董事、大博医疗科技股份有限公司独立董事、茶花现代家居用品股份有限公司独立董事、菲鹏生物股份有限公司独立董事、厦门大学管理学院教授、博士生导师。 |
| 廖益新 | 现任厦门大学法学院和上海财经大学法学院教授、博士生导师，2020 年 5 月 7 日至今担任公司独立董事。此外，其还担任厦门万里石股份有限公司、厦门象屿股份有限公司、厦门渡远户外用品股份有限公司的独立董事。 |
| 王颖彬 | 2013 年至今，任厦门大学公共卫生学院高级工程师。2020 年 5 月 7 日至今担任公司独立董事。此外，其还担任福建三木集团股份有限公司、厦门延江新材料股份有限公司的独立董事。 |

其它情况说明

适用 不适用

(二) 现任及报告期内离任董事、监事和高级管理人员的任职情况**1. 在股东单位任职情况**

√适用 □不适用

| 任职人员姓名 | 股东单位名称 | 在股东单位担任的职务 | 任期起始日期 | 任期终止日期 |
|--------------|--------|------------|--------|--------|
| 周华松 | 松霖投资 | 执行董事 | 2018-4 | |
| 周华松 | 信卓智创 | 执行事务合伙人 | 2017-5 | |
| 周华松 | 联正智创 | 执行事务合伙人 | 2017-5 | |
| 周华松 | 励众合 | 执行事务合伙人 | 2017-5 | |
| 吴文利 | 松霖投资 | 总经理 | 2018-4 | |
| 吴文利 | 香港松霖集团 | 董事 | 2012-8 | |
| 李丽英 | 松霖投资 | 监事 | 2018-4 | |
| 在股东单位任职情况的说明 | | 无 | | |

2. 在其他单位任职情况

√适用 □不适用

| 任职人员姓名 | 其他单位名称 | 在其他单位担任的职务 | 任期起始日期 | 任期终止日期 |
|--------|---------------------|------------|-------------|------------|
| 周华松 | 厦门市水力士科技有限公司 | 执行董事 | 2017 年 4 月 | |
| 周华松 | 厦门人水科技有限公司 | 执行董事 | 2006 年 8 月 | |
| 周华松 | 漳州松霖智能家居有限公司 | 执行董事兼总经理 | 2016 年 12 月 | |
| 周华松 | 厦门松霖家居有限公司 | 执行董事兼总经理 | 2015 年 4 月 | |
| 周华松 | 厦门威迪思汽车设计服务有限公司 | 董事 | 2013 年 7 月 | |
| 周华松 | 湖南宇尚置业有限公司 | 董事 | 2014 年 5 月 | |
| 周华松 | 湖南湘商资本管理有限公司 | 监事 | 2013 年 8 月 | |
| 周华松 | 泉州松霖建材有限公司 | 执行董事兼总经理 | 2019 年 11 月 | |
| 周华松 | 漳州松霖建材有限公司 | 执行董事兼总经理 | 2020 年 1 月 | |
| 周华松 | 福州松霖家有限公司 | 执行董事兼总经理 | 2021 年 3 月 | 2022 年 2 月 |
| 吴文利 | 厦门信卓力联投资有限公司 | 执行董事 | 2004 年 4 月 | |
| 吴文利 | 厦门松霖生活空间酒店有限公司 | 执行董事兼总经理 | 2016 年 10 月 | |
| 吴文利 | 厦门人水科技有限公司 | 总经理 | 2018 年 1 月 | |
| 吴文利 | 厦门松霖家居有限公司 | 监事 | 2015 年 4 月 | |
| 吴文利 | 厦门松霖投资管理有限公司 | 总经理 | 2017 年 5 月 | |
| 吴文利 | 漳州松霖建材有限公司 | 监事 | 2019 年 11 月 | |
| 吴文利 | 厦门倍杰特科技有限公司 | 董事 | 2021 年 8 月 | |
| 吴文利 | 共青城文辰友创投资合伙企业（有限合伙） | 执行事务合伙人 | 2021 年 8 月 | |
| 陈斌 | 厦门倍杰特科技有限公司 | 董事长 | 2021 年 8 月 | |
| 魏凌 | 厦门倍杰特科技有限公司 | 董事 | 2021 年 8 月 | |
| 李丽英 | 厦门人水科技有限公司 | 监事 | 2014 年 6 月 | |

| | | | |
|--------------|----------------|-------|-------------|
| 李丽英 | 厦门松霖生活空间酒店有限公司 | 监事 | 2016 年 10 月 |
| 李丽英 | 厦门信卓力联投资有限公司 | 监事 | 2014 年 3 月 |
| 李丽英 | 漳州松霖智能家居有限公司 | 监事 | 2016 年 12 月 |
| 杨玲 | 泉州松霖建材有限公司 | 监事 | 2019 年 11 月 |
| 王艳艳 | 大博医疗科技股份有限公司 | 独立董事 | 2019 年 1 月 |
| 王艳艳 | 茶花现代家居用品股份有限公司 | 独立董事 | 2019 年 1 月 |
| 王艳艳 | 菲鹏生物股份有限公司 | 独立董事 | 2020 年 9 月 |
| 王艳艳 | 厦门大学管理学院 | 教授、博导 | 2014 年 8 月 |
| 王颖彬 | 福建三木集团股份有限公司 | 独立董事 | 2019 年 6 月 |
| 王颖彬 | 厦门延江新材料股份有限公司 | 独立董事 | 2021 年 8 月 |
| 王颖彬 | 厦门大学公共卫生学院 | 高级工程师 | 2013 年 1 月 |
| 廖益新 | 厦门大学 | 教授 | 1984 年 12 月 |
| 廖益新 | 厦门万里石股份有限公司 | 独立董事 | 2016 年 10 月 |
| 廖益新 | 厦门渡远户外用品股份有限公司 | 独立董事 | 2020 年 12 月 |
| 廖益新 | 厦门象屿股份有限公司 | 独立董事 | 2019 年 8 月 |
| 在其他单位任职情况的说明 | 无 | | |

(三) 董事、监事、高级管理人员报酬情况

适用 不适用

| | |
|-----------------------------|---|
| 董事、监事、高级管理人员报酬的决策程序 | 对于董事、监事及高级管理人员的薪酬管理与考核，公司制定了《董事、监事及高级管理人员薪酬管理制度》，公司在董事会设置薪酬与考核委员会，负责拟定薪酬计划或方案，并对公司董事、监事及高级管理人员进行年度绩效考评，提出年度绩效奖金方案，经董事会批准后实施；独立董事对公司薪酬制度执行情况进行监督，对董事、监事及高级管理人员的薪酬发表审核意见。 |
| 董事、监事、高级管理人员报酬确定依据 | 根据公司整体业绩结合董事、监事、高级管理人员岗位履职、绩效考核情况确定；独立董事津贴标准为 12 万元/年，按月平均发放，不参与经营业绩考核，不享受公司其他收入、社保待遇等。 |
| 董事、监事和高级管理人员报酬的实际支付情况 | 董事、监事、高级管理人员的报酬按月支付 |
| 报告期末全体董事、监事和高级管理人员实际获得的报酬合计 | 1064.31 万元 |

(四) 公司董事、监事、高级管理人员变动情况

适用 不适用

(五) 近三年受证券监管机构处罚的情况说明

适用 不适用

(六) 其他

适用 不适用

五、报告期内召开的董事会有关情况

| 会议届次 | 召开日期 | 会议决议 |
|--------------|-------------|--|
| 第二届董事会第4次会议 | 2021年4月9日 | 详见公司披露在上海证券交易所 (http://www.sse.com.cn/) 的《第二届董事会第四次会议决议公告》(公告编号: 2021-002) |
| 第二届董事会第5次会议 | 2021年4月19日 | 审议通过了《2021年第一季度报告及其正文》, 详见公司披露在上海证券交易所 (http://www.sse.com.cn/) 的《2021年第一季度报告正文》(公告编号: 2021-017) |
| 第二届董事会第6次会议 | 2021年4月29日 | 审议通过了《厦门倍杰特科技股份公司51%股权收购事项》, 详见公司披露在上海证券交易所 (http://www.sse.com.cn/) 的《关于购买厦门倍杰特科技股份公司51%股权的公告》(公告编号: 2021-018) |
| 第二届董事会第7次会议 | 2021年8月20日 | 详见公司披露在上海证券交易所 (http://www.sse.com.cn/) 的《第二届董事会第七次会议决议公告》(公告编号: 2021-024) |
| 第二届董事会第8次会议 | 2021年10月13日 | 详见公司披露在上海证券交易所 (http://www.sse.com.cn/) 的《第二届董事会第八次会议决议公告》(公告编号: 2021-031) |
| 第二届董事会第9次会议 | 2021年10月27日 | 详见公司披露在上海证券交易所 (http://www.sse.com.cn/) 的《第二届董事会第八次会议决议公告》(公告编号: 2021-039) |
| 第二届董事会第10次会议 | 2021年12月13日 | 详见公司披露在上海证券交易所 (http://www.sse.com.cn/) 的《第二届董事会第八次会议决议公告》(公告编号: 2021-046) |

六、董事履行职责情况

(一) 董事参加董事会和股东大会的情况

| 董事姓名 | 是否独立董事 | 参加董事会情况 | | | | | | 参加股东大会情况 |
|------|--------|------------|--------|-----------|--------|------|---------------|-----------|
| | | 本年应参加董事会次数 | 亲自出席次数 | 以通讯方式参加次数 | 委托出席次数 | 缺席次数 | 是否连续两次未亲自参加会议 | 出席股东大会的次数 |
| 周华松 | 否 | 7 | 7 | 0 | 0 | 0 | 否 | 2 |
| 吴文利 | 否 | 7 | 7 | 0 | 0 | 0 | 否 | 2 |
| 陈斌 | 否 | 7 | 7 | 0 | 0 | 0 | 否 | 2 |
| 魏凌 | 否 | 7 | 7 | 0 | 0 | 0 | 否 | 2 |
| 粘本明 | 否 | 7 | 7 | 0 | 0 | 0 | 否 | 2 |
| 吴朝华 | 否 | 7 | 7 | 0 | 0 | 0 | 否 | 2 |
| 王艳艳 | 是 | 7 | 7 | 3 | 0 | 0 | 否 | 2 |
| 廖益新 | 是 | 7 | 7 | 2 | 0 | 0 | 否 | 2 |
| 王颖彬 | 是 | 7 | 7 | 3 | 0 | 0 | 否 | 2 |

连续两次未亲自出席董事会会议的说明

适用 不适用

年内召开董事会会议次数

7

| | |
|----------------|---|
| 其中：现场会议次数 | 3 |
| 通讯方式召开会议次数 | 0 |
| 现场结合通讯方式召开会议次数 | 4 |

(二) 董事对公司有关事项提出异议的情况

适用 不适用

(三) 其他

适用 不适用

七、董事会下设专门委员会情况

适用 不适用

(1). 董事会下设专门委员会成员情况

| 专门委员会类别 | 成员姓名 |
|----------|-------------|
| 审计委员会 | 王艳艳、廖益新、吴文利 |
| 提名委员会 | 王艳艳、王颖彬、周华松 |
| 薪酬与考核委员会 | 王艳艳、廖益新、吴文利 |
| 战略委员会 | 周华松、吴文利、王颖彬 |

(2). 报告期内审计委员会召开 8 次会议

| 召开日期 | 会议内容 | 重要意见和建议 | 其他履行职责情况 |
|------------------|---|------------------|--------------------|
| 2021 年 2 月 5 日 | 审议《关于公司 2020 年内部审计工作总结的议案》 | 经过沟通讨论，一致通过议案。 | / |
| 2021 年 4 月 9 日 | 审议《2020 年度财务决算报告》、《关于续聘 2021 年度会计师事务所的议案》等 14 项议案 | 经过沟通讨论，一致通过所有议案。 | 审议通过本次会议议案后提交董事会审议 |
| 2021 年 4 月 19 日 | 审议《2021 年第一季度报告及其正文》 | 经过沟通讨论，一致通过议案。 | 审议通过本次会议议案后提交董事会审议 |
| 2021 年 8 月 10 日 | 审议《2021 年半年度报告及其摘要》、《关于 2021 年半年度募集资金存放与使用情况的专项报告》、《关于公司收购厦门倍杰特科技有限公司 51% 股权新增 2021 年日常性关联交易预测的议案》3 项议案 | 经过沟通讨论，一致通过所有议案。 | 审议通过本次会议议案后提交董事会审议 |
| 2021 年 8 月 16 日 | 审议《关于公司为控股子公司厦门倍杰特科技有限公司提供担保的议案》 | 经过沟通讨论，一致通过议案。 | 审议通过本次会议议案后提交董事会审议 |
| 2021 年 10 月 24 日 | 审议《2021 年第三季度报告》 | 经过沟通讨论，一致通过议案。 | 审议通过本次会议议案后提交董事会审议 |
| 2021 年 12 月 4 日 | 审议《关于因收购厦门倍杰特科技有限公司 51% 股权新增日常性关联交易确认并补充预测的议案》、《关于公司 2022 年内部审计工作计划的议案》2 项议案 | 经过沟通讨论，一致通过所有议案。 | 审议通过本次会议议案后提交董事会审议 |
| 2021 年 12 月 8 日 | 审议《关于新增为合并报表范围内子公司提供担保预计额度的议案》 | 经过沟通讨论，一致通过议案。 | 审议通过本次会议议案后提交董事会审议 |

(3). 报告期内提名委员会召开 1 次会议

| 召开日期 | 会议内容 | 重要意见和建议 | 其他履行职责情况 |
|----------------|------------------------------|----------------|--------------------|
| 2021 年 4 月 9 日 | 审议《公司董事会提名委员会 2020 年度履职情况报告》 | 经过沟通确认，一致通过议案。 | 审议通过本次会议议案后提交董事会审议 |

(4). 报告期内薪酬与考核委员会召开 1 次会议

| 召开日期 | 会议内容 | 重要意见和建议 | 其他履行职责情况 |
|----------------|---|------------------|--------------------|
| 2021 年 4 月 9 日 | 审议《公司董事会薪酬与考核委员会 2020 年度履职情况报告》、《关于 2021 年度董监高薪酬考核的议案》2 项议案 | 经过沟通讨论，一致通过所有议案。 | 审议通过本次会议议案后提交董事会审议 |

(5). 报告期内战略委员会召开 1 次会议

| 召开日期 | 会议内容 | 重要意见和建议 | 其他履行职责情况 |
|----------------|------------------------------|----------------|--------------------|
| 2021 年 4 月 9 日 | 审议《公司董事会战略委员会 2020 年度履职情况报告》 | 经过沟通确认，一致通过议案。 | 审议通过本次会议议案后提交董事会审议 |

(6). 存在异议事项的具体情况

适用 不适用

八、监事会发现公司存在风险的说明

适用 不适用

监事会对报告期内的监督事项无异议。

九、报告期末母公司和主要子公司的员工情况

(一) 员工情况

| | | |
|------------------------|---------------|-------|
| 母公司在职员工的数量 | 2,425 | |
| 主要子公司在职员工的数量 | 3,119 | |
| 在职员工的数量合计 | 5,544 | |
| 母公司及主要子公司需承担费用的离退休职工人数 | | |
| 专业构成 | | |
| | 专业构成类别 | |
| | 专业构成人数 | |
| | 生产人员 | 3,129 |
| | 销售人员 | 452 |
| | 技术人员 | 732 |
| | 财务人员 | 73 |
| | 行政人员 | 1,158 |
| | 合计 | 5,544 |
| 教育程度 | | |

| 教育程度类别 | 数量（人） |
|------------|-------|
| 本科及以上学历 | 1,101 |
| 大专 | 736 |
| 中专 高中及以下学历 | 3,707 |
| 合计 | 5,544 |

(二) 薪酬政策

√适用 □不适用

员工工资分配按照每年的调薪方案，在客观评价员工业绩的基础上，实现个人基准薪酬与岗位相对价值相匹配、个人薪酬与绩效相匹配、薪酬总额与公司效益相匹配，通过薪酬和绩效管理相结合，提高员工工作热情，奖励先进、鞭策后进，体现以选拔、竞争、激励、淘汰为核心的用人机制。

(三) 培训计划

√适用 □不适用

详见与本报告同日披露的《厦门松霖科技股份有限公司 2021 年度社会责任报告》的相关内容。

(四) 劳务外包情况

□适用 √不适用

十、利润分配或资本公积金转增预案

(一) 现金分红政策的制定、执行或调整情况

√适用 □不适用

1、根据《公司章程》及《关于公司首次公开发行股票并上市后三年内股东分红回报规划的议案》的规定，公司的利润分配着眼于公司的长远和可持续发展，综合考虑公司实际经营情况、未来发展目标、股东意愿和要求、公司的盈利情况和现金流量状况、经营发展规划及企业所处的发展阶段、资金需求情况、社会资金成本和外部融资环境等因素，建立对投资者持续、稳定、科学的回报机制，从而对股利分配做出制度性安排，以保证公司股利分配政策的连续性和稳定性。

公司每一年度实现的盈利在依法弥补亏损、提取法定公积金和一般准备后，保证公司能够持续经营和长期发展的前提下，如无本公司章程规定的重大投资计划或重大资金支出安排，公司应优先采取现金方式分配利润，且以现金方式分配的利润应不少于当年实现的可供分配利润的 10%，且应保证公司最近三年以现金方式累计分配的利润不少于最近三年实现的年均可分配利润的 30%。

公司董事会将综合考虑所处行业特点、发展阶段、自身经营模式、盈利水平以及是否有重大资金支出安排等因素，并按照《公司章程》规定的程序，提出差异化的现金分红政策：

(1) 公司发展阶段属成熟期且无重大资金支出安排的，进行利润分配时，现金分红在本次利润分配中所占比例最低应达到 80%；

(2) 公司发展阶段属成熟期且有重大资金支出安排的，进行利润分配时，现金分红在本次利润分配中所占比例最低应达到 40%；

(3) 公司发展阶段属成长期且有重大资金支出安排的，进行利润分配时，现金分红在本次利润分配中所占比例最低应达到 20%；

(4) 公司发展阶段不易区分但有重大资金支出安排的，可以按照前项规定处理。

2、根据本公司第二届董事会第十一次会议决议，公司 2021 年度利润分配预案为：拟以本公司 2021 年度利润分配方案实施时股权登记日的总股本为基数，向全体股东每 10 股派现金股利人民币 0.76 元（含税），分红总金额 30,476,749.21 元，占合并报表中归属于上市公司普通股股东的净利润的比率为 10.12%；上述利润分配方案实施后，剩余未分配利润结转以后年度分配；本年度不进行送股及资本公积金转增股本。

上述利润分配预案符合公司章程及审议程序的规定，审议程序合法、有效且充分考虑到中小投资者的合法权益，所有董事（包括独立非执行董事）都表示同意；本预案尚需提交本公司 2021 年年度股东大会审议。

(二) 现金分红政策的专项说明

适用 不适用

| | |
|------------------------------------|--|
| 是否符合公司章程的规定或股东大会决议的要求 | <input checked="" type="checkbox"/> 是 <input type="checkbox"/> 否 |
| 分红标准和比例是否明确和清晰 | <input checked="" type="checkbox"/> 是 <input type="checkbox"/> 否 |
| 相关的决策程序和机制是否完备 | <input checked="" type="checkbox"/> 是 <input type="checkbox"/> 否 |
| 独立董事是否履职尽责并发挥了应有的作用 | <input checked="" type="checkbox"/> 是 <input type="checkbox"/> 否 |
| 中小股东是否有充分表达意见和诉求的机会，其合法权益是否得到了充分保护 | <input checked="" type="checkbox"/> 是 <input type="checkbox"/> 否 |

(三) 报告期内盈利且母公司可供股东分配利润为正，但未提出现金利润分配方案预案的，公司应当详细披露原因以及未分配利润的用途和使用计划

适用 不适用

十一、 公司股权激励计划、员工持股计划或其他员工激励措施的情况及其影响

(一) 相关激励事项已在临时公告披露且后续实施无进展或变化的

适用 不适用

(二) 临时公告未披露或有后续进展的激励情况

股权激励情况

适用 不适用

其他说明

适用 不适用

员工持股计划情况

适用 不适用

其他激励措施

适用 不适用

(三) 董事、高级管理人员报告期内被授予的股权激励情况

适用 不适用

(四) 报告期内对高级管理人员的考评机制，以及激励机制的建立、实施情况

适用 不适用

十二、 报告期内的内部控制制度建设及实施情况

适用 不适用

报告期内，公司严格依照中国证监会、上海证券交易所及《公司法》《公司章程》等法律法规的要求建立了内控管理体系，对公司的业务与事项均已建立和实施了较为有效的内部控制，达到了公司内部控制的的目的，提高了公司决策效率，为公司经营管理的合法、合规及资产安全提供了保障，有效促进公司战略的稳步实施。后续，公司将继续完善和修订内部控制制度，进一步规范内部控制制度执行，强化内部控制监督检查，促进公司健康、可持续发展。

报告期内内部控制存在重大缺陷情况的说明

适用 不适用

十三、 报告期内对子公司的管理控制情况

适用 不适用

在制度规范方面，各子公司参照《公司章程》和《内部控制手册》等各项管理制度，在公司的督导下制定本公司制度和执行细则，子公司制度不得与国家法律法规、相关政策、公司制度冲突，子公司制度报公司审核备案后执行。

公司所属子公司一直坚持稳健经营的原则，严格按照《中华人民共和国公司法》、《中华人民共和国证券法》等法规和条例以及公司章程，规范经营行为，加强内部管理。公司已建立《控股子公司管理制度》，通过组织管理、财务管理、经营及投资决策管理、重大事项决策与信息报告、内部审计监督与检查制度、人事管理制度等多方面，对子公司进行管理和约束，以保护公司和投资人的合法权益，确保各子公司规范、有序、健康发展。

十四、 内部控制审计报告的相关情况说明

适用 不适用

公司聘请的天健会计师事务所（特殊普通合伙）已对公司财务报告相关内部控制的有效性进行审计，出具了标准无保留意见的内部控制审计报告（天健审（2022）3629号）。

《厦门松霖科技股份有限公司内部控制审计报告》与本报告同日刊登在上海证券交易所网站（www.sse.com.cn）的相关公告。

是否披露内部控制审计报告：是

内部控制审计报告意见类型：标准的无保留意见

十五、 上市公司治理专项行动自查问题整改情况

为进一步健全上市公司治理结构，夯实上市公司高质量发展的基础，报告期内证监会开展了上市公司治理专项行动。控股股东、公司及董事、监事、高级管理人员等认真对待，深入自查，在此过程中未发现需要整改的重大问题。公司将不断增强自我规范、自我提高、自我完善的意识，形成公司规范治理的长效机制。

十六、 其他

适用 不适用

第五节 环境与社会责任

一、环境信息情况

(一) 属于环境保护部门公布的重点排污单位的公司及其主要子公司的环保情况说明

√适用 □不适用

1. 排污信息

√适用 □不适用

重点排污单位的公司及其重要子公司高度重视环境保护工作，严格遵守国家环境保护方面的法律、法规，在生产经营的各个环节中全力贯彻“预防环境污染，遵守环保法规；推行节能降耗，营造人水共生”的环境管理方针。公司通过了 ISO 14001 环境管理体系认证，结合公司生产经营特点建立了切实可行的环境管理制度，并在生产经营过程中严格执行。在企业环境信用评价中，连续三年被评为“环保诚信企业”。

为有效控制环境污染风险，我司每年及时购买环境污染责任险，作为企业环境运行的保障。

重点排污单位的公司及其重要子公司在报告期内的环保设施处理能力与实际运行情况和生产经营中主要排放的污染物年度排放量及其年排放总量均在排放许可范围内，情况如下：

(一) 公司环保设施处理能力与实际运行情况：

| 主要环保设施 | 处理污染物 | 处理方法 | 处理能力 | 实际运行情况 |
|----------|-------------------|--|--------------------------|--------|
| 工业水处理站 1 | 总镍、总铬、总铜、六价铬等污染物 | 生产废水分类收集到各类废水池，进行氧化、还原、加碱、PAC、PAM 沉淀处理，上清液达标后排入排污管网，污泥经压滤后交由有资质的单位处置 | 840 吨/天 | 运行正常 |
| 生活废水生化系统 | COD、氨氮、悬浮物等污染物 | 生活废水统一收集到废水池，经水解酸化、接触氧化、沉淀处理达标后排入排污管网 | 400 吨/天 | 运行正常 |
| 工业水处理站 2 | 总铜、COD、氨氮、悬浮物等污染物 | 生产废水统一收集到废水池，经 PH 调整、沉淀、水解酸化、接触氧化、沉淀处理，上清液达标后排入排污管网，污泥经压滤后交由有资质的单位处置 | 250 吨/天 | 运行正常 |
| 工业水处理站 3 | COD、氨氮、悬浮物等污染物 | 生活废水统一收集到废水池，经水解酸化、接触氧化、沉淀处理达标后排入排污管网 | 100 吨/天 | 运行正常 |
| 喷淋粉尘处理塔 | 粉尘等污染物 | 通过抽风系统，由导引风管收集，经旋风除尘、水喷淋处理达标后直接排放 | 70,260m ³ /h | 运行正常 |
| 脉冲粉尘处理塔 | 粉尘等污染物 | 通过抽风系统，由导引风管收集，经布袋脉冲处理达标后直接排放 | 424,800m ³ /h | 运行正常 |

除上述主要环保设施外，公司其他环保设施还包括酸雾废气处理塔、有机废气塔等，主要用来处理生产过程中少量产生的铬酸雾、硫酸雾、氯化氢、有机废气（苯、甲苯、二甲苯、非甲烷总烃等）等污染物，各项环保设施处理能力充足、运行正常，能有效地满足公司的环保需求。

(二) 生产经营中主要排放的污染物及其年排放总量均在排放许可范围内，具体如下表所示：

| 报告期 | 排放因子 | 排放浓度限值 (mg/L) | 实际排放量 (吨) | 总量控制指标 (吨/年) | 是否满足总量控 制指标要求 |
|--------------------|------|------------------|--------------|-----------------|------------------|
| 2021 年 (1-12 月) | 总镍 | 0.5 | 0.0111 | 0.0880 | 是 |
| | 总铬 | 1 | 0.0225 | 0.0457 | 是 |
| | 总铜 | 0.5 | 0.0489 | 0.1100 | 是 |
| | COD | 500 | 13.9259 | 30.6000 | 是 |
| | 氨氮 | 45 | 5.2532 | 9.3160 | 是 |
| | 粉尘 | 30 | 12.3630 | 16.1000 | 是 |

2. 防治污染设施的建设和运行情况

√适用 □不适用

报告期内，重点排污单位的公司及其重要子公司对生产经营过程中产生的主要污染物包括废水（包括生产废水和生活废水）、废气、噪声和固体废弃物，对各项污染物公司均已采取了有效的控制和处理措施。各污染物对应的主要污染源及处理措施具体如下：

| 污染物 | 主要污染源 | 处理措施 |
|-------|--|---|
| 废水 | 生产废水主要来自产品试水和设备冷却产生的废水、电镀废水；生活废水主要来自卫生间、洗手池、食堂等处 | 试水废水、冷却水属于清净下水，通过管道直接引至总口排放；电镀废水通过电镀废水处理设施进行分质分流改造后分7系进入各自的废水处理系统处理达标后与经三级化粪池处理的生活污水一并通过市政排污管网排入当地水质净化处理厂集中处理 |
| 废气 | 抛光工序产生的粉尘，电镀工序产生的盐酸雾、硫酸雾、铬酸雾，以及喷漆、注塑工序产生的有机废气 | 安装粉尘处理系统，采用旋风除尘、水喷淋除尘和脉冲除尘法处理粉尘；安装抽风系统收集酸性废气，通过配套的酸雾洗涤塔处理后经排气筒排放；安装有机废气净化设施，采用水帘吸收、水喷淋、催化燃烧、活性炭吸附工艺处理有机废气 |
| 噪声 | 空压机、破碎机、注塑机、抛光机、水泵、风机等机器设备正常运行时产生的噪声，噪声强度在 70-90dB(A) 之间 | 在车间内设置减噪减震设备，采用双层玻璃隔声，密闭厂房隔声，同时加高周围围墙，形成隔声墙，降低对外界的影响 |
| 固体废弃物 | 生产过程中产生的废金属和废塑料米边角料、废弃包装物、生活垃圾等，以及电镀污泥、废矿物油等危险废弃物 | 废金属及废塑料米边角料、废弃包装物均由废品公司回收，生活垃圾交由海沧区环境卫生管理部门统一处理；公司建有专门的危险废弃物暂存场所，危险废弃物委托有资质的处理公司进行安全处置 |

3. 建设项目环境影响评价及其他环境保护行政许可情况

√适用 □不适用

重点排污单位的公司及其重要子公司严格按照国家法律、法规执行项目申报、审批制度，各项目均有环境影响评价报告，并依法取得项目环境影响评价批复。项目建成后开展环保验收工作。各项目严格按照《排污许可证管理办法》（试行）申请取得排污许可证。

4. 突发环境事件应急预案

√适用 □不适用

重点排污单位的公司及其重要子公司严格依据国家《突发环境事件应急管理办法》、《企业事业单位突发环境事件应急预案备案管理办法（试行）》（环发[2015]4号）等法律、法规规定，制定了环境突发事件应急预案并备案地方生态环境局。并通过定期对应急预案进行培训与演练，确保项目在发生突发环境事件后，能快速、及时响应，预防环境事件对环境、公众的影响。

5. 环境自行监测方案

适用 不适用

重点排污单位的公司及其重要子公司均依据国家法律、法规和项目环评文件的要求，结合项目的实际情况的执行的排放标准，制定环境自行监测方案。方便公司及时掌握污染物排放状况及其对周边环境质量的影响情况，确保排放物达到排放标准。

各项目环保具体监测内容包括废水、废气、噪声等，监测方案内容主要包括自动实时监测和委托定期监测。自动实时监测包括与环保部门联网的废水在线监测系统监测；委托定期检测指检测委托有资质的第三方检测机构，委托检测频次通常为废气和厂界噪声每季度一次，废水中的重金属类污染物每月监测一次。

各项目按照生态环境部要求，定期将环境监测信息在发布平台上公开，接受公众监督。

6. 报告期内因环境问题受到行政处罚的情况

适用 不适用

7. 其他应当公开的环境信息

适用 不适用

(二) 重点排污单位之外的公司环保情况说明

适用 不适用

(三) 有利于保护生态、防治污染、履行环境责任的相关信息

适用 不适用

公司在日常建设及生产经营中认真执行《中华人民共和国环境保护法》、《中华人民共和国水污染防治法》、《中华人民共和国大气污染防治法》、《中华人民共和国环境噪声污染防治法》、《中华人民共和国固体废物污染防治法》、《土壤环境质量 建设用地土壤污染风险管控标准（试行）》、《厦门市水污染物排放标准》、《厦门市大气污染物排放标准》等环保方面的法律法规，报告期内未出现因违法违规而受到处罚的情况。

(四) 在报告期内为减少其碳排放所采取的措施及效果

适用 不适用

二、社会责任工作情况

适用 不适用

详见与本定期报告同日披露的《厦门松霖科技股份有限公司 2021 年度社会责任报告》。

三、巩固拓展脱贫攻坚成果、乡村振兴等工作具体情况

适用 不适用

第六节 重要事项

一、承诺事项履行情况

(一) 公司实际控制人、股东、关联方、收购人以及公司等承诺相关方在报告期内或持续到报告期内的承诺事项

√适用 □不适用

| 承诺背景 | 承诺类型 | 承诺方 | 承诺内容 | 承诺时间及期限 | 是否有履行期限 | 是否及时严格履行 | 如未能及时履行应说明未完成履行的具体原因 | 如未能及时履行应说明下一步计划 |
|--------------|------|--|---|------------------------|---------|----------|----------------------|-----------------|
| 与首次公开发行相关的承诺 | 股份限售 | 公司控股股东香港松霖集团及实际控制人周华松先生、吴文利女士 | 自公司首次公开发行股票并上市之日起 36 个月内，本企业/本人不转让或者委托他人管理本企业/本人直接及间接持有的公司本次公开发行股票前已发行的股份（包括由该部分股份派生的股份如送红股、资本公积金转增等，下同），也不由公司回购该部分股份；本企业/本人所持有公司本次发行前已发行的股份在锁定期满后两年内减持的，本企业/本人承诺减持价格不低于发行价（发行价指公司首次公开发行股票时的发行价格，如果公司上市后因派发现金红利、送股、转增股本、增发新股等原因进行除权、除息的，则按照上海证券交易所的有关规定作除权除息处理，下同）。公司上市后 6 个月内如公司股票连续 20 个交易日的收盘价均低于发行价，或者上市后 6 个月期末收盘价低于发行价，本企业/本人持有的公司股票的锁定期限自动延长 6 个月。 | 自公司股票上市交易之日起 36 个月内 | 是 | 是 | 不适用 | 不适用 |
| 与首次公开发行相关的承诺 | 股份限售 | 公司控股股东及实际控制人的关联方松霖投资、周华柏、周丽华、周美华、吴雄志、联正智创、信卓智创、励众合 | 自公司首次公开发行股票并上市之日起 36 个月内，本公司/本人不转让或者委托他人管理本公司/本人已直接及间接持有的公司本次公开发行股票前已发行的股份（包括由该部分股份派生的股份如送红股、资本公积金转增等），也不由公司回购该部分股份。 | 自公司股票上市交易之日起 36 个月内 | 是 | 是 | 不适用 | 不适用 |
| 与首次公开发行相关的承诺 | 股份限售 | 公司全体董事/监事/高级管理人员 | 在本人担任公司董事/监事/高级管理人员期间，每年转让的股份不超过本人所持有公司股份总数的 25%；本人离职后半年内，不转让本人所持有的公司股份。本人承诺不因工作职务变更、离职等原因放弃履行上述承诺内容。 | 担任公司董事/监事/高级管理人员期间 | 是 | 是 | 不适用 | 不适用 |
| 与首次公开发行相关的承诺 | 股份限售 | 公司全体董事/高级管理人员 | 本人所持有公司本次发行前已发行的股份在锁定期满后两年内减持的，本人承诺减持价格不低于发行价（发行价指公司首次公开发行股票时的发行价格，如果公司上市后因派发现金红利、送股、转增股本、增发新股等原因进行除权、除息的，则按照上海证券交易所的有关规定作除权除息处理，下同）。公司上市后 6 个月内如公司股票连续 20 个交易日的收盘价均低于发行价，或者上市后 6 个月期末收盘价低于发行价，本人持有的公司股票的锁定期限自动延长 6 个月。 | 公司本次发行前已发行的股份在锁定期满后两年内 | 是 | 是 | 不适用 | 不适用 |

| | | | | | | | | |
|--------------|------|--------------------------|--|--------------------------|---|---|-----|-----|
| 与首次公开发行相关的承诺 | 股份限售 | 公司控股股东香港松霖集团及持有5%以上股东 | 本企业持有的本次发行前已发行的发行人股份在承诺的锁定期满后减持的，将提前五个交易日向发行人提交减持原因、减持数量、未来减持计划、减持对发行人治理结构及持续经营影响的说明，并由发行人在减持前三个交易日予以公告。本企业所持有发行人本次发行前已发行的股份在锁定期满后两年内减持的，本企业承诺依据法律、法规、规范性文件及中国证监会、上海证券交易所的有关规定履行相关法律义务。自本承诺函出具之日至发行人首次公开发行股票并上市期间，本公司新取得的发行人股份应遵守上述承诺内容。 | 长期 | 是 | 是 | 不适用 | 不适用 |
| 与首次公开发行相关的承诺 | 股份限售 | 董事、监事及高级管理人员 | 1、本人持有的本次发行前已发行的发行人股份在承诺的锁定期满后减持的，将提前五个交易日向发行人提交减持原因、减持数量、未来减持计划、减持对发行人治理结构及持续经营影响的说明，并由发行人在减持前三个交易日予以公告。2、本人所持有发行人本次发行前已发行的股份在锁定期满后两年内减持的，本人承诺依据法律、法规、规范性文件及中国证监会、上海证券交易所的有关规定履行相关法律义务。3、自本承诺函出具之日至发行人首次公开发行股票并上市期间，本人新取得的发行人股份应遵守上述承诺内容。” | 长期 | 是 | 是 | 不适用 | 不适用 |
| 与首次公开发行相关的承诺 | 其他 | 公司控股股东、董事（不含独立董事）、高级管理人员 | 公司控股股东、董事（不含独立董事）、高级管理人员作为股价稳定方案第一顺位履行义务人，应于触发稳定股价措施日起 10 个工作日内提出通过增持公司股票方式稳定股价的方案，并向公司送达增持公司股票书面通知（以下简称“增持通知书”）（增持通知书应包括增持股份数量、增持期限、增持目标及其他有关增持的内容），在依法履行证券监督管理部门、证券交易所等主管部门的审批、核准手续（如需）后，由公司根据相关规定披露其增持公司股票的方案。在公司披露其增持公司股票方案的 2 个交易日后，其开始实施增持公司股票的方案。 | 自公司股票首次公开发行并上市之日起 36 个月内 | 是 | 是 | 不适用 | 不适用 |
| 与首次公开发行相关的承诺 | 其他 | 公司关于稳定股价的承诺 | 自公司股票首次公开发行并上市之日起三年内，非因不可抗力所致，公司股票股价一旦出现连续 20 个交易日收盘价（如果因派发现金红利、送股、转增股本、增发新股等原因进行除权、除息的，须按照证券交易所的有关规定作复权处理，下同）均低于公司最近一期（上一会计年度末，下同）经审计的每股净资产值（最近一期审计基准日后，公司如有利润分配、资本公积金转增股本、增发、配股等情况导致公司净资产或股份总数出现变化的，每股净资产值相应进行调整；每股净资产值=合并财务报表中归属于母公司普通股股东权益合计数/审计基准日公司股份总数，下同），且满足法律、法规和规范性文件关于业绩发布、股份回购、股份增持等相关规定的情形下，则触发股价稳定方案的启动条件。如股价稳定方案启动条件触发之日起至股价稳定方案尚未正式实施前或在实施股价稳定方案过程中，公司股票如出现某日的收盘价高于公司最近一期（上一年末）经审计的每股净资产，则可中止实施股价稳定方案；中止实施股价稳定方案后，自上述股价稳定方案启动条件触发之日起 12 个月内，如再次出现公司股票收盘价格连续 20 个交易日低于公司最近一期经审计的每股净资产的情况，则应继续实施股价稳定方案。 | 自公司股票首次公开发行并上市之日起 36 个月内 | 是 | 是 | 不适用 | 不适用 |
| 与首次公开发行相关的承诺 | 其他 | 公司董事、高级管理人员 | 1、不无偿或以不公平条件向其他单位或者个人输送利益，也不采用其他方式损害发行人利益。2、对本人的职务消费行为进行约束。3、不动用发行人资产从事与本人履行职责无关的投资、消费活动。4、同意由发行人董事会或提名及薪酬与考核委员会制定的薪酬制度与发行人填补回报措施的执行情况相挂钩。5、未来若发行人实施股权激励，则拟公布的股权激励的行权条件与发行人填补回报措施的执行情况相挂钩。6、若违反上述承诺给发行人或者股东造成损失的，本人将依法承担相应责任。” | 长期 | 是 | 是 | 不适用 | 不适用 |

| | | | | | | | | |
|--------------|----|--------------------|---|----|---|---|-----|-----|
| 与首次公开发行相关的承诺 | 其他 | 公司 | <p>1、若发行人未履行公开募集及上市文件中披露的相关承诺事项，发行人将在股东大会及中国证监会指定报刊上公开说明未履行承诺的具体原因并向发行人的股东和社会公众投资者道歉。2、若因发行人未履行公开募集及上市文件中披露的相关承诺事项，致使投资者在证券交易中遭受损失的，发行人将向投资者依法赔偿相关损失。3、发行人将对出现该等未履行承诺行为负有责任的董事、监事、高级管理人员采取调减或停发薪酬或津贴（若该等人员在公司领酬）等措施。若因相关法律法规、政策变化、自然灾害及其他不可抗力等发行人无法控制的客观原因导致未能履行、确已无法履行或无法按期履行的，则发行人将采取以下措施：1、及时、充分披露发行人承诺未能履行、无法履行或无法按期履行的具体原因。2、向发行人的投资者提出补充承诺或替代承诺（相关承诺需按法律、法规、公司章程的规定履行相关审批程序）以尽可能保护投资者的权益。</p> | 长期 | 是 | 是 | 不适用 | 不适用 |
| 与首次公开发行相关的承诺 | 其他 | 控股股东香港松霖集团 | <p>1、若本企业未履行公开募集及上市文件中披露的相关承诺事项，本企业将在发行人股东大会及中国证监会指定报刊上公开说明未履行承诺的具体原因并向发行人的股东和社会公众投资者道歉。2、若因本企业未履行公开募集及上市文件中披露的相关承诺事项而给发行人或者其他投资者造成损失的，本企业将向发行人或者其他投资者依法承担赔偿责任。3、若本企业未承担前述赔偿责任，发行人有权扣减本公司所获得分配的现金分红用于承担前述赔偿责任。同时，在本企业未承担前述赔偿责任期间，本企业不得转让所持有的发行人股份。4、若本企业因未履行相关承诺事项而获得收益的，所获收益归发行人所有。本企业在获得收益或知晓未履行相关承诺事项的事实之日起十个交易日内应将所获收益支付给发行人指定账户。5、在本企业作为发行人控股股东期间，发行人若未履行公开募集及上市文件披露的承诺事项，给投资者造成损失的，则本企业承诺依法承担赔偿责任。若因相关法律法规、政策变化、自然灾害及其他不可抗力等本企业无法控制的客观原因导致未能履行、确已无法履行或无法按期履行的，则本企业将采取以下措施：（1）及时、充分披露本企业承诺未能履行、无法履行或无法按期履行的具体原因；（2）向发行人的投资者提出补充承诺或替代承诺（相关承诺需按法律、法规、公司章程的规定履行相关审批程序）以尽可能保护投资者的权益。</p> | 长期 | | | 不适用 | 不适用 |
| 与首次公开发行相关的承诺 | 其他 | 公司实际控制人周华松先生、吴文利女士 | <p>1、若本人未履行公开募集及上市文件中披露的相关承诺事项，本人将在发行人股东大会及中国证监会指定报刊上公开说明未履行承诺的具体原因并向发行人的股东和社会公众投资者道歉。2、若因本人未履行公开募集及上市文件中披露的相关承诺事项而给发行人或者其他投资者造成损失的，本人将向发行人或者其他投资者依法承担赔偿责任。3、若本人未承担前述赔偿责任，发行人有权扣减本人所获得分配的现金分红用于承担前述赔偿责任。同时，在本人未承担前述赔偿责任期间，本人不得转让直接或间接所持有的发行人股份。4、若本人因未履行相关承诺事项而获得收益的，所获收益归发行人所有。本人在获得收益或知晓未履行相关承诺事项的事实之日起十个交易日内应将所获收益支付给发行人指定账户。5、在本人作为发行人实际控制人期间，发行人若未履行公开募集及上市文件披露的承诺事项，给投资者造成损失的，则本人承诺依法承担赔偿责任。若因相关法律法规、政策变化、自然灾害及其他不可抗力等本人无法控制的客观原因导致本人未能履行、确已无法履行或无法按期履行的，则本人将采取以下措施：（1）及时、充分披露本人承诺未能履行、无法履行或无法按期履行的具体原因；（2）向发行人的投资者提出补充承诺或替代承诺（相关承诺需按法律、法规、公司章程的规定履行相关审批程序）以尽可能保护投资者的权益。</p> | 长期 | 是 | 是 | 不适用 | 不适用 |

| | | | | | | | | |
|--------------|--------|---|--|----------------------------|---|---|-----|-----|
| 与首次公开发行相关的承诺 | 其他 | 董事、监事及高级管理人员 | <p>1、本人若未能履行公开募集及上市文件披露的相关承诺事项，本人将在发行人股东大会及中国证券监督管理委员会指定报刊上公开说明未履行承诺的具体原因，并向发行人股东和社会公众投资者道歉。2、本人若未能履行公开募集及上市文件披露的相关承诺事项，本人将在前述事项发生之日起十个交易日内，主动申请调减或停止领取薪酬，直至本人履行完成相关承诺事项。同时，本人不得主动要求离职，但可进行职务变更。3、若本人因未履行相关承诺事项而获得收益，所获收益归发行人所有。本人在获得收益或知晓未履行相关承诺事项的事实之日起十个交易日内，应将所获得收益支付给发行人指定账户。4、若因本人未履行相关承诺事项而给发行人或者其他投资造成损失的，本人将向发行人或者投资者依法承担赔偿责任。若因相关法律法规、政策变化、自然灾害及其他不可抗力等本人无法控制的客观原因导致本人承诺未能履行、确已无法履行或无法按期履行的，本人将采取下列措施：1、及时、充分披露承诺未能履行、无法履行或无法按期履行的具体原因。2、向发行人投资者提出补偿承诺或替代承诺（相关承诺需按法律、法规、公司章程的规定履行相关审批程序），以尽可能保护投资者的权益。</p> | 长期 | 是 | 是 | 不适用 | 不适用 |
| 与首次公开发行相关的承诺 | 其他 | 公司控股股东香港松霖集团及实际控制人周华松、吴文利 | <p>（1）截至本承诺出具之日，本企业/本人及本企业/本人控制的除发行人及其子公司外的企业不存在占用发行人及其子公司资金的情形。（2）自本承诺出具之日起，本企业/本人及本企业/本人控制的除发行人及其子公司外的企业将不占用发行人及其子公司的资金，不损害发行人及其他股东的利益。（3）在本企业/本人与发行人存在关联关系期间，本承诺对本企业/本人持续有效。（4）本企业/本人愿意对违反上述承诺而给发行人造成的经济损失承担全部连带的赔偿责任。</p> | 与发行人存在关联关系期间 | 是 | 是 | 不适用 | 不适用 |
| 与首次公开发行相关的承诺 | 其他 | 董事、监事、高级管理人员与核心技术人员 | <p>本人的对外投资与发行人不存在利益冲突。自本承诺函出具之日起，本人也不会以任何方式使本人的对外投资与发行人存在利益冲突，包括但不限于直接或间接从事或参与任何在商业上对发行人及其控股子公司构成竞争的业务及活动，或拥有与发行人及其控股子公司存在竞争关系的任何经济实体、机构、经济组织的权益。</p> | 长期 | 是 | 是 | 不适用 | 不适用 |
| 与首次公开发行相关的承诺 | 其他 | 公司控股股东香港松霖集团和公司实际控制人周华松先生、吴文利女士 | <p>如因公司及其子公司有关员工或有关主管部门追缴公司未缴纳的社会保险和住房公积金（含利息）及有关主管部门对公司及其子公司进行处罚，本企业/本人愿承担所有未缴纳的社会保险及住房公积金（含利息）及罚款，或对发行人及其子公司作出充分和足额的补偿以避免发行人及其子公司因支付社会保险及住房公积金（含利息）及罚款可能产生的任何损失。</p> | 长期 | 是 | 是 | 不适用 | 不适用 |
| 与首次公开发行相关的承诺 | 解决关联交易 | 公司控股股东香港松霖集团、实际控制人周华松、吴文利夫妻及其他持有公司5%以上股份的股东松霖投资 | <p>（1）本企业/本人、本人直系亲属（包括父母、配偶、子女、子女的配偶、兄弟姐妹、兄弟姐妹的配偶、配偶的兄弟姐妹，下同）及本企业/本人和本人直系亲属控制的除发行人及其控股子公司以外的企业将尽可能减少与发行人及其控股子公司的关联交易，自觉维护发行人及全体股东的利益，不利用本企业/本人在发行人中的地位谋求与发行人在业务合作等方面给予优于市场第三方的权利；不会利用自身作为发行人股东之地位谋求与发行人达成交易的优先权利。（2）如发生必要且不可避免的关联交易，本企业/本人将严格执行相关回避制度，依法诚信地履行股东的义务，不会利用关联人的地位，就关联交易采取任何行动以促使发行人股东大会、董事会、监事会作出侵犯发行人及其他股东合法权益的决议。（3）若发生必要且不可避免的关联交易，本企业/本人、本人直系亲属及本企业/本人和本人直系亲属控制的除发行人及其控股子公司以外的企业将与发行人及其控股子公司按照公平、公允、等价有偿等原则依法签订协议，并将严</p> | 作为发行人控股股东/实际控制人/持股5%以上股东期间 | 是 | 是 | 不适用 | 不适用 |

| | | | | | | | | |
|--------------|--------|---|--|------|---|---|-----|-----|
| 与首次公开发行相关的承诺 | 解决同业竞争 | 公司控股股东香港松霖集团、实际控制人周华松、吴文利夫妻及其他持有公司5%以上股份的股东松霖投资 | <p>格按照法律、法规、规范性文件及发行人公司章程、发行人相关制度的规定履行信息披露义务及相关内部决策、审批程序，关联交易价格依照与无关联关系的独立第三方进行相同或相似交易时的价格确定，保证关联交易价格具有公允性，不利用该等交易从事任何损害发行人及其控股子公司及其他股东的合法权益的行为。（4）本企业/本人作为发行人控股股东/实际控制人/持股5%以上股东期间，本承诺持续有效。（5）如本承诺函被证明是不真实或未被遵守，本企业/本人将向发行人赔偿一切直接和间接损失。</p> <p>1、截至本承诺函出具之日，本企业/本人及本企业/本人控股的其他企业未从事与发行人及其控股子公司相同或相似的业务；也未投资与发行人及其控股子公司相同或相似业务的其他企业；与发行人及其控股子公司不存在任何同业竞争的情形。2、本企业/本人将不在中国境内外直接或间接从事或参与任何在商业上对发行人及其控股子公司构成竞争的业务及活动，或拥有与发行人及其控股子公司存在竞争关系的任何经济实体、机构、经济组织的权益，或以其他任何形式取得该经济实体、机构、经济组织的控制权，也不会以任何方式为与发行人相竞争的企业、机构或其他经济组织提供任何资金、业务、技术和管理等方面的帮助。3、对本企业/本人控制的其他企业，本企业/本人将通过派出机构及人员（包括但不限于董事、经理）在该等企业的方式履行本承诺。4、如发行人或其控股子公司进一步拓展其产品和业务范围，本企业/本人及本企业/本人控股的其他企业将不与发行人或其控股子公司拓展后的产品或业务相竞争；可能与发行人或其控股子公司拓展后的产品或业务产生竞争的，本企业/本人及本企业/本人控股的其他企业按照如下方式退出与发行人或其控股子公司的竞争：（1）停止生产构成竞争或可能构成竞争的产品；（2）停止经营构成竞争或可能构成竞争的业务；（3）将相竞争的业务纳入到发行人来经营；（4）将相竞争的业务转让给无关联的第三方。5、本企业/本人承诺如从第三方获得的任何商业机会与发行人经营的业务存在竞争或潜在竞争，将立即通知发行人，并尽力将该商业机会让予发行人。6、本企业/本人作为发行人股东期间，本承诺持续有效。7、本企业/本人愿意承担因违反以上承诺而给发行人造成的全部经济损失。</p> | 持股期间 | 是 | 是 | 不适用 | 不适用 |
|--------------|--------|---|--|------|---|---|-----|-----|

(二) 公司资产或项目存在盈利预测，且报告期仍处在盈利预测期间，公司就资产或项目是否达到原盈利预测及其原因作出说明

已达到 未达到 不适用

(三) 业绩承诺的完成情况及其对商誉减值测试的影响

适用 不适用

1、业绩承诺完成情况

2021 年 8 月，公司完成倍杰特 51% 股权收购。根据本公司与倍杰特公司原股东签订的《股权转让协议》，倍杰特公司原股东为业绩承诺补偿义务人并承诺：倍杰特公司 2021 年度、2022 年度和 2023 年度实现的平均归母净利润（以扣除非经常性损益前/后孰低为计算依据，下同）不低于 5,666 万元人民币。倍杰特公司 2021 年度、2022 年度和 2023 年度的当年承诺净利润分别为 5,000 万元人民币、5,600 万元人民币、6,400 万元人民币。

天健会计师事务所（特殊普通合伙）出具的 2021 年度《关于厦门倍杰特科技有限公司业绩承诺完成情况的鉴证报告》（天健审〔2022〕3632 号），倍杰特公司 2021 年度经审计的扣除非经常性损益后归属于母公司股东的净利润 3,733.12 万元，未能完成本年度业绩承诺。倍杰特公司 2021 年业绩承诺实现率低于 90%，触发业绩承诺补偿条款，倍杰特公司 2021 年实际实现归母净利润数低于业绩承诺的 1,266.88 万元（5,000 万元-3,733.12 万元），按约定应由倍杰特公司原股东以现金方式补偿上市公司。按照新金融工具准则规定，业绩补偿作为企业合并或有对价，在期末确认交易性金融资产的公允价值变动损益。

2、对商誉减值测试的影响

倍杰特公司未完成本年度业绩承诺的原因系受 2021 年 9 月中旬至 10 月中旬因新冠肺炎疫情而停产、人民币兑美元汇率大幅升值、原材料价格大幅上涨等因素的影响。倍杰特公司针对汇率波动、原材料价格波动已采取相应措施：①与客户建立调价机制；②考虑采用套期保值工具，降低原材料波动、汇率波动对净利润的影响。

公司按照《企业会计准则第 8 号——资产减值》的要求进行减值测试，并基于谨慎性原则聘请厦门嘉学资产评估房地产估价有限公司对截止 2021 年末上述商誉进行了评估，根据出具的《资产评估报告》（嘉学评估评报字[2022]8200024 号），包含商誉的资产组可收回金额为 60,610.00 万元，账面价值 56,626.81 万元，商誉并未出现减值损失。商誉经减值测试后无需计提减值准备。

二、报告期内控股股东及其他关联方非经营性占用资金情况

适用 不适用

三、违规担保情况

适用 不适用

四、公司董事会对会计师事务所“非标准意见审计报告”的说明

适用 不适用

五、公司对会计政策、会计估计变更或重大会计差错更正原因和影响的分析说明

(一) 公司对会计政策、会计估计变更原因及影响的分析说明

适用 不适用

| 会计政策变更的内容和原因 | 审批程序 |
|---|--------------|
| 财政部 2018 颁布《企业会计准则第 21 号——租赁》(以下简称“新租赁准则”), 本公司按照规定自 2021 年 1 月 1 日起执行新租赁准则, 并按有关衔接规定进行了处理。 | 第二届四次董事会审议通过 |

具体会计政策发生变化的情况、原因及其影响详见“第十节 五、重要会计政策及会计估计 44. 重要会计政策和会计估计”。

(二) 公司对重大会计差错更正原因及影响的分析说明

适用 不适用

(三) 与前任会计师事务所进行的沟通情况

适用 不适用

(四) 其他说明

适用 不适用

六、聘任、解聘会计师事务所情况

单位: 万元 币种: 人民币

| 现聘任 | | |
|--------------|------------------|-----|
| | 名称 | 报酬 |
| 境内会计师事务所名称 | 天健会计师事务所(特殊普通合伙) | |
| 境内会计师事务所报酬 | | 115 |
| 境内会计师事务所审计年限 | | 3 |
| | 名称 | 报酬 |
| 内部控制审计会计师事务所 | 天健会计师事务所(特殊普通合伙) | 20 |

聘任、解聘会计师事务所的情况说明

适用 不适用

审计期间改聘会计师事务所的情况说明

适用 不适用

七、面临退市风险的情况

(一) 导致退市风险警示的原因

适用 不适用

(二) 公司拟采取的应对措施

适用 不适用

(三) 面临终止上市的情况和原因

适用 不适用

八、破产重整相关事项

适用 不适用

九、重大诉讼、仲裁事项

本年度公司有重大诉讼、仲裁事项 本年度公司无重大诉讼、仲裁事项

十、上市公司及其董事、监事、高级管理人员、控股股东、实际控制人涉嫌违法违规、受到处罚及整改情况

适用 不适用

十一、报告期内公司及其控股股东、实际控制人诚信状况的说明

适用 不适用

十二、重大关联交易**(一) 与日常经营相关的关联交易****1、已在临时公告披露且后续实施无进展或变化的事项**

适用 不适用

2、已在临时公告披露，但有后续实施的进展或变化的事项

适用 不适用

公司于 2021 年 4 月 9 日召开的第二届董事会第四次会议对 2021 年度公司关联交易情况进行了预计，详见 2021 年 4 月 13 日披露的《关于公司 2021 年度日常性关联交易预测的公告》、《关于全资子公司向关联方销售产品的公告》及相关董事会决议公告。

公司于 2021 年 8 月 20 日召开的第二届董事会第七次会议、2021 年 12 月 13 日召开的第二届董事会第十次会议对收购倍杰特新增 2021 年度日常性关联交易情况进行了预计和补确认，详见 2021 年 8 月 24 日、12 月 14 日披露的《关于公司收购厦门倍杰特科技有限公司 51%股权新增 2021 年日常性关联交易预测的公告》、《关于因收购厦门倍杰特科技有限公司 51%股权新增日常性关联交易确认并补充预测的公告》及相关董事会决议公告。

2021 年公司关联交易实际履行情况详见本定期报告第十节《财务报告》之“附注十二、关联方及关联交易”的内容。

3、临时公告未披露的事项

适用 不适用

(二) 资产或股权收购、出售发生的关联交易**1、已在临时公告披露且后续实施无进展或变化的事项**

适用 不适用

2、已在临时公告披露，但有后续实施的进展或变化的事项

适用 不适用

3、临时公告未披露的事项

适用 不适用

4、涉及业绩约定的，应当披露报告期内的业绩实现情况

适用 不适用

(三)共同对外投资的重大关联交易**1、已在临时公告披露且后续实施无进展或变化的事项**

适用 不适用

2、已在临时公告披露，但有后续实施的进展或变化的事项

适用 不适用

3、临时公告未披露的事项

适用 不适用

(四)关联债权债务往来**1、已在临时公告披露且后续实施无进展或变化的事项**

适用 不适用

2、已在临时公告披露，但有后续实施的进展或变化的事项

适用 不适用

3、临时公告未披露的事项

适用 不适用

(五)公司与存在关联关系的财务公司、公司控股财务公司与关联方之间的金融业务

适用 不适用

(六)其他

适用 不适用

十三、重大合同及其履行情况**(一) 托管、承包、租赁事项****1、 托管情况**

适用 不适用

2、 承包情况

适用 不适用

3、 租赁情况

适用 不适用

(二) 担保情况

√适用 □不适用

单位：万元 币种：人民币

| 公司对外担保情况（不包括对子公司的担保） | | | | | | | | | | | | | | |
|------------------------------------|-----------------|------|------|-----------------------|-----------|-----------|------|-------------|--------------------|------------|------------|-----------|--------------|----------|
| 担保方 | 担保方与上市公司 的关系 | 被担保方 | 担保金额 | 担保发生 日期(协议 签署日) | 担保 起始日 | 担保 到期日 | 担保类型 | 担保物 (如有) | 担保是否 已经履行 完毕 | 担保是否 逾期 | 担保逾期金 额 | 反担保情 况 | 是否为关 联方担保 | 关联 关系 |
| 无 | | | | | | | | | | | | | | |
| 报告期内担保发生额合计（不包括对子公司的担保） | | | | | | | | | | | | | | 0 |
| 报告期末担保余额合计（A）（不包括对子公司的担保） | | | | | | | | | | | | | | 0 |
| 公司及其子公司对子公司的担保情况 | | | | | | | | | | | | | | |
| 报告期内对子公司担保发生额合计 | | | | | | | | | | | | | | 6,634.52 |
| 报告期末对子公司担保余额合计（B） | | | | | | | | | | | | | | 4,599.54 |
| 公司担保总额情况（包括对子公司的担保） | | | | | | | | | | | | | | |
| 担保总额（A+B） | | | | | | | | | | | | | | 4,599.54 |
| 担保总额占公司净资产的比例（%） | | | | | | | | | | | | | | 1.9 |
| 其中： | | | | | | | | | | | | | | |
| 为股东、实际控制人及其关联方提供担保的金额（C） | | | | | | | | | | | | | | 0 |
| 直接或间接为资产负债率超过70%的被担保对象提供的债务担保金额（D） | | | | | | | | | | | | | | 0 |
| 担保总额超过净资产50%部分的金额（E） | | | | | | | | | | | | | | 0 |
| 上述三项担保金额合计（C+D+E） | | | | | | | | | | | | | | 0 |
| 未到期担保可能承担连带清偿责任说明 | | | | | | | | | | | | | | 不适用 |
| 担保情况说明 | | | | | | | | | | | | | | |

(三) 委托他人进行现金资产管理的情况**1. 委托理财情况****(1) 委托理财总体情况**

√适用 □不适用

单位：元 币种：人民币

| 类型 | 资金来源 | 发生额 | 未到期余额 | 逾期未收回金额 |
|------------|--------|------------------|----------------|---------|
| 保本理财及结构性存款 | 自有闲置资金 | 3,059,940,000.00 | 277,740,000.00 | 0 |

其他情况

□适用 √不适用

(2) 单项委托理财情况

□适用 √不适用

其他情况

□适用 √不适用

(3) 委托理财减值准备

□适用 √不适用

2. 委托贷款情况**(1) 委托贷款总体情况**

□适用 √不适用

其他情况

□适用 √不适用

(2) 单项委托贷款情况

□适用 √不适用

其他情况

□适用 √不适用

(3) 委托贷款减值准备

□适用 √不适用

3. 其他情况

□适用 √不适用

(四) 其他重大合同

□适用 √不适用

十四、其他对投资者作出价值判断和投资决策有重大影响的重大事项的说明

□适用 √不适用

第七节 股份变动及股东情况

一、股本变动情况

(一) 股份变动情况表

1、股份变动情况表

报告期内，公司股份总数及股本结构未发生变化。

2、股份变动情况说明

适用 不适用

3、股份变动对最近一年和最近一期每股收益、每股净资产等财务指标的影响（如有）

适用 不适用

4、公司认为必要或证券监管机构要求披露的其他内容

适用 不适用

(二) 限售股份变动情况

适用 不适用

二、证券发行与上市情况

(一) 截至报告期内证券发行情况

适用 不适用

截至报告期内证券发行情况的说明（存续期内利率不同的债券，请分别说明）：

适用 不适用

(二) 公司股份总数及股东结构变动及公司资产和负债结构的变动情况

适用 不适用

(三) 现存的内部职工股情况

适用 不适用

三、股东和实际控制人情况

(一) 股东总数

| | |
|------------------------------|-------|
| 截至报告期末普通股股东总数(户) | 9,005 |
| 年度报告披露日前上一月末的普通股股东总数(户) | 8,781 |
| 截至报告期末表决权恢复的优先股股东总数(户) | 0 |
| 年度报告披露日前上一月末表决权恢复的优先股股东总数(户) | 0 |

(二) 截至报告期末前十名股东、前十名流通股股东（或无限售条件股东）持股情况表

单位：股

前十名股东持股情况

| 股东名称 (全称) | 报告期内增 减 | 期末持股数 量 | 比例 (%) | 持有有限售 条件股份数 量 | 质押、标记或冻结 情况 | | 股东性质 |
|--------------------------|------------|-------------|-----------|---------------------|----------------|----|---------|
| | | | | | 股份状态 | 数量 | |
| 松霖集团投资有限公司 | 0 | 124,751,108 | 31.11 | 124,751,108 | 无 | 0 | 境外法人 |
| 周华松 | 0 | 89,736,506 | 22.38 | 89,736,506 | 无 | 0 | 境内自然人 |
| 厦门松霖投资管理有限公司 | 0 | 88,965,300 | 22.19 | 88,965,300 | 无 | 0 | 境内非国有法人 |
| 吴文利 | 0 | 31,243,380 | 7.79 | 31,243,380 | 无 | 0 | 境内自然人 |
| 周华柏 | 0 | 5,940,376 | 1.48 | 5,940,376 | 无 | 0 | 境内自然人 |
| 厦门信卓智创股权投资合伙企业 (有限合伙) | 0 | 5,301,000 | 1.32 | 5,301,000 | 无 | 0 | 其他 |
| 厦门联正智创股权投资合伙企业 (有限合伙) | 0 | 5,301,000 | 1.32 | 5,301,000 | 无 | 0 | 其他 |
| 周丽华 | 0 | 2,970,188 | 0.74 | 2,970,188 | 无 | 0 | 境内自然人 |
| 科威特政府投资局-自有资金 | 2,659,275 | 2,659,275 | 0.66 | 0 | 无 | 0 | 其他 |
| 厦门励众合股权投资合伙企业 (有限合伙) | 0 | 2,001,000 | 0.50 | 2,001,000 | 无 | 0 | 其他 |

前十名无限售条件股东持股情况

| 股东名称 | 持有无限售条件流通股的数量 | 股份种类及数量 | |
|---|---------------|---------|-----------|
| | | 种类 | 数量 |
| 科威特政府投资局-自有资金 | 2,659,275 | 人民币普通股 | 2,659,275 |
| 陈斌 | 1,500,000 | 人民币普通股 | 1,500,000 |
| 嘉实元丰稳健股票型养老金产品-中国建设银行 股份有限公司 | 1,300,700 | 人民币普通股 | 1,300,700 |
| 基本养老保险基金三零五组合 | 1,288,800 | 人民币普通股 | 1,288,800 |
| 澳门金融管理局-自有资金 | 1,213,256 | 人民币普通股 | 1,213,256 |
| 周进军 | 1,200,000 | 人民币普通股 | 1,200,000 |
| 鹏华基金-建信人寿保险股份有限公司-普通 保险产品-鹏华基金建信人寿单一资产管理计 划 | 831,484 | 人民币普通股 | 831,484 |
| 中国农业银行股份有限公司-鹏华稳健鸿利一 年持有期混合型证券投资基金 | 806,300 | 人民币普通股 | 806,300 |
| 魏凌 | 801,000 | 人民币普通股 | 801,000 |
| 中国建设银行股份有限公司-鹏华盛世创新混 合型证券投资基金(LOF) | 789,370 | 人民币普通股 | 789,370 |
| 前十名股东中回购专户情况说明 | 0 | | |
| 上述股东委托表决权、受托表决权、放弃表决 权的说明 | 0 | | |

| | |
|------------------|--|
| 上述股东关联关系或一致行动的说明 | 松霖集团投资有限公司系本公司控股股东，厦门松霖投资管理有限公司持有松霖集团投资有限公司 100.00%的股权，公司董事长周华松先生和公司副董事长吴文利女士分别间接持有厦门松霖投资管理有限公司 85.00%和 15.00%的股权；公司副董事长吴文利女士持有厦门信卓智创股权投资合伙企业（有限合伙）85.29%股权、持有厦门励众合股权投资合伙企业（有限合伙）58.19%股权、持有厦门联正智创股权投资合伙企业（有限合伙）1.13%股权；公司董事长周华松系厦门信卓智创股权投资合伙企业（有限合伙）、厦门励众合股权投资合伙企业（有限合伙）、厦门联正智创股权投资合伙企业（有限合伙）的执行事务合伙人；周华松先生与吴文利女士系配偶关系，周丽华女士系周华松先生之妹，周华柏先生系周华松先生之弟；周华松先生、吴文利女士二人是本公司的实际控制人。除以上情况外，本公司未知其他上述股东之间是否存在关联关系，也未知是否属于一致行动人。 |
|------------------|--|

表决权恢复的优先股股东及持股数量的说明 不适用

前十名有限售条件股东持股数量及限售条件
√适用 □不适用

单位：股

| 序号 | 有限售条件股东名称 | 持有的有限售条件股份数量 | 有限售条件股份可上市交易情况 | | 限售条件 |
|----|----------------------|--------------|----------------|-------------|-------|
| | | | 可上市交易时间 | 新增可上市交易股份数量 | |
| 1 | 松霖集团投资有限公司 | 124,751,108 | 2022-08-25 | 0 | 36 个月 |
| 2 | 周华松 | 89,736,506 | 2022-08-25 | 0 | 36 个月 |
| 3 | 厦门松霖投资管理有限公司 | 88,965,300 | 2022-08-25 | 0 | 36 个月 |
| 4 | 吴文利 | 31,243,380 | 2022-08-25 | 0 | 36 个月 |
| 5 | 周华柏 | 5,940,376 | 2022-08-25 | 0 | 36 个月 |
| 6 | 厦门信卓智创股权投资合伙企业（有限合伙） | 5,301,000 | 2022-08-25 | 0 | 36 个月 |
| 7 | 厦门联正智创股权投资合伙企业（有限合伙） | 5,301,000 | 2022-08-25 | 0 | 36 个月 |
| 8 | 周丽华 | 2,970,188 | 2022-08-25 | 0 | 36 个月 |
| 9 | 厦门励众合股权投资合伙企业（有限合伙） | 2,001,000 | 2022-08-25 | 0 | 36 个月 |
| 10 | | | | | |

| | |
|------------------|--|
| 上述股东关联关系或一致行动的说明 | 松霖集团投资有限公司系本公司控股股东，厦门松霖投资管理有限公司持有松霖集团投资有限公司 100.00%的股权，公司董事长周华松先生和公司副董事长吴文利女士分别间接持有厦门松霖投资管理有限公司 85.00%和 15.00%的股权；公司副董事长吴文利女士持有厦门信卓智创股权投资合伙企业（有限合伙）85.29%股权、持有厦门励众合股权投资合伙企业（有限合伙）58.19%股权、持有厦门联正智创股权投资合伙企业（有限合伙）1.13%股权；公司董事长周华松系厦门信卓智创股权投资合伙企业（有限合伙）、厦门励众合股权投资合伙企业（有限合伙）、厦门联正智创股权投资合伙企业（有限合伙）的执行事务合伙人；周华松先生与吴文利女士系配偶关系，周丽华女士系周华松先生之妹，周华柏先生系周华松先生之弟；周华松先生、吴文利女士二人是本公司的实际控制人。除以上情况外，本公司未知其他上述股东之间是否存在关联关系，也未知是否属于一致行动人。 |
|------------------|--|

(三) 战略投资者或一般法人因配售新股成为前 10 名股东

□适用 √不适用

四、控股股东及实际控制人情况**(一) 控股股东情况****1 法人**

√适用 □不适用

| | |
|--------------------------|------------|
| 名称 | 松霖集团投资有限公司 |
| 单位负责人或法定代表人 | 吴文利 |
| 成立日期 | 2012-8-29 |
| 主要经营业务 | 投资 |
| 报告期内控股和参股的其他境内外上市公司的股权情况 | 无 |
| 其他情况说明 | 不适用 |

2 自然人

□适用 √不适用

3 公司不存在控股股东情况的特别说明

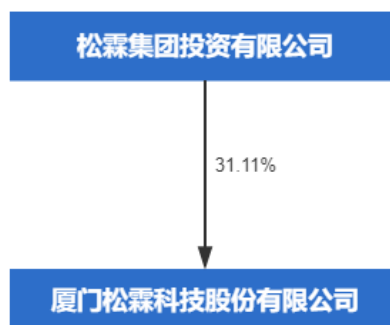
□适用 √不适用

4 报告期内控股股东变更情况的说明

□适用 √不适用

5 公司与控股股东之间的产权及控制关系的方框图

√适用 □不适用

**(二) 实际控制人情况****1 法人**

□适用 √不适用

2 自然人

适用 不适用

| | |
|----------------------|---------|
| 姓名 | 周华松 |
| 国籍 | 中国 |
| 是否取得其他国家或地区居留权 | 否 |
| 主要职业及职务 | 董事长、总经理 |
| 过去 10 年曾控股的境内外上市公司情况 | 无 |

| | |
|----------------------|------|
| 姓名 | 吴文利 |
| 国籍 | 中国 |
| 是否取得其他国家或地区居留权 | 否 |
| 主要职业及职务 | 副董事长 |
| 过去 10 年曾控股的境内外上市公司情况 | 无 |

3 公司不存在实际控制人情况的特别说明

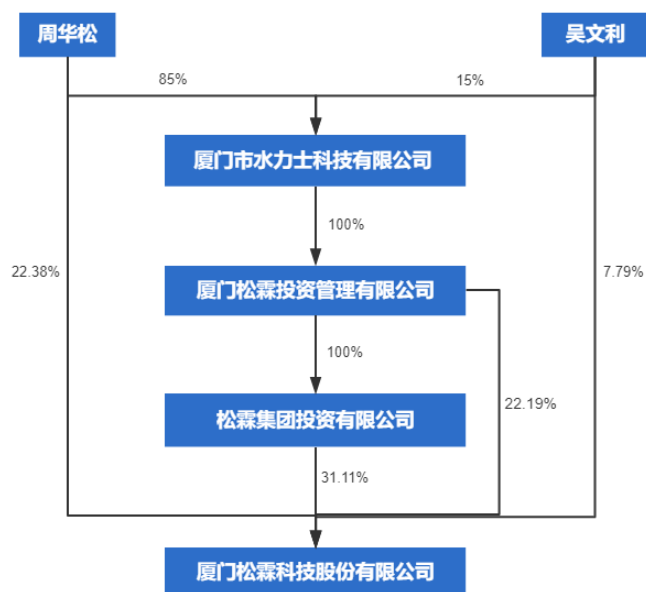
适用 不适用

4 报告期内公司控制权发生变更的情况说明

适用 不适用

5 公司与实际控制人之间的产权及控制关系的方框图

适用 不适用



6 实际控制人通过信托或其他资产管理方式控制公司适用 不适用**(三) 控股股东及实际控制人其他情况介绍**适用 不适用**五、公司控股股东或第一大股东及其一致行动人累计质押股份数量占其所持公司股份数量比例达到 80%以上**适用 不适用**六、其他持股在百分之十以上的法人股东**适用 不适用

单位：元 币种：人民币

| 法人股东名称 | 单位负责人或法定代表人 | 成立日期 | 组织机构代码 | 注册资本 | 主要经营业务或管理活动等情况 |
|------------------|-------------|----------|--------------------|---------------|--|
| 厦门松霖投资管理 有限公司 | 周华松 | 1998-3-5 | 91350200612034279U | 68,263,509.26 | 投资管理(法律、法规另有规定除外); 资产管理(法律、法规另有规定除外); 市场管理;对第一产业、第二产业、第 三产业的投资(法律、法规另有规定 除外);贸易代理。 |
| 情况说明 | 不适用 | | | | |

七、股份限制减持情况说明适用 不适用**八、股份回购在报告期的具体实施情况**适用 不适用**第八节 优先股相关情况**适用 不适用**第九节 债券相关情况****一、企业债券、公司债券和非金融企业债务融资工具**适用 不适用**二、可转换公司债券情况**适用 不适用

第十节 财务报告

一、审计报告

√适用 □不适用

审计报告
天健审〔2022〕3628号

厦门松霖科技股份有限公司全体股东：

一、审计意见

我们审计了厦门松霖科技股份有限公司（以下简称松霖科技公司）财务报表，包括 2021 年 12 月 31 日的合并及母公司资产负债表，2021 年度的合并及母公司利润表、合并及母公司现金流量表、合并及母公司所有者权益变动表，以及相关财务报表附注。

我们认为，后附的财务报表在所有重大方面按照企业会计准则的规定编制，公允反映了松霖科技公司 2021 年 12 月 31 日的合并及母公司财务状况，以及 2021 年度的合并及母公司经营成果和现金流量。

二、形成审计意见的基础

我们按照中国注册会计师审计准则的规定执行了审计工作。审计报告的“注册会计师对财务报表审计的责任”部分进一步阐述了我们在这些准则下的责任。按照中国注册会计师职业道德守则，我们独立于松霖科技公司，并履行了职业道德方面的其他责任。我们相信，我们获取的审计证据是充分、适当的，为发表审计意见提供了基础。

三、关键审计事项

关键审计事项是我们根据职业判断，认为对本期财务报表审计最为重要的事项。这些事项的应对以对财务报表整体进行审计并形成审计意见为背景，我们不对这些事项单独发表意见。

（一）收入确认

1. 事项描述

相关信息披露详见本节五 38、七 61 及十六 6。

松霖科技公司的营业收入主要来自于厨卫类产品、美容健康类产品的生产和销售业务。2021 年度，松霖科技公司营业收入金额为人民币 2,976,998,535.41 元，除租赁收入外，外销的营业收入为人民币 2,017,802,965.33 元，占营业收入的 67.78%，内销的营业收入为人民币 958,497,257.84 元，占营业收入的 32.20%。

外销业务，松霖科技公司在产品完成报关离港，并取得提单后确认收入。国内产品销售业务，对于客户到厂提货的销售，在取得经客户签字的出货单后确认收入；对于需经客户验收的销售，在取得客户收货回执或验收清单后确认收入，存在无理由退货期的，退货期满后确认收入；对于寄售模式下的销售，根据每月客户提供的签字清单后确认收入；“松霖·家”业务（即整屋

及工程配套装修业务），在产品发送至项目现场并完成项目现场的施工安装工作，且取得客户出具的项目完工验收报告或验收单后确认收入。

由于营业收入是松霖科技公司关键业绩指标之一，可能存在松霖科技管理层（以下简称管理层）通过不恰当的收入确认以达到特定目标或预期的固有风险。因此，我们将收入确认确定为关键审计事项。

2. 审计应对

针对收入确认这一关键审计事项，我们实施了以下审计程序：

(1) 了解与收入确认相关的关键内部控制，评价这些控制的设计，确定其是否得到执行，并测试相关内部控制的运行有效性；

(2) 检查销售合同，了解主要合同条款或条件，评价收入确认方法是否适当；

(3) 对营业收入及毛利率按月度、产品、客户等实施分析程序，识别是否存在重大或异常波动，并查明波动原因；

(4) 对于内销收入，以抽样方式检查与收入确认相关的支持性文件，包括销售合同、出货单、销售发票、产品运输单、客户收货回执或验收清单、客户竣工验收报告等；对于出口收入，以抽样方式检查销售合同、出货单、出口报关单、提单、税务发票等支持性文件；

(5) 结合应收账款函证，以抽样方式向主要客户函证本期销售额；

(6) 对资产负债表日前后确认的营业收入实施截止测试，核对至客户签收单、验收报告、收货回执或出口报关单、提单等支持性文件，评价营业收入是否在恰当期间确认；

(7) 获取资产负债表日后的销售退回记录，检查是否存在资产负债表日不满足收入确认条件的收入；

(8) 检查与营业收入相关的信息是否已在财务报表中作出恰当列报。

(二) 应收账款减值

1. 事项描述

相关信息披露详见本节五 10 及七 5。

截至 2021 年 12 月 31 日，松霖科技公司应收账款账面余额为人民币 711,850,512.43 元，坏账准备为人民币 36,334,835.17 元，账面价值为人民币 675,515,677.26 元。

管理层根据各项应收账款的信用风险特征，以单项应收账款或应收账款组合为基础，按照相当于整个存续期内的预期信用损失金额计量其损失准备。对于以单项为基础计量预期信用损失的应收账款，管理层综合考虑有关过去事项、当前状况以及未来经济状况预测的合理且有依据的信息，估计预期收取的现金流量，据此确定应计提的坏账准备；对于以组合为基础计量预期信用损失的应收账款，管理层以账龄为依据划分组合，参照历史信用损失经验，并根据前瞻性估计予以调整，编制应收账款账龄与违约损失率对照表，据此确定应计提的坏账准备。

由于应收账款金额重大，且应收账款减值涉及重大管理层判断，我们将应收账款减值确定为关键审计事项。

2. 审计应对

针对应收账款减值，我们实施的审计程序主要包括：

- (1) 了解与应收账款减值相关的关键内部控制，评价这些控制的设计，确定其是否得到执行，并测试相关内部控制的运行有效性；
- (2) 复核以前年度已计提坏账准备的应收账款的后续实际核销或转回情况，评价管理层过往预测的准确性；
- (3) 复核管理层对应收账款进行信用风险评估的相关考虑和客观证据，评价管理层是否恰当识别各项应收账款的信用风险特征；
- (4) 对于以单项为基础计量预期信用损失的应收账款，获取并检查管理层对预期收取现金流量的预测，评价在预测中使用的关键假设的合理性和数据的准确性，并与获取的外部证据进行核对；
- (5) 对于以组合为基础计量预期信用损失的应收账款，评价管理层按信用风险特征划分组合的合理性；根据具有类似信用风险特征组合的历史信用损失经验及前瞻性估计，评价管理层编制的应收账款账龄与违约损失率对照表的合理性；测试管理层使用数据（包括应收账款账龄、历史损失率、迁徙率等）的准确性和完整性以及对坏账准备的计算是否准确；
- (6) 检查应收账款的期后回款情况，评价管理层计提应收账款坏账准备的合理性；
- (7) 检查与应收账款减值相关的信息是否已在财务报表中作出恰当列报。

五、管理层和治理层对财务报表的责任

管理层负责按照企业会计准则的规定编制财务报表，使其实现公允反映，并设计、执行和维护必要的内部控制，以使财务报表不存在由于舞弊或错误导致的重大错报。

在编制财务报表时，管理层负责评估松霖科技公司的持续经营能力，披露与持续经营相关的事项（如适用），并运用持续经营假设，除非计划进行清算、终止运营或别无其他现实的选择。松霖科技公司治理层（以下简称治理层）负责监督松霖科技公司的财务报告过程。

六、注册会计师对财务报表审计的责任

我们的目标是对财务报表整体是否不存在由于舞弊或错误导致的重大错报获取合理保证，并出具包含审计意见的审计报告。合理保证是高水平的保证，但并不能保证按照审计准则执行的审计在某一重大错报存在时总能发现。错报可能由于舞弊或错误导致，如果合理预期错报单独或汇总起来可能影响财务报表使用者依据财务报表作出的经济决策，则通常认为错报是重大的。

在按照审计准则执行审计工作的过程中，我们运用职业判断，并保持职业怀疑。同时，我们也执行以下工作：

- (一) 识别和评估由于舞弊或错误导致的财务报表重大错报风险，设计和实施审计程序以应对这些风险，并获取充分、适当的审计证据，作为发表审计意见的基础。由于舞弊可能涉及串通、伪造、故意遗漏、虚假陈述或凌驾于内部控制之上，未能发现由于舞弊导致的重大错报的风险高于未能发现由于错误导致的重大错报的风险。
- (二) 了解与审计相关的内部控制，以设计恰当的审计程序。
- (三) 评价管理层选用会计政策的恰当性和作出会计估计及相关披露的合理性。

(四)对管理层使用持续经营假设的恰当性得出结论。同时，根据获取的审计证据，就可能导致对松霖科技公司持续经营能力产生重大疑虑的事项或情况是否存在重大不确定性得出结论。如果我们得出结论认为存在重大不确定性，审计准则要求我们在审计报告中提请报表使用者注意财务报表中的相关披露；如果披露不充分，我们应当发表非无保留意见。我们的结论基于截至审计报告日可获得的信息。然而，未来的事项或情况可能导致松霖科技公司不能持续经营。

(五)评价财务报表的总体列报、结构和内容，并评价财务报表是否公允反映相关交易和事项。

(六)就松霖科技公司中实体或业务活动的财务信息获取充分、适当的审计证据，以对财务报表发表审计意见。我们负责指导、监督和执行集团审计，并对审计意见承担全部责任。

我们与治理层就计划的审计范围、时间安排和重大审计发现等事项进行沟通，包括沟通我们在审计中识别出的值得关注的内部控制缺陷。

我们还就已遵守与独立性相关的职业道德要求向治理层提供声明，并与治理层沟通可能被合理认为影响我们独立性的所有关系和其他事项，以及相关的防范措施（如适用）。

从与治理层沟通过的事项中，我们确定哪些事项对本期财务报表审计最为重要，因而构成关键审计事项。我们在审计报告中描述这些事项，除非法律法规禁止公开披露这些事项，或在极少数情形下，如果合理预期在审计报告中沟通某事项造成的负面后果超过在公众利益方面产生的益处，我们确定不应在审计报告中沟通该事项。

天健会计师事务所（特殊普通合伙）
（项目合伙人）

中国·杭州

二〇二二年四月二十二日

中国注册会计师：

中国注册会计师：

二、财务报表

合并资产负债表

2021 年 12 月 31 日

编制单位:厦门松霖科技股份有限公司

单位:元币种:人民币

| 项目 | 附注 | 2021 年 12 月 31 日 | 2020 年 12 月 31 日 |
|---------------|-------|------------------|------------------|
| 流动资产: | | | |
| 货币资金 | 七. 1 | 566,338,061.38 | 719,697,634.47 |
| 结算备付金 | | | |
| 拆出资金 | | | |
| 交易性金融资产 | 七. 2 | 12,668,811.36 | 258,335,000.00 |
| 衍生金融资产 | | | |
| 应收票据 | 七. 4 | 2,631,502.38 | 698,181.84 |
| 应收账款 | 七. 5 | 675,515,677.26 | 429,952,822.38 |
| 应收款项融资 | 七. 6 | 34,588,591.84 | |
| 预付款项 | 七. 7 | 12,015,096.07 | 10,308,874.37 |
| 应收保费 | | | |
| 应收分保账款 | | | |
| 应收分保合同准备金 | | | |
| 其他应收款 | 七. 8 | 26,697,488.03 | 11,126,130.14 |
| 其中: 应收利息 | | | |
| 应收股利 | | | |
| 买入返售金融资产 | | | |
| 存货 | 七. 9 | 530,806,396.47 | 271,167,771.80 |
| 合同资产 | 七. 10 | 835,055.30 | 1,762,026.43 |
| 持有待售资产 | | | |
| 一年内到期的非流动资产 | | | |
| 其他流动资产 | 七. 13 | 57,398,282.77 | 30,037,963.89 |
| 流动资产合计 | | 1,919,494,962.86 | 1,733,086,405.32 |
| 非流动资产: | | | |
| 发放贷款和垫款 | | | |
| 债权投资 | | | |
| 其他债权投资 | | | |
| 长期应收款 | | | |
| 长期股权投资 | 七. 17 | 3,385,438.03 | |
| 其他权益工具投资 | | | |
| 其他非流动金融资产 | | | |

| | | | |
|--------------|-------|------------------|------------------|
| 投资性房地产 | 七. 20 | 6,893,307.38 | 7,280,782.42 |
| 固定资产 | 七. 21 | 977,622,324.52 | 690,755,688.17 |
| 在建工程 | 七. 22 | 243,241,434.40 | 143,982,560.53 |
| 生产性生物资产 | | | |
| 油气资产 | | | |
| 使用权资产 | 七. 25 | 385,268,444.75 | |
| 无形资产 | 七. 26 | 281,702,372.19 | 73,164,891.42 |
| 开发支出 | | | |
| 商誉 | 七. 28 | 92,422,796.87 | |
| 长期待摊费用 | 七. 29 | 79,756,513.32 | 29,463,106.29 |
| 递延所得税资产 | 七. 30 | 13,402,797.92 | 7,924,016.92 |
| 其他非流动资产 | 七. 31 | 32,470,323.84 | 35,796,075.45 |
| 非流动资产合计 | | 2,116,165,753.22 | 988,367,121.20 |
| 资产总计 | | 4,035,660,716.08 | 2,721,453,526.52 |
| 流动负债: | | | |
| 短期借款 | 七. 32 | 134,840,279.03 | |
| 向中央银行借款 | | | |
| 拆入资金 | | | |
| 交易性金融负债 | | | |
| 衍生金融负债 | | | |
| 应付票据 | 七. 35 | 44,426,481.29 | 20,904,104.18 |
| 应付账款 | 七. 36 | 642,530,528.61 | 469,841,561.42 |
| 预收款项 | 七. 37 | 312,545.90 | 159,068.88 |
| 合同负债 | 七. 38 | 97,198,422.52 | 46,930,985.37 |
| 卖出回购金融资产款 | | | |
| 吸收存款及同业存放 | | | |
| 代理买卖证券款 | | | |
| 代理承销证券款 | | | |
| 应付职工薪酬 | 七. 39 | 136,155,466.59 | 99,680,867.44 |
| 应交税费 | 七. 40 | 32,395,270.98 | 25,844,175.66 |
| 其他应付款 | 七. 41 | 58,375,740.30 | 42,035,487.04 |
| 其中：应付利息 | | | |
| 应付股利 | | | |
| 应付手续费及佣金 | | | |
| 应付分保账款 | | | |
| 持有待售负债 | | | |
| 一年内到期的非流动负债 | 七. 43 | 34,812,525.47 | |

| | | | |
|----------------------|-------|------------------|------------------|
| 其他流动负债 | 七. 44 | 7,894,640.50 | 2,492,102.31 |
| 流动负债合计 | | 1,188,941,901.19 | 707,888,352.30 |
| 非流动负债： | | | |
| 保险合同准备金 | | | |
| 长期借款 | | | |
| 应付债券 | | | |
| 其中：优先股 | | | |
| 永续债 | | | |
| 租赁负债 | 七. 47 | 366,577,857.04 | |
| 长期应付款 | | | |
| 长期应付职工薪酬 | | | |
| 预计负债 | | | |
| 递延收益 | 七. 51 | 14,924,118.17 | 7,214,304.61 |
| 递延所得税负债 | 七. 30 | 42,511,273.85 | |
| 其他非流动负债 | | | |
| 非流动负债合计 | | 424,013,249.06 | 7,214,304.61 |
| 负债合计 | | 1,612,955,150.25 | 715,102,656.91 |
| 所有者权益（或股东权益）： | | | |
| 实收资本（或股本） | 七. 53 | 401,009,858.00 | 401,009,858.00 |
| 其他权益工具 | | | |
| 其中：优先股 | | | |
| 永续债 | | | |
| 资本公积 | 七. 55 | 999,693,759.39 | 999,693,759.39 |
| 减：库存股 | | | |
| 其他综合收益 | 七. 57 | -301,287.89 | -335,268.95 |
| 专项储备 | | | |
| 盈余公积 | 七. 59 | 127,262,448.13 | 92,416,985.06 |
| 一般风险准备 | | | |
| 未分配利润 | 七. 60 | 698,613,190.85 | 513,565,536.11 |
| 归属于母公司所有者权益（或股东权益）合计 | | 2,226,277,968.48 | 2,006,350,869.61 |
| 少数股东权益 | | 196,427,597.35 | |
| 所有者权益（或股东权益）合计 | | 2,422,705,565.83 | 2,006,350,869.61 |
| 负债和所有者权益（或股东权益）总计 | | 4,035,660,716.08 | 2,721,453,526.52 |

公司负责人：周华松

主管会计工作负责人：魏凌

会计机构负责人：魏凌

母公司资产负债表

2021 年 12 月 31 日

编制单位: 厦门松霖科技股份有限公司

单位: 元币种: 人民币

| 项目 | 附注 | 2021 年 12 月 31 日 | 2020 年 12 月 31 日 |
|---------------|------|------------------|------------------|
| 流动资产: | | | |
| 货币资金 | | 439,741,617.14 | 603,012,003.91 |
| 交易性金融资产 | | 12,668,811.36 | 258,335,000.00 |
| 衍生金融资产 | | | |
| 应收票据 | | | 698,181.84 |
| 应收账款 | 十七.1 | 537,455,149.68 | 432,053,259.22 |
| 应收款项融资 | | | |
| 预付款项 | | 4,179,314.02 | 3,425,178.63 |
| 其他应收款 | 十七.2 | 79,910,745.01 | 21,998,041.19 |
| 其中: 应收利息 | | | |
| 应收股利 | | | |
| 存货 | | 179,093,240.85 | 142,619,193.50 |
| 合同资产 | | | 666,736.98 |
| 持有待售资产 | | | |
| 一年内到期的非流动资产 | | | |
| 其他流动资产 | | 15,160,359.24 | 10,699,327.13 |
| 流动资产合计 | | 1,268,209,237.30 | 1,473,506,922.40 |
| 非流动资产: | | | |
| 债权投资 | | | |
| 其他债权投资 | | | |
| 长期应收款 | | | |
| 长期股权投资 | 十七.3 | 1,243,263,083.00 | 747,663,083.00 |
| 其他权益工具投资 | | | |
| 其他非流动金融资产 | | | |
| 投资性房地产 | | 21,769,131.79 | 7,280,782.42 |
| 固定资产 | | 303,339,823.31 | 313,510,549.26 |
| 在建工程 | | 14,210,810.05 | 21,077,265.45 |
| 生产性生物资产 | | | |
| 油气资产 | | | |
| 使用权资产 | | 3,031,065.53 | |
| 无形资产 | | 15,826,158.67 | 16,040,059.35 |
| 开发支出 | | | |
| 商誉 | | | |
| 长期待摊费用 | | 31,135,107.31 | 3,862,244.79 |
| 递延所得税资产 | | 4,994,173.25 | 5,187,904.85 |
| 其他非流动资产 | | 24,661,482.72 | 3,432,509.39 |
| 非流动资产合计 | | 1,662,230,835.63 | 1,118,054,398.51 |
| 资产总计 | | 2,930,440,072.93 | 2,591,561,320.91 |
| 流动负债: | | | |
| 短期借款 | | | |
| 交易性金融负债 | | | |

| | | |
|----------------------|------------------|------------------|
| 衍生金融负债 | | |
| 应付票据 | 3,828,124.27 | 17,383,306.82 |
| 应付账款 | 308,295,935.29 | 255,983,344.40 |
| 预收款项 | 157,824.78 | 159,068.88 |
| 合同负债 | 42,906,111.44 | 20,890,945.39 |
| 应付职工薪酬 | 83,000,567.16 | 79,243,959.37 |
| 应交税费 | 13,529,276.95 | 22,602,804.87 |
| 其他应付款 | 40,737,190.43 | 35,155,953.01 |
| 其中：应付利息 | | |
| 应付股利 | | |
| 持有待售负债 | | |
| 一年内到期的非流动负债 | 3,099,736.68 | |
| 其他流动负债 | 2,712,138.10 | |
| 流动负债合计 | 498,266,905.10 | 431,419,382.74 |
| 非流动负债： | | |
| 长期借款 | | |
| 应付债券 | | |
| 其中：优先股 | | |
| 永续债 | | |
| 租赁负债 | | |
| 长期应付款 | | |
| 长期应付职工薪酬 | | |
| 预计负债 | | |
| 递延收益 | 8,030,466.98 | 3,048,866.82 |
| 递延所得税负债 | | |
| 其他非流动负债 | | |
| 非流动负债合计 | 8,030,466.98 | 3,048,866.82 |
| 负债合计 | 506,297,372.08 | 434,468,249.56 |
| 所有者权益（或股东权益）： | | |
| 实收资本（或股本） | 401,009,858.00 | 401,009,858.00 |
| 其他权益工具 | | |
| 其中：优先股 | | |
| 永续债 | | |
| 资本公积 | 999,693,759.39 | 999,693,759.39 |
| 减：库存股 | | |
| 其他综合收益 | | |
| 专项储备 | | |
| 盈余公积 | 127,262,448.13 | 92,416,985.06 |
| 未分配利润 | 896,176,635.33 | 663,972,468.90 |
| 所有者权益（或股东权益） | 2,424,142,700.85 | 2,157,093,071.35 |
| 合计 | 2,424,142,700.85 | 2,157,093,071.35 |
| 负债和所有者权益（或股东权益）总计 | 2,930,440,072.93 | 2,591,561,320.91 |

公司负责人：周华松

主管会计工作负责人：魏凌

会计机构负责人：魏凌

合并利润表
2021 年 1—12 月

单位：元币种：人民币

| 项目 | 附注 | 2021 年度 | 2020 年度 |
|---------------------|------|------------------|------------------|
| 一、营业总收入 | | 2,976,998,535.41 | 2,034,815,979.04 |
| 其中：营业收入 | 七.61 | 2,976,998,535.41 | 2,034,815,979.04 |
| 利息收入 | | | |
| 已赚保费 | | | |
| 手续费及佣金收入 | | | |
| 二、营业总成本 | | 2,661,870,246.69 | 1,766,149,542.35 |
| 其中：营业成本 | 七.61 | 2,097,464,102.71 | 1,331,768,055.03 |
| 利息支出 | | | |
| 手续费及佣金支出 | | | |
| 退保金 | | | |
| 赔付支出净额 | | | |
| 提取保险责任准备金净额 | | | |
| 保单红利支出 | | | |
| 分保费用 | | | |
| 税金及附加 | 七.62 | 24,430,588.76 | 18,854,813.85 |
| 销售费用 | 七.63 | 118,992,267.70 | 77,064,532.33 |
| 管理费用 | 七.64 | 235,737,041.95 | 181,902,290.72 |
| 研发费用 | 七.65 | 169,568,193.63 | 128,793,931.70 |
| 财务费用 | 七.66 | 15,678,051.94 | 27,765,918.72 |
| 其中：利息费用 | | 13,889,634.00 | |
| 利息收入 | | 7,641,708.31 | 8,695,292.57 |
| 加：其他收益 | 七.67 | 24,261,776.84 | 14,239,100.53 |
| 投资收益（损失以“-”号填列） | 七.68 | 22,265,805.50 | 32,508,358.51 |
| 其中：对联营企业和合营企业的投资收益 | | -633,931.48 | |
| 以摊余成本计量的金融资产终止确认收益 | | | |
| 汇兑收益（损失以“-”号填列） | | | |
| 净敞口套期收益（损失以“-”号填列） | | | |
| 公允价值变动收益（损失以“-”号填列） | 七.70 | 12,668,811.36 | 8,335,000.00 |
| 信用减值损失（损失以“-”号填列） | 七.71 | -4,582,596.61 | -8,705,726.90 |
| 资产减值损失（损失以“-”号填列） | 七.72 | -10,884,478.66 | -3,919,362.96 |
| 资产处置收益（损失以“-”号填列） | 七.73 | -491,174.88 | 689,534.47 |
| 三、营业利润（亏损以“-”号填列） | | 358,366,432.27 | 311,813,340.34 |
| 加：营业外收入 | 七.74 | 1,757,195.02 | 602,032.22 |
| 减：营业外支出 | 七.75 | 1,702,228.30 | 1,173,448.93 |



| | | | |
|----------------------------|------|-----------------------|----------------|
| 四、利润总额（亏损总额以“-”号填列） | | 358,421,398.99 | 311,241,923.63 |
| 减：所得税费用 | 七.76 | 46,297,309.16 | 40,749,791.96 |
| 五、净利润（净亏损以“-”号填列） | | 312,124,089.83 | 270,492,131.67 |
| （一）按经营持续性分类 | | | |
| 1.持续经营净利润（净亏损以“-”号填列） | | 312,124,089.83 | 270,492,131.67 |
| 2.终止经营净利润（净亏损以“-”号填列） | | | |
| （二）按所有权归属分类 | | | |
| 1.归属于母公司股东的净利润（净亏损以“-”号填列） | | 301,298,119.01 | 270,492,131.67 |
| 2.少数股东损益（净亏损以“-”号填列） | | 10,825,970.82 | |
| 六、其他综合收益的税后净额 | 七.77 | 33,981.06 | -13,938.67 |
| （一）归属母公司所有者的其他综合收益的税后净额 | | 33,981.06 | -13,938.67 |
| 1.不能重分类进损益的其他综合收益 | | | |
| （1）重新计量设定受益计划变动额 | | | |
| （2）权益法下不能转损益的其他综合收益 | | | |
| （3）其他权益工具投资公允价值变动 | | | |
| （4）企业自身信用风险公允价值变动 | | | |
| 2.将重分类进损益的其他综合收益 | | 33,981.06 | -13,938.67 |
| （1）权益法下可转损益的其他综合收益 | | | |
| （2）其他债权投资公允价值变动 | | | |
| （3）金融资产重分类计入其他综合收益的金额 | | | |
| （4）其他债权投资信用减值准备 | | | |
| （5）现金流量套期储备 | | | |
| （6）外币财务报表折算差额 | | 33,981.06 | -13,938.67 |
| （7）其他 | | | |
| （二）归属于少数股东的其他综合收益的税后净额 | | | |
| 七、综合收益总额 | | 312,158,070.89 | 270,478,193.00 |
| （一）归属于母公司所有者的综合收益总额 | | 301,332,100.07 | 270,478,193.00 |
| （二）归属于少数股东的综合收益总额 | | 10,825,970.82 | |
| 八、每股收益： | | | |
| （一）基本每股收益(元/股) | | 0.75 | 0.67 |
| （二）稀释每股收益(元/股) | | 0.75 | 0.67 |

本期发生同一控制下企业合并的，被合并方在合并前实现的净利润为：0元，上期被合并方实现的净利润为：0元。

公司负责人：周华松

主管会计工作负责人：魏凌

会计机构负责人：魏凌

母公司利润表
2021 年 1—12 月

单位：元币种：人民币

| 项目 | 附注 | 2021 年度 | 2020 年度 |
|------------------------|------|------------------|------------------|
| 一、营业收入 | 十七.4 | 2,524,077,723.29 | 2,148,623,357.29 |
| 减：营业成本 | 十七.4 | 1,864,279,963.68 | 1,532,718,923.37 |
| 税金及附加 | | 16,502,217.18 | 15,747,126.08 |
| 销售费用 | | 38,438,127.10 | 40,111,711.31 |
| 管理费用 | | 145,642,377.09 | 132,629,025.21 |
| 研发费用 | | 113,558,904.44 | 121,894,918.50 |
| 财务费用 | | 1,472,787.13 | 30,120,010.14 |
| 其中：利息费用 | | 192,027.11 | |
| 利息收入 | | 6,488,035.84 | 6,965,418.05 |
| 加：其他收益 | | 17,378,736.39 | 13,238,751.19 |
| 投资收益（损失以“-”号填列） | 十七.5 | 23,259,314.56 | 32,508,358.51 |
| 其中：对联营企业和合营企业的投资收益 | | | |
| 以摊余成本计量的金融资产终止确认收益 | | | |
| 净敞口套期收益（损失以“-”号填列） | | | |
| 公允价值变动收益（损失以“-”号填列） | | 12,668,811.36 | 8,335,000.00 |
| 信用减值损失（损失以“-”号填列） | | -1,630,458.95 | -4,032,969.42 |
| 资产减值损失（损失以“-”号填列） | | -1,621,932.11 | -2,037,801.99 |
| 资产处置收益（损失以“-”号填列） | | 869,492.94 | 689,534.47 |
| 二、营业利润（亏损以“-”号填列） | | 395,107,310.86 | 324,102,515.44 |
| 加：营业外收入 | | 866,751.23 | 499,654.28 |
| 减：营业外支出 | | 622,993.66 | 942,957.57 |
| 三、利润总额（亏损总额以“-”号填列） | | 395,351,068.43 | 323,659,212.15 |
| 减：所得税费用 | | 46,896,437.73 | 38,460,947.91 |
| 四、净利润（净亏损以“-”号填列） | | 348,454,630.70 | 285,198,264.24 |
| （一）持续经营净利润（净亏损以“-”号填列） | | 348,454,630.70 | 285,198,264.24 |
| （二）终止经营净利润（净亏损以“-”号填列） | | | |
| 五、其他综合收益的税后净额 | | | |
| （一）不能重分类进损益的其他综合收益 | | | |
| 1. 重新计量设定受益计划变动额 | | | |
| 2. 权益法下不能转损益的其他综合收益 | | | |
| 3. 其他权益工具投资公允价值变动 | | | |
| 4. 企业自身信用风险公允价值变动 | | | |



(二) 将重分类进损益的其他综合收益

1. 权益法下可转损益的其他综合收益
2. 其他债权投资公允价值变动
3. 金融资产重分类计入其他综合收益的金额
4. 其他债权投资信用减值准备
5. 现金流量套期储备
6. 外币财务报表折算差额
7. 其他

六、综合收益总额 348,454,630.70 285,198,264.24

七、每股收益：

(一) 基本每股收益(元/股)

(二) 稀释每股收益(元/股)

公司负责人：周华松

主管会计工作负责人：魏凌

会计机构负责人：魏凌

合并现金流量表
2021 年 1—12 月

单位：元币种：人民币

| 项目 | 附注 | 2021年度 | 2020年度 |
|-----------------------|------|------------------|------------------|
| 一、经营活动产生的现金流量： | | | |
| 销售商品、提供劳务收到的现金 | | 2,998,398,948.10 | 2,031,932,477.08 |
| 客户存款和同业存放款项净增加额 | | | |
| 向中央银行借款净增加额 | | | |
| 向其他金融机构拆入资金净增加额 | | | |
| 收到原保险合同保费取得的现金 | | | |
| 收到再保业务现金净额 | | | |
| 保户储金及投资款净增加额 | | | |
| 收取利息、手续费及佣金的现金 | | | |
| 拆入资金净增加额 | | | |
| 回购业务资金净增加额 | | | |
| 代理买卖证券收到的现金净额 | | | |
| 收到的税费返还 | | 145,723,856.49 | 84,748,678.64 |
| 收到其他与经营活动有关的现金 | 七.78 | 56,567,641.91 | 31,554,374.08 |
| 经营活动现金流入小计 | | 3,200,690,446.50 | 2,148,235,529.80 |



| | | | |
|---------------------------|------|------------------|------------------|
| 购买商品、接受劳务支付的现金 | | 2,157,210,795.81 | 1,262,254,710.68 |
| 客户贷款及垫款净增加额 | | | |
| 存放中央银行和同业款项净增加额 | | | |
| 支付原保险合同赔付款项的现金 | | | |
| 拆出资金净增加额 | | | |
| 支付利息、手续费及佣金的现金 | | | |
| 支付保单红利的现金 | | | |
| 支付给职工及为职工支付的现金 | | 549,002,434.11 | 408,337,297.66 |
| 支付的各项税费 | | 96,125,655.36 | 51,469,192.35 |
| 支付其他与经营活动有关的现金 | 七.78 | 110,099,125.72 | 75,439,498.93 |
| 经营活动现金流出小计 | | 2,912,438,011.00 | 1,797,500,699.62 |
| 经营活动产生的现金流量净额 | | 288,252,435.50 | 350,734,830.18 |
| 二、投资活动产生的现金流量： | | | |
| 收回投资收到的现金 | | 743,500,000.00 | 2,000,000,000.00 |
| 取得投资收益收到的现金 | | 4,472,136.98 | 12,529,188.51 |
| 处置固定资产、无形资产和其他长期资产收回的现金净额 | | 9,135,964.77 | 930,189.30 |
| 处置子公司及其他营业单位收到的现金净额 | | | |
| 收到其他与投资活动有关的现金 | 七.78 | 27,051,600.00 | 25,766,750.00 |
| 投资活动现金流入小计 | | 784,159,701.75 | 2,039,226,127.81 |
| 购建固定资产、无形资产和其他长期资产支付的现金 | | 335,567,582.04 | 331,483,972.34 |
| 投资支付的现金 | | 505,100,398.65 | 2,250,000,000.00 |
| 质押贷款净增加额 | | | |
| 取得子公司及其他营业单位支付的现金净额 | | 275,040,678.74 | |
| 支付其他与投资活动有关的现金 | 七.78 | 289,000.00 | 5,787,580.00 |
| 投资活动现金流出小计 | | 1,115,997,659.43 | 2,587,271,552.34 |
| 投资活动产生的现金流量净额 | | -331,837,957.68 | -548,045,424.53 |
| 三、筹资活动产生的现金流量： | | | |
| 吸收投资收到的现金 | | | |
| 其中：子公司吸收少数股东投资收到的现金 | | | |
| 取得借款收到的现金 | | 83,200,000.00 | |
| 收到其他与筹资活动有关的现金 | | | |
| 筹资活动现金流入小计 | | 83,200,000.00 | |
| 偿还债务支付的现金 | | 64,000,000.00 | |
| 分配股利、利润或偿付利息支付的现金 | | 83,237,560.24 | 70,577,735.02 |
| 其中：子公司支付给少数股东的股利、利润 | | | |

| | | | |
|---------------------------|-------|------------------------|------------------------|
| 支付其他与筹资活动有关的现金 | 七. 78 | 39,048,195.70 | |
| 筹资活动现金流出小计 | | 186,285,755.94 | 70,577,735.02 |
| 筹资活动产生的现金流量净额 | | -103,085,755.94 | -70,577,735.02 |
| 四、汇率变动对现金及现金等价物的影响 | | -5,205,515.89 | -19,706,659.32 |
| 五、现金及现金等价物净增加额 | | -151,876,794.01 | -287,594,988.69 |
| 加：期初现金及现金等价物余额 | | 715,686,090.21 | 1,003,281,078.90 |
| 六、期末现金及现金等价物余额 | | 563,809,296.20 | 715,686,090.21 |

公司负责人：周华松

主管会计工作负责人：魏凌

会计机构负责人：魏凌

母公司现金流量表

2021年1—12月

单位：元币种：人民币

| 项目 | 附注 | 2021年度 | 2020年度 |
|---------------------------|----|------------------|------------------|
| 一、经营活动产生的现金流量： | | | |
| 销售商品、提供劳务收到的现金 | | 2,528,209,338.75 | 2,147,827,661.52 |
| 收到的税费返还 | | 117,263,468.23 | 73,309,570.34 |
| 收到其他与经营活动有关的现金 | | 31,950,230.71 | 21,829,373.94 |
| 经营活动现金流入小计 | | 2,677,423,037.69 | 2,242,966,605.80 |
| 购买商品、接受劳务支付的现金 | | 1,933,206,951.36 | 1,547,368,417.75 |
| 支付给职工及为职工支付的现金 | | 322,411,252.25 | 302,273,048.74 |
| 支付的各项税费 | | 74,585,976.28 | 46,109,841.18 |
| 支付其他与经营活动有关的现金 | | 61,441,554.30 | 70,154,603.28 |
| 经营活动现金流出小计 | | 2,391,645,734.19 | 1,965,905,910.95 |
| 经营活动产生的现金流量净额 | | 285,777,303.50 | 277,060,694.85 |
| 二、投资活动产生的现金流量： | | | |
| 收回投资收到的现金 | | 740,000,000.00 | 2,000,000,000.00 |
| 取得投资收益收到的现金 | | 4,472,136.98 | 12,529,188.51 |
| 处置固定资产、无形资产和其他长期资产收回的现金净额 | | 10,677,799.37 | 31,102,467.78 |
| 处置子公司及其他营业单位收到的现金净额 | | | |
| 收到其他与投资活动有关的现金 | | 144,404,026.92 | 29,083,392.58 |
| 投资活动现金流入小计 | | 899,553,963.27 | 2,072,715,048.87 |
| 购建固定资产、无形资产和其他长期资产支付的现金 | | 90,983,030.03 | 86,466,879.56 |
| 投资支付的现金 | | 985,600,000.00 | 2,406,000,000.00 |

| | | |
|---------------------------|------------------------|------------------------|
| 取得子公司及其他营业单位支付的现金净额 | | |
| 支付其他与投资活动有关的现金 | 184,305,357.72 | 5,787,580.00 |
| 投资活动现金流出小计 | 1,260,888,387.75 | 2,498,254,459.56 |
| 投资活动产生的现金流量净额 | -361,334,424.48 | -425,539,410.69 |
| 三、筹资活动产生的现金流量： | | |
| 吸收投资收到的现金 | | |
| 取得借款收到的现金 | | |
| 收到其他与筹资活动有关的现金 | | |
| 筹资活动现金流入小计 | | |
| 偿还债务支付的现金 | | |
| 分配股利、利润或偿付利息支付的现金 | 81,405,001.20 | 70,577,735.02 |
| 支付其他与筹资活动有关的现金 | 3,047,998.72 | |
| 筹资活动现金流出小计 | 84,452,999.92 | 70,577,735.02 |
| 筹资活动产生的现金流量净额 | -84,452,999.92 | -70,577,735.02 |
| 四、汇率变动对现金及现金等价物的影响 | -3,260,265.87 | -19,907,811.73 |
| 五、现金及现金等价物净增加额 | -163,270,386.77 | -238,964,262.59 |
| 加：期初现金及现金等价物余额 | 603,012,003.91 | 841,976,266.50 |
| 六、期末现金及现金等价物余额 | 439,741,617.14 | 603,012,003.91 |

公司负责人：周华松

主管会计工作负责人：魏凌

会计机构负责人：魏凌

合并所有者权益变动表
 2021 年 1—12 月

单位:元币种:人民币

| 项目 | 2021 年度 | | | | | | | | | | | 少数股东权益 | 所有者权益合计 | | |
|-----------------------|----------------|-------------|--------|--|----------------|-------|-------------|---------------|------|--------|----------------|--------|------------------|----------------|------------------|
| | 归属于母公司所有者权益 | | | | | | | | | | | | | | |
| | 实收资本(或股本) | 其他权益工具 | | | 资本公积 | 减:库存股 | 其他综合收益 | 专项储备 | 盈余公积 | 一般风险准备 | 未分配利润 | | | 其他 | 小计 |
| | 优 先 股 | 永 续 债 | 其 他 | | | | | | | | | | | | |
| 一、上年年末余额 | 401,009,858.00 | | | | 999,693,759.39 | | -335,268.95 | 92,416,985.06 | | | 513,565,536.11 | | 2,006,350,869.61 | | 2,006,350,869.61 |
| 加: 会计政策变更 | | | | | | | | | | | | | | | |
| 前期差错更正 | | | | | | | | | | | | | | | |
| 同一控制下企业合并 | | | | | | | | | | | | | | | |
| 其他 | | | | | | | | | | | | | | | |
| 二、本年期初余额 | 401,009,858.00 | | | | 999,693,759.39 | | -335,268.95 | 92,416,985.06 | | | 513,565,536.11 | | 2,006,350,869.61 | | 2,006,350,869.61 |
| 三、本期增减变动金额(减少以“—”号填列) | | | | | | | 33,981.06 | 34,845,463.07 | | | 185,047,654.74 | | 219,927,098.87 | 196,427,597.35 | 416,354,696.22 |
| (一) 综合收益总额 | | | | | | | 33,981.06 | | | | 301,298,119.01 | | 301,332,100.07 | 10,825,970.82 | 312,158,070.89 |
| (二) 所有者投入和减少资本 | | | | | | | | | | | | | | | |
| 1. 所有者投入的普通股 | | | | | | | | | | | | | | | |
| 2. 其他权益工具持有者投入资本 | | | | | | | | | | | | | | | |
| 3. 股份支付计入所有者权益的金额 | | | | | | | | | | | | | | | |
| 4. 其他 | | | | | | | | | | | | | | | |



| | | | | | | | | |
|--------------------|----------------|----------------|-------------|----------------|----------------|------------------|----------------|------------------|
| (三) 利润分配 | | | | | | | | |
| | | 34,845,463.07 | | 116,250,464.27 | | -81,405,001.20 | | -81,405,001.20 |
| 1. 提取盈余公积 | | 34,845,463.07 | | -34,845,463.07 | | | | |
| 2. 提取一般风险准备 | | | | | | | | |
| 3. 对所有者（或股东）的分配 | | | | | -81,405,001.20 | -81,405,001.20 | | -81,405,001.20 |
| 4. 其他 | | | | | | | | |
| (四) 所有者权益内部结转 | | | | | | | | |
| 1. 资本公积转增资本（或股本） | | | | | | | | |
| 2. 盈余公积转增资本（或股本） | | | | | | | | |
| 3. 盈余公积弥补亏损 | | | | | | | | |
| 4. 设定受益计划变动额结转留存收益 | | | | | | | | |
| 5. 其他综合收益结转留存收益 | | | | | | | | |
| 6. 其他 | | | | | | | | |
| (五) 专项储备 | | | | | | | | |
| 1. 本期提取 | | | | | | | | |
| 2. 本期使用 | | | | | | | | |
| (六) 其他 | | | | | | | 185,601,626.53 | 185,601,626.53 |
| 四、本期末余额 | 401,009,858.00 | 999,693,759.39 | -301,287.89 | 127,262,448.13 | 698,613,190.85 | 2,226,277,968.48 | 196,427,597.35 | 2,422,705,565.83 |

| 项目 | 2020 年度 | | | | | | 少数股 | 所有者权益合计 |
|----|-------------|------|------|-------|----|--|-----|---------|
| | 归属于母公司所有者权益 | | | | | | | |
| | 其他权益工具 | 资本公积 | 盈余公积 | 未分配利润 | 小计 | | | |
| | | | | | | | | |



| | 实收资本(或 股本) | 优 先 股 | 永 续 债 | 其 他 | 减： 库存 股 | 其他综合 收益 | 专 项 储 备 | 一 般 风 险 准 备 | 其 他 | 东 权 益 |
|---------------------------|----------------|-------------|-------------|----------------|---------------|-------------|------------------|----------------------------|------------------|------------------|
| 一、上年年末余额 | 401,009,858.00 | | | 999,693,759.39 | | -321,330.28 | 63,897,158.64 | 342,170,965.88 | 1,806,450,411.63 | 1,806,450,411.63 |
| 加：会计政策变更 | | | | | | | | | | |
| 前期差错更正 | | | | | | | | | | |
| 同一控制下企业合 并 | | | | | | | | | | |
| 其他 | | | | | | | | | | |
| 二、本年期初余额 | 401,009,858.00 | | | 999,693,759.39 | | -321,330.28 | 63,897,158.64 | 342,170,965.88 | 1,806,450,411.63 | 1,806,450,411.63 |
| 三、本期增减变动金额 (减少以“-”号填列) | | | | | | -13,938.67 | 28,519,826.42 | 171,394,570.23 | 199,900,457.98 | 199,900,457.98 |
| (一) 综合收益总额 | | | | | | -13,938.67 | | 270,492,131.67 | 270,478,193.00 | 270,478,193.00 |
| (二) 所有者投入和减少 资本 | | | | | | | | | | |
| 1. 所有者投入的普通股 | | | | | | | | | | |
| 2. 其他权益工具持有者 投入资本 | | | | | | | | | | |
| 3. 股份支付计入所有者 权益的金额 | | | | | | | | | | |
| 4. 其他 | | | | | | | | | | |
| (三) 利润分配 | | | | | | | 28,519,826.42 | -99,097,561.44 | -70,577,735.02 | -70,577,735.02 |
| 1. 提取盈余公积 | | | | | | | 28,519,826.42 | -28,519,826.42 | | |
| 2. 提取一般风险准备 | | | | | | | | | | |
| 3. 对所有者(或股东) 的分配 | | | | | | | | -70,577,735.02 | | -70,577,735.02 |
| 4. 其他 | | | | | | | | | | |



(四) 所有者权益内部结转

1. 资本公积转增资本
(或股本)
2. 盈余公积转增资本
(或股本)
3. 盈余公积弥补亏损
4. 设定受益计划变动额
结转留存收益
5. 其他综合收益结转留
存收益
6. 其他

(五) 专项储备

1. 本期提取
2. 本期使用

(六) 其他

| | | | | | | | |
|----------|----------------|----------------|-------------|---------------|----------------|------------------|------------------|
| 四、本期期末余额 | 401,009,858.00 | 999,693,759.39 | -335,268.95 | 92,416,985.06 | 513,565,536.11 | 2,006,350,869.61 | 2,006,350,869.61 |
|----------|----------------|----------------|-------------|---------------|----------------|------------------|------------------|

公司负责人：周华松

主管会计工作负责人：魏凌

会计机构负责人：魏凌

母公司所有者权益变动表

2021 年 1—12 月

单位：元币种：人民币

| 项目 | 2021 年度 | | | | |
|----|---------|------|------|-------|---------|
| | 其他权益工具 | 资本公积 | 盈余公积 | 未分配利润 | 所有者权益合计 |



| | 实收资本(或股本) | 优先股 | 永续债 | 其他 | 减：库存股 | 其他综合收益 | 专项储备 | | |
|-----------------------|----------------|-----|-----|----------------|-------|---------------|---------------|-----------------|------------------|
| 一、上年年末余额 | 401,009,858.00 | | | 999,693,759.39 | | | 92,416,985.06 | 663,972,468.90 | 2,157,093,071.35 |
| 加：会计政策变更 | | | | | | | | | |
| 前期差错更正 | | | | | | | | | |
| 其他 | | | | | | | | | |
| 二、本年期初余额 | 401,009,858.00 | | | 999,693,759.39 | | | 92,416,985.06 | 663,972,468.90 | 2,157,093,071.35 |
| 三、本期增减变动金额（减少以“－”号填列） | | | | | | 34,845,463.07 | | 232,204,166.43 | 267,049,629.50 |
| （一）综合收益总额 | | | | | | | | 348,454,630.70 | 348,454,630.70 |
| （二）所有者投入和减少资本 | | | | | | | | | |
| 1. 所有者投入的普通股 | | | | | | | | | |
| 2. 其他权益工具持有者投入资本 | | | | | | | | | |
| 3. 股份支付计入所有者权益的金额 | | | | | | | | | |
| 4. 其他 | | | | | | | | | |
| （三）利润分配 | | | | | | 34,845,463.07 | | -116,250,464.27 | -81,405,001.20 |
| 1. 提取盈余公积 | | | | | | 34,845,463.07 | | -34,845,463.07 | |
| 2. 对所有者（或股东）的分配 | | | | | | | | -81,405,001.20 | -81,405,001.20 |
| 3. 其他 | | | | | | | | | |



(四) 所有者权益内部结转

1. 资本公积转增资本 (或股本)
2. 盈余公积转增资本 (或股本)
3. 盈余公积弥补亏损
4. 设定受益计划变动额结转留存收益
5. 其他综合收益结转留存收益
6. 其他

(五) 专项储备

1. 本期提取
2. 本期使用

(六) 其他

| | | | | | |
|----------|----------------|----------------|----------------|----------------|------------------|
| 四、本期期末余额 | 401,009,858.00 | 999,693,759.39 | 127,262,448.13 | 896,176,635.33 | 2,424,142,700.85 |
|----------|----------------|----------------|----------------|----------------|------------------|

2020 年度

| 项目 | 实收资本(或股本) | 其他权益工具 | | | 资本公积 | 减：库存股 | 其他综合收益 | 专项储备 | 盈余公积 | 未分配利润 | 所有者权益合计 |
|----------|----------------|--------|-----|----|----------------|-------|--------|------|---------------|----------------|------------------|
| | | 优先股 | 永续债 | 其他 | | | | | | | |
| 一、上年年末余额 | 401,009,858.00 | | | | 999,693,759.39 | | | | 63,897,158.64 | 477,871,766.10 | 1,942,472,542.13 |
| 加：会计政策变更 | | | | | | | | | | | |



前期差错更正

其他

| | | | | | |
|-----------------------|----------------|----------------|---------------|----------------|------------------|
| 二、本年期初余额 | 401,009,858.00 | 999,693,759.39 | 63,897,158.64 | 477,871,766.10 | 1,942,472,542.13 |
| 三、本期增减变动金额（减少以“-”号填列） | | | 28,519,826.42 | 186,100,702.80 | 214,620,529.22 |
| （一）综合收益总额 | | | | 285,198,264.24 | 285,198,264.24 |
| （二）所有者投入和减少资本 | | | | | |
| 1. 所有者投入的普通股 | | | | | |
| 2. 其他权益工具持有者投入资本 | | | | | |
| 3. 股份支付计入所有者权益的金额 | | | | | |
| 4. 其他 | | | | | |
| （三）利润分配 | | | 28,519,826.42 | -99,097,561.44 | -70,577,735.02 |
| 1. 提取盈余公积 | | | 28,519,826.42 | -28,519,826.42 | |
| 2. 对所有者（或股东）的分配 | | | | -70,577,735.02 | -70,577,735.02 |
| 3. 其他 | | | | | |
| （四）所有者权益内部结转 | | | | | |
| 1. 资本公积转增资本（或股本） | | | | | |
| 2. 盈余公积转增资本（或股本） | | | | | |
| 3. 盈余公积弥补亏损 | | | | | |
| 4. 设定受益计划变动额结转留存收益 | | | | | |



5. 其他综合收益结转留存收益

6. 其他

(五) 专项储备

1. 本期提取

2. 本期使用

(六) 其他

| | | | | | |
|----------|----------------|----------------|---------------|----------------|------------------|
| 四、本期期末余额 | 401,009,858.00 | 999,693,759.39 | 92,416,985.06 | 663,972,468.90 | 2,157,093,071.35 |
|----------|----------------|----------------|---------------|----------------|------------------|

公司负责人：周华松

主管会计工作负责人：魏凌

会计机构负责人：魏凌

三、公司基本情况

1. 公司概况

适用 不适用

厦门松霖科技股份有限公司（以下简称公司或本公司）前身系厦门松霖科技有限公司（以下简称松霖有限公司）。松霖有限公司系经厦门海沧台商投资区经济贸易发展局厦沧经（2004）88号文批准，由厦门松霖投资管理有限公司（以下简称松霖投资公司）、香港信卓力联集团投资有限公司和陈锡良共同投资设立的外商投资企业，于2004年5月11日在厦门市工商行政管理局登记注册，取得注册号为企合闽厦总副字第07020号的企业法人营业执照。松霖有限公司以2017年5月31日为基准日整体变更为本公司，本公司于2017年7月13日在厦门市市场监督管理局登记注册，总部位于厦门市。公司现持有统一社会信用代码为91350200751643429F的营业执照，注册资本401,009,858元，股份总数401,009,858股（每股面值1元），其中，有限售条件的流通股份A股356,209,858股；无限售条件的流通股份A股44,800,000股。公司股票已于2019年8月26日在上海证券交易所挂牌交易。

本公司属于橡胶和塑料制品业。主要经营活动为厨卫类产品及美容健康类产品的研发、生产和销售以及“松霖·家”业务（整屋及工程配套装修业务）。产品主要有：厨卫类产品、美容健康类产品以及“松霖·家”业务。

2. 合并财务报表范围

适用 不适用

公司将厦门松霖家居有限公司（松霖家居公司）、松霖科技（香港）有限公司（松霖香港公司）、漳州松霖智能家居有限公司（漳州松霖公司）、漳州松霖建材有限公司（松霖建材公司）、SOLEX ITALY SPA（松霖意大利公司）、泉州松霖建材有限公司（泉州松霖公司）、厦门倍杰特科技有限公司（原名厦门倍杰特科技股份有限公司，简称倍杰特公司）、厦门市华瑛实业有限公司（华瑛实业公司）、厦门倍杰特贸易有限公司（倍杰特贸易公司）、厦门致杰智能科技有限公司（致杰智能公司）、厦门倍洁特建材有限公司（倍洁特建材公司）、厦门新倍鑫模具有限公司（以下简称新倍鑫模具公司）、厦门倍实电子科技有限公司（倍实科技公司）13家子公司纳入本期合并财务报表范围，情况详见本节八 1、九之说明。

四、财务报表的编制基础

1. 编制基础

本公司财务报表以持续经营为编制基础。

2. 持续经营

适用 不适用

本公司不存在导致对报告期末起12个月内的持续经营能力产生重大疑虑的事项或情况。

五、重要会计政策及会计估计

具体会计政策和会计估计提示：

适用 不适用

见下文具体的会计政策和会计估计

1. 遵循企业会计准则的声明

本公司所编制的财务报表符合企业会计准则的要求，真实、完整地反映了公司的财务状况、经营成果、股东权益变动和现金流量等有关信息。

2. 会计期间

本公司会计年度自公历 1 月 1 日起至 12 月 31 日止。

3. 营业周期

适用 不适用

本公司经营业务的营业周期较短，以 12 个月作为资产和负债的流动性划分标准。

4. 记账本位币

本公司的记账本位币为人民币。

5. 同一控制下和非同一控制下企业合并的会计处理方法

适用 不适用

1. 同一控制下企业合并的会计处理方法

公司在企业合并中取得的资产和负债，按照合并日被合并方在最终控制方合并财务报表中的账面价值计量。公司按照被合并方所有者权益在最终控制方合并财务报表中的账面价值份额与支付的合并对价账面价值或发行股份面值总额的差额，调整资本公积；资本公积不足冲减的，调整留存收益。

2. 非同一控制下企业合并的会计处理方法

公司在购买日对合并成本大于合并中取得的被购买方可辨认净资产公允价值份额的差额，确认为商誉；如果合并成本小于合并中取得的被购买方可辨认净资产公允价值份额，首先对取得的被购买方各项可辨认资产、负债及或有负债的公允价值以及合并成本的计量进行复核，经复核后合并成本仍小于合并中取得的被购买方可辨认净资产公允价值份额的，其差额计入当期损益。

6. 合并财务报表的编制方法

适用 不适用

母公司将其控制的所有子公司纳入合并财务报表的合并范围。合并财务报表以母公司及其子公司的财务报表为基础，根据其他有关资料，由母公司按照《企业会计准则第 33 号——合并财务报表》编制。

7. 合营安排分类及共同经营会计处理方法

适用 不适用

1. 合营安排分为共同经营和合营企业。

2. 当公司为共同经营的合营方时，确认与共同经营中利益份额相关的下列项目：

- (1) 确认单独所持有的资产，以及按持有份额确认共同持有的资产；
- (2) 确认单独所承担的负债，以及按持有份额确认共同承担的负债；
- (3) 确认出售公司享有的共同经营产出份额所产生的收入；

- (4) 按公司持有份额确认共同经营因出售资产所产生的收入；
- (5) 确认单独所发生的费用，以及按公司持有份额确认共同经营发生的费用。

8. 现金及现金等价物的确定标准

列示于现金流量表中的现金是指库存现金以及可以随时用于支付的存款。现金等价物是指企业持有的期限短（一般指从购买日起三个月内到期）、流动性强、易于转换为已知金额现金、价值变动风险很小的投资。

9. 外币业务和外币报表折算

√适用 □不适用

1. 外币业务折算

外币交易在初始确认时，采用交易发生日的即期汇率的近似汇率折算为人民币金额。资产负债表日，外币货币性项目采用资产负债表日即期汇率折算，因汇率不同而产生的汇兑差额，除与购建符合资本化条件资产有关的外币专门借款本金及利息的汇兑差额外，计入当期损益；以历史成本计量的外币非货币性项目仍采用交易发生日即期汇率的近似汇率折算，不改变其人民币金额；以公允价值计量的外币非货币性项目，采用公允价值确定日的即期汇率折算，差额计入当期损益或其他综合收益。

2. 外币财务报表折算

资产负债表中的资产和负债项目，采用资产负债表日的即期汇率折算；所有者权益项目除“未分配利润”项目外，其他项目采用交易发生日的即期汇率折算；利润表中的收入和费用项目，采用交易发生日即期汇率的近似汇率折算。按照上述折算产生的外币财务报表折算差额，计入其他综合收益。

10. 金融工具

√适用 □不适用

1. 金融资产和金融负债的分类

金融资产在初始确认时划分为以下三类：(1)以摊余成本计量的金融资产；(2)以公允价值计量且其变动计入其他综合收益的金融资产；(3)以公允价值计量且其变动计入当期损益的金融资产。

金融负债在初始确认时划分为以下四类：(1)以公允价值计量且其变动计入当期损益的金融负债；(2)金融资产转移不符合终止确认条件或继续涉入被转移金融资产所形成的金融负债；(3)不属于上述(1)或(2)的财务担保合同，以及不属于上述(1)并以低于市场利率贷款的贷款承诺；(4)以摊余成本计量的金融负债。

2. 金融资产和金融负债的确认依据、计量方法和终止确认条件

(1) 金融资产和金融负债的确认依据和初始计量方法

公司成为金融工具合同的一方时，确认一项金融资产或金融负债。初始确认金融资产或金融负债时，按照公允价值计量；对于以公允价值计量且其变动计入当期损益的金融资产和金融负债，相关交易费用直接计入当期损益；对于其他类别的金融资产或金融负债，相关交易费用计入初始确认金额。但是，公司初始确认的应收账款未包含重大融资成分或公司不考虑未超过一年的

合同中的融资成分的，按照《企业会计准则第 14 号——收入》所定义的交易价格进行初始计量。

(2) 金融资产的后续计量方法

1) 以摊余成本计量的金融资产

采用实际利率法，按照摊余成本进行后续计量。以摊余成本计量且不属于任何套期关系的一部分的金融资产所产生的利得或损失，在终止确认、重分类、按照实际利率法摊销或确认减值时，计入当期损益。

2) 以公允价值计量且其变动计入其他综合收益的债务工具投资

采用公允价值进行后续计量。采用实际利率法计算的利息、减值损失或利得及汇兑损益计入当期损益，其他利得或损失计入其他综合收益。终止确认时，将之前计入其他综合收益的累计利得或损失从其他综合收益中转出，计入当期损益。

3) 以公允价值计量且其变动计入其他综合收益的权益工具投资

采用公允价值进行后续计量。获得的股利（属于投资成本收回部分的除外）计入当期损益，其他利得或损失计入其他综合收益。终止确认时，将之前计入其他综合收益的累计利得或损失从其他综合收益中转出，计入留存收益。

4) 以公允价值计量且其变动计入当期损益的金融资产

采用公允价值进行后续计量，产生的利得或损失（包括利息和股利收入）计入当期损益，除非该金融资产属于套期关系的一部分。

(3) 金融负债的后续计量方法

1) 以公允价值计量且其变动计入当期损益的金融负债

此类金融负债包括交易性金融负债（含属于金融负债的衍生工具）和指定为以公允价值计量且其变动计入当期损益的金融负债。对于此类金融负债以公允价值进行后续计量。因公司自身信用风险变动引起的指定为以公允价值计量且其变动计入当期损益的金融负债的公允价值变动金额计入其他综合收益，除非该处理会造成或扩大损益中的会计错配。此类金融负债产生的其他利得或损失（包括利息费用、除因公司自身信用风险变动引起的公允价值变动）计入当期损益，除非该金融负债属于套期关系的一部分。终止确认时，将之前计入其他综合收益的累计利得或损失从其他综合收益中转出，计入留存收益。

2) 金融资产转移不符合终止确认条件或继续购入被转移金融资产所形成的金融负债按照《企业会计准则第 23 号——金融资产转移》相关规定进行计量。

3) 不属于上述 1) 或 2) 的财务担保合同，以及不属于上述 1) 并以低于市场利率贷款的贷款承诺在初始确认后按照下列两项金额之中的较高者进行后续计量：①按照金融工具的减值规定确定的损失准备金额；②初始确认金额扣除按照《企业会计准则第 14 号——收入》相关规定所确定的累计摊销额后的余额。

4) 以摊余成本计量的金融负债

采用实际利率法以摊余成本计量。以摊余成本计量且不属于任何套期关系的一部分的金融负债所产生的利得或损失，在终止确认、按照实际利率法摊销时计入当期损益。

(4) 金融资产和金融负债的终止确认

1) 当满足下列条件之一时，终止确认金融资产：

①收取金融资产现金流量的合同权利已终止；

②金融资产已转移，且该转移满足《企业会计准则第 23 号——金融资产转移》关于金融资产终止确认的规定。

2) 当金融负债（或其一部分）的现时义务已经解除时，相应终止确认该金融负债（或该部分金融负债）。

3. 金融资产转移的确认依据和计量方法

公司转移了金融资产所有权上几乎所有的风险和报酬的，终止确认该金融资产，并将转移中产生或保留的权利和义务单独确认为资产或负债；保留了金融资产所有权上几乎所有的风险和报酬的，继续确认所转移的金融资产。公司既没有转移也没有保留金融资产所有权上几乎所有的风险和报酬的，分别下列情况处理：(1) 未保留对该金融资产控制的，终止确认该金融资产，并将转移中产生或保留的权利和义务单独确认为资产或负债；(2) 保留了对该金融资产控制的，按照继续涉入所转移金融资产的程度确认有关金融资产，并相应确认有关负债。

金融资产整体转移满足终止确认条件的，将下列两项金额的差额计入当期损益：(1) 所转移金融资产在终止确认日的账面价值；(2) 因转移金融资产而收到的对价，与原直接计入其他综合收益的公允价值变动累计额中对应终止确认部分的金额（涉及转移的金融资产为以公允价值计量且其变动计入其他综合收益的债务工具投资）之和。转移了金融资产的一部分，且该被转移部分整体满足终止确认条件的，将转移前金融资产整体的账面价值，在终止确认部分和继续确认部分之间，按照转移日各自的相对公允价值进行分摊，并将下列两项金额的差额计入当期损益：(1) 终止确认部分的账面价值；(2) 终止确认部分的对价，与原直接计入其他综合收益的公允价值变动累计额中对应终止确认部分的金额（涉及转移的金融资产为以公允价值计量且其变动计入其他综合收益的债务工具投资）之和。

4. 金融资产和金融负债的公允价值确定方法

公司采用在当前情况下适用并且有足够可利用数据和其他信息支持的估值技术确定相关金融资产和金融负债的公允价值。公司将估值技术使用的输入值分以下层级，并依次使用：

(1) 第一层次输入值是在计量日能够取得的相同资产或负债在活跃市场上未经调整的报价；

(2) 第二层次输入值是除第一层次输入值外相关资产或负债直接或间接可观察的输入值，包括：活跃市场中类似资产或负债的报价；非活跃市场中相同或类似资产或负债的报价；除报价以外的其他可观察输入值，如在正常报价间隔期间可观察的利率和收益率曲线等；市场验证的输入值等；

(3) 第三层次输入值是相关资产或负债的不可观察输入值，包括不能直接观察或无法由可观察市场数据验证的利率、股票波动率、企业合并中承担的弃置义务的未来现金流量、使用自身数据作出的财务预测等。

5. 金融工具减值

(1) 金融工具减值计量和会计处理

公司以预期信用损失为基础，对以摊余成本计量的金融资产、以公允价值计量且其变动计入其他综合收益的债务工具投资、合同资产、租赁应收款、分类为以公允价值计量且其变动计入当期损益的金融负债以外的贷款承诺、不属于以公允价值计量且其变动计入当期损益的金融负债或不属于金融资产转移不符合终止确认条件或继续涉入被转移金融资产所形成的金融负债的财务担保合同进行减值处理并确认损失准备。

预期信用损失，是指以发生违约的风险为权重的金融工具信用损失的加权平均值。信用损失，是指公司按照原实际利率折现的、根据合同应收的所有合同现金流量与预期收取的所有现金流量之间的差额，即全部现金短缺的现值。其中，对于公司购买或源生的已发生信用减值的金融资产，按照该金融资产经信用调整的实际利率折现。

对于购买或源生的已发生信用减值的金融资产，公司在资产负债表日仅将自初始确认后整个存续期内预期信用损失的累计变动确认为损失准备。

对于租赁应收款、由《企业会计准则第 14 号——收入》规范的交易形成的应收款项及合同资产，公司运用简化计量方法，按照相当于整个存续期内的预期信用损失金额计量损失准备。对于由《企业会计准则第 14 号——收入》规范的交易形成的应收款项及合同资产，公司运用简化计量方法，按照相当于整个存续期内的预期信用损失金额计量损失准备。

对于租赁应收款、由《企业会计准则第 14 号——收入》规范的交易形成，且不含重大融资成分或者公司不考虑不超过一年的合同中的融资成分的应收款项及合同资产，公司运用简化计量方法，按照相当于整个存续期内的预期信用损失金额计量损失准备。

对于由《企业会计准则第 14 号——收入》规范的交易形成，且不含重大融资成分或者公司不考虑不超过一年的合同中的融资成分的应收款项及合同资产，公司运用简化计量方法，按照相当于整个存续期内的预期信用损失金额计量损失准备。

除上述计量方法以外的金融资产，公司在每个资产负债表日评估其信用风险自初始确认后是否已经显著增加。如果信用风险自初始确认后已显著增加，公司按照整个存续期内预期信用损失的金额计量损失准备；如果信用风险自初始确认后未显著增加，公司按照该金融工具未来 12 个月内预期信用损失的金额计量损失准备。

公司利用可获得的合理且有依据的信息，包括前瞻性信息，通过比较金融工具在资产负债表日发生违约的风险与在初始确认日发生违约的风险，以确定金融工具的信用风险自初始确认后是否已显著增加。

于资产负债表日，若公司判断金融工具只具有较低的信用风险，则假定该金融工具的信用风险自初始确认后并未显著增加。

公司以单项金融工具或金融工具组合为基础评估预期信用风险和计量预期信用损失。当以金融工具组合为基础时，公司以共同风险特征为依据，将金融工具划分为不同组合。

公司在每个资产负债表日重新计量预期信用损失，由此形成的损失准备的增加或转回金额，作为减值损失或利得计入当期损益。对于以摊余成本计量的金融资产，损失准备抵减该金融资产在资产负债表中列示的账面价值；对于以公允价值计量且其变动计入其他综合收益的债权投资，公司在其他综合收益中确认其损失准备，不抵减该金融资产的账面价值。

(2) 按组合评估预期信用风险和计量预期信用损失的金融工具

| 项目 | 确定组合的依据 | 计量预期信用损失的方法 |
|--------------------|---------|--|
| 其他应收款——应收政府款项组合 | 款项性质 | 参考历史信用损失经验，结合当前状况以及对未来经济状况的预测，通过违约风险敞口和未来 12 个月内或整个存续期预期信用损失率，计算预期信用损失 |
| 其他应收款——应收押金保证金组合 | | |
| 其他应收款——应收备用金及其他组合 | | |
| 其他应收款——合并范围内关联往来组合 | | |

(3) 按组合计量预期信用损失的应收款项及合同资产

1) 具体组合及计量预期信用损失的方法

| 项目 | 确定组合的依据 | 计量预期信用损失的方法 |
|-------------------|----------|---|
| 应收银行承兑汇票 | 票据类型 | 参考历史信用损失经验，结合当前状况以及对未来经济状况的预测，通过违约风险敞口和整个存续期预期信用损失率，计算预期信用损失 |
| 应收商业承兑汇票 | | |
| 应收账款——账龄组合 | 账龄 | 参考历史信用损失经验，结合当前状况以及对未来经济状况的预测，编制应收账款账龄与整个存续期预期信用损失率对照表，计算预期信用损失 |
| 应收账款——合并范围内关联往来组合 | 合并范围内关联方 | 参考历史信用损失经验，结合当前状况以及对未来经济状况的预测，通过违约风险敞口和整个存续期预期信用损失率，计算预期信用损失 |
| 合同资产——账龄组合 | 账龄 | 参考历史信用损失经验，结合当前状况以及对未来经济状况的预测，编制合同资产账龄与整个存续期预期信用损失率对照表，计算预期信用损失 |

2) 应收账款——账龄组合的账龄与整个存续期预期信用损失率对照表

| 账龄 | 应收账款 预期信用损失率(%) |
|---------------|--------------------|
| 1 年以内 (含, 下同) | 5.00 |
| 1-2 年 | 10.00 |
| 2-3 年 | 50.00 |
| 3 年以上 | 100.00 |

3) 合同资产——账龄组合的账龄与整个存续期预期信用损失率对照表

| 账龄 | 合同资产 预期信用损失率(%) |
|---------------|--------------------|
| 1 年以内 (含, 下同) | 5.00 |
| 1-2 年 | 10.00 |
| 2-3 年 | 50.00 |
| 3 年以上 | 100.00 |

6. 金融资产和金融负债的抵销

金融资产和金融负债在资产负债表内分别列示，不相互抵销。但同时满足下列条件的，公司以相互抵销后的净额在资产负债表内列示：(1) 公司具有抵销已确认金额的法定权利，且该种法定权利是当前可执行的；(2) 公司计划以净额结算，或同时变现该金融资产和清偿该金融负债。不满足终止确认条件的金融资产转移，公司不对已转移的金融资产和相关负债进行抵销。

11. 应收票据**应收票据的预期信用损失的确定方法及会计处理方法**

√适用 □不适用

| 项目 | 确定组合的依据 | 计量预期信用损失的方法 |
|----------|---------|--|
| 应收银行承兑汇票 | 票据类型 | 参考历史信用损失经验，结合当前状况以及对未来经济状况的预测，通过违约风险敞口和整个存续期预期信用损失率，计算预期信用损失 |
| 应收商业承兑汇票 | | |

12. 应收账款**应收账款的预期信用损失的确定方法及会计处理方法**

√适用 □不适用

应收账款——账龄组合的账龄与整个存续期预期信用损失率对照表

| 账龄 | 应收账款 预期信用损失率(%) |
|------------|--------------------|
| 1年以内(含,下同) | 5.00 |
| 1-2年 | 10.00 |
| 2-3年 | 50.00 |
| 3年以上 | 100.00 |

13. 应收款项融资

□适用 √不适用

14. 其他应收款**其他应收款预期信用损失的确定方法及会计处理方法**

√适用 □不适用

按组合评估预期信用风险和计量预期信用损失的金融工具

| 项目 | 确定组合的依据 | 计量预期信用损失的方法 |
|--------------------|---------|--|
| 其他应收款——应收政府款项组合 | 款项性质 | 参考历史信用损失经验，结合当前状况以及对未来经济状况的预测，通过违约风险敞口和未来12个月内或整个存续期预期信用损失率，计算预期信用损失 |
| 其他应收款——应收押金保证金组合 | | |
| 其他应收款——应收备用金及其他组合 | | |
| 其他应收款——合并范围内关联往来组合 | | |

15. 存货

√适用 □不适用

1. 存货的分类

存货包括在日常活动中持有以备出售的产成品或商品、处在生产过程中的在产品、在生产过程或提供劳务过程中耗用的材料和物料等。

2. 发出存货的计价方法

存货在取得和发出时，按标准成本法进行日常核算，月末对实际成本和标准成本之间的差异进行分配，将标准成本调整为实际成本。

3. 存货可变现净值的确定依据

资产负债表日，存货采用成本与可变现净值孰低计量，按照单个存货成本高于可变现净值的差额计提存货跌价准备。直接用于出售的存货，在正常生产经营过程中以该存货的估计售价减去估计的销售费用和相关税费后的金额确定其可变现净值；需要经过加工的存货，在正常生产经营过程中以所生产的产成品的估计售价减去至完工时估计将要发生的成本、估计的销售费用和相关税费后的金额确定其可变现净值；资产负债表日，同一项存货中一部分有合同价格约定、其他部分不存在合同价格的，分别确定其可变现净值，并与其对应的成本进行比较，分别确定存货跌价准备的计提或转回的金额。

4. 存货的盘存制度

存货的盘存制度为永续盘存制。

5. 低值易耗品和包装物的摊销方法

(1) 低值易耗品

按照一次转销法进行摊销。

(2) 包装物

按照一次转销法进行摊销。

16. 合同资产

(1). 合同资产的确认方法及标准

√适用 □不适用

依据《企业会计准则第 14 号——收入》规范确认

公司根据履行履约义务与客户付款之间的关系在资产负债表中列示合同资产或合同负债。公司将同一合同下的合同资产和合同负债相互抵销后以净额列示。

公司将拥有的、无条件(即，仅取决于时间流逝)向客户收取对价的权利作为应收款项列示，将已向客户转让商品而有权收取对价的权利(该权利取决于时间流逝之外的其他因素)作为合同资产列示。

(2). 合同资产预期信用损失的确定方法及会计处理方法

√适用 □不适用

| 项目 | 确定组合的依据 | 计量预期信用损失的方法 |
|------------|---------|---|
| 合同资产——账龄组合 | 账龄 | 参考历史信用损失经验，结合当前状况以及对未来经济状况的预测，编制合同资产账龄与整个存续期预期信用损失率对照表，计算预期信用损失 |

合同资产——账龄组合的账龄与整个存续期预期信用损失率对照表

| 账龄 | 合同资产 预期信用损失率(%) |
|-------------|--------------------|
| 1 年以内（含，下同） | 5.00 |
| 1-2 年 | 10.00 |
| 2-3 年 | 50.00 |
| 3 年以上 | 100.00 |

17. 持有待售资产

√适用 □不适用

1. 持有待售的非流动资产或处置组的分类

公司将同时满足下列条件的非流动资产或处置组划分为持有待售类别：(1)根据类似交易中出售此类资产或处置组的惯例，在当前状况下即可立即出售；(2)出售极可能发生，即公司已经就出售计划作出决议且获得确定的购买承诺，预计出售将在一年内完成。

公司专为转售而取得的非流动资产或处置组，在取得日满足“预计出售将在一年内完成”的条件，且短期（通常为 3 个月）内很可能满足持有待售类别的其他划分条件的，在取得日将其划分为持有待售类别。

因公司无法控制的下列原因之一，导致非关联方之间的交易未能在一年内完成，且公司仍然承诺出售非流动资产或处置组的，继续将非流动资产或处置组划分为持有待售类别：(1)买方或其他方意外设定导致出售延期的条件，公司针对这些条件已经及时采取行动，且预计能够自设定导致出售延期的条件起一年内顺利化解延期因素；(2)因发生罕见情况，导致持有待售的非流动资产或处置组未能在一年内完成出售，公司在最初一年内已经针对这些新情况采取必要措施且重新满足了持有待售类别的划分条件。

2. 持有待售的非流动资产或处置组的计量

(1) 初始计量和后续计量

初始计量和在资产负债表日重新计量持有待售的非流动资产或处置组时，其账面价值高于公允价值减去出售费用后的净额的，将账面价值减记至公允价值减去出售费用后的净额，减记的金额确认为资产减值损失，计入当期损益，同时计提持有待售资产减值准备。

对于取得日划分为持有待售类别的非流动资产或处置组，在初始计量时比较假定其不划分为持有待售类别情况下的初始计量金额和公允价值减去出售费用后的净额，以两者孰低计量。除企业合并中取得的非流动资产或处置组外，由非流动资产或处置组以公允价值减去出售费用后的净额作为初始计量金额而产生的差额，计入当期损益。

对于持有待售的处置组确认的资产减值损失金额，先抵减处置组中商誉的账面价值，再根据处置组中的各项非流动资产账面价值所占比重，按比例抵减其账面价值。

持有待售的非流动资产或处置组中的非流动资产不计提折旧或摊销，持有待售的处置组中负债的利息和其他费用继续予以确认。

(2) 资产减值损失转回的会计处理

后续资产负债表日持有待售的非流动资产公允价值减去出售费用后的净额增加的，以前减记的金额予以恢复，并在划分为持有待售类别后确认的资产减值损失金额内转回，转回金额计入当期损益。划分为持有待售类别前确认的资产减值损失不转回。

后续资产负债表日持有待售的处置组公允价值减去出售费用后的净额增加的，以前减记的金额予以恢复，并在划分为持有待售类别后非流动资产确认的资产减值损失金额内转回，转回金额计入当期损益。已抵减的商誉账面价值，以及非流动资产在划分为持有待售类别前确认的资产减值损失不转回。

持有待售的处置组确认的资产减值损失后续转回金额，根据处置组中除商誉外各项非流动资产账面价值所占比重，按比例增加其账面价值。

(3) 不再继续划分为持有待售类别以及终止确认的会计处理

非流动资产或处置组因不再满足持有待售类别的划分条件而不再继续划分为持有待售类别或非流动资产从持有待售的处置组中移除时，按照以下两者孰低计量：1) 划分为持有待售类别前的账面价值，按照假定不划分为持有待售类别情况下本应确认的折旧、摊销或减值等进行调整后的金额；2) 可收回金额。

终止确认持有待售的非流动资产或处置组时，将尚未确认的利得或损失计入当期损益。

18. 债权投资

(1). 债权投资预期信用损失的确定方法及会计处理方法

适用 不适用

19. 其他债权投资

(1). 其他债权投资预期信用损失的确定方法及会计处理方法

适用 不适用

20. 长期应收款

(1). 长期应收款预期信用损失的确定方法及会计处理方法

适用 不适用

21. 长期股权投资

适用 不适用

1. 共同控制、重大影响的判断

按照相关约定对某项安排存在共有的控制，并且该安排的相关活动必须经过分享控制权的参与方一致同意后才能决策，认定为共同控制。对被投资单位的财务和经营政策有参与决策的权力，但并不能够控制或者与其他方一起共同控制这些政策的制定，认定为重大影响。

2. 投资成本的确定

(1) 同一控制下的企业合并形成的，合并方以支付现金、转让非现金资产、承担债务或发行权益性证券作为合并对价的，在合并日按照取得被合并方所有者权益在最终控制方合并财务报表中的账面价值的份额作为其初始投资成本。长期股权投资初始投资成本与支付的合并对价的账面价值或发行股份的面值总额之间的差额调整资本公积；资本公积不足冲减的，调整留存收益。

公司通过多次交易分步实现同一控制下企业合并形成的长期股权投资，判断是否属于“一揽子交易”。属于“一揽子交易”的，把各项交易作为一项取得控制权的交易进行会计处理。不属于“一揽子交易”的，在合并日，根据合并后应享有被合并方净资产在最终控制方合并财务报表中的账面价值的份额确定初始投资成本。合并日长期股权投资的初始投资成本，与达到合并前的长期股权投资账面价值加上合并日进一步取得股份新支付对价的账面价值之和的差额，调整资本公积；资本公积不足冲减的，调整留存收益。

(2) 非同一控制下的企业合并形成的，在购买日按照支付的合并对价的公允价值作为其初始投资成本。

公司通过多次交易分步实现非同一控制下企业合并形成的长期股权投资，区分个别财务报表和合并财务报表进行相关会计处理：

1) 在个别财务报表中，按照原持有的股权投资的账面价值加上新增投资成本之和，作为改按成本法核算的初始投资成本。

2) 在合并财务报表中，判断是否属于“一揽子交易”。属于“一揽子交易”的，把各项交易作为一项取得控制权的交易进行会计处理。不属于“一揽子交易”的，对于购买日之前持有的被购买方的股权，按照该股权在购买日的公允价值进行重新计量，公允价值与其账面价值的差额计入当期投资收益；购买日之前持有的被购买方的股权涉及权益法核算下的其他综合收益等的，与其相关的其他综合收益等转为购买日所属当期收益。但由于被投资方重新计量设定受益计划净负债或净资产变动而产生的其他综合收益除外。

(3) 除企业合并形成以外的：以支付现金取得的，按照实际支付的购买价款作为其初始投资成本；以发行权益性证券取得的，按照发行权益性证券的公允价值作为其初始投资成本；以债务重组方式取得的，按《企业会计准则第 12 号——债务重组》确定其初始投资成本；以非货币性资产交换取得的，按《企业会计准则第 7 号——非货币性资产交换》确定其初始投资成本。

3. 后续计量及损益确认方法

对被投资单位实施控制的长期股权投资采用成本法核算；对联营企业和合营企业的长期股权投资，采用权益法核算。

4. 通过多次交易分步处置对子公司投资至丧失控制权的处理方法

(1) 个别财务报表

对处置的股权，其账面价值与实际取得价款之间的差额，计入当期损益。对于剩余股权，对被投资单位仍具有重大影响或者与其他方一起实施共同控制的，转为权益法核算；不能再对被投资单位实施控制、共同控制或重大影响的，按照《企业会计准则第 22 号——金融工具确认和计量》的相关规定进行核算。

(2) 合并财务报表

1) 通过多次交易分步处置对子公司投资至丧失控制权，且不属于“一揽子交易”的

在丧失控制权之前，处置价款与处置长期股权投资相对应享有子公司自购买日或合并日开始持续计算的净资产份额之间的差额，调整资本公积（资本溢价），资本溢价不足冲减的，冲减留存收益。

丧失对原子公司控制权时，对于剩余股权，按照其在丧失控制权日的公允价值进行重新计量。处置股权取得的对价与剩余股权公允价值之和，减去按原持股比例计算应享有原有子公司自购买日或合并日开始持续计算的净资产的份额之间的差额，计入丧失控制权当期的投资收益，同

时冲减商誉。与原有子公司股权投资相关的其他综合收益等，应当在丧失控制权时转为当期投资收益。

2) 通过多次交易分步处置对子公司投资至丧失控制权，且属于“一揽子交易”的

将各项交易作为一项处置子公司并丧失控制权的交易进行会计处理。但是，在丧失控制权之前每一次处置价款与处置投资对应的享有该子公司净资产份额的差额，在合并财务报表中确认为其他综合收益，在丧失控制权时一并转入丧失控制权当期的损益。

22. 投资性房地产

(1). 如果采用成本计量模式的：

折旧或摊销方法

1. 投资性房地产包括已出租的土地使用权、持有并准备增值后转让的土地使用权和已出租的建筑物。

2. 投资性房地产按照成本进行初始计量，采用成本模式进行后续计量，并采用与固定资产和无形资产相同的方法计提折旧或进行摊销。

23. 固定资产

(1). 确认条件

适用 不适用

1. 固定资产确认条件

固定资产是指为生产商品、提供劳务、出租或经营管理而持有的，使用年限超过一个会计年度的有形资产。固定资产在同时满足经济利益很可能流入、成本能够可靠计量时予以确认。

(2). 折旧方法

适用 不适用

| 类别 | 折旧方法 | 折旧年限（年） | 残值率 | 年折旧率 |
|--------|-------|---------|-----|-------------|
| 房屋及建筑物 | 年限平均法 | 8-35 | 10 | 11.25-2.57 |
| 通用设备 | 年限平均法 | 3-5 | 1 | 33.00-19.80 |
| 专用设备 | 年限平均法 | 3-10 | 1 | 33.00-9.90 |
| 运输工具 | 年限平均法 | 4 | 1 | 24.75 |

(3). 融资租入固定资产的认定依据、计价和折旧方法

适用 不适用

24. 在建工程

适用 不适用

1. 在建工程同时满足经济利益很可能流入、成本能够可靠计量则予以确认。在建工程按建造该项资产达到预定可使用状态前所发生的实际成本计量。

2. 在建工程达到预定可使用状态时，按工程实际成本转入固定资产。已达到预定可使用状态但尚未办理竣工决算的，先按估计价值转入固定资产，待办理竣工决算后再按实际成本调整原暂估价值，但不再调整原已计提的折旧。

25. 借款费用

适用 不适用

1. 借款费用资本化的确认原则

公司发生的借款费用，可直接归属于符合资本化条件的资产的购建或者生产的，予以资本化，计入相关资产成本；其他借款费用，在发生时确认为费用，计入当期损益。

2. 借款费用资本化期间

(1) 当借款费用同时满足下列条件时，开始资本化：1) 资产支出已经发生；2) 借款费用已经发生；3) 为使资产达到预定可使用或可销售状态所必要的购建或者生产活动已经开始。

(2) 若符合资本化条件的资产在购建或者生产过程中发生非正常中断，并且中断时间连续超过 3 个月，暂停借款费用的资本化；中断期间发生的借款费用确认为当期费用，直至资产的购建或者生产活动重新开始。

(3) 当所购建或者生产符合资本化条件的资产达到预定可使用或可销售状态时，借款费用停止资本化。

3. 借款费用资本化率以及资本化金额

为购建或者生产符合资本化条件的资产而借入专门借款的，以专门借款当期实际发生的利息费用（包括按照实际利率法确定的折价或溢价的摊销），减去将尚未动用的借款资金存入银行取得的利息收入或进行暂时性投资取得的投资收益后的金额，确定应予资本化的利息金额；为购建或者生产符合资本化条件的资产占用了一般借款的，根据累计资产支出超过专门借款的资产支出加权平均数乘以占用一般借款的资本化率，计算确定一般借款应予资本化的利息金额。

26. 生物资产

适用 不适用

27. 油气资产

适用 不适用

28. 使用权资产

适用 不适用

使用权资产按照成本进行初始计量，该成本包括：1) 租赁负债的初始计量金额；2) 在租赁期开始日或之前支付的租赁付款额，存在租赁激励的，扣除已享受的租赁激励相关金额；3) 承租人发生的初始直接费用；4) 承租人为拆卸及移除租赁资产、复原租赁资产所在场地或将租赁资产恢复至租赁条款约定状态预计将发生的成本。

公司按照直线法对使用权资产计提折旧。能够合理确定租赁期届满时取得租赁资产所有权的，公司在租赁资产剩余使用寿命内计提折旧。无法合理确定租赁期届满时能够取得租赁资产所有权的，公司在租赁期与租赁资产剩余使用寿命两者孰短的期间内计提折旧。

29. 无形资产

(1). 计价方法、使用寿命、减值测试

适用 不适用

1. 无形资产包括土地使用权、软件、商标权及专利权等，按成本进行初始计量。

2. 使用寿命有限的无形资产，在使用寿命内按照与该项无形资产有关的经济利益的预期实现方式系统合理地摊销，无法可靠确定预期实现方式的，采用直线法摊销。具体年限如下：

| 项目 | 摊销年限(年) |
|-------|---------|
| 土地使用权 | 40-50 |
| 软件 | 3-10 |
| 商标权 | 3 |
| 专利权 | 3 |

(2). 内部研究开发支出会计政策

适用 不适用

内部研究开发项目研究阶段的支出，于发生时计入当期损益。内部研究开发项目开发阶段的支出，同时满足下列条件的，确认为无形资产：(1)完成该无形资产以使其能够使用或出售在技术上具有可行性；(2)具有完成该无形资产并使用或出售的意图；(3)无形资产产生经济利益的方式，包括能够证明运用该无形资产生产的产品存在市场或无形资产自身存在市场，无形资产将在内部使用的，能证明其有用性；(4)有足够的技术、财务资源和其他资源支持，以完成该无形资产的开发，并有能力使用或出售该无形资产；(5)归属于该无形资产开发阶段的支出能够可靠地计量。

30. 长期资产减值

适用 不适用

对长期股权投资、采用成本模式计量的投资性房地产、固定资产、在建工程、使用寿命有限的无形资产等长期资产，在资产负债表日有迹象表明发生减值的，估计其可收回金额。对因企业合并所形成的商誉和使用寿命不确定的无形资产，无论是否存在减值迹象，每年都进行减值测试。商誉结合与其相关的资产组或者资产组组合进行减值测试。

若上述长期资产的可收回金额低于其账面价值的，按其差额确认资产减值准备并计入当期损益。

31. 长期待摊费用

适用 不适用

长期待摊费用核算已经支出，摊销期限在1年以上（不含1年）的各项费用。长期待摊费用按实际发生额入账，在受益期或规定的期限内分期平均摊销。如果长期待摊的费用项目不能使以后会计期间受益则将尚未摊销的该项目的摊余价值全部转入当期损益。

32. 合同负债

(1). 合同负债的确认方法

适用 不适用

公司根据履行履约义务与客户付款之间的关系在资产负债表中列示合同资产或合同负债。公司将同一合同下的合同资产和合同负债相互抵销后以净额列示。

公司将拥有的、无条件(即,仅取决于时间流逝)向客户收取对价的权利作为应收款项列示,将已向客户转让商品而有权收取对价的权利(该权利取决于时间流逝之外的其他因素)作为合同资产列示。

公司将已收或应收客户对价而应向客户转让商品的义务作为合同负债列示。

33. 职工薪酬

(1). 短期薪酬的会计处理方法

适用 不适用

1. 职工薪酬包括短期薪酬、离职后福利、辞退福利和其他长期职工福利。

2. 短期薪酬的会计处理方法

在职工为公司提供服务的会计期间,将实际发生的短期薪酬确认为负债,并计入当期损益或相关资产成本。

(2). 离职后福利的会计处理方法

适用 不适用

离职后福利分为设定提存计划和设定受益计划。

(1) 在职工为公司提供服务的会计期间,根据设定提存计划计算的应缴存金额确认为负债,并计入当期损益或相关资产成本。

(2) 对设定受益计划的会计处理通常包括下列步骤:

1) 根据预期累计福利单位法,采用无偏且相互一致的精算假设对有关人口统计变量和财务变量等作出估计,计量设定受益计划所产生的义务,并确定相关义务的所属期间。同时,对设定受益计划所产生的义务予以折现,以确定设定受益计划义务的现值和当期服务成本;

2) 设定受益计划存在资产的,将设定受益计划义务现值减去设定受益计划资产公允价值所形成的赤字或盈余确认为一项设定受益计划净负债或净资产。设定受益计划存在盈余的,以设定受益计划的盈余和资产上限两项的孰低者计量设定受益计划净资产;

3) 期末,将设定受益计划产生的职工薪酬成本确认为服务成本、设定受益计划净负债或净资产的利息净额以及重新计量设定受益计划净负债或净资产所产生的变动等三部分,其中服务成本和设定受益计划净负债或净资产的利息净额计入当期损益或相关资产成本,重新计量设定受益计划净负债或净资产所产生的变动计入其他综合收益,并且在后续会计期间不允许转回至损益,但可以在权益范围内转移这些在其他综合收益确认的金额。

(3). 辞退福利的会计处理方法

适用 不适用

向职工提供的辞退福利,在下列两者孰早日确认辞退福利产生的职工薪酬负债,并计入当期损益:(1)公司不能单方面撤回因解除劳动关系计划或裁减建议所提供的辞退福利时;(2)公司确认与涉及支付辞退福利的重组相关的成本或费用时。

(4). 其他长期职工福利的会计处理方法

√适用 □不适用

向职工提供的其他长期福利，符合设定提存计划条件的，按照设定提存计划的有关规定进行会计处理；除此之外的其他长期福利，按照设定受益计划的有关规定进行会计处理，为简化相关会计处理，将其产生的职工薪酬成本确认为服务成本、其他长期职工福利净负债或净资产的利息净额以及重新计量其他长期职工福利净负债或净资产所产生的变动等组成项目的总净额计入当期损益或相关资产成本。

34. 租赁负债

√适用 □不适用

在租赁开始日，公司将尚未支付的租赁付款额的现值确认为租赁负债。计算租赁付款额现值时采用租赁内含利率作为折现率，无法确定租赁内含利率的，采用公司增量借款利率作为折现率。租赁付款额与其现值之间的差额作为未确认融资费用，在租赁期各个期间内按照确认租赁付款额现值的折现率确认利息费用，并计入当期损益。未纳入租赁负债计量的可变租赁付款额于实际发生时计入当期损益。

租赁期开始日后，当实质固定付款额发生变动、担保余值预计的应付金额发生变化、用于确定租赁付款额的指数或比率发生变动、购买选择权、续租选择权或终止选择权的评估结果或实际行权情况发生变化时，公司按照变动后的租赁付款额的现值重新计量租赁负债，并相应调整使用权资产的账面价值，如使用权资产账面价值已调减至零，但租赁负债仍需进一步调减的，将剩余金额计入当期损益。

35. 预计负债

√适用 □不适用

1. 因对外提供担保、诉讼事项、产品质量保证、亏损合同等或有事项形成的义务成为公司承担的现时义务，履行该义务很可能导致经济利益流出公司，且该义务的金额能够可靠的计量时，公司将该项义务确认为预计负债。

2. 公司按照履行相关现时义务所需支出的最佳估计数对预计负债进行初始计量，并在资产负债表日对预计负债的账面价值进行复核。

36. 股份支付

√适用 □不适用

1. 股份支付的种类

包括以权益结算的股份支付和以现金结算的股份支付。

2. 实施、修改、终止股份支付计划的相关会计处理

(1) 以权益结算的股份支付

授予后立即可行权的换取职工服务的以权益结算的股份支付，在授予日按照权益工具的公允价值计入相关成本或费用，相应调整资本公积。完成等待期内的服务或达到规定业绩条件才可行权的换取职工服务的以权益结算的股份支付，在等待期内的每个资产负债表日，以对可行权权益

工具数量的最佳估计为基础，按权益工具授予日的公允价值，将当期取得的服务计入相关成本或费用，相应调整资本公积。

换取其他方服务的权益结算的股份支付，如果其他方服务的公允价值能够可靠计量的，按照其他方服务在取得日的公允价值计量；如果其他方服务的公允价值不能可靠计量，但权益工具的公允价值能够可靠计量的，按照权益工具在服务取得日的公允价值计量，计入相关成本或费用，相应增加所有者权益。

(2) 以现金结算的股份支付

授予后立即可行权的换取职工服务的以现金结算的股份支付，在授予日按公司承担负债的公允价值计入相关成本或费用，相应增加负债。完成等待期内的服务或达到规定业绩条件才可行权的换取职工服务的以现金结算的股份支付，在等待期内的每个资产负债表日，以对可行权情况的最佳估计为基础，按公司承担负债的公允价值，将当期取得的服务计入相关成本或费用和相应的负债。

(3) 修改、终止股份支付计划

如果修改增加了所授予的权益工具的公允价值，公司按照权益工具公允价值的增加相应地确认取得服务的增加；如果修改增加了所授予的权益工具的数量，公司将增加的权益工具的公允价值相应地确认为取得服务的增加；如果公司按照有利于职工的方式修改可行权条件，公司在处理可行权条件时，考虑修改后的可行权条件。

如果修改减少了授予的权益工具的公允价值，公司继续以权益工具在授予日的公允价值为基础，确认取得服务的金额，而不考虑权益工具公允价值的减少；如果修改减少了授予的权益工具的数量，公司将减少部分作为已授予的权益工具的取消来进行处理；如果以不利于职工的方式修改了可行权条件，在处理可行权条件时，不考虑修改后的可行权条件。

如果公司在等待期内取消了所授予的权益工具或结算了所授予的权益工具（因未满足可行权条件而被取消的除外），则将取消或结算作为加速可行权处理，立即确认原本在剩余等待期内确认的金额。

37. 优先股、永续债等其他金融工具

适用 不适用

38. 收入

(1). 收入确认和计量所采用的会计政策

适用 不适用

1. 收入确认原则

于合同开始日，公司对合同进行评估，识别合同所包含的各单项履约义务，并确定各单项履约义务是在某一时段内履行，还是在某一时点履行。

满足下列条件之一时，属于在某一时段内履行履约义务，否则，属于在某一时点履行履约义务：(1) 客户在公司履约的同时即取得并消耗公司履约所带来的经济利益；(2) 客户能够控制公司履约过程中在建商品；(3) 公司履约过程中所产出的商品具有不可替代用途，且公司在整个合同期间内有权就累计至今已完成的履约部分收取款项。

对于在某一时段内履行的履约义务，公司在该段时间内按照履约进度确认收入。履约进度不能合理确定时，已经发生的成本预计能够得到补偿的，按照已经发生的成本金额确认收入，直到履约进度能够合理确定为止。对于在某一时点履行的履约义务，在客户取得相关商品或服务控制权时点确认收入。在判断客户是否已取得商品控制权时，公司考虑下列迹象：(1) 公司就该商品享有现时收款权利，即客户就该商品负有现时付款义务；(2) 公司已将该商品的法定所有权转移给客户，即客户已拥有该商品的法定所有权；(3) 公司已将该商品实物转移给客户，即客户已实物占有该商品；(4) 公司已将该商品所有权上的主要风险和报酬转移给客户，即客户已取得该商品所有权上的主要风险和报酬；(5) 客户已接受该商品；(6) 其他表明客户已取得商品控制权的迹象。

2. 收入计量原则

(1) 公司按照分摊至各单项履约义务的交易价格计量收入。交易价格是公司因向客户转让商品或服务而预期有权收取的对价金额，不包括代第三方收取的款项以及预期将退还给客户的款项。

(2) 合同中存在可变对价的，公司按照期望值或最可能发生金额确定可变对价的最佳估计数，但包含可变对价的交易价格，不超过在相关不确定性消除时累计已确认收入极可能不会发生重大转回的金额。

(3) 合同中存在重大融资成分的，公司按照假定客户在取得商品或服务控制权时即以现金支付的应付金额确定交易价格。该交易价格与合同对价之间的差额，在合同期间内采用实际利率法摊销。合同开始日，公司预计客户取得商品或服务控制权与客户支付价款间隔不超过一年的，不考虑合同中存在的重大融资成分。

(4) 合同中包含两项或多项履约义务的，公司于合同开始日，按照各单项履约义务所承诺商品的单独售价的相对比例，将交易价格分摊至各单项履约义务。

3. 收入确认的具体方法

公司主要销售厨卫健康产品及美容健康产品，属于在某一时点履行履约义务，在客户取得产品控制权时确认收入。

(1) 外销模式下，贸易条件以 FOB 为主，外销在公司产品完成报关离港，并取得提单后确认收入。

(2) 内销模式下

1) 产品销售业务

① 客户到厂自提：客户到厂提货即实现交付，取得经客户签字的出货单后确认收入。

② 客户验收入库：客户按照合同约定验收货物，取得客户收货回执或验收清单后确认收入。存在无理由退货期的，退货期满后确认收入。

③ 客户寄售模式：客户每月提供寄售产品领用清单，根据每月客户提供的签字清单后确认收入。

2) “松霖·家”业务

“松霖·家”业务，系整屋及工程配套装修业务。公司在产品发送至项目现场并完成项目现场的施工安装工作，且取得客户出具的项目完工验收报告或验收单后确认收入。

(2). 同类业务采用不同经营模式导致收入确认会计政策存在差异的情况

适用 不适用

39. 合同成本

适用 不适用

与合同成本有关的资产包括合同取得成本和合同履约成本。

公司为取得合同发生的增量成本预期能够收回的，作为合同取得成本确认为一项资产。如果合同取得成本的摊销期限不超过一年，在发生时直接计入当期损益。

公司为履行合同发生的成本，不适用存货、固定资产或无形资产等相关准则的规范范围且同时满足下列条件的，作为合同履约成本确认为一项资产：

1. 该成本与一份当前或预期取得的合同直接相关，包括直接人工、直接材料、制造费用（或类似费用）、明确由客户承担的成本以及仅因该合同而发生的其他成本；
2. 该成本增加了公司未来用于履行履约义务的资源；
3. 该成本预期能够收回。

公司对于与合同成本有关的资产采用与该资产相关的商品或服务收入确认相同的基础进行摊销，计入当期损益。

如果与合同成本有关的资产的账面价值高于因转让与该资产相关的商品或服务预期能够取得的剩余对价减去估计将要发生的成本，公司对超出部分计提减值准备，并确认为资产减值损失。以前期间减值的因素之后发生变化，使得转让该资产相关的商品或服务预期能够取得的剩余对价减去估计将要发生的成本高于该资产账面价值的，转回原已计提的资产减值准备，并计入当期损益，但转回后的资产账面价值不超过假定不计提减值准备情况下该资产在转回日的账面价值。

40. 政府补助

适用 不适用

1. 政府补助在同时满足下列条件时予以确认：（1）公司能够满足政府补助所附的条件；（2）公司能够收到政府补助。政府补助为货币性资产的，按照收到或应收的金额计量。政府补助为非货币性资产的，按照公允价值计量；公允价值不能可靠取得的，按照名义金额计量。

2. 与资产相关的政府补助判断依据及会计处理方法

政府文件规定用于购建或以其他方式形成长期资产的政府补助划分为与资产相关的政府补助。政府文件不明确的，以取得该补助必须具备的基本条件为基础进行判断，以购建或以其他方式形成长期资产为基本条件的作为与资产相关的政府补助。与资产相关的政府补助，冲减相关资产的账面价值或确认为递延收益。与资产相关的政府补助确认为递延收益的，在相关资产使用寿命内按照合理、系统的方法分期计入损益。按照名义金额计量的政府补助，直接计入当期损益。相关资产在使用寿命结束前被出售、转让、报废或发生毁损的，将尚未分配的相关递延收益余额转入资产处置当期的损益。

3. 与收益相关的政府补助判断依据及会计处理方法

除与资产相关的政府补助之外的政府补助划分为与收益相关的政府补助。对于同时包含与资产相关部分和与收益相关部分的政府补助，难以区分与资产相关或与收益相关的，整体归类为与收益相关的政府补助。与收益相关的政府补助，用于补偿以后期间的相关成本费用或损失的，确

认为递延收益，在确认相关成本费用或损失的期间，计入当期损益或冲减相关成本；用于补偿已发生的相关成本费用或损失的，直接计入当期损益或冲减相关成本。

4. 与公司日常经营活动相关的政府补助，按照经济业务实质，计入其他收益或冲减相关成本费用。与公司日常活动无关的政府补助，计入营业外收支。

5. 政策性优惠贷款贴息的会计处理方法

(1) 财政将贴息资金拨付给贷款银行，由贷款银行以政策性优惠利率向公司提供贷款的，以实际收到的借款金额作为借款的入账价值，按照借款本金和该政策性优惠利率计算相关借款费用。

(2) 财政将贴息资金直接拨付给公司的，将对应的贴息冲减相关借款费用。

41. 递延所得税资产/递延所得税负债

√适用 □不适用

1. 根据资产、负债的账面价值与其计税基础之间的差额（未作为资产和负债确认的项目按照税法规定可以确定其计税基础的，该计税基础与其账面数之间的差额），按照预期收回该资产或清偿该负债期间的适用税率计算确认递延所得税资产或递延所得税负债。

2. 确认递延所得税资产以很可能取得用来抵扣可抵扣暂时性差异的应纳税所得额为限。资产负债表日，有确凿证据表明未来期间很可能获得足够的应纳税所得额用来抵扣可抵扣暂时性差异的，确认以前会计期间未确认的递延所得税资产。

3. 资产负债表日，对递延所得税资产的账面价值进行复核，如果未来期间很可能无法获得足够的应纳税所得额用以抵扣递延所得税资产的利益，则减记递延所得税资产的账面价值。在很可能获得足够的应纳税所得额时，转回减记的金额。

4. 公司当期所得税和递延所得税作为所得税费用或收益计入当期损益，但不包括下列情况产生的所得税：(1) 企业合并；(2) 直接在所有者权益中确认的交易或者事项。

42. 租赁

(1). 经营租赁的会计处理方法

√适用 □不适用

一、公司作为承租人

在租赁期开始日，公司将租赁期不超过 12 个月，且不包含购买选择权的租赁认定为短期租赁；将单项租赁资产为全新资产时价值较低的租赁认定为低价值资产租赁。公司转租或预期转租租赁资产的，原租赁不认定为低价值资产租赁。

对于所有短期租赁和低价值资产租赁，公司在租赁期内各个期间按照直线法将租赁付款额计入相关资产成本或当期损益。

除上述采用简化处理的短期租赁和低价值资产租赁外，在租赁期开始日，公司对租赁确认使用权资产和租赁负债。

(1) 使用权资产

使用权资产按照成本进行初始计量，该成本包括：1) 租赁负债的初始计量金额；2) 在租赁期开始日或之前支付的租赁付款额，存在租赁激励的，扣除已享受的租赁激励相关金额；3) 承租人

发生的初始直接费用；4)承租人为拆卸及移除租赁资产、复原租赁资产所在场地或将租赁资产恢复至租赁条款约定状态预计将发生的成本。

公司按照直线法对使用权资产计提折旧。能够合理确定租赁期届满时取得租赁资产所有权的，公司在租赁资产剩余使用寿命内计提折旧。无法合理确定租赁期届满时能够取得租赁资产所有权的，公司在租赁期与租赁资产剩余使用寿命两者孰短的期间内计提折旧。

(2) 租赁负债

在租赁开始日，公司将尚未支付的租赁付款额的现值确认为租赁负债。计算租赁付款额现值时采用租赁内含利率作为折现率，无法确定租赁内含利率的，采用公司增量借款利率作为折现率。租赁付款额与其现值之间的差额作为未确认融资费用，在租赁期各个期间内按照确认租赁付款额现值的折现率确认利息费用，并计入当期损益。未纳入租赁负债计量的可变租赁付款额于实际发生时计入当期损益。

租赁期开始日后，当实质固定付款额发生变动、担保余值预计的应付金额发生变化、用于确定租赁付款额的指数或比率发生变动、购买选择权、续租选择权或终止选择权的评估结果或实际行权情况发生变化时，公司按照变动后的租赁付款额的现值重新计量租赁负债，并相应调整使用权资产的账面价值，如使用权资产账面价值已调减至零，但租赁负债仍需进一步调减的，将剩余金额计入当期损益。

二、公司作为出租人

公司在租赁期内各个期间按照直线法将租赁收款额确认为租金收入，发生的初始直接费用予以资本化并按照与租金收入确认相同的基础进行分摊，分期计入当期损益。公司取得的与经营租赁有关的未计入租赁收款额的可变租赁付款额在实际发生时计入当期损益。

(2). 融资租赁的会计处理方法

√适用 □不适用

在租赁期开始日，公司按照租赁投资净额（未担保余值和租赁期开始日尚未收到的租赁收款额按照租赁内含利率折现的现值之和）确认应收融资租赁款，并终止确认融资租赁资产。在租赁期的各个期间，公司按照租赁内含利率计算并确认利息收入。

公司取得的未纳入租赁投资净额计量的可变租赁付款额在实际发生时计入当期损益。

(3). 新租赁准则下租赁的确定方法及会计处理方法

√适用 □不适用

新租赁准则下租赁的确定方法及会计处理方法详见本报告第十节第五项（42（1）（2））之说明。

43. 其他重要的会计政策和会计估计

□适用 √不适用

44. 重要会计政策和会计估计的变更

(1). 重要会计政策变更

√适用 □不适用

企业会计准则变化引起的会计政策变更

1. 本公司自 2021 年 1 月 1 日（以下称首次执行日）起执行经修订的《企业会计准则第 21 号——租赁》（以下简称新租赁准则）。

(1) 对于首次执行日前已存在的合同，公司选择不重新评估其是否为租赁或者包含租赁。

(2) 对本公司作为承租人的租赁合同，公司根据首次执行日执行新租赁准则与原准则的累计影响数调整本报告期初留存收益及财务报表其他相关项目金额，对可比期间信息不予调整。具体处理如下：

对于首次执行日前的融资租赁，公司在首次执行日按照融资租入资产和应付融资租赁款的原账面价值，分别计量使用权资产和租赁负债。

对于首次执行日前的经营租赁，公司在首次执行日根据剩余租赁付款额按首次执行日公司增量借款利率折现的现值计量租赁负债，按照与租赁负债相等的金额，并根据预付租金进行必要调整计量使用权资产。

在首次执行日，公司按照本节五 30 的规定，对使用权资产进行减值测试并进行相应会计处理。

1) 执行新租赁准则对公司 2021 年 1 月 1 日财务报表的主要影响如下：

| 项目 | 资产负债表 | | |
|-------------|------------------|---------------|----------------|
| | 2020 年 12 月 31 日 | 新租赁准则调整影响 | 2021 年 1 月 1 日 |
| 其他流动资产 | 30,037,963.89 | -1,977,210.84 | 28,060,753.05 |
| 使用权资产 | | 68,208,407.27 | 68,208,407.27 |
| 其他应付款 | 42,035,487.04 | -1,273,999.07 | 40,761,487.97 |
| 一年内到期的非流动负债 | | 4,460,739.19 | 4,460,739.19 |
| 租赁负债 | | 63,044,456.31 | 63,044,456.31 |

2) 首次执行日计入资产负债表的租赁负债所采用的公司增量借款利率的加权平均值 4.65%。

3) 对首次执行日前的经营租赁采用的简化处理

①对于首次执行日后 12 个月内完成的租赁合同，公司采用简化方法，不确认使用权资产和租赁负债；

②公司在计量租赁负债时，对于厂房土地等具有相似特征的租赁合同采用同一折现率；

③使用权资产的计量不包含初始直接费用；

④公司根据首次执行日前续租选择权或终止租赁选择权的实际行权及其他最新情况确定租赁期；

⑤作为使用权资产减值测试的替代，公司根据《企业会计准则第 13 号——或有事项》评估包含租赁的合同在首次执行日前是否为亏损合同，并根据首次执行日前计入资产负债表日的亏损准备金额调整使用权资产；

⑥首次执行日前发生租赁变更的，公司根据租赁变更的最终安排进行会计处理。

上述简化处理对公司财务报表无显著影响。

(3) 对首次执行日前已存在的低价值资产经营租赁合同，公司采用简化方法，不确认使用权资产和租赁负债，自首次执行日起按照新租赁准则进行会计处理。

(4) 对公司作为出租人的租赁合同，自首次执行日起按照新租赁准则进行会计处理。

2. 公司自 2021 年 1 月 26 日起执行财政部于 2021 年度颁布的《企业会计准则解释第 14 号》，该项会计政策变更对公司财务报表无影响。

3. 公司自 2021 年 12 月 31 日起执行财政部颁布的《企业会计准则解释第 15 号》“关于资金集中管理相关列报”规定，该项会计政策变更对公司财务报表无影响。

(2). 重要会计估计变更

适用 不适用

(3). 2021 年起首次执行新租赁准则调整首次执行当年年初财务报表相关情况

适用 不适用

合并资产负债表

单位：元币种：人民币

| 项目 | 2020 年 12 月 31 日 | 2021 年 1 月 1 日 | 调整数 |
|---------------|------------------|------------------|---------------|
| 流动资产： | | | |
| 货币资金 | 719,697,634.47 | 719,697,634.47 | |
| 结算备付金 | | | |
| 拆出资金 | | | |
| 交易性金融资产 | 258,335,000.00 | 258,335,000.00 | |
| 衍生金融资产 | | | |
| 应收票据 | 698,181.84 | 698,181.84 | |
| 应收账款 | 429,952,822.38 | 429,952,822.38 | |
| 应收款项融资 | | | |
| 预付款项 | 10,308,874.37 | 10,308,874.37 | |
| 应收保费 | | | |
| 应收分保账款 | | | |
| 应收分保合同准备金 | | | |
| 其他应收款 | 11,126,130.14 | 11,126,130.14 | |
| 其中：应收利息 | | | |
| 应收股利 | | | |
| 买入返售金融资产 | | | |
| 存货 | 271,167,771.80 | 271,167,771.80 | |
| 合同资产 | 1,762,026.43 | 1,762,026.43 | |
| 持有待售资产 | | | |
| 一年内到期的非流动资产 | | | |
| 其他流动资产 | 30,037,963.89 | 28,060,753.05 | -1,977,210.84 |
| 流动资产合计 | 1,733,086,405.32 | 1,731,109,194.48 | -1,977,210.84 |
| 非流动资产： | | | |

| | | | |
|-----------|------------------|------------------|---------------|
| 发放贷款和垫款 | | | |
| 债权投资 | | | |
| 其他债权投资 | | | |
| 长期应收款 | | | |
| 长期股权投资 | | | |
| 其他权益工具投资 | | | |
| 其他非流动金融资产 | | | |
| 投资性房地产 | 7,280,782.42 | 7,280,782.42 | |
| 固定资产 | 690,755,688.17 | 690,755,688.17 | |
| 在建工程 | 143,982,560.53 | 143,982,560.53 | |
| 生产性生物资产 | | | |
| 油气资产 | | | |
| 使用权资产 | | 68,208,407.27 | 68,208,407.27 |
| 无形资产 | 73,164,891.42 | 73,164,891.42 | |
| 开发支出 | | | |
| 商誉 | | | |
| 长期待摊费用 | 29,463,106.29 | 29,463,106.29 | |
| 递延所得税资产 | 7,924,016.92 | 7,924,016.92 | |
| 其他非流动资产 | 35,796,075.45 | 35,796,075.45 | |
| 非流动资产合计 | 988,367,121.20 | 1,056,575,528.47 | 68,208,407.27 |
| 资产总计 | 2,721,453,526.52 | 2,787,684,722.95 | 66,231,196.43 |

流动负债：

| | | | |
|-----------|----------------|----------------|--|
| 短期借款 | | | |
| 向中央银行借款 | | | |
| 拆入资金 | | | |
| 交易性金融负债 | | | |
| 衍生金融负债 | | | |
| 应付票据 | 20,904,104.18 | 20,904,104.18 | |
| 应付账款 | 469,841,561.42 | 469,841,561.42 | |
| 预收款项 | 159,068.88 | 159,068.88 | |
| 合同负债 | 46,930,985.37 | 46,930,985.37 | |
| 卖出回购金融资产款 | | | |
| 吸收存款及同业存放 | | | |
| 代理买卖证券款 | | | |
| 代理承销证券款 | | | |
| 应付职工薪酬 | 99,680,867.44 | 99,680,867.44 | |

| | | | |
|----------------------|----------------|----------------|---------------|
| 应交税费 | 25,844,175.66 | 25,844,175.66 | |
| 其他应付款 | 42,035,487.04 | 40,761,487.97 | -1,273,999.07 |
| 其中：应付利息 | | | |
| 应付股利 | | | |
| 应付手续费及佣金 | | | |
| 应付分保账款 | | | |
| 持有待售负债 | | | |
| 一年内到期的非流动负债 | | 4,460,739.19 | 4,460,739.19 |
| 其他流动负债 | 2,492,102.31 | 2,492,102.31 | |
| 流动负债合计 | 707,888,352.30 | 711,075,092.42 | 3,186,740.12 |
| 非流动负债： | | | |
| 保险合同准备金 | | | |
| 长期借款 | | | |
| 应付债券 | | | |
| 其中：优先股 | | | |
| 永续债 | | | |
| 租赁负债 | | 63,044,456.31 | 63,044,456.31 |
| 长期应付款 | | | |
| 长期应付职工薪酬 | | | |
| 预计负债 | | | |
| 递延收益 | 7,214,304.61 | 7,214,304.61 | |
| 递延所得税负债 | | | |
| 其他非流动负债 | | | |
| 非流动负债合计 | 7,214,304.61 | 70,258,760.92 | 63,044,456.31 |
| 负债合计 | 715,102,656.91 | 781,333,853.34 | 66,231,196.43 |
| 所有者权益（或股东权益）： | | | |
| 实收资本（或股本） | 401,009,858.00 | 401,009,858.00 | |
| 其他权益工具 | | | |
| 其中：优先股 | | | |
| 永续债 | | | |
| 资本公积 | 999,693,759.39 | 999,693,759.39 | |
| 减：库存股 | | | |
| 其他综合收益 | -335,268.95 | -335,268.95 | |
| 专项储备 | | | |
| 盈余公积 | 92,416,985.06 | 92,416,985.06 | |
| 一般风险准备 | | | |

| | | | |
|----------------------|------------------|------------------|---------------|
| 未分配利润 | 513,565,536.11 | 513,565,536.11 | |
| 归属于母公司所有者权益（或股东权益）合计 | 2,006,350,869.61 | 2,006,350,869.61 | |
| 少数股东权益 | | | |
| 所有者权益（或股东权益）合计 | 2,006,350,869.61 | 2,006,350,869.61 | |
| 负债和所有者权益（或股东权益）总计 | 2,721,453,526.52 | 2,787,684,722.95 | 66,231,196.43 |

各项目调整情况的说明：

适用 不适用

母公司资产负债表

单位：元币种：人民币

| 项目 | 2020年12月31日 | 2021年1月1日 | 调整数 |
|---------------|------------------|------------------|-----|
| 流动资产： | | | |
| 货币资金 | 603,012,003.91 | 603,012,003.91 | |
| 交易性金融资产 | 258,335,000.00 | 258,335,000.00 | |
| 衍生金融资产 | | | |
| 应收票据 | 698,181.84 | 698,181.84 | |
| 应收账款 | 432,053,259.22 | 432,053,259.22 | |
| 应收款项融资 | | | |
| 预付款项 | 3,425,178.63 | 3,425,178.63 | |
| 其他应收款 | 21,998,041.19 | 21,998,041.19 | |
| 其中：应收利息 | | | |
| 应收股利 | | | |
| 存货 | 142,619,193.50 | 142,619,193.50 | |
| 合同资产 | 666,736.98 | 666,736.98 | |
| 持有待售资产 | | | |
| 一年内到期的非流动资产 | | | |
| 其他流动资产 | 10,699,327.13 | 10,699,327.13 | |
| 流动资产合计 | 1,473,506,922.40 | 1,473,506,922.40 | |
| 非流动资产： | | | |
| 债权投资 | | | |
| 其他债权投资 | | | |
| 长期应收款 | | | |
| 长期股权投资 | 747,663,083.00 | 747,663,083.00 | |
| 其他权益工具投资 | | | |

| | | |
|-----------|------------------|------------------|
| 其他非流动金融资产 | | |
| 投资性房地产 | 7,280,782.42 | 7,280,782.42 |
| 固定资产 | 313,510,549.26 | 313,510,549.26 |
| 在建工程 | 21,077,265.45 | 21,077,265.45 |
| 生产性生物资产 | | |
| 油气资产 | | |
| 使用权资产 | | |
| 无形资产 | 16,040,059.35 | 16,040,059.35 |
| 开发支出 | | |
| 商誉 | | |
| 长期待摊费用 | 3,862,244.79 | 3,862,244.79 |
| 递延所得税资产 | 5,187,904.85 | 5,187,904.85 |
| 其他非流动资产 | 3,432,509.39 | 3,432,509.39 |
| 非流动资产合计 | 1,118,054,398.51 | 1,118,054,398.51 |
| 资产总计 | 2,591,561,320.91 | 2,591,561,320.91 |

流动负债：

| | | |
|-------------|----------------|----------------|
| 短期借款 | | |
| 交易性金融负债 | | |
| 衍生金融负债 | | |
| 应付票据 | 17,383,306.82 | 17,383,306.82 |
| 应付账款 | 255,983,344.40 | 255,983,344.40 |
| 预收款项 | 159,068.88 | 159,068.88 |
| 合同负债 | 20,890,945.39 | 20,890,945.39 |
| 应付职工薪酬 | 79,243,959.37 | 79,243,959.37 |
| 应交税费 | 22,602,804.87 | 22,602,804.87 |
| 其他应付款 | 35,155,953.01 | 35,155,953.01 |
| 其中：应付利息 | | |
| 应付股利 | | |
| 持有待售负债 | | |
| 一年内到期的非流动负债 | | |
| 其他流动负债 | | |
| 流动负债合计 | 431,419,382.74 | 431,419,382.74 |

非流动负债：

| | | |
|--------|--|--|
| 长期借款 | | |
| 应付债券 | | |
| 其中：优先股 | | |

| | | |
|----------------------|------------------|------------------|
| 永续债 | | |
| 租赁负债 | | |
| 长期应付款 | | |
| 长期应付职工薪酬 | | |
| 预计负债 | | |
| 递延收益 | 3,048,866.82 | 3,048,866.82 |
| 递延所得税负债 | | |
| 其他非流动负债 | | |
| 非流动负债合计 | 3,048,866.82 | 3,048,866.82 |
| 负债合计 | 434,468,249.56 | 434,468,249.56 |
| 所有者权益（或股东权益）： | | |
| 实收资本（或股本） | 401,009,858.00 | 401,009,858.00 |
| 其他权益工具 | | |
| 其中：优先股 | | |
| 永续债 | | |
| 资本公积 | 999,693,759.39 | 999,693,759.39 |
| 减：库存股 | | |
| 其他综合收益 | | |
| 专项储备 | | |
| 盈余公积 | 92,416,985.06 | 92,416,985.06 |
| 未分配利润 | 663,972,468.90 | 663,972,468.90 |
| 所有者权益（或股东权益）合计 | 2,157,093,071.35 | 2,157,093,071.35 |
| 负债和所有者权益（或股东权益）总计 | 2,591,561,320.91 | 2,591,561,320.91 |

各项目调整情况的说明：

适用 不适用

(4). 2021 年起首次执行新租赁准则追溯调整前期比较数据的说明

适用 不适用

45. 其他

适用 不适用

六、税项

1. 主要税种及税率

主要税种及税率情况

√适用 □不适用

| 税种 | 计税依据 | 税率 |
|---------|---|-------------------------------------|
| 增值税 | 以按税法规定计算的销售货物和应税劳务收入为基础计算销项税额，扣除当期允许抵扣的进项税额后，差额部分为应交增值税 | 5%、9%、13%；出口货物实行“免、抵、退”政策，退税率主要为13% |
| 消费税 | 不适用 | 不适用 |
| 营业税 | 不适用 | 不适用 |
| 城市维护建设税 | 实际缴纳的流转税税额 | 5%、7% |
| 企业所得税 | 应纳税所得额 | 15%、16.5%、20%、24%、25% |
| 房产税 | 从价计征的，按房产原值一次减除30%后余值的1.2%计缴；从租计征的，按租金收入的12%计缴 | 1.2%、12% |
| 教育费附加 | 实际缴纳的流转税税额 | 3% |
| 地方教育附加 | 实际缴纳的流转税税额 | 2% |

存在不同企业所得税税率纳税主体的，披露情况说明

√适用 □不适用

| 纳税主体名称 | 所得税税率（%） |
|--------------------------|----------|
| 本公司、倍杰特公司、致杰智能公司、倍洁特建材公司 | 15% |
| 松霖香港公司 | 16.5% |
| 新倍鑫模具公司 | 20% |
| 松霖意大利公司 | 24% |
| 除上述以外的其他纳税主体 | 25% |

注：松霖香港公司注册于香港，松霖意大利公司注册于意大利都灵，按照注册地的税收法规缴纳相关税收。

2. 税收优惠

√适用 □不适用

1. 根据全国高新技术企业认定管理工作领导小组办公室《关于厦门市2020年第一批高新技术企业的复函》（国科火字〔2020〕203号），本公司及致杰智能公司被认定为高新技术企业，有效期三年，税收优惠期间为2020年至2022年。本公司及致杰智能公司本期按15%的税率计缴企业所得税。

2. 根据全国高新技术企业认定管理工作领导小组办公室《关于对厦门市2021年认定的第二批高新技术企业进行备案的公告》，倍杰特公司被认定为高新技术企业，有效期三年，税收优惠期间为2021年至2023年。倍杰特公司本期按15%的税率计缴企业所得税。

3. 根据全国高新技术企业认定管理工作领导小组办公室《关于厦门市2019年第一批高新技术企业备案的复函》（国科火字〔2019〕247号），倍洁特建材公司被认定为高新技术企业，有效期三年，税收优惠期间为2019年至2021年。倍洁特建材公司本期按15%的税率计缴企业所得税。

4. 根据财政部、国家税务总局《关于实施小微企业普惠性税收减免政策的通知》（财税〔2019〕13号）有关规定，新倍鑫模具公司符合小型微利企业条件，其年应纳税所得额不超过100万元部分，减按25%计入应纳税所得额，应纳税所得额超过100万元但不超过300万元的部分，减按50%计入应纳税所得额，按20%的税率缴纳企业所得税。

3. 其他

适用 不适用

七、合并财务报表项目注释

1、货币资金

适用 不适用

单位：元币种：人民币

| 项目 | 期末余额 | 期初余额 |
|---------------|----------------|----------------|
| 库存现金 | 180,753.56 | 210,282.98 |
| 银行存款 | 563,425,401.25 | 714,922,851.84 |
| 其他货币资金 | 2,731,906.57 | 4,564,499.65 |
| 合计 | 566,338,061.38 | 719,697,634.47 |
| 其中：存放在境外的款项总额 | 1,186,253.06 | 892,399.16 |

其他说明

期末其他货币资金中有天猫支付宝及京东账户保证金33,500.00元、汇票保证金2,488,765.18元及ETC保证金6,500.00元，使用受限。

2、交易性金融资产

适用 不适用

单位：元币种：人民币

| 项目 | 期末余额 | 期初余额 |
|--------------------------|---------------|----------------|
| 以公允价值计量且其变动计入当期损益的金融资产 | 12,668,811.36 | 258,335,000.00 |
| 其中： | | |
| 企业合并或有对价 | 12,668,811.36 | |
| 结构性存款 | | 250,000,000.00 |
| 衍生金融资产 | | 8,335,000.00 |
| 指定以公允价值计量且其变动计入当期损益的金融资产 | | |
| 其中： | | |
| 合计 | 12,668,811.36 | 258,335,000.00 |

其他说明：

适用 不适用

3、衍生金融资产

□适用 √不适用

4、应收票据

(1). 应收票据分类列示

√适用 □不适用

单位：元币种：人民币

| 项目 | 期末余额 | 期初余额 |
|--------|--------------|------------|
| 银行承兑票据 | | |
| 商业承兑票据 | 2,631,502.38 | 698,181.84 |
| 合计 | 2,631,502.38 | 698,181.84 |

(2). 期末公司已质押的应收票据

√适用 □不适用

单位：元 币种：人民币

| 项目 | 期末已质押金额 |
|--------|---------------|
| 银行承兑票据 | 30,351,168.43 |
| 商业承兑票据 | |
| 合计 | 30,351,168.43 |

(3). 期末公司已背书或贴现且在资产负债表日尚未到期的应收票据

√适用 □不适用

单位：元币种：人民币

| 项目 | 期末终止确认金额 | 期末未终止确认金额 |
|--------|---------------|-----------|
| 银行承兑票据 | 66,130,949.50 | |
| 商业承兑票据 | | |
| 合计 | 66,130,949.50 | |

银行承兑汇票的承兑人是商业银行，由于商业银行具有较高的信用，银行承兑汇票到期不获支付的可能性较低，故本公司将已背书或贴现的银行承兑汇票予以终止确认。但如果该等票据到期不获支付，依据《票据法》之规定，公司仍将对持票人承担连带责任。

(4). 期末公司因出票人未履约而将其转应收账款的票据

□适用 √不适用

(5). 按坏账计提方法分类披露

√适用 □不适用

单位：元币种：人民币

| 类别 | 期末余额 | | | | 期初余额 | | | | |
|-----------|--------|------|----------|------|------|--------|------|----------|------|
| | 账面余额 | 坏账准备 | | 账面价值 | 账面余额 | | 坏账准备 | | 账面价值 |
| | 比例 (%) | 金额 | 计提比例 (%) | | 金额 | 比例 (%) | 金额 | 计提比例 (%) | |
| 按单项计提坏账准备 | | | | | | | | | |



| | | | | | | | | | |
|-----------|--------|------------|------|--------------|------------|--------|-----------|------|------------|
| 按组合计提坏账准备 | 100.00 | 138,500.13 | 5.00 | 2,631,502.38 | 734,928.25 | 100.00 | 36,746.41 | 5.00 | 698,181.84 |
| 其中: | | | | | | | | | |
| 商业承兑汇票 | 100.00 | 138,500.13 | 5.00 | 2,631,502.38 | 734,928.25 | 100.00 | 36,746.41 | 5.00 | 698,181.84 |
| 合计 | / | 138,500.13 | / | 2,631,502.38 | 734,928.25 | / | 36,746.41 | / | 698,181.84 |

按单项计提坏账准备:

适用 不适用

按组合计提坏账准备:

适用 不适用

组合计提项目: 商业承兑汇票组合

单位: 元币种: 人民币

| 名称 | 期末余额 | | |
|----------|--------------|------------|----------|
| | 应收票据 | 坏账准备 | 计提比例 (%) |
| 商业承兑汇票组合 | 2,770,002.51 | 138,500.13 | 5.00 |
| 合计 | 2,770,002.51 | 138,500.13 | 5.00 |

按组合计提坏账的确认标准及说明

适用 不适用

如按预期信用损失一般模型计提坏账准备, 请参照其他应收款披露:

适用 不适用

(6). 坏账准备的情况

适用 不适用

单位: 元币种: 人民币

| 类别 | 期初余额 | 本期变动金额 | | | 期末余额 |
|-----------|-----------|------------|-------|-------|------------|
| | | 计提 | 收回或转回 | 转销或核销 | |
| 按组合计提坏账准备 | 36,746.41 | 101,753.72 | | | 138,500.13 |
| 合计 | 36,746.41 | 101,753.72 | | | 138,500.13 |

其中本期坏账准备收回或转回金额重要的:

适用 不适用

(7). 本期实际核销的应收票据情况

适用 不适用

其他说明

适用 不适用

5、 应收账款

(1). 按账龄披露

适用 不适用

单位：元币种：人民币

| 账龄 | 期末账面余额 |
|------------|----------------|
| 1 年以内 | |
| 其中：1 年以内分项 | |
| 1 年以内小计 | 704,899,926.68 |
| 1 至 2 年 | 6,380,587.02 |
| 2 至 3 年 | 236,437.18 |
| 3 年以上 | 333,561.55 |
| 合计 | 711,850,512.43 |

(2). 按坏账计提方法分类披露

√适用 □不适用

单位：元币种：人民币

| 类别 | 期末余额 | | | | | 期初余额 | | | | |
|-----------|----------------|--------|---------------|----------|----------------|----------------|--------|---------------|----------|----------------|
| | 账面余额 | | 坏账准备 | | 账面价值 | 账面余额 | | 坏账准备 | | 账面价值 |
| | 金额 | 比例 (%) | 金额 | 计提比例 (%) | | 金额 | 比例 (%) | 金额 | 计提比例 (%) | |
| 按组合计提坏账准备 | 711,850,512.43 | 100.00 | 36,334,835.17 | 5.10 | 675,515,677.26 | 452,964,673.81 | 100.00 | 23,011,851.43 | 5.08 | 429,952,822.38 |
| 其中： | | | | | | | | | | |
| 按组合计提坏账准备 | 711,850,512.43 | 100.00 | 36,334,835.17 | 5.10 | 675,515,677.26 | 452,964,673.81 | 100.00 | 23,011,851.43 | 5.08 | 429,952,822.38 |
| 合计 | 711,850,512.43 | / | 36,334,835.17 | / | 675,515,677.26 | 452,964,673.81 | / | 23,011,851.43 | / | 429,952,822.38 |

按单项计提坏账准备：

□适用 √不适用

按组合计提坏账准备：

√适用 □不适用

组合计提项目：按组合计提坏账准备

单位：元币种：人民币

| 名称 | 期末余额 | | |
|-------|----------------|---------------|----------|
| | 应收账款 | 坏账准备 | 计提比例 (%) |
| 1 年以内 | 704,899,926.68 | 35,244,996.33 | 5.00 |
| 1-2 年 | 6,380,587.02 | 638,058.70 | 10.00 |
| 2-3 年 | 236,437.18 | 118,218.59 | 50.00 |
| 3 年以上 | 333,561.55 | 333,561.55 | 100.00 |
| 合计 | 711,850,512.43 | 36,334,835.17 | 5.10 |

按组合计提坏账的确认标准及说明：

□适用 √不适用

如按预期信用损失一般模型计提坏账准备，请参照其他应收款披露：

适用 不适用

(3). 坏账准备的情况

适用 不适用

单位：元币种：人民币

| 类别 | 期初余额 | 本期变动金额 | | | | 期末余额 |
|-----------|---------------|--------------|-----------|--------------|--------------|---------------|
| | | 计提 | 收回或转回 | 转销或核销 | 其他变动 | |
| 按组合计提坏账准备 | 23,011,851.43 | 6,843,411.02 | 11,364.09 | 3,264,020.32 | 9,732,228.95 | 36,334,835.17 |
| 合计 | 23,011,851.43 | 6,843,411.02 | 11,364.09 | 3,264,020.32 | 9,732,228.95 | 36,334,835.17 |

其中本期坏账准备收回或转回金额重要的：

适用 不适用

(4). 本期实际核销的应收账款情况

适用 不适用

单位：元币种：人民币

| 项目 | 核销金额 |
|-----------|--------------|
| 实际核销的应收账款 | 3,264,020.32 |

其中重要的应收账款核销情况

适用 不适用

单位：元币种：人民币

| 单位名称 | 应收账款性质 | 核销金额 | 核销原因 | 履行的核销程序 | 款项是否由关联交易产生 |
|---------------------|--------|--------------|------------------|---------|-------------|
| ECOSAGROUPPTY. LTD. | 货款 | 1,786,610.17 | 终止合作，款项经多次催收无法收回 | 管理层审批 | 否 |
| 厦门申宏贸易有限公司 | 货款 | 1,129,782.44 | 终止合作，款项经多次催收无法收回 | 管理层审批 | 否 |
| 合计 | / | 2,916,392.61 | / | / | / |

应收账款核销说明：

适用 不适用

本期实际核销应收账款 3,264,020.32 元。

(5). 按欠款方归集的期末余额前五名的应收账款情况

适用 不适用

单位：元币种：人民币

| 单位名称 | 期末余额 | 占应收账款期末余额合计数的比例(%) | 坏账准备期末余额 |
|------|----------------|--------------------|--------------|
| 客户一 | 132,024,476.47 | 18.55 | 6,601,376.89 |
| 客户二 | 75,113,537.46 | 10.55 | 3,755,676.90 |
| 客户三 | 59,072,963.59 | 8.30 | 2,953,648.18 |
| 客户四 | 39,691,788.00 | 5.58 | 1,984,589.40 |
| 客户五 | 38,485,492.90 | 5.41 | 1,924,274.65 |

| | | | |
|----|----------------|-------|---------------|
| 合计 | 344,388,258.42 | 48.38 | 17,219,566.02 |
|----|----------------|-------|---------------|

其他说明

期末余额前 5 名的应收账款合计数为 344,388,258.42 元，占应收账款期末余额合计数的比例为 48.38%，相应计提的坏账准备合计数为 17,219,566.02 元。

(6). 因金融资产转移而终止确认的应收账款

适用 不适用

(7). 转移应收账款且继续涉入形成的资产、负债金额

适用 不适用

其他说明：

适用 不适用

6、 应收款项融资

适用 不适用

单位：元币种：人民币

| 项目 | 期末余额 | 期初余额 |
|--------|---------------|------|
| 银行承兑汇票 | 34,588,591.84 | |
| 合计 | 34,588,591.84 | |

应收款项融资本期增减变动及公允价值变动情况：

适用 不适用

如按预期信用损失一般模型计提坏账准备，请参照其他应收款披露：

适用 不适用

其他说明：

适用 不适用

期末公司已质押的应收票据情况

| 项目 | 期末已质押金额 |
|--------|---------------|
| 银行承兑汇票 | 30,351,168.43 |
| 小计 | 30,351,168.43 |

期末公司已背书或贴现且在资产负债表日尚未到期的应收票据情况

| 项目 | 期末终止确认金额 |
|--------|---------------|
| 银行承兑汇票 | 66,130,949.50 |
| 小计 | 66,130,949.50 |

银行承兑汇票的承兑人是商业银行，由于商业银行具有较高的信用，银行承兑汇票到期不获支付的可能性较低，故本公司将已背书或贴现的银行承兑汇票予以终止确认。但如果该等票据到期不获支付，依据《票据法》之规定，公司仍将对持票人承担连带责任。

7、预付款项

(1). 预付款项按账龄列示

√适用 □不适用

单位：元 币种：人民币

| 账龄 | 期末余额 | | 期初余额 | |
|------|---------------|--------|---------------|--------|
| | 金额 | 比例(%) | 金额 | 比例(%) |
| 1年以内 | 11,879,542.49 | 98.87 | 10,282,390.47 | 99.74 |
| 1至2年 | 121,179.99 | 1.01 | 18,472.78 | 0.18 |
| 2至3年 | 65.01 | 0.00 | | |
| 3年以上 | 14,308.58 | 0.12 | 8,011.12 | 0.08 |
| 合计 | 12,015,096.07 | 100.00 | 10,308,874.37 | 100.00 |

账龄超过1年且金额重要的预付款项未及时结算原因的说明：
无

(2). 按预付对象归集的期末余额前五名的预付款情况

√适用 □不适用

| 单位名称 | 期末余额 | 占预付款项期末余额合计数的比例(%) |
|-------------------|--------------|--------------------|
| 东莞崧弘家具有限公司 | 1,403,381.94 | 11.68% |
| BI-QEMSPA | 789,208.15 | 6.57% |
| 东莞市兴丰五金木制品有限公司 | 723,000.00 | 6.02% |
| 国网福建省电力有限公司厦门供电公司 | 717,797.84 | 5.97% |
| KEROX | 691,599.28 | 5.76% |
| 合计 | 4,324,987.21 | 36.00% |

其他说明

期末余额前5名的预付款项合计数为4,324,987.21元，占预付款项期末余额合计数的比例为36.00%。

其他说明

□适用 √不适用

8、其他应收款

项目列示

√适用 □不适用

单位：元 币种：人民币

| 项目 | 期末余额 | 期初余额 |
|-------|---------------|---------------|
| 其他应收款 | 26,697,488.03 | 11,126,130.14 |
| 合计 | 26,697,488.03 | 11,126,130.14 |

其他说明：

□适用 √不适用

应收利息**(1). 应收利息分类**

□适用 √不适用

(2). 重要逾期利息

□适用 √不适用

(3). 坏账准备计提情况

□适用 √不适用

其他说明：

□适用 √不适用

(4). 应收股利

□适用 √不适用

(5). 重要的账龄超过 1 年的应收股利

□适用 √不适用

(6). 坏账准备计提情况

□适用 √不适用

其他说明：

□适用 √不适用

其他应收款**(1). 按账龄披露**

√适用 □不适用

单位：元 币种：人民币

| 账龄 | 期末账面余额 |
|------------|---------------|
| 1 年以内 | |
| 其中：1 年以内分项 | |
| 1 年以内 | 25,055,920.89 |
| 1 年以内小计 | 25,055,920.89 |
| 1 至 2 年 | 1,645,252.02 |
| 2 至 3 年 | 1,078,464.56 |
| 3 年以上 | 3,548,561.70 |
| 3 至 4 年 | |
| 4 至 5 年 | |
| 5 年以上 | |
| 合计 | 31,328,199.17 |

(2). 按款项性质分类情况

√适用 □不适用

单位：元 币种：人民币

| 款项性质 | 期末账面余额 | 期初账面余额 |
|--------|---------------|---------------|
| 押金保证金 | 22,166,066.49 | 11,876,323.55 |
| 备用金及其他 | 6,947,777.61 | 2,058,413.25 |
| 出口退税款 | 2,214,355.07 | 3,198,609.23 |
| 应收代垫款 | | 397,944.38 |
| 合计 | 31,328,199.17 | 17,531,290.41 |

(3). 坏账准备计提情况

√适用 □不适用

单位：元 币种：人民币

| 坏账准备 | 第一阶段 | 第二阶段 | 第三阶段 | 合计 |
|----------------|--------------|----------------------|----------------------|---------------|
| | 未来12个月预期信用损失 | 整个存续期预期信用损失(未发生信用减值) | 整个存续期预期信用损失(已发生信用减值) | |
| 2021年1月1日余额 | 275,705.75 | 104,590.51 | 6,024,864.01 | 6,405,160.27 |
| 2021年1月1日余额在本期 | --- | --- | --- | |
| --转入第二阶段 | -67,812.15 | 67,812.15 | | |
| --转入第三阶段 | | -86,277.16 | 86,277.16 | |
| --转回第二阶段 | | | | |
| --转回第一阶段 | | | | |
| 本期计提 | 146,879.95 | 45,494.66 | -2,554,942.74 | -2,362,568.13 |
| 本期转回 | | | | |
| 本期转销 | | | | |
| 本期核销 | | | 36,415.53 | 36,415.53 |
| 其他变动 | 624,534.53 | | | 624,534.53 |
| 2021年12月31日余额 | 979,308.08 | 131,620.16 | 3,519,782.90 | 4,630,711.14 |

对本期发生损失准备变动的其他应收款账面余额显著变动的情况说明：

□适用 √不适用

本期坏账准备计提金额以及评估金融工具的信用风险是否显著增加的采用依据：

□适用 √不适用

(4). 坏账准备的情况

√适用 □不适用

单位：元 币种：人民币

| 类别 | 期初余额 | 本期变动金额 | | | | 期末余额 |
|-----------|--------------|---------------|-------|-----------|------------|--------------|
| | | 计提 | 收回或转回 | 转销或核销 | 其他变动 | |
| 按组合计提坏账准备 | 6,405,160.27 | -2,362,568.13 | | 36,415.53 | 624,534.53 | 4,630,711.14 |
| 合计 | 6,405,160.27 | -2,362,568.13 | | 36,415.53 | 624,534.53 | 4,630,711.14 |

其中本期坏账准备转回或收回金额重要的：

□适用 √不适用

(5). 本期实际核销的其他应收款情况

□适用 √不适用

(6). 按欠款方归集的期末余额前五名的其他应收款情况

√适用 □不适用

单位：元 币种：人民币

| 单位名称 | 款项的性质 | 期末余额 | 账龄 | 占其他应收款期末余额合计数的比例(%) | 坏账准备期末余额 |
|------------------|-------|---------------|------|---------------------|--------------|
| 北京懋佳商业管理有限公司 | 押金保证金 | 4,425,209.77 | 1年以内 | 14.13 | 178,774.47 |
| 长泰经济开发区 | 押金保证金 | 3,300,000.00 | 3年以上 | 10.53 | 2,970,000.00 |
| 厦门市同安区税务局 | 出口退税款 | 2,179,722.64 | 1年以内 | 6.96 | |
| 洪城大厦江西商业运营管理有限公司 | 押金保证金 | 1,959,314.28 | 1年以内 | 6.25 | 78,965.71 |
| 武汉华鼎创投置业开发有限公司 | 押金保证金 | 1,350,000.00 | 1年以内 | 4.31 | 54,000.00 |
| 合计 | / | 13,214,246.69 | / | 42.18 | 3,281,740.18 |

(7). 涉及政府补助的应收款项

□适用 √不适用

(8). 因金融资产转移而终止确认的其他应收款

□适用 √不适用

(9). 转移其他应收款且继续涉入形成的资产、负债的金额

□适用 √不适用

其他说明：

□适用 √不适用

9、存货

(1). 存货分类

√适用 □不适用

单位：元 币种：人民币

| 项目 | 期末余额 | | | 期初余额 | | |
|--------|----------------|-------------------|----------------|----------------|-------------------|----------------|
| | 账面余额 | 存货跌价准备/合同履约成本减值准备 | 账面价值 | 账面余额 | 存货跌价准备/合同履约成本减值准备 | 账面价值 |
| 原材料 | 97,316,694.07 | 1,718,765.41 | 95,597,928.66 | 35,623,471.88 | 830,431.61 | 34,793,040.27 |
| 在产品 | 6,711,019.83 | | 6,711,019.83 | 4,039,280.13 | | 4,039,280.13 |
| 库存商品 | 172,934,862.21 | 3,721,364.04 | 169,213,498.17 | 55,854,302.89 | 1,941,589.28 | 53,912,713.61 |
| 半成品 | 146,724,474.88 | 5,586,076.10 | 141,138,398.78 | 100,137,869.92 | 2,352,583.06 | 97,785,286.86 |
| 发出商品 | 98,610,692.69 | | 98,610,692.69 | 59,194,333.18 | | 59,194,333.18 |
| 委托加工物资 | 19,534,858.34 | | 19,534,858.34 | 21,443,117.75 | | 21,443,117.75 |
| 合计 | 541,832,602.02 | 11,026,205.55 | 530,806,396.47 | 276,292,375.75 | 5,124,603.95 | 271,167,771.80 |

(2). 存货跌价准备及合同履约成本减值准备

√适用 □不适用

单位：元 币种：人民币

| 项目 | 期初余额 | 本期增加金额 | | 本期减少金额 | | 期末余额 |
|------|--------------|--------------|--------------|--------------|----|---------------|
| | | 计提 | 其他 | 转回或转销 | 其他 | |
| 原材料 | 830,431.61 | 1,523,939.53 | 141,717.44 | 777,323.17 | | 1,718,765.41 |
| 在产品 | | | | | | |
| 库存商品 | 1,941,589.28 | 2,046,605.12 | 2,136,934.41 | 2,403,764.77 | | 3,721,364.04 |
| 半成品 | 2,352,583.06 | 4,591,242.14 | 22,504.61 | 1,380,253.71 | | 5,586,076.10 |
| 合计 | 5,124,603.95 | 8,161,786.79 | 2,301,156.46 | 4,561,341.65 | | 11,026,205.55 |

(3). 存货期末余额含有借款费用资本化金额的说明

□适用 √不适用

(4). 合同履约成本本期摊销金额的说明

□适用 √不适用

其他说明

□适用 √不适用

10、合同资产

(1). 合同资产情况

√适用 □不适用

单位：元 币种：人民币

| 项目 | 期末余额 | | | 期初余额 | | |
|-------|------------|-----------|------------|--------------|-----------|--------------|
| | 账面余额 | 减值准备 | 账面价值 | 账面余额 | 减值准备 | 账面价值 |
| 应收质保金 | 879,005.58 | 43,950.28 | 835,055.30 | 1,854,764.66 | 92,738.23 | 1,762,026.43 |
| 合计 | 879,005.58 | 43,950.28 | 835,055.30 | 1,854,764.66 | 92,738.23 | 1,762,026.43 |

(2). 报告期内账面价值发生重大变动的金额和原因

□适用 √不适用

(3). 本期合同资产计提减值准备情况

√适用 □不适用

单位：元 币种：人民币

| 项目 | 本期计提 | 本期转回 | 本期转销/核销 | 原因 |
|-----------|------|-----------|---------|----|
| 按组合计提减值准备 | | 48,787.95 | | |
| 合计 | | 48,787.95 | | |

如按预期信用损失一般模型计提坏账准备，请参照其他应收款披露：

□适用 √不适用

其他说明：

□适用 √不适用

11、持有待售资产

□适用 √不适用

12、一年内到期的非流动资产

□适用 √不适用

期末重要的债权投资和其他债权投资：

□适用 √不适用

13、其他流动资产

√适用 □不适用

单位：元 币种：人民币

| 项目 | 期末余额 | 期初余额 |
|---------|---------------|---------------|
| 增值税留抵税额 | 55,820,243.97 | 27,888,840.12 |
| 待摊费用 | 1,578,038.80 | 171,912.93 |
| 合计 | 57,398,282.77 | 28,060,753.05 |

说明：期初数与上年年末数（2020年12月31日）差异详见本节五44（1）、（3）之说明

14、债权投资**(1). 债权投资情况**

□适用 √不适用

(2). 期末重要的债权投资

□适用 √不适用

(3). 减值准备计提情况

□适用 √不适用

本期减值准备计提金额以及评估金融工具的信用风险是否显著增加的采用依据

□适用 √不适用

其他说明

□适用 √不适用

15、其他债权投资**(1). 其他债权投资情况**

□适用 √不适用

(2). 期末重要的其他债权投资

□适用 √不适用

(3). 减值准备计提情况

□适用 √不适用

本期减值准备计提金额以及评估金融工具的信用风险是否显著增加的采用依据

□适用 √不适用

其他说明：

□适用 √不适用

16、长期应收款**(1). 长期应收款情况**

□适用 √不适用

(2). 坏账准备计提情况

□适用 √不适用

本期坏账准备计提金额以及评估金融工具的信用风险是否显著增加的采用依据

适用 不适用

(3). 因金融资产转移而终止确认的长期应收款

适用 不适用

(4). 转移长期应收款且继续涉入形成的资产、负债金额

适用 不适用

其他说明

适用 不适用

17、长期股权投资

适用 不适用

单位：元 币种：人民币

| 被投资单位 | 期初余额 | 本期增减变动 | | | | | | | | 期末余额 | 减值准备期末余额 |
|----------------------|------|--------|------|-------------|----------|--------|-------------|--------|--------------|--------------|----------|
| | | 追加投资 | 减少投资 | 权益法下确认的投资损益 | 其他综合收益调整 | 其他权益变动 | 宣告发放现金股利或利润 | 计提减值准备 | 其他 | | |
| 一、合营企业 | | | | | | | | | | | |
| 小计 | | | | | | | | | | | |
| 二、联营企业 | | | | | | | | | | | |
| 厦门贝朗佳园科技有限公司（贝朗佳园公司） | | | | -558,247.62 | | | | | 1,352,912.43 | 794,664.81 | |
| 北京小鲸洗科技有限公司（小鲸洗公司） | | | | -75,683.86 | | | | | 2,666,457.08 | 2,590,773.22 | |
| 小计 | | | | -633,931.48 | | | | | 4,019,369.51 | 3,385,438.03 | |
| 合计 | | | | -633,931.48 | | | | | 4,019,369.51 | 3,385,438.03 | |

18、其他权益工具投资

(1). 其他权益工具投资情况

适用 不适用

(2). 非交易性权益工具投资的情况

适用 不适用

其他说明：

适用 不适用

19、其他非流动金融资产

适用 不适用

其他说明：

适用 不适用

20、投资性房地产

投资性房地产计量模式

(1). 采用成本计量模式的投资性房地产

单位：元 币种：人民币

| 项目 | 房屋、建筑物 | 土地使用权 | 在建工程 | 合计 |
|--------------------|--------------|-------|------|--------------|
| 一、账面原值 | | | | |
| 1. 期初余额 | 9,715,143.27 | | | 9,715,143.27 |
| 2. 本期增加金额 | | | | |
| (1) 外购 | | | | |
| (2) 存货\固定资产\在建工程转入 | | | | |
| (3) 企业合并增加 | | | | |
| 3. 本期减少金额 | | | | |
| (1) 处置 | | | | |
| (2) 其他转出 | | | | |
| 4. 期末余额 | 9,715,143.27 | | | 9,715,143.27 |
| 二、累计折旧和累计摊销 | | | | |
| 1. 期初余额 | 2,434,360.85 | | | 2,434,360.85 |
| 2. 本期增加金额 | 387,475.04 | | | 387,475.04 |
| (1) 计提或摊销 | 387,475.04 | | | 387,475.04 |
| 3. 本期减少金额 | | | | |
| (1) 处置 | | | | |
| (2) 其他转出 | | | | |
| 4. 期末余额 | 2,821,835.89 | | | 2,821,835.89 |
| 三、减值准备 | | | | |
| 1. 期初余额 | | | | |
| 2. 本期增加金额 | | | | |
| (1) 计提 | | | | |
| 3. 本期减少金额 | | | | |
| (1) 处置 | | | | |
| (2) 其他转出 | | | | |
| 4. 期末余额 | | | | |
| 四、账面价值 | | | | |
| 1. 期末账面价值 | 6,893,307.38 | | | 6,893,307.38 |
| 2. 期初账面价值 | 7,280,782.42 | | | 7,280,782.42 |

(2). 未办妥产权证书的投资性房地产情况

适用 不适用

其他说明

适用 不适用

21、 固定资产

项目列示

适用 不适用

单位：元 币种：人民币

| 项目 | 期末余额 | 期初余额 |
|----|------|------|
|----|------|------|

| | | |
|--------|----------------|----------------|
| 固定资产 | 977,622,324.52 | 690,755,688.17 |
| 固定资产清理 | | |
| 合计 | 977,622,324.52 | 690,755,688.17 |

其他说明：

适用 不适用

固定资产

(1). 固定资产情况

适用 不适用

单位：元 币种：人民币

| 项目 | 房屋及建筑物 | 机器设备 | 运输工具 | 通用设备 | 专用设备 | 合计 |
|------------|----------------|------|---------------|---------------|----------------|------------------|
| 一、账面原值： | | | | | | |
| 1. 期初余额 | 548,515,597.74 | | 13,063,699.91 | 39,381,555.53 | 506,506,829.18 | 1,107,467,682.36 |
| 2. 本期增加金额 | 135,719,906.32 | | 5,487,359.41 | 10,987,395.17 | 342,066,677.78 | 494,261,338.68 |
| (1) 购置 | 294,099.83 | | 262,518.36 | 3,730,452.32 | 31,001,840.83 | 35,288,911.34 |
| (2) 在建工程转入 | 56,505,003.67 | | 157,383.67 | 1,871,978.01 | 74,259,312.82 | 132,793,678.17 |
| (3) 企业合并增加 | 78,920,802.82 | | 5,067,457.38 | 5,384,964.84 | 236,805,524.13 | 326,178,749.17 |
| 3. 本期减少金额 | 666,489.20 | | 786,331.85 | 2,106,065.38 | 26,132,358.31 | 29,691,244.74 |
| (1) 处置或报废 | 666,489.20 | | 786,331.85 | 2,106,065.38 | 26,132,358.31 | 29,691,244.74 |
| 4. 期末余额 | 683,569,014.86 | | 17,764,727.47 | 48,262,885.32 | 822,441,148.65 | 1,572,037,776.30 |
| 二、累计折旧 | | | | | | |
| 1. 期初余额 | 84,451,427.55 | | 10,570,202.10 | 26,480,305.24 | 295,210,059.30 | 416,711,994.19 |
| 2. 本期增加金额 | 32,705,463.04 | | 4,141,508.84 | 9,801,667.11 | 150,623,007.52 | 197,271,646.51 |
| (1) 计提 | 16,482,865.77 | | 1,328,152.48 | 6,517,898.80 | 58,101,039.43 | 82,429,956.48 |
| (2) 合并转入 | 16,222,597.27 | | 2,813,356.36 | 3,283,768.31 | 92,521,968.09 | 114,841,690.03 |
| 3. 本期减少金额 | | | 701,755.62 | 1,657,835.57 | 19,683,252.18 | 22,042,843.37 |
| (1) 处置或报废 | | | 701,755.62 | 1,657,835.57 | 19,683,252.18 | 22,042,843.37 |
| 4. 期末余额 | 117,156,890.59 | | 14,009,955.32 | 34,624,136.78 | 426,149,814.64 | 591,940,797.33 |
| 三、减值准备 | | | | | | |
| 1. 期初余额 | | | | | | |
| 2. 本期增加金额 | | | | 9,543.77 | 2,465,110.68 | 2,474,654.45 |
| (1) 计提 | | | | 9,543.77 | 2,465,110.68 | 2,474,654.45 |
| 3. 本期减少金额 | | | | | | |
| (1) 处置或报废 | | | | | | |
| 4. 期末余额 | | | | 9,543.77 | 2,465,110.68 | 2,474,654.45 |
| 四、账面价值 | | | | | | |
| 1. 期末账面价值 | 566,412,124.27 | | 3,754,772.15 | 13,629,204.77 | 393,826,223.33 | 977,622,324.52 |
| 2. 期初账面价值 | 464,064,170.19 | | 2,493,497.81 | 12,901,250.29 | 211,296,769.88 | 690,755,688.17 |

(2). 暂时闲置的固定资产情况

适用 不适用

(3). 通过融资租赁租入的固定资产情况

适用 不适用

(4). 通过经营租赁租出的固定资产

适用 不适用

单位：元 币种：人民币

| 项目 | 期末账面价值 |
|--------|--------------|
| 房屋及建筑物 | 2,762,102.87 |
| 小 计 | 2,762,102.87 |

(5). 未办妥产权证书的固定资产情况

适用 不适用

其他说明：

适用 不适用

固定资产清理

适用 不适用

22、在建工程

项目列示

适用 不适用

单位：元 币种：人民币

| 项目 | 期末余额 | 期初余额 |
|------|----------------|----------------|
| 在建工程 | 243,241,434.40 | 143,982,560.53 |
| 工程物资 | | |
| 合计 | 243,241,434.40 | 143,982,560.53 |

其他说明：

适用 不适用

在建工程

(1). 在建工程情况

适用 不适用

单位：元 币种：人民币

| 项目 | 期末余额 | | | 期初余额 | | |
|----------------|----------------|------|----------------|---------------|------|---------------|
| | 账面余额 | 减值准备 | 账面价值 | 账面余额 | 减值准备 | 账面价值 |
| 美容健康及花洒扩产及技改项目 | 107,102,410.00 | | 107,102,410.00 | | | |
| 漳州松霖二期厂房工程 | 97,547,269.58 | | 97,547,269.58 | 70,237,049.84 | | 70,237,049.84 |
| 零星工程 | 11,201,808.24 | | 11,201,808.24 | 354,648.66 | | 354,648.66 |
| 零星设备采购 | 9,486,713.27 | | 9,486,713.27 | 6,619,793.03 | | 6,619,793.03 |
| 卫浴园厂房改造工程 | 8,422,907.59 | | 8,422,907.59 | 11,005,756.14 | | 11,005,756.14 |

| | | | | | | |
|----------------|----------------|--|----------------|----------------|--|----------------|
| 漳州松霖板式柜及活动家具项目 | 5,442,477.88 | | 5,442,477.88 | 7,141,592.91 | | 7,141,592.91 |
| 倍杰特设备安装工程 | 1,993,219.83 | | 1,993,219.83 | | | |
| 倍杰特生产执行系统 MES | 1,188,679.21 | | 1,188,679.21 | | | |
| 资讯 MES 系统项目 | 855,948.80 | | 855,948.80 | | | |
| 漳州建材一期厂房工程 | | | | 23,426,994.41 | | 23,426,994.41 |
| 龙头、淋浴系统搬迁及扩产项目 | | | | 18,007,931.66 | | 18,007,931.66 |
| 花洒及其配件扩产与技改项目 | | | | 7,188,793.88 | | 7,188,793.88 |
| 合计 | 243,241,434.40 | | 243,241,434.40 | 143,982,560.53 | | 143,982,560.53 |

(2). 重要在建工程项目本期变动情况

√适用 □不适用

单位：元 币种：人民币

| 项目名称 | 预算数 | 期初余额 | 本期增加金额 | 本期转入固定资产金额 | 本期其他减少金额 | 期末余额 | 工程累计投入占预算比例 (%) | 工程进度 | 利息资本化累计金额 | 其中：本期利息资本化金额 | 本期利息资本化率 (%) | 资金来源 |
|----------------|---------------|----------------|----------------|----------------|----------|----------------|-----------------|--------|-----------|--------------|--------------|---------|
| 美容健康及花洒扩产及技改项目 | 511,566,000 | | 107,315,410.00 | 213,000.00 | | 107,102,410.00 | 20.98 | 20 | | | | 自筹/募集资金 |
| 漳州松霖二期厂房工程 | 117,150,000 | 70,237,049.84 | 27,310,219.74 | | | 97,547,269.58 | 83.27 | 80 | | | | 自筹 |
| 卫浴园厂房改造工程 | 30,940,000 | 11,005,756.14 | 3,020,251.45 | 5,603,100.00 | | 8,422,907.59 | 47.99 | 95.00 | | | | 自筹 |
| 漳州松霖板式柜及活动家具项目 | 34,862,500 | 7,141,592.91 | 75,221.20 | 1,774,336.23 | | 5,442,477.88 | 67.47 | 99.00 | | | | 自筹 |
| 漳州建材一期厂房工程 | 46,767,900 | 23,426,994.41 | 27,669,902.89 | 51,096,897.30 | | | 59.16 | 100.00 | | | | 自筹 |
| 龙头、淋浴系统搬迁及扩产项目 | 413,969,000 | 18,007,931.66 | 2,028,773.69 | 20,036,705.35 | | | 84.24 | 100.00 | | | | 自筹/募集资金 |
| 花洒及其配件扩产与技改项目 | 203,440,000 | 7,188,793.88 | 25,290,367.68 | 32,479,161.56 | | | 39.18 | 100.00 | | | | 自筹/募集资金 |
| 合计 | 1,358,695,400 | 137,008,118.84 | 192,710,146.65 | 111,203,200.44 | | 218,515,065.05 | / | / | | | / | / |

说明：部分项目工程累计投入占预算比例与工程进度差异较大，主要系项目预算数中包括土地使用权取得成本、改造支出、铺底流动资金等，未通过在建工程进行归集

(3). 本期计提在建工程减值准备情况

□适用 √不适用

其他说明

□适用 √不适用

工程物资

(1). 工程物资情况

□适用 √不适用

23、生产性生物资产**(1). 采用成本计量模式的生产性生物资产**

□适用 √不适用

(2). 采用公允价值计量模式的生产性生物资产

□适用 √不适用

其他说明

□适用 √不适用

24、油气资产

□适用 √不适用

25、使用权资产

√适用 □不适用

单位：元 币种：人民币

| 项目 | 房屋及建筑物 | 合计 |
|---------------|----------------|----------------|
| 一、账面原值 | | |
| 1. 期初余额 | 68,208,407.27 | 68,208,407.27 |
| 2. 本期增加金额 | 347,869,448.49 | 347,869,448.49 |
| 1) 租入 | 334,525,305.20 | 334,525,305.20 |
| 2) 企业合并增加 | 13,344,143.29 | 13,344,143.29 |
| 3. 本期减少金额 | 47,838.02 | 47,838.02 |
| 1) 处置 | 47,838.02 | 47,838.02 |
| 4. 期末余额 | 416,030,017.74 | 416,030,017.74 |
| 二、累计折旧 | | |
| 1. 期初余额 | | |
| 2. 本期增加金额 | 30,777,519.00 | 30,777,519.00 |
| (1) 计提 | 30,555,116.61 | 30,555,116.61 |
| (2) 企业合并增加 | 222,402.39 | 222,402.39 |
| 3. 本期减少金额 | 15,946.01 | 15,946.01 |
| (1) 处置 | 15,946.01 | 15,946.01 |
| 4. 期末余额 | 30,761,572.99 | 30,761,572.99 |
| 三、减值准备 | | |
| 1. 期初余额 | | |
| 2. 本期增加金额 | | |
| (1) 计提 | | |
| 3. 本期减少金额 | | |
| (1) 处置 | | |
| 4. 期末余额 | | |
| 四、账面价值 | | |
| 1. 期末账面价值 | 385,268,444.75 | 385,268,444.75 |
| 2. 期初账面价值 | 68,208,407.27 | 68,208,407.27 |

其他说明：

期初数与上年年末数（2020年12月31日）差异详见本节五44（1）、（3）之说明

26、无形资产

(1). 无形资产情况

√适用 □不适用

单位：元 币种：人民币

| 项目 | 土地使用权 | 专利权 | 非专利技术 | 软件 | 商标权 | 合计 |
|------------|----------------|---------------|-------|---------------|------------|----------------|
| 一、账面原值 | | | | | | |
| 1. 期初余额 | 75,844,733.16 | | | 8,022,662.10 | 553,398.06 | 84,420,793.32 |
| 2. 本期增加金额 | 186,675,893.74 | 24,254,111.80 | | 9,546,041.97 | | 220,476,047.51 |
| (1) 购置 | 43,292,667.50 | | | 3,074,118.45 | | 46,366,785.95 |
| (2) 内部研发 | | | | | | |
| (3) 企业合并增加 | 143,383,226.24 | 24,254,111.80 | | 6,471,923.52 | | 174,109,261.56 |
| 3. 本期减少金额 | | | | | | |
| (1) 处置 | | | | | | |
| 4. 期末余额 | 262,520,626.90 | 24,254,111.80 | | 17,568,704.07 | 553,398.06 | 304,896,840.83 |
| 二、累计摊销 | | | | | | |
| 1. 期初余额 | 5,889,998.47 | | | 4,812,505.37 | 553,398.06 | 11,255,901.90 |
| 2. 本期增加金额 | 5,614,831.97 | 1,998,809.31 | | 4,324,925.46 | | 11,938,566.74 |
| (1) 计提 | 3,915,687.81 | 1,042,892.72 | | 1,525,333.80 | | 6,483,914.33 |
| (2) 企业合并增加 | 1,699,144.16 | 955,916.59 | | 2,799,591.66 | | 5,454,652.41 |
| 3. 本期减少金额 | | | | | | |
| (1) 处置 | | | | | | |
| 4. 期末余额 | 11,504,830.44 | 1,998,809.31 | | 9,137,430.83 | 553,398.06 | 23,194,468.64 |
| 三、减值准备 | | | | | | |
| 1. 期初余额 | | | | | | |
| 2. 本期增加金额 | | | | | | |
| (1) 计提 | | | | | | |
| 3. 本期减少金额 | | | | | | |
| (1) 处置 | | | | | | |
| 4. 期末余额 | | | | | | |
| 四、账面价值 | | | | | | |
| 1. 期末账面价值 | 251,015,796.46 | 22,255,302.49 | | 8,431,273.24 | | 281,702,372.19 |
| 2. 期初账面价值 | 69,954,734.69 | | | 3,210,156.73 | | 73,164,891.42 |

本期末通过公司内部研发形成的无形资产占无形资产余额的比例 0

(2). 未办妥产权证书的土地使用权情况

□适用 √不适用

其他说明：

□适用 √不适用

27、开发支出

□适用 √不适用

28、商誉**(1). 商誉账面原值**

√适用 □不适用

单位：元 币种：人民币

| 被投资单位名称或形成商誉的事项 | 期初余额 | 本期增加 | | 本期减少 | | 期末余额 |
|-----------------|------|---------------|--|------|--|---------------|
| | | 企业合并形成的 | | 处置 | | |
| 倍杰特公司 | | 92,422,796.87 | | | | 92,422,796.87 |
| 合计 | | 92,422,796.87 | | | | 92,422,796.87 |

(2). 商誉减值准备

□适用 √不适用

(3). 商誉所在资产组或资产组组合的相关信息

√适用 □不适用

| | |
|--------------------------------|--|
| 资产组的构成 | 倍杰特公司经营性资产和负债 |
| 资产组的账面价值 | 385,046,967.86 |
| 分摊至本资产组的商誉账面价值及分摊方法 | 181,221,170.33，按资产组公允价值分摊商誉且包括归属于少数股东的商誉 |
| 包含商誉的资产组或资产组组合的账面价值 | 566,268,138.20 |
| 资产组是否与购买日、以前年度商誉减值测试时所确定的资产组一致 | 是 |

(4). 说明商誉减值测试过程、关键参数（例如预计未来现金流量现值时的预测期增长率、稳定期增长率、利润率、折现率、预测期等，如适用）及商誉减值损失的确认方法

√适用 □不适用

商誉的可收回金额按照预计未来现金流量的现值计算，其预计现金流量根据公司批准的五年期现金流量预测为基础，现金流量预测使用的折现率 14.15%，预测期以后的现金流量根据增长率 7.44%-13.52%推断得出，该增长率和卫浴产品行业总体长期平均增长率相当。

减值测试中采用的其他关键数据包括：产品毛利率及其他相关费用。公司根据历史经验及对市场发展的预测确定上述关键数据。公司采用的折现率是反映当前市场货币时间价值和相关资产组特定风险的税前利率。

根据公司聘请的厦门嘉学资产评估房地产估价有限公司出具的《资产评估报告》（嘉学评估评报字[2022]8200024号），包含商誉的资产组可收回金额为 60,610.00 万元，账面价值 56,626.81 万元，商誉并未出现减值损失。

(5). 商誉减值测试的影响

√适用 □不适用

倍杰特公司 2021 年度经审计的扣除非经常性损益后归属于母公司股东的净利润 3,733.12 万元，业绩承诺数 5,000 万元，未完成本年度业绩承诺。倍杰特公司未完成本年度业绩承诺的原因系受 2021 年 9 月中旬至 10 月中旬因新冠肺炎疫情而停产、人民币兑美元汇率大幅升值、原材料价格大幅上涨等因素的影响。倍杰特公司针对汇率波动、原材料价格波动已采取相应措施：①与客户建立调价机制；②考虑采用套期保值工具，降低原材料波动、汇率波动对净利润的影响。公司对倍杰特公司未来发展趋势看好，期末商誉经减值测试后无需计提减值准备。

其他说明

适用 不适用

29、长期待摊费用

适用 不适用

单位：元 币种：人民币

| 项目 | 期初余额 | 合并转入 | 本期增加金额 | 本期摊销金额 | 其他减少金额 | 期末余额 |
|-----------------|---------------|--------------|---------------|---------------|--------|---------------|
| “松霖·家” 门店装修款 | 18,604,662.18 | | 23,274,710.22 | 3,420,687.21 | | 38,458,685.19 |
| 车间及仓库改 扩建 | 5,976,539.38 | 930,911.58 | 37,501,985.56 | 6,716,656.40 | | 37,692,780.12 |
| 生产线改造工 程 | 2,644,995.14 | | 357,629.26 | 1,356,344.04 | | 1,646,280.36 |
| 零星工程 | | 258,728.77 | 1,080,437.69 | 245,285.12 | | 1,093,881.34 |
| 园区装修及绿 化 | 1,739,761.21 | 268,799.66 | 4,140.42 | 1,520,676.26 | | 492,025.03 |
| 排污权 | 497,148.38 | | 0.00 | 124,287.10 | | 372,861.28 |
| 合计 | 29,463,106.29 | 1,458,440.01 | 62,218,903.15 | 13,383,936.13 | | 79,756,513.32 |

其他说明：

无

30、递延所得税资产/递延所得税负债

(1). 未经抵销的递延所得税资产

适用 不适用

单位：元 币种：人民币

| 项目 | 期末余额 | | 期初余额 | |
|-----------|---------------|--------------|---------------|--------------|
| | 可抵扣暂时性差异 | 递延所得税资产 | 可抵扣暂时性差异 | 递延所得税资产 |
| 资产减值准备 | 48,871,082.88 | 8,880,519.41 | 31,138,756.22 | 5,357,910.78 |
| 内部交易未实现利润 | | | | |
| 可抵扣亏损 | 5,842,061.24 | 1,460,515.31 | | |
| 应计未付佣金及返点 | 14,022,190.44 | 2,219,813.43 | 15,604,382.80 | 2,340,657.42 |
| 递延收益 | 14,230,618.17 | 2,647,257.84 | 7,122,341.61 | 1,475,698.72 |
| 预提费用 | 633,424.20 | 95,013.63 | | |

| | | | | |
|----|---------------|---------------|---------------|--------------|
| 合计 | 83,599,376.93 | 15,303,119.62 | 53,865,480.63 | 9,174,266.92 |
|----|---------------|---------------|---------------|--------------|

(2). 未经抵销的递延所得税负债

√适用 □不适用

单位：元 币种：人民币

| 项目 | 期末余额 | | 期初余额 | |
|-----------------|----------------|---------------|--------------|--------------|
| | 应纳税暂时性差异 | 递延所得税负债 | 应纳税暂时性差异 | 递延所得税负债 |
| 非同一控制企业合并资产评估增值 | 192,762,904.96 | 42,511,273.85 | | |
| 企业合并或有对价公允价值变动 | 12,668,811.36 | 1,900,321.70 | | |
| 交易性金融资产公允价值变动 | | | 8,335,000.00 | 1,250,250.00 |
| 合计 | 205,431,716.32 | 44,411,595.55 | 8,335,000.00 | 1,250,250.00 |

(3). 以抵销后净额列示的递延所得税资产或负债

√适用 □不适用

单位：元 币种：人民币

| 项目 | 递延所得税资产和负债期末互抵金额 | 抵销后递延所得税资产或负债期末余额 | 递延所得税资产和负债期初互抵金额 | 抵销后递延所得税资产或负债期初余额 |
|---------|------------------|-------------------|------------------|-------------------|
| 递延所得税资产 | 1,900,321.70 | 13,402,797.92 | 1,250,250.00 | 7,924,016.92 |
| 递延所得税负债 | 1,900,321.70 | 42,511,273.85 | 1,250,250.00 | |

(4). 未确认递延所得税资产明细

√适用 □不适用

单位：元 币种：人民币

| 项目 | 期末余额 | 期初余额 |
|----------|----------------|----------------|
| 可抵扣暂时性差异 | 6,074,599.21 | 3,532,344.07 |
| 可抵扣亏损 | 256,123,748.25 | 133,388,685.23 |
| 递延收益 | 693,500.00 | 91,963.00 |
| 合计 | 262,891,847.46 | 137,012,992.30 |

(5). 未确认递延所得税资产的可抵扣亏损将于以下年度到期

√适用 □不适用

单位：元 币种：人民币

| 年份 | 期末金额 | 期初金额 | 备注 |
|--------|----------------|----------------|----|
| 2021 年 | | 19,749,913.95 | |
| 2022 年 | 40,995,104.28 | 28,538,726.57 | |
| 2023 年 | 56,310,601.68 | 34,816,566.22 | |
| 2024 年 | 37,453,017.20 | 20,208,156.16 | |
| 2025 年 | 32,424,972.69 | 30,075,322.33 | |
| 2026 年 | 88,940,052.40 | | |
| 合计 | 256,123,748.25 | 133,388,685.23 | |

其他说明：

适用 不适用

31、其他非流动资产

适用 不适用

单位：元 币种：人民币

| 项目 | 期末余额 | | | 期初余额 | | |
|-------------------|---------------|------------|---------------|---------------|------|---------------|
| | 账面余额 | 减值准备 | 账面价值 | 账面余额 | 减值准备 | 账面价值 |
| 合同取得成本 | | | | | | |
| 合同履约成本 | | | | | | |
| 应收退货成本 | | | | | | |
| 合同资产 | 3,480,698.94 | 296,825.37 | 3,183,873.57 | | | |
| 工抵房[注] | 20,890,816.76 | | 20,890,816.76 | | | |
| 预付“松霖·家” 门店装修款 | 5,126,717.77 | | 5,126,717.77 | 3,155,690.56 | | 3,155,690.56 |
| 预付设备款 | 3,268,915.74 | | 3,268,915.74 | 7,062,417.39 | | 7,062,417.39 |
| 预付漳州园区土地 出让金 | | | | 25,577,967.50 | | 25,577,967.50 |
| 合计 | 32,767,149.21 | 296,825.37 | 32,470,323.84 | 35,796,075.45 | | 35,796,075.45 |

[注]详见本节十六 8（四）之说明

32、短期借款

(1). 短期借款分类

适用 不适用

单位：元 币种：人民币

| 项目 | 期末余额 | 期初余额 |
|---------|----------------|------|
| 抵押及保证借款 | 134,840,279.03 | |
| 合计 | 134,840,279.03 | |

短期借款分类的说明：

无

(2). 已逾期未偿还的短期借款情况

适用 不适用

其中重要的已逾期未偿还的短期借款情况如下：

适用 不适用

其他说明

适用 不适用

33、交易性金融负债

适用 不适用

34、衍生金融负债

□适用 √不适用

35、应付票据**(1). 应付票据列示**

√适用 □不适用

单位：元 币种：人民币

| 种类 | 期末余额 | 期初余额 |
|--------|---------------|---------------|
| 商业承兑汇票 | 5,823,377.45 | 20,904,104.18 |
| 银行承兑汇票 | 38,603,103.84 | |
| 合计 | 44,426,481.29 | 20,904,104.18 |

本期末已到期未支付的应付票据总额为 0 元。

36、应付账款**(1). 应付账款列示**

√适用 □不适用

单位：元 币种：人民币

| 项目 | 期末余额 | 期初余额 |
|--------|----------------|----------------|
| 材料款 | 466,616,068.22 | 339,069,164.55 |
| 设备及工程款 | 173,593,154.82 | 130,656,091.34 |
| 其他 | 2,321,305.57 | 116,305.53 |
| 合计 | 642,530,528.61 | 469,841,561.42 |

(2). 账龄超过 1 年的重要应付账款

√适用 □不适用

单位：元 币种：人民币

| 项目 | 期末余额 | 未偿还或结转的原因 |
|--------------|---------------|--------------------------------|
| 厦门鹏诚建筑工程有限公司 | 18,435,519.75 | 漳州松霖园区一期厂房工程尚未完成竣工结算，部分工程款尚未支付 |
| 合计 | 18,435,519.75 | / |

其他说明

□适用 √不适用

37、预收款项**(1). 预收账款列示**

√适用 □不适用

单位：元 币种：人民币

| 项目 | 期末余额 | 期初余额 |
|-------|------------|------------|
| 预收房租款 | 312,545.90 | 159,068.88 |

| | | |
|----|------------|------------|
| 合计 | 312,545.90 | 159,068.88 |
|----|------------|------------|

(2). 账龄超过 1 年的重要预收款项

□适用 √不适用

其他说明

□适用 √不适用

38、合同负债**(1). 合同负债情况**

√适用 □不适用

单位：元 币种：人民币

| 项目 | 期末余额 | 期初余额 |
|-----------|---------------|---------------|
| 工程配套业务预收款 | 39,000,327.24 | 14,635,746.23 |
| 预收货款 | 34,446,980.28 | 13,910,080.15 |
| 整屋定制业务预收款 | 23,751,115.00 | 18,385,158.99 |
| 合计 | 97,198,422.52 | 46,930,985.37 |

(2). 报告期内账面价值发生重大变动的金额和原因

□适用 √不适用

其他说明：

□适用 √不适用

39、应付职工薪酬**(1). 应付职工薪酬列示**

√适用 □不适用

单位：元 币种：人民币

| 项目 | 期初余额 | 本期增加 | 本期减少 | 期末余额 |
|----------------|---------------|----------------|----------------|----------------|
| 一、短期薪酬 | 99,680,867.44 | 561,559,293.52 | 525,613,840.72 | 135,626,320.24 |
| 二、离职后福利-设定提存计划 | | 24,768,099.11 | 24,238,952.76 | 529,146.35 |
| 三、辞退福利 | | 1,664,575.63 | 1,664,575.63 | |
| 四、一年内到期的其他福利 | | | | |
| 合计 | 99,680,867.44 | 587,991,968.26 | 551,517,369.11 | 136,155,466.59 |

(2). 短期薪酬列示

√适用 □不适用

单位：元 币种：人民币

| 项目 | 期初余额 | 本期增加 | 本期减少 | 期末余额 |
|---------------|---------------|----------------|----------------|---------------|
| 一、工资、奖金、津贴和补贴 | 65,678,939.86 | 506,679,077.39 | 474,204,181.79 | 98,153,835.46 |
| 二、职工福利费 | | 21,562,517.68 | 21,562,517.68 | |
| 三、社会保险费 | 168,682.57 | 13,433,155.36 | 13,581,600.42 | 20,237.51 |
| 其中：医疗保险费 | 159,805.64 | 10,723,253.10 | 10,864,962.43 | 18,096.31 |

| | | | | |
|---------------|---------------|----------------|----------------|----------------|
| 工伤保险费 | | 1,337,993.77 | 1,336,937.02 | 1,056.75 |
| 生育保险费 | 8,876.93 | 1,371,908.49 | 1,379,700.97 | 1,084.45 |
| 四、住房公积金 | | 11,493,774.17 | 11,493,640.49 | 133.68 |
| 五、工会经费和职工教育经费 | 33,833,245.01 | 8,390,768.92 | 4,771,900.34 | 37,452,113.59 |
| 六、短期带薪缺勤 | | 0.00 | | |
| 七、短期利润分享计划 | | 0.00 | | |
| 合计 | 99,680,867.44 | 561,559,293.52 | 525,613,840.72 | 135,626,320.24 |

(3). 设定提存计划列示

√适用 □不适用

单位：元 币种：人民币

| 项目 | 期初余额 | 本期增加 | 本期减少 | 期末余额 |
|----------|------|---------------|---------------|------------|
| 1、基本养老保险 | | 23,873,498.52 | 23,344,523.52 | 528,975.00 |
| 2、失业保险费 | | 894,600.59 | 894,429.24 | 171.35 |
| 3、企业年金缴费 | | | | |
| 合计 | | 24,768,099.11 | 24,238,952.76 | 529,146.35 |

其他说明：

□适用 √不适用

40、应交税费

√适用 □不适用

单位：元 币种：人民币

| 项目 | 期末余额 | 期初余额 |
|----------|---------------|---------------|
| 增值税 | 9,406,322.83 | |
| 消费税 | | |
| 营业税 | | |
| 企业所得税 | 14,711,740.32 | 19,358,770.54 |
| 个人所得税 | 1,108,669.54 | 765,517.89 |
| 城市维护建设税 | 1,301,122.16 | 1,270,767.60 |
| 房产税 | 2,135,872.60 | 1,818,692.37 |
| 残疾人就业保障金 | 1,634,816.11 | 775,617.83 |
| 教育费附加 | 669,130.55 | 544,614.68 |
| 关税 | 492,546.77 | 591,694.96 |
| 地方教育附加 | 446,087.03 | 363,076.45 |
| 土地使用税 | 408,005.80 | 345,852.79 |
| 印花税 | 80,957.27 | |
| 代扣代缴附加税 | | 9,570.55 |
| 合计 | 32,395,270.98 | 25,844,175.66 |

其他说明：

无

41、其他应付款

项目列示

适用 不适用

单位：元 币种：人民币

| 项目 | 期末余额 | 期初余额 |
|-------|---------------|---------------|
| 应付利息 | | |
| 应付股利 | | |
| 其他应付款 | 58,375,740.30 | 40,761,487.97 |
| 合计 | 58,375,740.30 | 40,761,487.97 |

其他说明：

适用 不适用

期初数与上年年末数（2020年12月31日）差异详见本节五44（4）之说明

应付利息

(1). 分类列示

适用 不适用

应付股利

(1). 分类列示

适用 不适用

其他应付款

(1). 按款项性质列示其他应付款

适用 不适用

单位：元 币种：人民币

| 项目 | 期末余额 | 期初余额 |
|-----------|---------------|---------------|
| 应计未付佣金及返点 | 14,590,357.43 | 19,088,596.83 |
| 预提费用 | 18,463,217.17 | 9,295,239.07 |
| 股权转让款 | 10,491,415.08 | |
| 应付劳务费 | 6,558,730.93 | 7,004,789.35 |
| 押金保证金 | 3,113,526.51 | 1,137,313.97 |
| 预提房租水电费 | 423,282.31 | 489,589.33 |
| 其他 | 4,735,210.87 | 3,745,959.42 |
| 合计 | 58,375,740.30 | 40,761,487.97 |

(2). 账龄超过1年的重要其他应付款

适用 不适用

其他说明：

适用 不适用

42、持有待售负债

□适用 √不适用

43、1年内到期的非流动负债

√适用 □不适用

单位：元 币种：人民币

| 项目 | 期末余额 | 期初余额 |
|-------------|---------------|--------------|
| 1年内到期的长期借款 | | |
| 1年内到期的应付债券 | | |
| 1年内到期的长期应付款 | | |
| 1年内到期的租赁负债 | 34,812,525.47 | 4,460,739.19 |
| 合计 | 34,812,525.47 | 4,460,739.19 |

其他说明：

期初数与上年年末数（2020年12月31日）差异详见本节44（1）、（3）之说明

44、其他流动负债

其他流动负债情况

√适用 □不适用

单位：元 币种：人民币

| 项目 | 期末余额 | 期初余额 |
|--------|--------------|--------------|
| 短期应付债券 | | |
| 应付退货款 | | |
| 待转销项税额 | 7,894,640.50 | 2,492,102.31 |
| 合计 | 7,894,640.50 | 2,492,102.31 |

短期应付债券的增减变动：

□适用 √不适用

其他说明：

□适用 √不适用

45、长期借款**(1). 长期借款分类**

□适用 √不适用

其他说明，包括利率区间：

□适用 √不适用

46、应付债券**(1). 应付债券**

□适用 √不适用

(2). 应付债券的增减变动：（不包括划分为金融负债的优先股、永续债等其他金融工具）

□适用 √不适用

(3). 可转换公司债券的转股条件、转股时间说明

□适用 √不适用

(4). 划分为金融负债的其他金融工具说明

期末发行在外的优先股、永续债等其他金融工具基本情况

适用 不适用

期末发行在外的优先股、永续债等金融工具变动情况表

适用 不适用

其他金融工具划分为金融负债的依据说明：

适用 不适用

其他说明：

适用 不适用

47、 租赁负债

适用 不适用

单位：元 币种：人民币

| 项目 | 期末余额 | 期初余额 |
|-----------|----------------|---------------|
| 租赁付款额 | 442,946,688.64 | 78,858,273.80 |
| 减：未确认融资费用 | 76,368,831.60 | 15,813,817.49 |
| 合计 | 366,577,857.04 | 63,044,456.31 |

其他说明：

期初数与上年年末数（2020年12月31日）差异详见本节五44（1）、（3）之说明

48、 长期应付款

项目列示

适用 不适用

其他说明：

适用 不适用

长期应付款

(1). 按款项性质列示长期应付款

适用 不适用

专项应付款

(1). 按款项性质列示专项应付款

适用 不适用

49、 长期应付职工薪酬

适用 不适用

50、 预计负债

适用 不适用

51、 递延收益

递延收益情况

√适用 □不适用

单位：元 币种：人民币

| 项目 | 期初余额 | 本期增加 | 本期减少 | 期末余额 | 形成原因 |
|------|--------------|--------------|--------------|---------------|---------|
| 政府补助 | 7,122,341.61 | 9,620,000.00 | 1,818,223.44 | 14,924,118.17 | 与资产相关 |
| 积分返利 | 91,963.00 | | 91,963.00 | | 积分可兑换商品 |
| 合计 | 7,214,304.61 | 9,620,000.00 | 1,910,186.44 | 14,924,118.17 | |

涉及政府补助的项目：

√适用 □不适用

单位：元 币种：人民币

| 负债项目 | 期初余额 | 本期新增 补助金额 | 本期计入 营业外收 入金额 | 本期计入 其他收益 金额 | 其他变动 | 期末余额 | 与资产相关/ 与收益相关 |
|--------------------------|--------------|--------------|---------------------|--------------------|--------------|---------------|-----------------|
| 技术改造补助 | 1,876,600.00 | 9,570,000.00 | | | 903,300.00 | 10,543,300.00 | 与资产相关 |
| 土地出让税费返还 | 4,073,474.79 | | | | 86,823.60 | 3,986,651.19 | 与资产相关 |
| 卫浴塑胶件缺陷预测与智能控制技术 研发项目 | 733,333.54 | | | | 399,999.88 | 333,333.66 | 与资产相关 |
| 综合节能改造项目 | 417,266.61 | | | | 417,266.61 | | 与资产相关 |
| 固定资产投资奖励 | 21,666.67 | 50,000.00 | | | 10,833.35 | 60,833.32 | 与资产相关 |
| 合计 | 7,122,341.61 | 9,620,000.00 | | | 1,818,223.44 | 14,924,118.17 | |

其他说明：

□适用 √不适用

52、其他非流动负债

□适用 √不适用

53、股本

√适用 □不适用

单位：元 币种：人民币

| | 期初余额 | 本次变动增减（+、-） | | | | | 期末余额 |
|------|----------------|-------------|----|-----------|----|----|----------------|
| | | 发行 新股 | 送股 | 公积金 转股 | 其他 | 小计 | |
| 股份总数 | 401,009,858.00 | | | | | | 401,009,858.00 |

54、其他权益工具

(1). 期末发行在外的优先股、永续债等其他金融工具基本情况

□适用 √不适用

(2). 期末发行在外的优先股、永续债等金融工具变动情况表

□适用 √不适用

其他权益工具本期增减变动情况、变动原因说明，以及相关会计处理的依据：

□适用 √不适用

其他说明：

□适用 √不适用

55、资本公积

√适用 □不适用

单位：元 币种：人民币

| 项目 | 期初余额 | 本期增加 | 本期减少 | 期末余额 |
|------------|----------------|------|------|----------------|
| 资本溢价（股本溢价） | 999,693,759.39 | | | 999,693,759.39 |
| 其他资本公积 | | | | |
| 合计 | 999,693,759.39 | | | 999,693,759.39 |

其他说明，包括本期增减变动情况、变动原因说明：
无

56、库存股

□适用 √不适用

57、其他综合收益

√适用 □不适用

单位：元 币种：人民币

| 项目 | 期初余额 | 本期发生金额 | | | | | | 期末余额 |
|--------------------|-------------|-----------|--------------------|----------------------|---------|-----------|-----------|-------------|
| | | 本期所得税前发生额 | 减：前期计入其他综合收益当期转入损益 | 减：前期计入其他综合收益当期转入留存收益 | 减：所得税费用 | 税后归属于母公司 | 税后归属于少数股东 | |
| 一、不能重分类进损益的其他综合收益 | | | | | | | | |
| 其中：重新计量设定受益计划变动额 | | | | | | | | |
| 权益法下不能转损益的其他综合收益 | | | | | | | | |
| 其他权益工具投资公允价值变动 | | | | | | | | |
| 企业自身信用风险公允价值变动 | | | | | | | | |
| 二、将重分类进损益的其他综合收益 | -335,268.95 | 33,981.06 | | | | 33,981.06 | | -301,287.89 |
| 其中：权益法下可转损益的其他综合收益 | | | | | | | | |
| 其他债权投资公允价值变动 | | | | | | | | |
| 金融资产重分类计入其他综合收益的金额 | | | | | | | | |
| 其他债权投资信用减值准备 | | | | | | | | |
| 现金流量套期储备 | | | | | | | | |
| 外币财务报表折算差额 | -335,268.95 | 33,981.06 | | | | 33,981.06 | | -301,287.89 |
| 其他综合收益合计 | -335,268.95 | 33,981.06 | | | | 33,981.06 | | -301,287.89 |

其他说明，包括对现金流量套期损益的有效部分转为被套期项目初始确认金额调整：
无

58、专项储备

□适用 √不适用

59、盈余公积

√适用 □不适用

单位：元 币种：人民币

| 项目 | 期初余额 | 本期增加 | 本期减少 | 期末余额 |
|--------|---------------|---------------|------|----------------|
| 法定盈余公积 | 92,416,985.06 | 34,845,463.07 | | 127,262,448.13 |
| 任意盈余公积 | | | | |
| 储备基金 | | | | |
| 企业发展基金 | | | | |
| 其他 | | | | |
| 合计 | 92,416,985.06 | 34,845,463.07 | | 127,262,448.13 |

盈余公积说明，包括本期增减变动情况、变动原因说明：

本期增加系根据母公司本期实现的净利润的10%提取法定盈余公积。

60、未分配利润

√适用 □不适用

单位：元币种：人民币

| 项目 | 本期 | 上期 |
|-----------------------|----------------|----------------|
| 调整前上期末未分配利润 | 513,565,536.11 | 342,170,965.88 |
| 调整期初未分配利润合计数（调增+，调减-） | | |
| 调整后期初未分配利润 | 513,565,536.11 | 342,170,965.88 |
| 加：本期归属于母公司所有者的净利润 | 301,298,119.01 | 270,492,131.67 |
| 减：提取法定盈余公积 | 34,845,463.07 | 28,519,826.42 |
| 提取任意盈余公积 | | |
| 提取一般风险准备 | | |
| 应付普通股股利 | 81,405,001.20 | 70,577,735.02 |
| 转作股本的普通股股利 | | |
| 期末未分配利润 | 698,613,190.85 | 513,565,536.11 |

调整期初未分配利润明细：

- 1、由于《企业会计准则》及其相关新规定进行追溯调整，影响期初未分配利润 0 元。
- 2、由于会计政策变更，影响期初未分配利润 0 元。
- 3、由于重大会计差错更正，影响期初未分配利润 0 元。
- 4、由于同一控制导致的合并范围变更，影响期初未分配利润 0 元。
- 5、其他调整合计影响期初未分配利润 0 元。

61、营业收入和营业成本**(1). 营业收入和营业成本情况**

√适用 □不适用

单位：元币种：人民币

| 项目 | 本期发生额 | 上期发生额 |
|----|-------|-------|
|----|-------|-------|

| | 收入 | 成本 | 收入 | 成本 |
|------|------------------|------------------|------------------|------------------|
| 主营业务 | 2,893,353,816.79 | 2,025,213,536.05 | 1,988,624,717.80 | 1,291,772,418.51 |
| 其他业务 | 83,644,718.62 | 72,250,566.66 | 46,191,261.24 | 39,995,636.52 |
| 合计 | 2,976,998,535.41 | 2,097,464,102.71 | 2,034,815,979.04 | 1,331,768,055.03 |

(2). 合同产生的收入的情况

适用 不适用

合同产生的收入说明:

适用 不适用

(3). 履约义务的说明

适用 不适用

(4). 分摊至剩余履约义务的说明

适用 不适用

62、税金及附加

适用 不适用

单位：元币种：人民币

| 项目 | 本期发生额 | 上期发生额 |
|---------|---------------|---------------|
| 城市维护建设税 | 8,474,385.99 | 7,476,508.27 |
| 教育费附加 | 3,860,633.43 | 3,204,217.83 |
| 房产税 | 5,633,670.80 | 4,375,223.97 |
| 土地使用税 | 1,255,932.77 | 745,474.61 |
| 车船使用税 | 2,610,136.93 | 899,522.40 |
| 印花税 | 2,556,825.33 | 2,136,145.19 |
| 环保税 | 21,579.75 | 673.76 |
| 车船税 | 17,423.76 | 17,047.82 |
| 合计 | 24,430,588.76 | 18,854,813.85 |

63、销售费用

适用 不适用

单位：元币种：人民币

| 项目 | 本期发生额 | 上期发生额 |
|-------|----------------|---------------|
| 职工薪酬 | 48,986,930.93 | 35,460,905.33 |
| 折旧及摊销 | 27,113,149.91 | 1,106,181.08 |
| 办公费 | 16,807,971.87 | 16,357,052.11 |
| 业务宣传费 | 10,874,485.47 | 7,846,628.91 |
| 佣金 | 4,940,806.22 | 7,026,862.19 |
| 样品费 | 2,642,213.89 | 2,671,916.96 |
| 其他 | 7,626,709.41 | 6,594,985.75 |
| 合计 | 118,992,267.70 | 77,064,532.33 |

64、管理费用

√适用 □不适用

单位：元币种：人民币

| 项目 | 本期发生额 | 上期发生额 |
|---------|----------------|----------------|
| 职工薪酬 | 171,224,489.16 | 132,073,948.47 |
| 折旧及摊销 | 22,536,432.55 | 15,113,231.29 |
| 材料耗用 | 11,349,845.55 | 11,761,547.16 |
| 办公费 | 14,995,128.50 | 11,413,864.77 |
| 差旅费及招待费 | 5,863,726.58 | 3,440,159.40 |
| 装修及维护费 | 3,204,563.33 | 4,309,918.04 |
| 房租物管费 | 131,637.95 | 980,566.61 |
| 其他 | 6,431,218.33 | 2,809,054.98 |
| 合计 | 235,737,041.95 | 181,902,290.72 |

65、研发费用

√适用 □不适用

单位：元币种：人民币

| 项目 | 本期发生额 | 上期发生额 |
|--------|----------------|----------------|
| 人员人工费用 | 97,040,796.30 | 81,574,298.78 |
| 直接投入费用 | 35,218,516.81 | 22,807,602.92 |
| 折旧及摊销 | 17,871,847.70 | 16,545,182.42 |
| 其他相关费用 | 19,437,032.82 | 7,866,847.58 |
| 合计 | 169,568,193.63 | 128,793,931.70 |

66、财务费用

√适用 □不适用

单位：元 币种：人民币

| 项目 | 本期发生额 | 上期发生额 |
|--------|---------------|---------------|
| 利息支出 | 13,889,634.00 | |
| 减：利息收入 | 7,641,708.31 | 8,695,292.57 |
| 汇兑损益 | 9,307,732.06 | 36,977,542.83 |
| 手续费 | 1,401,824.38 | 1,061,715.62 |
| 减：现金折扣 | 1,279,430.19 | 1,578,047.16 |
| 合计 | 15,678,051.94 | 27,765,918.72 |

其他说明：

其中“利息支出”包含“租赁负债折现利息”11,981,137.62元。

67、其他收益

√适用 □不适用

单位：元币种：人民币

| 项目 | 本期发生额 | 上期发生额 |
|------------|--------------|--------------|
| 与资产相关的政府补助 | 1,818,223.44 | 1,441,343.43 |

| | | |
|--------------|---------------|---------------|
| 与收益相关的政府补助 | 22,149,475.53 | 12,784,324.75 |
| 代扣个人所得税手续费返还 | 294,077.87 | 13,432.35 |
| 合计 | 24,261,776.84 | 14,239,100.53 |

其他说明：

本期计入其他收益的政府补助情况详见本节七 84 之说明

68、投资收益

适用 不适用

单位：元币种：人民币

| 项目 | 本期发生额 | 上期发生额 |
|------------------------------|---------------|---------------|
| 权益法核算的长期股权投资收益 | -633,931.48 | |
| 处置长期股权投资产生的投资收益 | | |
| 交易性金融资产在持有期间的投资收益 | | |
| 其他权益工具投资在持有期间取得的股利收入 | | |
| 债权投资在持有期间取得的利息收入 | | |
| 其他债权投资在持有期间取得的利息收入 | | |
| 处置交易性金融资产取得的投资收益 | | |
| 处置其他权益工具投资取得的投资收益 | | |
| 处置债权投资取得的投资收益 | | |
| 处置其他债权投资取得的投资收益 | | |
| 债务重组收益 | | |
| 处置金融工具取得的投资收益 | 22,899,736.98 | 32,508,358.51 |
| 其中：分类为以公允价值计量且其变动计入当期损益的金融资产 | 18,427,600.00 | 19,979,170.00 |
| 结构性存款 | 4,472,136.98 | 12,529,188.51 |
| 合计 | 22,265,805.50 | 32,508,358.51 |

69、净敞口套期收益

适用 不适用

70、公允价值变动收益

适用 不适用

单位：元币种：人民币

| 产生公允价值变动收益的来源 | 本期发生额 | 上期发生额 |
|----------------------|---------------|--------------|
| 交易性金融资产 | 12,668,811.36 | 8,335,000.00 |
| 其中：衍生金融工具产生的公允价值变动收益 | | 8,335,000.00 |
| 企业合并或有对价收益 | 12,668,811.36 | |
| 合计 | 12,668,811.36 | 8,335,000.00 |

71、信用减值损失

适用 不适用

单位：元币种：人民币

| 项目 | 本期发生额 | 上期发生额 |
|-----------|---------------|--------------|
| 应收票据坏账损失 | 101,753.72 | 36,746.41 |
| 应收账款坏账损失 | 6,843,411.02 | 4,729,674.80 |
| 其他应收款坏账损失 | -2,362,568.13 | 3,939,305.69 |
| 合计 | 4,582,596.61 | 8,705,726.90 |

72、资产减值损失

√适用 □不适用

单位：元币种：人民币

| 项目 | 本期发生额 | 上期发生额 |
|---------------------|----------------|---------------|
| 一、坏账损失 | | |
| 二、存货跌价损失及合同履约成本减值损失 | -8,161,786.79 | -3,266,092.73 |
| 三、长期股权投资减值损失 | | |
| 四、投资性房地产减值损失 | | |
| 五、固定资产减值损失 | -2,474,654.45 | |
| 六、工程物资减值损失 | | |
| 七、在建工程减值损失 | | -564,000.00 |
| 八、生产性生物资产减值损失 | | |
| 九、油气资产减值损失 | | |
| 十、无形资产减值损失 | | |
| 十一、商誉减值损失 | | |
| 十二、其他 | | |
| 十三、合同资产减值损失 | -248,037.42 | -89,270.23 |
| 合计 | -10,884,478.66 | -3,919,362.96 |

73、资产处置收益

√适用 □不适用

单位：元币种：人民币

| 项目 | 本期发生额 | 上期发生额 |
|----------|-------------|------------|
| 固定资产处置收益 | -491,174.88 | 689,534.47 |
| 合计 | -491,174.88 | 689,534.47 |

74、营业外收入

营业外收入情况

√适用 □不适用

单位：元币种：人民币

| 项目 | 本期发生额 | 上期发生额 | 计入当期非经常性损益的金额 |
|-------------|-----------|-----------|---------------|
| 非流动资产处置利得合计 | 88,269.06 | 49,219.68 | 88,269.06 |
| 其中：固定资产处置利得 | 81,081.25 | 49,219.68 | 81,081.25 |
| 无形资产处置利得 | 7,187.81 | | 7,187.81 |
| 非货币性资产交换利得 | | | |

| | | | |
|---------|--------------|------------|--------------|
| 政府补助 | | | |
| 保险理赔收入 | 554,699.94 | 55,137.45 | 554,699.94 |
| 无法支付的款项 | 315,100.62 | | 315,100.62 |
| 罚款收入 | 37,102.15 | 101,190.59 | 37,102.15 |
| 违约金及其他 | 762,023.25 | 396,484.50 | 762,023.25 |
| 合计 | 1,757,195.02 | 602,032.22 | 1,757,195.02 |

计入当期损益的政府补助

适用 不适用

其他说明：

适用 不适用

75、营业外支出

适用 不适用

单位：元币种：人民币

| 项目 | 本期发生额 | 上期发生额 | 计入当期非经常性损益的金额 |
|-------------|--------------|--------------|---------------|
| 非流动资产处置损失合计 | 1,033,316.01 | 1,055,471.83 | 1,033,316.01 |
| 其中：固定资产处置损失 | | | |
| 无形资产处置损失 | | | |
| 非货币性资产交换损失 | | | |
| 对外捐赠 | 49,444.47 | 10,250.00 | 49,444.47 |
| 赔偿款 | 273,578.00 | | 273,578.00 |
| 滞纳金 | 134,361.02 | | 134,361.02 |
| 违约金 | 118,400.00 | | 118,400.00 |
| 罚款支出及其他 | 93,128.80 | 107,727.10 | 93,128.80 |
| 合计 | 1,702,228.30 | 1,173,448.93 | 1,702,228.30 |

76、所得税费用

(1). 所得税费用表

适用 不适用

单位：元币种：人民币

| 项目 | 本期发生额 | 上期发生额 |
|---------|---------------|---------------|
| 当期所得税费用 | 48,820,894.84 | 41,860,464.10 |
| 递延所得税费用 | -2,523,585.68 | -1,110,672.14 |
| 合计 | 46,297,309.16 | 40,749,791.96 |

(2). 会计利润与所得税费用调整过程

适用 不适用

单位：元币种：人民币

| 项目 | 本期发生额 |
|------------------|----------------|
| 利润总额 | 358,421,398.99 |
| 按法定/适用税率计算的所得税费用 | 53,763,209.85 |

| | |
|--------------------------------|----------------|
| 子公司适用不同税率的影响 | -4,848,038.25 |
| 调整以前期间所得税的影响 | |
| 非应税收入的影响 | |
| 不可抵扣的成本、费用和损失的影响 | 1,818,664.75 |
| 使用前期未确认递延所得税资产的可抵扣亏损的影响 | |
| 本期未确认递延所得税资产的可抵扣暂时性差异或可抵扣亏损的影响 | 20,219,519.92 |
| 研发费加计扣除的影响 | -24,656,047.11 |
| 所得税费用 | 46,297,309.16 |

其他说明：

适用 不适用

77、其他综合收益

适用 不适用

详见本节七、57

78、现金流量表项目

(1). 收到的其他与经营活动有关的现金

适用 不适用

单位：元 币种：人民币

| 项目 | 本期发生额 | 上期发生额 |
|---------|---------------|---------------|
| 收到的政府补助 | 31,769,475.53 | 14,489,324.75 |
| 收回保证金 | 13,622,277.41 | 7,310,155.49 |
| 利息收入 | 7,641,708.31 | 8,695,292.57 |
| 房租收入 | 556,342.33 | 961,169.06 |
| 其他 | 2,977,838.33 | 98,432.21 |
| 合计 | 56,567,641.91 | 31,554,374.08 |

(2). 支付的其他与经营活动有关的现金

适用 不适用

单位：元 币种：人民币

| 项目 | 本期发生额 | 上期发生额 |
|---------|----------------|---------------|
| 办公费及装修费 | 35,007,663.70 | 33,061,401.53 |
| 付现的研发费 | 31,044,589.50 | 11,213,416.90 |
| 业务宣传费 | 13,516,699.36 | 7,846,628.91 |
| 佣金 | 9,439,045.62 | 7,026,862.19 |
| 差旅费及招待费 | 5,863,726.58 | 7,416,030.52 |
| 支付保证金 | 2,652,527.71 | 2,812,785.54 |
| 其他 | 12,574,873.25 | 6,062,373.34 |
| 合计 | 110,099,125.72 | 75,439,498.93 |

(3). 收到的其他与投资活动有关的现金

√适用 □不适用

单位：元 币种：人民币

| 项目 | 本期发生额 | 上期发生额 |
|--------|---------------|---------------|
| 外汇期权收益 | 18,265,300.00 | 11,595,750.00 |
| 远期结汇收益 | 8,786,300.00 | 14,171,000.00 |
| 合计 | 27,051,600.00 | 25,766,750.00 |

(4). 支付的其他与投资活动有关的现金

√适用 □不适用

单位：元 币种：人民币

| 项目 | 本期发生额 | 上期发生额 |
|--------|------------|--------------|
| 外汇期权损失 | 190,000.00 | 5,467,680.00 |
| 远期结汇损失 | 99,000.00 | 319,900.00 |
| 合计 | 289,000.00 | 5,787,580.00 |

(5). 收到的其他与筹资活动有关的现金

□适用 √不适用

(6). 支付的其他与筹资活动有关的现金

√适用 □不适用

单位：元 币种：人民币

| 项目 | 本期发生额 | 上期发生额 |
|-------------|---------------|-------|
| 支付长期租赁费及保证金 | 39,048,195.70 | |
| 合计 | 39,048,195.70 | |

79. 现金流量表补充资料

(1). 现金流量表补充资料

√适用 □不适用

单位：元 币种：人民币

| 补充资料 | 本期金额 | 上期金额 |
|----------------------------------|----------------|----------------|
| 1. 将净利润调节为经营活动现金流量： | | |
| 净利润 | 312,124,089.83 | 270,492,131.67 |
| 加：资产减值准备 | 10,884,478.66 | 3,919,362.96 |
| 信用减值损失 | 4,582,596.61 | 8,705,726.90 |
| 固定资产折旧、油气资产折耗、生产性生物资产折旧 | 82,817,431.52 | 61,035,971.97 |
| 使用权资产摊销 | 30,555,116.61 | 0.00 |
| 无形资产摊销 | 6,483,914.33 | 1,792,579.01 |
| 长期待摊费用摊销 | 13,383,936.13 | 6,031,783.90 |
| 处置固定资产、无形资产和其他长期资产的损失（收益以“－”号填列） | 491,174.88 | -689,534.47 |
| 固定资产报废损失（收益以“－”号填列） | 945,046.95 | 1,006,252.15 |

| | | |
|-----------------------|-----------------|-----------------|
| 公允价值变动损失（收益以“-”号填列） | -12,668,811.36 | -8,335,000.00 |
| 财务费用（收益以“-”号填列） | 14,549,854.54 | 36,977,542.83 |
| 投资损失（收益以“-”号填列） | -22,265,805.50 | -32,508,358.51 |
| 递延所得税资产减少（增加以“-”号填列） | -1,669,412.37 | -1,110,672.14 |
| 递延所得税负债增加（减少以“-”号填列） | -854,173.31 | 0.00 |
| 存货的减少（增加以“-”号填列） | -134,297,484.05 | -56,830,126.05 |
| 经营性应收项目的减少（增加以“-”号填列） | -39,903,558.44 | -112,300,987.33 |
| 经营性应付项目的增加（减少以“-”号填列） | 23,094,040.47 | 172,548,157.29 |
| 其他 | 0.00 | 0.00 |
| 经营活动产生的现金流量净额 | 288,252,435.50 | 350,734,830.18 |

2. 不涉及现金收支的重大投资和筹资活动：

| | | |
|---------------|--|--|
| 债务转为资本 | | |
| 一年内到期的可转换公司债券 | | |
| 融资租入固定资产 | | |

3. 现金及现金等价物净变动情况：

| | | |
|--------------|-----------------|------------------|
| 现金的期末余额 | 563,809,296.20 | 715,686,090.21 |
| 减：现金的期初余额 | 715,686,090.21 | 1,003,281,078.90 |
| 加：现金等价物的期末余额 | 0.00 | 0.00 |
| 减：现金等价物的期初余额 | 0.00 | 0.00 |
| 现金及现金等价物净增加额 | -151,876,794.01 | -287,594,988.69 |

(2). 本期支付的取得子公司的现金净额

√适用 □不适用

单位：元 币种：人民币

| | 金额 |
|-----------------------------|----------------|
| 本期发生的企业合并于本期支付的现金或现金等价物 | 285,600,000.00 |
| 其中：倍杰特公司 | 285,600,000.00 |
| 减：购买日子公司持有的现金及现金等价物 | 10,559,321.26 |
| 其中：倍杰特公司 | 10,559,321.26 |
| 加：以前期间发生的企业合并于本期支付的现金或现金等价物 | |
| 取得子公司支付的现金净额 | 275,040,678.74 |

(3). 本期收到的处置子公司的现金净额

□适用 √不适用

(4). 现金和现金等价物的构成

√适用 □不适用

单位：元 币种：人民币

| 项目 | 期末余额 | 期初余额 |
|--------------|----------------|----------------|
| 一、现金 | 563,809,296.20 | 715,686,090.21 |
| 其中：库存现金 | 180,753.56 | 210,282.98 |
| 可随时用于支付的银行存款 | 563,425,401.25 | 714,922,851.84 |

| | | |
|-----------------------------|----------------|----------------|
| 可随时用于支付的其他货币资金 | 203,141.39 | 552,955.39 |
| 二、现金等价物 | | |
| 其中：三个月内到期的债券投资 | | |
| 三、期末现金及现金等价物余额 | 563,809,296.20 | 715,686,090.21 |
| 其中：母公司或集团内子公司使用受限制的现金和现金等价物 | | |

其他说明：

适用 不适用

期末其他货币资金中有天猫支付宝及京东账户保证金 33,500.00 元、汇票保证金 2,488,765.18 元及 ETC 保证金 6,500.00 元，使用受限。

80、所有者权益变动表项目注释

说明对上年期末余额进行调整的“其他”项目名称及调整金额等事项：

适用 不适用

81、所有权或使用权受到限制的资产

适用 不适用

单位：元 币种：人民币

| 项目 | 期末账面价值 | 受限原因 |
|--------|----------------|----------------|
| 货币资金 | 2,528,765.18 | 各类保证金存款。 |
| 固定资产 | 65,914,416.85 | 抵押担保用于银行借款 |
| 无形资产 | 4,048,728.39 | 抵押担保用于银行借款 |
| 应收款项融资 | 30,351,168.43 | 质押担保用于开具银行承兑汇票 |
| 合计 | 102,843,078.85 | / |

82、外币货币性项目

(1). 外币货币性项目

适用 不适用

单位：元

| 项目 | 期末外币余额 | 折算汇率 | 期末折算人民币余额 |
|-------|---------------|--------|----------------|
| 货币资金 | - | - | 32,019,483.37 |
| 其中：美元 | 4,472,235.66 | 6.3757 | 28,513,632.90 |
| 欧元 | 409,789.64 | 7.2197 | 2,958,558.26 |
| 港币 | 674.53 | 0.8176 | 551.50 |
| 英镑 | 63,431.30 | 8.6064 | 545,915.14 |
| 日元 | 14,902.00 | 0.0554 | 825.57 |
| 应收账款 | - | - | 347,088,368.81 |
| 其中：美元 | 53,309,136.65 | 6.38 | 339,883,062.54 |
| 欧元 | 808,346.86 | 7.22 | 5,836,021.83 |
| 港币 | | | |
| 英镑 | 159,100.72 | 8.61 | 1,369,284.44 |
| 长期借款 | - | - | |

| | | | |
|-------|--------------|--------|--------------|
| 其中：美元 | | | |
| 欧元 | | | |
| 港币 | | | |
| 其他应收款 | - | - | 1,547,516.46 |
| 其中：美元 | 219,122.21 | 6.3757 | 1,397,057.47 |
| 欧元 | 14,998.10 | 7.2197 | 108,281.78 |
| 英镑 | 4,900.68 | 8.6064 | 42,177.21 |
| 应付账款 | - | - | 3,647,352.40 |
| 其中：美元 | 517,957.58 | 6.3757 | 3,302,342.14 |
| 欧元 | 47,787.34 | 7.2197 | 345,010.26 |
| 其他应付款 | - | - | 9,944,051.46 |
| 其中：美元 | 1,546,276.77 | 6.3757 | 9,858,596.80 |
| 欧元 | 3,712.05 | 7.2197 | 26,799.89 |
| 英镑 | 6,815.25 | 8.6064 | 58,654.77 |

(2). 境外经营实体说明，包括对于重要的境外经营实体，应披露其境外主要经营地、记账本位币及选择依据，记账本位币发生变化的还应披露原因

适用 不适用

| 公司名称 | 主要经营地 | 记账本位币 |
|---------|-------|-------|
| 松霖香港公司 | 香港 | 人民币 |
| 松霖意大利公司 | 意大利 | 欧元 |

83、套期

适用 不适用

84、政府补助

(1). 政府补助基本情况

适用 不适用

单位：元 币种：人民币

| 种类 | 金额 | 列报项目 | 计入当期损益的金额 |
|----------------------|---------------|------|---------------|
| 技术改造补助 | 9,570,000 | 其他收益 | 903,300.00 |
| 土地出让税费返还 | | 其他收益 | 86,823.60 |
| 卫浴塑胶件缺陷预测与智能控制技术研发项目 | | 其他收益 | 399,999.88 |
| 综合节能改造项目 | | 其他收益 | 417,266.61 |
| 固定资产投资奖励 | 50,000 | 其他收益 | 10,833.31 |
| 研发费用补助款 | 10,114,400.00 | 其他收益 | 10,114,400.00 |
| 职工职业技能培训补助 | 2,484,700.00 | 其他收益 | 2,484,700.00 |
| 稳岗补贴 | 1,638,848.77 | 其他收益 | 1,638,848.77 |
| 信保补助 | 1,570,490.95 | 其他收益 | 1,570,490.95 |

| | | | |
|--------------|--------------|------|--------------|
| 增产增效奖励 | 1,191,900.00 | 其他收益 | 1,191,900.00 |
| 专利资助资金 | 1,008,000.00 | 其他收益 | 1,008,000.00 |
| 扶持资金 | 742,841.00 | 其他收益 | 742,841.00 |
| 新建或改建厂房两税奖励 | 560,000.00 | 其他收益 | 560,000.00 |
| 培训资金补贴 | 498,192.30 | 其他收益 | 498,192.30 |
| 上云补贴 | 445,500.00 | 其他收益 | 445,500.00 |
| 展位费补助 | 364,139.00 | 其他收益 | 364,139.00 |
| 新增规模工业企业奖励 | 300,000.00 | 其他收益 | 300,000.00 |
| 自主招工招才奖励 | 267,400.21 | 其他收益 | 267,400.21 |
| 开拓国际市场项目补贴 | 234,000.00 | 其他收益 | 234,000.00 |
| 吸纳贫困人口跨省务工奖励 | 155,429.03 | 其他收益 | 155,429.03 |
| 零星补助 | 573,634.27 | 其他收益 | 573,634.27 |

(2). 政府补助退回情况

适用 不适用

85、其他

适用 不适用

八、合并范围的变更

1、非同一控制下企业合并

适用 不适用

(1). 本期发生的非同一控制下企业合并

适用 不适用

单位：元币种：人民币

| 被购买方名称 | 股权取得时点 | 股权取得成本 | 股权取得比例 (%) | 股权取得方式 | 购买日 | 购买日的确定依据 | 购买日至期末被购买方的收入 | 购买日至期末被购买方的净利润 |
|--------|----------|----------------|------------|--------|----------|-----------------|----------------|----------------|
| 倍杰特公司 | 2021.8.9 | 285,600,000.00 | 51.00 | 现金收购 | 2021.8.9 | 完成 51%股权转让的工商登记 | 318,305,006.19 | 25,855,019.30 |

其他说明：

2021 年 4 月 29 日，公司召开了第二届董事会第六次会议，审议通过了《关于厦门倍杰特科技股份公司 51%股权收购的议案》，同意公司以现金方式收购交易对方（龚斌华、吴端裕、王金贵、厦门市倍淼投资合伙企业（有限合伙）、厦门市倍彝投资合伙企业（有限合伙）、勾陈资本（厦门）投资管理有限公司）所持有的倍杰特公司 51%股权，倍杰特公司总体股权估值为 5.60 亿元，即本次交易对价为 28,560 万元。同日，公司与交易各方签订了《股权转让协议》。

2021 年 8 月 3 日，厦门市大学资产评估土地房地产估价有限责任公司出具《厦门松霖科技股份有限公司拟股权收购涉及的厦门倍杰特科技有限公司股东全部权益价值资产评估报告》（大学评估评报字[2021]920042 号），基于评估基准日 2021 年 3 月 31 日的倍杰特股东全部权益的评估值为人民币 56,552.00 万元。

倍杰特公司已于 2021 年 8 月 9 日办妥 51% 股权的工商变更登记手续，公司于 2021 年 8 月 10 日累计支付 80% 股权转让款，故倍杰特公司自 2021 年 8 月起纳入公司财务报表合并范围，合并日倍杰特公司控制的华瑛实业公司、倍杰特贸易公司、致杰智能公司、倍洁特建材公司、新倍鑫模具公司、倍实科技公司等 6 家公司一并纳入合并报表范围。截至期末，公司已全部支付上述股权转让款。

(2). 合并成本及商誉

√适用 □不适用

单位：元币种：人民币

| 合并成本 | 倍杰特公司 |
|-----------------------------|----------------|
| --现金 | 285,600,000.00 |
| --非现金资产的公允价值 | |
| --发行或承担的债务的公允价值 | |
| --发行的权益性证券的公允价值 | |
| --或有对价的公允价值 | |
| --购买日之前持有的股权于购买日的公允价值 | |
| --其他 | |
| 合并成本合计 | 285,600,000.00 |
| 减：取得的可辨认净资产公允价值份额 | 193,177,203.13 |
| 商誉/合并成本小于取得的可辨认净资产公允价值份额的金额 | 92,422,796.87 |

合并成本公允价值的确定方法、或有对价及其变动的说明：

2021 年 4 月 29 日，公司召开了第二届董事会第六次会议，审议通过了《关于厦门倍杰特科技股份有限公司 51% 股权收购的议案》，同意公司以现金方式收购交易对方（龚斌华、吴端裕、王金贵、厦门市倍淼投资合伙企业（有限合伙）、厦门市倍彝投资合伙企业（有限合伙）、勾陈资本（厦门）投资管理有限公司）所持有的倍杰特公司 51% 股权，倍杰特公司总体股权估值为 5.60 亿元，即本次交易对价为 28,560 万元。同日，公司与交易各方签订了《股权转让协议》。

大额商誉形成的主要原因：

公司以现金方式收购倍杰特公司 51% 股权，交易对价 28,560 万元与合并日公司享有倍杰特公司可辨认净资产公允价值份额 19,317.72 万元之间的差额 9,242.28 万元，确认为商誉。

(3). 被购买方于购买日可辨认资产、负债

√适用 □不适用

单位：元币种：人民币

| | 倍杰特公司 | |
|--------|----------------|----------------|
| | 购买日公允价值 | 购买日账面价值 |
| 资产： | 772,647,385.37 | 575,269,105.81 |
| 货币资金 | 16,746,289.36 | 16,746,289.36 |
| 应收款项融资 | 26,135,388.92 | 26,135,388.92 |
| 应收款项 | 148,528,420.28 | 148,528,420.28 |

| | | |
|----------|----------------|----------------|
| 预付款项 | 3,860,128.06 | 3,860,128.06 |
| 其他应收款 | 27,488,682.49 | 27,488,682.49 |
| 存货 | 135,019,848.98 | 135,019,848.98 |
| 其他流动资产 | 3,893,817.18 | 3,893,817.18 |
| 长期股权投资 | 4,019,369.51 | 4,019,369.51 |
| 固定资产 | 211,337,059.14 | 174,029,943.62 |
| 在建工程 | 4,660,239.08 | 4,660,239.08 |
| 使用权资产 | 13,121,740.90 | 13,121,740.90 |
| 无形资产 | 168,654,609.15 | 8,583,445.11 |
| 长期待摊费用 | 1,458,440.01 | 1,458,440.01 |
| 递延所得税资产 | 3,809,368.63 | 3,809,368.63 |
| 其他非流动资产 | 3,913,983.68 | 3,913,983.68 |
| | | |
| 负债： | 393,868,555.71 | 350,503,108.55 |
| 借款 | 115,640,279.03 | 115,640,279.03 |
| 应付票据 | 41,327,530.58 | 41,327,530.58 |
| 应付款项 | 80,857,736.58 | 80,857,736.58 |
| 递延所得税负债 | 43,365,447.16 | |
| 应付职工薪酬 | 20,942,648.25 | 20,942,648.25 |
| 应交税费 | 22,844,776.93 | 22,844,776.93 |
| 其他应付款 | 49,469,200.81 | 49,469,200.81 |
| 其他流动负债 | 3,049,481.94 | 3,049,481.94 |
| 租赁负债 | 12,693,558.59 | 12,693,558.59 |
| 合同负债 | 3,677,895.84 | 3,677,895.84 |
| | | |
| 净资产 | 378,778,829.66 | 224,765,997.26 |
| 减：少数股东权益 | 185,601,626.53 | 110,135,338.66 |
| 取得的净资产 | 193,177,203.13 | 114,630,658.60 |

可辨认资产、负债公允价值的确定方法：

2021年8月3日，厦门市大学资产评估土地房地产估价有限责任公司出具《厦门松霖科技股份有限公司拟股权收购涉及的厦门倍杰特科技有限公司股东全部权益价值资产评估报告》（大学评估评报字[2021]920042号），基于评估基准日2021年3月31日的倍杰特股东全部权益的评估值为人民币56,552.00万元。

企业合并中承担的被购买方的或有负债：

无

(4). 购买日之前持有的股权按照公允价值重新计量产生的利得或损失

是否存在通过多次交易分步实现企业合并且在报告期内取得控制权的交易

适用 不适用

(5). 购买日或合并当期期末无法合理确定合并对价或被购买方可辨认资产、负债公允价值的相关说明

适用 不适用

(6). 其他说明

适用 不适用

2、同一控制下企业合并

适用 不适用

3、反向购买

适用 不适用

4、处置子公司

是否存在单次处置对子公司投资即丧失控制权的情形

适用 不适用

其他说明：

适用 不适用

5、其他原因的合并范围变动

说明其他原因导致的合并范围变动（如，新设子公司、清算子公司等）及其相关情况：

适用 不适用

6、其他

适用 不适用

九、在其他主体中的权益

1、在子公司中的权益

(1). 企业集团的构成

适用 不适用

| 子公司名称 | 主要经营地 | 注册地 | 业务性质 | 持股比例(%) | | 取得方式 |
|--------|-------|-----|------|---------|--------|------------|
| | | | | 直接 | 间接 | |
| 松霖家居公司 | 厦门 | 厦门 | 制造业 | 100.00 | | 设立 |
| 漳州松霖公司 | 漳州 | 漳州 | 制造业 | 100.00 | | 设立 |
| 松霖香港公司 | 香港 | 香港 | 商业 | 100.00 | | 设立 |
| 泉州松霖公司 | 泉州 | 泉州 | 零售业 | | 100.00 | 设立 |
| 松霖建材公司 | 漳州 | 漳州 | 制造业 | 100.00 | | 设立 |
| 倍杰特公司 | 厦门 | 厦门 | 制造业 | 51.00 | | 非同一控制下企业合并 |

在子公司的持股比例不同于表决权比例的说明：

无

持有半数或以下表决权但仍控制被投资单位、以及持有半数以上表决权但不控制被投资单位的依据：

无

对于纳入合并范围的重要的结构化主体，控制的依据：

无

确定公司是代理人还是委托人的依据：

无

(2). 重要的非全资子公司

√适用 □不适用

单位:元 币种:人民币

| 子公司名称 | 少数股东持股比例 | 本期归属于少数股东的损益 | 本期向少数股东宣告分派的股利 | 期末少数股东权益余额 |
|-------|----------|---------------|----------------|----------------|
| 倍杰特公司 | 49.00 | 10,825,970.82 | | 196,427,597.35 |

子公司少数股东的持股比例不同于表决权比例的说明:

□适用 √不适用

其他说明:

□适用 √不适用

(3). 重要非全资子公司的主要财务信息

√适用 □不适用

单位:元 币种:人民币

| 子公司名称 | 期末余额 | | | | | | 期初余额 | | | | | |
|-------|----------------|----------------|----------------|----------------|---------------|----------------|------|-------|------|------|-------|------|
| | 流动资产 | 非流动资产 | 资产合计 | 流动负债 | 非流动负债 | 负债合计 | 流动资产 | 非流动资产 | 资产合计 | 流动负债 | 非流动负债 | 负债合计 |
| 倍杰特公司 | 395,017,365.71 | 212,825,292.41 | 607,842,658.12 | 344,537,175.00 | 12,684,466.56 | 357,221,641.56 | | | | | | |

| 子公司名称 | 本期发生额 | | | | 上期发生额 | | | |
|-------|----------------|---------------|---------------|---------------|-------|-----|--------|----------|
| | 营业收入 | 净利润 | 综合收益总额 | 经营活动现金流量 | 营业收入 | 净利润 | 综合收益总额 | 经营活动现金流量 |
| 倍杰特公司 | 318,305,006.19 | 25,855,019.30 | 25,855,019.30 | 12,563,847.65 | | | | |

(4). 使用企业集团资产和清偿企业集团债务的重大限制

□适用 √不适用

(5). 向纳入合并财务报表范围的结构化主体提供的财务支持或其他支持

□适用 √不适用

其他说明:

□适用 √不适用

2、在子公司的所有者权益份额发生变化且仍控制子公司的交易

□适用 √不适用

3、在合营企业或联营企业中的权益

√适用 □不适用

(1). 重要的合营企业或联营企业

□适用 √不适用

(2). 重要合营企业的主要财务信息

适用 不适用

(3). 重要联营企业的主要财务信息

适用 不适用

(4). 不重要的合营企业和联营企业的汇总财务信息

适用 不适用

单位：元 币种：人民币

| | 期末余额/ 本期发生额 | 期初余额/ 上期发生额 |
|-----------------|--------------|-------------|
| 合营企业： | | |
| 投资账面价值合计 | | |
| 下列各项按持股比例计算的合计数 | | |
| --净利润 | | |
| --其他综合收益 | | |
| --综合收益总额 | | |
| 联营企业： | | |
| 投资账面价值合计 | 3,385,438.03 | |
| 下列各项按持股比例计算的合计数 | | |
| --净利润 | -633,931.48 | |
| --其他综合收益 | | |
| --综合收益总额 | -633,931.48 | |

其他说明

不重要的合营企业或联营企业

(1) 基本情况

| 合营企业或联营企业名称 | 主要经营地 | 注册地 | 业务性质 | 持股比例(%) | | 对合营企业或联营企业投资的会计处理方法 |
|-------------|-------|-----|------------|---------|-------|---------------------|
| | | | | 直接 | 间接 | |
| 小鲸洗公司 | 北京市 | 北京市 | 卫浴产品销售 | | 12.86 | 权益法核算 |
| 贝朗佳园公司 | 厦门市 | 厦门市 | 卫浴产品的生产、销售 | | 49.00 | 权益法核算 |

(2) 持有 20%以下表决权但具有重大影响，或者持有 20%或以上表决权但不具有重大影响的依据

本公司之子公司倍杰特公司持有小鲸洗公司 12.86%股权，倍杰特公司向小鲸洗公司委派董事，故倍杰特公司对其具有重大影响。

(5). 合营企业或联营企业向本公司转移资金的能力存在重大限制的说明

适用 不适用

(6). 合营企业或联营企业发生的超额亏损

适用 不适用

(7). 与合营企业投资相关的未确认承诺

适用 不适用

(8). 与合营企业或联营企业投资相关的或有负债

适用 不适用

4、重要的共同经营

适用 不适用

5、在未纳入合并财务报表范围的结构化主体中的权益

未纳入合并财务报表范围的结构化主体的相关说明：

适用 不适用

6、其他

适用 不适用

十、与金融工具相关的风险

适用 不适用

本公司从事风险管理的目标是在风险和收益之间取得平衡，将风险对本公司经营业绩的负面影响降至最低水平，使股东和其他权益投资者的利益最大化。基于该风险管理目标，本公司风险管理的基本策略是确认和分析本公司面临的各种风险，建立适当的风险承受底线和进行风险管理，并及时可靠地对各种风险进行监督，将风险控制在限定的范围内。

本公司在日常活动中面临各种与金融工具相关的风险，主要包括信用风险、流动性风险及市场风险。管理层已审议并批准管理这些风险的政策，概括如下。

信用风险

信用风险，是指金融工具的一方不能履行义务，造成另一方发生财务损失的风险。

1. 信用风险管理实务

(1) 信用风险的评价方法

公司在每个资产负债表日评估相关金融工具的信用风险自初始确认后是否已显著增加。在确定信用风险自初始确认后是否显著增加时，公司考虑在无须付出不必要的额外成本或努力即可获得合理且有依据的信息，包括基于历史数据的定性和定量分析、外部信用评级以及前瞻性信息。公司以单项金融工具或者具有相似信用风险特征的金融工具组合为基础，通过比较金融工具在资产负债表日发生违约的风险与在初始确认日发生违约的风险，以确定金融工具预计存续期内发生违约风险的变化情况。

当触发以下一个或多个定量、定性标准时，公司认为金融工具的信用风险已发生显著增加：

- 1) 定量标准主要为资产负债表日剩余存续期违约概率较初始确认时上升超过一定比例；
- 2) 定性标准主要为债务人经营或财务情况出现重大不利变化、现存的或预期的技术、市场、经济或法律环境变化并将对债务人对公司的还款能力产生重大不利影响等。

(2) 违约和已发生信用减值资产的定义

当金融工具符合以下一项或多项条件时，公司将该金融资产界定为已发生违约，其标准与已发生信用减值的定义一致：

- 1) 债务人发生重大财务困难；
- 2) 债务人违反合同中对债务人的约束条款；
- 3) 债务人很可能破产或进行其他财务重组；
- 4) 债权人出于与债务人财务困难有关的经济或合同考虑，给予债务人在任何其他情况下都不会做出的让步。

2. 预期信用损失的计量

预期信用损失计量的关键参数包括违约概率、违约损失率和违约风险敞口。公司考虑历史统计数据(如交易对手评级、担保方式及抵质押物类别、还款方式等)的定量分析及前瞻性信息,建立违约概率、违约损失率及违约风险敞口模型。

3. 信用风险敞口及信用风险集中度

本公司的信用风险主要来自货币资金和应收款项。为控制上述相关风险,本公司分别采取了以下措施。

(1) 货币资金

本公司将银行存款和其他货币资金存放于信用评级较高的金融机构,故其信用风险较低。

(2) 应收款项

本公司定期对采用信用方式交易的客户进行信用评估。根据信用评估结果,本公司选择与经认可的且信用良好的客户进行交易,并对其应收款项余额进行监控,以确保本公司不会面临重大坏账风险。

由于本公司仅与经认可的且信用良好的第三方进行交易,所以无需担保物。信用风险集中按照客户进行管理。截至2021年12月31日,本公司存在一定的信用集中风险,本公司应收账款的48.38%(2020年12月31日:54.96%)源于余额前五名客户。本公司对应收账款余额未持有任何担保物或其他信用增级。

本公司所承受的最大信用风险敞口为资产负债表中每项金融资产的账面价值。

流动性风险

流动性风险,是指本公司在履行以交付现金或其他金融资产的方式结算的义务时发生资金短缺的风险。流动性风险可能源于无法尽快以公允价值售出金融资产;或者源于对方无法偿还其合同债务;或者源于提前到期的债务;或者源于无法产生预期的现金流量。

为控制该项风险,本公司综合运用票据结算、银行借款等多种融资手段,并采取长、短期融资方式适当结合,优化融资结构的方法,保持融资持续性与灵活性之间的平衡。本公司已从多家商业银行取得银行授信额度以满足营运资金需求和资本开支。

金融负债按剩余到期日分类

| 项 目 | 期末数 | | | | |
|-------|------------------|------------------|----------------|----------------|----------------|
| | 账面价值 | 未折现合同金额 | 1 年以内 | 1-3 年 | 3 年以上 |
| 银行借款 | 134,840,279.03 | 138,737,152.79 | 138,737,152.79 | | |
| 应付票据 | 44,426,481.29 | 44,426,481.29 | 44,426,481.29 | | |
| 应付账款 | 642,530,528.61 | 642,530,528.61 | 642,530,528.61 | | |
| 其他应付款 | 58,375,740.30 | 58,375,740.30 | 58,375,740.30 | | |
| 租赁负债 | 401,390,382.51 | 495,646,775.77 | 52,700,087.07 | 104,477,226.22 | 338,469,462.48 |
| 小 计 | 1,281,563,411.74 | 1,379,716,678.76 | 936,769,990.06 | 104,477,226.22 | 338,469,462.48 |

(续上表)

| 项 目 | 上年年末数 | | | | |
|-----|-------|---------|-------|-------|-------|
| | 账面价值 | 未折现合同金额 | 1 年以内 | 1-3 年 | 3 年以上 |

| | | | | | |
|-------|----------------|----------------|----------------|--|--|
| 应付票据 | 20,904,104.18 | 20,904,104.18 | 20,904,104.18 | | |
| 应付账款 | 469,841,561.42 | 469,841,561.42 | 469,841,561.42 | | |
| 其他应付款 | 42,035,487.04 | 42,035,487.04 | 42,035,487.04 | | |
| 小 计 | 532,781,152.64 | 532,781,152.64 | 532,781,152.64 | | |

市场风险

市场风险，是指金融工具的公允价值或未来现金流量因市场价格变动而发生波动的风险。市场风险主要包括利率风险和外汇风险。

1. 利率风险

利率风险，是指金融工具的公允价值或未来现金流量因市场利率变动而发生波动的风险。固定利率的带息金融工具使本公司面临公允价值利率风险，浮动利率的带息金融工具使本公司面临现金流量利率风险。本公司根据市场环境来决定固定利率与浮动利率金融工具的比例，并通过定期审阅与监控维持适当的金融工具组合。本公司期末无浮动计息的金融负债，因此，本公司所承担的利率风险不重大。

2. 外汇风险

外汇风险，是指金融工具的公允价值或未来现金流量因外汇汇率变动而发生波动的风险。本公司面临的汇率变动的风险主要与本公司外币货币性资产和负债有关。对于外币资产和负债，如果出现短期的失衡情况，本公司会在必要时按市场汇率买卖外币，以确保将净风险敞口维持在可接受的水平；本公司会在必要时购买外汇期权和远期结汇合约，以确保将净风险敞口维持在可接受的水平。

本公司期末外币货币性资产和负债情况详见本节七 82 之说明。

十一、 公允价值的披露

1、 以公允价值计量的资产和负债的期末公允价值

√适用 □不适用

单位：元 币种：人民币

| 项目 | 期末公允价值 | | | |
|-----------------------------|------------|------------|---------------|---------------|
| | 第一层次公允价值计量 | 第二层次公允价值计量 | 第三层次公允价值计量 | 合计 |
| 一、持续的公允价值计量 | | | | |
| （一）交易性金融资产 | | | 12,668,811.36 | 12,668,811.36 |
| 1. 以公允价值计量且变动计入当期损益的金融资产 | | | 12,668,811.36 | 12,668,811.36 |
| （1）债务工具投资 | | | | |
| （2）权益工具投资 | | | | |
| （3）衍生金融资产 | | | | |
| （4）企业合并或有对价 | | | 12,668,811.36 | 12,668,811.36 |
| 2. 指定以公允价值计量且其变动计入当期损益的金融资产 | | | | |
| （1）债务工具投资 | | | | |
| （2）权益工具投资 | | | | |
| （二）其他债权投资 | | | | |

| | | | | |
|-----------------------------|--|--|---------------|---------------|
| (三) 其他权益工具投资 | | | | |
| (四) 投资性房地产 | | | | |
| 1. 出租用的土地使用权 | | | | |
| 2. 出租的建筑物 | | | | |
| 3. 持有并准备增值后转让的土地使用权 | | | | |
| (五) 生物资产 | | | | |
| 1. 消耗性生物资产 | | | | |
| 2. 生产性生物资产 | | | | |
| (八) 应收款项融资 | | | 34,588,591.84 | 34,588,591.84 |
| 持续以公允价值计量的资产总额 | | | 47,257,403.20 | 47,257,403.20 |
| (六) 交易性金融负债 | | | | |
| 1. 以公允价值计量且变动计入当期损益的金融负债 | | | | |
| 其中：发行的交易性债券 | | | | |
| 衍生金融负债 | | | | |
| 其他 | | | | |
| 2. 指定为以公允价值计量且变动计入当期损益的金融负债 | | | | |
| 持续以公允价值计量的负债总额 | | | | |
| 二、非持续的公允价值计量 | | | | |
| (一) 持有待售资产 | | | | |
| 非持续以公允价值计量的资产总额 | | | | |
| 非持续以公允价值计量的负债总额 | | | | |

2、持续和非持续第一层次公允价值计量项目市价的确定依据

适用 不适用

3、持续和非持续第二层次公允价值计量项目，采用的估值技术和重要参数的定性及定量信息

适用 不适用

4、持续和非持续第三层次公允价值计量项目，采用的估值技术和重要参数的定性及定量信息

适用 不适用

5、持续的第三层次公允价值计量项目，期初与期末账面价值间的调节信息及不可观察参数敏感性分析

适用 不适用

6、持续的公允价值计量项目，本期内发生各层级之间转换的，转换的原因及确定转换时点的政策

适用 不适用

7、本期内发生的估值技术变更及变更原因

适用 不适用

8、不以公允价值计量的金融资产和金融负债的公允价值情况

适用 不适用

9、其他

适用 不适用

十二、 关联方及关联交易

1、 本企业的母公司情况

√适用 □不适用

单位：万元 币种：美元

| 母公司名称 | 注册地 | 业务性质 | 注册资本 | 母公司对本企业的持股比例 (%) | 母公司对本企业的表决权比例 (%) |
|------------------------|-----|------|------|------------------|-------------------|
| 松霖集团投资有限公司 (松霖集团公司) | 香港 | 投资 | 220 | 31.11 | 31.11 |

本企业的母公司情况的说明

内容详见本报告“第七节 股份变动及股东情况”中“四、控股股东及实际控制人情况”。

本企业最终控制方是周华松、吴文利

2、 本企业的子公司情况

本企业子公司的情况详见附注

√适用 □不适用

本公司的子公司情况详见本节九.1 之说明。

3、 本企业合营和联营企业情况

本企业重要的合营或联营企业详见附注

□适用 √不适用

本期与本公司发生关联方交易，或前期与本公司发生关联方交易形成余额的其他合营或联营企业情况如下

√适用 □不适用

| 合营或联营企业名称 | 与本企业关系 |
|-----------|--------|
| 小鲸洗公司 | 联营企业 |
| 贝朗佳园公司 | 联营企业 |

其他说明

√适用 □不适用

本公司合营和联营情况详见本节九.3 之说明

4、 其他关联方情况

√适用 □不适用

| 其他关联方名称 | 其他关联方与本企业关系 |
|------------------------|-------------|
| 厦门人水科技有限公司(人水科技公司) | 股东的子公司 |
| 厦门松霖生活空间酒店有限公司(生活空间公司) | 股东的子公司 |
| 吴端裕 | 其他 |
| 吴家奕 | 其他 |
| 吴端祥 | 其他 |
| 益利达(厦门)密胺制品有限公司(益利达公司) | 其他 |
| 厦门多利宝工贸有限公司(多利宝公司) | 其他 |

5、关联交易情况

(1). 购销商品、提供和接受劳务的关联交易

采购商品/接受劳务情况表

适用 不适用

单位：元 币种：人民币

| 关联方 | 关联交易内容 | 本期发生额 | 上期发生额 |
|--------|--------|------------|-------|
| 贝朗佳园公司 | 购买商品 | 255,192.31 | |

出售商品/提供劳务情况表

适用 不适用

单位：元 币种：人民币

| 关联方 | 关联交易内容 | 本期发生额 | 上期发生额 |
|--------|--------|---------------|-------|
| 小鲸洗公司 | 销售商品 | 29,818,856.38 | |
| 小鲸洗公司 | 加工服务 | 317,884.09 | |
| 贝朗佳园公司 | 销售商品 | 1,284,903.35 | |
| 贝朗佳园公司 | 加工服务 | 44,247.79 | |
| 生活空间公司 | 销售商品 | 1,229,499.89 | |

购销商品、提供和接受劳务的关联交易说明

适用 不适用

(2). 关联受托管理/承包及委托管理/出包情况

本公司受托管理/承包情况表：

适用 不适用

关联托管/承包情况说明

适用 不适用

本公司委托管理/出包情况表

适用 不适用

关联管理/出包情况说明

适用 不适用

(3). 关联租赁情况

本公司作为出租方：

适用 不适用

单位：元 币种：人民币

| 承租方名称 | 租赁资产种类 | 本期确认的租赁收入 | 上期确认的租赁收入 |
|--------|--------|------------|-----------|
| 贝朗佳园公司 | 厂房 | 165,137.63 | |

本公司作为承租方：

适用 不适用

单位：元 币种：人民币

| 出租方名称 | 租赁资产种类 | 本期确认的租赁费 | 上期确认的租赁费 |
|--------|--------|------------|--------------|
| 人水科技公司 | 厂房 | 271,312.44 | 4,852,310.81 |
| 益利达公司 | 厂房 | 914,285.71 | |
| 多利宝公司 | 厂房 | 228,571.43 | |

关联租赁情况说明

√适用 □不适用

1. 本年公司租入人水科技确认的短期租赁费用是 271,312.44 元，另支付人水科技公司长期租赁不含税租金 3,028,809.53 元。

2. 公司租赁人水科技公司园区期间，人水科技公司统一支付整个厂区的水电费，再与公司进行结算，2021 年度人水科技公司与公司及子公司结算的水电费金额为 151.04 万元；2020 年度人水科技公司与公司及松霖家居公司结算的水电费金额为 126.04 万元。

(4). 关联担保情况

本公司作为担保方

□适用 √不适用

本公司作为被担保方

√适用 □不适用

单位：元 币种：人民币

| 担保方 | 担保金额 | 担保起始日 | 担保到期日 | 担保是否已经履行完毕 |
|-----------|--------------|------------|------------|------------|
| 吴家奕 | 9,000,000.00 | 2021-4-21 | 2022-4-20 | 否 |
| 吴家奕 | 5,000,000.00 | 2021-5-11 | 2022-5-10 | 否 |
| 吴家奕 | 5,000,000.00 | 2021-5-18 | 2022-5-17 | 否 |
| 吴家奕 | 6,500,000.00 | 2021-6-10 | 2022-6-9 | 否 |
| 吴家奕 | 6,000,000.00 | 2021-6-17 | 2022-6-16 | 否 |
| 吴家奕 | 5,000,000.00 | 2021-6-24 | 2022-6-23 | 否 |
| 吴家奕 | 5,000,000.00 | 2021-7-6 | 2022-7-5 | 否 |
| 吴家奕 | 5,000,000.00 | 2021-7-15 | 2022-7-14 | 否 |
| 吴家奕 | 5,000,000.00 | 2021-7-28 | 2022-7-27 | 否 |
| 吴家奕 | 5,000,000.00 | 2021-9-2 | 2022-9-1 | 否 |
| 吴家奕 | 9,500,000.00 | 2021-9-14 | 2022-9-13 | 否 |
| 吴家奕 | 5,000,000.00 | 2021-11-2 | 2022-11-1 | 否 |
| 吴家奕 | 5,000,000.00 | 2021-11-16 | 2022-11-15 | 否 |
| 吴家奕 | 5,000,000.00 | 2021-11-18 | 2022-11-17 | 否 |
| 吴家奕 | 5,000,000.00 | 2021-12-7 | 2022-12-6 | 否 |
| 吴家奕、益利达公司 | 5,000,000.00 | 2021-8-16 | 2022-8-15 | 否 |
| 吴家奕 | 2,348,422.06 | 2021-8-18 | 2022-2-18 | 否 |
| 吴家奕 | 2,325,827.18 | 2021-9-2 | 2022-3-2 | 否 |
| 吴家奕 | 1,911,600.00 | 2021-9-14 | 2022-3-14 | 否 |
| 吴家奕 | 1,710,034.64 | 2021-11-24 | 2022-5-24 | 否 |

关联担保情况说明

□适用 √不适用

(5). 关联方资金拆借

□适用 √不适用

(6). 关联方资产转让、债务重组情况

√适用 □不适用

单位：元 币种：人民币

| 关联方 | 关联交易内容 | 本期发生额 | 上期发生额 |
|--------|--------|------------|-------|
| 小鲸洗公司 | 出售固定资产 | 37,965.05 | |
| 贝朗佳园公司 | 出售固定资产 | 222,654.86 | |

(7). 关键管理人员报酬

√适用 □不适用

单位：万元 币种：人民币

| 项目 | 本期发生额 | 上期发生额 |
|----------|----------|--------|
| 关键管理人员报酬 | 1,064.31 | 972.04 |

(8). 其他关联交易

□适用 √不适用

6、 关联方应收应付款项**(1). 应收项目**

√适用 □不适用

单位：元 币种：人民币

| 项目名称 | 关联方 | 期末余额 | | 期初余额 | |
|------|--------|---------------|------------|------|------|
| | | 账面余额 | 坏账准备 | 账面余额 | 坏账准备 |
| 应收账款 | | | | | |
| | 小鲸洗公司 | 9,234,505.44 | 461,725.27 | | |
| | 贝朗佳园公司 | 1,759,282.63 | 87,964.13 | | |
| | 生活空间公司 | 914,796.37 | 45,739.82 | | |
| 小计 | | 11,908,584.44 | 595,429.22 | | |

(2). 应付项目

√适用 □不适用

单位：元 币种：人民币

| 项目名称 | 关联方 | 期末账面余额 | 期初账面余额 |
|-------|--------|------------|------------|
| 应付账款 | | | |
| | 贝朗佳园公司 | 191,189.94 | |
| | 人水科技公司 | 2,276.94 | |
| 小计 | | 193,466.88 | |
| 其他应付款 | | | |
| | 人水科技公司 | 704,944.37 | 356,310.36 |
| | 小鲸洗公司 | 15,752.21 | |
| 小计 | | 720,696.58 | 356,310.36 |

7、 关联方承诺

□适用 √不适用

8、 其他

□适用 √不适用

十三、 股份支付**1、 股份支付总体情况**

□适用 √不适用

2、以权益结算的股份支付情况适用 不适用**3、以现金结算的股份支付情况**适用 不适用**4、股份支付的修改、终止情况**适用 不适用**5、其他**适用 不适用**十四、承诺及或有事项****1、重要承诺事项**适用 不适用**2、或有事项****(1). 资产负债表日存在的重要或有事项**适用 不适用**(2). 公司没有需要披露的重要或有事项，也应予以说明：**适用 不适用**3、其他**适用 不适用**十五、资产负债表日后事项****1、重要的非调整事项**适用 不适用**2、利润分配情况**适用 不适用

单位：元 币种：人民币

| | |
|-----------------|---------------|
| 拟分配的利润或股利 | 30,476,749.21 |
| 经审议批准宣告发放的利润或股利 | 不适用 |

3、销售退回适用 不适用**4、其他资产负债表日后事项说明**适用 不适用**十六、其他重要事项****1、前期会计差错更正****(1). 追溯重述法**适用 不适用**(2). 未来适用法**适用 不适用**2、债务重组**适用 不适用

3、资产置换**(1). 非货币性资产交换**

□适用 √不适用

(2). 其他资产置换

□适用 √不适用

4、年金计划

□适用 √不适用

5、终止经营

□适用 √不适用

6、分部信息**(1). 报告分部的确定依据与会计政策**

√适用 □不适用

确定报告分部考虑的因素

公司以内部组织结构、业务类型等为依据确定报告分部，以业务分部为基础确定报告分部。公司业务分部主要包括“健康硬件 IDM”业务和“松霖·家”业务。“健康硬件 IDM”业务包括厨卫健康品类、美容健康品类和新兴智能健康品类产品的研发、生产和销售，致力于为全球各大专业的知名品牌商、大型连锁零售商、电商等提供具有创意、设计、制造价值的健康硬件产品。“松霖·家”业务直接面向终端消费者，专注于满足消费者对“家空间”未来个性化需求的产品及解决方案的研发、设计，是集“家空间一体化居家产品、全程闭环式服务及独立自营载体平台”三位一体的自有品牌整家模式。公司分别对“健康硬件 IDM”业务和“松霖·家”业务的经营业绩进行考核，与各分部共同使用的资产、负债按照规模比例在不同的分部之间分配。

(2). 报告分部的财务信息

√适用 □不适用

单位：元 币种：人民币

| 项目 | 健康硬件 IDM 产品 | 松霖·家 | 分部间抵销 | 合计 |
|------------|-------------|------------|-----------|------------|
| 营业收入 | 287,548.43 | 10,151.42 | | 297,699.85 |
| 营业成本 | 201,194.98 | 8,551.43 | | 209,746.41 |
| 净利润 | 42,656.65 | -11,444.24 | | 31,212.41 |
| 归属于母公司的净利润 | 41,574.05 | -11,444.24 | | 30,129.81 |
| 资产总额 | 372,122.15 | 74,850.78 | 43,406.86 | 403,566.07 |
| 负债总额 | 100,314.55 | 63,687.82 | 2,706.85 | 161,295.52 |

(3). 公司无报告分部的，或者不能披露各报告分部的资产总额和负债总额的，应说明原因

□适用 √不适用

(4). 其他说明

□适用 √不适用

7、其他对投资者决策有影响的重要交易和事项

□适用 √不适用

8、其他

√适用 □不适用

(一) 租赁

1. 公司作为承租人

(1) 使用权资产相关信息详见本报告第十节 七（25）之说明。

(2) 公司对短期租赁和低价值资产租赁的会计政策详见本报告第十节 五（42）之说明。计入当期损益的短期租赁费用和低价值资产租赁费用金额如下：

| 项 目 | 本期数 |
|--------|--------------|
| 短期租赁费用 | 1,456,125.91 |
| 合 计 | 1,456,125.91 |

(3) 与租赁相关的当期损益及现金流

| 项 目 | 本期数 |
|-------------|---------------|
| 租赁负债的利息费用 | 11,981,137.62 |
| 与租赁相关的总现金流出 | 39,048,195.70 |

(4) 租赁负债的到期期限分析和相应流动性风险管理详见本报告第十节 十 之说明。

(5) 租赁活动的性质

公司长期租入资产主要为子公司松霖家居公司在各地开设“松霖·家”体验店以及本公司及子公司生产经营所需的部分厂房、办公区域。“松霖·家”体验店租入房产的租期约 8-10 年，截至期末租赁负债（租赁付款额）余额为 45,629.78 万元；本公司及子公司生产经营所需的部分厂房、办公区域的租期为 2-20 年，截至期末租赁负债（租赁付款额）余额为 3,934.89 万元。

2. 公司作为出租人

经营租赁

(1) 租赁收入

| 项 目 | 本期数 |
|------|------------|
| 租赁收入 | 698,312.24 |

(2) 经营租赁资产

| 项 目 | 期末数 |
|--------|--------------|
| 投资性房地产 | 6,893,307.38 |
| 固定资产 | 2,762,102.87 |
| 小 计 | 9,655,410.25 |

经营租出固定资产详见本报告第十节 七（21）之说明。

(二) 公开发行可转换公司债券

根据公司 2021 年 10 月 29 日 2021 年第一次临时股东大会决议，公司拟公开发行 A 股可转换公司债券，募集资金总额不超过人民币 61,000.00 万元，扣除发行费用后的募集资金净额全部用于“美容健康及花洒扩产及技改项目”。该事项尚需中国证券监督管理委员会审核。

(三) 倍杰特公司业绩承诺完成情况及业绩补偿事项

根据公司与倍杰特公司原股东签订的《股权转让协议》，倍杰特公司原股东吴端裕、龚斌华、厦门市倍淼投资合伙企业（有限合伙）、厦门市倍彝投资合伙企业（有限合伙）及吴家奕为业绩承诺补偿义务人并承诺：倍杰特公司 2021 年度、2022 年度和 2023 年度实现的平均归母净利润（以扣除非经常性损益前后孰低为计算依据，下同）不低于 5,666 万元人民币。倍杰特公司 2021 年度、2022 年度和 2023 年度的当年承诺净利润分别为 5,000 万元人民币、5,600 万元人民币、6,400 万元人民币。

倍杰特公司 2021 年度经审计的扣除非经常性损益后归属于母公司股东的净利润 3,733.12 万元，本年度业绩承诺完成率为 74.66%。根据《股权转让协议》约定，若倍杰特公司业绩承诺期内任一年度截至当年年末实现的累计净利润小于截至当年年末累计承诺净利润的 90%，业绩承诺补偿义务人应就该累计未达成利润部分进行业绩补偿。倍杰特公司 2021 年业绩承诺实现率低于 90%，触发业绩承诺补偿条款，倍杰特公司 2021 年实际实现归母净利润数低于业绩承诺的 1,266.88 万元（5,000 万元-3,733.12 万元），按约定应由倍杰特公司原股东以现金方式补偿上市公司。本次业绩承诺完成情况及业绩补偿事项业经公司 2022 年 4 月 22 日第二届第十一次董事会会议审议通过。

（四）“工抵房”事项

2021 年 9 月，公司与天津合宸建筑装饰工程有限公司等七家客户及辽宁鹰达卫华房地产开发有限公司签订《抵房协议书》，鉴于公司向天津合宸建筑装饰工程有限公司等七家客户提供橱柜、浴室柜等产品供货及安装，辽宁鹰达卫华房地产开发有限公司以价值 2,079.85 万元的 15 套住宅抵偿上述七家客户应付公司的工程合同款，公司冲抵应收账款 546.17 万元，并确认合同负债及待转销项税额 1,533.68 万元。公司将按约定继续履行尚未验收的工程合同。

十七、 母公司财务报表主要项目注释

1、 应收账款

（1）. 按账龄披露

√适用 □不适用

单位：元 币种：人民币

| 账龄 | 期末账面余额 |
|------------|----------------|
| 1 年以内 | |
| 其中：1 年以内分项 | |
| 1 年以内小计 | 557,065,849.58 |
| 1 至 2 年 | 1,613,235.48 |
| 2 至 3 年 | 236,139.25 |
| 3 年以上 | 333,561.55 |
| 3 至 4 年 | |
| 4 至 5 年 | |
| 5 年以上 | |
| 合计 | 559,248,785.86 |

（2）. 按坏账计提方法分类披露

√适用 □不适用

单位：元 币种：人民币

| 类别 | 期末余额 | 期初余额 |
|----|------|------|
|----|------|------|

| | 账面余额 | | 坏账准备 | | 账面价值 | 账面余额 | | 坏账准备 | | 账面价值 |
|-----------|----------------|--------|---------------|----------|----------------|----------------|--------|---------------|----------|----------------|
| | 金额 | 比例 (%) | 金额 | 计提比例 (%) | | 金额 | 比例 (%) | 金额 | 计提比例 (%) | |
| 按单项计提坏账准备 | | | | | | | | | | |
| 其中: | | | | | | | | | | |
| 按组合计提坏账准备 | 559,248,785.86 | 100.00 | 21,793,636.18 | 3.90 | 537,455,149.68 | 454,084,315.38 | 100.00 | 22,031,056.16 | 4.85 | 432,053,259.22 |
| 其中: | | | | | | | | | | |
| 合计 | 559,248,785.86 | 100.00 | 21,793,636.18 | 3.90 | 537,455,149.68 | 454,084,315.38 | 100.00 | 22,031,056.16 | 4.85 | 432,053,259.22 |

按单项计提坏账准备:

适用 不适用

按组合计提坏账准备:

适用 不适用

组合计提项目: 采用账龄组合计提坏账准备的应收账款

单位: 元 币种: 人民币

| 名称 | 期末余额 | | |
|-------|----------------|---------------|----------|
| | 应收账款 | 坏账准备 | 计提比例 (%) |
| 1 年以内 | 423,616,557.48 | 21,180,827.87 | 5.00 |
| 1-2 年 | 1,611,771.27 | 161,177.13 | 10.00 |
| 2-3 年 | 236,139.25 | 118,069.63 | 50.00 |
| 3 年以上 | 333,561.55 | 333,561.55 | 100.00 |
| 合计 | 425,798,029.55 | 21,793,636.18 | 5.12 |

按组合计提坏账的确认标准及说明:

适用 不适用

如按预期信用损失一般模型计提坏账准备, 请参照其他应收款披露:

适用 不适用

(3). 坏账准备的情况

适用 不适用

单位: 元 币种: 人民币

| 类别 | 期初余额 | 本期变动金额 | | | | 期末余额 |
|-----------|---------------|--------------|-----------|--------------|------|---------------|
| | | 计提 | 收回或转回 | 转销或核销 | 其他变动 | |
| 按组合计提坏账准备 | 22,031,056.16 | 1,537,826.10 | 11,364.09 | 1,786,610.17 | | 21,793,636.18 |
| 合计 | 22,031,056.16 | 1,537,826.10 | 11,364.09 | 1,786,610.17 | | 21,793,636.18 |

其中本期坏账准备收回或转回金额重要的:

适用 不适用

(4). 本期实际核销的应收账款情况

适用 不适用

单位：元 币种：人民币

| 项目 | 核销金额 |
|-----------|--------------|
| 实际核销的应收账款 | 1,786,610.17 |

其中重要的应收账款核销情况

√适用 □不适用

单位：元 币种：人民币

| 单位名称 | 应收账款性质 | 核销金额 | 核销原因 | 履行的核销程序 | 款项是否由关联交易产生 |
|-----------------------|--------|--------------|------------------|---------|-------------|
| ECOSA GROUP PTY. LTD. | 货款 | 1,786,610.17 | 终止合作，款项经多次催收无法收回 | 管理层审批 | 否 |
| 合计 | / | 1,786,610.17 | / | / | / |

应收账款核销说明：

□适用 √不适用

(5). 按欠款方归集的期末余额前五名的应收账款情况

√适用 □不适用

单位：元 币种：人民币

| 单位名称 | 期末余额 | 占应收账款期末余额合计数的比例(%) | 坏账准备期末余额 |
|------|----------------|--------------------|---------------|
| 客户一 | 131,661,128.83 | 23.54 | 6,583,209.51 |
| 客户二 | 75,090,240.62 | 13.43 | 3,754,512.06 |
| 客户三 | 39,691,788.00 | 7.10 | 1,984,589.40 |
| 客户四 | 28,819,393.43 | 5.15 | 1,440,969.67 |
| 客户五 | 25,297,101.00 | 4.52 | 1,265,693.73 |
| 合计 | 300,559,651.88 | 53.74 | 15,028,974.37 |

其他说明

期末余额前 5 名的应收账款合计数为 300,559,651.88 元，占应收账款期末余额合计数的比例为 53.74%，相应计提的坏账准备合计数为 15,028,974.37 元。

(6). 因金融资产转移而终止确认的应收账款

□适用 √不适用

(7). 转移应收账款且继续涉入形成的资产、负债金额

□适用 √不适用

其他说明：

□适用 √不适用

2、其他应收款

项目列示

√适用 □不适用

单位：元 币种：人民币

| 项目 | 期末余额 | 期初余额 |
|-------|---------------|---------------|
| 其他应收款 | 79,910,745.01 | 21,998,041.19 |
| 合计 | 79,910,745.01 | 21,998,041.19 |

其他说明：

适用 不适用

应收利息

(1). 应收利息分类

适用 不适用

(2). 重要逾期利息

适用 不适用

(3). 坏账准备计提情况

适用 不适用

其他说明：

适用 不适用

(4). 应收股利

适用 不适用

(5). 重要的账龄超过 1 年的应收股利

适用 不适用

(6). 坏账准备计提情况

适用 不适用

其他说明：

适用 不适用

其他应收款

(1). 按账龄披露

适用 不适用

单位：元 币种：人民币

| 账龄 | 期末账面余额 |
|------------|---------------|
| 1 年以内 | |
| 其中：1 年以内分项 | |
| 1 年以内小计 | 79,207,832.73 |
| 1 至 2 年 | 805,208.43 |
| 2 至 3 年 | 80,578.94 |
| 3 年以上 | 188,521.18 |
| 3 至 4 年 | |
| 4 至 5 年 | |
| 5 年以上 | |
| 合计 | 80,282,141.28 |

(2). 按款项性质分类情况

适用 不适用

单位：元 币种：人民币

| 款项性质 | 期末账面余额 | 期初账面余额 |
|----------|---------------|---------------|
| 应收子公司往来款 | 76,513,373.27 | 14,556,410.84 |

| | | |
|--------|---------------|---------------|
| 出口退税款 | | 3,198,609.23 |
| 备用金及其他 | 2,199,740.38 | 1,595,031.82 |
| 应收代垫款 | 1,193,714.60 | 397,944.38 |
| 押金保证金 | 375,313.03 | 2,492,061.93 |
| 合计 | 80,282,141.28 | 22,240,058.20 |

(3). 坏账准备计提情况

√适用 □不适用

单位：元 币种：人民币

| 坏账准备 | 第一阶段 | 第二阶段 | 第三阶段 | 合计 |
|----------------|--------------|----------------------|----------------------|------------|
| | 未来12个月预期信用损失 | 整个存续期预期信用损失(未发生信用减值) | 整个存续期预期信用损失(已发生信用减值) | |
| 2021年1月1日余额 | 188,041.27 | 17,336.12 | 36,639.62 | 242,017.01 |
| 2021年1月1日余额在本期 | | | | |
| --转入第二阶段 | -7,460.47 | 7,460.47 | | |
| --转入第三阶段 | | -6,284.92 | 6,284.92 | |
| --转回第二阶段 | | | | |
| --转回第一阶段 | | | | |
| 本期计提 | -15,662.01 | -6,414.92 | 151,456.19 | 129,379.26 |
| 本期转回 | | | | |
| 本期转销 | | | | |
| 本期核销 | | | | |
| 其他变动 | | | | |
| 2021年12月31日余额 | 164,918.79 | 12,096.75 | 194,380.73 | 371,396.27 |

对本期发生损失准备变动的其他应收款账面余额显著变动的情况说明：

□适用 √不适用

本期坏账准备计提金额以及评估金融工具的信用风险是否显著增加的采用依据：

□适用 √不适用

(4). 坏账准备的情况

√适用 □不适用

单位：元 币种：人民币

| 类别 | 期初余额 | 本期变动金额 | | | | 期末余额 |
|-----------|------------|------------|-------|-------|------|------------|
| | | 计提 | 收回或转回 | 转销或核销 | 其他变动 | |
| 按组合计提坏账准备 | 242,017.01 | 129,379.26 | | | | 371,396.27 |
| 合计 | 242,017.01 | 129,379.26 | | | | 371,396.27 |

其中本期坏账准备转回或收回金额重要的：

□适用 √不适用

(5). 本期实际核销的其他应收款情况

□适用 √不适用

(6). 按欠款方归集的期末余额前五名的其他应收款情况

√适用 □不适用

单位：元 币种：人民币

| 单位名称 | 款项的性质 | 期末余额 | 账龄 | 占其他应收款 期末余额合计 数的比例(%) | 坏账准备 期末余额 |
|----------------|----------|---------------|------|-----------------------------|--------------|
| 漳州松霖公司 | 应收子公司往来款 | 34,367,128.86 | 1年以内 | 42.81 | |
| 松霖家居公司 | 应收子公司往来款 | 24,883,593.68 | 1年以内 | 31.00 | |
| 松霖建材公司 | 应收子公司往来款 | 13,589,264.91 | 1年以内 | 16.93 | |
| 松霖建材公司 | 应收子公司往来款 | 653,999.09 | 1-2年 | 0.81 | |
| 松霖香港公司 | 应收子公司往来款 | 3,019,386.73 | 1年以内 | 3.76 | |
| 厦门市跨线桥信息科技促进中心 | 应收代垫款 | 500,000.00 | 1年以内 | 0.62 | 25,000.00 |
| 合计 | / | 77,013,373.27 | | 95.93 | 25,000.00 |

(7). 涉及政府补助的应收款项

适用 不适用

(8). 因金融资产转移而终止确认的其他应收款

适用 不适用

(9). 转移其他应收款且继续涉入形成的资产、负债金额

适用 不适用

其他说明：

适用 不适用

3、长期股权投资

适用 不适用

单位：元 币种：人民币

| 项目 | 期末余额 | | | 期初余额 | | |
|------------|------------------|------|------------------|----------------|------|----------------|
| | 账面余额 | 减值准备 | 账面价值 | 账面余额 | 减值准备 | 账面价值 |
| 对子公司投资 | 1,243,263,083.00 | | 1,243,263,083.00 | 747,663,083.00 | | 747,663,083.00 |
| 对联营、合营企业投资 | | | | | | |
| 合计 | 1,243,263,083.00 | | 1,243,263,083.00 | 747,663,083.00 | | 747,663,083.00 |

(1). 对子公司投资

适用 不适用

单位：元 币种：人民币

| 被投资单位 | 期初余额 | 本期增加 | 本期减少 | 期末余额 | 本期计提减值准备 | 减值准备期末余额 |
|--------|----------------|----------------|------|------------------|----------|----------|
| 漳州松霖公司 | 452,000,000.00 | 98,000,000.00 | | 550,000,000.00 | | |
| 松霖家居公司 | 200,000,000.00 | 50,000,000.00 | | 250,000,000.00 | | |
| 倍杰特公司 | | 285,600,000.00 | | 285,600,000.00 | | |
| 松霖建材公司 | 95,000,000.00 | 62,000,000.00 | | 157,000,000.00 | | |
| 松霖香港公司 | 663,083.00 | | | 663,083.00 | | |
| 合计 | 747,663,083.00 | 495,600,000.00 | | 1,243,263,083.00 | | |

(2). 对联营、合营企业投资

□适用 √不适用

4、营业收入和营业成本

(1). 营业收入和营业成本情况

√适用 □不适用

单位：元 币种：人民币

| 项目 | 本期发生额 | | 上期发生额 | |
|------|------------------|------------------|------------------|------------------|
| | 收入 | 成本 | 收入 | 成本 |
| 主营业务 | 2,457,903,857.22 | 1,810,283,691.75 | 2,020,596,014.22 | 1,419,521,443.50 |
| 其他业务 | 66,173,866.07 | 53,996,271.93 | 128,027,343.07 | 113,197,479.87 |
| 合计 | 2,524,077,723.29 | 1,864,279,963.68 | 2,148,623,357.29 | 1,532,718,923.37 |

(2). 合同产生的收入的情况

□适用 √不适用

(3). 履约义务的说明

□适用 √不适用

(4). 分摊至剩余履约义务的说明

□适用 √不适用

5、投资收益

√适用 □不适用

单位：元 币种：人民币

| 项目 | 本期发生额 | 上期发生额 |
|------------------|---------------|---------------|
| 处置交易性金融资产取得的投资收益 | 18,359,160.00 | 19,979,170.00 |
| 结构性存款 | 4,472,136.98 | 12,529,188.51 |
| 债权投资 | 428,017.58 | |
| 合计 | 23,259,314.56 | 32,508,358.51 |

6、其他

□适用 √不适用

十八、 补充资料

1、 当期非经常性损益明细表

√适用 □不适用

单位：元币种：人民币

| 项目 | 金额 | 说明 |
|--|---------------|----|
| 非流动资产处置损益 | -1,436,221.83 | |
| 计入当期损益的政府补助（与企业业务密切相关，按照国家统一标准定额或定量享受的政府补助除外） | 23,967,698.97 | |
| 除同公司正常经营业务相关的有效套期保值业务外，持有交易性金融资产、衍生金融资产、交易性金融负债、衍生金融负债产生的公允价 | 35,568,548.34 | |

| | | |
|---|---------------|--|
| 值变动损益，以及处置交易性金融资产、衍生金融资产、交易性金融负债、衍生金融负债和其他债权投资取得的投资收益 | | |
| 单独进行减值测试的应收款项、合同资产减值准备转回 | 11,364.09 | |
| 除上述各项之外的其他营业外收入和支出 | 1,000,013.67 | |
| 其他符合非经常性损益定义的损益项目 | 294,077.87 | |
| 小计 | 59,405,481.11 | |
| 减：所得税影响额 | 8,450,348.49 | |
| 少数股东权益影响额 | 2,503,864.15 | |
| 合计 | 48,451,268.47 | |

对公司根据《公开发行证券的公司信息披露解释性公告第1号——非经常性损益》定义界定的非经常性损益项目，以及把《公开发行证券的公司信息披露解释性公告第1号——非经常性损益》中列举的非经常性损益项目界定为经常性损益的项目，应说明原因。

适用 不适用

2、净资产收益率及每股收益

适用 不适用

| 报告期利润 | 加权平均净资产收益率(%) | 每股收益 | |
|-------------------------|---------------|--------|--------|
| | | 基本每股收益 | 稀释每股收益 |
| 归属于公司普通股股东的净利润 | 14.28 | 0.75 | 0.75 |
| 扣除非经常性损益后归属于公司普通股股东的净利润 | 11.99 | 0.63 | 0.63 |

3、境内外会计准则下会计数据差异

适用 不适用

4、其他

适用 不适用

董事长：周华松

董事会批准报送日期：2022 年 4 月 26 日

修订信息

适用 不适用