


浙江捷昌线性驱动科技股份有限公司

审计报告及财务报表

二〇二一年度



财务报表审计报告



防 伪 编 码: 31000006202219867D

被审计单位名称: 浙江捷昌线性驱动科技股份有限公司

审 计 期 间: 2021

报 告 文 号: 信会师报字[2022]第ZF10490号

签字注册会计师: 李勇平

注 师 编 号: 310000062131

签字注册会计师: 陶书成

注 师 编 号: 310000062397

签字注册会计师: 乔鹏宇

注 师 编 号: 310000061344

事 务 所 名 称: 立信会计师事务所（特殊普通合伙）

事 务 所 电 话: 021-23280000

事 务 所 地 址: 南京东路61号4楼

业务报告使用防伪编码仅说明该业务报告是由依法批准设立的会计师事务所出具，业务报告的法律主体是出具报告的会计师事务所及签字注册会计师。
报告防伪信息查询网址：<https://zxfw.shcpa.org.cn/codeSearch>

浙江捷昌线性驱动科技股份有限公司

审计报告及财务报表

(2021年01月01日至2021年12月31日止)

	目录	页次
一、	审计报告	1-5
二、	财务报表	
	合并资产负债表和母公司资产负债表	1-4
	合并利润表和母公司利润表	5-6
	合并现金流量表和母公司现金流量表	7-8
	合并所有者权益变动表和母公司所有者权益变动表	9-12
	财务报表附注	1-98

审计报告

信会师报字[2022]第 ZF10490 号

浙江捷昌线性驱动科技股份有限公司全体股东：

一、 审计意见

我们审计了浙江捷昌线性驱动科技股份有限公司（以下简称捷昌驱动）财务报表，包括 2021 年 12 月 31 日的合并及母公司资产负债表，2021 年度的合并及母公司利润表、合并及母公司现金流量表、合并及母公司所有者权益变动表以及相关财务报表附注。

我们认为，后附的财务报表在所有重大方面按照企业会计准则的规定编制，公允反映了捷昌驱动 2021 年 12 月 31 日的合并及母公司财务状况以及 2021 年度的合并及母公司经营成果和现金流量。

二、 形成审计意见的基础

我们按照中国注册会计师审计准则的规定执行了审计工作。审计报告的“注册会计师对财务报表审计的责任”部分进一步阐述了我们在这些准则下的责任。按照中国注册会计师职业道德守则，我们独立于捷昌驱动，并履行了职业道德方面的其他责任。我们相信，我们获取的审计证据是充分、适当的，为发表审计意见提供了基础。

三、 关键审计事项

关键审计事项是我们根据职业判断，认为对本期财务报表审计最为重要的事项。这些事项的应对以对财务报表整体进行审计并形成审计意见为背景，我们不对这些事项单独发表意见。

关键审计事项	该事项在审计中是如何应对的
<p>(一) 收入确认</p> <p>捷昌驱动主要从事线性驱动系统的研发、生产和销售业务，2021年度营业收入为263,698.09万元。捷昌驱动关于营业收入确认的时点披露情况详见合并报表附注三（二十五）。</p> <p>由于收入是捷昌驱动的关键业绩指标之一，从而存在管理层通过不恰当的收入确认以达到特定目标或预期的固有风险，我们将捷昌驱动收入确认识别为关键审计事项。</p>	<p>针对收入确认，我们实施的主要审计程序如下：</p> <p>1、我们对捷昌驱动的销售与收款内部控制循环进行了解并执行穿行测试，并对客户收入确认等重要的控制点执行了控制测试；2、对收入和成本执行分析程序，包括本期各月度收入、成本、毛利波动分析，主要产品本期收入、成本、毛利率与上期比较分析等分析程序；3、按照抽样原则选择报告期的样本，内销业务检查至销售订单、入账记录及客户签收记录，外销业务检查至销售订单、入账记录、报关单及装船单等单据；4、从海关部门查询捷昌驱动外销数据，并与账面外销收入核对；5、检查捷昌驱动收入确认是否与披露的会计政策一致；6、对营业收入执行截止测试，确认捷昌驱动的收入确认是否记录在正确的会计期间；7、按照抽样原则选择客户样本，询证报告期内的应收账款余额及销售额。</p>
<p>(二) 存货存在性</p> <p>如合并报表附注五（七）所述，截止2021年12月31日捷昌驱动存货余额为84,160.95万元，占捷昌驱动总资产的比例为12.91%。捷昌驱动有大量存货结余且需要维持适当水平的存货以满足未来的订单需求。由于存货分布于境内及境外多个业务分部，关于存货的存在性存在重大错报风险，我们已识别捷昌驱动存货的存在性为关键审计事项。</p>	<p>针对存货存在性，我们实施的主要审计程序如下：</p> <p>1、了解并测试捷昌驱动存货管理的内部控制系统，包括采购，仓储管理和销售等；2、询问被审计单位除管理层和财务部门以外的其他人员，以了解有关存货存放地点的情况，比较被审计单位不同时期的存货存放地点清单，关注仓库变动情况，以确定是否存在因仓库变动而未将存货纳入盘点范围的情况发生；3、在存货盘点现场实施监盘，评价管理层用以记录和控制存货盘点结果的指令和程序并观察管理层制定的盘点程序的执行情况，检查存货并执行抽盘。</p>
<p>(三) 商誉减值</p> <p>商誉减值的会计政策详情及分析详见合并财务报表附注五（十三）所述。</p> <p>截止2021年12月31日，捷昌驱动合并财务报表中商誉的账面价值为人民币20,782.98万元，占捷昌驱动净资产的比例为5.59%。</p> <p>上述商誉主要是捷昌驱动于2021年度因收购Logic Endeavor Group GmbH形成的。</p> <p>由于商誉对合并财务报表的重要性，同时在确定是否应计提减值时涉及重大的管理层判断和估计，特别在预测未来现金流量方面包括对预测收入、长期平均增长率和利润率以及确定恰当的折现率所作的假设，这些关键假设具有固有不确定性且可能受到管理层偏向的影响。因此，我们将评估合并财务报表中商誉的减值识别为关键审计事项。</p>	<p>针对商誉的减值测试，我们实施的主要审计程序如下：</p> <p>1、基于我们对捷昌驱动业务的了解和企业会计准则的规定，评价管理层对各资产及资产组的识别以及如何将商誉和其他资产分配至各资产组；2、利用捷昌驱动聘请的资产评估师的工作，基于企业会计准则的要求，评价预计未来现金流量现值时采用的方法和假设；3、通过将关键参数，包括预测收入、长期平均增长率及利润率与相关子公司的过往业绩、董事会批准的财务预算、行业研究报告等进行比较，质疑管理层在预计未来现金流量现值时采用的假设和关键判断；4、基于同行业可比公司的市场数据重新计算折现率，并将我们的计算结果与管理层计算预计未来现金流量现值时采用的折现率进行比较，以评价其计算预计未来现金流量现值时采用的折现率；5、对预测收入和采用的折现率等关键假设进行复核分析，以考虑对关键假设的选择是否存在管理层偏向的迹象。</p>

四、 其他信息

捷昌驱动管理层（以下简称管理层）对其他信息负责。其他信息包括捷昌驱动 2021 年年度报告中涵盖的信息，但不包括财务报表和我们的审计报告。

我们对财务报表发表的审计意见不涵盖其他信息，我们也不对其他信息发表任何形式的鉴证结论。

结合我们对财务报表的审计，我们的责任是阅读其他信息，在此过程中，考虑其他信息是否与财务报表或我们在审计过程中了解到的情况存在重大不一致或者似乎存在重大错报。

基于我们已执行的工作，如果我们确定其他信息存在重大错报，我们应当报告该事实。在这方面，我们无任何事项需要报告。

五、 管理层和治理层对财务报表的责任

管理层负责按照企业会计准则的规定编制财务报表，使其实现公允反映，并设计、执行和维护必要的内部控制，以使财务报表不存在由于舞弊或错误导致的重大错报。

在编制财务报表时，管理层负责评估捷昌驱动的持续经营能力，披露与持续经营相关的事项（如适用），并运用持续经营假设，除非计划进行清算、终止运营或别无其他现实的选择。

治理层负责监督捷昌驱动的财务报告过程。

六、 注册会计师对财务报表审计的责任

我们的目标是对财务报表整体是否不存在由于舞弊或错误导致的重大错报获取合理保证，并出具包含审计意见的审计报告。合理保证是高水平的保证，但并不能保证按照审计准则执行的审计在某一重大错报存在时总能发现。错报可能由于舞弊或错误导致，如果合理预期错报单独或汇总起来可能影响财务报表使用者依据财务报表作出的经济决策，则通常认为错报是重大的。

在按照审计准则执行审计工作的过程中，我们运用职业判断，并保持职业怀疑。同时，我们也执行以下工作：

(一) 识别和评估由于舞弊或错误导致的财务报表重大错报风险，设计和实施审计程序以应对这些风险，并获取充分、适当的审计证据，作为发表审计意见的基础。由于舞弊可能涉及串通、伪造、故意遗漏、虚假陈述或凌驾于内部控制之上，未能发现由于舞弊导致的重大错报的风险高于未能发现由于错误导致的重大错报的风险。

(二) 了解与审计相关的内部控制，以设计恰当的审计程序。

(三) 评价管理层选用会计政策的恰当性和作出会计估计及相关披露的合理性。

(四) 对管理层使用持续经营假设的恰当性得出结论。同时，根据获取的审计证据，就可能对捷昌驱动持续经营能力产生重大疑虑的事项或情况是否存在重大不确定性得出结论。如果我们得出结论认为存在重大不确定性，审计准则要求我们在审计报告中提请报表使用者注意财务报表中的相关披露；如果披露不充分，我们应当发表非无保留意见。我们的结论基于截至审计报告日可获得的信息。然而，未来的事项或情况可能导致捷昌驱动不能持续经营。

(五) 评价财务报表的总体列报（包括披露）、结构和内容，并评价财务报表是否公允反映相关交易和事项。

(六) 就捷昌驱动中实体或业务活动的财务信息获取充分、适当的审计证据，以对合并财务报表发表审计意见。我们负责指导、监督和执行集团审计，并对审计意见承担全部责任。

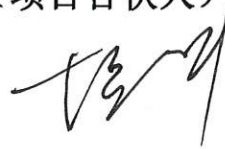
我们与治理层就计划的审计范围、时间安排和重大审计发现等事项进行沟通，包括沟通我们在审计中识别出的值得关注的内部控制缺陷。

我们还就已遵守与独立性相关的职业道德要求向治理层提供声明，并与治理层沟通可能被合理认为影响我们独立性的所有关系和其他事项，以及相关的防范措施（如适用）。

从与治理层沟通过的事项中，我们确定哪些事项对本期财务报表审计最为重要，因而构成关键审计事项。我们在审计报告中描述这些事项，除非法律法规禁止公开披露这些事项，或在极少数情形下，如果合理预期在审计报告中沟通某事项造成的负面后果超过在公众利益方面产生的益处，我们确定不应在审计报告中沟通该事项。



中国注册会计师：李勇平
(项目合伙人)



中国注册会计师：陶书成



中国注册会计师：乔鹏宇



中国·上海

二〇二二年四月二十三日

浙江捷昌线性驱动科技股份有限公司
合并资产负债表
2021年12月31日

(除特别注明外, 金额单位均为人民币元)

资产	附注五	期末余额	上年年末余额
流动资产:			
货币资金	(一)	2,239,794,645.48	2,125,320,491.83
结算备付金			
拆出资金			
交易性金融资产	(二)	31,194,249.02	636,376,443.45
衍生金融资产			
应收票据			
应收账款	(三)	415,424,643.63	146,628,579.75
应收款项融资	(四)		3,420,000.00
预付款项	(五)	18,926,004.23	12,863,804.46
应收保费			
应收分保账款			
应收分保合同准备金			
其他应收款	(六)	109,800,214.35	41,404,741.39
买入返售金融资产			
存货	(七)	826,281,124.32	385,764,004.37
合同资产			
持有待售资产			
一年内到期的非流动资产			
其他流动资产	(八)	90,998,563.27	13,376,245.34
流动资产合计		3,732,419,444.30	3,365,154,310.59
非流动资产:			
发放贷款和垫款			
债权投资			
其他债权投资			
长期应收款			
长期股权投资			
其他权益工具投资			
其他非流动金融资产			
投资性房地产			
固定资产	(九)	1,198,817,729.84	572,524,781.83
在建工程	(十)	158,048,673.60	127,546,914.12
生产性生物资产			
油气资产			
使用权资产	(十一)	47,185,532.38	
无形资产	(十二)	266,033,772.03	88,655,313.33
开发支出			
商誉	(十三)	207,829,788.06	
长期待摊费用	(十四)	2,059,851.20	1,760,419.08
递延所得税资产	(十五)	68,614,234.47	44,027,814.85
其他非流动资产	(十六)	825,370,741.10	13,539,090.73
非流动资产合计		2,773,960,322.68	848,054,333.94
资产总计		6,506,379,766.98	4,213,208,644.53

后附财务报表附注为财务报表的组成部分。

公司负责人:

主管会计工作负责人:

会计机构负责人:

浙江捷昌线性驱动科技股份有限公司

合并资产负债表（续）

2021年12月31日

（除特别注明外，金额单位均为人民币元）

负债和所有者权益	附注五	期末余额	上年年末余额
流动负债：			
短期借款	（十七）	694,840,430.59	99,000,000.00
向中央银行借款			
拆入资金			
交易性金融负债			
衍生金融负债			
应付票据	（十八）	399,488,267.00	39,350,000.00
应付账款	（十九）	531,466,574.59	311,699,969.34
预收款项			
合同负债	（二十）	34,617,554.81	56,321,171.05
卖出回购金融资产款			
吸收存款及同业存放			
代理买卖证券款			
代理承销证券款			
应付职工薪酬	（二十一）	90,528,664.47	48,701,302.45
应交税费	（二十二）	27,100,548.76	22,123,598.06
其他应付款	（二十三）	33,775,256.32	44,332,508.52
应付手续费及佣金			
应付分保账款			
持有待售负债			
一年内到期的非流动负债	（二十四）	72,708,260.98	4,367,046.21
其他流动负债	（二十五）	1,332,571.10	800,523.32
流动负债合计		1,885,858,128.62	626,696,118.95
非流动负债：			
保险合同准备金			
长期借款	（二十六）	696,427,147.45	
应付债券			
其中：优先股			
永续债			
租赁负债	（二十七）	40,202,356.42	
长期应付款	（二十八）	68,597,292.39	
长期应付职工薪酬			
预计负债	（二十九）	30,274,603.61	
递延收益	（三十）	19,234,254.97	8,979,766.90
递延所得税负债	（十五）	48,591,030.07	356,466.52
其他非流动负债			
非流动负债合计		903,326,684.91	9,336,233.42
负债合计		2,789,184,813.53	636,032,352.37
所有者权益：			
股本	（三十一）	381,915,845.00	272,820,778.00
其他权益工具			
其中：优先股			
永续债			
资本公积	（三十二）	2,248,003,201.14	2,344,152,529.08
减：库存股	（三十三）	27,462,933.70	40,565,325.26
其他综合收益	（三十四）	-56,752,642.27	-9,956,957.49
专项储备			
盈余公积	（三十五）	141,984,205.92	121,980,114.38
一般风险准备			
未分配利润	（三十六）	1,027,995,167.68	886,643,636.75
归属于母公司所有者权益合计		3,715,682,843.77	3,575,074,775.46
少数股东权益		1,512,109.68	2,101,516.70
所有者权益合计		3,717,194,953.45	3,577,176,292.16
负债和所有者权益总计		6,506,379,766.98	4,213,208,644.53

后附财务报表附注为财务报表的组成部分。

公司负责人：

主管会计工作负责人：

会计机构负责人：

浙江捷昌线性驱动科技股份有限公司
 母公司资产负债表
 2021年12月31日
 (除特别注明外, 金额单位均为人民币元)

资产	附注十五	期末余额	上年年末余额
流动资产:			
货币资金		1,701,245,707.56	1,600,421,997.69
交易性金融资产		30,684,000.19	636,376,443.45
衍生金融资产			
应收票据			
应收账款	(一)	942,160,761.98	566,142,147.24
应收款项融资	(二)		3,420,000.00
预付款项		12,550,105.30	10,863,710.73
其他应收款	(三)	145,397,724.50	18,299,383.98
存货		271,969,243.69	157,260,129.43
合同资产			
持有待售资产			
一年内到期的非流动资产			
其他流动资产		58,186,586.40	2,939,395.88
流动资产合计		3,162,194,129.62	2,995,723,208.40
非流动资产:			
债权投资			
其他债权投资			
长期应收款			
长期股权投资	(四)	710,443,624.49	661,677,948.66
其他权益工具投资			
其他非流动金融资产			
投资性房地产			
固定资产		455,062,861.15	180,339,142.02
在建工程		83,341,063.79	57,013,835.76
生产性生物资产			
油气资产			
使用权资产		2,206,645.20	
无形资产		73,272,188.41	56,669,519.35
开发支出			
商誉			
长期待摊费用			322,698.36
递延所得税资产		23,551,531.89	20,114,220.67
其他非流动资产		814,060,493.48	11,808,441.57
非流动资产合计		2,161,938,408.41	987,945,806.39
资产总计		5,324,132,538.03	3,983,669,014.79

后附财务报表附注为财务报表的组成部分。

公司负责人:

主管会计工作负责人:

会计机构负责人:

浙江捷昌线性驱动科技股份有限公司

母公司资产负债表（续）

2021年12月31日

（除特别注明外，金额单位均为人民币元）

负债和所有者权益	附注十五	期末余额	上年年末余额
流动负债：			
短期借款		510,169,630.14	99,000,000.00
交易性金融负债			
衍生金融负债			
应付票据		404,029,816.00	10,350,000.00
应付账款		201,914,399.06	210,648,298.64
预收款项			
合同负债		16,080,503.05	9,314,462.89
应付职工薪酬		41,553,743.94	26,368,479.52
应交税费		4,544,101.78	833,262.66
其他应付款		424,068,402.90	43,517,460.45
持有待售负债			
一年内到期的非流动负债		5,671,370.95	4,367,046.21
其他流动负债		1,227,663.31	771,239.45
流动负债合计		1,609,259,631.13	405,170,249.82
非流动负债：			
长期借款			
应付债券			
其中：优先股			
永续债			
租赁负债		1,085,024.72	
长期应付款			
长期应付职工薪酬			
预计负债		7,051,500.00	
递延收益		10,310,112.06	472,363.64
递延所得税负债		102,600.03	356,466.52
其他非流动负债			
非流动负债合计		18,549,236.81	828,830.16
负债合计		1,627,808,867.94	405,999,079.98
所有者权益：			
股本		381,915,845.00	272,820,778.00
其他权益工具			
其中：优先股			
永续债			
资本公积		2,242,899,552.26	2,337,365,378.10
减：库存股		27,462,933.70	40,565,325.26
其他综合收益			
专项储备			
盈余公积		141,984,205.92	121,980,114.38
未分配利润		956,987,000.61	886,068,989.59
所有者权益合计		3,696,323,670.09	3,577,669,934.81
负债和所有者权益总计		5,324,132,538.03	3,983,669,014.79

后附财务报表附注为财务报表的组成部分。

公司负责人：

主管会计工作负责人：

会计机构负责人：

浙江捷昌线性驱动科技股份有限公司
合并利润表
2021年度
(除特别注明外, 金额单位均为人民币元)

项目	附注五	本期金额	上期金额
一、营业总收入		2,636,980,919.92	1,868,274,061.46
其中: 营业收入	(三十七)	2,636,980,919.92	1,868,274,061.46
利息收入			
已赚保费			
手续费及佣金收入			
二、营业总成本		2,413,113,189.85	1,424,917,954.75
其中: 营业成本	(三十七)	1,926,245,325.66	1,133,853,069.91
利息支出			
手续费及佣金支出			
退保金			
赔付支出净额			
提取保险责任准备金净额			
保单红利支出			
分保费用			
税金及附加	(三十八)	11,033,827.19	9,842,749.76
销售费用	(三十九)	118,240,282.15	97,776,957.12
管理费用	(四十)	203,673,096.63	87,969,482.12
研发费用	(四十一)	185,559,395.28	101,778,102.58
财务费用	(四十二)	-31,638,737.06	-6,302,406.74
其中: 利息费用		19,541,635.40	2,169,482.29
利息收入		54,197,696.08	29,588,403.70
加: 其他收益	(四十三)	36,442,325.71	29,816,587.20
投资收益 (损失以“-”号填列)	(四十四)	34,785,314.64	4,251,440.48
其中: 对联营企业和合营企业的投资收益			
以摊余成本计量的金融资产终止确认收益			
汇兑收益 (损失以“-”号填列)			
净敞口套期收益 (损失以“-”号填列)			
公允价值变动收益 (损失以“-”号填列)	(四十五)	1,682,722.35	2,376,443.45
信用减值损失 (损失以“-”号填列)	(四十六)	-9,562,124.21	-2,225,350.28
资产减值损失 (损失以“-”号填列)	(四十七)	-5,286,947.53	-1,846,814.14
资产处置收益 (损失以“-”号填列)	(四十八)	-1,324,412.64	-1,055,589.72
三、营业利润 (亏损以“-”号填列)		280,604,608.39	474,672,823.70
加: 营业外收入	(四十九)	1,764,347.08	741,002.24
减: 营业外支出	(五十)	1,042,847.55	3,747,918.43
四、利润总额 (亏损总额以“-”号填列)		281,326,107.92	471,665,907.51
减: 所得税费用	(五十一)	12,439,705.37	67,745,841.36
五、净利润 (净亏损以“-”号填列)		268,886,402.55	403,920,066.15
(一) 按经营持续性分类			
1. 持续经营净利润 (净亏损以“-”号填列)		268,886,402.55	403,920,066.15
2. 终止经营净利润 (净亏损以“-”号填列)			
(二) 按所有权归属分类			
1. 归属于母公司股东的净利润 (净亏损以“-”号填列)		270,474,435.27	405,428,558.21
2. 少数股东损益 (净亏损以“-”号填列)		-1,588,032.72	-1,508,492.06
六、其他综合收益的税后净额		-46,797,059.08	-15,428,633.28
归属于母公司所有者的其他综合收益的税后净额		-46,795,684.78	-15,427,180.64
(一) 不能重分类进损益的其他综合收益			
1. 重新计量设定受益计划变动额			
2. 权益法下不能转损益的其他综合收益			
3. 其他权益工具投资公允价值变动			
4. 企业自身信用风险公允价值变动			
(二) 将重分类进损益的其他综合收益		-46,795,684.78	-15,427,180.64
1. 权益法下可转损益的其他综合收益			
2. 其他债权投资公允价值变动			
3. 金融资产重分类计入其他综合收益的金额			
4. 其他债权投资信用减值准备			
5. 现金流量套期储备			
6. 外币财务报表折算差额		-46,795,684.78	-15,427,180.64
7. 其他			
归属于少数股东的其他综合收益的税后净额		-1,374.30	-1,452.64
七、综合收益总额		222,089,343.47	388,491,432.87
归属于母公司所有者的综合收益总额		223,678,750.49	390,001,377.57
归属于少数股东的综合收益总额		-1,589,407.02	-1,509,944.70
八、每股收益:			
(一) 基本每股收益 (元/股)	(五十二)	0.71	1.14
(二) 稀释每股收益 (元/股)	(五十二)	0.71	1.13

后附财务报表附注为财务报表的组成部分。

公司负责人:

主管会计工作负责人:

会计机构负责人:

浙江捷昌线性驱动科技股份有限公司
 母公司利润表
 2021 年度
 (除特别注明外, 金额单位均为人民币元)

项目	附注十五	本期金额	上期金额
一、营业收入	(五)	2,038,330,036.91	1,615,395,875.80
减: 营业成本	(五)	1,658,442,090.02	1,159,035,727.94
税金及附加		5,585,718.40	5,658,472.08
销售费用		49,633,132.68	37,038,381.34
管理费用		74,574,541.38	43,471,576.42
研发费用		99,184,854.61	69,657,781.83
财务费用		-32,069,693.79	-22,627,064.39
其中: 利息费用		5,988,036.71	2,056,676.17
利息收入		46,281,412.66	26,299,856.02
加: 其他收益		26,968,416.77	72,949,733.03
投资收益 (损失以“-”号填列)	(六)	33,875,744.78	538,477.50
其中: 对联营企业和合营企业的投资收益			
以摊余成本计量的金融资产终止确认收益			
净敞口套期收益 (损失以“-”号填列)			
公允价值变动收益 (损失以“-”号填列)		684,000.19	2,376,443.45
信用减值损失 (损失以“-”号填列)		-28,081,635.47	-5,125,076.17
资产减值损失 (损失以“-”号填列)		-1,181,709.22	-620,781.47
资产处置收益 (损失以“-”号填列)		-414,341.84	
二、营业利润 (亏损以“-”号填列)		214,829,868.82	393,279,796.92
加: 营业外收入		323,655.56	178,202.56
减: 营业外支出		597,607.87	679,233.23
三、利润总额 (亏损总额以“-”号填列)		214,555,916.51	392,778,766.25
减: 所得税费用		14,515,001.15	52,411,372.48
四、净利润 (净亏损以“-”号填列)		200,040,915.36	340,367,393.77
(一) 持续经营净利润 (净亏损以“-”号填列)		200,040,915.36	340,367,393.77
(二) 终止经营净利润 (净亏损以“-”号填列)			
五、其他综合收益的税后净额			
(一) 不能重分类进损益的其他综合收益			
1. 重新计量设定受益计划变动额			
2. 权益法下不能转损益的其他综合收益			
3. 其他权益工具投资公允价值变动			
4. 企业自身信用风险公允价值变动			
(二) 将重分类进损益的其他综合收益			
1. 权益法下可转损益的其他综合收益			
2. 其他债权投资公允价值变动			
3. 金融资产重分类计入其他综合收益的金额			
4. 其他债权投资信用减值准备			
5. 现金流量套期储备			
6. 外币财务报表折算差额			
7. 其他			
六、综合收益总额		200,040,915.36	340,367,393.77

后附财务报表附注为财务报表的组成部分。

公司负责人:

主管会计工作负责人:

会计机构负责人:

浙江捷昌线性驱动科技股份有限公司
合并现金流量表
2021 年度
(除特别注明外, 金额单位均为人民币元)

项目	附注五	本期金额	上期金额
一、经营活动产生的现金流量			
销售商品、提供劳务收到的现金		2,583,427,301.60	1,961,844,957.28
客户存款和同业存放款项净增加额			
向中央银行借款净增加额			
向其他金融机构拆入资金净增加额			
收到原保险合同保费取得的现金			
收到再保业务现金净额			
保户储金及投资款净增加额			
收取利息、手续费及佣金的现金			
拆入资金净增加额			
回购业务资金净增加额			
代理买卖证券收到的现金净额			
收到的税费返还		203,719,490.28	127,861,283.89
收到其他与经营活动有关的现金	(五十三)	113,405,535.18	116,106,287.71
经营活动现金流入小计		2,900,552,327.06	2,205,812,528.88
购买商品、接受劳务支付的现金		1,928,099,223.29	1,150,519,772.12
客户贷款及垫款净增加额			
存放中央银行和同业款项净增加额			
支付原保险合同赔付款项的现金			
拆出资金净增加额			
支付利息、手续费及佣金的现金			
支付保单红利的现金			
支付给职工以及为职工支付的现金		476,294,132.67	288,029,342.47
支付的各项税费		128,293,460.13	130,330,544.49
支付其他与经营活动有关的现金	(五十三)	229,383,606.18	142,298,693.60
经营活动现金流出小计		2,762,070,422.27	1,711,178,352.68
经营活动产生的现金流量净额		138,481,904.79	494,634,176.20
二、投资活动产生的现金流量			
收回投资收到的现金		744,000,000.00	210,000,000.00
取得投资收益收到的现金		21,347,366.41	4,251,440.48
处置固定资产、无形资产和其他长期资产收回的现金净额		2,372,287.60	2,393,835.53
处置子公司及其他营业单位收到的现金净额			
收到其他与投资活动有关的现金	(五十三)	-188,105,706.80	3,328,893.00
投资活动现金流入小计		955,825,360.81	219,974,169.01
购建固定资产、无形资产和其他长期资产支付的现金		608,313,443.68	320,775,177.22
投资支付的现金		126,792,074.16	814,000,000.00
质押贷款净增加额			
取得子公司及其他营业单位支付的现金净额		446,971,368.09	
支付其他与投资活动有关的现金	(五十三)	70,000,000.00	940,000,000.00
投资活动现金流出小计		1,252,076,885.93	2,074,775,177.22
投资活动产生的现金流量净额		-296,251,525.12	-1,854,801,008.21
三、筹资活动产生的现金流量			
吸收投资收到的现金		1,000,000.00	1,469,396,875.03
其中: 子公司吸收少数股东投资收到的现金		1,000,000.00	1,000,000.00
取得借款收到的现金		2,216,705,476.06	139,000,000.00
收到其他与筹资活动有关的现金			
筹资活动现金流入小计		2,217,705,476.06	1,608,396,875.03
偿还债务支付的现金		945,540,270.74	40,000,000.00
分配股利、利润或偿付利息支付的现金		126,956,094.17	90,868,583.29
其中: 子公司支付给少数股东的股利、利润			
支付其他与筹资活动有关的现金	(五十三)	762,045,023.79	1,959,297.91
筹资活动现金流出小计		1,834,541,388.70	132,827,881.20
筹资活动产生的现金流量净额		383,164,087.36	1,475,568,993.83
四、汇率变动对现金及现金等价物的影响		-16,919,270.74	-14,484,811.81
五、现金及现金等价物净增加额		208,475,196.29	100,917,350.01
加: 期初现金及现金等价物余额		1,164,990,002.28	1,064,072,652.27
六、期末现金及现金等价物余额		1,373,465,198.57	1,164,990,002.28

后附财务报表附注为财务报表的组成部分。

公司负责人:

主管会计工作负责人:

会计机构负责人:

浙江捷昌线性驱动科技股份有限公司
母公司现金流量表
2021 年度

(除特别注明外, 金额单位均为人民币元)

项目	本期金额	上期金额
一、经营活动产生的现金流量		
销售商品、提供劳务收到的现金	1,880,918,927.39	1,700,610,468.16
收到的税费返还	15,026,670.93	3,416,565.02
收到其他与经营活动有关的现金	85,872,323.31	101,903,348.09
经营活动现金流入小计	1,981,817,921.63	1,805,930,381.27
购买商品、接受劳务支付的现金	1,545,016,865.70	1,226,294,338.23
支付给职工以及为职工支付的现金	168,890,605.96	132,674,336.65
支付的各项税费	53,249,990.52	105,857,300.54
支付其他与经营活动有关的现金	104,429,043.35	53,054,257.84
经营活动现金流出小计	1,871,586,505.53	1,517,880,233.26
经营活动产生的现金流量净额	110,231,416.10	288,050,148.01
二、投资活动产生的现金流量		
收回投资收到的现金	744,000,000.00	50,000,000.00
取得投资收益收到的现金	19,439,074.39	538,477.50
处置固定资产、无形资产和其他长期资产收回的现金净额	586,146.59	5,445.81
处置子公司及其他营业单位收到的现金净额		
收到其他与投资活动有关的现金	157,429,700.00	37,328,893.00
投资活动现金流入小计	921,454,920.98	87,872,816.31
购建固定资产、无形资产和其他长期资产支付的现金	342,388,711.32	164,602,842.10
投资支付的现金	184,316,160.19	732,972,070.00
取得子公司及其他营业单位支付的现金净额		
支付其他与投资活动有关的现金	321,567,410.65	840,000,000.00
投资活动现金流出小计	848,272,282.16	1,737,574,912.10
投资活动产生的现金流量净额	73,182,638.82	-1,649,702,095.79
三、筹资活动产生的现金流量		
吸收投资收到的现金		1,468,396,875.03
取得借款收到的现金	938,995,885.69	139,000,000.00
收到其他与筹资活动有关的现金	713,831,504.93	
筹资活动现金流入小计	1,652,827,390.62	1,607,396,875.03
偿还债务支付的现金	527,995,885.69	40,000,000.00
分配股利、利润或偿付利息支付的现金	114,658,858.76	90,755,777.17
支付其他与筹资活动有关的现金	1,076,866,936.02	1,959,297.91
筹资活动现金流出小计	1,719,521,680.47	132,715,075.08
筹资活动产生的现金流量净额	-66,694,289.85	1,474,681,799.95
四、汇率变动对现金及现金等价物的影响		
五、现金及现金等价物净增加额	116,719,765.07	113,029,852.17
加: 期初现金及现金等价物余额	757,316,997.69	644,287,145.52
六、期末现金及现金等价物余额	874,036,762.76	757,316,997.69

后附财务报表附注为财务报表的组成部分。

公司负责人:

主管会计工作负责人:

会计机构负责人:

浙江捷昌线性驱动科技股份有限公司
合并所有者权益变动表
2021 年度
(除特别注明外, 金额单位均为人民币元)

项目	本期金额											所有者权益合计		
	归属于母公司所有者权益													
	股本	其他权益工具		资本公积	减: 库存股	其他综合收益	专项储备	盈余公积	一般风险准备	未分配利润	小计		少数股东权益	
	优先股	永续债	其他											
一、上年年末余额	272,820,778.00				2,344,152,529.08	40,565,325.26	-9,956,957.49		121,980,114.38		886,643,636.75	3,575,074,775.46	2,101,516.70	3,577,176,292.16
加: 会计政策变更														
前期差错更正														
同一控制下企业合并														
其他														
二、本年初余额	272,820,778.00				2,344,152,529.08	40,565,325.26	-9,956,957.49		121,980,114.38		886,643,636.75	3,575,074,775.46	2,101,516.70	3,577,176,292.16
三、本期增减变动金额(减少以“-”号填列)	109,095,067.00				-96,149,327.94	-13,102,391.56	-46,795,684.78		20,004,091.54		141,351,530.93	140,608,068.31	-589,407.02	140,018,661.29
(一) 综合收益总额							-46,795,684.78				270,474,435.27	223,678,750.49	-1,589,407.02	222,089,343.47
(二) 所有者投入和减少资本	-23,746.00				12,969,485.06	-13,102,391.56							1,000,000.00	27,048,130.62
1. 所有者投入的普通股	-23,746.00				-270,751.16	-294,497.16							1,000,000.00	1,000,000.00
2. 其他权益工具持有者投入资本														
3. 股份支付计入所有者权益的金额					13,240,236.22	-12,807,894.40								26,048,130.62
4. 其他														
(三) 利润分配														
1. 提取盈余公积									20,004,091.54		-129,122,904.34	-109,118,812.80		-109,118,812.80
2. 提取一般风险准备									20,004,091.54		-20,004,091.54			
3. 对所有者(或股东)的分配														
4. 其他														
(四) 所有者权益内部结转														
1. 资本公积转增资本(或股本)	109,118,813.00				-109,118,813.00									
2. 盈余公积转增资本(或股本)	109,118,813.00				-109,118,813.00									
3. 盈余公积弥补亏损														
4. 设定受益计划变动额结转留存收益														
5. 其他综合收益结转留存收益														
6. 其他														
(五) 专项储备														
1. 本期提取														
2. 本期使用														
(六) 其他														
四、本期末余额	381,915,845.00				2,248,003,201.14	27,462,933.70	-56,752,642.27		141,984,205.92		1,027,995,167.68	3,715,682,843.77	1,512,109.68	3,717,194,953.45

后附财务报表附注为财务报表的组成部分。

公司负责人:

主管会计工作负责人:

会计机构负责人:

浙江捷昌线性驱动科技股份有限公司
合并所有者权益变动表（续）
2021 年度

（除特别注明外，金额单位均为人民币元）

项目	上期金额											所有者权益合计
	归属于上市公司所有者权益										少数股东权益	
	股本	其他权益工具		资本公积	减：库存股	其他综合收益	专项储备	盈余公积	一般风险准备	未分配利润		
	优先股	永续债	其他									
一、上年年末余额	177,501,750.00				926,422,474.16	33,801,950.00	5,470,223.15	87,943,375.00	603,976,293.92	1,767,512,166.23	11,461.40	1,767,523,627.63
加：会计政策变更												
前期差错更正												
同一控制下企业合并												
其他												
二、本年年初余额	177,501,750.00				926,422,474.16	33,801,950.00	5,470,223.15	87,943,375.00	603,976,293.92	1,767,512,166.23	11,461.40	1,767,523,627.63
三、本期增减变动金额（减少以“-”号填列）	95,319,028.00				1,417,730,054.92	6,763,375.26	-15,427,180.64	34,036,739.38	282,667,342.83	1,807,562,609.23	2,090,055.30	1,809,652,664.53
（一）综合收益总额							-15,427,180.64		403,428,538.21	390,001,377.57	-1,509,944.70	388,491,432.87
1. 所有者投入和减少资本	24,339,448.00				1,488,709,634.92	6,763,375.26				1,506,285,707.66	3,600,000.00	1,509,885,707.66
1.1 所有者投入的普通股	24,339,448.00				1,443,748,082.48	6,763,375.26				1,461,324,155.22	1,000,000.00	1,462,324,155.22
2. 其他权益工具持有者投入资本												
3. 股份支付计入所有者权益的金额					44,961,552.44					44,961,552.44	2,600,000.00	47,561,552.44
4. 其他												
（三）利润分配												
1. 提取盈余公积								34,036,739.38	-122,761,215.38	-88,724,476.00		-88,724,476.00
2. 提取一般风险准备								34,036,739.38	-34,036,739.38			
3. 对所有者（或股东）的分配												
4. 其他												
（四）所有者权益内部结转	70,979,580.00				-70,979,580.00							
1. 资本公积转增资本（或股本）	70,979,580.00				-70,979,580.00							
2. 盈余公积转增资本（或股本）												
3. 盈余公积弥补亏损												
4. 设定受益计划变动额结转留存收益												
5. 其他综合收益结转留存收益												
6. 其他												
（五）专项储备												
1. 本期提取												
2. 本期使用												
（六）其他												
四、本期末余额	272,820,778.00				2,344,152,529.08	40,565,325.26	-9,956,957.49	121,980,114.38	886,643,636.75	3,575,074,775.46	2,101,516.70	3,577,176,292.16

后附财务报表附注为财务报表的组成部分。

公司负责人：

主管会计工作负责人：

会计机构负责人：

浙江捷昌线性驱动科技股份有限公司
母公司所有者权益变动表

2021 年度

(除特别注明外, 金额单位均为人民币元)

项目	本期金额										
	股本		其他权益工具		资本公积	减: 库存股	其他综合收益	专项储备	盈余公积	未分配利润	所有者权益合计
	优先股	普通股	永续债	其他							
一、上年年末余额	272,820,778.00				2,337,365,378.10	40,565,325.26			121,980,114.38	886,068,989.59	3,577,669,934.81
加: 会计政策变更											
前期差错更正											
其他											
二、本年初余额	272,820,778.00				2,337,365,378.10	40,565,325.26			121,980,114.38	886,068,989.59	3,577,669,934.81
三、本期增减变动金额(减少以“-”号填列)	109,095,067.00				-94,465,825.84	-13,102,391.56			20,004,091.54	70,918,011.02	118,653,735.28
(一) 综合收益总额										200,040,915.36	200,040,915.36
(二) 所有者投入和减少资本	-23,746.00				14,652,987.16	-13,102,391.56					27,731,632.72
1. 所有者投入的普通股	-23,746.00				-270,751.16	-294,497.16					
2. 其他权益工具持有者投入资本											
3. 股份支付计入所有者权益的金额					14,923,738.32	-12,807,894.40					27,731,632.72
4. 其他											
(三) 利润分配											
1. 提取盈余公积									20,004,091.54	-129,122,904.34	-109,118,812.80
2. 对所有者(或股东)的分配									20,004,091.54	-20,004,091.54	
3. 其他											
(四) 所有者权益内部结转	109,118,813.00				-109,118,813.00						
1. 资本公积转增资本(或股本)	109,118,813.00				-109,118,813.00						
2. 盈余公积转增资本(或股本)											
3. 盈余公积弥补亏损											
4. 设定受益计划变动额结转留存收益											
5. 其他综合收益结转留存收益											
6. 其他											
(五) 专项储备											
1. 本期提取											
2. 本期使用											
(六) 其他											
四、本期末余额	381,915,845.00				2,242,899,552.26	27,462,933.70			141,984,205.92	956,987,000.61	3,696,323,670.09

后附财务报表附注为财务报表的组成部分。

公司负责人:

主管会计工作负责人:

会计机构负责人:

浙江捷昌线性驱动科技股份有限公司
母公司所有者权益变动表（续）

2021 年度

（除特别注明外，金额单位均为人民币元）

项目	上期金额							所有者权益合计		
	股本	其他权益工具		资本公积	减：库存股	其他综合收益	专项储备		盈余公积	未分配利润
		优先股	永续债							
一、上年年末余额	177,501,750.00			926,459,301.61	33,801,950.00			87,943,375.00	668,462,811.20	1,826,565,287.81
加：会计政策变更										
前期差错更正										
其他										
二、本年初余额	177,501,750.00			926,459,301.61	33,801,950.00			87,943,375.00	668,462,811.20	1,826,565,287.81
三、本期增减变动金额（减少以“-”号填列）	95,319,028.00			1,410,906,076.49	6,763,375.26			34,036,739.38	217,606,178.39	1,751,104,647.00
（一）综合收益总额									340,367,393.77	340,367,393.77
（二）所有者投入和减少资本	24,339,448.00			1,481,885,656.49	6,763,375.26					1,499,461,729.23
1. 所有者投入的普通股	24,339,448.00			1,443,748,082.48	6,763,375.26					1,461,324,155.22
2. 其他权益工具持有者投入资本										
3. 股份支付计入所有者权益的金额				38,137,574.01						38,137,574.01
4. 其他										
（三）利润分配										
1. 提取盈余公积								34,036,739.38	-122,761,215.38	-88,724,476.00
2. 对所有者（或股东）的分配								34,036,739.38	-34,036,739.38	
3. 其他									-88,724,476.00	-88,724,476.00
（四）所有者权益内部结转	70,979,580.00			-70,979,580.00						
1. 资本公积转增资本（或股本）	70,979,580.00			-70,979,580.00						
2. 盈余公积转增资本（或股本）										
3. 盈余公积弥补亏损										
4. 设定受益计划变动额结转留存收益										
5. 其他综合收益结转留存收益										
6. 其他										
（五）专项储备										
1. 本期提取										
2. 本期使用										
（六）其他										
四、本期末余额	272,820,778.00			2,337,365,378.10	40,565,325.26			121,980,114.38	886,068,989.59	3,577,669,934.81

后附财务报表附注为财务报表的组成部分。

公司负责人：

主管会计工作负责人：

会计机构负责人：

浙江捷昌线性驱动科技股份有限公司 二〇二一年度财务报表附注 (除特殊注明外, 金额单位均为人民币元)

一、 公司基本情况

(一) 公司概况

浙江捷昌线性驱动科技股份有限公司(以下简称“公司”或“本公司”)系在浙江捷昌线性驱动科技有限公司基础上整体变更设立的股份有限公司,浙江捷昌线性驱动科技有限公司系由自然人胡仁昌、陆小健共同出资组建的有限责任公司,公司统一社会信用代码:913306005547614262。2014年8月,公司在全国中小企业股份转让系统挂牌,所属行业为电气机械和器材制造业类。2018年9月,公司在上海证券交易所上市,所属行业为制造业。

截至2021年12月31日止,本公司累计发行股本总数381,915,845股,注册资本为381,915,845元,注册地:浙江绍兴市,总部地址:浙江省新昌县省级高新技术产业园区。本公司主要经营活动为:线性驱动系统及设备、医疗设备零部件、功能家具及部件的生产、销售及研发。本公司的实际控制人为自然人胡仁昌先生。

本财务报表业经公司董事会于2022年4月23日批准报出。

(二) 合并财务报表范围

本公司子公司的相关信息详见本附注“七、在其他主体中的权益”。

本报告期合并范围变化情况详见本附注“六、合并范围的变更”。

二、 财务报表的编制基础

(一) 编制基础

本财务报表按照财政部颁布的《企业会计准则——基本准则》和各项具体会计准则、企业会计准则应用指南、企业会计准则解释及其他相关规定(以下合称“企业会计准则”),以及中国证券监督管理委员会《公开发行证券的公司信息披露编报规则第15号——财务报告的一般规定》的相关规定编制。

(二) 持续经营

本财务报表以持续经营为基础编制。

公司自本报告期末至少12个月内具备持续经营能力,无影响持续经营能力的重大事项。

三、 重要会计政策及会计估计

具体会计政策和会计估计提示：

以下披露内容已涵盖了本公司根据实际生产经营特点制定的具体会计政策和会计估计。详见本附注“三、（九）金融工具”、“三、（十五）固定资产”、“三、（二十五）收入”。

（一） 遵循企业会计准则的声明

本财务报表符合财政部颁布的企业会计准则的要求，真实、完整地反映了本公司2021年12月31日的合并及母公司财务状况以及2021年度的合并及母公司经营成果和现金流量。

（二） 会计期间

自公历1月1日起至12月31日止为一个会计年度。

（三） 营业周期

本公司营业周期为12个月。

（四） 记账本位币

本公司采用人民币为记账本位币。

（五） 同一控制下和非同一控制下企业合并的会计处理方法

同一控制下企业合并：合并方在企业合并中取得的资产和负债（包括最终控制方收购被合并方而形成的商誉），按照合并日被合并方资产、负债在最终控制方合并财务报表中的账面价值为基础计量。在合并中取得的净资产账面价值与支付的合并对价账面价值（或发行股份面值总额）的差额，调整资本公积中的股本溢价，资本公积中的股本溢价不足冲减的，调整留存收益。

非同一控制下企业合并：合并成本为购买方在购买日为取得被购买方的控制权而付出的资产、发生或承担的负债以及发行的权益性证券的公允价值。合并成本大于合并中取得的被购买方可辨认净资产公允价值份额的差额，确认为商誉；合并成本小于合并中取得的被购买方可辨认净资产公允价值份额的差额，计入当期损益。在合并中取得的被购买方符合确认条件的各项可辨认资产、负债及或有负债在购买日按公允价值计量。

为企业合并发生的直接相关费用于发生时计入当期损益；为企业合并而发行权益性证券或债务性证券的交易费用，计入权益性证券或债务性证券的初始确认金额。

(六) 合并财务报表的编制方法

1、 合并范围

合并财务报表的合并范围以控制为基础确定，合并范围包括本公司及全部子公司。控制，是指公司拥有对被投资方的权力，通过参与被投资方的相关活动而享有可变回报，并且有能力运用对被投资方的权力影响其回报金额。

2、 合并程序

本公司将整个企业集团视为一个会计主体，按照统一的会计政策编制合并财务报表，反映本企业集团整体财务状况、经营成果和现金流量。本公司与子公司、子公司相互之间发生的内部交易的影响予以抵销。内部交易表明相关资产发生减值损失的，全额确认该部分损失。如子公司采用的会计政策、会计期间与本公司不一致的，在编制合并财务报表时，按本公司的会计政策、会计期间进行必要的调整。

子公司所有者权益、当期净损益和当期综合收益中属于少数股东的份额分别在合并资产负债表中所有者权益项目下、合并利润表中净利润项目下和综合收益总额项目下单独列示。子公司少数股东分担的当期亏损超过了少数股东在该子公司期初所有者权益中所享有份额而形成的余额，冲减少数股东权益。

(1) 增加子公司或业务

在报告期内，因同一控制下企业合并增加子公司或业务的，将子公司或业务合并当期期初至报告期末的经营成果和现金流量纳入合并财务报表，同时对合并财务报表的期初数和比较报表的相关项目进行调整，视同合并后的报告主体自最终控制方开始控制时点起一直存在。

因追加投资等原因能够对同一控制下的被投资方实施控制的，在取得被合并方控制权之前持有的股权投资，在取得原股权之日与合并方和被合并方同处于同一控制之日孰晚日起至合并日之间已确认有关损益、其他综合收益以及其他净资产变动，分别冲减比较报表期间的期初留存收益或当期损益。

在报告期内，因非同一控制下企业合并增加子公司或业务的，以购买日确定的各项可辨认资产、负债及或有负债的公允价值为基础自购买日起纳入合并财务报表。

因追加投资等原因能够对非同一控制下的被投资方实施控制的，对于购买日之前持有的被购买方的股权，按照该股权在购买日的公允价值进行重新计量，公允价值与其账面价值的差额计入当期投资收益。购买日之前持有的被购买方的股权涉及的以后可重分类进损益的其他综合收益、权益法核算下的其他所有者权益变动转为购买日所属当期投资收益。

(2) 处置子公司

①一般处理方法

因处置部分股权投资或其他原因丧失了对被投资方控制权时，对于处置后的剩余股权投资，按照其在丧失控制权日的公允价值进行重新计量。处置股权取得的对价与剩余股权公允价值之和，减去按原持股比例计算应享有原有子公司自购买日或合并日开始持续计算的净资产的份额与商誉之和的差额，计入丧失控制权当期的投资收益。与原有子公司股权投资相关的以后可重分类进损益的其他综合收益、权益法核算下的其他所有者权益变动，在丧失控制权时转为当期投资收益。

②分步处置子公司

通过多次交易分步处置对子公司股权投资直至丧失控制权的，处置对子公司股权投资的各项交易的条款、条件以及经济影响符合以下一种或多种情况，通常表明该多次交易事项为一揽子交易：

- i. 这些交易是同时或者在考虑了彼此影响的情况下订立的；
- ii. 这些交易整体才能达成一项完整的商业结果；
- iii. 一项交易的发生取决于其他至少一项交易的发生；
- iv. 一项交易单独看是不经济的，但是和其他交易一并考虑时是经济的。

各项交易属于一揽子交易的，将各项交易作为一项处置子公司并丧失控制权的交易进行会计处理；在丧失控制权之前每一次处置价款与处置投资对应的享有该子公司净资产份额的差额，在合并财务报表中确认为其他综合收益，在丧失控制权时一并转入丧失控制权当期的损益。

各项交易不属于一揽子交易的，在丧失控制权之前，按不丧失控制权的情况下部分处置对子公司的股权投资进行会计处理；在丧失控制权时，按处置子公司一般处理方法进行会计处理。

(3) 购买子公司少数股权

因购买少数股权新取得的长期股权投资与按照新增持股比例计算应享有子公司自购买日或合并日开始持续计算的净资产份额之间的差额，调整合并资产负债表中的资本公积中的股本溢价，资本公积中的股本溢价不足冲减的，调整留存收益。

(4) 不丧失控制权的情况下部分处置对子公司的股权投资

处置价款与处置长期股权投资相对应享有子公司自购买日或合并日开始持续计算的净资产份额之间的差额，调整合并资产负债表中的资本公积中的股本溢价，资本公积中的股本溢价不足冲减的，调整留存收益。

(七) 现金及现金等价物的确定标准

现金，是指本公司的库存现金以及可以随时用于支付的存款。现金等价物，是指本公司持有的期限短、流动性强、易于转换为已知金额的现金、价值变动风险很小的投资。

(八) 外币业务和外币报表折算

1、 外币业务

外币业务采用交易发生日的即期汇率作为折算汇率将外币金额折合成人民币记账。

资产负债表日外币货币性项目余额按资产负债表日即期汇率折算，由此产生的汇兑差额，除属于与购建符合资本化条件的资产相关的外币专门借款产生的汇兑差额按照借款费用资本化的原则处理外，均计入当期损益。

2、 外币财务报表的折算

资产负债表中的资产和负债项目，采用资产负债表日的即期汇率折算；所有者权益项目除“未分配利润”项目外，其他项目采用发生时的即期汇率折算。利润表中的收入和费用项目，采用期初与期末平均汇率折算。

处置境外经营时，将与该境外经营相关的外币财务报表折算差额，自所有者权益项目转入处置当期损益。

(九) 金融工具

本公司在成为金融工具合同的一方时，确认一项金融资产、金融负债或权益工具。

1、 金融工具的分类

根据本公司管理金融资产的业务模式和金融资产的合同现金流量特征，金融资产于初始确认时分类为：以摊余成本计量的金融资产、以公允价值计量且其变动计入其他综合收益的金融资产和以公允价值计量且其变动计入当期损益的金融资产。

本公司将同时符合下列条件且未被指定为以公允价值计量且其变动计入当期损益的金融资产，分类为以摊余成本计量的金融资产：

- 业务模式是以收取合同现金流量为目标；
- 合同现金流量仅为对本金和以未偿付本金金额为基础的利息的支付。

本公司将同时符合下列条件且未被指定为以公允价值计量且其变动计入当期损益的金融资产，分类为以公允价值计量且其变动计入其他综合收益的金融资产（债务工具）：

- 一 业务模式既以收取合同现金流量又以出售该金融资产为目标；
- 一 合同现金流量仅为对本金和以未偿付本金金额为基础的利息的支付。

对于非交易性权益工具投资，本公司可以在初始确认时将其不可撤销地指定为以公允价值计量且其变动计入其他综合收益的金融资产（权益工具）。该指定在单项投资的基础上作出，且相关投资从发行者的角度符合权益工具的定义。

除上述以摊余成本计量和以公允价值计量且其变动计入其他综合收益的金融资产外，本公司将其余所有的金融资产分类为以公允价值计量且其变动计入当期损益的金融资产。在初始确认时，如果能够消除或显著减少会计错配，本公司可以将本应分类为摊余成本计量或以公允价值计量且其变动计入其他综合收益的金融资产不可撤销地指定为以公允价值计量且其变动计入当期损益的金融资产。

金融负债于初始确认时分类为：以公允价值计量且其变动计入当期损益的金融负债和以摊余成本计量的金融负债。

符合以下条件之一的金融负债可在初始计量时指定为以公允价值计量且其变动计入当期损益的金融负债：

- 1) 该项指定能够消除或显著减少会计错配。
- 2) 根据正式书面文件载明的企业风险管理或投资策略，以公允价值为基础对金融负债组合或金融资产和金融负债组合进行管理和业绩评价，并在企业内部以此为基础向关键管理人员报告。
- 3) 该金融负债包含需单独分拆的嵌入衍生工具。

2、金融工具的确认依据和计量方法

（1）以摊余成本计量的金融资产

以摊余成本计量的金融资产包括应收票据、应收账款、其他应收款、长期应收款、债权投资等，按公允价值进行初始计量，相关交易费用计入初始确认金额；不包含重大融资成分的应收账款以及本公司决定不考虑不超过一年的融资成分的应收账款，以合同交易价格进行初始计量。

持有期间采用实际利率法计算的利息计入当期损益。

收回或处置时，将取得的价款与该金融资产账面价值之间的差额计入当期损益。

(2) 以公允价值计量且其变动计入其他综合收益的金融资产（债务工具）

以公允价值计量且其变动计入其他综合收益的金融资产（债务工具）包括应收款项融资、其他债权投资等，按公允价值进行初始计量，相关交易费用计入初始确认金额。该金融资产按公允价值进行后续计量，公允价值变动除采用实际利率法计算的利息、减值损失或利得和汇兑损益之外，均计入其他综合收益。

终止确认时，之前计入其他综合收益的累计利得或损失从其他综合收益中转出，计入当期损益。

(3) 以公允价值计量且其变动计入其他综合收益的金融资产（权益工具）

以公允价值计量且其变动计入其他综合收益的金融资产（权益工具）包括其他权益工具投资等，按公允价值进行初始计量，相关交易费用计入初始确认金额。该金融资产按公允价值进行后续计量，公允价值变动计入其他综合收益。取得的股利计入当期损益。

终止确认时，之前计入其他综合收益的累计利得或损失从其他综合收益中转出，计入留存收益。

(4) 以公允价值计量且其变动计入当期损益的金融资产

以公允价值计量且其变动计入当期损益的金融资产包括交易性金融资产、衍生金融资产、其他非流动金融资产等，按公允价值进行初始计量，相关交易费用计入当期损益。该金融资产按公允价值进行后续计量，公允价值变动计入当期损益。

(5) 以公允价值计量且其变动计入当期损益的金融负债

以公允价值计量且其变动计入当期损益的金融负债包括交易性金融负债、衍生金融负债等，按公允价值进行初始计量，相关交易费用计入当期损益。该金融负债按公允价值进行后续计量，公允价值变动计入当期损益。

终止确认时，其账面价值与支付的对价之间的差额计入当期损益。

(6) 以摊余成本计量的金融负债

以摊余成本计量的金融负债包括短期借款、应付票据、应付账款、其他应付款、长期借款、应付债券、长期应付款，按公允价值进行初始计量，相关交易费用计入初始确认金额。

持有期间采用实际利率法计算的利息计入当期损益。

终止确认时，将支付的对价与该金融负债账面价值之间的差额计入当期损益。

3、 金融资产终止确认和金融资产转移

满足下列条件之一时，本公司终止确认金融资产：

- 收取金融资产现金流量的合同权利终止；
- 金融资产已转移，且已将金融资产所有权上几乎所有的风险和报酬转移给转入方；
- 金融资产已转移，虽然本公司既没有转移也没有保留金融资产所有权上几乎所有的风险和报酬，但是未保留对金融资产的控制。

发生金融资产转移时，如保留了金融资产所有权上几乎所有的风险和报酬的，则不终止确认该金融资产。

在判断金融资产转移是否满足上述金融资产终止确认条件时，采用实质重于形式的原则。

公司将金融资产转移区分为金融资产整体转移和部分转移。金融资产整体转移满足终止确认条件的，将下列两项金额的差额计入当期损益：

- (1) 所转移金融资产的账面价值；
- (2) 因转移而收到的对价，与原直接计入所有者权益的公允价值变动累计额（涉及转移的金融资产为以公允价值计量且其变动计入其他综合收益的金融资产（债务工具）的情形）之和。

金融资产部分转移满足终止确认条件的，将所转移金融资产整体的账面价值，在终止确认部分和未终止确认部分之间，按照各自的相对公允价值进行分摊，并将下列两项金额的差额计入当期损益：

- (1) 终止确认部分的账面价值；
- (2) 终止确认部分的对价，与原直接计入所有者权益的公允价值变动累计额中对应终止确认部分的金额（涉及转移的金融资产为以公允价值计量且其变动计入其他综合收益的金融资产（债务工具）的情形）之和。

金融资产转移不满足终止确认条件的，继续确认该金融资产，所收到的对价确认为一项金融负债。

4、 金融负债终止确认

金融负债的现时义务全部或部分已经解除的，则终止确认该金融负债或其一部分；本公司若与债权人签定协议，以承担新金融负债方式替换现存金融负债，且新金融负债与现存金融负债的合同条款实质上不同的，则终止确认现

存金融负债，并同时确认新金融负债。

对现存金融负债全部或部分合同条款作出实质性修改的，则终止确认现存金融负债或其一部分，同时将修改条款后的金融负债确认为一项新金融负债。金融负债全部或部分终止确认时，终止确认的金融负债账面价值与支付对价（包括转出的非现金资产或承担的新金融负债）之间的差额，计入当期损益。本公司若回购部分金融负债的，在回购日按照继续确认部分与终止确认部分的相对公允价值，将该金融负债整体的账面价值进行分配。分配给终止确认部分的账面价值与支付的对价（包括转出的非现金资产或承担的新金融负债）之间的差额，计入当期损益。

5、 金融资产和金融负债的公允价值的确定方法

存在活跃市场的金融工具，以活跃市场中的报价确定其公允价值。不存在活跃市场的金融工具，采用估值技术确定其公允价值。在估值时，本公司采用在当前情况下适用并且有足够可利用数据和其他信息支持的估值技术，选择与市场参与者在相关资产或负债的交易中所考虑的资产或负债特征相一致的输入值，并优先使用相关可观察输入值。只有在相关可观察输入值无法取得或取得不切实可行的情况下，才使用不可观察输入值。

6、 金融资产减值的测试方法及会计处理方法

本公司以单项或组合的方式对以摊余成本计量的金融资产、以公允价值计量且其变动计入其他综合收益的金融资产（债务工具）和财务担保合同等的预期信用损失进行估计。

本公司考虑有关过去事项、当前状况以及对未来经济状况的预测等合理且有依据的信息，以发生违约的风险为权重，计算合同应收的现金流量与预期能收到的现金流量之间差额的现值的概率加权金额，确认预期信用损失。

如果该金融工具的信用风险自初始确认后已显著增加，本公司按照相当于该金融工具整个存续期内预期信用损失的金额计量其损失准备；如果该金融工具的信用风险自初始确认后并未显著增加，本公司按照相当于该金融工具未来 12 个月内预期信用损失的金额计量其损失准备。由此形成的损失准备的增加或转回金额，作为减值损失或利得计入当期损益。

本公司通过比较金融工具在资产负债表日发生违约的风险与在初始确认日发生违约的风险，以确定金融工具预计存续期内发生违约风险的相对变化，以评估金融工具的信用风险自初始确认后是否已显著增加。通常逾期超过 30 日，本公司即认为该金融工具的信用风险已显著增加，除非有确凿证据证明该金融工具的信用风险自初始确认后并未显著增加。

如果金融工具于资产负债表日的信用风险较低，本公司即认为该金融工具的信用风险自初始确认后并未显著增加。

如果有客观证据表明某项金融资产已经发生信用减值，则本公司在单项基础上对该金融资产计提减值准备。

对于由《企业会计准则第 14 号——收入》(2017)规范的交易形成的应收款项和合同资产，无论是否包含重大融资成分，本公司始终按照相当于整个存续期内预期信用损失的金额计量其损失准备。

对于租赁应收款，本公司选择始终按照相当于整个存续期内预期信用损失的金额计量其损失准备。

本公司不再合理预期金融资产合同现金流量能够全部或部分收回的，直接减记该金融资产的账面余额。

(十) 存货

1、 存货的分类和成本

存货分类为：在途物资、原材料、周转材料、库存商品、在产品、发出商品、委托加工物资等。

存货按成本进行初始计量，存货成本包括采购成本、加工成本和其他使存货达到目前场所和状态所发生的支出。

2、 发出存货的计价方法

存货发出时按加权平均法计价。

3、 不同类别存货可变现净值的确定依据

资产负债表日，存货应当按照成本与可变现净值孰低计量。当存货成本高于其可变现净值的，应当计提存货跌价准备。可变现净值，是指在日常活动中，存货的估计售价减去至完工时估计将要发生的成本、估计的销售费用以及相关税费后的金额。

产成品、库存商品和用于出售的材料等直接用于出售的商品存货，在正常生产经营过程中，以该存货的估计售价减去估计的销售费用和相关税费后的金额，确定其可变现净值；需要经过加工的材料存货，在正常生产经营过程中，以所生产的产成品的估计售价减去至完工时估计将要发生的成本、估计的销售费用和相关税费后的金额，确定其可变现净值；为执行销售合同或者劳务合同而持有的存货，其可变现净值以合同价格为基础计算，若持有存货的数量多于销售合同订购数量的，超出部分的存货的可变现净值以一般销售价格为基础计算。

计提存货跌价准备后，如果以前减记存货价值的影响因素已经消失，导致存货的可变现净值高于其账面价值的，在原已计提的存货跌价准备金额内予以转回，转回的金额计入当期损益。

4、 存货的盘存制度

采用永续盘存制。

5、 低值易耗品和包装物的摊销方法

- (1) 低值易耗品采用一次转销法；
- (2) 包装物采用一次转销法。

(十一) 合同资产

1、 合同资产的确认方法及标准

本公司根据履行履约义务与客户付款之间的关系在资产负债表中列示合同资产或合同负债。本公司已向客户转让商品或提供服务而有权收取对价的权利（且该权利取决于时间流逝之外的其他因素）列示为合同资产。同一合同下的合同资产和合同负债以净额列示。本公司拥有的、无条件（仅取决于时间流逝）向客户收取对价的权利作为应收款项单独列示。

2、 合同资产预期信用损失的确定方法及会计处理方法

合同资产的预期信用损失的确定方法及会计处理方法详见本附注“（九）6、金融资产减值的测试方法及会计处理方法”。

(十二) 持有待售

主要通过出售（包括具有商业实质的非货币性资产交换）而非持续使用一项非流动资产或处置组收回其账面价值的，划分为持有待售类别。

本公司将同时满足下列条件的非流动资产或处置组划分为持有待售类别：

- （1）根据类似交易中出售此类资产或处置组的惯例，在当前状况下即可立即出售；
- （2）出售极可能发生，即本公司已经就一项出售计划作出决议且获得确定的购买承诺，预计出售将在一年内完成。有关规定要求本公司相关权力机构或者监管部门批准后方可出售的，已经获得批准。

划分为持有待售的非流动资产（不包括金融资产、递延所得税资产、职工薪酬形成的资产）或处置组，其账面价值高于公允价值减去出售费用后的净额的，账面价值减记至公允价值减去出售费用后的净额，减记的金额确认为资产减值损失，计入当期损益，同时计提持有待售资产减值准备。

(十三) 长期股权投资

1、 共同控制、重大影响的判断标准

共同控制，是指按照相关约定对某项安排所共有的控制，并且该安排的相关活动必须经过分享控制权的参与方一致同意后才能决策。本公司与其他合营方一同对被投资单位实施共同控制且对被投资单位净资产享有权利的，被投资单位为本公司的合营企业。

重大影响，是指对被投资单位的财务和经营决策有参与决策的权力，但并不能够控制或者与其他方一起共同控制这些政策的制定。本公司能够对被投资单位施加重大影响的，被投资单位为本公司联营企业。

2、 初始投资成本的确定

(1) 企业合并形成的长期股权投资

对于同一控制下的企业合并形成的对子公司的长期股权投资，在合并日按照取得被合并方所有者权益在最终控制方合并财务报表中的账面价值的份额作为长期股权投资的初始投资成本。长期股权投资初始投资成本与支付对价账面价值之间的差额，调整资本公积中的股本溢价；资本公积中的股本溢价不足冲减时，调整留存收益。因追加投资等原因能够对同一控制下的被投资单位实施控制的，按上述原则确认的长期股权投资的初始投资成本与达到合并前的长期股权投资账面价值加上合并日进一步取得股份新支付对价的账面价值之和的差额，调整股本溢价，股本溢价不足冲减的，冲减留存收益。

对于非同一控制下的企业合并形成的对子公司的长期股权投资，按照购买日确定的合并成本作为长期股权投资的初始投资成本。因追加投资等原因能够对非同一控制下的被投资单位实施控制的，按照原持有的股权投资账面价值加上新增投资成本之和作为初始投资成本。

(2) 通过企业合并以外的其他方式取得的长期股权投资

以支付现金方式取得的长期股权投资，按照实际支付的购买价款作为初始投资成本。

以发行权益性证券取得的长期股权投资，按照发行权益性证券的公允价值作为初始投资成本。

3、 后续计量及损益确认方法

(1) 成本法核算的长期股权投资

公司对子公司的长期股权投资，采用成本法核算，除非投资符合持有待售的条件。除取得投资时实际支付的价款或对价中包含的已宣告但尚未发放的现

金股利或利润外，公司按照享有被投资单位宣告发放的现金股利或利润确认当期投资收益。

（2）权益法核算的长期股权投资

对联营企业和合营企业的长期股权投资，采用权益法核算。初始投资成本大于投资时应享有被投资单位可辨认净资产公允价值份额的差额，不调整长期股权投资的初始投资成本；初始投资成本小于投资时应享有被投资单位可辨认净资产公允价值份额的差额，计入当期损益，同时调整长期股权投资的成本。

公司按照应享有或应分担的被投资单位实现的净损益和其他综合收益的份额，分别确认投资收益和其他综合收益，同时调整长期股权投资的账面价值；按照被投资单位宣告分派的利润或现金股利计算应享有的部分，相应减少长期股权投资的账面价值；对于被投资单位除净损益、其他综合收益和利润分配以外所有者权益的其他变动（简称“其他所有者权益变动”），调整长期股权投资的账面价值并计入所有者权益。

在确认应享有被投资单位净损益、其他综合收益及其他所有者权益变动的份额时，以取得投资时被投资单位可辨认净资产的公允价值为基础，并按照公司的会计政策及会计期间，对被投资单位的净利润和其他综合收益等进行调整后确认。

公司与联营企业、合营企业之间发生的未实现内部交易损益按照应享有的比例计算归属于公司的部分，予以抵销，在此基础上确认投资收益，但投出或出售的资产构成业务的除外。与被投资单位发生的未实现内部交易损失，属于资产减值损失的，全额确认。

公司对合营企业或联营企业发生的净亏损，除负有承担额外损失义务外，以长期股权投资的账面价值以及其他实质上构成对合营企业或联营企业净投资的长期权益减记至零为限。合营企业或联营企业以后实现净利润的，公司在收益分享额弥补未确认的亏损分担额后，恢复确认收益分享额。

（3）长期股权投资的处置

处置长期股权投资，其账面价值与实际取得价款的差额，计入当期损益。

部分处置权益法核算的长期股权投资，剩余股权仍采用权益法核算的，原权益法核算确认的其他综合收益采用与被投资单位直接处置相关资产或负债相同的基础按相应比例结转，其他所有者权益变动按比例结转入当期损益。

因处置股权投资等原因丧失了对被投资单位的共同控制或重大影响的，原股权投资因采用权益法核算而确认的其他综合收益，在终止采用权益法核算时采用与被投资单位直接处置相关资产或负债相同的基础进行会计处理，其他

所有者权益变动在终止采用权益法核算时全部转入当期损益。

因处置部分股权投资等原因丧失了对被投资单位控制权的，在编制个别财务报表时，剩余股权能够对被投资单位实施共同控制或重大影响的，改按权益法核算，并对该剩余股权视同自取得时即采用权益法核算进行调整，对于取得被投资单位控制权之前确认的其他综合收益采用与被投资单位直接处置相关资产或负债相同的基础按比例结转，因采用权益法核算确认的其他所有者权益变动按比例结转入当期损益；剩余股权不能对被投资单位实施共同控制或施加重大影响的，确认为金融资产，其在丧失控制之日的公允价值与账面价值间的差额计入当期损益，对于取得被投资单位控制权之前确认的其他综合收益和其他所有者权益变动全部结转。

通过多次交易分步处置对子公司股权投资直至丧失控制权，属于一揽子交易的，各项交易作为一项处置子公司股权投资并丧失控制权的交易进行会计处理；在丧失控制权之前每一次处置价款与所处置的股权对应得长期股权投资账面价值之间的差额，在个别财务报表中，先确认为其他综合收益，到丧失控制权时再一并转入丧失控制权的当期损益。不属于一揽子交易的，对每一项交易分别进行会计处理。

(十四) 投资性房地产

投资性房地产是指为赚取租金或资本增值，或两者兼有而持有的房地产，包括已出租的土地使用权、持有并准备增值后转让的土地使用权、已出租的建筑物（含自行建造或开发活动完成后用于出租的建筑物以及正在建造或开发过程中将来用于出租的建筑物）。

与投资性房地产有关的后续支出，在相关的经济利益很可能流入且其成本能够可靠的计量时，计入投资性房地产成本；否则，于发生时计入当期损益。

本公司对现有投资性房地产采用成本模式计量。对按照成本模式计量的投资性房地产一出租用建筑物采用与本公司固定资产相同的折旧政策，出租用土地使用权按与无形资产相同的摊销政策执行。

(十五) 固定资产

1、 固定资产的确认和初始计量

固定资产指为生产商品、提供劳务、出租或经营管理而持有，并且使用寿命超过一个会计年度的有形资产。固定资产在同时满足下列条件时予以确认：

- (1) 与该固定资产有关的经济利益很可能流入企业；
- (2) 该固定资产的成本能够可靠地计量。

固定资产按成本（并考虑预计弃置费用因素的影响）进行初始计量。

与固定资产有关的后续支出，在与其有关的经济利益很可能流入且其成本能够可靠计量时，计入固定资产成本；对于被替换的部分，终止确认其账面价值；所有其他后续支出于发生时计入当期损益。

2、 折旧方法

固定资产折旧采用年限平均法分类计提，根据固定资产类别、预计使用寿命和预计净残值率确定折旧率。对计提了减值准备的固定资产，则在未来期间按扣除减值准备后的账面价值及依据尚可使用年限确定折旧额。如固定资产各组成部分的使用寿命不同或者以不同方式为企业提供服务，则选择不同折旧率或折旧方法，分别计提折旧。

各类固定资产折旧方法、折旧年限、残值率和年折旧率如下：

类别	折旧方法	折旧年限（年）	残值率（%）	年折旧率（%）
房屋及建筑物	年限平均法	10-20	5	4.75-9.50
机器设备	年限平均法	2-10	5	9.50-47.50
运输设备	年限平均法	4	5	23.75
电子设备及其他	年限平均法	3-5	5	19.00-31.67
固定资产装修	年限平均法	5		20.00
土地使用权	不适用	永久	不适用	不适用

3、 固定资产处置

当固定资产被处置、或者预期通过使用或处置不能产生经济利益时，终止确认该固定资产。固定资产出售、转让、报废或毁损的处置收入扣除其账面价值和相关税费后的金额计入当期损益。

(十六) 在建工程

在建工程按实际发生的成本计量。实际成本包括建筑成本、安装成本、符合资本化条件的借款费用以及其他为使在建工程达到预定可使用状态前所发生的必要支出。在建工程在达到预定可使用状态时，转入固定资产并自次月起开始计提折旧。

(十七) 借款费用

1、 借款费用资本化的确认原则

公司发生的借款费用，可直接归属于符合资本化条件的资产的购建或者生产的，予以资本化，计入相关资产成本；其他借款费用，在发生时根据其发生额确认为费用，计入当期损益。

符合资本化条件的资产，是指需要经过相当长时间的购建或者生产活动才能达到预定可使用或者可销售状态的固定资产、投资性房地产和存货等资产。

2、 借款费用资本化期间

资本化期间，指从借款费用开始资本化时点到停止资本化时点的期间，借款费用暂停资本化的期间不包括在内。

借款费用同时满足下列条件时开始资本化：

- (1) 资产支出已经发生，资产支出包括为购建或者生产符合资本化条件的资产而以支付现金、转移非现金资产或者承担带息债务形式发生的支出；
- (2) 借款费用已经发生；
- (3) 为使资产达到预定可使用或者可销售状态所必要的购建或者生产活动已经开始。

当购建或者生产符合资本化条件的资产达到预定可使用或者可销售状态时，借款费用停止资本化。

3、 暂停资本化期间

符合资本化条件的资产在购建或生产过程中发生的非正常中断、且中断时间连续超过 3 个月的，则借款费用暂停资本化；该项中断如是所购建或生产的符合资本化条件的资产达到预定可使用状态或者可销售状态必要的程序，则借款费用继续资本化。在中断期间发生的借款费用确认为当期损益，直至资产的购建或者生产活动重新开始后借款费用继续资本化。

4、 借款费用资本化率、资本化金额的计算方法

对于为购建或者生产符合资本化条件的资产而借入的专门借款，以专门借款当期实际发生的借款费用，减去尚未动用的借款资金存入银行取得的利息收入或进行暂时性投资取得的投资收益后的金额，来确定借款费用的资本化金额。

对于为购建或者生产符合资本化条件的资产而占用的一般借款，根据累计资产支出超过专门借款部分的资产支出加权平均数乘以所占用一般借款的资本化率，计算确定一般借款应予资本化的借款费用金额。资本化率根据一般借款加权平均实际利率计算确定。

在资本化期间内，外币专门借款本金及利息的汇兑差额，予以资本化，计入符合资本化条件的资产的成本。除外币专门借款之外的其他外币借款本金及其利息所产生的汇兑差额计入当期损益。

(十八) 无形资产

1、 无形资产的计价方法

(1) 公司取得无形资产时按成本进行初始计量；

外购无形资产的成本，包括购买价款、相关税费以及直接归属于使该项资产达到预定用途所发生的其他支出。

(2) 后续计量

在取得无形资产时分析判断其使用寿命。

对于使用寿命有限的无形资产，在为企业带来经济利益的期限内摊销；无法预见无形资产为企业带来经济利益期限的，视为使用寿命不确定的无形资产，不予摊销。

2、 使用寿命有限的无形资产的使用寿命估计情况

项目	预计使用寿命	摊销方法	依据
土地使用权	土地证登记使用年限	年限平均法	土地使用权证
软件	10年	年限平均法	预计受益期
商标权	10年	年限平均法	预计受益期
专利权	5年	年限平均法	预计受益期
客户关系	5年	年限平均法	预计受益期

3、 划分研究阶段和开发阶段的具体标准

公司内部研究开发项目的支出分为研究阶段支出和开发阶段支出。

研究阶段：为获取并理解新的科学或技术知识等而进行的独创性的有计划调查、研究活动的阶段。

开发阶段：在进行商业性生产或使用前，将研究成果或其他知识应用于某项计划或设计，以生产出新的或具有实质性改进的材料、装置、产品等活动的阶段。

4、 开发阶段支出资本化的具体条件

研究阶段的支出，于发生时计入当期损益。开发阶段的支出同时满足下列条件的，确认为无形资产，不能满足下述条件的开发阶段的支出计入当期损益：

- (1) 完成该无形资产以使其能够使用或出售在技术上具有可行性；
- (2) 具有完成该无形资产并使用或出售的意图；

(3) 无形资产产生经济利益的方式，包括能够证明运用该无形资产生产的产品存在市场或无形资产自身存在市场，无形资产将在内部使用的，能够证明其有用性；

(4) 有足够的技术、财务资源和其他资源支持，以完成该无形资产的开发，并有能力使用或出售该无形资产；

(5) 归属于该无形资产开发阶段的支出能够可靠地计量。

无法区分研究阶段支出和开发阶段支出的，将发生的研发支出全部计入当期损益。

(十九) 长期资产减值

长期股权投资、采用成本模式计量的投资性房地产、固定资产、在建工程、使用权资产、使用寿命有限的无形资产、油气资产等长期资产，于资产负债表日存在减值迹象的，进行减值测试。减值测试结果表明资产的可收回金额低于其账面价值的，按其差额计提减值准备并计入减值损失。可收回金额为资产的公允价值减去处置费用后的净额与资产预计未来现金流量的现值两者之间的较高者。资产减值准备按单项资产为基础计算并确认，如果难以对单项资产的可收回金额进行估计的，以该资产所属的资产组确定资产组的可收回金额。资产组是能够独立产生现金流入的最小资产组合。

对于因企业合并形成的商誉、使用寿命不确定的无形资产、尚未达到可使用状态的无形资产，无论是否存在减值迹象，至少在每年年度终了进行减值测试。

本公司进行商誉减值测试，对于因企业合并形成的商誉的账面价值，自购买日起按照合理的方法分摊至相关的资产组；难以分摊至相关的资产组的，将其分摊至相关的资产组组合。相关的资产组或者资产组组合，是能够从企业合并的协同效应中受益的资产组或者资产组组合。

在对包含商誉的相关资产组或者资产组组合进行减值测试时，如与商誉相关的资产组或者资产组组合存在减值迹象的，先对不包含商誉的资产组或者资产组组合进行减值测试，计算可收回金额，并与相关账面价值相比较，确认相应的减值损失。然后对包含商誉的资产组或者资产组组合进行减值测试，比较其账面价值与可收回金额，如可收回金额低于账面价值的，减值损失金额首先抵减分摊至资产组或者资产组组合中商誉的账面价值，再根据资产组或者资产组组合中除商誉之外的其他各项资产的账面价值所占比重，按比例抵减其他各项资产的账面价值。

上述资产减值损失一经确认，在以后会计期间不予转回。

(二十) 长期待摊费用

长期待摊费用为已经发生但应由本期和以后各期负担的分摊期限在一年以上的各项费用。

1、 摊销方法

长期待摊费用在受益期内平均摊销

2、 摊销年限

(1) 预付经营租入固定资产的租金，按租赁合同规定的期限或其它合理方法平均摊销。

(2) 经营租赁方式租入的固定资产改良支出，按剩余租赁期与租赁资产尚可使用年限两者中较短的期限平均摊销。

(3) 融资租赁方式租入的固定资产的符合资本化条件的装修费用，按两次装修间隔期间、剩余租赁期与固定资产尚可使用年限三者中较短的期限平均摊销。

(二十一) 合同负债

本公司根据履行履约义务与客户付款之间的关系在资产负债表中列示合同资产或合同负债。本公司已收或应收客户对价而应向客户转让商品或提供服务的义务列示为合同负债。同一合同下的合同资产和合同负债以净额列示。

(二十二) 职工薪酬

1、 短期薪酬的会计处理方法

本公司在职工为本公司提供服务的会计期间，将实际发生的短期薪酬确认为负债，并计入当期损益或相关资产成本。

本公司为职工缴纳的社会保险费和住房公积金，以及按规定提取的工会经费和职工教育经费，在职工为本公司提供服务的会计期间，根据规定的计提基础和计提比例计算确定相应的职工薪酬金额。

本公司发生的职工福利费，在实际发生时根据实际发生额计入当期损益或相关资产成本，其中，非货币性福利按照公允价值计量。

2、 离职后福利的会计处理方法

(1) 设定提存计划

本公司按当地政府的相关规定为职工缴纳基本养老保险和失业保险，在职工为本公司提供服务的会计期间，按以当地规定的缴纳基数和比例计算应缴纳金额，确认为负债，并计入当期损益或相关资产成本。此外，本公司还参与

了由国家相关部门批准的企业年金计划/补充养老保险基金。本公司按职工工资总额的一定比例向年金计划/当地社会保险机构缴费，相应支出计入当期损益或相关资产成本。

(2) 设定受益计划

本公司根据预期累计福利单位法确定的公式将设定受益计划产生的福利义务归属于职工提供服务的期间，并计入当期损益或相关资产成本。

设定受益计划义务现值减去设定受益计划资产公允价值所形成的赤字或盈余确认为一项设定受益计划净负债或净资产。设定受益计划存在盈余的，本公司以设定受益计划的盈余和资产上限两项的孰低者计量设定受益计划净资产。所有设定受益计划义务，包括预期在职工提供服务的年度报告期间结束后的十二个月内支付的义务，根据资产负债表日与设定受益计划义务期限和币种相匹配的国债或活跃市场上的高质量公司债券的市场收益率予以折现。

设定受益计划产生的服务成本和设定受益计划净负债或净资产的利息净额计入当期损益或相关资产成本；重新计量设定受益计划净负债或净资产所产生的变动计入其他综合收益，并且在后续会计期间不转回至损益，在原设定受益计划终止时在权益范围内将原计入其他综合收益的部分全部结转至未分配利润。

在设定受益计划结算时，按在结算日确定的设定受益计划义务现值和结算价格两者的差额，确认结算利得或损失。

3、 辞退福利的会计处理方法

本公司向职工提供辞退福利的，在下列两者孰早日确认辞退福利产生的职工薪酬负债，并计入当期损益：公司不能单方面撤回因解除劳动关系计划或裁减建议所提供的辞退福利时；公司确认与涉及支付辞退福利的重组相关的成本或费用时。

(二十三) 预计负债

与或有事项相关的义务同时满足下列条件时，本公司将其确认为预计负债：

- (1) 该义务是本公司承担的现时义务；
- (2) 履行该义务很可能导致经济利益流出本公司；
- (3) 该义务的金额能够可靠地计量。

预计负债按履行相关现时义务所需的支出的最佳估计数进行初始计量。

在确定最佳估计数时，综合考虑与或有事项有关的风险、不确定性和货币时间价值等因素。对于货币时间价值影响重大的，通过对相关未来现金流出进行折现后确定最佳估计数。

所需支出存在一个连续范围，且该范围内各种结果发生的可能性相同的，最佳估计数按照该范围内的中间值确定；在其他情况下，最佳估计数分别下列情况处理：

- 或有事项涉及单个项目的，按照最可能发生金额确定。
- 或有事项涉及多个项目的，按照各种可能结果及相关概率计算确定。

清偿预计负债所需支出全部或部分预期由第三方补偿的，补偿金额在基本确定能够收到时，作为资产单独确认，确认的补偿金额不超过预计负债的账面价值。

本公司在资产负债表日对预计负债的账面价值进行复核，有确凿证据表明该账面价值不能反映当前最佳估计数的，按照当前最佳估计数对该账面价值进行调整。

(二十四) 股份支付

本公司的股份支付是为了获取职工或其他方提供服务而授予权益工具或者承担以权益工具为基础确定的负债的交易。本公司的股份支付分为以权益结算的股份支付和以现金结算的股份支付。

1、 以权益结算的股份支付及权益工具

以权益结算的股份支付换取职工提供服务的，以授予职工权益工具的公允价值计量。对于授予后立即可行权的股份支付交易，在授予日按照权益工具的公允价值计入相关成本或费用，相应增加资本公积。对于授予后完成等待期内的服务或达到规定业绩条件才可行权的股份支付交易，在等待期内每个资产负债表日，本公司根据对可行权权益工具数量的最佳估计，按照授予日公允价值，将当期取得的服务计入相关成本或费用，相应增加资本公积。

如果修改了以权益结算的股份支付的条款，至少按照未修改条款的情况确认取得的服务。此外，任何增加所授予权益工具公允价值的修改，或在修改日对职工有利的变更，均确认取得服务的增加。

在等待期内，如果取消了授予的权益工具，则本公司对取消所授予的权益性工具作为加速行权处理，将剩余等待期内应确认的金额立即计入当期损益，同时确认资本公积。但是，如果授予新的权益工具，并在新权益工具授予日认定所授予的新权益工具是用于替代被取消的权益工具的，则以与处理原权益工具条款和条件修改相同的方式，对所授予的替代权益工具进行处理。

2、 以现金结算的股份支付及权益工具

以现金结算的股份支付，按照本公司承担的以股份或其他权益工具为基础计算确定的负债的公允价值计量。授予后立即可行权的股份支付交易，本公司在授予日按照承担负债的公允价值计入相关成本或费用，相应增加负债。对

于授予后完成等待期内的服务或达到规定业绩条件才可行权的股份支付交易，在等待期内的每个资产负债表日，本公司以对可行权情况的最佳估计为基础，按照本公司承担负债的公允价值，将当期取得的服务计入相关成本或费用，并相应计入负债。在相关负债结算前的每个资产负债表日以及结算日，对负债的公允价值重新计量，其变动计入当期损益。

(二十五) 收入

1、 收入确认和计量所采用的会计政策

本公司在履行了合同中的履约义务，即在客户取得相关商品或服务控制权时确认收入。取得相关商品或服务控制权，是指能够主导该商品或服务的使用并从中获得几乎全部的经济利益。

合同中包含两项或多项履约义务的，本公司在合同开始日，按照各单项履约义务所承诺商品或服务的单独售价的相对比例，将交易价格分摊至各单项履约义务。本公司按照分摊至各单项履约义务的交易价格计量收入。

交易价格是指本公司因向客户转让商品或服务而预期有权收取的对价金额，不包括代第三方收取的款项以及预期将退还给客户的款项。本公司根据合同条款，结合其以往的习惯做法确定交易价格，并在确定交易价格时，考虑可变对价、合同中存在的重大融资成分、非现金对价、应付客户对价等因素的影响。本公司以不超过在相关不确定性消除时累计已确认收入极可能不会发生重大转回的金额确定包含可变对价的交易价格。合同中存在重大融资成分的，本公司按照假定客户在取得商品或服务控制权时即以现金支付的应付金额确定交易价格，并在合同期间内采用实际利率法摊销该交易价格与合同对价之间的差额。

满足下列条件之一的，属于在某一时段内履行履约义务，否则，属于在某一时点履行履约义务：

- 客户在本公司履约的同时即取得并消耗本公司履约所带来的经济利益。
- 客户能够控制本公司履约过程中在建的商品。
- 本公司履约过程中所产出的商品具有不可替代用途，且本公司在整个合同期内有权就累计至今已完成的履约部分收取款项。

对于在某一时段内履行的履约义务，本公司在该段时间内按照履约进度确认收入，但是，履约进度不能合理确定的除外。本公司考虑商品或服务的性质，采用产出法或投入法确定履约进度。当履约进度不能合理确定时，已经发生的成本预计能够得到补偿的，本公司按照已经发生的成本金额确认收入，直到履约进度能够合理确定为止。

对于在某一时点履行的履约义务，本公司在客户取得相关商品或服务控制权时点确认收入。在判断客户是否已取得商品或服务控制权时，本公司考虑下列迹象：

- 本公司就该商品或服务享有现时收款权利，即客户就该商品或服务负有现时付款义务。
- 本公司已将该商品的法定所有权转移给客户，即客户已拥有该商品的法定所有权。
- 本公司已将该商品实物转移给客户，即客户已实物占有该商品。
- 本公司已将该商品所有权上的主要风险和报酬转移给客户，即客户已取得该商品所有权上的主要风险和报酬。
- 客户已接受该商品或服务。

2、 具体政策

公司主营业务为线性驱动系统产品的研发、生产与销售,按照产品下游应用领域具体分为智能家居驱动系统、智慧办公驱动系统、医疗康护驱动系统三类业务板块,按销售地域可分为境内销售业务和境外销售业务。公司收入确认原则、依据、时点和方法具体如下：

(1) 按约定将产品交付至客户指定收货地点的，公司将货物发给客户并取得客户签收确认资料为收入确认时点。

(2) 按约定产品交付地点为装运港口的，公司按约定将产品报关出口，离港后取得提单时为收入确认时点；

(3) 按约定产品交付地点为客户指定目的地港口的，以办妥清关手续为收入确认时点。

(二十六) 合同成本

合同成本包括合同履约成本与合同取得成本。

本公司为履行合同而发生的成本，不属于存货、固定资产或无形资产等相关准则规范范围的，在满足下列条件时作为合同履约成本确认为一项资产：

- 该成本与一份当前或预期取得的合同直接相关。
- 该成本增加了本公司未来用于履行履约义务的资源。
- 该成本预期能够收回。

本公司为取得合同发生的增量成本预期能够收回的，作为合同取得成本确认为一项资产。

与合同成本有关的资产采用与该资产相关的商品或服务收入确认相同的基础进行摊销；但是对于合同取得成本摊销期限未超过一年的，本公司在发生时将其计入当期损益。

与合同成本有关的资产，其账面价值高于下列两项的差额的，本公司对超出部分计提减值准备，并确认为资产减值损失：

- 1、因转让与该资产相关的商品或服务预期能够取得的剩余对价；
- 2、为转让该相关商品或服务估计将要发生的成本。

以前期间减值的因素之后发生变化，使得前述差额高于该资产账面价值的，本公司转回原已计提的减值准备，并计入当期损益，但转回后的资产账面价值不超过假定不计提减值准备情况下该资产在转回日的账面价值。

(二十七) 政府补助

1、 类型

政府补助，是本公司从政府无偿取得的货币性资产或非货币性资产，分为与资产相关的政府补助和与收益相关的政府补助。

与资产相关的政府补助，是指本公司取得的、用于购建或以其他方式形成长期资产的政府补助。与收益相关的政府补助，是指除与资产相关的政府补助之外的政府补助。

本公司将政府补助划分为与资产相关的具体标准为：本公司取得的，用于购建或以其他方式形成长期资产的政府补助。

本公司将政府补助划分为与收益相关的具体标准为：取得的与资产相关的之外的政府补助划分为与收益相关。

对于政府文件未明确规定补助对象的，本公司将该政府补助划分为与资产相关或与收益相关的判断依据为：是否用于购建或以其他方式形成长期资产。

2、 确认时点

政府补助在本公司能够满足其所附的条件并且能够收到时，予以确认。

3、 会计处理

与资产相关的政府补助，冲减相关资产账面价值或确认为递延收益。确认为递延收益的，在相关资产使用寿命内按照合理、系统的方法分期计入当期损益（与本公司日常活动相关的，计入其他收益；与本公司日常活动无关的，计入营业外收入）；

与收益相关的政府补助，用于补偿本公司以后期间的相关成本费用或损失的，确认为递延收益，并在确认相关成本费用或损失的期间，计入当期损益（与本公司日常活动相关的，计入其他收益；与本公司日常活动无关的，计入营业外收入）或冲减相关成本费用或损失；用于补偿本公司已发生的相关成本费用或损失的，直接计入当期损益（与本公司日常活动相关的，计入其他收益；与本公司日常活动无关的，计入营业外收入）或冲减相关成本费用或损失。

本公司取得的政策性优惠贷款贴息，区分以下两种情况，分别进行会计处理：

(1) 财政将贴息资金拨付给贷款银行，由贷款银行以政策性优惠利率向本公司提供贷款的，本公司以实际收到的借款金额作为借款的入账价值，按照借款本金和该政策性优惠利率计算相关借款费用。

(2) 财政将贴息资金直接拨付给本公司的，本公司将对应的贴息冲减相关借款费用。

(二十八) 递延所得税资产和递延所得税负债

所得税包括当期所得税和递延所得税。除因企业合并和直接计入所有者权益(包括其他综合收益)的交易或者事项产生的所得税外，本公司将当期所得税和递延所得税计入当期损益。

递延所得税资产和递延所得税负债根据资产和负债的计税基础与其账面价值的差额(暂时性差异)计算确认。

对于可抵扣暂时性差异确认递延所得税资产，以未来期间很可能取得的用来抵扣可抵扣暂时性差异的应纳税所得额为限。对于能够结转以后年度的可抵扣亏损和税款抵减，以很可能获得用来抵扣可抵扣亏损和税款抵减的未来应纳税所得额为限，确认相应的递延所得税资产。

对于应纳税暂时性差异，除特殊情况外，确认递延所得税负债。

不确认递延所得税资产或递延所得税负债的特殊情况包括：

- 商誉的初始确认；
- 既不是企业合并、发生时也不影响会计利润和应纳税所得额(或可抵扣亏损)的交易或事项。

对与子公司、联营企业及合营企业投资相关的应纳税暂时性差异，确认递延所得税负债，除非本公司能够控制该暂时性差异转回的时间且该暂时性差异在可预见的未来很可能不会转回。对与子公司、联营企业及合营企业投资相关的可抵扣暂时性差异，当该暂时性差异在可预见的未来很可能转回且未来很可能获得用来抵扣可抵扣暂时性差异的应纳税所得额时，确认递延所得税资产。

资产负债表日，对于递延所得税资产和递延所得税负债，根据税法规定，按照预期收回相关资产或清偿相关负债期间的适用税率计量。

资产负债表日，本公司对递延所得税资产的账面价值进行复核。如果未来期间很可能无法获得足够的应纳税所得额用以抵扣递延所得税资产的利益，则减记递延所得税资产的账面价值。在很可能获得足够的应纳税所得额时，减记的金额予以转回。

当拥有以净额结算的法定权利，且意图以净额结算或取得资产、清偿负债同时进行，当期所得税资产及当期所得税负债以抵销后的净额列报。

资产负债表日，递延所得税资产及递延所得税负债在同时满足以下条件时以抵销后的净额列示：

- 纳税主体拥有以净额结算当期所得税资产及当期所得税负债的法定权利；
- 递延所得税资产及递延所得税负债是与同一税收征管部门对同一纳税主体征收的所得税相关或者是对不同的纳税主体相关，但在未来每一具有重要性的递延所得税资产及负债转回的期间内，涉及的纳税主体意图以净额结算当期所得税资产和负债或是同时取得资产、清偿负债。

(二十九) 租赁

自 2021 年 1 月 1 日起的会计政策

租赁，是指在一定期间内，出租人将资产的使用权让与承租人以获取对价的合同。在合同开始日，本公司评估合同是否为租赁或者包含租赁。如果合同中一方让渡了在一定期间内控制一项或多项已识别资产使用的权利以换取对价，则该合同为租赁或者包含租赁。

合同中同时包含多项单独租赁的，本公司将合同予以分拆，并分别各项单独租赁进行会计处理。合同中同时包含租赁和非租赁部分的，承租人和出租人将租赁和非租赁部分进行分拆。

对于由新冠肺炎疫情直接引发的、就现有租赁合同达成的租金减免、延期支付等租金减让，同时满足下列条件的，本公司对所有租赁选择采用简化方法，不评估是否发生租赁变更，也不重新评估租赁分类：

- 减让后的租赁对价较减让前减少或基本不变，其中，租赁对价未折现或按减让前折现率折现均可；
- 减让仅针对 2022 年 6 月 30 日前的应付租赁付款额，2022 年 6 月 30 日后应付租赁付款额增加不影响满足该条件，2022 年 6 月 30 日后应付租赁付款额减少不满足该条件；以及综合考虑定性和定量因素后认定租赁的其他条款和条件无重大变化。

1、 本公司作为承租人

(1) 使用权资产

在租赁期开始日，本公司对除短期租赁和低价值资产租赁以外的租赁确认使用权资产。使用权资产按照成本进行初始计量。该成本包括：

- 租赁负债的初始计量金额；
- 在租赁期开始日或之前支付的租赁付款额，存在租赁激励的，扣除已享受的租赁激励相关金额；
- 本公司发生的初始直接费用；
- 本公司为拆卸及移除租赁资产、复原租赁资产所在场地或将租赁资产恢复

至租赁条款约定状态预计将发生的成本，但不包括属于为生产存货而发生的成本。

本公司后续采用直线法对使用权资产计提折旧。对能够合理确定租赁期届满时取得租赁资产所有权的，本公司在租赁资产剩余使用寿命内计提折旧；否则，租赁资产在租赁期与租赁资产剩余使用寿命两者孰短的期间内计提折旧。本公司按照本附注“三、（十九）长期资产减值”所述原则来确定使用权资产是否已发生减值，并对已识别的减值损失进行会计处理。

（2）租赁负债

在租赁期开始日，本公司对除短期租赁和低价值资产租赁以外的租赁确认租赁负债。租赁负债按照尚未支付的租赁付款额的现值进行初始计量。租赁付款额包括：

- 固定付款额（包括实质固定付款额），存在租赁激励的，扣除租赁激励相关金额；
- 取决于指数或比率的可变租赁付款额；
- 根据公司提供的担保余值预计应支付的款项；
- 购买选择权的行权价格，前提是公司合理确定将行使该选择权；
- 行使终止租赁选择权需支付的款项，前提是租赁期反映出公司将行使终止租赁选择权。

本公司采用租赁内含利率作为折现率，但如果无法合理确定租赁内含利率的，则采用本公司的增量借款利率作为折现率。

本公司按照固定的周期性利率计算租赁负债在租赁期内各期间的利息费用，并计入当期损益或相关资产成本。

未纳入租赁负债计量的可变租赁付款额在实际发生时计入当期损益或相关资产成本。

在租赁期开始日后，发生下列情形的，本公司重新计量租赁负债，并调整相应的使用权资产，若使用权资产的账面价值已调减至零，但租赁负债仍需进一步调减的，将差额计入当期损益：

- 当购买选择权、续租选择权或终止选择权的评估结果发生变化，或前述选择权的实际行权情况与原评估结果不一致的，本公司按变动后租赁付款额和修订后的折现率计算的现值重新计量租赁负债；
- 当实质固定付款额发生变动、担保余值预计的应付金额发生变动或用于确定租赁付款额的指数或比率发生变动，本公司按照变动后的租赁付款额和原折现率计算的现值重新计量租赁负债。但是，租赁付款额的变动源自浮动利率变动的，使用修订后的折现率计算现值。

（3）短期租赁和低价值资产租赁

本公司选择对短期租赁和低价值资产租赁不确认使用权资产和租赁负债，并将相关的租赁付款额在租赁期内各个期间按照直线法计入当期损益或相关资产成本。短期租赁，是指在租赁期开始日，租赁期不超过 12 个月且不包含购买选择权的租赁。低价值资产租赁，是指单项租赁资产为全新资产时价值较低的租赁。公司转租或预期转租租赁资产的，原租赁不属于低价值资产租赁。

（4）租赁变更

租赁发生变更且同时符合下列条件的，公司将该租赁变更作为一项单独租赁进行会计处理：

- 该租赁变更通过增加一项或多项租赁资产的使用权而扩大了租赁范围；
- 增加的对价与租赁范围扩大部分的单独价格按该合同情况调整后的金额相当。

租赁变更未作为一项单独租赁进行会计处理的，在租赁变更生效日，公司重新分摊变更后合同的对价，重新确定租赁期，并按照变更后租赁付款额和修订后的折现率计算的现值重新计量租赁负债。

租赁变更导致租赁范围缩小或租赁期缩短的，本公司相应调减使用权资产的账面价值，并将部分终止或完全终止租赁的相关利得或损失计入当期损益。其他租赁变更导致租赁负债重新计量的，本公司相应调整使用权资产的账面价值。

（5）新冠肺炎疫情相关的租金减让

对于采用新冠肺炎疫情相关租金减让简化方法的，本公司不评估是否发生租赁变更，继续按照与减让前一致的折现率计算租赁负债的利息费用并计入当期损益，继续按照与减让前一致的方法对使用权资产进行计提折旧。发生租金减免的，本公司将减免的租金作为可变租赁付款额，在达成减让协议等解除原租金支付义务时，按未折现或减让前折现率折现金额冲减相关资产成本或费用，同时相应调整租赁负债；延期支付租金的，本公司在实际支付时冲减前期确认的租赁负债。

对于短期租赁和低价值资产租赁，本公司继续按照与减让前一致的方法将原合同租金计入相关资产成本或费用。发生租金减免的，本公司将减免的租金作为可变租赁付款额，在减免期间冲减相关资产成本或费用；延期支付租金的，本公司在原支付期间将应支付的租金确认为应付款项，在实际支付时冲减前期确认的应付款项。

2、 本公司作为出租人

在租赁开始日，本公司将租赁分为融资租赁和经营租赁。融资租赁，是指无论所有权最终是否转移，但实质上转移了与租赁资产所有权有关的几乎全部风险和报酬的租赁。经营租赁，是指除融资租赁以外的其他租赁。本公司作为转租出租人时，基于原租赁产生的使用权资产对转租赁进行分类。

（1）经营租赁会计处理

经营租赁的租赁收款额在租赁期内各个期间按照直线法确认为租金收入。本公司将发生的与经营租赁有关的初始直接费用予以资本化，在租赁期内按照与租金收入确认相同的基础分摊计入当期损益。未计入租赁收款额的可变租赁付款额在实际发生时计入当期损益。经营租赁发生变更的，公司自变更生效日起将其作为一项新租赁进行会计处理，与变更前租赁有关的预收或应收租赁收款额视为新租赁的收款额。

（2）融资租赁会计处理

在租赁开始日，本公司对融资租赁确认应收融资租赁款，并终止确认融资租赁资产。本公司对应收融资租赁款进行初始计量时，将租赁投资净额作为应收融资租赁款的入账价值。租赁投资净额为未担保余值和租赁期开始日尚未收到的租赁收款额按照租赁内含利率折现的现值之和。

本公司按照固定的周期性利率计算并确认租赁期内各个期间的利息收入。应收融资租赁款的终止确认和减值按照本附注“三、（九）金融工具”进行会计处理。

未纳入租赁投资净额计量的可变租赁付款额在实际发生时计入当期损益。

融资租赁发生变更且同时符合下列条件的，本公司将该变更作为一项单独租赁进行会计处理：

- 该变更通过增加一项或多项租赁资产的使用权而扩大了租赁范围；
- 增加的对价与租赁范围扩大部分的单独价格按该合同情况调整后的金额相当。

融资租赁的变更未作为一项单独租赁进行会计处理的，本公司分别下列情形对变更后的租赁进行处理：

- 假如变更在租赁开始日生效，该租赁会被分类为经营租赁的，本公司自租赁变更生效日开始将其作为一项新租赁进行会计处理，并以租赁变更生效日前的租赁投资净额作为租赁资产的账面价值；
- 假如变更在租赁开始日生效，该租赁会被分类为融资租赁的，本公司按照本附注“三、（九）金融工具”关于修改或重新议定合同的政策进行会计处理。

（3）新冠肺炎疫情相关的租金减让

- 对于采用新冠肺炎疫情相关租金减让简化方法的经营租赁，本公司继续按照与减让前一致的方法将原合同租金确认为租赁收入；发生租金减免的，本公司将减免的租金作为可变租赁付款额，在减免期间冲减租赁收入；延期收取租金的，本公司在原收取期间将应收取的租金确认为应收款项，并在实际收到时冲减前期确认的应收款项。
- 对于采用新冠肺炎疫情相关租金减让简化方法的融资租赁，本公司继续按照与减让前一致的折现率计算利息并确认为租赁收入。发生租金减免的，本公司将减免的租金作为可变租赁付款额，在达成减让协议等放弃原租金收取权利时，按未折现或减让前折现率折现金额冲减原确认的租赁收入，不足冲减的部分计入投资收益，同时相应调整应收融资租赁款；延期收取租金的，本公司在实际收到时冲减前期确认的应收融资租赁款。

3、 售后租回交易

公司按照本附注“三、（二十五）收入”所述原则评估确定售后租回交易中的资产转让是否属于销售。

（1）作为承租人

售后租回交易中的资产转让属于销售的，公司作为承租人按原资产账面价值中与租回获得的使用权有关的部分，计量售后租回所形成的使用权资产，并仅就转让至出租人的权利确认相关利得或损失；售后租回交易中的资产转让不属于销售的，公司作为承租人继续确认被转让资产，同时确认一项与转让收入等额的金融负债。金融负债的会计处理详见本附注“三、（九）金融工具”。

（2）作为出租人

售后租回交易中的资产转让属于销售的，公司作为出租人对资产购买进行会计处理，并根据前述“2、本公司作为出租人”的政策对资产出租进行会计处理；售后租回交易中的资产转让不属于销售的，公司作为出租人不确认被转让资产，但确认一项与转让收入等额的金融资产。金融资产的会计处理详见本附注“三、（九）金融工具”。

2021年1月1日前的会计政策

租赁分为融资租赁和经营租赁。融资租赁是指实质上转移了与资产所有权有关的全部风险和报酬的租赁。经营租赁是指除融资租赁以外的其他租赁。

对于由新冠肺炎疫情直接引发的、就现有租赁合同达成的租金减免、延期支付等租金减让，同时满足下列条件的，本公司对所有租赁选择采用简化方法，不评估是否发生租赁变更，也不重新评估租赁分类：

- 减让后的租赁对价较减让前减少或基本不变，其中，租赁对价未折现或按减让前折现率折现均可；
- 减让仅针对 2021 年 6 月 30 日前的应付租赁付款额，2021 年 6 月 30 日后应付租赁付款额增加不影响满足该条件，2021 年 6 月 30 日后应付租赁付款额减少不满足该条件；以及
- 综合考虑定性和定量因素后认定租赁的其他条款和条件无重大变化。

1、 经营租赁会计处理

(1) 公司租入资产所支付的租赁费，在不扣除免租期的整个租赁期内，按直线法进行分摊，计入当期费用。公司支付的与租赁交易相关的初始直接费用，计入当期费用。

资产出租方承担了应由公司承担的与租赁相关的费用时，公司将该部分费用从租金总额中扣除，按扣除后的租金费用在租赁期内分摊，计入当期费用。

对于采用新冠肺炎疫情相关租金减让简化方法的经营租赁，本公司继续按照与减让前一致的方法将原合同租金计入相关资产成本或费用。发生租金减免的，本公司将减免的租金作为或有租金，在减免期间计入损益；延期支付租金的，本公司在原支付期间将应支付的租金确认为应付款项，在实际支付时冲减前期确认的应付款项。

(2) 公司出租资产所收取的租赁费，在不扣除免租期的整个租赁期内，按直线法进行分摊，确认为租赁相关收入。公司支付的与租赁交易相关的初始直接费用，计入当期费用；如金额较大的，则予以资本化，在整个租赁期间内按照与租赁相关收入确认相同的基础分期计入当期收益。

公司承担了应由承租方承担的与租赁相关的费用时，公司将该部分费用从租金收入总额中扣除，按扣除后的租金费用在租赁期内分配。

对于采用新冠肺炎疫情相关租金减让简化方法的经营租赁，本公司继续按照与减让前一致的方法将原合同租金确认为租赁收入；发生租金减免的，本公司将减免的租金作为或有租金，在减免期间冲减租赁收入；延期收取租金的，本公司在原收取期间将应收取的租金确认为应收款项，并在实际收到时冲减前期确认的应收款项。

2、 融资租赁会计处理

(1) 融资租入资产：公司在承租开始日，将租赁资产公允价值与最低租赁付款额现值两者中较低者作为租入资产的入账价值，将最低租赁付款额作为长期应付款的入账价值，其差额作为未确认的融资费用。公司采用实际利率法对未确认的融资费用，在资产租赁期间内摊销，计入财务费用。公司发生的初始直接费用，计入租入资产价值。

对于采用新冠肺炎疫情相关租金减让简化方法的融资租赁，本公司继续按照与减让前一致的折现率将未确认融资费用确认为当期融资费用，继续按照与减让前一致的方法对融资租入资产进行计提折旧，对于发生的租金减免，本公司将减免的租金作为或有租金，在达成减让协议等解除原租金支付义务时，计入当期损益，并相应调整长期应付款，或者按照减让前折现率折现计入当期损益并调整未确认融资费用；延期支付租金的，本公司在实际支付时冲减前期确认的长期应付款。

(2) 融资租出资产：公司在租赁开始日，将应收融资租赁款，未担保余值之和与其现值的差额确认为未实现融资收益，在将来收到租金的各期间内确认为租赁收入。公司发生的与出租交易相关的初始直接费用，计入应收融资租赁款的初始计量中，并减少租赁期内确认的收益金额。

对于采用新冠肺炎疫情相关租金减让简化方法的融资租赁，本公司继续按照与减让前一致的租赁内含利率将未实现融资收益确认为租赁收入。发生租金减免的，本公司将减免的租金作为或有租金，在达成减让协议等放弃原租金收取权利时，冲减原确认的租赁收入，不足冲减的部分计入投资收益，同时相应调整长期应收款，或者按照减让前折现率折现计入当期损益并调整未实现融资收益；延期收取租金的，本公司在实际收到时冲减前期确认的长期应收款。

(三十) 回购本公司股份

因减少注册资本或奖励职工等原因收购本公司股份的，按实际支付的金额作为库存股处理，同时进行备查登记。如果将回购的股份注销，则将按注销股票面值和注销股数计算的股票面值总额与实际回购所支付的金额之间的差额冲减资本公积，资本公积不足冲减的，冲减留存收益；如果将回购的股份奖励给本公司职工属于以权益结算的股份支付，于职工行权购买本公司股份收到价款时，转销交付职工的库存股成本和等待期内资本公积（其他资本公积）累计金额，同时，按照其差额调整资本公积（股本溢价）。

(三十一) 重要会计政策和会计估计的变更

1、 重要会计政策变更

(1) 执行《企业会计准则第 21 号——租赁》（2018 年修订）

财政部于 2018 年度修订了《企业会计准则第 21 号——租赁》（简称“新租赁准则”）。本公司自 2021 年 1 月 1 日起执行新租赁准则。根据修订后的准则，对于首次执行日前已存在的合同，公司选择在首次执行日不重新评估其是否为租赁或者包含租赁。

● 本公司作为承租人

本公司选择根据首次执行新租赁准则的累积影响数，调整首次执行新租赁准则当年年初留存收益及财务报表其他相关项目金额，不调整可比期间信息。

对于首次执行日前已存在的经营租赁，本公司在首次执行日根据剩余租赁付款额按首次执行日本公司的增量借款利率折现的现值计量租赁负债，并根据每项租赁选择以下两种方法之一计量使用权资产：

- 假设自租赁期开始日即采用新租赁准则的账面价值，采用首次执行日的本公司的增量借款利率作为折现率。
- 与租赁负债相等的金额，并根据预付租金进行必要调整。

对于首次执行日前的经营租赁，本公司在应用上述方法的同时根据每项租赁选择采用下列一项或多项简化处理：

- 1) 将于首次执行日后 12 个月内完成的租赁作为短期租赁处理；
- 2) 计量租赁负债时，具有相似特征的租赁采用同一折现率；
- 3) 使用权资产的计量不包含初始直接费用；
- 4) 存在续租选择权或终止租赁选择权的，根据首次执行日前选择权的实际行使及其他最新情况确定租赁期；
- 5) 作为使用权资产减值测试的替代，按照本附注“三、(二十三) 预计负债”评估包含租赁的合同在首次执行日前是否为亏损合同，并根据首次执行日前计入资产负债表的亏损准备金额调整使用权资产；
- 6) 首次执行日之前发生的租赁变更，不进行追溯调整，根据租赁变更的最终安排，按照新租赁准则进行会计处理。

在计量租赁负债时，本公司使用 2021 年 1 月 1 日的承租人增量借款利率来对租赁付款额进行折现。

2020 年 12 月 31 日合并财务报表中披露的重大经营租赁的尚未支付的最低租赁付款额	3,272,976.65
按 2021 年 1 月 1 日本公司增量借款利率折现的现值	3,120,465.88
2021 年 1 月 1 日新租赁准则下的租赁负债	3,120,465.88
上述折现的现值与租赁负债之间的差额	

对于首次执行日前已存在的融资租赁，本公司在首次执行日按照融资租入资产和应付融资租赁款的原账面价值，分别计量使用权资产和租赁负债。

● 本公司作为出租人

对于首次执行日前划分为经营租赁且在首次执行日后仍存续的转租赁，本公司在首次执行日基于原租赁和转租赁的剩余合同期限和条款进行重新评估，

并按照新租赁准则的规定进行分类。重分类为融资租赁的，本公司将其作为一项新的融资租赁进行会计处理。

除转租赁外，本公司无需对其作为出租人的租赁按照新租赁准则进行调整。本公司自首次执行日起按照新租赁准则进行会计处理。

● 本公司执行新租赁准则对财务报表的主要影响如下：

会计政策变更的内容和原因	审批程序	受影响的报表项目	对 2021 年 1 月 1 日余额的影响金额	
			合并	母公司
公司作为承租人对于首次执行日前已存在的经营租赁的调整	董事会决议	使用权资产	3,120,465.88	3,309,967.80
		租赁负债	1,937,846.64	2,138,596.85
		一年到期的非流动负债	1,182,619.24	1,171,370.95

(2) 执行《企业会计准则解释第 14 号》

财政部于 2021 年 2 月 2 日发布了《企业会计准则解释第 14 号》(财会〔2021〕1 号，以下简称“解释第 14 号”)，自公布之日起施行。2021 年 1 月 1 日至施行日新增的有关业务，根据解释第 14 号进行调整。

①政府和社会资本合作 (PPP) 项目合同

解释第 14 号适用于同时符合该解释所述“双特征”和“双控制”的 PPP 项目合同，对于 2020 年 12 月 31 日前开始实施且至施行日尚未完成的有关 PPP 项目合同应进行追溯调整，追溯调整不切实可行的，从可追溯调整的最早期间期初开始应用，累计影响数调整施行日当年年初留存收益以及财务报表其他相关项目，对可比期间信息不予调整。执行该规定未对本公司财务状况和经营成果产生重大影响。

②基准利率改革

解释第 14 号对基准利率改革导致金融工具合同和租赁合同相关现金流量的确定基础发生变更的情形作出了简化会计处理规定。

根据该解释的规定，2020 年 12 月 31 日前发生的基准利率改革相关业务，应当进行追溯调整，追溯调整不切实可行的除外，无需调整前期比较财务报表数据。在该解释施行日，金融资产、金融负债等原账面价值与新账面价值之间的差额，计入该解释施行日所在年度报告期间的期初留存收益或其他综合收益。执行该规定未对本公司财务状况和经营成果产生重大影响。

(3) 执行《关于调整<新冠肺炎疫情相关租金减让会计处理规定>适用范围的通知》

财政部于 2020 年 6 月 19 日发布了《新冠肺炎疫情相关租金减让会计处理规定》(财会〔2020〕10 号), 对于满足条件的由新冠肺炎疫情直接引发的租金减免、延期支付租金等租金减让, 企业可以选择采用简化方法进行会计处理。财政部于 2021 年 5 月 26 日发布了《关于调整<新冠肺炎疫情相关租金减让会计处理规定>适用范围的通知》(财会〔2021〕9 号), 自 2021 年 5 月 26 日起施行, 将《新冠肺炎疫情相关租金减让会计处理规定》允许采用简化方法的新冠肺炎疫情相关租金减让的适用范围由“减让仅针对 2021 年 6 月 30 日前的应付租赁付款额”调整为“减让仅针对 2022 年 6 月 30 日前的应付租赁付款额”, 其他适用条件不变。

本公司对适用范围调整前符合条件的租赁合同已全部选择采用简化方法进行会计处理, 对适用范围调整后符合条件的类似租赁合同也全部采用简化方法进行会计处理, 并对通知发布前已采用租赁变更进行会计处理的相关租赁合同进行追溯调整, 但不调整前期比较财务报表数据; 对 2021 年 1 月 1 日至该通知施行日之间发生的未按照该通知规定进行会计处理的相关租金减让, 根据该通知进行调整。

(4) 执行《企业会计准则解释第 15 号》关于资金集中管理相关列报

财政部于 2021 年 12 月 30 日发布了《企业会计准则解释第 15 号》(财会〔2021〕35 号, 以下简称“解释第 15 号”), “关于资金集中管理相关列报”内容自公布之日起施行, 可比期间的财务报表数据相应调整。

解释第 15 号就企业通过内部结算中心、财务公司等对母公司及成员单位资金实行集中统一管理涉及的余额应如何在资产负债表中进行列报与披露作出了明确规定。执行该规定未对本公司财务状况和经营成果产生重大影响。

2、重要会计估计变更

本报告期公司未发生重要的会计估计变更。

3、首次执行新租赁准则调整首次执行当年年初财务报表相关项目情况

合并资产负债表

项目	2020 年 12 月 31 日 余额	2021 年 1 月 1 日 余额	调整数		
			重分类	重新计量	合计
使用权资产		3,120,465.88		3,120,465.88	3,120,465.88
一年内到期的非流动负债		1,182,619.24		1,182,619.24	1,182,619.24
租赁负债		1,937,846.64		1,937,846.64	1,937,846.64

母公司资产负债表

项目	2020年12月31日 余额	2021年1月1日 余额	调整数		
			重分类	重新计量	合计
使用权资产		3,309,967.80		3,309,967.80	3,309,967.80
一年内到期的非流动 负债		1,171,370.95		1,171,370.95	1,171,370.95
租赁负债		2,138,596.85		2,138,596.85	2,138,596.85

四、 税项

(一) 主要税种和税率

税种	计税依据	税率
增值税	按税法规定计算的销售货物和应税劳务收入为基础 计算销项税额，在扣除当期允许抵扣的进项税额后， 差额部分为应交增值税	9%、13%、19%、10%
企业所得税	按应纳税所得额计缴	15%、16.5%、21%、23.4%、 24%、25%、26%
城市维护建设税	按实际缴纳的增值税及消费税计缴	5%
教育费附加	按实际缴纳的增值税及消费税计缴	3%
地方教育费附加	按实际缴纳的增值税及消费税计缴	2%

存在不同企业所得税税率纳税主体的，披露情况说明

纳税主体名称	所得税税率
宁波海仕凯驱动科技有限公司	25%
浙江居优智能科技有限公司	25%
J-STAR MOTION CORPORATION	注 1
JIECANG EUROPE GMBH	15%
株式会社 J-STAR	23.4%
新昌县捷昌进出口有限公司	25%
J-STAR MOTION SDN. BHD.	24%
JIECANG PVT LTD	26%
浙江仕优驱动科技有限公司	25%
J-STAR MOTION (SINGAPORE) PTE. LTD	17%
Logic Endeavor Group GmbH	25%
LOGICDATA Electronic & Software Entwicklungs GmbH	25%
LOGICDATA North America, Inc.	注 1

纳税主体名称	所得税税率
METMO s.r.o.	25%
珠海罗杰德机电有限公司	25%
LogicData International	25%
Logicdata Asia Limited	16.5%

注 1: 美国企业所得税分为联邦税与州税, 联邦税为 21%, 各州州税适用当地税率。

(二) 税收优惠

1、根据全国高新技术企业认定管理工作领导小组办公室《关于浙江省 2020 年高新技术企业备案的复函》(国科火字〔2020〕251 号)文件, 浙江捷昌线性驱动科技股份有限公司通过了高新技术企业的重新认定, 认定有效期 3 年, 2020 年 1 月 1 日至 2022 年 12 月 31 日期间内公司享受高新技术企业的相关优惠政策, 按 15% 的税率缴纳企业所得税。

2、根据财政部、国家税务总局财税[2011]100 号文《关于软件产品增值税政策的通知》的相关规定, 公司销售自行开发生产的软件产品时对增值税实际税负超过 3% 的部分享受即征即退税收优惠。

3、根据马来西亚 P.U.(A)112 Perintah Cukai Pendapatan (Pengecualian)(No.11)2006 相关规定及 2020 年 12 月当地政府批准文件, J-STAR MOTION SDN. BHD. 在批准之日起 24 个月内申请税收优惠, 且在后续的经营中满足文件规定的具体条件时, 可在申请之后的 5 个年度内享受免缴所得税的税收优惠政策。

五、合并财务报表项目注释

(一) 货币资金

项目	期末余额	上年年末余额
库存现金	10,264.99	17,272.49
银行存款	2,163,145,084.56	2,104,691,344.31
其他货币资金	76,639,295.93	20,611,875.03
合计	2,239,794,645.48	2,125,320,491.83
其中: 存放在境外的款项总额	356,059,219.99	145,558,093.89

其中因抵押、质押或冻结等对使用有限制, 以及放在境外且资金汇回受到限制的货币资金明细如下:

项目	期末余额	上年年末余额
银行承兑汇票保证金	65,126,500.11	17,605,000.00
信用保证金	9,053,494.00	2,218,466.00

项目	期末余额	上年年末余额
其他保证金	2,149,452.80	507,023.55
合计	76,329,446.91	20,330,489.55

(二) 交易性金融资产

项目	期末余额	上年年末余额
以公允价值计量且其变动计入当期损益的金融资产	31,194,249.02	636,376,443.45
其中：衍生金融资产	510,248.83	
理财产品	30,684,000.19	636,376,443.45
指定为以公允价值计量且其变动计入当期损益的金融资产		
其中：债务工具投资		
其他		
合计	31,194,249.02	636,376,443.45

(三) 应收账款

1、 应收账款按账龄披露

账龄	期末余额	上年年末余额
1 年以内	431,360,024.33	152,772,878.25
1 至 2 年	6,648,360.46	1,221,974.95
2 至 3 年	627,864.27	1,033,530.96
3 年以上		
小计	438,636,249.06	155,028,384.16
减：坏账准备	23,211,605.43	8,399,804.41
合计	415,424,643.63	146,628,579.75

2、 应收账款按坏账计提方法分类披露

类别	期末余额				上年年末余额				
	账面余额		坏账准备		账面余额		坏账准备		
	金额	比例 (%)	金额	计提比例 (%)	金额	比例 (%)	金额	计提比例 (%)	
按单项计提坏账准备									
按组合计提坏账准备	438,636,249.06	100.00	23,211,605.43	5.29	155,028,384.16	100.00	8,399,804.41	5.42	146,628,579.75
其中：									
账龄组合	438,636,249.06	100.00	23,211,605.43	5.29	155,028,384.16	100.00	8,399,804.41	5.42	146,628,579.75
合计	438,636,249.06	100.00	23,211,605.43	5.29	155,028,384.16	100.00	8,399,804.41	5.42	146,628,579.75

期末无按单项计提坏账准备的应收账款。

按组合计提坏账准备：

组合计提项目：账龄组合

名称	期末余额		
	应收账款	坏账准备	计提比例（%）
1年以内	431,360,024.33	21,568,001.20	5.00
1至2年	6,648,360.46	1,329,672.09	20.00
2至3年	627,864.27	313,932.14	50.00
3年以上			100.00
合计	438,636,249.06	23,211,605.43	5.29

按组合计提坏账的确认标准及说明：

对于应收账款，无论是否包含重大融资成分，本公司始终按照相当于整个存续期内预期信用损失的金额计量其损失准备，由此形成的损失准备的增加或转回金额，作为减值损失或利得计入当期损益。

3、 本期计提、转回或收回的坏账准备情况

类别	上年年末余额	本期变动金额			期末余额
		企业合并增加	计提	转销或核销	
账龄组合	8,399,804.41	3,948,638.75	11,343,493.41	480,331.14	23,211,605.43
合计	8,399,804.41	3,948,638.75	11,343,493.41	480,331.14	23,211,605.43

4、 本期实际核销的应收账款情况

项目	核销金额
实际核销的应收账款	480,331.14

5、 按欠款方归集的期末余额前五名的应收账款情况

单位名称	期末余额		
	应收账款	占应收账款合计数的比例(%)	坏账准备
单位一	77,405,868.52	17.65	3,870,293.43
单位二	26,450,520.20	6.03	1,322,526.01
单位三	25,059,961.46	5.71	1,252,998.07
单位四	21,475,464.32	4.90	1,073,773.22
单位五	20,149,543.72	4.59	1,007,477.19
合计	170,541,358.23	38.88	8,527,067.92

(四) 应收款项融资

1、 应收款项融资情况

项目	期末余额	上年年末余额
应收票据		3,420,000.00
合计		3,420,000.00

2、 应收款项融资本期增减变动及公允价值变动情况

项目	上年年末余额	本期新增	本期终止确认	其他变动	期末余额	累计在其他综合收益中 确认的损失准备
应收票据	3,420,000.00	17,203,253.39	20,623,253.39			
合计	3,420,000.00	17,203,253.39	20,623,253.39			

(五) 预付款项

1、 预付款项按账龄列示

账龄	期末余额		上年年末余额	
	金额	比例(%)	金额	比例(%)
1年以内	18,926,004.23	100.00	12,863,804.46	100.00
合计	18,926,004.23	100.00	12,863,804.46	100.00

2、 按预付对象归集的期末余额前五名的预付款情况

预付对象	期末余额	占预付款项期末余额合计数的比例(%)
VOESTALPINEROLLFORMING CORP	1,824,440.28	9.64
上海朗大光电科技有限公司	941,502.08	4.97
宁波英特华能自动化有限公司	826,200.00	4.37
宁波华星科技有限公司	811,789.00	4.29
宁波合瑞钢结构有限公司	782,614.69	4.14
合计	5,186,546.05	27.41

(六) 其他应收款

项目	期末余额	上年年末余额
应收利息		
应收股利		
其他应收款项	109,800,214.35	41,404,741.39
合计	109,800,214.35	41,404,741.39

1、 其他应收款项

(1) 按账龄披露

账龄	期末余额	上年年末余额
1 年以内	111,218,987.07	43,190,957.46
1 至 2 年	1,225,156.83	466,664.74
2 至 3 年	113,940.58	
3 年以上	348,878.83	343,391.98
小计	112,906,963.31	44,001,014.18
减：坏账准备	3,106,748.96	2,596,272.79
合计	109,800,214.35	41,404,741.39

(2) 按坏账计提方法分类披露

类别	期末余额				上年年末余额				
	账面余额		坏账准备		账面余额		坏账准备		
	金额	比例 (%)	金额	计提比例 (%)	金额	比例 (%)	金额	计提比例 (%)	
按单项计提坏账准备	62,101,616.50	55.00			62,101,616.50				
按组合计提坏账准备	50,805,346.81	45.00	3,106,748.96	6.12	47,698,597.85	100.00	2,596,272.79	5.90	41,404,741.39
其中：									
账龄组合	50,805,346.81	45.00	3,106,748.96	6.12	47,698,597.85	100.00	2,596,272.79	5.90	41,404,741.39
合计	112,906,963.31	100.00	3,106,748.96	6.12	109,800,214.35	100.00	2,596,272.79	5.90	41,404,741.39

期末按单项计提坏账准备的其他应收款项：

名称	期末余额			计提理由
	账面余额	坏账准备	计提比例（%）	
Logic Data ESCROW ACCOUNT	62,101,616.50			存放在第三方托管账户递延支付股权收购款
合计	62,101,616.50			

按组合计提坏账准备：

组合计提项目：账龄组合

名称	期末余额		
	其他应收款项	坏账准备	计提比例（%）
1 年以内	49,117,370.57	2,455,868.47	5.00
1 至 2 年	1,225,156.83	245,031.36	20.00
2 至 3 年	113,940.58	56,970.30	50.00
3 年以上	348,878.83	348,878.83	100.00
合计	50,805,346.81	3,106,748.96	6.12

按组合计提坏账的确认标准及说明：

公司根据款项性质将其他应收款项分为按账龄组合计提坏账准备的其他应收款项，参考历史信用损失经验，结合当前状况以及对未来经济状况的预测，通过违约风险敞口和未来 12 个月内或整个存续期预期信用损失率，计算预期信用损失。

(3) 坏账准备计提情况

坏账准备	第一阶段	第二阶段	第三阶段	合计
	未来 12 个月 预期信用损失	整个存续期预期信用 损失(未发生信用减值)	整个存续期预期信用 损失(已发生信用减值)	
上年年末余额	2,596,272.79			2,596,272.79
上年年末余额在本期				
--转入第二阶段				
--转入第三阶段				
--转回第二阶段				
--转回第一阶段				
本期计提	-1,781,369.20			-1,781,369.20

坏账准备	第一阶段	第二阶段	第三阶段	合计
	未来 12 个月 预期信用损失	整个存续期预期信用 损失(未发生信用减值)	整个存续期预期信用 损失(已发生信用减值)	
本期转回				
本期转销				
本期核销				
企业合并增加	2,291,845.37			2,291,845.37
期末余额	3,106,748.96			3,106,748.96

其他应收款项账面余额变动如下：

账面余额	第一阶段	第二阶段	第三阶段	合计
	未来 12 个月 预期信用损失	整个存续期预期信用 损失(未发生信用减值)	整个存续期预期信用 损失(已发生信用减值)	
上年年末余额	44,001,014.18			44,001,014.18
上年年末余额在本期				
--转入第二阶段				
--转入第三阶段				
--转回第二阶段				
--转回第一阶段				
本期新增	25,380,814.01			25,380,814.01
本期终止确认				
企业合并增加	43,525,135.12			43,525,135.12
期末余额	112,906,963.31			112,906,963.31

(4) 本期计提、转回或收回的坏账准备情况

类别	上年年末余额	本期变动金额			期末余额
		企业合并增加	计提	转销或核销	
账龄组合	2,596,272.79	2,291,845.37	-1,781,369.20		3,106,748.96
合计	2,596,272.79	2,291,845.37	-1,781,369.20		3,106,748.96

(5) 本期无实际核销的其他应收款项情况。

(6) 按款项性质分类情况

款项性质	期末账面余额	上年年末账面余额
应收出口退税款	42,542,611.98	38,161,140.31
保证金	3,875,831.07	3,723,749.44
存放托管账户股权支付款	62,101,616.50	
其他暂付款	5,217,740.99	2,116,124.43
合计	113,737,800.54	44,001,014.18

(7) 按欠款方归集的期末余额前五名的其他应收款项情况

单位名称	款项性质	期末余额	账龄	占其他应收款项 期末余额合计数的 比例(%)	坏账准备 期末余额
Logic Data ESCROW ACCOUNT	存放托管账户股权 支付款	62,101,616.50	1 年以内	55.00	
国家税务总局新昌税务局	应收出口退税款	42,542,611.98	1 年以内	37.68	2,127,130.60
TENAGA NASIONAL BERHAD	押金	1,182,791.36	2 年以内	1.05	59,139.57
中华人民共和国北仑海关代保管 款专户	保证金	521,015.44	1 年以内	0.46	26,050.77
宁波中炬实业有限公司	保证金	242,175.00	1 年以内	0.21	12,108.75
合计		106,590,210.28		94.40	2,224,429.69

(七) 存货

1、 存货分类

项目	期末余额			上年年末余额		
	账面余额	存货跌价准备	账面价值	账面余额	存货跌价准备	账面价值
原材料	369,103,598.98	2,429,322.26	366,674,276.72	99,056,097.30	2,880,577.21	96,175,520.09
在途物资	25,975,181.07		25,975,181.07			
周转材料	6,827,160.93	439,156.39	6,388,004.54	6,485,458.86	439,156.39	6,046,302.47
在产品	11,529,868.93		11,529,868.93	39,595,315.80		39,595,315.80
发出商品	45,194,362.38		45,194,362.38	62,099,577.13		62,099,577.13
库存商品	382,979,337.54	12,459,906.86	370,519,430.68	185,050,851.00	3,203,562.12	181,847,288.88
合计	841,609,509.83	15,328,385.51	826,281,124.32	392,287,300.09	6,523,295.72	385,764,004.37

2、 存货跌价准备

项目	上年年末 余额	本期增加金额		本期减少金额		期末余额
		计提	其他	转回或转销	其他	
原材料	2,880,577.21			451,254.95		2,429,322.26
在途物资						
周转材料	439,156.39					439,156.39
在产品						
发出商品						
库存商品	3,203,562.12	10,567,407.07		1,311,062.33		12,459,906.86
合计	6,523,295.72	10,567,407.07		1,762,317.28		15,328,385.51

(八) 其他流动资产

项目	期末余额	上年年末余额
未交增值税	34,711,752.56	5,102,900.40
预缴企业所得税	14,699,262.48	8,273,344.94
待扣回个人所得税	1,049,027.68	
定期存单及利息	40,538,520.55	
合计	90,998,563.27	13,376,245.34

(九) 固定资产

1、 固定资产及固定资产清理

项目	期末余额	上年年末余额
固定资产	1,198,817,729.84	572,524,781.83
固定资产清理		
合计	1,198,817,729.84	572,524,781.83

2、 固定资产情况

项目	房屋及建筑物	机器设备	运输设备	电子设备及其他	固定资产装修	土地所有权	合计
1. 账面原值							
(1) 上年年末余额	327,155,972.52	284,462,245.04	21,398,958.28	26,539,178.02		66,597,812.06	726,154,165.92
(2) 本期增加金额	365,206,880.37	289,236,802.18	8,032,200.73	46,498,648.99	2,592,500.86	21,077,594.15	732,644,627.28
—购置	149,105,845.86	128,135,547.73	7,593,765.56	24,584,880.94	2,592,500.86	9,072,307.64	321,084,848.59
—企业合并增加	115,950,653.72	62,525,712.90	571,719.00	23,585,703.00		16,888,118.64	219,521,907.26

浙江捷昌线性驱动科技股份有限公司
二〇二一年度
财务报表附注

项目	房屋及建筑物	机器设备	运输设备	电子设备及其他	固定资产装修	土地所有权	合计
—在建工程转入	112,794,789.86	104,256,474.21					217,051,264.07
—汇率变动	-12,644,409.07	-5,680,932.66	-133,283.83	-1,671,934.95		-4,882,832.13	-25,013,392.64
(3) 本期减少金额	8,021,766.35		3,379,307.70	3,361,739.05	184,759.78		14,947,572.88
—处置或报废	8,021,766.35		3,379,307.70	3,361,739.05	184,759.78		14,947,572.88
(5) 期末余额	684,341,086.54	573,699,047.22	26,051,851.31	69,676,087.96	2,407,741.08	87,675,406.21	1,443,851,220.32
2. 累计折旧							
(1) 上年年末余额	44,721,122.18	80,790,579.10	13,088,514.26	15,005,323.41			153,605,538.95
(2) 本期增加金额	22,957,900.32	60,243,322.10	4,498,389.61	13,441,212.26	1,399,389.89		102,540,214.18
—企业合并增加		99,657.96					99,657.96
—计提	23,226,569.69	60,146,252.00	4,384,221.72	13,449,722.80	1,399,686.94		102,606,453.15
—汇率变动	-268,669.37	-2,587.86	114,167.89	-8,510.54	-297.05		-165,896.93
(3) 本期减少金额	12,289.31	5,256,234.54	2,826,145.79	2,926,371.63	115,066.52		11,136,107.79
—处置或报废	12,289.31	5,256,234.54	2,826,145.79	2,926,371.63	115,066.52		11,136,107.79
(5) 期末余额	67,666,733.19	135,777,666.66	14,760,758.08	25,520,164.04	1,284,323.37		245,009,645.34
3. 减值准备							
(1) 上年年末余额	2,822.89		19,418.00	1,604.25			23,845.14
(2) 本期增加金额							
—计提							
(3) 本期减少金额							
—处置或报废							
(4) 期末余额	2,822.89		19,418.00	1,604.25			23,845.14
4. 账面价值							
(1) 期末账面价值	616,671,530.46	437,921,380.56	11,271,675.23	44,154,319.67	1,123,417.71	87,675,406.21	1,198,817,729.84
(2) 上年年末账面价值	282,432,027.45	203,671,665.94	8,291,026.02	11,532,250.36		66,597,812.06	572,524,781.83

(十) 在建工程

1、 在建工程及工程物资

项目	期末余额	上年年末余额
在建工程	158,048,673.60	127,546,914.12
工程物资		
合计	158,048,673.60	127,546,914.12

2、 在建工程情况

项目	期末余额			上年年末余额		
	账面余额	减值准备	账面价值	账面余额	减值准备	账面价值
待安装设备捷昌驱动	7,094,753.09		7,094,753.09	9,895,437.30		9,895,437.30
待安装设备海仕凯	1,011,756.89		1,011,756.89	9,825,006.42		9,825,006.42
待安装设备美国 J-STAR	42,550,574.55		42,550,574.55	2,881,694.48		2,881,694.48
待安装设备马来西亚 J-STAR	7,594,486.36		7,594,486.36	32,603,069.37		32,603,069.37
马来西亚厂房	184,283.51		184,283.51	24,898,308.09		24,898,308.09
海仕凯厂房	11,736,784.43		11,736,784.43	325,000.00		325,000.00
生命健康园				41,142,707.83		41,142,707.83
智慧办公项目	76,246,310.70		76,246,310.70	5,151,351.00		5,151,351.00
SAP 项目				824,339.63		824,339.63
METMO 新生产线	10,449,224.07		10,449,224.07			
待安装设备仕优科技	735,000.00		735,000.00			
待安装设备致优汽车	445,500.00		445,500.00			
合计	158,048,673.60		158,048,673.60	127,546,914.12		127,546,914.12

3、重要的在建工程项目本期变动情况

项目名称	预算数	上年年末余额	本期增加金额	汇率变动	本期转入固定 资产金额	期末余额	工程累计投入 占预算比例(%)	工程进 度	利息资本化 累计金额	其中：本期利息 资本化金额	本期利息资 本化率(%)	资金来源
马来西亚厂房		24,898,308.09	33,342,924.65	-724,257.23	57,332,692.00	184,283.51		在建				自筹资金
海仕凯厂房		5,943,325.00	8,595,916.72		2,802,457.29	11,735,784.43		在建				自筹资金
生命健康园	340,029,700.00	41,142,707.83	11,516,932.74		52,659,640.57		15.49	结项				募集资金
智慧办公项目	716,000,000.00	5,151,351.00	71,094,959.70			76,246,310.70	9.93	在建				募集资金
METMO 新生产线			10,449,224.07			10,449,224.07		在建				自筹资金
合计		77,135,691.92	134,999,957.88	-724,257.23	112,794,789.86	98,616,602.71						

(十一) 使用权资产

项目	房屋及建筑物	合计
1. 账面原值		
(1) 年初余额	3,120,465.88	3,120,465.88
(2) 本期增加金额	49,537,196.81	49,537,196.81
—新增租赁		
—企业合并增加	51,073,269.14	51,073,269.14
—汇率变动	-1,536,072.33	-1,536,072.33
(3) 本期减少金额		
(4) 期末余额	52,657,662.69	52,657,662.69
2. 累计折旧		
(1) 年初余额		
(2) 本期增加金额	5,472,130.31	5,472,130.31
—计提	4,909,269.92	4,909,269.92
—企业合并增加	562,860.39	562,860.39
(3) 本期减少金额		
(4) 期末余额	5,472,130.31	5,472,130.31
3. 减值准备		
(1) 年初余额		
(2) 本期增加金额		
(3) 本期减少金额		
(4) 期末余额		
4. 账面价值		
(1) 期末账面价值	47,185,532.38	47,185,532.38
(2) 年初账面价值	3,120,465.88	3,120,465.88

(十二) 无形资产

1、 无形资产情况

项目	土地使用权	软件	商标权	专利技术	客户关系	合计
1. 账面原值						
(1) 上年年末余额	77,388,832.47	22,527,028.71	160,198.90	3,155,339.82		103,231,399.90
(2) 本期增加金额	17,425,755.00	9,653,107.73	57,529,409.69	84,681,890.40	29,528,573.00	198,818,735.82
—购置	17,425,755.00	2,546,229.36	394,166.61	1,302,772.80		21,668,923.77

浙江捷昌线性驱动科技股份有限公司
二〇二一年度
财务报表附注

项目	土地使用权	软件	商标权	专利技术	客户关系	合计
—企业合并增加		6,589,639.98	60,821,003.60	88,816,201.21	31,436,557.99	187,663,402.78
—在建工程转入		929,339.63				929,339.63
—汇率变动		-412,101.24	-3,685,760.52	-5,437,083.61	-1,907,984.99	-11,442,930.36
(3) 本期减少金额			310,321.67			310,321.67
—处置			310,321.67			310,321.67
—汇率变动						
(4) 期末余额	94,814,587.47	32,180,136.44	57,379,286.92	87,837,230.22	29,528,573.00	301,739,814.05
2. 累计摊销						
(1) 上年年末余额	7,894,457.48	5,135,279.43	74,202.79	1,472,146.87		14,576,086.57
(2) 本期增加金额	1,820,153.75	2,422,240.06	4,161,931.76	9,873,960.80	2,952,857.29	21,231,143.66
—计提	1,820,153.75	2,422,240.06	3,704,013.72	10,177,859.65	3,048,256.55	21,172,523.73
—企业合并增加			602,741.04	5,060.90		607,801.94
—汇率变动			-144,823.00	-308,959.75	-95,399.26	-549,182.01
(3) 本期减少金额			101,188.21			101,188.21
—处置			101,188.21			101,188.21
(4) 期末余额	9,714,611.23	7,557,519.49	4,134,946.34	11,346,107.67	2,952,857.29	35,706,042.02
3. 减值准备						
(1) 上年年末余额						
(2) 本期增加金额						
—计提						
(3) 本期减少金额						
—处置						
(4) 期末余额						
4. 账面价值						
(1) 期末账面价值	85,099,976.24	24,622,616.95	53,244,340.58	76,491,122.55	26,575,715.71	266,033,772.03
(2) 上年年末账面价值	69,494,374.99	17,391,749.28	85,996.11	1,683,192.95		88,655,313.33

(十三) 商誉

1、 商誉变动情况

被投资单位名称或形成商誉的事项	上年年末余额	本期增加		期末余额
		企业合并形成的	汇率变动	
账面原值				
Logic Endeavor Group GmbH		221,258,683.48	-13,428,895.42	207,829,788.06
小计		221,258,683.48	-13,428,895.42	207,829,788.06
减值准备				
Logic Endeavor Group GmbH				
小计				
账面价值		221,258,683.48	-13,428,895.42	207,829,788.06

商誉减值测试过程、关键参数及商誉减值损失的确认方法：

被投资单位名称或形成商誉的事项	关键参数				
	预测期	预测增长率 (%)	稳定期增长率 (%)	利润率 (%)	折现率 (%)
Logic Endeavor Group GmbH	2022-2026	15、35、29、25、9		-11.41、-4.83、1.25、6.96、9.36	10.88

本公司无法可靠估计资产的公允价值减去处置费用后的净额，以资产组合预计未来现金流量的现值作为其可回收金额。本公司根据管理层批准的财务预算预计未来 5 年及永续期现金流量，计算未来现金流量现值时所采用的税前折现率均为 10.88%。管理层根据历史年度的经营状况、市场竞争以及以后年度预计可实现项目收入情况等因素的综合分析编制上述财务预算。根据商誉减值测试结果，本公司本期无需计提商誉减值准备。

(十四) 长期待摊费用

项目	上年年末余额	本期增加金额	本期摊销金额	其他减少金额	期末余额
装修费	1,457,288.11	2,315,204.16	1,772,589.90		1,999,902.37
SAP 维护费	225,636.14		225,636.14		
排污权	77,494.83		17,546.00		59,948.83
合计	1,760,419.08	2,315,204.16	2,015,772.04		2,059,851.20

(十五) 递延所得税资产和递延所得税负债

1、 未经抵销的递延所得税资产

项目	期末余额		上年年末余额	
	可抵扣暂时性差异	递延所得税资产	可抵扣暂时性差异	递延所得税资产
资产减值准备	31,455,746.02	6,234,981.88	13,442,844.24	2,871,729.73
内部交易未实现利润	102,836,516.27	18,680,140.68	64,019,124.01	15,541,011.17
可抵扣亏损	62,138,488.28	15,534,622.07		
政府补助	17,822,337.37	3,424,573.14	8,979,766.90	2,197,705.37
股权激励	98,814,940.73	17,201,415.80	130,224,277.62	22,762,311.65
预提质保金	30,274,603.61	6,863,500.90		
预提捐赠支出	4,500,000.00	675,000.00	4,367,046.21	655,056.93
合计	347,842,632.28	68,614,234.47	221,033,058.98	44,027,814.85

2、 未经抵销的递延所得税负债

项目	期末余额		上年年末余额	
	应纳税暂时性差异	递延所得税负债	应纳税暂时性差异	递延所得税负债
非同一控制企业合并资产评估增值	193,953,720.16	48,488,430.04		
其他权益工具投资公允价值变动	684,000.19	102,600.03	2,376,443.45	356,466.52
合计	194,637,720.35	48,591,030.07	2,376,443.45	356,466.52

3、 未确认递延所得税资产明细

项目	期末余额	上年年末余额
可抵扣暂时性差异	4,041,756.62	4,100,373.82
可抵扣亏损	86,742,834.83	88,948,059.77
合计	90,784,591.45	93,048,433.59

4、 未确认递延所得税资产的可抵扣亏损将于以下年度到期

年份	期末余额	上年年末余额	备注
2021年		12,514,574.67	
2022年	9,888,538.10	9,888,538.10	
2023年	13,808,667.20	13,808,667.20	
2024年	31,986,694.32	31,986,694.32	
2025年	20,749,585.48	20,749,585.48	
2026年	10,309,349.73		
合计	86,742,834.83	88,948,059.77	

(十六) 其他非流动资产

项目	期末余额			上年年末余额		
	账面余额	减值准备	账面价值	账面余额	减值准备	账面价值
建设项目履约保证金	727,871.00		727,871.00	1,855,366.00		1,855,366.00
预付设备工程款	12,728,276.62		12,728,276.62	11,683,724.73		11,683,724.73
“内保外贷”保证金及利息	770,312,134.58		770,312,134.58			
定期存单及利息	41,602,458.90		41,602,458.90			
合计	825,370,741.10		825,370,741.10	13,539,090.73		13,539,090.73

(十七) 短期借款

1、 短期借款分类

项目	期末余额	上年年末余额
保证借款	80,000,000.00	
信用借款	614,840,430.59	99,000,000.00
合计	694,840,430.59	99,000,000.00

(十八) 应付票据

种类	期末余额	上年年末余额
银行承兑汇票	399,488,267.00	39,350,000.00
合计	399,488,267.00	39,350,000.00

(十九) 应付账款

1、 应付账款列示

项目	期末余额	上年年末余额
应付采购款	471,788,232.99	270,101,069.11
应付设备工程款	59,678,341.60	41,598,900.23
合计	531,466,574.59	311,699,969.34

(二十) 合同负债

1、 合同负债情况

项目	期末余额	上年年末余额
预收货款	34,617,554.81	56,321,171.05
合计	34,617,554.81	56,321,171.05

(二十一) 应付职工薪酬

1、 应付职工薪酬列示

项目	上年年末余额	本期增加	本期减少	期末余额
短期薪酬	48,280,633.17	499,377,400.60	460,572,813.79	87,085,219.98
离职后福利-设定提存计划	420,669.28	18,731,479.19	15,708,703.98	3,443,444.49
合计	48,701,302.45	518,108,879.79	476,281,517.77	90,528,664.47

2、 短期薪酬列示

项目	上年年末余额	本期增加	本期减少	期末余额
(1) 工资、奖金、津贴和补贴	34,825,877.71	445,734,568.00	411,507,681.25	69,052,764.46
(2) 职工福利费		14,713,395.76	14,645,660.02	67,735.74
(3) 社会保险费	1,148,067.08	23,829,147.79	21,697,182.37	3,280,032.50
其中：医疗保险费	614,500.25	21,548,669.73	19,582,650.70	2,580,519.28
工伤保险费	400,196.28	1,945,895.65	1,850,030.87	496,061.06
生育保险费	133,370.55	334,582.41	264,500.80	203,452.16
(4) 住房公积金		7,260,552.43	7,260,552.43	
(5) 工会经费和职工教育经费	12,306,688.38	7,839,736.62	5,461,737.72	14,684,687.28
合计	48,280,633.17	499,377,400.60	460,572,813.79	87,085,219.98

3、 设定提存计划列示

项目	上年年末余额	本期增加	本期减少	期末余额
基本养老保险	398,353.58	18,136,813.94	15,212,586.90	3,322,580.62
失业保险费	22,315.70	594,665.25	496,117.08	120,863.87
合计	420,669.28	18,731,479.19	15,708,703.98	3,443,444.49

(二十二) 应交税费

税费项目	期末余额	上年年末余额
增值税	5,667,385.12	1,171,219.16
企业所得税	12,325,795.68	17,125,884.75
个人所得税	1,602,966.36	1,095,700.62
印花税	214,249.40	48,000.00
城市维护建设税	364,786.40	100,000.00
教育费附加	299,786.40	100,000.00

税费项目	期末余额	上年年末余额
土地使用税	1,877,546.26	839,550.32
房产税	3,412,487.31	1,643,243.21
残疾人保障金	1,335,545.83	
合计	27,100,548.76	22,123,598.06

(二十三) 其他应付款

项目	期末余额	上年年末余额
应付利息		
应付股利	87,983.00	60,375.00
其他应付款项	33,687,273.32	44,272,133.52
合计	33,775,256.32	44,332,508.52

1、 其他应付款项

(1) 按款项性质列示

项目	期末余额	上年年末余额
销售佣金		626,594.50
股权激励款	27,407,368.63	40,270,828.10
其他暂收款	6,279,904.69	3,374,710.92
合计	33,687,273.32	44,272,133.52

(二十四) 一年内到期的非流动负债

项目	期末余额	上年年末余额
一年内到期的应付捐赠款项	4,500,000.00	4,367,046.21
一年内到期的长期借款及利息	59,578,542.99	
一年内到期的租赁负债	8,629,717.99	
合计	72,708,260.98	4,367,046.21

(二十五) 其他流动负债

项目	期末余额	上年年末余额
待转销项税额	1,332,571.10	800,523.32
合计	1,332,571.10	800,523.32

(二十六) 长期借款

项目	期末余额	上年年末余额
质押借款	667,066,993.45	
信用借款	29,360,154.00	
合计	696,427,147.45	

(二十七) 租赁负债

项目	期末余额
租赁付款额	44,935,070.94
未确认融资费用	-4,732,714.52
合计	40,202,356.42

(二十八) 长期应付款

项目	期末余额	上年年末余额
股权收购递延支付款	68,597,292.39	
合计	68,597,292.39	

(二十九) 预计负债

项目	上年年末余额	企业合并增加	本期增加	本期减少	期末余额
产品质量保证		24,434,783.37	8,089,748.10	2,249,927.86	30,274,603.61
合计		24,434,783.37	8,089,748.10	2,249,927.86	30,274,603.61

(三十) 递延收益

项目	上年年末余额	本期增加	本期减少	期末余额	形成原因
政府补助	8,979,766.90	11,646,903.91	1,392,415.84	19,234,254.97	
合计	8,979,766.90	11,646,903.91	1,392,415.84	19,234,254.97	

涉及政府补助的项目:

负债项目	上年年末 余额	本期合并 增加	本期新增 补助金额	本期计入当期 损益金额	汇率变动	期末余额	与资产相关/ 与收益相关
“年产 30 万套电子线性驱动组 件生产线”技改项目补助资金	472,363.65			139,387.41		332,976.24	与资产相关
房屋购买财政补贴	518,076.00			32,379.75		485,696.25	与资产相关

浙江捷昌线性驱动科技股份有限公司
二〇二一年度
财务报表附注

负债项目	上年年末 余额	本期合并 增加	本期新增 补助金额	本期计入当期 损益金额	汇率变动	期末余额	与资产相关/ 与收益相关
“年产 15 万套智能家居控制系 统生产线”技改项目补助资金	1,978,446.10			313,061.56		1,665,384.54	与资产相关
科技创新 2025 重大专项	4,033,333.33			440,000.00		3,593,333.33	与资产相关
2018 年度宁波市工业投资技改 项目	1,977,547.82			209,736.64		1,767,811.18	与资产相关
捷昌智慧工厂专项资金补助			6,310,500.00	52,587.50		6,257,912.50	与资产相关
数字经济第二批财政补助			2,457,200.00	20,476.67		2,436,723.33	与资产相关
数字经济第一批财政补助			1,350,000.00	67,500.00		1,282,500.00	与资产相关
研发项目补助		208,758.11		28,811.54	-11,768.50	168,178.07	与收益相关
LEG 项目投资补助		1,054,195.67	280,853.12	87,938.25	-3,371.02	1,243,739.52	与资产相关
合计	8,979,766.90	1,262,953.78	10,398,553.12	1,391,879.32	-15,139.52	19,234,254.97	

(三十一) 股本

项目	上年年末余额	本期变动增 (+) 减 (-)					期末余额
		发行新股	送股	公积金转股	其他	小计	
股份总额	272,820,778.00			109,118,813.00	-23,746.00	109,095,067.00	381,915,845.00

其他说明：

1、公司于 2020 年 12 月 29 日召开第四届董事会第十三次会议审议通过了《关于回购注销部分限制性股票的议案》，同意对公司 2019 年限制性股票激励计划首次授予以及预留部分授予的 3 名已离职的激励对象所持有的已获授但尚未解除限售的限制性股票共计 23,746 股进行回购注销，公司于 2021 年 3 月 4 日完成相关股份的回购注销，注销股份对应的股本溢价 270,751.16 元冲减当期资本公积。

2、根据公司 2021 年 5 月 10 日召开的 2020 年度股东大会决议及修改后的章程规定，公司以资本公积金向全体股东每 10 股转增 4 股，增加注册资本人民币 109,118,813.00 元，转增基准日期为 2021 年 6 月 4 日，变更后注册资本为人民币 381,915,845.00 元。

(三十二) 资本公积

项目	上年年末余额	本期增加	本期减少	期末余额
股本溢价	2,269,886,401.76	22,394,347.60	109,389,564.16	2,182,891,185.20
其他资本公积	74,266,127.32	13,240,236.22	22,394,347.60	65,112,015.94
合计	2,344,152,529.08	35,634,583.82	131,783,911.76	2,248,003,201.14

其他说明，包括本期增减变动情况、变动原因说明：

1、股本溢价本期减少详见附注五（三十一）；

2、其他资本公积本期的其他变动：

（1）当期以权益结算的股份支付费用计入其他资本公积 17,733,510.38 元，并根据《国家税务总局关于我国居民企业实行股权激励计划有关企业所得税处理问题的公告》（国家税务总局公告 2012 年第 18 号）计算确认股权激励会计与税务纳税差异调整递延所得税资产计入资本公积 1,130,451.98 元。

（2）2021 年 4 月 18 日，公司召开第四届董事会第十四次会议审议通过了《关于公司 2019 年限制性股票激励计划首次授予部分第二期和预留授予部分第一期解除限售条件成就的议案》，认定公司 2019 年限制性股票激励计划首次授予部分第二期和预留授予部分第一期解除限售条件已经成就，同意公司为符合解除限售条件的激励对象统一办理解除限售事宜。本次可解除限售的激励对象共计 155 名，共计解除限售 1,035,486 股限制性股票，解除限售部分的股份支付费用 22,394,347.60 元转入股本溢价，对应转回股权激励会计与税务可抵扣暂时性差异确认的递延所得税资产 5,623,390.62 元并冲减其他资本公积。

（三十三）库存股

项目	上年年末余额	本期增加	本期减少	期末余额
限制性股票回购义务	40,565,325.26		13,102,391.56	27,462,933.70
合计	40,565,325.26		13,102,391.56	27,462,933.70

注：本期变动详见附注五（三十一）。

(三十四) 其他综合收益

项目	上年年末 余额	本期金额						期末余额
		本期所得税前 发生额	减：前期计入其他综合 收益当期转入损益	减：前期计入其他综合收益当期 转入留存收益	减：所得税 费用	税后归属于 母公司	税后归属于 少数股东	
1. 不能重分类进损益的其他综合收益								
2. 将重分类进损益的其他综合收益	-9,956,957.49	-46,797,059.08					-46,795,684.78	-1,374.30
其中：外币财务报表折算差额	-9,956,957.49	-46,797,059.08					-46,795,684.78	-1,374.30
其他综合收益合计	-9,956,957.49	-46,797,059.08					-46,795,684.78	-1,374.30

(三十五) 盈余公积

项目	上年年末余额	年初余额	本期增加	本期减少	期末余额
法定盈余公积	121,980,114.38	121,980,114.38	20,004,091.54		141,984,205.92
合计	121,980,114.38	121,980,114.38	20,004,091.54		141,984,205.92

(三十六) 未分配利润

项目	本期金额	上期金额
调整前上年年末未分配利润	886,643,636.75	603,976,293.92
调整年初未分配利润合计数（调增+，调减-）		
调整后年初未分配利润	886,643,636.75	603,976,293.92
加：本期归属于母公司所有者的净利润	270,474,435.27	405,428,558.21
减：提取法定盈余公积	20,004,091.54	34,036,739.38
应付普通股股利	109,118,812.80	88,724,476.00
期末未分配利润	1,027,995,167.68	886,643,636.75

根据公司 2020 年度股东大会决议，以 2020 年度权益分配股权登记日的总股本为基数，向全体股东每 10 股派发现金股利人民币 4.00 元（含税），共计派发现金股利 109,118,812.80 元。

(三十七) 营业收入和营业成本

1、 营业收入和营业成本情况

项目	本期金额		上期金额	
	收入	成本	收入	成本
主营业务	2,632,753,635.85	1,922,372,143.75	1,865,739,454.17	1,133,364,459.78
其他业务	4,227,284.07	3,873,181.91	2,534,607.29	488,610.13
合计	2,636,980,919.92	1,926,245,325.66	1,868,274,061.46	1,133,853,069.91

营业收入明细：

项目	本期金额	上期金额
主营业务收入	2,632,753,635.85	1,865,739,454.17
其中：线性驱动行业	2,632,753,635.85	1,865,739,454.17
其他业务收入	4,227,284.07	2,534,607.29
其中：房租收入	2,796,774.71	1,039,229.00
其他收入	1,430,509.36	1,495,378.29
合计	2,636,980,919.92	1,868,274,061.46

(三十八) 税金及附加

项目	本期金额	上期金额
消费税	240.00	
城市维护建设税	1,781,207.33	3,186,426.59
教育费附加	1,238,056.13	3,136,435.78
房产税	4,190,788.50	1,598,410.13
土地使用税	1,808,525.88	1,210,035.56
印花税	1,973,697.41	711,441.70
其他	41,311.94	
合计	11,033,827.19	9,842,749.76

(三十九) 销售费用

项目	本期金额	上期金额
职工薪酬	69,103,604.36	40,888,299.76
销售佣金	535,874.13	24,341,240.81
展览费	4,106,671.17	5,455,515.49
差旅费	2,770,050.41	2,473,315.73
业务招待费	1,636,500.37	1,230,747.43
办公费	4,137,320.62	2,856,028.39
租赁费	2,067,677.09	3,314,740.93
报关商检费用	3,295,549.09	1,779,133.70
股份支付费	3,672,781.48	6,638,322.51
其他	26,914,253.43	8,799,612.37
合计	118,240,282.15	97,776,957.12

(四十) 管理费用

项目	本期金额	上期金额
职工薪酬	68,735,005.54	44,164,806.75
中介机构费	18,421,132.09	4,336,041.34
汽车费用	2,290,262.28	1,169,125.28
办公费	10,554,163.82	5,641,748.82
差旅费	2,207,505.68	844,339.39
业务招待费	2,420,909.47	2,099,684.22

项目	本期金额	上期金额
咨询费	20,473,858.26	3,178,292.45
累计折旧	23,157,186.75	7,900,988.64
累计摊销	6,044,463.28	2,698,039.50
股份支付费	7,933,680.73	7,828,506.86
使用权资产折旧	4,909,269.92	
其他	36,525,658.81	8,107,908.87
合计	203,673,096.63	87,969,482.12

(四十一) 研发费用

项目	本期金额	上期金额
直接投入	54,793,656.04	25,591,911.13
职工薪酬	99,173,043.16	46,442,743.56
折旧及摊销	20,948,814.78	13,112,503.01
股份支付费	5,075,899.49	8,415,516.17
其他	5,567,981.81	8,215,428.71
合计	185,559,395.28	101,778,102.58

(四十二) 财务费用

项目	本期金额	上期金额
利息费用	19,541,635.40	2,169,482.29
其中：租赁负债利息费用	1,376,076.61	
减：利息收入	54,197,696.08	29,588,403.70
汇兑损益	-5,347,215.95	20,532,371.58
其他	8,364,539.57	584,143.09
合计	-31,638,737.06	-6,302,406.74

(四十三) 其他收益

项目	本期金额	上期金额
政府补助	36,442,325.71	29,816,587.20
合计	36,442,325.71	29,816,587.20

计入其他收益的政府补助：

补助项目	本期金额	上期金额	与资产相关/与收益相关
软件销售增值税即征即退款	21,391,812.55	13,593,223.47	与收益相关
新昌县专利授权项目给与经费奖励		200,000.00	与收益相关
新昌县发展开放型经济财政奖励资金		110,000.00	与收益相关
高校毕业生就业补贴	367,628.00	166,500.00	与收益相关
新昌县质量、品牌、标准领域财政奖励		50,000.00	与收益相关
宁波市工业投资（技术改造）项目综合贡献奖励		280,000.00	与收益相关
困难企业稳岗返还	8,071.18	1,040,394.98	与收益相关
密歇根州商业发展计划奖励		850,286.70	与收益相关
浙江慈溪滨海区管理和技术创新奖		250,000.00	与收益相关
新昌县2019年度第一批数字经济财政补助资金		560,000.00	与收益相关
新昌县2019年开放型经济奖		263,300.00	与收益相关
新昌县财政奖补资金		200,000.00	与收益相关
人才补助款		79,000.00	与收益相关
社保,个人所得税手续费返还		810,001.92	与收益相关
市级大学生就业见习实习示范基地		10,000.00	与收益相关
新昌县开放型经济奖补资金第四批		500,000.00	与收益相关
以工代训补贴	1,375,300.00	565,000.00	与收益相关
节能绿色工厂补贴		30,000.00	与收益相关
制造业高质量发展（投资类项目）财政专项		965,400.00	与收益相关
数字经济财政补助资金		2,410,800.00	与收益相关
个税返还	203,645.54	14,422.49	与收益相关
扶贫消费补贴		48,000.00	与收益相关
2020年度第三批科技计划项目重大专项经费		3,000,000.00	与收益相关
慈溪市工业设计协会最佳设计产品银奖		15,000.00	与收益相关
开放型经济奖励资金		1,976,000.00	与收益相关
中央外贸发展专项资金		331,200.00	与收益相关
抗疫补贴	168,329.06	408,897.28	与收益相关
其他补助	400.00	15,825.01	与收益相关
人社局2021年第一批人才补助	600,000.00		与收益相关
市级工业设计中心补助	50,000.00		与收益相关
开展百企万岗大练兵活动	20,000.00		与收益相关

浙江捷昌线性驱动科技股份有限公司
二〇二一年度
财务报表附注

补助项目	本期金额	上期金额	与资产相关/与收益相关
新昌县开放型经济补助	601,700.00		与收益相关
国家高企补助	200,000.00		与收益相关
发明专利化补助	100,000.00		与收益相关
促进现代服务业高质量发展财政奖补资金	50,000.00		与收益相关
2019年第二批知识产权项目财政补助资金	343,000.00		与收益相关
海外工程师引进计划补助	200,000.00		与收益相关
新昌县开放型经济第二批奖补	161,400.00		与收益相关
研发经费补助	200,000.00		与收益相关
线下职业技能培训补贴	8,650.00		与收益相关
市工业亩均效益领跑者财政奖励资金	200,000.00		与收益相关
企业留工稳增补贴	73,500.00		与收益相关
排污补贴	254,518.70		与收益相关
现代服务业高质量发展奖补资金	870.00		与收益相关
失业动态和块状经济检测补助	2,000.00		与收益相关
英才计划引才薪酬补助	859,267.00		与收益相关
第八届工业设计邀请赛奖金	1,000.00		与收益相关
知识产权项目补助	199,000.00		与收益相关
工业机器人购置奖励资金	139,700.00		与收益相关
人工智能及“5G+”典型应用场景财政补助	180,000.00		与收益相关
招用失业人员增值税退税	15,600.00		与收益相关
慈溪市推进产业基础高级化和产业链现代化四基专项计划补助	324,700.00		与收益相关
慈溪市研发机构奖励资金	150,000.00		与收益相关
慈溪市国外 PCT 专利奖励第一批兑付	5,000.00		与收益相关
慈溪市企业研究开发费用加计扣除奖励资金	97,317.00		与收益相关
慈溪市财政局中小微社保补贴	44,976.40		与收益相关
浙江慈溪滨海经济开发区管理委员会奖励款	480,000.00		与收益相关
慈溪市就业管理服务中心慈溪市职工失业保险基金支出专户稳岗返还浙人社发 202139 号	108,949.50		与收益相关
慈溪市就业管理服务中心吸纳高校生社保补贴	6,867.00		与收益相关
新昌县人力资源和社会保障局企业留工稳增补贴	2,500.00		与收益相关
新昌县商务局现代服务业高质量发展奖补资金第二批	1,620.00		与收益相关

浙江捷昌线性驱动科技股份有限公司
二〇二一年度
财务报表附注

补助项目	本期金额	上期金额	与资产相关/与收益相关
新昌县经济和信息化局高质量发展补贴	268,100.00		与收益相关
促进现代服务业高质量发展财政奖补资金	100,000.00		与收益相关
中央外经贸发展专项资金	244,900.00		与收益相关
现代服务业高质量发展奖补资金	42,300.00		与收益相关
失业动态和块状经济检测费	2,000.00		与收益相关
创新创业奖金	21,006.79		与收益相关
房屋购买财政补贴	32,379.75	32,379.75	与资产相关
“年产 15 万套智能家居控制系统生产线”技改项目补助资金	313,061.56	313,061.56	与资产相关
“年产 30 万套电子线性驱动组件生产线”技改项目补助资金	139,387.41	139,387.41	与资产相关
2018 年度宁波市工业投资技改项目	209,736.64	221,839.97	与资产相关
科技创新 2025 专项	440,000.00	366,666.66	与资产相关
研发项目补助	28,811.54		与资产相关
房产建造补助	87,938.25		与资产相关
捷昌智慧工厂专项资金补助	52,587.50		与资产相关
数字经济第二批财政补助	20,476.67		与资产相关
数字经济第一批财政补助	67,500.00		与资产相关
美国子公司疫情“薪酬保护计划”借款豁免	5,174,817.68		与收益相关
合计	36,442,325.71	29,816,587.20	

(四十四) 投资收益

项目	本期金额	上期金额
外汇合约及期权交易取得的投资收益	893,000.00	354,400.00
处置理财产品取得的投资收益	17,079,200.61	3,897,040.48
定期存单持有期间计提的利息收入	16,813,114.03	
合计	34,785,314.64	4,251,440.48

(四十五) 公允价值变动收益

产生公允价值变动收益的来源	本期金额	上期金额
理财产品公允价值变动	684,000.19	2,376,443.45
外汇合约及期权公允价值变动	998,722.16	
合计	1,682,722.35	2,376,443.45

(四十六) 信用减值损失

项目	本期金额	上期金额
应收账款坏账损失	11,343,493.41	1,270,471.12
其他应收款坏账损失	-1,781,369.20	954,879.16
合计	9,562,124.21	2,225,350.28

(四十七) 资产减值损失

项目	本期金额	上期金额
存货跌价损失及合同履约成本减值损失	5,286,947.53	1,846,814.14
合计	5,286,947.53	1,846,814.14

(四十八) 资产处置收益

项目	本期金额	上期金额	计入当期非经常性损益的金额
处置固定资产利得	-1,324,412.64	-1,055,589.72	-1,324,412.64
合计	-1,324,412.64	-1,055,589.72	-1,324,412.64

(四十九) 营业外收入

项目	本期金额	上期金额	计入当期非经常性损益的金额
政府补助	653,167.14	205,350.72	653,167.14
其他	1,111,179.94	535,651.52	1,111,179.94
合计	1,764,347.08	741,002.24	1,764,347.08

计入营业外收入的政府补助

补助项目	本期金额	上期金额	与资产相关/与收益相关
宁波市数字化车间项目奖励和工业投资技术改造项目地方综合贡献奖励	340,000.00		与收益相关
慈溪市浙江制造精品隐形冠军宁波市单项冠军专精特新小巨人示范培育企业奖励	100,000.00		与收益相关
创新创业奖金	200,000.00		与收益相关
日本子公司疫情补助		205,350.72	与收益相关
其他补助	13,167.14		与资产相关
合计	653,167.14	205,350.72	

(五十) 营业外支出

项目	本期金额	上期金额	计入当期非经常性损益的金额
对外捐赠	138,000.00	157,415.93	138,000.00
非流动资产毁损报废损失	522,357.87	3,097,896.98	522,357.87
其他	382,489.68	492,605.52	382,489.68
合计	1,042,847.55	3,747,918.43	1,042,847.55

(五十一) 所得税费用

1、 所得税费用表

项目	本期金额	上期金额
当期所得税费用	45,349,423.68	77,346,320.97
递延所得税费用	-32,909,718.31	-9,600,479.61
合计	12,439,705.37	67,745,841.36

2、 会计利润与所得税费用调整过程

项目	本期金额
利润总额	281,326,107.92
按法定[或适用]税率计算的所得税费用	42,198,916.19
子公司适用不同税率的影响	-990,245.02
调整以前期间所得税的影响	1,318,912.38
不可抵扣的成本、费用和损失的影响	3,372,083.11
当期解除限售的限制性股票股份支付费用的影响	-9,523,598.84
本期未确认递延所得税资产的可抵扣暂时性差异或可抵扣亏损的影响	847,612.53
对于研发支出加计扣除和无形资产加计摊销的所得税影响的披露	-23,279,249.31
其他	-1,504,725.67
所得税费用	12,439,705.37

(五十二) 每股收益

1、 基本每股收益

基本每股收益以归属于母公司普通股股东的合并净利润除以本公司发行在外普通股的加权平均数计算：

项目	本期金额	上期金额
归属于母公司普通股股东的合并净利润	269,615,098.47	404,290,933.21
本公司发行在外普通股的加权平均数	378,913,706.93	354,979,379.48

项目	本期金额	上期金额
基本每股收益	0.71	1.14
其中：持续经营基本每股收益	0.71	1.14
终止经营基本每股收益		

2、 稀释每股收益

稀释每股收益以归属于母公司普通股股东的合并净利润（稀释）除以本公司发行在外普通股的加权平均数（稀释）计算：

项目	本期金额	上期金额
归属于母公司普通股股东的合并净利润（稀释）	270,474,435.27	405,428,558.21
本公司发行在外普通股的加权平均数（稀释）	381,207,427.70	357,646,537.84
稀释每股收益	0.71	1.13
其中：持续经营稀释每股收益	0.71	1.13
终止经营稀释每股收益		

(五十三) 现金流量表项目

1、 收到的其他与经营活动有关的现金

项目	本期金额	上期金额
暂收款及收回暂付款	7,345,287.24	4,689,847.57
政府补助	49,002,070.76	81,292,384.92
银行存款利息收入	55,933,830.10	29,588,403.70
其他	1,124,347.08	535,651.52
合计	113,405,535.18	116,106,287.71

2、 支付的其他与经营活动有关的现金

项目	本期金额	上期金额
暂付款与偿还暂收款	8,053,227.90	6,556,905.27
付现成本费用	212,583,349.03	134,665,039.72
其他与经营活动有关的现金	8,747,029.25	1,076,748.61
合计	229,383,606.18	142,298,693.60

3、 收到的其他与投资活动有关的现金

项目	本期金额	上期金额
建设项目履约保证金		3,328,893.00
收回已到期银行定期存单	140,000,000.00	
存缴托管账户股权收购款	6,495,675.88	
境外新并购的子公司收回资金拆借款	41,610,030.92	
合计	188,105,706.80	3,328,893.00

4、 支付的其他与投资活动有关的现金

项目	本期金额	上期金额
购入银行定期存单	70,000,000.00	940,000,000.00
合计	70,000,000.00	940,000,000.00

5、 支付的其他与筹资活动有关的现金

项目	本期金额	上期金额
非公开发行股份的发行费用		1,959,297.91
缴存银行的“内保外贷”业务保证金	755,640,000.00	
支付的限制性股票回购款	55,565.07	
支付的长期租赁款	6,349,458.72	
合计	762,045,023.79	1,959,297.91

(五十四) 现金流量表补充资料

1、 现金流量表补充资料

补充资料	本期金额	上期金额
1、将净利润调节为经营活动现金流量		
净利润	268,886,402.55	403,920,066.15
加：信用减值损失	9,562,124.21	2,225,350.28
资产减值准备	5,286,947.53	1,846,814.14
固定资产折旧	102,606,453.15	47,662,955.71
使用权资产折旧	4,909,269.92	
无形资产摊销	21,172,523.73	3,886,827.14
长期待摊费用摊销	2,046,846.23	622,317.70
处置固定资产、无形资产和其他长期资产的损失 (收益以“-”号填列)	1,324,412.64	1,055,589.72

补充资料	本期金额	上期金额
固定资产报废损失（收益以“—”号填列）	522,357.87	3,097,896.98
公允价值变动损失（收益以“—”号填列）	-1,682,722.35	-2,376,443.45
财务费用（收益以“—”号填列）	15,533,937.93	2,237,501.38
投资损失（收益以“—”号填列）	-34,785,314.64	-4,251,440.48
递延所得税资产减少（增加以“—”号填列）	-13,720,876.64	-25,243,091.66
递延所得税负债增加（减少以“—”号填列）	-14,653,544.31	356,466.52
存货的减少（增加以“—”号填列）	-298,882,438.95	-105,275,078.67
经营性应收项目的减少（增加以“—”号填列）	-433,969,201.60	-33,229,849.99
经营性应付项目的增加（减少以“—”号填列）	475,103,054.93	148,770,303.07
其他	29,221,672.59	49,327,991.66
经营活动产生的现金流量净额	138,481,904.79	494,634,176.20
2、不涉及现金收支的重大投资和筹资活动		
债务转为资本		
一年内到期的可转换公司债券		
融资租入固定资产		
3、现金及现金等价物净变动情况		
现金的期末余额	1,373,465,198.57	1,164,990,002.28
减：现金的期初余额	1,164,990,002.28	1,064,072,652.27
加：现金等价物的期末余额		
减：现金等价物的期初余额		
现金及现金等价物净增加额	208,475,196.29	100,917,350.01

2、 本期支付的取得子公司的现金净额

	金额
本期发生的企业合并于本期支付的现金或现金等价物	608,580,814.53
其中：Logic Endeavor Group GmbH	608,580,814.53
减：购买日子公司持有的现金及现金等价物	161,609,446.44
其中：Logic Endeavor Group GmbH	161,609,446.44
加：以前期间发生的企业合并于本期支付的现金或现金等价物	
取得子公司支付的现金净额	446,971,368.09

3、 本期收到的处置子公司的现金净额

	金额
本期处置子公司于本期收到的现金或现金等价物	2,250,827.19
其中：LOGICDATA D.O.O	2,250,827.19
减：丧失控制权日子公司持有的现金及现金等价物	2,250,827.19
其中：LOGICDATA D.O.O	2,250,827.19
加：以前期间处置子公司于本期收到的现金或现金等价物	
处置子公司收到的现金净额	

4、 现金和现金等价物的构成

项目	期末余额	上年年末余额
一、现金	1,373,465,198.57	1,164,990,002.28
其中：库存现金	10,264.99	17,272.49
可随时用于支付的银行存款	1,373,454,933.58	1,164,691,344.31
可随时用于支付的其他货币资金		281,385.48
可用于支付的存放中央银行款项		
存放同业款项		
拆放同业款项		
二、现金等价物		
其中：三个月内到期的债券投资		
三、期末现金及现金等价物余额	1,373,465,198.57	1,164,990,002.28
其中：母公司或集团内子公司使用受限制的现金和现金等价物		

(五十五) 所有权或使用权受到限制的资产

项目	期末账面价值	受限原因
货币资金	65,126,500.11	银行承兑汇票保证金
其他非流动资产	755,640,000.00	“内保外贷”定期存单保证金
货币资金	9,053,494.00	美国子公司信用卡保证金
货币资金	2,149,452.80	马来西亚子公司监管保证金
合计	831,969,446.91	

(五十六) 外币货币性项目

1、 外币货币性项目

项目	期末外币余额	折算汇率	期末折算人民币余额
货币资金			452,989,385.75
其中：美元	54,224,008.75	6.3757	345,716,012.59
欧元	13,542,580.26	7.2197	97,773,366.70
澳元	46.32	4.6220	214.09
日元	27,900,578.00	0.0554	1,546,110.53
印度卢比	47,401,351.71	0.0854	4,048,549.45
林吉特	2,122,365.78	1.5266	3,240,104.70
英镑	46,405.13	8.6064	399,381.11
港元	249,744.75	0.8176	204,191.31
捷克克朗	211,914.72	0.2900	61,455.27
应收账款			284,892,696.53
其中：美元	36,040,182.94	6.3757	229,781,394.37
欧元	7,514,341.84	7.2197	54,251,293.78
港币	169,478.10	0.8176	138,565.29
日元	1,129,450.00	0.0554	62,588.47
林吉特	245,284.27	1.5266	374,462.65
印度卢比	2,503,063.61	0.0854	213,786.66
捷克克朗	243,466.58	0.2900	70,605.31
短期借款			102,006,457.31
其中：欧元	14,497,943.19	7.2197	102,006,457.31
应付账款			138,475,216.61
其中：美元	7,879,356.69	6.3757	50,236,414.45
欧元	8,596,210.74	7.2197	62,062,062.68
港币	40,815.70	0.8176	33,370.92
日元	67,760.00	0.0554	3,754.92
林吉特	5,328,503.11	1.5266	8,134,746.67
印度卢比	600,776.80	0.0854	51,312.35
捷克克朗	61,908,809.05	0.2900	17,953,554.62
一年内到期的非流动负债			59,578,542.99
其中：欧元	8,252,218.65	7.2197	59,578,542.99

项目	期末外币余额	折算汇率	期末折算人民币余额
长期借款			696,427,147.41
其中：美元	25,345,704.76	6.3757	161,596,609.84
欧元	74,079,329.83	7.2197	534,830,537.57

(五十七) 政府补助

1、与资产相关的政府补助

种类	金额	资产负债表 列报项目	计入当期损益或冲减相关成本 费用损失的金额		计入当期损益或 冲减相关成本费用 损失的项目
			本期金额	上期金额	
房屋购买财政补贴	647,595.00	递延收益	32,379.75	32,379.75	其他收益
“年产 15 万套智能家居控制系统生 产线”技改项目补助资金	2,761,100.00	递延收益	313,061.56	313,061.56	其他收益
“年产 30 万套电子线性驱动组件生 产线”技改项目补助资金	1,680,000.00	递延收益	139,387.41	139,387.41	其他收益
2018 年度宁波市工业投资技改项目	1,906,200.00	递延收益	209,736.64	221,839.97	其他收益
科技创新 2025 专项	4,400,000.00	递延收益	440,000.00	366,666.66	其他收益
房产建造补助	1,335,048.79	递延收益	87,938.25		其他收益
合计	12,729,943.79		1,222,503.61	1,073,335.35	

2、与收益相关的政府补助

种类	金额	计入当期损益或冲减相关成本费用损失的金额		计入当期损益或冲减相关 成本费用损失的项目
		本期金额	上期金额	
与日常经营活动相关	35,219,822.10	35,219,822.10	28,743,251.85	其他收益
其他与收益相关	653,167.14	653,167.14	205,350.72	营业外收入
合计	35,872,989.24	35,872,989.24	28,948,602.57	

(五十八) 租赁

1、作为承租人

项目	本期金额
租赁负债的利息费用	1,376,076.61
计入相关资产成本或当期损益的简化处理的短期租赁费用	2,387,501.42
计入相关资产成本或当期损益的简化处理的低价值资产租赁费用（低价值资产的短期租赁费用除外）	
计入相关资产成本或当期损益的未纳入租赁负债计量的可变租赁付款额	

项目	本期金额
其中：售后租回交易产生部分	
转租使用权资产取得的收入	
与租赁相关的总现金流出	6,349,458.72

2、 作为出租人

(1) 经营租赁

	本期金额
经营租赁收入	2,796,774.71
其中：与未计入租赁收款额的可变租赁付款额相关的收入	

于资产负债表日后将收到的未折现的租赁收款额如下：

剩余租赁期	未折现租赁收款额
1 年以内	1,660,714.71
1 至 2 年	4,201,218.21
2 至 3 年	
3 年以上	
合计	5,861,932.92

六、 合并范围的变更

(一) 非同一控制下企业合并

1、 本期发生的非同一控制下企业合并的情况

被购买方名称	股权取得 时点	股权取得成本	股权取得 比例 (%)	股权取得方式	购买日	购买日的确定依据	购买日至期末 被购买方的收入	购买日至期末 被购买方的净利润
Logic Endeavor Group GmbH	2021.7.5	608,580,814.53	100.00	现金购买	2021.7.5	股权交割日	224,908,749.47	-53,684,664.28

2、 合并成本及商誉

	Logic Endeavor Group GmbH
合并成本	
—现金	608,580,814.53
合并成本合计	608,580,814.53
减：取得的可辨认净资产公允价值份额	387,322,131.05
商誉/合并成本小于取得的可辨认净资产公允价值份额的金额	221,258,683.48

合并成本公允价值的确定方法、或有对价及其变动的说明：

合并成本公允价格系参考银信资产评估有限公司 2021 年 10 月 15 日出具的银信评报字（2021）沪第 2270 号 Logic Endeavor Group GmbH 可辨认资产和负债公允价值评估报告确定。

大额商誉形成的主要原因：

2021 年 5 月 26 日，公司于与 Walter Koch、Roland Koo、Judith Anita Koo 签订股权转让协议，由全资子公司 J-Star 新加坡以现金 7,917.84 万欧元购买 LEG 100% 股权。收购完成后，公司按照非同一控制企业合并将支付对价与收购日 Logic Endeavor Group GmbH 可辨认净资产公允价值差额确认为商誉。

3、 被购买方于购买日可辨认资产、负债

	Logic Endeavor Group GmbH	
	购买日公允价值	购买日账面价值
资产：	902,447,174.60	717,741,488.83
货币资金	161,609,446.44	161,609,446.44
交易性金融资产	289,279.44	289,279.44
应收款项	75,024,135.81	75,024,135.81
预付款项	2,926,621.72	2,926,621.72
其他应收款	41,233,289.75	41,233,289.75
存货	140,286,594.47	120,316,026.86
其他流动资产	12,834,823.74	12,834,823.74
固定资产	219,422,249.30	168,261,074.93
无形资产	187,055,600.84	76,655,699.01
使用权资产	50,510,408.75	50,510,408.75
长期待摊费用	389,181.36	389,181.36
递延所得税资产	10,865,542.98	7,691,501.02

浙江捷昌线性驱动科技股份有限公司
二〇二一年度
财务报表附注

	Logic Endeavor Group GmbH	
	购买日公允价值	购买日账面价值
负债：	515,125,043.55	452,236,935.69
短期借款	149,627,875.91	149,627,875.91
应付款项	52,665,035.35	52,665,035.35
应付职工薪酬	23,790,403.56	23,790,403.56
应交税费	2,104,146.67	2,104,146.67
应付利息	2,012.86	2,012.86
其他应付款	1,101,687.10	1,101,687.10
一年内到期的非流动负债	64,648,991.83	64,648,991.83
长期借款	89,235,290.03	89,235,290.03
租赁负债	43,302,157.31	43,302,157.31
预计负债	24,434,783.37	24,434,783.37
递延所得税负债	62,888,107.86	
递延收益	1,324,551.70	1,324,551.70
净资产	387,322,131.05	265,504,553.14
减：少数股东权益		
取得的净资产	387,322,131.05	265,504,553.14

(二) 处置子公司

1、 单次处置对子公司投资即丧失控制权的情形

子公司名称	股权处置 价款	股权处置 比例 (%)	股权处置 方式	丧失控制权 的时点	丧失控制 权时点的 确定依据	处置价款与处置投 资对应的合并财务 报表层面享有该子 公司净资产份额的 差额	丧失控制权 之日剩余股 权的比例	丧失控制权之 日剩余股权的 账面价值	丧失控制权之 日剩余股权的 公允价值	按照公允价 值重新计量 剩余股权产 生的利得或 损失	丧失控制权 之日剩余股 权公允价值 的确定方法 及主要假设	与原子公司股 权投资相关的 其他综合收益 转入投资损益 的金额
LOGICDATA D.O.O	2,250,827.19	100.00	清算注销	2021.8.8	完成清算 程序							

(三) 其他原因的合并范围变动

1、公司于 2021 年 3 月 9 日在新加坡投资设立全资子公司 J-STAR MOTION (SINGAPORE)PTE.LTD., 注册资本 180 万美元, 自设立之日起将该公司纳入合并报表范围。

2、公司于 2021 年 2 月 22 日投资设立子公司浙江致优汽车科技有限公司, 注册资本 1,000 万元, 公司持股比例 90%, 自设立之日起将该公司纳入合并报表范围。

七、 在其他主体中的权益

(一) 在子公司中的权益

1、 企业集团的构成

子公司名称	主要经营地	注册地	业务性质	持股比例(%)		取得方式
				直接	间接	
宁波海仕凯驱动科技有限公司	宁波慈溪	宁波慈溪	生产	100.00		投资设立
J-STAR MOTION CORPORATION	美国	美国	生产、销售	100.00		投资设立
浙江居优智能科技有限公司	绍兴新昌	绍兴新昌	生产	100.00		投资设立
JIECANG EUROPE GMBH	德国	德国	销售	100.00		投资设立
株式会社 J-STAR	日本	日本	销售	100.00		投资设立
新昌县捷昌进出口有限公司	绍兴新昌	绍兴新昌	销售	100.00		投资设立
J-STAR MOTION SDN. BHD.	马来西亚	马来西亚	生产		100.00	投资设立
JIECANG PVT LTD	印度	印度	销售		99.00	投资设立
浙江仕优驱动科技有限公司	宁波高新区	宁波高新区	生产	70.00		投资设立
浙江致优汽车科技有限公司	绍兴新昌	绍兴新昌	生产、销售	90.00		投资设立
J-STAR MOTION (SINGAPORE) PTE. LTD	新加坡	新加坡	销售、投资	100.00		投资设立
Logic Endeavor Group GmbH	奥地利	奥地利	投资		100.00	股权收购
LOGICDATA Electronic & Software Entwicklungs GmbH	奥地利	奥地利	生产、销售		100.00	股权收购
LOGICDATA North America, Inc.	美国	美国	销售		100.00	股权收购
METMO s.r.o.	捷克	捷克	生产销售		100.00	股权收购
珠海罗杰德机电有限公司	珠海	珠海	采购		100.00	股权收购
LogicData International	奥地利	奥地利	投资		100.00	股权收购
Logicdata Asia Limited	香港	香港	投资		100.00	股权收购

八、与金融工具相关的风险

本公司在经营过程中面临各种金融风险：信用风险、流动性风险和市场风险。上述金融风险以及本公司为降低这些风险所采取的风险管理政策如下所述：

董事会全面负责风险管理目标和政策的确定，并对风险管理目标和政策承担最终责任，但是董事会已授权本公司财务部门设计和实施能确保风险管理目标和政策得以有效执行的程序。董事会通过财务部门主管递交的月度报告来审查已执行程序的有效性以及风险管理目标和政策的合理性。本公司的内部审计师也会审计风险管理的政策和程序，并且将有关发现汇报给审计委员会。

本公司风险管理的总体目标是在不过度影响公司竞争力和应变力的情况下，制定尽可能降低风险的风险管理政策。

(一) 信用风险

信用风险是指金融工具的一方不履行义务，造成另一方发生财务损失的风险。本公司主要面临赊销导致的客户信用风险。在签订新合同之前，本公司会对新客户的信用风险进行评估，包括外部信用评级和在某些情况下的银行资信证明（当此信息可获取时）。公司对每一客户均设置了赊销限额，该限额为无需获得额外批准的最大额度。

公司通过对已有客户信用评级的季度监控以及应收账款账龄分析的月度审核来确保公司的整体信用风险在可控的范围内。在监控客户的信用风险时，按照客户的信用特征对其分组。被评为“高风险”级别的客户会放在受限制客户名单里，并且只有在额外批准的前提下，公司才可在未来期间内对其赊销，否则必须要求其提前支付相应款项。

(二) 流动性风险

流动性风险，是指企业在履行以交付现金或其他金融资产的方式结算的义务时发生资金短缺的风险。本公司的政策是确保拥有充足的现金以偿还到期债务。流动性风险由本公司的财务部门集中控制。财务部门通过监控现金余额、可随时变现的有价证券以及对未来12个月现金流量的滚动预测，确保公司在所有合理预测的情况下拥有充足的资金偿还债务。

本公司各项金融负债以未折现的合同现金流量按到期日列示如下：

项目	期末余额				合计
	1年以内	1-2年	2-5年	5年以上	
短期借款	694,840,430.59				694,840,430.59
应付票据	399,488,267.00				399,488,267.00

项目	期末余额				
	1 年以内	1-2 年	2-5 年	5 年以上	合计
应付账款	531,466,574.59				531,466,574.59
其他应付款	33,687,273.32				33,687,273.32
长期应付款（含一年以内）	4,500,000.00	68,597,292.39			73,097,292.39
租赁负债（含一年以内）	8,629,717.99	6,990,866.64	5,564,866.15	32,273,133.67	53,458,584.45
长期借款（含一年以内）	59,578,542.99	6,152,762.99	685,142,498.97	4,749,102.04	755,622,906.99
合计	1,732,190,806.48	81,740,922.02	690,707,365.12	37,022,235.71	2,541,661,329.33

项目	上年年末余额				
	1 年以内	1-2 年	2-5 年	5 年以上	合计
短期借款	99,000,000.00				99,000,000.00
应付票据	39,350,000.00				39,350,000.00
应付账款	311,699,969.34				311,699,969.34
其他应付款	44,332,508.52				44,332,508.52
一年内到期的非流动负债	4,367,046.21				4,367,046.21
合计	498,749,524.07				498,749,524.07

（三） 市场风险

金融工具的市场风险是指金融工具的公允价值或未来现金流量因市场价格变动而发生波动的风险，包括汇率风险、利率风险和其他价格风险。

1、 利率风险

利率风险是指金融工具的公允价值或未来现金流量因市场利率变动而发生波动的风险。

固定利率和浮动利率的带息金融工具分别使本公司面临公允价值利率风险及现金流量利率风险。本公司根据市场环境来决定固定利率与浮动利率工具的比例，并通过定期审阅与监察维持适当的固定和浮动利率工具组合。必要时，本公司会采用利率互换工具来对冲利率风险。

于 2021 年 12 月 31 日，在其他变量保持不变的情况下，如果以浮动利率计算的借款利率上升或下降 100 个基点，则本公司的净利润将减少或增加 14.51 万元（2020 年 12 月 31 日：0.00 元）。管理层认为 100 个基点合理反映了下一年度利率可能发生变动的合理范围。

2、 汇率风险

汇率风险是指金融工具的公允价值或未来现金流量因外汇汇率变动而发生波动的风险。

本公司持续监控外币交易和外币资产及负债的规模，以最大程度降低面临的外汇风险。此外，公司还可能签署远期外汇合约或货币互换合约以达到规避汇率风险的目的。本公司面临的汇率风险主要来源于以美元及欧元计价的金融资产和金融负债，外币金融资产和外币金融负债折算成人民币的金额列示如下：

项目	期末余额				上年年末余额			
	美元	欧元	其他外币	合计	美元	欧元	其他外币	合计
外币金融资产：								
货币资金	345,716,012.59	97,773,366.70	9,500,006.46	452,989,385.75	229,636,592.70	45,657,135.27	5,970,069.54	281,263,797.51
应收账款	229,781,394.37	54,251,293.78	860,008.38	284,892,696.53	251,134,957.26	102,614,993.04	2,614,994.76	356,364,945.06
小计	575,497,406.96	152,024,660.48	10,360,014.84	737,882,082.28	480,771,549.96	148,272,128.31	8,585,064.30	637,628,742.57
外币金融负债：								
短期借款		102,006,457.31		102,006,457.31				
应付账款	50,236,414.45	62,062,062.68	26,176,739.48	138,475,216.61	283,233,760.68	80,127,492.12	8,272,648.18	371,633,900.98
一年内到期的非流动负债		59,578,542.99		59,578,542.99				
长期借款	161,596,609.84	534,830,537.57		696,427,147.41				
小计	211,833,024.29	758,477,600.55	26,176,739.48	996,487,364.32	283,233,760.68	80,127,492.12	8,272,648.18	371,633,900.98

于 2021 年 12 月 31 日，在所有其他变量保持不变的情况下，如果人民币对美元及欧元升值或贬值 5%，则公司将分别增加或减少综合收益 1,818.32 万元、3,032.26 万元（2020 年 12 月 31 日：987.69 万元、340.72 万元）。管理层认为 5%合理反映了下一年度人民币对美元及欧元可能发生变动的合理范围。

九、公允价值的披露

公允价值计量所使用的输入值划分为三个层次：

第一层次输入值是在计量日能够取得的相同资产或负债在活跃市场上未经调整的报价。

第二层次输入值是除第一层次输入值外相关资产或负债直接或间接可观察的输入值。

第三层次输入值是相关资产或负债的不可观察输入值。

公允价值计量结果所属的层次，由对公允价值计量整体而言具有重要意义的输入值所属的最低层次决定。

(一) 以公允价值计量的资产和负债的期末公允价值

项目	期末公允价值			合计
	第一层次公允价值计量	第二层次公允价值计量	第三层次公允价值计量	
一、持续的公允价值计量				
◆交易性金融资产		31,194,249.02		31,194,249.02
1.以公允价值计量且其变动计入当期损益的金融资产		31,194,249.02		31,194,249.02
(1) 债务工具投资				
(2) 权益工具投资				
(1) 衍生金融资产		510,248.83		510,248.83
(2) 理财产品		30,684,000.19		30,684,000.19
持续以公允价值计量的资产总额		31,194,249.02		31,194,249.02

(二) 持续和非持续第二层次公允价值计量项目，采用的估值技术和重要参数的定性及定量信息

交易性金融资产基于折现现金流量模型计算，上海银行间同业拆放利率。

十、关联方及关联交易

(一) 本公司的母公司情况

公司的实际控制人为自然人胡仁昌，其直接持有公司 27.58%的股份，并通过新昌县众盛投资有限公司和浙江捷昌控股有限公司间接控制公司 2.55%的表决权，合计拥有公司的表决权比例为 30.13%。

(二) 本公司的子公司情况

本公司子公司的情况详见本附注“七、在其他主体中的权益”。

(三) 其他关联方情况

其他关联方名称	其他关联方与本公司的关系
浙江闻道智能装备有限公司	同一实际控制人
宁波友道金属制品有限公司	同一实际控制人

(四) 关联交易情况

1、 购销商品、提供和接受劳务的关联交易

采购商品/接受劳务情况表

关联方	关联交易内容	本期金额	上期金额
浙江闻道智能装备有限公司	购买设备	49,485,629.81	31,967,704.26
宁波友道金属制品有限公司	购买材料	128,319,942.76	58,670,495.82

出售商品/提供劳务情况表

关联方	关联交易内容	本期金额	上期金额
浙江闻道智能装备有限公司	电力销售	49,415.42	
宁波友道金属制品有限公司	工装销售	7,699.12	

2、 关联租赁情况

本公司作为出租方：

承租方名称	租赁资产种类	本期确认的租赁收入	上期确认的租赁收入
浙江闻道智能装备有限公司	房产	299,559.63	
宁波友道金属制品有限公司	房产	798,382.17	420,201.14

3、 关联担保情况

本公司作为被担保方：

担保方	担保金额	担保起始日	担保到期日	担保是否已经履行完毕
胡仁昌	20,000,000.00	2019-3-14	2024-3-14	否

4、 关键管理人员薪酬

项目	本期金额	上期金额
关键管理人员薪酬	5,201,678.23	4,815,101.12

(五) 关联方应收应付款项

1、 应收项目

项目名称	关联方	期末余额		上年年末余额	
		账面余额	坏账准备	账面余额	坏账准备
应收账款					
	浙江闻道智能装备有限公司	6,735.43	336.77		

2、 应付项目

项目名称	关联方	期末账面余额	上年年末账面余额
应付账款			
	宁波友道金属制品有限公司	14,480,725.57	969,365.93
	浙江闻道智能装备有限公司	4,212,528.10	6,784,454.32

十一、 股份支付

(一) 股份支付总体情况

项目	本期金额
公司本期授予的各项权益工具总额	本期无新授予的权益工具
公司本期行权的各项权益工具总额	解除限售 1,035,486 股限制性股票
公司本期失效的各项权益工具总额	本期无新增失效的权益工具
公司期末发行在外的其他权益工具行权价格的范围和合同剩余期限	限制性股票 2,553,538 股，为 6.47 元/14 个月；限制性股票 1,040,564 股，为 13.6 元/13 个月

(二) 以权益结算的股份支付情况

项目	本期金额
授予日权益工具公允价值的确定方法	参考在全国中小企业股份转让系统定向增发价格及交易价格确定；授予日股票交易收盘价
对可行权权益工具数量的最佳估计的确定方法	股份转让数量；按各解锁期的业绩条件估计确定
本期估计与上期估计有重大差异的原因	无
以权益结算的股份支付计入资本公积的累计金额	74,849,873.97
本期以权益结算的股份支付确认的费用总额	17,733,510.37

(三) 股份支付的修改、终止情况

无。

十二、 承诺及或有事项

(一) 重要承诺事项

1、 资产负债表日存在的重要承诺

(1) 质押资产情况

①截止 2021 年 12 月 31 日，母公司捷昌驱动以向银行缴付保证金的形式开具银行承兑汇票 10,350,000.00 元，相应缴存保证金 3,105,000.00 元。

②截止 2021 年 12 月 31 日，子公司海仕凯以向银行缴付保证金的形式开具银行承兑汇票 29,000,000.00 元，相应缴存保证金 14,500,000.00 元。

③截止 2021 年 12 月 31 日，子公司美国 J-STAR 以向银行缴付保证金的形式开具信用证，相应缴存保证金 340,000.00 美元，折合人民币 2,218,466.00 元，由 Avalon Risk Management Insurance Agency,LLC 提供担保，信用证到期日为 2021 年 1 月 1 日。

④截止 2021 年 12 月 31 日，子公司马来西亚 J-STAR 由于持有当地海关授权的 License Manufacturing Warehouse 执照，为保证其合规使用向银行缴存保证金 200,000.00 林吉特，折合人民币 323,460.00 元，向银行缴存生产基地的天然气供应保证金 97,000.00 林吉特，折合人民币 156,878.10 元，向银行缴存员工派遣保证金 16,500.00 林吉特，折合人民币 26,685.45 元。上述事项合计缴存保证金 313,500.00 林吉特，折合人民币 507,023.55 元。

⑤公司与招商银行新加坡支行、招商银行杭州支行签订协议，以“内保外贷”形式，分别以缴纳 180,000,000.00 元和 575,640,000.00 元的定期存单作为保证金，为全资子公司 J-STAR MOTION (SINGAPORE) PTE. LTD 的 2,530 万美元和 7,000 万欧元借款提供担保，截止 2021 年 12 月 31 日，公司长期借款余额为 667,066,993.45 元

(3) 其他重大财务承诺事项

公司 2016 年 10 月 9 日与浙江大学教育基金会（以下简称“基金会”）签订《捐赠协议书》，向浙江大学教育基金会捐赠 1,000 万元设立“浙江大学教育基金会捷昌驱动大学生创业创新专项基金”。捐赠款项分六年到位：2016 年至 2017 年，公司每年向基金会捐赠人民币 200 万元；2018 至 2021 年，公司每年向基金会捐赠 150 万元。《捐赠协议书》约定，本次捐赠为公益行为，协议成立后，非因基金会原因导致协议无法履行，公司不得撤销或者以任何其他理由单方面终止本协议项下的捐赠承诺。本年度公司实际未向基金会捐赠，按各期承诺的捐赠额计提的待履行公益性捐赠为 4,500,000.00 元。

(二) 或有事项

1、 资产负债表日存在的重要或有事项

2021年7月，公司完成了对 Logic Endeavor Group GmbH 的 100% 股权收购。根据公司与 Logic Endeavor Group GmbH 原股东签订的股权转让协议，本次收购价款 7,917.84 万欧元分两期支付，交易对价总额的 88% 作为初始购买价在交割日一次性支付，剩余交易对价总额的 12% 递延至交割日满两周年之后支付。公司实际已于 2021 年 6 月 30 日将收购总价款汇至双方约定的境外托管人账户。2021 年 12 月 24 日，公司与招商银行嵊州支行签订《担保合作协议》（适用于银行担保项下——跨境非融资性保函），承诺不以保函履约形式支付 Logic Endeavor Group GmbH 股权交易尾款，并由该行向境外托管人开具跨境非融资性保函。境外托管人根据招商银行嵊州支行出具的保函分批退回公司已缴存在托管账户的股权交易递延支付款项。

十三、 资产负债表日后事项

根据公司 2022 年 4 月 23 日董事会决议，拟以实施分配方案时股权登记日的总股本为基数，向全体股东按每 10 股派发现金红利人民币 2.2 元（含税），不进行资本公积金转增股本。

十四、 其他重要事项

公司无需要披露的其他重要事项。

十五、 母公司财务报表主要项目注释

(一) 应收账款

1、 应收账款按账龄披露

账龄	期末余额	上年年末余额
1 年以内	985,882,342.81	594,509,926.06
1 至 2 年	6,573,255.23	1,051,190.00
2 至 3 年	627,864.27	1,033,530.96
3 年以上		
小计	993,083,462.31	596,594,647.02
减：坏账准备	50,922,700.33	30,452,499.78
合计	942,160,761.98	566,142,147.24

2、 应收账款按坏账计提方法分类披露

类别	期末余额				上年年末余额				
	账面余额		坏账准备		账面余额		坏账准备		
	金额	比例 (%)	金额	计提比例 (%)	金额	比例 (%)	金额	计提比例 (%)	
按单项计提坏账准备									
按组合计提坏账准备	993,083,462.31	100.00	50,922,700.33	5.13	596,594,647.02	100.00	30,452,499.78	5.10	566,142,147.24
其中：									
账龄组合	993,083,462.31	100.00	50,922,700.33	5.13	596,594,647.02	100.00	30,452,499.78	5.10	566,142,147.24
合计	993,083,462.31	100.00	50,922,700.33	5.13	596,594,647.02	100.00	30,452,499.78	5.10	566,142,147.24

期末无按单项计提坏账准备的应收账款。

按组合计提坏账准备：

组合计提项目：账龄组合

名称	期末余额		
	应收账款	坏账准备	计提比例（%）
1年以内	985,882,342.81	49,294,117.14	5.00
1至2年	6,573,255.23	1,314,651.05	20.00
2至3年	627,864.27	313,932.14	50.00
3年以上			100.00
合计	993,083,462.31	50,922,700.33	

3、 本期计提、转回或收回的坏账准备情况

类别	上年年末余额	本期变动金额			期末余额
		计提	收回或转回	转销或核销	
账龄组合	30,452,499.78	20,470,200.55			50,922,700.33
合计	30,452,499.78	20,470,200.55			50,922,700.33

4、 按欠款方归集的期末余额前五名的应收账款情况

单位名称	期末余额		
	应收账款	占应收账款合计数的比例(%)	坏账准备
单位一	817,021,641.00	82.27	40,851,082.05
单位二	25,059,961.46	2.52	1,252,998.07
单位三	11,423,079.09	1.15	571,153.95
单位四	8,202,785.80	0.83	410,139.29
单位五	7,294,459.75	0.73	364,722.99
合计	869,001,927.10	87.50	43,450,096.36

(二) 应收款项融资

1、 应收款项融资情况

项目	期末余额	上年年末余额
应收票据		3,420,000.00
应收账款		
合计		3,420,000.00

2、 应收款项融资本期增减变动及公允价值变动情况

项目	上年年末余额	本期新增	本期终止确认	其他变动	期末余额	累计在其他综合收益中 确认的损失准备
应收票据	3,420,000.00	17,203,253.39	20,623,253.39			
合计	3,420,000.00	17,203,253.39	20,623,253.39			

(三) 其他应收款

项目	期末余额	上年年末余额
应收利息		
应收股利		
其他应收款项	145,397,724.50	18,299,383.98
合计	145,397,724.50	18,299,383.98

1、 其他应收款项

(1) 按账龄披露

账龄	期末余额	上年年末余额
1 年以内	153,001,795.68	827,550.56
1 至 2 年	36,030.32	104,388.69
2 至 3 年	34,388.69	2,429,700.00
3 年以上	28,274.00	15,029,074.00
小计	153,100,488.69	18,390,713.25
减：坏账准备	7,702,764.19	91,329.27
合计	145,397,724.50	18,299,383.98

(2) 按坏账计提方法分类披露

类别	期末余额				上年年末余额				
	账面余额		坏账准备		账面余额		坏账准备		
	金额	比例 (%)	金额	计提比例 (%)	金额	比例 (%)	金额	计提比例 (%)	
按单项计提坏账准备					17,429,700.00	94.77			17,429,700.00
按组合计提坏账准备	153,100,488.69	100.00	7,702,764.19	5.03	961,013.25	5.23	91,329.27	9.50	869,683.98
其中：									
账龄组合	153,100,488.69	100.00	7,702,764.19	5.03	961,013.25	5.23	91,329.27	9.50	869,683.98
合计	153,100,488.69	100.00	7,702,764.19	5.03	18,390,713.25	100.00	91,329.27	0.50	18,299,383.98

公司期末无按单项计提的坏账准备情况。

按组合计提坏账准备：

组合计提项目：账龄组合

名称	期末余额		
	其他应收款项	坏账准备	计提比例 (%)
1 年以内	153,001,795.68	7,650,089.78	5.00
1 至 2 年	36,030.32	7,206.06	20.00
2 至 3 年	34,388.69	17,194.35	50.00
3 年以上	28,274.00	28,274.00	100.00
合计	153,100,488.69	7,702,764.19	

(3) 坏账准备计提情况

坏账准备	第一阶段	第二阶段	第三阶段	合计
	未来 12 个月 预期信用损失	整个存续期预期信用 损失(未发生信用减值)	整个存续期预期信用 损失(已发生信用减值)	
上年年末余额	91,329.27			91,329.27
上年年末余额在本期				
--转入第二阶段				
--转入第三阶段				
--转回第二阶段				
--转回第一阶段				
本期计提	7,611,434.92			7,611,434.92
本期转回				
本期转销				
本期核销				
其他变动				
期末余额	7,702,764.19			7,702,764.19

其他应收款项账面余额变动如下：

账面余额	第一阶段	第二阶段	第三阶段	合计
	未来 12 个月 预期信用损失	整个存续期预期信用 损失(未发生信用减值)	整个存续期预期信用 损失(已发生信用减值)	
上年年末余额	18,390,713.25			18,390,713.25
上年年末余额在本期				
--转入第二阶段				
--转入第三阶段				
--转回第二阶段				
--转回第一阶段				
本期新增	134,709,775.44			134,709,775.44
本期终止确认				
其他变动				
期末余额	153,100,488.69			153,100,488.69

(4) 本期计提、转回或收回的坏账准备情况

类别	上年年末余额	本期变动金额			期末余额
		计提	收回或转回	转销或核销	
账龄组合	91,329.27	7,611,434.92			7,702,764.19
合计	91,329.27	7,611,434.92			7,702,764.19

(5) 本期无实际核销的其他应收款项情况。

(6) 按款项性质分类情况

款项性质	期末账面余额	上年年末账面余额
子公司借款	151,567,410.65	17,429,700.00
保证金	269,209.00	300,877.57
其他暂付款	1,263,869.04	660,135.68
合计	153,100,488.69	18,390,713.25

(7) 按欠款方归集的期末余额前五名的其他应收款项情况

单位名称	款项性质	期末余额	账龄	占其他应收款项期末余额合计数的比例(%)	坏账准备 期末余额
J-StarMotion(Singapore)Pte.Ltd.	子公司借款	108,855,026.82	1年以内	71.10	5,442,751.34
JstarMotionSdnBhd	子公司借款	35,302,383.83	1年以内	23.06	1,765,119.19
浙江居优智能科技有限公司	子公司借款	5,000,000.00	1年以内	3.27	250,000.00
浙江仕优驱动科技有限公司	子公司借款	2,000,000.00	1年以内	1.31	100,000.00
珠海罗杰德机电有限公司	子公司借款	410,000.00	1年以内	0.27	20,500.00
合计		151,567,410.65		99.01	7,578,370.53

(四) 长期股权投资

项目	期末余额			上年年末余额		
	账面余额	减值准备	账面价值	账面余额	减值准备	账面价值
对子公司投资	710,443,624.49		710,443,624.49	661,677,948.66		661,677,948.66
合计	710,443,624.49		710,443,624.49	661,677,948.66		661,677,948.66

1、 对子公司投资

被投资单位	上年年末余额	本期增加	本期减少	期末余额	本期计提 减值准备	减值准备 期末余额
宁波海仕凯驱动科技有限公司	314,899,103.86	3,441,984.54		318,341,088.40		
J-STAR MOTION CORPORATION	274,075,220.00			274,075,220.00		
浙江居优智能科技有限公司	32,277,440.00	207,040.00		32,484,480.00		
JIECANG EUROPE GMBH 株式会社 J-STAR	15,146,680.00 10,946,250.00			15,146,680.00 10,946,250.00		
新昌县捷昌进出口有限公司	7,333,254.80	800,491.29		8,133,746.09		
浙江仕优驱动科技有限公司	7,000,000.00			7,000,000.00		
浙江致优汽车科技有限公司		4,000,000.00		4,000,000.00		
J-STAR MOTION (SINGAPORE)PTE.LTD.		40,316,160.00		40,316,160.00		
合计	661,677,948.66	48,765,675.83		710,443,624.49		

(五) 营业收入和营业成本

1、 营业收入和营业成本情况

项目	本期金额		上期金额	
	收入	成本	收入	成本
主营业务	2,034,128,488.05	1,658,442,090.02	1,614,727,988.23	1,159,035,727.94
其他业务	4,201,548.86		667,887.57	
合计	2,038,330,036.91	1,658,442,090.02	1,615,395,875.80	1,159,035,727.94

营业收入明细：

项目	本期金额	上期金额
主营业务收入	2,034,128,488.05	1,614,727,988.23
其中：线性驱动行业	2,034,128,488.05	1,614,727,988.23
其他业务收入	4,201,548.86	667,887.57
其中：房租收入	161,885.00	161,885.00
其他收入	4,039,663.86	506,002.57
合计	2,038,330,036.91	1,615,395,875.80

(六) 投资收益

项目	本期金额	上期金额
处置理财产品取得的投资收益	17,062,630.75	538,477.50
定期存单持有期间的利息收入	16,813,114.03	
合计	33,875,744.78	538,477.50

十六、 补充资料

(一) 当期非经常性损益明细表

项目	金额	说明
非流动资产处置损益	-1,846,770.51	
越权审批或无正式批准文件的税收返还、减免		
计入当期损益的政府补助（与企业业务密切相关，按照国家统一标准定额或定量享受的政府补助除外）	18,359,492.10	
计入当期损益的对非金融企业收取的资金占用费		
企业取得子公司、联营企业及合营企业的投资成本小于取得投资时应享有被投资单位可辨认净资产公允价值产生的收益		
非货币性资产交换损益		
委托他人投资或管理资产的损益		

浙江捷昌线性驱动科技股份有限公司
二〇二一年度
财务报表附注

项目	金额	说明
因不可抗力因素，如遭受自然灾害而计提的各项资产减值准备		
债务重组损益		
企业重组费用，如安置职工的支出、整合费用等		
交易价格显失公允的交易产生的超过公允价值部分的损益		
同一控制下企业合并产生的子公司期初至合并日的当期净损益		
与公司正常经营业务无关的或有事项产生的损益		
除同公司正常经营业务相关的有效套期保值业务外，持有交易性金融资产、衍生金融资产、交易性金融负债、衍生金融负债产生的公允价值变动损益，以及处置交易性金融资产、衍生金融资产、交易性金融负债、衍生金融负债和其他债权投资取得的投资收益	36,468,036.99	
单独进行减值测试的应收款项、合同资产减值准备转回		
对外委托贷款取得的损益		
采用公允价值模式进行后续计量的投资性房地产公允价值变动产生的损益		
根据税收、会计等法律、法规的要求对当期损益进行一次性调整对当期损益的影响		
受托经营取得的托管费收入		
除上述各项之外的其他营业外收入和支出	789,310.94	
其他符合非经常性损益定义的损益项目		
小计	53,770,069.52	
所得税影响额	-9,187,836.87	
少数股东权益影响额（税后）		
合计	44,582,232.65	

(二) 净资产收益率及每股收益

报告期利润	加权平均净资产 收益率（%）	每股收益（元）	
		基本每股收益	稀释每股收益
归属于公司普通股股东的净利润	7.43	0.71	0.71
扣除非经常性损益后归属于公司普通股股东的 净利润	6.21	0.59	0.59

浙江捷昌线性驱动科技股份有限公司

（加盖公章）

二〇二二年四月二十三日

证书编号:
No. of Certificate

310000062131

浙江省注册会计师协会

批准注册协会:
Authorized Institute of CPAs

二〇〇七 九 三十

发证日期:
Date of Issuance

年 月 日
/ /

李勇平

姓 名
Full name

性 别
Sex

出 生 日 期
Date of birth

工 作 单 位
Working unit

身 份 证 号 码
Identity card No.

男

1982-02-13

上海立信长江会计师事务所
有限公司杭州分所

360122820213123



年度检验登记
Annual Renewal Registration

本证书经检验合格，继续有效一年。
This certificate is valid for another year after
this renewal.

年度检验登记
Annual Renewal Registration

本证书经检验合格，继续有效一年。
This certificate is valid for another year after
this renewal.

注册会计师任职资格检查
(浙注协[2021]50号)

2021
检

浙江省注册会计师协会

年 月 日
/ /

年 月 日
/ /

证书编号:
No. of Certificate

310000062397

批准注册协会:
Authorized Institute of CPAs 浙江省注册会计师协会

发证日期:
Date of Issuance 二〇一一年六月三十日

陶书成

姓名
Full name

性别
Sex 男

出生日期
Date of birth

1986-10-27

工作单位
Working unit

立信会计师事务所
(特殊普通合伙)杭州分所

身份证号码
Identity card No.

420321198610272437



年度检验登记

Annual Renewal Registration

本证书经检验合格，继续有效一年。
This certificate is valid for another year after




2021年5月01日

年 /y 月 /m 日 /d

年度检验登记

Annual Renewal Registration

本证书经检验合格，继续有效一年。
This certificate is valid for another year after this renewal.



202150101

年 /y 月 /m 日 /d

证书编号: 310000061344
No. of Certificate

批准注册协会: 浙江省注册会计师协会
Authorized Institute of CPAs

发证日期: 2017 年 04 月 12 日
Date of Issuance /y /m /d

乔鹏宇 男
姓 Full name 性别 Sex 1990-11-02
出生日期 Date of birth 立信会计师事务所(特殊普通合伙)浙江分所
工作单位 Working unit 340323199011020032
身份证号码 Identity card No.



年度检验登记 Annual Renewal Registration

本证书经检验合格, 继续有效一年。
This certificate is valid for another year after this renewal.



月 /m 日 /d

年 /y 月 /m 日 /d

年度检验登记 Annual Renewal Registration

本证书经检验合格, 继续有效一年。
This certificate is valid for another year after this renewal.

证书序号: 0001247

说明


- 1、《会计师事务所执业证书》是证明持有人经财政部门依法审批，准予执行注册会计师法定业务的凭证。
- 2、《会计师事务所执业证书》记载事项发生变动的，应当向财政部门申请换发。
- 3、《会计师事务所执业证书》不得伪造、涂改、出租、出借、转让。
- 4、会计师事务所终止或执业许可注销的，应当向财政部门交回《会计师事务所执业证书》。

发证机关:



二〇一八年六月一日

中华人民共和国财政部制



会计师事务所

执业证书



名称: 立信会计师事务所(普通合伙)

首席合伙人: 朱建弟

主任会计师:


经营场所: 上海市黄浦区南京东路61号四楼

组织形式: 特殊普通合伙制

执业证书编号: 31000006

批准执业文号: 沪财会〔2000〕26号 (转制批文 沪财会[2010]82号)

批准执业日期: 2000年6月13日 (转制日期 2010年12月31日)



营业执照

(副本)

统一社会信用代码

91310101568093764U

证照编号: 01000000202112280028

扫描二维码登录“国家企业信用信息公示系统”了解更多登记、备案信息。



名称 立信会计师事务所(普通合伙)

类型 特殊普通合伙

执行事务合伙人 朱建弟, 杨志国

经营范围 审查企业会计报表, 出具审计报告; 验证企业资本, 出具验资报告; 办理企业合并、分立、清算事宜中的审计业务, 出具有关报告; 基本建设年度决算审计; 代理记帐; 税务咨询、税务代理及相关业务; 审计培训; 信息系统领域的技术咨询、软件开发、数据库管理; 企业管理咨询、信息系统领域的技术服务、信息系统集成及服务; 依法须经批准的项目, 经相关部门批准后方可开展经营活动

成立日期 2011年01月24日

合伙期限 2011年01月24日至不约定期限

主要经营场所 上海市黄浦区南京东路61号四楼



登记机关

2021年12月28日