

江苏林洋能源股份有限公司

审计报告及财务报表

二〇二一年度

财务报表审计报告



防 伪 编 码: 31000006202290260R

被审计单位名称: 江苏林洋能源股份有限公司

审 计 期 间: 2021

报 告 文 号: 信会师报字[2022]第ZA11507号

签字注册会计师: 郑斌

注 师 编 号: 310000062205

签字注册会计师: 孙玮

注 师 编 号: 310000062316

事 务 所 名 称: 立信会计师事务所(特殊普通合伙)

事 务 所 电 话: 021-23280000

事 务 所 地 址: 南京东路61号4楼

业务报告使用防伪编码仅说明该业务报告是由依法批准设立的会计师事务所出具，业务报告的法律主体是出具报告的会计师事务所及签字注册会计师。
报告防伪信息查询网址：<https://zxfw.shcpa.org.cn/codeSearch>

江苏林洋能源股份有限公司

审计报告及财务报表

(2021年01月01日至2021年12月31日止)

	目录	页次
一、	审计报告	1-6
二、	财务报表	
	合并资产负债表和母公司资产负债表	1-4
	合并利润表和母公司利润表	5-6
	合并现金流量表和母公司现金流量表	7-8
	合并所有者权益变动表和母公司所有者权益变动表	9-12
	财务报表附注	1-119

审计报告

信会师报字[2022]第 ZA11507 号

江苏林洋能源股份有限公司全体股东：

一、 审计意见

我们审计了江苏林洋能源股份有限公司（以下简称林洋能源）财务报表，包括 2021 年 12 月 31 日的合并及母公司资产负债表，2021 年度的合并及母公司利润表、合并及母公司现金流量表、合并及母公司所有者权益变动表以及相关财务报表附注。

我们认为，后附的财务报表在所有重大方面按照企业会计准则的规定编制，公允反映了林洋能源 2021 年 12 月 31 日的合并及母公司财务状况以及 2021 年度的合并及母公司经营成果和现金流量。

二、 形成审计意见的基础

我们按照中国注册会计师审计准则的规定执行了审计工作。审计报告的“注册会计师对财务报表审计的责任”部分进一步阐述了我们在这些准则下的责任。按照中国注册会计师职业道德守则，我们独立于林洋能源，并履行了职业道德方面的其他责任。我们相信，我们获取的审计证据是充分、适当的，为发表审计意见提供了基础。

三、 关键审计事项

关键审计事项是我们根据职业判断，认为对本期财务报表审计最为重要的事项。这些事项的应对以对财务报表整体进行审计并形成审计意见为背景，我们不对这些事项单独发表意见。

我们在审计中识别出的关键审计事项汇总如下：

关键审计事项	该事项在审计中是如何应对的
<p>一、收入确认</p> <p>2021 年度林洋能源实现营业收入 529,656.51 万元，营业收入是公司的关键业绩指标，我们将公司收入确认识别为关键审计事项。</p>	<p>一、针对智能配用电产品及光伏发电收入确认，我们的审计程序包括：</p> <ol style="list-style-type: none"> 1) 我们通过与管理层讨论，了解收入确认的相关政策。 2) 我们执行了收入确认的内部控制测试，并通过检查选取的样本执行了细节测试。 3) 我们取得了和客户签订的销售合同，检查了有关收入确认和退货的关键条款。 4) 对于光伏发电业务获取光伏电站电力销售单价依据文件、国家和地方政府可再生能源补贴文件等，通过抽样检查购售电合同、电费确认单等，对与电量销售收入确认有关控制权转移时点进行分析，检查收入确认是否符合企业会计准则的规定并与披露的会计政策一致； 5) 我们向主要客户寄送了记录交易额和应收账款余额的函证，并通过检查相关文档，对管理层提供的其对重大差异所进行的调节进行复核；我们对未回函的函证执行了替代程序并查看期后回款情况。 6) 我们比较分析了同类别商品上下年度的收入情况。 7) 我们检查了接近期末的交易以确定其是否被记录在了正确的会计期间。 <p>二、针对光伏电站 EPC 收入确认，我们的审计程序包括：</p> <ol style="list-style-type: none"> 1) 测试与工程承包服务合同预算编制和收入确认相关的内部控制； 2) 获取工程承包服务合同台账，选取样本，复核管理层在识别合同、识别单项履约义务和确定

关键审计事项	该事项在审计中是如何应对的
	<p>交易价格等方面的判断是否准确，重新计算工程承包服务合同履行进度的准确性；</p> <p>3) 选取工程承包服务合同样本，检查交易价格（预计总收入）、预计总成本所依据的工程承包服务合同和成本预算资料，评价管理层对交易价格（预计总收入）和预计总成本的估计是否合理；</p> <p>4) 选取样本对本年度发生的合同履行成本进行测试；</p> <p>5) 选取工程承包服务合同样本，对工程形象进度进行现场查看，与工程管理部门讨论确认工程的完工程度，并与账面记录进行比较，对异常偏差执行进一步的检查程序。</p>
<p>二、应收账款减值评估</p> <p>截止 2021 年 12 月 31 日，如林洋能源合并报表附注五、（四）所述，林洋能源应收账款余额 409,278.01 万元，计提坏账准备金额 11,407.72 万元，期末账面价值较高。若应收账款不能按期收回或无法收回而发生坏账对财务报表影响较为重大，为此我们确定应收账款的坏账准备为关键审计事项。</p>	<p>1) 我们了解了林洋能源销售与收款循环相关的内部控制并执行了控制测试；</p> <p>2) 我们获取了林洋能源签订的销售合同，检查了客户的信用期，并对期末应收账款进行客户分类余额结存状况及信用期执行情况分析；</p> <p>3) 我们分析了林洋能源分客户的销售及回款情况；</p> <p>4) 我们复核了应收账款的账龄，对期末余额执行了函证程序并检查了期后回款情况；</p> <p>5) 我们对应收账款坏账准备的计提进行了复核，并检查了公司坏账核销的审批手续；</p> <p>6) 我们将林洋能源的坏账政策与有公开信息的同行业可比公司进行了比较。</p>

四、 其他信息

林洋能源管理层（以下简称管理层）对其他信息负责。其他信息包括林洋能源 2021 年年度报告中涵盖的信息，但不包括财务报表和我们的审计报告。

我们对财务报表发表的审计意见不涵盖其他信息，我们也不对其他信息发表任何形式的鉴证结论。

结合我们对财务报表的审计，我们的责任是阅读其他信息，在此过程中，考虑其他信息是否与财务报表或我们在审计过程中了解到的情况存在重大不一致或者似乎存在重大错报。

基于我们已执行的工作，如果我们确定其他信息存在重大错报，我们应当报告该事实。在这方面，我们无任何事项需要报告。

五、 管理层和治理层对财务报表的责任

管理层负责按照企业会计准则的规定编制财务报表，使其实现公允反映，并设计、执行和维护必要的内部控制，以使财务报表不存在由于舞弊或错误导致的重大错报。

在编制财务报表时，管理层负责评估林洋能源的持续经营能力，披露与持续经营相关的事项（如适用），并运用持续经营假设，除非计划进行清算、终止运营或别无其他现实的选择。

治理层负责监督林洋能源的财务报告过程。

六、 注册会计师对财务报表审计的责任

我们的目标是对财务报表整体是否不存在由于舞弊或错误导致的重大错报获取合理保证，并出具包含审计意见的审计报告。合理保证是高水平的保证，但并不能保证按照审计准则执行的审计在某一重大错报存在时总能发现。错报可能由于舞弊或错误导致，如果合理预期错报单独或汇总起来可能影响财务报表使用者依据财务报表作出的经济决策，则通常认为错报是重大的。

在按照审计准则执行审计工作的过程中，我们运用职业判断，并保持职业怀疑。同时，我们也执行以下工作：

（一）识别和评估由于舞弊或错误导致的财务报表重大错报风险，设计和实施审计程序以应对这些风险，并获取充分、适当的审计证据，作为发表审计意见的基础。由于舞弊可能涉及串通、伪造、故意遗漏、虚假陈述或凌驾于内部控制之上，未能发现由于舞弊导致的重大错报的风险高于未能发现由于错误导致的重大错报的风险。

（二）了解与审计相关的内部控制，以设计恰当的审计程序。

（三）评价管理层选用会计政策的恰当性和作出会计估计及相关披露的合理性。

（四）对管理层使用持续经营假设的恰当性得出结论。同时，根据获取的审计证据，就可能对林洋能源持续经营能力产生重大疑虑的事项或情况是否存在重大不确定性得出结论。如果我们得出结论认为存在重大不确定性，审计准则要求我们在审计报告中提请报表使用者注意财务报表中的相关披露；如果披露不充分，我们应当发表非无保留意见。我们的结论基于截至审计报告日可获得的信息。然而，未来的事项或情况可能导致林洋能源不能持续经营。

（五）评价财务报表的总体列报（包括披露）、结构和内容，并评价财务报表是否公允反映相关交易和事项。

（六）就林洋能源中实体或业务活动的财务信息获取充分、适当的审计证据，以对合并财务报表发表审计意见。我们负责指导、监督和执行集团审计，并对审计意见承担全部责任。


我们与治理层就计划的审计范围、时间安排和重大审计发现等事项进行沟通，包括沟通我们在审计中识别出的值得关注的内部控制缺陷。

我们还就已遵守与独立性相关的职业道德要求向治理层提供声明，并与治理层沟通可能被合理认为影响我们独立性的所有关系和其他事项，以及相关的防范措施（如适用）。

从与治理层沟通过的事项中，我们确定哪些事项对本期财务报表审计最为重要，因而构成关键审计事项。我们在审计报告中描述这些事项，除非法律法规禁止公开披露这些事项，或在极少数情形下，如果合理预期在审计报告中沟通某事项造成的负面后果超过在公众利益方面产生的益处，我们确定不应在审计报告中沟通该事项。



中国注册会计师：
(项目合伙人)



中国注册会计师：



中国·上海

二〇二二年四月二十五日

江苏林洋能源股份有限公司

资产负债表

2021/12/31


(除特别注明外,金额单位均为人民币元)

资产	2021年12月31日	2020年12月31日
流动资产:		
货币资金	1,183,905,781.56	1,578,976,215.32
交易性金融资产	1,100,614,377.48	1,371,148,657.00
衍生金融资产	-	
应收票据	33,719,904.30	47,103,138.52
应收账款	1,058,544,895.57	1,328,230,063.72
应收款项融资	53,246,350.00	31,759,321.23
预付款项	65,003,818.85	57,309,563.61
其他应收款	1,686,491,918.48	953,260,931.91
其中:应收利息		
应收股利	85,000,000.00	85,000,000.00
存货	350,374,706.94	422,421,038.53
合同资产	80,428,333.58	62,617,652.05
持有待售资产	-	
一年内到期的非流动资产		
其他流动资产	-	0.00
流动资产合计	5,612,330,086.76	5,852,826,581.89
非流动资产:		
债权投资		
其他债权投资		
长期应收款		
长期股权投资	5,809,069,708.89	5,350,618,856.08
其他权益工具投资	42,690,600.00	57,690,600.00
其他非流动金融资产	15,000,000.00	
投资性房地产	-	
固定资产	204,224,193.35	224,489,574.36
在建工程	651,096.76	157,321.10
生产性生物资产	-	
油气资产	-	
使用权资产	-	
无形资产	24,319,822.84	22,911,493.21
开发支出	-	
商誉	-	
长期待摊费用	8,177,503.75	11,124,101.51
递延所得税资产	11,158,378.91	10,589,924.24
其他非流动资产	2,593,930,685.48	2,920,102,901.19
非流动资产合计	8,709,221,989.98	8,597,684,771.69
资产总计	14,321,552,076.74	14,450,511,353.58

企业法定代表人:



主管会计工作负责人:



会计机构负责人:



江苏林洋能源股份有限公司

资产负债表(续)

2021/12/31


(除特别注明外, 金额单位均为人民币元)

负债和所有者权益(或股东权益)	2021年12月31日	2020年12月31日
流动负债:		
短期借款	749,661,353.13	1,194,945,680.06
交易性金融负债	-	
衍生金融负债	-	
应付票据	158,590,176.86	317,163,786.98
应付账款	569,357,203.14	632,360,903.19
预收款项	-	
合同负债	16,165,535.87	103,175,175.55
应付职工薪酬	60,895,042.96	65,904,234.90
应交税费	43,523,237.27	25,302,828.82
其他应付款	266,893,650.97	141,659,842.73
其中: 应付利息		
应付股利		
持有待售负债		
一年内到期的非流动负债	207,800,000.00	211,000,000.00
其他流动负债		
流动负债合计	2,072,886,200.20	2,691,512,452.23
非流动负债:		
长期借款	1,182,813,169.05	861,597,607.83
应付债券	-	2,708,296,372.57
其中: 优先股		
永续债		
租赁负债		
长期应付款		
长期应付职工薪酬		
预计负债		
递延收益	16,747,448.67	11,908,248.94
递延所得税负债		
其他非流动负债		
非流动负债合计	1,199,560,617.72	3,581,802,229.34
负债合计	3,272,446,817.92	6,273,314,681.57
所有者权益(或股东权益):		
股本	2,060,169,156.00	1,748,881,892.00
其他权益工具	-	648,664,191.54
其中: 优先股	-	
永续债	-	
资本公积	7,411,196,280.15	4,579,592,637.81
减: 库存股	100,504,338.02	335,444,495.68
其他综合收益	-	
专项储备	-	
盈余公积	300,215,126.69	267,911,792.21
未分配利润	1,378,029,034.00	1,267,590,654.13
所有者权益合计	11,049,105,258.82	8,177,196,672.01
负债和所有者权益总计	14,321,552,076.74	14,450,511,353.58

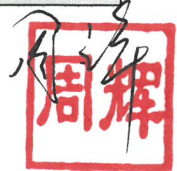
企业法定代表人:



主管会计工作负责人:



会计机构负责人:



江苏林洋能源股份有限公司
利润表
2021年1-12月
(除特别注明外, 金额单位均为人民币元)

项 目	2021年1-12月	2020年1-12月
一、营业收入	2,101,014,435.35	2,555,949,344.48
减：营业成本	1,598,944,372.67	1,892,653,976.20
营业税金及附加	11,353,944.32	13,932,990.29
销售费用	75,695,910.13	88,761,106.12
管理费用	104,613,452.94	106,780,187.46
研发费用	102,955,687.10	101,045,727.13
财务费用	172,125,096.33	208,945,877.45
其中：利息费用	177,444,883.81	206,623,947.31
利息收入	10,899,224.09	8,511,826.57
加：其他收益	51,043,821.60	56,802,383.88
投资收益（损失以“-”号填列）	264,994,626.72	127,604,705.76
其中：对联营企业和合营企业的投资收益	-2,766,947.19	1,030,813.56
以摊余成本计量的金融资产终止确认收益	-	
净敞口套期收益（损失以“-”号填列）	-	
公允价值变动收益（损失以“-”号填列）	-	
信用减值损失（损失以“-”号填列）	-15,518,972.80	9,678,711.73
资产减值损失（损失以“-”号填列）	11,720,710.02	-20,999,965.27
资产处置收益（损失以“-”号填列）	88,936.58	-662,620.85
二、营业利润（亏损以“-”号填列）	347,655,093.98	316,252,695.08
加：营业外收入	789.42	65,829.86
减：营业外支出	1,927,400.61	1,568,652.52
三、利润总额（亏损总额以“-”号填列）	345,728,482.79	314,749,872.42
减：所得税费用	22,695,137.96	41,828,392.26
四、净利润（净亏损以“-”号填列）	323,033,344.83	272,921,480.16
（一）持续经营净利润（净亏损以“-”号填列）	323,033,344.83	272,921,480.16
（二）终止经营净利润（净亏损以“-”号填列）		
五、其他综合收益的税后净额		
（一）不能重分类进损益的其他综合收益		
1.重新计量设定受益计划变动额		
2.权益法下不能转损益的其他综合收益		
3.其他权益工具投资公允价值变动		
4.企业自身信用风险公允价值变动		
（二）将重分类进损益的其他综合收益		
1.权益法下可转损益的其他综合收益		
2.其他债权投资公允价值变动		
3.金融资产重分类计入其他综合收益的金额		
4.其他债权投资信用减值准备		
5.现金流量套期储备（现金流量套期损益的有效部分）		
6.外币财务报表折算差额		
7.其他		
六、综合收益总额	323,033,344.83	272,921,480.16
七、每股收益：		
（一）基本每股收益(元/股)		
（二）稀释每股收益(元/股)		

企业法定代表人：



主管会计工作负责人：



会计机构负责人：



江苏林洋能源股份有限公司


现金流量表

2021年1-12月


(除特别注明外,金额单位均为人民币元)

项目	2021年1-12月	2020年1-12月
一、经营活动产生的现金流量:		
销售商品、提供劳务收到的现金	2,242,421,611.49	1,918,225,188.70
收到的税费返还	48,130,277.38	44,786,083.18
收到其他与经营活动有关的现金	119,514,049.18	53,134,820.56
经营活动现金流入小计	2,410,065,938.05	2,016,146,092.44
购买商品、接受劳务支付的现金	1,610,525,100.36	1,428,749,021.00
支付给职工以及为职工支付的现金	235,292,399.86	255,782,712.47
支付的各项税费	73,767,210.72	135,570,491.20
支付其他与经营活动有关的现金	124,926,346.09	219,247,831.91
经营活动现金流出小计	2,044,511,057.03	2,039,350,056.58
经营活动产生的现金流量净额	365,554,881.02	-23,203,964.14
二、投资活动产生的现金流量:		
收回投资收到的现金	8,347,996,844.77	7,183,264,475.88
取得投资收益收到的现金	216,370,436.58	126,571,231.33
处置固定资产、无形资产和其他长期资产收回的现金净额	378,735.78	7,816,531.91
处置子公司及其他营业单位收到的现金净额	-	
收到其他与投资活动有关的现金	1,041,842,005.65	2,004,626,868.55
投资活动现金流入小计	9,606,588,022.78	9,322,279,107.67
购建固定资产、无形资产和其他长期资产支付的现金	22,260,318.71	49,586,923.12
投资支付的现金	8,537,826,787.77	8,074,422,179.41
取得子公司及其他营业单位支付的现金净额	-	
支付其他与投资活动有关的现金	1,457,704,950.00	1,412,367,507.70
投资活动现金流出小计	10,017,792,056.48	9,536,376,610.23
投资活动产生的现金流量净额	-411,204,033.70	-214,097,502.56
三、筹资活动产生的现金流量:		
吸收投资收到的现金		
取得借款收到的现金	1,574,734,907.92	2,556,121,162.81
收到其他与筹资活动有关的现金	337,000,000.00	
筹资活动现金流入小计	1,911,734,907.92	2,556,121,162.81
偿还债务支付的现金	1,710,842,017.06	1,745,207,790.43
分配股利、利润或偿付利息支付的现金	267,661,509.27	191,208,590.54
支付其他与筹资活动有关的现金	201,153,367.85	273,361,797.66
筹资活动现金流出小计	2,179,656,894.18	2,209,778,178.63
筹资活动产生的现金流量净额	-267,921,986.26	346,342,984.18
四、汇率变动对现金及现金等价物的影响	-6,386,263.29	-25,021,304.58
五、现金及现金等价物净增加额	-319,957,402.23	84,020,212.90
加: 期初现金及现金等价物余额	1,403,637,301.01	1,319,617,088.11
六、期末现金及现金等价物余额	1,083,679,898.78	1,403,637,301.01


企业法定代表人:



主管会计工作负责人:



会计机构负责人:



江苏林洋能源股份有限公司
所有者权益变动表
2021年1-12月

(除特别注明外, 金额单位均为人民币元)


项目	2021年										
	实收资本 (或股本)	其他权益工具			资本公积	减: 库存股	其他综合收益	专项储备	盈余公积	未分配利润	所有者权益合计
		优先股	永续债	其他							
一、上年期末余额	1,748,881,892.00			648,664,191.54	4,579,592,637.81	335,444,495.68			267,911,792.21	1,267,590,654.13	8,177,196,672.01
加: 会计政策变更											
前期差错更正											
其他											
二、本年期初余额	1,748,881,892.00	-	-	648,664,191.54	4,579,592,637.81	335,444,495.68	-	-	267,911,792.21	1,267,590,654.13	8,177,196,672.01
三、本期增减变动金额 (减少以“-”号填列)	311,287,264.00	-	-	-648,664,191.54	2,831,603,642.34	-234,940,157.66	-	-	32,303,334.48	110,438,379.87	2,871,908,586.81
(一) 综合收益总额										323,033,344.83	323,033,344.83
(二) 所有者投入和减少资本	311,287,264.00	-	-	-648,664,191.54	2,831,603,642.34	-234,940,157.66	-	-	-	-	2,729,166,872.46
1. 所有者投入的普通股											-
2. 其他权益工具持有者投入资本	311,287,264.00			-648,664,191.54	2,831,603,642.34						2,494,226,714.80
3. 股份支付计入所有者权益的金额											-
4. 其他						-234,940,157.66					234,940,157.66
(三) 利润分配	-	-	-	-	-	-	-	-	32,303,334.48	-212,594,964.96	-180,291,630.48
1. 提取盈余公积									32,303,334.48	-32,303,334.48	-
2. 对所有者 (或股东) 的分配										-180,291,630.48	-180,291,630.48
3. 其他											-
(四) 所有者权益内部结转	-	-	-	-	-	-	-	-	-	-	-
1. 资本公积转增资本 (或股本)											-
2. 盈余公积转增资本 (或股本)											-
3. 盈余公积弥补亏损											-
4. 设定受益计划变动额结转留存收益											-
5. 其他综合收益结转留存收益											-
6. 其他											-
(五) 专项储备	-	-	-	-	-	-	-	-	-	-	-
1. 本期提取											-
2. 本期使用											-
(六) 其他											-
四、本期期末余额	2,060,169,156.00	-	-	-	7,411,196,280.15	100,504,338.02	-	-	300,215,126.69	1,378,029,034.00	11,049,105,258.82

企业法定代表人:



主管会计工作负责人:

虞海娟



会计机构负责人:

周辉



江苏林洋能源股份有限公司

所有者权益变动表（续）

2021年1-12月

（除特别注明外，金额单位均为人民币元）


2020年

项目	实收资本（或股本）	其他权益工具			资本公积	减：库存股	其他综合收益	专项储备	盈余公积	未分配利润	所有者权益合计
		优先股	永续债	其他							
一、上年期末余额	1,757,670,860.00			648,669,813.57	4,607,922,535.92	138,925,978.02			240,619,644.19	1,107,667,900.59	8,223,624,776.25
加：会计政策变更											
前期差错更正											
其他											
二、本年期初余额	1,757,670,860.00			648,669,813.57	4,607,922,535.92	138,925,978.02			240,619,644.19	1,107,667,900.59	8,223,624,776.25
三、本期增减变动金额（减少以“－”号填列）	-8,788,968.00			-5,622.03	-28,329,898.11	196,518,517.66			27,292,148.02	159,922,753.54	-46,428,104.24
（一）综合收益总额										272,921,480.16	272,921,480.16
（二）所有者投入和减少资本	-8,788,968.00			-5,622.03	-28,329,898.11	196,518,517.66					-233,643,005.80
1. 所有者投入的普通股	-8,792,000.00										-8,792,000.00
2. 其他权益工具持有者投入资本	3,032.00			-5,622.03	22,981.89						20,391.86
3. 股份支付计入所有者权益的金额					-28,352,880.00	-38,421,640.00					10,068,760.00
4. 其他						234,940,157.66					-234,940,157.66
（三）利润分配									27,292,148.02	-112,998,726.62	-85,706,578.60
1. 提取盈余公积									27,292,148.02	-27,292,148.02	
2. 对所有者（或股东）的分配										-85,706,578.60	-85,706,578.60
3. 其他											
（四）所有者权益内部结转											
1. 资本公积转增资本（或股本）											
2. 盈余公积转增资本（或股本）											
3. 盈余公积弥补亏损											
4. 设定受益计划变动额结转留存收益											
5. 其他综合收益结转留存收益											
6. 其他											
（五）专项储备											
1. 本期提取											
2. 本期使用											
（六）其他											
四、本期期末余额	1,748,881,892.00			648,664,191.54	4,579,592,637.81	335,444,495.68			267,911,792.21	1,267,590,654.13	8,177,196,672.01

企业法定代表人：



主管会计工作负责人：



会计机构负责人：



江苏林洋能源股份有限公司

合并资产负债表

2021/12/31


(除特别注明外, 金额单位均为人民币元)

资产	2021年12月31日	2020年12月31日
流动资产:		
货币资金	2,861,369,318.38	2,780,009,400.88
结算备付金		
拆出资金		
交易性金融资产	1,552,762,973.00	1,937,106,427.27
衍生金融资产		
应收票据	39,579,301.85	48,517,744.17
应收账款	3,978,702,858.36	3,782,237,503.99
应收款项融资	172,181,851.92	33,035,800.63
预付款项	236,183,982.81	118,599,327.37
应收保费		
应收分保账款		
应收分保合同准备金		
其他应收款	780,141,411.48	112,648,349.96
其中: 应收利息		
应收股利		
买入返售金融资产		
存货	588,894,625.01	760,814,033.63
合同资产	102,917,508.84	84,783,329.48
持有待售资产		
一年内到期的非流动资产	10,448,092.40	13,468,060.22
其他流动资产	23,601,170.80	72,748,275.18
流动资产合计	10,346,783,094.85	9,743,968,252.78
非流动资产:		
发放贷款和垫款		
债权投资		
其他债权投资		
长期应收款	62,047,371.64	1,507,784.89
长期股权投资	268,838,038.82	100,524,554.43
其他权益工具投资	42,690,600.00	57,690,600.00
其他非流动金融资产	88,698,294.71	
投资性房地产		
固定资产	8,398,254,863.51	8,577,358,485.98
在建工程	40,464,117.53	320,473,569.87
生产性生物资产	36,228,749.61	47,984,320.08
油气资产		
使用权资产	568,811,416.76	
无形资产	100,103,366.74	118,806,315.84
开发支出		
商誉		
长期待摊费用	76,022,282.87	115,643,225.72
递延所得税资产	56,744,805.15	66,341,206.26
其他非流动资产	423,448,493.67	659,029,768.54
非流动资产合计	10,162,352,401.01	10,065,359,831.61
资产总计	20,509,135,495.86	19,809,328,084.39

企业法定代表人:



主管会计工作负责人:



会计机构负责人:




江苏林洋能源股份有限公司
合并资产负债表（续）
2021/12/31
（除特别注明外，金额单位均为人民币元）

负债和所有者权益（或股东权益）	2021年12月31日	2020年12月31日
流动负债：		
短期借款	824,796,297.57	1,291,176,036.18
向中央银行借款		
拆入资金		
交易性金融负债		
衍生金融负债		
应付票据	607,636,168.19	729,188,739.90
应付账款	986,559,590.67	1,105,268,906.35
预收款项	-	
合同负债	109,670,631.43	110,515,451.65
卖出回购金融资产款		
吸收存款及同业存放		
代理买卖证券款		
代理承销证券款		
应付职工薪酬	116,050,518.89	116,700,479.28
应交税费	98,443,502.73	61,996,604.36
其他应付款	53,912,850.44	45,554,427.48
其中：应付利息		
应付股利	2,980,000.00	1,000,000.00
应付手续费及佣金		
应付分保账款		
持有待售负债		
一年内到期的非流动负债	567,787,000.00	570,062,000.00
其他流动负债		
流动负债合计	3,364,856,559.92	4,030,462,645.20
非流动负债：		
保险合同准备金		
长期借款	2,101,846,104.34	2,059,132,726.26
应付债券		2,708,296,372.57
其中：优先股		
永续债		
租赁负债	540,731,248.87	
长期应付款		
长期应付职工薪酬		
预计负债		
递延收益	25,206,828.85	22,557,848.66
递延所得税负债		
其他非流动负债		
非流动负债合计	2,667,784,182.06	4,789,986,947.49
负债合计	6,032,640,741.98	8,820,449,592.69
所有者权益（或股东权益）：		
股本	2,060,169,156.00	1,748,881,892.00
其他权益工具		648,664,191.54
其中：优先股		
永续债		
资本公积	7,516,224,863.44	4,684,621,221.10
减：库存股	100,504,338.02	335,444,495.68
其他综合收益	-2,760,066.31	1,382,810.99
专项储备		
盈余公积	300,215,126.69	267,911,792.21
一般风险准备		
未分配利润	4,666,782,395.91	3,948,903,977.87
归属于母公司所有者权益合计	14,440,127,137.71	10,964,921,390.03
少数股东权益	36,367,616.17	23,957,101.67
所有者权益合计	14,476,494,753.88	10,988,878,491.70
负债和所有者权益总计	20,509,135,495.86	19,809,328,084.39

企业法定代表人：



主管会计工作负责人：



会计机构负责人：



江苏林洋能源股份有限公司
合并利润表
2021年1-12月
(除特别注明外,金额单位均为人民币元)

项目	2021年1-12月	2020年1-12月
一、营业总收入	5,296,565,111.42	5,799,015,442.74
其中:营业收入	5,296,565,111.42	5,799,015,442.74
利息收入		
已赚保费		
手续费及佣金收入		
二、营业总成本	4,295,208,593.81	4,701,264,873.93
其中:营业成本	3,424,112,837.89	3,758,557,933.98
利息支出		
手续费及佣金支出		
退保金		
赔付支出净额		
提取保险合同准备金净额		
保单红利支出		
分保费用		
税金及附加	30,793,963.55	28,115,101.64
销售费用	119,104,958.99	134,261,554.11
管理费用	275,836,819.22	292,442,690.43
研发费用	138,780,056.60	131,032,749.30
财务费用	306,579,957.56	356,854,844.47
其中:利息费用	291,933,643.76	306,348,772.28
利息收入	18,108,100.77	13,183,640.52
加:其他收益	67,552,557.79	74,636,109.54
投资收益(损失以“-”号填列)	31,276,272.03	56,437,766.96
其中:对联营企业和合营企业的投资收益	-5,186,515.61	351,156.24
以摊余成本计量的金融资产终止确认收益(损失以“-”号填列)		
汇兑收益(损失以“-”号填列)		
净敞口套期收益(损失以“-”号填列)		
公允价值变动收益(损失以“-”号填列)		
信用减值损失(损失以“-”号填列)	-7,279,349.17	-33,477,518.34
资产减值损失(损失以“-”号填列)	13,248,890.96	-40,930,573.33
资产处置收益(损失以“-”号填列)	34,447,256.95	-700,473.91
三、营业利润(亏损以“-”号填列)	1,140,602,146.17	1,153,715,879.73
加:营业外收入	3,334,591.50	32,452,240.76
减:营业外支出	28,730,132.72	44,927,845.09
四、利润总额(亏损总额以“-”号填列)	1,115,206,604.95	1,141,240,275.40
减:所得税费用	183,182,707.45	139,694,766.85
五、净利润(净亏损以“-”号填列)	932,023,897.50	1,001,545,508.55
(一)按经营持续性分类		
1.持续经营净利润(净亏损以“-”号填列)	932,023,897.50	1,001,545,508.55
2.终止经营净利润(净亏损以“-”号填列)		
(二)按所有权归属分类		
1.归属于母公司股东的净利润	930,473,383.00	997,178,080.50
2.少数股东损益	1,550,514.50	4,367,428.05
六、其他综合收益的税后净额	-4,142,877.30	-546,025.50
(一)归属母公司所有者的其他综合收益的税后净额	-4,142,877.30	-546,025.50
1.不能重分类进损益的其他综合收益		
(1)重新计量设定受益计划变动额		
(2)权益法下不能转损益的其他综合收益		
(3)其他权益工具投资公允价值变动		
(4)企业自身信用风险公允价值变动		
2.将重分类进损益的其他综合收益	-4,142,877.30	-546,025.50
(1)权益法下可转损益的其他综合收益		
(2)其他债权投资公允价值变动		
(3)金融资产重分类计入其他综合收益的金额		
(4)其他债权投资信用减值准备		
(5)现金流量套期储备		
(6)外币财务报表折算差额	-4,142,877.30	-546,025.50
(7)其他		
(二)归属于少数股东的其他综合收益的税后净额		
七、综合收益总额	927,881,020.20	1,000,999,483.05
归属于母公司所有者的综合收益总额	926,330,505.70	996,632,055.00
归属于少数股东的综合收益总额	1,550,514.50	4,367,428.05
八、每股收益:		
(一)基本每股收益(元/股)	0.51	0.57
(二)稀释每股收益(元/股)	0.51	0.53

企业法定代表人: 主管会计工作负责人: 会计机构负责人:



梅娟

周辉


江苏林洋能源股份有限公司
合并现金流量表
2021年1-12月
(除特别注明外,金额单位均为人民币元)

项目	2021年1-12月	2020年1-12月
一、经营活动产生的现金流量:		
销售商品、提供劳务收到的现金	4,944,501,943.81	4,938,429,918.82
客户存款和同业存放款项净增加额	-	
向中央银行借款净增加额	-	
向其他金融机构拆入资金净增加额	-	
收到原保险合同保费取得的现金	-	
收到再保险业务现金净额	-	
保户储金及投资款净增加额	-	
收取利息、手续费及佣金的现金	-	
拆入资金净增加额	-	
回购业务资金净增加额	-	
代理买卖证券收到的现金净额	-	
收到的税费返还	116,248,994.87	72,889,552.45
收到其他与经营活动有关的现金	233,349,800.32	156,410,402.30
经营活动现金流入小计	5,294,100,739.00	5,167,729,873.57
购买商品、接受劳务支付的现金	3,212,393,893.98	2,585,078,832.20
客户贷款及垫款净增加额	-	
存放中央银行和同业款项净增加额	-	
支付原保险合同赔付款项的现金	-	
拆出资金净增加额	-	
支付利息、手续费及佣金的现金	-	
支付保单红利的现金	-	
支付给职工以及为职工支付的现金	423,084,127.67	429,464,210.52
支付的各项税费	314,752,681.08	279,998,821.54
支付其他与经营活动有关的现金	288,554,935.35	650,651,758.78
经营活动现金流出小计	4,238,785,638.08	3,945,193,623.04
经营活动产生的现金流量净额	1,055,315,100.92	1,222,536,250.53
二、投资活动产生的现金流量:		
收回投资收到的现金	10,238,154,615.04	8,782,302,738.56
取得投资收益收到的现金	52,426,490.91	60,628,034.50
处置固定资产、无形资产和其他长期资产收回的现金净额	15,937,142.00	11,227,862.62
处置子公司及其他营业单位收到的现金净额	12,156,378.81	7,158,613.10
收到其他与投资活动有关的现金	185,884,867.00	37,580,000.00
投资活动现金流入小计	10,504,559,493.76	8,898,897,248.78
购建固定资产、无形资产和其他长期资产支付的现金	406,006,258.13	176,411,993.67
投资支付的现金	10,107,977,565.86	9,751,964,979.41
质押贷款净增加额	-	
取得子公司及其他营业单位支付的现金净额	-	
支付其他与投资活动有关的现金	-	
投资活动现金流出小计	10,513,983,823.99	9,928,376,973.08
投资活动产生的现金流量净额	-9,424,330.23	-1,029,479,724.30
三、筹资活动产生的现金流量:		
吸收投资收到的现金	13,500,000.00	1,500,000.00
其中:子公司吸收少数股东投资收到的现金	13,500,000.00	
取得借款收到的现金	1,732,734,907.92	2,780,038,901.87
收到其他与筹资活动有关的现金	-	35,000,000.00
筹资活动现金流入小计	1,746,234,907.92	2,816,538,901.87
偿还债务支付的现金	2,166,840,888.10	1,929,675,653.76
分配股利、利润或偿付利息支付的现金	340,130,506.18	269,085,630.43
其中:子公司支付给少数股东的股利、利润	660,000.00	2,640,000.00
支付其他与筹资活动有关的现金	111,393,944.44	273,361,797.66
筹资活动现金流出小计	2,618,365,338.72	2,472,123,081.85
筹资活动产生的现金流量净额	-872,130,430.80	344,415,820.02
四、汇率变动对现金及现金等价物的影响	-18,653,932.53	-41,765,322.88
五、现金及现金等价物净增加额	155,106,407.36	495,707,023.37
加:期初现金及现金等价物余额	2,322,459,321.70	1,826,752,298.33
六、期末现金及现金等价物余额	2,477,565,729.06	2,322,459,321.70


企业法定代表人:



主管会计工作负责人:



会计机构负责人:






项目	2021年												少数股东权益	所有者权益合计	
	实收资本(或股本)	其他权益工具		资本公积	减:库存股	其他综合收益	专项储备	盈余公积	一般风险准备	未分配利润	小计				
		优先股	永续债									其他			
一、上年期末余额	1,748,881,892.00			648,664,191.54	4,684,621,221.10	335,444,495.68	1,382,810.99		267,911,792.21			3,948,903,977.87	10,964,921,390.03	23,957,101.67	10,988,878,491.70
加:会计政策变更															
前期差错更正															
同一控制下企业合并															
其他															
二、本年期初余额	1,748,881,892.00			648,664,191.54	4,684,621,221.10	335,444,495.68	1,382,810.99		267,911,792.21			3,948,903,977.87	10,964,921,390.03	23,957,101.67	10,988,878,491.70
三、本期增减变动金额(减少以“-”号填列)	311,287,264.00			-648,664,191.54	2,831,603,642.34	-234,940,157.66	-4,142,877.30		32,303,334.48			717,878,418.04	3,475,205,747.68	12,410,514.50	3,487,616,262.18
(一)综合收益总额							-4,142,877.30					930,473,383.00	926,330,505.70	1,550,514.50	927,881,020.20
(二)所有者投入和减少资本	311,287,264.00			-648,664,191.54	2,831,603,642.34	-234,940,157.66								2,729,166,872.46	2,742,666,872.46
1.所有者投入的普通股															
2.其他权益工具持有者投入资本	311,287,264.00			-648,664,191.54	2,831,603,642.34									13,500,000.00	13,500,000.00
3.股份支付计入所有者权益的金额													2,494,226,714.80		2,494,226,714.80
4.其他															
(三)利润分配						-234,940,157.66							234,940,157.66		234,940,157.66
1.提取盈余公积									32,303,334.48			-212,594,964.96	-180,291,630.48	-2,640,000.00	-182,931,630.48
2.提取一般风险准备									32,303,334.48			-32,303,334.48			
3.对所有者(或股东)的分配												-180,291,630.48	-180,291,630.48		-180,291,630.48
4.其他														-2,640,000.00	-2,640,000.00
(四)所有者权益内部结转															
1.资本公积转增资本(或股本)															
2.盈余公积转增资本(或股本)															
3.盈余公积弥补亏损															
4.设定受益计划变动额结转留存收益															
5.其他综合收益结转留存收益															
6.其他															
(五)专项储备															
1.本期提取															
2.本期使用															
(六)其他															
四、本期末余额	2,060,169,156.00				7,516,224,863.44	100,504,338.02	-2,760,066.31		300,215,126.69			4,666,782,395.91	14,440,127,137.71	36,367,616.17	14,476,494,753.88


企业法定代表人:



主管会计工作负责人:



会计机构负责人:






项目	2020年											少数股东权益	所有者权益合计	
	实收资本(或股本)	其他权益工具			资本公积	减:库存股	其他综合收益	专项储备	盈余公积	一般风险准备	未分配利润			小计
		优先股	永续债	其他										
一、上年期末余额	1,757,670,860.00			648,669,813.57	4,713,698,068.21	138,925,978.02	1,928,836.49		240,619,644.19		3,066,965,464.09	10,290,626,708.53	25,261,201.49	10,315,887,910.02
加:会计政策变更											-2,240,840.10	-2,240,840.10		-2,240,840.10
前期差错更正														
同一控制下企业合并														
其他														
二、本年期初余额	1,757,670,860.00			648,669,813.57	4,713,698,068.21	138,925,978.02	1,928,836.49		240,619,644.19		3,064,724,623.99	10,288,385,868.43	25,261,201.49	10,313,647,069.92
三、本期增减变动金额(减少以“-”号填列)	8,788,968.00			-5,622.03	-29,076,847.11	196,518,517.66	-546,025.50		27,292,148.02		884,179,353.88	676,535,521.60	-1,304,099.82	675,231,421.78
(一)综合收益总额							-546,025.50				997,178,080.50	996,632,055.00	4,367,428.05	1,000,999,483.05
(二)所有者投入和减少资本	-8,788,968.00			-5,622.03	-29,076,847.11	196,518,517.66			27,292,148.02		-27,292,148.02	-234,389,954.80	-2,960,780.23	-237,350,735.03
1.所有者投入的普通股	-8,792,000.00								27,292,148.02		-27,292,148.02	-8,792,000.00	-2,960,780.23	-11,752,780.23
2.其他权益工具持有者投入资本	3,032.00			-5,622.03	22,981.89							20,391.86		20,391.86
3.股份支付计入所有者权益的金额					-28,352,880.00	-38,421,640.00						10,068,760.00		10,068,760.00
4.其他					-746,949.00	234,940,157.66						-235,687,106.66		-235,687,106.66
(三)利润分配											-85,706,578.60	-85,706,578.60	-2,710,747.64	-88,417,326.24
1.提取盈余公积														
2.提取一般风险准备														
3.对所有者(或股东)的分配											-85,706,578.60	-85,706,578.60	-2,710,747.64	-88,417,326.24
4.其他														
(四)所有者权益内部结转														
1.资本公积转增资本(或股本)														
2.盈余公积转增资本(或股本)														
3.盈余公积弥补亏损														
4.设定受益计划变动额结转留存收益														
5.其他综合收益结转留存收益														
6.其他														
(五)专项储备														
1.本期提取														
2.本期使用														
(六)其他														
四、本期期末余额	1,748,881,892.00			648,664,191.54	4,684,621,221.10	335,444,495.68	1,382,810.99		267,911,792.21		3,948,903,977.87	10,964,921,390.03	23,957,101.67	10,988,878,491.70

企业法定代表人:



主管会计工作负责人:



会计机构负责人:



江苏林洋能源股份有限公司 二〇二一年度财务报表附注

(除特殊注明外, 金额单位均为人民币元)

一、 公司基本情况

(一) 公司概况

江苏林洋能源股份有限公司(原名江苏林洋电子股份有限公司,以下简称公司或本公司)成立于2010年2月8日,2011年4月28日经中国证券监督管理委员会《关于核准江苏林洋电子股份有限公司首次公开发行股票批复》(证监许可[2011]633号文)核准,首次向社会公开发行新股7,500万股,并于2011年8月8日在上海证券交易所上市,公司注册资本为人民币290,000,000.00元。公司所属行业为电工仪器仪表行业,法定代表人为陆永华,经营范围:仪器仪表、电子设备、电力电气设备、自动化设备、集成电路、光伏设备、照明器具、光电元器件、LED驱动电源、智能照明控制系统、计算机软硬件及系统产品的研发、制造、销售;光伏发电项目的开发、建设、维护、经营管理及技术咨询;智能电网系统集成;储能控制系统以及太阳能新能源应用的研发、生产、销售;电力电气工程、建筑物照明设备、光伏电气设备、路牌、路标、广告牌的安装、施工;电力设备在线监测系统、视频系统、变电站智能辅助系统、安防系统开发;新能源、节能环保相关产品及零配件的研发、设计、制造、销售、安装;国际货运代理;自营和代理各类商品及技术的进出口业务(国家限定公司经营或禁止进出口的商品及技术除外)。(依法须经批准的项目,经相关部门批准后方可开展经营活动)。

2012年5月18日,根据公司2011年度股东大会决议,以资本公积转增股本58,000,000.00元,转增后公司注册资本和股本为人民币348,000,000.00元。

2012年8月28日,根据公司2012年第三次临时股东大会审议通过的《关于<江苏林洋电子股份有限公司首期限限制性股票激励计划(草案)>及其摘要的议案》和修改后的章程规定,公司向100名自然人定向发行股票729万股,定向增发变更后的股本为355,290,000.00元。

2014年1月24日,根据公司2014年第一次临时股东大会审议通过的《关于提请股东大会授权董事会办理公司首期限限制性股票激励计划有关事项的议案》和修改后的章程规定,公司回购注销原部分激励对象已获授的全部限制性股票11万股,公司减少注册资本人民币110,000.00元,变更后的注册资本为人民币355,180,000.00元。

2014年10月24日,根据公司2014年第二次临时股东大会审议通过的《关于减少公司注册资本的议案》和修改后的章程规定,公司回购注销原部分激励对象已获授但尚未解锁的限制性股票0.70万股,公司减少注册资本人民币7,000.00元,变更后的注册资本为人民币355,173,000.00元。

2015年5月7日，根据公司2014年第三次临时股东大会决议，公司于2015年4月14日经中国证券监督管理委员会《关于核准江苏林洋电子股份有限公司非公开发行股票批复》（证监许可[2015]619号）核准，采用非公开发行方式发行人民币普通股（A股）股票51,428,571股，每股面值1元，发行后公司注册资本为人民币406,601,571.00元。

2016年4月29日，根据公司2015年第三次临时股东大会决议，公司于2016年2月23日经中国证券监督管理委员会《关于核准江苏林洋能源股份有限公司非公开发行股票批复》（证监许可[2016]323号）核准，采用非公开发行方式发行人民币普通股（A股）股票91,264,663股，每股面值1元，发行后公司注册资本为人民币497,866,234.00元。

2016年9月28日，根据公司2016年第四次临时股东大会决议，以2016年6月30日末总股本497,866,234股为基数，由资本公积向全体股东每10股转增25股，每股面值1元，合计增加股本人民币1,244,665,585.00元。

2017年2月7日，根据公司2016年第七次临时股东大会审议通过的《关于〈第二期限制性股票激励计划（草案）〉及其摘要的议案》和修改后的章程规定，公司向221名自然人定向发行股票2,156万股，每股面值1.00元，发行后公司注册资本为人民币1,764,091,819.00元。

2018年2月8日，根据公司2016年第七次临时股东大会决议和2017年第三届董事会第二十六次会议审议通过的《关于向激励对象授予第二期预留限制性股票的议案》，公司向20名自然人定向发行股票160万股，每股面值1.00元，发行后公司注册资本为人民币1,765,691,819.00元。

2018年6月28日，根据公司2016年第七次临时股东大会决议和2018年第三届董事会第二十七次会议和第三十次会议，公司回购原部分激励对象已获授但尚未解锁的限制性股票36.54万股，其中285,400股限制性股票已注销，注销后的注册资本变更为人民币1,765,406,419.00元。

2019年4月11日，根据公司2016年第七次临时股东大会决议和2019年第三届董事会第三十九次会议，公司回购原部分激励对象已获授但尚未解锁的限制性股票448,000股并注销，注销后的注册资本变更为人民币1,764,958,419.00元。

2019年7月1日，根据公司2016年第七次临时股东大会决议和2018年第三届董事会第二十七次会议和第三十次会议，公司回购原部分激励对象已获授但尚未解锁的限制性股票80,000股并注销，同日根据公司第四届董事会第二次会议和第四届监事会第二次会议，公司回购7,221,000股未解锁的限制性股票并注销，注销后的注册资本变更为人民币1,757,657,419.00元。

2020年4月23日，公司召开第四届董事会第十二次会议，审议通过了《关于回购注销部分第二期股权激励计划限制性股票的议案》，公司将合计8,792,000股未解锁的限制性股票进行回购注销，注销后的注册资本变更为人民币1,748,865,419.00元。2021年9月2日，根据公司第四届董事会第二十五次会议审议通过的《关于提前赎回“林洋转债”的议案》，累计转股数量为353,268,319股，其中311,303,737股转股来源为新增股份，41,964,582股转股来源为回购专户股份（转股来源为回购专户的股份不涉及增加公司总股本），变更后的注册资本为2,060,169,156.00元。本财务报表已经公司董事会于2022年4月25日批准报出。

（二）合并财务报表范围

本公司子公司的相关信息详见本附注“七、在其他主体中的权益”。本报告期合并范围变化情况详见本附注“六、合并范围的变更”。

二、财务报表的编制基础

（一）编制基础

本财务报表按照财政部颁布的《企业会计准则——基本准则》和各项具体会计准则、企业会计准则应用指南、企业会计准则解释及其他相关规定（以下合称“企业会计准则”），以及中国证券监督管理委员会《公开发行证券的公司信息披露编报规则第15号——财务报告的一般规定》的相关规定编制。

（二）持续经营

本财务报表以持续经营为基础编制。

三、重要会计政策及会计估计

具体会计政策和会计估计提示：

以下披露内容已涵盖了本公司根据实际生产经营特点制定的具体会计政策和会计估计。

（一）遵循企业会计准则的声明

本财务报表符合财政部颁布的企业会计准则的要求，真实、完整地反映了本公司2021年12月31日的合并及母公司财务状况以及2021年度的合并及母公司经营成果和现金流量。

（二）会计期间

自公历1月1日起至12月31日止为一个会计年度。

(三) 营业周期

本公司营业周期为 12 个月。

(四) 记账本位币

本公司采用人民币为记账本位币。

(五) 同一控制下和非同一控制下企业合并的会计处理方法

同一控制下企业合并：合并方在企业合并中取得的资产和负债（包括最终控制方收购被合并方而形成的商誉），按照合并日被合并方资产、负债在最终控制方合并财务报表中的账面价值为基础计量。在合并中取得的净资产账面价值与支付的合并对价账面价值（或发行股份面值总额）的差额，调整资本公积中的股本溢价，资本公积中的股本溢价不足冲减的，调整留存收益。

非同一控制下企业合并：合并成本为购买方在购买日为取得被购买方的控制权而付出的资产、发生或承担的负债以及发行的权益性证券的公允价值。合并成本大于合并中取得的被购买方可辨认净资产公允价值份额的差额，确认为商誉；合并成本小于合并中取得的被购买方可辨认净资产公允价值份额的差额，计入当期损益。在合并中取得的被购买方符合确认条件的各项可辨认资产、负债及或有负债在购买日按公允价值计量。

为企业合并发生的直接相关费用于发生时计入当期损益；为企业合并而发行权益性证券或债务性证券的交易费用，计入权益性证券或债务性证券的初始确认金额。

(六) 合并财务报表的编制方法

1、 合并范围

合并财务报表的合并范围以控制为基础确定，合并范围包括本公司及全部子公司。控制，是指公司拥有对被投资方的权力，通过参与被投资方的相关活动而享有可变回报，并且有能力运用对被投资方的权力影响其回报金额。

2、 合并程序

本公司将整个企业集团视为一个会计主体，按照统一的会计政策编制合并财务报表，反映本企业集团整体财务状况、经营成果和现金流量。本公司与子公司、子公司相互之间发生的内部交易的影响予以抵销。内部交易表明相关资产发生减值损失的，全额确认该部分损失。如子公司采用的会计政策、会计期间与本公司不一致的，在编制合并财务报表时，按本公司的会计政策、会计期间进行必要的调整。

子公司所有者权益、当期净损益和当期综合收益中属于少数股东的份额分别在合并资产负债表中所有者权益项目下、合并利润表中净利润项目下和综合收益总额项目下单独列示。子公司少数股东分担的当期亏损超过了少数股东在该子公司期初所有者权益中所享有份额而形成的余额，冲减少数股东权益。

(1) 增加子公司或业务

在报告期内，因同一控制下企业合并增加子公司或业务的，将子公司或业务合并当期期初至报告期末的经营成果和现金流量纳入合并财务报表，同时对合并财务报表的期初数和比较报表的相关项目进行调整，视同合并后的报告主体自最终控制方开始控制时点起一直存在。

因追加投资等原因能够对同一控制下的被投资方实施控制的，在取得被合并方控制权之前持有的股权投资，在取得原股权之日与合并方和被合并方同处于同一控制之日孰晚日起至合并日之间已确认有关损益、其他综合收益以及其他净资产变动，分别冲减比较报表期间的期初留存收益或当期损益。

在报告期内，因非同一控制下企业合并增加子公司或业务的，以购买日确定的各项可辨认资产、负债及或有负债的公允价值为基础自购买日起纳入合并财务报表。

因追加投资等原因能够对非同一控制下的被投资方实施控制的，对于购买日之前持有的被购买方的股权，按照该股权在购买日的公允价值进行重新计量，公允价值与其账面价值的差额计入当期投资收益。购买日之前持有的被购买方的股权涉及的以后可重分类进损益的其他综合收益、权益法核算下的其他所有者权益变动转为购买日所属当期投资收益。

(2) 处置子公司

①一般处理方法

因处置部分股权投资或其他原因丧失了对被投资方控制权时，对于处置后的剩余股权投资，按照其在丧失控制权日的公允价值进行重新计量。处置股权取得的对价与剩余股权公允价值之和，减去按原持股比例计算应享有原有子公司自购买日或合并日开始持续计算的净资产的份额与商誉之和的差额，计入丧失控制权当期的投资收益。与原有子公司股权投资相关的以后可重分类进损益的其他综合收益、权益法核算下的其他所有者权益变动，在丧失控制权时转为当期投资收益。

②分步处置子公司

通过多次交易分步处置对子公司股权投资直至丧失控制权的，处置对子公司股权投资的各项交易的条款、条件以及经济影响符合以下一种或多种情况，通常表明该多次交易事项为一揽子交易：

- i. 这些交易是同时或者在考虑了彼此影响的情况下订立的；
- ii. 这些交易整体才能达成一项完整的商业结果；
- iii. 一项交易的发生取决于其他至少一项交易的发生；
- iv. 一项交易单独看是不经济的，但是和其他交易一并考虑时是经济的。

各项交易属于一揽子交易的，将各项交易作为一项处置子公司并丧失控制权的交易进行会计处理；在丧失控制权之前每一次处置价款与处置投资对应的享有该子公司净资产份额的差额，在合并财务报表中确认为其他综合收益，在丧失控制权时一并转入丧失控制权当期的损益。

各项交易不属于一揽子交易的，在丧失控制权之前，按不丧失控制权的情况下部分处置对子公司的股权投资进行会计处理；在丧失控制权时，按处置子公司一般处理方法进行会计处理。

(3) 购买子公司少数股权

因购买少数股权新取得的长期股权投资与按照新增持股比例计算应享有子公司自购买日或合并日开始持续计算的净资产份额之间的差额，调整合并资产负债表中的资本公积中的股本溢价，资本公积中的股本溢价不足冲减的，调整留存收益。

(4) 不丧失控制权的情况下部分处置对子公司的股权投资

处置价款与处置长期股权投资相对应享有子公司自购买日或合并日开始持续计算的净资产份额之间的差额，调整合并资产负债表中的资本公积中的股本溢价，资本公积中的股本溢价不足冲减的，调整留存收益。

(七) 现金及现金等价物的确定标准

现金，是指本公司的库存现金以及可以随时用于支付的存款。现金等价物，是指本公司持有的期限短、流动性强、易于转换为已知金额的现金、价值变动风险很小的投资。

(八) 外币业务和外币报表折算

1、 外币业务

外币业务采用交易发生日的即期汇率作为折算汇率将外币金额折合成人民币记账。

资产负债表日外币货币性项目余额按资产负债表日即期汇率折算，由此产生的汇兑差额，除属于与购建符合资本化条件的资产相关的外币专门借款产生的汇兑差额按照借款费用资本化的原则处理外，均计入当期损益。

2、 外币财务报表的折算

资产负债表中的资产和负债项目，采用资产负债表日的即期汇率折算；所有者权益项目除“未分配利润”项目外，其他项目采用发生时的即期汇率折算。利润表中的收入和费用项目，采用交易发生日的即期汇率（实际采用合并期间的平均汇率）折算。

处置境外经营时，将与该境外经营相关的外币财务报表折算差额，自所有者权益项目转入处置当期损益。

(九) 金融工具

本公司在成为金融工具合同的一方时，确认一项金融资产、金融负债或权益工具。

1、 金融工具的分类

根据本公司管理金融资产的业务模式和金融资产的合同现金流量特征，金融资产于初始确认时分类为：以摊余成本计量的金融资产、以公允价值计量且其变动计入其他综合收益的金融资产和以公允价值计量且其变动计入当期损益的金融资产。

本公司将同时符合下列条件且未被指定为以公允价值计量且其变动计入当期损益的金融资产，分类为以摊余成本计量的金融资产：

- 业务模式是以收取合同现金流量为目标；
- 合同现金流量仅为对本金和以未偿付本金金额为基础的利息的支付。

本公司将同时符合下列条件且未被指定为以公允价值计量且其变动计入当期损益的金融资产，分类为以公允价值计量且其变动计入其他综合收益的金融资产（债务工具）：

- 业务模式既以收取合同现金流量又以出售该金融资产为目标；
- 合同现金流量仅为对本金和以未偿付本金金额为基础的利息的支付。

对于非交易性权益工具投资，本公司可以在初始确认时将其不可撤销地指定为以公允价值计量且其变动计入其他综合收益的金融资产（权益工具）。该指定在单项投资的基础上作出，且相关投资从发行者的角度符合权益工具的定义。除上述以摊余成本计量和以公允价值计量且其变动计入其他综合收益的金融资产外，本公司将其余所有的金融资产分类为以公允价值计量且其变动计入当期损益的金融资产。在初始确认时，如果能够消除或显著减少会计错配，本公司可以将本应分类为摊余成本计量或以公允价值计量且其变动计入其他综合收益的金融资产不可撤销地指定为以公允价值计量且其变动计入当期损益的金融资产。

金融负债于初始确认时分类为：以公允价值计量且其变动计入当期损益的金融负债和以摊余成本计量的金融负债。

符合以下条件之一的金融负债可在初始计量时指定为以公允价值计量且其变动计入当期损益的金融负债：

- 1) 该项指定能够消除或显著减少会计错配。
- 2) 根据正式书面文件载明的企业风险管理或投资策略，以公允价值为基础对金融负债组合或金融资产和金融负债组合进行管理和业绩评价，并在企业内部以此为基础向关键管理人员报告。
- 3) 该金融负债包含需单独分拆的嵌入衍生工具。

2、金融工具的确认依据和计量方法

(1) 以摊余成本计量的金融资产

以摊余成本计量的金融资产包括应收票据、应收账款、其他应收款、长期应收款、债权投资等，按公允价值进行初始计量，相关交易费用计入初始确认金额；不包含重大融资成分的应收账款以及本公司决定不考虑不超过一年的融资成分的应收账款，以合同交易价格进行初始计量。

持有期间采用实际利率法计算的利息计入当期损益。

收回或处置时，将取得的价款与该金融资产账面价值之间的差额计入当期损益。

(2) 以公允价值计量且其变动计入其他综合收益的金融资产（债务工具）

以公允价值计量且其变动计入其他综合收益的金融资产（债务工具）包括应收款项融资、其他债权投资等，按公允价值进行初始计量，相关交易费用计入初始确认金额。该金融资产按公允价值进行后续计量，公允价值变动除采用实际利率法计算的利息、减值损失或利得和汇兑损益之外，均计入其他综合收益。终止确认时，之前计入其他综合收益的累计利得或损失从其他综合收益中转出，计入当期损益。

(3) 以公允价值计量且其变动计入其他综合收益的金融资产（权益工具）

以公允价值计量且其变动计入其他综合收益的金融资产（权益工具）包括其他权益工具投资等，按公允价值进行初始计量，相关交易费用计入初始确认金额。该金融资产按公允价值进行后续计量，公允价值变动计入其他综合收益。取得的股利计入当期损益。

终止确认时,之前计入其他综合收益的累计利得或损失从其他综合收益中转出,计入留存收益。

(4) 以公允价值计量且其变动计入当期损益的金融资产

以公允价值计量且其变动计入当期损益的金融资产包括交易性金融资产、衍生金融资产、其他非流动金融资产等,按公允价值进行初始计量,相关交易费用计入当期损益。该金融资产按公允价值进行后续计量,公允价值变动计入当期损益。

(5) 以公允价值计量且其变动计入当期损益的金融负债

以公允价值计量且其变动计入当期损益的金融负债包括交易性金融负债、衍生金融负债等,按公允价值进行初始计量,相关交易费用计入当期损益。该金融负债按公允价值进行后续计量,公允价值变动计入当期损益。

终止确认时,其账面价值与支付的对价之间的差额计入当期损益。

(6) 以摊余成本计量的金融负债

以摊余成本计量的金融负债包括短期借款、应付票据、应付账款、其他应付款、长期借款、应付债券、长期应付款,按公允价值进行初始计量,相关交易费用计入初始确认金额。

持有期间采用实际利率法计算的利息计入当期损益。

终止确认时,将支付的对价与该金融负债账面价值之间的差额计入当期损益。

3、 金融资产终止确认和金融资产转移

满足下列条件之一时,本公司终止确认金融资产:

- 收取金融资产现金流量的合同权利终止;
- 金融资产已转移,且已将金融资产所有权上几乎所有的风险和报酬转移给转入方;
- 金融资产已转移,虽然本公司既没有转移也没有保留金融资产所有权上几乎所有的风险和报酬,但是未保留对金融资产的控制。

发生金融资产转移时,如保留了金融资产所有权上几乎所有的风险和报酬的,则不终止确认该金融资产。

在判断金融资产转移是否满足上述金融资产终止确认条件时，采用实质重于形式的原则。

公司将金融资产转移区分为金融资产整体转移和部分转移。金融资产整体转移满足终止确认条件的，将下列两项金额的差额计入当期损益：

- (1) 所转移金融资产的账面价值；
- (2) 因转移而收到的对价，与原直接计入所有者权益的公允价值变动累计额（涉及转移的金融资产为以公允价值计量且其变动计入其他综合收益的金融资产（债务工具）的情形）之和。

金融资产部分转移满足终止确认条件的，将所转移金融资产整体的账面价值，在终止确认部分和未终止确认部分之间，按照各自的相对公允价值进行分摊，并将下列两项金额的差额计入当期损益：

- (1) 终止确认部分的账面价值；
- (2) 终止确认部分的对价，与原直接计入所有者权益的公允价值变动累计额中对应终止确认部分的金额（涉及转移的金融资产为以公允价值计量且其变动计入其他综合收益的金融资产（债务工具）的情形）之和。

金融资产转移不满足终止确认条件的，继续确认该金融资产，所收到的对价确认为一项金融负债。

4、 金融负债终止确认

金融负债的现时义务全部或部分已经解除的，则终止确认该金融负债或其一部分；本公司若与债权人签定协议，以承担新金融负债方式替换现存金融负债，且新金融负债与现存金融负债的合同条款实质上不同的，则终止确认现存金融负债，并同时确认新金融负债。

对现存金融负债全部或部分合同条款作出实质性修改的，则终止确认现存金融负债或其一部分，同时将修改条款后的金融负债确认为一项新金融负债。

金融负债全部或部分终止确认时，终止确认的金融负债账面价值与支付对价（包括转出的非现金资产或承担的新金融负债）之间的差额，计入当期损益。

本公司若回购部分金融负债的，在回购日按照继续确认部分与终止确认部分的相对公允价值，将该金融负债整体的账面价值进行分配。分配给终止确认部分的账面价值与支付的对价（包括转出的非现金资产或承担的新金融负债）之间的差额，计入当期损益。

5、 金融资产和金融负债的公允价值的确定方法

存在活跃市场的金融工具，以活跃市场中的报价确定其公允价值。不存在活跃市场的金融工具，采用估值技术确定其公允价值。在估值时，本公司采用在当前情况下适用并且有足够可利用数据和其他信息支持的估值技术，选择与市场参与者在相关资产或负债的交易中所考虑的资产或负债特征相一致的输入值，并优先使用相关可观察输入值。只有在相关可观察输入值无法取得或取得不切实可行的情况下，才使用不可观察输入值。

6、 金融资产减值的测试方法及会计处理方法

本公司以单项或组合的方式对以摊余成本计量的金融资产、以公允价值计量且其变动计入其他综合收益的金融资产（债务工具）和财务担保合同等的预期信用损失进行估计。

本公司考虑有关过去事项、当前状况以及对未来经济状况的预测等合理且有依据的信息，以发生违约的风险为权重，计算合同应收的现金流量与预期能收到的现金流量之间差额的现值的概率加权金额，确认预期信用损失。

如果该金融工具的信用风险自初始确认后已显著增加，本公司按照相当于该金融工具整个存续期内预期信用损失的金额计量其损失准备；如果该金融工具的信用风险自初始确认后并未显著增加，本公司按照相当于该金融工具未来 12 个月内预期信用损失的金额计量其损失准备。由此形成的损失准备的增加或转回金额，作为减值损失或利得计入当期损益。

本公司通过比较金融工具在资产负债表日发生违约的风险与在初始确认日发生违约的风险，以确定金融工具预计存续期内发生违约风险的相对变化，以评估金融工具的信用风险自初始确认后是否已显著增加。通常逾期超过 30 日，本公司即认为该金融工具的信用风险已显著增加，除非有确凿证据证明该金融工具的信用风险自初始确认后并未显著增加。

如果金融工具于资产负债表日的信用风险较低，本公司即认为该金融工具的信用风险自初始确认后并未显著增加。

如果有客观证据表明某项金融资产已经发生信用减值，则本公司在单项基础上对该金融资产计提减值准备。

对于由《企业会计准则第 14 号——收入》(2017)规范的交易形成的应收款项和合同资产，无论是否包含重大融资成分，本公司始终按照相当于整个存续期内预期信用损失的金额计量其损失准备。

本公司将该应收款项按类似信用风险特征进行组合，并基于所有合理且有依据的信息，包括前瞻性信息，对该应收款项坏账准备的计提方法：

按信用风险特征组合计提坏账准备的计提方法	
账龄组合	账龄分析法
光伏发电应收补贴组合	按无风险利率折现测算减值
控制组合	合并范围内关联方不计提坏账准备

组合中，采用账龄分析法计提坏账准备的：

账龄	应收账款计提比例(%)
1年以内(含1年)	5
1—2年	10
2—3年	30
3年以上	100

对于应收账款，无论是否包含重大融资成分，本公司始终按照相当于整个存续期内预期信用损失的金额计量其损失准备。

对于租赁应收款，本公司选择始终按照相当于整个存续期内预期信用损失的金额计量其损失准备。

本公司不再合理预期金融资产合同现金流量能够全部或部分收回的，直接减记该金融资产的账面余额。

(十) 存货

1、 存货的分类和成本

存货分类为：原材料、周转材料、库存商品、在产品、发出商品、委托加工物资等。

存货按成本进行初始计量，存货成本包括采购成本、加工成本和其他使存货达到目前场所和状态所发生的支出。

2、 发出存货的计价方法

存货发出时按加权平均法计价。

3、 不同类别存货可变现净值的确定依据

资产负债表日，存货应当按照成本与可变现净值孰低计量。当存货成本高于其可变现净值的，应当计提存货跌价准备。可变现净值，是指在日常活动中，存货的估计售价减去至完工时估计将要发生的成本、估计的销售费用以及相关税费后的金额。

产成品、库存商品和用于出售的材料等直接用于出售的商品存货，在正常生产经营过程中，以该存货的估计售价减去估计的销售费用和相关税费后的金额，确定其可变现净值；需要经过加工的材料存货，在正常生产经营过程中，以所生产的产成品的估计售价减去至完工时估计将要发生的成本、估计的销售费用和相关税费后的金额，确定其可变现净值；为执行销售合同或者劳务合同而持有的存货，其可变现净值以合同价格为基础计算，若持有存货的数量多于销售合同订购数量的，超出部分的存货的可变现净值以一般销售价格为基础计算。

计提存货跌价准备后，如果以前减记存货价值的影响因素已经消失，导致存货的可变现净值高于其账面价值的，在原已计提的存货跌价准备金额内予以转回，转回的金额计入当期损益。

4、 存货的盘存制度

采用永续盘存制。

5、 低值易耗品和包装物的摊销方法

(1) 低值易耗品采用一次转销法；

(2) 包装物采用一次转销法。

(十一) 合同资产

1、 合同资产的确认方法及标准

本公司根据履行履约义务与客户付款之间的关系在资产负债表中列示合同资产或合同负债。本公司已向客户转让商品或提供服务而有权收取对价的权利（且该权利取决于时间流逝之外的其他因素）列示为合同资产。同一合同下的合同资产和合同负债以净额列示。本公司拥有的、无条件（仅取决于时间流逝）向客户收取对价的权利作为应收款项单独列示。

2、 合同资产预期信用损失的确定方法及会计处理方法

合同资产的预期信用损失的确定方法及会计处理方法详见本附注“（九）6、金融资产减值的测试方法及会计处理方法”。

(十二) 长期股权投资

1、 共同控制、重大影响的判断标准

共同控制，是指按照相关约定对某项安排所共有的控制，并且该安排的相关活动必须经过分享控制权的参与方一致同意后才能决策。本公司与其他合营方一同对被投资单位实施共同控制且对被投资单位净资产享有权利的，被投资单位为本公司的合营企业。

重大影响，是指对被投资单位的财务和经营决策有参与决策的权力，但并不能够控制或者与其他方一起共同控制这些政策的制定。本公司能够对被投资单位施加重大影响的，被投资单位为本公司联营企业。

2、 初始投资成本的确定

(1) 企业合并形成的长期股权投资

对于同一控制下的企业合并形成的对子公司的长期股权投资，在合并日按照取得被合并方所有者权益在最终控制方合并财务报表中的账面价值的份额作为长期股权投资的初始投资成本。长期股权投资初始投资成本与支付对价账面价值之间的差额，调整资本公积中的股本溢价；资本公积中的股本溢价不足冲减时，调整留存收益。因追加投资等原因能够对同一控制下的被投资单位实施控制的，按上述原则确认的长期股权投资的初始投资成本与达到合并前的长期股权投资账面价值加上合并日进一步取得股份新支付对价的账面价值之和的差额，调整股本溢价，股本溢价不足冲减的，冲减留存收益。

对于非同一控制下的企业合并形成的对子公司的长期股权投资，按照购买日确定的合并成本作为长期股权投资的初始投资成本。因追加投资等原因能够对非同一控制下的被投资单位实施控制的，按照原持有的股权投资账面价值加上新增投资成本之和作为初始投资成本。

(2) 通过企业合并以外的其他方式取得的长期股权投资

以支付现金方式取得的长期股权投资，按照实际支付的购买价款作为初始投资成本。

以发行权益性证券取得的长期股权投资，按照发行权益性证券的公允价值作为初始投资成本。

3、 后续计量及损益确认方法

(1) 成本法核算的长期股权投资

公司对子公司的长期股权投资，采用成本法核算，除非投资符合持有待售的条件。除取得投资时实际支付的价款或对价中包含的已宣告但尚未发放的现金股

利或利润外,公司按照享有被投资单位宣告发放的现金股利或利润确认当期投资收益。

(2) 权益法核算的长期股权投资

对联营企业和合营企业的长期股权投资,采用权益法核算。初始投资成本大于投资时应享有被投资单位可辨认净资产公允价值份额的差额,不调整长期股权投资的初始投资成本;初始投资成本小于投资时应享有被投资单位可辨认净资产公允价值份额的差额,计入当期损益,同时调整长期股权投资的成本。

公司按照应享有或应分担的被投资单位实现的净损益和其他综合收益的份额,分别确认投资收益和其他综合收益,同时调整长期股权投资的账面价值;按照被投资单位宣告分派的利润或现金股利计算应享有的部分,相应减少长期股权投资的账面价值;对于被投资单位除净损益、其他综合收益和利润分配以外所有者权益的其他变动(简称“其他所有者权益变动”),调整长期股权投资的账面价值并计入所有者权益。

在确认应享有被投资单位净损益、其他综合收益及其他所有者权益变动的份额时,以取得投资时被投资单位可辨认净资产的公允价值为基础,并按照公司的会计政策及会计期间,对被投资单位的净利润和其他综合收益等进行调整后确认。

公司与联营企业、合营企业之间发生的未实现内部交易损益按照应享有的比例计算归属于公司的部分,予以抵销,在此基础上确认投资收益,但投出或出售的资产构成业务的除外。与被投资单位发生的未实现内部交易损失,属于资产减值损失的,全额确认。

公司对合营企业或联营企业发生的净亏损,除负有承担额外损失义务外,以长期股权投资的账面价值以及其他实质上构成对合营企业或联营企业净投资的长期权益减记至零为限。合营企业或联营企业以后实现净利润的,公司在收益分享额弥补未确认的亏损分担额后,恢复确认收益分享额。

(3) 长期股权投资的处置

处置长期股权投资,其账面价值与实际取得价款的差额,计入当期损益。

部分处置权益法核算的长期股权投资,剩余股权仍采用权益法核算的,原权益法核算确认的其他综合收益采用与被投资单位直接处置相关资产或负债相同的基础按相应比例结转,其他所有者权益变动按比例结转转入当期损益。

因处置股权投资等原因丧失了对被投资单位的共同控制或重大影响的,原股权投资因采用权益法核算而确认的其他综合收益,在终止采用权益法核算时采用与被投资单位直接处置相关资产或负债相同的基础进行会计处理,其他所有者权益变动在终止采用权益法核算时全部转入当期损益。

因处置部分股权投资等原因丧失了对被投资单位控制权的,在编制个别财务报表时,剩余股权能够对被投资单位实施共同控制或重大影响的,改按权益法核算,并对该剩余股权视同自取得时即采用权益法核算进行调整,对于取得被投资单位控制权之前确认的其他综合收益采用与被投资单位直接处置相关资产或负债相同的基础按比例结转,因采用权益法核算确认的其他所有者权益变动按比例结转入当期损益;剩余股权不能对被投资单位实施共同控制或施加重大影响的,确认为金融资产,其在丧失控制之日的公允价值与账面价值间的差额计入当期损益,对于取得被投资单位控制权之前确认的其他综合收益和其他所有者权益变动全部结转。

通过多次交易分步处置对子公司股权投资直至丧失控制权,属于一揽子交易的,各项交易作为一项处置子公司股权投资并丧失控制权的交易进行会计处理;在丧失控制权之前每一次处置价款与所处置的股权对应得长期股权投资账面价值之间的差额,在个别财务报表中,先确认为其他综合收益,到丧失控制权时再一并转入丧失控制权的当期损益。不属于一揽子交易的,对每一项交易分别进行会计处理。

(十三) 固定资产

1、 固定资产的确认和初始计量

固定资产指为生产商品、提供劳务、出租或经营管理而持有,并且使用寿命超过一个会计年度的有形资产。固定资产在同时满足下列条件时予以确认:

- (1) 与该固定资产有关的经济利益很可能流入企业;
- (2) 该固定资产的成本能够可靠地计量。

固定资产按成本(并考虑预计弃置费用因素的影响)进行初始计量。

与固定资产有关的后续支出,在与其有关的经济利益很可能流入且其成本能够可靠计量时,计入固定资产成本;对于被替换的部分,终止确认其账面价值;所有其他后续支出于发生时计入当期损益。

2、 折旧方法

固定资产折旧采用年限平均法分类计提,根据固定资产类别、预计使用寿命和预计净残值率确定折旧率。对计提了减值准备的固定资产,则在未来期间按扣除减值准备后的账面价值及依据尚可使用年限确定折旧额。如固定资产各组成部分的使用寿命不同或者以不同方式为企业提供经济利益,则选择不同折旧率或折旧方法,分别计提折旧。

各类固定资产折旧方法、折旧年限、残值率和年折旧率如下:

类别	折旧年限（年）	残值率（%）	年折旧率（%）
房屋及建筑物	20	10	4.5
专用设备	5-10	10	9-18
通用设备	3-5	10	18-30
运输设备	4-5	10	18-22.50
光伏电站	25	10	3.60

3、 固定资产处置

当固定资产被处置、或者预期通过使用或处置不能产生经济利益时，终止确认该固定资产。固定资产出售、转让、报废或毁损的处置收入扣除其账面价值和相关税费后的金额计入当期损益。

(十四) 在建工程

在建工程按实际发生的成本计量。实际成本包括建筑成本、安装成本、符合资本化条件的借款费用以及其他为使在建工程达到预定可使用状态前所发生的必要支出。在建工程在达到预定可使用状态时，转入固定资产并自次月起开始计提折旧。

(十五) 借款费用

1、 借款费用资本化的确认原则

公司发生的借款费用，可直接归属于符合资本化条件的资产的购建或者生产的，予以资本化，计入相关资产成本；其他借款费用，在发生时根据其发生额确认为费用，计入当期损益。

符合资本化条件的资产，是指需要经过相当长时间的购建或者生产活动才能达到预定可使用或者可销售状态的固定资产、投资性房地产和存货等资产。

2、 借款费用资本化期间

资本化期间，指从借款费用开始资本化时点到停止资本化时点的期间，借款费用暂停资本化的期间不包括在内。

借款费用同时满足下列条件时开始资本化：

- （1）资产支出已经发生，资产支出包括为购建或者生产符合资本化条件的资产而以支付现金、转移非现金资产或者承担带息债务形式发生的支出；
- （2）借款费用已经发生；
- （3）为使资产达到预定可使用或者可销售状态所必要的购建或者生产活动已经开始。

当购建或者生产符合资本化条件的资产达到预定可使用或者可销售状态时，借款费用停止资本化。

3、 暂停资本化期间

符合资本化条件的资产在购建或生产过程中发生的非正常中断、且中断时间连续超过3个月的，则借款费用暂停资本化；该项中断如是所购建或生产的符合资本化条件的资产达到预定可使用状态或者可销售状态必要的程序，则借款费用继续资本化。在中断期间发生的借款费用确认为当期损益，直至资产的购建或者生产活动重新开始后借款费用继续资本化。

4、 借款费用资本化率、资本化金额的计算方法

对于为购建或者生产符合资本化条件的资产而借入的专门借款，以专门借款当期实际发生的借款费用，减去尚未动用的借款资金存入银行取得的利息收入或进行暂时性投资取得的投资收益后的金额，来确定借款费用的资本化金额。

对于为购建或者生产符合资本化条件的资产而占用的一般借款，根据累计资产支出超过专门借款部分的资产支出加权平均数乘以所占用一般借款的资本化率，计算确定一般借款应予资本化的借款费用金额。资本化率根据一般借款加权平均实际利率计算确定。

在资本化期间内，外币专门借款本金及利息的汇兑差额，予以资本化，计入符合资本化条件的资产的成本。除外币专门借款之外的其他外币借款本金及其利息所产生的汇兑差额计入当期损益。

(十六) 生物资产

1、 本公司的生物资产为生产性生物资产。

2、 生物资产按成本进行初始计量。

3、 生产性生物资产在达到预定生产目的前发生的必要支出构成生产性生物资产的成本，达到预定生产目的后发生的后续支出，计入当期损益。

4、 本公司生物资产系油用牡丹，在达到预定生产经营目的次月起按年限平均法计提折旧，使用寿命确定为20年，残值率为零。公司每年度终了对使用寿命、预计净残值和折旧方法进行复核，如使用寿命、预计净残值预期数与原先估计数有差异或经济利益实现方式有重大变化的，作为会计估计变更调整使用寿命或预计净残值或改变折旧方法。

5、 生物资产出售、盘亏、死亡或毁损的处置收入扣除其账面价值和相关税费后的差额计入当期损益。

(十七) 无形资产

1、 无形资产的计价方法

(1) 公司取得无形资产时按成本进行初始计量；

外购无形资产的成本，包括购买价款、相关税费以及直接归属于使该项资产达到预定用途所发生的其他支出。

(2) 后续计量

在取得无形资产时分析判断其使用寿命。

对于使用寿命有限的无形资产，在为企业带来经济利益的期限内摊销；无法预见无形资产为企业带来经济利益期限的，视为使用寿命不确定的无形资产，不予摊销。

2、 使用寿命有限的无形资产的使用寿命估计情况

项目	预计使用寿命	依据
土地使用权	注	注
专利技术	10 年	
软件	3 年	

注：公司的土地使用权按取得的土地使用权证规定的剩余使用年限认定其使用寿命。

3、 划分研究阶段和开发阶段的具体标准

公司内部研究开发项目的支出分为研究阶段支出和开发阶段支出。

研究阶段：为获取并理解新的科学或技术知识等而进行的独创性的有计划调查、研究活动的阶段。

开发阶段：在进行商业性生产或使用前，将研究成果或其他知识应用于某项计划或设计，以生产出新的或具有实质性改进的材料、装置、产品等活动的阶段。

4、 开发阶段支出资本化的具体条件

研究阶段的支出，于发生时计入当期损益。开发阶段的支出同时满足下列条件的，确认为无形资产，不能满足下述条件的开发阶段的支出计入当期损益：

- (1) 完成该无形资产以使其能够使用或出售在技术上具有可行性；
- (2) 具有完成该无形资产并使用或出售的意图；
- (3) 无形资产产生经济利益的方式，包括能够证明运用该无形资产生产的产品存在市场或无形资产自身存在市场，无形资产将在内部使用的，能够证明其有用性；

(4) 有足够的技术、财务资源和其他资源支持，以完成该无形资产的开发，并有能力使用或出售该无形资产；

(5) 归属于该无形资产开发阶段的支出能够可靠地计量。

无法区分研究阶段支出和开发阶段支出的，将发生的研发支出全部计入当期损益。

(十八) 长期资产减值

长期股权投资、采用成本模式计量的投资性房地产、固定资产、在建工程、使用权资产、使用寿命有限的无形资产、生产性生物资产、油气资产等长期资产，于资产负债表日存在减值迹象的，进行减值测试。减值测试结果表明资产的可收回金额低于其账面价值的，按其差额计提减值准备并计入减值损失。可收回金额为资产的公允价值减去处置费用后的净额与资产预计未来现金流量的现值两者之间的较高者。资产减值准备按单项资产为基础计算并确认，如果难以对单项资产的可收回金额进行估计的，以该资产所属的资产组确定资产组的可收回金额。资产组是能够独立产生现金流入的最小资产组合。

对于因企业合并形成的商誉、使用寿命不确定的无形资产、尚未达到可使用状态的无形资产，无论是否存在减值迹象，至少在每年年度终了进行减值测试。

本公司进行商誉减值测试，对于因企业合并形成的商誉的账面价值，自购买日起按照合理的方法分摊至相关的资产组；难以分摊至相关的资产组的，将其分摊至相关的资产组组合。相关的资产组或者资产组组合，是能够从企业合并的协同效应中受益的资产组或者资产组组合。

在对包含商誉的相关资产组或者资产组组合进行减值测试时，如与商誉相关的资产组或者资产组组合存在减值迹象的，先对不包含商誉的资产组或者资产组组合进行减值测试，计算可收回金额，并与相关账面价值相比较，确认相应的减值损失。然后对包含商誉的资产组或者资产组组合进行减值测试，比较其账面价值与可收回金额，如可收回金额低于账面价值的，减值损失金额首先抵减分摊至资产组或者资产组组合中商誉的账面价值，再根据资产组或者资产组组合中除商誉之外的其他各项资产的账面价值所占比重，按比例抵减其他各项资产的账面价值。

上述资产减值损失一经确认，在以后会计期间不予转回。

(十九) 长期待摊费用

长期待摊费用为已经发生但应由本期和以后各期负担的分摊期限在一年以上的各项费用。本公司长期待摊费用包括经营租入资产改良支出。

1、 摊销方法

长期待摊费用在受益期内平均摊销

2、 摊销年限

公司经营租入固定资产装修按 5 年平均摊销。

(二十) 合同负债

本公司根据履行履约义务与客户付款之间的关系在资产负债表中列示合同资产或合同负债。本公司已收或应收客户对价而应向客户转让商品或提供服务的义务列示为合同负债。同一合同下的合同资产和合同负债以净额列示。

(二十一) 职工薪酬

1、 短期薪酬的会计处理方法

本公司在职工为本公司提供服务的会计期间,将实际发生的短期薪酬确认为负债,并计入当期损益或相关资产成本。

本公司为职工缴纳的社会保险费和住房公积金,以及按规定提取的工会经费和职工教育经费,在职工为本公司提供服务的会计期间,根据规定的计提基础和计提比例计算确定相应的职工薪酬金额。

本公司发生的职工福利费,在实际发生时根据实际发生额计入当期损益或相关资产成本,其中,非货币性福利按照公允价值计量。

2、 离职后福利的会计处理方法

(1) 设定提存计划

本公司按当地政府的相关规定为职工缴纳基本养老保险和失业保险,在职工为本公司提供服务的会计期间,按以当地规定的缴纳基数和比例计算应缴纳金额,确认为负债,并计入当期损益或相关资产成本。此外,本公司还参与了由国家相关部门批准的企业年金计划/补充养老保险基金。本公司按职工工资总额的一定比例向年金计划/当地社会保险机构缴费,相应支出计入当期损益或相关资产成本。

(2) 设定受益计划

本公司根据预期累计福利单位法确定的公式将设定受益计划产生的福利义务归属于职工提供服务的期间,并计入当期损益或相关资产成本。

设定受益计划义务现值减去设定受益计划资产公允价值所形成的赤字或盈余确认为一项设定受益计划净负债或净资产。设定受益计划存在盈余的,本公司以设定受益计划的盈余和资产上限两项的孰低者计量设定受益计划净资产。

所有设定受益计划义务,包括预期在职工提供服务的年度报告期间结束后的十二个月内支付的义务,根据资产负债表日与设定受益计划义务期限和币种相匹配的国债或活跃市场上的高质量公司债券的市场收益率予以折现。

设定受益计划产生的服务成本和设定受益计划净负债或净资产的利息净额计入当期损益或相关资产成本;重新计量设定受益计划净负债或净资产所产生的变动计入其他综合收益,并且在后续会计期间不转回至损益,在原设定受益计划终止时在权益范围内将原计入其他综合收益的部分全部结转至未分配利润。在设定受益计划结算时,按在结算日确定的设定受益计划义务现值和结算价格两者的差额,确认结算利得或损失。

3、 辞退福利的会计处理方法

本公司向职工提供辞退福利的,在下列两者孰早日确认辞退福利产生的职工薪酬负债,并计入当期损益:公司不能单方面撤回因解除劳动关系计划或裁减建议所提供的辞退福利时;公司确认与涉及支付辞退福利的重组相关的成本或费用时。

(二十二) 股份支付

本公司的股份支付是为了获取职工或其他方提供服务而授予权益工具或者承担以权益工具为基础确定的负债的交易。本公司的股份支付为以权益结算的股份支付。

以权益结算的股份支付换取职工提供服务的,以授予职工权益工具的公允价值计量。

本公司以限制性股票进行股份支付的,职工出资认购股票,股票在达到解锁条件并解锁前不得上市流通或转让;如果最终股权激励计划规定的解锁条件未能达到,则本公司按照事先约定的价格回购股票。本公司取得职工认购限制性股票支付的款项时,按照取得的认股款确认股本和资本公积(股本溢价),同时就回购义务全额确认一项负债并确认库存股。在等待期内每个资产负债表日,本公司根据最新取得的可行权职工人数变动、是否达到规定业绩条件等后续信息对可行权权益工具数量作出最佳估计,以此为基础,按照授予日的公允价值,将当期取得的服务计入相关成本或费用,相应增加资本公积。在可行权日之后不再对已确认的相关成本或费用和所有者权益总额进行调整。但授予后立即可行权的,在授予日按照公允价值计入相关成本或费用,相应增加资本公积。

对于最终未能行权的股份支付,不确认成本或费用,除非行权条件是市场条件或非可行权条件,此时无论是否满足市场条件或非可行权条件,只要满足所有可行权条件中的非市场条件,即视为可行权。

如果修改了以权益结算的股份支付的条款，至少按照未修改条款的情况确认取得的服务。此外，任何增加所授予权益工具公允价值的修改，或在修改日对职工有利的变更，均确认取得服务的增加。

如果取消了以权益结算的股份支付，则于取消日作为加速行权处理，立即确认尚未确认的金额。职工或其他方能够选择满足非可行权条件但在等待期内未满足的，作为取消以权益结算的股份支付处理。但是，如果授予新的权益工具，并在新权益工具授予日认定所授予的新权益工具是用于替代被取消的权益工具的，则以与处理原权益工具条款和条件修改相同的方式，对所授予的替代权益工具进行处理。

(二十三) 收入

1、 收入确认和计量所采用的会计政策

本公司在履行了合同中的履约义务，即在客户取得相关商品或服务控制权时确认收入。取得相关商品或服务控制权，是指能够主导该商品或服务的使用并从中获得几乎全部的经济利益。

合同中包含两项或多项履约义务的，本公司在合同开始日，按照各单项履约义务所承诺商品或服务的单独售价的相对比例，将交易价格分摊至各单项履约义务。本公司按照分摊至各单项履约义务的交易价格计量收入。

交易价格是指本公司因向客户转让商品或服务而预期有权收取的对价金额，不包括代第三方收取的款项以及预期将退还给客户的款项。本公司根据合同条款，结合其以往的习惯做法确定交易价格，并在确定交易价格时，考虑可变对价、合同中存在的重大融资成分、非现金对价、应付客户对价等因素的影响。本公司以不超过在相关不确定性消除时累计已确认收入极可能不会发生重大转回的金额确定包含可变对价的交易价格。合同中存在重大融资成分的，本公司按照假定客户在取得商品或服务控制权时即以现金支付的应付金额确定交易价格，并在合同期间内采用实际利率法摊销该交易价格与合同对价之间的差额。满足下列条件之一的，属于在某一时段内履行履约义务，否则，属于在某一时点履行履约义务：

- 客户在本公司履约的同时即取得并消耗本公司履约所带来的经济利益。
- 客户能够控制本公司履约过程中在建的商品。
- 本公司履约过程中所产出的商品具有不可替代用途，且本公司在整个合同期内有权就累计至今已完成的履约部分收取款项。

对于在某一时段内履行的履约义务，本公司在该段时间内按照履约进度确认收入，但是，履约进度不能合理确定的除外。本公司考虑商品或服务的性质，采用产出法或投入法确定履约进度。当履约进度不能合理确定时，已经发生的成

本预计能够得到补偿的，本公司按照已经发生的成本金额确认收入，直到履约进度能够合理确定为止。

对于在某一时点履行的履约义务，本公司在客户取得相关商品或服务控制权时点确认收入。在判断客户是否已取得商品或服务控制权时，本公司考虑下列迹象：

- 本公司就该商品或服务享有现时收款权利，即客户就该商品或服务负有现时付款义务。
- 本公司已将该商品的法定所有权转移给客户，即客户已拥有该商品的法定所有权。
- 本公司已将该商品实物转移给客户，即客户已实物占有该商品。
- 本公司已将该商品所有权上的主要风险和报酬转移给客户，即客户已取得该商品所有权上的主要风险和报酬。
- 客户已接受该商品或服务。

(二十四) 合同成本

合同成本包括合同履约成本与合同取得成本。

本公司为履行合同而发生的成本，不属于存货、固定资产或无形资产等相关准则规范范围的，在满足下列条件时作为合同履约成本确认为一项资产：

- 该成本与一份当前或预期取得的合同直接相关。
- 该成本增加了本公司未来用于履行履约义务的资源。
- 该成本预期能够收回。

本公司为取得合同发生的增量成本预期能够收回的，作为合同取得成本确认为一项资产。

与合同成本有关的资产采用与该资产相关的商品或服务收入确认相同的基础进行摊销；但是对于合同取得成本摊销期限未超过一年的，本公司在发生时将其计入当期损益。

与合同成本有关的资产，其账面价值高于下列两项的差额的，本公司对超出部分计提减值准备，并确认为资产减值损失：

- 1、因转让与该资产相关的商品或服务预期能够取得的剩余对价；
- 2、为转让该相关商品或服务估计将要发生的成本。

以前期间减值的因素之后发生变化，使得前述差额高于该资产账面价值的，本公司转回原已计提的减值准备，并计入当期损益，但转回后的资产账面价值不超过假定不计提减值准备情况下该资产在转回日的账面价值。

(二十五) 政府补助

1、 类型

政府补助，是本公司从政府无偿取得的货币性资产或非货币性资产，分为与资产相关的政府补助和与收益相关的政府补助。

与资产相关的政府补助，是指本公司取得的、用于购建或以其他方式形成长期资产的政府补助。与收益相关的政府补助，是指除与资产相关的政府补助之外的政府补助。

本公司将政府补助划分为与资产相关的具体标准为：申请政府补助的项目最终形成一项或多项长期资产，且该长期资产可以为公司带来预期的经济利益。

本公司将政府补助划分为与收益相关的具体标准为：申请政府补助的项目与公司主营业务紧密相关，公司的相关投入最终将计入相关会计期间费用。

对于政府文件未明确规定补助对象的，本公司直接将收到的政府补助计入当期收益。

2、 确认时点

政府补助在本公司能够满足其所附的条件并且能够收到时，予以确认。

3、 会计处理

与资产相关的政府补助，冲减相关资产账面价值或确认为递延收益。确认为递延收益的，在相关资产使用寿命内按照合理、系统的方法分期计入当期损益（与本公司日常活动相关的，计入其他收益；与本公司日常活动无关的，计入营业外收入）；

与收益相关的政府补助，用于补偿本公司以后期间的相关成本费用或损失的，确认为递延收益，并在确认相关成本费用或损失的期间，计入当期损益（与本公司日常活动相关的，计入其他收益；与本公司日常活动无关的，计入营业外收入）或冲减相关成本费用或损失；用于补偿本公司已发生的相关成本费用或损失的，直接计入当期损益（与本公司日常活动相关的，计入其他收益；与本公司日常活动无关的，计入营业外收入）或冲减相关成本费用或损失。

(二十六) 递延所得税资产和递延所得税负债

所得税包括当期所得税和递延所得税。除因企业合并和直接计入所有者权益(包括其他综合收益)的交易或者事项产生的所得税外，本公司将当期所得税和递延所得税计入当期损益。

递延所得税资产和递延所得税负债根据资产和负债的计税基础与其账面价值的差额(暂时性差异)计算确认。

对于可抵扣暂时性差异确认递延所得税资产,以未来期间很可能取得的用来抵扣可抵扣暂时性差异的应纳税所得额为限。对于能够结转以后年度的可抵扣亏损和税款抵减,以很可能获得用来抵扣可抵扣亏损和税款抵减的未来应纳税所得额为限,确认相应的递延所得税资产。

对于应纳税暂时性差异,除特殊情况外,确认递延所得税负债。

不确认递延所得税资产或递延所得税负债的特殊情况包括:

- 商誉的初始确认;
- 既不是企业合并、发生时也不影响会计利润和应纳税所得额(或可抵扣亏损)的交易或事项。

对与子公司、联营企业及合营企业投资相关的应纳税暂时性差异,确认递延所得税负债,除非本公司能够控制该暂时性差异转回的时间且该暂时性差异在可预见的未来很可能不会转回。对与子公司、联营企业及合营企业投资相关的可抵扣暂时性差异,当该暂时性差异在可预见的未来很可能转回且未来很可能获得用来抵扣可抵扣暂时性差异的应纳税所得额时,确认递延所得税资产。

资产负债表日,对于递延所得税资产和递延所得税负债,根据税法规定,按照预期收回相关资产或清偿相关负债期间的适用税率计量。

资产负债表日,本公司对递延所得税资产的账面价值进行复核。如果未来期间很可能无法获得足够的应纳税所得额用以抵扣递延所得税资产的利益,则减记递延所得税资产的账面价值。在很可能获得足够的应纳税所得额时,减记的金额予以转回。

当拥有以净额结算的法定权利,且意图以净额结算或取得资产、清偿负债同时进行,当期所得税资产及当期所得税负债以抵销后的净额列报。

资产负债表日,递延所得税资产及递延所得税负债在同时满足以下条件时以抵销后的净额列示:

- 纳税主体拥有以净额结算当期所得税资产及当期所得税负债的法定权利;
- 递延所得税资产及递延所得税负债是与同一税收征管部门对同一纳税主体征收的所得税相关或者是对不同的纳税主体相关,但在未来每一具有重要性的递延所得税资产及负债转回的期间内,涉及的纳税主体意图以净额结算当期所得税资产和负债或是同时取得资产、清偿负债。

(二十七) 租赁

自 2021 年 1 月 1 日起的会计政策

租赁,是指在一定期间内,出租人将资产的使用权让与承租人以获取对价的合同。

在合同开始日，本公司评估合同是否为租赁或者包含租赁。如果合同中一方让渡了在一定期间内控制一项或多项已识别资产使用的权利以换取对价，则该合同为租赁或者包含租赁。

合同中同时包含多项单独租赁的，本公司将合同予以分拆，并分别各项单独租赁进行会计处理。合同中同时包含租赁和非租赁部分的，承租人和出租人将租赁和非租赁部分进行分拆。

1、 本公司作为承租人

（1）使用权资产

在租赁期开始日，本公司对除短期租赁和低价值资产租赁以外的租赁确认使用权资产。使用权资产按照成本进行初始计量。该成本包括：

- 租赁负债的初始计量金额；
- 在租赁期开始日或之前支付的租赁付款额，存在租赁激励的，扣除已享受的租赁激励相关金额；
- 本公司发生的初始直接费用；
- 本公司为拆卸及移除租赁资产、复原租赁资产所在场地或将租赁资产恢复至租赁条款约定状态预计将发生的成本，但不包括属于为生产存货而发生的成本。

本公司后续采用直线法对使用权资产计提折旧。对能够合理确定租赁期届满时取得租赁资产所有权的，本公司在租赁资产剩余使用寿命内计提折旧；否则，租赁资产在租赁期与租赁资产剩余使用寿命两者孰短的期间内计提折旧。

本公司按照本附注“三、（十八）长期资产减值”所述原则来确定使用权资产是否已发生减值，并对已识别的减值损失进行会计处理。

（2）租赁负债

在租赁期开始日，本公司对除短期租赁和低价值资产租赁以外的租赁确认租赁负债。租赁负债按照尚未支付的租赁付款额的现值进行初始计量。租赁付款额包括：

- 固定付款额（包括实质固定付款额），存在租赁激励的，扣除租赁激励相关金额；
- 取决于指数或比率的可变租赁付款额；
- 根据公司提供的担保余值预计应支付的款项；
- 购买选择权的行权价格，前提是公司合理确定将行使该选择权；

- 行使终止租赁选择权需支付的款项，前提是租赁期反映出公司将行使终止租赁选择权。

本公司采用租赁内含利率作为折现率，但如果无法合理确定租赁内含利率的，则采用本公司的增量借款利率作为折现率。

本公司按照固定的周期性利率计算租赁负债在租赁期内各期间的利息费用，并计入当期损益或相关资产成本。

未纳入租赁负债计量的可变租赁付款额在实际发生时计入当期损益或相关资产成本。

在租赁期开始日后，发生下列情形的，本公司重新计量租赁负债，并调整相应的使用权资产，若使用权资产的账面价值已调减至零，但租赁负债仍需进一步调减的，将差额计入当期损益：

- 当购买选择权、续租选择权或终止选择权的评估结果发生变化，或前述选择权的实际行权情况与原评估结果不一致的，本公司按变动后租赁付款额和修订后的折现率计算的现值重新计量租赁负债；
- 当实质固定付款额发生变动、担保余值预计的应付金额发生变动或用于确定租赁付款额的指数或比率发生变动，本公司按照变动后的租赁付款额和原折现率计算的现值重新计量租赁负债。但是，租赁付款额的变动源自浮动利率变动的，使用修订后的折现率计算现值。

（3）短期租赁和低价值资产租赁

本公司选择对短期租赁和低价值资产租赁不确认使用权资产和租赁负债，并将相关的租赁付款额在租赁期内各个期间按照直线法计入当期损益或相关资产成本。短期租赁，是指在租赁期开始日，租赁期不超过 12 个月且不包含购买选择权的租赁。低价值资产租赁，是指单项租赁资产为全新资产时价值较低的租赁。公司转租或预期转租租赁资产的，原租赁不属于低价值资产租赁。

（4）租赁变更

租赁发生变更且同时符合下列条件的，公司将该租赁变更作为一项单独租赁进行会计处理：

- 该租赁变更通过增加一项或多项租赁资产的使用权而扩大了租赁范围；
- 增加的对价与租赁范围扩大部分的单独价格按该合同情况调整后的金额相当。

租赁变更未作为一项单独租赁进行会计处理的，在租赁变更生效日，公司重新分摊变更后合同的对价，重新确定租赁期，并按照变更后租赁付款额和修订后的折现率计算的现值重新计量租赁负债。

租赁变更导致租赁范围缩小或租赁期缩短的，本公司相应调减使用权资产的账面价值，并将部分终止或完全终止租赁的相关利得或损失计入当期损益。其他租赁变更导致租赁负债重新计量的，本公司相应调整使用权资产的账面价值。

2、 本公司作为出租人

在租赁开始日，本公司将租赁分为融资租赁和经营租赁。融资租赁，是指无论所有权最终是否转移，但实质上转移了与租赁资产所有权有关的几乎全部风险和报酬的租赁。经营租赁，是指除融资租赁以外的其他租赁。本公司作为转租出租人时，基于原租赁产生的使用权资产对转租赁进行分类。

（1）经营租赁会计处理

经营租赁的租赁收款额在租赁期内各个期间按照直线法确认为租金收入。本公司将发生的与经营租赁有关的初始直接费用予以资本化，在租赁期内按照与租金收入确认相同的基础分摊计入当期损益。未计入租赁收款额的可变租赁付款额在实际发生时计入当期损益。经营租赁发生变更的，公司自变更生效日起将其作为一项新租赁进行会计处理，与变更前租赁有关的预收或应收租赁收款额视为新租赁的收款额。

（2）融资租赁会计处理

在租赁开始日，本公司对融资租赁确认应收融资租赁款，并终止确认融资租赁资产。本公司对应收融资租赁款进行初始计量时，将租赁投资净额作为应收融资租赁款的入账价值。租赁投资净额为未担保余值和租赁期开始日尚未收到的租赁收款额按照租赁内含利率折现的现值之和。

本公司按照固定的周期性利率计算并确认租赁期内各个期间的利息收入。应收融资租赁款的终止确认和减值按照本附注“三、（九）金融工具”进行会计处理。

未纳入租赁投资净额计量的可变租赁付款额在实际发生时计入当期损益。

融资租赁发生变更且同时符合下列条件的，本公司将该变更作为一项单独租赁进行会计处理：

- 该变更通过增加一项或多项租赁资产的使用权而扩大了租赁范围；

- 增加的对价与租赁范围扩大部分的单独价格按该合同情况调整后的金额相当。

融资租赁的变更未作为一项单独租赁进行会计处理的,本公司分别下列情形对变更后的租赁进行处理:

- 假如变更在租赁开始日生效,该租赁会被分类为经营租赁的,本公司自租赁变更生效日开始将其作为一项新租赁进行会计处理,并以租赁变更生效日前的租赁投资净额作为租赁资产的账面价值;
- 假如变更在租赁开始日生效,该租赁会被分类为融资租赁的,本公司按照本附注“三、(九)金融工具”关于修改或重新议定合同的政策进行会计处理。

3、 售后租回交易

公司按照本附注“三、(二十三)收入”所述原则评估确定售后租回交易中的资产转让是否属于销售。

(1) 作为承租人

售后租回交易中的资产转让属于销售的,公司作为承租人按原资产账面价值中与租回获得的使用权有关的部分,计量售后租回所形成的使用权资产,并仅就转让至出租人的权利确认相关利得或损失;售后租回交易中的资产转让不属于销售的,公司作为承租人继续确认被转让资产,同时确认一项与转让收入等额的金融负债。金融负债的会计处理详见本附注“三、(九)金融工具”。

(2) 作为出租人

售后租回交易中的资产转让属于销售的,公司作为出租人对资产购买进行会计处理,并根据前述“2、本公司作为出租人”的政策对资产出租进行会计处理;售后租回交易中的资产转让不属于销售的,公司作为出租人不确认被转让资产,但确认一项与转让收入等额的金融资产。金融资产的会计处理详见本附注“三、(九)金融工具”。

2021年1月1日前的会计政策

租赁分为融资租赁和经营租赁。融资租赁是指实质上转移了与资产所有权有关的全部风险和报酬的租赁。经营租赁是指除融资租赁以外的其他租赁。

1、 经营租赁会计处理

(1) 公司租入资产所支付的租赁费,在不扣除免租期的整个租赁期内,按直线法进行分摊,计入当期费用。公司支付的与租赁交易相关的初始直接费用,计入当期费用。

资产出租方承担了应由公司承担的与租赁相关的费用时，公司将该部分费用从租金总额中扣除，按扣除后的租金费用在租赁期内分摊，计入当期费用。

(2) 公司出租资产所收取的租赁费，在不扣除免租期的整个租赁期内，按直线法进行分摊，确认为租赁相关收入。公司支付的与租赁交易相关的初始直接费用，计入当期费用；如金额较大的，则予以资本化，在整个租赁期间内按照与租赁相关收入确认相同的基础分期计入当期收益。

公司承担了应由承租方承担的与租赁相关的费用时，公司将该部分费用从租金收入总额中扣除，按扣除后的租金费用在租赁期内分配。

2、 融资租赁会计处理

(1) 融资租入资产：公司在承租开始日，将租赁资产公允价值与最低租赁付款额现值两者中较低者作为租入资产的入账价值，将最低租赁付款额作为长期应付款的入账价值，其差额作为未确认的融资费用。公司采用实际利率法对未确认的融资费用，在资产租赁期间内摊销，计入财务费用。公司发生的初始直接费用，计入租入资产价值。

(2) 融资租出资产：公司在租赁开始日，将应收融资租赁款，未担保余值之和与其现值的差额确认为未实现融资收益，在将来收到租金的各期间内确认为租赁收入。公司发生的与出租交易相关的初始直接费用，计入应收融资租赁款的初始计量中，并减少租赁期内确认的收益金额。

(二十八) 回购本公司股份

因减少注册资本或用于员工股权激励等原因收购本公司股份的，按实际支付的金额作为库存股处理，同时进行备查登记。如果将回购的股份注销，则将按注销股票面值和注销股数计算的股票面值总额与实际回购所支付的金额之间的差额冲减资本公积，资本公积不足冲减的，冲减留存收益；如果将回购的股份用于员工股权激励的属于以权益结算的股份支付，于员工行权购买本公司股份收到价款时，转销交付员工的库存股成本和等待期内资本公积（其他资本公积）累计金额，同时，按照其差额调整资本公积（股本溢价）。

(二十九) 重要会计政策和会计估计的变更

1、 重要会计政策变更

(1) 执行《企业会计准则第 21 号——租赁》（2018 年修订）
财政部于 2018 年度修订了《企业会计准则第 21 号——租赁》（简称“新租赁准则”）。本公司自 2021 年 1 月 1 日起执行新租赁准则。根据修订后的准则，

对于首次执行日前已存在的合同，公司选择在首次执行日不重新评估其是否为租赁或者包含租赁。

• 本公司作为承租人

本公司选择根据首次执行新租赁准则的累积影响数，调整首次执行新租赁准则当年年初留存收益及财务报表其他相关项目金额，不调整可比期间信息。

对于首次执行日前已存在的经营租赁，本公司在首次执行日根据剩余租赁付款额按首次执行日本公司的增量借款利率折现的现值计量租赁负债，并根据每项租赁选择以下两种方法之一计量使用权资产：

- 假设自租赁期开始日即采用新租赁准则的账面价值，采用首次执行日的本公司的增量借款利率作为折现率。
- 与租赁负债相等的金额，并根据预付租金进行必要调整。

对于首次执行日前的经营租赁，本公司在应用上述方法的同时根据每项租赁选择采用下列一项或多项简化处理：

- 1) 将于首次执行日后 12 个月内完成的租赁作为短期租赁处理；
- 2) 计量租赁负债时，具有相似特征的租赁采用同一折现率；
- 3) 使用权资产的计量不包含初始直接费用；
- 4) 存在续租选择权或终止租赁选择权的，根据首次执行日前选择权的实际行使及其他最新情况确定租赁期；
- 5) 作为使用权资产减值测试的替代，本公司评估包含租赁的合同在首次执行日前是否为亏损合同，并根据首次执行日前计入资产负债表的亏损准备金额调整使用权资产；
- 6) 首次执行日之前发生的租赁变更，不进行追溯调整，根据租赁变更的最终安排，按照新租赁准则进行会计处理。

在计量租赁负债时，本公司使用 2021 年 1 月 1 日的承租人增量借款利率来对租赁付款额进行折现。

2020 年 12 月 31 日合并财务报表中披露的重大经营租赁的尚未支付的最低租赁付款额	995,322,886.78
按 2021 年 1 月 1 日本公司增量借款利率折现的现值	664,093,993.10
2021 年 1 月 1 日新租赁准则下的租赁负债	664,093,993.10
上述折现的现值与租赁负债之间的差额	

对于首次执行日前已存在的融资租赁，本公司在首次执行日按照融资租入资产和应付融资租赁款的原账面价值，分别计量使用权资产和租赁负债。

• 本公司作为出租人

本公司无需对其作为出租人的租赁按照新租赁准则进行调整。本公司自首次执行日起按照新租赁准则进行会计处理。

• 本公司执行新租赁准则对财务报表的主要影响如下：

会计政策变更的内容和原因	审批程序	受影响的报表项目	对 2021 年 1 月 1 日合并财务报表余额的影响金额
公司作为承租人对于首次执行日前已存在的经营租赁的调整	第四届董事会第十九次会议	使用权资产	728,362,412.33
		其他流动资产	-25,307,328.45
		长期待摊费用	-46,525,598.24
		应付账款	-287,500.00
		应交税费	-7,171,353.59
		其他应付款	-105,653.87
		租赁负债	664,093,993.10

(2) 执行《企业会计准则解释第 14 号》

财政部于 2021 年 2 月 2 日发布了《企业会计准则解释第 14 号》(财会〔2021〕1 号，以下简称“解释第 14 号”)，自公布之日起施行。执行该规定未对公司财务状况和经营成果产生重大影响。

(3) 执行《关于调整<新冠肺炎疫情相关租金减让会计处理规定>适用范围的通知》

财政部于 2020 年 6 月 19 日发布了《新冠肺炎疫情相关租金减让会计处理规定》(财会〔2020〕10 号)，对于满足条件的由新冠肺炎疫情直接引发的租金减免、延期支付租金等租金减让，企业可以选择采用简化方法进行会计处理。财政部于 2021 年 5 月 26 日发布了《关于调整<新冠肺炎疫情相关租金减让会计处理规定>适用范围的通知》(财会〔2021〕9 号)，自 2021 年 5 月 26 日起施行，将《新冠肺炎疫情相关租金减让会计处理规定》允许采用简化方法的新冠肺炎疫情相关租金减让的适用范围由“减让仅针对 2021 年 6 月 30 日前的应付租赁付款额”调整为“减让仅针对 2022 年 6 月 30 日前的应付租赁付款额”，其他适用条件不变。执行该规定未对公司财务状况和经营成果产生重大影响。

2、 重要会计估计变更

本报告期公司主要会计估计未发生变更。

3、 首次执行新租赁准则调整首次执行当年年初财务报表相关项目情况

合并资产负债表

项目	上年年末余额	年初余额	调整数		
			重分类	重新 计量	合计
使用权资产		728,362,412.33	728,362,412.33		728,362,412.33
其他流动资产	72,748,275.18	47,440,946.73	-25,307,328.45		-25,307,328.45
长期待摊费用	115,643,225.72	69,117,627.48	-46,525,598.24		-46,525,598.24
应付账款	1,105,268,906.35	1,104,981,406.35	-287,500.00		-287,500.00
应交税费	61,996,604.36	54,825,250.77	-7,171,353.59		-7,171,353.59
其他应付款	45,554,427.48	45,448,773.61	-105,653.87		-105,653.87
租赁负债		664,093,993.10	664,093,993.10		664,093,993.10

四、 税项

(一) 主要税种和税率

税种	计税依据	税率
增值税	按税法规定计算的销售货物和应税劳务收入为基础计算销项税额，在扣除当期允许抵扣的进项税额后，差额部分为应交增值税	13%、9%
城市维护建设税	按实际缴纳的增值税及消费税计缴	7%
企业所得税	按应纳税所得额计缴	12.50%、15%、25%

存在不同企业所得税税率纳税主体的，披露情况说明

纳税主体名称	所得税税率
江苏林洋能源股份有限公司	15%
安徽永安电子科技有限公司	15%
南京林洋电力科技有限公司	15%

(二) 税收优惠

1. 2020年12月2日，公司获得江苏省科学技术厅、江苏省财政厅、国家税务总局江苏省税务局共同颁发的编号为GR202032002990的《高新技术企业证书》，公司被认定为江苏省高新技术企业，有效期为三年。根据企业所得税法的相关规定，公司作为高新技术企业2020年至2022年企业所得税减按15%的税率征收。
2. 2021年9月18日，安徽永安电子有限公司获得安徽省科学技术厅、安徽省财政厅、安徽省国家税务局及安徽省地方税务局共同颁发的编号为GR202134003495的《高新技术企业证书》，该公司被认定为安徽省高新技术企业，有效期为三年。根据企业所得税法的相关规定，该公司作为高新技术企业2021年至2023年企业所得税减按15%的税率征收。
3. 2020年12月2日，南京林洋电力科技有限公司获得江苏省科学技术厅、江苏省财政厅、国家税务总局江苏省税务局共同颁发的编号为GR202032003362的《高新技术企业证书》，该公司被认定为江苏省高新技术企业，有效期为三年。根据企业所得税法的相关规定，该公司作为高新技术企业2020年至2022年企业所得税减按15%的税率征收。
4. 公司下属光伏电站项目公司，根据《财政部国家税务总局国家发展改革委关于公布公共基础设施项目企业所得税优惠目录（2008年版）的通知》（财税[2008]116号），自取得第一笔光伏发电收入所属纳税年度起，第一年至第三年免征企业所得税，第四年至第六年减半征收企业所得税。

五、合并财务报表项目注释

(一) 货币资金

项目	期末余额	上年年末余额
库存现金	11,371.77	27,994.07
银行存款	2,045,522,176.65	1,871,732,140.77
其他货币资金	815,835,769.96	908,249,266.04
合计	2,861,369,318.38	2,780,009,400.88
其中：存放在境外的款项总额	51,994,085.27	88,603,078.21

其中因抵押、质押或冻结等对使用有限制的货币资金明细如下：

项目	期末余额	上年年末余额
银行承兑汇票保证金	328,926,697.89	360,264,314.80

项目	期末余额	上年年末余额
信用证保证金	22,282,903.92	30,159,079.63
履约保证金	32,593,987.51	28,701,748.41
用于担保的定期存款或通知存款		38,424,936.34
合计	383,803,589.32	457,550,079.18

(二) 交易性金融资产

项目	期末余额	上年年末余额
以公允价值计量且其变动计入当期损益的金融资产	1,552,762,973.00	1,937,106,427.27
其中：银行理财产品	1,432,148,595.52	1,850,618,951.55
信托理财产品	119,600,000.00	86,487,475.72
远期结汇	1,014,377.48	
合计	1,552,762,973.00	1,937,106,427.27

(三) 应收票据

1、 应收票据分类列示

项目	期末余额	上年年末余额
银行承兑汇票	6,589,397.55	23,922,656.78
商业承兑汇票	32,989,904.30	24,595,087.39
合计	39,579,301.85	48,517,744.17

2、 期末公司已背书或贴现且在资产负债表日尚未到期的应收票据

项目	期末终止确认金额	期末未终止确认金额
银行承兑汇票	203,943,477.39	
商业承兑汇票	15,234,133.40	
合计	219,177,610.79	

(四) 应收账款

1、 应收账款按账龄披露

账龄	期末余额	上年年末余额
1 年以内	1,522,283,394.07	2,099,605,555.04
1 至 2 年	951,698,188.05	893,798,812.53
2 至 3 年	851,995,288.72	555,488,699.53

江苏林洋能源股份有限公司
二〇二一年度
财务报表附注

账龄	期末余额	上年年末余额
3 年以上	766,803,225.21	382,930,951.53
小计	4,092,780,096.05	3,931,824,018.63
减：坏账准备	114,077,237.69	149,586,514.64
合计	3,978,702,858.36	3,782,237,503.99

2、 应收账款按坏账计提方法分类披露

类别	期末余额				上年年末余额				
	账面余额		坏账准备		账面余额		坏账准备		
	金额	比例 (%)	金额	计提比例 (%)	金额	比例 (%)	金额	计提比例 (%)	
按组合计提坏账准备	4,092,780,096.05	100.00	114,077,237.69	2.79	3,931,824,018.63	100.00	149,586,514.64	3.80	3,782,237,503.99
其中：									
账龄组合	1,265,156,664.97	30.91	113,310,396.46	8.96	1,330,674,395.57	33.84	125,480,217.18	9.43	1,205,194,178.39
光伏发电应收补贴组合	2,827,623,431.08	69.09	766,841.23	0.03	2,601,149,623.06	66.16	24,106,297.46	0.93	2,577,043,325.60
合计	4,092,780,096.05	100.00	114,077,237.69		3,931,824,018.63	100.00	149,586,514.64		3,782,237,503.99

3、按账龄组合计提坏账准备:

账龄	期末余额		
	应收账款	坏账准备	计提比例 (%)
1年以内	942,112,040.69	47,105,602.01	5.00
1至2年	279,613,859.47	27,961,385.94	10.00
2至3年	7,410,509.01	2,223,152.71	30.00
3年以上	36,020,255.80	36,020,255.80	100.00
合计	1,265,156,664.97	113,310,396.46	

4、本期计提、转回或收回的坏账准备情况

类别	上年年末余额	本期变动金额			期末余额
		计提	收回或转回	转销或核销	
账龄组合	125,480,217.18	-11,876,717.57	293,103.15		113,310,396.46
光伏发电应收 补贴组合	24,106,297.46	-22,311,868.92	1,027,587.31		766,841.23
合计	149,586,514.64	-34,188,586.49	1,320,690.46		114,077,237.69

5、按欠款方归集的期末余额前五名的应收账款情况

单位名称	期末余额		
	应收账款	占应收账款合计数的比例 (%)	坏账准备
第一名	438,854,710.39	10.72	1,605,925.01
第二名	380,612,094.16	9.30	4,226,312.97
第三名	238,569,923.89	5.83	4,961,218.72
第四名	210,833,453.92	5.15	4,765,655.20
第五名	206,082,615.90	5.04	3,479,965.87
合计	1,474,952,798.26	36.04	19,039,077.77

(五) 应收款项融资

1、应收款项融资情况

项目	期末余额	上年年末余额
应收票据	172,181,851.92	33,035,800.63
应收账款		
合计	172,181,851.92	33,035,800.63

2、 应收款项融资本期增减变动及公允价值变动情况

项目	上年年末余额	本期新增	本期终止确认	其他变动	期末余额	累计在其他综合收益中确认的损失准备
应收票据	33,035,800.63	554,284,296.75	415,138,245.46		172,181,851.92	
应收账款						
合计	33,035,800.63	554,284,296.75	415,138,245.46		172,181,851.92	

(六) 预付款项

1、 预付款项按账龄列示

账龄	期末余额		上年年末余额	
	金额	比例(%)	金额	比例(%)
1年以内	230,168,056.58	97.45	109,023,303.06	91.93
1至2年	1,813,065.84	0.77	4,182,018.87	3.53
2至3年	381,536.24	0.16	4,530,436.55	3.82
3年以上	3,821,324.15	1.62	863,568.89	0.73
合计	236,183,982.81	100.00	118,599,327.37	100.01

无账龄超过一年且金额重要的预付款项。

2、 按预付对象归集的期末余额前五名的预付款情况

预付对象	期末余额	占预付款项期末余额合计数的比例(%)
北京智芯半导体科技有限公司	56,825,698.69	24.06
常州尚德太阳能电力有限公司	44,796,337.07	18.97
南京陆原新能源科技有限公司	30,903,965.45	13.08
国网宿迁综合能源服务有限公司	16,432,497.35	6.96
上海握阳新能源科技有限公司	16,242,751.20	6.88
合计	165,201,249.76	69.95

(七) 其他应收款

项目	期末余额	上年年末余额
应收利息		
应收股利		
其他应收款项	780,141,411.48	112,648,349.96
合计	780,141,411.48	112,648,349.96

其他应收款项

(1) 按账龄披露

账龄	期末余额	上年年末余额
1年以内	767,951,631.79	102,562,733.08
1至2年	48,282,069.29	11,536,225.87
2至3年	7,142,874.84	2,256,484.19
3年以上	8,960,566.13	6,968,362.02
小计	832,337,142.05	123,323,805.16
减：坏账准备	52,195,730.57	10,675,455.20
合计	780,141,411.48	112,648,349.96

(2) 按坏账计提方法分类披露

类别	期末余额				上年年末余额				
	账面余额		坏账准备		账面余额		坏账准备		
	金额	比例 (%)	金额	计提比例 (%)	金额	比例 (%)	金额	计提比例 (%)	
按组合计提坏账准备	832,337,142.05	100.00	52,195,730.57	6.27	123,323,805.16	100.00	10,675,455.20	8.66	112,648,349.96
其中：									
信用风险组合	832,337,142.05	100.00	52,195,730.57	6.27	123,323,805.16	100.00	10,675,455.20	8.66	112,648,349.96
合计	832,337,142.05	100.00	52,195,730.57		123,323,805.16	100.00	10,675,455.20		112,648,349.96

按组合计提坏账准备:

名称	期末余额		
	其他应收款项	坏账准备	计提比例 (%)
信用风险组合	832,337,142.05	52,195,730.57	6.27
合计	832,337,142.05	52,195,730.57	

(3) 坏账准备计提情况

坏账准备	第一阶段	第二阶段	第三阶段	合计
	未来 12 个月预期信用损失	整个存续期预期信用损失(未发生信用减值)	整个存续期预期信用损失(已发生信用减值)	
上年年末余额	2,406,801.60	6,953,732.77	1,314,920.83	10,675,455.20
上年年末余额在本期				
--转入第二阶段	-889,380.10	889,380.10		
--转入第三阶段		-7,900.00	7,900.00	
--转回第二阶段				
--转回第一阶段				
本期计提	39,361,306.02	4,318,596.75		43,679,902.77
本期转回				
本期转销	-1,338,041.24	-516,768.56	-30,680.00	-1,885,489.80
本期核销				
其他变动	-274,137.60			-274,137.60
期末余额	39,266,548.68	11,637,041.06	1,292,140.83	52,195,730.57

其他应收款项账面余额变动如下:

账面余额	第一阶段	第二阶段	第三阶段	合计
	未来 12 个月预期信用损失	整个存续期预期信用损失(未发生信用减值)	整个存续期预期信用损失(已发生信用减值)	
上年年末余额	112,385,733.10	9,623,151.23	1,314,920.83	123,323,805.16
上年年末余额在本期				
--转入第二阶段	-11,241,032.92	11,241,032.92		
--转入第三阶段		-7,900.00	7,900.00	

账面余额	第一阶段	第二阶段	第三阶段	合计
	未来12个月预期信用损失	整个存续期预期信用损失(未发生信用减值)	整个存续期预期信用损失(已发生信用减值)	
--转回第二阶段				
--转回第一阶段				
本期新增	819,434,383.79			819,434,383.79
本期直接减记				
本期终止确认	-97,557,094.84	-1,350,520.06	-30,680.00	-98,938,294.90
其他变动	-11,482,752.00			-11,482,752.00
期末余额	811,539,237.13	19,505,764.09	1,292,140.83	832,337,142.05

(4) 本期计提、转回或收回的坏账准备情况

类别	上年年末余额	本期变动金额			期末余额
		计提	收回或转回	转销或核销	
信用风险组合	10,675,455.20	43,679,902.77		2,159,627.40	52,195,730.57
合计	10,675,455.20	43,679,902.77		2,159,627.40	52,195,730.57

(5) 本期实际核销的其他应收款项情况

项目	核销金额
实际核销的其他应收款项	0.00

(6) 按款项性质分类情况

款项性质	期末账面余额	上年年末账面余额
出口退税	27,705,896.00	69,667,889.80
政府补助	2,089,973.20	4,402,811.92
保证金	29,363,701.52	33,973,649.49
备用金	9,102,678.01	8,290,153.36
代收代付款项	2,257,718.40	2,130,664.14
企业间往来	32,007,532.98	4,858,636.45
其他(注)	729,809,641.94	
合计	832,337,142.05	123,323,805.16

注：详见本附注(7)。

(7) 按欠款方归集的期末余额前五名的其他应收款项情况

单位名称	款项性质	期末余额	账龄	占其他应收款项 期末余额合计数 的比例(%)	坏账准备期 末余额
湖北绿和新能源有限公司	其他(注)	216,355,679.44	1年以内	25.99	10,81,783.97
商丘市鑫炎新能源开发有限公司		414,378,679.21	1年以内	49.78	20,718,933.96
永城永阳农业科技有限公司		99,075,283.29	1年以内	11.90	4,953,764.16
江苏亿纬林洋储能技术有限公司	土地转让款	22,327,982.60	1年以内	2.68	1,116,399.13
南京新城科技园建设发展有限责任公司	保证金	4,000,000.00	3年以上	0.48	4,000,000.00
合计		756,137,624.54		90.83	41,606,881.22

注:

公司全资子公司河南林洋新能源科技有限公司与湖北绿和新能源有限公司于2021年10月签订股权转让协议,将其持有的商丘市鑫炎新能源开发有限公司和永城永阳农业科技有限公司的全部股权转让给湖北绿和新能源有限公司。年末公司其他应收款中应收商丘市鑫炎新能源开发有限公司余额41,437.87万元(其中合并报表期内已分配未支付股利14,023.00万元、合并报表期内形成的往来款27,301.00万元、计提利息113.87万元),截止本报告出具日,累计已收到26,200.00万元。

年末公司其他应收款中应收永城永阳农业科技有限公司余额9,907.53万元(其中合并报表期内已分配未支付股利2,076.00万元、合并报表期内形成的往来款7,799.00万元、计提利息32.53万元),截止本报告出具日,累计已收到8,100.00万元。

(8) 涉及政府补助的其他应收款项

单位名称	政府补助项目名称	期末余额	期末账龄	预计收取的时间、金额 及依据
应收立陶宛政府补助	应收项目补助	2,089,973.20	1-2年	按投入分期取得
合计		2,089,973.20		

(八) 存货

1、 存货分类

项目	期末余额			上年年末余额		
	账面余额	存货跌价准备/合同履约成本减值准备	账面价值	账面余额	存货跌价准备/合同履约成本减值准备	账面价值
原材料	211,012,172.99	4,348,443.92	206,663,729.07	202,929,343.10	5,802,171.31	197,127,171.79
农业生产成本	2,047,805.93		2,047,805.93	594,927.82		594,927.82
周转材料	612,251.37		612,251.37	581,873.52		581,873.52
委托加工物资	6,970,397.48		6,970,397.48	1,395,936.10		1,395,936.10
在产品	18,609,813.28		18,609,813.28	19,139,501.99		19,139,501.99
库存商品	210,465,748.78	3,342,878.02	207,122,870.76	252,068,128.88	6,716,020.99	245,352,107.89
自制半成品	25,655,798.70	231,969.25	25,423,829.45	22,357,214.43	231,969.25	22,125,245.18
合同履约成本	119,243,456.06		119,243,456.06	274,497,269.34		274,497,269.34
其他	2,200,471.61		2,200,471.61			
合计	596,817,916.20	7,923,291.19	588,894,625.01	773,564,195.18	12,750,161.55	760,814,033.63

2、 存货跌价准备及合同履约成本减值准备

项目	上年年末余额	本期增加金额		本期减少金额		期末余额
		计提	其他	转回或转销	其他	
原材料	5,802,171.31			1,453,727.39		4,348,443.92
库存商品	6,716,020.99			3,373,142.97		3,342,878.02
自制半成品	231,969.25					231,969.25
合计	12,750,161.55			4,826,870.36		7,923,291.19

(九) 合同资产

1、 合同资产情况

项目	期末余额			上年年末余额		
	账面余额	减值准备	账面价值	账面余额	减值准备	账面价值
待结算工 程施工	23,672,816.06	1,183,640.80	22,489,175.26	23,332,292.03	1,166,614.60	22,165,677.43
质量保证 金	93,780,059.52	13,351,725.94	80,428,333.58	85,005,533.14	22,387,881.09	62,617,652.05
合计	117,452,875.58	14,535,366.74	102,917,508.84	108,337,825.17	23,554,495.69	84,783,329.48

按组合计提减值准备:

名称	期末余额		
	合同资产	减值准备	计提比例 (%)
待结算工程施工	23,672,816.06	1,183,640.80	5.00
质量保证金	93,780,059.52	13,351,725.94	14.24
合计	117,452,875.58	14,535,366.74	

2、 本期合同资产计提减值准备情况

项目	上年年末余额	本期计提	本期转回	本期转销/核 销	期末余额	原因
待结算工 程施工	1,166,614.60	17,026.20			1,183,640.80	
质量保证 金	22,387,881.09	-9,036,155.15			13,351,725.94	
合计	23,554,495.69	-9,019,128.95			14,535,366.74	

(十) 一年内到期的非流动资产

项目	期末余额	上年年末余额
一年内到期的长期应收款	10,448,092.40	13,468,060.22
合计	10,448,092.40	13,468,060.22

(十一) 其他流动资产

项目	期末余额	上年年末余额
待抵扣进项税	22,324,160.46	45,162,076.34
待摊租金	1,277,010.34	2,278,870.39
合计	23,601,170.80	47,440,946.73

(十二) 长期应收款

1、 长期应收款情况

项目	期末余额			上年年末余额			折现率 区间
	账面余额	坏账准 备	账面价值	账面余额	坏账准备	账面价值	
融资租赁款	62,047,371.64		62,047,371.64				
其中：未实现融 资收益	10,459,371.85		10,459,371.85				
分期收款提供劳 务				1,675,316.55	167,531.66	1,507,784.89	
合计	62,047,371.64		62,047,371.64	1,675,316.55	167,531.66	1,507,784.89	

2、 长期应收款坏账准备

类别	上年年末余额	本期变动金额			期末余额
		计提	收回或转回	转销或核销	
分期收款提供 劳务	167,531.66		167,531.66		
合计	167,531.66		167,531.66		

(十三) 长期股权投资

被投资单位	上年年末余额	本期增减变动							期末余额	减值准备期末余额	
		追加投资	减少投资	权益法下确认的投资损益	其他综合收益调整	其他权益变动	宣告发放现金股利或利润	计提减值准备			其他
联营企业											
江苏华源仪器仪表有限公司	42,115,788.94			889,826.77							43,005,615.71
江苏东磁新能源科技有限公司	4,000,000.00	16,000,000.00		-2,078,190.54							17,921,809.46
安徽林洋能效管理有限公司	1,364,176.79			-148,742.56							1,215,434.23
江苏华电华林新能源有限公司	24,701,912.56			5,357.37							24,707,269.93
法凯莱玛冷暖设备（杭州）有限公司	2,890,515.79			-13,710.19							2,876,805.60
南京东博智慧能源研究院有限公司	1,332,715.82			793,928.26							2,126,644.08
PT INTI SMART TEKNOLOGI	1,305,875.41			-306,906.69							998,968.72
无锡感知金服实业有限公司	22,813,569.12			-1,785,767.25							21,027,801.87
江苏亿纬林洋储能技术有限公司		35,000,000.00		-1,862,653.89							33,137,346.11
三峡绿色能源（江苏）有限公司		112,500,000.00		-662,201.25							111,837,798.75
清耀（上海）新能源科技有限公司		10,000,000.00		-17,455.64							9,982,544.36
合计	100,524,554.43	173,500,000.00		-5,186,515.61							268,838,038.82

(十四) 其他权益工具投资

其他权益工具投资情况

项目	期末余额	上年年末余额
英大（苏州）综合能源投资中心（有限合伙）		15,000,000.00
中广核林洋新能源泗洪有限公司	42,690,600.00	42,690,600.00
合计	42,690,600.00	57,690,600.00

(十五) 其他非流动金融资产

其他非流动金融资产情况

项目	期末余额	上年年末余额
英大（苏州）综合能源投资中心（有限合伙）	15,000,000.00	
一道新能源科技（衢州）有限公司	44,138,161.64	
扬州正为一号股权投资合伙企业（有限合伙）	29,560,133.07	
合计	88,698,294.72	

(十六) 固定资产

1、 固定资产及固定资产清理

项目	期末余额	上年年末余额
固定资产	8,398,254,863.51	8,577,358,485.98
固定资产清理		
合计	8,398,254,863.51	8,577,358,485.98

2、 固定资产情况

项目	房屋及建筑物	机器设备	运输设备	通用设备	光伏电站	合计
1. 账面原值						
(1) 上年年末余额	897,854,332.09	634,408,633.10	23,571,446.56	178,902,281.38	8,804,851,506.96	10,539,588,200.09
(2) 本期增加金额	1,879,488.17	4,560,229.40	5,221,378.66	15,738,765.90	708,278,190.81	735,678,052.94
—购置	1,781,506.52	4,560,229.40	5,221,378.66	15,738,765.90	328,487.45	27,630,367.93
—在建工程转入	97,981.65				707,949,703.36	708,047,685.01
(3) 本期减少金额	1,948,691.52	27,146,763.02	2,749,869.81	8,610,646.62	568,874,982.17	609,330,953.14
—处置或报废		22,578,951.20	2,825,730.70	8,120,271.91	568,874,982.17	602,399,935.98
—其他	1,948,691.52	4,567,811.82	-75,860.89	490,374.71		6,931,017.16
(4) 期末余额	897,785,128.74	611,822,099.48	26,042,955.41	186,030,400.66	8,944,254,715.60	10,665,935,299.89
2. 累计折旧						
(1) 上年年末余额	303,981,999.18	224,697,829.61	18,113,506.80	123,127,034.25	1,270,987,970.02	1,940,908,339.86
(2) 本期增加金额	41,523,798.71	51,118,524.76	2,128,837.57	14,630,474.21	327,989,011.98	437,390,647.23
—计提	41,523,798.71	51,118,524.76	2,128,837.57	14,630,474.21	327,989,011.98	437,390,647.23
—其他						
(3) 本期减少金额	1,948,697.92	12,913,582.30	1,971,197.01	7,155,673.62	99,560,321.13	123,549,471.98
—处置或报废		10,224,207.20	1,979,314.21	6,860,974.34	99,560,321.13	118,624,816.88
—其他	1,948,697.92	2,689,375.10	-8,117.20	294,699.28		4,924,655.10
(4) 期末余额	343,557,099.97	262,902,772.07	18,271,147.36	130,601,834.84	1,499,416,660.87	2,254,749,515.11

江苏林洋能源股份有限公司
二〇二一年度
财务报表附注

项目	房屋及建筑物	机器设备	运输设备	通用设备	光伏电站	合计
3. 减值准备						
(1) 上年年末余额	9,788,934.10	10,658,076.58		874,363.57		21,321,374.25
(2) 本期增加金额						
(3) 本期减少金额		8,016,947.54		373,505.44		8,390,452.98
(4) 期末余额	9,788,934.10	2,641,129.04		500,858.13		12,930,921.27
4. 账面价值						
(1) 期末账面价值	544,439,094.67	346,278,198.37	7,771,808.05	54,927,707.69	7,444,838,054.73	8,398,254,863.51
(2) 上年年末账面价值	584,083,398.81	399,052,726.91	5,457,939.76	54,900,883.56	7,533,863,536.94	8,577,358,485.98

(十七) 在建工程

1、 在建工程及工程物资

项目	期末余额	上年年末余额
在建工程	40,464,117.53	320,473,569.87
工程物资		
合计	40,464,117.53	320,473,569.87

2、 在建工程情况

项目	期末余额			上年年末余额		
	账面余额	减值准备	账面价值	账面余额	减值准备	账面价值
装饰工程	432,249.98		432,249.98	157,321.10		157,321.10
厂房建设	2,096,144.58		2,096,144.58			
光伏电站	12,382,825.14		12,382,825.14	294,879,280.14		294,879,280.14
设备安装	25,552,897.83		25,552,897.83	25,436,968.63		25,436,968.63
合计	40,464,117.53		40,464,117.53	320,473,569.87		320,473,569.87

3、重要的在建工程项目本期变动情况

项目名称	预算数	上年年末余额	本期增加金额	本期转入固定资产金额	本期其他减少金额	期末余额	工程累计投入占预算比例(%)	工程进度	利息资本化累计金额	其中：本期利息资本化金额	本期利息资本化率(%)	资金来源
装饰工程	2,000,000.00	157,321.10	637,161.06	97,981.65	264,250.53	432,249.98	39.72%	39.72%				自有资金
厂房建设	178,000,000.00		2,096,144.58			2,096,144.58	1.18%	1.18%				自有资金
光伏电站	800,000,000.00	294,879,280.14	425,453,248.36	707,949,703.36		12,382,825.14	90.04%	90.04%				自有资金
设备安装	30,000,000.00	25,436,968.63	115,929.20			25,552,897.83	85.18%	85.18%				自有资金
合计		320,473,569.87	428,302,483.20	708,047,685.01	264,250.53	40,464,117.53						

(十八) 生产性生物资产

采用成本计量模式的生产性生物资产

项目	种植业		合计
	未成熟	已成熟	
1. 账面原值			
(1) 上年年末余额	12,207,093.85	37,949,645.98	50,156,739.83
(2) 本期增加金额	20,066.27	3,111,458.16	3,131,524.43
—自行培育	20,066.27	3,111,458.16	3,131,524.43
(3) 本期减少金额	7,591,407.42	6,078,107.85	13,669,515.27
—处置	4,479,949.26	6,078,107.85	10,558,057.11
—结转	3,111,458.16		3,111,458.16
(4) 期末余额	4,635,752.70	34,982,996.29	39,618,748.99
2. 累计折旧			
(1) 上年年末余额		2,172,419.75	2,172,419.75
(2) 本期增加金额		1,948,822.13	1,948,822.13
—计提		1,948,822.13	1,948,822.13
(3) 本期减少金额		731,242.50	731,242.50
—处置		731,242.50	731,242.50
(4) 期末余额		3,389,999.38	3,389,999.38
3. 减值准备			
(1) 上年年末余额			
(2) 本期增加金额			
(3) 本期减少金额			
(4) 期末余额			
4. 账面价值			
(1) 期末账面价值	4,635,752.70	31,592,996.91	36,228,749.61
(2) 上年年末账面价值	12,207,093.85	35,777,226.23	47,984,320.08

(十九) 使用权资产

项目	土地使用权	屋顶使用权	合计
1. 账面原值			
(1) 年初余额	563,788,324.17	164,574,088.16	728,362,412.33
(2) 本期增加金额	12,181,071.22	3,813,409.37	15,994,480.59
—新增租赁	12,181,071.22	3,813,409.37	15,994,480.59
(3) 本期减少金额	134,846,530.77	2,307,325.35	137,153,856.12
—处置	134,846,530.77	2,307,325.35	137,153,856.12
(4) 期末余额	441,122,864.62	166,080,172.18	607,203,036.80
2. 累计折旧			
(1) 年初余额			
(2) 本期增加金额	30,025,379.34	12,287,245.70	42,312,625.04
—计提	30,025,379.34	12,287,245.70	42,312,625.04
(3) 本期减少金额	3,848,518.04	72,486.96	3,921,005.00
—处置	3,848,518.04	72,486.96	3,921,005.00
(4) 期末余额	26,176,861.30	12,214,758.74	38,391,620.04
3. 减值准备			
(1) 年初余额			
(2) 本期增加金额			
(3) 本期减少金额			
(4) 期末余额			
4. 账面价值			
(1) 期末账面价值	414,946,003.32	153,865,413.44	568,811,416.76
(2) 年初账面价值	563,788,324.17	164,574,088.16	728,362,412.33

(二十) 无形资产

1、 无形资产情况

项目	土地使用权	专利权	软件	合计
1. 账面原值				
(1) 上年年末余额	139,230,991.55	200,000.00	22,386,881.44	161,817,872.99
(2) 本期增加金额	4,501,558.46		12,945,760.60	17,447,319.06
—购置	4,501,558.46		12,945,760.60	17,447,319.06
(3) 本期减少金额	36,516,792.86			36,516,792.86

项目	土地使用权	专利权	软件	合计
—处置	36,324,049.94			36,324,049.94
—其他	192,742.92			192,742.92
(4) 期末余额	107,215,757.15	200,000.00	35,332,642.04	142,748,399.19
2. 累计摊销				
(1) 上年年末余额	24,376,201.08	76,603.73	18,558,752.34	43,011,557.15
(2) 本期增加金额	2,724,632.36	33,041.11	3,402,805.32	6,160,478.79
—计提	2,724,632.36	33,041.11	3,402,805.32	6,160,478.79
(3) 本期减少金额	6,527,003.49			6,527,003.49
—处置	6,527,003.49			6,527,003.49
(4) 期末余额	20,573,829.95	109,644.84	21,961,557.66	42,645,032.45
3. 减值准备				
(1) 上年年末余额				
(2) 本期增加金额				
(3) 本期减少金额				
(4) 期末余额				
4. 账面价值				
(1) 期末账面价值	86,641,927.20	90,355.16	13,371,084.38	100,103,366.74
(2) 上年年末账面价值	114,854,790.47	123,396.27	3,828,129.10	118,806,315.84

(二十一) 长期待摊费用

项目	上年年末余额	本期增加金额	本期摊销金额	其他减少金额	期末余额
装修费	11,214,333.38	1,264,084.34	3,198,778.22		9,279,639.50
其他	57,903,294.10	19,666,926.97	10,827,577.70		66,742,643.37
合计	69,117,627.48	20,931,011.31	14,026,355.92		76,022,282.87

(二十二) 递延所得税资产和递延所得税负债

1、 未经抵销的递延所得税资产

项目	期末余额		上年年末余额	
	可抵扣暂时性差异	递延所得税资产	可抵扣暂时性差异	递延所得税资产
资产减值准备	157,346,905.11	30,448,096.98	155,556,210.56	26,636,247.36
内部交易未实现利润	125,321,751.93	26,296,708.17	172,375,040.98	39,704,958.90
合计	282,668,657.04	56,744,805.15	327,931,251.54	66,341,206.26

2、 未确认递延所得税资产明细

项目	期末余额	上年年末余额
可抵扣暂时性差异	50,687,813.92	72,325,188.39
可抵扣亏损	159,726,026.17	199,128,987.52
合计	210,413,840.09	271,454,175.91

3、 未确认递延所得税资产的可抵扣亏损将于以下年度到期

年份	期末余额	上年年末余额	备注
2021		17,399,527.21	
2022	12,272,367.65	12,615,730.00	
2023	19,428,992.35	21,255,031.41	
2024	48,601,343.38	67,711,671.56	
2025	28,221,863.81	80,147,027.35	
2026	51,201,458.98		
合计	159,726,026.17	199,128,987.52	

(二十三) 其他非流动资产

项目	期末余额			上年年末余额		
	账面余额	减值准备	账面价值	账面余额	减值准备	账面价值
待抵扣进项 税重分类	295,817,782.28		295,817,782.28	421,851,171.47		421,851,171.47
预付光伏电 站建设款	22,174,394.73		22,174,394.73	57,544,983.74		57,544,983.74
预付固定资 产	15,399,079.00		15,399,079.00	24,662,968.89		24,662,968.89
合同资产	95,653,341.61	5,596,103.95	90,057,237.66	164,796,510.40	9,825,865.96	154,970,644.44
合计	429,044,597.62	5,596,103.95	423,448,493.67	668,855,634.50	9,825,865.96	659,029,768.54

(二十四) 短期借款

1、 短期借款分类

项目	期末余额	上年年末余额
抵押借款	90,000,000.00	336,278,000.00
保证借款	733,641,616.64	802,432,126.73

项目	期末余额	上年年末余额
信用借款		150,000,000.00
应付利息	1,154,680.93	2,465,909.45
合计	824,796,297.57	1,291,176,036.18

(二十五) 应付票据

种类	期末余额	上年年末余额
银行承兑汇票	607,636,168.19	729,188,739.90
商业承兑汇票		
合计	607,636,168.19	729,188,739.90

(二十六) 应付账款

1、 应付账款列示

项目	期末余额	上年年末余额
应付原材料款	878,571,989.77	879,288,383.56
应付固定资产款	77,222,306.29	219,380,105.10
应付其他	30,765,294.61	6,312,917.69
合计	986,559,590.67	1,104,981,406.35

2、 无账龄超过一年的重要应付账款

(二十七) 合同负债

合同负债情况

项目	期末余额	上年年末余额
预收款项	109,670,631.43	110,515,451.65
合计	109,670,631.43	110,515,451.65

(二十八) 应付职工薪酬

1、 应付职工薪酬列示

项目	上年年末余额	本期增加	本期减少	期末余额
短期薪酬	116,686,025.12	406,449,357.41	407,280,089.18	115,855,293.35
离职后福利-设定提存计划	14,454.16	22,568,559.83	22,387,788.45	195,225.54
辞退福利		369,680.38	369,680.38	
合计	116,700,479.28	429,387,597.62	430,037,558.01	116,050,518.89

2、 短期薪酬列示

项目	上年年末余额	本期增加	本期减少	期末余额
(1) 工资、奖金、津贴和 补贴	114,881,136.90	370,114,233.60	370,001,083.70	114,994,286.80
(2) 职工福利费	6,988.51	12,164,638.96	12,171,627.47	
(3) 社会保险费	106,681.94	12,313,514.29	12,327,384.67	92,811.56
其中：医疗保险费	106,314.82	11,051,459.00	11,067,869.48	89,904.34
工伤保险费	197.77	1,038,558.66	1,036,026.86	2,729.57
生育保险费	169.35	223,496.63	223,488.33	177.65
(4) 住房公积金	127,111.00	10,032,465.10	10,042,763.10	116,813.00
(5) 工会经费和职工教育 经费	1,564,106.77	1,824,505.46	2,737,230.24	651,381.99
合计	116,686,025.12	406,449,357.41	407,280,089.18	115,855,293.35

3、 设定提存计划列示

项目	上年年末余额	本期增加	本期减少	期末余额
基本养老保险	13,883.74	21,890,132.69	21,714,306.21	189,710.22
失业保险费	570.42	678,427.14	673,482.24	5,515.32
合计	14,454.16	22,568,559.83	22,387,788.45	195,225.54

(二十九) 应交税费

税费项目	期末余额	上年年末余额
增值税	34,694,376.71	10,337,178.47
企业所得税	54,171,792.47	39,355,720.97
个人所得税	796,287.53	757,463.14
城市维护建设税	2,495,281.84	1,141,345.67
教育费附加	1,846,427.95	778,081.66
印花税	238,671.21	248,513.60
房产税	1,421,494.61	1,374,813.05
土地使用税	772,026.05	794,658.82
其他	2,689.68	37,475.39
土地增值税	2,004,454.68	
合计	98,443,502.73	54,825,250.77

(三十) 其他应付款

项目	期末余额	上年年末余额
应付利息		
应付股利	2,980,000.00	1,000,000.00
其他应付款项	50,932,850.44	44,448,773.61
合计	53,912,850.44	45,448,773.61

1、 应付股利

项目	期末余额	上年年末余额
应付少数股东股利	2,980,000.00	1,000,000.00
合计	2,980,000.00	1,000,000.00

2、 其他应付款项

(1) 按款项性质列示

项目	期末余额	上年年末余额
其他往来	25,023,294.44	25,769,872.02
预提费用	25,909,556.00	18,678,901.59
合计	50,932,850.44	44,448,773.61

(2) 无账龄超过一年的重要其他应付款项

(三十一) 一年内到期的非流动负债

项目	期末余额	上年年末余额
一年内到期的长期借款	567,787,000.00	570,062,000.00
合计	567,787,000.00	570,062,000.00

(三十二) 长期借款

长期借款分类：

项目	期末余额	上年年末余额
抵押借款	1,237,287,983.00	1,315,312,000.00
保证借款	861,265,704.91	740,719,300.00
应付利息	3,292,416.43	3,101,426.26
合计	2,101,846,104.34	2,059,132,726.26

(三十三) 应付债券

1、 应付债券明细

项目	期末余额	上年年末余额
可转换公司债券		2,708,296,372.57
合计		2,708,296,372.57

2、 应付债券的增减变动（不包括划分为金融负债的优先股、永续债等其他金融工具）

债券名称	面值	发行日期	债券期限	发行金额	上年年末余额	本期发行	按面值计提利息	溢折价摊销	本期偿还	本期转股	期末余额
可转换公司债券	3,000,000,000.00	2017-11-2	6年	3,000,000,000.00	2,708,296,372.57		30,655,060.27	74,032,430.78	18,595,022.85	2,794,388,840.77	
合计				3,000,000,000.00	2,708,296,372.57		30,655,060.27	74,032,430.78	18,595,022.85	2,794,388,840.77	

应付债券说明：经中国证券监督管理委员会下发《关于核准江苏林洋能源股份有限公司公开发行可转换公司债券的批复》（证监许可[2017]1214号）文件核准，公司向社会公开发行面值总额300,000万元的可转换公司债券，每张债券面值人民币100元，按面值发行。2021年9月2日，根据公司第四届董事会第二十五次会议审议通过的《关于提前赎回“林洋转债”的议案》，公司决定对赎回登记日登记在册的“林洋转债”全部赎回。自2021年9月29日，“林洋转债”（转债代码：113014）在上海证券交易所摘牌。

(三十四) 租赁负债

项目	期末余额	年初余额
租赁付款额	788,235,399.33	995,322,886.78
未确认融资费用	-247,504,150.46	-331,228,893.68
合计	540,731,248.87	664,093,993.10

(三十五) 递延收益

项目	上年年末余额	本期增加	本期减少	期末余额	形成原因
政府补助	22,557,848.66	6,869,000.00	4,220,019.81	25,206,828.85	
合计	22,557,848.66	6,869,000.00	4,220,019.81	25,206,828.85	

涉及政府补助的项目:

负债项目	上年年末余额	本期新增补助金额	本期计入当期损益金额	其他变动	期末余额	与资产相关/与收益相关
2MWp 屋顶光伏发电项目拨款	7,076,819.70		404,531.88		6,672,287.82	与资产相关
公共租赁住房项目拨款	2,174,273.89		172,790.04		2,001,483.85	与资产相关
发展和改革局转型升级资金	4,000,000.00				4,000,000.00	与资产相关
立陶宛政府补助	4,475,325.83		2,017,429.50		2,457,896.33	与资产相关
清洗行业含氢氯氟烃淘汰项目	4,831,429.24	1,369,000.00	676,992.54		5,523,436.70	与资产相关
电力线路扩容补助		5,500,000.00	948,275.85		4,551,724.15	与资产相关
合计	22,557,848.66	6,869,000.00	4,220,019.81		25,206,828.85	

(三十六) 股本

项目	上年年末余额	本期变动增 (+) 减 (-)					期末余额
		发行新股	送股	公积金转股	其他	小计	
股份总额	1,748,881,892.00				311,287,264.00	311,287,264.00	2,060,169,156.00

注: 本期可转换公司债券转为公司股票, 增加股本 311,287,264.00 元。

(三十七) 其他权益工具

发行在外的金融工具	上年年末		本期增加		本期减少		期末	
	数量	账面价值	数量	账面价值	数量	账面价值	数量	账面价值
可转换公司债券	29,964,593	648,664,191.54			29,964,593	648,664,191.54		
合计	29,964,593	648,664,191.54			29,964,593	648,664,191.54		

(三十八) 资本公积

项目	上年年末余额	本期增加	本期减少	期末余额
资本溢价（股本溢价）	4,551,894,065.20	2,831,603,642.34		7,383,497,707.54
其他资本公积	2,884,956.44			2,884,956.44
同一控制下企业合并	129,842,199.46			129,842,199.46
合计	4,684,621,221.10	2,831,603,642.34		7,516,224,863.44

注：本期可转换公司债券转为公司股票，超出股本溢价部分 2,831,603,642.34 元计入资本公积。

(三十九) 库存股

项目	上年年末余额	本期增加	本期减少	期末余额
回购股票	335,444,495.68		234,940,157.66	100,504,338.02
合计	335,444,495.68		234,940,157.66	100,504,338.02

注：本期可转换公司债券转为公司股票，其中使用库存股 234,940,157.66 元用于转股。

(四十) 其他综合收益

项目	上年年末余额	本期金额						期末余额
		本期所得税前发生额	减：前期计入其他综合收益当期转入损益	减：前期计入其他综合收益当期转入留存收益	减：所得税费用	税后归属于母公司	税后归属于少数股东	
1. 将重分类进损益的其他综合收益	1,382,810.99	-4,142,877.30				-4,142,877.30	-2,760,066.31	
外币财务报表折算差额	1,382,810.99	-4,142,877.30				-4,142,877.30	-2,760,066.31	
其他综合收益合计	1,382,810.99	-4,142,877.30				-4,142,877.30	-2,760,066.31	

(四十一) 盈余公积

项目	上年年末余额	年初余额	本期增加	本期减少	期末余额
法定盈余公积	267,911,792.21	267,911,792.21	32,303,334.48		300,215,126.69
合计	267,911,792.21	267,911,792.21	32,303,334.48		300,215,126.69

(四十二) 未分配利润

项目	本期金额	上期金额
调整前上年年末未分配利润	3,948,903,977.87	3,066,965,464.09
调整年初未分配利润合计数（调增+，调减-）		-2,240,840.10
调整后年初未分配利润	3,948,903,977.87	3,064,724,623.99
加：本期归属于母公司所有者的净利润	930,473,383.00	997,178,080.50
减：提取法定盈余公积	32,303,334.48	27,292,148.02
提取任意盈余公积		
提取一般风险准备		
应付普通股股利	180,291,630.48	85,706,578.60
期末未分配利润	4,666,782,395.91	3,948,903,977.87

(四十三) 营业收入和营业成本

1、 营业收入和营业成本情况

项目	本期金额		上期金额	
	收入	成本	收入	成本
主营业务	5,250,938,152.15	3,392,209,755.49	5,439,742,138.10	3,487,533,625.66
其他业务	45,626,959.27	31,903,082.40	359,273,304.64	271,024,308.32
合计	5,296,565,111.42	3,424,112,837.89	5,799,015,442.74	3,758,557,933.98

营业收入明细：

项目	本期金额	上期金额
客户合同产生的收入	5,286,158,334.24	5,792,534,836.02
租赁收入	5,854,424.37	3,909,652.24
其他	4,552,352.81	2,570,954.48
合计	5,296,565,111.42	5,799,015,442.74

2、 合同产生的收入情况

合同分类	本期金额
商品类型:	
电能表、系统类产品及配件	2,009,077,852.02
节能业务	63,703,103.39
光伏发电	1,453,734,848.71
光伏 EPC	1,479,528,594.17
其他	280,113,935.95
合计	5,286,158,334.24
按经营地区分类:	
境内	4,673,405,827.17
境外	612,752,507.07
合计	5,286,158,334.24
按商品转让的时间分类:	
在某一时点确认	3,725,509,946.38
在某一时段内确认	1,560,648,387.86
合计	5,286,158,334.24

(四十四) 税金及附加

项目	本期金额	上期金额
城市维护建设税	8,621,811.82	8,510,423.36
教育费附加	6,769,115.11	6,617,214.61
印花税	2,568,990.25	2,886,756.67
房产税	6,572,629.13	5,724,081.02
车船使用税	45,137.91	45,285.04
土地使用税	3,423,920.03	3,767,859.44
其他	2,792,359.30	563,481.50
合计	30,793,963.55	28,115,101.64

(四十五) 销售费用

项目	本期金额	上期金额
职工薪酬	53,687,111.94	56,504,996.31
业务费	19,167,538.66	22,008,092.47

项目	本期金额	上期金额
咨询中标费	18,993,681.56	20,356,348.45
售后费用	1,822,436.06	8,010,591.83
差旅费	5,525,596.10	6,185,863.93
安装费	944,455.60	576,893.23
测试费	3,622,632.27	3,574,227.63
业务宣传费	1,251,574.00	396,890.27
办公费	1,294,212.23	3,275,855.59
其他	12,795,720.57	13,371,794.40
合计	119,104,958.99	134,261,554.11

(四十六) 管理费用

项目	本期金额	上期金额
职工薪酬	128,833,934.51	144,823,247.60
折旧	38,167,663.05	54,302,775.46
中介费	17,700,240.98	22,247,022.15
租赁费	9,296,465.93	14,879,543.71
业务费	33,010,579.87	19,877,562.97
差旅费	7,072,310.74	4,849,033.91
车辆费用	4,735,372.83	6,164,662.60
办公费	9,098,511.15	8,574,356.89
其他	27,921,740.16	16,724,485.14
合计	275,836,819.22	292,442,690.43

(四十七) 研发费用

项目	本期金额	上期金额
职工薪酬	94,717,430.83	84,140,253.36
原材料消耗费用	7,282,206.32	12,770,235.49
测试开发费	16,952,175.77	16,443,403.10
折旧及摊销	7,603,876.98	6,963,173.27
办公费	1,264,924.35	5,776,779.29
业务招待费	2,378,154.63	1,890,598.79
燃料及动力费	513,297.84	584,155.90

项目	本期金额	上期金额
其他	8,067,989.88	2,464,150.10
合计	138,780,056.60	131,032,749.30

(四十八) 财务费用

项目	本期金额	上期金额
利息费用	291,933,643.76	306,348,772.28
其中：租赁负债利息费用	29,332,474.68	
减：利息收入	18,108,100.77	13,183,640.52
汇兑损益	28,077,979.82	60,647,492.35
其他	4,676,434.75	3,042,220.36
合计	306,579,957.56	356,854,844.47

(四十九) 其他收益

项目	本期金额	上期金额
政府补助	67,385,715.89	74,573,094.98
进项税加计抵减	166,841.90	63,014.56
合计	67,552,557.79	74,636,109.54

计入其他收益的政府补助

补助项目	本期金额	上期金额	与资产相关/与收益相关
软件退税款	25,079,717.72	34,964,240.45	与收益相关
环保替代材料采购奖励	2,913,042.67		与收益相关
绿色制造解决方案供应商补助		20,000,000.00	与收益相关
商务发展资金	15,152,600.00		与收益相关
研发项目补助	158,900.00	1,042,000.00	与收益相关
智能表生产线项目		499,999.84	与资产相关
金太阳示范工程摊销	2,029,800.27	404,531.88	与资产相关
电价补贴	10,529,836.00	11,896,640.17	与收益相关
公共租赁房补贴	172,790.04	172,790.04	与资产相关
立陶宛政府补助	2,100,953.29	1,230,704.72	与资产相关
清洗行业含氢氯氟烃淘汰项目	190,900.00	359,362.46	与资产相关
稳岗补贴收入	6,566,802.00	660,742.71	与收益相关

补助项目	本期金额	上期金额	与资产相关/与收益相关
人事局人才基金补贴	606,300.00		与收益相关
其他	1,884,073.90	3,342,082.71	与收益相关
合计	67,385,715.89	74,573,094.98	

(五十) 投资收益

项目	本期金额	上期金额
权益法核算的长期股权投资收益	-5,186,515.61	351,156.24
处置长期股权投资产生的投资收益	-10,213,703.04	-14,451.53
其他非流动金融资产在持有期间的投资收益	-6,301,705.29	
远期结汇	1,014,377.48	
理财产品收益	51,963,818.49	56,101,062.25
合计	31,276,272.03	56,437,766.96

(五十一) 信用减值损失

项目	本期金额	上期金额
应收账款坏账损失	-34,188,586.49	29,643,877.83
其他应收款坏账损失	41,794,412.97	2,957,263.58
长期应收款坏账损失	-326,477.31	876,376.93
合计	7,279,349.17	33,477,518.34

(五十二) 资产减值损失

项目	本期金额	上期金额
存货跌价损失及合同履约成本减值损失		9,397,949.41
合同资产减值损失	-13,248,890.96	21,600,873.94
固定资产减值损失		9,931,749.98
合计	-13,248,890.96	40,930,573.33

(五十三) 资产处置收益

项目	本期金额	上期金额	计入当期非经常性损益的金额
资产处置	34,447,256.95	-700,473.91	34,447,256.95
合计	34,447,256.95	-700,473.91	34,447,256.95

(五十四) 营业外收入

项目	本期金额	上期金额	计入当期非经常性损益的金额
政府补助	1,854,645.63	30,441,982.26	1,854,645.63
其他	1,479,945.87	2,010,258.50	1,479,945.87
合计	3,334,591.50	32,452,240.76	3,334,591.50

计入营业外收入的政府补助

补助项目	本期金额	上期金额	与资产相关/与收益相关
工业经济奖励	200,000.00	26,134,900.00	与收益相关
高质量发展资金		3,165,000.00	与收益相关
高新奖励	200,000.00		与收益相关
其他	1,454,645.63	1,142,082.26	与收益相关
合计	1,854,645.63	30,441,982.26	

(五十五) 营业外支出

项目	本期金额	上期金额	计入当期非经常性损益的金额
对外捐赠	23,144,000.00	35,392,700.00	23,144,000.00
非常损失	4,018,800.00	9,440,079.36	4,018,800.00
非流动资产毁损报废损失	804,812.68		804,812.68
其他	762,520.04	95,065.73	762,520.04
合计	28,730,132.72	44,927,845.09	28,730,132.72

(五十六) 所得税费用

1、 所得税费用表

项目	本期金额	上期金额
当期所得税费用	173,743,487.28	145,110,754.80
递延所得税费用	9,439,220.17	-5,415,987.95
合计	183,182,707.45	139,694,766.85

2、 会计利润与所得税费用调整过程

项目	本期金额
利润总额	1,115,206,604.95
按法定[或适用]税率计算的所得税费用	167,280,990.74
子公司适用不同税率的影响	31,809,563.43
调整以前期间所得税的影响	7,301,473.94
非应税收入的影响	-25,334,065.85
不可抵扣的成本、费用和损失的影响	23,620,288.85
使用前期未确认递延所得税资产的可抵扣亏损的影响	-19,875,047.83
本期未确认递延所得税资产的可抵扣暂时性差异或可抵扣亏损的影响	13,557,010.41
研发费用加计扣除的影响	-15,177,506.24
所得税费用	183,182,707.45

(五十七) 每股收益

1、 基本每股收益

基本每股收益以归属于母公司普通股股东的合并净利润除以本公司发行在外普通股的加权平均数计算：

项目	本期金额	上期金额
归属于母公司普通股股东的合并净利润	930,473,383.00	997,178,080.50
本公司发行在外普通股的加权平均数	1,813,784,194.50	1,735,962,378.50
基本每股收益	0.51	0.57
其中：持续经营基本每股收益	0.51	0.57
终止经营基本每股收益		

2、 稀释每股收益

稀释每股收益以归属于母公司普通股股东的合并净利润（稀释）除以本公司发行在外普通股的加权平均数（稀释）计算：

项目	本期金额	上期金额
归属于母公司普通股股东的合并净利润（稀释）	930,473,383.00	1,112,692,433.02
本公司发行在外普通股的加权平均数（稀释）	1,813,784,194.50	2,085,191,947.77
稀释每股收益	0.51	0.53
其中：持续经营稀释每股收益	0.51	0.53
终止经营稀释每股收益		

(五十八) 现金流量表项目

1、 收到的其他与经营活动有关的现金

项目	本期金额	上期金额
收到的往来款	8,442,862.31	13,713,820.11
政府补助	46,239,361.94	69,752,784.85
房租收入	3,361,258.37	37,745,766.28
利息收入	17,747,753.65	13,183,640.52
其他	1,200,798.21	1,838,696.60
受限货币资金减少	156,357,765.84	20,175,693.94
合计	233,349,800.32	156,410,402.30

2、 支付的其他与经营活动有关的现金

项目	本期金额	上期金额
支付往来款	3,788,820.30	6,513,627.66
支付的租金	5,380,945.64	86,723,905.93
支付销售费用	69,097,166.97	81,142,365.14
支付管理费用	118,285,391.24	94,936,198.31
支付研发费用	29,774,987.15	29,358,441.29
营业外支出	26,322,178.97	36,539,949.37
支付投标保证金	10,024,169.10	8,469,716.09
受限货币资金增加	25,881,275.98	306,967,554.99
合计	288,554,935.35	650,651,758.78

3、 收到的其他与投资活动有关的现金

项目	本期金额	上期金额
收到保定庆顺新能源科技有限公司等归还款项	185,884,867.00	
收到石家庄围口新能源科技有限公司归还款项		37,580,000.00
合计	185,884,867.00	37,580,000.00

4、 收到的其他与筹资活动有关的现金

项目	本期金额	上期金额
解除质押的定期存款		35,000,000.00
合计		35,000,000.00

5、 支付的其他与筹资活动有关的现金

项目	本期金额	上期金额
股份回购	65,153,367.85	273,361,797.66
租赁负债	46,240,576.59	
合计	111,393,944.44	273,361,797.66

(五十九) 现金流量表补充资料

1、 现金流量表补充资料

补充资料	本期金额	上期金额
1、将净利润调节为经营活动现金流量		
净利润	932,023,897.50	1,001,545,508.55
加：信用减值损失	7,279,349.17	24,685,817.43
资产减值准备	-13,248,890.96	49,722,274.24
固定资产折旧	437,390,647.23	426,859,415.37
生产性生物资产折旧	1,948,822.13	1,561,847.59
油气资产折耗		
使用权资产折旧	42,312,625.04	
无形资产摊销	6,160,478.79	6,448,284.04
长期待摊费用摊销	14,026,355.92	37,869,142.22
处置固定资产、无形资产和其他长期资产的损失 （收益以“-”号填列）	-34,447,256.95	700,473.91
固定资产报废损失（收益以“-”号填列）	804,812.68	7,868,115.24
公允价值变动损失（收益以“-”号填列）		
财务费用（收益以“-”号填列）	301,692,234.29	328,049,545.16
投资损失（收益以“-”号填列）	-31,276,272.03	-56,437,766.96
递延所得税资产减少（增加以“-”号填列）	9,596,401.11	-6,661,228.26
递延所得税负债增加（减少以“-”号填列）		
存货的减少（增加以“-”号填列）	171,919,408.62	29,781,023.96
经营性应收项目的减少（增加以“-”号填列）	-592,288,614.54	-1,390,896,923.03
经营性应付项目的增加（减少以“-”号填列）	-198,578,897.08	761,440,721.07
其他		
经营活动产生的现金流量净额	1,055,315,100.92	1,222,536,250.53
2、不涉及现金收支的重大投资和筹资活动		

补充资料	本期金额	上期金额
债务转为资本		
一年内到期的可转换公司债券		
融资租入固定资产		
3、现金及现金等价物净变动情况		
现金的期末余额	2,477,565,729.06	2,322,459,321.70
减：现金的期初余额	2,322,459,321.70	1,826,752,298.33
加：现金等价物的期末余额		
减：现金等价物的期初余额		
现金及现金等价物净增加额	155,106,407.36	495,707,023.37

2、 本期收到的处置子公司的现金净额

	金额
本期处置子公司于本期收到的现金或现金等价物	60,955,800.00
其中：	
保定庆顺新能源科技有限公司	9,892,800.00
含山县大生新能源科技有限公司	6,500,000.00
含山县陶阳新能源科技有限公司	10,000,000.00
宣城华欣新能源科技有限公司	3,500,000.00
宣城华秀新能源科技有限公司	6,600,000.00
连云港市林耀新能源科技有限公司	500,000.00
商丘市鑫炎新能源开发有限公司	5,931,000.00
永城永阳农业科技有限公司	18,032,000.00
减：丧失控制权日子公司持有的现金及现金等价物	48,799,421.19
其中：	
保定庆顺新能源科技有限公司	17,142,017.04
含山县大生新能源科技有限公司	549,485.46
含山县陶阳新能源科技有限公司	5,820,732.91
宣城华欣新能源科技有限公司	48,071.11
宣城华秀新能源科技有限公司	98,385.69
顺平县贵顺新能源科技有限公司	1,795,144.75
含山县林阳新能源科技有限公司	5,639,815.42

	金额
宣城市永洋新能源科技有限公司	5,114,167.42
宣城市永欣新能源科技有限公司	1,453,269.82
连云港市林耀新能源科技有限公司	380,127.89
商丘市鑫炎新能源开发有限公司	9,084,206.13
永城永阳农业科技有限公司	1,673,997.55
处置子公司收到的现金净额	12,156,378.81

3、 现金和现金等价物的构成

项目	期末余额	上年年末余额
一、现金	2,477,565,729.06	2,322,459,321.70
其中：库存现金	11,371.77	27,994.07
可随时用于支付的银行存款	2,045,522,176.65	1,871,732,140.77
可随时用于支付的其他货币资金	432,032,180.64	450,699,186.86
二、现金等价物		
其中：三个月内到期的债券投资		
三、期末现金及现金等价物余额	2,477,565,729.06	2,322,459,321.70
其中：母公司或集团内子公司使用受限制的现金和现金等价物		

(六十) 所有权或使用权受到限制的资产

项目	期末账面价值	受限原因
应收账款	3,609,850.00	UAB ELGAMA ELEKTRONIKA 抵押给当地银行取得银行保函；到期日 2022 年 12 月 31 日
存货	7,219,700.00	UAB ELGAMA ELEKTRONIKA 抵押给当地银行取得银行保函；到期日 2022 年 12 月 31 日
固定资产	270,027,850.73	详见本附注“十一（一）重要承诺事项”
无形资产	13,372,054.18	详见本附注“十一（一）重要承诺事项”
合计	294,229,454.91	

(六十一) 外币货币性项目

项目	期末外币余额	折算汇率	期末折算人民币余额
货币资金			656,071,675.01
其中：美元	96,970,835.55	6.3757	618,256,956.22
欧元	4,919,609.98	7.2197	35,518,108.17
澳元	68,323.02	4.6220	315,789.00
新加坡元	267,645.62	0.4004	107,151.92
南非兰特	408.17	6.9776	2,848.05
瑞士法郎	578842.44	0.8176	473,261.58
港币	296,225.03	4.7179	1,397,560.07
其他货币资金			180,851,595.06
其中：美元	26,500,000.00	6.3757	168,956,050.00
欧元	1,647,650.88	7.2197	11,895,545.06
应收账款			258,494,237.16
其中：美元	30,971,243.42	6.3757	197,463,356.67
欧元	8,345,341.85	7.2197	60,250,864.55
南非兰特	14,374.10	0.4004	5,754.67
澳元	167,516.50	4.6220	774,261.26
其他应收款			1,647,666.30
其中：美元	33,250.00	6.3757	211,992.03
南非兰特	19,052.00	0.4004	7,627.47
新加坡元	302,686.96	4.7179	1,428,046.81
应付账款			34,369,511.15
其中：美元	4,600,037.51	6.3757	29,328,459.15
欧元	161,025.08	7.2197	1,162,552.77
南非兰特	5,193,070.17	0.4004	2,079,045.64
澳元	389,323.58	4.6220	1,799,453.59
其他应付款			2,695,632.10
其中：美元	270,976.22	6.3757	1,727,663.09
欧元	3,057.60	7.2197	22,074.95
南非兰特	40,350.00	0.4004	16,154.12
澳元	201,155.33	4.6220	929,739.94
短期借款			63,757,000.00

项目	期末外币余额	折算汇率	期末折算人民币余额
其中：美元	10,000,000.00	6.3757	63,757,000.00
长期借款			243,487,983.00
其中：美元	38,190,000.00	6.3757	243,487,983.00

(六十二) 政府补助

1、与资产相关的政府补助

种类	金额	资产负债 表列报项 目	计入当期损益或冲减相关 成本费用损失的金额		计入当期损益或 冲减相关成本费 用损失的项目
			本期金额	上期金额	
2MWp 屋顶光伏发电 项目拨款	6,672,287.82	递延收益	404,531.88	404,531.88	其他收益
公共租赁住房项目 拨款	2,001,483.85	递延收益	172,790.04	172,790.04	其他收益
智能表生产线项目 补贴				499,999.84	其他收益
发展和改革局转型 升级资金	4,000,000.00	递延收益			其他收益
立陶宛政府补助	2,457,896.33	递延收益	2,017,429.50	1,230,704.72	其他收益
清洗行业含氢氯氟 烃淘汰项目	5,523,436.70	递延收益	676,992.54	359,362.46	其他收益
电力线路扩容补助	4,551,724.15	递延收益	948,275.85		其他收益

2、与收益相关的政府补助

种类	金额	计入当期损益或冲减相关成 本费用损失的金额		计入当期损益或冲减相 关成本费用损失的项目
		本期金额	上期金额	
软件退税款	25,079,717.72	25,079,717.72	34,964,240.45	其他收益
环保替代材料采购奖励	2,913,042.67	2,913,042.67		其他收益
绿色制造解决方案供应 商补助			20,000,000.00	其他收益
商务发展资金	15,152,600.00	15,152,600.00		其他收益
研发项目补助	158,900.00	158,900.00	1,042,000.00	其他收益

种类	金额	计入当期损益或冲减相关成本费用损失的金额		计入当期损益或冲减相关成本费用损失的项目
		本期金额	上期金额	
智能表生产线项目			499,999.84	其他收益
金太阳示范工程摊销	2,029,800.27	2,029,800.27	404,531.88	其他收益
电价补贴	10,529,836.00	10,529,836.00	11,896,640.17	其他收益
公共租赁房补贴	172,790.04	172,790.04	172,790.04	其他收益
立陶宛政府补助	2,100,953.29	2,100,953.29	1,230,704.72	其他收益
清洗行业含氢氯氟烃淘汰项目	190,900.00	190,900.00	359,362.46	其他收益
稳岗补贴收入	6,566,802.00	6,566,802.00	660,742.71	其他收益
人事局人才基金补贴	606,300.00	606,300.00		其他收益
其他	1,884,073.90	1,884,073.90	3,342,082.71	其他收益
工业经济奖励	200,000.00	200,000.00	26,134,900.00	营业外收入
高质量发展资金			3,165,000.00	营业外收入
高新奖励	200,000.00	200,000.00		营业外收入
其他	1,454,645.63	1,454,645.63	1,142,082.26	营业外收入

(六十三) 租赁

1、 作为承租人

项目	本期金额
租赁负债的利息费用	29,332,474.68
计入相关资产成本或当期损益的简化处理的短期租赁费用	12,485,912.22
计入相关资产成本或当期损益的简化处理的低价值资产租赁费用（低价值资产的短期租赁费用除外）	
计入相关资产成本或当期损益的未纳入租赁负债计量的可变租赁付款额	
与租赁相关的总现金流出	51,621,522.23

2、 作为出租人

	本期金额
经营租赁收入	5,854,424.37
其中：与未计入租赁收款额的可变租赁付款额相关的收入	

六、 合并范围的变更

(一) 处置子公司

1、 单次处置对子公司投资即丧失控制权的情形

子公司名称	股权处置价款	股权处 置比例 (%)	股权处置 方式	丧失控制权 的时点	丧失控 制权时 点的确 定依据	处置价款与处置 投资对应的合并 财务报表层面享 有该子公司净资 产份额的差额	丧失控制 权之日剩 余股权的 账面价值	丧失控制 权之日剩 余股权的 公允价值	按照公允 价值重新 计量剩余 股权产生 的利得或 损失	丧失控制 权之日剩 余股权公 允价值的 确定方法 及主要假 设	与原子公司 股权投资相 关的其他综 合收益转入 投资损益的 金额
商丘市鑫炎新能源开 发有限公司	180,320,000.00	100	转让	2021-11-11	股 权 登 记 变 更	4,619,040.33					
永城永阳农业科技有 限公司	59,310,000.00	100	转让	2021-11-11	股 权 登 记 变 更	-14,666,490.23					
含山县大生新能源科 技有限公司	6,500,000.00	100	转让	2021-06-11	股 权 登 记 变 更	436,058.15					
含山县陶阳新能源科 技有限公司	10,000,000.00	100	转让	2021-06-11	股 权 登 记 变 更	-3,602,916.57					
宣城华秀新能源科技 有限公司	6,600,000.00	100	转让	2021-06-18	股 权 登 记 变 更	540,807.37					

江苏林洋能源股份有限公司
二〇二一年度
财务报表附注

子公司名称	股权处置价款	股权处 置比例 (%)	股权处置 方式	丧失控制权 的时点	丧失控 制权时 点的确 定依据	处置价款与处置 投资对应的合并 财务报表层面享 有该子公司净资 产份额的差额	丧失控制 权之日剩 余股权的 比例	丧失控制 权之日剩 余股权的 账面价值	丧失控制 权之日剩 余股权的 公允价值	按照公允 价值重新 计量剩余 股权产生 的利得或 损失	丧失控制 权之日剩 余股权公 允价值的 确定方法 及主要假 设	与原子公司 股权投资相 关的其他综 合收益转入 投资损益的 金额
宣城华欣新能源科技 有限公司	3,500,000.00	100	转让	2021-06-18	股权登 记变更	502,613.07						
保定庆顺新能源科技 有限公司	9,892,800.00	100	转让	2021-06-04	股权登 记变更	1,957,312.72						
连云港林耀新能源科 技有限公司	500,000.00	100	转让	2021-08-06	股权登 记变更	-127.88						

七、 在其他主体中的权益

(一) 在子公司中的权益

1、 企业集团的构成

子公司名称	主要经营地	注册地	业务性质	持股比例(%)		取得方式
				直接	间接	
UAB ELGAMA ELEKTRONIKA	立陶宛	立陶宛	制造业	100		非同一控制下企业合并
安徽永安电子科技有限公司	安庆	安庆	制造业	100		设立
江苏林洋电力服务有限公司	启东	启东	服务业	100		设立
江苏林洋微网科技有限公司	南京	南京	制造业	51.52		非同一控制下企业合并
林洋能源科技(上海)有限公司	上海	上海	贸易	100		设立
南京林洋电力科技有限公司	南京	南京	制造业	100		同一控制下企业合并
武汉奥统电气有限公司	武汉	武汉	制造业	80		非同一控制下企业合并
江苏林洋综合能源服务有限公司	启东	启东	制造业	100		设立
宿迁林洋光电有限公司	宿迁	宿迁	制造业		100	设立
林洋新能源澳洲有限公司	澳洲	澳洲	贸易	100		设立
新加坡林洋能源科技有限公司	新加坡	新加坡	投资、贸易	100		设立
林洋国际有限公司	英属维尔京群岛	英属维尔京群岛	投资、贸易		100	设立
LINYANG ENERGY EUROPE S.à r.l.	卢森堡	卢森堡	投资、贸易		100	设立
南京华虹融资租赁有限公司	南京	南京	融资租赁		100	同一控制下企业合并
江苏林洋光伏科技有限公司	启东	启东	制造业		100	设立
江苏华乐光电有限公司	启东	启东	贸易		100	同一控制下企业合并
泗洪林洋光伏科技有限公司	泗洪	泗洪	制造业		100	设立
江苏林洋光伏运维有限公司	启东	启东	服务业	100		设立
内蒙古乾华农业发展有限公司	呼和浩特	呼和浩特	光伏电站	100		非同一控制下企业合并

江苏林洋能源股份有限公司
二〇二一年度
财务报表附注

子公司名称	主要经营地	注册地	业务性质	持股比例(%)		取得方式
				直接	间接	
江苏林洋新能源科技有限公司	南京	南京	光伏应用系统及产品	100		设立
江苏昆瑞新能源有限公司	镇江	镇江	光伏电站		100	非同一控制下企业合并
泗华润晖新能源有限公司	泗洪	泗洪	光伏电站		100	非同一控制下企业合并
泗洪县华乐新能源科技有限公司	泗洪	泗洪	光伏电站		100	设立
泗洪县永乐新能源科技有限公司	泗洪	泗洪	光伏电站		100	设立
盐城利能新能源有限公司	盐城	盐城	光伏电站		100	非同一控制下企业合并
扬中市阜润电力科技有限公司	扬中	扬中	光伏电站		100	非同一控制下企业合并
扬州林洋零点新能源科技有限公司	扬州	扬州	光伏电站		100	设立
邳州市城阳电力科技有限公司	邳州	邳州	光伏电站		100	非同一控制下企业合并
兴化市旭晖电力科技有限公司	兴化	兴化	光伏电站		100	非同一控制下企业合并
四川林洋新能源技术有限公司	成都	成都	光伏电站		100	设立
泗洪永盛新能源科技有限公司	泗洪	泗洪	光伏电站		100	设立
东海县中盛红利新能源有限公司	东海	东海	光伏电站		100	非同一控制下企业合并
灌云华虹农业科技有限公司	灌云	灌云	光伏电站		100	设立
灌云林洋新能源科技有限公司	灌云	灌云	光伏电站		100	设立
灌云中森太阳能科技有限公司	灌云	灌云	光伏电站		100	非同一控制下企业合并
江苏飞展能源科技有限公司	连云港	连云港	光伏电站		100	非同一控制下企业合并
连云港易睐珂新能源有限公司	连云港	连云港	光伏电站		100	非同一控制下企业合并
连云港林洋新能源有限公司	连云港	连云港	光伏电站		100	设立
连云港市首耀新能源科技有限公司	连云港	连云港	光伏电站		100	设立

江苏林洋能源股份有限公司
二〇二一年度
财务报表附注

子公司名称	主要经营地	注册地	业务性质	持股比例(%)		取得方式
				直接	间接	
海门市林洋新能源电力有限公司	海门	海门	光伏电站		100	设立
南通华陆新能源科技有限公司	南通	南通	光伏电站		100	设立
南通林森新能源科技有限公司	南通	南通	光伏电站		100	设立
江苏永林新能源科技有限公司	南通	南通	光伏电站		100	设立
南通市华乐新能源电力有限公司	南通	南通	光伏电站		100	设立
启东市华虹新能源电力有限公司	启东	启东	光伏电站		100	设立
启东市华乐新能源电力有限公司	启东	启东	光伏电站		100	设立
如皋市林洋新能源电力有限公司	如皋	如皋	光伏电站		100	设立
启东市永乐新能源电力有限公司	启东	启东	光伏电站		100	设立
南京华耀新能源科技有限公司	南京	南京	光伏电站		100	设立
沈阳林洋新能源科技有限公司	沈阳	沈阳	光伏电站		100	设立
沈阳林博新能源科技有限公司	沈阳	沈阳	光伏电站		100	设立
铁岭林华新能源科技有限公司	铁岭	铁岭	光伏电站		100	设立
铁岭林乾新能源科技有限公司	铁岭	铁岭	光伏电站		100	设立
辽宁林洋新能源科技有限公司	沈阳	沈阳	光伏电站	100		设立
铁岭林燕新能源科技有限公司	铁岭	铁岭	光伏电站		100	设立
安徽林洋新能源科技有限公司	合肥	合肥	光伏电站	100		设立
亳州市谯城区华阳新能源科技有限公司	亳州	亳州	光伏电站		100	设立
肥东县永耀新能源科技有限公司	肥东	肥东	光伏电站		100	设立
肥西绿辉光伏科技工程有限公司	肥西	肥西	光伏电站		100	非同一控制下企业合并
阜阳华明农业太阳能发电有限公司	阜阳	阜阳	光伏电站		100	设立
阜阳金明农业太阳能发电有限公司	阜阳	阜阳	光伏电站		100	设立
阜阳林洋新能源科技有限公司	阜阳	阜阳	光伏电站		100	设立
临泉永明太阳能发电有限公司	临泉	临泉	光伏电站		53.33	设立
阜阳永明农业太阳能发电有限公司	阜阳	阜阳	光伏电站		100	设立
阜阳永强农业科技有限公司	阜阳	阜阳	光伏电站		100	设立
合肥福润能源科技有限公司	肥东	肥东	光伏电站		100	非同一控制下企业合并
合肥恒科光伏科技有限公司	肥西	肥西	光伏电站		100	非同一控制下企业合并

江苏林洋能源股份有限公司
二〇二一年度
财务报表附注

子公司名称	主要经营地	注册地	业务性质	持股比例(%)		取得方式
				直接	间接	
合肥慧天云网新能源有限公司	合肥	合肥	光伏电站		100	非同一控制下企业合并
合肥吉田新能源有限公司	肥东	肥东	光伏电站		100	非同一控制下企业合并
界首市金明农业发展有限公司	界首	界首	光伏电站		100	设立
界首市永明光伏科技有限公司	界首	界首	光伏电站		100	设立
濉溪县永瑞现代农业科技有限公司	濉溪	濉溪	光伏电站		100	设立
濉溪永晖新能源科技有限公司	濉溪	濉溪	光伏电站		100	设立
太和县金明农业科技有限公司	太和	太和	光伏电站		100	设立
萧县华丰现代农业有限公司	萧县	萧县	光伏电站		100	设立
萧县华耀农业太阳能发电有限公司	萧县	萧县	光伏电站		100	设立
萧县裕晟新能源科技有限公司	萧县	萧县	光伏电站		100	设立
宿州金耀新能源科技有限公司	萧县	萧县	光伏电站		100	设立
颍上华盛农业太阳能发电有限公司	颍上	颍上	光伏电站		100	设立
颍上华新新能源科技有限公司	颍上	颍上	光伏电站		100	设立
颍上永阳新能源科技有限公司	颍上	颍上	光伏电站		100	设立
宿州金阳新能源科技有限公司	宿州	宿州	光伏电站		100	设立
灵璧华溢新能源科技有限公司	灵璧	灵璧	光伏电站		100	设立
灵璧灵阳新能源科技有限公司	灵璧	灵璧	光伏电站		100	设立
灵璧县明升新能源科技有限公司	灵璧	灵璧	光伏电站		100	设立
河南林洋新能源科技有限公司	商丘	商丘	光伏电站	100		设立
商丘林洋光伏科技有限公司	商丘	商丘	光伏电站		100	设立
商丘市鑫炎新能源开发有限公司	商丘	商丘	光伏电站		100	非同一控制下企业合并
永城永阳农业科技有限公司	永城	永城	光伏电站		100	设立
山东林洋新能源科技有限公司	济南	济南	光伏电站	100		设立
安丘晨晖光电科技有限公司	安丘	安丘	光伏电站		100	设立
安丘汇创新能源科技有限公司	安丘	安丘	光伏电站		100	设立
安丘永旭光电科技有限公司	安丘	安丘	光伏电站		100	设立
德州市华耀光电科技有限公司	德州	德州	光伏电站		100	设立
德州永创新能源有限公司	德州	德州	光伏电站		100	设立

江苏林洋能源股份有限公司
二〇二一年度
财务报表附注

子公司名称	主要经营地	注册地	业务性质	持股比例(%)		取得方式
				直接	间接	
东营三力光伏发电有限公司	东营	东营	光伏电站		100	非同一控制下企业合并
东营市津禾光伏有限公司	东营	东营	光伏电站		100	非同一控制下企业合并
东营华创新能源有限公司	东营	东营	光伏电站		100	设立
东营永洋光伏发电有限公司	东营	东营	光伏电站		100	设立
冠县华博农业科技有限公司	冠县	冠县	光伏电站		100	设立
惠民县永正农业科技有限公司	惠民	惠民	光伏电站		90	设立
潍坊滨海融光新能源发展有限公司	潍坊	潍坊	光伏电站		100	非同一控制下企业合并
潍坊创能新能源发展有限公司	潍坊	潍坊	光伏电站		100	非同一控制下企业合并
潍坊祥光新能源发展有限公司	潍坊	潍坊	光伏电站		100	设立
夏津力诺太阳能电力科技有限公司	夏津	夏津	光伏电站		100	非同一控制下企业合并
淄博青意光伏发电有限公司	淄博	淄博	光伏电站		100	非同一控制下企业合并
淄博开耀光伏电力有限公司	淄博	淄博	光伏电站		100	非同一控制下企业合并
微山永旭新能源有限公司	微山	微山	光伏电站		100	设立
河北林洋微网新能源科技有限公司	石家庄	石家庄	光伏电站	100		设立
围场满族蒙古族自治县风阳光伏发电有限公司	围场	围场	光伏电站		100	非同一控制下企业合并
长丰吉润新能源科技有限公司	长丰	长丰	光伏电站		100	设立
合肥盛康电力有限责任公司	合肥	合肥	光伏电站		100	非同一控制下企业合并
合肥华洋新能源科技有限公司	合肥	合肥	光伏电站		100	设立
邳州市大诚电力科技有限公司	邳州	邳州	光伏电站		100	设立
启东市永威新能源电力有限公司	启东	启东	光伏电站		100	设立
肥东县金润新能源有限公司	肥东	肥东	光伏电站		100	非同一控制下企业合并

江苏林洋能源股份有限公司
二〇二一年度
财务报表附注

子公司名称	主要经营地	注册地	业务性质	持股比例(%)		取得方式
				直接	间接	
LINYANG SMART ENERGY AFRICA (PTY) LTD	南非	南非	贸易		100	设立
北京林洋新能源科技有限公司	北京	北京	光伏电站	100		设立
南通市永乐新能源电力有限公司	南通	南通	光伏电站		100	设立
永城市林安新能源科技有限公司	永城	永城	光伏电站		100	设立
南京林洋电气有限公司	南京	南京	光伏电站		100	设立
含山县林阳新能源科技有限公司	含山	含山	光伏电站		100	设立
宣城市永洋新能源科技有限公司	宣城	宣城	光伏电站		100	设立
宣城市永欣新能源科技有限公司	宣城	宣城	光伏电站		100	设立
含山县大生新能源科技有限公司	含山	含山	光伏电站		100	设立
含山县陶阳新能源科技有限公司	含山	含山	光伏电站		100	设立
宣城华秀新能源科技有限公司	宣城	宣城	光伏电站		100	设立
宣城华欣新能源科技有限公司	宣城	宣城	光伏电站		100	设立
含山县永洋新能源科技有限公司	含山	含山	光伏电站		100	设立
山东永乐新能源科技有限公司	滨州	滨州	光伏电站		100	设立
德州永洋农业科技有限公司	德州	德州	光伏电站		100	设立
冠县虹海农业科技有限公司	冠县	冠县	光伏电站		100	设立
滨州市沾化区永盛新能源有限公司	滨州	滨州	光伏电站		100	设立
保定庆顺新能源科技有限公司	保定	保定	光伏电站		100	设立
顺平县贵顺新能源科技有限公司	顺平	顺平	光伏电站		100	设立
宿迁林洋电力科技有限公司	宿迁	宿迁	光伏电站		100	设立
江苏林洋亿纬储能科技有限公司	南京	南京	储能	85		设立
启东市永兴光伏科技有限公司	启东	启东	光伏电站		100	设立
萧县耀洋新能源科技有限公司	萧县	萧县	光伏电站		100	设立
青岛华耀农业科技有限公司	青岛	青岛	光伏电站		100	设立
山东虹洋新能源科技有限公司	聊城	聊城	光伏电站		100	设立
连云港林耀新能源科技有限公司	连云港	连云港	光伏电站		100	设立
启东市永洋光伏科技有限公司	启东	启东	光伏电站		100	设立
仙桃永洋新能源科技有限公司	仙桃	仙桃	光伏电站		100	设立
含山永乐新能源科技有限公司	马鞍山	马鞍山	光伏电站		100	设立
安徽林洋光伏装备有限公司	蚌埠	蚌埠	制造业		100	设立

子公司名称	主要经营地	注册地	业务性质	持股比例(%)		取得方式
				直接	间接	
山东鳌华新能源科技有限公司	聊城	聊城	光伏电站		100	设立
莘县华致农业科技有限公司	聊城	聊城	光伏电站		100	设立
保定平启新能源科技有限公司	保定	保定	光伏电站		100	设立
林洋创业投资(上海)有限公司	上海	上海	投资	100		设立
盐城林洋综合能源服务有限公司	盐城	盐城	制造业		100	设立
江苏争先农业科技有限公司	启东	启东	贸易		100	设立
南京盈宸新能源发展有限公司	南京	南京	光伏电站		100	设立
湖北林洋新能源科技有限公司	武汉	武汉	光伏电站		100	设立
马鞍山博航新能源科技有限公司	马鞍山	马鞍山	光伏电站		100	设立
马鞍山荣洋新能源科技有限公司	马鞍山	马鞍山	光伏电站		100	设立
五河耀洋新能源科技有限公司	蚌埠	蚌埠	光伏电站		100	设立
五河永洋新能源科技有限公司	蚌埠	蚌埠	光伏电站		100	设立
宣城市永耀新能源科技有限公司	宣城	宣城	光伏电站		100	设立
蚌埠林洋新能源科技有限公司	蚌埠	蚌埠	光伏电站		100	设立
潍坊润洋新能源开发有限公司	潍坊	潍坊	光伏电站		100	设立

(二) 在合营安排或联营企业中的权益

1、 重要的合营企业或联营企业

合营企业或联营企业名称	主要经营地	注册地	业务性质	持股比例(%)		对合营企业或联营企业投资的会计处理方法	对本公司活动是否具有战略性
				直接	间接		
江苏华源仪器仪表有限公司	南京	南京	智能电表生产销售	49.00		权益法	否

2、 重要合营企业的主要财务信息

	江苏华源仪器仪表有限公司	
	期末余额/本期发生额	年初余额/上期发生额
流动资产	134,171,061.50	95,411,952.49
非流动资产	7,059,639.52	6,976,493.79
资产合计	141,230,701.02	102,388,446.28

	江苏华源仪器仪表有限公司	
	期末余额/本期发生额	年初余额/上期发生额
流动负债	83,670,736.85	46,063,755.11
非流动负债		
负债合计	83,670,736.85	46,063,755.11
少数股东权益		
归属于母公司股东权益	57,559,964.17	56,324,691.17
按持股比例计算的净资产份额	28,204,382.44	27,599,098.67
调整事项	5,233,822.05	5,233,822.05
—商誉		
—内部交易未实现利润		
—其他	5,233,822.05	5,233,822.05
对联营企业权益投资的账面价值	33,438,204.49	32,832,920.72
营业收入	175,764,429.09	117,591,627.75
净利润	1,815,973.00	1,135,052.92
终止经营的净利润		
其他综合收益		
综合收益总额	1,815,973.00	1,135,052.92
本期收到的来自联营企业的股利		

3、 不重要的合营企业和联营企业的汇总财务信息

	期末余额/本期金额	上年年末余额/上期金额
联营企业：		
投资账面价值合计	225,832,423.11	58,408,765.49
下列各项按持股比例计算的合计数		
—净利润	-6,076,342.41	-11,161,810.87
—其他综合收益		
—综合收益总额	-6,076,342.41	-11,161,810.87

八、与金融工具相关的风险

本公司在经营过程中面临各种金融风险：信用风险、流动性风险和市场风险。公司董事会全面负责风险管理目标和政策的确定，并对风险管理目标和政策承担最终责任。

本公司风险管理的总体目标是在不过度影响公司竞争力和应变力的情况下，制定尽可能降低风险的风险管理政策。

(一) 信用风险

信用风险是指交易对手未能履行合同义务而导致本公司发生财务损失的风险。

本公司信用风险主要产生于货币资金、应收票据、应收账款、应收款项融资、其他应收款等。于资产负债表日，本公司金融资产的账面价值已代表其最大信用风险敞口。

本公司货币资金主要为存放于声誉良好并拥有较高信用评级的国有银行和其他大中型上市银行的银行存款，本公司认为其不存在重大的信用风险，几乎不会产生因银行违约而导致的重大损失。

此外，对于应收票据、应收账款、应收款项融资和其他应收款等，本公司赊销客户主要系国家电网、南方电网和地方电网公司及其下属企业以及其他大型企业，该类客户整体信用风险较低，公司预计不存在重大信用风险。

(二) 流动性风险

流动性风险是指企业在履行以交付现金或其他金融资产的方式结算的义务时发生资金短缺的风险。

本公司的政策是确保拥有充足的现金以偿还到期债务。流动性风险由本公司的财务部门集中控制。财务部门通过监控现金余额、可随时变现的有价证券以及对未来 12 个月现金流量的滚动预测，确保公司在所有合理预测的情况下拥有充足的资金偿还债务。同时持续监控公司是否符合借款协议的规定，从主要金融机构获得提供足够备用资金的承诺，以满足短期和长期的资金需求。

年末公司速动资产（包括货币资金、应收票据、应收账款、应收款项融资及交易性金融资产）余额为 860,459.63 万元，各项流动负债余额合计为 336,485.66 万元，速动比率 2.56，公司预计不存在重大流动性风险。

(三) 市场风险

金融工具的市场风险是指金融工具的公允价值或未来现金流量因市场价格变动而发生波动的风险，包括汇率风险、利率风险和其他价格风险。

1、 利率风险

利率风险是指金融工具的公允价值或未来现金流量因市场利率变动而发生波动的风险。

公司面临的利率风险主要来源于浮动利率银行贷款，年末公司银行贷款余额 349,442.94 万元，在其他变量不变的假设下，假定利率上浮 100 个基准点，增加利息支出 3,494.43 万元，占公司本期净利润的 3.76%，不会对本公司的利润总额和股东权益产生重大的影响。

2、 汇率风险

汇率风险是指金融工具的公允价值或未来现金流量因外汇汇率变动而发生波动的风险。

本公司面临的汇率风险主要来源于以外币计价的金融资产和金融负债，年末公司持有外币计量的金融工具净额 75,275.50 万元（详见本附注五、（六十一）外币货币性项目），在所有其他变量保持不变的情况下，如果人民币对外币升值或贬值 2%，则公司将增加或减少净利润 1,505.51 万元，占公司本期净利润的 1.62%，公司预计不存在重大汇率风险。

3、 其他价格风险

其他价格风险是指金融工具的公允价值或未来现金流量因汇率风险和利率风险以外的市场价格变动而发生波动的风险。

本公司其他价格风险主要产生于各类权益工具投资，存在权益工具价格变动的风险。

年末公司持有各类权益工具投资余额 40,022.69 万元，在所有其他变量保持不变的情况下，如果权益工具的价值上涨或下跌 20%，则公司将增加或减少净利润 8,004.54 万元，占公司本期净利润的 8.60%，公司预计不存在重大其他价格风险。

九、 关联方及关联交易

(一) 本公司的母公司情况

母公司名称	注册地	业务性质	注册资本	母公司对本公司的持股比例(%)	母公司对本公司的表决权比例(%)
启东市华虹电子有限公司	启东	电子产品销售、投资及资产管理、管理咨询	3,000 万元	34.72	34.72

本公司最终控制方是陆永华，其持有启东市华虹电子有限公司 90%的股权，启东市华虹电子有限公司持有本公司 34.72%的股份。

(二) 本公司的子公司情况

本公司子公司的情况详见本附注“七、在其他主体中的权益”。

(三) 本公司的合营和联营企业情况

本公司重要的合营或联营企业详见本附注“七、在其他主体中的权益”。

本期与本公司发生关联方交易，或前期与本公司发生关联方交易形成余额的其他合营或联营企业情况如下：

合营或联营企业名称	与本公司关系
江苏华源仪器仪表有限公司	联营企业
江苏华电华林新能源有限公司	联营企业
法凯涑玛冷暖设备（杭州）有限公司	联营企业
南京东博智慧能源研究院有限公司	联营企业
PT INTI SMART TEKNOLOGI	联营企业
无锡感知金服物联网科技有限公司	联营企业
江苏东磁新能源科技有限公司	联营企业
安徽林洋能效管理有限公司	联营企业
江苏亿纬林洋储能技术有限公司	联营企业
三峡绿色能源（江苏）有限公司	联营企业
清耀（上海）新能源科技有限公司	联营企业

(四) 其他关联方情况

其他关联方名称	其他关联方与本公司的关系
毛彩虹	陆永华之妻
陆永新	本公司董事
南通林洋交通建设工程有限公司	本公司控股股东控制的公司
南通华虹生态园艺有限公司	本公司控股股东控制的公司
江苏林洋现代农业有限公司	本公司控股股东控制的公司
上海精鼎电力科技有限公司	本公司董事施加重大影响的其他企业

(五) 关联交易情况

1、 购销商品、提供和接受劳务的关联交易

采购商品/接受劳务情况表

关联方	关联交易内容	本期金额	上期金额
南通华虹生态园艺有限公司	绿化景观	258,143.12	284,433.40
南通华虹生态园艺有限公司	苗木搬迁及绿化景观	690,633.95	
上海精鼎电力科技有限公司	电站系统工程	6,773,529.40	2,943,902.46
上海精鼎电力科技有限公司	工程设备	1,681,416.07	14,247,787.17
南通林洋交通建设工程有限公司	工程	1,003,648.42	
江苏华源仪器仪表有限公司	原材料	41,287.08	3,109,463.72
江苏华源仪器仪表有限公司	固定资产	0.00	326,194.70
江苏林洋现代农业有限公司	固定资产	0.00	18,428.30
启东市华虹电子有限公司	固定资产	10,292.04	

出售商品/提供劳务情况表

关联方	关联交易内容	本期金额	上期金额
江苏华源仪器仪表有限公司	销售产品	90,962,306.84	78,406,752.05
江苏亿纬林洋储能技术有限公司	土地转让	31,500,147.67	
南通林洋交通建设工程有限公司	提供工程服务	268,883.49	
南通林洋交通建设工程有限公司	销售固定资产	5,309.73	
安徽林洋能效管理有限公司	销售商品	79,327.38	
上海精鼎电力科技有限公司	销售产品		26,548.67

2、 关联租赁情况

本公司作为出租方：

承租方名称	租赁资产种类	本期确认的租赁收入	上期确认的租赁收入
三峡绿色能源（江苏）有限公司	办公场所	47,922.00	

本公司作为承租方：

出租方名称	租赁资产种类	本期金额			上期金额
		简化处理的短期租赁和低价值资产租赁的租金费用以及未纳入租赁负债计量的可变租赁付款额	支付的租金	增加的使用权资产	承担的租赁负债利息支出
启东华虹电子有限公司	办公场所	2,600,000.00			2,600,000.00
启东华虹电子有限公司	员工宿舍	1,056,000.00			1,258,500.00
江苏华源仪器仪表有限公司	办公场所	216,000.00			1,080,000.00
江苏华源仪器仪表有限公司	办公场所	150,000.00			

3、 关联担保情况

本公司作为被担保方：

担保方	担保金额	担保起始日	担保到期日	担保是否已经履行完毕
启东市华虹电子有限公司	100,000,000.00	2020/9/28	2021/9/27	是
陆永华、江苏林洋光伏科技有限公司	150,000,000.00	2020/9/22	2022/9/22	否
启东市华虹电子有限公司	700,000,000.00	2020/6/5	2023/6/5	否
江苏林洋光伏科技有限公司、陆永华	USD50,000,000.00	2020/10/15	2021/10/15	是
陆永华、毛彩虹	250,000,000.00	2020/6/3	2021/6/3	是
启东市华虹电子有限公司	20,000,000.00	2020/3/13	2021/3/12	是
启东市华虹电子有限公司	80,000,000.00	2020/8/20	2021/8/19	是
启东市华虹电子有限公司	125,000,000.00	2020/1/10	2021/1/9	是
启东市华虹电子有限公司	20,000,000.00	2020/6/30	2021/6/24	是
启东市华虹电子有限公司	50,000,000.00	2020/7/24	2021/6/24	是
启东市华虹电子有限公司	30,000,000.00	2020/8/26	2021/6/24	是

担保方	担保金额	担保起始日	担保到期日	担保是否已经履行完毕
启东市华虹电子有限公司	135,000,000.00	2019/6/24	2022/6/23	否
启东市华虹电子有限公司、陆永华	200,000,000.00	2020/3/29	2021/3/29	是
启东市华虹电子有限公司、陆永华	690,600,000.00	2020/3/9	2022/12/31	否
启东市华虹电子有限公司	100,000,000.00	2020/6/17	2022/6/16	否
启东市华虹电子有限公司	110,000,000.00	2018/6/22	2028/6/21	否
陆永华	30,000,000.00	2021/3/1	2023/9/20	否
启东市华虹电子有限公司	50,000,000.00	2021/7/15	2023/6/28	否
启东市华虹电子有限公司	20,000,000.00	2021/6/30	2023/6/28	否
启东市华虹电子有限公司	190,000,000.00	2020/12/21	2021/6/17	是
界首市金明农业发展有限公司		2021/6/16	2026/10/16	否
阜阳永强农业科技有限公司		2021/6/16	2026/10/16	否
陆永华		2020/12/21	2021/6/17	是
启东市华虹电子有限公司、陆永华	200,000,000.00	2021/03/12	2023/03/11	否
江苏林洋光伏科技有限公司、陆永华	USD50,000,000.00	2021/11/8	2022/11/8	否
陆永华、毛彩虹	250,000,000.00	2021/6/3	2022/6/3	否
启东市华虹电子有限公司	200,000,000.00	2021/1/20	2022/1/14	否
启东市华虹电子有限公司、陆永华	100,000,000.00	2021/1/14	2021/12/16	是
启东市华虹电子有限公司、陆永华	100,000,000.00	2021/2/26	2022/2/22	否
陆永华	390,000,000.00	2021/2/25	2023/2/24	否
启东市华虹电子有限公司	265,000,000.00	2021/8/30	2024/8/29	否
启东市华虹电子有限公司	270,000,000.00	2021/6/1	2024/5/31	否
启东市华虹电子有限公司	200,000,000.00	2021/12/14	2022/12/14	否

4、 关键管理人员薪酬

项目	本期金额	上期金额
关键管理人员薪酬	1,024.73 万元	950.97 万元

(六) 关联方应收应付款项

1、 应收项目

项目名称	关联方	期末余额		上年年末余额	
		账面余额	坏账准备	账面余额	坏账准备
应收账款					
	江苏华源仪器仪表有限公司	43,181,863.98	2,159,093.20	26,389,159.47	1,319,457.97
	安徽林洋能效管理有限公司	174,168.33	174,168.33		
一年内到期的非流动资产					
	南通林洋交通建设工程有限公司	21,695.00	1,084.75		
应收票据					
	江苏华源仪器仪表有限公司	1,430,000.00			
其他应收款					
	江苏亿纬林洋储能技术有限公司	22,327,982.60	1,116,399.13		
预付款项					
	上海精鼎电力科技有限公司			392,352.00	

2、 应付项目

项目名称	关联方	期末账面余额	上年年末账面余额
应付账款			
	上海精鼎电力科技有限公司	7,134,022.28	5,824,550.53
	江苏华源仪器仪表有限公司	232,703.83	206,882.59
	南通华虹生态园艺有限公司	149,024.00	
	南通林洋交通建设工程有限公司	32,819.30	137,760.56

十、 股份支付

2022年1月26日公司召开2022年第一次临时股东大会审议通过关于《江苏林洋能源股份有限公司2022年员工持股计划（草案）》及其摘要等相关议案，公司计划向部分董事、高级管理人员以及中层管理人员及核心技术（业务）人员103人、授予的限制性股票2,196万股，授予价格为5.50元/股。

本员工持股计划有效期为限制性股票首次授予之日起48个月，本计划授予的限制性股票自授予之日起满12个月后，满足解锁条件的，激励对象可以在未来48个月内按40%：30%：30%的比例分三期解锁。

本员工持股计划将依据2022年至2024年度的持有人的绩效考核结果，依据个人绩效考核结果确定持有人最终解锁的标的股票权益数量。

2022年2月9日，公司收到中国证券登记结算有限责任公司上海分公司出具的《过户登记确认书》，公司回购专用证券账户（B882224023）中所持有的21,956,999股公司股票已于2022年2月8日以非交易过户的形式过户至公司2022年员工持股计划证券账户（B884726047），过户价格为5.50元/股。截至2022年2月10日，公司2022年员工持股计划证券账户持有公司股份21,956,999股，约占公司总股本的1.07%。至此，公司2022年员工持股计划已全部完成股票非交易过户。

十一、 承诺及或有事项

（一） 重要承诺事项

1、截至2021年12月31日，公司以下列土地使用权、房产及固定资产抵押给银行，为取得银行最高额授信作担保：

土地使用权及房产名称 及座落	资产原值	资产净值	最高额授 信金额 (万元)	贷款余额 (万元)	最高额授信期限
土地使用权：					
颍上县耿棚镇灵台村境内土地使 用权6127平方米	2,294,302.50	1,988,395.30	11,000.00	822.50	2017.08-2023.08
伍什家镇荒地窑村15150平方 米	1,331,400.00	1,178,289.00	57,000.00	13,800.00	2015.09-2023.09
启东市汇龙镇华石村土地使 用权97,789平方米	14,818,212.68	10,205,369.88			
房产：			69,060.00	19,800.00	2020.12-2022.12
启东经济开发区林洋路666号行 政楼	37,038,482.62	12,747,813.41			

土地使用权及房产名称 及座落	资产原值	资产净值	最高额授 信金额 (万元)	贷款余额 (万元)	最高额授信期限
启东经济开发区林洋路 666 号技术楼	10,785,656.39	3,870,876.94			
启东经济开发区林洋路 666 号客服中心	9,295,029.74	3,276,933.40			
启东经济开发区林洋路 666 号电表楼	53,057,758.29	20,426,829.51			
启东经济开发区林洋路 666 号智能电表车间	23,098,527.44	13,203,446.56			
飞展一期综合楼	1,879,312.00	1,498,751.32	4,500.00	4,200.00	2020.09-2026.01
鼓楼区中山路 99 号房产	13,947,643.00	9,177,548.50	20,000.00	20,000.00	2020.03-2022.03
建邺区乐山路 98 号房产	103,910,836.39	92,621,698.95			
宜秀区文苑路 222 号 4 号厂房等 2 户	22,325,582.78	15,358,395.24	1,000.00	1,000.00	2021.12-2023.12
光伏电站:					
金东纸业厂房屋顶一期 20MW 分布式光伏发电项目设备	128,107,768.91	97,845,556.90	12,000.00	2,625.00	2016.03-2026.03

3、截至 2021 年 12 月 31 日，公司以下列其他资产质押给银行，为取得银行最高额授信作担保：

其他质押资产名称	公司名称	评估价值 (万元)	最高额授信 金额 (万元)	贷款余额(万 元)	最高额授信期限
乾华 135MW 光伏发电项目电费收费权	内蒙古乾华农业发展有限公司	337,702.50	57,000.00	13,800.00	2015/09-2023/09
江苏林洋新能源科技有限公司享有的江苏昆瑞 100%股权	江苏昆瑞新能源有限公司	16,882.00	12,000.00	2,625.00	2016/03-2026/03
灵璧浍沟凤山 20MW 地面分布式光伏发电项目电费收费权	灵璧华浍新能源科技有限公司	19,559.00	11,000.00	6,575.00	2016/12-2027/01

江苏林洋能源股份有限公司
二〇二一年度
财务报表附注

其他质押资产名称	公司名称	评估价值 (万元)	最高额授信 金额(万元)	贷款余额(万 元)	最高额授信期限
灵璧浚沟 20MW 地面分 布式光伏发电项目电费 收费权	灵璧灵阳新能源科技 有限公司	20,225.00	11,000.00	6,225.00	2016/12-2027/01
阜阳市颖东区新乌江镇 20MW 农光互补分布式 光伏发电项目电费收费 权	阜阳永明农业太阳能 发电有限公司	19,892.00	8,900.00	5,450.00	2016/12-2026/11
阜阳市颍泉区伍明镇梁 营村 20MW 农光互补分 布式光伏发电项目电费 收费权	阜阳金明太阳能发电 有限公司	23,078.00	19,900.00	12,450.00	2016/12-2026/11
萧县西瓣山 20MW 地面 分布式光伏发电项目电 费收费权	萧县裕晟新能源科技 有限公司	20,225.00	11,000.00	7,660.00	2017/04-2027/04
颍上耿棚 60MW 渔光互 补分布式光伏发电项目 电费收费权	颍上永阳新能源科技 有限公司	30,217.00	11,000.00	822.50	2017/08-2023/08
淮北市刘桥镇 50MW 领 跑者光伏发电项目电费 收费权	濉溪永瑞现代农业科 技有限公司	42,300.00	25,000.00	22,000.00	2020/07-2029/04
山东林洋新能源科技有 限公司下属 17 家全资 子公司的光伏电站项目 应收账款质押	山东林洋新能源科技 有限公司下属 17 家全 资子公司		USD6,000.00	USD3,819.00	2020/06-2023/06
购售电合同	江苏飞展能源科技有 限公司	2,982.52	4,500.00	4,200.00	2020/09-2026/01
田营村 20MW 农光互补 分布式光伏发电项目电费 收费权	界首市金明农业发展 有限公司		19,000.00	15,000.00	2021/06-2026/10
李土楼、李桥村农光互 补分布式光伏发电项目电 费收费权	阜阳永强农业科技有 限公司				

其他质押资产名称	公司名称	评估价值 (万元)	最高额授信 金额(万元)	贷款余额(万 元)	最高额授信期限
颍上县黄桥镇20MW渔 光互补分布式光伏发电 项目电费收费权	颍上华盛农业太阳能 发电有限公司	9,425.00	9,425.00	5,490.00	2021/04-2026/04
颍上县夏桥镇10MW渔 光互补分布式光伏发电 项目电费收费权	颍上华新新能源科技 有限公司	9,420.00	9,420.00	4,750.00	2021/04-2031/04

其他说明:

1、2015年9月7日,公司为内蒙古乾华农业发展有限公司向中国工商银行启东支行抵押贷款57,000万元提供连带责任保证担保,同时内蒙古乾华农业发展有限公司以公司项目光伏电站的电费收益权项下权益为质押物,截至2021年12月31日内蒙古乾华农业发展有限公司取得贷款余额13,800.00万元。

2、2016年3月4日,公司为江苏昆瑞新能源有限公司向中国工商银行南京江宁支行申请不超过12,000.00万元的贷款提供连带责任保证担保,同时江苏昆瑞新能源有限公司以其所有的光伏电站全部设备和江苏林洋新能源科技有限公司享有的江苏昆瑞新能源有限公司100%股权为本次贷款提供抵押担保,截至2021年12月31日江苏昆瑞新能源有限公司取得银行贷款余额2,625.00万元。

3、2016年5月26日,公司及江苏林洋综合能源服务有限公司为启东市华虹新能源电力有限公司向中国农业银行启东支行申请不超过8,000.00万元的贷款提供连带责任保证担保,截至2021年12月31日启东市华虹新能源电力有限公司取得银行贷款余额5,000.00万元。

4、2016年7月25日,公司为启东市华虹新能源电力有限公司向中国银行启东支行申请不超过10,000.00万元的贷款提供连带责任保证担保,截至2021年12月31日启东市华虹新能源电力有限公司取得银行贷款余额1,400.00万元。

5、2016年11月30日,公司及江苏林洋光伏科技有限公司共同向比利时联合银行股份有限公司上海分行申请综合授信额度不超过人民币15,000.00万元或其等值外币的非承诺性信贷额度,公司及上述下属公司就使用该综合授信额度相互承担连带担保责任,截至2021年12月31日江苏林洋光伏科技有限公司取得银行贷款余额2,324.8万元。

6、2016年12月16日,公司为灵璧华浚新能源科技有限公司向中国工商银行启东分行和宿州分行申请不超过11,000.00万元的贷款提供连带责任保证担保,同时灵璧华浚新能源科技有限公司以公司项目光伏电站的电费收益权项下权益为质押物,

截至 2021 年 12 月 31 日灵璧华浚新能源科技有限公司取得银行贷款余额 6,575.00 万元。

7、2016 年 12 月 16 日，公司为灵璧灵阳新能源科技有限公司向中国工商银行启东分行和宿州分行申请不超过 11,000.00 万元的贷款提供连带责任保证担保，同时灵璧灵阳新能源科技有限公司以公司项目光伏电站的电费收费权项下权益为质押物，截至 2021 年 12 月 31 日灵璧灵阳新能源科技有限公司取得银行贷款余额 7,725.00 万元。

8、2016 年 12 月 1 日，公司为阜阳永明农业太阳能发电有限公司向中国工商银行启东分行和阜阳分行申请不超过 8,900.00 万元的贷款提供连带责任保证担保，同时阜阳永明农业太阳能发电有限公司以公司项目光伏电站的电费收费权项下权益为质押物，截至 2021 年 12 月 31 日阜阳永明农业太阳能发电有限公司取得银行贷款余额 5,450.00 万元。

9、2016 年 12 月 1 日，公司为阜阳金明太阳能发电有限公司向中国工商银行启东分行和阜阳分行申请不超过 19,900.00 万元的贷款提供连带责任保证担保，同时阜阳金明太阳能发电有限公司以公司项目光伏电站的电费收费权项下权益为质押物，截至 2021 年 12 月 31 日阜阳金明太阳能发电有限公司取得银行贷款余额 12,450.00 万元。

10、2017 年 4 月 26 日，公司为萧县裕晟新能源科技有限公司向中国工商银行启东分行和萧县分行申请不超过 11,000.00 万元的贷款提供连带责任保证担保，同时萧县裕晟新能源科技有限公司以公司项目光伏电站的电费收费权项下权益为质押物，截至 2021 年 12 月 31 日萧县裕晟新能源科技有限公司取得银行贷款余额 7,660.00 万元。

11、2017 年 6 月 22 日，公司及江苏林洋光伏科技有限公司为启东市华乐新能源电力有限公司向中国农业银行启东分行申请不超过 15,000.00 万元的贷款提供连带责任保证担保，截至 2021 年 12 月 31 日启东市华乐新能源电力有限公司取得银行贷款余额 4,000.00 万元。

12、2017 年 8 月 2 日，公司为颍上永阳新能源科技有限公司向中国工商银行启东分行和阜阳分行申请不超过 11,000.00 万元的贷款提供连带责任保证担保，同时颍上永阳新能源科技有限公司以公司项目光伏电站的电费收费权项下权益为质押物，以颍上县耿棚镇灵台村境内 6127 平方米土地为抵押物，截至 2021 年 12 月 31 日颍上永阳新能源科技有限公司取得银行贷款余额 822.50 万元。

13、2018 年 1 月 31 日，公司为泗洪永乐新能源科技有限公司向中国银行泗洪支行申请不超过 18,700.00 万元的贷款提供连带责任保证担保，截至 2021 年 12 月 31 日泗洪永乐新能源科技有限公司取得银行贷款余额 3,000.00 万元。

14、2018年3月28日，公司为灌云林洋新能源科技有限公司向中国银行启东支行申请不超过8,000.00万元的贷款提供连带责任保证担保，截至2021年12月31日灌云林洋新能源科技有限公司取得银行贷款余额5,200.00万元。

15、2018年7月24日，公司为泗洪华乐新能源科技有限公司向中国银行泗洪支行申请不超过8,000.00万元的贷款提供连带责任保证担保，截至2021年12月31日泗洪华乐新能源科技有限公司取得银行贷款余额2,850.00万元。

16、2018年11月13日，公司为连云港林洋新能源有限公司向中国银行启东支行申请不超过11,200.00万元的贷款提供连带责任保证担保，截至2021年12月31日连云港林洋新能源有限公司取得银行贷款余额7,840.00万元。

17、2018年12月4日，公司为启东市永乐新能源电力有限公司向江苏银行启东支行申请不超过8,500.00万元的贷款提供连带责任保证担保，截至2021年12月31日启东市永乐新能源电力有限公司取得银行贷款余额6,367.77万元。

18、2020年7月20日，公司为濉溪永瑞现代农业科技有限公司向中国工商银行启东支行申请不超过25,000.00万元的贷款提供连带责任保证担保，同时濉溪县永瑞现代农业科技有限公司以公司项目光伏电站电费收费权项下全部应收账款为质押物，截至2021年12月31日濉溪永瑞现代农业科技有限公司取得银行贷款余额22,000.00万元。

19、2020年6月30日，公司向IFC申请不超过6,000万美元的贷款并提供连带责任保证担保，同时公司全资子公司山东林洋新能源科技有限公司及其17家全资子公司为本次贷款提供保证担保，并以山东林洋下属17家子公司的光伏电站项目应收账款进行质押，截至2021年12月31日公司取得银行贷款余额3,819.00万美元。

20、2020年10月11日，公司为江苏飞展能源科技有限公司向中国建设银行启东分行和灌南支行申请不超过4,500.00万元的贷款提供连带责任保证担保，同时江苏飞展能源科技有限公司以江苏飞展一期的综合楼作为抵押物，以公司项下2982.52万元应收账款作为质押物，截至2021年12月31日江苏飞展能源科技有限公司取得银行贷款余额4,200.00万元。

21、2021年2月19日，公司为南京林洋电力科技有限公司向南京银行秦虹路支行申请不超过1,000.00万元的贷款提供连带责任保证担保，截至2021年12月31日南京林洋电力科技有限公司取得银行贷款余额1,000.00万元。

22、2021年3月12日，公司向中国进出口银行股份有限公司江苏分行申请综合授信额度不超过20,000万元的贷款，同时启东华虹电子有限公司及陆永华本人为本次贷款提供保证担保，并以公司的南京鼓楼区中山路99号房产和江苏林洋新能源科技有限公司的建邺区乐山路98号房产进行抵押，截至2021年12月31日公司取得银行贷款余额20,000.00万元。

23、2021年4月22日，公司为颍上华新新能源科技有限公司向中国工商银行启东支行申请不超过5,000万元的贷款提供连带责任保证担保，同时颍上华新新能源科技有限公司以公司项目光伏电站电费收费权项下全部应收账款为质押物，截至2021年12月31日颍上华新新能源科技有限公司取得银行贷款余额4,750.00万元。

24、2021年4月23日，公司为颍上华盛农业太阳能发电有限公司向中国工商银行启东支行申请不超过6,100.00万元的贷款提供连带责任保证担保，同时颍上华盛农业太阳能发电有限公司以公司项目光伏电站电费收费权项下全部应收账款为质押物，截至2021年12月31日颍上华盛农业太阳能发电有限公司取得银行贷款余额5,490.00万元。

25、2021年4月30日，公司向浦发银行南通分行申请综合授信额度不超过19,000万元的贷款，同时启东华虹电子有限公司、阜阳永强农业科技有限公司、界首市金明农业发展有限公司及陆永华本人为本次贷款提供保证担保，并以阜阳永强农业科技有限公司及界首市金明农业发展有限公司光伏电站电费收费权项下2021年4月30日至2026年10月20日的应收账款作为质押物，截止2021年12月31日公司取得银行贷款余额15,000万元。

26、2021年9月2日，公司为新加坡林洋能源科技有限公司向比利时银行联合股份有限公司新加坡分行申请不超过500.00万美元的贷款提供连带责任保证担保，截至2021年12月31日新加坡林洋能源科技有限公司取得银行贷款余额500.00万美元。

(二) 公司无需要披露的重要或有事项

十二、资产负债表日后事项

(一) 利润分配情况

2022年4月25日，公司第四届董事会第三十三次会议审议通过了2021年度利润分配方案：以实施权益分派股权登记日登记的总股本扣减公司回购专用证券账户中的股份数量为基数，向全体股东每10股派发现金红利2.20元（含税），剩余利润结转下年度。本次利润分配不进行资本公积金转增股本。本议案尚需提交2021年年度股东大会审议。

(二) 公司无需要说明的其他资产负债表日后事项

十三、 母公司财务报表主要项目注释

(一) 应收票据

1、 应收票据分类列示

项目	期末余额	上年年末余额
银行承兑汇票	730,000.00	23,009,868.72
商业承兑汇票	32,989,904.30	24,093,269.80
合计	33,719,904.30	47,103,138.52

2、 期末公司已背书或贴现且在资产负债表日尚未到期的应收票据

项目	期末终止确认金额	期末未终止确认金额
银行承兑汇票	60,895,140.04	
商业承兑汇票	15,234,133.40	
合计	76,129,273.44	

(二) 应收账款

1、 应收账款按账龄披露

账龄	期末余额	上年年末余额
1年以内	572,018,180.22	1,270,811,472.28
1至2年	508,153,903.88	83,957,280.46
2至3年	3,011,085.80	1,241,980.95
3年以上	11,825,214.51	11,229,549.94
小计	1,095,008,384.41	1,367,240,283.63
减：坏账准备	36,463,488.84	39,010,219.91
合计	1,058,544,895.57	1,328,230,063.72

2、应收账款按坏账计提方法分类披露

类别	期末余额				上年年末余额				
	账面余额		坏账准备		账面余额		坏账准备		
	金额	比例 (%)	金额	计提比例 (%)	金额	比例 (%)	金额	计提比例 (%)	
按组合计提坏账准备	1,095,008,384.41	100.00	36,463,488.84	3.33	1,367,240,283.63	100.00	39,010,219.91	2.85	1,328,230,063.72
其中：									
账龄组合	431,103,157.11	39.37	36,463,488.84	8.46	523,163,178.26	38.26	39,010,219.91	7.46	484,152,958.35
控制组合	663,905,227.30	60.63			844,077,105.37	61.74			844,077,105.37
合计	1,095,008,384.41	100.00	36,463,488.84		1,367,240,283.63	100.00	39,010,219.91		1,328,230,063.72

按账龄组合计提坏账准备:

账龄	期末余额		
	应收账款	坏账准备	计提比例 (%)
1年以内	351,096,875.42	17,554,843.77	5.00
1至2年	66,854,447.99	6,685,444.80	10.00
2至3年	1,326,619.19	397,985.76	30.00
3年以上	11,825,214.51	11,825,214.51	100.00
合计	431,103,157.11	36,463,488.84	

3、 本期计提、转回或收回的坏账准备情况

类别	上年年末余额	本期变动金额			期末余额
		计提	收回或转回	转销或核销	
账龄组合	39,010,219.91	-2,546,731.07			36,463,488.84
合计	39,010,219.91	-2,546,731.07			36,463,488.84

4、 按欠款方归集的期末余额前五名的应收账款情况

单位名称	期末余额		
	应收账款	占应收账款合计数的比例(%)	坏账准备
第一名	560,373,573.40	51.18	
第二名	85,606,292.00	7.82	8,560,629.20
第三名	68,459,248.32	6.25	
第四名	43,181,863.98	3.94	2,159,093.20
第五名	39,389,909.95	3.60	1,969,495.50
合计	797,010,887.65	72.79	12,689,217.90

(三) 应收款项融资

1、 应收款项融资情况

项目	期末余额	上年年末余额
应收票据	53,246,350.00	31,759,321.23
应收账款		
合计	53,246,350.00	31,759,321.23

2、 应收款项融资本期增减变动及公允价值变动情况

项目	上年年末余额	本期新增	本期终止确认	其他变动	期末余额	累计在其他综合收益中确认的损失准备
应收票据	31,759,321.23	171,475,796.54	149,988,767.77		53,246,350.00	374,710,914.31
合计	31,759,321.23	171,475,796.54	149,988,767.77		53,246,350.00	374,710,914.31

(四) 其他应收款

项目	期末余额	上年年末余额
应收利息		
应收股利	85,000,000.00	85,000,000.00
其他应收款项	1,601,491,918.48	868,260,931.91
合计	1,686,491,918.48	953,260,931.91

1、 应收股利

(1) 应收股利明细

项目（或被投资单位）	期末余额	上年年末余额
内蒙古乾华农业发展有限公司	85,000,000.00	85,000,000.00
小计	85,000,000.00	85,000,000.00
减：坏账准备		
合计	85,000,000.00	85,000,000.00

2、 其他应收款项

(1) 按账龄披露

账龄	期末余额	上年年末余额
1 年以内	1,289,089,175.17	444,470,906.21
1 至 2 年	176,690,535.59	169,048,549.62
2 至 3 年	613,373.76	68,022,216.65
3 年以上	155,647,033.02	189,201,754.62
小计	1,622,040,117.54	870,743,427.10
减：坏账准备	20,548,199.06	2,482,495.19
合计	1,601,491,918.48	868,260,931.91

(2) 按坏账计提方法分类披露

类别	期末余额			上年年末余额				
	账面余额		坏账准备 金额	账面余额		坏账准备 金额		
	金额	比例 (%)		金额	比例 (%)			
按组合计提坏账准备	1,622,040,117.54	100.00	20,548,199.06	1,601,491,918.48	870,743,427.10	2,482,495.19	0.29	868,260,931.91
其中：								
信用风险组合	370,621,208.81	22.85	20,548,199.06	350,073,009.75	13,800,715.81	2,482,495.19	17.99	11,318,220.62
控制组合	1,251,418,908.73	77.15		1,251,418,908.73	856,942,711.29		98.42	856,942,711.29
合计	1,622,040,117.54	100.00	20,548,199.06	1,601,491,918.48	870,743,427.10	2,482,495.19	100.00	868,260,931.91

按组合计提坏账准备:

组合计提项目:

名称	期末余额		
	其他应收款项	坏账准备	计提比例 (%)
信用风险组合	370,621,208.81	20,548,199.06	5.54
合计	370,621,208.81	20,548,199.06	

(3) 坏账准备计提情况

坏账准备	第一阶段	第二阶段	第三阶段	合计
	未来 12 个月预期信用损失	整个存续期预期信用损失(未发生信用减值)	整个存续期预期信用损失(已发生信用减值)	
上年年末余额	649,722.89	1,290,080.65	542,691.65	2,482,495.19
上年年末余额在本期				
--转入第二阶段	-75,579.22	75,579.22		
--转入第三阶段				
--转回第二阶段				
--转回第一阶段				
本期计提	18,391,921.52	326,614.72		18,718,536.24
本期转回				
本期转销	-521,113.53	-131,718.84		-652,832.37
本期核销				
其他变动				
期末余额	18,444,951.66	1,560,555.75	542,691.65	20,548,199.06

其他应收款项账面余额变动如下:

账面余额	第一阶段	第二阶段	第三阶段	合计
	未来 12 个月预期信用损失	整个存续期预期信用损失(未发生信用减值)	整个存续期预期信用损失(已发生信用减值)	
上年年末余额	11,703,576.01	1,554,448.15	542,691.65	13,800,715.81
上年年末余额在本期				
--转入第二阶段	-970,758.60	970,758.60		

账面余额	第一阶段	第二阶段	第三阶段	合计
	未来 12 个月预期信用损失	整个存续期预期信用损失(未发生信用减值)	整个存续期预期信用损失(已发生信用减值)	
--转入第三阶段				
--转回第二阶段				
--转回第一阶段				
本期新增	366,777,827.51			366,777,827.51
本期终止确认	-9,672,214.53	-285,119.98		-9,957,334.51
其他变动				
期末余额	367,838,430.39	2,240,086.77	542,691.65	370,621,208.81

(4) 本期计提、转回或收回的坏账准备情况

类别	上年年末余额	本期变动金额			期末余额
		计提	收回或转回	转销或核销	
信用风险组合	2,482,495.19	18,065,703.87			20,548,199.06
合计	2,482,495.19	18,065,703.87			20,548,199.06

(5) 按款项性质分类情况

款项性质	期末账面余额	上年年末账面余额
保证金	10,963,703.49	9,240,591.95
备用金	1,379,289.71	2,224,454.45
代收代付款项	1,544,998.60	1,425,877.42
企业间往来	1,255,688,163.24	857,852,503.28
其他(注)	352,463,962.50	
合计	1,622,040,117.54	870,743,427.10

注：详见本附注五、(七)、(7)。

(6) 按欠款方归集的期末余额前五名的其他应收款项情况

单位名称	款项性质	期末余额	账龄	占其他应收款项 期末余额合计数 的比例(%)	坏账准备期末 余额
江苏林洋光伏科技有限公司	往来	977,216,649.66	1年以内, 1-2年	60.25	
商丘市鑫炎新能源开发有限 公司	其他(注)	274,148,679.21	1年以内	16.90	13,707,433.96
惠民县永正农业科技有限公 司	往来	120,000,000.00	1-2年	7.40	
永城永阳农业科技有限公司	其他(注)	78,315,283.29	1年以内	4.83	3,915,764.16
临泉永明太阳能发电有限公 司	往来	64,856,033.80	3年以上	4.00	
合计		1,514,536,645.96		93.37	17,623,198.12

注：详见本附注五、(七)、(7)。

(五) 长期股权投资

项目	期末余额			上年年末余额		
	账面余额	减值准备	账面价值	账面余额	减值准备	账面价值
对子公司投资	5,713,097,737.89	19,500,000.00	5,693,597,737.89	5,267,379,937.89		5,267,379,937.89
对联营、合营 企业投资	115,471,971.00		115,471,971.00	83,238,918.19		83,238,918.19
合计	5,828,569,708.89	19,500,000.00	5,809,069,708.89	5,350,618,856.08		5,350,618,856.08

1、对子公司投资

被投资单位	上年年末余额	本期增加	本期 减少	期末余额	本期计提 减值准备	减值准备期 末余额
武汉奥统电气有限公司	17,955,000.00			17,955,000.00		
林洋能源科技(上海)有限公司	20,000,000.00	80,000,000.00		100,000,000.00		
南京林洋电力科技有限公司	54,685,380.22	19,000,000.00		73,685,380.22		
安徽永安电子科技有限公司	183,293,555.23			183,293,555.23		
江苏林洋新能源科技有限公司	1,000,000,000.00			1,000,000,000.00		

江苏林洋能源股份有限公司
二〇二一年度
财务报表附注

被投资单位	上年年末余额	本期增加	本期减少	期末余额	本期计提减值准备	减值准备期末余额
林洋澳洲新能源有限责任公司	6,223,400.00			6,223,400.00		
江苏林洋综合能源服务有限公司	125,000,000.00			125,000,000.00		
内蒙古乾华农业发展有限公司	283,564,586.50			283,564,586.50		
安徽林洋新能源科技有限公司	1,200,000,000.00			1,200,000,000.00		
山东林洋新能源科技有限公司	1,000,000,000.00			1,000,000,000.00		
ELGAMA-ELEKTRONIKA USBVISO	28,807,775.21			28,807,775.21		
江苏林洋电力服务有限公司	175,000,000.00			175,000,000.00		
SINGAPORE LINYANG ENERGY T	160,430,160.00	135,717,800.00		296,147,960.00		
江苏林洋微网科技有限公司	19,500,000.00			19,500,000.00		19,500,000.00
河南林洋新能源科技有限公司	200,000,000.00			200,000,000.00		
河北林洋微网新能源科技有限公司	100,000,000.00			100,000,000.00		
江苏林洋光伏运维有限公司	15,000,000.00	15,000,000.00		30,000,000.00		
辽宁林洋新能源科技有限公司	28,000,000.00			28,000,000.00		
北京林洋新能源科技有限公司	340,000.00			340,000.00		
南京华虹融资租赁有限公司	320,580,080.73			320,580,080.73		
江苏林洋亿纬储能科技有限公司	8,500,000.00	76,500,000.00		85,000,000.00		
江苏林洋光伏科技有限公司	340,000,000.00			340,000,000.00		
林洋创业投资(上海)有限公司		100,000,000.00		100,000,000.00		
合计	5,286,879,937.89	426,217,800.00		5,713,097,737.89		19,500,000.00

2、对联营、合营企业投资

被投资单位	上年年末余额	本期增减变动						减值准备 期末余额			
		追加投资	减少投资	权益法下确认 的投资损益	其他综合收益 调整	其他权 益变动	宣告发放现金股 利或利润		计提减值 准备	其他	
联营企业											
江苏华源仪器仪表有限 公司	32,832,920.72			889,826.77							33,722,747.49
江苏华电华林新能源有 限公司	24,701,912.56			5,357.37							24,707,269.93
法凯冰玛冷暖设备（杭 州）有限公司	2,890,515.79			-13,710.19							2,876,805.60
无锡感知金服实业有限 公司	22,813,569.12			-1,785,767.25							21,027,801.87
江苏亿纬林洋储能技术 有限公司		35,000,000.00		-1,862,653.89							33,137,346.11
合计	83,238,918.19	35,000,000.00		-2,766,947.19							115,471,971.00

(六) 营业收入和营业成本

1、 营业收入和营业成本情况

项目	本期金额		上期金额	
	收入	成本	收入	成本
主营业务	2,052,438,357.49	1,560,467,604.25	2,512,212,448.57	1,857,182,303.22
其他业务	48,576,077.86	38,476,768.42	43,736,895.91	35,471,672.98
合计	2,101,014,435.35	1,598,944,372.67	2,555,949,344.48	1,892,653,976.20

营业收入明细:

项目	本期金额	上期金额
客户合同产生的收入	2,083,400,585.85	2,535,092,968.50
租赁收入	1,251,341.47	1,097,087.89
其他	16,362,508.03	19,759,288.09
合计	2,101,014,435.35	2,555,949,344.48

2、 合同产生的收入情况

合同分类	本期金额
商品类型:	
电能表、系统类产品及配件	1,870,653,897.66
其他	212,746,688.19
合计	2,083,400,585.85
按经营地区分类:	
境内	1,737,187,320.06
境外	346,213,265.79
合计	2,083,400,585.85
按商品转让的时间分类:	
在某一时点确认	2,083,400,585.85
在某一时段内确认	
合计	2,083,400,585.85

(七) 投资收益

项目	本期金额	上期金额
成本法核算的长期股权投资收益	227,314,751.19	82,184,415.67

项目	本期金额	上期金额
权益法核算的长期股权投资收益	-2,766,947.19	1,030,813.56
远期结汇	1,014,377.48	
理财产品收益	39,432,445.24	44,389,476.53
合计	264,994,626.72	127,604,705.76

十四、补充资料

(一) 当期非经常性损益明细表

项目	金额	说明
非流动资产处置损益	33,771,243.34	
越权审批或无正式批准文件的税收返还、减免		
计入当期损益的政府补助（与企业业务密切相关，按照国家统一标准定额或定量享受的政府补助除外）	44,327,485.70	
计入当期损益的对非金融企业收取的资金占用费		
企业取得子公司、联营企业及合营企业的投资成本小于取得投资时应享有被投资单位可辨认净资产公允价值产生的收益		
非货币性资产交换损益		
委托他人投资或管理资产的损益	4,511,671.56	
因不可抗力因素，如遭受自然灾害而计提的各项资产减值准备		
债务重组损益		
企业重组费用，如安置职工的支出、整合费用等		
交易价格显失公允的交易产生的超过公允价值部分的损益		
同一控制下企业合并产生的子公司期初至合并日的当期净损益		
与公司正常经营业务无关的或有事项产生的损益		
除同公司正常经营业务相关的有效套期保值业务外，持有交易性金融资产、衍生金融资产、交易性金融负债、衍生金融负债产生的公允价值变动损益，以及处置交易性金融资产、衍生金融资产、交易性金融负债、衍生金融负债和其他债权投资取得的投资收益		


项目	金额	说明
单独进行减值测试的应收款项、合同资产减值准备转回		
对外委托贷款取得的损益		
采用公允价值模式进行后续计量的投资性房地产公允价值变动产生的损益		
根据税收、会计等法律、法规的要求对当期损益进行一次性调整对当期损益的影响		
受托经营取得的托管费收入		
除上述各项之外的其他营业外收入和支出	-26,574,173.22	
其他符合非经常性损益定义的损益项目	-10,213,703.04	
小计	45,822,524.34	
所得税影响额	-2,337,589.59	
少数股东权益影响额（税后）	92,669.33	
合计	43,577,604.08	

(二) 净资产收益率及每股收益

报告期利润	加权平均净资产收益率（%）	每股收益（元）	
		基本每股收益	稀释每股收益
归属于公司普通股股东的净利润	7.73	0.51	0.51
扣除非经常性损益后归属于公司普通股股东的净利润	7.38	0.49	0.49

江苏林洋能源股份有限公司

二〇二二年四月二十五日



营业执照

(副本)

统一社会信用代码

91310101568093764U

证照编号: 01000000202112280028



扫描二维码登录“国家企业信用信息公示系统”了解更多登记、备案、许可、监管信息。



名称 立信会计师事务所(普通合伙)
 类型 特殊普通合伙
 执行事务合伙人 朱建弟, 杨志国

成立日期 2011年01月24日
 合伙期限 2011年01月24日至不约定期限
 主要经营场所 上海市黄浦区南京东路61号四楼

经营范围
 审查企业会计报表,出具审计报告;验证企业资本,出具验资报告;办理企业合并、分立、清算事宜中的审计业务,出具有关报告;基本建设决算审计;代理记账;会计咨询、税务咨询、法律、法规规定的其他业务。
 【依法须经批准的项目,经相关部门批准后方可开展经营活动】

仅供出报告使用,其他无效。




登记机关

2021年12月28日

证书序号: 0001247

说明

- 1、《会计师事务所执业证书》是证明持有人经财政部门依法审批，准予执行注册会计师法定业务的凭证。
- 2、《会计师事务所执业证书》记载事项发生变动的，应当向财政部门申请换发。
- 3、《会计师事务所执业证书》不得伪造、涂改、出租、出借、转让。
- 4、会计师事务所终止或执业许可注销的，应当向财政部门交回《会计师事务所执业证书》。




发证机关:

二〇一八年六月一日

中华人民共和国财政部制

仅供出报告使用，其他无效



会计师事务所 执业证书

名称: 立信会计师事务所(特殊普通合伙)

首席合伙人: 朱建弟

主任会计师:

经营场所: 上海市黄浦区南京东路101号4楼



组织形式: 特殊普通合伙制

执业证书编号: 31000006

批准执业文号: 沪财会〔2000〕26号(转制批文 沪财会[2010]82号)

批准执业日期: 2000年6月13日(转制日期 2010年12月31日)



姓名: 郑斌
 Full name: ZHENG Bin
 性别: 男
 Sex: Male
 出生日期: 1978-10-08
 Date of birth: 1978-10-08
 工作单位: 立信会计师事务所(特殊普通合伙)
 Working unit: Lixin Accounting Firm (Special General Partnership)
 身份证号: 310102197810084814
 Identity card No.: 310102197810084814



年度检验登记
 Annual Renewal Registration

本证书经检验合格，继续有效一年。
 This certificate is valid for another year after this renewal.

证书编号: 310000062205
 No. of Certificate

批准注册协会: 上海市注册会计师协会
 Authorized Institute of CPAs

发证日期: 2004 年 07 月 30 日
 Date of Issuance /y /m /d

郑斌(310000062205)
 您已通过2021年年检
 上海市注册会计师协会
 2021年10月30日

年 /y 月 /m 日 /d



姓名 Full name: 孙玮
 性别 Sex: 男
 出生日期 Date of birth: 1981.06.06
 工作单位 Working unit: 立信会计师事务所(特殊普通合伙)
 身份证号码 Identity card No.: 310104198108184439



证书编号: 310000062316
 No. of Certificate

批准注册协会: 上海市注册会计师协会
 Authorized Institute of CPAs

发证日期: 2009年 09月 28日
 Date of Issuance /y /m /d

年度检验登记
 Annual Renewal Registration

本证书经检验合格, 继续有效一年。
 This certificate is valid for another year after this renewal.



孙玮(310000062316)
 您已通过2021年年检
 上海市注册会计师协会
 2021年10月30日

年 月 日
 /y /m /d