

公司代码：600929

债券代码：110071

公司简称：雪天盐业

债券简称：湖盐转债

雪天盐业集团股份有限公司 2021 年年度报告



雪天盐业集团股份有限公司
SNOWSKY SALT INDUSTRY GROUP CO.,LTD

重要提示

一、本公司董事会、监事会及董事、监事、高级管理人员保证年度报告内容的真实性、准确性、完整性，不存在虚假记载、误导性陈述或重大遗漏，并承担个别和连带的法律责任。

二、公司全体董事出席董事会会议。

三、天职国际会计师事务所（特殊普通合伙）为本公司出具了标准无保留意见的审计报告。

四、公司负责人冯传良、主管会计工作负责人李瑛及会计机构负责人（会计主管人员）汪俊声明：保证年度报告中财务报告的真实、准确、完整。

五、董事会决议通过的本报告期利润分配预案或公积金转增股本预案

公司拟定的2021年度利润分配预案为：以2022年3月31日的总股本1,350,170,302股为基数进行测算，向全体股东每10股派发人民币2元（含税），合计派发现金股利人民币270,034,060.40元，占当年合并报表中归属于上市公司普通股股东净利润的比率为67.22%。公司本年度不进行资本公积转增股本。如公司实施权益分派股权登记日期间，公司总股本发生变动的，维持每股分配比例不变，相应调整分配总额。该预案尚须提交公司股东大会审议批准。

六、前瞻性陈述的风险声明

适用 不适用

本报告中所涉及的未来计划、发展战略等前瞻性描述，不构成公司对投资者的实质性承诺，敬请投资者注意投资风险。

七、是否存在被控股股东及其关联方非经营性占用资金情况

否

八、是否存在违反规定决策程序对外提供担保的情况

否

九、是否存在半数以上董事无法保证公司所披露年度报告的真实性、准确性和完整性

否

十、重大风险提示

报告期内，不存在对公司生产经营产生实质性影响的特别重大风险。公司已在本报告中详细描述未来可能在生产经营过程中面临的相关风险，敬请查阅第三节“管理层讨论与分析”中关于公司未来发展可能面对的风险因素等内容。

十一、其他

适用 不适用

目录

第一节	释义	4
第二节	公司简介和主要财务指标.....	6
第三节	管理层讨论与分析.....	11
第四节	公司治理.....	34
第五节	环境与社会责任.....	58
第六节	重要事项.....	64
第七节	股份变动及股东情况.....	113
第八节	优先股相关情况.....	121
第九节	债券相关情况.....	121
第十节	财务报告.....	124

备查文件目录	载有公司负责人、主管会计工作负责人、会计机构负责人（会计主管人员）签名并盖章的会计报表
	报告期内在中国证监会指定网站上公开披露过的所有公司文件的正本及公告的原稿
	载有会计师事务所盖章、注册会计师签字并盖章的审计报告原件

第一节 释义

一、 释义

在本报告书中，除非文义另有所指，下列词语具有如下含义：

常用词语释义		
雪天盐业、公司、发行人	指	雪天盐业集团股份有限公司
轻盐集团、控股股东	指	湖南省轻工盐业集团有限公司
轻盐创投	指	湖南轻盐创业投资管理有限公司
贵州盐业	指	贵州盐业（集团）有限责任公司
浙江盐业	指	浙江省盐业集团有限公司
江苏盐业	指	江苏省盐业集团有限责任公司
湖南发展	指	湖南发展集团矿业开发有限公司
高新创投	指	湖南高新创业投资集团有限公司
湘衡盐化	指	湖南省湘衡盐化有限责任公司
湘澧盐化	指	湖南省湘澧盐化有限责任公司
九二盐业	指	江西九二盐业有限责任公司
湘渝盐化、重庆宜化	指	重庆湘渝盐化有限责任公司，曾用名重庆宜化化工有限公司、重庆湘渝盐化有限公司、重庆湘渝盐化股份有限公司
晶鑫科技	指	湖南晶鑫科技股份有限公司
雪天技术	指	湖南雪天盐业技术开发有限公司
开门生活	指	湖南开门生活电子商务有限公司
轻工研究院	指	湖南轻工研究院有限责任公司
雪天精化	指	湖南雪天精细化工股份有限公司
轻盐晟富	指	湖南轻盐晟富创业投资管理有限公司
轻盐晟富基金	指	湖南轻盐晟富盐化产业私募股权基金合伙企业（有限合伙）
华菱津杉	指	华菱津杉（天津）产业投资基金合伙企业（有限合伙），曾用名津杉华融（天津）产业投资基金合伙企业（有限合伙）
永大食盐	指	河北永大食盐有限公司
三友盐化	指	唐山三友盐化有限公司
双环科技	指	湖北双环科技股份有限公司
索特盐化	指	重庆索特盐化股份有限公司
报告期，本报告期	指	2021 年度

第二节 公司简介和主要财务指标

一、 公司信息

公司的中文名称	雪天盐业集团股份有限公司
公司的中文简称	雪天盐业
公司的外文名称	SnowskySaltIndustry Group CO.,LTD
公司的外文名称缩写	Snowsky Salt
公司的法定代表人	冯传良

二、 联系人和联系方式

	董事会秘书	证券事务代表
姓名	刘少华	王婷
联系地址	湖南省长沙市雨花区时代阳光大道西 388 号轻盐阳光城 A 座 15 楼	湖南省长沙市雨花区时代阳光大道西 388 号轻盐阳光城 A 座 15 楼
电话	0731-84449266	0731-84449266
传真	0731-84449266	0731-84449266
电子信箱	officer@snowskysalt.com.cn	officer@snowskysalt.com.cn

三、 基本情况简介

公司注册地址	长沙市雨花区时代阳光大道西388号
公司注册地址的历史变更情况	公司于2021年4月17日召开的第三届董事会第二十八次会议、2021年5月6日召开的2021年第二次临时股东大会审议通过了《关于修改公司章程的议案》，对公司原注册地址做相应调整，并对《公司章程》相应条款进行修订。
公司办公地址	湖南省长沙市雨花区时代阳光大道西388号轻盐阳光城A座15楼
公司办公地址的邮政编码	410004
公司网址	www.snowskysalt.com.cn
电子信箱	officer@snowskysalt.com.cn

四、 信息披露及备置地点

公司披露年度报告的媒体名称及网址	中国证券报、上海证券报
公司披露年度报告的证券交易所网址	www.sse.com.cn
公司年度报告备置地点	湖南省长沙市雨花区时代阳光大道西388号轻盐阳光城A座15楼

五、 公司股票简况

公司股票简况				
股票种类	股票上市交易所	股票简称	股票代码	变更前股票简称
A股	上海证券交易所	雪天盐业	600929	湖南盐业

六、其他相关资料

公司聘请的会计师事务所（境内）	名称	天职国际会计师事务所（特殊普通合伙）
	办公地址	湖南省长沙市开福区芙蓉中路 416 号泊富国际广场写字楼 36 楼
	签字会计师姓名	康代安、夏丽飞
报告期内履行持续督导职责的保荐机构	名称	平安证券股份有限公司
	办公地址	广东省深圳市福田区福田街道益田路 5023 号平安金融中心 B 座第 22-25 层
	签字的保荐代表人姓名	欧阳刚、陈正元
	持续督导的期间	2018 年 3 月 26 日—2021 年 12 月 31 日
报告期内履行持续督导职责的财务顾问	名称	平安证券股份有限公司
	办公地址	广东省深圳市福田区福田街道益田路 5023 号平安金融中心 B 座第 22-25 层
	签字的财务顾问主办人姓名	云波、侯荣正
	持续督导的期间	2021 年 12 月 24 日-2022 年 12 月 31 日

七、近三年主要会计数据和财务指标

(一) 主要会计数据

单位：元 币种：人民币

主要会计数据	2021年	2020年		本期比上年同期增减 (%)	2019年
		调整后	调整前		
营业收入	4,780,264,152.21	3,536,041,750.34	2,164,477,644.54	35.19	2,272,012,598.99
归属于上市公司股东的净利润	401,711,255.89	191,940,010.90	145,350,963.29	109.29	147,001,752.68
归属于上市公司股东的扣除非经常性损益的净利润	154,138,346.76	125,474,775.12	125,474,775.12	22.84	122,502,449.43
经营活动产生的现金流量净额	600,401,402.90	796,507,142.61	219,014,769.32	-24.62	278,563,521.95
	2021年末	2020年末		本期末比上年同期末	2019年末
		调整后	调整前		

				增减(%)	
归属于上市公司股东的净资产	5,043,614,367.78	4,025,902,803.64	4,025,902,803.64	25.28	2,476,974,240.48
总资产	8,376,237,856.66	7,699,297,239.57	7,699,297,239.57	8.79	3,595,597,675.58

(二) 主要财务指标

主要财务指标	2021年	2020年		本期比上年同期增减(%)	2019年
		调整后	调整前		
基本每股收益(元/股)	0.2992	0.1439	0.1584	107.92	0.1601
稀释每股收益(元/股)	0.2839	0.1419	0.1549	100.07	0.1601
扣除非经常性损益后的基本每股收益(元/股)	0.1604	0.1367	0.1367	17.34	0.1335
加权平均净资产收益率(%)	8.22	3.96	5.61	增加4.26个百分点	6.04
扣除非经常性损益后的加权平均净资产收益率(%)	5.20	4.85	4.85	增加0.35个百分点	5.03

报告期末公司前三年主要会计数据和财务指标的说明

适用 不适用

报告期内，公司完成同一控制下重庆湘渝盐化有限责任公司100%股权收购，根据《企业会计准则》的要求，公司对比较期间相关财务数据进行了追溯调整。

2021年度，公司营业收入增长超过30%，主要是受市场供求关系改善、国内化工行业景气度提升以及原材料价格上涨等因素的综合影响，公司食用盐、工业盐、烧碱、纯碱等主要产品价格上涨，同时公司积极抢抓市场机遇，坚定全国战略和高端战略布局使得小包装食用盐销售结构优化所致。

归属于上市公司股东的净利润、基本每股收益、稀释每股收益增长超过30%，主要是公司本期完成了同一控制下重庆湘渝盐化有限责任公司100%股权收购，并将其纳入合并报表所致，2021年随着疫情的好转，受下游光伏及玻璃行业景气度提升等利好因素的影响，纯碱价格开始复苏，重庆湘渝盐化有限责任公司的盈利水平随之快速恢复所致。

八、境内外会计准则下会计数据差异

(一) 同时按照国际会计准则与按中国会计准则披露的财务报告中净利润和归属于上市公司股东的净资产差异情况

适用 不适用

(二) 同时按照境外会计准则与按中国会计准则披露的财务报告中净利润和归属于上市公司股东的净资产差异情况

适用 不适用

(三) 境内外会计准则差异的说明:

□适用 √不适用

九、2021 年分季度主要财务数据

单位:元 币种:人民币

	第一季度 (1-3 月份)	第二季度 (4-6 月份)	第三季度 (7-9 月份)	第四季度 (10-12 月份)
营业收入	922,659,815.28	1,042,143,741.72	1,093,548,683.87	1,721,911,911.34
归属于上市公司股东的净利润	56,441,652.14	105,245,491.10	85,874,412.52	154,149,700.13
归属于上市公司股东的扣除非经常性损益后的净利润	43,785,515.61	17,697,737.34	12,431,424.35	80,223,669.46
经营活动产生的现金流量净额	52,576,133.22	125,584,953.93	193,738,606.78	228,501,708.97

季度数据与已披露定期报告数据差异说明

√适用 □不适用

报告期内,公司完成同一控制下重庆湘渝盐化有限责任公司 100%股权收购,根据《企业会计准则》的要求,公司对季度数据相关财务数据进行了追溯调整。

十、非经常性损益项目和金额

√适用 □不适用

单位:元 币种:人民币

非经常性损益项目	2021 年金额	附注(如适用)	2020 年金额	2019 年金额
非流动资产处置损益	-10,597,693.45		14,119,195.23	8,418,748.73
越权审批,或无正式批准文件,或偶发性的税收返还、减免				
计入当期损益的政府补助,但与公司正常经营业务密切相关,符合国家政策规定、按照一定标准定额或定量持续享受的政府补助除外	8,884,370.22		5,455,931.38	15,276,940.91
计入当期损益的对非金融企业收取的资金占用费				
企业取得子公司、联营企业及合营企业的投资成本小于取得投资时应享有被投资单位可辨认净资产公允价值产生的收益				
非货币性资产交换损益				
委托他人投资或管理资产的损益				8,699,724.64
因不可抗力因素,如遭受自然灾害				

而计提的各项资产减值准备				
债务重组损益				
企业重组费用，如安置职工的支出、整合费用等				
交易价格显失公允的交易产生的超过公允价值部分的损益				
同一控制下企业合并产生的子公司期初至合并日的当期净损益	232,256,182.70		46,589,047.61	
与公司正常经营业务无关的或有事项产生的损益				
除同公司正常经营业务相关的有效套期保值业务外，持有交易性金融资产、衍生金融资产、交易性金融负债、衍生金融负债产生的公允价值变动损益，以及处置交易性金融资产、衍生金融资产、交易性金融负债、衍生金融负债和其他债权投资取得的投资收益	9,450,789.66		6,837,558.21	1,021,973.61
单独进行减值测试的应收款项、合同资产减值准备转回	5,542,090.54			
对外委托贷款取得的损益				
采用公允价值模式进行后续计量的投资性房地产公允价值变动产生的损益				
根据税收、会计等法律、法规的要求对当期损益进行一次性调整对当期损益的影响				
受托经营取得的托管费收入	12,264,150.94		2,830,188.68	2,830,188.61
除上述各项之外的其他营业外收入和支出	-11,595,062.82		-2,207,001.36	-6,722,135.50
其他符合非经常性损益定义的损益项目				
减：所得税影响额	2,423,146.76		3,556,636.51	597,321.59
少数股东权益影响额（税后）	-3,791,228.10		3,603,047.46	4,428,816.16
合计	247,572,909.13		66,465,235.78	24,499,303.25

将《公开发行证券的公司信息披露解释性公告第1号——非经常性损益》中列举的非经常性损益项目界定为经常性损益项目的情况说明

适用 不适用

十一、 采用公允价值计量的项目

√适用 □不适用

单位：元 币种：人民币

项目名称	期初余额	期末余额	当期变动	对当期利润的影响金额
交易性金融资产	242,757,864.43	680,742,864.39	437,984,999.96	22,042,352.44
应收款项融资	388,714,591.04	605,479,604.49	216,765,013.45	-2,584,922.83
合计	631,472,455.47	1,286,222,468.88	654,750,013.41	19,457,429.61

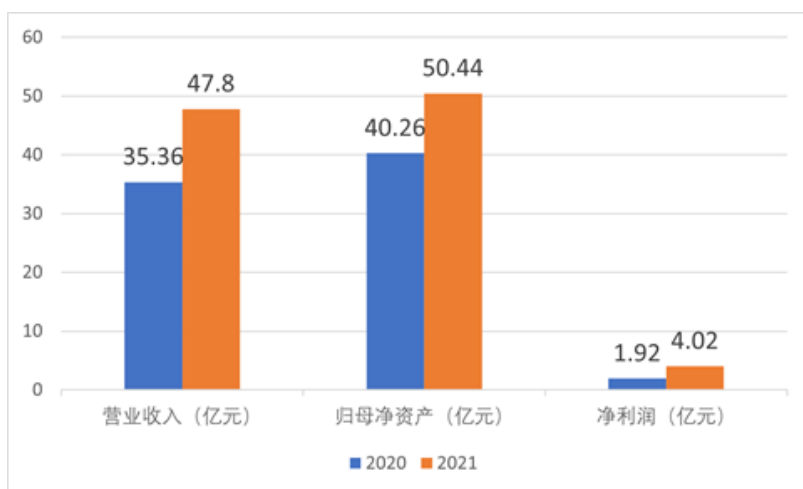
十二、 其他

□适用 √不适用

第三节 管理层讨论与分析

一、经营情况讨论与分析

2021年，雪天盐业积极克服新冠疫情影响、大宗原材料涨价、限电限产制约等困难和挑战，锐意进取，逆势而上，紧紧围绕“三个转变”战略目标，推动高质量发展。公司主要产品产量729.96万吨，产销平衡并量价齐升。其中大包食盐销量与营收分别同比增长1.10%、18.56%；小包食盐销量与营收分别同比增长14.81%、21.48%；烧碱类产品销量与营收分别同比增长62.72%、118.56%；纯碱和氯化铵销量同比基本持平，营业收入分别增长48.04%和62.90%。公司实现营业收入47.80亿元，同比增长35.19%，归属于上市公司股东的净利润4.02亿元，同比增长109.29%，基本每股收益0.299元，同比增长107.92%，归属于上市公司股东的净资产50.44亿元，同比增长25.28%。报告期内，公司贯彻新发展理念，坚持以市场为导向增加新品研发投入，加大品牌宣传和市场拓展力度，深化企业改革，提升内部管理，在确保生产经营有序运行的基础上实现快速健康发展。



(一) 高端战略拉动产品结构升级

适应消费升级趋势，公司全力推进高端战略，推出以“雪天”松态 997 为代表的高端系列产品。通过知名演员于和伟代言、热门综艺等加强雪天品牌高端形象宣传。公司成为 2022 年杭州亚运会、亚残运会官方食用盐供应商。同时创新营销方式，通过组合营销重点打造松态 997、低钠盐、未加碘盐网点，发展松态 997、生态盐网点 4 万多家。优化产品销售结构和价格体系，加快中高端产品的动销，提升公司盈利能力。报告期内中高端盐销量 5.7 万吨（含松态 997 和生态盐 3250 吨），同比增长 54.1%，“雪天”食盐产品品质和结构不断优化升级。

（二）全国战略促进市场份额提升

公司全国战略布局基本成形，一方面公司收购完成湘渝盐化后，形成了湖南、江西、重庆、河北的六大生产加工基地；另一方面公司已建立 30 个省外区域性销售分公司，较 2020 年增加 8 家，“雪天”食盐产品已基本覆盖全国各省市，湖南省外市场小包盐销量达 20.13 万吨，同比增长 80.86%。报告期内，公司拓展华润万家、永辉等大型商超及连锁系统 30 个，新增超市门店 2844 家，与易渠通等新兴电商渠道及湖南邮政等特通渠道的合作取得新进展。大型商超、社区团购、新零售渠道市场占有率稳步提升，跃居行业前列。此外，公司出口盐产品 7 万吨，销量同比增长 40%，实现菲律宾、老挝、柬埔寨、日本市场销售的首次突破。

（三）资产重组推进产业结构优化

2021 年公司通过重大资产重组注入湘渝盐化，不仅完成了大西南地区的市场布局，而且形成了食盐、工业盐、日化盐、纯碱、烧碱、氯化铵、双氧水、氯气、芒硝等主要产品线，初步形成内部循环经济格局。湘渝盐化的资产注入进一步提升了公司盐产品的生产能力，优化了产业结构，放大了规模效应。报告期内湘渝盐化新上 12 万吨/年小包盐生产线并实现“雪天”食盐销量 1.5 万吨，70 万吨纯碱及 70 万吨氯化铵产线平稳运行，营收同比增长 47.91%。公司整体盈利能力和抗风险能力进一步提升。

（四）技术创新保持行业领跑优势

公司加大技术创新研发投入，报告期内投入研发费用 1.88 亿元，同比增长 84.3%。相继开发出“多品种、多用途、多功能”新产品和中高端食盐产品，不断丰富产品矩阵，累计研发 40 余个系列，240 余个品种。湘澧盐化 12 万吨/年绿色生态颗粒盐项目、九二盐业年产 18 万吨双氧水项目逐步竣工投产。以“提质升级、节能降耗、绿色生产”为核心，湘衡盐化热电平衡及汽轮发电机组优化技改项目按进度有序推进，湘衡盐化独创的“干燥床后添加松散剂”技术、湘澧盐化矿区采输卤远程监控系统和颗粒盐高纯度卤水精制技术、晶鑫科技智能配料系统等技术改造项目，加强了生产过程智能化控制。雪天技术建成智能化中试基地，与浙江工商大学共同研发出高端食盐新品和抗菌消炎类日化产品。公司累计获得 224 项授权专利，累计发布企业标准 14 项，牵头修订《控钠盐》团标 1 项，主导或参与行业标准与团体标准制修订 8 项。公司顺利通过 ISO 质量体系内审和认证审核，取得了质量管理体系认证证书；获得“2021 全国重质量守信用企业”、“2021 全国诚信经营示范单位”、“2021 中国国际食品餐饮博览会金奖”、“2021 全国质量、服务、信誉放心承诺品牌”等荣誉。

公司部分盐产品如下：

产品合集
Product Collection



（五）数字转型推动运营效率提升

公司业财一体化平台建设基本成熟，不断强化精细化管理。重点项目 ERP-SAP 建设已在湘衡盐化、湘澧盐化、湘渝盐化、九二盐业、雪天技术五家生产企业上线，BI 核心技术开发实现数字化应用场景全覆盖公司主要业务领域，公司数字化和信息化建设水平继续保持同行业领先水平。报告期内公司以订单管理为切入口进行多渠道线上销售管控的功能模块研发，开展了广东、贵州、福建、江西四家省外分公司基于业财一体化的管控模式试点工作，并逐步推广和优化，公司运营效率进一步提升。报告期内，挖潜增效成效显著，通过放大集约化规模优势和精益管理优势，在一定程度上消化了各种成本上涨带来的不利影响。

（六）深化改革激发国企活力倍增

贯彻国企改革三年行动方案，坚持市场导向，努力构建“三能”机制。总部带头精简机构，全面推行聘任制和契约化管理，持续推进省内分公司营销模式改革，加大年轻干部选拔和人才引进力度，强化末等调整和不胜任退出机制，组织架构优化与机制创新为企业发展增添了内生动力。报告期内公司研发人员 772 人，占在职员工比例 12.35%。在省属国企和行业内率先实施限制性股票激励计划，向 108 名激励对象授予 1600 万股股票，将管理层和核心技术骨干利益与企业利益紧密绑定，进一步激发干部员工干事创业的动力和企业发展活力，全员人均创收同比增长 35.19%。

（七）绿色发展彰显社会责任担当

公司积极落实“双碳”目标，开展绿色发展源头管理，集中力量整治环境安全隐患，盐化企业围绕锅炉节能技术改造、电机变频器设备更换、工艺流程优化升级、根治跑冒滴漏等工作，深入开展生产企业能源审计与诊断，制定了“十四五”期间减碳降耗具体措施、指标与路线图，“三废”稳定达标排放，不断推进实现绿色、低碳、可持续发展。统筹疫情防控与生产经营两手抓，在落实全员安全防疫的前提下，紧抓高质量保供服务，克服高温酷暑和洪涝冰灾等困难，确保稳生产稳供应稳市场，同时就近集结“雪天”志愿服务队支援基层社区抗疫工作。报告期内，公司通过湖南省红十字会捐赠 600 万元，定向驰援河南防汛救灾；帮助建档立卡贫困人口脱贫数达 886 人，乡村振兴对口帮扶工作成效显著。公司荣获由每日经济新闻报社颁发的第十一届上市公司口碑榜之“最具社会责任上市公司”称号。

二、报告期内公司所处行业情况

（一）盐（食盐）行业分析

我国是全球原盐产能和产量最大的国家。我国盐行业发展保持稳定增长，据中国盐业年鉴统计，2019年，我国原盐产能达11600万吨，产量达9182万吨，其中井矿盐产量占56.8%。当年全国原盐总消费量达到10547万吨，其中，食用盐1168万吨，占11.07%；工业用盐9249万吨，占消费量的87.69%，出口盐130万吨，占1.23%。食盐定点生产企业生产食盐1180万吨，销售食盐1168万吨。销售收入234亿元，利润总额18亿元。

自食盐专营体制改革以来，我国盐行业经营环境已发生深刻变化，不再核准新增食盐定点生产企业，确保企业数量只减不增，鼓励食盐生产与批发企业产销一体。明确允许社会资本参与兼并重组食盐生产批发企业，禁止“贴牌”生产，食盐资质管理更加严格；跨区经营推动食盐市场竞争活力提升，食盐品种日趋丰富，食盐价格趋向多样化，能逐步满足不同人群的消费需求；食盐安全保障体系基本完善，食盐政府储备和企业社会责任储备制度基本建立。食盐产品价格放开，食盐零售价格总体呈上涨趋势，行业资源向综合竞争力强的大型企业集团聚集，产业集中度正逐步提高。

在国内大循环经济的背景下，行业驱动因素日益明显。餐饮业、消费升级、食品加工是食盐及调味品行业的主要驱动因素，餐饮业发展旺盛，消费升级明显，调味品行业保持了快速增长。有研究数据表明，2020年中国调味品行业市场规模达到3950亿元，未来市场规模有望实现新的突破。调味品行业的繁荣发展，为进一步推动盐及相关产品的延伸发展打开空间。

我国已逐步步入消费社会，目前全国个人消费总额已居全球前列，加上扩大内需、刺激消费等政策引导，社会消费能力稳步提升。同时，消费群体迭代，消费模式、消费观念升级也给国内中高端食用盐和日化盐带来了新的机遇，消费者愿意为品质更好、更健康的消费品买单。据中研普华研究咨询的调查报告显示，随着民众生活条件的提升，中高端食用盐的消费需求在全球范围呈上升趋势，且中高端盐的销量不断增长，食盐产品高端化趋势明显，消费偏好呈现健康导向。与“海外发达国家中高端食盐市场占比约8%-10%”相比较，我国中高端食用盐消费刚刚起步。

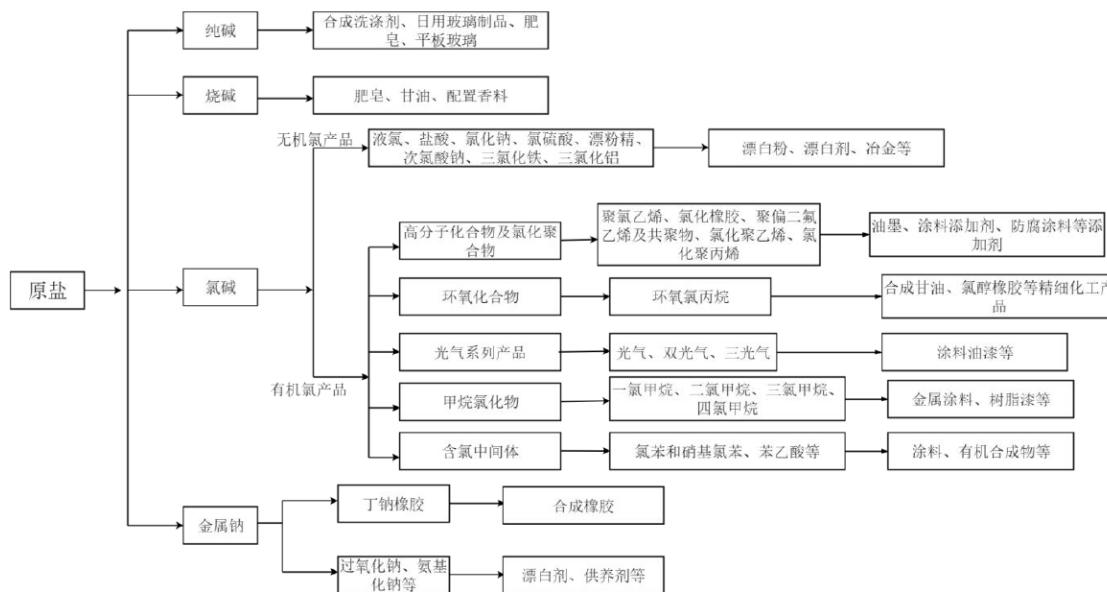
顺应防疫及个人健康需求，消费者对于杀菌、抑菌和消毒类产品需求量大增。消费者更认同和喜爱具有清洁、杀菌、保健等作用的添加了天然食盐成分的日化产品，对沐浴盐、足浴盐、洁面盐和盐牙膏等产品也展现出旺盛的尝试欲望和消费热情。消费者的关注点，逐渐从产品价格向产品的舒适、健康、个性满足等特殊属性转移。据前瞻产业研究院数据显示，2020年我国日化市场规模906.75亿美元，较2019年同比增长5.83%。日化盐市场大有可为。

2021年12月中国盐业协会发布《盐行业“十四五”发展指导意见》，提出到“十四五”末，盐产品年度营业收入力争达到500亿元以上，利润总额达到35亿元以上；规模以上企业研发费用支出达到3%，培育一批行业引领能力强、发展前景好、具有竞争优势的大型企业集团，大力培养扶持创建1-2个世界一流的龙头盐业企业；实现盐产品综合能耗较“十三五”时期降低10%以上；实现生态食盐、绿色食盐、低钠盐等食盐产品个性化、差异化开发，形成市场需求的高中低三级价格体系。加快研发日化生活、医药、交通融雪等用盐品种，提高产品附加值等。

（二）盐化工行业分析

我国的原盐消费去向显示，70%左右的原盐用于盐化工，其余则用于食用及其他用途。我国是全球重要的盐化工生产大国。盐化工产业不仅提供了“三酸两碱”中的烧碱、纯碱和盐酸，而且可向下游延伸生产 PVC、甲烷氯化物、环氧丙烷、TDI/MDI 等多种重要的基础化工原料，以及众多的精细专用化学品，是带动其他行业发展的基础原材料。盐化工产业具有产业链长、关联度大、技术密集、产品附加值高等特点，产业带动能力强且财税贡献突出。盐化工产业未来发展将延长现有产业链，向高附加值精细化工产品和新材料方向寻求突破。

盐化工产业链图如下：



据相关权威机构统计数据，2010-2020 年期间，我国纯碱产量整体呈递增态势。2020 年我国纯碱产能为 3317 万吨，同比增长 2.2%，产量为 2759 万吨，产值为 518 亿元。2020 年全国重碱需求量为 1293 万吨，较 2010 年增长 64%，重碱需求占比从 2010 年的 44% 提升至 2020 年的 50% 以上。

近年来随着氧化铝、纸浆、化纤等行业景气度的上升，烧碱的需求量也在逐年增加，推动烧碱行业稳步发展。截止到 2020 年，我国烧碱总消费量达 3532 万吨，环比增加 5.21%。

国家“碳达峰、碳中和”的转型要求，推动了锂电、光伏、风电、储能等新能源加速发展，提出探索以钠离子电池为核心的新能源发展路径。新能源行业发展和新技术日趋完善与成熟，促使近年来盐化工行业发展势头强劲，其中锂电和光伏是纯碱需求的两大拉动来源，预计 2030 年光伏和锂电行业有望形成约千万吨以上的纯碱需求增量。2020 年以来，部分落后产能退出及下游市场拉动，使得两碱行业开工率提高，行业集中度不断提升，预计两碱行业将维持高位盘整态势。

三、报告期内公司从事的业务情况

报告期内，公司的主营业务为盐及盐化工产品的生产、销售，主要产品为食盐、工业盐、日化用盐、畜牧盐、烧碱、纯碱、氯化铵、双氧水、芒硝等。

1. 主要产品及其用途

(1) 食盐

公司食盐品种丰富，主要分为食用小包盐和食品加工盐两大类。其中食用小包盐覆盖井矿盐、湖盐、海盐三大品类。包括加碘精制盐、未加碘精制盐、海藻碘盐、海藻碘低钠盐、腌制盐等产

品及满足中高端需求的松態 997 生态食用盐、岩晶盐、活水盐等产品。公司产品有袋装、罐装、瓶装、礼盒装等多种包装形式，能满足不同层次的消费需求。

(2) 工业盐

公司工业盐主要用于两碱用盐、印染、制革、制药、水处理、除雪等方面。

(3) 日化用盐

公司日化用盐产品主要用于满足人们日常家庭所需的生活用盐，比如果蔬盐、龙虾清洗盐等。

(4) 畜牧盐

公司畜牧盐产品主要用于饲料加工、水产养殖等行业。

(5) 烧碱

公司生产的烧碱为离子膜法液碱，主要用于稀土、冶金，氧化铝等行业。

(6) 纯碱

公司采用联碱法生产纯碱，广泛应用于化工、玻璃（光伏玻璃）、冶金、造纸、印染、合成洗涤剂、石油化工、食品、医药卫生等行业。

(7) 氯化铵

公司生产的氯化铵多用作生产复合肥的基础肥料、氮肥原料；部分作为氮肥直接农用。

(8) 双氧水

公司利用氯碱副产氢气生产双氧水，适用于医用伤口消毒、环境消毒和食品消毒。

(9) 芒硝

公司芒硝产品主要用于造纸、日化、玻璃、漂染和纺织等行业。

2. 公司经营模式

公司致力于构建涉及生产销售一体化经营的经营模式。公司拥有上游盐矿资源，并具有技术创新优势和良好的产品研发能力；根据历史销售情况、存货储备需求和市场订单情况，公司的盐产品及副产品芒硝采取“以销定产、统一计划、订单生产”方式进行生产。盐化工产品氯碱纯碱等则采用连续型生产模式。

公司食盐业务多采取自建分支机构、自建销售网点、自建的开门生活电商平台、自建物流或委托第三方物流等方式进行跨区域线上线下直销和批发。同时借助第三方具有合格经营资质的合作配送（经销）商，通过其销售渠道将产品销往客户终端。食品加工盐主要通过直销方式对外销售，食用小包盐主要通过直销与配送服务（经销）相结合方式对外销售。公司通过销售拜访、技术交流、样品试用、行业展会推介等方式开发客户，签署合同订单，并依据客户需求生产、供货。食用盐为居民日常生活的必需品产销量相对稳定，基本没有周期性。

盐化工产品主要通过直接销售和贸易商销售。对贸易商采用先收款、后发货的销售方式。下游生产厂商主要是石油化工、冶炼、精细化工、印染、化肥、玻璃、轻工日化、建材、新能源、新材料、环保水处理等行业，具有稳定客户群体。

四、报告期内核心竞争力分析

√适用 □不适用

1. 矿产资源优势

公司拥有的盐矿资源储量丰富且品质优良，盐矿品位高，易开采。所属湘衡盐化、湘澧盐化、九二盐业、永大食盐和湘渝盐化等五个重要生产企业采矿权可采面积共计 15.84 平方公里，氯化钠储量 13.15 亿吨，芒硝储量 3.33 亿吨。其中湘衡、湘澧两家盐化公司一南一北，控制了湖南省内的井矿盐资源，九二盐业控制了江西东南部的井矿盐资源。报告期内收购的湘渝盐化，拥有纯碱产能 70 万吨/年、氯化铵产能 70 万吨/年，且其控股子公司索特盐化拥有 100 万吨/年的井

矿盐产能，控制了重庆万州地区的井矿盐资源。丰富的盐矿资源保障了盐及盐化工产品所需卤水的持续供给，精选高品位矿区资源用于食盐生产，确保了公司食盐产品的优异品质。

2. 区位优势

我国盐及盐化工产品市场需求量大，小工业盐、两碱用盐及两碱产品均具有一定的销售半径，公司盐矿生产基地所在位置具有突出区位优势。其中，湘衡盐化位于盐业市场容量巨大的湖南、广东、广西三省区的地理中心，地处京广线最大的货运编组站且拥有铁路栈桥专线，且邻近港澳地区及东南亚国家；九二盐业地处赣南，毗邻广东、福建二省，目标市场均在最优销售半径 500 公里范围内；湘澧盐化拥有年吞吐量百万吨的自动化装卸水运码头，常年可保证 500 吨级船只通航，在环洞庭湖及沿长江流域具有水运优势，销售半径更长、物流成本更低；永大食盐定位于华北及东北市场布局；湘渝盐化地处重庆万州，可覆盖西南市场，且毗邻长江，陆路及水运交通极其便利。

3. 知名品牌优势

公司以“丰富和健康人民美好生活”为使命，深耕食盐品类市场，注重品牌建设、产品研发，消费者服务，以“匠心”传承优品，持续引领行业发展。国际知名品牌评估公司益普索市场调研结果显示：“雪天”品牌已具有广泛知名度，形成了健康、年轻、精美、创新、高端的品牌形象，品牌认知度不断提升，位于行业前列。“雪天”食盐作为中国驰名商标，以高纯、健康的产品特性，分别被亚组委、中国烹饪协会授予杭州亚运会官方指定用盐、中国烹饪协会比赛指定用盐。公司正聚焦优势资源，深耕中高端市场，将“雪天”打造成全国性的高端领导品牌。报告期内，“雪天”品牌启用国内知名演员于和伟代言，并连续三年登陆央视，向广大消费者展示“雪天”的品质标杆。

4. 技术创新优势

公司为高新技术企业，依托两级技术创新体系，打造了湖南省井矿盐工程技术研究中心。该中心为国内井矿盐行业三大省级工程技术平台之一，下辖湘衡节能环保制盐工程中心、湘澧绿色生态制盐工程中心、雪天多品种盐开发工程中心、湘渝纯碱化工工程中心、九二盐业氯碱化工工程中心、晶鑫复合包装工程中心等六家分中心。公司保持与高等院校联合开展产学研科技攻关，报告期内联合食品科学与营养国际大学联盟建成了海外博士后创新中心雪天工作站。截至 2021 年 12 月 31 日，公司累计获得 224 项授权专利。其中，“龙虾清洗盐”为国内首个该项技术的发明专利，“松态 997 生态盐”是国内首个采用陶瓷膜过滤、蒸发育晶技术与独立生产线生产的高端盐产品。公司累计发布企业标准 14 项，牵头修订《控钠盐》团标 1 项，主导或参与行业标准与团体标准制修订 8 项；湘衡盐化、开门生活被中国盐业协会授予“十三五”盐行业科技创新先进集体。

5. 产销一体优势

公司下属有湘衡盐化、湘澧盐化、九二盐业、雪天技术、永大食盐、湘渝盐化 6 家国家食盐定点生产企业，具备生产资质、资源储量和生产成本方面的绝对优势，是行业率先实现产销一体化的现代股份制企业之一。公司已建立覆盖全国的销售渠道，省内 80 余家市县分公司和省外 30 家分公司直接从事盐产品销售业务。随着公司产业链进一步延伸，规模优势进一步凸显，产业链上下游构建了稳定互惠、合作共赢的联产同销体系，产供销一体化实现有效联动，规模成本优势进一步增强。

6. 渠道终端优势

公司坚持渠道为王，大力推动渠道下沉，对渠道终端的掌控力不断增强。第一，深耕湖南本土市场，建立了覆盖全省的销售渠道；同时加快推进全国化战略，通过 30 家省外分公司拓展经销商 1.7 万余家，不断开拓全国销售渠道，“雪天”产品加速覆盖全国市场。第二，突出战略客户、培育优质客户。加强与产业链上下游核心客户如海天味业、李锦记、东古、顶益、统一、厨邦、克明面业、双汇、海底捞、凤球唛、唐人神等合作，且充分利用自建的开门生活电商平台和直播带货平台以及天猫、京东、苏宁易购、拼多多等 B2C 平台，开辟多种线上销售渠道，渠道布局和终端建设得到进一步完善巩固。第三，响应国家“一带一路”战略，公司海外市场不断拓展。阿里国际站雪天旗舰店已启动运营，公司产品走进东南亚（柬埔寨、新加坡、老挝）、东亚（韩国、日本）以及非洲市场。

7. 产业集群优势

公司已由单纯的盐业向盐产业集群转变，食盐、工业盐、日化盐、芒硝、纯碱、氯化铵、烧碱、双氧水等业务板块协调发展，形成了盐硝联产、盐碱联产、热电联产循环经济发展格局。报告期内湘渝盐化装入公司，大幅提升了规模效应，进一步拓展盐碱联产产业链，提升公司整体盈利能力和抗风险能力。

五、报告期内主要经营情况

报告期内，公司实现营业总收入 47.80 亿元，同比增长 35.19%；归属于上市公司股东的净利润 4.02 亿元，同比增长 109.29%；总资产 83.78 亿元，同比增长 8.79%；归属于上市公司股东的净资产 50.44 亿元，同比增长 25.28%。

（一）主营业务分析

1. 利润表及现金流量表相关科目变动分析表

单位：元 币种：人民币

科目	本期数	上年同期数	变动比例（%）
营业收入	4,780,264,152.21	3,536,041,750.34	35.19
营业成本	3,353,359,264.73	2,748,063,291.55	22.03
销售费用	342,270,678.32	223,597,460.38	53.07
管理费用	334,325,621.54	211,105,976.35	58.37
财务费用	29,840,449.44	27,364,218.50	9.05
研发费用	187,879,687.82	102,957,132.41	82.48
经营活动产生的现金流量净额	600,401,402.90	796,507,142.61	-24.62
投资活动产生的现金流量净额	-1,094,082,052.83	-529,614,096.57	-106.58
筹资活动产生的现金流量净额	-176,672,573.21	194,562,256.88	-190.81

营业收入变动原因说明：主要是公司 2021 年度受市场供求关系改善、国内化工行业景气度提升以及原材料价格上涨等因素的综合影响，公司主要产品量价齐升。

销售费用变动原因说明：同比增加 53.07%，主要是职工薪酬、品牌宣传费用增长所致。

管理费用变动原因说明：同比增加 58.37%，主要是工资增长，上期享受疫情减免政策本期已取消，启动年金和补充医疗计划等原因导致人工成本增加所致。

研发费用变动原因说明：同比增加 82.48%，主要是公司坚持科技创新，加强核心竞争力构建，研发投入增加所致。

投资活动产生的现金流量净额变动原因说明：同比下降 106.58%，主要是闲置资金用于现金管理的额度增加及在建工程投入增加所致。

筹资活动产生的现金流量净额变动原因说明：同比下降 190.81%，主要是偿还短期借款、现金分红增加等原因所致。

本期公司业务类型、利润构成或利润来源发生重大变动的详细说明

√适用 □不适用

报告期内，公司完成同一控制下湘渝盐化 100%股权收购，并将其纳入合并报表所致。2021 年随着疫情好转，受下游光伏及玻璃行业景气度提升等利好因素的影响，纯碱价格涨幅明显，湘渝盐化营业收入同比增长 47.91%，净利润同比增长 64.96%。

2. 收入和成本分析

√适用 □不适用

报告期内，公司实现营业收入 47.80 亿元，同比增长 35.19%，营业成本 33.53 亿元，同比增长 22.03%。

(1). 主营业务分行业、分产品、分地区、分销售模式情况

单位：元 币种：人民币

主营业务分行业情况						
分行业	营业收入	营业成本	毛利率 (%)	营业收入比上年增减 (%)	营业成本比上年增减 (%)	毛利率比上年增减 (%)
盐及盐化工	4,454,682,190.70	3,072,300,487.05	31.03	37.25	23.44	增加 7.71 个百分点
其他	277,506,106.54	266,075,020.12	4.12	12.76	10.80	增加 1.7 个百分点
主营业务分产品情况						
分产品	营业收入	营业成本	毛利率 (%)	营业收入比上年增减 (%)	营业成本比上年增减 (%)	毛利率比上年增减 (%)
各类盐	2,095,702,726.67	1,450,307,628.24	30.80	19.85	27.38	减少 4.08 个百分点
芒硝	126,888,292.32	86,136,013.88	32.12	22.77	57.56	减少 14.99 个百分点
烧碱类	348,959,168.46	222,520,512.74	36.23	118.56	53.56	增加 26.99 个百分点
纯碱	1,268,254,442.95	944,135,185.97	25.56	48.04	12.34	增加 23.66 个百分点

						百分点
氯化铵	614,877,560.30	369,201,146.22	39.96	62.90	19.01	增加 22.15 个 百分点
其他 (含日化 用盐、其他 调味品及 非盐产品)	277,506,106.54	266,075,020.12	4.12	12.76	10.80	增加 1.70 个百分点
主营业务分地区情况						
分地区	营业收入	营业成本	毛利率 (%)	营业收入比上 年增减 (%)	营业成 本比上 年增减 (%)	毛利率 比上年 增减 (%)
省内	929,500,243.47	615,799,011.65	33.75	5.33	5.82	减少 0.31 个百分点
省外	3,802,688,053.77	2,722,576,495.52	28.40	45.73	26.81	增加 10.68 个 百分点
主营业务分销售模式情况						
销售模 式	营业收入	营业成本	毛利率 (%)	营业收入比上 年增减 (%)	营业成 本比上 年增减 (%)	毛利率 比上年 增减 (%)
直销	2,515,127,247.96	1,791,473,555.60	28.77	53.08	45.35	增加 3.78 个百分点
经销	2,217,061,049.28	1,546,901,951.57	30.23	19.92	5.12	增加 9.82 个百分点

主营业务分行业、分产品、分地区、分销售模式情况的说明

1. 报告期内，公司完成同一控制下重庆湘渝盐化有限责任公司 100% 股权收购，根据《企业会计准则》的要求，公司对上述财务数据进行了追溯调整。

2. 烧碱类收入成本均大幅上涨，主要是因为本期九二盐业 30 万吨/年的离子膜烧碱项目逐步投产，烧碱类产品产能释放，市场需求旺盛，产品量价齐增导致；

3. 纯碱、氯化铵收入大幅上涨，主要是下游行业需求旺盛，产品价格大幅上涨所致。

4. 公司主营业务毛利额同比增加 6.31 亿元，其中：纯碱毛利额同比增加 3.08 亿元，占比 48.79%；氯化铵毛利额同比增加 1.78 亿元，占比 28.28%；烧碱类毛利额同比增加 3.08 亿元，占比 17.70%，联碱、烧碱产品市场需求仍然保持旺盛，盈利能力增强，使公司葆有较强的发展动能。

(2). 产销量情况分析表

√ 适用 □ 不适用

主要产品	单位	生产量	销售量	库存量	生产量比 上年增减 (%)	销售量比 上年增减 (%)	库存量比 上年增减 (%)
------	----	-----	-----	-----	---------------------	---------------------	---------------------

各类盐	万吨	521.10	432.29	32.30	-1.30	-2.01	7.81
芒硝	万吨	24.07	26.92	1.53	13.97	24.28	-23.88
32%烧碱	万吨	35.07	32.82	0.79	54.56	62.72	27.42
纯碱	万吨	73.61	71.72	4.79	0.04	1.29	20.96
氯化铵	万吨	76.11	76.08	0.48	0.03	-0.47	6.67
合计		729.96	639.83	39.89	1.18	1.52	7.81

产销量情况说明

1. 报告期内，公司完成同一控制下重庆湘渝盐化有限责任公司 100% 股权收购，根据《企业会计准则》的要求，公司对上述数据进行了追溯调整。

2. 各类盐、纯碱、氯化铵产销量较上年基本稳定；芒硝产销量稳中有升；32%烧碱产销量同比增幅较大，主要是公司烧碱二期项目本期逐步投产，市场需求旺盛，产能释放所致。

3. 各类盐、32%烧碱、纯碱产量包含自产自用量；芒硝销量含外购量（非自产）。

(3). 重大采购合同、重大销售合同的履行情况

适用 不适用

已签订的重大销售合同截至本报告期的履行情况

适用 不适用

已签订的重大采购合同截至本报告期的履行情况

适用 不适用

(4). 成本分析表

单位：元

分行业情况							
分行业	成本构成项目	本期金额	本期占总成本比例 (%)	上年同期金额	上年同期占总成本比例 (%)	本期金额较上年同期变动比例 (%)	情况说明
盐及盐化工	直接材料	1,647,474,469.28	49.35	1,227,260,408.64	44.97	34.24	煤炭价格及原辅料价格上涨
盐及盐化工	直接人工	199,822,478.86	5.99	151,920,658.33	5.57	31.53	工资增长，上期享受疫情减免政策本期已取消，启动年金和补充医疗计划等
盐及盐化工	折旧费	259,667,796.34	7.78	232,731,488.70	8.53	11.57	
盐及盐化工	燃料与动力	574,655,643.83	17.21	519,193,149.69	19.03	10.68	
盐及盐化工	其他	390,680,098.73	11.70	357,720,213.17	13.11	9.21	
其他	主营业	266,075,020.12	7.97	240,146,116.73	8.80	10.80	

务成本							
分产品情况							
分产品	成本构成项目	本期金额	本期占总成本比例 (%)	上年同期金额	上年同期占总成本比例 (%)	本期金额较上年同期变动比例 (%)	情况说明
各类盐	直接材料	856,149,006.44	25.65	607,421,780.04	22.26	40.95	煤炭价格及原辅料价格上涨
各类盐	直接人工	101,000,456.84	3.03	79,585,322.01	2.92	26.91	
各类盐	折旧费	163,573,794.77	4.90	139,961,478.76	5.13	16.87	
各类盐	燃料与动力	53,049,238.38	1.59	38,093,680.98	1.40	39.26	电价上涨
各类盐	其他	276,535,131.80	8.28	273,547,100.40	10.02	1.09	
各类盐	合计	1,450,307,628.24	43.44	1,138,609,362.19	41.72	27.38	
芒硝	直接材料	49,621,843.04	1.49	28,029,146.33	1.03	77.04	销量增加；煤炭价格及原辅料价格上涨
芒硝	直接人工	4,178,342.71	0.13	2,984,186.69	0.11	40.02	销量增加；工资增长，上期享受疫情减免政策本期已取消，启动年金和补充医疗计划等
芒硝	折旧费	11,823,457.00	0.35	7,415,613.70	0.27	59.44	技改项目转固
芒硝	燃料与动力	924,292.54	0.03	843,157.75	0.03	9.62	
芒硝	其他	19,588,078.59	0.59	15,395,461.88	0.56	27.23	
芒硝	合计	86,136,013.88	2.58	54,667,566.35	2.00	57.56	
烧碱类	直接材料	103,411,421.67	3.10	72,750,581.92	2.67	42.15	销量增加；煤炭等价格上涨
烧碱类	直接人工	5,993,848.08	0.18	3,231,045.08	0.12	85.51	销量增加；工资增长，上期享受疫情减免政策本期已取消，启动年金和补充医疗计划等
烧碱类	折旧费	16,056,667.76	0.48	11,279,049.86	0.41	42.36	烧碱二期生产线转固
烧碱类	燃料与动力	29,537,665.16	0.88	10,617,399.09	0.39	178.20	销量增加；电价上涨
烧碱类	其他	67,520,910.07	2.02	47,030,134.50	1.72	43.57	销量增加
烧碱类	合计	222,520,512.74	6.66	144,908,210.45	5.31	53.56	
纯碱	直接材	458,857,421.67	13.74	382,890,623.37	14.03	19.84	

	料						
纯碱	直接人工	63,728,858.21	1.91	47,898,094.84	1.76	33.05	工资增长,上期享受疫情减免政策本期已取消,启动年金和补充医疗计划等
纯碱	折旧费	49,037,797.63	1.47	53,660,955.17	1.97	-8.62	
纯碱	燃料与动力	353,075,402.81	10.58	340,211,336.54	12.47	3.78	
纯碱	其他	19,435,705.65	0.58	15,754,128.18	0.58	23.37	
纯碱	合计	944,135,185.97	28.28	840,415,138.10	30.80	12.34	
氯化铵	直接材料	179,434,776.46	5.37	136,168,276.98	4.99	31.77	煤炭价格及原辅料价格上涨
氯化铵	直接人工	24,920,973.02	0.75	18,222,009.71	0.67	36.76	工资增长,上期享受疫情减免政策本期已取消,启动年金和补充医疗计划等
氯化铵	折旧费	19,176,079.18	0.57	20,414,391.21	0.75	-6.07	
氯化铵	燃料与动力	138,069,044.94	4.14	129,427,575.33	4.74	6.68	
氯化铵	其他	7,600,272.62	0.23	5,993,388.21	0.22	26.81	
氯化铵	合计	369,201,146.22	11.06	310,225,641.44	11.37	19.01	

成本分析其他情况说明

报告期内,公司完成同一控制下重庆湘渝盐化有限责任公司 100%股权收购,根据《企业会计准则》的要求,公司对上述财务数据进行了追溯调整。

(5). 报告期主要子公司股权变动导致合并范围变化

适用 不适用

(6). 公司报告期内业务、产品或服务发生重大变化或调整有关情况

适用 不适用

(7). 主要销售客户及主要供应商情况

A. 公司主要销售客户情况

前五名客户销售额 51,468.64 万元,占年度销售总额 10.77%;其中前五名客户销售额中关联方销售额 0 万元,占年度销售总额 0%。

报告期内向单个客户的销售比例超过总额的 50%、前 5 名客户中存在新增客户的或严重依赖于少数客户的情形

适用 不适用

B. 公司主要供应商情况

前五名供应商采购额 87,572.85 万元，占年度采购总额 26.11%；其中前五名供应商采购额中关联方采购额 0 万元，占年度采购总额 0%。

报告期内向单个供应商的采购比例超过总额的 50%、前 5 名供应商中存在新增供应商的或严重依赖于少数供应商的情形

适用 不适用

其他说明

无

3. 费用

适用 不适用

1、销售费用同比增加 53.07%，主要是职工薪酬、品牌宣传费用增长所致。

2、管理费用同比增加 58.37%，主要是工资增长，上期享受疫情减免政策本期已取消，启动年金和补充医疗计划等原因导致人工成本增加所致。

3、研发费用同比增加 82.48%，主要是公司坚持科技创新，加强核心竞争力构建，研发投入增加所致。

4. 研发投入**(1). 研发投入情况表**

适用 不适用

单位：元

本期费用化研发投入	187,879,687.82
本期资本化研发投入	6,065,248.57
研发投入合计	193,944,936.39
研发投入总额占营业收入比例（%）	4.06%
研发投入资本化的比重（%）	3.13%

(2). 研发人员情况表

适用 不适用

公司研发人员的数量	772
研发人员数量占公司总人数的比例（%）	12.35%
研发人员学历结构	
学历结构类别	学历结构人数
博士研究生	2
硕士研究生	32
本科	257
专科	283
高中及以下	198
研发人员年龄结构	

年龄结构类别	年龄结构人数
30 岁以下（不含 30 岁）	98
30-40 岁（含 30 岁，不含 40 岁）	195
40-50 岁（含 40 岁，不含 50 岁）	277
50-60 岁（含 50 岁，不含 60 岁）	202
60 岁及以上	0

(3). 情况说明

□适用 √不适用

(4). 研发人员构成发生重大变化的原因及对公司未来发展的影响

□适用 √不适用

5. 现金流

√适用 □不适用

1. 经营活动产生的现金流量净额同比下降 24.62%，主要是存货和应收款项融资期末余额同比增长，占用了经营性现金流 4.52 亿元所致；存货增加主要是煤炭等原材料价格上涨，盐、碱产成品量价增长所致，但公司现有产品市场需求仍然保持旺盛，存货周转率保持在较高水平。应收款项融资增加主要是工业盐客户以银行承兑汇票结算居多所致，公司收取的银行承兑汇票为高信用等级、变现能力强，后续将进一步加强经营性现金流的管理。

2. 投资活动产生的现金流量净额同比下降 106.58%，主要是闲置资金用于现金管理的额度增加及在建工程投入增加所致。

3. 筹资活动产生的现金流量净额同比下降 190.81%，主要是偿还短期借款、现金分红增加等原因所致。

(二) 非主营业务导致利润重大变化的说明

□适用 √不适用

(三) 资产、负债情况分析

√适用 □不适用

1. 资产及负债状况

单位：元

项目名称	本期期末数	本期期末数占总资产的比例 (%)	上期期末数	上期期末数占总资产的比例 (%)	本期期末金额较上期期末变动比例 (%)	情况说明
货币资金	713,035,652.23	8.51	1,299,963,476.58	16.88	-45.15	说明 1
交易性金融资产	680,742,864.39	8.13	242,757,864.43	3.15	180.42	说明 2
应收款项融资	605,479,604.49	7.23	388,714,591.04	5.05	55.76	说明 3

其他应收款	70,874,468.90	0.85	183,065,646.35	2.38	-61.28	说明 4
存货	557,365,888.91	6.65	322,243,590.27	4.19	72.96	说明 5
在建工程	1,093,500,150.14	13.05	757,865,809.98	9.84	44.29	说明 6
开发支出	6,065,248.57	0.07	0.00	0.00	100.00	说明 7
长期待摊费用	53,334,940.56	0.64	5,705,820.64	0.07	834.75	说明 8
其他非流动资产	54,676,860.45	0.65	113,412,161.62	1.47	-51.79	说明 9
短期借款	201,692,187.97	2.41	376,759,624.99	4.89	-46.47	说明 10
应付票据	378,500,609.93	4.52	260,423,501.59	3.38	45.34	说明 11
预收款项	100,000.00	0.00	3,588,984.00	0.05	-97.21	说明 12
应付职工薪酬	103,146,778.58	1.23	57,203,647.38	0.74	80.32	说明 13
其他应付款	486,198,158.70	5.80	337,431,312.30	4.38	44.09	说明 14
一年内到期的非流动负债	269,492,770.89	3.22	1,020,000.00	0.01	26,320.86	说明 15
长期借款	96,500,000.00	1.15	334,999,447.30	4.35	-71.19	说明 16
长期应付职工薪酬	20,726,000.00	0.25	32,393,000.00	0.42	-36.02	说明 17
预计负债	4,560,758.14	0.05	776,418.13	0.01	487.41	说明 18
递延收益	41,635,270.81	0.50	16,729,227.59	0.22	148.88	说明 19

其他说明

说明 1. 货币资金同比下降 45.15%，主要是增加用于购买交易性金融资产的现金管理额度和偿还短期借款所致。

说明 2. 交易性金融资产同比增长 180.42%，主要是闲置资金用于现金管理额度增加所致。

说明 3. 应收款项融资同比增长 55.76%，主要是收到银行承兑汇票增加所致。

说明 4. 其他应收款同比下降 61.28%，主要是湘渝盐化并入上市公司前收回应收轻盐集团往来款 1 亿元所致。

说明 5. 存货同比增长 72.96%，主要是部分原材料、库存商品和发出商品价格增长所致。

说明 6. 在建工程同比增长 44.29%，主要是九二盐业双氧水项目、湘渝煤气化节能改造项目等投入增加所致。

说明 7. 开发支出同比增长 100%，主要是 ERP 项目研发投入增加所致。

说明 8. 长期待摊费用同比增长 834.75%，主要是增加应长期待摊的高超进场费、双氧水钨触媒催化剂费用所致。

说明 9. 其他非流动资产同比下降 51.79%，主要是预付工程设备款到票结算转入在建工程所致。

说明 10. 短期借款同比下降 46.47%，主要是偿还短期借款所致。

说明 11. 应付票据同比增长 45.34%，主要是公司启用“票据池”业务后，以票据结算的金额增加所致。

说明 12. 预收账款同比下降 97.21%，主要是预收租金减少所致。

说明 13. 应付职工薪酬同比增长 80.32%，主要是应付工资及奖金增加所致。

说明 14. 其他应付款同比增长 44.09%，主要是九二盐业募投项目要求少数股东根据项目投入进度同比例筹资增加、应付限制性股票的股票回购款增加及收到押金保证金等往来款增加所致。

说明 15. 一年内到期的非流动负债同比增长 26320.86%，主要是一年内到期的长期借款转入所致。

说明 16. 长期借款同比下降 71.19%，主要是一年内到期的长期借款转入一年内到期的非流动负债所致。

说明 17. 长期应付职工薪酬同比下降 36.02%，主要是精算费用三类人员支出变化所致。

说明 18. 预计负债同比增长 487.41%，主要是计提本期需履约的碳排放权所致。

说明 19. 递延收益同比增长 148.88%，主要本期收到与资产相关的政府补助增加所致。

2. 境外资产情况

适用 不适用

(1) 境外资产占比较高的相关说明

适用 不适用

3. 截至报告期末主要资产受限情况

适用 不适用

单元：元

项 目	期末账面价值	受限原因
货币资金	151,663,816.82	各类保证金等
应收款项融资	184,065,787.44	票据质押
固定资产	245,675,493.46	借款抵押
无形资产	52,989,629.66	借款抵押
合 计	634,394,727.38	

4. 其他说明

适用 不适用

(四) 行业经营性信息分析

适用 不适用

详见第三节“六、公司关于公司未来发展的讨论与分析”

食品行业经营性信息分析

1 报告期内主营业务构成情况

√适用 □不适用

单位：元 币种：人民币

报告期内主营业务按产品分						
产品分 项	营业收入	营业成本	毛利率 (%)	营业收入 比上年增 减 (%)	营业成 本比上 年增减 (%)	毛利率比上 年增减 (%)
各类盐	2,095,702,726.67	1,450,307,628.24	30.80	19.85	27.38	减少 4.08 个 百分点
芒硝	126,888,292.32	86,136,013.88	32.12	22.77	57.56	减少 14.99 个百分点
烧碱类	348,959,168.46	222,520,512.74	36.23	118.56	53.56	增加 26.99 个百分点
纯碱	1,268,254,442.95	944,135,185.97	25.56	48.04	12.34	增加 23.66 个百分点
氯化铵	614,877,560.30	369,201,146.22	39.96	62.90	19.01	增加 22.15 个百分点
其他	277,506,106.54	266,075,020.12	4.12	12.76	10.80	增加 1.70 个 百分点
小计	4,732,188,297.24	3,338,375,507.17	29.45	35.52	22.33	增加 7.60 个 百分点
报告期内主营业务按销售模式分						
销售模 式	营业收入	营业成本	毛利率 (%)	营业收入 比上年增 减 (%)	营业成 本比上 年增减 (%)	毛利率比上 年增减 (%)
省内	929,500,243.47	615,799,011.65	33.75	5.33	5.82	减少 0.31 个 百分点
省外	3,802,688,053.77	2,722,576,495.52	28.40	45.73	26.81	增加 10.68 个百分点
小计	4,732,188,297.24	3,338,375,507.17	29.45	35.52	22.33	增加 7.60 个 百分点
报告期内主营业务按地区分						
地区分 部	营业收入	营业成本	毛利率 (%)	营业收入 比上年增 减 (%)	营业成 本比上 年增减 (%)	毛利率比上 年增减 (%)
直销	2,515,127,247.96	1,791,473,555.60	28.77	53.08	45.35	增加 3.78 个 百分点
经销	2,217,061,049.28	1,546,901,951.57	30.23	19.92	5.12	增加 9.82 个 百分点
小计	4,732,188,297.24	3,338,375,507.17	29.45	35.52	22.33	增加 7.60 个 百分点
合计	4,732,188,297.24	3,338,375,507.17	29.45	35.52	22.33	增加 7.60 个 百分点

1. 报告期内，公司完成同一控制下重庆湘渝盐化有限责任公司 100% 股权收购，根据《企业会计准则》的要求，公司对上述财务数据进行了追溯调整。

2. 烧碱类收入成本均大幅上涨，主要是因为本期九二盐业 30 万吨/年的离子膜烧碱项目逐步投产，烧碱类产品产能释放，市场需求旺盛，产品量价齐增所致；

3. 纯碱、氯化铵收入大幅上涨，主要是下游行业需求旺盛，产品价格大幅上涨所致。

4. 公司主营业务毛利额同比增加 6.31 亿元，其中：纯碱毛利额同比增加 3.08 亿元，占比 48.79%；氯化铵毛利额同比增加 1.78 亿元，占比 28.28%；烧碱类毛利额同比增加 3.08 亿元，占比 17.70%，联碱、烧碱产品市场需求仍然保持旺盛，盈利能力增强，使公司葆有较强的发展动能。

2 报告期内线上销售渠道的盈利情况

适用 不适用

(五) 投资状况分析

对外股权投资总体分析

适用 不适用

为提升公司综合竞争力，继续深化“三个转变”战略目标，根据公司战略布局，公司以掌握产业价值链为目标，补齐发展短板，实施上下游并购重组，积极成为现代产业链“链长”。报告期内，湘渝盐化重大资产重组项目取得中国证监会批复，湘渝盐化正式装入上市公司。公司的总资产、盈利能力得到大幅提升，产业布局进一步拓展。（详见“（五）投资状况分析 4. 报告期内重大资产重组整合的具体进展情况”）

1. 重大的股权投资

适用 不适用

投资主体	被投资公司	投资金额（万元）	投资比例	被投资公司主要业务	资金来源
雪天盐业集团股份有限公司	重庆湘渝盐化有限责任公司	交易作价 192,788.91 万元	100%	采用联碱法生产工艺，主要生产纯碱及氯化铵	发行股份收购

2. 重大的非股权投资

适用 不适用

1、募投项目

单位：万元

项目名称	拟投入募集资金金额	本报告期投入金额	截至报告期末累计实际投入金额	主要资金来源	项目投入进度
制盐系统节能增效技术改造项目	21,273.10	2,066.84	16,911.61	募投	结项
九二盐业年产 30 万吨离子膜烧碱项目二期工程	18,470.00	4,670.15	18,494.67	募投	100.13%
九二盐业年产 18 万吨过氧化氢（双氧水）项目	17,415.00	8,101.91	16,623.18	募投	结项
九二盐业 374 万 m ³ /年采输卤项目	6,115.00	715.39	2,477.43	募投	40.51%
湘澧盐化 2x75t/h 锅炉超低排放环保改造项目	3,500.00	8.72	2,848.96	募投	结项
食用盐提质升级技术改造项目	25,271.54	0.18	23,332.34	募投	结项（公告编号：2021-056）

新建研发中心项目	2,330.83	218.60	1,263.52	募投	终止（公告编号：2021-056）
合计	94,375.47	15,781.79	81,951.71		

2、非募投项目

单位：万元

项目名称	拟投入金额	本报告期投入金额	截至报告期末实际投入金额	资金来源	项目投入进度
九二盐业园区热电联产项目	29,900.00	4,386.28	6,166.51	自筹	20.62%
湘渝盐化煤气化节能技术升级改造项目	154,354.07	41,004.00	50,954.00	自筹	33.01%
合计	184,254.07	45,390.28	55,874.61		

3. 以公允价值计量的金融资产

√适用 □不适用

单位：元 币种：人民币

项目名称	期初余额	期末余额	当期变动	对当期利润的影响金额
交易性金融资产	242,757,864.43	680,742,864.39	437,984,999.96	22,042,352.44
应收款项融资	388,714,591.04	605,479,604.49	216,765,013.45	-2,584,922.83
合计	631,472,455.47	1,286,222,468.88	654,750,013.41	19,457,429.61

4. 报告期内重大资产重组整合的具体进展情况

√适用 □不适用

为响应国务院发布的《国务院关于印发盐业体制改革方案的通知》（国发【2016】25号）和《国务院关于进一步提高上市公司质量的意见》（国发【2020】14号），应对盐改给公司带来的不确定性影响，进一步扩大产能、扩张市场，提高市场占有率，充分发挥资本市场的并购重组主渠道作用，促进公司高质量大发展，2021年9月17日，公司2021年第四次临时股东大会逐项审议通过了《发行股份购买资产暨关联交易方案的议案》，同意向交易对方轻盐集团、轻盐晟富基金和华菱津杉发行股份购买湘渝盐化100%股权，交易对价为192,788.91万元，股份发行价格为4.63元/股。该事项已于2021年12月17日收到了中国证监会的核准批复（证监许可【2021】3971号），并于12月24日就交易资产过户事宜办理完毕变更登记手续，具体内容详见公司于2021年9月18日披露的《2021年第四次临时股东大会决议公告》（公告编号：2021-128）、2021年12月18日披露的《关于发行股份购买资产暨关联交易事项获得中国证监会核准批复的公告》（公告编号：2021-150）和2021年12月29日披露的《关于发行股份购买资产暨关联交易之标的资产完成过户的公告》（公告编号：2021-157）。

湘渝盐化在区域位置、资源禀赋等方面，与公司具有较强互补性和协同性，有利于上市公司在盐改后的市场竞争中赢得先机，有助于公司进一步做大做强。

独立董事意见

董事会会议的召集召开程序、表决程序及方式符合相关法律法规、规范性文件以及《公司章程》的规定，董事会形成的决议合法、有效。本次交易有利于增强公司的竞争能力，有利于提高公司的持续经营能力和盈利能力，有利于公司的长远持续发展，符合公司的战略发展需要，符合国家法律法规和《公司章程》的规定，公司向交易对方发行股份的定价原则符合法律、法规、规章和规范性文件的规定，评估定价公允，不存在损害公司及公司股东利益的情形。

(六) 重大资产和股权出售

适用 不适用

(七) 主要控股参股公司分析

适用 不适用

单位：万元

公司名称	公司类型	主要业务	注册资本	总资产	净资产	营业收入	营业利润	净利润
重庆湘渝盐化有限责任公司	全资子公司	生产、销售纯碱、氯化铵、造气渣；盐及盐化工产品生产、销售	106,948.08	325,899.66	217,705.95	204,019.17	37,196.38	32,397.34
湖南省湘衡盐化有限责任公司	全资子公司	食盐、工业盐的开发、生产和销售	43,918.59	166,633.91	128,791.27	108,968.83	10,106.93	8,954.08
湖南省湘澧盐化有限责任公司	全资子公司	食盐、工业盐的开发、生产和销售	35,673.46	76,515.70	43,096.30	41,486.07	-2,912.64	-2,980.33
湖南雪天盐业技术开发有限公司	全资子公司	盐业技术的研究、开发、推广、应用、转让及咨询服务	10,691.65	12,021.35	11,102.49	4,196.40	-209.77	-491.59
江西九二盐业有限责任公司	控股子公司	工业盐、精制盐、绿色食品精制盐、饲料添加剂（氯化钠）生产	25,000.00	144,069.64	52,870.44	63,330.07	10,107.85	9,003.00

湖南省晶鑫科技股份有限公司	控股子公司	激光图像制品、复合膜、降解膜、塑料制品及原辅材料、包装材料、聚丙烯合成纸的研发、生产、销售	5,000.00	10,750.15	7,452.05	12,987.52	227.52	200.83
河北永大食盐有限公司	控股子公司	食盐加工销售；工业盐、溶雪剂、饲料盐、渔用盐、洗浴盐、其他非食用盐加工销售；预包装食品零售	4,200.00	7,101.92	-1,003.44	3,479.96	-822.01	-817.96
湖南开门生活电子商务有限公司	全资子公司	电子商务平台开发建设与管理服务	4,600.00	2,910.32	1,462.69	1,372.94	349.90	1,078.80

(八) 公司控制的结构化主体情况

适用 不适用

六、公司关于公司未来发展的讨论与分析

(一) 行业格局和趋势

适用 不适用

详见本报告“第三节 管理层讨论与分析”之第二点“报告期内公司所处行业情况”。

(二) 公司发展战略

适用 不适用

十四五期间，公司的战略定位为，以打造国内盐及延伸产业领军企业为目标，加快推进产业智能化、高端化、绿色化、品牌化，将“雪天”打造成为现代盐产业的全国领导品牌。以下属七家生产企业为主体，重点推进技术升级改造、智能工厂建设、内部降本增效和行业兼并重组，实现 1000 万吨级生产能力，品牌和产品全面领先。专注盐及盐化工主业，进军调味品等延伸行业，打造新雪天产业链。

发展总体目标为，公司将全面实现“三大战略转变”，即由区域性公司向全国性公司转变，并积极拓展国际市场，推动品牌走向国门；实现由单纯井矿盐向井矿盐、海盐、湖盐、进口盐等全品类转变，并持续提升产品品质；实现由传统盐产业向现代盐化产业集群转变，不断向调味品和盐化工两端扩充产业链布局，增强综合竞争力。盐穴综合利用取得实质性进展。实现品牌、研发能力和中高端产品的全面领先。

(三) 经营计划

√适用 □不适用

2022 年，是公司实施“十四五”发展规划，实现三个转变战略目标的关键一年。2022 年公司将立足新发展阶段，贯彻新发展理念，构建新发展格局，以推动公司“高质量大发展”为主题，在经营开拓、数字化营销、品牌建设、科技创新和党建引领方面更新举措，展现作为，努力建设现代化新雪天。

(一) 狠抓生产经营

梳理现有产品，实行产品细分。坚持高端战略，优化品种结构。统一营销步伐，形成销售合力。数据推动营销，赋能市场开拓。统合优势资源，合理营销布局。推进强强联合，进军调味料市场。聚焦能源管理，实现降本增效。健全追溯体系，提升管理水平。

(二) 狠抓品牌建设

制定“十四五”品牌建设规划。集中资源，精准投放，重点做好央视和新传媒的投放。继续加强与品牌代言人合作，充分利用“中国烹饪协会战略合作伙伴”、杭州亚运会官方食用盐供应商的强 IP，针对重点目标人群，提高内容生产与传播水平，加强品牌建设互动与口碑管理。积极推进数字化营销。

(三) 狠抓技术创新

谋划开展基础研究。推进技术难点优化、节能降耗和安全生产。大力推进新产品开发。有序开展技术质量标准建设。统筹谋划新技术(产品)引进推广。重视知识产权保护。

(四) 狠抓数字化转型

推进雪天盐业数据驱动运营体系，在业财一体的基础上进一步细化管理。加强 BI、OA 协同办公、云之家、开门生活、财务共享等数字化工具的优化升级和应用培训，提升全员信息化基础能力；实现各系统资源与数据共享，不断发挥数字化转型矩阵效应。打造“智慧工厂”样板示范。积极在业务创新与服务创新上下功夫，不断提高内、外部增值服务水平。

(五) 狠抓科学管理

扎实开展安全隐患排查和重大风险事项防范工作，持续跟进在建项目的施工安全管理，确保重点安全风险可控。以节能减碳为中心，加强碳达峰碳中和政策分析研究，以低消耗、低排放、高效率实现企业可持续发展。构建安全风险分级管控和隐患排查治理双重预防机制。系统推进对标管理，不断提升管理水平。全面推进质量管理工作，推动突出质量问题整改落实，持续优化，深化内控体系建设，全面提升内控体系有效性。加快财务预算与核算的对接，实现精细化管理。

(四) 可能面对的风险

√适用 □不适用

(一) 盐业体制改革的风险

随着盐业体制改革全面放开，行业政策不断调整和完善，食盐市场已进入更激烈的市场竞争状态，产销企业面临巨大的生存发展考验，未来食盐市场竞争程度将持续提高，食盐价格波动加大，对公司的经营业绩可能造成一定影响。

(二) 行业竞争日趋激烈的风险

全国盐行业产能过剩，产业集中度低，市场竞争激烈，盈利空间有限。受制于碳排放指标限额，部分“两碱”生产企业退出市场的同时，新技术、新工艺的产能也加速进入，供需格局仍存在不确定性；氯碱行业产品同质化明显、产业链延伸不足、精细化工产品占比偏低等问题较为严重，公司将充分发挥产销一体优势，进一步加强产销协调、渠道建设和资源整合，巩固现有市场份额，拓展国内外优质市场，确保行业领先地位。

（三）宏观经济周期性风险

公司主要产品工业盐、“两碱”等与宏观经济景气度及下游行业发展相关度较高，目前随着国内疫情防控趋势稳定及光伏玻璃产业发展，需求有望持续保持。如果未来宏观经济下行，将抑制公司业绩的持续增长。公司将加强经济与市场运行预判，适时优化经营策略及产品结构，以工艺、技术、设备、区位、管理优势，持续降本增效，努力化解不利影响。

（四）能源价格波动的风险

煤炭为公司主要产品所需的重要能源及原料，煤炭成本在公司主营业务成本中占比较高，其价格波动对公司产品毛利率水平具有较大影响。若未来煤炭价格大幅上升，将会导致公司主营业务成本增加，公司盈利水平将面临一定压力。公司将大力推动煤炭集中采购，降低煤炭采购成本，积极应对煤炭价格上涨带来的挑战。

（五）安全环保的风险

公司为化工生产企业，生产过程中会产生“三废”，可能对环境造成一定的污染；部分生产工序为高温、高压环境，易引发安全事故。公司已建立完整的环境保护、安全生产标准及管理制度并坚持有效执行，均符合国家安全生产、环境保护相关政策要求，并配备了完备的安全环保相关设施。但基于国家“双碳”背景下，安全环保节能督察日趋严格，力度持续加大，对企业生产经营活动的“三废”排放及能源消耗要求进一步趋严，若公司未能及时满足新标准，企业发展将受到限制。公司将严格落实各项环保治理和减排措施，严格执行安全生产标准及管理制度，加大安全环保节能投入，强化日常管理和设备维保，确保运行正常，杜绝安全生产及环保责任事故发生。

（五）其他

适用 不适用

七、公司因不适用准则规定或国家秘密、商业秘密等特殊原因，未按准则披露的情况和原因说明

适用 不适用

第四节 公司治理

一、公司治理相关情况说明

适用 不适用

报告期内，公司严格按照《公司法》《证券法》《上海证券交易所股票上市规则》及其它相关法律法规以及《公司章程》的要求，不断完善公司法人治理结构，规范公司运作，建立健全内

部控制制度，健全信息披露制度，加强与投资者的沟通，切实保障公司和股东的合法权益，不断提升公司治理水平。主要情况如下：

1、股东与股东大会

公司严格按照法律法规有关规定和要求，规范股东大会的召集、召开和表决程序。通过现场投票与网络投票方式，保障公司全体股东特别是中小股东充分行使投票权利，保证股东能够充分表达意见和行使表决权，并聘请有证券从业资格的律师出席股东大会进行见证，出具法律意见书，确保所有股东，特别是中小股东享有平等地位行使参与权、表决权等合法、平等权益，保障所有股东的权利和义务。

2、控股股东及其关联方与上市公司

控股股东及其关联方履行诚信义务，行为合法、合规，没有利用特殊地位谋取额外利益，没有损害公司及其他股东的利益。控股股东与公司在人员、资产、财务、机构及业务等方面完全分开，独立运行，承担各自责任和风险；公司董事会、监事会和内部机构能够独立运作，公司控股股东及其关联方依法行使股东权利能并及时充分履行信息披露义务。控股股东积极配合公司开展重大资产重组工作，并按规定出具与公司同业竞争与关联交易的说明与承诺，并积极履行承诺。

3、董事与董事会

公司按照有关法律法规和《公司章程》的规定，制订了完备的董事会制度并按合法合规程序选举、产生和聘用董事，其中董事会设董事9名，其中独立董事3名，符合法律、法规和《公司章程》的要求。各位董事勤勉尽职地履行职责和义务，并对重大事项充分讨论，作出科学合理决策。公司严格依照有关法律、法规以及《公司章程》等规定组织召开董事会，报告期内公司召开15次董事会会议，董事会的召集、审议、授权、表决等程序均符合法定要求。董事会下设审计、提名、战略和薪酬与考核等四个专门委员会各司其责，促进了董事会的规范运作，为董事会的决策提供了科学和专业的意见和参考。

4、监事与监事会

监事会严格按《监事会议事规则》的相关规定开展工作，认真履行监督检查职责，有效开展监察检查工作，公司监事会设监事5名，其中职工监事2名，监事会的人数和构成符合法律、法规的要求。监事本着对公司和全体股东负责的态度，对公司重大事项、财务状况以及董事、高管人员履行职责的合法合规性进行监督，促进了公司规范运作，维护了公司及股东的合法权益。

5、高级管理人员与公司激励约束机制

公司已根据发展战略建立了公正、透明的董事、监事和高级管理人员的绩效评价标准与激励约束机制，制定了从经营责任、经营风险、经营绩效等方面考察的评价标准，根据经营效益和考核指标完成情况对高级管理人员进行考核；高级管理人员的聘任公开、透明，符合法律法规的规定。

6、信息披露与透明度

公司严格按照《信息披露管理制度》的要求，真实、准确、完整、及时和公平的披露信息，确保全体股东享有平等获得公司信息权利和机会。公司指定董事会秘书负责公司信息披露事务，聘任证券事务代表协助董秘做好信息披露事务。同时公司按照《信息披露管理制度》建立了《内幕信息知情人登记管理制度》，并严格按照其相关规定，认真做好信息披露前的保密工作。公司

指定的主要信息披露媒体为《中国证券报》《上海证券报》《证券时报》《证券日报》和上交所网站。

7、利益相关者

公司能够尊重和维护利益相关者的合法权益，实现社会、股东、公司、员工、合作伙伴等各方面利益的协调，与利益相关者和谐共赢共同推动公司持续、健康地发展，同时重视公司所在地的环境保护、公益事业等问题，尽公司应承担的社会责任。

公司治理与法律、行政法规和中国证监会关于上市公司治理的规定是否存在重大差异；如有重大差异，应当说明原因

适用 不适用

二、公司控股股东、实际控制人在保证公司资产、人员、财务、机构、业务等方面独立性的具体措施，以及影响公司独立性而采取的解决方案、工作进度及后续工作计划

适用 不适用

控股股东、实际控制人及其控制的其他单位从事与公司相同或者相近业务的情况，以及同业竞争或者同业竞争情况发生较大变化对公司的影响、已采取的解决措施、解决进展以及后续解决计划

适用 不适用

2018年11月13日，雪天盐业发布《关于控股股东收购股权和解决同业竞争措施的公告》（公告编号：2018-059），公司控股股东轻盐集团及其旗下轻盐晟富基金于2018年11月11日与双环科技签订《股权转让协议》，收购重庆宜化100%股权，其中轻盐集团收购重庆宜化51%股权，轻盐晟富基金收购重庆宜化49%股权。

轻盐集团全资子公司轻盐创投为持有轻盐晟富基金80%财产份额的有限合伙人，持有公司2.86%股权。为避免同业竞争，轻盐集团和轻盐创投承诺：自重庆宜化股权完成交割后，轻盐集团及轻盐创投将促成轻盐集团和轻盐晟富基金与雪天盐业签署托管经营协议，有偿委托雪天盐业全面托管其生产经营，自托管之日起至重庆宜化及其子公司注入上市公司前，将促成轻盐集团及轻盐晟富基金严格遵守托管协议，尊重雪天盐业的各项托管权利，且不会利用控股股东/股东地位达成不利于雪天盐业利益或其他非关联股东利益的交易和安排。

为履行上述承诺，轻盐集团于2019年1月与公司签订了《委托经营管理协议》，有偿委托雪天盐业全面管理重庆宜化（2019年8月更名为湘渝盐化）的生产经营。2019年1月29日、2019年3月7日，雪天盐业第三届董事会第七次会议、2019年第一次临时股东大会分别审议通过了前述受托经营管理事项（公告编号：2019-012）。

为使湘渝盐化尽早满足注入上市公司的条件，轻盐集团在完成收购后，积极通过各项措施改善湘渝盐化的盈利能力。轻盐集团和轻盐晟富基金已对湘渝盐化增资共计5.30亿元，大大减轻了湘渝盐化的债务压力，同时，通过委托发行人经营的方式，提升其运营能力和成本管控能力。湘渝盐化在上述措施的共同作用下，经营情况和财务状况得到明显改善，并于2019年扭亏为盈。

为进一步落实监管机构有关规范承诺履行的要求，根据《上市公司监管指引第4号——上市公司实际控制人、股东、关联方、收购人以及上市公司承诺及履行》等法律法规和规范性文件的规定，经综合考虑实际情况，从保护公司利益和中小股东的利益出发，轻盐集团来函提请股东大会审议豁免履行和变更原首发时出具的《关于避免同业竞争承诺函》。2020年5月11日、

2020年5月20日，公司第三届董事会第十八次会议、2019年年度股东大会先后审议通过了《关于豁免及变更公司控股股东及其关联企业关于同业竞争承诺的议案》（公告编号：2020-035、2020-039）。

经过前期运营，湘渝盐化经济效益良好，在具备注入上市公司的相关条件的情况下，公司于2021年启动以发行股份的方式购买轻盐集团、轻盐晟富基金和华菱津杉持有的重庆湘渝盐化股份有限公司100%股权。2021年3月4日、2021年6月28日、2021年9月1日，公司分别召开董事会审议了有关公司发行股份购买湘渝盐化资产暨关联交易的相关议案（公告编号：2021-024、2021-088、2021-118）；并于2021年9月17日召开2021年第四次临时股东大会审议通过了关于《雪天盐业集团股份有限公司发行股份购买资产暨关联交易报告书（草案）（修订稿）》及其摘要的议案等相关议案，同意公司以4.63元/股的价格向轻盐集团发行299,292,631股、向轻盐晟富基金发行95,578,867股，向华菱津杉发行21,519,235股股份购买相关资产。（公告编号：2021-128）

2021年12月17日，公司收到中国证券监督管理委员会（以下简称“中国证监会”）《关于核准雪天盐业集团股份有限公司向湖南省轻工盐业集团有限公司等发行股份购买资产申请的批复》（证监许可〔2021〕3971号）。2021年12月24日，湘渝盐化就本次交易资产过户事宜办理完毕变更登记手续。（公告编号：2021-157）。公司顺利于报告期内实现解决与实际控制人之间的同业竞争问题。

三、股东大会情况简介

会议届次	召开日期	决议刊登的指定网站的查询索引	决议刊登的披露日期	会议决议
2021年第一次临时股东大会	2021年1月20日	www.sse.com.cn	2021年1月21日	2021年第一次临时股东大会决议公告（公告编号：2021-013）
2021年第二次临时股东大会	2021年5月6日	www.sse.com.cn	2021年5月7日	2021年第一次临时股东大会决议公告（公告编号：2021-062）
2020年年度股东大会	2021年5月17日	www.sse.com.cn	2021年5月18日	2020年年度股东大会决议公告（公告编号：2021-073）
2021年第三次临时股东大会	2021年8月26日	www.sse.com.cn	2021年8月27日	2021年第一次临时股东大会决议公告（公告编号：2021-113）
2021年第四次临时股东大会	2021年9月17日	www.sse.com.cn	2021年9月18日	2021年第一次临时股东大会决议公告（公告编号：2021-128）

表决权恢复的优先股股东请求召开临时股东大会

适用 不适用

股东大会情况说明

适用 不适用

四、董事、监事和高级管理人员的情况

(一) 现任及报告期内离任董事、监事和高级管理人员持股变动及报酬情况

√适用 □不适用

单位：股

姓名	职务(注)	性别	年龄	任期起始日期	任期终止日期	年初持股数	年末持股数	年度内股份增减变动量	增减变动原因	报告期内从公司获得的税前报酬总额(万元)	是否在公司关联方获取报酬
冯传良	董事长	男	53	2021-05-17	2024-05-16	0	0	0	-	0	是
李志勇	副董事长	男	58	2021-05-17	2024-05-16	0	0	0	-	0	是
杨正华	董事(离任)	男	51	2018-05-18	2021-05-17	0	0	0	-	0	是
徐宗云	董事	男	54	2021-05-17	2024-05-16	0	0	0	-	0	是
王哈滨	董事	男	54	2021-05-17	2024-05-16	0	0	0	-	0	否
石文华	董事(离任)	男	55	2014-12-09	2021-01-20	0	0	0	-	0	否
代启智	董事	男	59	2021-05-17	2024-05-16	0	0	0	-	0	否
罗玉成	独立董事(离任)	男	57	2018-05-18	2021-05-17	0	0	0	-	8.00	否
李斌	独立董事(离任)	女	54	2015-12-29	2021-05-17	0	0	0	-	8.00	否
杨平波	独立董事	女	56	2021-05-17	2024-05-16	0	0	0	-	8.00	否
周建	董事	男	46	2021-05-17	2024-05-16	19,220,067	19,600,067	380,000	二级市场交易	0	否
杨胜刚	独立董事	男	57	2021-05-17	2024-05-16	0	0	0	-	0	否
陈诚	独立董事	男	34	2021-05-17	2024-05-16	0	0	0	-	0	否
欧阳焯	监事会主席	男	57	2021-05-17	2024-05-16	0	0	0	-	0	是
周群辉	监事	女	49	2021-05-17	2024-05-16	0	0	0	-	0	是

陈军	监事会主席(离任)	男	60	2018-05-18	2021-05-17	0	0	0	-	0	是
童海	监事(离任)	男	54	2014-12-09	2021-01-05	0	0	0	-	0	否
孙俊	监事(离任)	男	36	2018-05-18	2021-01-20	0	0	0	-	0	是
刘发云	职工监事	男	57	2021-05-13	2024-05-16	0	0	0	-	32.20	否
刘小左	职工监事(离任)	男	53	2018-05-18	2021-01-05	0	180,000	180,000	股权激励	28.70	否
李鹏	监事	男	52	2021-05-17	2024-05-16	0	0	0	-	0	是
何纓	职工监事	女	46	2021-05-13	2024-05-16	0	0	0	-	11.54	否
徐宗云	总经理(离任)	男	54	2019-04-28	2021-01-04	0	0	0	-	24.80	否
王哈尔滨	总经理	男	54	2021-05-29	2024-05-16	0	340,000	340,000	股权激励	45.68	否
陈全胜	副总经理	男	54	2021-05-29	2024-05-16	0	300,000	300,000	股权激励	44.18	否
李璜	财务总监	女	51	2021-05-29	2024-05-16	0	300,000	300,000	股权激励	44.21	否
刘少华	董事会秘书	男	49	2021-05-29	2024-05-16	0	300,000	300,000	股权激励	23.32 (注1)	否
吴荣都	副总经理 总工程师	男	57	2021-05-29	2024-05-16	0	300,000	300,000	股权激励	45.43	否
合计	/	/	/	/	/	19,220,067	21,320,067	2,100,000	/	324.06	/

注 1: 高级管理人员本报告期内所获得的报酬包含 2021 年度基本薪酬、兑现往年度绩效薪酬, 其中刘少华于 2020 年 7 月任职雪天盐业董事会秘书, 本报告期内所获得的报酬仅包含 2021 年度基本薪酬。

姓名	主要工作经历
冯传良	1969 年出生, 中国国籍, 无境外永久居留权; 本科学历, 高级会计师职称。历任湖南轻工高等专科学校成教中心副主任、主任, 轻盐集团财务管理部副部长、部长、总会计师、副总经理、总经理, 轻盐集团董事、副董事长、董事长, 轻盐集团党委委员、党委副书记、党委书记, 雪天盐业股份董事、总经理。现任轻盐集团党委书记、董事长, 雪天盐业董事长, 湖南医药集团董事长。
李志勇	1964 年出生, 中国国籍, 无境外永久居留权; 本科学历, 经济师职称。历任湖南省轻工建设公司团委书记、安装处副主任、党支部书记,

	湖南省轻工业厅团委书记，湖南省轻工集团总公司行政处副处长，湖南省陶瓷研究所党委书记，湖南省轻工集团总公司房产开发部部长兼轻工房地产公司总经理，轻盐集团房地产公司董事长、总经理，轻盐集团副总经理、湖南省轻工盐业集团董事、副董事长，轻盐集团党委委员，党委副书记、党委书记。现任轻盐集团党委副书记、副董事长、总经理，雪天盐业副董事长。
杨正华	1971 年出生，中国国籍，无境外永久居留权；本科学历，高级会计师职称。历任湖南省盐业集团财务部副科长、董事(职工代表)、国资财务部副部长，轻盐集团财务管理部副部长、部长，轻盐集团房地产公司执行董事，湖南盐业副总经理、财务总监，轻盐集团党委委员、副总经理、总会计师、董事会秘书，湖南盐业股份有限公司总经理、党组书记，雪天盐业董事。现任轻盐集团党委副书记、董事。
徐宗云	1968 年出生，中国国籍，无境外永久居留权；本科学历，高级人力资源管理师。历任湖南省轻工集团总公司人事教育部副科级干部，湖南省轻工研究院党委副书记，轻盐集团人力资源部副部长、党委干部部副部长、董事会薪酬委员会副主任委员，长沙盐业分公司总经理、党委副书记，轻盐集团董事会秘书、副总经理、副总经理兼开门生活执行董事（法定代表人），雪天盐业副总经理、董事会秘书，雪天盐业董事、总经理。现任轻盐集团党委委员，雪天盐业董事。
石文华	1967 年出生。历任中国科学院地质研究所工程师、高级工程师，湖南省计委北京联络处项目部主任，湖南省经济建设投资公司投资二部副经理，湖南省经建工程监理有限责任公司总经理，湖南湘投控股集团有限公司招投办主任，招商湘江产业投资管理有限公司副总经理、董事长。曾任雪天盐业董事，现任湖南招商湘江产业管理有限公司董事长、湖南国企改革基金管理有限公司董事长兼总经理、湘江产业投资有限责任公司执行董事兼总经理。
王哈尔滨	1968 年出生，中国国籍，无境外永久居留权；本科学历，高级经济师职称。历任湖南省盐业集团运销部副科长、科长、运销部副部长，轻盐集团生产运销部副部长、部长，雪天盐业长沙市分公司总经理、市场管理部部长、党组成员，轻盐集团市场管理部部长、总经理助理，雪天盐业副总经理。现任雪天盐业党委书记、董事、总经理。
代启智	1963 年出生，中国国籍，本科，无境外永久居留权；先后任贵州盐业企管审计部副部长，贵州盐业实业公司副经理，贵州盐业安顺有限责任公司党委书记、执行董事（法定代表人）、经理，贵州省盐务管理局安顺分局局长，贵州盐业总经理助理、营销中心经理，贵州盐业总经理助理、市场营销部部长。现任贵州盐业规划发展部部长、雪天盐业董事。
周建	1976 年出生，中国国籍，无境外永久居留权；北京大学光华管理学院 EMBA 学历，2010 年至今任湘潭祥霖建设投资有限公司董事长；2017 年至今任湖南凤凰教育集团有限公司董事长；2018 年至今任丽江祥霖房地产开发有限公司董事长、雪天盐业董事。
罗玉成	1965 年出生，历任中国科学器材进出口总公司财务经理，中国科学器材进出口总公司莫斯科代表处首席代表、贸易代表，信永道会计师

	事务所（特殊普通合伙）经理，信永中和会计师事务所（特殊普通合伙）审计合伙人。曾任雪天盐业独立董事。
李斌	1968 年出生，中国国籍，无境外永久居留权；博士研究生学历，教授职称。曾担任湖南湘邮科技股份有限公司独立董事，华声在线股份有限公司独立董事。湖南大学经济与贸易学院教授、博士生导师。曾任雪天盐业独立董事。
杨平波	1966 年出生，中国国籍，无境外永久居留权；湖南工商大学会计学院教授，硕士生导师，校级“教学名师”，湖南省会计学会理事。先后被聘为财政部中央企业绩效考评财务专家、湖南省政府采购财务专家、湖南省财政厅管理会计咨询专家、行政事业单位内部控制咨询专家。现任雪天盐业、西施生态股份有限公司、湖南华菱线缆股份有限公司、中复神鹰股份有限公司、岳阳振兴中顺新材料科技股份有限公司独立董事。
杨胜刚	1965 年出生，中国国籍，无境外永久居留权；武汉大学经济学博士、厦门大学金融学博士后、台湾大学经济学访问学者、美国迈阿密大学金融学高级访问教授。现为湖南大学工商管理学院教授、博士生导师，湖南省首批特色专业智库——湖南大学金融发展与信用管理研究中心主任兼首席专家，湖北省人文社科重点研究基地——湖北金融发展与金融安全研究中心主任兼首席专家，雪天盐业独立董事。兼任湖南省人民政府院士专家咨询委员会副主任委员，教育部高等金融学专业教学指导委员会委员、中国金融学会理事、中国金融教育发展基金会理事、中国金融学年会常务理事。
陈诚	1988 年出生，中国国籍，无境外永久居留权；北京大学信息管理专业及国家发展研究院双学士学位；曾在凯捷咨询（中国）有限公司任高级咨询顾问；2013 至今任职于和君资本，任合伙人，雪天盐业独立董事。
陈军	1962 年出生，中国国籍，无境外永久居留权；在职研究生学历，高级政工师。历任湖南省轻工建设公司纪委副科级纪检员、办公室主任、党委办主任、经理助理、党委副书记、纪委书记、总经理、党委书记，湖南华菱国际经济技术合作公司副总经理，湖南省轻工集团总公司行政部副部长，轻盐集团人力资源部副部长、办公室副主任、人力资源部部长、党群工作部部长、工会主席，雪天盐业总经理助理兼纪检党群部部长。曾任轻盐集团职工董事，雪天盐业监事会主席。
欧阳焯	1965 年出生，中国国籍，无境外永久居留权；中央党校大学学历。先后在邵阳市盐业分公司、湘潭市盐业分公司、衡阳市盐业分公司、湖南晶鑫物业管理公司分别任总经理；湖南轻盐盐业经营有限公司任党委书记；轻盐集团任办公室（党委办）主任；晶鑫科技任党委书记、董事长、执行董事。现任轻盐集团工会主席、雪天盐业监事会主席。
孙俊	1986 年出生，中国国籍，无境外永久居留权；硕士研究生，中国注册会计师、法律职业资格。历任湖南华菱钢铁集团资本运营部科员、主管；深圳华菱商业保理公司总经理助理，湖南轻盐创业投资管理有限公司总经理助理兼股权三部部长、副总经理兼股权三部部长，湖

	南轻盐晟富创业投资管理有限公司副总经理、雪天盐业监事、轻盐集团战略发展部副部长。现任轻盐集团法律事务部部长、湘渝盐化董事。
刘发云	1965 年出生，中国国籍，无境外永久居留权；在职研究生学历，高级政工师、经济师。历任湘衡盐矿宣传部部长、热电分厂党支部书记、质量管理部部长、党群部部长，湘衡盐化纪委书记、工会主席、党委副书记，湘澧盐化党委副书记、纪委书记、工会主席，湘衡盐化党委副书记、纪委书记、工会主席，现已内退。现任雪天盐业职工监事。
刘小左	1969 年出生，中国国籍，无境外永久居留权；本科学历，工程师、高级会计师。历任湘衡盐矿财务部副部长、财务部部长、湖南省湘澧盐化副总经理、财务总监，雪天盐业职工监事，湖南省湘衡盐化财务总监。现任永大食盐董事长。
李鹏	1970 年出生，中国国籍，无境外永久居留权，本科学历，会计师职称。历任轻盐集团怀化盐业分公司总经理助理、副总经理、总经理、轻盐集团经营管理部部长、湖南盐业股份有限公司市场经营部部长、市场管理部部长、财务管理部部长，现任轻盐集团财务管理部部长、雪天盐业监事。
周群辉	1973 年出生、中国国籍，无境外永久居留权；本科学历。先后在长沙第二纺织印染总厂、湖南省轻盐科技有限公司、雪天盐业工作。曾任湖南省轻盐科技有限公司总经理助理兼财务部部长、生产部部长，雪天盐业长沙市分公司新品盐加工中心主任，轻盐集团财务管理部部长。2019 年 10 月至今任轻盐集团审计部部长、雪天盐业监事。
何纓	1976 年出生，中国国籍，无境外永久居留权；大专学历，政工师职称。历任湖南省湘澧盐矿团委书记、党群工作部副部长、女工委主任，湖南省湘澧盐化有限责任公司工会副主席、团委副书记、党群工作部副部长、女工委主任。现任雪天盐业职工监事、湘澧盐化工会副主席、党群工作部部长。
童海	1968 年出生，中国国籍，无境外永久居留权；研究生学历，高级会计师职称。先后在华南农业大学、广东省盐业集团有限公司、广东广盐房地产开发有限公司等单位从事会计、财务管理、内部审计、财务总监、雪天盐业监事等，现任广东盐业副部长。
陈全胜	1968 年出生，中国国籍，无境外永久居留权；本科学历，经济师职称，高级人力资源管理师。历任湖南省轻工集团总公司副科级干部，湖南省轻工干部中专学校校长助理、常务副校长、校长，轻盐集团人力资源部副部长、党委干部部副部长、董事会薪酬委员会副主任委员、纪委副书记、监察审计部部长、人力资源部部长，雪天盐业总经理助理、党组成员、纪检组组长。现任雪天盐业党委委员、副总经理。
李瑛	1971 年出生，中国国籍，无境外永久居留权；会计硕士，高级会计师职称。历任雪天盐业集团培训中心财务科科长、财务处科长，轻工

	盐集团财务管理部科长、财务管理部副部长、财务管理部部长、审计监察部部长、纪检监审部部长，党组成员。现任雪天盐业党委委员、财务总监。
刘少华	1973 年出生，中国国籍，无境外永久居留权；本科学历，文学学士，高级经济师。历任长沙钢铁集团有限公司二轧车间实习钳工、办公室秘书；湖南省轻工集团总公司办公室秘书、企业发展部科长；轻盐集团办公室（党委办）副主任；轻盐集团办公室（党委办、董事会办、法律事务部）主任，期间兼任湖南省盐业协会秘书长；长沙盐业分公司党委书记、副总经理（长沙市盐务管理局局长）；雪天盐业办公室（党委办）主任。现任雪天盐业党委委员、纪委书记、董事会秘书。
吴荣都	1965 年出生，中国国籍，无境外永久居留权；本科学历，高级工程师职称。历任湖南省湘衡盐矿技改办工程处副处长、生产处副处长、制盐分公司经理、盐硝联产组组长、副矿长，湘衡盐化总经理，九二盐业董事长、总经理。现任雪天盐业党委委员、副总经理、总工程师。

其它情况说明

适用 不适用

(二) 现任及报告期内离任董事、监事和高级管理人员的任职情况**1. 在股东单位任职情况**

√适用 □不适用

任职人员姓名	股东单位名称	在股东单位担任的职务	任期起始日期	任期终止日期
冯传良	湖南省轻工盐业集团有限公司	党委书记、董事长	2017-02-21	-
李志勇	湖南省轻工盐业集团有限公司	党委副书记、总经理、副董事长	2017-02-21	-
杨正华	湖南省轻工盐业集团有限公司	党委副书记、董事	2019-09-24	-
徐宗云	湖南省轻工盐业集团有限公司	党委委员	2015-11-20	-
陈军	湖南省轻工盐业集团有限公司	-	2016-11-21	2020-07-01
孙俊	湖南省轻工盐业集团有限公司	法律事务部部长	2021-01-28	-
石文华	湘江产业投资有限责任公司	董事长兼总经理	2019-02-01	-
代启智	贵州盐业(集团)有限责任公司	部长	2019-04-01	-
童海	广东省盐业集团有限公司	副部长	2014-12-26	-
在股东单位任职情况的说明	---			

2. 在其他单位任职情况

√适用 □不适用

任职人员姓名	其他单位名称	在其他单位担任的职务	任期起始日期	任期终止日期
冯传良	湖南医药集团有限公司	董事长	2019-10-31	-
	中国盐业协会	副理事长	2019-12-16	-
	中国轻工业联合会	特邀副会长	2019-03-21	-
李志勇	湖南轻盐资产经营管理有限公司	董事长	2020-09-29	2021-12-06
杨正华	长沙市农村商业银行股份有限公司	董事	2019-12-25	-
李斌	湖南大学	经济与贸易学院教授、博士生导师	1992-04-01	-
罗玉成	信永中和会计师事务所	审计合伙人	1993-06-25	-
杨平波	西施生态股份有限公司	独立董事	2020-11-01	-
	中复神鹰股份有限公司	独立董事	2020-11-24	-
	湖南华菱线缆股份有	独立董事	2019-09-14	-

	限公司			
	岳阳振兴中顺新材料科技股份有限公司	独立董事	2021-11-01	-
	湖南工商大学会计学院	教授	2006-06-06	-
石文华	湖南招商湘江产业管理有限公司	董事长	2020-5-12	-
	湖南国企改革发展基金管理有限公司	董事长兼总经理	2017-12-14	-
	长沙为盛创业投资合伙企业(有限合伙)	执行事务合伙人	2021-8-20	-
	长沙市厚水投资咨询合伙企业(有限合伙)	执行事务合伙人	2020-3-30	-
周建	湘潭祥霖建设投资有限公司	董事长	2010-03-01	-
	湖南凤凰教育集团有限公司	董事长	2017-06-25	-
	丽江祥霖房地产开发有限公司	董事长	2018-09-03	-
杨胜刚	湖南大学工商管理学院	教授、博士生导师	2022-03-15	-
	湖南省首批特色专业智库——湖南大学金融发展与信用管理研究中心	主任兼首席专家	2018-12-01	-
	湖北省人文社科重点研究基地——湖北金融发展与金融安全研究中心	主任兼首席专家	2018-05-10	-
陈诚	嘉兴君重资产管理有限公司	合伙人	2016-07-01	-
在其他单位任职情况的说明	-			

(三) 董事、监事、高级管理人员报酬情况

√适用 □不适用

董事、监事、高级管理人员报酬的决策程序	董事、监事的报酬经股东大会决议通过，高级管理人员的报酬经过董事会决议通过。
董事、监事、高级管理人员报酬确定依据	公司董事、监事及高级管理人员的报酬按公司董事、监事、高级管理人员薪酬方案，经考核后确定。
董事、监事和高级管理人员报酬的实际支付情况	见上述（一）现任及报告期内离任董事、监事和高级管理人员持股变动及报酬情况
报告期末全体董事、监事和高级管理人员实际获得的报酬合计	见上述（一）现任及报告期内离任董事、监事和高级管理人员持股变动及报酬情况

(四) 公司董事、监事、高级管理人员变动情况

√适用 □不适用

姓名	担任的职务	变动情形	变动原因
王哈滨	总经理	聘任	工作选聘
王哈滨	董事	选举	增补选举
石文华	董事	离任	个人原因
徐宗云	总经理	离任	工作原因
吴荣都	副总经理	聘任	工作选聘
刘小左	职工监事	离任	工作原因
何纓	职工监事	选举	增补选举
李鹏	监事	选举	增补选举
孙俊	监事	离任	岗位调动
童海	监事	离任	个人原因
周建	董事	选举	换届选举
杨胜刚	独立董事	选举	换届选举
陈诚	独立董事	选举	换届选举
欧阳焯	监事、监事会主席	选举	换届选举
周群辉	监事	选举	换届选举
陈军	监事、监事会主席	离任	任职到期
杨正华	董事	离任	任职到期
罗玉成	独立董事	离任	任职到期
李斌	独立董事	离任	任职到期

1. 公司董事会 2020 年 12 月收到公司董事石文华先生递交的书面辞职报告，申请辞去公司董事、董事会战略委员会委员职务。公司于 2021 年 1 月 4 日召开第三届董事会第二十五次会议、审议通过了《关于提名公司第三届董事会非独立董事候选人的议案》。

公司监事会 2020 年 12 月收到公司监事孙俊先生提交的书面辞职报告，申请辞去公司监事职务。公司于 2021 年 1 月 4 日召开第三届监事会第二十一次会议、审议通过了《关于提名公司第三届监事会非职工代表监事候选人的议案》。

公司于 2021 年 1 月 20 日召开 2021 年第一次临时股东大会，审议通过了《关于选举公司第三届董事会非独立董事的议案》，增补王哈滨先生为公司第三届董事会非独立董事；审议通过了《关于选举公司第三届监事会非职工代表监事的议案》，增补李鹏先生为公司第三届监事会监事。具体内容详见公司于 2021 年 1 月 21 日披露的《2021 年第一次临时股东大会决议公告》（公告编号：2021-013）。

2. 因职务调整原因，徐宗云先生于 2021 年 1 月申请辞去公司总经理职务。本次辞职生效后，徐宗云先生仍担任公司董事职务。公司于 2021 年 1 月 4 日召开第三届董事会第二十五次会议，审议通过了《关于聘任公司总经理的议案》、《关于聘任公司副总经理兼总工程师的议案》。同

意聘任王哈滨先生担任公司总经理；同意聘任吴荣都先生担任公司副总经理兼总工程师。具体内容详见公司于 2021 年 1 月 5 日披露的《关于选举第三届董事会非独立董事及聘任高级管理人员的公告》（公告编号：2021-006）。

3. 因内部岗位调整，刘小左先生于 2021 年 1 月申请辞去公司第三届监事会职工代表监事职务。公司于 2021 年 1 月 5 日召开职工代表大会，会议民主选举何纓女士担任公司第三届监事会职工代表监事。具体内容详见公司于 2021 年 1 月 6 日披露的《关于职工代表监事变更的公告》（公告编号：2021-008）。

4. 公司监事会于 2021 年 1 月 5 日收到公司监事童海先生的书面辞职报告。因工作调整原因，童海先生向监事会辞去公司第三届监事职务。辞职后，童海先生不在公司担任其他职务。具体内容详见公司于 2021 年 1 月 6 日披露的《关于公司监事辞职的公告》（公告编号：2021-009）。

5. 鉴于公司第三届董事会、监事会任期届满，公司于 2021 年 4 月 23 日召开第三届董事会第二十九次会议，审议通过了《关于公司董事会换届选举的议案》；召开第三届监事会第二十五次次会议，审议通过了《关于公司监事会换届选举的议案》，同意提名冯传良先生、李志勇先生、徐宗云先生、王哈滨先生、代启智先生、周建先生为公司第四届董事会非独立董事候选人，杨平波女士、杨胜刚先生、陈诚先生为公司第四届董事会独立董事候选人。同意提名欧阳焯先生、李鹏先生、周群辉女士为公司第四届监事会股东代表监事候选人。公司于 2021 年 5 月 17 日召开 2020 年年度股东大会，审议通过了《关于公司董事会换届选举的议案》和《关于公司监事会换届选举的议案》，同意冯传良先生、李志勇先生、徐宗云先生、王哈滨先生、代启智先生、周建先生、杨平波女士、杨胜刚先生、陈诚先生组成第四届董事会；同意欧阳焯先生、李鹏先生、周群辉女士并与职工代表大会选举的职工监事刘发云、何纓组成第四届监事会。具体内容详见公司于 2021 年 5 月 18 日披露的《2020 年年度股东大会决议公告》（公告编号：2021-073）。

6. 公司于 2021 年 5 月 29 日召开第四届监事会第一次会议，审议通过了《关于选举公司第四届监事会主席的议案》，选举监事欧阳焯先生为公司第四届监事会主席。具体内容详见公司于 2021 年 5 月 31 日披露的《第四届监事会第一次会议决议公告》（公告编号：2021-083）。

(五) 近三年受证券监管机构处罚的情况说明

适用 不适用

(六) 其他

适用 不适用

五、报告期内召开的董事会有关情况

会议届次	召开日期	会议决议
第三届董事会第二十五次会议	2021-01-04	第三届董事会第二十五次会议决议公告(公告编号:2021-002) 审议通过了《关于使用银行承兑汇票支付可转债募投项目所需资金并以募集资金等额置换的议案》《关于部分募投项目变更及部分募投项目延期的议案》《关于提名公司第三届董事会非独立董事候选人的议案》《关于聘任公司总经理的议案》《关于聘任公司副总经理兼总工程师的议案》《关于调整公司组织

		架构的议案》《关于提请召开 2021 年第一次临时股东大会的议案》。
第三届董事会第二十六次会议	2021-02-04	第三届董事会第二十六次会议决议公告(公告编号:2021-015)审议通过了《关于公司<2021 年限制性股票激励计划(草案)>及其摘要的议案》《关于公司<2021 年限制性股票激励计划实施考核管理办法>的议案》《关于提请公司股东大会授权董事会办理公司 2021 年限制性股票激励计划有关事项的议案》等。
第三届董事会第二十七次会议	2021-03-04	第三届董事会第二十七次会议决议公告(公告编号:2021-024)审议通过《关于公司符合发行股份购买资产暨关联交易相关法律法规规定条件的议案》《关于公司发行股份购买资产暨关联交易方案的议案》等十六项议案。
第三届董事会第二十八次会议	2021-04-17	第三届董事会第二十八次会议决议公告(公告编号:2021-038)审议通过了《关于修订公司<2021 年限制性股票激励计划(草案)>及其摘要和实施考核管理办法的议案》《关于修改公司章程的议案》。
第三届董事会第二十九次会议	2021-04-23	第三届董事会第二十九次会议决议公告(公告编号:2021-045)审议通过了《关于公司 2020 年度董事会工作报告的议案》《关于 2020 年度董事会审计委员会履职报告的议案》《关于公司 2020 年年度报告及其摘要的议案》等 26 项议案。
第三届董事会第三十次会议	2021-05-11	第三届董事会第三十次会议决议公告(公告编号:2021-068)审议通过了《关于向激励对象首次授予限制性股票的议案》《关于修改公司章程的议案》《关于公司择期召开股东大会的议案》
第四届董事会第一次会议	2021-05-29	第四届董事会第一次会议决议公告(公告编号:2021-082)审议通过了《关于选举第四届董事会董事长、副董事长的议案》《关于聘任总经理的议案》《关于聘任董事会秘书的议案》《关于选举公司第四届董事会专门委员会及主任委员的议案》等议案
第四届董事会第二次会议	2021-06-28	第四届董事会第二次会议决议公告(公告编号:2021-088)审议通过了《关于公司符合发行股份购买资产暨关联交易相关法律法规规定条件的议案》《关于公司发行股份购买资产暨关联交易方案的议案》等十八项议案。
第四届董事会第三次会议	2021-07-24	第四届董事会第三次会议决议公告(报备)审议通过了《关于对外捐赠支持河南抢险救灾的议案》。
第四届董事会第	2021-08-10	第四届董事会第四次会议决议公告(公告编号:2021-104)

四次会议		审议通过了《关于公司出售衡阳市珠晖区丰收菜园 48 号仓储用地及土地上房屋资产的议案》《关于控股子公司河北永大食盐有限公司投资建设食盐提质改造工程的议案》《关于拟向控股子公司河北永大食盐有限公司提供借款和担保暨关联交易的议案》。
第四届董事会第五次会议	2021-08-27	第四届董事会第五次会议决议公告（公告编号：2021-114） 审议通过了《关于公司 2021 年半年度报告及其摘要的议案》 《关于公司 2021 年半年度募集资金存放及使用情况专项报告的议案》
第四届董事会第六次会议	2021-09-01	第四届董事会第六次会议决议公告（公告编号：2021-118） 审议通过了《关于公司发行股份购买资产暨关联交易方案的议案》《关于本次交易履行法定程序的完备性、合规性及提交法律文件的有效性的说明》
第四届董事会第七次会议	2021-10-29	第四届董事会第七次会议决议公告（报备） 审议通过了《关于公司 2021 年三季度报告的议案》。
第四届董事会第八次会议	2021-11-04	第四届董事会第八次会议决议公告（报备） 审议通过了《关于公司与湖南省轻工盐业集团有限公司、湖南轻盐晟富盐化产业私募股权基金合伙企业（有限合伙）签署〈业绩承诺补偿协议的补充协议（二）〉的议案》。
第四届董事会第九次会议	2021-12-27	第四届董事会第九次会议决议公告（公告编号：2021-152） 审议通过了《关于为重庆湘渝盐化有限责任公司提供融资担保的议案》。

六、董事履行职责情况

（一）董事参加董事会和股东大会的情况

董事姓名	是否独立董事	参加董事会情况						参加股东大会情况
		本年应参加董事会次数	亲自出席次数	以通讯方式参加次数	委托出席次数	缺席次数	是否连续两次未亲自参加会议	出席股东大会的次数
冯传良	否	15	15	10	0	0	否	5
李志勇	否	15	15	11	0	0	否	1
杨正华	否	6	6	4	0	0	否	2
徐宗云	否	15	15	10	0	0	否	3

王哈尔滨	否	14	14	9	0	0	否	5
石文华	否	1	1	1	0	0	否	0
代启智	否	15	15	15	0	0	否	1
罗玉成	是	6	6	6	0	0	否	0
李斌	是	6	6	5	0	0	否	0
杨平波	是	15	15	11	0	0	否	4
周建	否	9	9	7	0	0	否	1
杨胜刚	是	9	9	6	0	0	否	0
陈诚	是	9	9	6	0	0	否	0

连续两次未亲自出席董事会会议的说明

适用 不适用

年内召开董事会会议次数	15
其中：现场会议次数	0
通讯方式召开会议次数	10
现场结合通讯方式召开会议次数	5

(二) 董事对公司有关事项提出异议的情况

适用 不适用

(三) 其他

适用 不适用

七、董事会下设专门委员会情况

适用 不适用

(1). 董事会下设专门委员会成员情况

专门委员会类别	成员姓名
审计委员会	杨平波、杨胜刚、周建
提名委员会	杨胜刚、李志勇、杨平波
薪酬与考核委员会	陈诚、杨胜刚、代启智
战略委员会	冯传良、李志勇、徐宗云、王哈尔滨、周建

(2). 报告期内审计委员会召开 5 次会议

召开日期	会议内容	重要意见和建议	其他履行职责情况
2021 年 4 月 13 日上午	《关于公司 2020 年年度报告及其摘要的议案》《关于 2020 年度董事会审计委员会履职报告的议案》《关于公司 2020 年度内部审计工作总结的议案》《关于公司 2021 年度内部审计工作计划的议案》《关于公司内部控制自我评价报告的议案》《关于公司 2020 年度利润分配议案》《关于确认公司 2020 年度日常关联交易实际金额及 2021 年度日常关联交易预计的议案》《关于聘请 2021 年度审计机构的议案》《关于申请银行综合授信及授权使用的议案》《关于公司 2020 年度募集资金存放及使用情况专	无	无

	项报告的议案》《关于公司为全资子公司提供融资担保的议案》《关于继续使用闲置募集资金进行现金管理的议案》《关于使用暂时闲置的自有资金进行现金管理的议案》《关于资产负债约束的专项说明》《关于执行新会计准则并变更相关会计政策的议案》《关于 2020 年度财务决算报告的议案》《关于 2021 年财务预算报告的议案》		
2021 年 4 月 13 日下午	《关于公司 2021 年第一季度报告的议案》	无	无
2021 年 8 月 3 日	《关于为控股子公司提供借款和担保暨关联交易的议案》	无	无
2021 年 8 月 11 日	《雪天盐业集团股份有限公司 2021 年半年度报告》《关于公司 2021 年半年度募集资金存放及使用情况专项报告》	无	无
2021 年 10 月 25 日	《雪天盐业集团股份有限公司 2021 年三季度报告》	无	无

(3). 报告期内战略委员会召开 2 次会议

召开日期	会议内容	重要意见和建议	其他履行职责情况
2021 年 2 月 27 日	《关于公司发行股份购买资产暨关联交易方案的议案》等相关议案	无	无
2021 年 4 月 13 日	《关于公司 2021 年投资计划的议案》	无	无

(4). 报告期内提名委员会召开 1 次会议

召开日期	会议内容	重要意见和建议	其他履行职责情况
2021 年 4 月 13 日	关于董事会换届选举的议案	无	无

(5). 报告期内薪酬与考核委员会召开 2 次会议

召开日期	会议内容	重要意见和建议	其他履行职责情况
2021-01-30	《关于公司 2021 年限制性股票激励计划（草案）及其摘要的议案》《关于公司 2021 年限制性股票激励计划实施考核管理办法的议案》	无	无
2021-04-13	《关于公司 2021 年度董事、监事及高级管理人员薪酬方案的议案》	无	无

(6). 存在异议事项的具体情况

□适用 √不适用

八、监事会发现公司存在风险的说明

□适用 √不适用

监事会对报告期内的监督事项无异议。

九、报告期末母公司和主要子公司的员工情况**(一) 员工情况**

母公司在职员工的数量	1,359
主要子公司在职员工的数量	4,891
在职员工的数量合计	6,250
母公司及主要子公司需承担费用的离退休职工人数	2,779
专业构成	
专业构成类别	专业构成人数
生产人员	3,527
销售人员	1,138
技术人员	772
财务人员	186
行政人员	627
合计	6,250
教育程度	
教育程度类别	数量(人)
博士	2
硕士研究生	79
本科	1,266
专科	1,765
中专及以下	3,138
合计	6,250

(二) 薪酬政策

√适用 □不适用

公司员工实行的是以岗位绩效工资制为主体的多样化薪酬分配制度，有效发挥薪酬分配制度的激励导向作用。岗位绩效工资制主要包含岗位工资、绩效工资等。岗位工资根据岗位价值确定，绩效工资以员工的工作绩效、表现、成果经考核后确定。公司董事和高级管理人员按照公司薪酬相关方案执行。报告期内，公司严格依照相关法律法规，为职工及时足额发放薪酬，没有拖欠职工工资的情况发生。

(三) 培训计划

√适用 □不适用

2021 年公司全年实施培训项目 695 个，其中公司集中实施 11 个，各分、子公司自主实施 684 个，现场参训人数达 13499 人次，视频参训人数不计。通过线上“一周一答”学习平台，共组织 24 次答题学习，累计 7132 人次参与线上学习。

(四) 劳务外包情况

√适用 □不适用

劳务外包的工时总数	-
劳务外包支付的报酬总额	1928.67

十、利润分配或资本公积金转增预案**(一) 现金分红政策的制定、执行或调整情况**

√适用 □不适用

1、现金分红政策的制定

根据中国证监会《关于进一步落实上市公司现金分红有关事项的通知》、《上市公司监管指引第3号——上市公司现金分红》、上海证券交易所《上市公司现金分红指引》等相关规定制定。

2、现金分红政策的执行

报告期内，公司2020年度利润分配方案已经2021年4月23日召开的第三届董事会第二十九次会议、第三届监事会第二十五次会议和2021年5月17日召开的2020年年度股东大会审议通过。根据中国证券登记结算有限责任公司提供的《发行人股本结构表》（权益登记日2021年5月21日），由于公司公开发行的可转换公司债券“湖盐转债”转股，公司总股本由2020年底的917,751,148股增加至917,762,196股。以此为股本基数，公司维持每股分配的股息比例不变，向全体股东每10股派发现金红利0.80元（含税），公司不进行资本公积转增股本。以此计算合计派发现金红利总额为人民币73,420,975.68元。本年度公司现金分红比例为50.51%。

该利润分配事项已于2021年5月31日执行完毕。

(二) 现金分红政策的专项说明

√适用 □不适用

是否符合公司章程的规定或股东大会决议的要求	√是 □否
分红标准和比例是否明确和清晰	√是 □否
相关的决策程序和机制是否完备	√是 □否
独立董事是否履职尽责并发挥了应有的作用	√是 □否
中小股东是否有充分表达意见和诉求的机会，其合法权益是否得到了充分保护	√是 □否

(三) 报告期内盈利且母公司可供股东分配利润为正，但未提出现金利润分配方案预案的，公司应当详细披露原因以及未分配利润的用途和使用计划

□适用 √不适用

十一、公司股权激励计划、员工持股计划或其他员工激励措施的情况及其影响**(一) 相关激励事项已在临时公告披露且后续实施无进展或变化的**

□适用 √不适用

(二) 临时公告未披露或有后续进展的激励情况

股权激励情况

√适用 □不适用

2021年第一次股权激励计划

激励方式:限制性股票

标的股票来源:向激励对象发行股份

权益工具公允价值的计量方法、参数的选取标准及结果

计量方法	授予日的无限售条件流通股市场价值减去授予价值
参数名称	授予日当天收盘价、授予价格
计量结果	5295 万元

其他说明

适用 不适用

公司于 2021 年 2 月 4 日召开第三届董事会第二十六次会议、第三届监事会第二十二次会议，审议通过了《关于公司<2021 年限制性股票激励计划（草案）>及其摘要的议案》《关于公司<2021 年限制性股票激励计划实施考核管理办法>的议案》《关于提请公司股东大会授权董事会办理公司 2021 年限制性股票激励计划有关事项的议案》。

2021 年 4 月 12 日，公司收到湖南省轻工盐业集团有限公司（以下简称“轻盐集团”）转发的湖南省国资委《关于对雪天盐业集团股份有限公司实施限制性股票激励计划的批复》（湘国资委考核函〔2021〕64 号），原则同意公司实施限制性股票激励计划。

公司于 2021 年 4 月 17 日召开第三届董事会第二十八次会议、第三届监事会第二十四次会议，审议通过了《关于修订公司<2021 年限制性股票激励计划（草案）>及其摘要和实施考核管理办法的议案》。

公司于 2021 年 5 月 6 日召开 2021 年第二次临时股东大会，审议通过了《关于公司<2021 年限制性股票激励计划（草案修订稿）>及其摘要的议案》《关于公司<2021 年限制性股票激励计划实施考核管理办法（修订稿）>的议案》《关于提请公司股东大会授权董事会办理公司 2021 年限制性股票激励计划有关事项的议案》。

公司于 2021 年 5 月 11 日召开第三届董事会第三十次会议，审议通过了《关于向激励对象首次授予限制性股票的议案》，根据公司 2021 年限制性股票激励计划的相关规定及 2021 年第二次临时股东大会的授权，公司董事会认为《2021 年限制性股票激励计划（草案修订稿）》规定的限制性股票首次授予条件已满足，公司于 2021 年 6 月 28 日已完成 1412.00 万股限制性股票的首次授予登记工作。

公司于 2021 年 12 月 27 日召开第四届董事会第九次会议，审议通过了《关于向激励对象授予预留部分限制性股票的议案》《关于回购注销部分激励对象已获授但尚未解除限售的限制性股票的议案》，公司董事会认为《雪天盐业集团股份有限公司 2021 年限制性股票激励计划（草案修订稿）》规定的限制性股票预留授予条件已经满足，同意确定 2021 年 12 月 27 日为预留部分限制性股票授予日，向 19 名激励对象授予 188.00 万股限制性股票。另鉴于公司 2021 年限制性股票激励计划首次授予 4 名激励对象已不满足股权激励计划所规定的激励对象条件，公司拟对其已获授但尚未解除限售 64.00 万股限制性股票进行回购注销。

员工持股计划情况

适用 不适用

其他激励措施

适用 不适用

(三) 董事、高级管理人员报告期内被授予的股权激励情况

□适用 √不适用

√适用□不适用

单位:股

姓名	职务	年初持有限制性股票数量	报告期新授予限制性股票数量	限制性股票的授予价格(元)	已解锁股份	未解锁股份	期末持有限制性股票数量	报告期末市价(元)
王 哈滨	高管	0	340,000	2.60	0	340,000	340,000	7.46
陈 全胜	高管	0	300,000	2.60	0	300,000	300,000	7.46
李 璜	高管	0	300,000	2.60	0	300,000	300,000	7.46
刘 少华	高管	0	300,000	2.60	0	300,000	300,000	7.46
吴 荣都	高管	0	300,000	2.60	0	300,000	300,000	7.46
合计	/	0	1,540,000	/	0	1,540,000	1,540,000	/

(四) 报告期内对高级管理人员的考评机制，以及激励机制的建立、实施情况

√适用 □不适用

报告期内，公司对高级管理人员制定了薪酬方案，建立了个人业绩和公司绩效相结合的激励制度，通过年度述职述廉、民主测评予以考评，按照年度经营业绩执行情况进行考核，考评、考核结果与薪酬收入紧密挂钩。2021 年公司高级管理人员切实履行工作职责，围绕年度经营计划与目标，较好地完成了公司年度经营目标。

十二、 报告期内的内部控制制度建设及实施情况

√适用 □不适用

公司以改善与提高治理水平为目标开展内部控制制度建设及实施活动。在董事会、高级管理人员、组织结构、管理哲学、公司文化等方面营造良好的内部控制环境。为规范管理，控制经营风险，公司对出台的规范性文件进行了集中清理，结合管控实际需要整理现行有效的规章制度，并分门别类提出了保留、修订、废止的意见，建立起了一套较为完善的内部控制制度。

内部控制制度基本涵盖公司所有经营生产活动环节，包括但不限于：预算管理、采购、销售、生产、存货管理、资金管理、资产管理、项目管理、印章管理、信息披露等方面，具有较强的指导性。

2021 年度，公司结合自身发展的要求进一步修订和完善了现有制度和管理办法，开展了内部控制手册的持续更新工作，修订了《雪天盐业内部控制手册》等相关制度。同时内部控制制度建设中重视风险防范意识，构建风险管理机制，通过信息系统与监控系统，对主要风险因素进行识别、分类、评估和控制，根据内、外部因素变化，及时进行调整和应变。

报告期内内部控制存在重大缺陷情况的说明

适用 不适用

十三、 报告期内对子公司的管理控制情况

适用 不适用

公司建立了《信息披露管理制度》《重大事项内部报告制度》《财务管理办法》等界定明确的要求子公司在生产经营中的重大事项均要求其向公司董事会进行报告。通过建立重大事项报告制度，各子公司必须及时向公司报告重大事项，并按照规定将重大事项报公司董事会审议或股东大会审议，同时要求子公司向公司报送其董事会决议、股东大会决议等重要文件。

加强对子公司组织及人员控制，建立健全委派董事制度。主要对公司向子公司委派董事、监事及高级管理人员，委派财务管理人员，实施对子公司的有效监管，确定子公司的治理架构和子公司章程的主要条款。在财务方面，实行由公司对子公司的财务负责人员统一管理、统一委派的管理体制，有利于提高公司管理水平和资金使用效益，控制投资和财务风险。

加强对子公司业务层面控制，建立相应的经营计划、风险管理程序、重大事项报告等内部控制制度，有效地控制风险。要求子公司建立健全涵盖生产经营各层级、各环节和各方面的管理制度，要求子公司严格执行各项经营管理制度，对子公司的业务活动实施有效的控制。公司要求规定子公司每月按时上报生产经营报表，公司对子公司的生产经营数据进行分析，检查、及时了解各子公司生产经营和管理情况。定期根据国家统一的会计准则制度，编制合并财务报表，真实全面反映母公司及子公司形成的企业整体财务状况、经营情况。

对子公司实施绩效考核，发挥激励作用，激发生产积极性。公司建立了子公司绩效考核办法，通过奖惩分明的制度，调动了子公司管理层和员工积极性，促进了子公司的发展，确保公司总体经营目标的顺利实现。

十四、 内部控制审计报告的相关情况说明

适用 不适用

公司聘请天职国际会计师事务所（特殊普通合伙）对公司 2021 年度财务报告内部控制的有效性进行独立审计，并出具了标准无保留意见的内控审计报告。

有关内部控制审计报告的详细内容请参见与本年度报告同日披露于上海证券交易所网站（www.sse.com.cn）的《雪天盐业集团股份有限公司 2021 年度内部控制审计报告》。

是否披露内部控制审计报告：是

内部控制审计报告意见类型：标准的无保留意见

十五、 上市公司治理专项行动自查问题整改情况

根据《国务院关于进一步提高上市公司质量的意见》（国发[2020]14号），中国证监会《关于开展上市公司治理专项行动的公告》（中国证监会公告[2020]69号）、和湖南证监局《关于开展上市公司治理专项行动的通知》（湘证监公司字[2020]31号）的要求，公司于 2021 年年初开展上市公司治理专项自查，并完成《上市公司治理专项自查清单》，内容涵盖上市公司基本情况、组织机构的运行和决策、控股股东、实际控制人及关联方、内部控制规范体系建设、信息披露与透明度、机构及境外投资者、其他问题等七个方面。经自查发现：公司各项管理制度还需要根据

生产经营的开展不断予以完善，进一步提高全体员工的风险防范意识，公司还需根据上市公司内控管理的需要对内部控制进行进一步完善和健全。

整改情况：1. 公司根据相关法律法规及监管部门的规定，认真对现有内部管理制度进行检查、核对，针对自查发现的缺陷组织修改并对制度执行中存在的问题进行整改落实，现所有问题全部整改完成。各分、子公司强化问题整改责任，采取有效措施，切实纠正问题，要求突出长效机制建设，完善制度、强化措施、硬化手段、规范管理，防止类似问题再度发生。同时，加大了对员工的培训，提高员工的风险防范意识。

2. 为规范和加强公司内部控制，提高公司经营管理水平和风险防范能力，促进公司可持续发展，保护投资者的合法权益，公司持续开展建立健全内部控制制度，搭建各分（子）公司内控体系队伍，组织开展各单位的内控手册和评价手册的编制、完善和持续改进工作。

其他方面不存在重大违法违规情况。

十六、 其他

适用 不适用

第五节 环境与社会责任

一、环境信息情况

(一) 属于环境保护部门公布的重点排污单位的公司及其主要子公司的环保情况说明

适用 不适用

1. 排污信息

适用 不适用

公司各盐化公司排放生产废水处理后符合《污水污染物排放限值》(GB 8978-1996)标准，报告期内未发生超标排放现象(九二盐业废水排入所在园区污水处理厂统一处理，无废水外排)。废水 pH 值控制在 6-9 之间，报告期内主要污染物氨氮、COD 排放情况如下：

重点排污单位生产废水排放情况（排放浓度为年度均值）					
排放单位	排放标准	氨氮（标准： ≤15mg/l）	COD（标准：≤ 100mg/l）	排放方式	排放口数量及分布
湘衡盐化	排放浓度	1.044434mg/l	21.342399mg/l	处理达标后外排	1 个排放口， 厂区南门处
	排放总量	0.21513 吨	3.752522 吨		
	核定排放量（年）	3.96 吨	155.7 吨		
排放单位	排放标准	氨氮（标准： ≤15mg/l）	COD（标准：≤ 100mg/l）	排放方式	排放口数量及分布
湘澧盐化	排放浓度	3.57mg/l	34.246mg/l	处理达标后直接外排	1 个排放口， 位于厂区后门处
	排放总量	11.83 吨	113.45 吨		
	核定排放量（年）	32.1/吨	280 吨		
排放	排放标准	氨氮（标准：	COD（标准：≤	排放	排放口数量

单位		≤10mg/l)	80mg/l)	方式	及分布
湘渝盐化	排放浓度	0.38mg/l	12.09mg/l	处理达标后直接排放	1个排放口, 厂区北部
	排放总量	0.219吨	6.908吨		
	核定排放量(年)	5.44吨	19.52吨		
排放单位	排放标准	氨氮(标准: ≤15mg/l)	COD(标准: ≤100mg/l)	排放方式	排放口数量及分布
索特盐化	排放浓度	5.52mg/l	4.57mg/l	处理达标后直接排放	1个排放口, 厂区东部
	排放总量	7.614吨	6.297吨		
	核定排放量(年)	——	——		

报告期内公司各盐化公司外排烟气符合当地标准, 均未发生超标排放现象。主要污染物颗粒物、氮氧化物和SO₂排放情况如下:

重点排污单位烟气排放情况(排放浓度为年度均值)							
排放单位	排放标准	颗粒物(标准: ≤10mg/m ³)	氮氧化物(标准: ≤50mg/m ³)	SO ₂ (标准: ≤35mg/m ³)	排放方式	排放口数量及分布	
湘衡盐化	排放浓度	3#: 0.45mg/m ³ 4#: 0.62mg/m ³	3#: 33.59mg/m ³ 4#: 37.98mg/m ³	3#: 3.27mg/m ³ 4#: 2.46mg/m ³	集中排放	2个排口位于电厂	
	排放总量	3#: 0.54吨 4#: 0.70吨	3#: 41.46吨 4#: 41.96吨	3#: 4.07吨 4#: 2.81吨	/	/	
	核定排放量	57.6吨/年	288吨/年	201.6吨/年	/	/	
排放单位	排放标准	颗粒物(标准: ≤10mg/m ³)	氮氧化物(标准: ≤50mg/m ³)	SO ₂ (标准: ≤35mg/m ³)	排放方式	排放口数量及分布	
湘澧盐化	排放浓度	1#	3.87mg/m ³	11.03mg/m ³	集中排放	2个排口位于电厂	
		2#	4.93mg/m ³	17.09mg/m ³			6.19mg/m ³
	排放总量	1#	2.579吨/年	7.274吨/年			3.061吨/年
		2#	3.840吨/年	13.625吨/年			5.026吨/年
		合计	6.419吨	20.899吨			8.087吨
核定排放量	/	504吨/年	504吨/年				
排放单位	排放标准	颗粒物(标准: ≤10mg/m ³)	氮氧化物(标准: ≤50mg/m ³)	SO ₂ (标准: ≤35mg/m ³)	排放方式	排放口数量及分布	
九二盐业	排放浓度	2.93mg/m ³	19.57mg/m ³	10.89mg/m ³	集中排放	1个排口位于电厂	
	排放总量	2.110吨	13.123吨	7.006吨			
	核定排放量	25吨/年	83.2吨/年	166.4吨/年			
排放单位	排放标准	颗粒物(标准: ≤10mg/m ³)	氮氧化物(标准: ≤50mg/m ³)	SO ₂ (标准: ≤35mg/m ³)	排放方式	排放口数量及分布	

单位		$\leq 80\text{mg}/\text{m}^3$)	准: $\leq 400\text{mg}/\text{m}^3$)	$550\text{mg}/\text{m}^3$)	方式	量及分布
湘渝盐化	排放浓度	$12.45\text{mg}/\text{m}^3$	$120.02\text{mg}/\text{m}^3$	$35\text{mg}/\text{m}^3$	集中排放	1 个排口 位于余热锅炉
	排放总量	16.404 吨	158.18 吨	46.125 吨		
	核定排放量	75 吨/年	300 吨/年	260 吨/年		
排放单位	排放标准	颗粒物(标准: $\leq 30\text{mg}/\text{m}^3$)	氮氧化物(标准: $\leq 200\text{mg}/\text{m}^3$)	SO_2 (标准: $\leq 400\text{mg}/\text{m}^3$)	排放方式	排放口数量及分布
索特盐化	排放浓度	$14.16\text{mg}/\text{m}^3$	$74.24\text{mg}/\text{m}^3$	$67.43\text{mg}/\text{m}^3$	集中排放	2 个排口 位于热电厂
	排放总量	48.54 吨	254.47 吨	231.12 吨		
	核定排放量	124 吨/年	1653.8 吨/年	826.9 吨/年		

各盐化公司生产过程中使用的各类泵、风机等选用符合生产工艺设备，并采用隔音、消声、减振等降噪措施，厂界噪声值夜间小于 55dB(A)，昼间小于 65dB(A)，符合《GB 12348-2008 排放标准》3 类标准。锅炉燃煤产生的煤渣等一般固体废弃物，经由具备资质单位处理，综合利用。危险废弃物由具备资质单位根据有关法律法规要求处理。

2. 防治污染设施的建设和运行情况

适用 不适用

(1) 污染防治设施建设情况

报告期内公司共投入 1686 万元对环保系统进行升级改造，其中湘渝盐化投入 180 万元对三气锅炉、水幕除尘器、造气渣棚进行检修、更换处理；索特盐化投入 530 万元对燃煤锅炉、除尘系统、烟气脱硫塔等装置进行检修；九二盐业投入 190 万元对污水管网进行改造；湘澧盐化投入 270 万元对热电厂锅炉进行改造；湘衡盐化投入 520 万元对环保设备设施进行维护及保养。

(2) 污染防治设施运行情况

报告期内公司各盐化公司废水处理设施运行稳定。锅炉烟气脱硫、脱硝和除尘等设施运行稳定，脱硫效率大于 90%，除尘效率大于 96%，经处理后烟气排放达标。

3. 建设项目环境影响评价及其他环境保护行政许可情况

适用 不适用

(1) 九二盐业年产 18 万吨过氧化氢(双氧水)项目完成建设，2021 年 8 月 18 日运行试生产。该项目 2019 年 4 月 19 日经会昌县发展和改革委员会备案(备案登记统一代码: 2019-360733-26-03-006769)，2019 年 9 月 23 日完成《江西九二盐业有限责任公司年产 18 万吨过氧化氢(双氧水)项目安全条件报告》，2019 年 10 月 9 日收到赣州市行政审批局项目安全条件审查批复，2019 年 11 月 5 日，收到《江西九二盐业有限责任公司年产 18 万吨过氧化氢(双氧水)项目环境影响报告书》批复，2019 年 11 月 28 日完成《江西九二盐业有限责任公司年产 18 万吨过氧化氢(双氧水)项目职业病危害预评价报告》，2020 年 4 月 14 日收到会昌县发展和改革委员会项目节能审查批复，2020 年 4 月 24 日收到赣州市行政审批局项目安全设施设计审查的

批复，2020 年 12 月 10 日收到江西会昌工业园区行政审批局项目消防设计审查意见批复，2021 年 9 月 9 日收到江西会昌工业园区行政审批局项目消防验收批复。

(2) 湘渝盐化煤气化节能技术升级改造项目于 2019 年 6 月 15 日完成项目可研报告，2019 年 7 月 2 日收到重庆市规划和自然资源局对项目建设场地地质灾害危险性评估的批复，2019 年 7 月 25 日收到重庆市万州区水利局项目水土保持方案报告书的批复，2019 年 9 月 30 日收到重庆市发展和改革委员会项目节能审查的批复（渝发改工[2019]1289 号），2019 年 10 月 19 日完成职业病危害预评价并备案，2019 年 12 月 4 日收到重庆市应急管理局《危险化学品建设项目安全条件审查意见书》（渝危化项目安条审字[2019]第 7 号），2020 年 4 月 3 日收到重庆市万州区生态环境局《重庆市建设项目环境影响评价文件批准书》（渝（万）环准[2020]32 号），2020 年 11 月 9 日完成经重庆市万州经济技术开发区经济发展局备案（项目统一代码：2019-500101-26-03-075080）。

4. 突发环境事件应急预案

适用 不适用

根据《企业事业单位突发环境事件应急预案备案管理办法（试行）》规定，公司各盐化公司编制了《公司突发环境事件应急预案》，均在当地生态环境局进行备案，定期按预案要求开展应急演练，不断提升应对突发环境事件的能力。

5. 环境自行监测方案

适用 不适用

公司各盐化公司根据《国家重点监控企业自行监测及信息公开办法（试行）》，制定了《环境自行监测方案》，获得当地生态环境局审核通过。公司将监测结果及时传送到监测发布平台进行环境信息公开。根据环境自行监测方案，委托具备资质的机构对公司主要污染源进行监测。COD、氨氮和锅炉烟气在线检测数据和流量数据与所在地生态环境局网站即时联网。

6. 报告期内因环境问题受到行政处罚的情况

适用 不适用

7. 其他应当公开的环境信息

适用 不适用

(二) 重点排污单位之外的公司环保情况说明

适用 不适用

1. 因环境问题受到行政处罚的情况

适用 不适用

2. 参照重点排污单位披露其他环境信息

适用 不适用

上述重点排污单位之外的晶鑫科技、雪天技术、永大食盐均按照环保法律法规要求落实污染控制和环保管理，不断升级环保处理设施，其固废外包给具备相关资质的单位进行处理。报告期内，环保运行和各项管理工作开展平稳顺利，未发生重大环保事故。

3. 未披露其他环境信息的原因

□适用 √不适用

(三) 有利于保护生态、防治污染、履行环境责任的相关信息

√适用 □不适用

- 1、索特盐化 2021 年建设锅炉烟气脱硫装置，预计建成运行后将大幅降低烟气二氧化硫排放。
- 2、索特盐化 2021 年建设 5#锅炉，5#锅炉采用低氮燃烧技术，建成投产后主要污染物的排放量将大幅度降低。

(四) 在报告期内为减少其碳排放所采取的措施及效果

√适用 □不适用

近三年公司各盐化公司碳排放相关情况：

单位名称	2019 年		2020 年		2021 年	
	核查碳排放量(吨)	政府下分配额(吨)	核查碳排放量(吨)	政府下分配额(吨)	核查碳排放量(吨)	政府下分配额(吨)
湘衡盐化	909808	818838	775973	830446	746952 (预计)	773128 (预计)
湘澧盐化	360532	365898	312761	316597	327085 (预计)	346156 (预计)
索特盐化	690461	574950	1019809	1129078	/	/
湘渝盐化	1392554	1159584	1306363	1159909	/	/
九二盐业	236365	234394	191695	225142	199058 (预计)	202100 (预计)

索特盐化 2021 年新建 5#燃煤锅炉代替原 2#锅炉，新建锅炉执行超低排放标准，煤炭消耗及氮氧化物排放都减少，预计减少氮氧化物排放量 30 吨/年，降低煤炭消耗 2 万吨/年。

二、社会责任工作情况

√适用 □不适用

详见《雪天盐业集团股份有限公司 2021 年度社会责任报告》

三、巩固拓展脱贫攻坚成果、乡村振兴等工作具体情况

√适用 □不适用

公司按照巩固拓展脱贫攻坚成果、乡村振兴等规划，大力实施各项项目。报告期内，投入扶贫资金 40.79 万元，捐赠物资 4.54 万元，帮助建档立卡贫困人口脱贫数达 886 人。乡村振兴对口帮扶工作初见成效。

公司扶贫措施主要集中在湖南省内推进产业扶贫和驻村帮扶工作，报告期内主要工作是巩固脱贫攻坚成果，防止规模性返贫。同时各分子公司还通过走访、政策宣传等措施使乡村振兴对口帮扶工作初见成效。通过乡村振兴等项目的实施可进一步改善村容村貌和人居环境，提高知名度，带动产业发展和生态旅游，助力乡村振兴。

第六节 重要事项

一、承诺事项履行情况

(一) 公司实际控制人、股东、关联方、收购人以及公司等承诺相关方在报告期内或持续到报告期内的承诺事项

√适用 □不适用

承诺背景	承诺类型	承诺方	承诺内容	承诺时间及期限	是否有履行期限	是否及时严格履行	如未能及时履行应说明未完成履行的具体原因	如未能及时履行应说明下一步计划
与重大资产重组相关的承诺	股份限售	轻盐集团、轻盐晟富基金	注 1	自发行完成日起 36 个月	是	是	-	-
	股份限售	轻盐集团	注 2	自上市公司本次交易新增股份发行结束之日起 18 个月内	是	是	-	-
	股份限售	华菱津杉	注 3	自发行完成日起 12 个月内	是	是	-	-
	其他	上市公司	注 4	重组期间	是	是	-	-
	其他	上市公司及上市公司董事、监事、高级管理人员	注 5	重组期间	是	是	-	-
	其他	上市公司及上市公司董事、监事、高级管理人员	注 6	重组期间	是	是	-	-
	其他	轻盐集团	注 7	重组期间	是	是	-	-
	其他	轻盐集团	注 8	重组期间	是	是	-	-

解决同业竞争	轻盐集团	注 9	长期	是	是	-	-
解决关联交易	轻盐集团	注 10	长期	是	是	-	-
其他	轻盐集团	注 11	重组期间	是	是	-	-
盈利预测及补偿	轻盐集团	注 12	重组期间	是	是	-	-
置入资产价值保证及补偿	轻盐集团	注 13	重组期间	是	是	-	-
置入资产价值保证及补偿	轻盐集团	注 14	重组期间	是	是	-	-
置入资产价值保证及补偿	轻盐集团	注 15	重组期间	是	是	-	-
其他	轻盐集团	注 16	重组期间	是	是	-	-
其他	轻盐集团	注 17	重组期间	是	是	-	-
其他	轻盐集团	注 18	重组期间	是	是	-	-
其他	轻盐集团	注 19	重组期间	是	是	-	-
其他	上市公司董事、监事、高级管理人员	注 20	重组期间	是	是	-	-
其他	上市公司董事、监事、高级管理人员	注 21	重组期间	是	是	-	-
盈利预测及补偿	上市公司董事、监事、高级管理人员	注 22	重组期间	是	是	-	-
其他	轻盐集团、轻	注 23		是	是	-	-

	盐晟富基金、 华菱津杉							
其他	轻盐集团、轻 盐晟富基金、 华菱津杉	注 24	重组期间	是	是	-	-	
其他	轻盐集团、轻 盐晟富基金、 华菱津杉	注 25	重组期间	是	是	-	-	
其他	轻盐集团、轻 盐晟富基金、 华菱津杉	注 26	重组期间	是	是	-	-	
其他	轻盐集团、轻 盐晟富基金	注 27	重组期间	是	是	-	-	
解决关联交 易	轻盐晟富基 金	注 28	长期	是	是	-	-	
解决同业竞 争	轻盐晟富基 金	注 29	长期	是	是	-	-	
其他	轻盐晟富基 金	注 30	重组期间	是	是	-	-	
其他	轻盐晟富基 金	注 31	重组期间	是	是	-	-	
其他	华菱津杉	注 32	重组期间	是	是	-	-	
其他	湘渝盐化	注 33	重组期间	是	是	-	-	
盈利预测及 补偿	轻盐集团与 轻盐晟富基 金	注 34	若本次交易 在 2021 年 度内完成交 割，业绩承诺 方就标的公 司实现的盈 利承诺期限 为 2021 年	是	是	-	-	

				度、2022 年度、2023 年度；若本次交易在 2022 年度内完成交割，则业绩承诺期限为 2022 年度、2023 年度及 2024 年度。				
与首次公开发行相关的承诺	股份限售	轻盐集团、轻盐创投	注 35	上市之日起三十六个月（截至 2021 年 3 月 26 日）	是	是	-	-
	股份限售	高新创投	注 36	上市之日起三十六个月（截至 2021 年 3 月 26 日）	是	是	-	-
	其他	轻盐集团	注 37	锁定期满后两年内	是	是	-	-
	其他	公司、轻盐集团、董事（独立董事除外）、监事、高级管理人员	注 38	上市后三年内	是	是	-	-
	其他	公司、轻盐集团、轻盐创投、公司董事、监事、高级管理人员	注 39	长期	是	是	-	-

	其他	轻盐集团、轻盐创投、公司董事、高级管理人员	注 40	长期	是	是	-	-
	解决同业竞争	轻盐集团及关联企业	注 41	长期	是	是	-	-
	解决关联交易	轻盐集团、轻盐创投	注 42	长期	是	是	-	-
	其他	轻盐集团、轻盐创投	注 43	长期	是	是	-	-
	其他	公司、轻盐集团、轻盐创投	注 44	长期	是	是	-	-
其他承诺	解决同业竞争	轻盐集团	注 45	重庆宜化股权过户之日起 36 个月内	是	是	-	-
	解决同业竞争	轻盐创投	注 46	重庆宜化股权过户之日起 36 个月内	是	是	-	-
	其他	轻盐集团	注 47	2021 年 3 月 26 日至 2022 年 3 月 26 日	是	是	-	-
	其他	周建	注 48	2021 年 5 月 17 日至 2022 年 5 月 16 日	是	是	-	-

注 1：股份锁定承诺：

轻盐集团、轻盐晟富出具承诺：1、本公司在本次交易中以湘渝盐化股权认购的雪天盐业发行的股份，自发行完成日起 36 个月内不得转让。

2、在本次交易完成后 6 个月内，如雪天盐业股票连续 20 个交易日的收盘价低于发行价，或者本次交易完成后 6 个月期末收盘价低于发行价的，本公司所持有的上述股份的锁定期自动延长至少 6 个月。

3、股份发行结束后，如因雪天盐业送红股、转增股本等原因而使本公司被动增持的雪天盐业之股份亦应遵守本承诺有关锁定期的约定。

4、本公司将及时向上市公司提供本次重组相关信息，并保证所提供信息的真实性、准确性和完整性，保证不存在虚假记载、误导性陈述或者重大遗漏，并声明依法承担赔偿责任。如本次交易因涉嫌所提供或披露的信息存在虚假记载、误导性陈述或者重大遗漏，被司法机关立案侦查或者被中国证监会立案调查的，在案件调查结论明确以前，不转让本公司在上市公司拥有权益的股份。

5、若上述锁定期与监管机构的最新监管意见不相符，将根据监管机构的最新监管意见进行相应调整，前述锁定期届满后按中国证券监督管理委员会和上海证券交易所有关规定执行。

注 2：股份锁定承诺：

轻盐集团、轻盐晟富出具承诺：本公司在本次交易前已经直接或间接持有的上市公司股份，自上市公司本次交易新增股份发行结束之日起 18 个月内不得转让。但是，在适用法律许可前提下的转让不受此限。

若上述锁定期与监管机构的最新监管意见不相符，将根据监管机构的最新监管意见进行相应调整，前述锁定期届满后按中国证券监督管理委员会和上海证券交易所有关规定执行。

注 3：股份锁定承诺：

华菱津杉出具承诺：1、至本次非公开发行股份的新增股份登记之日，若本公司/本企业所持有用以认购雪天盐业本次发行的股份之湘渝盐化股权不满 12 个月的，本公司/本企业在本次交易中取得的雪天盐业的股份自发行完成日起 36 个月内不得转让；若所持有用以认购雪天盐业本次发行的股份之湘渝盐化股权已满 12 个月的，本公司/本企业在本次交易中取得的雪天盐业的股份自发行完成日起 12 个月内不得转让。

2、股份发行结束后，如因雪天盐业送红股、转增股本等原因而使本公司/本企业被动增持的雪天盐业之股份亦应遵守本承诺有关锁定期的约定。

若上述锁定期与监管机构的最新监管意见不相符，将根据监管机构的最新监管意见进行相应调整，前述锁定期届满后按中国证券监督管理委员会和上海证券交易所有关规定执行。”

注 4：关于提供资料真实、准确、完整

上市公司出具承诺：雪天盐业已提供本次交易的相关信息和文件（包括但不限于原始书面材料、副本材料和口头证言等），并保证所提供的信息及作出的说明、承诺真实、准确、完整，所提供的文件资料的副本或复印件与正本或原件一致，且该等文件资料的签字与印章都是真实的，该等文件的签署人已经合法授权并有效签署该文件；如因提供的信息、文件或作出的确认、承诺存在虚假记载、误导性陈述或者重大遗漏，给投资者造成损失的，将

依法承担赔偿责任。在本次交易期间，雪天盐业将依照相关法律法规、中国证券监督管理委员会和上海证券交易所的有关规定，及时披露有关本次交易的信息，并保证该等信息的真实性、准确性和完整性，如因提供的信息存在虚假记载、误导性陈述或者重大遗漏，给投资者造成损失的，将依法承担赔偿责任。

注 5：关于无违法违规行为

上市公司及上市公司董监高出具承诺：1、本承诺方目前不存在因涉嫌犯罪正被司法机关立案侦查、涉嫌违法违规被中国证监会立案调查或者被其他有权部门调查的情形；2、本承诺方最近三十六个月内不存在受到过中国证监会的行政处罚，或者最近十二个月内受到过证券交易所公开谴责的情形；3、本公司/本企业的董事、监事、高级管理人员不存在《中华人民共和国公司法》第一百四十六条所列示的情形。本承诺方若违反上述承诺，将承担因此给雪天盐业及/或其股东造成的一切损失。

注 6：关于不存在内幕交易

上市公司及上市公司董监高出具承诺：本公司及本公司控制的企业、本公司的控股股东、实际控制人以及本公司的董事、监事、高级管理人员不存在下述任何情形之一：1、泄露雪天盐业本次交易的相关内幕信息及利用该内幕信息进行内幕交易；2、因涉嫌本次交易相关的内幕交易被立案调查或者立案侦查；3、因涉嫌本次交易的内幕交易而被中国证券监督管理委员会作出行政处罚或者被司法机关依法追究刑事责任；4、《关于加强上市公司重大资产重组相关股票异常交易监管的暂行规定》第十三条规定的不得参与上市公司重大资产重组的情形。

注 7：关于提供资料真实、准确、完整

轻盐集团出具承诺：本公司已向雪天盐业及其为完成本次交易而聘请的中介机构提供本次交易相关的全部信息和文件（包括但不限于原始书面材料、副本材料和口头证言等），并保证所提供的信息及作出的说明、承诺真实、准确、完整，所提供的文件资料的副本或复印件与正本或原件一致，且该等文件资料的签名与印章都是真实的，该等文件的签署人已经合法授权并有效签署该文件；如因本公司提供的信息、文件或作出的确认、承诺存在虚假记载、误导性陈述或者重大遗漏，给雪天盐业或者投资者造成损失的，本公司将依法承担赔偿责任。

在本次交易期间，本公司将依照相关法律法规、中国证券监督管理委员会和上海证券交易所（以下简称“上交所”）的有关规定，持续并及时向雪天盐业披露有关本次交易的信息，并保证该等信息和文件的真实性、准确性和完整性，保证不存在虚假记载、误导性陈述或者重大遗漏，如因提供的信息和文件存在虚假记载、误导性陈述或者重大遗漏，给雪天盐业或投资者造成损失的，将依法承担赔偿责任。

如本公司向雪天盐业及其聘请的中介机构所提供或披露的信息涉嫌虚假记载、误导性陈述或者重大遗漏，被司法机关立案侦查或者被中国证券监督管理委员会立案调查的，在形成调查结论以前，本公司将不转让在雪天盐业拥有权益的股份，并于收到立案稽查通知的两个交易日内将暂停转让的书面申请和股票账户提交雪天盐业董事会，由董事会代本公司向上交所和中国证券登记结算有限公司或其分公司（以下简称“登记结算公司”）申请锁定；

如本公司未能在两个交易日内提交锁定申请的，本公司授权董事会核实后直接向上交所和登记结算公司报送本公司的身份信息和账户信息并申请锁定；董事会未向上交所和登记结算公司报送本公司的身份信息和账户信息的，本公司授权上交所和登记结算公司直接锁定相关股份。如调查结论认定本公司存在违法违规情形，本公司承诺锁定股份将优先用于投资者相关赔偿安排。

注 8：关于无违法违规行为

轻盐集团出具承诺：一、本公司不存在《上市公司收购管理办法》第六条规定的下列情形：1、利用上市公司的收购损害被收购公司及其股东的合法权益；2、负有数额较大债务，到期未清偿，且处于持续状态；3、最近 3 年有重大违法行为或涉嫌重大违法行为；4、最近 3 年有严重的证券市场失信行为；5、法律、行政法规规定以及中国证券监督管理委员会认定的不得认购上市公司股份的其他情形。

二、本公司及本公司主要管理人员最近五年内未因涉嫌犯罪被司法机关立案侦查或涉嫌违法违规被中国证券监督管理委员会立案调查，亦不存在重大违法违规行为或损害投资者合法权益和社会公共利益的不诚信行为。三、本公司及本公司的主要管理人员最近五年内没有受过行政处罚（与证券市场明显无关的除外）、刑事处罚或者涉及与经济纠纷有关的重大民事诉讼或者仲裁。四、本公司及本公司的主要管理人员最近五年诚信情况良好，不存在未按期偿还大额债务、未履行承诺、被中国证券监督管理委员会采取行政监管措施或受到证券交易所纪律处分等情形。五、本公司的董事、监事、高级管理人员不存在《中华人民共和国公司法》第一百四十六条所列示的情形。

注 9：关于避免同业竞争

轻盐集团出具承诺：1、本公司控股的雪天盐业集团股份有限公司首次公开发行及上市前，轻盐集团及所投资的除雪天盐业以外的其它企业均未投资于任何与雪天盐业存在有相同或类似业务的公司、企业或其他经营实体，未经营且没有为他人经营与雪天盐业相同或类似的业务；轻盐集团及所投资的其他企业与雪天盐业不存在同业竞争。

2、除非出现本承诺 3.2 条所列情形，轻盐集团自身不会并保证将促使其所投资的其他企业不得以控制或共同控制有关企业的方式开展以下活动：

（1）不得以控制或共同控制有关企业的方式，开展对与雪天盐业经营有相同或类似业务的投入；（2）今后不得以控制或共同控制有关企业的方式，新设或收购从事与雪天盐业有相同或类似业务的子公司、分公司等经营性机构；（3）不得以控制或共同控制有关企业的方式，在中国境内或境外成立、经营、发展或协助成立、经营、发展任何与雪天盐业业务直接竞争或可能竞争的业务、企业、项目或其他任何活动，以避免对雪天盐业的经营构成新的、可能的直接或间接的业务竞争。

3.1 本公司持有上市公司股权期间，本公司不会利用自身的控制地位限制上市公司正常的商业机会，不进行损害上市公司及其他股东利益的经营活

3.2 本公司持有上市公司股权期间，若本公司及控制的其他企业获得有关与上市公司存在直接竞争关系的投资、开发及经营机会，本公司承诺上市公司优先享有上述投资、开发及经营机会。若上市公司暂时放弃上述投资、开发及经营机会，则本公司及控制的其他企业可以先行进行投资、开发及经营，或与上市公司共同进行投资、开发及经营，并承诺在前述先行投资、开发及经营的业务和资产规范运作、符合资产注入上市公司条件的前提下，将该等业务和资产按法定程序以市场公允价格注入上市公司；

3.3 如本公司及控制的其他企业先行进行投资、开发及经营，或与上市公司共同进行投资、开发及经营，本公司承诺有偿委托上市公司全面托管其生产经营，自托管之日起至前述投资、开发及经营实体或资产注入上市公司前，轻盐集团严格遵守并将促成其直接或间接控制的其他企业严格遵守托管协议，尊重上市公司的各项托管权利，且不会利用控股股东地位达成不利于上市公司利益或其他非关联股东利益的交易和安排；

3.4 若上市公司明确放弃上述收购权利，或收购的资产 36 个月内仍不满足注入上市公司的条件，则本公司及控制的其他企业将通过出售资产、转让股权、协议经营、资产租赁及其他切实可行的方案妥尚解决同业竞争问题。

4、本公司在避免和解决潜在同业竞争方面所做的各项承诺，同样适用于本公司直接或间接控制的其他企业。本公司有义务督促并确保上述其他企业执行本文件所述各事项安排并严格遵守全部承诺。

5、雪天盐业集团股份有限公司首次公开发行人时，本公司向其出具的原《关于避免同业竞争承诺函》与本承诺不一致的，以本承诺函为准。

注 10：关于规范关联交易

轻盐集团出具承诺：本次交易完成后，在作为雪天盐业控股股东期间，本公司及本公司控制的其他企业或经济组织将尽量避免、减少并规范与雪天盐业及其控制的企业之间的关联交易。对于无法避免或有合理原因而发生的关联交易，本公司及本公司控制的其他企业或经济组织将遵循市场原则以公允、合理的市场价格进行，根据有关法律、法规及规范性文件的规定履行关联交易决策程序，办理有关报批手续及依法履行信息披露义务，不损害雪天盐业及其他股东的合法权益。本公司若违反上述承诺，将承担因此给雪天盐业、湘渝盐化及其他股东造成的一切损失。

注 11：关于保证独立性

轻盐集团出具承诺：一、保证湘渝盐化的人员独立

1、保证湘渝盐化（含其下属企业，下同）的劳动、人事及薪酬管理与本公司/本企业及本公司/本企业控制的其他企业或经济组织之间完全独立；2、保证湘渝盐化的高级管理人员均专职在湘渝盐化任职并领取薪酬，不在本公司/本企业或本公司/本企业控制的其他企业或经济组织担任除董事、监事以外的职务；3、保证不干预湘渝盐化股东会、董事会行使职权决定人事任免。

二、保证湘渝盐化的机构独立

1、保证湘渝盐化构建健全的公司法人治理结构，拥有独立、完整的组织机构；2、保证湘渝盐化的股东会、董事会、监事会等依照法律、法规及湘渝盐化公司章程独立行使职权。

三、保证湘渝盐化的资产独立、完整

1、保证湘渝盐化的经营场所独立于本公司/本企业及本公司/本企业控制的其他企业或经济组织；2、除正常经营性往来外，保证湘渝盐化不存在资金、资产被本公司/本企业及本公司/本企业控制的其他企业或经济组织占用的情形。3、截至本承诺出具之日，本公司/本企业及本公司/本企业关联方不存在违规占用湘渝盐化资金的情况，湘渝盐化亦未为本公司/本企业及本公司/本企业关联方提供担保。如违反上述声明，本公司/本企业愿意承担相应的法律责任。

四、保证湘渝盐化的业务独立

1、保证本公司/本企业及本公司/本企业控制的其他企业或经济组织避免从事与湘渝盐化及其控制的其他企业或经济组织具有竞争关系的业务；2、保证本公司/本企业及本公司/本企业控制的其他企业或经济组织避免与湘渝盐化及其控制的其他企业或经济组织的关联交易；对于确有必要且无法避免的关联交易，保证按市场原则和公允价格进行公平操作，并按相关法律、法规及规范性文件的规定履行相关审批程序及信息披露义务。

五、保证湘渝盐化的财务独立

1、保证湘渝盐化独立在银行开户，不与本公司/本企业及本公司/本企业控制的其他企业或经济组织共用银行账户；2、保证湘渝盐化的财务人员不在本公司/本企业及本公司/本企业控制的其他企业或经济组织兼职；3、保证湘渝盐化能够独立作出财务决策，本公司/本企业不干预湘渝盐化的资金使用。

六、雪天盐业的独立性

本次交易完成后，在直接或间接作为持有雪天盐业 5%以上股份的股东期间，本公司/本企业及本公司/本企业控制的其他企业或经济组织将不会利用雪天盐业主要股东的身份影响雪天盐业的独立性，并保证雪天盐业（含其下属企业）在业务、资产、机构、人员、财务的独立性。

本公司/本企业若违反上述承诺，将承担因此给雪天盐业、湘渝盐化造成的一切损失。

注 12：关于摊薄即期回报采取填补措施

轻盐集团出具承诺：1、本公司将依照相关法律、法规及公司章程的有关规定行使股东权利，不越权干预公司经营管理活动，不侵占公司利益；2、自本承诺出具日至公司本次重组实施完毕前，若中国证券监督管理委员会（以下简称“中国证监会”）作出关于填补回报措施及其承诺的其他新的监管规定的，且上述承诺不能满足中国证监会该等规定时，届时将按照中国证监会的最新规定出具补充承诺。若违反上述承诺或拒不履行上述承诺，本公司同意中国证券监督管理委员会、上海证券交易所等证券监管机构按照其制定或发布的有关规定、规则，对本公司作出相应处罚或采取相关监管措施。

注 13：关于标的瑕疵资产潜在损失补偿

轻盐集团出具承诺：1、标的公司合法拥有保证其正常经营所需的土地、房产、设备、知识产权等资产的所有权及/或使用权，主要资产权属清晰，不存在产权纠纷，除已披露瑕疵外，不存在其他瑕疵。

2、本公司/本企业将督促标的公司办理土地和房屋相关权证的更名手续，使证载权利人与实际所有人或使用人保持一致；因未及时办理相关手续给标的公司及其控股子公司、分支机构造成损失的，本公司/本企业将以现金方式补偿标的公司或其控股子公司因此而遭受的实际损失；如违反上述声明和承诺，给上市公司或投资者造成损失的，本公司/本企业愿意承担相应的法律责任。

3、对于截至本承诺函出具日标的公司尚有部分房屋与土地未取得产权证的情形（具体披露于本次重大资产重组的申请文件），本公司/本企业承诺：该等情形不影响标的公司对未办理产权登记的房屋和土地的正常经营使用。本公司/本企业同时承诺，将督促湘渝盐化及其子公司索特盐化办理上述建筑物权属登记证书，如相关建筑物最终未能取得相关权属证书，导致湘渝盐化遭受包括但不限于赔偿、罚款、额外支出、利益受损、无法继续使用等实际损失，将以现金方式补偿湘渝盐化或其控股子公司索特盐化因此而遭受的实际损失。

本公司承诺，前述应补偿金额经审计、评估确定后 3 个月内，以等额现金对湘渝盐化及索特盐化进行补偿。

上述承诺自标的公司上述土地、房产权属证书取得之日起自动终止。

注 14：关于未注销公司潜在损失补偿

轻盐集团出具承诺：对标的公司下属吊销未注销企业（具体披露于本次重大资产重组的申请文件），本公司/本企业承诺：该企业不存在重大未清偿债务，不存在纠纷或潜在纠纷；若因吊销后未及时清算、注销导致标的公司被追究责任、承担损失的，本公司将在依法确定该等事项造成的实际损失后 3 个月内，全额承担并向上市公司以足额现金补偿。

注 15：关于高峰场岩盐矿区潜在搬迁损失补偿

轻盐集团出具承诺：如湘渝盐化高峰场岩盐矿区未来发生搬迁，搬迁过程中发生的所有经济损失（包括但不限于因房产及附着物拆除、机器设备拆除以及搬迁等原因给湘渝盐化造成的任何费用或损失，因现有采矿权到期无法续期带来的停工损失，因逐步关停老矿区矿井但新矿区未能及时建成投产带来的减产损失，以及新矿区资源储量、采矿权价值低于老矿区资源储量、采矿权价值的损失等），在政府提供的补偿不能弥补湘渝盐化的实际损失时，由轻盐集团负责全额补偿。本公司承诺，前述应补偿金额经审计、评估确定后 3 个月内，以等额现金对湘渝盐化进行补偿。

注 16：关于不非经营性占用湘渝盐化资金

轻盐集团出具承诺：本公司及本公司关联方未来不会以任何方式违法违规占用标的资产资金、要求标的资产代垫费用、承担成本和其他支出等。若本公司及本公司关联方存在违法违规占用标的资产资金、要求标的资产代垫费用、承担成本和其他支出等情形，则本公司保证并促使将代垫费用、承担

成本和其他支出或占用资金及相应利息全部归还，并愿意按照相应资金占用时间及同期贷款利率 3 倍的利率水平向标的资产另行支付相关损失。因上述资金占用情形对标的资产造成的任何经济损失，本公司及本公司关联方承诺对该等经济损失承担全部赔偿责任。

若本公司及本公司关联方存在违法违规占用标的资产资金、要求标的公司代垫费用、承担成本和其他支出等情形，本公司或其关联方应当以直接现金清偿或以抵扣红利（如有）等途径实现现金清偿，加快偿还速度，标的公司可及时采取抵扣红利（如有）、诉讼、财产保全、冻结股权等保护性措施避免或减少损失。标的公司如发现本公司侵占标的公司资产的，可立即申请司法冻结本公司所持标的公司股份，凡不能以现金清偿的，通过变现股权偿还侵占资产。

注 17：关于标的公司及其下属公司历史沿革

轻盐集团出具承诺：1、湘渝盐化及其下属公司在设立及相关股本变动中对注册资本及国有股权的设置真实、明确、有效，湘渝盐化及其下属公司股权权属清晰，不存在纠纷或潜在纠纷情形，程序瑕疵情形未导致国有资产流失。

2、如湘渝盐化及其下属公司因历史沿革瑕疵被任何第三方或债权人主张赔偿，或被相关主管部门处以行政处罚等给公司造成损失的，本单位将承担所有赔偿款项、罚款及一切相关费用的缴付义务，并对湘渝盐化及其下属公司、上市公司因此而遭受的所有损失承担补偿责任。

注 18：关于关联关系及一致行动关系的说明和承诺

轻盐集团出具承诺：1、本次交易前及本次交易后，本公司为湘渝盐化、雪天盐业的直接股东，为湖南轻盐晟富盐化产业私募股权基金合伙企业（有限合伙）的间接股东，存在关联关系。2、本次交易前，本公司及本公司合并报表范围内的企业与湘渝盐化其他股东华菱津杉（天津）产业投资基金合伙企业（有限合伙）之间不存在投资、控制、协议或其他安排等在内的关联关系和一致行动关系。本公司及本公司合并报表范围内的企业也不会因本次交易而导致与前述交易对方之间产生关联关系或一致行动关系。

注 19：关于不存在内幕交易的承诺函

轻盐集团出具承诺：本公司及本公司控制的企业、本公司的控股股东、实际控制人以及本公司的董事、监事、高级管理人员不存在下述任何情形之一：1、泄露雪天盐业本次交易的相关内幕信息及利用该内幕信息进行内幕交易；2、因涉嫌本次交易相关的内幕交易被立案调查或者立案侦查；3、因涉嫌本次交易的内幕交易而被中国证券监督管理委员会作出行政处罚或者被司法机关依法追究刑事责任；4、《关于加强上市公司重大资产重组相关股票异常交易监管的暂行规定》第十三条规定的不得参与上市公司重大资产重组的情形。

注 20：关于提供资料真实、准确、完整

上市公司董事、监事、高级管理人员出具承诺：本人已向雪天盐业及其为完成本次交易而聘请的中介机构提供本次交易相关的全部信息和文件（包括但不限于原始书面材料、副本材料和口头证言等），并保证所提供的信息及作出的说明、承诺真实、准确、完整，所提供的文件资料的副本或复印件

与正本或原件一致，且该等文件资料的签字与印章都是真实的；如因本人提供的信息和文件或作出的确认、承诺存在虚假记载、误导性陈述或者重大遗漏，给雪天盐业或者投资者造成损失的，本人将依法承担赔偿责任。

在本次交易期间，本人将依照相关法律法规、中国证券监督管理委员会和上海证券交易所（以下简称“上交所”）的有关规定，持续并及时向雪天盐业披露有关本次交易的信息，并保证该等信息和文件的真实性、准确性和完整性，保证不存在虚假记载、误导性陈述或者重大遗漏，如因提供的信息和文件存在虚假记载、误导性陈述或者重大遗漏，给雪天盐业或投资者造成损失的，将依法承担赔偿责任。

如本人向雪天盐业及其聘请的中介机构所提供或披露的信息涉嫌虚假记载、误导性陈述或者重大遗漏，被司法机关立案侦查或者被中国证券监督管理委员会立案调查的，在形成调查结论以前，本人将不转让在雪天盐业拥有权益的股份，并于收到立案稽查通知的两个交易日内将暂停转让的书面申请和股票账户提交雪天盐业董事会，由董事会代本人向上交所和中国证券登记结算有限公司或其分公司（以下简称“登记结算公司”）申请锁定；如本人未能在两个交易日内提交锁定申请的，本人授权董事会核实后直接向上交所和登记结算公司报送本人的身份信息和账户信息并申请锁定；董事会未向上交所和登记结算公司报送本人的身份信息和账户信息的，本公司/本企业授权上交所和登记结算公司直接锁定相关股份。如调查结论认定本人存在违法违规情形，本人承诺锁定股份将优先用于投资者相关赔偿安排。

注 21：关于减持计划

上市公司董事、监事、高级管理人员出具承诺：自雪天盐业复牌之日起至本次重组实施完毕期间，本人不减持所持上市公司的股份。上述股份包括本人原持有的上市公司股份以及原持有股份在上述期间内因上市公司分红送股、资本公积转增股本等形成的衍生股份。本承诺函自本人签署之日起生效并不可撤销。若因本人违反本承诺而导致雪天盐业或投资者受到损失的，本人将依法承担赔偿责任。

注 22：关于摊薄即期回报采取填补措施

上市公司董事、监事、高级管理人员出具承诺：1、忠实、勤勉地履行职责，维护公司和全体股东的合法权益；2、不无偿或以不公平条件向其他单位或者个人输送利益，也不采用其他方式损害公司利益；3、对自身职务消费行为进行约束；4、不动用公司资产从事与自身履行职责无关的投资、消费活动；5、支持由董事会或薪酬与考核委员会制定的与公司填补回报措施的执行情况相挂钩的薪酬制度；6、如上市公司拟实施股权激励，本人承诺在自身职责和权限范围内，全力促使上市公司拟公布的股权激励行权条件与上市公司填补回报措施的执行情况相挂钩。本人若违反或拒不履行上述承诺，将在公司股东大会及中国证监会指定报刊公开作出解释并道歉；若给公司或者投资者造成损失的，将依法承担补偿责任。

注 23：关于资产权属

轻盐集团、轻盐晟富基金、华菱津杉出具承诺：1、本公司/本企业作为湘渝盐化的股东，已经依法履行对湘渝盐化的出资义务，不存在任何虚假出资、延期出资、抽逃出资等违反作为湘渝盐化股东所应承担的义务及责任的行为，不存在可能影响湘渝盐化合法存续的情况。

2、本公司/本企业所持有的湘渝盐化股权为本公司/本企业合法财产，本公司/本企业为其最终权益所有人，不存在权属纠纷或潜在纠纷，不存在信托、委托持股或者类似安排，不存在禁止转让、限制转让的承诺或安排，亦不存在质押、冻结、财产保全或其他权利限制的情形。

3、本公司/本企业将根据本次重组交易文件的约定及时办理标的资产的权属变更手续，如标的资产因存在权属纠纷而影响权属变更时，本公司/本企业承担有关法律责任。

4、本公司/本企业承诺对与上述声明的真实性承担全部责任，并赔偿因违反上述声明及承诺给雪天盐业造成的一切损失。

5、如违反上述声明与承诺，本公司/本企业愿意承担相应的法律责任。

注 24：关于提供资料真实、准确、完整

轻盐集团、轻盐晟富基金、华菱津杉出具承诺：本公司/本企业已向雪天盐业及其为完成本次交易而聘请的中介机构提供本次交易的相关信息和文件（包括但不限于原始书面材料、副本材料和口头证言等），并保证所提供的信息及作出的说明、承诺真实、准确、完整，所提供的文件资料的副本或复印件与正本或原件一致，且该等文件资料的签字与印章都是真实的，该等文件的签署人已经合法授权并有效签署该文件；如因提供的信息、文件或作出的确认、承诺存在虚假记载、误导性陈述或者重大遗漏，给雪天盐业或者投资者造成损失的，本公司/本企业将依法承担个别及连带的赔偿责任。

在本次交易期间，本公司/本企业将依照相关法律法规、中国证券监督管理委员会和上海证券交易所（以下简称“上交所”）的有关规定，持续并及时向雪天盐业披露有关本次交易的信息，并保证该等信息和文件的真实性、准确性和完整性，保证不存在虚假记载、误导性陈述或者重大遗漏，如因提供的信息和文件存在虚假记载、误导性陈述或者重大遗漏，给雪天盐业或投资者造成损失的，将依法承担个别及连带的赔偿责任。

如本公司/本企业向雪天盐业及其聘请的中介机构所提供或披露的信息涉嫌虚假记载、误导性陈述或者重大遗漏，被司法机关立案侦查或者被中国证券监督管理委员会立案调查的，在形成调查结论以前，本公司/本企业将不转让在雪天盐业拥有权益的股份，并于收到立案稽查通知的两个交易日内将暂停转让的书面申请和股票账户提交雪天盐业董事会，由董事会代本公司/本企业向上交所和中国证券登记结算有限公司或其分公司（以下简称“登记结算公司”）申请锁定；如本公司/本企业未能在两个交易日内提交锁定申请的，本公司/本企业授权董事会核实后直接向上交所和登记结算公司报送本公司/本企业的身份信息和账户信息并申请锁定；董事会未向上交所和登记结算公司报送本公司/本企业的身份信息和账户信息的，本公司/本企业授权上交所和登记结算公司直接锁定相关股份。如调查结论认定本公司/本企业存在违法违规情形，本公司/本企业承诺锁定股份将优先用于投资者相关赔偿安排。

注 25：关于无违法违规行为

轻盐集团、轻盐晟富基金、华菱津杉出具承诺：一、本公司/本企业不存在《上市公司收购管理办法》第六条规定的下列情形：1、利用上市公司的收购损害被收购公司及其股东的合法权益；2、负有数额较大债务，到期未清偿，且处于持续状态；3、最近 3 年有重大违法行为或涉嫌重大违法行为；4、最近 3 年有严重的证券市场失信行为；5、法律、行政法规规定以及中国证券监督管理委员会认定的不得认购上市公司股份的其他情形。

二、本公司/本企业及本公司/本企业主要管理人员最近五年内未因涉嫌犯罪被司法机关立案侦查或涉嫌违法违规被中国证券监督管理委员会立案调查，亦不存在重大违法违规行为或损害投资者合法权益和社会公共利益的不诚信行为。

三、本公司/本企业及本公司/本企业的主要管理人员最近五年内没有受过行政处罚（与证券市场明显无关的除外）、刑事处罚或者涉及与经济纠纷有关的重大民事诉讼或者仲裁。

四、本公司/本企业及本公司/本企业的主要管理人员最近五年诚信情况良好，不存在未按期偿还大额债务、未履行承诺、被中国证券监督管理委员会采取行政监管措施或受到证券交易所纪律处分等情形。

五、本公司/本企业的董事、监事、高级管理人员不存在《中华人民共和国公司法》第一百四十六条所列示的情形。

注 26：关于本次重大资产重组事宜采取的保密措施及保密制度的说明

轻盐集团、轻盐晟富基金、华菱津杉出具承诺：1、本公司/本企业与雪天盐业就本次交易进行磋商时，均采取了必要的保密措施；2、本公司/本企业在参与制订、论证本次交易等相关环节严格遵守了保密义务本公司/本企业与雪天盐业约定对本次交易的相关信息不得向任何第三方透露；3、本公司/本企业内部明确规定了相关敏感信息及该信息的知悉范围，严格控制参与本次交易及知晓相关敏感信息的人员范围；4、在雪天盐业召开董事会审议与本次交易相关的议案并首次公告与本次交易相关的预案前，本公司/本企业与知悉本次交易相关敏感信息的人员将严格履行保密义务，不向任何其他第三方披露本次交易的情况，严格履行重大资产重组信息在依法披露前的保密义务。

注 27：关于不质押通过本次交易取得上市公司股份

轻盐集团、轻盐晟富基金出具承诺：自本公司/本企业通过本次交易获得的上市公司股份发行完成之日起至《业绩承诺补偿协议》及其补充协议项下的业绩承诺补偿及减值测试补偿义务履行完毕之日，本公司/本企业通过本次交易获得的上市公司股份将优先用于履行盈利承诺补偿及减值测试补偿义务，不以任何形式设定质押或者其他权利限制，由于上市公司送红股、转增股本等原因而被动增持的上市公司之股份亦应遵守前述承诺。

注 28：关于减少和规范关联交易的承诺

轻盐晟富基金出具承诺：本次交易完成后，在作为直接或间接持有雪天盐业 5%以上股份的股东期间，本企业及本企业控制的其他企业或经济组织将尽量避免、减少并规范与雪天盐业、湘渝盐化及其控制的企业之间的关联交易。对于无法避免或有合理原因而发生的关联交易，本企业及本企业控制的其他企业或经济组织将遵循市场原则以公允、合理的市场价格进行，根据有关法律、法规及规范性文件的规定履行关联交易决策程序，依法履行信息披露义务和办理有关报批手续，不损害雪天盐业及其他股东的合法权益。本企业若违反上述承诺，将承担因此而给雪天盐业、湘渝盐化及其控制的企业以及雪天盐业其他股东造成的一切损失。

注 29：关于避免同业竞争的承诺函

轻盐晟富基金出具承诺：1、本企业一致行动人控股的雪天盐业股份有限公司首次公开发行及上市前，轻盐集团及所投资的除雪天盐业以外的其它企业均未投资于任何与雪天盐业存在有相同或类似业务的公司、企业或其他经营实体，未经营且没有为他人经营与雪天盐业相同或类似的业务；轻盐集团及所投资的其他企业与雪天盐业不存在同业竞争。

2、除非出现本承诺 3.2 条所列情形，本企业自身不会并保证将促使其所投资的其他企业不得以控制或共同控制有关企业的方式开展以下活动：（1）不得以控制或共同控制有关企业的方式，开展对与雪天盐业经营有相同或类似业务的投入；（2）今后不得以控制或共同控制有关企业的方式，新设或收购从事与雪天盐业有相同或类似业务的子公司、分公司等经营性机构；（3）不得以控制或共同控制有关企业的方式，在中国境内或境外成立、经营、发展或协助成立、经营、发展任何与雪天盐业业务直接竞争或可能竞争的业务、企业、项目或其他任何活动，以避免对雪天盐业的经营构成新的、可能的直接或间接的业务竞争。

3.1、本企业持有上市公司股权期间，本企业不会利用自身的控制地位限制上市公司正常的商业机会，不进行损害上市公司及其他股东利益的经营活
动；3.2、本企业持有上市公司股权期间，若本企业及控制的其他企业获得有关与上市公司存在直接竞争关系的投资、开发及经营机会，本企业承诺上市公司优先享有上述投资、开发及经营机会。若上市公司暂时放弃上述投资、开发及经营机会，则本企业及控制的其他企业可以先行进行投资、开发及经营，或与上市公司共同进行投资、开发及经营，并承诺在前述先行投资、开发及经营的业务和资产规范运作、符合资产注入上市公司条件的前提下，将该等业务和资产按法定程序以市场公允价格注入上市公司；3.3、如本企业及控制的其他企业先行进行投资、开发及经营，或与上市公司共同进行投资、开发及经营，本企业承诺有偿委托上市公司全面托管其生产经营，自托管之日起至前述投资、开发及经营实体或资产注入上市公司前，本企业严格遵守并将促成其直接或间接控制的其他企业严格遵守托管协议，尊重上市公司的各项托管权利，且不会利用控股股东地位达成不利于上市公司利益或其他非关联股东利益的交易和安排；3.4、若上市公司明确放弃上述收购权利，或收购的资产 36 个月内仍不满足注入上市公司的条件，则本企业及控制的其他企业将通过出售资产、转让股权、协议经营、资产租赁及其他切实可行的方案妥尚解决同业竞争问题。

4、本企业在避免和解决潜在同业竞争方面所做的各项承诺，同样适用于本企业直接或间接控制的其他企业。本企业有义务督促并确保上述其他企业执行本文件所述各事项安排并严格遵守全部承诺。

本企业若违反上述承诺，将承担因此给雪天盐业及其他股东造成的一切损失。

注 30：关于保证独立性的声明与承诺函

轻盐晟富基金出具承诺：一、保证湘渝盐化的人员独立

1、保证湘渝盐化（含其下属企业，下同）的劳动、人事及薪酬管理与本企业及本企业控制的其他企业或经济组织之间完全独立；2、保证湘渝盐化的高级管理人员均专职在湘渝盐化任职并领取薪酬，不在本企业或本企业控制的其他企业或经济组织担任除董事、监事以外的职务；3、保证不干预湘渝盐化股东会、董事会行使职权决定人事任免。

二、保证湘渝盐化的机构独立

1、保证湘渝盐化构建健全的公司法人治理结构，拥有独立、完整的组织机构；2、保证湘渝盐化的股东会、董事会、监事会等依照法律、法规及湘渝盐化公司章程独立行使职权。

三、保证湘渝盐化的资产独立、完整

1、保证湘渝盐化的经营场所独立于本企业及本企业控制的其他企业或经济组织；2、除正常经营性往来外，保证湘渝盐化不存在资金、资产被本企业及本企业控制的其他企业或经济组织占用的情形。3、截至本承诺出具之日，本企业及本企业关联方不存在违规占用湘渝盐化资金的情况，湘渝盐化亦未为本企业及本企业关联方提供担保。如违反上述声明，本企业愿意承担相应的法律责任。

四、保证湘渝盐化的业务独立

1、保证本企业及本企业控制的其他企业或经济组织避免从事与湘渝盐化及其控制的其他企业或经济组织具有竞争关系的业务；2、保证本企业及本企业控制的其他企业或经济组织避免与湘渝盐化及其控制的其他企业或经济组织的关联交易；对于确有必要且无法避免的关联交易，保证按市场原则和公允价格进行公平操作，并按相关法律、法规及规范性文件的规定履行相关审批程序及信息披露义务。

五、保证湘渝盐化的财务独立

1、保证湘渝盐化独立在银行开户，不与本企业及本企业控制的其他企业或经济组织共用银行账户；2、保证湘渝盐化的财务人员不在本企业及本企业控制的其他企业或经济组织兼职；3、保证湘渝盐化能够独立作出财务决策，本企业不干预湘渝盐化的资金使用。

六、雪天盐业的独立性

本次交易完成后，在直接或间接作为持有雪天盐业 5%以上股份的股东期间，本企业及本企业控制的其他企业或经济组织将不会利用雪天盐业主要股东的身份影响雪天盐业的独立性，并保证雪天盐业（含其下属企业）在业务、资产、机构、人员、财务的独立性。

本企业若违反上述承诺，将承担因此给雪天盐业、湘渝盐化造成的一切损失。

注 31：关于关联关系及一致行动关系的说明与承诺函

轻盐晟富基金出具承诺：1、本次交易前及本次交易后本企业与湘渝盐化、雪天盐业均为湖南省轻工盐业集团有限公司控制的企业，存在关联关系。2、本次交易前，本企业及本企业合并报表范围内的企业与湘渝盐化其他股东华菱津杉（天津）产业投资基金合伙企业（有限合伙）之间不存在投资、控

制、协议或其他安排等在内的关联关系和一致行动关系。本企业及本企业合并报表范围内的企业也不会因本次交易而导致与前述交易对方之间产生关联关系或一致行动关系。

注 32：关于关联关系及一致行动关系的说明与承诺函

华菱津杉出具承诺：1、本次交易前，本企业及本企业合并报表范围内的企业与雪天盐业及其关联人不存在投资、控制、协议或其他安排等在内的关联关系或一致行动关系。本次交易完成后，本企业将持有雪天盐业不足 5%的股份，本企业及本企业合并报表范围内的企业不会因本次交易而导致与雪天盐业及其关联人产生关联关系或一致行动关系。

2、本次交易前，本企业及本企业合并报表范围内的企业与湘渝盐化其他股东湖南省轻工盐业集团有限公司、湖南轻盐晟富盐化产业私募股权基金合伙企业（有限合伙）之间不存在投资、控制、协议或其他安排等在内的关联关系和一致行动关系。本企业及本企业合并报表范围内的企业也不会因本次交易而导致与前述交易对方之间产生关联关系或一致行动关系。

注 33：关于提供资料真实、准确、完整

湘渝盐化出具承诺：本公司已向雪天盐业及其为完成本次交易而聘请的中介机构提供本次交易相关的全部信息和文件（包括但不限于原始书面材料、副本材料和口头证言等），并保证所提供的信息及作出的说明、承诺真实、准确、完整，所提供的文件资料的副本或复印件与正本或原件一致，且该等文件资料的签字与印章都是真实的，该等文件的签署人已经合法授权并有效签署该文件；如因本公司提供的信息、文件、说明或承诺存在虚假记载、误导性陈述或者重大遗漏，给雪天盐业或者投资者造成损失的，本公司将依法承担个别及连带的赔偿责任。

在本次交易期间，本公司将依照相关法律法规、中国证券监督管理委员会和上海证券交易所的有关规定，持续并及时向雪天盐业披露有关本次交易的信息，并保证该等信息和文件的真实性、准确性和完整性，保证不存在虚假记载、误导性陈述或者重大遗漏，如因提供的信息和文件存在虚假记载、误导性陈述或者重大遗漏，给雪天盐业或投资者造成损失的，将依法承担个别及连带的赔偿责任。

注 34：业绩承诺与补偿安排

轻盐集团、轻盐晟富基金出具承诺：如标的公司在业绩承诺期间内，截至每一业绩承诺年度期末累计实现的净利润数额未能达到业绩承诺方累计承诺的净利润数额，则轻盐集团应优先以其通过本次交易获得的上市公司股份向雪天盐业进行补偿。如轻盐集团以其通过本次交易获得的全部对价仍无法足额承担补偿责任，则应由轻盐晟富基金承担差额补偿责任。对于业绩承诺方股份补偿部分，上市公司有权以 1 元的总对价予以回购并注销。轻盐集团与轻盐晟富基金应承担的股份补偿义务均应以其分别通过本次交易获得的上市公司股份数量为上限。

注 35：股份锁定承诺：

轻盐集团、轻盐创投出具承诺：自雪天盐业上市之日起三十六个月内，不转让或者委托他人管理其所持有的发行人公开发行股票前已发行的股份，也不由发行人回购该等股份；公司上市后 6 个月内如公司股票连续 20 个交易日的收盘价均低于发行价，或者上市后 6 个月期末收盘价低于发行价，持有公司股票的锁定期限自动延长 6 个月。

注 36：股份锁定承诺：

股东高新创投出具承诺：“自发行人股票上市之日起三十六个月内，不转让或者委托他人管理其直接和间接持有的发行人首次公开发行股票前已发行股份，也不由发行人回购该部分股份。”

注 37：持股意向、减持意向的承诺：

持有本公司 5%以上股份的股东轻盐集团承诺：“①持股意向：作为发行人控股股东，本公司持续看好公司以及所处行业的发展前景，愿意长期持有发行人股票。本公司将在不违背有关法律法规规定及本公司作出的有关股份锁定承诺的前提下，根据本公司实际状况及公司股票价格走势择机进行适当的增持或减持。②锁定期满后两年内的减持计划：在持股锁定期届满后两年内，本公司累计净减持的股份总数将不超过本公司持股锁定期届满之日所持股份总数的 20%。在持股锁定期满后两年内，减持股份的价格不低于公司发行股票的发行价（若在上市后，公司发生送股、转增、配股、分红等除权除息行为的，该“首次公开发行股票的发行价”需根据有关规定进行相应的除权除息调整）。在发行人上市后，只要本公司持有或控制的发行人股份总数不低于公司总股本的百分之五，本公司在减持前将至少提前三个交易日通过公司公告具体的减持计划。如因本公司违反上述承诺进行减持给公司或者其他投资者造成损失的，本公司将向公司或者其他投资者依法承担赔偿责任。”

注 38：稳定股价预案的承诺：

发行人及控股股东、董事（独立董事除外）、监事和高级管理人员承诺：公司上市后三年内股票在任意连续二十个交易日出现收盘价低于每股净资产时即触及启动股价稳定措施的条件，公司及控股股东、董事（独立董事除外）、监事和高级管理人员应在发生上述情形的最后一个交易日起十个交易日内启动股价稳定措施，由公司董事会制定具体实施方案并提前三个交易日公告。公司及控股股东、董事（独立董事除外）、监事和高级管理人员启动股价稳定措施所采取的具体措施：①公司回购公司股票；②控股股东、公司董事（独立董事除外）、监事和高级管理人员增持公司股票；③同时采取公司回购公司股票以及控股股东、公司董事（独立董事除外）、监事和高级管理人员增持公司股票两种措施。除触及《公司法》、《证券法》、中国证监会和上海证券交易所的禁止增持或者回购公司股票的相关规定外，公司、控股股东、董事（独立董事除外）、监事和高级管理人员应回购或增持公司不超过总股本 5%的股票，直至消除连续二十个交易日收盘价低于每股净资产的情形为止。公司董事（独立董事除外）、监事和高级管理人员自愿接受公司董事会制定的股票增持方案并严格履行，若应由公司履行股票回购方案而公司未能履行，公司全体董事（独立董事除外）、监事和高级管理人员自愿增

持应由公司回购的全部股票。公司董事（独立董事除外）、监事和高级管理人员对未能履行上述股票增持方案的人员承担连带责任。上述承诺对公司未来新任职的董事（独立董事除外）、监事和高级管理人员具有同样的约束力。

注 39：关于依法赔偿投资者损失的承诺：

发行人及其控股股东轻盐集团、轻盐创投、董事、监事、高级管理人员等承诺：“发行人招股意向书有虚假记载、误导性陈述或者重大遗漏，致使投资者在证券交易中遭受损失的，将依法赔偿投资者损失，且发行人及其控股股东、实际控制人、董事、监事、高级管理人员等依法对投资者遭受的损失承担赔偿责任。控股股东以所持发行人的全部股份对上述承诺提供连带责任保证担保。”

注 40：关于填补被摊薄回报的承诺：

控股股东轻盐集团及其子公司轻盐创投对摊薄即期回报采取填补措施事项承诺：“本公司承诺不越权干预雪天盐业经营管理活动，不侵占雪天盐业利益。”公司董事、高级管理人员忠实、勤勉地履行职责，为维护公司和全体股东的合法权益，对公司填补回报措施能够得到切实履行作出如下承诺：“①承诺不得无偿或以不公平条件向其他单位或者个人输送利益，也不得采用其他方式损害公司利益。②承诺对董事和高级管理人员的职务消费行为进行约束。③承诺不得动用公司资产从事与其履行职责无关的投资、消费活动。④承诺由董事会或薪酬委员会制订的薪酬制度与公司填补回报措施的执行情况相挂钩。⑤如公司未来实施股权激励方案，承诺未来股权激励方案的行权条件将与公司填补回报措施的执行情况相挂钩。”

注 41：避免同业竞争的承诺：

2020 年 5 月 11 日，公司召开第三届董事会第十八次会议，审议通过了《雪天盐业集团股份有限公司关于豁免及变更公司控股股东及其关联企业关于同业竞争承诺的议案》；2020 年 5 月 20 日公司召开 2019 年年度股东大会，审议通过了上述议案。该议案同意轻盐集团对其在公司首发上市时作出的避免同业竞争的承诺内容进行了修改，修改后的内容如下：

“1、本公司控股的雪天盐业集团股份有限公司首次公开发行及上市前，轻盐集团及所投资的除雪天盐业以外的其它企业均未投资于任何与雪天盐业存在有相同或类似业务的公司、企业或其他经营实体，未经营且没有为他人经营与雪天盐业相同或类似的业务；轻盐集团及所投资的其他企业与雪天盐业不存在同业竞争。

2、除非出现本承诺 3.2 条所列情形，轻盐集团自身不会并保证将促使其所投资的其他企业不得以控制或共同控制有关企业的方式开展以下活动：

(1) 不得以控制或共同控制有关企业的方式，开展对与雪天盐业经营有相同或类似业务的投入；(2) 今后不得以控制或共同控制有关企业的方式，新设或收购从事与雪天盐业有相同或类似业务的子公司、分公司等经营性机构；(3) 不得以控制或共同控制有关企业的方式，在中国境内或境外成立、经营、发展或协助成立、经营、发展任何与雪天盐业业务直接竞争或可能竞争的业务、企业、项目或其他任何活动，以避免对雪天盐业的经营构成新的、可能的直接或间接的业务竞争。

3.1 本公司持有上市公司股权期间，本公司不会利用自身的控制地位限制上市公司正常的商业机会，不进行损害上市公司及其他股东利益的经营活
动；

3.2 本公司持有上市公司股权期间，若本公司及控制的其他企业获得有关与上市公司存在直接竞争关系的投资、开发及经营机会，本公司承诺上市
公司优先享有上述投资、开发及经营机会。若上市公司暂时放弃上述投资、开发及经营机会，则本公司及控制的其他企业可以先行进行投资、开发及经
营，或与上市公司共同进行投资、开发及经营，并承诺在所述先行投资、开发及经营的业务和资产规范运作、符合资产注入上市公司条件的前提下，将
该等业务和资产按法定程序以市场公允价格注入上市公司；

3.3 如本公司及控制的其他企业先行进行投资、开发及经营，或与上市公司共同进行投资、开发及经营，本公司承诺有偿委托上市公司全面托管其
生产经营，自托管之日起至前述投资、开发及经营实体或资产注入上市公司前，轻盐集团严格遵守并将促成其直接或间接控制的其他企业严格遵守
托管协议，尊重上市公司的各项托管权利，且不会利用控股股东地位达成不利于上市公司利益或其他非关联股东利益的交易和安排；

3.4 若上市公司明确放弃上述收购权利，或收购的资产 36 个月内仍不满足注入上市公司的条件，则本公司及控制的其他企业将通过出售资产、转让
股权、协议经营、资产租赁及其他切实可行的方案妥善解决同业竞争问题。

4、本公司在避免和解决潜在同业竞争方面所做的各项承诺，同样适用于本公司直接或间接控制的其他企业。本公司有义务督促并确保上述其他企业
执行本文件所述各事项安排并严格遵守全部承诺。

5、雪天盐业集团股份有限公司首次公开发行人时，本公司向其出具的原《关于避免同业竞争承诺函》与本承诺不一致的，以本承诺函为准。”

具体内容详见公司于 2020 年 5 月 12 日披露的《雪天盐业集团股份有限公司关于豁免及变更公司控股股东及其关联企业关于同业竞争承诺的公告》
(公告编号：2020-035)。

注 42：减少和规范关联交易承诺：

轻盐集团、轻盐创投就减少和规范与雪天盐业的关联交易，作出不可撤销的承诺，具体如下：

“①截止本承诺出具之日，除已经披露的情形外，本公司及所投资或控制的其他企业与雪天盐业不存在其他重大关联交易。②本公司及本公司控制的
除雪天盐业以外的其他企业将尽量避免与雪天盐业之间发生关联交易；对于确有必要且无法回避的关联交易，均按照公平、公允和等价有偿的原则进
行，交易价格按市场公认的合理价格确定，并按相关法律、法规以及规范性文件的规定履行交易审批程序及信息披露义务，切实保护雪天盐业及中小股
东利益。③本公司保证严格遵守法律法规和中国证券监督管理委员会、证券交易所有关规范性文件及《雪天盐业集团股份有限公司公司章程》和《雪天
盐业集团股份有限公司关联交易管理制度》等管理制度的规定，绝不以委托管理、借款、代偿债务、代垫款项或者其他任何方式占用雪天盐业的资金或

其他资产，不利用实际控制人的地位谋取不当的利益，不进行有损雪天盐业及其他股东的关联交易。如违反上述承诺与雪天盐业及其控股子公司进行交易，而给雪天盐业及其控股子公司造成损失，由本公司承担赔偿责任。”

注 43：关于避免资金占用的承诺：

控股股东轻盐集团、轻盐创投就避免对雪天盐业及其控股子公司的资金或其他资产的占用事宜，作出不可撤销的承诺，具体如下：“①本公司保证严格遵守法律法规和中国证券监督管理委员会、证券交易所有关规范性文件及《雪天盐业集团股份有限公司公司章程》等管理制度的规定，决不以委托管理、借款、代偿债务、代垫款项或者其他任何方式占用雪天盐业的资金或其他资产。②如违反上述承诺占用雪天盐业及其控股子公司的资金或其他资产，而给雪天盐业及其控股子公司造成损失，由本公司承担赔偿责任。”

注 44：关于回购首次公开发行的全部新股的承诺：

发行人及其控股股东轻盐集团、轻盐创投承诺：“发行人招股意向书有虚假记载、误导性陈述或者重大遗漏，对判断发行人是否符合法律规定的发行条件构成重大、实质影响的，从构成重大、实质影响事项经中国证监会认定之日起三个月内，发行人以不低于发行价回购首次公开发行的全部新股，并支付从首次公开发行完成日至股票回购公告日的同期银行存款利息作为赔偿，发行人控股股东将购回已转让的原限售股份。若发行人未能履行依法以不低于发行价回购首次公开发行的全部新股，发行人控股股东将依法以不低于发行价代为履行上述回购首次公开发行的全部新股，并支付从首次公开发行完成日至股票回购公告日的同期银行存款利息作为赔偿。发行人控股股东以所持发行人的全部股份对上述承诺提供连带责任保证担保。发行人回购股票时将依照《公司法》、《证券法》、中国证监会和上海证券交易所的相关规定以及《公司章程》执行。”

注 45：关于避免及解决同业竞争的具体措施及承诺：

轻盐集团承诺：（1）自重庆宜化股权完成交割后，轻盐集团将促成轻盐集团和轻盐晟富与雪天盐业签署托管经营协议，有偿委托雪天盐业全面托管其生产经营，自托管之日起至重庆宜化及其子公司注入上市公司前，轻盐集团将促成轻盐集团及轻盐晟富严格遵守托管协议，尊重雪天盐业的各项托管权利，且不会利用控股股东地位达成不利于雪天盐业利益或其他非关联股东利益的交易和安排。（2）自重庆宜化同时满足如下条件之日起一年内，启动将重庆宜化注入上市公司的工作：A. 重庆宜化的运营状况显著改善（包括但不限于预计未来 12 月不会出现正常性的经营性亏损、重庆宜化具备可持续性经营条件）；B. 符合其他注入上市公司的法定条件（包括但不限于产权清晰、资产合规完整，符合产能批复、环保、安全生产等各方面法律法规和监管规则等）。轻盐集团承诺以上市公司认可且符合相关法律、法规规定的方式，履行所需的程序后，将重庆宜化 100%股权一次性注入上市公司。（3）重庆宜化 100%股权过户至轻盐集团和轻盐晟富之日起 36 个月内仍未注入上市公司的，轻盐集团将促成轻盐集团和轻盐晟富通过出售资产、转让股权、协议经营、资产租赁及其他切实可行的方案解决上述同业竞争问题。（4）轻盐集团遵守诚实信用原则，依照法律法规以及上市公司章程的规定善意行使权利，严格履行作出的各项承诺，不利用控股股东的地位谋取不当利益，不损害公司和其他股东的合法权益。

注 46：关于避免及解决同业竞争的具体措施及承诺：

轻盐创投承诺：（1）自重庆宜化股权完成交割后，轻盐创投将促成轻盐晟富与雪天盐业签署托管经营协议，有偿委托雪天盐业全面托管其生产经营，自托管之日起至重庆宜化及其子公司注入上市公司期间，轻盐创投严格遵守托管协议，尊重雪天盐业的各项托管权利，且不会利用股东地位达成不利于雪天盐业利益或其他非关联股东利益的交易和安排；（2）自重庆宜化同时满足如下条件之日起一年内，积极配合轻盐集团启动将重庆宜化注入上市公司的工作：A. 重庆宜化的运营状况显著改善（包括但不限于预计未来 12 月不会出现正常性的经营性亏损、重庆宜化具备可持续性经营条件）；B. 符合其他注入上市公司的法定条件（包括但不限于产权清晰、资产合规完整，符合产能批复、环保、安全生产等各方面法律法规和监管规则等）；（3）重庆宜化 100%股权过户至轻盐集团和轻盐晟富之日起 36 个月内仍未注入上市公司的，轻盐创投将促成轻盐晟富通过出售资产、转让股权、协议经营、资产租赁及其他切实可行的方案解决上述同业竞争问题。（4）轻盐创投遵守诚实信用原则，依照法律法规以及上市公司章程的规定善意行使权利，严格履行作出的各项承诺，不利用大股东的地位谋取不当利益，不损害公司和其他股东的合法权益。

注 47：关于控股股东不减持公司股份的承诺：

基于对公司未来发展前景的信心及对公司价值的认可，同时为支持公司持续、健康、稳定的发展，维护广大投资者利益，**轻盐集团自愿承诺：**自本企业所持股份解除限售上市流通之日起 12 个月内（即 2021 年 3 月 26 日至 2022 年 3 月 26 日），不以任何方式减持本企业所直接持有的雪天盐业的股票，包括承诺期间该部分股份因资本公积转增股本、派送股票红利、配股、增发等事项产生的新增股份。

注 48：关于不减持公司股份的承诺：

基于对公司未来发展前景的信心以及内在价值的认可，为支持公司持续、稳定、健康发展，同时为增强广大投资者信心，切实维护投资者权益和资本市场的稳定，**周建**作为公司的股东及非独立董事自愿承诺：自 2021 年 5 月 17 日至 2022 年 5 月 16 日内不减持持有的公司股份，包括承诺期间通过二级市场或中国证监会和上海证券交易所允许的方式增持的公司股份。若违反上述承诺，减持股份所得的收益全部归公司所有，并依法承担由此产生的法律责任。

(二) 公司资产或项目存在盈利预测，且报告期仍处在盈利预测期间，公司就资产或项目是否达到原盈利预测及其原因作出说明

已达到 未达到 不适用

根据《雪天盐业集团股份有限公司发行股份购买资产暨关联交易报告书》，公司向轻盐集团、轻盐晟富基金和华菱津杉发行股份购买湘渝盐化 100% 股权。经预测，标的公司湘渝盐化在盈利承诺期内各年度的净利润数如下：2021 年度实现的净利润（指扣除非经常性损益后归属母公司股东的净利润，下同）数额不低于 13,128.65 万元，2022 年度实现的净利润数额不低于 9,375.10 万元，2023 年度实现的净利润数额不低于 17,571.39 万元，2024 年度实现的净利润数额不低于 21,985.60 万元。

根据天职会计师事务所（特殊普通合伙）出具了无保留意见审计报告（天职业字[2022]18543 号）。湘渝盐化 2021 年度归属于母公司股东的净利润为 35,207.07 万元，扣除非经常性损益后归属母公司股东的净利润为 31,717.48 万元，超过业绩承诺 18,588.83 万元，湘渝盐化达成了 2021 年度的盈利预测。

(三) 业绩承诺的完成情况及其对商誉减值测试的影响

适用 不适用

根据《雪天盐业集团股份有限公司发行股份购买资产暨关联交易报告书》，若本次交易在 2021 年度内完成交割，业绩承诺方就标的公司实现的盈利承诺期限为 2021 年度、2022 年度、2023 年度；若本次交易在 2022 年度内完成交割，则业绩承诺期限为 2022 年度、2023 年度及 2024 年度。本次交易的业绩承诺方为轻盐集团与轻盐晟富基金。

业绩承诺方承诺，如标的公司在业绩承诺期间内，截至每一业绩承诺年度期末累计实现的净利润数额未能达到业绩承诺方累计承诺的净利润数额，则轻盐集团应以其通过本次交易获得的上市公司股份向雪天盐业进行补偿。如轻盐集团以其通过本次交易获得的全部对价仍无法足额承担补偿责任，则应由轻盐晟富基金承担差额补偿责任。对于业绩承诺方股份补偿部分，上市公司有权以 1 元的总对价予以回购并注销。轻盐集团与轻盐晟富基金应承担的股份补偿义务均应以其分别通过本次交易获得的上市公司股份为上限。

2021 年 12 月 29 日，公司对外披露了《关于发行股份购买资产暨关联交易之标的资产》（公告编号 2021-157）。本次交易在 2021 年度内完成交割，则业绩承诺期限为 2021 年度、2022 年度、2023 年度。

因标的公司 2021 年完成盈利承诺，则未触发各方约定的需要盈利预测业绩补偿的条件。且本次重大资产重组属于同一控制下企业合并，不产生商誉。

二、报告期内控股股东及其他关联方非经营性占用资金情况

适用 不适用

三、违规担保情况

适用 不适用

四、公司董事会对会计师事务所“非标准意见审计报告”的说明

□适用 √不适用

五、公司对会计政策、会计估计变更或重大会计差错更正原因和影响的分析说明**(一) 公司对会计政策、会计估计变更原因及影响的分析说明**

√适用 □不适用

会计政策变更的内容和原因	审批程序	备注(受重要影响的报表项目名称和金额)
2018年12月7日,财政部修订并发布《企业会计准则第21号—租赁》(财会[2018]35号)(以下简称“新租赁准则”)。根据财政部要求,在境内外同时上市的企业以及在境外上市并采用国际财务报告准则或企业会计准则编制财务报表的企业,自2019年1月1日起施行;其他执行企业会计准则的企业,自2021年1月1日起施行。	公司于2021年4月23日召开第三届董事会第二十九次会议、第三届监事会第二十五次会议,审议通过了《关于执行新会计准则并变更相关会计政策的议案》,独立董事发表了明确同意的独立意见,本次会计政策变更无需提交公司股东大会审议。	无

(二) 公司对重大会计差错更正原因及影响的分析说明

□适用 √不适用

(三) 与前任会计师事务所进行的沟通情况

□适用 √不适用

(四) 其他说明

□适用 √不适用

六、聘任、解聘会计师事务所情况

单位:元 币种:人民币

	现聘任
境内会计师事务所名称	天职国际会计师事务所(特殊普通合伙)
境内会计师事务所报酬	1,100,000.00
境内会计师事务所审计年限	1年

	名称	报酬
内部控制审计会计师事务所	天职国际会计师事务所(特殊普通合伙)	250,000.00
财务顾问	无	
保荐人	平安证券股份有限公司	

聘任、解聘会计师事务所的情况说明

适用 不适用

2021年5月17日，公司召开2020年年度股东大会，审议通过了《关于聘请2021年度审计机构的议案》，决定继续聘请天职国际会计师事务所（特殊普通合伙）为公司2021年年度财务审计机构，聘期一年。

审计期间改聘会计师事务所的情况说明

适用 不适用

七、面临退市风险的情况

(一) 导致退市风险警示的原因

适用 不适用

(二) 公司拟采取的应对措施

适用 不适用

(三) 面临终止上市的情况和原因

适用 不适用

八、破产重整相关事项

适用 不适用

九、重大诉讼、仲裁事项

本年度公司有重大诉讼、仲裁事项 本年度公司无重大诉讼、仲裁事项

十、上市公司及其董事、监事、高级管理人员、控股股东、实际控制人涉嫌违法违规、受到处罚及整改情况

适用 不适用

十一、报告期内公司及其控股股东、实际控制人诚信状况的说明

适用 不适用

公司及控股股东、实际控制人不存在未履行法院生效判决、所负数额较大的债务到期未清偿等情况。

十二、重大关联交易

(一) 与日常经营相关的关联交易

1、已在临时公告披露且后续实施无进展或变化的事项

适用 不适用

2、已在临时公告披露，但有后续实施的进展或变化的事项

适用 不适用

经天职国际会计师事务所（特殊普通合伙）审计，公司根据业务发展需要，2021年度与关联方发生的关联交易金额为9,633.17万元，具体明细如下：

单位：万元

关联交易类别	关联交易内容	关联人	2021 年预计金额	2021 年实际发生金额	差异金额	预计金额与实际发生金额差异较大的原因
采购货物及接受劳务	原材料、商品、包装物、工程服务、购买资产、租金	湖南省轻工盐业集团有限公司及其子公司、其他关联人	4,700.00	3,238.44	-1,461.56	主要原因是（1）公司本期完成同一控制下湘渝盐化的合并，原预期向湘渝盐化采购金额 275 万元实际不纳入关联交易；（2）轻盐集团 2021 年 8 月 31 日划出所持湖南省轻纺设计院有限公司、湖南省造纸研究所有限公司等 6 家单位的股权给湖南省国有资产管理集团有限公司，2021 年 1 月 1 日至 2021 年 8 月 31 日的交易合计金额比预期少 1030 万元。
销售货物及提供劳务	销售产品、包装物、服务费、托管费、租金	湖南省轻工盐业集团有限公司及其子公司、其他关联人	1,200.00	6,394.73	5,194.73	主要原因是（1）公司本期完成同一控制下湘渝盐化的合并，2021 年实际发生金额包括合并日前湘渝盐化对公司控股股东及其下属子公司销售金额 4,693.5 万元；（2）2021 年预计金额不包括对公司控股股东及其下属子公司收取湘渝盐化管理服务费 943.40 万元。
		合计	5,900.00	9,633.17	3,733.17	

3、临时公告未披露的事项

□适用 √不适用

(二) 资产或股权收购、出售发生的关联交易

1、已在临时公告披露且后续实施无进展或变化的事项

□适用 √不适用

2、已在临时公告披露，但有后续实施的进展或变化的事项

□适用 √不适用

3、临时公告未披露的事项

□适用 √不适用

4、涉及业绩约定的，应当披露报告期内的业绩实现情况

□适用 √不适用

(三) 共同对外投资的重大关联交易

1、已在临时公告披露且后续实施无进展或变化的事项

□适用 √不适用

2、已在临时公告披露，但有后续实施的进展或变化的事项

适用 不适用

3、临时公告未披露的事项

适用 不适用

(四)关联债权债务往来

1、已在临时公告披露且后续实施无进展或变化的事项

适用 不适用

2、已在临时公告披露，但有后续实施的进展或变化的事项

适用 不适用

3、临时公告未披露的事项

适用 不适用

(五)公司与存在关联关系的财务公司、公司控股财务公司与关联方之间的金融业务

适用 不适用

1. 存款业务

适用 不适用

2. 贷款业务

适用 不适用

3. 授信业务或其他金融业务

适用 不适用

4. 其他说明

适用 不适用

(六)其他

适用 不适用

十三、重大合同及其履行情况

(一) 托管、承包、租赁事项

1、 托管情况

适用 不适用

2、 承包情况

适用 不适用

3、 租赁情况

适用 不适用

(二) 担保情况

√适用 □不适用

单位：元 币种：人民币

公司对外担保情况（不包括对子公司的担保）														
担保方	担保方与上市公司的关系	被担保方	担保金额	担保发生日期(协议签署日)	担保起始日	担保到期日	担保类型	担保物(如有)	担保是否已经履行完毕	担保是否逾期	担保逾期金额	反担保情况	是否为关联方担保	关联关系
-														
报告期内担保发生额合计（不包括对子公司的担保）							-							
报告期末担保余额合计（A）（不包括对子公司的担保）							-							
公司及其子公司对子公司的担保情况														
报告期内对子公司担保发生额合计							135,000,000.00							
报告期末对子公司担保余额合计（B）							65,000,000.00							
公司担保总额情况（包括对子公司的担保）														
担保总额（A+B）							65,000,000.00							
担保总额占公司净资产的比例（%）							1.25							
其中：														
为股东、实际控制人及其关联方提供担保的金额（C）							-							
直接或间接为资产负债率超过70%的被担保对象提供的债务担保金额（D）							-							
担保总额超过净资产50%部分的金额（E）							-							
上述三项担保金额合计（C+D+E）							-							
未到期担保可能承担连带清偿责任说明														
担保情况说明														

(三) 委托他人进行现金资产管理的情况

1. 委托理财情况

(1) 委托理财总体情况

√适用 □不适用

单位：元 币种：人民币

类型	资金来源	发生额	未到期余额	逾期未收回金额
银行理财产品	闲置募集资金及闲置自有资金	4,253,900,000.00	678,000,000.00	0

其他情况

□适用 √不适用

(2) 单项委托理财情况

√适用 □不适用

单位：元 币种：人民币

受托人	委托理财类型	委托理财金额	委托理财起始日期	委托理财终止日期	资金来源	资金投向	报酬确定方式	年化收益率	预期收益（如有）	实际收益或损失	实际收回情况	是否经过法定程序	未来是否有委托理财计划	减值准备计提金额（如有）
交通银行	保本浮动收益	68,000,000.00	2020/11/23	2021/2/22	自有资金	交通银行蕴通财富定期结构性存款92天（黄金挂钩看涨）		2.77%		469,609.86	已赎回	是		
交通银行	保本浮动收益	19,000,000.00	2021/3/1	2021/5/27 赎回900万	自有资金	“蕴通财富”7天周期结构性存款协		2.05%		256,238.41	部分赎回	是		

						议								
浦发银行	保本浮动收益	10,000,000.00	2021/3/22	2021/4/22	自有资金	利多公司稳利 21JG5505 期 (3 月特供) 人民币对公结构性存款		3.50%		29,166.67	已赎回	是		
浦发银行	保本浮动收益	10,000,000.00	2021/3/29	2021/4/29	自有资金	利多公司稳利 21JG5507 期 (3 月特供) 人民币对公结构性存款		3.60%		30,000.00	已赎回	是		
长沙银行	保本浮动收益	6,000,000.00	2021/4/6	2021/5/7	自有资金	2021 年第 093 期公司结构性存款		1.49%		7,592.88	已赎回	是		
长沙银行	保本浮动收益	6,000,000.00	2021/4/6	2021/5/7	自有资金	2021 年第 097 期公司结构性存款		3.91%		19,924.93	已赎回	是		
长沙银行	保本浮动收益	6,000,000.00	2021/6/7	2021/7/8	自有资金	2021 年第 190 期公司结构性存款		1.49%		7,592.88	已赎回	是		
长沙	保本	6,000,000.00	2021/6/7	2021/7/8	自有	2021 年第		3.91%		19,924.93	已赎	是		

银行	浮动收益	00			资金	194 期公司结构性存款					回		
浦发银行	保本浮动收益	6,000,000.00	2021/6/23	2021/7/23	自有资金	利多多公司稳利 21JG6171 期 (1 个月看涨) 人民币对公结构性存款		2.95%		14,750.00	已赎回	是	
长沙银行	保本浮动收益	18,000,000.00	2021/7/5	2021/8/5	自有资金	2021 年第 250 期公司结构性存款		1.49%		22,778.63	已赎回	是	
长沙银行	保本浮动收益	18,000,000.00	2021/7/5	2021/8/5	自有资金	2021 年第 246 期公司结构性存款		3.91%		59,774.80	已赎回	是	
浦发银行	保本浮动收益	7,000,000.00	2021/8/3	2021/9/3	自有资金	利多多公司稳利 21JG6171 期 (1 个月看涨) 人民币对公结构性存款		3.05%		18,132.88	已赎回	是	
长沙银	保本浮	6,000,000.00	2021/7/12	2021/10/12	自有资	2021 年第 257 期		1.54%		23,289.86	已赎回	是	

行	动				金	公司							
	收					结							
	益					构							
						性							
						存							
						款							
长	保	6,000	2021/7/	2021/10	自	2021		4.79		72,440.	已	是	
沙	本	,000.	12	/12	有	年第		%		56	赎		
银	浮	00			资	261					回		
行	动				金	期							
	收					公							
	益					司							
						结							
						构							
						性							
						存							
						款							
长	保	18,00	2021/8/	2021/11	自	2021		1.54		69,110.	已	是	
沙	本	0,000	13	/12	有	年第		%		14	赎		
银	浮	.00			资	327					回		
行	动					期							
	收					公							
	益					司							
						结							
						构							
						性							
						存							
						款							
长	保	18,00	2021/8/	2021/11	自	2021		5.96		267,465	已	是	
沙	本	0,000	13	/12	有	年第		%		.25	赎		
银	浮	.00			资	328					回		
行	动					期							
	收					公							
	益					司							
						结							
						构							
						性							
						存							
						款							
浦	保	7,000	2021/10	2021/11	自	利		3.55		20,708.	已	是	
发	本	,000.	/8	/8	有	多		%		33	赎		
银	浮	00			资	多					回		
行	动					公							
	收					司							
	益					稳							
						利							
						21							
						JG6							
						171							
						期							
						(1							
						个							
						月							
						看							
						涨)							
						人							
						民							
						币							
						对							
						公							
						结							
						构							
						性							
						存							
						款							
						议							
						28							
						天							
交	保	12,00	2021/10	2021/11	自	“		2.60		23,934.	已	是	
通	本	0,000	/18	/15	有	蕴		%		25	赎		
银	浮	.00			资	通					回		
行	动					财							
	收					富”							
	益					定							
						期							
						型							
						结							
						构							
						性							
						存							
						款							
						协							
						议							
						28							
						天							
长	保	10,00	2021/10	2021/11	自	2021		1.49		12,246.	已	是	
沙	本	0,000	/18	/17	有	年第		%		58	赎		

银行	浮动收益	.00			资金	491 期公司结构性存款				回			
长沙银行	保本浮动收益	10,000,000.00	2021/10/18	2021/11/17	自有资金	2021 年第 496 期公司结构性存款		4.51%		37,068.48	已赎回	是	
浦发银行	保本浮动收益	15,000,000.00	2021/11/17	2021/12/17	自有资金	利多多公司稳利 21JG6504 期 (1 个月看涨网点专属) 人民币对公结构性存款		3.05%		38,125.00	已赎回	是	
交通银行	保本浮动收益	12,000,000.00	2021/11/18	2021/12/16	自有资金	“蕴通财富”定期型结构性存款协议 28 天		2.55%		23,473.97	已赎回	是	
招商银行	保本浮动收益	15,000,000.00	2021/11/17	2021/12/17	自有资金	招商银行点金系列看涨三层区间 30 天结构性存款		2.80%		34,520.55	已赎回	是	
光大	保本	10,000,000	2021/11/23	2021/12/23	自有	2021 年挂		2.60%		21,666.67	已赎	是	

银行	浮动收益	.00			资金	钩汇率对结构性存款定制第十一期产品317				回		
长沙银行	保本浮动收益	28,000,000.00	2021/11/22	2021/12/31	自有资金	2021年第585期公司结构性存款39天	1.49%		137,921.13	已赎回	是	
长沙银行	保本浮动收益	28,000,000.00	2021/11/22	2021/12/31	自有资金	2021年第588期公司结构性存款39天	4.61%		44,577.54	已赎回	是	
招商银行	保本浮动收益	15,000,000.00	2021/12/22	2021/12/31	自有资金	招商银行点金系列看跌三层区间9天结构性存款	2.80%		10,356.16	已赎回	是	
浦发银行	保本浮动收益	15,000,000.00	2021/12/22		自有资金	利多多公司稳利21JG6584期(1个月看跌网点专属)人民币对公结	3.05%			未赎回	是	

						结构性存款							
光大银行	保本浮动收益	10,000,000.00	2021/12/24		自有资金	2021年挂钩汇率对公结构性存款定制第十二期产品403		2.70%			未赎回	是	
中信银行长沙岳麓山支行	保本浮动收益	85,000,000.00	2021/3/1	2021/3/31	募集资金	共赢信汇率挂钩人民币结构性存款03296期		2.65%	185,136.99		已赎回	是	
中信银行长沙岳麓山支行	保本浮动收益	55,000,000.00	2021/4/1	2021/5/6	募集资金	共赢信汇率挂钩人民币结构性存款03684期		3.30%	174,041.10		已赎回	是	
中信银行长沙岳麓山支行	保本浮动收益	58,000,000.00	2021/5/10	2021/6/9	募集资金	共赢信汇率挂钩人民币结构性存款04150期		2.95%	140,630.14		已赎回	是	
中信银行	保本浮动收益	46,000,000.00	2021/6/15	2021/7/15	募集资金	共赢信汇率		3.00%	113,424.66		已赎回	是	

行长沙岳麓山支行	动收益				金	挂钩人民币结构性存款04621期							
中信银行长沙岳麓山支行	保本浮动收益	46,000,000.00	2021/7/19	2021/8/19	募集资金	共赢信汇率挂钩人民币结构性存款05183期	3.05%		119,158.91	已赎回	是		
中信银行长沙岳麓山支行	保本浮动收益	35,000,000.00	2021/8/26	2021/9/27	募集资金	共赢信汇率挂钩人民币结构性存款05845期	2.9%		88,986.30	已赎回	是		
中信银行长沙岳麓山支行	保本浮动收益	35,000,000.00	2021/10/1	2021/10/29	募集资金	共赢信汇率挂钩人民币结构性存款06279期	3.40%		91,287.67	已赎回	是		
中信银行长沙岳麓山支行	保本浮动收益	34,000,000.00	2021/11/8	2021/12/9	募集资金	共赢信汇率挂钩人民币结构性存款06928期	3.25%		93,849.32	已赎回	是		

支行						期							
中信银行长沙岳麓山支行	保本浮动收益	35,000,000.00	2021/12/13		募集资金	共赢信利率挂钩人民币结构性存款07508期		2.85%			未赎回	是	
平安银行长沙分行	保本浮动收益	16,000,000.00	2020/6/3	2020年7月31日赎回200万,2021年2月26日赎回200万,2021年5月18日赎回1200万。	募集资金	平安银行对公结构性存款(100%保本挂钩利率)7天人民币产品		2.7%		308,875.03	已赎回	是	
建设银行长沙华兴支行	保本浮动收益	20,000,000.00	2020/6/10	2021/3/31	募集资金	“乾元-周周利”开放式资产组合型保本浮动收益		2.40%		400,054.79	已赎回	是	
中信银行长沙岳麓山支行	保本浮动收益	50,000,000.00	2020/12/14	2021/1/13	募集资金	共赢信利率结构01836期人民币结构性存款产品		2.50%		102,739.73	已赎回	是	
中信	保本	55,000,000	2021/1/25	2021/2/26	募集	共赢信		2.75%		132,602.74	已赎	是	

银行 长沙 岳麓山支行	浮动收益	.00			资金	利率结构 02890 期人民币 结构性存款 产品				回			
中信银行 长沙 岳麓山支行	保本浮动收益	55,000,000.00	2021/3/1	2021/3/31	募集资金	共赢信 利率挂 钩人民 币结 构性 存款 03296 期	2.65%		119,794.52	已赎回	是		
中信银行 长沙 岳麓山支行	保本浮动收益	55,000,000.00	2021/4/1	2021/5/6	募集资金	共赢信 利率挂 钩人民 币结 构性 存款 03684 期	3.30%		174,041.10	已赎回	是		
中信银行 长沙 岳麓山支行	保本浮动收益	55,000,000.00	2021/5/10	2021/6/9	募集资金	共赢信 利率挂 钩人民 币结 构性 存款 04150 期	2.95%		133,356.16	已赎回	是		
中信银行 长沙 岳麓山支行	保本浮动收益	55,000,000.00	2021/6/15	2021/7/15	募集资金	共赢信 利率挂 钩人民 币结 构性 存款	3.00%		135,616.44	已赎回	是		

山支行					04150期								
中信银行长沙岳麓山支行	保本浮动收益	55,000,000.00	2021/7/19	2021/8/19	募集资金	共赢信汇率挂钩人民币结构性存款05183期		3.05%		142,472.60	已赎回	是	
中信银行长沙岳麓山支行	保本浮动收益	50,000,000.00	2021/8/26	2021/9/27	募集资金	共赢信汇率挂钩人民币结构性存款05845期		2.90%		127,123.29	已赎回	是	
中信银行长沙岳麓山支行	保本浮动收益	48,000,000.00	2021/10/1	2021/10/29	募集资金	共赢信汇率挂钩人民币结构性存款06279期		3.40%		125,194.52	已赎回	是	
中信银行长沙岳麓山支行	保本浮动收益	47,000,000.00	2021/11/8	2021/12/9	募集资金	共赢信汇率挂钩人民币结构性存款06928期		3.25%		129,732.88	已赎回	是	
中信银行	保本浮动收益	48,000,000.00	2021/12/13		募集资金	共赢信汇率		2.85%			未赎回	是	

行长沙岳麓山支行	动收益				金	挂钩人民币结构性存款07508期							
重庆农村商业银行重庆万州分行	保本浮动收益	200,000,000.00	2021/2/4	2021/3/4	自有资金	重庆农村商业银行单位结构性存款JG20210202000001	2.75%		430,251.14	已赎回	是		
重庆农村商业银行重庆万州分行	保本浮动收益	130,000,000.00	2021/2/4	2021/5/6	自有资金	重庆农村商业银行单位结构性存款JG20210127000001	3.00%		972,328.77	已赎回	是		
中信银行重庆万州支行	保本浮动收益	50,000,000.00	2021/2/5	2021/5/6	自有资金	共赢信汇率挂钩人民币结构性存款03099期	3.10%		369,863.01	已赎回	是		
兴业银行	保本浮动	80,000,000.00	2021/2/4	2021/4/5	自有资金	兴业银行企业金融	2.98%		391,890.41	已赎回	是		

重庆万州支行	收益					人民币结构性存款							
建设银行重庆万州分行	保本浮动收益	40,000,000.00	2021/2/5	2021/5/10	自有资金	2021年第024期理财(渝荟)人民币		3.50%		360,547.95	已赎回	是	
重庆农村商业银行重庆万州分行	保本浮动收益	100,000,000.00	2021/3/11	2021/4/9	自有资金	重庆农村商业银行单位结构性存款 JG20210308000001		2.75%		218,493.15	已赎回	是	
重庆农村商业银行重庆万州分行	保本浮动收益	100,000,000.00	2021/4/14	2021/5/17	自有资金	重庆农村商业银行单位结构性存款 JG20210409000003		2.75%		248,630.14	已赎回	是	
重庆农村商业银行	保本浮动收益	100,000,000.00	2021/5/19	2021/6/21	自有资金	重庆农村商业银行单位结构		2.75%		248,630.14	已赎回	是	

银行 重庆 万州 分行						性存款 JG202 10513 00000 3							
中信银行 重庆 万州 支行	保本 浮动 收益	50,000,000.00	2021/5/10	2021/6/9	自有 资金	共赢 信 汇 率 挂 钩 人 民 币 结 构 性 存 款 04150 期		2.90%		121,232.88	已 赎 回	是	
重庆农村 商业 银行 重庆 万州 分行	保本 浮动 收益	130,000,000.00	2021/5/10	2021/6/15	自有 资金	重 庆 农 村 商 业 银 行 单 位 结 构 性 存 款 JG202 10430 00000 2		2.75%		352,602.74	已 赎 回	是	
重庆农村 商业 银行 重庆 万州 分行	保本 浮动 收益	40,000,000.00	2021/5/18	2021/7/19	自有 资金	重 庆 农 村 商 业 银 行 单 位 结 构 性 存 款 JG202 10513 00000 2		3.00%		203,835.62	已 赎 回	是	
重庆农村	保本 浮动	130,000,000.00	2021/6/18	2021/7/19	自有 资金	重 庆 农 村 商 业 银 行		2.75%		303,630.14	已 赎 回	是	

商业 银行 重庆 万州 分行	收益					单位 结构 性存 款 JG202 10616 00000 1							
中信 银行 重庆 万州 支行	保 本 浮 动 收 益	30,00 0,000 .00	2021/4/ 19	2021/7/ 19	自 有 资 金	共 赢 信 汇 率 挂 钩 人 民 币 结 构 性 存 款 03895 期		3.00 %		224,383 .56	已 赎 回	是	
重 庆 农 村 商 业 银 行 重 庆 万 州 分 行	保 本 浮 动 收 益	250,0 00,00 0.00	2021/2/ 4	2021/8/ 4	自 有 资 金	重 庆 农 村 商 业 银 行 单 位 结 构 性 存 款 JG202 10127 00000 2		3.10 %		3,843,1 50.68	已 赎 回	是	
重 庆 农 村 商 业 银 行 重 庆 万 州 分 行	保 本 浮 动 收 益	80,00 0,000 .00	2021/6/ 24	2021/8/ 23	自 有 资 金	重 庆 农 村 商 业 银 行 单 位 结 构 性 存 款 JG202 10622 00000 1		2.75 %		361,643 .84	已 赎 回	是	
中 信	保 本	50,00 0,000	2021/6/ 7	2021/9/ 6	自 有	共 赢 信		3.00 %		430,068 .49	已 赎	是	

银行 重庆 万州 支行	浮动 收益	.00			资金	汇率 挂钩 人民币 结构性 存款 04526 期					回			
重庆 农村 商业 银行 重庆 万州 分行	保本 浮动 收益	50,00 0,000 .00	2021/7/ 8	2021/9/ 8	自有 资金	重庆 农村 商业 银行 单位 结构性 存款 JG202 10705 00000 2		2.75 %		233,561 .64	已 赎 回	是		
中信 银行 重庆 万州 支行	保本 浮动 收益	50,00 0,000 .00	2021/6/ 15	2021/9/ 14	自有 资金	共赢 信 汇率 挂钩 人民币 结构性 存款 04622 期		3.00 %		380,205 .48	已 赎 回	是		
中信 银行 重庆 万州 支行	保本 浮动 收益	30,00 0,000 .00	2021/7/ 26	2021/10 /25	自有 资金	共赢 信 汇率 挂钩 人民币 结构性 存款 05285 期		3.10 %		231,863 .01	已 赎 回	是		
中信 银行 重庆 万州	保本 浮动 收益	30,00 0,000 .00	2021/7/ 26	2021/10 /25	自有 资金	共赢 信 汇率 挂钩 人民币 结构性 存款		3.10 %		231,863 .01	已 赎 回	是		

支行					05285 期								
中信银行重庆万州支行	保本浮动收益	10,000,000.00	2021/7/26	2021/10/25	自有资金	共赢信汇率挂钩人民币结构性存款05285期		3.10%		77,287.67	已赎回	是	
重庆农村商业银行重庆万州分行	保本浮动收益	80,000,000.00	2021/8/27	2021/10/26	自有资金	重庆农村商业银行单位结构性存款JG20210824000001		2.75%		362,310.51	已赎回	是	
重庆农村商业银行重庆万州分行	保本浮动收益	170,000,000.00	2021/7/22	2021/11/1	自有资金	重庆农村商业银行单位结构性存款JG20210720000001		3.05%		1,448,958.90	已赎回	是	
重庆农村商业银行重庆	保本浮动收益	230,000,000.00	2021/8/6	2021/11/8	自有资金	重庆农村商业银行单位结构性存款JG20210720		3.00%		1,776,986.30	已赎回	是	

万州分行					000001								
重庆农村商业银行重庆万州分行	保本浮动收益	30,000,000.00	2021/9/10	2021/12/10	自有资金	重庆农村商业银行单位结构性存款 JG20210907000002		3.00%		225,133.56	已赎回	是	
中信银行重庆万州支行	保本浮动收益	100,000,000.00	2021/9/20	2021/12/31	自有资金	共赢信汇率挂钩人民币结构性存款 06155 期		3.15%		824,383.56	已赎回	是	
中信银行重庆万州支行	保本浮动收益	50,000,000.00	2021/9/13	2021/12/31	自有资金	共赢信汇率挂钩人民币结构性存款 06027 期		3.15%		440,476.45	已赎回	是	
重庆农村商业银行重庆万州	保本浮动收益	70,000,000.00	2021/11/5	2022/1/18	自有资金	重庆农商行结构性存款 JG20211103000001		3.00%			未赎回	是	

分行														
中信银行重庆万州支行	保本浮动收益	60,000,000.00	2021/10/25	2022/1/28	自有资金	共赢信汇率挂钩人民币结构性存款06699期		3.15%				未赎回	是	
重庆农村商业银行重庆万州分行	保本浮动收益	80,000,000.00	2021/11/1	2022/1/28	自有资金	重庆农商行结构性存款JG20211028000001		3.00%				未赎回	是	
中信银行重庆万州支行	保本浮动收益	70,000,000.00	2021/11/1	2022/1/28	自有资金	共赢信汇率挂钩人民币结构性存款06827期		3.15%				未赎回	是	
重庆农村商业银行重庆万州分行	保本浮动收益	280,000,000.00	2021/11/10	2022/2/10	自有资金	重庆农商行结构性存款JG20211103000001		3.05%				未赎回	是	

其他情况适用 不适用**(3) 委托理财减值准备**适用 不适用**2. 委托贷款情况****(1) 委托贷款总体情况**适用 不适用**其他情况**适用 不适用**(2) 单项委托贷款情况**适用 不适用**其他情况**适用 不适用**(3) 委托贷款减值准备**适用 不适用**3. 其他情况**适用 不适用**(四) 其他重大合同**适用 不适用**十四、其他对投资者作出价值判断和投资决策有重大影响的重大事项的说明**适用 不适用

第七节 股份变动及股东情况

一、股本变动情况**(一) 股份变动情况表****1、股份变动情况表**

单位：股

	本次变动前		本次变动增减（+，-）				本次变动后		
	数量	比例（%）	发行新股	送股	公积金转	其他	小计	数量	比例（%）

				股					
一、有限售条件股份	580,405,914	63.24	14,120,000	0	0	-580,405,914	-566,285,914	14,120,000	1.52
1、国家持股	0	0	0	0	0	0	0	0	0
2、国有法人持股	580,405,914	63.24	0	0	0	-580,405,914	-580,405,914	0	0
3、其他内资持股	0	0	14,120,000	0	0	0	14,120,000	14,120,000	1.52
其中：境内非国有法人持股	0	0	0	0	0	0	0	0	0
内自然人持股	0	0	14,120,000	0	0	0	14,120,000	14,120,000	1.52
4、外资持	0	0	0	0	0	0	0	0	0

股									
其中：境外法人持股	0	0	0	0	0	0	0	0	0
外自然人持股	0	0	0	0	0	0	0	0	0
二、无限售条件流通股份	337,345,234	36.76	0	0	0	580,432,908	580,432,908	917,778,142	98.48
1、人民币普通股	337,345,234	36.76	0	0	0	580,432,908	580,432,908	917,778,142	98.48
2、境内上市的外资股	0	0	0	0	0	0	0	0	0
3、境外上市的外资	0	0	0	0	0	0	0	0	0

股									
4、其他	0	0	0	0	0	0	0	0	0
三、股份总数	917,751,148	100	14,120,000	0	0	26,994	14,146,994	931,898,142	100

2、股份变动情况说明

适用 不适用

1、公司于 2018 年 3 月 26 日在上海证券交易所上市。根据首发上市承诺，2021 年 3 月 26 日，公司限售股股东轻盐集团、轻盐创投及高新创投持有公司股份的锁定期已届满并获上市流通。股份总数为 580,405,914 股。

2、根据《上海证券交易所股票上市规则》有关规定及《湖南盐业股份有限公司公开发行 A 股可转换公司债券募集说明书》的约定，公司 2020 年发行的“湖盐转债”自 2021 年 1 月 18 日起可转换为本公司股份，转股期至 2026 年 7 月 9 日。截至 2021 年 12 月 31 日，累计共有 177,000.00 元“湖盐转债”已转换成公司股票，累计转股数 26,994 股。

3、公司于 2021 年 5 月 11 日召开第三届董事会第三十次会议，审议通过了《关于向激励对象首次授予限制性股票的议案》，根据公司 2021 年限制性股票激励计划的相关规定及 2021 年第二次临时股东大会的授权，公司董事会认为《2021 年限制性股票激励计划（草案修订稿）》规定的限制性股票首次授予条件已满足，公司董事会于 2021 年 6 月 28 日完成限制性股票的首次授予登记工作，新增股份总数为 1,412.00 万股。

3、股份变动对最近一年和最近一期每股收益、每股净资产等财务指标的影响（如有）

适用 不适用

4、公司认为必要或证券监管机构要求披露的其他内容

适用 不适用

(二) 限售股份变动情况

适用 不适用

单位：股

股东名称	年初限售股数	本年解除限售股数	本年增加限售股数	年末限售股数	限售原因	解除限售日期
湖南省轻工盐业集团有限公司	549,147,412	549,147,412	0	0	首发上市	2021年3月26日
湖南轻盐创业投资管理有限公司	26,258,502	26,258,502	0	0	首发上市	2021年3月26日
湖南高新	5,000,000	5,000,000	0	0	首发上市	2021年3月

创业投资集团有限公司						26 日
2021 年限制性股票 89 名激励对象	0	0	14,120,000	14,120,000	股权激励	本计划首次授予的限制性股票限售期为自首次授予登记完成之日起 24 个月、36 个月、48 个月
合计	580,405,914	580,405,914	14,120,000	14,120,000	/	/

二、证券发行与上市情况

(一) 截至报告期内证券发行情况

适用 不适用

截至报告期内证券发行情况的说明（存续期内利率不同的债券，请分别说明）：

适用 不适用

(二) 公司股份总数及股东结构变动及公司资产和负债结构的变动情况

适用 不适用

(三) 现存的内部职工股情况

适用 不适用

三、股东和实际控制人情况

(一) 股东总数

截至报告期末普通股股东总数(户)	33,422
年度报告披露日前上一月末的普通股股东总数(户)	31,279
截至报告期末表决权恢复的优先股股东总数(户)	0
年度报告披露日前上一月末表决权恢复的优先股股东总数(户)	0

(二) 截至报告期末前十名股东、前十名流通股股东（或无限售条件股东）持股情况表

单位：股

前十名股东持股情况							
股东名称 (全称)	报告期内增减	期末持股数量	比例 (%)	持有有限 售条件股 份数量	质押、标记或冻结 情况		股东性质
					股份状态	数量	

湖南省轻工盐业集团有限公司	0	563,534,234	60.47	0	无	0	国有法人
贵州盐业(集团)有限责任公司	-1,500,000	27,984,053	3.00	0	无	0	国有法人
湖南轻盐创业投资管理有限公司	0	26,258,502	2.82	0	无	0	国有法人
周建	380,000	19,600,067	2.1	0	无	0	境内自然人
江苏省盐业集团有限责任公司	-69,000	13,837,938	1.48	0	无	0	国有法人
湖南发展集团矿业开发有限公司	-805,600	7,683,573	0.82	0	无	0	国有法人
廖小英	1,719,100	6,999,000	0.75	0	无	0	境内自然人
湖南高新创业投资集团有限公司	0	5,000,000	0.54	0	无	0	国有法人
高志凌	2,712,200	2,712,200	0.29	0	无	0	境内自然人
李园举弟	2,579,975	2,579,975	0.28	0	无	0	境内自然人
前十名无限售条件股东持股情况							
股东名称	持有无限售条件流通股的数量			股份种类及数量			
				种类	数量		
湖南省轻工盐业集团有限公司	563,534,234			人民币普通股	563,534,234		
贵州盐业(集团)有限责任公司	27,984,053			人民币普通股	27,984,053		
湖南轻盐创业投资管理有限公司	26,258,502			人民币普通股	26,258,502		
周建	19,600,067			人民币普通股	19,600,067		
江苏省盐业集团有限责任公司	13,837,938			人民币普通股	13,837,938		
湖南发展集团矿业开发有限公司	7,683,573			人民币普通股	7,683,573		
廖小英	6,999,000			人民币普通股	6,999,000		

湖南高新创业投资集团有限公司	5,000,000	人民币普通股	5,000,000
高志凌	2,712,200	人民币普通股	2,712,200
李园举弟	2,579,975	人民币普通股	2,579,975
前十名股东中回购专户情况说明	无		
上述股东委托表决权、受托表决权、放弃表决权的说明	无		
上述股东关联关系或一致行动的说明	截至本报告期末，本公司各股东之间的关联关系或一致行动人关系如下：湖南轻盐创业投资管理有限公司是湖南省轻工盐业集团有限公司的全资子公司，二者之间存在关联关系，且适用关于一致行动人关系的相关规则。除此之外，公司未知其他股东之间是否存在关联关系，也未知其是否属于《上市公司收购管理办法》中规定的一致行动人		
表决权恢复的优先股股东及持股数量的说明	无		

前十名有限售条件股东持股数量及限售条件
适用 不适用

(三) 战略投资者或一般法人因配售新股成为前 10 名股东

适用 不适用

四、控股股东及实际控制人情况

(一) 控股股东情况

1 法人

适用 不适用

名称	湖南省轻工盐业集团有限公司
单位负责人或法定代表人	冯传良
成立日期	1986 年 7 月 26 日
主要经营业务	从事盐的开采、加工及其相关的化工业务、食品批发零售业务、塑料制品业、陶瓷制品业、医疗服务业；盐及相关化工产业投资，餐饮、旅馆、旅游及娱乐项目投资，股权投资，自有资产经营管理（以上项目不得从事吸收存款、集资收款、受托贷款、发放贷款等国家金融监管及财政信用业务）；提供经济信息咨询；生产、销售、研究、开发精细化工产品 & 化工原料（不含危险化学品及监控品）、日化产品、电化产品（不含危险化学品及监控品）、食品、工业微生物、造纸原料及各类纸制品、工程陶瓷、日用陶瓷、艺术陶瓷、建筑材料、金属材料；技术成果转让、技术服务、技术咨询（不含中介）；自有房屋租赁；医疗用品及器材零售；健康管理；城市配送运输服务（不含危险货物）。（依法须经批准的项目，经相关部门批准后方可开展经营活动）
报告期内控股和参股的其他境内外上市公司的股权情况	无
其他情况说明	无

2 自然人

适用 不适用

3 公司不存在控股股东情况的特别说明

适用 不适用

4 报告期内控股股东变更情况的说明

适用 不适用

5 公司与控股股东之间的产权及控制关系的方框图

适用 不适用



(二) 实际控制人情况

1 法人

适用 不适用

名称	湖南省人民政府国有资产监督管理委员会
----	--------------------

2 自然人

适用 不适用

3 公司不存在实际控制人情况的特别说明

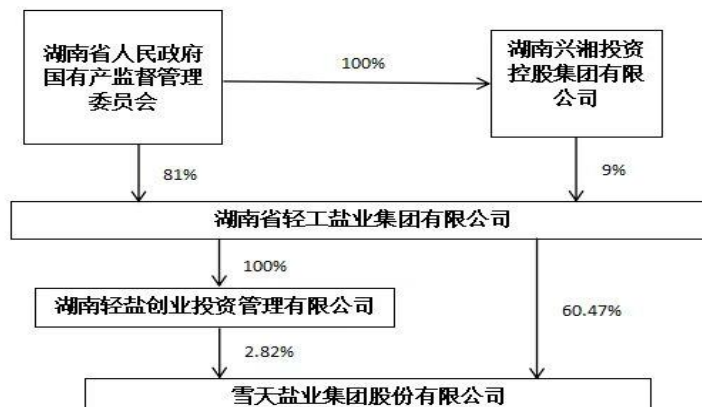
适用 不适用

4 报告期内公司控制权发生变更的情况说明

适用 不适用

5 公司与实际控制人之间的产权及控制关系的方框图

适用 不适用



6 实际控制人通过信托或其他资产管理方式控制公司适用 不适用**(三) 控股股东及实际控制人其他情况介绍**适用 不适用**五、公司控股股东或第一大股东及其一致行动人累计质押股份数量占其所持公司股份数量比例达到 80%以上**适用 不适用**六、其他持股在百分之十以上的法人股东**适用 不适用**七、股份限制减持情况说明**适用 不适用**八、股份回购在报告期的具体实施情况**适用 不适用

第八节 优先股相关情况

适用 不适用

第九节 债券相关情况

一、企业债券、公司债券和非金融企业债务融资工具适用 不适用**二、可转换公司债券情况**适用 不适用**(一) 转债发行情况**适用 不适用

2020年6月5日，公司公开发行2020年可转换公司债券的申请获得中国证监会第十八届发行审核委员会审核通过。具体内容详见公司于2020年6月8日披露的《关于公开发行可转换公司债券申请获得中国证监会发审会审核通过的公告》（公告编号：2020-043）。2020年6月26日，公司收到中国证监会出具的《关于核准湖南盐业股份有限公司公开发行可转换公司债券的批复》（证监许可[2020]1175号）。具体内容详见公司于2020年6月29日披露的《关于公开发行可转换公司债券申请获得中国证监会核准批复的公告》（公告编号：2020-046）。

公司于2020年7月10日公开发行了720万张可转换公司债券，每张面值100元，发行总额7.2亿元。具体内容详见公司于2020年7月16日披露的《公开发行可转换公司债券发行结果公

告》（公告编号：2020-055）。经上海证券交易所“自律监管决定书[2020]221号”文同意，公司7.20亿元可转换公司债券于2020年7月31日起在上海证券交易所挂牌交易，债券简称“湖盐转债”，债券代码“110071”。公司本次可转债的初始转股价格为人民币6.60元/股。具体内容详见公司于2020年8月11日披露的《公开发行可转换公司债券上市公告书》（公告编号：2020-058）。

（二）报告期转债持有人及担保人情况

√适用 □不适用

可转换公司债券名称	湖盐转债	
期末转债持有人数	5,135	
本公司转债的担保人	无	
前十名转债持有人情况如下：		
可转换公司债券持有人名称	期末持债数量（元）	持有比例（%）
UBS AG	60,800,000	8.45
中国民生银行股份有限公司—光大保德信信用添益债券型证券投资基金	36,807,000	5.11
华夏基金延年益寿9号固定收益型养老金产品—招商银行股份有限公司	35,567,000	4.94
太平养老保险股份有限公司—太平金世债券型投资组合	28,239,000	3.92
华夏基金延年益寿5号纯债固定收益型养老金产品—中国农业银行股份有限公司	27,665,000	3.84
华夏基金延年益寿7号固定收益型养老金产品—中信银行股份有限公司	22,813,000	3.17
中国建设银行股份有限公司—浙商丰利增强债券型证券投资基金	22,000,000	3.06
中融国际信托有限公司—中融—墨砺29号证券投资集合资金信托计划	13,210,000	1.84
中国建设银行股份有限公司—华富安华债券型证券投资基金	13,200,000	1.83
中国建设银行股份有限公司—光大保德信增利收益债券型证券投资基金	13,151,000	1.83

（三）报告期转债变动情况

√适用 □不适用

单位：元 币种：人民币

可转换公司债券名称	本次变动前	本次变动增减			本次变动后
		转股	赎回	回售	
湖盐转债	720,000,000.00	177,000.00	0	0	719,823,000.00

报告期转债累计转股情况

√适用 □不适用

可转换公司债券名称	湖盐转债
报告期转股额（元）	177,000.00
报告期转股数（股）	26,994
累计转股数（股）	26,994
累计转股数占转股前公司已发行股份总数（%）	0.0029
尚未转股额（元）	719,823,000
未转股转债占转债发行总量比例（%）	99.9754

(四) 转股价格历次调整情况

√适用 □不适用

单位:元 币种:人民币

可转换公司债券名称		湖盐转债		
转股价格调整日	调整后转股价格	披露时间	披露媒体	转股价格调整说明
2021年5月31日	6.52	2021年5月25日	中国证券报、上海证券报、证券时报、证券日报	公司2020年度利润分配方案为：以实施权益分派股权登记日登记的总股本为基数，向全体股东每10股派发现金红利0.80元人民币（含税），不转增，不送红股。即每股派发现金红利0.08元人民币（含税）。公司利润分配实施完成后，根据公司转股价格调整公式计算调整后转股价为6.52元/股。
截至本报告期末最新转股价格		6.52		

(五) 公司的负债情况、资信变化情况及在未来年度还债的现金安排

√适用 □不适用

1、公司负债情况：截至2021年12月31日，公司资产负债率为37.93%，资产负债结构较为稳定，处于合理水平，较上年末37.11%增加了0.82个百分点。

2、资信情况：联合信用评级有限公司于 2021 年 6 月 18 日对公司 2020 年可转换公司债券出具跟踪信用评级分析报告，评定公司主体长期信用等级为“AA”，评级展望为“稳定”；评定“湖盐转债”债券信用等级为“AA”。

(六) 转债其他情况说明

适用 不适用

第十节 财务报告

一、审计报告

适用 不适用

审计报告

天职业字[2022]33 号

雪天盐业集团股份有限公司全体股东：

一、审计意见

我们审计了雪天盐业集团股份有限公司（以下简称“雪天盐业”或“公司”）的财务报表，包括 2021 年 12 月 31 日合并资产负债表及资产负债表，2021 年度合并利润表及利润表、合并现金流量表及现金流量表、合并所有者权益变动表及所有者权益变动表以及相关财务报表附注。

我们认为，后附的财务报表在所有重大方面按照企业会计准则的规定编制，公允反映了雪天盐业 2021 年 12 月 31 日的合并财务状况及财务状况以及 2021 年度的合并经营成果和合并现金流量及经营成果和现金流量。

二、形成审计意见的基础

我们按照中国注册会计师审计准则的规定执行了审计工作。审计报告的“注册会计师对财务报表审计的责任”部分进一步阐述了我们在这些准则下的责任。按照中国注册会计师职业道德守则，我们独立于雪天盐业，并履行了职业道德方面的其他责任。我们相信，我们获取的审计证据是充分、适当的，为发表审计意见提供了基础。

三、关键审计事项

关键审计事项是我们根据职业判断，认为对本期财务报表审计最为重要的事项。这些事项的应对以对财务报表整体进行审计并形成意见为背景，我们不对这些事项单独发表意见。

审计报告（续）

天职业字[2022]33号

关键审计事项	该事项在审计中是如何应对的
<p>1、应收账款的可收回性</p> <p>如财务报表附注“五、(12)”及“七、(5)”所述：2021 年 12 月 31 日应收账款账面余额 11,704.60 万元，坏账准备余额 1,300.30 万元。</p> <p>管理层对于应收款项按照整个存续期的预期信用损失计提损失准备。对于存在客观证据表明存在减值，以及其他适用于单项评估的应收账款，单独进行减值测试，确认预期信用损失，计提单项减值准备。对于不存在减值客观证据的应收账款或单项应收款项无法以合理成本评估预期信用损失的信息时，管理层依据信用风险特征将应收款项划分为若干组合，在组合的基础上考虑不同客户的信用风险，并以账龄组合为基础，参考历史损失经验，结合当前状况以及前瞻性信息的预测，通过预期信用损失率计算预期信用损失，确认坏账准备。</p> <p>上述应收账款较上年上升，并且坏账准备的计提涉及重大管理层判断及假设，需要考虑所有合理且有依据的信息，包括客户历史还款情况、信用状况、行业情况及前瞻性信息等，因此我们将其确定为关键审计事项。</p>	<p>针对应收账款的可收回性，我们实施了以下主要审计程序：</p> <p>1) 了解、评价管理层关于应收账款减值准备相关的内部控制的设计，并测试与应收账款组合划分以及预期信用损失计算相关的关键控制执行的有效性；</p> <p>2) 评估管理层对应收账款组合划分及共同风险特征的判断是否合理。对于单项评估的应收账款，我们抽样复核管理层评估信用风险以及预期信用损失金额的依据，包括管理层结合客户经营情况、市场环境、历史还款情况等对信用风险作出的评估；对以账龄组合为基础评估预期信用损失的应收账款，我们评估管理层对应收账款信用风险组合的划分，抽样复核各组合的账龄、信用记录、逾期账龄等关键信息，复核预期信用损失计算的依据，包括管理层结合历史信息损失率及前瞻性考虑因素对预期信用损失的估计和计算过程；</p> <p>3) 重新计算按预期信用损失模型计算的坏账准备，评估其正确性；</p> <p>4) 结合应收款项实施的独立函证程序及期后回款等实质性测试，复核财务报告中对应收账款及坏账准备的披露。</p>

审计报告（续）

天职业字[2022]33号

关键审计事项	该事项在审计中是如何应对的
2、存货的可变现净值	
<p>如财务报表附注“五、(15)”及“七、(9)”所述：2021年12月31日存货账面余额56,172.24万元，计提跌价准备435.65万元。</p> <p>管理层在期末对存货进行减值测试，对于存货因遭受毁损、全部或部分陈旧过时或销售价格低于成本等原因，对成本高于可变现净值的计提存货跌价准备。可变现净值按照存货的估计售价减去预计完工时将要发生的成本、估计的销售费用以及相关税费后的金额确定。由于存货的可变现净值的确定，需要管理层对存货的售价，至完工时将要发生的成本、销售费用以及相关税费的金额进行估计，因此我们将其确认为关键审计事项。</p>	<p>针对存货的可变现净值，我们实施了以下主要审计程序：</p> <p>1) 对公司存货跌价准备相关的内部控制的设计与运行进行评估；</p> <p>2) 抽取公司主要存货实施监盘，检查存货的数量、状况及产品保质期等；</p> <p>3) 获取公司存货跌价准备计算表，复核公司的减值测试，并进行重新验算，检查计提的存货跌价准备是否准确；</p> <p>4) 对于2021年12月31日后已销售的存货，我们进行抽样，将样本的实际售价与预计售价进行比较，评价管理层估计的合理性。</p>

审计报告（续）

天职业字[2022]33号

四、其他信息

雪天盐业管理层（以下简称“管理层”）对其他信息负责。其他信息包括雪天盐业 2021 年年度报告中涵盖的信息，但不包括财务报表和我们的审计报告。

我们对财务报表发表的审计意见不涵盖其他信息，我们也不对其他信息发表任何形式的鉴证结论。

结合我们对财务报表的审计，我们的责任是阅读其他信息，在此过程中，考虑其他信息是否与财务报表或我们在审计过程中了解到的情况存在重大不一致或者似乎存在重大错报。基于我们已执行的工作，如果我们确定其他信息存在重大错报，我们应当报告该事实。在这方面，我们无任何事项需要报告。

五、管理层和治理层对财务报表的责任

管理层负责按照企业会计准则的规定编制财务报表，使其实现公允反映，并设计、执行和维护必要的内部控制，以使财务报表不存在由于舞弊或错误导致的重大错报。

在编制财务报表时，管理层负责评估雪天盐业的持续经营能力，披露与持续经营相关的事项（如适用），并运用持续经营假设，除非管理层计划清算雪天盐业、终止运营或别无其他现实的选择。

治理层负责监督雪天盐业的财务报告过程。

六、注册会计师对财务报表审计的责任

我们的目标是对财务报表整体是否不存在由于舞弊或错误导致的重大错报获取合理保证，并出具包含审计意见的审计报告。合理保证是高水平的保证，但并不能保证按照审计准则执行的审计在某一重大错报存在时总能发现。错报可能由于舞弊或错误导致，如果合理预期错报单独或汇总起来可能影响财务报表使用者依据财务报表作出的经济决策，则通常认为错报是重大的。

审计报告（续）

天职业字[2022]33号

在按照审计准则执行审计工作的过程中，我们运用职业判断，并保持职业怀疑。同时，我们也执行以下工作：

（1）识别和评估由于舞弊或错误导致的财务报表重大错报风险，设计和实施审计程序以应对这些风险，并获取充分、适当的审计证据，作为发表审计意见的基础。由于舞弊可能涉及串通、伪造、故意遗漏、虚假陈述或凌驾于内部控制之上，未能发现由于舞弊导致的重大错报的风险高于未能发现由于错误导致的重大错报的风险。

（2）了解与审计相关的内部控制，以设计恰当的审计程序。

（3）评价管理层选用会计政策的恰当性和作出会计估计及相关披露的合理性。

（4）对管理层使用持续经营假设的恰当性得出结论。同时，根据获取的审计证据，就可能导致对雪天盐业持续经营能力产生重大疑虑的事项或情况是否存在重大不确定性得出结论。如果我们得出结论认为存在重大不确定性，审计准则要求我们在审计报告中提请报表使用者注意财务报表中的相关披露；如果披露不充分，我们应当发表非无保留意见。我们的结论基于截至审计报告日可获得的信息。然而，未来的事项或情况可能导致雪天盐业不能持续经营。

（5）评价财务报表的总体列报、结构和内容，并评价财务报表是否公允反映相关交易和事项。

（6）就雪天盐业中实体或业务活动的财务信息获取充分、适当的审计证据，以对财务报表发表审计意见。我们负责指导、监督和执行集团审计，并对审计意见承担全部责任。

我们与治理层就计划的审计范围、时间安排和重大审计发现等事项进行沟通，包括沟通我们在审计中识别出的值得关注的内部控制缺陷。

我们还就已遵守与独立性相关的职业道德要求向治理层提供声明，并与治理层沟通可能被合理认为影响我们独立性的所有关系和其他事项，以及相关的防范措施。

从与治理层沟通过的事项中，我们确定哪些事项对本期财务报表审计最为重要，因而构成关键审计事项。我们在审计报告中描述这些事项，除非法律法规禁止公开披露这些事项，或在极少数情形下，如果合理预期在审计报告中沟通某事项造成的负面后果超过在公众利益方面产生的益处，我们确定不应在审计报告中沟通该事项。

审计报告（续）

天职业字[2022]33 号

[此页无正文]

中国·北京

二〇二二年四月二十四日

中国注册会计师

（项目合伙人）：

康代安

中国注册会计师：

夏丽飞

二、财务报表

合并资产负债表

2021 年 12 月 31 日

编制单位：雪天盐业集团股份有限公司

单位：元 币种：人民币

项目	附注	2021 年 12 月 31 日	2020 年 12 月 31 日
流动资产：			
货币资金		713,035,652.23	1,299,963,476.58
结算备付金			
拆出资金			
交易性金融资产		680,742,864.39	242,757,864.43
衍生金融资产			
应收票据			
应收账款		104,042,992.49	104,675,755.85
应收款项融资		605,479,604.49	388,714,591.04
预付款项		76,429,534.60	60,399,752.63
应收保费			
应收分保账款			
应收分保合同准备金			

其他应收款		70,874,468.90	183,065,646.35
其中：应收利息			
应收股利			
买入返售金融资产			
存货		557,365,888.91	322,243,590.27
合同资产			
持有待售资产			
一年内到期的非流动资产			
其他流动资产		106,792,084.46	146,055,816.13
流动资产合计		2,914,763,090.47	2,747,876,493.28
非流动资产：			
发放贷款和垫款			
债权投资			
其他债权投资			
长期应收款			
长期股权投资			
其他权益工具投资			
其他非流动金融资产			
投资性房地产			
固定资产		3,183,599,951.22	2,928,401,367.47
在建工程		1,093,500,150.14	757,865,809.98
生产性生物资产			
油气资产			
使用权资产			
无形资产		855,101,376.25	908,057,282.16
开发支出		6,065,248.57	
商誉		142,326,900.52	142,326,900.52
长期待摊费用		53,334,940.56	5,705,820.64
递延所得税资产		72,869,338.48	95,651,403.90
其他非流动资产		54,676,860.45	113,412,161.62
非流动资产合计		5,461,474,766.19	4,951,420,746.29
资产总计		8,376,237,856.66	7,699,297,239.57
流动负债：			
短期借款		201,692,187.97	376,759,624.99
向中央银行借款			
拆入资金			
交易性金融负债			
衍生金融负债			
应付票据		378,500,609.93	260,423,501.59
应付账款		506,617,677.28	391,773,345.36
预收款项		100,000.00	3,588,984.00
合同负债		216,991,041.64	185,920,087.67
卖出回购金融资产款			
吸收存款及同业存放			
代理买卖证券款			

代理承销证券款			
应付职工薪酬		103,146,778.58	57,203,647.38
应交税费		41,323,139.35	55,905,054.52
其他应付款		486,198,158.70	337,431,312.30
其中：应付利息			
应付股利		54.42	34,275.61
应付手续费及佣金			
应付分保账款			
持有待售负债			
一年内到期的非流动负债		269,492,770.89	1,020,000.00
其他流动负债		23,066,026.69	20,812,220.31
流动负债合计		2,227,128,391.03	1,690,837,778.12
非流动负债：			
保险合同准备金			
长期借款		96,500,000.00	334,999,447.30
应付债券		635,658,066.94	611,968,823.23
其中：优先股			
永续债			
租赁负债			
长期应付款		55,109,769.85	61,925,313.49
长期应付职工薪酬		20,726,000.00	32,393,000.00
预计负债		4,560,758.14	776,418.13
递延收益		41,635,270.81	16,729,227.59
递延所得税负债		95,664,633.02	107,479,615.09
其他非流动负债			
非流动负债合计		949,854,498.76	1,166,271,844.83
负债合计		3,176,982,889.79	2,857,109,622.95
所有者权益（或股东权益）：			
实收资本（或股本）		1,350,168,875.00	917,751,148.00
其他权益工具		113,104,747.54	113,132,557.20
其中：优先股			
永续债			
资本公积		2,356,269,756.24	2,056,133,572.79
减：库存股		43,423,600.00	
其他综合收益		-4,250,000.00	-4,566,000.00
专项储备		4,131.70	1,348.56
盈余公积		108,948,408.55	105,356,676.10
一般风险准备			
未分配利润		1,162,792,048.75	838,093,500.99
归属于母公司所有者权益（或股东权益）合计		5,043,614,367.78	4,025,902,803.64
少数股东权益		155,640,599.09	816,284,812.98
所有者权益（或股东权益）合计		5,199,254,966.87	4,842,187,616.62
负债和所有者权益（或股东权益）总计		8,376,237,856.66	7,699,297,239.57

公司负责人：冯传良 主管会计工作负责人：李瑛 会计机构负责人：汪俊

母公司资产负债表

2021 年 12 月 31 日

编制单位：雪天盐业集团股份有限公司

单位：元 币种：人民币

项目	附注	2021 年 12 月 31 日	2020 年 12 月 31 日
流动资产：			
货币资金		249,139,075.86	116,344,383.78
交易性金融资产		118,158,869.87	242,757,864.43
衍生金融资产			
应收票据			
应收账款		42,398,752.67	44,655,868.64
应收款项融资		3,911,691.47	3,157,664.11
预付款项		36,789,362.85	61,493,052.72
其他应收款		599,597,904.87	476,048,769.40
其中：应收利息			
应收股利			
存货		89,652,937.32	76,805,091.54
合同资产			
持有待售资产			
一年内到期的非流动资产			
其他流动资产		57,991,464.47	127,588,340.48
流动资产合计		1,197,640,059.38	1,148,851,035.10
非流动资产：			
债权投资			
其他债权投资			
长期应收款			
长期股权投资		4,281,790,731.44	2,013,714,825.27
其他权益工具投资			
其他非流动金融资产			
投资性房地产			
固定资产		183,710,590.11	181,740,397.69
在建工程		3,439,366.87	6,998,431.39
生产性生物资产			
油气资产			
使用权资产			
无形资产		135,922,090.34	140,026,363.35
开发支出			
商誉			
长期待摊费用		6,445,231.81	312,972.47
递延所得税资产		22,980,176.26	16,133,281.24
其他非流动资产		21,377,822.72	5,866,877.43
非流动资产合计		4,655,666,009.55	2,364,793,148.84
资产总计		5,853,306,068.93	3,513,644,183.94

流动负债：			
短期借款		40,000,000.00	50,000,000.00
交易性金融负债			
衍生金融负债			
应付票据		3,416,500.00	9,244,998.52
应付账款		106,406,141.12	39,755,626.89
预收款项		100,000.00	669,422.00
合同负债		83,104,073.09	31,599,009.48
应付职工薪酬		29,379,809.44	11,116,733.56
应交税费		4,104,694.78	3,798,061.71
其他应付款		150,621,860.67	137,360,590.65
其中：应付利息			
应付股利			
持有待售负债			
一年内到期的非流动负债		2,039,498.49	1,020,000.00
其他流动负债		7,479,364.42	2,844,773.04
流动负债合计		426,651,942.01	287,409,215.85
非流动负债：			
长期借款			
应付债券		635,658,066.94	611,968,823.23
其中：优先股			
永续债			
租赁负债			
长期应付款		28,000,000.00	34,815,543.64
长期应付职工薪酬		4,634,000.00	11,474,000.00
预计负债			
递延收益			
递延所得税负债			
其他非流动负债			
非流动负债合计		668,292,066.94	658,258,366.87
负债合计		1,094,944,008.95	945,667,582.72
所有者权益（或股东权益）：			
实收资本（或股本）		1,350,168,875.00	917,751,148.00
其他权益工具		113,104,747.54	113,132,557.20
其中：优先股			
永续债			
资本公积		2,600,487,557.38	761,814,764.81
减：库存股		43,423,600.00	
其他综合收益		-2,592,000.00	-2,842,000.00
专项储备			
盈余公积		107,205,015.38	103,613,282.93
未分配利润		633,411,464.68	674,506,848.28
所有者权益（或股东权益）合计		4,758,362,059.98	2,567,976,601.22
负债和所有者权益（或股东权益）总计		5,853,306,068.93	3,513,644,183.94

公司负责人：冯传良 主管会计工作负责人：李璜 会计机构负责人：汪俊

合并利润表

2021 年 1—12 月

单位：元 币种：人民币

项目	附注	2021 年度	2020 年度
一、营业总收入		4,780,264,152.21	3,536,041,750.34
其中：营业收入		4,780,264,152.21	3,536,041,750.34
利息收入			
已赚保费			
手续费及佣金收入			
二、营业总成本		4,350,859,024.42	3,395,926,469.65
其中：营业成本		3,353,359,264.73	2,748,063,291.55
利息支出			
手续费及佣金支出			
退保金			
赔付支出净额			
提取保险责任准备金净额			
保单红利支出			
分保费用			
税金及附加		103,183,322.57	82,838,390.46
销售费用		342,270,678.32	223,597,460.38
管理费用		334,325,621.54	211,105,976.35
研发费用		187,879,687.82	102,957,132.41
财务费用		29,840,449.44	27,364,218.50
其中：利息费用		36,153,461.96	32,981,771.51
利息收入		8,080,355.85	8,495,059.95
加：其他收益		59,764,592.45	54,202,796.54
投资收益（损失以“-”号填列）		1,337,224.91	40,678,067.20
其中：对联营企业和合营企业的投资收益			
以摊余成本计量的金融资产终止确认收益			
汇兑收益（损失以“-”号填列）			
净敞口套期收益（损失以“-”号填列）			
公允价值变动收益（损失以“-”号填列）		18,120,204.70	3,768,492.06
信用减值损失（损失以“-”号填列）		7,448,802.83	-2,691,043.31
资产减值损失（损失以“-”号填列）		-2,778,330.25	-3,490,892.29
资产处置收益（损失以“-”号填列）		-10,597,693.45	14,006,791.19
三、营业利润（亏损以“-”号填列）		502,699,928.98	246,589,492.08

加：营业外收入		10,608,375.07	5,428,623.45
减：营业外支出		42,721,390.23	8,505,553.65
四、利润总额（亏损总额以“-”号填列）		470,586,913.82	243,512,561.88
减：所得税费用		29,556,918.94	-12,258,175.82
五、净利润（净亏损以“-”号填列）		441,029,994.88	255,770,737.70
（一）按经营持续性分类			
1. 持续经营净利润（净亏损以“-”号填列）		441,029,994.88	255,770,737.70
2. 终止经营净利润（净亏损以“-”号填列）			
（二）按所有权归属分类			
1. 归属于母公司股东的净利润（净亏损以“-”号填列）		401,711,255.89	191,940,010.90
2. 少数股东损益（净亏损以“-”号填列）		39,318,738.99	63,830,726.80
六、其他综合收益的税后净额		316,000.00	569,000.00
（一）归属母公司所有者的其他综合收益的税后净额			
1. 不能重分类进损益的其他综合收益		316,000.00	569,000.00
（1）重新计量设定受益计划变动额			
（2）权益法下不能转损益的其他综合收益			
（3）其他权益工具投资公允价值变动			
（4）企业自身信用风险公允价值变动			
2. 将重分类进损益的其他综合收益			
（1）权益法下可转损益的其他综合收益			
（2）其他债权投资公允价值变动			
（3）金融资产重分类计入其他综合收益的金额			
（4）其他债权投资信用减值准备			
（5）现金流量套期储备			
（6）外币财务报表折算差额			
（7）其他			
（二）归属于少数股东的其他综合收益的税后净额			
七、综合收益总额		441,345,994.88	256,339,737.70
（一）归属于母公司所有者的综合收益总额			
（二）归属于少数股东的综合收益总额			
八、每股收益：			
（一）基本每股收益（元/股）			
		0.2992	0.1439

(二) 稀释每股收益(元/股)		0.2839	0.1419
-----------------	--	--------	--------

本期发生同一控制下企业合并的，被合并方在合并前实现的净利润为：249,275,085.93 元，上期被合并方实现的净利润为：99,471,830.88 元。

公司负责人：冯传良主管会计工作负责人：李瑛会计机构负责人：汪俊

母公司利润表

2021 年 1—12 月

单位：元 币种：人民币

项目	附注	2021 年度	2020 年度
一、营业收入		1,001,697,338.72	823,646,285.49
减：营业成本		722,774,156.23	581,179,825.45
税金及附加		9,464,576.90	7,386,524.23
销售费用		227,468,818.08	141,760,692.96
管理费用		58,194,988.87	33,243,809.18
研发费用		30,691,204.48	26,382,095.70
财务费用		3,640,741.73	6,258,645.71
其中：利息费用		11,290,184.62	14,138,340.03
利息收入		9,258,253.80	10,374,466.03
加：其他收益		80,982.13	586,200.00
投资收益（损失以“-”号填列）		71,215,885.08	90,252,126.62
其中：对联营企业和合营企业的投资收益			
以摊余成本计量的金融资产终止确认收益			
净敞口套期收益（损失以“-”号填列）			
公允价值变动收益（损失以“-”号填列）		582,392.61	3,768,492.06
信用减值损失（损失以“-”号填列）		2,776,770.11	20,573.89
资产减值损失（损失以“-”号填列）		-151,098.18	-208,672.34
资产处置收益（损失以“-”号填列）		6,791,836.63	418,109.85
二、营业利润（亏损以“-”号填列）		30,759,620.81	122,271,522.34
加：营业外收入		7,761,802.15	327,928.03
减：营业外支出		9,450,993.45	3,088,025.31
三、利润总额（亏损总额以“-”号填列）		29,070,429.51	119,511,425.06
减：所得税费用		-6,846,895.02	3,239,384.73
四、净利润（净亏损以“-”号填列）		35,917,324.53	116,272,040.33
（一）持续经营净利润（净亏损以“-”号填列）		35,917,324.53	116,272,040.33
（二）终止经营净利润（净亏损以“-”号填列）			
五、其他综合收益的税后净额		250,000.00	1,320,000.00
（一）不能重分类进损益的其他综		250,000.00	1,320,000.00

合收益			
1. 重新计量设定受益计划变动额		250,000.00	1,320,000.00
2. 权益法下不能转损益的其他综合收益			
3. 其他权益工具投资公允价值变动			
4. 企业自身信用风险公允价值变动			
(二) 将重分类进损益的其他综合收益			
1. 权益法下可转损益的其他综合收益			
2. 其他债权投资公允价值变动			
3. 金融资产重分类计入其他综合收益的金额			
4. 其他债权投资信用减值准备			
5. 现金流量套期储备			
6. 外币财务报表折算差额			
7. 其他			
六、综合收益总额		36,167,324.53	117,592,040.33
七、每股收益：			
(一) 基本每股收益(元/股)			
(二) 稀释每股收益(元/股)			

公司负责人：冯传良 主管会计工作负责人：李璜 会计机构负责人：汪俊

合并现金流量表

2021年1—12月

单位：元 币种：人民币

项目	附注	2021年度	2020年度
一、经营活动产生的现金流量：			
销售商品、提供劳务收到的现金		3,510,095,955.09	2,808,318,129.00
客户存款和同业存放款项净增加额			
向中央银行借款净增加额			
向其他金融机构拆入资金净增加额			
收到原保险合同保费取得的现金			
收到再保业务现金净额			
保户储金及投资款净增加额			
收取利息、手续费及佣金的现金			
拆入资金净增加额			
回购业务资金净增加额			

代理买卖证券收到的现金净额			
收到的税费返还		1,934,820.37	9,077,464.92
收到其他与经营活动有关的现金		836,643,754.08	210,766,044.86
经营活动现金流入小计		4,348,674,529.54	3,028,161,638.78
购买商品、接受劳务支付的现金		1,979,531,526.62	1,104,803,425.23
客户贷款及垫款净增加额			
存放中央银行和同业款项净增加额			
支付原保险合同赔付款项的现金			
拆出资金净增加额			
支付利息、手续费及佣金的现金			
支付保单红利的现金			
支付给职工及为职工支付的现金		685,995,281.54	525,743,520.76
支付的各项税费		252,175,055.72	301,476,354.79
支付其他与经营活动有关的现金		830,571,262.76	299,631,195.39
经营活动现金流出小计		3,748,273,126.64	2,231,654,496.17
经营活动产生的现金流量净额		600,401,402.90	796,507,142.61
二、投资活动产生的现金流量：			
收回投资收到的现金		3,813,500,000.00	
取得投资收益收到的现金		17,472,429.65	8,640,572.52
处置固定资产、无形资产和其他长期资产收回的现金净额		51,773,573.52	14,579,055.03
处置子公司及其他营业单位收到的现金净额			144,346,500.00
收到其他与投资活动有关的现金			1,421,001,774.44
投资活动现金流入小计		3,882,746,003.17	1,588,567,901.99
购建固定资产、无形资产和其他长期资产支付的现金		725,464,848.49	507,381,998.56
投资支付的现金		4,249,500,000.00	20,000,000.00
质押贷款净增加额			
取得子公司及其他营业单位支付的现金净额			
支付其他与投资活动有关的现金		1,863,207.51	1,590,800,000.00
投资活动现金流出小计		4,976,828,056.00	2,118,181,998.56
投资活动产生的现金流量净额		-1,094,082,052.83	-529,614,096.57
三、筹资活动产生的现金流量：			
吸收投资收到的现金		43,423,600.00	49,000,000.00
其中：子公司吸收少数股东投			

资收到的现金			
取得借款收到的现金		402,952,500.00	1,651,315,000.00
收到其他与筹资活动有关的现金		39,250,278.73	500,291,063.96
筹资活动现金流入小计		485,626,378.73	2,200,606,063.96
偿还债务支付的现金		546,065,000.00	1,556,886,550.00
分配股利、利润或偿付利息支付的现金		115,654,706.67	57,362,540.08
其中：子公司支付给少数股东的股利、利润			8,740,619.57
支付其他与筹资活动有关的现金		579,245.27	391,794,717.00
筹资活动现金流出小计		662,298,951.94	2,006,043,807.08
筹资活动产生的现金流量净额		-176,672,573.21	194,562,256.88
四、汇率变动对现金及现金等价物的影响		341,883.77	42,904.19
五、现金及现金等价物净增加额		-670,011,339.37	461,498,207.11
加：期初现金及现金等价物余额		1,231,383,174.78	769,884,967.67
六、期末现金及现金等价物余额		561,371,835.41	1,231,383,174.78

公司负责人：冯传良 主管会计工作负责人：李瑛 会计机构负责人：汪俊

母公司现金流量表

2021 年 1—12 月

单位：元 币种：人民币

项目	附注	2021年度	2020年度
一、经营活动产生的现金流量：			
销售商品、提供劳务收到的现金		1,159,607,650.01	888,881,779.00
收到的税费返还			
收到其他与经营活动有关的现金		509,568,093.32	86,913,853.12
经营活动现金流入小计		1,669,175,743.33	975,795,632.12
购买商品、接受劳务支付的现金		721,798,931.08	670,265,606.96
支付给职工及为职工支付的现金		187,042,415.21	128,935,694.51
支付的各项税费		32,132,104.40	25,974,700.22
支付其他与经营活动有关的现金		579,917,421.22	95,245,983.26
经营活动现金流出小计		1,520,890,871.91	920,421,984.95
经营活动产生的现金流量净额		148,284,871.42	55,373,647.17
二、投资活动产生的现金流量：			
收回投资收到的现金		1,423,000,000.00	
取得投资收益收到的现金		72,397,272.25	94,866,426.50

处置固定资产、无形资产和其他长期资产收回的现金净额		9,692,141.99	654,459.32
处置子公司及其他营业单位收到的现金净额			
收到其他与投资活动有关的现金		115,000,000.00	1,419,800,000.00
投资活动现金流入小计		1,620,089,414.24	1,515,320,885.82
购建固定资产、无形资产和其他长期资产支付的现金		45,041,974.09	20,241,584.11
投资支付的现金		1,330,708,367.34	118,224,863.86
取得子公司及其他营业单位支付的现金净额			
支付其他与投资活动有关的现金		220,748,375.94	1,866,773,671.01
投资活动现金流出小计		1,596,498,717.37	2,005,240,118.98
投资活动产生的现金流量净额		23,590,696.87	-489,919,233.16
三、筹资活动产生的现金流量：			
吸收投资收到的现金		43,423,600.00	
取得借款收到的现金		40,000,000.00	865,200,000.00
收到其他与筹资活动有关的现金			
筹资活动现金流入小计		83,423,600.00	865,200,000.00
偿还债务支付的现金		50,000,000.00	334,300,000.00
分配股利、利润或偿付利息支付的现金		77,074,259.33	25,564,875.18
支付其他与筹资活动有关的现金		579,245.27	794,717.00
筹资活动现金流出小计		127,653,504.60	360,659,592.18
筹资活动产生的现金流量净额		-44,229,904.60	504,540,407.82
四、汇率变动对现金及现金等价物的影响			
五、现金及现金等价物净增加额		127,645,663.69	69,994,821.83
加：期初现金及现金等价物余额		116,294,383.78	46,299,561.95
六、期末现金及现金等价物余额		243,940,047.47	116,294,383.78

公司负责人：冯传良 主管会计工作负责人：李瑛 会计机构负责人：汪俊

合并所有者权益变动表

2021 年 1—12 月

单位:元 币种:人民币

项目	2021 年度													少数股东权益	所有者权益合计	
	归属于母公司所有者权益															
	实收资本 (或股本)	其他权益工具			资本公积	减:库存股	其他综合收益	专项储备	盈余公积	一般风险准备	未分配利润	其他	小计			
优先股		永续债	其他													
一、上年年末余额	917,751,148.00			113,132,557.20	2,056,133,572.79			-4,566,000.00	1,348.56	105,356,676.10		838,093,500.99		4,025,902,803.64	816,284,812.98	4,842,187,616.62
加:会计政策变更																
期差错更正																
一控																

制下企业合并													
他													
二、本年期初余额	917,751,148.00		113,132,557.20	2,056,133,572.79		-4,566,000.00	1,348.56	105,356,676.10		838,093,500.99	4,025,902,803.64	816,284,812.98	4,842,187,616.62
三、本期增减变动金额（减少以“－”号填列）	432,417,727.00		-27,809.66	300,136,183.45	43,423,600.00	316,000.00	2,783.14	3,591,732.45		324,698,547.76	1,017,711,564.14	-660,644,213.89	357,067,350.25
（一）综						316,000.00				401,711,255.89	402,027,255.89	39,318,738.99	441,345,994.88

合收益总额														
(二)所有者投入和减少资本	432,417,727.00		-27,809.66	300,136,183.45	43,423,600.00							689,102,500.79	-691,752,414.08	-2,649,913.29
1.所有者投入的普通股	432,390,733.00			1,523,481,592.23	43,423,600.00							1,912,448,725.23		1,912,448,725.23
2.其他权益工具持有者	26,994.00		-27,809.66	153,770.93								152,955.27		152,955.27

投入资本														
3. 股份支付计入所有者权益的金额				12,637,500.00							12,637,500.00	689,927.81	13,327,427.81	
4. 其他				-1,236,136,679.71							-1,236,136,679.71	-692,442,341.89	-1,928,579,021.60	
(三) 利润分配								3,591,732.45	-77,012,708.13		-73,420,975.68	-8,210,538.80	-81,631,514.48	
1. 提取盈余公积								3,591,732.45	-3,591,732.45					
2. 提														

积 转 增 资 本 （ 或 股 本）														
2. 盈 余 公 积 转 增 资 本 （ 或 股 本）														
3. 盈 余 公 积 弥 补 亏 损														
4. 设 定 受 益 计														

划变动额结转留存收益														
5. 其他综合收益结转留存收益														
6. 其他														
(五) 专项储备							2,783.14					2,783.14		2,783.14
1. 本期提取							31,826,061.23					31,826,061.23	13,653.33	31,839,714.56

2021 年年度报告

2. 本期使用								31,823,278.09				31,823,278.09	13,653.33	31,836,931.42
(六) 其他														
四、本期期末余额	1,350,168,875.00		113,104,747.54	2,356,269,756.24	43,423,600.00	-4,250,000.00	4,131.70	108,948,408.55		1,162,792,048.75		5,043,614,367.78	155,640,599.09	5,199,254,966.87

项目	2020 年度														少数股东权益	所有者权益合计
	归属于母公司所有者权益															
	实收资本 (或股本)	其他权益工具			资本公积	减： 库存股	其他综合 收益	专项储备	盈余公积	一般 风险 准备	未分配利润	其他	小计			
优先股		永续债	其他													
一、上年年末余额	917,751,148.00			588,471,967.96		-5,135,000.00	126,509.48	91,986,078.90		883,773,536.14		2,476,974,240.48	134,608,983.08	2,611,583,223.56		
加：会																

计政策变更													
期差错更正													
一控制下企业合并				1,467,661,604.83				1,743,393.17	-210,391,072.40	1,259,013,925.60	624,629,438.97	1,883,643,364.57	
他													
二、本年期初余额	917,751,148.00			2,056,133,572.79		-5,135,000.00	126,509.48	93,729,472.07	673,382,463.74	3,735,988,166.08	759,238,422.05	4,495,226,588.13	
三、本期增减变动金			113,132,557.20			569,000.00	-125,160.92	11,627,204.03	164,711,037.25	289,914,637.56	57,046,390.93	346,961,028.49	

额 (减少以“ -”号填列)													
(一) 综合收益总额						569,000.00				191,940,010.90	192,509,010.90	63,830,726.80	256,339,737.70
(二) 所有者投入和减少资本			113,132,557.20								113,132,557.20	1,956,283.70	115,088,840.90
1.所有者投入													

的普通股													
2. 其他权益工具持有者投入资本													
3. 股份支付计入所有者权益的金额													
4. 其他			113,132,557.20							113,132,557.20	1,956,283.70	115,088,840.90	
(11,627,2	-27,228,9	-15,601,76	-8,740,6	-24,342,38	

三) 利润分配								04.03		73.65		9.62	19.57	9.19
1. 提取盈余公积								11,627,204.03		-11,627,204.03				
2. 提取一般风险准备														
3. 对所有者(或股东)的分配										-15,601,769.62		-15,601,769.62	-8,740,619.57	-24,342,389.19
4. 其他														
(

四) 所有者权益内部结转														
1. 资本公积转增资本 (或股本)														
2. 盈余公积转增资本 (或股本)														
3.														

盈余公 积弥 补亏 损														
4. 设定受益计划变动额结转留存收益														
5. 其他综合收益结转留存收益														

6. 其他														
(五) 专项储备							-125,160.92					-125,160.92	-125,160.92	
1. 本期提取							18,428,619.21					18,428,619.21	1,135,420.11	19,564,039.32
2. 本期使用							18,553,780.13					18,553,780.13	1,135,420.11	19,689,200.24
(六) 其他														
四、本期期末余额	917,751,148.00		113,132,557.20	2,056,133,572.79		-4,566,000.00	1,348.56	105,356,676.10		838,093,500.99		4,025,902,803.64	816,284,812.98	4,842,187,616.62

公司负责人：冯传良 主管会计工作负责人：李瑛 会计机构负责人：汪俊

母公司所有者权益变动表
2021年1—12月

单位：元 币种：人民币

2021 年年度报告

项目	2021 年度										
	实收资本 (或股本)	其他权益工具			资本公积	减：库存股	其他综合 收益	专项储备	盈余公积	未分配利 润	所有者权 益合计
		优先股	永续债	其他							
一、上年年末余额	917,751, 148.00			113,132, 557.20	761,814 ,764.81		-2,842, 000.00		103,613 ,282.93	674,506 ,848.28	2,567,9 76,601. 22
加：会计政策变更											
前期差错更正											
其他											
二、本年期初余额	917,751, 148.00			113,132, 557.20	761,814 ,764.81		-2,842, 000.00		103,613 ,282.93	674,506 ,848.28	2,567,9 76,601. 22
三、本期增减变动金额（减少以“-”号填列）	432,417, 727.00			-27,809. 66	1,838,6 72,792. 57	43,423,6 00.00	250,000 .00		3,591,7 32.45	-41,095 ,383.60	2,190,3 85,458. 76
（一）综合收益总额							250,000 .00			35,917, 324.53	36,167, 324.53
（二）所有者投入和减少资本	432,417, 727.00			-27,809. 66	1,838,6 72,792. 57	43,423,6 00.00					2,227,6 39,109. 91
1. 所有者投入的普通股	432,390, 733.00				1,523,4 81,592. 23	43,423,6 00.00					1,912,4 48,725. 23
2. 其他权益工具持有者投入资本	26,994.0 0			-27,809. 66	153,770 .93						152,955 .27
3. 股份支付计入所有者权益的金额					12,637, 500.00						12,637, 500.00
4. 其他					302,399 ,929.41						302,399 ,929.41
（三）利润分配									3,591,7 32.45	-77,012 ,708.13	-73,420 ,975.68

2021 年年度报告

1. 提取盈余公积									3,591,732.45	-3,591,732.45	
2. 对所有者（或股东）的分配										-73,420,975.68	-73,420,975.68
3. 其他											
（四）所有者权益内部结转											
1. 资本公积转增资本（或股本）											
2. 盈余公积转增资本（或股本）											
3. 盈余公积弥补亏损											
4. 设定受益计划变动额结转留存收益											
5. 其他综合收益结转留存收益											
6. 其他											
（五）专项储备											
1. 本期提取											
2. 本期使用											
（六）其他											
四、本期期末余额	1,350,168,875.00			113,104,747.54	2,600,487,557.38	43,423,600.00	-2,592,000.00		107,205,015.38	633,411,464.68	4,758,362,059.98

项目	2020 年度										
	实收资本 (或股本)	其他权益工具			资本公积	减：库存股	其他综合 收益	专项储备	盈余公积	未分配利 润	所有者权 益合计
		优先股	永续债	其他							
一、上年年末余额	917,751,148.00				761,814,764.81		-4,162,000.00		91,986,078.90	585,463,781.60	2,352,853,773.31
加：会计政策变更											
前期差错更正											

其他											
二、本年期初余额	917,751,148.00				761,814,764.81		-4,162,000.00		91,986,078.90	585,463,781.60	2,352,853,773.31
三、本期增减变动金额（减少以“-”号填列）				113,132,557.20			1,320,000.00		11,627,204.03	89,043,066.68	215,122,827.91
（一）综合收益总额							1,320,000.00			116,272,040.33	117,592,040.33
（二）所有者投入和减少资本				113,132,557.20							113,132,557.20
1. 所有者投入的普通股											
2. 其他权益工具持有者投入资本											
3. 股份支付计入所有者权益的金额											
4. 其他				113,132,557.20							113,132,557.20
（三）利润分配									11,627,204.03	-27,228,973.65	-15,601,769.62
1. 提取盈余公积									11,627,204.03	-11,627,204.03	
2. 对所有者（或股东）的分配										-15,601,769.62	-15,601,769.62
3. 其他											
（四）所有者权益内部结转											
1. 资本公积转增资本（或股本）											
2. 盈余公积转增资本（或股本）											
3. 盈余公积弥补亏损											
4. 设定受益计划变动额结转留存收益											
5. 其他综合收益结转留存收											

2021 年年度报告

益											
6. 其他											
（五）专项储备											
1. 本期提取											
2. 本期使用											
（六）其他											
四、本期期末余额	917,751, 148.00			113,132, 557.20	761,814 ,764.81		-2,842, 000.00		103,613 ,282.93	674,506 ,848.28	2,567,9 76,601. 22

公司负责人：冯传良主管会计工作负责人：李璵会计机构负责人：汪俊

三、公司基本情况

1. 公司概况

√适用 □不适用

雪天盐业集团股份有限公司原名湖南盐业股份有限公司（以下简称“公司”或“本公司”）系由湖南省轻工盐业集团有限公司（以下简称“湖南轻盐集团”）以 2011 年 8 月 31 日为基准日，以经审计评估的盐业及其相关产业的相关资产和业务作为出资，与其他发起人共同发起新设的股份公司。本公司 2011 年 12 月 16 日取得湖南省工商行政管理局核发的企业法人营业执照，公司原注册资本为柒亿陆仟柒佰柒拾伍万壹仟壹佰肆拾捌元整。

根据公司股东大会决议，并经中国证券监督管理委员会“证监许可[2018]318 号”文核准，公司向社会公开发行人民币普通股（A 股）15,000 万股，于 2018 年 3 月 26 日在上海证券交易所上市。公司于 2018 年 6 月 12 日在湖南省工商行政管理局办妥《营业执照》变更登记手续，变更后公司注册资本为人民币玖亿壹仟柒佰柒拾伍万壹仟壹佰肆拾捌元整。

公司于 2020 年 7 月 10 日公开发行可转换公司债券，根据《上海证券交易所股票上市规则》有关规定及《湖南盐业股份有限公司公开发行可转换公司债券募集说明书》的约定，公司本次发行的“湖盐转债”自 2021 年 1 月 18 日起可转换为本公司股份，转股期至 2026 年 7 月 9 日。

2021 年 5 月 11 日，公司召开的第三届董事会第三十次会议和第三届监事会第二十六次会议审议通过《关于向激励对象首次授予限制性股票的议案》，确定限制性股票的授予日为 2021 年 5 月 11 日，向 89 名激励对象授予 1,412.00 万股限制性股票，授予价格为每股 2.60 元，每股面值 1.00 元，截至 2021 年 6 月 15 日止，公司已收到上述募集资金总额人民币 36,712,000.00 元，其中增加股本 14,120,000.00 元，增加资本公积 22,033,396.24 元。本次增资已由天职国际出具天职业字[2021]33548 号验资报告予以确认。自 2021 年 1 月 18 日“湖盐转债”转股期开始至 2021 年 6 月 15 日，累计有 11,660.00 元“湖盐转债”转换成公司股票，因转股形成的股份数量累计为 11,660.00 股。公司变更后的股本人民币 931,882,808.00 元。

经 2021 年 9 月 1 日召开的第四届董事会第六次会议和 2021 年第四次临时股东大会通过《关于公司发行股份购买资产暨关联交易方案的议案》，并经中国证券监督管理委员会 2021 年 12 月 15 日核发的证监许可[2021]3971 号《关于核准雪天盐业集团股份有限公司向湖南省轻工盐业集团有限公司等发行股份购买资产申请的批复》核准，公司于 2021 年 12 月 24 日，向湖南省轻工盐业集团有限公司发行 299,292,631 股、向湖南轻盐晟富盐化产业私募股权基金合伙企业（有限合伙）发行 95,578,867 股、向华菱津衫（天津）产业投资基金合伙企业（有限合伙）发行 21,519,235 股，每股价格为 4.63 元，以购买重庆湘渝盐化股份有限公司 100%的股权，此次重大资产重组增加股本 416,390,733.00 元，增加资本公积 1,511,498,360.79 元。本次增资已由天职国际出具天职业字[2021]46937 号验资报告予以确认。自 2021 年 6 月 16 日至 2021 年 12 月 24 日，累计有 15,334.00 元“湖盐转债”转换成公司股票，因转股形成的股份数量累计为 15,334.00 股。公司变更后的股本人民币 1,348,288,875.00 元。

2021 年 12 月 27 日，公司召开了第四届董事会第九次会议，审议通过了《关于向激励对象授予预留部分限制性股票的议案》，公司董事会认为《雪天盐业集团股份有限公司 2021 年限制性股票激励计划（草案修订稿）》（以下简称“《激励计划（草案修订稿）》”、“限制性股票激励计划”）规定的限制性股票预留授予条件已经满足，同意确定 2021 年 12 月 27 日为预留部分限制性股票授

予日，向 19 名激励对象授予 188.00 万股限制性股票。增加股本 1,880,000.00 元，增加资本公积 4,810,958.49 元。此次募股已由天职国际出具天职业字[2022]638 号验资报告予以确认。自 2021 年 12 月 25 日至 2021 年 12 月 30 日，不存在“湖盐转债”转换成公司股票的情况。公司变更后的股本人民币 1,350,168,875.00 元。

公司于 2022 年 2 月 23 日召开了第四届董事会第十次会议，审议通过了《关于增加公司注册资本并修改公司章程的议案》，同意公司增加注册资本，修订后公司注册资本为人民币 1,350,168,875.00 元。

公司经营范围：食盐、工业盐、其他用盐及盐化工产品的研发、生产、分装、批发、零售、配送；集贸市场管理服务；供应链管理服务；信息咨询服务（不含许可类信息咨询服务）；信息技术咨询服务；预包装食品、乳制品（含婴幼儿配方乳粉）批发兼零售；塑料制品、包装物料、日杂百货、五金交电、文化用品的生产销售；农牧产品、饲料、饲料添加剂氯化钠、建材、化工产品（不含危险化学品）、矿产品的销售；阻垢剂、絮凝剂、抗结剂的研究、开发、技术服务、生产与销售（不含危险化学品）；以自有合法资产进行股权、超市投资及管理（不得从事吸收存款、集资收款、受托贷款、发行票据、发放贷款等国家金融监管及财政信用业务）；工程技术与试验发展；新材料、节能技术推广和应用服务；自有房屋租赁。（依法须经批准的项目，经相关部门批准后方可开展经营活动）。

公司统一社会信用代码：914300005870340659；注册地址：湖南省长沙市雨花区时代阳光大道西 388 号。

2. 合并财务报表范围

适用 不适用

公司本报告期新增纳入合并范围的子公司 1 家，纳入合并范围的子公司共 8 家，详见本节九、在其他主体中的权益。

四、财务报表的编制基础

1. 编制基础

本公司财务报表以持续经营为编制基础。根据实际发生的交易事项，按照企业会计准则的有关规定，并基于以下所述重要会计政策、会计估计进行编制。

2. 持续经营

适用 不适用

本公司自本报告期末至少 12 个月内具有持续经营能力，无影响持续经营能力的重大事项。

五、重要会计政策及会计估计

具体会计政策和会计估计提示：

适用 不适用

本公司根据实际生产经营特点，依据相关企业会计准则的规定，对应收款项坏账准备、存货核算、固定资产折旧、无形资产摊销、收入确认等交易和事项制定了若干项具体会计政策和会计估计，详见以下相关项目之描述。

1. 遵循企业会计准则的声明

本公司基于上述编制基础编制的财务报表符合财政部已颁布的最新企业会计准则及其应用指南、解释以及其他相关规定（统称“企业会计准则”）的要求，真实、完整地反映了合并及的财务状况、经营成果、股东权益变动和现金流量等有关信息。

此外，本财务报告编制参照了证监会发布的《公开发行证券的公司信息披露编报规则第15号——财务报告的一般规定》（2014年修订）以及《关于上市公司执行新企业会计准则有关事项的通知》（会计部函〔2018〕453号）的列报和披露要求。

2. 会计期间

本公司会计年度自公历1月1日起至12月31日止。

3. 营业周期

适用 不适用

正常营业周期，是指公司从购买用于加工的资产起至实现现金或现金等价物的期间。本公司以12个月作为正常营业周期，并以其作为资产与负债流动性划分的标准。

4. 记账本位币

本公司的记账本位币为人民币。

5. 同一控制下和非同一控制下企业合并的会计处理方法

适用 不适用

1. 同一控制下企业合并的会计处理方法

本公司在一次交易取得或通过多次交易分步实现同一控制下企业合并，企业合并中取得的资产和负债，按照合并日被合并方在最终控制方合并财务报表中的的账面价值计量。本公司取得的净资产账面价值与支付的合并对价账面价值（或发行股份面值总额）的差额，调整资本公积；资本公积不足冲减的，调整留存收益。

2. 非同一控制下企业合并的会计处理方法

本公司在购买日对合并成本大于合并中取得的被购买方可辨认净资产公允价值份额的差额，确认为商誉；如果合并成本小于合并中取得的被购买方可辨认净资产公允价值份额，首先对取得的被购买方各项可辨认资产、负债及或有负债的公允价值以及合并成本的计量进行复核，经复核后合并成本仍小于合并中取得的被购买方可辨认净资产公允价值份额的，其差额计入当期损益。

通过多次交易分步实现非同一控制下企业合并，应按以下顺序处理：

（1）调整长期股权投资初始投资成本。购买日之前持有股权采用权益法核算的，按照该股权在购买日的公允价值进行重新计量，公允价值与其账面价值的差额计入当期投资收益；购买日之前持有的被购买方的股权涉及权益法核算下的其他综合收益、其他所有者权益变动的，转为购买日所属当期收益，由于被投资方重新计量设定受益计划净负债或净资产变动而产生的其他综合收益除外。

(2) 确认商誉（或计入当期损益的金额）。将第一步调整后长期股权投资初始投资成本与购买日应享有子公司可辨认净资产公允价值份额比较，前者大于后者，差额确认为商誉；前者小于后者，差额计入当期损益。

通过多次交易分步处置股权至丧失对子公司控制权的情形：

(1) 判断分步处置股权至丧失对子公司控制权过程中的各项交易是否属于“一揽子交易”的原则

处置对子公司股权投资的各项交易的条款、条件以及经济影响符合以下一种或多种情况，通常表明应将多次交易事项作为一揽子交易进行会计处理：

- 1) 这些交易是同时或者在考虑了彼此影响的情况下订立的；
- 2) 这些交易整体才能达成一项完整的商业结果；
- 3) 一项交易的发生取决于其他至少一项交易的发生；
- 4) 一项交易单独看是不经济的，但是和其他交易一并考虑时是经济的。

(2) 分步处置股权至丧失对子公司控制权过程中的各项交易属于“一揽子交易”的会计处理方法

处置对子公司股权投资直至丧失控制权的各项交易属于一揽子交易的，将各项交易作为一项处置子公司并丧失控制权的交易进行会计处理；但是，在丧失控制权之前每一次处置价款与处置投资对应的享有该子公司净资产份额的差额，在合并财务报表中确认为其他综合收益，在丧失控制权时一并转入丧失控制权当期的损益。

在合并财务报表中，对于剩余股权，按照其在丧失控制权日的公允价值进行重新计量。处置股权取得的对价与剩余股权公允价值之和，减去按原持股比例计算应享有原子公司自购买日开始持续计算的净资产的份额之间的差额，计入丧失控制权当期的投资收益。与原子公司股权投资相关的其他综合收益，在丧失控制权时转为当期投资收益。

(3) 分步处置股权至丧失对子公司控制权过程中的各项交易不属于“一揽子交易”的会计处理方法

处置对子公司的投资未丧失控制权的，合并财务报表中处置价款与处置投资对应的享有该子公司净资产份额的差额计入资本公积（资本溢价或股本溢价），资本溢价不足冲减的，调整留存收益。

处置对子公司的投资丧失控制权的，在合并财务报表中，对于剩余股权，按照其在丧失控制权日的公允价值进行重新计量。处置股权取得的对价与剩余股权公允价值之和，减去按原持股比例计算应享有原有子公司自购买日开始持续计算的净资产的份额之间的差额，计入丧失控制权当期的投资收益。与原有子公司股权投资相关的其他综合收益，在丧失控制权时转为当期投资收益。

6. 合并财务报表的编制方法

适用 不适用

合并财务报表以母公司及其子公司的财务报表为基础，根据其他有关资料，由本公司按照《企业会计准则第 33 号——合并财务报表》编制。

在编制合并财务报表时，子公司与本公司采用的会计政策或会计期间不一致的，按照本公司的会计政策或会计期间对子公司财务报表进行必要的调整。

合并范围内的所有重大内部交易、往来余额及未实现利润在合并报表编制时予以抵销。子公司的所有者权益中不属于母公司的份额以及当期净损益、其他综合收益及综合收益总额中属于少数股东权益的份额，分别在合并财务报表“少数股东权益、少数股东损益、归属于少数股东的其他综合收益及归属于少数股东的综合收益总额”项目列示。

对于同一控制下企业合并取得的子公司，其经营成果和现金流量自合并当期期初纳入合并财务报表。编制比较合并财务报表时，对上年财务报表的相关项目进行调整，视同合并后形成的报告主体自最终控制方开始控制时点起一直存在。

对于非同一控制下企业合并取得子公司，经营成果和现金流量自本公司取得控制权之日起纳入合并财务报表。在编制合并财务报表时，以购买日确定的各项可辨认资产、负债及或有负债的公允价值为基础对子公司的财务报表进行调整。

7. 合营安排分类及共同经营会计处理方法

适用 不适用

8. 现金及现金等价物的确定标准

现金流量表的现金指公司库存现金及可以随时用于支付的存款。现金等价物指持有的期限短（一般是指从购买日起三个月内到期）、流动性强、易于转换为已知金额现金、价值变动风险很小的投资。

9. 外币业务和外币报表折算

适用 不适用

1、外币业务折算

外币交易在初始确认时，采用交易发生日的即期汇率折算为人民币金额。资产负债表日，外币货币性项目采用资产负债表日即期汇率折算，因汇率不同而产生的汇兑差额，除与购建符合资本化条件资产有关的外币专门借款本金及利息的汇兑差额外，计入当期损益；以历史成本计量的外币非货币性项目仍采用交易发生日的即期汇率折算，不改变其人民币金额；以公允价值计量的外币非货币性项目，采用公允价值确定日的即期汇率折算，差额计入当期损益或其他综合收益。

2、外币财务报表折算

资产负债表中的资产和负债项目，采用资产负债表日的即期汇率折算；所有者权益项目除“未分配利润”项目外，其他项目采用交易发生日的即期汇率折算；利润表中的收入和费用项目，采

用交易发生日的即期汇率折算。按照上述折算产生的外币财务报表折算差额，确认为其他综合收益。

10. 金融工具

√适用 □不适用

1、金融工具的确认和终止确认

本公司于成为金融工具合同的一方时确认一项金融资产或金融负债。

以常规方式买卖金融资产，按交易日会计进行确认和终止确认。常规方式买卖金融资产，是指按照合同条款的约定，在法规或通行惯例规定的期限内收取或交付金融资产。交易日，是指本公司承诺买入或卖出金融资产的日期。

满足下列条件的，终止确认金融资产(或金融资产的一部分，或一组类似金融资产的一部分)，即从其账户和资产负债表内予以转销：

(1) 收取金融资产现金流量的权利届满；

(2) 转移了收取金融资产现金流量的权利，或在“过手协议”下承担了及时将收取的现金流量全额支付给第三方的义务；并且(a)实质上转让了金融资产所有权上几乎所有的风险和报酬，或(b)虽然实质上既没有转移也没有保留金融资产所有权上几乎所有的风险和报酬，但放弃了对该金融资产的控制。

2、金融资产分类和计量

本公司的金融资产于初始确认时根据本公司管理金融资产的业务模式和金融资产的合同现金流量特征分类为：以摊余成本计量的金融资产、以公允价值计量且其变动计入其他综合收益的金融资产以及以公允价值计量且其变动计入当期损益的金融资产。金融资产的后续计量取决于其分类。

本公司对金融资产的分类，依据本公司管理金融资产的业务模式和金融资产的现金流量特征进行分类。

(1) 以摊余成本计量的金融资产

金融资产同时符合下列条件的，分类为以摊余成本计量的金融资产：本公司管理该金融资产的业务模式是以收取合同现金流量为目标；该金融资产的合同条款规定，在特定日期产生的现金流量，仅为对本金和以未偿付本金金额为基础的利息的支付。对于此类金融资产，采用实际利率法，按照摊余成本进行后续计量，其摊销或减值产生的利得或损失，均计入当期损益。

(2) 以公允价值计量且其变动计入其他综合收益的债务工具投资

金融资产同时符合下列条件的，分类为以公允价值计量且其变动计入其他综合收益的金融资产：本公司管理该金融资产的业务模式是既以收取合同现金流量为目标又以出售金融资产为目标；该金融资产的合同条款规定，在特定日期产生的现金流量，仅为对本金和以未偿付本金金额为基

础的利息的支付。对于此类金融资产，采用公允价值进行后续计量。其折价或溢价采用实际利率法进行摊销并确认为利息收入或费用。除减值损失及外币货币性金融资产的汇兑差额确认为当期损益外，此类金融资产的公允价值变动作为其他综合收益确认，直到该金融资产终止确认时，其累计利得或损失转入当期损益。与此类金融资产相关利息收入，计入当期损益。

（3）以公允价值计量且其变动计入其他综合收益的权益工具投资

本公司不可撤销地选择将部分非交易性权益工具投资指定为以公允价值计量且其变动计入其他综合收益的金融资产，仅将相关股利收入计入当期损益，公允价值变动作为其他综合收益确认，直到该金融资产终止确认时，其累计利得或损失转入留存收益。

（4）以公允价值计量且其变动计入当期损益的金融资产

上述以摊余成本计量的金融资产和以公允价值计量且其变动计入其他综合收益的金融资产之外的金融资产，分类为以公允价值计量且其变动计入当期损益的金融资产。在初始确认时，为了能够消除或显著减少会计错配，可以将金融资产指定为以公允价值计量且其变动计入当期损益的金融资产。对于此类金融资产，采用公允价值进行后续计量，所有公允价值变动计入当期损益。

当且仅当本公司改变管理金融资产的业务模式时，才对所有受影响的相关金融资产进行重分类。

对于以公允价值计量且其变动计入当期损益的金融资产，相关交易费用直接计入当期损益，其他类别的金融资产相关交易费用计入其初始确认金额。

3、金融负债分类和计量

本公司的金融负债于初始确认时分类为：以摊余成本计量的金融负债与以公允价值计量且其变动计入当期损益的金融负债。

符合以下条件之一的金融负债可在初始计量时指定为以公允价值计量且其变动计入当期损益的金融负债：（1）该项指定能够消除或显著减少会计错配；（2）根据正式书面文件载明的公司风险管理或投资策略，以公允价值为基础对金融负债组合或金融资产和金融负债组合进行管理和业绩评价，并在公司内部以此为基础向关键管理人员报告；（3）该金融负债包含需单独分拆的嵌入衍生工具。

本公司在初始确认时确定金融负债的分类。对于以公允价值计量且其变动计入当期损益的金融负债，相关交易费用直接计入当期损益，其他金融负债的相关交易费用计入其初始确认金额。

金融负债的后续计量取决于其分类：

（1）以摊余成本计量的金融负债

对于此类金融负债，采用实际利率法，按照摊余成本进行后续计量。

（2）以公允价值计量且其变动计入当期损益的金融负债

以公允价值计量且其变动计入当期损益的金融负债，包括交易性金融负债（含属于金融负债的衍生工具）和初始确认时指定为以公允价值计量且其变动计入当期损益的金融负债。

4、金融工具抵销

同时满足下列条件的，金融资产和金融负债以相互抵销后的净额在资产负债表内列示：具有抵销已确认金额的法定权利，且该种法定权利是当前可执行的；计划以净额结算，或同时变现该金融资产和清偿该金融负债。

5、金融资产减值

本公司对于以摊余成本计量的金融资产、以公允价值计量且其变动计入其他综合收益的债务工具投资和财务担保合同等，以预期信用损失为基础确认损失准备。信用损失，是指本公司按照原实际利率折现的、根据合同应收的所有合同现金流量与预期收取的所有现金流量之间的差额，即全部现金短缺的现值。

本公司考虑所有合理且有依据的信息，包括前瞻性信息，以单项或组合的方式对以摊余成本计量的金融资产和以公允价值计量且其变动计入其他综合收益的金融资产（债务工具）的预期信用损失进行估计。

（1）预期信用损失一般模型

如果该金融工具的信用风险自初始确认后已显著增加，本公司按照相当于该金融工具整个存续期内预期信用损失的金额计量其损失准备；如果该金融工具的信用风险自初始确认后并未显著增加，本公司按照相当于该金融工具未来 12 个月内预期信用损失的金额计量其损失准备。由此形成的损失准备的增加或转回金额，作为减值损失或利得计入当期损益。本公司对信用风险的具体评估，详见本节“十、与金融工具相关的风险”。

具体来说，本公司将购买或源生时未发生信用减值的金融工具发生信用减值的过程分为三个阶段，对于不同阶段的金融工具的减值有不同的会计处理方法：

第一阶段：信用风险自初始确认后未显著增加

对于处于该阶段的金融工具，公司按照未来 12 个月的预期信用损失计量损失准备，并按其账面余额（即未扣除减值准备）和实际利率计算利息收入（若该工具为金融资产，下同）。

第二阶段：信用风险自初始确认后已显著增加但尚未发生信用减值

对于处于该阶段的金融工具，公司按照该工具整个存续期的预期信用损失计量损失准备，并按其账面余额和实际利率计算利息收入。

第三阶段：初始确认后发生信用减值

对于处于该阶段的金融工具，公司按照该工具整个存续期的预期信用损失计量损失准备，但对利息收入的计算不同于处于前两阶段的金融资产。对于已发生信用减值的金融资产，公司按其摊余成本（账面余额减已计提减值准备，也即账面价值）和实际利率计算利息收入。

对于购买或源生时已发生信用减值的金融资产，公司仅将初始确认后整个存续期内预期信用损失的变动确认为损失准备，并按其摊余成本和经信用调整的实际利率计算利息收入。

(2) 本公司对在资产负债表日具有较低信用风险的金融工具，选择不与其初始确认时的信用风险进行比较，而直接做出该工具的信用风险自初始确认后未显著增加的假定。

如果公司确定金融工具的违约风险较低，借款人在短期内履行其支付合同现金流量义务的能力很强，并且即使较长时期内经济形势和经营环境存在不利变化，也不一定会降低借款人履行其支付合同现金流量义务的能力，那么该金融工具可被视为具有较低的信用风险。

(3) 应收款项和应收租赁款项

本公司对于《企业会计准则第 14 号——收入》所规定的、不含重大融资成分（包括根据该准则不考虑不超过一年的合同中融资成分的情况）的应收款项，采用预期信用损失的简化模型，始终按照整个存续期内预期信用损失的金额计量其损失准备。

本公司对包含重大融资成分的应收款项和《企业会计准则第 21 号——租赁》规范的租赁应收款，本公司作出会计政策选择，选择采用预期信用损失的简化模型，即按照相当于整个存续期内预期信用损失的金额计量损失准备。

6、金融资产转移

本公司已将金融资产所有权上几乎所有的风险和报酬转移给转入方的，终止确认该金融资产；保留了金融资产所有权上几乎所有的风险和报酬的，不终止确认该金融资产。

本公司既没有转移也没有保留金融资产所有权上几乎所有的风险和报酬的，分别下列情况处理：放弃了对该金融资产控制的，终止确认该金融资产并确认产生的资产和负债；未放弃对该金融资产控制的，按照其继续涉入所转移金融资产的程度确认有关金融资产，并相应确认有关负债。

通过对所转移金融资产提供财务担保方式继续涉入的，按照金融资产的账面价值和财务担保金额两者之中的较低者，确认继续涉入形成的资产。财务担保金额，是指所收到的对价中，将被要求偿还的最高金额。

11. 应收票据

应收票据的预期信用损失的确定方法及会计处理方法

√适用 □不适用

本公司所持有的应收票据主要为银行承兑汇票和商业承兑汇票。银行承兑汇票的承兑单位是银行，本公司参考历史信用损失经验，结合当前状况以及对未来经济状况的预测，通过违约风险敞口和整个存续期预期信用损失率，判断该组合预期信用损失率很低，故不计提预期信用损失准备。对于商业承兑汇票，本公司选择采用预期信用损失的简化模型，即始终按照整个存续期内预期信用损失的金额计量其损失准备，根据各应收票据对应的应收账款账龄与整个存续期预期信用损失率对照表的比率计算。

12. 应收账款

应收账款的预期信用损失的确定方法及会计处理方法

√适用 □不适用

本公司对于《企业会计准则第 14 号——收入》所规定的、不含重大融资成分（包括根据该准则不考虑不超过一年的合同中融资成分的情况）的应收账款，采用预期信用损失的简化模型，即始终按照整个存续期内预期信用损失的金额计量其损失准备，由此形成的损失准备的增加或转回金额，作为减值损失或利得计入当期损益。

对于包含重大融资成分的应收账款，本公司亦采用预期信用损失的简化模型，即始终按照整个存续期内预期信用损失的金额计量其损失准备。

本公司考虑所有合理且有依据的信息，包括前瞻性信息，以单项或组合的方式对应收款项（包括应收账款和其他应收款）预期信用损失进行估计。

1、单项计提坏账准备的应收款项

公司应收款项中，其未来现金流量现值与以账龄为信用风险特征的应收款项组合的未来现金流量现值存在明显差异，导致该项应收款项如果按照预期信用损失率计提坏账准备，将无法真实地反映其可收回金额的，则对该项应收款项采取个别认定法计提坏账准备。

2、按组合计提坏账准备的应收款项

（1）应收账款确定组合的依据及坏账准备的计提方法

除了单项确定预期信用损失的应收款项外，本公司按照账龄分布、是否为合并范围内关联方款项等共同风险特征，以组合为基础确定预期信用损失。对于以账龄特征为基础的预期信用损失组合和合并范围内关联方预期信用损失组合，通过应收款项违约风险敞口和预期信用损失率计算应收款项预期信用损失，并基于违约概率和违约损失率确定预期信用损失率。

账龄分析法组合	参考历史信用损失经验，结合当前状况以及对未来经济状况的预测，编制应收款项账龄与整个应收款项存续期预期信用损失率对照表，计算预期信用损失。
合并范围内关联方组合	基于雪天盐业合并范围内正常经营且财务状况良好的公司之间的应收款项，参考历史信用损失经验，结合当前状况以及对未来经济状况的预测，通过违约风险敞口和未来 12 个月内或整个存续期预期信用损失率。对合并范围内非正常经营或财务状况不佳公司的应收款项，单项计提坏账准备。

（2）其他应收款确定组合的依据及坏账准备的计提方法

本公司除了单项评估信用风险的其他应收款外，按照账龄分布、是否为合并范围内关联方款项等共同风险特征，以组合为基础确定预期信用损失基于其信用风险特征，将其划分为不同组合：

项 目	确定组合的依据	计量预期信用损失的方法
其他应收款-合并范围内关联方	基于雪天盐业合并范围内正常经营且财务状况良好的公司之间的应收款项，参考历史信用损失经验，结合当前状况以及对未来经济状况的预测，通过违约风险敞口和未来 12 个月内或整个存续期预期信用损失率。对合并范围内非正常经营或财务状况不佳公司的应收款项，单项计提坏账准备。	

其他应收款-保证金、风险履约金及押金	款项性质	参考历史信用损失经验，结合当前状况以及对未来经济状况的预测，通过违约风险敞口和未来 12 个月内或整个存续期预期信用损失率，计算预期信用损失。
其他应收款-备用金		
其他应收款-往来款项及其他		

13. 应收款项融资

√适用 □不适用

金融资产同时符合下列条件的，分类为以公允价值计量且其变动计入其他综合收益的金融资产：本公司管理该金融资产的业务模式是既以收取合同现金流量为目标又以出售金融资产为目标；该金融资产的合同条款规定，在特定日期产生的现金流量，仅为对本金和以未偿付本金金额为基础的利息的支付。

本公司将持有的应收款项，以贴现或背书等形式转让，且该类业务较为频繁、涉及金额也较大的，其管理业务模式实质为既收取合同现金流量又出售，按照金融工具准则的相关规定，将其分类至以公允价值计量变动且其变动计入其他综合收益的金融资产。

14. 其他应收款

其他应收款预期信用损失的确定方法及会计处理方法

√适用 □不适用

本公司对其他应收款采用预期信用损失的一般模型【详见本节五、重要会计政策及会计估计——10. 金融工具】进行处理。

本公司参考历史信用损失经验，结合当前状况以及对未来经济状况的预测，考虑所有合理且有依据的信息，包括前瞻性信息，以单项或组合的方式对应收款项（包括应收账款和其他应收款）预期信用损失进行估计【详见本节五、重要会计政策及会计估计——12. 应收账款】。

15. 存货

√适用 □不适用

1、存货的分类

本公司存货主要包括原材料、在产品、库存商品、发出商品等。

2、发出存货的计价方法

存货在取得时按实际成本计价；领用或发出存货，采用加权平均法确定其实际成本。

3、存货可变现净值的确定依据及存货跌价准备的计提方法

期末存货按成本与可变现净值孰低原则计价，对于存货因遭受毁损、全部或部分陈旧过时或销售价格低于成本等原因，预计其成本不可收回的部分，提取存货跌价准备。库存商品及大宗原

材料的存货跌价准备按单个存货项目的成本高于其可变现净值的差额提取；其他数量繁多、单价较低的原辅材料按类别提取存货跌价准备。

库存商品、在产品 and 用于出售的材料等直接用于出售的商品存货，其可变现净值按该存货的估计售价减去估计的销售费用和相关税费后的金额确定；用于生产而持有的材料存货，其可变现净值按所生产的产成品的估计售价减去至完工时估计将要发生的成本、估计的销售费用和相关税费后的金额确定。在确定存货的可变现净值时，以取得的确凿证据为基础，同时考虑持有存货的目的以及资产负债表日后事项的影响。

4、存货的盘存制度

存货的盘存制度为永续盘存制。

5、低值易耗品和包装物的摊销方法

(1) 低值易耗品

按照一次转销法进行摊销。

(2) 包装物

按照一次转销法进行摊销。

16. 合同资产

(1). 合同资产的确认方法及标准

适用 不适用

本公司根据履行履约义务与客户付款之间的关系在资产负债表中列示合同资产或合同负债。本公司已向客户转让商品或提供服务而有权收取的对价（除应收款项）列示为合同资产。

(2). 合同资产预期信用损失的确定方法及会计处理方法

适用 不适用

对于不包含重大融资成分的合同资产，本公司采用预期信用损失的简化模型，即始终按照相当于整个存续期内预期信用损失的金额计量其损失准备，由此形成的损失准备的增加或转回金额，作为减值损失或利得计入当期损益。

对于包含重大融资成分的合同资产，本公司选择采用预期信用损失的简化模型，即始终按照相当于整个存续期内预期信用损失的金额计量其损失准备，由此形成的损失准备的增加或转回金额，作为减值损失或利得计入当期损益。

17. 持有待售资产

适用 不适用

本公司将同时满足下列条件的本公司组成部分（或非流动资产）划分为持有待售：（1）根据类似交易中出售此类资产或处置组的惯例，在当前状况下即可立即出售；（2）出售极可能发生，已经就一项出售计划作出决议且获得确定的购买承诺（确定的购买承诺，是指本公司与其他方签订的具有法律约束力的购买协议，该协议包含交易价格、时间和足够严厉的违约惩罚等重要条款，

使协议出现重大调整或者撤销的可能性极小。），预计出售将在一年内完成。已经获得按照有关规定需得到相关权力机构或者监管部门的批准。

本公司将持有待售的预计净残值调整为反映其公允价值减去出售费用后的净额（但不得超过该项持有待售的原账面价值），原账面价值高于调整后预计净残值的差额，作为资产减值损失计入当期损益，同时计提持有待售资产减值准备。对于持有待售的处置组确认的资产减值损失金额，先抵减处置组中商誉的账面价值，再根据处置组中适用《企业会计准则第 42 号——持有待售的非流动资产、处置组和终止经营》计量规定的各项非流动资产账面价值所占比重，按比例抵减其账面价值。

后续资产负债表日持有待售的非流动资产公允价值减去出售费用后的净额增加的，以前减记的金额予以恢复，并在划分为持有待售类别后确认的资产减值损失金额内转回，转回金额计入当期损益。划分为持有待售类别前确认的资产减值损失不得转回。后续资产负债表日持有待售的处置组公允价值减去出售费用后的净额增加的，以前减记的金额予以恢复，并在划分为持有待售类别后适用《企业会计准则第 42 号——持有待售的非流动资产、处置组和终止经营》计量规定的非流动资产确认的资产减值损失金额内转回，转回金额计入当期损益。已抵减的商誉账面价值，以及适用《企业会计准则第 42 号——持有待售的非流动资产、处置组和终止经营》计量规定的非流动资产在划分为持有待售类别前确认的资产减值损失不得转回。持有待售的处置组确认的资产减值损失后续转回金额，根据处置组中除商誉外适用《企业会计准则第 42 号——持有待售的非流动资产、处置组和终止经营》计量规定的各项非流动资产账面价值所占比重，按比例增加其账面价值。

本公司因出售对子公司的投资等原因导致其丧失对子公司控制权的，无论出售后本公司是否保留部分权益性投资，在拟出售的对子公司投资满足持有待售类别划分条件时，在母公司个别财务报表中将子公司投资整体划分为持有待售类别，在合并财务报表中将子公司所有资产和负债划分为持有待售类别。

18. 债权投资

(1). 债权投资预期信用损失的确定方法及会计处理方法

适用 不适用

19. 其他债权投资

(1). 其他债权投资预期信用损失的确定方法及会计处理方法

适用 不适用

20. 长期应收款

(1). 长期应收款预期信用损失的确定方法及会计处理方法

适用 不适用

21. 长期股权投资

适用 不适用

1、投资成本的确定

(1) 同一控制下的企业合并形成的，合并方以支付现金、转让非现金资产、承担债务或发行权益性证券作为合并对价的，在合并日按照被合并方所有者权益在最终控制方合并财务报表中的账面价值的份额作为其初始投资成本。长期股权投资初始投资成本与支付的合并对价的账面价值或发行股份的面值总额之间的差额调整资本公积（资本溢价或股本溢价）；资本公积不足冲减的，调整留存收益。

分步实现同一控制下企业合并的，以持股比例计算的合并日应享有被合并方账面所有者权益份额作为该项投资的初始投资成本。初始投资成本与其原长期股权投资账面价值加上合并日取得进一步股份新支付对价的公允价值之和的差额，调整资本公积（资本溢价或股本溢价），资本公积不足冲减的，冲减留存收益。

(2) 非同一控制下的企业合并形成的，在购买日按照支付的合并对价的公允价值作为其初始投资成本。

(3) 除企业合并形成以外的：以支付现金取得的，按照实际支付的购买价款作为其初始投资成本；以发行权益性证券取得的，按照发行权益性证券的公允价值作为其初始投资成本；投资者投入的，按照投资合同或协议约定的价值作为其初始投资成本（合同或协议约定价值不公允的除外）。

2、后续计量及损益确认方法

本公司能够对被投资单位实施控制的长期股权投资，在本公司个别财务报表中采用成本法核算；对具有共同控制或重大影响的长期股权投资，采用权益法核算。

采用成本法时，长期股权投资按初始投资成本计价，除取得投资时实际支付的价款或对价中包含的已宣告但尚未发放的现金股利或利润外，按享有被投资单位宣告分派的现金股利或利润，确认为当期投资收益，并同时根据有关资产减值政策考虑长期投资是否减值。

采用权益法时，长期股权投资的初始投资成本大于投资时应享有被投资单位可辨认净资产公允价值份额的，归入长期股权投资的初始投资成本；长期股权投资的初始投资成本小于投资时应享有被投资单位可辨认净资产公允价值份额的，其差额计入当期损益，同时调整长期股权投资的成本。

采用权益法时，取得长期股权投资后，按照应享有或应分担的被投资单位实现的净损益的份额，确认投资损益并调整长期股权投资的账面价值。在确认应享有被投资单位净损益的份额时，以取得投资时被投资单位各项可辨认资产等的公允价值为基础，按照本公司的会计政策及会计期间，并抵销与联营公司及合营公司之间发生的内部交易损益按照持股比例计算归属于投资公司的部分（但内部交易损失属于资产减值损失的，应全额确认）。对被投资单位的净利润进行调整后确认。按照被投资单位宣告分派的利润或现金股利计算应分得的部分，相应减少长期股权投资的账面价值。本公司确认被投资单位发生的净亏损，以长期股权投资的账面价值以及其他实质上构成对被投资单位净投资的长期权益减记至零为限，本公司负有承担额外损失义务的除外。对于被投资单位其他综合收益的变动，按照应享有或应分担的其他综合收益份额，确认其他综合收益，

同时调整长期股权投资的账面价值；对于被投资单位除净损益、其他综合收益和利润分配以外所有者权益的其他变动，调整长期股权投资的账面价值并计入资本公积。

3、确定对被投资单位具有控制、重大影响的依据

控制，是指拥有对被投资方的权力，通过参与被投资方的相关活动而享有可变回报，并且有能力运用对被投资方的权力影响回报金额；重大影响，是指投资方对被投资单位的财务和经营政策有参与决策的权力，但并不能够控制或者与其他方一起共同控制这些政策的制定。

4、长期股权投资的处置

(1) 部分处置对子公司的长期股权投资，但不丧失控制权的情形

部分处置对子公司的长期股权投资，但不丧失控制权时，将处置价款与处置投资对应的账面价值的差额确认为当期投资收益。

(2) 部分处置股权投资或其他原因丧失了对子公司控制权的情形

部分处置股权投资或其他原因丧失了对子公司控制权的，对于处置的股权，应结转与所售股权相对应的长期股权投资的账面价值，出售所得价款与处置长期股权投资账面价值之间差额，确认为投资收益（损失）；同时，对于剩余股权，按其账面价值确认为长期股权投资或其它相关金融资产。处置后的剩余股权能够对子公司实施共同控制或重大影响的，应按有关成本法转为权益法的相关规定进行会计处理。

5、减值测试方法及减值准备计提方法

对子公司、联营企业及合营企业的投资，在资产负债表日有客观证据表明其发生减值的，按照账面价值与可收回金额的差额计提相应的减值准备。

22. 投资性房地产

不适用

23. 固定资产

(1). 确认条件

√适用 □不适用

固定资产是指为生产商品、提供劳务、出租或经营管理而持有的，使用年限超过一个会计年度的有形资产。

固定资产以取得时的实际成本入账，并从其达到预定可使用状态的次月起采用年限平均法计提折旧。

(2). 折旧方法

√适用 □不适用

类别	折旧方法	折旧年限（年）	残值率	年折旧率
房屋及建筑物	平均年限法	20-25	5	3.80-4.75
机器设备	平均年限法	10-15	5	6.33-9.50
电子设备	平均年限法	3-5	5	19.00-31.67

运输工具	平均年限法	4	5	23.75
其他设备	平均年限法	3-5	5	19.00-31.67

(3). 融资租入固定资产的认定依据、计价和折旧方法

√适用 □不适用

符合下列一项或数项标准的，认定为融资租赁：（1）在租赁期届满时，租赁资产的所有权转移给承租人；（2）承租人有购买租赁资产的选择权，所订立的购买价款预计将远低于行使选择权时租赁资产的公允价值，因而在租赁开始日就可以合理确定承租人将会行使这种选择权；（3）即使资产的所有权不转移，但租赁期占租赁资产使用寿命的大部分[通常占租赁资产使用寿命的75%以上（含75%）]；（4）承租人在租赁开始日的最低租赁付款额现值，几乎相当于租赁开始日租赁资产公允价值[90%以上（含90%）]；出租人在租赁开始日的最低租赁收款额现值，几乎相当于租赁开始日租赁资产公允价值[90%以上（含90%）]；（5）租赁资产性质特殊，如果不作较大改造，只有承租人才能使用。

融资租入的固定资产，按租赁开始日租赁资产的公允价值与最低租赁付款额的现值中较低者入账，按自有固定资产的折旧政策计提折旧。

24. 在建工程

√适用 □不适用

1、在建工程达到预定可使用状态时，按工程实际成本转入固定资产。已达到预定可使用状态但尚未办理竣工决算的，先按估计价值转入固定资产，待办理竣工决算后再按实际成本调整原暂估价值，但不再调整原已计提的折旧。

2、资产负债表日，有迹象表明在建工程发生减值的，按照账面价值与可收回金额的差额计提相应的减值准备。

25. 借款费用

√适用 □不适用

1、借款费用资本化的确认原则

公司发生的借款费用，可直接归属于符合资本化条件的资产的购建或者生产的，予以资本化，计入相关资产成本；其他借款费用，在发生时确认为费用，计入当期损益。

2、借款费用资本化期间

（1）当借款费用同时满足下列条件时，开始资本化：1）资产支出已经发生；2）借款费用已经发生；3）为使资产达到预定可使用或可销售状态所必要的购建或者生产活动已经开始。

（2）若符合资本化条件的资产在购建或者生产过程中发生非正常中断，并且中断时间连续超过3个月，暂停借款费用的资本化；中断期间发生的借款费用确认为当期费用，直至资产的购建或者生产活动重新开始。

(3) 当所购建或者生产符合资本化条件的资产达到预定可使用或可销售状态时，借款费用停止资本化。

3、借款费用资本化金额

为购建或者生产符合资本化条件的资产而借入专门借款的，以专门借款当期实际发生的利息费用（包括按照实际利率法确定的折价或溢价的摊销），减去将尚未动用的借款资金存入银行取得的利息收入或进行暂时性投资取得的投资收益后的金额，确定应予资本化的利息金额；为购建或者生产符合资本化条件的资产占用了一般借款的，根据累计资产支出超过专门借款的资产支出加权平均数乘以占用一般借款的资本化率，计算确定一般借款应予资本化的利息金额。

26. 生物资产

适用 不适用

27. 油气资产

适用 不适用

28. 使用权资产

适用 不适用

在租赁期开始日，本公司对租赁确认使用权资产和租赁负债，应用准则进行简化处理的短期租赁和低价值资产租赁除外。

本公司对使用权资产按照成本进行初始计量。该成本包括：

1. 租赁负债的初始计量金额；
2. 在租赁期开始日或之前支付的租赁付款额，存在租赁激励的，扣除已享受的租赁激励相关金额；
3. 发生的初始直接费用；
4. 为拆卸及移除租赁资产、复原租赁资产所在场地或将租赁资产恢复至租赁条款约定状态预计将发生的成本。前述成本属于为生产存货而发生的，适用《企业会计准则第 1 号——存货》。

本公司按照《企业会计准则第 13 号——或有事项》对上述第 4 项所述成本进行确认和计量。

初始直接费用，是指为达成租赁所发生的增量成本。增量成本是指若企业不取得该租赁，则不会发生的成本。

本公司参照《企业会计准则第 4 号——固定资产》有关折旧规定，对使用权资产计提折旧。对于能够合理确定租赁期届满时取得租赁资产所有权的，在租赁资产剩余使用寿命内计提折旧。无法合理确定租赁期届满时能够取得租赁资产所有权的，在租赁期与租赁资产剩余使用寿命两者孰短的期间内计提折旧。

本公司按照《企业会计准则第 8 号——资产减值》的规定，确定使用权资产是否发生减值，并对已识别的减值损失进行会计处理。

29. 无形资产

(1). 计价方法、使用寿命、减值测试

√适用 □不适用

本公司无形资产包括土地使用权、软件、采矿权、排放权、专利权、其他等，按取得时的实际成本计量，其中，购入的无形资产，按实际支付的价款和相关的其他支出作为实际成本；投资者投入的无形资产，按投资合同或协议约定的价值确定实际成本，但合同或协议约定价值不公允的，按公允价值确定实际成本。本公司对非同一控制下企业合并中取得的被购买方拥有的但在其财务报表中未确认的无形资产，在对被购买方资产进行初始确认时，对无形资产进行充分辨认和合理判断，满足以下条件之一的，按公允价值确认为无形资产：（1）源于合同性权利或其他法定权利；（2）能够从被购买方中分离或者划分出来，并能单独或与相关合同、资产和负债一起，用于出售、转移、授予许可、租赁或交换。

土地使用权从出让起始日起，按其出让年限平均摊销；专利权和其他无形资产按预计使用年限、合同规定的受益年限和法律规定的有效年限三者中最短者分期平均摊销。摊销金额按其受益对象计入相关资产成本和当期损益。

使用寿命确定的无形资产，在受益期内按直线法分期摊销，使用寿命不确定的无形资产不摊销。无法预见无形资产带来经济利益的期限的作为使用寿命不确定的无形资产。使用寿命不确定的无形资产无论是否存在减值迹象，每年均进行减值测试。截止 2021 年 12 月 31 日，公司不存在使用寿命不确定或尚未达到可使用状态的无形资产。

(2). 内部研究开发支出会计政策

√适用 □不适用

本公司的研究开发支出根据其性质以及研发活动最终形成无形资产是否具有较大不确定性，分为研究阶段支出和开发阶段支出。研究阶段的支出，于发生时计入当期损益；开发阶段的支出，同时满足下列条件的，确认为无形资产：

- （1）完成该无形资产以使其能够使用或出售在技术上具有可行性；
- （2）具有完成该无形资产并使用或出售的意图；
- （3）运用该无形资产生产的产品存在市场或无形资产自身存在市场；
- （4）有足够的技术、财务资源和其他资源支持，以完成该无形资产的开发，并有能力使用或出售该无形资产；
- （5）归属于该无形资产开发阶段的支出能够可靠地计量。

不满足上述条件的开发阶段的支出，于发生时计入当期损益。前期已计入损益的开发支出不在以后期间确认为资产。已资本化的开发阶段的支出在资产负债表上列示为开发支出，自该项目达到预定可使用状态之日起转为无形资产列报。

30. 长期资产减值

√适用 □不适用

本公司在资产负债表日根据内部及外部信息以确定长期股权投资、采用成本模式计量的投资性房地产、固定资产、在建工程、无形资产等长期资产是否存在减值的迹象，对存在减值迹象的长期资产进行减值测试，估计其可收回金额。此外，无论是否存在减值迹象，本公司至少于每年年度终了对商誉、使用寿命不确定的无形资产以及尚未达到可使用状态的无形资产进行减值测试，估计其可收回金额。可收回金额的估计结果表明上述长期资产可收回金额低于其账面价值的，其账面价值会减记至可收回金额，减记的金额确认为资产减值损失，计入当期损益，同时计提相应的减值准备。可收回金额是指资产（或资产组、资产组组合，下同）的公允价值减去处置费用后的净额与资产预计未来现金流量的现值两者之间较高者。资产组是可以认定的最小资产组合，其产生的现金流入基本上独立于其他资产或者资产组。资产组由创造现金流入相关的资产组成。在认定资产组时，主要考虑该资产组能否独立产生现金流入，同时考虑管理层对生产经营活动的管理方式、以及对资产使用或者处置的决策方式等。资产的公允价值减去处置费用后的净额，是根据市场参与者在计量日发生的有序交易中，出售一项资产所能收到或者转移一项负债所需支付的价格减去可直接归属于该资产处置费用的金额确定。资产预计未来现金流量的现值，按照资产在持续使用过程中和最终处置时所产生的预计未来现金流量，选择恰当的税前折现率对其进行折现后的金额加以确定。与资产组或者资产组组合相关的减值损失，先抵减分摊至该资产组或者资产组组合中商誉的账面价值，再根据资产组或者资产组组合中除商誉之外的其他各项资产的账面价值所占比重，按比例抵减其他各项资产的账面价值，但抵减后的各资产的账面价值不得低于该资产的公允价值减去处置费用后的净额（如可确定的）、该资产预计未来现金流量的现值（如可确定的）和零三者之中最高者。

前述长期资产减值损失一经确认，在以后会计期间不得转回。

31. 长期待摊费用

√适用 □不适用

长期待摊费用确认标准：公司已经支付，摊销期限在一年以上（不含一年）的各项费用；

长期待摊费用计价及摊销：按实际发生额入账，在受益期内按直线法分期摊销；如果长期待摊的费用项目不能使以后会计期间受益的，则将尚未摊销的该项目的摊余价值全部转入当期损益。

32. 合同负债

(1). 合同负债的确认方法

√适用 □不适用

本公司根据履行履约义务与客户付款之间的关系在资产负债表中列示合同资产或合同负债。本公司已收或应收客户对价而应向客户转让商品或提供服务的义务列示为合同负债。

33. 职工薪酬

(1). 短期薪酬的会计处理方法

√适用 不适用

本公司在职工提供服务的会计期间，将实际发生的短期薪酬确认为负债，并计入当期损益或相关资产成本。其中，非货币性福利按照公允价值计量。

(2). 离职后福利的会计处理方法

√适用 不适用

(1) 内退福利

本公司向接受内部退休安排的职工提供内退福利。内退福利是指，向未达到国家规定的退休年龄、经本公司批准自愿退出工作岗位的职工支付的工资及为其缴纳的社会保险费等。本公司自内部退休安排开始之日起至职工达到正常退休年龄止，向内退职工支付内部退养福利。对于内退福利，本公司比照辞退福利进行会计处理，在符合辞退福利相关确认条件时，将自职工停止提供服务日至正常退休日期间拟支付的内退福利，确认为负债，计入当期损益。精算假设变化及福利标准调整引起的差异于发生时计入当期损益。

(2) 其他补充退休福利

本公司亦向满足一定条件的职工提供国家规定的保险制度外的补充退休福利，该等补充退休福利属于设定受益计划，资产负债表上确认的设定受益负债为设定受益义务的现值减去计划资产的公允价值。设定受益义务每年由独立精算师采用与义务期限和币种相似的国债利率、以预期累积福利单位法计算。与补充退休福利相关的服务费用（包括当期服务成本、过去服务成本和结算利得或损失）和利息净额计入当期损益或相关资产成本，重新计量设定受益计划净负债或净资产所产生的变动计入其他综合收益。

(3). 辞退福利的会计处理方法

√适用 不适用

本公司在职工劳动合同到期之前解除与职工的劳动关系、或者为鼓励职工自愿接受裁减而提出给予补偿，在本公司不能单方面撤回解除劳动关系计划或裁减建议时和确认与涉及支付辞退福利的重组相关的成本费用时两者孰早日，确认因解除与职工的劳动关系给予补偿而产生的负债，同时计入当期损益。

(4). 其他长期职工福利的会计处理方法

√适用 不适用

本公司职工参加了由当地劳动和社会保障部门组织实施的社会基本养老保险。本公司以当地规定的社会基本养老保险缴纳基数和比例，按月向当地社会基本养老保险经办机构缴纳养老保险费。职工退休后，当地劳动及社会保障部门有责任向已退休员工支付社会基本养老金。本公司在

职工提供服务的会计期间，将根据上述社保规定计算应缴纳的金额确认为负债，并计入当期损益或相关资产成本。

除了社会基本养老保险外,职工参加由本公司设立的退休福利供款计划。职工按照一定基数的一定比例向年金计划供款。本公司按固定的金额向年金计划供款,供款在发生时计入当期损益。

34. 租赁负债

√适用 □不适用

在租赁期开始日，本公司对租赁确认使用权资产和租赁负债，应用准则进行简化处理的短期租赁和低价值资产租赁除外。

租赁负债按照租赁期开始日尚未支付的租赁付款额的现值进行初始计量。

租赁付款额，是指本公司向出租人支付的与在租赁期内使用租赁资产的权利相关的款项，包括：

1. 固定付款额及实质固定付款额，存在租赁激励的，扣除租赁激励相关金额；
2. 取决于指数或比率的可变租赁付款额，该款项在初始计量时根据租赁期开始日的指数或比率确定；
3. 购买选择权的行权价格，前提是本公司合理确定将行使该选择权；
4. 行使终止租赁选择权需支付的款项，前提是租赁期反映出本公司将行使终止租赁选择权；
5. 根据本公司提供的担保余值预计应支付的款项。

在计算租赁付款额的现值时，本公司采用租赁内含利率作为折现率；无法确定租赁内含利率的，本公司采用增量借款利率作为折现率。

35. 预计负债

√适用 □不适用

1、因对外提供担保、诉讼事项、产品质量保证、亏损合同等或有事项形成的义务成为本公司承担的现时义务，履行该义务很可能导致经济利益流出公司，且该义务的金额能够可靠的计量时，本公司将该项义务确认为预计负债。

2、本公司按照履行相关现时义务所需支出的最佳估计数对预计负债进行初始计量，并在资产负债表日对预计负债的账面价值进行复核。

36. 股份支付

√适用 □不适用

- 1、股份支付的种类

包括以权益结算的股份支付和以现金结算的股份支付。

2、权益工具公允价值的确定方法

(1) 存在活跃市场的，按照活跃市场中的报价确定。

(2) 不存在活跃市场的，采用估值技术确定，包括参考熟悉情况并自愿交易的各方最近进行的市场交易中使用的价格、参照实质上相同的其他金融工具的当前公允价值、现金流量折现法和期权定价模型等。

3、确认可行权权益工具最佳估计的依据

根据最新取得的可行权职工数变动等后续信息进行估计。

4、实施、修改、终止股份支付计划的相关会计处理

(1) 以权益结算的股份支付

授予后立即可行权的换取职工服务的以权益结算的股份支付，在授予日按照权益工具的公允价值计入相关成本或费用，相应调整资本公积。完成等待期内的服务或达到规定业绩条件才可行权的换取职工服务的以权益结算的股份支付，在等待期内的每个资产负债表日，以对可行权权益工具数量的最佳估计为基础，按权益工具授予日的公允价值，将当期取得的服务计入相关成本或费用，相应调整资本公积。

换取其他方服务的权益结算的股份支付，如果其他方服务的公允价值能够可靠计量的，按照其他方服务在取得日的公允价值计量；如果其他方服务的公允价值不能可靠计量，但权益工具的公允价值能够可靠计量的，按照权益工具在服务取得日的公允价值计量，计入相关成本或费用，相应增加所有者权益。

(2) 以现金结算的股份支付

授予后立即可行权的换取职工服务的以现金结算的股份支付，在授予日按本公司承担负债的公允价值计入相关成本或费用，相应增加负债。完成等待期内的服务或达到规定业绩条件才可行权的换取职工服务的以现金结算的股份支付，在等待期内的每个资产负债表日，以对可行权情况的最佳估计为基础，按本公司承担负债的公允价值，将当期取得的服务计入相关成本或费用和相应的负债。

(3) 修改、终止股份支付计划

如果修改增加了所授予的权益工具的公允价值，本公司按照权益工具公允价值的增加相应地确认取得服务的增加；如果修改增加了所授予的权益工具的数量，本公司将增加的权益工具的公允价值相应地确认为取得服务的增加；如果本公司按照有利于职工的方式修改可行权条件，公司在处理可行权条件时，考虑修改后的可行权条件。

如果修改减少了授予的权益工具的公允价值，本公司继续以权益工具在授予日的公允价值为基础，确认取得服务的金额，而不考虑权益工具公允价值的减少；如果修改减少了授予的权益工具的数量，本公司将减少部分作为已授予的权益工具的取消来进行处理；如果以不利于职工的方式修改了可行权条件，在处理可行权条件时，不考虑修改后的可行权条件。

如果本公司在等待期内取消了所授予的权益工具或结算了所授予的权益工具（因未满足可行权条件而被取消的除外），则将取消或结算作为加速可行权处理，立即确认原本在剩余等待期内确认的金额。

37. 优先股、永续债等其他金融工具

适用 不适用

38. 收入

(1). 收入确认和计量所采用的会计政策

适用 不适用

本公司的收入主要包括纯碱、氯化铵、盐产品、烧碱、芒硝、包装袋等。

本公司在履行了合同中的履约义务，即在客户取得相关商品控制权时确认收入。取得相关商品控制权是指能够主导该商品的使用并从中获得几乎全部的经济利益。

2.本公司依据收入准则相关规定判断相关履约义务性质属于“在某一时段内履行的履约义务”或“某一时点履行的履约义务”，分别按以下原则进行收入确认。

(1) 本公司满足下列条件之一的，属于在某一时段内履行履约义务：

①客户在本公司履约的同时即取得并消耗本公司履约所带来的经济利益。

②客户能够控制本公司履约过程中在建的资产。

③本公司履约过程中所产出的资产具有不可替代用途，且本公司在整个合同期内有权就累计至今已完成的履约部分收取款项。

对于在某一时段内履行的履约义务，本公司在该段时间内按照履约进度确认收入，但是，履约进度不能合理确定的除外。本公司考虑商品的性质，采用产出法或投入法确定恰当的履约进度。

(2) 对于不属于在某一时段内履行的履约义务，属于在某一时点履行的履约义务，本公司在客户取得相关商品控制权时点确认收入。

在判断客户是否已取得商品控制权时，本公司考虑下列迹象：

①本公司就该商品享有现时收款权利，即客户就该商品负有现时付款义务。

②本公司已将该商品的法定所有权转移给客户，即客户已拥有该商品的法定所有权。

③本公司已将该商品实物转移给客户，即客户已实物占有该商品。

④本公司已将该商品所有权上的主要风险和报酬转移给客户，即客户已取得该商品所有权上的主要风险和报酬。

⑤客户已接受该商品。

⑥其他表明客户已取得商品控制权的迹象。

本公司收入确认的具体政策：

公司分为国内销售以及国外销售。

国内销售收入分为以下 3 种销售模式：1) 直销模式：若合同约定为客户自提，公司获取以客户签字的发运单作为入账依据确认收入；若合同约定为第三方物流配送，公司根据客户收货的签收单确认收入。2) 电商平台销售模式：公司在电商平台收到订单后安排发货，客户在平台上确认收货后，平台将货款汇入平台钱包账户，公司每月根据钱包账户到账情况确认收入。3) 商超铺货销售模式：公司与商超签订铺货协议后，公司将销售商品在对应商超进行铺货上架，商超每月根据实际销售情况与公司核对，公司根据对账单确认收入。

国外销售收入确认：公司与国外客户签订 FOB 装运合同，按照国际贸易交货规则，该类合同均为出口地交货。FOB 模式下卖方所承担的风险均为货物越过船舷以前为止。海外销售主要是自营出口部分，公司根据海关的电子口岸系统上记录的出口日期来确认出口收入的时点，并且凭出口报关单、出库单、订单和出口发票、装箱单等凭证来确认出口收入。

3、收入的计量

本公司按照分摊至各单项履约义务的交易价格计量收入。在确定交易价格时，本公司考虑可变对价、合同中存在的重大融资成分、非现金对价、应付客户对价等因素的影响。

(1) 可变对价

本公司按照期望值或最可能发生金额确定可变对价的最佳估计数，但包含可变对价的交易价格，不超过在相关不确定性消除时累计已确认收入极可能不会发生重大转回的金额。公司在评估累计已确认收入是否极可能不会发生重大转回时，同时考虑收入转回的可能性及其比重。

(2) 重大融资成分

合同中存在重大融资成分的，本公司按照假定客户在取得商品控制权时即以现金支付的应付金额确定交易价格。该交易价格与合同对价之间的差额，在合同期间内采用实际利率法摊销。

(3) 非现金对价

客户支付非现金对价的，本公司按照非现金对价的公允价值确定交易价格。非现金对价的公允价值不能合理估计的，本公司参照其承诺向客户转让商品的单独售价间接确定交易价格。

(4) 应付客户对价

针对应付客户对价的，将该应付对价冲减交易价格，并在确认相关收入与支付（或承诺支付）客户对价二者孰晚的时点冲减当期收入，但应付客户对价是为了向客户取得其他可明确区分商品的除外。

公司应付客户对价是为了向客户取得其他可明确区分商品的，采用与本公司其他采购相一致的方式确认所购买的商品。公司应付客户对价超过向客户取得可明确区分商品公允价值的，超过金额冲减交易价格。向客户取得的可明确区分商品公允价值不能合理估计的，公司将应付客户对价全额冲减交易价格。

(2). 同类业务采用不同经营模式导致收入确认会计政策存在差异的情况

适用 不适用

39. 合同成本

适用 不适用

合同成本分为合同履约成本与合同取得成本。

本公司为履行合同发生的成本同时满足下列条件的，作为合同履约成本确认为一项资产：

1、该成本与一份当前或预期取得的合同直接相关，包括直接人工、直接材料、制造费用（或类似费用）、明确由客户承担的成本以及仅因该合同而发生的其他成本；

2、该成本增加了公司未来用于履行履约义务的资源；

3、该成本预期能够收回。

本公司为取得合同发生的增量成本预期能够收回的，作为合同取得成本确认为一项资产；但是，该资产摊销不超过一年的可以在发生时计入当期损益。

与合同成本有关的资产采用与该资产相关的商品或服务收入确认相同的基础进行摊销。

与合同成本有关的资产，其账面价值高于下列两项的差额的，本公司将对于超出部分计提减值准备，并确认为资产减值损失：

1、因转让与该资产相关的商品或服务预期能够取得的剩余对价；

2、为转让该相关商品或服务估计将要发生的成本。

上述资产减值准备后续发生转回的，转回后的资产账面价值不超过假定不计提减值准备情况下该资产在转回日的账面价值。

40. 政府补助

适用 不适用

1、政府补助包括与资产相关的政府补助和与收益相关的政府补助。

2、政府补助为货币性资产的，按照收到或应收的金额计量；政府补助为非货币性资产的，按照公允价值计量，公允价值不能可靠取得的，按照名义金额计量。

3、政府补助采用总额法

公司收到的与资产相关的政府补助采用总额法，在相关资产使用寿命内按照合理、系统的方法分期计入其他收益。相关资产在使用寿命结束前被出售、转让、报废或发生毁损的，将尚未分配的相关递延收益余额转入资产处置当期的其他收益。

4、政府补助采用净额法

公司收到的与收益相关的政府补助采用净额法，用于补偿以后期间的相关费用或损失的，确认为递延收益，在确认相关费用的期间，冲减相关成本费用；用于补偿已发生的相关费用或损失的，直接冲减相关成本费用。

公司将收到的省级储备盐补助金、稳岗补贴这两项政府补助采用净额法，其他政府补助采用总额法。

5、对于同时包含与资产相关部分和与收益相关部分的政府补助，区分不同部分分别进行会计处理；难以区分的，整体归类为与收益相关的政府补助。

6、本公司将与日常活动相关的政府补助按照经济业务实质影响营业收入；将与日常活动无关的政府补助计入营业外收入。

7、本公司将取得的政策性优惠贷款贴息按照财政将贴息资金拨付给贷款银行和财政将贴息资金直接拨付给本公司两种情况处理：

(1) 财政将贴息资金拨付给贷款银行，由贷款银行以政策性优惠利率向本公司提供贷款的，本公司以实际收到的借款金额作为借款的入账价值，按照借款本金和该政策性优惠利率计算相关借款费用。

(2) 财政将贴息资金直接拨付给本公司的，本公司将对应的贴息冲减相关借款费用。

41. 递延所得税资产/递延所得税负债

适用 不适用

某些资产、负债项目的账面价值与其计税基础之间的差额，以及未作为资产和负债确认但按照税法规定可以确定其计税基础的项目的账面价值与计税基础之间的差额产生的暂时性差异，采用资产负债表债务法确认递延所得税资产及递延所得税负债。

与商誉的初始确认有关，以及与既不是企业合并、发生时也不影响会计利润和应纳税所得额（或可抵扣亏损）的交易中产生的资产或负债的初始确认有关的应纳税暂时性差异，不予确认有关的递延所得税负债。此外，对与子公司、联营企业及合营企业投资相关的应纳税暂时性差异，如果本公司能够控制暂时性差异转回的时间，而且该暂时性差异在可预见的未来很可能不会转回，也不予确认有关的递延所得税负债。除上述例外情况，本公司确认其他所有应纳税暂时性差异产生的递延所得税负债。

与既不是企业合并、发生时也不影响会计利润和应纳税所得额（或可抵扣亏损）的交易中产生的资产或负债的初始确认有关的可抵扣暂时性差异，不予确认有关的递延所得税资产。此外，对与子公司、联营企业及合营企业投资相关的可抵扣暂时性差异，如果暂时性差异在可预见的未来不是很可能转回，或者未来不是很可能获得用来抵扣可抵扣暂时性差异的应纳税所得额，不予确认有关的递延所得税资产。除上述例外情况，本公司以很可能取得用来抵扣可抵扣暂时性差异的应纳税所得额为限，确认其他可抵扣暂时性差异产生的递延所得税资产。

对于能够结转以后年度的可抵扣亏损和税款抵减，以很可能获得用来抵扣可抵扣亏损和税款抵减的未来应纳税所得额为限，确认相应的递延所得税资产。资产负债表日，对于递延所得税资产和递延所得税负债，根据税法规定，按照预期收回相关资产或清偿相关负债期间的适用税率计量。于资产负债表日，对递延所得税资产的账面价值进行复核，如果未来很可能无法获得足够的

应纳税所得额用以抵扣递延所得税资产的利益，则减记递延所得税资产的账面价值。在很可能获得足够的应纳税所得额时，减记的金额予以转回。

42. 租赁

(1). 经营租赁的会计处理方法

适用 不适用

(2). 融资租赁的会计处理方法

适用 不适用

(3). 新租赁准则下租赁的确定方法及会计处理方法

适用 不适用

1. 承租人

本公司为承租人时，在租赁期开始日，除选择采用简化处理的短期租赁和低价值资产租赁外，对租赁确认使用权资产和租赁负债。

在租赁期开始日后，本公司采用成本模式对使用权资产进行后续计量。参照《企业会计准则第4号——固定资产》有关折旧规定，对使用权资产计提折旧。承租人能够合理确定租赁期届满时取得租赁资产所有权的，在租赁资产剩余使用寿命内计提折旧。无法合理确定租赁期届满时能够取得租赁资产所有权的，在租赁期与租赁资产剩余使用寿命两者孰短的期间内计提折旧。本公司按照《企业会计准则第8号——资产减值》的规定，确定使用权资产是否发生减值，并对已识别的减值损失进行会计处理。

本公司按照固定的周期性利率计算租赁负债在租赁期内各期间的利息费用，并计入当期损益。按照《企业会计准则第17号——借款费用》等其他准则规定计入相关资产成本的，从其规定。

本公司对于短期租赁和低价值资产租赁，选择不确认使用权资产和租赁负债，将短期租赁和低价值资产租赁的租赁付款额，在租赁期内各个期间按照直线法或其他系统合理的方法计入相关资产成本或当期损益。

2. 出租人

(1) 融资租赁

本公司作为出租人的，在租赁期开始日，对融资租赁确认应收融资租赁款，并终止确认融资租赁资产，并按照固定的周期性利率计算并确认租赁期内各个期间的利息收入。

(2) 经营租赁

本公司作为出租人的，在租赁期内各个期间，采用直线法或其他系统合理的方法，将经营租赁的租赁收款额确认为租金收入。将发生的与经营租赁有关的初始直接费用进行资本化，在租赁期内按照与租金收入确认相同的基础进行分摊，分期计入当期损益。

对于经营租赁资产中的固定资产，本公司采用类似资产的折旧政策计提折旧；对于其他经营租赁资产，根据该资产适用的企业会计准则，采用系统合理的方法进行摊销。本公司按照《企业会计准则第 8 号——资产减值》的规定，确定经营租赁资产是否发生减值，并进行相应会计处理。

43. 其他重要的会计政策和会计估计

适用 不适用

44. 重要会计政策和会计估计的变更

(1). 重要会计政策变更

适用 不适用

会计政策变更的内容和原因	审批程序	备注(受重要影响的报表项目名称和金额)
<p>对于首次执行日前的融资租赁，公司在首次执行日按照融资租入资产和应付融资租赁款的原账面价值，分别计量使用权资产和租赁负债。</p> <p>对于首次执行日前的经营租赁，公司在首次执行日根据剩余租赁付款额按首次执行日公司增量借款利率折现的现值计量租赁负债，按照与租赁负债相等的金额，并根据预付租金进行必要调整计量使用权资产。</p>		<p>合并资产负债表：无影响</p> <p>资产负债表：无影响</p>

其他说明

1. 本公司自 2021 年 1 月 1 日起执行《企业会计准则第 21 号——租赁》（财会〔2018〕35 号）相关规定，根据累积影响数，调整年初财务报表相关项目金额，对可比期间信息不予调整。

2. 2021 年 12 月 31 日，财政部发布了《企业会计准则解释第 15 号》（财会〔2021〕35 号，以下简称“解释 15 号”），解释 15 号中“关于资金集中管理相关列报”相关规定，自公布之日起实施。解释发布前财务报表未按照上述规定列报的，按照本解释对可比期间的财务报表数据进行相应调整。该会计政策变更对公司合并及公司财务报表列报无影响。

(2). 重要会计估计变更

适用 不适用

(3). 2021 年起首次执行新租赁准则调整首次执行当年年初财务报表相关情况

适用 不适用

合并资产负债表

单位：元 币种：人民币

项目	2020 年 12 月 31 日	2021 年 1 月 1 日	调整数
流动资产：			
货币资金	1,299,963,476.58	1,299,963,476.58	
结算备付金			

拆出资金			
交易性金融资产	242,757,864.43	242,757,864.43	
衍生金融资产			
应收票据			
应收账款	104,675,755.85	104,675,755.85	
应收款项融资	388,714,591.04	388,714,591.04	
预付款项	60,399,752.63	60,399,752.63	
应收保费			
应收分保账款			
应收分保合同准备金			
其他应收款	183,065,646.35	183,065,646.35	
其中：应收利息			
应收股利			
买入返售金融资产			
存货	322,243,590.27	322,243,590.27	
合同资产			
持有待售资产			
一年内到期的非流动资产			
其他流动资产	146,055,816.13	146,055,816.13	
流动资产合计	2,747,876,493.28	2,747,876,493.28	
非流动资产：			
发放贷款和垫款			
债权投资			
其他债权投资			
长期应收款			
长期股权投资			
其他权益工具投资			
其他非流动金融资产			
投资性房地产			
固定资产	2,928,401,367.47	2,928,401,367.47	
在建工程	757,865,809.98	757,865,809.98	
生产性生物资产			
油气资产			
使用权资产			
无形资产	908,057,282.16	908,057,282.16	
开发支出			
商誉	142,326,900.52	142,326,900.52	
长期待摊费用	5,705,820.64	5,705,820.64	
递延所得税资产	95,651,403.90	95,651,403.90	
其他非流动资产	113,412,161.62	113,412,161.62	
非流动资产合计	4,951,420,746.29	4,951,420,746.29	
资产总计	7,699,297,239.57	7,699,297,239.57	
流动负债：			
短期借款	376,759,624.99	376,759,624.99	
向中央银行借款			
拆入资金			

交易性金融负债			
衍生金融负债			
应付票据	260,423,501.59	260,423,501.59	
应付账款	391,773,345.36	391,773,345.36	
预收款项	3,588,984.00	3,588,984.00	
合同负债	185,920,087.67	185,920,087.67	
卖出回购金融资产款			
吸收存款及同业存放			
代理买卖证券款			
代理承销证券款			
应付职工薪酬	57,203,647.38	57,203,647.38	
应交税费	55,905,054.52	55,905,054.52	
其他应付款	337,431,312.30	337,431,312.30	
其中：应付利息			
应付股利	34,275.61	34,275.61	
应付手续费及佣金			
应付分保账款			
持有待售负债			
一年内到期的非流动负债	1,020,000.00	1,020,000.00	
其他流动负债	20,812,220.31	20,812,220.31	
流动负债合计	1,690,837,778.12	1,690,837,778.12	
非流动负债：			
保险合同准备金			
长期借款	334,999,447.30	334,999,447.30	
应付债券	611,968,823.23	611,968,823.23	
其中：优先股			
永续债			
租赁负债			
长期应付款	61,925,313.49	61,925,313.49	
长期应付职工薪酬	32,393,000.00	32,393,000.00	
预计负债	776,418.13	776,418.13	
递延收益	16,729,227.59	16,729,227.59	
递延所得税负债	107,479,615.09	107,479,615.09	
其他非流动负债			
非流动负债合计	1,166,271,844.83	1,166,271,844.83	
负债合计	2,857,109,622.95	2,857,109,622.95	
所有者权益（或股东权益）：			
实收资本（或股本）	917,751,148.00	917,751,148.00	
其他权益工具	113,132,557.20	113,132,557.20	
其中：优先股			
永续债			
资本公积	2,056,133,572.79	2,056,133,572.79	
减：库存股			
其他综合收益	-4,566,000.00	-4,566,000.00	
专项储备	1,348.56	1,348.56	

盈余公积	105,356,676.10	105,356,676.10	
一般风险准备			
未分配利润	838,093,500.99	838,093,500.99	
归属于母公司所有者权益（或股东权益）合计	4,025,902,803.64	4,025,902,803.64	
少数股东权益	816,284,812.98	816,284,812.98	
所有者权益（或股东权益）合计	4,842,187,616.62	4,842,187,616.62	
负债和所有者权益（或股东权益）总计	7,699,297,239.57	7,699,297,239.57	

各项目调整情况的说明：

适用 不适用

母公司资产负债表

单位：元 币种：人民币

项目	2020年12月31日	2021年1月1日	调整数
流动资产：			
货币资金	116,344,383.78	116,344,383.78	
交易性金融资产	242,757,864.43	242,757,864.43	
衍生金融资产			
应收票据			
应收账款	44,655,868.64	44,655,868.64	
应收款项融资	3,157,664.11	3,157,664.11	
预付款项	61,493,052.72	61,493,052.72	
其他应收款	476,048,769.40	476,048,769.40	
其中：应收利息			
应收股利			
存货	76,805,091.54	76,805,091.54	
合同资产			
持有待售资产			
一年内到期的非流动资产			
其他流动资产	127,588,340.48	127,588,340.48	
流动资产合计	1,148,851,035.10	1,148,851,035.10	
非流动资产：			
债权投资			
其他债权投资			
长期应收款			
长期股权投资	2,013,714,825.27	2,013,714,825.27	
其他权益工具投资			
其他非流动金融资产			
投资性房地产			
固定资产	181,740,397.69	181,740,397.69	
在建工程	6,998,431.39	6,998,431.39	
生产性生物资产			
油气资产			

使用权资产			
无形资产	140,026,363.35	140,026,363.35	
开发支出			
商誉			
长期待摊费用	312,972.47	312,972.47	
递延所得税资产	16,133,281.24	16,133,281.24	
其他非流动资产	5,866,877.43	5,866,877.43	
非流动资产合计	2,364,793,148.84	2,364,793,148.84	
资产总计	3,513,644,183.94	3,513,644,183.94	
流动负债：			
短期借款	50,000,000.00	50,000,000.00	
交易性金融负债			
衍生金融负债			
应付票据	9,244,998.52	9,244,998.52	
应付账款	39,755,626.89	39,755,626.89	
预收款项	669,422.00	669,422.00	
合同负债	31,599,009.48	31,599,009.48	
应付职工薪酬	11,116,733.56	11,116,733.56	
应交税费	3,798,061.71	3,798,061.71	
其他应付款	137,360,590.65	137,360,590.65	
其中：应付利息			
应付股利			
持有待售负债			
一年内到期的非流动负债	1,020,000.00	1,020,000.00	
其他流动负债	2,844,773.04	2,844,773.04	
流动负债合计	287,409,215.85	287,409,215.85	
非流动负债：			
长期借款			
应付债券	611,968,823.23	611,968,823.23	
其中：优先股			
永续债			
租赁负债			
长期应付款	34,815,543.64	34,815,543.64	
长期应付职工薪酬	11,474,000.00	11,474,000.00	
预计负债			
递延收益			
递延所得税负债			
其他非流动负债			
非流动负债合计	658,258,366.87	658,258,366.87	
负债合计	945,667,582.72	945,667,582.72	
所有者权益（或股东权益）：			
实收资本（或股本）	917,751,148.00	917,751,148.00	
其他权益工具	113,132,557.20	113,132,557.20	
其中：优先股			
永续债			
资本公积	761,814,764.81	761,814,764.81	

减：库存股			
其他综合收益	-2,842,000.00	-2,842,000.00	
专项储备			
盈余公积	103,613,282.93	103,613,282.93	
未分配利润	674,506,848.28	674,506,848.28	
所有者权益（或股东权益）合计	2,567,976,601.22	2,567,976,601.22	
负债和所有者权益（或股东权益）总计	3,513,644,183.94	3,513,644,183.94	

各项目调整情况的说明：

适用 不适用

(4). 2021 年起首次执行新租赁准则追溯调整前期比较数据的说明

适用 不适用

45. 其他

适用 不适用

六、税项

1. 主要税种及税率

主要税种及税率情况

适用 不适用

税种	计税依据	税率
增值税	销售货物或提供应税劳务	提供劳务 6%，销售食用盐或食用油 9%，销售其他商品 13%
城市维护建设税	应缴流转税税额	7%、5%
企业所得税	应纳税所得额	15%、25%
资源税	销售额	盐 4%，硝 3%，氯化铵 9%
教育费附加	应纳流转税额	3%
地方教育附加	应纳流转税额	2%
房产税	按房产原值一次减除 10-30%、房屋租金	1.2%、12%
其他税项		按税法规定执行

存在不同企业所得税税率纳税主体的，披露情况说明

适用 不适用

纳税主体名称	所得税税率（%）
湖南省湘衡盐化有限责任公司	15%
湖南省湘澧盐化有限责任公司	15%
湖南晶鑫科技股份有限公司	15%
湖南雪天盐业技术开发有限公司	15%
江西九二盐业有限责任公司	15%
湖南开门生活电子商务有限公司	15%
河北永大食盐有限公司	25%
重庆湘渝盐化有限责任公司	25%

2. 税收优惠

适用 不适用

根据《中华人民共和国企业所得税法》、《财政部、国家税务总局、科技部关于完善研究开发费用税前加计扣除政策的通知》（财税[2015]119号）、《财政部、税务总局、科技部关于提高研究开发费用税前加计扣除比例的通知》（财税[2018]99号）的规定，企业开展研发活动中实际发生的研发费用，未形成无形资产计入当期损益的，在按规定据实扣除的基础上，在2018年1月1日至2020年12月31日期间，再按照实际发生额的75%在税前加计扣除；形成无形资产的，在上述期间按照无形资产成本的175%在税前摊销。2021年3月15日，财政部、税务总局发布了《财政部 税务总局关于延长部分税收优惠政策执行期限的公告》（财政部 税务总局公告2021年第6号），其中第一条规定《财政部、税务总局、科技部关于提高研究开发费用税前加计扣除比例的通知》（财税〔2018〕99号）规定的税收优惠政策凡已经到期的，执行期限延长至2023年12月31日。本公司及非制造业子公司享受该优惠政策。

根据财政部 税务总局公告2021年第13号《关于进一步完善研发费用税前加计扣除政策的公告》，制造业企业开展研发活动中实际发生的研发费用，未形成无形资产计入当期损益的，在按规定据实扣除的基础上，自2021年1月1日起，再按照实际发生额的100%在税前加计扣除；形成无形资产的，自2021年1月1日起，按照无形资产成本的200%在税前摊销。本公司制造业子公司享受该优惠政策。

雪天盐业于2021年9月18日通过复审，再次被认定为高新技术企业，高新技术企业证书编号为GR202143002299，有效期3年，2021年度-2023年度享受所得税15%的优惠税率。

子公司晶鑫科技于2020年12月3日通过复审，再次被认定为高新技术企业，高新技术企业证书编号为GR202043002427，有效期3年，2020年度-2022年度享受所得税15%的优惠税率。

子公司湘衡盐化于2019年11月通过复审，再次被认定为高新技术企业，证书编号为GR201943000217，有效期3年，2019年度-2021年度享受所得税15%的优惠税率。

子公司九二盐业于2021年12月15日通过复审，再次被认定为高新技术企业，高新技术企业证书编号为GR202136001020，有效期3年，2021年度-2023年度享受所得税15%的优惠税率。

子公司雪天技术于2021年9月18日通过复审，再次被认定为高新技术企业，高新技术企业证书编号为GR202143000249，有效期3年，2021年度-2023年度享受所得税15%的优惠税率。

子公司湘澧盐化于2021年9月18日通过复审，再次被认定为高新技术企业，高新技术企业证书编号为GR202143000571，有效期3年，2021年度-2023年度享受所得税15%的优惠税率。

子公司开门生活于2020年9月11日通过复审，再次被认定为高新技术企业，高新技术企业证书编号GR 202043000923，有效期3年，2020年度-2022年度享受所得税15%的优惠税率。

3. 其他

适用 不适用

七、合并财务报表项目注释

1、货币资金

√适用 □不适用

单位：元 币种：人民币

项目	期末余额	期初余额
库存现金	128,400.27	433,386.80
银行存款	561,243,435.14	1,230,949,787.98
其他货币资金	151,663,816.82	68,580,301.80
合计	713,035,652.23	1,299,963,476.58
其中：存放在境外的 款项总额		

其他说明

期末存在抵押、质押、冻结等对使用有限制款项 151,663,816.82 元，其中各类保证金 150,030,297.83 元，冻结资金 1,633,518.99 元。

2、交易性金融资产

√适用 □不适用

单位：元 币种：人民币

项目	期末余额	期初余额
以公允价值计量且其变动计入当期损益的金融资产	680,742,864.39	242,757,864.43
其中：		
理财产品	680,742,864.39	242,757,864.43
指定以公允价值计量且其变动计入当期损益的金融资产		
其中：		
合计	680,742,864.39	242,757,864.43

其他说明：

□适用 √不适用

3、衍生金融资产

□适用 √不适用

4、应收票据

(1). 应收票据分类列示

□适用 √不适用

(2). 期末公司已质押的应收票据

□适用 √不适用

(3). 期末公司已背书或贴现且在资产负债表日尚未到期的应收票据

□适用 √不适用

(4). 期末公司因出票人未履约而将其转应收账款的票据

适用 不适用

(5). 按坏账计提方法分类披露

适用 不适用

按单项计提坏账准备:

适用 不适用

按组合计提坏账准备:

适用 不适用

如按预期信用损失一般模型计提坏账准备, 请参照其他应收款披露:

适用 不适用

(6). 坏账准备的情况

适用 不适用

(7). 本期实际核销的应收票据情况

适用 不适用

其他说明

适用 不适用

5、应收账款

(1). 按账龄披露

适用 不适用

单位: 元 币种: 人民币

账龄	期末账面余额
1 年以内	
其中: 1 年以内分项	
1 年以内小计	100,014,038.98
1 至 2 年	3,701,735.25
2 至 3 年	1,690,226.20
3 年以上	
3 至 4 年	465,073.79
4 至 5 年	4,849,704.07
5 年以上	6,325,249.87
合计	117,046,028.16

(2). 按坏账计提方法分类披露

适用 不适用

单位: 元币种: 人民币

类别	期末余额			期初余额		
	账面余额	坏账准备	账面	账面余额	坏账准备	账面

	金额	比例 (%)	金额	计提比例 (%)	价值	金额	比例 (%)	金额	计提比例 (%)	价值
按单项计提坏账准备	8,053,201.23	6.88	8,053,201.23	100		10,230,958.66	8.40	10,230,958.66	100	
其中:										
按组合计提坏账准备	108,992,826.93	93.12	4,949,834.44	4.54	104,042,992.49	111,539,800.41	91.6	6,864,044.56	6.15	104,675,755.85
其中:										
账龄分析法	108,992,826.93	93.12	4,949,834.44	4.54	104,042,992.49	111,539,800.41	91.6	6,864,044.56	6.15	104,675,755.85
合计	117,046,028.16	/	13,003,035.67	/	104,042,992.49	121,770,759.07	/	17,095,003.22	/	104,675,755.85

按单项计提坏账准备:

√适用 □不适用

单位:元 币种:人民币

名称	期末余额			
	账面余额	坏账准备	计提比例 (%)	计提理由
湘潭碱业有限公司	3,761,548.90	3,761,548.90	100	预计无法收回
广州市海莹生物科技有限公司	1,201,774.16	1,201,774.16	100	预计无法收回
柳州东风化工有限责任公司	978,332.29	978,332.29	100	预计无法收回
广州市创通多化工有限公司	621,370.75	621,370.75	100	预计无法收回
衡阳市科弘工贸有限公司	501,887.46	501,887.46	100	预计无法收回
佛山市顺德区中邦化工贸易有限公司	309,557.25	309,557.25	100	预计无法收回
沅陵县友诚实丰矿业有限公司长青超捷分公司	220,400.00	220,400.00	100	预计无法收回
沅陵县友诚实丰矿业有限公司	166,277.00	166,277.00	100	预计无法收回
广州市正合化工贸易有限公司	154,299.97	154,299.97	100	预计无法收回
佛山市卓顿化工贸易有限公司	137,753.45	137,753.45	100	预计无法收回
合计	8,053,201.23	8,053,201.23	100	/

按单项计提坏账准备的说明:

□适用 √不适用

按组合计提坏账准备:

√适用 □不适用

组合计提项目: 账龄分析法

单位: 元 币种: 人民币

名称	期末余额		
	应收账款	坏账准备	计提比例 (%)
1 年以内 (含 1 年)	100,014,038.98	959,408.90	0.96
1-2 年 (含 2 年)	3,701,735.25	466,206.06	12.59
2-3 年 (含 3 年)	1,690,226.20	383,469.46	22.69
3-4 年 (含 4 年)	327,320.34	182,311.70	55.70
4-5 年 (含 5 年)	892,100.67	591,032.83	66.25
5 年以上	2,367,405.49	2,367,405.49	100
合计	108,992,826.93	4,949,834.44	/

按组合计提坏账的确认标准及说明:

□适用 √不适用

如按预期信用损失一般模型计提坏账准备, 请参照其他应收款披露:

□适用 √不适用

(3). 坏账准备的情况

√适用 □不适用

单位: 元币种: 人民币

类别	期初余额	本期变动金额				期末余额
		计提	收回或转回	转销或核销	其他变动	
按单项计提坏账准备	10,230,958.66	1,201,774.16	3,379,531.59			8,053,201.23
按组合计提坏账准备	6,864,044.56	-1,913,690.12		520.00		4,949,834.44
其中: 账龄分析法	6,864,044.56	-1,913,690.12		520.00		4,949,834.44
合计	17,095,003.22	-711,915.96	3,379,531.59	520.00		13,003,035.67

其中本期坏账准备收回或转回金额重要的:

√适用 □不适用

单位: 元 币种: 人民币

单位名称	收回或转回金额	收回方式
尚采礼品贸易有限公司	1,820,018.00	销售回款
中盐华湘化工有限公司	1,334,072.29	销售回款
浏阳雨润发超市	125,441.30	销售回款

广州市正合化工贸易有限公司	100,000.00	销售回款
合计	3,379,531.59	/

其他说明：
无

(4). 本期实际核销的应收账款情况

适用 不适用

单位：元 币种：人民币

项目	核销金额
实际核销的应收账款	520.00

其中重要的应收账款核销情况

适用 不适用

应收账款核销说明：

适用 不适用

(5). 按欠款方归集的期末余额前五名的应收账款情况

适用 不适用

单位：元 币种：人民币

单位名称	期末余额	占应收账款期末余额合计数的比例(%)	坏账准备期末余额
乳源瑞丰贸易有限公司	9,879,947.50	8.44	10,867.94
湖北宜化化工股份有限公司	5,605,252.44	4.79	280,262.63
佛山市海天(高明)调味食品有限公司	4,527,397.79	3.87	4,980.14
湘潭碱业有限公司	3,761,548.90	3.21	3,761,548.90
广东厨邦食品有限公司	3,100,722.31	2.65	3,410.79
合计	26,874,868.94	22.96	4,061,070.40

其他说明
无

(6). 因金融资产转移而终止确认的应收账款

适用 不适用

(7). 转移应收账款且继续涉入形成的资产、负债金额

适用 不适用

其他说明：

适用 不适用

6、应收款项融资

适用 不适用

单位：元 币种：人民币

项目	期末余额	期初余额
银行承兑汇票	605,479,604.49	388,714,591.04
合计	605,479,604.49	388,714,591.04

注：公司对于期末在手且双重目标持有的高信用等级的银行承兑汇票，属于“以公允价值计量且其变动计入其他综合收益的金融资产”，在“应收款项融资”列报。

应收款项融资本期增减变动及公允价值变动情况：

√适用 □不适用

项目名称	期初余额	本期增加	本期减少	期末余额
银行承兑汇票	388,714,591.04	3,656,995,485.14	3,440,230,471.69	605,479,604.49
合计	388,714,591.04	3,656,995,485.14	3,440,230,471.69	605,479,604.49

注：公司所持有的银行承兑汇票均持有时间较短，公允价值变动可忽略不计。

如按预期信用损失一般模型计提坏账准备，请参照其他应收款披露：

√适用 □不适用

按坏账计提方法分类披露

类别	期末余额					期初余额				
	账面余额		坏账准备		账面价值	账面余额		坏账准备		账面价值
	金额	比例 (%)	金额	比例 (%)		金额	比例 (%)	金额	比例 (%)	
按组合计提坏账准备	605,479,604.49	100			605,479,604.49	388,714,591.04	100			388,714,591.04
其中：银行承兑汇票	605,479,604.49	100			605,479,604.49	388,714,591.04	100			388,714,591.04
合计	605,479,604.49	100			605,479,604.49	388,714,591.04	100			388,714,591.04

注：期末所持有的银行承兑汇票不存在重大信用风险，不会因银行违约而产生重大损失，期末未计提银行承兑汇票的预期信用损失。

其他说明：

√适用 □不适用

1. 期末已质押的应收款项融资

项目	期末已质押金额	备注
银行承兑汇票	184,065,787.44	
合计	184,065,787.44	

2. 期末已背书或贴现且在资产负债表日尚未到期的银行承兑汇票

项目	期末终止确认金额	期末未终止确认金额	备注
银行承兑汇票	768,004,375.26		
合计	768,004,375.26		

7、预付款项

(1). 预付款项按账龄列示

√适用 □不适用

单位：元 币种：人民币

账龄	期末余额		期初余额	
	金额	比例(%)	金额	比例(%)
1年以内	68,051,126.33	89.04	57,183,562.45	94.68
1至2年	6,420,415.91	8.40	1,647,793.25	2.73
2至3年	492,639.05	0.64	103,162.42	0.17
3年以上	1,465,353.31	1.92	1,465,234.51	2.42
合计	76,429,534.60	100.00	60,399,752.63	100.00

账龄超过1年且金额重要的预付款项未及时结算原因的说明：
无

(2). 按预付对象归集的期末余额前五名的预付款情况

√适用 □不适用

单位名称	期末余额	占预付款项期末余额合计数的比例(%)
日照兰花冶电能源有限公司	37,088,944.70	48.53
中粮集团有限公司	11,024,539.53	14.42
国网重庆市电力公司万州供电分公司	8,823,521.77	11.54
浙江丽水利民生物科技有限公司	2,994,000.00	3.92
聚宝金昊农业高科有限公司	2,437,500.00	3.19
合计	62,368,506.00	81.60

其他说明
无

其他说明
□适用 √不适用

8、其他应收款**项目列示**

√适用 □不适用

单位：元 币种：人民币

项目	期末余额	期初余额
应收利息		
应收股利		
其他应收款	70,874,468.90	183,065,646.35
合计	70,874,468.90	183,065,646.35

其他说明：

□适用 √不适用

应收利息**(1). 应收利息分类**

□适用 √不适用

(2). 重要逾期利息

□适用 √不适用

(3). 坏账准备计提情况

□适用 √不适用

其他说明：

□适用 √不适用

应收股利**(4). 应收股利**

□适用 √不适用

(5). 重要的账龄超过1年的应收股利

□适用 √不适用

(6). 坏账准备计提情况

□适用 √不适用

其他说明：

□适用 √不适用

其他应收款**(7). 按账龄披露**

√适用 □不适用

单位：元 币种：人民币

账龄	期末账面余额
1年以内	
其中：1年以内分项	
1年以内小计	48,835,724.05
1至2年	23,247,057.88

2至3年	4,002,342.55
3年以上	
3至4年	3,118,786.44
4至5年	3,934,384.88
5年以上	18,208,586.68
合计	101,346,882.48

(8). 按款项性质分类情况

□适用 □不适用

单位：元 币种：人民币

款项性质	期末账面余额	期初账面余额
往来款	93,703,463.39	83,055,933.73
押金、保证金	5,781,309.20	9,666,791.20
备用金	1,862,109.89	2,230,550.37
资金拆借		122,000,000.00
合计	101,346,882.48	216,953,275.30

(9). 坏账准备计提情况

□适用 □不适用

单位：元 币种：人民币

坏账准备	第一阶段	第二阶段	第三阶段	合计
	未来12个月预期信用损失	整个存续期预期信用损失(未发生信用减值)	整个存续期预期信用损失(已发生信用减值)	
2021年1月1日余额	11,326,386.46		22,561,242.49	33,887,628.95
2021年1月1日余额在本期				
--转入第二阶段				
--转入第三阶段	-38,600.00		38,600.00	
--转回第二阶段				
--转回第一阶段				
本期计提	-2,606,099.47		-751,255.81	-3,357,355.28
本期转回				
本期转销	57,860.09			57,860.09
本期核销				
其他变动				
2021年12月31日余额	8,623,826.90		21,848,586.68	30,472,413.58

对本期发生损失准备变动的其他应收款账面余额显著变动的情况说明：

□适用 √不适用

本期坏账准备计提金额以及评估金融工具的信用风险是否显著增加的采用依据：

□适用 √不适用

(10). 坏账准备的情况

√适用 □不适用

单位：元币种：人民币

类别	期初余额	本期变动金额				期末余额
		计提	收回或转回	转销或核销	其他变动	
按单项计提坏账准备	11,103,020.67	772,000.00	2,162,558.95			9,712,461.72
按组合计提坏账准备	22,784,608.28	-1,966,796.33		57,860.09		20,759,951.86
其中：账龄组合	22,784,608.28	-1,966,796.33		57,860.09		20,759,951.86
合计	33,887,628.95	-1,194,796.33	2,162,558.95	57,860.09		30,472,413.58

其中本期坏账准备转回或收回金额重要的：

√适用 □不适用

单位：元 币种：人民币

单位名称	转回或收回金额	收回方式
湖南波特科技发展有限公司	2,000,000.00	判决回款
会昌县自然资源局	162,558.95	销售回款
合计	2,162,558.95	/

(11). 本期实际核销的其他应收款情况

√适用 □不适用

单位：元 币种：人民币

项目	核销金额
实际核销的其他应收款	57,860.09

其中重要的其他应收款核销情况：

□适用 √不适用

其他应收款核销说明：

□适用 √不适用

(12). 按欠款方归集的期末余额前五名的其他应收款情况

√适用 □不适用

单位：元 币种：人民币

单位名称	款项的性质	期末余额	账龄	占其他应收款期末余额合计数的比例(%)	坏账准备期末余额
中国铁路广州局集团有限公司长沙货运中心	往来款	25,394,956.03	1年以内	25.06	474,885.68
会昌县自然资源局	往来款	12,315,072.00	1-2年	12.15	616,985.11

河北兴锋环 保科技有限 公司	往来款	3,640,000.00	4-5 年以上	3.59	3,640,000.00
达成铁路有 限责任公司 万州车站	往来款	3,123,330.80	1 年以内、 1-2 年	3.08	252,229.38
代扣建安税	往来款	2,777,642.40	5 年以上	2.74	2,777,642.40
合计	/	47,251,001.23	/	46.62	7,761,742.57

(13). 涉及政府补助的应收款项

□适用 √不适用

(14). 因金融资产转移而终止确认的其他应收款

□适用 √不适用

(15). 转移其他应收款且继续涉入形成的资产、负债的金额

□适用 √不适用

其他说明：

□适用 √不适用

9、存货

(1). 存货分类

√适用 □不适用

单位：元 币种：人民币

项目	期末余额			期初余额		
	账面余额	存货跌价准备/合同履 约成本减值 准备	账面价值	账面余额	存货跌价准备/合同履 约成本减值 准备	账面价值
原材料	296,835,230. 54		296,835,230. 54	159,794,260. 21	713,824.30	159,080,435. 91
在产品	6,907,919.94		6,907,919.94	3,334,340.83		3,334,340.83
库存商品	196,688,295. 07	2,953,015. 63	193,735,279. 44	129,177,448. 95	4,772,297. 79	124,405,151. 16
发出商品	61,290,908.0 3	1,403,449. 04	59,887,458.9 9	36,308,445.2 8	884,782.91	35,423,662.3 7

合计	561,722,353.58	4,356,464.67	557,365,888.91	328,614,495.27	6,370,905.00	322,243,590.27
----	----------------	--------------	----------------	----------------	--------------	----------------

(2). 存货跌价准备及合同履约成本减值准备

√适用 □不适用

单位：元 币种：人民币

项目	期初余额	本期增加金额		本期减少金额		期末余额
		计提	其他	转回或转销	其他	
原材料	713,824.30			46,156.51	667,667.79	
在产品						
库存商品	4,772,297.79	1,748,809.17		1,435,893.10	2,132,198.23	2,953,015.63
发出商品	884,782.91	1,029,521.08		510,854.95		1,403,449.04
合计	6,370,905.00	2,778,330.25		1,992,904.56	2,799,866.02	4,356,464.67

注：1. 其他减少为本期报废原材料和库存商品减少的存货跌价准备。

2. 存货跌价准备情况：

项目	计提存货跌价准备的依据	转回存货跌价准备的原因	转销存货跌价准备的原因
原材料			当期已完成生产并实现对外销售
库存商品	账面价值高于可变现净值		当期已实现对外销售
发出商品	账面价值高于可变现净值		当期已实现对外销售

(3). 存货期末余额含有借款费用资本化金额的说明

□适用 √不适用

(4). 合同履约成本本期摊销金额的说明

□适用 √不适用

其他说明

□适用 √不适用

10、合同资产

(1). 合同资产情况

□适用 √不适用

(2). 报告期内账面价值发生重大变动的金额和原因

□适用 √不适用

(3). 本期合同资产计提减值准备情况

□适用 √不适用

如按预期信用损失一般模型计提坏账准备，请参照其他应收款披露：

□适用 √不适用

其他说明：

适用 不适用

11、持有待售资产

适用 不适用

12、一年内到期的非流动资产

适用 不适用

期末重要的债权投资和其他债权投资：

适用 不适用

其他说明

无

13、其他流动资产

适用 不适用

单位：元 币种：人民币

项目	期末余额	期初余额
环境保护押金		639,622.41
待抵扣及预缴增值税	51,133,924.67	18,605,466.66
预缴所得税	586,433.76	201,485.59
预缴其他税金		10,446.96
理财产品	55,071,726.03	126,598,794.51
合计	106,792,084.46	146,055,816.13

其他说明

无

14、债权投资

(1). 债权投资情况

适用 不适用

(2). 期末重要的债权投资

适用 不适用

(3). 减值准备计提情况

适用 不适用

本期减值准备计提金额以及评估金融工具的信用风险是否显著增加的采用依据

适用 不适用

其他说明

适用 不适用

15、其他债权投资

(1). 其他债权投资情况

适用 不适用

(2). 期末重要的其他债权投资

适用 不适用

(3). 减值准备计提情况

适用 不适用

本期减值准备计提金额以及评估金融工具的信用风险是否显著增加的采用依据

适用 不适用

其他说明：

适用 不适用

16、 长期应收款

(1). 长期应收款情况

适用 不适用

(2). 坏账准备计提情况

适用 不适用

本期坏账准备计提金额以及评估金融工具的信用风险是否显著增加的采用依据

适用 不适用

(3). 因金融资产转移而终止确认的长期应收款

适用 不适用

(4). 转移长期应收款且继续涉入形成的资产、负债金额

适用 不适用

其他说明

适用 不适用

17、 长期股权投资

适用 不适用

18、 其他权益工具投资

(1). 其他权益工具投资情况

适用 不适用

(2). 非交易性权益工具投资的情况

适用 不适用

其他说明：

适用 不适用

19、 其他非流动金融资产

适用 不适用

其他说明：

适用 不适用

20、投资性房地产

投资性房地产计量模式
不适用

21、固定资产**项目列示**

√适用 □不适用

单位：元 币种：人民币

项目	期末余额	期初余额
固定资产	3,183,599,951.22	2,928,401,367.47
固定资产清理		
合计	3,183,599,951.22	2,928,401,367.47

其他说明：

□适用 √不适用

固定资产**(1). 固定资产情况**

√适用 □不适用

单位：元 币种：人民币

项目	房屋及建筑物	机器设备	运输工具	电子设备	其他设备	合计
一、账面原值：						
1. 期初余额	2,402,405,836.04	3,678,411,289.14	58,965,922.06	223,295,076.09	10,182,471.39	6,373,260,594.72
2. 本期增加金额	109,078,200.00	549,541,942.22	7,476,448.64	14,372,260.54	6,613,232.97	687,082,084.37
1) 购置	10,680,070.00	57,017,481.20	7,476,448.64	6,795,811.74	1,014,078.25	82,983,889.83
2) 在建工程转入	98,398,130.00	492,524,461.02		7,576,448.80	5,599,154.72	604,098,194.54

3. 本期减少金额	33,894,923.52	258,626,257.24	4,847,473.19	2,905,900.64	240,330.86	300,514,885.45
1) 处置或报废	33,894,923.52	258,626,257.24	4,847,473.19	2,905,900.64	240,330.86	300,514,885.45
4. 期末余额	2,477,589,112.52	3,969,326,974.12	61,594,897.51	234,761,435.99	16,555,373.50	6,759,827,793.64
二、累计折旧						
1. 期初余额	877,533,805.61	2,330,719,589.16	44,155,135.02	164,226,935.56	9,105,505.50	3,425,740,970.85
2. 本期增加金额	106,486,382.74	237,735,620.38	5,477,645.38	24,162,981.66	306,911.08	374,169,541.24
1) 计提	106,486,382.74	237,735,620.38	5,477,645.38	24,162,981.66	306,911.08	374,169,541.24
3. 本期减少金额	18,193,877.31	217,059,740.36	4,513,196.21	2,797,327.98	236,784.21	242,800,926.07
1) 处置或报废	18,193,877.31	217,059,740.36	4,513,196.21	2,797,327.98	236,784.21	242,800,926.07

4. 期末余额	965,826,311.04	2,351,395,469.18	45,119,584.19	185,592,589.24	9,175,632.37	3,557,109,586.02
三、减值准备						
1. 期初余额	5,466,664.41	13,463,467.75		188,124.24		19,118,256.40
2. 本期增加金额						
1) 计提						
3. 本期减少金额						
1) 处置或报废						
4. 期末余额	5,466,664.41	13,463,467.75		188,124.24		19,118,256.40
四、账面价值						
1. 期末账面价值	1,506,296,137.07	1,604,468,037.19	16,475,313.32	48,980,722.51	7,379,741.13	3,183,599,951.22
2.	1,519,405,36	1,334,228,23	14,810,78	58,880,016	1,076,965	2,928,401,36

期初账面价值	6.02	2.23	7.04	.29	.89	7.47
--------	------	------	------	-----	-----	------

(2). 暂时闲置的固定资产情况

□适用 √不适用

(3). 通过融资租赁租入的固定资产情况

□适用 √不适用

(4). 通过经营租赁租出的固定资产

√适用 □不适用

单位：元 币种：人民币

项目	期末账面价值
房屋建筑物	57,683,170.13
合计	57,683,170.13

(5). 未办妥产权证书的固定资产情况

√适用 □不适用

单位：元 币种：人民币

项目	账面价值	未办妥产权证书的原因
房屋、建筑物	9,288,120.43	尚在办理中
合计	9,288,120.43	

其他说明：

□适用 √不适用

固定资产清理

□适用 √不适用

22、在建工程

项目列示

√适用 □不适用

单位：元 币种：人民币

项目	期末余额	期初余额
在建工程	1,093,500,150.14	757,865,809.98
工程物资		
合计	1,093,500,150.14	757,865,809.98

其他说明：

□适用 √不适用

在建工程

(1). 在建工程情况

√适用 □不适用

单位：元 币种：人民币

项目	期末余额			期初余额		
	账面余额	减值准备	账面价值	账面余额	减值准备	账面价值
制盐系统节能增效技术改造-湘衡盐化	105,802,168.57		105,802,168.57	96,793,249.59		96,793,249.59
纳米碳酸钙项目	22,847,855.60		22,847,855.60	17,091,988.87		17,091,988.87
制盐系统节能增效技术改造项目-湘澧12万吨/a绿色生态颗粒盐项目				52,532,412.55		52,532,412.55
30万吨/年离子膜烧碱二期项目				190,084,256.77		190,084,256.77
18万吨/年过氧化氢(双氧水)项目	185,604,156.01		185,604,156.01	77,630,235.50		77,630,235.50
374万m3/年产输卤项目	42,195,745.35		42,195,745.35	33,881,014.98		33,881,014.98
热电联产(130吨/炉)项目	61,665,088.95		61,665,088.95	17,802,289.16		17,802,289.16
35吨/小时园区集中供热	5,053,678.98		5,053,678.98	11,979,703.68		11,979,703.68
湘澧盐化-母公司-2*75t/h锅炉超低排放环保改造项目	910,470.67		910,470.67			

GP1600203 0 煤气化 节能技术 升级改造 项目	517,831,719.25		517,831,719.25	132,612,304.9 5		132,612,304.9 5
JG2020006 热电系统 优化节能 环保改造	69,181,253.66		69,181,253.66	37,672,906.44		37,672,906.44
慈利仓库 项目				4,957,064.92		4,957,064.92
食盐提质 改造项目- 湘衡 30 万 吨/年小包 装食用盐 配送中心 项目				1,864,266.22		1,864,266.22
水电分离 改造工程	3,915,954.30		3,915,954.30	2,935,074.83		2,935,074.83
二、三组罐 升级改造 项目	3,971,673.94		3,971,673.94	2,711,529.50		2,711,529.50
小包装原 盐提质改 造项目	8,323,988.76		8,323,988.76	2,089,951.11		2,089,951.11
矿区四采 区建设工 程项目	10,292,613.10		10,292,613.10	7,766,129.24		7,766,129.24
产业结构 调整升级 技改工程 井下全卤 循环制碱 项目	3,192,777.25		3,192,777.25	23,898.36		23,898.36
JG2020005 新增锅炉 烟气脱硫 系统技术 改造	4,676,264.52		4,676,264.52	545,793.16		545,793.16
其他零星 工程	48,034,741.23		48,034,741.23	66,891,740.15		66,891,740.15
合计	1,093,500,150.1 4		1,093,500,150.1 4	757,865,809.9 8		757,865,809.9 8

(2). 重要在建工程项目本期变动情况

√适用 □不适用

单位：元 币种：人民币

项目名称	预算数	期初余额	本期增加金额	本期转入固定资产金额	本期其他减少金额	期末余额	工程累计投入占预算比例(%)	工程进度	利息资本化金额	其中：本期利息资本化金额	本期利息资本化率(%)	资金来源
制盐系统节能增效技术改造	107,730,000.00	96,793,249.59	9,008,918.98			105,802,168.57	76.55	76.55				募股资金、自有资金
12万吨/a绿色生态颗粒盐项目	62,003,000.00	52,532,412.55	18,872,298.72	71,404,711.27			115.16	100				募股资金、自有资金
30万吨/年离子膜烧碱二期项目	282,751,100.00	190,084,256.77	161,927,909.15	352,012,165.92			124.50	100	14,303,570.93	8,207,769.05	3.04	发债资金、银行借款、自有资金、其他资金

18 万吨/年过氧化氢项目	248,906,300.00	77,630,235.50	107,973,920.51			185,604,156.01	74.57	85	13,302,446.77	8,876,025.99	3.88	发债资金、银行借款、自有资金、其他资金
GP16002030 煤气化节能技术升级改造项目	1,540,000,000.00	132,612,304.95	385,219,414.30			517,831,719.25	33.63	56.61	5,259,117.64	3,574,315.95	4.35	银行借款、自有资金、其他资金
食盐提质改造项目一湘衡 30 万吨/年小包装食用盐配送中心项目	124,718,000.00	1,864,266.22	819,148.82	2,683,415.04			2.15	94.48				募股资金、自有资金
纳米碳酸钙项目	199,816,300.00	17,091,988.87	5,755,866.73			22,847,855.60	11.43	11.43				自有资金

产业结构调整升级技改工程井下全卤循环制碱项目	2,300,000.00	23,898.36	3,168,878.89			3,192,777.25	0.14	0.14					自有资金
矿区四采区建设工程项目	28,335,000.00	7,766,129.24	2,526,483.86			10,292,613.10	36.32	45					自有资金
374万m ³ /年产输卤项目	139,427,600.00	33,881,014.98	8,314,730.37			42,195,745.35	30.26	40	4,574,135.30	3,329,733.15	3.86		募股资金
热电联产（130吨/炉）项目	299,000,000.00	17,802,289.16	43,862,799.79			61,665,088.95	20.62	20	3,602,382.93	2,589,965.76	1.35		金融机构贷款
JG202006热电系统优化节能环保改造	130,494,900.00	37,672,906.44	31,508,347.22			69,181,253.66	53.01	85					自有资金
高峰岩盐矿区搬迁工程GP18004099	788,000,000.00	1,429,577.28	112,568.75			1,542,146.03	0.2	0.2					自有资金
慈利仓库项目	6,000,000.00	4,957,064.92	806,460.02	5,763,524.94			96.06	100					自有资金
水电分离改造工程	8,400,000.00	2,935,074.83	980,879.47			3,915,954.30	46.62	99					自有资金

二、三组罐升级改造项目	5,580,000.00	2,711,529.50	1,260,144.44			3,971,673.94	71.18	71.17				自有资金
小包装原盐提质改造项目	9,000,000.00	2,089,951.11	6,234,037.65			8,323,988.76	92.49	92.49				自有资金
35吨/小时园区集中供热	17,030,000.00	11,979,703.68	1,458,324.42	8,384,349.12		5,053,678.98	78.91	100.00				自有资金
合计	6,297,192,200.00	691,857,853.95	789,811,132.09	440,248,166.29		1,041,420,819.75	/	/	41,041,653.57	26,577,809.90	/	/

(3). 本期计提在建工程减值准备情况

适用 不适用

其他说明

适用 不适用

工程物资**(4). 工程物资情况**

适用 不适用

23、生产性生物资产**(1). 采用成本计量模式的生产性生物资产**

适用 不适用

(2). 采用公允价值计量模式的生产性生物资产

适用 不适用

其他说明

适用 不适用

24、油气资产

适用 不适用

25、使用权资产

适用 不适用

26、无形资产

(1). 无形资产情况

□适用 □不适用

单位：元 币种：人民币

项目	土地使用权	软件	采矿权	排放权	专利权	其他	合计
一、账面原值							
1. 期初余额	843,793,768.79	43,519,812.62	369,325,190.64	7,389,289.96	175,435.94	10,400.00	1,264,213,897.95
2. 本期增加金额	1,980,934.00	3,784,945.47				49,504.95	5,815,384.42
1) 购置	1,980,934.00	3,784,945.47				49,504.95	5,815,384.42
3. 本期减少金额	23,791,219.22		74,218,400.00				98,009,619.22
1) 处置	23,791,219.22		74,218,400.00				98,009,619.22
4. 期末余额	821,983,483.57	47,304,758.09	295,106,790.64	7,389,289.96	175,435.94	59,904.95	1,172,019,663.15
二、累计摊销							
1. 期初余额	179,859,754.64	15,055,399.53	125,339,656.93	5,182,891.19	102,523.19	1,300.00	325,541,525.48
2.	17,592,492	4,780,638.	16,333,37	1,051,304	8,556.6	1,237.	39,767,609.3

本期增加金额	.97	75	8.96	.36	4	62	0
1) 计提	17,592,492.97	4,780,638.75	16,333,378.96	1,051,304.36	8,556.64	1,237.62	39,767,609.30
3. 本期减少金额	4,787,538.19		43,603,309.69				48,390,847.88
(1) 处置	4,787,538.19		43,603,309.69				48,390,847.88
4. 期末余额	192,664,709.42	19,836,038.28	98,069,726.20	6,234,195.55	111,079.83	2,537.62	316,918,286.90
三、减值准备							
1. 期初余额			30,615,090.31				30,615,090.31
2. 本期增加金额							
1) 计提							
3. 本期减少金额			30,615,090.31				30,615,090.31

1) 处置			30,615,090.31				30,615,090.31
4. 期末余额							
四、账面价值							
1. 期末账面价值	629,318,774.15	27,468,719.81	197,037,064.44	1,155,094.41	64,356.11	57,367.33	855,101,376.25
2. 期初账面价值	663,934,014.15	28,464,413.09	213,370,443.40	2,206,398.77	72,912.75	9,100.00	908,057,282.16

本期末通过公司内部研发形成的无形资产占无形资产余额的比例 1.02%

(2). 未办妥产权证书的土地使用权情况

适用 不适用

其他说明：

适用 不适用

27、开发支出

适用 不适用

单位：元 币种：人民币

项目	期初余额	本期增加金额		本期减少金额		期末余额
		内部开发支出	其他	确认为无形资产	转入当期损益	
ERP 系统建设项目		6,065,248.57				6,065,248.57
内部研究支出		187,879,687.82			187,879,687.82	
合计		193,944,936.39			187,879,687.82	6,065,248.57

其他说明

无

28、商誉**(1). 商誉账面原值**

√适用 □不适用

单位：元 币种：人民币

被投资单位名称或形成商誉的事项	期初余额	本期增加	本期减少	期末余额
		企业合并形成的	处置	
江西九二盐业有限责任公司	12,312,553.33			12,312,553.33
重庆湘渝盐化有限责任公司	130,014,347.19			130,014,347.19
合计	142,326,900.52			142,326,900.52

(2). 商誉减值准备

□适用 √不适用

(3). 商誉所在资产组或资产组组合的相关信息

√适用 □不适用

商誉账面价值	资产组或资产组组合			
	主要构成	账面价值	确定方法	本期是否发生变动
130,014,347.19	重庆湘渝盐化公司资产组	2,177,059,472.74	独立经营公司	否
12,312,553.33	江西九二盐业公司资产组	528,704,404.19	独立经营公司	否

(4). 说明商誉减值测试过程、关键参数（例如预计未来现金流量现值时的预测期增长率、稳定期增长率、利润率、折现率、预测期等，如适用）及商誉减值损失的确认方法

√适用 □不适用

商誉账面价值	可收回金额的确定方法	重要假设及其合理理由	关键参数及其理由
130,014,347.19	包含商誉的资产组未来现金流量现值	假设公司持续经营，且市场情况与预测当年保持相同水平，无重大变化。	预测使用产能产销率预计销量以及平均毛利率 22.46%。
12,312,553.33	包含商誉的资产组未来现金流量现值	假设公司持续经营，且市场情况与预测当年保持相同水平，无重大变化。	预测使用的收入平均增长率为 1%，平均毛利率为 34%，折现率确定为 10.54%。

(5). 商誉减值测试的影响

□适用 √不适用

其他说明

□适用 √不适用

29、长期待摊费用

√适用 □不适用

单位：元 币种：人民币

项目	期初余额	本期增加金额	本期摊销金额	其他减少金额	期末余额
办公室装修费等	2,442,087.30		658,260.57	19,267.31	1,764,559.42
三供一业-物业分离	1,663,733.34		1,663,733.34		
面粉厂拆迁补偿款	1,600,000.00		800,000.00		800,000.00
推广进场费		6,784,094.15	605,605.71		6,178,488.44
钨触媒		44,621,017.74	89,072.23		44,531,945.51
其他		89,920.79	29,973.60		59,947.19
合计	5,705,820.64	51,495,032.68	3,846,645.45	19,267.31	53,334,940.56

其他说明：

长期待摊费用其他减少为长期待摊费用暂估金额与实际结算金额之间的差异，调整长期待摊费用原值。

30、递延所得税资产/递延所得税负债**(1). 未经抵销的递延所得税资产**

√适用 □不适用

单位：元 币种：人民币

项目	期末余额		期初余额	
	可抵扣暂时性差异	递延所得税资产	可抵扣暂时性差异	递延所得税资产
资产减值准备	44,554,945.44	6,705,729.60	52,273,788.45	9,577,355.08
内部交易未实现利润	17,042,535.28	2,627,379.49	15,633,927.20	2,345,089.08
职工薪酬	27,213,000.00	4,081,950.00	35,567,000.00	5,335,050.00
可抵扣亏损	396,361,862.61	59,454,279.39	347,838,064.96	78,393,909.74
合计	485,172,343.33	72,869,338.48	451,312,780.61	95,651,403.90

(2). 未经抵销的递延所得税负债

√适用 □不适用

单位：元 币种：人民币

项目	期末余额		期初余额	
	应纳税暂时性差异	递延所得税负债	应纳税暂时性差异	递延所得税负债
湘渝 2018 公允价值与账面差异	376,958,792.67	94,239,698.16	414,424,844.99	103,606,211.24
九二 2014 公允价值与账面差异	3,034,891.03	455,233.65	23,740,811.69	3,561,121.75
固定资产折旧差异	6,464,674.72	969,701.21	2,081,880.68	312,282.10
合计	386,458,358.42	95,664,633.02	440,247,537.36	107,479,615.09

(3). 以抵销后净额列示的递延所得税资产或负债

□适用 √不适用

(4). 未确认递延所得税资产明细

√适用 □不适用

单位：元 币种：人民币

项目	期末余额	期初余额
可抵扣暂时性差异		
可抵扣亏损	176,248,189.04	407,822,765.06
资产减值准备	24,216,224.93	57,681,785.24
合计	200,464,413.97	465,504,550.30

(5). 未确认递延所得税资产的可抵扣亏损将于以下年度到期

√适用 □不适用

单位：元 币种：人民币

年份	期末金额	期初金额	备注
2022	12,337,701.82	189,452,658.90	
2023	30,218,945.03	55,119,024.38	
2024	28,890,009.57	30,175,163.49	
2025	42,319,519.80	87,303,491.89	
2026	62,482,012.82	5,858,473.10	
2027		8,451,225.32	
2028		8,116,804.10	
2029		11,198,631.50	
2030		12,147,292.38	
2031			
合计	176,248,189.04	407,822,765.06	/

其他说明：

□适用 √不适用

31、其他非流动资产

√适用 □不适用

单位：元 币种：人民币

项目	期末余额			期初余额		
	账面余额	减值准备	账面价值	账面余额	减值准备	账面价值
预付的工程及设备款	38,298,070.49		38,298,070.49	108,190,263.94		108,190,263.94
房改款	3,011,089.66		3,011,089.66	3,037,466.24		3,037,466.24
预付软件款	2,241,984.30		2,241,984.30	2,184,431.44		2,184,431.44
预付土地款	11,125,716.00		11,125,716.00			

合计	54,676,860.45		54,676,860.45	113,412,161.62		113,412,161.62
----	---------------	--	---------------	----------------	--	----------------

其他说明：
无

32、短期借款

(1). 短期借款分类

适用 不适用

单位：元 币种：人民币

项目	期末余额	期初余额
质押借款		
抵押借款	95,452,500.00	143,515,000.00
保证借款	65,000,000.00	179,000,000.00
信用借款	40,000,000.00	50,000,000.00
短期借款利息	1,239,687.97	4,244,624.99
合计	201,692,187.97	376,759,624.99

短期借款分类的说明：

(1) 抵押借款情况

抵押公司	提供贷款银行	抵押物品	期末抵押物净值	获取借款	借款余额
九二盐业	中国光大银行股份有限公司 长沙人民路支行	机械设备	57,137,786.32	47,952,500.00	45,452,500.00
九二盐业	江西会昌农村商业银行股份 有限公司	机械设备	163,346,802.29	50,000,000.00	50,000,000.00
合计			220,484,588.61	97,952,500.00	95,452,500.00

(2) 保证借款情况

担保单位	被担保单位	担保期间	期末担保总额	被担保单位现状	借款余额
雪天盐业集团股份有限公司	湘澧盐化	2021-8-13至2024-8-13	30,000,000.00	正常经营	30,000,000.00
雪天盐业集团股份有限公司	九二盐业	2020-1-29至2022-1-28	35,000,000.00	正常经营	35,000,000.00
合计			65,000,000.00		65,000,000.00

(2). 已逾期未偿还的短期借款情况

适用 不适用

其中重要的已逾期未偿还的短期借款情况如下：

适用 不适用

其他说明

适用 不适用

33、交易性金融负债

□适用 √不适用

34、衍生金融负债

□适用 √不适用

35、应付票据**(1). 应付票据列示**

√适用 □不适用

单位：元 币种：人民币

种类	期末余额	期初余额
商业承兑汇票		
银行承兑汇票	378,500,609.93	260,423,501.59
合计	378,500,609.93	260,423,501.59

本期末已到期未支付的应付票据总额为 0 元。

36、应付账款**(1). 应付账款列示**

√适用 □不适用

单位：元 币种：人民币

项目	期末余额	期初余额
原材料及商品采购款	330,335,280.42	238,691,454.35
工程应付款	103,051,683.84	56,097,786.00
运费及其他	2,986,238.53	4,247,116.87
设备采购款	70,244,474.49	92,736,988.14
合计	506,617,677.28	391,773,345.36

(2). 账龄超过 1 年的重要应付账款

□适用 √不适用

其他说明

□适用 √不适用

37、预收款项**(1). 预收账款项列示**

√适用 □不适用

单位：元 币种：人民币

项目	期末余额	期初余额
预收租赁款	100,000.00	3,588,984.00
合计	100,000.00	3,588,984.00

(2). 账龄超过 1 年的重要预收款项

□适用 √不适用

其他说明

□适用 √不适用

38、合同负债**(1). 合同负债情况**

√适用 □不适用

单位：元 币种：人民币

项目	期末余额	期初余额
预收货款	216,991,041.64	185,920,087.67
合计	216,991,041.64	185,920,087.67

(2). 报告期内账面价值发生重大变动的金额和原因

□适用 √不适用

其他说明：

□适用 √不适用

39、应付职工薪酬**(1). 应付职工薪酬列示**

√适用 □不适用

单位：元 币种：人民币

项目	期初余额	本期增加	本期减少	期末余额
一、短期薪酬	57,087,726.54	650,105,036.36	609,713,971.09	97,478,791.81
二、离职后福利-设定提存计划	95,559.12	70,358,328.16	64,785,900.51	5,667,986.77
三、辞退福利	20,361.72	2,381,684.32	2,402,046.04	
四、一年内到期的其他福利				
合计	57,203,647.38	722,845,048.84	676,901,917.64	103,146,778.58

(2). 短期薪酬列示

√适用 □不适用

单位：元 币种：人民币

项目	期初余额	本期增加	本期减少	期末余额
一、工资、奖金、津贴和补贴	46,366,388.03	519,248,954.00	475,208,648.91	90,406,693.12
二、职工福利费		26,989,125.85	26,989,125.85	
三、社会保险费	41,228.05	45,705,296.56	45,602,242.76	144,281.85
其中：医疗保险费	38,049.44	41,552,983.48	41,449,927.84	141,105.08
工伤保险费	1,466.44	3,828,308.92	3,828,308.92	1,466.44
生育保险费	1,712.17	324,004.16	324,006.00	1,710.33
四、住房公积金	12,101.44	37,359,281.36	37,359,281.36	12,101.44
五、工会经费和职工教育经费	772,009.02	11,361,378.59	11,483,672.21	649,715.40
六、因解除劳动关系给予的补偿				

七、短期利润分享计划				
八、其他短期薪酬	9,896,000.00	9,441,000.00	13,071,000.00	6,266,000.00
合计	57,087,726.54	650,105,036.36	609,713,971.09	97,478,791.81

(3). 设定提存计划列示

√适用 □不适用

单位：元 币种：人民币

项目	期初余额	本期增加	本期减少	期末余额
1、基本养老保险	93,861.59	56,894,804.13	56,894,550.95	94,114.77
2、失业保险费	1,697.53	2,410,246.51	2,410,219.00	1,725.04
3、企业年金缴费		11,053,277.52	5,481,130.56	5,572,146.96
合计	95,559.12	70,358,328.16	64,785,900.51	5,667,986.77

其他说明：

□适用 √不适用

40、 应交税费

√适用 □不适用

单位：元 币种：人民币

项目	期末余额	期初余额
增值税	6,860,077.28	19,921,497.00
企业所得税	10,819,242.87	19,966,000.38
个人所得税	1,070,865.09	723,920.78
城市维护建设税	559,031.08	458,673.33
资源税	12,755,555.27	8,029,177.84
土地增值税	291,836.00	291,836.00
土地使用税	990,743.17	790,615.59
房产税	945,707.42	453,926.53
教育费附加及地方教育费附加	378,392.51	302,163.96
印花税	1,849,317.05	407,281.22
其他	4,802,371.61	4,559,961.89
合计	41,323,139.35	55,905,054.52

其他说明：

无

41、 其他应付款

项目列示

√适用 □不适用

单位：元 币种：人民币

项目	期末余额	期初余额
应付利息		
应付股利	54.42	34,275.61
其他应付款	486,198,104.28	337,397,036.69
合计	486,198,158.70	337,431,312.30

其他说明：

适用 不适用

应付利息

(1). 分类列示

适用 不适用

应付股利

(2). 分类列示

适用 不适用

单位：元 币种：人民币

项目	期末余额	期初余额
普通股股利		
划分为权益工具的优先股\永续债股利		
优先股\永续债股利-XXX		
优先股\永续债股利-XXX		
应付股利-湖南轻盐新阳光产业发展投资有限公司		34,221.19
应付股利-重庆索特盐化股份有限公司少数股东股利	54.42	54.42
合计	54.42	34,275.61

其他说明，包括重要的超过1年未支付的应付股利，应披露未支付原因：
无

其他应付款

(1). 按款项性质列示其他应付款

适用 不适用

单位：元 币种：人民币

项目	期末余额	期初余额
往来款	372,502,510.88	264,971,520.52
押金及保证金	113,695,593.40	72,425,516.17
合计	486,198,104.28	337,397,036.69

(2). 账龄超过1年的重要其他应付款

适用 不适用

其他说明：

适用 不适用

42、持有待售负债

适用 不适用

43、1 年内到期的非流动负债

√适用 □不适用

单位：元 币种：人民币

项目	期末余额	期初余额
1 年内到期的长期借款	267,453,272.40	
1 年内到期的应付债券	2,039,498.49	1,020,000.00
1 年内到期的长期应付款		
1 年内到期的租赁负债		
合计	269,492,770.89	1,020,000.00

其他说明：

无

44、其他流动负债

其他流动负债情况

√适用 □不适用

单位：元 币种：人民币

项目	期末余额	期初余额
待转销项税	23,066,026.69	20,812,220.31
合计	23,066,026.69	20,812,220.31

短期应付债券的增减变动：

□适用 √不适用

其他说明：

□适用 √不适用

45、长期借款**(1). 长期借款分类**

√适用 □不适用

单位：元 币种：人民币

项目	期末余额	期初余额
质押借款		
抵押借款	96,500,000.00	
保证借款		334,999,447.30
信用借款		
合计	96,500,000.00	334,999,447.30

长期借款分类的说明：

无

其他说明，包括利率区间：

√适用 □不适用

借款条件类别	期末余额	期初余额	利率区间
抵押借款	96,500,000.00		3.85%
保证借款		334,999,447.30	3.85%

合 计 96,500,000.00 334,999,447.30

抵押借款情况

抵押公司	提供贷款银行	抵押物品	期末抵押物净值	获取借款	借款余额
重庆湘渝盐化	重庆农村商业银行	土地使用权	47,265,637.62	100,000,000.00	99,000,000.00
合计			47,265,637.62	100,000,000.00	99,000,000.00

注：长期借款期末余额与抵押借款期末余额差异为一年内到期的长期借款重分类至一年以内到期的非流动负债列报。

46、应付债券

(1). 应付债券

√适用 □不适用

单位：元 币种：人民币

项目	期末余额	期初余额
可转换公司债券	635,658,066.94	611,968,823.23
合计	635,658,066.94	611,968,823.23

(2). 应付债券的增减变动：（不包括划分为金融负债的优先股、永续债等其他金融工具）

√适用 □不适用

单位：元 币种：人民币

债券名称	面值	发行日期	债券期限	发行金额	期初余额	本期发行	按面值计提利息	溢折价摊销	本期偿还	期末余额
湖盐转债	100	2020-7-10	6年	720,000,000.00	611,968,823.23		3,179,608.16	23,866,243.71	177,000.00	635,658,066.94
合计	/	/	/	720,000,000.00	611,968,823.23		3,179,608.16	23,866,243.71	177,000.00	635,658,066.94

(3). 可转换公司债券的转股条件、转股时间说明

√适用 □不适用

转股期自可转债发行结束之日（2020年7月16日）起满六个月后第一个交易日起至可转债到期日止。初始转股价格为6.60元/股。根据根据公司2020年年度股东大会审议通过的利润分配方案，2021年5月31日调整转股价格为6.52元/股。

注1：转股条件：在转股期限内由债券持有人自行转股。

注 2：转股期限：本次发行的可转债转股期自可转债发行结束之日（2020 年 7 月 16 日，即募集资金划至发行人账户之日）起满六个月后第一个交易日起至可转债到期日止。即 2021 年 1 月 18 日至 2026 年 7 月 9 日止（如遇法定节假日或休息日延至其后的第 1 个工作日；顺延期间付息款项不另计息）。

(4). 划分为金融负债的其他金融工具说明

期末发行在外的优先股、永续债等其他金融工具基本情况

适用 不适用

期末发行在外的优先股、永续债等金融工具变动情况表

适用 不适用

其他金融工具划分为金融负债的依据说明：

适用 不适用

其他说明：

适用 不适用

47、租赁负债

适用 不适用

48、长期应付款

项目列示

适用 不适用

单位：元 币种：人民币

项目	期末余额	期初余额
长期应付款	27,109,769.85	33,925,313.49
专项应付款	28,000,000.00	28,000,000.00
合计	55,109,769.85	61,925,313.49

其他说明：

适用 不适用

长期应付款

(1). 按款项性质列示长期应付款

适用 不适用

单位：元 币种：人民币

项目	期初余额	期末余额
特种储备基金		6,815,543.64
河北永大股东拆借款	27,109,769.85	27,109,769.85
合计	27,109,769.85	33,925,313.49

其他说明：

抵押借款情况

抵押公司	提供贷款方	抵押物品	期末抵押物净值	获取借款	借款余额
河北永大	唐山三友盐化有限公司	房屋建筑物、土地、 机器设备	30,914,896.89	23,450,000.00	27,109,769.85
合 计			30,914,896.89	23,450,000.00	27,109,769.85

专项应付款

(2). 按款项性质列示专项应付款

√适用 □不适用

单位：元 币种：人民币

项目	期初余额	本期增加	本期减少	期末余额	形成原因
二级卤水净化废渣年产5万吨纳米碳酸钙项目建设款	20,000,000.00			20,000,000.00	
锅炉超低排放节能改造工程	8,000,000.00			8,000,000.00	
合 计	28,000,000.00			28,000,000.00	/

其他说明：

无

49、长期应付职工薪酬

√适用 □不适用

(1). 长期应付职工薪酬表

√适用 □不适用

单位：元 币种：人民币

项目	期末余额	期初余额
一、离职后福利-设定受益计划净负债	3,700,000.00	4,484,000.00
二、辞退福利	17,026,000.00	27,909,000.00
合 计	20,726,000.00	32,393,000.00

(2). 设定受益计划变动情况

设定受益计划义务现值：

√适用 □不适用

单位：元 币种：人民币

项目	本期发生额	上期发生额
一、期初余额	32,393,000.00	50,816,000.00
二、计入当期损益的设定受益成本	-1,910,000.00	-22,875,000.00
1. 当期服务成本		

2. 过去服务成本		-3,579,000.00
3. 结算利得（损失以“-”表示）	-3,031,000.00	-21,301,000.00
4. 利息净额	1,121,000.00	2,005,000.00
三、计入其他综合收益的设定收益成本	-316,000.00	-569,000.00
1. 精算利得（损失以“-”表示）	-316,000.00	-569,000.00
四、其他变动	-9,441,000.00	5,021,000.00
1. 结算时支付的对价	-6,035,000.00	
2. 已支付的福利	-3,406,000.00	5,021,000.00
五、期末余额	20,726,000.00	32,393,000.00

计划资产：

适用 不适用

设定受益计划净负债（净资产）

适用 不适用

设定受益计划的内容及与之相关风险、对公司未来现金流量、时间和不确定性的影响说明：

适用 不适用

本公司为职工提供补充离退休福利及补充遗属福利，该离职后福利属于设定受益计划。同时，本公司向接受内部退休安排的职工提供内退福利，比照辞退福利进行会计处理。本公司以精算的方式估计对员工承诺支付其相关福利的金额，并以此为基础计算相关福利所承担的责任。离职后福利及辞退福利使本公司面临精算风险，这些风险包括利率风险、长寿风险和通货膨胀风险。政府债券收益率的降低将导致计划负债增加。福利义务现值于参与计划的员工的死亡率的最终估计来计算，计划成员预期寿命的增加将导致计划负债的增加。此外，福利义务现值与计划未来的支付标准相关，而支付标准根据通货膨胀率确定，因此，通货膨胀率的上升亦将导致计划负债的增加。

最近一期对于福利义务现值进行的估算由专业机构评估。针对截止2021年12月31日时点的数据进行，以预期累计福利单位法确定福利义务现值和相关服务成本。

设定受益计划重大精算假设及敏感性分析结果说明

适用 不适用

精算估计的重大假设	期末余额	期初余额
折现率	2.50%	3.00%
死亡率	CL5/CL6 (2010 - 2013)	CL5/ CL6(2010-2013)
离休人员福利年增长率	3.20%	3.20%
内退人员福利年增长率	4.40%	4.40%
现有遗属人员补贴福利年增长率	1.80%	1.80%

设定受益义务现值所依赖的重大精算假设及有关敏感性分析结果说明

精算估计的重大假设	期末余额	期初余额
折现率提高1个百分点对设定受益计划义务现值的影响 - 内退期间福利	-625,000.00	-1,048,000.00

折现率提高 1 个百分点对设定受益计划义务现值的影响 - 离职后福利	-168,000.00	-218,000.00
折现率下降 1 个百分点对设定受益计划义务现值的影响 - 内退期间福利	662,000.00	1,112,000.00
折现率下降 1 个百分点对设定受益计划义务现值的影响 - 离职后福利	182,000.00	237,000.00
离休人员福利年增长率提高 1 个百分点对设定受益计划义务现值的影响	102,000.00	121,000.00
离休人员福利年增长率下降 1 个百分点对设定受益计划义务现值的影响	-98,000.00	-115,000.00
内退人员福利年增长率提高 1 个百分点对设定受益计划义务现值的影响	547,000.00	923,000.00
内退人员福利年增长率下降 1 个百分点对设定受益计划义务现值的影响	-528,000.00	-889,000.00
现有遗属人员补贴福利年增长率提高 1 个百分点对设定受益计划义务现值的影响	59,000.00	89,000.00
现有遗属人员补贴福利年增长率下降 1 个百分点对设定受益计划义务现值的影响	-54,000.00	-81,000.00

其他说明：

适用 不适用

50、预计负债

适用 不适用

单位：元 币种：人民币

项目	期初余额	期末余额	形成原因
对外提供担保			
未决诉讼	776,418.13	400,000.00	
产品质量保证			
重组义务			
待执行的亏损合同			
应付退货款			
其他		4,160,758.14	履约碳排放
合计	776,418.13	4,560,758.14	/

其他说明，包括重要预计负债的相关重要假设、估计说明：

无

51、递延收益

递延收益情况

适用 不适用

单位：元 币种：人民币

项目	期初余额	本期增加	本期减少	期末余额	形成原因
政府补助	16,729,227.59	28,824,033.83	3,917,990.61	41,635,270.81	政府部门拨款
合计	16,729,227.59	28,824,033.83	3,917,990.61	41,635,270.81	/

涉及政府补助的项目：

适用 不适用

单位：元 币种：人民币

负债项目	期初余额	本期新增补助	本	本期计入其他	其	期末余额	与

		金额	期 计 入 营 业 外 收 入 金 额	收益金额	他 变 动		资 产 相 关 / 与 收 益 相 关
GP16002030 煤气化节能 技术升级改造 项目	6,021,600.00	20,000,000.00				26,021,600.00	与 资 产 相 关
矿山打杵坵 管道更换		3,983,033.83				3,983,033.83	与 资 产 相 关
工信局制盐 技改项目补 助	3,749,999.92			1,250,000.04		2,499,999.88	与 资 产 相 关
离子膜烧碱 二期项目用 地奖励资金		2,294,900.00		43,826.22		2,251,073.78	与 资 产 相 关
制盐系统节 能增效技术 改造项目- 湘澧盐化		2,112,000.00		211,200.00		1,900,800.00	与 资 产 相 关
2019 年中 央大气污染 防治资金 (湘澧)	1,037,953.66			144,307.06		893,646.60	与 资 产 相 关
蒸汽管道、 碱厂车棚拆 迁补偿	640,000.00					640,000.00	与 资 产 相 关
热电厂环保 节能技改工 程项目	750,000.00			150,000.00		600,000.00	与 资 产 相 关

2019 年度中央大气污染防治专项资金(晶鑫)	624,166.71			69,999.96		554,166.75	与资产相关
2019 年中央大气污染防治资金(湘衡)	594,495.41			66,055.08		528,440.33	与资产相关
10 万吨/年绿色无松海藻点小包盐生产及配套 12 万吨/年大颗粒项目	1,260,000.00			756,000.00		504,000.00	与资产相关
2020 年湖南省第三批制造强省专项资金(湘衡)	477,678.55			53,571.48		424,107.07	与资产相关
2020 年第四季度装备补贴		234,100.00		11,364.10		222,735.90	与资产相关
锅炉脱硫项目	275,000.00			55,000.00		220,000.00	与资产相关
河北省食品特色品牌提升项目		200,000.00		3,333.33		196,666.67	与资产相关
年产 30 万吨小包装食用盐配送中心技改项目	225,000.00			30,000.00		195,000.00	与资产相关
锅炉烟气脱硝技术改造项目	1,073,333.34			1,073,333.34			与资产相关
合计	16,729,227.59	28,824,033.83		3,917,990.61		41,635,270.81	

其他说明：

适用 不适用

52、其他非流动负债

适用 不适用

53、股本

适用 不适用

单位：元 币种：人民币

	期初余额	本次变动增减（+、-）				小计	期末余额
		发行新股	送股	公积金转股	其他		
股份总数	917,751,148.00	432,390,733.00			26,994.00	432,417,727.00	1,350,168,875.00

其他说明：

注1：公司于2021年5月11日向89名激励对象授予1,412万股股票，增加股本14,120,000.00元，增加资本公积22,033,396.24元。此次募股已由天职国际出具天职业字[2021]33548号验资报告予以审验。

注2：公司于2021年12月27日向19名激励对象授予1,880,000股限制性股票，增加股本1,880,000.00元，增加资本公积4,810,958.49元。此次募股已由天职国际出具天职业字[2022]638号验资报告予以审验。

注3：公司于2020年发行的可转换公司债券“湖盐转债”在2021年度累计转股26,994股，增加股本26,994.00元。

注4：公司向湖南省轻工盐业集团有限公司发行299,292,631股、向湖南轻盐晟富盐化产业私募股权基金合伙企业（有限合伙）发行95,578,867股、向华菱津杉（天津）产业投资基金合伙企业（有限合伙）发行21,519,235股以购买重庆湘渝盐化股份有限公司100%股权，此次重大资产重组募集资金总额1,927,889,093.79元，扣除发行费用14,861,123.29后的募集资金净额为1,913,027,970.50元。其中增加股本416,390,733.00元，增加资本公积1,496,637,237.50元。本次增资已由天职国际出具天职业字[2021]46937号验资报告予以审验。

54、其他权益工具

(1). 期末发行在外的优先股、永续债等其他金融工具基本情况

适用 不适用

金融工	发行时	会计分	股息率	发行	数量	金额	到期日或	转股条件	转换情况
-----	-----	-----	-----	----	----	----	------	------	------

具 间 类 或 价格				续期情况					
名称	利息率								
可转换 公司债 券	2020.7. 10	复合金 融工具	4.2	100	7,200,000. 00	720,000.00 0.00	2026.7.1 0	在转股期限内 由债券持有人 自行转股	累计转股 177,000.0 0元

(2). 期末发行在外的优先股、永续债等金融工具变动情况表

√适用 □不适用

单位：元 币种：人民币

发行在 外的金 融工具	期初		本期 增加		本期减少		期末	
	数量	账面价值	数量	账 面 价 值	数量	账面价值	数量	账面价值
可转换 公司债 券权益 工具价 值	7,200,00 0.00	113,132,5 57.20			1,770.0 0	27,809.6 6	7,198,230. 00	113,104,747. 54
合计	7,200,00 0.00	113,132,5 57.20			1,770.0 0	27,809.6 6	7,198,230. 00	113,104,747. 54

其他权益工具本期增减变动情况、变动原因说明，以及相关会计处理的依据：

□适用 √不适用

其他说明：

□适用 √不适用

55、资本公积

√适用 □不适用

单位：元 币种：人民币

项目	期初余额	本期增加	本期减少	期末余额
资本溢价（股本 溢价）	2,056,133,572.79	287,498,683.45		2,343,632,256.24
其他资本公积		12,637,500.00		12,637,500.00
合计	2,056,133,572.79	300,136,183.45		2,356,269,756.24

其他说明，包括本期增减变动情况、变动原因说明：

A. 资本公积-资本溢价的变动情况：

1. 公司于 2021 年 5 月 11 日向 89 名激励对象授予 1,412 万股股票, 增加股本 14,120,000.00 元, 增加资本公积 22,033,396.24 元。此次募股已由天职国际出具天职业字[2021]33548 号验资报告予以审验。

2. 公司于 2021 年 12 月 27 日向 19 名激励对象授予 1,880,000 股限制性股票, 增加股本 1,880,000.00 元, 增加资本公积 4,810,958.49 元。此次募股已由天职国际出具天职业字[2022]638 号验资报告予以审验。

3. 公司于 2020 年发行的可转换公司债券“湖盐转债”在 2021 年度累计转股 26,994 股, 增加股本 26,994.00 元, 增加资本公积 153,770.93 元。

4. 公司向湖南省轻工盐业集团有限公司发行 299,292,631 股、向湖南轻盐晟富盐化产业私募股权基金合伙企业(有限合伙)发行 95,578,867 股、向华菱津杉(天津)产业投资基金合伙企业(有限合伙)发行 21,519,235 股以购买重庆湘渝盐化股份有限公司 100% 股权, 此次重大资产重组募集资金总额 1,927,889,093.79 元, 扣除发行费用 14,861,123.29 后的募集资金净额为 1,913,027,970.50 元。其中增加股本 416,390,733.00 元, 增加资本公积 1,496,637,237.50 元。本次增资已由天职国际出具天职业字[2021]46937 号验资报告予以审验。

5. 本期收购重庆湘渝盐化同一控制下企业合并影响资本公积-1,236,136,679.71 元。

B. 其他资本公积本期变动情况: 股份支付本期摊销金额为 12,637,500.00 元。

56、 库存股

√适用 □不适用

单位: 元 币种: 人民币

项目	期初余额	本期增加	本期减少	期末余额
库存股		43,423,600.00		43,423,600.00
合计		43,423,600.00		43,423,600.00

其他说明, 包括本期增减变动情况、变动原因说明:

公司于 2021 年 5 月 11 日向 89 名激励对象首次授予限制性股票 1,412 万股, 授予价格为每股 2.60 元; 于 2021 年 12 月 27 日向 19 名激励对象预留授予限制性股票 188 万股, 授予价格为每股 3.57 元, 公司就两次限制性股票回购义务作收购库存股处理, 同时确认负债。

57、 其他综合收益

√适用 □不适用

单位: 元 币种: 人民币

项目	期初余额	本期发生金额						期末余额
		本期所得税前发生额	减: 前期计入其他	减: 前期计入其他	减: 所得税费用	税后归属于母公司	税后归属于少数股	

			综合 收益 当期 转入 损益	综合 收益 当期 转入 留存 收益			东	
一、不能重分类进损益的其他综合收益	-4,566,000.00	316,000.00				316,000.00		-4,250,000.00
其中：重新计量设定受益计划变动额	-4,566,000.00	316,000.00				316,000.00		-4,250,000.00
权益法下不能转损益的其他综合收益								
其他权益工具投资公允价值变动								
企业自身信用风险公允价值变动								
二、								

将重 分类 进损 益的 其他 综合 收益								
其 中： 权 益 法 下 可 转 损 益 的 其 他 综 合 收 益								
其 他 债 权 投 资 公 允 价 值 变 动								
金 融 资 产 重 分 类 计 入 其 他 综 合 收 益 的 金 额								
其 他 债 权 投 资 信 用 减 值 准 备								
现 金 流 量 套 期 储 备								
外 币 财 务 报 表 折								

算差 额								
其他 综合 收益 合计	-4,566,000.00	316,000.00				316,000.00		-4,250,000.00

其他说明，包括对现金流量套期损益的有效部分转为被套期项目初始确认金额调整：

无

58、专项储备

√适用 □不适用

单位：元 币种：人民币

项目	期初余额	本期增加	本期减少	期末余额
安全生产费	1,348.56	31,839,714.56	31,836,931.42	4,131.70
合计	1,348.56	31,839,714.56	31,836,931.42	4,131.70

其他说明，包括本期增减变动情况、变动原因说明：

无

59、盈余公积

√适用 □不适用

单位：元 币种：人民币

项目	期初余额	本期增加	本期减少	期末余额
法定盈余公积	105,356,676.10	3,591,732.45		108,948,408.55
任意盈余公积				
储备基金				
企业发展基金				
其他				
合计	105,356,676.10	3,591,732.45		108,948,408.55

盈余公积说明，包括本期增减变动情况、变动原因说明：

无

60、未分配利润

√适用 □不适用

单位：元 币种：人民币

项目	本期	上期
调整前上期末未分配利润	838,093,500.99	883,773,536.14
调整期初未分配利润合计数(调增+, 调减-)		-210,391,072.40
调整后期初未分配利润	838,093,500.99	673,382,463.74
加：本期归属于母公司所有者的净利润	401,711,255.89	191,940,010.90
减：提取法定盈余公积	3,591,732.45	11,627,204.03
提取任意盈余公积		
提取一般风险准备		
应付普通股股利	73,420,975.68	15,601,769.62
转作股本的普通股股利		

其他减少		
期末未分配利润	1,162,792,048.75	838,093,500.99

调整期初未分配利润明细:

- 1、由于《企业会计准则》及其相关新规定进行追溯调整，影响期初未分配利润 0 元。
- 2、由于会计政策变更，影响期初未分配利润 0 元。
- 3、由于重大会计差错更正，影响期初未分配利润 0 元。
- 4、由于同一控制导致的合并范围变更，影响期初未分配利润 0 元，影响上期期初未分配利润 -210,391,072.40 元。
- 5、其他调整合计影响期初未分配利润 0 元。

61、营业收入和营业成本

(1). 营业收入和营业成本情况

√适用 □不适用

单位：元 币种：人民币

项目	本期发生额		上期发生额	
	收入	成本	收入	成本
主营业务	4,732,188,297.24	3,338,375,507.17	3,491,873,799.29	2,728,972,035.26
其他业务	48,075,854.97	14,983,757.56	44,167,951.05	19,091,256.29
合计	4,780,264,152.21	3,353,359,264.73	3,536,041,750.34	2,748,063,291.55

(2). 合同产生的收入的情况

√适用 □不适用

单位：元 币种：人民币

合同分类	合计
商品类型	4,770,587,922.21
各类盐	2,095,702,726.67
联碱	1,883,132,003.25
烧碱类	348,959,168.46
其他	315,905,731.51
芒硝	126,888,292.32
合计	4,770,587,922.21

合同产生的收入说明:

□适用 √不适用

(3). 履约义务的说明

√适用 □不适用

本公司销售商品的业务一般仅包括转让商品的履约义务，公司根据合同约定将产品交付给购货方，公司以获取客户签字的发运单、客户收货的签收单或海关报关单等类似单据形式与公司核对确认后即控制权转移至客户。

(4). 分摊至剩余履约义务的说明

√适用 □不适用

本报告期末已签订合同、但尚未履行或尚未履行完毕的履约义务所对应的收入金额为 21,699.10 万元，其中：

21,699.10 万元预计将于 2022 年度确认收入。

其他说明：

无

62、税金及附加

√适用 □不适用

单位：元 币种：人民币

项目	本期发生额	上期发生额
城市维护建设税	7,883,988.65	5,266,086.26
教育费附加及地方教育附加	5,881,457.04	3,820,190.95
资源税	52,774,337.88	43,375,499.39
房产税	12,000,538.65	11,435,678.35
土地使用税	14,798,509.01	12,600,635.95
车船使用税	197,264.92	187,813.30
印花税	4,680,285.28	2,640,434.97
其他	4,966,941.14	3,512,051.29
合计	103,183,322.57	82,838,390.46

其他说明：

无

63、销售费用

√适用 □不适用

单位：元 币种：人民币

项目	本期发生额	上期发生额
职工薪酬	223,480,332.65	142,122,295.57
广告及宣传费	70,892,462.62	39,612,278.96
折旧与摊销	19,089,588.09	17,957,138.74
仓储费	11,490,580.94	9,890,649.19
差旅费	7,423,739.68	6,518,893.56
业务经费	5,608,853.09	5,156,493.39
其他	4,285,121.25	2,339,710.97
合计	342,270,678.32	223,597,460.38

其他说明：

无

64、管理费用

√适用 □不适用

单位：元 币种：人民币

项目	本期发生额	上期发生额
职工薪酬	139,863,217.87	74,964,254.11
折旧与摊销	58,958,811.36	57,885,640.31

修理费	49,635,370.60	21,222,582.93
股份支付	12,637,500.00	
车辆费	10,560,398.19	9,425,468.90
中介机构服务费	8,663,085.03	6,996,195.00
办公费	7,195,343.43	6,436,600.84
业务招待费	6,139,314.42	5,459,270.08
信息维护费	5,986,345.52	3,587,163.67
租赁费	5,566,143.28	4,932,486.29
党建经费	4,068,732.40	2,978,014.78
水电费	2,944,617.64	2,449,764.43
差旅费	2,865,967.62	2,029,840.10
流动资产损失	2,583,954.34	1,703,100.93
物业管理费	2,849,895.21	1,815,156.29
财产保险费	1,463,599.71	613,266.25
会议费	1,104,299.78	829,246.31
其他	11,239,025.14	7,777,925.13
合计	334,325,621.54	211,105,976.35

其他说明：
无

65、研发费用

√适用 □不适用

单位：元币种：人民币

项目	本期发生额	上期发生额
直接投入	101,108,104.99	35,074,751.85
人工费用	61,914,533.97	49,844,410.52
折旧与待摊	20,520,920.53	14,291,435.21
其他费用	4,336,128.33	3,104,659.33
委外研发费用		641,875.50
合计	187,879,687.82	102,957,132.41

其他说明：
无

66、财务费用

√适用 □不适用

单位：元 币种：人民币

项目	本期发生额	上期发生额
利息支出	36,153,461.96	32,981,771.51
减：利息收入	8,080,355.85	8,495,059.95
银行手续费	1,516,194.47	1,265,781.16
汇兑损失（减收益）	-341,883.77	93,583.07
精算利息	541,000.00	2,005,000.00
其他	52,032.63	-486,857.29
合计	29,840,449.44	27,364,218.50

其他说明：

无

67、其他收益

√适用 □不适用

单位：元币种：人民币

项目	本期发生额	上期发生额
政府补助	59,708,958.31	54,197,364.71
个税返还	55,634.14	5,431.83
合计	59,764,592.45	54,202,796.54

其他说明：

注：政府补助明细

项目	本期发生额	上期发生额
万州经济技术开发区财务局生产扶持资金	50,000,000.00	47,885,600.00
工信局制盐技改项目补助	1,250,000.04	1,250,000.04
锅炉烟气脱硝技术改造项目	1,073,333.34	873,333.33
2020 年会昌县规模以上工业企业电价补贴	1,000,000.00	
退伍军人、残疾人安置、建卡贫困户享受税收优惠	996,677.40	
品牌集中推广项目资金	800,000.00	
10 万吨/年绿色无松海藻点小包盐生产及配套 12 万吨/年大颗粒项目	756,000.00	
就业和人才中心补助资金	709,690.30	
食品产业转型升级补贴	500,000.00	
以工代训补贴	417,000.00	
研发补贴	328,500.00	
制盐系统节能增效技术改造项目-湘澧盐化	211,200.00	
高新区产业政策“免申即享”资金	200,000.00	
VOCs 材料替代应用项目奖励	165,100.00	
热电厂环保节能技改工程项目	150,000.00	150,000.00
2019 年中央大气污染防治资金（湘澧）	144,307.06	762,046.34
省级“小巨人”企业奖励	100,000.00	
江西名牌奖励	100,000.00	
清洁生产奖励	80,000.00	
2021 年安全隐患整治奖励	80,000.00	
2019 年度中央大气污染防治专项资金（晶鑫）	69,999.96	69,999.96

项目	本期发生额	上期发生额
2019 年中央大气污染防治资金（湘衡）	66,055.08	5,504.59
锅炉脱硫项目	55,000.00	55,000.00
2020 年湖南省第三批制造强省专项资金（湘衡）	53,571.48	22,321.45
2018 年产业扶持资金	50,000.00	
中南大学盐泥及洗沙泥绿色综合利用关键技术研究及成套设备开发及示范应用项目业务协作费	50,000.00	
离子膜烧碱二期项目用地奖励资金	43,826.22	
2017 年度新认定常德市高校毕业生就业见习基地的补助	42,000.00	60,000.00
2020 年企业税收奖励	40,000.00	
年产 30 万吨小包装食用盐配送中心技改项目	30,000.00	30,000.00
高新技术企业备案认定奖励	30,000.00	
科技保险费补贴	21,100.00	
“专精特新”发展奖励	20,000.00	
专利权奖励资金	18,500.00	
安全生产标准化创建企业奖	15,000.00	
重庆市万州区商务委员会补贴	15,000.00	
2020 年第四季度装备补贴	11,364.10	
双文明单位奖励	10,000.00	
河北永大-河北省食品特色品牌提升项目	3,333.33	
2020 进口博览会专项补助	2,400.00	
雪天盐业 2020 年企业、高校及科研院所研发奖补资金		575,200.00
2020 年湖南省第三批制造强省专项资金（湘衡）		400,000.00
房产税、城镇土地使用税缴纳困难企业补贴		322,500.00
2020 年衡阳市科技计划项目专项资金		300,000.00
2020 年湖南省第二批制造强省专项资金-上云上平台标杆企业奖励		200,000.00
2019 年帮扶企业降费减负政策市级补贴		121,660.00
高新技术企业奖励		100,000.00
7 万吨食用盐生产线扩产发造		98,333.34
中共长沙市委宣传部 2020 年印刷企业应对疫情补贴资金		80,000.00
企业用电奖励		60,000.00
培育市级工程技术研究中心的补助		50,000.00
（重庆宜化）联碱母液换热技术改造		29,166.66
新增智能制造试点企业补贴		20,000.00

项目	本期发生额	上期发生额
知识产权工作奖励		12,000.00
污水治理专项补贴		10,852.00
关于全力支持和组织推动企业复工复产的八条措施-水电气费支持		7,047.00
安全生产补贴		5,000.00
第二批绿色有机地理标志农产品登记奖励		5,000.00
2019 年湖南省知识产权战略推进专项资金(发明专利补助)		4,000.00
2020 年湖南省知识产权战略推进专项资金(发明专利补助)		2,000.00
2020 年第三批开放型经济发展专项资金		1,000.00
企业技术改造奖励		629,800.00
合 计	59,708,958.31	54,197,364.71

68、投资收益

√适用 □不适用

单位：元 币种：人民币

项目	本期发生额	上期发生额
权益法核算的长期股权投资收益		
处置长期股权投资产生的投资收益		42,376,740.15
交易性金融资产在持有期间的投资收益	3,922,147.74	3,069,066.15
其他权益工具投资在持有期间取得的股利收入		
债权投资在持有期间取得的利息收入		
其他债权投资在持有期间取得的利息收入		
处置交易性金融资产取得的投资收益		
处置其他权益工具投资取得的投资收益		
处置债权投资取得的投资收益		
处置其他债权投资取得的投资收益		
债务重组收益		
其他	-2,584,922.83	-4,767,739.10
合计	1,337,224.91	40,678,067.20

其他说明：

无

69、净敞口套期收益

□适用 √不适用

70、公允价值变动收益

√适用 □不适用

单位：元 币种：人民币

产生公允价值变动收益的来源	本期发生额	上期发生额
交易性金融资产	18,120,204.70	3,768,492.06
其中：衍生金融工具产生的公允价值变动收益		
交易性金融负债		
按公允价值计量的投资性房地产		
合计	18,120,204.70	3,768,492.06

其他说明：

无

71、信用减值损失

√适用 □不适用

单位：元 币种：人民币

项目	本期发生额	上期发生额
应收票据坏账损失		
应收账款坏账损失	4,091,447.55	-191,680.14
其他应收款坏账损失	3,357,355.28	-2,499,363.17
债权投资减值损失		
其他债权投资减值损失		
长期应收款坏账损失		
合同资产减值损失		
合计	7,448,802.83	-2,691,043.31

其他说明：

无

72、资产减值损失

√适用 □不适用

单位：元 币种：人民币

项目	本期发生额	上期发生额
一、坏账损失		
二、存货跌价损失及合同履约成本减值损失	-2,778,330.25	-2,933,372.04
三、长期股权投资减值损失		
四、投资性房地产减值损失		
五、固定资产减值损失		-557,520.25
六、工程物资减值损失		
七、在建工程减值损失		
八、生产性生物资产减值损失		
九、油气资产减值损失		
十、无形资产减值损失		
十一、商誉减值损失		
十二、其他		
合计	-2,778,330.25	-3,490,892.29

其他说明：

无

73、资产处置收益

√适用 □不适用

单位：元币种：人民币

项目	本期发生额	上期发生额
未划分为持有待售的固定资产处置利得	348,845.30	401,146.76
未划分为持有待售的固定资产处置损失	-9,117.07	-91,369.65
未划分为持有待售的无形资产	-10,937,421.68	13,697,014.08
合计	-10,597,693.45	14,006,791.19

其他说明：

无

74、营业外收入

营业外收入情况

√适用 □不适用

单位：元 币种：人民币

项目	本期发生额	上期发生额	计入当期非经常性损益的金额
非流动资产处置利得合计	415.06		415.06
其中：固定资产处置利得	415.06		415.06
无形资产处置利得			
非货币性资产交换利得			
接受捐赠			
政府补助		150,000.00	
违约赔偿收入	49,945.98	186,607.06	49,945.98
其他	10,558,014.03	5,092,016.39	10,558,014.03
合计	10,608,375.07	5,428,623.45	10,608,375.07

计入当期损益的政府补助

√适用 □不适用

单位：元 币种：人民币

补助项目	本期发生金额	上期发生金额	与资产相关/与收益相关
2019 年长沙市新入规模工业企业奖励资金		150,000.00	与收益相关
合计		150,000.00	

其他说明：

适用 不适用

75、营业外支出

适用 不适用

单位：元 币种：人民币

项目	本期发生额	上期发生额	计入当期非经常性损益的金额
非流动资产处置损失合计	15,260,871.96	2,343,596.97	15,260,871.96
其中：固定资产处置损失	15,260,871.96	2,343,596.97	15,260,871.96
无形资产处置损失			
非货币性资产交换损失			
对外捐赠	6,435,177.90	2,274,086.03	6,435,177.90
赔偿支出	734,408.52	347,234.91	734,408.52
其他	20,290,931.85	3,540,635.74	20,290,931.85
合计	42,721,390.23	8,505,553.65	42,721,390.23

其他说明：

无

76、所得税费用

(1). 所得税费用表

适用 不适用

单位：元 币种：人民币

项目	本期发生额	上期发生额
当期所得税费用	18,589,835.59	28,937,867.21
递延所得税费用	10,967,083.35	-41,196,043.03
合计	29,556,918.94	-12,258,175.82

(2). 会计利润与所得税费用调整过程

适用 不适用

单位：元 币种：人民币

项目	本期发生额
利润总额	470,586,913.82
按法定/适用税率计算的所得税费用	70,588,037.07
子公司适用不同税率的影响	33,688,384.97
调整以前期间所得税的影响	-7,803,789.54
非应税收入的影响	
不可抵扣的成本、费用和损失的影响	3,210,285.84
使用前期未确认递延所得税资产的可抵扣亏损的影响	-9,965,871.14

本期未确认递延所得税资产的可抵扣暂时性差异或可抵扣亏损的影响	-56,325,060.48
归属于合营企业和联营企业的损益	
研发支出加计扣除的影响	-31,763,424.12
税率变动对期初递延所得税余额的影响	27,928,356.34
所得税费用	29,556,918.94

其他说明：

适用 不适用

77、其他综合收益

适用 不适用

78、现金流量表项目

(1). 收到的其他与经营活动有关的现金

适用 不适用

单位：元 币种：人民币

项目	本期发生额	上期发生额
政府补助	92,053,219.57	66,059,748.27
利息收入	8,080,355.85	8,495,059.95
往来流入及其他	166,172,108.38	43,447,412.49
定期存款本金及利息	501,627,068.48	
收回票据保证金	68,711,001.80	88,900,000.00
收回环境保护押金		3,863,824.15
合计	836,643,754.08	210,766,044.86

收到的其他与经营活动有关的现金说明：

定期存款为企业运用流动资金购买的可随时提取的期限为1个月的固定利率定期存款。

(2). 支付的其他与经营活动有关的现金

适用 不适用

单位：元 币种：人民币

项目	本期发生额	上期发生额
销售费用付现支出	99,374,826.12	63,518,026.07
管理费用付现支出	119,898,629.85	76,187,684.18
研发费用付现支出	4,336,128.33	3,746,534.83
购买定期存款	430,100,000.00	
捐赠支出及银行手续费	7,951,372.37	3,539,867.19
支付票据保证金	151,794,516.82	23,783,046.80
往来流出、环境治理恢复保证金及其他	17,115,789.27	128,856,036.32
合计	830,571,262.76	299,631,195.39

支付的其他与经营活动有关的现金说明：

定期存款为企业运用流动资金购买的可随时提取的期限为1个月的固定利率定期存款。

(3). 收到的其他与投资活动有关的现金

√适用 □不适用

单位：元 币种：人民币

项目	本期发生额	上期发生额
投资理财		1,419,800,000.00
取得子公司的现金净额		1,201,774.44
合计		1,421,001,774.44

收到的其他与投资活动有关的现金说明：

无

(4). 支付的其他与投资活动有关的现金

√适用 □不适用

单位：元 币种：人民币

项目	本期发生额	上期发生额
投资理财		1,590,800,000.00
收购湘渝支付的交易费用	1,863,207.51	
合计	1,863,207.51	1,590,800,000.00

支付的其他与投资活动有关的现金说明：

无

(5). 收到的其他与筹资活动有关的现金

√适用 □不适用

单位：元 币种：人民币

项目	本期发生额	上期发生额
九二盐业向小股东借款	39,250,278.73	109,291,063.96
轻盐集团向湘渝借款		391,000,000.00
合计	39,250,278.73	500,291,063.96

收到的其他与筹资活动有关的现金说明：

无

(6). 支付的其他与筹资活动有关的现金

√适用 □不适用

单位：元 币种：人民币

项目	本期发生额	上期发生额
可转换公司债券发行费用		794,717.00
归还轻盐集团借款		391,000,000.00
限制性股票发行费用	579,245.27	
合计	579,245.27	391,794,717.00

支付的其他与筹资活动有关的现金说明：
无

79、现金流量表补充资料

(1). 现金流量表补充资料

√适用 □不适用

单位：元 币种：人民币

补充资料	本期金额	上期金额
1. 将净利润调节为经营活动现金流量：		
净利润	441,029,994.88	255,770,737.70
加：资产减值准备	2,778,330.25	3,490,892.29
信用减值损失	-7,448,802.83	2,691,043.31
固定资产折旧、油气资产折耗、生产性生物资产折旧	374,169,541.24	335,070,095.96
使用权资产摊销		
无形资产摊销	39,767,609.30	36,595,665.57
长期待摊费用摊销	3,846,645.45	3,147,000.59
处置固定资产、无形资产和其他长期资产的损失（收益以“-”号填列）	9,683,609.99	-14,006,791.19
固定资产报废损失（收益以“-”号填列）	15,260,456.90	2,343,596.97
公允价值变动损失（收益以“-”号填列）	-18,120,204.70	-3,768,492.06
财务费用（收益以“-”号填列）	35,811,578.19	32,981,771.51
投资损失（收益以“-”号填列）	-1,337,224.91	-40,678,067.20
递延所得税资产减少（增加以“-”号填列）	22,782,065.42	-2,438,615.72
递延所得税负债增加（减少以“-”号填列）	-11,814,982.07	102,835,926.69
存货的减少（增加以“-”号填列）	-237,897,845.75	508,701,734.89
经营性应收项目的减少（增加以“-”号填列）	-455,236,374.83	-525,603,984.28
经营性应付项目的增加（减少以“-”号填列）	374,489,506.37	100,499,175.53
其他	12,637,500.00	-1,124,547.95
经营活动产生的现金流量净额	600,401,402.90	796,507,142.61
2. 不涉及现金收支的重大投资和筹资活动：		
债务转为资本		
一年内到期的可转换公司债券		
融资租入固定资产		
3. 现金及现金等价物净变动情况：		
现金的期末余额	561,371,835.41	1,231,383,174.78
减：现金的期初余额	1,231,383,174.78	769,884,967.67
加：现金等价物的期末余额		
减：现金等价物的期初余额		
现金及现金等价物净增加额	-670,011,339.37	461,498,207.11

(2). 本期支付的取得子公司的现金净额

□适用 √不适用

(3). 本期收到的处置子公司的现金净额

□适用 √不适用

(4). 现金和现金等价物的构成

√适用 □不适用

单位：元 币种：人民币

项目	期末余额	期初余额
一、现金	561,371,835.41	1,231,383,174.78
其中：库存现金	128,400.27	433,386.80
可随时用于支付的银行存款	561,243,435.14	1,230,949,787.98
可随时用于支付的其他货币资金		
可用于支付的存放中央银行款项		
存放同业款项		
拆放同业款项		
二、现金等价物		
其中：三个月内到期的债券投资		
三、期末现金及现金等价物余额	561,371,835.41	1,231,383,174.78
其中：母公司或集团内子公司使用受限制的现金和现金等价物		

其他说明：

□适用 √不适用

80、所有者权益变动表项目注释

说明对上年期末余额进行调整的“其他”项目名称及调整金额等事项：

□适用 √不适用

81、所有权或使用权受到限制的资产

√适用 □不适用

单位：元 币种：人民币

项目	期末账面价值	受限原因
货币资金	151,663,816.82	各类保证金等
应收款项融资	184,065,787.44	票据质押
固定资产	245,675,493.46	借款抵押
无形资产	52,989,629.66	借款抵押
合计	634,394,727.38	/

其他说明：

无

82、 外币货币性项目**(1). 外币货币性项目**

√适用 □不适用

单位：元

项目	期末外币余额	折算汇率	期末折算人民币余额
货币资金	-	-	76,305.59
其中：美元	11,968.19	6.3757	76,305.59
欧元			
港币			
应收账款	-	-	
其中：美元			
欧元			
港币			
长期借款	-	-	
其中：美元			
欧元			
港币			

其他说明：

无

(2). 境外经营实体说明，包括对于重要的境外经营实体，应披露其境外主要经营地、记账本位币及选择依据，记账本位币发生变化的还应披露原因

□适用 √不适用

83、 套期

□适用 √不适用

84、 政府补助**(1). 政府补助基本情况**

√适用 □不适用

单位：元 币种：人民币

种类	金额	列报项目	计入当期损益的金额
万州经济技术开发区 财务局生产扶持资金	50,000,000.00	其他收益	50,000,000.00
合成氨产业升级补助 款	20,000,000.00	递延收益	
2021 年省储备盐补贴	7,020,000.00	销售费用、营业成本	7,020,000.00
矿山打杵坭管道更换	3,983,033.83	递延收益	
离子膜烧碱二期项目 用地奖励资金	2,294,900.00	递延收益	43,826.22
制盐系统节能增效技 术改造项目-湘澧盐化	2,112,000.00	递延收益	211,200.00
2020 年会昌县规模以	1,000,000.00	其他收益	1,000,000.00

上工业企业电价补贴			
退役士兵增值税减免及建档案贫困户税收优惠	996,677.40	其他收益	996,677.40
品牌集中推广项目资金	800,000.00	其他收益	800,000.00
就业和人才中心补助资金	709,690.30	其他收益	709,690.30
食品产业转型升级补贴	500,000.00	其他收益	500,000.00
稳岗补贴	418,218.04	管理费用、销售费用、营业成本	418,218.04
以工代训补贴	417,000.00	其他收益	417,000.00
研发奖补资金	328,500.00	其他收益	328,500.00
2020 年第四季度装备补贴	234,100.00	递延收益	11,364.10
河北省食品特色品牌提升项目	200,000.00	递延收益	3,333.33
高新区产业政策“免申即享”资金	200,000.00	其他收益	200,000.00
长沙市财政局高新分局 VOCs 材料替代应用项目奖励	165,100.00	其他收益	165,100.00
高新财政局省级“小巨人”企业奖励	100,000.00	其他收益	100,000.00
江西名牌奖励	100,000.00	其他收益	100,000.00
高新财政局清洁生产奖励	80,000.00	其他收益	80,000.00
2021 年安全隐患整治奖励	80,000.00	其他收益	80,000.00
中南大学盐泥及洗沙泥绿色综合利用关键技术研究及成套设备开发及示范应用项目业务协作费	50,000.00	其他收益	50,000.00
长沙市财政高新区 2018 年产业扶持	50,000.00	其他收益	50,000.00
2017 年度新认定常德市高校毕业生就业见习基地的补助	42,000.00	其他收益	42,000.00
2020 年企业税收奖励	40,000.00	其他收益	40,000.00
财政局高新技术企业备案认定奖励	30,000.00	其他收益	30,000.00
科技保险费补贴	21,100.00	其他收益	21,100.00
财政局“专精特新”发展奖励	20,000.00	其他收益	20,000.00
专利权企业奖励资金	18,500.00	其他收益	18,500.00
安全生产标准化创建企业奖	15,000.00	其他收益	15,000.00

重庆市万州区商务委员会补贴	15,000.00	其他收益	15,000.00
湖南省轻工盐业集团有限公司双文明单位奖励	10,000.00	其他收益	10,000.00
付 2020 进口博览会专项补助	2,400.00	其他收益	2,400.00
合 计	92,053,219.57		63,498,909.39

(2). 政府补助退回情况

□适用 √不适用

其他说明：

无

85、 其他

□适用 √不适用

八、合并范围的变更**1、 非同一控制下企业合并**

□适用 √不适用

2、 同一控制下企业合并

√适用 □不适用

(1). 本期发生的同一控制下企业合并

√适用 □不适用

单位：元 币种：人民币

被合并方名称	企业合并中取得的权益比例	构成同一控制下企业合并的依据	合并日	合并日的确定依据	合并当期期初至合并日被合并方的收入	合并当期期初至合并日被合并方的净利润	比较期间被合并方的收入	比较期间被合并方的净利润
重庆湘渝盐化有限责任公司	100	被合并方在合并前后均受同一实际控制人湖南省轻工盐业集团有限责任公司	2021.11.30	获得证监会批准并实际取得被投资单位财务、经营决策控制权。	1,771,570,271.88	249,275,085.93	1,379,333,140.25	99,471,830.88

其他说明：

公司关于发行股份购买资产暨关联交易于2021年11月24日中国证券监督管理委员会上市公司并购重组审核委员会2021年第31会议获有条件通过，2021年11月30日湖南省轻工盐业集团公司党委下发湘轻盐党委【2021】86号《关于免去重庆湘渝盐化有限责任公司领导班子成员职务的通知》，同日雪天盐业集团股份有限公司党委下发雪天盐业党委【2021】18号《关于魏敏等同志任职的通知》，故2021年11月30日湘渝盐化管理层及董事会成员均受雪天盐业派人任命，实际取得被投资单位财务、经营决策控制权。

(2). 合并成本

√适用 □不适用

单位：元 币种：人民币

合并成本	重庆湘渝盐化有限责任公司
—现金	1,927,889,093.79
—非现金资产的账面价值	
—发行或承担的债务的账面价值	
—发行的权益性证券的面值	1,927,889,093.79
—或有对价	

或有对价及其变动的说明：

无

其他说明：

公司于2021年9月1日召开的第四届董事会第六次会议和2021年第四次临时股东大会通过的《关于公司发行股份购买资产暨关联交易方案的议案》，公司向交易对方轻盐集团、轻盐晟富基金和华菱津杉发行股份购买湘渝盐化100%股权。根据沃克森评估出具并经湖南省国资委备案的《资产评估报告》（沃克森国际评报字（2021）第1387号），本次评估以2020年12月31日为评估基准日，湘渝盐化100%股权的评估值为192,788.91万元，经交易各方友好协商，确定湘渝盐化100%股权交易对价为192,788.91万元。本次交易对价以发行股份的方式支付，发行股份416,390,733股、每股面值1元，股份发行价格为4.63元/股。

公司按同一控制下企业合并会计准则规定：以湘渝盐化在合并日原轻工盐业集团非同一控制下企业合并后按可辨认净资产公允价值持续计量的的归母净资产价值为2,100,274,676.01元和原轻工盐业集团非同一控制下企业合并形成的商誉130,014,347.19元之和确认对湘渝盐化的长期股权投资2,230,289,023.20元，长期股权投资确认金额与合并成本之间的差异302,399,929.41元调整资本公积-股本溢价。

(3). 合并日被合并方资产、负债的账面价值

√适用 □不适用

单位：元 币种：人民币

	重庆湘渝盐化有限责任公司	
	合并日	上期期末
资产：	3,287,639,417.01	2,997,974,484.09
货币资金	142,693,623.49	816,540,451.35
交易性金融资产	740,000,000.00	
应收账款	25,087,558.22	23,640,552.19
应收款项融资	134,440,109.08	189,807,862.95
预付款项	48,041,476.95	22,131,149.02
其他应收款	8,790,301.64	124,996,158.55
存货	245,685,085.17	106,288,291.71

其他流动资产	19,721,767.88	2,067,471.71
固定资产	1,005,588,770.68	1,122,592,964.45
在建工程	435,725,276.46	190,759,223.49
无形资产	309,609,103.89	322,045,433.13
递延所得税资产	28,893,146.98	69,852,044.87
其他非流动资产	143,363,196.57	7,252,880.67
负债：	1,185,278,217.09	1,144,888,370.10
借款	425,717,764.53	434,105,322.30
应付票据	150,505,358.49	153,233,720.10
应付账款	238,094,851.26	190,584,263.71
预收款项		2,919,562.00
合同负债	104,191,761.48	125,125,623.61
应付职工薪酬	35,165,973.97	17,374,038.10
应交税费	9,904,173.80	25,256,104.64
其他应付款	93,056,748.14	71,323,576.01
其他流动负债	1,942,726.60	14,265,015.05
递延收益	30,356,063.63	7,094,933.34
递延所得税负债	96,342,795.19	103,606,211.24
净资产	2,102,361,199.92	1,853,086,113.99
减：少数股东权益	2,086,523.91	2,091,513.02
取得的净资产	2,100,274,676.01	1,850,994,600.97

企业合并中承担的被合并方的或有负债：

无

其他说明：

无

3、反向购买

适用 不适用

4、 处置子公司

是否存在单次处置对子公司投资即丧失控制权的情形

适用 不适用

其他说明：

适用 不适用

5、 其他原因的合并范围变动

说明其他原因导致的合并范围变动（如，新设子公司、清算子公司等）及其相关情况：

适用 不适用

6、 其他

适用 不适用

九、在其他主体中的权益

1、在子公司中的权益

(1). 企业集团的构成

√适用 □不适用

子公司名称	主要经营地	注册地	业务性质	持股比例(%)		取得方式
				直接	间接	
湖南省湘衡盐化有限责任公司	湖南衡阳	湖南衡阳	生产	100		投资成立
湖南省湘澧盐化有限责任公司	湖南津市	湖南津市	生产	100		投资成立
湖南晶鑫科技股份有限公司	湖南长沙	湖南长沙	生产	99		投资成立
湖南雪天盐业技术开发有限公司	湖南长沙	湖南长沙	生产	100		投资成立
湖南开门生活电子商务有限公司	湖南长沙	湖南长沙	电子商务	100		同一控制下的企业合并
江西九二盐业有限责任公司	江西会昌	江西会昌	生产	70		非同一控制下的企业合并
河北永大食盐有限公司	河北唐山	河北唐山	生产	42.14		非同一控制下的企业合并
重庆湘渝盐化有限责任公司	重庆万州	重庆万州	生产	100		同一控制下的企业合并

在子公司的持股比例不同于表决权比例的说明:

本公司持有永大食盐公司 42.14% 股权，三友盐化持有永大食盐公司 10% 股权。2020 年 9 月 18 日，本公司与唐山三友盐化有限公司签订《一致行动协议》，双方共同确认并承诺，除涉及关联交易事项需要回避表决的情形外，双方在参加永大食盐股东会或董事会时，应按照事先双方协商一致的意见或者双方无法达成一致意见时按照本公司的意见行使表决权。

持有半数或以下表决权但仍控制被投资单位、以及持有半数以上表决权但不控制被投资单位的依据：
无

对于纳入合并范围的重要的结构化主体，控制的依据：
无

确定公司是代理人还是委托人的依据：

无

其他说明：

无

(2). 重要的非全资子公司

适用 不适用

单位：元 币种：人民币

子公司名称	少数股东持股比例	本期归属于少数股东的损益	本期向少数股东宣告分派的股利	期末少数股东权益余额
湖南晶鑫科技股份有限公司	1	20,082.52	16,974.92	745,205.23
江西九二盐业有限责任公司	30	27,008,990.48	8,193,563.88	158,611,321.26

子公司少数股东的持股比例不同于表决权比例的说明：

适用 不适用

其他说明：

适用 不适用

(3). 重要非全资子公司的主要财务信息

适用 不适用

单位：元 币种：人民币

子公司名称	期末余额						期初余额					
	流动资产	非流动资产	资产合计	流动负债	非流动负债	负债合计	流动资产	非流动资产	资产合计	流动负债	非流动负债	负债合计
湖南晶鑫科技股份有限公司	63,351,537.10	44,149,972.83	107,501,509.93	31,192,820.46	1,788,166.75	32,980,987.21	62,401,412.4	44,095,859.03	106,497,271.45	29,764,685.79	2,900,166.71	32,664,852.50
江西九二盐业有限	289,609,823.06	1,151,086,561.60	1,440,696,384.66	905,926,437.53	6,065,542.94	911,991,980.47	314,221,202.91	915,178,031.31	1,229,399,234.22	757,111,233.66	8,263,403.77	765,374,637.43

责任公司										
------	--	--	--	--	--	--	--	--	--	--

子公司名称	本期发生额				上期发生额			
	营业收入	净利润	综合收益总额	经营活动现金流量	营业收入	净利润	综合收益总额	经营活动现金流量
湖南晶鑫科技股份有限公司	129,875,214.89	2,008,251.96	2,008,251.96	-3,506,497.10	115,643,581.72	3,143,503.60	3,143,503.60	31,143,630.06
江西九二盐业有限责任公司	633,300,749.79	90,029,968.25	90,029,968.25	-42,332,361.37	381,061,938.19	46,819,682.25	46,819,682.25	46,797,148.55

其他说明：
无

(4). 使用企业集团资产和清偿企业集团债务的重大限制

适用 不适用

(5). 向纳入合并财务报表范围的结构化主体提供的财务支持或其他支持

适用 不适用

其他说明：

适用 不适用

2、在子公司的所有者权益份额发生变化且仍控制子公司的交易

适用 不适用

3、在合营企业或联营企业中的权益

适用 不适用

4、重要的共同经营

适用 不适用

5、在未纳入合并财务报表范围的结构化主体中的权益

未纳入合并财务报表范围的结构化主体的相关说明：

适用 不适用

6、其他

适用 不适用

十、与金融工具相关的风险

适用 不适用

本公司的主要金融工具，包括银行借款、可转换债券、融资租赁、其他计息借款、货币资金等。这些金融工具的主要目的在于为本公司的运营融资。本公司具有多种因经营而直接产生的其他金融资产和负债，如应收账款和应付账款等。

本公司的金融工具导致的主要风险是信用风险、流动性风险及市场风险。

（一）金融工具分类

1、资产负债表日的各类金融资产的账面价值

（1）期末余额

金融资产项目	以摊余成本计量的 金融资产	以公允价值计量且 其变动计入当期损 益的金融资产	以公允价值计量且 其变动计入其他综 合收益的金融资产	合计
货币资金	713,035,652.23			713,035,652.23
交易性金融资产		680,742,864.39		680,742,864.39
应收账款	104,042,992.49			104,042,992.49
应收款项融资			605,479,604.49	605,479,604.49
其他应收款	70,874,468.90			70,874,468.90
其他流动资产—理财产品	55,071,726.03			55,071,726.03

品					
合计	943,024,839.65	680,742,864.39	605,479,604.49	2,229,247,308.53	

(2) 期初余额

金融资产项目	以摊余成本计量的 金融资产	以公允价值计量且 其变动计入当期损 益的金融资产	以公允价值计量且 其变动计入其他综 合收益的金融资产	合计
货币资金	1,299,963,476.58			1,299,963,476.58
交易性金融资产		242,757,864.43		242,757,864.43
应收账款	104,675,755.85			104,675,755.85
应收款项融资			388,714,591.04	388,714,591.04
其他应收款	183,065,646.35			183,065,646.35
其他流动资产—理财产品	126,598,794.51			126,598,794.51
合计	1,714,303,673.29	242,757,864.43	388,714,591.04	2,345,776,128.76

2、资产负债表日的各类金融负债的账面价值

(1) 期末余额

金融负债项目	以公允价值计量且其变动 计入当期损益的金融负债	其他金融负债	合计
短期借款		201,692,187.97	201,692,187.97
应付票据		378,500,609.93	378,500,609.93
应付账款		506,617,677.28	506,617,677.28
其他应付款		486,198,158.70	486,198,158.70
一年内到期的非流动负债		269,492,770.89	269,492,770.89
长期借款		96,500,000.00	96,500,000.00
应付债券		635,658,066.94	635,658,066.94
长期应付款		27,109,769.85	27,109,769.85
合计		2,601,769,241.56	2,601,769,241.56

(2) 期初余额

金融负债项目	以公允价值计量且其变动 计入当期损益的金融负债	其他金融负债	合计
短期借款		376,759,624.99	376,759,624.99

金融负债项目	以公允价值计量且其变动 计入当期损益的金融负债	其他金融负债	合计
应付票据		260,423,501.59	260,423,501.59
应付账款		391,773,345.36	391,773,345.36
其他应付款		337,397,036.69	337,397,036.69
一年内到期的非流动负债		1,020,000.00	1,020,000.00
长期借款		334,999,447.30	334,999,447.30
应付债券		611,968,823.23	611,968,823.23
合计		2,314,341,779.16	2,314,341,779.16

（二）信用风险

本公司仅与经认可的、信誉良好的第三方进行交易。按照本公司的政策，需对所有要求采用信用方式进行交易的客户进行信用审核。另外，本公司对应收账款余额进行持续监控，以确保本公司不致面临重大坏账风险。对于未采用相关经营单位的记账本位币结算的交易，除非本公司信用控制部门特别批准，否则本公司不提供信用交易条件。

本公司其他金融资产包括货币资金、交易性金融资产、其他应收款，这些金融资产的信用风险源自交易对手违约，最大风险敞口等于这些工具的账面金额。

由于本公司仅与经认可的且信誉良好的第三方进行交易，所以无需担保物。信用风险集中按照客户、地理区域和行业进行管理。由于本公司的应收账款客户分散且占资产比例较低，因此在本公司内部不存在重大信用风险集中。

信用风险显著增加判断标准

本公司在每个资产负债表日评估相关金融工具的信用风险自初始确认后是否已显著增加。

在确定信用风险自初始确认后是否显著增加时，本公司考虑在无须付出不必要的额外成本或努力即可获得合理且有依据的信息，包括基于本公司历史数据的定性和定量分析、外部信用风险评级以及前瞻性信息。本公司以单项金融工具或者具有相似信用风险特征的金融工具组合为基础，通过比较金融工具在资产负债表日发生违约的风险与在初始确认日发生违约的风险，以确定金融工具预计存续期内发生违约风险的变化情况。

当触发以下一个或多个定量、定性标准时，本公司认为金融工具的信用风险已发生显著增加：

- 定量标准主要为报告日剩余存续期违约概率较初始确认时上升超过一定比例
- 定性标准主要债务人经营或财务情况出现重大不利变化、预警客户清单等

已发生信用减值资产的定义

为确定是否发生信用减值，本公司所采用的界定标准，与内部针对相关金融工具的信用风险管理目标保持一致，同时考虑定量、定性指标。本公司评估债务人是否发生信用减值时，主要考虑以下因素：

- 债务人发生重大财务困难；
- 债务人违反合同，如偿付利息或本金违约或逾期等；
- 债权人出于与债务人财务困难有关的经济或合同考虑，给予债务人在任何其他情况下都不会做出的让步；
- 债务人很可能破产或进行其他财务重组；
- 债务人财务困难导致该金融资产的活跃市场消失；
- 以大幅折扣购买或源生一项金融资产，该折扣反映了发生信用损失的事实；

金融资产发生信用减值，有可能是多个事件的共同作用所致，未必是可单独识别的事件所致。

预期信用损失计量的参数

根据信用风险是否发生显著增加以及是否已发生信用减值，本公司对不同的资产分别以12个月或整个存续期的预期信用损失计量减值准备。预期信用损失计量的关键参数包括违约概率、违约损失率和违约风险敞口。本公司考虑历史统计数据(如交易对手评级、担保方式及抵质押物类别、还款方式等)的定量分析及前瞻性信息，建立违约概率、违约损失率及违约风险敞口模型。

相关定义如下：

- 违约概率是指债务人在未来12个月或在整个剩余存续期，无法履行其偿付义务的可能性。本公司的违约概率以应收款项历史迁移率模型为基础进行调整，加入前瞻性信息，以反映当前宏观经济环境下债务人违约概率；

- 违约损失率是指本公司对违约风险暴露发生损失程度作出的预期。根据交易对手的类型、追索的方式和优先级，以及担保品的不同，违约损失率也有所不同。违约损失率为违约发生时风险敞口损失的百分比，以未来12个月内或整个存续期为基准进行计算；

- 违约风险敞口是指，在未来12个月或在整个剩余存续期中，在违约发生时，本公司应被偿付的金额。

前瞻性信息

信用风险显著增加的评估及预期信用损失的计算均涉及前瞻性信息。本公司通过进行历史数据分析，识别出影响各业务类型信用风险及预期信用损失的关键经济指标。

(三) 流动性风险

本公司采用循环流动性计划工具管理资金短缺风险。该工具既考虑其金融工具的到期日，也考虑本公司运营产生的预计现金流量。

本公司的目标是运用银行借款、可转换债券、融资租赁和其他计息借款等多种融资手段以保持融资的持续性与灵活性的平衡。

金融负债按未折现的合同现金流量所作的到期期限分析：

项目

期末余额

	1 年以内	1 年以上至 5 年	5 年以上	合计
短期借款	204,326,724.08			204,326,724.08
应付票据	378,500,609.93			378,500,609.93
应付账款	381,501,812.66	125,115,864.62		506,617,677.28
其他应付款	274,591,657.96	211,606,500.74		486,198,158.70
一年内到期的非流动负债	277,241,720.89			277,241,720.89
长期借款	3,667,125.00	101,748,833.33		105,415,958.33
应付债券	22,225,476.65	698,471,852.65		720,697,329.30
长期应付款		27,109,769.85		27,109,769.85
合计	1,542,055,127.17	1,164,052,821.19		2,706,107,948.36

接上表:

项目	期初余额			合计
	1 年以内	1 年以上至 5 年	5 年以上	
短期借款	376,759,624.99			376,759,624.99
应付票据	260,423,501.59			260,423,501.59
应付账款	289,971,552.25	101,801,793.11		391,773,345.36
其他应付款	286,026,546.96	51,370,489.73		337,397,036.69
一年内到期的非流动负债	1,020,000.00			1,020,000.00
长期借款		334,999,447.30		334,999,447.30
应付债券			611,968,823.23	611,968,823.23
合计	1,214,201,225.79	488,171,730.14	611,968,823.23	2,314,341,779.16

(四) 市场风险

市场风险，是指金融工具的公允价值或未来现金流量因市场价格变动而发生波动的风险。市场风险主要包括利率风险、外汇风险和其他价格风险。

本公司主要面临的是利率风险，是指金融工具的公允价值或未来现金流量因市场利率变动而发生的波动的风险。本公司的利率风险主要来源于银行借款，公司目前运用多种融资渠道以实现预期的利率结构，以实现风险可控的目的。

十一、公允价值的披露

1、以公允价值计量的资产和负债的期末公允价值

适用 不适用

单位:元 币种:人民币

项目	期末公允价值			
	第一层次公允价值计量	第二层次公允价值计量	第三层次公允价值计量	合计
一、持续的公允价值计量				
(一)交易性金融资产		680,742,864.39		680,742,864.39
1.以公允价值计量且变动计入当期损益的金融资产		680,742,864.39		680,742,864.39
(1)债务工具投资				
(2)权益工具投资				
(3)衍生金融资产				
2.指定以公允价值计量且其变动计入当期损益的金融资产				
(1)债务工具投资				
(2)权益工具投资				
(二)其他债权投资				
(三)其他权益工具投资				
(四)投资性房地产				
1.出租用的土地使用权				
2.出租的建筑物				
3.持有并准备增值后转让的土地使用权				
(五)生物资产				
1.消耗性生物资产				
2.生产性生物资产				
(六)应收款项融资			605,479,604.49	605,479,604.49
持续以公允价值计量的资产总额		680,742,864.39	605,479,604.49	1,286,222,468.88
(六)交易性金融负债				
1.以公允价值计量且变动计入当期损益的金融负债				
其中：发行的交易性债券				
衍生金融负债				
其他				
2.指定为以公允价值计量且变动计入当期损益的金融负债				
持续以公允价值计量的负债总额				
二、非持续的公允价值				

计量				
(一) 持有待售资产				
非持续以公允价值计量的资产总额				
非持续以公允价值计量的负债总额				

2021 年，本公司金融工具的公允价值计量方法并未发生改变，无金融资产和负债在各层次之间转移的情况。

2、持续和非持续第一层次公允价值计量项目市价的确定依据

适用 不适用

3、持续和非持续第二层次公允价值计量项目，采用的估值技术和重要参数的定性及定量信息

适用 不适用

本公司第二层次公允价值计量项目系理财产品，根据所观察市场的金融产品收益率来计算本理财产品的收益率而得出公允价值变动损益，并最终确认交易性金融资产价值。

4、持续和非持续第三层次公允价值计量项目，采用的估值技术和重要参数的定性及定量信息

适用 不适用

应收款项融资为应收银行承兑汇票，其管理模式实质为既收取合同现金流量又背书转让或贴现，故公司将持有目的不明确的银行承兑汇票根据票面金额作为公允价值进行计量。

5、持续的第三层次公允价值计量项目，期初与期末账面价值间的调节信息及不可观察参数敏感性分析

适用 不适用

6、持续的公允价值计量项目，本期内发生各层级之间转换的，转换的原因及确定转换时点的政策

适用 不适用

7、本期内发生的估值技术变更及变更原因

适用 不适用

8、不以公允价值计量的金融资产和金融负债的公允价值情况

适用 不适用

9、其他

适用 不适用

十二、 关联方及关联交易

1、 本企业的母公司情况

√适用 □不适用

单位：万元 币种：人民币

母公司名称	注册地	业务性质	注册资本	母公司对本企业的持股比例 (%)	母公司对本企业的表决权比例 (%)
湖南省轻工盐业集团有限公司	湖南长沙	从事盐的开采、加工及其相关的化工业务、食品批发零售业务、塑料制品业、陶瓷制品业、医疗服务业；盐及相关化工产业投资，餐饮、旅馆、旅游及娱乐项目投资，股权投资，自有资产管理（以上项目不得从事吸收存款、集资收款、受托贷款、发放贷款等国家金融监管及财政信用业务）；提供经济信息咨询；生产、销售、研究、开发精细化工产品 & 化工原料（不含危险化学品及监控品）、日化产品、电化工产品（不含危险化学品及监控品）、食品、工业微生物、造纸原料及各类纸制品、工程陶瓷、日用陶瓷、艺术陶瓷、建筑材料、金属材料	100,000.00	63.99	71.08

		料；技术成果转让、技术服务、技术咨询（不含中介）；自有房屋租赁；医疗用品及器材零售；健康管理。（依法须经批准的项目，经相关部门批准后方可开展经营活动）			
--	--	---	--	--	--

本企业的母公司情况的说明

湖南省轻工盐业集团有限公司与湖南轻盐晟富盐化产业私募股权基金合伙企业（有限合伙）为一致行动人，湖南省轻工盐业集团有限公司持股比例 63.99%，湖南轻盐晟富盐化产业私募股权基金合伙企业（有限合伙）持股比例为 7.09%。母公司对本公司的表决权比例为 71.08%。

本企业最终控制方是湖南省国有资产监督管理委员会

其他说明：

无

2、本企业的子公司情况

本企业子公司的情况详见附注

适用 不适用

本公司子公司的情况详见附注“九、1、在子公司中的权益”。

3、本企业合营和联营企业情况

本企业重要的合营或联营企业详见附注

适用 不适用

本期与本公司发生关联方交易，或前期与本公司发生关联方交易形成余额的其他合营或联营企业情况如下

适用 不适用

其他说明

适用 不适用

4、其他关联方情况

适用 不适用

其他关联方名称	其他关联方与本企业关系
湖南晶鑫物业管理公司	受同一控股股东及最终控制方控制的其他企业
湖南轻盐创业投资管理有限公司	公司股东，控股股东全资子公司
湖南轻盐宏创商贸有限公司	受同一控股股东及最终控制方控制的其他企业
湖南轻盐建设有限公司	2021年8月31日前系受同一控股股东及最终控制方控制的其他企业
湖南省轻工盐业集团技术中心有限公司	受同一控股股东及最终控制方控制的其他企业
湖南省造纸研究所有限公司	2021年8月31日前系受同一控股股东及最终控制方控制的其他企业

湖南医药集团有限公司	受同一控股股东及最终控制方控制的其他企业
广州市小山投资有限公司	子公司股东
湖南轻工研究院有限责任公司	2021年8月31日前系受同一控股股东及最终控制方控制的其他企业
湖南轻工盐业集团技术中心有限公司	受同一控股股东及最终控制方控制的其他企业
湖南轻盐晟富盐化产业私募股权基金合伙企业（有限合伙）	公司股东，受同一控股股东及最终控制方控制的其他企业
湖南轻盐新阳光产业发展投资有限公司	受同一控股股东及最终控制方控制的其他企业
湖南轻盐新阳光医疗产业发展有限公司	受同一控股股东及最终控制方控制的其他企业
湖南轻盐资产经营有限公司	受同一控股股东及最终控制方控制的其他企业
湖南省大观梵扬物业管理有限公司	受同一控股股东及最终控制方控制的其他企业的联营企业
湖南省轻纺设计院有限公司	2021年8月31日前系受同一控股股东及最终控制方控制的其他企业
湖南雪天精细化工股份有限公司	2021年8月31日前系受同一控股股东及最终控制方控制的其他企业
唐山达峰盐业有限责任公司	子公司股东
唐山三友盐化有限公司	子公司股东

其他说明

无

5、关联交易情况

(1). 购销商品、提供和接受劳务的关联交易

采购商品/接受劳务情况表

√适用 □不适用

单位：元 币种：人民币

关联方	关联交易内容	本期发生额	上期发生额
唐山三友盐化有限公司	采购原材料	12,533,755.53	2,435,612.11
湖南省轻纺设计院有限公司	接受设计服务	14,710,972.94	1,292,255.88
湖南省造纸研究所有限公司	采购包装物	3,158,663.72	4,115,069.41
唐山三友盐化有限公司	支付电费	1,075,645.72	43,460.51
唐山达峰盐业有限责任公司	采购原材料	883,608.31	299,813.81
湖南省轻工盐业集团有限公司	购买固定资产	16,045.00	67,489.80
湖南医药集团有限公司	采购防护用品	5,713.27	3,539.82
湖南省轻工盐业集团技术中心有限公司	采购原材料		2,161,414.72
湖南轻工研究院有限责任公司	接受设计服务		59,405.94
湖南雪天精细化工股份有限公司	采购非盐商品		11,087.15
合计		32,384,404.49	10,489,149.15

出售商品/提供劳务情况表

√适用 □不适用

单位：元 币种：人民币

关联方	关联交易内容	本期发生额	上期发生额
湖南轻盐宏创商贸有限公司	销售盐产品	2,510,933.70	7,311.34
湖南医药集团有限公司	销售盐产品	13,486.24	987.15
湖南轻盐创业投资管理有限公司	销售盐产品	2,669.72	27,658.72
湖南省轻纺设计院有限公司	销售盐产品	1,920.20	
湖南轻盐新阳光产业发展投资有限公司	销售盐产品	1,601.83	
湖南省轻工盐业集团有限公司	销售盐产品		325,738.08
湖南雪天精细化工股份有限公司	销售盐产品		11,327.43
唐山三友盐化有限公司	销售盐产品		5,159.63
湖南省轻工盐业集团技术中心有限公司	销售盐产品		5,106.20
湖南轻盐新阳光医疗产业发展有限公司	销售盐产品		458.72
小 计		2,530,611.69	383,747.27
湖南轻盐宏创商贸有限公司	销售非盐商品	46,934,925.54	18,897.78
湖南省轻工盐业集团有限公司	销售非盐商品	35,102.44	393,277.72
湖南医药集团有限公司	销售非盐商品	23,088.85	220,284.00
湖南轻盐资产经营有限公司	销售非盐商品	6,697.17	
湖南轻盐创业投资管理有限公司	销售非盐商品	1,119.27	6,995.40
湖南轻盐新阳光产业发展投资有限公司	销售非盐商品	635.04	
湖南省造纸研究所有限公司	销售非盐商品		6,885.04
湖南省轻纺设计院有限公司	销售非盐商品		5,166.97
湖南轻盐建设有限公司	销售非盐商品		5,106.20
湖南晶鑫物业管理公司	销售非盐商品		2,739.82
湖南省轻工盐业集团技术中心有限公司	销售非盐商品		1,146.79
小 计		47,001,568.31	660,499.72
湖南省轻工盐业集团有限公司	提供官网维护服务	2,150,943.32	47,169.81
湖南医药集团有限公司	设计及开发服务费		231,132.07
小 计		2,150,943.32	278,301.88

合 计		51,683,123.32	1,322,548.87
-----	--	---------------	--------------

购销商品、提供和接受劳务的关联交易说明

适用 不适用

(2). 关联受托管理/承包及委托管理/出包情况

本公司受托管理/承包情况表：

适用 不适用

单位：元 币种：人民币

委托方/出包方名称	受托方/承包方名称	受托/承包资产类型	受托/承包起始日	受托/承包终止日	托管收益/承包收益定价依据	本期确认的托管收益/承包收益
湖南轻工盐业集团有限公司	本公司	股权托管	2019.1.1	2021.11.30	市场价	8,712,264.15
湖南轻盐晟富盐化产业私募股权基金合伙企业（有限合伙）	本公司	股权托管	2019.1.1	2021.11.30	市场价	3,551,886.79
合 计		股权托管				12,264,150.94

关联托管/承包情况说明

适用 不适用

本公司委托管理/出包情况表

适用 不适用

关联管理/出包情况说明

适用 不适用

(3). 关联租赁情况

本公司作为出租方：

适用 不适用

单位：元 币种：人民币

承租方名称	租赁资产种类	本期确认的租赁收入	上期确认的租赁收入
湖南省轻工盐业集团有限公司	房产		1,508,785.32

本公司作为承租方：

适用 不适用

单位：元 币种：人民币

出租方名称	租赁资产种类	本期确认的租赁费	上期确认的租赁费
湖南轻盐新阳光产业发展投资有限公司	房产		570,600.02
湖南省大观梵扬物业管理有限公司	物业费		172,984.26
湖南轻盐新阳光产业发展投资有	房产		122,431.71

限公司			
湖南轻盐新阳光 产业发展投资有 限公司	车位		65,142.86
合 计			931,158.85

关联租赁情况说明

适用 不适用

(4). 关联担保情况

本公司作为担保方

适用 不适用

本公司作为被担保方

适用 不适用

单位：元币种：人民币

担保方	担保金额	担保起始日	担保到期日	担保是否已经履行完毕
湖南省轻工盐业集团有限公司	33,000,000.00	2020年4月8日	2022年4月7日	否
湖南省轻工盐业集团有限公司	100,000,000.00	2020年8月26日	2022年8月25日	否
湖南省轻工盐业集团有限公司	51,600,000.00	2020年9月23日	2022年9月22日	否
湖南省轻工盐业集团有限公司	50,000,000.00	2020年6月9日	2022年6月8日	否
湖南省轻工盐业集团有限公司	29,950,000.00	2020年12月14日	2022年3月13日	否
雪天盐业集团股份有限公司	35,000,000.00	2021年1月29日	2022年1月28日	否
合计	299,550,000.00			

关联担保情况说明

适用 不适用

(5). 关联方资金拆借

适用 不适用

单位：元币种：人民币

关联方	拆借金额	起始日	到期日	说明
拆入				
广州市小山投资有限公司	7,470,167.43	2021-1-29		暂未约定到期日
广州市小山投资有限公司	6,960,837.83	2021-1-29		暂未约定到期日
广州市小山投资有限公司	2,546,647.98	2021-1-29		暂未约定到期日
广州市小山投资有限公司	440,000.00	2021-2-22		暂未约定到期日
广州市小山投资有限公司	193,600.00	2021-2-22		暂未约定到期日

广州市小山投资有限公司	366,400.00	2021-2-22		暂未约定到期日
广州市小山投资有限公司	2,230,035.98	2021-3-15		暂未约定到期日
广州市小山投资有限公司	981,215.83	2021-3-15		暂未约定到期日
广州市小山投资有限公司	1,857,011.78	2021-3-15		暂未约定到期日
广州市小山投资有限公司	3,520,000.00	2021-5-17		暂未约定到期日
广州市小山投资有限公司	1,548,800.00	2021-5-17		暂未约定到期日
广州市小山投资有限公司	2,931,200.00	2021-5-17		暂未约定到期日
广州市小山投资有限公司	1,439,606.27	2021-5-19		暂未约定到期日
广州市小山投资有限公司	633,426.76	2021-5-19		暂未约定到期日
广州市小山投资有限公司	1,198,799.40	2021-5-19		暂未约定到期日
广州市小山投资有限公司	610,124.80	2021-6-3		暂未约定到期日
广州市小山投资有限公司	1,789,699.42	2021-6-3		暂未约定到期日
广州市小山投资有限公司	1,667,674.46	2021-6-3		暂未约定到期日
广州市小山投资有限公司	380,613.55	2021-12-15		暂未约定到期日
广州市小山投资有限公司	354,662.62	2021-12-15		暂未约定到期日
广州市小山投资有限公司	129,754.62	2021-12-15		暂未约定到期日
合计	39,250,278.73			

关联方	拆借金额	起始日	到期日	说明
拆出				
湖南省轻工盐业集团有限公司	200,000,000.00	2021-1-26	2021-2-1	
湖南省轻工盐业集团有限公司	30,000,000.00	2021-7-1	2021-7-16	
湖南省轻工盐业集团有限公司	20,000,000.00	2021-7-1	2021-7-16	
湖南省轻工盐业集团有限公司	20,000,000.00	2021-9-30	2021-10-9	
湖南省轻工盐业集团有限公司	20,000,000.00	2021-9-30	2021-10-13	
合计	290,000,000.00			

(6). 关联方资产转让、债务重组情况

□适用 √不适用

(7). 关键管理人员报酬

√适用 □不适用

单位：万元币种：人民币

项目	本期发生额	上期发生额
关键管理人员报酬	324.06	264.88

注：以上薪酬不含股份支付相关款项。

(8). 其他关联交易

√适用 □不适用

1、代收代付

报告期内，湘渝盐化与关联方代收代付情况如下：

年度	项目	金额
上期发生额	代收款项	21,000,000.00
	代付款项	23,082,420.33
本期发生额	退回代收款项	1,525,237.74
	代付款项	500,000.00

报告期内，湘渝盐化与关联方轻盐集团之间的代收代付是由于湘渝盐化受轻盐集团委托管理武阳盐化所致。

2019年12月6日，武阳盐化、湘渝盐化及轻盐集团三方共同签署《企业承包经营合同书》，湘渝盐化承包经营武阳盐化，且湘渝盐化“有权根据自身情况将本合同项下所有的权利与义务转包给丙方（注：轻盐集团）或其指定的第三方（包括未履行完毕的权利义务、或有事项）”。2019年12月25日，湘渝盐化与轻盐集团签署《关于〈企业承诺经营合同书〉的补充协议》，湘渝盐化将其在《企业承包经营合同书》项下的所有权利义务转让给轻盐集团，对武阳盐化托管事项形成了如下安排：

- （1）湘渝盐化受托对武阳盐化开展承包经营，但是承包经营的损失与收益均由轻盐集团承担；
- （2）湘渝盐化负责武阳盐化的日常经营与管理，但是武阳盐化日常经营所需要的资金由轻盐集团提供；
- （3）湘渝盐化托管经营武阳盐化2个会计年度后，武阳盐化成功扭亏为盈的，在同等条件下，轻盐集团应当将武阳盐化按照市场条件优先由湘渝盐化进行收购。

基于上述安排，轻盐集团将承包经营所需资金转给湘渝盐化，再由湘渝盐化转给武阳盐化及委托代付的供应商，因而造成了上述代收代付。

报告期内湘渝盐化未就上述代收代付事宜形成控股股东资金占用。除上述代收代付外，湘渝盐化与武阳盐化之间不存在其他交易或资金往来。

根据《企业承包经营合同书》第三条第1款的约定，承包经营期限为不定期。2020年12月11日，轻盐集团向武阳盐化出具《工作联系函》，终止对武阳盐化的承包经营。

2、其他关联交易

交易对象	交易性质	本期发生额	上期发生额
广州市小山投资有限公司	借款利息支出	6,881,769.73	2,002,006.29
湖南省轻工盐业集团有限公司	借款利息支出		4,481,333.31
合计		6,881,769.73	6,483,339.60

6、关联方应收应付款项

(1). 应收项目

√适用 □不适用

单位:元 币种:人民币

项目名称	关联方	期末余额		期初余额	
		账面余额	坏账准备	账面余额	坏账准备
应收账款	湖南轻盐宏创商贸有限公司	324,418.16	194.65	10.16	0.01
应收账款	湖南省轻工盐业集团有限公司	17,438.82	10.46	17,026.02	18.74
应收账款	湖南省轻工盐业集团技术中心有限公司	8,035.00	107.14	8,035.00	17.77
应收账款	唐山三友盐化有限公司	5,472.00	3.28	5,624.00	6.19
应收账款	湖南轻盐新阳光医疗产业发展有限公司	1,449.00	46.21	1,449.00	9.95
应收账款	湖南轻盐新阳光产业发展投资有限公司	1,086.00	0.65		
应收账款	湖南医药集团有限公司			245,000.00	269.5
应收账款	湖南省造纸研究所有限公司			7,780.08	8.56
应收账款	湖南轻盐创业投资管理有限公司			1,744.00	1.92
小计		357,898.98	362.39	286,668.26	332.64
其他应收款	唐山三友盐	2,146,436.14	443,882.99	2,146,436.14	82,637.79

	化有限公司				
其他应收款	湖南省轻工盐业集团有限公司	72,000.00	32,171.40	100,000,000.00	30,000.00
其他应收款	湖南轻盐新阳光产业发展投资有限公司	60,730.00	12,558.96	60,730.00	5,143.83
小计		2,279,166.14	488,613.35	102,207,166.14	117,781.62
预付款项	湖南轻盐建设有限公司			644,979.75	
小计				644,979.75	
总计		2,637,065.12	488,975.74	103,138,814.15	118,114.26

(2). 应付项目

√适用 □不适用

单位:元 币种:人民币

项目名称	关联方	期末账面余额	期初账面余额
应付账款	唐山三友盐化有限公司	18,793,394.73	19,066,936.43
应付账款	唐山达峰盐业有限责任公司	566,512.93	299,813.81
应付账款	湖南省轻工盐业集团技术中心有限公司	113,572.65	113,572.65
应付账款	湖南省轻工盐业集团有限公司长沙分公司	38,574.01	
应付账款	湖南省造纸研究所有限公司		837,574.13
应付账款	湖南省轻纺设计院有限公司		836,595.53
应付账款	湖南省轻工盐业集团有限公司		43,564.84
应付账款	湖南雪天精细化工股份有限公司		7,624.77
小计		19,512,054.32	21,205,682.16
合同负债	湖南轻盐宏创商贸有限公司	24,829.89	
合同负债	湖南省轻工盐业集团有限公司	96.33	
小计		24,926.22	
其他流动负债	湖南轻盐宏创商贸有限公司	2,934.74	
其他流动负债	湖南省轻工盐业集团有限公司	8.67	
小计		2,943.41	
其他应付款	广州市小山投资有	174,010,569.02	127,878,520.56

	限公司		
其他应付款	湖南省轻工盐业集团有限公司		29,583,137.47
其他应付款	湖南省轻纺织设计院有限公司		10,000.00
小计		174,010,569.02	157,471,658.03
长期应付款	唐山三友盐化有限公司	27,109,769.85	27,109,769.85
小计		27,109,769.85	27,109,769.85
总计		220,660,262.82	205,787,110.04

7、关联方承诺

适用 不适用

8、其他

适用 不适用

十三、股份支付

1、股份支付总体情况

适用 不适用

单位：股 币种：人民币

公司本期授予的各项权益工具总额	16,000,000
公司本期行权的各项权益工具总额	0
公司本期失效的各项权益工具总额	6,400,000
公司期末发行在外的股票期权行权价格的范围和合同剩余期限	无
公司期末发行在外的其他权益工具行权价格的范围和合同剩余期限	无

其他说明

1、公司 2021 年度发生了两次向激励对象授予限制性股票，具体情况如下：

(1) 2021 年 5 月 11 日，公司召开第三届董事会第三十次会议审议通过了《关于向激励对象首次授予限制性股票的议案》，同意确定 2021 年 5 月 11 日为首次授予日，向 89 名激励对象授予 1,412 万股限制性股票，授予价格为 2.6 元/股。出资总额为 36,712,000.00 元，扣除发行费用 558,603.76 元，募集资金净额为 36,153,396.24 元，其中认缴注册资本 14,120,000.00 元，超过注册资本部分 22,033,396.24 元计入资本公积，出资方式为货币出资。

(2) 2021 年 12 月 27 日，公司召开第四届董事会第九次会议，审议通过了《关于向激励对象授予预留部分限制性股票的议案》，同意确定 2021 年 12 月 27 日为预留部分限制性股票授予日，向 19 名激励对象授予 188 万股限制性股票，授予价格为 3.57 元/股。出资总额 6,711,600.00 元，扣除发行费用 20,641.51 元，募集资金净额为 6,690,958.49 元，其中认缴注册资本 1,880,000.00 元，超过注册资本部分 4,810,958.49 元计入资本公积，出资方式为货币出资。

2、根据《雪天盐业集团股份有限公司 2021 年限制性股票激励计划（草案修订稿）》（以下简称“《2021 年限制性股票激励计划》”）“第十四章 公司及激励对象发生异动的处理”之“二、

激励对象个人情况发生变化”的规定：激励对象因公司裁员而离职，或成为独立董事或监事等不能持有公司限制性股票的人员时，激励对象已获授但尚未解除限售的限制性股票不得解除限售，由公司按照授予价格加上银行同期定期存款利息之和回购。鉴于《2021 年限制性股票激励计划》首次授予的 2 名激励对象因职务调整，不再满足股权激励计划所规定的激励对象条件，公司决定取消其激励对象资格并回购注销其已获授但尚未解除限售的全部限制性股票合计 36.00 万股。

根据《2021 年限制性股票激励计划》“第十四章 公司及激励对象发生异动的处理”之“二、激励对象个人情况发生变化”的规定：激励对象辞职、因个人原因被解除劳动关系的，激励对象已获授但尚未解除限售的限制性股票由公司按授予价格回购。鉴于《2021 年限制性股票激励计划》首次授予的 2 名激励对象离职，公司决定取消其激励对象资格并回购注销其已获授但尚未解除限售的全部限制性股票合计 28.00 万股。

公司本次拟回购注销的限制性股票数量合计为 64.00 万股，截至财务报表批准报出日仍未完成回购。

2、以权益结算的股份支付情况

√适用 □不适用

单位：元 币种：人民币

授予日权益工具公允价值的确定方法	以本公司普通股市价为基础进行计量
可行权权益工具数量的确定依据	在等待期的每个资产负债表日，公司根据最新可行权人数、业绩指标完成情况等后续信息进行预计。
本期估计与上期估计有重大差异的原因	无
以权益结算的股份支付计入资本公积的累计金额	12,637,500.00
本期以权益结算的股份支付确认的费用总额	12,637,500.00

其他说明

1、2021 年 5 月 11 日向 89 名激励对象授予 1,412 万股限制性股票，股份支付授予价格为 2.6 元/股，激励对象获授的全部限制性股票适用不同的限售期，分别为 24 个月、36 个月和 48 个月，均自激励对象获授限制性股票完成登记之日起计算。第一个解除限售期自首次授予登记完成之日起 24 个月后的首个交易日起至授予登记完成之日起 36 个月内的最后一个交易日当日止解除限售比例为 40%；第二个解除限售期自首次授予登记完成之日起 36 个月后的首个交易日起至授予登记完成之日起 48 个月内的最后一个交易日当日止解除限售比例为 30%；第三个解除限售期自首次授予登记完成之日起 48 个月后的首个交易日起至授予登记完成之日起 60 个月内的最后一个交易日当日止解除限售比例为 30%。

2、2021 年 12 月 27 日向 89 名激励对象授予 188 万股限制性股票，股份支付授予价格为 3.57 元/股，激励对象获授的全部限制性股票适用不同的限售期，分别为 24 个月、36 个月和 48 个月，均自激励对象获授限制性股票完成登记之日起计算。第一个解除限售期自首次授予登记完成之日起 24 个月后的首个交易日起至授予登记完成之日起 36 个月内的最后一个交易日当日止解除限售比例为 40%；第二个解除限售期自首次授予登记完成之日起 36 个月后的首个交易日起至授予登记完成之日起 48 个月内的最后一个交易日当日止解除限售比例为 30%；第三个解除限售期自首次授予登记完成之日起 48 个月后的首个交易日起至授予登记完成之日起 60 个月内的最后一个交易日当日止解除限售比例为 30%。

项 目	每股 公允价值	转让每股 作价	股份数	本次产生的股 份支付的金额	摊销 总月份	2021 年 摊销月 份	2021 年确认的 进入资本公积 金额
2021 年 5 月	6.35	2.6	14,120,000	52,950,000.00	48	8	12,637,500.00
2021 年 12 月	7.2	3.57	1,880,000	6,824,400.00	48		
合 计			16,000,000	59,774,400.00			12,637,500.00

综上，公司总共确认的股份支付金额为 59,774,400.00 元，计入 2021 年度股份支付金额为 12,637,500.00 元。

3、以现金结算的股份支付情况

适用 不适用

4、股份支付的修改、终止情况

适用 不适用

5、其他

适用 不适用

十四、承诺及或有事项

1、重要承诺事项

适用 不适用

2、或有事项

(1). 资产负债表日存在的重要或有事项

适用 不适用

(2). 公司没有需要披露的重要或有事项，也应予以说明：

适用 不适用

3、其他

适用 不适用

抵押事项

1. 2020 年 12 月 18 日，公司子公司永大食盐与三友盐化签订抵押担保合同，以房产面积 11,087 平方米、土地面积 4,668.18 平方米、设备 773 台设定抵押。抵押额为 45,955,719.65 元。

截止 2021 年 12 月 31 日，上述抵押资产账面价值 30,914,896.89 元，永大食盐与三友盐化借款余额 27,109,769.85 元。

2. 2021 年 6 月 7 日，公司子公司九二盐业与中国光大银行股份有限公司长沙人民路支行签订合同编号为 52462105000026 的抵押合同，以机械设备设定抵押，抵押额为 50,000,000.00 元。

截止 2021 年 12 月 31 日，上述抵押资产账面价值 57,137,786.32 元，九二盐业与中国光大银行股份有限公司长沙人民路支行借款余额 46,602,465.75 元。

3. 2021 年 5 月 27 日，公司子公司九二盐业与江西会昌农村商业银行股份有限公司签订合同编号为[2021]会农商行抵字第 94 号的抵押合同，以机器设备设定抵押，抵押额为 50,000,000.00 元。

截止 2021 年 12 月 31 日，上述抵押资产账面价值 163,346,802.29 元，九二盐业与江西会昌农村商业银行股份有限公司借款余额 50,000,000.00 元。

4. 2021 年 6 月 29 日，子公司重庆湘渝盐化与重庆农村商业银行股份有限公司万州分行签订合同编号为万州分行 2021 年高抵字第 2901012021300002 号的抵押合同，以五块土地使用权，合计土地面积 365,565.80 平方米设定抵押，抵押额为 109,660,800.00 元。

截止 2021 年 12 月 31 日，上述抵押资产账面价值 47,265,637.62 元，重庆湘渝盐化与重庆农村商业银行股份有限公司万州分行借款余额 99,000,000.00 元。

十五、 资产负债表日后事项

1、 重要的非调整事项

适用 不适用

2、 利润分配情况

适用 不适用

单位：元 币种：人民币

拟分配的利润或股利	270,034,060.40
经审议批准宣告发放的利润或股利	

3、 销售退回

适用 不适用

4、 其他资产负债表日后事项说明

适用 不适用

(一) 为重庆湘渝盐化有限责任公司提供融资担保

雪天盐业集团股份有限公司（以下简称“公司”）于 2022 年 2 月 23 日召开第四届董事会第十次会议、第四届监事会第九次会议，审议通过了《关于为重庆湘渝盐化有限责任公司提供融资担保的议案》，本议案无需提交公司股东大会审议。

湘渝盐化为公司的全资子公司。因业务发展，湘渝盐化拟投资煤气化节能技术升级改造项目。经测算，上述项目总投资估算为 15.44 亿元，资金来源为自筹资金及向银行申请项目贷款。

为支持湘渝盐化业务发展，公司拟为湘渝盐化提供合计金额为 20,000 万元的融资担保，有效期为董事会审议通过之日起八年。具体担保期限为担保协议生效之日起八年。

（二）利润分配情况

公司拟定的 2021 年度利润分配预案为：以 2022 年 3 月 31 日的总股本 1,350,170,302 股为基数，向全体股东每 10 股派发人民币 2 元（含税），合计派发现金股利人民币 270,034,060.40 元，占当年合并报表中归属于上市公司普通股股东净利润的比率为 67.22%。公司本年度不进行资本公积转增股本。如公司实施权益分派股权登记日期间，公司总股本发生变动的，维持每股分配比例不变，相应调整分配总额。该预案尚须提交公司股东大会审议批准。

十六、 其他重要事项

1、 前期会计差错更正

(1). 追溯重述法

适用 不适用

(2). 未来适用法

适用 不适用

2、 债务重组

适用 不适用

3、 资产置换

(1). 非货币性资产交换

适用 不适用

(2). 其他资产置换

适用 不适用

4、 年金计划

适用 不适用

公司根据《企业年金办法》（人力资源和社会保障部令第 36 号）、《企业年金基金管理办法》（人力资源和社会保障部令第 11 号）等政策规定，公司制定《关于雪天盐业重新启动企业年金及补充医保的通知》（雪天盐业人发〔2021〕6 号），实施细则的主要内容如下：

1. 实施范围

（1）股份总部（含内设机构）（以雪天盐业上年度整体盈利为前提）。

（2）成立时间一年以上，上年度报表利润盈利的分子公司；

（3）成立时间不足一年，当年度目标利润盈利的分子公司。

2. 缴费标准

（1）年金个人缴费比例与企业缴费比例按 1:2 确定；

(2) 单位缴费基数为参加计划职工个人养老保险缴费基数得到总和。覆盖年金和补充医疗成本后仍能盈利的单位，可以按最高比例缴纳，即年金 8%，年金成本无法全部覆盖的单位，年金缴纳比例可分档下调，即分成 6%，4%，2%，个人缴费比例同比例下调。

(3) 新进人员从试用期或见习期起，为公司服务满一年后，方可参加。

(4) 停薪留职、两不找、长期息岗人员不参与企业年金。

5、终止经营

适用 不适用

6、分部信息

(1). 报告分部的确定依据与会计政策

适用 不适用

本公司以内部组织结构、管理要求、业务经营特点为依据划分为盐产品及其他商品销售分部和盐及盐化工生产经营分部。

(2). 报告分部的财务信息

适用 不适用

单位：元 币种：人民币

项目	盐产品及其他商品销售分部	盐及盐化工生产经营分部	分部间抵销	合计
一、对外交易收入	1,002,749,458.09	3,777,514,694.12		4,780,264,152.21
二、分部间交易收入	12,677,258.11	607,165,549.77	619,842,807.88	
三、对联营和合营企业的投资收益				
四、资产减值损失	151,098.18	2,627,232.07		2,778,330.25
五、信用减值损失	-2,773,154.61	-4,690,324.22	-14,676.00	-7,448,802.83
六、折旧费和摊销费	28,457,476.24	387,471,656.29	158,532.88	415,770,599.65
七、利润总额（亏损总额）	32,569,378.76	506,533,484.15	68,515,949.09	470,586,913.82
八、所得税费用	-14,135,953.98	43,879,843.91	186,970.99	29,556,918.94
九、净利润（净亏损）	46,705,332.74	462,653,640.24	68,328,978.10	441,029,994.88
十、资产总额	5,882,409,246.71	7,429,923,299.16	4,936,094,689.21	8,376,237,856.66
十一、负债总额	1,109,420,323.77	2,829,772,709.08	762,210,143.06	3,176,982,889.79

十二、其他重要的非现金项目				
1. 折旧费和摊销费以外的其他非现金费用	1,247,771.09	2,598,874.36		3,846,645.45
2. 对联营企业和合营企业的长期股权投资				
3. 长期股权投资以外的其他非流动资产增加额	16,844,574.13	515,832,978.31	-158,532.88	532,836,085.32

(3). 公司无报告分部的，或者不能披露各报告分部的资产总额和负债总额的，应说明原因

适用 不适用

(4). 其他说明

适用 不适用

7、其他对投资者决策有影响的重要交易和事项

适用 不适用

8、其他

适用 不适用

十七、母公司财务报表主要项目注释

1、应收账款

(1). 按账龄披露

适用 不适用

单位：元 币种：人民币

账龄	期末账面余额
1 年以内	
其中：1 年以内分项	
1 年以内小计	40,394,415.84
1 至 2 年	1,945,157.69
2 至 3 年	69,228.37
3 年以上	
3 至 4 年	42,394.73
4 至 5 年	
5 年以上	386,677.00
合计	42,837,873.63

(2). 按坏账计提方法分类披露

√适用 □不适用

单位：元币种：人民币

类别	期末余额					期初余额				
	账面余额		坏账准备		账面价值	账面余额		坏账准备		账面价值
	金额	比例 (%)	金额	计提比例 (%)		金额	比例 (%)	金额	计提比例 (%)	
按单项计提坏账准备	386,677.00	0.90	386,677.00	100		2,332,136.30	4.96	2,332,136.30	100	
其中：										
按组合计提坏账准备	42,451,196.63	99.09	52,443.96	0.12	42,398,752.67	44,711,674.03	95.04	55,805.39	0.12	44,655,868.64
其中：										
账龄组合	41,721,135.35	97.39	52,443.96	0.13	41,668,691.39	43,892,154.93	93.30	55,805.39	0.13	43,836,349.54
关联方组合	730,061.28	1.70			730,061.28	819,519.10	1.74			819,519.10
合计	42,837,873.63	/	439,120.96	/	42,398,752.67	47,043,810.33	/	2,387,941.69	/	44,655,868.64

按单项计提坏账准备：

√适用 □不适用

位：元 币种：人民币

名称	期末余额
----	------

	账面余额	坏账准备	计提比例 (%)	计提理由
沅陵县友诚实丰矿业有限公司	386,677.00	386,677.00	100	预计无法收回
合计	386,677.00	386,677.00	100	/

按单项计提坏账准备的说明：

适用 不适用

按组合计提坏账准备：

适用 不适用

组合计提项目：账龄组合

单位：元 币种：人民币

名称	期末余额		
	应收账款	坏账准备	计提比例 (%)
1 年以内 (含 1 年)	39,697,849.56	23,062.09	0.06
1 至 2 年 (含 2 年)	1,911,662.69	17,008.99	0.89
2 至 3 年 (含 3 年)	69,228.37	3,046.04	4.40
3-4 年 (含 4 年)	42,394.73	9,326.84	22.00
合计	41,721,135.35	52,443.96	0.13

按组合计提坏账的确认标准及说明：

适用 不适用

组合计提项目：关联方组合

单位：元 币种：人民币

名称	期末余额		
	应收账款	坏账准备	计提比例 (%)
湖南省湘澧盐化有限责任公司	244,400.00		
湖南省湘衡盐化有限责任公司	478,549.60		
湖南雪天盐业技术开发公司	7,111.68		
合计	730,061.28		

按组合计提坏账的确认标准及说明：

适用 不适用

如按预期信用损失一般模型计提坏账准备，请参照其他应收款披露：

适用 不适用

(3). 坏账准备的情况

适用 不适用

单位：元 币种：人民币

类别	期初余额	本期变动金额				期末余额
		计提	收回或转回	转销或核销	其他变动	
账龄分析法	55,805.39	-3,361.43				52,443.96

单项计提坏账准备的应收账款	2,332,136.30		1,945,459.30			386,677.00
合计	2,387,941.69	-3,361.43	1,945,459.30			439,120.96

其中本期坏账准备收回或转回金额重要的：

适用 不适用

单位：元 币种：人民币

单位名称	收回或转回金额	收回方式
尚采礼品贸易有限公司	1,820,018.00	销售回款
浏阳雨润发超市	125,441.30	销售回款
合计	1,945,459.30	/

其他说明

无

(4). 本期实际核销的应收账款情况

适用 不适用

其中重要的应收账款核销情况

适用 不适用

(5). 按欠款方归集的期末余额前五名的应收账款情况

适用 不适用

单位：元 币种：人民币

单位名称	期末余额	占应收账款期末余额合计数的比例(%)	坏账准备期末余额
康师傅方便食品(BVI)有限公司	5,738,569.25	13.40	3,443.14
中国邮政集团有限公司	3,987,365.88	9.31	2,392.42
湖南小逆供应链管理 有限公司	1,199,923.20	2.80	719.95
河北媛福达商贸集团 有限公司	696,648.00	1.63	417.99
五常市开拓者水稻种植 农民专业合作社	667,779.70	1.56	400.67
合计	12,290,286.03	28.70	7,374.17

其他说明

无

(6). 因金融资产转移而终止确认的应收账款

适用 不适用

(7). 转移应收账款且继续涉入形成的资产、负债金额

□适用 √不适用

其他说明：

□适用 √不适用

2、其他应收款**项目列示**

√适用 □不适用

单位：元 币种：人民币

项目	期末余额	期初余额
应收利息		
应收股利		
其他应收款	599,597,904.87	476,048,769.40
合计	599,597,904.87	476,048,769.40

其他说明：

□适用 √不适用

应收利息**(1). 应收利息分类**

□适用 √不适用

(2). 重要逾期利息

□适用 √不适用

(3). 坏账准备计提情况

□适用 √不适用

其他说明：

□适用 √不适用

应收股利**(4). 应收股利**

□适用 √不适用

(5). 重要的账龄超过1年的应收股利

□适用 √不适用

(6). 坏账准备计提情况

□适用 √不适用

其他说明：

□适用 √不适用

其他应收款**(1). 按账龄披露**

√适用 □不适用

单位：元 币种：人民币

账龄	期末账面余额
1 年以内	
其中：1 年以内分项	
1 年以内小计	262,254,653.04
1 至 2 年	319,158,605.08
2 至 3 年	811,709.53
3 年以上	
3 至 4 年	294,923.09
4 至 5 年	81,091.75
5 年以上	21,309,527.55
合计	603,910,510.04

(2). 按款项性质分类情况

√适用 □不适用

单位：元 币种：人民币

款项性质	期末账面余额	期初账面余额
往来款	599,254,534.54	474,187,899.82
备用金	355,956.50	525,182.41
押金、保证金	4,300,019.00	6,487,211.20
合计	603,910,510.04	481,200,293.43

(3). 坏账准备计提情况

□适用 □不适用

单位：元 币种：人民币

坏账准备	第一阶段	第二阶段	第三阶段	合计
	未来12个月预期信用损失	整个存续期预期信用损失(未发生信用减值)	整个存续期预期信用损失(已发生信用减值)	
2021年1月1日余额	1,125,971.10		4,025,552.93	5,151,524.03
2021年1月1日余额在本期				
--转入第二阶段				
--转入第三阶段				
--转回第二阶段				
--转回第一阶段				
本期计提	649,425.17		-1,477,374.55	-827,949.38
本期转回				
本期转销				
本期核销	10,969.48			10,969.48
其他变动				
2021年12月31日余额	1,764,426.79		2,548,178.38	4,312,605.17

对本期发生损失准备变动的其他应收款账面余额显著变动的情况说明：

适用 不适用

本期坏账准备计提金额以及评估金融工具的信用风险是否显著增加的采用依据：

适用 不适用

(4). 坏账准备的情况

适用 不适用

单位：元 币种：人民币

类别	期初余额	本期变动金额				期末余额
		计提	收回或转回	转销或核销	其他变动	
账龄组合	1,125,971.10	1,172,050.62		10,969.48		2,287,052.24
单项计提	4,025,552.93		2,000,000.00			2,025,552.93
合计	5,151,524.03	1,172,050.62	2,000,000.00	10,969.48		4,312,605.17

其中本期坏账准备转回或收回金额重要的：

适用 不适用

单位：元 币种：人民币

单位名称	转回或收回金额	收回方式
湖南波特科技发展有限公司	2,000,000.00	判决回款
合计	2,000,000.00	/

(5). 本期实际核销的其他应收款情况

适用 不适用

单位：元 币种：人民币

项目	核销金额
实际核销的其他应收款	10,969.48

其中重要的其他应收款核销情况：

适用 不适用

其他应收款核销说明：

适用 不适用

单位名称	其他应收款性质	核销金额	核销原因	履行的核销程序	是否因关联交易产生
刘和平	备用金	10,969.48	员工已去世，无法回收	内部审批	否
合计		10,969.48			

(6). 按欠款方归集的期末余额前五名的其他应收款情况

适用 不适用

单位：元 币种：人民币

单位名称	款项的性质	期末余额	账龄	占其他应收款期末余额合计数的比例(%)	坏账准备期末余额
江西九二盐业有限责任公司	其他往来款	409,852,654.32	1年以内、1-2年	67.87	
湖南省湘澧盐化有限责任公司	其他往来款	122,160,517.04	1年以内、1-2年	20.23	
湖南开门生活电子商务有限公司	其他往来款	12,265,453.45	1年以内、1-2年、2-3年	2.03	
河北永大食盐有限公司	其他往来款	10,025,284.29	1年以内	1.66	
湖南省湘衡盐化有限责任公司	其他往来款	9,698,111.66	1年以内	1.61	
合计	/	564,002,020.76	/	93.40	

(7). 涉及政府补助的应收款项

□适用 √不适用

(8). 因金融资产转移而终止确认的其他应收款

□适用 √不适用

(9). 转移其他应收款且继续涉入形成的资产、负债金额

□适用 √不适用

其他说明：

□适用 √不适用

3、长期股权投资

√适用 □不适用

单位：元 币种：人民币

项目	期末余额			期初余额		
	账面余额	减值准备	账面价值	账面余额	减值准备	账面价值
对子公司投资	4,281,790,731.44		4,281,790,731.44	2,013,714,825.27		2,013,714,825.27

对联营、合营企业投资					
合计	4,281,790,731.44		4,281,790,731.44	2,013,714,825.27	2,013,714,825.27

(1). 对子公司投资

√适用 □不适用

单位：元 币种：人民币

被投资单位	期初余额	本期增加	本期减少	期末余额	本期计提减值准备	减值准备期末余额
湖南省湘衡盐化有限责任公司	910,406,041.52	9,685,156.25		920,091,197.77		
湖南省湘澧盐化有限责任公司	573,890,506.88	9,432,619.09		583,323,125.97		
湖南晶鑫科技股份有限公司	163,393,991.69	377,343.75		163,771,335.44		
湖南雪天盐业技术开发公司	91,186,454.87	15,992,545.13		107,179,000.00		
江西九二盐业有限公司	249,000,000.00	1,961,718.75		250,961,718.75		
湖南开门生活电子商务有限公司	24,412,966.45	168,750		24,581,716.45		
河北永大食盐有限公司	1,424,863.86	168,750.00		1,593,613.86		
重庆湘渝盐化有限责任公司		2,230,289,023.20		2,230,289,023.20		
合计	2,013,714,825.27	2,268,075,906.17		4,281,790,731.44		

(2). 对联营、合营企业投资

□适用 √不适用

其他说明：

无

4、营业收入和营业成本**(1). 营业收入和营业成本情况**

√适用 □不适用

单位：元 币种：人民币

项目	本期发生额		上期发生额	
	收入	成本	收入	成本
主营业务	980,815,380.40	719,865,460.88	812,201,926.77	577,469,454.71
其他业务	20,881,958.32	2,908,695.35	11,444,358.72	3,710,370.74
合计	1,001,697,338.72	722,774,156.23	823,646,285.49	581,179,825.45

(2). 合同产生的收入的情况

√适用 □不适用

单位：元 币种：人民币

合同分类	合计
商品类型	996,203,376.95
各类盐	784,445,492.31
其他	211,513,082.84
芒硝	244,801.80
合计	996,203,376.95

合同产生的收入说明：

□适用 √不适用

(3). 履约义务的说明

√适用 □不适用

本公司销售商品的业务一般仅包括转让商品的履约义务，公司根据合同约定将产品交付给购货方，公司以获取客户签字的发运单、客户收货的签收单或海关报关单等类似单据形式与公司核对确认后即控制权转移至客户。

(4). 分摊至剩余履约义务的说明

√适用 □不适用

本报告期末已签订合同、但尚未履行或尚未履行完毕的履约义务所对应的收入金额为 8,310.41 万元，其中：

8,310.41 万元预计将于 2022 年度确认收入。

其他说明：

无

5、投资收益

√适用 □不适用

单位：元 币种：人民币

项目	本期发生额	上期发生额
成本法核算的长期股权投资收益	67,293,737.34	87,183,060.47
权益法核算的长期股权投资收益		
处置长期股权投资产生的投资收益		
交易性金融资产在持有期间的投资收益		
其他权益工具投资在持有期间取得的股利收入		
债权投资在持有期间取得的利息收入		
其他债权投资在持有期间取得的利息收入		
处置交易性金融资产取得的投资收益	3,922,147.74	3,069,066.15
处置其他权益工具投资取得的投资收益		
处置债权投资取得的投资收益		
处置其他债权投资取得的投资收益		
债务重组收益		
合计	71,215,885.08	90,252,126.62

其他说明：

无

6、其他

适用 不适用

十八、补充资料

1、当期非经常性损益明细表

适用 不适用

单位：1 币种：CNY

项目	金额	说明
非流动资产处置损益	-10,597,693.45	
越权审批或无正式批准文件的税收返还、减免		
计入当期损益的政府补助（与企业业务密切相关，按照国家统一标准定额或定量享受的政府补助除外）	8,884,370.22	
计入当期损益的对非金融企业收取的资金占用费		
企业取得子公司、联营企业及合营企业的投资成本小于取得投资时应享有被投资单位可辨认净资产公允价值产生的收益		
非货币性资产交换损益		
委托他人投资或管理资产的损益		
因不可抗力因素，如遭受自然灾害而计提的各项资产减值准备		
债务重组损益		
企业重组费用，如安置职工的支出、整合费用等		

交易价格显失公允的交易产生的超过公允价值部分的损益		
同一控制下企业合并产生的子公司期初至合并日的当期净损益	232,256,182.70	
与公司正常经营业务无关的或有事项产生的损益		
除同公司正常经营业务相关的有效套期保值业务外，持有交易性金融资产、衍生金融资产、交易性金融负债、衍生金融负债产生的公允价值变动损益，以及处置交易性金融资产、衍生金融资产、交易性金融负债、衍生金融负债和其他债权投资取得的投资收益	9,450,789.66	
单独进行减值测试的应收款项、合同资产减值准备转回	5,542,090.54	
对外委托贷款取得的损益		
采用公允价值模式进行后续计量的投资性房地产公允价值变动产生的损益		
根据税收、会计等法律、法规的要求对当期损益进行一次性调整对当期损益的影响		
受托经营取得的托管费收入	12,264,150.94	
除上述各项之外的其他营业外收入和支出	-11,595,062.82	
其他符合非经常性损益定义的损益项目		
减：所得税影响额	2,423,146.76	
少数股东权益影响额	-3,791,228.10	
合计	247,572,909.13	

对公司根据《公开发行证券的公司信息披露解释性公告第1号——非经常性损益》定义界定的非经常性损益项目，以及把《公开发行证券的公司信息披露解释性公告第1号——非经常性损益》中列举的非经常性损益项目界定为经常性损益的项目，应说明原因。

适用 不适用

2、净资产收益率及每股收益

适用 不适用

报告期利润	加权平均净资产收益率(%)	每股收益	
		基本每股收益	稀释每股收益
归属于公司普通股股东的净利润	8.22	0.2992	0.2839
扣除非经常性损益后归属于公司普通股股东的净利润	5.20	0.1604	0.1539

3、境内外会计准则下会计数据差异

适用 不适用

4、其他

适用 不适用

股份支付首次及预留授予的限制性股票第一个解除限售期的公司层面的业绩考核目标为：以2019年业绩为基数，2021年营业收入复合增长率不低于10%；2021年扣非加权平均净资产收益

率不低于 5.2%，且上述两个指标均不低于同行业对标企业75分位值水平或平均水平；2021年主营业务收入占营业收入的比重不低于98%。

2019年公司营业收入为2,272,012,598.99元，2021年营业收入为4,780,264,152.21元，营业收入复合增长率为45%。2021年扣非加权平均净资产收益率为5.62%。同行业对标企业庄园牧场（证券代码：002910.SZ），其2021年营业收入复合增长率为12%，2021年扣非加权平均净资产收益率为3.12%，公司上述两个指标均超过同行业对标企业。2021年公司主营业务收入占营业收入的比重为98.99%，超过业绩考核目标98%。

公司股份支付首次及预留授予的限制性股票第一个解除限售期的业绩考核目标均已完成，若激励对象个人层面业绩考核达标，则限制性股票第一个解除限售期达到解锁条件，解除限售比例为40%。

董事长

董事会批准报送日期：2022年4月24日



修订信息

适用 不适用