



华兴会计师事务所(特殊普通合伙)

HUAXING CERTIFIED PUBLIC ACCOUNTANTS LLP

地址: 福建省福州市湖东路152号中山大厦B座6-9楼
Add: 6-9/F Block B, 152 Hudong Road, Fuzhou, Fujian, China

电话(Tel): 0591-87852574
Http://www.fjhxcpa.com

传真(Fax): 0591-87840354
邮政编码(Postcode): 350003

审 计 报 告

华兴审字[2022]22000260018号

北京康辰药业股份有限公司全体股东:

一、 审计意见

我们审计了北京康辰药业股份有限公司(以下简称康辰药业或公司)财务报表,包括2021年12月31日的合并及母公司资产负债表,2021年度的合并及母公司利润表、合并及母公司现金流量表、合并及母公司所有者权益变动表,以及相关财务报表附注。

我们认为,后附的财务报表在所有重大方面按照企业会计准则的规定编制,公允反映了康辰药业2021年12月31日的合并及母公司财务状况以及2021年度的合并及母公司经营成果以及现金流量。

二、 形成审计意见的基础

我们按照中国注册会计师审计准则的规定执行了审计工作。审计报告的“注册会计师对财务报表审计的责任”部分进一步阐述了我们在这些准则下的责任。按照中国注册会计师职业道德守则,我们独立于康辰药业,并履行了职业道德方面的其他责任。我们相信,我们获取的审计证据是充分、适当的,为发表审计意见提供了基础。

三、 关键审计事项

关键审计事项是我们根据职业判断,认为对本期财务报表审计最为重要的事项。这些事项的应对以对财务报表整体进行审计并形成审计意见为背景,我们不对这些事项单独发表意见。



华兴会计师事务所(特殊普通合伙)

HUAXING CERTIFIED PUBLIC ACCOUNTANTS LLP

地址: 福建省福州市湖东路152号中山大厦B座6-9楼
Add: 6-9/F Block B, 152 Hudong Road, Fuzhou, Fujian, China

电话(Tel): 0591-87852574
Http://www.fjhxcpa.com

传真(Fax): 0591-87840354
邮政编码(Postcode): 350003

(一) 收入确认

1. 事项描述

如财务报表附注三、(三十二)和附注五、(三十九)所述, 2021年度康辰药业主营业务收入为69,302.66万元, 较2020年度主营业务收入80,864.39万元减少11,561.73万元, 下降幅度为14.30%。收入是康辰药业关键业绩指标之一, 收入确认存在重大错报的固有风险, 故此, 我们将收入确认识别为关键审计事项。

2. 审计应对

(1) 了解和评价管理层与收入确认相关的关键内部控制的设计和运行有效性;

(2) 获取了公司与主要客户签订的协议, 对合同关键条款进行检查, 如发货及验收、付款及结算、换货及退货政策等, 判断收入确认具体政策是否符合企业会计准则的要求;

(3) 抽样检查与收入确认相关的支持性文件, 包括公司与客户的合同、购货订单、发货单据、运输单据、记账凭证、回款单据资料; 向客户函证款项余额、当期销售额等, 检查已确认的收入真实性;

(4) 我们通过查询主要客户的工商资料, 询问公司相关人员, 以确认客户与公司是否存在关联关系;

(5) 获取了公司管理系统中本期及期后退换货的记录并进行检查, 确认是否存在影响收入确认的重大异常退换货情况;

(6) 对收入及毛利率进行分析性复核, 对于收入和毛利率分月、分年进行分析性复核, 比较月度之间、年度之间的波动是否异常;

(7) 进行截止性测试, 就资产负债表日前后记录的收入交易, 选取样本, 核对出库单及其他支持性文件, 以评价收入是否被记录于恰当的会计期间。



华兴会计师事务所(特殊普通合伙)

HUAXING CERTIFIED PUBLIC ACCOUNTANTS LLP

地址: 福建省福州市湖东路152号中山大厦B座6-9楼
Add: 6-9/F Block B, 152 Hudong Road, Fuzhou, Fujian, China

电话(Tel): 0591-87852574
Http://www.fjhxcpa.com

传真(Fax): 0591-87840354
邮政编码(Postcode): 350003

(二) 密盖息资产组减值

1. 事项描述

如财务报表附注五、(十九)所述,公司2020年收购泰凌医药国际有限公司(以下简称泰凌国际),泰凌国际的主要资产为密盖息产品的独家知识产权、营销及分销权即泰凌国际账面的无形资产,该无形资产与收购时形成的商誉组成商誉资产组即为密盖息资产组,截至2021年12月31日,密盖息资产组账面价值为8.47亿元,占合并报表总资产的25.12%。由于密盖息资产组的减值测试需要评估相关资产组预计未来现金流量的现值,涉及管理层的重大判断和估计,因此我们将密盖息资产组减值作为关键审计事项。

2. 审计应对

(1) 评价和测试了与密盖息资产组减值测试相关的关键内部控制;

(2) 评价管理层编制的有关密盖息资产组可回收金额测算表,将测算表所包含的财务数据与实际经营数据和未来经营计划、经管理层批准的预算对比,评估测算表数据的合理性;

(3) 获取商誉减值测试相关的评估报告,评价估值专家的工作,包括:评价评估师独立性、专业胜任能力,评价估值专家的工作结果或结论的相关性和合理性,工作结果或结论与其他审计证据的一致性,估值专家的工作涉及使用重要的假设和方法,这些假设和方法在具体情况下的相关性和合理性等,评价测试所引用参数的合理性;

(4) 通过参考行业惯例,评估了管理层进行现金流量预测时使用的估值方法的适当性,并重新计算了密盖息资产组的可收回金额。我们将商誉减值测试相关资产组的可收回金额与该资产组(含商誉)的账面价值进行比较,判断是否需要计提减值准备。

四、其他信息



华兴会计师事务所(特殊普通合伙)

HUAXING CERTIFIED PUBLIC ACCOUNTANTS LLP

地址: 福建省福州市湖东路152号中山大厦B座6-9楼
Add: 6-9/F Block B, 152 Hudong Road, Fuzhou, Fujian, China

电话(Tel): 0591-87852574
Http://www.fjhxcpa.com

传真(Fax): 0591-87840354
邮政编码(Postcode): 350003

康辰药业管理层(以下简称管理层)对其他信息负责。其他信息包括康辰药业2021年度报告中涵盖的信息,但不包括财务报表和我们的审计报告。

我们对财务报表发表的审计意见不涵盖其他信息,我们也不对其他信息发表任何形式的鉴证结论。

结合我们对财务报表的审计,我们的责任是阅读其他信息,在此过程中,考虑其他信息是否与财务报表或我们在审计过程中了解到的情况存在重大不一致或者似乎存在重大错报。

基于我们已执行的工作,如果我们确定其他信息存在重大错报,我们应当报告该事实。在这方面,我们无任何事项需要报告。

五、管理层和治理层对财务报表的责任

管理层负责按照企业会计准则的规定编制财务报表,使其实现公允反映,并设计、执行和维护必要的内部控制,以使财务报表不存在由于舞弊或错误导致的重大错报。

在编制财务报表时,管理层负责评估康辰药业的持续经营能力,并运用持续经营假设,除非管理层计划清算康辰药业、终止运营或别无其他现实的选择。

治理层负责监督康辰药业的财务报告过程。

六、注册会计师对财务报表审计的责任

我们的目标是对财务报表整体是否不存在由于舞弊或错误导致的重大错报获取合理保证,并出具包含审计意见的审计报告。合理保证是高水平的保证,但并不能保证按照审计准则执行的审计在某一重大错报存在时总能发现。错报可能由于舞弊或错误导致,如果合理预期错报单独或汇总起来可能



华兴会计师事务所(特殊普通合伙)

HUAXING CERTIFIED PUBLIC ACCOUNTANTS LLP

地址: 福建省福州市湖东路152号中山大厦B座6-9楼
Add: 6-9/F Block B, 152 Hudong Road, Fuzhou, Fujian, China

电话(Tel): 0591-87852574
Http://www.fjhxcpa.com

传真(Fax): 0591-87840354
邮政编码(Postcode): 350003

影响财务报表使用者依据财务报表作出的经济决策, 则通常认为错报是重大的。

在按照审计准则执行审计工作的过程中, 我们运用职业判断, 并保持职业怀疑。同时, 我们也执行以下工作:

(1) 识别和评估由于舞弊或错误导致的财务报表重大错报风险, 设计和实施审计程序以应对这些风险, 并获取充分、适当的审计证据, 作为发表审计意见的基础。由于舞弊可能涉及串通、伪造、故意遗漏、虚假陈述或凌驾于内部控制之上, 未能发现由于舞弊导致的重大错报的风险高于未能发现由于错误导致的重大错报的风险。

(2) 了解与审计相关的内部控制, 以设计恰当的审计程序。

(3) 评价管理层选用会计政策的恰当性和作出会计估计及相关披露的合理性。

(4) 对管理层使用持续经营假设的恰当性得出结论。同时, 根据获取的审计证据, 就可能导致对康辰药业持续经营能力产生重大疑虑的事项或情况是否存在重大不确定性得出结论。如果我们得出结论认为存在重大不确定性, 审计准则要求我们在审计报告中提请报表使用者注意财务报表中的相关披露; 如果披露不充分, 我们应当发表非无保留意见。我们的结论基于截至审计报告日可获得的信息。然而, 未来的事项或情况可能导致康辰药业不能持续经营。

(5) 评价财务报表的总体列报、结构和内容, 并评价财务报表是否公允反映相关交易和事项。

(6) 就康辰药业中实体或业务活动的财务信息获取充分、适当的审计证据, 以对合并财务报表发表审计意见。我们负责指导、监督和执行集团审计, 并对审计意见承担全部责任。



华兴会计师事务所(特殊普通合伙) HUAXING CERTIFIED PUBLIC ACCOUNTANTS LLP

地址:福建省福州市湖东路152号中山大厦B座6-9楼
Add: 6-9/F Block B, 152 Hudong Road, Fuzhou, Fujian, China

电话(Tel): 0591-87852574
Http://www.fjhxcpa.com

传真(Fax): 0591-87840354
邮政编码(Postcode): 350003

我们与治理层就计划的审计范围、时间安排和重大审计发现等事项进行沟通,包括沟通我们在审计中识别出的值得关注的内部控制缺陷。

我们还就已遵守与独立性相关的职业道德要求向治理层提供声明,并与治理层沟通可能被合理认为影响我们独立性的所有关系和其他事项,以及相关的防范措施。

从与治理层沟通过的事项中,我们确定哪些事项对本期财务报表审计最为重要,因而构成关键审计事项。我们在审计报告中描述这些事项,除非法律法规禁止公开披露这些事项,或在极少数情形下,如果合理预期在审计报告中沟通某事项造成的负面后果超过在公众利益方面产生的益处,我们确定不应在审计报告中沟通该事项。



中国福州市

中国注册会计师:
(项目合伙人)



中国注册会计师:



二〇二二年四月二十二日



合并资产负债表

2021年12月31日

编制单位:北京康辰药业股份有限公司

单位:元 币种:人民币

项 目	附注	2021年12月31日	2020年12月31日	项 目	附注	2021年12月31日	2020年12月31日
流动资产:				流动负债:			
货币资金	五、(一)	599,081,775.25	1,346,668,808.43	短期借款	五、(二十三)		24,467,071.90
结算备付金				向中央银行借款			
拆出资金				拆入资金			
交易性金融资产	五、(二)	9,039,452.05	181,363,561.60	交易性金融负债			
衍生金融资产				衍生金融负债			
应收票据	五、(三)		24,776,018.94	应付票据			
应收账款	五、(四)	233,989,936.89	174,701,292.18	应付账款	五、(二十四)	46,738,357.06	108,384,458.50
应收款项融资	五、(五)	10,389,301.07		预收款项			
预付款项	五、(六)	22,088,967.25	4,793,028.99	合同负债	五、(二十五)	1,203,954.69	2,361,969.64
应收保费				卖出回购金融资产款			
应收分保账款				吸收存款及同业存放			
应收分保合同准备金				代理买卖证券款			
其他应收款	五、(七)	6,310,903.77	38,259,275.07	代理承销证券款			
其中: 应收利息				应付职工薪酬	五、(二十六)	23,367,990.70	20,074,775.87
应收股利				应交税费	五、(二十七)	27,303,328.18	24,183,682.75
买入返售金融资产				其他应付款	五、(二十八)	48,634,048.29	415,245,432.85
存货	五、(八)	47,020,733.62	33,942,162.14	其中: 应付利息			
合同资产				应付股利			
持有待售资产				应付手续费及佣金			
一年内到期的非流动资产				应付分保账款			
其他流动资产	五、(九)	19,907,584.64	3,743,052.01	持有待售负债			
流动资产合计		947,828,654.54	1,808,247,199.36	一年内到期的非流动负债	五、(二十九)	7,501,251.88	
非流动资产:				其他流动负债	五、(三十)	21,740.95	307,056.06
发放贷款和垫款				流动负债合计		154,770,671.75	595,024,447.57
债权投资				非流动负债:			
其他债权投资				保险合同准备金			
长期应收款				长期借款			
长期股权投资	五、(十)	135,415,486.13	67,453,312.91	应付债券			
其他权益工具投资	五、(十一)	560,531,912.99	592,446,479.59	其中: 优先股			
其他非流动金融资产	五、(十二)		25,600,000.00	永续债			
投资性房地产				租赁负债	五、(三十一)	11,122,118.06	
固定资产	五、(十三)	260,872,420.09	280,927,370.83	长期应付款			
在建工程	五、(十四)	127,260,264.38	47,696,667.54	长期应付职工薪酬			
生产性生物资产	五、(十五)	172,546.29	985,468.69	预计负债			
油气资产				递延收益	五、(三十二)	29,831,425.48	35,732,260.04
使用权资产	五、(十六)	18,757,973.98		递延所得税负债	五、(二十一)	45,018,262.47	70,968,133.34
无形资产	五、(十七)	815,167,639.15	818,213,751.64	其他非流动负债			
开发支出	五、(十八)	81,069,624.95		非流动负债合计		85,971,806.01	106,700,393.38
商誉	五、(十九)	97,642,801.50	98,648,461.64	负债合计		240,742,477.76	701,724,840.95
长期待摊费用	五、(二十)	1,337,511.81	16,000.01	所有者权益(或股东权益):			
递延所得税资产	五、(二十一)	8,962,520.07	7,050,578.01	实收资本(或股本)	五、(三十三)	160,000,000.00	160,000,000.00
其他非流动资产	五、(二十二)	316,300,850.49	38,375,746.92	其他权益工具			
非流动资产合计		2,423,491,551.83	1,977,413,837.78	其中: 优先股			
				永续债			
				资本公积	五、(三十四)	985,165,180.56	971,440,450.26
				减: 库存股	五、(三十五)	124,640,579.53	
				其他综合收益	五、(三十六)	-8,108,842.47	163,353,522.62
				专项储备			
				盈余公积	五、(三十七)	80,000,000.00	80,000,000.00
				一般风险准备			
				未分配利润	五、(三十八)	1,796,349,122.62	1,703,546,017.27
				归属于母公司所有者权益(或股东权益)合计		2,888,764,881.18	3,078,339,990.15
				少数股东权益		241,812,847.43	5,596,206.04
				所有者权益(或股东权益)合计		3,130,577,728.61	3,083,936,196.19
资产总计		3,371,320,206.37	3,785,661,037.14	负债和所有者权益(或股东权益)总计		3,371,320,206.37	3,785,661,037.14

法定代表人:



主管会计工作负责人:



会计机构负责人:





合并利润表

2021年度

编制单位:北京康辰药业股份有限公司

单位:元 币种:人民币

项 目	附注	2021年度	2020年度
一、营业总收入	五、(三十九)	809,782,217.76	808,643,947.92
其中:营业收入	五、(三十九)	809,782,217.76	808,643,947.92
利息收入			
已赚保费			
手续费及佣金收入			
二、营业总成本		672,669,702.77	651,515,261.51
其中:营业成本	五、(三十九)	105,759,403.01	59,248,549.04
利息支出			
手续费及佣金支出			
退保金			
赔付支出净额			
提取保险责任准备金净额			
保单红利支出			
分保费用			
税金及附加	五、(四十)	8,693,292.55	11,821,807.43
销售费用	五、(四十一)	391,283,899.26	473,150,281.28
管理费用	五、(四十二)	88,057,364.13	62,365,340.12
研发费用	五、(四十三)	102,268,769.50	93,107,213.43
财务费用	五、(四十四)	-23,393,025.68	-48,177,929.79
其中:利息费用		1,408,555.35	418,415.07
利息收入		24,571,651.25	48,634,483.30
加:其他收益	五、(四十五)	19,065,048.81	39,690,534.58
投资收益(损失以“-”号填列)	五、(四十六)	-6,040,007.77	11,324,533.27
其中:对联营企业和合营企业的投资收益		-2,905,098.01	-336,806.79
以摊余成本计量的金融资产终止确认收益			
汇兑收益(损失以“-”号填列)			
净敞口套期收益(损失以“-”号填列)			
公允价值变动收益(损失以“-”号填列)	五、(四十七)	41,682,746.54	1,363,561.60
信用减值损失(损失以“-”号填列)	五、(四十八)	455,578.78	716,174.92
资产减值损失(损失以“-”号填列)			
资产处置收益(损失以“-”号填列)	五、(四十九)	18,375.37	
三、营业利润(亏损以“-”号填列)		192,294,256.72	210,223,490.78
加:营业外收入	五、(五十)	4,098,857.32	3,855.09
减:营业外支出	五、(五十一)	7,536,049.60	2,203,542.98
四、利润总额(亏损总额以“-”号填列)		188,857,064.44	208,023,802.89
减:所得税费用	五、(五十二)	21,415,427.16	24,668,809.30
五、净利润(净亏损以“-”号填列)		167,441,637.28	183,354,993.59
(一)按经营持续性分类			
1.持续经营净利润(净亏损以“-”号填列)		167,441,637.28	183,354,993.59
2.终止经营净利润(净亏损以“-”号填列)			
(二)按所有权归属分类			
1.归属于母公司股东的净利润(净亏损以“-”号填列)		147,985,907.50	183,358,787.55
2.少数股东损益(净亏损以“-”号填列)		19,455,729.78	-3,793.96
六、其他综合收益的税后净额		-171,462,365.09	257,365,043.77
归属于母公司所有者的其他综合收益的税后净额		-171,462,365.09	257,365,043.77
(一)不能重分类进损益的其他综合收益		-162,562,024.35	301,675,579.20
1.重新计量设定受益计划变动额			
2.权益法下不能转损益的其他综合收益			
3.其他权益工具投资公允价值变动			
4.企业自身信用风险公允价值变动		-162,562,024.35	301,675,579.20
(二)将重分类进损益的其他综合收益		-8,900,340.74	-44,310,535.43
1.权益法下可转损益的其他综合收益			
2.其他债权投资公允价值变动			
3.金融资产重分类计入其他综合收益的金额			
4.其他债权投资信用减值准备			
5.现金流量套期储备(现金流量套期损益的有效部分)			
6.外币财务报表折算差额		-8,900,340.74	-44,310,535.43
7.其他			
归属于少数股东的其他综合收益的税后净额			
七、综合收益总额		-4,020,727.81	440,720,037.36
归属于母公司所有者的综合收益总额		-23,476,457.59	440,723,831.32
归属于少数股东的综合收益总额		19,455,729.78	-3,793.96
八、每股收益:			
(一)基本每股收益(元/股)		0.94	1.15
(二)稀释每股收益(元/股)		0.94	1.15

法定代表人:



主管会计工作负责人:



会计机构负责人:





合并现金流量表

2021年度

编制单位:北京康辰药业股份有限公司

单位:元 币种:人民币

项 目	附注	2021年度	2020年度	项 目	附注	2021年度	2020年度
一. 经营活动产生的现金流量:				收回投资收到的现金		574,934,065.39	1,396,091,559.02
销售商品、提供劳务收到的现金		830,887,772.15	988,492,888.63	取得投资收益收到的现金		9,873,356.01	11,664,759.55
客户存款和同业存放款项净增加额				处置固定资产、无形资产和其他长期资产收回的现金净额		45,609.56	
向中央银行借款净增加额				处置子公司及其他营业单位收到的现金净额			
向其他金融机构拆入资金净增加额				收到其他与投资活动有关的现金			
收到原保险合同保费取得的现金				投资活动现金流入小计		584,853,030.96	1,407,756,318.57
收到再保业务现金净额				购建固定资产、无形资产和其他长期资产支付的现金		164,651,184.84	50,373,215.94
保户储金及投资款净增加额				投资支付的现金		687,952,500.00	1,237,600,000.00
收取利息、手续费及佣金的现金				质押贷款净增加额			
拆入资金净增加额				取得子公司及其他营业单位支付的现金净额		360,000,000.00	540,000,000.00
回购业务资金净增加额				支付其他与投资活动有关的现金	五、(五十三)	14,696,386.82	618,000.00
代理买卖证券收到的现金净额				投资活动现金流出小计		1,227,300,071.66	1,828,591,215.94
收到的税费返还				投资活动产生的现金流量净额		-642,447,040.70	-420,834,897.37
收到其他与经营活动有关的现金	五、(五十三)	109,972,509.77	97,640,155.17	三. 筹资活动产生的现金流量:			
经营活动现金流入小计		940,860,281.92	1,086,133,043.80	吸收投资收到的现金		364,200,000.00	5,600,000.00
购买商品、接受劳务支付的现金		71,803,078.78	40,077,720.99	其中: 子公司吸收少数股东投资收到的现金		364,200,000.00	5,600,000.00
客户贷款及垫款净增加额				取得借款收到的现金		3,196,615.66	24,953,280.39
存放中央银行和同业款项净增加额				收到其他与筹资活动有关的现金	五、(五十三)	32,720,545.33	62,919,146.00
支付原保险合同赔付款项的现金				筹资活动现金流入小计		400,117,160.99	93,472,426.39
拆出资金净增加额				偿还债务支付的现金		27,422,230.52	
支付利息、手续费及佣金的现金				分配股利、利润或偿付利息支付的现金		55,607,302.64	80,000,000.00
支付保单红利的现金				其中: 子公司支付给少数股东的股利、利润			
支付给职工及为职工支付的现金		155,814,561.66	100,673,259.82	支付其他与筹资活动有关的现金	五、(五十三)	259,331,867.38	106,517,295.37
支付的各项税费		71,808,189.13	160,621,741.37	筹资活动现金流出小计		342,361,400.54	186,517,295.37
支付其他与经营活动有关的现金	五、(五十三)	570,521,947.86	726,354,805.92	筹资活动产生的现金流量净额		57,755,760.45	-93,044,868.98
经营活动现金流出小计		869,947,777.43	1,027,727,528.10	四. 汇率变动对现金及现金等价物的影响		-153,709.29	-216.28
经营活动产生的现金流量净额		70,912,504.49	58,405,515.70	五. 现金及现金等价物净增加额		-513,932,485.05	-455,474,466.93
二. 投资活动产生的现金流量:				加: 期初现金及现金等价物余额		1,109,721,549.14	1,565,196,016.07
				六. 期末现金及现金等价物余额		595,789,064.09	1,109,721,549.14


法定代表人:



主管会计工作负责人:



会计机构负责人:





合并所有者权益变动表

2021年度

编制单位:北京康辰药业股份有限公司

单位:元 币种:人民币

	2021年度													
	归属于母公司所有者权益											少数股东权益	所有者权益合计	
	实收资本 (或股本)	其他权益工具			资本公积	减:库存股	其他综合收益	专项 储备	盈余公积	一般 风险 准备	未分配利润			其他
	优先股	永续债	其他											
一、上年年末余额	160,000,000.00				971,440,450.26		163,353,522.62		80,000,000.00		1,703,546,017.27	3,078,339,990.15	5,596,206.04	3,083,936,196.19
加:会计政策变更														
前期差错更正														
同一控制下企业合并														
其他														
二、本年期初余额	160,000,000.00				971,440,450.26		163,353,522.62		80,000,000.00		1,703,546,017.27	3,078,339,990.15	5,596,206.04	3,083,936,196.19
三、本期增减变动金额(减少以“一”号填列)					13,724,730.30	124,640,579.53	-171,462,365.09				92,803,105.35	-189,575,108.97	236,216,641.39	46,641,532.42
(一)综合收益总额							-171,462,365.09				147,985,907.50	-23,476,457.59	19,455,729.78	-4,020,727.81
(二)所有者投入和减少资本					7,292,126.76	124,640,579.53						-117,348,452.77	216,760,911.61	99,412,458.84
1.所有者投入的普通股						124,640,579.53						-124,640,579.53	364,200,000.00	239,559,420.47
2.其他权益工具持有者投入资本														
3.股份支付计入所有者权益的金额					7,292,126.76									7,292,126.76
4.其他													-147,439,088.39	-147,439,088.39
(三)利润分配											-55,182,802.15	-55,182,802.15		-55,182,802.15
1.提取盈余公积														
2.提取一般风险准备														
3.对所有者(或股东)的分配											-55,182,802.15	-55,182,802.15		-55,182,802.15
4.其他														
(四)所有者权益内部结转														
1.资本公积转增资本(或股本)														
2.盈余公积转增资本(或股本)														
3.盈余公积弥补亏损														
4.设定受益计划变动额结转留存收益														
5.其他综合收益结转留存收益														
6.其他														
(五)专项储备														
1.本期提取														
2.本期使用														
(六)其他					6,432,603.54									6,432,603.54
四、本期期末余额	160,000,000.00				985,165,180.56	124,640,579.53	-8,108,842.47		80,000,000.00		1,796,349,122.62	2,888,764,881.18	241,812,847.43	3,130,577,728.61

法定代表人:



主管会计工作负责人:



会计机构负责人:





合并所有者权益变动表（续）

2021年度

编制单位：北京康辰药业股份有限公司

单位：元 币种：人民币

项目	2020年度												少数股东权益	所有者权益合计	
	归属于母公司所有者权益														
	实收资本 (或股本)	其他权益工具			资本公积	减：库 存股	其他综合收益	专项 储备	盈余公积	一般 风险 准备	未分配利润	其他			小计
	优先股	永续债	其他												
一、上年期末余额	160,000,000.00				981,822,401.76		30,854,596.95		80,000,000.00		1,475,321,111.62		2,727,998,110.33		2,727,998,110.33
加：会计政策变更															
前期差错更正															
同一控制下企业合并															
其他															
二、本年期初余额	160,000,000.00				981,822,401.76		30,854,596.95		80,000,000.00		1,475,321,111.62		2,727,998,110.33		2,727,998,110.33
三、本期增减变动金额（减少以“-”号填列）					-10,381,951.50		132,498,925.67				228,224,905.65		350,341,879.82	5,596,206.04	355,938,085.86
（一）综合收益总额							257,365,043.77				183,358,787.55		440,723,831.32	-3,793.96	440,720,037.36
（二）所有者投入和减少资本					1,215,354.46								1,215,354.46	5,600,000.00	6,815,354.46
1.所有者投入的普通股														5,600,000.00	5,600,000.00
2.其他权益工具持有者投入资本															
3.股份支付计入所有者权益的金额					1,215,354.46								1,215,354.46		1,215,354.46
4.其他															
（三）利润分配											-80,000,000.00		-80,000,000.00		-80,000,000.00
1.提取盈余公积															
2.提取一般风险准备															
3.对所有者（或股东）的分配											-80,000,000.00		-80,000,000.00		-80,000,000.00
4.其他															
（四）所有者权益内部结转							-124,866,118.10				124,866,118.10				
1.资本公积转增资本（或股本）															
2.盈余公积转增资本（或股本）															
3.盈余公积弥补亏损															
4.设定受益计划变动额结转留存收益															
5.其他综合收益结转留存收益							-124,866,118.10				124,866,118.10				
6.其他															
（五）专项储备															
1.本期提取															
2.本期使用															
（六）其他					-11,597,305.96								-11,597,305.96		-11,597,305.96
四、本期期末余额	160,000,000.00				971,440,450.26		163,353,522.62		80,000,000.00		1,703,546,017.27		3,078,339,990.15	5,596,206.04	3,083,936,196.19

法定代表人：



主管会计工作负责人：



会计机构负责人：





母公司资产负债表

2021年12月31日

编制单位：北京康辰药业股份有限公司

单位：元 币种：人民币

项 目	附注	2021年12月31日	2020年12月31日	项 目	附注	2021年12月31日	2020年12月31日
流动资产：				流动负债：			
货币资金		517,643,238.80	860,702,869.01	短期借款			
交易性金融资产			181,363,561.60	交易性金融负债			
衍生金融资产				衍生金融负债			
应收票据			24,776,018.94	应付票据			
应收账款	十五、（一）	182,991,444.60	173,028,436.26	应付账款		30,126,174.68	76,317,873.84
应收款项融资		10,389,301.07		预收款项			
预付款项		167,174,831.37	3,979,426.63	合同负债		1,203,954.69	2,016,105.92
其他应收款	十五、（二）	39,825,148.52	417,392,000.00	应付职工薪酬		17,909,846.76	16,473,793.23
其中：应收利息				应交税费		10,994,908.56	23,247,715.32
应收股利				其他应付款		48,510,414.82	54,427,000.89
存货		29,343,948.41	18,587,505.09	其中：应付利息			
合同资产				应付股利			
持有待售资产				持有待售负债			
一年内到期的非流动资产				一年内到期的非流动负债		7,501,251.88	
其他流动资产		13,738,275.99		其他流动负债		21,740.95	262,093.78
流动资产合计		961,106,188.76	1,679,829,817.53	流动负债合计		116,268,292.34	172,744,582.98
非流动资产：				非流动负债：			
债权投资				长期借款			
其他债权投资				应付债券			
长期应收款				其中：优先股			
长期股权投资	十五、（三）	954,428,177.66	806,494,293.78	永续债			
其他权益工具投资		397,916,394.12	592,446,479.59	租赁负债		11,122,118.06	
其他非流动金融资产				长期应付款			
投资性房地产				长期应付职工薪酬			
固定资产		258,671,785.84	278,497,183.08	预计负债			
在建工程		57,527,779.04	1,734,789.10	递延收益		29,731,425.48	35,632,260.04
生产性生物资产				递延所得税负债		41,795,765.08	70,621,087.14
油气资产				其他非流动负债			
使用权资产		18,757,973.98		非流动负债合计		82,649,308.62	106,253,347.18
无形资产		60,141,124.13	55,453,526.42	负债合计		198,917,600.96	278,997,930.16
开发支出		53,423,578.82		所有者权益（或股东权益）：			
商誉				实收资本（或股本）		160,000,000.00	160,000,000.00
长期待摊费用		1,325,511.80		其他权益工具			
递延所得税资产		8,529,481.91	6,236,729.81	其中：优先股			
其他非流动资产		315,363,192.49	19,879,947.37	永续债			
非流动资产合计		2,126,084,999.79	1,760,742,949.15	资本公积		978,625,022.00	971,332,895.24
				减：库存股		124,640,579.53	
				其他综合收益		45,102,033.70	207,664,058.05
				专项储备			
				盈余公积		80,000,000.00	80,000,000.00
				未分配利润		1,749,187,111.42	1,742,577,883.23
				所有者权益（或股东权益）合计		2,888,273,587.59	3,161,574,836.52
资产总计		3,087,191,188.55	3,440,572,766.68	负债和所有者权益（或股东权益）总计		3,087,191,188.55	3,440,572,766.68

法定代表人：



主管会计工作负责人：



会计机构负责人：





母公司利润表

2021年度

编制单位:北京康辰药业股份有限公司

单位:元 币种:人民币

项 目	附注	2021年度	2020年度
一、营业收入	十五、(四)	580,561,483.14	792,437,079.81
减:营业成本	十五、(四)	65,897,444.84	47,782,275.46
税金及附加		8,146,010.44	10,855,884.13
销售费用		321,646,227.25	472,704,337.98
管理费用		71,236,782.00	47,565,820.49
研发费用		100,477,000.91	85,151,456.95
财务费用		-29,936,396.26	-49,032,155.37
其中:利息费用		311,113.45	
利息收入		30,274,646.55	49,054,467.49
加:其他收益		19,014,179.19	39,677,112.60
投资收益(损失以“-”号填列)	十五、(五)	3,982,700.55	11,324,533.27
其中:对联营企业和合营企业的投资收益		-2,905,098.01	-336,806.79
以摊余成本计量的金融资产终止确认收益			
净敞口套期收益(损失以“-”号填列)			
公允价值变动收益(损失以“-”号填列)			1,363,561.60
信用减值损失(损失以“-”号填列)		65,883.18	2,657,796.34
资产减值损失(损失以“-”号填列)			
资产处置收益(损失以“-”号填列)		18,375.37	
二、营业利润(亏损以“-”号填列)		66,175,552.25	232,432,463.98
加:营业外收入		4,095,953.32	950.79
减:营业外支出		7,155,121.16	2,176,279.70
三、利润总额(亏损总额以“-”号填列)		63,116,384.41	230,257,135.07
减:所得税费用		1,315,706.72	24,022,102.53
四、净利润(净亏损以“-”号填列)		61,800,677.69	206,235,032.54
(一)持续经营净利润(净亏损以“-”号填列)		61,800,677.69	206,235,032.54
(二)终止经营净利润(净亏损以“-”号填列)			
五、其他综合收益的税后净额		-162,562,024.35	301,675,579.20
(一)不能重分类进损益的其他综合收益		-162,562,024.35	301,675,579.20
1.重新计量设定受益计划变动额			
2.权益法下不能转损益的其他综合收益			
3.其他权益工具投资公允价值变动		-162,562,024.35	301,675,579.20
4.企业自身信用风险公允价值变动			
(二)将重分类进损益的其他综合收益			
1.权益法下可转损益的其他综合收益			
2.其他债权投资公允价值变动			
3.金融资产重分类计入其他综合收益的金额			
4.其他债权投资信用减值准备			
5.现金流量套期储备(现金流量套期损益的有效部分)			
6.外币财务报表折算差额			
7.其他			
六、综合收益总额		-100,761,346.66	507,910,611.74

法定代表人:



主管会计工作负责人:



会计机构负责人:





母公司现金流量表

2021年度

编制单位：北京康辰药业股份有限公司

单位：元 币种：人民币

项 目	附注	2021年度	2020年度
一、经营活动产生的现金流量：			
销售商品、提供劳务收到的现金		655,835,262.54	967,618,386.89
收到的税费返还			
收到其他与经营活动有关的现金		62,452,243.64	92,231,420.67
经营活动现金流入小计		718,287,506.18	1,059,849,807.56
购买商品、接受劳务支付的现金		39,486,883.16	27,376,290.98
支付给职工及为职工支付的现金		119,973,176.16	92,230,153.79
支付的各项税费		68,255,241.82	158,600,855.53
支付其他与经营活动有关的现金		477,738,024.35	683,394,354.49
经营活动现金流出小计		705,453,325.49	961,601,654.79
经营活动产生的现金流量净额		12,834,180.69	98,248,152.77
二、投资活动产生的现金流量：			
收回投资收到的现金		500,934,065.39	1,396,091,559.02
取得投资收益收到的现金		9,506,890.25	11,664,759.55
处置固定资产、无形资产和其他长期资产收回的现金净额		45,609.56	
处置子公司及其他营业单位收到的现金净额			
收到其他与投资活动有关的现金			
投资活动现金流入小计		510,486,565.20	1,407,756,318.57
购建固定资产、无形资产和其他长期资产支付的现金		130,949,346.13	26,579,037.73
投资支付的现金		756,163,750.00	1,727,443,120.00
取得子公司及其他营业单位支付的现金净额			
支付其他与投资活动有关的现金		14,695,380.39	618,000.00
投资活动现金流出小计		901,808,476.52	1,754,640,157.73
投资活动产生的现金流量净额		-391,321,911.32	-346,883,839.16
三、筹资活动产生的现金流量：			
吸收投资收到的现金			
取得借款收到的现金			
收到其他与筹资活动有关的现金		578,332,770.01	62,919,146.00
筹资活动现金流入小计		578,332,770.01	62,919,146.00
偿还债务支付的现金			
分配股利、利润或偿付利息支付的现金		55,182,802.15	80,000,000.00
支付其他与筹资活动有关的现金		283,121,867.38	516,517,295.37
筹资活动现金流出小计		338,304,669.53	596,517,295.37
筹资活动产生的现金流量净额		240,028,100.48	-533,598,149.37
四、汇率变动对现金及现金等价物的影响			
五、现金及现金等价物净增加额			
		-138,459,630.15	-782,233,835.76
加：期初现金及现金等价物余额		656,102,868.95	1,438,336,704.71
六、期末现金及现金等价物余额			
		517,643,238.80	656,102,868.95

法定代表人：



主管会计工作负责人：



会计机构负责人：





母公司所有者权益变动表

2021年度

编制单位：北京康辰药业股份有限公司

单位：元 币种：人民币

项目	2021年度											
	实收资本 (或股本)	其他权益工具			资本公积	减：库存股	其他综合收益	专项 储备	盈余公积	一般风 险准备	未分配利润	所有者权益合计
		优先股	永续债	其他								
一、上年年末余额	160,000,000.00				971,332,895.24		207,664,058.05		80,000,000.00		1,742,577,883.23	3,161,574,836.52
加：会计政策变更												
前期差错更正												
其他											-8,647.35	-8,647.35
二、本年期初余额	160,000,000.00				971,332,895.24		207,664,058.05		80,000,000.00		1,742,569,235.88	3,161,566,189.17
三、本期增减变动金额（减少以“-”号填列）					7,292,126.76	124,640,579.53	-162,562,024.35				6,617,875.54	-273,292,601.58
（一）综合收益总额							-162,562,024.35				61,800,677.69	-100,761,346.66
（二）所有者投入和减少资本					7,292,126.76	124,640,579.53						-117,348,452.77
1.所有者投入的普通股						124,640,579.53						-124,640,579.53
2.其他权益工具持有者投入资本												
3.股份支付计入所有者权益的金额					7,292,126.76							7,292,126.76
4.其他												
（三）利润分配											-55,182,802.15	-55,182,802.15
1.提取盈余公积												
2.对所有者（或股东）的分配											-55,182,802.15	-55,182,802.15
3.其他												
（四）所有者权益内部结转												
1.资本公积转增资本（或股本）												
2.盈余公积转增资本（或股本）												
3.盈余公积弥补亏损												
4.设定受益计划变动额结转留存收益												
5.其他综合收益结转留存收益												
6.其他												
（五）专项储备												
1.本期提取												
2.本期使用												
（六）其他												
四、本期期末余额	160,000,000.00				978,625,022.00	124,640,579.53	45,102,033.70		80,000,000.00		1,749,187,111.42	2,888,273,587.59

法定代表人：



主管会计工作负责人：



会计机构负责人：





母公司所有者权益变动表（续）

2021年度

编制单位：北京康辰药业股份有限公司

单位：元 币种：人民币

项目	2020年度											
	实收资本 (或股本)	其他权益工具			资本公积	减：库 存股	其他综合收益	专项 储备	盈余公积	一般风 险准备	未分配利润	所有者权益合计
		优先股	永续债	其他								
一、上年期末余额	160,000,000.00				981,714,846.74		30,854,596.95		80,000,000.00		1,491,476,732.59	2,744,046,176.28
加：会计政策变更												
前期差错更正												
其他												
二、本年期初余额	160,000,000.00				981,714,846.74		30,854,596.95		80,000,000.00		1,491,476,732.59	2,744,046,176.28
三、本期增减变动金额（减少以“-”号填列）					-10,381,951.50		176,809,461.10				251,101,150.64	417,528,660.24
（一）综合收益总额							301,675,579.20				206,235,032.54	507,910,611.74
（二）所有者投入和减少资本					1,215,354.46							1,215,354.46
1.所有者投入的普通股												
2.其他权益工具持有者投入资本												
3.股份支付计入所有者权益的金额					1,215,354.46							1,215,354.46
4.其他												
（三）利润分配											-80,000,000.00	-80,000,000.00
1.提取盈余公积												
3.对所有者（或股东）的分配											-80,000,000.00	-80,000,000.00
4.其他												
（四）所有者权益内部结转							-124,866,118.10				124,866,118.10	
1.资本公积转增资本（或股本）												
2.盈余公积转增资本（或股本）												
3.盈余公积弥补亏损												
4.设定受益计划变动额结转留存收益							-124,866,118.10				124,866,118.10	
5.其他综合收益结转留存收益												
6.其他												
（五）专项储备												
1.本期提取												
2.本期使用												
（六）其他					-11,597,305.96							-11,597,305.96
四、本期期末余额	160,000,000.00				971,332,895.24		207,664,058.05		80,000,000.00		1,742,577,883.23	3,161,574,836.52

法定代表人：



主管会计工作负责人：



会计机构负责人：



财务报表附注

(以下金额单位若未特别注明均为人民币元)

一、公司的基本情况

1. 基本情况

(1) 历史沿革

北京康辰药业股份有限公司(以下简称康辰药业、公司或本公司)前身为北京康辰药业有限公司,于2003年9月3日注册成立。

2013年8月22日,经股东会决议,公司原股东作为发起人以发起方式将公司整体变更为北京康辰药业股份有限公司。变更后,公司注册资本为12,000.00万元。

2018年7月8日,公司获得中国证券监督管理委员会出具的“证监许可[2018]1084号”文《关于核准北京康辰药业股份有限公司首次公开发行股票批复》核准,核准公司发行不超过4,000万股人民币普通股,募集资金总额为人民币973,600,000.00元,扣除承销费用及其他发行费用(不含税)共计82,174,063.00元后,净筹得人民币891,425,937.00元,其中新增注册资本(股本)人民币40,000,000.00元,股本溢价人民币851,425,937.00元。

(2) 公司注册地、组织形式和总部地址

注册地址:北京市密云区经济开发区兴盛南路11号。

组织形式:公司为股份有限公司,已根据《公司法》和《公司章程》的规定,设置了股东大会、董事会、监事会、总裁等组织机构,股东大会是公司的最高权力机构;董事会负责执行股东大会决议及公司日常管理经营的决策,并向股东大会负责;总裁负责公司的日常经营管理事务。

总部地址:北京市密云区经济开发区兴盛南路11号。

(3) 经营范围

生产冻干粉针剂、生化原料药、片剂(含抗肿瘤药);生物医药开发研究;技术推广服务;技术转让、咨询服务(不含中介服务)。

(4) 业务性质及经营活动

医药制造业,从事化学药品制剂制造。

(5) 财务报表批准报出日期

本财务报表业经公司董事会于2022年4月22日批准报出。

2. 合并财务报表范围

序号	子 公 司 名 称	报告期是否纳入合并报表范围	说明
1	湖南京湘源蛇类养殖有限公司	是	自成立之日起纳入
2	河北康辰制药有限公司	是	自成立之日起纳入
3	北京康辰医药科技有限公司	是	自成立之日起纳入
4	山东普华制药有限公司	是	自成立之日起纳入
5	北京康辰生物科技有限公司	是	自成立之日起纳入
6	康辰药业（香港）有限公司	是	自成立之日起纳入
7	康辰生物医药（上海）有限公司	是	自成立之日起纳入
8	泰凌医药国际有限公司	是	自2020年9月3日起纳入

本报告期内子公司变化情况，具体见本财务报表本附注“六、合并范围的变更”和附注“七、在其他主体中的权益”。

二、财务报表的编制基础

（一）编制基础

公司以持续经营为基础，根据实际发生的交易和事项，按照《企业会计准则——基本准则》和其他各项具体会计准则、应用指南、准则解释及其他相关规定（以下合称企业会计准则）进行确认和计量，在此基础上结合中国证券监督管理委员会《公开发行证券的公司信息披露编报规则第15号——财务报告的一般规定》（2014年修订）的规定，编制财务报表。

（二）持续经营

公司自本报告期末起至少12个月内具备持续经营能力，无影响持续经营能力的重大事项。

三、重要会计政策及会计估计

公司根据实际生产经营特点针对存货的计价方法、固定资产折旧、生物资产折旧、无形资产摊销、长期待摊费用摊销、收入确认方法等交易或事项制定了具体会计政策和会计估计。

（一）遵循企业会计准则的声明

公司编制的财务报表符合企业会计准则的要求，真实、完整地反映了公司的财务状况、经营成果、所有者权益变动和现金流量等有关信息。

（二）会计期间

公司会计年度自公历1月1日起至12月31日止。

（三）营业周期

公司以12个月作为一个营业周期。

（四）记账本位币

公司以人民币作为记账本位币。

（五）同一控制下和非同一控制下企业合并的会计处理方法

1. 同一控制下企业合并：本公司在企业合并中取得的资产和负债，按照合并日在被合并方资产、负债（包括最终控制方收购被合并方而形成的商誉）在最终控制方合并财务报表中的账面价值计量。在合并中取得的净资产账面价值与支付的合并对价账面价值（或发行股份面值总额）的差额，调整资本公积中的资本溢价或股本溢价，资本公积中的资本溢价或股本溢价不足冲减的，调整留存收益。

2. 非同一控制下企业合并：本公司在购买日对作为企业合并对价付出的资产、发生或承担的负债按照公允价值计量，公允价值与其账面价值的差额，计入当期损益。本公司对合并成本大于合并中取得的被购买方可辨认净资产公允价值份额的差额，确认为商誉；合并成本小于合并中取得的被购买方可辨认净资产公允价值份额的差额，对合并中取得的资产、负债的公允价值、作为合并对价的非现金资产或发行的权益性证券等的公允价值进行复核，复核结果表明所确定的各项可辨认资产和负债的公允价值确定是恰当的，将企业合并成本低于取得的被购买方可辨认净资产公允价值份额之间的差额，计入合并当期的营业外收入。

通过多次交易分步实现非同一控制下的企业合并，合并成本为购买日支付的对价与购买日之前已经持有的被购买方的股权在购买日的公允价值之和；对于购买日之前已经持有的被购买方的股权，按照购买日的公允价值进行重新计量，公允价值与其账面价值之间的差额计入当期投资收益。购买日之前持有的被购买方的长期股权投资在权益法核算下的其他综合收益，采用与被投资单位直接处置相关资产或负债相同的基础进行会计处理，除净损益、其他综合收益和利润分配外的其他股东权益变动，转为购买日所属当

期损益。对于购买日之前持有的被购买方的其他权益工具投资，该权益工具投资在购买日之前累计在其他综合收益的公允价值变动转入留存损益。

3. 企业合并中相关费用的处理：为企业合并发生的审计、法律服务、评估咨询等中介费用及其他相关管理费用，于发生时计入当期损益；作为合并对价发行的权益性证券或债务性证券的交易费用，计入权益性证券或债务性证券的初始确认金额。

（六）合并财务报表的编制方法

1. 合并报表编制范围

合并财务报表的合并范围以控制为基础予以确定，不仅包括根据表决权（或类似权利）本身或者结合其他安排确定的子公司，也包括基于一项或多项合同安排决定的结构化主体。控制，是指投资方拥有对被投资方的权力，通过参与被投资方的相关活动而享有可变回报，并且有能力运用对被投资方的权力影响其回报金额。

2. 合并程序

合并财务报表以公司和其子公司的财务报表为基础，根据其他有关资料，编制合并财务报表。

公司统一子公司所采用的会计政策及会计期间，使子公司采用的会计政策、会计期间与公司保持一致。在编制合并财务报表时，遵循重要性原则，抵销母公司与子公司、子公司与子公司之间的内部往来、内部交易及权益性投资项目。

子公司少数股东应占的权益和损益分别在合并资产负债表中所有者权益项目下和合并利润表中净利润项目下单独列示。子公司少数股东分担的当期亏损超过了少数股东在该子公司期初所有者权益中所享有份额而形成的余额，冲减少数股东权益。

（1）增加子公司以及业务

在报告期内因同一控制下企业合并增加的子公司以及业务，编制合并资产负债表时，调整合并资产负债表的期初数；编制利润表时，将该子公司以及业务合并当期期初至报告期末的收入、费用、利润纳入合并利润表；合并现金流量表时，将该子公司以及业务合并当期期初至报告期末的现金流量纳入合并现金流量表；同时应当对比较报表的相关项目进行调整，视同合并后的报告主体自最终控制方开始控制时点起一直存在。

在报告期内因非同一控制下企业合并或其他方式增加的子公司以及业务，编制合并

资产负债表时，不调整合并资产负债表的期初数。编制利润表时，将该子公司以及业务购买日至报告期末的收入、费用、利润纳入合并利润表。编制现金流量表时，将该子公司购买日至报告期末的现金流量纳入合并现金流量表。

公司以子公司的个别财务报表反映为在购买日公允价值基础上确定的可辨认资产、负债及或有负债在本期资产负债表日的金额进行编制合并报表。对合并成本大于合并中取得的被购买方可辨认净资产公允价值份额的差额，确认为商誉。合并成本小于合并中取得的被购买方可辨认净资产公允价值份额的差额，经复核后，计入当期损益。

通过多次交易分步实现非同一控制下企业合并的，在合并财务报表中，对于购买日之前持有的被购买方的股权，应当按照该股权在购买日的公允价值进行重新计量，公允价值与其账面价值的差额计入当期投资收益。购买日之前持有的被购买方的长期股权投资在权益法核算下的其他综合收益，采用与被投资单位直接处置相关资产或负债相同的基础进行会计处理，除净损益、其他综合收益和利润分配外的其他股东权益变动，转为购买日所属当期损益。对于购买日之前持有的被购买方的其他权益工具投资，该权益工具投资在购买日之前累计在其他综合收益的公允价值变动转入留存损益。

（2）处置子公司以及业务

A. 一般处理方法

在报告期内，本公司处置子公司以及业务，则该子公司以及业务期初至处置日的收入、费用、利润纳入合并利润表；该子公司以及业务期初至处置日的现金流量纳入合并现金流量表。

公司因处置部分股权投资等原因丧失了对原有子公司控制权的，在合并财务报表中，对于剩余股权，按照其在丧失控制权日的公允价值进行重新计量。处置股权取得的对价和剩余股权公允价值之和，减去按原持股比例计算应享有原有子公司自购买日或合并日开始持续计算的净资产的份额之间的差额，计入丧失控制权当期的投资收益，同时冲减商誉。与原有子公司股权投资相关的其他综合收益，在丧失控制权时采用与子公司直接处置相关资产或负债相同的基础进行会计处理，因原有子公司相关的除净损益、其他综合收益和利润分配以外的其他股东权益变动而确认的股东权益，在丧失控制权时转为当期损益。

B. 分步处置股权至丧失控制权

企业通过多次交易分步处置对子公司股权投资直至丧失控制权的，如果处置对子公司股权投资直至丧失控制权的各项交易属于一揽子交易的，应当将各项交易作为一项处置子公司并丧失控制权的交易进行会计处理；但是，在丧失控制权之前每一次处置价款与处置投资对应的享有该子公司净资产份额的差额，在合并财务报表中确认为其他综合收益，在丧失控制权时一并转入丧失控制权当期的损益。

处置对子公司股权投资的各项交易的条款、条件以及经济影响符合下列一种或多种情况，通常表明应将多次交易事项作为一揽子交易进行会计处理：

- (A) 这些交易是同时或者在考虑了彼此影响的情况下订立的；
- (B) 这些交易整体才能达成一项完整的商业结果；
- (C) 一项交易的发生取决于其他至少一项交易的发生；
- (D) 一项交易单独考虑时是不经济的，但是和其他交易一并考虑时是经济的。

(3) 购买子公司少数股权

本公司因购买少数股权新取得的长期股权投资与按照新增持股比例计算应享有子公司自购买日（或合并日）开始持续计算的可辨认净资产份额之间的差额，调整合并资产负债表中的资本公积中的资本溢价或股本溢价，资本公积中的资本溢价或股本溢价不足冲减的，调整留存收益。

(4) 不丧失控制权的情况下部分处置对子公司的股权投资

在不丧失控制权的情况下因部分处置对子公司的长期股权投资而取得的处置价款与处置长期股权投资相对应享有子公司自购买日或合并日开始持续计算的净资产份额之间的差额，调整合并资产负债表中的资本公积中的资本溢价或股本溢价，资本公积中的资本溢价或股本溢价不足冲减的，调整留存收益。

(七) 合营安排分类及共同经营会计处理方法

合营安排是指一项由两个或两个以上的参与方共同控制的安排。合营安排分为共同经营和合营企业。

1. 共同经营是指本公司享有该安排相关资产且承担该安排相关负债的合营安排。本公司确认与共同经营中利益份额相关的下列项目：

- (1) 确认单独所持有的资产，以及按其份额确认共同持有的资产；

- (2) 确认单独所承担的负债，以及按其份额确认共同承担的负债；
- (3) 确认出售其享有的共同经营产出份额所产生的收入；
- (4) 按其份额确认共同经营因出售产出所产生的收入；
- (5) 确认单独所发生的费用，以及按其份额确认共同经营发生的费用。

2. 合营企业是指本公司仅对该安排的净资产享有权利的合营安排。本公司按照长期股权投资有关权益法核算的规定对合营企业的投资进行会计处理。

(八) 现金及现金等价物的确定标准

公司在编制现金流量表时，将本公司库存现金以及可以随时用于支付的存款确认为现金。将同时具备期限短（一般指从购买日起三个月内到期）、流动性强、易于转换为已知金额现金、价值变动风险很小的投资，确定为现金等价物。受到限制的银行存款，不作为现金流量表中的现金及现金等价物。

(九) 外币业务和外币报表折算

1. 外币业务

发生外币业务时，外币金额按交易发生日的即期汇率折算为人民币入账，期末按照下列方法对外币货币性项目和外币非货币性项目进行处理：

(1) 外币货币性项目，采用资产负债表日即期汇率折算。因资产负债表日即期汇率与初始确认或者前一资产负债表日即期汇率不同而产生的汇兑差额，计入当期损益。

(2) 以历史成本计量的外币非货币性项目，仍采用交易发生日的即期汇率折算，不改变其记账本位币金额。

(3) 对以公允价值计量的外币非货币性项目，按公允价值确定日即期汇率折算，由此产生的汇兑损益计入当期损益或其他综合收益。

(4) 外币汇兑损益除与购建或者生产符合资本化条件的资产有关的外币专门借款产生的汇兑损益，在资产达到预定可使用或者可销售状态前计入符合资本化条件的资产的成本，其余均计入当期损益。

2. 外币财务报表的折算

(1) 资产负债表中的资产和负债项目，采用资产负债表日的即期汇率折算；所有者权益项目除“未分配利润”项目外，其他项目采用发生时的即期汇率折算。

(2) 利润表中的收入和费用项目，采用交易发生日的即期汇率折算。

(3) 按照上述折算产生的外币财务报表折算差额，计入其他综合收益。处置境外经营时，将与该境外经营相关的外币财务报表折算差额，自所有者权益项目转入处置当期损益。

(4) 现金流量表采用现金流量发生日的即期汇率折算。汇率变动对现金的影响额作为调节项目，在现金流量表中单独列示。

(十) 金融工具

当公司成为金融工具合同的一方时，确认与之相关的一项金融资产或金融负债。

1. 金融资产的分类、确认依据和计量方法

公司根据所管理金融资产的业务模式和金融资产的合同现金流量特征，将金融资产划分为三类：以摊余成本计量的金融资产、以公允价值计量且其变动计入其他综合收益的金融资产、以公允价值计量且其变动计入当期损益的金融资产。

金融资产在初始确认时以公允价值计量。对于以公允价值计量且其变动计入当期损益的金融资产，相关交易费用直接计入当期损益；对于其他类别的金融资产，相关交易费用计入初始确认金额。对于公司初始确认的应收账款未包含《企业会计准则第14号——收入》所定义的重大融资成分或根据《企业会计准则第14号——收入》规定不考虑不超过一年的合同中的融资成分的，按照预期有权收取的对价的交易价格进行初始计量。

(1) 以摊余成本计量的金融资产

公司管理此类金融资产的业务模式为以收取合同现金流量为目标，且在特定日期产生的现金流量，仅为对本金和以未偿付本金金额为基础的利息的支付。公司对于此类金融资产，采用实际利率法，按照摊余成本进行后续计量，其摊销或减值产生的利得或损失，计入当期损益。

(2) 以公允价值计量且其变动计入其他综合收益的金融资产

公司管理此类金融资产的业务模式为既以收取合同现金流量为目标又以出售为目标，且在特定日期产生的现金流量，仅为对本金和以未偿付本金金额为基础的利息的支付。此类金融资产按照公允价值计量且其变动计入其他综合收益，但减值损失或利得、汇兑损益和按照实际利率法计算的利息收入计入当期损益。

对于非交易性权益工具投资，公司可在初始确认时将其不可撤销地指定为以公允价

值计量且其变动计入其他综合收益的金融资产。该指定在单项投资的基础上作出，相关投资从发行方的角度符合权益工具的定义。公司将该类金融资产的相关股利收入计入当期损益，公允价值变动计入其他综合收益。当该金融资产终止确认时，之前计入其他综合收益的累计利得或损失将从其他综合收益转入留存收益，不计入当期损益。

（3）以公允价值计量且其变动计入当期损益的金融资产

除上述以摊余成本计量的金融资产和以公允价值计量且其变动计入其他综合收益的金融资产外，公司将其余所有的金融资产分类为以公允价值计量且其变动计入当期损益的金融资产。此外，在初始确认时，公司为了消除或显著减少会计错配，将部分金融资产指定为以公允价值计量且其变动计入当期损益的金融资产。此类金融资产按公允价值进行后续计量，公允价值变动计入当期损益。

2. 金融负债的分类、确认依据和计量方法

公司金融负债于初始确认时分类为：以公允价值计量且其变动计入当期损益的金融负债、其他金融负债。对于以公允价值计量且其变动计入当期损益的金融负债，相关交易费用直接计入当期损益，其他金融负债的相关交易费用计入其初始确认金额。

（1）以公允价值计量且其变动计入当期损益的金融负债

以公允价值计量且其变动计入当期损益的金融负债，包括交易性金融负债（含属于金融负债的衍生工具）和指定为以公允价值计量且其变动计入当期损益的金融负债。

交易性金融负债（含属于金融负债的衍生工具），按照公允价值进行后续计量，除与套期会计有关外，公允价值变动计入当期损益。

公司在金融负债初始确认时，被指定为以公允价值计量且其变动计入当期损益的金融负债，由公司自身信用风险变动引起的公允价值变动计入其他综合收益，且终止确认该负债时，计入其他综合收益的自身信用风险变动引起的其公允价值累计变动额转入留存收益。其他公允价值变动计入当期损益。若按上述方式对该等金融负债的自身信用风险变动的影响进行处理会造成或扩大损益中的会计错配的，公司将该金融负债的全部利得或损失（包括企业自身信用风险变动的影响金额）计入当期损益。

（2）其他金融负债

除不符合终止确认条件的金融资产转移或继续涉入被转移金融资产所形成的金融负债、财务担保合同外的其他金融负债分类为以摊余成本计量的金融负债，按摊余成本进行后续计量，终止确认或摊销产生的利得或损失计入当期损益。

3. 金融资产和金融负债的公允价值确定方法

存在活跃市场的金融工具，以活跃市场中的报价确定其公允价值。不存在活跃市场的金融工具，采用估值技术确定其公允价值。在估值时，本公司采用在当前情况下适用并且有足够可利用数据和其他信息支持的估值技术，选择与市场参与者在相关资产或负债的交易中所考虑的资产或负债特征相一致的输入值，并优先使用相关可观察输入值。只有在相关可观察输入值无法取得或取得不切实可行的情况下，才使用不可观察输入值。

4. 金融资产转移的确认依据和计量方法

金融资产转移的确认

情形		确认结果
已转移金融资产所有权上几乎所有的风险和报酬		终止确认该金融资产(确认新资产/负债)
既没有转移也没有保留金融资产所有权上几乎所有的风险和报酬	放弃了对该金融资产的控制	
	未放弃对该金融资产的控制	按照继续涉入被转移金融资产的程度确认有关资产和负债
保留了金融资产所有权上几乎所有的风险和报酬		继续确认该金融资产,并将收到的对价确认为金融负债

公司将金融资产转移区分为金融资产整体转移和部分转移。

(1) 金融资产整体转移满足终止确认条件的，应当将下列两项金额的差额计入当期损益：被转移金融资产在终止确认日的账面价值；因转移金融资产而收到的对价，与原直接计入其他综合收益的公允价值变动累计额（涉及转移的金融资产为《企业会计准则第22号—金融工具确认和计量》第十八条分类为以公允价值计量且其变动计入其他综合收益的金融资产的情形）之和。

(2) 转移金融资产的一部分，且该被转移部分整体满足终止确认条件的，应当将转移前金融资产整体的账面价值，在终止确认部分和继续确认部分（在此种情形下，所保留的服务资产应当视同继续确认金融资产的一部分）之间，按照转移日各自的相对公允价值进行分摊，并将下列两项金额的差额计入当期损益：终止确认部分在终止确认日的账面价值；终止确认部分收到的对价（包括获得的所有新资产减去承担的所有新负债），

与原计入其他综合收益的公允价值变动累计额中对应终止确认部分的金额（涉及部分转移的金融资产为《企业会计准则第22号—金融工具确认和计量》第十八条分类为以公允价值计量且其变动计入其他综合收益的金融资产的情形）之和。

金融资产转移不满足终止确认条件的，继续确认所转移的金融资产整体，并将收到的对价确认为一项金融负债。

5. 金融负债的终止确认条件

金融负债（或其一部分）的现时义务已经解除的，应当终止确认该金融负债（或该部分金融负债）。如存在下列情况：

（1）公司将用于偿付金融负债的资产转入某个机构或设立信托，偿付债务的义务仍存在的，不应当终止确认该金融负债。

（2）公司（借入方）与借出方之间签订协议，以承担新金融负债方式替换原金融负债（或其一部分），且合同条款实质上是不同的，公司应当终止确认原金融负债（或其一部分），同时确认一项新金融负债。

金融负债（或其一部分）终止确认的，公司将其账面价值与支付的对价（包括转出的非现金资产或承担的负债）之间的差额，计入当期损益。

6. 金融资产减值

（1）减值准备的确认方法

公司对以摊余成本计量的金融资产（含应收款项）、以公允价值计量且其变动计入其他综合收益的债务工具投资和租赁应收款以预期信用损失为基础进行减值会计处理并确认损失准备。此外，对合同资产、贷款承诺及财务担保合同，也应按照本部分所述会计政策计提减值准备和确认减值损失。

预期信用损失，是指以发生违约的风险为权重的金融工具信用损失的加权平均值。信用损失，是指本公司按照原实际利率折现的、根据合同应收的所有合同现金流量与预期收取的所有现金流量之间的差额，即全部现金短缺的现值。

除购买或源生的已发生信用减值的金融资产外，公司在每个资产负债表日评估相关金融资产的信用风险自初始确认后是否已显著增加。如果信用风险自初始确认后并未显著增加，处于第一阶段，本公司按照相当于该金融资产未来12个月内预期信用损失的金

额计量损失准备；如果信用风险自初始确认后已显著增加但尚未发生信用减值的，处于第二阶段，本公司按照相当于该金融资产整个存续期内预期信用损失的金额计量损失准备；如果金融资产自初始确认后已经发生信用减值的，处于第三阶段，本公司按照相当于该金融资产整个存续期内预期信用损失的金额计量损失准备。本公司在评估预期信用损失时，考虑在资产负债表日无须付出不必要的额外成本或努力即可获得的有关过去事项、当前状况以及未来经济状况预测的合理且有依据的信息，包括前瞻性信息。

未来12个月内预期信用损失，是指因资产负债表日后12个月内（若金融资产的预计存续期少于12个月，则为预计存续期）可能发生的金融资产违约事件而导致的预期信用损失，是整个存续期预期信用损失的一部分。

对于在资产负债表日具有较低信用风险的金融工具，本公司假设其信用风险自初始确认后并未显著增加，选择按照未来12个月内的预期信用损失计量损失准备。

本公司对于处于第一阶段和第二阶段、以及较低信用风险的金融资产，按照其未扣除减值准备的账面余额和实际利率计算利息收入。对于处于第三阶段的金融资产，按照其账面余额减已计提减值准备后的摊余成本和实际利率计算利息收入。

（2）已发生减值的金融资产

本公司对金融资产预期未来现金流量具有不利影响的一项或多项事件发生时，该金融资产成为已发生信用减值的金融资产。金融资产已发生信用减值的证据包括下列可观察信息：

- A. 发行方或债务人发生重大财务困难；
- B. 债务人违反合同，如偿付利息或本金违约或逾期等；
- C. 债权人出于与债务人财务困难有关的经济或合同考虑，给予债务人在任何其他情况下都不会做出的让步；
- D. 债务人很可能破产或进行其他财务重组；
- E. 发行方或债务人财务困难导致该金融资产的活跃市场消失；
- F. 以大幅折扣购买或源生一项金融资产，该折扣反映了发生信用损失的事实。

金融资产发生信用减值，有可能是多个事件的共同作用所致，未必是可单独识别的事件所致。

（3）购买或源生的已发生信用减值的金融资产

公司对购买或源生的已发生信用减值的金融资产，在资产负债表日仅将自初始确认后整个存续期内预期信用损失的累计变动确认为损失准备。在每个资产负债表日，将整个存续期内预期信用损失的变动金额作为减值损失或利得计入当期损益。即使该资产负债表日确定的整个存续期内预期信用损失小于初始确认时估计现金流量所反映的预期信用损失的金额，也将预期信用损失的有利变动确认为减值利得。

(4) 信用风险显著增加的判断标准

如果某项金融资产在资产负债表日确定的预计存续期内的违约概率显著高于在初始确认时确定的预计存续期内的违约概率，则表明该项金融资产的信用风险显著增加。除特殊情况外，本公司采用未来12个月内发生的违约风险的变化作为整个存续期内发生违约风险变化的合理估计，以确定自初始确认后信用风险是否显著增加。

(5) 评估金融资产预期信用损失的方法

本公司基于单项和组合评估金融资产的预期信用损失。对信用风险显著不同的金融资产单项评估信用风险，如：应收并表关联方款项；应收押金保证金备用金款项等。

除了单项评估信用风险的金融资产外，本公司基于共同风险特征将金融资产划分为不同的组别，在组合的基础上评估信用风险。

(6) 金融资产减值的会计处理方法

公司在资产负债表日计算各类金融资产的预计信用损失，由此形成的损失准备的增加或转回金额，作为减值损失或利得计入当期损益。

公司实际发生信用损失，认定相关金融资产无法收回，经批准予以核销的，直接减记该金融资产的账面余额。已减记的金融资产以后又收回的，作为减值损失的转回计入收回当期的损益。

7. 财务担保合同

财务担保合同，是指债务人到期不能按照最初或修改后的债务工具条款偿付债务时，发行方向蒙受损失的合同持有人赔付特定金额的合同。财务担保合同在初始确认时按照公允价值计量。不属于指定为以公允价值计量且其变动计入当期损益的金融负债的财务担保合同，在初始确认后，按照资产负债表日确定的预期信用损失准备金额和初始确认金额扣除按照收入确认原则确定的累计摊销额后的余额，以两者之中的较高者进行后续计量。

8. 衍生金融工具

衍生金融工具初始以衍生交易合同签订当日的公允价值计量，并以其公允价值进行后续计量。公允价值为正数的衍生金融工具确认为一项资产，公允价值为负数的衍生金融工具确认为一项负债。

除与套期会计有关外，衍生工具公允价值变动而产生的利得或损失，直接计入当期损益。

9. 金融资产和金融负债的抵销

金融资产和金融负债在资产负债表内分别列示，没有相互抵销。但是，同时满足下列条件的，以相互抵销后的净额在资产负债表内列示：

(1) 公司具有抵销已确认金融资产和金融负债的法定权利，且该种法定权利现在是可执行的；

(2) 公司计划以净额结算，或同时变现该金融资产和清偿该金融负债。

10. 权益工具

权益工具是指能证明拥有公司在扣除所有负债后的资产中的剩余权益的合同。公司发行（含再融资）、回购、出售或注销权益工具作为权益的变动处理。公司不确认权益工具的公允价值变动。与权益性交易相关的交易费用从权益中扣减。

公司对权益工具持有方的各种分配（不包括股票股利），作为利润分配，减少所有者权益。发放的股票股利不影响所有者权益总额。

（十一）应收票据

本公司对于应收票据按照相当于整个存续期内的预期信用损失金额计量损失准备。本公司认为所持有的银行承兑汇票的承兑银行信用评级较高，不存在重大的信用风险，也未计提损失准备。本公司持有的商业承兑汇票的预期信用损失的确定方法及会计处理方法与应收账款的预期信用损失的确定方法及会计处理方法一致。基于应收票据的信用风险特征，将其划分为不同组合：

项 目	确定组合的依据
银行承兑汇票	承兑人为信用风险较小的银行
商业承兑汇票	以承兑人的信用风险划分

（十二）应收账款

本公司对于《企业会计准则第14号——收入》所规定的、不含重大融资成分（包括根据该准则不考虑不超过一年的合同中融资成分的情况）的应收款项，按照相当于整个存续期内预期信用损失的金额计量其损失准备。

本公司以共同风险特征为依据，按照客户类别等共同信用风险特征将应收账款分为不同组别：

项 目	确定组合的依据
应收并表关联方组合	应收并表关联方的应收款项
单项计提的应收账款组合	信用风险显著增加的应收款项
账龄组合	以应收款项的账龄作为信用风险特征

（十三）应收款项融资

应收款项融资反映资产负债表日以公允价值计量且其变动计入其他综合收益的应收票据和应收账款等。会计处理方法参见本会计政策之第（十）项金融工具中划分为以公允价值计量且其变动计入其他综合收益的金融资产相关处理。

（十四）其他应收款

对其他应收款按历史经验数据和前瞻性信息，确定预期信用损失。本公司依据其他应收款信用风险自初始确认后是否已经显著增加，采用相当于未来12个月内、或整个存续期的预期信用损失的金额计量减值损失。

本公司以共同风险特征为依据，将其他应收款分为不同组别：

项 目	确定组合的依据
其他应收款应收利息组合	应收利息
其他应收款应收股利组合	应收股利
其他应收并表关联方组合	其他应收并表关联方的应收款项
其他应收押金、保证金及备用金	应收押金、保证金及备用金
其他应收其他款	其他款项

（十五）存货

1. 存货的分类

存货是指在生产经营过程中持有以备销售，或者仍然处在生产过程，或者在生产或提供劳务过程中将消耗的材料或物资等，包括各类原材料、在产品、产成品（库存商品）等。

2. 存货取得和发出的计价方法

存货按照成本进行初始计量。存货成本包括采购成本、加工成本和其他成本。应计入存货成本的借款费用，按照《企业会计准则第17号——借款费用》处理。投资者投入存货的成本，应当按照投资合同或协议约定的价值确定，但合同或协议约定价值不公允的除外。

发出存货的计价方法：采用加权平均法核算。

3. 存货的盘存制度

采用永续盘存制。

4. 低值易耗品及包装物的摊销方法

采用“一次摊销法”核算。

5. 存货可变现净值的确定依据及存货跌价准备计提方法

期末存货按成本与可变现净值孰低计价，存货期末可变现净值低于账面成本的，按差额计提存货跌价准备。可变现净值，是指在日常活动中，存货的估计售价减去至完工时估计将要发生的成本、估计的销售费用以及相关税费后的金额。

(1) 存货可变现净值的确定依据：为生产而持有的材料等，用其生产的产成品的可变现净值高于成本的，该材料仍然按照成本计量；材料价格的下降表明产成品的可变现净值低于成本的，该材料应当按照可变现净值计量。

为执行销售合同或者劳务合同而持有的存货，其可变现净值应当以合同价格为基础计算。企业持有存货的数量多于销售合同订购数量的，超出部分的存货的可变现净值以一般销售价格为基础计算。

(2) 存货跌价准备的计提方法：按单个存货项目的成本与可变现净值孰低法计提存货跌价准备；但对于数量繁多、单价较低的存货按存货类别计提存货跌价准备。

(十六) 合同资产

1. 合同资产的确认方法及标准

合同资产，是指本公司已向客户转让商品而有权收取对价的权利，且该权利取决于时间流逝之外的其他因素。如本公司向客户销售两项可明确区分的商品，因已交付其中一项商品而有权收取款项，但收取该款项还取决于交付另一项商品的，本公司将该收款权利作为合同资产。

2. 合同资产预期信用损失的确定方法及会计处理方法

对于合同资产，无论是否包含重大融资成分，本公司始终按照相当于整个存续期内预期信用损失的金额计量其损失准备，由此形成的损失准备的增加或转回金额，作为减值损失或利得计入当期损益。

本公司在资产负债表日计算合同资产预期信用损失，如果该预期信用损失大于当前合同资产减值准备的账面金额，将其差额确认为减值损失；每个资产负债表日重新计量预期信用损失，由此形成的损失准备的转回金额，确认为减值利得。

（十七）债权投资、其他债权投资

对于债权投资、其他债权投资，本公司于每个资产负债表日，根据交易对手和风险敞口的各种类型，考虑历史的违约情况与行业前瞻性信息或各种外部实际与预期经济信息确定预期信用损失。预期信用损失的确定方法及会计处理方法参见本会计政策之第

（十）项金融工具的规定。

（十八）长期应收款

长期应收款包括应收融资租赁款、其他长期应收款及其他。

对由《企业会计准则第21号——租赁》规范的交易形成的应收融资租赁款按照相当于整个存续期内预期信用损失的金额计量损失准备。

对其他长期应收款，本公司于每个资产负债表日，根据交易对手和风险敞口的各种类型，考虑历史的违约情况与合理的前瞻性信息或各种外部实际与预期经济信息确定预期信用损失。

本依据其信用风险自初始确认后是否已经显著增加，采用相当于未来12个月内、或整个存续期的预期信用损失的金额计量长期应收款减值损失。除了单项评估信用风险的长期应收款外，基于其信用风险特征，将其划分为不同组合：

项 目	确定组合的依据
正常类长期应收款	本组合为未逾期风险正常的长期应收款
逾期长期应收款	本组合为出现逾期风险较高的长期应收款

（十九）长期股权投资

1. 确定对被投资单位具有共同控制、重大影响的依据

共同控制是指按照相关约定对某项安排所共有的控制，并且该安排的相关活动必须经过分享控制权的参与方一致同意后才能决策。在判断是否存在共同控制时，首先判断

所有参与方或参与方组合是否集体控制该安排，如果所有参与方或一组参与方必须一致行动才能决定某项安排的相关活动，则认为所有参与方或一组参与方集体控制该安排。其次再判断该安排相关活动的决策是否必须经过这些集体控制该安排的参与方一致同意，当且仅当相关活动的决策要求集体控制该安排的参与方一致同意时，才形成共同控制。如果存在两个或两个以上的参与方组合能够集体控制某项安排的，不构成共同控制。判断是否存在共同控制时，不考虑享有的保护性权利。

重大影响是指投资方对被投资单位的财务和经营政策有参与决策的权力，但并不能够控制或者与其他方一起共同控制这些政策的制定。在确定能否对被投资单位施加重大影响时，考虑投资方直接或间接持有被投资单位的表决权股份以及投资方及其他方持有的当期可执行潜在表决权在假定转换为对被投资方单位的股权后产生的影响，包括被投资单位发行的当期可转换的认股权证、股份期权及可转换公司债券等的影响。对外投资符合下列情况时，一般确定为对投资单位具有重大影响：①在被投资单位的董事会或类似权力机构中派有代表；②参与被投资单位财务和经营政策的制定过程；③与被投资单位之间发生重要交易；④向被投资单位派出管理人员；⑤向被投资单位提供关键技术资料。直接或通过子公司间接拥有被投资企业20%以上但低于50%的表决权股份时，一般认为对被投资单位具有重大影响。

2. 初始投资成本确定

(1) 企业合并形成的长期股权投资

A. 同一控制下的企业合并，以支付现金、转让非现金资产或承担债务方式以及以发行权益性证券作为合并对价的，在合并日按照取得被合并方所有者权益在最终控制方合并财务报表中的账面价值的份额作为长期股权投资的初始投资成本。因追加投资等原因能够对同一控制下的被投资单位实施控制的，在合并日根据合并后应享有被合并方净资产在最终控制方合并财务报表中的账面价值的份额，确定长期股权投资的初始投资成本。合并日长期股权投资的初始投资成本，与达到合并前的长期股权投资账面价值加上合并日进一步取得股份新支付对价的账面价值之和的差额，调整资本溢价或股本溢价，资本溢价或股本溢价不足冲减的，冲减留存收益。

B. 非同一控制下的企业合并，在购买日按照《企业会计准则第20号——企业合并》的

相关规定确定的合并成本作为长期股权投资的初始投资成本。因追加投资等原因能够对非同一控制下的被投资单位实施控制的，按照原持有的股权投资账面价值加上新增投资成本之和，作为改按成本法核算的初始投资成本。

(2) 除企业合并形成的长期股权投资以外，其他方式取得的长期股权投资，按照下列规定确定其初始投资成本：

A. 以支付现金取得的长期股权投资，应当按照实际支付的购买价款作为初始投资成本。初始投资成本包括与取得长期股权投资直接相关的费用、税金及其他必要支出。

B. 以发行权益性证券取得的长期股权投资，按照发行权益性证券的公允价值作为初始投资成本。

C. 通过非货币性资产交换取得的长期股权投资，其初始投资成本按照《企业会计准则第7号——非货币性资产交换》确定。

D. 通过债务重组取得的长期股权投资，其初始投资成本按照《企业会计准则第12号——债务重组》确定。

3. 后续计量和损益确认方法

(1) 成本法核算：能够对被投资单位实施控制的长期股权投资，采用成本法核算。采用成本法核算时，追加或收回投资调整长期股权投资的成本。采用成本法核算的长期股权投资，除取得投资时实际支付的价款或对价中包含的已宣告但尚未发放的现金股利或利润外，公司应当按照享有被投资单位宣告发放的现金股利或利润确认投资收益，不再划分是否属于投资前和投资后被投资单位实现的净利润。

(2) 权益法核算：对被投资单位共同控制或重大影响的长期股权投资，除对联营企业的权益性投资，其中一部分通过风险投资机构、共同基金、信托公司或包括投连险基金在内的类似主体间接持有的，无论以上主体是否对这部分投资具有重大影响，公司按照《企业会计准则第22号——金融工具确认和计量》的有关规定，对间接持有的该部分投资选择以公允价值计量且其变动计入损益外，采用权益法核算。采用权益法核算时，公司取得长期股权投资后，按照应享有或应分担的被投资单位实现的净损益和其他综合收益的份额，分别确认投资收益和其他综合收益，同时调整长期股权投资的账面价值；公司按照被投资单位宣告分派的利润或现金股利计算应享有的部分，相应减少长期股权

投资的账面价值；公司对于被投资单位除净损益、其他综合收益和利润分配以外所有者权益的其他变动，应当调整长期股权投资的账面价值并计入所有者权益。公司确认被投资单位发生的净亏损，以长期股权投资的账面价值以及其他实质上构成对被投资单位净投资的长期权益减记至零为限，公司负有承担额外损失义务的除外。被投资单位以后实现净利润的，公司在收益分享额弥补未确认的亏损分担额后，恢复确认收益分享额。公司在确认应享有被投资单位净损益的份额时，以取得投资时被投资单位各项可辨认资产的公允价值为基础，对被投资单位的净利润进行调整，并且将公司与联营企业及合营企业之间发生的内部交易损益予以抵销，在此基础上确认投资损益。公司与被投资单位发生的内部交易损失，按照《企业会计准则第8号——资产减值》等规定属于资产减值损失的则全额确认。如果被投资单位采用的会计政策及会计期间与公司不一致的，按照公司的会计政策及会计期间对被投资单位的财务报表进行调整，并据以确认投资损益。

对于首次执行日之前已经持有的对联营企业和合营企业的长期股权投资，如存在与该投资相关的股权投资借方差额，按原剩余期限直线法摊销，摊销金额计入当期损益。

(3) 处置长期股权投资，其账面价值与实际取得价款差额，计入当期损益。采用权益法核算的长期股权投资，因被投资单位除净损益以外所有者权益的其他变动而计入所有者权益的，处置该项投资时将原计入所有者权益的部分按相应比例转入当期损益，由于被投资方重新计量设定受益计划净负债或净资产变动而产生的其他综合收益除外。

(二十) 投资性房地产

投资性房地产是指为赚取租金或资本增值，或两者兼有而持有的房地产。主要包括已出租的土地使用权、持有并准备增值后转让的土地使用权以及已出租的建筑物。当公司能够取得与投资性房地产相关的租金收入或增值收益以及投资性房地产的成本能够可靠计量时，公司按购置或建造的实际支出对其进行初始计量。

公司在资产负债表日采用成本模式对投资性房地产进行后续计量。在成本模式下，公司按照本会计政策之第(二十一)项固定资产和第(二十五)项无形资产的规定，对投资性房地产进行计量，计提折旧或摊销。当投资性房地产被处置，或者永久退出使用且预计不能从其处置中取得经济利益时，应当终止确认该项投资性房地产。公司出售、转让、报废投资性房地产或者发生投资性房地产毁损，应当将处置收入扣除其账面价值

和相关税费后的金额计入当期损益。

（二十一）固定资产

1. 固定资产的确认条件

固定资产系使用寿命超过一个会计年度，为生产商品、提供劳务、出租或经营管理所持有的有形资产。

2. 折旧方法

类别	折旧方法	折旧年限(年)	残值率(%)	年折旧率(%)
房屋及建筑物	直线法	20.00	5.00	4.75
机器设备	直线法	10.00	5.00	9.50
运输设备	直线法	8.00	5.00	11.875
电子设备	直线法	5.00	5.00	19.00
办公设备	直线法	5.00	5.00	19.00

公司于每年年度终了，对固定资产的使用寿命、预计净残值和折旧方法进行复核。

（二十二）在建工程

在建工程以实际成本计价。其中为工程建设项目而发生的借款利息支出和外币折算差额按照《企业会计准则第17号——借款费用》的有关规定资本化或计入当期损益。在建工程在达到预计使用状态之日起不论工程是否办理竣工决算均转入固定资产，对于未办理竣工决算手续的待办理完毕后再作调整。

（二十三）生物资产

生产性生物资产是指为产出农产品而持有的生物资产，包括未成熟生产性生物资产和成熟生产性生物资产。

生产性生物资产按照成本进行初始计量：外购生产性生物资产的成本，包括购买价款、相关税费、运输费、保险费以及可直接归属于购买该资产的其他支出；自行繁殖的生产性生物资产成本，包括达到预定生产经营目的前发生的饲料费、人工费和应分摊的间接费用等必要支出；投资者投入生物资产的成本，按照投资合同或协议约定的价值确定，但合同或协议约定价值不公允的除外。

生产性生物资产的后续计量：对于已经达到预定生产经营目的的生产性生物资产（即成熟生产性生物资产），根据其性质，使用情况和有关经济利益的预期实现方式确定其

使用寿命、预计净残值，按照年限平均法计提折旧，并根据用途分别计入相关资产的成本或当期损益。

资产类别	预计使用寿命（年）	预计净残值率（%）	年折旧率（%）
尖吻蝮蛇	3		33.33

资产负债表日，以成本模式进行后续计量的生产性生物资产，当有确凿证据表明由于遭受自然灾害、病虫害、动物疫病侵袭或市场需求变化等原因，使资产的可收回金额低于其账面价值的，则计提减值准备，计入当期损益，生产性生物资产一经计提减值准备，在资产存续期内不予转回。

（二十四）使用权资产

在租赁期开始日，本公司作为承租人将可在租赁期内使用租赁资产的权利确认为使用权资产，短期租赁和低价值资产租赁除外。

1. 使用权资产的确认依据

使用权资产按照成本进行初始计量，该成本包括：

- （1）租赁负债的初始计量金额；
- （2）在租赁期开始日或之前支付的租赁付款额，存在租赁激励的，扣除已享受的租赁激励相关金额；
- （3）发生的初始直接费用；
- （4）为拆卸及移除租赁资产、复原租赁资产所在场地或将租赁资产恢复至租赁条款约定状态预计将发生的成本，属于为生产存货而发生的除外。

2. 使用权资产的折旧方法及减值

- （1）本公司采用成本模式对使用权资产进行后续计量。
- （2）本公司对各类使用权资产的采用年限平均法计提折旧。

本公司能够合理确定租赁期届满时取得租赁资产所有权的，在租赁资产剩余使用寿命内计提折旧；无法合理确定租赁期届满时能够取得租赁资产所有权的，在租赁期与租赁资产剩余使用寿命两者孰短的期间内计提折旧。如果使用权资产发生减值，本公司按照扣除减值损失之后的使用权资产的账面价值，进行后续折旧。

(3) 本公司按照变动后的租赁付款额的现值重新计量租赁负债，并相应调整使用权资产的账面价值时，如使用权资产账面价值已调减至零，但租赁负债仍需进一步调减的，将剩余金额计入当期损益。

(4) 使用权资产的减值测试方法、减值准备计提方法详见本会计政策之第(二十六)项长期资产减值。

(二十五) 无形资产

1. 无形资产的计价方法、使用寿命、减值测试

无形资产按实际成本计量。外购的无形资产，其成本包括购买价款、相关税费以及直接归属于使该项资产达到预定用途所发生的其他支出。采用分期付款方式购买无形资产，购买无形资产的价款超过正常信用条件延期支付，实际上具有融资性质的，无形资产的成本为购买价款的现值。投资者投入的无形资产的成本，应当按照投资合同或协议约定的价值确定，在投资合同或协议约定价值不公允的情况下，应按无形资产的公允价值入账。通过非货币性资产交换取得的无形资产，其初始投资成本按照《企业会计准则第7号——非货币性资产交换》确定。通过债务重组取得的无形资产，其初始投资成本按照《企业会计准则第12号——债务重组》确定。以同一控制下的企业吸收合并方式取得的无形资产按被合并方的账面价值确定其入账价值；以非同一控制下的企业吸收合并方式取得的无形资产按公允价值确定其入账价值。

公司于取得无形资产时分析判断其使用寿命。使用寿命有限的无形资产自无形资产可供使用时起，至不再作为无形资产确认时止，采用直线法分期平均摊销，计入损益。对于使用寿命不确定的无形资产不进行摊销。

公司于每年年度终了，对使用寿命有限的无形资产的使用寿命及摊销方法进行复核。如果无形资产的使用寿命及摊销方法与以前估计不同的，改变摊销期限和摊销方法。公司在每个会计期间对使用寿命不确定的无形资产的使用寿命进行复核。如果有证据表明无形资产的使用寿命是有限的，估计其使用寿命，并按上述规定处理。

无形资产的减值测试方法和减值准备计提方法详见附注三、(二十六)“长期资产减值”。

2. 研究开发支出会计政策

研究开发项目研究阶段支出与开发阶段支出的划分标准：研究阶段支出指为获取并理解新的科学或技术知识而进行的独创性的有计划调查所发生的支出；公司新药研发项目研究阶段系指公司新药研发项目获取国家药品监督管理局核发临床试验批件前的阶段。开发阶段支出是指在进行商业性生产或使用前，将研究成果或其他知识应用于某项计划或设计，以生产出新的或具有实质性改进的材料、装置、产品等所发生的支出。

公司自行开发的无形资产，在研究开发项目研究阶段的支出，于发生时计入当期损益。开发项目开发阶段的支出，只有同时满足下列条件的，才能确认为无形资产：

(1) 完成该无形资产以使其能够使用或出售在技术上具有可行性；

(2) 具有完成该无形资产并使用或出售的意图；

(3) 无形资产产生经济利益的方式，包括能够证明运用该无形资产生产的产品存在市场或无形资产自身存在市场，无形资产将在内部使用的，应当证明其有用性；

(4) 有足够的技术、财务资源和其他资源支持，以完成该无形资产的开发，并有能力使用或出售无形资产；

(5) 归属于该无形资产开发阶段的支出能够可靠地计量。

考虑到公司涉及不同类别药品研发项目，公司具体资本化政策如下：(1) 公司内部自行开发的创新药、生物类似药研发项目，进入III期临床试验之前所发生的研发支出均予以费用化处理，其中以II期临床试验支持上市申请的，或纳入突破性治疗程序的新药研发项目，自开始至开展实质性II期临床试验前为研究阶段，自开始开展实质性II期临床试验至取得生产批件的期间为开发阶段，开发阶段的支出进行资本化；(2) 对于仿制药研发项目，取得生产批件之前所发生的研发支出予以费用化处理；(3) 对于上市后药品的再评价或再开发，预期可以带来新的经济利益流入，其支出予以资本化，确认为开发支出；(4) 从第一梯队公司及机构购入的国内外在研的创新药及生物类似药管线，支付的外购相关费用予以资本化；继续在外购管线基础上进行药品开发，根据管线所处的开发阶段适用与其匹配的会计核算政策：处于临床前阶段的外购管线，取得临床试验批准之后的后续开发，确认为开发支出；处于临床阶段的外购管线，后续研发支出确认为开发支出。

不满足上述条件的开发阶段的支出，于发生时计入当期损益。前期已计入损益的开

发支出在以后期间不再确认资产。已资本化的开发阶段的支出在资产负债表中列示为开发支出，自该项目达到预定可使用状态之日起转为无形资产列报。

（二十六）长期资产减值

长期股权投资、采用成本模式计量的投资性房地产、固定资产、在建工程、无形资产、使用权资产等长期资产，于资产负债表日存在减值迹象的，进行减值测试。减值测试结果表明资产的可收回金额低于其账面价值的，按其差额计提减值准备并计入减值损失。可收回金额为资产的公允价值减去处置费用后的净额与资产预计未来现金流量的现值两者之间的较高者。资产减值准备按单项资产为基础计算并确认，如果难以对单项资产的可收回金额进行估计的，以该资产所属的资产组确定资产组的可收回金额。资产组是能够独立产生现金流入的最小资产组合。

商誉至少在每年年度终了进行减值测试。本公司进行商誉减值测试，对于因企业合并形成的商誉的账面价值，自购买日起按照合理的方法分摊至相关的资产组；难以分摊至相关的资产组的，将其分摊至相关的资产组组合。在将商誉的账面价值分摊至相关的资产组或者资产组组合时，按照各资产组或者资产组组合的公允价值占相关资产组或者资产组组合公允价值总额的比例进行分摊。公允价值难以可靠计量的，按照各资产组或者资产组组合的账面价值占相关资产组或者资产组组合账面价值总额的比例进行分摊。在对包含商誉的相关资产组或者资产组组合进行减值测试时，如与商誉相关的资产组或者资产组组合存在减值迹象的，先对不包含商誉的资产组或者资产组组合进行减值测试，计算可收回金额，并与相关账面价值相比较，确认相应的减值损失。再对包含商誉的资产组或者资产组组合进行减值测试，比较这些相关资产组或者资产组组合的账面价值（包括所分摊的商誉的账面价值部分）与其可收回金额，如相关资产组或者资产组组合的可收回金额低于其账面价值的，确认商誉的减值损失。

上述资产减值损失一经确认，在以后会计期间不予转回。

（二十七）长期待摊费用

长期待摊费用是指公司已经发生但应由本期和以后各期负担的分摊期限在1年以上的各项费用，包括以经营租赁方式租入的固定资产发生的改良支出等。长期待摊费用在相关项目的受益期内平均摊销。主要系装修费和房屋租赁费，其摊销方法如下：

类 别	摊销方法	摊销年限
房屋租赁费	直线摊销法	租赁期
装修费	直线摊销法	预计收益期限

（二十八）合同负债

公司承担将商品或服务转移给客户的履约义务，同时有权就已向客户转让商品、提供的相关服务而收取合同价款。公司按照已收或应收客户对价而应向客户转让商品或服务的义务列示为合同负债。

同一合同下的合同资产和合同负债以净额列示，不同合同下的合同资产和合同负债不予抵销。

（二十九）职工薪酬

职工薪酬是指公司为获得职工提供的服务或解除劳动关系而给予的各种形式的报酬或补偿。企业提供给职工配偶、子女、受赡养人、已故员工遗属及其他受益人等的福利，也属于职工薪酬。职工薪酬主要包括短期薪酬、离职后福利、辞退福利和其他长期职工福利。

1. 短期薪酬的会计处理方法

短期薪酬是指本公司在职工提供相关服务的年度报告期间结束后十二个月内需要全部予以支付的职工薪酬，离职后福利和辞退福利除外。本公司在职工提供服务的会计期间，将实际发生的短期薪酬确认为负债，并根据职工提供服务的受益对象计入相关资产成本和费用。

2. 离职后福利的会计处理方法

离职后福利是指公司为获得职工提供的服务而在职工退休或与公司解除劳动关系后，提供的各种形式的报酬和福利，短期薪酬和辞退福利除外。离职后福利计划包括设定提存计划和设定受益计划。其中，设定提存计划，是指向独立的基金缴存固定费用后，本公司不再承担进一步支付义务的离职后福利计划；设定受益计划，是指除设定提存计划以外的离职后福利计划。

（1）设定提存计划

设定提存计划包括基本养老保险、失业保险。在职工为本公司提供服务的会计期间，

按以当地规定的缴纳基数和比例计算应缴纳金额，确认为负债，并计入当期损益或相关资产成本。

在职工提供服务的会计期间，根据设定提存计划计算的应缴存金额确认为负债，并计入当期损益或相关资产成本。

（2）设定受益计划

本公司根据预期累计福利单位法确定的公式将设定受益计划产生的福利义务归属于职工提供服务的期间，并计入当期损益或相关资产成本。本公司设定受益计划导致的职工薪酬成本包括下列组成部分：

A. 服务成本，包括当期服务成本、过去服务成本和结算利得或损失。其中，当期服务成本，是指职工当期提供服务所导致的设定受益计划义务现值的增加额；过去服务成本，是指设定受益计划修改所导致的与以前期间职工服务相关的设定受益计划义务现值的增加或减少。

B. 设定受益计划净负债或净资产的利息净额，包括计划资产的利息收益、设定受益计划义务的利息费用以及资产上限影响的利息。

C. 重新计量设定受益计划净负债或净资产所产生的变动。

除非其他会计准则要求或允许职工福利成本计入资产成本，本公司将上述第A和B项计入当期损益；第C项计入其他综合收益且不会在后续会计期间转回至损益，但可以在权益范围内转移这些在其他综合收益中确认的金额。

3. 辞退福利的会计处理方法

辞退福利是指公司在职工劳动合同到期之前解除与职工的劳动关系，或者为鼓励职工自愿接受裁减而给予职工的补偿。公司向职工提供辞退福利的，在下列两者孰早日确认辞退福利产生的职工薪酬负债，并计入当期损益：公司不能单方面撤回因解除劳动关系计划或裁减建议所提供的辞退福利时；公司确认与涉及支付辞退福利的重组相关的成本或费用时。

4. 其他长期职工福利的会计处理方法

其他长期职工福利，是指除短期薪酬、离职后福利、辞退福利之外所有的职工薪酬，包括长期带薪缺勤、长期残疾福利、长期利润分享计划等。本公司向职工提供的其他长

期职工福利，符合设定提存计划条件的，按照设定提存计划的有关规定进行处理；除上述情形外的其他长期职工福利，按照设定受益计划的有关规定，确认和计量其他长期职工福利净负债或净资产。在报告期末，公司将其他长期职工福利产生的福利义务归属于职工提供服务期间，并计入当期损益或相关资产成本。

（三十）租赁负债

在租赁期开始日，本公司将尚未支付的租赁付款额的现值确认为租赁负债，短期租赁和低价值资产租赁除外。

在计算租赁付款额的现值时，本公司作为承租人采用租赁内含利率作为折现率；无法确定租赁内含利率的，采用本公司增量借款利率作为折现率。

本公司按照固定的周期性利率计算租赁负债在租赁期内各期间的利息费用，并计入当期损益。未纳入租赁负债计量的可变租赁付款额于实际发生时计入当期损益。

租赁期开始日后，当实质固定付款额发生变动、担保余值预计的应付金额发生变化、用于确定租赁付款额的指数或比率发生变动、购买选择权、续租选择权或终止选择权的评估结果或实际行权情况发生变化时，本公司按照变动后的租赁付款额的现值重新计量租赁负债。

（三十一）股份支付

1. 股份支付的种类

公司的股份支付分为以现金结算的股份支付和以权益结算的股份支付。

以权益结算的股份支付，按授予职工权益工具的公允价值计量。授予后立即可行权的，在授予日按照权益工具的公允价值计入相关成本或费用，相应增加资本公积。在完成等待期内的服务或达到规定业绩条件才可行权的，在等待期内的每个资产负债表日，以对可行权权益工具数量的最佳估计为基础，按照权益工具授予日的公允价值，将当期取得的服务计入相关成本或费用和资本公积。在可行权日之后不再对已确认的相关成本或费用和所有者权益总额进行调整。

以现金结算的股份支付，按照公司承担的以股份或其他权益工具为基础计算确定的负债的公允价值计量。授予后立即可行权的，在授予日以公司承担负债的公允价值计入相关成本或费用，相应增加负债。在完成等待期内的服务或达到规定业绩条件以后才可

行权的以现金结算的股份支付，在等待期内的每个资产负债表日，以对可行权情况的最佳估计为基础，按照公司承担负债的公允价值金额，将当期取得的服务计入成本或费用和相应的负债。在相关负债结算前的每个资产负债表日以及结算日，对负债的公允价值重新计量，其变动计入当期损益。

2. 实施、修改、终止股份支付计划的相关会计处理

无论已授予的权益工具的条款和条件如何修改，甚至取消权益工具的授予或结算该权益工具，公司都应至少确认按照所授予的权益工具在授予日的公允价值来计量获取的相应的服务，除非因不能满足权益工具的可行权条件（除市场条件外）而无法可行权。

如果公司在等待期内取消了所授予的权益工具或结算了所授予的权益工具（因未满足可行权条件而被取消的除外），处理如下：

（1）将取消或结算作为加速可行权处理，立即确认原本应在剩余等待期内确认的金额。

（2）在取消或结算时支付给职工的所有款项均应作为权益的回购处理，回购支付的金额高于该权益工具在回购日公允价值的部分，计入当期费用。

（3）如果向职工授予新的权益工具，并在新权益工具授予日认定所授予的新权益工具是用于替代被取消的权益工具的，公司应以处理原权益工具条款和条件修改相同的方式，对所授予的替代权益工具进行处理。

（三十二）收入

1. 收入的确认和计量所采用的会计政策

收入是本公司在日常活动中形成的、会导致所有者权益增加的、与所有者投入资本无关的经济利益的总流入。

本公司在履行了合同中的履约义务，即在客户取得相关商品控制权时确认收入。取得相关商品控制权，是指能够主导该商品的使用并从中获得几乎全部的经济利益，也包括有能力阻止其他方主导该商品的使用并从中获得几乎全部的经济利益。

交易价格是公司因向客户转让商品而预期有权收取的对价金额，不包括代第三方收取的款项以及公司预期将退还给客户的款项。在确定合同交易价格时，如果存在可变对价，公司按照期望值或最可能发生金额确定可变对价的最佳估计数，并以不超过

在相关不确定性消除时累计已确认收入极可能不会发生重大转回的金额计入交易价格。合同中如果存在重大融资成分，本公司将根据客户在取得商品控制权时即以现金支付的应付金额确定交易价格，该交易价格与合同对价之间的差额，在合同期间内采用实际利率法摊销，对于客户取得商品控制权与客户支付价款间隔不超过一年的，本公司不考虑其中的融资成分。因转让商品而有权向客户收取的对价是非现金形式时，本公司按照非现金对价在合同开始日的公允价值确定交易价格。非现金对价公允价值不能合理估计的，本公司参照其承诺向客户转让商品的单独售价间接确定交易价格。本公司预期将退还给客户的款项，除了为自客户取得其他可明确区分商品外，将该应付对价冲减交易价格。应付客户对价超过自客户取得的可明确区分商品公允价值的，超过金额作为应付客户对价冲减交易价格。自客户取得的可明确区分商品公允价值不能合理估计的，本公司将应付客户对价全额冲减交易价格。在对应付客户对价冲减交易价格进行会计处理时，本公司在确认相关收入与支付（或承诺支付）客户对价二者孰晚的时点冲减当期收入。

合同中包含两项或多项履约义务的，本公司在合同开始日，按照各单项履约义务所承诺商品的单独售价的相对比例，将交易价格分摊至各单项履约义务，按照分摊至各单项履约义务的交易价格计量收入。交易价格发生后续变动的，本公司按照在合同开始日所采用的基础将该后续变动金额分摊至合同中的履约义务。对于因合同开始日之后单独售价的变动不再重新分摊交易价格。

满足下列条件之一的，本公司属于在某一时段内履行履约义务；否则，属于在某一时点履行履约义务：

- （1）客户在本公司履约的同时即取得并消耗本公司履约所带来的经济利益；
- （2）客户能够控制本公司履约过程中在建的商品；

（3）本公司履约过程中所产出的商品具有不可替代用途，且本公司在整个合同期间内有权就累计至今已完成的履约部分收取款项。

对于在某一时段内履行的履约义务，本公司在该段时间内按照履约进度确认收入，但是，履约进度不能合理确定的除外。本公司按照投入法（或产出法）确定提供服务的履约进度。当履约进度不能合理确定时，本公司已经发生的成本预计能够得到补偿的，按照已经发生的成本金额确认收入，直到履约进度能够合理确定为止。

对于在某一时点履行的履约义务，本公司在客户取得相关商品控制权时点确认收入。在判断客户是否已取得商品控制权时，本公司会考虑下列迹象：

(1) 本公司就该商品享有现时收款权利，即客户就该商品负有现时付款义务；

(2) 本公司已将该商品的法定所有权转移给客户，即客户已拥有了该商品的法定所有权；

(3) 本公司已将该商品实物转移给客户，即客户已占有该商品实物；

(4) 本公司已将该商品所有权上的主要风险和报酬转移给客户，即客户已取得该商品所有权上的主要风险和报酬；

(5) 客户已接受该商品。

2. 与公司取得收入的主要活动相关的具体确认方法

公司的营业收入主要为药品销售收入，在商品发出后客户签收时确认收入。

(三十三) 合同成本

合同成本包括取得合同发生的增量成本及合同履约成本。

为取得合同发生的增量成本是指本公司不取得合同就不会发生的成本（如销售佣金等）。该成本预期能够收回的，本公司将其作为合同取得成本确认为一项资产。本公司为取得合同发生的、除预期能够收回的增量成本之外的其他支出于发生时计入当期损益。

为履行合同发生的成本，不适用存货、固定资产或无形资产等相关准则的规范范围的，且同时满足下列条件的，本公司将其作为合同履约成本确认为一项资产：

(1) 该成本与一份当前或预期取得的合同直接相关，包括直接人工、直接材料、制造费用（或类似费用）、明确由客户承担的成本以及仅因该合同而发生的其他成本；

(2) 该成本增加了企业未来用于履行履约义务的资源；

(3) 该成本预期能够收回。

合同取得成本确认的资产和合同履约成本确认的资产采用与该资产相关的商品或服务收入确认相同的基础进行摊销，计入当期损益。

与合同成本有关的资产，其账面价值高于下列两项差额的，本公司对超出部分计提减值准备，并确认为资产减值损失：

(1) 企业因转让与该资产相关的商品预期能够取得的剩余对价；

(2) 为转让该相关商品估计将要发生的成本。

以前期间减值的因素之后发生变化，使得(1)减(2)的差额高于该资产账面价值的，应当转回原已计提的资产减值准备，并计入当期损益，但转回后的资产账面价值不应超过假定不计提减值准备情况下该资产在转回日的账面价值。

(三十四) 政府补助

1. 政府补助的类型

政府补助，是指公司从政府无偿取得的货币性资产或非货币性资产，包括与资产相关的政府补助和与收益相关的政府补助。

与资产相关的政府补助，是指公司取得的、用于购建或以其他方式形成长期资产的政府补助。

与收益相关的政府补助，是指除与资产相关的政府补助之外的政府补助。

2. 政府补助的确认原则和确认时点

政府补助的确认原则：

(1) 公司能够满足政府补助所附条件；

(2) 公司能够收到政府补助。

政府补助同时满足上述条件时才能予以确认。

3. 政府补助的计量

(1) 政府补助为货币性资产的，公司按照收到或应收的金额计量；

(2) 政府补助为非货币性资产的，公司按照公允价值计量；公允价值不能可靠取得的，按照名义金额计量（名义金额为人民币1元）。

4. 政府补助的会计处理方法

(1) 与资产相关的政府补助，在取得时冲减相关资产的账面价值或确认为递延收益。确认为递延收益的，在相关资产使用寿命内按照合理、系统的方法分期计入损益。按照名义金额计量的政府补助，直接计入当期损益。

(2) 与收益相关的政府补助，分别下列情况处理：

A. 用于补偿公司以后期间的相关成本费用或损失的，在取得时确认为递延收益，并在确认相关成本费用或损失的期间，计入当期损益或冲减相关成本。

B. 用于补偿公司已发生的相关成本费用或损失的，在取得时直接计入当期损益或冲

减相关成本。

(3) 对于同时包含与资产相关部分和与收益相关部分的政府补助，可以区分的，则分不同部分分别进行会计处理；难以区分的，则整体归类为与收益相关的政府补助。

(4) 与公司日常经营相关的政府补助，按照经济业务实质，计入其他收益或冲减相关成本费用。与公司日常活动无关的政府补助，计入营业外收支。财政将贴息资金直接拨付给公司的，公司将对应的贴息冲减相关借款费用。

(5) 已确认的政府补助需要退回的，分别下列情况处理：

- A. 初始确认时冲减相关资产账面价值的，调整资产账面价值。
- B. 存在相关递延收益的，冲减相关递延收益账面金额，超出部分计入当期损益。
- C. 属于其他情况的，直接计入当期损益。

(三十五) 递延所得税资产/递延所得税负债

公司在取得资产、负债时，确定其计税基础。资产、负债的账面价值与其计税基础存在的暂时性差异，按照规定确认所产生的递延所得税资产或递延所得税负债。

1. 递延所得税资产的确认

(1) 公司以很可能取得用来抵扣可抵扣暂时性差异的应纳税所得额为限，确认由可抵扣暂时性差异产生的递延所得税资产。但是，同时具有下列特征的交易中因资产或负债的初始确认所产生的递延所得税资产不予确认：①该项交易不是企业合并；②交易发生时既不影响会计利润也不影响应纳税所得额（或可抵扣亏损）。

(2) 公司对与子公司、联营公司及合营企业投资相关的可抵扣暂时性差异，同时满足下列条件的，确认相应的递延所得税资产：①暂时性差异在可预见的未来很可能转回；②未来很可能获得用来抵扣可抵扣暂时性差异的应纳税所得额。

(3) 对于按照税法规定可以结转以后年度的可抵扣亏损和税款抵减，视同可抵扣暂时性差异处理，以很可能获得用来抵扣可抵扣亏损和税款抵减的未来应纳税所得额为限，确认相应的递延所得税资产。

2. 递延所得税负债的确认

(1) 除下列交易中产生的递延所得税负债以外，公司确认所有应纳税暂时性差异产生的递延所得税负债：①商誉的初始确认；②同时满足具有下列特征的交易中产生的资产或负债的初始确认：该项交易不是企业合并；交易发生时既不影响会计利润也不影响应纳税所得额（或可抵扣亏损）。

(2) 公司对与子公司、联营公司及合营企业投资相关的应纳税暂时性差异，确认相应的递延所得税负债。但是，同时满足下列条件的除外：①投资企业能够控制暂时性差异转回的时间；②该暂时性差异在可预见的未来很可能不会转回。

(三十六) 租赁

租赁，是指在一定期间内，出租人将资产的使用权让与承租人以获取对价的合同。

1. 租赁的识别

在合同开始日，本公司评估合同是否为租赁或者包含租赁。如果合同中一方让渡了在一定期间内控制一项或多项已识别资产使用的权利以换取对价，则该合同为租赁或者包含租赁。为确定合同是否让渡了在一定期间内控制已识别资产使用的权利，本公司进行如下评估：

(1) 合同是否涉及已识别资产的使用。已识别资产可能由合同明确指定或在资产可供客户使用时隐性指定，并且该资产在物理上可区分，或者如果资产的某部分产能或其他部分在物理上不可区分但实质上代表了该资产的全部产能，从而使客户获得因使用该资产所产生的几乎全部经济利益。如果资产的供应方在整个使用期间拥有对该资产的实质性替换权，则该资产不属于已识别资产；

(2) 承租人是否有权获得在使用期间内因使用已识别资产所产生的几乎全部经济利益；

(3) 承租人是否有权在该使用期间主导已识别资产的使用。

2. 租赁的分拆和合并

合同中同时包含多项单独租赁的，本公司将合同予以分拆，并分别各项单独租赁进行会计处理。

同时符合下列条件的，使用已识别资产的权利构成合同中的一项单独租赁：

(1) 承租人可从单独使用该资产或将其与易于获得的其他资源一起使用中获利；

(2) 该资产与合同中的其他资产不存在高度依赖或高度关联关系。

3. 作为承租人

(1) 使用权资产

使用权资产的确定方法及会计处理方法见本会计政策之第(二十四)项使用权资产。

(2) 租赁负债

租赁负债的确定方法及会计处理方法见本会计政策之第(三十)项租赁负债。

（3）租赁期的评估

租赁期是本公司作为承租人有权使用租赁资产且不可撤销的期间。

本公司有续租选择权，即有权选择续租该资产，且合理确定将行使该选择权的，租赁期还包含续租选择权涵盖的期间。本公司有终止租赁选择权，即有权选择终止租赁该资产，但合理确定将不会行使该选择权的，租赁期包含终止租赁选择权涵盖的期间。

发生本公司可控范围内的重大事件或变化，且影响本公司是否合理确定将行使相应选择权的，本公司对其是否合理确定将行使续租选择权、购买选择权或不行使终止租赁选择权进行重新评估。

（4）租赁变更

租赁发生变更且同时符合下列条件的，本公司将该租赁变更作为一项单独租赁进行会计处理：

- A. 该租赁变更通过增加一项或多项租赁资产的使用权而扩大了租赁范围；
- B. 增加的对价与租赁范围扩大部分的单独价格按该合同情况调整后的金额相当。

（5）短期租赁和低价值资产租赁

短期租赁，是指在租赁期开始日，租赁期不超过12个月且不包含购买选择权的租赁。低价值资产租赁，是指单项租赁资产为全新资产时价值较低的租赁。本公司转租或预期转租租赁资产的，原租赁不属于低价值资产租赁。

本公司选择对短期租赁和低价值资产租赁不确认使用权资产和租赁负债，并将相关的租赁付款额在租赁期内各个期间按照直线法计入当期损益或相关资产成本。

4. 作为出租人

在租赁开始日，本公司将租赁分为融资租赁和经营租赁。融资租赁，是指无论所有权最终是否转移，但实质上转移了与租赁资产所有权有关的几乎全部风险和报酬的租赁。经营租赁，是指除融资租赁以外的其他租赁。本公司作为转租出租人时，基于原租赁产生的使用权资产对转租赁进行分类。

（1）经营租赁会计处理

经营租赁的租赁收款额在租赁期内各个期间按照直线法确认为租金收入。本公司将发生的与经营租赁有关的初始直接费用予以资本化，在租赁期内按照与租金收入确认相同的基础分摊计入当期损益。未计入租赁收款额的可变租赁付款额在实际发生时计入当期损益。

（2）融资租赁会计处理

在租赁开始日，本公司对融资租赁确认应收融资租赁款，并终止确认融资租赁资产。本公司对应收融资租赁款进行初始计量时，将租赁投资净额作为应收融资租赁款的入账价值。租赁投资净额为未担保余值和租赁期开始日尚未收到的租赁收款额按照租赁内含利率折现的现值之和。

本公司按照固定的周期性利率计算并确认租赁期内各个期间的利息收入。应收融资租赁款的终止确认和减值参见本会计政策之第（十）项金融工具。

未纳入租赁投资净额计量的可变租赁付款额在实际发生时计入当期损益。

5. 售后租回交易

本公司按照本会计政策之第（三十二）项收入的规定评估确定售后租回交易中的资产转让是否属于销售。

（1）作为承租人

售后租回交易中的资产转让属于销售的，本公司按原资产账面价值中与租回获得的使用权有关的部分，计量售后租回所形成的使用权资产，并仅就转让至出租人的权利确认相关利得或损失。

如果销售对价的公允价值与资产的公允价值不同，或者出租人未按市场价格收取租金，本公司将销售对价低于市场价格的款项作为预付租金进行会计处理，将高于市场价格的款项作为出租人向承租人提供的额外融资进行会计处理；同时按照公允价值调整相关销售利得或损失。

售后租回交易中的资产转让不属于销售的，本公司继续确认被转让资产，同时确认一项与转让收入等额的金融负债。

（2）作为出租人

售后租回交易中的资产转让属于销售的，本公司按照资产购买进行相应会计处理，并根据租赁准则对资产出租进行会计处理。

如果销售对价的公允价值与资产的公允价值不同，或者本公司未按市场价格收取租金，本公司将销售对价低于市场价格的款项作为预收租金进行会计处理，将高于市场价格的款项作为本公司向承租人提供的额外融资进行会计处理；同时按市场价格调整租金收入。

售后租回交易中的资产转让不属于销售的，本公司确认一项与转让收入等额的金融

资产。

（三十七）其他重要的会计政策和会计估计

1. 回购本公司股份

公司回购自身权益工具支付的对价和交易费用，应当减少所有者权益。

公司按法定程序报经批准采用收购本公司股票方式减资，按注销股票面值总额减少股本，购回股票支付的价款（含交易费用）与股票面值的差额调整所有者权益，超过面值总额的部分，依次冲减资本公积（股本溢价）、盈余公积和未分配利润；如低于面值总额的，低于面值总额的部分增加资本公积（股本溢价）。公司回购自身权益工具，不确认利得或损失。

公司回购的股份在注销或者转让之前，作为库存股管理，回购股份的全部支出转作库存股成本，同时进行备查登记。

库存股转让时，转让收入高于库存股成本的部分，增加资本公积（股本溢价）；低于库存股成本的部分，依次冲减资本公积（股本溢价）、盈余公积、未分配利润。

公司回购其普通股形成的库存股不参与公司利润分配，公司将其作为在资产负债表中所有者权益的备抵项目列示。

（三十八）重要会计政策和会计估计的变更

1. 重要会计政策变更

本报告期公司发生重要会计政策变更如下：

会计政策变更的内容和原因	审批程序	备注（受重要影响的报表项目名称和金额）
2018年12月7日，财政部颁布了修订的《企业会计准则第21号——租赁》（财会〔2018〕35号）（以下简称“新租赁准则”），并要求其他执行企业会计准则的企业自2021年1月1日起施行。本公司自规定之日起开始执行。	已经董事会审议批准	详见其他说明（1）
2021年1月，财政部发布了《企业会计准则解释第14号》（财会〔2021〕1号）（以下简称“解释第14号”），自2021年1月1日起施行。		详见其他说明（2）
2021年12月，财政部发布了《企业会计准则解释第15号》（财会〔2021〕35号）（以下简称“解释第15号”），“关于资金集中管理相关列报”内容自公布之日起施行。		详见其他说明（3）

其他说明：

(1) 新租赁准则具体政策详见附注三、（三十六）。

本公司自2021年1月1日起执行新租赁准则，新租赁准则要求首次执行该准则的累积影响数调整首次执行当年年初(即2021年1月1日)留存收益及财务报表其他相关项目金额，对可比期间信息不予调整，相应财务报表项目变动详见附注三、（三十八）3. 2021年起首次执行新租赁准则当年年初财务报表相关项目情况。

(2) 本公司自2021年1月1日起执行解释第14号，解释第14号要求首次执行该解释的累积影响数调整首次执行当年年初(即2021年1月1日)留存收益及财务报表其他相关项目金额，对可比期间信息不予调整，执行该解释未对本公司财务状况、经营成果产生影响。

(3) 2021年12月30日，财政部发布了解释第15号，“关于资金集中管理相关列报”内容自公布之日起施行。本公司2021年12月30日起执行该解释。

解释第15号对通过内部结算中心、财务公司等对母公司及成员单位资金实行集中统一管理的，区分成员单位是归集至集团母公司账户的资金还是未归集至集团母公司账户而直接存入财务公司的资金，分别明确了成员单位、财务公司及母公司应当在资产负债表列报的项目。并对资金集中管理相关金融资产和金融负债项目是否能进行抵消进行了明确。

本公司自该解释发布之日起执行，对于发布前本公司的财务报表未按照该解释规定列报的，对可比期间的财务报表数据进行相应调整，执行该解释未对本公司的财务状况、经营成果产生重大影响。

2. 重要会计估计变更

报告期内未发生重要会计估计变更。

3. 2021年起首次执行新租赁准则当年年初财务报表相关项目情况

对于首次执行日前已存在的合同，本公司在首次执行日选择不重新评估其是否为租赁或包含租赁。

根据新租赁准则，公司自2021年1月1日起对所有租入资产按照未来应付租金的最低租赁付款额现值（选择简化处理的短期租赁和低价值资产租赁除外）确认使用权资产及租赁负债，并分别确认折旧及未确认融资费用，不调整可比期间信息。公司2021年1月1

日租赁的资产价值低，公司选择简化处理，对2021年1月1日的报表无影响。

四、税项

(一) 主要税种及税率情况

税 种	计税依据	税率 (%)
增值税	按税法规定计算的销售货物和应税劳务收入为基础计算销项税额，在扣除当期允许抵扣的进项税额后的差额部分	13、9、6、免征
城市维护建设税	应缴流转税	7、5
教育费附加	应缴流转税	3
地方教育附加	应缴流转税	2
企业所得税	应纳税所得额	25/16.5/15/8.25，优惠税率见“四、税项、(二) 税收优惠”

存在不同企业所得税税率纳税主体的，具体情况如下：

纳税主体名称	企业所得税税率 (%)
北京康辰药业股份有限公司	15
河北康辰制药有限公司	25
湖南京湘源蛇类养殖有限公司	25
山东普华制药有限公司	25
北京康辰医药科技有限公司	25
北京康辰生物科技有限公司	25
康辰药业（香港）有限公司	8.25/16.5
康辰生物医药（上海）有限公司	25
泰凌医药国际有限公司	8.25/16.5

(二) 税收优惠

增值税：

子公司湖南京湘源蛇类养殖有限公司生产销售蛇类产品，根据《中华人民共和国增值税暂行条例》第十五条（一）的规定，农业生产者销售自产农产品免征增值税，公司生产的蛇类产品为自产农产品，免征增值税。

企业所得税：

康辰药业于2019年12月2日重新取得由北京市科学技术委员会、北京市财政局、国家税务总局北京市税务局联合颁发的《高新技术企业证书》，证书编号：GR201911004260，有效期三年。依据《中华人民共和国企业所得税法》第二十八条、《中华人民共和国企业所得税法实施条例》第九十三条规定，公司系高新技术企业享受所得税15%的优惠税率，故公司在报告期内所得税税率适用15%。

子公司湖南京湘源蛇类养殖有限公司生产销售蛇类产品，根据《企业所得税法实施条例》的相关规定，蛇类产品的养殖企业所得减半征收企业所得税。

五、合并财务报表主要项目注释

下列所披露的财务报表数据，除特别注明之外，“期初”指2021年1月1日。

（一）货币资金

项 目	期末余额	期初余额
库存现金	26,261.01	48,173.73
银行存款	596,083,177.31	1,163,636,751.32
其他货币资金	2,972,336.93	182,983,883.38
合 计	599,081,775.25	1,346,668,808.43
其中：存放在境外的款项总额	12,971,562.05	1,590,137.85
因抵押、质押或冻结等对使用有限制的款项总额	2,967,724.82	35,157,074.47

（二）交易性金融资产

项 目	期末余额	期初余额
以公允价值计量且其变动计入当期损益的金融资产	9,039,452.05	181,363,561.60
其中：理财产品	9,039,452.05	181,363,561.60
股权或股票		
指定为以公允价值计量且其变动计入当期损益的金融资产		
合 计	9,039,452.05	181,363,561.60

（三）应收票据

1. 应收票据分类列示

项 目	期末余额	期初余额
-----	------	------

项 目	期末余额	期初余额
银行承兑汇票		24,776,018.94
商业承兑汇票		
合 计		24,776,018.94

2. 按坏账计提方法分类披露

类别	期末余额					期初余额				
	账面余额		坏账准备		账面价值	账面余额		坏账准备		账面价值
	金额	比例 (%)	金额	计提比例 (%)		金额	比例 (%)	金额	计提比例 (%)	
按单项计提坏账准备										
按组合计提坏账准备						24,776,018.94	100.00			24,776,018.94
其中：										
银行承兑汇票						24,776,018.94	100.00			24,776,018.94
商业承兑汇票										
合计						24,776,018.94	100.00			24,776,018.94

(四) 应收账款

1. 按账龄披露

账 龄	期末账面余额
1年以内 (含1年)	240,592,351.58
1—2年 (含2年)	200,077.42
小 计	240,792,429.00
减：坏账准备	6,802,492.11
合 计	233,989,936.89

2. 应收账款分类披露

类别	期末余额					期初余额				
	账面余额		坏账准备		账面价值	账面余额		坏账准备		账面价值
	金额	比例 (%)	金额	计提比例 (%)		金额	比例 (%)	金额	计提比例 (%)	
按单项计提坏账准备的应收账款										
按组合计提坏账准备的应收账款	240,792,429.00	100.00	6,802,492.11	2.83	233,989,936.89	180,295,181.33	100.00	5,593,889.15	3.10	174,701,292.18

其中:										
账龄组合	240,792,429.00	100.00	6,802,492.11	2.83	233,989,936.89	180,295,181.33	100.00	5,593,889.15	3.10	174,701,292.18
合计	240,792,429.00	100.00	6,802,492.11	2.83	233,989,936.89	180,295,181.33	100.00	5,593,889.15	3.10	174,701,292.18

(1) 按组合计提坏账准备

组合计提项目：账龄组合

名称	期末余额		
	账面余额	坏账准备	计提比例 (%)
1年以内	240,592,351.58	6,702,453.40	2.79
1-2年	200,077.42	100,038.71	50.00
合计	240,792,429.00	6,802,492.11	2.83

(2) 本期计提、收回或转回的坏账准备情况

类别	期初余额	本期变动金额				期末余额
		计提	收回或转回	转销或核销	其他变动	
账龄组合	5,593,889.15	1,522,419.70	313,816.74			6,802,492.11
合计	5,593,889.15	1,522,419.70	313,816.74			6,802,492.11

(3) 截至2021年12月31日，无实际核销的应收账款。

(4) 按欠款方归集的期末余额前五名的应收账款情况

单位名称	应收账款期末余额	占应收账款期末余额合计数的比例 (%)	坏账准备期末余额
第一名	32,278,125.31	13.40	806,953.13
第二名	25,006,903.51	10.39	625,172.59
第三名	16,252,113.61	6.75	469,686.08
第四名	11,850,667.56	4.92	342,484.29
第五名	9,515,880.00	3.95	275,008.93
合计	94,903,689.99	39.41	2,519,305.02

(5) 截至2021年12月31日，无因金融资产转移而终止确认的应收账款。

(6) 截至2021年12月31日，无因转移应收账款且继续涉入形成的资产、负债金额。

(五) 应收款项融资

1. 明细情况

项目	期末余额					
	初始成本	利息调整	应计利息	公允价值变动	账面价值	减值准备
应收银行承兑汇票	10,389,301.07				10,389,301.07	

项 目	期末余额					
	初始成本	利息调整	应计利息	公允价值变动	账面价值	减值准备
商业承兑汇票						
合 计	10,389,301.07				10,389,301.07	

续上表

项 目	期初余额					
	初始成本	利息调整	应计利息	公允价值变动	账面价值	减值准备
应收银行承兑汇票						
商业承兑汇票						
合 计						

2. 采用组合计提减值准备的应收款项融资

类别	期末余额					期初余额				
	账面余额		坏账准备		账面价值	账面余额		坏账准备		账面价值
	金额	比例 (%)	金额	计提比例 (%)		金额	比例 (%)	金额	计提比例 (%)	
按单项计提坏账准备										
按组合计提坏账准备	10,389,301.07	100.00			10,389,301.07					
其中:										
银行承兑汇票	10,389,301.07	100.00			10,389,301.07					
合计	10,389,301.07	100.00			10,389,301.07					

3. 期末公司已背书或贴现且在资产负债表日尚未到期的应收票据

项目	期末终止确认金额	期末未终止确认金额
银行承兑票据	4,051,771.48	
商业承兑票据	14,036,205.72	
合计	18,087,977.20	

4. 截至2021年12月31日，公司无质押的应收票据。

5. 截至2021年12月31日，公司无因出票人未履约而将其转应收账款的票据。

6. 截至2021年12月31日，公司无实际核销的应收票据。

(六) 预付款项

1. 预付款项按账龄列示

账 龄	期末余额		期初余额	
	金额	比例 (%)	金额	比例 (%)
1年以内 (含1年)	21,301,233.20	96.43	4,751,480.32	99.13
1至2年 (含2年)	777,734.05	3.52	31,548.67	0.66
2至3年 (含3年)				
3至4年 (含4年)			10,000.00	0.21
4-5年 (含5年)	10,000.00	0.05		
合 计	22,088,967.25	100.00	4,793,028.99	100.00

2. 截至2021年12月31日, 无账龄超过1年且金额重要的预付款项。

3. 按预付对象归集的期末余额前五名的预付款情况

单位名称	期末余额	占预付款项期末余额合计数的比例 (%)
第一名	8,811,904.75	39.89
第二名	7,728,301.92	34.99
第三名	615,724.56	2.79
第四名	503,144.64	2.28
第五名	440,782.76	2.00
合计	18,099,858.63	81.95

(七) 其他应收款

项 目	期末余额	期初余额
应收利息		
应收股利		
其他应收款	6,310,903.77	38,259,275.07

1. 其他应收款

(1) 按账龄披露

账 龄	期末账面余额
1年以内 (含1年)	6,643,056.61
小 计	6,643,056.61
减: 坏账准备	332,152.84
合 计	6,310,903.77

(2) 按款项性质分类情况

款 项 性 质	期末账面余额	期初账面余额
押金保证金及备用金	1,538,788.72	176,664.00
应收股权转让款	2,653,420.33	
投资诚意金	1,000,000.00	
应收代垫费用	867,928.26	40,091,608.07
其他	582,919.30	
合 计	6,643,056.61	40,268,272.07

(3) 坏账准备计提情况

坏账准备	第一阶段	第二阶段	第三阶段	合计
	未来12个月预期信用损失	整个存续期预期信用损失(未发生信用减值)	整个存续期预期信用损失(已发生信用减值)	
2021年1月1日余额	2,008,997.00			2,008,997.00
2021年1月1日余额在本期	---	---	---	---
--转入第二阶段				
--转入第三阶段				
--转回第二阶段				
--转回第一阶段				
本期计提	247,933.56			247,933.56
本期转回	1,924,777.72			1,924,777.72
本期转销				
本期核销				
其他变动				
2021年12月31日余额	332,152.84			332,152.84

(4) 本期计提、收回或转回的坏账准备情况

本期计提坏账准备情况：

类 别	期初余额	本期变动金额				期末余额
		计提	收回或转回	转销或核销	其他变动	
账龄组合	2,008,997.00	247,933.56	1,924,777.72			332,152.84
合 计	2,008,997.00	247,933.56	1,924,777.72			332,152.84

(5) 截至2021年12月31日，无实际核销的其他应收款。

(6) 按欠款方归集的期末余额前五名的其他应收款情况

单位名称	款项的性质	期末余额	账龄	占其他应收款期末余额合计数的比例(%)	坏账准备期末余额
广州汉腾生物科技有限公司	应收股权转让款	2,653,420.33	1年以内	39.94	132,671.02
海门迈克艾伦生物医药有限公司	投资诚意金	1,000,000.00	1年以内	15.05	50,000.00
GlycotopeGmbH	应收代垫费用	867,928.26	1年以内	13.07	43,396.41
英皇(北京)房地产开发有限公司	押金保证金及备用金	816,604.80	1年以内	12.29	40,830.24
DelpharmHuningueS. A. S.	其他	582,919.30	1年以内	8.78	29,145.97
合计	--	5,920,872.69	--	89.13	296,043.64

(7) 截至2021年12月31日, 无涉及政府补助的应收款项。

(8) 截至2021年12月31日, 无因金融资产转移而终止确认的其他应收款。

(9) 截至2020年12月31日, 无因转移其他应收款且继续涉入形成的资产、负债金额。

(八) 存货

(1) 存货分类:

项目	期末余额			期初余额		
	账面余额	存货跌价准备或合同履约成本减值准备	账面价值	账面余额	存货跌价准备或合同履约成本减值准备	账面价值
原材料	13,887,873.50		13,887,873.50	4,588,419.54		4,588,419.54
在产品	23,039,839.60		23,039,839.60	10,116,631.06		10,116,631.06
库存商品	10,093,020.52		10,093,020.52	19,237,111.54		19,237,111.54
合计	47,020,733.62		47,020,733.62	33,942,162.14		33,942,162.14

(2) 存货跌价准备和合同履约成本减值准备:

期末和期初的存货跌价准备和合同履约成本减值准备余额均为0。

(3) 对存货跌价准备进行测算时公司存货可变现净值根据估计售价减去至完工估计将要发生的成本、估计的销售费用以及相关税金后的金额确定。如为执行销售合同或者劳务合同而持有的存货以产成品或商品的合同价格作为其可变现净值的计量基础; 企业持有存货的数量超出销售合同订购数量的部分的可变现净值以产成品或商品的一般销售价格

作为计量基础；没有销售合同或劳务合同约定的存货的可变现净值以产成品或商品一般销售价格作为计量基础；用于出售的材料等以市场价格作为其可变现净值的计量基础。

(九) 其他流动资产

项 目	期末余额	期初余额
留抵及待认证增值税	6,164,447.35	3,738,190.71
所得税预缴税额	2,935,393.29	4,861.30
定期存款大额存单及利息	10,807,744.00	
合 计	19,907,584.64	3,743,052.01

(十) 长期股权投资

被投资单位	期初余额(账面价值)	本期增减变动							期末余额(账面价值)	减值准备期末余额
		追加投资	减少投资	权益法下确认的投资损益	其他综合收益调整	其他权益变动	宣告发放现金股利或利润	计提减值准备		
一、合营企业										
小 计										
二、联营企业										
北京蓉都创宜生物科技有限公司	29,463,643.83			-618,899.55						28,844,744.28
潍坊高新区康盛创业投资合伙企业(有限合伙)	18,038,707.22			-567,310.66						17,471,396.56
山东科成医药科技有限公司	19,950,961.86			-770,317.96						19,180,643.90
苏州普瑞森生物科技有限公司		15,000,000.00		-948,569.84						14,051,430.16
北京锦伦管理咨询合伙企业(有限合伙)								55,867,271.23		55,867,271.23
小 计	67,453,312.91	15,000,000.00		-2,905,098.01				55,867,271.23		135,415,486.13
合 计	67,453,312.91	15,000,000.00		-2,905,098.01				55,867,271.23		135,415,486.13

说明：北京锦伦管理咨询合伙企业(有限合伙)本期其他变动 55,867,271.23 元系公司 2021 年 12 月对北京锦伦管理咨询合伙企业(有限合伙)由控制变成重大影响，长期股权投资按照公允价值重新计量。

截至 2021 年 12 月 31 日，上述投资变现及投资收益汇回无重大限制；公司不存在需计提长期股权投资减值准备的情形。

(十一) 其他权益工具投资

1. 其他权益工具投资情况

项 目	期末余额	期初余额
国药集团药业股份有限公司	322,747,039.17	504,746,479.59
广州铭康生物工程有限公司	25,450,000.00	34,700,000.00
江苏欣生元生物科技有限公司	3,000,000.00	3,000,000.00
南通元清本草股权投资中心(有限合伙)	26,719,354.95	30,000,000.00
国典(北京)医药科技有限公司	20,000,000.00	20,000,000.00
Nuance Biotech	162,615,518.87	
合 计	560,531,912.99	592,446,479.59

2. 非交易性权益工具投资的情况

项目	本期确认的股利收入	累计利得	累计损失	其他综合收益转入留存收益的金额	指定为以公允价值计量且其变动计入其他综合收益的原因	其他综合收益转入留存收益的原因
国药集团药业股份有限公司	5,629,903.95	67,865,933.07			非交易性权益投资	
广州铭康生物工程有限公司			14,804,716.97		非交易性权益投资	
江苏欣生元生物科技有限公司					非交易性权益投资	
南通元清本草股权投资中心(有限合伙)					非交易性权益投资	
国典(北京)医药科技有限公司					非交易性权益投资	
Nuance Biotech					非交易性权益投资	
合计	5,629,903.95	67,865,933.07	14,804,716.97			

(十二) 其他非流动金融资产

项 目	期末余额	期初余额
-----	------	------

项 目	期末余额	期初余额
杭州余杭龙磐健康医疗股权投资基金合伙企业(有限合伙)		25,600,000.00
合 计		25,600,000.00

(十三) 固定资产

项 目	期末余额	期初余额
固定资产	260,872,420.09	280,927,370.83
固定资产清理		
合 计	260,872,420.09	280,927,370.83

1. 固定资产

(1) 固定资产情况

项 目	房屋建筑物	机器设备	运输设备	电子设备	办公设备	合计
一、账面原值						
1. 期初余额	321,386,088.71	76,185,387.16	1,827,507.79	27,617,094.20	3,366,730.15	430,382,808.01
2. 本期增加金额	909,857.01	865,807.33	548,676.11	4,445,044.93	388,950.94	7,158,336.32
(1) 购置	909,857.01	865,807.33	548,676.11	4,445,044.93	388,950.94	7,158,336.32
(2) 在建工程转入						
(3) 企业合并增加						
3. 本期减少金额			315,149.02	214,168.67		529,317.69
(1) 处置或报废			315,149.02	214,168.67		529,317.69
(2) 处置子公司或清算						
(3) 其他						
4. 期末余额	322,295,945.72	77,051,194.49	2,061,034.88	31,847,970.46	3,755,681.09	437,011,826.64
二、累计折旧						
1. 期初余额	91,594,429.45	37,306,336.69	1,426,816.70	17,104,136.98	2,023,717.36	149,455,437.18
2. 本期增加金额	15,989,848.92	6,812,651.34	160,322.52	3,723,635.96	500,362.45	27,186,821.19
(1) 计提	15,989,848.92	6,812,651.34	160,322.52	3,723,635.96	500,362.45	27,186,821.19
(2) 合并转入						
3. 本期减少金额			299,391.57	203,460.25		502,851.82
(1) 处置或报废			299,391.57	203,460.25		502,851.82

项 目	房屋建筑物	机器设备	运输设备	电子设备	办公设备	合计
(2) 处置子公司或清算						
4. 期末余额	107,584,278.37	44,118,988.03	1,287,747.65	20,624,312.69	2,524,079.81	176,139,406.55
三、减值准备						
1. 期初余额						
2. 本期增加金额						
(1) 计提						
(2) 合并转入						
3. 本期减少金额						
(1) 处置或报废						
(2) 处置子公司或清算						
4. 期末余额						
四、账面价值						
1. 期末账面价值	214,711,667.35	32,932,206.46	773,287.23	11,223,657.77	1,231,601.28	260,872,420.09
2. 期初账面价值	229,791,659.26	38,879,050.47	400,691.09	10,512,957.22	1,343,012.79	280,927,370.83

(2) 截至2021年12月31日，公司对固定资产进行全面清查，无闲置固定资产，未发现存在需计提减值准备的情形，故未计提固定资产减值准备。

(3) 截至2021年12月31日，不存在通过融资租赁租入的固定资产、通过经营租赁租出的固定资产以及持有待售的固定资产。

(4) 截至2021年12月31日，不存在未办妥产权证书的固定资产。

(十四) 在建工程

项 目	期末余额	期初余额
在建工程	127,260,264.38	47,696,667.54
工程物资		
合 计	127,260,264.38	47,696,667.54

1. 在建工程

(1) 在建工程情况

项 目	期末余额			期初余额		
	账面余额	减值准备	账面价值	账面余额	减值准备	账面价值
在建工程	127,260,264.38		127,260,264.38	47,696,667.54		47,696,667.54
合 计	127,260,264.38		127,260,264.38	47,696,667.54		47,696,667.54

(2) 重要在建工程项目本期变动情况

项目名称	预算数	期初余额	本期增加金额	本期转入 固定资产 金额	本期其 他减少 金额	期末余额	工程累计投入 占预算比例	工程 进度	利息资本 化累计金 额	其中：本期利 息资本化金额	本期利 息资本 化率(%)	资金 来源
山东普华厂 区建设工程	3,516,051.30	2,618,833.70				2,618,833.70	74.48%	74.48%				其他来源
年产 500kg 抗肿瘤原料 药生产基地 建设项目	98,000,000.00	42,912,235.74	23,558,924.50			66,471,160.24	67.83%	67.83%				募集资金、 其他来源
创新药口服 固体制剂项 目	112,620,000.00	1,734,789.10	54,993,993.27			56,728,782.37	50.37%	50.37%				其他来源
京湘源经营 场地大修	686,109.00	430,809.00	211,682.40			642,491.40	93.64%	93.64%				其他来源
一楼装修工 程	1,134,314.00		798,996.67			798,996.67	70.44%	70.44%				其他来源
合计	215,956,474.30	47,696,667.54	79,563,596.84			127,260,264.38						

(3) 截至2021年12月31日，公司对在建工程进行逐项检查，未发现由于遭受毁损而不具备生产能力和转让价值、长期闲置或技术落后受淘汰等原因而需计提减值准备的情形，故不计提在建工程减值准备。

(十五) 生产性生物资产

(1) 采用成本计量模式的生产性生物资产

项 目	养殖尖吻蝮蛇	合 计
一、账面原值		
1. 期初余额	3,019,359.89	3,019,359.89
2. 本期增加金额		
(1) 外购		
(2) 自行培育		
(3) 其他		
3. 本期减少金额	210,280.84	210,280.84
(1) 处置		
(2) 其他	210,280.84	210,280.84
4. 期末余额	2,809,079.05	2,809,079.05
二、累计折旧		
1. 期初余额	2,033,891.20	2,033,891.20
2. 本期增加金额	801,924.22	801,924.22
(1) 计提	801,924.22	801,924.22
(2) 其他		
3. 本期减少金额	199,282.66	199,282.66
(1) 处置		
(2) 其他	199,282.66	199,282.66
4. 期末余额	2,636,532.76	2,636,532.76
三、减值准备		
1. 期初余额		
2. 本期增加金额		
(1) 计提		
3. 本期减少金额		
(1) 处置		
4. 期末余额		
四、账面价值		
1. 期初账面价值	985,468.69	985,468.69
2. 期末账面价值	172,546.29	172,546.29

(2) 截至 2021 年 12 月 31 日，公司对生产性生物资产进行逐项检查，未发现由于遭受毁损而不具备生产能力和转让价值、长期闲置或技术落后受淘汰等原因而需计提减值准备的情形，故不计提生产性生物资产减值准备。

(十六) 使用权资产

项目	房屋及建筑物	合计
一、账面原值		
1. 期初余额		
2. 本期增加金额	23,122,554.26	23,122,554.26
(1) 本期新增租赁	23,122,554.26	23,122,554.26
(2) 其他		
3. 本期减少金额		
(1) 处置		
4. 期末余额	23,122,554.26	23,122,554.26
二、累计折旧		
1. 期初余额		
2. 本期增加金额	4,364,580.28	4,364,580.28
(1) 计提	4,364,580.28	4,364,580.28
3. 本期减少金额		
(1) 处置		
4. 期末余额	4,364,580.28	4,364,580.28
三、减值准备		
1. 期初余额		
2. 本期增加金额		
(1) 计提		
3. 本期减少金额		
(1) 处置		
4. 期末余额		
四、账面价值		
1. 期末账面价值	18,757,973.98	18,757,973.98
2. 期初账面价值		

(十七) 无形资产

(1) 无形资产情况

项 目	土地使用权	专利权	软件	合计
-----	-------	-----	----	----

项 目	土地使用权	专利权	软件	合计
一、账面原值				
1. 期初余额	70,765,605.00	1,285,880,520.33	7,010,514.97	1,363,656,640.30
2. 本期增加金额			8,462,494.50	8,462,494.50
(1) 购置			8,462,494.50	8,462,494.50
(2) 内部研发				
(3) 企业合并增加				
3. 本期减少金额			215,384.62	215,384.62
(1) 处置			215,384.62	215,384.62
(2) 处置子公司或清算				
4. 汇率变动		-12,219,284.18		-12,219,284.18
5. 期末余额	70,765,605.00	1,273,661,236.15	15,257,624.85	1,359,684,466.00
二、累计摊销				
1. 期初余额	13,968,490.57	73,349,111.59	2,657,119.68	89,974,721.84
2. 本期增加金额	1,415,312.09		2,375,502.72	3,790,814.81
(1) 计提	1,415,312.09		2,375,502.72	3,790,814.81
(2) 本年转入				
3. 本期减少金额			215,384.62	215,384.62
(1) 处置			215,384.62	215,384.62
(2) 处置子公司或清算				
4. 汇率变动				
5. 期末余额	15,383,802.66	73,349,111.59	4,817,237.78	93,550,152.03
三、减值准备				
1. 期初余额		455,468,166.82		455,468,166.82
2. 本期增加金额				
(1) 计提				
(2) 企业合并增加				
3. 本期减少金额				
(1) 处置				
4. 汇率变动		-4,501,492.00		-4,501,492.00
5. 期末余额		450,966,674.82		450,966,674.82
四、账面价值				

项 目	土地使用权	专利权	软件	合计
1. 期末账面价值	55,381,802.34	749,345,449.74	10,440,387.07	815,167,639.15
2. 期初账面价值	56,797,114.43	757,063,241.92	4,353,395.29	818,213,751.64

(2) 截至2021年12月31日，不存在内部研发资本化形成的无形资产。

(3) 截至2021年12月31日，不存在未办妥产权证书的土地使用权。

(十八) 开发支出

项目	期初余额	本期增加金额			本期减少金额			期末余额
		内部开发支出	其他		确认为无形资产	转入当期损益		
SLYF		50,405,038.34						50,405,038.34
AH1001		3,018,540.48						3,018,540.48
PF708		1,364,127.24	18,450,799.55					19,814,926.79
KC-B173		7,831,119.34						7,831,119.34
合计		62,618,825.40	18,450,799.55					81,069,624.95

说明 1: SLYF 为公司产品“苏灵”上市后的再评价研究项目，本期支出主要为“苏灵”用药后的病例数据收集及研究支出，研究支出全部予以资本化；

说明 2: AH1001 为公司产品犬用注射用尖吻蝮蛇血凝酶研究开发项目，属于“苏灵”上市后的再开发，本期支出主要为试验费，研究支出全部予以资本化；

说明 3: PF708 系公司控股子公司北京康辰生物科技有限公司（以下简称康辰生物）2020 年通过产品许可方式获得的特立帕肽注射液（商品名为 Bonsity）永久独家商业化权益，该权益为 Pfenex 在中国境内、中国香港、新加坡、马来西亚及泰国进行商业化、推广、营销等带来的权益。本期其他增加系公司 2020 年支付特立帕肽商业许可权的许可费（2020 年因尚未开展研究工作，故在其他非流动资产列报）。该产品为国外上市药品申请国内上市，支出全部资本化；

说明 4: KC-B173 为公司子公司北京康辰医药科技有限公司从德国公司 Glycotope GmbH 引进的项目，北京康辰医药科技有限公司与其分别签订了商业许可协议和工艺重新与向中国生产基地的技术转移协议，本期研发支出为公司按照协议支付的 100.00 万欧元（折合人民币 7,778,600 元）技术转让费及缴纳的城建税等税费。

(十九) 商誉

1. 商誉账面原值

被投资单位名称或形成商誉的事项	期初余额	本期增加		本期减少		期末余额
		企业合并形成的	外币折算	处置	外币折算	
泰凌医药国际有限公司	98,648,461.64				1,005,660.14	97,642,801.50
合计	98,648,461.64				1,005,660.14	97,642,801.50

2. 商誉减值准备

被投资单位名称或形成商誉的事项	期初余额	本期增加		本期减少		期末余额
		计提	外币折算	处置	外币折算	
泰凌医药国际有限公司						
合计						

3. 商誉所在资产组或资产组组合的相关信息

泰凌医药国际有限公司（以下简称“泰凌国际”）是一家香港公司，主要业务为治疗骨质疏松的多肽药物的销售，主要产品为密盖息注射剂、鼻喷剂。泰凌国际的主要资产为密盖息产品的独家知识产权、营销及分销权即泰凌国际账面的无形资产，与2020年收购形成商誉时的资产组保持一致，将泰凌国际账面无形资产认定为商誉资产组。

4. 说明商誉减值测试过程、关键参数及商誉减值损失的确认方法

2021年期末，公司已对上述企业合并形成的商誉的账面价值，自购买日起按照合理的方法分摊至相关的资产组，并对包含商誉的相关资产组进行减值测试。本公司对企业合并形成商誉的可收回金额按照预计未来现金流量的现值计算，根据历史经验及对市场发展的预测确定上述关键数据。

资产组预计未来现金流量的现值参考北京中天华资产评估有限责任公司出具的评估报告的评估依据、评估过程及评估结果。2021年根据管理层批准的资产组五年期的财务预算及永续期现金流量为基础预计未来现金流量，2022年至2026年未来五年营业收入的年化增长率为21.50%-6.00%不等，五年以后的永续现金流量按照详细预测期最后一年的水平，并结合行业发展趋势等因素后确定。计算现值的折现率为16.17%，为反映相关资产组特定风险的税前折现率。对比包括商誉在内资产组的现值，本年无需要计提商誉减值准备。

(二十) 长期待摊费用

项 目	期初余额	本期增加金额	本期摊销金额	其他减少金额	期末余额
房屋租赁费	16,000.01		4,000.00		12,000.01
装修费		1,413,879.25	88,367.45		1,325,511.80
合 计	16,000.01	1,413,879.25	92,367.45		1,337,511.81

(二十一) 递延所得税资产/递延所得税负债

1. 未经抵销的递延所得税资产

项 目	期末余额		期初余额	
	可抵扣暂时性差异	递延所得税资产	可抵扣暂时性差异	递延所得税资产
资产减值准备	15,970,086.62	2,413,552.97	18,888,612.10	2,863,360.53
内部未实现利润	1,087,038.00	163,055.70	3,220,616.19	483,092.43
政府补助	20,080,166.90	3,012,025.04	24,694,166.98	3,704,125.05
待弥补亏损	21,455,859.06	3,218,378.86		
预提销售折扣	1,036,716.65	155,507.50		
合 计	59,629,867.23	8,962,520.07	46,803,395.27	7,050,578.01

2. 未经抵销的递延所得税负债

项 目	期末余额		期初余额	
	应纳税暂时性差异	递延所得税负债	应纳税暂时性差异	递延所得税负债
应收利息	3,408,626.77	547,737.86	5,351,746.42	941,580.45
其他权益工具投资公允价值变动	53,061,216.10	7,959,182.40	244,310,656.52	36,646,598.47
转让联营公司投资收益	222,533,029.42	33,379,954.42	222,533,029.42	33,379,954.42
按照比例确认合伙企业分红收益	20,875,918.60	3,131,387.79		
合 计	299,878,790.89	45,018,262.47	472,195,432.36	70,968,133.34

3. 以抵销后净额列示的递延所得税资产或负债

项 目	递延所得税资产和负债期末互抵金额	抵销后递延所得税资产或负债期末余额	递延所得税资产和负债期初互抵金额	抵销后递延所得税资产或负债期初余额
递延所得税资产		8,962,520.07		7,050,578.01
递延所得税负债		45,018,262.47		70,968,133.34

4. 未确认递延所得税资产明细

项 目	期末余额	期初余额
可抵扣暂时性差异	54,829.61	88,827.48
可抵扣亏损	59,618,001.53	54,815,574.75
合 计	59,672,831.14	54,904,402.23

5. 未确认递延所得税资产的可抵扣亏损将于以下年度到期

年 份	期末金额	期初金额	备注
2021年		1,907,728.97	
2022年	1,798,503.24	1,798,503.24	
2023年	12,252,903.23	12,252,903.23	
2024年	10,296,021.35	10,296,021.35	
2025年	25,106,076.14	28,560,417.96	
2026年	10,164,497.57		
合 计	59,618,001.53	54,815,574.75	

(二十二) 其他非流动资产

项 目	期末余额	期初余额
预付购房款	2,000,000.00	2,000,000.00
预付工程、设备款	25,615,781.63	12,015,258.27
预付专利款	5,377,358.48	18,828,158.03
预付软件款	351,266.00	5,532,330.62
大额存单及利息	282,956,444.38	
合 计	316,300,850.49	38,375,746.92

(二十三) 短期借款

1. 短期借款明细列示如下

项 目	期末余额	期初余额
质押借款		24,453,147.18
应付利息		13,924.72
合 计		24,467,071.90

2. 截至2021年12月31日，公司不存在已逾期未偿还的短期借款。

(二十四) 应付账款

1. 应付账款按账龄列示

账 龄	期末余额	期初余额
1年以内（含1年）	43,329,363.63	102,652,671.89
1—2年（含2年）	846,236.88	1,571,792.81
2—3年（含3年）	699,969.09	804,816.23
3—4年（含4年）	432,175.23	2,291,814.49
4—5年（含5年）	864,661.15	691,227.00
5年以上	565,951.08	372,136.08
合 计	46,738,357.06	108,384,458.50

2. 截至2021年12月31日，无账龄超过1年的重要应付账款。

（二十五）合同负债

1. 合同负债列示

账 龄	期末余额	期初余额
货款	167,238.04	2,361,969.64
预提销售折扣	1,036,716.65	
合 计	1,203,954.69	2,361,969.64

2. 报告期内账面价值发生重大变动的金额和原因

无。

（二十六）应付职工薪酬

1. 应付职工薪酬列示

项 目	期初余额	本期增加	本期减少	期末余额
一、短期薪酬	20,072,319.98	147,499,267.54	144,700,035.20	22,871,552.32
二、离职后福利-设定提存计划	2,455.89	11,181,889.22	10,863,357.23	320,987.88
三、辞退福利		809,792.38	634,341.88	175,450.50
四、一年内到期的其他福利				
合 计	20,074,775.87	159,490,949.14	156,197,734.31	23,367,990.70

2. 短期薪酬列示

项 目	期初余额	本期增加	本期减少	期末余额
1. 工资、奖金、津贴和补贴	19,359,861.35	124,468,599.39	122,144,850.38	21,683,610.36

项 目	期初余额	本期增加	本期减少	期末余额
2. 职工福利费		1,169,863.41	1,169,863.41	
3. 社会保险费	116,423.47	7,494,580.59	7,401,683.31	209,320.75
其中：医疗保险费	113,773.44	6,997,237.43	6,909,348.63	201,662.24
工伤保险费		443,580.37	438,647.99	4,932.38
生育保险费	2,650.03	53,762.79	53,686.69	2,726.13
4. 住房公积金	24,688.00	8,469,787.70	8,425,043.70	69,432.00
5. 工会经费和职工教育经费	571,347.16	5,896,436.45	5,558,594.40	909,189.21
合 计	20,072,319.98	147,499,267.54	144,700,035.20	22,871,552.32

3. 设定提存计划列示

项 目	期初余额	本期增加	本期减少	期末余额
1. 基本养老保险	2,386.72	10,793,864.79	10,483,029.58	313,221.93
2. 失业保险费	69.17	388,024.43	380,327.65	7,765.95
3. 企业年金缴费				
合 计	2,455.89	11,181,889.22	10,863,357.23	320,987.88

(二十七) 应交税费

项 目	期末余额	期初余额
增值税	9,512,413.24	13,486,813.85
企业所得税	15,844,557.82	8,685,682.17
城市维护建设税	483,607.40	674,856.79
印花税	127,013.20	102,993.20
个人所得税	838,127.79	556,362.85
教育费附加	285,724.23	404,914.08
地方教育附加	190,482.81	269,942.71
环境保护税	18,614.88	
残疾人保障金	1,364.81	627.60
水利基金	1,422.00	1,489.50
合 计	27,303,328.18	24,183,682.75

(二十八) 其他应付款

项 目	期末余额	期初余额
应付利息		
应付股利		
其他应付款	48,634,048.29	415,245,432.85
合 计	48,634,048.29	415,245,432.85

1. 其他应付款

(1) 按款项性质列示其他应付款

项 目	期末余额	期初余额
押金及保证金	46,926,682.89	53,005,375.05
应付股权款		360,000,000.00
其他	1,707,365.40	2,240,057.80
合 计	48,634,048.29	415,245,432.85

(二十九) 一年内到期的非流动负债

项 目	期末余额	期初余额
一年内到期的租赁负债	7,501,251.88	
合 计	7,501,251.88	

(三十) 其他流动负债

项 目	期末余额	期初余额
预收的销项税额	21,740.95	307,056.06
合 计	21,740.95	307,056.06

(三十一) 租赁负债

项 目	期末余额	期初余额
尚未支付的租赁付款额	11,602,824.76	
减：未确认融资费用	480,706.70	
合 计	11,122,118.06	

(三十二) 递延收益

1. 递延收益列示

项目	期初余额	本期增加	本期减少	期末余额	形成原因
政府补助	35,732,260.04		5,900,834.56	29,831,425.48	与资产相关的政府补助
合计	35,732,260.04		5,900,834.56	29,831,425.48	

2. 政府补助的项目情况：

项 目	期初余额	本期转入	本期新增补助金额	本期计入其他收益	其他变动	期末余额	与资产相关/与收益相关
土地前期开发建设费补贴	10,938,093.06			1,286,834.48		9,651,258.58	与资产相关
国家一类抗肿瘤新药盐酸洛拉曲克研发及产业化项目	4,346,333.51			1,534,000.06		2,812,333.45	与资产相关

项 目	期初余额	本期转入	本期新增补助金额	本期计入其他收益	其他变动	期末余额	与资产相关/与收益相关
尖吻蝮蛇血凝酶GMP质量升级技术改造项目补助	1,003,000.00			354,000.00		649,000.00	与资产相关
2012中小企业发展专项补贴冻干粉针车间补助	733,833.51			259,000.06		474,833.45	与资产相关
出血性疾病药物北京市工程实验室创新能力建设项目补助	15,937,500.00			1,875,000.00		14,062,500.00	与资产相关
尖吻蝮蛇血凝酶生产配套设施建设项目补助	773,333.47			160,000.03		613,333.44	与资产相关
国家一类新药尖吻蝮蛇血凝酶扩产及技术改造项目补助	1,851,166.53			382,999.97		1,468,166.56	与资产相关
菏泽市食品药品创新补助资金补贴	100,000.00					100,000.00	与资产相关
国家一类抗肿瘤新药迪奥中试及产业化项目补贴（设备补贴）	48,999.96			48,999.96			与资产相关
合 计	35,732,260.04			5,900,834.56		29,831,425.48	

（三十三）股本

项目	期初余额	本期增减变动（+、-）					期末余额
		发行新股	送股	公积金转股	其他	小计	
股份总数	160,000,000.00						160,000,000.00

（三十四）资本公积

项 目	期初余额	本期增加	本期减少	期末余额
资本溢价（股本溢价）	970,225,095.80	12,984,240.21	6,551,636.67	976,657,699.34
其他资本公积	1,215,354.46	7,292,126.76		8,507,481.22
合 计	971,440,450.26	20,276,366.97	6,551,636.67	985,165,180.56

本期资本溢价（股本溢价）变动主要系：（1）2021年7月泰凌医药(亚洲)有限公司（以下简称泰凌亚洲）对公司子公司康辰生物增资4亿元，取得康辰生物40%的股权，增资款与对应股权持续计算的净资产份额之间的差额，增加资本公积-资本溢价（股本溢价）12,840,586.54元。（2）2021年10月，公司向子公司康辰生物少数股东泰凌亚洲购买康辰生物13.70%的股权，购买价款与对应股权持续计算的净资产份额之间的差额，冲减资本公积-资本溢价（股本溢价）6,551,636.67元；（3）2021年7月公司将持有子公司北京康辰医药科技有限公司20%的股权转让给广州汉腾生物科技有限公司，转让价款与转让对应股权持续计算的净资产份额之间的差额，增加资本公积-资本溢价（股本溢价）143,653.67元。

其他资本公积本期增加 7,292,126.76 元，系本期确认 2020 年第一期员工持股计划股份支付 7,292,126.76 元。

(三十五) 库存股

项 目	期初余额	本期增加	本期减少	期末余额
库存股		124,640,579.53		124,640,579.53
合 计		124,640,579.53		124,640,579.53

本报告期，公司通过股票回购专用证券账户以集中竞价交易方式回购股份 3,508,623.00 股，支付股权回购款及交易费用等全部支出合计 124,640,579.53 元。

(三十六) 其他综合收益

项目	期初余额	本期发生金额						期末余额
		本期所得税前发生额	减：前期计入其他综合收益当期转入损益	减：前期计入其他综合收益当期转入留存收益	减：所得税费用	税后归属于母公司	税后归属于少数股东	
一、以后不能重分类进损益的其他综合收益	207,664,058.05	-191,249,440.42			-28,687,416.07	-162,562,024.35		45,102,033.70
其他权益工具投资公允价值变动	207,664,058.05	-191,249,440.42			-28,687,416.07	-162,562,024.35		45,102,033.70
二、以后将重分类进损益的其他综合收益	-44,310,535.43	-8,900,340.74				-8,900,340.74		-53,210,876.17
其中：权益法下在被投资单位以后将重分类进损益的其他综合收益中享有的份额								
外币财务报表折算差额	-44,310,535.43	-8,900,340.74				-8,900,340.74		-53,210,876.17
其他综合收益合计	163,353,522.62	-200,149,781.16			-28,687,416.07	-171,462,365.09		-8,108,842.47

(三十七) 盈余公积

项 目	期初余额	本期增加	本期减少	期末余额
法定盈余公积	80,000,000.00			80,000,000.00
合 计	80,000,000.00			80,000,000.00

(1) 公司按母公司当期净利润的10%计提法定盈余公积，超过实收资本50%后不再计提。

(三十八) 未分配利润

项 目	本期	上期
调整前上期末未分配利润	1,703,546,017.27	1,475,321,111.62
调整期初未分配利润合计数(调增+, 调减-)		
调整后期初未分配利润	1,703,546,017.27	1,475,321,111.62
加: 本期归属于母公司所有者的净利润	147,985,907.50	183,358,787.55
减: 提取法定盈余公积		
提取任意盈余公积		
提取一般风险准备		
应付普通股股利	55,182,802.15	80,000,000.00
转作股本的普通股股利		
其他权益工具处置转未分配利润		-124,866,118.10
期末未分配利润	1,796,349,122.62	1,703,546,017.27

(三十九) 营业收入和营业成本

1. 营业收入和营业成本情况

项 目	本期发生额		上期发生额	
	收入	成本	收入	成本
主营业务	693,026,625.96	74,858,332.28	808,643,947.92	59,248,549.04
其他业务	116,755,591.80	30,901,070.73		
合 计	809,782,217.76	105,759,403.01	808,643,947.92	59,248,549.04

2. 收入相关信息

合同分类	合 计
商品类型	
其中: 苏灵	564,238,275.75
密盖息	230,647,925.95
代理产品	14,896,016.06

合同分类	合计
合计	809,782,217.76
按经营地区分类	
其中：华东地区	286,141,791.92
华南地区	71,471,470.76
华北地区	149,264,893.89
华中地区	77,437,887.74
西南地区	55,507,052.92
东北地区	21,430,529.32
西北地区	26,526,890.84
境外地区	122,001,700.37
合计	809,782,217.76
按商品转让的时间分类	
其中：在某一时点确认	809,782,217.76
合计	809,782,217.76

3. 与履约义务相关的信息

本公司销售商品的业务通常仅包括转让商品的履约义务，在商品已经发出并经客户签收时，本公司确认收入实现。

4. 与分摊至剩余履约义务的交易价格相关的信息

本报告期末已签订合同、但尚未履行或尚未履行完毕的履约义务所对应的收入金额为167,238.04元，其中：167,238.04元预计将于2022年度确认收入。

（四十）税金及附加

项目	本期发生额	上期发生额
城市维护建设税	2,508,761.70	3,862,168.44
教育费附加	1,493,786.37	2,317,301.06
地方教育费附加	995,857.57	1,544,867.38
印花税	621,115.60	1,097,419.54
房产税	2,712,448.08	2,712,448.15
土地使用税	278,254.82	278,254.82
车船使用税	3,224.77	3,791.44
水利基金		5,556.60

项 目	本期发生额	上期发生额
环境保护税	79,843.64	
合 计	8,693,292.55	11,821,807.43

(四十一) 销售费用

项 目	本期发生额	上期发生额
职工薪酬	57,200,653.39	22,076,999.56
折旧费	48,322.40	14,042.31
差旅费	5,299,613.18	2,195,405.73
运输及仓储费	642,180.06	145,401.06
宣传推广费	324,086,097.75	448,576,120.94
办公费	2,151,691.84	142,311.68
其他	1,855,340.64	
合 计	391,283,899.26	473,150,281.28

说明 1: 公司 2020 年完成对泰凌国际的收购和整合, 公司自行组建销售团队对泰凌国际的产品进行宣传推广, 职工薪酬、差旅费、办公费等较上期增幅较大。

(四十二) 管理费用

项 目	本期发生额	上期发生额
职工薪酬	44,246,975.15	26,451,268.74
办公费	3,296,700.25	2,119,492.30
差旅费	781,013.11	742,119.28
折旧及摊销费	11,609,155.66	10,161,316.70
业务招待费	857,056.24	1,051,139.21
水电、物业、取暖及租赁等费用	2,007,867.99	920,460.19
中介费及咨询顾问费	17,228,386.40	19,352,074.73
其他费用	412,840.26	84,008.67
信息披露费	325,242.31	268,105.84
股份支付	7,292,126.76	1,215,354.46
合 计	88,057,364.13	62,365,340.12

(四十三) 研发费用

项 目	本期发生额	上期发生额
研发人员工资	35,210,185.83	34,895,442.74

项 目	本期发生额	上期发生额
直接投入	29,991,768.36	34,927,692.25
固定资产折旧	9,632,620.42	6,228,513.95
无形资产摊销	416,014.33	243,228.94
临床试验费	21,738,660.23	12,541,816.99
其他费用	5,279,520.33	4,270,518.56
合 计	102,268,769.50	93,107,213.43

(四十四) 财务费用

项 目	本期发生额	上期发生额
利息支出	1,097,441.90	418,415.07
租赁负债利息支出	311,113.45	
减：利息收入	24,571,651.25	48,634,483.30
金融机构手续费及其他	84,793.32	37,657.08
汇兑损益	-314,723.10	481.36
合 计	-23,393,025.68	-48,177,929.79

(四十五) 其他收益

项 目	本期发生额	上期发生额
与日常经营活动相关的政府补助	18,823,484.08	39,342,635.77
“三代”税款手续费返还	241,564.73	347,898.81
合 计	19,065,048.81	39,690,534.58

(四十六) 投资收益

项 目	本期发生额	上期发生额
权益法核算的长期股权投资收益	-2,905,098.01	-336,806.79
丧失控制权后，剩余股权按公允价值重新计量产生的利得	-11,644,704.17	
理财产品收益	2,879,890.46	26,541.74
股息红利所得	5,629,903.95	11,634,798.32
合 计	-6,040,007.77	11,324,533.27

(四十七) 公允价值变动收益

产生公允价值变动收益的来源	本期发生额	上期发生额
交易性金融资产	39,452.05	1,363,561.60
其中：衍生金融工具产生的公允价值变动收益	39,452.05	1,363,561.60
其他非流动金融资产	41,643,294.49	

产生公允价值变动收益的来源	本期发生额	上期发生额
合 计	41,682,746.54	1,363,561.60

说明：其他非流动金融资产系公司原控股子公司北京锦伦管理咨询合伙企业（有限合伙）持有杭州余杭龙磐健康医疗股权投资基金合伙企业（有限合伙）的公允价值变动收益。

（四十八）信用减值损失

项 目	本期发生额	上期发生额
坏账损失	455,578.78	716,174.92
合 计	455,578.78	716,174.92

（四十九）资产处置收益

资产处置收益的来源	本期发生额	上期发生额
固定资产处置利得	18,375.37	
合 计	18,375.37	

（五十）营业外收入

项 目	本期发生额	上期发生额	计入当期非经常损益的金额
股东赔偿款	4,091,369.50		4,091,369.50
其他	7,487.82	3,855.09	7,487.82
合 计	4,098,857.32	3,855.09	4,098,857.32

说明：2021年10月，公司收到国家税务总局北京第四稽查局税务行政处罚决定书，公司2013年6月股改时6个股东应当缴纳个人所得税，公司未及时履行代扣代缴义务，对公司处以0.5倍罚款，罚款金额4,091,369.50元。考虑到2013年股改时涉及个人所得税不属于现金分红，公司无法履行代扣代缴义务，公司向实际控制人追偿该罚款，实际控制人于2021年10月支付了该赔偿款。

（五十一）营业外支出

项 目	本期发生额	上期发生额	计入当期非经常损益的金额
非流动资产报废损失	14,394.46	79,442.98	14,394.46
其中：固定资产报废损失	3,396.28	52,179.70	3,396.28
生产性生物资产报废损失	10,998.18	27,263.28	10,998.18
对外捐赠	986,000.00	2,074,100.00	986,000.00
滞纳金及罚款	6,165,724.88		6,165,724.88
其他	369,930.26	50,000.00	369,930.26

项 目	本期发生额	上期发生额	计入当期非经常损益的金额
合 计	7,536,049.60	2,203,542.98	7,536,049.60

说明 1：滞纳金及罚款系：（1）2021 年 10 月，公司收到国家税务总局北京市税务局第四稽查局税务处罚决定书，公司 2016 年-2018 年期间善意取得虚开的增值税普票，公司已在所得税汇算清缴时全额扣除，税局要求公司补缴税款并加收滞纳金，滞纳金金额为 2,074,355.38 元；（2）公司未及时履行 2013 年 6 月股改时代扣股东个人所得税罚款 4,091,369.50 元。

（五十二）所得税费用

1. 所得税费用表

项 目	本期发生额	上期发生额
当期所得税费用	20,589,824.02	57,727,289.87
递延所得税费用	825,603.14	-33,058,480.57
合 计	21,415,427.16	24,668,809.30

2. 会计利润与所得税费用调整过程

项 目	本期发生额
利润总额	188,857,064.44
按法定/适用税率计算的所得税费用	28,328,559.67
子公司适用不同税率的影响	-2,018,056.15
调整以前期间所得税的影响	3,746,364.81
非应税收入的影响	-1,017,310.11
不可抵扣的成本、费用和损失的影响	3,820,671.44
使用前期未确认递延所得税资产的可抵扣亏损的影响	-251,678.38
本期未确认递延所得税资产的可抵扣暂时性差异或可抵扣亏损的影响	2,532,598.24
研发加计扣除影响	-13,701,163.25
其他	-24,559.11
所得税费用	21,415,427.16

说明：调整以前期间所得税的影响主要系：2021 年 10 月，公司收到国家税务总局北京市税务局第四稽查局税务处罚决定书，公司 2016 年-2018 年期间善意取得虚开的增值税普票，公司已在所得税汇算清缴时全额扣除，公司本期补缴税款 3,624,538.95 元。

（五十三）现金流量表项目

1. 收到的其他与经营活动有关的现金

项 目	本期发生额	上期发生额
政府补助	13,653,349.52	33,392,801.25
存款利息收入	24,461,105.67	56,459,975.02
收到保证金及押金	26,913,987.00	7,100,344.82
收到股东赔偿款	4,091,369.50	
收回垫付费用	40,091,608.07	
其他收到款项	761,090.01	687,034.08
合 计	109,972,509.77	97,640,155.17

2. 支付的其他与经营活动有关的现金

项 目	本期发生额	上期发生额
支付保证金及押金	35,256,343.38	3,780,220.66
经营管理支出	526,856,032.00	688,341,398.88
捐助支出	986,000.00	2,074,100.00
罚款及滞纳金	6,165,724.88	
退回政府补助	730,700.00	
其他	527,147.60	
垫付费用		32,159,086.38
合 计	570,521,947.86	726,354,805.92

3. 支付的其他与投资活动有关的现金

项 目	本期发生额	上期发生额
支付投资中介费		618,000.00
支付出售国药股份税款及咨询费	14,695,380.39	
处置子公司现金净支出	1,006.43	
合 计	14,696,386.82	618,000.00

4. 收到其他与筹资活动有关的现金

项 目	本期发生额	上期发生额
员工持股计划认购款		62,919,146.00
收回用于借款质押的定期存款及利息	32,720,545.33	
合 计	32,720,545.33	62,919,146.00

5. 支付的其他与筹资活动有关的现金

项 目	本期发生额	上期发生额
支付股份回购款	124,641,786.08	74,517,295.37
用于借款质押的定期存款		32,000,000.00

项 目	本期发生额	上期发生额
支付非公开发行费中介费	816,548.00	
支付租金及押金	6,463,533.30	
支付收购少数股东股权款	127,410,000.00	
合 计	259,331,867.38	106,517,295.37

(五十四) 现金流量表补充资料

1. 现金流量表补充资料

项 目	本期金额	上期金额
1. 将净利润调节为经营活动现金流量：		
净利润	167,441,637.28	183,354,993.59
加：资产减值准备		
信用减值损失	-455,578.78	-716,174.92
固定资产折旧、油气资产折耗、生产性生物资产折旧	27,988,745.41	27,816,727.78
使用权资产折旧	4,364,580.28	
无形资产摊销	3,790,814.81	2,219,495.06
长期待摊费用摊销	92,367.45	2,333.34
处置固定资产、无形资产和其他长期资产的损失 (收益以“-”号填列)	-18,375.37	
固定资产报废损失(收益以“-”号填列)	14,394.46	79,442.98
公允价值变动损失(收益以“-”号填列)	-41,682,746.54	-1,363,561.60
财务费用(收益以“-”号填列)	741,852.23	418,631.35
投资损失(收益以“-”号填列)	6,040,007.77	-11,324,533.27
递延所得税资产减少(增加以“-”号填列)	-1,911,942.06	407,929.15
递延所得税负债增加(减少以“-”号填列)	2,737,545.19	-33,466,409.71
存货的减少(增加以“-”号填列)	-13,078,571.48	-19,688,619.50
经营性应收项目的减少(增加以“-”号填列)	-22,560,819.03	42,052,606.03
经营性应付项目的增加(减少以“-”号填列)	-63,982,699.33	-124,222,155.60
其他	1,391,292.20	-7,165,188.98
经营活动产生的现金流量净额	70,912,504.49	58,405,515.70
2. 不涉及现金收支的重大投资和筹资活动：		
债务转为资本		
一年内到期的可转换公司债券		
融资租入固定资产		

项 目	本期金额	上期金额
3. 现金及现金等价物净变动情况：		
现金的期末余额	595,789,064.09	1,109,721,549.14
减：现金的期初余额	1,109,721,549.14	1,565,196,016.07
加：现金等价物的期末余额		
减：现金等价物的期初余额		
现金及现金等价物净增加额	-513,932,485.05	-455,474,466.93

2. 本期支付的取得子公司的现金净额

项 目	金 额
本期发生的企业合并于本期支付的现金或现金等价物	
其中：泰凌医药国际有限公司	
减：购买日子公司持有的现金及现金等价物	
其中：泰凌医药国际有限公司	
加：以前期间发生的企业合并于本期支付的现金或现金等价物	360,000,000.00
其中：泰凌医药国际有限公司	360,000,000.00
取得子公司支付的现金净额	360,000,000.00

3. 本期收到的处置子公司的现金净额

项目	金额
本期处置子公司于本期收到的现金或现金等价物	
其中：北京锦伦管理咨询合伙企业（有限合伙）	
减：丧失控制权日子公司持有的现金及现金等价物	1,006.43
其中：北京锦伦管理咨询合伙企业（有限合伙）	1,006.43
加：以前期间处置子公司于本期收到的现金或现金等价物	
其中：北京锦伦管理咨询合伙企业（有限合伙）	
处置子公司收到的现金净额	-1,006.43

说明：处置子公司收到的现金净额为负数，在支付的其他与投资活动有关的现金项目披露。

4. 现金和现金等价物的构成

项 目	期末余额	期初余额
一、现金	595,789,064.09	1,109,721,549.14
其中：库存现金	26,261.01	48,173.73

项 目	期末余额	期初余额
可随时用于支付的银行存款	595,758,190.97	1,109,263,495.27
可随时用于支付的其他货币资金	4,612.11	409,880.14
可用于支付的存放中央银行款项		
存放同业款项		
拆放同业款项		
二、现金等价物		
其中：三个月内到期的债券投资		
三、期末现金及现金等价物余额	595,789,064.09	1,109,721,549.14
其中：母公司或集团内子公司使用受限制的现金和现金等价物		

期末现金及现金等价物比期末货币资金少3,292,711.16元，差异系扣除农民工工资预储金、通知存款计提的存款利息收入等不属于现金及现金等价物的货币资金。

(五十五) 所有权或使用权受到限制的资产

项 目	期末余额	期初余额	受限原因
货币资金	2,967,724.82	2,959,074.47	农民工工资预储金
货币资金		32,198,000.00	为子公司借款作质押
合 计	2,967,724.82	35,157,074.47	

(五十六) 外币货币性项目

1. 外币货币性项目

项 目	期末外币余额	折算汇率	期末折算人民币余额
货币资金	--	--	6,569,903.42
其中：美元	612,768.08	6.3757	3,906,825.45
港元	3,257,189.30	0.81760	2,663,077.97
应收账款	--	--	9,849,957.50
其中：美元	1,363,918.68	6.3757	8,695,936.33
港元	1,010,565.00	0.81760	826,237.94
瑞士法郎	46,976.50	6.9776	327,783.23
其他应收款	--	--	586,353.22
其中：港元	717,163.92	0.81760	586,353.22
应付账款	--	--	5,778,627.02

项 目	期末外币余额	折算汇率	期末折算人民币余额
其中：美元	15,000.00	6.3757	95,635.50
港元	812,505.87	0.81760	664,304.80
欧元	106,616.17	7.2197	769,736.76
瑞士法郎	603,918.35	6.9776	4,213,900.68
新加坡元	7,429.00	4.7179	35,049.28

(五十七) 政府补助

1. 政府补助基本情况

项 目	本期发生额	列报项目	计入当期损益的金额
企业发展资金	12,951,000.00	其他收益	12,951,000.00
稳岗补贴	53,869.52	其他收益	53,869.52
科技创新资金	100,000.00	其他收益	100,000.00
专利资助金	3,480.00	其他收益	3,480.00
首都文明单位创建奖励	10,000.00	其他收益	10,000.00
博士后日常资助经费	340,000.00	其他收益	340,000.00
培训补贴款	195,000.00	其他收益	195,000.00
土地前期开发建设费补贴	1,286,834.48	其他收益	1,286,834.48
国家一类抗肿瘤新药盐酸洛拉曲克研发及产业化项目	1,534,000.06	其他收益	1,534,000.06
尖吻蝮蛇血凝酶GMP质量升级技术改造项目补助	354,000.00	其他收益	354,000.00
2012中小企业发展专项补贴冻干粉针车间补助	259,000.06	其他收益	259,000.06
出血性疾病药物北京市工程实验室创新能力建设项目补助	1,875,000.00	其他收益	1,875,000.00
尖吻蝮蛇血凝酶生产配套设施建设项目补助	160,000.03	其他收益	160,000.03
国家一类新药尖吻蝮蛇血凝酶扩产及技术改造项目补助	382,999.97	其他收益	382,999.97
国家一类抗肿瘤新药迪奥中试及产业化项目补贴(设备补贴)	48,999.96	其他收益	48,999.96
合 计	19,554,184.08		19,554,184.08

2. 政府补助退回情况：

项 目	本期发生额	原因
新药专项课题经费	730,700.00	该项目于2021年结题，受疫情影响，临床试验费等投入减少，导致项目总体投入低于预算，相应减少政府补助金额，将剩余资金退回。

六、合并范围的变更

（一）非同一控制下企业合并

无。

（二）同一控制下企业合并

无。

（三）反向购买

无。

（四）处置子公司

无。

（五）其他原因的合并范围变动

2021年12月22日，北京锦伦管理咨询合伙企业（有限合伙）注册资本由6,410.00万元增加至16,410.00万元，公司未参与此次增资，公司持有北京锦伦管理咨询合伙企业（有限合伙）的股权比例由78%变成30.47%，北京锦伦管理咨询合伙企业（有限合伙）自2021年12月不再纳入公司合并范围。

七、在其他主体中的权益

（一）在子公司中的权益

1. 企业集团的构成

子公司名称	主要经营地	注册地	业务性质	持股比例(%)		取得方式
				直接	间接	
湖南京湘源蛇类养殖有限公司	湖南常德	湖南常德	养殖	100.00		设立
河北康辰制药有限公司	河北沧州	河北沧州	在建	100.00		设立
北京康辰医药科技有限公司	北京海淀	北京海淀	技术开发、服务	80.00		设立
山东普华制药有限公司	山东菏泽	山东菏泽	在建	100.00		设立
北京康辰生物科技有限公司	北京昌平	北京昌平	商业配送	73.70		受让
康辰药业（香港）有限公司	香港	香港	投资	100.00		设立
康辰生物医药（上海）有限公司	上海	上海	技术服务、投资		73.70	设立
泰凌医药国际有限公司	香港	香港	销售		73.70	受让

2. 重要的非全资子公司

子公司名称	少数股东持股比例	本期归属于少数股东的损益	本期向少数股东宣告分派的股利	期末少数股东权益余额
北京康辰生物科技有限公司	26.30%	10,524,466.29		236,825,516.42

3. 重要非全资子公司的主要财务信息

子公司名称	期末余额					
	流动资产	非流动资产	资产合计	流动负债	非流动负债	负债合计
北京康辰生物科技有限公司	110,397,060.82	1,029,508,829.96	1,139,905,890.78	239,428,642.03		239,428,642.03

(续)

子公司名称	本期发生额			
	营业收入	净利润	综合收益总额	经营活动现金流量
北京康辰生物科技有限公司	247,938,373.10	72,874,884.16	63,986,509.67	64,007,488.47

(二) 在子公司的所有者权益份额发生变化且仍控制子公司的交易

1. 在子公司所有者权益份额发生变化的情况说明

2021年5月，公司与广州汉腾生物科技有限公司签订《股权转让协议》，约定公司将持有北京康辰医药科技有限公司20%的股权作价5,306,840.67元转让给广州汉腾生物科技有限公司，经此次股权转让后，公司持有北京康辰医药科技有限公司80.00%股权，公司已于2021年8月31日收到50%的股权转让款。

2021年7月6日，公司子公司北京康辰生物科技有限公司收到新股东泰凌医药（亚洲）有限公司的增资款3.60亿元，认缴公司注册资本40%，新增注册资本后，公司持有北京康辰生物科技有限公司60%的股权。2021年10月11日，公司召开董事会，同意《关于购买公司控股子公司部分股权暨关联交易的议案》等议案，公司以12,741.00万元购买子公司北京康辰生物科技有限公司少数股东泰凌医药（亚洲）有限公司持有北京康辰生物科技有限公司13.70%的股权，2021年11月3日，北京康辰生物科技有限公司完成工商变更，公司持有北京康辰生物科技有限公司73.70%的股权。

2. 交易对于少数股东权益及归属于母公司所有者权益的影响

项目	北京康辰医药科技有限公司	北京康辰生物科技有限公司	北京康辰生物科技有限公司
购买成本/处置对价	5,306,840.67	360,000,000.00	127,410,000.00
--现金	5,306,840.67	360,000,000.00	127,410,000.00
--非现金资产的公允价值			

购买成本/处置对价合计	5,306,840.67	360,000,000.00	127,410,000.00
减：按取得/处置的股权比例计算的子公司净资产份额	5,163,187.00	347,159,413.46	120,858,363.33
差额	143,653.67	12,840,586.54	6,551,636.67
其中：调整资本公积	143,653.67	12,840,586.54	6,551,636.67
调整盈余公积			
调整未分配利润			

（三）在合营企业或联营企业中的权益

1. 重要的合营企业或联营企业

合营企业或联营企业名称	主要经营地	注册地	业务性质	持股比例(%)		对合营企业或联营企业投资的会计处理方法
				直接	间接	
北京蓉都创宜生物科技有限公司	北京市	北京市	技术开发	38.29		权益法核算
潍坊高新区康盛创业投资合伙企业（有限合伙）	山东潍坊	山东潍坊	投资	55.2486		权益法核算
山东科成医药科技有限公司	山东菏泽	山东	技术开发	20.00		权益法核算
北京锦伦管理咨询合伙企业（有限合伙）	北京市	北京市	投资	30.47		权益法核算

潍坊高新区康盛创业投资合伙企业（有限合伙）（以下简称康盛）由三个合伙人出资设立，其中公司作为有限合伙人出资比例为 55.2486%，另外一个有限合伙人出资比例为 44.20%；康盛设立投资决策委员会，决策委员会由 3 名成员组成，各合伙人委派 1 名；康盛的盈亏按照各合伙人出资比例进行分摊。综上所述，公司对康盛能够产生重大影响，但无法控制康盛，采用权益法进行核算。

2. 重要合营企业的主要财务信息

无。

3. 重要联营企业的主要财务信息

项 目	期末余额/ 本期发生额			
	北京锦伦管理咨询合伙企业（有限合伙）	北京蓉都创宜生物科技有限公司	潍坊高新区康盛创业投资合伙企业（有限合伙）	山东科成医药科技有限公司
流动资产	111,444,300.92	7,048,321.88	230,765.59	31,427,916.93
非流动资产		25,937,608.67	20,000,000.00	64,475,302.56
资产合计	111,444,300.92	32,985,930.55	20,230,765.59	95,903,219.49
流动负债	29,000.00	3,575.26	407,556.00	

项 目	期末余额/ 本期发生额			
	北京锦伦管理咨询合伙企业（有限合伙）	北京蓉都创宜生物科技有限公司	潍坊高新区康盛创业投资合伙企业(有限合伙)	山东科成医药科技有限公司
非流动负债				
负债合计	29,000.00	3,575.26	407,556.00	
少数股东权益				
归属于母公司股东权益	111,415,300.92	32,982,355.29	19,823,209.59	95,903,219.49
按持股比例计算的净资产份额	33,948,242.19	12,628,943.84	10,952,045.77	19,180,643.90
调整事项				
--商誉		16,215,800.44		
--内部交易未实现利润				
--其他				
资产减值准备				
对联营企业权益投资的账面价值	55,867,271.23	28,844,744.28	17,471,396.56	19,180,643.90
存在公开报价的联营企业权益投资的公允价值				
营业收入				
净利润	41,632,546.20	-1,616,356.78	-419,141.77	-3,851,589.80
终止经营的净利润				
其他综合收益				
综合收益总额	41,632,546.20	-1,616,356.78	-419,141.77	-3,851,589.80
本年度收到的来自联营企业的股利				

(续)

项 目	期初余额/上期发生额		
	北京蓉都创宜生物科技有限公司	潍坊高新区康盛创业投资合伙企业(有限合伙)	山东科成医药科技有限公司
流动资产	7,048,907.13	987,668.49	25,014,809.29
非流动资产	27,550,377.04	20,000,000.00	59,750,000.00
资产合计	34,599,284.17	20,987,668.49	84,764,809.29
流动负债	581.13	137,626.25	25,000,000.00
非流动负债			
负债合计	581.13	137,626.25	25,000,000.00
少数股东权益			

项 目	期初余额/上期发生额		
	北京蓉都创宜生物科技 有限公司	潍坊高新区康盛创业投资合 伙企业(有限合伙)	山东科成医药科技 有限公司
归属于母公司股东权益	34,598,703.04	20,850,042.24	59,764,809.29
按持股比例计算的净资产份额	13,247,843.39	11,519,356.44	11,952,961.86
调整事项			
--商誉	16,215,800.44		
--内部交易未实现利润			
--其他			
资产减值准备			
对联营企业权益投资的账面价值	29,463,643.83	18,038,707.22	19,950,961.86
存在公开报价的联营企业权益投资的公允价值			
营业收入			
净利润	-1,432,139.72	401,091.69	-245,190.71
终止经营的净利润			
其他综合收益			
综合收益总额	-1,432,139.72	401,091.69	-245,190.71
本年度收到的来自联营企业的股利			

说明 1：康盛合伙协议约定出资额的最终缴付期限为 2023 年 3 月 31 日，截至 2021 年 12 月 31 日，各合伙人尚未缴足出资，而公司账面价值根据投资成本和损益调整确定，故按持股比例计算的净资产份额与账面价值存在差异。

说明 2：北京锦伦管理咨询合伙企业（有限合伙）约定按照缴款通知书认缴注册资本，截至 2021 年 12 月 31 日，各合伙人尚未缴足出资，而公司账面价值根据投资成本和损益调整确定，故按持股比例计算的净资产份额与账面价值存在差异。

4. 不重要的合营企业和联营企业的汇总财务信息

项目	期末余额/本期发生额
联营企业：	--
投资账面价值合计	14,051,430.16
下列各项按持股比例计算的合计数	--
--净利润	-948,569.84
--其他综合收益	

项目	期末余额/本期发生额
--综合收益总额	-948,569.84

八、与金融工具相关的风险

本公司从事风险管理的目标是在风险和收益之间取得平衡，将风险对本公司经营业绩的负面影响降至最低水平，使股东和其他权益投资者的利益最大化。基于该风险管理目标，本公司风险管理的基本策略是确认和分析本公司面临的各种风险，建立适当的风险承受底线和进行风险管理，并及时可靠地对各种风险进行监督，将风险控制在限定的范围内。

本公司在日常活动中面临各种与金融工具相关的风险，主要包括信用风险、流动风险及市场风险。管理层已审议并批准管理这些风险的政策，概括如下。

（一）信用风险

信用风险，是指金融工具的一方不能履行义务，造成另一方发生财务损失的风险。

本公司的信用风险主要来自银行存款和应收款项。为控制上述相关风险，本公司分别采取了以下措施。

1. 银行存款及银行理财产品

本公司将银行存款存放于信用评级较高的金融机构，且期末向信用评级较高的金融机构购买的银行理财产品余额较小，故其信用风险较低。

2. 应收款项

本公司定期对采用信用方式交易的客户进行信用评估。根据信用评估结果，本公司选择与经认可的且信用良好的客户进行交易，并对其应收款项余额进行监控，以确保本公司不会面临重大坏账风险。

资产负债表日，公司按会计政策计提了坏账准备。

（二）流动风险

流动风险，是指本公司在履行以交付现金或其他金融资产的方式结算的义务时发生资金短缺的风险。流动风险可能源于无法尽快以公允价值售出金融资产；或者源于对方无法偿还其合同债务；或者源于提前到期的债务；或者源于无法产生预期的现金流量。

本公司目前的金融资产可以满足营运资金需求和资本开支，所承担的流动风险不重大。

(三) 市场风险

市场风险，是指金融工具的公允价值或未来现金流量因市场价格变动而发生波动的风险。市场风险主要包括利率风险和外汇风险。

1. 利率风险

利率风险，是指金融工具的公允价值或未来现金流量因市场利率变动而发生波动的风险。本公司所承担的市场利率变动风险不重大。

2. 外汇风险

外汇风险，是指金融工具的公允价值或未来现金流量因外汇汇率变动而发生波动的风险。本公司面临的汇率变动的风险主要与本公司外币货币性资产和负债有关。本公司主要于中国内地经营，且主要活动以人民币计价。因此，本公司所承担的外汇变动市场风险不重大。

九、公允价值的披露

(一) 以公允价值计量的资产和负债的期末公允价值

项 目	期末公允价值			
	第一层次 公允价值计量	第二层次 公允价值计量	第三层次 公允价值计量	合计
一、持续的公允价值计量				
(一) 交易性金融资产			9,039,452.05	9,039,452.05
1. 以公允价值计量且其变动计入当期损益的金融资产			9,039,452.05	9,039,452.05
(1) 债务工具投资			9,039,452.05	9,039,452.05
(2) 权益工具投资				
(3) 衍生金融资产				
2. 指定以公允价值计量且其变动计入当期损益的金融资产				
(1) 债务工具投资				
(2) 权益工具投资				
(二) 应收款项融资			10,389,301.07	10,389,301.07
(三) 其他债权投资				
(四) 其他权益工具投资	348,197,039.17		212,334,873.82	560,531,912.99

项 目	期末公允价值			
	第一层次 公允价值计量	第二层次 公允价值计量	第三层次 公允价值计量	合计
(五) 其他非流动金融资产				
持续以公允价值计量的资产总额	348,197,039.17		231,763,626.94	579,960,666.11
(六) 生物资产				
(七) 交易性金融负债				
1. 以公允价值计量且变动计入当期损益的金融负债				
其中：发行的交易性债券				
衍生金融负债				
其他				
2. 指定为以公允价值计量且变动计入当期损益的金融负债				
持续以公允价值计量的负债总额				
二、非持续的公允价值计量				

(二) 持续和非持续第一层次公允价值计量项目市价的确定依据

截至2021年12月31日，公司持有国药股份的股票价值为322,747,039.17元。

2022年3月，广州铭康生物工程有限公司股东广州金融控股集团有限公司委托南方联合产权交易中心通过公开市场方式转让广州铭康生物工程有限公司3.8336%股权，最终交易价格为36,160,000.00元。因此次转让股权比例较大、交易方式为公开市场竞价、且与资产负债日接近，故公司持有广州铭康生物工程有限公司2.6998%股权的公允价值为25,450,000.00元。

(三) 持续和非持续第二层次公允价值计量项目，采用的估值技术和重要参数的定性及定量信息

无。

(四) 持续和非持续第三层次公允价值计量项目，采用的估值技术和重要参数的定性及定量信息

交易性金融资产为公司购买的银行理财产品，期末根据预期收益率计算，截至2021年12月31日，公司持有交易性金融资产的公允价值为9,039,452.05元。

应收款项融资为公司持有的银行承兑汇票，年末以成本作为公允价值。

对于不在活跃市场上交易的江苏欣生元生物科技有限公司、南通元清本草股权投资中心（有限合伙）、国典（北京）医药科技有限公司和 Nuance Biotech, 由于公司持有被投资单位股权较低，无重大影响，对被投资公司股权采用收益法或者市场法进行估值不切实可行，且近期内被投资单位并无引入外部投资者、股东之间转让股权等可作为确定公允价值的参考依据，此外，公司从可获取的相关信息分析，未发现被投资单位内外部环境自年初以来已发生重大变化，因此属于可用账面成本作为公允价值最佳估计的“有限情况”，因此年末以成本作为公允价值。

（五）持续的公允价值计量项目，本期内发生各层级之间转换的，转换的原因及确定转换时点的政策

截至2021年12月31日，公司不存在各层级之间转换的情况。

（六）本期内发生的估值技术变更及变更原因

截至2021年12月31日，公司不存在估值技术变更。

十、关联方及关联交易

公司与子公司以及各子公司间的关联方交易已在合并报表时抵销，公司与其他关联方在报告期内的交易如下：

（一）本企业的控股股东情况

股东名称	对本企业的持股比例(%)	对本企业的表决权比例(%)
刘建华和王锡娟	47.90	47.90

（二）本企业的子公司情况

本企业子公司的情况详见七、在其他主体中的权益附注（一）。

（三）本企业合营和联营企业情况

本企业重要的合营或联营企业详见七、在其他主体中的权益附注（三）。

本期与本公司发生关联方交易，或前期与本公司发生关联方交易形成余额的其他合营或联营企业情况：无。

（四）其他关联方情况

其他关联方名称	其他关联方与本企业关系
康辰医药股份有限公司	实际控制人刘建华和王锡娟控制的公司

辽宁沃华康辰医药有限公司	实际控制人王锡娟、董事刘笑寒担任该公司董事、康辰医药股份有限公司的参股公司
广州汉腾生物科技有限公司	持有公司子公司北京康辰医药科技有限公司 20%股权的股东

注：辽宁沃华康辰医药有限公司原名辽宁康辰药业有限公司，于 2021 年 3 月 30 日更名。

（五）关联交易情况

1. 购销商品、提供和接受劳务的关联交易

采购商品、接受劳务情况表

关联方	关联方交易内容	本期发生额	上期发生额
辽宁沃华康辰医药有限公司	测试费		58,780.53
合计			58,780.53

出售商品、提供劳务情况表

关联方	关联方交易内容	本期发生额	上期发生额
王锡娟	车辆出售	293,000.00	
康辰医药股份有限公司	车辆出售	6,200.00	
合计		299,200.00	

2. 关联方关联托管、承包情况

无。

3. 关联租赁情况

本公司作为出租方

无。

本公司作为承租方

出租方名称	租赁资产种类	本期支付的租金	上期支付的租金
康辰医药股份有限公司	房屋建筑物	2,975,403.52	

4. 关联方关联担保情况

无。

5. 关联方资金拆借情况

无。

6. 关联方资产转让、债务重组情况

无。

7. 关键管理人员薪酬

项目	本期发生额（万元）	上期发生额（万元）
关键管理人员薪酬	537.90	538.45
合计	537.90	538.45

（六）关联方应收应付款项

1. 应收项目

项目名称	关联方	期末余额		期初余额	
		账面余额	坏账准备	账面余额	坏账准备
其他应收款	康辰医药股份有限公司	488,546.00	24,427.30		
其他应收款	广州汉腾生物科技有限公司	2,653,420.33	132,671.02		
预付款项	广州汉腾生物科技有限公司	7,728,301.92			

2. 应付项目

无。

十一、股份支付

（一）股份支付总体情况

公司分别于2020年10月12日、10月28日召开第三届董事会第十一次会议和2020年第七次临时股东大会，审议通过了《关于修订〈北京康辰药业股份公司第一期员工持股计划（草案）〉及其摘要的议案》、《关于修订〈北京康辰药业股份有限公司第一期员工持股计划管理办法〉的议案》等相关议案（以下简称“第一期员工持股计划”），公司以人民币31.54元/股的价格授予第一期员工持股计划1,994,900股股票（以下简称“标的股票”）。公司以授予日公司股票收盘价格确认授予日标的股票公允价值。员工持股计划所获标的股票的锁定期为36个月，自公司公告最后一笔标的股票过户至本员工持股计划名下之日起算。员工自认购“第一期员工持股计划”之日起，原则上应在公司继续任职满2年，任职期限未满两年的，视为员工自动放弃持有人资格。

（二）以权益结算的股份支付情况

授予日权益工具公允价值的确定方法	根据授予日公司股票的收盘价确认
可行权权益工具数量的确定依据	根据员工持股计划授予员工的股份数确认
本期估计与上期估计有重大差异的原因	无

以权益结算的股份支付计入资本公积的累计金额	8,507,481.22
本期以权益结算的股份支付确认的费用总额	7,292,126.76

(三) 以现金结算的股份支付情况

无。

(四) 股份支付的修改、终止情况

无。

十二、承诺及或有事项

(一) 重要承诺事项

根据潍坊高新区康盛创业投资合伙企业（有限合伙）合伙协议约定，公司认缴出资额10,000.00万元，在2023年3月31日前缴足。截至2021年12月31日，公司已实缴出资额1,777.78万元。

根据北京锦伦管理咨询合伙企业（有限合伙）协议约定，公司认缴出资额5,000.00万元，按照缴款通知书认缴出资额。截至2021年12月31日，公司已实缴出资额3,500.00万元。

(二) 或有事项

截至2021年12月31日，公司无影响正常生产、经营活动需作披露的重大或有事项。

十三、资产负债表日后事项

(一) 重要的非调整事项

1. 股份回购

公司于2021年1月20日召开第三届董事会第十四次会议、第三届监事会第十二次会议，审议通过了《关于第二期以集中竞价交易方式回购公司股份方案的议案》，同意公司使用自有资金以集中竞价交易方式回购公司股份，回购股份将全部用于员工持股计划或全部用于股权激励。回购资金总额不低于人民币6,000万元(含)且不超过人民币12,000万元(含)，回购价格不超过人民币45元/股(含)，回购期限为自公司董事会审议通过回购股份方案之日起12个月内。截至2022年1月19日，公司完成第二期股份回购，公司通过集中竞价交易方式已实际回购公司股份2,273,523股，占公司总股本的1.42%，回购最高价格37.87元/股，回购最低价格31.46元/股，回购均价为34.88元/股，使用资金总额

79,308,517.19元（不含交易费用）。本次回购股份方案实施完毕。

（二）利润分配情况

根据公司2022年4月22日召开的公司第三届董事会第二十六次会议，拟以公司2021年度实施权益分派股权登记日的应分配股数（总股本扣除公司回购专户的股份余额）为基数分配利润，向全体股东每10股派发现金红利3.00元（含税），剩余未分配利润结转以后年度分配。

（三）其他资产负债表日后事项说明

1. 子公司撤回药品注册申请

公司控股子公司北京康辰生物科技有限公司（以下简称“康辰生物”）因特立帕肽注射液需进一步完善申报资料，经审慎研究决定，康辰生物向国家药品监督管理局（以下简称“国家药监局”）申请撤回特立帕肽注射液临床试验申请，并于2022年3月11日收到国家药监局的有关同意撤回药品注册申请的通知。

十四、其他重要事项

（一）前期会计差错更正

本报告期公司未发生前期会计差错。

（二）债务重组

本报告期公司未发生债务重组。

（三）资产置换

本报告期公司未发生资产置换。

（四）终止经营

本报告期公司未发生终止经营。

（五）分部信息

公司不存在不同经济特征的多个经营分部，也没有依据内部组织结构、管理要求、内部报告制度等确定经营分部，因此，公司不存在需要披露的以经营分部为基础的报告分部信息。

（六）租赁

1. 出租人信息

报告期内，公司不存在对外出租资产的情况。

2. 承租人信息

项目	金额
租赁负债的利息费用	1,497,129.47
计入相关资产成本	23,122,554.26
其中：售后租回交易产生部分	
转租使用权资产取得的收入	
与租赁相关的总现金流出	26,496,087.00
售后租回交易产生的相关损益	
售后租回交易现金流入	
售后租回交易现金流出	
其他	

(七) 其他对投资者决策有影响的重要交易和事项

截至2021年12月31日止，除上述事项外公司不存在需要披露的其他重要事项。

十五、母公司财务报表主要项目注释

下列所披露的财务报表数据，除特别注明之外，“期初”指2021年1月1日。

(一) 应收账款

1. 按账龄披露

账 龄	期末账面余额
1年以内（含1年）	187,987,028.71
1—2年（含2年）	200,077.42
小 计	188,187,106.13
减：坏账准备	5,195,661.53
合 计	182,991,444.60

2. 按坏账计提方法披露

类别	期末余额			期初余额		
	账面余额	坏账准备	账面价值	账面余额	坏账准备	账面价值

	金额	比例 (%)	金额	计提比例 (%)	金额	比例 (%)	金额	计提比例 (%)	
按单项计提坏账准备的应收账款									
按组合计提坏账准备的应收账款	188,187,106.13	100.00	5,195,661.53	2.76	182,991,444.60	178,537,914.53	100.00	5,509,478.27	3.09
其中:									
应收并表关联方组合	11,667,900.00	6.20			11,667,900.00	1,619,168.40	0.91		1,619,168.40
账龄组合	176,519,206.13	93.80	5,195,661.53	2.94	171,323,544.60	176,918,746.13	99.09	5,509,478.27	3.11
合计	188,187,106.13	100.00	5,195,661.53	2.76	182,991,444.60	178,537,914.53	100.00	5,509,478.27	3.09

(1) 按组合计提坏账准备

组合计提项目：账龄组合

名称	期末余额		
	账面余额	坏账准备	计提比例 (%)
1年以内	176,319,128.71	5,095,622.82	2.89
1-2年	200,077.42	100,038.71	50.00
合计	176,519,206.13	5,195,661.53	2.94

(2) 本期计提、收回或转回的坏账准备情况

类别	期初余额	本期变动金额				期末余额
		计提	收回或转回	转销或核销	其他变动	
账龄组合	5,509,478.27		313,816.74			5,195,661.53
合计	5,509,478.27		313,816.74			5,195,661.53

(3) 截至2021年12月31日，无实际核销的应收账款。

(4) 按欠款方归集的期末余额前五名的应收账款情况

单位名称	应收账款期末余额	占应收账款期末余额合计数的比例 (%)	坏账准备期末余额
第一名	16,252,113.61	8.64	469,686.08
第二名	11,850,667.56	6.30	342,484.29
第三名	11,667,900.00	6.20	337,202.31
第四名	9,515,880.00	5.06	275,008.93
第五名	8,440,804.08	4.49	243,939.24
合计	57,727,365.25	30.69	1,668,320.85

(5) 截至2021年12月31日，无因金融资产转移而终止确认的应收账款。

(6) 截至2021年12月31日，无因转移应收账款且继续涉入形成的资产、负债金额。

(二) 其他应收款

项 目	期末余额	期初余额
应收利息		
应收股利		
其他应收款	39,825,148.52	417,392,000.00

1. 其他应收款

(1) 按账龄披露

账 龄	期末账面余额
1年以内(含1年)	40,073,082.08
小计	40,073,082.08
减: 坏账准备	247,933.56
合 计	39,825,148.52

(2) 按款项性质分类情况

款 项 性 质	期末账面余额	期初账面余额
押金保证金及备用金	1,305,250.80	
应收股权转让款	2,653,420.33	
投资诚意金	1,000,000.00	
合并范围内往来款	35,114,410.95	417,392,000.00
合 计	40,073,082.08	417,392,000.00

(3) 坏账准备计提情况

坏账准备	第一阶段	第二阶段	第三阶段	合计
	未来12个月预期信用损失	整个存续期预期信用损失(未发生信用减值)	整个存续期预期信用损失(已发生信用减值)	
2021年1月1日余额				
2021年1月1日余额在本期	---	---	---	---
--转入第二阶段				
--转入第三阶段				
--转回第二阶段				
--转回第一阶段				
本期计提	247,933.56			247,933.56

坏账准备	第一阶段	第二阶段	第三阶段	合计
	未来12个月预期信用损失	整个存续期预期信用损失(未发生信用减值)	整个存续期预期信用损失(已发生信用减值)	
本期转回				
本期转销				
本期核销				
其他变动				
2021年12月31日余额	247,933.56			247,933.56

(4) 本期计提、收回或转回的坏账准备情况

本期计提坏账准备情况:

类别	期初余额	本期变动金额				期末余额
		计提	收回或转回	转销或核销	其他变动	
账龄组合		247,933.56				247,933.56
合计		247,933.56				247,933.56

(5) 本期无实际核销的其他应收款。

(6) 按欠款方归集的期末余额前五名的其他应收款情况

单位名称	款项的性质	期末余额	账龄	占其他应收款期末余额合计数的比例 (%)	坏账准备期末余额
北京康辰生物科技有限公司	借款及利息	35,114,410.95	1年以内	87.63	
广州汉腾生物科技有限公司	应收股权转让款	2,653,420.33	1年以内	6.62	132,671.02
海门迈克艾伦生物医药有限公司	投资诚意金	1,000,000.00	1年以内	2.50	50,000.00
英皇(北京)房地产开发有限公司	押金保证金	816,604.80	1年以内	2.04	40,830.24
康辰医药股份有限公司	押金保证金	488,546.00	1年以内	1.20	24,427.30
合计	--	40,072,982.08	--	99.99	247,928.56

(6) 截至 2021 年 12 月 31 日, 无涉及政府补助的应收款项。

(7) 截至 2021 年 12 月 31 日, 无因金融资产转移而终止确认的其他应收款。

(8) 截至 2021 年 12 月 31 日, 无因转移其他应收款且继续涉入形成的资产、负债金额。

(三) 长期股权投资

项 目	期末余额			期初余额		
	账面余额	减值准备	账面价值	账面余额	减值准备	账面价值
对子公司投资	840,450,980.87		840,450,980.87	739,040,980.87		739,040,980.87
对联营、合营企业投资	113,977,196.79		113,977,196.79	67,453,312.91		67,453,312.91
合 计	954,428,177.66		954,428,177.66	806,494,293.78		806,494,293.78

1. 对子公司投资

被 投 资 单 位	期初余额 (账面价值)	本期增减变动				期末余额 (账面价值)	减值准备 期末余额
		追加投资	减少投资	计提减值准备	其他		
湖南京湘源蛇类养殖有限公司	4,300,000.00					4,300,000.00	
河北康辰制药有限公司	101,300,000.00					101,300,000.00	
北京康辰医药科技有限公司	30,000,000.00		6,000,000.00			24,000,000.00	
山东普华制药有限公司	40,000,000.00					40,000,000.00	
北京康辰生物科技有限公司	542,997,860.87	127,410,000.00				670,407,860.87	
康辰药业(香港)有限公司	443,120.00					443,120.00	
北京锦伦管理咨询合伙企业 (有限合伙)	20,000,000.00	15,000,000.00			-35,000,000.00		
合 计	739,040,980.87	142,410,000.00	6,000,000.00		-35,000,000.00	840,450,980.87	

2. 对联营、合营企业投资

被 投 资 单 位	期初余额(账面 价值)	本期增减变动							期末余额(账面价 值)	减值准 备期末 余额
		追加投资	减少 投资	权益法下确认 的投资损益	其他 综合 收益 调整	其他 权益 变动	宣告发 放现金 股利或 利润	计提减 值准备		
一、合营企业										
小 计										
二、联营企业										
北京蓉都创宜生物科技 有限公司	29,463,643.83			-618,899.55						28,844,744.28

被投资单位	期初余额(账面价值)	本期增减变动							期末余额(账面价值)	减值准备期末余额	
		追加投资	减少投资	权益法下确认的投资损益	其他综合收益调整	其他权益变动	宣告发放现金股利或利润	计提减值准备			其他
潍坊高新区康盛创业投资合伙企业(有限合伙)	18,038,707.22			-567,310.66						17,471,396.56	
山东科成医药科技有限公司	19,950,961.86			-770,317.96						19,180,643.90	
苏州普瑞森生物科技有限公司		15,000,000.00		-948,569.84						14,051,430.16	
北京锦伦管理咨询合伙企业(有限合伙)									34,428,981.89	34,428,981.89	
小计	67,453,312.91	15,000,000.00		-2,905,098.01					34,428,981.89	113,977,196.79	
合计	67,453,312.91	15,000,000.00		-2,905,098.01					34,428,981.89	113,977,196.79	

说明：北京锦伦管理咨询合伙企业（有限合伙）本期其他变动 34,428,981.89 元系公司 2021 年 12 月对北京锦伦管理咨询合伙企业（有限合伙）由控制变成重大影响，相应的调整长期股权投资账面价值。

(四) 营业收入和营业成本

1. 营业收入和营业成本情况

项 目	本期发生额		上期发生额	
	收入	成本	收入	成本
主营业务	564,213,313.15	47,562,095.50	792,202,682.85	47,622,923.38
其他业务	16,348,169.99	18,335,349.34	234,396.96	159,352.08
合 计	580,561,483.14	65,897,444.84	792,437,079.81	47,782,275.46

2. 收入相关信息

合同分类	合计
商品类型	
其中：苏灵	564,213,313.15
对子公司的租赁收入	234,396.36
对子公司的服务收入	16,113,773.63
合 计	580,561,483.14
按经营地区分类	
其中：华东地区	239,513,179.23
华南地区	71,471,470.76
华北地区	73,847,353.56
华中地区	76,832,277.11
西南地区	55,507,052.92
东北地区	21,430,529.32
西北地区	25,845,846.61
境外	16,113,773.63
合 计	580,561,483.14
按商品转让的时间分类	
其中：在某一时点确认	580,327,086.78
在某一时段确认	234,396.36
合 计	580,561,483.14

3. 与履约义务相关的信息

本公司销售商品的业务通常仅包括转让商品的履约义务，在商品已经发出并经客户签收时，本公司确认收入实现。

4. 与分摊至剩余履约义务的交易价格相关的信息

本报告期末已签订合同、但尚未履行或尚未履行完毕的履约义务所对应的收入金额为167,238.04元，其中：167,238.04元预计将于2022年度确认收入。

(五) 投资收益

项 目	本期发生额	上期发生额
权益法核算的长期股权投资收益	-2,905,098.01	-336,806.79
理财产品收益	2,513,424.70	26,541.74
股息红利所得	5,629,903.95	11,634,798.32
处置长期股权投资产生的投资收益	-693,159.33	
丧失控制权后，剩余股权重新计量产生的利得	-562,370.76	
合 计	3,982,700.55	11,324,533.27

十六、补充资料

(一) 当期非经常性损益明细表

项 目	金额	说明
非流动资产处置损益	18,375.37	
计入当期损益的政府补助(与企业业务密切相关,按照国家统一标准定额或定量享受的政府补助除外)	18,823,484.08	
企业取得子公司、联营企业及合营企业的投资成本小于取得投资时应享有被投资单位可辨认净资产公允价值产生的收益		
委托他人投资或管理资产的损益	2,919,342.51	
除同公司正常经营业务相关的有效套期保值业务外,持有交易性金融资产、衍生金融资产、交易性金融负债、衍生金融负债产生的公允价值变动损益,以及处置交易性金融资产、衍生金融资产、交易性金融负债、衍生金融负债和其他债权投资取得的投资收益		
除上述各项之外的其他营业外收入和支出	-3,195,627.55	
其他符合非经常性损益定义的损益项目	29,998,590.32	
减: 所得税影响额	5,741,421.69	

项 目	金 额	说 明
少数股东权益影响额(税后)	9,027,500.10	
合 计	33,795,242.94	

说明 1: 公司原子公司北京锦伦管理咨询合伙企业(有限合伙)本期确认对杭州余杭龙磐健康医疗股权投资基金合伙企业(有限合伙) 41,643,294.49 元的公允价值变动收益, 考虑到公司主营业务为药品的研发生产销售, 故将其确认为非经常性损益。

说明 2: 公司因原子公司北京锦伦管理咨询合伙企业(有限合伙)其他合伙人增资丧失对其控制权, 确认投资收益-11,644,704.17 元, 因该事项为偶发性的、非经营性的, 故将其确认为非经常性损益。

(二) 净资产收益率及每股收益

报告期利润	加权平均净资产收益率(%)	每股收益	
		基本每股收益 (元/股)	稀释每股收益 (元/股)
归属于公司普通股股东的净利润	5.02	0.94	0.94
扣除非经常性损益后归属于公司普通股股东的净利润	3.87	0.73	0.73


法定代表人:



主管会计工作负责人:



会计机构负责人:



北京康辰药业股份有限公司

2022年04月22日





营业执照

(副本) 副本编号: 1-1



扫描二维码登录
“国家企业信用
信息公示系统”了解
更多登记、备案、
许可、监管信息。

统一社会信用代码
91350100084343026U

名称 华兴会计师事务所(特殊普通合伙)

类型 特殊普通合伙企业

执行事务合伙人 林宝明

经营范围 审查会计报表、出具审计报告；验证企业资本，出具验资报告；办理企业合并、分立、清算事宜中的审计业务、出具有关报告；基本建设年度财务决算审计；代理记账；会计咨询、税务咨询、管理咨询、会计培训；法律、法规规定的其他业务。(依法须经批准的项目，经相关部门批准后方可开展经营活动)

成立日期 2013年12月09日

合伙期限 2013年12月09日至长期

主要经营场所 福建省福州市鼓楼区湖东路152号中山大厦B座7-9楼

登记机关



2022年3月14日



会计师事务所 执业证书

名称:

华兴会计师事务所(特殊普通合伙)

首席合伙人:

林宝明

主任会计师:

经营场所:

福州市湖东路152号中山大厦B座6-9楼

组织形式:

特殊普通合伙

执业证书编号:

35010001

批准执业文号:

闽财会(2013)46号

批准执业日期:

2013年11月29日




证书序号:0001939

说明

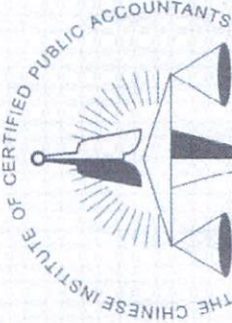
- 1、《会计师事务所执业证书》是证明持有人经财政部门依法审批,准予执行注册会计师法定业务的凭证。
- 2、《会计师事务所执业证书》记载事项发生变动的,应当向财政部门申请换发。
- 3、《会计师事务所执业证书》不得伪造、涂改、出租、出借、转让。
- 4、会计师事务所终止或执业许可注销的,应当向财政部门交回《会计师事务所执业证书》。

发证机关:福建省财政厅



二〇一三年十二月二十五日
(福州)

中华人民共和国财政部制



中国注册会计师协会

张凤波

姓名 Full name
性别 Sex
出生日期 Date of birth
工作单位 Working unit
身份证号码 Identity card No.



男
1984-09-07
华兴会计师事务所
（特殊普通合伙）广东分所
421087198409072117



证书编号:
No. of Certificate

440100790083

批准注册协会:
Authorized Institute of CPAs

广东省注册会计师协会

发证日期:
Date of Issuance

2009 年 10 月 16 日
/y /m /d

2020年9月换发



张凤波(440100790083), 已通过广东省注册会计师协会2020年任职资格检查。通过文号: 粤注协〔2020〕132号。



张凤波(440100790083), 已通过广东省注册会计师协会2021年任职资格检查。通过文号: 粤注协〔2021〕268号。



姓名 Full name: 钟敏
 性别 Sex: 男
 出生日期 Date of birth: 1990-10-28
 工作单位 Working unit: 广东正中珠江会计师事务所(特殊普通合伙)
 身份证号码 Identity card No.: 362232199010282010



证书编号: 440100793875
 No. of Certificate

批准注册协会: 广东省注册会计师协会
 Authorized Institute of CPAs

发证日期: 2017 04 年 01 月 01 日
 Date of Issuance /y /m /d



钟敏(440100793875), 已通过广东省注册会计师协会2020年任职资格检查。通过文号: 粤注协(2020)132号。



钟敏(440100793875), 已通过广东省注册会计师协会2021年任职资格检查。通过文号: 粤注协(2021)268号。



注册会计师工作单位变更事项登记
 Registration of the Change of Working Unit by a CPA

同意调出
 Agree the holder to be transferred from

广东正中珠江会计师事务所
 (特殊普通合伙)
 CPAs

转出协会盖章
 Stamp of the transfer-out Institute of CPAs
 2021 年 2 月 5 日
 /y /m /d

同意调入
 Agree the holder to be transferred to

华兴会计师事务所
 (特殊普通合伙) 广东分所
 转入协会盖章
 Stamp of the transfer-in Institute of CPAs

2021 年 2 月 5 日
 /y /m /d