

贵州圣济堂医药产业股份有限公司  
审 计 报 告  
2021 年度

目 录

	页次
一、 审计报告	1-5
二、 合并资产负债表	6-7
三、 合并利润表	8
四、 合并现金流量表	9
五、 合并股东权益变动表	10-11
六、 资产负债表	12-13
七、 利润表	14
八、 现金流量表	15
九、 股东权益变动表	16-17
十、 财务报表附注	18-97

委托单位：贵州圣济堂医药产业股份有限公司  
审计单位：利安达会计师事务所（特殊普通合伙）  
联系电话：（010）85886680  
传真号码：（010）85886690  
网 址：<http://www.Reanda.com>

# 北京注册会计师协会

## 业务报告统一编码报备系统

业务报备统一编码:	110001542022190000678
报告名称:	审计报告
报告文号:	利安达审字[2022] 第 2206 号
被审(验)单位名称:	贵州圣济堂医药产业股份有限公司
会计师事务所名称:	利安达会计师事务所(特殊普通合伙)
业务类型:	财务报表审计
报告意见类型:	无保留意见
报告日期:	2022 年 04 月 22 日
报备日期:	2022 年 04 月 20 日
签字人员:	贾志坡(130000072213), 孟占强(110001547459)
	
(可通过扫描二维码或登录北京注协官网输入编码的方式查询信息)	

说明: 本备案信息仅证明该报告已在北京注册会计师协会报备, 不代表北京注册会计师协会在任何意义上对报告内容做出任何形式的保证。

# 审计报告

利安达审字[2022] 第 2206 号

贵州圣济堂医药产业股份有限公司全体股东：

## 一、审计意见

我们审计了贵州圣济堂医药产业股份有限公司（以下简称“圣济堂公司”）财务报表，包括 2021 年 12 月 31 日的合并及公司资产负债表，2021 年度的合并及公司利润表、合并及公司现金流量表、合并及公司股东权益变动表以及相关财务报表附注。

我们认为，后附的财务报表在所有重大方面按照企业会计准则的规定编制，公允反映了圣济堂公司 2021 年 12 月 31 日合并及公司的财务状况以及 2021 年度合并及公司的经营成果和现金流量。

## 二、形成审计意见的基础

我们按照中国注册会计师审计准则的规定执行了审计工作。审计报告的“注册会计师对财务报表审计的责任”部分进一步阐述了我们在这些准则下的责任。按照中国注册会计师职业道德守则，我们独立于圣济堂公司，并履行了职业道德方面的其他责任。我们相信，我们获取的审计证据是充分、适当的，为发表审计意见提供了基础。

## 三、关键审计事项

关键审计事项是我们根据职业判断，认为对本期财务报表审计最为重要的事项。这些事项的应对以对财务报表整体进行审计并形成审计意见为背景，我们不对这些事项单独发表意见。我们确定下列事项是需要在审计报告中沟通的关键审计事项。

### （一）收入的确认

#### 1、事项描述

圣济堂公司主要从事尿素、甲醇及药品的生产和销售，如财务报表附注六、40 所述，



2021 年度实现营业收入 2,181,369,746.32 元，比上年增加 13.21%。我们对营业收入的关注是由于销售金额重大且为关键业绩指标，公司在收入确认方面可能存在潜在错报风险，因此我们将收入确认作为关键审计事项。

## 2、审计应对

(1) 了解和评价管理层与收入确认相关的关键内部控制的设计和运行有效性；

(2) 对收入和成本实施分析性程序，包括：本期各月度收入、成本、毛利率波动分析，主要产品本期收入、成本、毛利率与上期比较分析，了解医药行业政策和环境的变化，特别是国家集中带量采购政策、各省市价格联动机制，评价销售收入变动是否合理；

(3) 选取样本检查销售合同，识别与商品控制权转移相关的合同条款与条件，评价收入确认时点是否符合企业会计准则的要求；

(4) 抽取部分客户进行细节测试，取得销售合同、合同审批单、发票、出库单、物流单据、客户验收单和收款凭据等，核对是否一致，回款期是否存在异常；

(5) 选取资产负债表日前后的销售记录进行截止测试，以评价收入是否被记录于恰当的会计期间；

(6) 对新增客户及交易进行重点关注、检查是否为关联交易，是否具有商业实质；

(7) 对主要客户应收款项余额及本期销售额进行函证；

(8) 评估管理层对营业收入的财务报表披露是否恰当。

### (二) 应收账款坏账准备

#### 1、事项描述

截至 2021 年 12 月 31 日，公司应收账款账面余额 1,046,372,890.09 元，坏账准备 313,132,015.89 元，账面价值为 733,240,874.20 元。公司管理层（以下简称管理层）在预计可收回金额、估计应收账款坏账准备金额时，需结合历史违约情况、当前的信用风险状况以及对未来经济状况的预测，需要运用大量的会计估计和判断，判断准确与否对财务报表的影响重大，故我们将应收账款的减值确定为关键审计事项。

#### 2、审计应对

(1) 了解公司有关信用政策和应收账款坏账准备管理的内部流程，评估并测试其设计和运行的有效性；

(2) 检查了公司应收款项坏账准备计提的会计政策和会计估计，评估所使用的方法的恰当性，并对坏账准备占应收账款余额比例的总体合理性进行评估；



(3) 对于单项计提坏账准备的应收账款，选取样本获取管理层对预计未来可收回金额做出估计的依据，结合客户的经营资金状况、资信状况、回款情况，评估管理层计提减值的合理性；

(4) 对于按信用风险组合计提坏账的应收账款，结合信用风险特征、账龄分析、预期信用损失率的确定以及应收款项期后回款情况测试，评价管理层对应收账款减值损失计提的合理性；

(5) 检查客户历史货款的回收情况、分析客户信用情况与管理层讨论应收账款的可收回性；

(6) 选取一定比例的样本对应收账款余额实施函证程序，并将函证结果与公司记录的金额进行了核对；对于未能回函的样本，实施替代测试程序，抽取本年签订的销售合同、销售出库单、物流单以及应收账款回款的银行回单、记账凭证等资料；

(7) 取得应收账款坏账准备计提表，检查是否按照已制定的坏账政策一贯执行，重新计算坏账准备计提金额是否正确；

(8) 评估管理层对应收账款的财务报表披露是否恰当。

#### 四、其他信息

圣济堂公司管理层对其他信息负责。其他信息包括圣济堂公司 2021 年年度报告中涵盖的信息，但不包括财务报表和我们的审计报告。

我们对财务报表发表的审计意见不涵盖其他信息，我们也不对其他信息发表任何形式的鉴证结论。

结合我们对财务报表的审计，我们的责任是阅读其他信息，在此过程中，考虑其他信息是否与财务报表或我们在审计过程中了解到的情况存在重大不一致或者似乎存在重大错报。

基于我们已执行的工作，如果我们确定其他信息存在重大错报，我们应当报告该事实。在这方面，我们无任何事项需要报告。

#### 五、管理层和治理层对财务报表的责任

圣济堂公司管理层（以下简称管理层）负责按照企业会计准则的规定编制财务报表，使其实现公允反映，并设计、执行和维护必要的内部控制，以使财务报表不存在由于舞弊或错误导致的重大错报。

在编制财务报表时，管理层负责评估圣济堂公司的持续经营能力，披露与持续经营相关的事项（如适用），并运用持续经营假设，除非管理层计划清算圣济堂公司、终止运营或别无其他现实的选择。

治理层负责监督圣济堂公司的财务报告过程。

## 六、注册会计师对财务报表审计的责任

我们的目标是对财务报表整体是否不存在由于舞弊或错误导致的重大错报获取合理保证，并出具包含审计意见的审计报告。合理保证是高水平的保证，但并不能保证按照审计准则执行的审计在某一重大错报存在时总能发现。错报可能由于舞弊或错误导致，如果合理预期错报单独或汇总起来可能影响财务报表使用者依据财务报表作出的经济决策，则通常认为错报是重大的。

在按照审计准则执行审计工作的过程中，我们运用职业判断，并保持职业怀疑。同时，我们也执行以下工作：

（一）识别和评估由于舞弊或错误导致的财务报表重大错报风险，设计和实施审计程序以应对这些风险，并获取充分、适当的审计证据，作为发表审计意见的基础。由于舞弊可能涉及串通、伪造、故意遗漏、虚假陈述或凌驾于内部控制之上，未能发现由于舞弊导致的重大错报的风险高于未能发现由于错误导致的重大错报的风险。

（二）了解与审计相关的内部控制，以设计恰当的审计程序。

（三）评价管理层选用会计政策的恰当性和作出会计估计及相关披露的合理性。

（四）对管理层使用持续经营假设的恰当性得出结论。同时，根据获取的审计证据，就可能导致对圣济堂公司持续经营能力产生重大疑虑的事项或情况是否存在重大不确定性得出结论。如果我们得出结论认为存在重大不确定性，审计准则要求我们在审计报告中提请报表使用者注意财务报表中的相关披露；如果披露不充分，我们应当发表非无保留意见。我们的结论基于截至审计报告日可获得的信息。然而，未来的事项或情况可能导致圣济堂公司不能持续经营。

（五）评价财务报表的总体列报、结构和内容，并评价财务报表是否公允反映相关交易和事项。

（六）就圣济堂公司中实体或业务活动的财务信息获取充分、适当的审计证据，以对财务报表发表意见。我们负责指导、监督和执行集团审计。我们对审计意见承担全部责任。

我们与治理层就计划的审计范围、时间安排和重大审计发现等事项进行沟通，包括沟

通我们在审计中识别出的值得关注的内部控制缺陷。

我们还就已遵守与独立性相关的职业道德要求向治理层提供声明，并与治理层沟通可能被合理认为影响我们独立性的所有关系和其他事项，以及相关的防范措施（如适用）。

从与治理层沟通过的事项中，我们确定哪些事项对本期财务报表审计最为重要，因而构成关键审计事项。我们在审计报告中描述这些事项，除非法律法规禁止公开披露这些事项，或在极少数情形下，如果合理预期在审计报告中沟通某事项造成的负面后果超过在公众利益方面产生的益处，我们确定不应在审计报告中沟通该事项。

利安达会计师事务所（特殊普通合伙）



中国·北京

中国注册会计师：



（项目合伙人）

中国注册会计师：



二〇二二年四月二十二日





# 合并资产负债表

2021年12月31日

编制单位：贵州圣济堂医药产业股份有限公司

金额单位：人民币元

项 目	注释	2021年12月31日	2020年12月31日
<b>流动资产：</b>			
货币资金	六、1	159,806,682.82	120,610,916.30
交易性金融资产			
衍生金融资产			
应收票据	六、2	10,080,104.78	25,249,899.40
应收账款	六、3	733,240,874.20	924,687,038.76
应收款项融资			
预付款项	六、4	73,754,914.35	203,131,806.55
其他应收款	六、5	10,866,959.15	21,467,978.16
其中：应收利息			
应收股利			
存货	六、6	422,046,832.70	212,006,810.55
合同资产			
持有待售资产			
一年内到期的非流动资产			
其他流动资产	六、7	119,993,389.92	79,523,217.81
<b>流动资产合计</b>		<b>1,529,789,757.92</b>	<b>1,586,677,667.53</b>
<b>非流动资产：</b>			
债权投资			
其他债权投资			
长期应收款			
长期股权投资	六、8		
其他权益工具投资	六、9	24,877,793.57	26,777,762.80
其他非流动金融资产	六、10	4,750,000.00	9,500,000.00
投资性房地产	六、11	165,698,088.94	169,857,981.32
固定资产	六、12	1,961,355,636.58	2,083,595,620.05
在建工程	六、13	394,599,009.80	268,170,565.94
生产性生物资产			
油气资产			
使用权资产	六、14	391,320.60	
无形资产	六、15	362,011,324.53	363,318,708.10
开发支出	六、16	19,818,706.38	25,404,400.81
商誉	六、17	5,161,845.54	5,161,845.54
长期待摊费用			
递延所得税资产	六、18	76,005,000.40	62,078,308.84
其他非流动资产	六、19	57,709,305.20	54,864,805.20
<b>非流动资产合计</b>		<b>3,072,378,031.54</b>	<b>3,068,729,998.60</b>
<b>资产总计</b>		<b>4,602,167,789.46</b>	<b>4,655,407,666.13</b>

(转下页)

## 合并资产负债表(续)

2021年12月31日

编制单位: 贵州圣济堂医药产业股份有限公司

金额单位: 人民币元

项目	注释	2021年12月31日	2020年12月31日
<b>流动负债:</b>			
短期借款	六、20	177,330,420.13	298,000,000.00
交易性金融负债			
衍生金融负债			
应付票据	六、21	108,500,000.00	138,000,000.00
应付账款	六、22	253,144,972.77	305,866,585.09
预收款项	六、23	479,903.91	376,613.08
合同负债	六、24	249,288,417.22	191,555,494.32
应付职工薪酬	六、25	94,748,680.18	95,291,712.38
应交税费	六、26	5,104,234.48	22,378,192.19
其他应付款	六、27	267,652,813.81	211,261,586.22
其中: 应付利息			702,917.70
应付股利			
持有待售负债			
一年内到期的非流动负债	六、28	90,153,450.76	13,410,627.99
其他流动负债	六、29	33,150,274.42	24,951,566.85
<b>流动负债合计</b>		<b>1,279,553,167.68</b>	<b>1,301,092,378.12</b>
<b>非流动负债:</b>			
长期借款	六、30	122,000,000.00	91,880,000.00
应付债券			
其中: 优先股			
永续债			
租赁负债	六、31	260,299.88	
长期应付款			
长期应付职工薪酬			
预计负债	六、32	36,690.84	
递延收益	六、33	27,255,275.73	29,234,867.98
递延所得税负债	六、18	3,012,344.03	3,297,339.43
其他非流动负债			
<b>非流动负债合计</b>		<b>152,564,610.48</b>	<b>124,412,207.41</b>
<b>负债合计</b>		<b>1,432,117,778.16</b>	<b>1,425,504,585.53</b>
<b>股东权益:</b>			
股本	六、34	1,693,134,201.00	1,693,134,201.00
其他权益工具			
其中: 优先股			
永续债			
资本公积	六、35	2,584,226,949.51	2,584,226,949.51
减: 库存股			
其他综合收益	六、36	17,069,949.54	18,684,923.37
专项储备	六、37	34,322,554.14	35,908,876.06
盈余公积	六、38	258,348,625.76	258,348,625.76
未分配利润	六、39	-1,421,973,123.26	-1,370,096,425.69
归属于母公司股东权益合计		3,165,129,156.69	3,220,207,150.01
少数股东权益		4,920,854.61	9,695,930.59
<b>股东权益合计</b>		<b>3,170,050,011.30</b>	<b>3,229,903,080.60</b>
<b>负债和股东权益总计</b>		<b>4,602,167,789.46</b>	<b>4,655,407,666.13</b>




载于第18页至第97页的财务报表附注是本财务报表的组成部分

第6页至第17页的财务报表由以下人士签署:

法定代表人:

主管会计工作负责人:

会计机构负责人:







## 合并利润表

2021年度

编制单位：贵州圣济堂医药产业股份有限公司

金额单位：人民币元

项 目	注释	本年数	上年数
一、营业总收入		2,181,369,746.32	1,926,852,891.74
其中：营业收入	六、40	2,181,369,746.32	1,926,852,891.74
二、营业总成本		2,144,365,773.69	1,748,404,643.33
其中：营业成本	六、40	1,759,692,962.94	1,322,413,789.94
税金及附加	六、41	16,383,212.59	16,781,226.91
销售费用	六、42	90,216,502.73	124,944,312.27
管理费用	六、43	158,046,844.37	178,473,839.72
研发费用	六、44	95,625,800.31	72,434,975.97
财务费用	六、45	24,400,450.75	33,356,498.52
其中：利息费用		19,562,859.59	31,006,134.70
利息收入		603,344.02	1,247,826.50
加：其他收益	六、46	8,297,187.67	8,952,345.21
投资收益（损失以“-”号填列）	六、47	401,742.03	1,398,616.72
其中：对联营企业和合营企业的投资收益			
以摊余成本计量的金融资产终止确认收益			
净敞口套期收益（损失以“-”号填列）			
公允价值变动收益（损失以“-”号填列）	六、48	-4,750,000.00	
信用减值损失（损失以“-”号填列）	六、49	-80,635,554.64	-75,724,777.89
资产减值损失（损失以“-”号填列）	六、50	-27,288,344.92	-59,008,248.12
资产处置收益（损失以“-”号填列）	六、51	524,677.76	24,601,013.43
三、营业利润（亏损以“-”号填列）		-66,446,319.47	78,667,197.76
加：营业外收入	六、52	711,513.10	30,336,446.24
减：营业外支出	六、53	4,473,987.11	49,955,289.29
四、利润总额（亏损总额以“-”号填列）		-70,208,793.48	59,048,354.71
减：所得税费用	六、54	-13,564,987.11	6,672,179.22
五、净利润（净亏损以“-”号填列）		-56,643,806.37	52,376,175.49
（一）按经营持续性分类			
1、持续经营净利润（净亏损以“-”号填列）		-56,643,806.37	52,376,175.49
2、终止经营净利润（净亏损以“-”号填列）			
（二）按所有权归属分类			
1、归属于母公司股东的净利润（净亏损以“-”号填列）		-51,868,730.39	55,605,342.41
2、少数股东损益（净亏损以“-”号填列）		-4,775,075.98	-3,229,166.92
六、其他综合收益的税后净额	六、55	-1,614,973.83	2,235,707.46
归属母公司股东的其他综合收益的税后净额		-1,614,973.83	2,235,707.46
（一）不能重分类进损益的其他综合收益		-1,614,973.83	2,235,707.46
1、重新计量设定受益计划变动额			
2、权益法下不能转损益的其他综合收益			
3、其他权益工具投资公允价值变动		-1,614,973.83	2,235,707.46
4、企业自身信用风险公允价值变动			
5、其他			
（二）将重分类进损益的其他综合收益			
1、权益法下可转损益的其他综合收益			
2、其他债权投资公允价值变动			
3、金融资产重分类计入其他综合收益的金额			
4、其他债权投资信用减值准备			
5、现金流量套期储备			
6、外币财务报表折算差额			
7、其他			
归属于少数股东的其他综合收益的税后净额			
七、综合收益总额		-58,258,780.20	54,611,882.95
归属于母公司股东的综合收益总额		-53,483,704.22	57,841,049.87
归属于少数股东的综合收益总额		-4,775,075.98	-3,229,166.92
八、每股收益：			
（一）基本每股收益（元/股）		-0.0306	0.0328
（二）稀释每股收益（元/股）		-0.0306	0.0328

载于第18页至第97页的财务报表附注是本财务报表的组成部分

第6页至第17页的财务报表由以下人士签署：

法定代表人：

主管会计工作负责人：

会计机构负责人：





## 合并现金流量表

2021年度

编制单位：贵州圣济堂医药产业股份有限公司

金额单位：人民币元

项 目	注释	本年数	上年数
<b>一、经营活动产生的现金流量：</b>			
销售商品、提供劳务收到的现金		2,308,203,367.85	1,942,129,193.96
收到的税费返还		5,801,845.28	8,216,206.12
收到其他与经营活动有关的现金	六、56	56,360,063.18	124,158,971.27
经营活动现金流入小计		<b>2,370,365,276.31</b>	<b>2,074,504,371.35</b>
购买商品、接受劳务支付的现金		1,707,466,486.84	1,430,245,282.56
支付给职工以及为职工支付的现金		143,050,213.89	118,884,165.97
支付的各项税费		49,519,067.08	51,507,772.46
支付其他与经营活动有关的现金	六、56	193,662,555.15	209,310,111.54
经营活动现金流出小计		<b>2,093,698,322.96</b>	<b>1,809,947,332.53</b>
经营活动产生的现金流量净额		<b>276,666,953.35</b>	<b>264,557,038.82</b>
<b>二、投资活动产生的现金流量：</b>			
收回投资收到的现金			
取得投资收益收到的现金		269,955.42	1,349,776.96
处置固定资产、无形资产和其他长期资产收回的现金净额		1,397,170.40	3,105,582.00
处置子公司及其他营业单位收到的现金净额			
收到其他与投资活动有关的现金	六、56	19,890,000.00	
投资活动现金流入小计		<b>21,557,125.82</b>	<b>4,455,358.96</b>
购建固定资产、无形资产和其他长期资产支付的现金		202,356,785.27	109,513,534.19
投资支付的现金			
取得子公司及其他营业单位支付的现金净额			
支付其他与投资活动有关的现金			
投资活动现金流出小计		<b>202,356,785.27</b>	<b>109,513,534.19</b>
投资活动产生的现金流量净额		<b>-180,799,659.45</b>	<b>-105,058,175.23</b>
<b>三、筹资活动产生的现金流量：</b>			
吸收投资收到的现金			
其中：子公司吸收少数股东投资收到的现金			
取得借款收到的现金		373,000,000.00	298,000,000.00
收到其他与筹资活动有关的现金	六、56	600,000,000.00	580,000,000.00
筹资活动现金流入小计		<b>973,000,000.00</b>	<b>878,000,000.00</b>
偿还债务支付的现金		387,418,445.07	541,575,814.89
分配股利、利润或偿付利息支付的现金		19,791,652.63	31,450,855.71
其中：子公司支付给少数股东的股利、利润			
支付其他与筹资活动有关的现金	六、56	605,160,239.58	537,208,250.00
筹资活动现金流出小计		<b>1,012,370,337.28</b>	<b>1,110,234,920.60</b>
筹资活动产生的现金流量净额		<b>-39,370,337.28</b>	<b>-232,234,920.60</b>
<b>四、汇率变动对现金及现金等价物的影响</b>			
<b>五、现金及现金等价物净增加额</b>			
加：期初现金及现金等价物余额		56,496,956.62	-72,736,057.01
		32,934,750.81	105,670,807.82
<b>六、期末现金及现金等价物余额</b>			
		<b>89,431,707.43</b>	<b>32,934,750.81</b>



载于第18页至第97页的财务报表附注是本财务报表的组成部分

第6页至第17页的财务报表由以下人士签署：

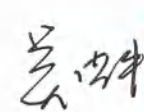

法定代表人：


主管会计工作负责人：

会计机构负责人：

# 合并股东权益变动表

2021年度

编制单位：贵州圣济堂医药产业股份有限公司

金额单位：人民币元

项 目	本 年 数										
	归属于母公司股东权益										
	股本	其他权益工具	资本公积	减：库存股	其他综合收益	专项储备	盈余公积	一般风险准 备	未分配利润	少数股东权益	股东权益合计
优先股	永续债	其他									
一、上年年末余额	1,693,134,201.00		2,584,226,949.51		18,684,923.37	35,908,876.06	258,348,625.76		-1,370,096,425.69	9,695,930.59	3,229,903,080.60
加：会计政策变更									-7,967.18		-7,967.18
前期差错更正											
同一控制下企业合并											
其他											
二、本年初余额	1,693,134,201.00		2,584,226,949.51		18,684,923.37	35,908,876.06	258,348,625.76		-1,370,104,392.87	9,695,930.59	3,229,895,113.42
三、本期增减变动金额（减少以“-”号填列）					-1,614,973.83	-1,586,321.92			-51,868,730.39	-4,775,075.98	-59,845,102.12
（一）综合收益总额					-1,614,973.83				-51,868,730.39	-4,775,075.98	-58,258,780.20
（二）股东投入和减少资本											
1、股东投入的普通股											
2、其他权益工具持有者投入资本											
3、股份支付计入股东权益的金额											
4、其他											
（三）利润分配											
1、提取盈余公积											
2、提取一般风险准备											
3、对股东的分配											
4、其他											
（四）股东权益内部结转											
1、资本公积转增资本（或股本）											
2、盈余公积转增资本（或股本）											
3、盈余公积弥补亏损											
4、设定受益计划变动额结转留存收益											
5、其他综合收益结转留存收益											
6、其他											
（五）专项储备											
1、本期提取									-1,586,321.92		-1,586,321.92
2、本期使用									7,786,939.92		7,786,939.92
（六）其他									9,373,261.84		9,373,261.84
四、本年年末余额	1,693,134,201.00		2,584,226,949.51		17,069,949.54	34,322,554.14	258,348,625.76		-1,421,973,123.26	4,920,854.61	3,170,050,011.30

载于第18页至第97页的财务报表附注是本财务报表的组成部分

第6页至第17页的财务报表由以下士签署：

法定代表人：

主管会计工作负责人：

会计机构负责人：





# 合并股东权益变动表 (续)

## 2021年度

编制单位: 贵州圣济堂医药产业股份有限公司

金额单位: 人民币元

项 目	上年数												
	归属于母公司股东权益												
	股本		其他权益工具		资本公积	减: 库存股	其他综合收益	专项储备	盈余公积	一般风险准备	未分配利润	少数股东权益	股东权益合计
优先股	永续债	其他											
一、上年年末余额			1,693,134,201.00			2,584,226,949.51		16,449,215.91	38,118,900.94	258,348,625.76	-1,425,701,788.10	12,925,097.51	3,177,501,222.53
加: 会计政策变更													
前期差错更正													
同一控制下企业合并													
其他													
二、本年初余额			1,693,134,201.00			2,584,226,949.51		16,449,215.91	38,118,900.94	258,348,625.76	-1,425,701,788.10	12,925,097.51	3,177,501,222.53
三、本期增减变动金额 (减少以“-”号填列)								2,235,707.46	-2,210,024.88		55,605,342.41	-3,229,166.92	52,401,858.07
(一) 综合收益总额								2,235,707.46			55,605,342.41	-3,229,166.92	54,611,882.95
(二) 股东投入和减少资本													
1、股东投入的普通股													
2、其他权益工具持有者投入资本													
3、股份支付计入股东权益的金额													
4、其他													
(三) 利润分配													
1、提取盈余公积													
2、提取一般风险准备													
3、对股东的分配													
4、其他													
(四) 股东内部结转													
1、资本公积转增资本 (或股本)													
2、盈余公积转增资本 (或股本)													
3、盈余公积弥补亏损													
4、设定受益计划变动额结转留存收益													
5、其他综合收益结转留存收益													
6、其他													
(五) 专项储备									-2,210,024.88				-2,210,024.88
1、本期提取									7,929,426.60				7,929,426.60
2、本期使用									10,139,451.48				10,139,451.48
(六) 其他													
四、本年年末余额			1,693,134,201.00			2,584,226,949.51		18,684,923.37	35,908,876.06	258,348,625.76	-1,370,096,425.69	9,695,930.59	3,229,903,080.60

载于第18页至第97页的财务报表附注是本财务报表的组成部分


第6页至第17页的财务报表由以下人士签署:

法定代表人:

主管会计工作负责人:

会计机构负责人:











# 资产负债表

2021年12月31日

编制单位：贵州圣济堂医药产业股份有限公司

金额单位：人民币元

项 目	注 释	2021年12月31日	2020年12月31日
<b>流动资产：</b>			
货币资金		22,017,992.59	28,861,360.35
交易性金融资产			
衍生金融资产			
应收票据			500,000.00
应收账款	十六、1	64,988,979.64	92,258,699.00
应收款项融资			
预付款项		14,233,365.62	45,892,966.18
其他应收款	十六、2	1,035,417,765.34	1,214,960,858.50
其中：应收利息			
应收股利			
存货		9,732,074.76	9,749,542.17
合同资产			
持有待售资产			
一年内到期的非流动资产			
其他流动资产		1,123,082.46	26,575.07
<b>流动资产合计</b>		<b>1,147,513,260.41</b>	<b>1,392,250,001.27</b>
<b>非流动资产：</b>			
债权投资			
其他债权投资			
长期应收款			
长期股权投资	十六、3	1,737,256,367.74	1,706,956,367.74
其他权益工具投资		24,877,793.57	26,777,762.80
其他非流动金融资产			
投资性房地产		174,248,676.48	169,857,981.32
固定资产		56,671,421.49	70,318,751.83
在建工程			
生产性生物资产			
油气资产			
使用权资产			
无形资产		1,951,497.14	2,177,230.10
开发支出			
商誉			
长期待摊费用			
递延所得税资产		31,380,501.26	31,448,188.32
其他非流动资产			
<b>非流动资产合计</b>		<b>2,026,386,257.68</b>	<b>2,007,536,282.11</b>
<b>资产总计</b>		<b>3,173,899,518.09</b>	<b>3,399,786,283.38</b>

(转下页)

## 资产负债表(续)

2021年12月31日

编制单位: 贵州圣济堂医药产业股份有限公司

金额单位: 人民币元

项 目	注释	2021年12月31日	2020年12月31日
流动负债:			
短期借款		43,078,833.33	49,000,000.00
交易性金融负债			
衍生金融负债			
应付票据		12,000,000.00	58,500,000.00
应付账款		8,645,542.61	5,996,276.47
预收款项		458,454.25	279,950.00
合同负债		28,491,574.29	28,324,674.29
应付职工薪酬		89,817,930.70	90,010,285.05
应交税费		4,396,678.97	6,542,112.75
其他应付款		90,597,339.96	214,295,090.05
其中: 应付利息			294,071.76
应付股利			
持有待售负债			
一年内到期的非流动负债		87,164,152.08	11,000,000.00
其他流动负债		2,498,357.04	2,998,357.04
流动负债合计		367,148,863.23	466,946,745.65
非流动负债:			
长期借款			87,000,000.00
应付债券			
其中: 优先股			
永续债			
租赁负债			
长期应付款			
长期应付职工薪酬			
预计负债			
递延收益			
递延所得税负债		3,012,344.03	3,297,339.43
其他非流动负债			
非流动负债合计		3,012,344.03	90,297,339.43
负债合计		370,161,207.26	557,244,085.08
股东权益:			
股本		1,693,134,201.00	1,693,134,201.00
其他权益工具			
其中: 优先股			
永续债			
资本公积		2,873,088,747.41	2,873,088,747.41
减: 库存股			
其他综合收益		17,069,949.54	18,684,923.37
专项储备		33,877,537.25	33,877,537.25
盈余公积		252,963,625.76	252,963,625.76
未分配利润		-2,066,395,750.13	-2,029,206,836.49
股东权益合计		2,803,738,310.83	2,842,542,198.30
负债和股东权益总计		3,173,899,518.09	3,399,786,283.38

载于第18页至第97页的财务报表附注是本财务报表的组成部分


第6页至第17页的财务报表由以下人士签署:

法定代表人:

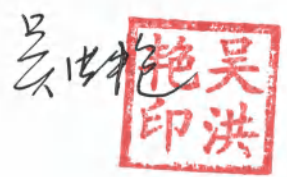


主管会计工作负责人:

13



会计机构负责人:





# 利润表

## 2021年度

编制单位：贵州圣济堂医药产业股份有限公司


金额单位：人民币元

项 目	注释	本年数	上年数
一、营业收入	十六、4	173,575,010.90	185,316,899.61
减：营业成本	十六、4	165,181,483.86	175,769,875.19
税金及附加		2,847,977.73	2,686,612.21
销售费用		20,225.52	359,024.04
管理费用		30,377,861.65	33,421,788.11
研发费用			
财务费用		11,639,203.79	12,024,475.40
其中：利息费用		8,328,242.67	9,171,577.65
利息收入		222,250.48	547,686.96
加：其他收益		20,480.10	191,944.63
投资收益（损失以“-”号填列）	十六、5	269,955.42	1,349,776.96
其中：对联营企业和合营企业的投资收益			
以摊余成本计量的金融资产终止确认收益			
净敞口套期收益（损失以“-”号填列）			
公允价值变动收益（损失以“-”号填列）			
信用减值损失（损失以“-”号填列）		-1,116,192.33	-6,846,250.30
资产减值损失（损失以“-”号填列）			-50,930.02
资产处置收益（损失以“-”号填列）		939.90	23,682,973.52
二、营业利润（亏损以“-”号填列）		-37,316,558.56	-20,617,360.55
加：营业外收入		253,422.43	13,677,986.62
减：营业外支出		58,090.45	250,837.19
三、利润总额（亏损总额以“-”号填列）		-37,121,226.58	-7,190,211.12
减：所得税费用		67,687.06	2,833,035.75
四、净利润（净亏损以“-”号填列）		-37,188,913.64	-10,023,246.87
（一）持续经营净利润（净亏损以“-”号填列）		-37,188,913.64	-10,023,246.87
（二）终止经营净利润（净亏损以“-”号填列）			
五、其他综合收益的税后净额		-1,614,973.83	2,235,707.46
（一）不能重分类进损益的其他综合收益		-1,614,973.83	2,235,707.46
1、重新计量设定受益计划变动额			
2、权益法下不能重分类转损益的其他综合收益			
3、其他权益工具投资公允价值变动		-1,614,973.83	2,235,707.46
4、企业自身信用风险公允价值变动			
5、其他			
（二）将重分类进损益的其他综合收益			
1、权益法下可转损益的其他综合收益			
2、其他债权投资公允价值变动			
3、金融资产重分类计入其他综合收益的金额			
4、其他债权投资信用减值准备			
5、现金流量套期储备			
6、外币财务报表折算差额			
7、其他			
六、综合收益总额		-38,803,887.47	-7,787,539.41

载于第18页至第97页的财务报表附注是本财务报表的组成部分


第6页至第17页的财务报表由以下人士签署：

法定代表人：



主管会计工作负责人：

14



会计机构负责人：







# 现金流量表

2021年度

编制单位：贵州圣济堂医药产业股份有限公司

金额单位：人民币元

项 目	注释	本年数	上年数
<b>一、经营活动产生的现金流量：</b>			
销售商品、提供劳务收到的现金		207,195,420.17	166,448,944.41
收到的税费返还			
收到其他与经营活动有关的现金		2,160,804,902.11	1,700,677,834.86
经营活动现金流入小计		<b>2,368,000,322.28</b>	<b>1,867,126,779.27</b>
购买商品、接受劳务支付的现金		180,734,458.62	240,631,163.12
支付给职工以及为职工支付的现金		14,596,486.59	14,836,032.68
支付的各项税费		3,343,948.87	4,676,492.14
支付其他与经营活动有关的现金		1,979,361,175.61	1,569,860,305.58
经营活动现金流出小计		<b>2,178,036,069.69</b>	<b>1,830,003,993.52</b>
经营活动产生的现金流量净额		<b>189,964,252.59</b>	<b>37,122,785.75</b>
<b>二、投资活动产生的现金流量：</b>			
收回投资收到的现金			
取得投资收益收到的现金		269,955.42	1,349,776.96
处置固定资产、无形资产和其他长期资产收回的现金净额		175,400.00	
处置子公司及其他营业单位收到的现金净额			
收到其他与投资活动有关的现金			
投资活动现金流入小计		<b>445,355.42</b>	<b>1,349,776.96</b>
购建固定资产、无形资产和其他长期资产支付的现金		148,138.00	475,394.00
投资支付的现金		30,300,000.00	28,000,000.00
取得子公司及其他营业单位支付的现金净额			
支付其他与投资活动有关的现金			
投资活动现金流出小计		<b>30,448,138.00</b>	<b>28,475,394.00</b>
投资活动产生的现金流量净额		<b>-30,002,782.58</b>	<b>-27,125,617.04</b>
<b>三、筹资活动产生的现金流量：</b>			
吸收投资收到的现金			
取得借款收到的现金		43,000,000.00	49,000,000.00
收到其他与筹资活动有关的现金		597,000,000.00	713,000,000.00
筹资活动现金流入小计		<b>640,000,000.00</b>	<b>762,000,000.00</b>
偿还债务支付的现金		60,000,000.00	59,000,000.00
分配股利、利润或偿付利息支付的现金		8,379,329.02	9,191,963.48
支付其他与筹资活动有关的现金		724,475,000.00	709,088,250.00
筹资活动现金流出小计		<b>792,854,329.02</b>	<b>777,280,213.48</b>
筹资活动产生的现金流量净额		<b>-152,854,329.02</b>	<b>-15,280,213.48</b>
<b>四、汇率变动对现金及现金等价物的影响</b>			
<b>五、现金及现金等价物净增加额</b>			
		<b>7,107,140.99</b>	<b>-5,283,044.77</b>
加：期初现金及现金等价物余额		11,310,851.60	16,593,896.37
<b>六、期末现金及现金等价物余额</b>			
		<b>18,417,992.59</b>	<b>11,310,851.60</b>



载于第18页至第97页的财务报表附注是本财务报表的组成部分



第6页至第17页的财务报表由以下人士签署：



法定代表人：

主管会计工作负责人：

会计机构负责人：

# 股东权益变动表

2021年度

金额单位：人民币元

项 目	股本		其他权益工具		资本公积	减：库存股	其他综合收益	专项储备	盈余公积	一般风险准备	未分配利润	股东权益合计
	优先股	永续债	其他	其他								
一、上年年末余额	1,693,134,201.00	9,024,000.00			2,873,088,747.41		18,684,923.37	33,877,537.25	252,963,625.76		-2,029,206,836.49	2,842,542,198.30
加：会计政策变更												
前期差错更正												
其他												
二、本年年初余额	1,693,134,201.00				2,873,088,747.41		18,684,923.37	33,877,537.25	252,963,625.76		-2,029,206,836.49	2,842,542,198.30
三、本期增减变动金额（减少以“-”号填列）							-1,614,973.83				-37,188,913.64	-38,803,887.47
（一）综合收益总额							-1,614,973.83				-37,188,913.64	-38,803,887.47
（二）股东投入和减少资本												
1、股东投入的普通股												
2、其他权益工具持有者投入资本												
3、股份支付计入股东权益的金额												
4、其他												
（三）利润分配												
1、提取盈余公积												
2、提取一般风险准备												
3、对股东的分配												
4、其他												
（四）股东权益内部结转												
1、资本公积转增资本（或股本）												
2、盈余公积转增资本（或股本）												
3、盈余公积弥补亏损												
4、设定受益计划变动额结转留存收益												
5、其他综合收益结转留存收益												
6、其他												
（五）专项储备												
1、本期提取												
2、本期使用												
（六）其他												
四、本年年末余额	1,693,134,201.00				2,873,088,747.41		17,069,949.54	33,877,537.25	252,963,625.76		-2,066,395,750.13	2,803,738,310.83

载于第18页至第97页的财务报表附注是本财务报表的组成部分

法定代表人

王签署

主管会计工作负责人：

会计机构负责人：





# 股东权益变动表 (续)

## 2021年度

金额单位：人民币元

项目	股本		其他权益工具		资本公积	减：库存股	其他综合收益	专项储备	盈余公积	一般风险准备	未分配利润	股东权益合计
	上年数	本年年初余额	优先股	永续债								
一、上年年末余额		1,693,134,201.00			2,873,088,747.41		16,449,215.91	33,877,537.25	252,963,625.76		-2,019,183,589.62	2,850,329,737.71
加：会计政策变更												
前期差错更正												
其他												
二、本年年初余额		1,693,134,201.00			2,873,088,747.41		16,449,215.91	33,877,537.25	252,963,625.76		-2,019,183,589.62	2,850,329,737.71
三、本期增减变动金额（减少以“-”号填列）							2,235,707.46				-10,023,246.87	-7,787,539.41
（一）综合收益总额							2,235,707.46				-10,023,246.87	-7,787,539.41
（二）股东投入和减少资本												
1、股东投入的普通股												
2、其他权益工具持有者投入资本												
3、股份支付计入股东权益的金额												
4、其他												
（三）利润分配												
1、提取盈余公积												
2、提取一般风险准备												
3、对股东的分配												
4、其他												
（四）股东权益内部结转												
1、资本公积转增资本（或股本）												
2、盈余公积转增资本（或股本）												
3、盈余公积弥补亏损												
4、设定受益计划变动额结转留存收益												
5、其他综合收益结转留存收益												
6、其他												
（五）专项储备												
1、本期提取												
2、本期使用												
（六）其他												
四、本年年末余额		1,693,134,201.00			2,873,088,747.41		18,684,923.37	33,877,537.25	252,963,625.76		-2,029,206,836.49	2,842,542,198.30



载于第18页至第97页的财务报表附注是本财务报表的组成部分

第6页至第17页的财务报表由以下人士签署：

法定代表人

主管会计工作负责人：

会计机构负责人：





**贵州圣济堂医药产业股份有限公司**  
**2021 年度财务报表附注**  
(除特别说明外, 金额单位为人民币元)

### 一、公司基本情况

贵州圣济堂医药产业股份有限公司(原“贵州赤天化股份有限公司”, 以下简称“公司”或“本公司”)是经贵州省人民政府“黔府函[1998]208号”文批准, 由贵州赤天化集团有限责任公司(以下称“赤天化集团”)作为主要发起人联合集团公司工会、贵州大隆电子有限公司、贵州新锦竹木制品有限公司和泸州天山实业有限公司, 以发起方式设立的股份有限公司。公司于1998年8月28日领取贵州省工商行政管理局核发的企业法人营业执照, 设立时注册资本为人民币10,000万元。注册地: 贵州省贵阳市清镇市医药园区, 法定代表人: 丁林洪。

1999年12月8日, 中国证监会核发“证监发行字[1999]152号”《关于核准贵州赤天化股份有限公司公开发行股票的通知》, 同意公司向社会公开发行人民币普通股7,000万股, 每股面值1元, 并于2000年2月21日在上交所上市交易。公开发行后, 公司注册资本为人民币17,000万元。

2007年9月24日, 中国证监会核发“证监发行字[2007]316号”《关于核准贵州赤天化股份有限公司公开发行可转换公司债券的通知》, 批准公司向社会公开发行可转换公司债券45,000万元。2007年10月10日, 公司在上交所发行可转换公司债券45,000万元。2008年4月10日, 上述可转换公司债券进入转股期, 截至2008年6月30日, 累计转股274,447股。

2008年4月22日, 公司召开2007年年度股东大会, 审议通过了《关于公司2007年度利润分配及资本公积金转增股本的预案》, 同意以公司股本总额17,000万股为基数, 以未分配利润按每10股送3股、资本公积按每10股转增5股的比例向全体股东转增股本, 同时按每10股派发2.00元的比例向全体股东现金分红。因公司可转换公司债券自进入转股期起(2008年4月10日)至停止交易起始日(2008年5月6日)止累计转股数为236,154股, 该部分股份将参与2007年度利润分配及资本公积金转增股本方案的实施。因此, 以公司总股本170,236,154股计算, 实际向全体股东每10股发放现金人民币1.9972元(含税), 送股2.99584股, 转增4.99306股, 合计增加股份136,000,000股, 公司总股本增加至306,274,447股。

2009年4月23日, 公司第四届十二次临时董事会会议审议通过了《关于行使赤化转债“提前赎回”条款的议案》, 决定行使可转债的提前赎回权, 将截至“赎回登记日”(2009年5月22日)收市后尚未转股的可转换公司债券全部赎回。截至2009年5月22日, 公司可转换公司债券合计转增股本63,095,468.00股(含2008年5月12日之前已转股236,154股), 公司总股本增加至369,095,468股。

2009年12月2日, 中国证监会核发“证监许可[2009]1281号”《关于核准贵州赤天化股份有限公司增发股票的批复》, 同意公司自核准之日起6个月内增发不超过15,000万股新股。2010年3月, 公司公开发行人民币普通股(A股)106,100,795股, 公司总股本增至475,196,263股。

2010年4月27日, 公司2009年年度股东大会审议通过了《关于公司2009年度利润分配及资本公积金转增股本预案的方案》, 同意以公告的股权登记日(2010年5月11日)的总股本为基数, 向全体股

东按每10股发放现金人民币0.5元(含税),转增10股。本次转增后,公司总股本增至 950,392,526 股。

2016年9月9日,根据中国证券监督管理委员会《关于核准贵州赤天化股份有限公司向贵州渔阳贸易有限公司发行股份购买资产并募集配套资金的批复》(证监许可[2016]2005号)核准,公司向贵州渔阳贸易有限公司发行 458,139,534 股股份;2016年10月14日,公司非公开发行人民币普通股 327,787,021 股新股用于募集发行股份购买资产的配套资金,本次发行后,公司总股本增至 1,736,319,081 股。

贵州圣济堂制药有限公司 2016 年、2017 年未完成业绩承诺,根据业绩承诺补偿协议的相关规定,经公司第七届十一次董事会会议、2017 年度股东大会审议通过,公司以 1 元的价格回购注销渔阳公司持有的公司 43,184,880 股股份,以履行其业绩补偿义务,本次回购完成后,公司的总股本减至 1,693,134,201 股。

本公司 2021 年度纳入合并范围的子公司或孙公司(以下简称子公司)共 6 户,详见本附注八“在其他主体中的权益”。本公司本年度合并范围比上年度增加 1 户,详见本附注七“合并范围的变更”。

公司的经营范围:医药、医疗、健康产业领域的投资;生物、基因、细胞药品研发生产;大健康医药产业项目运营;特需医疗服务开发;氮肥、磷肥、复合(混)肥、合成氨、其它基础化学原料、硫磺、精细化工产品(不含化学危险品)的生产、购销、技术开发;生产工业用氮、生产工业用氧、生产工业用氢;房屋、土地租赁;化工产品及其原料、建材产品、包装袋、农膜、纸浆、纸及纸产品购销;资本营运及相关投资业务;煤炭贸易。

## 二、财务报表的编制基础

### 1、编制基础

本公司财务报表以持续经营假设为基础,根据实际发生的交易和事项,按照财政部发布的《企业会计准则——基本准则》(财政部令第 33 号发布、财政部令第 76 号修订)、于 2006 年 2 月 15 日及其后颁布和修订的 42 项具体会计准则、企业会计准则应用指南、企业会计准则解释及其他相关规定(以下合称“企业会计准则”),以及中国证券监督管理委员会《公开发行证券的公司信息披露编报规则第 15 号——财务报告的一般规定》(2014 年修订)的披露规定编制。

根据企业会计准则的相关规定,本公司会计核算以权责发生制为基础。除某些金融工具外,本财务报表均以历史成本为计量基础。资产如果发生减值,则按照相关规定计提相应的减值准备。

### 2、持续经营

本公司对持续经营能力评估后认为自报告期末起 12 个月不存在可能导致持续能力发生重大疑虑的事项或情况,本公司财务报表以持续经营为基础编制。

## 三、遵循企业会计准则的声明

本公司编制的财务报表符合企业会计准则的要求,真实、完整地反映了本公司 2021 年 12 月



31 日的财务状况及 2021 年度的经营成果和现金流量等有关信息。此外，本公司的财务报表在所有重大方面符合中国证券监督管理委员会 2014 年修订的《公开发行证券的公司信息披露编报规则第 15 号—财务报告的一般规定》有关财务报表及其附注的披露要求。

#### 四、重要会计政策和会计估计

本公司根据实际生产经营特点，依据相关企业会计准则的规定，确定各项会计政策和会计估计，具体如下：

##### 1、会计期间

本公司的会计期间分为年度和中期，会计中期指短于一个完整的会计年度的报告期间。本公司会计年度采用公历年度，即每年自 1 月 1 日起至 12 月 31 日止。

##### 2、营业周期

正常营业周期是指本公司从购买用于加工的资产起至实现现金或现金等价物的期间。本公司以 12 个月作为一个营业周期，并以其作为资产和负债的流动性划分标准。

##### 3、记账本位币

人民币为本公司及境内子公司经营所处的主要经济环境中的货币，本公司及境内子公司以人民币为记账本位币。本公司编制本财务报表时所采用的货币为人民币。

##### 4、同一控制下和非同一控制下企业合并的会计处理方法

企业合并，是指将两个或两个以上单独的企业合并形成一个报告主体的交易或事项。企业合并分为同一控制下企业合并和非同一控制下企业合并。

###### (1) 同一控制下企业合并

参与合并的企业在合并前后均受同一方或相同的多方最终控制，且该控制并非暂时性的，为同一控制下的企业合并。同一控制下的企业合并，在合并日取得对其他参与合并企业控制权的一方为合并方，参与合并的其他企业为被合并方。合并日，是指合并方实际取得对被合并方控制权的日期。

合并方取得的资产和负债均按合并日在被合并方的账面价值计量。合并方取得的净资产账面价值与支付的合并对价账面价值（或发行股份面值总额）的差额，调整资本公积（股本溢价）；资本公积（股本溢价）不足以冲减的，调整留存收益。

合并方为进行企业合并发生的各项直接费用，于发生时计入当期损益。

###### (2) 非同一控制下企业合并

参与合并的企业在合并前后不受同一方或相同的多方最终控制的，为非同一控制下的企业合并。非同一控制下的企业合并，在购买日取得对其他参与合并企业控制权的一方为购买方，参与合并的其他企业为被购买方。购买日，是指为购买方实际取得对被购买方控制权的日期。

对于非同一控制下的企业合并，合并成本包含购买日购买方为取得对被购买方的控制权而付出的资产、发生或承担的负债以及发行的权益性证券的公允价值，为企业合并发生的审计、法律服务、评估咨询等中介费用以及其他管理费用于发生时计入当期损益。购买方作为合并对价发行的权益性证券或债务性证券的交易费用，计入权益性证券或债务性证券的初始确认金额。所涉及的或有对价



按其在购买日的公允价值计入合并成本，购买日后 12 个月内出现对购买日已存在情况的新的或进一步证据而需要调整或有对价的，相应调整合并商誉。购买方发生的合并成本及在合并中取得的可辨认净资产按购买日的公允价值计量。合并成本大于合并中取得的被购买方于购买日可辨认净资产公允价值份额的差额，确认为商誉。合并成本小于合并中取得的被购买方可辨认净资产公允价值份额的，首先对取得的被购买方各项可辨认资产、负债及或有负债的公允价值以及合并成本的计量进行复核，复核后合并成本仍小于合并中取得的被购买方可辨认净资产公允价值份额的，其差额计入当期损益。

购买方取得被购买方的可抵扣暂时性差异，在购买日因不符合递延所得税资产确认条件而未予确认的，在购买日后 12 个月内，如取得新的或进一步的信息表明购买日的相关情况已经存在，预期被购买方在购买日可抵扣暂时性差异带来的经济利益能够实现的，则确认相关的递延所得税资产，同时减少商誉，商誉不足冲减的，差额部分确认为当期损益；除上述情况以外，确认与企业合并相关的递延所得税资产的，计入当期损益。

通过多次交易分步实现的非同一控制下企业合并，根据《财政部关于印发企业会计准则解释第 5 号的通知》（财会〔2012〕19 号）和《企业会计准则第 33 号——合并财务报表》第五十一条关于“一揽子交易”的判断标准（参见本附注四、5（2）），判断该多次交易是否属于“一揽子交易”。属于“一揽子交易”的，参考本部分前面各段描述及本附注四、16“长期股权投资”进行会计处理；不属于“一揽子交易”的，区分个别财务报表和合并财务报表进行相关会计处理：

在个别财务报表中，以购买日之前所持被购买方的股权投资的账面价值与购买日新增投资成本之和，作为该项投资的初始投资成本；购买日之前持有的被购买方的股权涉及其他综合收益的，在处置该项投资时将与其相关的其他综合收益采用与被购买方直接处置相关资产或负债相同的基础进行会计处理（即，除了按照权益法核算的在被购买方重新计量设定受益计划净负债或净资产导致的变动中的相应份额以外，其余转入当期投资收益）。

在合并财务报表中，对于购买日之前持有的被购买方的股权，按照该股权在购买日的公允价值进行重新计量，公允价值与其账面价值的差额计入当期投资收益；购买日之前持有的被购买方的股权涉及其他综合收益的，与其相关的其他综合收益应当采用与被购买方直接处置相关资产或负债相同的基础进行会计处理（即，除了按照权益法核算的在被购买方重新计量设定受益计划净负债或净资产导致的变动中的相应份额以外，其余转为购买日所属当期投资收益）。

## 5、合并财务报表的编制方法

### （1）合并财务报表范围的确定原则

合并财务报表的合并范围以控制为基础予以确定。控制是指本公司拥有对被投资方的权力，通过参与被投资方的相关活动而享有可变回报，并且有能力运用对被投资方的权力影响该回报金额。合并范围包括本公司及全部子公司。子公司，是指被本公司控制的主体。

一旦相关事实和情况的变化导致上述控制定义涉及的相关要素发生了变化，本公司将进行重新评估。



## (2) 合并财务报表编制的方法

从取得子公司的净资产和生产经营决策的实际控制权之日起，本公司开始将其纳入合并范围；从丧失实际控制权之日起停止纳入合并范围。对于处置的子公司，处置日前的经营成果和现金流量已经适当地包括在合并利润表和合并现金流量表中；当期处置的子公司，不调整合并资产负债表的期初数。非同一控制下企业合并增加的子公司，其购买日后的经营成果及现金流量已经适当地包括在合并利润表和合并现金流量表中，且不调整合并财务报表的期初数和对比数。同一控制下企业合并增加的子公司及吸收合并下的被合并方，其自合并当期期初至合并日的经营成果和现金流量已经适当地包括在合并利润表和合并现金流量表中，并且同时调整合并财务报表的对比数。

在编制合并财务报表时，子公司与本公司采用的会计政策或会计期间不一致的，按照本公司的会计政策和会计期间对子公司财务报表进行必要的调整。对于非同一控制下企业合并取得的子公司，以购买日可辨认净资产公允价值为基础对其财务报表进行调整。

公司内所有重大往来余额、交易及未实现利润在合并财务报表编制时予以抵销。

子公司的股东权益及当期净损益中不属于本公司所拥有的部分分别作为少数股东权益及少数股东损益在合并财务报表中股东权益及净利润项下单独列示。子公司当期净损益中属于少数股东权益的份额，在合并利润表中净利润项目下以“少数股东损益”项目列示。少数股东分担的子公司的亏损超过了少数股东在该子公司期初股东权益中所享有的份额，仍冲减少数股东权益。

当因处置部分股权投资或其他原因丧失了对原有子公司的控制权时，对于剩余股权，按照其在丧失控制权日的公允价值进行重新计量。处置股权取得的对价与剩余股权公允价值之和，减去按原持股比例计算应享有原有子公司自购买日开始持续计算的净资产的份额之间的差额，计入丧失控制权当期的投资收益。与原有子公司股权投资相关的其他综合收益，在丧失控制权时采用与被购买方直接处置相关资产或负债相同的基础进行会计处理（即，除了在该原有子公司重新计量设定受益计划净负债或净资产导致的变动以外，其余一并转为当期投资收益）。其后，对该部分剩余股权按照《企业会计准则第 2 号——长期股权投资》或《企业会计准则第 22 号——金融工具确认和计量》等相关规定进行后续计量，详见本附注四、16“长期股权投资”或本附注四、9“金融工具”。

本公司通过多次交易分步处置对子公司股权投资直至丧失控制权的，需区分处置对子公司股权投资直至丧失控制权的各项交易是否属于一揽子交易。处置对子公司股权投资的各项交易的条款、条件以及经济影响符合以下一种或多种情况，通常表明应将多次交易事项作为一揽子交易进行会计处理：①这些交易是同时或者在考虑了彼此影响的情况下订立的；②这些交易整体才能达成一项完整的商业结果；③一项交易的发生取决于其他至少一项交易的发生；④一项交易单独看是不经济的，但是和其他交易一并考虑时是经济的。不属于一揽子交易的，对其中的每一项交易视情况分别按照“不丧失控制权的情况下部分处置对子公司的长期股权投资”（详见本附注四、16、（2）④）和“因处置部分股权投资或其他原因丧失了对原有子公司的控制权”（详见前段）适用的原则进行会计处理。处置对子公司股权投资直至丧失控制权的各项交易属于一揽子交易的，将各项交易作为一项处置子公司并丧失控制权的交易进行会计处理；但是，在丧失控制权之前每一次处置价款与处置投资



对应的享有该子公司净资产份额的差额，在合并财务报表中确认为其他综合收益，在丧失控制权时一并转入丧失控制权当期的损益。

## 6、合营安排分类及共同经营会计处理方法

合营安排，是指一项由两个或两个以上的参与方共同控制的安排。本公司根据在合营安排中享有的权利和承担的义务，将合营安排分为共同经营和合营企业。共同经营，是指本公司享有该安排相关资产且承担该安排相关负债的合营安排。合营企业，是指本公司仅对该安排的净资产享有权利的合营安排。

本公司对合营企业的投资采用权益法核算，按照本附注四、16（2）②“权益法核算的长期股权投资”中所述的会计政策处理。

本公司作为合营方对共同经营，确认本公司单独持有的资产、单独所承担的负债，以及按本公司份额确认共同持有的资产和共同承担的负债；确认出售本公司享有的共同经营产出份额所产生的收入；按本公司份额确认共同经营因出售产出所产生的收入；确认本公司单独所发生的费用，以及按本公司份额确认共同经营发生的费用。

当本公司作为合营方向共同经营投出或出售资产（该资产不构成业务，下同）、或者自共同经营购买资产时，在该等资产出售给第三方之前，本公司仅确认因该交易产生的损益中归属于共同经营其他参与方的部分。该等资产发生符合《企业会计准则第8号——资产减值》等规定的资产减值损失的，对于由本公司向共同经营投出或出售资产的情况，本公司全额确认该损失；对于本公司自共同经营购买资产的情况，本公司按承担的份额确认该损失。

## 7、现金及现金等价物的确定标准

本公司现金及现金等价物包括库存现金、可以随时用于支付的存款以及本公司持有的期限短（一般为从购买日起三个月内到期）、流动性强、易于转换为已知金额现金、价值变动风险很小的投资。

## 8、外币业务和外币报表折算

### （1）外币交易的折算方法

本公司发生的外币交易在初始确认时，按交易日的即期汇率折算为记账本位币金额，但公司发生的外币兑换业务或涉及外币兑换的交易事项，按照实际采用的汇率折算为记账本位币金额。

### （2）对于外币货币性项目和外币非货币性项目的折算方法

资产负债表日，对于外币货币性项目采用资产负债表日即期汇率折算，由此产生的汇兑差额，除：①属于与购建符合资本化条件的资产相关的外币专门借款产生的汇兑差额按照借款费用资本化的原则处理；②用于境外经营净投资有效套期的套期工具的汇兑差额（该差额计入其他综合收益，直至净投资被处置才被确认为当期损益）；以及③可供出售的外币货币性项目除摊余成本之外的其他账面余额变动产生的汇兑差额计入其他综合收益之外，均计入当期损益。

编制合并财务报表涉及境外经营的，如有实质上构成对境外经营净投资的外币货币性项目，因汇率变动而产生的汇兑差额，计入其他综合收益；处置境外经营时，转入处置当期损益。



以历史成本计量的外币非货币性项目，仍采用交易发生日的即期汇率折算的记账本位币金额计量。以公允价值计量的外币非货币性项目，采用公允价值确定日的即期汇率折算，折算后的记账本位币金额与原记账本位币金额的差额，作为公允价值变动（含汇率变动）处理，计入当期损益或确认为其他综合收益。

### （3）外币财务报表的折算方法

编制合并财务报表涉及境外经营的，如有实质上构成对境外经营净投资的外币货币性项目，因汇率变动而产生的汇兑差额，作为“外币报表折算差额”确认为其他综合收益；处置境外经营时，计入处置当期损益。

境外经营的外币财务报表按以下方法折算为人民币报表：资产负债表中的资产和负债项目，采用资产负债表日的即期汇率折算；股东权益类项目除“未分配利润”项目外，其他项目采用发生时的即期汇率折算。利润表中的收入和费用项目，采用交易发生日的即期汇率折算。年初未分配利润为上一年折算后的年末未分配利润；年末未分配利润按折算后的利润分配各项目计算列示；折算后资产类项目与负债类项目和股东权益类项目合计数的差额，作为外币报表折算差额，确认为其他综合收益。处置境外经营并丧失控制权时，将资产负债表中股东权益项目下列示的、与该境外经营相关的外币报表折算差额，全部或按处置该境外经营的比例转入处置当期损益。

外币现金流量，采用现金流量发生日的即期汇率折算。汇率变动对现金的影响额作为调节项目，在现金流量表中单独列报。

年初数和上年实际数按照上年财务报表折算后的数额列示。

在处置本公司在境外经营的全部所有者权益或因处置部分股权投资或其他原因丧失了对境外经营控制权时，将资产负债表中股东权益项目下列示的、与该境外经营相关的归属于母公司所有者权益的外币报表折算差额，全部转入处置当期损益。

在处置部分股权投资或其他原因导致持有境外经营权益比例降低但不丧失对境外经营控制权时，与该境外经营处置部分相关的外币报表折算差额将归属于少数股东权益，不转入当期损益。在处置境外经营为联营企业或合营企业的部分股权时，与该境外经营相关的外币报表折算差额，按处置该境外经营的比例转入处置当期损益。

## 9、金融工具

在本公司成为金融工具合同的一方时确认一项金融资产或金融负债。

### （1）金融资产的分类、确认和计量

本公司根据管理金融资产的业务模式和金融资产的合同现金流量特征，将金融资产划分为：以摊余成本计量的金融资产；以公允价值计量且其变动计入其他综合收益的金融资产；以公允价值计量且其变动计入当期损益的金融资产。

金融资产在初始确认时以公允价值计量。对于以公允价值计量且其变动计入当期损益的金融资产，相关交易费用直接计入当期损益；对于其他类别的金融资产，相关交易费用计入初始确认金额。因销售产品或提供劳务而产生的、未包含或不考虑重大融资成分的应收账款或应收票据，本公司按

照预期有权收取的对价金额作为初始确认金额。

①以摊余成本计量的金融资产

本公司管理以摊余成本计量的金融资产的业务模式为以收取合同现金流量为目标，且此类金融资产的合同现金流量特征与基本借贷安排相一致，即在特定日期产生的现金流量，仅为对本金和以未偿付本金金额为基础的利息的支付。本公司对于此类金融资产，采用实际利率法，按照摊余成本进行后续计量，其摊销或减值产生的利得或损失，计入当期损益。

②以公允价值计量且其变动计入其他综合收益的金融资产

本公司管理此类金融资产的业务模式为既以收取合同现金流量为目标又以出售为目标，且此类金融资产的合同现金流量特征与基本借贷安排相一致。本公司对此类金融资产按照公允价值计量且其变动计入其他综合收益，但减值损失或利得、汇兑损益和按照实际利率法计算的利息收入计入当期损益。

此外，本公司将部分非交易性权益工具投资指定为以公允价值计量且其变动计入其他综合收益的金融资产。本公司将该类金融资产的相关股利收入计入当期损益，公允价值变动计入其他综合收益。当该金融资产终止确认时，之前计入其他综合收益的累计利得或损失将从其他综合收益转入留存收益，不计入当期损益。

③以公允价值计量且其变动计入当期损益的金融资产

本公司将上述以摊余成本计量的金融资产和以公允价值计量且其变动计入其他综合收益的金融资产之外的金融资产，分类为以公允价值计量且其变动计入当期损益的金融资产。此外，在初始确认时，本公司为了消除或显著减少会计错配，将部分金融资产指定为以公允价值计量且其变动计入当期损益的金融资产。对于此类金融资产，本公司采用公允价值进行后续计量，公允价值变动计入当期损益。

(2) 金融负债的分类、确认和计量

金融负债于初始确认时分类为以公允价值计量且其变动计入当期损益的金融负债和其他金融负债。对于以公允价值计量且其变动计入当期损益的金融负债，相关交易费用直接计入当期损益，其他金融负债的相关交易费用计入其初始确认金额。

①以公允价值计量且其变动计入当期损益的金融负债

以公允价值计量且其变动计入当期损益的金融负债，包括交易性金融负债（含属于金融负债的衍生工具）和初始确认时指定为以公允价值计量且其变动计入当期损益的金融负债。

交易性金融负债（含属于金融负债的衍生工具），按照公允价值进行后续计量，除与套期会计有关外，公允价值变动计入当期损益。

被指定为以公允价值计量且其变动计入当期损益的金融负债，该负债由本公司自身信用风险变动引起的公允价值变动计入其他综合收益，且终止确认该负债时，计入其他综合收益的自身信用风险变动引起的其公允价值累计变动额转入留存收益。其余公允价值变动计入当期损益。若按上述方式对该等金融负债的自身信用风险变动的影响进行处理会造成或扩大损益中的会计错配的，本公司



将该金融负债的全部利得或损失（包括企业自身信用风险变动的的影响金额）计入当期损益。

#### ②其他金融负债

除金融资产转移不符合终止确认条件或继续涉入被转移金融资产所形成的金融负债、财务担保合同外的其他金融负债分类为以摊余成本计量的金融负债，按摊余成本进行后续计量，终止确认或摊销产生的利得或损失计入当期损益。

#### (3) 金融资产转移的确认依据和计量方法

满足下列条件之一的金融资产，予以终止确认：①收取该金融资产现金流量的合同权利终止；②该金融资产已转移，且将金融资产所有权上几乎所有的风险和报酬转移给转入方；③该金融资产已转移，虽然企业既没有转移也没有保留金融资产所有权上几乎所有的风险和报酬，但是放弃了对该金融资产的控制。

若企业既没有转移也没有保留金融资产所有权上几乎所有的风险和报酬，且未放弃对该金融资产的控制的，则按照继续涉入所转移金融资产的程度确认有关金融资产，并相应确认有关负债。继续涉入所转移金融资产的程度，是指该金融资产价值变动使企业面临的风险水平。

金融资产整体转移满足终止确认条件的，将所转移金融资产的账面价值及因转移而收到的对价与原计入其他综合收益的公允价值变动累计额之和的差额计入当期损益。

金融资产部分转移满足终止确认条件的，将所转移金融资产的账面价值在终止确认及未终止确认部分之间按其相对的公允价值进行分摊，并将因转移而收到的对价与应分摊至终止确认部分的原计入其他综合收益的公允价值变动累计额之和与分摊的前述账面金额之差额计入当期损益。

本公司对采用附追索权方式出售的金融资产，或将持有的金融资产背书转让，需确定该金融资产所有权上几乎所有的风险和报酬是否已经转移。已将该金融资产所有权上几乎所有的风险和报酬转移给转入方的，终止确认该金融资产；保留了金融资产所有权上几乎所有的风险和报酬的，不终止确认该金融资产；既没有转移也没有保留金融资产所有权上几乎所有的风险和报酬的，则继续判断企业是否对该资产保留了控制，并根据前面各段所述的原则进行会计处理。

#### (4) 金融负债的终止确认

金融负债（或其一部分）的现时义务已经解除的，本公司终止确认该金融负债（或该部分金融负债）。本公司（借入方）与借出方签订协议，以承担新金融负债的方式替换原金融负债，且新金融负债与原金融负债的合同条款实质上不同的，终止确认原金融负债，同时确认一项新金融负债。本公司对原金融负债（或其一部分）的合同条款作出实质性修改的，终止确认原金融负债，同时按照修改后的条款确认一项新金融负债。

金融负债（或其一部分）终止确认的，本公司将其账面价值与支付的对价（包括转出的非现金资产或承担的负债）之间的差额，计入当期损益。

#### (5) 金融资产和金融负债的抵销

当本公司具有抵销已确认金额的金融资产和金融负债的法定权利，且该种法定权利是当前可执行的，同时本公司计划以净额结算或同时变现该金融资产和清偿该金融负债时，金融资产和金融负



债以相互抵销后的净额在资产负债表内列示。除此以外，金融资产和金融负债在资产负债表内分别列示，不予相互抵销。

#### (6) 金融资产和金融负债的公允价值确定方法

公允价值，是指市场参与者在计量日发生的有序交易中，出售一项资产所能收到或者转移一项负债所需支付的价格。金融工具存在活跃市场的，本公司采用活跃市场中的报价确定其公允价值。活跃市场中的报价是指易于定期从交易所、经纪商、行业协会、定价服务机构等获得的价格，且代表了在公平交易中实际发生的市场交易的价格。金融工具不存在活跃市场的，本公司采用估值技术确定其公允价值。估值技术包括参考熟悉情况并自愿交易的各方最近进行的市场交易中使用的价格、参照实质上相同的其他金融工具当前的公允价值、现金流量折现法和期权定价模型等。在估值时，本公司采用在当前情况下适用并且有足够可利用数据和其他信息支持的估值技术，选择与市场参与者在相关资产或负债的交易中所考虑的资产或负债特征相一致的输入值，并尽可能优先使用相关可观察输入值。在相关可观察输入值无法取得或取得不切实可行的情况下，使用不可输入值。

#### (7) 权益工具

权益工具是指能证明拥有本公司在扣除所有负债后的资产中的剩余权益的合同。本公司发行（含再融资）、回购、出售或注销权益工具作为权益的变动处理，与权益性交易相关的交易费用从权益中扣减。本公司不确认权益工具的公允价值变动。

本公司权益工具在存续期间分派股利（含分类为权益工具的工具所产生的“利息”）的，作为利润分配处理。

### 10、金融资产减值

本公司需确认减值损失的金融资产系以摊余成本计量的金融资产、以公允价值计量且其变动计入其他综合收益的债务工具投资、租赁应收款，主要包括应收票据、应收账款、其他应收款、债权投资、其他债权投资、长期应收款等。此外，对合同资产及部分财务担保合同，也按照本部分所述会计政策计提减值准备和确认信用减值损失。

#### (1) 减值准备的确认方法

本公司以预期信用损失为基础，对上述各项目按照其适用的预期信用损失计量方法（一般方法或简化方法）计提减值准备并确认信用减值损失。

信用损失，是指本公司按照原实际利率折现的、根据合同应收的所有合同现金流量与预期收取的所有现金流量之间的差额，即全部现金短缺的现值。其中，对于购买或源生的已发生信用减值的金融资产，本公司按照该金融资产经信用调整的实际利率折现。

预期信用损失计量的一般方法是指，本公司在每个资产负债表日评估金融资产的信用风险自初始确认后是否已经显著增加，如果信用风险自初始确认后已显著增加，本公司按照相当于整个存续期内预期信用损失的金额计量损失准备；如果信用风险自初始确认后未显著增加，本公司按照相当于未来 12 个月内预期信用损失的金额计量损失准备。本公司在评估预期信用损失时，考虑所有合理且有依据的信息，包括前瞻性信息。

对于在资产负债表日具有较低信用风险的金融工具，本公司假设其信用风险自初始确认后并未显著增加，选择按照未来 12 个月内的预期信用损失计量损失准备。

#### (2) 信用风险自初始确认后是否显著增加的判断标准

如果某项金融资产在资产负债表日确定的预计存续期内的违约概率显著高于在初始确认时确定的预计存续期内的违约概率，则表明该项金融资产的信用风险显著增加。除特殊情况外，本公司采用未来 12 个月内发生的违约风险的变化作为整个存续期内发生违约风险变化的合理估计，来确定自初始确认后信用风险是否显著增加。

#### (3) 以组合为基础评估预期信用风险的组合方法

本公司对于信用风险显著不同具备以下特征的应收票据、应收账款和其他应收款单项评价信用风险。如：与对方存在争议或涉及诉讼、仲裁的应收款项；已有明显迹象表明债务人很可能无法履行还款义务的应收票据和应收款项等。

除了单项评估信用风险的金融资产外，本公司基于共同风险特征将金融资产划分为不同的组别，在组合的基础上评估信用风险。

#### (4) 金融资产减值的会计处理方法

期末，本公司计算各类金融资产的预计信用损失，如果该预计信用损失大于其当前减值准备的账面金额，将其差额确认为减值损失；如果小于当前减值准备的账面金额，则将差额确认为减值利得。

#### (5) 各类金融资产信用损失的确定方法

##### ① 应收票据

公司对应收票据，无论是否包含重大融资成分，始终按照相当于整个续存期内预期信用损失的金额计量其损失准备，由此形成的损失准备的增加或转回金额，作为减值损失或利得计入当期损益。由于应收票据期限较短、违约风险较低，在短期内履行其支付合同现金流量义务的能力很强，因此本公司将应收票据视为具有较低的信用风险的金融工具，考虑公司应收票据结算大部分使用银行承兑汇票，公司做出信用风险自初始确认后未显著增加的假定，因此本公司对应收票据的固定坏账准备率为零。

##### ② 应收账款

对于应收款项，无论是否包含重大融资成分，本公司始终按照相当于整个存续期内预期信用损失的金额计量其损失准备，由此形成的损失准备的增加或转回金额，作为减值损失或利得计入当期损益。计提方法如下：

①如果有客观证据表明某项应收款项已经发生信用减值，则本公司对该应收款项单项计提坏账准备并确认预期信用损失。

②当单项金融资产无法以合理成本评估预期信用损失的信息时，本公司依据信用风险特征划分应收款项组合，在组合基础上计算预期信用损失。具体组合及计量预期信用损失的方法如下：



项目	确定组合的依据	计量预期信用损失的方法
应收账款——信用风险特征组合	账龄组合-化工 账龄组合-医药	参考历史信用损失经验，结合当前状况以及对未来经济状况的预测，编制应收账款账龄与整个存续期预期信用损失率对照表，计算预期信用损失。
应收账款——合并范围内关联方往来组合	合并范围内关联方	参照历史信用损失率，结合当前状况以及对未来经济状况的预测，划分为该组合的款项不计提坏账准备。

化工类采用以下账龄分析法计算预期信用损失：

账龄	应收账款预期信用风险损失率（%）	其他应收款预期信用风险损失率（%）
1年以内（含1年，下同）	0.50	0.50
1-2年	5.00	5.00
2-3年	10.00	10.00
3年以上	20.00	20.00

医药类采用以下账龄分析法计算预期信用损失：

账龄	应收账款预期信用风险损失率（%）	其他应收款预期信用风险损失率（%）
1年以内（含1年，下同）	0.50	0.50
1-2年	5.00	5.00
2-3年	10.00	10.00
3-4年	20.00	20.00
4-5年	50.00	50.00
5年以上	100.00	100.00

## 11、应收款项融资

分类为以公允价值计量且其变动计入其他综合收益的应收票据和应收账款，自取得起期限在一年内（含一年）的部分，列示为应收款项融资；自取得起期限在一年以上的，列示为其他债权投资。其相关会计政策参见本附注四、9“金融工具”及附注四、10“金融资产减值”。

## 12、存货

### （1）存货的分类

存货主要包括在途物资、原材料、周转材料、消耗性生物资产、库存商品、在产品、发出商品、委托加工物资等。

### （2）存货取得和发出的计价方法

存货在取得时按实际成本计价，存货成本包括采购成本、加工成本和其他成本。领用和发出时按加权平均法计价。

### （3）存货可变现净值的确认和跌价准备的计提方法

可变现净值是指在日常活动中，存货的估计售价减去至完工时估计将要发生的成本、估计的销售费用以及相关税费后的金额。在确定存货的可变现净值时，以取得的确凿证据为基础，同时考虑持有存货的目的以及资产负债表日后事项的影响。

在资产负债表日，存货按照成本与可变现净值孰低计量。当其可变现净值低于成本时，提取存货跌价准备。存货跌价准备通常按单个存货项目的成本高于其可变现净值的差额提取。对于数量繁多、单价较低的存货，按存货类别计提存货跌价准备；对在同一地区生产和销售的产品系列相关、具有相同或类似最终用途或目的，且难以与其他项目分开计量的存货，可合并计提存货跌价准备。

计提存货跌价准备后，如果以前减记存货价值的影响因素已经消失，导致存货的可变现净值高于其账面价值的，在原已计提的存货跌价准备金额内予以转回，转回的金额计入当期损益。

(4) 存货的盘存制度为永续盘存制。

(5) 低值易耗品和包装物的摊销方法

低值易耗品于领用时按一次摊销法摊销；包装物于领用时按一次摊销法摊销。

### 13、合同资产

本公司将客户尚未支付合同对价，但本公司已经依据合同履行了履约义务，且不属于无条件（即仅取决于时间流逝）向客户收款的权利，在资产负债表中列示为合同资产。同一合同下的合同资产和合同负债以净额列示，不同合同下的合同资产和合同负债不予抵销。

合同资产预期信用损失的确定方法和会计处理方法参见附注四、10、金融资产减值。

### 14、合同成本

本公司为取得合同发生的增量成本预期能够收回的，作为合同取得成本确认为一项资产。但是，如果该资产的摊销期限不超过一年，则在发生时计入当期损益。

为履行合同发生的成本不属于《企业会计准则第14号——收入（2017年修订）》之外的其他企业会计准则规范范围且同时满足下列条件的，作为合同履约成本确认为一项资产：①该成本与一份当前或预期取得的合同直接相关，包括直接人工、直接材料、制造费用（或类似费用）、明确由客户承担的成本以及仅因该合同而发生的其他成本；②该成本增加了本公司未来用于履行履约义务的资源；③该成本预期能够收回。

与合同成本有关的资产采用与该资产相关的商品收入确认相同的基础进行摊销，计入当期损益。

本公司在确定与合同成本有关的资产的减值损失时，首先对按照其他相关企业会计准则确认的、与合同有关的其他资产确定减值损失；然后根据其账面价值高于本公司因转让与该资产相关的商品预期能够取得的剩余对价以及为转让该相关商品估计将要发生的成本这两项差额的，超出部分应当计提减值准备，并确认为资产减值损失。

以前期间减值的因素之后发生变化，使得前述差额高于该资产账面价值的，转回原已计提的资产减值准备，并计入当期损益，但转回后的资产账面价值不应超过假定不计提减值准备情况下该资产在转回日的账面价值。

### 15、持有待售资产和处置组



本公司若主要通过出售（包括具有商业实质的非货币性资产交换，下同）而非持续使用一项非流动资产或处置组收回其账面价值的，则将其划分为持有待售类别。具体标准为同时满足以下条件：某项非流动资产或处置组根据类似交易中出售此类资产或处置组的惯例，在当前状况下即可立即出售；本公司已经就出售计划作出决议且获得确定的购买承诺；预计出售将在一年内完成。其中，处置组是指在一项交易中作为整体通过出售或其他方式一并处置的一组资产，以及在该交易中转让的与这些资产直接相关的负债。处置组所属的资产组或资产组组合按照《企业会计准则第 8 号——资产减值》分摊了企业合并中取得的商誉的，该处置组应当包含分摊至处置组的商誉。

本公司初始计量或在资产负债表日重新计量划分为持有待售的非流动资产和处置组时，其账面价值高于公允价值减去出售费用后的净额的，将账面价值减记至公允价值减去出售费用后的净额，减记的金额确认为资产减值损失，计入当期损益，同时计提持有待售资产减值准备。对于处置组，所确认的资产减值损失先抵减处置组中商誉的账面价值，再按比例抵减该处置组内适用《企业会计准则第 42 号——持有待售的非流动资产、处置组和终止经营》（以下简称“持有待售准则”）的计量规定的各项非流动资产的账面价值。后续资产负债表日持有待售的处置组公允价值减去出售费用后的净额增加的，以前减记的金额应当予以恢复，并在划分为持有待售类别后适用持有待售准则计量规定的非流动资产确认的资产减值损失金额内转回，转回金额计入当期损益，并根据处置组中除商誉外适用持有待售准则计量规定的各项非流动资产账面价值所占比重按比例增加其账面价值；已抵减的商誉账面价值，以及适用持有待售准则计量规定的非流动资产在划分为持有待售类别前确认的资产减值损失不得转回。

持有待售的非流动资产或处置组中的非流动资产不计提折旧或摊销，持有待售的处置组中负债的利息和其他费用继续予以确认。

非流动资产或处置组不再满足持有待售类别的划分条件时，本公司不再将其继续划分为持有待售类别或将非流动资产从持有待售的处置组中移除，并按照以下两者孰低计量：（1）划分为持有待售类别前的账面价值，按照假定不划分为持有待售类别情况下本应确认的折旧、摊销或减值等进行调整后的金额；（2）可收回金额。

## 16、长期股权投资

本部分所指的长期股权投资是指本公司对被投资单位具有控制、共同控制或重大影响的长期股权投资。本公司对被投资单位不具有控制、共同控制或重大影响的长期股权投资，可选择将其指定为以公允价值计量且其变动计入其他综合收益的金融资产核算，其会计政策详见附注四、9“金融工具”。

共同控制，是指本公司按照相关约定对某项安排所共有的控制，并且该安排的相关活动必须经过分享控制权的参与方一致同意后才能决策。重大影响，是指本公司对被投资单位的财务和经营政策有参与决策的权力，但并不能够控制或者与其他方一起共同控制这些政策的制定。

### （1）投资成本的确定



对于同一控制下的企业合并取得的长期股权投资，在合并日按照被合并方股东权益在最终控制方合并财务报表中的账面价值的份额作为长期股权投资的初始投资成本。长期股权投资初始投资成本与支付的现金、转让的非现金资产以及所承担债务账面价值之间的差额，调整资本公积；资本公积不足冲减的，调整留存收益。以发行权益性证券作为合并对价的，在合并日按照被合并方股东权益在最终控制方合并财务报表中的账面价值的份额作为长期股权投资的初始投资成本，按照发行股份的面值总额作为股本，长期股权投资初始投资成本与所发行股份面值总额之间的差额，调整资本公积；资本公积不足冲减的，调整留存收益。通过多次交易分步取得同一控制下被合并方的股权，最终形成同一控制下企业合并的，应分别是否属于“一揽子交易”进行处理：属于“一揽子交易”的，将各项交易作为一项取得控制权的交易进行会计处理。不属于“一揽子交易”的，在合并日按照应享有被合并方股东权益在最终控制方合并财务报表中的账面价值的份额作为长期股权投资的初始投资成本，长期股权投资初始投资成本与达到合并前的长期股权投资账面价值加上合并日进一步取得股份新支付对价的账面价值之和的差额，调整资本公积；资本公积不足冲减的，调整留存收益。合并日之前持有的股权投资因采用权益法核算或作为以公允价值计量且其变动计入其他综合收益的金融资产而确认的其他综合收益，暂不进行会计处理。

对于非同一控制下的企业合并取得的长期股权投资，在购买日按照合并成本作为长期股权投资的初始投资成本，合并成本包括购买方付出的资产、发生或承担的负债、发行的权益性证券的公允价值之和。通过多次交易分步取得被购买方的股权，最终形成非同一控制下的企业合并的，应分别是否属于“一揽子交易”进行处理：属于“一揽子交易”的，将各项交易作为一项取得控制权的交易进行会计处理。不属于“一揽子交易”的，按照原持有被购买方的股权投资账面价值加上新增投资成本之和，作为改按成本法核算的长期股权投资的初始投资成本。原持有的股权采用权益法核算的，相关其他综合收益暂不进行会计处理。

合并方或购买方为企业合并发生的审计、法律服务、评估咨询等中介费用以及其他相关管理费用，于发生时计入当期损益。

除企业合并形成的长期股权投资外的其他股权投资，按成本进行初始计量，该成本视长期股权投资取得方式的不同，分别按照本公司实际支付的现金购买价款、本公司发行的权益性证券的公允价值、投资合同或协议约定的价值、非货币性资产交换交易中换出资产的公允价值或原账面价值、该项长期股权投资自身的公允价值等方式确定。与取得长期股权投资直接相关的费用、税金及其他必要支出也计入投资成本。对于因追加投资能够对被投资单位实施重大影响或实施共同控制但不构成控制的，长期股权投资成本为按照《企业会计准则第 22 号——金融工具确认和计量》确定的原持有股权投资的公允价值加上新增投资成本之和。

## （2）后续计量及损益确认方法

对被投资单位具有共同控制（构成共同经营者除外）或重大影响的长期股权投资，采用权益法核算。此外，公司财务报表采用成本法核算能够对被投资单位实施控制的长期股权投资。

### ①成本法核算的长期股权投资



采用成本法核算时，长期股权投资按初始投资成本计价，追加或收回投资调整长期股权投资的成本。除取得投资时实际支付的价款或者对价中包含的已宣告但尚未发放的现金股利或者利润外，当期投资收益按照享有被投资单位宣告发放的现金股利或利润确认。

#### ②权益法核算的长期股权投资

采用权益法核算时，长期股权投资的初始投资成本大于投资时应享有被投资单位可辨认净资产公允价值份额的，不调整长期股权投资的初始投资成本；初始投资成本小于投资时应享有被投资单位可辨认净资产公允价值份额的，其差额计入当期损益，同时调整长期股权投资的成本。

采用权益法核算时，按照应享有或应分担的被投资单位实现的净损益和其他综合收益的份额，分别确认投资收益和其他综合收益，同时调整长期股权投资的账面价值；按照被投资单位宣告分派的利润或现金股利计算应享有的部分，相应减少长期股权投资的账面价值；对于被投资单位除净损益、其他综合收益和利润分配以外所有者权益的其他变动，调整长期股权投资的账面价值并计入资本公积。在确认应享有被投资单位净损益的份额时，以取得投资时被投资单位各项可辨认资产等的公允价值为基础，对被投资单位的净利润进行调整后确认。被投资单位采用的会计政策及会计期间与本公司不一致的，按照本公司的会计政策及会计期间对被投资单位的财务报表进行调整，并据以确认投资收益和其他综合收益。对于本公司与联营企业及合营企业之间发生的交易，投出或出售的资产不构成业务的，未实现内部交易损益按照享有的比例计算归属于本公司的部分予以抵销，在此基础上确认投资损益。但本公司与被投资单位发生的未实现内部交易损失，属于所转让资产减值损失的，不予以抵销。本公司向合营企业或联营企业投出的资产构成业务的，投资方因此取得长期股权投资但未取得控制权的，以投出业务的公允价值作为新增长期股权投资的初始投资成本，初始投资成本与投出业务的账面价值之差，全额计入当期损益。本公司向合营企业或联营企业出售的资产构成业务的，取得的对价与业务的账面价值之差，全额计入当期损益。本公司自联营企业及合营企业购入的资产构成业务的，按《企业会计准则第 20 号——企业合并》的规定进行会计处理，全额确认与交易相关的利得或损失。

在确认应分担被投资单位发生的净亏损时，以长期股权投资的账面价值和其他实质上构成对被投资单位净投资的长期权益减记至零为限。此外，如本公司对被投资单位负有承担额外损失的义务，则按预计承担的义务确认预计负债，计入当期投资损失。被投资单位以后期间实现净利润的，本公司在收益分享额弥补未确认的亏损分担额后，恢复确认收益分享额。

对于本公司首次执行新会计准则之前已经持有的对联营企业和合营企业的长期股权投资，如存在与该投资相关的股权投资借方差额，按原剩余期限直线摊销的金额计入当期损益。

#### ③收购少数股权

在编制合并财务报表时，因购买少数股权新增的长期股权投资与按照新增持股比例计算应享有子公司自购买日（或合并日）开始持续计算的净资产份额之间的差额，调整资本公积，资本公积不足冲减的，调整留存收益。

#### ④处置长期股权投资



在合并财务报表中，母公司在不丧失控制权的情况下部分处置对子公司的长期股权投资，处置价款与处置长期股权投资相对应享有子公司净资产的差额计入股东权益；母公司部分处置对子公司的长期股权投资导致丧失对子公司控制权的，按本附注四、5、（2）“合并财务报表编制的方法”中所述的相关会计政策处理。

其他情形下的长期股权投资处置，对于处置的股权，其账面价值与实际取得价款的差额，计入当期损益。

采用权益法核算的长期股权投资，处置后的剩余股权仍采用权益法核算的，在处置时将原计入股东权益的其他综合收益部分按相应的比例采用与被投资单位直接处置相关资产或负债相同的基础进行会计处理。因被投资方除净损益、其他综合收益和利润分配以外的其他所有者权益变动而确认的所有者权益，按比例结转入当期损益。

采用成本法核算的长期股权投资，处置后剩余股权仍采用成本法核算的，其在取得对被投资单位的控制之前因采用权益法核算或金融工具确认和计量准则核算而确认的其他综合收益，采用与被投资单位直接处置相关资产或负债相同的基础进行会计处理，并按比例结转当期损益；因采用权益法核算而确认的被投资单位净资产中除净损益、其他综合收益和利润分配以外的其他所有者权益变动按比例结转当期损益。

本公司因处置部分股权投资丧失了对被投资单位的控制的，在编制个别财务报表时，处置后的剩余股权能够对被投资单位实施共同控制或施加重大影响的，改按权益法核算，并对该剩余股权视同自取得时即采用权益法核算进行调整；处置后的剩余股权不能对被投资单位实施共同控制或施加重大影响的，改按金融工具确认和计量准则的有关规定进行会计处理，其在丧失控制之日的公允价值与账面价值之间的差额计入当期损益。对于本公司取得对被投资单位的控制之前，因采用权益法核算或金融工具确认和计量准则核算而确认的其他综合收益，在丧失对被投资单位控制时采用与被投资单位直接处置相关资产或负债相同的基础进行会计处理，因采用权益法核算而确认的被投资单位净资产中除净损益、其他综合收益和利润分配以外的其他所有者权益变动在丧失对被投资单位控制时结转入当期损益。其中，处置后的剩余股权采用权益法核算的，其他综合收益和其他所有者权益按比例结转；处置后的剩余股权改按金融工具确认和计量准则进行会计处理的，其他综合收益和其他所有者权益全部结转。

本公司因处置部分股权投资丧失了对被投资单位的共同控制或重大影响的，处置后的剩余股权改按金融工具确认和计量准则核算，其在丧失共同控制或重大影响之日的公允价值与账面价值之间的差额计入当期损益。原股权投资因采用权益法核算而确认的其他综合收益，在终止采用权益法核算时采用与被投资单位直接处置相关资产或负债相同的基础进行会计处理，因被投资方除净损益、其他综合收益和利润分配以外的其他所有者权益变动而确认的所有者权益，在终止采用权益法时全部转入当期投资收益。

本公司通过多次交易分步处置对子公司股权投资直至丧失控制权，如果上述交易属于一揽子交易的，将各项交易作为一项处置子公司股权投资并丧失控制权的交易进行会计处理，在丧失控制权



之前每一次处置价款与所处置的股权对应的长期股权投资账面价值之间的差额，先确认为其他综合收益，到丧失控制权时再一并转入丧失控制权的当期损益。

### 17、投资性房地产

投资性房地产是指为赚取租金或资本增值，或两者兼有而持有的房地产。包括已出租的土地使用权、持有并准备增值后转让的土地使用权、已出租的建筑物等。此外，对于本公司持有以备经营出租的空置建筑物，若董事会（或类似机构）作出书面决议，明确表示将其用于经营出租且持有意图短期内不再发生变化的，也作为投资性房地产列报。

投资性房地产按成本进行初始计量。与投资性房地产有关的后续支出，如果与该资产有关的经济利益很可能流入且其成本能可靠地计量，则计入投资性房地产成本。其他后续支出，在发生时计入当期损益。

本公司采用成本模式对投资性房地产进行后续计量，并按照与房屋建筑物或土地使用权一致的政策进行折旧或摊销。

投资性房地产的减值测试方法和减值准备计提方法详见附注四、24“长期资产减值”。

自用房地产或存货转换为投资性房地产或投资性房地产转换为自用房地产时，按转换前的账面价值作为转换后的入账价值。

当投资性房地产被处置、或者永久退出使用且预计不能从其处置中取得经济利益时，终止确认该项投资性房地产。投资性房地产出售、转让、报废或毁损的处置收入扣除其账面价值和相关税费后计入当期损益。

### 18、固定资产

#### (1) 固定资产确认条件

固定资产是指为生产商品、提供劳务、出租或经营管理而持有的，使用寿命超过一个会计年度的有形资产。固定资产仅在与其有关的经济利益很可能流入本公司，且其成本能够可靠地计量时才予以确认。固定资产按成本并考虑预计弃置费用因素的影响进行初始计量。

#### (2) 各类固定资产的折旧方法

固定资产从达到预定可使用状态的次月起，采用年限平均法在使用寿命内计提折旧。各类固定资产的使用寿命、预计净残值和年折旧率如下：

类别	折旧年限(年)	残值率(%)	年折旧率(%)
房屋及建筑物	20-30	3—5	4.85—3.17
机器设备	5-18	3—5	19.40—5.28
电子及其他设备	5-10	3—5	19.40—9.50
运输设备	5	3—5	19.40—19.00

预计净残值是指假定固定资产预计使用寿命已满并处于使用寿命终了时的预期状态，本公司目前从该项资产处置中获得的扣除预计处置费用后的金额。

#### (3) 固定资产的减值测试方法及减值准备计提方法

固定资产的减值测试方法和减值准备计提方法详见附注四、24“长期资产减值”。

#### (4) 融资租入固定资产的认定依据及计价方法

融资租赁为实质上转移了与资产所有权有关的全部风险和报酬的租赁，其所有权最终可能转移，也可能不转移。以融资租赁方式租入的固定资产采用与自有固定资产一致的政策计提租赁资产折旧。能够合理确定租赁期届满时取得租赁资产所有权的，在租赁资产使用寿命内计提折旧；无法合理确定租赁期届满能够取得租赁资产所有权的，在租赁期与租赁资产使用寿命两者中较短的期间内计提折旧。

#### (5) 其他说明

与固定资产有关的后续支出，如果与该固定资产有关的经济利益很可能流入且其成本能可靠地计量，则计入固定资产成本，并终止确认被替换部分的账面价值。除此以外的其他后续支出，在发生时计入当期损益。

当固定资产处于处置状态或预期通过使用或处置不能产生经济利益时，终止确认该固定资产。固定资产出售、转让、报废或毁损的处置收入扣除其账面价值和相关税费后的差额计入当期损益。

本公司至少于年度终了对固定资产的使用寿命、预计净残值和折旧方法进行复核，如发生改变则作为会计估计变更处理。

### 19、在建工程

在建工程成本按实际工程支出确定，包括在建期间发生的各项工程支出、工程达到预定可使用状态前的资本化的借款费用以及其他相关费用等。在建工程在达到预定可使用状态后结转为固定资产。

在建工程的减值测试方法和减值准备计提方法详见附注四、24“长期资产减值”。

### 20、借款费用

借款费用包括借款利息、折价或溢价的摊销、辅助费用以及因外币借款而发生的汇兑差额等。可直接归属于符合资本化条件的资产的购建或者生产的借款费用，在资产支出已经发生、借款费用已经发生、为使资产达到预定可使用或可销售状态所必要的购建或生产活动已经开始时，开始资本化；构建或者生产的符合资本化条件的资产达到预定可使用状态或者可销售状态时，停止资本化。其余借款费用在发生当期确认为费用。

专门借款当期实际发生的利息费用，减去尚未动用的借款资金存入银行取得的利息收入或进行暂时性投资取得的投资收益后的金额予以资本化；一般借款根据累计资产支出超过专门借款部分的资产支出加权平均数乘以所占用一般借款的资本化率，确定资本化金额。资本化率根据一般借款的加权平均利率计算确定。

资本化期间内，外币专门借款的汇兑差额全部予以资本化；外币一般借款的汇兑差额计入当期损益。

符合资本化条件的资产指需要经过相当长时间的购建或者生产活动才能达到预定可使用或可销售状态的固定资产、投资性房地产和存货等资产。



如果符合资本化条件的资产在购建或生产过程中发生非正常中断、并且中断时间连续超过 3 个月的，暂停借款费用的资本化，直至资产的购建或生产活动重新开始。

## 21、生物资产

消耗性生物资产是指为出售而持有的、或在将来收获为农产品的生物资产，包括生长中的大田作物、蔬菜、用材林以及存栏待售的牲畜等。消耗性生物资产按照成本进行初始计量。自行栽培、营造、繁殖或养殖的消耗性生物资产的成本，为该资产在收获前发生的可直接归属于该资产的必要支出，包括符合资本化条件的借款费用。消耗性生物资产在收获后发生的管护、饲养费用等后续支出，计入当期损益。

消耗性生物资产在收获或出售时，采用加权平均法按账面价值结转成本。

资产负债表日，消耗性生物资产按照成本与可变现净值孰低计量，并采用与确认存货跌价准备一致的方法计算确认消耗性生物资产的跌价准备。如果减值的影响因素已经消失的，减记的金额应当予以恢复，并在原已计提的跌价准备金额内转回，转回金额计入当期损益。

如果消耗性生物资产改变用途，作为生产性生物资产，改变用途后的成本按改变用途时的账面价值确定。如果消耗性生物资产改变用途，作为公益性生物资产，则按照《企业会计准则第 8 号——资产减值》规定考虑是否发生减值，发生减值时先计提减值准备，再按计提减值准备后的账面价值确定。

## 22、无形资产

### (1) 无形资产

无形资产是指本公司拥有或者控制的没有实物形态的可辨认非货币性资产。

无形资产按成本进行初始计量。与无形资产有关的支出，如果相关的经济利益很可能流入本公司且其成本能可靠地计量，则计入无形资产成本。除此以外的其他项目的支出，在发生时计入当期损益。

取得的土地使用权通常作为无形资产核算。自行开发建造厂房等建筑物，相关的土地使用权支出和建筑物建造成本则分别作为无形资产和固定资产核算。如为外购的房屋及建筑物，则将有关价款在土地使用权和建筑物之间进行分配，难以合理分配的，全部作为固定资产处理。

使用寿命有限的无形资产自可供使用时起，对其原值减去预计净残值和已计提的减值准备累计金额在其预计使用寿命内采用直线法分期平均摊销。使用寿命不确定的无形资产不予摊销。

使用寿命有限的无形资产的使用寿命估计情况如下：

项 目	预计使用寿命	依据
土地使用权	50 年	权属证书
专利权	6-20 年	预计可供使用年限
非专利技术	2-10 年	注册证书有效期
商标使用权	10 年	预计可供使用年限
软件	2-5 年	预计带来收益的未来期限

期末，对使用寿命有限的无形资产的使用寿命和摊销方法进行复核，如发生变更则作为会计估计变更处理。此外，还对使用寿命不确定的无形资产的使用寿命进行复核，如果有证据表明该无形资产为企业带来经济利益的期限是可预见的，则估计其使用寿命并按照使用寿命有限的无形资产的摊销政策进行摊销。

## (2) 研究与开发支出

本公司内部研究开发项目的支出分为研究阶段支出与开发阶段支出。

研究阶段的支出，于发生时计入当期损益。

开发阶段的支出同时满足下列条件的，确认为无形资产，不能满足下述条件的开发阶段的支出计入当期损益：

- ①完成该无形资产以使其能够使用或出售在技术上具有可行性；
- ②具有完成该无形资产并使用或出售的意图；
- ③无形资产产生经济利益的方式，包括能够证明运用该无形资产生产的产品存在市场或无形资产自身存在市场，无形资产将在内部使用的，能够证明其有用性；
- ④有足够的技术、财务资源和其他资源支持，以完成该无形资产的开发，并有能力使用或出售该无形资产；
- ⑤归属于该无形资产开发阶段的支出能够可靠地计量。

无法区分研究阶段支出和开发阶段支出的，将发生的研发支出全部计入当期损益。

公司划分内部研究开发项目的研究阶段和开发阶段的具体标准：研究阶段为获取并理解新的科学或技术知识等而进行的独创性的有计划调查、研究活动的阶段。开发阶段为在进行商业性生产或使用前，将研究成果或其他知识应用于某项计划或设计，以生产出新的或具有实质性改进的材料、装置、产品等活动的阶段。

医药板块研发投入资本化的具体时点或条件，自研项目：获得国家药监局药物临床试验批件后，后续开发支出开始资本化；委外项目：通过签订合同或协议方式取得对方专利所有权或其他可在活跃市场交易的有价证件文书等。合同或协议生效后，专利的所有知识产权归本公司所有，由该项目研究开发产生的其他知识产权也主要归本公司独享，以取得对方专利权及知识产权为资本化确认标准；不涉及知识产权转移的，以取得对方的经国家食品药品监督管理局（CFDA）颁发的《药物临床试验批件》为资本化确认标准。通过签订技术开发合同约定并保证合作方的权利和义务，让公司最终获得该药品生产批准文号和按 MNPA 相关要求取得可销售原料药的登记号的，按合同约定的金额资本化。

## (3) 无形资产的减值测试方法及减值准备计提方法

无形资产的减值测试方法和减值准备计提方法详见附注四、24“长期资产减值”。

## 23、长期待摊费用

长期待摊费用为已经发生但应由报告期和以后各期负担的分摊期限在一年以上的各项费用。长期待摊费用在预计受益期间按直线法摊销。



## 24、长期资产减值

对于固定资产、在建工程、使用权资产、使用寿命有限的无形资产、以成本模式计量的投资性房地产及对子公司、合营企业、联营企业的长期股权投资等非流动非金融资产，本公司于资产负债表日判断是否存在减值迹象。如存在减值迹象的，则估计其可收回金额，进行减值测试。商誉、使用寿命不确定的无形资产和尚未达到可使用状态的无形资产，无论是否存在减值迹象，每年均进行减值测试。

减值测试结果表明资产的可收回金额低于其账面价值的，按其差额计提减值准备并计入减值损失。可收回金额为资产的公允价值减去处置费用后的净额与资产预计未来现金流量的现值两者之间的较高者。资产的公允价值根据公平交易中销售协议价格确定；不存在销售协议但存在资产活跃市场的，公允价值按照该资产的买方出价确定；不存在销售协议和资产活跃市场的，则以可获取的最佳信息为基础估计资产的公允价值。处置费用包括与资产处置有关的法律费用、相关税费、搬运费以及为使资产达到可销售状态所发生的直接费用。资产预计未来现金流量的现值，按照资产在持续使用过程中和最终处置时所产生的预计未来现金流量，选择恰当的折现率对其进行折现后的金额加以确定。资产减值准备按单项资产为基础计算并确认，如果难以对单项资产的可收回金额进行估计的，以该资产所属的资产组确定资产组的可收回金额。资产组是能够独立产生现金流入的最小资产组合。

在财务报表中单独列示的商誉，在进行减值测试时，将商誉的账面价值分摊至预期从企业合并的协同效应中受益的资产组或资产组组合。测试结果表明包含分摊的商誉的资产组或资产组组合的可收回金额低于其账面价值的，确认相应的减值损失。减值损失金额先抵减分摊至该资产组或资产组组合的商誉的账面价值，再根据资产组或资产组组合中除商誉以外的其他各项资产的账面价值所占比重，按比例抵减其他各项资产的账面价值。

上述资产减值损失一经确认，以后期间不予转回价值得以恢复的部分。

## 25、合同负债

合同负债，是指本公司已收或应收客户对价而应向客户转让商品的义务。如果在本公司向客户转让商品之前，客户已经支付了合同对价或本公司已经取得了无条件收款权，本公司在客户实际支付款项和到期应支付款项孰早时点，将该已收或应收款项列示为合同负债。同一合同下的合同资产和合同负债以净额列示，不同合同下的合同资产和合同负债不予抵销。

## 26、职工薪酬

本公司职工薪酬主要包括短期职工薪酬、离职后福利、辞退福利以及其他长期职工福利。其中：

短期薪酬主要包括工资、奖金、津贴和补贴、职工福利费、医疗保险费、生育保险费、工伤保险费、住房公积金、工会经费和职工教育经费、非货币性福利等。本公司在职工为本公司提供服务的会计期间将实际发生的短期职工薪酬确认为负债，并计入当期损益或相关资产成本。其中非货币性福利按公允价值计量。

离职后福利主要包括基本养老保险、失业保险以及年金等。离职后福利计划包括设定提存计划及设定受益计划。采用设定提存计划的，相应的应缴存金额于发生时计入相关资产成本或当期损益。在职工劳动合同到期之前解除与职工的劳动关系，或为鼓励职工自愿接受裁减而提出给予补偿的建议，在本公司不能单方面撤回因解除劳动关系计划或裁减建议所提供的辞退福利时，和本公司确认与涉及支付辞退福利的重组相关的成本两者孰早日，确认辞退福利产生的职工薪酬负债，并计入当期损益。但辞退福利预期在年度报告期结束后十二个月不能完全支付的，按照其他长期职工薪酬处理。

职工内部退休计划采用与上述辞退福利相同的原则处理。本公司将自职工停止提供服务日至正常退休日的期间拟支付的内退人员工资和缴纳的社会保险费等，在符合预计负债确认条件时，计入当期损益（辞退福利）。

本公司向职工提供的其他长期职工福利，符合设定提存计划的，按照设定提存计划进行会计处理，除此之外按照设定受益计划进行会计处理。

## 27、预计负债

当与或有事项相关的义务同时符合以下条件，确认为预计负债：（1）该义务是本公司承担的现时义务；（2）履行该义务很可能导致经济利益流出；（3）该义务的金额能够可靠地计量。

在资产负债表日，考虑与或有事项有关的风险、不确定性和货币时间价值等因素，按照履行相关现时义务所需支出的最佳估计数对预计负债进行计量。

如果清偿预计负债所需支出全部或部分预期由第三方补偿的，补偿金额在基本确定能够收到时，作为资产单独确认，且确认的补偿金额不超过预计负债的账面价值。

## 28、收入

本企业与客户之间的合同同时满足下列条件时，在客户取得相关商品控制权时确认收入：合同各方已批准该合同并承诺将履行各自义务；合同明确了合同各方与所转让商品或提供劳务相关的权利和义务；合同有明确的与所转让商品相关的支付条款；合同具有商业实质，即履行该合同将改变本公司未来现金流量的风险、时间分布或金额；本公司因向客户转让商品而有权取得的对价很可能收回。

在合同开始日，本公司识别合同中存在的各单项履约义务，并将交易价格按照各单项履约义务所承诺商品的单独售价的相对比例分摊至各单项履约义务。在确定交易价格时考虑了可变对价、合同中存在的重大融资成分、非现金对价、应付客户对价等因素的影响。

对于合同中的每个单项履约义务，如果满足下列条件之一的，本公司在相关履约时段内按照履约进度将分摊至该单项履约义务的交易价格确认为收入：客户在本公司履约的同时即取得并消耗本公司履约所带来的经济利益；客户能够控制本公司履约过程中在建的商品；本公司履约过程中所产出的商品具有不可替代用途，且本公司在整个合同期间内有权就累计至今已完成的履约部分收取款项。履约进度根据所转让商品的性质采用投入法或产出法确定，当履约进度不能合理确定时，本公司已经发生的成本预计能够得到补偿的，按照已经发生的成本金额确认收入，直到履约进度能够合



理确定为止。

如果不满足上述条件之一，则本公司在客户取得相关商品控制权的时点将分摊至该单项履约义务的交易价格确认收入。在判断客户是否已取得商品控制权时，本公司考虑下列迹象：企业就该商品享有现时收款权利，即客户就该商品负有现时付款义务；企业已将该商品的法定所有权转移给客户，即客户已拥有该商品的法定所有权；企业已将该商品实物转移给客户，即客户已实物占有该商品；企业已将该商品所有权上的主要风险和报酬转移给客户，即客户已取得该商品所有权上的主要风险和报酬；客户已接受该商品；其他表明客户已取得商品控制权的迹象。

主要产品尿素、甲醇的收入确认方法：公司根据合同规定将产品出库装车、办妥运输手续并买断后，确认销售收入；药品等其他产品收入确认方法：公司根据合同规定将产品运至约定交货地点，在客户签收后确认销售收入。

## 29、政府补助

政府补助是指本公司从政府无偿取得货币性资产和非货币性资产，不包括政府以投资者身份并享有相应所有者权益而投入的资本。政府补助分为与资产相关的政府补助和与收益相关的政府补助。本公司将所取得的用于购建或以其他方式形成长期资产的政府补助界定为与资产相关的政府补助；其余政府补助界定为与收益相关的政府补助。若政府文件未明确规定补助对象，则采用以下方式将补助款划分为与收益相关的政府补助和与资产相关的政府补助：（1）政府文件明确了补助所针对的特定项目的，根据该特定项目的预算中将形成资产的支出金额和计入费用的支出金额的相对比例进行划分，对该划分比例需在每个资产负债表日进行复核，必要时进行变更；（2）政府文件中对用途仅作一般性表述，没有指明特定项目的，作为与收益相关的政府补助。政府补助为货币性资产的，按照收到或应收的金额计量。政府补助为非货币性资产的，按照公允价值计量；公允价值不能够可靠取得的，按照名义金额计量。按照名义金额计量的政府补助，直接计入当期损益。

本公司对于政府补助通常在实际收到时，按照实收金额予以确认和计量。但对于期末有确凿证据表明能够符合财政扶持政策规定的相关条件预计能够收到财政扶持资金，按照应收的金额计量。按照应收金额计量的政府补助应同时符合以下条件：（1）应收补助款的金额已经过有权政府部门发文确认，或者可根据正式发布的财政资金管理办法的有关规定自行合理测算，且预计其金额不存在重大不确定性；（2）所依据的是当地财政部门正式发布并按照《政府信息公开条例》的规定予以主动公开的财政扶持项目及其财政资金管理办法，且该管理办法应当是普惠性的（任何符合规定条件的企业均可申请），而不是专门针对特定企业制定的；（3）相关的补助款批文中已明确承诺了拨付期限，且该款项的拨付是有相应财政预算作为保障的，因而可以合理保证其可在规定期限内收到。

与资产相关的政府补助，确认为递延收益，并在相关资产的使用寿命内按照合理、系统的方法分期计入当期损益。与收益相关的政府补助，用于补偿以后期间的相关成本费用或损失的，确认为递延收益，并在确认相关成本费用或损失的期间计入当期损益；用于补偿已经发生的相关成本费用或损失的，直接计入当期损益。

同时包含与资产相关部分和与收益相关部分的政府补助，区分不同部分分别进行会计处理；难以区分的，将其整体归类为与收益相关的政府补助。

与本公司日常活动相关的政府补助，按照经济业务的实质，计入其他收益或冲减相关成本费用；与日常活动无关的政府补助，计入营业外收支。

已确认的政府补助需要退回时，存在相关递延收益余额的，冲减相关递延收益账面余额，超出部分计入当期损益或（对初始确认时冲减相关资产账面价值的与资产相关的政府补助）调整资产账面价值；属于其他情况的，直接计入当期损益。

### 30、递延所得税资产/递延所得税负债

#### (1) 当期所得税

资产负债表日，对于当期和以前期间形成的当期所得税负债（或资产），以按照税法规定计算的预期应交纳（或返还）的所得税金额计量。计算当期所得税费用所依据的应纳税所得额系根据有关税法规定对本年度税前会计利润作相应调整后计算得出。

#### (2) 递延所得税资产及递延所得税负债

某些资产、负债项目的账面价值与其计税基础之间的差额，以及未作为资产和负债确认但按照税法规定可以确定其计税基础的项目的账面价值与计税基础之间的差额产生的暂时性差异，采用资产负债表债务法确认递延所得税资产及递延所得税负债。

与商誉的初始确认有关，以及与既不是企业合并、发生时也不影响会计利润和应纳税所得额（或可抵扣亏损）的交易中产生的资产或负债的初始确认有关的应纳税暂时性差异，不予确认有关的递延所得税负债。此外，对与子公司、联营企业及合营企业投资相关的应纳税暂时性差异，如果本公司能够控制暂时性差异转回的时间，而且该暂时性差异在可预见的未来很可能不会转回，也不予确认有关的递延所得税负债。除上述例外情况，本公司确认其他所有应纳税暂时性差异产生的递延所得税负债。

与既不是企业合并、发生时也不影响会计利润和应纳税所得额（或可抵扣亏损）的交易中产生的资产或负债的初始确认有关的可抵扣暂时性差异，不予确认有关的递延所得税资产。此外，对与子公司、联营企业及合营企业投资相关的可抵扣暂时性差异，如果暂时性差异在可预见的未来不是很可能转回，或者未来不是很可能获得用来抵扣可抵扣暂时性差异的应纳税所得额，不予确认有关的递延所得税资产。除上述例外情况，本公司以很可能取得用来抵扣可抵扣暂时性差异的应纳税所得额为限，确认其他可抵扣暂时性差异产生的递延所得税资产。

对于能够结转以后年度的可抵扣亏损和税款抵减，以很可能获得用来抵扣可抵扣亏损和税款抵减的未来应纳税所得额为限，确认相应的递延所得税资产。

资产负债表日，对于递延所得税资产和递延所得税负债，根据税法规定，按照预期收回相关资产或清偿相关负债期间的适用税率计量。

于资产负债表日，对递延所得税资产的账面价值进行复核，如果未来很可能无法获得足够的应纳税所得额用以抵扣递延所得税资产的利益，则减记递延所得税资产的账面价值。在很可能获得足



够的应纳税所得额时，减记的金额予以转回。

### （3）所得税费用

所得税费用包括当期所得税和递延所得税。

除确认为其他综合收益或直接计入股东权益的交易和事项相关的当期所得税和递延所得税计入其他综合收益或股东权益，以及企业合并产生的递延所得税调整商誉的账面价值外，其余当期所得税和递延所得税费用或收益计入当期损益。

### （4）所得税的抵销

当拥有以净额结算的法定权利，且意图以净额结算或取得资产、清偿负债同时进行，本公司当期所得税资产及当期所得税负债以抵销后的净额列报。

当拥有以净额结算当期所得税资产及当期所得税负债的法定权利，且递延所得税资产及递延所得税负债是与同一税收征管部门对同一纳税主体征收的所得税相关或者是对不同的纳税主体相关，但在未来每一具有重要性的递延所得税资产及负债转回的期间内，涉及的纳税主体意图以净额结算当期所得税资产和负债或是同时取得资产、清偿负债时，本公司递延所得税资产及递延所得税负债以抵销后的净额列报。

## 31、租赁

租赁是指本公司让渡或取得了在一定期间内控制一项或多项已识别资产使用的权利以换取或支付对价的合同。在一项合同开始日，本公司评估合同是否为租赁或包含租赁。

### （1）本公司作为承租人

本公司租赁资产的类别主要为房屋建筑物、土地使用权。

#### ①初始计量

在租赁期开始日，本公司将可在租赁期内使用租赁资产的权利确认为使用权资产，将尚未支付的租赁付款额的现值确认为租赁负债，短期租赁和低价值资产租赁除外。在计算租赁付款额的现值时，本公司采用租赁内含利率作为折现率；无法确定租赁内含利率的，采用承租人增量借款利率作为折现率。

#### ②后续计量

本公司参照《企业会计准则第4号——固定资产》有关折旧规定对使用权资产计提折旧（详见本附注四、18“固定资产”），能够合理确定租赁期届满时取得租赁资产所有权的，本公司在租赁资产剩余使用寿命内计提折旧。无法合理确定租赁期届满时能够取得租赁资产所有权的，本公司在租赁期与租赁资产剩余使用寿命两者孰短的期间内计提折旧。

对于租赁负债，本公司按照固定的周期性利率计算其在租赁期内各期间的利息费用，计入当期损益或计入相关资产成本。未纳入租赁负债计量的可变租赁付款额在实际发生时计入当期损益或相关资产成本。

租赁期开始日后，当实质固定付款额发生变动、担保余值预计的应付金额发生变化、用于确定租赁付款额的指数或比率发生变动、购买选择权、续租选择权或终止选择权的评估结果或实际行权

情况发生变化时，本公司按照变动后的租赁付款额的现值重新计量租赁负债，并相应调整使用权资产的账面价值。使用权资产账面价值已调减至零，但租赁负债仍需进一步调减的，本公司将剩余金额计入当期损益。

### ③短期租赁和低价值资产租赁

对于短期租赁（在租赁开始日租赁期不超过 12 个月的租赁）和低价值资产租赁，本公司采取简化处理方法，不确认使用权资产和租赁负债，而在租赁期内各个期间按照直线法或其他系统合理的方法将租赁付款额计入相关资产成本或当期损益。

## （2）本公司作为出租人

本公司在租赁开始日，基于交易的实质，将租赁分为融资租赁和经营租赁。融资租赁是指实质上转移了与租赁资产所有权有关的几乎全部风险和报酬的租赁。经营租赁是指除融资租赁以外的其他租赁。

### ①经营租赁

本公司采用直线法将经营租赁的租赁收款额确认为租赁期内各期间的租金收入。与经营租赁有关的未计入租赁收款额的可变租赁付款额，于实际发生时计入当期损益。

### ②融资租赁

于租赁期开始日，本公司确认应收融资租赁款，并终止确认融资租赁资产。应收融资租赁款以租赁投资净额（未担保余值和租赁期开始日尚未收到的租赁收款额按照租赁内含利率折现的现值之和）进行初始计量，并按照固定的周期性利率计算确认租赁期内的利息收入。本公司取得的未纳入租赁投资净额计量的可变租赁付款额在实际发生时计入当期损益。

## 32、重要会计政策、会计估计的变更

### （1）会计政策变更

#### ①执行新租赁准则导致的会计政策变更

财政部于 2018 年 12 月 7 日发布了《企业会计准则第 21 号——租赁（2018 年修订）》（财会[2018]35 号）（以下简称“新租赁准则”），要求境内上市公司自 2021 年 1 月 1 日起执行。经本公司第八届董事会第五次会议于 2021 年 4 月 26 日决议通过，本公司于 2021 年 1 月 1 日起执行前述新租赁准则，并依据新租赁准则的规定对相关会计政策进行变更。

根据新租赁准则的规定，对于首次执行日前已存在的合同，本公司选择不重新评估其是否为租赁或者包含租赁。对作为承租人的租赁合同，本公司选择仅对 2021 年 1 月 1 日尚未完成的租赁合同的累计影响数进行调整。首次执行的累积影响金额调整首次执行当期期初（即 2021 年 1 月 1 日）的留存收益及财务报表其他相关项目金额，对可比期间信息不予调整。其中，对首次执行日的融资租赁，本公司作为承租人按照融资租入资产和应付融资租赁款的原账面价值，分别计量使用权资产和租赁负债；对首次执行日的经营租赁，作为承租人根据剩余租赁付款额按首次执行日的增量借款利率折现的现值计量租赁负债；原租赁准则下按照权责发生制计提的应付未付租金，纳入剩余租赁付款额中。



本公司根据每项租赁选择按照下列两者之一计量使用权资产：A、假设自租赁期开始日即采用新租赁准则的账面价值（采用首次执行日的增量借款利率作为折现率）；B、与租赁负债相等的金额，并根据预付租金进行必要调整。并按照《企业会计准则第8号——资产减值》的规定，对使用权资产进行减值测试并进行相应会计处理。

本公司执行新租赁准则对财务报表的主要影响如下：

会计政策变更的内容和原因	受影响的报表项目	2020年12月31日金额（变更前）		2021年1月1日金额（变更后）	
		合并	母公司	合并	母公司
公司作为承租人对于首次执行日前已存在的经营租赁的调整	存货	212,006,810.55	9,749,542.17	211,994,351.82	9,749,542.17
	使用权资产			252,632.52	
	租赁负债			248,140.97	
	未分配利润	-1,370,096,425.69	-2,029,206,836.49	-1,370,104,392.87	-2,029,206,836.49

## ②其他会计政策变更

无。

### (2) 会计估计变更

无。

## 五、税项

### 1、主要税种及税率

税种	具体税率情况
增值税	按税法规定计算的销售货物和应税劳务收入为基础计算销项税额，在扣除当期允许抵扣的进项税额后，差额部分为应交增值税。
城市维护建设税	按实际缴纳的增值税计缴。
教育费附加	按实际缴纳的增值税计缴。
城市维护建设税	按实际缴纳的增值税计缴。

不同纳税主体所得税税率说明：

纳税主体名称	所得税税率
贵州圣济堂医药产业股份有限公司	25%
贵州赤天化桐梓化工有限公司	15%
贵州圣济堂制药有限公司	15%
贵州圣济堂制药有限公司贸易分公司	25%
贵州观山湖大秦大健康产业投资发展有限公司	25%
贵州中观生物技术有限公司	25%
贵州水林健康产业有限公司	25%

纳税主体名称	所得税税率
贵州糖好啦健康管理有限公司	25%

## 2、税收优惠及批文

根据财政部、税务总局、国家发展改革委公告 2020 年第 23 号《关于延续西部大开发企业所得税政策的公告》的规定，自 2021 年 1 月 1 日至 2030 年 12 月 31 日，对设在西部地区的鼓励类产业企业减按 15% 的税率征收企业所得税。经税务机关认定，本公司的子公司贵州圣济堂制药有限公司执行西部大开发税收优惠政策，2021 年减按 15% 的税率缴纳企业所得税。

根据税务总局 2017 年第 24 号《关于实施高新技术企业所得税优惠政策有关问题的公告》，企业获得高新技术企业资格后，自高新技术企业证书注明的发证时间所在年度起申报享受税收优惠，减按 15% 税率征收企业所得税。经税务机关认定，本公司的子公司贵州赤天化桐梓化工有限公司、高新技术企业税收优惠政策，2021 年减按 15% 的税率缴纳企业所得税。

## 3、其他说明

无。

## 六、合并财务报表项目注释

以下注释项目(含公司财务报表主要项目注释)除非特别指出，“年初”指 2021 年 1 月 1 日，“年末”指 2021 年 12 月 31 日；“本年”指 2021 年度，“上年”指 2020 年度。

### 1、货币资金

项目	年末余额	年初余额
库存现金	2,383.42	6,161.74
银行存款	89,429,324.01	32,928,589.07
其他货币资金	70,374,975.39	87,676,165.49
合计	159,806,682.82	120,610,916.30
其中：存放在境外的款项总额		
因抵押、质押或冻结等对使用有限制的款项总额	70,381,346.00	87,676,165.49

注：使用受限货币资金的主要为保证金。

### 4、应收票据

#### (1) 应收票据分类

项目	年末余额	年初余额
银行承兑汇票	7,080,104.78	25,249,899.40
商业承兑汇票	3,000,000.00	-
合计	10,080,104.78	25,249,899.40

(2) 年末已背书或贴现且在资产负债表日尚未到期的应收票据



项目	年末终止确认金额	年末未终止确认金额
银行承兑汇票	86,273,338.30	6,829,806.92
商业承兑汇票		3,000,000.00
合计	86,273,338.30	9,829,806.92

## 5、应收账款

### (1) 应收账款按坏账计提方法分类列示

类别	年末余额				
	账面余额		坏账准备		账面价值
	金额	比例 (%)	金额	计提比例 (%)	
单项计提坏账准备的应收账款	131,662,933.42	12.58	117,700,825.87	89.40	13,962,107.55
按组合计提坏账准备的应收账款	914,709,956.67	87.42	195,431,190.02	21.37	719,278,766.65
其中：化工类	109,931,156.74	10.51	18,235,814.76	16.59	91,695,341.98
医药类	804,778,799.93	76.91	177,195,375.26	22.02	627,583,424.67
合计	1,046,372,890.09	100.00	313,132,015.89	—	733,240,874.20

(续)

类别	年初余额				
	账面余额		坏账准备		账面价值
	金额	比例 (%)	金额	计提比例 (%)	
单项计提坏账准备的应收账款	146,873,093.62	12.67	118,765,537.75	80.86	28,107,555.87
按组合计提坏账准备的应收账款	1,011,990,726.47	87.33	115,411,243.58	11.40	896,579,482.89
其中：化工类	161,232,204.77	13.91	19,400,441.72	12.03	141,831,763.05
医药类	850,758,521.70	73.41	96,010,801.86	11.29	754,747,719.84
合计	1,158,863,820.09	100.00	234,176,781.33	—	924,687,038.76

### ①年末单项计提坏账准备的应收账款

应收账款 (按单位)	年末余额			
	账面余额	坏账准备	计提比例	计提理由
贵州省农资公司	17,892,267.12	17,892,267.12	100.00	账龄较长、预计回收困难
重庆市酉阳县酉好化肥有限公司	17,188,990.26	17,188,990.26	100.00	经营异常、预计回收困难
山东鲁恒医药有限公司	5,217,269.53	5,217,269.53	100.00	经营异常、预计回收困难
山东诺安诺泰药业有限公司	4,812,282.98	4,812,282.98	100.00	经营异常、预计回收困难
徐州卿峰生物科技有限公司	4,032,000.00	4,032,000.00	100.00	经营异常、预计回收困难
来凤县华丰药业有限责任公司	3,984,000.00	3,984,000.00	100.00	经营异常、预计回收困难
河南省华方通医药有限公司	3,478,685.00	3,478,685.00	100.00	经营异常、预计回收困难

应收账款（按单位）	年末余额			
	账面余额	坏账准备	计提比例	计提理由
贵州炜煜农资有限公司	3,121,880.00	3,121,880.00	100.00	经营异常、预计回收困难
湖南科瑞康福医药有限公司	2,149,520.00	2,149,520.00	100.00	经营异常、预计回收困难
四川懿亿医药科技有限公司	2,112,200.00	2,112,200.00	100.00	经营异常、预计回收困难
河南中部药业股份有限公司	1,796,438.84	1,796,438.84	100.00	经营异常、预计回收困难
乌鲁木齐杏康宝健康管理有限公司	1,792,550.00	1,792,550.00	100.00	经营异常、预计回收困难
云南云天化国际农业生产资料有限公司	1,550,000.00	1,550,000.00	100.00	经营异常、预计回收困难
民生集团河南医药有限公司	1,520,000.00	1,520,000.00	100.00	经营异常、预计回收困难
重庆农资连锁股份公司	1,416,377.51	1,416,377.51	100.00	经营异常、预计回收困难
应城市久通医药有限公司	1,313,071.10	1,313,071.10	100.00	经营异常、预计回收困难
贵州阳光农资有限公司	1,091,904.40	1,091,904.40	100.00	经营异常、预计回收困难
其他	57,193,496.68	43,231,389.13	75.59	经营异常、预计回收困难
合计	131,662,933.42	117,700,825.87	—	—

②按组合计提坏账准备的应收账款

A、组合中，按化工类组合计提坏账准备的应收账款

项目	年末余额		
	账面余额	坏账准备	计提比例（%）
1年以内	18,442,962.66	92,214.81	0.50
1至2年			5.00
2至3年	1,540,388.78	154,038.88	10.00
3年以上	89,947,805.30	17,989,561.07	20.00
合计	109,931,156.74	18,235,814.76	

B、组合中，按医药类组合计提坏账准备的应收账款

项目	年末余额		
	账面余额	坏账准备	计提比例（%）
1年以内	124,643,513.74	623,217.57	0.50
1至2年	175,002,173.54	8,750,108.68	5.00
2至3年	97,998,208.88	9,799,820.89	10.00
3至4年	227,472,928.10	45,494,585.62	20.00
4至5年	134,268,666.35	67,134,333.18	50.00
5年以上	45,393,309.32	45,393,309.32	100.00
合计	804,778,799.93	177,195,375.26	



(2) 按账龄披露

账龄	年末余额
1年以内	143,174,900.40
1至2年	175,789,052.85
2至3年	100,214,159.66
3至4年	261,054,405.71
4至5年	195,733,577.04
5年以上	170,406,794.43
合计	1,046,372,890.09

(3) 本年计提、收回或转回的坏账准备情况

类别	年初余额	本年变动金额				期末余额
		计提	收回或转回	转销或核销	其他	
按单项计提	118,765,537.75	-1,060,211.28		4,500.60		117,700,825.87
按组合计提	115,411,243.58	80,025,805.48		5,859.04		195,431,190.02
合计	234,176,781.33	78,965,594.20		10,359.64		313,132,015.89

(4) 本年实际核销的应收账款情况

项目	核销金额
实际核销的应收账款	16,489.70

(5) 按欠款方归集的年末余额前五名的应收账款情况

单位名称	期末余额		
	应收账款	占应收账款合计数的比例(%)	坏账准备
江苏百时美医药有限公司	60,935,420.00	5.82	1,676,695.60
临沂康贝尔医药有限公司	47,426,751.50	4.53	13,955,486.91
福建五虎山医药科技发展有限公司	43,453,649.57	4.15	9,160,577.47
四川省世海通医药器械有限公司	40,491,625.20	3.87	2,003,538.13
重庆市江津利华贸易有限公司	34,774,678.86	3.32	4,327,455.25
合计	227,082,125.13	21.69	31,123,753.36

4、预付款项

(1) 预付款项按账龄列示

账龄	年末余额		年初余额	
	金额	比例(%)	金额	比例(%)
1年以内	69,864,711.13	94.72	200,745,435.57	98.83

账龄	年末余额		年初余额	
	金额	比例 (%)	金额	比例 (%)
1至2年	3,603,711.42	4.89	151,537.88	0.07
2至3年	81,000.00	0.11	671,873.11	0.33
3年以上	205,491.80	0.28	1,562,959.99	0.77
合计	73,754,914.35	100.00	203,131,806.55	100.00

## (2) 按预付对象归集年末余额前五名的预付款情况

预付对象	期末余额	占预付款项期末余额合计数的比例 (%)
陕西省物流集团盛久实业有限公司	13,693,365.62	18.50
绥阳县宏盛工贸有限公司	10,909,494.81	14.74
重庆希朋实业有限公司	7,191,530.59	9.72
重庆东安钾肥有限公司	2,926,000.00	3.95
旭增(上海)商贸有限公司	2,190,680.00	2.96
合计	36,911,071.02	49.87

## 5、其他应收款

项目	年末余额	年初余额
应收利息		
应收股利		
其他应收款	10,866,959.15	21,467,978.16
合计	10,866,959.15	21,467,978.16

## (1) 其他应收款

## ①其他应收款按款项性质分类披露

款项性质	年末账面余额	年初账面余额
往来款	19,241,133.35	28,648,436.03
备用金	989,473.79	745,279.07
保证金、押金	1,346,086.30	1,935,086.30
代垫款	5,425,667.13	5,444,143.26
其他	4,328,487.02	3,478,601.86
合计	31,330,847.59	40,251,546.52

## ②坏账准备计提情况



坏账准备	第一阶段	第二阶段	第三阶段	合计
	未来 12 个月预期信用损失	整个存续期预期信用损失（未发生信用减值）	整个存续期预期信用损失（已发生信用减值）	
2021 年 1 月 1 日余额	5,991,264.54		12,792,303.82	18,783,568.36
2021 年 1 月 1 日余额在本年：				
——转入第二阶段				
——转入第三阶段				
——转回第二阶段				
——转回第一阶段				
本期计提	1,664,682.96		215,637.12	1,880,320.08
本期转回			200,000.00	200,000.00
本期转销				
本期核销				
其他变动				
2021 年 12 月 31 日余额	7,655,947.50		12,807,940.94	20,463,888.44

## ③按账龄披露

账龄	年末余额
1 年以内	4,295,914.35
1 至 2 年	1,244,506.70
2 至 3 年	8,715,933.48
3 至 4 年	2,881,400.04
4 至 5 年	3,165,616.79
5 年以上	11,027,476.23
合计	31,330,847.59

## ④本年计提、收回或转回的其他应收款坏账准备情况

类别	年初余额	本年变动金额				期末余额
		计提	收回或转回	核销	其他	
按单项计提	12,792,303.82	215,637.12	200,000.00			12,807,940.94
按组合计提	5,991,264.54	1,664,682.96				7,655,947.50
合计	18,783,568.36	1,880,320.08	200,000.00			20,463,888.44

## ⑤按欠款方归集的年末余额前五名的其他应收款情况

单位名称	款项性质	年末余额	账龄	占其他应收款年末余额合计数的比例（%）	坏账准备年末余额
------	------	------	----	---------------------	----------

单位名称	款项性质	年末余额	账龄	占其他应收款年末余额 合计数的比例(%)	坏账准备 年末余额
贵州桐梓槐子矿业有限 责任公司	往来款	8,672,243.80	2-3年、3-4 年、4-5年	27.68	4,790,775.80
贵阳市观山湖区征收安 置中心	代付拆迁补偿款	5,227,471.86	5年以上	16.68	5,227,471.86
遵义市振鑫商贸有限公 司	往来款	2,679,047.72	2-3年、4-5 年	8.55	2,679,047.72
南京晨翔医药化工研究 所	往来款(设备款等)	1,834,960.00	5年以上	5.86	1,834,960.00
赵忱	往来款	1,500,000.00	5年以上	4.79	1,500,000.00
合计	—	19,913,723.38	—	63.56	16,032,255.38

## 6、存货

### (1) 存货分类

项目	年末余额		
	账面余额	存货跌价准备/合同 履约成本减值准备	账面价值
原材料	307,823,422.14	60,839,118.29	246,984,303.85
在产品	13,523,068.50	2,073,993.39	11,449,075.11
库存商品	168,387,005.37	8,398,874.88	159,988,130.49
发出商品	3,330,700.42	3,281,264.45	49,435.97
周转材料			
消耗性生物资产	3,575,887.28		3,575,887.28
合同履约成本			
其他			
合计	496,640,083.71	74,593,251.01	422,046,832.70

(续)

项目	年初余额		
	账面余额	存货跌价准备/合同 履约成本减值准备	账面价值
原材料	205,849,945.44	43,660,771.57	162,189,173.87
在产品	11,625,897.13	95,216.12	11,530,681.01
库存商品	35,491,014.62	1,012,752.36	34,478,262.26



项目	年初余额		
	账面余额	存货跌价准备/合同 履约成本减值准备	账面价值
发出商品	3,530,270.38	3,285,367.21	244,903.17
周转材料			
消耗性生物资产	3,241,597.00		3,241,597.00
合同履约成本			
其他	309,734.51		309,734.51
合计	260,048,459.08	48,054,107.26	211,994,351.82

(2) 存货跌价准备和合同履约成本减值准备

项目	年初余额	本年增加金额		本年减少金额		年末余额
		计提	其他	转回或转销	其他	
原材料	43,660,771.57	17,276,838.11		98,491.39		60,839,118.29
在产品	95,216.12	2,073,993.39		95,216.12		2,073,993.39
库存商品	1,012,752.36	7,652,678.42		266,555.90		8,398,874.88
发出商品	3,285,367.21			4,102.76		3,281,264.45
周转材料						
消耗性生物资产						
合同履约成本						
其他						
合计	48,054,107.26	27,003,509.92		464,366.17		74,593,251.01

7、其他流动资产

项目	年末余额	年初余额
增值税留抵税额	115,931,361.16	76,168,935.75
待抵扣进项税		2,924,208.02
待认证进项税	301,829.08	111,037.98
其他	3,760,199.68	319,036.06
合计	119,993,389.92	79,523,217.81

8、长期股权投资

被投资单位	年初余额	减值准备年初 余额	本年增减变动				
			追加投资	减少投资	权益法下确认 的投资损益	其他综合收 益调整	其他权益 变动
一、合营企业							

被投资单位	年初余额	减值准备年初 余额	本年增减变动				
			追加投资	减少投资	权益法下确认 的投资损益	其他综合收 益调整	其他权益 变动
二、联营企业							
贵州桐梓槐子矿 业有限责任公司	30,480,675.31	30,480,675.31					
小计	30,480,675.31	30,480,675.31					
合计	30,480,675.31	30,480,675.31					

(续)

被投资单位	本年增减变动			年末余额	减值准备年末余额
	宣告发放现金股利 或利润	计提减值准备	其他		
一、合营企业					
二、联营企业					
贵州桐梓槐子矿业有 限责任公司				30,480,675.31	30,480,675.31
小计				30,480,675.31	30,480,675.31
合计				30,480,675.31	30,480,675.31

注：公司投资的贵州桐梓槐子矿业有限责任公司（以下简称“槐子公司”）由于迟迟未能投入生产，其煤矿产能指标已被用于贵州盘江马依煤业有限公司马依西一井产能置换，但不符合《贵州省煤炭结构调整转型升级专项资金管理办法》（黔财工〔2017〕95号）奖补范围，也不满足“矿业权未被整合而直接注销”的要求，预计槐子公司已缴纳的采矿权价款将不能退还，公司收回槐子公司投资款的可能性较低，2019年末公司对槐子公司的长期股权投资按账面价值全额计提减值准备。

## 9、其他权益工具投资

### (1) 其他权益工具投资情况

项 目	年末余额	年初余额
贵州银行股份有限公司	24,877,793.57	26,777,762.80
合 计	24,877,793.57	26,777,762.80

## 10、其他非流动金融资产

项 目	年末余额	年初余额
分类以公允价值计量且其变动计入当期损益的 金融资产	4,750,000.00	9,500,000.00
其中：债务工具投资		



项 目	年末余额	年初余额
权益工具投资	4,750,000.00	9,500,000.00
衍生金融资产		
混合工具投资		
其他		
指定为以公允价值计量且其变动计入当期损益的金融资产		
其中：债务工具投资		
混合工具投资		
其他		
合 计	4,750,000.00	9,500,000.00

分类为以公允价值计量且其变动计入当期损益的权益工具投资明细如下：

项目	年末余额	年初余额
福建仁药优选科技有限公司	4,750,000.00	9,500,000.00
合 计	4,750,000.00	9,500,000.00

注：公司的子公司制药公司对福建仁药优选科技有限公司（以下简称“福建优选”）股权投资950万元（持股5%），由于福建优选未开展生产经营，管理层估计其可回收金额为50%，故其公允价值确认为475万元。

## 11、投资性房地产

### （1）采用成本计量模式的投资性房地产

项目	房屋、建筑物	土地使用权	在建工程	合计
一、账面原值				
1、年初余额	222,050,594.99			222,050,594.99
2、本年增加金额	15,868,310.85			15,868,310.85
（1）外购				
（2）存货\固定资产\在建工程转入	15,868,310.85			15,868,310.85
（3）企业合并增加				
（4）其他				
3、本年减少金额	10,673,104.46			10,673,104.46
（1）处置				
（2）其他转出	10,673,104.46			10,673,104.46
4、年末余额	227,245,801.38			227,245,801.38
二、累计折旧和累计摊销				

项目	房屋、建筑物	土地使用权	在建工程	合计
1、年初余额	52,192,613.67			52,192,613.67
2、本年增加金额	9,996,625.75			9,996,625.75
(1) 计提或摊销	6,314,143.86			6,314,143.86
(2) 其他	3,682,481.89			3,682,481.89
3、本年减少金额	2,122,516.92			2,122,516.92
(1) 处置				
(2) 其他转出	2,122,516.92			2,122,516.92
4、年末余额	60,066,722.50			60,066,722.50
三、减值准备				
1、年初余额				
2、本年增加金额	1,480,989.94			1,480,989.94
(1) 计提				
(2) 其他	1,480,989.94			1,480,989.94
3、本年减少金额				
(1) 处置				
(2) 其他转出				
4、年末余额	1,480,989.94			1,480,989.94
四、账面价值				
1、年末账面价值	165,698,088.94			165,698,088.94
2、年初账面价值	169,857,981.32			169,857,981.32

**12、固定资产**

项目	年末余额	年初余额
固定资产	1,961,204,493.43	2,083,520,043.33
固定资产清理	151,143.15	75,576.72
合计	1,961,355,636.58	2,083,595,620.05

**(1) 固定资产**

① 固定资产情况

项目	房屋及建筑物	机器设备	运输设备	电子设备及其他	合计
一、账面原值					
1、年初余额	1,710,967,274.01	4,358,132,600.11	22,826,291.68	53,828,092.19	6,145,754,257.99
2、本年增加金额	23,808,327.77	28,014,846.75	838,151.34	2,458,327.99	55,119,653.85
(1) 购置	451,723.07	6,717,223.30	838,151.34	1,947,362.48	9,954,460.19



项目	房屋及建筑物	机器设备	运输设备	电子设备及其他	合计
(2) 在建工程转入	12,683,500.24	21,297,623.45		510,965.51	34,492,089.20
(3) 企业合并增加					
(4) 其他增加	10,673,104.46				10,673,104.46
3、本年减少金额	15,868,310.85	2,901,561.32	756,644.00	497,550.31	20,024,066.48
(1) 处置或报废		2,901,561.32	756,644.00	497,550.31	4,155,755.63
(2) 其他减少	15,868,310.85				15,868,310.85
4、年末余额	1,718,907,290.93	4,383,245,885.54	22,907,799.02	55,788,869.87	6,180,849,845.36
二、累计折旧					
1、年初余额	497,307,730.70	1,804,134,500.45	21,099,100.64	47,325,240.00	2,369,866,571.79
2、本年增加金额	35,619,467.64	128,551,285.03	327,001.07	1,439,969.04	165,937,722.78
(1) 计提	33,496,950.72	128,551,285.03	327,001.07	1,439,969.04	163,815,205.86
(2) 其他增加	2,122,516.92				2,122,516.92
3、本年减少金额	3,682,481.89	2,028,218.64	731,237.63	467,250.13	6,909,188.29
(1) 处置或报废		2,028,218.64	731,237.63	467,250.13	3,226,706.40
(2) 其他减少	3,682,481.89				3,682,481.89
4、年末余额	529,244,716.45	1,930,657,566.84	20,694,864.08	48,297,958.91	2,528,895,106.28
三、减值准备					
1、年初余额	435,675,906.02	1,255,018,738.72	20,439.82	1,652,558.31	1,692,367,642.87
2、本年增加金额	140,514.25	156,255.32		107.32	296,876.89
(1) 计提	140,514.25	156,255.32		107.32	296,876.89
(2) 其他增加					
3、本年减少金额	1,480,989.94	433,284.17			1,914,274.11
(1) 处置或报废		433,284.17			433,284.17
(2) 其他减少	1,480,989.94				1,480,989.94
4、年末余额	434,335,430.33	1,254,741,709.87	20,439.82	1,652,665.63	1,690,750,245.65
四、账面价值					
1、年末账面价值	755,327,144.15	1,197,846,608.83	2,192,495.12	5,838,245.33	1,961,204,493.43
2、年初账面价值	777,983,637.29	1,298,979,360.94	1,706,751.22	4,850,293.88	2,083,520,043.33

②暂时闲置的固定资产情况

项目	账面原值	累计折旧	减值准备	账面价值	备注
房屋及建筑物	192,656,296.50	124,315,876.87	34,345,697.52	33,994,722.11	
机器设备	248,527,654.22	197,563,098.13	35,073,071.28	15,891,484.81	

项目	账面原值	累计折旧	减值准备	账面价值	备注
运输工具					
电子设备及其他	26,223,419.50	24,747,416.05	1,401,585.19	74,418.26	
合计	467,407,370.22	346,626,391.05	70,820,353.99	49,960,625.18	

## ③未办妥产权证书的固定资产情况

项目	账面价值	未办妥产权证书的原因
桐梓化工房屋建筑物	127,065,165.08	正在办理中
圣济堂制药房屋建筑物	14,357,670.70	正在办理中
合计	141,422,835.78	

## (2) 固定资产清理

项目	年末余额	年初余额
固定资产报废	151,143.15	75,576.72
合计	151,143.15	75,576.72

## 13、在建工程

项目	年末余额	年初余额
在建工程	394,599,009.80	268,170,565.94
工程物资		
合计	394,599,009.80	268,170,565.94

## (1) 在建工程

## ①在建工程情况

项目	年末余额			年初余额		
	账面余额	减值准备	账面价值	账面余额	减值准备	账面价值
贵阳观山湖肿瘤医院	282,757,644.79		282,757,644.79	184,614,026.43		184,614,026.43
贵阳圣济堂糖尿病医院	93,931,652.44		93,931,652.44	61,333,391.93		61,333,391.93
复合肥续建项目			-	10,535,898.41		10,535,898.41
5号工业园	10,522,134.41		10,522,134.41	8,226,215.84		8,226,215.84
氨醇车间罐区升级为独立安全仪表系统	1,455,530.76		1,455,530.76	1,445,046.30		1,445,046.30
锅炉引风机永磁涡流柔性传动节能技术改造项目				738,995.94		738,995.94
厂区消防工程				330,188.67		330,188.67
大秦宿舍楼	864,896.55		864,896.55			-
复合肥新包装线技改	1,980,467.16		1,980,467.16			-



项目	年末余额			年初余额		
	账面余额	减值准备	账面价值	账面余额	减值准备	账面价值
其他项目	4,160,071.29	1,073,387.60	3,086,683.69	2,020,190.02	1,073,387.60	946,802.42
合计	395,672,397.40	1,073,387.60	394,599,009.80	269,243,953.54	1,073,387.60	268,170,565.94

②重要在建工程项目本年变动情况

项目名称	预算数	年初余额	本年增加 金额	本年转入固 定资产金额	本年其他 减少金额	年末余额
贵阳观山湖肿瘤医院	1,500,000,000.00	184,614,026.43	98,143,618.36			282,757,644.79
贵阳圣济堂糖尿病医院	500,000,000.00	61,333,391.93	32,598,260.51			93,931,652.44
复合肥续建项目	18,000,000.00	10,535,898.41	2,125,089.52	12,660,987.93		
5 号工业园	194,000,000.00	8,226,215.84	2,295,918.57			10,522,134.41
氨醇车间罐区升级为独立 安全仪表系统	1,500,000.00	1,445,046.30	10,484.46			1,455,530.76
锅炉引风机永磁涡流柔性 传动节能技术改造项目	8,000,000.00	738,995.94	166,371.69	905,367.63		
厂区消防工程	4,000,000.00	330,188.67	486,238.53	816,427.20		
大秦宿舍楼	95,204,725.00		864,896.55			864,896.55
复合肥新包装线技改	2,280,000.00		1,980,467.16			1,980,467.16
其他项目		2,020,190.02	22,249,187.71	20,109,306.44		4,160,071.29
合计	2,322,984,725.00	269,243,953.54	160,920,533.06	34,492,089.20		395,672,397.40

(续)

工程名称	工程累计投 入占预算比 例 (%)	工程 进度	利息资本化累 计金额	其中：本年利息 资本化金额	本年利息资 本化率 (%)	资金来源
贵阳观山湖肿瘤医院	18.86%	18.86%	21,113,721.92	5,922,501.45	4.50%	募集资金、 自筹
贵阳圣济堂糖尿病医院	18.79%	18.79%	7,037,907.29	1,974,167.14	4.50%	募集资金、 自筹
复合肥续建项目	70.34%	100.00%				自筹
5 号工业园	5.42%	5.42%				自筹
氨醇车间罐区升级为独立 安全仪表系统	97.04%	95.00%				自筹
锅炉引风机永磁涡流柔性 传动节能技术改造项目	100.00%	100.00%				自筹
厂区消防工程	20.41%	100.00%				自筹

工程名称	工程累计投入占预算比例 (%)	工程进度	利息资本化累计金额	其中：本年利息资本化金额	本年利息资本化率 (%)	资金来源
大秦宿舍楼	0.91%	0.91%				募集资金、 自筹
复合肥新包装线技改	86.86%	95.00%				自筹
合计			28,151,629.21	7,896,668.59		

## 14、使用权资产

项 目	房屋及建筑物	土地使用权	机器设备	合 计
一、账面原值				
1、年初余额		260,173.79		260,173.79
2、本年增加金额		180,000.00		180,000.00
(1) 新增租赁		180,000.00		180,000.00
(2) 重新计量				
3、本年减少金额				
(1) 处置				
4、年末余额		440,173.79		440,173.79
二、累计折旧				
1、年初余额		7,541.27		7,541.27
2、本年增加金额		41,311.92		41,311.92
(1) 计提		41,311.92		41,311.92
(2) 其他				
3、本年减少金额				
(1) 处置				
(2) 其他				
4、年末余额		48,853.19		48,853.19
三、减值准备				
1、年初余额				
2、本年增加金额				
(1) 计提				
(2) 其他				
3、本年减少金额				
(1) 处置				
(2) 其他				



项 目	房屋及建筑物	土地使用权	机器设备	合 计
4、年末余额				
四、账面价值				
1、年末账面价值		391,320.60		391,320.60
2、年初账面价值		252,632.52		252,632.52

## 15、无形资产

### (1) 无形资产情况

项目	土地使用权	软件	专利权	非专利技术	商标使用权	合计
一、账面原值						
1、年初余额	403,595,323.99	9,269,342.40	113,836,581.39		3,000,000.00	529,701,247.78
2、本年增加金额	4,074,145.40			8,377,149.70	47,169.81	12,498,464.91
(1) 购置	4,074,145.40			510,000.00	47,169.81	4,631,315.21
(2) 内部研发				7,867,149.70		7,867,149.70
(3) 企业合并增加						
(4) 其他增加						
3、本年减少金额	4,634,933.21					4,634,933.21
(1) 处置	4,634,933.21					4,634,933.21
(2) 失效且终止确认的部分						
(3) 其他减少						
4、年末余额	403,034,536.18	9,269,342.40	113,836,581.39	8,377,149.70	3,047,169.81	537,564,779.48
二、累计摊销						
1、年初余额	45,314,900.25	6,394,876.74	43,167,662.73		28,571.43	94,906,011.15
2、本年增加金额	8,341,659.00	430,659.15		158,633.78	348,025.32	9,278,977.25
(1) 计提	8,341,659.00	430,659.15		158,633.78	348,025.32	9,278,977.25
(2) 其他增加						
3、本年减少金额	108,061.98					108,061.98
(1) 处置	108,061.98					108,061.98
(2) 失效且终止确认的部分						
4、年末余额	53,548,497.27	6,825,535.89	43,167,662.73	158,633.78	376,596.75	104,076,926.42
三、减值准备						
1、年初余额		807,609.87	70,668,918.66			71,476,528.53
2、本年增加金额						
(1) 计提						

项目	土地使用权	软件	专利权	非专利技术	商标使用权	合计
(2) 其他增加						
3、本年减少金额						
(1) 处置						
(2) 其他减少						
4、年末余额		807,609.87	70,668,918.66			71,476,528.53
四、账面价值						
1、年末账面价值	349,486,038.91	1,636,196.64		8,218,515.92	2,670,573.06	362,011,324.53
2、年初账面价值	358,280,423.74	2,066,855.79			2,971,428.57	363,318,708.10

## (2) 未办妥产权证书的土地使用权情况

项目	账面价值	未办妥产权证书的原因
桐梓化工土地	48,939,226.04	正在办理中
合计	48,939,226.04	

## 16、开发支出

项目	年初余额	本年增加		本年减少			年末余额
		内部开发支出	其他	确认为无形资产	转入当期损益	其他	
医药类研发	25,404,400.81	27,491,463.63	1,274,142.54	7,867,149.70	26,484,150.90		19,818,706.38
煤化工研发		69,141,649.41			69,141,649.41		
合计	25,404,400.81	96,633,113.04	1,274,142.54	7,867,149.70	95,625,800.31		19,818,706.38

## 17、商誉

## (1) 商誉账面原值

被投资单位名称或形成商誉的事项	年初余额	本年增加		本年减少		年末余额
		企业合并形成的	其他	处置	其他	
贵州中观生物技术有限公司	5,161,845.54					5,161,845.54
合计	5,161,845.54					5,161,845.54

## 18、递延所得税资产/递延所得税负债

## (1) 未经抵销的递延所得税资产明细

项目	年末余额		年初余额	
	可抵扣暂时性差异	递延所得税资产	可抵扣暂时性差异	递延所得税资产
资产减值准备	469,531,608.78	75,292,500.40	388,880,948.23	62,078,308.84
公允价值变动	4,750,000.00	712,500.00		
合计	474,281,608.78	76,005,000.40	388,880,948.23	62,078,308.84



## (2) 未经抵销的递延所得税负债明细

项目	年末余额		年初余额	
	应纳税暂时性差异	递延所得税负债	应纳税暂时性差异	递延所得税负债
其他权益工具投资公允价值变动	20,082,293.62	3,012,344.03	21,982,262.80	3,297,339.43
合计	20,082,293.62	3,012,344.03	21,982,262.80	3,297,339.43

## (3) 未确认递延所得税资产明细

项目	年末余额	年初余额
可抵扣暂时性差异	1,732,438,383.65	1,708,429,460.11
可抵扣亏损	1,210,663,498.93	653,779,559.52
合计	2,943,101,882.58	2,362,209,019.63

## (4) 未确认递延所得税资产的可抵扣亏损将于以下年度到期

年份	年末余额	年初余额	备注
2021年		329,177,716.80	
2022年	1,692,183.91	172,298,452.73	
2023年	58,462,358.62	58,462,358.62	
2024年	364,223,000.38	75,503,986.77	
2025年	150,507,495.60	18,337,044.60	
2026年	427,658,689.12		
2027年	170,606,268.82		
2028年			
2029年	37,513,502.48		
合计	1,210,663,498.93	653,779,559.52	

## 19、其他非流动资产

项目	年末余额			年初余额		
	账面余额	减值准备	账面价值	账面余额	减值准备	账面价值
预付六枝国土资源局土地款	10,000,000.00		10,000,000.00	10,000,000.00		10,000,000.00
预付清镇市财政局、清镇市投资促进局土地款	47,687,455.00		47,687,455.00	28,542,955.00		28,542,955.00
工程款				16,300,000.00		16,300,000.00
其他	21,850.20		21,850.20	21,850.20		21,850.20
合计	57,709,305.20		57,709,305.20	54,864,805.20		54,864,805.20

**20、短期借款****(1) 短期借款分类**

项目	年末余额	年初余额
质押借款		
抵押借款	119,000,000.00	166,000,000.00
保证借款	58,000,000.00	132,000,000.00
信用借款		
应付未到付息日的短期借款利息	330,420.13	
合计	177,330,420.13	298,000,000.00

**21、应付票据**

种类	年末余额	年初余额
商业承兑汇票	30,000,000.00	9,500,000.00
银行承兑汇票	78,500,000.00	128,500,000.00
合计	108,500,000.00	138,000,000.00

**22、应付账款**

项目	年末余额	年初余额
应付原材料、备件款	160,693,598.90	161,979,660.93
工程、监理、设备及安装款	75,540,854.59	118,877,606.02
应付费用项目	16,219,555.90	23,996,312.07
化学及生物试剂	259,897.63	513,222.47
实验室仪器及设备	12,365.75	77,164.25
其他	418,700.00	422,619.35
合计	253,144,972.77	305,866,585.09

**账龄超过 1 年的重要应付账款**

项目	年末余额	未偿还或结转的原因
贵州电力建设第二工程公司	49,869,297.45	执行和解协议，分阶段偿还
合计	49,869,297.45	—

**23、预收款项****(1) 预收款项列示**

项目	年末余额	年初余额
租金	479,903.91	376,613.08
合计	479,903.91	376,613.08

**(2) 账龄超过 1 年的重要预收款项**



无。

24、合同负债

(1) 合同负债情况

项目	年末余额	年初余额
预收货款	249,288,417.22	191,555,494.32
合计	249,288,417.22	191,555,494.32

(2) 本年账面价值发生重大变动的金额和原因

项目	变动金额	变动原因
预收货款	57,732,922.90	本期预收货款增加
合计	57,732,922.90	——

25、应付职工薪酬

(1) 应付职工薪酬列示

项目	年初余额	本年增加	本年减少	年末余额
一、短期薪酬	93,650,392.44	133,924,383.02	134,513,758.25	93,061,017.21
二、离职后福利-设定提存计划	1,640,959.94	9,308,418.02	9,308,418.02	1,640,959.94
三、辞退福利	360.00	470,041.69	423,698.66	46,703.03
四、一年内到期的其他福利				
合计	95,291,712.38	143,702,842.73	144,245,874.93	94,748,680.18

(2) 短期薪酬列示

项目	年初余额	本年增加	本年减少	年末余额
1、工资、奖金、津贴和补贴	92,622,496.37	113,549,626.60	114,152,492.52	92,019,630.45
2、职工福利费		5,542,791.87	5,510,985.10	31,806.77
3、社会保险费		6,775,974.11	6,775,974.11	
其中：医疗保险费		5,887,412.91	5,887,412.91	
工伤保险费		888,561.20	888,561.20	
生育保险费				
4、住房公积金		5,111,087.00	5,111,087.00	
5、工会经费和职工教育经费	1,027,896.07	2,944,903.44	2,963,219.52	1,009,579.99
6、短期带薪缺勤				
7、短期利润分享计划				
8、其他短期薪酬				
合计	93,650,392.44	133,924,383.02	134,513,758.25	93,061,017.21

(3) 设定提存计划列示

项目	年初余额	本年增加	本年减少	年末余额
1、基本养老保险		8,919,889.46	8,919,889.46	
2、失业保险费	1,640,959.94	388,528.56	388,528.56	1,640,959.94
3、企业年金缴费				
合计	1,640,959.94	9,308,418.02	9,308,418.02	1,640,959.94

**26、应交税费**

项目	年末余额	年初余额
增值税	417,807.95	6,288,988.99
企业所得税	3,821,487.92	14,593,232.91
个人所得税	193,807.63	176,713.14
城市维护建设税	86,727.02	542,362.20
房产税	99,276.33	544.17
教育费附加	61,947.86	387,000.35
印花税	4,726.32	26,817.86
环境保护税	288,635.28	253,332.57
契税	129,818.17	109,200.00
合计	5,104,234.48	22,378,192.19

**27、其他应付款**

项目	年末余额	年初余额
应付利息		702,917.70
应付股利		
其他应付款	267,652,813.81	210,558,668.52
合计	267,652,813.81	211,261,586.22

**(1) 应付利息**

项目	年末余额	年初余额
长期借款应付利息		209,483.66
短期借款应付利息		493,434.04
合计		702,917.70

**(2) 其他应付款****①按款项性质列示**

项目	年末余额	年初余额
尿素淡储保证金	71,653,040.70	15,414,910.70
保证金	43,511,187.31	46,752,179.28



项目	年末余额	年初余额
往来款	9,122,309.12	10,332,036.81
关联方借款	136,545,609.09	131,637,689.79
代收代付	4,559,379.17	4,562,370.10
其他	2,261,288.42	1,859,481.84
合计	267,652,813.81	210,558,668.52

## ②账龄超过 1 年的重要其他应付款

项目	年末余额	未偿还或结转的原因
贵阳观山湖投资（集团）有限公司	131,637,689.79	关联方拆借
合计	131,637,689.79	——

## 28、一年内到期的非流动负债

项目	年末余额	年初余额
1 年内到期的长期借款	89,800,000.00	11,000,000.00
1 年内到期的长期应付款		2,410,627.99
1 年内到期的长期借款应付利息	353,450.76	
合计	90,153,450.76	13,410,627.99

## 29、其他流动负债

项目	年末余额	年初余额
待转销项税	23,320,467.50	18,449,697.41
应收票据未终止确认的负债	9,829,806.92	6,501,869.44
合计	33,150,274.42	24,951,566.85

## 30、长期借款

项目	年末余额	年初余额
质押借款		87,000,000.00
抵押借款	120,000,000.00	2,880,000.00
保证借款		
信用借款	2,000,000.00	2,000,000.00
合计	122,000,000.00	91,880,000.00

## 31、租赁负债

项目	年末余额	年初余额
租赁付款额	465,000.00	465,000.00
减：未确认融资费用	204,700.12	216,859.03
合计	260,299.88	248,140.97

租赁负债的增减变动

项目	年初余额	本年增加			本年减少	年末余额	到期期限
		新增租赁	本年利息	其他			
租赁付款额	465,000.00	180,000.00			180,000.00	465,000.00	1-20年
减：未确认融资费用	216,859.03				12,158.91	204,700.12	
减：一年内到期的租赁负债							
合计	248,140.97	180,000.00	-	-	167,841.09	260,299.88	

32、预计负债

项目	年初余额	年末余额	形成原因
预计产品召回损失		36,690.84	格列美脲片产品召回
合计		36,690.84	—

33、递延收益

项目	年初余额	本年增加	本年减少	年末余额	形成原因
政府补助	29,234,867.98	900,000.00	2,879,592.25	27,255,275.73	
合计	29,234,867.98	900,000.00	2,879,592.25	27,255,275.73	—

其中，涉及政府补助的项目：

补助项目	年初余额	本年新增补助金额	本年计入营业外收入金额	本年计入其他收益金额	其他变动	年末余额	与资产/收益相关
国债专项资金	26,661,658.67			2,293,488.00		24,368,170.67	与资产相关
贵州省工业和信息化发展专项资金	706,542.67			44,158.92		662,383.75	与资产相关
贵州省十大亿级工业产业振兴专项资金	1,866,666.64			200,000.04		1,666,666.60	与资产相关
DCS系统升级		900,000.00		341,945.29		558,054.71	与资产相关
合计	29,234,867.98	900,000.00		2,879,592.25		27,255,275.73	

34、股本

项目	年初余额	本年增减变动(+、-)					年末余额
		发行新股	送股	公积金转股	其他	小计	
股份总数	1,693,134,201.00						1,693,134,201.00



35、资本公积

项目	年初余额	本年增加	本年减少	年末余额
股本溢价	2,581,182,823.48			2,581,182,823.48
其他资本公积	3,044,126.03			3,044,126.03
合计	2,584,226,949.51			2,584,226,949.51

36、其他综合收益

项目	年初余额	本年发生金额					年末余额
		本年 所得税前发 生额	减：前期 计入其他 综合收益 当期转入 损益	减：前期 计入 其他综合 收益 当期转 入留存 收益	减：所得 税费用	税后归属于 母公司	
一、不能重 分类进损益 的其他综合 收益	18,684,923.37	-1,899,969.23			-284,995.40	-1,614,973.83	17,069,949.54
其中：重新 计量设定受 益计划变动 额							
权益 法下不能转 损益的其他 综合收益							
其他 权益工具投 资公允价值 变动	18,684,923.37	-1,899,969.23			-284,995.40	-1,614,973.83	17,069,949.54
企业 自身信用风 险公允价值 变动							
其他							
二、将重分 类进损益的 其他综合收 益							
其中：权益 法下可转损 益的其他综 合收益							
其他 债权投资公 允价值变动							
金融 资产重分类 计入其他综 合收益的金 额							
其他 债权投资信							

项目	年初余额	本年发生金额					年末余额
		本年所得税前发生额	减：前期计入其他综合收益当期转入损益	减：前期计入其他综合收益当期转入留存收益	减：所得税费用	税后归属于母公司	
用减值准备							
现金流量套期储备							
外币财务报表折算差额							
其他							
其他综合收益合计	18,684,923.37	-1,899,969.23			-284,995.40	-1,614,973.83	17,069,949.54

## 37、专项储备

项目	年初余额	本年增加	本年减少	年末余额
安全生产费	35,908,876.06	7,786,939.92	9,373,261.84	34,322,554.14
合计	35,908,876.06	7,786,939.92	9,373,261.84	34,322,554.14

## 38、盈余公积

项目	年初余额	本年增加	本年减少	年末余额
法定盈余公积	199,764,239.46			199,764,239.46
任意盈余公积	58,584,386.30			58,584,386.30
合计	258,348,625.76			258,348,625.76

## 39、未分配利润

项目	本年	上年
调整前上年末未分配利润	-1,370,096,425.69	-1,425,701,768.10
调整年初未分配利润合计数（调增+，调减-）	-7,967.18	
调整后年初未分配利润	-1,370,104,392.87	-1,425,701,768.10
加：本年归属于母公司股东的净利润	-51,868,730.39	55,605,342.41
减：提取法定盈余公积		
提取任意盈余公积		
提取一般风险准备		
应付普通股股利		
转作股本的普通股股利		
其他		



项目	本年	上年
年末未分配利润	-1,421,973,123.26	-1,370,096,425.69

注：本公司调整年初未分配利润共计-7,967.18元，其中：财政部于2018年12月7日发布了《企业会计准则第21号——租赁（2018年修订）》（财会[2018]35号）（以下简称“新租赁准则”），要求境内上市公司自2021年1月1日起执行。经本公司第八届董事会第五次会议于2021年4月26日决议通过，本公司于2021年1月1日起执行前述新租赁准则，并依据新租赁准则的规定对相关会计政策进行变更，影响年初未分配利润-7,967.18元。

#### 40、营业收入和营业成本

##### （1）营业收入和营业成本情况

项目	本年发生额		上年发生额	
	收入	成本	收入	成本
主营业务	2,075,212,366.58	1,701,988,643.85	1,854,705,684.42	1,288,772,258.14
其他业务	106,157,379.74	57,704,319.09	72,147,207.32	33,641,531.80
合计	2,181,369,746.32	1,759,692,962.94	1,926,852,891.74	1,322,413,789.94

##### （2）分产品列示主营业务

项目	本年发生额		上年发生额	
	收入	成本	收入	成本
尿素	1,185,490,529.36	905,215,052.77	905,598,365.91	651,899,802.05
甲醇	645,438,760.12	625,492,029.15	546,376,290.70	479,898,117.85
西药	118,446,542.47	57,157,551.71	289,188,070.61	79,012,256.20
中药	19,111,549.16	16,899,027.79	79,490,035.77	34,374,223.64
保健品及食品	248,070.80	116,929.42		
医疗器械及其他药品	26,926.55	14,558.64	153.98	271.98
硫磺	6,180,708.23	3,559,755.82	2,393,159.48	3,594,154.53
硫酸铵	41,592,339.39	39,315,989.20	31,485,442.83	39,827,523.63
复合肥	58,676,940.50	54,217,749.35	174,165.14	165,908.26
合计	2,075,212,366.58	1,701,988,643.85	1,854,705,684.42	1,288,772,258.14

#### 41、税金及附加

项目	本年发生额	上年发生额
城市维护建设税	748,734.22	2,537,214.42
教育费附加	536,093.70	1,813,158.49
环境保护税	1,810,581.80	1,174,378.52
房产税	4,408,464.19	3,817,185.35

项目	本年发生额	上年发生额
土地使用税	7,734,162.22	6,762,653.98
车船使用税	36,562.80	33,249.70
印花税	978,795.49	643,386.45
其他税费	129,818.17	-
合计	16,383,212.59	16,781,226.91

注：各项税金及附加的计缴标准详见附注五、税项。

#### 42、销售费用

项目	本年发生额	上年发生额
职工薪酬	7,600,817.30	5,700,447.35
装卸费	1,792.45	-
差旅费	590,247.68	659,112.36
车辆交通费	70,392.07	144,668.20
会务费	269,123.58	761,766.41
办公费	256,954.15	93,702.79
广告费	632,829.12	301,150.74
业务招待费	1,658,803.12	1,100,862.93
低值易耗品摊销	4,209.50	180.00
折旧费	1,955.52	1,955.52
劳务费	1,217,700.00	8,711,200.00
推广咨询费	77,839,577.33	107,349,049.07
其他	72,100.91	120,216.90
合计	90,216,502.73	124,944,312.27

#### 43、管理费用

项目	本年发生额	上年发生额
职工薪酬	39,589,262.41	45,347,538.17
差旅费	711,269.79	1,244,406.49
折旧费	13,172,184.26	14,973,499.88
无形资产摊销	5,318,489.88	4,647,676.65
长期待摊费用摊销		1,581,902.30
审计、评估、咨询、律师等中介机构费用	6,514,647.95	8,863,852.55
修理费	61,586,786.97	64,884,476.80
保险费	55,819.06	12,751.75



项目	本年发生额	上年发生额
水电费	1,456,410.04	1,794,814.68
运输费	226,297.75	270,637.28
安全环保费	566,120.00	545,406.93
业务招待费	4,669,433.71	7,400,628.23
租赁费	7,190,069.47	2,709,135.40
办公费	2,790,413.62	2,329,107.25
会务费	205,091.35	202,895.06
低值易耗品摊销	233,802.26	531,948.10
停车损失	5,714,381.20	19,701,993.79
其他	8,046,364.65	1,431,168.41
合计	158,046,844.37	178,473,839.72

**44、研发费用**

项目	本年发生额	上年发生额
职工薪酬	14,663,662.22	14,835,878.58
材料费	30,496,512.15	20,886,368.31
临床试验费及技术服务费	2,121,191.71	834,905.66
折旧费	2,636,848.41	2,222,929.67
能源动力费	33,216,429.81	30,519,515.11
检验费	11,355,446.50	1,329,299.28
其他	1,135,709.51	1,806,079.36
合计	95,625,800.31	72,434,975.97

**45、财务费用**

项目	本年发生额	上年发生额
利息支出	19,562,859.59	31,006,134.70
减：利息收入	603,344.02	1,247,826.50
汇兑损益		
金融机构手续费及其他	5,440,935.18	3,598,190.32
合计	24,400,450.75	33,356,498.52

**46、其他收益**

产生其他收益的来源	本年发生额	上年发生额
清镇市工业和信息化局保主体稳就业贴息补贴	3,285,639.18	
国债专项资金	2,293,488.00	2,293,488.00

产生其他收益的来源	本年发生额	上年发生额
桐梓县就业领导小组办公室社保补贴	485,099.11	
贵阳市工业和信息化局 2020 年促生产稳就业保增长专项资金款	479,800.00	
工业企业降成本稳预期专项资金补贴	397,900.00	
清镇市工业和信息化局关于贵阳市级补助资金	373,858.34	
Dcs 控制系统升级项目	341,945.29	
甲醇合成系统改造	200,000.04	133,333.36
稳岗补贴	113,745.79	494,994.40
贵阳市科学技术局 2021 年贵阳市企业经费投入后补助款（市级补助）	110,000.00	
清镇市工业和信息化局关于 2021 年贵阳市市级补助资金-中小企业发展专项资金（专精特新）补助	60,000.00	
退役军人就业优惠政策增值税减免	54,045.71	
烟气脱硫项目	44,158.92	21,993.92
税务局个税手续费返还	37,007.29	28,156.27
桐梓县就业和再就业工作领导小组办公室以工代训补贴	20,500.00	
贵州省市场监督管理局专利一般资助费用		5,000.00
清镇市就业局培训补贴款		132,000.00
R&D 研发后补助款		675,000.00
技能提升培训补贴		406,000.00
新型冠状病毒中小企业共渡难关专项补助资金		336,000.00
2019 年十大千亿级工业（健康医药）产业振兴发展专项资金		1,000,000.00
疫情贷款贴息款		725,000.00
阿卡波糖片科技成果应用及产业化项目款		300,000.00
疫情防控期间专项资金补助款		600,000.00
规模以上企业研发投入后补助经费		80,000.00
专利资助款		5,000.00
中观细胞生物技术项目		1,241,379.26
干细胞治疗 2 型糖尿病临床前研究项目		400,000.00
风湿关节炎临床研究项目		75,000.00
合计	8,297,187.67	8,952,345.21

## 47、投资收益



项目	本年发生额	上年发生额
权益法核算的长期股权投资收益		
处置长期股权投资产生的投资收益		
交易性金融资产在持有期间的投资收益		
处置交易性金融资产取得的投资收益		
其他权益工具投资在持有期间取得的股利收入	269,955.42	1,349,776.96
丧失控制权后，剩余股权按公允价值重新计量产生的利得		
债权投资在持有期间取得的利息收入		
其他债权投资在持有期间取得的利息收入		
处置其他债权投资取得的投资收益		
权益法核算的长期股权投资收益		
处置长期股权投资产生的投资收益		
其他	131,786.61	48,839.76
合计	401,742.03	1,398,616.72

**48、公允价值变动收益**

项目	本年发生额	上年发生额
其他非流动金融资产公允价值变动	-4,750,000.00	
合计	-4,750,000.00	

**49、信用减值损失**

项目	本年发生额	上年发生额
应收账款坏账损失	-78,955,234.56	-71,618,183.77
其他应收款坏账损失	-1,680,320.08	-4,106,594.12
合计	-80,635,554.64	-75,724,777.89

**50、资产减值损失**

项目	本年发生额	上年发生额
存货跌价损失及合同履约成本减值损失	-26,991,468.03	-4,379,489.63
持有待售资产减值损失		
长期股权投资减值损失		
投资性房地产减值损失		
固定资产减值损失	-296,876.89	-54,628,758.49
工程物资减值损失		
在建工程减值损失		
生产性生物资产减值损失		

项目	本年发生额	上年发生额
油气资产减值损失		
无形资产减值损失		
商誉减值损失		
合同取得成本减值损失		
其他		
合计	-27,288,344.92	-59,008,248.12

**51、资产处置收益**

项目	本年发生额	上年发生额	计入本年非经常性损益的金额
非流动资产处置	524,677.76	24,601,013.43	524,677.76
合计	524,677.76	24,601,013.43	524,677.76

**52、营业外收入**

项目	本年发生额	上年发生额	计入本年非经常性损益的金额
非流动资产毁损报废利得	2,881.00	25,080.00	2,881.00
政府补助			
无法支付的应付款项	83,131.38	29,635,040.21	83,131.38
违约金收入	412,326.43	572,759.68	412,326.43
其他	213,174.29	103,566.35	213,174.29
合计	711,513.10	30,336,446.24	711,513.10

**53、营业外支出**

项目	本年发生额	上年发生额	计入本年非经常性损益的金额
非流动资产毁损报废损失	273,500.12	1,736,218.06	273,500.12
对外捐赠	553,032.13	1,020,477.07	553,032.13
非常损失	2,771,066.11	2,719,263.86	2,771,066.11
罚款、违约金及滞纳金	795,327.65	162,026.39	795,327.65
其他	81,061.10	44,317,303.91	81,061.10
合计	4,473,987.11	49,955,289.29	4,473,987.11

**54、所得税费用**

## (1) 所得税费用表



项目	本年发生额	上年发生额
当期所得税费用	361,704.45	14,814,194.86
递延所得税费用	-13,926,691.56	-8,142,015.64
合计	-13,564,987.11	6,672,179.22

## (2) 会计利润与所得税费用调整过程

项目	本年发生额
利润总额	-70,208,793.48
按法定/适用税率计算的所得税费用	-17,552,198.37
子公司适用不同税率的影响	3,115,619.38
调整以前期间所得税的影响	361,704.45
非应税收入的影响	
不可抵扣的成本、费用和损失的影响	817,802.34
使用前期未确认递延所得税资产的可抵扣亏损的影响	
本年未确认递延所得税资产的可抵扣暂时性差异或可抵扣亏损的影响	24,599,902.26
税率调整导致年初递延所得税资产/负债余额的变化	
其他	-24,907,817.17
所得税费用	-13,564,987.11

## 55、其他综合收益

详见附注六、36。

## 56、现金流量表项目

## (1) 收到其他与经营活动有关的现金

项目	本年发生额	上年发生额
利息收入	603,344.02	1,092,312.35
政府补助收入	5,843,663.48	5,207,322.36
往来款项等	6,973,106.00	43,954,911.01
代收代付		113,019.76
押金保证金	7,854,172.48	58,445,993.91
房租收入	13,203,549.53	11,731,847.98
归还备用金	1,889,744.73	
其他	19,992,482.94	3,613,563.90
合计	56,360,063.18	124,158,971.27

## (2) 支付其他与经营活动有关的现金

项目	本年发生额	上年发生额
银行手续费	340,973.32	95,180.28
管理费用、销售费用、研发费用	95,710,691.74	140,105,843.23
往来款项等	6,579,828.00	2,531,872.03
代收代付		
押金保证金	68,751,099.77	52,979,101.62
支付职工备用金	2,927,433.41	6,426,156.09
其他	19,352,528.91	7,171,958.29
合计	193,662,555.15	209,310,111.54

## (3) 收到其他与投资活动有关的现金

项目	本年发生额	上年发生额
收到退还的土地项目款	19,890,000.00	
合计	19,890,000.00	

## (4) 收到其他与筹资活动有关的现金

项目	本年发生额	上年发生额
非金融机构借款	600,000,000.00	530,000,000.00
其他		50,000,000.00
合计	600,000,000.00	580,000,000.00

## (5) 支付其他与筹资活动有关的现金

项目	本年发生额	上年发生额
归还非金融机构借款	600,000,000.00	533,000,000.00
融资服务费	5,160,239.58	3,360,000.00
汇票手续费		848,250.00
合计	605,160,239.58	537,208,250.00

## 57、现金流量表补充资料

## (1) 现金流量表补充资料

补充资料	本年金额	上年金额
<b>1、将净利润调节为经营活动现金流量：</b>		
净利润	-56,643,806.37	52,376,175.49
加：资产减值准备	27,288,344.92	59,008,248.12
信用减值损失	80,635,554.64	75,724,777.89
固定资产折旧、油气资产折耗、生产性生物资产折旧	170,129,349.72	163,397,618.06
使用权资产折旧	41,311.92	



补充资料	本年金额	上年金额
无形资产摊销	9,278,977.25	8,409,528.02
长期待摊费用摊销		1,581,902.30
处置固定资产、无形资产和其他长期资产的损失（收益以“—”号填列）	-524,677.76	-24,601,013.43
固定资产报废损失（收益以“—”号填列）	270,619.12	1,711,138.06
公允价值变动损失（收益以“—”号填列）	4,750,000.00	
财务费用（收益以“—”号填列）	19,562,859.59	31,854,384.70
投资损失（收益以“—”号填列）	-401,742.03	-1,398,616.72
递延所得税资产减少（增加以“—”号填列）	-13,926,691.56	-8,142,015.64
递延所得税负债增加（减少以“—”号填列）		
存货的减少（增加以“—”号填列）	-236,591,624.63	29,558,396.00
经营性应收项目的减少（增加以“—”号填列）	265,958,315.75	-146,489,370.35
经营性应付项目的增加（减少以“—”号填列）	6,840,162.79	21,565,886.32
其他		
经营活动产生的现金流量净额	276,666,953.35	264,557,038.82
<b>2、不涉及现金收支的重大投资和筹资活动：</b>		
债务转为资本		
一年内到期的可转换公司债券		
融资租入固定资产		
<b>3、现金及现金等价物净变动情况：</b>		
现金的期末余额	89,431,707.43	32,934,750.81
减：现金的年初余额	32,934,750.81	105,670,807.82
加：现金等价物的期末余额		
减：现金等价物的年初余额		
现金及现金等价物净增加额	56,496,956.62	-72,736,057.01

## (4) 现金及现金等价物的构成

项目	年末余额	年初余额
一、现金	89,431,707.43	32,934,750.81
其中：库存现金	2,383.42	6,161.74
可随时用于支付的银行存款	89,429,324.01	32,928,589.07
可随时用于支付的其他货币资金		
可用于支付的存放中央银行款项		

项目	年末余额	年初余额
存放同业款项		
拆放同业款项		
二、现金等价物		
其中：三个月内到期的债券投资		
三、年末现金及现金等价物余额	89,431,707.43	32,934,750.81
其中：母公司或集团内子公司使用受限制的现金和现金等价物		

#### 58、所有权或使用权受限制的资产

项目	年末账面价值	受限原因
货币资金	70,381,346.00	保证金、冻结
应收票据	9,829,806.92	已用于背书未终止确认
其他权益工具投资	24,877,793.57	抵押借款
投资性房地产	156,175,608.47	抵押借款
固定资产	18,836,866.67	抵押借款
无形资产	972,779.21	抵押借款
合计	281,074,200.84	

#### 七、合并范围的变更

本报告期由于新设子公司合并范围新增贵州水林健康产业有限公司。

#### 八、在其他主体中的权益

##### 1、在子公司中的权益

##### (1) 企业集团的构成

子公司名称	主要经营地	注册地	业务性质	持股比例(%)		取得方式
				直接	间接	
贵州赤天化桐梓化工有限公司	贵州桐梓	贵州省遵义市桐梓县娄山关经济开发区1号	生产、经营尿素、甲醇等化工产品	100.00		投资
贵州圣济堂制药有限公司	贵阳清镇	贵州省贵阳市清镇市医药园区	生产中西成药、保健品，II类临床检验分析仪器，卫生用品类产品，销售本企业自产产品	100.00		投资
贵州中观生物技术有限公司	贵阳	贵州省贵阳市观山湖区	干细胞生物技术的研发、生物制品的生产，基因技术的研发；干细胞的储存服务	80.00		非同一控制合并



子公司名称	主要经营地	注册地	业务性质	持股比例(%)		取得方式
				直接	间接	
贵州观山湖大秦大健康产业投资发展有限公司	贵阳	贵阳观山湖区	医院投资, 医院经营、管理及医院投资管理咨询; 健康档案管理、健康咨询、健康管理服务; 保健产品生产和研发、销售; 医疗用品及医疗器械生产、研发及销售		70.00	投资
贵州水林健康产业有限公司	贵阳清镇	贵州省贵阳市清镇市青龙山街道医药园区药园路	信息技术咨询服务; 技术服务、技术开发、技术咨询、技术交流、技术转让、技术推广; 医院管理; 健康咨询服务(不含诊疗服务); 工程和技术研究和试验发展; 医学研究和试验发展。		100.00	投资
贵州糖好啦健康管理有限公司	贵阳观山湖区	贵阳市贵阳国家高新技术产业开发区阳关大道28号	健康管理咨询; 预包装食品销售; 医疗器械销售		53.00	投资

2021年11月22日公司与罗懿共同成立贵州糖好啦健康管理有限公司,公司认缴出资530万元,持股比例53%;罗懿认缴出资470万元,持股比例47%,截止2021年12月31日,股东均未缴纳出资款,贵州糖好啦健康管理有限公司的相关业务也未实际开展,故未将其纳入合并范围。

## 2、在合营企业或联营企业中的权益

### (1) 重要的合营企业或联营企业

合营企业或联营企业名称	主要经营地	注册地	业务性质	持股比例(%)		对合营企业或联营企业投资的会计处理方法
				直接	间接	
贵州桐梓槐子矿业有限责任公司	桐梓县娄山关镇河滨路桐梓公路段大楼	桐梓县娄山关镇河滨路桐梓公路段大楼	煤炭建设项目投资、工矿产品、矿山设备及备件销售	49.00		权益法

## 九、与金融工具相关的风险

本公司的主要金融工具包括借款、应收款项、应付款项等,各项金融工具的详细情况说明见本附注四。本公司从事风险管理的目标是在风险和收益之间取得平衡,将风险对本公司经营业绩的负

面影响降至最低水平，使股东和其他权益投资者的利益最大化。基于该风险管理目标，本公司风险管理的基本策略是确认和分析本公司面临的各种风险，建立适当的风险承受底线和进行风险管理，并及时可靠地对各种风险进行监督，将风险控制在限定的范围内。

本公司在日常活动中面临各种与金融工具相关的风险，主要包括信用风险、流动性风险及市场风险。管理层已审议并批准管理这些风险的政策，概括如下：

### 1、信用风险

信用风险，是指交易对手未能履行合同义务而导致本公司产生财务损失的风险。

本公司对信用风险按组合分类进行管理。信用风险主要产生于银行存款、应收票据、应收账款、其他应收款、长期应收款等。本公司银行存款主要存放于信用评级较高的金融机构，本公司预期银行存款不存在重大的信用风险。对于应收票据、应收账款、其他应收款和长期应收款，本公司设定相关政策以控制信用风险敞口。本公司基于对客户的财务状况、信用记录及其他因素诸如目前市场状况等评估客户的信用资质并设置相应信用期。本公司会定期对客户信用记录进行监控，对于信用记录不良的客户，本公司会采用书面催款、缩短信用期或取消信用期等方式，以确保本公司的整体信用风险在可控的范围内。此外，本公司于每个资产负债表日审核应收款项的回收情况，以确保就无法回收的款项计提充分的坏账准备。

### 2、流动性风险

流动风险，是指企业在履行以交付现金或其他金融资产的方式结算的义务时发生资金短缺的风险。本公司的政策是确保拥有充足的现金以偿还到期债务。流动性风险由本公司的财务部门集中控制。财务部门通过监控现金余额、可随时变现的有价证券以及对未来 12 个月现金流量的滚动预测，确保公司在所有合理预测的情况下拥有充足的资金偿还债务。

### 3、市场风险

金融工具的市场风险，是指金融工具的公允价值或未来现金流量因市场价格变动而发生波动的风险，主要包括外汇风险、利率风险和其他价格风险。

#### ①利率风险

利率风险，是指金融工具的公允价值或未来现金流量因市场利率变动而发生波动的风险。本公司面临的利率风险主要来源于银行长期借款以及短期借款。公司银行借款均为固定利率，不存在利率风险。

#### ②外汇风险

外汇风险，是指金融工具的公允价值或未来现金流量因外汇汇率变动而发生波动的风险。本公司期末无外币货币性项目，因此汇率的变动不会对本公司造成风险。

#### ③其他价格风险



其他价格风险，是指利率风险和汇率风险以外的市场价格变动而发生波动的风险，无论这些变动是由于与单项金融工具或其发行方有关的因素而引起的，还是由于与市场内交易的所有类似金融工具有关的因素而引起的。其他价格风险可源于商品价格或权益工具价格等的变化。

本公司持有的部分投资在资产负债表日以公允价值计量，因此本公司承担着证券市场变动的风险。

本公司密切关注价格变动对公司权益证券投资价格风险的影响。本公司目前并未采取任何措施规避其他价格风险，但管理层负责监控其他价格风险，并将于需要时考虑采取持有多种权益证券组合的方式降低权益证券投资的价格风险。

## 十、公允价值的披露

### 1、以公允价值计量的资产和负债的年末公允价值

项 目	年末公允价值			
	第一层次公允价值 计量	第二层次公允 价值计量	第三层次公允 价值计量	合计
一、持续的公允价值计量				
（一）其他权益工具投资	24,877,793.57			24,877,793.57
（二）其他非流动金融资产			4,750,000.00	4,750,000.00

本公司的其他权益工具投资，存在活跃交易市场，可以从证券交易所获得公开市场价值，故本公司采用活跃市场中的报价确定其公允价值。

其他非流动金融资产被投资方为非公众公司，确定公允价值的近期信息不足，公允价值的可能估计金额分布范围很广，而成本可回收金额代表了该范围内对公允价值的最佳估计，公司以投资成本可回收金额作为公允价值的恰当估计进行计量。

## 十一、关联方及关联交易

### 1、本公司的母公司情况

母公司名称	注册地	业务性质	注册资本 (万元)	母公司对本公 司的持股比例 (%)	母公司对本公 司的表决权比例 (%)
贵州渔阳贸易有限公司	贵阳市	贸易	1,100.00	26.44	26.44

注：本公司的最终控制方是丁林洪。。

### 2、本公司的子公司情况

详见附注八、1、在子公司中的权益。

### 3、本公司的合营和联营企业情况

本公司重要的合营和联营企业详见附注八、2、在合营企业或联营企业中的权益。

## 4、其他关联方情况

其他关联方名称	其他关联方与本公司关系
贵州赤天化集团有限责任公司	受同一母公司控制
贵州粤商通联合发展有限公司	受同一母公司控制
贵州赤水古法酱香晒醋有限责任公司	受同一实际控制人控制
贵州赤天化房地产开发有限公司	受同一实际控制人控制
贵州赤天化正泰工程有限责任公司	受同一实际控制人控制
赤天化遵义天通塑料有限责任公司	受同一实际控制人控制
遵义康康绿色食品有限公司	受同一实际控制人控制
遵义华美塑料包装有限公司	受同一实际控制人控制
贵阳观山湖圣济堂大药房	其他
贵州圣大生物科技有限公司	其他
贵州中泽微环生物科技有限公司	其他
贵州赤天化能源有限责任公司	其他
贵州赤天化新能源有限责任公司	其他
贵州赤天化花秋矿业有限责任公司	其他
贵州大秦房地产开发有限公司	其他
贵州利普科技有限公司	其他
贵州新亚恒医药有限公司	其他
贵州省医药（集团）有限责任公司	其他
贵州天峰化工有限责任公司	其他
贵州天峰磷化工有限责任公司	其他
贵州华海城房地产开发有限公司	其他
贵阳观山湖投资（集团）有限公司	其他
贵阳鑫阳创业投资有限公司	其他
贵阳观山湖投资（集团）医疗资源开发有限公司	其他

## 5、关联方交易情况

## (1) 购销商品、提供和接受劳务的关联交易

## ①采购商品/接受劳务情况

关联方	关联交易内容	本年发生额	上年发生额
贵州赤天化花秋矿业有限责任公司	采购煤	31,878,737.02	86,742,969.62
贵州赤水古法酱香晒醋有限责任公司	购醋	115,798.22	169,169.16
贵州天峰磷化工有限责任公司	购买编织袋	199,911.50	



关联方	关联交易内容	本年发生额	上年发生额
合计		32,194,446.74	86,912,138.78

## ②出售商品/提供劳务情况

关联方	关联交易内容	本年发生额	上年发生额
贵州新亚恒医药有限公司	销售药品	112,653.10	205,810.62
贵州省医药(集团)有限责任公司	销售药品		79,327.43
合计		112,653.10	285,138.05

## (2) 关联租赁情况

## ①本公司作为出租方

承租方名称	租赁资产种类	本年确认的租赁收入	上年确认的租赁收入
贵州利普科技有限公司	房屋	11,428.57	11,428.57
贵州赤天化能源有限责任公司	办公室	8,571.43	12,698.41
贵州赤天化花秋矿业有限责任公司	煤炭货场		23,809.52
贵州赤天化集团有限责任公司	房屋	31,828.35	4,534.71
贵州赤水古法酱香晒醋有限责任公司	房屋	47,619.05	
合计		99,447.40	52,471.21

## ②本公司作为承租方

出租方名称	租赁资产种类	本年确认的租赁费	上年确认的租赁费
贵州赤天化集团有限责任公司	土地使用权	3,669,724.76	
合计		3,669,724.76	

## (3) 关联担保情况

## ①本公司作为被担保方

担保方	担保金额	借款日期	还款日期	保证期间	担保是否已经履行完毕
贵州渔阳贸易有限公司、贵州赤天化集团有限责任公司	24,000,000.00	2021/10/28	2022/10/28	主合同债务人履行 债务期限届满之日 起3年	否
贵州渔阳贸易有限公司、贵州赤天化集团有限责任公司	8,400,000.00	2021/12/2	2022/12/2	主合同债务人履行 债务期限届满之日 起3年	否
贵州渔阳贸易有限公司、贵州赤天化集团有限责任公司	19,000,000.00	2021/8/31	2022/8/31	主合同债务人履行 债务期限届满之日	否

担保方	担保金额	借款日期	还款日期	保证期间	担保是否已经履行完毕
				起 3 年	
贵州渔阳贸易有限公司、贵州赤天化集团有限责任公司、贵州圣济堂制药有限公司、丁林洪	87,000,000.00	2019/5/29	2022/5/27	主合同债务人履行债务期限届满之日起 2 年	否

## ②本公司之子公司圣济堂制药做为被担保方：

担保方	担保金额	借款日期	还款日期	保证期间	担保是否已经履行完毕
贵州圣济堂医药产业股份有限公司、贵州渔阳贸易有限公司、贵州赤天化集团有限责任公司	76,000,000.00	2021/10/27	2022/10/9	主合同债务人履行债务期限届满之日起 3 年	否
贵州圣济堂医药产业股份有限公司	50,000,000.00	2021/6/30	2022/6/30	主合同债务人履行债务期限届满之日起 3 年	否
贵州圣济堂医药产业股份有限公司	8,000,000.00	2021/7/27/	2022/6/27/	主合同债务人履行债务期限届满之日起 3 年	否
贵州圣济堂医药产业股份有限公司	20,000,000.00	2021/8/24	2022/8/23	主合同债务人履行债务期限届满之日起 3 年	否

## ③本公司之子公司中观生物做为被担保方：

担保方	担保金额	借款日期	还款日期	保证期间	担保是否已经履行完毕
贵州赤天化集团有限责任公司	2,800,000.00	2017/10/18	2022/9/29	主合同债务人履行债务期限届满之日起 2 年	否

## ④本公司之子公司大秦大健康做为被担保方：

担保方	担保金额	借款日期	还款日期	保证期间	担保是否已经履行完毕
贵州圣济堂医药产业股份有限公司、贵阳观山湖投资（集团）有限公司、丁林洪	100,000,000.00	2021/4/30	2036/4/19	主合同债务人履行债务期限届满之日起 3 年	否

## (4) 关联方资金拆借



关联方	拆借金额	起始日	到期日	说明
拆入：				
贵阳观山湖投资（集团）有限公司	108,000,000.00	2016/5/10		

(5) 关键管理人员报酬

项目	本年发生额（万元）	上年发生额（万元）
关键管理人员报酬	415.63	502.55

6、关联方应收应付款项

(1) 应收项目

项目名称	年末余额		年初余额	
	账面余额	坏账准备	账面余额	坏账准备
应收账款：				
贵阳观山湖圣济堂大药房	53,273.39	53,273.39	53,273.39	26,636.70
贵州新亚恒医药有限公司	182,759.00	3,657.04	303,815.70	20,238.13
贵州省医药（集团）有限责任公司			20,819.60	104.10
贵州天峰化工有限公司	7,138,245.44	1,427,649.09	7,138,245.44	1,427,649.09
贵州天峰磷化工有限责任公司	6,666,619.92	1,333,323.98	6,666,619.92	1,333,323.98
合计	14,040,897.75	2,817,903.50	14,182,774.05	2,807,952.00
预付款项：				
贵州赤天化花秋矿业有限责任公司			29,835,245.32	
合计			29,835,245.32	
其他应收款：				
贵阳观山湖投资（集团）医疗资料开发有限公司			1,000,000.00	100,000.00
贵阳鑫阳创业投资有限公司	1,000,000.00	200,000.00		
贵州桐梓槐子矿业有限责任公司	8,672,243.80	4,790,775.80	8,672,243.80	4,575,138.68
贵州赤天化集团有限责任公司			4,761.45	23.81
贵州赤天化新能源有限责任公司	65,149.66	65,149.66	65,149.66	65,149.66
合计	9,737,393.46	5,055,925.46	9,742,154.91	4,740,312.15

(2) 应付项目

项目名称	年末余额	年初余额
应付账款：		
贵州赤天化花秋矿业有限责任公司	2,587,727.56	

项目名称	年末余额	年初余额
贵州赤天化正泰工程有限责任公司		6,434,184.88
贵州天峰磷化工有限责任公司		2,830.19
合计	2,587,727.56	6,437,015.07
其他应付款:		
贵阳观山湖投资(集团)有限公司	136,335,689.79	131,637,689.79
贵州赤天化正泰工程有限责任公司	1,093,768.22	1,093,768.22
贵州渔阳贸易有限公司	21,964,400.00	21,964,400.00
合计	159,393,858.01	154,695,858.01

## 7、其他

贵州赤天化集团有限责任公司本年期初资金占用额 71,680,000.00 元,本期偿还 71,680,000.00 元,支付本公司资金占用利息 3,958,549.94 元。

## 十二、股份支付

本报告期内无股份支付事项。

## 十三、承诺及或有事项

### 1、重大承诺事项

截至 2021 年 12 月 31 日,本公司无需要披露的重大承诺事项。

### 2、或有事项

无。

## 十四、资产负债表日后事项

1、2022 年 3 月 10 日,公司召开了第八届十四次董事会会议及第八届十次监事会会议,会议审议通过了《关于终止重大资产重组事项的议案》,同意公司终止出售全资子公司贵州赤天化桐梓化工有限公司 100%股权事项。

2、2022 年 1 月 27 日,公司全资子公司贵州圣济堂制药有限公司(以下简称“圣济堂制药”)收到贵州省药品监督管理局《暂停生产、销售通知书》黔药监生暂停【2022】3 号(以下简称:“通知”),国家药监局检查中心于 2021 年 12 月 23 日至 25 日对圣济堂制药开展的飞行检查中,发现存在严重缺陷 2 项,主要缺陷 2 项,一般缺陷 8 项,圣济堂制药格列美脲片生产质量管理不符合《药品生产质量管理规范》要求。根据《药品生产监督管理办法》第五十九条和《药品检查管理办法(试行)》第六十二条规定,通知圣济堂制药收到通知后立即暂停格列美脲片的生产和销售。

要求圣济堂制药对存在的问题进行认真整改,开展风险评估和研判,并于 2022 年 2 月 20 日前将整改报告和风险评估报告报省局药品化妆品生产监管处。

圣济堂制药已于 2022 年 2 月 21 日完成整改,并向贵州省药监局提出现场符合性检查的申请。



贵州省药监局派出专家于3月22日-3月24日对圣济堂制药进行了检查，本次整改方案已于3月28日通过了省药监局审评中心评审，现已将圣济堂制药的整改报告上报国家药监局。

## 十五、其他重要事项

无。

## 十六、公司财务报表主要项目注释

### 1、应收账款

#### (1) 应收账款按坏账计提方法分类列示

类别	年末余额				账面价值
	账面余额		坏账准备		
	金额	比例 (%)	金额	计提比例 (%)	
单项计提坏账准备的应收账款	42,937,218.84	34.58	42,937,218.84	100.00	
按组合计提坏账准备的应收账款	81,236,224.56	65.42	16,247,244.92	20.00	64,988,979.64
其中：化工类	81,236,224.56	65.42	16,247,244.92	20.00	64,988,979.64
关联方					
合计	124,173,443.40	100.00	59,184,463.76	—	64,988,979.64

(续)

类别	年初余额				账面价值
	账面余额		坏账准备		
	金额	比例 (%)	金额	计提比例 (%)	
单项计提坏账准备的应收账款	41,845,314.44	27.79	41,845,314.44	100.00	
按组合计提坏账准备的应收账款	108,727,550.72	72.21	16,468,851.72	15.15	92,258,699.00
其中：化工类	82,344,258.56	54.69	16,468,851.72	20.00	65,875,406.84
关联方	26,383,292.16	17.52			26,383,292.16
合计	150,572,865.16	100.00	58,314,166.16	—	92,258,699.00

#### ①年末单项计提坏账准备的应收账款

应收账款（按单位）	年末余额			
	账面余额	坏账准备	计提比例	计提理由
贵州省农资公司	17,892,267.12	17,892,267.12	100.00	账龄较长、预计回收困难
重庆市酉阳县酉好化肥有限公司	17,188,990.26	17,188,990.26	100.00	经营异常、预计回收困难
贵州炜煜农资有限公司	3,121,880.00	3,121,880.00	100.00	经营异常、预计回收困难
云南云天化国际农业生产资料有限公司	1,550,000.00	1,550,000.00	100.00	经营异常、预计回收困难
贵州阳光农资有限公司	1,091,904.40	1,091,904.40	100.00	经营异常、预计回收困难

应收账款（按单位）	年末余额			
	账面余额	坏账准备	计提比例	计提理由
贵州兴赤化农资有限公司	985,660.00	985,660.00	100.00	经营异常、预计回收困难
遵义市方记农资有限责任公司	525,000.50	525,000.50	100.00	经营异常、预计回收困难
广西金源丰商贸农资有限公司	95,040.00	95,040.00	100.00	经营异常、预计回收困难
云南省曲靖市农业生产资料有限责任公司	85,607.40	85,607.40	100.00	经营异常、预计回收困难
贵州省从江县供销合作社联合社农资日杂公司	83,670.00	83,670.00	100.00	经营异常、预计回收困难
习水县兴农贸易有限公司	68,440.00	68,440.00	100.00	经营异常、预计回收困难
泸州市江阳区惠利贸易有限公司	65,670.00	65,670.00	100.00	经营异常、预计回收困难
贵定县裕农农资有限公司	56,374.40	56,374.40	100.00	经营异常、预计回收困难
贞丰县农资公司	48,653.40	48,653.40	100.00	经营异常、预计回收困难
安顺垦源农业科技有限公司	39,600.00	39,600.00	100.00	经营异常、预计回收困难
自贡红泰农化服务公司	23,499.62	23,499.62	100.00	经营异常、预计回收困难
泸州市联泉化工有限公司	9,000.00	9,000.00	100.00	经营异常、预计回收困难
织金县慷骅农资有限责任公司	5,489.00	5,489.00	100.00	经营异常、预计回收困难
大方县农资集团公司	452.74	452.74	100.00	经营异常、预计回收困难
湖南安邦农资连锁有限公司	20.00	20.00	100.00	经营异常、预计回收困难
合计	42,937,218.84	42,937,218.84	—	—

②按组合计提坏账准备的应收账款

A、组合中，按化工类组合计提坏账准备的应收账款

项目	年末余额		
	账面余额	坏账准备	计提比例（%）
1年以内			
1至2年			
2至3年			
3年以上	81,236,224.56	16,247,244.92	20.00
合计	81,236,224.56	16,247,244.92	

(2) 按账龄披露

账龄	年末余额
1年以内	
1至2年	
2至3年	



账龄	年末余额
3至4年	
4至5年	32,216,388.04
5年以上	91,957,055.36
合计	124,173,443.40

## (3) 本年计提、收回或转回的坏账准备情况

类别	年初余额	本年变动金额				期末余额
		计提	收回或转回	转销或核销	其他	
按单项计提	41,845,314.44	1,091,904.40				42,937,218.84
按组合计提	16,468,851.72	-221,606.80				16,247,244.92
合计	58,314,166.16	870,297.60				59,184,463.76

## (4) 按欠款方归集的年末余额前五名的应收账款情况

单位名称	期末余额		
	应收账款	占应收账款合计数的比例(%)	坏账准备
重庆市江津利华贸易有限公司	21,300,419.75	17.15	4,260,083.95
贵州省农资公司	17,892,267.12	14.41	17,892,267.12
重庆市酉阳县酉好化肥有限公司	17,188,990.26	13.84	17,188,990.26
贵州省农业生产资料有限责任公司	13,624,789.30	10.97	2,724,957.86
贵州天峰化工有限公司	7,138,245.44	5.75	1,427,649.09
合计	77,144,711.87	62.12	43,493,948.28

## 2、其他应收款

项目	年末余额	年初余额
应收利息		
应收股利		
其他应收款	1,035,417,765.34	1,214,960,858.50
合计	1,035,417,765.34	1,214,960,858.50

## (1) 其他应收款

## ①其他应收款按款项性质分类披露

款项性质	年末账面余额	年初账面余额
往来款	1,037,973,285.36	1,218,225,507.05
备用金	343,205.41	144,461.10
保证金、押金	625,250.00	603,250.00

款项性质	年末账面余额	年初账面余额
代垫款	85,121.39	104,140.54
其他	3,040,270.41	2,286,972.31
合计	1,042,067,132.57	1,221,364,331.00

## ②坏账准备计提情况

坏账准备	第一阶段	第二阶段	第三阶段	合计
	未来 12 个月预期信用损失	整个存续期预期信用损失（未发生信用减值）	整个存续期预期信用损失（已发生信用减值）	
2021 年 1 月 1 日余额	213,713.41		6,189,759.09	6,403,472.50
2021 年 1 月 1 日余额在本年：				
——转入第二阶段				
——转入第三阶段				
——转回第二阶段				
——转回第一阶段				
本期计提	30,257.61		215,637.12	245,894.73
本期转回				
本期转销				
本期核销				
其他变动				
2021 年 12 月 31 日余额	243,971.02		6,405,396.21	6,649,367.23

## ③按账龄披露

账龄	年末余额
1 年以内	997,150,354.58
1 至 2 年	15,839,950.62
2 至 3 年	26,686,504.48
3 至 4 年	562,065.25
4 至 5 年	479,820.07
5 年以上	134,843.57
合计	1,042,067,132.57

## ④本年计提、收回或转回的其他应收款坏账准备情况

类别	年初余额	本年变动金额				期末余额
		计提	收回或转回	核销	其他	
按单项计提	6,189,759.09	215,637.12				6,405,396.21



类别	年初余额	本年变动金额			期末余额
按组合计提	213,713.41	30,257.61			243,971.02
合计	6,403,472.50	245,894.73			6,649,367.23

⑤按欠款方归集的年末余额前五名的其他应收款情况

单位名称	款项性质	年末余额	账龄	占其他应收款年末余额合计数的比例 (%)	坏账准备年末余额
贵州赤天化桐梓化工有限公司	往来款	971,942,048.24	1 年以内	93.27	
贵州中观生物技术有限公司	往来款	57,000,000.00	1 年以内、1-2 年、2-3 年	5.47	
贵州桐梓槐子矿业有限责任公司	往来款	8,672,243.80	2-3 年、3-4 年、4-5 年	0.83	4,790,775.80
贵州中裕房地产开发有限公司	房租	1,141,571.20	1 年以内、1-2 年	0.11	18,550.53
贵州华夏黄金链旅游开发有限公司	房租	947,435.67	1-2 年、3-4 年、4-5 年	0.09	947,435.67
合计	—	1,039,703,298.91		99.77	5,756,762.00

3、长期股权投资

(1) 长期股权投资分类

项目	年末余额		
	账面余额	减值准备	账面价值
对子公司投资	4,591,920,167.74	2,854,663,800.00	1,737,256,367.74
对联营、合营企业投资	30,480,675.31	30,480,675.31	
合计	4,622,400,843.05	2,885,144,475.31	1,737,256,367.74

(续)

项目	年初余额		
	账面余额	减值准备	账面价值
对子公司投资	4,561,620,167.74	2,854,663,800.00	1,706,956,367.74
对联营、合营企业投资	30,480,675.31	30,480,675.31	
合计	4,592,100,843.05	2,885,144,475.31	1,706,956,367.74

(2) 对子公司投资

被投资单位	年初余额	减值准备年初余额	本年增加	本年减少	年末余额	减值准备年末余额
贵州赤天化桐	3,788,000,000.00	2,854,663,800.00			3,788,000,000.00	2,854,663,800.00

被投资单位	年初余额	减值准备年初余额	本年增加	本年减少	年末余额	减值准备年末余额
梓化工有限公司						
贵州圣济堂制药有限公司	763,620,167.74		30,300,000.00		793,920,167.74	
贵州中观生物技术有限公司	10,000,000.00				10,000,000.00	
合计	4,561,620,167.74	2,854,663,800.00	30,300,000.00		4,591,920,167.74	2,854,663,800.00

(3) 对联营、合营企业投资

被投资单位	年初余额	减值准备年初余额	本年增减变动				
			追加投资	减少投资	权益法下确认的投资损益	其他综合收益调整	其他权益变动
一、合营企业							
二、联营企业							
贵州桐梓槐子矿业有限责任公司	30,480,675.31	30,480,675.31					
小计	30,480,675.31	30,480,675.31					
合计	30,480,675.31	30,480,675.31					

(续)

被投资单位	本年增减变动			年末余额	减值准备年末余额
	宣告发放现金股利或利润	计提减值准备	其他		
一、合营企业					
二、联营企业					
贵州桐梓槐子矿业有限责任公司				30,480,675.31	30,480,675.31
小计				30,480,675.31	30,480,675.31
合计				30,480,675.31	30,480,675.31

4、营业收入、营业成本

(1) 营业收入和营业成本情况

项目	本年发生额		上年发生额	
	收入	成本	收入	成本
主营业务	160,010,732.80	158,885,503.19	169,627,315.04	168,212,780.89
其他业务	13,564,278.10	6,295,980.67	15,689,584.57	7,557,094.30



项目	本年发生额		上年发生额	
	收入	成本	收入	成本
合计	173,575,010.90	165,181,483.86	185,316,899.61	175,769,875.19

### 5、投资收益

项目	本期发生额	上年同期发生额
成本法核算的长期股权投资收益		
权益法核算的长期股权投资收益		
处置长期股权投资产生的投资收益		
交易性金融资产在持有期间的投资收益		
处置交易性金融资产取得的投资收益		
其他权益工具投资在持有期间取得的股利收入	269,955.42	1,349,776.96
丧失控制权后，剩余股权按公允价值重新计量产生的利得		
债权投资在持有期间取得的利息收入		
其他债权投资在持有期间取得的利息收入		
处置其他债权投资取得的投资收益		
成本法核算的长期股权投资收益		
其他		
合计	269,955.42	1,349,776.96

## 十七、补充资料

### 1、本年非经常性损益明细表

项目	金额	说明
非流动性资产处置损益	254,058.64	
越权审批，或无正式批准文件，或偶发的税收返还、减免		
计入当期损益的政府补助，但与企业正常经营业务密切相关，符合国家政策规定，按照一定标准定额或定量持续享受的政府补助除外	8,260,180.38	
计入当期损益的对非金融企业收取的资金占用费		
企业取得子公司、联营企业及合营企业的投资成本小于取得投资时应享有被投资单位可辨认净资产公允价值产生的收益		
非货币性资产交换损益		
委托他人投资或管理资产的损益		
因不可抗力因素，如遭受自然灾害而计提的各项资产减值准备		
债务重组损益	131,786.61	
企业重组费用，如安置职工的支出、整合费用等		

项目	金额	说明
交易价格显失公允的交易产生的超过公允价值部分的损益		
同一控制下企业合并产生的子公司年初至合并日的当期净损益		
与公司正常经营业务无关的或有事项产生的损益		
除同公司正常经营业务相关的有效套期保值业务外，持有交易性金融资产、交易性金融负债产生的公允价值变动损益，以及处置交易性金融资产、交易性金融负债和可供出售金融资产取得的投资收益		
单独进行减值测试的应收款项减值准备转回	200,000.00	
对外委托贷款取得的损益		
采用公允价值模式进行后续计量的投资性房地产公允价值变动产生的损益		
根据税收、会计等法律、法规的要求对当期损益进行一次性调整对当期损益的影响		
受托经营取得的托管费收入		
除上述各项之外的其他营业外收入和支出	-3,491,854.89	
其他符合非经常性损益定义的损益项目		
小计	5,354,170.74	
所得税影响额		
少数股东权益影响额（税后）	703.49	
合计	5,353,467.25	

本公司对非经常性损益项目的确认依照《公开发行证券的公司信息披露解释性公告第1号——非经常性损益》（证监会公告[2008]43号）的规定执行。

## 2、净资产收益率及每股收益

报告期利润	加权平均净资产收益率（%）	每股收益	
		基本每股收益	稀释每股收益
归属于公司普通股股东的净利润	-1.62%	-0.0306	-0.0306
扣除非经常损益后归属于普通股股东的净利润	-1.79%	-0.0338	-0.0338

## 十八、财务报表的批准

本财务报表于 2022 年 4 月 22 日由董事会通过及批准发布。



(此页无正文)



公司名称：贵州圣济堂医药产业股份有限公司

本公司的财务报表及附注由下列负责人签署：

法定代表人：



日期：2022 年 4 月 22 日

主管会计工作负责人：



日期：2022 年 4 月 22 日

会计机构负责人：



日期：2022 年 4 月 22 日



# 营业执照

统一社会信用代码

911101050805090096



扫描二维码登录“国家企业信用信息公示系统”了解更多登记、备案、许可、监管信息

(副本) (4-1)

名称 利安达会计师事务所(特殊普通合伙)

类型 特殊普通合伙企业

负责人 黄锦辉

经营范围

审查企业会计报表；出具审计报告；验证企业资本；出具验资报告；办理企业合并、分立、清算事宜中的审计业务；清算财务；代理记账；税务咨询；其他会计业务。(依法须经批准的项目，经相关部门批准后方可开展经营活动，依法须经批准的项目，经相关部门批准后方可开展经营活动。)

成立日期 2013年10月22日

合伙期限 2013年10月22日至 长期

主要经营场所 北京市朝阳区慈云寺北里210号楼1101室

登记机关



2022

1101050805090096  
年01月11日





证书序号: 000389

# 会计师事务所 证券、期货相关业务许可证



经财政部、中国证监会审查，批准  
利安达会计师事务所（特殊普通合伙） 执行证券、期货相关业务。

首席合伙人: 黄锦辉



证书号: 15

发证时间: 二〇一二年十一月十九日

证书有效期至: 二〇一三年十一月十九日



# 会计师事务所 执业证书



名称：利安达会计师事务所（特殊普通合伙）  
 首席合伙人：黄锦辉  
 主任会计师：  
 经营场所：北京市朝阳区慈云寺北里210号楼1101室

组织形式：特殊普通合伙  
 执业证书编号：11000154  
 批准执业文号：京财会许可[2013]0061号  
 批准执业日期：2013年10月11日

证书序号：0000109

## 说明

- 1、《会计师事务所执业证书》是证明持有人经财政部门依法审批，准予执行注册会计师法定业务的凭证。
- 2、《会计师事务所执业证书》记载事项发生变动的，应当向财政部门申请换发。
- 3、《会计师事务所执业证书》不得伪造、涂改、出租、出借、转让。
- 4、会计师事务所终止或执业许可注销的，应当向财政部门交回《会计师事务所执业证书》。



中华人民共和国财政部制





姓名 贾志坡  
 Full name 贾志坡  
 性别 男  
 Sex 男  
 出生日期 1970-03-12  
 Date of birth 1970-03-12  
 工作单位 德磊会计师事务所有限责任公司  
 Working unit 德磊会计师事务所河北分所  
 身份证号码 130102700312123  
 Identity card No. 130102700312123



证书编号: 130000072213  
 No. of Certificate

批准注册协会: 河北省注册会计师协会  
 Authorized Institute of CPAs

发证日期: 2002 年 3 月 4 日  
 Date of Issuance



记  
stration

姓名: 贾志坡

证书编号: 130000072213

this renewal.

格, 继续有效一年。  
lid for another year after

年度检验登记

Annual Renewal Registration

本证书经检验合格, 继续有效一年。  
This certificate is valid for another year after  
this renewal.



2010年 2月 22日  
/y /m /d



2010年 2月 22日  
/y /m /d

6

7

注册会计师工作单位变更事项登记  
Registration of the Change of Working Unit by a CPA

同意调出

Agree the holder to be transferred from

中  
石  
石



Stamp of the transfer-out Institute of CPAs

2013年 4月 22日  
/y /m /d

同意调入

Agree the holder to be transferred to



事务所  
CPAs

Stamp of the transfer-in Institute of CPAs

2013年 4月 25日  
/y /m /d



- 一、注册会计师执行业务, 必要时须向委托方出
- 二、本证书只限于本人使用, 不得转让、涂改。
- 三、注册会计师停止执行法定业务时, 应将本证书缴还主管注册会计师协会。
- 四、本证书如遗失, 应立即向主管注册会计师协会报告, 登报声明作废后, 办理补发手续。

NOTES

1. When practising, the CPA shall show the client this certificate when necessary.
2. This certificate shall be exclusively used by the holder. No transfer or alteration shall be allowed.
3. The CPA shall return the certificate to the competent Institute of CPAs when the CPA stops conducting statutory business.
4. In case of loss, the CPA shall report to the competent Institute of CPAs immediately and go through the procedure of reissue after making an announcement of loss on the newspaper.

12





姓名: 孟占强  
 Sex: 男  
 Date of birth: 1978-01-20  
 Working unit: 利安达会计师事务所(特殊普通合伙)河北分所  
 Identity card No.: 110108197801200210



年度检验登记  
Annual Renewal Registration

本证书经检验合格，  
This certificate is valid for



证书编号: 110001547459  
No. of Certificate

批准注册协会: 河北省注册会计师协会  
Authorized Institute of CPAs

发证日期: 2016 年 08 月 15 日  
Date of Issuance





年度检验登记

Annual Renewal Registration

继续有效一年。  
or another year after

年度检验登记

Annual Renewal Registration

本证书经检验合格，继续有效一年。  
This certificate is valid for another year after  
this renewal.



年 月 日

年 月 日