


公司代码：600989

公司简称：宝丰能源

# 宁夏宝丰能源集团股份有限公司

## 2021 年年度报告摘要



## 第一节 重要提示

- 1 本年度报告摘要来自年度报告全文，为全面了解本公司的经营成果、财务状况及未来发展规划，投资者应当到 <http://www.sse.com.cn> 网站仔细阅读年度报告全文。
- 2 本公司董事会、监事会及董事、监事、高级管理人员保证年度报告内容的真实性、准确性、完整性，不存在虚假记载、误导性陈述或重大遗漏，并承担个别和连带的法律责任。
- 3 公司全体董事出席董事会会议。
- 4 安永华明会计师事务所（特殊普通合伙）为本公司出具了标准无保留意见的审计报告。
- 5 董事会决议通过的本报告期利润分配预案或公积金转增股本预案

公司2021年年度利润分配方案为：以公司总股本扣除公司回购股份后的总股数7,313,816,494股为基数，拟派发现金股利2,047,678,237元，其中，无限售条件股份每股派发现金股利0.3210元（含税），有限售条件股份每股派发现金股利0.2648元（含税）。

因公司2021年向宁夏燕宝慈善基金会以现金方式捐赠300,000,000.00元，用于以捐资助学为主的公益慈善事业，为了维护无限售股股东的利益，公司按照无限售股东持股比例计算了无限售股东分担的捐赠额，并由限售股股东以其现金股利全额予以补偿。

## 第二节 公司基本情况

### 1 公司简介

公司股票简况				
股票种类	股票上市交易所	股票简称	股票代码	变更前股票简称
A股	上海证券交易所	宝丰能源	600989	无

联系人和联系方式	董事会秘书	证券事务代表
姓名	黄爱军	张中美
办公地址	宁夏银川市宁东能源化工基地宝丰循环经济工业园区	宁夏银川市宁东能源化工基地宝丰循环经济工业园区
电话	0951-5558031	0951-5558031
电子信箱	bfnf@baofengenergy.com	bfnf@baofengenergy.com

## 2 报告期公司主要业务简介

报告期内，全球烯烃行业稳定发展，国内烯烃行业变化较大，具体表现为：

### （1）行业结构：气制烯烃发展较快，“三足鼎立”格局初步形成

2021年，气制烯烃获得了较快发展，烯烃行业已经由油制烯烃独大发展成为油制烯烃、煤制烯烃、气制烯烃共同发展的格局。2021年，中国石油兰州石化乙烷制乙烯项目、塔里木乙烷制乙烯项目、东华能源丙烷脱氢制丙烯（PDH）项目、金能科技PDH项目等陆续投产，新增聚乙烯、聚丙烯产能约380万吨，占2021年聚乙烯、聚丙烯新增总产能的近50%。截至2021年末，国内油制、煤制、气制聚乙烯和聚丙烯的产能占比为60：25：15，初步形成多种原料制烯烃竞争发展的格局。

### （2）成本比较：原料价格波动较大，煤制烯烃仍有优势

2021年，国内烯烃生产的三大原料石油、煤炭、乙烷和丙烷的价格都经历了大幅波动和上涨。报告期的价格高点与低点相比，石油、乙烷和丙烷的价格几近翻倍，动力煤价格翻了近两番；报告期末，石油、乙烷和丙烷的价格仍然维持在相对高位；动力煤价格在国家的扩大供给政策调控下，已经快速回落到相对低位。行业成本同比上年普遍上涨，但就细分行业看，虽然煤制烯烃行业经历了更大幅度的原料煤价格波动，但相比油制烯烃、气制烯烃，仍然保持成本优势。

各工艺路线（即不同原料）制烯烃成本比较

项目（均值）	2020年	2021年	同比增长（%）
煤制烯烃（CTO）（元/吨）	4,548.00	6,381.00	40.30
丙烷脱氢制烯烃（PDH）（元/吨）	5,148.00	7,207.00	40.00
石脑油裂解制烯烃（元/吨）	5,213.00	7,497.00	43.80

### （3）价格走势：受成本上涨推动有所上升，但市场供求影响增大

报告期内，国内烯烃价格波动上升，聚乙烯、聚丙烯价格平均涨幅在10%-20%；其中3月份与10月份经历了两次价格高峰，价格涨幅达到30%以上。推动国内烯烃价格上升的主要因素是原料价格上涨，由于油制烯烃在全球和我国烯烃产能和产量中占比仍然最高，因此，石油价格的上涨对烯烃价格的上升仍然具有较强的支撑和推动；但从原料价格与烯烃价格的相关性看，由于烯烃原料的多元化，石油与烯烃价格的相关性有所降低，市场供求对烯烃价格的影响有所上升，成本管理较好的企业优势更加明显。

### （4）供需变化：国内产能增加出现小高峰，市场需求出现结构性变化

2021年，国内聚乙烯、聚丙烯新增产能770万吨，比上年增长15.0%；新增产量690万吨，比上年增长15.7%；表观消费量基本持平，对外依存度有所降低。

2021年是国内烯烃行业扩能投产的集中年，聚乙烯和聚丙烯产能和产量增幅较大，高端产品生产能力有所增强，国内自主供应能力有所提升，对外依存度有所下降，产品出口国际市场的能力有所提升，与国际先进国家和化工巨头的差距在逐步缩小，整个行业继续呈现强劲发展态势。

（数据来源：金联创、隆众资讯、卓创资讯等化工专业资讯网站）

报告期内公司的主要业务未发生变化。主要业务是以煤替代石油生产高端化工产品，具体包括：（1）煤制烯烃，即以煤、焦炉气为原料生产甲醇，再以甲醇为原料生产聚乙烯、聚丙烯；（2）焦化，即将原煤洗选为精煤，再用精煤进行炼焦生产焦炭；（3）精细化工，以煤制烯烃、炼焦业务的副产品生产MTBE、纯苯、工业萘、改质沥青、蒽油等精细化工产品。其中，煤制烯烃为公司最主要的业务。

### 3 公司主要会计数据和财务指标

#### 3.1 近3年的主要会计数据和财务指标

单位：元 币种：人民币

	2021年	2020年	本年比上年 增减(%)	2019年
总资产	44,373,765,410.12	38,105,012,879.96	16.45	33,294,741,578.77
归属于上市公司股东的净资产	30,689,964,563.86	25,900,347,545.01	18.49	23,352,196,668.45
营业收入	23,299,935,290.20	15,927,728,889.05	46.29	13,568,199,157.86
归属于上市公司股东的净利润	7,070,425,862.77	4,622,768,043.87	52.95	3,801,873,303.62
归属于上市公司股东的扣除非经常性损益的净利润	7,335,511,226.86	4,847,314,790.77	51.33	3,909,419,961.62
经营活动产生的现金流量净额	6,487,817,727.00	5,183,714,666.16	25.16	3,572,586,031.80
加权平均净资产收益率(%)	25.33	19.04	增加6.29个百分点	19.30
基本每股收益(元/股)	0.97	0.63	53.97	0.54
稀释每股收益(元/股)	0.97	0.63	53.97	0.54

#### 3.2 报告期分季度的主要会计数据

单位：元 币种：人民币

	第一季度 (1-3月份)	第二季度 (4-6月份)	第三季度 (7-9月份)	第四季度 (10-12月份)
营业收入	4,979,264,390.94	5,487,610,192.44	5,728,941,501.28	7,104,119,205.54
归属于上市公司股东的净利润	1,727,879,711.46	2,005,614,555.36	1,584,634,862.13	1,752,296,733.82
归属于上市公司股东的扣除非经常性损益后的净利润	1,799,266,717.16	2,070,717,148.38	1,657,483,105.55	1,808,044,255.77
经营活动产生的现金流量净额	1,676,416,263.57	1,840,707,955.32	1,027,982,652.23	1,942,710,855.88

季度数据与已披露定期报告数据差异说明

适用 不适用

#### 4 股东情况


##### 4.1 报告期末及年报披露前一个月末的普通股股东总数、表决权恢复的优先股股东总数和持有特别表决权股份的股东总数及前 10 名股东情况

单位：股

截至报告期末普通股股东总数（户）					137,735		
年度报告披露日前上一月末的普通股股东总数（户）					118,229		
截至报告期末表决权恢复的优先股股东总数（户）					0		
年度报告披露日前上一月末表决权恢复的优先股股东总数（户）					0		
前 10 名股东持股情况							
股东名称 （全称）	报告期内增 减	期末持股数 量	比例 （%）	持有有限售条 件的股份数量	质押、标记或 冻结情况		股东 性质
					股份 状态	数量	
宁夏宝丰集团 有限公司	-32,823,300	2,608,470,063	35.57	2,608,470,000	无	-	境内非国有法人
东毅国际集团 有限公司	-	2,000,000,000	27.27	2,000,000,000	无	-	境外法人
党彦宝	-	552,000,000	7.53	552,000,000	无	-	境内自然人
宁夏聚汇信股 权投资合伙企 业（有限合伙）	-	125,000,000	1.70	125,000,000	无	-	境内非国有法人
张龙	116,750,000	116,750,000	1.59	-	无	-	境内自然人
香港中央结算 有限公司	80,041,879	97,930,555	1.34	-	无	-	境外法人
关晓濛	43,660,000	49,230,000	0.67	-	无	-	境内自然人
田翠莲	-18,999,900	48,000,100	0.65	-	无	-	境内自然人
胡亦对	-3,368,200	44,815,595	0.61	-	无	-	境内自然人
王树利	-21,100,000	37,300,000	0.51	-	无	-	境内自然人
上述股东关联关系或一致行 动的说明	宁夏宝丰集团有限公司系本公司控股股东；党彦宝系本公司实际控制人；东毅国际集团有限公司为实际控制人控制的企业；宁夏聚汇信股权投资合伙企业（有限合伙）为实际控制人关系密切的家庭成员控制的企业。除此之外，本公司未知上述其他股东之间是否存在关联关系，也未知其他股东之间是否属于《上市公司收购管理办法》中规定的一致行动人。						
表决权恢复的优先股股东及 持股数量的说明	无						

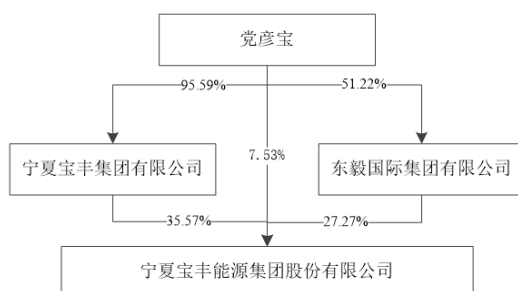
#### 4.2 公司与控股股东之间的产权及控制关系的方框图

√适用 □不适用



#### 4.3 公司与实际控制人之间的产权及控制关系的方框图

√适用 □不适用



#### 4.4 报告期末公司优先股股东总数及前 10 名股东情况

□适用 √不适用

### 5 公司债券情况

√适用 □不适用

#### 5.1 公司所有在年度报告批准报出日存续的债券情况

单位:元 币种:人民币

债券名称	简称	代码	到期日	债券余额	利率(%)
宁夏宝丰能源集团股份有限公司公开发行2016年公司债券(第二期)	16宝丰02	136850	2021年11月23日	0	6.2

## 报告期内债券的付息兑付情况

债券名称	付息兑付情况的说明
宁夏宝丰能源集团股份有限公司公开发行2016年公司债券(第二期)	公司于2021年11月23日兑付了16宝丰02的本金及当期利息。

## 报告期内信用评级机构对公司或债券作出的信用评级结果调整情况

适用 不适用

## 5.2 公司近2年的主要会计数据和财务指标

适用 不适用

单位：元 币种：人民币

主要指标	2021年	2020年	本期比上年同期增减(%)
资产负债率(%)	30.84	32.03	-1.19
扣除非经常性损益后净利润	7,335,511,226.86	4,847,314,790.77	51.33
EBITDA全部债务比	1.07	0.77	38.53
利息保障倍数	29.43	20.25	45.34

## 第三节 重要事项

1 公司应当根据重要性原则，披露报告期内公司经营情况的重大变化，以及报告期内发生的对公司经营情况有重大影响和预计未来会有重大影响的事项。

报告期内，公司实现营业收入人民币2,329,993.53万元，较上年增长46.29%；利润总额人民币812,071.41万元，较上年增长54.72%；归属于上市公司股东净利润人民币707,042.59万元，较上年增长52.95%。截止2021年12月31日，公司资产总额人民币4,437,376.54万元，较年初增长16.45%；归属于上市公司股东的所有者权益人民币3,068,996.46万元，较年初增长18.49%。

2 公司年度报告披露后存在退市风险警示或终止上市情形的，应当披露导致退市风险警示或终止上市情形的原因。

适用 不适用