

公司代码：605319

公司简称：无锡振华

无锡市振华汽车部件股份有限公司 2021 年半年度报告



重要提示

一、 本公司董事会、监事会及董事、监事、高级管理人员保证半年度报告内容的真实、准确、完整，不存在虚假记载、误导性陈述或重大遗漏，并承担个别和连带的法律责任。

二、 公司全体董事出席董事会会议。

三、 本半年度报告未经审计。

四、 公司负责人钱犇、主管会计工作负责人李晶及会计机构负责人(会计主管人员)李晶声明：保证半年度报告中财务报告的真实、准确、完整。

五、 董事会决议通过的本报告期利润分配预案或公积金转增股本预案
无

六、 前瞻性陈述的风险声明

适用 不适用

本报告中所涉及的未来计划、发展战略等前瞻性描述，不构成公司对投资者的实质承诺，敬请投资者注意投资风险。

七、 是否存在被控股股东及其关联方非经营性占用资金情况

否

八、 是否存在违反规定决策程序对外提供担保的情况？

否

九、 是否存在半数以上董事无法保证公司所披露半年度报告的真实性和完整性

否

十、 重大风险提示

报告期内，不存在对公司生产经营产生实质性影响的特别重大风险。公司已在本报告中描述公司在生产经营过程中可能面临的风险，敬请查阅第三节管理层讨论与分析中五（一）“可能面对的风险”。

十一、其他

适用 不适用

目录

第一节	释义.....	5
第二节	公司简介和主要财务指标.....	6
第三节	管理层讨论与分析.....	9
第四节	公司治理.....	25
第五节	环境与社会责任.....	28
第六节	重要事项.....	32
第七节	股份变动及股东情况.....	58
第八节	优先股相关情况.....	64
第九节	债券相关情况.....	65
第十节	财务报告.....	66

备查文件目录	载有法定代表人、主管会计工作负责人、会计机构负责人签名并盖章的会计报表。
	报告期内，本公司在上海证券交易所网站（www.sse.com.cn）披露，在《中国证券报》《上海证券报》《证券日报》《证券时报》上公开披露过的公司文件正本及公告的原稿。
	其他相关文件。

第一节 释义

在本报告书中，除非文义另有所指，下列词语具有如下含义：

常用词语释义		
无锡振华、公司、本公司	指	无锡市振华汽车部件股份有限公司
实际控制人	指	钱犇、钱金祥
无锡亿美嘉、亿美嘉	指	无锡市振华亿美嘉科技有限公司
无锡方园	指	无锡市振华方园模具有限公司
武汉恒升祥	指	武汉振华恒升祥汽车零部件有限公司
郑州君润	指	郑州振华君润汽车部件有限公司
宁德振德	指	宁德振华振德汽车部件有限公司
上海恒伸祥	指	上海恒伸祥汽车部件有限公司
无锡君润	指	无锡君润投资合伙企业（有限合伙）
无锡康盛	指	无锡康盛投资合伙企业（有限合伙）
无锡瑾沅裕	指	无锡瑾沅裕投资合伙企业（有限合伙）
无锡胜益利	指	无锡市胜益利科技有限公司
上汽大众	指	上汽大众汽车有限公司
上海汽车	指	上海汽车集团股份有限公司
上汽乘用车	指	上海汽车集团股份有限公司乘用车分公司
武汉神龙	指	神龙汽车有限公司
上汽通用	指	上汽通用汽车有限公司
上汽大通	指	上汽大通汽车有限公司
东风乘用车	指	东风汽车集团股份有限公司乘用车公司
北京车和家	指	北京车和家汽车科技有限公司
特斯拉	指	特斯拉（上海）有限公司
东风岚图	指	东风汽车集团股份有限公司岚图汽车科技分公司
安徽大众	指	大众汽车（安徽）有限公司
长城汽车	指	长城汽车股份有限公司
联合电子	指	联合汽车电子有限公司
智己汽车	指	智己汽车科技有限公司
亚普股份	指	亚普汽车部件股份有限公司
爱德夏	指	爱德夏控股有限公司
上海同舟	指	上海同舟汽车零部件有限公司
上海通程	指	上海通程汽车零部件有限公司
股东大会	指	无锡市振华汽车部件股份有限公司股东大会
董事会	指	无锡市振华汽车部件股份有限公司董事会
中国证监会、证监会	指	中国证券监督管理委员会
公司法	指	《中华人民共和国公司法》
证券法	指	《中华人民共和国证券法》
元、万元	指	人民币元、人民币万元

本报告	指	《无锡市振华汽车部件股份有限公司 2021 年半年度报告》
报告期、本报告期	指	2021 年 1 月 1 日至 2021 年 6 月 30 日

第二节 公司简介和主要财务指标

一、公司信息

公司的中文名称	无锡市振华汽车部件股份有限公司
公司的中文简称	无锡振华
公司的外文名称	Wuxi Zhenhua Auto Parts Co., Ltd.
公司的外文名称缩写	Wuxi Zhenhua
公司的法定代表人	钱犇

二、联系人和联系方式

	董事会秘书	证券事务代表
姓名	陶雷	秦宇蒙
联系地址	江苏省无锡市滨湖区胡埭镇陆藕东路 188 号	江苏省无锡市滨湖区胡埭镇陆藕东路 188 号
电话	0510-85592554	0510-85592554
传真	0510-85592388	0510-85592388
电子信箱	zqfwb@wxzhenhua.com.cn	zqfwb@wxzhenhua.com.cn

三、基本情况变更简介

公司注册地址	江苏省无锡市滨湖区胡埭镇陆藕东路188号
公司办公地址	江苏省无锡市滨湖区胡埭镇陆藕东路188号
公司办公地址的邮政编码	214161
公司网址	www.wxzhenhua.com.cn
电子信箱	zqfwb@wxzhenhua.com.cn
报告期内变更情况查询索引	公司报告期内没有变更情况

四、信息披露及备置地点变更情况简介

公司选定的信息披露报纸名称	《中国证券报》、《上海证券报》、《证券时报》、《证券日报》
登载半年度报告的网站地址	www.sse.com.cn
公司半年度报告备置地点	公司证券法务部
报告期内变更情况查询索引	公司报告期内没有变更情况

五、公司股票简况

股票种类	股票上市交易所	股票简称	股票代码
A股	上海证券交易所	无锡振华	605319

六、其他有关资料

适用 不适用

七、公司主要会计数据和财务指标

(一) 主要会计数据

单位：元 币种：人民币

主要会计数据	本报告期 (1-6月)	上年同期	本报告期比 上年同期增 减(%)
营业收入	657,994,527.02	546,874,638.05	20.32
归属于上市公司股东的净利润	40,393,471.60	34,644,032.68	16.60
归属于上市公司股东的扣除非 经常性损益的净利润	39,968,631.79	29,929,371.53	33.54
经营活动产生的现金流量净额	68,415,591.81	132,242,250.06	-48.26
	本报告期末	上年度末	本报告期末 比上年度末 增减(%)
归属于上市公司股东的净资产	1,708,861,568.53	1,164,662,099.63	46.73
总资产	2,687,520,987.42	2,600,903,397.80	3.33

(二) 主要财务指标

主要财务指标	本报告期 (1-6月)	上年同期	本报告期比上年同 期增减(%)
基本每股收益(元/股)	0.27	0.23	17.39
稀释每股收益(元/股)	0.27	0.23	17.39
扣除非经常性损益后的基本每股 收益(元/股)	0.27	0.20	35.00
加权平均净资产收益率(%)	3.41	3.22	增加0.19个百分点
扣除非经常性损益后的加权平均 净资产收益率(%)	3.37	2.78	增加0.59个百分点

公司主要会计数据和财务指标的说明

适用 不适用

随着国内疫情态势基本得到控制，整车行业产销规模逐渐好转，公司的日常生产经营已恢复正常，公司的核心业务、生产经营内外部环境亦未发生重大不利变化，所以本期营业收入及净利润均较上年同期呈上涨趋势。

八、 境内外会计准则下会计数据差异

□适用 √不适用

九、 非经常性损益项目和金额

√适用 □不适用

单位：元 币种：人民币

非经常性损益项目	金额	附注（如适用）
非流动资产处置损益	200,319.69	
越权审批，或无正式批准文件，或偶发性的税收返还、减免		
计入当期损益的政府补助，但与公司正常经营业务密切相关，符合国家政策规定、按照一定标准定额或定量持续享受的政府补助除外	4,370,138.90	
计入当期损益的对非金融企业收取的资金占用费		
企业取得子公司、联营企业及合营企业的投资成本小于取得投资时应享有被投资单位可辨认净资产公允价值产生的收益		
非货币性资产交换损益		
委托他人投资或管理资产的损益		
因不可抗力因素，如遭受自然灾害而计提的各项资产减值准备		
债务重组损益		
企业重组费用，如安置职工的支出、整合费用等		
交易价格显失公允的交易产生的超过公允价值部分的损益		
同一控制下企业合并产生的子公司期初至合并日的当期净损益		
与公司正常经营业务无关的或有事项产生的损益		
除同公司正常经营业务相关的有效套期保值业务外，持有交易性金融资产、衍生金融资产、交易性金融负债、衍生金融负债产生的公允价值变动损益，以及处置交易性金融资产、衍生金融资产、交易性金融负债、衍生金融负债和其他债权投资取得的投资收益		
单独进行减值测试的应收款项、合同资产减值准备转回		
对外委托贷款取得的损益		
采用公允价值模式进行后续计量的投资性房地		

产公允价值变动产生的损益		
根据税收、会计等法律、法规的要求对当期损益进行一次性调整对当期损益的影响		
受托经营取得的托管费收入		
除上述各项之外的其他营业外收入和支出	-3,116,529.85	
其他符合非经常性损益定义的损益项目		
少数股东权益影响额		
所得税影响额	-1,029,088.93	
合计	424,839.81	

十、其他

适用 不适用

第三节 管理层讨论与分析

一、报告期内公司所属行业及主营业务情况说明

（一）公司所属行业情况

根据《上市公司行业分类指引》，公司属于“C36 汽车制造业”。汽车制造业是国民经济重要的支柱产业，产业链长、关联度高、就业面广、消费拉动大，在国民经济和社会发展中发挥着重要作用。2021 年正值我国两个百年奋斗目标的历史交汇期，是我国汽车制造业实现转型升级、迈向汽车强国的关键窗口期。在新时代的背景下，汽车制造业不仅要发挥推动国民经济增长的支柱作用，还肩负着拉动科技创新等时代使命。

中国汽车工业 2001-2010 年十年间汽车销量实现了 25.3% 的超高年复合增速，随着保有量提升，汽车工业也换挡进入常态化发展，2011 年到 2020 年年复合增速降到 4% 左右，但因为基数大，每年新增汽车需求量绝对值依然庞大。并且随着中国经济不断发展，人均 GDP 的提升，我国汽车千人保有量也会逐渐缩小与发达国家之间的差距，同时随着前期高速发展阶段部分车型逐步达到生命周期末期，车辆更新需求的释放，我国汽车市场发展潜力仍然较大。

2021 年上半年我国国内疫情防控表现优异，经济复苏势头强劲，今年 1 月至 6 月，汽车市场总体稳定，行业发展仍有较强韧性。根据相关统计数据，乘用车在芯片短缺、原材料价格上涨等不利因素影响下，上半年乘用车销量完成 1006.7 万辆，同比增长 28%；新能源车上半年销量达到 120.6 万辆，同比增长 206.87%，略低于 2020

年全年销量，与 2019 年全年销量持平。1-6 月新能源车渗透率依次为 7.2%、7.6%、8.9%、9.1%、10.2%、12.7%，持续向上，新能源汽车发展势头迅猛。



图1 乘用车历年上半年销量

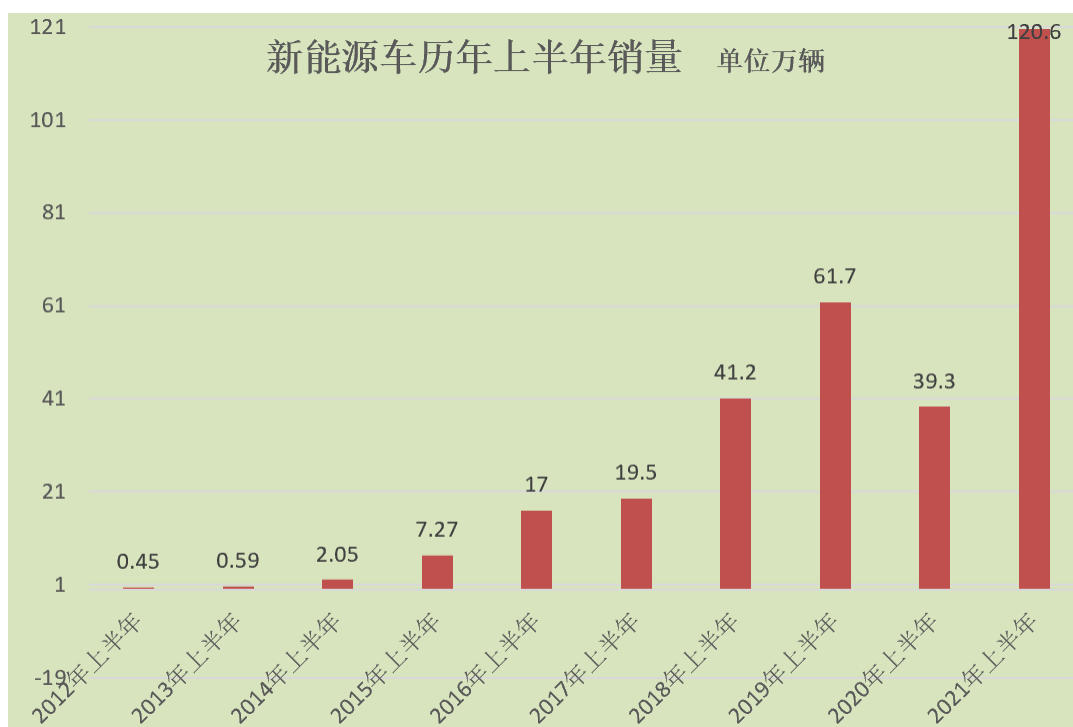


图2 新能源车历年上半年销量

(二) 公司主营业务

1、市场地位

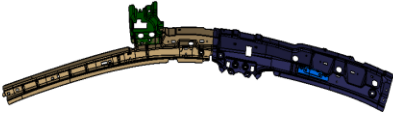
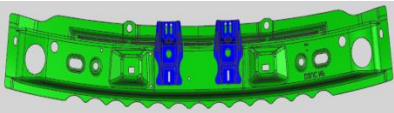
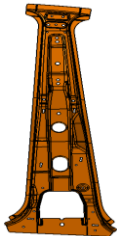

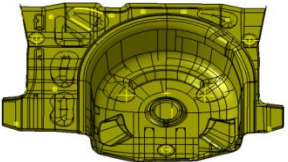
公司主营业务为汽车冲压及焊接零部件和相关模具的开发、生产和销售，以及提供分拼总成加工服务，在国内乘用车配套领域拥有明显的市场竞争优势，具有较强的研发、生产制造能力和整体配套方案设计能力。


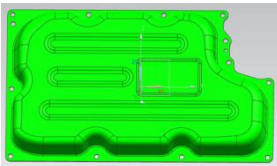
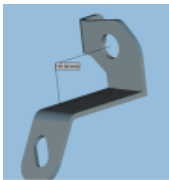
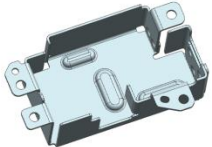
2、主要产品

公司主要产品为汽车冲压及焊接零部件、冲压模具，以及提供分拼总成加工服务。公司生产的汽车冲压及焊接零部件产品因客户、车型、用途、工艺复杂程度等因素而各不相同。公司生产和销售的冲压零部件有 3000 余种，分拼总成有 300 余种，为了投资者了解产品及用途，选取部分列举如下：

(1) 冲压零部件



公司生产并销售的汽车冲压零部件涵盖汽车车身件、底盘件、动力总成件和电子电器件等，其中部分零部件专为新能源车型使用，具体情况如下表：


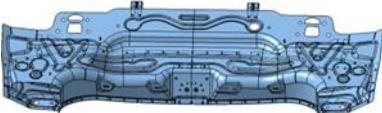
零部件分类	零件名称	零件图片	主要用途
车身件	车顶边梁加强板总成		作为车顶主要大梁，防止汽车翻滚时车顶变形，保护乘客安全；并起到固定车身顶棚，安装拉手及侧气囊的作用
	车顶横梁总成		连接两侧边梁，支撑车顶外饰及固定汽车内饰顶棚，并用于安装车厢顶灯
	B 柱加强板总成		汽车侧围主要部件之一，用于支撑车厢及保险带的安装固定部分，并承担着汽车侧面碰撞时，保护乘客安全的作用
	前轮罩总成		汽车车轮与车厢之间的阻隔部分，用于安装车轮挡泥板及隔音棉等，阻隔车轮行驶过程中产生的泥沙及噪音等
	后地板后部		汽车后备箱的主要支撑，用于安装后备箱隔音棉、存放备胎及其他工具

底盘件	油箱绑带		安装固定汽车油箱，确保油箱紧贴在车身上
	转换器壳体 (适用于新能源车型)		属于新能源电动车的交流 和直流的转化控制单元 的外壳，阻隔控制单元与 外部的接触
	爆震传感器 线束支架		汽车电子线束需要从车头 到车尾进行连接，此零件 即用于线束固定在汽车上 的支架，确保线束固定位 置稳定
	电磁屏蔽罩 (适用于新 能源车型)		交直流转换控制器中，控 制单元精度要求较高，该 零件用于屏蔽外部的电磁 干扰

(2) 分拼总成加工业务

公司提供分拼总成加工服务，其最终产品为汽车车身件，具体情况如下：




零件名称	零件图片	主要用途
AB 柱框架加强板总成		零件位于驾驶前舱两侧， 用于安装发动机罩、前翼 子板、车门等；并且保护 车辆在受到撞击时，防止 驾驶舱的变形，保护前排 人员的安全
后侧围内板总成		零件主要用于后门锁扣、 后轮内衬、后排内饰件及 后排乘客安全带的安装， 与车顶边梁及后围板形 成后排乘客的座舱

中央通道总成		零件位于车身底板中部，用于安装换挡机构、手刹机构、扶手箱等，是汽车前舱地板的主要部件，下部空腔为排气管的通道；零件为高强度钢，与 A 柱、B 柱、门槛加强板、车门防撞梁、纵梁等共同形成一个安全舱，起到撞击时保护车内人员的作用
座椅板总成		零件位于后排乘客座椅下方，主要作为后排座椅、后排安全带的安装固定作用，同时起到与后部行李箱隔绝的作用
后围板总成		属于整个车身最尾端的冲压零部件，主要用于后保险杠外饰、行李箱盖的安装
尾灯安装框架总成		零件位于后行李箱侧面，主要用于安装行李箱撑杆、后尾灯等，同时起到后部车身排水的功能

(3) 冲压模具

对于汽车车身冲压零部件供应商而言，冲压模具的设计开发和加工能力极为重要，直接影响零部件产品质量、性能及成本，也是衡量企业技术水平的重要标准。目前公司已经形成了一定的模具生产能力，可以实现单冲模、多工位模和级进模的开发设计、制造加工、销售和服务一体化。具体产品如下：

模具类型	产品照片	
------	------	--

单冲模		传统冲压模具，工序与模具一一对应，模具加工成本相对较低。
多工位模		相较于传统模具，在加工成本和效率上具有明显优势，优化了冲压机床设备的使用效率。
级进模		高集成度的冲压模具，在生产上具有传统模具难以比拟的效率。

（三）主要经营模式

根据本公司的生产经营特点，公司主要采用行业内普遍采用的“一品一点”配套经营模式，即在通过客户认证的前提下，直接参与下游客户汽车零部件新产品前期技术方案的设计，并参与相关项目招标。在产品成功中标后与客户签订产品开发和供货协议，再按订单进行批量采购、生产、供货。

二、 报告期内核心竞争力分析

√适用 □不适用

1、技术和研发优势

公司是经江苏省科学技术厅、江苏省财政厅、江苏省税务局认定的高新技术企业，公司具有较强的研发能力，目前已形成从工艺流程设计分析、冲压模具研发、到后期的冲压及焊接技术工艺的完整技术体系。这些技术工艺可有效缩短冲压模具制造的周期，降低整体的生产成本，提高冲压及焊接零部件产品的质量和生产效率。

2、生产设备优势

公司拥有机器人柔性自动冲压生产线、多工位级进模自动冲压线、自动开卷落料冲压生产线、机器人焊接生产线等先进设备。上述设备在保证公司提供汽车冲压及焊接总成零部件产品质量的一致性、稳定性和高品质等方面发挥了积极的作用。

3、客户资源优势

对于汽车零部件企业来说，与整车制造商建立长期稳定的合作关系是企业生存和发展的关键。公司作为中国较早从事并持续专注于汽车冲压及焊接零部件生产的企业之一，目前已与国内多家汽车整车制造商建立了稳定的合作关系，具备显著的客户资源优势。

公司主要客户为国内外知名整车制造商和知名汽车零部件供应商，包括上汽大众、上汽通用、上汽乘用车、上汽大通、神龙汽车、理想汽车、特斯拉、安徽大众、东风乘用车、东风岚图、长城汽车、联合电子、考泰斯、亚普股份、爱德夏等，这部分客户在选择产品时注重供应商的综合实力，因此成为该类企业的供应商不仅体现了公司较强的产品竞争能力，提升公司在汽车零部件领域的影响力，从而有利于公司进一步开拓新的客户。

4、行业配套经验优势

公司在国内汽车配套产业链中积累了丰富的行业运作经验，形成了较为显著的行业配套优势，能充分了解客户在使用产品时的实际需求。从前期产品设计阶段开始，公司就能将客户需求快速准确的融入产品开发规划，并不断加强对核心技术的研究工作，从而快速生产出符合客户需求的产品。

目前公司已形成多种规格的汽车冲压及焊接零部件产品体系，具备了较强的车身配套供应能力。与提供部分配套的供应商相比，公司形成了较为完善的产品结构，能够满足整车制造商整体配套的需求。此外，较强的应用性产品研发能力，以及良好的应对市场工艺转化能力等因素，均成为公司在汽车冲压及焊接零部件领域赢得市场相对领先优势的关键。

三、经营情况的讨论与分析

2021 年上半年，面对复杂的经济形势，面临芯片短缺和原材料涨价等压力，公司管理层秉承董事会制定的“保持定力，开拓发展”的宗旨，积极应对，把握市场发展

机遇，2021 年上半年公司实现营业收入 65,799.45 万元，同比增长 20.32%，实现归属于上市公司股东的净利润 4,039.35 万元，同比增长 16.60%。公司采取的主要举措有：

1、提质增效，加速智能改造

随着汽车产业发展的日益成熟，汽车制造方式也在不断发生变更，精益生产、平台化生产对效率提出了更高的要求，同时汽车已经走进寻常百姓家，汽车零部件质量决定了汽车的质量，影响千家万户的产品对安全提出更高要求。公司深刻理解效率和安全性的重要性，不断进行技术升级，智能改造，在稳步提升生产效率同时有效保证了公司产品质量的一致性、稳定性和高品质。同时公司投入 MES 系统，贯通管理与生产的信息壁垒，为公司提供包括制造数据管理、计划排程管理、生产调度管理、库存管理、质量管理、设备工装管理、项目看板管理、生产过程控制等管理模块，为公司打造一个扎实、可靠、全面、高效的制造协同管理平台。报告期内公司也进一步升级优化信息管理系统，提升集团化管理水平，快速响应客户和内部需求。未来公司将不断引进更为先进的生产设备和系统，不断提升智能化水平和信息化水平，进一步提高生产工艺水平，优化产品性能指标。



图 3 公司车间

2、重视研发，提升技术含量

公司重视技术团队和研发体系的建设，经过多年的团队建设和生产实践，公司构建了一支经验丰富的专业技术团队，形成了较为完善的冲压、焊接技术研究开发体系，使公司在新技术、新材料、新工艺上具备了较强的自主研发、持续创新的能力。上半年公司制定了多品种焊接集成化研究、高精度机器人自动化凸焊研发、铝材冲压、连

接技术在汽车车身零件运用等多个研发项目，在已有技术基础上做深做细，做精做实。同时公司与高校等机构积极对接，就技术、研发进行研讨合作，就专业领域问题加强交流，通过走出去和引进来的方式提升公司技术水平。

3、深化认识，满足客户需求

随着汽车行业的快速发展，零部件行业也迎来日新月异的变革。根据工信部统计，中国汽车零部件厂家有十万家以上，但规模以上企业（年营业收入在 2000 万以上）大约占 10%左右，中国零部件企业众多，在竞争激烈的市场环境中，只有在技术上、生产上具备更强实力的企业才能更加契合整车厂的要求，不断发展，只有具备供应集成产品能力而不是单一零件的供应商才能更符合市场需要，做大做强。公司牢牢把握主业，深耕零部件行业，不断提升自我水平，积极研究市场，满足客户需求。

管理层认为，结合上半年发展情况，分析行业发展趋势和市场发展规律，公司今后会继续贯彻既定战略，进一步夯实如下方向：

1 保持定力，稳步推进多点布局

现阶段国内汽车产业集群共分为六大产业集群（见图 4）。公司作为无锡本土企业，树立了保持定力，开拓发展的宗旨，立足一地，深耕一域，多年来凭借长三角发展优势，分别在湖北武汉、河南郑州、福建宁德建立生产基地。报告期内，公司在上海临港设立全资子公司上海恒伸祥汽车部件有限公司，主要为上海临港地区汽车产业提供配套服务，截止目前，已经成为特斯拉和智己汽车的供应商。公司主要整车制造商客户生产基地位于长三角和中三角地区（见图 5），公司将继续在服务好现有客户的同时，积极稳步拓展，需求市场机遇，提升发展质量。



图 4 国内汽车产业六大集群分布

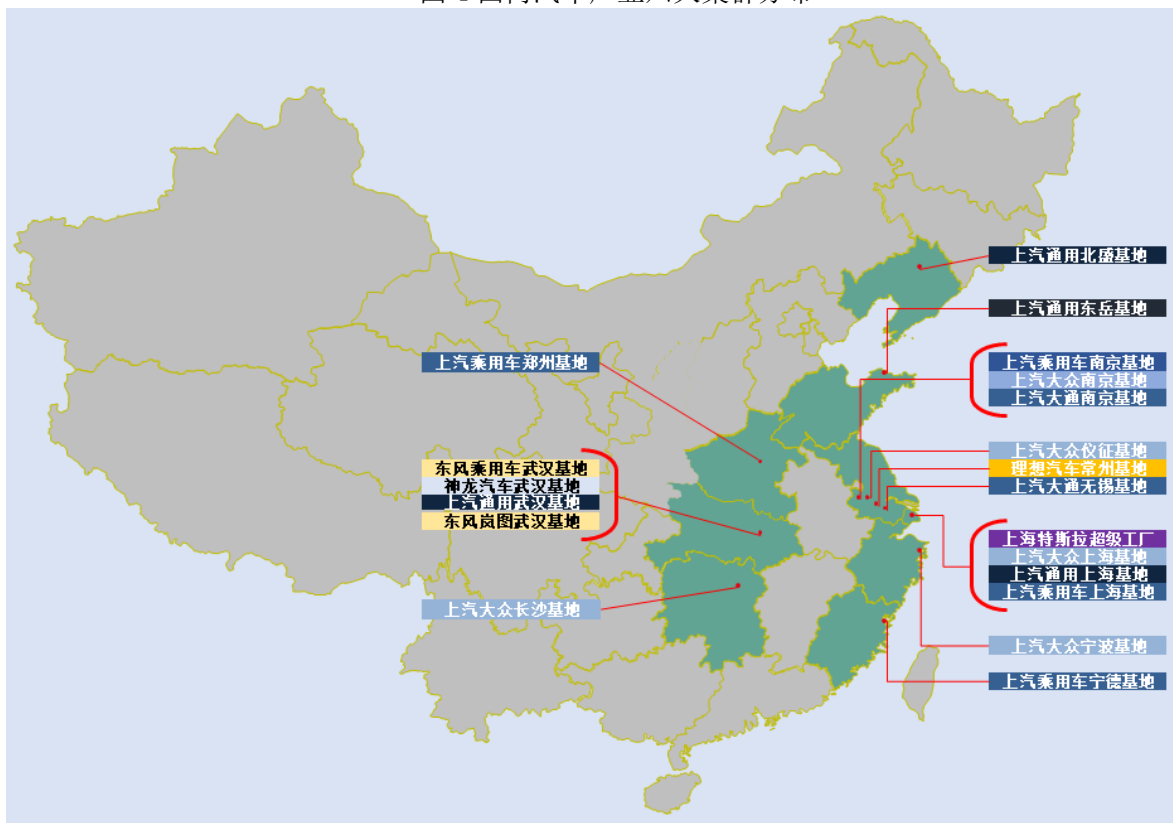


图 5 公司供货整车厂基地分布

2 稳定原有市场，积极开拓新能源汽车市场

根据 2017 年出台的《汽车产业中长期发展规划》，鼓励企业开发先进适用的新能源汽车产品，同时国务院在印发的《新能源汽车产业发展规划（2021—2035 年）》的发展愿景中也提到：2025 年新能源汽车新车销售量达到汽车新车销售总量的 20% 左

右，新能源汽车未来发展空间巨大。而公司生产的冲压焊接零部件不仅燃油车需要，新能源汽车同样需要。公司作为中国较早从事并持续专注于汽车冲压及焊接零部件生产的企业，目前已与国内多家汽车整车制造商和知名汽车零部件供应商建立了稳定的合作关系，具备显著的客户资源优势。公司将充分利用我国新能源汽车快速发展的时代契机，努力开拓现有客户的新能源汽车车型配套市场，同时积极开拓新的客户。截至目前，公司为现有整车制造商客户上汽大众、上汽大通、上汽乘用车、武汉神龙、理想汽车等的十几种新能源车型提供配套，同时公司也已经成为特斯拉、长城汽车、安徽大众、东风岚图、智己汽车等整车制造商的新能源车型的配套供应商，也是联合电子、亚普股份的供应商，未来公司将继续开拓创新，稳中求进，完成公司多元化客户布局。

3 产品轻量化，助力节能减排

2021 年是“十四五”规划开局之年，是我国汽车产业实现转型升级、迈向汽车强国的关键窗口期。为配合完成 2030 年“碳达峰”重要规划，汽车行业作为碳排放大户，全面推进汽车产业低碳发展，实施行动刻不容缓。据研究表明汽车整备质量每减少 100kg，百公里油耗可降低 0.3-0.6L。同时，车辆每减重 100kg，二氧化碳排放可减少约 5g/公里，对于节能减排有很大的帮助。因此为降低汽车碳排放，除了优化动力系统，或选用新能源外，给汽车车身减负成为各主机厂的首选项。

公司深耕汽车制造业，从事冲压及焊接领域多年，为汽车减重提供一份自身的力量。公司产品从低碳钢冲压零部件，发展到高强钢冲压零部件及焊接总成。为进一步实现产品的轻量化，公司凭借冲压焊接技术优势和总成零件生产管理能力和铝合金零部件等基础工艺技术优势，积极布局铝合金车身生产领域。

4 打造模块化，延长公司产业链

公司从事汽车制造业，随着汽车消费市场需求向多元化、个性化、时尚化的演变，每一新车型的市场生命周期正呈现出快速缩短的发展趋势。为增强公司市场竞争力，提高公司盈利能力。公司积极拓展了自身业务范围，在最初的冲压零部件业务基础上，顺应当前汽车行业的发展趋势，围绕汽车零部件加工业务开展了模块化进程。从单纯零部件供应发展为集成供货的分拼总成加工业务。随着公司郑州工厂、宁德工厂的逐步投产，公司模块化进程步入正规，公司分拼总成加工业务的营业收入占比不断提升，

2019年、2020年和2021年上半年占比分别为12.96%、15.44%、21.68%，同时公司分拼总成加工业务在上汽乘用车的份额不断增长，具体情况如下表：

项目	2021年上半年	2020年度	2019年度
郑州工厂产量（台套）	115,600	262,566	289,634
宁德工厂产量（台套）	94,324	71,759	14,620
合计产量（辆）	209,924	334,325	304,254
上汽乘用车总产量（辆）	299,753	640,811	654,281
份额	70.03%	52.17%	46.50%
分拼总成加工业务收入（万元）	13,170.70	20,645.94	19,223.62

注：郑州君润和宁德振德分别为上汽乘用车郑州工厂和宁德工厂的唯一车身分拼总成加工业务供应商，因此上表中的上汽乘用车郑州工厂和宁德工厂的产量以郑州君润和宁德振德当年的配套产量来统计。

报告期内公司经营情况的重大变化，以及报告期内发生的对公司经营情况有重大影响和预计未来会有重大影响的事项

适用 不适用

四、 报告期内主要经营情况

（一） 主营业务分析

1 财务报表相关科目变动分析表

单位：元 币种：人民币

科目	本期数	上年同期数	变动比例（%）
营业收入	657,994,527.02	546,874,638.05	20.32
营业成本	543,204,304.29	448,101,808.23	21.22
销售费用	1,480,273.40	1,629,370.26	-9.15
管理费用	36,177,948.60	29,167,256.57	24.04
财务费用	9,522,447.67	11,860,424.47	-19.71
研发费用	21,269,529.74	16,542,354.91	28.58
经营活动产生的现金流量净额	68,415,591.81	132,242,250.06	-48.26
投资活动产生的现金流量净额	-120,186,746.59	-98,563,532.67	不适用
筹资活动产生的现金流量净额	214,995,083.29	-45,929,669.19	不适用

营业收入变动原因说明：主要系国内疫情态势基本得到控制，整车行业产销规模逐渐好转，公司车身零部件、分拼总成加工业务增加所致；

营业成本变动原因说明：主要系本期营业收入增加引起的营业成本增加所致；

销售费用变动原因说明：主要系本期样品费用较上期减少所致；

管理费用变动原因说明：主要系整车行业产销好转，本期人工、业务招待费和办公费增加所致；

财务费用变动原因说明：主要系本期偿还银行借款，利息支出减少所致；

研发费用变动原因说明：主要系本期新产品开发项目增加，人工成本及直接投入增加所致；

经营活动产生的现金流量净额变动原因说明：主要系本期原材料上游市场价格上涨，同时公司二季度为后续生产计划准备增加了原材料的购买，导致购买商品、接受劳务支付的现金较上期上涨所致；

投资活动产生的现金流量净额变动原因说明：主要系购建固定资产、无形资产和其他长期资产支付的现金增加所致；

筹资活动产生的现金流量净额变动原因说明：主要系本期公司 IPO 发行新股收到的现金增加，同时本期偿还债务支付的现金导致现金减少所致。

2 本期公司业务类型、利润构成或利润来源发生重大变动的详细说明

适用 不适用

(二)非主营业务导致利润重大变化的说明

适用 不适用

(三)资产、负债情况分析

适用 不适用

1. 资产及负债状况

单位：元

项目名称	本期期末数	本期期末数占总资产的比例 (%)	上年期末数	上年期末数占总资产的比例 (%)	本期期末金额较上年期末变动比例 (%)	情况说明
货币资金	290,197,709.33	10.80	126,973,593.93	4.88	128.55	①
应收票据	1,216,000.00	0.05	667,850.00	0.03	82.08	②
应收账款	583,877,157.40	21.73	754,585,675.97	29.01	-22.62	
应收款项融资	106,758,630.37	3.97	116,216,669.19	4.47	-8.14	
预付款项	37,000,604.25	1.38	29,736,603.16	1.14	24.43	
其他应收款	635,951.50	0.02	760,894.41	0.03	-16.42	
存货	241,323,285.55	8.98	193,574,945.01	7.44	24.67	
合同资产						
其他流动资产	11,533,035.74	0.43	5,239,355.10	0.20	120.12	③
投资性房地产						
长期股权投资						
固定资产	988,068,346.53	36.77	1,035,201,036.23	39.80	-4.55	
在建工程	125,668,515.95	4.68	18,115,626.21	0.70	593.70	④
使用权资产						

无形资产	189,049,420.44	7.03	189,788,767.88	7.30	-0.39	
长期待摊费用	87,891,078.29	3.27	100,687,247.53	3.87	-12.71	
递延所得税资产	23,464,217.54	0.87	27,609,966.37	1.06	-15.02	
其他非流动资产	837,034.53	0.03	1,745,166.81	0.07	-52.04	⑤
短期借款	175,195,694.44	6.52	420,525,097.22	16.17	-58.34	⑥
应付账款	688,183,430.21	25.61	835,520,707.03	32.12	-17.63	
合同负债	199,980.67	0.01	3,609,011.28	0.14	-94.46	⑦
应付职工薪酬	19,267,559.96	0.72	25,306,120.37	0.97	-23.86	
应交税费	5,237,191.88	0.19	25,133,703.29	0.97	-79.19	⑧
其他应付款	6,042,777.42	0.22	2,484,243.98	0.10	-7.71	⑨
一年内到期的非流动负债			8,011,611.11	0.31	不适用	⑩
其他流动负债			5,215.84	-	不适用	
长期借款			36,052,250.00	1.39	不适用	⑪
租赁负债						
递延收益	84,532,784.31	3.15	79,593,338.05	3.06	6.21	

其他说明

- (1)货币资金：主要系本期IPO发行新股取得的资金所致；
- (2)应收票据：主要系本年6月末取得银行承兑汇票较上年末增加所致；
- (3)其他流动资产：主要系本期在建的厂房工程、设备投资，其待抵扣增值税进项税增加所致；
- (4)在建工程：主要系本期亿美嘉厂房工程、上海临港汽车零部件生产基地项目及设备安装工程增加所致；
- (5)其他非流动资产：主要系上年末预付软件款本期转为无形资产所致；
- (6)短期借款：主要系本期降低借贷规模，归还银行借款所致；
- (7)合同负债：主要系本期预收货款减少所致
- (8)应交税费：主要系本期缴纳期初计提的企业所得税和增值税，同时本期因在建厂房工程和设备投资导致应交增值税减少，同时第二季度计提的企业所得税减少所致；
- (9)其他应付款：主要系本期根据听证告知书计提的行政处罚费用所致；
- (10)一年内到期的非流动负债：主要系本期归还一年内到期的长期借款所致；
- (11)长期借款：主要系本期归还长期借款所致。

2. 境外资产情况

适用 不适用

3. 截至报告期末主要资产受限情况

适用 不适用

单位：元 币种：人民币

项目	期末账面价值	受限原因
固定资产	358,877,258.81	抵押用于借款
无形资产	77,648,267.99	抵押用于借款
合计	436,525,526.80	/

4. 其他说明

□适用 √不适用

(四)投资状况分析**1. 对外股权投资总体分析**

√适用 □不适用

报告期内公司新增股权投资额 2,945.00 万元，上年同期投资额 0.00 万元。

单位：人民币万元

被投资的公司名称	主要经营活动	类型	投资额
上海恒伸祥汽车部件有限公司	汽车零部件焊接总成的制造、销售。	设立	2,945.00
合计：			2,945.00

(1) 重大的股权投资

□适用 √不适用

(2) 重大的非股权投资

√适用 □不适用

重大的非股权投资具体情况见“第十节 财务报告”之“七 合并财务报表项目注释”之“22 在建工程”。

(3) 以公允价值计量的金融资产

√适用 □不适用

单位：元 币种：人民币

项目	期末余额	期初余额
应收款项融资	106,758,630.37	116,216,669.19
合计	106,758,630.37	116,216,669.19

(五)重大资产和股权出售

□适用 √不适用

(六)主要控股参股公司分析

√适用 □不适用

(1) 郑州振华君润汽车部件有限公司

该公司注册资本：8,500.00 万元人民币。经营范围：汽车零部件及配件、紧固件、电子仪器的制造、销售、加工及研发。（依法须经批准的项目，经相关部门批准后方可开展经营活动）。

截止报告期，总资产：56,739.95 万元；净资产：20,513.44 万元；营业收入：7,332.11 万元；净利润：1,663.85 万元。郑州君润目前为上汽乘用车郑州基地提供分拼总成加工服务。

(2) 宁德振华振德汽车部件有限公司

该公司注册资本：8,500.00 万元人民币。经营范围：汽车零配件、紧固件、电子仪器的制造、销售、加工、研发。（依法须经批准的项目，经相关部门批准后方可开展经营活动）。

截止报告期，总资产：49,619.51 万元；净资产：7,790.02 万元；营业收入：6,040.21 万元；净利润：895.92 万元。宁德振德目前为上汽乘用车宁德基地提供分拼总成加工服务。

宁德振德于 2019 年第四季度投产，2020 年处于产能逐步释放过程，2021 年上半年，宁德振德分拼总成收入进一步增加，实现利润为正。

(七)公司控制的结构化主体情况

适用 不适用

五、其他披露事项

(一) 可能面对的风险

适用 不适用

1 汽车行业产销下滑的风险

汽车行业整体增速受宏观经济运行和行业政策的影响较为明显。虽然 2021 年上半年汽车产销量比去年同期增长，但因为疫情的不确定性，对汽车行业依然有较大影响。如果汽车行业产销下滑，则对公司营业收入产生相应冲击。

2 市场竞争风险

公司所在行业的企业数量众多，市场竞争相对充分、激烈。如公司不能充分利用自身已积累的优势，抓住有利时机提升自身实力，实现公司产品的自动化生产及稳定供应，并通过优化产品结构，紧跟国内外汽车市场趋势，公司市场竞争力会被不断削

弱，对公司未来新业务承接带来不利影响。

3 规模扩大的导致的管理风险

公司经过多年持续健康发展，建立了较健全的管理制度体系和组织运行模式，培养了具有先进理念、视野开阔和经验丰富的管理团队。目前公司已经有六家全资子公司，生产和管理人员相应增加，公司的组织结构和管理体系将趋于复杂，对公司的管理模式、人力资源、市场营销、内部控制等各方面均提出更高要求。倘若公司不能及时提高管理能力以及充实相关高素质人力资源以适应公司未来的成长和市场环境的变化，将会给公司带来相应的管理风险。

(二) 其他披露事项

适用 不适用

第四节 公司治理

一、 股东大会情况简介

会议届次	召开日期	决议刊登的指定网站的查询索引	决议刊登的披露日期	会议决议
2021 年第一次临时股东大会	2021. 03. 10	不适用	不适用	决议通过
2020 年年度股东大会	2021. 04. 12	不适用	不适用	决议通过
2021 年第二次临时股东大会	2021. 07. 07	上海证券交易所 (www. sse. com. cn)	2021. 07. 08	决议通过

表决权恢复的优先股股东请求召开临时股东大会

适用 不适用

股东大会情况说明

适用 不适用

2021 年 3 月 10 日，公司召开了 2021 年第一次临时股东大会，会议采取现场会议的方式召开，经出席会议的股东投票表决，表决情况如下：一、审议通过《关于选举公司第二届董事会董事的议案》；二、审议通过《关于公司第二届董事会独立董事津

贴的议案》；三、审议通过《关于公司第二届董事会非独立董事、第二届监事会监事薪酬的议案》；四、审议通过《关于选举公司第二届监事会非职工代表监事的议案》。

2021年4月12日，公司召开了2020年年度股东大会，会议采取现场会议的方式召开，经出席会议的股东投票表决，表决情况如下：一、审议通过《关于公司2020年度董事会工作报告的议案》；二、审议通过《关于公司2020年度监事会工作报告的议案》；三、审议通过《关于公司2020年度财务决算报告的议案》；四、审议通过《关于公司2020年度利润分配预案的议案》；五、审议通过《关于续聘公司2021年度审计机构的议案》。

2021年7月7日，公司召开了2021年第二次临时股东大会，会议采用现场会议和网络投票相结合的方式召开，经出席会议的股东投票表决，表决情况如下：一、审议通过《关于变更公司注册资本的议案》；二、审议通过《关于修订公司章程的议案》；三、审议通过《关于修订〈股东大会议事规则〉的议案》；四、审议通过《关于修订〈董事会议事规则〉的议案》；五、审议通过《关于修订〈监事会议事规则〉的议案》。

二、 公司董事、监事、高级管理人员变动情况

√适用 □不适用

姓名	担任的职务	变动情形
钱金祥	董事长	选举
钱犇	董事	选举
匡亮	董事	选举
钱金南	董事	选举
张鸣	独立董事	选举
张建同	独立董事	选举
袁丽娜	独立董事	选举
陈晓良	监事会主席	选举
吴磊	监事	选举
管晔	职工监事	选举
钱犇	总经理	聘任
钱金方	副总经理	聘任
匡亮	副总经理	聘任
丁奕奕	人力资源与行政总监	聘任
李晶	副总经理，财务总监	聘任
王洪涛	副总经理	聘任
陶雷	副总经理，董事会秘书	聘任

公司董事、监事、高级管理人员变动的情况说明

适用 不适用

2021年3月10日公司召开了2021年第一次临时股东大会，会议审议通过了《关于选举公司第二届董事会董事的议案》和《关于选举公司第二届监事会非职工代表监事的议案》，选出了董事和非职工代表监事，与报告期内职工代表大会选出的职工代表监事共同组成了第二届董事会和第二届监事会。同日召开了第二届董事会第一次会议，会议完成了公司高级管人员的聘任工作。

三、利润分配或资本公积金转增预案

半年度拟定的利润分配预案、公积金转增股本预案

是否分配或转增	否
每 10 股送红股数（股）	0
每 10 股派息数（元）（含税）	0
每 10 股转增数（股）	0
利润分配或资本公积金转增预案的相关情况说明	
公司半年度不进行利润分配或公积金转增股本。	

四、公司股权激励计划、员工持股计划或其他员工激励措施的情况及其影响

（一）相关股权激励事项已在临时公告披露且后续实施无进展或变化的

适用 不适用

（二）临时公告未披露或有后续进展的激励情况

股权激励情况

适用 不适用

其他说明

适用 不适用

员工持股计划情况

适用 不适用

其他激励措施

适用 不适用

第五节 环境与社会责任

一、 环境信息情况

(一) 属于环境保护部门公布的重点排污单位的公司及其主要子公司的环保情况说明

适用 不适用

(二) 重点排污单位之外的公司环保情况说明

适用 不适用

1. 因环境问题受到行政处罚的情况

适用 不适用

公司的全资子公司上海恒伸祥于 8 月 20 日收到上海市浦东新区城市管理行政执法局（下称“浦东新区城管执法局”）出具的《听证告知书》（沪（浦）城管罚听告字【2021】第 180049 号），主要内容为上海恒伸祥于 2021 年 5 月 19 日开始在上海市浦东新区泥城镇飞渡路 1568 号 C9 幢，实施建设单位未依法报批建设项目环境影响报告书、报告表，擅自开工建设的行为，该行为违反了《中华人民共和国环境影响评价法》第二十二条第一款、第二十五条的规定，依据《中华人民共和国环境影响评价法》第三十一条第一款的规定，浦东新区城管执法局拟对上海恒伸祥作出罚款人民币 375 万元的行政处罚。根据《中华人民共和国行政处罚法》第六十三条的规定，上海恒伸祥在收到本告知书后五个工作日内有提出举行听证的权利；根据《中华人民共和国行政处罚法》第四十四条、第四十五条的规定，如对认定的违法事实、处罚依据及处罚内容等有异议的，上海恒伸祥可在收到本告知书之日起五日内提出陈述、申辩。逾期不要求举行听证，又不陈述、申辩的，浦东新区城管执法局将依法作出行政处罚决定。

上海恒伸祥于 2021 年 8 月 24 日收到浦东新区城管执法局出具的《责令改正决定书》（沪（浦）城管责改决字[2021]第 180115 号），责令上海恒伸祥立即停止建设（未依法取得环境影响评价审批手续之前）。上海恒伸祥已于 2021 年 7 月 23 日取得了中国（上海）自由贸易试验区临港新片区管理委员会出具的《关于无锡振华临港汽车零部件生产基地项目环境影响报告表的告知承诺决定》（沪自贸临港环保许评[2021]59 号），同意项目建设。

事件发生后，公司对此高度重视，一方面认真准备相关证据材料，积极行使陈述、申辩、听证等合法权利，维护公司和广大投资者权益，另一方面已责令相关部门积极采取措施，认真组织比照，加强法规学习，强化法律意识，引以为戒，举一反三，防范法律风险，做到守法合规经营。

截至目前，上海恒伸祥仅收到《听证告知书》和《责令改正决定书》，最终是否收到行政处罚决定书及处罚金额尚存在不确定性。

2. 参照重点排污单位披露其他环境信息

√适用 □不适用

公司从事行业属于汽车零部件及配件制造业，不属于《环境保护综合名录》中“高污染、高环境风险产品”的行业。公司生产经营过程中产生的主要污染物及治理情况如下：

（1）废水

公司生产中产生废水包括生活废水和工业废水。

公司产生的生活废水主要系食堂含油废水及拖地废水等，主要成分包括化学需氧量、悬浮物、氨氮、总氮、总磷、动植物油、石油类等。生活废水由市政污水管网排入地方的污水处理厂进行处理。公司生活废水已经达到 GB8978-1996《污水综合排放标准》三级标准、CJ343-2010《污水排入城镇下水道水质标准》要求。

公司生产产生的工业废水主要污染物包括化学需氧量、悬浮物、总氮、总磷、石油类、锌离子等。工业废水通过公司的工业废水处理设施，进行生物化学反应、沉淀，反渗透膜过滤之后制成纯净水和浓水，浓水经过蒸发结晶，形成的废弃物经外部处理，纯水回流后可以循环使用。

（2）废气

公司的废气主要为颗粒物及焊接烟尘。公司通过配套滤筒式除尘器及自然通风的方式对颗粒物及焊接烟尘进行专门处理。公司使用除尘设备，收集除尘设备集废渣废料后会统一交固废处理公司进行处理。公司当前颗粒物及焊接烟尘（颗粒物）无组织排放均达到 GB16297-1996《大气污染物综合排放标准》。

（3）固体废弃物

公司的固体废弃物包括金属废料，水处理污泥（含结晶盐）、废硬脂酸锌、废油及废乳化液、油抹布及生活垃圾等。公司金属废料一般出售给废品收购商，生活垃圾由环卫部门清运，其余的固体废弃物均交由有资质单位进行处理。公司一般固体废物和危险废物实施分类收集，其处置符合《中华人民共和国固体废物污染防治法》的要求。

（4）噪声

公司的生产噪声主要由公司生产设备产生，公司会对厂房进行隔音，对生产设备进行合理平面布局，并对除尘器风机采取隔音降噪措施、对废水处理设施水泵安装隔声罩等。

公司噪声达到 GB12348-2008《工业企业厂界环境噪声排放标准》工业企业厂界环境噪声排放限值，即当厂界外声环境功能区类别为 3 类区时，昼间 $\leq 65\text{dB(A)}$ 、夜间 $\leq 55\text{dB(A)}$ 的要求。

3. 未披露其他环境信息的原因

适用 不适用

（三）报告期内披露环境信息内容的后续进展或变化情况的说明

适用 不适用

（四）有利于保护生态、防治污染、履行环境责任的相关信息

适用 不适用

公司高度重视保护环境和防治污染，首先从制度上予以保障，公司制定了一系列相应保护环境的规章制度，并积极落实；其次资金保障，不间断在环保方面持续投入；第三激励保障，公司设置员工意见反馈，对提出良好可行的建议者进行表彰和奖励。

（五）在报告期内为减少其碳排放所采取的措施及效果

适用 不适用

“碳达峰”和“碳中和”今年两会期间首次写入政府工作报告，给行业带来强大的政策助力。公司也在积极采取措施，减少碳排放，具体有：

1 积极开拓新能源汽车领域，新能源汽车发展势头迅猛，并且新能源汽车在碳减排方面具有得天独厚的优势，公司为新能源汽车提供配套零部件，助力碳减排；

2 公司不断改进工艺，提升生产效率，提高原材料的利用率，减少原材料损耗；

3 公司内部不断进行智能化改造，升级设备，在不影响生产的前提下，降低能源消耗，同时统筹计划生产，保证生产线高效、保质、稳定运转。

二、 巩固拓展脱贫攻坚成果、乡村振兴等工作具体情况

适用 不适用

第六节 重要事项

一、承诺事项履行情况

(一) 公司实际控制人、股东、关联方、收购人以及公司等承诺相关方在报告期内或持续到报告期内的承诺事项

√适用 □不适用

承诺背景	承诺类型	承诺方	承诺内容	承诺时间及期限	是否有履行期限	是否及时严格履行	如未能及时履行应说明未完成履行的具体原因	如未能及时履行应说明下一步计划
与首次公开发行相关的承诺	股份限售	无锡君润	注一	上市之日起三十六个月	是	是	不适用	不适用
	股份限售	钱犇、钱金祥	注二	上市之日起三十六个月	是	是	不适用	不适用
	股份限售	无锡康盛	注三	上市之日起三十六个月	是	是	不适用	不适用
	股份限售	无锡瑾沅裕	注四	上市之日起十二个月	是	是	不适用	不适用
	其他	控股股东无锡君润、实际控制人钱犇、钱金祥及无锡康盛、无锡瑾沅裕	注五	上市之日起至长期	是	是	不适用	不适用
	其他	本公司、控股股东无	注六	上市之日起三十六个月	是	是	不适用	不适用

		锡君润、本公司实际控制人钱犇、钱金祥及公司有增持义务的董事、高级管理人员						
其他	本公司		注七	上市之日起至长期	是	是	不适用	不适用
其他	公司控股股东无锡君润、实际控制人钱犇、钱金祥		注八	上市之日起至长期	是	是	不适用	不适用
其他	公司全体董事、监事及高级管理人员		注九	上市之日起至长期	是	是	不适用	不适用
其他	本公司		注十	上市之日起至长期	是	是	不适用	不适用
其他	控股股东无锡君润、实际控制人钱犇、钱		注十一	上市之日起至长期	是	是	不适用	不适用

		金祥、无锡康盛和无锡瑾沅裕及公司董事、监事、高级管理人员						
其他	本公司		注十二	上市之日起至长期	是	是	不适用	不适用
其他	全体董事及高级管理人员		注十三	上市之日起至长期	是	是	不适用	不适用
其他	控股股东无锡君润、实际控制人钱犇、钱金祥		注十四	上市之日起至长期	是	是	不适用	不适用
其他	控股股东无锡君润及实际控制人钱犇、钱金祥		注十五	上市之日起至长期	是	是	不适用	不适用
解决同业竞争	控股股东无锡君润、实际控制人钱犇和钱金祥		注十六	上市之日起至长期	是	是	不适用	不适用

	解决关联交易	控股股东无锡君润、主要股东无锡康盛和无锡瑾沅裕及实际控制人钱犇、钱金祥	注十七	上市之日起至长期	是	是	不适用	不适用
	其他	控股股东无锡君润及实际控制人钱犇、钱金祥	注十八	上市之日起至长期	是	是	不适用	不适用

注一

本公司控股股东无锡君润承诺如下：

1、自公司首次公开发行股票并上市之日起三十六个月内，不转让或者委托他人管理本企业直接或间接持有的公司首次公开发行股票前已发行的股份，也不由公司回购本企业直接或间接持有的公司首次公开发行股票前已发行的股份。

2、若公司上市后六个月内股票连续二十个交易日的收盘价均低于发行价（如公司发生分红、派息、送股、资本公积金转增股本、配股、增发等除权除息事项，则为按照相应比例进行除权除息调整后用于比较的发行价，下同），或者公司上市后六个月期末（如该日为非交易日，则以该日后第一个交易日为准）股票收盘价低于发行价的，本企业直接或间接持有的公司首次公开发行股票并上市前已发行股份的锁定期限将自动延长六个月。

3、本企业在前述锁定期满后两年内拟减持的，减持价格不低于公司首次公开发行股票时的发行价格。若在本企业减持前述股份前，公司已发生分红、派息、送股、资本公积转增股本、配股、增发等除权除息事项，则本企业的减持价格应不低于公司首次公开发行股票时的发行价格经相应调整后的价格。

4、本企业在前述锁定期届满后两年后减持的，本企业将根据实际需求，按照相关法律、法规及上海证券交易所规范性文件的规定进行减持，减持价格根据当时的二级市场价格确定。

若本企业未能履行上述承诺，将在股东大会及中国证券监督管理委员会指定报刊上公开说明未履行的具体原因并向股东和社会公众投资者道歉，并购回违反本承诺减持的股票；如本企业因上述减持获得收益，所得收益归公司所有；同时，本企业将承担由此可能导致的一切法律责任。

注二

本公司实际控制人钱犇、钱金祥承诺如下：

1、自公司首次公开发行股票并上市之日起三十六个月内，不转让或者委托他人管理本人直接或间接持有的发行人首次公开发行股票前已发行的股份，也不由发行人回购本人直接或间接持有的发行人首次公开发行股票前已发行的股份。

2、若公司上市后六个月内股票连续二十个交易日的收盘价均低于发行价（如发行人发生分红、派息、送股、资本公积金转增股本、配股、增发等除权除息事项，则为按照相应比例进行除权除息调整后用于比较的发行价，下同），或者公司上市后六个月期末（如该日为非交易日，则以该日后第一个交易日为准）股票收盘价低于发行价的，本人直接或间接持有的发行人首次公开发行股票并上市前已发行股份的锁定期限将自动延长六个月。

3、前述锁定期满后，本人担任发行人董事、监事、高级管理人员期间，每年转让的股份数量将不超过本人通过直接或间接方式持有发行人股份总数的 25%。如本人出于任何原因离职，则在离职后半年内，将不转让或者委托他人管理本人通过直接或间接方式持有的公司的股份，且于本人就任时确定的任期内和任期届满后半年内，每年转让的股份不超过本人所持有的发行人股份总数的 25%。另，在本人担任发行人董事、监事、高级管理人员期间，本人将向发行人申报本人通过直接或间接方式持有发行人股份数量及相应变动情况；本人通过直接或间接方式持有发行人股份的持股变动申报工作将严格遵守《中华人民共和国公司法》、《上市公司董事、监事和高级管理人员所持本公司股份及其变动管理规则》、《上市公司股东、董监高减持股份的若干规定》、《股票上市规则》、《上海证券交易所上市公司股东及董事、监事、高级管理人员减持股份实施细则》等相关法律、法规、规范性文件的规定。

4、本人在前述锁定期满后两年内拟减持的，减持价格不低于发行人首次公开发行股票时的发行价格。若在本人减持前述股份前，发行人已发生分红、派息、送股、资本公积转增股本、配股、增发等除权除息事项，则本人的减持价格应不低于发行人首次公开发行股票时的发行价格经相应调整后的价格。

5、本人在前述锁定期届满后两年后减持的，本人将根据实际需求，按照相关法律、法规及上海证券交易所规范性文件的规定进行减持，减持价格根据当时的二级市场价格确定。

6、本人不会因职务变更、离职等原因而拒绝履行上述承诺。

若本人未能履行上述承诺，将在股东大会及中国证券监督管理委员会指定报刊上公开说明未履行的具体原因并向股东和社会公众投资者道歉，并购回违反本承诺减持的股票；如本人因上述减持获得收益，所得收益归发行人所有；同时，本人将承担由此可能导致的一切法律责任。

注三

本公司股东无锡康盛承诺：

1、自公司首次公开发行股票并上市之日起三十六个月内，不转让或者委托他人管理本企业直接或间接持有的公司首次公开发行股票前已发行的股份，也不由公司回购本企业直接或间接持有的公司首次公开发行股票前已发行的股份。

2、本企业在前述锁定期届满后减持的，本企业将根据实际需求，按照相关法律、法规及上海证券交易所规范性文件的规定进行减持，减持价格根据当时的二级市场价格确定。

注四

本公司股东无锡瑾沅裕承诺：

1、自公司首次公开发行股票并上市之日起十二个月内，不转让或者委托他人管理本企业所持有的公司首次公开发行股票前已发行的股份，也不由公司回购本企业所持有的公司首次公开发行股票前已发行的股份。

2、本企业在前述锁定期届满后减持的，本企业将根据实际需求，按照相关法律、法规及上海证券交易所规范性文件的规定进行减持，减持价格根据当时的二级市场价格确定。

注五

本公司控股股东无锡君润、本公司实际控制人钱犇、钱金祥及无锡康盛、无锡瑾沅裕承诺：

1、本企业/本人持续看好公司业务前景，全力支持公司发展，拟长期持有公司股票。

2、本企业/本人将按照公司首次公开发行股票招股说明书以及本企业/本人出具的各项承诺载明的限售期限要求，并严格遵守法律法规的相关规定，在限售期限内不减持公司股票。

3、本企业/本人若拟减持公司股票，将在减持前 3 个交易日公告减持计划。且该等减持将于减持计划公告后 6 个月内通过相关证券交易所以大宗交易、竞价交易或中国证监会认可的其他方式依法进行。

4、本企业/本人在减持所持公司股份时，将根据《证券法》、《上市公司收购管理办法》、《上市公司股东、董监高减持股份的若干规定》（证监会公告[2017]9 号）、《上海证券交易所上市公司股东及董事、监事、高级管理人员减持股份实施细则》（上证发[2017]24 号）等相关法律、法规及规范性文件，依法公告具体减持计划，并遵守相关减持方式、减持比例、减持价格、信息披露等规定，保证减持公司股份的行为符合中国证监会、上海证券交易所相关法律、法规的规定。

5、若本企业/本人未履行上述承诺，减持公司股份所得收益归公司所有。

6、如中国证监会或上海证券交易所对于股东股份减持安排颁布新的规定或对上述减持意向提出不同意见的，本企业/本人同意将按照中国证监会或上海证券交易所新颁布的规定或意见对股份减持相关承诺进行修订并予执行。

注六

为进一步保证投资者合法权益，依照《公司法》、《证券法》、《中国证监会关于进一步推进新股发行体制改革的意见》等证券监督管理部门和《无锡市振华汽车部件股份有限公司章程》的相关要求，公司特制定《无锡市振华汽车部件股份有限公司关于上市后三年内公司股价低于每股净资产时稳定公司股价的预案》，并经公司第一届董事会第六次会议、2018 年第三次临时股东大会审议通过。主要内容如下：

1、稳定股价措施的启动和停止条件

（1）启动条件

公司股票上市后三年内，若公司股票收盘价连续 20 个交易日均低于公司最近一期经审计的每股净资产。若因除权除息等事项致使上述股票收盘价与公司最近一期经审计的每股净资产不具可比性的，最近一年经审计的每股净资产将做相应调整。

（2）停止条件

实施期间，若出现以下任一情形，则视为本次稳定股价措施实施完毕及承诺履行完毕，已公告的稳定股价方案停止执行：①公司股票连续 3 个交易日的收盘价均高于公司最近一期经审计的每股净资产（若因除权除息等事项致使上述股票收盘价与公司最近一期经审计的每股净资产不具可比性的，上述的每股净资产应做相应调整）；②继续回购或增持公司股份导致公司股权分布不符合上市条件；③继续增持股票将导致需要履行要约收购义务且未计划实施要约收购。

2、股价稳定措施的方式及顺序

股价稳定措施包括：（1）公司回购股票；（2）公司控股股东增持公司股票；（3）董事（不含独立董事，下同）、高级管理人员增持公司股票等方式。选用前述方式时应考虑：（1）不能导致公司不满足法定上市条件；（2）不能迫使控股股东履行要约收购义务。

股价稳定措施的实施顺序如下：（1）第一选择为公司回购股票，但如公司回购股票将导致公司不满足法定上市条件，则第一选择为控股股东增持公司股票；（2）第二选择为控股股东增持公司股票。在下列情形之一出现时将启动第二选择：①公司无法实施回购股票或回购股票议案未获得公司股东大会批准，且控股股东增持公司股票不会致使公司将不满足法定上市条件或触发控股股东的要约收购义务；②公司虽实施股票回购计划但仍未满足连续 3 个交易日的收盘价均已高于公司最近一年度经审计的每股净资产之条件。

（3）第三选择为董事、高级管理人员增持公司股票。启动该选择的条件为：在控股股东增持公司股票方案实施完成后，如公司股票

仍未满足连续 3 个交易日的收盘价均已高于公司最近一年度经审计的每股净资产之条件，并且董事、高级管理人员增持公司股票不会致使公司将不满足法定上市条件或触发董事、高级管理人员的要约收购义务。

单一会计年度，公司需强制启动股价稳定措施的义务限一次。

3、实施公司回购股票的程序

在达到触发启动股价稳定措施条件的情况下，公司将在 10 日内召开董事会，依法作出实施回购股票的决议、提交股东大会批准并履行相应公告程序。公司将在董事会决议出具之日起 30 日内召开股东大会，审议实施回购股票的议案，公司股东大会对实施回购股票作出决议，必须经出席会议的股东所持表决权的 2/3 以上通过。公司股东大会批准实施回购股票的议案后公司将依法履行相应的公告、备案及通知债权人等义务。在满足法定条件下依照决议通过的实施回购股票的议案中所规定的价格区间、期限实施回购。

公司回购股份的资金为自有资金，回购股份的价格不超过最近一个会计年度经审计的每股净资产，回购股份的方式为集中竞价交易方式、要约方式或证券监督管理部门认可的其他方式。

单一会计年度用以稳定股价的回购资金合计不超过最近一个会计年度经审计的归属于母公司股东净利润的 50%。超过上述标准的，有关稳定股价措施在当年度不再继续实施。但如下一年度继续出现需启动稳定股价措施的情形时，公司将继续按照上述原则执行稳定股价预案。

除非出现下列情形，公司将在股东大会决议作出之日起 3 个月内回购股票：（1）公司股票连续 3 个交易日的收盘价均已高于公司最近一年度经审计的每股净资产；（2）继续回购股票将导致公司不满足法定上市条件。

单次实施回购股票完毕或终止后，本次回购的公司股票应在实施完毕或终止之日起 10 日内注销，并及时办理公司减资程序。

4、实施控股股东增持公司股票的程序

（1）启动程序

①公司未实施股票回购计划

在达到触发启动股价稳定措施条件的情况下，并且在公司无法实施回购股票或回购股票议案未获得公司股东大会批准，且控股股东增持公司股票不会致使公司将不满足法定上市条件或触发控股股东的要约收购义务的前提下，公司控股股东将在达到触发启动股价稳定措施条件或公司股东大会作出不实施回购股票计划的决议之日起 30 日内向公司提交增持公司股票的方案并由公司公告。

②公司已实施股票回购计划

公司虽实施股票回购计划但仍未满足公司股票连续 3 个交易日的收盘价均已高于公司最近一年度经审计的每股净资产之条件，公司控股股东将在公司股票回购计划实施完毕或终止之日起 30 日内向公司提交增持公司股票的方案并由公司公告。

（2）控股股东增持公司股票的计划

在履行相应的公告等义务后，控股股东将在满足法定条件下依照方案中所规定的价格区间、期限实施增持。

控股股东增持公司股票的金额不超过控股股东上年度从公司领取的分红，增持公司股票的价格不超过最近一个会计年度经审计的每股净资产。公司不得为控股股东实施增持公司股票提供资金支持。

除非出现下列情形，控股股东将在增持方案公告之日起 3 个月内实施增持公司股票计划：①公司股票连续 3 个交易日的收盘价均已高于公司最近一年度经审计的每股净资产；②继续增持股票将导致公司不满足法定上市条件；③继续增持股票将导致控股股东需要履行要约收购义务且控股股东未计划实施要约收购。

5、董事、高级管理人员增持公司股票的程序

在控股股东增持公司股票方案实施完成后，仍未满足公司股票连续 3 个交易日的收盘价均已高于公司最近一年度经审计的每股净资产之条件并且董事、高级管理人员增持公司股票不会致使公司将不满足法定上市条件或触发董事、高级管理人员的要约收购义务的情况下，董事、高级管理人员将在控股股东增持公司股票方案实施完成后 3 个月内增持公司股票，且用于增持公司股票的资金不超过其上一年度从公司取得的薪酬总额，增持公司股票的价格不超过最近一个会计年度经审计的每股净资产。具体增持股票的数量等事项将提前公告。

董事、高级管理人员增持公司股票在达到以下条件之一的情况下终止：（1）公司股票连续 3 个交易日的收盘价均已高于公司最近一年度经审计的每股净资产；（2）继续增持股票将导致公司不满足法定上市条件；（3）继续增持股票将导致需要履行要约收购义务且其未计划实施要约收购。

6、稳定股价的承诺及约束措施

公司及公司控股股东、公司董事（不包括独立董事）及高级管理人员承诺：发行人上市（以发行人股票在上海证券交易所挂牌交易之日为准）后三年内，若发行人股价持续低于每股净资产，本公司/本人将严格依照《上市后三年内股价低于每股净资产时稳定股价的预案》中规定的相关程序启动股价稳定措施。

（1）公司、控股股东、有增持义务的董事、高级管理人员若未履行上述承诺采取股价稳定措施，将在公司股东大会及中国证监会指定报刊上公开说明未采取上述稳定股价措施的具体原因并向公司股东和社会公众投资者道歉；

（2）如果控股股东未采取上述稳定股价的具体措施的，则公司有权将与拟增持股票所需资金总额相等金额的应付控股股东现金分红予以暂时扣留，其将不得行使投票表决权，同时，其持有的公司股票不得转让，直至其按预案的规定采取相应的稳定股价措施并实施完毕；

(3) 如果有增持义务的董事、高级管理人员未采取上述稳定股价的具体措施的，则公司有权将与该等董事、高级管理人员拟增持股票所需资金总额相等金额的薪酬、应付现金分红予以暂时扣留，其将不得行使投票表决权（如有），同时，其持有的公司股票（如有）不得转让，直至该等董事、高级管理人员按预案的规定采取相应的股价稳定措施并实施完毕。

(4) 如因公司股票上市地上市规则等证券监管法规对于社会公众股股东最低持股比例的规定导致公司、控股股东、董事及高级管理人员在一定时期内无法履行其稳定股价义务的，相关责任主体可免于前述约束措施，但其亦应积极采取其他合理且可行的措施稳定股价。

注七

本公司承诺：

本次发行并上市的招股说明书不存在虚假记载、误导性陈述或重大遗漏，本公司对其真实性、准确性和完整性承担个别和连带的法律责任。

如招股说明书存在虚假记载、误导性陈述或重大遗漏，致使投资者在买卖本公司股票的证券交易中遭受损失的，本公司将依法赔偿投资者的损失。具体措施为：在中国证监会对本公司作出正式的行政处罚决定书并认定本公司存在上述违法行为后，本公司将安排对提出索赔要求的公众投资者进行登记，并在查实其主体资格及损失金额后及时支付赔偿金。

若证券监督管理部门或其他有权部门认定招股说明书存在虚假记载、误导性陈述或重大遗漏，且该情形对判断本公司是否符合法律、法规、规范性文件规定的首次公开发行股票并上市的发行条件构成重大、实质影响的，则本公司承诺将按如下方式依法回购本公司首次公开发行的全部新股，具体措施为：

(1) 在法律允许的情形下，若上述情形发生于本公司首次公开发行的新股已完成发行但未上市交易之阶段内，自中国证监会或其他有权机关认定本公司存在上述情形之日起 30 个工作日内，本公司将按照发行价并加算银行同期存款利息向网上中签投资者及网下配售投资者回购本公司首次公开发行的全部新股；

(2) 在法律允许的情形下，若上述情形发生于本公司首次公开发行的新股已完成上市交易之后，自中国证监会或其他有权机关认定本公司存在上述情形之日起 5 个工作日内制订股份回购方案并提交股东大会审议批准，通过上海证券交易所交易系统回购本公司首次公开发行的全部新股，回购价格将以发行价为基础并参考相关市场因素确定。本公司上市后发生派息、送股、资本公积转增股本等除权除息事项的，上述发行价格做相应调整。

在实施上述股份回购时，如法律、法规和规范性文件另有规定的，从其规定。

注八

公司控股股东无锡君润、实际控制人钱犇、钱金祥承诺：

本企业/本人承诺，发行人招股说明书所载内容不存在虚假记载、误导性陈述或重大遗漏，且本企业/本人对招股说明书所载内容之真实性、准确性、完整性承担相应的法律责任。

若中国证监会或其他有权部门认定发行人招股说明书所载内容存在任何虚假记载、误导性陈述或重大遗漏，且该等情形对判断发行人是否符合法律规定的发行条件构成重大且实质影响的，则本企业/本人承诺将极力促使发行人依法回购其首次公开发行的全部新股。

若发行人招股说明书所载内容存在虚假记载、误导性陈述或重大遗漏，致使投资者在证券交易中遭受损失的，则本企业/本人将依法赔偿投资者损失。

注九

公司全体董事、监事及高级管理人员承诺：

发行人招股说明书所载内容不存在虚假记载、误导性陈述或重大遗漏，且本人对招股说明书所载内容之真实性、准确性、完整性承担相应的法律责任。

若中国证监会或其他有权部门认定发行人招股说明书所载内容存在任何虚假记载、误导性陈述或重大遗漏，且该等情形对判断发行人是否符合法律规定的发行条件构成重大且实质影响的，则本人承诺将极力促使发行人依法回购其首次公开发行的全部新股。

若发行人招股说明书所载内容存在虚假记载、误导性陈述或重大遗漏，致使投资者在证券交易中遭受损失的，则本人将依法赔偿投资者损失。

注十

公司承诺：

本公司招股说明书及申请文件中所载有关本公司的承诺系本公司自愿作出，本公司将严格履行相关承诺事项并积极接受社会监督。

如本公司所做出的承诺未能履行、确已无法履行或无法按期履行的（因相关法律法规、政策变化、自然灾害及其他不可抗力等无法控制的客观原因导致的除外），本公司自愿承担相应的法律后果和民事赔偿责任，并接受未能履行上市过程中所作承诺的约束措施如下：

- 1、本公司将严格履行在首次公开发行股票并上市过程中所作出的全部公开承诺事项中的各项义务和责任；
- 2、及时、充分披露承诺未能履行、无法履行或无法按期履行的具体原因；

3、若本公司未能履行承诺事项中各项义务或责任，本公司将在股东大会及中国证监会指定报刊上公开说明并向股东和社会投资者道歉，披露承诺事项未能履行原因，提出补充承诺或替代承诺等处理方案，并依法承担相关法律责任，承担相应赔偿金额。股东及社会公众投资者有权通过法律途径要求本公司履行承诺；

4、自本公司完全消除其未履行相关承诺事项所有不利影响之前，本公司不得以任何形式向董事、监事及高级管理人员增加薪资或津贴。

注十一

公司控股股东无锡君润、实际控制人钱犇、钱金祥、无锡康盛和无锡瑾沅裕及公司董事、监事、高级管理人员承诺：

1、本企业/本人将严格履行在发行人首次公开发行股票并上市过程中所作出的全部公开承诺事项中的各项义务和责任。

2、若本企业/本人非因不可抗力原因导致未能完全且有效地履行前述承诺事项中的各项义务或责任，则本企业/本人承诺将视具体情况采取以下措施予以约束：

(1) 在发行人股东大会及中国证监会指定媒体上公开说明未能完全且有效履行承诺事项的原因并向股东和社会公众投资者道歉；

(2) 以自有资金补偿公众投资者因依赖相关承诺实施交易而遭受的直接损失，补偿金额依据本企业/本人与投资者协商确定的金额，或证券监督管理部门、司法机关认定的方式或金额确定；

(3) 本企业/本人直接或间接方式持有的发行人股份的锁定期除被强制执行、上市公司重组、为履行保护投资者利益承诺等必须转让的情形外，自动延长至本企业/本人完全消除因本企业/本人未履行相关承诺事项所导致的所有不利影响之日；

(4) 在本企业/本人完全消除因本企业/本人未履行相关承诺事项所导致的所有不利影响之前，本企业/本人将不直接或间接收取发行人所分配之红利或派发之红股；

(5) 如本企业/本人因未能完全且有效地履行承诺事项而获得收益的，该等收益归发行人所有，本企业/本人应当在获得该等收益之日起五个工作日内将其支付给发行人指定账户。

3、如本企业/本人因不可抗力原因导致未能充分且有效履行公开承诺事项的，在不可抗力原因消除后，本企业/本人应在发行人股东大会及中国证监会指定媒体上公开说明造成本企业/本人未能充分且有效履行承诺事项的不可抗力的具体情况，并向发行人股东和社会公众投资者道歉。同时，本企业/本人应尽快研究将投资者利益损失降低到最小的处理方案，尽可能地保护发行人和发行人投资者的利益。本企业/本人还应说明原有承诺在不可抗力消除后是否继续实施，如不继续实施的，本企业/本人应根据实际情况提出新的承诺。”

注十二

本公司承诺：

- 1、本公司不存在法律法规规定禁止持股的主体直接或间接持有本公司股份的情形；
- 2、不存在本次发行的中介机构或其负责人、高级管理人员、经办人员直接或间接持有本公司股份的情形；
- 3、不存在以本公司股权进行不当利益输送的情形。

注十三

公司全体董事及高级管理人员将忠实、勤勉的履行职责，维护公司和全体股东的合法权益，并对公司填补回报措施能够得到切实履行作出承诺：

- 1、本人承诺不无偿或以不公平条件向其他单位或者个人输送利益，也不采用其他方式损害公司利益。
- 2、本人承诺对本人的职务消费行为进行约束。
- 3、本人承诺不动用公司资产从事与本人履行职责无关的投资、消费活动。
- 4、本人承诺由董事会或薪酬委员会制定的薪酬制度与公司填补回报措施的执行情况相挂钩。

5、本人承诺若公司未来实施员工股权激励，将全力支持公司将该员工激励的行权条件等安排与公司填补回报措施的执行情况相挂钩，并在公司董事会或股东大会审议该员工股权激励议案时投赞成票（如有投票/表决权）。

本人承诺切实履行公司制定的有关填补回报措施以及本人对此作出的任何有关填补回报措施的承诺，若本人违反该等承诺并给公司或者投资者造成损失的，本人愿意依法承担对公司或者投资者的补偿责任。

注十四

公司控股股东无锡君润、实际控制人钱犇、钱金祥承诺：

- 1、本企业/本人承诺不越权干预公司经营管理活动，不会侵占公司利益。

2、本企业/本人承诺切实履行公司制定的有关填补回报措施以及本企业/本人对此作出的承诺，若本企业/本人违反该等承诺或拒不履行承诺，本企业/本人将在公司股东大会及中国证监会指定报刊公开作出解释并道歉；若给公司或者股东造成损失的，本企业/本人将依法承担对公司或者股东的补偿责任。

注十五

发行人控股股东无锡君润及实际控制人钱犇、钱金祥承诺：

如无锡振华及其下属控股子公司、分支机构被有关劳动社会保障部门、住房公积金管理部门认定须为其员工补缴在公司本次发行上市前欠缴的社会保险费、住房公积金，或者受到有关主管部门处罚，本人将承担由此产生的全部经济损失，保证无锡振华及下属控股子公司、分支机构不会因此遭受任何损失。

本企业/本人将督促公司及其下属控股子公司、分支机构全面执行法律、法规及规章所规定的社会保险及住房公积金制度，为应缴纳社会保险费、住房公积金的员工开立社会保险及住房公积金账户，依法缴纳社会保险费及住房公积金。

注十六

为避免未来可能的同业竞争，公司控股股东无锡君润、实际控制人钱犇和钱金祥均出具了《关于避免同业竞争的承诺函》，主要内容为：

1、截至本承诺函出具之日，本人/本企业以及本人/本企业控制的其他企业未以任何方式直接或间接从事与无锡振华及无锡振华控制的企业相竞争的业务，未拥有与无锡振华及无锡振华控制的企业存在同业竞争企业的股份、股权或任何其他权益；

2、对于将来可能出现的本人/本企业的全资、控股、参股企业所生产的产品或所从事的业务与公司有竞争或构成竞争的情况，本人/本企业承诺采取以下措施避免同业竞争：（1）停止生产构成同业竞争的产品，或停止从事构成同业竞争的业务；（2）在公司提出要求时，本人承诺将出让本人/本企业在上述企业中的全部出资或股权，并承诺给予公司对上述出资或股权的优先购买权，并将尽最大努力促使有关交易的价格是在公平合理的及与独立第三方进行正常商业交易的基础上确定的；

3、如未来本人/本企业及所投资的其他企业获得的商业机会与无锡振华及无锡振华控制的企业当时所从事的主营业务发生同业竞争或可能发生同业竞争的，本人/本企业将立即通知无锡振华，并尽力促成本人/本企业所投资的企业将该商业机会按公开合理的条件优先让予无锡振华或无锡振华控制的企业，以确保无锡振华及其全体股东利益不受损害；

4、如因本人/本企业违反本承诺函而给无锡振华造成损失的，本人/本企业同意承担由此而给无锡振华造成的全部损失。

注十七

发行人控股股东无锡君润、主要股东无锡康盛和无锡瑾津裕及实际控制人钱犇、钱金祥分别出具了《关于减少和规范关联交易的承诺函》，主要内容为：

1、本人/本企业及本人/本企业控制的其他企业与无锡振华及无锡振华控制的企业之间将尽量减少关联交易。在进行确有必要且无法规避的关联交易时，保证按正常的商业条件以平等、自愿、等价、有偿的市场化原则和公允价格进行公平操作，并按相关法律、法规、规章等规范性文件的规定履行交易程序及信息披露义务。保证不通过关联交易损害无锡振华及无锡振华控制的企业以及其他股东的合法权益；本人将不会要求，也不会接受无锡振华给予的优于其在任意一项市场公平交易中向第三方给予的条件；

2、本人/本企业及本人/本企业的关联方将严格遵守有关法律、法规和规范性文件及《公司章程》的要求及规定，避免违规占用无锡振华资金及要求无锡振华违法违规提供担保；

3、如本人/本企业违反上述承诺并造成无锡振华及无锡振华控制的企业经济损失的，本人/本企业同意赔偿相应损失；

4、上述承诺持续有效，直至本人/本企业不再持有无锡振华的股份。

注十八

公司控股股东无锡君润及实际控制人钱犇、钱金祥已出具《避免资金占用的承诺函》，承诺“未来不以任何方式占用无锡市振华汽车

部件股份有限公司资金”。

二、报告期内控股股东及其他关联方非经营性占用资金情况

适用 不适用

三、违规担保情况

适用 不适用

四、半年报审计情况适用 不适用**五、上年年度报告非标准审计意见涉及事项的变化及处理情况**适用 不适用**六、破产重整相关事项**适用 不适用**七、重大诉讼、仲裁事项**本报告期公司有重大诉讼、仲裁事项 本报告期公司无重大诉讼、仲裁事项**八、上市公司及其董事、监事、高级管理人员、控股股东、实际控制人涉嫌违法违规、受到处罚及整改情况**适用 不适用**九、报告期内公司及其控股股东、实际控制人诚信状况的说明**适用 不适用

报告期内，公司及其控股股东、实际控制人诚信状况良好，不存在未履行法院生效判决、所负数额较大的债务到期未偿还清偿等不诚信情况。

十、重大关联交易**(一) 与日常经营相关的关联交易****1、已在临时公告披露且后续实施无进展或变化的事项**适用 不适用

事项概述	查询索引
公司全资子公司无锡亿美嘉向关联方无锡胜益利租赁房屋，租赁期限为2021年1月1日-2021年12月31日，租金为人民币2,398,480.00元。	无锡振华首次公开发行股票招股说明书

2、已在临时公告披露，但有后续实施的进展或变化的事项

适用 不适用

3、临时公告未披露的事项

适用 不适用

(二) 资产收购或股权收购、出售发生的关联交易

1、已在临时公告披露且后续实施无进展或变化的事项

适用 不适用

2、已在临时公告披露，但有后续实施的进展或变化的事项

适用 不适用

3、临时公告未披露的事项

适用 不适用

4、涉及业绩约定的，应当披露报告期内的业绩实现情况

适用 不适用

(三) 共同对外投资的重大关联交易

1、已在临时公告披露且后续实施无进展或变化的事项

适用 不适用

2、已在临时公告披露，但有后续实施的进展或变化的事项

适用 不适用

3、临时公告未披露的事项

适用 不适用

(四) 关联债权债务往来**1、已在临时公告披露且后续实施无进展或变化的事项**适用 不适用**2、已在临时公告披露，但有后续实施的进展或变化的事项**适用 不适用**3、临时公告未披露的事项**适用 不适用**(五) 公司与存在关联关系的财务公司、公司控股财务公司与关联方之间的金融业务**适用 不适用**(六) 其他重大关联交易**适用 不适用**(七) 其他**适用 不适用**十一、重大合同及其履行情况****1 托管、承包、租赁事项**适用 不适用**2 报告期内履行的及尚未履行完毕的重大担保情况**适用 不适用

单位：万元；币种：人民币

公司对外担保情况（不包括对子公司的担保）															
担保方	担保与上市公司的关系	被担保方	担保金额	担保发生日期（协议签署日）	担保起始日	担保到期日	担保类型	主债情况	担保物（如有）	担保是否已经履行完毕	担保是否逾期	担保逾期金额	反担保情况	是否为关联方担保	关联关系

报告期内担保发生额合计（不包括对子公司的担保）																				
报告期末担保余额合计（A）（不包括对子公司的担保）																				
公司对子公司的担保情况																				
报告期内对子公司担保发生额合计										10,400										
报告期末对子公司担保余额合计（B）										0										
公司担保总额情况（包括对子公司的担保）																				
担保总额（A+B）										0										
担保总额占公司净资产的比例（%）										0										
其中：																				
为股东、实际控制人及其关联方提供担保的金额（C）										0										
直接或间接为资产负债率超过70%的被担保对象提供的债务担保金额（D）										0										
担保总额超过净资产50%部分的金额（E）										0										
上述三项担保金额合计（C+D+E）										0										
未到期担保可能承担连带清偿责任说明										0										
担保情况说明										报告期内曾存在对子公司银行贷款的担保，报告期内偿还银行贷款，期末担保余额为0.00。										

3 其他重大合同

适用 不适用

合同名称	出售方	购买方	合同签订日	合同金额 (万元)	目前进展
闵联临港园区三期标准厂房认购协议书	上海闵联临港联合发展有限公司	上海恒伸祥	2021年4月30日	16,108.99 (注)	执行中

注：厂房位于上海临港新片区，设计建筑面积为 12,887.19 平方米，房屋不含税单价为 12,500.00 元/平方米，最终总房款按照房屋单价乘以最终不动产权利证书登记建筑面积计算。

十二、其他重大事项的说明

适用 不适用

第七节 股份变动及股东情况

一、股本变动情况

(一) 股份变动情况表

1、股份变动情况表

单位：股

	本次变动前		本次变动增减（+，-）					本次变动后	
	数量	比例（%）	发行新股	送股	公积金 转股	其他	小计	数量	比例（%）
一、有限售条件股份	150,000,000	100.00						150,000,000	75.00
1、国家持股									
2、国有法人持股									
3、其他内资持股	150,000,000	100.00						150,000,000	75.00
其中：境内非国有法人持股	98,420,000	65.61						98,420,000	49.21
境内自然人持股	51,580,000	34.39						51,580,000	25.79
4、外资持股									
其中：境外法人持股									
境外自然人持股									
二、无限售条件流通股	0.00	0.00	50,000,000				50,000,000	50,000,000	25.00
1、人民币普通股	0.00	0.00	50,000,000				50,000,000	50,000,000	25.00

2、境内上市的外资股									
3、境外上市的外资股									
4、其他									
三、股份总数	150,000,000	100.00	50,000,000				50,000,000	200,000,000	100.00

2、股份变动情况说明

适用 不适用

经中国证监会《关于核准无锡市振华汽车部件股份有限公司首次公开发行股票批复》（证监许可〔2021〕276号）批准，公司于2021年6月7日于上海证券交易所主板上市，首次向社会公开发行人民币普通股（A股）5,000万股，每股面值1.00元人民币。本次发行前公司总股本15,000万股，发行后公司总股本增加至20,000万股。

3、报告期后到半年报披露日期间发生股份变动对每股收益、每股净资产等财务指标的影响（如有）

适用 不适用

4、公司认为必要或证券监管机构要求披露的其他内容

适用 不适用

（二）限售股份变动情况

适用 不适用

单位：股

股东名称	期初限售股数	报告期解除限售股数	报告期增加限售股数	报告期末限售股数	限售原因	解除限售日期
无锡君润			68,830,000	68,830,000	首次公开发行限售	2024-6-7
钱犇			33,527,000	33,527,000	首次公开发行限售	2024-6-7
钱金祥			18,053,000	18,053,000	首次公开发行限售	2024-6-7
无锡瑾泮裕			20,000,000	20,000,000	首次公开发行限售	2022-6-7
无锡康盛			9,590,000	9,590,000	首次公开发行限售	2024-6-7

合计			150,000,000	150,000,000	/	/
----	--	--	-------------	-------------	---	---

二、股东情况

(一) 股东总数:

截止报告期末普通股股东总数(户)	30,603
截止报告期末表决权恢复的优先股股东总数(户)	-

(二) 截止报告期末前十名股东、前十名流通股东(或无限售条件股东)持股情况表

单位:股

前十名股东持股情况							
股东名称 (全称)	报告期内增减	期末持股数量	比例 (%)	持有有限售条件股份数量	质押、标记或冻结情况		股东性质
					股份状态	数量	
无锡君润投资合伙企业(有限合伙)	0	68,830,000	34.42	68,830,000	无		其他
钱犇	0	33,527,000	16.76	33,527,000	无		境内自然人
无锡瑾沣裕投资合伙企业(有限合伙)	0	20,000,000	10.00	20,000,000	无		其他
钱金祥	0	18,053,000	9.03	18,053,000	无		境内自然人

无锡康盛投资合伙企业(有限合伙)	0	9,590,000	4.80	9,590,000	无	其他
张楠	290,134	290,134	0.15	0	无	境内自然人
陈进展	261,200	261,200	0.13	0	无	境内自然人
刘萍	216,200	216,200	0.11	0	无	境内自然人
陈海兵	197,242	197,242	0.10	0	无	境内自然人
高银飞	193,900	193,900	0.10	0	无	境内自然人
前十名无限售条件股东持股情况						
股东名称	持有无限售条件流通股的数量	股份种类及数量				
		种类	数量			
张楠	290,134	人民币普通股	290,134			
陈进展	261,200	人民币普通股	261,200			
刘萍	216,200	人民币普通股	216,200			
陈海兵	197,242	人民币普通股	197,242			
高银飞	193,900	人民币普通股	193,900			
王清义	190,000	人民币普通股	190,000			
杭州百竹实业有限公司	174,000	人民币普通股	174,000			
李晓静	157,400	人民币普通股	157,400			
徐若君	156,856	人民币普通股	156,856			
彭爱娟	138,800	人民币普通股	138,800			
前十名股东中回购专户情况说明	不适用					
上述股东委托表决权、受托表决权、放弃表决权的说明	不适用					

上述股东关联关系或一致行动的说明	钱犇、钱金祥系父子关系，无锡君润系钱犇、钱金祥共同控制的合伙企业，无锡康盛全部合伙人钱金方、钱金南、钱小妹为钱金祥之兄弟姐妹。除此之外，公司未知前十名流通股股东以及前十名股东之间是否存在关联关系或属于《上市公司收购管理办法》规定的一致行动人。
表决权恢复的优先股股东及持股数量的说明	不适用

前十名有限售条件股东持股数量及限售条件

√适用 □不适用

单位：股

序号	有限售条件股东名称	持有的有限售条件股份数量	有限售条件股份可上市交易情况		限售条件
			可上市交易时间	新增可上市交易股份数量	
1	无锡君润投资合伙企业(有限合伙)	68,830,000	2024.6.7		自上市之日起三十六个月内限售
2	钱犇	33,527,000	2024.6.7		自上市之日起三十六个月内限售
3	无锡瑾沅裕投资合伙企业(有限合伙)	20,000,000	2022.6.7		自上市之日起十二个月内限售
4	钱金祥	18,053,000	2024.6.7		自上市之日起三十六个月内限售

5	无锡康盛投资合伙企业(有限合伙)	9,590,000	2024.6.7		自上市之日起三十六个月内限售
上述股东关联关系或一致行动的说明		钱犇、钱金祥系父子关系，无锡君润系钱犇、钱金祥共同控制的合伙企业，无锡康盛全部合伙人钱金方、钱金南、钱小妹为钱金祥之兄弟姐妹。			

(三) 战略投资者或一般法人因配售新股成为前十名股东

适用 不适用

三、董事、监事和高级管理人员情况

(一) 现任及报告期内离任董事、监事和高级管理人员持股变动情况

适用 不适用

其它情况说明

适用 不适用

(二) 董事、监事、高级管理人员报告期内被授予的股权激励情况

适用 不适用

(三) 其他说明

适用 不适用

四、控股股东或实际控制人变更情况

适用 不适用

第八节 优先股相关情况

适用 不适用

第九节 债券相关情况

一、企业债券、公司债券和非金融企业债务融资工具

适用 不适用

二、可转换公司债券情况

适用 不适用

第十节 财务报告

一、 审计报告

适用 不适用

二、 财务报表

合并资产负债表

2021 年 6 月 30 日

编制单位： 无锡市振华汽车部件股份有限公司

单位：元 币种：人民币

项目	附注	2021 年 6 月 30 日	2020 年 12 月 31 日
流动资产：			
货币资金		290,197,709.33	126,973,593.93
结算备付金			
拆出资金			
交易性金融资产			
衍生金融资产			
应收票据		1,216,000.00	667,850.00
应收账款		583,877,157.40	754,585,675.97
应收款项融资		106,758,630.37	116,216,669.19
预付款项		37,000,604.25	29,736,603.16
应收保费			
应收分保账款			
应收分保合同准备金			
其他应收款		635,951.50	760,894.41
其中：应收利息			
应收股利			
买入返售金融资产			
存货		241,323,285.55	193,574,945.01
合同资产			
持有待售资产			
一年内到期的非流动资产			
其他流动资产		11,533,035.74	5,239,355.10
流动资产合计		1,272,542,374.14	1,227,755,586.77
非流动资产：			
发放贷款和垫款			
债权投资			
其他债权投资			
长期应收款			

长期股权投资			
其他权益工具投资			
其他非流动金融资产			
投资性房地产			
固定资产		988,068,346.53	1,035,201,036.23
在建工程		125,668,515.95	18,115,626.21
生产性生物资产			
油气资产			
使用权资产			
无形资产		189,049,420.44	189,788,767.88
开发支出			
商誉			
长期待摊费用		87,891,078.29	100,687,247.53
递延所得税资产		23,464,217.54	27,609,966.37
其他非流动资产		837,034.53	1,745,166.81
非流动资产合计		1,414,978,613.28	1,373,147,811.03
资产总计		2,687,520,987.42	2,600,903,397.80
流动负债：			
短期借款		175,195,694.44	420,525,097.22
向中央银行借款			
拆入资金			
交易性金融负债			
衍生金融负债			
应付票据			
应付账款		688,183,430.21	835,520,707.03
预收款项			
合同负债		199,980.67	3,609,011.28
卖出回购金融资产款			
吸收存款及同业存放			
代理买卖证券款			
代理承销证券款			
应付职工薪酬		19,267,559.96	25,306,120.37
应交税费		5,237,191.88	25,133,703.29
其他应付款		6,042,777.42	2,484,243.98
其中：应付利息			
应付股利			
应付手续费及佣金			
应付分保账款			
持有待售负债			
一年内到期的非流动负债			8,011,611.11
其他流动负债			5,215.84

流动负债合计		894,126,634.58	1,320,595,710.12
非流动负债：			
保险合同准备金			
长期借款			36,052,250.00
应付债券			
其中：优先股			
永续债			
租赁负债			
长期应付款			
长期应付职工薪酬			
预计负债			
递延收益		84,532,784.31	79,593,338.05
递延所得税负债			
其他非流动负债			
非流动负债合计		84,532,784.31	115,645,588.05
负债合计		978,659,418.89	1,436,241,298.17
所有者权益（或股东权益）：			
实收资本（或股本）		200,000,000.00	150,000,000.00
其他权益工具			
其中：优先股			
永续债			
资本公积		1,111,245,418.54	657,439,421.24
减：库存股			
其他综合收益			
专项储备			
盈余公积		23,337,478.09	23,337,478.09
一般风险准备			
未分配利润		374,278,671.90	333,885,200.30
归属于母公司所有者权益（或股东权益）合计		1,708,861,568.53	1,164,662,099.63
少数股东权益			
所有者权益（或股东权益）合计		1,708,861,568.53	1,164,662,099.63
负债和所有者权益（或股东权益）总计		2,687,520,987.42	2,600,903,397.80

公司负责人：钱犇主管会计工作负责人：李晶会计机构负责人：李晶

母公司资产负债表

2021年6月30日

编制单位：无锡市振华汽车部件股份有限公司

单位：元 币种：人民币

项目	附注	2021年6月30日	2020年12月31日
流动资产：			
货币资金		270,554,417.12	48,802,267.80
交易性金融资产			
衍生金融资产			
应收票据		1,216,000.00	667,850.00
应收账款		330,889,048.66	425,948,546.37
应收款项融资		27,758,630.37	47,216,669.19
预付款项		45,459,724.88	50,248,821.74
其他应收款		405,859,656.92	271,013,570.16
其中：应收利息			
应收股利			
存货		156,053,644.58	113,597,321.64
合同资产			
持有待售资产			
一年内到期的非流动资产			
其他流动资产		2,585,303.10	762,329.16
流动资产合计		1,240,376,425.63	958,257,376.06
非流动资产：			
债权投资			
其他债权投资			
长期应收款			
长期股权投资		285,534,986.55	256,084,986.55
其他权益工具投资			
其他非流动金融资产			
投资性房地产			
固定资产		329,827,283.08	348,265,777.26
在建工程		7,053,214.43	4,043,989.83
生产性生物资产			
油气资产			
使用权资产			
无形资产		53,453,513.39	54,395,345.60
开发支出			
商誉			
长期待摊费用		69,760,491.04	79,327,140.29
递延所得税资产		14,172,914.40	15,334,878.43
其他非流动资产		116,814.16	97,200.00
非流动资产合计		759,919,217.05	757,549,317.96
资产总计		2,000,295,642.68	1,715,806,694.02
流动负债：			

短期借款		175,195,694.44	360,445,347.22
交易性金融负债			
衍生金融负债			
应付票据			
应付账款		226,649,870.27	259,623,087.44
预收款项			
合同负债			3,568,889.42
应付职工薪酬		8,700,063.70	12,518,956.72
应交税费		958,342.48	4,746,281.44
其他应付款		1,077,952.36	877,952.36
其中：应付利息			
应付股利			
持有待售负债			
一年内到期的非流动负债			
其他流动负债			
流动负债合计		412,581,923.25	641,780,514.60
非流动负债：			
长期借款			
应付债券			
其中：优先股			
永续债			
租赁负债			
长期应付款			
长期应付职工薪酬			
预计负债			
递延收益		43,550,515.97	45,184,963.43
递延所得税负债			
其他非流动负债			
非流动负债合计		43,550,515.97	45,184,963.43
负债合计		456,132,439.22	686,965,478.03
所有者权益（或股东权益）：			
实收资本（或股本）		200,000,000.00	150,000,000.00
其他权益工具			
其中：优先股			
永续债			
资本公积		1,112,060,614.40	658,254,617.10
减：库存股			
其他综合收益			
专项储备			
盈余公积		25,627,268.78	25,627,268.78

未分配利润		206,475,320.28	194,959,330.11
所有者权益（或股东权益）合计		1,544,163,203.46	1,028,841,215.99
负债和所有者权益（或股东权益）总计		2,000,295,642.68	1,715,806,694.02

公司负责人：钱犇主管会计工作负责人：李晶会计机构负责人：李晶

合并利润表

2021 年 1—6 月

单位：元 币种：人民币

项目	附注	2021 年半年度	2020 年半年度
一、营业总收入		657,994,527.02	546,874,638.05
其中：营业收入		657,994,527.02	546,874,638.05
利息收入			
已赚保费			
手续费及佣金收入			
二、营业总成本		616,519,340.69	512,016,244.64
其中：营业成本		543,204,304.29	448,101,808.23
利息支出			
手续费及佣金支出			
退保金			
赔付支出净额			
提取保险责任准备金净额			
保单红利支出			
分保费用			
税金及附加		4,864,836.99	4,715,030.20
销售费用		1,480,273.40	1,629,370.26
管理费用		36,177,948.60	29,167,256.57
研发费用		21,269,529.74	16,542,354.91
财务费用		9,522,447.67	11,860,424.47
其中：利息费用		9,876,652.82	11,992,565.73
利息收入		378,442.16	150,923.63
加：其他收益		4,370,138.90	4,617,158.00
投资收益（损失以“-”号填列）			
其中：对联营企业和合营企业的投资收益			
以摊余成本计量的金融资产终止确认收益（损失以“-”号			

填列)			
汇兑收益(损失以“-”号填列)			
净敞口套期收益(损失以“-”号填列)			
公允价值变动收益(损失以“-”号填列)			
信用减值损失(损失以“-”号填列)		8,980,102.47	3,099,390.24
资产减值损失(损失以“-”号填列)		-2,272,366.37	-2,410,520.01
资产处置收益(损失以“-”号填列)		233,746.88	52,466.98
三、营业利润(亏损以“-”号填列)		52,786,808.21	40,216,888.62
加: 营业外收入		682,755.38	2,666,915.37
减: 营业外支出		3,832,712.42	1,616,126.20
四、利润总额(亏损总额以“-”号填列)		49,636,851.17	41,267,677.79
减: 所得税费用		9,243,379.57	6,623,645.11
五、净利润(净亏损以“-”号填列)		40,393,471.60	34,644,032.68
(一) 按经营持续性分类			
1. 持续经营净利润(净亏损以“-”号填列)		40,393,471.60	34,644,032.68
2. 终止经营净利润(净亏损以“-”号填列)			
(二) 按所有权归属分类			
1. 归属于母公司股东的净利润(净亏损以“-”号填列)		40,393,471.60	34,644,032.68
2. 少数股东损益(净亏损以“-”号填列)			
六、其他综合收益的税后净额			
(一) 归属母公司所有者的其他综合收益的税后净额			
1. 不能重分类进损益的其他综合收益			
(1) 重新计量设定受益计划变动额			
(2) 权益法下不能转损益的其他综合收益			
(3) 其他权益工具投资公允价值变动			
(4) 企业自身信用风险公允价值变动			
2. 将重分类进损益的其他综合			

收益			
(1) 权益法下可转损益的其他综合收益			
(2) 其他债权投资公允价值变动			
(3) 金融资产重分类计入其他综合收益的金额			
(4) 其他债权投资信用减值准备			
(5) 现金流量套期储备			
(6) 外币财务报表折算差额			
(7) 其他			
(二) 归属于少数股东的其他综合收益的税后净额			
七、综合收益总额		40,393,471.60	34,644,032.68
(一) 归属于母公司所有者的综合收益总额		40,393,471.60	34,644,032.68
(二) 归属于少数股东的综合收益总额			
八、每股收益：			
(一) 基本每股收益(元/股)		0.27	0.23
(二) 稀释每股收益(元/股)		0.27	0.23

本期发生同一控制下企业合并的，被合并方在合并前实现的净利润为：0 元，上期被合并方实现的净利润为：0 元。

公司负责人：钱犇主管会计工作负责人：李晶会计机构负责人：李晶

母公司利润表

2021 年 1—6 月

单位：元 币种：人民币

项目	附注	2021 年半年度	2020 年半年度
一、营业收入		487,539,545.91	441,593,930.03
减：营业成本		424,834,934.89	370,866,644.27
税金及附加		2,099,500.97	3,047,146.82
销售费用		1,159,378.63	1,307,725.22
管理费用		19,093,811.22	16,061,528.40
研发费用		18,457,055.42	14,570,331.34
财务费用		8,066,397.23	9,214,286.44
其中：利息费用		8,364,041.71	9,292,868.77
利息收入		304,719.81	83,315.38
加：其他收益		2,575,662.57	3,526,791.00
投资收益（损失以“－”号填列）			

其中：对联营企业和合营企业的投资收益			
以摊余成本计量的金融资产终止确认收益（损失以“-”号填列）			
净敞口套期收益（损失以“-”号填列）			
公允价值变动收益（损失以“-”号填列）			
信用减值损失（损失以“-”号填列）		-2,109,630.05	-1,546,112.39
资产减值损失（损失以“-”号填列）		-2,071,876.73	-1,980,499.46
资产处置收益（损失以“-”号填列）		123,304.52	48,781.37
二、营业利润（亏损以“-”号填列）		12,345,927.86	26,575,228.06
加：营业外收入		61,339.13	2,225,090.19
减：营业外支出		41,373.57	1,501,256.93
三、利润总额（亏损总额以“-”号填列）		12,365,893.42	27,299,061.32
减：所得税费用		849,903.25	3,590,433.15
四、净利润（净亏损以“-”号填列）		11,515,990.17	23,708,628.17
（一）持续经营净利润（净亏损以“-”号填列）		11,515,990.17	23,708,628.17
（二）终止经营净利润（净亏损以“-”号填列）			
五、其他综合收益的税后净额			
（一）不能重分类进损益的其他综合收益			
1. 重新计量设定受益计划变动额			
2. 权益法下不能转损益的其他综合收益			
3. 其他权益工具投资公允价值变动			
4. 企业自身信用风险公允价值变动			
（二）将重分类进损益的其他综合收益			
1. 权益法下可转损益的其他综合收益			
2. 其他债权投资公允价值变动			
3. 金融资产重分类计入其他综			

合收益的金额			
4. 其他债权投资信用减值准备			
5. 现金流量套期储备			
6. 外币财务报表折算差额			
7. 其他			
六、综合收益总额		11,515,990.17	23,708,628.17
七、每股收益：			
（一）基本每股收益(元/股)			
（二）稀释每股收益(元/股)			

公司负责人：钱犇主管会计工作负责人：李晶会计机构负责人：李晶

合并现金流量表

2021 年 1—6 月

单位：元 币种：人民币

项目	附注	2021年半年度	2020年半年度
一、经营活动产生的现金流量：			
销售商品、提供劳务收到的现金		686,141,880.41	540,917,767.43
客户存款和同业存放款项净增加额			
向中央银行借款净增加额			
向其他金融机构拆入资金净增加额			
收到原保险合同保费取得的现金			
收到再保业务现金净额			
保户储金及投资款净增加额			
收取利息、手续费及佣金的现金			
拆入资金净增加额			
回购业务资金净增加额			
代理买卖证券收到的现金净额			
收到的税费返还		4,102,561.24	12,032,738.07
收到其他与经营活动有关的现金		10,658,316.41	8,352,985.44
经营活动现金流入小计		700,902,758.06	561,303,490.94
购买商品、接受劳务支付的现金		468,782,604.93	294,921,865.68
客户贷款及垫款净增加额			
存放中央银行和同业款项净增加额			
支付原保险合同赔付款项的现金			
拆出资金净增加额			
支付利息、手续费及佣金的现金			

支付保单红利的现金			
支付给职工及为职工支付的现金		107,067,488.04	84,866,477.20
支付的各项税费		39,323,500.83	36,712,555.28
支付其他与经营活动有关的现金		17,313,572.45	12,560,342.72
经营活动现金流出小计		632,487,166.25	429,061,240.88
经营活动产生的现金流量净额		68,415,591.81	132,242,250.06
二、投资活动产生的现金流量：			
收回投资收到的现金			
取得投资收益收到的现金			
处置固定资产、无形资产和其他长期资产收回的现金净额		289,000.00	260,450.00
处置子公司及其他营业单位收到的现金净额			
收到其他与投资活动有关的现金			
投资活动现金流入小计		289,000.00	260,450.00
购建固定资产、无形资产和其他长期资产支付的现金		120,475,746.59	98,823,982.67
投资支付的现金			
质押贷款净增加额			
取得子公司及其他营业单位支付的现金净额			
支付其他与投资活动有关的现金			
投资活动现金流出小计		120,475,746.59	98,823,982.67
投资活动产生的现金流量净额		-120,186,746.59	-98,563,532.67
三、筹资活动产生的现金流量：			
吸收投资收到的现金		526,000,000.00	
其中：子公司吸收少数股东投资收到的现金			
取得借款收到的现金		70,000,000.00	80,000,000.00
收到其他与筹资活动有关的现金			
筹资活动现金流入小计		596,000,000.00	80,000,000.00
偿还债务支付的现金		359,000,000.00	113,000,000.00
分配股利、利润或偿付利息支付的现金		10,269,916.71	12,079,669.19
其中：子公司支付给少数股东的股利、利润			
支付其他与筹资活动有关的现金		11,735,000.00	850,000.00
筹资活动现金流出小计		381,004,916.71	125,929,669.19
筹资活动产生的现金流量净额		214,995,083.29	-45,929,669.19
四、汇率变动对现金及现金等价物		186.89	-1,508.05

的影响			
五、现金及现金等价物净增加额		163,224,115.40	-12,252,459.85
加：期初现金及现金等价物余额		126,973,593.93	100,789,105.07
六、期末现金及现金等价物余额		290,197,709.33	88,536,645.22

公司负责人：钱犇主管会计工作负责人：李晶会计机构负责人：李晶

母公司现金流量表

2021年1—6月

单位：元 币种：人民币

项目	附注	2021年半年度	2020年半年度
一、经营活动产生的现金流量：			
销售商品、提供劳务收到的现金		312,173,721.01	271,846,679.67
收到的税费返还		2,260,741.87	3,580,601.12
收到其他与经营活动有关的现金		1,447,213.83	4,507,049.11
经营活动现金流入小计		315,881,676.71	279,934,329.90
购买商品、接受劳务支付的现金		176,981,370.44	96,056,449.11
支付给职工及为职工支付的现金		45,255,500.91	38,690,674.60
支付的各项税费		12,757,783.70	22,753,621.48
支付其他与经营活动有关的现金		10,382,027.03	10,510,025.49
经营活动现金流出小计		245,376,682.08	168,010,770.68
经营活动产生的现金流量净额		70,504,994.63	111,923,559.22
二、投资活动产生的现金流量：			
收回投资收到的现金			
取得投资收益收到的现金			
处置固定资产、无形资产和其他长期资产收回的现金净额		139,000.00	253,950.00
处置子公司及其他营业单位收到的现金净额			
收到其他与投资活动有关的现金		507,500,000.00	254,836,692.59
投资活动现金流入小计		507,639,000.00	255,090,642.59
购建固定资产、无形资产和其他长期资产支付的现金		14,335,001.98	9,078,247.29
投资支付的现金			
取得子公司及其他营业单位支付的现金净额		29,450,000.00	
支付其他与投资活动有关的现金		633,298,335.73	304,891,204.42
投资活动现金流出小计		677,083,337.71	313,969,451.71
投资活动产生的现金流量净额		-169,444,337.71	-58,878,809.12
三、筹资活动产生的现金流量：			

吸收投资收到的现金		526,000,000.00	
取得借款收到的现金		70,000,000.00	20,000,000.00
收到其他与筹资活动有关的现金			
筹资活动现金流入小计		596,000,000.00	20,000,000.00
偿还债务支付的现金		255,000,000.00	80,000,000.00
分配股利、利润或偿付利息支付的现金		8,613,694.49	9,416,541.68
支付其他与筹资活动有关的现金		11,695,000.00	850,000.00
筹资活动现金流出小计		275,308,694.49	90,266,541.68
筹资活动产生的现金流量净额		320,691,305.51	-70,266,541.68
四、汇率变动对现金及现金等价物的影响		186.89	-1,508.05
五、现金及现金等价物净增加额		221,752,149.32	-17,223,299.63
加：期初现金及现金等价物余额		48,802,267.80	98,073,268.01
六、期末现金及现金等价物余额		270,554,417.12	80,849,968.38

公司负责人：钱犇主管会计工作负责人：李晶会计机构负责人：李晶

合并所有者权益变动表

2021 年 1—6 月

单位：元 币种：人民币

项目	2021 年半年度													少数 股东 权益	所有者权益合计
	归属于母公司所有者权益														
	实收资本（或股 本）	其他权益工 具			资本公积	减： 库存 股	其他 综合 收益	专项储备	盈余公积	一 般 风 险 准 备	未分配利润	其 他	小计		
		优 先 股	永 续 债	其 他											
一、上年期 末余额	150,000,000.00				657,439,421.24				23,337,478.09		333,885,200.30		1,164,662,099.63		1,164,662,099.63
加：会计政 策变更															
前期 差错更正															
同一 控制下企业 合并															
其他															
二、本年期 初余额	150,000,000.00				657,439,421.24				23,337,478.09		333,885,200.30		1,164,662,099.63		1,164,662,099.63
三、本期增 减变动金额 （减少以 “-”号填 列）	50,000,000.00				453,805,997.30						40,393,471.60		544,199,468.90		544,199,468.90
（一）综合 收益总额											40,393,471.60		40,393,471.60		40,393,471.60
（二）所有 者投入和减 少资本	50,000,000.00				453,805,997.30								503,805,997.30		503,805,997.30

1. 所有者投入的普通股	50,000,000.00				453,805,997.30							503,805,997.30		503,805,997.30
2. 其他权益工具持有者投入资本														
3. 股份支付计入所有者权益的金额														
4. 其他														
(三) 利润分配														
1. 提取盈余公积														
2. 提取一般风险准备														
3. 对所有者(或股东)的分配														
4. 其他														
(四) 所有者权益内部结转														
1. 资本公积转增资本(或股本)														
2. 盈余公积转增资本(或股本)														
3. 盈余公积弥补亏损														
4. 设定受益计划变动额结转留存收益														
5. 其他综合收益结转留														

存收益																		
6. 其他																		
(五) 专项储备																		
1. 本期提取								3,979,589.74					3,979,589.74					3,979,589.74
2. 本期使用								3,979,589.74					3,979,589.74					3,979,589.74
(六) 其他																		-
四、本期期末余额	200,000,000.00				1,111,245,418.54				23,337,478.09		374,278,671.90	-	1,708,861,568.53					1,708,861,568.53

项目	2020 年半年度													少数股东权益	所有者权益合计
	归属于母公司所有者权益														
	实收资本(或股本)	其他权益工具			资本公积	减：库存股	其他综合收益	专项储备	盈余公积	一般风险准备	未分配利润	其他	小计		
优先股		永续债	其他												
一、上年期末余额	150,000,000.00				657,439,421.24				16,179,160.87		235,616,542.83		1,059,235,124.94		1,059,235,124.94
加：会计政策变更															
前期差错更正															
同一控制下企业合并															
其他															
二、本年期初余额	150,000,000.00				657,439,421.24				16,179,160.87		235,616,542.83		1,059,235,124.94		1,059,235,124.94
三、本期增减变动金额(减少以“—”号填)											34,644,032.68		34,644,032.68		34,644,032.68

列)															
(一) 综合 收益总额											34,644,032.68			34,644,032.68	34,644,032.68
(二) 所有 者投入和减 少资本															
1. 所有者投 入的普通股															
2. 其他权益 工具持有者 投入资本															
3. 股份支付 计入所有者 权益的金额															
4. 其他															
(三) 利润 分配															
1. 提取盈余 公积															
2. 提取一般 风险准备															
3. 对所有 者(或 股东) 的分配															
4. 其他															
(四) 所有 者权益内 部结转															
1. 资本公积 转增资本 (或股本)															
2. 盈余公积 转增资本 (或股本)															
3. 盈余公积 弥补亏损															

4. 设定受益计划变动额结转留存收益																
5. 其他综合收益结转留存收益																
6. 其他																
(五) 专项储备																
1. 本期提取								2,465,010.00				2,465,010.00			2,465,010.00	
2. 本期使用								2,465,010.00				2,465,010.00			2,465,010.00	
(六) 其他																
四、本期期末余额	150,000,000.00				657,439,421.24				16,179,160.87	270,260,575.51		1,093,879,157.62			1,093,879,157.62	

公司负责人：钱犇 主管会计工作负责人：李晶 会计机构负责人：李晶

母公司所有者权益变动表

2021年1—6月

单位：元 币种：人民币

项目	2021年半年度										
	实收资本（或股本）	其他权益工具			资本公积	减：库存股	其他综合收益	专项储备	盈余公积	未分配利润	所有者权益合计
		优先股	永续债	其他							
一、上年期末余额	150,000,000.00				658,254,617.10				25,627,268.78	194,959,330.11	1,028,841,215.99
加：会计政策变更											

前期差错更正										
其他										
二、本年期初余额	150,000,000.00			658,254,617.10			25,627,268.78	194,959,330.11	1,028,841,215.99	
三、本期增减变动金额（减少以“-”号填列）	50,000,000.00			453,805,997.30				11,515,990.17	515,321,987.47	
（一）综合收益总额								11,515,990.17	11,515,990.17	
（二）所有者投入和减少资本	50,000,000.00			453,805,997.30					503,805,997.30	
1.所有者投入的普通股	50,000,000.00			453,805,997.30					503,805,997.30	
2.其他权益工具持有者投入资本										
3.股份支付计入所有者权益的金额										
4.其他										
（三）利润分配										
1.提取盈余公积										
2.对所有者（或股东）的分配										
3.其他										
（四）所有者权益内部结转										
1.资本公积转增资本（或股本）										
2.盈余公积转增资本（或股本）										
3.盈余公积弥补亏损										
4.设定受益计划变动额结转留存收益										
5.其他综合收益结转留存收益										
6.其他										
（五）专项储备										
1.本期提取							1,725,767.18		1,725,767.18	
2.本期使用							1,725,767.18		1,725,767.18	

(六) 其他											
四、本期期末余额	200,000,000.00				1,112,060,614.40				25,627,268.78	206,475,320.28	1,544,163,203.46

项目	2020 年半年度										
	实收资本 (或股本)	其他权益工具			资本公积	减：库存股	其他综合收益	专项储备	盈余公积	未分配利润	所有者权益合计
		优先股	永续债	其他							
一、上年期末余额	150,000,000.00				658,254,617.10				18,468,951.56	130,534,475.18	957,258,043.84
加：会计政策变更											
前期差错更正											
其他											
二、本年期初余额	150,000,000.00				658,254,617.10				18,468,951.56	130,534,475.18	957,258,043.84
三、本期增减变动金额 (减少以“－”号填列)										23,708,628.17	23,708,628.17
(一) 综合收益总额										23,708,628.17	23,708,628.17
(二) 所有者投入和减少资本											
1. 所有者投入的普通股											
2. 其他权益工具持有者投入资本											
3. 股份支付计入所有者权益的金额											
4. 其他											
(三) 利润分配											
1. 提取盈余公积											
2. 对所有者(或股东)的分配											
3. 其他											
(四) 所有者权益内											

部结转											
1. 资本公积转增资本 (或股本)											
2. 盈余公积转增资本 (或股本)											
3. 盈余公积弥补亏损											
4. 设定受益计划变动 额结转留存收益											
5. 其他综合收益结转 留存收益											
6. 其他											
(五) 专项储备											
1. 本期提取							965,370.00				965,370.00
2. 本期使用							965,370.00				965,370.00
(六) 其他											
四、本期期末余额	150,000,000.00				658,254,617.10			18,468,951.56	154,243,103.35		980,966,672.01

公司负责人：钱犇主管会计工作负责人：李晶会计机构负责人：李晶

三、 公司基本情况

1. 公司概况

√适用 □不适用

无锡市振华汽车部件股份有限公司前身系无锡市振华轿车附件有限公司（以下简称振华附件公司），振华附件公司系由无锡县胡埭自动化仪表厂经历次增资、改制而成立的有限公司，于 1989 年 9 月 21 日在无锡县工商局登记注册，取得注册号为 320211000099074 的企业法人营业执照。振华附件公司以 2017 年 11 月 30 日为基准日整体变更为本公司，于 2018 年 3 月 15 日在无锡市工商行政管理局登记注册，现持有统一社会信用代码为 91320211250066467M 的营业执照，位于江苏省无锡市。

本公司截止 2021 年 6 月 30 日的股本为：人民币 20,000.00 万元，股份总数 20,000.00 万股（每股面值 1 元）。其中，有限售条件的流通股份 A 股 15,000.00 万股，无限售条件的流通股份 A 股 5,000.00 万股。公司股票已于 2021 年 6 月 7 日在上海证券交易所上市交易。

本公司属汽车零部件行业。经营范围：汽车零配件、紧固件、电子仪器的制造、加工、研发；自营和代理各类商品和技术的进出口业务（国家限定企业经营或禁止进出口的商品和技术除外）。（依法须经批准的项目，经相关部门批准后方可开展经营活动）。提供的产品及劳务主要有：汽车冲压零部件（汽车车身零部件和底盘零部件）、模具和分拼总成加工业务。

本财务报表业经本公司董事会于 2021 年 8 月 26 日决议批准对外报出。

2. 合并财务报表范围

√适用 □不适用

(1) 本公司本期纳入合并范围的子公司

子公司全称	主要经营地	注册地	业务性质	持股比例(%)		取得方式
				直接	间接	
上海恒伸祥	上海市	上海市	制造业	100	-	设立
宁德振德	宁德市	宁德市	制造业	100	-	设立
无锡亿美嘉	无锡市	无锡市	制造业	100	-	设立
郑州君润	郑州市	郑州市	制造业	100	-	设立
武汉恒升祥	武汉市	武汉市	制造业	100	-	同一控

						制下企业合并
无锡方园	无锡市	无锡市	制造业	100	-	同一控制下企业合并

四、财务报表的编制基础

1. 编制基础

本公司财务报表以持续经营为编制基础。

2. 持续经营

适用 不适用

本公司不存在导致对报告期末起 12 个月内的持续经营能力产生重大疑虑的事项或情况。

五、重要会计政策及会计估计

具体会计政策和会计估计提示：

适用 不适用

以下披露内容已涵盖了本公司及各子公司根据实际生产经营特点制定的具体会计政策和会计估计。

1. 遵循企业会计准则的声明

本公司所编制的财务报表符合企业会计准则的要求，真实、完整地反映了公司的财务状况、经营成果、股东权益变动和现金流量等有关信息。

2. 会计期间

本公司会计年度自公历 1 月 1 日起至 12 月 31 日止。

3. 营业周期

适用 不适用

公司经营业务的营业周期较短，以 12 个月作为资产和负债的流动性划分标准。

4. 记账本位币

本公司的记账本位币为人民币。

5. 同一控制下和非同一控制下企业合并的会计处理方法

适用 不适用

(1) 同一控制下企业合并的会计处理方法

公司在企业合并中取得的资产和负债，按照合并日被合并方在最终控制方合并财务报表中的账面价值计量。公司按照被合并方所有者权益在最终控制方合并财务报表中的账面价值份额与支付的合并对价账面价值或发行股份面值总额的差额，调整资本公积；资本公积不足冲减的，调整留存收益。

(2) 非同一控制下企业合并的会计处理方法

公司在购买日对合并成本大于合并中取得的被购买方可辨认净资产公允价值份额的差额，确认为商誉；如果合并成本小于合并中取得的被购买方可辨认净资产公允价值份额，首先对取得的被购买方各项可辨认资产、负债及或有负债的公允价值以及合并成本的计量进行复核，经复核后合并成本仍小于合并中取得的被购买方可辨认净资产公允价值份额的，其差额计入当期损益。

6. 合并财务报表的编制方法

适用 不适用

其控制的所有子公司纳入合并财务报表的合并范围。合并财务报表以母公司及其子公司的财务报表为基础，根据其他有关资料，由母公司按照《企业会计准则第 33 号——合并财务报表》编制。

7. 合营安排分类及共同经营会计处理方法

适用 不适用

(1) 合营安排分为共同经营和合营企业。

(2) 当公司为共同经营的合营方时，确认与共同经营中利益份额相关的下列项目：

① 确认单独所持有的资产，以及按持有份额确认共同持有的资产；

- ②确认单独所承担的负债，以及按持有份额确认共同承担的负债；
- ③确认出售公司享有的共同经营产出份额所产生的收入；
- ④按公司持有份额确认共同经营因出售资产所产生的收入；
- ⑤确认单独所发生的费用，以及按公司持有份额确认共同经营发生的费用。

8. 现金及现金等价物的确定标准

现金等价物是指企业持有的期限短（一般指从购买日起三个月内到期）、流动性强、易于转换为已知金额现金、价值变动风险很小的投资。

9. 外币业务和外币报表折算

适用 不适用

在初始确认时，采用交易发生日的即期汇率折算为人民币金额。资产负债表日，外币货币性项目采用资产负债表日即期汇率折算，因汇率不同而产生的汇兑差额，除与购建符合资本化条件资产有关的外币专门借款本金及利息的汇兑差额外，计入当期损益；以历史成本计量的外币非货币性项目仍采用交易发生日的即期汇率折算，不改变其人民币金额；以公允价值计量的外币非货币性项目，采用公允价值确定日的即期汇率折算，差额计入当期损益或其他综合收益。

10. 金融工具

适用 不适用

金融工具，是指形成一方的金融资产并形成其他方的金融负债或权益工具的合同。

(1) 金融资产和金融负债的分类

金融资产在初始确认时划分为以下三类：1) 以摊余成本计量的金融资产；2) 以公允价值计量且其变动计入其他综合收益的金融资产；3) 以公允价值计量且其变动计入当期损益的金融资产。

金融负债在初始确认时划分为以下四类：1) 以公允价值计量且其变动计入当期损益的金融负债；2) 金融资产转移不符合终止确认条件或继续涉入被转移金融资产所形成的金融负债；3) 不属于上述 1) 或 2) 的财务担保合同，以及不属于上述 1) 并以低于市场利率贷款的贷款承诺；4) 以摊余成本计量的金融负债。

(2) 金融资产和金融负债的确认依据、计量方法和终止确认条件

1) 金融资产和金融负债的确认依据和初始计量方法

公司成为金融工具合同的一方时，确认一项金融资产或金融负债。初始确认金融资产或金融负债时，按照公允价值计量；对于以公允价值计量且其变动计入当期损益的金融资产和金融负债，相关交易费用直接计入当期损益；对于其他类别的金融资产或金融负债，相关交易费用计入初始确认金额。但是，公司初始确认的应收账款未包含重大融资成分或公司不考虑未超过一年的合同中的融资成分的，按照《企业会计准则第 14 号——收入》所定义的交易价格进行初始计量。

2) 金融资产的后续计量方法

① 以摊余成本计量的金融资产

采用实际利率法，按照摊余成本进行后续计量。以摊余成本计量且不属于任何套期关系的一部分的金融资产所产生的利得或损失，在终止确认、重分类、按照实际利率法摊销或确认减值时，计入当期损益。

② 以公允价值计量且其变动计入其他综合收益的债务工具投资

采用公允价值进行后续计量。采用实际利率法计算的利息、减值损失或利得及汇兑损益计入当期损益，其他利得或损失计入其他综合收益。终止确认时，将之前计入其他综合收益的累计利得或损失从其他综合收益中转出，计入当期损益。

③ 以公允价值计量且其变动计入其他综合收益的权益工具投资

采用公允价值进行后续计量。获得的股利（属于投资成本收回部分的除外）计入当期损益，其他利得或损失计入其他综合收益。终止确认时，将之前计入其他综合收益的累计利得或损失从其他综合收益中转出，计入留存收益。

④ 以公允价值计量且其变动计入当期损益的金融资产

采用公允价值进行后续计量，产生的利得或损失（包括利息和股利收入）计入当期损益，除非该金融资产属于套期关系的一部分。

3) 金融负债的后续计量方法

① 以公允价值计量且其变动计入当期损益的金融负债

此类金融负债包括交易性金融负债（含属于金融负债的衍生工具）和指定为以公允价值计量且其变动计入当期损益的金融负债。对于此类金融负债以公允价值进行后续计量。因公司自身信用风险变动引起的指定为以公允价值计量且其变动计入当期损益的金融负债的公允价值变动金额计入其他综合收益，除非该处理会造成或扩大损益中的会计错配。此类金融负债产生的其他利得或损失（包括利息费用、除因公司自身信用风险变动引起的公允价值变动）计入当期损益，除非该金融负债属于套期关系的一部分。终止确认时，将之前计入其他综合收益的累计利得或损失从其他综合收益中转出，计入留存收益。

② 金融资产转移不符合终止确认条件或继续涉入被转移金融资产所形成的金融负债按照《企业会计准则第 23 号——金融资产转移》相关规定进行计量。

③ 不属于上述①或②的财务担保合同，以及不属于上述①并以低于市场利率贷款的贷款承诺

在初始确认后按照下列两项金额之中的较高者进行后续计量：A. 按照金融工具的减值规定确定的损失准备金额；B. 初始确认金额扣除按照《企业会计准则第 14 号——收入》相关规定所确定的累计摊销额后的余额。

④ 以摊余成本计量的金融负债

采用实际利率法以摊余成本计量。以摊余成本计量且不属于任何套期关系的一部分的金融负债所产生的利得或损失，在终止确认、按照实际利率法摊销时计入当期损益。

4) 金融资产和金融负债的终止确认

① 当满足下列条件之一时，终止确认金融资产：

A. 收取金融资产现金流量的合同权利已终止；

B. 金融资产已转移，且该转移满足《企业会计准则第 23 号——金融资产转移》关于金融资产终止确认的规定。

② 当金融负债（或其一部分）的现时义务已经解除时，相应终止确认该金融负债（或该部分金融负债）。

(3) 金融资产转移的确认依据和计量方法

公司转移了金融资产所有权上几乎所有的风险和报酬的，终止确认该金融资产，并将转移中产生或保留的权利和义务单独确认为资产或负债；保留了金融资产所有权上几乎所有的风险和报酬的，继续确认所转移的金融资产。公司既没有转移也没有保留金融资产所有权上几乎所有的风险和报酬的，分别下列情况处理：1) 未保留对该金融资产控制的，终止确认该金融资产，并将转移中产生或保留的权利和义务单独确认为资产或负债；2) 保留了对该金融资产控制的，按照继续涉入所转移金融资产的程度确认有关金融资产，并相应确认有关负债。

金融资产整体转移满足终止确认条件的，将下列两项金额的差额计入当期损益：1) 所转移金融资产在终止确认日的账面价值；2) 因转移金融资产而收到的对价，与原直接计入其他综合收益的公允价值变动累计额中对应终止确认部分的金额（涉及转移的金融资产为以公允价值计量且其变动计入其他综合收益的债务工具投资）之和。转移了金融资产的一部分，且该被转移部分整体满足终止确认条件的，将转移前金融资产整体的账面价值，在终止确认部分和继续确认部分之间，按照转移日各自的相对公允价值进行分摊，并将下列两项金额的差额计入当期损益：1) 终止确认部分的账面价值；2) 终止确认部分的对价，与原直接计入其他综合收益的公允价值变动累计额中对应终止确认部分的金额（涉及转移的金融资产为以公允价值计量且其变动计入其他综合收益的债务工具投资）之和。

(4) 金融资产和金融负债的公允价值确定方法

公司采用在当前情况下适用并且有足够可利用数据和其他信息支持的估值技术确定相关金融资产和金融负债的公允价值。公司将估值技术使用的输入值分以下层级，并依次使用：

1) 第一层次输入值是在计量日能够取得的相同资产或负债在活跃市场上未经调整的报价；

2) 第二层次输入值是除第一层次输入值外相关资产或负债直接或间接可观察的输入值，包括：活跃市场中类似资产或负债的报价；非活跃市场中相同或类似资产或负债的报价；除报价以外的其他可观察输入值，如在正常报价间隔期间可观察的利率和收益率曲线等；市场验证的输入值等；

3) 第三层次输入值是相关资产或负债的不可观察输入值，包括不能直接观察或无法由可观察市场数据验证的利率、股票波动率、企业合并中承担的弃置义务的未来现金流量、使用自身数据作出的财务预测等。

(5) 金融工具减值

1) 金融工具减值计量和会计处理

公司以预期信用损失为基础，对以摊余成本计量的金融资产、以公允价值计量且其变动计入其他综合收益的债务工具投资、合同资产、租赁应收款、分类为以公允价值计量且其变动计入当期损益的金融负债以外的贷款承诺、不属于以公允价值计量且其变动计入当期损益的金融负债或不属于金融资产转移不符合终止确认条件或继续涉入被转移金融资产所形成的金融负债的财务担保合同进行减值处理并确认损失准备。

预期信用损失，是指以发生违约的风险为权重的金融工具信用损失的加权平均值。信用损失，是指公司按照原实际利率折现的、根据合同应收的所有合同现金流量与预期收取的所有现金流量之间的差额，即全部现金短缺的现值。其中，对于公司购买或源生的已发生信用减值的金融资产，按照该金融资产经信用调整的实际利率折现。

对于购买或源生的已发生信用减值的金融资产，公司在资产负债表日仅将自初始确认后整个存续期内预期信用损失的累计变动确认为损失准备。

对于由《企业会计准则第 14 号——收入》规范的交易形成，且不含重大融资成分或者公司不考虑不超过一年的合同中的融资成分的应收款项及合同资产，公司运用简化计量方法，按照相当于整个存续期内的预期信用损失金额计量损失准备。

除上述计量方法以外的金融资产，公司在每个资产负债表日评估其信用风险自初始确认后是否已经显著增加。如果信用风险自初始确认后已显著增加，公司按照整个存续期内预期信用损失的金额计量损失准备；如果信用风险自初始确认后未显著增加，公司按照该金融工具未来 12 个月内预期信用损失的金额计量损失准备。

公司利用可获得的合理且有依据的信息，包括前瞻性信息，通过比较金融工具在资产负债表日发生违约的风险与在初始确认日发生违约的风险，以确定金融工具的信用风险自初始确认后是否已显著增加。

于资产负债表日，若公司判断金融工具只具有较低的信用风险，则假定该金融工具的信用风险自初始确认后并未显著增加。

公司以单项金融工具或金融工具组合为基础评估预期信用风险和计量预期信用损失。当以金融工具组合为基础时，公司以共同风险特征为依据，将金融工具划分为不同组合。

公司在每个资产负债表日重新计量预期信用损失，由此形成的损失准备的增加或转回金额，作为减值损失或利得计入当期损益。对于以摊余成本计量的金融资产，损失准备抵减该金融资产在资产负债表中列示的账面价值；对于以公允价值计量且其变动计入其他综合收益的债权投资，公司在其他综合收益中确认其损失准备，不抵减该金融资产的账面价值。

2) 按组合评估预期信用风险和计量预期信用损失的金融工具

项 目	确定组合的依据	计量预期信用损失的方法
其他应收款——账龄组合	账龄	参考历史信用损失经验，结合当前状况以及对未来经济状况的预测，通过违约风险敞口和整个存续期预期信用损失率，计算预期信用损失

3) 按组合计量预期信用损失的应收款项

①具体组合及计量预期信用损失的方法

项 目	确定组合的依据	计量预期信用损失的方法
应收票据——银行承兑汇票 应收票据——商业承兑汇票	票据承兑人	参考历史信用损失经验，结合当前状况以及对未来经济状况的预测，通过违约风险敞口和整个存续期预期信用损失率，计算预期信用损失
应收账款——信用风险特征组合	账龄组合	参考历史信用损失经验，结合当前状况以及对未来经济状况的预测，编制应收票据、应收账款账龄与整个存续期预期信用损失率对照表，计算预期信用损失

② 应收票据—商业承兑汇票和应收账款—信用风险特征组合的账龄与整个存续期预期信用损失率对照表

账 龄	应收票据-商业承兑汇票 预期信用损失率 (%)	应收账款 预期信用损失率 (%)
1 年以内	5	5
1-2 年	10	10
2-3 年	30	30
3 年以上	100	100

(6) 金融资产和金融负债的抵销

金融资产和金融负债在资产负债表内分别列示，不相互抵销。但同时满足下列条件的，公司以相互抵销后的净额在资产负债表内列示：1) 公司具有抵销已确认金额的法定权利，且该种法定权利是当前可执行的；2) 公司计划以净额结算，或同时变现该金融资产和清偿该金融负债。

不满足终止确认条件的金融资产转移，公司不对已转移的金融资产和相关负债进行抵销。

11. 应收票据

应收票据的预期信用损失的确定方法及会计处理方法

适用 不适用

详见本节第五项、10 金融工具相应内容。

12. 应收账款

应收账款的预期信用损失的确定方法及会计处理方法

适用 不适用

详见本节第五项、10 金融工具相应内容。

13. 应收款项融资

适用 不适用

详见本节第五项、10 金融工具相应内容。

14. 其他应收款

其他应收款预期信用损失的确定方法及会计处理方法

√适用 □不适用

详见本节第五项、10 金融工具相应内容。

15. 存货

√适用 □不适用

1. 存货的分类

存货包括在日常活动中持有以备出售的产成品或商品、处在生产过程中的在产品、在生产过程或提供劳务过程中耗用的材料和物料等。

2. 发出存货的计价方法

发出存货采用月末一次加权平均法。

3. 存货可变现净值的确定依据

资产负债表日，存货采用成本与可变现净值孰低计量，按照存货类别成本高于可变现净值的差额计提存货跌价准备。直接用于出售的存货，在正常生产经营过程中以该存货的估计售价减去估计的销售费用和相关税费后的金额确定其可变现净值；需要经过加工的存货，在正常生产经营过程中以所生产的产成品的估计售价减去至完工时估计将要发生的成本、估计的销售费用和相关税费后的金额确定其可变现净值；资产负债表日，同一项存货中一部分有合同价格约定、其他部分不存在合同价格的，分别确定其可变现净值，并与其对应的成本进行比较，分别确定存货跌价准备的计提或转回的金额。

4. 存货的盘存制度

存货的盘存制度为永续盘存制。

5. 低值易耗品和包装物的摊销方法

(1) 低值易耗品

按照一次转销法进行摊销。

(2) 包装物

按照一次转销法进行摊销。

16. 合同资产

(1). 合同资产的确认方法及标准

适用 不适用

与合同成本有关的资产包括合同取得成本和合同履约成本。

公司为取得合同发生的增量成本预期能够收回的，作为合同取得成本确认为一项资产。如果合同取得成本的摊销期限不超过一年，在发生时直接计入当期损益。

公司为履行合同发生的成本，不适用存货、固定资产或无形资产等相关准则的规范范围且同时满足下列条件的，作为合同履约成本确认为一项资产：

1. 该成本与一份当前或预期取得的合同直接相关，包括直接人工、直接材料、制造费用（或类似费用）、明确由客户承担的成本以及仅因该合同而发生的其他成本；
2. 该成本增加了公司未来用于履行履约义务的资源；
3. 该成本预期能够收回。

公司对于与合同成本有关的资产采用与该资产相关的商品或服务收入确认相同的基础进行摊销，计入当期损益。

(2). 合同资产预期信用损失的确定方法及会计处理方法

适用 不适用

如果与合同成本有关的资产的账面价值高于因转让与该资产相关的商品或服务预期能够取得的剩余对价减去估计将要发生的成本，公司对超出部分计提减值准备，并确认为资产减值损失。以前期间减值的因素之后发生变化，使得转让该资产相关的商品或服务预期能够取得的剩余对价减去估计将要发生的成本高于该资产账面价值的，转回原已计提的资产减值准备，并计入当期损益，但转回后的资产账面价值不超过假定不计提减值准备情况下该资产在转回日的账面价值。

17. 持有待售资产

√适用 □不适用

1. 持有待售的非流动资产或处置组的分类

公司将同时满足下列条件的非流动资产或处置组划分为持有待售类别：（1）根据类似交易中出售此类资产或处置组的惯例，在当前状况下即可立即出售；（2）出售极可能发生，即公司已经就出售计划作出决议且获得确定的购买承诺，预计出售将在一年内完成。

公司专为转售而取得的非流动资产或处置组，在取得日满足“预计出售将在一年内完成”的条件，且短期（通常为3个月）内很可能满足持有待售类别的其他划分条件的，在取得日将其划分为持有待售类别。

因公司无法控制的下列原因之一，导致非关联方之间的交易未能在一年内完成，且公司仍然承诺出售非流动资产或处置组的，继续将非流动资产或处置组划分为持有待售类别：（1）买方或其他方意外设定导致出售延期的条件，公司针对这些条件已经及时采取行动，且预计能够自设定导致出售延期的条件起一年内顺利化解延期因素；（2）因发生罕见情况，导致持有待售的非流动资产或处置组未能在一年内完成出售，公司在最初一年内已经针对这些新情况采取必要措施且重新满足了持有待售类别的划分条件。

2. 持有待售的非流动资产或处置组的计量

（1）初始计量和后续计量

初始计量和在资产负债表日重新计量持有待售的非流动资产或处置组时，其账面价值高于公允价值减去出售费用后的净额的，将账面价值减记至公允价值减去出售费用后的净额，减记的金额确认为资产减值损失，计入当期损益，同时计提持有待售资产减值准备。

对于取得日划分为持有待售类别的非流动资产或处置组，在初始计量时比较假定其不划分为持有待售类别情况下的初始计量金额和公允价值减去出售费用后的净额，以两者孰低计量。除企业合并中取得的非流动资产或处置组外，由非流动资产或处置组以公允价值减去出售费用后的净额作为初始计量金额而产生的差额，计入当期损益。

对于持有待售的处置组确认的资产减值损失金额，先抵减处置组中商誉的账面价值，再根据处置组中的各项非流动资产账面价值所占比重，按比例抵减其账面价值。

持有待售的非流动资产或处置组中的非流动资产不计提折旧或摊销，持有待售的处置组中负债的利息和其他费用继续予以确认。

(2) 资产减值损失转回的会计处理

后续资产负债表日持有待售的非流动资产公允价值减去出售费用后的净额增加的，以前减记的金额予以恢复，并在划分为持有待售类别后确认的资产减值损失金额内转回，转回金额计入当期损益。划分为持有待售类别前确认的资产减值损失不转回。

后续资产负债表日持有待售的处置组公允价值减去出售费用后的净额增加的，以前减记的金额予以恢复，并在划分为持有待售类别后非流动资产确认的资产减值损失金额内转回，转回金额计入当期损益。已抵减的商誉账面价值，以及非流动资产在划分为持有待售类别前确认的资产减值损失不转回。

持有待售的处置组确认的资产减值损失后续转回金额，根据处置组中除商誉外各项非流动资产账面价值所占比重，按比例增加其账面价值。

(3) 不再继续划分为持有待售类别以及终止确认的会计处理

非流动资产或处置组因不再满足持有待售类别的划分条件而不再继续划分为持有待售类别或非流动资产从持有待售的处置组中移除时，按照以下两者孰低计量：1) 划分为持有待售类别前的账面价值，按照假定不划分为持有待售类别情况下本应确认的折旧、摊销或减值等进行调整后的金额；2) 可收回金额。

终止确认持有待售的非流动资产或处置组时，将尚未确认的利得或损失计入当期损益。

18. 债权投资

债权投资预期信用损失的确定方法及会计处理方法

适用 不适用

19. 其他债权投资

其他债权投资预期信用损失的确定方法及会计处理方法

适用 不适用

20. 长期应收款

长期应收款预期信用损失的确定方法及会计处理方法

适用 不适用

21. 长期股权投资

适用 不适用

1. 共同控制、重大影响的判断

按照相关约定对某项安排存在共有的控制，并且该安排的相关活动必须经过分享控制权的参与方一致同意后才能决策，认定为共同控制。对被投资单位的财务和经营政策有参与决策的权力，但并不能够控制或者与其他方一起共同控制这些政策的制定，认定为重大影响。

2. 投资成本的确定

(1) 同一控制下的企业合并形成的，合并方以支付现金、转让非现金资产、承担债务或发行权益性证券作为合并对价的，在合并日按照取得被合并方所有者权益在最终控制方合并财务报表中的账面价值的份额作为其初始投资成本。长期股权投资初始投资成本与支付的合并对价的账面价值或发行股份的面值总额之间的差额调整资本公积；资本公积不足冲减的，调整留存收益。

公司通过多次交易分步实现同一控制下企业合并形成的长期股权投资，判断是否属于“一揽子交易”。属于“一揽子交易”的，把各项交易作为一项取得控制权的交易进行会计处理。不属于“一揽子交易”的，在合并日，根据合并后应享有被合并方净资产在最终控制方合并财务报表中的账面价值的份额确定初始投资成本。合并日长期股权投资的初始投资成本，与达到合并前的长期股权投资账面价值加上合并日进一步取得股份新支付对价的账面价值之和的差额，调整资本公积；资本公积不足冲减的，调整留存收益。

(2) 非同一控制下的企业合并形成的，在购买日按照支付的合并对价的公允价值作为其初始投资成本。

公司通过多次交易分步实现非同一控制下企业合并形成的长期股权投资，区分个别财务报表和合并财务报表进行相关会计处理：

1) 在个别财务报表中，按照原持有的股权投资的账面价值加上新增投资成本之和，作为改按成本法核算的初始投资成本。

2) 在合并财务报表中，判断是否属于“一揽子交易”。属于“一揽子交易”的，把各项交易作为一项取得控制权的交易进行会计处理。不属于“一揽子交易”的，对于购买日之前持有的被购买方的股权，按照该股权在购买日的公允价值进行重新计量，公允价值与其账面价值的差额计入当期投资收益；购买日之前持有的被购买方的股权涉及权益法核算下的其他综合收益等的，与其相关的其他综合收益等转为购买日所属当期收益。但由于被投资方重新计量设定受益计划净负债或净资产变动而产生的其他综合收益除外。

(3) 除企业合并形成以外的：以支付现金取得的，按照实际支付的购买价款作为其初始投资成本；以发行权益性证券取得的，按照发行权益性证券的公允价值作为其初始投资成本；以债务重组方式取得的，按《企业会计准则第 12 号——债务重组》确定其初始投资成本；以非货币性资产交换取得的，按《企业会计准则第 7 号——非货币性资产交换》确定其初始投资成本。

3. 后续计量及损益确认方法

对被投资单位实施控制的长期股权投资采用成本法核算；对联营企业和合营企业的长期股权投资，采用权益法核算。

4. 通过多次交易分步处置对子公司投资至丧失控制权的处理方法

(1) 个别财务报表

对处置的股权，其账面价值与实际取得价款之间的差额，计入当期损益。对于剩余股权，对被投资单位仍具有重大影响或者与其他方一起实施共同控制的，转为权益法核算；不能再对被投资单位实施控制、共同控制或重大影响的，按照《企业会计准则第 22 号——金融工具确认和计量》的相关规定进行核算。

(2) 合并财务报表

1) 通过多次交易分步处置对子公司投资至丧失控制权，且不属于“一揽子交易”的

在丧失控制权之前，处置价款与处置长期股权投资相对应享有子公司自购买日或合并日开始持续计算的净资产份额之间的差额，调整资本公积（资本溢价），资本溢价不足冲减的，冲减留存收益。

丧失对原子公司控制权时，对于剩余股权，按照其在丧失控制权日的公允价值进行重新计量。处置股权取得的对价与剩余股权公允价值之和，减去按原持股比例计算应享有原有子公司自购买日或合并日开始持续计算的净资产的份额之间的差额，计入丧失控制权当期的投资收益，同时冲减商誉。与原有子公司股权投资相关的其他综合收益等，应当在丧失控制权时转为当期投资收益。

2) 通过多次交易分步处置对子公司投资至丧失控制权，且属于“一揽子交易”的

将各项交易作为一项处置子公司并丧失控制权的交易进行会计处理。但是，在丧失控制权之前每一次处置价款与处置投资对应的享有该子公司净资产份额的差额，在合并财务报表中确认为其他综合收益，在丧失控制权时一并转入丧失控制权当期的损益。

22. 投资性房地产

不适用

23. 固定资产

(1). 确认条件

适用 不适用

固定资产是指为生产商品、提供劳务、出租或经营管理而持有的，使用年限超过一个会计年度的有形资产。固定资产在同时满足经济利益很可能流入、成本能够可靠计量时予以确认。

(2). 折旧方法

√适用 □不适用

类别	折旧方法	折旧年限（年）	残值率	年折旧率
房屋及建筑物	年限平均法	20	5	4.75%
机器设备	年限平均法	10	5	9.50%
运输工具	年限平均法	4	5	23.75%
办公设备及其他	年限平均法	3、5	5	19.00%、31.67%

(3). 融资租入固定资产的认定依据、计价和折旧方法

□适用 √不适用

24. 在建工程

√适用 □不适用

1. 在建工程同时满足经济利益很可能流入、成本能够可靠计量则予以确认。在建工程按建造该项资产达到预定可使用状态前所发生的实际成本计量。

2. 在建工程达到预定可使用状态时，按工程实际成本转入固定资产。已达到预定可使用状态但尚未办理竣工决算的，先按估计价值转入固定资产，待办理竣工决算后再按实际成本调整原暂估价值，但不再调整原已计提的折旧。

25. 借款费用

√适用 □不适用

1. 借款费用资本化的确认原则

公司发生的借款费用，可直接归属于符合资本化条件的资产的购建或者生产的，予以资本化，计入相关资产成本；其他借款费用，在发生时确认为费用，计入当期损益。

2. 借款费用资本化期间

(1) 当借款费用同时满足下列条件时，开始资本化：1) 资产支出已经发生；2) 借款费用已经发生；3) 为使资产达到预定可使用或可销售状态所必要的购建或者生产活动已经开始。

(2) 若符合资本化条件的资产在购建或者生产过程中发生非正常中断，并且中断时间连续超过 3 个月，暂停借款费用的资本化；中断期间发生的借款费用确认为当期费用，直至资产的购建或者生产活动重新开始。

(3) 当所购建或者生产符合资本化条件的资产达到预定可使用或可销售状态时，借款费用停止资本化。

3. 借款费用资本化率以及资本化金额

为购建或者生产符合资本化条件的资产而借入专门借款的，以专门借款当期实际发生的利息费用（包括按照实际利率法确定的折价或溢价的摊销），减去将尚未动用的借款资金存入银行取得的利息收入或进行暂时性投资取得的投资收益后的金额，确定应予资本化的利息金额；为购建或者生产符合资本化条件的资产占用了一般借款的，根据累计资产支出超过专门借款的资产支出加权平均数乘以占用一般借款的资本化率，计算确定一般借款应予资本化的利息金额。

26. 生物资产

适用 不适用

27. 油气资产

适用 不适用

28. 使用权资产

适用 不适用

29. 无形资产

(1). 计价方法、使用寿命、减值测试

适用 不适用

1. 无形资产包括土地使用权、专利权及非专利技术等，按成本进行初始计量。

2. 使用寿命有限的无形资产，在使用寿命内按照与该项无形资产有关的经济利益的预期实现方式系统合理地摊销，无法可靠确定预期实现方式的，采用直线法摊销。具体年限如下：

项目	摊销年限(年)
----	---------

土地使用权	50
软件	5

(2). 内部研究开发支出会计政策

√适用 □不适用

内部研究开发项目研究阶段的支出，于发生时计入当期损益。内部研究开发项目开发阶段的支出，同时满足下列条件的，确认为无形资产：(1) 完成该无形资产以使其能够使用或出售在技术上具有可行性；(2) 具有完成该无形资产并使用或出售的意图；(3) 无形资产产生经济利益的方式，包括能够证明运用该无形资产生产的产品存在市场或无形资产自身存在市场，无形资产将在内部使用的，能证明其有用性；(4) 有足够的技术、财务资源和其他资源支持，以完成该无形资产的开发，并有能力使用或出售该无形资产；(5) 归属于该无形资产开发阶段的支出能够可靠地计量。

30. 长期资产减值

√适用 □不适用

对长期股权投资、固定资产、在建工程等长期资产，在资产负债表日有迹象表明发生减值的，估计其可收回金额。对因企业合并所形成的商誉和使用寿命不确定的无形资产，无论是否存在减值迹象，每年都进行减值测试。商誉结合与其相关的资产组或者资产组组合进行减值测试。

若上述长期资产的可收回金额低于其账面价值的，按其差额确认资产减值准备并计入当期损益。

31. 长期待摊费用

√适用 □不适用

长期待摊费用核算已经支出，摊销期限在 1 年以上（不含 1 年）的各项费用。长期待摊费用按实际发生额入账，在受益期或规定的期限内分期平均摊销。如果长期待摊的费用项目不能使以后会计期间受益则将尚未摊销的该项目的摊余价值全部转入当期损益。

32. 合同负债

合同负债的确认方法

√适用 □不适用

合同负债，是指本公司已收或应收客户对价而应向客户转让商品的义务。如果在本公司向客户转让商品之前，客户已经支付了合同对价或本公司已经取得了无条件收款权，本公司在客户实际支付款项和到期应支付款项孰早时点，将该已收或应收款项列示为合同负债。同一合同下的合同资产和合同负债以净额列示，不同合同下的合同资产和合同负债不予抵消。

33. 职工薪酬

(1)、短期薪酬的会计处理方法

√适用 □不适用

在职工为公司提供服务的会计期间，将实际发生的短期薪酬确认为负债，并计入当期损益或相关资产成本。

(2)、离职后福利的会计处理方法

√适用 □不适用

离职后福利分为设定提存计划和设定受益计划。

(1) 在职工为公司提供服务的会计期间，根据设定提存计划计算的应缴存金额确认为负债，并计入当期损益或相关资产成本。

(2) 对设定受益计划的会计处理通常包括下列步骤：

1) 根据预期累计福利单位法，采用无偏且相互一致的精算假设对有关人口统计变量和财务变量等作出估计，计量设定受益计划所产生的义务，并确定相关义务的所属期间。同时，对设定受益计划所产生的义务予以折现，以确定设定受益计划义务的现值和当期服务成本；

2) 设定受益计划存在资产的，将设定受益计划义务现值减去设定受益计划资产公允价值所形成的赤字或盈余确认为一项设定受益计划净负债或净资产。设定受益计

划存在盈余的，以设定受益计划的盈余和资产上限两项的孰低者计量设定受益计划净资产；

3) 期末，将设定受益计划产生的职工薪酬成本确认为服务成本、设定受益计划净负债或净资产的利息净额以及重新计量设定受益计划净负债或净资产所产生的变动等三部分，其中服务成本和设定受益计划净负债或净资产的利息净额计入当期损益或相关资产成本，重新计量设定受益计划净负债或净资产所产生的变动计入其他综合收益，并且在后续会计期间不允许转回至损益，但可以在权益范围内转移这些在其他综合收益确认的金额。

(3)、辞退福利的会计处理方法

适用 不适用

向职工提供的辞退福利，在下列两者孰早日确认辞退福利产生的职工薪酬负债，并计入当期损益：(1) 公司不能单方面撤回因解除劳动关系计划或裁减建议所提供的辞退福利时；(2) 公司确认与涉及支付辞退福利的重组相关的成本或费用时。

(4)、其他长期职工福利的会计处理方法

适用 不适用

向职工提供的其他长期福利，符合设定提存计划条件的，按照设定提存计划的有关规定进行会计处理；除此之外的其他长期福利，按照设定受益计划的有关规定进行会计处理，为简化相关会计处理，将其产生的职工薪酬成本确认为服务成本、其他长期职工福利净负债或净资产的利息净额以及重新计量其他长期职工福利净负债或净资产所产生的变动等组成项目的总净额计入当期损益或相关资产成本。

34. 租赁负债

适用 不适用

35. 预计负债

适用 不适用

1. 因对外提供担保、诉讼事项、产品质量保证、亏损合同等或有事项形成的义务成为公司承担的现时义务，履行该义务很可能导致经济利益流出公司，且该义务的金额能够可靠的计量时，公司将该项义务确认为预计负债。

2. 公司按照履行相关现时义务所需支出的最佳估计数对预计负债进行初始计量，并在资产负债表日对预计负债的账面价值进行复核。

36. 股份支付

适用 不适用

37. 优先股、永续债等其他金融工具

适用 不适用

38. 收入

(1). 收入确认和计量所采用的会计政策

适用 不适用

(1) 收入确认原则

于合同开始日，公司对合同进行评估，识别合同所包含的各单项履约义务，并确定各单项履约义务是在某一时段内履行，还是在某一时点履行。

满足下列条件之一时，属于在某一时段内履行履约义务，否则，属于在某一时点履行履约义务：1) 客户在公司履约的同时即取得并消耗公司履约所带来的经济利益；2) 客户能够控制公司履约过程中在建商品或服务；3) 公司履约过程中所产出的商品或服务具有不可替代用途，且公司在整个合同期间内有权就累计至今已完成的履约部分收取款项。

对于在某一时段内履行的履约义务，公司在该段时间内按照履约进度确认收入。履约进度不能合理确定时，已经发生的成本预计能够得到补偿的，按照已经发生的成本金额确认收入，直到履约进度能够合理确定为止。对于在某一时点履行的履约义务，在客户取得相关商品或服务控制权时点确认收入。在判断客户是否已取得商品控制权时，公司考虑下列迹象：1) 公司就该商品享有现时收款权利，即客户就该商品负有现时付款义务；2) 公司已将该商品的法定所有权转移给客户，即客户已拥有该商品

的法定所有权；3) 公司已将该商品实物转移给客户，即客户已实物占有该商品；4) 公司已将该商品所有权上的主要风险和报酬转移给客户，即客户已取得该商品所有权上的主要风险和报酬；5) 客户已接受该商品；6) 其他表明客户已取得商品控制权的迹象。

(2) 收入计量原则

1) 公司按照分摊至各单项履约义务的交易价格计量收入。交易价格是公司因向客户转让商品或服务而预期有权收取的对价金额，不包括代第三方收取的款项以及预期将退还给客户的款项。

2) 合同中存在可变对价的，公司按照期望值或最可能发生金额确定可变对价的最佳估计数，但包含可变对价的交易价格，不超过在相关不确定性消除时累计已确认收入极可能不会发生重大转回的金额。

3) 合同中存在重大融资成分的，公司按照假定客户在取得商品或服务控制权时即以现金支付的应付金额确定交易价格。该交易价格与合同对价之间的差额，在合同期间内采用实际利率法摊销。合同开始日，公司预计客户取得商品或服务控制权与客户支付价款间隔不超过一年的，不考虑合同中存在的重大融资成分。

4) 合同中包含两项或多项履约义务的，公司于合同开始日，按照各单项履约义务所承诺商品的单独售价的相对比例，将交易价格分摊至各单项履约义务。

(3) 收入确认的具体方法

公司销售汽车冲压零部件、模具、分拼总成等产品，属于在某一时点履行履约义务。

内销收入确认具体方法：(1) 汽车冲压零部件：公司已根据合同约定将产品交付给购货方，并按照合同约定的验收模式（客户验收入库或领用）进行验收，验收通过并收取价款或取得收款的权利时确认销售收入；(2) 分拼总成加工业务：公司已根据合同约定将加工完成后的分拼总成交付给委托方，经委托方验收通过并收取价款或取得收款的权利时确认销售收入；(3) 模具：根据合同约定，公司模具经调试检验，能够达到客户对所生产零件的质量要求，经客户验收且模具销售金额已确定，已经收取货款或取得收款的权利时确认销售收入。

外销收入确认具体方法：公司根据客户的需求进行发货、报关等操作，在将货物出口报关并取得提单（快递邮单）时确认收入。

(2). 同类业务采用不同经营模式导致收入确认会计政策存在差异的情况

适用 不适用

39. 合同成本

适用 不适用

40. 政府补助

适用 不适用

1. 政府补助在同时满足下列条件时予以确认：(1) 公司能够满足政府补助所附的条件；(2) 公司能够收到政府补助。政府补助为货币性资产的，按照收到或应收的金额计量。政府补助为非货币性资产的，按照公允价值计量；公允价值不能可靠取得的，按照名义金额计量。

2. 与资产相关的政府补助判断依据及会计处理方法

政府文件规定用于购建或以其他方式形成长期资产的政府补助划分为与资产相关的政府补助。政府文件不明确的，以取得该补助必须具备的基本条件为基础进行判断，以购建或以其他方式形成长期资产为基本条件的作为与资产相关的政府补助。与资产相关的政府补助，冲减相关资产的账面价值或确认为递延收益。与资产相关的政府补助确认为递延收益的，在相关资产使用寿命内按照合理、系统的方法分期计入损益。按照名义金额计量的政府补助，直接计入当期损益。相关资产在使用寿命结束前被出售、转让、报废或发生毁损的，将尚未分配的相关递延收益余额转入资产处置当期的损益。

3. 与收益相关的政府补助判断依据及会计处理方法

除与资产相关的政府补助之外的政府补助划分为与收益相关的政府补助。对于同时包含与资产相关部分和与收益相关部分的政府补助，难以区分与资产相关或与收益相关的，整体归类为与收益相关的政府补助。与收益相关的政府补助，用于补偿以后期间的相关成本费用或损失的，确认为递延收益，在确认相关成本费用或损失的期间，计入当期损益或冲减相关成本；用于补偿已发生的相关成本费用或损失的，直接计入当期损益或冲减相关成本。

4. 与公司日常经营活动相关的政府补助，按照经济业务实质，计入其他收益或冲减相关成本费用。与公司日常活动无关的政府补助，计入营业外收支。

5. 政策性优惠贷款贴息的会计处理方法

(1) 财政将贴息资金拨付给贷款银行，由贷款银行以政策性优惠利率向公司提供贷款的，以实际收到的借款金额作为借款的入账价值，按照借款本金和该政策性优惠利率计算相关借款费用。

(2) 财政将贴息资金直接拨付给公司的，将对应的贴息冲减相关借款费用。

41. 递延所得税资产/递延所得税负债

适用 不适用

1. 根据资产、负债的账面价值与其计税基础之间的差额（未作为资产和负债确认的项目按照税法规定可以确定其计税基础的，该计税基础与其账面数之间的差额），按照预期收回该资产或清偿该负债期间的适用税率计算确认递延所得税资产或递延所得税负债。

2. 确认递延所得税资产以很可能取得用来抵扣可抵扣暂时性差异的应纳税所得额为限。资产负债表日，有确凿证据表明未来期间很可能获得足够的应纳税所得额用来抵扣可抵扣暂时性差异的，确认以前会计期间未确认的递延所得税资产。

3. 资产负债表日，对递延所得税资产的账面价值进行复核，如果未来期间很可能无法获得足够的应纳税所得额用以抵扣递延所得税资产的利益，则减记递延所得税资产的账面价值。在很可能获得足够的应纳税所得额时，转回减记的金额。

4. 公司当期所得税和递延所得税作为所得税费用或收益计入当期损益，但不包括下列情况产生的所得税：(1) 企业合并；(2) 直接在所有者权益中确认的交易或者事项。

42. 租赁

(1). 经营租赁的会计处理方法

适用 不适用

公司为承租人时，在租赁期内各个期间按照直线法将租金计入相关资产成本或确认为当期损益，发生的初始直接费用，直接计入当期损益。或有租金在实际发生时计入当期损益。

公司为出租人时，在租赁期内各个期间按照直线法将租金确认为当期损益，发生的初始直接费用，除金额较大的予以资本化并分期计入损益外，均直接计入当期损益。或有租金在实际发生时计入当期损益。

(2). 融资租赁的会计处理方法

适用 不适用

(3). 新租赁准则下租赁的确定方法及会计处理方法

适用 不适用

(1) 租赁的识别

在合同开始日，公司评估合同是否为租赁或者包含租赁，如果合同中一方让渡了在一定期间内控制一项或多项已识别资产使用的权利以换取对价，则该合同为租赁或者包含租赁。为确定合同是否让渡了在一定期间内控制已识别资产使用的权利，公司评估合同中的客户是否有权获得在使用期间内因使用已识别资产所产生的几乎全部经济利益，并有权在该使用期间主导已识别资产的使用。

(2) 单独租赁的识别

合同中同时包含多项单独租赁的，公司将合同予以分拆，并分别各项单独租赁进行会计处理。同时符合下列条件的，使用已识别资产的权利构成合同中的一项单独租赁：1) 承租人可从单独使用该资产或将其与易于获得的其他资源一起使用中获利；2) 该资产与合同中的其他资产不存在高度依赖或高度关联关系。

(3) 公司作为承租人的会计处理方法

在租赁期开始日，公司将租赁期不超过 12 个月，且不包含购买选择权的租赁认定为短期租赁；将单项租赁资产为全新资产时价值较低的租赁认定为低价值资产租赁。公司转租或预期转租租赁资产的，原租赁不认定为低价值资产租赁。

对于所有短期租赁和低价值资产租赁，公司在租赁期内各个期间按照直线法/工作量法将租赁付款额计入相关资产成本或当期损益。

除上述采用简化处理的短期租赁和低价值资产租赁外，在租赁期开始日，公司对租赁确认使用权资产和租赁负债。

在租赁开始日，公司将尚未支付的租赁付款额的现值确认为租赁负债。计算租赁付款额现值时采用租赁内含利率作为折现率，无法确定租赁内含利率的，采用公司增量借款利率作为折现率。租赁付款额与其现值之间的差额作为未确认融资费用，在租赁期各个期间内按照确认租赁付款额现值的折现率确认利息费用，并计入当期损益。未纳入租赁负债计量的可变租赁付款额于实际发生时计入当期损益。

租赁期开始日后，当实质固定付款额发生变动、担保余值预计的应付金额发生变化、用于确定租赁付款额的指数或比率发生变动、购买选择权、续租选择权或终止选择权的评估结果或实际行权情况发生变化时，公司按照变动后的租赁付款额的现值重新计量租赁负债。

(4) 公司作为承租人的租赁变更会计处理

1) 租赁变更作为一项单独租赁

租赁发生变更且同时符合下列条件的，公司将该租赁变更作为一项单独租赁进行会计处理：① 该租赁变更通过增加一项或多项租赁资产的使用权而扩大了租赁范围；② 增加的对价与租赁范围扩大部分的单独价格按该合同情况调整后的金额相当。

2) 租赁变更未作为一项单独租赁

在租赁变更生效日，公司重新确定租赁期，并采用修订后的折现率对变更后的租赁付款额进行折现，以重新计量租赁负债。在计算变更后租赁付款额的现值时，公司采用剩余租赁期间的租赁内含利率作为折现率；无法确定剩余租赁期间的租赁内含利率的，采用租赁变更生效日的公司增量借款利率作为折现率。

就上述租赁负债调整的影响，公司区分以下情形进行会计处理：

① 租赁变更导致租赁范围缩小或租赁期缩短的，公司调减使用权资产的账面价值，并将部分终止或完全终止租赁的相关利得或损失计入当期损益。

② 其他租赁变更，公司相应调整使用权资产的账面价值。

(5) 公司作为出租人的会计处理方法

在租赁开始日，公司将实质上转移了与租赁资产所有权有关的几乎全部风险和报酬的租赁划分为融资租赁，除此之外的均为经营租赁。

1) 经营租赁

公司在租赁期内各个期间按照直线法/工作量法将租赁收款额确认为租金收入，发生的初始直接费用予以资本化并按照与租金收入确认相同的基础进行分摊，分期计入当期损益。公司取得的与经营租赁有关的未计入租赁收款额的可变租赁付款额在实际发生时计入当期损益。

2) 融资租赁

在租赁期开始日，公司按照租赁投资净额(未担保余值和租赁期开始日尚未收到的租赁收款额按照租赁内含利率折现的现值之和)确认应收融资租赁款，并终止确认融资租赁资产。在租赁期的各个期间，公司按照租赁内含利率计算并确认利息收入。

公司取得的未纳入租赁投资净额计量的可变租赁付款额在实际发生时计入当期损益。

(6) 公司作为出租人的租赁变更会计处理

1) 经营租赁

经营租赁发生变更的，公司自变更生效日起将其作为一项新租赁进行会计处理，与变更前租赁有关的预收或应收租赁收款额视为新租赁的收款额。

2) 融资租赁

① 租赁变更作为一项单独租赁

租赁发生变更且同时符合下列条件的，公司将该租赁变更作为一项单独租赁进行会计处理：A. 该租赁变更通过增加一项或多项租赁资产的使用权而扩大了租赁范围；B. 增加的对价与租赁范围扩大部分的单独价格按该合同情况调整后的金额相当。

② 租赁变更未作为一项单独租赁

如果租赁变更在租赁开始日生效，该租赁会被分类为经营租赁的，公司自租赁变更生效日开始将其作为一项新租赁进行会计处理，并以租赁变更生效日前的租赁投资

净额作为租赁资产的账面价值。如果租赁变更在租赁开始日生效，该租赁会被分类为融资租赁的，公司按照《企业会计准则第 22 号——金融工具确认和计量》关于修改或重新议定合同的规定进行会计处理。

43. 其他重要的会计政策和会计估计

√适用 □不适用

(1) 安全生产费

公司按照财政部、国家安全生产监督管理总局联合发布的《企业安全生产费用提取和使用管理办法》（财企〔2012〕16 号）的规定提取的安全生产费，计入相关产品的成本或当期损益，同时记入“专项储备”科目。使用提取的安全生产费时，属于费用性支出的，直接冲减专项储备。形成固定资产的，通过“在建工程”科目归集所发生的支出，待安全项目完工达到预定可使用状态时确认为固定资产；同时，按照形成固定资产的成本冲减专项储备，并确认相同金额的累计折旧，该固定资产在以后期间不再计提折旧。

(2) 分部报告

公司以内部组织结构、管理要求、内部报告制度等为依据确定经营分部。公司的经营分部是指同时满足下列条件的组成部分：

- 1) 该组成部分能够在日常活动中产生收入、发生费用；
- 2) 管理层能够定期评价该组成部分的经营成果，以决定向其配置资源、评价其业绩；
- 3) 能够通过分析取得该组成部分的财务状况、经营成果和现金流量等有关会计信息。

44. 重要会计政策和会计估计的变更

(1). 重要会计政策变更

√适用 □不适用

会计政策变更的内容和原因	审批程序	备注(受重要影响的报表项目名称和金额)
根据财政部 2018 年 12 月 7 日发布的《企业会计	2021 年 3 月 22 日公司第二届董事会第二次会议审议	无

<p>准则第 21 号一租赁》，要求在境内外同时上市的企业以及在境外上市并按《国际财务报告准则》或《企业会计准则》编制财务报表的企业，自 2019 年 1 月 1 日起实施新租赁准则，其他执行企业会计准则的企业自 2021 年 1 月 1 日起施行新收入准则。</p>	<p>通过《关于公司会计政策变更的议案》。</p>	
--	---------------------------	--

其他说明：

本公司于 2021 年 1 月 1 日起执行新租赁准则，选择首次执行新租赁准则的累积影响数调整首次执行当年年初（即 2021 年 1 月 1 日）留存收益及财务报表的其他相关项目金额，对可比期间信息不予调整。

(2). 重要会计估计变更

适用 不适用

(3). 2021 年起首次执行新租赁准则调整首次执行当年年初财务报表相关情况

适用 不适用

合并资产负债表

单位：元 币种：人民币

项目	2020 年 12 月 31 日	2021 年 1 月 1 日	调整数
流动资产：			
货币资金	126,973,593.93	126,973,593.93	
结算备付金			
拆出资金			
交易性金融资产			
衍生金融资产			
应收票据	667,850.00	667,850.00	
应收账款	754,585,675.97	754,585,675.97	
应收款项融资	116,216,669.19	116,216,669.19	
预付款项	29,736,603.16	29,736,603.16	
应收保费			
应收分保账款			
应收分保合同准备金			
其他应收款	760,894.41	760,894.41	
其中：应收利息			

应收股利			
买入返售金融资产			
存货	193,574,945.01	193,574,945.01	
合同资产			
持有待售资产			
一年内到期的非流动资产			
其他流动资产	5,239,355.10	5,239,355.10	
流动资产合计	1,227,755,586.77	1,227,755,586.77	
非流动资产：			
发放贷款和垫款			
债权投资			
其他债权投资			
长期应收款			
长期股权投资			
其他权益工具投资			
其他非流动金融资产			
投资性房地产			
固定资产	1,035,201,036.23	1,035,201,036.23	
在建工程	18,115,626.21	18,115,626.21	
生产性生物资产			
油气资产			
使用权资产			
无形资产	189,788,767.88	189,788,767.88	
开发支出			
商誉			
长期待摊费用	100,687,247.53	100,687,247.53	
递延所得税资产	27,609,966.37	27,609,966.37	
其他非流动资产	1,745,166.81	1,745,166.81	
非流动资产合计	1,373,147,811.03	1,373,147,811.03	
资产总计	2,600,903,397.80	2,600,903,397.80	
流动负债：			
短期借款	420,525,097.22	420,525,097.22	
向中央银行借款			
拆入资金			
交易性金融负债			
衍生金融负债			
应付票据			
应付账款	835,520,707.03	835,520,707.03	
预收款项			
合同负债	3,609,011.28	3,609,011.28	
卖出回购金融资产款			
吸收存款及同业存放			

代理买卖证券款			
代理承销证券款			
应付职工薪酬	25,306,120.37	25,306,120.37	
应交税费	25,133,703.29	25,133,703.29	
其他应付款	2,484,243.98	2,484,243.98	
其中：应付利息			
应付股利			
应付手续费及佣金			
应付分保账款			
持有待售负债			
一年内到期的非流动负债	8,011,611.11	8,011,611.11	
其他流动负债	5,215.84	5,215.84	
流动负债合计	1,320,595,710.12	1,320,595,710.12	
非流动负债：			
保险合同准备金			
长期借款	36,052,250.00	36,052,250.00	
应付债券			
其中：优先股			
永续债			
租赁负债			
长期应付款			
长期应付职工薪酬			
预计负债			
递延收益	79,593,338.05	79,593,338.05	
递延所得税负债			
其他非流动负债			
非流动负债合计	115,645,588.05	115,645,588.05	
负债合计	1,436,241,298.17	1,436,241,298.17	
所有者权益（或股东权益）：			
实收资本（或股本）	150,000,000.00	150,000,000.00	
其他权益工具			
其中：优先股			
永续债			
资本公积	657,439,421.24	657,439,421.24	
减：库存股			
其他综合收益			
专项储备			
盈余公积	23,337,478.09	23,337,478.09	
一般风险准备			
未分配利润	333,885,200.30	333,885,200.30	
归属于母公司所有者权益（或股东权益）合计	1,164,662,099.63	1,164,662,099.63	

少数股东权益			
所有者权益（或股东权益）合计	1,164,662,099.63	1,164,662,099.63	
负债和所有者权益（或股东权益）总计	2,600,903,397.80	2,600,903,397.80	

各项目调整情况的说明：

适用 不适用

母公司资产负债表

单位：元 币种：人民币

项目	2020年12月31日	2021年1月1日	调整数
流动资产：			
货币资金	48,802,267.80	48,802,267.80	
交易性金融资产			
衍生金融资产			
应收票据	667,850.00	667,850.00	
应收账款	425,948,546.37	425,948,546.37	
应收款项融资	47,216,669.19	47,216,669.19	
预付款项	50,248,821.74	50,248,821.74	
其他应收款	271,013,570.16	271,013,570.16	
其中：应收利息			
应收股利			
存货	113,597,321.64	113,597,321.64	
合同资产			
持有待售资产			
一年内到期的非流动资产			
其他流动资产	762,329.16	762,329.16	
流动资产合计	958,257,376.06	958,257,376.06	
非流动资产：			
债权投资			
其他债权投资			
长期应收款			
长期股权投资	256,084,986.55	256,084,986.55	
其他权益工具投资			
其他非流动金融资产			
投资性房地产			
固定资产	348,265,777.26	348,265,777.26	
在建工程	4,043,989.83	4,043,989.83	
生产性生物资产			

油气资产			
使用权资产			
无形资产	54,395,345.60	54,395,345.60	
开发支出			
商誉			
长期待摊费用	79,327,140.29	79,327,140.29	
递延所得税资产	15,334,878.43	15,334,878.43	
其他非流动资产	97,200.00	97,200.00	
非流动资产合计	757,549,317.96	757,549,317.96	
资产总计	1,715,806,694.02	1,715,806,694.02	
流动负债：			
短期借款	360,445,347.22	360,445,347.22	
交易性金融负债			
衍生金融负债			
应付票据			
应付账款	259,623,087.44	259,623,087.44	
预收款项			
合同负债	3,568,889.42	3,568,889.42	
应付职工薪酬	12,518,956.72	12,518,956.72	
应交税费	4,746,281.44	4,746,281.44	
其他应付款	877,952.36	877,952.36	
其中：应付利息			
应付股利			
持有待售负债			
一年内到期的非流动负债			
其他流动负债			
流动负债合计	641,780,514.60	641,780,514.60	
非流动负债：			
长期借款			
应付债券			
其中：优先股			
永续债			
租赁负债			
长期应付款			
长期应付职工薪酬			
预计负债			
递延收益	45,184,963.43	45,184,963.43	
递延所得税负债			
其他非流动负债			
非流动负债合计	45,184,963.43	45,184,963.43	
负债合计	686,965,478.03	686,965,478.03	
所有者权益（或股东权益）：			

实收资本（或股本）	150,000,000.00	150,000,000.00	
其他权益工具			
其中：优先股			
永续债			
资本公积	658,254,617.10	658,254,617.10	
减：库存股			
其他综合收益			
专项储备			
盈余公积	25,627,268.78	25,627,268.78	
未分配利润	194,959,330.11	194,959,330.11	
所有者权益（或股东权益）合计	1,028,841,215.99	1,028,841,215.99	
负债和所有者权益（或股东权益）总计	1,715,806,694.02	1,715,806,694.02	

各项目调整情况的说明：

适用 不适用

(4). 2021年起首次执行新租赁准则追溯调整前期比较数据的说明

适用 不适用

45. 其他

适用 不适用

六、税项

1. 主要税种及税率

主要税种及税率情况

适用 不适用

税种	计税依据	税率
增值税	以按税法规定计算的销售货物和应税劳务收入为基础计算销项税额，扣除当期允许抵扣的进项税额后，差额部分为应交增值税	13%
城市维护建设税	实际缴纳的流转税税额	7%
企业所得税	应纳税所得额	15%、25%
房产税	从价计征的，按房产原值一次减除30%后余值的1.2%计缴；从租计征的，按租金收	1.2%、12%

	入的 12%计缴	
教育费附加	实际缴纳的流转税税额	3%
地方教育费附加	实际缴纳的流转税税额	2%、1.5%

存在不同企业所得税税率纳税主体的，披露情况说明

适用 不适用

纳税主体名称	所得税税率（%）
本公司	15
除上述以外的其他纳税主体	25

2. 税收优惠

适用 不适用

根据全国高新技术企业认定管理工作领导小组《关于公示江苏省 2018 年第三批拟认定高新技术企业名单的通知》，本公司被认定为高新技术企业，认定有效期 3 年（2018 年-2020 年）。本公司 2018 年-2020 年按 15%的税率计缴企业所得税，2021 年暂按 15%的税率计缴企业所得税。

3. 其他

适用 不适用

七、合并财务报表项目注释

1、货币资金

适用 不适用

单位：元 币种：人民币

项目	期末余额	期初余额
库存现金	92,111.70	148,599.36
银行存款	290,105,597.63	126,824,994.57
其他货币资金		
合计	290,197,709.33	126,973,593.93
其中：存放在境外的款项总额		

其他说明：

无

2、交易性金融资产

适用 不适用

3、衍生金融资产

适用 不适用

4、应收票据

(1). 应收票据分类列示

适用 不适用

单位：元 币种：人民币

项目	期末余额	期初余额
银行承兑票据		
商业承兑票据	1,216,000.00	667,850.00
合计	1,216,000.00	667,850.00

(2). 期末公司已质押的应收票据

适用 不适用

(3). 期末公司已背书或贴现且在资产负债表日尚未到期的应收票据

适用 不适用

单位：元 币种：人民币

项目	期末终止确认金额	期末未终止确认金额
银行承兑票据		
商业承兑票据	3,079,000.00	
合计	3,079,000.00	

(4). 期末公司因出票人未履约而将其转应收账款的票据

适用 不适用

(5). 按坏账计提方法分类披露

适用 不适用

单位：元 币种：人民币

类别	期末余额			期初余额		
	账面余额	坏账准备	账面	账面余额	坏账准备	账面

	金额	比例 (%)	金额	计提比例 (%)	价值	金额	比例 (%)	金额	计提比例 (%)	价值
按单项计提坏账准备										
其中:										
按组合计提坏账准备	1,280,000.00	100.00	64,000.00	5.00	1,216,000.00	703,000.00	100.00	35,150.00	5.00	667,850.00
其中:										
商业承兑汇票组合	1,280,000.00	100.00	64,000.00	5.00	1,216,000.00	703,000.00	100.00	35,150.00	5.00	667,850.00
合计	1,280,000.00	/	64,000.00	/	1,216,000.00	703,000.00	/	35,150.00	/	667,850.00

按单项计提坏账准备:

适用 不适用

按组合计提坏账准备:

适用 不适用

组合计提项目: 商业承兑汇票组合

单位: 元 币种: 人民币

名称	期末余额		
	应收票据	坏账准备	计提比例 (%)
商业承兑汇票	1,280,000.00	64,000.00	5.00
合计	1,280,000.00	64,000.00	5.00

按组合计提坏账的确认标准及说明

适用 不适用

如按预期信用损失一般模型计提坏账准备, 请参照其他应收款披露:

适用 不适用

(6). 坏账准备的情况

适用 不适用

单位: 元 币种: 人民币

类别	期初余额	本期变动金额			期末余额
		计提	收回或转回	转销或核销	
商业承兑票据	35,150.00	28,850.00			64,000.00
合计	35,150.00	28,850.00			64,000.00

其中本期坏账准备收回或转回金额重要的：

适用 不适用

其他说明：

无

(7). 本期实际核销的应收票据情况

适用 不适用

其他说明：

适用 不适用

5、应收账款

(1). 按账龄披露

适用 不适用

单位：元 币种：人民币

账龄	期末账面余额
1 年以内	
其中：1 年以内分项	
1 年以内小计	613,155,217.66
1 至 2 年	4,239,179.33
2 至 3 年	20,000.81
3 年以上	2,000.00
合计	617,416,397.80

(2). 按坏账计提方法分类披露

√适用 □不适用

单位：元 币种：人民币

类别	期末余额					期初余额				
	账面余额		坏账准备		账面价值	账面余额		坏账准备		账面价值
	金额	比例 (%)	金额	计提比例 (%)		金额	比例 (%)	金额	计提比例 (%)	
按单项计提坏账准备	2,721,734.83	0.44	2,721,734.83	100.00		2,721,734.83	0.34	2,721,734.83	100.00	
其中：										
北京宝沃汽车股份有限公司	2,721,734.83	0.44	2,721,734.83	100.00		2,721,734.83	0.34	2,721,734.83	100.00	
按组合计提坏账准备	614,694,662.97	99.56	30,817,505.57	5.01	583,877,157.40	794,374,879.12	99.66	39,789,203.15	5.01	754,585,675.97
其中：										
按账龄组合	614,694,662.97	99.56	30,817,505.57	5.01	583,877,157.40	794,374,879.12	99.66	39,789,203.15	5.01	754,585,675.97
合计	617,416,397.80	/	33,539,240.40	/	583,877,157.40	797,096,613.95	/	42,510,937.98	/	754,585,675.97

按单项计提坏账准备：

适用 不适用

单位：元 币种：人民币

名称	期末余额			
	账面余额	坏账准备	计提比例 (%)	计提理由
北京宝沃汽车股份有限公司	2,721,734.83	2,721,734.83	100.00	生产经营困难, 预计款项难以回收
合计	2,721,734.83	2,721,734.83	100.00	/

按单项计提坏账准备的说明：

适用 不适用

按组合计提坏账准备：

适用 不适用

组合计提项目：按账龄组合

单位：元 币种：人民币

名称	期末余额		
	应收账款	坏账准备	计提比例 (%)
1 年以内	613,155,217.66	30,657,760.88	5.00
1 至 2 年	1,517,444.50	151,744.45	10.00
2 至 3 年	20,000.81	6,000.24	30.00
3 年以上	2,000.00	2,000.00	100.00
合计	614,694,662.97	30,817,505.57	5.01

按组合计提坏账的确认标准及说明：

适用 不适用

如按预期信用损失一般模型计提坏账准备，请参照其他应收款披露：

适用 不适用

(3). 坏账准备的情况

适用 不适用

单位：元 币种：人民币

类别	期初余额	本期变动金额				期末余额
		计提	收回	转销	其他	

			或转 回	或核 销	变动	
单项计提坏账准备	2,721,734.83					2,721,734.83
按组合计提坏账准备	39,789,203.15	-8,971,697.58				30,817,505.57
合计	42,510,937.98	-8,971,697.58				33,539,240.40

其中本期坏账准备收回或转回金额重要的：

适用 不适用

(4). 本期实际核销的应收账款情况

适用 不适用

(5). 按欠款方归集的期末余额前五名的应收账款情况

适用 不适用

单位：元 币种：人民币

单位名称	账面余额	占应收账款 余额的比例 (%)	坏账准备
上海汽车	454,491,889.20	73.61	22,724,594.46
上汽通用	34,879,415.43	5.65	1,743,970.77
北京车和家	16,428,617.41	2.66	821,430.87
上海同舟	13,996,577.76	2.27	699,828.89
上海通程	11,706,169.04	1.90	585,308.45
合计	531,502,668.84	86.09	26,575,133.44

(6). 因金融资产转移而终止确认的应收账款

适用 不适用

(7). 转移应收账款且继续涉入形成的资产、负债金额

适用 不适用

其他说明：

适用 不适用

6、应收款项融资

适用 不适用

单位：元 币种：人民币

项目	期末余额	期初余额
应收票据	106,758,630.37	116,216,669.19
合计	106,758,630.37	116,216,669.19

应收款项融资本期增减变动及公允价值变动情况：

适用 不适用

如按预期信用损失一般模型计提坏账准备，请参照其他应收款披露：

适用 不适用

其他说明：

适用 不适用

(1) 采用组合计提减值准备的应收款项融资

项目	2021.06.30			2020.12.31		
	账面余额	减值准备	计提比例(%)	账面余额	减值准备	计提比例(%)
银行承兑汇票组合	106,758,630.37			116,216,669.19		
小计	106,758,630.37			116,216,669.19		

(2) 公司已背书或贴现且在资产负债表日尚未到期的应收票据情况

项目	2021.06.30		2020.12.31	
	终止确认金额	未终止确认金额	终止确认金额	未终止确认金额
银行承兑汇票	412,678,038.93		259,461,787.30	
商业承兑汇票				
小计	412,678,038.93		259,461,787.30	

银行承兑汇票的承兑人是商业银行，由于商业银行具有较高的信用，银行承兑汇票到期不获支付的可能性较低，故本公司将已背书或贴现的银行承兑汇票予以终止确认。但如果该等票据到期不获支付，依据《票据法》之规定，公司仍将对持票人承担连带责任。

7、预付款项

(1). 预付款项按账龄列示

√适用 □不适用

单位：元 币种：人民币

账龄	期末余额		期初余额	
	金额	比例(%)	金额	比例(%)
1 年以内	34,379,229.90	92.92	23,181,417.60	77.96
1 至 2 年	1,247,461.38	3.37	5,889,192.61	19.80
2 至 3 年	823,090.81	2.22	558,625.43	1.88
3 年以上	550,822.16	1.49	107,367.52	0.36
合计	37,000,604.25	100.00	29,736,603.16	100.00

账龄超过 1 年且金额重要的预付款项未及时结算原因的说明：

无

(2). 按预付对象归集的期末余额前五名的预付款情况

√适用 □不适用

单位：元 币种：人民币

单位名称	账面余额	占预付款项余额的比例(%)
昆山钣源冲压技术有限公司	6,575,002.75	17.77
上海奥特博格汽车工程有限公司	4,698,928.00	12.70
无锡市创意模具有限公司	2,319,182.68	6.27
上海华兑金属有限公司	1,926,922.63	5.21
鸿泰精密模具（昆山）有限公司	1,694,802.35	4.58
合计	17,214,838.41	46.53

其他说明

□适用 √不适用

8、其他应收款

项目列示

√适用 □不适用

单位：元 币种：人民币

项目	期末余额	期初余额
----	------	------

应收利息		
应收股利		
其他应收款	635,951.50	760,894.41
合计	635,951.50	760,894.41

其他说明：

适用 不适用

应收利息

(1). 应收利息分类

适用 不适用

(2). 重要逾期利息

适用 不适用

(3). 坏账准备计提情况

适用 不适用

其他说明：

适用 不适用

应收股利

(1). 应收股利

适用 不适用

(2). 重要的账龄超过 1 年的应收股利

适用 不适用

(3). 坏账准备计提情况

适用 不适用

其他说明：

适用 不适用

其他应收款

(1). 按账龄披露

√适用 □不适用

单位：元 币种：人民币

账龄	期末账面余额
1年以内	
其中：1年以内分项	
1年以内小计	632,580.53
1至2年	0.00
2至3年	50,000.00
3年以上	51,000.00
减：坏账准备	-97,629.03
合计	635,951.50

(2). 按款项性质分类情况

√适用 □不适用

单位：元 币种：人民币

款项性质	期末账面余额	期初账面余额
押金保证金	151,000.00	453,900.00
备用金	147,120.00	50,000.00
其他	435,460.53	391,878.33
减：坏账准备	-97,629.03	-134,883.92
合计	635,951.50	760,894.41

(3). 坏账准备计提情况

√适用 □不适用

单位：元 币种：人民币

坏账准备	第一阶段	第二阶段	第三阶段	合计
	未来12个月预期信用损失	整个存续期预期信用损失(未发生信用减值)	整个存续期预期信用损失(已发生信用减值)	
2021年1月1日余额	24,593.92	19,790.00	90,500.00	134,883.92
2021年1月1日余额在本期				
—转入第二阶段				
—转入第三阶段				

—转回第二阶段				
—转回第一阶段				
本期计提	7,035.11	-19,790.00	-24,500.00	-37,254.89
本期转回				
本期转销				
本期核销				
其他变动				
2021年6月30日余额	31,629.03	0.00	66,000.00	97,629.03

对本期发生损失准备变动的其他应收款账面余额显著变动的情况说明：

适用 不适用

本期坏账准备计提金额以及评估金融工具的信用风险是否显著增加的采用依据：

适用 不适用

(4). 坏账准备的情况

适用 不适用

单位：元 币种：人民币

类别	期初余额	本期变动金额				期末余额
		计提	收回或转回	转销或核销	其他变动	
按组合计提坏账准备	134,883.92	-37,254.89				97,629.03
合计	134,883.92	-37,254.89				97,629.03

其中本期坏账准备转回或收回金额重要的：

适用 不适用

(5). 本期实际核销的其他应收款情况

适用 不适用

(6). 按欠款方归集的期末余额前五名的其他应收款情况

适用 不适用

单位：元 币种：人民币

单位名称	款项的性质	期末余额	账龄	占其他应收款期末余额合计数的比例(%)	坏账准备期末余额

无锡市社会保险基金管理中心	其他	149,791.50	1 年以内	20.42	7,489.58
郑州市社会保险局社会保险基金支出户	其他	102,026.26	1 年以内	13.91	5,101.31
河南汇润公寓管理有限公司	押金保证金	100,000.00	1 年以内	13.63	5,000.00
张彬	备用金	50,000.00	2-3 年	6.82	15,000.00
章增元	备用金	30,000.00	1 年以内	4.09	1,500.00
合计	/	431,817.76	/	58.87	34,090.89

(7). 涉及政府补助的应收款项

适用 不适用

(8). 因金融资产转移而终止确认的其他应收款

适用 不适用

(9). 转移其他应收款且继续涉入形成的资产、负债的金额

适用 不适用

其他说明：

适用 不适用

9、存货

(1). 存货分类

适用 不适用

单位：元 币种：人民币

项目	期末余额			期初余额		
	账面余额	存货跌价准备/合同履约成本减值准备	账面价值	账面余额	存货跌价准备/合同履约成本减值准备	账面价值
原材料	129,107,890.98	6,953,317.71	122,154,573.27	91,213,143.20	8,061,918.66	83,151,224.54
在产品	43,204,156.43	2,707,806.16	40,496,350.27	43,462,137.88	2,651,964.84	40,810,173.04
库存商品	84,635,771.63	14,298,158.29	70,337,613.34	73,794,012.70	13,280,083.58	60,513,929.12
周转材料	123,747.26		123,747.26	162,680.38		162,680.38
消耗性生物资产						

合同履约成本						
委托加工物资	7,191,119.17		7,191,119.17	8,701,579.99		8,701,579.99
发出商品	2,084,512.41	1,064,630.17	1,019,882.24	1,299,988.11	1,064,630.17	235,357.94
合计	266,347,197.88	25,023,912.33	241,323,285.55	218,633,542.26	25,058,597.25	193,574,945.01

(2). 存货跌价准备及合同履约成本减值准备

√适用 □不适用

单位：元 币种：人民币

项目	期初余额	本期增加金额		本期减少金额		期末余额
		计提	其他	转回或转销	其他	
原材料	8,061,918.66	4,005.59		1,112,606.54		6,953,317.71
在产品	2,651,964.84	224,433.61		168,592.29		2,707,806.16
库存商品	13,280,083.58	2,043,927.17		1,025,852.46		14,298,158.29
周转材料						
消耗性生物资产						
合同履约成本						
委托加工物资						
发出商品	1,064,630.17					1,064,630.17
合计	25,058,597.25	2,272,366.37		2,307,051.29		25,023,912.33

(3). 存货期末余额含有借款费用资本化金额的说明

□适用 √不适用

(4). 合同履约成本本期摊销金额的说明

□适用 √不适用

其他说明：

□适用 √不适用

10、合同资产

(1). 合同资产情况

□适用 √不适用

(2). 报告期内账面价值发生重大变动的金额和原因

□适用 √不适用

(3). 本期合同资产计提减值准备情况

适用 不适用

其他说明：

适用 不适用

11、持有待售资产

适用 不适用

12、一年内到期的非流动资产

适用 不适用

13、其他流动资产

适用 不适用

单位：元 币种：人民币

项目	期末余额	期初余额
合同取得成本		
应收退货成本		
待抵扣增值税进项税	9,978,573.39	3,993,025.94
预缴企业所得税	1,029,530.71	
预付房租费	220,000.00	484,000
一年内到期的软件特许权	304,931.64	762,329.16
合计	11,533,035.74	5,239,355.10

其他说明：

无

14、债权投资

(1). 债权投资情况

适用 不适用

(2). 期末重要的债权投资

适用 不适用

(3). 减值准备计提情况

适用 不适用

15、其他债权投资

(1). 其他债权投资情况

适用 不适用

(2). 期末重要的其他债权投资

适用 不适用

(3). 减值准备计提情况

适用 不适用

其他说明：

适用 不适用

16、长期应收款

(1) 长期应收款情况

适用 不适用

(2) 坏账准备计提情况

适用 不适用

(3) 因金融资产转移而终止确认的长期应收款

适用 不适用

(4) 转移长期应收款且继续涉入形成的资产、负债金额

适用 不适用

其他说明：

适用 不适用

17、长期股权投资

适用 不适用

18、其他权益工具投资**(1). 其他权益工具投资情况**

适用 不适用

(2). 非交易性权益工具投资的情况

适用 不适用

其他说明：

适用 不适用

19、其他非流动金融资产

适用 不适用

20、投资性房地产

投资性房地产计量模式

不适用

21、固定资产

项目列示

适用 不适用

单位：元 币种：人民币

项目	期末余额	期初余额
固定资产	988,068,346.53	1,035,201,036.23
固定资产清理		
合计	988,068,346.53	1,035,201,036.23

其他说明：

无

固定资产**(1). 固定资产情况**

适用 不适用

单位：元 币种：人民币

项目	房屋及建筑物	机器设备	运输工具	电子设备及其他	合计
一、账面原值：					
1. 期初余额	582,594,679.17	790,514,496.77	11,415,896.92	17,591,271.00	1,402,116,343.86
2. 本期增加金额	599,348.46	2,941,255.73	1,289,833.07	735,056.17	5,565,493.43
(1) 购置	16,779.65	2,328,830.97	1,289,833.07	513,512.80	4,148,956.49
(2) 在建工程转入	582,568.81	612,424.76		221,543.37	1,416,536.94
(3) 企业合并增加					
3. 本期减少金额		103,818.81	809,577.12	25,238.61	938,634.54
(1) 处置或报废		103,818.81	809,577.12	25,238.61	938,634.54
4. 期末余额	583,194,027.63	793,351,933.69	11,896,152.87	18,301,088.56	1,406,743,202.75
二、累计折旧					
1. 期初余额	104,839,362.03	242,183,974.37	7,656,550.80	12,235,420.43	366,915,307.63
2. 本期增加金额	14,305,411.80	36,377,487.10	715,686.40	1,149,279.78	52,547,865.08
(1) 计提	14,305,411.80	36,377,487.10	715,686.40	1,149,279.78	52,547,865.08
3. 本期减少金额		52,681.22	722,527.54	13,107.73	788,316.49
(1) 处置或报废		52,681.22	722,527.54	13,107.73	788,316.49
4. 期末余额	119,144,773.83	278,508,780.25	7,649,709.66	13,371,592.48	418,674,856.22
三、减值准备					
1. 期初余额					
2. 本期增加金额					
(1) 计提					
3. 本期减少金额					
(1) 处置或报废					
4. 期末余额					
四、账面价值					
1. 期末账面价值	464,049,253.80	514,843,153.44	4,246,443.21	4,929,496.08	988,068,346.53
2. 期初账面价值	477,755,317.14	548,330,522.40	3,759,346.12	5,355,850.57	1,035,201,036.23

(2). 暂时闲置的固定资产情况

适用 不适用

(3). 通过融资租赁租入的固定资产情况

适用 不适用

(4). 通过经营租赁租出的固定资产

适用 不适用

(5). 未办妥产权证书的固定资产情况

适用 不适用

其他说明：

适用 不适用

固定资产清理

适用 不适用

22、在建工程

项目列示

适用 不适用

单位：元 币种：人民币

项目	期末余额	期初余额
在建工程	125,668,515.95	18,115,626.21
工程物资		
合计	125,668,515.95	18,115,626.21

其他说明：

无

在建工程

(1). 在建工程情况

适用 不适用

单位：元 币种：人民币

项目	期末余额			期初余额		
	账面余额	减值准备	账面价值	账面余额	减值准备	账面价值
亿美嘉厂房工程	20,916,079.02		20,916,079.02	2,999,615.90		2,999,615.90

上海临港汽车 零部件生产基 地项目	48,420,491.96		48,420,491.96			
设备安装工程	56,331,944.97		56,331,944.97	15,116,010.31		15,116,010.31
合计	125,668,515.95		125,668,515.95	18,115,626.21		18,115,626.21

(2). 重要在建工程项目本期变动情况

√适用 □不适用

单位：元 币种：人民币

项目名称	预算数	期初余额	本期增加金额	本期转入固定资产金额	本期其他减少金额	期末余额	工程累计投入占预算比例(%)	工程进度	利息资本化累计金额	其中：本期利息资本化金额	本期利息资本化率(%)	资金来源
亿美嘉厂房工程	251,180,800.00	2,999,615.90	17,916,463.12			20,916,079.02	8.33	8.33				自有资金
上海临港汽车零部件生产基地项目	291,645,200.00		48,420,491.96			48,420,491.96	16.60	16.60				自有资金
设备安装工程	-	15,116,010.31	42,173,796.59	833,968.13	123,893.80	56,331,944.97						自有资金
合计	542,826,000.00	18,115,626.21	108,510,751.67	833,968.13	123,893.80	125,668,515.95	/	/			/	/

(3). 本期计提在建工程减值准备情况

适用 不适用

其他说明

适用 不适用

工程物资

适用 不适用

23、生产性生物资产

(1). 采用成本计量模式的生产性生物资产

适用 不适用

(2). 采用公允价值计量模式的生产性生物资产

适用 不适用

其他说明

适用 不适用

24、油气资产

适用 不适用

25、使用权资产

适用 不适用

26、无形资产

(1). 无形资产情况

适用 不适用

单位：元 币种：人民币

项目	土地使用权	专利权	非专利技术	外购软件	商标权	合计
一、账面原值						
1. 期初余额	204,365,967.96			10,094,481.47		214,460,449.43
2. 本期增加				1,830,790.35	97,200.00	1,927,990.35

金额						
(1) 购置				1,830,790.35	97,200.00	1,927,990.35
(2) 内部研 发						
(3) 企业合 并增加						
3. 本期减少 金额						
(1) 处置						
4. 期末余额	204,365,967.96			11,925,271.82	97,200.00	216,388,439.78
二、累计摊销						
1. 期初余额	17,002,114.78			7,669,566.77		24,671,681.55
2. 本期增加 金额	2,040,712.68			620,685.11	5,940.00	2,667,337.79
(1) 计提	2,040,712.68			620,685.11	5,940.00	2,667,337.79
3. 本期减少 金额						
(1) 处置						
4. 期末余额	19,042,827.46			8,290,251.88	5,940.00	27,339,019.34
三、减值准备						
1. 期初余额						
2. 本期增加 金额						
(1) 计提						
3. 本期减少 金额						
(1) 处置						
4. 期末余额						
四、账面价值						
1. 期末账面 价值	185,323,140.50			3,635,019.94	91,260.00	189,049,420.44
2. 期初账面 价值	187,363,853.18			2,424,914.70		189,788,767.88

本期末通过公司内部研发形成的无形资产占无形资产余额的比例 0%

(2). 未办妥产权证书的土地使用权情况

适用 不适用

其他说明：

适用 不适用

27、开发支出

适用 不适用

28、商誉**(1). 商誉账面原值**

□适用 √不适用

(2). 商誉减值准备

□适用 √不适用

(3). 商誉所在资产组或资产组组合的相关信息

□适用 √不适用

(4). 说明商誉减值测试过程、关键参数（例如预计未来现金流量现值时的预测期增长率、稳定期增长率、利润率、折现率、预测期等，如适用）及商誉减值损失的确认方法

□适用 √不适用

(5). 商誉减值测试的影响

□适用 √不适用

其他说明：

□适用 √不适用

29、长期待摊费用

√适用 □不适用

单位：元 币种：人民币

项目	期初余额	本期增加金额	本期摊销金额	其他减少金额	期末余额
工装	82,336,846.51	7,682,822.79	21,067,600.70		68,952,068.60
推车料箱	14,719,524.88	3,096,510.71	4,671,852.65		13,144,182.94
其他	3,630,876.14	2,859,762.28	695,811.67		5,794,826.75
合计	100,687,247.53	13,639,095.78	26,435,265.02		87,891,078.29

其他说明：

无

30、递延所得税资产/递延所得税负债

(1). 未经抵销的递延所得税资产

√适用 □不适用

单位：元 币种：人民币

项目	期末余额		期初余额	
	可抵扣暂时性差异	递延所得税资产	可抵扣暂时性差异	递延所得税资产
资产减值准备	58,598,573.65	11,419,883.96	67,573,023.93	13,182,009.30
内部交易未实现利润				
可抵扣亏损			12,954,223.37	3,238,555.84
递延收益	84,532,784.31	16,778,144.49	79,593,338.05	15,379,838.17
其他	34,008,996.97	7,110,826.60	39,844,181.12	8,473,665.79
合计	177,140,354.93	35,308,855.05	199,964,766.47	40,274,069.10

(2). 未经抵销的递延所得税负债

√适用 □不适用

单位：元 币种：人民币

项目	期末余额		期初余额	
	应纳税暂时性差异	递延所得税负债	应纳税暂时性差异	递延所得税负债
非同一控制企业合并资产评估增值				
其他债权投资公允价值变动				
其他权益工具投资公允价值变动				
固定资产加速折旧差异	47,378,550.01	11,844,637.51	50,656,410.89	12,664,102.73
合计	47,378,550.01	11,844,637.51	50,656,410.89	12,664,102.73

(3). 以抵销后净额列示的递延所得税资产或负债

√适用 □不适用

单位：元 币种：人民币

项目	递延所得税资产和负债期末互抵金额	抵销后递延所得税资产或负债期末余额	递延所得税资产和负债期初互抵金额	抵销后递延所得税资产或负债期初余额
递延所得税资产	11,844,637.51	23,464,217.54	12,664,102.73	27,609,966.37
递延所得税负债	11,844,637.51		12,664,102.73	

(4). 未确认递延所得税资产明细

√适用 □不适用

单位：元 币种：人民币

项目	期末余额	期初余额
可抵扣暂时性差异	126,208.11	166,545.22
可抵扣亏损	12,399,884.42	12,303,567.03
合计	12,526,092.53	12,470,112.25

(5). 未确认递延所得税资产的可抵扣亏损将于以下年度到期

√适用 □不适用

单位：元 币种：人民币

年份	期末金额	期初金额	备注
2022年	2,674,840.45	2,674,840.45	
2023年	4,244,212.30	4,244,567.36	
2024年	5,345,396.25	5,345,396.25	
2025年	23,580.96	38,762.97	
2026年	111,854.46		
合计	12,399,884.42	12,303,567.03	/

其他说明：

□适用 √不适用

31、其他非流动资产

√适用 □不适用

单位：元 币种：人民币

项目	期末余额			期初余额		
	账面余额	减值	账面价值	账面余额	减值	账面价值

		准备			准备	
合同取得成本						
合同履约成本						
应收退货成本						
合同资产						
预付软件款	837,034.53		837,034.53	1,647,966.81		1,647,966.81
预付商标款				97,200.00		97,200.00
合计	837,034.53		837,034.53	1,745,166.81		1,745,166.81

其他说明：

无

32、短期借款

(1). 短期借款分类

适用 不适用

单位：元 币种：人民币

项目	期末余额	期初余额
质押借款		
抵押借款		
保证借款	55,062,361.11	130,162,402.78
信用借款		
抵押及保证借款	120,133,333.33	290,362,694.44
合计	175,195,694.44	420,525,097.22

短期借款分类的说明：

无

(2). 已逾期未偿还的短期借款情况

适用 不适用

其他说明：

适用 不适用

33、交易性金融负债

适用 不适用

34、衍生金融负债适用 不适用**35、应付票据**适用 不适用**36、应付账款****(1). 应付账款列示**适用 不适用

单位：元 币种：人民币

项目	期末余额	期初余额
应付材料款	588,587,837.59	696,826,377.29
应付长期资产款	80,082,181.62	119,272,974.92
应付费用款	19,513,411.00	19,421,354.82
合计	688,183,430.21	835,520,707.03

(2). 账龄超过 1 年的重要应付账款适用 不适用

其他说明：

适用 不适用**37、预收款项****(1). 预收账款项列示**适用 不适用**(2). 账龄超过 1 年的重要预收款项**适用 不适用

其他说明：

适用 不适用

38、合同负债

(1). 合同负债情况

√适用 □不适用

单位：元 币种：人民币

项目	期末余额	期初余额
预收货款	199,980.67	3,609,011.28
合计	199,980.67	3,609,011.28

(2). 报告期内账面价值发生重大变动的金额和原因

□适用 √不适用

其他说明：

□适用 √不适用

39、应付职工薪酬

(1). 应付职工薪酬列示

√适用 □不适用

单位：元 币种：人民币

项目	期初余额	本期增加	本期减少	期末余额
一、短期薪酬	25,263,298.41	101,744,189.51	108,659,792.85	18,347,695.07
二、离职后福利-设定提存计划	42,821.96	7,096,052.12	6,219,009.19	919,864.89
三、辞退福利				
四、一年内到期的其他福利				
合计	25,306,120.37	108,840,241.63	114,878,802.04	19,267,559.96

(2). 短期薪酬列示

√适用 □不适用

单位：元 币种：人民币

项目	期初余额	本期增加	本期减少	期末余额
一、工资、奖金、津贴和补贴	24,603,194.88	90,514,172.18	97,617,135.77	17,500,231.29
二、职工福利费		4,760,838.54	4,719,928.54	40,910.00

三、社会保险费	533,706.73	4,213,072.12	4,086,634.59	660,144.26
其中：医疗保险费	479,480.38	3,501,153.45	3,417,118.36	563,515.47
工伤保险费	132.15	351,069.53	309,523.61	41,678.07
生育保险费	54,094.20	360,849.14	359,992.62	54,950.72
四、住房公积金	62,046.80	2,033,569.80	2,054,513.40	41,103.20
五、工会经费和职工教育经费	64,350.00	222,536.87	181,580.55	105,306.32
六、短期带薪缺勤				
七、短期利润分享计划				
合计	25,263,298.41	101,744,189.51	108,659,792.85	18,347,695.07

(3). 设定提存计划列示

√适用 □不适用

单位：元 币种：人民币

项目	期初余额	本期增加	本期减少	期末余额
1、基本养老保险	41,024.60	6,849,462.66	6,006,914.26	883,573.00
2、失业保险费	1,797.36	246,589.46	212,094.93	36,291.89
3、企业年金缴费				
合计	42,821.96	7,096,052.12	6,219,009.19	919,864.89

其他说明：

□适用 √不适用

40、应交税费

√适用 □不适用

单位：元 币种：人民币

项目	期末余额	期初余额
增值税	495,227.32	5,860,694.93
消费税		
营业税		
企业所得税	1,125,336.39	15,854,570.71
个人所得税	106,153.02	144,733.23
城市维护建设税	34,665.91	411,575.47
教育费附加	14,856.82	176,389.50
地方教育费附加	9,904.55	117,592.99
土地使用税	1,000,649.14	792,733.90
房产税	2,186,259.57	1,622,916.94
印花税	200,411.60	152,495.62
环境保护税	63,727.56	

合计	5,237,191.88	25,133,703.29
----	--------------	---------------

其他说明：

无

41、其他应付款

项目列示

适用 不适用

单位：元 币种：人民币

项目	期末余额	期初余额
应付利息		
应付股利		
其他应付款	6,042,777.42	2,484,243.98
合计	6,042,777.42	2,484,243.98

其他说明：

无

应付利息

适用 不适用

应付股利

适用 不适用

其他应付款

(1). 按款项性质列示其他应付款

适用 不适用

单位：元 币种：人民币

项目	期末余额	期初余额
押金保证金	1,447,867.36	1,241,867.36
应付暂收款	82,317.30	82,724.10
其他	4,512,592.76	1,159,652.52
合计	6,042,777.42	2,484,243.98

(2). 账龄超过1年的重要其他应付款

适用 不适用

其他说明：

适用 不适用

42、持有待售负债

适用 不适用

43、1年内到期的非流动负债

适用 不适用

单位：元 币种：人民币

项目	期末余额	期初余额
1年内到期的长期借款		8,011,611.11
1年内到期的应付债券		
1年内到期的长期应付款		
1年内到期的租赁负债		
合计		8,011,611.11

其他说明：

无

44、其他流动负债

适用 不适用

单位：元 币种：人民币

项目	期末余额	期初余额
短期应付债券		
应付退货款		
待转销项税额		5,215.84
合计		5,215.84

短期应付债券的增减变动：

适用 不适用

其他说明：

适用 不适用

45、长期借款

(1). 长期借款分类

适用 不适用

单位：元 币种：人民币

项目	期末余额	期初余额
质押借款		
抵押借款		
保证借款		
信用借款		
抵押及保证借款		36,052,250.00

合计	36,052,250.00
----	---------------

长期借款分类的说明：

无

其他说明，包括利率区间：

适用 不适用

46、应付债券

(1). 应付债券

适用 不适用

(2). 应付债券的增减变动（不包括划分为金融负债的优先股、永续债等其他金融工具）

适用 不适用

(3). 可转换公司债券的转股条件、转股时间说明

适用 不适用

(4). 划分为金融负债的其他金融工具说明

期末发行在外的优先股、永续债等其他金融工具基本情况

适用 不适用

期末发行在外的优先股、永续债等金融工具变动情况表

适用 不适用

其他金融工具划分为金融负债的依据说明

适用 不适用

其他说明：

适用 不适用

47、租赁负债

适用 不适用

48、长期应付款

项目列示

适用 不适用

长期应付款

适用 不适用

专项应付款

□适用 √不适用

49、长期应付职工薪酬

□适用 √不适用

50、预计负债

□适用 √不适用

51、递延收益

递延收益情况

√适用 □不适用

单位：元 币种人民币

项目	期初余额	本期增加	本期减少	期末余额	形成原因
政府补助	79,593,338.05	8,000,000.00	3,060,553.74	84,532,784.31	与资产相关
合计	79,593,338.05	8,000,000.00	3,060,553.74	84,532,784.31	/

涉及政府补助的项目：

√适用 □不适用

单位：元 币种：人民币

负债项目	期初余额	本期新增补助金额	本期计入营业外收入金额	本期计入其他收益金额	其他变动	期末余额	与资产相关/与收益相关
装修、基础设施等补助	36,983,759.20			1,232,791.98		35,750,967.22	与资产相关
市政基础设施建设补助	5,635,563.72			187,852.14		5,447,711.58	与资产相关
技术改造项目	1,158,000.04			96,499.98		1,061,500.06	与资产相关
重点技术改造项目	1,407,640.47			117,303.36		1,290,337.11	与资产相关
生产基地建设项目补助	1,617,688.80			116,015.60		1,501,673.20	与资产相关
省级技术改造项目		3,000,000.00		51,724.14		2,948,275.86	与资产相关
年产量60万套汽车车身零部件项目扶持资金	31,395,685.82			1,068,366.54		30,327,319.28	与资产相关
汽车产业补助资金	1,395,000.00			90,000.00		1,305,000.00	与资产相关
省级技术改造项目		5,000,000.00		100,000.00		4,900,000.00	与资产相关

							相关
合计	79,593,338.05	8,000,000.00		3,060,553.74		84,532,784.31	

其他说明：

适用 不适用

52、其他非流动负债

适用 不适用

53、股本

适用 不适用

单位：元 币种：人民币

	期初余额	本次变动增减(+、-)					期末余额
		发行新股	送股	公积金转股	其他	小计	
股份总数	150,000,000.00	50,000,000.00				50,000,000.00	200,000,000.00

其他说明：

股本本期增加系公司首次公开发行股票产生的新增股份。

54、其他权益工具

(1) 期末发行在外的优先股、永续债等其他金融工具基本情况

适用 不适用

(2) 期末发行在外的优先股、永续债等金融工具变动情况表

适用 不适用

其他权益工具本期增减变动情况、变动原因说明，以及相关会计处理的依据：

适用 不适用

其他说明：

适用 不适用

55、资本公积

适用 不适用

单位：元 币种：人民币

项目	期初余额	本期增加	本期减少	期末余额
资本溢价(股本溢价)	657,439,421.24	453,805,997.30		1,111,245,418.54

其他资本公积				
合计	657,439,421.24	453,805,997.30		1,111,245,418.54

其他说明，包括本期增减变动情况、变动原因说明：

资本溢价本期增加系公司首次公开发行股票产生的发行溢价。

56、库存股

适用 不适用

57、其他综合收益

适用 不适用

58、专项储备

适用 不适用

单位：元 币种：人民币

项目	期初余额	本期增加	本期减少	期末余额
安全生产费		3,979,589.74	3,979,589.74	
合计		3,979,589.74	3,979,589.74	

其他说明，包括本期增减变动情况、变动原因说明：

无

59、盈余公积

适用 不适用

单位：元 币种：人民币

项目	期初余额	本期增加	本期减少	期末余额
法定盈余公积	23,337,478.09			23,337,478.09
任意盈余公积				
储备基金				
企业发展基金				
其他				
合计	23,337,478.09			23,337,478.09

盈余公积说明，包括本期增减变动情况、变动原因说明：

无

60、未分配利润

适用 不适用

单位：元 币种：人民币

项目	本期	上年度
调整前上期末未分配利润	333,885,200.30	235,616,542.83
调整期初未分配利润合计数（调增+，调减-）		
调整后期初未分配利润	333,885,200.30	235,616,542.83

加：本期归属于母公司所有者的净利润	40,393,471.60	105,426,974.69
减：提取法定盈余公积		7,158,317.22
提取任意盈余公积		
提取一般风险准备		
应付普通股股利		
转作股本的普通股股利		
期末未分配利润	374,278,671.90	333,885,200.30

调整期初未分配利润明细：

- 1、由于《企业会计准则》及其相关新规定进行追溯调整，影响期初未分配利润 0 元。
- 2、由于会计政策变更，影响期初未分配利润 0 元。
- 3、由于重大会计差错更正，影响期初未分配利润 0 元。
- 4、由于同一控制导致的合并范围变更，影响期初未分配利润 0 元。
- 5、其他调整合计影响期初未分配利润 0 元。

61、营业收入和营业成本

(1). 营业收入和营业成本情况

√适用 □不适用

单位：元 币种：人民币

项目	本期发生额		上期发生额	
	收入	成本	收入	成本
主营业务	607,448,083.74	531,588,772.70	521,335,396.08	446,566,543.75
其他业务	50,546,443.28	11,615,531.59	25,539,241.97	1,535,264.48
合计	657,994,527.02	543,204,304.29	546,874,638.05	448,101,808.23

(2). 合同产生的收入的情况

□适用 √不适用

(3). 履约义务的说明

□适用 √不适用

(4). 分摊至剩余履约义务的说明

□适用 √不适用

其他说明：

无

62、税金及附加

√适用 □不适用

单位：元 币种：人民币

项目	本期发生额	上期发生额
----	-------	-------

消费税		
营业税		
城市维护建设税	411,150.65	1,002,985.97
教育费附加	176,207.42	429,851.12
资源税		
房产税	2,834,310.27	2,099,595.43
土地使用税	787,321.50	529,835.84
车船使用税	13,070.00	11,545.00
印花税	426,173.78	354,649.41
地方教育费附加	117,471.61	286,567.43
环境保护税	99,131.76	
合计	4,864,836.99	4,715,030.20

其他说明：

无

63、销售费用

√适用 □不适用

单位：元 币种：人民币

项目	本期发生额	上期发生额
职工薪酬	747,536.20	610,916.54
差旅费	25,808.40	12,316.11
业务招待费	345,830.78	343,734.51
质量索赔	164,398.04	149,557.69
其他	196,699.98	512,845.41
合计	1,480,273.40	1,629,370.26

其他说明：

无

64、管理费用

√适用 □不适用

单位：元 币种：人民币

项目	本期发生额	上期发生额
职工薪酬	16,346,946.80	13,708,058.17
折旧及摊销	7,003,461.54	6,723,334.15
差旅费	583,117.55	527,304.73
业务招待费	4,058,730.33	1,933,338.44
办公费	2,345,508.38	1,325,368.81
中介服务费	2,940,169.82	2,024,171.52
交通费	460,195.59	358,724.05
其他	2,439,818.59	2,566,956.70
合计	36,177,948.60	29,167,256.57

其他说明：

无

65、研发费用

√适用 □不适用

单位：元 币种：人民币

项目	本期发生额	上期发生额
职工薪酬	7,382,468.42	5,587,550.92
直接投入	12,130,114.36	9,445,235.94
折旧费用与长期待摊费用	1,447,047.76	1,122,130.91
其他费用	309,899.20	387,437.14
合计	21,269,529.74	16,542,354.91

其他说明：

无

66、财务费用

√适用 □不适用

单位：元 币种：人民币

项目	本期发生额	上期发生额
利息支出	9,876,652.82	11,992,565.73
减：利息收入	-378,442.16	-150,923.63
手续费	24,423.90	17,274.32
汇兑损益	-186.89	1,508.05
合计	9,522,447.67	11,860,424.47

其他说明：

无

67、其他收益

√适用 □不适用

单位：元 币种：人民币

项目	本期发生额	上期发生额
与资产相关的政府补助	3,060,553.74	2,069,097.06
与收益相关的政府补助	1,284,943.40	2,548,060.94
代扣个人所得税手续费返还	24,641.76	
合计	4,370,138.90	4,617,158.00

其他说明：

无

68、投资收益

□适用 √不适用

69、净敞口套期收益

□适用 √不适用

70、公允价值变动收益

□适用 √不适用

71、信用减值损失

√适用 □不适用

单位：元 币种：人民币

项目	本期发生额	上期发生额
应收票据坏账损失	-28,850.00	68,485.70
应收账款坏账损失	8,971,697.58	3,049,298.78
其他应收款坏账损失	37,254.89	-18,394.24
债权投资减值损失		
其他债权投资减值损失		
长期应收款坏账损失		
合同资产减值损失		
合计	8,980,102.47	3,099,390.24

其他说明：

无

72、资产减值损失

√适用 □不适用

单位：元 币种：人民币

项目	本期发生额	上期发生额
一、坏账损失		
二、存货跌价损失及合同履约成本减值损失	-2,272,366.37	-2,410,520.01
三、长期股权投资减值损失		
四、投资性房地产减值损失		
五、固定资产减值损失		
六、工程物资减值损失		
七、在建工程减值损失		
八、生产性生物资产减值损失		
九、油气资产减值损失		
十、无形资产减值损失		
十一、商誉减值损失		
十二、其他		
合计	-2,272,366.37	-2,410,520.01

其他说明：

无

73、资产处置收益

√适用 □不适用

单位：元 币种：人民币

项目	本期发生额	上期发生额
固定资产处置收益	233,746.88	52,466.98
合计	233,746.88	52,466.98

其他说明：

□适用 √不适用

74、营业外收入

√适用 □不适用

单位：元 币种：人民币

项目	本期发生额	上期发生额	计入当期非经常性损益的金额
非流动资产处置利得合计			
其中：固定资产处置利得			
无形资产处置利得			
债务重组利得			
非货币性资产交换利得			
接受捐赠		193,700.00	
政府补助		2,000,000.00	
罚没收入	500,725.83	441,825.18	500,725.83
其他	182,029.55	31,390.19	182,029.55
合计	682,755.38	2,666,915.37	682,755.38

计入当期损益的政府补助

√适用 □不适用

单位：元 币种：人民币

补助项目	本期发生金额	上期发生金额	与资产相关/与收益相关
计入当期损益的政府补助金额		2,000,000.00	与收益相关

其他说明：

□适用 √不适用

75、营业外支出

√适用 □不适用

单位：元 币种：人民币

项目	本期发生额	上期发生额	计入当期非经常性损益的金额
非流动资产处置损失合计	33,427.19	89,346.66	33,427.19
其中：固定资产处置损失	33,427.19	89,346.66	33,427.19
无形资产处置损失			
债务重组损失			
非货币性资产交换损失			
对外捐赠	30,140.00	1,500,000.00	30,140.00
赔（罚）款支出	3,769,145.23	23,582.94	3,769,145.23
其他		3,196.60	
合计	3,832,712.42	1,616,126.20	3,832,712.42

其他说明：

无

76、所得税费用

(1) 所得税费用表

√适用 □不适用

单位：元 币种：人民币

项目	本期发生额	上期发生额
当期所得税费用	5,097,630.73	10,052,734.43
递延所得税费用	4,145,748.84	-3,429,089.32
合计	9,243,379.57	6,623,645.11

(2) 会计利润与所得税费用调整过程

√适用 □不适用

单位：元 币种：人民币

项目	本期发生额
利润总额	49,636,851.17
按法定/适用税率计算的所得税费用	7,445,527.68
子公司适用不同税率的影响	3,046,285.47
调整以前期间所得税的影响	-566.30
非应税收入的影响	
不可抵扣的成本、费用和损失的影响	1,400,602.28
使用前期未确认递延所得税资产的可抵	

扣亏损的影响	
本期未确认递延所得税资产的可抵扣暂时性差异或可抵扣亏损的影响	
研发费加计扣除的影响	-2,666,348.86
其他	17,879.30
所得税费用	9,243,379.57

其他说明：

适用 不适用

77、其他综合收益

适用 不适用

78、现金流量表项目

(1). 收到的其他与经营活动有关的现金

适用 不适用

单位：元 币种：人民币

项目	本期发生额	上期发生额
政府补助	9,288,461.21	7,438,060.94
押金保证金	675,500.00	514,931.99
利息收入	378,442.16	150,923.63
其他	315,913.04	249,068.88
合计	10,658,316.41	8,352,985.44

收到的其他与经营活动有关的现金说明：

无

(2). 支付的其他与经营活动有关的现金

适用 不适用

单位：元 币种：人民币

项目	本期发生额	上期发生额
押金保证金	171,600.00	500,000.00
销售/管理/研发及银行手续费	16,777,016.45	10,560,342.72
其他	364,956.00	1,500,000.00
合计	17,313,572.45	12,560,342.72

支付的其他与经营活动有关的现金说明：

无

(3). 收到的其他与投资活动有关的现金

适用 不适用

(4). 支付的其他与投资活动有关的现金

□适用 √不适用

(5). 收到的其他与筹资活动有关的现金

□适用 √不适用

(6). 支付的其他与筹资活动有关的现金

√适用 □不适用

单位：元 币种：人民币

项目	本期发生额	上期发生额
上市中介费	11,735,000.00	850,000.00
合计	11,735,000.00	850,000.00

支付的其他与筹资活动有关的现金说明：

无

79、现金流量表补充资料

(1) 现金流量表补充资料

√适用 □不适用

单位：元 币种：人民币

补充资料	本期金额	上期金额
1. 将净利润调节为经营活动现金流量：		
净利润	40,393,471.60	34,644,032.68
加：资产减值准备	2,272,366.37	2,410,520.01
信用减值损失	-8,980,102.47	-3,099,390.24
固定资产折旧、油气资产折耗、生产性生物资产折旧	52,547,865.08	44,178,445.69
使用权资产摊销		
无形资产摊销	2,667,337.79	2,717,839.23
长期待摊费用摊销	26,435,265.02	13,925,561.41
处置固定资产、无形资产和其他长期资产的损失（收益以“-”号填列）	-233,746.88	-52,466.98
固定资产报废损失（收益以“-”号填列）	33,427.19	89,346.66
公允价值变动损失（收益以“-”号填列）		
财务费用（收益以“-”号填列）	9,876,465.93	11,994,073.78
投资损失（收益以“-”号填		

列)		
递延所得税资产减少(增加以“—”号填列)	4,145,748.83	-2,370,631.29
递延所得税负债增加(减少以“—”号填列)		-1,058,458.03
存货的减少(增加以“—”号填列)	-50,020,706.91	20,682,820.35
经营性应收项目的减少(增加以“—”号填列)	110,703,623.10	124,528,902.14
经营性应付项目的增加(减少以“—”号填列)	-121,425,422.84	-116,348,345.35
其他		
经营活动产生的现金流量净额	68,415,591.81	132,242,250.06
2. 不涉及现金收支的重大投资和筹资活动:		
债务转为资本		
一年内到期的可转换公司债券		
融资租入固定资产		
3. 现金及现金等价物净变动情况:		
现金的期末余额	290,197,709.33	88,536,645.22
减: 现金的期初余额	126,973,593.93	100,789,105.07
加: 现金等价物的期末余额		
减: 现金等价物的期初余额		
现金及现金等价物净增加额	163,224,115.40	-12,252,459.85

(2) 本期支付的取得子公司的现金净额

□适用 √不适用

(3) 本期收到的处置子公司的现金净额

□适用 √不适用

(4) 现金和现金等价物的构成

√适用 □不适用

单位: 元 币种: 人民币

项目	期末余额	期初余额
一、现金	290,197,709.33	126,973,593.93
其中: 库存现金	92,111.70	148,599.36
可随时用于支付的银行存款	290,105,597.63	126,824,994.57
可随时用于支付的其他货币资金		

可用于支付的存放中央银行款项		
存放同业款项		
拆放同业款项		
二、现金等价物		
其中：三个月内到期的债券投资		
三、期末现金及现金等价物余额	290,197,709.33	126,973,593.93
其中：母公司或集团内子公司使用受限制的现金和现金等价物		

其他说明：

适用 不适用

80、所有者权益变动表项目注释

说明对上年期末余额进行调整的“其他”项目名称及调整金额等事项：

适用 不适用

81、所有权或使用权受到限制的资产

适用 不适用

单位：元 币种：人民币

项目	期末账面价值	受限原因
货币资金		
应收票据		
存货		
固定资产	358,877,258.81	抵押用于借款
无形资产	77,648,267.99	抵押用于借款
合计	436,525,526.80	/

其他说明：

无

82、外币货币性项目

(1). 外币货币性项目

适用 不适用

单位：元

项目	期末外币余额	折算汇率	期末折算人民币余额
货币资金	-	-	
其中：美元			
欧元			

港币			
应收账款	-	-	
其中：美元	2,485.32	6.4635	16,063.87
欧元			
港币			
长期借款	-	-	
其中：美元			
欧元			
港币			

其他说明：

无

(2). 境外经营实体说明,包括对于重要的境外经营实体,应披露其境外主要经营地、记账本位币及选择依据,记账本位币发生变化的还应披露原因

适用 不适用

83、套期

适用 不适用

84、政府补助

1. 政府补助基本情况

适用 不适用

单位：元 币种：人民币

种类	金额	列报项目	计入当期损益的金额
装修、基础设施等补助	35,750,967.22	递延收益、其他收益	1,232,791.98
市政基础设施建设补助	5,447,711.58	递延收益、其他收益	187,852.14
技术改造项目	1,061,500.06	递延收益、其他收益	96,499.98
重点技术改造项目	1,290,337.11	递延收益、其他收益	117,303.36
生产基地建设项目补助	1,501,673.20	递延收益、其他收益	116,015.60
省级技术改造项目	2,948,275.86	递延收益、其他收益	51,724.14
年产量 60 万套汽车车身零部件项目扶持资金	30,327,319.28	递延收益、其他收益	1,068,366.54
汽车产业补助资金	1,305,000.00	递延收益、其他收益	90,000.00
省级技术改造项目	4,900,000.00	递延收益、其他收益	100,000.00
现代产业发展资金	662,000.00	其他收益	662,000.00
稳岗补贴	553,443.40	其他收益	553,443.40
安全技能提升培训	19,500.00	其他收益	19,500.00

补贴			
高企入库专项资金	50,000.00	其他收益	50,000.00
个税手续费返还	24,641.76	其他收益	24,641.76
合计	85,842,369.47	/	4,370,138.90

2. 政府补助退回情况

适用 不适用

其他说明

无

85、其他

适用 不适用

八、合并范围的变更

1、非同一控制下企业合并

适用 不适用

2、同一控制下企业合并

适用 不适用

3、反向购买

适用 不适用

4、处置子公司

是否存在单次处置对子公司投资即丧失控制权的情形

适用 不适用

其他说明：

适用 不适用

5、其他原因的合并范围变动

说明其他原因导致的合并范围变动（如，新设子公司、清算子公司等）及其相关情况：

适用 不适用

单位：元 币种：人民币

公司名称	股权取得方式	股权取得时点	出资额	出资比例
上海恒伸祥汽车部件有限公司	设立	2021年3月19日	29,450,000.00	100.00%

6、其他

适用 不适用

九、在其他主体中的权益

1、在子公司中的权益

(1). 企业集团的构成

适用 不适用

子公司名称	主要经营地	注册地	业务性质	持股比例(%)		取得方式
				直接	间接	
上海恒伸祥	上海市	上海市	制造业	100	-	设立
宁德振德	宁德市	宁德市	制造业	100	-	设立
无锡亿美嘉	无锡市	无锡市	制造业	100	-	设立
郑州君润	郑州市	郑州市	制造业	100	-	设立
武汉恒升祥	武汉市	武汉市	制造业	100	-	同一控制下企业合并
无锡方园	无锡市	无锡市	制造业	100	-	同一控制下企业合并

在子公司的持股比例不同于表决权比例的说明：

不适用

持有半数或以下表决权但仍控制被投资单位、以及持有半数以上表决权但不控制被投资单位的依据：

不适用

对于纳入合并范围的重要的结构化主体，控制的依据：

不适用

确定公司是代理人还是委托人的依据：

不适用

其他说明：

不适用

(2). 重要的非全资子公司

适用 不适用

(3). 重要非全资子公司的主要财务信息

适用 不适用

(4). 使用企业集团资产和清偿企业集团债务的重大限制：

适用 不适用

(5). 向纳入合并财务报表范围的结构化主体提供的财务支持或其他支持:

适用 不适用

其他说明:

适用 不适用

2、在子公司的所有者权益份额发生变化且仍控制子公司的交易

适用 不适用

3、在合营企业或联营企业中的权益

适用 不适用

4、重要的共同经营

适用 不适用

5、在未纳入合并财务报表范围的结构化主体中的权益

未纳入合并财务报表范围的结构化主体的相关说明:

适用 不适用

6、其他

适用 不适用

十、与金融工具相关的风险

适用 不适用

本公司从事风险管理的目标是在风险和收益之间取得平衡，将风险对本公司经营业绩的负面影响降至最低水平，使股东和其他权益投资者的利益最大化。基于该风险管理目标，本公司风险管理的基本策略是确认和分析本公司面临的各种风险，建立适当的风险承受底线和进行风险管理，并及时可靠地对各种风险进行监督，将风险控制在限定的范围内。

本公司在日常活动中面临各种与金融工具相关的风险，主要包括信用风险、流动性风险及市场风险。管理层已审议并批准管理这些风险的政策，概括如下。

(一) 信用风险

信用风险，是指金融工具的一方不能履行义务，造成另一方发生财务损失的风险。

1. 信用风险管理实务

(1) 信用风险的评价方法

公司在每个资产负债表日评估相关金融工具的信用风险自初始确认后是否已显著增加。在确定信用风险自初始确认后是否显著增加时，公司考虑在无须付出不必要的额外成本或努力即可获得合理且有依据的信息，包括基于历史数据的定性和定量分析、外部信用风险评级以及前瞻性信息。公司以单项金融工具或者具有相似信用风险特征的金融工具组合为基础，通过比较金融工具在资产负债表日发生违约的风险与在初始确认日发生违约的风险，以确定金融工具预计存续期内发生违约风险的变化情况。

当触发以下一个或多个定量、定性标准时，公司认为金融工具的信用风险已发生显著增加：

1) 定量标准主要为资产负债表日剩余存续期违约概率较初始确认时上升超过一定比例；

2) 定性标准主要为债务人经营或财务情况出现重大不利变化、现存的或预期的技术、市场、经济或法律环境变化并将对债务人对公司的还款能力产生重大不利影响等。

(2) 违约和已发生信用减值资产的定义

当金融工具符合以下一项或多项条件时，公司将该金融资产界定为已发生违约，其标准与已发生信用减值的定义一致：

1) 债务人发生重大财务困难；

2) 债务人违反合同中对债务人的约束条款；

3) 债务人很可能破产或进行其他财务重组；

4) 债权人出于与债务人财务困难有关的经济或合同考虑，给予债务人在任何其他情况下都不会做出的让步。

2. 预期信用损失的计量

预期信用损失计量的关键参数包括违约概率、违约损失率和违约风险敞口。公司考虑历史统计数据(如交易对手评级、担保方式及抵质押物类别、还款方式等)的定量分析及前瞻性信息，建立违约概率、违约损失率及违约风险敞口模型。

3. 金融工具损失准备期初余额与期末余额调节表无。

4. 信用风险敞口及信用风险集中度

本公司的信用风险主要来自货币资金和应收款项。为控制上述相关风险，本公司分别采取了以下措施。

(1) 货币资金

本公司将银行存款和其他货币资金存放于信用评级较高的金融机构，故其信用风险较低。

(2) 应收款项

本公司持续对采用信用方式交易的客户进行信用评估。根据信用评估结果，本公司选择与经认可的且信用良好的客户进行交易，并对其应收款项余额进行监控，以确保本公司不会面临重大坏账风险。

由于本公司仅与经认可的且信用良好的第三方进行交易，所以无需担保物。信用风险集中按照客户进行管理。截至 2021 年 6 月 30 日，本公司存在一定的信用集中风险，本公司应收账款的 86.09%(2020 年 12 月 31 日：87.23%)源于余额前五名客户。本公司对应收账款余额未持有任何担保物或其他信用增级。

本公司所承受的最大信用风险敞口为资产负债表中每项金融资产的账面价值。

(二) 流动性风险

流动性风险，是指本公司在履行以交付现金或其他金融资产的方式结算的义务时发生资金短缺的风险。流动性风险可能源于无法尽快以公允价值售出金融资产；或者源于对方无法偿还其合同债务；或者源于提前到期的债务；或者源于无法产生预期的现金流量。

为控制该项风险，本公司综合运用票据结算、银行借款等多种融资手段，并采取长、短期融资方式适当结合，优化融资结构的方法，保持融资持续性与灵活性之间的平衡。本公司已从多家商业银行取得银行授信额度以满足营运资金需求和资本开支。

金融负债按剩余到期日分类

项 目	2021. 6. 30				
	账面价值	未折现合同金额	1 年以内	1-3	3 年

				年	以上
银行借款	175,195,694.44	178,486,753.42	178,486,753.42		
应付账款	688,183,430.21	688,183,430.21	688,183,430.21		
其他应付款	6,042,777.42	6,042,777.42	6,042,777.42		
合计	869,421,902.07	872,712,961.05	872,712,961.05		

(三) 市场风险

市场风险，是指金融工具的公允价值或未来现金流量因市场价格变动而发生波动的风险。市场风险主要包括利率风险和外汇风险。

1. 利率风险

利率风险，是指金融工具的公允价值或未来现金流量因市场利率变动而发生波动的风险。固定利率的带息金融工具使本公司面临公允价值利率风险，浮动利率的带息金融工具使本公司面临现金流量利率风险。本公司根据市场环境来决定固定利率与浮动利率金融工具的比例，并通过定期审阅与监控维持适当的金融工具组合。本公司面临的现金流量利率风险主要与本公司以浮动利率计息的银行借款有关。

截至 2021 年 6 月 30 日，本公司以浮动利率计息的银行借款人民币 120,000,000.00 元(2020 年 12 月 31 日：人民币 334,000,000.00 元)，在其他变量不变的假设下，假定利率变动 50 个基准点，不会对本公司的利润总额和股东权益产生重大的影响。

2. 外汇风险

外汇风险，是指金融工具的公允价值或未来现金流量因外汇汇率变动而发生波动的风险。本公司于中国内地经营，且主要活动以人民币计价。因此，本公司所承担的外汇变动市场风险不重大。

十一、公允价值的披露

1、以公允价值计量的资产和负债的期末公允价值

√适用 □不适用

单位：元 币种：人民币

项目	期末公允价值			
	第一层次公允价值计量	第二层次公允价值计量	第三层次公允价值计量	合计
一、持续的公允价值计量				
(一) 交易性金融资				

产				
1. 以公允价值计量且变动计入当期损益的金融资产				
(1) 债务工具投资				
(2) 权益工具投资				
(3) 衍生金融资产				
2. 指定以公允价值计量且其变动计入当期损益的金融资产				
(1) 债务工具投资				
(2) 权益工具投资				
(二) 其他债权投资				
(三) 其他权益工具投资				
(四) 投资性房地产				
1. 出租用的土地使用权				
2. 出租的建筑物				
3. 持有并准备增值后转让的土地使用权				
(五) 生物资产				
1. 消耗性生物资产				
2. 生产性生物资产				
(六) 应收账款融资			106,758,630.37	106,758,630.37
持续以公允价值计量的资产总额			106,758,630.37	106,758,630.37
(六) 交易性金融负债				
1. 以公允价值计量且变动计入当期损益的金融负债				
其中：发行的交易性债券				
衍生金融负债				
其他				
2. 指定为以公允价值计量且变动计入当期损益的金融负债				
持续以公允价值计量的负债总额				

二、非持续的公允价值计量				
（一）持有待售资产				
非持续以公允价值计量的资产总额				
非持续以公允价值计量的负债总额				

2、持续和非持续第一层次公允价值计量项目市价的确定依据

适用 不适用

3、持续和非持续第二层次公允价值计量项目，采用的估值技术和重要参数的定性及定量信息

适用 不适用

4、持续和非持续第三层次公允价值计量项目，采用的估值技术和重要参数的定性及定量信息

适用 不适用

本公司第三层次公允价值计量的项目系应收款项融资，其剩余期限较短，账面余额与公允价值相近。

5、持续的第三层次公允价值计量项目，期初与期末账面价值间的调节信息及不可观察参数敏感性分析

适用 不适用

6、持续的公允价值计量项目，本期内发生各层级之间转换的，转换的原因及确定转换时点的政策

适用 不适用

7、本期内发生的估值技术变更及变更原因

适用 不适用

8、不以公允价值计量的金融资产和金融负债的公允价值情况

适用 不适用

9、其他

适用 不适用

十二、关联方及关联交易

1、本企业的母公司情况

√适用 □不适用

单位：万元 币种：人民币

母公司名称	注册地	业务性质	注册资本	母公司对本企业的持股比例 (%)	母公司对本企业的表决权比例 (%)
无锡君润投资合伙企业(有限合伙)	江苏无锡	投资	6,883.00	45.89	45.89

本企业的母公司情况的说明

无

本企业最终控制方是钱犇、钱金祥

其他说明：

无

2、本企业的子公司情况

本企业子公司的情况详见附注

√适用 □不适用

本企业子公司的情况详见附注九 1 “在子公司中的权益”

3、本企业合营和联营企业情况

本企业重要的合营或联营企业详见附注

□适用 √不适用

本期与本公司发生关联方交易，或前期与本公司发生关联方交易形成余额的其他合营或联营企业情况如下

□适用 √不适用

4、其他关联方情况

√适用 □不适用

其他关联方名称	其他关联方与本企业关系
无锡市振华开祥科技有限公司	实际控制人控制的公司
无锡市胜益利科技有限公司	其他
边阮玉	实际控制人钱金祥的配偶
孙绮	实际控制人钱犇的配偶

其他说明

无

5、关联交易情况

(1). 购销商品、提供和接受劳务的关联交易

采购商品/接受劳务情况表

适用 不适用

单位：元 币种：人民币

关联方	关联交易内容	本期发生额	上期发生额
无锡胜益利	电费	412,999.85	392,263.02

出售商品/提供劳务情况表

适用 不适用

购销商品、提供和接受劳务的关联交易说明

适用 不适用

(2). 关联受托管理/承包及委托管理/出包情况

本公司受托管理/承包情况表：

适用 不适用

关联托管/承包情况说明

适用 不适用

本公司委托管理/出包情况表：

适用 不适用

关联管理/出包情况说明

适用 不适用

(3). 关联租赁情况

本公司作为出租方：

适用 不适用

本公司作为承租方：

适用 不适用

单位：元 币种：人民币

出租方名称	租赁资产种类	本期确认的租赁费	上期确认的租赁费
无锡胜益利	厂房及办公楼	1,142,133.34	1,142,133.34

关联租赁情况说明

适用 不适用

(4). 关联担保情况

本公司作为担保方

适用 不适用

本公司作为被担保方

适用 不适用

单位：元 币种：人民币

担保方	担保金额	担保起始日	担保到期日	担保是否已经履行完毕
钱金祥、边阮玉、钱犇、孙绮	20,000,000.00	2020/12/11	2021/12/7	否
钱金祥、边阮玉、钱犇、孙绮	50,000,000.00	2020/12/16	2021/12/1	否
钱金祥、边阮玉、钱犇、孙绮	50,000,000.00	2021/3/1	2022/2/8	否
钱金祥、边阮玉、钱犇、孙绮	20,000,000.00	2020/1/1	2022/12/31	否
钱金祥、边阮玉、钱犇、孙绮	10,000,000.00	2020/10/20	2021/9/27	否
钱金祥、边阮玉、钱犇、孙绮	25,000,000.00	2020/10/20	2021/9/27	否

关联担保情况说明

适用 不适用

(5). 关联方资金拆借

适用 不适用

(6). 关联方资产转让、债务重组情况

适用 不适用

(7). 关键管理人员报酬

适用 不适用

单位：万元 币种：人民币

项目	本期发生额	上期发生额
关键管理人员报酬	323.43	246.54

(8). 其他关联交易

适用 不适用

6、关联方应收应付款项

(1). 应收项目

适用 不适用

(2). 应付项目

适用 不适用

7、关联方承诺

适用 不适用

8、其他

适用 不适用

十三、股份支付

1、股份支付总体情况

适用 不适用

2、以权益结算的股份支付情况

适用 不适用

3、以现金结算的股份支付情况

适用 不适用

4、股份支付的修改、终止情况

适用 不适用

5、其他

适用 不适用

十四、承诺及或有事项

1、重要承诺事项

适用 不适用

2、或有事项

(1). 资产负债表日存在的重要或有事项

适用 不适用

(2). 公司没有需要披露的重要或有事项，也应予以说明：

适用 不适用

3、其他

适用 不适用

十五、资产负债表日后事项

1、重要的非调整事项

适用 不适用

2、利润分配情况

适用 不适用

3、销售退回

适用 不适用

4、其他资产负债表日后事项说明

适用 不适用

十六、其他重要事项

1、前期会计差错更正

(1). 追溯重述法

适用 不适用

(2). 未来适用法

适用 不适用

2、债务重组

适用 不适用

3、资产置换

(1). 非货币性资产交换

适用 不适用

(2). 其他资产置换

适用 不适用

4、年金计划

适用 不适用

5、终止经营

适用 不适用

6、分部信息

(1). 报告分部的确定依据与会计政策

适用 不适用

公司以内部组织结构、管理要求、内部报告制度等为依据确定经营分部。公司的经营分部是指同时满足下列条件的组成部分：

- 1) 该组成部分能够在日常活动中产生收入、发生费用；
- 2) 管理层能够定期评价该组成部分的经营成果，以决定向其配置资源、评价其业绩；

3) 能够通过分析取得该组成部分的财务状况、经营成果和现金流量等有关会计信息。

(2). 报告分部的财务信息

√适用 □不适用

单位：元 币种：人民币

项目	汽车冲压零部件	分拼总成加工业务	模具	分部间抵销	合计
主营业务收入	439,430,089.12	131,707,042.49	36,310,952.13	-	607,448,083.74
主营业务成本	412,374,398.12	91,035,935.49	28,178,439.09	-	531,588,772.70

(3). 公司无报告分部的，或者不能披露各报告分部的资产总额和负债总额的，应说明原因

□适用 √不适用

(4). 其他说明

□适用 √不适用

7、其他对投资者决策有影响的重要交易和事项

□适用 √不适用

8、其他

□适用 √不适用

十七、 母公司财务报表主要项目注释

1、 应收账款

(1). 按账龄披露

√适用 □不适用

单位：元 币种：人民币

账龄	期末账面余额
1 年以内	
其中：1 年以内分项	
1 年以内小计	347,323,765.87
1 至 2 年	3,741,146.51
2 至 3 年	20,000.81
3 年以上	2,000.00
合计	351,086,913.19

(2). 按坏账计提方法分类披露

√适用 □不适用

单位：元 币种：人民币

类别	期末余额					期初余额				
	账面余额		坏账准备		账面价值	账面余额		坏账准备		账面价值
	金额	比例 (%)	金额	计提比例 (%)		金额	比例 (%)	金额	计提比例 (%)	
按单项计提坏账准备	2,721,734.83	0.78	2,721,734.83	100.00		2,721,734.83	0.60	2,721,734.83	100.00	
其中：										
北京宝沃汽车股份有限公司	2,721,734.83	0.78	2,721,734.83	100.00		2,721,734.83	0.60	2,721,734.83	100.00	
按组合计提坏账准备	348,365,178.36	99.20	17,476,129.70	5.02	330,889,048.66	448,441,058.49	99.40	22,492,512.12	5.02	425,948,546.37
其中：										
按账龄组合	348,365,178.36	99.20	17,476,129.70	5.02	330,889,048.66	448,441,058.49	99.40	22,492,512.12	5.02	425,948,546.37
合计	351,086,913.19	/	20,197,864.53	/	330,889,048.66	451,162,793.32	/	25,214,246.95	/	425,948,546.37

按单项计提坏账准备：

√适用 □不适用

单位：元 币种：人民币

名称	期末余额			
	账面余额	坏账准备	计提比例 (%)	计提理由
北京宝沃汽车股份有限公司	2,721,734.83	2,721,734.83	100.00	生产经营困难，预计款项难以回收
合计	2,721,734.83	2,721,734.83	100.00	/

按单项计提坏账准备的说明：

□适用 √不适用

按组合计提坏账准备：

√适用 □不适用

组合计提项目：按账龄组合

单位：元 币种：人民币

名称	期末余额		
	应收账款	坏账准备	计提比例 (%)
1年以内	347,323,765.87	17,366,188.29	5.00
1至2年	1,019,411.68	101,941.17	10.00
2至3年	20,000.81	6,000.24	30.00
3年以上	2,000.00	2,000.00	100.00
合计	348,365,178.36	17,476,129.70	5.02

按组合计提坏账的确认标准及说明：

□适用 √不适用

如按预期信用损失一般模型计提坏账准备，请参照其他应收款披露：

适用 不适用

(3). 坏账准备的情况

适用 不适用

单位：元 币种：人民币

类别	期初余额	本期变动金额				期末余额
		计提	收回或转回	转销或核销	其他变动	
单项计提坏账准备	2,721,734.83					2,721,734.83
按组合计提坏账准备	22,492,512.12	-5,016,382.42				17,476,129.7
合计	25,214,246.95	-5,016,382.42				20,197,864.53

其中本期坏账准备收回或转回金额重要的：

适用 不适用

(4). 本期实际核销的应收账款情况

适用 不适用

(5). 按欠款方归集的期末余额前五名的应收账款情况

适用 不适用

单位：元 币种：人民币

单位名称	账面余额	占应收账款余额的比例 (%)	坏账准备
上海汽车	120,333,442.14	34.27	6,016,672.11
郑州君润	68,581,724.55	19.53	3,429,086.23
上汽通用	34,879,415.43	9.93	1,743,970.77
宁德振德	26,128,952.42	7.44	1,306,447.62
北京车和家	16,428,617.41	4.68	821,430.87
合计	266,352,151.95	75.85	13,317,607.60

(6). 因金融资产转移而终止确认的应收账款

适用 不适用

(7). 转移应收账款且继续涉入形成的资产、负债金额

适用 不适用

其他说明：

适用 不适用

2、其他应收款

项目列示

适用 不适用

单位：元 币种：人民币

项目	期末余额	期初余额
应收利息		
应收股利		
其他应收款	405,859,656.92	271,013,570.16
合计	405,859,656.92	271,013,570.16

其他说明：

适用 不适用

应收利息

(1). 应收利息分类

适用 不适用

(2). 重要逾期利息

适用 不适用

(3). 坏账准备计提情况

适用 不适用

其他说明：

适用 不适用

应收股利

(1). 应收股利

适用 不适用

(2). 重要的账龄超过 1 年的应收股利

适用 不适用

(3). 坏账准备计提情况

适用 不适用

其他说明：

适用 不适用

其他应收款

(1). 按账龄披露

√适用 □不适用

单位：元 币种：人民币

账龄	期末账面余额
1 年以内	
其中：1 年以内分项	
1 年以内小计	427,220,691.50
1 至 2 年	
2 至 3 年	
3 年以上	21,000.00
减：坏账准备	-21,382,034.58
合计	405,859,656.92

(2). 按款项性质分类

√适用 □不适用

单位：元 币种：人民币

款项性质	期末账面余额	期初账面余额
押金保证金	21,000.00	21,000.00
资金往来款	427,070,900.00	285,127,650.77
其他	149,791.50	149,791.50
减：坏账准备	-21,382,034.58	-14,284,872.11
合计	405,859,656.92	271,013,570.16

(3). 坏账准备计提情况

√适用 □不适用

单位：元 币种：人民币

坏账准备	第一阶段	第二阶段	第三阶段	合计
	未来12个月预期信用损失	整个存续期预期信用损失(未发生信用减值)	整个存续期预期信用损失(已发生信用减值)	
2021年1月1日余额	14,263,872.11		21,000.00	14,284,872.11
2021年1月1日余额在本期				
--转入第二阶段				
--转入第三阶段				
--转回第二阶段				
--转回第一阶段				
本期计提	7,097,162.47			7,097,162.47

本期转回				
本期转销				
本期核销				
其他变动				
2021年6月30日 余额	21,361,034.58		21,000.00	21,382,034.58

对本期发生损失准备变动的其他应收款账面余额显著变动的情况说明：

适用 不适用

本期坏账准备计提金额以及评估金融工具的信用风险是否显著增加的采用依据：

适用 不适用

(4). 坏账准备的情况

适用 不适用

单位：元 币种：人民币

类别	期初余额	本期变动金额				期末余额
		计提	收回 或转 回	转销 或核 销	其他 变动	
按组合计提坏账准备	14,284,872.11	7,097,162.47				21,382,034.58
合计	14,284,872.11	7,097,162.47				21,382,034.58

其中本期坏账准备转回或收回金额重要的：

适用 不适用

(5). 本期实际核销的其他应收款情况

适用 不适用

其他应收款核销说明：

适用 不适用

(6). 按欠款方归集的期末余额前五名的其他应收款情况

适用 不适用

单位：元 币种：人民币

单位名称	款项的性质	期末余额	账龄	占其他应收款 期末余额合计 数的比例(%)	坏账准备 期末余额
宁德振德	资金往来款	198,170,900.00	1年以内	46.38	9,908,545.00
武汉恒升祥	资金往来款	98,000,000.00	1年以内	22.94	4,900,000.00

无锡亿美嘉	资金往来款	58,000,000.00	1 年以内	13.58	2,900,000.00
郑州君润	资金往来款	33,000,000.00	1 年以内	7.72	1,650,000.00
上海恒伸祥	资金往来款	32,000,000.00	1 年以内	7.49	1,600,000.00
合计	/	419,170,900.00	/	98.11	20,958,545.00

(7). 涉及政府补助的应收款项

□适用 √不适用

(8). 因金融资产转移而终止确认的其他应收款

□适用 √不适用

(9). 转移其他应收款且继续涉入形成的资产、负债金额

□适用 √不适用

其他说明：

□适用 √不适用

3、长期股权投资

√适用 □不适用

单位：元 币种：人民币

项目	期末余额			期初余额		
	账面余额	减值准备	账面价值	账面余额	减值准备	账面价值
对子公司投资	285,534,986.55		285,534,986.55	256,084,986.55		256,084,986.55
对联营、合营企业投资						
合计	285,534,986.55		285,534,986.55	256,084,986.55		256,084,986.55

(1) 对子公司投资

√适用 □不适用

单位：元 币种：人民币

被投资单位	期初余额	本期增加	本期减少	期末余额	本期计提减值准备	减值准备期末余额
无锡方园	11,255,805.09			11,255,805.09		

武汉恒升祥	39,829,181.46			39,829,181.46		
郑州君润	85,000,000.00			85,000,000.00		
无锡亿美嘉	35,000,000.00			35,000,000.00		
宁德振德	85,000,000.00			85,000,000.00		
上海恒伸祥		29,450,000.00		29,450,000.00		
合计	256,084,986.55	29,450,000.00		285,534,986.55		

(2) 对联营、合营企业投资

□适用 √不适用

其他说明：

□适用 √不适用

4、营业收入和营业成本**(1). 营业收入和营业成本情况**

√适用 □不适用

单位：元 币种：人民币

项目	本期发生额		上期发生额	
	收入	成本	收入	成本
主营业务	447,496,196.29	414,941,834.78	418,516,520.47	366,769,893.03
其他业务	40,043,349.62	9,893,100.11	23,077,409.56	4,096,751.24
合计	487,539,545.91	424,834,934.89	441,593,930.03	370,866,644.27

(2). 合同产生的收入情况

□适用 √不适用

(3). 履约义务的说明

□适用 √不适用

(4). 分摊至剩余履约义务的说明

□适用 √不适用

其他说明：

无

5、投资收益

□适用 √不适用

其他说明：

无

6、其他

□适用 √不适用

十八、补充资料

1、当期非经常性损益明细表

√适用 □不适用

单位：元 币种：人民币

项目	金额	说明
非流动资产处置损益	200,319.69	
越权审批或无正式批准文件的税收返还、减免		
计入当期损益的政府补助（与企业业务密切相关，按照国家统一标准定额或定量享受的政府补助除外）	4,370,138.90	
计入当期损益的对非金融企业收取的资金占用费		
企业取得子公司、联营企业及合营企业的投资成本小于取得投资时应享有被投资单位可辨认净资产公允价值产生的收益		
非货币性资产交换损益		
委托他人投资或管理资产的损益		
因不可抗力因素，如遭受自然灾害而计提的各项资产减值准备		
债务重组损益		
企业重组费用，如安置职工的支出、整合费用等		
交易价格显失公允的交易产生的超过公允价值部分的损益		
同一控制下企业合并产生的子公司期初至合并日的当期净损益		
与公司正常经营业务无关的或有事项产生的损益		
除同公司正常经营业务相关的有效套期保值业务外，持有交易性金融资产、衍生金融资产、交易性金融负债、衍生金融负债产生的公允价值变动损益，以及处置交易性金融资产、衍生金融资产、交易性金融负债、衍生金融负债和其他债权投资取得的投资收益		
单独进行减值测试的应收款项、合同资产减值准备转回		

对外委托贷款取得的损益		
采用公允价值模式进行后续计量的投资性房地产公允价值变动产生的损益		
根据税收、会计等法律、法规的要求对当期损益进行一次性调整对当期损益的影响		
受托经营取得的托管费收入		
除上述各项之外的其他营业外收入和支出	-3,116,529.85	
其他符合非经常性损益定义的损益项目		
所得税影响额	-1,029,088.93	
少数股东权益影响额		
合计	424,839.81	

对公司根据《公开发行证券的公司信息披露解释性公告第1号——非经常性损益》定义界定的非经常性损益项目，以及把《公开发行证券的公司信息披露解释性公告第1号——非经常性损益》中列举的非经常性损益项目界定为经常性损益的项目，应说明原因。

适用 不适用

2、净资产收益率及每股收益

适用 不适用

报告期利润	加权平均净资产收益率 (%)	每股收益	
		基本每股收益	稀释每股收益
归属于公司普通股股东的净利润	3.41	0.27	0.27
扣除非经常性损益后归属于公司普通股股东的净利润	3.37	0.27	0.27

3、境内外会计准则下会计数据差异

适用 不适用

4、其他

适用 不适用

法定代表人：钱犇

董事会批准报送日期：2021年8月26日

修订信息

适用 不适用