

北汽福田汽车股份有限公司
二〇二〇年度
审计报告

致同会计师事务所（特殊普通合伙）

目 录

审计报告	1-9
合并及公司资产负债表	1-2
合并及公司利润表	3
合并及公司现金流量表	4
合并及公司股东权益变动表	5-8
财务报表附注	9-139

审计报告

致同审字（2021）第 110A014889 号

北汽福田汽车股份有限公司全体股东：

一、 审计意见

我们审计了北汽福田汽车股份有限公司（以下简称“福田汽车公司”）财务报表，包括 2020 年 12 月 31 日的合并及公司资产负债表，2020 年度的合并及公司利润表、合并及公司现金流量表、合并及公司股东权益变动表以及相关财务报表附注。

我们认为，后附的财务报表在所有重大方面按照企业会计准则的规定编制，公允反映了福田汽车公司 2020 年 12 月 31 日的合并及公司财务状况以及 2020 年度的合并及公司的经营成果和现金流量。

二、 形成审计意见的基础

我们按照中国注册会计师审计准则的规定执行了审计工作。审计报告的“注册会计师对财务报表审计的责任”部分进一步阐述了我们在这些准则下的责任。按照中国注册会计师职业道德守则，我们独立于福田汽车公司，并履行了职业道德方面的其他责任。我们相信，我们获取的审计证据是充分、适当的，为发表审计意见提供了基础。

三、 关键审计事项

关键审计事项是我们根据职业判断，认为对本期财务报表审计最为重要的事项。这些事项的应对以对财务报表整体进行审计并形成审计意见为背景，我们不对这些事项单独发表意见。

（一） 联营企业宝沃业务相关的资产减值

1、应收股权转让款坏账准备的计提

相关信息披露详见财务报表附注三、10和附注五、7及附注五、53。

(1) 事项描述

截至 2020 年 12 月 31 日，长盛兴业（厦门）企业管理咨询有限公司（以下简称“长盛兴业”）尚未向福田汽车公司支付北京宝沃汽车有限公司（以下简称“北京宝沃”）股权转让款尾款及利息，该等款项合计为 167,148.56 万元，期末累计计提坏账准备 65,534.74 万元。股权转让款由福建平潭自贸区崇德投资合伙企业（有限合伙）、福建平潭自贸区君同和投资合伙企业（有限合伙）和优晟成益（天津）企业营销策划合伙企业（有限合伙）提供保证担保；福田汽车公司与神州优车（厦门）信息科技有限公司签订《剩余转让价款支付三方协议》，约定神州优车（厦门）信息科技有限公司与长盛兴业共同承担债务；福田汽车公司已分别获得神州优车 2.75 亿股、北京宝沃 2.68 亿股股份质押担保。

上述应收股权转让款金额重大且其可收回性的评估及坏账准备的计提需要管理层运用重大判断、假设和估计，存在固有不确定性和不可预测性，因此我们将应收股权转让款坏账准备的计提作为关键审计事项。

(2) 审计应对

我们针对该关键审计事项执行的主要审计程序包括：

①了解及评价了管理层关于应收款项坏账准备计提相关的内部控制的设计有效性，并测试关键控制执行的有效性；

②对管理层进行访谈，获取管理层对应收股权转让款可收回金额估计的相关假设，对其合理性进行了评价；

③复核了管理层关于债务人、担保人的财务状况及资信能力核查资料，以评价管理层计提坏账准备的合理性；

④复核了管理层对质押股权价值判断的相关信息，以评价管理层所计提的坏账准备充分性；

⑤对债务人管理层进行访谈，了解其是否有明确的还款计划及债务人对自身还款能力的评价；对担保人管理层进行访谈，了解其是否有明确的担保代偿计划及担保人对履行担保义务能力的评价；通过访谈结果判断福田汽车公司管理层对相关款项坏账准备计提的合理性；

⑥检查管理层财务报告中相关披露，复核相关披露的准确性、恰当性及完整性。

2、应收北京宝沃借款及其他应收款坏账准备的计提

相关信息披露详见财务报表附注三、10和附注五、7和12及附注五、53。

(1) 事项描述

截至2020年12月31日，福田汽车公司应收北京宝沃长期借款及利息188,953.87万元，期末累计计提坏账准备44,971.02万元；

截至2020年12月31日，福田汽车公司应收北京宝沃其他应收款72,858.62万元，期末累计计提坏账准备32,786.38万元。

上述应收款项金额重大且其可收回性的评估及坏账准备的计提需要管理层运用重大判断、假设和估计，存在固有不确定性和不可预测性，因此我们将应收北京宝沃借款及其他应收款坏账准备的计提作为关键审计事项。

(2) 审计应对

我们针对该关键审计事项执行的主要审计程序包括：

①了解及评价了管理层关于应收款项坏账准备计提相关的内部控制的设计有效性，并测试关键控制执行的有效性；

②对管理层进行访谈，获取管理层对应收款项可收回金额估计的相关假设，对其合理性进行了评价；

③了解了管理层关于北京宝沃经营成果、财务状况、融资方案进展等相关信息，以评价管理层对北京宝沃持续经营能力评价的合理性；

④复核了管理层关于债务人、担保人的财务状况及资信能力核查资料，以评价管理层计提坏账准备的合理性；

⑤对债务人管理层进行访谈，了解其是否有明确的还款计划及债务人对自身还款能力的评价；对担保人管理层进行访谈，了解其是否有明确的担保代偿计划及担保人对履行担保义务能力的评价；通过访谈结果判断福田汽车公司管理层对相关款项坏账准备计提的合理性；

⑥对北京宝沃公司执行了集团审计程序；

⑦检查管理层财务报告中相关披露，复核相关披露的准确性、恰当性及完整性。

3、北京宝沃抵债固定资产减值准备的计提

相关信息披露详见财务报表附注三、17、22和附注五、15及附注五、54。

(1) 事项描述

根据福田汽车公司与北京宝沃签订的以其固定资产抵偿部分借款的协议，2020年5月31日，福田汽车公司累计收到北京宝沃抵债固定资产账面价值265,664.65万元，截至2020年12月31日，抵债固定资产账面净值248,837.23万元，鉴于北京宝沃尚未复工复产，抵债固定资产存在减值迹象。福田汽车公司管理层通过对该批资产的减值测试，因其可收回金额高于账面价值未计提固定资产减值准备。

固定资产减值测试很大程度上依赖于管理层所做的判断与估计，该等估计受到对未来市场以及对经济环境判断的影响，采用不同的估计和假设会对评估的固定资产的减值产生较大影响，因此我们将北京宝沃抵债固定资产减值准备的计提作为关键审计事项。

(2) 审计应对

我们针对该关键审计事项执行的主要审计程序包括：

①了解及评价了管理层关于固定资产减值准备计提相关的内部控制的设计有效性，并测试关键控制执行的有效性；

②对管理层进行访谈，获取管理层对抵债固定资产可收回金额估计的相关假设，对其合理性进行了评价；

③获取管理层关于抵债固定资产使用规划的相关资料，对其合理性进行了评价；

④聘请内部评估专家复核了管理层聘请的专业评估机构出具的固定资产减值测试评估报告，分析管理层采用的估值方法是否适当，以评价可收回金额的合理性；

⑤对抵债固定资产进行实地抽盘，检查固定资产的状况等；

⑥检查管理层财务报告中相关披露，复核相关披露的准确性、恰当性及完整性。

4、北京宝沃股权投资减值测试

相关信息披露详见财务报表附注三、15、22和附注五、13及附注五、54。

(1) 事项描述

截至 2020 年 12 月 31 日，福田汽车公司持有北京宝沃股权账面价值 87,450.72 万元，鉴于北京宝沃经营业绩不佳且尚未复工复产，福田汽车公司持有的北京宝沃长期股权投资存在减值迹象，需要进行减值测试。福田汽车公司管理层通过减值测试，因其可收回金额高于账面价值未计提长期股权投资减值准备。

长期股权投资减值测试依赖于管理层所做的判断与估计，该等估计受到管理层对未来市场以及对经济环境判断的影响，采用不同的估计和假设会对评估的长期股权投资减值产生较大影响，因此我们将北京宝沃股权投资减值测试作为关键审计事项。

(2) 审计应对

我们针对该关键审计事项执行的主要审计程序包括：

①了解及评价了管理层关于长期股权投资减值准备计提相关的内部控制的设计有效性，并测试关键控制执行的有效性；

②对管理层进行访谈，获取管理层对长期股权投资可收回金额估计的相关假设，对其合理性进行了评价；

③了解了管理层关于北京宝沃经营成果、财务状况、融资方案进展等相关信息，以评价管理层对北京宝沃持续经营能力评价的合理性；

④聘请内部评估专家复核了管理层聘请的专业评估机构出具的北京宝沃长期股权投资减值测试评估报告，分析管理层采用的估值方法、关键假设是否适当，以评价可收回金额的合理性；

⑤检查管理层财务报告中相关披露，复核相关披露的准确性、恰当性及完整性。

（二）收入确认

相关信息披露详见财务报表附注三、27和附注五、44及附注十四、2。

1、事项描述

福田汽车公司的销售收入主要来源于在中国境内及海外市场向客户销售商用车。本年度，销售收入为人民币 5,776,540.29 万元。销售收入在履行了合同中的履约义务，即在客户取得相关商品的控制权时确认。

我们关注销售收入主要由于福田汽车公司销售收入金额重大，销售量巨大，且销售收入确认是否在恰当的财务报表期间入账可能存在潜在错报，因此我们将收入确认作为关键审计事项。

2、审计应对

我们针对该关键审计事项执行的主要审计程序包括：

（1）了解及评价了与收入确认有关的内部控制设计的有效性，并测试了关键控制执行的有效性；

（2）结合产品类型对收入及毛利情况执行分析，并与同行业数据进行比较，判断本期收入是否出现异常；

（3）通过审阅销售合同及与管理层的访谈，了解管理层识别合同及履约义务，以及这些义务是在一段时间内完成还是时点完成，识别与商品控制权转移相关的合同条款与条件，以评价福田汽车公司的收入确认政策是否符合企业会计准则的规定；

(4) 针对销售收入进行抽样测试，核对至相关销售合同中涉及控制权转移条款，检查证明履约义务完成的支持性文件；包括销售合同、订单、销售发票、产品运输单、报关单、客户签收支持文件等；

(5) 针对资产负债表日前后确认的销售收入核对至客户验收确认的依据，以评估销售收入是否在恰当的期间确认；

(6) 针对福田汽车公司经销商执行延伸检查，包括对新增经销商进行访谈，检查经销商销售情况等，并对重大销售业务执行交易及往来函证程序。

四、其他信息

福田汽车公司管理层（以下简称管理层）对其他信息负责。其他信息包括福田汽车公司 2020 年年度报告中涵盖的信息，但不包括财务报表和我们的审计报告。

我们对财务报表发表的审计意见不涵盖其他信息，我们也不对其他信息发表任何形式的鉴证结论。

结合我们对财务报表的审计，我们的责任是阅读其他信息，在此过程中，考虑其他信息是否与财务报表或我们在审计过程中了解到的情况存在重大不一致或者似乎存在重大错报。

基于我们已执行的工作，如果我们确定其他信息存在重大错报，我们应当报告该事实。在这方面，我们无任何事项需要报告。

五、管理层和治理层对财务报表的责任

福田汽车公司管理层负责按照企业会计准则的规定编制财务报表，使其实现公允反映，并设计、执行和维护必要的内部控制，以使财务报表不存在由于舞弊或错误导致的重大错报。

在编制财务报表时，管理层负责评估福田汽车公司的持续经营能力，披露与持续经营相关的事项（如适用），并运用持续经营假设，除非管理层计划清算福田汽车公司、终止运营或别无其他现实的选择。

治理层负责监督福田汽车公司的财务报告过程。

六、注册会计师对财务报表审计的责任

我们的目标是对财务报表整体是否不存在由于舞弊或错误导致的重大错报获取合理保证，并出具包含审计意见的审计报告。合理保证是高水平的保证，但并不能保证按照审计准则执行的审计在某一重大错报存在时总能发现。错报可能由于舞弊或错误导致，如果合理预期错报单独或汇总起来可能影响财务报表使用者依据财务报表作出的经济决策，则通常认为错报是重大的。

在按照审计准则执行审计工作的过程中，我们运用职业判断，并保持职业怀疑。同时，我们也执行以下工作：

(1) 识别和评估由于舞弊或错误导致的财务报表重大错报风险，设计和实施审计程序以应对这些风险，并获取充分、适当的审计证据，作为发表审计意见的基础。由于舞弊可能涉及串通、伪造、故意遗漏、虚假陈述或凌驾于内部控制之上，未能发现由于舞弊导致的重大错报的风险高于未能发现由于错误导致的重大错报的风险。

(2) 了解与审计相关的内部控制，以设计恰当的审计程序。

(3) 评价管理层选用会计政策的恰当性和作出会计估计及相关披露的合理性。

(4) 对管理层使用持续经营假设的恰当性得出结论。同时，根据获取的审计证据，就可能对福田汽车公司的持续经营能力产生重大疑虑的事项或情况是否存在重大不确定性得出结论。如果我们得出结论认为存在重大不确定性，审计准则要求我们在审计报告中提请报表使用者注意财务报表中的相关披露；如果披露不充分，我们应当发表非无保留意见。我们的结论基于截至审计报告日可获得的信息。然而，未来的事项或情况可能导致福田汽车公司不能持续经营。

(5) 评价财务报表的总体列报、结构和内容，并评价财务报表是否公允反映相关交易和事项。

(6) 就福田汽车公司中实体或业务活动的财务信息获取充分、适当的审计证据，以对财务报表发表意见。我们负责指导、监督和执行集团审计，并对审计意见承担全部责任。

我们与治理层就计划的审计范围、时间安排和重大审计发现等事项进行沟通，包括沟通我们在审计中识别出的值得关注的内部控制缺陷。

我们还就已遵守与独立性相关的职业道德要求向治理层提供声明，并与治理层沟通可能被合理认为影响我们独立性的所有关系和其他事项，以及相关的防范措施（如适用）。

从与治理层沟通过的事项中，我们确定哪些事项对本期财务报表审计最为重要，因而构成关键审计事项。我们在审计报告中描述这些事项，除非法律法规禁止公开披露这些事项，或在极少数情形下，如果合理预期在审计报告中沟通某事项造成的负面后果超过在公众利益方面产生的益处，我们确定不应在审计报告中沟通该事项。



中国注册会计师
(项目合伙人)



中国注册会计师



中国·北京

二〇二一年四月二十八日



合并及公司资产负债表

2020年12月31日

编制单位：北汽福田汽车股份有限公司

单位：人民币元

项 目	附注	2020年12月31日		2019年12月31日	
		合并	公司	合并	公司
流动资产：					
货币资金	五、1	5,413,761,371.72	3,665,839,030.51	2,882,011,631.49	1,162,509,848.81
交易性金融资产	五、2	448,729,563.31	443,608,322.77	332,638,725.56	321,884,407.07
应收票据	五、3	252,344,777.16	247,679,650.07	85,340,067.59	78,864,525.50
应收账款	五、4	4,235,826,508.20	3,865,059,049.52	8,251,045,116.50	7,387,221,095.18
应收款项融资	五、5	248,006,374.58	221,800,236.45	133,628,992.58	128,822,932.33
预付款项	五、6	551,103,856.80	407,251,817.58	906,405,449.90	887,748,823.69
其他应收款	五、7	1,849,302,173.52	2,973,071,819.59	3,820,654,593.90	4,689,784,029.39
其中：应收利息				1,651,175.31	
应收股利					
存货	五、8	5,555,653,310.57	4,507,587,927.14	4,448,516,583.52	3,033,735,192.01
合同资产	五、9	680,382,019.89	447,680,629.95		
持有待售资产					
一年内到期的非流动资产	五、10	395,191,237.49	395,191,237.49	2,193,895,038.70	2,193,895,038.70
其他流动资产	五、11	2,032,473,585.65	1,641,412,593.82	1,131,717,409.11	829,489,634.71
流动资产合计		21,662,774,778.89	18,816,182,314.89	24,185,853,608.85	20,713,955,527.39
非流动资产：					
债权投资					
其他债权投资					
长期应收款	五、12	2,713,017,278.26	2,713,017,278.26	3,121,472,346.14	3,121,472,346.14
长期股权投资	五、13	7,239,852,319.70	9,623,157,589.71	6,221,312,265.99	9,507,254,500.17
其他权益工具投资					
其他非流动金融资产	五、14	1,230,432,880.78	1,230,432,880.78	640,148,017.42	640,148,017.42
投资性房地产					
固定资产	五、15	11,927,572,663.55	11,420,034,029.22	10,198,613,819.75	9,310,796,930.51
在建工程	五、16	838,165,761.11	774,034,558.91	1,395,160,344.08	1,274,040,076.15
生产性生物资产					
油气资产					
无形资产	五、17	4,453,289,149.52	4,078,196,227.41	5,161,585,803.04	4,629,198,942.95
开发支出	五、18	896,790,179.71	897,908,900.96	773,285,265.34	761,474,727.01
商誉	五、19	14,653,707.00		14,653,707.00	
长期待摊费用	五、20	11,612,279.64	802,222.70	3,837,839.79	849,425.66
递延所得税资产	五、21	1,477,960,832.13	1,279,832,711.61	1,378,015,745.14	1,233,835,343.83
其他非流动资产	五、22	281,116,482.52	283,946,671.21	75,502,203.81	75,502,203.81
非流动资产合计		31,084,463,533.92	32,301,363,070.77	28,983,587,357.50	30,554,572,513.65
资产总计		52,747,238,312.81	51,117,545,385.66	53,169,440,966.35	51,268,528,041.04

合并及公司资产负债表（续）

2020年12月31日



项 目	附注	2020年12月31日		2019年12月31日	
		合并	公司	合并	公司
流动负债：					
短期借款	五、23	2,066,630,252.34	1,914,908,326.41	7,510,221,898.82	7,396,000,000.00
交易性金融负债	五、24	206,682.35		128,831,697.73	124,746,059.50
应付票据	五、25	5,888,835,000.00	5,332,255,000.00	3,556,261,647.72	2,417,159,400.00
应付账款	五、26	15,228,728,821.06	14,873,588,357.73	12,200,516,533.52	12,117,617,398.46
预收款项	五、27			3,281,754,468.35	2,710,560,670.11
合同负债	五、28	2,594,231,841.41	2,377,665,279.48		
应付职工薪酬	五、29	518,752,196.87	459,178,647.98	560,877,142.43	507,172,014.47
应交税费	五、30	369,474,523.62	245,133,458.76	175,411,151.14	96,692,991.57
其他应付款	五、31	3,655,188,118.18	3,413,084,453.68	3,094,107,350.78	3,021,413,334.26
其中：应付利息				38,250,000.00	38,250,000.00
应付股利					
持有待售负债					
一年内到期的非流动负债	五、32	394,005,000.00	350,670,000.00	3,590,162,134.72	3,590,162,134.72
其他流动负债	五、33	408,284,846.69	308,944,389.59	20,036,866.86	
流动负债合计		31,124,337,282.52	29,275,427,913.63	34,118,180,892.07	31,981,524,003.09
非流动负债：					
长期借款	五、34	4,355,787,058.73	4,259,790,000.00	2,068,788,831.96	2,000,460,000.00
应付债券	五、35	1,011,953,055.17	1,011,953,055.17	997,049,761.88	997,049,761.88
长期应付款					
预计负债					
递延收益	五、36	613,223,429.86	472,812,954.67	755,598,969.57	604,729,861.20
递延所得税负债	五、21	31,250,577.25	31,076,367.59	17,707,593.85	16,650,037.20
其他非流动负债	五、37	175,026,024.26	173,497,629.96		
非流动负债合计		6,187,240,145.27	5,949,130,007.39	3,839,145,157.26	3,618,889,660.28
负债合计		37,311,577,427.79	35,224,557,921.02	37,957,326,049.33	35,600,413,663.37
股本					
股本	五、38	6,575,192,047.00	6,575,192,047.00	6,575,192,047.00	6,575,192,047.00
资本公积	五、39	7,973,742,060.98	8,057,071,145.60	7,916,336,257.90	7,999,665,342.52
减：库存股	五、40	185,876,507.58	185,876,507.58	158,749,714.39	158,749,714.39
其他综合收益	五、41	-108,555,879.59	-23,346,464.00	-161,014,014.77	-22,530,464.00
专项储备					
盈余公积	五、42	2,170,595,382.03	1,955,483,398.04	2,170,595,382.03	1,956,015,613.33
未分配利润	五、43	-960,022,483.15	-485,536,154.42	-1,114,660,694.51	-681,478,446.79
归属于母公司股东权益合计		15,465,074,619.69	15,892,987,464.64	15,227,699,263.26	15,668,114,377.67
少数股东权益		-29,413,734.67		-15,584,346.24	
股东（或所有者）权益合计		15,435,660,885.02	15,892,987,464.64	15,212,114,917.02	15,668,114,377.67
负债和股东（或所有者）权益总计		52,747,238,312.81	51,117,545,385.66	53,169,440,966.35	51,268,528,041.04

公司法定代表人：

主管会计工作的公司负责人：

公司会计机构负责人：






合并及公司利润表

2020年度

编制单位：北汽福田汽车股份有限公司

单位：人民币元

项 目	附注	本期金额		上期金额	
		合并	公司	合并	公司
一、营业收入	五、44	57,765,402,949.37	55,480,046,673.55	46,965,854,224.34	44,933,779,216.31
减：营业成本	五、44	50,861,880,225.78	49,980,628,346.18	40,380,259,086.64	39,949,508,994.42
税金及附加	五、45	435,356,892.08	406,801,119.83	384,223,826.94	347,450,278.65
销售费用	五、46	2,547,266,709.00	1,491,332,911.03	3,452,530,614.54	2,351,264,017.05
管理费用	五、47	1,772,287,281.67	1,520,305,836.27	1,694,714,009.11	1,441,471,015.81
研发费用	五、48	1,834,342,285.92	1,635,550,545.95	1,720,211,110.06	1,539,000,760.60
财务费用	五、49	220,682,017.32	113,999,721.69	220,203,334.43	223,922,370.02
其中：利息费用		400,987,309.97	389,535,678.01	650,384,705.71	626,102,856.42
利息收入		313,735,869.90	287,604,980.33	419,348,527.14	391,485,777.82
加：其他收益	五、50	297,827,377.41	255,275,747.11	136,521,260.06	113,596,198.32
投资收益(损失以“-”号填列)	五、51	1,036,698,430.20	714,035,824.17	1,394,170,676.93	-1,209,562,503.49
其中：对联营企业和合营企业的投资收益		678,239,132.27	638,205,049.60	-493,757,541.54	-399,049,783.15
以摊余成本计量的金融资产终止确认收益(损失以“-”号填列)					
净敞口套期收益(损失以“-”号填列)					
公允价值变动收益(损失以“-”号填列)	五、52	109,748,849.02	108,695,490.83	54,624,077.68	56,901,497.42
信用减值损失(损失以“-”号填列)	五、53	-1,581,968,616.29	-1,449,319,544.75	-561,735,928.47	-655,308,570.39
资产减值损失(损失以“-”号填列)	五、54	-228,963,460.24	-137,457,677.11	-249,334,451.27	-220,610,073.30
资产处置收益(损失以“-”号填列)	五、55	334,286,825.71	351,157,948.24	67,721,987.84	-2,787,926.43
二、营业利润(亏损以“-”号填列)		61,216,943.41	173,815,981.09	-44,320,134.61	-2,836,609,598.11
加：营业外收入	五、56	97,385,722.64	52,551,397.81	110,281,483.13	32,406,674.29
减：营业外支出	五、57	66,712,614.22	57,168,272.57	40,034,865.30	30,383,958.51
三、利润总额(亏损总额以“-”号填列)		91,890,051.83	169,199,106.33	25,926,483.22	-2,834,586,882.33
减：所得税费用	五、58	-48,814,237.49	-31,533,123.67	-120,137,191.08	-140,899,970.62
四、净利润(净亏损以“-”号填列)		140,704,289.32	200,732,230.00	146,063,674.30	-2,693,686,911.71
(一) 按经营持续性分类：					
其中：持续经营净利润(净亏损以“-”号填列)		389,666,907.71	200,732,230.00	213,956,073.98	-2,693,686,911.71
终止经营净利润(净亏损以“-”号填列)		-248,962,618.39		-67,892,399.68	
(二) 按所有权归属分类：					
其中：归属于母公司股东的净利润(净亏损以“-”号填列)		154,638,211.36		191,538,602.40	
少数股东损益(净亏损以“-”号填列)		-13,933,922.04		-45,474,928.10	
五、其他综合收益的税后净额		52,458,135.18	-816,000.00	-53,009,553.43	4,000.00
归属于母公司股东的其他综合收益的税后净额		52,458,135.18	-816,000.00	-53,009,553.43	4,000.00
(一) 不能重分类进损益的其他综合收益		-816,000.00	-816,000.00	4,000.00	4,000.00
1、权益法下不能转损益的其他综合收益		-816,000.00	-816,000.00	4,000.00	4,000.00
(二) 将重分类进损益的其他综合收益		53,274,135.18		-53,013,553.43	
1、外币财务报表折算差额		53,274,135.18		-53,013,553.43	
归属于少数股东的其他综合收益的税后净额					
六、综合收益总额		193,162,424.50	199,916,230.00	93,054,120.87	-2,693,682,911.71
归属于母公司股东的综合收益总额		207,096,346.54	199,916,230.00	138,529,048.97	-2,693,682,911.71
归属于少数股东的综合收益总额		-13,933,922.04		-45,474,928.10	
七、每股收益					
(一) 基本每股收益		0.02		0.03	
(二) 稀释每股收益					

同一控制下企业合并，被合并方在合并前实现的净利润为：0元，上期被合并方实现的净利润为：0元

公司法定代表人：



主管会计工作的公司负责人：



公司会计机构负责人：



合并及公司现金流量表

2020年度

编制单位：北汽福田汽车股份有限公司

单位：人民币元

项 目	附注	本期金额		上期金额	
		合并	公司	合并	公司
一、经营活动产生的现金流量：					
销售商品、提供劳务收到的现金		39,237,120,806.16	38,261,146,267.90	27,314,233,321.04	25,829,367,163.95
收到的税费返还		827,046,075.62	456,151,643.92	583,346,497.12	101,669,480.39
收到其他与经营活动有关的现金	五、59	390,507,675.44	428,238,968.48	1,369,820,722.34	1,280,710,240.28
经营活动现金流入小计		40,454,674,557.22	39,145,536,880.30	29,267,400,540.50	27,211,746,884.62
购买商品、接受劳务支付的现金		24,465,783,191.20	24,172,280,761.47	16,508,940,342.00	16,806,886,576.21
支付给职工以及为职工支付的现金		3,802,296,453.35	3,101,928,469.63	3,647,069,144.15	2,939,682,368.85
支付的各项税费		1,125,286,845.65	943,289,878.87	912,129,334.80	755,314,593.50
支付其他与经营活动有关的现金	五、59	2,380,326,502.27	2,601,566,691.99	3,364,024,683.45	2,424,996,813.97
经营活动现金流出小计		31,773,692,992.47	30,819,065,801.96	24,432,163,504.40	22,926,880,352.53
经营活动产生的现金流量净额		8,680,981,564.75	8,326,471,078.34	4,835,237,036.10	4,284,866,532.09
二、投资活动产生的现金流量：					
收回投资收到的现金		1,443,686,897.29	1,661,103,861.13	30,825,000.00	1,222,585,980.00
取得投资收益收到的现金		463,980,721.82	463,980,721.82	585,942,817.10	590,517,556.57
处置固定资产、无形资产和其他长期资产收回的现金净额		1,420,591,218.72	1,420,422,861.61	64,438,253.88	43,690,732.01
处置子公司及其他营业单位收到的现金净额		209,111,375.02		1,027,559,280.85	
收到其他与投资活动有关的现金	五、59	604,969,628.69	60,474,299.81	703,698,737.93	52,541,220.61
投资活动现金流入小计		4,142,339,841.54	3,605,981,744.37	2,412,464,089.76	1,909,335,489.19
购置固定资产、无形资产和其他长期资产支付的现金		1,761,307,399.30	1,467,894,972.97	2,450,465,477.88	2,153,966,237.55
投资支付的现金		1,673,249,010.00	1,816,686,834.74	2,087,008,121.33	2,247,260,561.21
取得子公司及其他营业单位支付的现金净额					
支付其他与投资活动有关的现金	五、59	610,098,264.00		549,528,143.50	
投资活动现金流出小计		4,044,654,673.30	3,284,581,807.71	5,087,001,742.71	4,401,226,798.76
投资活动产生的现金流量净额		97,685,168.24	321,399,936.66	-2,674,537,652.95	-2,491,891,309.57
三、筹资活动产生的现金流量：					
吸收投资收到的现金					
其中：子公司吸收少数股东投资收到的现金					
取得借款收到的现金		11,695,278,122.53	11,477,752,128.25	15,136,890,918.30	14,939,556,710.64
收到其他与筹资活动有关的现金	五、59	12,622,500.00	12,622,500.00		
筹资活动现金流入小计		11,707,900,622.53	11,490,374,628.25	15,136,890,918.30	14,939,556,710.64
偿还债务支付的现金		18,046,958,716.99	17,937,935,976.59	17,629,230,114.62	17,155,105,238.12
分配股利、利润或偿付利息支付的现金		484,323,345.16	472,407,451.06	751,432,877.47	726,225,690.93
其中：子公司支付少数股东的股利、利润					
支付其他与筹资活动有关的现金	五、59	39,749,293.19	39,749,293.19	401,772,089.71	383,874,728.60
筹资活动现金流出小计		18,571,031,355.34	18,450,092,720.84	18,782,435,081.80	18,265,205,657.65
筹资活动产生的现金流量净额		-6,863,130,732.81	-6,959,718,092.59	-3,645,544,163.50	-3,325,648,947.01
四、汇率变动对现金及现金等价物的影响		-80,846,176.57	-2,305,718.91	-25,357,144.87	996,815.82
五、现金及现金等价物净增加额		1,834,689,823.61	1,685,847,203.50	-1,510,201,925.22	-1,531,676,908.67
加：期初现金及现金等价物余额		2,143,300,898.82	714,211,941.11	3,653,502,824.04	2,245,888,849.78
六、期末现金及现金等价物余额		3,977,990,722.43	2,400,059,144.61	2,143,300,898.82	714,211,941.11

公司法定代表人：



主管会计工作的公司负责人：

李艳 李艳 印

公司会计机构负责人：

陈高 陈高 印

合并股东权益变动表

2020年度

单位：人民币元


编制单位：北汽福田汽车股份有限公司

项目	本期金额								少数股东权益	股东权益合计
	归属于母公司股东权益									
	股本	资本公积	减：库存股	其他综合收益	专项储备	盈余公积	未分配利润			
一、上年年末余额	6,575,192,047.00	7,916,336,257.90	158,749,714.39	-161,014,014.77		2,170,595,382.03	-1,114,660,694.51		-15,584,346.24	15,212,114,917.02
加：会计政策变更										
前期差错更正										
同一控制下企业合并										
其他										
二、本年初余额	6,575,192,047.00	7,916,336,257.90	158,749,714.39	-161,014,014.77		2,170,595,382.03	-1,114,660,694.51		-15,584,346.24	15,212,114,917.02
三、本年增减变动金额（减少以“-”号填列）										
（一）综合收益总额										
（二）股东投入和减少资本										
1. 股东投入的普通股										
2. 股份支付计入股东权益的金额										
3. 其他										
（三）利润分配										
1. 提取盈余公积										
2. 对股东的分配										
3. 其他										
（四）股东权益内部结转										
1. 资本公积转增股本										
2. 盈余公积转增股本										
3. 盈余公积弥补亏损										
4. 其他综合收益结转留存收益										
5. 其他										
（五）专项储备										
1. 本期提取										
2. 本期使用（以负号填列）										
（六）其他										
四、本年年末余额	6,575,192,047.00	7,973,742,060.98	185,876,507.58	-108,555,879.59		2,170,595,382.03	-960,022,483.15		-29,413,734.67	15,435,660,885.02

公司法定代表人：



主管会计工作的公司负责人：

李怡 

公司会计机构负责人：

陈高 

合并股东权益变动表

2020年度

单位：人民币元

编制单位：北汽福田汽车股份有限公司

项目	上期金额							少数股东权益	股东权益合计
	归属于母公司股东权益								
	股本	资本公积	减：库存股	其他综合收益	专项储备	盈余公积	未分配利润		
一、上年年末余额	6,670,131,290.00	7,839,934,428.43		-192,265,328.96		2,170,595,382.03	-1,308,027,183.20	35,913,170.12	15,216,281,758.42
加：会计政策变更				84,260,867.62			1,827,886.29	11,031.57	86,099,785.48
前期差错更正									
同一控制下企业合并									
其他									
二、本年初余额	6,670,131,290.00	7,839,934,428.43		-108,004,461.34		2,170,595,382.03	-1,306,199,296.91	35,924,201.69	15,302,381,543.90
三、本年增减变动金额（减少以“-”号填列）	-94,939,243.00	76,401,829.47	158,749,714.39	-53,009,553.43			191,538,602.40	-51,508,547.93	-90,266,626.88
（一）综合收益总额				-53,009,553.43			191,538,602.40	-45,474,928.10	93,054,120.87
（二）股东投入和减少资本	-94,939,243.00	76,401,829.47	158,749,714.39					-6,033,619.83	-183,320,747.75
1. 股东投入的普通股									
2. 股份支付计入股东权益的金额									
3. 其他	-94,939,243.00	76,401,829.47	158,749,714.39					-6,033,619.83	-6,033,619.83
（三）利润分配	-94,939,243.00	76,401,829.47	158,749,714.39						
1. 提取盈余公积									
2. 对股东的分配									
3. 其他									
（四）股东权益内部结转									
1. 资本公积转增股本									
2. 盈余公积转增股本									
3. 盈余公积弥补亏损									
4. 其他综合收益结转留存收益									
5. 其他									
（五）专项储备									
1. 本期提取									
2. 本期使用（以负号填列）									
（六）其他									
四、本年年末余额	6,575,192,047.00	7,916,336,257.90	158,749,714.39	-161,014,014.77		2,170,595,382.03	-1,114,660,694.51	-15,584,346.24	15,212,114,917.02

公司法定代表人：




主管会计工作的公司负责人：

李恒



公司会计机构负责人：

陈高印



公司股东权益变动表

2020年度

单位：人民币元

编制单位：北汽福田汽车股份有限公司

项目	本期金额							
	股本	资本公积	减：库存股	其他综合收益	专项储备	盈余公积	未分配利润	股东权益合计
一、上年年末余额	6,575,192,047.00	7,999,665,342.52	158,749,714.39	-22,530,464.00		1,956,015,613.33	-681,478,446.79	15,668,114,377.67
加：会计政策变更								
前期差错更正								
其他						-532,215.29	-4,789,937.63	-5,322,152.92
二、本年年初余额	6,575,192,047.00	7,999,665,342.52	158,749,714.39	-22,530,464.00		1,955,483,398.04	-686,268,384.42	15,662,792,224.75
三、本年年增减变动金额（减少以“-”号填列）		57,405,803.08	27,126,793.19	-816,000.00			200,732,230.00	230,195,239.89
（一）综合收益总额		57,405,803.08	27,126,793.19	-816,000.00			200,732,230.00	199,916,230.00
（二）股东投入和减少资本								30,279,009.89
1. 股东投入的普通股								
2. 股份支付计入股东权益的金额		195,900.00	-12,622,500.00					12,818,400.00
3. 其他		57,209,903.08	39,749,293.19					17,460,609.89
（三）利润分配								
1. 提取盈余公积								
2. 对股东的分配								
3. 其他								
（四）股东权益内部结转								
1. 资本公积转增股本								
2. 盈余公积转增股本								
3. 盈余公积弥补亏损								
4. 其他综合收益结转留存收益								
5. 其他								
（五）专项储备								
1. 本期提取								
2. 本期使用（以负号填列）								
（六）其他								
四、本年年末余额	6,575,192,047.00	8,057,071,145.60	185,876,507.58	-23,346,464.00		1,955,483,398.04	-485,536,154.42	15,892,987,464.64

公司法定代表人：



主管会计工作的公司负责人：

李煜 姜李 印

公司会计机构负责人：

陈育 印

公司股东权益变动表

2020年度

单位：人民币元

编制单位：北汽福田汽车股份有限公司

项目	上期金额							
	股本	资本公积	减：库存股	其他综合收益	专项储备	盈余公积	未分配利润	股东权益合计
一、上年年末余额	6,670,131,290.00	7,840,093,958.54		-106,795,331.62		2,057,536,970.20	2,927,709,521.71	19,388,676,408.83
加：会计政策变更				84,260,867.62			-1,808,844.87	82,452,022.75
前期差错更正								
其他		83,169,554.51						
二、本年年初余额	6,670,131,290.00	7,923,263,513.05		-22,534,464.00		-101,521,356.87	-913,692,211.92	-932,044,014.28
三、本年年增减变动金额（减少以“-”号填列）	-94,939,243.00	76,401,829.47	158,749,714.39	4,000.00		1,956,015,613.33	2,012,208,464.92	18,539,084,417.30
（一）综合收益总额				4,000.00			-2,693,686,911.71	-2,693,686,911.71
（二）股东投入和减少资本	-94,939,243.00	76,401,829.47	158,749,714.39				-2,693,686,911.71	-2,693,686,911.71
1. 股东投入的普通股								
2. 股份支付计入股东权益的金额								
3. 其他								
（三）利润分配								
1. 提取盈余公积								
2. 对股东的分配								
3. 其他								
（四）股东权益内部结转								
1. 资本公积转增股本								
2. 盈余公积转增股本								
3. 盈余公积弥补亏损								
4. 其他综合收益结转留存收益								
5. 其他								
（五）专项储备								
1. 本期提取								
2. 本期使用（以负号填列）								
（六）其他								
四、本年年末余额	6,575,192,047.00	7,999,665,342.52	158,749,714.39	-22,530,464.00		1,956,015,613.33	-681,478,446.79	15,668,114,377.67

公司法定代表人：

主管会计工作的公司负责人：

公司会计机构负责人：


陈高印


李悦


李美艳

财务报表附注

一、公司基本情况

1、公司概况

北汽福田汽车股份有限公司（以下简称“本公司”）1996 年 8 月 28 日完成股份制改造，经中国证监会证监发字(1998)102 号和证监发字(1998)103 号文批准，1998 年 5 月 11 日向社会公众公开发行人民币普通股 5,000 万股，并于 1998 年 6 月 2 日在上海证券交易所上市交易。

本公司于 1999 年以股本 19,412 万股为基数，向全体股东按每 10 股送 2 股转增 1 股的比例送转。经中国证监会证监公司字(2000)90 号批准，本公司于 2000 年向全体股东配售 2,811 万普通股，配股价为 10 元/股。经中国证监会证监发行字[2003]14 号文批准，2003 年 3 月本公司以 2001 年末总股本 28,046.60 万股为基数，按每 10 股配售 3 股的比例向全体股东配售，由于本公司第一大股东北京汽车摩托车联合制造公司和其余发起人股东及法人股股东共计 108 家全额放弃本次配股认购权，实际配售 2,400 万股，配股价为 9.35 元/股。

本公司于 2003 年以股本 30,446.60 万股为基数，向全体股东按每 10 股送 4 股转增 1 股的比例送转，注册资本变更为 45,669.90 万元。

本公司根据 2006 年第一次临时股东大会暨股权分置改革相关股东大会决议，于 2006 年 5 月 31 日实施了股权分置改革方案：即以公司原有流通股本 15,600 万股为基数，用资本公积金向方案实施日登记在册的全体流通股股东转增股本，流通股股东每持有 10 股获得 5.4 股的转增股份，公司总股本变更至 54,093.90 万股。

本公司根据 2005 年度股东大会决议，以公司实施股权分置改革后的总股本 54,093.90 万股为基数，每 10 股转增 5 股，注册资本变更为 81,140.85 万元。

本公司于 2008 年 1 月 8 日收到由实际控制人北京汽车工业控股有限责任公司（以下简称：北汽控股）转来的中国证券监督管理委员会出具的有关批复文件（证监许可[2008]14 号），同意北汽控股公告公司收购报告书全文；同意豁免北汽控股因国有股权无偿划转而增持公司 263,612,250 股股份，合计持有 295,592,986 股股份（占公司总股本的 36.43%）而应履行的要约收购义务。本公司于 2008 年 1 月 18 日和 2008 年 7 月 1 日收到由北汽控股转来的中国证券登记结算有限责任公司上海分公司出具的《过户登记确认书》，北汽控股因国有股权无偿划转而增持公司 263,612,250 股限售流通股（含替华宝信托投资有限责任公司向流通股股东支付的股权分置改革对价 3,946,857 股股份）已完成过户手续。至此，北汽控股持有本公司 295,592,986 股股份（占本公司总股本的 36.43%），成为本公司第一大股东，北京汽车摩托车联合制造公司不再是本公司股东。

本公司根据 2007 年第三次临时股东大会决议，并经过 2008 年 4 月 8 日中国证券监督管理委员会下发的证监许可字[2008]509 号《关于核准北汽福田汽车股份有限公司非公开发行股票的批复》批准，申请非公开发行股票 10,500 万股。截至 2008 年 6 月 30 日，本公司完成向北汽控股等五家单位的股份配售，共增加注册资本人民币 10,500 万元，配股价为 9.88 元/股，注册资本变更为 91,640.85 万元。

前述股权配售完成后，北汽控股持有本公司 345,592,986 股股份，占本公司总股本的 37.71%。此次新增股票的限售期自 2008 年 7 月 14 日开始计算，其中：公司控股股东北汽控股认购的股票将于 2011 年 7 月 14 日上市流通，其他四家认购对象认购的股票于 2009 年 7 月 14 日上市流通。

本公司于 2008 年 10 月 14 日接到控股股东北汽控股通知，其于 2008 年 10 月 13 日通过上海证券交易所交易系统在二级市场购入本公司股份 222,900 股，占本公司总股本的 0.024%，购入平均价格为 4.682 元/股，增持完成后所持股份占本公司总股本的 37.74%，同时承诺在法定期间内不减持所持有本公司股份。2009 年 11 月 5 日至 16 日，本公司控股股东北汽控股在二级市场累计减持本公司股份 222,900 股，减持后，其持股比例从 37.74% 下降到 37.71%。

根据本公司 2010 年第一次临时股东大会决议，本公司申请增加注册资本人民币 138,427,300.00 元，经中国证券监督管理委员会下发的证监许可[2010]1150 号《关于核准北汽福田汽车股份有限公司非公开发行股票批复》核准，本公司非公开发行人民币普通股（A 股）138,427,300.00 股，变更后的注册资本为人民币 1,054,835,800.00 元。至此，北汽控股持有本公司股份为 345,592,986.00 股，持股比例为 32.76%。

本公司于 2010 年 11 月 5 日接到控股股东北汽控股的通知：经北京市人民政府国有资产监督管理委员会（京国资[2010]207）批准，“北京汽车工业控股有限责任公司”名称变更为“北京汽车集团有限公司”（以下简称：北汽集团）。

根据本公司 2010 年年度股东大会审议通过的利润分配方案等决议和修改后章程的规定，本公司申请增加注册资本人民币 1,054,835,800.00 元，变更后的注册资本人民币 2,109,671,600.00 元。

根据本公司 2011 年第一次临时股东大会决议，本公司申请增加注册资本人民币 700,000,000.00 元，经中国证券监督管理委员会下发的证监许可[2012]209 号《关于核准北汽福田汽车股份有限公司非公开发行股票批复》核准，本公司于 2012 年 6 月 18 日非公开发行人民币普通股（A 股）700,000,000.00 股，变更后的注册资本为人民币 2,809,671,600.00 元。至此，北汽集团持有本公司股份为 925,185,972.00 股，持股比例为 32.93%。

本公司控股股东北汽集团于 2013 年度通过二级市场累计增持了本公司股份 18,414,658.00 股，增持比例为 0.65%。至此，北汽集团持有本公司股份为 943,600,630.00 股，持股比例为 33.58%。

本公司控股股东北汽集团于 2014 年度通过二级市场累计减持了本公司股份 18,414,583.00 股，减持比例为 0.65%。至此，北汽集团持有本公司股份为 925,186,047.00 股，持股比例为 32.93%。

根据本公司 2014 年第三次临时股东大会决议，本公司申请增加注册资本人民币 525,394,045.00 元，经中国证券监督管理委员会证监许可[2015]254 号《关于核准北汽福田汽车股份有限公司非公开发行股票批复》批准，非公开发行股份变更后的注册资本为人民币 3,335,065,645.00 元。至此，北汽集团持有本公司股份为 925,185,972.00 股，持股比例为 27.74%。

本公司控股股东北汽集团于 2015 年度通过二级市场累计减持了本公司股份 22,541,580.00 股，减持比例为 0.68%。至此，北汽集团持有本公司股份为 902,644,467.00 股，持股比例为 27.07%。

根据 2015 年度股东大会决议和修改后的章程，本公司以总股本 333,506.56 万股为基数，每 10 股送红股 3 股转增 7 股的比例送转，注册资本变更为 667,013.12 万股。

本公司控股股东北汽集团因 2016 年送股及转增，增持了本公司股份 902,644,467.00 股，至此，北汽集团持有本公司股份为 1,805,288,934.00 股，持股比例为 27.07%。

根据 2019 年度股东会决议，本公司通过股票回购专用证券账户以集中竞价方式回购公司股票共计 170,389,891 股，其中 94,939,243 股本期予以注销，注册资本变更为 6,575,192,047 股。

本公司统一社会信用代码 911100001012029043，法定代表人张夕勇，总部位于北京市昌平区沙河镇沙阳路。

本公司建立了股东大会、董事会、监事会的法人治理结构，目前设战略规划部、投行与资产管理公司、战略联盟管理部、产品规划部、产品创造管理部、工程研究总院、采购管理本部、制造工程与订单交付中心、质量管理部、营销总公司、法规与认证部、信息技术部、董事会办公室、精益运营推进部、人力资源部、财务计划部、产品价值工程部、审计部、法律部、公关与行政部（宣传部）、组织部、纪检工作一部、纪检工作二部、党群工作部等部门。

本公司及子公司（以下简称“本集团”）所属行业为交运设备-汽车整车业，主要从事整车的生产和销售业务，业务性质和主要经营活动（经营范围）为：制造汽车（不含小轿车）、模具、冲压件、发动机、机械电器设备、智能车载设备；销售汽车、模具、冲压件、发动机、机械电器设备、计算机、软件及辅助设备、钢材、通讯设备；环境机械及清洁设备的制造（限外阜地区经营）；互联网信息服务业务；数据处理；软件开发；计算机系统集成服务；仓储服务；技术开发、技术转让、技术咨询、技术培训、技术服务；经营本企业和成员企业自产产品及技术出口业务；本企业和成员企业生产所需的原辅材料、仪器仪表、机械设备、零配件及技术的进口业务（国家限定公司经营和国家禁止进出口的商品除外）；经营进料加工和“三来一补”业务；营销策划、营销咨询、产品推广服务；普通货物运输；商标转让与代理服务；版权转让与代理服务；著作权代理服务；工程和技术研究与试验发展；销售医疗器械类：6821 医用电子仪器设备、6854 手术室、急救室、诊疗室设备及器皿、6845 体外循环及血液处理设备；专利代理。

本财务报表及财务报表附注业经本公司第八届董事会第四次会议于 2021 年 4 月 28 日批准。

2、合并财务报表范围

本公司本期合并财务报表范围及其变化情况详见“附注六、合并范围的变动”、“附注七、在其他主体中的权益”。

二、财务报表的编制基础

本财务报表按照财政部颁布的企业会计准则及其应用指南、解释及其他有关规定（统称“企业会计准则”）编制。此外，本集团还按照中国证监会《公开发行证券的公司信息披露编报规则第 15 号—财务报告的一般规定》（2014 年修订）披露有关财务信息。

本财务报表以持续经营为基础列报。

本集团会计核算以权责发生制为基础。除某些金融工具外，本财务报表均以历史成本为计量基础。资产如果发生减值，则按照相关规定计提相应的减值准备。

三、重要会计政策及会计估计

本集团根据自身生产经营特点，确定应收款项预期信用损失的计提、固定资产折旧、无形资产摊销、研发费用资本化条件以及收入确认政策，具体会计政策参见附注三、10、附注三、17、附注三、20、附注三、21 和附注三、27。

1、遵循企业会计准则的声明

本财务报表符合企业会计准则的要求，真实、完整地反映了本公司 2020 年 12 月 31 日的合并及公司财务状况以及 2020 年度的合并及公司经营成果和合并及公司现金流量等有关信息。

2、会计期间

本集团会计期间采用公历年度，即每年自 1 月 1 日起至 12 月 31 日止。

3、营业周期

本集团的营业周期为 12 个月。

4、记账本位币

本公司及境内子公司以人民币为记账本位币。本公司下属子公司、合营企业及联营企业，根据其经营所处的主要经济环境自行决定其记账本位币，编制财务报表时折算为人民币。本集团编制本财务报表时所采用的货币为人民币。

5、同一控制下和非同一控制下企业合并的会计处理方法

（1）同一控制下的企业合并

对于同一控制下的企业合并，合并方在合并中取得的被合并方的资产、负债，除因会计政策不同而进行的调整以外，按合并日被合并方在最终控制方合并财务报表中的账面价值计量。合并对价的账面价值与合并中取得的净资产账面价值的差额调整资本公积，资本公积不足冲减的，调整留存收益。

通过多次交易分步实现同一控制下的企业合并

在个别财务报表中，以合并日持股比例计算的合并日应享有被合并方净资产在最终控制方合并财务报表中的账面价值的份额作为该项投资的初始投资成本；初始投资成本与合并前持有投资的账面价值加上合并日新支付对价的账面价值之和的差额，调整资本公积，资本公积不足冲减的，调整留存收益。

在合并财务报表中，合并方在合并中取得的被合并方的资产、负债，除因会计政策不同而进行的调整以外，按合并日在最终控制方合并财务报表中的账面价值计量；合并前持有投资的账面价值加上合并日新支付对价的账面价值之和，与合并中取得的净资产账面价值的差额，调整资本公积，资本公积不足冲减的，调整留存收益。合并方在取得被合

并方控制权之前持有的长期股权投资，在取得原股权之日与合并方与被合并方同处于同一方最终控制之日孰晚日起至合并日之间已确认有关损益、其他综合收益和其他所有者权益变动，应分别冲减比较报表期间的期初留存收益或当期损益。

（2）非同一控制下的企业合并

对于非同一控制下的企业合并，合并成本为购买日为取得对被购买方的控制权而付出的资产、发生或承担的负债以及发行的权益性证券的公允价值。在购买日，取得的被购买方的资产、负债及或有负债按公允价值确认。

对合并成本大于合并中取得的被购买方可辨认净资产公允价值份额的差额，确认为商誉，按成本扣除累计减值准备进行后续计量；对合并成本小于合并中取得的被购买方可辨认净资产公允价值份额的差额，经复核后计入当期损益。

通过多次交易分步实现非同一控制下的企业合并

在个别财务报表中，以购买日之前所持被购买方的股权投资的账面价值与购买日新增投资成本之和，作为该项投资的初始投资成本。购买日之前持有的股权投资因采用权益法核算而确认的其他综合收益，购买日对这部分其他综合收益不作处理，在处置该项投资时采用与被投资单位直接处置相关资产或负债相同的基础进行会计处理；因被投资方除净损益、其他综合收益和利润分配以外的其他所有者权益变动而确认的所有者权益，在处置该项投资时转入处置期间的当期损益。购买日之前持有的股权投资采用公允价值计量的，原计入其他综合收益的累计公允价值变动在改按成本法核算时转入当期损益。

在合并财务报表中，合并成本为购买日支付的对价与购买日之前已经持有的被购买方的股权在购买日的公允价值之和。对于购买日之前已经持有的被购买方的股权，按照该股权在购买日的公允价值进行重新计量，公允价值与其账面价值之间的差额计入当期收益；购买日之前已经持有的被购买方的股权涉及其他综合收益、其他所有者权益变动转为购买日当期收益，由于被投资方重新计量设定收益计划净负债或净资产变动而产生的其他综合收益除外。

（3）企业合并中有关交易费用的处理

为进行企业合并发生的审计、法律服务、评估咨询等中介费用以及其他相关管理费用，于发生时计入当期损益。作为合并对价发行的权益性证券或债务性证券的交易费用，计入权益性证券或债务性证券的初始确认金额。

6、合并财务报表编制方法

（1）合并范围

合并财务报表的合并范围以控制为基础予以确定。控制，是指本公司拥有对被投资单位的权力，通过参与被投资单位的相关活动而享有可变回报，并且有能力运用对被投资单位的权力影响其回报金额。子公司，是指被本公司控制的主体（含企业、被投资单位中可分割的部分、结构化主体等）。

（2）合并财务报表的编制方法

合并财务报表以本公司和子公司的财务报表为基础，根据其他有关资料，由本公司编制。在编制合并财务报表时，本公司和子公司的会计政策和会计期间要求保持一致，公司间的重大交易和往来余额予以抵销。

在报告期内因同一控制下企业合并增加的子公司以及业务，视同该子公司以及业务自同受最终控制方控制之日起纳入本公司的合并范围，将其自同受最终控制方控制之日起的经营成果、现金流量分别纳入合并利润表、合并现金流量表中。

在报告期内因非同一控制下企业合并增加的子公司以及业务，将该子公司以及业务自购买日至报告期末的收入、费用、利润纳入合并利润表，将其现金流量纳入合并现金流量表。

子公司的股东权益中不属于本公司所拥有的部分，作为少数股东权益在合并资产负债表中股东权益项下单独列示；子公司当期净损益中属于少数股东权益的份额，在合并利润表中净利润项目下以“少数股东损益”项目列示。少数股东分担的子公司的亏损超过了少数股东在该子公司期初所有者权益中所享有的份额，其余额仍冲减少数股东权益。

（3）购买子公司少数股东股权

因购买少数股权新取得的长期股权投资成本与按照新增持股比例计算应享有子公司自购买日或合并日开始持续计算的净资产份额之间的差额，以及在不丧失控制权的情况下因部分处置对子公司的股权投资而取得的处置价款与处置长期股权投资相对应享有子公司自购买日或合并日开始持续计算的净资产份额之间的差额，均调整合并资产负债表中的资本公积，资本公积不足冲减的，调整留存收益。

（4）丧失子公司控制权的处理

因处置部分股权投资或其他原因丧失了对原有子公司控制权的，剩余股权按照其在丧失控制权日的公允价值进行重新计量；处置股权取得的对价与剩余股权公允价值之和，减去按原持股比例计算应享有原有子公司自购买日开始持续计算的净资产账面价值的份额与商誉之和，形成的差额计入丧失控制权当期的投资收益。

与原有子公司的股权投资相关的其他综合收益等，在丧失控制权时转入当期损益，由于被投资方重新计量设定收益计划净负债或净资产变动而产生的其他综合收益除外。

7、合营安排的分类及共同经营的会计处理方法

合营安排，是指一项由两个或两个以上的参与方共同控制的安排。本公司合营安排分为共同经营和合营企业。

（1）共同经营

共同经营是指本公司享有该安排相关资产且承担该安排相关负债的合营安排。

本公司确认与共同经营中利益份额相关的下列项目，并按照相关企业会计准则的规定进行会计处理：

- A、确认单独所持有的资产，以及按其份额确认共同持有的资产；
- B、确认单独所承担的负债，以及按其份额确认共同承担的负债；
- C、确认出售其享有的共同经营产出份额所产生的收入；
- D、按其份额确认共同经营因出售产出所产生的收入；
- E、确认单独所发生的费用，以及按其份额确认共同经营发生的费用。

（2）合营企业

合营企业是指本公司仅对该安排的净资产享有权利的合营安排。

本公司按照长期股权投资有关权益法核算的规定对合营企业的投资进行会计处理。

8、现金及现金等价物的确定标准

现金是指库存现金以及可以随时用于支付的存款。现金等价物，是指本集团持有的期限短、流动性强、易于转换为已知金额现金、价值变动风险很小的投资。

9、外币业务和外币报表折算

（1）外币业务

本集团发生外币业务，按交易发生日的即期汇率折算为记账本位币金额。

资产负债表日，对外币货币性项目，采用资产负债表日即期汇率折算。因资产负债表日即期汇率与初始确认时或者前一资产负债表日即期汇率不同而产生的汇兑差额，计入当期损益；对以历史成本计量的外币非货币性项目，仍采用交易发生日的即期汇率折算；对以公允价值计量的外币非货币性项目，采用公允价值确定日的即期汇率折算，折算后的记账本位币金额与原记账本位币金额的差额，计入当期损益。

（2）外币财务报表的折算

资产负债表日，对境外子公司外币财务报表进行折算时，资产负债表中的资产和负债项目，采用资产负债表日的即期汇率折算，股东权益项目除“未分配利润”外，其他项目采用发生日的即期汇率折算。

利润表中的收入和费用项目，采用交易发生日的即期汇率折算。

现金流量表所有项目均按照现金流量发生日的即期汇率折算。汇率变动对现金的影响额作为调节项目，在现金流量表中单独列示“汇率变动对现金及现金等价物的影响”项目反映。

由于财务报表折算而产生的差额，在资产负债表股东权益项目下的“其他综合收益”项目反映。

处置境外经营并丧失控制权时，将资产负债表中股东权益项目下列示的、与该境外经营

相关的外币报表折算差额，全部或按处置该境外经营的比例转入处置当期损益。

10、金融工具

金融工具是指形成一方的金融资产，并形成其他方的金融负债或权益工具的合同。

（1）金融工具的确认和终止确认

本集团于成为金融工具合同的一方时确认一项金融资产或金融负债。

金融资产满足下列条件之一的，终止确认：

- ① 收取该金融资产现金流量的合同权利终止；
- ② 该金融资产已转移，且符合下述金融资产转移的终止确认条件。

金融负债的现时义务全部或部分已经解除的，终止确认该金融负债或其一部分。本集团（债务人）与债权人之间签订协议，以承担新金融负债方式替换现存金融负债，且新金融负债与现存金融负债的合同条款实质上不同的，终止确认现存金融负债，并同时确认新金融负债。

以常规方式买卖金融资产，按交易日进行会计确认和终止确认。

（2）金融资产分类和计量

本集团在初始确认时根据管理金融资产的业务模式和金融资产的合同现金流量特征，将金融资产分为以下三类：以摊余成本计量的金融资产、以公允价值计量且其变动计入其他综合收益的金融资产、以公允价值计量且其变动计入当期损益的金融资产。

以摊余成本计量的金融资产

本集团将同时符合下列条件且未被指定为以公允价值计量且其变动计入当期损益的金融资产，分类为以摊余成本计量的金融资产：

- 本集团管理该金融资产的业务模式是以收取合同现金流量为目标；
- 该金融资产的合同条款规定，在特定日期产生的现金流量，仅为对本金和以未偿付本金金额为基础的利息的支付。

初始确认后，对于该类金融资产采用实际利率法以摊余成本计量。以摊余成本计量且不属于任何套期关系的一部分的金融资产所产生的利得或损失，在终止确认、按照实际利率法摊销或确认减值时，计入当期损益。

以公允价值计量且其变动计入其他综合收益的金融资产

本集团将同时符合下列条件且未被指定为以公允价值计量且其变动计入当期损益的金融资产，分类为以公允价值计量且其变动计入其他综合收益的金融资产：

- 本集团管理该金融资产的业务模式既以收取合同现金流量为目标又以出售该金融资产为目标；
- 该金融资产的合同条款规定，在特定日期产生的现金流量，仅为对本金和以未偿付本金金额为基础的利息的支付。

初始确认后，对于该类金融资产以公允价值进行后续计量。采用实际利率法计算的利息、减值损失或利得及汇兑损益计入当期损益，其他利得或损失计入其他综合收益。终止确认时，将之前计入其他综合收益的累计利得或损失从其他综合收益中转出，计入当期损益。

以公允价值计量且其变动计入当期损益的金融资产

除上述以摊余成本计量和以公允价值计量且其变动计入其他综合收益的金融资产外，本集团将其余所有的金融资产分类为以公允价值计量且其变动计入当期损益的金融资产。在初始确认时，为消除或显著减少会计错配，本集团将部分本应以摊余成本计量或以公允价值计量且其变动计入其他综合收益的金融资产不可撤销地指定为以公允价值计量且其变动计入当期损益的金融资产。

初始确认后，对于该类金融资产以公允价值进行后续计量，产生的利得或损失（包括利息和股利收入）计入当期损益，除非该金融资产属于套期关系的一部分。

但是，对于非交易性权益工具投资，本集团在初始确认时将其不可撤销地指定为以公允价值计量且其变动计入其他综合收益的金融资产。该指定在单项投资的基础上作出，且相关投资从发行方的角度符合权益工具的定义。

初始确认后，对于该类金融资产以公允价值进行后续计量。满足条件的股利收入计入损益，其他利得或损失及公允价值变动计入其他综合收益。终止确认时，将之前计入其他综合收益的累计利得或损失从其他综合收益中转出，计入留存收益。

管理金融资产的业务模式，是指本集团如何管理金融资产以产生现金流量。业务模式决定本集团所管理金融资产现金流量的来源是收取合同现金流量、出售金融资产还是两者兼有。本集团以客观事实为依据、以关键管理人员决定的对金融资产进行管理的特定业务目标为基础，确定管理金融资产的业务模式。

本集团对金融资产的合同现金流量特征进行评估，以确定相关金融资产在特定日期产生的合同现金流量是否仅为对本金和以未偿付本金金额为基础的利息的支付。其中，本金是指金融资产在初始确认时的公允价值；利息包括对货币时间价值、与特定时期未偿付本金金额相关的信用风险、以及其他基本借贷风险、成本和利润的对价。此外，本集团对可能导致金融资产合同现金流量的时间分布或金额发生变更的合同条款进行评估，以确定其是否满足上述合同现金流量特征的要求。

仅在本集团改变管理金融资产的业务模式时，所有受影响的相关金融资产在业务模式发生变更后的首个报告期间的第一天进行重分类，否则金融资产在初始确认后不得进行重分类。

金融资产在初始确认时以公允价值计量。对于以公允价值计量且其变动计入当期损益的

金融资产，相关交易费用直接计入当期损益；对于其他类别的金融资产，相关交易费用计入初始确认金额。因销售产品或提供劳务而产生的、未包含或不考虑重大融资成分的应收账款，本集团按照预期有权收取的对价金额作为初始确认金额。

（3）金融负债分类和计量

本集团的金融负债于初始确认时分类为：以公允价值计量且其变动计入当期损益的金融负债、以摊余成本计量的金融负债。对于未划分为以公允价值计量且其变动计入当期损益的金融负债的，相关交易费用计入其初始确认金额。

以公允价值计量且其变动计入当期损益的金融负债

以公允价值计量且其变动计入当期损益的金融负债，包括交易性金融负债和初始确认时指定为以公允价值计量且其变动计入当期损益的金融负债。对于此类金融负债，按照公允价值进行后续计量，公允价值变动形成的利得或损失以及与该等金融负债相关的股利和利息支出计入当期损益。

以摊余成本计量的金融负债

其他金融负债采用实际利率法，按摊余成本进行后续计量，终止确认或摊销产生的利得或损失计入当期损益。

财务担保合同

财务担保合同不属于指定为以公允价值计量且其变动计入当期损益的金融负债，在初始确认时按公允价值计量，随后按照采用预期信用损失模型确定的预计负债的损失准备以及初始确认金额扣除累计摊销额后的余额两者之中的较高者进行后续计量。

金融负债与权益工具的区分

金融负债，是指符合下列条件之一的负债：

- ① 向其他方交付现金或其他金融资产合同义务。
- ② 在潜在不利条件下，与其他方交换金融资产或金融负债的合同义务。
- ③ 将来须用或可用企业自身权益工具进行结算的非衍生工具合同，且企业根据该合同将交付可变数量的自身权益工具。
- ④ 将来须用或可用企业自身权益工具进行结算的衍生工具合同，但以固定数量的自身权益工具交换固定金额的现金或其他金融资产的衍生工具合同除外。

权益工具，是指能证明拥有某个企业在扣除所有负债后的资产中剩余权益的合同。

如果本集团不能无条件地避免以交付现金或其他金融资产来履行一项合同义务，则该合同义务符合金融负债的定义。

如果一项金融工具须用或可用本集团自身权益工具进行结算，需要考虑用于结算该工具的本公司自身权益工具，是作为现金或其他金融资产的替代品，还是为了使该工具持有

方享有在发行方扣除所有负债后的资产中的剩余权益。如果是前者，该工具是本公司的金融负债；如果是后者，该工具是本公司的权益工具。

（4）衍生金融工具及嵌入衍生工具

本集团衍生金融工具包括远期外汇合约等。初始以衍生交易合同签订当日的公允价值进行计量，并以其公允价值进行后续计量。公允价值为正数的衍生金融工具确认为一项资产，公允价值为负数的确认为一项负债。因公允价值变动而产生的任何不符合套期会计规定的利得或损失，直接计入当期损益。

对包含嵌入衍生工具的混合工具，如主合同为金融资产的，混合工具作为一个整体适用金融资产分类的相关规定。如主合同并非金融资产，且该混合工具不是以公允价值计量且其变动计入当期损益进行会计处理，嵌入衍生工具与该主合同在经济特征及风险方面不存在紧密关系，且与嵌入衍生工具条件相同，单独存在的工具符合衍生工具定义的，嵌入衍生工具从混合工具中分拆，作为单独的衍生金融工具处理。如果无法在取得时或后续的资产负债表日对嵌入衍生工具进行单独计量，则将混合工具整体指定为以公允价值计量且其变动计入当期损益的金融资产或金融负债。

（5）金融工具的公允价值

金融资产和金融负债的公允价值确定方法见附注三、11。

（6）金融资产减值

本集团以预期信用损失为基础，对下列项目进行减值会计处理并确认损失准备：

- 以摊余成本计量的金融资产；
- 以公允价值计量且其变动计入其他综合收益的应收款项和债权投资；
- 《企业会计准则第 14 号——收入》定义的合同资产；
- 租赁应收款；
- 财务担保合同（以公允价值计量且其变动计入当期损益、金融资产转移不符合终止确认条件或继续涉入被转移金融资产所形成的除外）。

预期信用损失的计量

预期信用损失，是指以发生违约的风险为权重的金融工具信用损失的加权平均值。信用损失，是指本集团按照原实际利率折现的、根据合同应收的所有合同现金流量与预期收取的所有现金流量之间的差额，即全部现金短缺的现值。

本集团考虑有关过去事项、当前状况以及对未来经济状况的预测等合理且有依据的信息，以发生违约的风险为权重，计算合同应收的现金流量与预期能收到的现金流量之间差额的现值的概率加权金额，确认预期信用损失。

本集团对于处于不同阶段的金融工具的预期信用损失分别进行计量。金融工具自初始确

认后信用风险未显著增加的，处于第一阶段，本集团按照未来 12 个月内的预期信用损失计量损失准备；金融工具自初始确认后信用风险已显著增加但尚未发生信用减值的，处于第二阶段，本集团按照该工具整个存续期的预期信用损失计量损失准备；金融工具自初始确认后已经发生信用减值的，处于第三阶段，本集团按照该工具整个存续期的预期信用损失计量损失准备。

对于在资产负债表日具有较低信用风险的金融工具，本集团假设其信用风险自初始确认后并未显著增加，按照未来 12 个月内的预期信用损失计量损失准备。

整个存续期预期信用损失，是指因金融工具整个预计存续期内所有可能发生的违约事件而导致的预期信用损失。未来 12 个月内预期信用损失，是指因资产负债表日后 12 个月内（若金融工具的预计存续期少于 12 个月，则为预计存续期）可能发生的金融工具违约事件而导致的预期信用损失，是整个存续期预期信用损失的一部分。

在计量预期信用损失时，本集团需考虑的最长期间为企业面临信用风险的最长合同期限（包括考虑续约选择权）。

本集团对于处于第一阶段和第二阶段、以及较低信用风险的金融工具，按照其未扣除减值准备的账面余额和实际利率计算利息收入。对于处于第三阶段的金融工具，按照其账面余额减已计提减值准备后的摊余成本和实际利率计算利息收入。

对于应收票据、不含重大融资成分的应收账款，本集团始终按照相当于整个存续期内预期信用损失的金额计量其损失准备。

当单项金融资产无法以合理成本评估预期信用损失的信息时，本集团依据信用风险特征对应收票据和应收账款划分组合，在组合基础上计算预期信用损失，确定组合的依据如下：

A、应收票据

- 应收票据组合 1：商业承兑汇票
- 应收票据组合 2：银行承兑汇票

对于划分为组合的应收票据，本集团参考历史信用损失经验，结合当前状况以及对未来经济状况的预测，通过违约风险敞口和整个存续期预期信用损失率，计算预期信用损失。

B、应收账款

- 应收账款组合 1：应收新能源补贴款
- 应收账款组合 2：应收商用车客户
- 应收账款组合 3：应收金融业务客户
- 应收账款组合 4：应收合并范围内关联方组合

对于包含重大融资成分的应收账款，本集团通过违约风险敞口和未来 12 个月内或整个存续期预期信用损失率，计算预期信用损失。

合同资产

- 合同资产组合 1: 新能源补贴款
- 合同资产组合 2: 商用车客户
- 合同资产组合 3: 金融业务客户

对于划分为组合的合同资产，本集团参考历史信用损失经验，结合当前状况以及对未来经济状况的预测，通过违约风险敞口和整个存续期预期信用损失率，计算预期信用损失。

其他应收款

本集团依据信用风险特征将其他应收款划分为若干组合，在组合基础上计算预期信用损失，确定组合的依据如下：

- 其他应收款组合 1: 应收押金保证金及备用金等
- 其他应收款组合 2: 应收关联方款项
- 其他应收款组合 3: 应收股权转让款
- 其他应收款组合 4: 应收技术转让费
- 其他应收款组合 5: 应收合并范围内关联方组合
- 其他应收款组合 6: 其他

对划分为组合的其他应收款，本集团通过违约风险敞口和未来 12 个月内或整个存续期预期信用损失率，计算预期信用损失。

长期应收款

本集团依据信用风险特征将长期应收款划分为若干组合，在组合基础上计算预期信用损失，确定组合的依据如下：

- 长期应收款组合 1: 应收分期销售商品款
- 长期应收款组合 2: 应收融资租赁款
- 长期应收款组合 3: 应收租赁款
- 长期应收款组合 4: 应收分期收款提供资金款
- 长期应收款组合 5: 应收关联方款项

对划分为组合的长期应收款，本集团通过违约风险敞口和未来 12 个月内或整个存续期预期信用损失率，计算预期信用损失。

债权投资、其他债权投资

对于债权投资和其他债权投资，本集团按照投资的性质，根据交易对手和风险敞口的各种类型，通过违约风险敞口和未来 12 个月内或整个存续期预期信用损失率，计算预期信用损失。

信用风险显著增加的评估

本集团通过比较金融工具在资产负债表日发生违约的风险与在初始确认日发生违约的风险，以确定金融工具预计存续期内发生违约风险的相对变化，以评估金融工具的信用风险自初始确认后是否已显著增加。

在确定信用风险自初始确认后是否显著增加时，本集团考虑无须付出不必要的额外成本或努力即可获得的合理且有依据的信息，包括前瞻性信息。本集团考虑的信息包括：

- 债务人未能按合同到期日支付本金和利息的情况；
- 已发生的或预期的金融工具的外部或内部信用评级（如有）的严重恶化；
- 已发生的或预期的债务人经营成果的严重恶化；
- 现存的或预期的技术、市场、经济或法律环境变化，并将对债务人对本集团的还款能力产生重大不利影响。

根据金融工具的性质，本集团以单项金融工具或金融工具组合为基础评估信用风险是否显著增加。以金融工具组合为基础进行评估时，本集团可基于共同信用风险特征对金融工具进行分类，例如逾期信息和信用风险评级。

如果逾期超过 30 日，本集团确定金融工具的信用风险已经显著增加。

本集团认为金融资产在下列情况发生违约：

- 借款人不大可能全额支付其对本集团的欠款，该评估不考虑本集团采取例如变现抵押品（如果持有）等追索行动；或
- 金融资产逾期超过 90 天。

已发生信用减值的金融资产

本集团在资产负债表日评估以摊余成本计量的金融资产和以公允价值计量且其变动计入其他综合收益的债权投资是否已发生信用减值。当对金融资产预期未来现金流量具有不利影响的一项或多项事件发生时，该金融资产成为已发生信用减值的金融资产。金融资产已发生信用减值的证据包括下列可观察信息：

- 发行方或债务人发生重大财务困难；
- 债务人违反合同，如偿付利息或本金违约或逾期等；
- 本集团出于与债务人财务困难有关的经济或合同考虑，给予债务人在任何其他情况下都不会做出的让步；

- 债务人很可能破产或进行其他财务重组；
- 发行方或债务人财务困难导致该金融资产的活跃市场消失。

预期信用损失准备的列报

为反映金融工具的信用风险自初始确认后的变化，本集团在每个资产负债表日重新计量预期信用损失，由此形成的损失准备的增加或转回金额，应当作为减值损失或利得计入当期损益。对于以摊余成本计量的金融资产，损失准备抵减该金融资产在资产负债表中列示的账面价值；对于以公允价值计量且其变动计入其他综合收益的债权投资，本集团在其他综合收益中确认其损失准备，不抵减该金融资产的账面价值。

核销

如果本集团不再合理预期金融资产合同现金流量能够全部或部分收回，则直接减记该金融资产的账面余额。这种减记构成相关金融资产的终止确认。这种情况通常发生在本集团确定债务人没有资产或收入来源可产生足够的现金流量以偿还将被减记的金额。但是，按照本集团收回到期款项的程序，被减记的金融资产仍可能受到执行活动的影响。

已减记的金融资产以后又收回的，作为减值损失的转回计入收回当期的损益。

(7) 金融资产转移

金融资产转移，是指将金融资产让与或交付给该金融资产发行方以外的另一方（转入方）。

本集团已将金融资产所有权上几乎所有的风险和报酬转移给转入方的，终止确认该金融资产；保留了金融资产所有权上几乎所有的风险和报酬的，不终止确认该金融资产。

本集团既没有转移也没有保留金融资产所有权上几乎所有的风险和报酬的，分别下列情况处理：放弃了对该金融资产控制的，终止确认该金融资产并确认产生的资产和负债；未放弃对该金融资产控制的，按照其继续涉入所转移金融资产的程度确认有关金融资产，并相应确认有关负债。

(8) 金融资产和金融负债的抵销

当本集团具有抵销已确认金融资产和金融负债的法定权利，且目前可执行该种法定权利，同时本集团计划以净额结算或同时变现该金融资产和清偿该金融负债时，金融资产和金融负债以相互抵销后的金额在资产负债表内列示。除此以外，金融资产和金融负债在资产负债表内分别列示，不予相互抵销。

11、公允价值计量

公允价值是指市场参与者在计量日发生的有序交易中，出售一项资产所能收到或者转移一项负债所需支付的价格。

本集团以公允价值计量相关资产或负债，假定出售资产或者转移负债的有序交易在相关资产或负债的主要市场进行；不存在主要市场的，本集团假定该交易在相关资产或负债的最有利市场进行。主要市场（或最有利市场）是本集团在计量日能够进入的交易市场。

本集团采用市场参与者在对该资产或负债定价时为实现其经济利益最大化所使用的假设。

存在活跃市场的金融资产或金融负债，本集团采用活跃市场中的报价确定其公允价值。金融工具不存在活跃市场的，本集团采用估值技术确定其公允价值。

以公允价值计量非金融资产的，考虑市场参与者将该资产用于最佳用途产生经济利益的能力，或者将该资产出售给能够用于最佳用途的其他市场参与者产生经济利益的能力。

本集团采用在当前情况下适用并且有足够可利用数据和其他信息支持的估值技术，优先使用相关可观察输入值，只有在可观察输入值无法取得或取得不切实可行的情况下，才使用不可观察输入值。

在财务报表中以公允价值计量或披露的资产和负债，根据对公允价值计量整体而言具有重要意义的最低层次输入值，确定所属的公允价值层次：第一层次输入值，是在计量日能够取得的相同资产或负债在活跃市场上未经调整的报价；第二层次输入值，是除第一层次输入值外相关资产或负债直接或间接可观察的输入值；第三层次输入值，是相关资产或负债的不可观察输入值。

每个资产负债表日，本集团对在财务报表中确认的持续以公允价值计量的资产和负债进行重新评估，以确定是否在公允价值计量层次之间发生转换。

12、预付款项

本集团按照账龄分析法计提预付款项坏账准备，具体计提方法为：

账 龄	预付款项计提比例%
1 年以内（含 1 年）	1
1 至 2 年	5
2 至 3 年	10
3 至 4 年	20
4 至 5 年	40
5 年以上	40

13、存货

（1）存货的分类

本集团存货分为原材料、委托加工物资、在产品、低值易耗品、库存商品、发出商品等。

（2）发出存货的计价方法

本集团存货中原材料按计划成本计价，期末通过“材料成本差异”科目，将发出和期末存货调整为实际成本。在产品、库存商品、发出商品等取得时按实际成本计价，发出时采用加权平均法计价。本集团发给外单位加工的委托加工物资，按实际成本计量；支付加工费、运杂费等计入委托加工物资的实际成本。

（3）存货可变现净值的确定依据及存货跌价准备的计提方法

存货可变现净值是按存货的估计售价减去至完工时估计将要发生的成本、估计的销售费用以及相关税费后的金额。在确定存货的可变现净值时，以取得的确凿证据为基础，同时考虑持有存货的目的以及资产负债表日后事项的影响。

资产负债表日，存货成本高于其可变现净值的，计提存货跌价准备。本集团通常按照单个存货项目计提存货跌价准备，资产负债表日，以前减记存货价值的影响因素已经消失的，存货跌价准备在原已计提的金额内转回。

（4）存货的盘存制度

本集团存货盘存制度采用永续盘存制。

（5）低值易耗品的摊销方法

本集团低值易耗品领用时采用一次转销法摊销。

14、持有待售和终止经营

（1）持有待售的非流动资产或处置组的分类与计量

本集团主要通过出售（包括具有商业实质的非货币性资产交换）而非持续使用一项非流动资产或处置组收回其账面价值时，该非流动资产或处置组被划分为持有待售类别。

上述非流动资产不包括采用公允价值模式进行后续计量的投资性房地产、采用公允价值减去出售费用后的净额计量的生物资产、职工薪酬形成的资产、金融资产、递延所得税资产及保险合同产生的权利。

处置组，是指在一项交易中作为整体通过出售或其他方式一并处置的一组资产，以及在该交易中转让的与这些资产直接相关的负债。在特定情况下，处置组包括企业合并中取得的商誉等。

同时满足下列条件的非流动资产或处置组被划分为持有待售类别：根据类似交易中出售此类资产或处置组的惯例，该非流动资产或处置组在当前状况下即可立即出售；出售极可能发生，即已经就一项出售计划作出决议且获得确定的购买承诺，预计出售将在一年内完成。因出售对子公司的投资等原因导致丧失对子公司控制权的，无论出售后本集团是否保留部分权益性投资，在拟出售的对子公司投资满足持有待售类别划分条件时，在个别财务报表中将子公司投资整体划分为持有待售类别，在合并财务报表中将子公司所有资产和负债划分为持有待售类别。

初始计量或在资产负债表日重新计量持有待售的非流动资产或处置组时，账面价值高于公允价值减去出售费用后净额的差额确认为资产减值损失。对于持有待售的处置组确认的资产减值损失金额，先抵减处置组中商誉的账面价值，再根据处置组中的各项非流动资产账面价值所占比重，按比例抵减其账面价值。

后续资产负债表日持有待售的非流动资产或处置组公允价值减去出售费用后的净额增加的，以前减记的金额予以恢复，并在划分为持有待售类别后确认的资产减值损失金额内转回，转回金额计入当期损益。已抵减的商誉账面价值不得转回。

持有待售的非流动资产和持有待售的处置组中的资产不计提折旧或进行摊销；持有待售的处置组中负债的利息和其他费用继续予以确认。被划分为持有待售的联营企业或合营企业的全部或部分投资，对于划分为持有待售的部分停止权益法核算，保留的部分（未被划分为持有待售类别）则继续采用权益法核算；当本集团因出售丧失对联营企业和合营企业的重大影响时，停止使用权益法。

某项非流动资产或处置组被划分为持有待售类别，但后来不再满足持有待售类别划分条件的，本集团停止将其划分为持有待售类别，并按照下列两项金额中较低者计量：

- ①该资产或处置组被划分为持有待售类别之前的账面价值，按照其假定在没有被划分为持有待售类别的情况下本应确认的折旧、摊销或减值进行调整后的金额；
- ②可收回金额。

（2）终止经营

终止经营，是指满足下列条件之一的已被本集团处置或被本集团划分为持有待售类别的、能够单独区分的组成部分：

- ①该组成部分代表一项独立的主要业务或一个单独的主要经营地区。
- ②该组成部分是拟对一项独立的主要业务或一个单独的主要经营地区进行处置的一项相关联计划的一部分。
- ③该组成部分是专为转售而取得的子公司。

（3）列报

本集团在资产负债表中将持有待售的非流动资产或持有待售的处置组中的资产列报于“持有待售资产”，将持有待售的处置组中的负债列报于“持有待售负债”。

本集团在利润表中分别列示持续经营损益和终止经营损益。不符合终止经营定义的持有待售的非流动资产或处置组，其减值损失和转回金额及处置损益作为持续经营损益列报。终止经营的减值损失和转回金额等经营损益及处置损益作为终止经营损益列报。

拟结束使用而非出售且满足终止经营定义中有关组成部分的条件的处置组，自其停止使用日起作为终止经营列报。

对于当期列报的终止经营，在当期财务报表中，原来作为持续经营损益列报的信息被重新作为可比会计期间的终止经营损益列报。终止经营不再满足持有待售类别划分条件的，在当期财务报表中，原来作为终止经营损益列报的信息被重新作为可比会计期间的持续经营损益列报。

15、长期股权投资

长期股权投资包括对子公司、合营企业和联营企业的权益性投资。本集团能够对被投资单位施加重大影响的，为本集团的联营企业。

（1）初始投资成本确定

形成企业合并的长期股权投资：同一控制下企业合并取得的长期股权投资，在合并日按照取得被合并方所有者权益在最终控制方合并财务报表中的账面价值份额作为投资成本；非同一控制下企业合并取得的长期股权投资，按照合并成本作为长期股权投资的投资成本。

对于其他方式取得的长期股权投资：支付现金取得的长期股权投资，按照实际支付的购买价款作为初始投资成本；发行权益性证券取得的长期股权投资，以发行权益性证券的公允价值作为初始投资成本。

（2）后续计量及损益确认方法

对子公司的投资，采用成本法核算，除非投资符合持有待售的条件；对联营企业和合营企业的投资，采用权益法核算。

采用成本法核算的长期股权投资，除取得投资时实际支付的价款或对价中包含的已宣告但尚未发放的现金股利或利润外，被投资单位宣告分派的现金股利或利润，确认为投资收益计入当期损益。

采用权益法核算的长期股权投资，初始投资成本大于投资时应享有被投资单位可辨认净资产公允价值份额的，不调整长期股权投资的投资成本；初始投资成本小于投资时应享有被投资单位可辨认净资产公允价值份额的，对长期股权投资的账面价值进行调整，差额计入投资当期的损益。

采用权益法核算时，按照应享有或应分担的被投资单位实现的净损益和其他综合收益的份额，分别确认投资收益和其他综合收益，同时调整长期股权投资的账面价值；按照被投资单位宣告分派的利润或现金股利计算应享有的部分，相应减少长期股权投资的账面价值；被投资单位除净损益、其他综合收益和利润分配以外所有者权益的其他变动，调整长期股权投资的账面价值并计入资本公积（其他资本公积）。在确认应享有被投资单位净损益的份额时，以取得投资时被投资单位各项可辨认资产等的公允价值为基础，并按照本集团的会计政策及会计期间，对被投资单位的净利润进行调整后确认。

因追加投资等原因能够对被投资单位施加重大影响或实施共同控制但不构成控制的，在转换日，按照原股权的公允价值加上新增投资成本之和，作为改按权益法核算的初始投资成本。原股权于转换日的公允价值与账面价值之间的差额，以及原计入其他综合收益的累计公允价值变动转入改按权益法核算的当期损益。

因处置部分股权投资等原因丧失了对被投资单位的共同控制或重大影响的，处置后的剩余股权在丧失共同控制或重大影响之日改按《企业会计准则第 22 号—金融工具确认和计量》进行会计处理，公允价值与账面价值之间的差额计入当期损益。原股权投资因采用权益法核算而确认的其他综合收益，在终止采用权益法核算时采用与被投资单位直接

处置相关资产或负债相同的基础进行会计处理；原股权投资相关的其他所有者权益变动转入当期损益。

因处置部分股权投资等原因丧失了对被投资单位的控制的，处置后的剩余股权能够对被投资单位实施共同控制或施加重大影响的，改按权益法核算，并对该剩余股权视同自取得时即采用权益法核算进行调整；处置后的剩余股权不能对被投资单位实施共同控制或施加重大影响的，改按《企业会计准则第 22 号—金融工具确认和计量》的有关规定进行会计处理，其在丧失控制之日的公允价值与账面价值之间的差额计入当期损益。

因其他投资方增资而导致本公司持股比例下降、从而丧失控制权但能对被投资单位实施共同控制或施加重大影响的，按照新的持股比例确认本公司应享有的被投资单位因增资扩股而增加净资产的份额，与应结转持股比例下降部分所对应的长期股权投资原账面价值之间的差额计入当期损益；然后，按照新的持股比例视同自取得投资时即采用权益法核算进行调整。

本集团与联营企业及合营企业之间发生的未实现内部交易损益按照持股比例计算归属于本集团的部分，在抵销基础上确认投资损益。但本集团与被投资单位发生的未实现内部交易损失，属于所转让资产减值损失的，不予以抵销。

（3）确定对被投资单位具有共同控制、重大影响的依据

共同控制，是指按照相关约定对某项安排所共有的控制，并且该安排的相关活动必须经过分享控制权的参与方一致同意后才能决策。在判断是否存在共同控制时，首先判断是否由所有参与方或参与方组合集体控制该安排，其次再判断该安排相关活动的决策是否必须经过这些集体控制该安排的参与方一致同意。如果所有参与方或一组参与方必须一致行动才能决定某项安排的相关活动，则认为所有参与方或一组参与方集体控制该安排；如果存在两个或两个以上的参与方组合能够集体控制某项安排的，不构成共同控制。判断是否存在共同控制时，不考虑享有的保护性权利。

重大影响，是指投资方对被投资单位的财务和经营政策有参与决策的权力，但并不能够控制或者与其他方一起共同控制这些政策的制定。在确定能否对被投资单位施加重大影响时，考虑投资方直接或间接持有被投资单位的表决权股份以及投资方及其他方持有的当期可执行潜在表决权在假定转换为对被投资方单位的股权后产生的影响，包括被投资单位发行的当期可转换的认股权证、股份期权及可转换公司债券等的影响。

当本公司直接或通过子公司间接拥有被投资单位 20%（含 20%）以上但低于 50% 的表决权股份时，一般认为对被投资单位具有重大影响，除非有明确证据表明该种情况下不能参与被投资单位的生产经营决策，不形成重大影响；本集团拥有被投资单位 20%（不含）以下的表决权股份时，一般不认为对被投资单位具有重大影响，除非有明确证据表明该种情况下能够参与被投资单位的生产经营决策，形成重大影响。

（4）持有待售的权益性投资

对联营企业或合营企业的权益性投资全部或部分分类为持有待售资产的，相关会计处理见附注三、14

对于未划分为持有待售资产的剩余权益性投资，采用权益法进行会计处理。

已划分为持有待售的对联营企业或合营企业的权益性投资，不再符合持有待售资产分类条件的，从被分类为持有待售资产之日起采用权益法进行追溯调整。

（5）减值测试方法及减值准备计提方法

对子公司、联营企业及合营企业的投资，计提资产减值的方法见附注三、22。

16、投资性房地产

投资性房地产是指为赚取租金或资本增值，或两者兼有而持有的房地产。本集团投资性房地产包括已出租的土地使用权、持有并准备增值后转让的土地使用权、已出租的建筑物。

本集团投资性房地产按照取得时的成本进行初始计量，并按照固定资产或无形资产的有关规定，按期计提折旧或摊销。

采用成本模式进行后续计量的投资性房地产，计提资产减值方法见附注三、22。

投资性房地产出售、转让、报废或毁损的处置收入扣除其账面价值和相关税费后的差额计入当期损益。

17、固定资产

（1）固定资产确认条件

本集团固定资产是指为生产商品、提供劳务、出租或经营管理而持有的，使用寿命超过一个会计年度的有形资产。

与该固定资产有关的经济利益很可能流入企业，并且该固定资产的成本能够可靠地计量时，固定资产才能予以确认。

本集团固定资产按照取得时的实际成本进行初始计量。

（2）各类固定资产的折旧方法

本集团采用年限平均法计提折旧。固定资产自达到预定可使用状态时开始计提折旧，终止确认时或划分为持有待售非流动资产时停止计提折旧。在不考虑减值准备的情况下，按固定资产类别、预计使用寿命和预计残值，本集团确定各类固定资产的年折旧率如下：

类 别	使用年限	残值率%	年折旧率%
房屋及建筑物	10-40 年	4.00	9.60-2.40
机器设备	8-15 年	4.00	12.00-6.40
运输设备	10 年	4.00	9.60
电子设备及其他	8-10 年	4.00	12.00-9.60

其中，已计提减值准备的固定资产，还应扣除已计提的固定资产减值准备累计金额计算

确定折旧率。

(3) 固定资产的减值测试方法、减值准备计提方法见附注三、22。

(4) 每年年度终了，本集团对固定资产的使用寿命、预计净残值和折旧方法进行复核。

使用寿命预计数与原先估计数有差异的，调整固定资产使用寿命；预计净残值预计数与原先估计数有差异的，调整预计净残值。

(5) 大修理费用

本集团对固定资产进行定期检查发生的大修理费用，有确凿证据表明符合固定资产确认条件的部分，计入固定资产成本，不符合固定资产确认条件的计入当期损益。固定资产在定期大修理间隔期间，照提折旧。

(6) 闲置资产

本集团对于本期不经常使用但闲置期不超过1年的固定资产，作为暂时闲置固定资产管理；对于1年内无使用计划的闲置固定资产，作为长期闲置固定资产管理。闲置资产计提折旧方法见附注三、17，计提减值的方法见附注三、22。

18、在建工程

本集团在建工程成本按实际工程支出确定，包括在建期间发生的各项必要工程支出、工程达到预定可使用状态前的应予资本化的借款费用以及其他相关费用等。

在建工程在达到预定可使用状态时转入固定资产。

在建工程计提资产减值方法见附注三、22。

19、借款费用

(1) 借款费用资本化的确认原则

本集团发生的借款费用，可直接归属于符合资本化条件的资产的购建或者生产的，予以资本化，计入相关资产成本；其他借款费用，在发生时根据其发生额确认为费用，计入当期损益。借款费用同时满足下列条件的，开始资本化：

- ① 资产支出已经发生，资产支出包括为购建或者生产符合资本化条件的资产而以支付现金、转移非现金资产或者承担带息债务形式发生的支出；
- ② 借款费用已经发生；
- ③ 为使资产达到预定可使用或者可销售状态所必要的购建或者生产活动已经开始。

(2) 借款费用资本化期间

本集团购建或者生产符合资本化条件的资产达到预定可使用或者可销售状态时，借款费用停止资本化。在符合资本化条件的资产达到预定可使用或者可销售状态之后所发生的

借款费用，在发生时根据其发生额确认为费用，计入当期损益。

符合资本化条件的资产在购建或者生产过程中发生非正常中断、且中断时间连续超过 3 个月的，暂停借款费用的资本化；正常中断期间的借款费用继续资本化。

（3）借款费用资本化率以及资本化金额的计算方法

专门借款当期实际发生的利息费用，减去尚未动用的借款资金存入银行取得的利息收入或进行暂时性投资取得的投资收益后的金额予以资本化；一般借款根据累计资产支出超过专门借款部分的资产支出加权平均数乘以所占用一般借款的资本化率，确定资本化金额。资本化率根据一般借款的加权平均利率计算确定。

资本化期间内，外币专门借款的汇兑差额全部予以资本化；外币一般借款的汇兑差额计入当期损益。

20、无形资产

本集团无形资产包括土地使用权、软件、专有技术、商标等。

无形资产按照成本进行初始计量，并于取得无形资产时分析判断其使用寿命。使用寿命为有限的，自无形资产可供使用时起，采用能反映与该资产有关的经济利益的预期实现方式的摊销方法，在预计使用年限内摊销；无法可靠确定预期实现方式的，采用直线法摊销；使用寿命不确定的无形资产，不作摊销。

使用寿命有限的无形资产摊销方法如下：

类别	使用年限	摊销方法
土地使用权	50 年	直线法
软件	5-10 年	直线法
专有技术	3-10 年	直线法
商标	10 年	直线法

本集团于每年年度终了，对使用寿命有限的无形资产的使用寿命及摊销方法进行复核，与以前估计不同的，调整原先估计数，并按会计估计变更处理。

资产负债表日预计某项无形资产已经不能给企业带来未来经济利益的，将该项无形资产的账面价值全部转入当期损益。

无形资产计提资产减值方法见附注三、22。

21、研究开发支出

本集团将内部研究开发项目的支出，区分为研究阶段支出和开发阶段支出。

研究阶段的支出，于发生时计入当期损益。

开发阶段的支出，同时满足下列条件的，才能予以资本化，即：完成该无形资产以使其

能够使用或出售在技术上具有可行性；具有完成该无形资产并使用或出售的意图；无形资产产生经济利益的方式，包括能够证明运用该无形资产生产的产品存在市场或无形资产自身存在市场，无形资产将在内部使用的，能够证明其有用性；有足够的技术、财务资源和其他资源支持，以完成该无形资产的开发，并有能力使用或出售该无形资产；归属于该无形资产开发阶段的支出能够可靠地计量。不满足上述条件的开发支出计入当期损益。

本集团研究开发项目在满足上述条件，通过技术可行性及经济可行性研究，形成项目立项后，进入开发阶段。

已资本化的开发阶段的支出在资产负债表上列示为开发支出，自该项目达到预定用途之日转为无形资产。

22、资产减值

对子公司、联营企业和合营企业的长期股权投资、固定资产、在建工程、无形资产、商誉、等（存货、按公允价值模式计量的投资性房地产、递延所得税资产、金融资产除外）的资产减值，按以下方法确定：

于资产负债表日判断资产是否存在可能发生减值的迹象，存在减值迹象的，本集团将估计其可收回金额，进行减值测试。对因企业合并所形成的商誉、使用寿命不确定的无形资产和尚未达到可使用状态的无形资产无论是否存在减值迹象，每年都进行减值测试。

可收回金额根据资产的公允价值减去处置费用后的净额与资产预计未来现金流量的现值两者之间较高者确定。本集团以单项资产为基础估计其可收回金额；难以对单项资产的可收回金额进行估计的，以该资产所属的资产组为基础确定资产组的可收回金额。资产组的认定，以资产组产生的主要现金流入是否独立于其他资产或者资产组的现金流入为依据。

当资产或资产组的可收回金额低于其账面价值时，本集团将其账面价值减记至可收回金额，减记的金额计入当期损益，同时计提相应的资产减值准备。

就商誉的减值测试而言，对于因企业合并形成的商誉的账面价值，自购买日起按照合理的方法分摊至相关的资产组；难以分摊至相关的资产组的，将其分摊至相关的资产组组合。相关的资产组或资产组组合，是能够从企业合并的协同效应中受益的资产组或者资产组组合，且不大于本集团确定的报告分部。

减值测试时，如与商誉相关的资产组或者资产组组合存在减值迹象的，首先对不包含商誉的资产组或者资产组组合进行减值测试，计算可收回金额，确认相应的减值损失。然后对包含商誉的资产组或者资产组组合进行减值测试，比较其账面价值与可收回金额，如可收回金额低于账面价值的，确认商誉的减值损失。

资产减值损失一经确认，在以后会计期间不再转回。

23、长期待摊费用

本集团发生的长期待摊费用按实际成本计价，并按预计受益期限平均摊销。对不能使以

后会计期间受益的长期待摊费用项目，其摊余价值全部计入当期损益。

24、职工薪酬

（1）职工薪酬的范围

职工薪酬，是指企业为获得职工提供的服务或解除劳动关系而给予的各种形式的报酬或补偿。职工薪酬包括短期薪酬、离职后福利、辞退福利和其他长期职工福利。企业提供给职工配偶、子女、受赡养人、已故员工遗属及其他受益人等的福利，也属于职工薪酬。

根据流动性，职工薪酬分别列示于资产负债表的“应付职工薪酬”项目和“长期应付职工薪酬”项目。

（2）短期薪酬

本集团在职工提供服务的会计期间，将实际发生的职工工资、奖金、按规定的基准和比例为职工缴纳的医疗保险费、工伤保险费和生育保险费等社会保险费和住房公积金，确认为负债，并计入当期损益或相关资产成本。如果该负债预期在职工提供相关服务的年度报告期结束后十二个月内不能完全支付，且财务影响重大的，则该负债将以折现后的金额计量。

（3）离职后福利

离职后福利计划包括设定提存计划和设定受益计划。其中，设定提存计划，是指向独立的基金缴存固定费用后，企业不再承担进一步支付义务的离职后福利计划；设定受益计划，是指除设定提存计划以外的离职后福利计划。

设定提存计划

设定提存计划包括基本养老保险、失业保险等。

在职工提供服务的会计期间，根据设定提存计划计算的应缴存金额确认为负债，并计入当期损益或相关资产成本。

设定受益计划

对于设定受益计划，在年度资产负债表日由独立精算师进行精算估值，以预期累积福利单位法确定提供福利的成本。本集团设定受益计划导致的职工薪酬成本包括下列组成部分：

①服务成本，包括当期服务成本、过去服务成本和结算利得或损失。其中，当期服务成本，是指职工当期提供服务所导致的设定受益计划义务现值的增加额；过去服务成本，是指设定受益计划修改所导致的与以前期间职工服务相关的设定受益计划义务现值的增加或减少。

②设定受益计划净负债或净资产的利息净额，包括计划资产的利息收益、设定受益计划义务的利息费用以及资产上限影响的利息。

③重新计量设定受益计划净负债或净资产所产生的变动。

除非其他会计准则要求或允许职工福利成本计入资产成本，本集团将上述第①和②项计入当期损益；第③项计入其他综合收益且不会在后续会计期间转回至损益，在原设定受益计划终止时在权益范围内将原计入其他综合收益的部分全部结转至未分配利润。

（4）辞退福利

本集团向职工提供辞退福利的，在下列两者孰早日确认辞退福利产生的职工薪酬负债，并计入当期损益：本集团不能单方面撤回因解除劳动关系计划或裁减建议所提供的辞退福利时；本集团确认与涉及支付辞退福利的重组相关的成本或费用时。

实行职工内部退休计划的，在正式退休日之前的经济补偿，属于辞退福利，自职工停止提供服务日至正常退休日期间，拟支付的内退职工工资和缴纳的社会保险费等一次性计入当期损益。正式退休日期之后的经济补偿（如正常养老退休金），按照离职后福利处理。

（5）其他长期福利

本集团向职工提供的其他长期职工福利，符合设定提存计划条件的，按照上述关于设定提存计划的有关规定进行处理。符合设定受益计划的，按照上述关于设定受益计划的有关规定进行处理，但相关职工薪酬成本中“重新计量设定受益计划净负债或净资产所产生的变动”部分计入当期损益或相关资产成本。

25、预计负债

如果与或有事项相关的义务同时符合以下条件，本集团将其确认为预计负债：

- （1）该义务是本集团承担的现时义务；
- （2）该义务的履行很可能导致经济利益流出本集团；
- （3）该义务的金额能够可靠地计量。

预计负债按照履行相关现时义务所需支出的最佳估计数进行初始计量，并综合考虑与或有事项有关的风险、不确定性和货币时间价值等因素。货币时间价值影响重大的，通过对相关未来现金流出进行折现后确定最佳估计数。本集团于资产负债表日对预计负债的账面价值进行复核，并对账面价值进行调整以反映当前最佳估计数。

如果清偿已确认预计负债所需支出全部或部分预期由第三方或其他方补偿，则补偿金额只能在基本确定能收到时，作为资产单独确认。确认的补偿金额不超过所确认负债的账面价值。

26、股份支付及权益工具

（1）股份支付的种类

本集团股份支付分为以权益结算的股份支付和以现金结算的股份支付。

（2）权益工具公允价值的确定方法

本集团对于授予的存在活跃市场的期权等权益工具，按照活跃市场中的报价确定其公允价值。对于授予的不存在活跃市场的期权等权益工具，采用期权定价模型等确定其公允价值。选用的期权定价模型考虑以下因素：A、期权的行权价格；B、期权的有效期；C、标的股份的现行价格；D、股价预计波动率；E、股份的预计股利；F、期权有效期内的无风险利率。

（3）确认可行权权益工具最佳估计的依据

等待期内每个资产负债表日，本集团根据最新取得的可行权职工人数变动等后续信息作出最佳估计，修正预计可行权的权益工具数量。在可行权日，最终预计可行权权益工具的数量应当与实际可行权数量一致。

（4）实施、修改、终止股份支付计划的相关会计处理

以权益结算的股份支付，按授予职工权益工具的公允价值计量。授予后立即可行权的，在授予日按照权益工具的公允价值计入相关成本或费用，相应增加资本公积。在完成等待期内的服务或达到规定业绩条件才可行权的，在等待期内的每个资产负债表日，以对可行权权益工具数量的最佳估计为基础，按照权益工具授予日的公允价值，将当期取得的服务计入相关成本或费用和资本公积。在可行权日之后不再对已确认的相关成本或费用和所有者权益总额进行调整。

以现金结算的股份支付，按照本集团承担的以股份或其他权益工具为基础计算确定的负债的公允价值计量。授予后立即可行权的，在授予日以本集团承担负债的公允价值计入相关成本或费用，相应增加负债。在完成等待期内的服务或达到规定业绩条件以后才可行权的以现金结算的股份支付，在等待期内的每个资产负债表日，以对可行权情况的最佳估计为基础，按照本集团承担负债的公允价值金额，将当期取得的服务计入成本或费用和相应的负债。在相关负债结算前的每个资产负债表日以及结算日，对负债的公允价值重新计量，其变动计入当期损益。

本集团对股份支付计划进行修改时，若修改增加了所授予权益工具的公允价值，按照权益工具公允价值的增加相应地确认取得服务的增加；若修改增加了所授予权益工具的数量，则将增加的权益工具的公允价值相应地确认为取得服务的增加。权益工具公允价值的增加是指修改前后的权益工具在修改日的公允价值之间的差额。若修改减少了股份支付公允价值总额或采用了其他不利于职工的方式修改股份支付计划的条款和条件，则仍继续对取得的服务进行会计处理，视同该变更从未发生，除非本集团取消了部分或全部已授予的权益工具。

在等待期内，如果取消了授予的权益工具（因未满足可行权条件的非市场条件而被取消的除外），本集团对取消所授予的权益性工具作为加速行权处理，将剩余等待期内应确

认的金额立即计入当期损益，同时确认资本公积。职工或其他方能够选择满足非可行权条件但在等待期内未满足的，本集团将其作为授予权益工具的取消处理。

27、收入

（1）一般原则

本集团在履行了合同中的履约义务，即在客户取得相关商品或服务的控制权时确认收入。

合同中包含两项或多项履约义务的，本集团在合同开始日，按照各单项履约义务所承诺商品或服务的单独售价的相对比例，将交易价格分摊至各单项履约义务，按照分摊至各单项履约义务的交易价格计量收入。

满足下列条件之一时，本集团属于在某一时间段内履行履约义务；否则，属于在某一时点履行履约义务：

- ①客户在本集团履约的同时即取得并消耗本集团履约所带来的经济利益。
- ②客户能够控制本集团履约过程中在建的商品。
- ③本集团履约过程中所产出的商品具有不可替代用途，且本集团在整个合同期间内有权就累计至今已完成的履约部分收取款项。

对于在某一时间段内履行的履约义务，本集团在该段时间内按照履约进度确认收入。履约进度不能合理确定时，本集团已经发生的成本预计能够得到补偿的，按照已经发生的成本金额确认收入，直到履约进度能够合理确定为止。

对于在某一时点履行的履约义务，本集团在客户取得相关商品或服务控制权时点确认收入。在判断客户是否已取得商品或服务控制权时，本集团会考虑下列迹象：

- ①本集团就该商品或服务享有现时收款权利，即客户就该商品负有现时付款义务。
- ②本集团已将该商品的法定所有权转移给客户，即客户已拥有该商品的法定所有权。
- ③本集团已将该商品的实物转移给客户，即客户已实物占有该商品。
- ④本集团已将该商品所有权上的主要风险和报酬转移给客户，即客户已取得该商品所有权上的主要风险和报酬。
- ⑤客户已接受该商品或服务。
- ⑥其他表明客户已取得商品控制权的迹象。

本集团已向客户转让商品或服务而有权收取对价的权利（且该权利取决于时间流逝之外的其他因素）作为合同资产，合同资产以预期信用损失为基础计提减值（参见附注三、10（6））。本集团拥有的、无条件（仅取决于时间流逝）向客户收取对价的权利作为应

收款项列示。本集团已收或应收客户对价而应向客户转让商品或服务的义务作为合同负债。

同一合同下的合同资产和合同负债以净额列示，净额为借方余额的，根据其流动性在“合同资产”或“其他非流动资产”项目中列示；净额为贷方余额的，根据其流动性在“合同负债”或“其他非流动负债”项目中列示。

（2）具体方法

①销售商品

本集团与客户之间的商品销售合同通常包含交付车辆、车辆配件的履约义务，境内销售业务在商品发运至约定交货地点，经客户验收后本集团确认收入；出口销售业务在商品发运至约定港口，完成出口报关申报时本集团确认收入。

②提供劳务

本集团对外提供劳务，根据已完成劳务的进度在一段时间内确认收入，已完成劳务的进度按照已发生的成本占预计总成本的比例确定。在履约进度能合理确定时，按履约进度确认收入；否则按已经发生并预计能够收回的实际合同成本金额确认收入。

③让渡资产使用权

按照合同约定履行了与资产使用权让渡相关的履约义务，即在客户取得相关商品或服务的控制权时本集团确认收入。

④担保业务收入

按合同约定提供担保服务，本集团已承担担保风险，担保费已收讫或已取得收取权利时确认担保业务收入。

⑤租赁收入

按合同约定提供租赁资产使用权，本集团义务已经履行，租金已收讫或已取得收取权利时确认租赁收入。

经营租赁的租金收入在租赁期内各期间按照直线法确认，或有租金在实际发生时计入当期损益。

确认方法见附注三、31。

28、合同成本

合同成本包括为取得合同发生的增量成本及合同履约成本。

为取得合同发生的增量成本是指本集团不取得合同就不会发生的成本（如销售佣金等）。该成本预期能够收回的，本集团将其作为合同取得成本确认为一项资产。本集团为取得合同发生的、除预期能够收回的增量成本之外的其他支出于发生时计入当期损益。

为履行合同发生的成本，不属于存货等其他企业会计准则规范范围且同时满足下列条件的，本集团将其作为合同履约成本确认为一项资产：

- ①该成本与一份当前或预期取得的合同直接相关，包括直接人工、直接材料、制造费用（或类似费用）、明确由客户承担的成本以及仅因该合同而发生的其他成本；
- ②该成本增加了本集团未来用于履行履约义务的资源；
- ③该成本预期能够收回。

合同取得成本确认的资产和合同履约成本确认的资产（以下简称“与合同成本有关的资产”）采用与该资产相关的商品或服务收入确认相同的基础进行摊销，计入当期损益。摊销期限不超过一年则在发生时计入当期损益。

当与合同成本有关的资产的账面价值高于下列两项的差额时，本集团对超出部分计提减值准备，并确认为资产减值损失：

- ①本集团因转让与该资产相关的商品或服务预期能够取得的剩余对价；
- ②为转让该相关商品或服务估计将要发生的成本。

确认为资产的合同履约成本，初始确认时摊销期限不超过一年或一个正常营业周期，在“存货”项目中列示，初始确认时摊销期限超过一年或一个正常营业周期，在“其他非流动资产”项目中列示。

确认为资产的合同取得成本，初始确认时摊销期限不超过一年或一个正常营业周期，在“其他流动资产”项目中列示，初始确认时摊销期限超过一年或一个正常营业周期，在“其他非流动资产”项目中列示。

29、政府补助

政府补助在满足政府补助所附条件并能够收到时确认。

对于货币性资产的政府补助，按照收到或应收的金额计量。对于非货币性资产的政府补助，按照公允价值计量；公允价值不能够可靠取得的，按照名义金额 1 元计量。

与资产相关的政府补助，是指本集团取得的、用于购建或以其他方式形成长期资产的政府补助；除此之外，作为与收益相关的政府补助。

对于政府文件未明确规定补助对象的，能够形成长期资产的，与资产价值相对应的政府补助部分作为与资产相关的政府补助，其余部分作为与收益相关的政府补助；难以区分的，将政府补助整体作为与收益相关的政府补助。

与资产相关的政府补助，冲减相关资产的账面价值，或者确认为递延收益在相关资产使用期限内按照合理、系统的方法分期计入损益。与收益相关的政府补助，用于补偿已发生的相关成本费用或损失的，计入当期损益或冲减相关成本；用于补偿以后期间的相关成本费用或损失的，则计入递延收益，于相关成本费用或损失确认期间计入当期损益或冲减相关成本。按照名义金额计量的政府补助，直接计入当期损益。本集团对相同或类

似的政府补助业务，采用一致的方法处理。

与日常活动相关的政府补助，按照经济业务实质，计入其他收益或冲减相关成本费用。与日常活动无关的政府补助，计入营业外收支。

已确认的政府补助需要返还时，初始确认时冲减相关资产账面价值的，调整资产账面价值；存在相关递延收益余额的，冲减相关递延收益账面余额，超出部分计入当期损益；属于其他情况的，直接计入当期损益。

30、递延所得税资产及递延所得税负债

所得税包括当期所得税和递延所得税。除由于企业合并产生的调整商誉，或与直接计入所有者权益的交易或者事项相关的递延所得税计入所有者权益外，均作为所得税费用计入当期损益。

本集团根据资产、负债于资产负债表日的账面价值与计税基础之间的暂时性差异，采用资产负债表债务法确认递延所得税。

各项应纳税暂时性差异均确认相关的递延所得税负债，除非该应纳税暂时性差异是在以下交易中产生的：

（1）商誉的初始确认，或者具有以下特征的交易中产生的资产或负债的初始确认：该交易不是企业合并，并且交易发生时既不影响会计利润也不影响应纳税所得额；

（2）对于与子公司、合营企业及联营企业投资相关的应纳税暂时性差异，该暂时性差异转回的时间能够控制并且该暂时性差异在可预见的未来很可能不会转回。

对于可抵扣暂时性差异、能够结转以后年度的可抵扣亏损和税款抵减，本集团以很可能取得用来抵扣可抵扣暂时性差异、可抵扣亏损和税款抵减的未来应纳税所得额为限，确认由此产生的递延所得税资产，除非该可抵扣暂时性差异是在以下交易中产生的：

（1）该交易不是企业合并，并且交易发生时既不影响会计利润也不影响应纳税所得额；

（2）对于与子公司、合营企业及联营企业投资相关的可抵扣暂时性差异，同时满足下列条件的，确认相应的递延所得税资产：暂时性差异在可预见的未来很可能转回，且未来很可能获得用来抵扣可抵扣暂时性差异的应纳税所得额。

于资产负债表日，本集团对递延所得税资产和递延所得税负债，按照预期收回该资产或清偿该负债期间的适用税率计量，并反映资产负债表日预期收回资产或清偿负债方式的所得税影响。

于资产负债表日，本集团对递延所得税资产的账面价值进行复核。如果未来期间很可能无法获得足够的应纳税所得额用以抵扣递延所得税资产的利益，减记递延所得税资产的账面价值。在很可能获得足够的应纳税所得额时，减记的金额予以转回。

31、经营租赁与融资租赁

本集团将实质上转移了与资产所有权有关的全部风险和报酬的租赁确认为融资租赁，除

融资租赁之外的其他租赁确认为经营租赁。

(1) 本集团作为出租人

融资租赁中，在租赁期开始日本集团按最低租赁收款额与初始直接费用之和作为应收融资租赁款的入账价值，同时记录未担保余值；将最低租赁收款额、初始直接费用及未担保余值之和与其现值之和的差额确认为未实现融资收益。未实现融资收益在租赁期内各个期间采用实际利率法计算确认当期的融资收入。

经营租赁中的租金，本集团在租赁期内各个期间按照直线法确认当期损益。发生的初始直接费用，计入当期损益。

(2) 本集团作为承租人

融资租赁中，在租赁期开始日本集团将租赁资产公允价值与最低租赁付款额现值两者中较低者作为租入资产的入账价值，将最低租赁付款额作为长期应付款的入账价值，其差额作为未确认融资费用。初始直接费用计入租入资产价值。未确认融资费用在租赁期内各个期间采用实际利率法计算确认当期的融资费用。本集团采用与自有固定资产相一致的折旧政策计提租赁资产折旧。

经营租赁中的租金，本集团在租赁期内各个期间按照直线法计入相关资产成本或当期损益；发生的初始直接费用，计入当期损益。

32、回购股份

本公司回购的股份在注销或者转让之前，作为库存股管理，回购股份的全部支出转作库存股成本。股份回购中支付的对价和交易费用减少所有者权益，回购、转让或注销本公司股份时，不确认利得或损失。

转让库存股，按实际收到的金额与库存股账面金额的差额，计入资本公积，资本公积不足冲减的，冲减盈余公积和未分配利润。注销库存股，按股票面值和注销股数减少股本，按注销库存股的账面余额与面值的差额，冲减资本公积，资本公积不足冲减的，冲减盈余公积和未分配利润。

33、重大会计判断和估计

本集团根据历史经验和其它因素，包括对未来事项的合理预期，对所采用的重要会计估计和关键假设进行持续的评价。很可能导致下一会计年度资产和负债的账面价值出现重大调整风险的重要会计估计和关键假设列示如下：

开发支出

确定资本化的金额时，管理层必须做出有关资产的预期未来现金的产生、应采用的折现率以及预计受益期间的假设。

金融资产的分类

本集团在确定金融资产的分类时涉及的重大判断包括业务模式及合同现金流量特征的

分析等。

本集团在金融资产组合的层次上确定管理金融资产业务模式，考虑的因素包括评价和向关键管理人员报告金融资产业绩的方式、影响金融资产业绩的风险及其管理方式、以及相关业务管理人员获得报酬的方式等。

本集团在评估金融资产的合同现金流量是否与基本借贷安排相一致时，存在以下主要判断：本金是否可能因提前还款等原因导致在存续期内的时间分布或者金额发生变动；利息是否仅包括货币时间价值、信用风险、其他基本借贷风险以及与成本和利润的对价。例如，提前偿付的金额是否仅反映了尚未支付的本金及以未偿付本金为基础的利息，以及因提前终止合同而支付的合理补偿。

应收款项预期信用损失的计量

对于应收账款、其他应收款、长期应收款等应收款项，本集团通过应收款项违约风险敞口和预期信用损失率计算应收款项预期信用损失，并基于违约概率和违约损失率确定预期信用损失率。在确定预期信用损失率时，本集团使用内部历史信用损失经验等数据，并结合当前状况和前瞻性信息对历史数据进行调整。在考虑前瞻性信息时，本集团使用的指标包括经济下滑的风险、外部市场环境、技术环境和客户情况的变化等。本集团定期监控并复核与预期信用损失计算相关的假设。

递延所得税资产

在很有可能有足够的应纳税利润来抵扣亏损的限度内，应就所有未利用的税务亏损确认递延所得税资产。这需要管理层运用大量的判断来估计未来应纳税利润发生的时间和金额，结合纳税筹划策略，以决定应确认的递延所得税资产的金额。

存货减值

资产负债表日，本集团存货按照成本与可变现净值孰低计量。存货成本高于其可变现净值的，计提存货跌价准备，计入当期损益。在确定存货可变现净值时，本集团以取得的确凿证据为基础，并且考虑持有存货的目的、资产负债表日后事项的影响等因素，按照存货的估计售价减去至完工时估计将要发生的成本、估计的销售费用以及相关税费后的金额确定。

长期股权投资减值

本集团于资产负债表日判断长期股权投资是否存在可能发生减值的迹象，存在减值迹象的，本集团将估计其可收回金额，进行减值测试。可收回金额根据资产的公允价值减去处置费用后的净额与资产预计未来现金流量的现值两者之间较高者确定。长期股权投资减值测试需要管理层运用大量的判断与估计，该等估计受到管理层对未来市场以及对经济环境判断的影响，采用不同的估计和假设会对评估的长期股权投资减值产生较大影响。

34、重要会计政策、会计估计的变更

(1) 重要会计政策变更

①新收入准则

财政部于 2017 年颁布了《企业会计准则第 14 号——收入（修订）》（以下简称“新收入准则”），本集团经董事会决议自 2020 年 1 月 1 日起执行该准则，对会计政策相关内容进行了调整。

本集团在履行了合同中的履约义务，即在客户取得相关商品或服务的控制权时，确认收入。在满足一定条件时，本集团属于在某一时段内履行履约义务，否则，属于在某一时点履行履约义务。合同中包含两项或多项履约义务的，本集团在合同开始日，按照各单项履约义务所承诺商品或服务的单独售价的相对比例，将交易价格分摊至各单项履约义务，按照分摊至各单项履约义务的交易价格计量收入。

本集团依据新收入准则有关特定事项或交易的具体规定调整了相关会计政策。例如：合同成本、质量保证、主要责任人和代理人的区分、附有销售退回条款的销售、知识产权许可、预收款项等。

本集团已向客户转让商品而有权收取对价的权利，且该权利取决于时间流逝之外的其他因素作为合同资产列示。本集团已收或应收客户对价而应向客户转让商品的义务作为合同负债列示。

本集团根据首次执行新收入准则的累积影响数，调整本集团 2020 年年初留存收益及财务报表其他相关项目金额，未对比较财务报表数据进行调整。本集团仅对在 2020 年 1 月 1 日尚未完成的合同的累积影响数调整本集团 2020 年年初留存收益及财务报表其他相关项目金额。

会计政策变更的内容和原因	受影响的报表项目	影响金额 (2020 年 1 月 1 日)
因执行新收入准则，本集团将与销售商品相关、不满足无条件收款权的收取对价的权利计入合同资产；将与销售商品相关的预收款项重分类至合同负债。	合同资产	1,771,087,381.32
	应收账款	-1,771,087,381.32
	预收款项	-3,281,754,468.35
	合同负债	2,936,633,439.24
	其他流动负债	345,121,029.11
	递延收益	-2,422,235.72
	其他非流动负债	2,422,235.72

与原收入准则相比，执行新收入准则对 2020 年度财务报表相关项目的影响如下：

受影响的资产负债表项目	影响金额 2020 年 12 月 31 日
应收账款	-680,382,019.89
合同资产	680,382,019.89
长期应收款	-9,797,016.24
其他非流动资产	143,158,000.00

北汽福田汽车股份有限公司
 财务报表附注
 2020 年度（除特别注明外，金额单位为人民币元）

预收款项	-2,895,404,856.09
合同负债	2,594,231,841.41
递延收益	-2,660,025.02
其他流动负债	302,342,989.61
其他非流动负债	175,026,024.26

受影响的利润表项目	影响金额 2020 年度
营业收入	-183,332,990.41
营业成本	917,117,948.80
销售费用	-1,060,275,948.80
所得税费用	-6,026,248.56
净利润	-34,148,741.85
其中：归属于母公司股东权益	-34,148,741.85
少数股东权益	-

②企业会计准则解释第 13 号

财政部于 2019 年 12 月发布了《企业会计准则解释第 13 号》（财会〔2019〕21 号）（以下简称“解释第 13 号”）。

解释第 13 号修订了构成业务的三个要素，细化了业务的判断条件，对非同一控制下企业合并的购买方在判断取得的经营活动或资产的组合是否构成一项业务时，引入了“集中度测试”的方法。

解释第 13 号明确了企业的关联方包括企业所属企业集团的其他成员单位（包括母公司和子公司）的合营企业或联营企业，以及对企业实施共同控制的投资方的企业合营企业或联营企业等。

解释 13 号自 2020 年 1 月 1 日起实施，本集团采用未来适用法对上述会计政策变更进行会计处理。

采用解释第 13 号未对本集团财务状况、经营成果和关联方披露产生重大影响。

(2) 重要会计估计变更

本集团重要会计估计未发生变更。

(3) 首次执行新收入准则调整首次执行当年年初财务报表相关项目情况

合并资产负债表

北汽福田汽车股份有限公司

财务报表附注

2020 年度（除特别注明外，金额单位为人民币元）

项 目	2019.12.31	2020.01.01	调整数
流动资产：			
货币资金	2,882,011,631.49	2,882,011,631.49	-
交易性金融资产	332,638,725.56	332,638,725.56	-
应收票据	85,340,067.59	85,340,067.59	-
应收账款	8,251,045,116.50	6,479,957,735.18	-1,771,087,381.32
应收款项融资	133,628,992.58	133,628,992.58	-
预付款项	906,405,449.90	906,405,449.90	-
其他应收款	3,820,654,593.90	3,820,654,593.90	-
其中：应收利息	1,651,175.31	1,651,175.31	-
存货	4,448,516,583.52	4,448,516,583.52	-
合同资产	-	1,771,087,381.32	1,771,087,381.32
一年内到期的非流动资产	2,193,895,038.70	2,193,895,038.70	-
其他流动资产	1,131,717,409.11	1,131,717,409.11	-
流动资产合计	24,185,853,608.85	24,185,853,608.85	-
非流动资产：			
长期应收款	3,121,472,346.14	3,121,472,346.14	-
长期股权投资	6,221,312,265.99	6,221,312,265.99	-
其他非流动金融资产	640,148,017.42	640,148,017.42	-
固定资产	10,198,613,819.75	10,198,613,819.75	-
在建工程	1,395,160,344.08	1,395,160,344.08	-
无形资产	5,161,585,803.04	5,161,585,803.04	-
开发支出	773,285,265.34	773,285,265.34	-
商誉	14,653,707.00	14,653,707.00	-
长期待摊费用	3,837,839.79	3,837,839.79	-
递延所得税资产	1,378,015,745.14	1,378,015,745.14	-
其他非流动资产	75,502,203.81	75,502,203.81	-
非流动资产合计	28,983,587,357.50	28,983,587,357.50	-
资产总计	53,169,440,966.35	53,169,440,966.35	-
流动负债：			
短期借款	7,510,221,898.82	7,510,221,898.82	-
交易性金融负债	128,831,697.73	128,831,697.73	-
应付票据	3,556,261,647.72	3,556,261,647.72	-

北汽福田汽车股份有限公司

财务报表附注

2020 年度（除特别注明外，金额单位为人民币元）

应付账款	12,200,516,533.52	12,200,516,533.52	-
预收款项	3,281,754,468.35	-	-3,281,754,468.35
合同负债	-	2,936,633,439.24	2,936,633,439.24
应付职工薪酬	560,877,142.43	560,877,142.43	-
应交税费	175,411,151.14	175,411,151.14	-
其他应付款	3,094,107,350.78	3,094,107,350.78	-
其中：应付利息	38,250,000.00	38,250,000.00	-
一年内到期的非流动负债	3,590,162,134.72	3,590,162,134.72	-
其他流动负债	20,036,866.86	365,157,895.97	345,121,029.11
流动负债合计	34,118,180,892.07	34,118,180,892.07	-
非流动负债：			
长期借款	2,068,788,831.96	2,068,788,831.96	-
应付债券	997,049,761.88	997,049,761.88	-
递延收益	755,598,969.57	753,176,733.85	-2,422,235.72
递延所得税负债	17,707,593.85	17,707,593.85	-
其他非流动负债	-	2,422,235.72	2,422,235.72
非流动负债合计	3,839,145,157.26	3,839,145,157.26	-
负债合计	37,957,326,049.33	37,957,326,049.33	-
股东权益：			
股本	6,575,192,047.00	6,575,192,047.00	-
资本公积	7,916,336,257.90	7,916,336,257.90	-
减：库存股	158,749,714.39	158,749,714.39	-
其他综合收益	-161,014,014.77	-161,014,014.77	-
盈余公积	2,170,595,382.03	2,170,595,382.03	-
未分配利润	-1,114,660,694.51	-1,114,660,694.51	-
归属于母公司股东权益合计	15,227,699,263.26	15,227,699,263.26	-
少数股东权益	-15,584,346.24	-15,584,346.24	-
股东权益合计	15,212,114,917.02	15,212,114,917.02	-
负债和股东权益总计	53,169,440,966.35	53,169,440,966.35	-

母公司资产负债表

项 目	2019.12.31	2020.01.01	调整数
流动资产：			

北汽福田汽车股份有限公司

财务报表附注

2020 年度（除特别注明外，金额单位为人民币元）

货币资金	1,162,509,848.81	1,162,509,848.81	-
交易性金融资产	321,884,407.07	321,884,407.07	-
应收票据	78,864,525.50	78,864,525.50	-
应收账款	7,387,221,095.18	5,883,659,073.55	-1,503,562,021.63
应收款项融资	128,822,932.33	128,822,932.33	-
预付款项	887,748,823.69	887,748,823.69	-
其他应收款	4,689,784,029.39	4,689,784,029.39	-
存货	3,033,735,192.01	3,033,735,192.01	-
合同资产	-	1,503,562,021.63	1,503,562,021.63
一年内到期的非流动资产	2,193,895,038.70	2,193,895,038.70	-
其他流动资产	829,489,634.71	829,489,634.71	-
流动资产合计	20,713,955,527.39	20,713,955,527.39	-
非流动资产：			
长期应收款	3,121,472,346.14	3,121,472,346.14	-
长期股权投资	9,507,254,500.17	9,507,254,500.17	-
其他非流动金融资产	640,148,017.42	640,148,017.42	-
固定资产	9,310,796,930.51	9,310,796,930.51	-
在建工程	1,274,040,076.15	1,274,040,076.15	-
无形资产	4,629,198,942.95	4,629,198,942.95	-
开发支出	761,474,727.01	761,474,727.01	-
长期待摊费用	849,425.66	849,425.66	-
递延所得税资产	1,233,835,343.83	1,233,835,343.83	-
其他非流动资产	75,502,203.81	75,502,203.81	-
非流动资产合计	30,554,572,513.65	30,554,572,513.65	-
资产总计	51,268,528,041.04	51,268,528,041.04	-
流动负债：			
短期借款	7,396,000,000.00	7,396,000,000.00	-
交易性金融负债	124,746,059.50	124,746,059.50	-
应付票据	2,417,159,400.00	2,417,159,400.00	-
应付账款	12,117,617,398.46	12,117,617,398.46	-
预收款项	2,710,560,670.11	-	-2,710,560,670.11
合同负债	-	2,398,726,256.73	2,398,726,256.73

北汽福田汽车股份有限公司

财务报表附注

2020 年度（除特别注明外，金额单位为人民币元）

应付职工薪酬	507,172,014.47	507,172,014.47	-
应交税费	96,692,991.57	96,692,991.57	-
其他应付款	3,021,413,334.26	3,021,413,334.26	-
其中：应付利息	38,250,000.00	38,250,000.00	-
一年内到期的非流动负债	3,590,162,134.72	3,590,162,134.72	-
其他流动负债	-	311,834,413.38	311,834,413.38
流动负债合计	31,981,524,003.09	31,981,524,003.09	-
非流动负债：			
长期借款	2,000,460,000.00	2,000,460,000.00	-
应付债券	997,049,761.88	997,049,761.88	-
递延收益	604,729,861.20	604,729,861.20	-
递延所得税负债	16,650,037.20	16,650,037.20	-
非流动负债合计	3,618,889,660.28	3,618,889,660.28	-
负债合计	35,600,413,663.37	35,600,413,663.37	-
股东权益：			
股本	6,575,192,047.00	6,575,192,047.00	-
资本公积	7,999,665,342.52	7,999,665,342.52	-
减：库存股	158,749,714.39	158,749,714.39	-
其他综合收益	-22,530,464.00	-22,530,464.00	-
盈余公积	1,956,015,613.33	1,956,015,613.33	-
未分配利润	-681,478,446.79	-681,478,446.79	-
股东权益合计	15,668,114,377.67	15,668,114,377.67	-
负债和股东权益总计	51,268,528,041.04	51,268,528,041.04	-

四、税项

1、主要税种及税率

税种	计税依据	法定税率%
增值税	应税收入	6、9、10、13
消费税	应税收入	3、5、9、12
教育费附加	应纳流转税额	2、3
城市维护建设税	应纳流转税额	5、7
企业所得税	应纳税所得额	15、25
房产税	房产原值一次减除 30%后的余值；房产租金收入	1.2、12

土地使用税	实际使用的土地面积	当地单位面积征税额
印花税	购销合同所载购销金额；财产转移书据所载金额； 营业账簿所载实收资本和资本公积的增加额	0.25‰、0.3‰、0.5‰

2、税收优惠及批文

本公司于 2018 年 10 月 31 日获得北京市科学技术委员会、北京市财政局、国家税务总局北京市税务局三部门联合颁发的《高新技术企业证书》，认定本公司为高新技术企业，证书编号为 GR201811006451，有效期为三年。根据国家对高新技术企业的相关税收优惠政策，被认定为高新技术企业后，本公司企业所得税从 2018 年起三年内按 15% 的税率征收。

本公司之子公司山东潍坊福田模具有限责任公司于 2018 年 11 月 30 日获得《高新技术企业证书》，证书编号为 GR201837001547，企业所得税从 2018 年起三年内按 15% 的税率征收。

本公司按照《中华人民共和国企业所得税法》、《中华人民共和国企业所得税法实施条例》、《财政部税务总局科技部关于提高研究开发费用税前加计扣除比例的通知》财税[2018]99 号中相关规定，开发新技术、新产品、新工艺发生的研究开发费用，未形成无形资产计入当期损益的，在按照规定据实扣除的基础上，按照研究开发费用的 75% 加计扣除；形成无形资产的，按照无形资产成本的 175% 摊销。

本公司按照《中华人民共和国企业所得税法》与国税函[2009]212 号《关于技术转让所得减免企业所得税有关问题的通知》中相关规定，对符合条件的技术转让所得享受减免企业所得税优惠。

根据财政部、税务总局《关于实施小微企业普惠性税收减免政策的通知》（财税〔2019〕13 号），本公司之子公司深圳爱易科新能源汽车科技有限公司、北京爱易科新能源科技有限公司、智博汽车科技（上海）有限公司、本公司之孙公司北京知融知识产权与品牌管理有限公司符合小微企业普惠性税收减免条件，享受小微企业减免。

五、合并财务报表项目注释

1、货币资金

项 目	2020.12.31	2019.12.31
库存现金	192,490.29	308,288.06
银行存款	1,852,728,911.88	1,720,400,718.67
财务公司存款	563,317,529.22	210,084,335.69
其他货币资金	2,997,522,440.33	951,218,289.07
合 计	5,413,761,371.72	2,882,011,631.49
其中：存放在境外的款项总额	382,736,002.04	348,250,975.12

说明：本集团期末货币资金中使用受限资金为 1,435,770,649.29 元，主要包括承兑保证金 1,085,412,849.10 元、结构性存款 300,000,000.00 元、银行借款保证金 27,300,000.00 元、司法冻结款 14,046,089.60 元、存出保证金 4,075,016.19 元、租房保证金 3,943,196.82 元、远期结汇保证金 674,383.11 元、农民工工资保证金 319,114.47 元。本集团不存在其他抵押、

北汽福田汽车股份有限公司
 财务报表附注
 2020 年度（除特别注明外，金额单位为人民币元）

质押或冻结、或存放在境外且资金汇回受到限制的款项。

2、交易性金融资产

项 目	2020.12.31	2019.12.31
交易性金融资产	448,729,563.31	332,638,725.56
其中：权益工具投资	95,924,212.77	222,704,857.07
资产支持证券	347,684,110.00	99,179,550.00
衍生金融资产	5,121,240.54	10,754,318.49
合 计	448,729,563.31	332,638,725.56

说明：衍生金融资产为本集团持有的远期外汇合约。

3、应收票据

票据种类	2020.12.31			2019.12.31		
	账面余额	坏账准备	账面价值	账面余额	坏账准备	账面价值
商业承兑汇票	252,901,159.71	556,382.55	252,344,777.16	85,468,270.00	128,202.41	85,340,067.59

期末本公司已背书或贴现但尚未到期的应收票据

种 类	期末终止确认金额
银行承兑票据	9,727,195,307.11

说明：用于背书或贴现的银行承兑汇票主要是由信用等级较高的银行承兑，信用风险和延期付款风险很小，并且票据相关的利率风险已转移给银行，可以判断票据所有权上的主要风险和报酬已经转移，故终止确认。

4、应收账款

(1) 按账龄披露

账 龄	2020.12.31	2019.12.31
1 年以内	2,340,723,659.86	3,830,962,657.48
1 至 2 年	450,377,618.65	770,831,169.79
2 至 3 年	450,639,805.57	1,700,746,251.01
3 至 4 年	1,319,269,292.04	2,415,076,130.66
4 至 5 年	215,130,942.25	449,145,412.51
5 年以上	397,890,320.13	723,630,285.16
小 计	5,174,031,638.50	9,890,391,906.61
减：坏账准备	938,205,130.30	1,639,346,790.11
合 计	4,235,826,508.20	8,251,045,116.50

(2) 按坏账计提方法分类披露

类别	2020.12.31				
	账面余额		坏账准备		账面价值
	金额	比例(%)	金额	预期信用损失率(%)	
按单项计提坏账准备	693,027,208.25	13.39	614,311,052.67	88.64	78,716,155.58
按组合计提坏账准备	4,481,004,430.25	86.61	323,894,077.63	7.23	4,157,110,352.62
其中:					
新能源补贴款	1,305,804,024.50	25.24	33,231,355.23	2.54	1,272,572,669.27
商用车客户	3,075,157,918.21	59.44	190,620,234.86	6.20	2,884,537,683.35
金融业务客户	100,042,487.54	1.93	100,042,487.54	100.00	-
合计	5,174,031,638.50	100.00	938,205,130.30	-	4,235,826,508.20

按坏账计提方法分类披露（续）

类别	2019.12.31				
	账面余额		坏账准备		账面价值
	金额	比例(%)	金额	预期信用损失率(%)	
按单项计提坏账准备	713,869,377.05	7.22	605,908,381.46	84.88	107,960,995.59
按组合计提坏账准备	9,176,522,529.56	92.78	1,033,438,408.65	11.26	8,143,084,120.91
其中:					
新能源补贴款	3,985,508,558.12	40.30	215,501,693.07	5.41	3,770,006,865.05
商用车客户	4,058,720,396.81	41.03	107,042,016.56	2.64	3,951,678,380.25
金融业务客户	1,132,293,574.63	11.45	710,894,699.02	62.78	421,398,875.61
合计	9,890,391,906.61	100.00	1,639,346,790.11	-	8,251,045,116.50

按单项计提坏账准备:

名称	2020.12.31			
	账面余额	坏账准备	预期信用损失率(%)	计提理由
TECNOIMPORT	147,327,951.01	94,559,975.27	64.18	债务人资金短缺
杭州为伍新能源汽车科技有限公司	80,020,200.00	80,020,200.00	100.00	诉讼不能收回
包头市中骏运输有限公司	59,473,417.18	59,473,417.18	100.00	债务人资金短缺 长期未收回
包头市亿德晟物流有限公司	34,102,259.08	34,102,259.08	100.00	债务人资金短缺 长期未收回

北汽福田汽车股份有限公司
 财务报表附注
 2020年度（除特别注明外，金额单位为人民币元）

广州福协汽车贸易有限公司	33,125,000.00	33,125,000.00	100.00	债务人资金短缺 长期未收回
佳木斯中天物流有限公司	27,559,995.04	27,559,995.04	100.00	债务人资金短缺 长期未收回
深圳市兆丰瑞投资发展有限公司	27,448,052.51	27,448,052.51	100.00	债务人资金短缺 长期未收回
其他单项合计	283,970,333.43	258,022,153.59	90.86	--
合 计	693,027,208.25	614,311,052.67	-	-

按单项计提坏账准备（续）

名 称	2019.12.31			计提理由
	账面余额	坏账准备	预期信用损失率 (%)	
TECNOIMPORT	127,295,172.71	71,882,347.50	56.47	债务人资金短缺
杭州为伍新能源汽车科技有限公司	82,020,200.00	82,020,200.00	100.00	诉讼不能收回
包头市中骏运输有限公司	61,046,492.58	61,046,492.58	100.00	债务人资金短缺 长期未收回
包头市亿德晟物流有限公司	34,102,259.08	34,102,259.08	100.00	债务人资金短缺 长期未收回
广州福协汽车贸易有限公司	33,125,000.00	33,125,000.00	100.00	债务人资金短缺 长期未收回
佳木斯中天物流有限公司	27,559,995.04	27,559,995.04	100.00	债务人资金短缺 长期未收回
深圳市兆丰瑞投资发展有限公司	27,448,052.51	27,448,052.51	100.00	债务人资金短缺 长期未收回
MODERNMOTORSFORTRADING&DISTRIBUTIONSAE	21,562,384.23	4,362,341.13	20.23	债务人资金短缺 长期未收回
惠州市中联车箱制造有限公司	20,835,033.39	20,835,033.39	100.00	债务人资金短缺 长期未收回
德阳市祥龙石油机械装备有限公司	20,679,298.77	20,679,298.77	100.00	债务人资金短缺 长期未收回
其他单项合计	258,195,488.74	222,847,361.46	86.31	--
合 计	713,869,377.05	605,908,381.46	-	--

按组合计提坏账准备：

组合计提项目：应收新能源补贴款

账 龄	2020.12.31			2019.12.31		
	应收账款	坏账准备	预期信用损失率 (%)	应收账款	坏账准备	预期信用损失率 (%)
新能源补贴款	1,305,804,024.50	33,231,355.23	2.54	3,985,508,558.12	215,501,693.07	5.41

北汽福田汽车股份有限公司
 财务报表附注
 2020年度（除特别注明外，金额单位为人民币元）

组合计提项目：应收商用车客户

账龄	2020.12.31			2019.12.31		
	应收账款	坏账准备	预期信用损失率(%)	应收账款	坏账准备	预期信用损失率(%)
1年以内	2,290,256,801.83	19,178,444.49	0.84	3,212,141,639.75	23,585,113.69	0.73
1至2年	374,174,030.68	20,904,551.60	5.59	479,117,488.85	20,292,283.68	4.24
2至3年	226,251,445.49	31,300,702.63	13.83	161,288,923.14	15,296,440.98	9.48
3至4年	66,017,236.93	15,907,132.07	24.10	129,975,468.19	24,554,893.49	18.89
4至5年	42,994,188.82	27,865,189.61	64.81	74,274,568.90	21,390,976.74	28.80
5年以上	75,464,214.46	75,464,214.46	100.00	1,922,307.98	1,922,307.98	100.00
合计	3,075,157,918.21	190,620,234.86	6.20	4,058,720,396.81	107,042,016.56	2.64

组合计提项目：应收金融业务客户

账龄	2020.12.31			2019.12.31		
	应收账款	坏账准备	预期信用损失率(%)	应收账款	坏账准备	预期信用损失率(%)
金融业务客户	100,042,487.54	100,042,487.54	100.00	1,132,293,574.63	710,894,699.02	62.78

(3) 本期计提、收回或转回的坏账准备情况

项目	坏账准备金额
2019.12.31	1,639,346,790.11
首次执行新收入准则的调整金额	-151,103,132.80
2020.01.01	1,488,243,657.31
本期计提	194,575,641.93
本期收回或转回	73,100,179.48
本期核销	6,422,359.63
其他	665,091,629.83
2020.12.31	938,205,130.30

说明：其他减少为本期河北雷萨重型工程机械有限责任公司不再纳入合并范围所致。

(4) 本期实际核销的应收账款情况

项目	核销金额
实际核销的应收账款	6,422,359.63

(5) 按欠款方归集的应收账款期末余额前五名单位情况

北汽福田汽车股份有限公司
 财务报表附注
 2020年度（除特别注明外，金额单位为人民币元）

本期按欠款方归集的期末余额前五名应收账款汇总金额 1,942,765,106.11 元，占应收账款期末余额合计数的比例 37.55%，相应计提的坏账准备期末余额汇总金额 160,087,952.10 元。

5、应收款项融资

项 目	2020.12.31	2019.12.31
应收票据	248,006,374.58	133,628,992.58
减：其他综合收益-公允价值变动	-	-
期末公允价值	248,006,374.58	133,628,992.58

说明：本公司视日常资金管理的需要将银行承兑汇票进行背书，故将银行承兑汇票分类为以公允价值计量且其变动计入其他综合收益的金融资产。本公司无单项计提减值准备的银行承兑汇票。于 2020 年 12 月 31 日，本公司认为所持有的银行承兑汇票不存在重大信用风险，不会因银行违约而产生重大损失。

6、预付款项

(1) 预付款项按账龄披露

账 龄	2020.12.31		2019.12.31	
	金额	比例%	金额	比例%
1 年以内	526,280,493.56	93.93	885,003,942.99	96.57
1 至 2 年	19,078,228.20	3.41	13,668,817.86	1.49
2 至 3 年	3,654,490.46	0.65	11,722,472.81	1.28
3 年以上	11,258,106.33	2.01	6,092,817.34	0.66
合 计	560,271,318.55	100.00	916,488,051.00	100.00
坏账准备	9,167,461.75	--	10,082,601.10	--
净 值	551,103,856.80	--	906,405,449.90	--

说明：本公司 1 年以上的预付款项余额为 33,990,824.99 元，均为未到结算期的预付采购款。

(2) 按预付对象归集的预付款项期末余额前五名单位情况

本期按预付对象归集的期末余额前五名预付款项汇总金额 283,843,730.09 元，占预付款项期末余额合计数的比例 50.66%。

7、其他应收款

项 目	2020.12.31	2019.12.31
应收利息	-	1,651,175.31
其他应收款	1,849,302,173.52	3,819,003,418.59
合 计	1,849,302,173.52	3,820,654,593.90

(1) 应收利息

项 目	2020.12.31	2019.12.31
定期存款	-	1,651,175.31
小 计:	-	1,651,175.31
减: 坏账准备	-	-
合 计	-	1,651,175.31

(2) 其他应收款

①按账龄披露

账 龄	2020.12.31	2019.12.31
1年以内	521,794,855.87	3,797,513,117.28
1至2年	2,283,961,128.45	123,065,287.53
2至3年	16,300,496.46	14,558,660.24
3至4年	13,682,803.68	41,975,941.90
4至5年	37,554,934.52	4,468,551.66
5年以上	6,655,062.70	3,550,902.29
小 计	2,879,949,281.68	3,985,132,460.90
减: 坏账准备	1,030,647,108.16	166,129,042.31
合 计	1,849,302,173.52	3,819,003,418.59

②按款项性质披露

项 目	2020.12.31			2019.12.31		
	账面余额	坏账准备	账面价值	账面余额	坏账准备	账面价值
股权转让款	1,671,485,577.71	655,347,350.17	1,016,138,227.54	2,901,739,359.48	102,370,013.17	2,799,369,346.31
技术转让费	228,802,580.81	1,258,414.19	227,544,166.62	416,877,456.90	11,593,211.67	405,284,245.23
关联方款项	728,586,207.48	327,863,793.37	400,722,414.11	244,670,253.00	9,199,601.51	235,470,651.49
押金保证金	136,803,680.88	3,692,116.48	133,111,564.40	198,712,928.33	4,454,033.14	194,258,895.19
备用金	2,232,038.46	44,640.78	2,187,397.68	12,854,805.89	1,098,476.19	11,756,329.70
其他	112,039,196.34	42,440,793.17	69,598,403.17	210,277,657.30	37,413,706.63	172,863,950.67
合 计	2,879,949,281.68	1,030,647,108.16	1,849,302,173.52	3,985,132,460.90	166,129,042.31	3,819,003,418.59

③坏账准备计提情况

期末，处于第一阶段的坏账准备：

北汽福田汽车股份有限公司
 财务报表附注
 2020年度（除特别注明外，金额单位为人民币元）

类别	账面余额	未来12个月内的预期信用损失率(%)	坏账准备	账面价值
按组合计提坏账准备				
技术转让费	228,802,580.81	0.55	1,258,414.19	227,544,166.62
押金保证金及备用金等	138,061,853.74	2.00	2,762,891.66	135,298,962.08
其他	78,461,987.43	11.30	8,863,584.26	69,598,403.17
合计	445,326,421.98	--	12,884,890.11	432,441,531.87

期末，处于第二阶段的坏账准备：

类别	账面余额	整个存续期预期信用损失率(%)	坏账准备	账面价值
按单项计提坏账准备				
股权转让款	1,671,485,577.71	39.21	655,347,350.17	1,016,138,227.54
关联方款项	728,586,207.48	45.00	327,863,793.37	400,722,414.11
合计	2,400,071,785.19	--	983,211,143.54	1,416,860,641.65

期末，处于第三阶段的坏账准备：

类别	账面余额	整个存续期预期信用损失率(%)	坏账准备	账面价值
按单项计提坏账准备				
押金保证金及备用金等	500,000.00	100.00	500,000.00	-
其他	31,641,985.02	100.00	31,641,985.02	-
按组合计提坏账准备				
押金保证金及备用金等	473,865.60	100.00	473,865.60	-
其他	1,935,223.89	100.00	1,935,223.89	-
合计	34,551,074.51	--	34,551,074.51	-

2019年12月31日，坏账准备计提情况：

截至2019年12月31日，处于第一阶段的坏账准备：

账龄	账面余额	未来12个月内的预期信用损失率(%)	坏账准备	账面价值
按组合计提坏账准备				
技术转让费	416,877,456.90	2.78	11,593,211.67	405,284,245.23
关联方款项	244,670,253.00	3.76	9,199,601.51	235,470,651.49
押金保证金及备用金等	209,899,283.99	2.00	4,199,079.18	205,700,204.81

北汽福田汽车股份有限公司
 财务报表附注
 2020年度（除特别注明外，金额单位为人民币元）

其他	176,599,432.79	2.12	3,735,482.12	172,863,950.67
合计	1,048,046,426.68	-	28,727,374.48	1,019,319,052.20

截至2019年12月31日，处于第二阶段的坏账准备：

账龄	账面余额	整个存续期预期信用损失率(%)	坏账准备	账面价值
按单项计提坏账准备				
股权转让款	2,901,739,359.48	3.53	102,370,013.17	2,799,369,346.31
按组合计提坏账准备				
押金保证金及备用金等	1,180,000.23	73.30	864,980.15	315,020.08
合计	2,902,919,359.71	--	103,234,993.32	2,799,684,366.39

截至2019年12月31日，处于第三阶段的坏账准备：

账龄	账面余额	整个存续期预期信用损失率(%)	坏账准备	账面价值
按单项计提坏账准备				
其他	31,641,985.02	100.00	31,641,985.02	-
按组合计提坏账准备				
押金保证金及备用金等	488,450.00	100.00	488,450.00	-
其他	2,036,239.49	100.00	2,036,239.49	-
合计	34,166,674.51	-	34,166,674.51	-

④本期计提、收回或转回的坏账准备情况

坏账准备	第一阶段	第二阶段	第三阶段	合计
	未来12个月预期信用损失	整个存续期预期信用损失(未发生信用减值)	整个存续期预期信用损失(已发生信用减值)	
2019年12月31日余额	28,727,374.48	103,234,993.32	34,166,674.51	166,129,042.31
2019年12月31日余额 在本期				
--转入第二阶段	-20,400,143.90	20,400,143.90	-	-
--转入第三阶段	-10,000.00	-	10,000.00	-
--转回第二阶段	-	-	-	-
--转回第一阶段	-	-	-	-
本期计提	25,564,045.01	860,440,986.47	490,000.00	886,495,031.48
本期转回	20,749,329.31	553,093.43	115,600.00	21,418,022.74

北汽福田汽车股份有限公司

财务报表附注

2020年度（除特别注明外，金额单位为人民币元）

本期核销	-	-	-	-
其他变动	247,056.17	311,886.72	-	558,942.89
2020年12月31日余额	12,884,890.11	983,211,143.54	34,551,074.51	1,030,647,108.16

⑤按欠款方归集的其他应收款期末余额前五名单位情况

单位名称	款项性质	其他应收款期末余额	账龄	占其他应收款期末余额合计数的比例(%)	坏账准备期末余额
长盛兴业(厦门)企业管理咨询有限公司	股权转让款	1,671,485,577.71	1-2年	58.04	655,347,350.17
北京宝沃汽车股份有限公司	关联方款项	728,586,207.48	1年以内、1-2年	25.30	327,863,793.37
北京福田戴姆勒汽车有限公司	技术转让费、其他、押金保证金	252,114,742.26	1年以内、1-2年、2-3年	8.75	1,709,588.95
广州市蝶金小额贷款有限公司	押金保证金	69,665,429.22	1年以内	2.42	1,393,308.58
四川腾中福田专用汽车有限公司	其他	26,997,013.22	3-4年	0.94	26,997,013.22
合计	-	2,748,848,969.89	-	95.45	1,013,311,054.29

8、存货

(1) 存货分类

项目	2020.12.31			2019.12.31		
	账面余额	跌价准备	账面价值	账面余额	跌价准备	账面价值
原材料	575,184,705.07	10,457,324.73	564,727,380.34	576,525,871.11	9,833,008.18	566,692,862.93
在产品	311,729,079.87	6,567,500.00	305,161,579.87	309,961,059.39	5,481,531.76	304,479,527.63
库存商品	1,695,488,252.66	107,868,057.47	1,587,620,195.19	1,875,450,188.91	327,204,740.49	1,548,245,448.42
低值易耗品	12,515,469.72	-	12,515,469.72	12,028,012.96	-	12,028,012.96
委托加工物资	2,777,715.50	-	2,777,715.50	875,026.76	-	875,026.76
发出商品	3,108,378,076.35	25,527,106.40	3,082,850,969.95	2,041,983,273.40	25,787,568.58	2,016,195,704.82
合计	5,706,073,299.17	150,419,988.60	5,555,653,310.57	4,816,823,432.53	368,306,849.01	4,448,516,583.52

(2) 存货跌价准备及合同履约成本减值准备

项目	2020.01.01	本期增加		本期减少		2020.12.31
		计提	其他	转回或转销	其他	
原材料	9,833,008.18	6,845,585.30	-	6,086,410.17	134,858.58	10,457,324.73
在产品	5,481,531.76	6,567,500.00	-	2,550,185.78	2,931,345.98	6,567,500.00
库存商品	327,204,740.49	99,686,441.73	-	101,183,980.92	217,839,143.83	107,868,057.47
发出商品	25,787,568.58	7,222,917.38	-	7,483,379.56	-	25,527,106.40
合计	368,306,849.01	120,322,444.41	-	117,303,956.43	220,905,348.39	150,419,988.60

说明：其他减少为本期河北雷萨重型工程机械有限责任公司不再纳入合并范围所致。

存货跌价准备及合同履约成本减值准备（续）

项 目	确定可变现净值/剩余对价与将要发生的成本的具体依据	本期转回或转销存货跌价准备/合同履约成本减值准备的原因
原材料	注1	本期已使用
在产品	注1	本期已使用
库存商品	注2	本期对外销售
发出商品	注2	本期对外销售

[注 1]: 在生产经营过程中，以所生产的产成品的估计售价减去至完工时估计将要发生的成本、估计的销售费用以及相关税费后的金额；

[注 2]: 按存货预计售价减去销售时估计将要发生的成本、估计的销售费用以及相关税费后的金额。

9、合同资产

项 目	2020.12.31			2020.01.01		
	账面余额	减值准备	账面价值	账面余额	减值准备	账面价值
新能源补贴款	753,480,660.52	73,098,640.63	680,382,019.89	1,922,190,514.12	151,103,132.80	1,771,087,381.32

(1) 合同资产减值准备计提情况

类 别	2020.12.31					
	账面余额		减值准备		账面价值	
	金额	比例(%)	金额	预期信用损失率(%)		
按组合计提坏账准备						
其中：						
新能源补贴款	753,480,660.52	100.00	73,098,640.63	9.70	680,382,019.89	
合 计	753,480,660.52	100.00	73,098,640.63	9.70	680,382,019.89	

续：

类 别	2020.01.01					
	账面余额		减值准备		账面价值	
	金额	比例(%)	金额	预期信用损失率(%)		
按组合计提坏账准备						
其中：						
新能源补贴款	1,922,190,514.12	100.00	151,103,132.80	7.86	1,771,087,381.32	
合 计	1,922,190,514.12	100.00	151,103,132.80	7.86	1,771,087,381.32	

北汽福田汽车股份有限公司
 财务报表附注
 2020年度（除特别注明外，金额单位为人民币元）

按组合计提坏账准备:

组合计提项目: 新能源补贴款

账 龄	2020.12.31		
	合同资产	坏账准备	预期信用损失率(%)
新能源补贴款	753,480,660.52	73,098,640.63	9.70

续:

账 龄	2020.01.01		
	合同资产	坏账准备	预期信用损失率(%)
新能源补贴款	1,922,190,514.12	151,103,132.80	7.86

(2) 本期计提、收回或转回的合同资产减值准备情况

项 目	合同资产减值准备金额
2019.12.31	-
首次执行新收入准则的调整金额	151,103,132.80
2020.01.01	151,103,132.80
本期计提	3,161,111.24
本期收回或转回	81,165,603.41
本期核销	-
2020.12.31 减值准备金额	73,098,640.63

10、一年内到期的非流动资产

项 目	2020.12.31	2019.12.31
1年内到期的长期应收款	395,191,237.49	2,193,895,038.70

11、其他流动资产

项 目	2020.12.31	2019.12.31
待抵扣进项税额	692,097,371.74	-
待认证进项税额	18,581,357.69	52,744,421.70
预缴所得税	824,461.65	381,387.89
预缴其他税费	40,826,821.69	41,178,419.28
未终止确认的已背书商业承兑汇票	599,719,757.61	149,255,780.00
银行理财产品	500,000,000.00	-
委托贷款	180,423,815.27	86,843,900.00

北汽福田汽车股份有限公司
 财务报表附注
 2020年度（除特别注明外，金额单位为人民币元）

增值税留抵税额	-	801,313,500.24
合 计	2,032,473,585.65	1,131,717,409.11

说明：未终止确认的已背书商业承兑汇票中包含计提的减值准备金额 1,322,292.51 元。

12、长期应收款

(1) 长期应收款按性质披露

项 目	2020.12.31.			2019.12.31		
	账面余额	坏账准备	账面价值	账面余额	坏账准备	账面价值
应收融资租赁款	87,067,190.34	25,950,815.20	61,116,375.14	144,247,190.33	40,572,279.70	103,674,910.63
其中：未实现融资收益	3,511,052.63	-	3,511,052.63	13,613,028.62	-	13,613,028.62
应收分期销售商品款	605,091,691.58	94,758,809.91	510,332,881.67	570,722,068.81	98,052,824.49	472,669,244.32
其中：未实现融资收益	12,636,002.92	-	12,636,002.92	3,162,360.16	-	3,162,360.16
应收分期收款提供资金款	46,800,000.00	429,000.00	46,371,000.00	54,600,000.00	507,000.00	54,093,000.00
其中：未实现融资收益	3,900,000.00	-	3,900,000.00	3,900,000.00	-	3,900,000.00
应收关联方款项	3,221,928,850.69	561,486,790.81	2,660,442,059.88	5,097,371,154.04	183,843,278.54	4,913,527,875.50
其中：未实现融资收益	150,006,745.39	-	150,006,745.39	207,922,256.83	-	207,922,256.83
小 计	3,790,833,931.67	682,625,415.92	3,108,208,515.75	5,638,342,767.57	322,975,382.73	5,315,367,384.84
减：1年内到期的长期应收款	473,083,530.37	77,892,292.88	395,191,237.49	2,308,212,771.75	114,317,733.05	2,193,895,038.70
合 计	3,317,750,401.30	604,733,123.04	2,713,017,278.26	3,330,129,995.82	208,657,649.68	3,121,472,346.14

(2) 坏账准备计提情况

期末，处于第一阶段的坏账准备：

类 别	账面余额	未来 12 个月内的预期信用损失率(%)	坏账准备	账面价值
按组合计提坏账准备				
其中：分期销售商品款	372,435,876.17	1.03	3,819,332.12	368,616,544.05
分期收款提供资金款	42,900,000.00	1.00	429,000.00	42,471,000.00
应收关联方款项	1,182,383,426.21	9.45	111,776,585.19	1,070,606,841.02
合 计	1,597,719,302.38	-	116,024,917.31	1,481,694,385.07

期末，处于第二阶段的坏账准备：

类 别	账面余额	整个存续期预期信用损失率(%)	坏账准备	账面价值
按单项计提坏账准备				

北汽福田汽车股份有限公司
 财务报表附注
 2020年度（除特别注明外，金额单位为人民币元）

其中：关联方借款及利息	1,889,538,679.09	23.80	449,710,205.62	1,439,828,473.47
按组合计提坏账准备				
其中：融资租赁款	83,556,137.71	31.06	25,950,815.20	57,605,322.51
分期销售商品款	158,421,587.31	18.52	29,341,252.61	129,080,334.70
合 计	2,131,516,404.11	-	505,002,273.43	1,626,514,130.68

期末，处于第三阶段的坏账准备：

类 别	账面余额	整个存续期预期信用 损失率 (%)	坏账准备	账面价值
按组合计提坏账准备				
其中：分期销售商品款	61,598,225.18	100.00	61,598,225.18	-
合 计	61,598,225.18	-	61,598,225.18	-

2019年12月31日，坏账准备计提情况：

截至2019年12月31日，处于第一阶段的坏账准备：

类 别	账面余额	未来12个月内的预 期信用损失率(%)	坏账准备	账面价值
按单项计提坏账准备				
其中：关联方借款	4,671,468,079.47	3.76	175,647,199.79	4,495,820,879.68
按组合计提坏账准备				
其中：分期销售商品款	355,687,761.40	1.00	3,556,877.61	352,130,883.79
分期收款提供资金款	50,700,000.00	1.00	507,000.00	50,193,000.00
合 计	5,077,855,840.87	-	179,711,077.40	4,898,144,763.47

截至2019年12月31日，处于第二阶段的坏账准备：

类 别	账面余额	整个存续期预期信 用损失率 (%)	坏账准备	账面价值
按单项计提坏账准备				
其中：关联方借款利息	217,980,817.74	3.76	8,196,078.75	209,784,738.99
按组合计提坏账准备				
其中：融资租赁款	130,634,161.71	31.06	40,572,279.70	90,061,882.01
分期销售商品款	145,863,722.07	19.53	28,487,721.70	117,376,000.37
合 计	494,478,701.52	--	77,256,080.15	417,222,621.37

截至2019年12月31日，处于第三阶段的坏账准备：

北汽福田汽车股份有限公司

财务报表附注

2020 年度（除特别注明外，金额单位为人民币元）

类 别	账面余额	整个存续期预期信用损失率 (%)	坏账准备	账面价值
按组合计提坏账准备				
其中：分期销售商品款	66,008,225.18	100.00	66,008,225.18	-

(3) 本期计提、收回或转回的坏账准备情况

项 目	坏账准备金额
2019.12.31	322,975,382.73
首次执行新收入准则的调整金额	-
2020.01.01	322,975,382.73
本期计提	525,978,381.32
本期收回或转回	17,993,479.08
其他	148,334,869.05
2020.12.31	682,625,415.92

说明：其他为公司因北京宝沃资产抵债以及公司本期将部分河北雷萨债权转为股权导致股东借款坏账准备减少所致。

北汽福田汽车股份有限公司
财务报表附注
2020年度（除特别注明外，金额单位为人民币元）

13、长期股权投资

被投资单位	2019.12.31	本期增减变动						2020.12.31	减值准备 期末余额
		追加新增投资	减少投资	权益法下确认 的投资损益	其他综合 收益调整	其他权益变动	宣告发放现金 股利或利润		
①合营企业									
北京福田戴姆勒汽车有限公司	1,528,807,923.50	-	-	297,213,943.18	-816,000.00	-	-	-	1,825,205,866.68
北京福田康明斯发动机有限公司	1,602,787,311.46	-	-	782,470,988.57	-	-	454,142,021.78	-	1,931,116,258.25
小计	3,131,595,234.96	-	-	1,079,684,911.75	-816,000.00	-	454,142,021.78	-	3,756,322,124.93
②联营企业									
FOTON PMI ELECTRO BUS INDIA PRIVATE LIMITED	-	28,110.00	-	-	-	-	-	-	28,110.00
CP FOTON SALES CO.,LTD	4,943,363.12	-	-	-4,943,363.12	-	-	-	-	-
FOTON INTERNATIONAL AUTO SPA	629,100.15	-	-	-	-	-	-	-	629,100.15
方盛车桥（合肥）有限公司（原安徽安凯福田曙光车桥有限公司）	7,287,295.07	-	7,287,295.07	-	-	-	-	-	-
北京安鹏中融汽车新零售科技有限公司	1,519,247,636.31	304,082,500.00	-	47,150,037.36	-	-	-	-	1,864,480,173.67
北京宝沃汽车股份有限公司	1,305,079,211.42	-	-	-487,781,894.63	-	57,209,903.08	-	-	874,507,219.87
北京宏达兴区域电动小客车出租有限责任公司	815,756.29	-	-	-34,444.20	-	-	-	-	781,312.09
北京怀兴旺电动小客车出租有限责任公司	452,421.01	-	-	-452,421.01	-	-	-	-	-
北京辉程动力科技有限公司	-	1,200,000.00	-	-180,251.29	-	-	-	-	1,019,748.71
北京普莱德新材料有限公司	31,321,363.76	-	-	2,097,136.84	-	-	-	-	33,418,500.60
北京松芝福田汽车空调有限公司	9,517,207.45	-	-	-95,135.01	-	-	-	-	9,422,072.44

北汽福田汽车股份有限公司
财务报表附注

2020 年度（除特别注明外，金额单位为人民币元）

北京新能源汽车技术创新中心有限公司	43,935,823.38	-	-	-	-	-	-	-	43,935,823.38	-
北京智程运力新能源科技有限公司	47,994,274.11	-	-	-2,915,339.26	-	-	-	-	45,078,934.85	-
采埃孚福田自动变速箱（嘉兴）有限公司	16,060,609.55	-	-	81,718,672.42	-	-	-	-	97,779,281.97	-
河北规显汽车零部件有限公司	82,432,273.99	-	-	-5,233,522.16	-	-	-	-	77,198,751.83	-
河北雷萨重型工程机械有限责任公司	-	398,635,669.04	-	-7,880,348.71	-	-	-	-	390,755,320.33	-
湖北福田设备租赁有限责任公司	665,253.01	-	-	-	-	-	-	-	665,253.01	-
货车之家（南京）科技有限公司	-	20,000,000.00	-	7,073.99	-	-	-	-	20,007,073.99	-
新疆福田广汇专用车有限责任公司	9,187,512.29	-	-	-79,255.28	-	-	-	-	9,108,257.01	-
CHINA-AFRICA FOTON INVESTMENT CO., LIMITED	4,370,446.98	-	-	-1,853,791.27	-	-	-	-	2,516,655.71	-
中油福田（北京）石油销售有限公司	11,777,483.14	-	-	421,122.02	-	-	-	-	12,198,605.16	-
小计	3,089,717,031.03	723,946,279.04	7,287,295.07	-380,055,723.31	-	57,209,903.08	-	-	3,483,530,194.77	-
合计	6,221,312,265.99	723,946,279.04	7,287,295.07	699,629,188.44	-816,000.00	57,209,903.08	454,142,021.78	-	7,239,852,319.70	-

说明：2020 年 9 月 17 日本公司转让河北雷萨重型工程机械有限责任公司 51% 股权，剩余 49% 股权按照公允价值计量，并对其具有重大影响，按照权益法进行核算。

北汽福田汽车股份有限公司
 财务报表附注
 2020年度（除特别注明外，金额单位为人民币元）

14、其他非流动金融资产

种 类	2020.12.31	2019.12.31
权益工具投资	951,847,980.78	486,242,817.42
资产支持证券	278,584,900.00	153,905,200.00
合 计	1,230,432,880.78	640,148,017.42

说明：

（1）“交通银行中车信融资产支持专项计划”发行规模 10.04 亿元，面值 100.00 元，本集团认购次级资产支持证券 4,860.00 万元，预期到期日 2023 年 7 月 26 日；

（2）“交银施罗德-中车信融一期资产支持专项计划”发行规模 10.033 亿元，面值 100.00 元，本集团认购次级资产支持证券 4,797.00 万元，预期到期日 2022 年 5 月 17 日；

（3）“交银施罗德-中车信融 1 号资产支持专项计划”发行规模 10 亿元，面值 100.00 元，本集团认购次级资产支持证券 4,500.00 万元，预期到期日 2023 年 10 月 15 日；

（4）“交银施罗德-中车信融 2 号资产支持专项计划”发行规模 10 亿元，面值 100.00 元，本集团认购次级资产支持证券 4,500.00 万元，预期到期日 2024 年 1 月 15 日；

（5）“交通银行-中车信融资产第二期 ABN 次级”发行规模”发行规模 10 亿元，面值 100.00 元，本集团认购次级资产支持证券 4,500.00 万元，预期到期日 2023 年 10 月 26 日；

（6）“建投福田-中车信融第二期资产支持专项计划”发行规模”发行规模 9.9 亿元，面值 100.00 元，本集团认购次级资产支持证券 4,488.19 万元，预期到期日 2022 年 11 月 26 日。

15、固定资产

（1）固定资产情况

项 目	房屋及建筑物	机器设备	运输设备	电子设备及其他	合 计
一、账面原值：					
1.2019.12.31	7,877,947,170.06	6,886,424,175.96	104,374,435.69	858,777,261.24	15,727,523,042.95
2.本期增加金额	639,177,513.91	3,284,628,423.41	22,330,934.86	98,223,109.88	4,044,359,982.06
（1）购置	51,934,101.52	73,888,131.26	18,823,114.24	57,033,085.24	201,678,432.26
（2）在建工程转入	587,243,412.39	554,093,791.14	3,507,820.62	41,190,024.64	1,186,035,048.79
（3）其他增加	-	2,656,646,501.01	-	-	2,656,646,501.01
3.本期减少金额	1,240,942,792.51	870,790,301.08	29,625,889.09	52,878,648.63	2,194,237,631.31
（1）处置或报废	881,284,004.99	512,814,834.56	22,049,092.19	30,582,039.25	1,446,729,970.99
（2）其他减少	359,658,787.52	357,975,466.52	7,576,796.90	22,296,609.38	747,507,660.32
4.2020.12.31	7,276,181,891.46	9,300,262,298.29	97,079,481.46	904,121,722.49	17,577,645,393.70

北汽福田汽车股份有限公司

财务报表附注

2020年度（除特别注明外，金额单位为人民币元）

二、累计折旧

1.2019.12.31	1,776,815,649.94	2,844,253,247.29	55,985,794.22	521,323,070.04	5,198,377,761.49
2.本期增加金额	277,175,260.20	680,926,846.39	13,786,688.17	76,145,425.51	1,048,034,220.27
(1) 计提	277,175,260.20	680,926,846.39	13,786,688.17	76,145,425.51	1,048,034,220.27
3.本期减少金额	397,423,666.34	506,658,933.50	16,752,968.95	39,750,351.99	960,585,920.78
(1) 处置或报废	262,458,434.77	318,384,609.76	11,922,045.48	25,763,866.50	618,528,956.51
(2) 其他减少	134,965,231.57	188,274,323.74	4,830,923.47	13,986,485.49	342,056,964.27
4.2020.12.31	1,656,567,243.80	3,018,521,160.18	53,019,513.44	557,718,143.56	5,285,826,060.98

三、减值准备

1.2019.12.31	-	328,136,262.54	-	2,395,199.17	330,531,461.71
2.本期增加金额	59,739.09	141,795,674.24	-	498,871.97	142,354,285.30
(1) 计提	59,739.09	141,795,674.24	-	498,871.97	142,354,285.30
3.本期减少金额	-	106,243,878.67	-	2,395,199.17	108,639,077.84
(1) 处置或报废	-	106,243,878.67	-	2,395,199.17	108,639,077.84
4.2020.12.31	59,739.09	363,688,058.11	-	498,871.97	364,246,669.17

四、账面价值

1.2020.12.31账面价值	5,619,554,908.57	5,918,053,080.00	44,059,968.02	345,904,706.96	11,927,572,663.55
2.2019.12.31账面价值	6,101,131,520.12	3,714,034,666.13	48,388,641.47	335,058,992.03	10,198,613,819.75

说明：其他增加为北京宝沃汽车股份有限公司以资抵债，其他减少为本期河北雷萨重型工程机械有限责任公司不再纳入合并范围所致。

(2) 暂时闲置的固定资产情况

项目	账面原值	累计折旧	减值准备	账面价值
机器设备	171,769,418.26	10,798,718.97	147,450,699.29	13,520,000.00

(3) 通过经营租赁租出的固定资产

项目	账面价值
房屋及建筑物	935,527,699.94
机器设备	19,000,914.34
电子设备及其他	5,564,109.11
合计	960,092,723.39

(4) 未办妥产权证书的固定资产情况

项目	账面价值	未办妥产权证书原因
佛山汽车厂房屋及建筑物	839,970,892.14	相关手续正在办理中

北汽福田汽车股份有限公司
 财务报表附注
 2020 年度（除特别注明外，金额单位为人民币元）

长沙汽车厂环卫产业园装调车间综合楼	73,251,383.86	相关手续正在办理中
总部新办公大楼	105,825,108.48	相关手续正在办理中
北京福田发动机厂房屋及建筑物	4,842,766.55	相关手续正在办理中

16、在建工程

(1) 在建工程明细

项 目	期末数			期初数		
	账面余额	减值准备	账面净值	账面余额	减值准备	账面净值
佛山汽车厂建设项目	191,157,757.83	-	191,157,757.83	652,042,560.01	-	652,042,560.01
潍坊多功能汽车厂建设项目	89,853,391.40	1,145,016.29	88,708,375.11	96,405,270.25	-	96,405,270.25
奥铃工厂技改项目	92,121,230.63	-	92,121,230.63	69,157,183.53	-	69,157,183.53
印度工厂建设项目	107,742,429.23	-	107,742,429.23	107,742,429.23	-	107,742,429.23
研发能力提升技术改造项目	132,922,731.44	-	132,922,731.44	97,932,712.88	-	97,932,712.88
长沙汽车厂改扩建环卫车项目	41,179,921.26	-	41,179,921.26	142,927,619.88	-	142,927,619.88
诸城中高端卡车项目	24,022,099.09	-	24,022,099.09	60,890,350.12	-	60,890,350.12
福田（嘉兴）汽车有限公司基地建设项目	9,004,086.49	-	9,004,086.49	23,156,021.39	-	23,156,021.39
嘉兴轻型合资公司项目	577,136.84	-	577,136.84	777,646.64	-	777,646.64
北京多功能二期	91,219,111.18	-	91,219,111.18	91,169,960.24	-	91,169,960.24
G01/02 工厂在建工程	18,618,618.18	-	18,618,618.18	18,618,618.18	-	18,618,618.18
中轻卡生产线改造项目一阶段	14,930,472.90	-	14,930,472.90	-	-	-
其他	25,961,790.93	-	25,961,790.93	34,339,971.73	-	34,339,971.73
合 计	839,310,777.40	1,145,016.29	838,165,761.11	1,395,160,344.08	-	1,395,160,344.08

北汽福田汽车股份有限公司
财务报表附注

2020 年度（除特别注明外，金额单位为人民币元）

(2) 重要在建工程项目变动情况

工程名称	期初数	本期增加	转入固定资产	其他减少	利息资本化累计金额	其中：本期利息资本化金额	本期利息资本化率%	期末数
佛山汽车厂建设项目	652,042,560.01	242,920,883.58	703,805,685.76	-	39,543,561.55	10,581,247.65	1.2%、4.16%	191,157,757.83
潍坊多功能汽车厂建设项目	96,405,270.25	83,360,485.28	91,057,380.42	-	25,966,198.33	5,315,046.64	4.16%	88,708,375.11
奥铃工厂技改项目	69,157,183.53	51,629,276.14	28,665,229.04	-	25,255,447.12	2,918,989.51	4.16%	92,121,230.63
印度工厂建设项目	107,742,429.23	-	-	-	-	-	-	107,742,429.23
研发能力提升技术改造项目	97,932,712.88	103,312,700.38	68,322,681.82	-	-	-	-	132,922,731.44
长沙汽车厂改扩建环卫车项目	142,927,619.88	60,090,609.19	161,838,307.81	-	18,598,529.56	5,132,200.71	4.16%	41,179,921.26
诸城中高端卡车项目	60,890,350.12	20,960,997.00	57,829,248.03	-	3,861,949.04	283,848.96	1.20%	24,022,099.09
福田（嘉兴）汽车有限公司基地建设项目	23,156,021.39	15,603,250.36	29,755,185.26	-	-	-	-	9,004,086.49
嘉兴轻型合资公司项目	777,646.64	6,064,292.51	6,264,802.31	-	223,838.90	167.42	4.16%	577,136.84
北京多功能二期	91,169,960.24	49,150.94	-	-	-	-	-	91,219,111.18
G01/02 工厂在建工程	18,618,618.18	-	-	-	-	-	-	18,618,618.18
中轻卡生产线改造项目一阶段	-	14,930,472.90	-	-	-	-	-	14,930,472.90
合计	1,360,820,372.35	598,922,118.28	1,147,538,520.45	-	113,449,524.50	24,231,500.89	-	812,203,970.18

北汽福田汽车股份有限公司
 财务报表附注
 2020年度（除特别注明外，金额单位为人民币元）

重要在建工程项目变动情况（续）：

工程名称	预算数（万元）	工程累计投入占预算比例%	工程进度	资金来源
佛山汽车厂建设项目	215,038.46	73.65	90.00	自筹与金融机构贷款
潍坊多功能汽车厂建设项目	100,906.30	80.00	80.00	自筹与金融机构贷款
奥铃工厂技改项目	42,774.53	86.63	91.00	自筹与金融机构贷款
印度工厂建设项目	12,885.00	76.00	96.00	募集资金
研发能力提升技术改造项目	151,981.18	21.33	22.00	自筹与金融机构贷款
长沙汽车厂改扩建环卫车项目	33,287.80	76.80	81.00	自筹与金融机构贷款
诸城中高端卡车项目	115,899.76	77.36	87.00	自筹与金融机构贷款
福田（嘉兴）汽车有限公司基地建设项目	33,757.00	62.87	63.00	自筹
嘉兴轻型合资公司项目	20,076.07	45.42	52.00	自筹与金融机构贷款
北京多功能二期	13,200.00	69.11	75.00	自筹
G01/02 工厂在建工程	2,250.00	82.30	90.00	自筹
中轻卡生产线改造项目一阶段	39,601.42	3.77	4.00	自筹与金融机构贷款

（3）在建工程减值准备

项目	账面金额	本期计提金额	计提原因
潍坊多功能汽车厂建设项目-G02-1.5L 发动机项目	1,145,016.29	1,145,016.29	工厂转产，原项目终止

17、无形资产

项目	土地使用权	软件	商标	专有技术	合计
一、账面原值					
1.2019.12.31	2,932,969,811.63	950,556,760.44	42,085,008.12	5,909,688,922.85	9,835,300,503.04
2.本期增加金额	-	129,453,255.00	-	651,444,435.42	780,897,690.42
(1) 购置	-	48,116,120.60	-	33,904,083.58	82,020,204.18
(2) 内部研发	-	81,337,134.40	-	617,540,351.84	698,877,486.24
3.本期减少金额	539,048,825.02	87,991,050.17	-	395,097,861.60	1,022,137,736.79
(1) 处置	433,201,805.54	17,612,520.19	-	77,275,947.43	528,090,273.16
(2) 其他减少	105,847,019.48	70,378,529.98	-	317,821,914.17	494,047,463.63
4.2020.12.31	2,393,920,986.61	992,018,965.27	42,085,008.12	6,166,035,496.67	9,594,060,456.67
二、累计摊销					
1.2019.12.31	420,883,572.07	597,818,144.03	9,027,355.63	3,645,985,628.27	4,673,714,700.00

北汽福田汽车股份有限公司

财务报表附注

2020 年度（除特别注明外，金额单位为人民币元）

2.本期增加金额	55,266,010.01	108,085,764.75	6,219,131.24	735,899,094.06	905,470,000.06
(1) 计提	55,266,010.01	108,085,764.75	6,219,131.24	735,899,094.06	905,470,000.06
3.本期减少金额	104,880,912.76	12,544,394.08	-	322,727,353.67	440,152,660.51
(1) 处置	76,674,166.48	900,579.75	-	77,185,469.96	154,760,216.19
(2) 其他减少	28,206,746.28	11,643,814.33	-	245,541,883.71	285,392,444.32
4. 2020.12.31	371,268,669.32	693,359,514.70	15,246,486.87	4,059,157,368.66	5,139,032,039.55
三、减值准备					
1.2019.12.31	-	-	-	-	-
2.本期增加金额	-	436,834.77	-	83,437,300.90	83,874,135.67
(1) 计提	-	436,834.77	-	1,302,432.83	1,739,267.60
(2) 其他增加	-	-	-	82,134,868.07	82,134,868.07
3.本期减少金额	-	-	-	82,134,868.07	82,134,868.07
(1) 其他减少	-	-	-	82,134,868.07	82,134,868.07
4.2020.12.31	-	436,834.77	-	1,302,432.83	1,739,267.60
四、账面价值					
1.2020.12.31 账面价值	2,022,652,317.29	298,222,615.80	26,838,521.25	2,105,575,695.18	4,453,289,149.52
2.2019.12.31 账面价值	2,512,086,239.56	352,738,616.41	33,057,652.49	2,263,703,294.58	5,161,585,803.04

说明：

(1) 期末，通过内部研发形成的无形资产占无形资产余额的比例为 61.30%。

(2) 其他减少主要为本期河北雷萨重型工程机械有限责任公司不再纳入合并范围所致。

18、开发支出

项 目	期初数	本期增加		本期减少		期末数
		内部开发支出	确认为无形资产	计入当期损益	其他减少	
汇总项目 B	33,667,129.62	170,171,428.60	3,264,410.45	41,380,912.30	-	159,193,235.47
汇总项目 C	344,540,494.37	125,915,616.31	43,792,361.90	15,690,426.32	1,681,747.24	409,291,575.22
汇总项目 D	143,869,693.77	395,012,060.14	240,109,515.27	184,328,425.87	-	114,443,812.77
汇总项目 F	11,535,327.92	139,885,795.76	6,824,788.69	114,933,674.83	-	29,662,660.16
汇总项目 G	102,554,366.74	711,316,443.98	250,422,389.26	486,192,448.45	-	77,255,973.01
汇总项目 H	36,931,699.02	29,822,159.51	-	5,884,422.95	60,869,435.58	-
汇总项目 I	100,186,553.90	428,811,111.58	154,464,020.67	267,590,721.73	-	106,942,923.08
合 计	773,285,265.34	2,000,934,615.88	698,877,486.24	1,116,001,032.45	62,551,182.82	896,790,179.71

说明：

(1) 其他减少汇总项目 C 为本公司开发支出出售；其他减少汇总项目 H 为河北雷萨本期不再纳入合并范围所致。

(2) 本公司根据研发支出流程管理办法，在项目进入开发阶段状态时，签发过阀报告，作为资本化开始时点；

(3) 尚未达到可使用状态的开发支出，未发现减值迹象。

19、商誉

被投资单位名称或形成商誉的事项	2019.12.31	企业合并形成	本期减少	2020.12.31
Germany Brock Kehrtechnik GmbH	14,653,707.00	-	-	14,653,707.00

说明：本公司采用预计未来现金流现值的方法计算资产组的可收回金额。本公司根据管理层批准的财务预算预计未来 5 年内现金流量，其后年度采用的现金流量增长率预计为 2%，不会超过资产组经营业务的长期平均增长率。管理层根据过往表现及其对市场发展的预期编制上述财务预算。计算未来现金流现值所采用的税前折现率为 11%，已反映了相对于有关分部的风险。根据减值测试的结果，本期期末商誉未发生减值。

20、长期待摊费用

项 目	2019.12.31	本期增加	本期减少		2020.12.31
			本期摊销	其他减少	
租赁费	849,425.66	1,788,852.61	1,836,055.57	-	802,222.70
其他	2,988,414.13	19,307,473.26	11,485,830.45	-	10,810,056.94
合 计	3,837,839.79	21,096,325.87	13,321,886.02	-	11,612,279.64

21、递延所得税资产与递延所得税负债

(1) 未经抵销的递延所得税资产和递延所得税负债

项 目	2020.12.31		2019.12.31	
	可抵扣/应纳税暂时性差异	递延所得税资产/负债	可抵扣/应纳税暂时性差异	递延所得税资产/负债
递延所得税资产：				
信用减值准备	2,626,384,447.16	427,643,140.75	2,078,098,940.63	342,680,450.63
资产减值准备	639,793,937.18	84,854,517.00	692,065,677.47	106,372,941.07
预提费用	1,858,259,368.05	301,064,676.72	1,530,980,433.58	245,000,717.76
未来可弥补亏损	671,989,519.13	100,798,427.87	671,989,519.13	100,798,427.87
抵销的未实现内部销售损益	119,663,623.00	17,949,543.45	62,744,735.47	11,510,539.84
折旧摊销与税法差异	1,306,460,421.59	196,125,634.66	1,109,298,905.93	166,394,835.88

北汽福田汽车股份有限公司

财务报表附注

2020年度（除特别注明外，金额单位为人民币元）

应付职工薪酬	61,420,396.47	9,213,059.47	110,945,673.27	16,641,850.99
计入递延收益的政府补助	472,812,954.67	70,921,943.20	604,729,861.20	91,337,768.19
担保赔偿准备金	105,941,857.08	26,485,464.27	20,036,866.86	5,009,216.72
对合营企业非货币性资产出资及出售资产等顺逆流交易未实现利润	1,319,335,924.93	197,900,388.74	1,235,957,346.53	191,724,561.89
本期不满足收入确认条件的预收技术许可款计缴税费等	276,910,594.73	41,536,589.21	464,392,948.53	69,658,942.28
以公允价值计量且其变动计入当期损益的金融负债	-	-	124,746,059.53	18,711,908.93
计入交易性金融资产的公允价值变动	23,116,311.93	3,467,446.79	74,347,823.53	12,173,583.09
小 计	9,482,089,355.92	1,477,960,832.13	8,780,334,791.66	1,378,015,745.14
递延所得税负债:				
计入交易性金融资产的公允价值变动	207,872,622.57	31,250,577.25	112,808,466.46	17,102,091.82
境外公司汇兑损益按照所在地税法形成的应纳税暂时性差异	-	-	2,422,008.12	605,502.03
小 计	207,872,622.57	31,250,577.25	115,230,474.58	17,707,593.85

(2) 未确认递延所得税资产的可抵扣暂时性差异及可抵扣亏损明细

项 目	2020.12.31	2019.12.31
可抵扣亏损	3,232,968,796.83	2,695,424,214.39

22、其他非流动资产

项 目	2020.12.31			2019.12.31		
	账面余额	减值准备	账面价值	账面余额	减值准备	账面价值
预付设备与工程等长期资产款	75,888,309.06	-	75,888,309.06	17,024,606.35	-	17,024,606.35
合同履约成本	143,158,000.00	-	143,158,000.00	-	-	-
其他	62,622,877.46	552,704.00	62,070,173.46	59,030,301.46	552,704.00	58,477,597.46
合 计	281,669,186.52	552,704.00	281,116,482.52	76,054,907.81	552,704.00	75,502,203.81

23、短期借款

项 目	2020.12.31	2019.12.31
信用借款	2,012,781,826.41	7,480,183,279.31
保证借款	53,848,425.93	30,038,619.51
合 计	2,066,630,252.34	7,510,221,898.82

24、交易性金融负债

北汽福田汽车股份有限公司
 财务报表附注
 2020年度（除特别注明外，金额单位为人民币元）

项 目	2019.12.31	本期增加	本期减少	2020.12.31
交易性金融负债	128,831,697.73	206,682.35	128,831,697.73	206,682.35
其中：				
指定为以公允价值计量且其变动计入当期损益的金融负债	128,831,697.73	206,682.35	128,831,697.73	206,682.35
合 计	128,831,697.73	206,682.35	128,831,697.73	206,682.35

说明：期末余额为本集团持有的远期外汇合约。

25、应付票据

种 类	2020.12.31	2019.12.31
银行承兑汇票	5,888,835,000.00	3,556,261,647.72

说明：本期末无已到期未支付的应付票据。

26、应付账款

项 目	2020.12.31	2019.12.31
货款	15,228,728,821.06	12,197,759,719.79
其他	-	2,756,813.73
合 计	15,228,728,821.06	12,200,516,533.52

说明：本公司账龄1年以上的应付账款余额为359,211,698.57元，均为未结算的货款。

27、预收款项

项 目	2020.12.31	2019.12.31
货款、业务许可费及金融服务费许可费	-	3,281,754,468.35

28、合同负债

项 目	2020.12.31	2019.12.31
货款、业务许可费及金融服务费许可费	2,593,061,866.48	-
车联网流量费	1,169,974.93	-
合 计	2,594,231,841.41	-

29、应付职工薪酬

项 目	2019.12.31	本期增加	本期减少	2020.12.31
短期薪酬	552,638,736.21	3,600,819,721.50	3,649,534,784.47	503,923,673.24
离职后福利-设定提存计划	8,238,406.22	162,956,319.38	156,366,201.97	14,828,523.63
合 计	560,877,142.43	3,763,776,040.88	3,805,900,986.44	518,752,196.87

(1) 短期薪酬

项 目	2019.12.31	本期增加	本期减少	2020.12.31
工资、奖金、津贴和补贴	489,720,289.12	3,013,567,317.10	3,061,086,292.73	442,201,313.49
职工福利费	-	183,155,049.47	183,155,049.47	-
社会保险费	5,067,650.77	157,727,169.82	158,708,272.55	4,086,548.04
其中：1. 医疗保险费	3,077,330.36	150,006,940.01	150,748,097.58	2,336,172.79
2. 工伤保险费	900,588.36	5,031,500.57	5,457,826.03	474,262.90
3. 生育保险费	1,089,732.05	2,688,729.24	2,502,348.94	1,276,112.35
住房公积金	575,170.65	177,964,249.07	178,069,361.28	470,058.44
工会经费和职工教育经费	57,275,625.67	68,405,936.04	68,515,808.44	57,165,753.27
合 计	552,638,736.21	3,600,819,721.50	3,649,534,784.47	503,923,673.24

(2) 设定提存计划

项 目	2019.12.31	本期增加	本期减少	2020.12.31
离职后福利	8,238,406.22	162,956,319.38	156,366,201.97	14,828,523.63
其中：1. 基本养老保险费	7,482,098.10	138,645,709.47	144,423,960.08	1,703,847.49
2. 失业保险费	756,308.12	6,889,270.38	7,243,252.36	402,326.14
3. 其他	-	17,421,339.53	4,698,989.53	12,722,350.00
合 计	8,238,406.22	162,956,319.38	156,366,201.97	14,828,523.63

30、应交税费

税 项	2020.12.31	2019.12.31
增值税	204,932,554.07	40,020,185.02
企业所得税	58,041,906.34	61,872,800.05
消费税	69,278,360.50	42,659,021.35
个人所得税	14,115,607.69	10,511,074.60
房产税	7,305,199.34	8,115,195.67
土地使用税	2,980,396.18	2,980,396.38
城市建设维护税	3,688,159.21	4,683,485.22
教育费附加	2,790,872.23	2,524,856.85
印花税	5,619,485.38	1,285,243.76
其他税费	721,982.68	758,892.24
合 计	369,474,523.62	175,411,151.14

31、其他应付款

北汽福田汽车股份有限公司

财务报表附注

2020 年度（除特别注明外，金额单位为人民币元）

项 目	2020.12.31	2019.12.31
应付利息	-	38,250,000.00
其他应付款	3,655,188,118.18	3,055,857,350.78
合 计	3,655,188,118.18	3,094,107,350.78

(1) 应付利息

项 目	2020.12.31	2019.12.31
企业债券利息	-	38,250,000.00

(2) 其他应付款

项 目	2020.12.31	2019.12.31
商务政策及促销款	1,054,030,270.55	808,558,684.61
预提费用	737,335,907.85	557,118,274.67
保证金	710,112,904.22	544,070,280.83
押金及工程设备款	489,107,347.95	411,355,958.09
运费及劳务费	270,985,857.25	241,441,305.44
其他往来	393,615,830.36	493,312,847.14
合 计	3,655,188,118.18	3,055,857,350.78

说明：本公司期末账龄 1 年以上的其他应付款项余额 746,650,030.15 元，均为未结算的设备工程款及保证金等款项。

32、一年内到期的非流动负债

项 目	2020.12.31	2019.12.31
一年内到期的长期借款	394,005,000.00	2,590,360,000.00
一年内到期的应付债券	-	999,802,134.72
合 计	394,005,000.00	3,590,162,134.72

(1) 一年内到期的长期借款

项 目	2020.12.31	2019.12.31
信用借款	394,005,000.00	2,590,360,000.00

(2) 一年内到期的应付债券

债券名称	面值	发行日期	债券期限	发行金额
公司债券	1,000,000,000.00	2015/3/31	5 年期	1,000,000,000.00

一年内到期的应付债券（续）

北汽福田汽车股份有限公司
 财务报表附注
 2020 年度（除特别注明外，金额单位为人民币元）

债券名称	2020.01.01	本期发行	按面值计提利息	溢折价摊销	本期偿还	2020.12.31
公司债券	999,802,134.72	-	51,000,000.00	197,865.28	1,051,000,000.00	-

33、其他流动负债

项 目	2020.12.31	2019.12.31
担保赔偿准备金	55,893,030.60	20,036,866.86
未到期责任准备金	50,048,826.48	-
待转销项税额	302,342,989.61	-
合 计	408,284,846.69	20,036,866.86

34、长期借款

项 目	2020.12.31	2019.12.31
保证借款	70,768,356.72	66,159,709.10
信用借款	4,679,023,702.01	4,592,989,122.86
小 计	4,749,792,058.73	4,659,148,831.96
减：一年内到期的长期借款	394,005,000.00	2,590,360,000.00
合 计	4,355,787,058.73	2,068,788,831.96

35、应付债券

项 目	2020.12.31	2019.12.31
中期票据	1,011,953,055.17	997,049,761.88

应付债券的增减变动

债券名称	面值	发行日期	债券期限	发行金额
公司债券	1,000,000,000.00	2015/3/31	5 年期	1,000,000,000.00
中期票据	1,000,000,000.00	2019/8/27	3 年期	1,000,000,000.00
合 计	2,000,000,000.00	--	--	2,000,000,000.00

应付债券（续）

债券名称	2019.12.31	本期发行	按面值计提利息	溢折价摊销	本期偿还	2020.12.31
公司债券	999,802,134.72	-	51,000,000.00	197,865.28	1,051,000,000.00	-
中期票据	997,049,761.88	-	55,333,333.32	1,069,959.97	41,500,000.00	1,011,953,055.17
小 计	1,996,851,896.60	-	106,333,333.32	1,267,825.25	1,092,500,000.00	1,011,953,055.17
减：一年内到期的应付债券	999,802,134.72	-	51,000,000.00	197,865.28	1,051,000,000.00	-
合 计	997,049,761.88	-	55,333,333.32	1,069,959.97	41,500,000.00	1,011,953,055.17

说明：

（1）经中国证券监督管理委员会证监许可[2014]1094 号文核准，本集团于 2015 年 3 月 31 日公开发行 10,000,000.00 份公司债券，每份面值 100.00 元，发行总额 10.00 亿元，债券期限为 5 年。票面利率为 5.10%，到期日为 2020 年 3 月 30 日。

（2）经中国银行间市场交易商协会接受注册中市注协[2018]MTN724 号文核定，2019 年 8 月 28 日发行了北汽福田汽车股份有限公司 2019 年度第一期中期票据，起息日为 2019 年 8 月 29 日，每份面值 100.00 元，发行总额 10.00 亿元，债券期限为 3 年。票面利率为 4.15%，到期日为 2022 年 8 月 29 日。

36、递延收益

项 目	2019.12.31	本期增加	本期减少	2020.12.31
政府补助	753,176,733.85	218,161,567.74	358,114,871.73	613,223,429.86
延保收入	2,422,235.72	6,780.51	2,429,016.23	-
合 计	755,598,969.57	218,168,348.25	360,543,887.96	613,223,429.86

说明：计入递延收益的政府补助详见附注五、63、政府补助。

37、其他非流动负债

项 目	2020.12.31	2019.12.31
延保义务	158,644,904.72	-
车联网流量费	16,381,119.54	-
合 计	175,026,024.26	-

38、股本（单位：万股）

项 目	2019.12.31	本期增减（+、-）					2020.12.31
		发行新股	送股	公积金转股	其他	小计	
股份总数	657,519.20	-	-	-	-	-	657,519.20

39、资本公积

项 目	2019.12.31	本期增加	本期减少	2020.12.31
股本溢价	7,813,214,578.81	-	-	7,813,214,578.81
其他资本公积	103,121,679.09	57,405,803.08	-	160,527,482.17
合 计	7,916,336,257.90	57,405,803.08	-	7,973,742,060.98

说明：

（1）本公司因联营企业北京宝沃汽车股份有限公司本期所有者权益发生其他变动，相

北汽福田汽车股份有限公司

财务报表附注

2020 年度（除特别注明外，金额单位为人民币元）

应增加本公司资本公积 57,209,903.08 元。

（2）本公司本期依据员工持股计划确认股份支付费用形成资本公积，相应增加资本公积 195,900.00 元。

40、库存股

项 目	2019.12.31	本期增加	本期减少	2020.12.31
库存股	158,749,714.39	39,749,293.19	12,622,500.00	185,876,507.58

说明：本公司本期通过股票回购专用证券账户以集中竞价方式回购公司股票共计 22,002,900 股，本期实施员工持股计划，员工认购 6,187,500 股，剩余库存股股数为 91,266,048 股。

北汽福田汽车股份有限公司
财务报表附注

2020年度（除特别注明外，金额单位为人民币元）

41、其他综合收益

项 目	本期发生额					2020.12.31
	2019.12.31	本期所得税 前发生额	减：前期计入其他综合 收益当期转入损益	减：所得税费用	税后归属于 母公司	
一、不能重分类进损益的 其他综合收益	-8,652,000.00	-816,000.00	-	-	-816,000.00	-9,468,000.00
1.权益法下不能转损益的 其他综合收益	-8,652,000.00	-816,000.00	-	-	-816,000.00	-9,468,000.00
二、将重分类进损益的其 他综合收益	-152,362,014.77	53,274,135.18	-	-	53,274,135.18	-99,087,879.59
1.外币财务报表折算差额	-152,362,014.77	53,274,135.18	-	-	53,274,135.18	-99,087,879.59
其他综合收益合计	-161,014,014.77	52,458,135.18	-	-	52,458,135.18	-108,555,879.59

北汽福田汽车股份有限公司
 财务报表附注
 2020 年度（除特别注明外，金额单位为人民币元）

42、盈余公积

项 目	2019.12.31	本期增加	本期减少	2020.12.31
法定盈余公积	1,164,144,696.37	-	-	1,164,144,696.37
任意盈余公积	1,006,450,685.66	-	-	1,006,450,685.66
合 计	2,170,595,382.03	-	-	2,170,595,382.03

43、未分配利润

项 目	本期发生额	上期发生额	提取或分 配比例
调整前 上期末未分配利润	-1,114,660,694.51	-1,308,027,183.20	--
调整 期初未分配利润合计数（调增+， 调减-）	-	1,827,886.29	--
调整后 期初未分配利润	-1,114,660,694.51	-1,306,199,296.91	--
加：本期归属于母公司所有者的净利润	154,638,211.36	191,538,602.40	--
减：提取法定盈余公积	-	-	母公司净 利润 10%
提取任意盈余公积	-	-	--
应付普通股股利	-	-	--
应付其他权益持有者的股利	-	-	--
转作股本的普通股股利	-	-	--
期末未分配利润	-960,022,483.15	-1,114,660,694.51	--

44、营业收入和营业成本

项 目	本期发生额		上期发生额	
	收入	成本	收入	成本
主营业务	52,866,738,940.96	47,369,391,004.10	42,998,525,258.47	37,549,332,789.34
其他业务	4,898,664,008.41	3,492,489,221.68	3,967,328,965.87	2,830,926,297.30

说明：本公司营业收入和营业成本按分部披露的信息，详见附注十四、2。

45、税金及附加

项 目	本期发生额	上期发生额
消费税	187,868,269.56	176,600,657.48
房产税	74,137,521.17	81,549,889.80
城市维护建设税	60,820,754.49	37,221,915.27
教育费附加	45,551,978.91	27,712,948.97
印花税	41,537,798.60	33,574,141.54

北汽福田汽车股份有限公司

财务报表附注

2020 年度（除特别注明外，金额单位为人民币元）

土地使用税	18,717,923.52	21,149,569.34
车船使用税	114,113.47	989,278.51
其他税费	6,608,532.36	5,425,426.03
合 计	435,356,892.08	384,223,826.94

说明：各项税金及附加的计缴标准详见附注四、税项。

46、销售费用

项 目	本期发生额	上期发生额
职工薪酬	1,199,024,124.49	1,103,197,897.85
售后服务费	490,036,421.90	526,948,232.11
广告宣传费	250,316,383.04	296,325,061.39
业务调研经费	114,277,126.99	129,640,946.06
差旅费	73,927,272.93	106,878,279.62
会议费	43,834,585.62	54,709,611.77
交通费	1,615,490.26	2,501,772.55
运输装卸费	-	842,946,425.46
其他	374,235,303.77	389,382,387.73
合 计	2,547,266,709.00	3,452,530,614.54

47、管理费用

项 目	本期发生额	上期发生额
职工薪酬	857,923,596.55	1,005,293,946.25
折旧费	404,747,829.92	226,665,430.90
无形资产摊销	131,051,051.50	139,808,204.06
办公会议费	37,384,428.12	42,281,262.58
安保绿化费	36,469,185.72	39,404,471.83
咨询费	36,509,237.21	31,636,114.16
差旅费	17,608,174.47	29,019,628.34
其他	250,593,778.18	180,604,950.99
合 计	1,772,287,281.67	1,694,714,009.11

48、研发费用

项 目	本期发生额	上期发生额
人工费	453,383,486.28	409,289,516.04
折旧和摊销	795,501,376.71	822,603,950.04

北汽福田汽车股份有限公司

财务报表附注

2020年度（除特别注明外，金额单位为人民币元）

开发费	134,071,169.01	79,528,148.39
公告费	137,104,670.48	131,700,071.26
样车费	70,751,372.13	56,727,438.77
试验费	91,895,552.07	91,286,224.26
其他	151,634,659.24	129,075,761.30
合 计	1,834,342,285.92	1,720,211,110.06

49、财务费用

项 目	本期发生额	上期发生额
利息支出	446,073,345.16	709,770,285.01
减：利息资本化	45,086,035.19	59,385,579.30
利息收入	-313,735,869.90	-419,348,527.14
汇兑损益	118,726,524.75	-35,085,674.23
手续费及其他	14,704,052.50	24,252,830.09
合 计	220,682,017.32	220,203,334.43

说明：本集团利息资本化金额计入在建工程或开发支出，本期用于计算确定借款费用资本化金额的资本化率为 4.16%（上期：4.63%）。

50、其他收益

补助项目	本期发生额	上期发生额	与资产相关/ 与收益相关
车联网应用项目补助款	90,018,051.00	-	与收益相关
多功能汽车厂政府补助建设资金	31,262,016.00	31,262,016.00	与资产相关
北京市昌平区社会保险管理中困难企业失业保险金返还款	25,359,360.00	-	与收益相关
新能源汽车项目支持研发资金	25,000,000.00	25,000,000.00	与资产相关
高水平技术改造经费	11,100,000.00	-	与收益相关
福田氢燃料电池客车关键技术研发及应用的补助	18,671,330.84	-	与收益相关
政府补助租金收入	9,194,224.20	-	与收益相关
产业技术成果转化项目补助资金-新能源汽车动力总成产业化基地建设	7,999,999.92	7,999,999.92	与资产相关
其他与收益相关的递延收益	53,430,696.63	59,181,195.47	与收益相关
其他与资产相关的递延收益	25,791,698.82	13,078,048.67	与资产相关
合 计	297,827,377.41	136,521,260.06	--

说明：

北汽福田汽车股份有限公司
 财务报表附注
 2020 年度（除特别注明外，金额单位为人民币元）

(1) 政府补助的具体信息，详见附注五、63、政府补助。

(2) 作为经常性损益的政府补助，具体原因见附注十六、1。

51、投资收益

项 目	本期发生额	上期发生额
权益法核算的长期股权投资收益	678,239,132.27	-493,757,541.54
处置长期股权投资产生的投资收益	187,985,785.75	1,122,723,280.54
交易性金融资产持有期间的投资收益	9,838,700.04	69,837,345.47
处置交易性金融资产取得的投资收益	21,118,945.02	-
丧失控制权后，剩余股权按公允价值重新计量产生的利得	139,515,867.12	695,631,695.43
其他	-	-264,102.97
合 计	1,036,698,430.20	1,394,170,676.93

52、公允价值变动收益

产生公允价值变动收益的来源	本期发生额	上期发生额
交易性金融资产	12,049,603.31	28,903,713.12
其中：指定为以公允价值计量且其变动计入当期损益的金融资产	12,049,603.31	28,903,713.12
衍生金融工具产生的公允价值变动收益	-	-2,277,419.74
交易性金融负债	-38,917.65	11,883,296.20
其中：指定为以公允价值计量且其变动计入当期损益的金融负债	-38,917.65	11,883,296.20
其他非流动金融资产	97,738,163.36	16,114,488.10
其中：指定为以公允价值计量且其变动计入当期损益的金融资产	97,738,163.36	16,114,488.10
合 计	109,748,849.02	54,624,077.68

53、信用减值损失

项 目	本期发生额	上期发生额
应收账款坏账损失	-121,475,462.45	-267,840,617.80
长期应收款坏账损失	-507,984,902.24	-164,317,808.74
其他应收款坏账损失	-865,077,008.73	-107,319,878.66
其他非流动资产坏账损失	-	-552,704.00
应收票据坏账损失	-1,526,252.65	-352,422.41
担保赔偿准备金	-85,904,990.22	-21,352,496.86
合 计	-1,581,968,616.29	-561,735,928.47

54、资产减值损失

项 目	本期发生额	上期发生额
固定资产减值损失	-142,354,285.30	-166,279,768.36
无形资产减值损失	-83,874,135.67	-
存货跌价损失	-78,807,447.81	-82,788,318.67
预付款项坏账准备	-787,067.33	-266,364.24
在建工程减值损失	-1,145,016.29	-
合同资产减值损失	78,004,492.16	-
合 计	-228,963,460.24	-249,334,451.27

55、资产处置收益

项 目	本期发生额	上期发生额
固定资产处置利得（损失以“-”填列）	266,111,856.57	59,583,298.38
无形资产处置利得（损失以“-”填列）	67,800,824.66	8,138,689.46
在建工程处置利得（损失以“-”填列）	374,144.48	-
合 计	334,286,825.71	67,721,987.84

56、营业外收入

项 目	本期发生额	上期发生额	计入当期非经常性损益的金额
非流动资产报废利得	203,292.84	1,874,346.28	203,292.84
政府补助	6,948,000.00	6,948,000.00	6,948,000.00
专利及专有技术使用费	49,652,537.81	49,652,537.81	49,652,537.81
商标使用费	15,200,000.00	15,200,000.00	15,200,000.00
赔偿金、违约金及罚款收入	12,018,177.90	12,790,347.51	12,018,177.90
其他	13,363,714.09	23,816,251.53	13,363,714.09
合 计	97,385,722.64	110,281,483.13	97,385,722.64

57、营业外支出

项 目	本期发生额	上期发生额	计入当期非经常性损益的金额
罚款及滞纳金	19,861,876.06	11,754,051.17	19,861,876.06
对外捐赠	14,872,143.81	3,458,200.00	14,872,143.81
非流动资产报废损失	6,790,893.44	702,866.22	6,790,893.44
非常损失	-	816,390.55	-

北汽福田汽车股份有限公司
 财务报表附注
 2020 年度（除特别注明外，金额单位为人民币元）

其他	25,187,700.91	23,303,357.36	25,187,700.91
合计	66,712,614.22	40,034,865.30	66,712,614.22

58、所得税费用

(1) 所得税费用明细

项目	本期发生额	上期发生额
按税法及相关规定计算的当期所得税	60,540,900.04	87,738,588.81
递延所得税费用	-109,355,137.53	-207,875,779.89
合计	-48,814,237.49	-120,137,191.08

(2) 所得税费用与利润总额的关系列示如下:

项目	本期发生额	上期发生额
利润总额	91,890,051.83	25,926,483.22
按法定（或适用）税率计算的所得税费用	8,870,895.45	33,135,752.19
某些子公司适用不同税率的影响	-35,826,249.83	-16,754,611.12
对以前期间当期所得税的调整	-5,927,804.90	-597,934.95
权益法核算的合营企业和联营企业损益	-88,309,495.85	-34,654,171.56
无须纳税的收入（以“-”填列）	-57,613,537.06	-485,022,976.59
不可抵扣的成本、费用和损失	103,716,860.24	116,071,131.50
税率变动对期初递延所得税余额的影响	-	-
利用以前年度未确认可抵扣亏损和可抵扣暂时性差异的纳税影响（以“-”填列）	-44,688,224.64	-36,575,105.54
未确认可抵扣亏损和可抵扣暂时性差异的纳税影响	218,817,610.83	419,594,808.50
研究开发费加成扣除的纳税影响（以“-”填列）	-147,854,291.73	-115,334,083.51
其他	-	-
所得税费用	-48,814,237.49	-120,137,191.08

59、现金流量表项目注释

(1) 收到其他与经营活动有关的现金

项目	本期发生额	上期发生额
政府补助	218,161,567.74	155,077,183.75
赔偿与罚款流入	13,179,000.12	15,511,772.77
备用金往来款净流入	135,376,701.50	-

北汽福田汽车股份有限公司

财务报表附注

2020 年度（除特别注明外，金额单位为人民币元）

受限资金等保证金净流入	-	1,160,168,623.82
其他流入	23,790,406.08	39,063,142.00
合 计	390,507,675.44	1,369,820,722.34

(2) 支付其他与经营活动有关的现金

项 目	本期发生额	上期发生额
付现费用	1,912,565,214.01	3,288,256,545.11
受限资金等保证金净流出	407,839,567.48	-
备用金往来款净流出	-	27,957,703.17
其他流出	59,921,720.78	47,810,435.17
合 计	2,380,326,502.27	3,364,024,683.45

(3) 收到其他与投资活动有关的现金

项 目	本期发生额	上期发生额
利息收入	88,256,364.69	80,403,969.93
委托贷款	516,713,264.00	623,294,768.00
合 计	604,969,628.69	703,698,737.93

(4) 支付其他与投资活动有关的现金

项 目	本期发生额	上期发生额
委托贷款	610,098,264.00	539,307,568.00
丧失控制权的子公司支付的现金净额	-	10,220,575.50
合 计	610,098,264.00	549,528,143.50

(5) 收到其他与筹资活动有关的现金

项 目	本期发生额	上期发生额
员工持股计划认购款	12,622,500.00	-

(6) 支付其他与筹资活动有关的现金

项 目	本期发生额	上期发生额
回购股份	39,749,293.19	383,874,728.60
支付融资款及利息	-	17,897,361.11
合 计	39,749,293.19	401,772,089.71

60、现金流量表补充资料

(1) 现金流量表补充资料

北汽福田汽车股份有限公司
 财务报表附注
 2020 年度（除特别注明外，金额单位为人民币元）

补充资料	本期发生额	上期发生额
1、将净利润调节为经营活动现金流量：		
净利润	140,704,289.32	146,063,674.30
加：资产减值损失	228,963,460.24	249,334,451.27
信用减值损失	1,581,968,616.29	561,735,928.47
固定资产折旧	1,048,034,220.27	870,162,561.99
无形资产摊销	905,470,000.06	964,359,343.78
长期待摊费用摊销	13,321,886.02	7,684,931.25
处置固定资产、无形资产和其他长期资产的损失（收益以“-”号填列）	-334,286,825.71	-17,726,084.88
固定资产报废损失（收益以“-”号填列）	6,587,600.60	-1,171,480.06
公允价值变动损失（收益以“-”号填列）	109,748,849.02	54,624,077.68
财务费用（收益以“-”号填列）	205,977,964.82	256,393,323.44
投资损失（收益以“-”号填列）	-1,036,698,430.20	-1,394,170,676.93
递延所得税资产减少（增加以“-”号填列）	-122,898,120.93	-224,985,223.07
递延所得税负债增加（减少以“-”号填列）	13,542,983.40	17,109,443.18
存货的减少（增加以“-”号填列）	-2,075,754,593.26	357,069,744.62
经营性应收项目的减少（增加以“-”号填列）	1,407,599,667.44	1,457,695,055.07
经营性应付项目的增加（减少以“-”号填列）	6,588,699,997.37	1,531,057,965.99
其他	-	-
经营活动产生的现金流量净额	8,680,981,564.75	4,835,237,036.10
2、不涉及现金收支的重大投资和筹资活动：		
债务转为资本	-	-
一年内到期的可转换公司债券	-	-
融资租入固定资产	-	-
3、现金及现金等价物净变动情况：		
现金的期末余额	3,977,990,722.43	2,143,300,898.82
减：现金的期初余额	2,143,300,898.82	3,653,502,824.04
加：现金等价物的期末余额	-	-
减：现金等价物的期初余额	-	-
现金及现金等价物净增加额	1,834,689,823.61	-1,510,201,925.22

(2) 现金及现金等价物的构成

项 目	期末数	期初数
一、现金	3,977,990,722.43	2,143,300,898.82

北汽福田汽车股份有限公司

财务报表附注

2020 年度（除特别注明外，金额单位为人民币元）

其中：库存现金	192,490.29	308,288.06
可随时用于支付的银行存款	1,839,234,792.81	1,930,485,054.36
可随时用于支付的其他货币资金	2,138,563,439.33	212,507,556.40
二、现金等价物	-	-
其中：三个月内到期的债券投资	-	-
三、期末现金及现金等价物余额	3,977,990,722.43	2,143,300,898.82
其中：母公司或集团内子公司使用受限制的现金和现金等价物	1,435,770,649.29	738,710,732.67

61、所有权或使用权受到限制的资产

项 目	期末账面价值
使用受到限制的存款	1,435,770,649.29

说明：详见附注五、1、货币资金。

62、外币货币性项目

(1) 外币货币性项目

项 目	期末外币余额	折算汇率	期末折算人民币余额
货币资金			
其中：美元	40,805,164.41	6.5249	266,249,617.28
欧元	4,654,053.96	8.0250	37,348,783.04
日元	13,638,543.00	0.0632	861,955.92
印度卢比	740,807,997.24	0.0891	66,005,992.55
卢布	76,551,526.34	0.0877	6,713,568.86
肯尼亚先令	1,486,156.87	0.0597	88,723.57
澳元	74,202.11	5.0163	372,220.04
印尼盾	1,100,772,035.87	0.0005	550,386.02
巴西雷亚尔	1,115,784.33	1.2563	1,401,759.85
越南盾	1,622,792,317.00	0.0003	486,837.70
泰铢	63,659,302.06	0.2179	13,871,361.92
港币	38,792.30	0.8416	32,647.60
应收账款			
其中：美元	94,416,508.25	6.5249	616,058,274.68
欧元	3,164,822.79	8.0250	25,397,702.89
卢布	176,507,857.85	0.0877	15,479,739.13

北汽福田汽车股份有限公司

财务报表附注

2020 年度（除特别注明外，金额单位为人民币元）

肯尼亚先令	74,827,988.97	0.0597	4,467,230.94
澳元	307,898.26	5.0163	1,544,510.04
巴西雷亚尔	1,168,940.84	1.2563	1,468,540.38
越南盾	1,326,000,000.00	0.0003	397,800.00
泰铢	168,261,008.26	0.2179	36,664,073.70
其他应收款			
其中：美元	581,839.57	6.5249	3,796,445.01
欧元	864,987.64	8.0250	6,941,525.81
日元	3,180,000.00	0.0632	200,976.00
印度卢比	7,624,573.40	0.0891	679,349.49
卢布	24,015,572.34	0.0877	2,106,165.69
肯尼亚先令	44,745,075.75	0.0597	2,671,281.02
澳元	12,293.11	5.0163	61,665.93
印尼盾	9,410,880.00	0.0005	4,705.44
泰铢	443,444.65	0.2179	96,626.59
应付账款			
其中：美元	5,285.00	6.5249	34,484.10
欧元	2,609,124.68	8.0250	20,938,225.56
日元	1,770,537.00	0.0632	111,897.94
印度卢比	138,656,748.31	0.0891	12,354,316.27
澳元	24,346.58	5.0163	122,129.74
泰铢	56,608,379.26	0.2179	12,334,965.84
其他应付款			
其中：美元	30,251,895.90	6.5249	197,390,595.56
欧元	1,992,067.77	8.0250	15,986,343.85
印度卢比	3,701,441.64	0.0891	329,798.45
卢布	5,636,530.10	0.0877	494,323.69
澳元	18,041.91	5.0163	90,503.63
泰铢	21,861,403.99	0.2179	4,763,599.93
短期借款			
其中：美元	15,000,000.00	6.5249	97,873,500.00
欧元	2,966,797.63	8.0250	23,808,551.01
长期借款			
其中：欧元	3,143,763.49	8.0250	25,228,702.01

（2）境外经营实体

北汽福田（香港）有限公司，主要经营地在香港，根据经营所在地选择记账本位币为美元，本期记账本位币无变化。

BROCK Kehrtechnik GmbH.，主要经营地在德国维滕，根据经营所在地选择记账本位币为欧元，本期记账本位币无变化。

Foton Motor Co., Ltd，主要经营地在俄罗斯莫斯科市，根据经营所在地选择记账本位币为俄罗斯卢布，本期记账本位币无变化。

北汽福田汽车股份有限公司
财务报表附注

2020年度（除特别注明外，金额单位为人民币元）

63、政府补助

(1) 计入递延收益的政府补助，后续采用总额法计量

补助项目	种类	2019.12.31	本期新增补助 金额	本期结转计入 损益的金额	其他变动	2020.12.31	本期结转计入损 益的列报项目	与资产相关/ 与收益相关
多功能汽车厂政府补助建设资金	财政拨款	182,146,221.14	-	31,262,016.00	-	150,884,205.14	其他收益	与资产相关
产业发展资金	财政拨款	107,738,446.12	9,744,200.00	8,054,959.20	-	109,427,686.92	其他收益	与收益相关
车联网应用项目补助款	财政拨款	99,540,000.00	42,660,000.00	90,018,051.00	-	52,181,949.00	其他收益	与收益相关
工业发展专项资金	财政拨款	79,712,489.90	-	4,952,772.98	-	74,759,716.92	其他收益	与资产相关
新能源汽车项目支持研发资金	财政拨款	67,043,469.37	-	25,000,000.00	-	42,043,469.37	其他收益	与资产相关
福田氢燃料电池客车关键技术研发及应用的补助	财政拨款	30,000,000.00	-	18,671,330.84	-	11,328,669.16	其他收益	与收益相关
工业互联网创新发展工程-工业互联网项目补助款	财政拨款	24,900,000.00	-	-	13,185,000.00	11,715,000.00	-	与资产相关
南海工厂10KV专线补贴	财政拨款	17,135,903.75	-	639,300.00	-	16,496,603.75	其他收益	与资产相关
土地安置补偿款	财政拨款	14,575,767.96	-	393,941.72	-	14,181,826.24	其他收益	与资产相关
产业技术成果转化项目补助资金	财政拨款	8,000,000.40	-	7,999,999.92	-	0.48	其他收益	与资产相关
面向冬奥环境的纯电动汽车关键技术开发及示范	财政拨款	5,870,000.00	-	-	-	5,870,000.00	其他收益	与收益相关
省区域战略推进专项资金	财政拨款	5,828,571.48	-	171,428.52	-	5,657,142.96	其他收益	与收益相关
基础设施项目补助资金	财政拨款	5,684,646.55	-	266,137.49	-	5,418,509.06	其他收益	与资产相关
其他与收益相关的政府补助	财政拨款	32,858,132.49	153,851,414.39	90,857,893.11	35,951,903.25	59,899,750.52	其他收益	与收益相关
其他与资产相关的政府补助	财政拨款	72,143,084.69	3,729,700.00	19,539,546.63	3,161,884.01	53,171,354.05	其他收益	与资产相关
其他与收益相关的政府补助	财政拨款	-	6,948,000.00	6,948,000.00	-	-	营业外收入	与收益相关

北汽福田汽车股份有限公司
财务报表附注

2020 年度（除特别注明外，金额单位为人民币元）

其他与收益相关的政府补助	财政拨款	-	1,228,253.35	1,040,707.06	-	187,546.29	财务费用	与收益相关
合 计	-	753,176,733.85	218,161,567.74	305,816,084.47	52,298,787.26	613,223,429.86	-	-

北汽福田汽车股份有限公司
 财务报表附注
 2020年度（除特别注明外，金额单位为人民币元）

(2) 采用总额法计入当期损益的政府补助情况

补助项目	种类	本期计入损益的金额	上期计入损益的金额	计入损益的列报项目	与资产相关/与收益相关
车联网应用项目补助款	财政拨款	90,018,051.00	-	其他收益	与收益相关
多功能汽车厂政府补助建设资金	财政拨款	31,262,016.00	31,262,016.00	其他收益	与资产相关
新能源汽车项目支持研发资金	财政拨款	25,000,000.00	25,000,000.00	其他收益	与资产相关
产业发展资金	财政拨款	8,054,959.20	1,167,707.89	其他收益	与收益相关
福田氢燃料电池客车关键技术研发及应用的补助	财政拨款	18,671,330.84	-	其他收益	与收益相关
工业发展专项资金	财政拨款	4,952,772.98	-	其他收益	与资产相关
南海工厂10KV专线补贴	财政拨款	639,300.00	639,300.00	其他收益	与资产相关
土地安置补偿款	财政拨款	393,941.72	393,939.72	其他收益	与资产相关
新能源汽车技术研发实验室创新	财政拨款	-	16,400,000.00	其他收益	与收益相关
产业技术成果转化项目补助资金	财政拨款	7,999,999.92	7,999,999.92	其他收益	与资产相关
基础设施项目补助资金	财政拨款	266,137.49	968,841.24	其他收益	与资产相关
省区域战略推进专项资金	财政拨款	171,428.52	171,428.52	其他收益	与收益相关
其他与收益相关的政府补助	财政拨款	90,857,893.11	41,442,059.06	其他收益	与收益相关
其他与资产相关的政府补助	财政拨款	19,539,546.63	11,075,967.71	其他收益	与资产相关
其他与收益相关的政府补助	财政拨款	1,040,707.06	-	财务费用	与收益相关
其他与收益相关的政府补助	财政拨款	6,948,000.00	6,948,000.00	营业外收入	与收益相关
合计	-	305,816,084.47	143,469,260.06	-	-

(3) 本年返还政府补助情况

项目	金额	原因
北京市昌平区财政局宝沃中国落户奖励款	20,000,000.00	宝沃股权转让

六、合并范围的变动

1、处置子公司

单次处置至丧失控制权而减少的子公司

子公司名称	股权处置价款	股权处置比例%	股权处置方式	丧失控制权的时点	丧失控制权时点的确定依据	处置价款与处置投资对应的合并财务报表层面享有该子公司净资产份额的差额	合并财务报表中与该子公司的商誉
河北雷萨重型工程机械有限责任公司	246,680,000.00	51.00	股权转让	2020/9/17	实质控制权转移	145,210,392.33	-

续:

子公司名称	丧失控制权之日剩余股权的比例	丧失控制权之日剩余股权的账面价值	丧失控制权之日剩余股权的公允价值	按公允价值重新计量产生的利得/损失	丧失控制权之日剩余股权的公允价值的确定方法及主要假设	与原子公司股权投资相关的其他综合收益转入投资损益的金额
河北雷萨重型工程机械有限责任公司	49.00	97,490,407.39	237,006,274.51	139,515,867.12	依据评估报告按公允价值定价	

2、新设子公司与孙公司情况

本期无新设立子公司。

3、本期清算、出售子公司与孙公司情况

(1) 2020年2月，福田汽车董事会审议批准了福田德国工程机械有限公司与BROCK清扫技术有限公司吸收合并的方案，2020年8月，BROCK清扫技术有限公司吸收合并福田德国工程机械有限公司相关手续办理完毕，BROCK清扫技术有限公司继承了福田德国工程机械有限公司的相关业务，福田德国工程机械有限公司注销完毕。

(2) 除上述之外，本期无其他清算、出售子公司与孙公司。

七、在其他主体中的权益

1、在子公司中的权益

(1) 企业集团的构成

子公司名称	主要经营地	注册地	业务性质	持股比例%		取得方式
				直接	间接	
长沙福田汽车科技有限公司	湖南省长沙市	湖南省长沙市	汽车研发销售	100.00	-	设立
北京福田国际贸易有限公司	北京市昌平区	北京市昌平区	汽车出口销售	100.00	-	设立
山东潍坊福田模具有限责任公司	山东省潍坊市	山东省潍坊市	汽车模具加工销售	100.00	-	设立
佛山福田汽车科技有限公司	广东省佛山市	广东省佛山市	汽车销售	100.00	-	设立
FOTON MOTOR CO, LTD	俄罗斯莫斯科市	俄罗斯莫斯科市	汽车销售	100.00	-	设立
FOTON MOTOR JAPAN CO, LTD	日本	日本	汽车研发	100.00	-	外购
FOTON MOTORS MANUFACTURING INDIA PRIVATE LIMITED	印度马哈拉施特拉邦浦那市	印度马哈拉施特拉邦浦那市	车辆及零部件研发、制造、销售，相关技术服务	99.17	0.83	设立
北京银达信融资担保有限责任公司	北京市昌平区	北京市昌平区	融资性担保业务	100.00	-	设立
FOTON MOTOR AUSTRALIA PTY LTD	澳大利亚	澳大利亚	进口、出口及技术咨询	100.00	-	设立
PT FOTON PEMASARAN & PENJUALAN INDONESIA	印度尼西亚	印度尼西亚	进口、出口及技术咨询	100.00	-	设立
FOTON MOTOR KENYA LIMITED	肯尼亚	肯尼亚	进口、出口及技术咨询	100.00	-	设立

北汽福田汽车股份有限公司

财务报表附注

2020 年度（除特别注明外，金额单位为人民币元）

潍坊福田汽车科技有限公司	山东省潍坊市	山东省潍坊市	汽车研发、销售	100.00	-	设立
FOTONCP MOTOR CO.,LTD	泰国	泰国	车辆及零部件研发、制造、销售，相关技术服务	-	51.00	设立
BEIQI FOTON (Hong Kong) LIMITED	香港	香港	汽车国际贸易、投资、技术与服务贸易、咨询	100.00	-	设立
FOTONAUTOMOBILE (THAILAND) CO.,LTD	泰国	泰国	汽车生产、销售	80.00	20.00	设立
宁夏福田欧辉汽车销售有限公司	宁夏银川市	宁夏银川市	汽车销售	-	100.00	设立
北京知融知识产权与品牌管理有限公司	北京市海淀区	北京市海淀区	技术咨询、服务、推广；投资咨询；商标转让、代理服务；著作权代理服务；企业管理咨询；市场调查	-	100.00	设立
BROCK KEHRTECHNIK GMBH	德国维滕	德国维滕	清扫车技术研发与整车制造销售	100.00	-	收购
深圳爱易科新能源汽车科技有限公司	深圳市宝安区	深圳市宝安区	新能源汽车销售	100.00	-	设立
北京爱易科新能源科技有限公司	北京市昌平区	北京市昌平区	新能源汽车销售	100.00	-	设立
福田采埃孚轻型自动变速箱（嘉兴）有限公司	浙江省嘉兴市	浙江省嘉兴市	轻型商用车变速箱及零部件的开发、生产、销售	60.00	-	设立
福田(嘉兴)汽车投资有限公司	浙江省嘉兴市	浙江省嘉兴市	实业投资；企业管理咨询	100.00	-	设立
智博汽车科技（上海）有限公司	上海市闵行区	上海市闵行区	新能源汽车销售	100.00	-	设立
江苏福田欧辉客车销售有限公司	江苏省常州市	江苏省常州市	新能源汽车销售	-	100.00	设立
FOTON MOTOR VIETNAM CO.,LTD	越南河内	越南河内	汽车销售	100.00	-	设立
广州福田欧辉汽车销售有限公司	广州市白云区	广州市白云区	新能源汽车销售	100.00	-	设立
FOTON MOTOR DO BRASIL VENDAS LTDA	巴西南大河州瓜伊巴市	巴西南大河州瓜伊巴市	汽车销售	99.00	1.00	设立
长沙普罗科环境装备有限责任公司	长沙经济技术开发区	长沙经济技术开发区	环境装备车生产、销售	100.00	-	设立
北京三六五随车行汽车服务有限公司	北京市海淀区	北京市海淀区	汽车零配件销售	100.00	-	设立
北京福田智蓝新能源汽车科技有限公司	北京市昌平区	北京市昌平区	新能源汽车整车及汽车零部件销售	100.00	-	设立
河南福田智蓝新能源汽车有限公司	河南省商丘市	河南省商丘市	新能源汽车整车及汽车零部件销售	100.00	-	设立
北京智科车联科技有限公司	北京市昌平区	北京市昌平区	从事卫星定位系统、通信、计算机、电子设备、汽车零部件领域内的技术开发、推广、转让、咨询、服务；产品设计	100.00	-	设立
诸城福田国际贸易有限公司	山东省潍坊市	山东省潍坊市	货物及技术进出口业务。	100.00	-	设立

2、在合营安排或联营企业中的权益

北汽福田汽车股份有限公司
 财务报表附注
 2020年度（除特别注明外，金额单位为人民币元）

(1) 重要的合营企业或联营企业

合营企业或联营企业名称	主要经营地	注册地	业务性质	持股比例(%)		对合营企业或联营企业投资的会计处理方法
				直接	间接	
①合营企业						
北京福田康明斯发动机有限公司	北京市昌平区	北京市昌平区	发动机制造及销售	50.00	-	权益法
北京福田戴姆勒汽车有限公司	北京市怀柔区	北京市怀柔区	制造中型卡车和重型卡车及发动机	50.00	-	权益法
②联营企业						
北京宝沃汽车股份有限公司	北京市密云区	北京市密云区	汽车生产、销售	24.79	-	权益法

(2) 重要合营企业的主要财务信息

项 目	北京福田康明斯发动机有限公司		北京福田戴姆勒汽车有限公司	
	2020.12.31	2019.12.31	2020.12.31	2019.12.31
流动资产	6,218,426,114.86	3,918,224,056.01	11,196,146,389.00	8,474,879,447.00
其中：现金和现金等价物	1,592,318,884.06	498,314,096.47	3,932,017,215.00	2,491,581,691.00
非流动资产	2,916,020,488.13	3,012,962,370.58	9,419,566,602.00	8,652,831,611.00
资产合计	9,134,446,602.99	6,931,186,426.59	20,615,712,991.00	17,127,711,058.00
流动负债	5,226,093,089.55	3,141,195,662.91	14,039,951,875.00	10,487,729,755.00
非流动负债	59,441,553.45	593,706,720.12	341,163,978.60	1,120,623,853.00
负债合计	5,285,534,643.00	3,734,902,383.03	14,381,115,853.60	11,608,353,608.00
净资产	3,848,911,959.99	3,196,284,043.56	6,234,597,137.40	5,519,357,450.00
其中：少数股东权益	-	-	-	-
归属于母公司的所有制权益	3,848,911,959.99	3,196,284,043.56	6,234,597,137.40	5,519,357,450.00
按持股比例计算的净资产份额	1,924,455,980.00	1,598,142,021.78	3,117,298,568.70	2,759,678,725.00
调整事项	6,660,278.25	4,645,289.68	-1,292,092,702.02	-1,230,870,801.50
其中：商誉	-	-	-	-
未实现内部交易损益	6,660,278.25	4,645,289.68	-1,292,092,702.02	-1,230,870,801.50
对合营企业权益投资的账面价值	1,931,116,258.25	1,602,787,311.46	1,825,205,866.68	1,528,807,923.50

续：

项 目	北京福田康明斯发动机有限公司		北京福田戴姆勒汽车有限公司	
	本期发生额	上期发生额	本期发生额	上期发生额
营业收入	12,768,763,495.13	8,959,200,003.26	36,591,268,833.00	25,332,032,622.00
财务费用	-9,787,497.65	-12,824,465.43	53,454,451.00	101,725,356.00
所得税费用	236,473,174.17	139,712,913.57	233,148,638.00	-45,972,435.00

北汽福田汽车股份有限公司

财务报表附注

2020 年度（除特别注明外，金额单位为人民币元）

净利润	1,560,911,959.99	908,284,043.56	716,871,684.00	-21,664,704.00
终止经营的净利润	-	-	-	-
其他综合收益	-	-	-816,000.00	4,000.00
综合收益总额	1,560,911,959.99	908,284,043.56	716,055,684.00	-21,660,704.00
企业本期收到的来自合营企业的股利	454,142,021.78	468,500,365.72	-	-

(3) 重要联营企业的主要财务信息

项 目	北京宝沃汽车股份有限公司	
	2020.12.31	2019.12.31
流动资产	3,572,275,678.22	9,092,323,764.71
其中：现金和现金等价物	308,922,668.96	1,189,763,878.69
非流动资产	5,700,484,340.42	9,717,791,615.30
资产合计	9,272,760,018.64	18,810,115,380.01
流动负债	6,441,207,277.91	11,181,619,864.65
非流动负债	2,375,001,309.98	5,605,322,091.28
负债合计	8,816,208,587.89	16,786,941,955.93
净资产	456,551,430.75	2,023,173,424.08
按持股比例计算的净资产份额	113,179,099.68	501,544,691.83
调整事项	33,903,501.16	42,206,399.40
其中：商誉	-	-
未实现内部交易损益	33,903,501.16	42,206,399.40
对联营企业权益投资的账面价值	874,507,219.87	1,305,079,211.42

续：

项 目	北京宝沃汽车股份有限公司	
	本期发生额	上期发生额
营业收入	1,691,786,624.46	3,061,471,882.95
财务费用	178,192,811.27	302,859,048.74
所得税费用	55,895,424.05	-49,580,390.40
净利润	-1,797,400,142.12	-3,001,187,560.69
终止经营的净利润	-	-
其他综合收益	-	-
综合收益总额	-1,797,400,142.12	-3,001,187,560.69
企业本期收到的来自联营企业的股利	-	-

(4) 其他不重要合营企业和联营企业的汇总财务信息

项 目	2020.12.31/本期发生额	2019.12.31/上期发生额
联营企业：		
投资账面价值合计	2,609,022,974.90	1,784,637,819.61
下列各项按持股比例计算的合计数		
净利润	107,726,171.32	-7,894,279.73
被投资单位宣告分派现金股利	-	567,080.60
其他综合收益	-	-
综合收益总额	-	-

八、金融工具风险管理

本公司的主要金融工具包括货币资金、应收票据、应收账款、其他应收款、一年内到期的非流动资产、其他流动资产、发放委托贷款及垫款、交易性金融资产、债权投资、其他债权投资、其他权益工具投资、其他非流动金融资产、长期应收款、应付票据、应付账款、其他应付款、短期借款、交易性金融负债、一年内到期的非流动负债、委托存款、长期借款、应付债券、长期应付款。各项金融工具的详细情况已于相关附注内披露。与这些金融工具有关的风险，以及本公司为降低这些风险所采取的风险管理政策如下所述。本公司管理层对这些风险敞口进行管理和监控以确保将上述风险控制 在限定的范围之内。

1、风险管理目标和政策

本公司从事风险管理的目标是在风险和收益之间取得适当的平衡，力求降低金融风险对本公司财务业绩的不利影响。基于该风险管理目标，本公司已制定风险管理政策以辨别和分析本公司所面临的风险，设定适当的风险可接受水平并设计相应的内部控制程序，以监控本公司的风险水平。本公司会定期审阅这些风险管理政策及有关内部控制系统，以适应市场情况或本公司经营活动的改变。本公司的内部审计部门也定期或随机检查内部控制系统 的执行是否符合风险管理政策。

本公司的金融工具导致的主要风险是信用风险、流动性风险、市场风险（包括汇率风险、利率风险和商品价格风险）。

(1) 信用风险

信用风险，是指交易对手未能履行合同义务而导致本公司产生财务损失的风险。

本公司对信用风险按组合分类进行管理。信用风险主要产生于银行存款、应收票据、应收账款、其他应收款、长期应收款等。

本公司银行存款主要存放于国有银行和其它大中型上市银行，本公司预期银行存款不存在重大的信用风险。

对于应收票据、应收账款、其他应收款和长期应收款，本公司设定相关政策以控制信用

风险敞口。本公司基于对客户的财务状况、信用记录及其他因素诸如目前市场状况等评估客户的信用资质并设置相应信用期。本公司会定期对客户信用记录进行监控，对于信用记录不良的客户，本公司会采用书面催款、缩短信用期或取消信用期等方式，以确保本公司的整体信用风险在可控的范围内。

本公司应收账款的债务人为分布于不同行业和地区的客户。本公司持续对应收账款的财务状况实施信用评估，并在适当时购买信用担保保险。

本公司所承受的最大信用风险敞口为资产负债表中每项金融资产的账面金额。本公司还因提供财务担保而面临信用风险，详见附注十、5 中披露。

本公司应收账款中，前五大客户的应收账款占本公司应收账款总额的 37.55%（2019 年：45.13%）；本公司其他应收款中，欠款金额前五大公司的其他应收款占本公司其他应收款总额的 95.45%（2019 年：94.16%）。

（2）流动性风险

流动性风险，是指本公司在履行以交付现金或其他金融资产结算的义务时遇到资金短缺的风险。

管理流动风险时，本公司保持管理层认为充分的现金及现金等价物并对其进行监控，以满足本公司经营需要，并降低现金流量波动的影响。本公司管理层对银行借款的使用情况进行监控并确保遵守借款协议。同时从主要金融机构获得提供足够备用资金的承诺，以满足短期和长期的资金需求。

本公司通过经营业务产生的资金及银行及其他借款来筹措营运资金。于 2020 年 12 月 31 日，本公司尚未使用的银行借款额度为 84,800.00 万元（2019 年 12 月 31 日：770,000.00 万元）。

（3）市场风险

金融工具的市场风险，是指金融工具的公允价值或未来现金流量因市场价格变动而发生波动的风险，包括利率风险、汇率风险和其他价格风险。

利率风险

利率风险，是指金融工具的公允价值或未来现金流量因市场利率变动而发生波动的风险。利率风险可源于已确认的计息金融工具和未确认的金融工具（如某些贷款承诺）。

本公司的利率风险主要产生于长期银行借款及应付债券等长期带息债务。浮动利率的金融负债使本公司面临现金流量利率风险，固定利率的金融负债使本公司面临公允价值利率风险。本公司根据当时的市场环境来决定固定利率及浮动利率合同的相对比例，并通过定期审阅与监察维持适当的固定和浮动利率工具组合。

本公司密切关注利率变动对本公司利率风险的影响。本公司管理层负责监控利率风险，并将于需要时考虑对冲重大利率风险。由于定期存款为短期存款，故银行存款的公允价值利率风险并不重大。

北汽福田汽车股份有限公司
 财务报表附注
 2020 年度（除特别注明外，金额单位为人民币元）

本公司持有的计息金融工具如下（单位：人民币万元）：

项 目	本年数	上年数
固定利率金融工具		
金融资产	321,363.08	547,771.35
其中：其他流动资产	18,005.50	8,684.39
长期应收款	288,193.63	312,147.23
一年内到期的非流动资产	8,901.66	219,389.50
其他非流动资产	6,262.29	7,550.22
金融负债	546,837.55	1,067,622.26
其中：短期借款	105,663.03	502,022.19
长期借款	300,578.71	206,878.88
一年内到期的非流动负债	39,400.50	259,016.21
应付债券	101,195.31	99,704.98
合 计	868,200.63	1,615,393.61
浮动利率金融工具		
金融资产	541,376.14	288,201.16
其中：货币资金	541,376.14	288,201.16
金融负债	236,000.00	349,000.00
其中：短期借款	101,000.00	249,000.00
一年内到期的非流动负债	-	100,000.00
长期借款	135,000.00	-
合 计	777,376.14	637,201.16

汇率风险

汇率风险，是指金融工具的公允价值或未来现金流量因外汇汇率变动而发生波动的风险。汇率风险可源于以记账本位币之外的外币进行计价的金融工具。

本公司的主要经营位于中国境内，主要业务以人民币结算。但本公司已确认的外币资产和负债及未来的外币交易（外币资产和负债及外币交易的计价货币主要为美元、欧元、俄罗斯卢布）依然存在外汇风险。

于 2020 年 12 月 31 日，本公司持有的外币金融资产和外币金融负债折算成人民币的金额列示如下（单位：人民币万元）：

项 目	外币负债		外币资产	
	期末数	期初数	期末数	期初数
美元	29,529.86	49,645.01	88,610.43	86,297.74

欧元	8,596.18	9,215.24	6,968.80	6,352.68
日元	11.19	7.43	106.29	112.06
印度卢比	1,268.41	1,399.43	6,668.53	9,446.35
卢布	49.43	1,342.50	2,429.95	3,679.73
肯尼亚先令	-	-	722.72	898.98
澳元	21.26	-	197.84	891.22
印尼盾	-	42.70	55.51	157.89
泰铢	1,709.86	14,984.93	5,063.21	10,197.62
越南盾	-	-	88.46	89.68
巴西雷亚尔	-	30.22	287.03	180.17
港币	-	-	3.26	-
合 计	41,186.19	76,667.46	111,202.03	118,304.12

本公司密切关注汇率变动对本公司汇率风险的影响。但管理层负责监控汇率风险，并将于需要时考虑对冲重大汇率风险。

其他价格风险

其他价格风险，是指汇率风险和利率风险以外的市场价格变动而发生波动的风险，无论这些变动是由于与单项金融工具或其发行方有关的因素而引起的，还是由于与市场内交易的所有类似金融工具有关的因素而引起的。其他价格风险可源于商品价格、股票市场指数、权益工具价格以及其他风险变量的变化。

本公司持有的分类为交易性金融资产、其他非流动金融资产及其他权益工具投资的上市权益工具投资在资产负债表日以公允价值计量。因此，本公司承担着证券市场变动的风险。

本公司密切关注价格变动对本公司权益证券投资价格风险的影响。本公司目前并未采取任何措施规避其他价格风险。但管理层负责监控其他价格风险，并将于需要时考虑采取持有多种权益证券组合的方式降低权益证券投资的价格风险。

2、资本管理

本公司资本管理政策的目标是为了保障本公司能够持续经营，从而为股东提供回报，并使其他利益相关者获益，同时维持最佳的资本结构以降低资本成本。

为了维持或调整资本结构，本公司可能会调整融资方式、调整支付给股东的股利金额、向股东返还资本、发行新股与其他权益工具或出售资产以减低债务。

本公司以资产负债率（即总负债除以总资产）为基础对资本结构进行监控。于 2020 年 12 月 31 日，本公司的资产负债率为 70.74%（2019 年 12 月 31 日：71.39%）。

九、公允价值

按照在公允价值计量中对计量整体具有重大意义的最低层次的输入值，公允价值层次可分为：

第一层次：相同资产或负债在活跃市场中的报价（未经调整的）。

第二层次：直接（即价格）或间接（即从价格推导出）地使用除第一层次中的资产或负债的市场报价之外的可观察输入值。

第三层次：资产或负债使用了任何非基于可观察市场数据的输入值（不可观察输入值）。

(1) 以公允价值计量的项目和金额

于2020年12月31日，以公允价值计量的资产及负债按上述三个层次列示如下：

项 目	第一层次公允价值计量	第二层次公允价值计量	第三层次公允价值计量	合计
一、持续的公允价值计量				
（一）交易性金融资产	94,799,926.76	5,121,240.54	348,808,396.01	448,729,563.31
1.权益工具投资	94,799,926.76	-	1,124,286.01	95,924,212.77
2.衍生金融资产	-	5,121,240.54	-	5,121,240.54
3.其他	-	-	347,684,110.00	347,684,110.00
（二）应收款项融资	-	-	248,006,374.58	248,006,374.58
（三）其他非流动金融资产	-	73,963,722.96	1,156,469,157.82	1,230,432,880.78
持续以公允价值计量的资产总额	94,799,926.76	79,084,963.50	1,753,283,928.41	1,927,168,818.67
（四）交易性金融负债	-	206,682.35	-	206,682.35
1.衍生金融负债	-	206,682.35	-	206,682.35
持续以公允价值计量的负债总额	-	206,682.35	-	206,682.35

本公司以导致各层次之间转换的事项发生日为确认各层次之间转换的时点。本年度，本公司的金融资产及金融负债的公允价值计量未发生第一层次和第二层次之间的转换，亦无转入或转出第三层次的情况。

对于在活跃市场上交易的金融工具，本公司以其活跃市场报价确定其公允价值；对于不在活跃市场上交易的金融工具，本公司采用估值技术确定其公允价值。所使用的估值模型主要为现金流量折现模型和市场可比公司模型等。估值技术的输入值主要包括无风险利率、基准利率、汇率、信用点差、流动性溢价、缺乏流动性折扣等。

(2) 不以公允价值计量但披露其公允价值的项目和金额

本公司以摊余成本计量的金融资产和金融负债主要包括：货币资金、应收票据、应收账款、其他应收款、短期借款、应付票据、应付账款、其他应付款、一年内到期的长期借款、长期应付款、长期借款和应付债券等。

其他不以公允价值计量的金融资产和金融负债的账面价值与公允价值相差很小。

十、关联方及关联交易

1、本公司的母公司情况（单位：人民币万元）

母公司名称	注册地	业务性质	注册资本	母公司对本公 司持股比例%	母公司对本公 司表决权比例%
北京汽车集团有限公司	北京市	投资	2,083,156.3335	27.46	27.46

报告期内，母公司注册资本变化如下：

期初数	本期增加	本期减少	期末数
2,055,356.3335	27,800.00	-	2,083,156.3335

2、本公司的子公司情况

子公司情况详见附注七、1。

3、本公司的合营企业和联营企业情况

重要的合营和联营企业情况详见附注七、2。

本期与本公司发生关联方交易，或前期与本公司发生关联方交易形成余额的其他合营或联营企业情况如下：

合营或联营企业名称	与本公司关系
北京福田戴姆勒汽车有限公司	本公司的合营企业
北京福田康明斯发动机有限公司	本公司的合营企业
北京宝沃汽车股份有限公司	本公司的联营企业
采埃孚福田自动变速箱（嘉兴）有限公司	本公司的联营企业
河北雷萨重型工程机械有限责任公司	本公司的联营企业
北京智程运力新能源科技有限公司	本公司的联营企业
中油福田（北京）石油销售有限公司	本公司的联营企业
CP FOTON SALES CO., LTD.	本公司的联营企业
CHINA-AFRICA FOTON INVESTMENT CO., LIMITED	本公司的联营企业
货车之家（南京）科技有限公司	本公司的联营企业
方盛车桥（合肥）有限公司（原安徽安凯福田曙光车桥有限公司）	本公司的联营企业
河北规显汽车部件有限公司	本公司的联营企业
新疆福田广汇专用车有限责任公司	本公司的联营企业
北京松芝福田汽车空调有限公司	本公司的联营企业

北汽福田汽车股份有限公司
 财务报表附注
 2020 年度（除特别注明外，金额单位为人民币元）

北京宏达兴区域电动小客车出租有限责任公司	本公司的联营企业
北京怀兴旺电动小客车出租有限责任公司	本公司的联营企业
北京辉程动力科技有限公司	本公司的联营企业
湖北福田设备租赁有限责任公司	本公司的联营企业
FOTON PMI ELECTRO BUS INDIA PRIVATE LIMITED	本公司的联营企业
FOTON INTERNATIONAL AUTO SPA	本公司的联营企业
北京普莱德新材料有限公司	本公司的联营企业
北京安鹏中融汽车新零售科技有限公司	本公司的联营企业
北京新能源汽车技术创新中心有限公司	本公司的联营企业

4、本公司的其他关联方情况

关联方名称	与本公司关系
北京首钢饮食有限责任公司	本公司监事任其董事的全资子公司
青岛中汽特种汽车有限公司	本公司监事任其董事的全资子公司
长沙青特车桥有限公司	本公司监事任其董事的全资子公司
山东华源莱动内燃机有限公司	本公司监事任其董事
山东恒信基塑业股份有限公司	本公司监事任其原董事长
北京首钢股份有限公司	本公司原董事任其董事
首钢京唐钢铁联合有限责任公司	本公司原董事任其董事
首钢股份公司迁安钢铁公司	本公司原董事任其董事
四川腾中福田专用汽车有限公司	本公司高管任其董事
中非汽车工业发展有限公司	本公司的联营企业的全资子公司
河北北汽福田汽车部件有限公司	本公司的联营企业的全资子公司
诸城市义和车桥有限公司	本公司监事任其董事长、总经理
山东普克汽车饰件有限公司	本公司监事任其董事长、总经理的全资子公司
长沙义和车桥有限公司	本公司监事任其董事长、总经理的全资子公司
青岛青特众力车桥有限公司	本公司监事任其董事长、本公司监事任其董事的控股子公司
北京众力福田车桥有限公司	本公司监事任其董事的控股子公司
潍坊青特车桥有限公司	本公司监事任其董事的控股孙公司
潍柴动力股份有限公司	本公司的参股股东，本公司董事任其董事
陕西法士特齿轮有限责任公司	本公司董事任其董事的控股子公司
陕西汉德车桥有限公司西安分公司	本公司董事任其董事公司的分公司，本公司董事任其董事的公司控股子公司的分公司

山东潍柴进出口有限公司	本公司董事任其董事公司的全资子公司
徐州工程机械集团进出口有限公司	本公司董事任其董事公司的全资子公司
徐州徐工液压件有限公司	本公司董事任其董事公司的全资子公司
徐州徐工随车起重机有限公司	本公司董事任其董事的全资子公司
徐州徐工环境技术有限公司	本公司董事任其董事的全资子公司
天津雷沃发动机有限公司	本公司董事任其董事的全资子公司
雷沃重工股份有限公司五星车辆厂	本公司董事任其董事的分公司
雷沃重工股份有限公司雷沃阿波斯潍坊农业装备分公司	本公司董事任其董事的分公司
株洲湘火炬火花塞有限责任公司	本公司董事任其董事的公司全资子公司
株洲齿轮有限责任公司	本公司董事任其董事的公司的控股子公司
北京汽车集团有限公司	控股股东
深圳市安鹏股权投资基金管理有限公司	与本公司受同一母公司控制的子公司
北京中车信融融资租赁有限公司	与本公司受同一母公司控制的子公司
北京福田商业保理有限公司	与本公司受同一母公司控制的子公司
北京安鹏保险经纪有限责任公司	与本公司受同一母公司控制的子公司
江西昌河汽车有限责任公司	与本公司受同一母公司控制的子公司
重庆昌河汽车科技有限公司	与本公司受同一母公司控制的子公司
中农通（沧州）汽车销售服务有限公司	与本公司受同一母公司控制的子公司
北京中都星徽物流有限公司	与本公司受同一母公司控制的子公司
北京鹏龙天创物资贸易有限公司	与本公司受同一母公司控制的子公司
北京鹏龙利恒再生资源回收有限公司	与本公司受同一母公司控制的子公司
北京新能源汽车股份有限公司	与本公司受同一母公司控制的子公司
青岛卫蓝之旅新能源汽车销售有限公司	与本公司受同一母公司控制的子公司
云南北汽专用汽车有限公司	与本公司受同一母公司控制的子公司
北京亚太汽车底盘系统有限公司	与本公司受同一母公司控制的子公司
滨州渤海活塞有限公司	与本公司受同一母公司控制的子公司
华行（深圳）出行服务有限公司	与本公司受同一母公司控制的子公司
北京新峰天霖科技有限公司	与本公司受同一母公司控制的子公司
北京汽车集团越野车有限公司	与本公司受同一母公司控制的子公司
北京汽车集团越野车销售服务有限公司	与本公司受同一母公司控制的子公司
北京汽车集团财务有限公司	与本公司受同一母公司控制的子公司
北京汽车教育投资有限公司	与本公司受同一母公司控制的子公司
北汽（镇江）汽车销售有限公司	与本公司受同一母公司控制的子公司

华夏出行有限公司	与本公司受同一母公司控制的子公司
北汽（广州）汽车有限公司	与本公司受同一母公司控制的子公司
北京首创轮胎有限责任公司	与本公司受同一母公司控制的子公司
安鹏国际融资租赁（深圳）有限公司	与本公司受同一母公司控制的子公司
北京新能源汽车股份有限公司青岛分公司	与本公司受同一母公司控制的子公司的分公司
北京北汽恒盛置业有限公司电子商务分公司	与本公司受同一母公司控制的子公司的分公司
北汽（常州）汽车有限公司	本公司母公司可以重大影响的企业
首钢鹏龙钢材有限公司	本公司母公司可以重大影响的企业
蓝谷智慧（北京）能源科技有限公司	本公司母公司可以重大影响的企业
北京市工业设计研究院有限公司	本公司母公司可以重大影响的企业
北京首钢冷轧薄板有限公司	本公司母公司可以重大影响的企业
北汽泰普越野车科技有限公司	本公司母公司可以重大影响的企业
北京博格华纳汽车传动器有限公司	本公司母公司可以重大影响的企业
北京海纳川航盛汽车电子有限公司	本公司母公司可以重大影响的企业
北京海纳川恒隆汽车转向系统有限公司	本公司母公司可以重大影响的企业
北京海纳川协众汽车空调有限公司	本公司母公司可以重大影响的企业
北京安道拓汽车部件有限公司	本公司母公司可以重大影响的企业
山东海华汽车部件制造有限公司	本公司母公司可以重大影响的企业
延锋海纳川汽车饰件系统有限公司	本公司母公司可以重大影响的企业
北汽福田汽车股份有限公司第一期员工持股计划	本公司员工持股计划
其他关联方合计	与本公司受同一母公司控制，高管关联等

5、关联交易情况

（1）关联采购与销售情况

①采购商品、接受劳务（单位：人民币万元）

关联方	关联交易内容	本期发生额	上期发生额
北京福田康明斯发动机有限公司	采购原材料，接受劳务等	1,027,305.89	663,715.48
北京福田戴姆勒汽车有限公司	采购整车及原材料，接受劳务等	152,891.04	261,592.24
采埃孚福田自动变速箱（嘉兴）有限公司	采购原材料，接受劳务	142,755.53	23,660.12
诸城市义和车桥有限公司	采购原材料	107,776.11	77,028.90
北京首钢冷轧薄板有限公司	采购原材料	46,913.89	25,211.72
潍柴动力股份有限公司	采购原材料	44,844.79	22,833.46

北汽福田汽车股份有限公司
 财务报表附注
 2020 年度（除特别注明外，金额单位为人民币元）

潍坊青特车桥有限公司	采购原材料	37,173.52	36,788.21
陕西法士特齿轮有限责任公司	采购原材料	25,531.31	23,027.22
北京海纳川协众汽车空调有限公司	采购原材料	19,084.08	18,253.10
首钢京唐钢铁联合有限责任公司	采购原材料	16,603.96	17,278.83
北京中车信融融资租赁有限公司	接受劳务-金融服务	13,356.82	3,127.82
山东普克汽车饰件有限公司	采购原材料	11,975.80	8,230.51
首钢股份公司迁安钢铁公司	采购原材料	11,581.87	16,900.20
河北雷萨重型工程机械有限责任公司	采购整车	9,575.78	--
山东海华汽车部件制造有限公司	采购原材料	9,343.76	6,281.45
北京海纳川恒隆汽车转向系统有限公司	采购原材料	8,410.29	7,963.01
长沙义和车桥有限公司	采购原材料	8,245.67	6,833.20
北京宝沃汽车股份有限公司	采购无形资产、原材料及整车	7,702.35	43,533.90
陕西汉德车桥有限公司西安分公司	采购原材料	5,671.27	4,290.13
北京博格华纳汽车传动器有限公司	采购原材料	4,357.31	3,591.96
中油福田（北京）石油销售有限公司	采购原材料	3,312.12	2,843.28
河北北汽福田汽车部件有限公司	采购原材料	3,202.01	1,795.39
江西昌河汽车有限责任公司	采购整车、接受劳务	2,356.54	343.71
青岛青特众力车桥有限公司	采购原材料	1,878.68	2,512.65
徐州工程机械集团进出口有限公司	接受劳务-委改业务	1,415.61	-
北京汽车集团财务有限公司	接受劳务-金融服务	1,279.85	-
徐州徐工液压件有限公司	采购原材料	1,008.09	3,013.38
北京福田商业保理有限公司	接受劳务-金融服务	1,051.50	855.99
长沙青特车桥有限公司	采购原材料	910.29	663.49
CP FOTON SALES CO.,LTD	接受劳务	681.22	252.33
青岛中汽特种汽车有限公司	接受劳务-委改业务	391.50	-
滨州渤海活塞有限公司	采购原材料	377.32	976.04
北京新能源汽车股份有限公司	采购整车-积分	328.75	-
北京鹏龙天创物资贸易有限公司	采购原材料	266.22	-
山东恒信基塑业股份有限公司	采购配件	258.18	433.59
北京首钢饮食有限责任公司	采购原材料	247.33	-
首钢鹏龙钢材有限公司	采购原材料、接受劳务	239.36	190.63
北京汽车集团有限公司	接受劳务-培训费	200.52	-
北京亚太汽车底盘系统有限公司	采购原材料	179.48	659.31
雷沃重工股份有限公司五星车辆厂	接受劳务	147.13	115.05

北汽福田汽车股份有限公司
 财务报表附注
 2020 年度（除特别注明外，金额单位为人民币元）

北京安道拓汽车部件有限公司	采购原材料	147.10	493.04
延锋海纳川汽车饰件系统有限公司	采购原材料	132.27	920.71
方盛车桥（合肥）有限公司	采购原材料	132.17	773.27
北京首钢股份有限公司	采购原材料	130.59	182.45
其他关联方合计	采购原材料、接受劳务等	385.94	1,486.01

② 出售商品、提供劳务（单位：人民币万元）

关联方	关联交易内容	本期发生额	上期发生额
北京福田戴姆勒汽车有限公司	销售发动机、变速箱、冲压件、钢材、配件，提供劳务-金融服务、信息服务等	910,201.92	493,458.66
中非汽车工业发展有限公司	销售整车、提供服务	99,952.61	55,052.53
北京福田康明斯发动机有限公司	提供劳务-技术服务、住宿、三包索赔等	29,096.79	52,352.47
北京汽车集团财务有限公司	提供劳务-金融服务	9,523.65	202.97
北京宝沃汽车股份有限公司	销售变速箱、冲压件、钢材、铸件，提供服务	8,962.53	105,055.22
北京智程运力新能源科技有限公司	销售整车	7,035.12	3,881.16
青岛卫蓝之旅新能源汽车销售有限公司	销售整车	5,322.51	-
北京汽车集团越野车有限公司	销售发动机、提供技术服务	4,064.33	2,730.56
北京安鹏保险经纪有限责任公司	提供劳务-金融服务	2,397.20	924.08
CP FOTON SALES CO.,LTD	销售整车	2,222.36	-
徐州工程机械集团进出口有限公司	销售商品	2,148.51	-
北京中车信融融资租赁有限公司	提供劳务-信息服务	1,658.10	598.29
河北雷萨重型工程机械有限责任公司	销售整车	1,600.09	-
华行（深圳）出行服务有限公司	销售整车	1,427.26	-
采埃孚福田自动变速箱（嘉兴）有限公司	提供劳务-技术服务	948.29	1,140.66
北京新能源汽车股份有限公司	销售模具	435.90	371.63
徐州徐工随车起重机有限公司	销售整车	402.61	-
蓝谷智慧（北京）能源科技有限公司	销售整车	386.33	842.87
雷沃重工股份有限公司雷沃阿波斯 潍坊农业装备分公司	销售整车	349.33	161.40
青岛中汽特种汽车有限公司	销售整车	348.13	-
北汽（常州）汽车有限公司	销售商品	240.00	-
货车之家（南京）科技有限公司	提供服务	180.05	-
北京汽车集团有限公司	销售整车	144.61	5,200.54

北汽福田汽车股份有限公司
 财务报表附注
 2020年度（除特别注明外，金额单位为人民币元）

北京新能源汽车股份有限公司青岛分公司	提供劳务-服务费	113.75	-
其他关联方合计	销售整车、铸件、配件，提供劳务等	314.49	21,614.83

(2) 关联租赁情况

①公司出租（单位：人民币万元）

承租方名称	租赁资产种类	本期确认的租赁收益	上期确认的租赁收益
北京福田戴姆勒汽车有限公司	H4 卡车专用模具、夹具、检具	14,124.41	8,424.75
北京福田戴姆勒汽车有限公司	北京 CDC 仓库及 WMS 系统	851.36	851.36
北京宝沃汽车股份有限公司	房屋租赁	9,911.88	8,927.21
北京福田戴姆勒汽车有限公司	欧曼一工厂与欧曼二工厂试验车道用土地	61.30	132.25
北京福田戴姆勒汽车有限公司	2 号联合厂房	68.89	120.83
北京福田商业保理有限公司	房屋租赁	14.08	32.50
采埃孚福田自动变速箱（嘉兴）有限公司	土地厂房租赁	693.88	-

(3) 关联担保情况

①本公司作为担保方

被担保方	担保类型	担保金额	单位	担保期限	担保是否已经履行完毕	备注
北京中车信融融资租赁有限公司	信用担保	24,313.81	万元	2019.5-2024.12	否	北京银行
北京中车信融融资租赁有限公司	信用担保	38,044.75	万元	2020.7-2023.8	否	华夏银行
北京中车信融融资租赁有限公司	信用担保	19,238.37	万元	2020.2-2024.11	否	广发银行
北京中车信融融资租赁有限公司	信用担保	22,090.50	万元	2020.5-2023.11	否	工商银行
北京中车信融融资租赁有限公司	信用担保	9,380.61	万元	2020.9-2024.9	否	厦门国际
北京中车信融融资租赁有限公司	信用担保	14,727.00	万元	2020.10-2024.10	否	锦州银行
北京中车信融融资租赁有限公司	信用担保	99,509.77	万元	2018.5-2025.11	否	交通银行
北京中车信融融资租赁有限公司	信用担保	10,668.50	万元	2020.3-2024.7	否	招商银行
北京中车信融融资租赁有限公司	信用担保	12,228.98	万元	2020.4-2025.1	否	兴业银行
北京中车信融融资租赁有限公司	信用担保	40,390.62	万元	2019.4-2024.9	否	光大银行
北京中车信融融资租赁有限公司	信用担保	11,800.14	万元	2020.8-2024.8	否	浦发银行

北汽福田汽车股份有限公司

财务报表附注

2020 年度（除特别注明外，金额单位为人民币元）

北京中车信融融资租赁有限公司	信用担保	28,712.27	万元	2018.9-2024.8	否	光大金租
北京中车信融融资租赁有限公司	信用担保	185,887.90	万元	2018.3-2025.10	否	国银租赁
北京中车信融融资租赁有限公司	信用担保	55,944.47	万元	2018.5-2024.10	否	中铁建租赁
北京中车信融融资租赁有限公司	信用担保	2,609.23	万元	2019.5-2023.3	否	交银租赁
北京中车信融融资租赁有限公司	信用担保	40,186.73	万元	2018.8-2025.5	否	北银金租
北京中车信融融资租赁有限公司	信用担保	24,916.69	万元	2018.10-2024.6	否	信达租赁
北京中车信融融资租赁有限公司	信用担保	767.27	万元	2018.11-2021.7	否	中信建投 ABS
北京中车信融融资租赁有限公司	信用担保	9,524.26	万元	2019.8-2020.11	否	交银 ABS
北京中车信融融资租赁有限公司	信用担保	21,002.34	万元	2020.1-2022.11	否	中信建投 ABS 二期
北京中车信融融资租赁有限公司	信用担保	49,090.00	万元	2020.10-2023.7	否	交银 ABS 二期
北京中车信融融资租赁有限公司	信用担保	49,090.00	万元	2020.12-2023.11	否	交银 ABS 三期
北京中车信融融资租赁有限公司	信用担保	39,674.61	万元	2020.6-2023.7	否	ABN
北京中车信融融资租赁有限公司	信用担保	49,090.00	万元	2020.11-2023.10	否	ABN 项目二期
北京福田商业保理有限公司	信用担保	4,236.94	万元	2020.5-2023.7	否	北京银行
北京福田商业保理有限公司	信用担保	4,866.17	万元	2020.1-2023.11	否	华夏银行
北京福田商业保理有限公司	信用担保	4,898.43	万元	2020.6-2023.6	否	渤海银行
北京福田商业保理有限公司	信用担保	458.66	万元	2020.5-2023.5	否	光大银行
北京福田商业保理有限公司	信用担保	8,265.42	万元	2020.1-2023.5	否	交通银行
河北雷萨重型工程机械有限责任公司	信用担保	5,000.00	万元	2020.3-2023.3	否	建设银行
河北雷萨重型工程机械有限责任公司	信用担保	5,000.00	万元	2020.7-2023-7	否	中国银行
CHINA-AFRICA FOTON INVESTMENT CO., LIMITED	信用担保	1,200.00	万美元	2018.12-2028.12	否	股东借款担保
采埃孚福田自动变速箱（嘉兴）有限公司	信用担保	9,495.73	万元	2018.12-2025.12	否	招商银行
北京宝沃汽车股份有限公司	信用担保	20,000.00	万元	2020.3-2023.3	否	华夏银行
北京宝沃汽车股份有限公司	信用担保	20,000.00	万元	2020.3-2023.3	否	华夏银行

北汽福田汽车股份有限公司
 财务报表附注
 2020 年度（除特别注明外，金额单位为人民币元）

北京宝沃汽车股份有限公司	信用担保	20,000.00	万元	2019.6-2024.6	否	招商局租赁
北京宝沃汽车股份有限公司	信用担保	13,000.00	万元	2020.9-2022.12	否	安鹏租赁
安鹏国际融资租赁（深圳）有限公司	信用担保	14,727.00	万元	2020.7-2023.7	否	华夏银行
安鹏国际融资租赁（深圳）有限公司	信用担保	4,639.01	万元	2019.12-2022.12	否	广发银行
安鹏国际融资租赁（深圳）有限公司	信用担保	29,454.00	万元	2020.2-2023.2	否	九江银行
安鹏国际融资租赁（深圳）有限公司	信用担保	10,639.23	万元	2020.6-2023.6	否	国银金租
安鹏国际融资租赁（深圳）有限公司	信用担保	6,494.14	万元	2020.10-2024.9	否	交通银行
安鹏国际融资租赁（深圳）有限公司	信用担保	14,957.18	万元	2020.10-2023.10	否	广发银行
北京安鹏中融汽车新零售科技有限公司	信用担保	19,635.78	万元	2020.3-2023.3	否	北汽财务公司

说明：

A、本公司与北京银行股份有限公司亚运村支行签订了《最高额保证合同》，为北京中车信融融资租赁有限公司提供担保，担保期限为债务履行期限届满之日起二年，已使用未到期金额为 24313.81 万元；

B、本公司与华夏银行股份有限公司北京分行签订了《最高额保证合同》，为北京中车信融融资租赁有限公司提供担保，担保期限为债务履行期限届满之日起二年，已使用未到期金额为 38044.75 万元；

C、本公司与广发银行股份有限公司北京王府井支行签订了《最高额保证合同》，为北京中车信融融资租赁有限公司提供担保，担保期限为债务履行期限届满之日起二年，已使用未到期金额为 19238.37 万元；

D、本公司与中国工商银行股份有限公司北京昌平支行签订了《保证合同》，为北京中车信融融资租赁有限公司提供担保，担保期限为债务履行期限届满之日起二年，已使用未到期金额为 22090.5 万元；

E、本公司与厦门国际银行股份有限公司北京分行签订了《保证合同》，为北京中车信融融资租赁有限公司提供担保，担保期限为债务履行期限届满之日起二年，已使用未到期金额为 9380.61 万元；

F、本公司与锦州银行股份有限公司北京分行签订了《保证合同》，为北京中车信融融资租赁有限公司提供担保，担保期限为债务履行期限届满之日起二年，已使用未到期金额为 14727 万元；

G、本公司与交通银行股份有限公司北京东三环支行签订了《有追索权应收租金保理业务合作协议》，为北京中车信融融资租赁有限公司提供担保，担保期限为债务履行期限届满之日起二年，已使用未到期金额为 99509.77 万元；

H、本公司与招商银行股份有限公司北京分行签订了《最高额不可撤销担保书》，为北京中车信融融资租赁有限公司提供担保，担保期限为债务履行期限届满之日起二年，已使用未到期金额为 10668.5 万元；

I、本公司与兴业银行股份有限公司北京望京支行签订了《最高额保证合同》，为北京中车信融融资租赁有限公司提供担保，担保期限为债务履行期限届满之日起二年，已使用未到期金额为 12228.98 万元；

J、本公司与中国光大银行股份有限公司签订了《最高额保证合同》，为北京中车信融融资租赁有限公司提供担保，担保期限为债务履行期限届满之日起二年，已使用未到期金额为 40390.62 万元；

K、本公司与上海浦东发展银行股份有限公司北京分行签订了《最高额保证合同》，为北京中车信融融资租赁有限公司提供担保，担保期限为债务履行期限届满之日起二年，已使用未到期金额为 11800.14 万元；

L、本公司与光大金融租赁股份有限公司签订了《最高额保证合同》及《最高额保证合同补充协议》，为北京中车信融融资租赁有限公司提供担保，担保期限为债务履行期限届满之日起二年，已使用未到期金额为 28712.27 万元；

M、本公司与国银金融租赁股份有限公司签订了《租赁业务合作协议》，为北京中车信融融资租赁有限公司提供担保，担保期限为债务履行期限届满之日起二年，已使用未到期金额为 185887.9 万元；

N、本公司与中铁建金融租赁有限公司签订了《最高保证合同》，为北京中车信融融资租赁有限公司提供担保，担保期限为债务履行期限届满之日起二年，已使用未到期金额为 55944.47 万元；

O、本公司与交银金融租赁有限责任公司签订了《最高额保证合同》，为北京中车信融融资租赁有限公司提供担保，担保期限为债务履行期限届满之日起二年，已使用未到期金额为 2609.23 万元；

P、本公司与北银金融租赁有限公司签订了《最高额保证合同》，为北京中车信融融资租赁有限公司提供担保，担保期限为债务履行期限届满之日起二年，已使用未到期金额为 40186.73 万元；

Q、本公司与信达金融租赁有限公司签订了《融资租赁合作协议》，为北京中车信融融资租赁有限公司提供担保，担保期限为债务履行期限届满之日起二年，已使用未到期金额为 24916.69 万元；

R、本公司为北京中车信融融资租赁有限公司发行的 ABS，向中信建投证券股份有限公司提供 767.27 万元差额回购责任，到期日为 2021 年 7 月；

S、本公司为北京中车信融融资租赁有限公司发行的 ABS，向交银施德罗资产管理有限公司提供 9524.26 万元差额回购责任，到期日为 2020 年 11 月；

T、本公司为北京中车信融融资租赁有限公司发行的 ABS，向中信建投证券股份有限公司

提供 21002.34 万元差额回购责任，到期日为 2022 年 11 月；

U、本公司为北京中车信融融资租赁有限公司发行的 ABS，向交银施德罗资产管理有限公司提供 49090.00 万元差额回购责任，到期日为 2023 年 7 月；

V、本公司为北京中车信融融资租赁有限公司发行的 ABS，向交银施德罗资产管理有限公司提供 49090.00 万元差额回购责任，到期日为 2023 年 11 月；

W、本公司为中车信融融资租赁有限公司发行的 ABN，向华润深国投信托有限公司提供 39674.61 万元差额回购责任，到期日为 2023 年 7 月；

X、本公司为中车信融融资租赁有限公司发行的 ABN，向华润深国投信托有限公司提供 49090.00 万元差额回购责任，到期日为 2023 年 10 月；

Y、本公司与北京银行股份有限公司亚运村支行签订了《最高额保证合同》，为北京福田商业保理有限公司提供担保，担保期限为债务履行期限届满之日起二年，已使用未到期金额为 4236.94 万元；

Z、本公司与华夏银行股份有限公司北京分行签订了《最高额保证合同》，为北京福田商业保理有限公司提供担保，担保期限为债务履行期限届满之日起二年，已使用未到期金额为 4866.17 万元；

AA、本公司与渤海银行股份有限公司北京分行签订了《渤海银行股份有限公司保证协议》，为北京福田商业保理有限公司提供担保，担保期限为债务履行期限届满之日起二年，已使用未到期金额为 4898.43 万元；

AB、本公司与中国光大银行股份有限公司北京宣武支行签订了《最高额保证合同》，为北京福田商业保理有限公司提供担保，担保期限为债务履行期限届满之日起二年，已使用未到期金额为 458.66 万元；

AC、本公司与交通银行股份有限公司签订了《保证合同》，为北京福田商业保理有限公司提供担保，担保期限为债务履行期限届满之日起二年，已使用未到期金额为 8265.42 万元；

AD、本公司与中国建设银行股份有限公司宣化支行签订了《保证合同》，为河北雷萨重型工程机械有限责任公司提供担保，担保期限为债务履行期限届满之日起二年，已使用未到期金额为 5000 万元；

AE、本公司与中国银行股份有限公司宣化支行签订了《最高额保证合同》，为河北雷萨重型工程机械有限责任公司提供担保，担保期限为债务履行期限届满之日起二年，已使用未到期金额为 5000 万元；

AF、本公司为 CHINA-AFRICA FOTON INVESTMENT CO.,LIMITED 的股东借款提供担保，签订了《保证合同》，期限为 10 年，到期日为 2028 年 12 月，已发生未到期金额为 1200 万美元；

AG、本公司与招商银行股份有限公司签订了《最高额不可撤销担保书》，为采埃孚福田自动变速箱（嘉兴）有限公司提供担保，担保期限为债务履行期限届满之日起二年，已使用未到期金额为 9495.73 万元；

AH、本公司与华夏银行股份有限公司签订了《最高额保证合同》，为北京宝沃汽车股份有限公司提供担保，担保期限为债务履行期限届满之日起二年，已使用未到期金额为 20000 万元；

AI、本公司与华夏银行股份有限公司签订了《最高额保证合同》，为北京宝沃汽车股份有限公司提供担保，担保期限为债务履行期限届满之日起二年，已使用未到期金额为 20000 万元；

AJ、本公司与招商局融资租赁（天津）有限公司签订了《连带责任保证合同》，为北京宝沃汽车股份有限公司提供担保，担保期限为债务履行期限届满之日起二年，已使用未到期金额为 20000 万元；

AK、本公司与安鹏国际融资租赁（深圳）有限公司签订了《保证书》，为北京宝沃汽车股份有限公司提供担保，担保期限为债务履行期限届满之日起二年，已使用未到期金额为 13000 万元；

AL、本公司与华夏银行股份有限公司签订了《最高额保证合同》，为安鹏国际融资租赁（深圳）有限公司提供担保，担保期限为债务履行期限届满之日起二年，已使用未到期金额 14727 万元；

AM、本公司与广发银行股份有限公司签订了《最高额保证合同》，为安鹏国际融资租赁（深圳）有限公司提供担保，担保期限为债务履行期限届满之日起二年，已使用未到期金额 4639.01 万元；

AN、本公司与九江银行股份有限公司签订了《最高额保证合同》，为安鹏国际融资租赁（深圳）有限公司提供担保，担保期限为债务履行期限届满之日起二年，已使用未到期金额为 29454 万元；

AO、本公司与国银金融租赁股份有限公司签订了《租赁业务合作协议》，为安鹏国际融资租赁（深圳）有限公司提供担保，担保期限为债务履行期限届满之日起二年，已使用未到期金额为 10639.23 万元；

AP、本公司与交通银行股份有限公司签订了《保证合同》，为安鹏国际融资租赁（深圳）有限公司提供担保，担保期限为债务履行期限届满之日起二年，已使用未到期金额为 6494.14 万元；

AQ、本公司与广发银行股份有限公司亚运村支行签订了《最高额保证合同》，为安鹏国际融资租赁（深圳）有限公司提供担保，担保期限为债务履行期限届满之日起二年，已使用未到期金额为 14957.18 万元；

AR、本公司与北京汽车集团财务有限公司签订了《最高额保证合同》，为安鹏国际融资租赁（深圳）有限公司提供担保，担保期限为债务履行期限届满之日起二年，已使用未到期金额为 19635.78 万元；

（4）关联方存款及贷款业务

本公司在北京汽车集团财务有限公司开立账户存款并办理结算，2020 年 12 月 31 日存款

余额为 563,317,529.22 元（2019 年 12 月 31 日：210,084,335.69 元），本期累计利息收入 8,692,136.20 元（2019 年：1,460,278.75 元）。

本公司向北京汽车集团财务有限公司借款期初余额为 2,512,775,000.00 元，本期新增借款 1,730,000,000.00 元，期限 1 年，本期偿还借款 4,240,000,000.00 元，期末余额 2,775,000.00 元，本期借款利息累计支出 70,764,222.89 元。

(5) 关联方资产转让、债务重组情况（单位：人民币万元）

关联方	关联交易内容	本期发生额	上期发生额
北京宝沃汽车股份有限公司	债务重组-固定资产抵债	313,521.98	--

说明：2020 年 4 月-5 月，本公司与北京宝沃汽车股份有限公司签署资产抵债合同，合同约定北京宝沃汽车股份有限公司将其持有的固定资产（机器设备）抵偿所欠公司股东借款及利息 313,521.98 万元。

(6) 关键管理人员薪酬

本公司本期关键管理人员 23 人，上期关键管理人员 20 人，支付薪酬情况见下表：

项 目	本期发生额（万元）		上期发生额（万元）	
关键管理人员薪酬	23 人	3,023.55	20 人	2,069.25

说明：其中本期发生额包含员工持股计划 1,262.25 万元。

(7) 其他关联交易（单位：人民币万元）

关联方	关联交易内容	关联交易类型	关联交易定价原则	本期发生额		上期发生额	
				金额	占同类交易金额的比例%	金额	占同类交易金额的比例%
北京福田戴姆勒汽车有限公司	资产转让、业务转让	资产转让、业务转让	公平交易原则	128,431.11	100.00	-	-
北京福田商业保理有限公司	福田还款	资金往来	公平交易原则	78,707.11	100.00	-	-
北京中车信融融融资租赁有限公司	资产支持证券化产品认购	资产支持证券化产品认购	公平交易原则	46,648.19	100.00	4,797.00	100.00
北京福田戴姆勒汽车有限公司	H4、H5 卡车许可费	业务许可收入	公平交易原则	22,792.00	100.00	22,792.10	100.00
北京宝沃汽车股份有限公司	本期借款利息收入	借款利息	公平交易原则	13,530.95	93.04	21,612.72	97.35
北京福田戴姆勒汽车有限公司	IT 系统使用及维护	技术服务收入	公平交易原则	3,213.54	51.48	2,800.00	47.12
北京汽车集团财务有限公司	票据贴现利息支出	票据贴息	公平交易原则	2,188.53	100.00	327.60	100.00
北京中车信融融融资租赁有限公司	担保业务垫款	垫款	公平交易原则	2,013.08	100.00	3,872.48	100.00

北汽福田汽车股份有限公司

财务报表附注

2020年度（除特别注明外，金额单位为人民币元）

北京福田戴姆勒汽车有限公司	高级管理人员派遣及行政费用补偿	高级管理人员派遣收入	公平交易原则	1,686.69	75.43	1,482.06	76.79
北京福田戴姆勒汽车有限公司	试验费	技术服务收入	公平交易原则	1,527.59	24.47	974.27	16.40
北京福田戴姆勒汽车有限公司	商标许可标识	商标许可收入	公平交易原则	1,500.00	100.00	1,500.00	100.00
北京鹏龙利恒再生资源回收有限公司	销售设备	固定资产处置收入	公平交易原则	1,025.34	100.00	-	-
北京福田戴姆勒汽车有限公司	GEP 技术使用费	技术使用费	公平交易原则	864.19	100.00	864.16	100.00
北京福田康明斯发动机有限公司	ISG 路试项目研究开发费	研究开发费	公平交易原则	657.14	100.00	657.12	100.00
河北北汽福田汽车部件有限公司	本期借款利息收入	借款利息	公平交易原则	652.28	4.49	229.43	1.03
北京福田戴姆勒汽车有限公司	战略管理信息服务费	技术服务收入	公平交易原则	600.00	9.61	600.00	10.10
北京福田康明斯发动机有限公司	高级管理人员派遣及行政费用补偿	高级管理人员派遣收入	公平交易原则	549.28	24.57	447.99	23.21
北京福田戴姆勒汽车有限公司	会员管理服务费	技术服务收入	公平交易原则	500.89	8.02	804.79	13.54
北京福田戴姆勒汽车有限公司	通用技术	技术服务收入	公平交易原则	400.00	6.41	400.00	6.73
CHINA-AFRICA FOTON INVESTMENT CO.,LIMITED	本期借款利息收入	借款利息	公平交易原则	359.26	2.47	359.26	1.62
北京福田戴姆勒汽车有限公司	办公楼出售、办公楼使用费	管理费收入	公平交易原则	28.04	100.00	3,227.14	100.00
北京福田康明斯发动机有限公司	试验费	技术服务收入	公平交易原则	-	-	362.82	6.11

6、关联方应收应付款项

(1) 应收关联方款项

项目名称	关联方	2020.12.31		2019.12.31	
		账面余额	坏账准备	账面余额	坏账准备
应收账款	北京智程运力新能源科技有限公司	50,769,275.00	71,076.98	-	-
应收账款	北京福田戴姆勒汽车有限公司	45,132,638.84	63,184.68	22,751,511.04	32,748.74
应收账款	华夏出行有限公司	30,597,600.00	979,123.20	101,992,000.00	142,788.80
应收账款	CP FOTON SALES CO.,LTD.	28,217,939.29	118,515.34	-	-
应收账款	华行(深圳)出行服务有限公司	16,128,000.00	22,579.20	-	-
应收账款	北京福田康明斯发动机有限公司	13,569,974.41	18,997.96	-	-

北汽福田汽车股份有限公司

财务报表附注

2020年度(除特别注明外,金额单位为人民币元)

应收账款	采埃孚福田自动变速箱(嘉兴)有限公司	5,209,949.75	7,293.93	6,944,031.72	9,721.64
应收账款	北汽(镇江)汽车销售有限公司	4,358,018.00	295,473.62	16,676,863.00	245,149.89
应收账款	北京新能源汽车股份有限公司	3,043,275.23	4,260.59	1,788,980.36	2,504.57
应收账款	河北雷萨重型工程机械有限责任公司	2,664,378.73	3,730.13	--	--
应收账款	北京汽车集团越野车有限公司	1,011,799.76	1,416.52	4,222,825.83	5,911.96
应收账款	雷沃重工股份有限公司雷沃阿波斯 潍坊农业装备分公司	790,015.44	1,106.02	1,122,554.66	35,921.75
应收账款	北汽泰普越野车科技有限公司	521,120.92	35,332.00	1,064,437.00	15,647.22
应收账款	北京中车信融融资租赁有限公司	8,728.50	12.22	625,694.00	875.97
应收账款	北京汽车集团有限公司	5,550.00	376.29	2,976,639.76	43,756.60
应收账款	北京宝沃汽车股份有限公司	-	-	9,734,705.58	13,628.59
应收账款	中非汽车工业发展有限公司	-	-	8,349,800.14	40,079.04
应收账款	湖北福田设备租赁有限责任公司	-	-	6,039,297.00	3,243,872.73
应收账款	北京城建集团有限责任公司	-	-	770,281.22	3,697.35
应收账款	江西昌河汽车有限责任公司	-	-	318,047.70	445.27
应收账款	云南北汽专用汽车有限公司	-	-	244,770.00	342.68
应收账款	其他关联方合计	549,500.00	769.30	213,823.08	299.36
预付账款	北京福田戴姆勒汽车有限公司	94,946,459.75	1,082,049.44	10,363,065.07	103,630.65
预付账款	北京首钢冷轧薄板有限公司	64,493,539.54	644,935.40	69,519,285.67	695,192.86
预付账款	首钢京唐钢铁联合有限责任公司	27,766,157.51	277,661.58	40,979,347.60	409,793.48
预付账款	首钢股份公司迁安钢铁公司	19,104,563.50	191,045.64	31,247,000.48	312,470.00
预付账款	徐州工程机械集团进出口有限公司	4,254,980.68	42,549.81	-	-
预付账款	青岛中汽特种汽车有限公司	3,338,408.00	33,384.08	-	-
预付账款	河北雷萨重型工程机械有限责任公司	3,191,815.20	31,918.15	--	--
预付账款	北京鹏龙天创物资贸易有限公司	2,817,994.56	28,179.95	-	-
预付账款	北京亚太汽车底盘系统有限公司	576,693.39	6,847.13	62,680.02	626.80
预付账款	徐州徐工随车起重机有限公司	242,784.40	2,427.84	1,502,224.74	53,410.33
预付账款	北京宝沃汽车股份有限公司	-	-	94,781,293.27	947,812.93
预付账款	河北北汽福田汽车部件有限公司	-	-	243,037,089.93	2,430,370.90
预付账款	江西昌河汽车有限责任公司	-	-	25,763,955.45	257,639.55
预付账款	方盛车桥(合肥)有限公司	-	-	524,362.14	5,243.62
预付账款	其他关联方合计	575,097.02	9,178.48	376,072.36	6,587.35
其他应收款	北京宝沃汽车股份有限公司	728,586,207.48	327,863,793.37	558,455,390.64	20,452,608.53

北汽福田汽车股份有限公司

财务报表附注

2020年度（除特别注明外，金额单位为人民币元）

其他应收款	北京福田戴姆勒汽车有限公司	252,114,742.26	1,709,588.95	154,150,862.79	880,657.39
其他应收款	四川腾中福田专用汽车有限公司	26,997,013.22	26,997,013.22	26,997,013.22	26,997,013.22
其他应收款	北京中车信融融资租赁有限公司	4,997,430.98	801,167.67	103,264,516.50	2,083,962.00
其他应收款	北京福田康明斯发动机有限公司	3,032,943.40	17,343.47	3,611,111.66	11,916.67
其他应收款	蓝谷智慧(北京)能源科技有限公司	1,720,431.10	9,462.37	2,599,787.00	8,579.30
其他应收款	河北北汽福田汽车部件有限公司	1,087,952.80	21,759.06	34,924,587.26	115,251.13
其他应收款	采埃孚福田自动变速箱(嘉兴)有限公司	456,391.95	2,510.16	3,677,615.60	12,136.13
其他应收款	中非汽车工业发展有限公司	-	-	4,150,348.84	13,696.15
其他应收款	北京安鹏保险经纪有限责任公司	-	-	1,331,720.00	4,341.19
其他应收款	北京汽车集团越野车有限公司	-	-	667,486.75	2,202.71
其他应收款	其他关联方合计	834,376.87	6,287.58	28,403.20	28,403.20
长期应收款	北京宝沃汽车股份有限公司	1,889,538,679.09	449,710,205.62	2,926,957,233.15	110,053,591.97
长期应收款	河北雷萨重型工程机械有限责任公司	789,240,926.12	100,359,019.03	-	-
长期应收款	北京福田戴姆勒汽车有限公司	76,122,737.71	23,860,029.35	123,200,761.71	38,481,493.85
长期应收款	北京福田康明斯发动机有限公司	42,900,000.00	429,000.00	54,600,000.00	507,000.00
长期应收款	河北北汽福田汽车部件有限公司	204,125,905.13	5,977,562.18	-	-
一年内到期的非流动资产	河北雷萨重型工程机械有限责任公司	100,000,000.00	2,833,268.54	-	-
一年内到期的非流动资产	北京福田戴姆勒汽车有限公司	7,433,400.00	2,090,785.85	7,433,400.00	2,090,785.85
一年内到期的非流动资产	河北北汽福田汽车部件有限公司	89,016,594.96	2,606,735.44	-	-
一年内到期的非流动资产	北京宝沃汽车股份有限公司	-	-	1,962,491,664.06	73,789,686.57
一年内到期的非流动资产	北汽(镇江)汽车销售有限公司	-	-	5,113,226.43	51,132.26
其他非流动资产	CHINA-AFRICA FOTON INVESTMENT CO.,LIMITED	62,622,877.46	552,704.00	59,030,301.46	552,704.00

(2) 应付关联方款项

项目名称	关联方	2020.12.31	2019.12.31
应付账款	北京福田康明斯发动机有限公司	870,712,850.74	659,736,143.78
应付账款	采埃孚福田自动变速箱(嘉兴)有限公司	321,928,404.95	116,490,989.01
应付账款	诸城市义和车桥有限公司	141,331,016.40	134,869,983.51
应付账款	北京福田戴姆勒汽车有限公司	87,061,150.11	727,203,667.69
应付账款	北京海纳川协众汽车空调有限公司	30,944,588.69	57,168,228.64
应付账款	潍坊青特车桥有限公司	30,385,619.50	138,775,170.70

北汽福田汽车股份有限公司

财务报表附注

2020 年度（除特别注明外，金额单位为人民币元）

应付账款	北京海纳川恒隆汽车转向系统有限公司	29,771,120.85	37,701,759.30
应付账款	山东普克汽车饰件有限公司	18,586,665.44	18,101,024.39
应付账款	陕西汉德车桥有限公司西安分公司	17,799,444.56	16,988,573.77
应付账款	北京首钢冷轧薄板有限公司	16,984,426.32	13,787,881.74
应付账款	北京博格华纳汽车传动器有限公司	15,252,394.63	3,278,487.38
应付账款	山东海华汽车部件制造有限公司	12,950,463.99	24,296,912.14
应付账款	青岛青特众力车桥有限公司	12,811,636.76	16,036,478.00
应付账款	河北北汽福田汽车部件有限公司	9,364,293.03	-
应付账款	长沙义和车桥有限公司	9,351,660.19	14,317,041.65
应付账款	山东恒信基塑业股份有限公司	6,561,573.66	5,642,591.07
应付账款	首钢股份公司迁安钢铁公司	3,742,377.60	922,656.83
应付账款	中油福田（北京）石油销售有限公司	3,115,816.85	1,573,235.74
应付账款	滨州渤海活塞有限公司	2,967,860.06	3,307,943.21
应付账款	河北雷萨重型工程机械有限责任公司	2,494,167.86	--
应付账款	潍柴动力股份有限公司	2,473,268.76	18,127,768.21
应付账款	山东华源莱动内燃机有限公司	2,332,764.33	1,834,448.01
应付账款	陕西法士特齿轮有限责任公司	2,289,171.49	37,749,165.02
应付账款	长沙青特车桥有限公司	1,676,620.76	2,608,343.19
应付账款	北汽(常州)汽车有限公司	1,120,771.04	1,120,771.04
应付账款	北汽(广州)汽车有限公司	1,039,020.81	1,039,020.81
应付账款	北京海纳川航盛汽车电子有限公司	968,811.96	2,976,065.06
应付账款	北京首创轮胎有限责任公司	906,092.02	906,092.02
应付账款	江西昌河汽车有限责任公司	864,967.30	-
应付账款	北京安道拓汽车部件有限公司	859,090.11	3,545,610.60
应付账款	方盛车桥（合肥）有限公司	800,060.62	1,293,083.48
应付账款	首钢京唐钢铁联合有限责任公司	462,639.10	5,412,155.88
应付账款	雷沃重工股份有限公司五星车辆厂	304,461.38	1,364,245.45
应付账款	天津雷沃发动机有限公司	269,158.98	1,534,646.89
应付账款	延锋海纳川汽车饰件系统有限公司	263,251.29	904,449.40
应付账款	北京宝沃汽车股份有限公司	-	35,727,490.66
应付账款	徐州徐工液压件有限公司	-	7,728,098.67
应付账款	徐州工程机械集团进出口有限公司	-	3,459,852.78
应付账款	其他关联方合计	511,904.34	1,824,632.39
预收账款	北京福田戴姆勒汽车有限公司	-	699,397,223.86

北汽福田汽车股份有限公司
 财务报表附注
 2020 年度（除特别注明外，金额单位为人民币元）

合同负债	北京福田戴姆勒汽车有限公司	236,913,283.93	-
合同负债	中非汽车工业发展有限公司	23,599,263.45	-
合同负债	河北雷萨重型工程机械有限责任公司	12,101,580.67	--
合同负债	CP Foton Sales co.,Ltd.	1,522,325.39	-
预收账款	诸城市义和车桥有限公司	-	1,034,500.00
合同负债	诸城市义和车桥有限公司	915,486.73	-
预收账款	北京宝沃汽车股份有限公司	-	63,414,551.56
预收账款	北京智程运力新能源科技有限公司	-	34,408,240.00
预收账款	其他关联方合计	-	1,682,073.34
合同负债	其他关联方合计	1,405,411.43	-
其他应付款	北京福田商业保理有限公司	111,820,319.05	181,825,429.69
其他应付款	北汽（常州）汽车有限公司	12,000,000.00	-
其他应付款	北京福田戴姆勒汽车有限公司	8,404,680.00	2,930,700.00
其他应付款	CPFotonSalesco.,Ltd.	3,687,090.49	2,699,884.49
其他应付款	采埃孚福田自动变速箱（嘉兴）有限公司	2,136,213.06	1,920,531.02
其他应付款	潍柴动力股份有限公司	670,000.00	1,490,000.00
其他应付款	陕西法士特齿轮有限责任公司	634,903.72	976,922.99
其他应付款	北京宝沃汽车股份有限公司	-	19,417,939.56
其他应付款	北京中车信融融资租赁有限公司	-	3,999,632.00
其他应付款	其他关联方合计	722,950.01	255,646.63

十一、股份支付

1、股份支付总体情况

公司本期授予的各项权益工具总额	6,187,500.00
公司本期行权的各项权益工具总额	-
公司本期失效的各项权益工具总额	-
公司期末发行在外的股份期权行权价格的范围和合同剩余期限	行权日收盘价；36 个月
公司期末其他权益工具行权价格的范围和合同剩余期限	不适用

说明：本公司分别于 2020 年 8 月 12 日、2020 年 9 月 25 日召开公司董事会和 2020 年第六次临时股东大会，审议通过关于《北汽福田汽车股份有限公司员工持股计划（草案）》及其摘要的议案等相关议案。员工持股计划包括第一期员工持股计划和中长期员工持股计划（2021-2023 年）两部分，第一期员工持股计划于 2020 年设立；员工持股计划的股票来源于回购专用账户回购的本公司股票，第一期员工持股计划所获标的股票的锁定期：自公司公告最后一笔标的股票过户至当期员工持股计划名下之日起计算锁定 36 个月。

2、以权益结算的股份支付情况

授予日权益工具公允价值的确定方法	授予日股票收票价
可行权权益工具数量的确定依据	根据取得的可行权人数变动等信 息作出最佳估计
本期估计与上期估计有重大差异的原因	无
以权益结算的股份支付计入资本公积的累计金额	195,900.00
本期以权益结算的股份支付确认的费用总额	195,900.00

3、以现金结算的股份支付情况

公司承担的、以股份或其他权益工具为基础计算确定的负债的 公允价值确定方法	无
负债中以现金结算的股份支付产生的累计负债金额	-
本期以现金结算的股份支付而确认的费用总额	-

4、股份支付的修改、终止情况

股份支付的修改情况	无
股份支付的终止情况	无

十二、承诺及或有事项

1、重要的承诺事项

(1) 经中国证券监督管理委员会证监许可[2015]254 号文核准，并经上海证券交易所同意，本公司由主承销商中信建投证券股份有限公司向特定投资者非公开发行了普通股(A 股) 股票 525,394,045 股，发行价为每股人民币 5.71 元。截至 2015 年 3 月 11 日，本公司共募集资金 300,000.00 万元，扣除发行费用 5,889.25 万元后，募集资金净额为 294,110.75 万元。募集资金计划用于印度制造有限公司商用车生产基地建设、山东多功能汽车厂轻客项目建设以及补充流动资金。

根据经济环境和项目的实际情况，为了提高募集资金使用效率，福田汽车对“印度制造有限公司增资建设商用车生产基地项目”进行变更，将原计划投入该项目的募集资金余额 8.11 亿元（含利息）用于国六排放技术升级开发项目。上述变更事项于 2018 年 10 月 24 日经公司董事会审议通过，经独立董事、监事会同意，保荐机构已出具专项核查意见，并经公司 2018 年第六次临时股东大会审议通过。

截至 2020 年 12 月 31 日，募集资金累计投入募投项目 295,704.15 万元，募集资金净额 294,110.75 万元已全部投入完毕，专户存储累计利息收入扣除手续费净额已用于募集资金项目投入，尚未使用的金额为 1,331.19 元。

2021 年 2 月，公司已经办理完毕上述募集资金专户的注销手续，注销前公司已将剩余募集资金及利息收入合计 0.13 万元全部转入公司自有资金账户用于永久补充流动资金。因募集资金专户已经注销，公司与中信建投证券及中国建设银行股份有限公司沙河支行、中国银行股份有限公司沙河支行签署的《募集资金专户存储三方监管协议》相应终止。

(2) 经中国证券监督管理委员会证监许可[2014]1094 号文核准，本公司于 2015 年 3 月 31 日公开发行人 10,000,000 份公司债券，每份面值 100 元，发行总额 10 亿元，债券期限为 5 年。票面利率为 5.10%，到期日为 2020 年 3 月 30 日。本公司于 2020 年 3 月 30 日将自 2019 年 3 月 31 日至 2020 年 3 月 30 日期间最后一个年度利息和本期债券的本金汇入中国证券登记结算有限责任公司上海分公司指定结算账户，偿付完成全部债权本息。

(3) 本公司董事会于 2020 年 1 月 9 日通过了《关于设立北京福田欧辉新能源汽车有限公司的议案》，审议同意：北汽福田汽车股份有限公司以欧辉业务相关资产评估作价 20.3652 亿元，与北京公交集团 2 亿元现金共同出资设立北京福田欧辉新能源汽车有限公司，公司注册资本 22.3652 亿元，福田汽车持股比例 91.06%，北京公交集团持股 8.94%；授权经理部门办理相关手续。

(4) 本公司董事会于 2020 年 4 月 13 日通过了《关于长沙榔梨厂区搬迁升级改造项目的议案》，审议同意福田汽车长沙榔梨厂区搬迁升级改造项目一阶段建设投资方案及资金筹措方案。项目一阶段投资 43,824 万元，资金来源为企业自有资金 21,912 万元，银行贷款 21,912 万元；授权公司经理部门办理其他相关事宜。

(5) 本公司董事会及 2020 年第六次临时股东大会分别于 2020 年 8 月 12 日、2020 年 9 月 25 日审议通过《关于〈北汽福田汽车股份有限公司员工持股计划（草案）〉及其摘要的议案》等相关议案。本员工持股计划包括第一期员工持股计划和中长期员工持股计划（2021-2023）两部分，第一期员工持股计划于公司股东大会审议通过后开始实施；中长期员工持股计划（2021-2023 年）将于 2021 年至 2023 年内滚动设立，原则上每年推出不超过两期，每年具体推出时间及推出期数以公司实际执行为准。以上各期员工持股计划各自独立存续。

根据参与对象实际认购和最终缴款的审验结果，公司第一期员工持股计划实际参与认购的员工共计 10 人，参与认购对象最终缴纳的认购资金合计 1,262.25 万元。2020 年 11 月 25 日，公司收到中国证券登记结算有限责任公司出具的《过户登记确认书》，确认公司回购专用证券账户的 6,187,500 股公司标的股票已于 2020 年 11 月 23 日通过非交易过户至公司第一期员工持股计划专用证券账户，过户价格为 2.04 元/股，上述股份占公司当时总股本的比例为 0.09%。根据《北汽福田汽车股份有限公司员工持股计划》的相关规定，第一期员工持股计划所获标的股票的锁定期为 36 个月，自公司公告最后一笔标的股票过户至第一期员工持股计划名下之日起计算，即锁定期为 2020 年 11 月 23 日至 2023 年 11 月 22 日。

2、前期承诺履行情况

(1) 2014 年 9 月，本公司与印度马哈拉施特拉邦政府（以下简称“马邦政府”）在印度孟买签订了《谅解备忘录》。约定在满足：马邦政府已履行协议项义务、发出令本公司满意的要约函、本公司就投资获得必要的中国政府审批的前提下，自备忘录签署之日起 5 年内，本公司将以固定资产、设备或其他马邦政府 2007 年优惠方案中所定义的“适格投资”资产，进行不少于 167.6 亿卢比的投资，已投入 1 亿人民币用于在建工程，该项目本期正在建设中。

(2) 2013 年 10 月，本公司董事会审议通过了《关于潍坊汽车厂二期建设项目的议案》，同意出资 187,965 万元建设山东多功能汽车厂轻型客车项目，该项目本期正在建设中。

(3) 2013 年 11 月，本公司第五次临时股东大会审议通过了《关于向北京福田康明斯发动机有限公司增资的议案》，同意以现金方式向北京福田康明斯发动机有限公司增资，其中，第一期增资 3.00 亿元，第二期增资 3.04 亿元，两期共计 6.04 亿元。本公司以货币资金已完成第一期 3.00 亿元增资。第二期增资本期尚未实施。

(4) 2012 年 3 月，本公司董事会审议通过了《关于对福田汽车印度制造有限公司二期增资方案的议案》，同意对福田汽车印度制造有限公司进行二期增资 9,800.00 万美元（约合 46 亿印度卢比或 6.26 亿人民币元），并授权经理部门办理相关手续；2012 年 6 月 11 日，本公司董事会审议通过了《关于对福田汽车印度制造有限公司三期增资方案的议案》，同意对福田汽车印度制造有限公司进行三期增资 7,800.00 万美元，并授权经理部门办理相关手续。第三期增资尚未实现。

(5) 潍坊市人民政府与本公司 2010 年签订《北汽福田潍坊新能源汽车零部件及新能源汽车中试基地建设项目战略合作框架协议》，双方约定：如本公司超过期限未完成约定的基地建设项目投资总额，本公司将返还政府优惠政策支持资金并支付违约金；如不能如约完成项目规划指标（含地方税收流成指标），政府将调整支持资金兑现比例；如超额完成指标的，则将超额部分转为支持资金。该项目本期正在建设中。

截至 2020 年 12 月 31 日，本公司不存在其他应披露的承诺事项。

3、或有事项

(1) 为其他单位提供债务担保形成的或有负债及其财务影响

截至 2020 年 12 月 31 日，本公司对外提供担保情况见附注十、5。

(2) 商贷通业务

本公司与合作银行签订《金融服务合作协议》，约定合作银行对本公司授予一定的综合授信额度，专项用于本公司经销商开立银行承兑汇票，由经销商利用上述协议项下的银行承兑汇票购买公司的各类汽车，在银行承兑汇票到期后经销商无法交存足额票款时，其仍未销售的库存车辆，由本公司按照协议规定承担相应的回购责任，并及时将购买款项划入指定账户。

截至 2020 年 12 月 31 日，各经销商按协议开出的未到期银行承兑汇票余额为 710,166.01 万元。其中，光大银行 395,509.01 万元，北汽财务公司 157,435.00 万元，华夏银行 51,436.00 万元，交通银行 37,561.00 万元，平安银行 61,584.00 万元，九江银行 6,641.00 万元。截至 2020 年 12 月 31 日，未发生回购事项。

(3) 银行按揭业务

根据本公司与银行签署的《金融服务合作协议》及相关从属协议，银行与本公司经销商或客户签订按揭合同专项用于购买公司各类汽车，当经销商或客户在贷款期限内连续 3 个月未能按时、足额归还银行贷款本息、贷款最后到期仍未能足额归还本息或放款 90 天内未将抵押资料手续办理完毕并送达银行时，本公司提供担保服务，将承担回购义务。截至 2020 年 12 月 31 日，协议项下贷款余额 473,452.55 万元，其中，北汽财务公司 435,816.8 万元，逾期 1.90 万元。光大租赁 37,635.75 万元，无逾期。

（4）银达信担保业务

根据北京银达信担保有限责任公司（作为担保人）与客户签订的《委托担保协议》北京银达信担保有限责任公司对客户因车辆运营需要，供应商保理融资需要，在融资机构申请融资业务，融资购买车辆，提供担保服务。截止 2020 年 12 月 31 日，协议项下担保业务余额共计 16,180.88 万元，其中运费贷担保业务余额为 13,547.91 万元，逾期 119.68 万元；保费贷业务余额 2,632.97 万元，逾期 49.29 万元；

截至 2020 年 12 月 31 日，本公司不存在其他应披露的或有事项。

十三、资产负债表日后事项

1、2021 年 3 月 11 日本公司董事会审议通过了《关于为北京宝沃 4 亿元借款提供担保的议案》，决议如下：同意公司对北京宝沃在华夏银行 4 亿元借款提供担保的方案；同意授权经理部门办理相关事宜。本次为 4 亿元借款提供担保，同时解除了已到期 4 亿元借款的担保义务，公司对北京宝沃借款的担保余额没有增加，没有新增担保义务。

2、2021 年 4 月 1 日本公司董事会审议通过了《关于以所持长沙普罗科 100%股权及河北雷萨 49%股权置入雷萨股份暨关联交易的议案》，同意福田汽车以所持 49%河北雷萨股权（评估值为 33,688.52 万元，以北汽集团备案的评估结果为准）和所持 100%长沙普罗科股权（评估值为 9,941.19 万元，以北汽集团备案的评估结果为准），评估值合计 43,629.71 万元（以北汽集团备案的评估结果为准）入股雷萨股份有限公司。入股完成后，福田汽车持有雷萨股份有限公司约 42.07%股权（股权比例最终根据北汽集团备案的评估结果确定）；授权经理部门办理相关手续。

3、截至 2021 年 4 月 28 日，本公司不存在其他应披露的资产负债表日后事项。

十四、其他重要事项

1、终止经营

项 目	本期发生额	上期发生额
终止经营收入（A）	879,314,496.23	2,371,151,875.85
减：终止经营费用（B）	1,100,522,416.09	2,495,256,334.01
终止经营利润总额（C）	-319,124,151.50	-946,836,587.94
减：终止经营所得税费用（D）	-21,875,023.32	13,657,688.05
经营活动净利润（E=C-D）	-297,249,128.18	-960,494,275.99
资产减值损失/（转回）（F）	48,286,509.79	415,693,741.14
终止经营净利润（J=E+F+I）	-248,962,618.39	-544,800,534.85
其中：归属于母公司股东的终止经营利润	-248,962,618.39	-544,800,534.85
归属于少数股东的终止经营利润	-	-
经营活动现金流量净额	5,692,823.85	52,098,332.12
投资活动现金流量净额	-67,933,439.64	-53,163,588.00

筹资活动现金流量净额 99,056,597.20

说明：本期实现的持续经营利润为 389,666,907.71 元，其中归属于母公司股东的持续经营利润为 403,600,829.75 元。

2、分部报告

根据本公司的内部组织结构、管理要求及内部报告制度，本公司的经营业务划分为 7 个报告分部。这些报告分部是以公司日常内部管理要求的财务信息为基础确定的。集团的管理层定期评价这些报告分部的经营成果，以决定向其分配资源及评价其业绩。

本公司报告分部包括：轻型车分部、大中客分部、发动机分部、海外分部、管理及研发分部、重型机械分部、其他分部。

分部报告信息根据各分部向管理层报告时采用的会计政策及计量标准披露，这些会计政策及计量基础与编制财务报表时的会计政策及计量基础保持一致。

（1）分部利润或亏损、资产及负债

2020 年度	轻型车分部	大中客分部	发动机分部	海外分部	合计
营业收入	68,530,844,047.94	5,991,784,455.35	1,509,650,988.97	4,369,433,079.46	80,401,712,571.72
营业费用	67,458,765,475.85	5,958,889,087.22	1,603,524,580.89	4,404,805,847.06	79,425,984,991.02
营业利润(亏损)	748,412,542.40	59,844,842.59	-212,714,408.75	-119,961,278.18	475,581,698.06
资产总额	29,211,670,263.08	6,135,571,917.92	2,814,405,488.72	3,186,344,556.09	41,347,992,225.81
负债总额	27,500,789,325.09	6,075,779,291.67	3,066,430,628.18	2,960,292,331.64	39,603,291,576.58
补充信息:					
1.资本性支出	1,022,744,967.58	62,810,437.89	389,384,814.14	45,687,816.41	1,520,628,036.02
2.折旧和摊销费用	1,008,193,534.28	117,780,338.45	106,994,324.09	37,719,465.03	1,270,687,661.85
3.折旧和摊销以外的非现金费用	-	-	-	-	-
4.信用减值损失	51,472,627.85	-39,874,909.08	8,513,483.67	30,877,721.02	50,988,923.46
5.资产减值损失	147,287,093.43	29,047,915.48	52,235,950.29	20,147,642.58	248,718,601.78

续：

2020 年度	管理及研发分部	重型机械分部	其他分部	抵销	合计
营业收入	17,843,248,675.72	1,158,265,205.06	245,059,070.26	-41,882,882,573.40	57,765,402,949.36
营业费用	15,738,315,812.84	2,268,938,921.60	39,638,481.36	-41,946,281,697.31	55,526,596,509.51
营业利润(亏损)	365,764,486.96	-1,206,723,182.34	48,801,683.83	377,792,256.90	61,216,943.41
资产总额	54,908,026,360.62	1,068,414,438.59	1,743,762,865.83	-46,320,957,578.04	52,747,238,312.81
负债总额	38,260,020,086.50	2,560,933,029.38	544,971,740.74	-43,657,639,005.41	37,311,577,427.79
补充信息:					

北汽福田汽车股份有限公司

财务报表附注

2020 年度（除特别注明外，金额单位为人民币元）

1.资本性支出	3,553,545,903.51	66,343,605.88	17,736,440.10	-710,637,251.94	4,447,616,733.57
2.折旧和摊销费用	590,131,963.93	140,773,314.00	15,905,546.90	-52,879,765.65	1,964,618,721.03
3.折旧和摊销以外的非现金费用	195,900.00	-	-	-	195,900.00
4.信用减值损失	1,365,064,536.62	-360,594.91	87,953,027.66	78,322,723.46	1,581,968,616.29
5.资产减值损失	9,610,038.34	48,948,269.15	9,274.43	-78,322,723.46	228,963,460.24

2019 年度	轻型车分部	大中客分部	发动机分部	海外分部	合计
营业收入	49,007,462,931.01	8,481,423,820.22	1,328,666,982.67	4,900,703,971.08	63,718,257,704.98
营业费用	48,963,804,534.17	8,558,329,548.77	1,513,095,676.52	4,988,014,161.32	64,023,243,920.78
营业利润/(亏损)	65,951,520.94	-73,042,142.32	-183,162,573.60	-84,369,819.52	-274,623,014.50
资产总额	23,260,981,849.02	8,318,893,812.80	2,604,044,940.85	3,880,698,433.57	38,064,619,036.24
负债总额	22,357,967,483.34	8,394,984,230.50	2,720,556,808.12	3,583,354,900.93	37,056,863,422.89
补充信息:					
1.资本性支出	2,122,547,003.77	52,404,806.40	227,902,682.94	53,899,354.09	2,456,753,847.20
2.折旧和摊销费用	1,033,033,876.55	128,626,911.15	128,388,713.35	42,801,917.74	1,332,851,418.79
3.折旧和摊销以外的非现金费用	-	-	-	-	-
4.信用减值损失	14,166,256.99	-23,386,611.61	101,967.79	116,426,787.08	107,308,400.25
5.资产减值损失	94,514,472.15	25,016,122.92	2,400,046.34	23,767,612.98	145,698,254.39

续:

2019 年度	管理及研发分部	重型机械分部	其他分部	抵销	合计
营业收入	12,697,411,153.24	4,495,863,124.82	163,291,994.53	-34,108,969,753.23	46,965,854,224.34
营业费用	13,471,371,904.25	5,190,025,004.63	-127,593,798.69	-33,961,556,657.37	48,595,490,373.60
营业利润/(亏损)	-1,973,329,408.24	-688,254,317.14	297,732,598.51	2,594,154,006.76	-44,320,134.61
资产总额	53,931,521,148.72	5,436,088,244.29	1,540,845,842.03	-45,803,633,304.93	53,169,440,966.35
负债总额	37,640,086,307.74	5,155,496,544.82	377,028,557.94	-42,272,148,784.06	37,957,326,049.33
补充信息:					
1.资本性支出	1,441,518,772.68	1,206,693,902.07	86,652,243.62	-1,594,309,903.78	3,597,308,861.79
2.折旧和摊销费用	402,652,474.77	599,803,839.07	9,304,255.33	-502,405,150.94	1,842,206,837.02
3.折旧和摊销以外的非现金费用	-	-	-	-	-
4.信用减值损失	267,602,850.17	418,506,528.60	-231,681,850.55	-	561,735,928.47
5.资产减值损失	142,414.31	103,494,020.40	-237.83	-	249,334,451.27

(2) 其他分部信息

① 产品和劳务对外交易收入

产品名称	本期发生额		上期发生额	
	营业收入	营业成本	营业收入	营业成本
轻卡	34,039,351,562.08	30,559,777,940.84	24,721,510,834.75	21,485,488,871.62
中重卡	1,306,452,343.09	1,114,504,412.13	1,254,929,065.89	1,105,910,227.60
轻客	3,820,812,527.05	3,139,957,105.97	3,135,431,431.98	2,457,369,637.66
大中客	4,141,899,899.47	3,443,364,705.04	6,051,460,135.38	5,263,629,907.43
配件	1,664,015,016.16	1,330,480,674.35	1,001,797,844.72	739,569,307.34
冲压件	312,472,078.28	234,103,621.64	502,260,000.00	381,493,611.94
重型机械	850,483,439.02	869,688,316.92	2,282,391,121.75	2,057,601,021.49
发动机	6,685,804,722.73	6,621,331,759.64	3,856,056,971.75	3,750,944,750.94
乘用车	-	-	7,945,478.78	31,175,262.29
交叉型乘用车	45,447,353.08	56,182,467.57	184,742,373.47	276,150,191.03
其他	4,898,664,008.41	3,492,489,221.68	3,967,328,965.87	2,830,926,297.30
合计	57,765,402,949.37	50,861,880,225.78	46,965,854,224.34	40,380,259,086.64

② 地区信息

本期	中国大陆境内	其他国家及地区	合计
营业收入	53,395,969,869.91	4,369,433,079.46	57,765,402,949.37
营业成本	47,275,374,114.45	3,586,506,111.33	50,861,880,225.78

地区信息（续）

上期	中国大陆境内	其他国家及地区	合计
营业收入	42,065,150,253.26	4,900,703,971.08	46,965,854,224.34
营业成本	36,314,949,704.82	4,065,309,381.82	40,380,259,086.64

十五、母公司财务报表主要项目注释

1、应收票据

票据种类	2020.12.31			2019.12.31		
	账面余额	坏账准备	账面价值	账面余额	坏账准备	账面价值
商业承兑汇票	248,225,746.71	546,096.64	247,679,650.07	78,983,000.00	118,474.50	78,864,525.50

2、应收账款

北汽福田汽车股份有限公司
 财务报表附注
 2020年度（除特别注明外，金额单位为人民币元）

(1) 按账龄披露

账 龄	2020.12.31	2019.12.31
1年以内	2,253,241,590.19	3,367,422,657.65
1至2年	296,281,988.21	556,053,045.60
2至3年	369,417,707.44	1,430,382,842.78
3至4年	1,104,411,919.57	2,332,504,173.77
4至5年	171,160,337.05	402,649,653.96
5年以上	234,899,134.82	581,063,911.76
小 计	4,429,412,677.28	8,670,076,285.52
减：坏账准备	564,353,627.76	1,282,855,190.34
合 计	3,865,059,049.52	7,387,221,095.18

(2) 按坏账计提方法分类披露

类 别	2020.12.31				
	账面余额		坏账准备		账面价值
	金额	比例(%)	金额	预期信用 损失率(%)	
按单项计提坏账准备	366,451,010.69	8.27	349,189,683.51	95.29	17,261,327.18
按组合计提坏账准备	4,062,961,666.59	91.73	215,163,944.25	5.30	3,847,797,722.34
其中：					
新能源补贴款	1,208,564,240.00	27.28	31,844,020.68	2.63	1,176,720,219.32
商用车客户	1,870,719,832.66	42.24	146,759,936.55	7.85	1,723,959,896.11
金融业务客户	36,559,987.02	0.83	36,559,987.02	100.00	-
合并范围内关联方组合	947,117,606.91	21.38	-	-	947,117,606.91
合 计	4,429,412,677.28	100.00	564,353,627.76	-	3,865,059,049.52

按坏账计提方法分类披露（续）

类 别	2019.12.31				
	账面余额		坏账准备		账面价值
	金额	比例(%)	金额	预期信用 损失率(%)	
按单项计提坏账准备	373,867,215.43	4.31	362,865,645.80	97.06	11,001,569.63
按组合计提坏账准备	8,296,209,070.09	95.69	919,989,544.54	11.09	7,376,219,525.55
其中：					

北汽福田汽车股份有限公司

财务报表附注

2020年度（除特别注明外，金额单位为人民币元）

新能源补贴款	3,666,294,437.10	42.28	191,530,694.82	5.22	3,474,763,742.28
商用车客户	2,589,765,833.85	29.87	80,261,198.70	3.10	2,509,504,635.15
金融业务客户	1,069,513,639.06	12.34	648,197,651.02	60.61	421,315,988.04
合并范围内关联方组合	970,635,160.08	11.20	-	-	970,635,160.08
合计	8,670,076,285.52	100.00	1,282,855,190.34	-	7,387,221,095.18

按单项计提坏账准备:

名称	2020.12.31			
	账面余额	坏账准备	预期信用损失率 (%)	计提理由
杭州为伍新能源汽车科技有限公司	80,020,200.00	80,020,200.00	100.00	诉讼不能收回
广州福协汽车贸易有限公司	33,125,000.00	33,125,000.00	100.00	债务人资金短缺 长期未收回
佳木斯中天物流有限公司	27,559,995.04	27,559,995.04	100.00	债务人资金短缺 长期未收回
深圳市兆丰瑞投资发展有限公司	27,448,052.51	27,448,052.51	100.00	债务人资金短缺 长期未收回
其他单项合计	198,297,763.14	181,036,435.96	91.30	--
合计	366,451,010.69	349,189,683.51	-	-

按单项计提坏账准备（续）

名称	2019.12.31			
	账面余额	坏账准备	预期信用损失率 (%)	计提理由
杭州为伍新能源汽车科技有限公司	82,020,200.00	82,020,200.00	100.00	诉讼不能收回
广州福协汽车贸易有限公司	33,125,000.00	33,125,000.00	100.00	债务人资金短缺 长期未收回
佳木斯中天物流有限公司	27,559,995.04	27,559,995.04	100.00	债务人资金短缺 长期未收回
深圳市兆丰瑞投资发展有限公司	27,448,052.51	27,448,052.51	100.00	债务人资金短缺 长期未收回
惠州市中联车箱制造有限公司	20,835,033.39	20,835,033.39	100.00	债务人资金短缺 长期未收回
德阳市祥龙石油机械装备有限公司	20,679,298.77	20,679,298.77	100.00	债务人资金短缺 长期未收回
其他单项合计	162,199,635.72	151,198,066.09	93.22	--
合计	373,867,215.43	362,865,645.80	-	--

按组合计提坏账准备:

北汽福田汽车股份有限公司
 财务报表附注
 2020年度（除特别注明外，金额单位为人民币元）

组合计提项目：应收新能源补贴款

账龄	2020.12.31			2019.12.31		
	应收账款	坏账准备	预期信用 损失率(%)	应收账款	坏账准备	预期信用 损失率(%)
新能源 补贴款	1,208,564,240.00	31,844,020.68	2.63	3,666,294,437.10	191,530,694.82	5.22

组合计提项目：应收商用车客户

账龄	2020.12.31			2019.12.31		
	应收账款	坏账准备	预期信用 损失率(%)	应收账款	坏账准备	预期信用 损失率(%)
1年以内	1,378,130,285.97	17,023,444.77	1.24	2,041,185,754.44	19,730,978.57	0.97
1至2年	206,726,227.29	13,431,347.19	6.50	300,930,198.66	14,167,298.14	4.71
2至3年	160,924,589.09	24,124,338.52	14.99	76,871,857.33	10,139,397.98	13.19
3至4年	23,244,890.60	5,615,965.57	24.16	98,083,344.41	16,412,437.16	16.73
4至5年	29,658,220.74	14,529,221.53	48.99	71,485,187.41	18,601,595.25	26.02
5年以上	72,035,618.97	72,035,618.97	100.00	1,209,491.60	1,209,491.60	100.00
合计	1,870,719,832.66	146,759,936.55	-	2,589,765,833.85	80,261,198.70	-

组合计提项目：应收金融业务客户

账龄	2020.12.31			2019.12.31		
	应收账款	坏账准备	预期信用 损失率(%)	应收账款	坏账准备	预期信用 损失率(%)
金融业务客户	36,559,987.02	36,559,987.02	100.00	1,069,513,639.06	648,197,651.02	60.61

(3) 本期计提、收回或转回的坏账准备情况

项目	坏账准备金额
2019.12.31	1,282,855,190.34
首次执行新收入准则的调整金额	-128,392,691.47
2020.01.01	1,154,462,498.87
本期计提	126,802,369.21
本期收回或转回	54,128,492.12
本期核销	2,287,031.09
其他	660,495,717.11
2020.12.31	564,353,627.76

(4) 本期实际核销的应收账款情况

北汽福田汽车股份有限公司
 财务报表附注
 2020年度（除特别注明外，金额单位为人民币元）

项 目	核销金额
实际核销的应收账款	2,287,031.09

(5) 按欠款方归集的应收账款期末余额前五名单位情况

本期按欠款方归集的期末余额前五名应收账款汇总金额 1,853,201,592.10 元，占应收账款期末余额合计数的比例 41.84%，相应计提的坏账准备期末余额汇总金额 139,439,235.47 元。

3、其他应收款

(1) 按账龄披露

账 龄	2020.12.31	2019.12.31
1 年以内	1,526,707,998.14	4,777,873,223.37
1 至 2 年	2,407,798,511.00	13,775,781.19
2 至 3 年	9,287,897.14	14,260,550.27
3 至 4 年	13,662,893.28	38,457,573.75
4 至 5 年	37,478,456.02	4,468,551.66
5 年以上	6,655,062.70	2,550,902.29
小 计	4,001,590,818.28	4,851,386,582.53
减：坏账准备	1,028,518,998.69	161,602,553.14
合 计	2,973,071,819.59	4,689,784,029.39

(2) 按款项性质披露

项 目	2020.12.31			2019.12.31		
	账面余额	坏账准备	账面价值	账面余额	坏账准备	账面价值
押金保证金	41,455,115.91	1,805,577.52	39,649,538.39	38,301,932.75	1,209,831.65	37,092,101.10
技术转让费	228,802,580.81	1,258,414.19	227,544,166.62	416,877,456.90	11,593,211.67	405,284,245.23
备用金	883,042.45	17,660.85	865,381.60	6,865,511.75	137,310.16	6,728,201.59
关联方款项	1,965,872,643.05	327,858,371.71	1,638,014,271.34	1,344,537,054.67	9,199,601.51	1,335,337,453.16
股权转让款	1,671,485,577.71	655,347,350.17	1,016,138,227.54	2,901,739,359.48	102,370,013.17	2,799,369,346.31
其他	93,091,858.35	42,231,624.25	50,860,234.10	143,065,266.98	37,092,584.98	105,972,682.00
合 计	4,001,590,818.28	1,028,518,998.69	2,973,071,819.59	4,851,386,582.53	161,602,553.14	4,689,784,029.39

(3) 坏账准备计提情况

期末，处于第一阶段的坏账准备：

北汽福田汽车股份有限公司
 财务报表附注
 2020年度（除特别注明外，金额单位为人民币元）

类别	账面余额	未来12个月内的预期信用损失率(%)	坏账准备	账面价值
按组合计提坏账准备				
技术转让费	228,802,580.81	0.55	1,258,414.19	227,544,166.62
押金保证金及备用金等	41,364,292.76	2.05	849,372.77	40,514,919.99
合并范围内关联方组合	1,237,394,868.84	-	-	1,237,394,868.84
其他	59,514,649.44	14.54	8,654,415.34	50,860,234.10
合计	1,567,076,391.85	--	10,762,202.30	1,556,314,189.55

期末，处于第二阶段的坏账准备：

类别	账面余额	整个存续期预期信用损失率(%)	坏账准备	账面价值
按单项计提坏账准备				
股权转让款	1,671,485,577.71	39.21	655,347,350.17	1,016,138,227.54
关联方款项	728,477,774.21	45.01	327,858,371.71	400,619,402.50
合计	2,399,963,351.92	--	983,205,721.88	1,416,757,630.04

期末，处于第三阶段的坏账准备：

类别	账面余额	整个存续期预期信用损失率(%)	坏账准备	账面价值
按单项计提坏账准备				
押金保证金及备用金等	500,000.00	100.00	500,000.00	-
其他	31,641,985.02	100.00	31,641,985.02	-
按组合计提坏账准备				
押金保证金及备用金等	473,865.60	100.00	473,865.60	-
其他	1,935,223.89	100.00	1,935,223.89	-
合计	34,551,074.51	--	34,551,074.51	-

2019年12月31日，坏账准备计提情况：

截至2019年12月31日，处于第一阶段的坏账准备：

账龄	账面余额	未来12个月内的预期信用损失率(%)	坏账准备	账面价值
按组合计提坏账准备				
关联方款项	244,670,253.00	3.76	9,199,601.51	235,470,651.49
合并范围内关联方组合	1,099,866,801.67	-	-	1,099,866,801.67

技术转让费	416,877,456.90	2.78	11,593,211.67	405,284,245.23
押金保证金及备用金等	44,714,594.50	2.00	894,291.81	43,820,302.69
其他	109,387,042.47	3.12	3,414,360.47	105,972,682.00
合计	1,915,516,148.54	--	25,101,465.46	1,890,414,683.08

截至2019年12月31日,处于第二阶段的坏账准备:

账龄	账面余额	整个存续期预期信用损失率(%)	坏账准备	账面价值
按单项计提坏账准备				
股权转让款	2,901,739,359.48	3.53	102,370,013.17	2,799,369,346.31
合计	2,901,739,359.48	-	102,370,013.17	2,799,369,346.31

截至2019年12月31日,处于第三阶段的坏账准备:

账龄	账面余额	整个存续期预期信用损失率(%)	坏账准备	账面价值
按单项计提坏账准备				
其他	31,641,985.02	100.00	31,641,985.02	-
按组合计提坏账准备				
押金保证金及备用金等	452,850.00	100.00	452,850.00	-
其他	2,036,239.49	100.00	2,036,239.49	-
合计	34,131,074.51	--	34,131,074.51	--

(4) 本期计提、收回或转回的坏账准备情况

坏账准备	第一阶段	第二阶段	第三阶段	合计
	未来12个月预期信用损失	整个存续期预期信用损失(未发生信用减值)	整个存续期预期信用损失(已发生信用减值)	
2019年12月31日余额	25,101,465.46	102,370,013.17	34,131,074.51	161,602,553.14
2019年12月31日余额				
在本期				
--转入第二阶段	-20,400,143.90	20,400,143.90	-	-
--转入第三阶段	-10,000.00	-	10,000.00	-
--转回第二阶段	-	-	-	-
--转回第一阶段	-	-	-	-
本期计提	18,558,939.50	860,435,564.81	490,000.00	879,484,504.31

本期转回	12,252,390.03	-	80,000.00	12,332,390.03
本期核销	-	-	-	-
其他变动	235,668.73	-	-	235,668.73
2020年12月31日余额	10,762,202.30	983,205,721.88	34,551,074.51	1,028,518,998.69

(5) 按欠款方归集的其他应收款期末余额前五名单位情况

单位名称	款项性质	其他应收款 期末余额	账龄	占其他应收款期末余 额合计数的比例(%)	坏账准备 期末余额
长盛兴业(厦门)企业管理咨询有限公司	股权转让款	1,671,485,577.71	1-2年	41.77	655,347,350.17
北京宝沃汽车股份有限公司	关联方款项	728,477,774.21	1年以内、1-2年	18.20	327,858,371.71
北京福田戴姆勒汽车有限公司	技术转让费、其他、押金保证金	237,054,742.18	1年以内	5.92	1,409,258.95
四川腾中福田专用汽车有限公司	其他	26,997,013.22	3-4年	0.67	26,997,013.22
北京宏翔越汽车配件有限公司	其他	10,038,833.28	2-3年、3-4年	0.25	2,971,283.48
合计	-	2,674,053,940.60	-	66.81	1,014,583,277.53

4、长期股权投资

项目	2020.12.31			2019.12.31		
	账面余额	减值准备	账面价值	账面余额	减值准备	账面价值
对子公司投资	3,264,730,395.90	-	3,264,730,395.90	4,104,657,764.45	-	4,104,657,764.45
对合营企业投资	3,746,612,844.04	-	3,746,612,844.04	3,122,651,940.56	-	3,122,651,940.56
对联营企业投资	2,611,814,349.77	-	2,611,814,349.77	2,279,944,795.16	-	2,279,944,795.16
合计	9,623,157,589.71	-	9,623,157,589.71	9,507,254,500.17	-	9,507,254,500.17

(1) 对子公司投资

被投资单位	2019.12.31	本期增加	本期减少	2020.12.31	本期计提 减值准备	减值准备 期末余额
FOTON AUTOMOBILE (THAILAND) CO., LTD	14,943,139.16	-	-	14,943,139.16	-	-
BROCK KEHRTECHNIK GMBH	126,519,505.00	-	-	126,519,505.00	-	-
FOTON MOTOR AUSTRALIA PTY LTD	12,717,800.00	-	-	12,717,800.00	-	-
FOTON MOTOR CO., LTD	13,685,800.00	-	-	13,685,800.00	-	-
FOTON MOTOR KENYA LIMITED	13,810,262.40	-	-	13,810,262.40	-	-
FOTON MOTORS MANUFACTURING INDIA	733,572,388.90	-	-	733,572,388.90	-	-

北汽福田汽车股份有限公司
 财务报表附注
 2020 年度（除特别注明外，金额单位为人民币元）

PRIVATE LIMITED						
PT FOTON PEMASARAN & PENJUALAN INDONESIA	15,464,988.00	-	-	15,464,988.00	-	-
北京爱易科新能源科技有限公司	15,000,000.00	-	-	15,000,000.00	-	-
北京福田国际贸易有限公司	550,000,000.00	-	-	550,000,000.00	-	-
北京福田智蓝新能源汽车科技有限公司	- 100,000,000.00	-	-	100,000,000.00	-	-
北京三六五随车行汽车服务有限公司	20,000,000.00	-	-	20,000,000.00	-	-
北京银达信融资担保有限责任公司	1,000,000,000.00	-	-	1,000,000,000.00	-	-
北京智科车联科技有限公司	10,000,000.00	-	-	10,000,000.00	-	-
BEIQI FOTON (Hong Kong) LIMITED	84,013,771.24	-	-	84,013,771.24	-	-
佛山福田汽车科技有限公司	30,000,000.00	-	-	30,000,000.00	-	-
福田(嘉兴)汽车投资有限公司	100,000,000.00	-	-	100,000,000.00	-	-
福田采埃孚轻型自动变速箱（嘉兴）有限公司	42,000,000.00	-	-	42,000,000.00	-	-
FOTON MOTOR DO BRASIL VENDAS LTDA	11,933,341.20	-	-	11,933,341.20	-	-
FOTON MOTOR VIETNAM CO.,LTD	12,745,000.00	-	-	12,745,000.00	-	-
广州福田欧辉汽车销售有限公司	100,000.00	-	-	100,000.00	-	-
河北雷萨重型工程机械有限责任公司	984,687,368.55	10,162,434.74	994,849,803.29	-	-	-
河南福田智蓝新能源汽车有限公司	20,000,000.00	44,760,000.00	-	64,760,000.00	-	-
FOTON MOTOR JAPAN CO, LTD	2,464,400.00	-	-	2,464,400.00	-	-
山东潍坊福田模具有限责任公司	36,000,000.00	-	-	36,000,000.00	-	-
深圳爱易科新能源汽车科技有限公司	10,000,000.00	-	-	10,000,000.00	-	-
潍坊福田汽车科技有限公司	30,000,000.00	-	-	30,000,000.00	-	-
长沙福田汽车科技有限公司	50,000,000.00	-	-	50,000,000.00	-	-
长沙普罗科环境装备有限责任公司	150,000,000.00	-	-	150,000,000.00	-	-
智博汽车科技（上海）有限公司	15,000,000.00	-	-	15,000,000.00	-	-
合计	4,104,657,764.45	154,922,434.74	994,849,803.29	3,264,730,395.90	-	-

北汽福田汽车股份有限公司
财务报表附注

2020 年度（除特别注明外，金额单位为人民币元）

(2) 对联营、合营企业投资

被投资单位	2019.12.31	本期增减变动						2020.12.31	减值准备期末 余额	
		追加新增投资	减少投资	权益法下确认 的投资损益	其他综合 收益调整	其他权益变动	宣告发放现金 股利或利润			计提减值准备
①联营企业										
方盛车桥（合肥）有限公司 （原安徽凯福田曙光车桥 有限公司）	7,287,295.07	-	7,287,295.07	-	-	-	-	-	-	-
北京安鹏中融汽车新零售科 技有限公司	1,513,247,636.31	304,082,500.00	-	47,150,037.36	-	-	-	-	-	1,864,480,173.67
北京宝沃汽车股份有限公司	501,544,691.83	-	-	-445,575,495.23	-	57,209,903.08	-	-	-	113,179,099.68
北京宏达兴区域电动小客车 出租有限责任公司	815,756.29	-	-	-34,444.20	-	-	-	-	-	781,312.09
北京怀兴旺电动小客车出租 有限责任公司	452,421.01	-	-	-452,421.01	-	-	-	-	-	-
北京辉程动力科技有限公司	-	1,200,000.00	-	-180,251.29	-	-	-	-	-	1,019,748.71
北京普莱德新材料有限公司	31,321,363.76	-	-	2,097,136.84	-	-	-	-	-	33,418,500.60
北京松芝福田汽车空调有限 公司	9,517,207.45	-	-	-95,135.01	-	-	-	-	-	9,422,072.44
北京新能源汽车技术创新中 心有限公司	43,935,823.38	-	-	-	-	-	-	-	-	43,935,823.38
北京智程运力新能源科技有 限公司	47,994,274.11	-	-	-2,915,339.26	-	-	-	-	-	45,078,934.85
采埃孚福田自动变速箱（嘉 兴）有限公司	16,060,609.55	-	-	81,718,672.42	-	-	-	-	-	97,779,281.97
河北规显汽车零部件有限公司	82,432,273.99	-	-	-5,233,522.16	-	-	-	-	-	77,198,751.83
河北雷萨重型工程机械有限 责任公司	-	372,249,869.71	-	-115,688,263.58	-	25,128,452.55	-	-	-	281,690,058.68
货车之家（南京）科技有限 公司	-	20,000,000.00	-	7,073.99	-	-	-	-	-	20,007,073.99

北汽福田汽车股份有限公司
财务报表附注

2020 年度（除特别注明外，金额单位为人民币元）

新疆福田广汇专用车有限责任 公司	9,187,512.29	-	-	-	-	-	-	-	9,108,257.01	-
CHINA+AFRICA FOTON INVESTMENT CO.,LIMITED	4,370,446.98	-	-	-	-	-	-	-	2,516,655.71	-
中油福田（北京）石油销售 有限公司	11,777,483.14	-	-	-	-	-	-	-	12,198,605.16	-
小 计	2,279,944,795.16	697,532,369.71	7,287,295.07	-440,713,875.66	-	82,338,355.63	-	-	2,611,814,349.77	-
②合营企业										
北京福田戴姆勒汽车有限 公司	1,528,028,186.00	-	-	294,944,678.05	-816,000.00	-	-	-	1,822,156,864.05	-
北京福田康明斯发动机有限 公司	1,594,623,754.56	-	-	783,974,247.21	-	-	-	454,142,021.78	1,924,455,979.99	-
小 计	3,122,651,940.56	-	-	1,078,918,925.26	-816,000.00	-	-	454,142,021.78	3,746,612,844.04	-
合 计	5,402,596,735.72	697,532,369.71	7,287,295.07	638,205,049.60	-816,000.00	82,338,355.63	-	454,142,021.78	6,358,427,193.81	-

北汽福田汽车股份有限公司
 财务报表附注
 2020年度（除特别注明外，金额单位为人民币元）

5、营业收入和营业成本

项 目	本期发生额		上期发生额	
	收入	成本	收入	成本
主营业务	53,017,135,259.33	48,693,028,714.00	41,991,128,713.22	37,935,436,658.03
其他业务	2,462,911,414.22	1,287,599,632.18	2,942,650,503.09	2,014,072,336.39

6、投资收益

项 目	本期发生额	上期发生额
成本法核算的长期股权投资收益	-	4,574,739.47
权益法核算的长期股权投资收益	638,205,049.60	-399,049,783.15
处置长期股权投资产生的投资收益	58,085,965.67	-884,924,805.28
交易性金融资产持有期间的投资收益	9,838,700.04	69,837,345.47
处置交易性金融资产取得的投资收益	7,906,108.86	--
合 计	714,035,824.17	-1,209,562,503.49

十六、补充资料

1、当期非经常性损益明细表

项 目	本期发生额	说明
非流动性资产处置损益	327,699,225.11	--
计入当期损益的政府补助	305,816,084.47	详见附注五、63
除上述各项之外的其他营业外收入和支出	30,312,709.02	--
其他符合非经常性损益定义的损益项目	503,477,044.75	主要为处置股权产生的投资损益
非经常性损益总额	1,167,305,063.35	--
减：非经常性损益的所得税影响数	15,940,117.24	--
非经常性损益净额	1,151,364,946.11	--
减：归属于少数股东的非经常性损益净影响数（税后）	511,218.98	--
归属于公司普通股股东的非经常性损益	1,150,853,727.13	--

2、净资产收益率和每股收益

报告期利润	加权平均净资产收益率%	每股收益	
		基本每股收益	稀释每股收益
归属于公司普通股股东的净利润	1.01	0.02	--
扣除非经常性损益后归属于公司普通股股东的净利润	-6.50	-0.15	--

北汽福田汽车股份有限公司

2021 年 4 月 28 日



姓 名 王涛
Full name 王涛
性 别 男
Sex 男
出生日期 1975-12-17
Date of birth 1975-12-17
工作单位 京都天华会计师事务所有限公司
Working unit 京都天华会计师事务所有限公司
身份证号码 J10104751217201
Identity card J10104751217201

注册编号: 110000132537
No. of Certificate 110000132537
北京注册会计师协会
Authorized Institute of CPAs
北京注册会计师协会
Authorized Institute of CPAs
发证日期: 二〇〇九年 十一月 廿七
Date of issuance 2009 11 27

年度检验登记
Annual Renewal Registration

本证书经检验合格, 继续有效一年。
This certificate is valid for another year after this renewal.



年度检验登记
Annual Renewal Registration

本证书经检验合格, 继续有效一年。
This certificate is valid for another year after this renewal.



年度检验登记
Annual Renewal Registration

本证书经检验合格, 继续有效一年。
This certificate is valid for another year after this renewal.



2012 年 3 月 1 日

注册会计师工作
事务所(特殊普通合伙)
合格, 继续有效一年。
This certificate is valid for another year after this renewal.

注册编号: 110000232537

姓名: 王涛

2016 年 3 月 1 日

2013 2014 2015 2017

注册会计师工作单位变更事项登记
Registration of the Change of Working Unit by a CPA

同意调出
Agree the holder to be transferred from

京都天华 事务所
CPAs

转出协会盖章
Stamp of the transfer-out Institute of CPAs
2012 年 6 月 27 日

同意调入
Agree the holder to be transferred to

致同 事务所
CPAs

转入协会盖章
Stamp of the transfer-in Institute of CPAs
2012 年 6 月 27 日

注册会计师工作单位变更事项登记
Registration of the Change of Working Unit by a CPA

同意调出
Agree the holder to be transferred from

事务所
CPAs

转出协会盖章
Stamp of the transfer-out Institute of CPAs
年 月 日

同意调入
Agree the holder to be transferred to

事务所
CPAs

转入协会盖章
Stamp of the transfer-in Institute of CPAs
年 月 日



姓名 佟西涛
 Full name _____
 性别 男
 Sex _____
 出生日期 1978-07-25
 Date of birth _____
 工作单位 同新会计师事务所有限公司
 Working unit _____
 身份证号码 230705197807250030
 Identity card No. _____

年度检验登记
 Annual Renewal Registration



格
 tid for a
 2014



年 月 日
 Year Month Day



年度检验登记
 Annual Renewal Registration

证书编号: 110001930008
 No. of Certificate

批准注册协会:
 Authorized Institute of CPAs

发证日期:
 Date of Issuance



年度检验登记
 Annual Renewal Registration

本证书经检验合格, 继续有效一年。
 This certificate is valid for another year after this renewal.



姓名 佟西涛
 证书编号: 110001930008

年 月 日
 Year Month Day

本证书经检验合格, 继续有效一年。
 This certificate is valid for another year after this renewal.

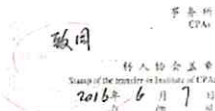
年 月 日
 Year Month Day

注册会计师工作单位变更事项登记
 Registration of the Change of Working Unit by a CPA

同意调出
 Agree the holder to be transferred from



同意调入
 Agree the holder to be transferred to




注册会计师工作单位变更事项登记
 Registration of the Change of Working Unit by a CPA

同意调出
 Agree the holder to be transferred from

转出协会盖章
 Stamp of the transfer-out Institute of CPAs

同意调入
 Agree the holder to be transferred to

转入协会盖章
 Stamp of the transfer-in Institute of CPAs



证书序号: 0014469

此件仅用于业务报告使用, 复印无效

说明

会计师事务所 执业证书

名称: 致同会计师事务所(特殊普通合伙)

首席合伙人: 李厚琦

主任会计师:

经营场所: 北京市朝阳区建国门外大街22号赛特广场5层

组织形式: 特殊普通合伙

执业证书编号: 11010156

批准执业文号: 京财会许可[2011]0130号

批准执业日期: 2011年12月13日

1、《会计师事务所执业证书》是证明持有人经财政部门依法审批, 准予执行注册会计师法定业务的凭证。

2、《会计师事务所执业证书》记载事项发生变动的, 应当向财政部门申请换发。

3、《会计师事务所执业证书》不得伪造、涂改、出租、出借、转让。

4、会计师事务所终止或执业许可注销的, 应当向财政部门交回《会计师事务所执业证书》。



发证机关: 北京市财政局

二〇二〇年十一月十一日

中华人民共和国财政部制



此件仅供业务报告使用，复印无效

营业执照

(副本) (20-1)

统一社会信用代码
91110105592343655N



扫描二维码登录
“国家企业信用
信息公示系统”
了解更多登记、
备案、许可、监
管信息

名称 致同会计师事务所 (特殊普通合伙)
类型 特殊普通合伙企业
法定代表人 李惠琦

成立日期 2011年12月22日
合伙期限 2011年12月22日至 长期
主要经营场所 北京市朝阳区建国门外大街22号赛特广场五层

经营范围 审计企业会计报表，出具审计报告；验证企业资本，出具验资报告；办理企业合并、分立、清算事宜中的审计业务，出具有关报告；基本建设年度财务决算审计；代理记账、会计咨询、税务咨询、会计培训；法律、法规规定的其他业务。(市场主体依法自主选择经营项目，开展经营活动；依法须经批准的项目，经相关部门批准后依批准的内容开展经营活动；不得从事国家和本市产业政策禁止和限制类项目的经营活动。)



登记机关

2021年03月18日