

公司代码：603687

公司简称：大胜达

浙江大胜达包装股份有限公司

2020 年年度报告摘要



## 一 重要提示

- 1 本年度报告摘要来自年度报告全文，为全面了解本公司的经营成果、财务状况及未来发展规划，投资者应当到上海证券交易所网站等中国证监会指定媒体上仔细阅读年度报告全文。
- 2 本公司董事会、监事会及董事、监事、高级管理人员保证年度报告内容的真实、准确、完整，不存在虚假记载、误导性陈述或重大遗漏，并承担个别和连带的法律责任。
- 3 公司全体董事出席董事会会议。

- 4 立信会计师事务所（特殊普通合伙）为本公司出具了标准无保留意见的审计报告。

### 5 经董事会审议的报告期利润分配预案或公积金转增股本预案

2021年4月27日公司第二届董事会第十五次会议审议通过2020年度利润分配预案，以报告期末总股本410,830,732股为基数，向全体股东每10股派发现金股利0.68元（含税），共计27,936,489.78元（含税）。若在实施权益分派的股权登记日前总股本发生变化，则分配总金额不变，每股股利相应调整。以上股利分配预案尚需提交公司2020年年度股东大会审议通过后方可实施。

## 二 公司基本情况

### 1 公司简介

公司股票简况				
股票种类	股票上市交易所	股票简称	股票代码	变更前股票简称
A股	上海证券交易所	大胜达	603687	无

联系人和联系方式	董事会秘书	证券事务代表
姓名	胡鑫	石懿宸
办公地址	浙江省杭州市萧山区市心北路2036号 东方至尊国际中心	浙江省杭州市萧山区市心 北路2036号东方至尊国际 中心
电话	0571-82838418	0571-82838418
电子信箱	shengda@sdpack.cn	shengda@sdpack.cn

## 2 报告期公司主要业务简介

### （一）主要业务

公司主要从事瓦楞纸箱、纸板的研发、生产、印刷和销售，为客户提供涵盖包装方案设计、研发、检测、生产、库存管理、物流配送等环节的全方位纸包装解决方案。经过多年发展，公司已经成为国内领先的包装印刷综合解决方案专业供应商，是中国包装联合会认定的“中国纸包装龙头企业”之一。

公司研发生产的主要产品为低克重、高强度、多色彩的中高档瓦楞纸箱、瓦楞纸板，产品被广泛地应用于啤酒、饮料、烟草、电子、家电、家具、机械、快递物流、化工、服装等行业的内外包装，受到众多大型客户的青睐。凭借多年的纸包装行业经验、雄厚的技术研发实力、先进的生产工艺、优质的产品质量和及时响应的供应链整合能力，公司与松下电器、三星电子、顺丰速运、京东物流、菜鸟、美的、格力、博世（BOSCH）、娃哈哈、农夫山泉、华润啤酒、老板电器、苏泊尔、海康威视、大华股份等国内外知名企业建立了长期、稳定的合作关系。

### （二）经营模式

#### 1、采购模式

公司原材料分为主要原材料和辅料，主要原材料为原纸，包括瓦楞纸、牛卡纸和白板纸，辅料包括油墨、淀粉、胶水、扁丝等。公司原材料采购采取集中采购与分散采购相结合的采购模式，江浙地区生产基地所需原纸和辅料由公司采购部统一负责价格谈判，通过集中采购提高议价能力；四川生产基地、湖北大胜达、新疆大胜达由于地处华东以外地区，距离公司总部较远，其原材料的价格谈判和具体订单下达均由各子公司独立负责。

在具体采购流程上，一般由各生产基地制造部门整理原纸需求，原料部结合库存情况提出原纸采购需求，辅料由原料部提出采购需求，设备配件耗材由设备部提出采购需求，经内部审批后，采购部向供应商询价、比价、谈价，价格确定后下达具体订单，由品管部负责物料检验，由仓储部门负责入库管理。

#### 2、生产模式

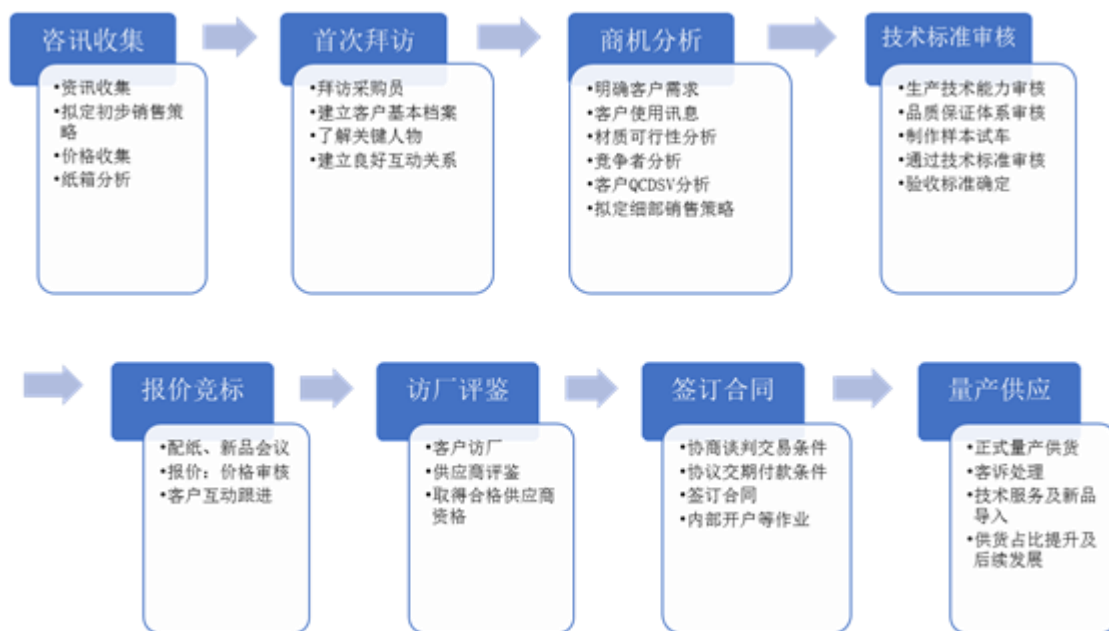
公司主要采用“以销定产、备有少量库存”的方式确定生产计划。由于瓦楞纸箱常常具有多规格、多批次、少批量的特点，公司通常根据客户下达的订单以柔性生产的方式组织生产。而对于长期合作、订单量较大的家电、快消、快递物流等行业客户，销售部门根据客户每月提供的月度生产计划备有少量库存。

由于纸包装产品销售具有明显的“运输半径”，跨区域业务扩张是纸包装龙头企业发展壮大

必经之路。经过多年的稳健经营，公司目前已拥有位于浙江、江苏、四川、湖北、新疆等地的多个生产基地。

### 3、销售模式

公司的主要销售模式是产品直销。公司设立了营销中心，配备了专业的销售团队，负责开拓客户资源。同时制定了规范、成熟的客户开发流程，以持续开发客户，不断推广完善销售网络，促进与客户合作，具体流程如下：



### (三) 行业情况

详见本公告第四节经营情况讨论与分析第三项公司关于公司未来发展的讨论与分析之“(一) 行业格局和趋势”。

## 3 公司主要会计数据和财务指标

### 3.1 近 3 年的主要会计数据和财务指标

单位：元 币种：人民币

	2020年	2019年	本年比上年 增减(%)	2018年
总资产	2,881,089,668.66	2,147,445,550.46	34.16	1,969,633,146.07
营业收入	1,350,979,471.84	1,266,362,023.72	6.68	1,285,380,508.33
归属于上市公司股东的净利润	278,831,807.25	105,647,086.81	163.93	141,341,976.77
归属于上市公司股东的扣除	37,726,472.11	82,306,668.94	-54.16	133,471,434.01

非经常性损益的净利润				
归属于上市公司股东的净资产	1,807,073,528.05	1,447,030,676.93	24.88	1,014,330,145.57
经营活动产生的现金流量净额	164,611,489.01	163,896,756.29	0.44	180,899,853.87
基本每股收益(元/股)	0.68	0.28	142.86	0.39
稀释每股收益(元/股)	0.68	0.28	142.86	0.39
加权平均净资产收益率(%)	17.12	8.78	增加8.34个百分点	14.85

### 3.2 报告期分季度的主要会计数据

单位：元 币种：人民币

	第一季度 (1-3 月份)	第二季度 (4-6 月份)	第三季度 (7-9 月份)	第四季度 (10-12 月份)
营业收入	248,105,039.48	326,732,058.31	363,009,123.21	413,133,250.84
归属于上市公司股东的净利润	6,430,491.71	96,548,173.72	13,659,277.37	162,193,864.45
归属于上市公司股东的扣除非经常性损益后的净利润	4,689,240.96	18,807,739.92	7,117,521.22	7,111,970.01
经营活动产生的现金流量净额	-95,623,485.12	69,441,763.33	129,313,269.09	61,479,941.71

季度数据与已披露定期报告数据差异说明

适用 不适用

## 4 股本及股东情况

### 4.1 普通股股东和表决权恢复的优先股股东数量及前 10 名股东持股情况表

单位：股


截止报告期末普通股股东总数(户)						14,994
年度报告披露日前上一月末的普通股股东总数(户)						15,016
截止报告期末表决权恢复的优先股股东总数(户)						
年度报告披露日前上一月末表决权恢复的优先股股东总数(户)						
前 10 名股东持股情况						
股东名称	报告期内增	期末持股数	比例	持有有限售	质押或冻结情况	股

(全称)	减	量	(%)	条件的股份 数量	股份 状态	数量	东 性 质
杭州新胜达投资有 限公司	0	269,042,700	65.49	269,042,700	质 押	75,085,325	境 内 非 国 有 法 人
重庆睿庆股权投资 基金合伙企业(有限 合伙)	-4,464,688	73,668,344	17.93	0	无		其 他
崔峰	916,365	916,365	0.22	0	无		境 内 自 然 人
杭州富华涌嘉股权 投资合伙企业(有限 合伙)	-4,100,000	900,000	0.22	0	无		其 他
宁波梅山保税港区 中包皇投资管理合 伙企业(有限合伙)	-2,337,500	712,500	0.17	0	无		其 他
韩艳华	500,000	500,000	0.12	0	无		境 内 自 然 人
鲍晓玲	452,900	452,900	0.11	0	无		境 内 自 然 人
刘小敏	240,300	410,300	0.10	0	无		境 内 自 然 人
戴财根	399,900	399,900	0.10	0	无		境 内 自 然

朱蓉霞	380,800	380,800	0.09	0	无		人 境 内 自 然 人
上述股东关联关系或一致行动的说明		未知					
表决权恢复的优先股股东及持股数量的说明		不适用					

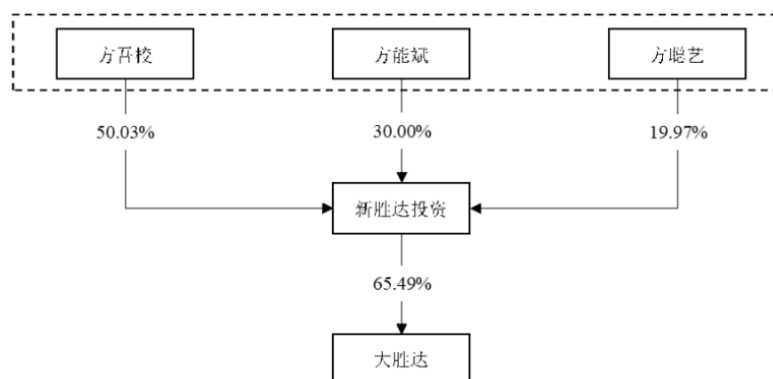
#### 4.2 公司与控股股东之间的产权及控制关系的方框图

适用 不适用



#### 4.3 公司与实际控制人之间的产权及控制关系的方框图

适用 不适用



#### 4.4 报告期末公司优先股股东总数及前 10 名股东情况

适用 不适用

#### 5 公司债券情况

适用 不适用

### 三 经营情况讨论与分析

#### 1 报告期内主要经营情况

2020年，公司实现营业收入135,097.95万元，同比增加6.68%；营业成本119,314.18万元，同比增长14.92%；归属于上市公司股东的净利润27,883.18万元，同比增加163.93%。

#### 2 导致暂停上市的原因

适用 不适用

#### 3 面临终止上市的情况和原因

适用 不适用

#### 4 公司对会计政策、会计估计变更原因及影响的分析说明

适用 不适用

##### 重要会计政策变更

执行《企业会计准则第14号——收入》（2017年修订）（以下简称“新收入准则”）财政部于2017年度修订了《企业会计准则第14号——收入》。修订后的准则规定，首次执行该准则应当根据累积影响数调整当年年初留存收益及财务报表其他相关项目金额，对可比期间信息不予调整。

本公司自2020年1月1日起执行新收入准则。根据准则的规定，本公司仅对在首次执行日尚未完成的合同的累积影响数调整2020年年初留存收益以及财务报表其他相关项目金额，比较财务报表不做调整。执行该准则的主要影响如下：

会计政策变更的内容和原因	审批程序	受影响的报表项目	对2020年1月1日余额的影响金额	
			合并	母公司
将已结算未完工的预收款项重分类至合同负债。	执行新收入准则	预收款项	-3,374,184.19	-2,032,250.35
		合同负债	2,986,003.71	1,798,451.64
		其他流动负债	388,180.48	233,798.71

与原收入准则相比，执行新收入准则对2020年度财务报表相关项目的影响如下（增加/（减少））：

受影响的资产负债表项目	对2020年12月31日余额的影响金额	
	合并	母公司
合同负债	2,733,978.58	1,153,938.67
其他流动负债	355,417.22	150,012.03
预收款项	-3,089,395.80	-1,303,950.70

受影响的利润表项目	对2020年度发生额的影响金额	
	合并	母公司
营业成本	44,685,115.03	20,125,421.71
销售费用	-44,685,115.03	-20,125,421.71



5 公司对重大会计差错更正原因及影响的分析说明

适用 不适用

6 与上年度财务报告相比，对财务报表合并范围发生变化的，公司应当作出具体说明。

适用 不适用

截至 2020 年 12 月 31 日止，本公司合并财务报表范围内子公司如下：

子公司名称
浙江胜达彩色预印有限公司（以下简称“胜达预印”）
杭州胜铭纸业有限公司（以下简称“杭州胜铭”）
成都胜达中天包装制品有限公司（以下简称“成都中天”）
江苏大胜达概念包装研发有限公司（以下简称“江苏大胜达”）
浙江大胜达包装苏州有限公司（以下简称“大胜达苏州公司”）
大胜达（香港）国际有限公司（以下简称“香港大胜达”）
湖北大胜达包装印务有限公司（以下简称“湖北大胜达”）
盐城兆盛实业有限公司（以下简称“盐城兆盛”）
杭州九浪山农业开发有限公司（以下简称“九浪山”）
四川大胜达智能包装有限公司（以下简称“四川大胜达”）
浙江大胜达智能包装有限公司（以下简称“浙江智能”）
杭州永常织造有限责任公司（以下简称“永常织造”）
新疆大胜达包装有限公司（以下简称“新疆大胜达”）
苏州大胜人印务有限公司（以下简称“苏州大胜人”）
包印网（杭州）科技有限公司（以下简称“包印网”）

本期合并财务报表范围及其变化情况详见本附注“八、合并范围的变更”和“九、在其他主体中的权益”。