

百隆东方股份有限公司

2020 年度审计报告

# 目 录

一、审计报告	第 1—6 页
二、财务报表	第 7—14 页
(一) 合并资产负债表	第 7 页
(二) 母公司资产负债表	第 8 页
(三) 合并利润表	第 9 页
(四) 母公司利润表	第 10 页
(五) 合并现金流量表	第 11 页
(六) 母公司现金流量表	第 12 页
(七) 合并所有者权益变动表	第 13 页
(八) 母公司所有者权益变动表	第 14 页
三、财务报表附注	第 15—85 页

# 审计报告

天健审〔2021〕3719号

百隆东方股份有限公司全体股东：

## 一、审计意见

我们审计了百隆东方股份有限公司（以下简称百隆东方公司）财务报表，包括2020年12月31日的合并及母公司资产负债表，2020年度的合并及母公司利润表、合并及母公司现金流量表、合并及母公司所有者权益变动表，以及相关财务报表附注。

我们认为，后附的财务报表在所有重大方面按照企业会计准则的规定编制，公允反映了百隆东方公司2020年12月31日的合并及母公司财务状况，以及2020年度的合并及母公司经营成果和现金流量。

## 二、形成审计意见的基础

我们按照中国注册会计师审计准则的规定执行了审计工作。审计报告的“注册会计师对财务报表审计的责任”部分进一步阐述了我们在这些准则下的责任。按照中国注册会计师职业道德守则，我们独立于百隆东方公司，并履行了职业道德方面的其他责任。我们相信，我们获取的审计证据是充分、适当的，为发表审计意见提供了基础。

## 三、关键审计事项

关键审计事项是我们根据职业判断，认为对本期财务报表审计最为重要的事项。这些事项的应对以对财务报表整体进行审计并形成审计意见为背景，我们不

对这些事项单独发表意见。

## (一) 收入的确认

### 1. 事项描述

相关信息披露详见财务报表附注三(二十三)和五(二)1。

百隆东方公司的营业收入主要来自于纱线的研发、生产和销售。2020 年度百隆东方公司财务报表所示营业收入项目金额为人民币 613,455.72 万元。

根据百隆东方公司与其客户的销售合同约定，收入确认的具体方法如下：

公司的产品销售属于在某一时点履行的履约义务，内销收入在公司将产品运送至合同约定交货地点并由客户确认接受、已收取价款或取得收款权利且相关的经济利益很可能流入时确认。

外销收入在公司已根据合同约定将产品报关，取得提单，已收取货款或取得了收款权利且相关的经济利益很可能流入时确认。

由于营业收入是百隆东方公司关键业绩指标之一，可能存在百隆东方公司管理层（以下简称管理层）通过不恰当的收入确认以达到特定目标或预期的固有风险。因此，我们将收入确认确定为关键审计事项。

### 2. 审计应对

针对收入确认，我们实施的审计程序主要包括：

(1) 了解与收入确认相关的关键内部控制，评价这些控制的设计，确定其是否得到执行，并测试相关内部控制的运行有效性；

(2) 检查销售合同，了解主要合同条款或条件，评价收入确认方法是否适当；

(3) 对营业收入及毛利率按月度、产品、客户实施分析程序，识别是否存在重大或异常波动，并查明波动原因；

(4) 对于内销收入，以抽样方式检查与收入确认相关的支持性文件，包括销售合同、订单、销售发票、出库单、发货单、验收单等；对于出口收入，以抽样方式检查销售合同、出口报关单、货运提单、销售发票等支持性文件；

(5) 结合应收账款函证，以抽样方式向主要客户函证本期销售额；

(6) 对资产负债表日前后确认的营业收入实施截止测试，评价营业收入是否在恰当期间确认；

(7) 检查与营业收入相关的信息是否已在财务报表中作出恰当列报。

## (二) 权益法核算的投资收益

### 1. 事项描述

相关信息披露详见财务报表附注五（二）8。

2020 年度百隆东方公司确认权益法核算的长期股权投资收益 35,742.31 万元，占利润总额比例 87.49%。

权益法核算的长期股权投资收益为本期利润的重要来源，投资收益核算是否准确对财务报表影响重大，因此，我们将权益法核算的投资收益作为关键审计事项。

### 2. 审计应对

针对权益法核算的投资收益，我们实施的审计程序主要包括：

(1) 了解和评价管理层对于投资相关的关键内部控制的设计和运行的有效性；

(2) 检查投资合同，了解主要合同条款，评价按权益法核算投资收益是否适当；

(3) 取得联营企业的审计报告，与联营企业注册会计师进行沟通，了解其审计程序执行情况及其结果，并对联营企业报表重要项目执行审阅程序；

(4) 重新计算公司对联营企业按权益法核算的投资收益金额，检查公司权益法核算会计处理是否正确；

(5) 检查与权益法核算的投资收益相关的信息是否已在财务报表中作出恰当列报。

## 四、其他信息

管理层对其他信息负责。其他信息包括年度报告中涵盖的信息，但不包括财务报表和我们的审计报告。

我们对财务报表发表的审计意见不涵盖其他信息，我们也不对其他信息发表任何形式的鉴证结论。

结合我们对财务报表的审计，我们的责任是阅读其他信息，在此过程中，考虑其他信息是否与财务报表或我们在审计过程中了解到的情况存在重大不一致或者似乎存在重大错报。

基于我们已执行的工作，如果我们确定其他信息存在重大错报，我们应当报告该事实。在这方面，我们无任何事项需要报告。

## **五、管理层和治理层对财务报表的责任**

管理层负责按照企业会计准则的规定编制财务报表，使其实现公允反映，并设计、执行和维护必要的内部控制，以使财务报表不存在由于舞弊或错误导致的重大错报。

在编制财务报表时，管理层负责评估百隆东方公司的持续经营能力，披露与持续经营相关的事项（如适用），并运用持续经营假设，除非计划进行清算、终止运营或别无其他现实的选择。

百隆东方公司治理层（以下简称治理层）负责监督百隆东方公司的财务报告过程。

## **六、注册会计师对财务报表审计的责任**

我们的目标是对财务报表整体是否不存在由于舞弊或错误导致的重大错报获取合理保证，并出具包含审计意见的审计报告。合理保证是高水平的保证，但并不能保证按照审计准则执行的审计在某一重大错报存在时总能发现。错报可能由于舞弊或错误导致，如果合理预期错报单独或汇总起来可能影响财务报表使用者依据财务报表作出的经济决策，则通常认为错报是重大的。

在按照审计准则执行审计工作的过程中，我们运用职业判断，并保持职业怀疑。同时，我们也执行以下工作：

（一）识别和评估由于舞弊或错误导致的财务报表重大错报风险，设计和实施审计程序以应对这些风险，并获取充分、适当的审计证据，作为发表审计意见的基础。由于舞弊可能涉及串通、伪造、故意遗漏、虚假陈述或凌驾于内部控制之上，未能发现由于舞弊导致的重大错报的风险高于未能发现由于错误导致的重

大错报的风险。

(二) 了解与审计相关的内部控制，以设计恰当的审计程序。

(三) 评价管理层选用会计政策的恰当性和作出会计估计及相关披露的合理性。

(四) 对管理层使用持续经营假设的恰当性得出结论。同时，根据获取的审计证据，就可能导致对百隆东方公司持续经营能力产生重大疑虑的事项或情况是否存在重大不确定性得出结论。如果我们得出结论认为存在重大不确定性，审计准则要求我们在审计报告中提请报表使用者注意财务报表中的相关披露；如果披露不充分，我们应当发表非无保留意见。我们的结论基于截至审计报告日可获得的信息。然而，未来的事项或情况可能导致百隆东方公司不能持续经营。

(五) 评价财务报表的总体列报、结构和内容（包括披露），并评价财务报表是否公允反映相关交易和事项。

(六) 就百隆东方公司中实体或业务活动的财务信息获取充分、适当的审计证据，以对财务报表发表审计意见。我们负责指导、监督和执行集团审计，并对审计意见承担全部责任。

我们与治理层就计划的审计范围、时间安排和重大审计发现等事项进行沟通，包括沟通我们在审计中识别出的值得关注的内部控制缺陷。

我们还就已遵守与独立性相关的职业道德要求向治理层提供声明，并与治理层沟通可能被合理认为影响我们独立性的所有关系和其他事项，以及相关的防范措施（如适用）。

从与治理层沟通过的事项中，我们确定哪些事项对本期财务报表审计最为重要，因而构成关键审计事项。我们在审计报告中描述这些事项，除非法律法规禁止公开披露这些事项，或在极少数情形下，如果合理预期在审计报告中沟通某事项造成的负面后果超过在公众利益方面产生的益处，我们确定不应在审计报告中


沟通该事项。

天健会计师事务所（特殊普通合伙）



中国注册会计师：  
（项目合伙人）

Handwritten signature of the project partner.



中国注册会计师：

Handwritten signature of the auditor.



二〇二一年四月二十一日



# 合并资产负债表

2020年12月31日

会合01表

编制单位：百隆东方股份有限公司

单位：人民币元

资产	注释号	期末数	上年年末数	负债和所有者权益 (或股东权益)	注释号	期末数	上年年末数
<b>流动资产：</b>				<b>流动负债：</b>			
货币资金		646,896,696.75	1,627,489,971.37	短期借款	19	3,489,787,577.85	4,519,345,715.49
结算备付金				向中央银行借款			
拆出资金				拆入资金			
交易性金融资产	2	614,379,600.00	100,258,073.36	交易性金融负债			
衍生金融资产				衍生金融负债			
应收票据				应付票据			
应收账款	3	658,006,274.09	475,875,351.44	应付账款	20	260,249,125.56	223,020,176.99
应收款项融资	4	113,256,971.21	63,177,075.57	预收款项	21	50,756.40	65,169,394.10
预付款项	5	83,433,500.71	48,843,532.01	合同负债	22	161,647,619.91	
应收保费				卖出回购金融资产款			
应收分保账款				吸收存款及同业存放			
应收分保合同准备金				代理买卖证券款			
其他应收款	6	4,653,433.35	128,746,098.68	代理承销证券款			
买入返售金融资产				应付职工薪酬	23	96,534,668.34	93,227,779.25
存货	7	3,485,934,582.68	4,126,300,188.04	应交税费	24	48,297,246.73	22,500,422.31
合同资产				其他应付款	25	16,969,201.92	17,426,492.75
持有待售资产	8		16,773,062.59	应付手续费及佣金			
一年内到期的非流动资产				应付分保账款			
其他流动资产	9	30,595,598.70	30,001,573.41	持有待售负债			
流动资产合计		5,637,156,657.49	6,617,464,926.47	一年内到期的非流动负债	26	425,764,110.36	8,390,408.38
				其他流动负债	27	18,270,107.09	50,900,000.00
				流动负债合计		4,517,570,414.16	4,999,980,389.27
				<b>非流动负债：</b>			
				保险合同准备金			
				长期借款	28	546,328,727.12	1,132,870,641.69
				应付债券			
				其中：优先股			
				永续债			
				租赁负债			
				长期应付款			
				长期应付职工薪酬			
				预计负债			
				递延收益	29	173,239,216.39	186,689,315.60
				递延所得税负债	18	29,452,816.05	21,429,410.48
				其他非流动负债			
				非流动负债合计		749,020,759.56	1,340,989,367.77
<b>非流动资产：</b>				<b>负债合计</b>		5,266,591,173.72	6,340,969,757.04
发放贷款和垫款				<b>所有者权益(或股东权益)：</b>			
债权投资				实收资本(或股本)	30	1,500,000,000.00	1,500,000,000.00
其他债权投资				其他权益工具			
长期应收款				其中：优先股			
长期股权投资	10	2,318,066,583.88	2,015,143,237.45	永续债			
其他权益工具投资	11	160,151,722.48	146,629,197.22	资本公积	31	2,358,492,163.34	2,358,492,163.34
其他非流动金融资产	12		22,897,777.78	减：库存股	32	97,973,944.58	
投资性房地产	13	56,339,411.46	5,805,973.57	其他综合收益	33	-11,050,593.24	247,814,743.96
固定资产	14	4,023,131,877.21	4,498,646,196.38	专项储备			
在建工程	15	257,036,482.25	232,035,412.55	盈余公积	34	392,141,958.06	368,687,485.95
生产性生物资产				一般风险准备			
油气资产				未分配利润	35	3,751,227,240.75	3,498,627,287.82
使用权资产				归属于母公司所有者权益合计		7,892,836,824.33	7,973,621,681.07
无形资产	16	674,128,055.40	738,077,411.58	少数股东权益			
开发支出				所有者权益合计		7,892,836,824.33	7,973,621,681.07
商誉				<b>负债和所有者权益总计</b>		13,159,427,998.05	14,314,591,438.11
长期待摊费用	17	7,907,127.19	9,351,881.83				
递延所得税资产	18	25,510,080.69	28,539,423.28				
其他非流动资产							
非流动资产合计		7,522,271,340.56	7,697,126,511.64				
<b>资产总计</b>		<b>13,159,427,998.05</b>	<b>14,314,591,438.11</b>				

法定代表人：

主管会计工作的负责人：

会计机构负责人：

新杨印

印

第 页 共 85 页

印

天隆会计师事务所(特殊普通合伙)  
审核之章

# 母 公 司 资 产 负 债 表



2020年12月31日

编制单位：百隆东方股份有限公司

会企01表  
单位：人民币元

资 产	注 释 号	期 末 数	上 年 年 末 数	负 债 和 所 有 者 权 益	注 释 号	期 末 数	上 年 年 末 数
流动资产：				流动负债：			
货币资金		262,043,950.39	770,657,054.98	短期借款		2,371,989,326.73	3,112,586,638.58
交易性金融资产		614,379,600.00	97,000,000.00	交易性金融负债			
衍生金融资产				衍生金融负债			
应收票据				应付票据		100,000,000.00	
应收账款	1	398,777,278.48	344,251,190.77	应付账款		1,078,806,820.13	728,576,540.56
应收款项融资		113,256,971.21	63,177,075.57	预收款项			52,949,170.92
预付款项		365,128,516.15	136,957,658.24	合同负债		141,535,714.37	
其他应收款	2	868,240,830.87	1,266,352,060.61	应付职工薪酬		15,668,178.76	16,316,802.09
存货		857,598,040.61	1,225,269,151.27	应交税费		22,898,038.65	5,470,308.09
合同资产				其他应付款		2,423,818.30	25,343,229.02
持有待售资产				持有待售负债			
一年内到期的非流动资产				一年内到期的非流动负债			
其他流动资产			19,074,065.70	其他流动负债		18,121,519.31	
流动资产合计		3,479,425,187.71	3,922,738,257.14	流动负债合计		3,751,443,416.25	3,941,242,689.26
非流动资产：				非流动负债：			
债权投资				长期借款			
其他债权投资				应付债券			
长期应收款				其中：优先股			
长期股权投资	3	5,655,949,601.80	5,353,026,255.37	永续债			
其他权益工具投资		160,151,722.48	146,629,197.22	租赁负债			
其他非流动金融资产				长期应付款			
投资性房地产		20,504,057.29	5,789,156.74	长期应付职工薪酬			
固定资产		255,157,457.03	294,778,569.13	预计负债			
在建工程			267,260.00	递延收益			
生产性生物资产				递延所得税负债		6,104,643.37	4,463,526.28
油气资产				其他非流动负债			
使用权资产				非流动负债合计		6,104,643.37	4,463,526.28
无形资产		35,492,732.98	36,440,527.30	负债合计		3,757,548,059.62	3,945,706,215.54
开发支出				所有者权益：			
商誉				实收资本		1,500,000,000.00	1,500,000,000.00
长期待摊费用				其他权益工具			
递延所得税资产		21,570,561.00	10,891,091.90	其中：优先股			
其他非流动资产				永续债			
非流动资产合计		6,148,826,132.58	5,847,822,057.66	资本公积		2,197,175,351.03	2,197,175,351.03
资产总计		9,628,251,320.29	9,770,560,314.80	减：库存股		97,973,944.58	
				其他综合收益		38,341,525.12	39,063,140.19
				专项储备			
				盈余公积		358,541,032.92	335,086,560.81
				未分配利润		1,874,619,296.18	1,753,529,047.23
				所有者权益合计		5,870,703,260.67	5,824,854,099.26
				负债和所有者权益总计		9,628,251,320.29	9,770,560,314.80



法定代表人：

主管会计工作的负责人：


会计机构负责人：

# 合并利润表

2020年度


会合02表

单位：人民币元


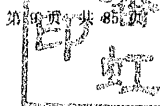
编制单位：百隆东方股份有限公司

项目	注释号	本期数	上年同期数
一、营业总收入		6,134,557,248.06	6,221,786,385.25
其中：营业收入	1	6,134,557,248.06	6,221,786,385.25
利息收入			
已赚保费			
手续费及佣金收入			
二、营业总成本		6,150,476,760.91	6,068,778,935.83
其中：营业成本	1	5,461,632,160.84	5,246,149,245.15
利息支出			
手续费及佣金支出			
退保金			
赔付支出净额			
提取保险责任准备金净额			
保单红利支出			
分保费用			
税金及附加	2	33,366,974.84	37,602,869.05
销售费用	3	38,131,659.51	142,592,717.31
管理费用	4	319,502,768.11	340,705,794.27
研发费用	5	138,617,428.40	138,204,066.80
财务费用	6	159,225,769.21	163,524,243.25
其中：利息费用		153,148,116.78	230,184,800.60
利息收入		19,952,210.84	34,932,898.44
加：其他收益	7	23,852,878.43	32,869,766.87
投资收益（损失以“-”号填列）	8	357,643,724.80	28,369,721.85
其中：对联营企业和合营企业的投资收益		357,423,059.52	176,679,057.67
以摊余成本计量的金融资产终止确认收益			
汇兑收益（损失以“-”号填列）			
净敞口套期收益（损失以“-”号填列）			
公允价值变动收益（损失以“-”号填列）	9	-87,096.24	65,494,160.71
信用减值损失（损失以“-”号填列）	10	-9,757,938.69	4,194,656.74
资产减值损失（损失以“-”号填列）	11	-8,064,428.14	-13,319,784.23
资产处置收益（损失以“-”号填列）	12	61,310,750.57	14,186,435.83
三、营业利润（亏损以“-”号填列）		408,978,377.88	284,802,407.19
加：营业外收入	13	3,637,275.48	45,455,752.55
减：营业外支出	14	4,082,889.92	7,936,847.34
四、利润总额（亏损总额以“-”号填列）		408,532,763.44	322,321,312.40
减：所得税费用	15	42,478,338.40	24,512,404.56
五、净利润（净亏损以“-”号填列）		366,054,425.04	297,808,907.84
（一）按经营持续性分类：			
1. 持续经营净利润（净亏损以“-”号填列）		366,054,425.04	297,808,907.84
2. 终止经营净利润（净亏损以“-”号填列）			
（二）按所有权归属分类：			
1. 归属于母公司所有者的净利润（净亏损以“-”号填列）		366,054,425.04	297,808,907.84
2. 少数股东损益（净亏损以“-”号填列）			
六、其他综合收益的税后净额	16	-258,865,337.20	74,247,951.75
归属于母公司所有者的其他综合收益的税后净额		-258,865,337.20	74,247,951.75
（一）不能重分类进损益的其他综合收益		11,494,146.47	-2,865,182.36
1. 重新计量设定受益计划变动额			
2. 权益法下不能转损益的其他综合收益			
3. 其他权益工具投资公允价值变动		11,494,146.47	-2,865,182.36
4. 企业自身信用风险公允价值变动			
5. 其他			
（二）将重分类进损益的其他综合收益		-270,359,483.67	77,113,134.11
1. 权益法下可转损益的其他综合收益		-12,215,761.54	15,223,846.52
2. 其他债权投资公允价值变动			
3. 金融资产重分类计入其他综合收益的金额			
4. 其他债权投资信用减值准备			
5. 现金流量套期储备			
6. 外币财务报表折算差额		-258,143,722.13	61,889,287.59
7. 其他			
归属于少数股东的其他综合收益的税后净额			
七、综合收益总额		107,189,087.84	372,056,859.59
归属于母公司所有者的综合收益总额		107,189,087.84	372,056,859.59
归属于少数股东的综合收益总额			
八、每股收益：			
（一）基本每股收益		0.25	0.20
（二）稀释每股收益		0.25	0.20


法定代表人：

主管会计工作的负责人：

审计机构负责人：

# 母 公 司 利 润 表

2020年度

会企02表

编制单位：百隆东方股份有限公司



单位：人民币元

项 目	注释号	本期数	上年同期数
一、营业收入	1	2,949,730,776.86	3,480,977,158.02
减：营业成本	1	2,714,141,642.90	3,023,763,342.07
税金及附加		10,465,741.93	12,259,658.53
销售费用		24,675,026.58	92,375,492.06
管理费用		69,851,957.91	79,627,335.66
研发费用		154,536,649.45	154,514,548.37
财务费用		92,255,023.09	114,948,458.27
其中：利息费用		109,778,914.90	144,415,474.66
利息收入		16,202,768.66	23,961,078.19
加：其他收益		2,419,204.29	6,060,169.15
投资收益（损失以“-”号填列）	2	350,386,773.61	38,164,425.06
其中：对联营企业和合营企业的投资收益		357,423,059.52	176,679,057.67
以摊余成本计量的金融资产终止确认收益			
净敞口套期收益（损失以“-”号填列）			
公允价值变动收益（损失以“-”号填列）		169,600.00	71,087,350.00
信用减值损失（损失以“-”号填列）		-4,132,118.82	3,980,965.09
资产减值损失（损失以“-”号填列）		-519,685.29	-2,369,712.77
资产处置收益（损失以“-”号填列）		390,468.98	-99,988.10
二、营业利润（亏损以“-”号填列）		232,518,977.77	120,311,531.49
加：营业外收入		380,738.99	37,720,840.53
减：营业外支出		2,325,395.49	506,908.81
三、利润总额（亏损总额以“-”号填列）		230,574,321.27	157,525,463.21
减：所得税费用		-3,970,399.79	9,952,192.57
四、净利润（净亏损以“-”号填列）		234,544,721.06	147,573,270.64
（一）持续经营净利润（净亏损以“-”号填列）		234,544,721.06	147,573,270.64
（二）终止经营净利润（净亏损以“-”号填列）			
五、其他综合收益的税后净额		-721,615.07	12,358,664.16
（一）不能重分类进损益的其他综合收益		11,494,146.47	-2,865,182.36
1. 重新计量设定受益计划变动额			
2. 权益法下不能转损益的其他综合收益			
3. 其他权益工具投资公允价值变动		11,494,146.47	-2,865,182.36
4. 企业自身信用风险公允价值变动			
5. 其他			
（二）将重分类进损益的其他综合收益		-12,215,761.54	15,223,846.52
1. 权益法下可转损益的其他综合收益		-12,215,761.54	15,223,846.52
2. 其他债权投资公允价值变动			
3. 金融资产重分类计入其他综合收益的金额			
4. 其他债权投资信用减值准备			
5. 现金流量套期储备			
6. 外币财务报表折算差额			
7. 其他			
六、综合收益总额		233,823,105.99	159,931,934.80
七、每股收益：			
（一）基本每股收益			
（二）稀释每股收益			



法定代表人：

主管会计工作的负责人：

会计机构负责人：

# 合并现金流量表

2020年度

会合03表

编制单位：百隆东方股份有限公司

单位：人民币元

项目	注释号	本期数	上年同期数
<b>一、经营活动产生的现金流量：</b>			
销售商品、提供劳务收到的现金		6,118,868,016.67	6,382,121,819.25
客户存款和同业存放款项净增加额			
向中央银行借款净增加额			
向其他金融机构拆入资金净增加额			
收到原保险合同保费取得的现金			
收到再保业务现金净额			
保户储金及投资款净增加额			
收取利息、手续费及佣金的现金			
拆入资金净增加额			
回购业务资金净增加额			
代理买卖证券收到的现金净额			
收到的税费返还		94,508,970.28	76,609,629.42
收到其他与经营活动有关的现金	1	41,672,943.90	53,484,362.26
经营活动现金流入小计		6,255,049,930.85	6,512,215,810.93
购买商品、接受劳务支付的现金		3,922,794,295.58	4,343,472,944.58
客户贷款及垫款净增加额			
存放中央银行和同业款项净增加额			
支付原保险合同赔付款项的现金			
拆出资金净增加额			
支付利息、手续费及佣金的现金			
支付保单红利的现金			
支付给职工以及为职工支付的现金		856,230,875.62	881,202,684.62
支付的各项税费		114,884,709.40	145,987,274.36
支付其他与经营活动有关的现金	2	145,702,861.81	184,149,199.91
经营活动现金流出小计		5,039,612,742.41	5,554,812,103.47
经营活动产生的现金流量净额		1,215,437,188.44	957,403,707.46
<b>二、投资活动产生的现金流量：</b>			
收回投资收到的现金		5,399,748,466.96	4,648,563,763.67
取得投资收益收到的现金		50,936,379.14	95,659,332.92
处置固定资产、无形资产和其他长期资产收回的现金净额		173,141,506.06	52,672,927.60
处置子公司及其他营业单位收到的现金净额		23,000,000.00	
收到其他与投资活动有关的现金	3	113,333,261.21	89,101,035.88
投资活动现金流入小计		5,760,159,613.37	4,885,997,060.07
购建固定资产、无形资产和其他长期资产支付的现金		305,356,020.28	1,228,144,922.28
投资支付的现金		5,891,050,000.00	4,582,286,331.50
质押贷款净增加额			
取得子公司及其他营业单位支付的现金净额			
支付其他与投资活动有关的现金	4	135,000,000.00	
投资活动现金流出小计		6,331,406,020.28	5,810,431,253.78
投资活动产生的现金流量净额		-571,246,406.91	-924,434,193.71
<b>三、筹资活动产生的现金流量：</b>			
吸收投资收到的现金			
其中：子公司吸收少数股东投资收到的现金			
取得借款收到的现金		7,927,753,735.27	9,909,773,484.57
收到其他与筹资活动有关的现金	5	97,848,583.31	202,635,716.00
筹资活动现金流入小计		8,025,602,318.58	10,112,409,200.57
偿还债务支付的现金		9,124,002,889.97	9,037,527,006.67
分配股利、利润或偿付利息支付的现金		247,266,161.50	393,498,088.07
其中：子公司支付给少数股东的股利、利润			
支付其他与筹资活动有关的现金	6	307,580,559.56	184,579,169.02
筹资活动现金流出小计		9,678,849,611.03	9,615,604,263.76
筹资活动产生的现金流量净额		-1,653,247,292.45	496,804,936.81
四、汇率变动对现金及现金等价物的影响		-67,862,016.59	104,715,364.48
五、现金及现金等价物净增加额		-1,076,918,527.51	634,489,815.04
加：期初现金及现金等价物余额		1,514,208,609.28	879,718,794.24
六、期末现金及现金等价物余额		437,290,081.77	1,514,208,609.28


法定代表人：

主管会计工作的负责人：

会计机构负责人：




第 11 页 共 85 页






# 母公司现金流量表

2020年度

会企03表

编制单位：百隆东方股份有限公司



单位：人民币元

项 目	本期数	上年同期数
<b>一、经营活动产生的现金流量：</b>		
销售商品、提供劳务收到的现金	3,142,136,246.28	3,621,549,328.28
收到的税费返还	82,304,545.29	46,272,827.62
收到其他与经营活动有关的现金	399,467,891.48	236,054,737.93
经营活动现金流入小计	3,623,908,683.05	3,903,876,893.83
购买商品、接受劳务支付的现金	2,356,873,465.65	2,818,873,040.52
支付给职工以及为职工支付的现金	106,669,107.83	115,989,616.31
支付的各项税费	26,986,459.08	42,354,418.22
支付其他与经营活动有关的现金	132,276,495.17	180,892,234.63
经营活动现金流出小计	2,622,805,527.73	3,158,109,309.68
经营活动产生的现金流量净额	1,001,103,155.32	745,767,584.15
<b>二、投资活动产生的现金流量：</b>		
收回投资收到的现金	5,352,511,815.58	4,643,596,636.38
取得投资收益收到的现金	50,936,379.14	92,526,407.15
处置固定资产、无形资产和其他长期资产收回的现金净额	2,132,018.41	330,313.25
处置子公司及其他营业单位收到的现金净额		
收到其他与投资活动有关的现金	113,069,619.60	24,127,544.06
投资活动现金流入小计	5,518,649,832.73	4,760,580,900.84
购建固定资产、无形资产和其他长期资产支付的现金	8,313,304.97	26,439,715.31
投资支付的现金	5,847,050,000.00	4,574,686,331.50
取得子公司及其他营业单位支付的现金净额		
支付其他与投资活动有关的现金	135,000,000.00	
投资活动现金流出小计	5,990,363,304.97	4,601,126,046.81
投资活动产生的现金流量净额	-471,713,472.24	159,454,854.03
<b>三、筹资活动产生的现金流量：</b>		
吸收投资收到的现金		
取得借款收到的现金	4,279,081,275.70	3,876,606,088.28
收到其他与筹资活动有关的现金		
筹资活动现金流入小计	4,279,081,275.70	3,876,606,088.28
偿还债务支付的现金	5,020,204,535.92	3,888,867,767.55
分配股利、利润或偿付利息支付的现金	200,577,966.53	293,551,908.46
支付其他与筹资活动有关的现金	307,580,559.56	
筹资活动现金流出小计	5,528,363,062.01	4,182,419,676.01
筹资活动产生的现金流量净额	-1,249,281,786.31	-305,813,587.73
<b>四、汇率变动对现金及现金等价物的影响</b>	2,720,585.77	5,769,921.73
<b>五、现金及现金等价物净增加额</b>	-717,171,517.46	605,178,772.18
加：期初现金及现金等价物余额	769,608,852.87	164,430,080.69
<b>六、期末现金及现金等价物余额</b>	52,437,335.41	769,608,852.87


法定代表人：

主管会计工作的负责人：

会计机构负责人：

第 12 页 共 85 页



  
 天健会计师事务所(特殊普通合伙)  
 审核之章

# 合并所有者权益变动表




2020年度

单位：人民币元

项目	本期数										上年同期数									
	母公司所有者权益					少数股东权益					母公司所有者权益					少数股东权益				
	实收资本	资本公积	其他综合收益	其他权益工具	所有者权益合计	实收资本	资本公积	其他综合收益	其他权益工具	所有者权益合计	实收资本	资本公积	其他综合收益	其他权益工具	所有者权益合计	实收资本	资本公积	其他综合收益	其他权益工具	所有者权益合计
一、上年年末余额	1,500,000,000.00	2,538,002,183.24	2,017,414,732.96	2,508,624,855.55	7,564,041,671.75	3,398,632,287.92	2,538,002,183.24	2,017,414,732.96	2,508,624,855.55	10,462,112,680.47	1,500,000,000.00	2,538,002,183.24	2,017,414,732.96	2,508,624,855.55	7,564,041,671.75	3,398,632,287.92	2,538,002,183.24	2,017,414,732.96	2,508,624,855.55	10,462,112,680.47
加：会计政策变更																				
前期差错更正																				
同一控制下企业合并																				
其他																				
二、本年年初余额	1,500,000,000.00	2,538,002,183.24	2,017,414,732.96	2,508,624,855.55	7,564,041,671.75	3,398,632,287.92	2,538,002,183.24	2,017,414,732.96	2,508,624,855.55	10,462,112,680.47	1,500,000,000.00	2,538,002,183.24	2,017,414,732.96	2,508,624,855.55	7,564,041,671.75	3,398,632,287.92	2,538,002,183.24	2,017,414,732.96	2,508,624,855.55	10,462,112,680.47
三、本年年末余额	1,500,000,000.00	2,538,002,183.24	2,017,414,732.96	2,508,624,855.55	7,564,041,671.75	3,398,632,287.92	2,538,002,183.24	2,017,414,732.96	2,508,624,855.55	10,462,112,680.47	1,500,000,000.00	2,538,002,183.24	2,017,414,732.96	2,508,624,855.55	7,564,041,671.75	3,398,632,287.92	2,538,002,183.24	2,017,414,732.96	2,508,624,855.55	10,462,112,680.47
四、本年年末余额	1,500,000,000.00	2,538,002,183.24	2,017,414,732.96	2,508,624,855.55	7,564,041,671.75	3,398,632,287.92	2,538,002,183.24	2,017,414,732.96	2,508,624,855.55	10,462,112,680.47	1,500,000,000.00	2,538,002,183.24	2,017,414,732.96	2,508,624,855.55	7,564,041,671.75	3,398,632,287.92	2,538,002,183.24	2,017,414,732.96	2,508,624,855.55	10,462,112,680.47

法定代表人：\_\_\_\_\_ 财务总监：\_\_\_\_\_ 会计机构负责人：\_\_\_\_\_

2021年12月31日



天隆会计师事务所(普通合伙) 审核之章

# 母公司所有者权益变动表

2020年度

单位：人民币元

所有者权益变动表	母公司										上海恒裕															
	实收资本 (或股本)	其他权益工具		资本公积	其他综合收益	专项储备	盈余公积	未分配利润	所有者权益合计	年初余额	本期增减变动	期末余额	其他权益工具	其他综合收益	专项储备	盈余公积	未分配利润	所有者权益合计	其他权益工具	其他综合收益	专项储备	盈余公积	未分配利润	所有者权益合计		
		优先股	永续债																						其他	其他权益工具
一、上年年末余额	1,500,000,000.00			2,197,175,351.03	38,003,110.19		375,086,500.81	1,752,529,917.27	5,822,851,099.26	1,500,000,000.00								2,197,175,351.03							5,796,922,164.16	
二、本年年初余额	1,500,000,000.00			2,197,175,351.03	38,003,110.19		375,086,500.81	1,752,529,917.23	5,824,354,098.25	1,500,000,000.00								2,197,175,351.03							5,798,622,164.16	
三、本期增减变动金额(减少以“-”号填列)																										
(一)综合收益总额																										
(二)所有者投入和减少资本																										
1.所有者投入的普通股																										
2.其他权益工具持有者投入资本																										
3.股份支付计入所有者权益的金额																										
4.其他																										
(三)利润分配																										
1.提取盈余公积																										
2.应付股利(或利息)分配																										
3.其他																										
(四)所有者权益内部结转																										
1.资本公积转增资本																										
2.盈余公积转增资本																										
3.盈余公积弥补亏损																										
4.设定受益计划变动额结转留存收益																										
5.其他综合收益结转留存收益																										
6.其他																										
(五)专项储备																										
1.专项储备																										
2.专项储备																										
(六)其他																										
四、本期期末余额	1,500,000,000.00			2,197,175,351.03	38,341,525.12		358,541,679.92	1,875,619,296.14	5,876,704,562.67	1,500,000,000.00								2,197,175,351.03							5,821,654,099.26	

法定代表人:

会计机构负责人:

主管会计工作负责人:

张

张

张

张

天联会计师事务所(普通合伙)  
审核之章



# 百隆东方股份有限公司

## 财务报表附注

2020 年度

金额单位：人民币元

### 一、公司基本情况

百隆东方股份有限公司(以下简称公司或本公司)系经宁波市对外贸易经济合作局《关于同意百隆东方有限公司变更为股份有限公司的批复》(甬外经贸资管函(2010)618号)批准,在原百隆东方有限公司基础上,整体变更设立的股份有限公司,于2010年9月15日在宁波市工商行政管理局注册登记,总部位于浙江省宁波市。公司现持有统一社会信用代码913302007614542424的营业执照,注册资本15亿元,股份总数15亿股(每股面值1元)。其中,无限售条件的流通股份:A股15亿股。公司股票已于2012年6月12日在上海证券交易所挂牌交易。

本公司属棉纺行业。经营范围:工程用特种纺织品、纺织品、纺织服装、工艺玩具、体育用品生产;棉、麻种植;普通货物仓储;自营和代理各类商品和技术的进出口。主要产品:色纺纱。

本财务报表业经公司2021年4月21日第四届董事会第十三次会议批准对外报出。

本公司将宁波海德针织漂染有限公司、余姚百利特种纺织染整有限公司、宁波百隆纺织有限公司、曹县百隆纺织有限公司、淮安百隆实业有限公司、淮安新国纺织有限公司、山东百隆纺织有限公司、百隆(越南)有限公司、百隆纺织(深圳)有限公司、深圳百隆东方纺织有限公司、百隆集团有限公司、百隆澳门离岸商业服务有限公司、百隆东方投资有限公司、百隆东方(香港)有限公司、东方香港有限公司、淮安国安贸易有限公司和百隆(越南)贸易有限公司17家子公司纳入本期合并财务报表范围,详见本财务报表附注之说明。

### 二、财务报表的编制基础

#### (一) 编制基础

本公司财务报表以持续经营为编制基础。

#### (二) 持续经营能力评价

本公司不存在导致对报告期末起 12 个月内的持续经营能力产生重大疑虑的事项或情况。

### 三、重要会计政策及会计估计

重要提示：本公司根据实际生产经营特点针对金融工具减值、固定资产折旧、无形资产摊销、收入确认等交易或事项制定了具体会计政策和会计估计。

#### （一）遵循企业会计准则的声明

本公司所编制的财务报表符合企业会计准则的要求，真实、完整地反映了公司的财务状况、经营成果和现金流量等有关信息。

#### （二）会计期间

会计年度自公历 1 月 1 日起至 12 月 31 日止。

#### （三）营业周期

公司经营业务的营业周期较短，以 12 个月作为资产和负债的流动性划分标准。

#### （四）记账本位币

本公司及境内子公司采用人民币为记账本位币，百隆（越南）有限公司、百隆澳门离岸商业服务有限公司等境外子公司从事境外经营，选择其经营所处的主要经济环境中的货币为记账本位币。

#### （五）同一控制下和非同一控制下企业合并的会计处理方法

##### 1. 同一控制下企业合并的会计处理方法

公司在企业合并中取得的资产和负债，按照合并日被合并方在最终控制方合并财务报表中的账面价值计量。公司按照被合并方所有者权益在最终控制方合并财务报表中的账面价值份额与支付的合并对价账面价值或发行股份面值总额的差额，调整资本公积；资本公积不足冲减的，调整留存收益。

##### 2. 非同一控制下企业合并的会计处理方法

公司在购买日对合并成本大于合并中取得的被购买方可辨认净资产公允价值份额的差额，确认为商誉；如果合并成本小于合并中取得的被购买方可辨认净资产公允价值份额，首先对取得的被购买方各项可辨认资产、负债及或有负债的公允价值以及合并成本的计量进行复核，经复核后合并成本仍小于合并中取得的被购买方可辨认净资产公允价值份额的，其差额计入当期损益。

#### （六）合并财务报表的编制方法

母公司将其控制的所有子公司纳入合并财务报表的合并范围。合并财务报表以母公司及

其子公司的财务报表为基础，根据其他有关资料，由母公司按照《企业会计准则第 33 号——合并财务报表》编制。

#### (七) 现金及现金等价物的确定标准

列示于现金流量表中的现金是指库存现金以及可以随时用于支付的存款。现金等价物是指企业持有的期限短、流动性强、易于转换为已知金额现金、价值变动风险很小的投资。

#### (八) 外币业务和外币报表折算

##### 1. 外币业务折算

外币交易在初始确认时，采用交易发生日即期汇率的近似汇率折算为人民币金额。资产负债表日，外币货币性项目采用资产负债表日即期汇率折算，因汇率不同而产生的汇兑差额，除与购建符合资本化条件资产有关的外币专门借款本金及利息的汇兑差额外，计入当期损益；以历史成本计量的外币非货币性项目仍采用交易发生日的即期汇率折算，不改变其人民币金额；以公允价值计量的外币非货币性项目，采用公允价值确定日的即期汇率折算，差额计入当期损益或其他综合收益。

##### 2. 外币财务报表折算

资产负债表中的资产和负债项目，采用资产负债表日的即期汇率折算；所有者权益项目除“未分配利润”项目外，其他项目采用交易发生日的即期汇率折算；利润表中的收入和费用项目，采用交易发生日即期汇率的近似汇率折算。按照上述折算产生的外币财务报表折算差额，计入其他综合收益。

#### (九) 金融工具

##### 1. 金融资产和金融负债的分类

金融资产在初始确认时划分为以下三类：(1) 以摊余成本计量的金融资产；(2) 以公允价值计量且其变动计入其他综合收益的金融资产；(3) 以公允价值计量且其变动计入当期损益的金融资产。

金融负债在初始确认时划分为以下四类：(1) 以公允价值计量且其变动计入当期损益的金融负债；(2) 金融资产转移不符合终止确认条件或继续涉入被转移金融资产所形成的金融负债；(3) 不属于上述(1)或(2)的财务担保合同，以及不属于上述(1)并以低于市场利率贷款的贷款承诺；(4) 以摊余成本计量的金融负债。

##### 2. 金融资产和金融负债的确认依据、计量方法和终止确认条件

###### (1) 金融资产和金融负债的确认依据和初始计量方法

公司成为金融工具合同的一方时，确认一项金融资产或金融负债。初始确认金融资产或

金融负债时，按照公允价值计量；对于以公允价值计量且其变动计入当期损益的金融资产和金融负债，相关交易费用直接计入当期损益；对于其他类别的金融资产或金融负债，相关交易费用计入初始确认金额。但是，公司初始确认的应收账款未包含重大融资成分或公司不考虑未超过一年的合同中的融资成分的，按照《企业会计准则第 14 号——收入》所定义的交易价格进行初始计量。

## (2) 金融资产的后续计量方法

### 1) 以摊余成本计量的金融资产

采用实际利率法，按照摊余成本进行后续计量。以摊余成本计量且不属于任何套期关系的一部分的金融资产所产生的利得或损失，在终止确认、重分类、按照实际利率法摊销或确认减值时，计入当期损益。

### 2) 以公允价值计量且其变动计入其他综合收益的债务工具投资

采用公允价值进行后续计量。采用实际利率法计算的利息、减值损失或利得及汇兑损益计入当期损益，其他利得或损失计入其他综合收益。终止确认时，将之前计入其他综合收益的累计利得或损失从其他综合收益中转出，计入当期损益。

### 3) 以公允价值计量且其变动计入其他综合收益的权益工具投资

采用公允价值进行后续计量。获得的股利（属于投资成本收回部分的除外）计入当期损益，其他利得或损失计入其他综合收益。终止确认时，将之前计入其他综合收益的累计利得或损失从其他综合收益中转出，计入留存收益。

### 4) 以公允价值计量且其变动计入当期损益的金融资产

采用公允价值进行后续计量，产生的利得或损失（包括利息和股利收入）计入当期损益，除非该金融资产属于套期关系的一部分。

## (3) 金融负债的后续计量方法

### 1) 以公允价值计量且其变动计入当期损益的金融负债

此类金融负债包括交易性金融负债（含属于金融负债的衍生工具）和指定为以公允价值计量且其变动计入当期损益的金融负债。对于此类金融负债以公允价值进行后续计量。因公司自身信用风险变动引起的指定为以公允价值计量且其变动计入当期损益的金融负债的公允价值变动金额计入其他综合收益，除非该处理会造成或扩大损益中的会计错配。此类金融负债产生的其他利得或损失（包括利息费用、除因公司自身信用风险变动引起的公允价值变动）计入当期损益，除非该金融负债属于套期关系的一部分。终止确认时，将之前计入其他综合收益的累计利得或损失从其他综合收益中转出，计入留存收益。

2) 金融资产转移不符合终止确认条件或继续涉入被转移金融资产所形成的金融负债按照《企业会计准则第 23 号——金融资产转移》相关规定进行计量。

3) 不属于上述 1) 或 2) 的财务担保合同，以及不属于上述 1) 并以低于市场利率贷款的贷款承诺

在初始确认后按照下列两项金额之中的较高者进行后续计量：① 按照金融工具的减值规定确定的损失准备金额；② 初始确认金额扣除按照《企业会计准则第 14 号——收入》相关规定所确定的累计摊销额后的余额。

4) 以摊余成本计量的金融负债

采用实际利率法以摊余成本计量。以摊余成本计量且不属于任何套期关系的一部分的金融负债所产生的利得或损失，在终止确认、按照实际利率法摊销时计入当期损益。

(4) 金融资产和金融负债的终止确认

1) 当满足下列条件之一时，终止确认金融资产：

① 收取金融资产现金流量的合同权利已终止；

② 金融资产已转移，且该转移满足《企业会计准则第 23 号——金融资产转移》关于金融资产终止确认的规定。

2) 当金融负债（或其一部分）的现时义务已经解除时，相应终止确认该金融负债（或该部分金融负债）。

3. 金融资产转移的确认依据和计量方法

公司转移了金融资产所有权上几乎所有的风险和报酬的，终止确认该金融资产，并将转移中产生或保留的权利和义务单独确认为资产或负债；保留了金融资产所有权上几乎所有的风险和报酬的，继续确认所转移的金融资产。公司既没有转移也没有保留金融资产所有权上几乎所有的风险和报酬的，分别下列情况处理：(1) 未保留对该金融资产控制的，终止确认该金融资产，并将转移中产生或保留的权利和义务单独确认为资产或负债；(2) 保留了对该金融资产控制的，按照继续涉入所转移金融资产的程度确认有关金融资产，并相应确认有关负债。

金融资产整体转移满足终止确认条件的，将下列两项金额的差额计入当期损益：(1) 所转移金融资产在终止确认日的账面价值；(2) 因转移金融资产而收到的对价，与原直接计入其他综合收益的公允价值变动累计额中对应终止确认部分的金额（涉及转移的金融资产为以公允价值计量且其变动计入其他综合收益的债务工具投资）之和。转移了金融资产的一部分，且该被转移部分整体满足终止确认条件的，将转移前金融资产整体的账面价值，在终止确认

部分和继续确认部分之间，按照转移日各自的相对公允价值进行分摊，并将下列两项金额的差额计入当期损益：(1) 终止确认部分的账面价值；(2) 终止确认部分的对价，与原直接计入其他综合收益的公允价值变动累计额中对应终止确认部分的金额(涉及转移的金融资产为以公允价值计量且其变动计入其他综合收益的债务工具投资)之和。

#### 4. 金融资产和金融负债的公允价值确定方法

公司采用在当前情况下适用并且有足够可利用数据和其他信息支持的估值技术确定相关金融资产和金融负债的公允价值。公司将估值技术使用的输入值分以下层级，并依次使用：

(1) 第一层次输入值是在计量日能够取得的相同资产或负债在活跃市场上未经调整的报价；

(2) 第二层次输入值是除第一层次输入值外相关资产或负债直接或间接可观察的输入值，包括：活跃市场中类似资产或负债的报价；非活跃市场中相同或类似资产或负债的报价；除报价以外的其他可观察输入值，如在正常报价间隔期间可观察的利率和收益率曲线等；市场验证的输入值等；

(3) 第三层次输入值是相关资产或负债的不可观察输入值，包括不能直接观察或无法由可观察市场数据验证的利率、股票波动率、企业合并中承担的弃置义务的未来现金流量、使用自身数据作出的财务预测等。

#### 5. 金融工具减值

##### (1) 金融工具减值计量和会计处理

公司以预期信用损失为基础，对以摊余成本计量的金融资产、以公允价值计量且其变动计入其他综合收益的债务工具投资、合同资产、租赁应收款、分类为以公允价值计量且其变动计入当期损益的金融负债以外的贷款承诺、不属于以公允价值计量且其变动计入当期损益的金融负债或不属于金融资产转移不符合终止确认条件或继续涉入被转移金融资产所形成的金融负债的财务担保合同进行减值处理并确认损失准备。

预期信用损失，是指以发生违约的风险为权重的金融工具信用损失的加权平均值。信用损失，是指公司按照原实际利率折现的、根据合同应收的所有合同现金流量与预期收取的所有现金流量之间的差额，即全部现金短缺的现值。其中，对于公司购买或源生的已发生信用减值的金融资产，按照该金融资产经信用调整的实际利率折现。

对于购买或源生的已发生信用减值的金融资产，公司在资产负债表日仅将自初始确认后整个存续期内预期信用损失的累计变动确认为损失准备。

对于由《企业会计准则第14号——收入》规范的交易形成，且不含重大融资成分或者公

司不考虑不超过一年的合同中的融资成分的应收款项及合同资产，公司运用简化计量方法，按照相当于整个存续期内的预期信用损失金额计量损失准备。

对于租赁应收款、由《企业会计准则第14号——收入》规范的交易形成且包含重大融资成分的应收款项及合同资产，公司运用简化计量方法，按照相当于整个存续期内的预期信用损失金额计量损失准备。

除上述计量方法以外的金融资产，公司在每个资产负债表日评估其信用风险自初始确认后是否已经显著增加。如果信用风险自初始确认后已显著增加，公司按照整个存续期内预期信用损失的金额计量损失准备；如果信用风险自初始确认后未显著增加，公司按照该金融工具未来12个月内预期信用损失的金额计量损失准备。

公司利用可获得的合理且有依据的信息，包括前瞻性信息，通过比较金融工具在资产负债表日发生违约的风险与在初始确认日发生违约的风险，以确定金融工具的信用风险自初始确认后是否已显著增加。

于资产负债表日，若公司判断金融工具只具有较低的信用风险，则假定该金融工具的信用风险自初始确认后并未显著增加。

公司以单项金融工具或金融工具组合为基础评估预期信用风险和计量预期信用损失。当以金融工具组合为基础时，公司以共同风险特征为依据，将金融工具划分为不同组合。

公司在每个资产负债表日重新计量预期信用损失，由此形成的损失准备的增加或转回金额，作为减值损失或利得计入当期损益。对于以摊余成本计量的金融资产，损失准备抵减该金融资产在资产负债表中列示的账面价值；对于以公允价值计量且其变动计入其他综合收益的债权投资，公司在其他综合收益中确认其损失准备，不抵减该金融资产的账面价值。

(2) 按组合评估预期信用风险和计量预期信用损失的金融工具

项 目	确定组合的依据	计量预期信用损失的方法
其他应收款——合并范围内关联往来组合	合并范围内关联方	参考历史信用损失经验，结合当前状况以及对未来经济状况的预测，通过违约风险敞口和未来12个月内或整个存续期预期信用损失率，计算预期信用损失
其他应收款——账龄组合	账龄	

(3) 按组合计量预期信用损失的应收款项及合同资产

1) 具体组合及计量预期信用损失的方法

项 目	确定组合的依据	计量预期信用损失的方法
-----	---------	-------------

应收银行承兑汇票	票据类型	参考历史信用损失经验,结合当前状况以及对未来经济状况的预测,通过违约风险敞口和整个存续期预期信用损失率,计算预期信用损失
应收账款-合并范围内关联往来组合	合并范围内关联方	参考历史信用损失经验,结合当前状况以及对未来经济状况的预测,通过违约风险敞口和整个存续期预期信用损失率,计算预期信用损失
应收账款-账龄组合	账龄	参考历史信用损失经验,结合当前状况以及对未来经济状况的预测,编制应收账款账龄与整个存续期预期信用损失率对照表,计算预期信用损失

2) 应收账款——账龄组合的账龄与整个存续期预期信用损失率对照表

账 龄	应收账款
	预期信用损失率(%)
1年以内(含,下同)	5.00
1-2年	10.00
2-3年	20.00
3-4年	50.00
4-5年	80.00
5年以上	100.00

6. 金融资产和金融负债的抵销

金融资产和金融负债在资产负债表内分别列示,不相互抵销。但同时满足下列条件的,公司以相互抵销后的净额在资产负债表内列示:(1)公司具有抵销已确认金额的法定权利,且该种法定权利是当前可执行的;(2)公司计划以净额结算,或同时变现该金融资产和清偿该金融负债。

不满足终止确认条件的金融资产转移,公司不对已转移的金融资产和相关负债进行抵销。

(十) 存货

1. 存货的分类

存货包括在日常活动中持有以备出售的产成品或商品、处在生产过程中的在产品、在生产过程或提供劳务过程中耗用的材料和物料等。



## 2. 发出存货的计价方法

发出存货采用月末一次加权平均法。

## 3. 存货可变现净值的确定依据

资产负债表日，存货采用成本与可变现净值孰低计量，按照单个存货成本高于可变现净值的差额计提存货跌价准备。直接用于出售的存货，在正常生产经营过程中以该存货的估计售价减去估计的销售费用和相关税费后的金额确定其可变现净值；需要经过加工的存货，在正常生产经营过程中以所生产的产成品的估计售价减去至完工时估计将要发生的成本、估计的销售费用和相关税费后的金额确定其可变现净值；资产负债表日，同一项存货中一部分有合同价格约定、其他部分不存在合同价格的，分别确定其可变现净值，并与其对应的成本进行比较，分别确定存货跌价准备的计提或转回的金额。

## 4. 存货的盘存制度

存货的盘存制度为永续盘存制。

## 5. 低值易耗品和包装物的摊销方法

### (1) 低值易耗品

按照一次转销法进行摊销。

### (2) 包装物

按照一次转销法进行摊销。

## (十一) 合同成本

与合同成本有关的资产包括合同取得成本和合同履约成本。

公司为取得合同发生的增量成本预期能够收回的，作为合同取得成本确认为一项资产。如果合同取得成本的摊销期限不超过一年，在发生时直接计入当期损益。

公司为履行合同发生的成本，不适用存货、固定资产或无形资产等相关准则的规范范围且同时满足下列条件的，作为合同履约成本确认为一项资产：

1. 该成本与一份当前或预期取得的合同直接相关，包括直接人工、直接材料、制造费用（或类似费用）、明确由客户承担的成本以及仅因该合同而发生的其他成本；
2. 该成本增加了公司未来用于履行履约义务的资源；
3. 该成本预期能够收回。

公司对于与合同成本有关的资产采用与该资产相关的商品或服务收入确认相同的基础进行摊销，计入当期损益。

如果与合同成本有关的资产的账面价值高于因转让与该资产相关的商品或服务预期能

够取得的剩余对价减去估计将要发生的成本，公司对超出部分计提减值准备，并确认为资产减值损失。以前期间减值的因素之后发生变化，使得转让该资产相关的商品或服务预期能够取得的剩余对价减去估计将要发生的成本高于该资产账面价值的，转回原已计提的资产减值准备，并计入当期损益，但转回后的资产账面价值不超过假定不计提减值准备情况下该资产在转回日的账面价值。

## （十二）划分为持有待售的非流动资产或处置组

### 1. 持有待售的非流动资产或处置组的分类

公司将同时满足下列条件的非流动资产或处置组划分为持有待售类别：（1）根据类似交易中出售此类资产或处置组的惯例，在当前状况下即可立即出售；（2）出售极可能发生，即公司已经就出售计划作出决议且获得确定的购买承诺，预计出售将在一年内完成。

公司专为转售而取得的非流动资产或处置组，在取得日满足“预计出售将在一年内完成”的条件，且短期（通常为3个月）内很可能满足持有待售类别的其他划分条件的，在取得日将其划分为持有待售类别。

因公司无法控制的下列原因之一，导致非关联方之间的交易未能在一年内完成，且公司仍然承诺出售非流动资产或处置组的，继续将非流动资产或处置组划分为持有待售类别：（1）买方或其他方意外设定导致出售延期的条件，公司针对这些条件已经及时采取行动，且预计能够自设定导致出售延期的条件起一年内顺利化解延期因素；（2）因发生罕见情况，导致持有待售的非流动资产或处置组未能在一年内完成出售，公司在最初一年内已经针对这些新情况采取必要措施且重新满足了持有待售类别的划分条件。

### 2. 持有待售的非流动资产或处置组的计量

#### （1）初始计量和后续计量

初始计量和在资产负债表日重新计量持有待售的非流动资产或处置组时，其账面价值高于公允价值减去出售费用后的净额的，将账面价值减记至公允价值减去出售费用后的净额，减记的金额确认为资产减值损失，计入当期损益，同时计提持有待售资产减值准备。

对于取得日划分为持有待售类别的非流动资产或处置组，在初始计量时比较假定其不划分为持有待售类别情况下的初始计量金额和公允价值减去出售费用后的净额，以两者孰低计量。除企业合并中取得的非流动资产或处置组外，由非流动资产或处置组以公允价值减去出售费用后的净额作为初始计量金额而产生的差额，计入当期损益。

对于持有待售的处置组确认的资产减值损失金额，先抵减处置组中商誉的账面价值，再根据处置组中的各项非流动资产账面价值所占比重，按比例抵减其账面价值。

持有待售的非流动资产或处置组中的非流动资产不计提折旧或摊销，持有待售的处置组中负债的利息和其他费用继续予以确认。

#### (2) 资产减值损失转回的会计处理

后续资产负债表日持有待售的非流动资产公允价值减去出售费用后的净额增加的，以前减记的金额予以恢复，并在划分为持有待售类别后确认的资产减值损失金额内转回，转回金额计入当期损益。划分为持有待售类别前确认的资产减值损失不转回。

后续资产负债表日持有待售的处置组公允价值减去出售费用后的净额增加的，以前减记的金额予以恢复，并在划分为持有待售类别后非流动资产确认的资产减值损失金额内转回，转回金额计入当期损益。已抵减的商誉账面价值，以及非流动资产在划分为持有待售类别前确认的资产减值损失不转回。

持有待售的处置组确认的资产减值损失后续转回金额，根据处置组中除商誉外各项非流动资产账面价值所占比重，按比例增加其账面价值。

#### (3) 不再继续划分为持有待售类别以及终止确认的会计处理

非流动资产或处置组因不再满足持有待售类别的划分条件而不再继续划分为持有待售类别或非流动资产从持有待售的处置组中移除时，按照以下两者孰低计量：1) 划分为持有待售类别前的账面价值，按照假定不划分为持有待售类别情况下本应确认的折旧、摊销或减值等进行调整后的金额；2) 可收回金额。

终止确认持有待售的非流动资产或处置组时，将尚未确认的利得或损失计入当期损益。

### (十三) 长期股权投资

#### 1. 共同控制、重大影响的判断

按照相关约定对某项安排存在共有的控制，并且该安排的相关活动必须经过分享控制权的参与方一致同意后才能决策，认定为共同控制。对被投资单位的财务和经营政策有参与决策的权力，但并不能够控制或者与其他方一起共同控制这些政策的制定，认定为重大影响。

#### 2. 投资成本的确定

(1) 同一控制下的企业合并形成的，合并方以支付现金、转让非现金资产、承担债务或发行权益性证券作为合并对价的，在合并日按照取得被合并方所有者权益在最终控制方合并财务报表中的账面价值的份额作为其初始投资成本。长期股权投资初始投资成本与支付的合并对价的账面价值或发行股份的面值总额之间的差额调整资本公积；资本公积不足冲减的，调整留存收益。

公司通过多次交易分步实现同一控制下企业合并形成的长期股权投资，判断是否属于

“一揽子交易”。属于“一揽子交易”的，把各项交易作为一项取得控制权的交易进行会计处理。不属于“一揽子交易”的，在合并日，根据合并后应享有被合并方净资产在最终控制方合并财务报表中的账面价值的份额确定初始投资成本。合并日长期股权投资的初始投资成本，与达到合并前的长期股权投资账面价值加上合并日进一步取得股份新支付对价的账面价值之和的差额，调整资本公积；资本公积不足冲减的，调整留存收益。

(2) 非同一控制下的企业合并形成的，在购买日按照支付的合并对价的公允价值作为其初始投资成本。

公司通过多次交易分步实现非同一控制下企业合并形成的长期股权投资，区分个别财务报表和合并财务报表进行相关会计处理：

1) 在个别财务报表中，按照原持有的股权投资的账面价值加上新增投资成本之和，作为改按成本法核算的初始投资成本。

2) 在合并财务报表中，判断是否属于“一揽子交易”。属于“一揽子交易”的，把各项交易作为一项取得控制权的交易进行会计处理。不属于“一揽子交易”的，对于购买日之前持有的被购买方的股权，按照该股权在购买日的公允价值进行重新计量，公允价值与其账面价值的差额计入当期投资收益；购买日之前持有的被购买方的股权涉及权益法核算下的其他综合收益等的，与其相关的其他综合收益等转为购买日所属当期收益。但由于被投资方重新计量设定受益计划净负债或净资产变动而产生的其他综合收益除外。

(3) 除企业合并形成以外的：以支付现金取得的，按照实际支付的购买价款作为其初始投资成本；以发行权益性证券取得的，按照发行权益性证券的公允价值作为其初始投资成本；以债务重组方式取得的，按《企业会计准则第 12 号——债务重组》确定其初始投资成本；以非货币性资产交换取得的，按《企业会计准则第 7 号——非货币性资产交换》确定其初始投资成本。

### 3. 后续计量及损益确认方法

对被投资单位实施控制的长期股权投资采用成本法核算；对联营企业和合营企业的长期股权投资，采用权益法核算。

### 4. 通过多次交易分步处置对子公司投资至丧失控制权的处理方法

#### (1) 个别财务报表

对处置的股权，其账面价值与实际取得价款之间的差额，计入当期损益。对于剩余股权，对被投资单位仍具有重大影响或者与其他方一起实施共同控制的，转为权益法核算；不能再对被投资单位实施控制、共同控制或重大影响的，按照《企业会计准则第 22 号——金融工

具确认和计量》的相关规定进行核算。

## (2) 合并财务报表

1) 通过多次交易分步处置对子公司投资至丧失控制权，且不属于“一揽子交易”的  
在丧失控制权之前，处置价款与处置长期股权投资相对应享有子公司自购买日或合并日  
开始持续计算的净资产份额之间的差额，调整资本公积(资本溢价)，资本溢价不足冲减的，  
冲减留存收益。

丧失对原子公司控制权时，对于剩余股权，按照其在丧失控制权日的公允价值进行重新  
计量。处置股权取得的对价与剩余股权公允价值之和，减去按原持股比例计算应享有原有子  
公司自购买日或合并日开始持续计算的净资产的份额之间的差额，计入丧失控制权当期的投  
资收益，同时冲减商誉。与原有子公司股权投资相关的其他综合收益等，应当在丧失控制权  
时转为当期投资收益。

2) 通过多次交易分步处置对子公司投资至丧失控制权，且属于“一揽子交易”的

将各项交易作为一项处置子公司并丧失控制权的交易进行会计处理。但是，在丧失控制  
权之前每一次处置价款与处置投资对应的享有该子公司净资产份额的差额，在合并财务报  
表中确认为其他综合收益，在丧失控制权时一并转入丧失控制权当期的损益。

## (十四) 投资性房地产

1. 投资性房地产包括已出租的土地使用权、持有并准备增值后转让的土地使用权和已  
出租的建筑物。

2. 投资性房地产按照成本进行初始计量，采用成本模式进行后续计量，并采用与固定  
资产和无形资产相同的方法计提折旧或进行摊销。

## (十五) 固定资产

### 1. 固定资产确认条件

固定资产是指为生产商品、提供劳务、出租或经营管理而持有的，使用年限超过一个会  
计年度的有形资产。固定资产在同时满足经济利益很可能流入、成本能够可靠计量时予以确  
认。

### 2. 各类固定资产的折旧方法

类别	折旧方法	折旧年限(年)	残值率(%)	年折旧率(%)
房屋及建筑物	年限平均法	20-50	0-10	1.8-5
机器设备	年限平均法	5-10	5-10	9-19

运输工具	年限平均法	4-5	0-10	18-25
电子及其他设备	年限平均法	3-5	0-10	18-33.33

#### (十六) 在建工程

1. 在建工程同时满足经济利益很可能流入、成本能够可靠计量则予以确认。在建工程按建造该项资产达到预定可使用状态前所发生的实际成本计量。

2. 在建工程达到预定可使用状态时，按工程实际成本转入固定资产。已达到预定可使用状态但尚未办理竣工决算的，先按估计价值转入固定资产，待办理竣工决算后再按实际成本调整原暂估价值，但不再调整原已计提的折旧。

#### (十七) 借款费用

##### 1. 借款费用资本化的确认原则

公司发生的借款费用，可直接归属于符合资本化条件的资产的购建或者生产的，予以资本化，计入相关资产成本；其他借款费用，在发生时确认为费用，计入当期损益。

##### 2. 借款费用资本化期间

(1) 当借款费用同时满足下列条件时，开始资本化：1) 资产支出已经发生；2) 借款费用已经发生；3) 为使资产达到预定可使用或可销售状态所必要的购建或者生产活动已经开始。

(2) 若符合资本化条件的资产在购建或者生产过程中发生非正常中断，并且中断时间连续超过 3 个月，暂停借款费用的资本化；中断期间发生的借款费用确认为当期费用，直至资产的购建或者生产活动重新开始。

(3) 当所购建或者生产符合资本化条件的资产达到预定可使用或可销售状态时，借款费用停止资本化。

##### 3. 借款费用资本化率以及资本化金额

为购建或者生产符合资本化条件的资产而借入专门借款的，以专门借款当期实际发生的利息费用（包括按照实际利率法确定的折价或溢价的摊销），减去将尚未动用的借款资金存入银行取得的利息收入或进行暂时性投资取得的投资收益后的金额，确定应予资本化的利息金额；为购建或者生产符合资本化条件的资产占用了一般借款的，根据累计资产支出超过专门借款的资产支出加权平均数乘以占用一般借款的资本化率，计算确定一般借款应予资本化的利息金额。

#### (十八) 无形资产

1. 无形资产包括土地使用权、专利权及非专利技术等，按成本进行初始计量。
2. 使用寿命有限的无形资产，在使用寿命内按照与该项无形资产有关的经济利益的预期实现方式系统地摊销，无法可靠确定预期实现方式的，采用直线法摊销。具体年限如下：

项 目	摊销年限(年)
土地使用权	50
软件	5-10

使用寿命不确定的无形资产不摊销，公司在每个会计期间均对该无形资产的使用寿命进行复核。对使用寿命不确定的无形资产，使用寿命不确定的判断依据是：子公司百隆集团有限公司享有高尔夫会籍永久权利。

3. 内部研究开发项目研究阶段的支出，于发生时计入当期损益。内部研究开发项目开发阶段的支出，同时满足下列条件的，确认为无形资产：(1) 完成该无形资产以使其能够使用或出售在技术上具有可行性；(2) 具有完成该无形资产并使用或出售的意图；(3) 无形资产产生经济利益的方式，包括能够证明运用该无形资产生产的产品存在市场或无形资产自身存在市场，无形资产将在内部使用的，能证明其有用性；(4) 有足够的技术、财务资源和其他资源支持，以完成该无形资产的开发，并有能力使用或出售该无形资产；(5) 归属于该无形资产开发阶段的支出能够可靠地计量。

#### (十九) 部分长期资产减值

对长期股权投资、采用成本模式计量的投资性房地产、固定资产、在建工程、使用寿命有限的无形资产等长期资产，在资产负债表日有迹象表明发生减值的，估计其可收回金额。对因企业合并所形成的商誉和使用寿命不确定的无形资产，无论是否存在减值迹象，每年都进行减值测试。商誉结合与其相关的资产组或者资产组组合进行减值测试。

若上述长期资产的可收回金额低于其账面价值的，按其差额确认资产减值准备并计入当期损益。

#### (二十) 长期待摊费用

长期待摊费用核算已经支出，摊销期限在 1 年以上（不含 1 年）的各项费用。长期待摊费用按实际发生额入账，在受益期或规定的期限内分期平均摊销。如果长期待摊的费用项目不能使以后会计期间受益则将尚未摊销的该项目的摊余价值全部转入当期损益。

#### (二十一) 职工薪酬

1. 职工薪酬包括短期薪酬、离职后福利、辞退福利和其他长期职工福利。

#### 2. 短期薪酬的会计处理方法

在职工为公司提供服务的会计期间，将实际发生的短期薪酬确认为负债，并计入当期损益或相关资产成本。

#### 3. 离职后福利的会计处理方法

离职后福利分为设定提存计划和设定受益计划。

(1) 在职工为公司提供服务的会计期间，根据设定提存计划计算的应缴存金额确认为负债，并计入当期损益或相关资产成本。

(2) 对设定受益计划的会计处理通常包括下列步骤：

1) 根据预期累计福利单位法，采用无偏且相互一致的精算假设对有关人口统计变量和财务变量等作出估计，计量设定受益计划所产生的义务，并确定相关义务的所属期间。同时，对设定受益计划所产生的义务予以折现，以确定设定受益计划义务的现值和当期服务成本；

2) 设定受益计划存在资产的，将设定受益计划义务现值减去设定受益计划资产公允价值所形成的赤字或盈余确认为一项设定受益计划净负债或净资产。设定受益计划存在盈余的，以设定受益计划的盈余和资产上限两项的孰低者计量设定受益计划净资产；

3) 期末，将设定受益计划产生的职工薪酬成本确认为服务成本、设定受益计划净负债或净资产的利息净额以及重新计量设定受益计划净负债或净资产所产生的变动等三部分，其中服务成本和设定受益计划净负债或净资产的利息净额计入当期损益或相关资产成本，重新计量设定受益计划净负债或净资产所产生的变动计入其他综合收益，并且在后续会计期间不允许转回至损益，但可以在权益范围内转移这些在其他综合收益确认的金额。

#### 4. 辞退福利的会计处理方法

向职工提供的辞退福利，在下列两者孰早日确认辞退福利产生的职工薪酬负债，并计入当期损益：(1) 公司不能单方面撤回因解除劳动关系计划或裁减建议所提供的辞退福利时；(2) 公司确认与涉及支付辞退福利的重组相关的成本或费用时。

#### 5. 其他长期职工福利的会计处理方法

向职工提供的其他长期福利，符合设定提存计划条件的，按照设定提存计划的有关规定进行会计处理；除此之外的其他长期福利，按照设定受益计划的有关规定进行会计处理，为简化相关会计处理，将其产生的职工薪酬成本确认为服务成本、其他长期职工福利净负债或净资产的利息净额以及重新计量其他长期职工福利净负债或净资产所产生的变动等组成项目的总净额计入当期损益或相关资产成本。



## （二十二）预计负债

1. 因对外提供担保、诉讼事项、产品质量保证、亏损合同等或有事项形成的义务成为公司承担的现时义务，履行该义务很可能导致经济利益流出公司，且该义务的金额能够可靠的计量时，公司将该项义务确认为预计负债。

2. 公司按照履行相关现时义务所需支出的最佳估计数对预计负债进行初始计量，并在资产负债表日对预计负债的账面价值进行复核。

## （二十三）收入

### 1. 收入确认原则

于合同开始日，公司对合同进行评估，识别合同所包含的各单项履约义务，并确定各单项履约义务是在某一时段内履行，还是在某一时点履行。

满足下列条件之一时，属于在某一时段内履行履约义务，否则，属于在某一时点履行履约义务：(1) 客户在公司履约的同时即取得并消耗公司履约所带来的经济利益；(2) 客户能够控制公司履约过程中在建商品；(3) 公司履约过程中所产出的商品具有不可替代用途，且公司在整个合同期间内有权就累计至今已完成的履约部分收取款项。

对于在某一时段内履行的履约义务，公司在该段时间内按照履约进度确认收入。履约进度不能合理确定时，已经发生的成本预计能够得到补偿的，按照已经发生的成本金额确认收入，直到履约进度能够合理确定为止。对于在某一时点履行的履约义务，在客户取得相关商品或服务控制权时点确认收入。在判断客户是否已取得商品控制权时，公司考虑下列迹象：(1) 公司就该商品享有现时收款权利，即客户就该商品负有现时付款义务；(2) 公司已将该商品的法定所有权转移给客户，即客户已拥有该商品的法定所有权；(3) 公司已将该商品实物转移给客户，即客户已实物占有该商品；(4) 公司已将该商品所有权上的主要风险和报酬转移给客户，即客户已取得该商品所有权上的主要风险和报酬；(5) 客户已接受该商品；(6) 其他表明客户已取得商品控制权的迹象。

### 2. 收入计量原则

(1) 公司按照分摊至各单项履约义务的交易价格计量收入。交易价格是公司因向客户转让商品或服务而预期有权收取的对价金额，不包括代第三方收取的款项以及预期将退还给客户的款项。

(2) 合同中存在可变对价的，公司按照期望值或最可能发生金额确定可变对价的最佳估计数，但包含可变对价的交易价格，不超过在相关不确定性消除时累计已确认收入极可能不会发生重大转回的金额。

(3) 合同中存在重大融资成分的,公司按照假定客户在取得商品或服务控制权时即以现金支付的应付金额确定交易价格。该交易价格与合同对价之间的差额,在合同期间内采用实际利率法摊销。合同开始日,公司预计客户取得商品或服务控制权与客户支付价款间隔不超过一年的,不考虑合同中存在的重大融资成分。

(4) 合同中包含两项或多项履约义务的,公司于合同开始日,按照各单项履约义务所承诺商品的单独售价的相对比例,将交易价格分摊至各单项履约义务。

### 3. 收入确认的具体方法

公司的产品销售属于在某一时刻履行的履约义务,内销收入在公司将产品运送至合同约定交货地点并由客户确认接受、已收取价款或取得收款权利且相关的经济利益很可能流入时确认。外销收入在公司已根据合同约定将产品报关,取得提单,已收取货款或取得了收款权利且相关的经济利益很可能流入时确认。

#### (二十四) 政府补助

1. 政府补助在同时满足下列条件时予以确认:(1) 公司能够满足政府补助所附的条件;(2) 公司能够收到政府补助。政府补助为货币性资产的,按照收到或应收的金额计量。政府补助为非货币性资产的,按照公允价值计量;公允价值不能可靠取得的,按照名义金额计量。

#### 2. 与资产相关的政府补助判断依据及会计处理方法

政府文件规定用于购建或以其他方式形成长期资产的政府补助划分为与资产相关的政府补助。政府文件不明确的,以取得该补助必须具备的基本条件为基础进行判断,以购建或以其他方式形成长期资产为基本条件的作为与资产相关的政府补助。与资产相关的政府补助,冲减相关资产的账面价值或确认为递延收益。与资产相关的政府补助确认为递延收益的,在相关资产使用寿命内按照合理、系统的方法分期计入损益。按照名义金额计量的政府补助,直接计入当期损益。相关资产在使用寿命结束前被出售、转让、报废或发生毁损的,将尚未分配的相关递延收益余额转入资产处置当期的损益。

#### 3. 与收益相关的政府补助判断依据及会计处理方法

除与资产相关的政府补助之外的政府补助划分为与收益相关的政府补助。对于同时包含与资产相关部分和与收益相关部分的政府补助,难以区分与资产相关或与收益相关的,整体归类为与收益相关的政府补助。与收益相关的政府补助,用于补偿以后期间的相关成本费用或损失的,确认为递延收益,在确认相关成本费用或损失的期间,计入当期损益或冲减相关成本;用于补偿已发生的相关成本费用或损失的,直接计入当期损益或冲减相关成本。

4. 与公司日常经营活动相关的政府补助,按照经济业务实质,计入其他收益或冲减相

关成本费用。与公司日常活动无关的政府补助，计入营业外收支。

#### (二十五) 合同资产、合同负债

公司根据履行履约义务与客户付款之间的关系在资产负债表中列示合同资产或合同负债。公司将同一合同下的合同资产和合同负债相互抵销后以净额列示。

公司将拥有的、无条件(即，仅取决于时间流逝)向客户收取对价的权利作为应收款项列示，将已向客户转让商品而有权收取对价的权利(该权利取决于时间流逝之外的其他因素)作为合同资产列示。

公司将已收或应收客户对价而应向客户转让商品的义务作为合同负债列示。

#### (二十六) 递延所得税资产、递延所得税负债

1. 根据资产、负债的账面价值与其计税基础之间的差额(未作为资产和负债确认的项目按照税法规定可以确定其计税基础的，该计税基础与其账面数之间的差额)，按照预期收回该资产或清偿该负债期间的适用税率计算确认递延所得税资产或递延所得税负债。

2. 确认递延所得税资产以很可能取得用来抵扣可抵扣暂时性差异的应纳税所得额为限。资产负债表日，有确凿证据表明未来期间很可能获得足够的应纳税所得额用来抵扣可抵扣暂时性差异的，确认以前会计期间未确认的递延所得税资产。

3. 资产负债表日，对递延所得税资产的账面价值进行复核，如果未来期间很可能无法获得足够的应纳税所得额用以抵扣递延所得税资产的利益，则减记递延所得税资产的账面价值。在很可能获得足够的应纳税所得额时，转回减记的金额。

4. 公司当期所得税和递延所得税作为所得税费用或收益计入当期损益，但不包括下列情况产生的所得税：(1) 企业合并；(2) 直接在所有者权益中确认的交易或者事项。

#### (二十七) 经营租赁

公司为承租人时，在租赁期内各个期间按照直线法将租金计入相关资产成本或确认为当期损益，发生的初始直接费用，直接计入当期损益。或有租金在实际发生时计入当期损益。

公司为出租人时，在租赁期内各个期间按照直线法将租金确认为当期损益，发生的初始直接费用，除金额较大的予以资本化并分期计入损益外，均直接计入当期损益。或有租金在实际发生时计入当期损益。

#### (二十八) 分部报告

公司以内部组织结构、管理要求、内部报告制度等为依据确定经营分部。公司的经营分部是指同时满足下列条件的组成部分：

1. 该组成部分能够在日常活动中产生收入、发生费用；

2. 管理层能够定期评价该组成部分的经营成果，以决定向其配置资源、评价其业绩；
3. 能够通过分析取得该组成部分的财务状况、经营成果和现金流量等有关会计信息。

(二十九) 与回购公司股份相关的会计处理方法

因减少注册资本或奖励职工等原因收购本公司股份的，按实际支付的金额作为库存股处理，同时进行备查登记。如果将回购的股份注销，则将按注销股票面值和注销股数计算的股票面值总额与实际回购所支付的金额之间的差额冲减资本公积，资本公积不足冲减的，冲减留存收益；如果将回购的股份奖励给本公司职工属于以权益结算的股份支付，于职工行权购买本公司股份收到价款时，转销交付职工的库存股成本和等待期内资本公积（其他资本公积）累计金额，同时，按照其差额调整资本公积（股本溢价）。

(三十) 重要会计政策变更

企业会计准则变化引起的会计政策变更

1. 公司自 2020 年 1 月 1 日起执行财政部修订后的《企业会计准则第 14 号——收入》（以下简称新收入准则）。根据相关新旧准则衔接规定，对可比期间信息不予调整，首次执行日执行新准则的累积影响数追溯调整本报告期初留存收益及财务报表其他相关项目金额。

执行新收入准则对公司 2020 年 1 月 1 日财务报表的主要影响如下：

项 目	资产负债表		
	2019 年 12 月 31 日	新收入准则调整影响	2020 年 1 月 1 日
预收款项	65,169,394.10	-65,132,196.80	37,197.30
合同负债		59,365,137.81	59,365,137.81
其他流动负债	50,900,000.00	5,767,058.99	56,667,058.99

2. 公司自 2020 年 1 月 1 日起执行财政部于 2019 年度颁布的《企业会计准则解释第 13 号》，该项会计政策变更采用未来适用法处理。

#### 四、税项

(一) 主要税种及税率

税 种	计税依据	税 率
增值税	以按税法规定计算的销售货物和应税劳务收入为基础计算销项税额，扣除当期允许抵扣的进项税额后，差额部分为应交增值税	6%、10%[注]、9%及 13%

房产税	从价计征的，按房产原值一次减除 30%后余值的 1.2%计缴；从租计征的，按租金收入的 12%计缴	1.2%、12%
城市维护建设税	实际缴纳的流转税税额	1%、5%、7%
教育费附加	实际缴纳的流转税税额	3%
地方教育附加	实际缴纳的流转税税额	2%
企业所得税	应纳税所得额	25%、20%、16.5%、15%、5%

[注]子公司百隆(越南)有限公司、百隆(越南)贸易有限公司注册于越南，适用增值税税率为 10%

#### 不同税率的纳税主体企业所得税税率说明

纳税主体名称	所得税税率
百隆东方股份有限公司	15%
百隆东方投资有限公司	16.5%
百隆集团有限公司	16.5%
百隆东方(香港)有限公司	16.5%
东方香港有限公司	16.5%
百隆(越南)有限公司	5%
百隆(越南)贸易有限公司	20%
百隆澳门离岸商业服务有限公司	0%
除上述以外的其他纳税主体	25%

#### (二) 税收优惠

1. 根据宁波市高新技术企业认定管理工作领导小组颁布的《关于公示宁波市 2020 年第一批拟认定高新技术企业名单的通知》(甬高企认领(2021)1号)，本公司通过高新技术企业认定(有效期三年)，证书编号为 GR202033100293，发证日期 2020 年 12 月 1 日，2020 年减按 15%的税率征收企业所得税。

2. 子公司百隆澳门离岸商业服务有限公司注册于澳门，根据澳门离岸业务法令 58/99/M 号之规定，该公司获许在澳门地区从事离岸服务业务之营运收益豁免所得税，故该公司 2020 年度免征企业所得税。

3. 子公司百隆(越南)有限公司注册于越南，根据越南西宁省人民委员会经济管委会 2015 年 8 月 19 日 551/BQLKKT-QLDT 号公文确认满足《关于规定企业所得税法实施细则》的

第 218/2013/ND-CP 号决定第 15 条第 1 款 d 点规定，15 年内每年的企业所得税为应税收入的 10%（百分之十），自有应税收入的年份起的 4 年内免收企业所得税，并且在接下来的 9 年内减 50%的企业所得税。该公司 2015 年起有应税收入，2020 年度属于减 50%的企业所得税期。

## 五、合并财务报表项目注释

说明：本财务报表附注的期初数指财务报表上年年末数按新收入准则调整后的 2020 年 1 月 1 日的的数据。

### （一）合并资产负债表项目注释

#### 1. 货币资金

##### （1）明细情况

项 目	期末数	期初数
库存现金	230,042.00	384,103.47
银行存款	430,851,043.69	1,474,387,529.08
其他货币资金	215,815,611.06	152,718,338.82
合 计	646,896,696.75	1,627,489,971.37
其中：存放在境外的款项总额	289,421,919.72	744,567,733.86

##### （2）其他说明

1) 期末其他货币资金中贸易融资保证金 109,606,614.98 元、银行存款中质押的定期存款 100,000,000.00 元，合计 209,606,614.98 元使用有限制。

2) 期末存放在境外子公司的库存现金 151,845.08 元，银行存款 289,270,074.64 元，合计 289,421,919.72 元。

#### 2. 交易性金融资产

项 目	期末数	期初数
分类为以公允价值计量且其变动计入当期损益的金融资产	614,379,600.00	100,258,073.36
其中：衍生金融资产	169,600.00	258,073.36
理财产品	614,210,000.00	100,000,000.00
合 计	614,379,600.00	100,258,073.36

3. 应收账款

(1) 明细情况

1) 类别明细情况

种类	期末数				账面价值
	账面余额		坏账准备		
	金额	比例 (%)	金额	计提比例 (%)	
按组合计提坏账准备	695,635,036.36	100.00	37,628,762.27	5.41	658,006,274.09
合计	695,635,036.36	100.00	37,628,762.27	5.41	658,006,274.09

(续上表)

种类	期初数				账面价值
	账面余额		坏账准备		
	金额	比例 (%)	金额	计提比例 (%)	
按组合计提坏账准备	504,179,326.74	100.00	28,303,975.30	5.61	475,875,351.44
合计	504,179,326.74	100.00	28,303,975.30	5.61	475,875,351.44

2) 采用组合计提坏账准备的应收账款

项目	期末数		
	账面余额	坏账准备	计提比例 (%)
账龄组合	695,635,036.36	37,628,762.27	5.41
小计	695,635,036.36	37,628,762.27	5.41

3) 采用账龄组合计提坏账准备的应收账款

账龄	期末数		
	账面余额	坏账准备	计提比例 (%)
1年以内	690,896,099.30	34,544,804.97	5.00
1-2年	584,655.80	58,465.58	10.00
2-3年	797,726.72	159,545.34	20.00
3-4年	896,864.32	448,432.16	50.00
4-5年	210,879.99	168,703.99	80.00
5年以上	2,248,810.23	2,248,810.23	100.00
小计	695,635,036.36	37,628,762.27	5.41

(2) 坏账准备变动情况

项目	期初数	本期增加	本期减少	期末数
----	-----	------	------	-----

		计提	收回	其他	转回	核销	其他	
按组合计提坏账准备	28,303,975.30	9,344,277.85				19,490.88		37,628,762.27
小计	28,303,975.30	9,344,277.85				19,490.88		37,628,762.27

(3) 本期实际核销的应收账款情况

本期实际核销应收账款 19,490.88 元。

(4) 应收账款金额前 5 名情况

期末余额前 5 名的应收账款合计数为 209,041,737.33 元，占应收账款期末余额合计数的比例为 30.05%，相应计提的坏账准备合计数为 10,452,086.87 元。

4. 应收款项融资

(1) 明细情况

1) 类别明细

项目	期末数					
	初始成本	利息调整	应计利息	公允价值变动	账面价值	减值准备
银行承兑汇票	113,256,971.21				113,256,971.21	
合计	113,256,971.21				113,256,971.21	

(续上表)

项目	期初数					
	初始成本	利息调整	应计利息	公允价值变动	账面价值	减值准备
银行承兑汇票	63,177,075.57				63,177,075.57	
合计	63,177,075.57				63,177,075.57	

2) 采用组合计提减值准备的应收款项融资

项目	期末数		
	账面余额	减值准备	计提比例(%)
银行承兑汇票组合	113,256,971.21		
小计	113,256,971.21		

(2) 期末公司已背书或贴现且在资产负债表日尚未到期的应收票据情况

项目	期末终止确认金额
银行承兑汇票	59,597,661.70



小 计	59,597,661.70
-----	---------------

银行承兑汇票的承兑人是商业银行，由于商业银行具有较高的信用，银行承兑汇票到期不获支付的可能性较低，故本公司将已背书或贴现的银行承兑汇票予以终止确认。但如果该等票据到期不获支付，依据《票据法》之规定，公司仍将对持票人承担连带责任。

## 5. 预付款项

### (1) 账龄分析

账龄	期末数				期初数			
	账面余额	比例 (%)	减值准备	账面价值	账面余额	比例 (%)	减值准备	账面价值
1 年以内	83,086,931.46	99.58		83,086,931.46	48,443,267.88	99.18		48,443,267.88
1-2 年	49,618.36	0.06		49,618.36	146,134.21	0.30		146,134.21
2-3 年	30,732.86	0.04		30,732.86	24,777.68	0.05		24,777.68
3 年以上	266,218.03	0.32		266,218.03	229,352.24	0.47		229,352.24
合计	83,433,500.71	100.00		83,433,500.71	48,843,532.01	100.00		48,843,532.01

### (2) 预付款项金额前 5 名情况

期末余额前 5 名的预付款项合计数为 70,923,178.33 元，占预付款项期末余额合计数的比例为 85.01%。

## 6. 其他应收款

### (1) 明细情况

#### 1) 类别明细情况

种 类	期末数				账面价值
	账面余额		坏账准备		
	金额	比例 (%)	金额	计提比例 (%)	
单项计提坏账准备					
按组合计提坏账准备	7,092,228.34	100.00	2,438,794.99	34.39	4,653,433.35
合 计	7,092,228.34	100.00	2,438,794.99	34.39	4,653,433.35

(续上表)

种 类	期初数		
	账面余额	坏账准备	账面价值

	金额	比例(%)	金额	计提比例(%)	
单项计提坏账准备	112,861,898.68	85.35			112,861,898.68
按组合计提坏账准备	19,373,199.75	14.65	3,488,999.75	18.01	15,884,200.00
合计	132,235,098.43	100.00	3,488,999.75	2.64	128,746,098.68

2) 采用组合计提坏账准备的其他应收款

组合名称	期末数		
	账面余额	坏账准备	计提比例(%)
账龄组合	7,092,228.34	2,438,794.99	34.39
其中：1年以内	3,115,212.28	155,760.60	5.00
1-2年	1,253,090.86	125,309.09	10.00
2-3年	524,361.39	104,872.28	20.00
3-4年	285,907.06	142,953.53	50.00
4-5年	18,786.28	15,029.02	80.00
5年以上	1,894,870.47	1,894,870.47	100.00
小计	7,092,228.34	2,438,794.99	34.39

(2) 坏账准备变动情况

1) 明细情况

项目	第一阶段	第二阶段	第三阶段	小计
	未来12个月预期信用损失	整个存续期预期信用损失(未发生信用减值)	整个存续期预期信用损失(已发生信用减值)	
期初数	742,411.19	113,957.32	2,632,631.24	3,488,999.75
期初数在本期				
--转入第二阶段	-5,675.88	5,675.88		
--转入第三阶段				
--转回第二阶段				
--转回第一阶段				
本期计提	-580,974.71	5,675.89	-474,905.94	-1,050,204.76
本期收回				
本期转回				
本期核销				

其他变动				
期末数	155,760.60	125,309.09	2,157,725.30	2,438,794.99

(3) 其他应收款款项性质分类情况

款项性质	期末数	期初数
押金保证金	1,116,184.13	1,834,000.01
应收暂付款	5,976,044.21	130,401,098.42
合计	7,092,228.34	132,235,098.43

(4) 其他应收款金额前 5 名情况

期末余额前 5 名的其他应收款合计数为 2,863,346.68 元，占其他应收款期末余额合计数的比例为 40.37%，相应计提的坏账准备合计数为 889,663.61 元。

7. 存货

(1) 明细情况

项 目	期末数			期初数		
	账面余额	跌价准备	账面价值	账面余额	跌价准备	账面价值
原材料	2,204,889,255.66	1,741,218.84	2,203,148,036.82	2,682,444,333.20	12,223,042.37	2,670,221,290.83
库存商品	843,986,429.27	6,892,177.70	837,094,251.57	1,219,506,947.63	7,208,888.07	1,212,298,059.56
在途物资	218,105,563.59		218,105,563.59	44,884,066.09		44,884,066.09
在产品	148,898,190.48		148,898,190.48	164,041,468.59		164,041,468.59
其他周转材料	68,119,537.09		68,119,537.09	31,032,550.95		31,032,550.95
委托加工物资	10,569,003.13		10,569,003.13	3,822,752.02		3,822,752.02
合 计	3,494,567,979.22	8,633,396.54	3,485,934,582.68	4,145,732,118.48	19,431,930.44	4,126,300,188.04

(2) 存货跌价准备

1) 明细情况

项 目	期初数	本期增加		本期减少		期末数
		计提	其他	转回或转销	其他	
原材料	12,223,042.37	675,284.45		11,157,107.98		1,741,218.84
库存商品	7,208,888.07	6,892,177.70		7,208,888.07		6,892,177.70
小 计	19,431,930.44	7,567,462.15		18,365,996.05		8,633,396.54

2) 确定可变现净值的具体依据、本期转回或转销存货跌价准备的原因

项 目	确定可变现净值的具体依据	本期转销存货跌价准备的原因
原材料	相关产成品估计售价减去至完工估计将要发生的成本、估计的销售费用以及相关税费后的金额确定可变现净值	本期已将期初计提存货跌价准备的存货耗用/售出
库存商品	相关产成品估计售价减去估计的销售费用以及相关税费后的金额确定可变现净值	

8. 持有待售资产

项 目	期末数			期初数		
	账面余额	减值准备	账面价值	账面余额	减值准备	账面价值
海德 H1 厂资产组				12,213,515.31		12,213,515.31
南宫百隆资产组				4,559,547.28		4,559,547.28
合 计				16,773,062.59		16,773,062.59

9. 其他流动资产

项 目	期末数			期初数		
	账面余额	减值准备	账面价值	账面余额	减值准备	账面价值
待抵扣进项税	16,455,489.85		16,455,489.85	4,566,719.38		4,566,719.38
预缴企业所得税	1,071,403.94		1,071,403.94	22,073,091.30		22,073,091.30
待摊费用	3,001,899.35		3,001,899.35	3,361,762.73		3,361,762.73
理财产品	10,066,805.56		10,066,805.56			
合 计	30,595,598.70		30,595,598.70	30,001,573.41		30,001,573.41

10. 长期股权投资

(1) 分类情况

项 目	期末数			期初数		
	账面余额	减值准备	账面价值	账面余额	减值准备	账面价值
对联营企业投资	2,318,066,583.88		2,318,066,583.88	2,015,143,237.45		2,015,143,237.45
合 计	2,318,066,583.88		2,318,066,583.88	2,015,143,237.45		2,015,143,237.45

(2) 明细情况

被投资单位	期初数	本期增减变动			
		追加投资	减少投资	权益法下确认的投资损益	其他综合收益调整

宁波通商银行股份有限公司	946,986,048.83			72,021,069.07	-12,215,761.54
上海信聿企业管理中心(有限合伙)	1,068,157,188.62			285,401,990.45	
合 计	2,015,143,237.45			357,423,059.52	-12,215,761.54

(续上表)

被投资单位	本期增减变动				期末数	减值准备 期末余额
	其他权益变动	宣告发放现金股利或利 润	计提减值准 备	其他		
宁波通商银行股份有限公司		36,310,320.00			970,481,036.36	
上海信聿企业管理中心(有限合伙)		5,973,631.55			1,347,585,547.52	
合 计		42,283,951.55			2,318,066,583.88	

## 11. 其他权益工具投资

### (1) 明细情况

项 目	期末数	期初数	本期股利收入	本期从其他综合收益转入留存收益的 累计利得和损失	
				金额	原因
三峡金石(武汉)股权投资基金合伙企业(有限合伙)	160,151,722.48	146,629,197.22	8,612,688.81		
合 计	160,151,722.48	146,629,197.22	8,612,688.81		

### (2) 指定为以公允价值计量且其变动计入其他综合收益的权益工具投资的原因

公司持有对三峡金石(武汉)股权投资基金合伙企业(有限合伙)的股权投资属于非交易性权益工具投资,公司将其指定为以公允价值计量且其变动计入其他综合收益的权益工具投资。

## 12. 其他非流动金融资产

项 目	期末数	期初数
分类为以公允价值计量且其变动计入当期损益的金融资产		22,897,777.78
其中: 保险投资		22,897,777.78
合 计		22,897,777.78

13. 投资性房地产

项 目	房屋及建筑物	土地使用权	合 计
账面原值			
期初数	7,182,345.07		7,182,345.07
本期增加金额	42,076,519.64	17,315,167.10	59,391,686.74
1) 无形资产转入		17,315,167.10	17,315,167.10
2) 固定资产转入	23,667,776.58		23,667,776.58
3) 在建工程转入	18,408,743.06		18,408,743.06
期末数	49,258,864.71	17,315,167.10	66,574,031.81
累计折旧和累计摊销			
期初数	1,376,371.50		1,376,371.50
本期增加金额	7,937,268.49	920,980.36	8,858,248.85
1) 计提或摊销	1,981,732.01	429,927.36	2,411,659.37
2) 无形资产转入		491,053.00	491,053.00
3) 固定资产转入	5,955,536.48		5,955,536.48
期末数	9,313,639.99	920,980.36	10,234,620.35
账面价值			
期末账面价值	39,945,224.72	16,394,186.74	56,339,411.46
期初账面价值	5,805,973.57		5,805,973.57

14. 固定资产

(1) 明细情况

项 目	房屋及建筑物	机器设备	运输工具	电子及其他设备	合 计
账面原值					
期初数	2,401,350,516.78	4,449,703,522.66	70,439,693.02	71,230,464.85	6,992,724,197.31
本期增加金额	50,907,203.61	170,101,207.92	4,755,875.62	3,890,911.12	229,655,198.27
1) 购置	1,437,120.10	2,137,159.15	907,004.05	213,252.22	4,694,535.52
2) 在建工程转入	49,470,083.51	167,964,048.77	3,848,871.57	3,677,658.90	224,960,662.75

本期减少金额	105,121,895.44	184,386,085.37	7,649,919.44	2,922,771.91	300,080,672.16
1) 处置或报废	3,891,278.55	20,604,936.27	6,006,112.95	2,542,594.84	33,044,922.61
2) 转入投资性房地产	23,667,776.58				23,667,776.58
3) 转入在建工程		24,458.30			24,458.30
4) 汇率变动	77,562,840.31	163,756,690.80	1,643,806.49	380,177.07	243,343,514.67
期末数	2,347,135,824.95	4,435,418,645.21	67,545,649.20	72,198,604.06	6,922,298,723.42
累计折旧					
期初数	645,922,021.85	1,759,038,742.03	46,671,268.69	42,445,968.36	2,494,078,000.93
本期增加金额	107,105,824.04	394,739,682.15	7,171,050.39	3,036,467.72	512,053,024.30
1) 计提	107,105,824.04	394,739,682.15	7,171,050.39	3,036,467.72	512,053,024.30
本期减少金额	20,781,960.36	77,059,746.71	6,443,994.37	2,678,477.58	106,964,179.02
1) 处置或报废	249,311.16	13,519,327.61	5,250,779.53	2,404,559.21	21,423,977.51
2) 转入投资性房地产	5,955,536.48				5,955,536.48
3) 转入在建工程		15,681.06			15,681.06
4) 汇率变动	14,577,112.72	63,524,738.04	1,193,214.84	273,918.37	79,568,983.97
期末数	732,245,885.53	2,076,718,677.47	47,398,324.71	42,803,958.50	2,899,166,846.21
账面价值					
期末账面价值	1,614,889,939.42	2,358,699,967.74	20,147,324.49	29,394,645.56	4,023,131,877.21
期初账面价值	1,755,428,494.93	2,690,664,780.63	23,768,424.33	28,784,496.49	4,498,646,196.38

(2) 未办妥产权证书的固定资产的情况

项 目	账面价值	未办妥产权证书原因
子公司百隆（越南）有限公司新建厂房	367,359,020.67	手续未全
子公司百隆（越南）有限公司胡志明市房产	3,013,576.51	手续未全
子公司淮安新国纺织有限公司 3#保税仓库	8,358,124.01	正在办理中
子公司淮安新国纺织有限公司 4#保税仓库	7,600,789.53	正在办理中
子公司淮安新国纺织有限公司棉网车间	26,805,828.03	正在办理中
子公司淮安新国纺织有限公司仓库	14,308,058.71	正在办理中
小 计	427,445,397.46	

15. 在建工程

(1) 明细情况

项 目	期末数			期初数		
	账面余额	减值准备	账面价值	账面余额	减值准备	账面价值
预付设备款和待安装设备	119,123,021.77		119,123,021.77	128,172,148.49		128,172,148.49
越南百隆 B 区厂房	75,456,242.46		75,456,242.46	91,788,657.79		91,788,657.79
越南百隆 C 区厂房	60,067,193.47		60,067,193.47			
其他零星工程	2,390,024.55		2,390,024.55	12,074,606.27		12,074,606.27
合 计	257,036,482.25		257,036,482.25	232,035,412.55		232,035,412.55

(2) 重要在建工程项目本期变动情况

工程名称	预算数	期初数	本期增加	转入固定资产	其他减少[注]	期末数
预付设备款和待安装设备		128,172,148.49	172,506,120.60	175,393,079.24	6,162,168.08	119,123,021.77
越南百隆 B 区厂房	57000 万元人 民币	91,788,657.79	38,765,190.17	49,470,083.51	5,627,521.99	75,456,242.46
越南百隆 C 区厂房	40000 万元人 民币		60,067,193.47			60,067,193.47
其他零星工程		12,074,606.27	8,821,661.34	97,500.00	18,408,743.06	2,390,024.55
合 计		232,035,412.55	280,160,165.58	224,960,662.75	30,198,433.13	257,036,482.25

(续上表)

工程名称	工程累计投入占 预算比例(%)	工程进度(%)	利息资本化 累计金额	本期利息资本 化金额	本期利息资本 化率(%)	资金来源
预付设备款和待安装设备						自筹资金
越南百隆 B 区厂房	99.51	99.51				自筹资金
越南百隆 C 区厂房	15.02	15.02				自筹资金
其他零星工程						自筹资金
合 计						

[注]预付设备款和待安装设备其他减少 6,162,168.08 元、越南百隆 B 区厂房其他减少 5,627,521.99 元系因汇率变动引起，其他零星工程其他减少 18,408,743.06 元系宁波海德针织漂染有限公司智能化物流仓库转入投资性房地产



16. 无形资产

(1) 明细情况

项 目	土地使用权	软件	高尔夫会籍	合 计
账面原值				
期初数	830,325,916.91	3,368,668.19	425,047.61	834,119,632.71
本期增加金额	4,221,877.27			4,221,877.27
1) 购置	4,221,877.27			4,221,877.27
本期减少金额	54,734,283.89	2,936.92	25,708.41	54,762,929.22
1) 转入投资性房地产	17,315,167.10			17,315,167.10
2) 汇率变动	37,419,116.79	2,936.92	25,708.41	37,447,762.12
期末数	779,813,510.29	3,365,731.27	399,339.20	783,578,580.76
累计摊销				
期初数	92,690,663.51	3,351,557.62		96,042,221.13
本期增加金额	16,641,590.87	10,856.19		16,652,447.06
1) 计提	16,641,590.87	10,856.19		16,652,447.06
本期减少金额	3,241,496.30	2,646.53		3,244,142.83
1) 转入投资性房地产	491,053.00			491,053.00
2) 汇率变动	2,750,443.30	2,646.53		2,753,089.83
期末数	106,090,758.08	3,359,767.28		109,450,525.36
账面价值				
期末账面价值	673,722,752.21	5,963.99	399,339.20	674,128,055.40
期初账面价值	737,635,253.40	17,110.57	425,047.61	738,077,411.58

(2) 未办妥产权证书的土地使用权情况

项 目	账面价值	未办妥产权证书原因
子公司越南百隆 B 区土地使用权	152,014,151.64	手续未全
子公司越南百隆 C 区土地使用权	104,548,876.34	手续未全
子公司越南百隆 D 区土地使用权	58,468,758.50	手续未全
小 计	315,031,786.48	

17. 长期待摊费用

项目	期初数	本期增加	本期摊销	其他减少(增加) 以“-”号填列 [注]	期末数
水井明渠使用费	3,835,173.68		512,407.46	210,069.93	3,112,696.29
自来水管道路使用费	5,060,788.18		266,357.28		4,794,430.90
基础设施重建费	455,919.97	1,187,757.67	1,698,817.98	-55,140.34	
合计	9,351,881.83	1,187,757.67	2,477,582.72	154,929.59	7,907,127.19

[注]其他减少 154,929.59 系因汇率变动引起

18. 递延所得税资产、递延所得税负债

(1) 未经抵销的递延所得税资产

项目	期末数		期初数	
	可抵扣 暂时性差异	递延所得税资产	可抵扣 暂时性差异	递延所得税资产
资产减值准备	36,530,691.60	3,651,955.79	34,628,237.82	4,355,576.81
内部交易未实现利润			63,819,916.80	9,572,987.52
可抵扣亏损	137,741,594.90	21,858,124.90	75,748,382.31	13,792,345.29
其他权益工具投资公允价值变动			3,370,802.78	505,620.42
其他			3,128,932.33	312,893.24
合计	174,272,286.50	25,510,080.69	180,696,272.04	28,539,423.28

(2) 未经抵销的递延所得税负债

项目	期末数		期初数	
	应纳税暂时性差异	递延所得税负债	应纳税暂时性差异	递延所得税负债
固定资产折旧	106,876,511.19	23,591,916.20	96,167,520.18	20,988,899.06
其他权益工具投资 公允价值变动	10,151,722.48	1,522,758.37		
内部未实现亏损	28,920,943.20	4,338,141.48		
其他			4,405,114.20	440,511.42
合计	145,949,176.87	29,452,816.05	100,572,634.38	21,429,410.48

(3) 未确认递延所得税资产明细

项目	期末数	期初数

可抵扣暂时性差异	2,729,664.78	3,914,674.17
可抵扣亏损	170,579,555.22	77,349,535.50
小 计	173,309,220.00	81,264,209.67

(4) 未确认递延所得税资产的可抵扣亏损将于以下年度到期

年 份	期末数	期初数
2022 年	5,636,788.14	5,636,788.14
2023 年	3,262,292.30	3,262,292.30
2024 年	63,112,932.51	68,450,455.06
2025 年	98,567,542.27	
小 计	170,579,555.22	77,349,535.50

#### 19. 短期借款

项 目	期末数	期初数
保证借款	1,476,810,585.10	1,817,816,127.47
抵押+保证借款	150,000,000.00	1,097,000,000.00
信用借款	1,391,478,919.86	749,774,967.37
质押+保证借款		152,370,003.61
质押借款	217,879,623.25	96,622,033.20
抵押借款	250,000,000.00	600,000,000.00
应付利息	3,618,449.64	5,762,583.84
合 计	3,489,787,577.85	4,519,345,715.49

#### 20. 应付账款

项 目	期末数	期初数
1 年以内	247,217,499.51	213,616,429.23
1-2 年	9,322,834.00	7,780,191.96
2-3 年	3,068,705.46	99,576.98
3 年以上	640,086.59	1,523,978.82
合 计	260,249,125.56	223,020,176.99

21. 预收款项

项 目	期末数	期初数[注]
1 年以内	24,999.93	
3 年以上	25,756.47	37,197.30
合 计	50,756.40	37,197.30

[注]期初数与上年年末数（2019 年 12 月 31 日）差异详见本财务报表附注三(三十)1 之说明

22. 合同负债

项 目	期末数	期初数[注]
预收账款	161,647,619.91	59,365,137.81
合 计	161,647,619.91	59,365,137.81

[注]期初数与上年年末数（2019 年 12 月 31 日）差异详见本财务报表附注三(三十)1 之说明

23. 应付职工薪酬

(1) 明细情况

项 目	期初数	本期增加	本期减少	期末数
短期薪酬	93,199,329.27	806,283,987.99	802,970,328.54	96,512,988.72
离职后福利—设定提存计划	28,449.98	49,235,814.00	49,242,584.36	21,679.62
辞退福利		3,897,884.90	3,897,884.90	
合 计	93,227,779.25	859,417,686.89	856,110,797.80	96,534,668.34

(2) 短期薪酬明细情况

项 目	期初数	本期增加	本期减少	期末数
工资、奖金、津贴和补贴	90,724,601.23	717,801,383.58	714,414,067.72	94,111,917.09
职工福利费	1,603,424.06	51,332,127.73	51,364,718.91	1,570,832.88
社会保险费	459,370.59	26,898,230.34	26,933,445.57	424,155.36
其中：医疗保险费	405,724.29	25,554,534.83	25,536,103.76	424,155.36

工伤保险费		670,831.88	670,831.88	
生育保险费	53,646.30	672,863.63	726,509.93	
住房公积金	81,042.00	6,113,035.20	6,118,885.20	75,192.00
工会经费和职工教育经费	330,891.39	4,139,211.14	4,139,211.14	330,891.39
小 计	93,199,329.27	806,283,987.99	802,970,328.54	96,512,988.72

(3) 设定提存计划明细情况

项 目	期初数	本期增加	本期减少	期末数
基本养老保险	28,449.98	46,120,495.46	46,127,265.82	21,679.62
失业保险费		3,115,318.54	3,115,318.54	
小 计	28,449.98	49,235,814.00	49,242,584.36	21,679.62

24. 应交税费

项 目	期末数	期初数
企业所得税	8,348,798.28	1,360,171.10
增值税	25,836,458.70	7,641,415.05
房产税	6,083,848.98	6,255,752.79
土地使用税	5,074,394.83	5,377,793.83
城市维护建设税	1,219,879.85	422,623.01
教育费附加	542,146.97	200,640.42
代扣代缴个人所得税	220,990.59	341,068.41
印花税	213,695.02	199,410.48
地方教育附加	361,431.34	133,760.28
资源税	272,262.61	339,333.11
矿产资源补偿费	65,759.70	150,053.71
环境保护税	47,528.60	21,120.06
残疾人就业保障金		48,313.33
水利建设基金	10,051.26	8,966.73
合 计	48,297,246.73	22,500,422.31

25. 其他应付款

项 目	期末数	期初数
应付暂收款	14,200,439.36	13,984,087.92
押金保证金	2,488,760.64	2,825,422.40
其他	280,001.92	616,982.43
合 计	16,969,201.92	17,426,492.75

26. 一年内到期的非流动负债

项 目	期末数	期初数
一年内到期的长期借款	425,764,110.36	8,390,408.38
合 计	425,764,110.36	8,390,408.38

27. 其他流动负债

项 目	期末数	期初数[注]
预收土地款		50,900,000.00
待转销项税额	18,270,107.09	5,767,058.99
合 计	18,270,107.09	56,667,058.99

[注]期初数与上年年末数(2019年12月31日)差异详见本财务报表附注三(三十)1之说明

28. 长期借款

项 目	期末数	期初数
保证借款	546,207,319.23	1,131,637,331.15
长期借款应付利息	121,407.89	1,233,310.54
合 计	546,328,727.12	1,132,870,641.69

29. 递延收益

(1) 明细情况

项 目	期初数	本期增加	本期减少	期末数	形成原因
-----	-----	------	------	-----	------

政府补助	186,689,315.60	501,300.00	13,951,399.21	173,239,216.39	与资产相关的政府补助
合计	186,689,315.60	501,300.00	13,951,399.21	173,239,216.39	

(2) 政府补助明细情况

项目	期初数	本期新增补助金额	本期计入当期损益 [注]	期末数	与资产相关/与收益相关
锅炉补贴	88,333.33		10,000.00	78,333.33	与资产相关
出口加工区项目发展扶持资金	65,426,930.18		1,512,761.40	63,914,168.78	与资产相关
市级工业和信息产业发展奖励 (设备补助类)	801,000.00		89,000.00	712,000.00	与资产相关
搬迁补偿款	106,474,907.66		9,744,644.22	96,730,263.44	与资产相关
清河财政设备贴息款	243,320.54	501,300.00	161,456.58	583,163.96	与资产相关
设备贴息款	343,032.77		67,558.32	275,474.45	与资产相关
基础建设扶持基金	13,294,623.32		2,359,840.21	10,934,783.11	与资产相关
旧设备购置款返还	17,167.80		6,138.48	11,029.32	与资产相关
小计	186,689,315.60	501,300.00	13,951,399.21	173,239,216.39	

[注]政府补助本期计入当期损益情况详见本财务报表附注五(四)3之说明

30. 股本

项目	期初数	本期增减变动 (减少以“—”表示)					期末数
		发行新股	送股	公积金转股	其他	小计	
股份总数	1,500,000,000.00						1,500,000,000.00

31. 资本公积

项目	期初数	本期增加	本期减少	期末数
资本溢价	2,359,253,770.85			2,359,253,770.85
其他资本公积	-761,607.51			-761,607.51
合计	2,358,492,163.34			2,358,492,163.34

32. 库存股

(1) 明细情况

项目	期初数	本期增加	本期减少	期末数
回购股票		97,973,944.58		97,973,944.58
合计		97,973,944.58		97,973,944.58

(2) 其他说明

本公司于2020年7月22日召开的第四届董事会第六次会议审议通过了《关于以集中竞价交易方式回购股份预案》，同意公司以集中交易方式使用自有资金回购公司股份，回购价格为不超过人民币5.40元/股，回购资金总额为不低于人民币7,500万元（含）且不超过人民币15,000万元（含），回购期限自董事会审议通过本次回购股份方案之日起不超过12个月。截至2020年12月31日，公司已累计回购股份25,999,908股，占公司总股本的比例为1.73%，已支付的总金额为97,973,944.58元（不含交易费用），本次回购的股份将用于实施员工持股计划及股权激励。

33. 其他综合收益

项目	期初数	本期发生额					税后归属于少数股东	期末数
		本期所得税前发生额	减：前期计入其他综合收益当期转入损益	减：前期计入其他综合收益当期转入留存收益	减：所得税费用	税后归属于母公司		
不能重分类进损益的其他综合收益	-2,865,182.36	13,522,525.26			2,028,378.79	11,494,146.47		8,628,964.11
其中：其他权益工具投资公允价值变动	-2,865,182.36	13,522,525.26			2,028,378.79	11,494,146.47		8,628,964.11
将重分类进损益的其他综合收益	250,679,926.32	-270,359,483.67				-270,359,483.67		-19,679,557.35
其中：权益法下可转损益的其他综合收益	41,928,322.55	-12,215,761.54				-12,215,761.54		29,712,561.01
外币财务报表折算差额	208,751,603.77	-258,143,722.13				-258,143,722.13		-49,392,118.36
其他综合收益合计	247,814,743.96	-256,836,958.41			2,028,378.79	-258,865,337.20		-11,050,593.24

34. 盈余公积



(1) 明细情况

项 目	期初数	本期增加	本期减少	期末数
法定盈余公积	368,687,485.95	23,454,472.11		392,141,958.06
合 计	368,687,485.95	23,454,472.11		392,141,958.06

(2) 其他说明

法定盈余公积本期增加数，系按母公司本期净利润的 10%提取的法定盈余公积。

35. 未分配利润

(1) 明细情况

项 目	本期数	上年同期数
期初未分配利润	3,498,627,287.82	3,347,575,707.04
加：本期归属于母公司所有者的净利润	366,054,425.04	297,808,907.84
减：提取法定盈余公积	23,454,472.11	14,757,327.06
应付普通股股利	90,000,000.00	132,000,000.00
期末未分配利润	3,751,227,240.75	3,498,627,287.82

(2) 其他说明

本期公司经审议批准宣告发放现金股利 90,000,000.00 元。

(二) 合并利润表项目注释

1. 营业收入/营业成本

(1) 明细情况

项 目	本期数		上年同期数	
	收入	成本	收入	成本
主 营 业 务 收 入	5,852,730,224.55	5,233,554,651.91	5,790,707,660.62	4,856,989,069.65
其 他 业 务 收 入	281,827,023.51	228,077,508.93	431,078,724.63	389,160,175.50
合 计	6,134,557,248.06	5,461,632,160.84	6,221,786,385.25	5,246,149,245.15

(2) 收入按主要类别的分解信息

报告分部	纱线	其他 [注]	小 计
主要经营地区			

境内	2,298,895,150.84	106,081,742.03	2,404,976,892.87
境外	3,553,835,073.71	173,587,482.34	3,727,422,556.05
小计	5,852,730,224.55	279,669,224.37	6,132,399,448.92
收入确认时间			
商品（在某一时点 转让）	5,852,730,224.55	279,669,224.37	6,132,399,448.92
小计	5,852,730,224.55	279,669,224.37	6,132,399,448.92

[注] 其他业务收入扣除租赁收入 2,157,799.14 元

(3) 在本期确认的包括在合同负债期初账面价值中的收入为 59,365,137.81 元。

## 2. 税金及附加

项目	本期数	上年同期数
房产税	11,782,436.31	11,060,137.15
土地使用税	9,405,043.00	10,237,794.23
城市维护建设税	5,968,935.03	7,294,482.28
教育费附加	2,783,593.52	3,384,301.65
地方教育附加	1,855,729.09	2,256,201.06
印花税	1,322,511.74	2,609,448.36
资源税	51,949.20	285,657.20
环境保护税	139,082.03	292,233.90
车船税	56,752.07	54,765.24
其他	942.85	127,847.98
合计	33,366,974.84	37,602,869.05

## 3. 销售费用

项目	本期数	上年同期数
职工薪酬	16,287,343.86	18,117,735.03
佣金	10,825,650.00	12,133,098.00
广告费	2,105,047.79	4,222,163.54

折旧费	326,867.60	465,942.30
运费及报关费[注]		95,675,301.21
其他	8,586,750.26	11,978,477.23
合 计	38,131,659.51	142,592,717.31

[注] 本期执行新收入准则，运输费用调整至主营业务成本

#### 4. 管理费用

项 目	本期数	上年同期数
职工薪酬	137,766,852.33	144,875,039.71
折旧和摊销	100,412,140.00	102,984,607.50
办公费	21,891,295.01	22,271,398.22
环保绿化费	14,760,542.00	16,650,770.02
机物料消耗	8,160,708.03	12,408,233.34
中介服务费	6,976,547.96	5,606,293.12
水电费	3,357,667.19	4,471,146.73
业务招待费	2,633,318.13	4,435,255.74
差旅费	1,683,810.83	4,481,604.04
税金	1,009,145.11	821,647.40
其他	20,850,741.52	21,699,798.45
合 计	319,502,768.11	340,705,794.27

#### 5. 研发费用

项 目	本期数	上年同期数
原材料	60,543,003.21	63,730,361.25
职工薪酬	43,745,770.44	41,321,920.19
水电和燃料	21,989,575.83	23,098,153.80
折旧和摊销费	8,858,345.96	7,200,269.38
设备维护费	1,537,938.51	868,185.15
设计费	849,801.72	879,800.50

模具、样品、样机购置费	664,596.76	322,546.39
试制产品检验费	127,094.06	369,216.43
其他	301,301.91	413,613.71
合 计	138,617,428.40	138,204,066.80

#### 6. 财务费用

项 目	本期数	上年同期数
利息支出	153,148,116.78	230,184,800.60
减：利息收入	19,952,210.84	34,932,898.44
汇兑损益	16,185,000.62	-42,230,036.83
其他（手续费）	9,844,862.65	10,502,377.92
合 计	159,225,769.21	163,524,243.25

#### 7. 其他收益

项 目	本期数	上年同期数	计入本期非经常性损益的金额
与资产相关的政府补助[注]	13,951,399.21	25,087,163.55	13,951,399.21
与收益相关的政府补助[注]	9,812,832.19	7,339,946.61	9,812,832.19
其他	88,647.03	442,656.71	88,647.03
合 计	23,852,878.43	32,869,766.87	23,852,878.43

[注]本期计入其他收益的政府补助情况详见本财务报表附注五(四)3之说明

#### 8. 投资收益

项 目	本期数	上年同期数
权益法核算的长期股权投资收益	357,423,059.52	176,679,057.67
处置长期股权投资产生的投资收益	19,750,358.03	
金融工具持有期间的投资收益	8,612,688.81	2,615,147.64
其中：其他权益工具投资	8,612,688.81	2,615,147.64
处置金融工具取得的投资收益	-25,584,825.53	-150,380,789.39

其中：分类为以公允价值计量且其变动计入当期损益的金融资产	-25,584,825.53	-150,380,789.39
应收款项融资	-2,557,556.03	-543,694.07
合 计	357,643,724.80	28,369,721.85

#### 9. 公允价值变动收益

项 目	本期数	上年同期数
交易性金融资产	-87,096.24	-5,593,189.29
其中：衍生金融工具产生的公允价值变动收益	-87,096.24	-5,593,189.29
交易性金融负债		71,087,350.00
其中：以公允价值计量且其变动计入当期损益的金融负债产生的公允价值变动收益		71,087,350.00
合 计	-87,096.24	65,494,160.71

#### 10. 信用减值损失

项 目	本期数	上年同期数
坏账损失	-9,757,938.69	4,194,656.74
合 计	-9,757,938.69	4,194,656.74

#### 11. 资产减值损失

项 目	本期数	上年同期数
存货跌价损失	-8,064,428.14	-13,319,784.23
合 计	-8,064,428.14	-13,319,784.23

#### 12. 资产处置收益

项 目	本期数	上年同期数	计入本期非经常性损益的金额
固定资产处置收益	-1,428,884.23	-925,189.17	-1,428,884.23
无形资产处置收益	62,739,634.80	15,111,625.00	62,739,634.80
合 计	61,310,750.57	14,186,435.83	61,310,750.57

13. 营业外收入

项 目	本期数	上年同期数	计入本期非经常性损益的金额
非流动资产毁损报废利得	1,550.10	66,382.91	1,550.10
赔偿收入	2,162,708.36	27,070,038.89	2,162,708.36
无法支付的款项	1,395,946.46	17,263,636.17	1,395,946.46
其他	77,070.56	1,055,694.58	77,070.56
合 计	3,637,275.48	45,455,752.55	3,637,275.48

14. 营业外支出

项 目	本期数	上年同期数	计入本期非经常性损益的金额
非流动资产毁损报废损失	498,702.98	734,098.67	498,702.98
对外捐赠	2,134,942.62	78,635.00	2,134,942.62
水利建设专项资金	86,509.43	109,992.97	86,509.43
赔偿金支出	1,182,024.28	6,816,529.10	1,182,024.28
无法收回款项	2,024.00	4,825.00	2,024.00
其他	178,686.61	192,766.60	117,686.61
合 计	4,082,889.92	7,936,847.34	4,021,889.92

15. 所得税费用

(1) 明细情况

项 目	本期数	上年同期数
当期所得税费用	33,751,519.71	14,819,318.79
递延所得税费用	8,726,818.69	9,693,085.77
合 计	42,478,338.40	24,512,404.56

(2) 会计利润与所得税费用调整过程

项 目	本期数	上年同期数
利润总额	408,532,763.44	322,321,312.40
按母公司适用税率计算的所得税费用	61,279,914.52	48,348,196.86

子公司适用不同税率的影响	3,248,298.34	-25,427,782.01
调整以前期间所得税的影响	9,407,464.34	3,773,167.92
非应税收入的影响	-50,535,177.27	-22,741,767.11
不可抵扣的成本、费用和损失的影响	1,101,643.40	2,349,262.07
研发费用加计扣除	-1,135,469.80	-1,088,981.09
使用前期未确认递延所得税资产的可抵扣亏损的影响	-1,317,057.69	
本期未确认递延所得税资产的可抵扣暂时性差异或可抵扣亏损的影响	20,428,722.56	19,300,307.92
所得税费用	42,478,338.40	24,512,404.56

#### 16. 其他综合收益的税后净额

其他综合收益的税后净额详见本财务报表附注五(一)33之说明。

### (三) 合并现金流量表项目注释

#### 1. 收到其他与经营活动有关的现金

项 目	本期数	上年同期数
租金收入	2,157,799.14	865,236.56
营业外收入	3,635,725.38	28,552,622.14
保函保证金本期收回	14,562,845.65	
收到往来款	2,803,456.67	8,764,714.39
银行存款利息收入	6,786,823.71	6,629,185.85
收到与收益相关的政府补助	11,137,832.19	7,339,946.61
收到与资产相关的政府补助	501,300.00	890,000.00
其他	87,161.16	442,656.71
合 计	41,672,943.90	53,484,362.26

#### 2. 支付其他与经营活动有关的现金

项 目	本期数	上年同期数
各项费用支出	107,973,863.82	165,342,408.12

财务手续费	9,844,862.65	10,502,377.92
支付往来款	24,386,457.83	3,315,820.68
保函保证金		3,388,579.89
其他	3,497,677.51	1,600,013.30
合 计	145,702,861.81	184,149,199.91

3. 收到其他与投资活动有关的现金

项 目	本期数	上年同期数
初存目的为投资的货币资金收回	100,167,874.08	
定期存款利息	13,165,387.13	36,201,035.88
海德收到土地款		50,900,000.00
股权转让款		2,000,000.00
合 计	113,333,261.21	89,101,035.88

4. 支付其他与投资活动有关的现金

项 目	本期数	上年同期数
支付期货保证金	135,000,000.00	
合 计	135,000,000.00	

5. 收到其他与筹资活动有关的现金

项 目	本期数	上年同期数
收回质押的定期存款及票据保证金	97,848,583.31	202,635,716.00
合 计	97,848,583.31	202,635,716.00

6. 支付其他与筹资活动有关的现金

项 目	本期数	上年同期数
股份回购	97,973,944.58	
保证金质押	209,606,614.98	163,151,667.31
企业间资金拆借		21,427,501.71



合 计	307,580,559.56	184,579,169.02
-----	----------------	----------------

7. 现金流量表补充资料

(1) 现金流量表补充资料

补充资料	本期数	上年同期数
1) 将净利润调节为经营活动现金流量:		
净利润	366,054,425.04	297,808,907.84
加: 资产减值准备	17,822,366.83	9,125,127.49
固定资产折旧、油气资产折耗、生产性生物资产折旧	514,034,756.31	447,455,557.21
无形资产摊销	17,082,374.42	18,728,412.75
长期待摊费用摊销	2,477,582.72	6,803,975.85
处置固定资产、无形资产和其他长期资产的损失(收益以“-”号填列)	-61,310,750.57	-14,186,435.83
固定资产报废损失(收益以“-”号填列)	497,152.88	667,715.76
公允价值变动损失(收益以“-”号填列)	87,096.24	-65,494,160.71
财务费用(收益以“-”号填列)	157,492,730.27	159,575,952.09
投资损失(收益以“-”号填列)	-357,643,724.80	-28,369,721.85
递延所得税资产减少(增加以“-”号填列)	3,029,342.59	-2,445,644.97
递延所得税负债增加(减少以“-”号填列)	8,023,405.57	11,612,186.31
存货的减少(增加以“-”号填列)	632,798,143.21	360,258,614.84
经营性应收项目的减少(增加以“-”号填列)	-261,135,760.60	-45,894,117.87
经营性应付项目的增加(减少以“-”号填列)	176,128,048.33	-198,242,661.45
其他		
经营活动产生的现金流量净额	1,215,437,188.44	957,403,707.46
2) 现金及现金等价物净变动情况:		
现金的期末余额	437,290,081.77	1,514,208,609.28
减: 现金的期初余额	1,514,208,609.28	879,718,794.24
加: 现金等价物的期末余额		
减: 现金等价物的期初余额		

现金及现金等价物净增加额	-1,076,918,527.51	634,489,815.04
--------------	-------------------	----------------

(2) 本期收到的处置子公司的现金净额

项 目	本期数
本期处置子公司于本期收到的现金或现金等价物	23,000,000.00
其中：南宫百隆纺织有限公司	23,000,000.00
减：丧失控制权日子公司持有的现金及现金等价物	
其中：南宫百隆纺织有限公司	
处置子公司收到的现金净额	23,000,000.00

(3) 现金和现金等价物的构成

项 目	期末数	期初数
1) 现金	437,290,081.77	1,514,208,609.28
其中：库存现金	230,042.00	384,103.47
可随时用于支付的银行存款	330,851,043.69	1,473,517,595.95
可随时用于支付的其他货币资金	106,208,996.08	40,306,909.86
2) 现金等价物		
其中：三个月内到期的债券投资		
3) 期末现金及现金等价物余额	437,290,081.77	1,514,208,609.28

(4) 不涉及现金收支的商业汇票背书转让金额

项 目	本期数	上期数
背书转让的商业汇票金额	207,860,311.67	124,714,332.60
其中：支付货款	207,860,311.67	124,714,332.60
合 计	207,860,311.67	124,714,332.60

(5) 现金流量表补充资料的说明

期末其他货币资金中有贸易融资保证金 109,606,614.98 元、质押的定期存款 100,000,000.00 元，合计 209,606,614.98 元使用有限制。

(四) 其他

1. 所有权或使用权受到限制的资产

项 目	期末账面价值	受限原因
-----	--------	------

货币资金	209,606,614.98	质押借款
固定资产	341,304,611.45	抵押借款
无形资产	148,316,570.86	抵押借款
合 计	699,227,797.29	

2. 外币货币性项目

(1) 明细情况

项 目	期末外币余额	折算汇率	期末折算成人民币余额
货币资金			219,211,815.07
其中：美元	29,957,086.57	6.5249	195,466,994.16
欧元	861,077.35	8.0250	6,910,145.73
港币	12,916,167.45	0.8416	10,870,246.53
英镑	2,003.40	8.8903	17,810.83
瑞士法郎	225.30	7.4006	1,667.36
日元	420.00	0.0632	26.54
越南盾	21,036,531,917.00	0.0002826	5,944,923.92
应收账款			376,066,828.18
其中：美元	45,334,828.17	6.5249	295,805,220.33
越南盾	26,212,272,375.00	0.0002826	7,407,588.17
港币	86,566,088.02	0.8416	72,854,019.68
短期借款			1,126,922,368.83
其中：美元	168,429,494.93	6.5249	1,098,985,611.47
港币	33,194,816.26	0.8416	27,936,757.36
长期借款			546,328,727.12
其中：美元	83,729,823.77	6.5249	546,328,727.12
一年内到期的非流动负债			425,764,110.36
其中：美元	65,252,204.69	6.5249	425,764,110.36
其他应收款			3,012,748.78
其中：美元	338,630.81	6.5249	2,209,532.17
港币	292,415.43	0.8416	246,096.83

越南盾	1,971,407,584.00	0.0002826	557,119.78
其他应付款			7,261,908.06
其中：美元	75,983.01	6.5249	495,781.54
港币	7,656,949.87	0.8416	6,444,089.01
越南盾	1,139,552,421.00	0.0002826	322,037.51

(2) 境外经营实体说明

经营实体名称	主要经营地	记账本位币	本位币选择依据
百隆(越南)有限公司	越南	越南盾	注册地在越南
百隆(越南)贸易有限公司	越南	越南盾	注册地在越南
百隆澳门离岸商业服务有限公司	澳门	港币	主营香港及海外离岸业务
百隆东方投资有限公司	香港	港币	注册地在香港
百隆集团有限公司	香港	港币	注册地在香港
百隆东方(香港)有限公司	香港	港币	注册地在香港
东方香港有限公司	香港	港币	注册地在香港

3. 政府补助

(1) 明细情况

1) 与资产相关的政府补助

项目	期初递延收益	本期新增补助	本期摊销	期末递延收益	本期摊销列报项目	说明
锅炉补贴	88,333.33		10,000.00	78,333.33	其他收益	余政办发(2015)81号
出口加工区项目发展扶持资金	65,426,930.18		1,512,761.40	63,914,168.78	其他收益	江苏省淮安经济开发区财政局
市级工业和信息产业发展奖励(设备补助类)	801,000.00		89,000.00	712,000.00	其他收益	淮财工贸(2019)42号、淮工信综合(2019)196号
搬迁补偿款	106,474,907.66		9,744,644.22	96,730,263.44	其他收益	淮安市人民政府专题会议纪要第96号
清河财政设备贴息款	243,320.54	501,300.00	161,456.58	583,163.96	其他收益	清河县财政局
设备贴息款	343,032.77		67,558.32	275,474.45	其他收益	曹县财政局
基础建设扶持基金	13,294,623.32		2,359,840.21	10,934,783.11	其他收益	邹太财企(2010)3号
旧设备购置款返还	17,167.80		6,138.48	11,029.32	其他收益	邹财企字(2013)26号

小 计	186,689,315.60	501,300.00	13,951,399.21	173,239,216.39		
-----	----------------	------------	---------------	----------------	--	--

2) 与收益相关，且用于补偿公司已发生的相关成本费用或损失的政府补助

项 目	金 额	列报项目	说 明
失业稳岗补贴	3,758,256.59	其他收益	
企业补助资金	820,000.00	其他收益	淮安经济技术开发区财政国库集中支付中心
宁波市“走出去”扶持资金	810,600.00	其他收益	甬商务外经〔2018〕58号
人力资源代训补贴	667,500.00	其他收益	
香港特区政府第二期[保就业]计划工资补贴	481,233.56	其他收益	THE GOVERNMENT OF THE ESS DHV730 ESS
财政技改资金	350,000.00	其他收益	淮安市青浦区财政局
镇海区 2020 年度第一批科技计划项目经费	300,000.00	其他收益	镇科〔2020〕6号
节水型企业补贴	300,000.00	其他收益	
镇海区 2019 年度企业研发经费投入后补助经费	250,000.00	其他收益	镇科〔2020〕36号
其他	2,075,242.04	其他收益	
小 计	9,812,832.19		

3) 财政贴息

公司直接取得的财政贴息

项 目	本期新增	本期结转	本期结转 列报项目	说 明
交行防疫资金财政贷款贴息	1,025,000.00	1,025,000.00	财务费用	宁波市财政局
外贸企业白名单专项信贷财政贴息	300,000.00	300,000.00	财务费用	宁波市商务局
小 计	1,325,000.00	1,325,000.00		

(2) 本期计入当期损益的政府补助金额为 25,089,231.40 元。

## 六、合并范围的变更

### 处置子公司

子公司 名称	股权处 置价款	股权处置 比例(%)	股权处 置方式	丧失控制 权的时点	丧失控制权时点的确 定依据	处置价款与处置投资 对应的合并财务报表 层面享有该子公司净 资产份额的差额
南宮百隆纺织有 限公司	2500	100.00	出售	2020年5月13日	股权转让协议签订 且办理了必要的财	19,750,358.03

	万元				产交接手续	
--	----	--	--	--	-------	--

(续上表)

子公司名称	丧失控制权之日剩余股权的比例	丧失控制权之日剩余股权的账面价值	丧失控制权之日剩余股权的公允价值	按照公允价值重新计量剩余股权产生的利得或损失	丧失控制权之日剩余股权公允价值的确定方法及主要假设	与原子公司股权投资相关的其他综合收益、其他所有者权益变动转入投资损益的金额
南宫百隆纺织有限公司						

## 七、在其他主体中的权益

### (一) 在重要子公司中的权益

#### 1. 重要子公司的构成

##### (1) 基本情况

子公司名称	主要经营地	注册地	业务性质	持股比例(%)		取得方式
				直接	间接	
百隆东方投资有限公司	香港	香港	商业	100		设立
深圳百隆东方纺织有限公司	深圳	深圳	商业	51	49	设立
淮安新国纺织有限公司	江苏淮安	江苏淮安	制造业		100	设立
山东百隆纺织有限公司	山东邹城	山东邹城	制造业		100	设立
淮安国安贸易有限公司	江苏淮安	江苏淮安	商业		100	设立
百隆(越南)有限公司	越南	越南	制造业	100		设立
百隆(越南)贸易有限公司	越南	越南	制造业		100	设立
宁波百隆纺织有限公司	宁波余姚	宁波余姚	制造业	51	49	同一控制下企业合并
曹县百隆纺织有限公司	山东曹县	山东曹县	制造业	51	49	同一控制下企业合并
宁波海德针织漂染有限公司	宁波镇海	宁波镇海	制造业	51	49	同一控制下企业合并
余姚百利特种纺织染整有限公司	宁波余姚	宁波余姚	制造业	51	49	同一控制下企业合并
淮安百隆实业有限公司	江苏淮安	江苏淮安	制造业		100	同一控制下企业合并
百隆集团有限公司	香港	香港	商业		100	同一控制下企业合并
百隆澳门离岸商业服务有限	澳门	澳门	商业		100	同一控制下

公司						企业合并
百隆东方(香港)有限公司	香港	香港	商业		100	同一控制下企业合并
东方香港有限公司	香港	香港	商业		100	同一控制下企业合并
百隆纺织(深圳)有限公司	深圳	深圳	制造业		100	同一控制下企业合并

(2) 其他说明

本公司通过子公司淮安百隆实业有限公司间接持有淮安国安贸易有限公司 100%股权；  
通过百隆（越南）有限公司间接持有百隆（越南）贸易有限公司 100%股权。

本公司直接持有宁波百隆纺织有限公司、深圳百隆东方纺织有限公司、曹县百隆纺织有限公司、宁波海德针织漂染有限公司、余姚百利特种纺织染整有限公司 51%股权，通过子公司百隆东方投资有限公司间接持有上述公司 49%股权。

本公司通过子公司百隆东方投资有限公司间接持有淮安新国纺织有限公司、山东百隆纺织有限公司、淮安百隆实业有限公司、百隆集团有限公司、百隆澳门离岸商业服务有限公司、百隆东方(香港)有限公司、东方香港有限公司、百隆纺织(深圳)有限公司 100%股权。

(二) 在联营企业中的权益

1. 重要联营企业

(1) 基本情况

合营企业或联营企业名称	主要经营地	注册地	业务性质	持股比例(%)		对合营企业或联营企业投资的会计处理方法
				直接	间接	
宁波通商银行股份有限公司	浙江宁波	浙江宁波	商业银行	9.40		权益法核算
上海信聿企业管理中心(有限合伙)	上海	上海	企业管理咨询	99.90[注]		权益法核算

[注] 2017年2月13日，经公司第三届董事会第六次会议审议通过《关于参与投资设立有限合伙企业的议案》，同意公司投资10亿元与上海镕聿企业管理有限公司共同投资设立上海信聿企业管理中心(有限合伙)(以下简称“上海信聿”)，并授权公司董事长签署相关《有限合伙协议》。根据《有限合伙协议》约定，合伙企业由普通合伙人执行合伙事务，上海信聿的投资业务以及其他活动之管理、控制、运营、决策的权力全部排他性的归属于普通合伙人，百隆东方仅为有限合伙人，不执行合伙事务，无法主导上海信聿的相关活动实施控制，同时也无法与普通合伙人分享控制权进行共同控制，但是百隆东方的出资比例占上海

信聿出资额的 99.90%，出于保护自己的利益，作为有限合伙人拥有对上海信聿的经营政策提议的权利，以及对《有限合伙协议》明确的共同投资机会、可分配现金的分配进行决策的权利等权利，能对上海信聿产生重大影响

(2) 持有 20%以下表决权但具有重大影响的依据

公司在宁波通商银行股份有限公司（以下简称通商银行）的董事会中派有代表（股东董事），参与通商银行财务和经营政策的制定，故对通商银行具有重大影响。

## 2. 重要联营企业的主要财务信息（单位：万元）

项 目	期末数/本期数		期初数/上年同期数	
	宁波通商银行股份有限公司	上海信聿企业管理中心（有限合伙）	宁波通商银行股份有限公司	上海信聿企业管理中心（有限合伙）
流动资产	4,210,365.77	134,758.55	3,945,109.18	106,815.72
非流动资产	6,576,901.36		5,725,157.47	
资产合计	10,787,267.13	134,758.55	9,670,266.65	106,815.72
流动负债	7,861,242.01		6,228,499.75	
非流动负债	2,078,530.36		2,619,266.81	
负债合计	9,939,772.37		8,847,766.56	
少数股东权益				
归属于母公司所有者权益	847,494.76	134,758.55	822,500.09	106,815.72
按持股比例计算的净资产份额	79,664.51	134,758.55	77,315.00	106,815.72
调整事项				
商誉	17,383.60		17,383.60	
对联营企业权益投资的账面价值	97,048.11	134,758.55	94,698.60	106,815.72
营业收入	271,343.29	28,544.63	239,953.98	9,824.41
净利润	76,618.16	28,540.20	83,315.25	9,820.19
其他综合收益	-12,995.49		16,195.58	
综合收益总额	63,622.67	28,540.20	99,510.83	9,820.19
本期收到的来自联营企业的股利	3,631.03	597.36	3,385.69	5,584.41

## 八、与金融工具相关的风险

本公司从事风险管理的目标是在风险和收益之间取得平衡，将风险对本公司经营业绩的负面影响降至最低水平，使股东和其他权益投资者的利益最大化。基于该风险管理目标，本公司风险管理的基本策略是确认和分析本公司面临的各种风险，建立适当的风险承受底线和进行风险管理，并及时可靠地对各种风险进行监督，将风险控制在限定的范围内。

本公司在日常活动中面临各种与金融工具相关的风险，主要包括信用风险、流动性风险



及市场风险。管理层已审议并批准管理这些风险的政策，概括如下。

#### （一）信用风险

信用风险，是指金融工具的一方不能履行义务，造成另一方发生财务损失的风险。

##### 1. 信用风险管理实务

###### （1）信用风险的评价方法

公司在每个资产负债表日评估相关金融工具的信用风险自初始确认后是否已显著增加。在确定信用风险自初始确认后是否显著增加时，公司考虑在无须付出不必要的额外成本或努力即可获得合理且有依据的信息，包括基于历史数据的定性和定量分析、外部信用风险评级以及前瞻性信息。公司以单项金融工具或者具有相似信用风险特征的金融工具组合为基础，通过比较金融工具在资产负债表日发生违约的风险与在初始确认日发生违约的风险，以确定金融工具预计存续期内发生违约风险的变化情况。

当触发以下一个或多个定量、定性标准时，公司认为金融工具的信用风险已发生显著增加：

- 1) 定量标准主要为资产负债表日剩余存续期违约概率较初始确认时上升超过一定比例；
- 2) 定性标准主要为债务人经营或财务情况出现重大不利变化、现存的或预期的技术、市场、经济或法律环境变化并将对债务人对公司的还款能力产生重大不利影响等。

###### （2）违约和已发生信用减值资产的定义

当金融工具符合以下一项或多项条件时，公司将该金融资产界定为已发生违约，其标准与已发生信用减值的定义一致：

- 1) 债务人发生重大财务困难；
- 2) 债务人违反合同中对债务人的约束条款；
- 3) 债务人很可能破产或进行其他财务重组；
- 4) 债权人出于与债务人财务困难有关的经济或合同考虑，给予债务人在任何其他情况下都不会做出的让步。

##### 2. 预期信用损失的计量

预期信用损失计量的关键参数包括违约概率、违约损失率和违约风险敞口。公司考虑历史统计数据（如交易对手评级、担保方式及抵质押物类别、还款方式等）的定量分析及前瞻性信息，建立违约概率、违约损失率及违约风险敞口模型。

3. 金融工具损失准备期初余额与期末余额调节表详见本财务报表附注五（一）3、五（一）6。

#### 4. 信用风险敞口及信用风险集中度

本公司的信用风险主要来自货币资金和应收款项。为控制上述相关风险，本公司分别采取了以下措施。

##### (1) 货币资金

本公司将银行存款和其他货币资金存放于信用评级较高的金融机构，故其信用风险较低。

##### (2) 应收款项

本公司定期对采用信用方式交易的客户进行信用评估。根据信用评估结果，本公司选择与经认可的且信用良好的客户进行交易，并对其应收款项余额进行监控，以确保本公司不会面临重大坏账风险。

由于本公司仅与经认可的且信用良好的第三方进行交易，所以无需担保物。信用风险集中按照客户进行管理。截至 2020 年 12 月 31 日，本公司存在一定的信用集中风险，本公司应收账款的 30.05%(2019 年 12 月 31 日：39.31%)源于余额前五名客户。本公司对应收账款余额未持有任何担保物或其他信用增级。

本公司所承受的最大信用风险敞口为资产负债表中每项金融资产的账面价值。

#### (二) 流动性风险

流动性风险，是指本公司在履行以交付现金或其他金融资产的方式结算的义务时发生资金短缺的风险。流动性风险可能源于无法尽快以公允价值售出金融资产；或者源于对方无法偿还其合同债务；或者源于提前到期的债务；或者源于无法产生预期的现金流量。

为控制该项风险，本公司综合运用票据结算、银行借款等多种融资手段，并采取长、短期融资方式适当结合，优化融资结构的方法，保持融资持续性与灵活性之间的平衡。本公司已从多家商业银行取得银行授信额度以满足营运资金需求和资本开支。

#### 金融负债按剩余到期日分类

项 目	期末数				
	账面价值	未折现合同金额	1 年以内	1-3 年	3 年以上
银行借款	4,461,880,415.33	4,552,064,727.57	3,970,427,335.26	402,439,349.92	179,198,042.39
应付账款	260,249,125.56	260,249,125.56	260,249,125.56		
其他应付款	16,969,201.92	16,969,201.92	16,969,201.92		
小 计	4,739,098,742.81	4,829,283,055.05	4,247,645,662.74	402,439,349.92	179,198,042.39

(续上表)

项 目	上年年末数				
	账面价值	未折现合同金额	1 年以内	1-3 年	3 年以上
银行借款	5,660,606,765.56	5,854,311,854.24	4,602,610,832.16	1,251,701,022.08	
应付账款	223,020,176.99	223,020,176.99	223,020,176.99		
其他应付款	17,426,492.75	17,426,492.75	17,426,492.75		
小 计	5,901,053,435.30	6,094,758,523.98	4,843,057,501.90	1,251,701,022.08	

### (三) 市场风险

市场风险,是指金融工具的公允价值或未来现金流量因市场价格变动而发生波动的风险。市场风险主要包括利率风险和外汇风险。

#### 1. 利率风险

利率风险,是指金融工具的公允价值或未来现金流量因市场利率变动而发生波动的风险。固定利率的带息金融工具使本公司面临公允价值利率风险,浮动利率的带息金融工具使本公司面临现金流量利率风险。本公司根据市场环境来决定固定利率与浮动利率金融工具的比例,并通过定期审阅与监控维持适当的金融工具组合。本公司面临的现金流量利率风险主要与本公司以浮动利率计息的银行借款有关。截至2020年12月31日,本公司以浮动利率计息的银行借款人民币4,461,880,415.33元(2019年12月31日:人民币5,660,606,765.56元),在其他变量不变的假设下,假定利率变动50个基准点,不会对本公司的利润总额和股东权益产生重大的影响。

#### 2. 外汇风险

外汇风险,是指金融工具的公允价值或未来现金流量因外汇汇率变动而发生波动的风险。本公司面临的汇率变动的风险主要与本公司外币货币性资产和负债有关。对于外币资产和负债,如果出现短期的失衡情况,本公司会在必要时按市场汇率买卖外币,以确保将净风险敞口维持在可接受的水平。

本公司期末外币货币性资产和负债情况详见本财务报表附注五(四)2之说明。

## 九、公允价值的披露

### (一) 以公允价值计量的资产的期末公允价值明细情况

项 目	期末公允价值			
	第一层次公允价值计量	第二层次公允价值计量	第三层次公允价值计量	合 计

持续的公允价值计量				
1. 交易性金融资产和其他非流动金融资产			614,379,600.00	614,379,600.00
(1) 分类为以公允价值计量且其变动计入当期损益的金融资产			614,379,600.00	614,379,600.00
衍生金融资产			169,600.00	169,600.00
理财产品			614,210,000.00	614,210,000.00
2. 应收款融资			113,256,971.21	113,256,971.21
3. 其他权益工具投资			160,151,722.48	160,151,722.48

(二) 持续和非持续第三层次公允价值计量项目，采用的估值技术和重要参数的定性及定量信息

1. 不保本不保收益或者保本不保收益的银行理财产品，其持有期限极短，账面价值与公允价值相近，采用账面价值作为公允价值。
2. 对于衍生金融资产，根据银行关于远期外汇合约的估值报告进行公允价值计量。
3. 对于持有的应收票据，采用票面金额确定其公允价值。
4. 因被投资企业三峡金石（武汉）股权投资基金合伙企业（有限合伙）的股权投资的经营环境和经营情况、财务状况未发生重大变化，所以公司按净资产作为公允价值的合理估计进行计量。

## 十、关联方及关联交易

### (一) 关联方情况

#### 1. 本公司的最终控制方情况

最终控制方	关联关系	类型	对本公司的持股比例 (%)	对本公司的表决权比例 (%)
杨卫新、杨卫国	实际控制人	自然人	74.41	74.41

为保证公司控制权的稳定性和发展战略的持续性，2010年12月17日，杨卫新与杨卫国两人自愿签订《一致行动协议》，成为一致行动人。

截至报告期末，杨卫新、杨卫国兄弟二人系本公司的实际控制人，及杨卫国配偶郑亚斐合计直接间接持有公司74.41%的股权。其中，杨卫新、杨卫国、郑亚斐直接持有公司30.96%股权；杨卫新、杨卫国通过共同控制的新国投资发展有限公司间接持有公司29.72%股权；同时，杨卫新通过全资持有的三牛有限公司、宁波九牛投资咨询有限公司间接持有公司13.59%股权；杨卫国通过全资持有的深圳至阳投资咨询有限公司间接持有公司0.14%股权。

2. 本公司的子公司情况详见本财务报表附注七之说明。

3. 本公司的合营和联营企业情况

本公司重要的合营或联营企业详见本财务报表附注七之说明。

4. 本公司的其他关联方情况

其他关联方名称	其他关联方与本公司关系
新国投资发展有限公司	参股股东
宁波九牛投资咨询有限公司	关联人（与公司同一董事长）

(二) 关联交易情况

1. 关联租赁情况

公司承租情况

出租方名称	租赁资产种类	本期确认的 租赁费	上年同期确认的 租赁费
宁波九牛投资咨询有限公司	房屋	205,714.30	205,714.30

2. 关联担保情况

本公司及子公司作为被担保方

担保方	担保金额	担保 起始日	担保 到期日	担保是否已经 履行完毕
新国投资发展有限公司	100,000,000.00	2020.01.13	2021.01.12	否
新国投资发展有限公司	100,000,000.00	2020.01.16	2021.01.15	否

3. 关键管理人员报酬

单位：万元

项 目	本期数	上年同期数
关键管理人员报酬	833.45	881.05

4. 其他关联交易

本公司 2020 年委托宁波通商银行股份有限公司办理银行综合授信、存款、理财和融资等一揽子银行业务。截至 2020 年 12 月 31 日，本公司对宁波通商银行股份有限公司的人民币存款余额为 3,535.47 元。本期取得人民币活期存款利息收入 11,130.21 元，本期取得银行定期存款利息 12,528,127.77 元，本期取得以前年度股利分红 36,310,320.00 元。

## 十一、承诺及或有事项

资产负债表日后利润分配情况

拟分配的利润或股利	
经审议批准宣告发放的利润或股利	每 10 股分配现金股利 2 元（含税）

## 十二、其他重要事项

### 分部信息

#### （一）确定报告分部考虑的因素

公司以内部组织结构、管理要求、内部报告制度等为依据确定经营分部。公司的经营分部是指同时满足下列条件的组成部分：

1. 该组成部分能够在日常活动中产生收入、发生费用；
2. 管理层能够定期评价该组成部分的经营成果，以决定向其配置资源、评价其业绩；
3. 能够通过分析取得该组成部分的财务状况、经营成果和现金流量等有关会计信息。

本公司以地区分部为基础确定报告分部，主营业务收入、主营业务成本按最终实现销售地进行划分，各报告分部的资产总额和负债总额因不能准确划分故不作披露。

#### （二）报告分部的财务信息

项 目	境内	境外	合 计
主营业务收入	2,298,895,150.84	3,553,835,073.71	5,852,730,224.55
主营业务成本	2,274,415,149.16	2,959,139,502.75	5,233,554,651.91

## 十三、母公司财务报表主要项目注释

### （一）母公司资产负债表项目注释

#### 1. 应收账款

##### （1）明细情况

##### 1) 类别明细情况

种 类	期末数				账面价值
	账面余额		坏账准备		
	金额	比例(%)	金额	计提比例(%)	
单项计提坏账准备					
按组合计提坏账准备	415,222,660.61	100.00	16,445,382.13	3.96	398,777,278.48
合 计	415,222,660.61	100.00	16,445,382.13	3.96	398,777,278.48

(续上表)

种类	期初数				账面价值
	账面余额		坏账准备		
	金额	比例(%)	金额	计提比例(%)	
单项计提坏账准备					
按组合计提坏账准备	356,172,930.22	100.00	11,921,739.45	3.35	344,251,190.77
小计	356,172,930.22	100.00	11,921,739.45	3.35	344,251,190.77

2) 采用组合计提坏账准备的应收账款

项目	期末数		
	账面余额	坏账准备	计提比例(%)
应收账款-合并范围内关联往来组合	139,416,497.54		
应收账款-账龄组合	275,806,163.07	16,445,382.13	5.96
小计	415,222,660.61	16,445,382.13	3.96

3) 应收账款-账龄组合, 采用账龄损失率对照表计提坏账准备的应收账款

项目	期末数		
	账面余额	坏账准备	计提比例(%)
1年以内	271,752,280.10	13,587,614.01	5.00
1-2年	290,101.63	29,010.16	10.00
2-3年	715,876.50	143,175.30	20.00
3-4年	654,511.37	327,255.69	50.00
4-5年	175,332.48	140,265.98	80.00
5年以上	2,218,060.99	2,218,060.99	100.00
小计	275,806,163.07	16,445,382.13	5.96

(2) 坏账准备变动情况

1) 明细情况

项目	期初数	本期增加			本期减少			期末数
		计提	收回	其他	转回	核销	其他	
按组合计提坏账准备	11,921,739.45	4,543,133.56				19,490.88		16,445,382.13
小计	11,921,739.45	4,543,133.56				19,490.88		16,445,382.13

(3) 本期实际核销的应收账款情况

本期实际核销应收账款 19,490.88 元。

(4) 应收账款金额前 5 名情况

期末余额前 5 名的应收账款合计数为 200,388,085.13 元，占应收账款期末余额合计数的比例为 48.26%，相应计提的坏账准备合计数为 3,056,157.49 元。

2. 其他应收款

(1) 明细情况

1) 类别明细情况

种 类	期末数				账面价值
	账面余额		坏账准备		
	金额	比例 (%)	金额	计提比例 (%)	
按组合计提坏账准备	868,477,317.18	100.00	236,486.31	0.03	868,240,830.87
合 计	868,477,317.18	100.00	236,486.31	0.03	868,240,830.87

(续上表)

种 类	期初数				账面价值
	账面余额		坏账准备		
	金额	比例 (%)	金额	计提比例 (%)	
按组合计提坏账准备	1,266,999,561.66	100.00	647,501.05	0.05	1,266,352,060.61
合 计	1,266,999,561.66	100.00	647,501.05	0.05	1,266,352,060.61

3) 采用组合计提坏账准备的其他应收款

组合名称	期末数		
	账面余额	坏账准备	计提比例 (%)
其他应收款——合并范围内关联往来组合	865,897,591.02		
其他应收款——账龄组合	2,579,726.16	236,486.31	9.17
1 年以内	1,189,726.15	59,486.31	5.00
1-2 年	1,250,000.00	125,000.00	10.00
2-3 年	110,000.01	22,000.00	20.00
5 年以上	30,000.00	30,000.00	100.00
小 计	868,477,317.18	236,486.31	0.03

(2) 账龄情况

项 目	期末账面余额
1 年以内	321,209,645.21



1-2 年	1,281,277.34
2-3 年	1,183,541.37
3-4 年	604,894.69
4-5 年	271,849,327.34
5 年以上	272,348,631.23
小 计	868,477,317.18

(3) 坏账准备变动情况

1) 明细情况

项 目	第一阶段	第二阶段	第三阶段	合 计
	未来 12 个月 预期信用损失	整个存续期预期 信用损失(未发生 信用减值)	整个存续期预 期信用损失(已 发生信用减值)	
期初数	406,501.05	11,000.00	230,000.00	647,501.05
期初数在本期				
--转入第二阶段	-57,000.00	57,000.00		
--转入第三阶段				
--转回第二阶段				
--转回第一阶段				
本期计提	-290,014.74	57,000.00	-178,000.00	-411,014.74
本期收回				
本期转回				
本期核销				
其他变动				
期末数	59,486.31	125,000.00	52,000.00	236,486.31

(4) 其他应收款项性质分类情况

款项性质	期末数	期初数
押金保证金	738,329.59	200,000.01
往来款	865,897,591.02	1,258,529,540.56
应收暂付款	1,841,396.57	8,270,021.09
合 计	868,477,317.18	1,266,999,561.66

(5) 其他应收款金额前 5 名情况

期末余额前 5 名的其他应收款合计数为 867,741,851.96 元，占其他应收款期末余额合计数的比例为 99.92%，相应计提的坏账准备合计数为 92,213.05 元。

3. 长期股权投资

(1) 明细情况

项 目	期末数		
	账面余额	减值准备	账面价值
对联营企业投资	2,318,066,583.88		2,318,066,583.88
对子公司投资	3,337,883,017.92		3,337,883,017.92
合 计	5,655,949,601.80		5,655,949,601.80

(2) 对子公司投资

被投资单位	期初数	本期增加	本期减少	期末数	本期计提减值准备	减值准备期末数
宁波百隆纺织有限公司	200,147,050.90			200,147,050.90		
曹县百隆纺织有限公司	88,547,409.01			88,547,409.01		
宁波海德针织漂染有限公司	152,220,093.34			152,220,093.34		
余姚百利特种纺织染整有限公司	17,982,794.13			17,982,794.13		
百隆东方投资有限公司	272,975,739.00			272,975,739.00		
深圳百隆东方纺织有限公司	10,200,000.00			10,200,000.00		
百隆（越南）有限公司	2,595,809,931.54			2,595,809,931.54		
小 计	3,337,883,017.92			3,337,883,017.92		

(3) 对联营企业投资

被投资单位	期初数	本期增减变动			
		追加投资	减少投资	权益法下确认的投资损益	其他综合收益调整
宁波通商银行股份有限公司	946,986,048.83			72,021,069.07	-12,215,761.54
上海信聿企业管理中心（有限合伙）	1,068,157,188.62			285,401,990.45	
小 计	2,015,143,237.45			357,423,059.52	-12,215,761.54

(续上表)

被投资单位	本期增减变动				期末数	减值准备 期末余额
	其他权益 变动	宣告发放现金股利 或利润	计提减值准备	其他		
宁波通商银行股份有限公司		36,310,320.00			970,481,036.36	
上海信聿企业管理中心(有限合伙)		5,973,631.55			1,347,585,547.52	
小 计		42,283,951.55			2,318,066,583.88	

## (二) 母公司利润表项目注释

### 1. 营业收入/营业成本

项 目	本期数		上年同期数	
	收入	成本	收入	成本
主营业务收入	2,823,148,959.83	2,633,125,789.96	3,335,607,292.17	2,937,185,772.70
其他业务收入	126,581,817.03	81,015,852.94	145,369,865.85	86,577,569.37
合 计	2,949,730,776.86	2,714,141,642.90	3,480,977,158.02	3,023,763,342.07

### 2. 投资收益

项 目	本期数	上年同期数
权益法核算的长期股权投资收益	357,423,059.52	176,679,057.67
金融工具持有期间的投资收益	8,612,688.81	2,615,147.64
其中：其他权益工具投资	8,612,688.81	2,615,147.64
处置金融工具取得的投资收益	-23,740,504.69	-153,880,842.45
其中：分类为以公允价值计量且其变动计入当期损益的金融资产	-23,740,504.69	-153,880,842.45
应收款项融资	-2,557,556.03	-543,694.07
处置长期股权投资产生的投资收益	10,649,086.00	
其他		13,294,756.27
合 计	350,386,773.61	38,164,425.06

## 十四、其他补充资料

### (一) 非经常性损益

#### 1. 非经常性损益明细表

##### (1) 明细情况

项 目	金 额	说 明
非流动性资产处置损益，包括已计提资产减值准备的冲销部分	80,563,955.72	
越权审批，或无正式批准文件，或偶发性的税收返还、减免		
计入当期损益的政府补助（与公司正常经营业务密切相关，符合国家政策规定、按照一定标准定额或定量持续享受的政府补助除外）	25,089,231.40	
计入当期损益的对非金融企业收取的资金占用费		
企业取得子公司、联营企业及合营企业的投资成本小于取得投资时应享有被投资单位可辨认净资产公允价值产生的收益		
非货币性资产交换损益		
委托他人投资或管理资产的损益	17,423,928.75	
因不可抗力因素，如遭受自然灾害而计提的各项资产减值准备		
债务重组损益		
企业重组费用，如安置职工的支出、整合费用等		
交易价格显失公允的交易产生的超过公允价值部分的损益		
同一控制下企业合并产生的子公司期初至合并日的当期净损益		
与公司正常经营业务无关的或有事项产生的损益		
除同公司正常经营业务相关的有效套期保值业务外，持有以公允价值计量且其变动计入当期损益的金融资产、金融负债产生的公允价值变动收益，以及处置以公允价值计量且其变动计入当期损益的金融资产、金融负债和可供出售金融资产取得的投资收益	-21,317,774.58	
单独进行减值测试的应收款项减值准备转回		
对外委托贷款取得的损益		
采用公允价值模式进行后续计量的投资性房地产公允价值变动产生的损益		
根据税收、会计等法律、法规的要求对当期损益进行一次性调整对当期损益的影响		
受托经营取得的托管费收入		
除上述各项之外的其他营业外收入和支出	-359,105.01	
其他符合非经常性损益定义的损益项目	88,647.03	
小 计	101,488,883.31	
减：企业所得税影响数（所得税减少以“－”表示）	22,859,886.16	
少数股东权益影响额(税后)		
归属于母公司所有者的非经常性损益净额	78,628,997.15	

## (二) 净资产收益率及每股收益

### 1. 明细情况

报告期利润	加权平均净资产收益率(%)	每股收益(元/股)	
		基本每股收益	稀释每股收益
归属于公司普通股股东的净利润	4.60	0.25	0.25
扣除非经常性损益后归属于公司普通股股东的净利润	3.61	0.19	0.19

### 2. 加权平均净资产收益率的计算过程

项 目	序号	本期数	
归属于公司普通股股东的净利润	A	366,054,425.04	
非经常性损益	B	78,628,997.15	
扣除非经常性损益后的归属于公司普通股股东的净利润	C=A-B	287,425,427.89	
归属于公司普通股股东的期初净资产	D	7,973,621,681.07	
发行新股或债转股等新增的、归属于公司普通股股东的净资产	E		
新增净资产次月起至报告期期末的累计月数	F		
回购或现金分红等减少的、归属于公司普通股股东的净资产	G1	4,060,852.00	
减少净资产次月起至报告期期末的累计月数	H1	5	
回购或现金分红等减少的、归属于公司普通股股东的净资产	G2	18,187,777.00	
减少净资产次月起至报告期期末的累计月数	H2	4	
回购或现金分红等减少的、归属于公司普通股股东的净资产	G3	66,025,849.60	
减少净资产次月起至报告期期末的累计月数	H3	3	
回购或现金分红等减少的、归属于公司普通股股东的净资产	G4	6,443,827.98	
减少净资产次月起至报告期期末的累计月数	H4	2	
回购或现金分红等减少的、归属于公司普通股股东的净资产	G5	3,255,638.00	
减少净资产次月起至报告期期末的累计月数	H5	1	
回购或现金分红等减少的、归属于公司普通股股东的净资产	G6	90,000,000.00	
减少净资产次月起至报告期期末的累计月数	H6	6	
其他	其他权益工具投资公允价值变动	I1	11,494,146.47
	净资产变动次月起至报告期期末的累计月数	J1	6

	外币折算差异增加的归属于公司普通股股东的净资产	I2	-258,143,722.13
	净资产变动次月起至报告期期末的累计月数	J2	6
	权益法下在被投资单位以后将重分类进损益的其他综合收益中所享有的份额	I3	-12,215,761.54
	净资产变动次月起至报告期期末的累计月数	J3	6
报告期月份数		K	12
加权平均净资产		$L = D + A/2 + E \times F/K - G \times H/K \pm I \times J/K$	7,956,609,874.09
加权平均净资产收益率		$M = A/L$	4.60%
扣除非经常损益加权平均净资产收益率		$N = C/L$	3.61%

### 3. 基本每股收益和稀释每股收益的计算过程

#### (1) 基本每股收益的计算过程

项目	序号	本期数
归属于公司普通股股东的净利润	A	366,054,425.04
非经常性损益	B	78,628,997.15
扣除非经常性损益后的归属于公司普通股股东的净利润	C=A-B	287,425,427.89
期初股份总数	D	1,500,000,000.00
因公积金转增股本或股票股利分配等增加股份数	E	
发行新股或债转股等增加股份数	F	
增加股份次月起至报告期期末的累计月数	G	
因回购等减少股份数	H1	1,096,200.00
减少股份次月起至报告期期末的累计月数	I1	5
因回购等减少股份数	H2	4,762,900.00
减少股份次月起至报告期期末的累计月数	I2	4
因回购等减少股份数	H3	17,658,608.00
减少股份次月起至报告期期末的累计月数	I3	3
因回购等减少股份数	H4	1,684,000.00
减少股份次月起至报告期期末的累计月数	I4	2
因回购等减少股份数	H5	798,200.00

减少股份次月起至报告期期末的累计月数	15	1
报告期缩股数	J	
报告期月份数	K	12
发行在外的普通股加权平均数	$L=D+E+F \times G/K-H \times I/K-J$	1,493,193,781.33
基本每股收益	$M=A/L$	0.25
扣除非经常损益基本每股收益	$N=C/L$	0.19

(2) 稀释每股收益的计算过程

稀释每股收益的计算过程与基本每股收益的计算过程相同。

