

公司代码：601339

公司简称：百隆东方

百隆东方股份有限公司
2020 年年度报告摘要

一 重要提示

- 1 本年度报告摘要来自年度报告全文，为全面了解本公司的经营成果、财务状况及未来发展规划，投资者应当到上海证券交易所网站等中国证监会指定媒体上仔细阅读年度报告全文。
- 2 本公司董事会、监事会及董事、监事、高级管理人员保证年度报告内容的真实、准确、完整，不存在虚假记载、误导性陈述或重大遗漏，并承担个别和连带的法律责任。
- 3 公司全体董事出席董事会会议。
- 4 天健会计师事务所（特殊普通合伙）为本公司出具了标准无保留意见的审计报告。

5 经董事会审议的报告期利润分配预案或公积金转增股本预案

根据天健会计师事务所（特殊普通合伙）出具的审计报告：2020年度母公司实现的净利润234,544,721.06元，减去按10%提取法定盈余公积23,454,472.11元，加上以前年度未分配利润，累计未分配利润为1,874,619,296.18元。

根据《公司法》及《公司章程》规定，公司拟决定以2020年12月31日总股本1,500,000,000股扣减公司回购专用证券账户中的股份25,999,908股，即1,474,000,092股为基数，向全体股东以每10股分配现金股利2元（含税），共计现金分红294,800,018.40元，剩余未分配利润结转以后年度分配。

以上利润分配预案尚需提交公司2020年年度股东大会审议。

二 公司基本情况

1 公司简介

| 公司股票简况 | | | | |
|--------|---------|------|--------|---------|
| 股票种类 | 股票上市交易所 | 股票简称 | 股票代码 | 变更前股票简称 |
| A股 | 上海证券交易所 | 百隆东方 | 601339 | |

| 联系人和联系方式 | 董事会秘书 | 证券事务代表 |
|----------|-------------------------|-------------------------|
| 姓名 | 华敬东 | 周立雯 |
| 办公地址 | 宁波市鄞州区甬江大道188号 宁波财富中心8楼 | 宁波市鄞州区甬江大道188号 宁波财富中心8楼 |
| 电话 | 0574-86389999 | 0574-86389999 |

2 报告期公司主要业务简介

（一）主营业务

本公司作为国内领先的色纺纱生产企业之一，主营业务为色纺纱的研发、生产和销售。深耕色纺纱行业 30 余年，公司形成以自制生产为主、委托外协加工为辅，通过特有的“小批量、多品种、快速反应”经营模式，致力于向客户提供全系列、多品种、质量可靠的以纯棉品种为主的色纺纱线。

与传统纺纱“先纺纱、再染色”不同，色纺纱采用“先散纤维染色、后混色纺纱”的加工方法，在纺纱工序前将所用纤维原料进行染色或原液着色，再把两种及两种以上不同颜色或不同性能的纤维经过充分混合后纺织而成的、具有独特混色效果的纱线，同时具有较高的技术含量和加工附加值，且在节能、减排、环保方面具有明显优势。由于各种纤维收缩性或上色性的差异，在色纺纱织成布后的整理加工中，会使布面呈现出色彩丰富、色泽柔和、立体感强的风格，提高了布面产品的附加值，可用于制作中高档面料。

目前，越南百隆产能逐步释放，受下游客户产品配套需求，越南百隆亦生产部分坯纱。相较于色纺纱，坯纱无需染色处理。本报告期内，公司销售坯纱实现销售收入 22.59 亿元，占全部销售收入的 36.82%。

（二）经营模式

1、色纺纱主要生产环节分为染色和纺纱两部分，主要流程如下：

①染色工艺流程

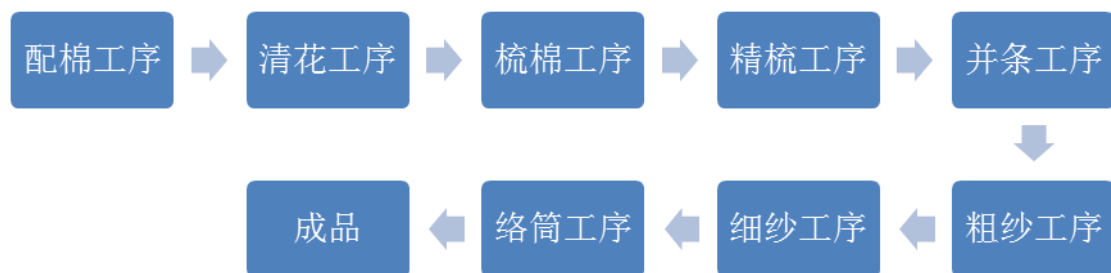


- 装缸工序：将原棉开包，称重后放入染色机，同时对棉花喷洒清水。
- 漂白或染色：对原棉进行漂白或染色加工。
- 脱水工序：对漂白或染色加工后的棉饼进行脱水处理。
- 烘干工序：使用热蒸汽对染色棉进行烘干处理，使得白棉或色棉产品的回潮率达到相关标准。

e. 打包工序：使用液压打包机将松散的纤维压缩并捆扎成一定密度和规格的安装物，以提高贮存或运输的容积效率。

f. 色棉成品：白棉或色棉成品包，经质检确认色光、色牢度、可纺性和回潮率等各项指标均符合相关标准后，即可发往纺厂。

②纺纱工艺流程：



a. 配棉工序：将各种颜色的色棉根据客户的要求按不同比例进行配棉，将色棉开松混合均匀；经打包工序打包，然后进行前纺加工。

b. 清花工序：将打包好的混合色棉开包后，经过抓棉机、开棉机、清棉机、成卷机等设备，使色棉充分开松、混合、梳理，并将不能成纱的短绒、杂质进行清除，并加工成棉卷，完成清花工序。

c. 梳棉工序：将通过清花工序后的棉卷进一步开松、梳理、清除短绒、杂质、棉结后成为普梳条。

d. 精梳工序：将普梳条在并条机、条卷机进行二次合并加工，然后通过精梳机的精细梳理进一步清除棉条中短绒、棉结和杂质，提高产品的质量和档次。

e. 并条工序：将精梳条/普梳条并合放入并条机，以改善条子长片段不匀率，用反复并合的方法进一步实现单纤维的混合，保证条子的色棉成分均匀，稳定成纱质量并将棉条有规则的圈放在棉条筒内。

f. 粗纱工序：通过粗纱机牵伸将棉条抽长拉细，并使纤维进一步伸直平行，卷绕成形将加捻后的粗纱卷绕在筒管上，制成一定形状和大小卷装，以便储存、搬运和适应细纱机上的喂入。

g. 细纱工序：将粗纱均匀地拉长拉细，达到后续工序需要的特数（支数）；将牵伸后的粗纱加上适当的捻度，增强纤维之间的抱合力，使成纱具有一定的强力、弹性和光泽；将拉长加捻后的纱条，按照成形要求卷绕在筒管上，做成管纱状的细纱。

h. 络筒工序：将小卷装的细纱穗在落筒机上加工卷绕成一定规格的纱筒，并切除纱线中的各

种疵点，便于包装和运输。

i. 色纺纱成品。

2、原材料采购

原材料约占公司营业成本的 60%-70%，其中以棉花占比最高。近年来，根据国内、国外产能布局情况，形成了国内以购买国产棉、进口棉为主，并适时以期货棉作为棉花现货市场采购的补充；越南工厂以采购国际市场棉花为主。

3、生产模式

公司主要采用以销定产的生产模式，同时在产品销售淡季进行一定比例的库存生产。

4、销售模式

公司主要采取品牌直销的销售模式。公司在深圳、香港设有推广部，通过参加国内外行业展会，进行品牌推广及宣传；通过拜访推介会等方式推介公司产品，挖掘新客户资源；对现有品牌客户定期拜访，获取市场信息并推介公司产品；同时针对重点客户建立产品合作开发关系，通过自身强大的新品研发能力，增强与客户的粘合度，促进销售。

（三）行业情况

2020 年年初，国内新冠疫情蔓延，在原材料价格、工厂复工延迟和需求大幅减少等方面对国内纺织服装行业均造成短期负面影响。随着 3 月份国内疫情向好，但国外疫情又进一步加剧，各大服装零售业纷纷关店。2020 年 1 至 2 月我国纺织服装制品出口额较去年同期下降 18.7%。

进入二季度，在防疫物资生产和国内市场需求复苏带动下，纺织行业经济运行实现承压回升，生产、投资及质效等主要运行指标降幅均较一季度明显收窄。

进入三季度，纺织行业景气度明显回升，产能利用水平加快恢复。在疫情造成国际市场下滑、国际供应链受阻的情况下，我国疫情防控率先取得积极成效，纺织行业依托完备的产业链、供应链体系和稳定的优质供给能力，不仅努力保障了国际防疫物资供给，而且有效弥补了国际供应链缺口，满足了海外经济重启后的消费需求，出口增长有所加快。海关快报数据显示，前三季度我国纺织品服装出口额为 2157.8 亿美元，同比增长 9.4%，增速较上半年回升 6.2 个百分点。2020 年全年我国纺织品服装出口总额为 2912.2 亿美元，同比增长 9.6%，增速高于上年 11.1 个百分点。其中，纺织品出口金额为 1538.4 亿美元，同比大幅增长 29.2%，占全行业出口总额的比重由上年的 44.3% 大幅提升至 58.2%；服装出口形势上半年较为严峻，但下半年随着海外经济重启，我国纺织产业体系的完善性和供应链的运转稳定性优势显现，服装出口逐步好转，到年底出口额同比降幅已收窄至 6.4%，自 8 月起单月出口额均实现正

增长。

但是，由于全球经济贸易活动尚未走出疫情低谷，贸易摩擦、地缘政治等各类不稳定不确定因素明显增多，在常态化疫情防控条件下，纺织行业持续复苏向好的基础仍待巩固，持续保持平稳发展面临较大考验。

（四）越南纺织业总体情况

据越南工贸部报告，受新冠肺炎疫情影响，2020年越南服装纺织品出口为352.7亿美元，同比下降9.29%。纺织服装业是越南受新冠肺炎疫情直接冲击最严重的行业。越南纺织服装协会表示，新冠肺炎疫情导致越南纺织业造成出口困难及从中国进口原辅料被中断的双重打击。

近年来，越南服装纺织行业充分利用越南—韩国自贸协定（VKFTA）、越南—亚欧经济联盟自贸协定（VN—EAEUFTA）、全面与进步跨太平洋伙伴关系协定（CPTPP）、越南—东盟自贸协定（EVFTA）等自贸协定取得跳跃式发展。2016年服装纺织品出口金额281亿美元，2019年达389亿美元，年均增长9.55%。2016年越南服装纺织品出口居中国、巴勒斯坦、印度之后位列第四，至2019年超过印度居全球第三位。

3 公司主要会计数据和财务指标

3.1 近3年的主要会计数据和财务指标

单位：元 币种：人民币

| | 2020年 | 2019年 | 本年比上年 增减(%) | 2018年 |
|------------------------|-------------------|-------------------|----------------|-------------------|
| 总资产 | 13,159,427,998.05 | 14,314,591,438.11 | -8.07 | 13,510,419,080.01 |
| 营业收入 | 6,134,557,248.06 | 6,221,786,385.25 | -1.40 | 5,997,856,921.82 |
| 归属于上市公司股东的净利润 | 366,054,425.04 | 297,808,907.84 | 22.92 | 437,525,800.72 |
| 归属于上市公司股东的扣除非经常性损益的净利润 | 287,425,427.89 | 263,316,539.88 | 9.16 | 419,833,233.03 |
| 归属于上市公司股东的净资产 | 7,892,836,824.33 | 7,973,621,681.07 | -1.01 | 7,733,564,821.48 |

| | | | | |
|---------------|------------------|----------------|------------|-----------------|
| 产 | | | | |
| 经营活动产生的现金流量净额 | 1,215,437,188.44 | 957,403,707.46 | 26.95 | -559,618,662.05 |
| 基本每股收益(元/股) | 0.25 | 0.20 | 25.00 | 0.29 |
| 稀释每股收益(元/股) | 0.25 | 0.20 | 25.00 | 0.29 |
| 加权平均净资产收益率(%) | 4.60 | 3.80 | 增加0.80个百分点 | 5.82 |

3.2 报告期分季度的主要会计数据

单位：元 币种：人民币

| | 第一季度 (1-3月份) | 第二季度 (4-6月份) | 第三季度 (7-9月份) | 第四季度 (10-12月份) |
|-------------------------|------------------|------------------|------------------|-------------------|
| 营业收入 | 1,362,956,992.68 | 1,268,505,297.66 | 1,548,025,128.91 | 1,955,069,828.81 |
| 归属于上市公司股东的净利润 | 71,298,854.34 | 64,954,922.12 | 42,746,080.88 | 187,054,567.70 |
| 归属于上市公司股东的扣除非经常性损益后的净利润 | 61,250,726.08 | 43,526,792.07 | 30,157,752.17 | 152,490,157.57 |
| 经营活动产生的现金流量净额 | 86,902,186.28 | 283,122,084.69 | 346,647,765.70 | 611,627,050.45 |

季度数据与已披露定期报告数据差异说明

适用 不适用

4 股本及股东情况

4.1 普通股股东和表决权恢复的优先股股东数量及前 10 名股东持股情况表

单位：股

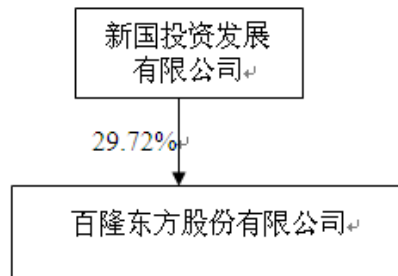
| | | | | | | |
|------------------------------|------------|------------|-----------|----------|-------------|----------|
| 截止报告期末普通股股东总数(户) | 35,465 | | | | | |
| 年度报告披露日前上一月末的普通股股东总数(户) | 30,418 | | | | | |
| 截止报告期末表决权恢复的优先股股东总数(户) | 0 | | | | | |
| 年度报告披露日前上一月末表决权恢复的优先股股东总数(户) | 0 | | | | | |
| 前 10 名股东持股情况 | | | | | | |
| 股东名称 (全称) | 报告期内增 减 | 期末持股数 量 | 比例 (%) | 持有 有限 | 质押或冻结情 况 | 股东 性质 |

| | | | | 售条件的股份数量 | 股份状态 | 数量 | |
|---|--|-------------|-------|----------|------|----|---------|
| 新国投资发展有限公司 | 0 | 445,799,814 | 29.72 | 0 | 无 | 0 | 境外法人 |
| 杨卫新 | 0 | 273,852,704 | 18.26 | 0 | 无 | 0 | 境外自然人 |
| 三牛有限公司 | 0 | 186,000,372 | 12.40 | 0 | 无 | 0 | 境外法人 |
| 杨卫国 | 0 | 115,525,122 | 7.70 | 0 | 无 | 0 | 境外自然人 |
| 郑亚斐 | 0 | 75,000,000 | 5.00 | 0 | 无 | 0 | 境外自然人 |
| 百隆东方股份有限公司回购专用证券账户 | 25,999,908 | 25,999,908 | 1.73 | 0 | 无 | 0 | 境内非国有法人 |
| 宁波九牛投资咨询有限公司 | 0 | 17,908,760 | 1.19 | 0 | 无 | 0 | 境内非国有法人 |
| 香港中央结算有限公司 | -1,017,200 | 13,486,915 | 0.90 | 0 | 未知 | 0 | 未知 |
| 中国工商银行股份有限公司一万家公司科创板2年定期开放混合型证券投资基金 | 9,849,972 | 9,849,972 | 0.66 | 0 | 未知 | 0 | 未知 |
| 中国建设银行股份有限公司一万家公司创主题3年封闭运作灵活配置混合型证券投资基金 | 7,110,157 | 7,110,157 | 0.47 | 0 | 未知 | 0 | 未知 |
| 上述股东关联关系或一致行动的说明 | 截至报告期末，杨卫新、杨卫国兄弟二人系本公司的实际控制人，及杨卫国一致行动人郑亚斐合计直接间接持有公司 74.41%的股权。其中，杨卫新、杨卫国、郑亚斐直接持有公司 30.96%股权；杨卫新、杨卫国通过共同控制的新国投资发展有限公司（控股股东）间接持有公司 29.72%股权；同时，杨卫新通过全资持有的三牛有限公司、宁波九牛投资咨询有限公司间接持有公司 13.59%股权；杨卫国通过全资持有的深圳至阳投资咨询 | | | | | | |

| | |
|---------------------|----------------------|
| | 有限公司间接持有公司 0.14% 股权。 |
| 表决权恢复的优先股股东及持股数量的说明 | 不适用 |

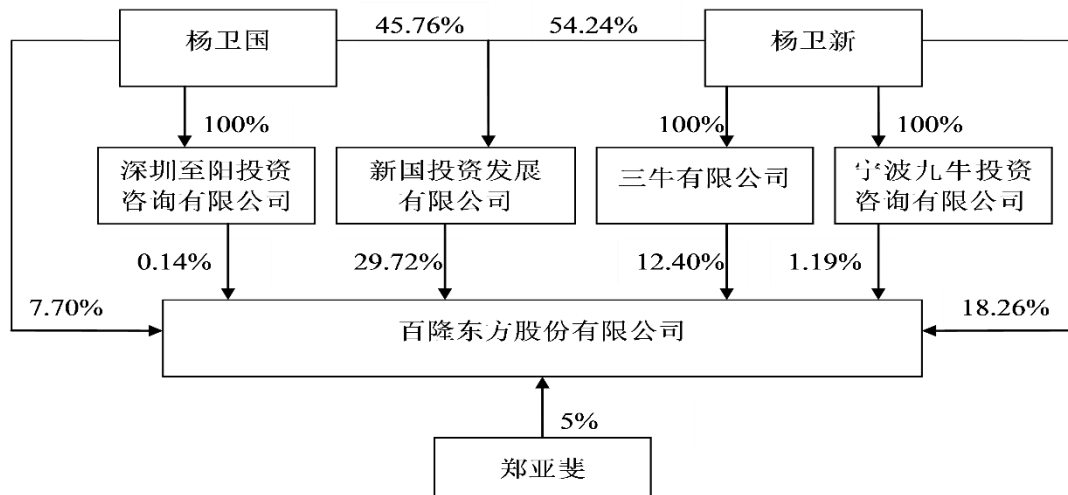
4.2 公司与控股股东之间的产权及控制关系的方框图

√适用 □不适用



4.3 公司与实际控制人之间的产权及控制关系的方框图

√适用 □不适用



4.4 报告期末公司优先股股东总数及前 10 名股东情况

□适用 √不适用

5 公司债券情况

□适用 √不适用

三 经营情况讨论与分析

1 报告期内主要经营情况

公司主要产品为色纺纱。2020 年度销售纱线合计 21.63 万吨，实现营业收入 61.35 亿元，

实现净利润 3.66 亿元。

2 导致暂停上市的原因

适用 不适用

3 面临终止上市的情况和原因

适用 不适用

4 公司对会计政策、会计估计变更原因及影响的分析说明

适用 不适用

2017 年 7 月 5 日，财政部发布了《关于修订印发<企业会计准则第 14 号——收入>的通知》（财会[2017]22 号）（以下简称“新收入准则”），根据财政部要求，在境内外同时上市的企业以及境外上市并采用国际财务报告准则或企业会计准则编制财务报表的企业，自 2018 年 1 月 1 日起施行；其他境内上市的企业自 2020 年 1 月 1 日起施行新收入准则。

根据上述会计准则的修订及执行期限要求，公司对原会计政策进行相应变更，并从 2020 年 1 月 1 日起开始执行。

5 公司对重大会计差错更正原因及影响的分析说明

适用 不适用

6 与上年度财务报告相比，对财务报表合并范围发生变化的，公司应当作出具体说明。

适用 不适用

本财务报表业经公司 2021 年 4 月 21 日第四届董事会第十三次会议批准对外报出。

本公司将宁波海德针织漂染有限公司、余姚百利特种纺织染整有限公司、宁波百隆纺织有限公司、曹县百隆纺织有限公司、淮安百隆实业有限公司、淮安新国纺织有限公司、山东百隆纺织有限公司、百隆(越南)有限公司、百隆纺织(深圳)有限公司、深圳百隆东方纺织有限公司、百隆集团有限公司、百隆澳门离岸商业服务有限公司、百隆东方投资有限公司、百隆东方(香港)有限公司、东方香港有限公司、淮安国安贸易有限公司和百隆(越南)贸易有限公司 17 家子公司纳入本期合并财务报表范围，详见本财务报表附注之说明。