

公司代码：603848

公司简称：好太太

广东好太太科技集团股份有限公司
2020 年年度报告

HOTATA 好太太
科技引领未来

重要提示

一、本公司董事会、监事会及董事、监事、高级管理人员保证年度报告内容的真实、准确、完整，不存在虚假记载、误导性陈述或重大遗漏，并承担个别和连带的法律责任。

二、公司全体董事出席董事会会议。

三、华兴会计师事务所（特殊普通合伙）为本公司出具了标准无保留意见的审计报告。

四、公司负责人沈汉标、主管会计工作负责人周秋英及会计机构负责人（会计主管人员）孙政声明：保证年度报告中财务报告的真实、准确、完整。

五、经董事会审议的报告期利润分配预案或公积金转增股本预案

公司拟以实施利润分配股权登记日A股总股本为基数，向全体股东每10股派发现金红利2.50元（含税），共分配现金红利100,250,000.00元（含税），2020年度不进行资本公积转增股本。

本次利润分配预案尚需提交公司2020年年度股东大会审议通过后方可实施。

六、前瞻性陈述的风险声明

适用 不适用

本报告中所涉及的未来计划、发展战略等前瞻性描述不构成公司对投资者的实质承诺，敬请投资者注意投资风险。

七、是否存在被控股股东及其关联方非经营性占用资金情况

否

八、是否存在违反规定决策程序对外提供担保的情况？

否

九、是否存在半数以上董事无法保证公司所披露年度报告的真实性、准确性和完整性

否

十、重大风险提示

公司已在本报告中详细描述可能存在的相关风险，敬请查阅“第四节 经营情况讨论与分析”三、公司关于公司未来发展的讨论与分析”中“（四）可能面对的风险”的内容

十一、其他

适用 不适用

目录

第一节	释义.....	4
第二节	公司简介和主要财务指标.....	6
第三节	公司业务概要.....	9
第四节	经营情况讨论与分析.....	18
第五节	重要事项.....	34
第六节	普通股股份变动及股东情况.....	48
第七节	优先股相关情况.....	52
第八节	董事、监事、高级管理人员和员工情况.....	53
第九节	公司治理.....	59
第十节	公司债券相关情况.....	61
第十一节	财务报告.....	62
第十二节	备查文件目录.....	183

第一节 释义

一、 释义

在本报告书中，除非文义另有所指，下列词语具有如下含义：

常用词语释义		
公司、本公司、好太太集团、集团	指	广东好太太科技集团股份有限公司
好太太	指	好太太品牌
智能家居	指	广东好太太智能家居有限公司
网络科技	指	广东好太太网络科技有限公司
智能科技	指	广东好太太智能科技有限公司
慧享家品	指	广东慧享家品贸易有限公司
好太太家居用品	指	广东好太太家居用品有限公司
智享家	指	广州市智享家投资合伙企业（有限合伙）
勇辉智能	指	浙江勇辉智能科技有限公司
好莱客	指	广州好莱客创意家居股份有限公司
保荐人、广发证券	指	广发证券股份有限公司
正中珠江	指	广东正中珠江会计师事务所（特殊普通合伙）
会计师、华兴所	指	华兴会计师事务所（特殊普通合伙）
律师、国信信扬	指	国信信扬律师事务所
元、万元	指	人民币元、人民币万元
中国证监会、证监会	指	中国证券监督管理委员会
上交所	指	上海证券交易所
A 股	指	境内上市人民币普通股
董监高	指	董事、监事及高级管理人员
报告期、本期	指	2020 年 1 月 1 日至 2020 年 12 月 31 日
上期、上年同期	指	2019 年 1 月 1 日至 2019 年 12 月 31 日
期初、上期期末	指	2019 年 12 月 31 日
期末	指	2020 年 12 月 31 日
《公司法》	指	《中华人民共和国公司法》
《证券法》	指	《中华人民共和国证券法》
《公司章程》	指	《广东好太太科技集团股份有限公司章程》
ERP	指	Enterpris Resource Planning 的简写，指制造业系统和企业资源计划软件
CRM	指	Customer Relationship Management 的简写，指企业利用 CRM 技术来管理与客户之间关系的客户关系管理系统
SAP	指	System Applications and Products in data pricessing 的简写，又称企业管理解决方案，是企

		业资源管理软件系统
SRM	指	Supplier Relationships management 的简写，即供应商管理系统，以标准化的采购流程以及先进的管理思想，从供应商的基本信息、组织架构信息、联系信息、法律信息、财务信息和资质信息等多方面考察供应商的实力，再通过对供应商的供货能力，交易记录、绩效等信息综合管理，达到优化管理，降低成本的目的
PLM	指	Product Life Cycle Management 的简写，即产品生命周期管理，是一种应用于在单一地点的企业内部、分散在多个地点的企业内部，以及在产品研发领域具有协作关系的企业之间的，支持产品全生命周期的信息的创建、管理、分发和应用的一系列应用解决方案
VI	指	Visual Identity 的简写，指企业 VI 视觉设计，通译为视觉识别系统，是将 CI （企业形象识别系统）的非可视内容转化为静态的视觉识别符号
SI	指	Space Identity 的简写，指企业终端形象识别，是针对有连锁加盟性质的企业而实施的店铺形象设计与管理系统
BI	指	商业智能分析决策平台
UPPH	指	单位人时产能，是公司作为衡量员工工作绩效的重要指标。
KOL	指	Key Opinion Leader 的简称，意思是关键意见领袖。KOL 被视为一种比较新的营销手段，它发挥了社交媒体在覆盖面和影响力方面的优势

第二节 公司简介和主要财务指标

一、 公司信息

公司的中文名称	广东好太太科技集团股份有限公司
公司的中文简称	好太太
公司的外文名称	Guangdong Hotata Technology Group Co., Ltd
公司的外文名称缩写	Hotata
公司的法定代表人	沈汉标

二、 联系人和联系方式

	董事会秘书	证券事务代表
姓名	李翔	崔海英
联系地址	广州市番禺区化龙镇石化路21号	广州市番禺区化龙镇石化路21号
电话	020-61960999	020-61960999
传真	020-61960928	020-61960928
电子信箱	IR@hotata.com	IR@hotata.com

三、 基本情况简介

公司注册地址	广州市番禺区化龙镇石化路21号之一、之二
公司注册地址的邮政编码	511434
公司办公地址	广州市番禺区化龙镇石化路21号之一、之二
公司办公地址的邮政编码	511434
公司网址	www.hotata.com
电子信箱	IR@hotata.com

四、 信息披露及备置地点

公司选定的信息披露媒体名称	《中国证券报》、《上海证券报》、《证券时报》、《证券日报》
登载年度报告的中国证监会指定网站的网址	www.sec.com.cn
公司年度报告备置地点	公司董事会办公室

五、 公司股票简况

公司股票简况				
股票种类	股票上市交易所	股票简称	股票代码	变更前股票简称
A股	上海证券交易所	好太太	603848	无

六、 其他相关资料

公司聘请的会计师事务所（境内）	名称	华兴会计师事务所（有限合伙）
	办公地址	福建省福州市鼓楼区湖东路152号中山大厦B座7-9楼

	签字会计师姓名	俞建业、黄楚龙
报告期内履行持续督导职责的保荐机构	名称	广发证券股份有限公司
	办公地址	广州市天河区马场路 26 号广发证券大厦
	签字的保荐代表人姓名	杨华川、陈青
	持续督导的期间	2017 年 12 月 1 日-2019 年 12 月 31 日

七、近三年主要会计数据和财务指标

(一) 主要会计数据

单位：元 币种：人民币

主要会计数据	2020年	2019年	本期比上年同期增减(%)	2018年
营业收入	1,160,006,310.07	1,260,272,468.40	-7.96	1,310,210,114.21
归属于上市公司股东的净利润	265,752,420.58	279,471,085.00	-4.91	260,580,551.85
归属于上市公司股东的扣除非经常性损益的净利润	227,854,962.18	245,477,145.75	-7.18	221,395,236.74
经营活动产生的现金流量净额	148,932,505.71	305,028,874.03	-51.17	285,010,146.61
	2020年末	2019年末	本期末比上年同期末增减(%)	2018年末
归属于上市公司股东的净资产	1,658,839,738.89	1,465,796,194.30	13.17	1,286,573,151.45
总资产	2,104,407,271.95	1,942,329,638.97	8.34	1,630,018,839.42

(二) 主要财务指标

主要财务指标	2020年	2019年	本期比上年同期增减(%)	2018年
基本每股收益(元/股)	0.66	0.70	-5.71%	0.65
稀释每股收益(元/股)	0.66	0.70	-5.71%	0.65
扣除非经常性损益后的基本每股收益(元/股)	0.57	0.61	-6.56%	0.55
加权平均净资产收益率(%)	16.62	19.59	减少2.97个百分点	21.39
扣除非经常性损益后的加权平均净资产收益率(%)	14.25	17.21	减少2.96个百分点	18.17

报告期末公司前三年主要会计数据和财务指标的说明

适用 不适用

八、境内外会计准则下会计数据差异

(一) 同时按照国际会计准则与按中国会计准则披露的财务报告中净利润和归属于上市公司股东的净资产差异情况

□适用 √不适用

(二) 同时按照境外会计准则与按中国会计准则披露的财务报告中净利润和归属于上市公司股东的净资产差异情况

□适用 √不适用

(三) 境内外会计准则差异的说明：

□适用 √不适用

九、2020 年分季度主要财务数据

单位：元 币种：人民币

	第一季度 (1-3 月份)	第二季度 (4-6 月份)	第三季度 (7-9 月份)	第四季度 (10-12 月份)
营业收入	122,447,074.18	250,734,788.35	320,184,864.06	466,639,583.48
归属于上市公司股东的净利润	19,626,392.05	60,546,809.45	71,327,195.80	114,252,023.28
归属于上市公司股东的扣除非经常性损益后的净利润	13,512,284.48	51,602,803.19	62,731,052.78	100,008,821.73
经营活动产生的现金流量净额	196,600,092.21	54,390,829.29	101,979,296.86	189,162,471.77

季度数据与已披露定期报告数据差异说明

□适用 √不适用

十、非经常性损益项目和金额

√适用 □不适用

单位：元 币种：人民币

非经常性损益项目	2020 年金额	附注 (如适用)	2019 年金额	2018 年金额
非流动资产处置损益	16,770.02		-406,901.30	-373,606.67
计入当期损益的政府补助，但与公司正常经营业务密切相关，符合国家政策规定、按照一定标准定额或定量持续享受的政府补助除外	3,794,555.11		2,940,775.43	9,629,757.14
委托他人投资或管理资产的损益	39,527,599.89		29,829,254.85	36,202,823.87
除同公司正常经营业务相关的有效套期保值业务外，持有交易性金融资产、衍生金融资产、交易	597,082.49		5,782,256.47	

性金融负债、衍生金融负债产生的公允价值变动损益，以及处置交易性金融资产、衍生金融资产、交易性金融负债、衍生金融负债和其他债权投资取得的投资收益				
除上述各项之外的其他营业外收入和支出	937,784.34		2,249,924.05	673,205.72
少数股东权益影响额	-270,217.82		-296,898.32	
所得税影响额	-6,706,115.63		-6,104,471.93	-6,946,864.95
合计	37,897,458.40		33,993,939.25	39,185,315.11

十一、 采用公允价值计量的项目

√适用 □不适用

单位：元 币种：人民币

项目名称	期初余额	期末余额	当期变动	对当期利润的影响金额
理财产品	815,782,256.47	926,379,338.96	110,597,082.49	40,124,682.38
其他权益工具投资	22,000,000.00	54,375,610.87	32,375,610.87	
合计	837,782,256.47	980,754,949.83	142,972,693.36	40,124,682.38

十二、 其他

□适用 √不适用

第三节 公司业务概要

一、报告期内公司所从事的主要业务、经营模式及行业情况说明

（一）主要业务

公司是一家集研发、生产、销售、服务于一体化的现代化智能家居企业。深耕以晾晒为代表的智能家居领域二十余载，与时俱进地为消费者提供高品质智能家居产品，是中国家居晾晒行业的品牌名片。产品与服务涵盖智能晾晒、智能安防、智能清洁等领域。主要产品包括以智能晾衣机与智能锁为代表的智能家居产品、控制系统及各系列晾晒产品等。近年来，公司依托核心产品智能晾衣机与智能锁，围绕智能家居领域展开布局，产品逐步延伸至智能窗帘、电热毛巾架、智能面板、开关、浴霸等智能家居产品。公司以“打造全球领先的智能家居企业”为愿景，以“科技引领未来”为核心理念，通过对家庭生活场景进行深入研究，在产品研发、技术创新、外观设计、生产制造等方面不断突破，为消费者提供方便体验的全屋智能家居产品，通过智能终端等设备组成控制系统，使基于家庭生活场景的物联系统升级为智联系统。

公司主营产品

智能晾衣机



智能锁产品



手摇晾衣架



智能毛巾架



落地晾衣架



智能浴霸



（二）经营模式

1、采购模式

公司设置供应链中心，下设供应商管理部、物流部、计划采购部。供应链中心根据公司总体规划，组织制定年度月度生产计划、采购计划；结合公司产能及成本，进行供应商资源开发、评估、导入，并对公司物料、半成品、成品库存进行合理管理及控制。目前主要物料包括五金配件、铝型材和电子元器件等，由供应链中心统一负责采购。公司的采购模式为订单式采购。采购部门对每类原材料选定一定数量的长期合作供应商，协商供应价格及交易条件，签署年度框架协议，具体采购时，根据客户订单及库存情况向供应商下达供货数量。公司根据原材料在品质、特性、价格等方面的供应需求对大额供应商建立了严格的准入、考核、能力提升和淘汰制度，定期对供应商的成本、质量和供货能力等进行综合评估，将考核结果作为采购调整的依据，由专人对潜在供应商进行考察和评估

2、生产模式

公司的生产模式是以客户的需求为导向，主要采用“以销定产”的生产模式。公司根据销售订单，结合产成品库的库存情况，编制生产计划和交货计划，组织生产部门进行生产，同时密切跟踪订单变动情况，及时更新生产计划。生产部门将生产计划提交到生产车间，生产车间负责产品的生产和组装。整个生产过程包括生产计划、领料生产、产品检验、包装入库与交运发货。生产部门需定期对生产设备等生产资料进行管理与保养，并协调、解决生产过程中突发问题。同时，为了保证产品的生产质量和合格率，在生产过程的各个阶段，生产部执行严格的监督检验程序，公司坚持自主生产为主，以部分产品委托加工为辅。

3、销售模式

公司围绕“智能家居”的主营业务定位，深入推进新零售模式。促进线下门店服务与线上零售的融合，加强多场景、多入口的销售通路联动。公司通过远程赋能等支持，发挥总部策划统筹优势，协助经销商往运营公司化、平台化的方向转型，加强店面精细化管理，继续开拓新通路渠道，打造社区社群模式、加大核心商场社区的布局密度，持续深化一、二线城市网点布局，加大三、四线城市渠道下沉。通过终端门店的广覆盖、高渗透铺设，使渠道下沉，满足终端消费者个性化与智能化的家居需求。

4、研发模式

经多年发展，公司形成了以自主研发、原创设计、品质管理、品牌建设及渠道建设为核心的经营模式。公司始终坚信“科技是第一生产力”，在紧贴消费者使用需求的前提下，围绕“研究一代、储备一代、开发一代”的产品研发思路，不断完善行业基础技术研究、技术应用研究、产品开发三级研发体系。同时公司也建立了严格的产品质量控制体系，通过总结及挖掘传统工艺技术，汲取国内外精湛生产制造技术，形成独特的技术优势，确保产品质量稳定。

（三）行业情况说明

智能家居是以住宅为平台，将线路综合布置、网络通讯技术、家电自动化、物联网、云计算及人工智能等技术与家居设备相融合，从而形成高效化、智能化的住宅设备集成管理系统，以提升家居环境的安全性、智能性、舒适性、节能性、便捷性。相较于传统家居品，智能家居通过数据交互及远程控制等功能形态将家居产品从被动静止型发展至主动智能型。伴随着物联网、人工智能、云计算等技术多元应用场景渗透及中国国民消费结构的转型升级，智能家居单品品类得以不断创新与扩张，可划分为智能安防、智能照明、智能中控、智能家电、智能影音、智能通讯（涵盖楼宇对讲）、智能门禁、智能感知等；目前，智能安防、智能照明、智能家电、智能影音四类智能家居产品应用较为广泛。



在智能家居时代，家庭自动化逐渐向智慧家庭转变，家居生活将进入 Home AI 时代。AI 赋能时代，智能化产品逐渐在覆盖我们日常生活的方方面面。目前，智能家居被视为新的互联网应用入口，应用场景相对广泛，包括影音娱乐、家庭安防、智能阳台、智能厨房等，结合当前智能家居的势头迅猛，行业规模将迎来爆发式的发展。



1、场景赋能智能家居落地

智能家居互联关键就是场景，应用物联网技术实现各智能设备间互联互通，构建全屋智能，根据不同场景转变功能状态从而保持家居设备与住宅环境的协调一致。5G 技术的超高速传输极大方便了信息的管理，因此智能家居各部件间的感知更精准和迅速，智慧化程度也会大大提高，更能形成场景式智能家居的落地。以阳台场景为例，未来，阳台不再单纯是一个晾晒的空间，可以构建成智能花园模式，打造阳台智能养殖生态，实现智能灌溉，喂养，控温和调光等功能，或者是打造休闲运动空间，通过监测人体健康指标来指导运动建议。未来在 5G+AIoT 赋能下，更大范畴的底层互联协议有望诞生，场景赋能智能家居落地将成为发展的必然历程。



2、智能家居驶入快车道

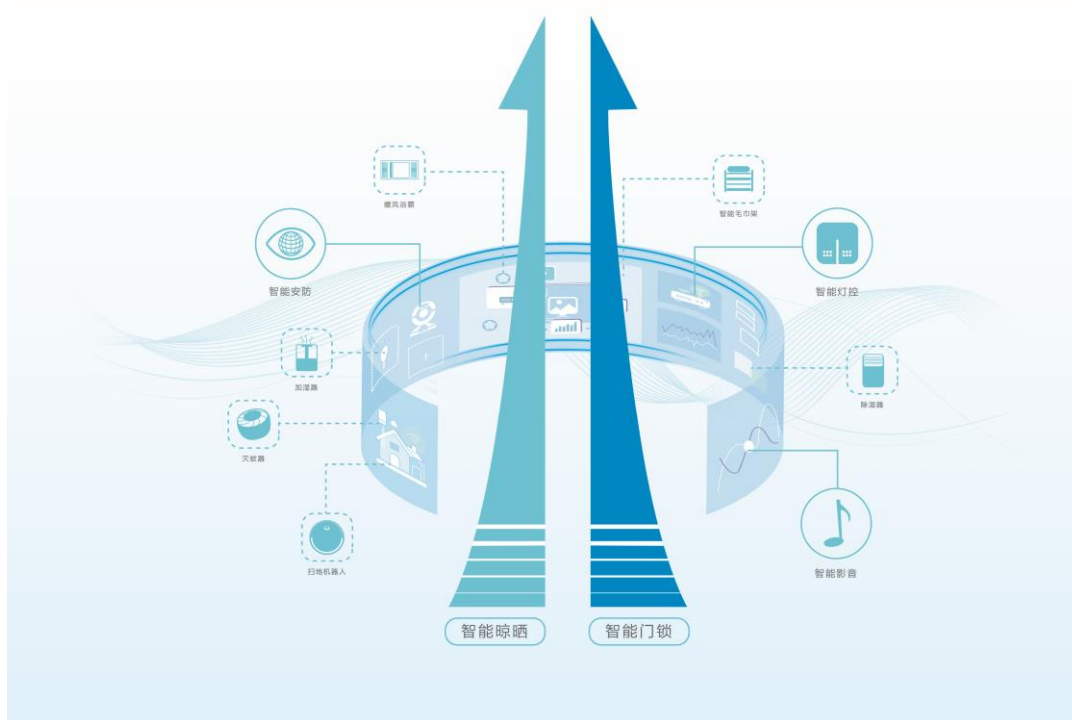
2016年3月，发展智能家居产业被首次写入政府工作报告。2017年12月工信部发布《促进新一代人工智能产业发展行动计划》，提出要支持物联网机器学习等技术在智能家居产品中的应用，建设一批智能家居测试评价、示范应用项目并推广。2020年2月28日，《关于促进消费扩容提质 加快形成强大国内市场的实施意见》(发改就业[2020]293号)提出刺激家电消费的相关意见，可见智能家居是未来政府刺激居民家电消费潜力的主要方向。

2017-2019年为智能+爆发期;2020-2023年为AIoT赋能期;2023年后为全面爆发期。AIoT是AI和IoT结合的技术，指的是人工智能技术与物联网在实际应用中的落地融合，如今AIoT已成为智能家居的最佳通道，AIoT技术与智能家居相辅相成，展示出互相融合的明显趋势:5G则将通过官方牵头指定国际标准，为全屋智能家居系统提供更加全面的网络通信保障和安全防护保障。5G+AIoT融合带来新的技术应用，以开放协议等技术和战略布局打开兼容局面，联动产业链共同推动全屋智能风口加速来临。

疫情继续催化智能家居企业全球化布局，国内外市场空间都将迎来增长。我国内需市场庞大，天然具有构建规模经济优势的条件。疫情影响下国内外居民对无接触智能家居产品需求都有显著提高，为全球智能家居行业增长提供了契机。在国家大力发展新基建背景下，政策驱动+技术驱动+市场驱动，智能家居发展驶入快车道，为智能家居迅猛发展提供有利土壤。



2020年，好太太以智能家居亮相广州建博会。以智能体验空间为中心，配备智能物联产品联动展示、智能安防产品展示、智能晾晒产品展示等多个功能区和展示区，借助AI技术打造家居场景深度融合的智能生态场景，让观众亲身体会智能、有趣的家居生活。公司作为行业龙头企业，肩负引领行业变革的责任。产品与服务涵盖智能晾晒、智能安防、智能照明、智能交互、智能健康等众多领域。全面满足消费者对“智能家，趣生活”的需求。



二、报告期内公司主要资产发生重大变化情况的说明

适用 不适用

三、报告期内核心竞争力分析

适用 不适用

好太太作为智能家居行业中智能晾晒细分行业的绝对领军品牌，在技术研发、产品创新、品牌营销、销售渠道、综合服务、信息化、经营管理等方面具有以下竞争优势：

1、领先的研发技术与产品创新

公司自成立以来，便高度重视技术创新对公司发展的作用。围绕“研究一代、储备一代、开发一代”的产品研发思路，不断完善基础研究、应用技术研究、产品开发三级研发体系，“智能纠错”、“智能声控”、“APP 云智能控制”、“高集成动力模块”、“智能晾衣机杀菌除螨技术”、“智能锁抑菌技术”、“智能锁主动防御技术”、“3D 地磁感应技术”等多项核心技术推动产品升级与行业变革。先后获得 700 多项国家专利，至今已连续 4 次获评“高新技术企业”。

公司始终坚持产品领先的竞争策略，以坚实的研发力量作为支撑，积极布局智能家居领域核心能力，实现多场景联动的智能晾晒、智能安防、智能清洁与智能交互解决方案，进一步丰富智能晾晒产品套系，优化升级智能锁，布局家庭服务机器人领域等，为消费者提供更加人性化、智能化的家居生活。

经过二十多年的发展，公司已经建立起完善的产品体系，产品开发从单一产品设计过渡到智能家居新品设计、延伸设计、功能设计，三者并重。同时不断自主研发，推陈出新，坚持不懈地研发新产品、新材料、新工艺、新技术，以提升企业的技术水平和竞争力，使公司的创新水平始终处于行业前列。为满足市场需求，公司在产品工艺结构设计、新材料开发与应用、工艺品质管理等领域不断的研究与探索。

此外，公司不断加强与国内顶级设计机构、设计团队以及设计院校之间的合作，先后与华南理工大学、广东工业大学建立产学研合作关系，并就晾衣机、指纹锁等智能家居产品的相关前沿技术展开深度合作。进一步提高公司技术研发实力和产品设计水平，并荣获“广东省工业设计中心”“广东省创新型企业（试点）”等称号。

公司将继续通过对智能硬件赋值及大数据价值创新，持续跟踪物联网与人工智能领域的前沿技术，并融入产品，构建智能家居控制平台，提供专业的物联网设备和解决方案，提升公司智能家居产品的用户体验，提高公司在智能家居领域的市场竞争力，加快公司在智能家居领域的布局与发展。

2、强大的品牌影响力

公司作为行业龙头企业，牢牢抓住行业发展的契机，在智能晾晒细分行业深耕细作，同时在品牌推广、营销活动等方面投入大量资源，使好太太品牌深入人心。创办专属 IP，换购季、晒衣节、好太太节、上市周年庆等多场大型主题活动，持续强化好太太晾晒行业龙头地位，打造智能锁品牌地位，实现品牌传播效益最大化；持续加大线上线下各大平台的投放力度，涵盖高铁广告、央视广告、双微一抖等各大新媒体平台，通过精准投放，多维度触达目标人群，市场地位不断攀升，好太太品牌获得广大消费者及社会各界的好评。

根据权威机构艾瑞咨询于 2019 年 6 月的调查显示，好太太品牌的整体满意度、品牌认知度、品牌购买率、品牌预购率等关键指标，均在行业内拔得头筹。随着公司品牌影响力的提升，好太太荣获以下殊荣：好太太商标被认定为“中国驰名商标”，是行业内唯一获得驰名商标的企业；好太太品牌被中国品牌研究院评为“中国晾衣架行业标志性品牌”；2009 年至今，好太太连续荣获“广州市著名商标”；2010 年至今，好太太连续荣获“广东省著名商标”；好太太晾衣架荣获中国创新设计大奖“红棉奖”；2011 年至今，好太太连续荣获“广东省企业五百强”和“广东省制造业百强”的荣誉；2014 年至今，获得“广东省高新技术产品”的荣誉；2015 年至今，连续入选“中国最有价值品牌五百强”榜单；作为晾晒行业唯一入选品牌、好太太智能感应控制器、高端手摇晾衣架-晶致系列、梦享家系列智能晾衣架荣获中国创新设计大奖“红棉奖”；2018 年好太太智能晾衣架 GW-1383 系列获得有中国设计将中的奥斯卡之称的“红星奖”；2020 年 7 月 8 日，好太太智能锁凭借强大的产品研发能力和品牌创新能力在“葵花奖”智能家居颁奖典礼中获得“智能锁行业领导力品牌”和“好太太 GW-A81/T600 智能锁行业产品质量安全奖”两项大奖。

3、全面的销售渠道及综合服务

智能晾晒产品和智能家居产品是标准化、规模化生产的产品，其独特的销售服务模式和消费区域性特点决定了行业内企业需要强大的销售网络和位置优越的终端店面体验资源。好太太终端网点辐射全国，建立包含好太太品牌专卖店、好太太销售网点、好太太售后服务网点等终端销售服务网点。凭借庞大的终端网络，及覆盖全国的专业客服中心，为消费者提供全面、细致、周到的营销售后服务。

未来，公司会继续加大新通路渠道开拓，打造社区社群模式、加大核心商场社区的布局密度，持续深化一、二线城市网点布局，加大三、四线城市渠道下沉力度，加强关键网点建设，以集团资源为其赋能，使其为周边网点提供强有力的支持。继续深入推进新零售模式，促进线下门店服务与线上零售的融合。充分利用平台直播的优势进行产品介绍、爆款讲解，对消费者进行教育，将公域流量推广、私域流量打造，发展为吸引流量、提升客单转化率的重要渠道，通过个性化运营，带来新的业务增长点。

工程渠道方面，公司与知名房地产商达成战略合作关系；此外，公司积极探寻异业合作模式，开发整装行业及大智能系统的晾晒产品植入，通过深度定制产品等合作模式，形成联动机制。

综合服务方面，公司致力于成为智能晾晒乃至智能家居行业中的领跑者，建立了专业且业内领先的综合服务体系，具备较强的综合服务优势，主要表现在：（1）公司依托行业地位优势，设立行业首家商学院，自内而外推行行业标准体系，为客户提供优质体验。（2）对公司员工、经销商、安装服务人员进行严格的专业培训，要求对应岗位人员了解并熟练掌握产品生产、产品特性、产品安装、售后服务等各环节要点，为客户提供从推介到安装全程跟进的标准化服务，以客户需求为出发点、客户满意为目的，力争满足客户个性化需求。（3）设立专业的售后服务管理部门，承诺对产品做持续性跟踪服务、专业安装服务和售后服务等，开通 400 服务热线，并不断持续完善集团服务标准体系，涉及服务规范、客诉处理规范、特殊事故处理标准等，终端战斗力得到提升。

4、不断优化提升的信息化建设

公司结合多年运行信息化积累的经验，与软件合作方共同研发了一套符合自身精细化管理和柔性生产要求的软件系统，充分发挥了信息技术的渗透性和创新性优势，在生产和服务的各个环节不断提高自动化、智能化水平，提高产品质量，缩短生产周期，提升产能规模。

到目前为止，公司产品从产品设计、订单形成、订单审核、订单报价、订单扣款、订单排产、组织生产、成品出货等全面实现了信息技术的应用。

同时，为顺应智能家居发展趋势，公司现着力以信息化驱动高效管理，实现了重要系统的升级优化，加强了重点流程体系的信息建设，通过投资合作开发、内部团队开发、引进成熟套装软件等方式，实现 SAP 系统、SRM 系统、PLM 系统、CRM 系统、售后及呼叫中心系统及条形码系统等系统实施及优化公司充分发挥了信息技术的渗透性和创新性优势，在生产和服务的各个环节

不断提高自动化、智能化水平，提高产品质量，缩短生产周期，提升产能规模。公司结合多年运行信息化积累的经验，与软件合作方共同研发了一套符合自身精细化管理和柔性生产要求的软件系统，并进行持续完善，使公司信息化水平始终保持行业先进水平。

5、丰富和完善的经营管理优势

公司主要经营管理人员均已在业内从事多年经营活动，具备丰富的专业经验和管理经验，对智能家居行业和消费者有较为深刻的认识，对公司有清晰的未来发展战略规划。在人才管理方面，公司建立了完善的管理机制及培训机制，公司商学院作为公司管理人才的储备基地，也是企业文化的传播平台，通过定期或不定期地开展集中授课、宣讲、分享及户外拓展等形式传达公司重大战略、实践市场和管理前沿知识，不断提高公司中高层及重要骨干人员的业务素质、管理能力和团队凝聚力，为公司培养、发展和选拔中高层管理人员做好长期准备，为公司战略的推行提供有效保证手段。

第四节 经营情况讨论与分析

一、经营情况讨论与分析

2020年，新冠疫情重创全球经济，企业经营环境复杂多变；但疫情的影响也加速了行业集中度向头部品牌聚焦的趋势，头部企业的集群效应及管理优势逐步凸显。面对机遇与挑战，公司坚持战略定力，在保持业绩稳定的同时，深化变革以激发组织活力，夯实基础，为成为全球领先的智能家居企业积极准备。

（一）业务板块经营情况

一、品牌焕新赋能多品类集成推进

2020年初，“好太太”商标获准在智能家居类别应用同一品牌，助力消费者快速识别。在资源投放、营销活动等方面保持一致的发声，以系列化为内核打造产品矩阵，为场景化套系产品投放奠定基础。

公司经精准分析，以符合年轻客群诉求及消费文化，通过其喜好的方式准确传达品牌内涵，打入年轻圈层，刺激其购买行为。报告期内，公司借助“新国货”、“施华洛世奇”等知名跨界IP，亮相吴晓波年终秀，向市场主张好太太的品牌内涵和生活态度；并在腾讯家居、抖音等各大平台进行高频品牌投放，通过达人逛店，抖音挑战赛，KOL种草等潮流时尚的方式，触达年轻消费者的信息集聚地，输出好太太品牌、产品、生活理念、核心技术解读等优质内容。

二、全渠道获客持续发力

疫情的爆发，推动公司建立多元化、全链路的立体渠道，报告期内，公司进一步夯实多渠道零售体系，触达更庞大的用户群体，拥抱更广阔的的蓝海市场。

1、零售变革初具成效

2020年，公司通过数字化系统驱动全价值链卓越运营，对经销商渠道进行商业模式创新，经过一年多的运营，开始显现成效。随着渠道扁平的稳步推进，公司新老客户迭代速度加快，

一、二线城市网点布局得到有效强化，三、四线城市渠道下沉力度明显；在新的经销商管理机制刺激下，经销商目标更清晰，运营方法更多更灵活，公司的经销网络形成以总部为中心，向全国辐射的有序态势。

2、互联网平台稳健增长

新冠疫情影响人们的消费行为发生巨大变化，催生了“宅经济”、“非接触经济”。公司高度响应外部环境的变化，在各大社交广告平台、短视频平台等进行全面布局，打造全方位互联网营销矩阵。

报告期内，公司继续保持天猫、京东等头部电商平台的稳健增长，大力发展直播引流。好太太直播间实现店铺自播 8978 小时，但店铺日内直播最高达 19.5 小时，并与李佳琦、刘涛、汪涵等头部主播合作直播逾 50 场；“520AI 狗粮节”、“晒衣节”、“920 好太太节”、“上市三周年庆”等一系列整合营销活动主打智能家居理念，以趣味主题关联家居生活，实现全网总曝光量超 4 亿，既获得流量与订单，也提升了公司品牌知名度。

3、大宗工程积极开拓

在流量入口不断前置的背景下，公司扎根于百强战略客户的开发、维护及合作，建立 B 端专供产品线，围绕产品领先、交期及时、服务到位等核心要素，从项目配合反应速度、产品方案优化及项目履约质量、效率等环节全面做好服务。

三、 售后服务全面提升

为进一步强化用户管理、提高售后服务执行效率，公司致力于打造标准化安装服务平台，输出可复制的服务经验，将零售安装职能从终端分离出来，以缩短终端较长的智能价值链，同时沉淀用户数据，形成对用户的持续运营和管理。报告区内，公司在全国各个省及自治区搭建服务平台，运营效率非常高；持续完善集团服务标准体系，涉及服务规范、客诉处理规范、特殊事故处理标准等，终端运维能力得到提升。

四、 研发攻关稳步推进，先发技术赋能产品

公司始终坚持产品领先的竞争策略，以坚实的研发力量作为支撑。报告期内，外部环境出现一定变化，但研发攻关的步伐不曾丝毫懈怠，公司积极布局智能家居领域核心功能，在重点技术方面做出探索与尝试：

1、 疫情之下，全新升级“消毒杀菌”功能晾衣机、抑菌款智能锁等单品，将大健康理念融入产品研发、品类扩充等环节，为消费者构建更健康、更安心的居家环境；

2、 围绕大晾晒理念，攻关智能风道平台、快速烘干平台，同时搭载自研电热毛巾架技术、衣物护理技术，进一步丰富智能晾晒产品套系，延展产品功能性与智能性，适应市场需求；

3、 优化升级人脸识别锁、猫眼视频锁，在智能锁指静脉识别、超薄一握开等关键技术方面取得创新性突破；

4、 布局家庭服务机器人领域，开展机器人算法研究，进行大量数据收集及训练，探索深度学习和人机交互等人工智能技术的整合。

五、 全面数字化助力技术开发和智能制造

公司倡导以数据驱动产业升级，并建立覆盖全业务链条的信息管理系统和数据分析体系。报告期内，公司通过好太太智联大数据可视化平台，建立终端与总部信息共享体系，实现产品规划数据支撑、精准客户服务，提高用户体验为公司产品及服务赋能等。平台仍在沉淀用户数据和迭代功能，未来可以通过数据对门店精细化管理提供支持，巩固终端核心竞争力。

持续深入信息化建设，不断优化升级 BI 系统、SAP 系统、CRM 系统等工具平台，通过信息化解决方案优化销售端、生产端、供应端各部门业务分工，精简流程节点，确保生产基地顺利运转，并实现成本、交货期、合格率、UPPH 等重要指标的稳步提升，巩固公司在行业领先的智能制造水平。

二、报告期内主要经营情况

报告期内，公司实现营业总收入 1,160,006,310.07 元，较上年同期下滑 7.96%；实现归属于上市公司股东净利润 265,752,420.58 元，较上年同期下滑 4.91%；实现归属于上市公司股东的扣除非经常性损益的净利润 227,854,962.18 元，较上年同期下滑 7.18%。

（一） 主营业务分析

1. 利润表及现金流量表相关科目变动分析表

单位:元 币种:人民币

科目	本期数	上年同期数	变动比例 (%)
营业收入	1,160,006,310.07	1,260,272,468.40	-7.96
营业成本	598,392,848.33	636,224,369.54	-5.95
销售费用	181,478,947.95	213,496,004.71	-15.00
管理费用	54,196,085.85	55,771,206.89	-2.82
研发费用	45,325,243.66	52,895,381.26	-14.31
财务费用	-1,801,068.12	-1,612,827.09	-11.67
经营活动产生的现金流量净额	148,932,505.71	305,028,874.03	-51.17
投资活动产生的现金流量净额	-404,107,182.96	-574,333,259.33	29.64
筹资活动产生的现金流量净额	-139,257,658.78	-99,444,458.94	-40.04

1. 经营活动产生的现金流量净额：较上年同期下降 51.17%，主要系受疫情影响，营业收入下降所致；

2. 筹资活动产生的现金流量净额：较上年同期下降 40.04%，主要系报告期内存放银行承兑汇票保证金所致。

2. 收入和成本分析

√适用 □不适用

2020 年度，公司实现主营业务收入 1,143,149,896.12 元，同比下降 8.72%；公司主营业务成本 583,346,480.52 元，同比下降 7.82%。主营业务毛利率与上年基本持平。

(1). 主营业务分行业、分产品、分地区情况

单位:万元 币种:人民币

主营业务分行业情况

分行业	营业收入	营业成本	毛利率 (%)	营业收入比上年增减 (%)	营业成本比上年增减 (%)	毛利率比上年增减 (%)
制造业	114,314.99	58,334.65	48.97%	-8.72%	-7.82%	减少 0.50 个百分点
合计	114,314.99	58,334.65	48.97%	-8.72%	-7.82%	减少 0.50 个百分点
主营业务分产品情况						
分产品	营业收入	营业成本	毛利率 (%)	营业收入比上年增减 (%)	营业成本比上年增减 (%)	毛利率比上年增减 (%)
智能家居产品	70,390.04	35,096.55	50.14%	-7.60%	-7.56%	减少 0.02 个百分点
晾衣架产品	40,858.80	21,258.60	47.97%	-11.83%	-10.81%	减少 0.60 个百分点
其他产品	3,066.15	1,979.50	35.44%	13.17%	33.72%	减少 9.92 个百分点
合计	114,314.99	58,334.65	48.97%	-8.72%	-7.82%	减少 0.50 个百分点
主营业务分地区情况						
分地区	营业收入	营业成本	毛利率 (%)	营业收入比上年增减 (%)	营业成本比上年增减 (%)	毛利率比上年增减 (%)
南区	40,018.15	21,883.30	45.32%	-17.47%	-14.92%	减少 1.64 个百分点
北区	25,517.30	13,483.86	47.16%	-32.96%	-32.49%	减少 0.37 个百分点
电商	48,779.54	22,967.48	52.92%	26.11%	30.57%	减少 1.61 个百分点
合计	114,314.99	58,334.65	48.97%	-8.72%	-7.82%	减少 0.50 个百分点

注：1、智能家居产品包括智能晾衣机、智能门锁等智能产品；晾衣架产品包括手摇晾衣架、落地晾衣架和外飘晾衣架；其他产品包括铝梯、衣架套装、晒架等产品；2、南区包括海南、广东、广西、福建、浙江、江苏、上海、安徽、江西、湖南、湖北、四川、重庆、云南、贵州等地区；北区包括东北三省、北京、天津、山东、河南、河北、内蒙古、山西、陕西、甘肃、宁夏、青海、新疆等地区。

一、主营业务情况分析

报告期内，公司销售同比下滑 8.72%，主要系（1）受上半年全球疫情影响；（2）公司主营产品从传统晾晒产品向智能晾晒产品持续升级，传统晾衣架产品同比下滑 11.83%。

二、主营业务分产品情况分析

报告期内，主营业务产品毛利率为 48.97%，较上年同期下滑 0.50%，与上年毛利率水平基本持平。疫情爆发以来，公司持续优化产品结构，积极拓宽电商渠道销售平台；另公司加强采购管理，通过供应商寻源优化、集中议价及采购、套期保值等措施合理控制原材料采购价格。

(2). 产销量情况分析表

√适用 □不适用

主要产品	单位	生产量	销售量	库存量	生产量比上年增减 (%)	销售量比上年增减 (%)	库存量比上年增减 (%)
智能家居产品	万套	54.61	61.50	8.16	-28.93	-11.85	-45.77
晾衣架产品	万套	145.54	143.93	12.80	-16.27	-14.05	14.35

产销量情况说明

报告期内，受全球疫情影响，公司产销量下降。公司通过优化产品结构，加强生产及存货管理，减少库存量压力。

(3). 成本分析表

单位：元

分行业情况							
分行业	成本构成项目	本期金额	本期占总成本比例 (%)	上年同期金额	上年同期占总成本比例 (%)	本期金额较上年同期变动比例 (%)	情况说明
制造业	材料费用	48,042.97	82.36	54,195.87	85.64	-11.35	
	人工费用	7,725.65	13.24	6,124.29	9.68	26.15	
	制造费用	2,566.03	4.4	2,961.62	4.68	-13.36	
合计		58,334.65	100.00	63,281.78	100.00	-7.82	
分产品情况							
分产品	成本构成项目	本期金额	本期占总成本比例 (%)	上年同期金额	上年同期占总成本比例 (%)	本期金额较上年同期变动比例 (%)	情况说明
智能家居产品	材料费用	29,083.00	49.86	32,839	51.89	-11.44	
	人工费用	4,489.14	7.7	3,401.59	5.38	31.97	
	制造费用	1,524.42	2.61	1,726.19	2.73	-11.69	
晾衣架产品	材料费用	17,291.70	29.64	20,113.69	31.78	-14.03	
	人工费用	3,079.61	5.28	2,618.85	4.14	17.59	
	制造费用	887.29	1.52	1,102.11	1.74	-19.49	
其他	材料费用	1,668.27	2.86	1,243.19	1.96	34.19	
	人工	156.90	0.27	103.85	0.16	51.08	

	费用						
	制造费用	154.32	0.26	133.32	0.21	15.75	
合计		58,334.65	100.00	63,281.79	100.00	-7.82	

(4). 主要销售客户及主要供应商情况

√适用 □不适用

前五名客户销售额 6,762.98 万元，占年度销售总额 5.92%；其中前五名客户销售额中关联方销售额 0 万元，占年度销售总额 0 %。

前五名供应商采购额 21,180.60 万元，占年度采购总额 41.89%；其中前五名供应商采购额中关联方采购额 0 万元，占年度采购总额 0%。

3. 费用

√适用 □不适用

报告期内，公司销售费用发生额 181,478,947.95 元，较上年同期下降 15%，管理费用发生额 54,196,085.85 元，较上年同期下降 2.82%，主要系受疫情影响，公司控制总体经营成本所致；财务费用发生额-1,801,068.12 元，与上年同期基本持平。

4. 研发投入

(1). 研发投入情况表

√适用 □不适用

单位：元

本期费用化研发投入	45,325,243.66
本期资本化研发投入	-
研发投入合计	45,325,243.66
研发投入总额占营业收入比例 (%)	3.91
公司研发人员的数量	149
研发人员数量占公司总人数的比例 (%)	11.79
研发投入资本化的比重 (%)	

(2). 情况说明

√适用 □不适用

报告期内，公司用于研究开发的支出共为 45,325,243.66 元，较上年同期下降 14.31%，主要系公司部分研发项目受疫情影响予以延期，相应研发投入延后所致。

5. 现金流

√适用 □不适用

报告期末现金及现金等价物净增加额-394,432,336.03 元，较上年同期相比变动为-25,683,491.78 元，具体如下：

1、经营活动产生的现金流量净额为 148,932,505.71 元，较上年同期相比变动为-156,096,368.32 元，主要系疫情期间，销售规模及收取货款均受影响；

2、投资活动产生的现金流量净额为-404,107,182.96元，较上年同期相比变动为170,226,076.37元，主要系报告期内母公司购买理财产品及子公司购入土地所致；

3、期末筹资活动产生的现金流量净额为-139,257,658.78元，较上年同期相比变动为-39,813,199.84元，主要系报告期内存放银行承兑汇票保证金所致。

(二) 非主营业务导致利润重大变化的说明

适用 不适用

(三) 资产、负债情况分析

适用 不适用

1. 资产及负债状况

单位：元

项目名称	本期期末数	本期期末数占总资产的比例(%)	上期期末数	上期期末数占总资产的比例(%)	本期期末金额较上期期末变动比例(%)	情况说明
货币资金	118,833,320.39	5.65	474,236,142.87	24.42	-74.94	
交易性金融资产	926,379,338.96	44.02	815,782,256.47	42.00	13.56	
应收账款	97,315,732.86	4.62	47,742,002.44	2.46	103.84	
其他流动资产	110,940,478.22	5.27	26,927,084.22	1.39	312.00	
存货	91,526,563.08	4.35	120,844,335.63	6.22	-24.26	
其他权益工具投资	54,375,610.87	2.58	22,000,000.00	1.13	147.16	
在建工程	88,506,966.66	4.21	15,608,332.06	0.80	467.05	
无形资产	103,972,097.43	4.94	67,797,525.43	3.49	53.36	
递延所得税资产	21,810,151.23	1.04	12,064,143.40	0.62	80.78	
其他非流动资产	371,257,233.49	17.64	224,131,422.24	11.54	65.64	
其他综合收益	27,519,269.24	1.31		0.00	100	
归属于母公司所有者权益	1,658,839,738.89	78.83	1,465,796,194.30	75.47	13.17	

其他说明

- (1) 货币资金变动原因说明：报告期内购买理财产品到期未赎回所致；
- (2) 应收账款变动原因说明：报告期内拓宽了有信用结算周期的工程业务和电商京东自营业务所致；
- (3) 其他流动资产变动原因说明：主要系报告期末存在未到期的定期存款所致；
- (4) 其他权益工具投资变动原因说明：报告期内公司对德施曼的权益投资公允价值变动所致；
- (5) 在建工程变动原因说明：报告期内增加募投项目工程投入所致；

(6) 无形资产变动原因说明：报告期内新购入生产用地所致；

(7) 其他非流动资产变动原因说明：主要系报告期内购入期限超过一年的大额银行存单所致；

(8) 其他综合收益变动原因说明：报告期内公司对德施曼的权益投资公允价值变动所致。

2. 截至报告期末主要资产受限情况

适用 不适用

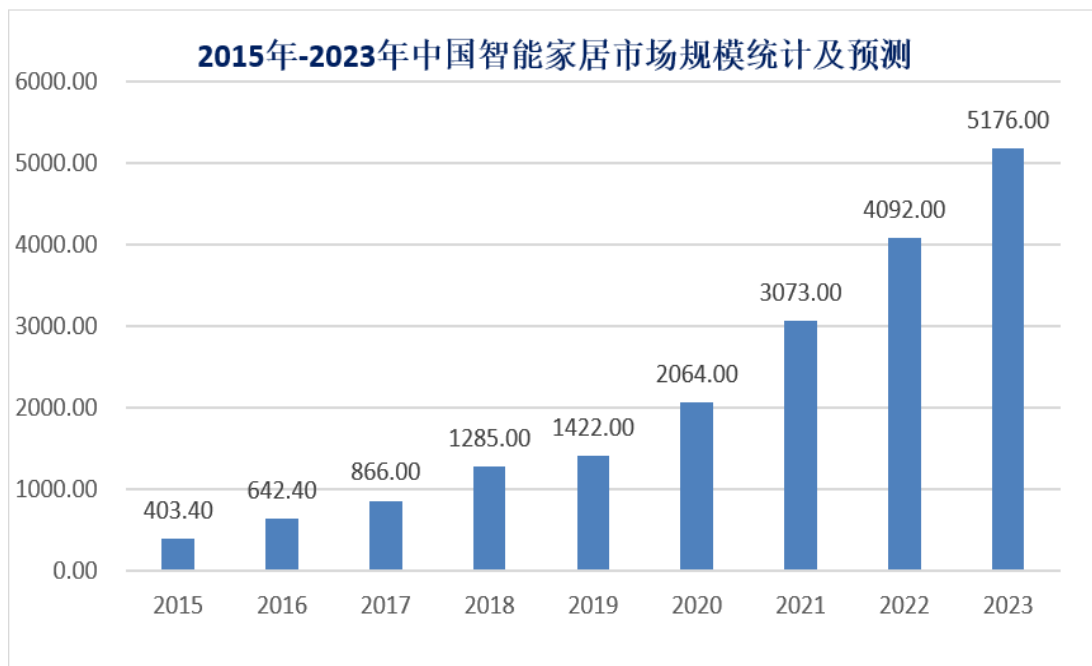
3. 其他说明

适用 不适用

(四) 行业经营性信息分析

适用 不适用

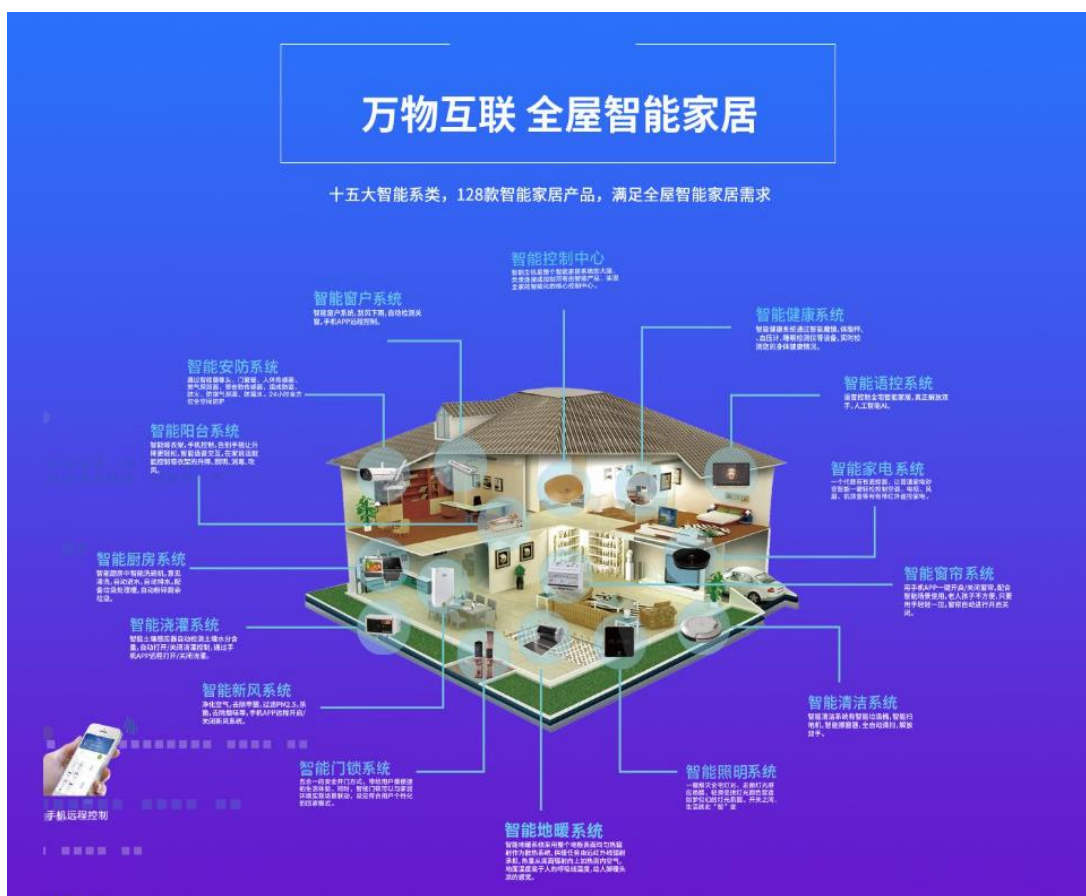
2020年，中国智能家居市场从以单品为核心的智能家居阶段发展至以场景为核心的互联互通阶段；未来人工智能技术升级有望推动智能家居行业进入全面智能阶段智能家居的行业规模。据前瞻研究院发布的《2020年中国智能家居行业市场现状及发展前景分析》报告，智能家居2020年市场规模约为2064亿元，2021年预计同比增长48%，预计2023年突破5176亿元。智能家居作为物联网细分领域最具规模市场之一，市场规模高达千亿美元，而且中国是全球智能家居主要市场，物联网+5G技术将推动行业快速普及。



智能家居作为物联网细分领域最具规模市场之一，市场规模高达千亿美元，而且中国是全球智能家居主要市场，物联网+5G技术将推动行业快速普及。

2020年在突如其来的疫情影响下，国内外居民对无接触式的智能家居产品需求均有显著提升，这为全球智能家居行业增长提供了契机。与此同时，疫情也催化了人们对美好家居生活的向往。消费者调研数据显示，经历居家隔离后，76%的受访者对生活质量的要求有所提高，会考虑购入更多智能家居产品。由此可见，后疫情时代，人们将增加对智能家居产品的投入和使用，用

以提升生活品质。智能家居是指以住宅为平台，基于物联网技术，由硬件（智能家电、音视频娱乐设备、智能照明与开关面板、安防控制、环境监测等）、软件系统、云计算平台构成的一个家居生态圈，实现用户远程控制设备、设备间互联互通、设备自我学习等功能，并通过收集、分析用户行为数据为用户提供个性化生活服务，使家居生活安全、舒适、节能、高效、便捷。随着人们生活水平不断提高，智能家居的市场规模快速增长。智能家居行业的主要参与者为传统硬件企业、互联网企业等，这些企业基于自身产业链、云计算与大数据技术、资本、渠道、影响力等优势，建立智能家居产品平台，将智能家居产品间相互孤立的数据和信息打通，通过分析数据连接个性化服务，从而实现数据与服务盈利。



(五) 投资状况分析**1、 对外股权投资总体分析**

√适用 □不适用

被 投 资 单 位	会 计 核 算 科 目	期 初 余 额 (万元)	增 减 变 动	期 末 余 额 (万元)	在 被 投 资 单 位 持 股 比 例 (%)	减 值 准 备	本 期 现 金 红 利
广东好太太网络科技有限公司	长期股权投资	1,000.00	-	1,000.00	100.00	-	-
广东慧享家品贸易有限公司	长期股权投资	5,000.00	-	5,000.00	100.00	-	-
广东好太太智能科技有限公司	长期股权投资	1,000.00	-	1,000.00	100.00	-	-
广东好太太智能家居有限公司	长期股权投资	10,000.00	-	10,000.00	100.00	-	-
浙江勇辉智能科技有限公司	长期股权投资	1,000.00	-	1,000.00	51.00	-	-
德施曼机电(中国)有限公司	其他权益工具投资	2,200.00	-	2200	3.63	-	-
合 计		20,200.00	-	20,200.00	-	-	-

(1) 重大的股权投资

□适用 √不适用

(2) 重大的非股权投资

□适用 √不适用

(3) 以公允价值计量的金融资产

√适用 □不适用

单位：元 币种：人民币

项目名称	期 初 余 额	期 末 余 额	当 期 变 动	对 当 期 利 润 的 影 响 金 额
理财产品	815,782,256.47	926,379,338.96	110,597,082.49	40,124,682.38
其他权益工具投资	22,000,000.00	54,375,610.87	32,375,610.87	

合计	837,782,256.47	980,754,949.83	142,972,693.36	40,124,682.38
----	----------------	----------------	----------------	---------------

(六) 重大资产和股权出售

□适用 √不适用

(七) 主要控股参股公司分析

√适用 □不适用

公司名称	业务性质	注册资本 (万元)	持股比例 (%)	总资产(万 元)	净资产(万 元)	净利润 (万元)	是否 报告 期内 取得
智能科技	智能家居	1,000.00	100.00	9,393.50	4,114.17	- 1,443.13	否
网络科技	电子商务	1,000.00	100.00	2,056.21	1,745.51	22.85	否
慧享家品	零售贸易	5,000.00	100.00	4,877.59	4,754.40	-197.18	否
智能家居	智能家居	10,000.00	100.00	10,636.12	5,318.71	- 1,151.70	否
勇辉智能	智能制造	500.00	51.00	4,954.52	1,450.49	387.00	否

(八) 公司控制的结构化主体情况

□适用 √不适用

三、公司关于公司未来发展的讨论与分析**(一) 行业格局和趋势**

√适用 □不适用

一、智能家居行业格局

2020年，智能家居传统家电巨头、互联网及手机巨头相继扩展其智能家居生态圈，占据智能家居行业主要市场；而初创企业通过与巨头合作，实现自身快速发展。伴随着中国智能家居行业逐步从智能单品阶段步入全屋互联互通阶段，BAT传统互联网巨头、一些非传统互联企业及传统家电企业相继布局智能家居行业。整体智能家居行业竞争程度较高，但同时存在企业间合作契机，各型企业均发展机会，整体格局暂不明朗；得益于技术优势及资金优势，智能家居行业内大型企业整体呈现平台化、生态化发展，从而形成智能家居巨头之争。根据企业属性差异，智能家

居行业生态化巨头主要可分为两大阵营：互联网巨头企业、传统家电巨头企业。智能家居行业中小型及部分初创企业则更偏向于在智能家居细分领域中挖掘价值，深耕智能技术，形成差异化竞争优势。在产业链上，小型企业可抓住智能制造转型机遇，实现产品品质提升及技术创新，向着产品多功能集成化发展；同时中小企业与大型巨头合作，共享平台资源及技术，实现其自身快速成长。



二、智能家居行业发展趋势

1、智能家居市场发展空间巨大

在物联网技术应用之前，智能家居领域经历了有线时代、单品时代，但产品构造复杂、售价高昂，市场接受度较低。随着 WiFi、蓝牙、ZigBee 等无线连接技术及低功耗芯片设计技术的成熟，智能家居产品消费门槛逐步降低，消费者接受度不断提高，智能家居行业真正开始快速发展。此外，随着国家和地方“全装修”政策的落地和深化，房地产精装修市场渗透率逐年增加，近几年精装房规模年增长率保持在 40%-60%之间，尤其是 2018 年增速高达 60%；房地产精装修渗透率增加以及建筑智能化的发展趋势直接带动智能家居消费需求的增长。如果从广义的建筑来看，智能家居产品主要应用在智能建筑之中。智能建筑行业发展潜力极大，我国经济发展中重要的产业之一，其产业带动作用更是不容小觑。

2、以单品起步实现互联互通

智能家居现在正处于单品智能化的扩张阶段，各厂商之间的家居产品仍无法完全实现互联互通，未来将逐渐实现标准统一、接口开放、互联互通。此外，智能家居场景涉及到大量设备的网络连接，对网络的连接密度指标有较高的要求。随着 5G 时代的来临，智能家居产品之间的互联互通将加速。

3、以数据为核心，向核心盈利模式靠拢

未来智能家居行业的核心盈利模式将是智能家居产品为触角，获得消费者的生活习惯数据，进行数据挖掘和分析，将分析结果与第三方服务商对接，向消费者提供个性化线下服务，如家教服务、家政服务、家庭维修服务、配送食材、休闲娱乐等。

4、楼宇对讲产品与智能家居产品深度结合并相互促进

近年来，随着智能家居行业的蓬勃发展，国内大中型楼宇对讲行业的厂家依托其渠道优势开始深入到智能家居领域，将楼宇对讲产品与智能家居产品进行结合。与智能家居产品结合后，楼宇对讲除了传统的对讲开锁功能外，还集合了短信通知、手机 APP 远程控制、安防报警、室内监控查看、电梯呼唤、家居控制、信息家园等众多便捷化功能。楼宇对讲与智能家居相辅相成，进一步提升了两者的增值空间和性价比，从而在功能的扩展上带来了巨大的发挥空间。

(二) 公司发展战略

适用 不适用

公司以“打造全球领先的智能家居企业”为愿景，秉承以“客户为本，持续创新，共创共享”核心价值观，持续坚持核心技术的突破和创新，围绕智能物联与移动互联两大创新平台，打造集团完整的自主知识产权智能家居产品及控制体系，持续推荐智能家居蓝海布局。

(三) 经营计划

适用 不适用

2021 年，在国家“国内国际双循环相互促进”的新发展格局下，中国制造业将迎来更好的发展机遇。在主要原材料价格持续上涨的影响下，公司将进一步巩固 2020 年形成的经验，强长板，并根据发展中的不足，补短板，以“战略引领、价值创造、高质增长”为经营策略，不断提质增效，追赶超越，实现更高质量发展。公司计划主要围绕以下几方面深入开展工作：

一、多赛道推进计划

公司作为晾晒行业龙头企业，在渠道资源、品牌价值、技术沉淀等方面均保持领先的市场地位。2021 年，随着智能晾晒创新性技术的量产释放与产能整合，产品的综合竞争力将得到提

升；同时，公司基于规模效应与供应链协同的核心竞争优势将进一步加强，智能晾晒板块将迎来产品领先叠加规模增长的双驱动发展阶段。

智能锁作为公司主要核心品类之一，经过近两年的悉心培育，在品牌知名度、营销网络及产品竞争力等方面已成功跻身国内智能锁品牌前列，将成为公司重要的业绩增长点。2021年，公司进一步扩大优势，采取更加积极的举措全面发力。在营销网络方面，另辟新通路，继续探索新零售模式，开放异业合作，充分释放渠道力。在产品内核方面，深入挖掘联动产品的整合营销能力，以智能锁为入口级产品，主打家居场景的整体解决方案。

同时，公司还将布局智能清洁与智能交互领域，构建多个场景生态圈，凭借智能晾晒、智能安防、智能清洁与智能交互四大场景化产品矩阵的几何级增长，公司将开启高质量发展新征程。

二、营销多轮驱动计划

顺应流量高度分散、碎片化的业态，面对挤压式市场竞争，公司将进一步推动多元化、全链路立体渠道的建设，不断增强商业竞争的博弈能力，依靠自身品牌优势及产品优势，精耕细作，求新求变，全面制胜。

1、持续深化零售变革

为进一步强化总部一体化管控，快速高效地赋能终端，推进零售，公司对经销商体系进行重新分类调整，同时为缩短管理半径，细化管理颗粒度，更直接为终端提供帮扶，促进各实体终端的客户体验、运营效率、服务质量、口碑管理等方面的全面提升，对经销商持续进行“一城一策”的管理赋能，帮助经销商启动系统性经营规划，公司启动省运营平台，为实现高质增长打好基础。

2、互联网平台百花齐放

深耕互联网营销矩阵，充分结合社群营销、直播裂变、直播+社群、网红带货等多种营销方式促成购买行为的完成。公司将持续深化在京东、天猫、拼多多等公域平台的布局，扩大头部引流效应，并同步搭建跨境电商平台，通过新通路的开拓获取新的增长点。

伴随消费者购买决策路径的更替，消费者随时随地被种草，随时随地下单的消费习惯日趋明显。公司将紧贴时代，在全网打通数据平台，如搜索平台、装修平台、知识类平台等，通过垂直类平台的大数据赋能，精准触达意向人群进行品牌传播。并基于目标用户特征，制定针对性策略，通过鲜明的人设，生动有趣的形式，提升“种草”效能。公司将启动试点快手平台建立总部+分部的营销矩阵，捕获快手海量流量，子账号批量联动，促成转化率，充分释放品牌营销服务能力。

3、加速拓展大宗业务

从目前政策来看，中国房地产开发投资保持韧性，基建投资有所回升，此外，存量房装修翻新比例也在持续上升，大宗业务的增长潜力有待持续挖掘。

2021 年，公司将加快推进战略客户的签订与开拓，延伸多品类配套项目合作，稳固地产精装晾晒领域最大供应商地位，持续提升市场份额；同时，力争成为智能家居领域头部供应商。

三、技术和产品领先计划

公司坚信，通过高附加值创新型产品的普及提升用户体验，是有效扩大智能家居行业渗透率的根本所在。作为行业内的领先企业，公司追求前瞻性的产品研发引领行业，积极布局行业前沿技术，持续拓宽技术创新边界，促进行业的长期健康发展。

2021 年，公司持续攻关“引领趋势”的核心技术，推进应用技术落地，构筑先发优势。攻关高识别度离线语音 AI 研究项目，加大对负离子杀菌技术的研发升级，积极推进其在产品端的应用落地，完成新一代产品的迭代并提升其销售占比，力求带给消费者更全面的智能体验。公司还将推出晾晒多维创新平台，升级快速烘干、风干系统，同时搭载超薄机身技术，实现小空间的晾晒自由，大大提升阳台空间利用率，重新定义智慧阳台新生活。

同时，公司将基于现有的猫眼视频、ST-Q2 锁体降噪、生物识别等技术，以及隐藏式拉手智能锁新平台、人机交互平台、安全防护等平台，将感知技术、智能控制运用到新一代的产品开发中，强化产品设计的打磨，持续加大智能锁产品研发力度，并深入拓展行业应用场景。

公司还将在人工智能与物联网技术等领域扩大布局，进一步加大机器人算法和机器视觉的研发投入，构建以家庭服务机器人为核心的智能清洁生态圈，扩展智能产品在家庭场景下的功能和价值边界，围绕人和家庭环境打造人工智能技术在消费端更丰富的应用。同时，升级智能物联 APP 平台，实现多场景联动的智能晾晒、智能安防、智能清洁与智能交互解决方案，多品联动，为消费者提供更加人性化、智能化的家居生活。

四、组织和人才保障计划

2021 年，公司将加大生产、品质控制智能化、信息化的流程建设，抓好品质，推进产品质量的从源管控，通过供应商的资质审查和供应能力评估，从源头管理产品质量。成立精益专项小组，搭建全环节精益生产管理体系，跨部门推动供应链、物流、品质和开发对生产的服务意识和响应速度，全方位赋能生产效率提升。

公司高度重视人才梯队建设，大力培育高精尖人才，打造能者上、庸者让的职业化平台。并持续深化组织团队建设和企业文化落地工作，凝聚公司精神财富，激励全体员工不断奋勇向前，

形成高层格局大、中层狼性足、基层执行有力的局面，从而打造更有活力的团队，成为公司争雄市场最有力的保障。

(四) 可能面对的风险

√适用 □不适用

1、 原材料价格波动风险

公司生产成本中直接材料成本占比约在 80%左右，占比较高。因此，原材料采购价格的波动对公司生产成本将产生较大的影响。公司主要原材料分为五金配件、铝型材、塑料制品及电子元件等，其价格受有色金属、塑料原料等大宗原材料市场价格波动影响。未来，若主要原材料价格出现大幅上涨，将加大公司的成本压力，进而给公司的盈利能力造成不利影响。

应对措施：

(1) 密切关注原材料价格走势，通过套期保值、商务联盟、战略库存、集中采购、付款方式等策略获得有利的采购价格；(2) 借助数字化转型，持续提升运营效率，对冲涨价风险。

2、 市场竞争以及行业跨界风险

智能家居行业产品品类繁多，不同产品、不同类型厂家众多，其中小微企业占比较高，行业整体发展水平参差不齐，不排除存在以次充好、冒牌销售等扰乱市场秩序的恶性竞争现象，这将对行业及公司成长造成负面影响。此外，随着消费者对智能家居产品的使用要求及品牌的接受度提升，智能家居产品渗透率提高，业内将出现具有一定生产规模、较高设计水平和较强营销实力的智能家居泛产品生产企业。届时，公司将面临激烈的竞争环境，从而对公司的生产经营与利润水平造成一定不利的的影响。

应对措施：

(1) 通过持续保持研发大力度投入，以品牌建设为基调，为消费者提供优质产品与服务；
(2) 通过对供应链的整合，以数字化转型驱动整体成本降低。

3、 房地产市场调控风险

公司的经营业绩与房地产行业的发展具有一定关联。近年来，我国房地产市场发展较快，为了抑制房地产行业的投机性行为，国家陆续出台了一系列房地产市场调控政策，以实现“房住不炒”的调控目标，促进房地产行业平稳、健康地发展，一定程度上减缓了我国房地产行业的发展速度。

应对措施：

(1) 加强品牌推广，加快新零售转型，扩充目标人群，提升精准获取流量的能力，提高客户转化效率；(2) 积极推进渠道下沉，挖掘细分人群的精准需求。

(五) 其他

适用 不适用

四、公司因不适用准则规定或国家秘密、商业秘密等特殊原因，未按准则披露的情况和原因说明

适用 不适用

第五节 重要事项

一、普通股利润分配或资本公积金转增预案

(一) 现金分红政策的制定、执行或调整情况

适用 不适用

2021 年，公司将严格执行《上市公司监管指引第 3 号-上市公司现金分红》和《关于进一步落实上市公司现金分红有关事项的通知》等有关分红原则及政策，完备例如分配相关决策程序和监督机制，切实维护中小投资者的合法权益。

在综合考虑公司发展战略、经营规划、盈利能力、股东回报、社会资金成本等因素的基础上，坚持先进分红优先的基本原则，2021 年 4 月 19 日，经公司第二届董事会第十六次会议审议通过，同意以实施利润分配股权登记日 A 股总股本为基数，向全体股东每 10 股派发现金红利 2.5 元（含税），不进行资本公积金转增股本，公司独立董事已对该预案发表同意意见。本次利润分配预案尚需提交公司 2020 年度股东大会审议通过后方可实施。

(二) 公司近三年（含报告期）的普通股股利分配方案或预案、资本公积金转增股本方案或预案

单位：元 币种：人民币

分红年度	每 10 股送红股数（股）	每 10 股派息数（元）（含税）	每 10 股转增数（股）	现金分红的数额（含税）	分红年度合并报表中归属于上市公司普通股股东的净利润	占合并报表中归属于上市公司普通股股东的净利润的比率（%）
2020 年	0	2.5	0	100,250,000	265,752,420.58	37.72
2019 年	0	2.5	0	100,250,000	279,471,085.00	35.87
2018 年	0	2.5	0	100,250,000	260,580,551.85	38.47

(三) 以现金方式回购股份计入现金分红的情况

适用 不适用

(四) 报告期内盈利且母公司可供普通股股东分配利润为正，但未提出普通股现金利润分配方案预案的，公司应当详细披露原因以及未分配利润的用途和使用计划

适用 不适用

二、承诺事项履行情况

(一) 公司实际控制人、股东、关联方、收购人以及公司等承诺相关方在报告期内或持续到报告期内的承诺事项

适用 不适用

承诺背景	承诺类型	承诺方	承诺内容	承诺时间及期限	是否有履行期限	是否及时严格履行	如未能及时履行应说明未完成履行的具体原因	如未能及时履行应说明下一步计划
与首次公开发行相关的承诺	其他	公司、全体董事、监事及高管	股份回购、赔偿损失	长期有效	是	是	不适用	不适用
	其他	沈汉标、王妙玉、侯鹏德、智享家	持股意向及减持承诺	长期有效	是	是	不适用	不适用
	其他	全体董事、高管	首次公开发行股票摊薄即期回报填补措施	长期有效	是	是	不适用	不适用
	其他	好太太集团	填补被摊薄即期回报的措施和承诺	长期有效	是	是	不适用	不适用
	分红	好太太集团	利润分配政策	长期有效	是	是	不适用	不适用
	其他	实际控制人	避免占用公司资金	长期有效	是	是	不适用	不适用
	解决同业竞争	沈汉标、王妙玉、侯鹏德、好太太集团	避免同业竞争的承诺	长期有效	是	是	不适用	不适用
	解决同业竞争	全体董事、监事及高管	减少和规范关联交易	长期有效	是	是	不适用	不适用
	解决土地等产权瑕疵	实际控制人	违建兜底承诺	长期有效	是	是	不适用	不适用

(二) 公司资产或项目存在盈利预测，且报告期仍处在盈利预测期间，公司就资产或项目是否达到原盈利预测及其原因作出说明

已达到 未达到 不适用

(三) 业绩承诺的完成情况及其对商誉减值测试的影响

适用 不适用

三、报告期内资金被占用情况及清欠进展情况

适用 不适用

四、公司对会计师事务所“非标准意见审计报告”的说明

适用 不适用

五、公司对会计政策、会计估计变更或重大会计差错更正原因和影响的分析说明

(一) 公司对会计政策、会计估计变更原因及影响的分析说明

适用 不适用

(二) 公司对重大会计差错更正原因及影响的分析说明

适用 不适用

(三) 与前任会计师事务所进行的沟通情况

适用 不适用

(四) 其他说明

适用 不适用

六、聘任、解聘会计师事务所情况

单位：万元 币种：人民币

	原聘任	现聘任
境内会计师事务所名称	广东正中珠江会计师事务所 (特殊普通合伙)	华兴会计师事务所(特殊普通 合伙)
境内会计师事务所报酬	80.00	80.00
境内会计师事务所审计年限	7	1

	名称	报酬
内部控制审计会计师事务所	华兴会计师事务所(有限合 伙)	30.00
保荐人	广发证券股份有限公司	-

聘任、解聘会计师事务所的情况说明

适用 不适用

综合考虑公司业务发展的需要，为保持公司未来审计工作的连续性、稳定性公司 2020 年第一次临时股东大会审议通过，决定聘任华兴会计师事务所（特殊普通合伙）为公司 2020 年度审计机构。

公司与广东正中珠江会计师事务所（特殊普通合伙）进行了充分的事前沟通，广东正中珠江会计师事务所（特殊普通合伙）对公司本次变更会计师事务所的原因表示充分的理解，对本次变更会计师事务所事宜无异议。

审计期间改聘会计师事务所的情况说明

适用 不适用

七、面临暂停上市风险的情况

（一）导致暂停上市的原因

适用 不适用

（二）公司拟采取的应对措施

适用 不适用

八、面临终止上市的情况和原因

适用 不适用

九、破产重整相关事项

适用 不适用

十、重大诉讼、仲裁事项

本年度公司有重大诉讼、仲裁事项 本年度公司无重大诉讼、仲裁事项

十一、上市公司及其董事、监事、高级管理人员、控股股东、实际控制人、收购人处罚及整改情况

适用 不适用

十二、报告期内公司及其控股股东、实际控制人诚信状况的说明

适用 不适用

十三、公司股权激励计划、员工持股计划或其他员工激励措施的情况及其影响

（一）相关激励事项已在临时公告披露且后续实施无进展或变化的

适用 不适用

(二) 临时公告未披露或有后续进展的激励情况

股权激励情况

适用 不适用

其他说明

适用 不适用

员工持股计划情况

适用 不适用

其他激励措施

适用 不适用**十四、重大关联交易****(一) 与日常经营相关的关联交易**

单位：人民币万元

关联交易类别	关联方	2021 年预计	2020 年度（实际发生金额）	占同类交易金额的比例（%）
向关联方出售产品及服务	广州好莱客创意家居股份有限公司	486.72	31.92	0.03
向关联方出租办公场所		934.36（5年）	153.42	100
向关联方购买服务		0	2.83	0.1
向关联方租赁办公场所	王妙玉	48.00	45.71	13.34

注：

1. 广州好莱客创意家居股份有限公司（以下简称“好莱客”）是公司控股股东、实际控制人控制的其他企业，主要从事板式全屋定制家居及其配套家具的设计、研发、生产和销售。

2. 王妙玉系公司股东和总经理，依据上市规则规定，王妙玉为公司关联自然人。

1、已在临时公告披露且后续实施无进展或变化的事项适用 不适用**2、已在临时公告披露，但有后续实施的进展或变化的事项**适用 不适用**3、临时公告未披露的事项**适用 不适用

(二) 资产或股权收购、出售发生的关联交易

1、 已在临时公告披露且后续实施无进展或变化的事项

适用 不适用

2、 已在临时公告披露，但有后续实施的进展或变化的事项

适用 不适用

3、 临时公告未披露的事项

适用 不适用

4、 涉及业绩约定的，应当披露报告期内的业绩实现情况

适用 不适用

(三) 共同对外投资的重大关联交易

1、 已在临时公告披露且后续实施无进展或变化的事项

适用 不适用

2、 已在临时公告披露，但有后续实施的进展或变化的事项

适用 不适用

3、 临时公告未披露的事项

适用 不适用

(四) 关联债权债务往来

1、 已在临时公告披露且后续实施无进展或变化的事项

适用 不适用

2、 已在临时公告披露，但有后续实施的进展或变化的事项

适用 不适用

3、 临时公告未披露的事项

适用 不适用

(五) 其他

适用 不适用

十五、重大合同及其履行情况

(一) 托管、承包、租赁事项

1、 托管情况

适用 不适用

2、 承包情况

□适用 √不适用

3、 租赁情况

□适用 √不适用

(二) 担保情况

□适用 √不适用

(三) 委托他人进行现金资产管理的情况**1. 委托理财情况****(1) 委托理财总体情况**

√适用 □不适用

单位：万元 币种：人民币

类型	资金来源	发生额	未到期余额	逾期未收回金额
保本浮动收益型理财产品	募集资金	69,000.00	15,000.00	-
增值收益	募集资金	12,000.00	0	-
保本浮动收益型理财产品	自有资金	151,000.00	10,000.00	-
非保本集合资产管理计划	自有资金	81,000.00	51,000.00	-
非保本证券投资类私募基金	自有资金	15,000.00	15,000.00	--
证券公司保本收益凭证	自有资金	1,000.00	1,000.00	-
增值收益	自有资金	55,557.22	25,557.22	-
合计		384,557.22	117,557.22	-

其他情况

□适用 √不适用

单项委托理财情况
 √适用 □不适用

单位：万元 币种：人民币

受托人	委托理财类型	委托理财金额	委托理财起始日期	委托理财终止日期	资金来源	资金投向	报酬确定方式	年化收益率	预期收益(如有)	实际收益或损失	实际收回情况	是否经过法定程序	未来是否有委托理财计划	减值准备计提金额(如有)
平安银行广州信源支行	保本浮动收益型理财产品	10,000.00	2019-10-25	2020-04-23	自有资金	固定收益		3.80	188.44	188.44	已全部赎回	是	是	
浦发银行广州天河支行	保本浮动收益型理财产品	18,000.00	2019-10-25	2020-04-22	自有资金	固定收益		3.80	337.32	338.2	已全部赎回	是	是	
中信银行广州双塔支行	保本浮动收益型理财产品	20,000.00	2019-10-28	2020-02-05	自有资金	固定收益		3.90	213.70	213.70	已全部赎回	是	是	
中信银行广州双塔支行	保本浮动收益型理财产品	10,000.00	2019-12-11	2020-04-15	自有资金	固定收益		3.84	132.56	139.46	已全部赎回	是	是	
中信银行广州双塔支行	保本浮动收益型理财产品	13,000.00	2019-12-19	2020-04-20	自有资金	固定收益		3.80	166.47	175.23	已全部赎回	是	是	
工行东圃支行	保本浮动收益型理财产品	16,000.00	2020-01-02	2020-04-22	募集资金	固定收益		3.05		148.41	已全部赎回	是	是	

2020 年年度报告

浦发银行广州天河支行	保本浮动收益型理财产品	10,000.00	2020-01-09	2020-04-21	自有资金	固定收益		3.75	105.82	106.25	已全部赎回	是	是	
中信银行广州双塔支行	保本浮动收益型理财产品	20,000.00	2020-02-10	2020-04-22	自有资金	固定收益		3.75	147.95	147.95	已全部赎回	是	是	
工行东圃支行	保本浮动收益型理财产品	4,000.00	2020-03-10	2020-03-23	募集资金	固定收益		2.10	2.99	1.61	已全部赎回	是	是	
浦发银行广州天河支行	保本浮动收益型理财产品	40,000.00	2020-04-27	2020-07-27	自有资金	固定收益		3.65	364.00	365.00	已全部赎回	是	是	
广发证券广州花城大道证券营业部	非保本集合资产管理计划	10,000.00	2020-04-29	2020-12-23	自有资金	固定收益		4.90	319.51	319.51	已全部赎回	是	是	
广发证券广州花城大道证券营业部	非保本集合资产管理计划	10,000.00	2020-05-11	2020-12-15	自有资金	固定收益		4.80	286.68	286.68	已全部赎回	是	是	
广发证券广州花城大道证券营业部	非保本集合资产管理计划	10,000.00	2020-05-11	2020-12-14	自有资金	固定收益		4.80	285.37	285.37	已全部赎回	是	是	
工行东圃支行	保本浮动收益	14,000.00	2020-05-22	2020-08-26	募集资金	固定收益		2.75	101.26	102.32	已全部赎回	是	是	

2020 年年度报告

	型理财产品													
工行东圃支行	保本浮动收益型理财产品	2,000.00	2020-05-22	2020-10-29	募集资金	固定收益		2.75	24.11	23.66	已全部赎回	是	是	
华泰证券股份有限公司广州天河城证券营业部	非保本证券投资类私募基金	15,000.00	2020-08-12	2021-08-12	自有资金	固定收益		5.00	750	-	未赎回	是	是	
工行东圃支行	增值收益	12,000.00	2020-09-02	2020-12-29	募集资金	固定收益		2.60	100.87	0.10	已全部赎回	是	是	
工行东圃支行	保本浮动收益型理财产品	2,000.00	2020-09-03	2020-10-28	募集资金	固定收益		2.10	6.33	6.44	已全部赎回	是	是	
工行东圃支行	保本浮动收益型理财产品	12,000.00	2020-09-04	2020-11-02	募集资金	固定收益		2.10	40.73	39.35	已全部赎回	是	是	
广发证券广州花城大道证券营业部	非保本集合资产管理计划	10,000.00	2020-09-16	2021-05-07	自有资金	固定收益		4.70	300.03	-	未赎回	是	是	
中信银行广州双塔支行	保本浮动收益型理财产品	10,000.00	2020-10-14	2021-01-12	自有资金	固定收益		3.10	76.44	76.44	未赎回	是	是	

2020 年年度报告

华泰证券股份有限公司广州天河城证券营业部	证券公司保本收益凭证	1,000.00	2020-10-27	2021-04-19	自有资金	固定收益		6.80	32.42	21.98	未赎回	是	是	
工行东圃支行	保本浮动收益型理财产品	4,000.00	2020-11-02	2020-12-29	募集资金	固定收益		2.10	13.12	13.35	已全部赎回	是	是	
工行东圃支行	保本浮动收益型理财产品	11,000.00	2020-11-04	2021-01-04	募集资金	固定收益		2.10	38.61	-	未赎回	是	是	
广发证券广州花城大道证券营业部	非保本集合资产管理计划	1,000.00	2020-11-18	2021-11-16	自有资金	固定收益		6.80	67.63	-	未赎回	是	是	
广发证券广州花城大道证券营业部	非保本集合资产管理计划	10,000.00	2020-11-23	2021-05-05	自有资金	固定收益		4.60	206.68	-	未赎回	是	是	
广发证券广州花城大道证券营业部	非保本集合资产管理计划	10,000.00	2020-12-14	2021-05-06	自有资金	固定收益		4.45	175.56	-	未赎回	是	是	
广发证券广州花城大	非保本集合资产管理计划	10,000.00	2020-12-15	2021-05-06	自有资金	固定收益		4.45	174.34	-	未赎回	是	是	

2020 年年度报告

道证券营业部														
广发证券广州花城大道证券营业部	非保本集合资产管理计划	10,000.00	2020-12-23	2021-05-20	自有资金	固定收益		4.55	185.74	-	未赎回	是	是	
工行东圃支行	保本浮动收益型理财产品	4,000.00	2020-12-31	2021-03-31	募集资金	固定收益		2.55	25.43	-	未赎回	是	是	
工行东圃支行	增值收益	10,000.00	2020-05-26	2020-10-12	自有资金	固定收益		3.50		133.20	已全部赎回	是	是	
工行东圃支行	增值收益	20,000.00	2020-07-28	2020-12-29	自有资金	固定收益		3.15		265.66	已全部赎回	是	是	
中信银行广州双塔支行	增值收益	5,188.33	2020-12-31	2023-01-21	自有资金	固定收益		4.00	412.05	-	未赎回	是	是	
中信银行广州双塔支行	增值收益	5,188.33	2020-12-31	2023-01-21	自有资金	固定收益		4.00	412.05	-	未赎回	是	是	
工行东圃支行	增值收益	10,000.00	2020-12-30	2021-12-28	自有资金	固定收益		3.50	349.04	-	未赎回	是	是	
中信银行广州双塔支行	增值收益	5,180.56	2020-12-14	2023-01-21	自有资金	固定收益		4.00	421.37	-	未赎回	是	是	
合计		384,557.22							6,464.61	3,398.30				

其他情况

适用 不适用

(2) 委托理财减值准备

适用 不适用

2. 委托贷款情况

(1) 委托贷款总体情况

适用 不适用

其他情况

适用 不适用

(2) 单项委托贷款情况

适用 不适用

其他情况

适用 不适用

(3) 委托贷款减值准备

适用 不适用

3. 其他情况

适用 不适用

(四) 其他重大合同

适用 不适用

十六、其他重大事项的说明

适用 不适用

公司于2018年4月13日召开第一届董事会第十次会议，审议通过了《关于投资购买资产的议案》，购买广州市天河区黄埔大道中660号之一穗荣金融中心B栋第19、20层，合计人民币215,575,422.24元，详见公司公告（2019-051）。2020年5月份公司收到广州穗荣房地产开发有限公司的告知函，其将对该项目118米以上部分开展续建工作，并顺延交房日期，具体交付时间另行通知。

公司正积极与开发商进行协商，尽快落实资产交付。截至本公告日，公司已按合同约定预付全部价款，不会对公司的生产经营产生实质性影响。

十七、积极履行社会责任的工作情况

(一) 上市公司扶贫工作情况

适用 不适用

(二) 社会责任工作情况

适用 不适用

自疫情蔓延肆虐，好太太第一时间参与到战疫行动中，为中国加油，为湖北加油！在获知湖北疫区资源告急的消息后，好太太迅速成立紧急应对小组，启动驰援湖北行动。1月27日，好太太通过壹基金向湖北疫区捐款100万元人民币，用于抗击新型冠状病毒疫情物资采购，为前方医护提供支援，共同抗疫！



(三) 环境信息情况

1. 属于环境保护部门公布的重点排污单位的公司及其重要子公司的环保情况说明

适用 不适用

2. 重点排污单位之外的公司的环保情况说明

适用 不适用

3. 重点排污单位之外的公司未披露环境信息的原因说明

适用 不适用

4. 报告期内披露环境信息内容的后续进展或变化情况的说明

适用 不适用

(四) 其他说明

适用 不适用

十八、可转换公司债券情况

适用 不适用

第六节 普通股股份变动及股东情况

一、普通股股本变动情况

(一) 普通股股份变动情况表

1、普通股股份变动情况表

报告期内，公司普通股股份总数及股本结构未发生变化。

2、普通股股份变动情况说明

适用 不适用

3、普通股股份变动对最近一年和最近一期每股收益、每股净资产等财务指标的影响（如有）

适用 不适用

4、公司认为必要或证券监管机构要求披露的其他内容

适用 不适用

(二) 限售股份变动情况

适用 不适用

单位：股

股东名称	年初限售股数	本年解除限售股数	本年增加限售股数	年末限售股数	限售原因	解除限售日期
沈汉标	217,395,000	217,395,000	0	0		2020-12-1
王妙玉	112,500,000	112,500,000	0	0		2020-12-1
合计	329,895,000	329,895,000	0	0	/	/

二、证券发行与上市情况

(一) 截至报告期内证券发行情况

适用 不适用

截至报告期内证券发行情况的说明（存续期内利率不同的债券，请分别说明）：

适用 不适用

(二) 公司普通股股份总数及股东结构变动及公司资产和负债结构的变动情况

□适用 √不适用

(三) 现存的内部职工股情况

□适用 √不适用

三、股东和实际控制人情况

(一) 股东总数

截止报告期末普通股股东总数(户)	11,451
年度报告披露日前上一月末的普通股股东总数(户)	9,731
截止报告期末表决权恢复的优先股股东总数(户)	0
年度报告披露日前上一月末表决权恢复的优先股股东总数(户)	0

(二) 截止报告期末前十名股东、前十名流通股股东(或无限售条件股东)持股情况表

单位:股

前十名股东持股情况							
股东名称 (全称)	报告期内 增减	期末持股数量	比例 (%)	持有有 限售条 件股 份 数量	质押或冻结情况		股东 性质
					股份 状态	数量	
沈汉标		217,395,000	54.21	0	无	0	境内自然人
王妙玉		112,500,000	28.05	0	无	0	境内自然人
侯鹏德		22,500,000	5.61	0	无	0	境内自然人
广州市智享家投资合伙企业(有限合伙)		7,605,000	1.90		无	0	境内非国有法人
北京磐沣投资管理合伙企业(有限合伙)－磐沣－实投2号私募证券投资基金		1,044,100	0.26		无	0	境内非国有法人
杨纲		759,300	0.19		无	0	境内自然人
阳光资管－工商银行－阳光资产－消费优选资产管理产品		482,900	0.12		无	0	境内非国有法人
侯佩君		385,100	0.10		无	0	境内自然人
洪慰旋		332,700	0.08		无	0	境内自然人

王敏璇		311,779	0.08		无	0	境内自然人
前十名无限售条件股东持股情况							
股东名称	持有无限售条件流通股的数量	股份种类及数量					
		种类	数量				
沈汉标	217,395,000	217,395,000	217,395,000				
王妙玉	112,500,000	112,500,000	112,500,000				
侯鹏德	22,500,000	22,500,000	22,500,000				
广州市智享家投资合伙企业(有限合伙)	7,605,000	7,605,000	7,605,000				
北京磐沣投资管理合伙企业(有限合伙)－磐沣－实投2号私募证券投资基金	1,044,100	1,044,100	1,044,100				
杨纲	759,300	759,300	759,300				
阳光资管－工商银行－阳光资产－消费优选资产管理产品	482,900	482,900	482,900				
侯佩君	385,100	385,100	385,100				
洪慰旋	332,700	332,700	332,700				
王敏璇	311,779	311,779	311,779				
上述股东关联关系或一致行动的说明	沈汉标与王妙玉为夫妻关系，系公司共同实控人，系一致行动人。除此以外，未知上述股东之间是否存在关联关系或一致行动人。						
表决权恢复的优先股股东及持股数量的说明	无						

前十名有限售条件股东持股数量及限售条件

适用 不适用

(三) 战略投资者或一般法人因配售新股成为前 10 名股东

适用 不适用

四、控股股东及实际控制人情况

(一) 控股股东情况

1 法人

适用 不适用

2 自然人

适用 不适用

姓名	沈汉标
国籍	中国
是否取得其他国家或地区居留权	否
主要职业及职务	现任公司董事长、广州好莱客创意家居股份有限公司董事长、广东粤商创业投资有限公司执行董事兼总经理、广东汉银投资控股有限公司执行董事兼总经理、广州凤来仪置业有限公司监事、汇智创业投资有限公司董事、深圳前海好莱客投资有限公司执行董事、深圳中创兴资产管理有限公司董事长兼总经理、广州新享资产管理有限公司董事长等。

3 公司不存在控股股东情况的特别说明

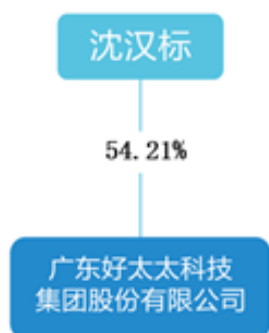
适用 不适用

4 报告期内控股股东变更情况索引及日期

适用 不适用

5 公司与控股股东之间的产权及控制关系的方框图

适用 不适用



(二) 实际控制人情况

1 法人

适用 不适用

2 自然人

适用 不适用

姓名	沈汉标、王妙玉
国籍	中国
是否取得其他国家或地区居留权	否
主要职业及职务	分别担任公司董事长、总经理
过去 10 年曾控股的境内外上市公司情况	现以一致行动人形式控制广州好莱客创意家居股份有限公司（股票代码 603898）

3 公司不存在实际控制人情况的特别说明

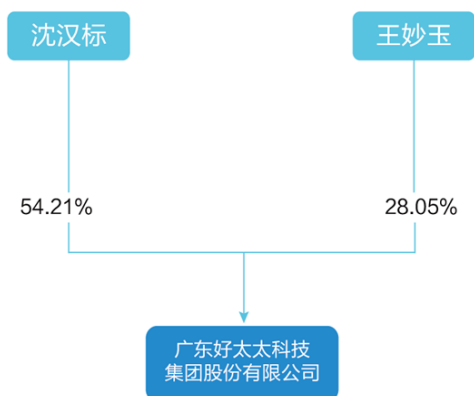
适用 不适用

4 报告期内实际控制人变更情况索引及日期

适用 不适用

5 公司与实际控制人之间的产权及控制关系的方框图

适用 不适用



6 实际控制人通过信托或其他资产管理方式控制公司

适用 不适用

(三) 控股股东及实际控制人其他情况介绍

适用 不适用

五、其他持股在百分之十以上的法人股东

适用 不适用

六、股份限制减持情况说明

适用 不适用

第七节 优先股相关情况

适用 不适用

第八节 董事、监事、高级管理人员和员工情况

一、持股变动情况及报酬情况

(一) 现任及报告期内离任董事、监事和高级管理人员持股变动及报酬情况

√适用 □不适用

单位：股

姓名	职务(注)	性别	年龄	任期起始日期	任期终止日期	年初持股数	年末持股数	年度内股份增减变动量	增减变动原因	报告期内从公司获得的税前报酬总额(万元)	是否在公司关联方获取报酬
沈汉标	董事长	男	48	2016-2-28	2022-4-23	217,395,000	217,395,000	0		0	否
王妙玉	董事、总经理	女	43	2016-2-28	2022-4-23	112,500,000	112,500,000	0		238.66	否
周秋英	董事、财务总监	女	44	2016-2-28	2022-4-23	0	0	0		78.06	否
吴震	独立董事	男	51	2016-2-28	2022-4-23	0	0	0		8	是
张平	独立董事	男	51	2016-2-28	2022-4-23	0	0	0		8	是
侯鹏德	副总经理	男	52	2016-2-28	2022-4-23	22,500,000	22,500,000	0		104.15	否
李翔	董事会秘书	男	34	2020-1-2	2022-4-23	0	0	0		37.81	否
林贤惜	监事会主席	女	38	2016-2-28	2022-4-23	0	0	0		24.94	否
黄勇	职工监事	男	41	2019-4-23	2022-4-23	0	0	0		52.53	否
曹彩凤	监事	女	35	2019-4-23	2022-4-23	0	0	0		35.72	否
合计	/	/	/	/	/	352,395,000	352,395,000		/	587.87	/

姓名	主要工作经历
沈汉标	现任公司董事长、广州好莱客创意家居股份有限公司董事长、广东粤商创业投资有限公司执行董事兼总经理、广东汉银投资控股有限公司执行董事兼总经理、广州凤来仪置业有限公司监事、汇智创业投资有限公司董事、深圳前海好莱客投资有限公司执行董事、深圳中创兴资产管理有限公司董事长兼总经理、广州新享资产管理有限公司董事长等。
王妙玉	曾任广州好莱客家具有限公司董事、监事，现任公司副董事长兼总经理、慧享家品执行董事、智能科技执行董事、网络科技执行董事兼总经理，兼任勇辉智能董事长。
周秋英	曾任职于北京握奇数据系统有限公司、广州穗贤会计师事务所有限公司，现任公司董事、财务总经理，兼任勇辉智能董事。
吴震	立信会计师事务所（特殊普通合伙）合伙人，兼任广州国资发展控股有限公司、广州智能装备产业集团有限公司外部董事，汕头市超声仪器研究所股份有限公司独立董事，现任公司独立董事。
张平	现任北京市君合（广州）律师事务所合伙人，任公司独立董事。
李翔	曾任广东省电气行业协会副秘书长、广州白云电器设备股份有限公司证券事务代表、公司证券事务代表，现任公司董事会秘书。
侯鹏德	曾任职于海南铁矿矿建公司、东莞赛格房地产有限公司，现任公司副总经理、慧享家品总经理、智能科技总经理及网络科技监事，兼任勇辉智能董事。
林贤惜	曾任职于碧桂园控股有限公司、任公司会计主管、监事会主席。
黄勇	曾任职于福建柒牌集团，广东中远船务，2016 年加入好太太，现任职工监事、信息中心总监。
曹彩凤	曾任职于深圳富源集团，2010 年加入广东好太太科技集团股份有限公司，现任好太太集团监事、电商中心总监。

其它情况说明

适用 不适用

(二) 董事、高级管理人员报告期内被授予的股权激励情况

适用 不适用

二、现任及报告期内离任董事、监事和高级管理人员的任职情况

(一) 在股东单位任职情况

适用 不适用

(二) 在其他单位任职情况

适用 不适用

任职人员姓名	其他单位名称	在其他单位担任的职务	任期起始日期	任期终止日期
沈汉标	广州好莱客创意家居股份有限公司	董事长/董事	2011-6-28	
沈汉标	惠州好莱客集成家居有限公司	执行董事兼经理	2015-2-6	
沈汉标	广州从化好莱客家居有限公司	执行董事兼经理	2015-3-23	
沈汉标	深圳前海好莱客投资有限公司	执行董事	2017-4-7	
沈汉标	湖北好莱客创意家居有限公司	董事	2017-12-28	
沈汉标	好莱客投资有限公司	执行董事	2015-4-9	
沈汉标	广东粤商创业投资有限公司	执行董事兼总经理	2011-7-15	
沈汉标	广东汉银投资控股有限公司	执行董事兼总经理	2011-5-23	
沈汉标	广州凤来仪物业管理有限公司	监事	2007-4-28	
沈汉标	汇智创业投资有限公司	董事	2009-3-5	
沈汉标	深圳中创兴资产管理有限公司	董事长兼总经理	2015-1-28	
沈汉标	广州新享资产管理有限公司	董事长	2015-8-17	

沈汉标	深圳市欧盛自动化有限公司	董事	2018-2-27	
王妙玉	慧享家品	执行董事	2014-1-15	
王妙玉	智能科技	执行董事	2014-1-15	
王妙玉	网络科技	执行董事	2014-1-15	
王妙玉	智能家居	执行董事	2018-4-17	
王妙玉	勇辉智能	董事长	2019-5-1	
吴震	立信会计师事务所（特殊普通合伙）	合伙人	2012-1-10	
吴震	广州国资发展控股有限公司	外部董事	2016-2-21	
吴震	广州智能装备产业集团有限公司	外部董事	2016-10-16	
吴震	星辉化学股份有限公司	独立董事	2017-3-3	2020-3-2
吴震	汕头市超声仪器研究所股份有限公司	独立董事	2020-9-27	
张平	北京市君合(广州)律师事务所	合伙人	2011-7-10	
张平	汤臣倍健股份有限公司	独立董事	2016-1-14	2020-9-16
侯鹏德	慧享家品	总经理	2014-1-15	
侯鹏德	智能科技	总经理	2014-1-15	
侯鹏德	网络科技	监事	2014-1-15	
侯鹏德	智能家居	监事	2018-4-17	

侯鹏德	勇辉智能	董事	2019-5-1	
周秋英	勇辉智能	财务总监	2019-5-1	
周秋英	勇辉智能	董事	2019-5-1	
在其他单位任职情况的说明				

三、董事、监事、高级管理人员报酬情况

√适用 □不适用

董事、监事、高级管理人员报酬的决策程序	董事、监事报酬由公司股东大会确定，高级管理人员报酬依据董事会审议通过的公司薪酬制度确定。
董事、监事、高级管理人员报酬确定依据	除独立董事外，本公司董事、监事及其他高级管理人员的薪酬实行“基本工资+年终奖励”的模式。基本工资按照岗位工资制，逐月按标准发放；年终奖励根据公司年度实现的效益情况和个人的工作业绩考核结果最终确定。
董事、监事和高级管理人员报酬的实际支付情况	考核后支付
报告期末全体董事、监事和高级管理人员实际获得的报酬合计	587.87 万元

四、公司董事、监事、高级管理人员变动情况

□适用 √不适用

五、近三年受证券监管机构处罚的情况说明

□适用 √不适用

六、母公司和主要子公司的员工情况

(一) 员工情况

母公司在职员工的数量	733
主要子公司在职员工的数量	531
在职员工的数量合计	1,264
母公司及主要子公司需承担费用的离退休职工人数	
专业构成	
专业构成类别	专业构成人数
生产人员	572
销售人员	384
技术人员	149
财务人员	26
行政人员	133
合计	1,264
教育程度	
教育程度类别	数量（人）
本科及以上学历	319
大专	355
高中及以下	590
合计	1,264

(二) 薪酬政策

适用 不适用

公司制定科学完整的薪酬制度，有助于规范公司内部管理，充分发挥薪酬机制的激励作用，调动全体职员的工作积极性，提高公司凝聚力及向心力。2020 年度公司执行薪酬包管控机制，从人均效率出发，管控总体人工成本。根据公司战略制定企业薪酬计划，对公司战略所涉及到的关键人员进行精准激励，兼顾外部市场竞争性与内部公平性。同时，也会参考行业薪酬信息对员工薪酬进行水平定位和调整，使公司薪酬体系保持充分的外部竞争性。薪酬支付的规则也符合国家有关法律法规的要求。

(三) 培训计划

适用 不适用

公司秉承培训可以提升员工的能力，从而实现员工与企业共同成长的目标。公司搭建了完整的培训体系，拥有专业的内部培训师队伍。线上依托在线学习系统“好太太商学院”，为员工提供专业化的学习平台，覆盖管理、营销、专业技能等课程。线下，公司有新员工培训、雏鹰计划、青鹰计划、精鹰计划、战鹰计划、管理层培训、零售培训等面向不同员工的多层次培训计划，帮助新员工更好的融入企业，管理层更好的掌握相关管理技能，专业线员工不断提升专业能力。

(四) 劳务外包情况

√适用 □不适用

劳务外包的工时总数	207,560.60 时
劳务外包支付的报酬总额	4,240,524.28 元

七、其他

□适用 √不适用

第九节 公司治理**一、公司治理相关情况说明**

√适用 □不适用

报告期内，公司严格按照《公司法》、《证券法》、《上市公司治理准则》、《上海证券交易所股票上市规则》等法律法规的要求，结合本公司实际情况，不断完善公司治理结构和内部管理制度。

报告期内，公司控股股东严格规范自身行为，不存在利用其特殊地位谋取额外利益的行为，不存在控股股东违规占用上市公司资金和资产的情况。

2020 年度，公司共召开二次股东大会，股东大会严格按照相关法律法规的要求，召集、召开股东大会，聘请律师对股东大会作现场见证。公司董事会由 5 人组成，其中独立董事 2 人，人员构成符合法律、法规的要求，董事认真履行职责。本年度共召开 9 次董事会，有效的保障了公司决策科学、运作规范。公司监事会由 3 人组成，其中职工代表监事 1 人，本着对股东负责的态度，全年共召开监事会 7 次，对公司的日常经营、财务报告、关联交易、高级管理人员履职情况等方面的合法、合规性进行了有效监督。

公司上市后，公司非常重视投资者关系管理工作。首先，确保高质量的完成信息披露工作，切实保障投资者知情权。其次，积极接待投资者访谈调研，热情接听投资者热线电话，通过邮箱和“上证 e 互动”等多种方式保持与投资者的沟通与互动，聆听投资者意见并传递公司信息，切实维护投资者的合法权益，公司建立了适合公司经营发展需要的内部控制体系，提高了公司的风险防范能力和规范运作水平，公司法人治理情况符合中国证监会的有关要求。

公司治理与中国证监会相关规定的要求是否存在重大差异；如有重大差异，应当说明原因

□适用 √不适用

二、股东大会情况简介

会议届次	召开日期	决议刊登的指定网站的查询索引	决议刊登的披露日期
2019 年年度股东大会	2020 年 5 月 21 日	《证券时报》、《证券日报》、《上海证券报》、《中国证券报》	2020 年 5 月 22 日
2020 年第一次临时股东大会	2020 年 12 月 16 日	《证券时报》、《证券日报》、《上海证券报》、《中国证券报》	2020 年 12 月 17 日

股东大会情况说明

适用 不适用

三、董事履行职责情况

(一) 董事参加董事会和股东大会的情况

董事姓名	是否独立董事	参加董事会情况						参加股东大会情况
		本年应参加董事会次数	亲自出席次数	以通讯方式参加次数	委托出席次数	缺席次数	是否连续两次未亲自参加会议	出席股东大会的次数
沈汉标	否	9	9	0	0	0	否	2
王妙玉	否	9	9	0	0	0	否	2
周秋英	否	9	9	0	0	0	否	2
张平	是	9	9	0	0	0	否	2
吴震	是	9	9	0	0	0	否	2

连续两次未亲自出席董事会会议的说明

适用 不适用

年内召开董事会会议次数	9
其中：现场会议次数	9
通讯方式召开会议次数	0
现场结合通讯方式召开会议次数	0

(二) 独立董事对公司有关事项提出异议的情况

适用 不适用

(三) 其他

适用 不适用

四、董事会下设专门委员会在报告期内履行职责时所提出的重要意见和建议，存在异议事项的，应当披露具体情况

适用 不适用

五、监事会发现公司存在风险的说明

适用 不适用

六、公司就其与控股股东在业务、人员、资产、机构、财务等方面存在的不能保证独立性、不能保持自主经营能力的情况说明

适用 不适用

存在同业竞争的，公司相应的解决措施、工作进度及后续工作计划

适用 不适用

七、报告期内对高级管理人员的考评机制，以及激励机制的建立、实施情况

适用 不适用

八、是否披露内部控制自我评价报告

适用 不适用

具体内容详见公司 2021 年 4 月 21 日在上海证券交易所网站发布并同时刊登在《中国证券报》、《上海证券报》、《证券时报》、《证券日报》上的《广东好太太科技集团股份有限公司 2020 年度内部控制评价报告》。

报告期内内部控制存在重大缺陷情况的说明

适用 不适用

九、内部控制审计报告的相关情况说明

适用 不适用

华兴会计师事务所（特殊普通合伙）为公司出具了标准无保留意见的内部控制审计报告。

《公司 2020 年度内部控制审计报告》详见上海证券交易所网站（<http://www.sse.com.cn>）。

是否披露内部控制审计报告：是

内部控制审计报告意见类型：标准的无保留意见

十、其他

适用 不适用

第十节 公司债券相关情况

适用 不适用

第十一节 财务报告

一、审计报告

√适用 □不适用

广东好太太科技集团股份有限公司全体股东：

一、审计意见

我们审计了广东好太太科技集团股份有限公司（以下简称“好太太”）财务报表，包括 2020 年 12 月 31 日的合并及母公司资产负债表，2020 年度的合并及母公司利润表、合并及母公司现金流量表、合并及母公司所有者权益变动表以及相关财务报表附注。

我们认为，后附的财务报表在所有重大方面按照企业会计准则的规定编制，公允反映了好太太 2020 年 12 月 31 日的财务状况以及 2020 年度的经营成果和现金流量。

二、形成审计意见的基础

我们按照中国注册会计师审计准则的规定执行了审计工作。审计报告的“注册会计师对财务报表审计的责任”部分进一步阐述了我们在这些准则下的责任。按照中国注册会计师职业道德守则，我们独立于好太太，并履行了职业道德方面的其他责任。我们相信，我们获取的审计证据是充分、适当的，为发表审计意见提供了基础。

三、关键审计事项

关键审计事项是我们根据职业判断，认为对本期财务报表审计最为重要的事项。这些事项的应对以对财务报表整体进行审计并形成审计意见为背景，我们不对这些事项单独发表意见。

1、事项描述

好太太本期的主要收入为晾衣架的销售，其销售模式可分为三种，分别为经销商模式、电商模式和直营模式。由于收入是好太太的关键业绩指标之一，从而存在收入可能被操控以达到特定目标或期望的固有风险。因此，我们将收入确认识别为关键审计事项。

关于收入确认的会计政策参见财务报表附注“三、重要会计政策及会计估计之 27、收入”所述的会计政策；关于收入的披露见财务报表附注“五、财务报表项目注释之 33、营业收入及营业成本”及“十五、母公司财务报表主要项目附注之 4、营业收入及营业成本”。

2、审计应对

我们执行的审计应对程序主要包括：

- (1) 测试和评价与收入确认相关的关键内部控制设计和运行有效性；
- (2) 通过审阅不同销售模式的重要合同及访谈管理层，了解和评估收入确认的会计政策是否符合企业会计准则的要求；
- (3) 就不同产品、不同销售模式等方面分析收入和毛利率变动的合理性；
- (4) 从销售记录中选取样本，核对销售合同或订单、销售发票、出库单、货运单、客户签收及验收单据等重要支持性文件，评价相关收入确认是否符合公司收入确认的会计政策；
- (5) 选取重要客户执行函证程序以确认销售收入金额和应收账款余额；
- (6) 执行销售收入的截止性测试，评价收入是否被记录于恰当的会计期间。

四、其他信息

好太太管理层（以下简称管理层）对其他信息负责。其他信息包括好太太 2020 年年度报告中涵盖的信息，但不包括财务报表和我们的审计报告。

我们对财务报表发表的审计意见不涵盖其他信息，我们也不对其他信息发表任何形式的鉴证结论。

结合我们对财务报表的审计，我们的责任是阅读其他信息，在此过程中，考虑其他信息是否与财务报表或我们在审计过程中了解到的情况存在重大不一致或者似乎存在重大错报。

基于我们已经执行的工作，如果我们确定其他信息存在重大错报，我们应当报告该事实。在这方面，我们无任何事项需要报告。

五、管理层和治理层对财务报表的责任

好太太管理层负责按照企业会计准则的规定编制财务报表，使其实现公允反映，并设计、执行和维护必要的内部控制，以使财务报表不存在由于舞弊或错误导致的重大错报。

在编制财务报表时，管理层负责评估好太太的持续经营能力，披露与持续经营相关的事项（如适用），并运用持续经营假设，除非管理层计划清算好太太、终止运营或别无其他现实的选择。

治理层负责监督好太太的财务报告过程。

六、注册会计师对财务报表审计的责任

我们的目标是对财务报表整体是否不存在由于舞弊或错误导致的重大错报获取合理保证，并出具包含审计意见的审计报告。合理保证是高水平的保证，但并不能保证按照审计准则执行的审计在某一重大错报存在时总能发现。错报可能由于舞弊或错误导致，如果合理预期错报单独或汇总起来可能影响财务报表使用者依据财务报表作出的经济决策，则通常认为错报是重大的。

在按照审计准则执行审计工作的过程中，我们运用职业判断，并保持职业怀疑。同时，我们也执行以下工作：

(1) 识别和评估由于舞弊或错误导致的财务报表重大错报风险，设计和实施审计程序以应对这些风险，并获取充分、适当的审计证据，作为发表审计意见的基础。由于舞弊可能涉及串通、伪造、故意遗漏、虚假陈述或凌驾于内部控制之上，未能发现由于舞弊导致的重大错报的风险高于未能发现由于错误导致的重大错报的风险。

(2) 了解与审计相关的内部控制，以设计恰当的审计程序，但目的并非对内部控制的有效性发表意见。

(3) 评价管理层选用会计政策的恰当性和作出会计估计及相关披露的合理性。

(4) 对管理层使用持续经营假设的恰当性得出结论。同时，根据获取的审计证据，就可能导致对好太太持续经营能力产生重大疑虑的事项或情况是否存在重大不确定性得出结论。如果我们得出结论认为存在重大不确定性，审计准则要求我们在审计报告中提请报表使用者注意财务报表中的相关披露；如果披露不充分，我们应当发表非无保留意见。我们的结论基于截至审计报告日可获得的信息。然而，未来的事项或情况可能导致好太太不能持续经营。

(5) 评价财务报表的总体列报、结构和内容，并评价财务报表是否公允反映相关交易和事项。

(6) 就好好太太中实体或业务活动的财务信息获取充分、适当的审计证据，以对财务报表发表审计意见。我们负责指导、监督和执行集团审计，并对审计意见承担全部责任。

我们与治理层就计划的审计范围、时间安排和重大审计发现等事项进行沟通，包括沟通我们在审计中识别出的值得关注的内部控制缺陷。

我们还就已遵守与独立性相关的职业道德要求向治理层提供声明，并与治理层沟通可能被合理认为影响我们独立性的所有关系和其他事项，以及相关的防范措施（如适用）。

在与治理层沟通过的事项中，我们确定哪些事项对本期财务报表审计最为重要，因而构成关键审计事项。我们在审计报告中描述这些事项，除非法律法规禁止公开披露这些事项，或在极少数情形下，如果合理预期在审计报告中沟通某事项造成的负面后果超过在公众利益方面产生的益处，我们确定不应在审计报告中沟通该事项。

华兴会计师事务所

（特殊普通合伙）

中国注册会计师：

（项目合伙人）

中国注册会计师：

中国福州市

二〇二一年四月十九日

二、财务报表

合并资产负债表

2020 年 12 月 31 日

编制单位：广东好太太科技集团股份有限公司

单位：元 币种：人民币

项目	附注	2020 年 12 月 31 日	2019 年 12 月 31 日
流动资产：			
货币资金		118,833,320.39	474,236,142.87
结算备付金			
拆出资金			
交易性金融资产		926,379,338.96	815,782,256.47
衍生金融资产			
应收票据		6,862,306.50	3,567,001.75
应收账款		97,315,732.86	47,742,002.44
应收款项融资			
预付款项		6,627,694.46	5,508,638.18
应收保费			
应收分保账款			
应收分保合同准备金			
其他应收款		8,869,465.81	4,324,239.71
其中：应收利息			
应收股利			
买入返售金融资产			
存货		91,526,563.08	120,844,335.63
合同资产		2,626,927.94	
持有待售资产			
一年内到期的非流动资产			
其他流动资产		110,940,478.22	26,927,084.22
流动资产合计		1,369,981,828.22	1,498,931,701.27
非流动资产：			
发放贷款和垫款			
债权投资			
其他债权投资			
长期应收款			
长期股权投资			
其他权益工具投资		54,375,610.87	22,000,000.00
其他非流动金融资产			
投资性房地产		22,431,843.03	23,286,558.66
固定资产		58,301,188.61	58,358,447.83
在建工程		88,506,966.66	15,608,332.06

生产性生物资产			
油气资产			
使用权资产			
无形资产		103,972,097.43	67,797,525.43
开发支出			
商誉		6,257,845.79	6,257,845.79
长期待摊费用		7,512,506.62	13,893,662.29
递延所得税资产		21,810,151.23	12,064,143.40
其他非流动资产		371,257,233.49	224,131,422.24
非流动资产合计		734,425,443.73	443,397,937.70
资产总计		2,104,407,271.95	1,942,329,638.97
流动负债：			
短期借款			
向中央银行借款			
拆入资金			
交易性金融负债			
衍生金融负债			
应付票据		106,797,871.39	86,881,479.23
应付账款		203,643,822.45	252,641,628.52
预收款项			39,104,885.43
合同负债		32,233,555.94	
卖出回购金融资产款			
吸收存款及同业存放			
代理买卖证券款			
代理承销证券款			
应付职工薪酬		30,245,811.26	36,086,972.32
应交税费		37,553,015.09	39,436,668.37
其他应付款		16,311,888.80	15,637,383.28
其中：应付利息			
应付股利			
应付手续费及佣金			
应付分保账款			
持有待售负债			
一年内到期的非流动负债			
其他流动负债		5,650,362.27	
流动负债合计		432,436,327.2	469,789,017.15
非流动负债：			
保险合同准备金			
长期借款			
应付债券			
其中：优先股			
永续债			
租赁负债			
长期应付款			
长期应付职工薪酬			
预计负债			
递延收益		1,236,479.02	1,533,319.34
递延所得税负债		4,856,341.63	

其他非流动负债			
非流动负债合计		6,092,820.65	1,533,319.34
负债合计		438,529,147.85	471,322,336.49
所有者权益（或股东权益）：			
实收资本（或股本）		401,000,000.00	401,000,000.00
其他权益工具			
其中：优先股			
永续债			
资本公积		337,607,257.81	337,607,257.81
减：库存股			
其他综合收益		27,519,269.24	
专项储备			
盈余公积		116,472,246.55	88,009,108.75
一般风险准备			
未分配利润		776,240,965.29	639,179,827.74
归属于母公司所有者权益（或股东权益）合计		1,658,839,738.89	1,465,796,194.30
少数股东权益		7,038,385.21	5,211,108.18
所有者权益（或股东权益）合计		1,665,878,124.10	1,471,007,302.48
负债和所有者权益（或股东权益）总计		2,104,407,271.95	1,942,329,638.97

法定代表人：沈汉标 主管会计工作负责人：周秋英 会计机构负责人：孙政

母公司资产负债表

2020 年 12 月 31 日

编制单位：广东好太太科技集团股份有限公司

单位：元 币种：人民币

项目	附注	2020 年 12 月 31 日	2019 年 12 月 31 日
流动资产：			
货币资金		90,265,392.82	343,505,316.28
交易性金融资产		926,379,338.96	815,782,256.47
衍生金融资产			
应收票据		4,958,449.60	3,387,001.75
应收账款		64,378,337.66	32,103,521.10
应收款项融资			
预付款项		5,312,356.58	2,720,074.32
其他应收款		46,459,876.47	2,692,828.35
其中：应收利息			
应收股利			
存货		66,857,199.11	84,466,518.12
合同资产		2,390,935.48	
持有待售资产			
一年内到期的非流动资产			
其他流动资产		100,045,581.13	20,662,543.41

流动资产合计		1,307,047,467.81	1,305,320,059.80
非流动资产:			
债权投资			
其他债权投资			
长期应收款			
长期股权投资		180,000,000.00	180,000,000.00
其他权益工具投资		54,375,610.87	22,000,000.00
其他非流动金融资产			
投资性房地产		22,431,843.03	23,286,558.66
固定资产		48,345,700.91	51,846,736.03
在建工程		88,469,230.81	15,563,207.92
生产性生物资产			
油气资产			
使用权资产			
无形资产		64,754,366.76	67,755,725.43
开发支出			
商誉			
长期待摊费用		7,512,506.62	12,041,591.58
递延所得税资产		1,284,699.65	412,406.96
其他非流动资产		371,257,233.49	216,411,422.24
非流动资产合计		838,431,192.14	589,317,648.82
资产总计		2,145,478,659.95	1,894,637,708.62
流动负债:			
短期借款			
交易性金融负债			
衍生金融负债			
应付票据		115,129,769.04	83,564,163.93
应付账款		160,577,897.44	213,086,626.03
预收款项			4,590,060.69
合同负债		12,278,261.11	
应付职工薪酬		18,627,329.39	18,642,647.49
应交税费		36,669,119.47	30,224,246.93
其他应付款		126,268,382.41	86,680,239.73
其中: 应付利息			
应付股利			
持有待售负债			
一年内到期的非流动负债			
其他流动负债		1,596,173.94	
流动负债合计		471,146,932.80	436,787,984.80
非流动负债:			
长期借款			
应付债券			
其中: 优先股			
永续债			
租赁负债			
长期应付款			
长期应付职工薪酬			
预计负债			

递延收益		1,236,479.02	1,533,319.34
递延所得税负债		4,856,341.63	
其他非流动负债			
非流动负债合计		6,092,820.65	1,533,319.34
负债合计		477,239,753.45	438,321,304.14
所有者权益（或股东权益）：			
实收资本（或股本）		401,000,000.00	401,000,000.00
其他权益工具			
其中：优先股			
永续债			
资本公积		337,607,257.81	337,607,257.81
减：库存股			
其他综合收益		27,519,269.24	
专项储备			
盈余公积		116,472,246.55	88,009,108.75
未分配利润		785,640,132.90	629,700,037.92
所有者权益（或股东权益）合计		1,668,238,906.50	1,456,316,404.48
负债和所有者权益（或股东权益）总计		2,145,478,659.95	1,894,637,708.62

法定代表人：沈汉标 主管会计工作负责人：周秋英 会计机构负责人：孙政

合并利润表
2020年1—12月

单位：元 币种：人民币

项目	附注	2020年度	2019年度
一、营业总收入		1,160,006,310.07	1,260,272,468.40
其中：营业收入		1,160,006,310.07	1,260,272,468.40
利息收入			
已赚保费			
手续费及佣金收入			
二、营业总成本		888,246,955.12	967,294,450.48
其中：营业成本		598,392,848.33	636,224,369.54
利息支出			
手续费及佣金支出			
退保金			
赔付支出净额			
提取保险责任准备金净额			
保单红利支出			
分保费用			
税金及附加		10,654,897.45	10,520,315.17
销售费用		181,478,947.95	213,496,004.71
管理费用		54,196,085.85	55,771,206.89
研发费用		45,325,243.66	52,895,381.26
财务费用		-1,801,068.12	-1,612,827.09
其中：利息费用			

利息收入		2,312,162.96	1,760,991.42
加：其他收益		13,146,623.95	2,920,775.43
投资收益（损失以“-”号填列）		39,527,599.89	29,829,254.85
其中：对联营企业和合营企业的投资收益			
以摊余成本计量的金融资产终止确认收益			
汇兑收益（损失以“-”号填列）			
净敞口套期收益（损失以“-”号填列）			
公允价值变动收益（损失以“-”号填列）		597,082.49	5,782,256.47
信用减值损失（损失以“-”号填列）		-4,107,076.98	-1,687,151.66
资产减值损失（损失以“-”号填列）		-15,906,238.10	-5,703,579.92
资产处置收益（损失以“-”号填列）		16,770.02	-406,901.30
三、营业利润（亏损以“-”号填列）		305,034,116.22	323,712,671.79
加：营业外收入		2,127,402.47	2,677,370.90
减：营业外支出		1,189,618.13	407,446.85
四、利润总额（亏损总额以“-”号填列）		305,971,900.56	325,982,595.84
减：所得税费用		38,392,202.95	44,895,805.72
五、净利润（净亏损以“-”号填列）		267,579,697.61	281,086,790.12
（一）按经营持续性分类			
1. 持续经营净利润（净亏损以“-”号填列）		267,579,697.61	281,086,790.12
2. 终止经营净利润（净亏损以“-”号填列）			
（二）按所有权归属分类			
1. 归属于母公司股东的净利润（净亏损以“-”号填列）		265,752,420.58	279,471,085.00
2. 少数股东损益（净亏损以“-”号填列）		1,827,277.03	1,615,705.12
六、其他综合收益的税后净额		27,519,269.24	
（一）归属母公司所有者的其他综合收益的税后净额			
1. 不能重分类进损益的其他综合收益		27,519,269.24	
（1）重新计量设定受益计划变动额			
（2）权益法下不能转损益的其他综合收益			
（3）其他权益工具投资公允价值变动			
		27,519,269.24	

(4) 企业自身信用风险公允价值变动			
2. 将重分类进损益的其他综合收益			
(1) 权益法下可转损益的其他综合收益			
(2) 其他债权投资公允价值变动			
(3) 金融资产重分类计入其他综合收益的金额			
(4) 其他债权投资信用减值准备			
(5) 现金流量套期储备			
(6) 外币财务报表折算差额			
(7) 其他			
(二) 归属于少数股东的其他综合收益的税后净额			
七、综合收益总额		295,098,966.85	281,086,790.12
(一) 归属于母公司所有者的综合收益总额		293,271,689.82	279,471,085.00
(二) 归属于少数股东的综合收益总额		1,827,277.03	1,615,705.12
八、每股收益：			
(一) 基本每股收益(元/股)		0.66	0.70
(二) 稀释每股收益(元/股)		0.66	0.70

定代表人：沈汉标 主管会计工作负责人：周秋英 会计机构负责人：孙政

母公司利润表
2020 年 1—12 月

单位：元 币种：人民币

项目	附注	2020 年度	2019 年度
一、营业收入		1,061,384,207.72	1,121,306,137.27
减：营业成本		579,373,329.78	633,168,272.09
税金及附加		8,604,760.96	8,161,589.23
销售费用		105,679,090.13	103,351,732.92
管理费用		49,106,594.42	49,004,354.47
研发费用		35,711,586.41	44,484,701.60
财务费用		-1,592,116.48	-1,072,374.48
其中：利息费用			
利息收入		2,051,167.27	1,403,311.04
加：其他收益		12,290,666.09	2,013,140.32
投资收益（损失以“-”号填列）		39,527,599.89	29,829,254.85
其中：对联营企业和合营企业的投资收益			
以摊余成本计量的金融资产终止确认收益			
净敞口套期收益（损失以“-”号填列）			
公允价值变动收益（损失以“-”号填列）		597,082.49	5,782,256.47

信用减值损失（损失以“-”号填列）		-4,309,760.97	262,085.21
资产减值损失（损失以“-”号填列）		-2,385,765.33	-726,277.91
资产处置收益（损失以“-”号填列）		-506.97	-231,246.98
二、营业利润（亏损以“-”号填列）		330,220,277.70	321,137,073.40
加：营业外收入		1,584,870.81	2,243,889.96
减：营业外支出		173,102.29	406,581.21
三、利润总额（亏损总额以“-”号填列）		331,632,046.22	322,974,382.15
减：所得税费用		47,000,668.21	44,385,182.83
四、净利润（净亏损以“-”号填列）		284,631,378.01	278,589,199.32
（一）持续经营净利润（净亏损以“-”号填列）		284,631,378.01	278,589,199.32
（二）终止经营净利润（净亏损以“-”号填列）			
五、其他综合收益的税后净额		27,519,269.24	
（一）不能重分类进损益的其他综合收益		27,519,269.24	
1.重新计量设定受益计划变动额			
2.权益法下不能转损益的其他综合收益			
3.其他权益工具投资公允价值变动		27,519,269.24	
4.企业自身信用风险公允价值变动			
（二）将重分类进损益的其他综合收益			
1.权益法下可转损益的其他综合收益			
2.其他债权投资公允价值变动			
3.金融资产重分类计入其他综合收益的金额			
4.其他债权投资信用减值准备			
5.现金流量套期储备			
6.外币财务报表折算差额			
7.其他			
六、综合收益总额		312,150,647.25	278,589,199.32
七、每股收益：			
（一）基本每股收益(元/股)			
（二）稀释每股收益(元/股)			

法定代表人：沈汉标 主管会计工作负责人：周秋英 会计机构负责人：孙政

合并现金流量表
2020年1—12月

单位：元 币种：人民币

项目	附注	2020 年度	2019 年度
一、经营活动产生的现金流量：			
销售商品、提供劳务收到的现金		1,326,432,458.82	1,508,340,252.36
客户存款和同业存放款项净增加额			
向中央银行借款净增加额			
向其他金融机构拆入资金净增加额			
收到原保险合同保费取得的现金			
收到再保业务现金净额			
保户储金及投资款净增加额			
收取利息、手续费及佣金的现金			
拆入资金净增加额			
回购业务资金净增加额			
代理买卖证券收到的现金净额			
收到的税费返还		9,352,068.84	
收到其他与经营活动有关的现金		8,611,785.74	7,502,520.16
经营活动现金流入小计		1,344,396,313.40	1,515,842,772.52
购买商品、接受劳务支付的现金		760,530,074.05	726,552,663.96
客户贷款及垫款净增加额			
存放中央银行和同业款项净增加额			
支付原保险合同赔付款项的现金			
拆出资金净增加额			
支付利息、手续费及佣金的现金			
支付保单红利的现金			
支付给职工及为职工支付的现金		151,788,389.00	145,972,991.73
支付的各项税费		132,957,277.45	132,562,095.45
支付其他与经营活动有关的现金		150,188,067.19	205,726,147.35
经营活动现金流出小计		1,195,463,807.69	1,210,813,898.49
经营活动产生的现金流量净额		148,932,505.71	305,028,874.03
二、投资活动产生的现金流量：			
收回投资收到的现金		3,640,006,000.00	2,660,000,000.00
取得投资收益收到的现金		39,418,010.85	29,447,143.74
处置固定资产、无形资产和其他长期资产收回的现金净额		304,625.43	91,263.60
处置子公司及其他营业单位收到的现金净额			

收到其他与投资活动有关的现金			
投资活动现金流入小计		3,679,728,636.28	2,689,538,407.34
购建固定资产、无形资产和其他长期资产支付的现金		98,620,530.06	36,635,812.21
投资支付的现金		3,985,215,289.18	3,220,000,000.00
质押贷款净增加额			
取得子公司及其他营业单位支付的现金净额			7,235,854.46
支付其他与投资活动有关的现金			
投资活动现金流出小计		4,083,835,819.24	3,263,871,666.67
投资活动产生的现金流量净额		-404,107,182.96	-574,333,259.33
三、筹资活动产生的现金流量：			
吸收投资收到的现金			
其中：子公司吸收少数股东投资收到的现金			
取得借款收到的现金			
收到其他与筹资活动有关的现金		3,554,408.16	803,583.21
筹资活动现金流入小计		3,554,408.16	803,583.21
偿还债务支付的现金			
分配股利、利润或偿付利息支付的现金		100,228,145.23	100,248,042.15
其中：子公司支付给少数股东的股利、利润			
支付其他与筹资活动有关的现金		42,583,921.71	
筹资活动现金流出小计		142,812,066.94	100,248,042.15
筹资活动产生的现金流量净额		-139,257,658.78	-99,444,458.94
四、汇率变动对现金及现金等价物的影响			
五、现金及现金等价物净增加额		-394,432,336.03	-368,748,844.24
加：期初现金及现金等价物余额		470,230,332.85	838,979,177.09
六、期末现金及现金等价物余额		75,797,996.82	470,230,332.85

法定代表人：沈汉标 主管会计工作负责人：周秋英 会计机构负责人：孙政

母公司现金流量表
2020年1—12月

单位：元 币种：人民币

项目	附注	2020年度	2019年度
一、经营活动产生的现金流量：			

销售商品、提供劳务收到的现金		1,166,897,111.54	1,181,726,348.13
收到的税费返还		9,352,068.84	
收到其他与经营活动有关的现金		9,999,969.64	5,412,974.72
经营活动现金流入小计		1,186,249,150.02	1,187,139,322.85
购买商品、接受劳务支付的现金		652,217,850.42	592,270,028.73
支付给职工及为职工支付的现金		92,720,318.51	96,943,725.93
支付的各项税费		114,239,927.84	104,455,624.51
支付其他与经营活动有关的现金		117,305,137.88	135,270,646.05
经营活动现金流出小计		976,483,234.65	928,940,025.22
经营活动产生的现金流量净额		209,765,915.37	258,199,297.63
二、投资活动产生的现金流量：			
收回投资收到的现金		3,640,006,000.00	2,660,000,000.00
取得投资收益收到的现金		39,418,010.85	29,447,143.74
处置固定资产、无形资产和其他长期资产收回的现金净额		4,923.03	1,257,244.88
处置子公司及其他营业单位收到的现金净额			
收到其他与投资活动有关的现金			
投资活动现金流入小计		3,679,428,933.88	2,690,704,388.62
购建固定资产、无形资产和其他长期资产支付的现金		60,790,358.79	25,026,435.45
投资支付的现金		3,985,215,289.18	3,230,000,000.00
取得子公司及其他营业单位支付的现金净额			
支付其他与投资活动有关的现金			
投资活动现金流出小计		4,046,005,647.97	3,255,026,435.45
投资活动产生的现金流量净额		-366,576,714.09	-564,322,046.83
三、筹资活动产生的现金流量：			
吸收投资收到的现金			
取得借款收到的现金			
收到其他与筹资活动有关的现金		3,799,020.49	80,664,878.21
筹资活动现金流入小计		3,799,020.49	80,664,878.21
偿还债务支付的现金			
分配股利、利润或偿付利息支付的现金		100,228,145.23	100,248,042.15
支付其他与筹资活动有关的现金		42,583,921.71	
筹资活动现金流出小计		142,812,066.94	100,248,042.15
筹资活动产生的现金流量净额		-139,013,046.45	-19,583,163.94

四、汇率变动对现金及现金等价物的影响			
五、现金及现金等价物净增加额		-295,823,845.17	-325,705,913.14
加：期初现金及现金等价物余额		343,505,316.28	669,211,229.42
六、期末现金及现金等价物余额		47,681,471.11	343,505,316.28

法定代表人：沈汉标 主管会计工作负责人：周秋英 会计机构负责人：孙政

合并所有者权益变动表
2020 年 1—12 月

单位:元 币种:人民币

项目	2020 年度													
	归属于母公司所有者权益											少数股东权益	所有者权益合计	
	实收资本(或股本)	其他权益工具			资本公积	减:库存股	其他综合收益	专项储备	盈余公积	一般风险准备	未分配利润			其他
	优先股	永续债	其他											
一、上年年末余额	401,000,000.00				337,607,257.81			88,009,108.75		639,179,827.74		1,465,796,194.30	5,211,108.18	1,471,007,302.48
加:会计政策变更														
前期差错更正														
同一控制下企业合并														
其他														
二、本年	401,000,000.00				337,607,257.81			88,009,108.75		639,179,827.74		1,465,796,194.30	5,211,108.18	1,471,007,302.48

期初余额														
三、本期增减变动金额（减少以“－”号填列）						27,519,269.24		28,463,137.80		137,061,137.55		193,043,544.59	1,827,277.03	194,870,821.62
（一）综合收益总额						27,519,269.24				265,752,420.58		293,271,689.82	1,827,277.03	295,098,966.85
（二）所有者投入和减少资本														
1. 所有者投入的普通股														
2. 其他权益工具持有者														

投入资本															
3. 股份支付计入所有者权益的金额															
4. 其他															
(三) 利润分配								28,463,137.80		-		-			-
1. 提取盈余公积								28,463,137.80		-					
2. 提取一般风险准备															
3. 对所有者(或股东)的分配										-		-			-
4. 其他										100,228,145.23		100,228,145.23			100,228,145.23

(四) 所有者权益内部结转															
1. 资本公积转增资本(或股本)															
2. 盈余公积转增资本(或股本)															
3. 盈余公积弥补亏损															
4. 设定受益计划变动额结转留存收益															

5. 其他综合收益结转留存收益														
6. 其他														
(五) 专项储备														
1. 本期提取														
2. 本期使用														
(六) 其他														
四、本期末余额	401,000,000.00				337,607,257.81	27,519,269.24	116,472,246.55	776,240,965.29	1,658,839,738.89	7,038,385.21	1,665,878,124.10			

项目	2019 年度													少数股东权益	所有者权益合计
	归属于母公司所有者权益											小计			
	实收资本(或股本)	其他权益工具	资本公积	减：	其他	专项	盈余公积	一般	未分配利润	其他					

		优先股	永续债	其他		库存股	综合收益	储备		风险准备				
一、上年年末余额	401,000,000.00				337,607,257.81				60,150,188.82	487,815,704.82		1,286,573,151.45		1,286,573,151.45
加：会计政策变更														
前期差错更正														
同一控制下企业合并														
其他														
二、本年期初余额	401,000,000.00				337,607,257.81				60,150,188.82	487,815,704.82		1,286,573,151.45		1,286,573,151.45
三、本期增减变动金额（减少以“－”号填列）									27,858,919.93	151,364,122.92		179,223,042.85	5,211,108.18	184,434,151.03
（一）综合收益总额										279,471,085.00		279,471,085.00	1,615,705.12	281,086,790.12
（二）所有者投入和														

(四) 所有者 权益内 部结转															
1. 资 本公积 转增资 本(或 股本)															
2. 盈 余公积 转增资 本(或 股本)															
3. 盈 余公积 弥补亏 损															
4. 设 定受益 计划变 动额结 转留存 收益															
5. 其 他综合 收益结 转留存 收益															
6. 其 他															
(五) 专项储 备															
1. 本 期提取															

2. 本期使用																
(六) 其他														3,595,403.06	3,595,403.06	
四、本期期末余额	401,000,000.00				337,607,257.81			88,009,108.75		639,179,827.74		1,465,796,194.30	5,211,108.18	1,471,007,302.48		

法定代表人：沈汉标 主管会计工作负责人：周秋英 会计机构负责人：孙政

母公司所有者权益变动表

2020 年 1—12 月

单位：元 币种：人民币

项目	2020 年度										
	实收资本(或股本)	其他权益工具			资本公积	减：库存股	其他综合收益	专项储备	盈余公积	未分配利润	所有者权益合计
		优先股	永续债	其他							
一、上年年末余额	401,000,000.00				337,607,257.81				88,009,108.75	629,700,037.92	1,456,316,404.48
加：会计政策变更											
前期差错更正											
其他											
二、本年期初余额	401,000,000.00				337,607,257.81				88,009,108.75	629,700,037.92	1,456,316,404.48
三、本期增减变动金额（减少以“-”号填列）							27,519,269.24		28,463,137.80	155,940,094.98	211,922,502.02
（一）综合收益总额							27,519,269.24			284,631,378.01	312,150,647.25
（二）所有者投入和减少资本											
1. 所有者投入的普通股											
2. 其他权益工具持有者投入资本											

3. 股份支付计入所有者权益的金额											
4. 其他											
(三) 利润分配											
1. 提取盈余公积									28,463,137.80	-	-100,228,145.23
2. 对所有者(或股东)的分配									28,463,137.80	128,691,283.03	-
3. 其他										-28,463,137.80	-
(四) 所有者权益内部结转											
1. 资本公积转增资本(或股本)											
2. 盈余公积转增资本(或股本)											
3. 盈余公积弥补亏损											
4. 设定受益计划变动额结转留存收益											
5. 其他综合收益结转留存收益											
6. 其他											
(五) 专项储备											
1. 本期提取											
2. 本期使用											
(六) 其他											
四、本期期末余额	401,000,000.00				337,607,257.81		27,519,269.24		116,472,246.55	785,640,132.90	1,668,238,906.50

项目	2019 年度										
	实收资本(或股本)	其他权益工具			资本公积	减：库存股	其他综合收益	专项储备	盈余公积	未分配利润	所有者权益合计
		优先股	永续债	其他							
一、上年年末余额	401,000,000.00				337,607,257.81				60,150,188.82	479,217,800.68	1,277,975,247.31

加：会计政策变更										
前期差错更正										
其他										
二、本年期初余额	401,000,000.00			337,607,257.81			60,150,188.82	479,217,800.68	1,277,975,247.31	
三、本期增减变动金额 (减少以“-”号填列)							27,858,919.93	150,482,237.24	178,341,157.17	
(一)综合收益总额								278,589,199.32	278,589,199.32	
(二)所有者投入和减少 资本										
1.所有者投入的普通股										
2.其他权益工具持有者 投入资本										
3.股份支付计入所有者 权益的金额										
4.其他										
(三)利润分配							27,858,919.93	-	-100,248,042.15	
1.提取盈余公积							27,858,919.93	-27,858,919.93		
2.对所有者(或股东) 的分配								-	-100,248,042.15	
3.其他								100,248,042.15		
(四)所有者权益内部结 转										
1.资本公积转增资本 (或股本)										
2.盈余公积转增资本 (或股本)										
3.盈余公积弥补亏损										
4.设定受益计划变动额 结转留存收益										
5.其他综合收益结转留 存收益										
6.其他										
(五)专项储备										
1.本期提取										

2. 本期使用											
(六) 其他											
四、本期期末余额	401,000,000.00				337,607,257.81				88,009,108.75	629,700,037.92	1,456,316,404.48

法定代表人：沈汉标 主管会计工作负责人：周秋英 会计机构负责人：孙政

三、公司基本情况

1. 公司概况

√适用 □不适用

1、历史沿革

广东好太太科技集团股份有限公司（以下简称“公司”或“本公司”）前身为广东好太太整体厨柜有限公司，于 2005 年 1 月 5 日注册成立。

2016 年 2 月 13 日，经股东会决议，公司原股东作为发起人以发起方式将公司整体变更为广东好太太科技集团股份有限公司。变更后，公司注册资本为 36,000.00 万元。

2017 年 10 月 27 日，公司获得中国证券监督管理委员会出具的“证监许可〔2017〕1922 号”文《关于核准广东好太太科技集团股份有限公司首次公开发行股票批复》核准，核准公司发行不超过 4,100 万股的人民币普通股 A 股股票。截至 2017 年 11 月 27 日止，公司已完成首次公开发行 4,100 万股人民币普通股 A 股，募集资金总额为人民币 323,490,000.00 元，扣除承销费用及其他发行费用共计 51,997,182.00 元后，净筹得人民币 271,492,818.00 元，其中新增注册资本（股本）人民币 41,000,000.00 元，股本溢价人民币 230,492,818.00 元。公司于 2017 年 12 月 1 日在上海证券交易所挂牌上市。

2、企业注册地、组织形式和总部地址

企业注册地：广州市番禺区化龙镇石化路 21 号之一、之二。

组织形式：公司已根据《公司法》和《公司章程》的规定，设置了股东大会、董事会、监事会、总经理等组织机构，股东大会是公司的最高权力机构；董事会负责执行股东大会决议及公司日常管理经营的决策，并向股东大会负责；总经理负责公司的日常经营管理事务。

总部地址：广州市番禺区化龙镇石化路 21 号之一、之二。

3、企业的业务性质和主要经营活动

公司行业性质：制造业。

主要经营活动：公司主营晾衣架的研发、生产与销售业务。

4、财务报告的批准报出者和财务报告批准报出日

本财务报告业经公司董事会于 2021 年 4 月 19 日批准对外报出。

2. 合并财务报表范围

√适用 □不适用

子 公 司 名 称	变 化 情 况
广东好太太网络科技有限公司	无变化
广东慧享家品贸易有限公司	无变化

子 公 司 名 称	变 化 情 况
广东好太太智能科技有限公司	无变化
广东好太太智能家居有限公司（原广东科徕尼智能科技有限公司，2020年11月更名）	无变化
浙江勇辉智能科技有限公司	无变化
东莞市勇辉智能科技有限公司	无变化

本期合并财务报表范围及其变化具体情况详见本财务报表附注“六、合并范围的变更”和“七、在其他主体中的权益”。

三、财务报表的编制基础

1. 编制基础

本公司财务报表以持续经营为编制基础。

2. 持续经营

√适用 □不适用

公司自本报告期末起 12 个月具备持续经营能力，无影响持续经营能力的重大事项。

四、重要会计政策及会计估计

具体会计政策和会计估计提示：

√适用 □不适用

公司根据实际生产经营特点针对应收款项坏账准备计提、固定资产折旧、无形资产摊销、长期待摊费用摊销、收入确认等交易或事项制定了具体会计政策和会计估计。

1. 遵循企业会计准则的声明

公司承诺编制的报告期各财务报表符合《企业会计准则》的要求，真实、完整地反映了本公司报告期间的财务状况、经营成果、所有者权益变动和现金流量等有关信息。

2. 会计期间

本公司会计年度自公历 1 月 1 日起至 12 月 31 日止。

3. 营业周期

√适用 □不适用

本公司营业周期为 12 个月。

4. 记账本位币

本公司的记账本位币为人民币。

5. 同一控制下和非同一控制下企业合并的会计处理方法

√适用 □不适用

(1) 同一控制下的企业合并

对于同一控制下的企业合并，公司在企业合并中取得的资产和负债，应当按取得被合并方所有者权益在最终控制方合并财务报表中的账面价值的份额计量。公司取得的净资产账面价值与支付的合并对价账面价值（或发行股份面值总额）的差额，调整资本公积；资本公积不足冲减的，调整留存收益。

(2) 非同一控制下的企业合并

对于非同一控制下的企业合并，合并成本为购买方在购买日为取得对被购买方的控制权而付出的资产、发生或承担的负债以及发行的权益性证券的公允价值。通过多次交换交易分步实现的企业合并，合并成本为每一单项交易成本之和。公司为进行企业合并发生的各项直接相关费用计入当期损益。购买日是指公司实际取得对被购买方控制权的日期。公司对合并成本大于合并中取得的被购买方可辨认净资产公允价值份额的差额，确认为商誉。公司对合并成本小于合并中取得的被购买方可辨认净资产公允价值份额的，经复核后合并成本仍小于合并中取得的被购买方可辨认净资产公允价值份额的差额，计入当期损益。

6. 合并财务报表的编制方法

√适用 □不适用

公司将拥有实际控制权的子公司和特殊目的主体纳入合并财务报表范围。编制合并报表时，在合并范围内所有重大内部交易和往来全部抵销的基础上逐项合并，子公司的股东权益中不属于母公司所拥有的部分作为少数股东权益在合并财务报表中股东权益项下单独列示。

子公司与公司采用的会计政策或会计期间不一致的，在编制合并财务报表时，按照公司的会计政策或会计期间对子公司财务报表进行必要的调整。

对于非同一控制下企业合并取得的子公司，在编制合并财务报表时，以购买日可辨认净资产公允价值为基础对其个别财务报表进行调整；对于同一控制下企业合并取得的子公司，视同该公司合并于合并当期的年初已经发生，从合并当期的年初起将其资产、负债、经营成果和现金流量纳入合并财务报表。

7. 合营安排分类及共同经营会计处理方法

√适用 □不适用

(1) 合营安排的分类

本公司根据合营安排的结构、法律形式以及合营安排中约定的条款、其他相关事实和情况等因素，将合营安排分为共同经营和合营企业。未通过单独主体达成的合营安排，划分为共同经营；通过单独主体达成的合营安排，通常划分为合营企业；但有确凿证据表明满足下列任一条件并且符合相关法律法规规定的合营安排划分为共同经营：

① 合营安排的法律形式表明，合营方对该安排中的相关资产和负债分别享有权利和承担义务。

② 合营安排的合同条款约定，合营方对该安排中的相关资产和负债分别享有权利和承担义务。

③ 其他相关事实和情况表明，合营方对该安排中的相关资产和负债分别享有权利和承担义务，如合营方享有与合营安排相关的几乎所有产出，并且该安排中负债的清偿持续依赖于合营方的支持。

(2) 共同经营会计处理方法

本公司确认共同经营中利益份额中与本公司相关的下列项目，并按照相关企业会计准则的规定进行会计处理：

- ① 确认单独所持有的资产，以及按其份额确认共同持有的资产；
- ② 确认单独所承担的负债，以及按其份额确认共同承担的负债；
- ③ 确认出售其享有的共同经营产出份额所产生的收入；
- ④ 按其份额确认共同经营因出售产出所产生的收入；
- ⑤ 确认单独所发生的费用，以及按其份额确认共同经营发生的费用。

本公司向共同经营投出或出售资产等（该资产构成业务的除外），在该资产等由共同经营出售给第三方之前，仅确认因该交易产生的损益中归属于共同经营其他参与方的部分。投出或出售的资产发生符合《企业会计准则第 8 号——资产减值》等规定的资产减值损失的，本公司全额确认该损失。

本公司自共同经营购买资产等（该资产构成业务的除外），在将该资产等出售给第三方之前，仅确认因该交易产生的损益中归属于共同经营其他参与方的部分。购入的资产发生符合《企业会计准则第 8 号——资产减值》等规定的资产减值损失的，本公司按承担的份额确认该部分损失。

本公司对共同经营不享有共同控制，如果本公司享有该共同经营相关资产且承担该共同经营相关负债的，仍按上述原则进行会计处理，否则，应当按照相关企业会计准则的规定进行会计处理。

8. 现金及现金等价物的确定标准

公司根据《企业会计准则——现金流量表》的规定，对持有时间短（一般不超过 3 个月）、流动性强、易于转换为已知金额现金、价值变动风险很小的投资，确认为现金等价物。

9. 外币业务和外币报表折算

√适用 □不适用

(1) 外币交易

公司发生的外币交易在初始确认时，按交易日的即期汇率或即期汇率的近似汇率（通常指中国人民银行公布的当日外汇牌价的中间价，下同）折算为记账本位币金额。在资产负债表日，对于外币货币性项目采用资产负债表日即期汇率折算，由此产生的汇兑差额，除了按照《企业会计准则第 17 号—借款费用》的规定，与购建或生产符合资本化条件的资产相关的外币借款产生的汇兑差额予以资本化外，均计入当期损益。以历史成本计量的外币非货币性项目，仍采用交易发生日的即期汇率折算，不改变其记账本位币金额。以公允价值计量的外币非货币性项目，采用公允价值确定日的即期汇率折算，由此产生的汇兑差额，属于可供出售金融资产的外币非货币性项目的差额，计入其他综合收益；其他差额计入当期损益。

（2）外币财务报表的折算方法

资产负债表中的所有资产、负债类项目均按照资产负债表日国家外汇市场汇率中间价折算为人民币金额；股东权益类项目除“未分配利润”项目外，均按发生时的国家外汇市场汇率中间价折算为人民币金额；“未分配利润”项目以折算后的利润分配表中该项目的人民币金额列示。折算后资产类项目与负债类项目和股东权益项目合计数的差额，作为“外币报表折算差额”在合并资产负债表中所有者权益项目下“其他综合收益”项目列示。

利润表中所有项目和所有者权益变动表中有关反映发生数的项目采用平均汇率折算为人民币金额；所有者权益变动表中“年初未分配利润”项目以上一年折算后的年末“未分配利润”项目的金额列示；“未分配利润”项目按折算后的所有者权益变动表中的其他各项目的金额计算列示。

外币现金流量采用现金流量发生日中国人民银行授权中国外汇交易中心公布的中间价折算。汇率变动对现金的影响额，在现金流量表中单独列示。

10. 金融工具

√适用 □不适用

金融工具是指形成一方的金融资产，并形成其他方的金融负债或权益工具的合同。

（1）金融工具的确认和终止确认

本公司于成为金融工具合同的一方时确认一项金融资产或金融负债。

金融资产满足下列条件之一的，终止确认：

- ① 收取该金融资产现金流量的合同权利终止；
- ② 该金融资产已转移，且本公司将金融资产所有权上几乎所有的风险和报酬转移给转入方；
- ③ 该金融资产已转移，虽然本集团既没有转移也没有保留金融资产所有权上几乎所有的风险和报酬，但是放弃了对该金融资产控制。

（2）金融资产分类和计量

本公司在初始确认时根据管理金融资产的业务模式和金融资产的合同现金流量特征，将金融资产分为以下三类：以摊余成本计量的金融资产、以公允价值计量且其变动计入其他综合收益的金融资产、以公允价值计量且其变动计入当期损益的金融资产。

①以摊余成本计量的金融资产

本公司将同时符合下列条件且未被指定为以公允价值计量且其变动计入当期损益的金融资产，分类为以摊余成本计量的金融资产：

A、本公司管理该金融资产的业务模式是以收取合同现金流量为目标；

B、该金融资产的合同条款规定，在特定日期产生的现金流量，仅为对本金和以未偿付本金金额为基础的利息的支付。

初始确认后，对于该类金融资产采用实际利率法以摊余成本计量。以摊余成本计量且不属于任何套期关系的一部分的金融资产所产生的利得或损失，在终止确认、按照实际利率法摊销或确认减值时，计入当期损益。

②以公允价值计量且其变动计入其他综合收益的金融资产

本公司将同时符合下列条件且未被指定为以公允价值计量且其变动计入当期损益的金融资产，分类为以公允价值计量且其变动计入其他综合收益的金融资产：

A、本公司管理该金融资产的业务模式既以收取合同现金流量为目标又以出售该金融资产为目标；

B、该金融资产的合同条款规定，在特定日期产生的现金流量，仅为对本金和以未偿付本金金额为基础的利息的支付。

初始确认后，对于该类金融资产以公允价值进行后续计量。采用实际利率法计算的利息、减值损失或利得及汇兑损益计入当期损益，其他利得或损失计入其他综合收益。终止确认时，将之前计入其他综合收益的累计利得或损失从其他综合收益中转出，计入当期损益。

③以公允价值计量且其变动计入当期损益的金融资产

除上述以摊余成本计量和以公允价值计量且其变动计入其他综合收益的金融资产外，本公司将其余所有的金融资产分类为以公允价值计量且其变动计入当期损益的金融资产。在初始确认时，为消除或显著减少会计错配，本公司可以将部分金融资产不可撤销地指定为以公允价值计量且其变动计入当期损益的金融资产。

对于此类金融资产，本公司采用公允价值进行后续计量，公允价值变动计入当期损益。

(3) 金融负债分类和计量

本公司的金融负债于初始确认时分类为：以公允价值计量且其变动计入当期损益的金融负债、以摊余成本计量的金融负债。对于未划分为以公允价值计量且其变动计入当期损益的金融负债的，相关交易费用计入其初始确认金额。

①以公允价值计量且其变动计入当期损益的金融负债

公允价值计量且其变动计入当期损益的金融负债，包括交易性金融负债和初始确认时指定为以公允价值计量且其变动计入当期损益的金融负债。对于此类金融负债，按照公允价值进行后续计量，公允价值变动形成的利得或损失以及与该等金融负债相关的股利和利息支出计入当期损益。

②以摊余成本计量的金融负债

其他金融负债采用实际利率法，按摊余成本进行后续计量，终止确认或摊销产生的利得或损失计入当期损益。

(4) 金融工具的公允价值

无

(5) 金融资产减值

本公司以预期信用损失为基础，对下列项目进行减值会计处理并确认损失准备：

①以摊余成本计量的金融资产；

②以公允价值计量且其变动计入其他综合收益的应收款项和债权投资；

③《企业会计准则第 14 号——收入》定义的合同资产；

④租赁应收款；

⑤财务担保合同（以公允价值计量且其变动计入当期损益、金融资产转移不符合终止确认条件或继续涉入被转移金融资产所形成的除外）。

预期信用损失的计量

预期信用损失，是指以发生违约的风险为权重的金融工具信用损失的加权平均值。信用损失，是指本公司按照原实际利率折现的、根据合同应收的所有合同现金流量与预期收取的所有现金流量之间的差额，即全部现金短缺的现值。

公司考虑有关过去事项、当前状况以及对未来经济状况的预测等合理且有依据的信息，以发生违约的风险为权重，计算合同应收的现金流量与预期能收到的现金流量之间差额的现值的概率加权金额，确认预期信用损失。

本公司对于处于不同阶段的金融工具的预期信用损失分别进行计量。金融工具自初始确认后信用风险未显著增加的，处于第一阶段，本公司按照未来 12 个月内的预期信用损失计量损失准备；金融工具自初始确认后信用风险已显著增加但尚未发生信用减值的，处于第二阶段，本公司按照该工具整个存续期的预期信用损失计量损失准备；金融工具自初始确认后已经发生信用减值的，处于第三阶段，本公司按照该工具整个存续期的预期信用损失计量损失准备。

对于在资产负债表日具有较低信用风险的金融工具，本公司假设其信用风险自初始确认后并未显著增加，按照未来 12 个月内的预期信用损失计量损失准备。

整个存续期预期信用损失，是指因金融工具整个预计存续期内所有可能发生的违约事件而导致的预期信用损失。未来 12 个月内预期信用损失，是指因资产负债表日后 12 个月内（若金融

工具的预计存续期少于 12 个月，则为预计存续期)可能发生的金融工具违约事件而导致的预期信用损失，是整个存续期预期信用损失的一部分。

本公司对于处于第一阶段和第二阶段、以及较低信用风险的金融工具，按照其未扣除减值准备的账面余额和实际利率计算利息收入。对于处于第三阶段的金融工具，按照其账面余额减已计提减值准备后的摊余成本和实际利率计算利息收入。

对于应收票据、应收账款，无论是否存在重大融资成分，本公司始终按照相当于整个存续期内预期信用损失的金额计量其损失准备。

当单项金融资产无法以合理成本评估预期信用损失的信息时，本公司依据信用风险特征对应收票据、应收账款和合同资产划分组合，在组合基础上计算预期信用损失，确定组合的依据如下：

组合类型	确定组合的依据
银行承兑汇票	票据类型
商业承兑汇票	票据类型
应收账款组合 1：直销客户组合	销售模式
应收账款组合 2：经销客户组合	销售模式
应收账款组合 3：合并报表范围客户组合	合并报表范围内会计主体
其他应收款组合 1：保证金组合	款项性质
其他应收款组合 2：其他款项组合	款项性质
其他应收款组合 3：合并报表范围组合	合并报表范围内会计主体

对于划分为组合的应收票据，本公司参考历史信用损失经验，结合当前状况以及对未来经济状况的预测，通过违约风险敞口和整个存续期预期信用损失率，计算预期信用损失。

对于划分为组合的应收账款，本公司参考历史信用损失经验，结合当前状况以及对未来经济状况的预测，编制应收账款账龄与整个存续期预期信用损失率对照表，计算预期信用损失。

对于划分为组合的其他应收款，本公司参考历史信用损失经验，结合当前状况以及对未来经济状况的预测，通过违约风险敞口和未来 12 个月内或整个存续期预期信用损失率，计算预期信用损失。

债权投资、其他债权投资

对于债权投资和其他债权投资，本公司按照投资的性质，根据交易对手和风险敞口的各种类型，通过违约风险敞口和未来 12 个月内或整个存续期预期信用损失率，计算预期信用损失。

信用风险显著增加的评估

本公司通过比较金融工具在资产负债表日发生违约的风险与在初始确认日发生违约的风险，以确定金融工具预计存续期内发生违约风险的相对变化，以评估金融工具的信用风险自初始确认后是否已显著增加。

在确定信用风险自初始确认后是否显著增加时，本公司考虑无须付出不必要的额外成本或努力即可获得的合理且有依据的信息，包括前瞻性信息。本公司考虑的信息包括：

- ①债务人未能按合同到期日支付本金和利息的情况；
- ②已发生的或预期的金融工具的外部或内部信用评级（如有）的严重恶化；
- ③已发生的或预期的债务人经营成果的严重恶化；
- ④现存的或预期的技术、市场、经济或法律环境变化，并将对债务人对本公司的还款能力产生重大不利影响。

根据金融工具的性质，本公司以单项金融工具或金融工具组合为基础评估信用风险是否显著增加。以金融工具组合为基础进行评估时，本公司可基于共同信用风险特征对金融工具进行分类，例如逾期信息和信用风险评级。

已发生信用减值的金融资产

本公司在资产负债表日评估以摊余成本计量的金融资产和以公允价值计量且其变动计入其他综合收益的债权投资是否已发生信用减值。当对金融资产预期未来现金流量具有不利影响的一项或多项事件发生时，该金融资产成为已发生信用减值的金融资产。金融资产已发生信用减值的证据包括下列可观察信息：

- ①发行方或债务人发生重大财务困难；
- ②债务人违反合同，如偿付利息或本金违约或逾期等；
- ③本公司出于与债务人财务困难有关的经济或合同考虑，给予债务人在任何其他情况下都不会做出的让步；
- ④债务人很可能破产或进行其他财务重组；
- ⑤发行方或债务人财务困难导致该金融资产的活跃市场消失。

预期信用损失准备的列报

为反映金融工具的信用风险自初始确认后的变化，本公司在每个资产负债表日重新计量预期信用损失，由此形成的损失准备的增加或转回金额，应当作为减值损失或利得计入当期损益。对于以摊余成本计量的金融资产，损失准备抵减该金融资产在资产负债表中列示的账面价值；对于以公允价值计量且其变动计入其他综合收益的债权投资，本公司在其他综合收益中确认其损失准备，不抵减该金融资产的账面价值。

核销

如果本公司不再合理预期金融资产合同现金流量能够全部或部分收回，则直接减记该金融资产的账面余额。这种减记构成相关金融资产的终止确认。这种情况通常发生在本公司确定债务人

没有资产或收入来源可产生足够的现金流量以偿还将被减记的金额。但是，按照本公司收回到期款项的程序，被减记的金融资产仍可能受到执行活动的影响。

已减记的金融资产以后又收回的，作为减值损失的转回计入收回当期的损益。

(6) 金融资产转移

金融资产转移，是指将金融资产让与或交付给该金融资产发行方以外的另一方（转入方）。

本公司已将金融资产所有权上几乎所有的风险和报酬转移给转入方的，终止确认该金融资产；保留了金融资产所有权上几乎所有的风险和报酬的，不终止确认该金融资产。

本公司既没有转移也没有保留金融资产所有权上几乎所有的风险和报酬的，分别下列情况处理：放弃了对该金融资产控制的，终止确认该金融资产并确认产生的资产和负债；未放弃对该金融资产控制的，按照其继续涉入所转移金融资产的程度确认有关金融资产，并相应确认有关负债。

(7) 金融资产和金融负债的抵销

当本公司具有抵销已确认金融资产和金融负债的法定权利，且目前可执行该种法定权利，同时本公司计划以净额结算或同时变现该金融资产和清偿该金融负债时，金融资产和金融负债以相互抵销后的金额在资产负债表内列示。除此以外，金融资产和金融负债在资产负债表内分别列示，不予相互抵销。

11. 应收票据

应收票据的预期信用损失的确定方法及会计处理方法

适用 不适用

对于划分为组合的应收票据，本公司参考历史信用损失经验，结合当前状况以及对未来经济状况的预测，通过违约风险敞口和整个存续期预期信用损失率，计算预期信用损失。

12. 应收账款

应收账款的预期信用损失的确定方法及会计处理方法

适用 不适用

对于划分为组合的应收账款，本公司参考历史信用损失经验，结合当前状况以及对未来经济状况的预测，编制应收账款账龄与整个存续期预期信用损失率对照表，计算预期信用损失。

13. 应收款项融资

适用 不适用

14. 其他应收款

其他应收款预期信用损失的确定方法及会计处理方法

适用 不适用

对于划分为组合的其他应收款，本公司参考历史信用损失经验，结合当前状况以及对未来经济状况的预测，通过违约风险敞口和未来 12 个月内或整个存续期预期信用损失率，计算预期信用损失。

15. 存货

√适用 □不适用

(1) 存货分类：原材料、在产品、库存商品、委托加工物资等。

(2) 发出存货的计价方法

存货发出时，按照实际成本进行核算，并采用加权平均法确定其实际成本。

(3) 存货可变现净值的确定依据及存货跌价准备的计提方法

按照单个存货项目以可变现净值低于账面成本差额计提存货跌价准备，并计入当期损益。产成品和用于出售的材料等直接用于出售的，以该存货估计售价减去估计的销售费用和相关税费后的金额，确定其可变现净值；需要经过加工的材料存货，以所生产的产成品的估计售价减去至完工时估计将要发生的成本、估计的销售费用和相关税费后的金额，确定其可变现净值；同一项存货中一部分有合同价格约定、其他部分不存在合同价格的，则分别确定其可变现净值。计提存货跌价准备后，如果减计存货价值的影响因素已经消失的，减计的金额可以恢复，并在原已计提的存货跌价准备金额内转回，转回的金额计入当期损益。

(4) 存货的盘存制度：采用永续盘存制。

16. 合同资产

(1). 合同资产的确认方法及标准

√适用 □不适用

合同资产，是指本公司已向客户转让商品而有权收取对价的权利，且该权利取决于时间流逝之外的其他因素。如本公司向客户销售两项可明确区分的商品，因已交付其中一项商品而有权收取款项，但收取该款项还取决于交付另一项商品的，本公司将该收款权利作为合同资产。

(2). 合同资产预期信用损失的确定方法及会计处理方法

√适用 □不适用

对于合同资产，无论是否包含重大融资成分，本公司始终按照相当于整个存续期内预期信用损失的金额计量其损失准备，由此形成的损失准备的增加或转回金额，作为减值损失或利得计入当期损益。

本公司在资产负债表日计算合同资产预期信用损失，如果该预期信用损失大于当前合同资产减值准备的账面金额，将其差额确认为减值损失；每个资产负债表日重新计量预期信用损失，由此形成的损失准备的转回金额，确认为减值利得。

17. 持有待售资产

适用 不适用

(1) 持有待售确认标准

同时满足下列条件的非流动资产或公司某一组成部分划分为持有待售：①该组成部分必须在其当前状况下仅根据出售此类组成部分的惯常条款即可立即出售；②公司已经就处置该非流动资产或该组成部分作出决议；③公司已经与受让方签订了不可撤销的转让协议；④该项转让将在一年内完成。

(2) 持有待售核算方法

企业初始计量或在资产负债表日重新计量持有待售的非流动资产或处置组时，其账面价值高于公允价值减去出售费用后的净额的，将账面价值减记至公允价值减去出售费用后的净额，减记的金额确认为资产减值损失，计入当期损益，同时计提持有待售资产减值准备。

对于取得日划分为持有待售类别的非流动资产或处置组，在初始计量时比较假定其不划分为持有待售类别情况下的初始计量金额和公允价值减去出售费用后的净额，以两者孰低计量。除企业合并中取得的非流动资产或处置组外，由非流动资产或处置组以公允价值减去出售费用后的净额作为初始计量金额而产生的差额，计入当期损益。

对于持有待售的处置组确认的资产减值损失金额，先抵减处置组中商誉的账面价值，再根据处置组中划分为持有待售各项非流动资产账面价值所占比重，按比例抵减其账面价值。

后续资产负债表日持有待售的非流动资产、处置组公允价值减去出售费用后的净额增加的，以前减记的金额予以恢复，并在划分为持有待售类别后确认的资产减值损失金额内转回，转回金额计入当期损益。已抵减的商誉账面价值，以及划分为持有待售类别前确认的资产减值损失不得转回。

资产减值损失后续转回金额，应当根据处置组中除商誉外，划分为持有待售的各项非流动资产账面价值所占比重，按比例增加其账面价值。

持有待售的非流动资产或处置组中的非流动资产不计提折旧或摊销，持有待售的处置组中负债的利息和其他费用继续予以确认。

非流动资产或处置组因不再满足持有待售类别的划分条件而不再继续划分为持有待售类别或非流动资产从持有待售的处置组中移除时，按照以下两者孰低计量：

①划分为持有待售类别前的账面价值，按照假定不划分为持有待售类别情况下本应确认的折旧、摊销或减值等进行调整后的金额；②可收回金额。

企业终止确认持有待售的非流动资产或处置组时，将尚未确认的利得或损失计入当期损益。

18. 债权投资

(1). 债权投资预期信用损失的确定方法及会计处理方法

适用 不适用

19. 其他债权投资

(1). 其他债权投资预期信用损失的确定方法及会计处理方法

适用 不适用

20. 长期应收款

(1). 长期应收款预期信用损失的确定方法及会计处理方法

适用 不适用

21. 长期股权投资

适用 不适用

(1) 长期股权投资的分类

公司的长期股权投资包括对子公司的投资和对合营企业、联营企业的投资。

(2) 投资成本的确定

① 同一控制下的企业合并形成的，合并方以支付现金、转让非现金资产、承担债务或发行权益性证券作为合并对价的，在合并日按照取得被合并方所有者权益在最终控制方合并财务报表中的账面价值的份额作为其初始投资成本。长期股权投资初始投资成本与支付的现金、转让的非现金资产以及所承担债务账面价值之间的差额调整资本公积；资本公积不足冲减的，调整留存收益。

公司通过多次交易分步实现同一控制下企业合并形成的长期股权投资，在个别财务报表和合并财务报表中，将按持股比例享有在合并日被合并方所有者权益账面价值的份额作为初始投资成本。合并日之前所持被合并方的股权投资账面价值加上合并日新增投资成本，与长期股权投资初始投资成本之间的差额调整资本公积；资本公积不足冲减的，调整留存收益。

② 非同一控制下的企业合并形成的，在购买日按照支付的合并对价的公允价值作为其初始投资成本。公司通过多次交易分步实现非同一控制下企业合并形成的长期股权投资，区分个别财务报表和合并财务报表进行相关会计处理：A、在个别财务报表中，以购买日之前所持被购买方的股权投资的账面价值与购买日新增投资成本之和，作为该项投资的初始投资成本；购买日之前持有的被购买方的股权涉及其他综合收益的，在处置该项投资时将与其相关的其他综合收益转入当期投资收益。B、在合并财务报表中，对于购买日之前持有的被购买方的股权，按照该股权在购买日的公允价值进行重新计量，公允价值与其账面价值的差额计入当期投资收益；购买日之前持有的被购买方的股权涉及其他综合收益的，与其相关的其他综合收益转为购买日所属当期投资收益。

③ 除企业合并形成以外的：以支付现金取得的长期股权投资，按照实际支付的购买价款作为投资成本。投资成本包括与取得长期股权投资直接相关的费用、税金及其他必要支出；发行权益性证券取得的长期股权投资，按照发行权益性证券的公允价值作为投资成本；通过非货币性资产交换（该项交换具有商业实质）取得的长期股权投资，其投资成本以该项投资的公允价值和应

支付的相关税费作为换入资产的成本；通过债务重组取得的长期股权投资，债权人将享有股份的公允价值确认为对债务人的投资。

（3）后续计量及损益确认方法

对被投资单位能够实施控制的长期股权投资采用成本法核算；对具有共同控制、重大影响的长期股权投资，采用权益法核算。

（4）确定对被投资单位具有共同控制、重大影响的依据

共同控制，是指按照相关约定对某项安排所共有的控制，并且该安排的相关活动必须经过分享控制权的参与方一致同意后才能决策。

如果本公司按照相关约定与其他参与方集体控制某项安排，并且对该安排回报具有重大影响的活动决策，需要经过分享控制权的参与方一致同意时才存在，则视为本公司与其他参与方共同控制某项安排，该安排即属于合营安排。

合营安排通过单独主体达成的，根据相关约定判断本公司对该单独主体的净资产享有权利时，将该单独主体作为合营企业，采用权益法核算。若根据相关约定判断本公司并非对该单独主体的净资产享有权利时，该单独主体作为共同经营，本公司确认与共同经营利益份额相关的项目，并按照相关企业会计准则的规定进行会计处理。

重大影响，是指投资方对被投资单位的财务和经营政策有参与决策的权力，但并不能够控制或者与其他方一起共同控制这些政策的制定。本公司通过以下一种或多种情形，并综合考虑所有事实和情况后，判断对被投资单位具有重大影响：① 在被投资单位的董事会或类似权力机构中派有代表；② 参与被投资单位财务和经营政策制定过程；③ 与被投资单位之间发生重要交易；④ 向被投资单位派出管理人员；⑤ 向被投资单位提供关键技术资料。

（5）减值测试方法及减值准备计提方法

无

（6）确定对被投资单位具有共同控制、重大影响的依据

如果本公司按照相关约定与其他参与方集体控制某项安排，并且对该安排回报具有重大影响的活动决策，需要经过分享控制权的参与方一致同意时才存在，则视为本公司与其他参与方共同控制某项安排，该安排即属于合营安排。

合营安排通过单独主体达成的，根据相关约定判断本公司对该单独主体的净资产享有权利时，将该单独主体作为合营企业，采用权益法核算。若根据相关约定判断本公司并非对该单独主体的净资产享有权利时，该单独主体作为共同经营，本公司确认与共同经营利益份额相关的项目，并按照相关企业会计准则的规定进行会计处理。

重大影响，是指投资方对被投资单位的财务和经营政策有参与决策的权力，但并不能够控制或者与其他方一起共同控制这些政策的制定。本公司通过以下一种或多种情形，并综合考虑所有事实和情况后，判断对被投资单位具有重大影响：① 在被投资单位的董事会或类似权力机构中

派有代表；② 参与被投资单位财务和经营政策制定过程；③ 与被投资单位之间发生重要交易；④ 向被投资单位派出管理人员；⑤ 向被投资单位提供关键技术资料。

22. 投资性房地产

(1). 如果采用成本计量模式的：

折旧或摊销方法

投资性房地产包括已出租的土地使用权、持有并准备增值后转让的土地使用权以及已出租的建筑物。当公司能够取得与投资性房地产相关的租金收入或增值收益以及投资性房地产的成本能够可靠计量时，公司按购置或建造的实际支出对其进行初始计量。

公司对投资性房地产的后续支出采用成本模式进行后续计量，按照固定资产或无形资产的会计政策，计提折旧或进行摊销。

23. 固定资产

(1). 确认条件

适用 不适用

同时满足与该固定资产有关的经济利益很可能流入企业和该固定资产的成本能够可靠地计量条件的，为生产商品、提供劳务、出租或经营管理而持有的使用寿命超过一个会计年度的有形资产。

(2). 折旧方法

适用 不适用

类别	折旧方法	折旧年限（年）	残值率	年折旧率
房屋建筑物	直线法	20-30	3.17%-4.75%	5%
机器设备	直线法	5-10	9.5%-19%	5%
运输设备	直线法	5-10	9.5%-19%	5%
办公设备	直线法	5	19%	5%

(3). 融资租入固定资产的认定依据、计价和折旧方法

适用 不适用

公司与租赁方所签订的租赁协议条款中规定了下列条件之一的，确认为融资租入资产：① 租赁期满后租赁资产的所有权归属于本公司；② 公司具有购买资产的选择权，购买价款远低于行使选择权时该资产的公允价值；③ 租赁期占所租赁资产使用寿命的大部分；④ 租赁开始日的最低租赁付款额现值，与该资产的公允价值不存在较大的差异。

公司在承租开始日，将租赁资产公允价值与最低租赁付款额现值两者中较低者作为租入资产的入账价值，将最低租赁付款额作为长期应付款的入账价值，其差额作为未确认的融资费。

24. 在建工程

适用 不适用

(1) 在建工程的类别：公司在建工程包括建筑工程、安装工程、技术改造和大修理工程等。

(2) 在建工程的计量：在建工程按实际成本计价，实际成本由建造该项资产达到预定可使用状态前所发生的必要支出构成，包括所发生的直接建筑、安装成本及所借入款项的实际承担的利息支出、汇兑损益等。

(3) 在建工程结转为固定资产的时点：在建工程按各项工程所发生的实际支出核算，在达到预定可使用状态时转作固定资产。所建造的固定资产已达到预定可使用状态，但尚未办理竣工决算手续的，自达到预定可使用状态之日起，根据工程预算、造价或者工程实际成本等，按估计的价值转入固定资产，并计提固定资产的折旧，待办理了竣工决算手续后再对原估计值进行调整。购建或者生产符合资本化条件的资产而借入的专门借款或占用了一般借款发生的借款利息以及专门借款发生的辅助费用，在所购建或者生产的符合资本化条件的资产达到预定可使用或者可销售状态之前根据其发生额予以资本化。

(4) 在建工程的减值测试方法、减值准备计提方法

25. 借款费用

√适用 □不适用

(1) 借款费用资本化的确认原则

借款费用包括借款利息、折价或者溢价的摊销、辅助费用以及因外币借款而发生的汇兑差额等。公司发生的借款费用，可直接归属于符合资本化条件的资产的购建或者生产的，予以资本化，计入相关资产成本；其他借款费用，在发生时根据其发生额确认为费用，计入当期损益。

借款费用同时满足下列条件的才能开始资本化：① 资产支出已经发生，资产支出包括为购建或者生产符合资本化条件的资产而以支付现金、转移非现金资产或者承担带息债务形式发生的支出；② 借款费用已经发生；③ 为使资产达到预定可使用或者可销售状态所必要的购建或者生产活动已经开始。

(2) 借款费用资本化期间

资本化期间，指从借款费用开始资本化时点到停止资本化时点的期间，借款费用暂停资本化的期间不包括在内。当购建或者生产符合资本化条件的资产达到预定可使用或者可销售状态时，借款费用停止资本化。当购建或者生产符合资本化条件的资产中部分项目分别完工且可单独使用时，该部分资产借款费用停止资本化。购建或者生产的资产各部分分别完工，但必须等到整体完工后才可使用或可对外销售的，在该资产整体完工时停止借款费用资本化。

(3) 暂停资本化期间

符合资本化条件的资产在购建或生产过程中发生的非正常中断、且中断时间连续超过 3 个月的，则借款费用暂停资本化；该项中断如是所购建或生产的符合资本化条件的资产达到预定可使

用状态或者可销售状态必要的程序，则借款费用继续资本化。在中断期间发生的借款费用确认为当期损益，直至资产的购建或者生产活动重新开始后借款费用继续资本化。

(4) 借款费用资本化金额的计算方法

在资本化期间内，每一会计期间的利息（包括折价或溢价的摊销）资本化金额，按照下列规定确定：

① 为购建或者生产符合资本化条件的资产而借入专门借款的，以专门借款当期实际发生的利息费用，减去将尚未动用的借款资金存入银行取得的利息收入或进行暂时性投资取得的投资收益后的金额确定。

② 购建或者生产符合资本化条件的资产而占用了一般借款的，根据累计资产支出超过专门借款部分的资产支出加权平均数乘以所占用一般借款的资本化率，计算确定一般借款应予资本化的利息金额。资本化率根据一般借款加权平均利率计算确定。

26. 生物资产

适用 不适用

27. 油气资产

适用 不适用

28. 使用权资产

29. 无形资产

(1). 计价方法、使用寿命、减值测试

适用 不适用

(1) 无形资产计价

① 外购无形资产的成本，按使该项资产达到预定用途所发生的实际支出计价。

② 公司内部研究开发项目的支出，区分研究阶段支出与开发阶段支出。

③ 投资者投入的无形资产，按照投资合同或协议约定的价值作为成本，但合同或协议约定价值不公允的除外。

④ 接受债务人以非现金资产抵偿债务方式取得的无形资产，或以应收债权换入无形资产的，按换入无形资产的公允价值入账。

⑤ 非货币性交易投入的无形资产，以该项无形资产的公允价值和应支付的相关税费作为入账成本。

⑥ 接受捐赠的无形资产，捐赠方提供了有关凭据的，按凭据上标明的金额加上应支付的相关税费计价；捐赠方没有提供有关凭据的，如果同类或类似无形资产存在活跃市场的，按同类或类似无形资产的市场价格估计的金额，加上应支付的相关税费，作为实际成本；如果同类或类似无形资产不存在活跃市场的，按接受捐赠的无形资产的预计未来现金流量现值，作为实际成本；

自行开发并按法律程序申请取得的无形资产，按依法取得时发生的注册费，聘请律师费等费用，作为实际成本。

(2) 划分公司内部研究开发项目的研究阶段和开发阶段具体标准

研究阶段支出是指公司为获取并理解新的科学或技术知识而进行的独创性的有计划调查而发生的支出。公司内部研究开发项目研究阶段的支出，于发生时计入当期损益。

开发阶段支出是指在进行商业性生产或使用前，将研究成果或其他知识应用于某项计划或设计，以生产出新的或具有实质性改进的材料、装置、产品等发生的支出。

(3) 开发阶段支出符合资本化的具体标准

开发阶段的支出，只有在同时满足下列条件时，才能予以资本化，即：① 完成该无形资产以使其能够使用或出售在技术上具有可行性；② 具有完成该无形资产并使用或出售的意图；③ 无形资产产生经济利益的方式，包括能够证明运用该无形资产生产的产品存在市场或无形资产自身存在市场，无形资产将在内部使用的，证明其有用性；④ 有足够的技术、财务资源和其他资源支持，以完成该无形资产的开发，并有能力使用或出售该无形资产；⑤ 归属于该无形资产开发阶段的支出能够可靠地计量。不满足上述条件的开发支出，于发生时计入当期损益。

(4) 无形资产的后续计量

① 无形资产使用寿命的估计

公司拥有或者控制的来源于合同性权利或其他法定权利的无形资产，其使用寿命不超过合同性权利或其他法定权利的期限；合同性权利或其他法定权利在到期时因续约等延续、且有证据表明公司续约不需要付出大额成本的，续约期计入使用寿命；合同或法律没有规定使用寿命的，无形资产的使用寿命参考历史经验或聘请相关专家进行论证等确定。按照上述方法仍无法合理确定无形资产为公司带来经济利益期限的，公司将该项无形资产作为使用寿命不确定的无形资产。

② 无形资产使用寿命的复核

公司至少于每年年度终了时，对无形资产的使用寿命及摊销方法进行复核。必要时进行调整。

③ 无形资产的摊销

公司对于使用寿命有限的无形资产，自取得当月起在预计使用寿命内采用直线法分期摊销。使用寿命不确定的无形资产不摊销，每年末均进行减值测试。无形资产的应摊销金额为其成本扣除预计残值后的金额。已计提减值准备的无形资产，还应扣除已计提的无形资产减值准备累计金额。无形资产的摊销金额计入当期损益。使用寿命不确定的无形资产不摊销，期末进行减值测试。使用寿命有限的无形资产的使用寿命估计及摊销情况：

项 目	预计使用寿命	摊销方法
软件	2-5 年	直线法
土地使用权	50 年	直线法

(2). 内部研究开发支出会计政策

√适用 □不适用

研究阶段支出是指公司为获取并理解新的科学或技术知识而进行的独创性的有计划调查而发生的支出。公司内部研究开发项目研究阶段的支出，于发生时计入当期损益。

开发阶段支出是指在进行商业性生产或使用前，将研究成果或其他知识应用于某项计划或设计，以生产出新的或具有实质性改进的材料、装置、产品等发生的支出。

开发阶段的支出，只有在同时满足下列条件时，才能予以资本化，即：① 完成该无形资产以使其能够使用或出售在技术上具有可行性；② 具有完成该无形资产并使用或出售的意图；③ 无形资产产生经济利益的方式，包括能够证明运用该无形资产生产的产品存在市场或无形资产自身存在市场，无形资产将在内部使用的，证明其有用性；④ 有足够的技术、财务资源和其他资源支持，以完成该无形资产的开发，并有能力使用或出售该无形资产；⑤ 归属于该无形资产开发阶段的支出能够可靠地计量。不满足上述条件的开发支出，于发生时计入当期损益。

30. 长期资产减值

√适用 □不适用

(1) 适用范围

资产减值主要包括长期股权投资、投资性房地产（不含以公允价值模式计量的投资性房地产）、固定资产、在建工程、工程物资；无形资产（包括资本化的开发支出）、资产组和资产组组合、商誉等。

(2) 可能发生减值资产的认定

在资产负债表日，公司判断资产是否存在可能发生减值的迹象。因企业合并所形成的商誉和使用寿命不确定的无形资产，无论是否存在减值迹象，每年均进行减值测试。存在下列迹象的，表明资产可能发生了减值：

① 资产的市价当期大幅度下跌，其跌幅明显高于因时间的推移或者正常使用而预计的下跌。② 公司经营所处的经济、技术或者法律等环境以及资产所处的市场在当期或者将在近期发生重大变化，从而对公司产生不利影响。③ 市场利率或者其他市场投资报酬率在当期已经提高，从而影响公司计算资产预计未来现金流量现值的折现率，导致资产可收回金额大幅度降低。④ 有证据表明资产已经陈旧过时或者其实体已经损坏。⑤ 资产已经或者将被闲置、终止使用或者计划提前处置。⑥ 公司内部报告的证据表明资产的经济绩效已经低于或者将低于预期，如资产所创造的净现金流量或者实现的营业利润（或者亏损）远远低于（或者高于）预计金额等。⑦ 其他表明资产可能已经发生减值的迹象。

(3) 资产可收回金额的计量

资产存在减值迹象的，估计其可收回金额。可收回金额根据资产的公允价值减去处置费用后的净额与资产预计未来现金流量的现值两者之间较高者确定。

(4) 资产减值损失的确定

可收回金额的计量结果表明，资产的可收回金额低于其账面价值的，将资产的账面价值减记至可收回金额，减记的金额确认为资产减值损失，计入当期损益，同时计提相应的资产减值准备。资产减值损失确认后，减值资产的折旧或者摊销费用在未来期间作相应调整，以使该资产在剩余使用寿命内，系统地分摊调整后的资产账面价值（扣除预计净残值）。资产减值损失一经确认，在以后会计期间不再转回。

(5) 资产组的认定及减值处理

有迹象表明一项资产可能发生减值的，公司以单项资产为基础估计其可收回金额。公司难以对单项资产的可收回金额进行估计的，以该资产所属的资产组为基础确定资产组的可收回金额。资产组的认定，以资产组产生的主要现金流入是否独立于其他资产或者资产组的现金流入为依据。

资产组或者资产组组合的可收回金额低于其账面价值的（总部资产和商誉分摊至某资产组或者资产组组合的，该资产组或者资产组组合的账面价值应当包括相关总部资产和商誉的分摊额），确认相应的减值损失。减值损失金额先抵减分摊至资产组或者资产组组合中商誉的账面价值，再根据资产组或者资产组组合中除商誉之外的其他各项资产的账面价值所占比重，按比例抵减其他各项资产的账面价值。

(6) 商誉减值

公司因企业合并所形成的商誉，至少在每年年度终了进行减值测试。对于因合并形成的商誉的账面价值，自购买日起按照合理的方法分摊至相关的资产组；难以分摊至相关的资产组的，将其分摊至相关的资产组组合。相关的资产组或资产组组合，是能够从企业合并的协同效应中受益的资产组或者资产组组合，且不大于公司确定的报告分部。

在对包含商誉的相关资产组或者资产组组合进行减值测试时，如与商誉相关的资产组或者资产组组合存在减值迹象的，应当先对不包含商誉的资产组或者资产组组合进行减值测试，计算可收回金额，并与相关账面价值相比较，确认相应的减值损失。再对包含商誉的资产组或者资产组组合进行减值测试，比较这些相关资产组或者资产组组合的账面价值（包括所分摊的商誉的账面价值部分）与其可收回金额，如相关资产组或者资产组组合的可收回金额低于其账面价值的，确认商誉的减值损失，并按照本附注所述资产组减值的规定进行处理。

31. 长期待摊费用

适用 不适用

长期待摊费用是公司已经发生但应由本期和以后各期分担的分摊期限在一年以上的各项费用，以实际发生的支出入账并在其预计受益期内平均摊销。

32. 合同负债

(1). 合同负债的确认方法

适用 不适用

合同负债反映本公司已收或应收客户对价而应向客户转让商品的义务。本公司在向客户转让商品之前，客户已经支付了合同对价或本公司已经取得了无条件收取合同对价权利的，在客户实际支付款项与到期应支付款项孰早时点，按照已收或应收的金额确认合同负债。

同一合同下的合同资产和合同负债以净额列示，不同合同下的合同资产和合同负债不予抵销。

33. 职工薪酬

(1). 短期薪酬的会计处理方法

√适用 不适用

(1) 职工薪酬的范围

职工薪酬，是指公司为获得职工提供的服务或解除劳动关系而给予的各种形式的报酬或补偿。职工薪酬包括短期薪酬、离职后福利、辞退福利和其他长期职工福利。企业提供给职工配偶、子女、受赡养人、已故员工遗属及其他受益人等的福利，也属于职工薪酬。

(2) 短期薪酬

短期薪酬主要包括工资、奖金、津贴和补贴、职工福利费、医疗保险费、生育保险费、工伤保险费、住房公积金、工会经费和职工教育经费、非货币性福利等。本公司在职工为本公司提供服务的会计期间将实际发生的短期职工薪酬确认为负债，并计入当期损益或相关资产成本。其中非货币性福利按公允价值计量。

(2). 离职后福利的会计处理方法

√适用 不适用

离职后福利，是指为获得职工提供的服务而在职工退休或与企业解除劳动关系后，提供的各种形式的报酬和福利，短期薪酬和辞退福利除外。本公司将离职后福利计划分类为设定提存计划和设定受益计划。① 设定提存计划：公司向独立的基金缴存固定费用后，公司不再承担进一步支付义务的离职后福利计划。包含基本养老保险、失业保险等，在职工为其提供服务的会计期间，将根据设定提存计划计算的应缴存金额确认为负债，并计入当期损益或相关资产成本。② 设定受益计划：除设定提存计划以外的离职后福利计划。

(3). 辞退福利的会计处理方法

√适用 不适用

辞退福利，是指公司在职工劳动合同到期之前解除与职工的劳动关系，或者为鼓励职工自愿接受裁减而给予职工的补偿。公司向职工提供辞退福利的，在下列两者孰早日确认辞退福利产生的职工薪酬负债，并计入当期损益：① 企业不能单方面撤回因解除劳动关系计划或裁减建议所提供的辞退福利时。② 企业确认与涉及支付辞退福利的重组相关的成本或费用时。

(4). 其他长期职工福利的会计处理方法

√适用 不适用

本公司向职工提供的其他长期职工福利，符合设定提存计划的，按照设定提存计划进行会计处理，除此之外按照设定收益计划进行会计处理。

34. 租赁负债

适用 不适用

35. 预计负债

适用 不适用

公司涉及诉讼、债务担保、亏损合同、重组事项时，如该等事项很可能需要未来以交付资产或提供劳务、其金额能够可靠计量的，确认为预计负债。

(1) 预计负债的确认标准

与或有事项相关的义务同时满足下列条件时，本公司确认为预计负债：① 该义务是本公司承担的现时义务；② 履行该义务很可能导致经济利益流出本公司；③ 该义务的金额能够可靠地计量。

(2) 预计负债的计量方法

本公司预计负债按履行相关现时义务所需的支出的最佳估计数进行初始计量。

本公司在确定最佳估计数时，综合考虑与或有事项有关的风险、不确定性和货币时间价值等因素。对于货币时间价值影响重大的，通过对相关未来现金流出进行折现后确定最佳估计数。最佳估计数分别按以下情况处理：① 所需支出存在一个连续范围（或区间），且该范围内各种结果发生的可能性相同的，则最佳估计数按照该范围的中间值即上下限金额的平均数确定；② 所需支出不存在一个连续范围（或区间），或虽然存在一个连续范围但该范围内各种结果发生的可能性不相同的，如或有事项涉及单个项目的，则最佳估计数按照最可能发生金额确定；如或有事项涉及多个项目的，则最佳估计数按各种可能结果及相关概率计算确定。

公司清偿预计负债所需支出全部或部分预期由第三方补偿的，补偿金额在基本确定能够收到时，作为资产单独确认，确认的补偿金额不超过预计负债的账面价值。

36. 股份支付

适用 不适用

(1) 股份支付的种类：

股份支付，是指企业为获取职工和其他方提供服务而授予权益工具或者承担以权益工具为基础确定的负债的交易。按结算方式的不同，股份支付可以分为以权益结算的股份支付和以现金结算的股份支付。

—以权益结算的股份支付

(1) 初始确认与计量

可立即行权的换取职工服务的以权益结算的股份支付，应当在授予日，即股份支付协议获得批准的日期，按照权益工具的公允价值计入相关成本或费用，相应增加资本公积。

等待行权的换取职工服务的以权益结算的股份支付，在等待期内的每个资产负债表日，应当以对可行权权益工具数量的最佳估计为基础，按照权益工具授予日的公允价值，将当期取得的服务计入相关成本或费用和资本公积。

(2) 后续计量

在资产负债表日，后续信息表明可行权权益工具的数量与以前估计不同的，应当进行调整，并在可行权日调整至实际可行权的权益工具数量。在行权日，企业根据实际行权的权益工具数量，计算确定应转入股本的金额，将其转入股本。

一以现金结算的股份支付

(1) 初始确认与计量

授予后立即可行权的以现金结算的股份支付，应当在授予日以企业承担负债的公允价值计入相关成本或费用，相应增加负债。完成等待期内的服务或达到规定业绩条件以后才可行权的以现金结算的股份支付，在等待期内的每个资产负债表日，应当以对可行权情况的最佳估计为基础，按照企业承担负债的公允价值金额，将当期取得的服务计入成本或费用和相应的负债。

(2) 后续计量

在资产负债表日，后续信息表明企业当期承担债务的公允价值与以前估计不同的，应当进行调整，并在可行权日调整至实际可行权水平。企业应当在相关负债结算前的每个资产负债表日以及结算日，对负债的公允价值重新计量，其变动计入当期损益。

37. 优先股、永续债等其他金融工具

适用 不适用

38. 收入

(1). 收入确认和计量所采用的会计政策

适用 不适用

自 2020 年 1 月 1 日起适用：

(1) 收入的确认和计量所采用的会计政策

收入是本公司在日常活动中形成的、会导致所有者权益增加的、与所有者投入资本无关的经济利益的总流入。

本公司在履行了合同中的履约义务，即在客户取得相关商品控制权时确认收入。取得相关商品控制权，是指能够主导该商品的使用并从中获得几乎全部的经济利益，也包括有能力阻止其他方主导该商品的使用并从中获得几乎全部的经济利益。

交易价格是本公司因向客户转让商品而预期有权收取的对价金额，不包括代第三方收取的款项以及本公司预期将退还给客户的款项。在确定合同交易价格时，如果存在可变对价，本公司按照期望值或最可能发生金额确定可变对价的最佳估计数，并以不超过在相关不确定性消除时累计已确认收入极可能不会发生重大转回的金额计入交易价格。合同中如果存在重大融资成分，本公司将根据客户在取得商品控制权时即以现金支付的应付金额确定交易价格，该交易价格与合同对

价之间的差额，在合同期间内采用实际利率法摊销，对于客户取得商品控制权与客户支付价款间隔不超过一年的，本公司不考虑其中的融资成分。因转让商品而有权向客户收取的对价是非现金形式时，本公司按照非现金对价在合同开始日的公允价值确定交易价格。非现金对价公允价值不能合理估计的，本公司参照其承诺向客户转让商品的单独售价间接确定交易价格。本公司预期将退还给客户的款项，除了为自客户取得其他可明确区分商品外，将该应付对价冲减交易价格。应付客户对价超过自客户取得的可明确区分商品公允价值的，超过金额作为应付客户对价冲减交易价格。自客户取得的可明确区分商品公允价值不能合理估计的，本公司将应付客户对价全额冲减交易价格。在对应付客户对价冲减交易价格进行会计处理时，本公司在确认相关收入与支付（或承诺支付）客户对价二者孰晚的时点冲减当期收入。

合同中包含两项或多项履约义务的，本公司在合同开始日，按照各单项履约义务所承诺商品的单独售价的相对比例，将交易价格分摊至各单项履约义务，按照分摊至各单项履约义务的交易价格计量收入。交易价格发生后续变动的，本公司按照在合同开始日所采用的基础将该后续变动金额分摊至合同中的履约义务。对于因合同开始日之后单独售价的变动不再重新分摊交易价格。

满足下列条件之一的，本公司属于在某一时段内履行履约义务；否则，属于在某一时点履行履约义务：

①客户在本公司履约的同时即取得并消耗本公司履约所带来的经济利益；

②客户能够控制本公司履约过程中在建的商品；

③本公司履约过程中所产出的商品具有不可替代用途，且本公司在整个合同期间内有权就累计至今已完成的履约部分收取款项。

对于在某一时段内履行的履约义务，本公司在该段时间内按照履约进度确认收入，但是，履约进度不能合理确定的除外。本公司按照投入法（或产出法）确定提供服务的履约进度。当履约进度不能合理确定时，本公司已经发生的成本预计能够得到补偿的，按照已经发生的成本金额确认收入，直到履约进度能够合理确定为止。

对于在某一时点履行的履约义务，本公司在客户取得相关商品控制权时点确认收入。在判断客户是否已取得商品控制权时，本公司会考虑下列迹象：

①本公司就该商品享有现时收款权利，即客户就该商品负有现时付款义务；

②本公司已将该商品的法定所有权转移给客户，即客户已拥有了该商品的法定所有权；

③本公司已将该商品实物转移给客户，即客户已占有该商品实物；

④本公司已将该商品所有权上的主要风险和报酬转移给客户，即客户已取得该商品所有权上的主要风险和报酬；

⑤客户已接受该商品。

(2) 公司收入实现的具体核算原则为

业务类型	具体收入确认原则
经销商模式	货物按合同交运至经销商或经销商指定物流公司并取得货物承运单时确认收入
电商模式	货物按约定交付电商客户、如需安装的订单已安装完毕、电商平台确认交易完成时确认收入。
直营模式	货物已交付客户、如需安装的订单已安装完毕并取得客户签字确认的安装回执时确认收入。

(2). 同类业务采用不同经营模式导致收入确认会计政策存在差异的情况

无

39. 合同成本

√适用 □不适用

合同成本包括取得合同发生的增量成本及合同履约成本。

为取得合同发生的增量成本是指本公司不取得合同就不会发生的成本(如销售佣金等)。该成本预期能够收回的，本公司将其作为合同取得成本确认为一项资产。本公司为取得合同发生的、除预期能够收回的增量成本之外的其他支出于发生时计入当期损益。

为履行合同发生的成本，不适用存货、固定资产或无形资产等相关准则的规范范围的，且同时满足下列条件的，本公司将其作为合同履约成本确认为一项资产：

- (1) 该成本与一份当前或预期取得的合同直接相关，包括直接人工、直接材料、制造费用(或类似费用)、明确由客户承担的成本以及仅因该合同而发生的其他成本；
- (2) 该成本增加了企业未来用于履行履约义务的资源；
- (3) 该成本预期能够收回。

合同取得成本确认的资产和合同履约成本确认的资产采用与该资产相关的商品或服务收入确认相同的基础进行摊销，计入当期损益。

与合同成本有关的资产，其账面价值高于下列两项差额的，本公司对超出部分计提减值准备，并确认为资产减值损失：

(1) 企业因转让与该资产相关的商品预期能够取得的剩余对价；

(2) 为转让该相关商品估计将要发生的成本。

以前期间减值的因素之后发生变化，使得(1)减(2)的差额高于该资产账面价值的，应当转回原已计提的资产减值准备，并计入当期损益，但转回后的资产账面价值不应超过假定不计提减值准备情况下该资产在转回日的账面价值。

40. 政府补助

适用 不适用

政府补助是指公司从政府无偿取得货币性资产和非货币性资产，不包括政府作为所有者投入的资本。

本公司在能够满足政府补助所附条件且能够收到政府补助时确认政府补助。其中：

(1) 政府补助为货币性资产的，按收到或应收的金额计量；政府补助为非货币性资产的，按公允价值计量，如公允价值不能可靠取得，则按名义金额计量。

(2) 与资产相关的政府补助，冲减相关资产的账面价值或确认为递延收益。与资产相关的政府补助确认为递延收益的，在相关资产使用寿命内按照合理、系统的方法分期计入损益。按照名义金额计量的政府补助，直接计入当期损益。与收益相关的政府补助，用于补偿以后期间的相关费用和损失的，确认为递延收益，并在确认相关费用的期间计入当期损益或冲减相关成本；用于补偿已经发生的相关费用和损失的，直接计入当期损益或冲减相关成本。

(3) 与企业日常活动相关的政府补助，按照经济业务实质，计入其他收益或冲减相关成本费用。与企业日常活动无关的政府补助，计入营业外收支。

已确认的政府补助需要退回的，在需要退回的当期分情况按照以下规定进行会计处理：

(1) 初始确认时冲减相关资产账面价值的，调整资产账面价值；(2) 存在相关递延收益的，冲减相关递延收益账面余额，超出部分计入当期损益；(3) 属于其他情况的，直接计入当期损益。

41. 递延所得税资产/递延所得税负债

适用 不适用

(1) 所得税的核算方法

所得税费用的会计处理采用资产负债表债务法核算。资产负债表日，公司按照可抵扣暂时性差异与适用所得税税率计算的结果，确认递延所得税资产及相应的递延所得税收益；按照应纳税暂时性差异与适用企业所得税税率计算的结果，确认递延所得税负债及相应的递延所得税费用。

(2) 递延所得税资产的确认

对于可抵扣暂时性差异、能够结转以后年度的可抵扣亏损和税款抵减，公司以很可能取得用来抵扣可抵扣暂时性差异、可抵扣亏损和税款抵减的未来应纳税所得额为限，确认由此产生的递延所得税资产，除非可抵扣暂时性差异是在以下交易中产生的：

① 该交易不是企业合并，并且交易发生时既不影响会计利润也不影响应纳税所得额。② 对于与子公司、合营企业及联营企业投资相关的可抵扣暂时性差异，同时满足下列条件的，确认相应的递延所得税资产：暂时性差异在可预见的未来很可能转回，且未来很可能获得用来抵扣可抵扣暂时性差异的应纳税所得额。

（3）递延所得税负债的确认

对于各种应纳税暂时性差异均据以确认递延所得税负债，除非应纳税暂时性差异是在以下交易中产生的：

① 商誉的初始确认，或者具有以下特征的交易中产生的资产或负债的初始确认：该交易不是企业合并，并且交易发生时既不影响会计利润也不影响应纳税所得额；② 对于与子公司、合营企业及联营企业投资相关的应纳税暂时性差异，该暂时性差异转回的时间能够控制并且该暂时性差异在可预见的未来很可能不会转回。

（4）递延所得税资产的减值

在资产负债表日应当对递延所得税资产的账面价值进行复核。如果未来期间很可能无法取得足够的应纳税所得额用以抵扣递延所得税资产的利益，则减记递延所得税资产的账面价值。除原确认时计入所有者权益的递延所得税资产部分，其减记金额也应计入所有者权益外，其他的情况应减记当期的所得税费用。在很可能取得足够的应纳税所得额时，减记的递延所得税资产账面价值可以恢复。

42. 租赁

（1）经营租赁的会计处理方法

√适用 □不适用

（1）经营租赁会计处理

① 公司租入资产所支付的租赁费，在不扣除免租期的整个租赁期内，按直线法进行分摊，计入当期费用。公司支付的与租赁交易相关的初始直接费用，计入当期费用。资产出租方承担了应由公司承担的与租赁相关的费用时，公司将该部分费用从租金总额中扣除，按扣除后的租金费用在租赁期内分摊，计入当期费用。

② 公司出租资产所收取的租赁费，在不扣除免租期的整个租赁期内，按直线法进行分摊，确认为租赁收入。公司支付的与租赁交易相关的初始直接费用，计入当期费用；如金额较大的，则予以资本化，在整个租赁期间内按照与租赁收入确认相同的基础分期计入当期收益。公司承担了应由承租方承担的与租赁相关的费用时，公司将该部分费用从租金收入总额中扣除，按扣除后的租金费用在租赁期内分配。

（2）融资租赁会计处理

① 融资租入资产：公司在承租开始日，将租赁资产公允价值与最低租赁付款额现值两者中较低者作为租入资产的入账价值，将最低租赁付款额作为长期应付款的入账价值，其差额作为未

确认的融资费用。公司采用实际利率法对未确认的融资费用，在资产租赁期间内摊销，计入财务费用。公司发生的初始直接费用，计入租入资产价值。

② 融资租出资产：公司在租赁开始日，将应收融资租赁款，未担保余值之和与其现值的差额确认为未实现融资收益，在将来收到租金的各期间内确认为租赁收入。公司发生的与出租交易相关的初始直接费用，计入应收融资租赁款的初始计量中，并减少租赁期内确认的收益金额。

(2). 融资租赁的会计处理方法

√适用 □不适用

① 融资租入资产：公司在承租开始日，将租赁资产公允价值与最低租赁付款额现值两者中较低者作为租入资产的入账价值，将最低租赁付款额作为长期应付款的入账价值，其差额作为未确认的融资费用。公司采用实际利率法对未确认的融资费用，在资产租赁期间内摊销，计入财务费用。公司发生的初始直接费用，计入租入资产价值。

② 融资租出资产：公司在租赁开始日，将应收融资租赁款，未担保余值之和与其现值的差额确认为未实现融资收益，在将来收到租金的各期间内确认为租赁收入。公司发生的与出租交易相关的初始直接费用，计入应收融资租赁款的初始计量中，并减少租赁期内确认的收益金额。

(3). 新租赁准则下租赁的确定方法及会计处理方法

□适用 √不适用

43. 其他重要的会计政策和会计估计

□适用 √不适用

44. 重要会计政策和会计估计的变更

(1). 重要会计政策变更

√适用 □不适用

会计政策变更的内容和原因	审批程序	备注(受重要影响的报表项目名称和金额)
2017年7月，财政部颁布了修订的《企业会计准则第14号——收入》（财会〔2017〕22号），并要求境内上市的企业自2020年1月1日起施行新收入准则。本公司自规定之日起开始执行。	经2020年1月2日召开的第二届董事会第六次会议审议通过	应收账款-751,238.75
2017年7月，财政部颁布了修订的《企业会计准则第14号——收入》（财会〔2017〕22号），并要求境内上市的企业自2020年1月1日起施行新收入准则。本	经2020年1月2日召开的第二届董事会第六次会议审议通过	合同资产 751,238.75

公司自规定之日起开始执行。		
2017年7月，财政部颁布了修订的《企业会计准则第14号——收入》（财会〔2017〕22号），并要求境内上市的企业自2020年1月1日起施行新收入准则。本公司自规定之日起开始执行。	经2020年1月2日召开的第二届董事会第六次会议审议通过	预收款项-39,104,885.43
2017年7月，财政部颁布了修订的《企业会计准则第14号——收入》（财会〔2017〕22号），并要求境内上市的企业自2020年1月1日起施行新收入准则。本公司自规定之日起开始执行。	经2020年1月2日召开的第二届董事会第六次会议审议通过	合同负债 34,606,093.30
2017年7月，财政部颁布了修订的《企业会计准则第14号——收入》（财会〔2017〕22号），并要求境内上市的企业自2020年1月1日起施行新收入准则。本公司自规定之日起开始执行。	经2020年1月2日召开的第二届董事会第六次会议审议通过	其他流动负债 4,498,792.13

其他说明

2017年7月5日，财政部颁布了修订的《企业会计准则第14号——收入》（财会〔2017〕22号），并要求境内上市的企业自2020年1月1日起施行新收入准则。

公司自2020年1月1日起执行新收入准则，新收入准则要求首次执行该准则的累积影响数调整首次执行当期期初（即2020年1月1日）留存收益及财务报表其他相关项目金额，对可比期间信息不予调整。此项会计政策变更已经公司董事会审议通过，采用变更后会计政策编制的2020年度合并利润表及母公司利润表各项目、2020年度合并资产负债表及母公司资产负债表各项目，与假定采用变更前会计政策编制的这些报表项目相比，除部分财务报表科目重分类外，没有重大影响。

(2). 重要会计估计变更

适用 不适用

(3). 2020年起首次执行新收入准则、新租赁准则调整首次执行当年年初财务报表相关情况

适用 不适用

合并资产负债表

单位:元 币种:人民币

项目	2019年12月31日	2020年1月1日	调整数
流动资产:			

货币资金	474,236,142.87	474,236,142.87	
结算备付金			
拆出资金			
交易性金融资产	815,782,256.47	815,782,256.47	
衍生金融资产			
应收票据	3,567,001.75	3,567,001.75	
应收账款	47,742,002.44	46,990,763.69	-751,238.75
应收款项融资			
预付款项	5,508,638.18	5,508,638.18	
应收保费			
应收分保账款			
应收分保合同准备金			
其他应收款	4,324,239.71	4,324,239.71	
其中：应收利息			
应收股利			
买入返售金融资产			
存货	120,844,335.63	120,844,335.63	
合同资产		751,238.75	751,238.75
持有待售资产			
一年内到期的非流动资产			
其他流动资产	26,927,084.22	26,927,084.22	
流动资产合计	1,498,931,701.27	1,498,931,701.27	
非流动资产：			
发放贷款和垫款			
债权投资			
其他债权投资			
长期应收款			
长期股权投资			
其他权益工具投资	22,000,000.00	22,000,000.00	
其他非流动金融资产			
投资性房地产	23,286,558.66	23,286,558.66	
固定资产	58,358,447.83	58,358,447.83	
在建工程	15,608,332.06	15,608,332.06	
生产性生物资产			
油气资产			
使用权资产			
无形资产	67,797,525.43	67,797,525.43	
开发支出			
商誉	6,257,845.79	6,257,845.79	
长期待摊费用	13,893,662.29	13,893,662.29	
递延所得税资产	12,064,143.40	12,064,143.40	
其他非流动资产	224,131,422.24	224,131,422.24	
非流动资产合计	443,397,937.70	443,397,937.70	
资产总计	1,942,329,638.97	1,942,329,638.97	
流动负债：			
短期借款			
向中央银行借款			
拆入资金			
交易性金融负债			

衍生金融负债			
应付票据	86,881,479.23	86,881,479.23	
应付账款	252,641,628.52	252,641,628.52	
预收款项	39,104,885.43		-39,104,885.43
合同负债		34,606,093.30	34,606,093.30
卖出回购金融资产款			
吸收存款及同业存放			
代理买卖证券款			
代理承销证券款			
应付职工薪酬	36,086,972.32	36,086,972.32	
应交税费	39,436,668.37	39,436,668.37	
其他应付款	15,637,383.28	15,637,383.28	
其中：应付利息			
应付股利			
应付手续费及佣金			
应付分保账款			
持有待售负债			
一年内到期的非流动负债			
其他流动负债		4,498,792.13	4,498,792.13
流动负债合计	469,789,017.15	469,789,017.15	
非流动负债：			
保险合同准备金			
长期借款			
应付债券			
其中：优先股			
永续债			
租赁负债			
长期应付款			
长期应付职工薪酬			
预计负债			
递延收益	1,533,319.34	1,533,319.34	
递延所得税负债			
其他非流动负债			
非流动负债合计	1,533,319.34	1,533,319.34	
负债合计	471,322,336.49	471,322,336.49	
所有者权益（或股东权益）：			
实收资本（或股本）	401,000,000.00	401,000,000.00	
其他权益工具			
其中：优先股			
永续债			
资本公积	337,607,257.81	337,607,257.81	
减：库存股			
其他综合收益			
专项储备			
盈余公积	88,009,108.75	88,009,108.75	
一般风险准备			
未分配利润	639,179,827.74	639,179,827.74	
归属于母公司所有者权益（或股东权益）合计	1,465,796,194.30	1,465,796,194.30	

少数股东权益	5,211,108.18	5,211,108.18	
所有者权益（或股东权益）合计	1,471,007,302.48	1,471,007,302.48	
负债和所有者权益（或股东权益）总计	1,942,329,638.97	1,942,329,638.97	

各项目调整情况的说明：

适用 不适用

母公司资产负债表

单位：元 币种：人民币

项目	2019年12月31日	2020年1月1日	调整数
流动资产：			
货币资金	343,505,316.28	343,505,316.28	
交易性金融资产	815,782,256.47	815,782,256.47	
衍生金融资产			
应收票据	3,387,001.75	3,387,001.75	
应收账款	32,103,521.10	31,352,282.35	-751,238.75
应收款项融资			
预付款项	2,720,074.32	2,720,074.32	
其他应收款	2,692,828.35	2,692,828.35	
其中：应收利息			
应收股利			
存货	84,466,518.12	84,466,518.12	
合同资产		751,238.75	751,238.75
持有待售资产			
一年内到期的非流动资产			
其他流动资产	20,662,543.41	20,662,543.41	
流动资产合计	1,305,320,059.80	1,305,320,059.80	
非流动资产：			
债权投资			
其他债权投资			
长期应收款			
长期股权投资	180,000,000.00	180,000,000.00	
其他权益工具投资	22,000,000.00	22,000,000.00	
其他非流动金融资产			
投资性房地产	23,286,558.66	23,286,558.66	
固定资产	51,846,736.03	51,846,736.03	
在建工程	15,563,207.92	15,563,207.92	
生产性生物资产			
油气资产			
使用权资产			
无形资产	67,755,725.43	67,755,725.43	
开发支出			
商誉			
长期待摊费用	12,041,591.58	12,041,591.58	
递延所得税资产	412,406.96	412,406.96	
其他非流动资产	216,411,422.24	216,411,422.24	
非流动资产合计	589,317,648.82	589,317,648.82	

资产总计	1,894,637,708.62	1,894,637,708.62	
流动负债：			
短期借款			
交易性金融负债			
衍生金融负债			
应付票据	83,564,163.93	83,564,163.93	
应付账款	213,086,626.03	213,086,626.03	
预收款项	4,590,060.69		-4,590,060.69
合同负债		4,062,000.61	4,062,000.61
应付职工薪酬	18,642,647.49	18,642,647.49	
应交税费	30,224,246.93	30,224,246.93	
其他应付款	86,680,239.73	86,680,239.73	
其中：应付利息			
应付股利			
持有待售负债			
一年内到期的非流动负债			
其他流动负债		528,060.08	528,060.08
流动负债合计	436,787,984.80	436,787,984.80	
非流动负债：			
长期借款			
应付债券			
其中：优先股			
永续债			
租赁负债			
长期应付款			
长期应付职工薪酬			
预计负债			
递延收益	1,533,319.34	1,533,319.34	
递延所得税负债			
其他非流动负债			
非流动负债合计	1,533,319.34	1,533,319.34	
负债合计	438,321,304.14	438,321,304.14	
所有者权益（或股东权益）：			
实收资本（或股本）	401,000,000.00	401,000,000.00	
其他权益工具			
其中：优先股			
永续债			
资本公积	337,607,257.81	337,607,257.81	
减：库存股			
其他综合收益			
专项储备			
盈余公积	88,009,108.75	88,009,108.75	
未分配利润	629,700,037.92	629,700,037.92	
所有者权益（或股东权益）合计	1,456,316,404.48	1,456,316,404.48	
负债和所有者权益（或股东权益）总计	1,894,637,708.62	1,894,637,708.62	

各项目调整情况的说明：

适用 不适用

2020 年起首次执行新收入准则、新租赁准则追溯调整前期比较数据的说明

适用 不适用

合并财务报表

项 目	按原收入准则列示的 账面价值 2019 年 12 月 31 日	重分类	按新收入准则列示 的账面价值 2020 年 1 月 1 日
应收账款	47,742,002.44	-751,238.75	46,990,763.69
合同资产		751,238.75	751,238.75
预收款项	39,104,885.43	-39,104,885.43	
合同负债		34,606,093.30	34,606,093.30
其他流动负债		4,498,792.13	4,498,792.13

2) 母公司财务报表

项 目	按原收入准则列示的 账面价值 2019 年 12 月 31 日	重分类	按新收入准则列示 的账面价值 2020 年 1 月 1 日
应收账款	32,103,521.10	-751,238.75	31,352,282.35
合同资产		751,238.75	751,238.75
预收款项	4,590,060.69	-4,590,060.69	
合同负债		4,062,000.61	4,062,000.61
其他流动负债		528,060.08	528,060.08

45. 其他

适用 不适用

五、税项

1. 主要税种及税率

主要税种及税率情况

适用 不适用

税种	计税依据	税率
增值税	销售收入、租赁收入	3%、6%、9%、13%
城市维护建设税	应交流转税额	7%
企业所得税	应纳税所得额	15%、25%
教育费附加	应交流转税额	3%
地方教育附加	应交流转税额	2%

存在不同企业所得税税率纳税主体的，披露情况说明

适用 不适用

纳税主体名称	所得税税率 (%)
广东好太太科技集团股份有限公司	15%

广东好太太网络科技有限公司	25%
广东慧享家品贸易有限公司	25%
广东好太太智能科技有限公司	25%
广东好太太智能家居有限公司	25%
浙江勇辉智能科技有限公司	15%
东莞市勇辉智能科技有限公司	25%

2. 税收优惠

√适用 □不适用

根据全国高新技术企业认定管理工作领导小组办公室于 2019 年 3 月 1 日下发的《关于广东省 2018 年第一批高新技术企业备案的复函》（国科火字〔2019〕85 号），广东好太太科技集团股份有限公司被认定为高新技术企业，并获发《高新技术企业证书》（证书编号：GR201844001206，发证时间 2018 年 11 月 28 日，有效期三年）。公司 2020 年度适用高新技术企业所得税 15% 的优惠税率。

根据全国高新技术企业认定管理工作领导小组办公室于 2019 年 2 月 20 日下发的《关于浙江省 2018 年高新技术企业备案的复函》（国科火字〔2019〕70 号），浙江勇辉智能科技有限公司被认定为高新技术企业，并获发《高新技术企业证书》（证书编号：GR201833003343，发证时间 2018 年 11 月 30 日，有效期三年）。浙江勇辉智能科技有限公司 2020 年度适用高新技术企业所得税 15% 的优惠税率。

3. 其他

□适用 √不适用

六、合并财务报表项目注释

1、货币资金

√适用 □不适用

单位：元 币种：人民币

项目	期末余额	期初余额
库存现金	26,975.30	36,975.30
银行存款	72,634,716.35	462,898,741.91
其他货币资金	46,171,628.74	11,300,425.66
合计	118,833,320.39	474,236,142.87
其中：存放在境外的款项总额	-	-

其他说明

其中因抵押、质押或冻结等使用有限制，以及放在境外且资金汇回受到限制的货币资金明细如下：

项 目	期末余额	期初余额
银行承兑汇票保证金	43,035,323.57	4,005,810.02
合 计	43,035,323.57	4,005,810.02

交易性金融资产
适用 不适用

单位：元 币种：人民币

项目	期末余额	期初余额
以公允价值计量且其变动计入当期损益的金融资产	926,379,338.96	815,782,256.47
其中：		
银行理财产品	926,379,338.96	815,782,256.47
指定以公允价值计量且其变动计入当期损益的金融资产	-	-
其中：		
合计	926,379,338.96	815,782,256.47

其他说明：
适用 不适用

2、衍生金融资产

适用 不适用

3、应收票据

(1). 应收票据分类列示

适用 不适用

单位：元 币种：人民币

项目	期末余额	期初余额
银行承兑票据	1,903,856.90	180,000.00
商业承兑票据	4,958,449.60	3,387,001.75
合计	6,862,306.50	3,567,001.75

(2). 期末公司已质押的应收票据

适用 不适用

(3). 期末公司已背书或贴现且在资产负债表日尚未到期的应收票据

适用 不适用

单位：元 币种：人民币

项目	期末终止确认金额	期末未终止确认金额
银行承兑票据	787,076.00	1,460,000.00
商业承兑票据	-	-
合计	787,076.00	1,460,000.00

(4). 期末公司因出票人未履约而将其转应收账款的票据

适用 不适用

(5). 按坏账计提方法分类披露

√适用 □不适用

单位：元 币种：人民币

类别	期末余额					期初余额				
	账面余额		坏账准备		账面价值	账面余额		坏账准备		账面价值
	金额	比例 (%)	金额	计提比例 (%)		金额	比例 (%)	金额	计提比例 (%)	
按单项计提坏账准备	-	-	-	-	-	-	-	-	-	-
其中：										
	-	-	-	-	-	-	-	-	-	-
	-	-	-	-	-	-	-	-	-	-
按组合计提坏账准备	7,202,923.43	100.00	340,616.93	4.73	6,862,306.50	3,636,424.57	100.00	69,422.82	1.91	3,567,001.75
其中：										
银行承兑汇票	1,998,356.60	27.74	94,499.70	4.73	1,903,856.90	180,000.00	4.95			180,000.00
商业承兑汇票	5,204,566.83	72.26	246,117.23	4.73	4,958,449.60	3,456,424.57	95.05	69,422.82	2.01	3,387,001.75
合计	7,202,923.43	100.00	340,616.93	4.73	6,862,306.50	3,636,424.57	100.00	69,422.82	1.91	3,567,001.75

按单项计提坏账准备：

□适用 √不适用

按组合计提坏账准备：

□适用 √不适用

如按预期信用损失一般模型计提坏账准备，请参照其他应收款披露：

□适用 √不适用

(6). 坏账准备的情况

√适用 □不适用

单位：元 币种：人民币

类别	期初余额	本期变动金额			期末余额
		计提	收回或转回	转销或核销	
银行承兑汇票 坏账准备	-	94,499.70	-	-	94,499.70
商业承兑汇票 坏账准备	69,422.82	176,694.41	-	-	246,117.23
合计	69,422.82	271,194.11	-	-	340,616.93

其中本期坏账准备收回或转回金额重要的：

□适用 √不适用

(7). 本期实际核销的应收票据情况

□适用 √不适用

其他说明

□适用 √不适用

4、应收账款

(1). 按账龄披露

√适用 □不适用

单位：元 币种：人民币

账龄	期末账面余额
1 年以内	
其中：1 年以内分项	
1 年以内	89,729,926.53
1 年以内小计	89,729,926.53
1 至 2 年	12,492,302.99
2 至 3 年	595,938.92
3 年以上	479,773.64
3 至 4 年	-
4 至 5 年	-
5 年以上	-
减：坏账准备	-5,982,209.22
合计	97,315,732.86

(2). 按坏账计提方法分类披露

√适用 □不适用

单位：元 币种：人民币

类别	期末余额					期初余额				
	账面余额		坏账准备		账面价值	账面余额		坏账准备		账面价值
	金额	比例 (%)	金额	计提比例 (%)		金额	比例 (%)	金额	计提比例 (%)	
按单项计提坏账准备	-	-	-	-	-	-	-	-	-	-
其中：	-	-	-	-	-	-	-	-	-	-
	-	-	-	-	-	-	-	-	-	--
按组合计提坏账准备	103,297,942.08	100.00	5,982,209.22	5.79	97,315,732.86	49,376,312.46	100.00	2,385,548.77	4.83	46,990,763.69
其中：										
组合 1：直销客户组合	83,373,086.20	80.71	5,371,069.92	6.44	78,002,016.28	24,329,156.74	49.27	737,079.66	3.03	23,592,077.08
组合 2：经销客户组合	19,924,855.88	19.29	611,139.30	3.07	19,313,716.58	25,047,155.72	50.73	1,648,469.11	6.58	23,398,686.61
合计	103,297,942.08	100.00	5,982,209.22	5.79	97,315,732.86	49,376,312.46	100.00	2,385,548.77	4.79	46,990,763.69

按单项计提坏账准备：

□适用 √不适用

按组合计提坏账准备:

适用 不适用

组合计提项目: 组合 1: 直销客户组合

单位: 元 币种: 人民币

名称	期末余额		
	应收账款	坏账准备	计提比例 (%)
1 年以内	75,980,760.62	3,474,931.34	4.57
1-2 年	6,551,915.77	1,227,030.95	18.73
2-3 年	360,636.17	189,333.99	52.50
3 年以上	479,773.64	479,773.64	100.00
合计	83,373,086.20	5,371,069.92	6.44

按组合计提坏账的确认标准及说明:

适用 不适用

组合计提项目: 组合 2: 经销客户组合

单位: 元 币种: 人民币

名称	期末余额		
	应收账款	坏账准备	计提比例 (%)
1 年以内	13,749,165.91	278,708.73	2.03
1-2 年	5,940,387.22	208,896.63	3.52
2-3 年	235,302.75	123,533.94	52.50
合计	19,924,855.88	611,139.30	3.07

按组合计提坏账的确认标准及说明:

适用 不适用

如按预期信用损失一般模型计提坏账准备, 请参照其他应收款披露:

适用 不适用

坏账准备的情况

适用 不适用

单位: 元 币种: 人民币

类别	期初余额	本期变动金额				期末余额
		计提	收回或转回	转销或核销	其他变动	
按组合计提坏账准备	2,385,548.77	3,596,660.45	-	-	-	5,982,209.22
合计	2,385,548.77	3,596,660.45	-	-	-	5,982,209.22

其中本期坏账准备收回或转回金额重要的:

适用 不适用

(3). 本期实际核销的应收账款情况

适用 不适用

(4). 按欠款方归集的期末余额前五名的应收账款情况

适用 不适用

本公司本年按欠款方归集的年末余额前五名应收账款汇总金额为 27,651,245.44 元，占应收账款年末余额合计数的比例 26.77%，相应计提的坏账准备年末余额汇总金额为 1,343,977.97 元。

(5). 因金融资产转移而终止确认的应收账款

适用 不适用

期末，公司无因金融资产转移而终止确认的应收账款、转移应收账款且继续涉入形成的资产、负债。

(6). 转移应收账款且继续涉入形成的资产、负债金额

适用 不适用

其他说明：

适用 不适用

5、 应收款项融资

适用 不适用

6、 预付款项

(1). 预付款项按账龄列示

适用 不适用

单位：元 币种：人民币

账龄	期末余额		期初余额	
	金额	比例 (%)	金额	比例 (%)
1 年以内	6,215,571.54	93.78	5,461,719.38	99.15
1 至 2 年	367,204.12	5.54	46,918.80	0.85
2 至 3 年	44,918.80	0.68	-	-
3 年以上	-	-	-	-
合计	6,627,694.46	100.00	5,508,638.18	100.00

账龄超过 1 年且金额重要的预付款项未及时结算原因的说明：
不适用

(2). 按预付对象归集的期末余额前五名的预付款情况

适用 不适用

本公司按预付对象归集的期末余额前五名预付账款汇总金额为 4,329,177.63 元，占预付账款期末余额合计数的比例为 65.32%。

其他说明

适用 不适用

7、 其他应收款

项目列示

适用 不适用

单位：元 币种：人民币

项目	期末余额	期初余额
应收利息	-	-
应收股利	-	-
其他应收款	8,869,465.81	4,324,239.71
合计	8,869,465.81	4,324,239.71

其他说明：

适用 不适用**应收利息****(1). 应收利息分类**适用 不适用**(2). 重要逾期利息**适用 不适用**(3). 坏账准备计提情况**适用 不适用

其他说明：

适用 不适用**应收股利****(4). 应收股利**适用 不适用**(5). 重要的账龄超过 1 年的应收股利**适用 不适用**(6). 坏账准备计提情况**适用 不适用

其他说明：

适用 不适用**其他应收款****(7). 按账龄披露**适用 不适用

单位：元 币种：人民币

账龄	期末账面余额
1 年以内	
其中：1 年以内分项	
1 年以内	7,361,748.95
1 年以内小计	7,361,748.95
1 至 2 年	371,771.00
2 至 3 年	891,271.02
3 年以上	711,488.82

3 至 4 年	-
4 至 5 年	-
5 年以上	-
减：坏账准备	-466,813.98
合计	8,869,465.81

(8). 按款项性质分类情况

√适用 □不适用

单位：元 币种：人民币

款项性质	期末账面余额	期初账面余额
采购退货款	4,514,394.24	
保证金	2,959,335.28	2,925,545.76
备用金及其他	1,862,550.27	1,626,285.51
合计	9,336,279.79	4,551,831.27

(9). 坏账准备计提情况

√适用 □不适用

单位：元 币种：人民币

坏账准备	第一阶段	第二阶段	第三阶段	合计
	未来12个月预期信用损失	整个存续期预期信用损失(未发生信用减值)	整个存续期预期信用损失(已发生信用减值)	
2020年1月1日余额	227,591.56			227,591.56
2020年1月1日余额在本期	227,591.56			227,591.56
--转入第二阶段				
--转入第三阶段				
--转回第二阶段				
--转回第一阶段				
本期计提	239,222.42			239,222.42
本期转回				
本期转销				
本期核销				
其他变动				
2020年12月31日余额	466,813.98			466,813.98

对本期发生损失准备变动的其他应收款账面余额显著变动的情况说明：

□适用 √不适用

本期坏账准备计提金额以及评估金融工具的信用风险是否显著增加的采用依据：

□适用 √不适用

(10). 坏账准备的情况

√适用 □不适用

单位：元 币种：人民币

类别	期初余额	本期变动金额				期末余额
		计提	收回或转回	转销或核销	其他变动	
按组合计提坏账准备	227,591.56	239,222.42	-	-	-	466,813.98
合计	227,591.56	239,222.42	-	-	-	466,813.98

其中本期坏账准备转回或收回金额重要的：

适用 不适用

(11). 本期实际核销的其他应收款情况

适用 不适用

(12). 按欠款方归集的期末余额前五名的其他应收款情况

适用 不适用

单位：元 币种：人民币

单位名称	款项的性质	期末余额	账龄	占其他应收款期末余额合计数的比例(%)	坏账准备期末余额
第一名	采购退货款	4,514,394.24	1年以内	48.35	225,719.71
第二名	保证金	508,500.00	1年以内、1-2年	5.45	25,425.00
第三名	保证金	472,000.00	1年以内、2-3年、3年以上	5.06	23,600.00
第四名	保证金	320,902.00	3年以上	3.44	16,045.10
第五名	保证金	280,000.00	1-2年	3.00	14,000.00
合计	/	6,095,796.24	/	65.30	304,789.81

(13). 涉及政府补助的应收款项

适用 不适用

(14). 因金融资产转移而终止确认的其他应收款

适用 不适用

(15). 转移其他应收款且继续涉入形成的资产、负债的金额

适用 不适用

其他说明：

适用 不适用

8、 存货

(1). 存货分类

√适用 □不适用

单位：元 币种：人民币

项目	期末余额			期初余额		
	账面余额	存货跌价准备/合同履约成本 减值准备	账面价值	账面余额	存货跌价准备/合同履约成本 减值准备	账面价值
原材料	34,244,786.11	1,595,687.86	32,649,098.25	22,732,295.92		22,732,295.92
在产品	2,111,933.57	228,204.48	1,883,729.09	23,695.59		23,695.59
库存商品	56,342,613.66	5,977,815.27	50,364,798.39	94,198,189.63	6,107,555.88	88,090,633.75
周转材料						
消耗性生物 资产						
合同履约成 本						
发出商品	6,628,937.35		6,628,937.35	9,997,710.37		9,997,710.37
合计	99,328,270.69	7,801,707.61	91,526,563.08	126,951,891.51	6,107,555.88	120,844,335.63

(2). 存货跌价准备及合同履约成本减值准备

√适用 □不适用

单位：元 币种：人民币

项目	期初余额	本期增加金额		本期减少金额		期末余额
		计提	其他	转回或转销	其他	
原材料		1,595,687.86				1,595,687.86
在产品		228,204.48				228,204.48
库存商品	6,107,555.88	13,869,157.95		13,998,898.56		5,977,815.27
周转材料						

消耗性生物资产						
合同履约成本						
合计	6,107,555.88	15,693,050.29		13,998,898.56		7,801,707.61

(3). 存货期末余额含有借款费用资本化金额的说明

适用 不适用

(4). 合同履约成本本期摊销金额的说明

适用 不适用

其他说明

适用 不适用

9、合同资产**(1). 合同资产情况**

√适用 □不适用

单位：元 币种：人民币

项目	期末余额			期初余额		
	账面余额	减值准备	账面价值	账面余额	减值准备	账面价值
质保金	2,855,525.39	228,597.45	2,626,927.94	766,648.38	15,409.63	751,238.75
合计	2,855,525.39	228,597.45	2,626,927.94	766,648.38	15,409.63	751,238.75

(2). 报告期内账面价值发生重大变动的金额和原因

□适用 √不适用

(3). 本期合同资产计提减值准备情况

√适用 □不适用

单位：元 币种：人民币

项目	本期计提	本期转回	本期转销/核销	原因
质保金	213,187.82			按照整个存续期的预期信用损失计量损失准备
合计	213,187.82			/

如按预期信用损失一般模型计提坏账准备，请参照其他应收款披露：

□适用 √不适用

其他说明：

□适用 √不适用

10、持有待售资产

□适用 √不适用

11、一年内到期的非流动资产

□适用 √不适用

期末重要的债权投资和其他债权投资：

□适用 √不适用

12、其他流动资产

√适用 □不适用

单位：元 币种：人民币

项目	期末余额	期初余额
合同取得成本	-	-
应收退货成本	-	-
待认证、待抵扣进项税	10,921,300.14	6,544,973.11
理财产品	100,019,178.08	20,382,111.11
合计	110,940,478.22	26,927,084.22

13、 债权投资

(1). 债权投资情况

适用 不适用

(2). 期末重要的债权投资

适用 不适用

(3). 减值准备计提情况

适用 不适用

本期减值准备计提金额以及评估金融工具的信用风险是否显著增加的采用依据

适用 不适用

其他说明

适用 不适用

14、 其他债权投资

(1). 其他债权投资情况

适用 不适用

(2). 期末重要的其他债权投资

适用 不适用

(3). 减值准备计提情况

适用 不适用

本期减值准备计提金额以及评估金融工具的信用风险是否显著增加的采用依据

适用 不适用

其他说明:

适用 不适用

15、 长期应收款

(1). 长期应收款情况

适用 不适用

(2). 坏账准备计提情况

适用 不适用

本期坏账准备计提金额以及评估金融工具的信用风险是否显著增加的采用依据

适用 不适用

(3). 因金融资产转移而终止确认的长期应收款

适用 不适用

(4). 转移长期应收款且继续涉入形成的资产、负债金额

适用 不适用

其他说明

适用 不适用

16、长期股权投资

□适用 √不适用

17、其他权益工具投资**(1). 其他权益工具投资情况**

√适用 □不适用

单位：元 币种：人民币

项目	期末余额	期初余额
德施曼机电（中国）有限公司	54,375,610.87	22,000,000.00
合计	54,375,610.87	22,000,000.00

(2). 非交易性权益工具投资的情况

√适用 □不适用

单位：元 币种：人民币

项目	本期确认的股利收入	累计利得	累计损失	其他综合收益转入留存收益的金额	指定为以公允价值计量且其变动计入其他综合收益的原因	其他综合收益转入留存收益的原因
德施曼机电（中国）有限公司		32,375,610.87			根据管理层持有意图判断有	

其他说明：

□适用 √不适用

18、其他非流动金融资产

□适用 √不适用

其他说明：

□适用 √不适用

19、投资性房地产

投资性房地产计量模式

(1). 采用成本计量模式的投资性房地产

单位：元 币种：人民币

项目	房屋、建筑物	土地使用权	在建工程	合计
一、账面原值				
1. 期初余额	26,977,151.58			26,977,151.58
2. 本期增加金额				
(1) 外购				
(2) 存货\固定资产\在建工程转入				
(3) 企业合并增加				
3. 本期减少金额				

(1) 处置			
(2) 其他转出			
4. 期末余额	26,977,151.58		26,977,151.58
二、累计折旧和累计摊销			
1. 期初余额	3,690,592.92		3,690,592.92
2. 本期增加金额	854,715.63		854,715.63
(1) 计提或摊销	854,715.63		854,715.63
3. 本期减少金额			
(1) 处置			
(2) 其他转出			
4. 期末余额	4,545,308.55		4,545,308.55
三、减值准备			
1. 期初余额			
2. 本期增加金额			
(1) 计提			
3. 本期减少金额			
(1) 处置			
(2) 其他转出			
4. 期末余额			
四、账面价值			
1. 期末账面价值	22,431,843.03		22,431,843.03
2. 期初账面价值	23,286,558.66		23,286,558.66

(2). 未办妥产权证书的投资性房地产情况

□适用 √不适用

其他说明

□适用 √不适用

20、固定资产

项目列示

√适用 □不适用

单位：元 币种：人民币

项目	期末余额	期初余额
固定资产	58,301,188.61	58,358,447.83
固定资产清理	-	-
合计	58,301,188.61	58,358,447.83

其他说明：

□适用 √不适用

固定资产

(1). 固定资产情况

√适用 □不适用

单位：元 币种：人民币

项目	房屋及建筑物	机器设备	运输工具	办公设备	合计
一、账面原值：					

1. 期初 余额	41,385,440.9 4	41,940,096.7 8	7,100,136.3 8	11,492,106.2 2	101,917,780.3 2
2. 本期 增加金额		11,249,978.8 7	175,042.76	1,146,757.31	12,571,778.94
(1)) 购置		11,249,978.8 7	175,042.76	1,146,757.31	12,571,778.94
(2)) 在建工程 转入					
(3)) 企业合并 增加					
3. 本期 减少金额		325,512.17	108,600.00	3,520.00	437,632.17
(1)) 处置或报 废		325,512.17	108,600.00	3,520.00	437,632.17
4. 期末 余额	41,385,440.9 4	52,864,563.4 8	7,166,579.1 4	12,635,343.5 3	114,051,927.0 9
二、累计折 旧					
1. 期初 余额	21,182,976.4 4	13,210,250.8 5	3,300,109.8 6	5,865,995.34	43,559,332.49
2. 本期 增加金额	1,875,955.83	7,635,259.07	905,373.94	1,924,593.91	12,341,182.75
(1)) 计提	1,875,955.83	7,635,259.07	905,373.94	1,924,593.91	12,341,182.75
3. 本期 减少金额		43,262.76	103,170.00	3,344.00	149,776.76
(1)) 处置或报 废		43,262.76	103,170.00	3,344.00	149,776.76
4. 期末 余额	23,058,932.2 7	20,802,247.1 6	4,102,313.8 0	7,787,245.25	55,750,738.48
三、减值准 备					
1. 期初 余额					
2. 本期 增加金额					
(1)) 计提					
3. 本期 减少金额					
(1)) 处置或报 废					
4. 期末 余额					

四、账面价值					
1. 期末账面价值	18,326,508.67	32,062,316.32	3,064,265.34	4,848,098.28	58,301,188.61
2. 期初账面价值	20,202,464.50	28,729,845.93	3,800,026.52	5,626,110.88	58,358,447.83

(2). 暂时闲置的固定资产情况

适用 不适用

(3). 通过融资租赁租入的固定资产情况

适用 不适用

(4). 通过经营租赁租出的固定资产

适用 不适用

(5). 未办妥产权证书的固定资产情况

适用 不适用

其他说明：

适用 不适用

固定资产清理

适用 不适用

21、在建工程

项目列示

适用 不适用

单位：元 币种：人民币

项目	期末余额	期初余额
在建工程	88,506,966.66	15,608,332.06
工程物资	-	-
合计	88,506,966.66	15,608,332.06

其他说明：

适用 不适用

在建工程

在建工程情况

√适用 □不适用

单位：元 币种：人民币

项目	期末余额			期初余额		
	账面余额	减值准备	账面价值	账面余额	减值准备	账面价值
金湖生产基地工程	88,023,324.34	-	88,023,324.34	15,563,207.92	-	15,563,207.92
零星工程	483,642.32	-	483,642.32	45,124.14	-	45,124.14
合计	88,506,966.66	-	88,506,966.66	15,608,332.06	-	15,608,332.06

重要在建工程项目本期变动情况

√适用 □不适用

单位：元 币种：人民币

项目名称	预算数	期初余额	本期增加金额	本期转入固定资产金额	本期其他减少金额	期末余额	工程累计投入占预算比例(%)	工程进度	利息资本化累计金额	其中：本期利息资本化金额	本期利息资本化率(%)	资金来源
金湖生产基地工程	262,826,000.00	15,563,207.92	72,460,116.42			88,023,324.34	33.49	37.00%				募集
合计	262,826,000.00	15,563,207.92	72,460,116.42			88,023,324.34	/	/			/	/

(1). 本期计提在建工程减值准备情况

□适用 √不适用

其他说明

□适用 √不适用

工程物资

(2). 工程物资情况

适用 不适用

22、生产性生物资产

(1). 采用成本计量模式的生产性生物资产

适用 不适用

(2). 采用公允价值计量模式的生产性生物资产

适用 不适用

其他说明

适用 不适用

23、油气资产

适用 不适用

24、使用权资产

适用 不适用

25、无形资产

(1). 无形资产情况

适用 不适用

单位：元 币种：人民币

项目	土地使用权	专利权	非专利技术	电脑软件	合计
一、账面原值					
1. 期初余额	59,626,700.00			15,505,506.28	75,132,206.28
2. 本期增加金额	39,747,700.00			204,217.03	39,951,917.03
(1) 购置	39,747,700.00			204,217.03	39,951,917.03
(2) 内部研发					
(3) 企业合并增加					
3. 本期减少金额					
(1) 处置					
4. 期末余额	99,374,400.00			15,709,723.31	115,084,123.31
二、累计摊销					
1. 期初余额	4,074,491.17			3,260,189.68	7,334,680.85
2. 本期增加金额	1,722,503.33			2,054,841.70	3,777,345.03
(1) 计提	1,722,503.33			2,054,841.70	3,777,345.03

3. 本期减少 金额					
(1) 处置					
4. 期末余额	5,796,994.50			5,315,031.38	11,112,025.88
三、减值准备					
1. 期初余额					
2. 本期增加 金额					
(1) 计 提					
3. 本期减少 金额					
(1) 处置					
4. 期末余额					
四、账面价值					
1. 期末账面 价值	93,577,405.50			10,394,691.93	103,972,097.43
2. 期初账面 价值	55,552,208.83			12,245,316.60	67,797,525.43

本期末通过公司内部研发形成的无形资产占无形资产余额的比例 0%

(2). 未办妥产权证书的土地使用权情况

适用 不适用

其他说明：

适用 不适用

26、开发支出

适用 不适用

商誉

商誉账面原值

适用 不适用

单位：元 币种：人民币

被投资单位名称或形成商誉的事项	期初余额	本期增加		本期减少		期末余额
		企业合并形成的		处置		
浙江勇辉智能科技有限公司	6,257,845.79					6,257,845.79
合计	6,257,845.79					6,257,845.79

商誉减值准备

适用 不适用

商誉所在资产组或资产组组合的相关信息

适用 不适用

说明商誉减值测试过程、关键参数（例如预计未来现金流量现值时的预测期增长率、稳定期增长率、利润率、折现率、预测期等，如适用）及商誉减值损失的确认方法

适用 不适用

商誉减值测试的影响

适用 不适用

其他说明

适用 不适用

27、长期待摊费用

适用 不适用

单位：元 币种：人民币

项目	期初余额	本期增加金额	本期摊销金额	其他减少金额	期末余额
装修费	4,185,190.45	717,005.08	2,260,443.49		2,641,752.04
代言费	8,915,094.13		4,158,804.96		4,756,289.17
广告费	484,276.72		369,811.31		114,465.41
简易帐篷	21,495.69		21,495.69		
其他	287,605.30		287,605.30		
合计	13,893,662.29	717,005.08	7,098,160.75		7,512,506.62

28、递延所得税资产/递延所得税负债

(1). 未经抵销的递延所得税资产

适用 不适用

单位：元 币种：人民币

项目	期末余额		期初余额	
	可抵扣暂时性差异	递延所得税资产	可抵扣暂时性差异	递延所得税资产
资产减值准备	14,819,945.18	2,937,065.77	8,805,528.66	2,066,277.36
内部交易未实现利润	3,091,011.46	668,231.51	10,880,027.89	1,690,129.34
可抵扣亏损	54,723,084.13	13,680,771.04	13,868,619.03	3,467,154.76
计入递延收益的政府补助	1,236,479.02	185,471.85	1,533,319.34	229,997.90
折旧与摊销差异	283,623.87	42,543.58		
超额广告费	17,184,269.92	4,296,067.48	18,442,336.17	4,610,584.04
合计	91,338,413.58	21,810,151.23	53,529,831.09	12,064,143.40

(2). 未经抵销的递延所得税负债

适用 不适用

单位：元 币种：人民币

项目	期末余额		期初余额	
	应纳税暂时性差异	递延所得税负债	应纳税暂时性差异	递延所得税负债
非同一控制企业合并资产评估增值				
其他债权投资公允价值变动				

其他权益工具投资公允价值变动	32,375,610.87	4,856,341.63		
合计	32,375,610.87	4,856,341.63		

(3). 以抵销后净额列示的递延所得税资产或负债

□适用 √不适用

(4). 未确认递延所得税资产明细

□适用 √不适用

(5). 未确认递延所得税资产的可抵扣亏损将于以下年度到期

□适用 √不适用

其他说明：

□适用 √不适用

29、其他非流动资产

√适用 □不适用

单位：元 币种：人民币

项目	期末余额			期初余额		
	账面余额	减值准备	账面价值	账面余额	减值准备	账面价值
合同取得成本						
合同履约成本						
应收退货成本						
合同资产						
预付设备款				836,000.00		836,000.00
预付购房款	215,575,422.24		215,575,422.24	215,575,422.24		215,575,422.24
预付土地款				7,720,000.00		7,720,000.00
大额存单	155,681,811.25		155,681,811.25			
合计	371,257,233.49		371,257,233.49	224,131,422.24		224,131,422.24

30、短期借款

(1). 短期借款分类

(2). 已逾期未偿还的短期借款情况

□适用 √不适用

其中重要的已逾期未偿还的短期借款情况如下：

适用 不适用

其他说明

适用 不适用

31、交易性金融负债

适用 不适用

32、衍生金融负债

适用 不适用

33、应付票据

(1). 应付票据列示

适用 不适用

单位：元 币种：人民币

种类	期末余额	期初余额
商业承兑汇票		
银行承兑汇票	106,797,871.39	86,881,479.23
合计	106,797,871.39	86,881,479.23

本期末已到期未支付的应付票据总额为 0 元。

34、应付账款

(1). 应付账款列示

适用 不适用

单位：元 币种：人民币

项目	期末余额	期初余额
1 年以内	202,299,611.97	251,066,475.80
1-2 年	344,843.80	831,066.55
2-3 年	647,464.41	636,586.17
3 年以上	351,902.27	107,500.00
合计	203,643,822.45	252,641,628.52

(2). 账龄超过 1 年的重要应付账款

适用 不适用

其他说明

适用 不适用

35、预收款项

(1). 预收账款项列示

适用 不适用

(2). 账龄超过 1 年的重要预收款项

适用 不适用

其他说明

适用 不适用

36、合同负债**(1). 合同负债情况**

√适用 □不适用

单位：元 币种：人民币

项目	期末余额	期初余额
1 年以内	31,897,455.02	33,995,175.46
1-2 年	104,574.10	565,066.51
2-3 年	185,675.50	45,851.33
3 年以上	45,851.32	-
合计	32,233,555.94	34,606,093.30

(2). 报告期内账面价值发生重大变动的金额和原因

□适用 √不适用

其他说明：

□适用 √不适用

37、应付职工薪酬**(1). 应付职工薪酬列示**

√适用 □不适用

单位：元 币种：人民币

项目	期初余额	本期增加	本期减少	期末余额
一、短期薪酬	36,086,972.32	142,663,008.51	148,504,169.57	30,245,811.26
二、离职后福利-设定提存计划		3,977,940.80	3,977,940.80	
三、辞退福利				
四、一年内到期的其他福利				
合计	36,086,972.32	146,640,949.31	152,482,110.37	30,245,811.26

(2). 短期薪酬列示

√适用 □不适用

单位：元 币种：人民币

项目	期初余额	本期增加	本期减少	期末余额
一、工资、奖金、津贴和补贴	36,086,972.32	127,027,610.52	132,944,200.84	30,170,382.00
二、职工福利费	-	7,553,575.80	7,478,923.80	74,652.00
三、社会保险费	-	5,048,388.09	5,047,610.83	777.26
其中：医疗保险费	-	3,947,320.91	3,946,623.37	697.54
工伤保险费	-	71,997.23	71,997.23	-
生育保险费	-	683,513.13	683,433.41	79.72
重大医疗保险	-	345,556.82	345,556.82	-
四、住房公积金	-	2,260,426.75	2,260,426.75	-
五、工会经费和职工教育经费	-	773,007.35	773,007.35	-

六、短期带薪缺勤	-	-	-	-
七、短期利润分享计划	-	-	-	-
合计	36,086,972.32	142,663,008.51	148,504,169.57	30,245,811.26

(3). 设定提存计划列示

√适用 □不适用

单位：元 币种：人民币

项目	期初余额	本期增加	本期减少	期末余额
1、基本养老保险	-	3,920,284.18	3,920,284.18	-
2、失业保险费	-	57,656.62	57,656.62	-
3、企业年金缴费	-	-	-	-
合计	-	3,977,940.80	3,977,940.80	-

其他说明：

□适用 √不适用

38、应交税费

√适用 □不适用

单位：元 币种：人民币

项目	期末余额	期初余额
增值税	14,642,380.93	18,053,506.83
消费税	-	-
营业税	-	-
企业所得税	20,074,381.88	18,837,371.61
个人所得税	863,545.08	169,823.71
城市维护建设税	1,024,336.66	1,263,655.47
教育费附加	439,001.42	541,605.21
地方教育附加	292,667.62	361,070.14
印花税	216,701.50	209,635.40
合计	37,553,015.09	39,436,668.37

39、其他应付款

项目列示

√适用 □不适用

单位：元 币种：人民币

项目	期末余额	期初余额
应付利息	-	-
应付股利	-	-
其他应付款	16,311,888.80	15,637,383.28
合计	16,311,888.80	15,637,383.28

其他说明：

□适用 √不适用

应付利息**(1). 分类列示**

□适用 √不适用

应付股利**(2). 分类列示**

□适用 √不适用

其他应付款**(3). 按款项性质列示其他应付款**

√适用 □不适用

单位：元 币种：人民币

项目	期末余额	期初余额
保证金	8,621,616.10	12,316,422.65
职员报销费用	326,501.01	1,529,731.10
其他	7,363,771.69	1,791,229.53
合计	16,311,888.80	15,637,383.28

(4). 账龄超过1年的重要其他应付款

□适用 √不适用

其他说明：

□适用 √不适用

40、持有待售负债

□适用 √不适用

41、1年内到期的非流动负债

□适用 √不适用

42、其他流动负债

其他流动负债情况

√适用 □不适用

单位：元 币种：人民币

项目	期末余额	期初余额
短期应付债券	-	-
应付退货款	-	-
已背书未到期的应收票据	1,460,000.00	-
待转销项税额	4,190,362.27	4,498,792.13
合计	5,650,362.27	4,498,792.13

短期应付债券的增减变动：

□适用 √不适用

其他说明：

□适用 √不适用

43、长期借款

(1). 长期借款分类

适用 不适用

其他说明，包括利率区间：

适用 不适用

44、应付债券

(1). 应付债券

适用 不适用

(2). 应付债券的增减变动：（不包括划分为金融负债的优先股、永续债等其他金融工具）

适用 不适用

(3). 可转换公司债券的转股条件、转股时间说明

适用 不适用

(4). 划分为金融负债的其他金融工具说明

期末发行在外的优先股、永续债等其他金融工具基本情况

适用 不适用

期末发行在外的优先股、永续债等金融工具变动情况表

适用 不适用

其他金融工具划分为金融负债的依据说明：

适用 不适用

其他说明：

适用 不适用

45、租赁负债

适用 不适用

46、长期应付款

项目列示

适用 不适用

其他说明：

适用 不适用

长期应付款

(1). 按款项性质列示长期应付款

适用 不适用

专项应付款

(2). 按款项性质列示专项应付款

适用 不适用

47、长期应付职工薪酬

□适用 √不适用

48、预计负债

□适用 √不适用

49、递延收益

递延收益情况

√适用 □不适用

单位：元 币种：人民币

项目	期初余额	本期增加	本期减少	期末余额	形成原因
政府补助	1,533,319.34		296,840.32	1,236,479.02	与资产相关
合计	1,533,319.34		296,840.32	1,236,479.02	/

涉及政府补助的项目：

√适用 □不适用

单位：元 币种：人民币

负债项目	期初余额	本期新增补助金额	本期计入营业外收入金额	本期计入其他收益金额	其他变动	期末余额	与资产相关/与收益相关
技术改造项目政府补助	798,319.34			196,000.00		602,319.35	与资产相关
软件服务业项目补助	735,000.00			100,840.32		634,159.67	与资产相关
合计	1,533,319.34			296,840.32		1,236,479.02	

其他说明：

□适用 √不适用

50、其他非流动负债

□适用 √不适用

51、股本

√适用 □不适用

单位：元 币种：人民币

	期初余额	本次变动增减(+、-)					期末余额
		发行新股	送股	公积金转股	其他	小计	
股份总数	401,000,000.00	-	-	-	-	-	401,000,000.00

52、其他权益工具**(1). 期末发行在外的优先股、永续债等其他金融工具基本情况**

□适用 √不适用

(2). 期末发行在外的优先股、永续债等金融工具变动情况表

□适用 √不适用

其他权益工具本期增减变动情况、变动原因说明，以及相关会计处理的依据：

□适用 √不适用

其他说明：

□适用 √不适用

53、资本公积

√适用 □不适用

单位：元 币种：人民币

项目	期初余额	本期增加	本期减少	期末余额
资本溢价（股本溢价）	337,607,257.81	-	-	337,607,257.81
其他资本公积	-	-	-	-
合计	337,607,257.81	-	-	337,607,257.81

54、库存股

□适用 √不适用

其他综合收益

√适用 □不适用

单位：元 币种：人民币

项目	期初余额	本期发生金额						期末余额
		本期所得税前发生额	减：前期计入其他综合收益当期转入损益	减：前期计入其他综合收益当期转入留存收益	减：所得税费用	税后归属于母公司	税后归属于少数股东	
一、不能重分类进损益的其他综合收益		32,375,610.87			4,856,341.63	27,519,269.24		27,519,269.24
其中：重新计量设定受益计划变动额								
权益法下不能转损益的其他综合收益								
其他权益工具投资公允价值变动		32,375,610.87			4,856,341.63	27,519,269.24		27,519,269.24
企业自身信用风险公允价值变动								
二、将重分类进损益的其他综合收益								
其中：权益法下可转损益的其他综合收益								
其他债权投资公允价值变动								

金融资产重分类 计入其他综合收 益的金额								
其他债权投资信 用减值准备								
现金流量套期 储备								
外币财务报表 折算差额								
其他综合收益合 计		32,375,610.87			4,856,341.63	27,519,269.24		27,519,269.24

其他说明，包括对现金流量套期损益的有效部分转为被套期项目初始确认金额调整：
不适用

55、专项储备

□适用 √不适用

56、盈余公积

√适用 □不适用

单位：元 币种：人民币

项目	期初余额	本期增加	本期减少	期末余额
法定盈余公积	88,009,108.75	28,463,137.80	-	116,472,246.55
任意盈余公积	-	-	-	-
储备基金	-	-	-	-
企业发展基金	-	-	-	-
其他	-	-	-	-
合计	88,009,108.75	28,463,137.80	-	116,472,246.55

盈余公积说明，包括本期增减变动情况、变动原因说明：

按2020年净利润提取10%作为法定盈余公积。

57、未分配利润

√适用 □不适用

单位：元 币种：人民币

项目	本期	上期
调整前上期末未分配利润	639,179,827.74	487,815,704.82
调整期初未分配利润合计数（调增+，调减-）	-	-
调整后期初未分配利润	639,179,827.74	487,815,704.82
加：本期归属于母公司所有者的净利润	265,752,420.58	279,471,085.00
减：提取法定盈余公积	28,463,137.80	27,858,919.93
提取任意盈余公积	-	-
提取一般风险准备	-	-
应付普通股股利	100,228,145.23	100,248,042.15
转作股本的普通股股利	-	-
期末未分配利润	776,240,965.29	639,179,827.74

调整期初未分配利润明细：

- 1、由于《企业会计准则》及其相关新规定进行追溯调整，影响期初未分配利润 0 元。
- 2、由于会计政策变更，影响期初未分配利润 0 元。
- 3、由于重大会计差错更正，影响期初未分配利润 0 元。
- 4、由于同一控制导致的合并范围变更，影响期初未分配利润 0 元。
- 5、其他调整合计影响期初未分配利润 0 元。

58、营业收入和营业成本**(1). 营业收入和营业成本情况**

√适用 □不适用

单位：元 币种：人民币

项目	本期发生额		上期发生额	
	收入	成本	收入	成本

主营业务	1,143,149,896.12	583,346,480.52	1,252,310,019.24	632,817,837.92
其他业务	16,856,413.95	15,046,367.81	7,962,449.16	3,406,531.62
合计	1,160,006,310.07	598,392,848.33	1,260,272,468.40	636,224,369.54

(2). 合同产生的收入的情况

□适用 √不适用

合同产生的收入说明：

□适用 √不适用

(3). 履约义务的说明

□适用 √不适用

(4). 分摊至剩余履约义务的说明

□适用 √不适用

59、税金及附加

√适用 □不适用

单位：元 币种：人民币

项目	本期发生额	上期发生额
消费税	-	-
营业税	-	-
城市维护建设税	5,388,023.07	5,129,924.86
教育费附加	2,309,064.86	2,198,539.23
资源税	-	-
房产税	-	-
土地使用税	-	-
车船使用税	5,220.00	9,780.00
印花税	901,655.29	1,052,178.71
地方教育附加	1,539,376.57	1,465,692.80
房产税和土地使用税	511,557.66	664,199.57
合计	10,654,897.45	10,520,315.17

60、销售费用

√适用 □不适用

单位：元 币种：人民币

项目	本期发生额	上期发生额
广告费用	27,383,731.08	47,394,545.43
职工薪酬	47,693,204.77	50,682,386.43
装修费	3,856,773.14	13,471,998.10
销售服务费	83,740,264.99	80,415,760.11
办公费用	16,621,526.05	18,536,989.54
租赁费用	1,433,809.22	2,304,869.18
折旧与摊销费用	749,638.70	689,455.92
合计	181,478,947.95	213,496,004.71

61、管理费用

√适用 □不适用

单位：元 币种：人民币

项目	本期发生额	上期发生额
职工薪酬	30,068,465.03	35,936,757.96
办公费用	16,938,292.17	13,795,916.97
装修费	2,143,577.45	2,192,827.79
折旧与摊销费用	4,851,509.41	3,845,704.17
其他	194,241.79	-
合计	54,196,085.85	55,771,206.89

62、研发费用

√适用 □不适用

单位：元 币种：人民币

项目	本期发生额	上期发生额
人工成本	21,100,456.18	21,316,608.90
直接材料	15,055,908.51	25,538,315.73
折旧与摊销	4,091,638.46	2,524,136.71
专利申请	2,409,652.26	1,978,855.68
设计服务	750,702.13	631,060.64
其他	1,916,886.12	906,403.60
合计	45,325,243.66	52,895,381.26

63、财务费用

√适用 □不适用

单位：元 币种：人民币

项目	本期发生额	上期发生额
利息收入	-2,312,162.96	-1,760,991.42
手续费	511,094.84	148,164.33
合计	-1,801,068.12	-1,612,827.09

64、其他收益

√适用 □不适用

单位：元 币种：人民币

项目	本期发生额	上期发生额
政府补助	13,146,623.95	2,920,775.43
合计	13,146,623.95	2,920,775.43

其他说明：

计入其他收益的政府补助明细列示：

项 目	本期发生额	上期发生额	与资产相关/ 与收益相关
增值税即征即退	9,352,068.84	-	收益相关
总部经济发展奖励补贴专项经费	2,060,300.00	-	收益相关
递延收益摊销	296,840.32	296,840.32	资产相关
其他各项政府补助	1,437,414.79	2,623,935.11	收益相关
合 计	13,146,623.95	2,920,775.43	

65、 投资收益

√适用 □不适用

单位：元 币种：人民币

项目	本期发生额	上期发生额
权益法核算的长期股权投资收益	-	-
处置长期股权投资产生的投资收益	-	-
交易性金融资产在持有期间的投资收益	-	-
其他权益工具投资在持有期间取得的股利收入	-	-
债权投资在持有期间取得的利息收入	-	-
其他债权投资在持有期间取得的利息收入	-	-
处置交易性金融资产取得的投资收益	-	-
处置其他权益工具投资取得的投资收益	-	-
处置债权投资取得的投资收益	-	-
处置其他债权投资取得的投资收益	-	-
银行理财产品投资收益	36,620,006.63	29,829,254.85
期货投资收益	2,907,593.26	-
合计	39,527,599.89	29,829,254.85

66、 净敞口套期收益

□适用 √不适用

67、 公允价值变动收益

√适用 □不适用

单位：元 币种：人民币

产生公允价值变动收益的来源	本期发生额	上期发生额
交易性金融资产	597,082.49	5,782,256.47
其中：衍生金融工具产生的公允价值变动收益	-	-

交易性金融负债	-	-
按公允价值计量的投资性房地产	-	-
合计	597,082.49	5,782,256.47

68、信用减值损失

√适用 □不适用

单位：元 币种：人民币

项目	本期发生额	上期发生额
应收票据坏账损失	-271,194.11	-69,422.82
应收账款坏账损失	-3,596,660.45	-2,248,327.48
其他应收款坏账损失	-239,222.42	630,598.64
债权投资减值损失	-	-
其他债权投资减值损失	-	-
长期应收款坏账损失	-	-
合同资产减值损失	-	-
合计	-4,107,076.98	-1,687,151.66

69、资产减值损失

√适用 □不适用

单位：元 币种：人民币

项目	本期发生额	上期发生额
一、坏账损失	-	-
二、存货跌价损失及合同履约成本减值损失	-15,693,050.28	-5,703,579.92
三、长期股权投资减值损失	-	-
四、投资性房地产减值损失	-	-
五、固定资产减值损失	-	-
六、工程物资减值损失	-	-
七、在建工程减值损失	-	-
八、生产性生物资产减值损失	-	-
九、油气资产减值损失	-	-
十、无形资产减值损失	-	-
十一、商誉减值损失	-	-
十二、其他	-213,187.82	-
合计	-15,906,238.10	-5,703,579.92

70、资产处置收益

√适用 □不适用

单位：元 币种：人民币

项目	本期发生额	上期发生额
固定资产处置收益	16,770.02	-406,901.30
合计	16,770.02	-406,901.30

71、营业外收入

营业外收入情况

√适用 □不适用

单位：元 币种：人民币

项目	本期发生额	上期发生额	计入当期非经常性损益的金额
非流动资产处置利得合计	-	-	-
其中：固定资产处置利得	-	-	-
无形资产处置利得	-	-	-
债务重组利得	-	-	-
非货币性资产交换利得	-	-	-
接受捐赠	-	-	-
政府补助	-	20,000.00	-
商业处罚净收入	304,468.88	741,956.52	304,468.88
诉讼赔偿	-	1,760,756.00	-
其他	1,822,933.59	154,658.38	1,822,933.59
合计	2,127,402.47	2,677,370.90	2,127,402.47

计入当期损益的政府补助

适用 不适用

其他说明：

适用 不适用

72、营业外支出

适用 不适用

单位：元 币种：人民币

项目	本期发生额	上期发生额	计入当期非经常性损益的金额
非流动资产处置损失合计	-	61,638.18	-
其中：固定资产处置损失	-	-	-
无形资产处置损失	-	-	-
债务重组损失	-	-	-
非货币性资产交换损失	-	-	-
对外捐赠	1,100,000.00	193,760.00	1,100,000.00
其他	89,618.13	152,048.67	89,618.13
合计	1,189,618.13	407,446.85	1,189,618.13

所得税费用

所得税费用表

适用 不适用

单位：元 币种：人民币

项目	本期发生额	上期发生额
当期所得税费用	48,138,210.78	54,253,996.18
递延所得税费用	-9,746,007.83	-9,358,190.46
合计	38,392,202.95	44,895,805.72

会计利润与所得税费用调整过程

√适用 □不适用

单位：元 币种：人民币

项目	本期发生额
利润总额	305,971,900.56
按法定/适用税率计算的所得税费用	45,895,785.07
子公司适用不同税率的影响	-3,920,609.06
调整以前期间所得税的影响	-681,600.69
非应税收入的影响	-
不可抵扣的成本、费用和损失的影响	1,110,455.26
使用前期未确认递延所得税资产的可抵扣亏损的影响	-
本期未确认递延所得税资产的可抵扣暂时性差异或可抵扣亏损的影响	-
加计扣除的影响	-3,626,021.61
小型微利企业减免所得税	-385,806.02
所得税费用	38,392,202.95

其他说明：

□适用 √不适用

73、其他综合收益

□适用 √不适用

74、现金流量表项目**(1). 收到的其他与经营活动有关的现金**

√适用 □不适用

单位：元 币种：人民币

项目	本期发生额	上期发生额
政府补助	3,497,714.79	2,643,935.11
收到的经营保证金和经营往来款	674,505.52	1,621,032.73
收到的其他往来款	-	-
银行存款利息收入	2,312,162.96	1,760,991.42
其他	2,127,402.47	1,476,560.90
合计	8,611,785.74	7,502,520.16

(2). 支付的其他与经营活动有关的现金

√适用 □不适用

单位：元 币种：人民币

项目	本期发生额	上期发生额
营业费用及管理费用	143,702,905.70	201,577,346.02
银行手续费	511,094.84	148,164.33
支付的经营保证金和经营往来款	4,784,448.52	3,654,828.33
其他	1,189,618.13	345,808.67
合计	150,188,067.19	205,726,147.35

(3). 收到的其他与投资活动有关的现金

□适用 √不适用

(4). 支付的其他与投资活动有关的现金

□适用 √不适用

(5). 收到的其他与筹资活动有关的现金

√适用 □不适用

单位：元 币种：人民币

项目	本期发生额	上期发生额
收回受限的货币资金	3,554,408.16	803,583.21
合计	3,554,408.16	803,583.21

收到的其他与筹资活动有关的现金说明：

无

(6). 支付的其他与筹资活动有关的现金

√适用 □不适用

单位：元 币种：人民币

项目	本期发生额	上期发生额
支付的受限保证金	42,583,921.71	-
合计	42,583,921.71	-

75、现金流量表补充资料

现金流量表补充资料

√适用 □不适用

单位：元 币种：人民币

补充资料	本期金额	上期金额
1. 将净利润调节为经营活动现金流量：	-	-
净利润	267,579,697.61	281,086,790.12
加：资产减值准备	15,906,238.10	7,390,731.58
信用减值损失	4,107,076.98	
固定资产折旧、油气资产折耗、生产性生物资产折旧	13,195,898.38	11,001,491.43
使用权资产摊销	-	-
无形资产摊销	3,777,345.03	2,648,745.01
长期待摊费用摊销	7,098,160.75	14,521,131.79
处置固定资产、无形资产和其他长期资产的损失（收益以“-”号填列）	-16,770.02	406,901.30
固定资产报废损失（收益以“-”号填列）	-	61,638.18
公允价值变动损失（收益以“-”号填列）	-597,082.49	-5,782,256.47
财务费用（收益以“-”号填列）	-	-
投资损失（收益以“-”号填列）	-39,527,599.89	-29,829,254.85
递延所得税资产减少（增加以“-”号填列）	-9,746,007.83	-9,358,190.47

递延所得税负债增加（减少以“－”号填列）	-	-
存货的减少（增加以“－”号填列）	13,624,722.27	-53,189,257.16
经营性应收项目的减少（增加以“－”号填列）	-69,507,472.12	-25,946,406.18
经营性应付项目的增加（减少以“－”号填列）	-56,961,701.06	112,016,809.75
其他	-	-
经营活动产生的现金流量净额	148,932,505.71	305,028,874.03
2. 不涉及现金收支的重大投资和筹资活动：	-	-
债务转为资本	-	-
一年内到期的可转换公司债券	-	-
融资租入固定资产	-	-
3. 现金及现金等价物净变动情况：	-	-
现金的期末余额	75,797,996.82	470,230,332.85
减：现金的期初余额	470,230,332.85	838,979,177.09
加：现金等价物的期末余额	-	-
减：现金等价物的期初余额	-	-
现金及现金等价物净增加额	-394,432,336.03	-368,748,844.24

(1). 本期支付的取得子公司的现金净额

□适用 √不适用

(2). 本期收到的处置子公司的现金净额

□适用 √不适用

(3). 现金和现金等价物的构成

√适用 □不适用

单位：元 币种：人民币

项目	期末余额	期初余额
一、现金	75,797,996.82	470,230,332.85
其中：库存现金	26,975.30	36,975.30
可随时用于支付的银行存款	72,634,716.35	462,898,741.91
可随时用于支付的其他货币资金	3,136,305.17	7,294,615.64
可用于支付的存放中央银行款项	-	-
存放同业款项	-	-
拆放同业款项	-	-
二、现金等价物	-	-
其中：三个月内到期的债券投资	-	-
三、期末现金及现金等价物余额	75,797,996.82	470,230,332.85
其中：母公司或集团内子公司使用受限制的现金和现金等价物	-	-

其他说明：

适用 不适用

2020 年度现金流量表中现金的期末余额为 75,797,996.82 元，2020 年 12 月 31 日资产负债表中货币资金期末余额为 118,833,320.39 元，差额 43,035,323.57 元，系扣除了不符合现金及现金等价物标准的银行承兑汇票保证金。

76、所有者权益变动表项目注释

说明对上年期末余额进行调整的“其他”项目名称及调整金额等事项：

适用 不适用

77、所有权或使用权受到限制的资产

适用 不适用

单位：元 币种：人民币

项目	期末账面价值	受限原因
货币资金	-	-
应收票据	-	-
存货	-	-
固定资产	-	-
无形资产	-	-
货币资金——其他货币资金	43,035,323.57	银行承兑汇票保证金
合计	43,035,323.57	/

78、外币货币性项目

(1). 外币货币性项目

适用 不适用

(2). 境外经营实体说明，包括对于重要的境外经营实体，应披露其境外主要经营地、记账本位币及选择依据，记账本位币发生变化的还应披露原因

适用 不适用

79、套期

适用 不适用

80、政府补助

(1). 政府补助基本情况

适用 不适用

单位：元 币种：人民币

种类	金额	列报项目	计入当期损益的金额
与收益相关	12,849,783.63	营业外收入、其他收益	12,849,783.63
与资产相关	-	其他收益	296,840.32
合计	12,849,783.63		13,146,623.95

(2). 政府补助退回情况

适用 不适用

81、其他

适用 不适用

七、合并范围的变更

1、非同一控制下企业合并

适用 不适用

2、同一控制下企业合并

适用 不适用

3、反向购买

适用 不适用

4、处置子公司

是否存在单次处置对子公司投资即丧失控制权的情形

适用 不适用

其他说明：

适用 不适用

5、其他原因的合并范围变动

说明其他原因导致的合并范围变动（如，新设子公司、清算子公司等）及其相关情况：

适用 不适用

6、其他

适用 不适用

八、在其他主体中的权益

1、在子公司中的权益

(1). 企业集团的构成

适用 不适用

子公司名称	主要经营地	注册地	业务性质	持股比例(%)		取得方式
				直接	间接	
广东慧享家品贸易有限公司	广州	广州	零售业	100.00		设立
广东好太太智能科技有限公司	广州	广州	制造业	100.00		设立
广东好太太网络科技有限公司	广州	广州	软件和信息技术服务业	100.00		设立
广东好太太智能家居有限公司	广州	广州	制造业	100.00		设立
浙江勇辉智能科技有限公司	浙江	浙江	制造业	51.00		非同一控制企业合并
东莞市勇辉智能科技有限公司	广东	东莞	制造业		51.00	设立

在子公司的持股比例不同于表决权比例的说明：

不适用

持有半数或以下表决权但仍控制被投资单位、以及持有半数以上表决权但不控制被投资单位的依据：

无

对于纳入合并范围的重要的结构化主体，控制的依据：

不适用

确定公司是代理人还是委托人的依据：

不适用

(2). 重要的非全资子公司

适用 不适用

(3). 重要非全资子公司的主要财务信息

适用 不适用

(4). 使用企业集团资产和清偿企业集团债务的重大限制

适用 不适用

(5). 向纳入合并财务报表范围的结构化主体提供的财务支持或其他支持

适用 不适用

其他说明：

适用 不适用

2、 在子公司的所有者权益份额发生变化且仍控制子公司的交易

适用 不适用

3、 在合营企业或联营企业中的权益

适用 不适用

4、 重要的共同经营

适用 不适用

5、 在未纳入合并财务报表范围的结构化主体中的权益

未纳入合并财务报表范围的结构化主体的相关说明：

适用 不适用

6、 其他

适用 不适用

九、与金融工具相关的风险

√适用 □不适用

公司的主要金融工具包括货币资金、交易性金融资产、应收票据、应收账款、其他应收款、应付票据、应付账款、其他应付款及其他权益工具投资等，各项金融工具的详细情况说明见本附注五相关项目。公司在经营过程中面临各种金融风险：信用风险、市场风险和流动性风险。公司经营管理层全面负责风险管理目标和政策的确定，并对风险管理目标和政策承担最终责任。公司风险管理的总体目标是在不过度影响公司竞争力和应变力的情况下，制定尽可能降低风险的风险管理政策。

1、信用风险

信用风险是指金融工具的一方不履行义务，造成另一方发生财务损失的风险。公司主要面临对部分客户提供信用额度形成应收账款未及时返还导致的信用风险。在签订新合同之前，本公司会对客户的信用风险进行评估，包括外部信用评级和在某些情况下的银行资信证明（当此信息可获取时）。

公司通过对已合作的客户信用评级的季度监控以及应收账款账龄分析的月度审核来确保公司的整体信用风险在可控的范围内。在监控上述客户的信用风险时，按照客户的信用特征对其分组。被评为“高风险”级别的客户会放在重点关注名单里，并且加强对账频率，加大催收力度。

2、市场风险

金融工具的市场风险，是指金融工具的公允价值或未来现金流量因市场价格变动而发生波动的风险，包括利率风险、外汇风险和其他价格风险。

（1）利率风险

无。

（2）外汇风险

无。

（3）其他价格风险

无。

3、流动性风险

流动风险，是指企业在履行以交付现金或其他金融资产的方式结算的义务时发生资金短缺的风险。公司的政策是确保拥有充足的现金以偿还到期债务。流动性风险由本公司的财务部门集中控制。财务部门通过监控现金余额以及对未来 12 个月现金流量的滚动预测，确保公司在所有合理预测的情况下拥有充足的资金满足经营需要。

十、公允价值的披露

1、以公允价值计量的资产和负债的期末公允价值

√适用 □不适用

单位：元 币种：人民币

项目	期末公允价值			
	第一层次公允价值计量	第二层次公允价值计量	第三层次公允价值计量	合计
一、持续的公允价值计量				
(一) 交易性金融资产			926,379,338.96	926,379,338.96
1. 以公允价值计量且变动计入当期损益的金融资产			926,379,338.96	926,379,338.96
(1) 债务工具投资			926,379,338.96	926,379,338.96
(2) 权益工具投资				
(3) 衍生金融资产				
2. 指定以公允价值计量且其变动计入当期损益的金融资产				
(1) 债务工具投资				
(2) 权益工具投资				
(二) 其他债权投资				
(三) 其他权益工具投资			54,375,610.87	54,375,610.87
(四) 投资性房地产				
1. 出租用的土地使用权				
2. 出租的建筑物				
3. 持有并准备增值后转让的土地使用权				
(五) 生物资产				
1. 消耗性生物资产				
2. 生产性生物资产				
持续以公允价值计量的资产总额			980,754,949.83	980,754,949.83
(六) 交易性金融负债				
1. 以公允价值计量且变动计入当期损益的金融负债				
其中：发行的交易性债券				
衍生金融负债				
其他				
2. 指定为以公允价值计量且变动计入当期损益的金融负债				
持续以公允价值计量的负债总额				
二、非持续的公允价值计量				
(一) 持有待售资产				

非持续以公允价值计量的资产总额				
非持续以公允价值计量的负债总额				

2、持续和非持续第一层次公允价值计量项目市价的确定依据

适用 不适用

3、持续和非持续第二层次公允价值计量项目，采用的估值技术和重要参数的定性及定量信息

适用 不适用

4、持续和非持续第三层次公允价值计量项目，采用的估值技术和重要参数的定性及定量信息

适用 不适用

5、持续的第三层次公允价值计量项目，期初与期末账面价值间的调节信息及不可观察参数敏感性分析

适用 不适用

6、持续的公允价值计量项目，本期内发生各层级之间转换的，转换的原因及确定转换时点的政策

适用 不适用

7、本期内发生的估值技术变更及变更原因

适用 不适用

8、不以公允价值计量的金融资产和金融负债的公允价值情况

适用 不适用

9、其他

适用 不适用

十一、关联方及关联交易

1、本企业的母公司情况

适用 不适用

2、本企业的子公司情况

本企业子公司的情况详见附注

适用 不适用

3、本企业合营和联营企业情况

本企业重要的合营或联营企业详见附注

适用 不适用

本期与本公司发生关联方交易，或前期与本公司发生关联方交易形成余额的其他合营或联营企业情况如下

适用 不适用

其他说明

适用 不适用

4、其他关联方情况

适用 不适用

其他关联方名称	其他关联方与本企业关系
广州好莱客创意家居股份有限公司	实际控制人控制的企业

其他说明

直接或间接持有公司 5%以上股份自然人股东、公司董事、监事、高级管理人员及其关系密切的家庭成员，亦为公司的关联自然人。

5、关联交易情况

(1). 购销商品、提供和接受劳务的关联交易

采购商品/接受劳务情况表

适用 不适用

单位：元 币种：人民币

关联方	关联交易内容	本期发生额	上期发生额
广州好莱客创意家居股份有限公司	其他	28,301.89	-
合计		28,301.89	-

出售商品/提供劳务情况表

适用 不适用

单位：元 币种：人民币

关联方	关联交易内容	本期发生额	上期发生额
广州好莱客创意家居股份有限公司	晾衣架及智能家居产品	319,209.71	1,340,350.35
合计		319,209.71	1,340,350.35

购销商品、提供和接受劳务的关联交易说明

适用 不适用

(2). 关联受托管理/承包及委托管理/出包情况

本公司受托管理/承包情况表：

适用 不适用

关联托管/承包情况说明

适用 不适用

本公司委托管理/出包情况表

适用 不适用

关联管理/出包情况说明

适用 不适用

(3). 关联租赁情况

本公司作为出租方：

√适用 □不适用

单位：元 币种：人民币

承租方名称	租赁资产种类	本期确认的租赁收入	上期确认的租赁收入
广州好莱客创意家居股份有限公司	办公场所	1,534,211.93	1,609,948.47
合计		1,534,211.93	1,609,948.47

本公司作为承租方：

√适用 □不适用

单位：元 币种：人民币

出租方名称	租赁资产种类	本期确认的租赁费	上期确认的租赁费
王妙玉	办公场所	457,142.88	502,960.88
合计		457,142.88	502,960.88

关联租赁情况说明

□适用 √不适用

(4). 关联担保情况

本公司作为担保方

□适用 √不适用

本公司作为被担保方

□适用 √不适用

关联担保情况说明

□适用 √不适用

(5). 关联方资金拆借

□适用 √不适用

(6). 关联方资产转让、债务重组情况

□适用 √不适用

(7). 关键管理人员报酬

√适用 □不适用

单位：元 币种：人民币

项目	本期发生额	上期发生额
关键管理人员报酬	6,679,699.94	6,280,143.39

(8). 其他关联交易

□适用 √不适用

6、 关联方应收应付款项**(1). 应收项目**

√适用 □不适用

单位：元 币种：人民币

项目名称	关联方	期末余额		期初余额	
		账面余额	坏账准备	账面余额	坏账准备
应收账款	广州好莱客创意家居股份有限公司	842.00	38.48	287,121.00	5,771.13

(2). 应付项目

√适用 □不适用

单位:元 币种:人民币

项目名称	关联方	期末账面余额	期初账面余额
其他应付款	广州好莱客创意家居股份有限公司	290,613.40	290,613.40

7、 关联方承诺

□适用 √不适用

8、 其他

□适用 √不适用

十二、 股份支付**1、 股份支付总体情况**

□适用 √不适用

2、 以权益结算的股份支付情况

□适用 √不适用

3、 以现金结算的股份支付情况

□适用 √不适用

4、 股份支付的修改、终止情况

□适用 √不适用

5、 其他

□适用 √不适用

十三、 承诺及或有事项**1、 重要承诺事项**

□适用 √不适用

2、 或有事项**(1). 资产负债表日存在的重要或有事项**

□适用 √不适用

(2). 公司没有需要披露的重要或有事项，也应予以说明：

适用 不适用

3、其他

适用 不适用

十四、资产负债表日后事项

1、重要的非调整事项

适用 不适用

2、利润分配情况

适用 不适用

单位：元 币种：人民币

拟分配的利润或股利	100,250,000.00
经审议批准宣告发放的利润或股利	-

根据公司 2021 年 4 月 19 日第二届董事会第十六次会议审议通过的《关于公司 2020 年度利润分配方案的议案》，公司拟以 401,000,000 股为基数，向全体股东每 10 股派发现金红利 2.50 元（含税），共计分配现金红利 100,250,000.00 元（含税），剩余未分配利润转入下一年。该方案待股东大会决议通过后实施。

3、销售退回

适用 不适用

4、其他资产负债表日后事项说明

适用 不适用

十五、其他重要事项

1、前期会计差错更正

(1). 追溯重述法

适用 不适用

(2). 未来适用法

适用 不适用

2、债务重组

适用 不适用

3、资产置换

(1). 非货币性资产交换

适用 不适用

(2). 其他资产置换

适用 不适用

4、年金计划

适用 不适用

5、终止经营

适用 不适用

6、分部信息

(1). 报告分部的确定依据与会计政策

适用 不适用

(2). 报告分部的财务信息

适用 不适用

(3). 公司无报告分部的，或者不能披露各报告分部的资产总额和负债总额的，应说明原因

适用 不适用

(4). 其他说明

适用 不适用

7、其他对投资者决策有影响的重要交易和事项

适用 不适用

8、其他

适用 不适用

十六、 母公司财务报表主要项目注释

1、 应收账款

(1). 按账龄披露

适用 不适用

单位：元 币种：人民币

账龄	期末账面余额
1 年以内	
其中：1 年以内分项	
1 年以内	61,678,001.25
1 年以内小计	61,678,001.25
1 至 2 年	6,505,196.77
2 至 3 年	448,080.09
3 年以上	479,773.64
3 至 4 年	
4 至 5 年	
5 年以上	
减：坏账准备	-4,732,714.09
合计	64,378,337.66

(2). 按坏账计提方法分类披露

√适用 □不适用

单位：元 币种：人民币

类别	期末余额					期初余额				
	账面余额		坏账准备		账面价值	账面余额		坏账准备		账面价值
	金额	比例 (%)	金额	计提比例 (%)		金额	比例 (%)	金额	计提比例 (%)	
按单项计提坏账准备	-	-	-	-	-	-	-	-	-	-
其中：	-	-	-	-	-	-	-	-	-	-
	-	-	-	-	-	-	-	-	-	-
按组合计提坏账准备	69,111,051.75	100	4,732,714.09	6.85	64,378,337.66	31,967,119.01	100.00	614,836.66	1.93	31,352,282.35
其中：										
组合 1：直销客户组合	69,111,051.75	100	4,732,714.09	6.85	64,378,337.66	20,964,351.95	65.58	614,836.66	2.90	20,349,515.29
组合 2：经销客户组合	-	-	-	-	-	-	-	-	-	-
组合 3：合并报表范围客户组合	-	-	-	-	-	11,002,767.06	34.42	-	-	11,002,767.06
合计	69,111,051.75	100	4,732,714.09	6.85	64,378,337.66	31,967,119.01	100.00	614,836.66	1.92	31,352,282.35

按单项计提坏账准备：

□适用 √不适用

按组合计提坏账准备:

适用 不适用

组合计提项目: 组合 1: 直销客户组合

单位: 元 币种: 人民币

名称	期末余额		
	应收账款	坏账准备	计提比例 (%)
1 年以内	61,678,001.25	2,916,652.09	4.73
1-2 年	6,505,196.77	1,101,046.31	16.93
2-3 年	448,080.09	235,242.05	52.50
3 年以上	479,773.64	479,773.64	100.00
合计	69,111,051.75	4,732,714.09	6.85

按组合计提坏账的确认标准及说明:

适用 不适用

如按预期信用损失一般模型计提坏账准备, 请参照其他应收款披露:

适用 不适用

(3). 坏账准备的情况

适用 不适用

单位: 元 币种: 人民币

类别	期初余额	本期变动金额				期末余额
		计提	收回或转回	转销或核销	其他变动	
按单项计提坏账准备	-	-	-	-	-	-
按组合计提坏账准备	614,836.66	4,117,877.43	-	-	-	4,732,714.09
合计	614,836.66	4,117,877.43	-	-	-	4,732,714.09

其中本期坏账准备收回或转回金额重要的:

适用 不适用

(4). 本期实际核销的应收账款情况

适用 不适用

其中重要的应收账款核销情况

适用 不适用

(5). 按欠款方归集的期末余额前五名的应收账款情况

适用 不适用

本公司本年按欠款方归集的年末余额前五名应收账款汇总金额为 24,994,548.13 元, 占应收账款年末余额合计数的比例 36.17%, 相应计提的坏账准备年末余额汇总金额为 1,219,182.93 元。

(6). 因金融资产转移而终止确认的应收账款

适用 不适用

(7). 转移应收账款且继续涉入形成的资产、负债金额

适用 不适用

其他说明：

适用 不适用

2、其他应收款

项目列示

适用 不适用

单位：元 币种：人民币

项目	期末余额	期初余额
应收利息	-	-
应收股利	-	-
其他应收款	46,459,876.47	2,692,828.35
合计	46,459,876.47	2,692,828.35

其他说明：

适用 不适用

应收利息

(1). 应收利息分类

适用 不适用

(2). 重要逾期利息

适用 不适用

(3). 坏账准备计提情况

适用 不适用

其他说明：

适用 不适用

应收股利

(4). 应收股利

适用 不适用

(5). 重要的账龄超过1年的应收股利

适用 不适用

(6). 坏账准备计提情况

适用 不适用

其他说明：

适用 不适用

其他应收款

(7). 按账龄披露

√适用 □不适用

单位：元 币种：人民币

账龄	期末账面余额
1 年以内	
其中：1 年以内分项	
1 年以内	45,555,405.41
1 年以内小计	45,555,405.41
1 至 2 年	12,945.00
2 至 3 年	441,433.00
3 年以上	607,010.00
3 至 4 年	
4 至 5 年	
5 年以上	
减：坏账准备	-156,916.95
合计	46,459,876.47

(8). 按款项性质分类情况

√适用 □不适用

单位：元 币种：人民币

款项性质	期末账面余额	期初账面余额
保证金	2,137,581.85	2,051,774.00
其他款项	1,000,757.05	782,782.16
并表方往来款	43,478,454.51	-
合计	46,616,793.41	2,834,556.16

(9). 坏账准备计提情况

√适用 □不适用

单位：元 币种：人民币

坏账准备	第一阶段	第二阶段	第三阶段	合计
	未来12个月预期信用损失	整个存续期预期信用损失(未发生信用减值)	整个存续期预期信用损失(已发生信用减值)	
2020年1月1日余额	141,727.81			141,727.81
2020年1月1日余额在本期	141,727.81			141,727.81
--转入第二阶段				
--转入第三阶段				
--转回第二阶段				
--转回第一阶段				
本期计提	15,189.13			15,189.13
本期转回				
本期转销				

本期核销				
其他变动				
2020年12月31日余额	156,916.95			156,916.95

对本期发生损失准备变动的其他应收款账面余额显著变动的情况说明：

适用 不适用

本期坏账准备计提金额以及评估金融工具的信用风险是否显著增加的采用依据：

适用 不适用

(10). 坏账准备的情况

适用 不适用

单位：元 币种：人民币

类别	期初余额	本期变动金额				期末余额
		计提	收回或转回	转销或核销	其他变动	
按单项计提坏账准备	-	-	-	-	-	-
按组合计提坏账准备	141,727.81	15,189.13	-	-	-	156,916.94
合计	141,727.81	15,189.13	-	-	-	156,916.94

其中本期坏账准备转回或收回金额重要的：

适用 不适用

(11). 本期实际核销的其他应收款情况

适用 不适用

(12). 按欠款方归集的期末余额前五名的其他应收款情况

适用 不适用

单位：元 币种：人民币

单位名称	款项的性质	期末余额	账龄	占其他应收款期末余额合计数的比例(%)	坏账准备期末余额
第一名	并表方往来	43,478,454.51	1年以内	93.27	-
第二名	保证金	372,000.00	2-3年、3年以上	0.80	18,600.00
第三名	保证金	320,902.00	3年以上	0.69	16,045.10
第四名	保证金	280,000.00	1-2年	0.60	14,000.00
第五名	保证金	261,000.00	1年以内	0.56	13,050.00
合计	/	44,712,356.51	/	95.92	61,695.10

(13). 涉及政府补助的应收款项

适用 不适用

(14). 因金融资产转移而终止确认的其他应收款

□适用 √不适用

(15). 转移其他应收款且继续涉入形成的资产、负债金额

□适用 √不适用

其他说明:

□适用 √不适用

3、长期股权投资

√适用 □不适用

单位：元 币种：人民币

项目	期末余额			期初余额		
	账面余额	减值准备	账面价值	账面余额	减值准备	账面价值
对子公司投资	180,000,000.00	-	180,000,000.00	180,000,000.00	-	180,000,000.00
对联营、合营企业投资	-	-	-	-	-	-
合计	180,000,000.00	-	180,000,000.00	180,000,000.00	-	180,000,000.00

(1). 对子公司投资

√适用 □不适用

单位：元 币种：人民币

被投资单位	期初余额	本期增加	本期减少-	期末余额	本期计提减值准备	减值准备期末余额-
广东好太太网络科技有限公司	10,000,000.00	-	-	10,000,000.00	-	-
广东慧享家品贸易有限公司	50,000,000.00	-	-	50,000,000.00	-	-
广东好太太智能科技有限公司	10,000,000.00	-	-	10,000,000.00	-	-
广东好太太智能家居有限公司	100,000,000.00	-	-	100,000,000.00	-	-
浙江勇辉智能科技有限公司	10,000,000.00	-	-	10,000,000.00	-	-
合计	180,000,000.00	-	-	180,000,000.00	-	-

(2). 对联营、合营企业投资

□适用 √不适用

4、营业收入和营业成本

(1). 营业收入和营业成本情况

√适用 □不适用

单位：元 币种：人民币

项目	本期发生额		上期发生额	
	收入	成本	收入	成本
主营业务	1,045,492,541.46	564,837,441.46	1,116,871,812.48	629,840,980.96
其他业务	15,891,666.26	14,535,888.32	4,434,324.79	3,327,291.13
合计	1,061,384,207.72	579,373,329.78	1,121,306,137.27	633,168,272.09

(2). 合同产生的收入的情况

□适用 √不适用

(3). 履约义务的说明

□适用 √不适用

(4). 分摊至剩余履约义务的说明

□适用 √不适用

投资收益

√适用 □不适用

单位：元 币种：人民币

项目	本期发生额	上期发生额
成本法核算的长期股权投资收益	-	-
权益法核算的长期股权投资收益	-	-
处置长期股权投资产生的投资收益	-	-
交易性金融资产在持有期间的投资收益	-	-
其他权益工具投资在持有期间取得的股利收入	-	-
债权投资在持有期间取得的利息收入	-	-
其他债权投资在持有期间取得的利息收入	-	-
处置交易性金融资产取得的投资收益	-	-
处置其他权益工具投资取得的投资收益	-	-
处置债权投资取得的投资收益	-	-
处置其他债权投资取得的投资收益	-	-
银行理财产品投资收益	36,620,006.63	29,829,254.85
期货投资收益	2,907,593.26	
合计	39,527,599.89	29,829,254.85

5、其他

□适用 √不适用

十七、 补充资料

1、 当期非经常性损益明细表

√适用 □不适用

单位：元 币种：人民币

项目	金额	说明

非流动资产处置损益	16,770.02	
越权审批或无正式批准文件的税收返还、减免		
计入当期损益的政府补助（与企业业务密切相关，按照国家统一标准定额或定量享受的政府补助除外）	3,794,555.11	
计入当期损益的对非金融企业收取的资金占用费		
企业取得子公司、联营企业及合营企业的投资成本小于取得投资时应享有被投资单位可辨认净资产公允价值产生的收益		
非货币性资产交换损益		
委托他人投资或管理资产的损益	39,527,599.89	
因不可抗力因素，如遭受自然灾害而计提的各项资产减值准备		
债务重组损益		
企业重组费用，如安置职工的支出、整合费用等		
交易价格显失公允的交易产生的超过公允价值部分的损益		
同一控制下企业合并产生的子公司期初至合并日的当期净损益		
与公司正常经营业务无关的或有事项产生的损益		
除同公司正常经营业务相关的有效套期保值业务外，持有交易性金融资产、衍生金融资产、交易性金融负债、衍生金融负债产生的公允价值变动损益，以及处置交易性金融资产、衍生金融资产、交易性金融负债、衍生金融负债和其他债权投资取得的投资收益	597,082.49	
单独进行减值测试的应收款项、合同资产减值准备转回		
对外委托贷款取得的损益		
采用公允价值模式进行后续计量的投资性房地产公允价值变动产生的损益		
根据税收、会计等法律、法规的要求对当期损益进行一次性调整对当期损益的影响		
受托经营取得的托管费收入		
除上述各项之外的其他营业外收入和支出	937,784.34	
其他符合非经常性损益定义的损益项目		
所得税影响额	-6,706,115.63	
少数股东权益影响额	-270,217.82	
合计	37,897,458.40	

对公司根据《公开发行证券的公司信息披露解释性公告第1号——非经常性损益》定义界定的非经常性损益项目，以及把《公开发行证券的公司信息披露解释性公告第1号——非经常性损益》中列举的非经常性损益项目界定为经常性损益的项目，应说明原因。

适用 不适用

2、净资产收益率及每股收益

适用 不适用

报告期利润	加权平均净资产收益率 (%)	每股收益	
		基本每股收 益	稀释每股收 益
归属于公司普通股股东的净利润	16.62	0.66	0.66
扣除非经常性损益后归属于公司普通股 股东的净利润	14.25	0.57	0.57

3、 境内外会计准则下会计数据差异适用 不适用**4、 其他**适用 不适用**第十二节 备查文件目录**

备查文件目录	一、载有法定代表人、主管会计工作负责人、会计机构负责人签名并盖章的财务报表；
备查文件目录	二、报告期内在中国证监会指定网站上公开披露过的所有公司文件的正文及公告的原稿；
备查文件目录	三、其他有关文件

董事长：沈汉标

董事会批准报送日期：2021 年 4 月 19 日

修订信息适用 不适用