



JUNEYAO AIR  
吉祥航空



# 2020年度报告

JUNEYAO AIR  
ANNUAL REPORT



股票代码:603885

---

# 重要提示

一、本公司董事会、监事会及董事、监事、高级管理人员保证年度报告内容的真实、准确、完整，不存在虚假记载、误导性陈述或重大遗漏，并承担个别和连带的法律责任。

二、公司全体董事出席董事会会议。

三、大华会计师事务所(特殊普通合伙)为本公司出具了标准无保留意见的审计报告。

四、公司负责人王均金、主管会计工作负责人赵宏亮及会计机构负责人(会计主管人员)张言国声明:保证年度报告中财务报告的真实、准确、完整。

五、经董事会审议的报告期利润分配预案或公积金转增股本预案

公司拟向全体股东每10股派发现金红利人民币1.00元(含税)。截至2020年12月31日，公司总股本1,966,144,157股，截至目前公司已回购的股份数为5,383,040股，扣除回购股份后，公司共计派发196,076,111.70元(含税)。2020年度公司不以资本公积转增股本。有关现金分红方案将呈交公司2020年年度股东大会予以审议。

六、前瞻性陈述的风险声明

适用 不适用

本公司2020年年度报告涉及国际和国内经济形势、未来计划、发展战略等前瞻性描述不构成公司对投资者的实质承诺，敬请投资者注意投资风险。

七、是否存在被控股股东及其关联方非经营性占用资金情况

否

八、是否存在违反规定决策程序对外提供担保的情况

否

九、是否存在半数以上董事无法保证公司所披露年度报告的真实性、准确性和完整性

否

十、重大风险提示

公司已在本报告中详细描述可能存在的风险，敬请投资者查阅“经营情况讨论与分析”中的“可能面对的风险”。

十一、其他

适用 不适用

# 目录

<b>第一节</b>	释义 .....	<b>001</b>
<b>第二节</b>	公司简介和主要财务指标 .....	<b>005</b>
<b>第三节</b>	公司业务概要 .....	<b>014</b>
<b>第四节</b>	经营情况讨论与分析 .....	<b>027</b>
<b>第五节</b>	重要事项 .....	<b>060</b>
<b>第六节</b>	普通股股份变动及股东情况 .....	<b>094</b>
<b>第七节</b>	优先股相关情况 .....	<b>103</b>
<b>第八节</b>	董事、监事、高级管理人员和员工情况 .....	<b>104</b>
<b>第九节</b>	公司治理 .....	<b>118</b>
<b>第十节</b>	公司债券相关情况 .....	<b>123</b>
<b>第十一节</b>	财务报告 .....	<b>124</b>
<b>第十二节</b>	备查文件目录 .....	<b>354</b>



01  
释义

# 吉祥释义

在本报告书中, 除非文义另有所指, 下列词语具有如下含义:



常用词语释义		
吉祥航空、公司、本公司	指	上海吉祥航空股份有限公司
吉宁文化	指	上海吉宁文化传媒有限公司, 本公司全资子公司
吉祥航服	指	上海吉祥航空服务有限公司, 本公司全资子公司
均瑶旅行社	指	上海均瑶国际航空旅行社有限公司, 本公司全资子公司
华瑞租赁	指	上海华瑞融资租赁有限公司, 原为公司全资子公司, 现为均瑶集团控制下上海爱建集团股份有限公司全资子公司
九元航空	指	九元航空有限公司, 本公司控股子公司
吉祥物流	指	上海吉祥航空物流有限公司, 本公司全资子公司
吉道航	指	上海吉道航企业管理有限公司, 本公司全资子公司
淘旅行	指	上海淘旅行网络科技有限公司, 本公司控股子公司
君瑞宾馆	指	上海君瑞宾馆有限公司, 本公司参股公司
空港城投	指	广东空港城投资有限公司
吉祥香港	指	上海吉祥航空香港有限公司 (Shanghai Juneyao Airline Hong Kong Limited), 本公司全资子公司
九元商贸	指	广州九元航商贸有限公司, 九元航空全资子公司
控股股东、均瑶集团	指	上海均瑶(集团)有限公司
均瑶投资	指	上海均瑶航空投资有限公司
爱建集团	指	上海爱建集团股份有限公司
大众交通	指	大众交通(集团)股份有限公司
东航集团	指	中国东方航空集团公司

常用词语释义

东方航空、东航	指	中国东方航空股份有限公司
东航产投	指	东方航空产业投资有限公司
民航局	指	中国民用航空局
国泰君安、保荐人、财务顾问	指	国泰君安证券股份有限公司
国浩、律师	指	国浩律师(上海)事务所
立信	指	立信会计师事务所(特殊普通合伙)
大华	指	大华会计师事务所(特殊普通合伙)
十二五	指	中华人民共和国国民经济和社会发展第十二个五年规划纲要,简称“十二五”规划(2011-2015年)
十三五	指	中华人民共和国国民经济和社会发展第十三个五年规划纲要,简称“十三五”规划(2016—2020年)
十四五	指	中华人民共和国国民经济和社会发展第十四个五年规划纲要,简称“十四五”规划(2021—2025年)
元	指	如无特别说明,均指人民币元
报告期	指	2020年1月1日至2020年12月31日
报告期末	指	2020年12月31日
融资租赁	指	出租人根据承租人对出卖人(供货商)的选择,向出卖人购买租赁物,提供给承租人使用,承租人支付租金,承租期满,货物所有权归属于承租人的交易
经营租赁	指	融资租赁以外的租赁,租入资产不反映在报表中,租赁费列入公司运输成本
可用座位公里	指	飞行公里数乘以可出售座位数
可用吨公里	指	飞行公里数乘以收费载运的可用收费载运吨位
可用货运吨公里	指	飞行公里乘以可载货物及邮件吨位数量
收入吨公里	指	飞行公里乘以收费运载吨位量
收入客公里	指	飞行公里乘以收费旅客人数

常用词语释义		
收入货运吨公里	指	飞行公里乘以收费运载货物及邮件吨位
乘客人数	指	运输飞行载运的旅客人数
客公里收益	指	主营业务收入除以收入客公里
客座率	指	实际完成的收入客公里与可用座位公里之比
单位营业成本	指	主营业务成本除以可用座位公里
货物及邮件载运率	指	收入货运吨公里与可用货运吨公里之比
综合载运率	指	运输飞行所完成的运输总周转量与可提供吨公里之比
飞机日利用率	指	在册飞机在每个营运日的实际飞行小时
定期航班	指	公布班期和时刻、对公众开放销售的航班
飞行事故征候	指	航空器飞行实施过程中发生的未构成飞行事故或航空地面事故但与航空器运行有关,影响或者可能影响飞行安全的事件
飞行事故征候率	指	每飞行10,000小时发生事故征候的次数
航班正常率	指	航班实际出发时间与计划出发时间的较为一致的航班数量(即正常航班)与全部航班数量的比率
高价周转件	指	飞机在正常情况下维修和经常更换的价值比较高、有时间限制、又有序号进行跟踪管理、可以进行多次修复保用的飞机零部件
星空联盟	指	Star Alliance, 是全球三大国际航空公司联盟之一
人机比	指	公司职员数量和拥有的飞机数量的比例
FOC	指	航空公司运行管理系统(Flight Operations Control)
SMS	指	航空公司安全管理系统(Safety Management System)
AOC	指	运行控制中心(Airlines Operations Center)
QAR	指	快速存取记录器(Quick access recorder)
国际协议、IATA	指	International Air Transport Association, 国际航空运输协会
疫情	指	新型冠状病毒肺炎疫情, 世界卫生组织将新型冠状病毒感染的肺炎命名为“COVID-19”



# 02

## 公司简介 和主要财务指标



## 公司信息



公司的中文名称	上海吉祥航空股份有限公司
公司的中文简称	吉祥航空
公司的外文名称	JUNYAO AIRLINES Co., Ltd
公司的外文名称缩写	JUNYAOAIR
公司的法定代表人	王均金

## 联系人和联系方式



	董事会秘书	证券事务代表
姓名	徐骏民	王晰
联系地址	上海市闵行区虹翔三路80号	上海市闵行区虹翔三路80号
电话	021-22388581	021-22388581
传真	021-22388000	021-22388000
电子信箱	ir@juneyaoair.com	ir@juneyaoair.com

## 基本情况简介



公司注册地址	中国(上海)自由贸易试验区康桥东路8号
公司注册地址的邮政编码	201315
公司办公地址	上海市闵行区虹翔三路80号
公司办公地址的邮政编码	200336
公司网址	<a href="http://www.juneyaoair.com">http://www.juneyaoair.com</a>
电子信箱	ir@juneyaoair.com
服务热线	021-95520
微信公众订阅号	吉祥航空
微信号	ho-air
微信号二维码	

## 信息披露及备置地点



公司选定的信息披露媒体名称	《中国证券报》、《证券时报》
登载年度报告的中国证监会指定网站的网址	<a href="http://www.sse.com.cn">www.sse.com.cn</a>
公司年度报告备置地点	上海吉祥航空股份有限公司董事会办公室

## 公司 公司股票简况

公司股票简况				
股票种类	股票上市交易所	股票简称	股票代码	变更前股票简称
A股	上海证券交易所	吉祥航空	603885	无

## 公司 其他相关资料

公司聘请的会计师事务所 (境内)	名称	大华会计师事务所(特殊普通合伙)
	办公地址	北京市海淀区西四环中路16号院7号楼1101
	签字会计师姓名	刘万富、郭静瑜
报告期内履行持续督导职责的保荐机构	名称	国泰君安证券股份有限公司
	办公地址	上海市静安区博华广场36楼
	签字的保荐代表人姓名	肖翔云、梁昌红
	持续督导的期间	持续督导期间为2019年9月3日至2020年12月31日
报告期内履行持续督导职责的财务顾问	名称	国泰君安证券股份有限公司
	办公地址	上海市静安区博华广场36楼
	签字的财务顾问主办人姓名	秦磊、王佳颖、周冠骅、宋旖旎
	持续督导的期间	持续督导期间为2019年11月27日起至2020年12月31日

## 近三年主要会计数据和财务指标

### (一)主要会计数据

主要会计数据	2020年	2019年	本期比上年同期增 减(%)	2018年
营业收入	10,101,552,077.97	16,749,412,414.17	-39.69	14,366,166,551.06
扣除与主营业务无关 的业务收入和不具备 商业实质的收入后的 营业收入	10,056,676,880.67	/	/	/
归属于上市公司股东的 净利润	-473,783,520.86	994,470,115.82	-147.64	1,232,926,616.04
归属于上市公司股东的 扣除非经常性损益 的净利润	-670,968,698.67	904,467,113.70	-174.18	943,681,354.93
经营活动产生的现金 流量净额	612,652,822.19	2,736,747,856.15	-77.61	1,948,908,739.83
	2020年末	2019年末	本期末比上年同期 末增减(%)	2018年末
归属于上市公司股东的 净资产	10,851,180,750.12	12,899,030,625.63	-15.88	9,428,964,458.00
总资产	32,308,473,657.89	33,138,177,135.45	-2.50	21,455,045,880.95

单位:元 币种:人民币

## (二)主要财务指标



主要财务指标	2020年	2019年	本期比上年同期 增减(%)	2018年
基本每股收益(元/股)	-0.24	0.54	-144.44	0.69
稀释每股收益(元/股)	-0.24	0.54	-144.44	0.69
扣除非经常性损益后的基本每股收益(元/股)	-0.34	0.49	-169.39	0.53
加权平均净资产收益率(%)	-3.99	9.19	减少13.18个百分点	13.61
扣除非经常性损益后的加权平均净资产收益率(%)	-5.65	8.36	减少14.01个百分点	10.41

报告期末公司前三年主要会计数据和财务指标的说明

适用 不适用

## 境内外会计准则下会计数据差异

(一)同时按照国际会计准则与按中国会计准则披露的财务报告中净利润和归属于上市公司股东的净资产差异情况

适用 不适用

(二)同时按照境外会计准则与按中国会计准则披露的财务报告中净利润和归属于上市公司股东的净资产差异情况

适用 不适用

(三)境内外会计准则差异的说明:

适用 不适用

## 2020年分季度主要财务数据

	第一季度 (1-3月份)	第二季度 (4-6月份)	第三季度 (7-9月份)	第四季度 (10-12月份)
营业收入	2,379,795,040.71	1,789,568,204.61	3,000,586,192.83	2,931,602,639.82
归属于上市公司股东的净利润	-491,438,642.23	-183,995,017.60	195,732,269.21	5,917,869.76
归属于上市公司股东的扣除非经常性损益后的净利润	-552,641,215.35	-238,427,481.38	183,073,386.02	-62,973,387.96
经营活动产生的现金流量净额	-1,385,179,469.95	131,308,291.21	1,195,442,946.90	671,081,054.03

单位:元 币种:人民币

季度数据与已披露定期报告数据差异说明

适用 不适用

## 非经常性损益项目和金额

适用 不适用

非经常性损益项目	2020年金额	附注(如适用)	2019年金额	2018年金额
非流动资产处置损益	13,549,338.52		33,914,362.76	228,815,110.85
越权审批,或无正式批准文件,或偶发性的税收返还、减免				
计入当期损益的政府补助,但与公司正常经营业务密切相关,符合国家政策规定、按照一定标准定额或定量持续享受的政府补助除外	110,004,107.87		115,889,598.88	123,551,904.80
计入当期损益的对非金融企业收取的资金占用费				

非经常性损益项目	2020年金额	附注(如适用)	2019年金额	2018年金额
企业取得子公司、联营企业及合营企业的投资成本小于取得投资时应享有被投资单位可辨认净资产公允价值产生的收益				
非货币性资产交换损益				
委托他人投资或管理资产的损益				1,825,460.02
因不可抗力因素,如遭受自然灾害而计提的各项资产减值准备				
债务重组损益				
企业重组费用,如安置职工的支出、整合费用等				
交易价格显失公允的交易产生的超过公允价值部分的损益				
同一控制下企业合并产生的子公司期初至合并日的当期净损益			-30,739,991.55	
与公司正常经营业务无关的或有事项产生的损益				
除同公司正常经营业务相关的有效套期保值业务外,持有交易性金融资产、衍生金融资产、交易性金融负债、衍生金融负债产生的公允价值变动损益,以及处置交易性金融资产、衍生金融资产、交易性金融负债、衍生金融负债和其他债权投资取得的投资收益	92,626,181.90		-8,664,470.95	2,927,972.61
单独进行减值测试的应收款项、合同资产减值准备转回				
对外委托贷款取得的损益				
采用公允价值模式进行后续计量的投资性房地产公允价值变动产生的损益				
根据税收、会计等法律、法规的要求对当期损益进行一次性调整对当期损益的影响				

非经常性损益项目	2020年金额	附注(如适用)	2019年金额	2018年金额
受托经营取得的托管费收入				
除上述各项之外的其他营业外收入和支出	25,960,305.37		21,372,999.05	42,215,087.09
其他符合非经常性损益定义的损益项目				
少数股东权益影响额	-601,649.98		-1,168,194.77	-10,155,010.73
所得税影响额	-44,353,105.87		-40,601,301.30	-99,935,263.53
合计	197,185,177.81		90,003,002.12	289,245,261.11

单位:元 币种:人民币

## 采用公允价值计量的项目

适用  不适用

项目名称	期初余额	期末余额	当期变动	对当期利润的影响金额
交易性金融资产	112,533,319.74	145,011,492.26	32,478,172.52	24,548,036.64
其他权益工具投资		5,358,953,601.42	5,358,953,601.42	68,078,145.26
合计	112,533,319.74	5,503,965,093.68	5,391,431,773.94	92,626,181.90

单位:元 币种:人民币

## 其他

适用  不适用





# 03

## 公司 业务概要

## 报告期内公司所从事的主要业务、经营模式及行业情况说明

### 报告期内公司所从事的主要业务



吉祥航空主营业务为航空客货运输业务, 经营范围包括国内(含港澳台)航空客货邮运输、国际航空客货运输业务, 航空配餐等。

截至报告期末二级子公司情况: 6家全资子公司、2家控股子公司及3家参股公司。其中, 全资子公司吉宁文化主要从事民航航空器上的相关广告设计代理、文化策划等业务; 全资子公司吉祥航服主要从事货物及技术的进出口业务、飞行文化体验、商务咨询和航空地面代理等服务; 全资子公司均瑶旅行社主营业务为航空客票代理销售及旅游业务; 全资子公司吉祥物流主营业务为国际、国内货物运输代理等; 全资子公司吉道航主营业务为企业管理及企业管理咨询; 全资子公司吉祥香港主营业务为从事进出口贸易、投资、咨询服务; 控股子公司淘旅行主营业务为休闲旅游O2O平台, 提供网络科技领域内的旅游服务; 控股子公司九元航空主营业务为从事国内、国际航空客货运输业务。



### 报告期内公司的经营模式



为持续打造以“长三角”区域及“大湾区”为依托的高价值、高效率的航线网络, 本公司采用主运营基地模式。吉祥航空(全服务航空)以上海虹桥、浦东两场为主基地机场, 以南京为辅助基地; 控股子公司九元航空(低成本航空)以广州白云机场为主基地机场。主运营基地模式充分发挥规模化机队营运效率并具有显著成本控制优势, 一方面减少了在基地机场以外建立其他营运基地所产生的

大额成本开支；另一方面可在公司现有机队规模的基础上最大效能地提高飞机营运效率、降低维护成本，从而有效减少飞机单位营运时间内的固定成本。因此，主运营基地模式可以较好地集中优势资源，确保飞机利用率和客座率处于较高水平基础上的同时减小成本支出，从而实现效益最大化。

## (1) 吉祥航空2020年业务回顾

截至报告期末，公司拥有72架空客A320系列飞机（其中27架为A321机型、8架为A320neo机型、1架为A321neo机型），6架波音B787系列飞机，机队数量处于七十余架的中等规模阶段（未包含九元航空拥有的飞机数量）。

自2020年年初以来，新冠疫情冲击全球各行各业，民航客运量在整个上半年遭遇断崖式下跌，国内外航空企业面临着巨大的经营考验。2月，公司可用座位公里较上年同期下降近60%，承运人数下降超75%，随着3月至4月国内疫情控制及复工复产的需求，公司国内航班客座率有所恢复；5月国内疫情好转，公司运力投入逐步回升，客座率可维持在70%左右。国际航线方面，3月下旬起，受国外疫情爆发影响，民航局发布“五个一”政策，即国内任一航司至任一国家的航线只能保留一条，且一周只能安排一个航班；任一外国航司至我国的航线同样只能保留一条，且一周只能安排一个航班。至6月4日，民航局发布《民航局关于调整国际客运航班的通知》，对此前执行的国际航班“五个一”限制政策进行调整，允许更多外国航空公司在“五个一”大原则下入境，但需要落地城市的“接收函”，同时增加了航班奖励和熔断措施，将国际航班数量与入境后核酸检测阴性旅客人数挂钩。目前，公司国际航班的运输正严格按照相关规定执行，截至目前，吉祥航空执行上海—赫尔辛基、上海—新加坡、上海—大阪、上海—曼谷、南京—大阪、无锡—新加坡六条国际航线，每周往返各一班；九元航空执行广州—曼谷一条国际航线，每周往返各一班。

公司面临严峻的经营形势，秉持“不裁员、不降薪”的政策，同时为改善经营状况，减少疫情带来的损失，公司积极扩展市场机遇，灵活开展“客改货”业务，制定一系列临时国际货运包机风险管控程序。2020年3月29日，公司派出787执行上海直飞西班牙的首次洲际包机，成为全民航第一家获得客舱内载货运行资质的航司。为寻求货运收入最大化，公司总结经验，增加窄体机作为执飞亚洲地区的货运包机。截至2020年末，公司货运包机共执飞400余班，货邮总量达4,000余吨，2020年货运毛利润同比增长0.61%。继“客改货”包机后，公司2020年还开通无锡到成田、大阪和南京到伦敦的客包机航班。

下半年，得益于国内疫情控制得当，民航市场也开始快速回暖，期间尽管国内少数地区有散发疫

情,但长期向好的基本面未发生改变,公司在2020年第三季度实现单季度盈利。暑运期间,吉祥航空先后推出“无限升舱卡”、“吉祥畅飞卡”等多款套票产品,助力疫情防控常态化环境下各地经贸交流的恢复。全年“无限升舱卡”共销售 1.28万套、累计完成近6.1万次升舱;同时“吉祥畅飞卡”累计销售近4.4万套,成功兑换经济舱机票数量累计超过33万张。

疫情持续至今,公司坚持疫情防控和复工复产两手抓,保障员工和旅客的健康。在加强内部防控的同时,公司秉承“为社会创造价值”的使命,在全球范围采购防疫物资,捐赠并免费运输物资,火速支援一线。1月武汉防疫物资告急,公司紧急成立“全球采购领导小组”,建立由境外营业部和员工组成的“全球采购工作组”,24小时在线指挥,火速布置全球采购计划。公司和集团各业务板块累计采购捐赠防疫物资超过100万件,在第一时间发往湖北及全国各地。1月26日起,公司宣布在所有航线为社会各界免费承运防疫物资;2月5日,公司787宽体机执行不载客“专机”运送1,295箱防疫物资直达武汉;2月7日,公司3架飞机运送579名滞留菲律宾旅客顺利回国。公司全年共免费为社会承运防疫物资300余万件,累计超过119吨。疫情下公司对全国医护人员提供关怀服务,为援鄂医护人员赠送终身金卡并提供由我司承运的各地往返免票三套。截止2020年底,共办理敬医金卡11602名,敬医银卡2459名。

公司2020年旅客运输总量超过1,571.69万人次,其中上海两场旅客运输量达到348.56万人次。公司运行控制中心获得民航局2020年民航重大运输工作先进集体称号。截至2021年1月,吉祥航空实现连续安全飞机200万小时,民航局授予公司“飞行安全二星奖”。

## (2) 九元航空2020年业务回顾

公司控股子公司九元航空于2014年获批设立,于2015年初正式开航。九元航空以广州白云机场为主基地机场,以波音737系列飞机组建单一机型机队,现拥有20架波音B737系列飞机(其中一架为737max),运营着一百三十条以上国内航线,通航城市五十多个,主要目标市场为我国大湾区低成本航空市场。九元航空充分依托广东省及珠三角地区经济发达、人口流动活跃、出行需求较高以及可近距离辐射东南亚等区位优势,秉承依托基地机场的区位优势、单一机型构建机队、瞄准特定目标市场、低成本运营、安全保障等吉祥航空业已建立的企业发展理念,积极拓展低成本航空市场,进一步提升吉祥航空综合实力。

2020年为在疫情进一步促进国内民航市场快速恢复,加快消费复苏,九元航空推出“安心飞”产品,让旅客在其他航司“随心飞”产品无法兑换时可无忧乘坐九元航空航班。“安心飞”的设计和推出与国内其他航司各类“随心飞”相辅相成,是九元航空秉承“真情服务”的又一次服务创新,

让客户的旅行更加灵活,更有保障。全年“安心飞”累计销量为5200余张。

2020年,九元航空新增了广州往返长沙、宜昌、重庆、厦门、张家界等航线。九元航空2020年旅客运输总量达393.37万人次,同比减少17.64%。

## 行业情况说明



2020年,受新冠疫情影响,世界经济陷入大萧条以来严重衰退,世界经济供需循环受阻。国际货币基金组织《世界经济展望》显示,2020年全球经济出现近10年来首次负增长,经济增速为-3.3%。而中国统筹疫情防控和经济社会发展,有效控制疫情蔓延,逐步构建起国际、国内相互促进双循环新发展格局,成为2020年全球唯一实现经济正增长的主要经济体,全年经济增长2.3%。

### (1) 我国民航行业发展状况

根据历年民航行业发展统计公报及《中国民航2020年12月份主要生产指标统计》,我国全民航2020年主要运营数据情况如下:

#### 1) 运输总周转量

2020年,全民航行业运输总周转量达到798.5亿吨公里,比上年下降38.3%。国内航线完成运输总周转量587.7亿吨公里,比上年下降29.2%,其中港澳台航线完成运输总周转量3.2亿吨公里,比上年下降81.1%;国际航线完成运输总周转量210.8亿吨公里,比上年下降54.5%。

#### 2) 旅客运输量

2020年,全民航行业完成旅客运输量41,776.8万人次,比上年下降36.7%。国内航线完成旅客运输量40,820.3万人次,比上年下降30.3%,其中港澳台航线完成96.1万人次,比上年下降91.3%;国际航线完成旅客运输量956.6万人次,比上年下降87.1%。

#### 3) 货邮运输量

2020年,全行业完成货邮运输量676.6万吨,比上年下降10.2%,国内航线完成货邮运输量453.5万吨,比上年下降11.3%,其中港澳台航线完成17.6万吨,比上年下降20.9%;国际航线完成货邮运输量223.1万吨,比上年下降7.8%,货邮运输量的下降幅度明显好于旅客运输量。

#### 4) 我国航空公司运输效率

根据民航局的统计, 2017年、2018年、2019年和2020年, 我国航空正班客座率分别为83.2%、83.2%、83.2%和72.9%, 正班载运率为73.5%、73.2%、71.6%和66.5%, 2020年出现大幅下滑。

### (2) 我国航空运输业特点

#### 1) 周期性

航空运输业与宏观经济周期密切相关, 属于周期性行业。宏观经济稳定快速增长阶段, 经贸往来频繁、消费能力旺盛, 航空运输行业也随之进入景气周期; 但若发生经济增速放缓甚至衰退, 一方面, 市场需求将显著萎缩, 另一方面, 消费者对于交通成本的敏感性提高, 选择成本相对较高的航空出行方式趋于谨慎, 从而使得航空运输行业出现不同程度的萧条。总之, 经济周期交替出现和航空需求增长对经济增长的高弹性值, 导致航空运输业具有较强的周期性。

#### 2) 季节性

航空运输业具有显著的季节性特征, 从而造成航空运输企业在淡旺季中的收入和盈利有一定差异, 就我国航空运输行业而言, 季节特性主要如下表所示:



月份	市场特点
1-2月	春运, 不同年份也可提前至上年12月, 单向航空旺季, 近年单向性逐步减弱
3月	春运过后的需求淡季, 月底公商务市场逐步回暖
4月	从中旬开始公商务活动旺季
5月	相对偏淡, 月底临近高考, 客源减少
6月	淡季, 高考、中考结束之后需求逐步走暖
7-8月	公商务叠加暑期旅游, 航空需求旺季
9-10月	公商务活动较为密集, “十一长假和秋游需求
11-12月	天气转冷, 旅客出行意愿降低, 航空淡季。但部分南方旅游航线走暖。

上述航空运输行业的季节性特征已反映在全国民航客座率和旅客运输量等指标上。

### 3) 区域性

在当前世界航空技术发展水平下,航空运输范围基本可覆盖全球各地,是各种运输类型中最便捷、最广泛的方式。航空运输作为典型的现代服务业,对于客户和市场的依赖较为明显,加之航空运输需要以机场营运基地和航线航班网络为基础,致使航空运输业具有一定的区域性。大型航空运输企业的业务通常覆盖全球,但仍以某一国家或区域为经营重点;中小型航空运输企业则均将有限的经营资源集中投入某一区域市场,以形成其在该细分市场的显著竞争优势。

### 4) 准金融性

航空运输业是一个高负债率的行业,银行利率、美元汇率、国际油价对它都具有直接的影响。由于飞机引进成本较高,航空公司普遍通过融资租赁或经营租赁的方式组建机队。同时,国际油价又受到银行利率、美元汇率等多重因素相互关联的影响。因此与其他行业相比,航空运输业更像是一个准金融行业,具有准金融性。随着2021年的经租进表,本公司对美元汇率波动的敏感程度将进一步提升。

## 报告期内公司主要资产发生重大变化情况的说明

适用 不适用

# 吉祥 报告期内核心竞争力分析

适用 不适用

## 1、主运营基地优势

### (1) 吉祥航空上海主基地优势

上海作为国际特大型城市、长三角区域核心，汇集了来自全国各地的人流、物流，并且承担着我国对外交流窗口的重要作用。上海市场客流量充沛且旅客构成基本定型，航线网络也基本搭建完毕。公司作为上海主基地航空公司，将受益于国际机场中转效率的提升。此外，上海位于亚欧美大三角航线端点，飞往欧洲和北美西海岸航行时间均为10小时左右，有利于公司布局洲际航空市场。公司目前持有6架波音787—800飞机，2020年疫情期间利用“客改货”飞抵欧洲众多国家。

### (2) 吉祥航空南京辅基地优势

2016年，在上海浦东、虹桥两大机场时刻紧张、资源有限的大背景下，在上海主基地战略指导下，为了更好地匹配飞机引进与时刻和航线排布，公司将南京设立为辅助基地。2020年公司在南京执行30余条航线。

### (3) 九元航空广州主基地优势

公司子公司九元航空以广州为基地中心，充分利用广州市作为广东省及珠三角中心的地理区位优势、覆盖辐射珠三角及周边地区，建立以广州为中心的航空网络，以广州为中心全面覆盖国内主要城市，依托广州白云机场与东南亚相关旅游国家距离较近、珠三角城市群消费能力及意愿均较高、国人乘坐飞机出行越来越普及、航空旅行越来越大众化等有利条件并利用公司多年积累的丰富航空业运营经验，拓展廉价航空市场、延伸业务层次，有利于扩大公司经营规模、提升盈利空间，为公司未来发展奠定坚实基础。

九元航空为除南方航空股份有限公司以外，唯一一家以广州为主运营基地的航空客运公司，主要面向价格敏感型旅客和大众航空市场，是广州地区唯一一家主基地低成本航空公司，2020年九元航空拥有二十余条广州始发航线

## 2、精准的市场定位优势

就地域而言，吉祥航空的目标客户主要定位在上海及周边城市圈的长江三角洲地区。就群体而言，主要定位于中高端商务、旅行及休闲客户。上海及长三角地区是我国第一大经济引擎，是我国经济发展最快、商务活动



最为频繁的区域,也是重要的制造业基地、服务业和金融业中心,该区域客户具有较高的收入水平、较强的消费能力和旺盛的航空运输需求,其中中高端公务及旅游休闲客户更是占据了较大的比重。公司的市场定位精准契合上述区域的客户群体特点,充沛而优质的客源保证了国内航线的良好收益。国内市场良好的收益状况,也为吉祥航空的国际化转型提供了充分的盈利支持。

九元航空主要目标市场为我国低成本航空市场,利用广东省及珠三角地区经济发达、人口流动活跃、出行需求较高以及可近距离辐射东南亚等区位优势,秉承依托基地机场的区位优势、单一机型构建机队、瞄准特定目标市场、低成本运营、安全保障等吉祥航空业已建立的企业发展理念,积极拓展低成本航空市场,进一步提升公司综合实力。

吉祥航空与九元航空共同发展,实现航空产业高、中、低端旅客市场全覆盖,实现双品牌及双枢纽运行的发展战略。公司自设立以来始终围绕上述市场定位深耕细作,已在相关细分市场积累了深厚的客户基础、建立了良好的市场形象。

### 3、独具特色的差异化竞争策略

#### (1) 吉祥航空

吉祥航空的战略是打造“HVC高价值航空公司的卓越代表”,实现客户、员工、股东三重高价值。吉祥航空主要目标市场区域具有旺盛的下游需求和可观的市场容量,重点客户群体亦拥有较高的消费能力和频繁的出行需要,但该等区域市场和客户群体亦是行业内其他竞争者争夺的重点。为避免陷入同质化、低价格的恶性竞争,公司制定并贯彻执行着独具特色的差异化竞争策略。

首先,吉祥航空的差异化竞争策略体现在“领先服务品质、最优成本结构”的经营理念上,奉行以最优成本结构支撑略低于市场竞争对手的价格水平,同时为客户提供超出其预期的高性价比航空旅行体验。吉祥航空不以价格策略作为核心竞争力,而是通过为客户提供超出票价水平预期的高性价比服务赢得客户的认可和市场份额。

其次,吉祥航空的差异化竞争策略还体现在航线、航班安排方面。吉祥航空善于挖掘尚未被竞争对手关注的潜在市场,曾独飞上海始发至包头、北海等航线并成功将其培育成为盈利能力较强的经典航线。同时,吉祥航空亦十分注重航班在上海两大机场之间的差异化安排,根据市场情况和航线资源,公司合理布局浦东机场与虹桥机场的航线分布,从而赢得了大量身处上海市中心区域的中高端公务、商务客户。

最后,吉祥航空还将差异化竞争策略落实于特色服务方面,使客户不仅得到航空运输服务,还能够乘机过程中体验吉祥航空文化,以此传递能够引起客户共鸣的文化理念,打造公司独特竞争优势。

## (2) 九元航空

九元航空的差异化竞争策略主要体现在“最优成本结构”的经营理念上，采用低成本经营模式，主要针对价格敏感的旅客群体，提供安全、经济、便捷的航空运输服务。九元航空将基本航空运输服务和其他服务进行明确划分，坚持只让旅客购买自己需要的服务，从而将机票价格做到最实惠。

目前我国一线机场的时刻增速低于二、三线城市，整个民航市场处于下沉趋势。具备成本优势的低成本航空将拥有更大的胜出可能性。九元航空立足大湾区，运力主要投放于广州、海口、贵阳等地，发展潜力巨大，有望为公司未来业绩发展提供强有力的支持。

## 4、与国企“股权+业务”全面合作优势

公司入股同样以上海为主基地的大型航空公司，配合上海“五大中心”建设，有利于贯彻落实公司发展战略，加强公司与东方航空在上海及周边地区的业务交流，进一步探索在航线网络开拓、航空运输产品开发、业务数据共享、市场推广营销、联合采购、物流贸易及航空辅业、共同投资等多个领域的合作机会，提高公司的行业竞争力，提升公司国际化知名度。

## 5、成本控制优势

目前，我国航空运输行业基本处于以三大国有航空集团占主导地位、其他航空公司各自拥有优势细分市场的竞争态势，航空公司之间的运价处于公开、透明、有序的竞争状态。因此，航空公司的成本控制能力是对其盈利能力和市场竞争力具有重要作用的影响因素。

公司在日常经营的全过程均十分重视贯彻成本控制的理念，主要通过以下三个方面打造“最优成本结构”的竞争优势：

### (1) 年轻机队与统一机型

“年轻机队和统一机型”是公司自设立以来始终坚持贯彻执行的经营理念。报告期内，公司及子公司共拥有98架飞机，平均机龄为5.29年。成新率较高的年轻机队能够保持低水平的故障率和高水平的出勤率，大幅提升机队运营的效率，带来最大的成本节约；其次，机龄较短的飞机出现大修的概率较低，能够显著降低飞机维护维修成本；最后，公司所配置的新飞机均采用最新航空技术，各项性能均处于最佳状态，从而实现最优的燃油成本控制。

吉祥航空机队由空客公司的A320系列窄体飞机为主运营机型，以波音公司的B787系列宽体机作为洲际运营

储备的补充机型；九元航空机队由波音公司的B737系列飞机组成，该等统一机型的机队构成将为公司成本控制带来显著优势。其中，A320系列飞机是单通道双发中短程158和190-198座客机，B737系列飞机是单通道双发中短程189座客机，油耗较少，污染较轻，在中短程航距上是目前经济性较好、效益较高的机型之一。B787系列飞机是双通道双发超远程324座客机。2019年底，公司开始引进A320neo机型（164座）与A321neo机型（207座）。在飞机采购方面，公司与空客公司、波音公司、相关飞机租赁公司建立了长期、稳定的合作伙伴关系，在飞机引进价格、承租费用方面均能够取得最大程度的优惠；在航材采购方面，公司避免了由于配备多种机型的昂贵航材备件而大量积压资金所带来的财务成本；在人员培训方面，大幅削减了飞行员更换飞机型号产生的培训费用以及维修工程人员针对不同机型的专业技术培训费用。

公司未来仍将坚持“年轻机队与统一机型”的经营原则，通过退租机龄较长的租赁飞机等方式保持公司机队的年轻化。同时，公司已经制定的飞机扩充规划仍将主要引进A320系列飞机以保持机队的统一机型。从而使该等战略形成的成本结构优势在公司未来的运营中得以延续。

## （2）精细规划与专业运营

公司对航空运输业务全流程进行深入精细化管理，采取合理布局航线网络、灵活调配航班时间、精确测算航油搭载、实时安排进出港机位等标准化系统管理措施，实现全流程经营最优成本结构安排。同时，公司通过各业务职能部门之间的明细化分工、专业化运作，进一步在运营过程中将成本控制落到实处。

## （3）专注核心业务与精简人员、资产规模

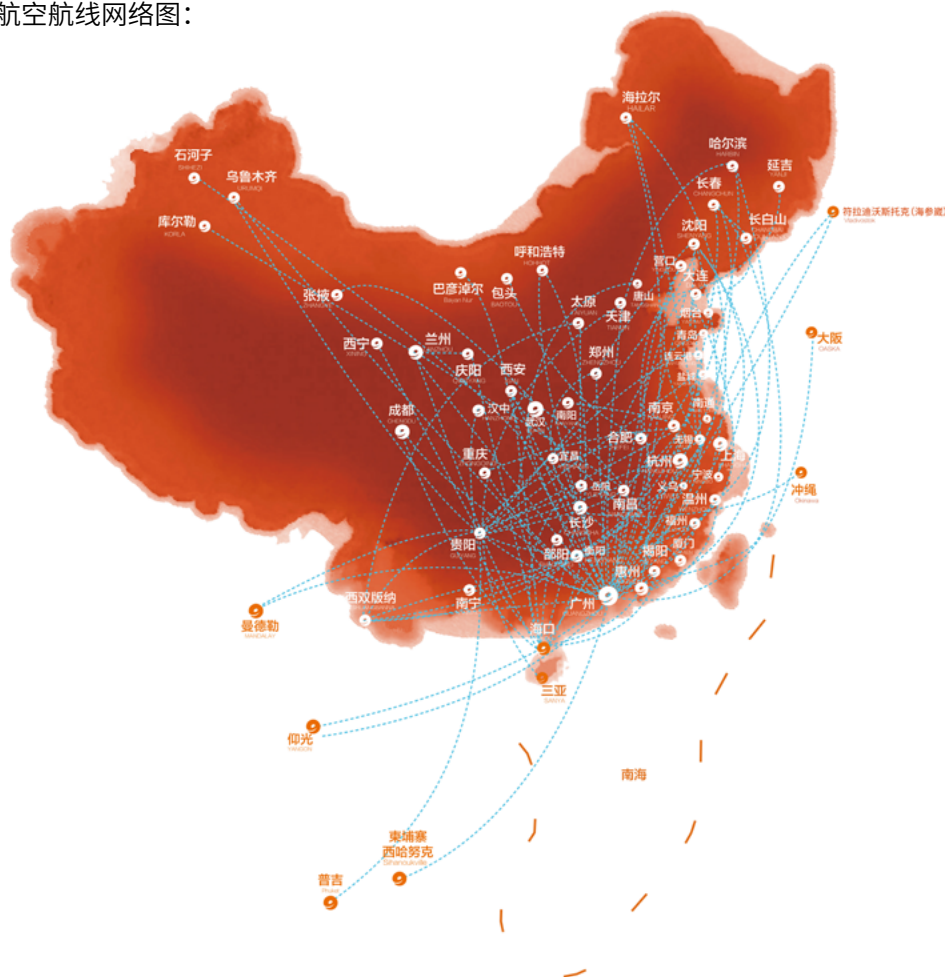
在业务结构安排方面，公司奉行集中资源以自主运营体现航空运输服务核心价值的环节，而将部分机场地面服务、航食提供服务以及员工标准技能培训服务等业务外包给具有合格资质和较高品质的专业机构完成。同时，根据公司机队规模增长情况，在前期机队规模较小时，公司采用“航材小时包修服务”替代公司自主采购高价周转件的模式，大幅节约了因购买高价周转件而形成的资金占用成本，近来由于公司机队规模迅速增长、飞行小时增加较快，公司自2013年底开始采取自建航材库、自主采购航材模式以保障机队运营，依据自身机队运营及维修数据库以科学计算并采购维持机队正常运行及检修所需各型航材最低数量，有效节约了“航材小时包修服务”模式产生的费用。公司上述“自营核心业务、外包辅助业务”并根据公司运营规模情况适时调整的经营理念显著精简了部门结构、人员和资产规模，达到了良好的成本控制效果。

# 6、安全保障优势

公司始终从战略发展高度重视安全工作，坚持“敬畏生命、谨记责任、强化专业、操作规范”的安全理念，从源头、从过程、从系统严抓运行安全，确保公司安全运行平稳可控。2020年，公司先后通过局方安全管理体系（SMS）效能评估及IOSA远程审计，特别是IOSA远程审计，公司以“零发现项”“零观察项”获得通过。2020年公



下图为九元航空航线网络图：



## 8、信息化运营优势

吉祥航空通过打通运行、保障、营销、服务信息孤岛，建立全流程、智能化的服务信息系统。对涉及从旅客订票起至乘机结束的各个服务环节的100余个业务模块进行梳理，通过信息化技术加速服务流转和保障，为一线工作人员提供信息服务支持和电子化工单流程，逐步向业务驱动、数据驱动的模式转变。通过员工PC端、移动端、小程序端、乘务PAD端，实现系统多终端互联互通，较大地提升工作效率，保证服务全流程系统监控，保障服务品质。

随着公司国际化进程的加速，为提高国际旅客访问体验，符合境外人士的访问习惯，公司升级重构了国际网站，突破现有的国际业务技术难点，首先在移动端和国际网站上新增了国内国际联程、国际外航联程的客票销售；同时立项运价系统，为未来国际化技术提供基础支撑。

公司子公司九元航空以低成本航空模式运营，通过自主研发销售、离港和结算系统，降低了机票销售、订座服务以及结算等相关方面的费用，提升了经营效率，确保了九元航空的盈利水平。



# 04

## 经营情况 讨论与分析

# 经营情况讨论与分析

## 1、业务运营简述

(1) 本公司(含九元航空)的业务运营数据



	指标	2020全年	2019全年	增加/减少
运力	<b>可用吨公里(万吨公里)</b>	<b>370,773.41</b>	<b>468,078.36</b>	<b>-20.79%</b>
	国内	335,329.92	377,948.73	-11.28%
	国际	33,579.42	81,911.98	-59.01%
	港澳台	1,864.07	8,217.65	-77.32%
	<b>可用座位公里(万人公里)</b>	<b>3,116,671.84</b>	<b>4,079,690.14</b>	<b>-23.61%</b>
	国内	2,935,391.87	3,329,728.79	-11.84%
	国际	166,108.70	687,561.88	-75.84%
	港澳台	15,171.27	62,399.47	-75.69%
	<b>可用货运吨公里(万吨公里)</b>	<b>91,862.17</b>	<b>100,894.71</b>	<b>-8.95%</b>
	国内	77,347.11	78,262.53	-1.17%
	国际	14,016.41	20,030.48	-30.02%
	港澳台	498.65	2,601.70	-80.83%
载运量	<b>收入吨公里(万吨公里)</b>	<b>229,618.98</b>	<b>328,962.16</b>	<b>-30.20%</b>
	国内	213,781.18	271,592.18	-21.29%
	国际	15,171.27	52,307.67	-71.00%
	港澳台	666.53	5,062.31	-86.83%
	<b>收入客公里(万人公里)</b>	<b>2,343,460.57</b>	<b>3,477,016.14</b>	<b>-32.60%</b>
	国内	2,243,691.46	2,883,551.41	-22.19%
	国际	93,923.36	542,927.48	-82.70%

	指标	2020全年	2019全年	增加/减少
载运率	港澳台	5,845.75	50,537.25	-88.43%
	<b>收入货运吨公里(万吨公里)</b>	<b>21,264.14</b>	<b>22,070.40</b>	<b>-3.65%</b>
	国内	14,065.28	16,427.43	-14.38%
	国际	7,046.35	5,037.59	39.88%
	港澳台	152.51	605.38	-74.81%
	<b>乘客人数(千人)</b>	<b>15,716.85</b>	<b>22,017.308</b>	<b>-28.62%</b>
	国内	15,297.34	19,185.078	-20.26%
	国际	371.84	2,459.182	-84.88%
	港澳台	47.67	373.05	-87.22%
	<b>货物及邮件数量(吨)</b>	<b>105,893.11</b>	<b>122,969.39</b>	<b>-13.89%</b>
	国内	93,102.52	105,560.53	-11.80%
	国际	11,394.18	12,084.62	-5.71%
	港澳台	1,396.41	5,324.24	-73.77%
	<b>综合载运率(%)</b>	<b>61.93%</b>	<b>70.28%</b>	<b>下降8.35个百分点</b>
	国内	63.75%	71.86%	下降8.11个百分点
	国际	45.18%	63.86%	下降18.68个百分点
	港澳台	35.76%	61.60%	下降25.84个百分点
	<b>客座率(%)</b>	<b>75.19%</b>	<b>85.23%</b>	<b>下降10.04个百分点</b>
	国内	76.44%	86.60%	下降10.16个百分点
	国际	56.54%	78.96%	下降22.42个百分点
	港澳台	38.53%	80.99%	下降42.46个百分点
	<b>货物及邮件载运率(%)</b>	<b>23.15%</b>	<b>21.87%</b>	<b>上升1.28个百分点</b>
	国内	18.18%	20.99%	下降2.81个百分点
	国际	50.27%	25.15%	上升25.12个百分点



	指标	2020全年	2019全年	增加/减少
载运率	港澳台	30.58%	23.27%	上升7.31个百分点
	飞机日利用率(小时)	8.05	10.67	-2.62
航线航班	定期航班班次(每周航班数目)	2288	2528	-240
	经营航线数目(截至期末)	306	345	-39
	通航城市(截至期末)	160	151	9

## (2) 航空客运业务发展

吉祥航空深耕上海主基地:报告期内,受疫情影响吉祥航空执行超过一百九十条以上海为主运营基地始发国内、国际及港澳台地区航线,每周执飞1,778个航班,2020年吉祥航空单体旅客运输量超过1,178.32万人次,吉祥航空在册常旅客会员达到1,275.6万人。

九元航空强化广州基地:控股子公司九元航空以广州为主运营基地,旨在发展大湾区低成本航空业务,在有效利用公司现已积累的行业运作经验的基础上,扩大公司航空客货运输业务的客户面,丰富公司航空业务体系。

吉祥航空夯实南京辅基地:在上海浦东、虹桥两大机场时刻紧张、资源有限的大背景下,在上海主基地战略指导下,为了更好地匹配飞机引进与时刻和航线排布,公司将南京设立为辅助基地。2020年,南京禄口机场位列国内机场旅客吞吐量排行12位。

## 2、机队结构更合理化、年轻化

### (1) 2020年机队规模

截至2020年12月31日,公司拥有72架空客A320系列飞机(其中27架为A321机型、8架为A320neo机型、1架为A321neo机型),6架波音B787系列飞机。本公司子公司九元航空实际运营20架飞机,均为波音737系列飞机(其中一架为B737-8MAX)。



引进方式	飞机型号	数量	平均机龄
自购	A320系列	22	7.44
自购	B787系列	4	2.02
融资租赁	B787系列	2	1.22
融资租赁	A320系列	7	3.35
经营租赁	A320系列	43	5.48
自购	B737系列	2	3.59
融资租赁	B737系列	1	3.93
经营租赁	B737系列	17	4.34
合计	-	98	5.29

公司引进的飞机均为新飞机，公司机队是我国主要民航企业中最年轻的机队之一，截至报告期末，平均机龄仅为5.29年。公司飞机各项性能较好，因而飞机及发动机发生故障而进行大修的概率相对较低、日常养护费用亦相对较少，引进全新飞机有利于公司日常飞行的效益性、安全性。

## (2) 2021年机队规模扩张计划

本公司具体飞机引进计划及机队扩张计划如下：



机队	年份	2020实际	2021预计
当期引进		吉祥:7, 九元:0	吉祥:14, 九元:6
当期退出		5	3
当期净增		2	17
机队总规模		吉祥:78, 九元:20	吉祥:89, 九元:26

注：该等飞机引进计划及机队扩张计划均为公司规划情况，具体每年引进架次可根据当期经营情况及主管部门意见进行调整。

## 报告期内主要经营情况

2020年,公司实现营业收入101.02亿元,同比下降39.69%。其中航空客运收入93.75亿元,占营业收入92.81%;航空货运收入6.20亿元,占营业收入6.13%。全年实现归属上市公司股东净利润-4.74亿元。

### 飞行计划及营运



自疫情发生以来,上半年面对动荡多变的民航市场,复杂交错的国际、国内形势,公司快速响应,加强与各方对接,了解最新政策变化,与相关部门建立高效沟通机制,7\*24小时专人专项灵活调整运力:国内航线上,先后调减湖北、东北、北京等重点疫区航班,通过调整航线结构,灵活匹配市场运力;国际航线上,及时收缩运力,通过调减小众市场保干线、减少密度保黄金时刻等方式,应对快速变化的国际形势,在“五个一”政策出台后,及时制定应对策略,做好换季前后的各项衔接工作;地区航线上,总体保持平稳过渡。面对2020年中后期先后突发疫情的区域果断快速寻找替代方案,最大化减少疫情影响,充分利用好飞机资源。货运方面,3月下旬随着海外疫情不断蔓延,客运受限,国际货运需求旺盛,公司充分发挥787宽体机优势,率先推出“客改货”业务。

九元航空在疫情爆发阶段,迅速启动1级应急响应,根据预先制定的应急防疫工作预案,从组织领导、疫情防护、地面保障、机上处置、运行控制、应急处置、样品运输、旅客服务、财务支持等十个方面作出具体的工作安排和部署,更新发布《新型冠状病毒感染的肺炎疫情应急处置预案》。成功建立19个机场的差异化特殊旅客信息报告程序,完成全国近30个机场的健康申报工作,加密防疫网络。同时在公司内部迅速联动营销信息部、客服中心以及IT技术部门,实现了符合政策的退票的系统自动化处理,极大地加快了退票业务的处理,有效缓解了疫情期间的退票积压局面。为积极扩展货运市场,九元航空拟定方案和行动计划迅速编写完成《客舱载货运行指南》,细化客舱载货工作流程和安全风险评估,制作航务保障流程、跟国际代理单位沟通航务保障细节、申请国际飞越批复等工作。在各方努力下,九元航空于3月31日获得了客舱载货运行的正式批复。2020年执行了广州=曼谷、广州=仰光客载货包机9班,货运总量达到80吨,助力防疫物资高效运输。

## 安全运营



公司坚持预防为主、综合治理的安全方针,坚持对安全隐患“零容忍”,提升核心风险管控能力,进一步构建完善安全管理体系,安全状况得到较大改善。2020年公司事故征候万时率为零;严重差错万时率稳定在0.8以下,较2019年下降28.6%。

2020年公司SMS体系建设持续优化,对所有重复偏差事件进行闭环管理。年内先后通过局方安全管理体系(SMS)效能评审及IOSA远程审计,特别是此次IOSA远程审计,公司以“零发现项”“零观察项”获得通过,安全管理体系建设初显成效。

公司严格落实民航局关于作风建设的相关要求,推动以“敬畏生命、敬畏规章、敬畏职责”为内核的作风建设,建立作风量化评估体系;深入开展班组建设,紧抓“三基”建设,深入开展“五个到班组”,即实现安全教育到班组、手册执行到班组、风险防控到班组、技能培训到班组、人文内涵到班组,有效推进公司安全作风建设落地实施。

2020年本公司共安全飞行27.07万小时,完成起落12.12万架次。公司用于安全生产的费用支出为19.5亿元。

## 客舱服务



客舱服务是航空公司经营活动的对外窗口,客舱部直接承担着为乘客提供精致服务的职责。

面对疫情影响,客舱部坚持疫情防控和复工复产两手抓,全面协调运行生产秩序,保护员工和旅客健康,在疫情肆虐的大环境下危中求机、稳中求进,期间涌现了一大批“最美逆行者”,他们迎难而上、敢于担当、攻坚克难、同心战疫、同舟共济,展现了吉祥力量,吉祥效率,传递了吉祥温暖,职业初心。持续推进“温暖客舱 静享所想”服务系列产品(第四期)——孕妇/怀抱婴儿/老年旅客服务项目,对孕妇旅客增加了贴心提示和关爱服务,打造超乎旅客预期的优质服务。2020年,公司细化分析客舱对客服务接触点,制定“职业形象提升”、“空中服务质量提升”、“机上清洁及机供品回收品质提升”及“综合品质提升”四阶段服务品质提升工作方案,通过标准培训强化执行标准,班组跟踪执行落地,质量监察筛查关键问题和重点人员等措施,确保各阶段服务品质提升有序进行,客舱服务品质提升初见成效。

2020年8月1日顺利实现CCAR-121-R6规章运行并满足行业对乘务员年飞850小时限制及公司运行实力的相关要求,持续开展系统升级、参数调配、规则优化等相关项目性工作,最大限度提高了人员利用率。

九元航空秉承“活力客舱,真情为您”的客舱服务要求,围绕“创新、真情、活力、格调”的服务品牌理念,编写“逗趣广播”文案,采用幽默诙谐的语言及配乐,在成本最低的原则下创造客舱轻松、和谐氛围。2020年着手建立具有“低成本特色”的服务标准体系,持续以质量管理理念提升公司服务水平,目前共制定服务标准502条,涉及“低成本特色”的服务标准60条,涉及“高端经济舱”的服务标准34条,低成本航空服务标准制定工作加速开展,全力提升具有低成本航空特色服务品质。

在制度管理方面,吉祥航空与九元航空分别制定了《客舱部管理手册》等一系列管理规章,分别在吉祥航空精致服务、九元航空创新服务理念的指导下形成了各自标准化的制度规范体系。在乘务员管理和激励方面,吉祥航空与九元航空分别设立了《乘务员绩效考核管理规定》和系统、严格的奖惩制度,明确客舱服务人员月、季、年服务绩效,全方位考核并未位淘汰;设立服务专项基金奖励在突发事件中处置得当、表现优异的客舱服务人员。在持续提升服务品质方面,吉祥航空专门聘请了具有较高行业知名度的航空市场专业调研机构,开展顾客满意度调查工作,促进公司根据乘客需求提升服务质量,营造精致服务氛围。



## 品牌建设



公司坚持标准化服务和差异化并举，精服务的竞争优势和高价值的品牌特色逐步显现。公司整体服务质量水平良好，服务投诉率持续低于行业平均水平；不断强化品牌推广，新媒体矩阵建设初具成效，结合B787宽体客机引进，深度打造“梦旅生花”主题品牌形象。首创中国民航机上直播先例，聚焦疫情下的传播热点，全年关注度指数同比增加超过八成，媒体影响力和公司品牌形象大幅提升。

## 服务品质



### （一）持续优化标准体系，完善各项服务标准流程

着力于打造“贴近客户需求的服务标准，制定清晰、科学的操作流程”，从“标准合规性”、“流程高效性”、“标准执行情况”、“旅客关注点”、“数字化保障”等角度，对服务标准流程进行动态管理评估。重点关注疫情时期的旅客服务保障需求，共调整22余项服务程序。

同时结合高品质服务20个核心“服务品质点”，客观进行服务现状优劣势分析，牵头成立专项小组，逐步推进高品质服务对标管理，另外依托旅服信息系统的持续建设，完成高品质服务评价功能的开发。通过对“服务品质点”动态监控，横向及纵向比较分析，将实现服务质量优缺点及品质点提升趋势的实时展示。

### （二）多方位修炼服务内功，推动服务保障能力提升

持续推进旅客服务信息化建设，旅客服务系统二期从提升客户数字化体验和服务保障数字化维度出发，PC端新增功能60项，APP端66项，移动客舱PAD端6项。其中包括不正常航班情况下的各类线上赔付功能、各类差异化服务及个性化创新产品的线上服务保障功能等。

## 企业文化



坚持“为社会创造价值”是我们打造百年吉祥的基本前提；坚持把安全工作当作头等大事来抓是我们持续发展的根本保证；坚持HVC战略引领是我们推动公司高质量转型发展的举力之纲；坚持践行“一二三四五”方法论是我们切实做好各项工作的关键法宝；坚持效率优先是我们不断激发企业发展活力和提升核心竞争力的重要支撑；坚持以人为本是我们团结一致战胜前进道路上的一切艰难险阻的强大精神动力。

## (一) 主营业务分析

### 1. 利润表及现金流量表相关科目变动分析表



科目	本期数	上年同期数	变动比例 (%)
营业收入	10,101,552,077.97	16,749,412,414.17	-39.69%
营业成本	10,273,254,651.05	14,400,406,837.52	-28.66%
销售费用	425,351,586.61	676,038,331.69	-37.08%
管理费用	455,613,184.38	448,206,940.30	1.65%
研发费用	48,539,274.75	55,284,149.39	-12.20%
财务费用	375,227,667.10	339,920,712.42	10.39%
经营活动产生的现金流量净额	612,652,822.19	2,736,747,856.15	-77.61%
投资活动产生的现金流量净额	-589,624,594.00	-9,534,282,276.60	-93.82%
筹资活动产生的现金流量净额	258,968,940.69	6,693,436,367.87	-96.13%

单位:元 币种:人民币

## 2. 收入和成本分析

适用  不适用

报告期内,公司营业收入减少39.69%、营业成本减少28.66%,主要因为2020年受疫情影响,航班量大幅缩减所致。

### (1). 主营业务分行业、分产品、分地区情况

#### 主营业务分行业情况

分行业	营业收入	营业成本	毛利率 (%)	营业收入比上年增减 (%)	营业成本比上年增减 (%)	毛利率比上年增减 (%)
航空运输业务	9,995,095,970.91	10,247,586,933.61	-2.53%	-39.70	-28.71	减少15.82个百分点

单位:元 币种:人民币

#### 主营业务分产品情况

分产品	营业收入	营业成本	毛利率 (%)	营业收入比上年增减 (%)	营业成本比上年增减 (%)	毛利率比上年增减 (%)
航空客运	9,375,385,276.88	9,733,368,666.06	-3.82	-42.40	-31.08	减少17.05个百分点
航空货运	619,710,694.03	514,218,267.55	17.02	107.08	105.57	增加0.61个百分点

单位:元 币种:人民币

#### 主营业务分地区情况

分地区	营业收入	营业成本	毛利率 (%)	营业收入比上年增减 (%)	营业成本比上年增减 (%)	毛利率比上年增减 (%)
国内(除港澳台地区)	8,315,061,895.42	9,147,615,055.09	-10.01	-37.58	-20.90	减少23.19个百分点
国际	1,611,861,021.99	1,030,837,304.57	36.05	-44.78	-59.72	增加23.71个百分点
港澳台地区	68,173,053.50	69,134,573.95	-1.41	-79.75	-72.28	减少27.34个百分点

单位:元 币种:人民币



## 主营业务分行业、分产品、分地区情况的说明

公司主营业务收入主要为航空运输业务,包括航空客、货运业务收入。其中客运业务占公司主营业务的比例在93.80%,2020年在疫情影响下,公司积极开展货运包机业务,因此货运收入占比提升较快,占公司主营业务的比例为6.20%。我公司航空运输业务、分产品(客、货运输业务),主营业务分地区(国内(除港澳台地区)、国际、港澳台地区)中营业收入、营业成本变动比例均较大,皆为受疫情影响所致。

## (2).产销量情况分析表

适用 不适用

## (3).成本分析表

### 分行业情况



分行业	成本构成项目	本期金额	本期占总成本比例(%)	上年同期金额	上年同期占总成本比例(%)	本期金额较上年同期变动比例(%)	情况说明
航空运输业	航空燃油	218,004.89	21.22	435,822.18	30.26	-49.98	
航空运输业	租赁折旧费用	276,916.56	26.96	256,502.41	17.81	7.96	
航空运输业	修理费用	53,380.45	5.2	84,605.47	5.88	-36.91	
航空运输业	起降服务费	153,350.61	14.93	223,736.40	15.54	-31.46	
航空运输业	人工成本	232,834.27	22.66	271,691.36	18.87	-14.3	
航空运输业	民航基础设施建设基金	-0.17	0	29,571.69	2.05	-100	
航空运输业	餐食及供应品	16,235.19	1.58	34,937.32	2.43	-53.53	
航空运输业	航管费	20,360.37	1.98	30,519.48	2.12	-33.29	
航空运输业	机组费用	16,054.71	1.56	21,010.11	1.46	-23.59	
航空运输业	不正常航班费用	5,794.55	0.56	6,917.12	0.48	-16.23	
航空运输业	其他	31,827.26	3.1	42,049.02	2.92	-24.31	

单位:万元

分产品情况

分产品	成本构成项目	本期金额	本期占总成本比例(%)	上年同期金额	上年同期占总成本比例(%)	本期金额较上年同期变动比例(%)	情况说明
航空运输	航空客运	973,336.87	94.74	1,412,348.38	98.08	-31.08	
航空运输	航空货运	51,421.83	5.01	25,014.18	1.74	105.57	
航空运输	其他	0.00		0.00	0.00		

成本分析其他情况说明

航空燃油下降主要系2020年受疫情影响公司航班大幅下降所致。

起降服务费下降主要系2020年受疫情影响公司航班大幅下降所致。

修理费用下降主要系2020年受疫情影响公司航班大幅下降，维修费用及小时数减少所致。

民航基础设施建设基金下降主要系2020年国家针对疫情扶持政策减免缴纳所致。

餐食及机供品下降主要系2020年受疫情影响公司航班大幅下降所致。

航管费下降主要系2020年受疫情影响公司航班大幅下降所致。

航空客运成本下降主要系2020年受疫情影响公司航班大幅下降所致。

航空货运成本上升主要系2020年公司积极开展货运包机导致货运航班大幅增长所致。


(4).主要销售客户及主要供应商情况

适用 不适用

前五名客户销售额126,588.46万元，占年度销售总额12.53%；其中前五名客户销售额中关联方销售额0万元，占年度销售总额0%。

排序	主要销售客户	金额(万元)	占年度销售总额比例(%)
1	销售商A	39,642.37	3.92%
2	销售商B	27,257.99	2.70%
3	销售商C	22,336.15	2.21%
4	销售商D	18,792.82	1.86%
5	销售商E	18,559.12	1.84%


前五名供应商采购额366,953.27万元,占年度采购总额35.72%;其中前五名供应商采购额中关联方采购额0万元,占年度采购总额0%。



排序	主要供应商	金额(万元)	占营业成本比例(%)
1	供应商A	142,794.05	13.90%
2	供应商B	130,811.77	12.73%
3	供应商C	37,979.99	3.70%
4	供应商D	32,428.19	3.16%
5	供应商E	22,939.27	2.23%

### 3. 费用

适用  不适用



科目	本期数	上年同期数	变动比例(%)	变动原因
销售费用	425,351,586.61	676,038,331.69	-37.08%	受疫情影响,代理手续费、订座离港服务等大幅减少所致
管理费用	455,613,184.38	448,206,940.30	1.65%	/
研发费用	48,539,274.75	55,284,149.39	-12.20%	/
财务费用	375,227,667.10	339,920,712.42	10.39%	贷款增加导致利息支出增加所致

### 4. 研发投入

#### (1). 研发投入情况表

适用  不适用



本期费用化研发投入	48,539,274.75
本期资本化研发投入	
研发投入合计	48,539,274.75
研发投入总额占营业收入比例(%)	0.48
公司研发人员的数量	243
研发人员数量占公司总人数的比例(%)	2.7
研发投入资本化的比重(%)	

单位:元

## (2). 情况说明

适用 不适用

## 5. 现金流

适用 不适用



项目	本期发生额(元)	上年发生额(元)	变动比例(%)	变动原因
经营活动产生的现金流量净额	612,652,822.19	2,736,747,856.15	-77.61%	受疫情影响,本期航班量大幅减少,客运收入减少及退票增加所致。
投资活动产生现金流量净额	-589,624,594.00	-9,534,282,276.60	-93.82%	上年投资吉道航支付现金,本年无该事项,同时本年减少投资飞机所致。
筹资活动产生的现金流量净额	258,968,940.69	6,693,436,367.87	-96.13%	主要系上年定增收收到投资款,本年无该事项,同时本年偿付利息增加所致。

## (二)非主营业务导致利润重大变化的说明

适用 不适用

## (三)资产、负债情况分析

√适用 □不适用

### 1.资产及负债状况



项目名称	本期期末数	本期期末数占总资产的比例 (%)	上期期末数	上期期末数占总资产的比例 (%)	本期期末金额较上期期末变动比例 (%)	情况说明
应收票据	0.00	0.00%	10,340,000.00	0.03%	-100.00%	
预付款项	270,424,287.69	0.84%	469,308,337.06	1.42%	-42.38%	
其他流动资产	160,337,190.91	0.50%	496,974,273.94	1.50%	-67.74%	
长期股权投资投资	19,084,517.88	0.06%	6,773,646,959.50	20.44%	-99.72%	
其他权益工具投资	5,358,953,601.42	16.57%	0.00	0.00%	100.00%	
无形资产	874,789,788.89	2.70%	132,957,797.93	0.40%	557.95%	
递延所得税资产	174,492,002.21	0.54%	9,158,904.35	0.03%	1,805.16%	
其他非流动资产	17,311,996.33	0.05%	796,793,607.73	2.40%	-97.83%	
短期借款	6,239,624,031.16	19.29%	3,409,633,913.43	10.29%	83.00%	
应付票据	196,294,142.44	0.61%	87,541,366.74	0.26%	124.23%	
预收款项	0.00	0.00%	1,159,947,713.37	3.50%	-100.00%	
合同负债	519,172,171.12	1.61%	/	0.00%	不适用	
其他流动负债	25,148,949.20	0.08%	/	0.00%	不适用	
应付职工薪酬	455,222,254.64	1.41%	313,306,340.25	0.95%	45.30%	
应交税费	169,817,990.24	0.52%	461,768,270.88	1.39%	-63.22%	
其他应付款	595,190,116.61	1.84%	455,268,876.11	1.37%	30.73%	
递延收益	0.00	0.00%	12,522,962.69	0.04%	-100.00%	

单位:元

#### 其他说明

**应收票据:** 下降系票据到期款项收回所致。

**预付款项：**下降系疫情影响预付航油款减少所致。

**其他流动资产：**下降系当期待认证进项税减少所致。

**长期股权投资：**报告期内受疫情影响，公司全力投入抗疫工作，对标的公司的影响等发生变化。基于审慎性原则，为准确反映股权投资现状，计入其他权益工具投资核算，不影响公司损益。

**其他权益工具投资：**报告期内受疫情影响，公司全力投入抗疫工作，对标的公司的影响等发生变化。基于审慎性原则，为准确反映股权投资现状，计入其他权益工具投资核算，不影响公司损益。

**无形资产：**上升系子公司获取土地证，将土地款从其他非流动资产转入无形资产所致。

**递延所得税资产：**上升系确认可弥补亏损的递延所得税资产所致。

**其他非流动资产：**下降系子公司获取土地证，将土地款从其他非流动资产转入无形资产所致。

**短期借款：**上升系受疫情影响增加融资规模，补充流动资金，同时调整融资结构，归还长期借款所致。

**应付票据：**上升系调整付款结算模式，通过票据结算以延长付款期限所致。

**预收款项：**下降系按新收入准则调整核算科目所致。

**合同负债：**增加主要系本期适用新收入准则所致。

**其他流动负债：**增加主要系本期适用新收入准则所致。

**应付职工薪酬：**上升系受国家疫情政策扶持社保延缓缴纳所致。

**应交税费：**下降系受疫情影响本年亏损，企业所得税减少所致。

**其他应付款：**上升主要系应付长期资产购置款增加。

**递延收益：**下降系按新收入准则调整核算科目所致，1年以上的常旅客积分在其他非流动负债核算。

## 2.截至报告期末主要资产受限情况

适用 不适用

## 3.其他说明

适用 不适用

## (四)行业经营性信息分析

适用 不适用

## 航空行业经营性信息分析


### 1 主要经营状况



机型	旅客运输量	客座率(%)	综合载运率(%)	日利用率(小时)
A320系列	1,059.55	73.59	62.38	8.06
B737系列	393.37	81.18	73.88	8.25
B787系列	118.77	73.22	46.37	7.27
总计	1,571.69	75.19	61.93	8.05

单位:万人

### 运力投入、客座率及单位收益水平



	本期	上期	比上年增减(%)
可用座位公里(单位:百万)	31,166.72	40,796.90	-23.61
客座率(%)	75.19%	85.23%	-10.04
每客公里收益(A320系列)	0.39	0.50	-22.00
每客公里收益(B787系列)	0.90	0.56	60.71
每客公里收益(B737系列)	0.34	0.37	-8.11

单位:元 币种:人民币

### 2 机队情况



型号	A320系列			
	飞机数量	平均机龄	日利用率(小时)	收入飞行小时数
保有形式				
自行保有	22.00	7.44	8.18	65,871.99
融资租赁	7.00	3.35	8.32	12,787.59
经营租赁	43.00	5.48	7.97	118,779.46



型号	B787系列			
	保有形式	飞机数量	平均机龄	日利用率(小时)
自行保有	4.00	2.02	7.26	10,634.84
融资租赁	2.00	1.22	7.28	5,326.87



型号	B737系列			
	保有形式	飞机数量	平均机龄	日利用率(小时)
自行保有	2.00	3.59	8.28	6,057.52
融资租赁	1.00	3.93	8.44	3,087.27
经营租赁	17.00	4.34	7.74	48,133.43

(已剔除一架B737max)

### 3 主要补贴或奖励收入



项目	计入当期损益的补贴		当期收到补贴收入		当期应收补贴收入	
	本期	上期	本期	上期	本期	上期
航线补贴	609,847,693.09	405,717,863.86	609,847,693.09	440,717,863.86		
政府专项补贴或奖励	67,164,000.00	79,920,000.00	67,164,000.00	79,920,000.00		
民航基础设施建设基金先征后返	7,281,756.37	6,305,065.25	7,281,756.37	6,305,065.25		
其他	35,558,351.50	44,691,349.01	35,558,351.50	44,691,349.01		

单位:元 币种:人民币



## 4 报告期内飞机及相关设备的引进和融资计划

### (1) 报告期内引进飞机及相关设备的资金安排

2020年, 公司通过自有资金、银行贷款、租赁安排及其他外部融资方式满足了引进飞机及相关设备的需求, 通过自购或融资租赁引进320系列飞机3架, 787系列飞机0架。通过经营性租赁引进320系列飞机4架。

### (2) 报告期内新增引进飞机的预估成本及收益情况


320neo系列飞机目录价格约为12,000万美元/架, 321neo系列飞机目录价格约为14,000万美元/架, 787系列飞机目录价格约为29,000万美元/架, 737系列飞机目录价格约为12,000万美元/架, 空客公司和波音公司在与本公司的飞机交易中分别给予公司较大幅度的价格优惠, 因此上述飞机的实际价格显著低于目录价格。

公司A320系列飞机2017年、2018年、2019年、2020年客公里收益分别为0.47元、0.5元、0.5元、0.39元。

公司B787飞机2018年、2019年、2020年客公里收益为0.6元、0.56元、0.90元。

公司B737系列飞机2017年、2018年、2019年、2020年客公里收益分别为0.34元、0.36元、0.37元、0.34元。

### (3) 未来3年飞机及相关设备的资本开支计划和交付计划



	2021年	2022年	2023年	备注
引进计划(吉祥)	14	5	5	本公司飞机具体引进方式及引进数量以国家相关审批部门核发批文为准
引进计划(九元)	6	6	7	

预计本公司未来三年飞机及相关设备的资本开支计划总额为58,000万美元, 其中2021年25,000万美元, 2022年15,000万美元, 2023年18,000万美元。。

本公司未来引进飞机的资金需求会因新签飞机、发动机等设备的采购合同、原有合同的变更及调价因子而变化。本公司将通过包括但不限于银行贷款、租赁安排及其他外部融资方式来满足公司引进飞机及相关设备的需要。

#### (4) 报告期内飞机的保养政策、费用及折旧成本

2020年,公司发生修理费用为人民币5.3亿元,飞机及发动机发生折旧金额为人民币27.7亿元。

公司飞机保养政策详情请参见公司财务报表附注“五、重要会计政策和会计估计”之“32.其他重要的会计政策和会计估计”。

## 5 报告期内公司飞行员培养及变动情况

2020年,公司通过外部招聘及内部晋升,新增机长(含晋级)69人、新增副驾驶(含晋级)119人、其他飞行员88人;现役机长年平均飞行小时600小时,副驾驶年平均飞行小时478小时(人均飞行小时数根据每月飞行小时数和当月参与运行的人数算出)。

## 6 航线网络

2020年,吉祥航空新开广州—长沙、西双版纳—衡阳—无锡、深圳—海口、贵阳—杭州、浦东—六盘水、吕梁—南京、海拉尔—长沙—惠州、郑州—赫尔辛基、无锡—长沙、虹桥—襄阳、福州—无锡、无锡—青岛—长白山、北京大兴—浦东等航线。九元航空新开广州—博鳌、南昌—西宁、西安—巴彦淖尔、烟台—沈阳、天津—哈尔滨、西双版纳—衡阳—太原、贵阳—郑州—大连等航线。2020年,吉祥航空及九元航空退出了长春-温州、福州-浦东、丽江-惠州、西安-无锡、温州-张家界、张家界-重庆、南京-呼和浩特、哈尔滨-无锡-厦门等航线。

2021年,公司将综合评估地缘政治、市场需求、航权资源及公司发展战略,通过新开航线、加密现有航线以及其他航空公司开展代码共享等多层次合作,不断拓展和优化公司现有航线网络。

## (五) 投资状况分析

### 1、对外股权投资总体分析

适用  不适用

报告期内,为把握海南建设自由贸易试验区和中国特色自由贸易港、打造国际旅游消费中心的机遇,充分发挥航空运输的独特优势,公司与东方航空、海南省交通投资控股有限公司、三亚发展控股有限公司及携程旅游网络技术(上海)有限公司于2020年6月13日在海口市签订了《合资设立三亚国际航空有限公司合作框架协议》,各方拟按以下股权比例共同出资设立三亚国际航空有限公司(暂定名,以名称预核准登记为准,以下简称“三亚国际航空”):公司15%、东方航空51%、海南省交通投资控股有限公司10%、三亚发展控股有限公司10%、携程旅游网络技术(上海)有限公司14%。各方同意在30亿元-60亿元的区间内合理确定三亚国际航空的注册资

本。在前述约定的前提下,本次合作的具体内容、方式及时间将由各方进一步商谈后,在项目最终合资文件中予以确认。具体内容详见公司于2020年6月15日在《中国证券报》、《证券时报》及上海证券交易所网站(www.sse.com.cn)披露的《上海吉祥航空股份有限公司关于签订合资设立三亚国际航空有限公司合作框架协议暨关联交易的公告》(公告编号:临2020-034)。

### (1)重大的股权投资

适用 不适用

### (2)重大的非股权投资

适用 不适用

### (3)以公允价值计量的金融资产

适用 不适用



项目名称	期初余额	期末余额	当期变动	对当期利润的影响金额
交易性金融资产	112,533,319.74	145,011,492.26	32,478,172.52	24,548,036.64
其他权益工具投资		5,358,953,601.42	5,358,953,601.42	68,078,145.26
合计	112,533,319.74	5,503,965,093.68	5,391,431,773.94	92,626,181.90

## (六)重大资产和股权出售

适用 不适用

## (七)主要控股参股公司分析

适用 不适用

## 1、全资子公司

### (1) 上海吉宁文化传媒有限公司

该公司注册资本500万元。经营范围：民航航空器上的相关(包括期刊)广告设计、制作、代理、发布,文化艺术交流策划,营销策划,会展服务,商务咨询,管理咨询,市场信息咨询与调查,形象策划,电脑图文设计、制作,文体、办公用品,工艺美术品,家用电器,手表,珠宝首饰,日用百货,化妆品,五金交电,玩具,厨房用品,计算机,汽车租赁,照相机,票务代理业务,食品销售,旅客票务代理,医用口罩零售,日用口罩(非医用)销售。

截止2020年12月31日,总资产:2,506.53万元,净资产:1,670.68万元,营业收入:2,214.52万元,净利润:381.85万元。

### (2) 上海吉祥航空服务有限公司

该公司注册资本:30,000万元。经营范围:仓储(除危险品),飞机、飞机发动机、航空器材的销售,从事货物及技术的进出口业务,飞行文化体验,商务咨询(除经纪),航空地面代理服务。空勤人员培训、模拟机培训(限分支机构经营)。

截止2020年12月31日,总资产:66,692.79万元,净资产:29,981.73万元,营业收入:2,939.45万元,净利润:379.05万元。

### (3) 上海均瑶国际航空旅行社有限公司

该公司注册资本:500万元。经营范围:旅行社业务,经营国内、国际航线或者香港、澳门、台湾地区航线的航空销售代理业务,自有设备租赁。

截止2020年12月31日,总资产:1,470.94万元,净资产:-179.38万元,营业收入:211.98万元,净利润:-20.67万元。

### (4) 上海吉祥航空物流有限公司

该公司注册资本:10,000万元。经营范围:国际、国内货物运输代理,仓储服务(除危险品),货物装卸,供应链管理,普通货物运输,电子商务,从事计算机技术领域内、信息技术领域内的技术开发、技术转让、技术咨询、技术服务,商务咨询,会展服务,工艺品、日用百货、文化用品及电子产品的销售,停车场(库),从事货物及技术的进出口业务;广告设计、代理;广告制作;广告发布(非广播电台、电视台、报刊出版单位)。

截止2020年12月31日,总资产:11,332.45万元,净资产:3,318.64万元,营业收入:29,072.52万元,净利润:499.11万元。

#### **(5) 上海吉祥航空香港有限公司**

该公司注册资本:340,350,833港元。经营范围:进出口贸易、投资、咨询服务。

截止2020年12月31日,总资产:278,798.67万元,净资产:1,051.33万元,营业收入:9,516.81万元,净利润:7,758.26万元。

#### **(6) 上海吉道航企业管理有限公司**

该公司注册资本:100,000万元。经营范围:企业管理及企业管理咨询。

截止2020年12月31日,总资产:275,691.57万元,净资产:59,075.46万元,营业收入:0万元,净利润:2,562.77万元。

## **2、控股子公司**

#### **(1) 九元航空有限公司**

该公司注册资本:75,625万元。经营范围:化妆品及卫生用品批发;玩具批发;化妆品及卫生用品零售;玩具零售;机械技术开发服务;商品批发贸易(许可审批类商品除外);技术进出口;信息技术咨询服务;数字动漫制作;游戏软件设计制作;充值卡销售;广告业;航空技术咨询服务;新材料技术开发服务;节能技术开发服务;飞机座椅设计开发;佣金代理;数据处理和存储服务;软件开发;商品零售贸易(许可审批类商品除外);货物进出口(专营专控商品除外);航空旅客运输;航空货物运输;航空、航天相关设备制造;非酒精饮料及茶叶零售;非酒精饮料、茶叶批发。

截止2020年12月31日,总资产:473,163.51万元,净资产:99,136.06万元,营业收入:187,654.37万元,净利润:-19,871.66万元。

#### **(2) 上海淘旅行网络科技有限公司**

该公司注册资本:30,000万元。经营范围:从事网络科技领域内的技术服务,旅行社服务,计算机网络工程,会务服务,票务代理,设计、制作、代理、利用自有媒体发布各类广告。

截止2020年12月31日,总资产:297.91万元,净资产:-4,206.95万元,营业收入:24.29万元,净利润:-674.13万元。

## (七)公司控制的结构化主体情况

适用 不适用

# 公司关于公司未来发展的讨论与分析

## (一)行业格局和趋势

适用 不适用

2020年,新冠疫情在世界范围内造成巨大影响,全球航空运输业呈现巨幅下滑,国际上众多航空公司飞机停飞、裁员、运营资金紧缺以及破产重组频发。全球各地的跨境旅行需求基本在政策和航线的限制下被极度压制,航空公司大量取消订单或者推迟接收飞机。据IATA统计,2020年全球航空业净亏损1,185亿美元。

### 1、国内航空市场长期向好

2020年初,新冠疫情爆发加大了全球经济下行压力,全球航空业面临严峻的挑战。目前中国疫情已基本控制,但其他国家出现疫情蔓延的现象。公司将根据疫情发展以及行业变化适时调整公司航线结构。根据近10年中国航空业旅客运输量的增长趋势判断,未来我国民航运输市场特别是一二线城市,将继续保持增长,市场潜力仍然巨大。

### 2、国家战略实施促进航空枢纽建设

我国实施的发展战略极大拓展了航空业发展空间。中共中央、国务院发布《国家综合立体交通网规划纲要》,到2035年综合立体交通网将达70万公里,其中航空网络建设具有持续完善的潜力,全球、区域物流网络体系构建将迎来全新机遇。中国民航局发布《新时代民航强国建设行动纲要》,明确到本世纪中叶全面建成民航强国的目标。此外,粤港澳大湾区、建设雄安新区和“一带一路”等一系列政策预示了航空业广阔的发展前景。

### 3、航空运输服务的差异化、个性化发展

随着国民经济的快速发展,航空运输业已从单纯提供运输服务转变为以运输业为基础、现代服务业为导向的现代化综合性行业。同时,随着航空运输行业全面竞争的展开和深化,从业企业提供的服务亦日益呈现出差异

化、个性化的特点,通过航空运输服务的过程体验、技术手段、创新意识创造更高的附加值。因此,航空运输行业的竞争将不再局限于成本和价格的竞争,而形成以差异化经营、个性化运作和服务创新为主的综合实力竞争格局。

## (二)公司发展战略

适用 不适用

公司的愿景是“如意飞翔,打造百年吉祥”。为实现上述目标,公司制定了双品牌双枢纽运行的发展战略(双品牌指吉祥航空与九元航空,双枢纽指上海主基地与广州主基地)。

公司强化企业文化建设,立足最优成本结构和高效率运营模式,坚持“依法经营、坚守安全、精致服务、运行准点、量化决策、效率优先、创新驱动、共存共赢”的经营理念,坚持走差异化发展道路,其中:

### (1) 吉祥航空

公司细分市场以公商务及旅游、休闲旅客为主,为旅客提供精致、用心如意的服务;

公司机型以空中客车A320系列飞机为主、波音787系列飞机为辅,公司航线网络主要以上海始发至国内省会城市和主要交通枢纽城市为主,开辟部分支线航线,已逐步形成比较完善的国内航线网络系统,开通了上海至东南亚、东北亚等地区和其他国际航线;

公司运营基地以上海为中心、以南京为辅助,依托上海及周边城市圈的长江三角洲地区实现公司稳步发展。

2020年,公司开通了疫情后首条洲际航线郑州-赫尔辛基直飞往返航班,进一步落实公司国际化战略,打造以上海虹桥、浦东机场为中心,衔接北美、欧洲、澳洲等国际主要城市的中枢辐射式航线网络。

### (2) 九元航空

公司子公司九元航空细分市场为大湾区低成本大众化航空市场,为旅客提供差异化的服务;

九元航空机型以波音737系列为单一机型,贯彻“年轻机队和统一机型”的经营理念;

九元航空航线网络主要以大湾区为战略中心,目前运营接近一百一十余条国内航线,实现覆盖25个省、自治区和直辖市;新开国际航线1条,覆盖1个国家(日本);新获取1个国家航权(新加坡),累计获得12国航权批复(分别为韩国、泰国、缅甸、越南、菲律宾、柬埔寨、俄罗斯、老挝、日本、印尼、马来西亚、新加坡),为更多国内外旅客提供低成本航产品。

## (三)经营计划

适用 不适用

### 1、安全质量控制计划

公司将以民航局及公司各项部署为工作指导,坚守安全底线不动摇,坚持安全隐患零容忍,认真分析公司的运行特点和安全监管难点,以实现公司安全运行为目的,全面落实安全监督管理责任,积极开展安全监管工作,夯实安全基础,促进公司健康稳步发展。

首先,公司将继续以年度安全目标要求为依据,以新技术推进为突破,以人员资质管理排查为常态,督促公司各部门加强“打基础、抓基层、苦练基本功”的“三基”建设,营造公司安全发展的良好氛围。

其次,公司将继续战略解码,全面推进安全管理数字化。一方面通过完善优化电子平台、QAR数据深度应用,量化风险,提前预警,实现安全关口前移,通过历史差错汇总统计、机队问卷调查、飞行大数据分析等手段,有效降低重复性差错和风险事件频次及水平;另一方面,通过飞行参数测量、性能品质诊断、航线特征分析手段实现操作质量改善,有效降低直接运行成本,扩大各类数据应用的深度和广度,用以评价运行过程中风险控制措施的符合性、有效性和安全质量管理体系的有效性,识别危险源并有针对性地采取改进行动。

### 2、枢纽建设与航线网络扩展计划

吉祥航空依托上海航空枢纽港的区位优势,充分利用上海对长三角腹地的交通运输辐射能力,形成“空铁联运”的综合交通运输体系,建立以上海航空枢纽港为中心、辐射全国及周边地区和国家的航线网络,公司现有航线网络已基本覆盖国内主要城市、沿海开放城市及重点旅游城市;积极支持上海航空枢纽港的建设和发展,持续优化航班计划和航班连线,强化国际航权的应用能力,并抢占稀缺二类资源作为储备;提升市场分析能力寻找洲际替代性强市场选择,关注日本航线做好风险管理工作。

公司子公司九元航空以广州为基地中心,充分利用广州市作为广东省及珠三角中心的地理区位优势、覆盖辐射珠三角及周边地区,建立以广州为中心的航空网络,以广州为中心全面覆盖国内主要城市,以广州为中转基地连接国内城市至东南亚、日本等地。

吉祥航空的上海中心与九元航空的广州中心互补、协同,在国内连接南部地区和东部地区,建成覆盖全国的航线网络体系。

### 3、机队规模扩充与结构优化计划



公司将机队规模扩充计划与航线网络规划相适应：(1) 公司未来将谨慎扩充机队规模，实现规模效应及效益；(2) 同时不断优化机队结构，坚持以全新空客A320系列机型为主。A320机型（158座位）作为经济型窄体机，在国内干线航线上具有较强的竞争优势，并能覆盖上海至港澳台地区及韩国、日本、泰国等国际航程，同时引进A320neo（164座）及A321neo机型（207座），以满足公司未来三至五年的发展需求；(3) 公司目前拥有6架787-9宽体机（324座，29个公务舱+295经济舱），因为洲际航线收益能力较弱，所以宽体机高收益航线计划制定尤为重要。2021年公司787机队计划达到8架，综合飞机引进计划，洲际航线淡旺季特点，国内、国际、虹桥、浦东机队混编执行等因素，做到新开航线有梯度、调整航班有策略、增加航班有市场的思路最大程度的利用787宽体价值。同时借助星空联盟的优质品牌为公司国际化战略转型及宽体机运营洲际航线提供支持。

九元航空未来将继续引进全新波音B737系列飞机（189座位）与B737系列新机型，新机型的燃油效率较当前市场中最高效的新一代737更高。

#### 4、运行质量计划

提升公司运行品质和运行效率是运行管理永恒不变的目标，随着公司规模不断扩大，内部管理的不断规范、国际化运行的不断深入，实现该目标的意义也更加深远。公司通过对相关系统界面和数据的交互，打破信息孤岛壁垒，逐步实现基于系统平台的运行管控。在机场运行风险管理方面，通过“运行网”新增新开航线管理模块，实现基于流程、资质的系统管控，并协同运控部通过“运行风险管理系统（HORAM）”的机场运行风险模块升级、改造，实现基于数据、经验的系统管控，使机场运行风险管理的流程及结果更具可视化；针对未来洲际航线的布局，为提升洲际运行能力，并确保机队新技术能力始终保持行业前列，匹配民航业高速发展的趋势，公司将继续开展包括ETOPS（180分钟）、GLS、HUD运行等方面的补充审定工作，为公司国际化运行提供全方位的支持。

#### 5、成本控制与效率提升计划

公司定位为最优成本结构模式，未来几年中要不断巩固该模式并将其发展成为公司可持续发展的竞争优势。未来公司要继续实行有效的成本预算管理，贯彻实施《吉祥航空成本控制实施方案》，推进成本控制委员会、采购管理委员会、预算委员会对成本控制的有效监控和管理，在现有成本优势基础上，继续强化成本控制，提高经营效率。

#### 6、市场营销计划

本公司将采取以下举措加强公司销售及市场营销工作力度：

(1) 智能营销服务体系的建设和完善。以客户价值为出发点，通过设计场景化的体验模式，精准定位客户需

求,增强服务交付能力,强化与客户的互动关系,实现客户忠诚度的提升;基于用户信息的数据分析和数据挖掘,实现营销策略制定、客户获取、客户培育、客户挽留的最佳管理流程;客户管理标签化,为实现客户精准定位、服务资源有效分配、科学分析决策等目的奠定数据基础。

(2) 试点推广体验经济场景,创造客户体验价值。建立体验经济场景(顾客)细分体系,多维度关注用户触点与痛点,为高价值客户群体提供需求整合解决方案。结合旅客出行场景进一步开发新产品,如现场值机环节的升舱产品,以及洲际航线配套产品等。

(3) 持续推进产品互通性,加强数字化进程。进一步拓展产品在各渠道的投放与合作,扩大产品覆盖面。包括OTA、出行服务集成商、细分市场运营服务商等第三方平台合作,提高线上获客能力。结合数字权益的互联互通属性,吸引高频出行潜在客户;结合产品管理系统开发进度或NDC等系统建设,实现辅营产品的线上/线下的“机+X”灵活组合模式,带动主营机票业务的销售提升,加强智能客户营销系统的建设。

## 7、服务质量提升计划

本公司将持续关注客户体验与价值诉求,通过场景化体验设计精准把握客户需求,提供个性化的产品和服务体验,打造差异化服务和增值项目,实现客户权益的扩充和变现,提高客户忠诚度,进而形成体验且经济的体验经济模式。强化服务创新的情感内涵、文化底蕴和吉祥特色,打造“高情感”、“强互动”的服务创新产品,切实提高产品收益贡献度和号召力。

## 8、品牌经营计划

公司将继续大力推进品牌经营,丰富公司品牌内涵,不断强化公司品牌的美誉度。制定服务质量提升计划,大力实施品牌宣传活动,力争在未来成为国内著名、国际知名的先进航空企业。具体措施包括:(1)围绕波音787机型交付这一话题进行海内外优质广告资源投放、多平台媒体融合推介,通过打造精致与温暖的传播素材,向目标客户群呈现更具科技感、亲和力的体验式沟通方式,扩大吉祥航空的品牌传播影响力;(2)建立线上线下会员兴趣组或俱乐部方式并尝试引入品牌增值付费会员模式,加强基于会员以及粉丝经济的运营管理;(3)打造具有品牌宣传功能的值机区及贵宾厅,提升高端旅客的全新服务体验。

## 9、信息化发展计划

公司将深入研究、设计适合公司实际与创新性的IT建设实施方式,通过建立IT建设模式与规范化的IT管理模式,提高信息技术的能力,保障公司信息化规划逐步推进。主要措施包括:(1)关注客户体验,持续系统优化,主动创新产品变革,推进体验经济落地;(2)改造运行系统,提升运行效率,打造核心竞争优势,推动国际化逐步深入;(3)探索新技术,着手数据中台建设,降本增效,助推公司数字化转型;(4)进一步改进完善九元航空自有的订座系统、离港系统,保证系统数据安全。

## (四)可能面对的风险

适用 不适用

本公司特别提醒投资者注意以下风险：

### 1、航空安全风险

因航空业直接关系到乘客人身与货物的安全，各航空公司都以航空安全为首要关注点，安全飞行是航空公司维持正常运营和良好声誉的前提条件。若在航空安全方面出现漏洞，航空公司在面临严重资产损失的同时，亦将遭受声誉下降、客户流失等巨大风险。近年发生的多起航空公司客机失事事件再一次提升了公众对全球航空业的安全意识，也为各家航空公司的安全运营带来更多挑战。

本公司自成立伊始，始终坚持执行严格且细致的安全管理手册，并接受全面的安全监督管理。公司目前已经建立了完善的安全管理体系（SMS），由多个职能部门负责具体施行并进行风险防控，并将该体系应用于各项相关业务流程。随着航空公司安全意识及安全手段的快速升级，同时为满足航空管理部门不断提高的安全标准，本公司将坚持在航空安全方面的投入并在运营中贯彻有关安全管理措施，降低公司未来可能面临的安全营运风险。

### 2、航空业政策变化风险

随着经济全球化趋势的深化和推进以及国内市场环境的稳定发展，近年来我国航空业利好政策连续出台，对于航空业发展起到了有力的推动作用。但同时，航空业受国家财政、信贷、税收等相关政策的影响，且民航局在进行行业监管、国家发改委在审批飞机采购过程中，任何涉及市场准入与退出、航权开放、国内及国际航线布局、航班时刻管理等方面的航空业政策变化，都可能对公司未来业务的发展产生影响。

### 3、宏观经济波动风险

航空业的发展与宏观经济高度相关，全球航空客、货运输量趋势受宏观经济周期影响显著。随着全球经济的逐步回暖，航空运输业总体亦基本恢复增长态势。

对于我国航空运输业的发展而言，诸如出口快速复苏、贸易摩擦升温、美元汇率走势以及国际政治环境对人民币升值预期等因素的变化，会直接或间接影响我国航空业的市场需求，进而成为决定航空业发展走势的重要因素。我国航空运输业的经营发展也不可避免地受到世界宏观经济波动的影响。

对于尚未明朗的未来国内外宏观经济走势，投资者应当积极关注可能由此带来的对包括本公司在内的航空运

输企业财务状况和经营业绩造成的不利影响。

#### 4、航油价格波动风险

航油是航空公司生产成本最主要构成项之一，未来原油供应、美元加息、地缘政治等因素均存在不确定性，预计油价仍存在一定波动风险。航油市场价格的波动将导致航空公司生产成本的变化，进而影响航空公司业绩。虽然公司对航油消耗量的测量、使用合理规范，能够有效地控制航油成本并减少其非正常波动，但如果国际油价出现大幅波动，本公司的经营业绩仍可能受到较大影响。

此外，公司消耗的大部分航油都是在国内市场以中国现货市场价格购买。但是，根据发改委及中国民航局于2009年发布《关于建立民航国内航线旅客运输燃油附加与航空煤油价格联动机制有关问题的通知》的规定，航空公司在规定范围内可自主确定国内航线旅客燃油附加费收取标准。该联动机制可在一定程度上降低公司航油价格波动风险。

2020年，公司航油成本21.80亿元，占营业成本比重为21.22%。航油消耗量为70.2万吨。如果公司年度平均采购航油价格上涨或下降5%，其它因素保持不变，则公司将减少或增加净利润约人民币8,100万元左右。

#### 5、利率变动风险

截至2020年12月31日，公司合并口径下负债总额为214.65亿元，其中约139.21亿元为带息债务（包括长短期借款），市场利率波动将对公司债息偿付产生一定影响。

从币种看，公司带息债务以人民币、美元债务为主，美元部分贷款的利率以伦敦银行同业拆放利率为基准利率，因此伦敦银行同业拆放利率的变化会相应增加本公司浮动利率的外币贷款成本。同时，公司未来业务发展所需的部分资金将不可避免地通过增加银行借款等带息债务而获得，利率变动将直接影响这些债务的利息，并进而带来公司净利润及经营业绩波动的风险。

#### 6、汇率变动风险

从合并口径下的财务构成看，截至2020年12月31日，公司美元债务余额约6.11亿美元（包括长短期美元借款、长期美元应付等）。本公司的部分融资租赁负债、银行贷款及其他贷款主要以美元为单位，本公司的部分资产亦以美元为单位。假定除汇率以外的其他风险变量不变，人民币兑美元汇率变动使人民币升值或贬值1%，将导致本公司2020年度的净利润增加或减少1,542.74万元；同时，公司未来增加机队规模、采购航材等亦存在进行外币交易的需要。公司计划未来合理配资美元与人民币负债的比例，减少汇率对公司利润波动的影响。

近两年汇率市场的起起伏伏，其背后逻辑主线始终是中美贸易冲突的不断演变。也就是说，未来的经济不确定

性和政策不确定性一旦叠加,就可能令市场预期在短时间内出现“恶化”。目前贸易冲突未有缓和,深层次矛盾的解决必然是一个长期复杂而曲折的过程,因此人民币汇率在此期间必然还有波折。

## 7、业务扩张导致的经营管理风险

公司于报告期内保持良性发展,随着业务规模的不断扩张,公司整体经营管理能力也在相应加强。同时,公司目前已设立九元航空有限公司,该子公司旨在发展低成本航空业务,系公司原有航空客货运业务的进一步延伸及拓展,其能在有效利用公司现已积累的行业运作经验的基础上,扩大公司航空客货运业务的客户面、丰富公司航空业务体系、提升未来盈利空间,但亦可能使公司整体的经营管理状态面临更加严峻的挑战。

未来随着公司自身规模的扩大及九元航空业务的逐步成形,将对公司发展战略、制度建设、运营管理、资金使用、内部控制、人才梯队建设等方面提出更高要求。公司经营管理整体能力如无法适应这一变化趋势,未来经营运作必然会积累风险,给盈利能力和发展前景带来不利影响。

## 8、专业人员资源匹配风险

在良好的经济环境和政策背景支持下,国内航空业市场需求迅速增长,同时拉动国内航空业运力投放的增加,亦刺激了各航空公司对航空从业人员的需求。航空公司所拥有的飞行员、机务人员、维修专员、运行签派等航空从业高素质人才的人员数量与质量必须与公司的运力相匹配,特别需要储备充足的航空运输专业人才,否则将出现发展瓶颈及潜在的安全隐患。

公司目前运行平稳,运力逐年提升,民航局《大型飞机公共航空运输承运人运行合格审定规则(第五次修订)》对专业人员的数量储备及素质能力提出了更高需求,存在潜在的业务发展与人员资源匹配不当的风险,如果出现此种情况,将对公司业务发展、经营管理造成不利影响。

## 9、引进新机型风险

吉祥航空及下属公司九元航空机队规模不断扩展,但机型较为单一,分别由空客A320系列和波音B737系列窄体机组成。公司引进波音787系列宽体机将降低公司机型单一的风险,但宽体客机和窄体客机的运营、管理、维修等存在显著差异,若公司不能相应取得优质航权、提高管理水平并增加相关人员储备,则将对公司业务发展、经营管理产生不利影响。同时波音737最新MAX机型复飞及未来引进时间尚不可控。

## 10、其他不可抗力及不可预见风险

航空运输业受外部环境影响较大,自然灾害、突发性公共卫生事件以及国际地缘政治动荡等因素都会影响市场的需求和航空公司的正常运营,包括航班中断、客运量和收入减少、安全和保险成本上升等,可能会对公司

的生产经营造成不利影响。2020年春节至今,受新冠疫情影响,国内、国际旅客出行需求下降明显,目前我国疫情控制情况出现向好趋势,但国际疫情尚处在扩散阶段,民航局近期亦发布了疫情防控期间调减国际航班运力的通知。本次疫情对我公司的运营将产生不利影响,疫情的持续时间无法估计,公司将努力降低因不可抗力或不可预见风险带来的不利影响。

## (五)其他

适用 不适用

 **公司因不适用准则规定或国家秘密、商业秘密等特殊原因,未按准则披露的情况和原因说明**

适用 不适用



05

重要事项

# 普通股利润分配或资本公积金转增 预案

## (一) 现金分红政策的制定、执行或调整情况

适用  不适用

2021年4月16日,公司召开第四届董事会第六次会议审议2020年度利润分配预案,2020年度公司利润分配预案为:截至2020年12月31日公司总股本1,966,144,157股,截至2021年3月31日公司已回购的股份数为5,383,040股,扣除回购股份后,向全体股东进行现金分红,每10股派发现金红利1.00元(含税),共计派发196,076,111.70元(含税);2020年度公司不以资本公积金转增股本。

## (二) 公司近三年(含报告期)的普通股股利分配方案或预案、 资本公积金转增股本方案或预案



分红年度	每10股送红股数(股)	每10股派息数(元)(含税)	每10股转增数(股)	现金分红的数额(含税)	分红年度合并报表中归属于上市公司普通股股东的净利润	占合并报表中归属于上市公司普通股股东的净利润的比率(%)
2020年	0	1.00	0	196,076,111.70	-473,783,520.86	-41.38
2019年	0	1.00	0	196,614,415.70	994,470,115.82	19.77
2018年	0	0	0	0	1,232,927,136.04	0

单位:元 币种:人民币



### (三)以现金方式回购股份计入现金分红的情况

适用 不适用



	现金分红的金额	比例(%)
2020年	52,002,164.55	-10.98

单位:元 币种:人民币

### (四)报告期内盈利且母公司可供普通股股东分配利润为正,但未提出普通股现金利润分配方案预案的,公司应当详细披露原因以及未分配利润的用途和使用计划

适用 不适用

## 承诺事项履行情况

### (一)公司实际控制人、股东、关联方、收购人以及公司等承诺相关方在报告期内或持续到报告期内的承诺事项

适用 不适用



承诺背景	承诺类型	承诺方	承诺内容	承诺时间及期限	是否有履行期限	是否及时严格履行	如未能及时履行应说明未完成履行的具体原因	如未能及时履行应说明下一步计划
收购报告书或权益变动报告书中所作承诺	股份限售	东航产投	本次受让的股份自登记在其名下之日起36个月内不上市交易或转让。	股份自登记在其名下之日起36个月内	是	是		
与重大资产重组相关的承诺	其他	上市公司	本公司保证本次交易所提供的所有材料与信息真实、准确和完整,不存在任何虚假记载、误导性陈述或者重大遗漏,并就所提供材料和信息的真实性、准确性和完整性承担个别和连带的法律责任。	长期有效	是	是		
	其他	上市公司董事、监事及高级管理人员	上市公司全体董事、监事及高级管理人员承诺本次交易所提供的所有材料与信息真实、准确和完整,不存在任何虚假记载、误导性陈述或者重大遗漏,并就所提供材料和信息的真实性、准确性和完整性承担个别和连带的法律责任。  如本次交易所提供或披露的信息涉嫌虚假记载、误导性陈述或者重大遗漏,被司法机关立案侦查或者被中国证监会立案调查的,在形成调查结论以前,将暂停转让其在本上市公司拥有权益的股份(如有)。并于收到立案稽查通知的两个交易日内将暂停转让的书面申请和股票账户提交上市公司董事会,由董事会代其向证券交易所和登记结算公司申请锁定;未在两个交易日内提交锁定申请的,授权董事会核实后直接向证券交易所和登记结算公司报送本承诺人的身份信息和账户信息并申请锁定;董事会未向证券交易所和登记结算公司报送本承诺人或本单位的身份信息和账户信息的,授权证券交易所和登记结算公司直接锁定相关股份。如调查结论发现存在违法违规情节,本承诺人承诺锁定股份自愿用于相关投资者赔偿安排。	长期有效	是	是		

承诺背景	承诺类型	承诺方	承诺内容	承诺时间及期限	是否有履行期限	是否及时严格履行	如未能及时履行应说明未完成履行的具体原因	如未能及时履行应说明下一步计划
与重大资产重组相关的承诺	其他	均瑶集团	<p>根据《中华人民共和国公司法》、《中华人民共和国证券法》、中国证券监督管理委员会《上市公司重大资产重组管理办法》、中国证券监督管理委员会《关于规范上市公司重大资产重组若干问题的规定》、中国证券监督管理委员会《关于规范上市公司信息披露及相关各方行为的通知》等法律、法规及规范性文件的要求,本承诺人保证为本次交易事项所提供的有关信息均真实、准确和完整;保证上述信息不存在虚假记载、误导性陈述或者重大遗漏,并对所提供信息的真实性、准确性和完整性承担个别和连带的法律责任。</p> <p>如本次交易因涉嫌所提供或披露的信息存在虚假记载、误导性陈述或者重大遗漏,被司法机关立案侦查或者被中国证监会立案调查的,在案件调查结论明确以前,本承诺人将不转让在上市公司拥有权益的股份(如有),并于收到立案稽查通知的两个交易日内将暂停转让的书面申请和股票账户提交吉祥航空董事会,由董事会代本承诺人向证券交易所和登记结算公司申请锁定;未在两个交易日内提交锁定申请的,授权董事会核实后直接向证券交易所和登记结算公司报送本承诺人的身份信息和账户信息并申请锁定;董事会未向证券交易所和登记结算公司报送本承诺人的身份信息和账户信息的,授权证券交易所和登记结算公司直接锁定相关股份(如有)。如调查结论发现存在违法违规情节,本承诺人承诺锁定股份自愿用于相关投资者赔偿安排。</p>	长期有效	是	是		
	解决关联交易	均瑶集团、王均金	<p>承诺人按照证券监管法律、法规以及规范性文件所要求对关联方以及关联交易进行了完整、详尽披露。除已经披露的关联交易外,承诺人以及下属全资/控股子公司及其他可实际控制企业(以下简称“附属企业”)与吉祥航空之间现时不存在其他任何依照法律法规和中国证监会的有关规定应披露而未披露的关联交易。</p> <p>在承诺人作为吉祥航空控股股东/实际控制人期间,承诺人将尽量避免与吉祥航空之间产生关联交易事项,对于不可避免发生的关联业务往来或交易,将在平等、自愿的基础上,按照公平、公允和等价有偿的原则进行,交易价格将按照市场公认的合理价格确定。承诺人将严格遵守《上海吉祥航空股份有限公司章程》等规范性文件中关于关联交易事项的回避规定,所涉及的关联交易均将按照规定的决策程序进行,并将履行合法程序,及时对关联交易事项进行信息披露。承诺人承诺不会利用关联交易转移、输送利润,不会通过吉祥航空的经营决策权损害吉祥航空及其他股东的合法权益。</p> <p>承诺人承诺不利用吉祥航空股东及实际控制人地位,损害吉祥航空及其他股东的合法利益。</p> <p>承诺人愿意对违反上述承诺而给公司造成的经济损失承担全部赔偿责任。</p>	长期有效	是	是		

承诺背景	承诺类型	承诺方	承诺内容	承诺时间及期限	是否有履行期限	是否及时严格履行	如未能及时履行应说明未完成履行的具体原因	如未能及时履行应说明下一步计划
与重大资产重组相关的承诺	解决同业竞争	均瑶集团、王均金	<p>1、本承诺人及本承诺人控制的其他公司不在中国境内或境外任何地方从事任何与吉祥航空或其控制的子公司构成同业竞争或潜在同业竞争的业务。</p> <p>2、本承诺人及本承诺人控制的其他公司保证不直接或间接控制与吉祥航空或其控制的子公司从事相同、类似或构成同业竞争的任何经济实体、机构、经济组织。如果本承诺人及本承诺人控制的其他公司获准对前述任何经济实体、机构、经济组织进行股权投资,前提是不得违反相关法律法规和监管部门的规定和要求,不得损害吉祥航空及其全体股东的利益,并且不得控制被投资企业。</p> <p>3、本承诺人及本承诺人控制的其他公司如从第三方获得了与吉祥航空或其控制的子公司经营的业务存在同业竞争或潜在同业竞争的任何商业机会(“新竞争业务企业投资机会”),只有在满足下列第(1)至(6)项约定的情况下,本承诺人及本承诺人控制的其他公司才能参与该等业务或活动:</p> <p>(1)当本承诺人发现新竞争业务企业投资机会时,本承诺人将在合理可行的范围内及时书面通知吉祥航空,并尽力促使该投资机会按合理和公平的条款和条件优先提供给吉祥航空。</p> <p>(2)如果吉祥航空决定不参与新竞争业务企业投资机会,吉祥航空应在获得本承诺人书面通知起的30个工作日内以书面形式回复本承诺人。如果(i)吉祥航空明确拒绝新投资机会;或(ii)吉祥航空未在30个工作日内以书面形式回复本承诺人,则视为放弃该新竞争业务企业投资机会,本承诺人或本承诺人控制的其他公司可以参与该投资业务且主要投资条款不得优于吉祥航空参与该投资业务情形下所应享有的条款或条件。</p> <p>(3)本承诺人或本承诺人控制的其他公司投资新竞争业务企业期间,若吉祥航空提出购买请求,本承诺人或本承诺人控制的其他公司将无条件按公允价格和法定程序将该等新竞争业务企业的股份或股权优先出售给吉祥航空。</p> <p>(4)本承诺人或本承诺人控制的其他公司与吉祥航空共同参与投资新竞争业务企业时,本承诺人或本承诺人控制的其他公司将采取以下措施,包括但不限于委托表决权、在有权向新竞争业务企业提名董事候选人时全权委托给吉祥航空行使该等董事提名权等股东权利、签署一致行动协议、在限售期之后优先向吉祥航空转让其所持股份等合法有效的方式确保继续有效履行已作出的承诺,从而尽量避免与吉祥航空形成潜在同业竞争的情况。</p> <p>(5)本承诺人或本承诺人控制的其他公司投资新竞争业务企业后,如果新竞争业务企业具备注入上市公司条件的,吉祥航空有优先购买权,本承诺人或本承诺人控制的其他公司将严格履行出售新竞争业务企业所需的各项法定程序,并且给予吉祥航空的条件不得逊于向任何独立非关联第三人提供的条件。</p> <p>如果吉祥航空认为新竞争业务企业不具备注入上市公司条件的,吉祥航空将根据法律法规及/或上海证券交易所的规则履行相关审批程序后决定不行使购买选择权或优先购买权,本承诺人或本承诺人控制的其他公司有权将其所持股份/股权出售给无关第三方。</p> <p>(6)吉祥航空就前述(1)-(5)情况下作出相关的投资决策之前,本承诺人将优先并持续向吉祥航空提供本承诺人合法取得的有关新竞争业务企业及其投资机会的所有材料,以便吉祥航空评估新业务并就是否投资新业务或行使购买选择权或优先购买权作出决定。</p> <p>4、本承诺人承诺,若因违反本承诺函的上述任何条款,而导致吉祥航空遭受任何直接或者间接形成的经济损失的,本承诺人均将予以赔偿,并妥善处置全部后续事项。</p>	长期有效	是	是		

承诺背景	承诺类型	承诺方	承诺内容	承诺时间及期限	是否有履行期限	是否及时严格履行	如未能及时履行应说明未完成履行的具体原因	如未能及时履行应说明下一步计划
与重大资产重组相关的承诺	其他	均瑶集团	<p>1、吉道航不存在股东出资不实、抽逃出资以及其他影响其合法存续、正常经营的情况。</p> <p>2、本承诺人作为吉道航的股东，合法、完整、有效地持有吉道航股权；本承诺人不存在代其他主体持有吉道航的股权，亦不存在委托他人持有吉道航的股权的情形。本承诺人依法有权处置该部分股权。该部分股权产权清晰，不存在抵押、质押等权利限制的情形，不存在涉及诉讼、仲裁、司法强制执行等重大争议或者存在妨碍权属转移的其他情形。</p> <p>3、在本次交易实施完成前，本承诺人将确保标的资产产权清晰，不发生抵押、质押等权利限制的情形，不发生涉及诉讼、仲裁、司法强制执行等重大争议或者妨碍权属转移的其他情形。</p> <p>如果上述承诺不实，本承诺人愿意承担相应的法律责任。</p>	长期有效	是	是		
	其他	均瑶集团、王均金	<p>本次交易有利于上市公司在业务、资产、财务、人员、机构等方面与控股股东/实际控制人及其关联人保持独立，符合中国证监会关于上市公司独立性的相关规定；本公司/本人及本公司/本人控制的其他企业不以任何方式违法违规占用上市公司的资金、资产；不以上市公司资产为本公司/本人及本公司/本人控制的其他企业的债务违规提供担保。</p>	长期有效	是	是		
	其他	上市公司董事及高级管理人员	<p>1、本人承诺不无偿或以不公平条件向其他单位或者个人输送利益，也不采用其他方式损害公司利益；</p> <p>2、本人承诺对职务消费行为进行约束；</p> <p>3、本人承诺不动用公司资产从事与其履行职责无关的投资、消费活动；</p> <p>4、本人承诺由董事会或薪酬委员会制定的薪酬制度与公司填补回报措施的执行情况相挂钩。</p> <p>5、如公司未来实施股权激励方案，本人承诺股权激励方案的行权条件与公司填补回报措施的执行情况相挂钩；</p> <p>6、本承诺函出具日后，如中国证券监督管理委员会、上海证券交易所等证券监管机构就填补回报措施及其承诺作出另行规定或提出其他要求的，本人承诺届时将按照最新规定出具补充承诺；</p> <p>7、作为填补回报措施相关责任主体之一，本人若违反上述承诺或拒不履行上述承诺，本人同意按照中国证券监督管理委员会和上海证券交易所等证券监管机构其发布的有关规定、规则，对本人作出相关处罚或采取相关管理措施。</p>	长期有效	是	是		
	其他	均瑶集团、王均金	<p>1、在持续作为上海吉祥航空股份有限公司控股股东/实际控制人期间，不会越权干预公司的经营管理活动，不会侵占公司利益。</p> <p>2、若违反上述承诺给公司或者股东造成损失的，本公司/本人将依法承担补偿责任</p>	长期有效	是	是		

承诺背景	承诺类型	承诺方	承诺内容	承诺时间及期限	是否有履行期限	是否及时严格履行	如未能及时履行应说明未完成履行的具体原因	如未能及时履行应说明下一步计划
与首次公开发行相关的承诺	股份限售	均瑶集团	自吉祥航空股票在上海证券交易所上市交易之日起36个月内, 将不转让或者委托他人管理其持有的吉祥航空公开发行股票前已发行的股份, 也不由吉祥航空回购其持有的上述股份; 吉祥航空上市后六个月内如股票连续二十个交易日的收盘价(指复权后的价格, 下同) 均低于发行价, 或者上市后六个月期末收盘价低于发行价, 均瑶集团持有的吉祥航空公开发行股票前已发行的股份的锁定期限将自动延长六个月。如果在锁定期满后两年内拟减持吉祥航空股票的, 第一年减持比例不超过所持股票股数的10%, 且减持价格不低于发行价; 第二年减持比例不超过所持股票股数的20%, 且减持价格不低于发行价。所持吉祥航空公开发行股票前已发行的股份在上述锁定期期满后两年内减持, 减持价格(指复权后的价格) 不低于发行价, 若在该期间内以低于发行价的价格减持所持公司公开发行股票前已发行的股份, 减持所得收入归吉祥航空所有。若均瑶集团出现拟公开发售股份情况的, 转让股份的数量将不超过4,000万股; 均瑶集团确保在公开发售股份后, 发行人(吉祥航空) 的股权结构不会发生重大变化, 实际控制人不会发生变更, 均瑶集团用以公开发售的股份, 权属清晰, 不存在法律纠纷或质押、冻结等依法不得转让的情况; 公开发售股份数量不得超过自愿设定12个月及以上限售期的投资者获得配售股份的数量。	上市之日起36个月或锁定期满后两年	是	是		
	股份限售	王均豪	自吉祥航空股票在上海证券交易所上市交易之日起36个月内, 将不转让或者委托他人管理其持有的吉祥航空公开发行股票前已发行的股份, 也不由吉祥航空回购其持有的上述股份。如果在锁定期满后两年内拟减持股票的, 第一年减持比例不超过所持公司股数的10%, 且减持价格不低于发行价; 第二年减持比例不超过所持公司股数的20%, 且减持价格不低于发行价。减持股份应符合相关法律、法规、规章的规定, 具体方式包括但不限于交易所集中竞价交易方式、大宗交易方式、协议转让方式等; 减持公司股份前, 应于减持前3个交易日予以公告, 并按照证券交易所的规则及时、准确地履行信息披露义务; 若未履行公告程序, 该次减持所得收入将归吉祥航空所有。所持吉祥航空股份低于5%以下时除外。如果未履行上述减持意向, 均瑶集团所持吉祥航空股份自未履行上述减持意向之日起6个月内不得减持。	长期有效	是	是		
	其他	均瑶集团、王均豪	持股5%以上股东减持吉祥航空股份应符合相关法律、法规、规章的规定, 具体方式包括但不限于交易所集中竞价交易方式、大宗交易方式、协议转让方式等; 减持吉祥航空股份前, 应于减持前3个交易日予以公告, 并按照证券交易所的规则及时、准确地履行信息披露义务; 若未履行公告程序, 该次减持所得收入将归吉祥航空所有。所持公司股份低于5%以下时除外。如果未履行减持意向承诺, 所持吉祥航空股份自未履行减持意向承诺之日起6个月内不得减持。	长期有效	是	是		
	其他	本公司	本公司招股说明书如果存在虚假记载、误导性陈述或者重大遗漏, 对判断本公司是否符合法律规定的发行条件构成重大、实质影响的, 在前述违法事实经证券监管部门或者司法机关认定之日起三十日内, 本公司将启动依法回购首次公开发行的全部新股的程序, 本公司将通过上海证券交易所以发行价并加算银行同期存款利息回购首次公开发行的全部新股, 且回购价格不低于回购时股票的二级市场价格。投资人因本公司的招股书存在虚假记载、误导性陈述或者重大遗漏的而在证券交易中遭受损失的, 自赔偿责任成立之日起三十日内, 本公司将依法赔偿投资者损失。	长期有效	是	是		

承诺背景	承诺类型	承诺方	承诺内容	承诺时间及期限	是否有履行期限	是否及时严格履行	如未能及时履行应说明未完成履行的具体原因	如未能及时履行应说明下一步计划
与首次公开发行相关的承诺	其他	均瑶集团	<p>吉祥航空招股说明书如果存在虚假记载、误导性陈述或者重大遗漏,对判断公司是否符合法律规定的发行条件构成重大、实质影响的,在前述违法事实经证券监管部门或者司法机关认定之日起三十日内,均瑶集团将以发行价加算银行同期存款利息依法购回首次公开发行时转让的限售股股份,且回购价格不低于回购时股票的二级市场价格。若均瑶集团未在前述规定时间内依法购回首次公开发行时转让的限售股股份,自证券监管部门或者司法机关认定之日后第三十一日至购回股份的相关承诺履行完毕期间,均瑶集团将不得领取在上述期间所获得的公司分红。吉祥航空招股说明书如果存在虚假记载、误导性陈述或者重大遗漏,对判断公司是否符合法律规定的发行条件构成重大、实质影响的,在前述违法事实经证券监管部门或者司法机关认定之日起三十日内,吉祥航空将启动依法回购首次公开发行的全部新股的程序,吉祥航空将通过上海证券交易所发行价并加算银行同期存款利息回购首次公开发行的全部新股,且回购价格不低于回购时股票的二级市场价格。</p> <p>若吉祥航空未在前述规定期间内启动股份回购程序,均瑶集团将积极督促其履行承诺;若未督促,自证券监管部门或者司法机关认定之日后第三十一日至吉祥航空回购股份的相关承诺履行完毕期间,均瑶集团将不得领取在上述期间所获得的吉祥航空之分红。投资人因公司的招股书存在虚假记载、误导性陈述或者重大遗漏的而在证券交易中遭受损失的,自赔偿责任成立之日起三十日内,吉祥航空和均瑶集团将依法赔偿投资者损失。若均瑶集团未依法予以赔偿,自上述赔偿责任成立之日后第三十一日至均瑶集团依法赔偿损失的相关承诺履行完毕,均瑶集团将不得领取在上述期间所获得的吉祥航空之分红;若吉祥航空未依法予以赔偿,均瑶集团将积极督促其履行承诺;若未督促,自上述赔偿责任成立之日后第三十一日至吉祥航空依法赔偿损失的相关承诺履行完毕,均瑶集团将不得领取在上述期间所获得的吉祥航空之分红。</p>	长期有效	是	是		
	其他	王均金	<p>投资人因吉祥航空的招股书存在虚假记载、误导性陈述或者重大遗漏的而在证券交易中遭受损失的,自赔偿责任成立之日起三十日内,吉祥航空和实际控制人王均金将依法赔偿投资者损失。若王均金未依法予以赔偿,自上述赔偿责任成立之日后第三十一日至王均金依法赔偿损失的相关承诺履行完毕,王均金将不得领取上述期间的薪酬或津贴,并不得领取在上述期间所获得的吉祥航空之分红;如果因未履行相关承诺事项而获得收益的,所获收益归吉祥航空所有,并在获得收益的七个工作日内将所获收益支付给吉祥航空的公司指定账户。</p> <p>若吉祥航空未依法予以赔偿,王均金将积极督促公司履行承诺;若未督促,自上述赔偿责任成立之日后第三十一日至吉祥航空依法赔偿损失的相关承诺履行完毕,王均金将不得领取在上述期间的薪酬或津贴,并不得领取在上述期间所获得的吉祥航空之分红。</p>	长期有效	是	是		
	其他	本公司全体董事、监事、高级管理人员	<p>投资人因吉祥航空的招股书存在虚假记载、误导性陈述或者重大遗漏,在证券交易中遭受损失的,自赔偿责任成立之日起三十日内,本公司董事、监事、高级管理人员将依法赔偿投资者损失。若本公司董事、监事、高级管理人员未依法予以赔偿,自上述赔偿责任成立之日后第三十一日至依法赔偿损失的相关承诺履行完毕,上述董事、监事、高级管理人员将不得在吉祥航空领取薪酬。</p>	长期有效	是	是		

承诺背景	承诺类型	承诺方	承诺内容	承诺时间及期限	是否有履行期限	是否及时严格履行	如未能及时履行应说明未完成履行的具体原因	如未能及时履行应说明下一步计划
	其他	本公司全体董事、监事、高级管理人员	投资人因吉祥航空的招股书存在虚假记载、误导性陈述或者重大遗漏，在证券交易中遭受损失的，自赔偿责任成立之日起三十日内，本公司董事、监事、高级管理人员将依法赔偿投资者损失。若本公司董事、监事、高级管理人员未依法予以赔偿，自上述赔偿责任成立之日后第三十一日至依法赔偿损失的相关承诺履行完毕，上述董事、监事、高级管理人员将不得在吉祥航空领取薪酬。	长期有效	是	是		
与首次公开发行相关的承诺	解决同业竞争	均瑶集团、王均金	<p>均瑶集团、王均金先生承诺：</p> <p>1、本承诺人及本承诺人控制的其他公司不在中国境内或境外任何地方从事任何与吉祥航空或其控制的子公司构成同业竞争或潜在同业竞争的业务。</p> <p>2、本承诺人及本承诺人控制的其他公司保证不直接或间接控制与吉祥航空或其控制的子公司从事相同、类似或构成同业竞争的任何经济实体、机构、经济组织。如果本承诺人及本承诺人控制的其他公司获准对前述任何经济实体、机构、经济组织进行股权投资，前提是不得违反相关法律法规和监管部门的规定和要求，不得损害吉祥航空及其全体股东的利益，并且不得控制被投资企业。</p> <p>3、本承诺人及本承诺人控制的其他公司如从第三方获得了与吉祥航空或其控制的子公司经营的业务存在同业竞争或潜在同业竞争的任何商业机会（“新竞争业务企业投资机会”），只有在满足下列第（1）至（6）项约定的情况下，本承诺人及本承诺人控制的其他公司才能参与该等业务或活动：</p> <p>（1）当本承诺人发现新竞争业务企业投资机会时，本承诺人将在合理可行的范围内及时书面通知吉祥航空，并尽力促使该投资机会按合理和公平的条款和条件优先提供给吉祥航空。</p> <p>（2）如果吉祥航空决定不参与新竞争业务企业投资机会，吉祥航空应在获得本承诺人书面通知起的30个工作日内以书面形式回复本承诺人。如果(i)吉祥航空明确拒绝新投资机会；或(ii)吉祥航空未在30个工作日内以书面形式回复本承诺人，则视为放弃该新竞争业务企业投资机会，本承诺人或本承诺人控制的其他公司可以参与该投资业务且主要投资条款不得优于吉祥航空参与该投资业务情形下所享有的条款或条件。</p> <p>（3）本承诺人或本承诺人控制的其他公司投资新竞争业务企业期间，若吉祥航空提出购买请求，本承诺人或本承诺人控制的其他公司将无条件按公允价格和法定程序将该等新竞争业务企业的股份或股权优先出售给吉祥航空。</p> <p>（4）本承诺人或本承诺人控制的其他公司与吉祥航空共同参与投资新竞争业务企业时，本承诺人或本承诺人控制的其他公司将采取以下措施，包括但不限于委托表决权、在有权向新竞争业务企业提名董事候选人时全权委托给吉祥航空行使该等董事提名权等股东权利、签署一致行动协议、在限售期之后优先向吉祥航空转让其所持股份等合法有效的方式确保继续有效履行已作出的承诺，从而尽量避免与吉祥航空形成潜在同业竞争的情况。</p> <p>（5）本承诺人或本承诺人控制的其他公司投资新竞争业务企业后，如果新竞争业务企业具备注入上市公司条件的，吉祥航空有优先购买权，本承诺人或本承诺人控制的其他公司将严格履行出售新竞争业务企业所需的各项法定程序，并且给予吉祥航空的条件不得逊于向任何独立非关联第三人提供的条件。</p> <p>如果吉祥航空认为新竞争业务企业不具备注入上市公司条件的，吉祥航空将根据法律法规及/或上海证券交易所的规则履行相关审批程序后决定不行使购买选择权或优先购买权，本承诺人或本承诺人控制的其他公司有权将其所持股份/股权出售给无关联第三方。</p> <p>（6）吉祥航空就前述（1）-（5）情况下作出相关的投资决策之前，本承诺人将优先并持续向吉祥航空提供本承诺人合法取得的有关新竞争业务企业及其投资机会的所有材料，以便吉祥航空评估新业务并就是否投资新业务或行使购买选择权或优先购买权作出决定。</p> <p>4、本承诺人承诺，若因违反本承诺函的上述任何条款，而导致吉祥航空遭受任何直接或者间接形成的经济损失的，本承诺人均将予以赔偿，并妥善处置全部后续事项。</p>	长期有效	是	是		



承诺背景	承诺类型	承诺方	承诺内容	承诺时间及期限	是否有履行期限	是否及时严格履行	如未能及时履行应说明未完成履行的具体原因	如未能及时履行应说明下一步计划
与首次公开发行的承诺	解决同业竞争	王均豪、王瀚	王均豪先生、王瀚先生承诺,目前没有、将来也不直接或间接从事与公司及其子公司现有及将来从事的业务构成同业竞争的任何活动,并愿意对违反上述承诺而给公司造成的经济损失承担赔偿责任。对于承诺人直接和间接控股的其他企业,承诺人将通过派出机构和人员(包括但不限于董事、总经理等)以及承诺人在该企业中的控股地位,保证该企业履行本承诺函中与承诺人相同的义务,保证该企业不与公司进行同业竞争。如果承诺人所投资的全资、控股、参股企业从事的业务与公司形成同业竞争或者潜在同业竞争情况的,承诺人同意通过合法有效方式,将与该等业务相关的股权或资产,纳入公司经营或控制范围以消除同业竞争的情形;公司并有权随时要求承诺人出让在该等企业中的全部股份,承诺人给予公司对该等股权在同等条件下的优先购买权,并将确保有关交易价格的公平合理。承诺人承诺如从第三方获得的任何商业机会与公司经营的业务存在同业竞争或潜在同业竞争的,将立即通知公司,承诺人承诺采用任何其他可以被监管部门所认可的方案,以最终排除承诺人对该等商业机会所涉及资产/股权/业务之实际管理、运营权,从而避免与公司形成同业竞争的情况。承诺人承诺,若因违反承诺函的上述任何条款,而导致公司遭受任何直接或者间接形成的经济损失的,承诺人均将予以赔偿,并妥善处置全部后续事项。	长期有效	是	是		
	解决关联交易	均瑶集团、王均金、王均豪、王瀚	承诺人将尽量避免与吉祥航空之间产生关联交易事项,对于不可避免发生的关联业务往来或交易,将在平等、自愿的基础上,按照公平、公允和等价有偿的原则进行,交易价格将按照市场公认的合理价格确定。承诺人将严格遵守《上海吉祥航空股份有限公司章程》等规范性文件中关于关联交易事项的回避规定,所涉及的关联交易均将按照规定的决策程序进行,并将履行合法程序,及时对关联交易事项进行信息披露。承诺人承诺不会利用关联交易转移、输送利润,不会通过吉祥航空的经营决策权损害吉祥航空及其他股东的合法权益。承诺人承诺不利用吉祥航空股东及实际控制人地位,损害吉祥航空及其他股东的合法利益。承诺人承诺今后不通过本人直接和间接持股的其他企业控制吉祥航空进而损害吉祥航空及其他股东的合法利益。 承诺人愿意对违反上述承诺而给公司造成的经济损失承担全部其他赔偿责任。	长期有效	是	是		
	其他	均瑶集团、王均金	如有关社保或公积金主管部门在任何时候依法要求吉祥航空及子公司补缴在首次公开发行股票并在上交所上市之前任何期间内应缴的社会保险费用(包括养老保险、医疗保险、失业保险、工伤保险、生育保险)和住房公积金费用,均瑶集团与实际控制人王均金先生将无条件全额承担该部分补缴和被追偿的损失(包括但不限于补缴、滞纳金、罚款等),保证吉祥航空不因此遭受任何损失,并就上述承诺互相承担连带责任。	长期有效	是	是		
与再融资相关的承诺	股份限售	东航产投	自本次非公开发行的A股股份上市之日起三十六个月内不进行转让。与本次非公开发行A股相关的监管机构对于东航产投所认购股份锁定期及到期转让股份另有规定的,从其规定。东航产投所认购A股股份因吉祥航空分配股票股利、资本公积转增等情形所衍生取得的股份亦应遵守上述股份锁定安排。	自本次非公开发行的A股股份上市之日起三十六个月内	是	是		

## (二)公司资产或项目存在盈利预测,且报告期仍处在盈利预测期间,公司就资产或项目

是否达到原盈利预测及其原因作出说明

已达到 未达到 不适用

## (三)业绩承诺的完成情况及其对商誉减值测试的影响

适用 不适用

## 报告期内资金被占用情况及清欠进展情况

适用 不适用

## 公司对会计师事务所“非标准意见审计报告”的说明

适用 不适用

## 公司对会计政策、会计估计变更或重大会计差错更正原因和影响的分析说明

### (一)公司对会计政策、会计估计变更原因及影响的分析说明

适用 不适用

## (二) 公司对重大会计差错更正原因及影响的分析说明

适用 不适用

## (三) 与前任会计师事务所进行的沟通情况

适用 不适用

## (四) 其他说明

适用 不适用

# 聘任、解聘会计师事务所情况

	原聘任	现聘任
境内会计师事务所名称	立信会计师事务所(特殊普通合伙)	大华会计师事务所(特殊普通合伙)
境内会计师事务所报酬	155	160
境内会计师事务所审计年限	8年	1年

单位:万元 币种:人民币

	名称	报酬
内部控制审计会计师事务所	大华会计师事务所(特殊普通合伙)	50

单位:万元 币种:人民币

聘任、解聘会计师事务所的情况说明

适用 不适用

因公司战略发展及原审计机构立信会计师事务所(特殊普通合伙)会计师审计工作安排需要,经公司第四届董事会第四次会议及2021年第一次临时股东大会审议通过,公司聘任大华会计师事务所(特殊普通合伙)为公司2020年度的财务报告及内部控制审计机构,报酬合计为210万元。

审计期间改聘会计师事务所的情况说明

适用 不适用

## 面临暂停上市风险的情况

### (一)导致暂停上市的原因

适用 不适用

### (二)公司拟采取的应对措施

适用 不适用

## 面临终止上市的情况和原因

适用 不适用

## 破产重整相关事项

适用 不适用

## 重大诉讼、仲裁事项

本年度公司有重大诉讼、仲裁事项  本年度公司无重大诉讼、仲裁事项

## 上市公司及其董事、监事、高级管理人员、控股股东、实际控制人、收购人处罚及整改情况

适用  不适用

## 报告期内公司及其控股股东、实际控制人诚信状况的说明

适用  不适用

报告期内公司及控股股东、实际控制人诚信状况较好，不存在未履行法院生效判决、所负数额较大的债务到期未清偿等情况。

## 公司股权激励计划、员工持股计划或其他员工激励措施的情况及其影响

(一) 相关激励事项已在临时公告披露且后续实施无进展或变化的

适用  不适用



事项概述	查询索引
<p>2018年1月12日、1月29日，公司分别召开第三届董事会第五次会议、第三届监事会第五次会议及2018年第一次临时股东大会，审议通过了《关于上海吉祥航空股份有限公司第一期员工持股计划(草案)及其摘要的议案》等相关议案。2018年2月27日、3月28日、4月27日，公司披露了《第一期员工持股计划实施进展公告》。2018年5月22日，公司第一期员工持股计划首次持有人会议召开，审议通过了《关于设立上海吉祥航空股份有限公司第一期员工持股计划管理委员会的议案》等相关议案。截至2018年5月25日，公司第一期员工持股计划已完成股票购买。截至2019年5月28日，公司第一期员工持股计划锁定期已届满。公司于2020年11月17日发布第一期员工持股计划存续期即将届满的提示性公告。截至2020年，第一期员工持股计划中，因离职等原因丧失持股资格的人员合计为9名。公司根据持股计划草案办理了退出手续。</p>	<p>临2018-001、临2018-002、2018-007、临2018-009、临2018-012、临2018-024、临2018-031、临2018-032、临2020-058</p>

## (二)临时公告未披露或有后续进展的激励情况

股权激励情况

适用 不适用

其他说明

适用 不适用

员工持股计划情况

适用 不适用

其他激励措施

适用 不适用

# 重大关联交易

## (一)与日常经营相关的关联交易

### 1、已在临时公告披露且后续实施无进展或变化的事项

适用 不适用

### 2、已在临时公告披露，但有后续实施的进展或变化的事项

适用 不适用

公司第三届董事会第二十七次会议、第三届监事会第二十三次会议及2019年年度股东大会审议通过了《关于公司2020年度日常关联交易预计的议案》，具体内容详见公司于2020年4月11日在《中国证券报》、《证券时报》及上海证券交易所网站(www.sse.com.cn)披露的《上海吉祥航空股份有限公司关于2020年度日常关联交易预计的公告》(公告编号:临2020-017)。

#### 1)与上海均瑶(集团)有限公司及其关联方日常关联交易

关联交易类别	关联人	关联交易内容	2020年预计金额 (万元)	2020年与关联方实际 发生交易金额(万元)
向关联人采购 商品	均瑶集团上海食品有限公司	采购商品	不超过350	74.13
	上海养道食品有限公司	采购商品	不超过50	-
	上海均瑶科创信息技术有限公司	采购服务	不超过850	194.41
	上海科稷网络技术有限公司	采购服务	不超过150	4.27
	上海华模科技有限公司	采购商品	不超过6,600	2400
	小计	-	不超过8,000	2672.81
向关联人销售 产品、商品	上海均瑶(集团)有限公司	销售VIP券	不超过50	20.54
	上海均瑶如意文化发展有限公司	销售商品	不超过50	1.12
	小计	-	不超过100	21.66

关联交易类别	关联人	关联交易内容	2020年预计金额 (万元)	2020年与关联方实际 发生交易金额(万元)
向关联人租房	上海均瑶国际广场有限公司	租房	不超过60	44.37
	上海均瑶(集团)有限公司	租房	不超过54	54
	小计	-	不超过114	98.37
其他	上海华瑞银行股份有限公司	存款	每日最高限额不超 120,000	65,299.88
	上海均瑶(集团)有限公司	代理费	不超过300	-
	芜湖双翼航空装备科技有限公司	航材维修	不超过2,200	1,933.27
	上海华瑞融资租赁有限公司	经营租赁业务	不超过75,000	57,336.73
		融资租赁业务	不超过13,000	11,326.66
	小计	-	-	-

## 2) 与中国东方航空股份有限公司日常关联交易

关联交易类别	关联人	关联交易内容	2020年预计金额 (万元)	2020年实际发生金额 (万元)
向关联人采购 商品	中国东方航空股份 有限公司	采购服务	不超过7,000	1,403.81
	小计	-	-	1,403.81
向关联人销售产 品、商品	中国东方航空股份 有限公司	销售商品	不超过1,000	174.48
	小计	-	-	174.48

## 3) 与东方航空物流股份有限公司日常关联交易

关联交易类别	关联人	关联交易内容	2020年预计金额 (万元)	2020年实际发生金额 (万元)
向关联人采购 商品	东方航空物流股份 有限公司	采购服务	不超过7,000	2,604.23
	小计	-	-	2,604.23



### 3、临时公告未披露的事项

适用 不适用

## (二)资产或股权收购、出售发生的关联交易

### 1、已在临时公告披露且后续实施无进展或变化的事项

适用 不适用

### 2、已在临时公告披露,但有后续实施的进展或变化的事项

适用 不适用

### 3、临时公告未披露的事项

适用 不适用

### 4、涉及业绩约定的,应当披露报告期内的业绩实现情况

适用 不适用

## (三)共同对外投资的重大关联交易

### 1、已在临时公告披露且后续实施无进展或变化的事项

适用 不适用

事项概述	查询索引
<p>为把握海南建设自由贸易试验区和中国特色自由贸易港、打造国际旅游消费中心的机遇,充分发挥航空运输的独特优势,上海吉祥航空股份有限公司(以下简称“公司”)与中国东方航空股份有限公司(以下简称“东方航空”)、海南省交通投资控股有限公司、三亚发展控股有限公司及携程旅游网络技术(上海)有限公司于2020年6月13日在海口市签订了《合资设立三亚国际航空有限公司合作框架协议》(以下简称“《合作框架协议》”),各方拟按以下股权比例共同出资设立三亚国际航空有限公司(暂定名,以名称预核准登记为准,以下简称“三亚国际航空”):公司15%、东方航空51%、海南省交通投资控股有限公司10%、三亚发展控股有限公司10%、携程旅游网络技术(上海)有限公司14%。各方同意在30亿元-60亿元的区间内合理确定三亚国际航空的注册资本。在前述约定的前提下,本次合作的具体内容、方式及时间将由各方进一步商谈后,在项目最终合资文件中予以确认。</p>	<p>公告编号:2020-034</p>

## 2、已在临时公告披露,但有后续实施的进展或变化的事项

适用 不适用

## 3、临时公告未披露的事项

适用 不适用

# (四)关联债权债务往来

## 1、已在临时公告披露且后续实施无进展或变化的事项

适用 不适用

## 2、已在临时公告披露,但有后续实施的进展或变化的事项

适用 不适用

## 3、临时公告未披露的事项

适用 不适用

# (五)其他

适用 不适用

1、基于对公司未来发展的信心和对公司价值的认可,为维护公司和股东利益,建立完善公司长效激励机制,充分调动公司员工的积极性,有效地将股东利益、公司利益和员工个人利益紧密结合在一起,促进公司健康可持续发展。经公司第三届董事会第二十八次会议审议通过,公司将通过集中竞价交易方式进行公司股份回购,并将回购股份全部用于员工持股计划。具体内容详见公司于2020年4月30日在《中国证券报》、《证券时报》及上海证券交易所网站(www.sse.com.cn)披露的《上海吉祥航空股份有限公司关于以集中竞价交易方式回购公司股份方案的公告》(公告编号:临2020-026)。

截至2020年12月31日,公司已累计回购股份5,383,040股,占公司总股本(1,966,144,157股)的比例为0.27%,购买的最高价为9.98元/股、最低价为9.01元/股,已支付的总金额52,002,164.55元(含交易费用)。具体内容详见公司于2021年1月5日在《中国证券报》、《证券时报》及上海证券交易所网站(www.sse.com.cn)披露

的《上海吉祥航空股份有限公司关于以集中竞价交易方式回购公司股份的回购进展公告》(公告编号:临2021-002)。

2、为把握海南建设自由贸易试验区和中国特色自由贸易港、打造国际旅游消费中心的机遇,充分发挥航空运输的独特优势,公司与东方航空、海南省交通投资控股有限公司、三亚发展控股有限公司及携程旅游网络技术(上海)有限公司于2020年6月13日在海口市签订了《合资设立三亚国际航空有限公司合作框架协议》(以下简称“《合作框架协议》”),各方拟按以下股权比例共同出资设立三亚国际航空有限公司(暂定名,以名称预核准登记为准,以下简称“三亚国际航空”):公司15%、东方航空51%、海南省交通投资控股有限公司10%、三亚发展控股有限公司10%、携程旅游网络技术(上海)有限公司14%。各方同意在30亿元-60亿元的区间内合理确定三亚国际航空的注册资本。在前述约定的前提下,本次合作的具体内容、方式及时间将由各方进一步商谈后,在项目最终合资文件中予以确认。具体内容详见公司于2020年6月15日在《中国证券报》、《证券时报》及上海证券交易所网站(www.sse.com.cn)披露的《上海吉祥航空股份有限公司关于签订合资设立三亚国际航空有限公司合作框架协议暨关联交易的公告》(公告编号:临2020-034)。

## 重大合同及其履行情况

### (一) 托管、承包、租赁事项

#### 1、托管情况

适用 不适用

#### 2、承包情况

适用 不适用

#### 3、租赁情况

适用 不适用

### (二) 担保情况

适用 不适用



公司对外担保情况(不包括对子公司的担保)

担保方	担保方与上市公司的关系	被担保方	担保金额	担保发生日期(协议签署日)	担保起始日	担保到期日	担保类型	担保是否已经履行完毕	担保是否逾期	担保逾期金额	是否存在反担保	是否为关联方担保	关联关系
报告期内担保发生额合计(不包括对子公司的担保)													0
报告期末担保余额合计(A)(不包括对子公司的担保)													0
公司及其子公司对子公司的担保情况													
报告期内对子公司担保发生额合计													28.81
报告期末对子公司担保余额合计(B)													28.81
公司担保总额情况(包括对子公司的担保)													
担保总额(A+B)													28.81
担保总额占公司净资产的比例(%)													26.55%
其中:													
为股东、实际控制人及其关联方提供担保的金额(C)													
直接或间接为资产负债率超过70%的被担保对象提供的债务担保金额(D)													27.74
担保总额超过净资产50%部分的金额(E)													0
上述三项担保金额合计(C+D+E)													27.74
未到期担保可能承担连带清偿责任说明													
担保情况说明						第三届董事会第二十七次会议审议通过了《关于公司为全资子公司上海吉祥航空香港有限公司提供担保的议案》，同意公司在截至2020年4月8日担保余额的基础上向全资子公司吉祥香港净增加不超过29亿元人民币的融资担保额度，主要用于飞机抵押贷款担保、银行授信贷款担保。							

单位: 亿元 币种: 人民币

## (三)委托他人进行现金资产管理的情况

### 1.委托理财情况

#### (1)委托理财总体情况

适用 不适用

其他情况

适用 不适用

#### (2)单项委托理财情况

适用 不适用

其他情况

适用 不适用

#### (3)委托理财减值准备

适用 不适用

### 2.委托贷款情况

#### (1)委托贷款总体情况

适用 不适用

其他情况

适用 不适用

#### (2)单项委托贷款情况

适用 不适用

其他情况

适用 不适用

### **(3)委托贷款减值准备**

适用 不适用

### **3.其他情况**

适用 不适用

## **(四)其他重大合同**

适用 不适用

## **其他重大事项的说明**

适用 不适用

## **积极履行社会责任的工作情况**

### **(一)上市公司扶贫工作情况**

适用 不适用

### **(二)社会责任工作情况**

适用 不适用

自疫情爆发以来,吉祥航空密切关注事态进展,根据应急管理程序逐步上升公司应对事件等级与处置措施:对外,吉祥航空第一时间制定特殊事件退票政策,为原计划搭乘吉祥航空、但投入此次新型冠状病毒肺炎防控工作的各地医护人员与已感染旅客提供无条件全额退票,为计划搭乘吉祥航空航班往来湖北地区的所有旅客亦提供无条件退票服务,同时取消机上毛毯配备、并更换机上饮料改发瓶装矿泉水,以减少客舱交叉感染几率;对内在成立突发公共卫生事件工作组的基础上,做好防疫物资的库存准备,完成相当数量的防护口罩、便携式体温计、消杀物品等物资储备。

在保障好旅客安全顺利出行的同时,吉祥航空也尽全力给予一线员工最大的关怀。目前吉祥航空已针对员工个人发布安全提示,调研员工身体状况,并已正式要求全部空勤与地勤人员佩戴口罩执行航班,同时做好个人全面防护工作。目前已安排总部餐厅提供姜茶等热饮、并为多个外站营业部配发口罩、消杀药品与增强抵抗力药物;为公司维修工程等室外高强度工种安排合理轮休与消毒物资;并积极与各地机场保持联动,协调安排航空器消毒清洁准备工作,避免可能产生的交叉感染情况。

“吉祥外服宝”小程序依托于吉祥航空全新“旅客服务信息系统”,面向外站代理现场服务保障人员设立。外站代理服务人员可以预先查询当日需保障情况,并采用二维码扫码方式实现进出港旅关怀旅客服务的无纸化交接保障。非接触式的交接方式取代原先服务过程中纸质单据流转交接,提高信息传递准确性、及时性和交接效率并有效减少纸张和油墨的使用,减少航空燃油消耗。特别是在新冠肺炎疫情期间该项举措还能减少了服务人员之间、服务人员与旅客之间的相互接触,降低交叉感染风险。

2021年是“十四五”的开局之年,吉祥正迎来重大发展契机,能否把握机遇,在“十四五”期间大有作为,需要每一位吉祥人的叠加努力,共同推动,计划将吉祥建设成“全球最受尊敬的航空公司”。

## (三)环境信息情况

### 1.属于环境保护部门公布的重点排污单位的公司及其重要子公司的环保情况说明

适用 不适用

### 2.重点排污单位之外的公司的环保情况说明

适用 不适用

公司及子公司不属于环境保护部门公布的重点排污单位。公司及子公司在经营过程中为更好的保护环境,应

对气候变化,采取了下列举措:1、不断探索提高能源利用效率,通过优化航路布局和路径等方式减少碳排放;  
2、规范废弃物的处理流程,控制噪音和废气排放

### 3.重点排污单位之外的公司未披露环境信息的原因说明

适用 不适用

### 4.报告期内披露环境信息内容的后续进展或变化情况的说明

适用 不适用

## (四)其他说明

适用 不适用

## 可转换公司债券情况

适用 不适用





06

普通股股份变动  
及股东情况

## 普通股股本变动情况

### (一) 普通股股份变动情况表

#### 1、普通股股份变动情况表

报告期内,公司普通股股份总数及股本结构未发生变化。

#### 2、普通股股份变动情况说明

适用 不适用

#### 3、普通股股份变动对最近一年和最近一期每股收益、每股净资产等财务指标的影响 (如有)

适用 不适用

#### 4、公司认为必要或证券监管机构要求披露的其他内容

适用 不适用

### (二) 限售股份变动情况

适用 不适用

## 证券发行与上市情况

### (一) 截至报告期内证券发行情况

适用 不适用

截至报告期内证券发行情况的说明(存续期内利率不同的债券,请分别说明):

适用 不适用

### (二) 公司普通股股份总数及股东结构变动及公司资产和负债

## 结构的变动情况

适用 不适用

## (三)现存的内部职工股情况

适用 不适用

# 吉祥 股东和实际控制人情况

## (一)股东总数



截止报告期末普通股股东总数(户)	36,638
年度报告披露日前上一月末的普通股股东总数(户)	28,694
截止报告期末表决权恢复的优先股股东总数(户)	0
年度报告披露日前上一月末表决权恢复的优先股股东总数(户)	0

## (二)截止报告期末前十名股东、前十名流通股东(或无限售条件股东)持股情况表



前十名股东持股情况							
股东名称 (全称)	报告期内 增减	期末持股数量	比例 (%)	持有有限售条 件股份数量	质押或冻结情况		股东 性质
					股份 状态	数量	
上海均瑶(集团)有限公司	0	1,020,862,080	51.92	0	质押	163,000,000	境内非国有法人
东方航空产业投资有限公司	0	294,921,623	15.00	169,130,680	无	0	国有法人



前十名股东持股情况

股东名称 (全称)	报告期内 增减	期末持股数量	比例 (%)	持有有限售条 件股份数量	质押或冻结情况		股东 性质
					股份 状态	数量	
王均豪	0	77,280,000	3.93	0	无	0	境内自 然人
上海均瑶航空 投资有限公司	0	36,066,977	1.83	0	无	0	境内非国 有法人
中国建设银行 股份有限公 司—中欧新蓝 筹灵活配置混 合型证券投资 基金	14,067,399	24,932,181	1.27	0	无	0	未知
大众交通(集 团)股份有限 公司	0	23,160,200	1.18	0	无	0	未知
青岛城投金融 控股集团有限 公司	0	21,871,165	1.11	0	无	0	未知
兴业银行股份 有限公司—中 欧新趋势股票 型证券投资基 金(LOF)	12,217,530	17,595,921	0.89	0	无	0	未知
招商银行股份 有限公司—中 欧瑞丰灵活配 置混合型证券 投资基金	13,986,154	16,647,621	0.85	0	无	0	未知
基本养老保险 基金—零零三 组合	-13,375,892	15,600,742	0.79	0	无	0	未知

单位:股



前十名无限售条件股东持股情况			
股东名称	持有无限售条件流通股的数量	股份种类及数量	
		种类	数量
上海均瑶(集团)有限公司	1,020,862,080	人民币普通股	1,020,862,080
东方航空产业投资有限公司	125,790,943	人民币普通股	125,790,943
王均豪	77,280,000	人民币普通股	77,280,000
上海均瑶航空投资有限公司	36,066,977	人民币普通股	36,066,977
中国建设银行股份有限公司—中欧新蓝筹灵活配置混合型证券投资基金	24,932,181	人民币普通股	24,932,181
大众交通(集团)股份有限公司	23,160,200	人民币普通股	23,160,200
青岛城投金融控股集团有限公司	21,871,165	人民币普通股	21,871,165
兴业银行股份有限公司—中欧新趋势股票型证券投资基金(LOF)	17,595,921	人民币普通股	17,595,921
招商银行股份有限公司—中欧瑞丰灵活配置混合型证券投资基金	16,647,621	人民币普通股	16,647,621
基本养老保险基金—零零三组合	15,600,742	人民币普通股	15,600,742
上述股东关联关系或一致行动的说明	王均豪持有上海均瑶(集团)有限公司24.09%的股权,持有上海均瑶航空投资有限公司3.258%的股权。上海均瑶(集团)有限公司与上海均瑶航空投资有限公司为一致行动人。除此之外,公司未知上述无限售条件股东是否属于《上市公司股东持股变动信息披露管理办法》中规定的一致行动人,公司也未知其关联关系。		
表决权恢复的优先股股东及持股数量的说明	不适用		

单位:股

前十名有限售条件股东持股数量及限售条件

适用 不适用



序号	有限售条件股东名称	持有的有限售条件股份数量	有限售条件股份可上市交易情况		限售条件
			可上市交易时间	新增可上市交易股份数量	
1	东方航空产业投资有限公司	169,130,680	2022.9.3	169,130,680	自本次非公开发行的A股股份上市之日起三十六个月内不进行转让。与本次非公开发行A股相关的监管机构对于东航产投所认购股份锁定期及到期转让股份另有规定的,从其规定。东航产投所认购A股股份因吉祥航空分配股票股利、资本公积转增等情形所衍生取得的股份亦应遵守上述股份锁定安排。

单位:股

### (三) 战略投资者或一般法人因配售新股成为前10名股东

适用  不适用



战略投资者或一般法人的名称	约定持股起始日期	约定持股终止日期
青岛城投金融控股集团有限公司	2016.5.11	/
东方航空产业投资有限公司	2019.9.2	/
战略投资者或一般法人参与配售新股约定持股期限的说明	<p>1、青岛城投金融控股集团有限公司持有的公司非公开发行的A股股票,自非公开发行股票上市之日(2016年5月11日)起12个月内不得转让。</p> <p>2、东航产投持有的公司非公开发行的A股股票,自非公开发行的股票上市之日(2019年9月3日)起三十六个月内不进行转让。与本次非公开发行A股相关的监管机构对于东航产投所认购股份锁定期及到期转让股份另有规定的,从其规定。东航产投所认购A股股份因吉祥航空分配股票股利、资本公积转增等情形所衍生取得的股份亦应遵守上述股份锁定安排。</p>	

# 控股股东及实际控制人情况

## (一) 控股股东情况

### 1 法人

适用  不适用



名称	上海均瑶(集团)有限公司
单位负责人或法定代表人	王均金
成立日期	2001年2月14日
主要经营业务	实业投资,项目投资,海上、航空、陆路国际货物运输代理,国内贸易(除专项规定),房地产开发经营,经营各类商品和技术的进出口,但国家限定公司经营或禁止进出口的商品及技术除外,金银首饰、珠宝首饰、贵金属礼品的销售。【依法须经批准的项目,经相关部门批准后方可开展经营活动】
报告期内控股和参股的其他境内外上市公司的股权情况	控股:大东方(600327)、爱建集团(600643)、均瑶健康(605388)
其他情况说明	/

### 2 自然人

适用  不适用

### 3 公司不存在控股股东情况的特别说明

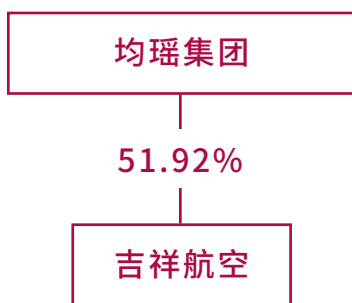
适用  不适用

### 4 报告期内控股股东变更情况索引及日期

适用  不适用

### 5 公司与控股股东之间的产权及控制关系的方框图

适用  不适用



## (二)实际控制人情况

### 1 法人

适用 不适用

### 2 自然人

适用 不适用



姓名	王均金
国籍	中国
是否取得其他国家或地区居留权	否
主要职业及职务	董事长、法定代表人
过去10年曾控股的境内外上市公司情况	控股:大东方(600327)、爱建集团(600643)、均瑶健康(605388)

### 3 公司不存在实际控制人情况的特别说明

适用 不适用

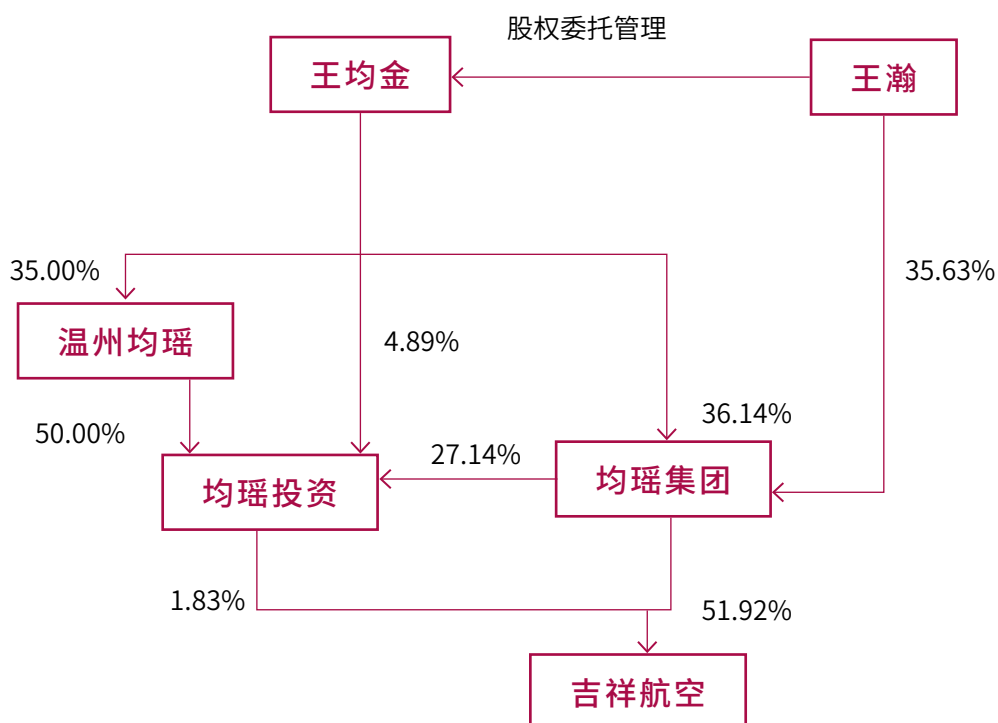
### 4 报告期内实际控制人变更情况索引及日期

适用 不适用

### 5 公司与实际控制人之间的产权及控制关系的方框图

适用 不适用





6 实际控制人通过信托或其他资产管理方式控制公司

适用  不适用

### (三) 控股股东及实际控制人其他情况介绍

适用  不适用

## 其他持股在百分之十以上的法人股东

适用  不适用

## 股份限制减持情况说明

适用  不适用



07

# 优先股 相关情况

适用 不适用



08

董事、监事、高级  
管理人员和员工情况

## 吉祥 持股变动情况及报酬情况

### (一) 现任及报告期内离任董事、监事和高级管理人员持股变动及报酬情况

√适用 □不适用

姓名	职务(注)	性别	年龄	任期起始日期	任期终止日期	年初持股数	年末持股数	年度内股份增减变动量	增减变动原因	报告期内从公司获得的税前报酬总额(万元)	是否在公司关联方获取报酬
王均金	董事长	男	52	2011.6.12	2023.8.4	0	0	/	/	-	是
赵宏亮	副董事长	男	57	2017.7.20	2023.8.4	0	0	/	/	134.6	否
	董事、 总裁			2011.6.12	2023.8.4						
王瀚	董事	男	33	2017.7.20	2023.8.4	0	0	/	/	-	是
于成吉	董事	男	47	2017.7.20	2023.8.4	0	0	/	/	95.8	否
	副总裁			2014.7.29	2023.8.4						
李养民	董事	男	57	2019.11.26	2023.8.4	0	0	/	/	-	否
徐骏民	董事	男	56	2020.8.5	2023.8.4	0	0	/	/	78.6	否
	副总裁			2019.11.8	2023.8.4						
	董事会 秘书			2011.6.12	2023.8.4						
夏大慰	独立董事	男	68	2017.7.20	2023.8.4	0	0	/	/	20	否
董静	独立董事	女	46	2017.7.20	2023.8.4	0	0	/	/	20	否
王啸波	独立董事	男	45	2017.7.20	2023.8.4	0	0	/	/	20	否
张建钢	副总裁	男	50	2011.12.31	2023.8.4	0	0	/	/	80.8	否

姓名	职务(注)	性别	年龄	任期起始日期	任期终止日期	年初持股数	年末持股数	年度内股份增减变动量	增减变动原因	报告期内从公司获得的税前报酬总额(万元)	是否在公司关联方获取报酬
夏海兵	副总裁	男	48	2017.4.14	2023.8.4	0	0	/	/	78.6	否
贾勇	副总裁	男	42	2018.1.12	2023.8.4	0	0	/	/	99.1	否
林乃机	监事会主席	男	50	2020.8.5	2023.8.4	0	0	/	/	-	是
郭红英	监事	女	49	2020.8.5	2023.8.4	0	0	/	/	-	否
赵鑫	职工监事	男	48	2020.12.31	2023.8.4	0	0	/	/	62.8	否
张言国	财务负责人(财务总监)	男	51	2020.8.5	2023.8.4	0	0	/	/	58.8	否
刘凯宇	总工程师	男	50	2016.8.25	2023.8.4	0	0	/	/	69.7	否
杨斐	总飞行员	男	46	2018.1.12	2023.8.4	0	0	/	/	61.7	否
蒋海龙	前董事	男	56	2017.7.20	2020.8.5	0	0	/	/	-	是
李兵	前财务总监	男	50	2011.6.12	2020.8.5	0	0	/	/	41.8	否
张维华	前监事会主席	男	60	2017.7.20	2020.8.5	0	0	/	/	-	是
朱红燕	前职工监事	女	47	2017.7.17	2020.11.5	0	0	/	/	51.3	否
蒋贇	前监事	男	44	2017.7.20	2020.8.5	0	0	/	/	-	否
合计	/	/	/	/	/	0	0	/	/	973.6	/

单位:股



姓名	主要工作经历
王均金	王均金先生现任均瑶集团董事长;吉祥航空董事长;爱建集团董事长;江苏无锡商业大厦集团有限公司董事长;上海世界外国语中小学董事长;中国光彩事业促进会副会长;上海市工商联(总商会)副主席(副会长);上海市浙江商会会长。王先生曾任温州天龙包机实业有限公司经理、副总经理、总经理;均瑶集团航空服务有限公司总经理;均瑶集团副总裁、副董事长、总裁;第十一、十三届全国政协委员;第十二届全国人大代表。二零一八年十月二十四日,王先生入选中央统战部、全国工商联《改革开放40年百名杰出民营企业家名单》。王先生为工商管理硕士,具有研究生学历。
赵宏亮	赵宏亮先生曾任民航西安管理局审计员,中国西北航空公司审计员,深圳航空公司财务部副经理、财务结算中心经理、商务部经理、总裁助理,九元航空董事,现任公司副董事长、董事、总裁。赵宏亮先生同时兼任吉祥航服执行董事。
王瀚	王瀚先生曾于罗兰贝格国际管理咨询(上海)有限公司担任咨询顾问,美国华平投资集团任投资经理,现任公司董事。王瀚先生同时兼任均瑶集团董事、战略投资部副总经理。
于成吉	于成吉先生曾任深圳航空有限责任公司营销委副总经理,吉祥航空商务部总经理、总裁助理等,现任公司董事、副总裁。于成吉先生同时兼任九元航空董事、淘旅行董事长、吉祥物流执行董事。
李养民	李养民先生现任中国东方航空集团有限公司董事、总经理、党组副书记;中国东方航空股份有限公司副董事长、总经理、党委副书记。李先生于一九八五年加入民航业,曾任西北航空公司飞机维修基地副总经理兼航线部经理,东航股份西北公司飞机维修基地总经理、东航股份西北分公司副总经理。二〇〇五年十月至二〇一九年三月任东航股份副总经理,二〇一〇年七月至二〇一二年十二月兼任东航股份安全总监,二〇一一年五月起任东航集团党组成员,二〇一一年六月至二〇一八年八月任东航股份董事,二〇一一年六月至二〇一七年十二月任东航股份党委书记,二〇一六年八月起任东航集团党组副书记,二〇一六年八月至二〇一九年二月任东航集团副总经理,二〇一七年十二月起任东航股份党委副书记,二〇一九年二月起任东航集团董事、总经理,二〇一九年三月起任东航股份总经理,二〇一九年五月起任东航股份副董事长。二〇一九年八月起任中国上市公司协会副会长,二〇一九年十一月起任公司董事。李先生先后毕业于中国民航大学、西北工业大学,获得硕士研究生学历,在复旦大学获得高级管理人员工商管理硕士学位,拥有教授级高级工程师职称。
徐骏民	徐骏民先生曾任上海航空股份有限公司计划财务部资金室副主任、主任、计划财务部经理助理、副经理、证券事务代表、证券事务办公室主任、投资部总经理、董事会秘书,上海利策科技股份有限公司董事会秘书,现任公司副总裁、董事会秘书。徐骏民先生同时兼任九元航空董事、吉宁文化执行董事、吉祥香港执行董事、吉道航执行董事、上海二三四五网络控股集团股份有限公司(002195)独立董事、圆通速递(国际)控股有限公司(06123)独立董事,合兴汽车电子股份有限公司独立董事。
夏大慰	夏大慰先生现任公司独立董事、上海国家会计学院学术委员会主任、教授、博士生导师。1985年7月至2000年8月先后担任上海财经大学的教师、校长助理及副校长;2000年9月至2012年8月担任上海国家会计学院院长。夏先生曾先后兼任中国工业经济学会副会长、财政部会计准则委员会咨询专家、中国会计学会副会长、中国注册会计师协会副会长、上海会计学会会长、香港中文大学名誉教授以及复旦大学管理学院兼职教授、上海证券交易所上市公司专家委员会委员等职务,享受国务院政府津贴。
董静	董静女士现任上海财经大学商学院副院长、教授,公司独立董事。董静女士同时担任浦东新区综合经济学会理事,上海隧道工程股份有限公司、杭州老板电器股份有限公司、圆通速递股份有限公司独立董事、法国欧洲工商管理学院(INSEAD)访问学者、美国宾夕法尼亚大学沃顿商学院访问教授。

姓名	主要工作经历
王啸波	王啸波先生于2000年加入段和段律师事务所,曾获英国政府“志奋领”奖学金、浦东新区十大杰出青年律师、浦东新区新长征突击手。现为中华全国律师协会国际业务委员会委员;曾任上海市律师协会国际投资与反垄断业务研究委员会副主任。被评为全国涉外律师领军人才,并承担协调全国律协“一带一路”对外投资国别投资法律项目的任务,现任公司独立董事。王啸波先生同时兼任上海段和段律师事务所董事局执行主席、上海科技创业投资(集团)有限公司外部董事、上海隧道工程股份有限公司独立董事、锦欣生殖医疗服务股份有限公司独立董事。
张建钢	张建钢先生曾任原西北航空公司维修厂机械师,深圳航空公司维修工程部中队长、经理、总工程师、副总经理、总经理,深圳航空公司南宁分公司常务副总经理,深圳航空公司常州/无锡分公司副总经理,西部航空公司总裁助理,吉祥有限总工程师兼维修工程部总经理,吉祥航空安全总监、总工程师,现任公司副总裁。
夏海兵	夏海兵先生曾任上海建工集团有限公司三建总公司二公司党总支书记、副总经理;三建、一建总公司工会副主席兼下属公司董事长、上海特毅集团人事经理、康奈可(中国)投资有限公司人事部长(总监)、浙江利欧股份有限公司人力资源总监、吉祥航空人力资源部总经理、战略人力资源总监,现任公司副总裁。同时兼任九元航空董事、均瑶国旅执行董事、北京大兴国际机场航空食品有限公司董事。
贾勇	贾勇先生曾任中国国际航空公司飞行驾驶员、机长,吉祥航空机长、飞行教员、飞行部二分部经理,吉祥航空飞行部副总经理、飞行部总经理、副总飞行员、安全总监、总飞行员。现任公司副总裁。
林乃机	林乃机先生曾任温州天龙包机实业有限公司市场部经理、总经理助理,均瑶集团航空服务有限公司营销部经理、副总经理、总经理。现任上海均瑶(集团)有限公司副总裁。现任公司监事会主席。
郭红英	郭红英女士曾任大众出租租赁公司计财部经理、财务总监。现任大众交通(集团)股份有限公司财务总监。现任公司监事。
赵鑫	赵鑫先生曾任中国西北空管局区域管制中心管制员、中国南方航空海南分公司运行技术处副处长、上海航空股份有限公司运控部培训经理、长城货运航空公司高级运行技术经理,现任公司纪委副书记、AOC总经理、运控部总经理。现任公司职工监事。
张言国	张言国先生现任公司财务部总经理。同时兼任九元航空有限公司董事、财务总监,上海吉宁文化传媒有限公司监事,上海吉祥航空服务有限公司监事,上海均瑶国际航空旅行社有限公司监事,上海淘旅行网络科技有限公司监事,上海吉祥航空香港有限公司总经理,上海吉道航企业管理有限公司监事。
刘凯宇	刘凯宇先生曾任中国新华航空有限公司维修工程部PPC经理,奥凯航空有限公司维修工程部航线经理、维修工程部总经理,吉祥航空维修工程部总经理,现任公司总工程师、总裁助理。
杨斐	杨斐先生曾任中国民航飞行学院洛阳分院飞行教员、中队长,中国民航飞行学院模拟机中心副主任,吉祥航空飞行员(C类教员)、模拟机中心副主任、飞行部副总经理、总经理,飞行标准管理部总经理。现任公司总飞行员。
蒋海龙	蒋海龙先生曾任浙江松阳商业局会计、财务科长,鸿豪集团财务经理,均瑶集团财务总监,吉祥航空董事、均瑶集团副总裁,爱建集团董事,无锡商业大厦大东方股份有限公司监事会主席,江苏无锡商业大厦集团有限公司董事,上海华瑞银行股份有限公司董事。于2020年8月不再担任公司董事。

姓名	主要工作经历
李兵	李兵先生曾任东方航空山东分公司财务部收入结算处经理,东远客货销售公司副总经理,东方航空驻新加坡区域财务经理,吉祥航空财务部总经理、财务负责人(财务总监),于2020年8月不再担任公司财务负责人(财务总监)。
张维华	张维华先生曾被选为第十二届全国人大代表,上海市科协第九届委员会副主席,曾在法国电信高等学院、美国贝尔实验室进修学习,是美国艾森豪威尔基金会交流学者。张维华先生曾任上海市邮电管理局副局长兼总工程师、上海市电信公司副总经理、中国电信(美国)公司总经理、中国电信上海公司总经理兼党委书记、中国移动上海公司资深经理(总经理级)等职。现任上海均瑶(集团)有限公司副总裁。于2020年8月不再担任公司监事。
朱红燕	朱红燕女士曾任八佰伴莫师中创国际有限公司人事经理,均瑶航服行政人事部高级经理,均瑶集团人力资源部总监助理,吉祥有限人力资源部总经理、公司工会副主席、纪委委员、综合管理部与党群工作部总经理、职工监事。于2020年11月辞职,不再担任公司监事。
蒋贇	蒋贇先生上海交通大学金融学本科,上海国家会计学院会计专业在职研究生,高级会计师,中共党员。1996年7月参加工作,曾任上海第一财经传媒有限公司财务总监、大众交通(集团)股份有限公司财务副总监(主持工作),吉祥航空监事。现任上海大众公用事业(集团)股份有限公司财务总监,兼任上海交大昂立股份有限公司监事、上海大众燃气有限公司监事。于2020年8月不再担任公司监事。

#### 其它情况说明

适用 不适用

- 1、因公司第三届董事会届满,蒋海龙先生不再担任公司董事。
- 2、因公司第三届监事会届满,张维华先生不再担任公司监事会主席及监事;蒋贇先生不再担任公司监事。
- 3、因个人原因,朱红燕女士于2020年11月于本公司辞职,不再担任公司职工监事。
- 4、经公司第四届董事提名委员会2020年第一次会议及第三届董事会第二十九次会议提名且经2020年第二次临时股东大会审议通过,选举王均金先生、赵宏亮先生、王瀚先生、李养民先生、于成吉先生、徐骏民先生为公司第四届董事会非独立董事;选举夏大慰先生、董静女士、王啸波先生为公司第四届董事会独立董事。
- 5、经公司第三届监事会第二十五次会议提名且经2020年第二次临时股东大会审议通过,选举林乃机先生、郭红英女士为公司第四届监事会非职工代表监事;经公司第三届第五次临时职工代表大会审议通过,选举赵鑫先生为公司第四届监事会职工代表监事;经公司第四届监事会第一次会议审议通过,选举林乃机先生为公司第四届监事会主席。
- 6、经公司第四届董事会第一次会议审议通过,选举王均金先生为公司第四届董事会董事长,并担任公司法定



代表人;选举赵宏亮先生为公司副董事长; 聘任赵宏亮先生为公司总裁;聘任于成吉先生、张建钢先生、贾勇先生、夏海兵先生和徐骏民先生为公司副总裁;聘任杨斐先生为公司总飞行员;聘任刘凯宇先生为公司总工程师;聘任张言国先生为公司财务负责人;聘任徐骏民先生为公司董事会秘书。

## (二)董事、高级管理人员报告期内被授予的股权激励情况

适用 不适用

# 吉祥 现任及报告期内离任董事、监事和高级管理人员的任职情况

## (一)在股东单位任职情况

适用 不适用



任职人员姓名	股东单位名称	在股东单位担任的职务	任期起始日期	任期终止日期
王均金	均瑶集团	董事长	2014-9	/
蒋海龙	均瑶集团	副总裁	2013-2	2020-7
王瀚	均瑶集团	董事、战略投资部 副总经理	2015-5	/
张维华	均瑶集团	副总裁	2016	/
林乃机	均瑶集团	副总裁、战略投资部 总经理	2014-9	/
在股东单位任职情况的说明	除上述人员外,公司其他董事、监事和高级管理人员没有在股东单位任职			

## (二)在其他单位任职情况

适用 不适用



任职人员姓名	其他单位名称	在其他单位担任的职务	任期起始日期	任期终止日期
王均金	上海爱建集团股份有限公司	董事长	2016-7	/
	江苏无锡商业大厦集团有限公司	董事长	2005-1	/
	均瑶集团航空服务有限公司	董事长	2000-1	/
	温州均瑶集团有限公司	副董事长	1995-8	/
	宜昌均瑶国际广场有限公司	董事	2003-2	/
	上海华瑞融资租赁有限公司	董事长	2014-8	/
	上海世外智慧教育科技股份有限公司	董事长	2014-11	/
	上海智邦创业投资有限公司	执行董事、总经理	2004-1	/
	上海均瑶航空投资有限公司	执行董事、总经理	2002-8	/
	上海世外教育服务发展有限公司	执行董事、总经理	2012-1	/
	上海均瑶科创信息技术有限公司	执行董事	2017-5	/
	上海均瑶世外教育科技(集团)有限责任公司	董事长	2017-2	/
	上海风寻科技有限公司	董事	2014-5	/
	湖北均瑶大健康饮品股份有限公司	董事	2003-1	2021-3
	上海均蕤企业管理有限公司	执行董事	2019-4	/
安徽陶铝新材料研究院有限公司	董事长、总经理	2020-12	/	
王瀚	上海歆润商务咨询有限公司	执行董事	2014-7	/
	温州均瑶集团有限公司	董事	2014-7	/
	上海宝镜征信服务股份有限公司	董事长、总经理	2018-6	/
	上海华瑞金融科技有限公司	执行董事	2015-2	/
	上海均瑶科创信息技术有限公司	监事	2017-5	/
	江苏无锡商业大厦集团有限公司	董事	2014-7	/
	上海矿石国际交易中心有限公司	董事	2017-12	/

任职人员姓名	其他单位名称	在其他单位担任的职务	任期起始日期	任期终止日期
王瀚	上海华模科技有限公司	董事长	2019-2	/
	上海瀚隼企业咨询有限公司	执行董事、总经理	2018-3	/
	上海华瑞银行股份有限公司	董事	2019-7	/
	上海均蕤企业管理有限公司	监事	2019-4	/
蒋海龙	上海华瑞银行股份有限公司	董事	2015-1	/
	上海爱建集团股份有限公司	董事	2016-9	/
	上海爱建集团股份有限公司	总裁	2020-7	/
	温州均瑶集团有限公司	监事	2004-11	/
	江苏无锡商业大厦集团有限公司	董事	2005-5	/
	上海均瑶如意文化发展有限公司	监事	2011-3	/
	上海浦东新区康信小额贷款有限公司	董事	2013-1	/
	上海宝镜征信服务股份有限公司	董事	2015-10	/
	宜昌均瑞房地产开发有限公司	监事	2012-10	/
	宜昌均瑶国际广场有限公司	监事	2003-2	/
	上海华模科技有限公司	董事	2019-2	/
	湖北均瑶大健康饮品股份有限公司	董事	2010-10	/
	宁波汝贤股权投资合伙企业(有限合伙)	执行事务合伙人	2017-9	/
	上海东瑞保险代理有限公司	董事	2019-12	/
李养民	中国东方航空集团有限公司	党组成员	2011-5	/
	中国东方航空集团有限公司	党组副书记	2016-8	/
	中国东方航空集团有限公司	董事、总经理	2019-2	/
	中国东方航空股份有限公司	党委副书记	2017-2	/
	中国东方航空股份有限公司	总经理	2019-3	/

任职人员姓名	其他单位名称	在其他单位担任的职务	任期起始日期	任期终止日期
李养民	中国东方航空股份有限公司	副董事长	2019-5	/
	东航技术应用研发中心有限公司	执行董事	2018-1	/
徐骏民	上海二三四五网络控股集团股份有限公司	独立董事	2016-6	/
	圆通速递(国际)控股有限公司	独立董事	2017-12	/
	合兴汽车电子股份有限公司	独立董事	2018-6	/
夏大慰	联华超市股份有限公司	独立董事	2004-9	/
	国泰君安股份有限公司	独立董事	2013-5	/
	兴业银行股份有限公司	外部监事	2016-5	/
	阳光城集团股份有限公司	独立董事	2020-11	
	中国长江三峡集团有限公司	外部董事	2019-9	/
董静	杭州老板电器股份有限公司	独立董事	2014-8	2020-8
	上海隧道工程股份公司	独立董事	2015-10	/
	圆通速递股份有限公司	独立董事	2019-10	/
王啸波	沪江教育科技(上海)股份有限公司	独立董事	2015-10	2020-8
	上海隧道工程股份有限公司	独立董事	2018-11	/
	上海科技创业投资(集团)有限公司	外部董事	2020-7	/
	锦欣生殖医疗服务股份有限公司	独立董事	2019-6	/
林乃机	上海均瑶世外教育科技(集团)有限责任公司	监事	2019-6	/
	上海宝镜征信服务股份有限公司	董事	2018-6	/
	宜昌均瑶贸易有限公司	监事	2015-7	/
	温州均瑶物业服务有限公司	监事	2015-7	/
	上海均瑶汽车贸易有限公司	监事	2015-2	/
	上海华瑞金融科技有限公司	监事	2015-2	/
	广州风寻科技有限公司	执行董事	2016-9	/

任职人员姓名	其他单位名称	在其他单位担任的职务	任期起始日期	任期终止日期
林乃机	上海风寻科技有限公司	董事长	2018-11	/
	上海均瑶如意文化发展有限公司	董事	2016-8	/
	上海嘉麟信息技术有限公司	监事	2020-12	/
	湖北均瑶大健康饮品股份有限公司	监事	2018-6	/
	温州均瑶集团有限公司	董事	2016-12	/
	江苏无锡商业大厦集团有限公司	董事	2002-9	/
	芜湖和美航空科技有限公司	董事长	2019-5	/
	空地互联网络科技股份有限公司	董事	2020-11	/
	黄山市黄山太平湖白鹭宾馆有限公司	董事	2017-1	/
郭红英	嘉善众祥房产开发有限公司	董事	2020-3	/
	上海众尊管理咨询有限公司	执行董事	2019-12	/
	上海嘉定大众小额贷款股份有限公司	董事	2019-11	/
	上海青浦大众小额贷款股份有限公司	董事	2019-9	
	上海管道纯净水有限公司	董事	2019-8	/
蒋贇	上海交大昂立股份有限公司	监事	2018-8	/
	上海大众燃气有限公司	监事	2019-5	/
张维华	上海科稷网络技术有限公司	董事长	2017-11	/
	重庆市爱重庆无线局域网建设运营有限公司	执行董事兼总经理	2018-4	/
夏海兵	北京大兴国际机场航空食品有限公司	董事	2019-3	/
在其他单位任职情况的说明	除上述人员外,公司其他董事、监事和高级管理人员没在其他单位任职。			

## 董事、监事、高级管理人员报酬情况

适用  不适用

董事、监事、高级管理人员报酬的决策程序	公司董事、监事、高级管理人员报酬是按照公司 董事会、监事会及年度股东大会通过的《关于董事、监事、高级管理人员薪酬分配方案的报告》的规定具体实施的。
董事、监事、高级管理人员报酬确定依据	董事、监事、高级管理人员报酬的确定是依据公司现行的薪酬考核制度,根据年终考核结果,实行绩效挂钩。
董事、监事和高级管理人员报酬的实际支付情况	报告期内公司支付董事、监事、高级管理人员报酬973.6万元
报告期末全体董事、监事和高级管理人员实际获得的报酬合计	截止报告期末,全体董事、监事、高级管理人员共在本公司领取薪酬973.6万元

## 公司董事、监事、高级管理人员变动情况

适用  不适用

姓名	担任的职务	变动情形	变动原因
蒋海龙	董事	离任	任期届满
徐骏民	董事	选举	经公司第三届董事会第二十九次会议提名且经2020年第二次临时股东大会审议通过,选举徐骏民先生为公司第四届董事会非独立董事
朱红燕	职工监事	离任	辞职
李兵	财务负责人	离任	任期届满
张言国	财务负责人	聘任	经公司第四届董事会第一次会议审议通过,聘任张言国先生为公司财务负责人

# 近三年受证券监管机构处罚的情况说明

适用 不适用

## 母公司和主要子公司的员工情况

### (一)员工情况



母公司在职工的数量	7,139
主要子公司在职工的数量	1,851
在职工的数量合计	8,990
母公司及主要子公司需承担费用的离退休职工人数	18
专业构成	
专业构成类别	专业构成人数
<b>机组人员</b>	
飞行员	1,410
客舱乘务员	3,035
<b>地面人员</b>	
保养	1,491
地面服务	499
其他	1,537
营销及销售人员	598
管理人员	420
合计	8,990
教育程度	
教育程度类别	数量(人)
研究生及以上	266
本科	4,838
大专	3,521
中专及以下	365
合计	8,990

## (二)薪酬政策

适用 不适用

公司依据不同岗位层级,采取市场化的薪酬政策,体现公司薪酬的市场竞争性和吸引力。每年完善各部门、各岗位人员的绩效考核办法,通过专业能力评定和绩效体系的不断完善,提高团队和个人的工作积极性与责任感。

## (三)培训计划

适用 不适用

2020年,为支持公司战略发展及业务需求,提升各类员工的专业度及能力,共计组织公司级各类培训项目(不含各部门自行组织的)数为27个,累计培训人次1488人次,提高了公司从业人员的整体技能和业务素养,提升了管理干部的管理能力及管理视野,为公司的可持续发展提供了人才支持和保障。

## (四)劳务外包情况

适用 不适用

劳务外包的工时总数	500小时/季
劳务外包支付的报酬总额	人民币1,028,472.48元

注:上表为九元航空单体使用劳务外包人员情况。除上表中的人员以外,吉祥航空单体2020年劳务派遣金额总额为:127,677,544.93元。

## 其他

适用 不适用





09

公司治理

## 公司治理相关情况说明

适用 不适用

根据《公司法》、《证券法》等相关法律法规及规范性文件的要求,公司制定了《公司章程》,建立了由股东大会、董事会、监事会和高级管理层组成的公司治理框架,形成了权力机构、决策机构、监督机构和管理层之间权责明确、运作规范的相互协调和相互制衡机制。

公司股东大会由全体股东组成。公司董事会由9名董事组成,其中独立董事3名,董事会下设战略规划委员会、审计委员会、提名委员会、风险管理委员会和薪酬与考核委员会。公司监事会由3名监事组成,其中职工代表监事1名,监事会主席1名。公司高级管理人员包括总裁、副总裁、董事会秘书、财务负责人(财务总监)、总工程师和总飞行师。

股份有限公司自设立以来,股东大会、董事会、监事会和经理层能够按照相关法律、法规和《公司章程》赋予的职权依法独立规范运作,履行各自的权利和义务,没有违法违规情况的发生。为了更好地维护股东权益,确保股东、董事、监事职权的有效履行,公司制定了《股东大会议事规则》、《董事会议事规则》、《监事会议事规则》、《独立董事工作制度》、《关联交易管理制度》、《对外担保管理制度》等制度,为公司法人治理的规范化运行提供了进一步的制度保证。

公司治理与中国证监会相关规定的要求是否存在重大差异;如有重大差异,应当说明原因

适用 不适用

## 股东大会情况简介

会议届次	召开日期	决议刊登的指定网站的查询索引	决议刊登的披露日期
2020年第一次临时股东大会	2020年3月18日	www.sse.com.cn	2020年3月19日
2019年年度股东大会	2020年5月8日	www.sse.com.cn	2020年5月9日
2020年第二次临时股东大会	2020年8月5日	www.sse.com.cn	2020年8月6日

股东大会情况说明

适用 不适用

公司本年度召开了三次股东大会,其中包含2019年年度股东大会、2020年第一次临时股东大会、2020年第二次临时股东大会,会议的召开及程序符合有关法律、法规和《公司章程》的要求,会议合法有效。


## 董事履行职责情况

### (一)董事参加董事会和股东大会的情况

董事姓名	是否独立董事	参加董事会情况						参加股东大会情况
		本年应参加董事会次数	亲自出席次数	以通讯方式参加次数	委托出席次数	缺席次数	是否连续两次未亲自参加会议	出席股东大会的次数
王均金	否	9	9	7	0	0	否	3
赵宏亮	否	9	9	7	0	0	否	3
王瀚	否	9	9	7	0	0	否	0
李养民	否	9	9	7	0	0	否	0
于成吉	否	9	9	7	0	0	否	1
徐骏民	否	9	9	7	0	0	否	3
夏大慰	是	9	9	7	0	0	否	1
王啸波	是	9	9	7	0	0	否	1
董静	是	9	9	7	0	0	否	2

连续两次未亲自出席董事会会议的说明

适用 不适用



年内召开董事会会议次数	9
其中:现场会议次数	2
通讯方式召开会议次数	7
现场结合通讯方式召开会议次数	0

### (二)独立董事对公司有关事项提出异议的情况

适用 不适用

### (三)其他


适用 不适用

 **董事会下设专门委员会在报告期内履行职责时所提出的重要意见和建议,存在异议事项的,应当披露具体情况**

适用 不适用

 **监事会发现公司存在风险的说明**

适用 不适用

 **公司就其与控股股东在业务、人员、资产、机构、财务等方面存在的不能保证独立性、不能保持自主经营能力的情况说明**

适用 不适用

 **存在同业竞争的,公司相应的解决措施、工作进度及后续工作计划**

适用 不适用

 **报告期内对高级管理人员的考评机制,以及激励机制的建立、实施情况**

适用 不适用

公司建立了绩效考评标准,对高级管理人员的工作业绩进行评估、考核。公司高级管理人员的聘任程序公开、透明,符合法律及《公司章程》规定

## 是否披露内部控制自我评价报告

适用  不适用

本公司已按照《企业内部控制基本规范》及其配套指引的规定和其他内部控制监管要求,结合本公司内部控制制度和评价办法,在内部控制日常监督和专项监督的基础上,对财务报告和非财务报告内部控制有效性进行了评价,并认为在2020年12月31日(内部控制评价报告基准日),公司内部控制整体有效。本公司不存在财务报告内部重大缺陷,未发现非财务报告相关的内部控制重大缺陷。

内部控制评价报告请参见本公司于2021年4月20日在上海证券交易所网站披露的《上海吉祥航空股份有限公司2020年度内部控制评价报告》。

## 报告期内内部控制存在重大缺陷情况的说明

适用  不适用

## 内部控制审计报告的相关情况说明

适用  不适用

是否披露内部控制审计报告:是

内部控制审计报告意见类型:标准的无保留意见

## 其他

适用  不适用



# 10 公司债券 相关情况

适用 不适用



11

财务报告

# 审计报告

适用 不适用

大华审字[2021]006395号

上海吉祥航空股份有限公司全体股东：

## 一、审计意见

我们审计了上海吉祥航空股份有限公司(以下简称吉祥航空公司)财务报表,包括2020年12月31日的合并及母公司资产负债表,2020年度的合并及母公司利润表、合并及母公司现金流量表、合并及母公司股东权益变动表以及相关财务报表附注。

我们认为,后附的财务报表在所有重大方面按照企业会计准则的规定编制,公允反映了吉祥航空公司2020年12月31日的合并及母公司财务状况以及2020年度的合并及母公司经营成果和现金流量。

## 二、形成审计意见的基础

我们按照中国注册会计师审计准则的规定执行了审计工作。审计报告的“注册会计师对财务报表审计的责任”部分进一步阐述了我们在这些准则下的责任。按照中国注册会计师职业道德守则,我们独立于吉祥航空公司,并履行了职业道德方面的其他责任。我们相信,我们获取的审计证据是充分、适当的,为发表审计意见提供了基础。

## 三、关键审计事项

关键审计事项是我们根据职业判断,认为对本期财务报表审计最为重要的事项。这些事项的应对以对财务报表整体进行审计并形成审计意见为背景,我们不对这些事项单独发表意见。

我们确定下列事项是需要在审计报告中沟通的关键审计事项。

### (一)航空客运收入确认事项

#### 1.事项描述

根据财务报表附注“四、公司重要会计政策和会计估计”(二十八)所述的会计政策及“五、合并财务报表项目注



释”(三十八)所披露,吉祥航空的航空客运收入在提供运输服务时确认为收入,对于已经收款,但尚未提供运输服务的票款,则作为负债计入合同负债。2020年度,吉祥航空航空客运收入93.75亿元,占合并营业收入的92.81%。由于航空客运收入金额重大,同时涉及较为复杂的信息技术系统,因此我们将航空客运收入确认识别为关键审计事项。

## 2. 审计应对

我们对于航空客运收入确认事项所实施的重要审计程序包括:

- (1) 了解和评价管理层与航空客运收入确认相关的关键内部控制的设计和运行有效性;
- (2) 利用本所内部信息技术专家的工作,评价吉祥航空与航空客运收入系统相关的信息技术控制设计和运行的有效性;
- (3) 对吉祥航空的航空客运收入执行分析性程序;
- (4) 对本年记录的航空客运收入交易,与信息系统承运数据执行抽样核对;
- (5) 就资产负债表日前后记录的航空客运收入交易,选取样本,与吉祥航空航班执行情况进行核对,以评价收入是否被记录于恰当的会计期间;
- (6) 对金额重大或符合其他特定标准的客运收入记录抽样检查相关支持文件。

基于已执行的审计工作,我们认为,管理层在航空客运收入确认事项的相关判断及估计是合理的。

## 四、其他信息

吉祥航空公司管理层对其他信息负责。其他信息包括吉祥航空2020年年度报告中涵盖的信息,但不包括财务报表和我们的审计报告。

我们对财务报表发表的审计意见不涵盖其他信息,我们也不对其他信息发表任何形式的鉴证结论。

结合我们对财务报表的审计,我们的责任是阅读其他信息,在此过程中,考虑其他信息是否与财务报表或我们在审计过程中了解的情况存在重大不一致或者似乎存在重大错报。

基于我们已执行的工作,如果我们确定其他信息存在重大错报,我们应当报告该事实。在这方面,我们无任何

事项需要报告。

## 五、管理层和治理层对财务报表的责任

吉祥航空公司管理层负责按照企业会计准则的规定编制财务报表,使其实现公允反映,并设计、执行和维护必要的内部控制,以使财务报表不存在由于舞弊或错误导致的重大错报。

在编制财务报表时,吉祥航空公司管理层负责评估吉祥航空公司的持续经营能力,披露与持续经营相关的事项(如适用),并运用持续经营假设,除非管理层计划清算吉祥航空公司、终止运营或别无其他现实的选择。

治理层负责监督吉祥航空公司的财务报告过程。

## 六、注册会计师对财务报表审计的责任

我们的目标是对财务报表整体是否不存在由于舞弊或错误导致的重大错报获取合理保证,并出具包含审计意见的审计报告。合理保证是高水平的保证,但并不能保证按照审计准则执行的审计在某一重大错报存在时总能发现。错报可能由于舞弊或错误导致,如果合理预期错报单独或汇总起来可能影响财务报表使用者依据财务报表作出的经济决策,则通常认为错报是重大的。

在按照审计准则执行审计工作的过程中,我们运用职业判断,并保持职业怀疑。同时,我们也执行以下工作:

1. 识别和评估由于舞弊或错误导致的财务报表重大错报风险,设计和实施审计程序以应对这些风险,并获取充分、适当的审计证据,作为发表审计意见的基础。由于舞弊可能涉及串通、伪造、故意遗漏、虚假陈述或凌驾于内部控制之上,未能发现由于舞弊导致的重大错报的风险高于未能发现由于错误导致的重大错报的风险。
2. 了解与审计相关的内部控制,以设计恰当的审计程序。
3. 评价管理层选用会计政策的恰当性和作出会计估计及相关披露的合理性。
4. 对管理层使用持续经营假设的恰当性得出结论。同时,根据获取的审计证据,就可能导致对吉祥航空公司持续经营能力产生重大疑虑的事项或情况是否存在重大不确定性得出结论。如果我们得出结论认为存在重大不确定性,审计准则要求我们在审计报告中提请报告使用者注意财务报表中的相关披露;如果披露不充分,我们应当发表非无保留意见。我们的结论基于截至审计报告日可获得的信息。然而,未来的事项或情况可能导致吉祥航空公司不能持续经营。

5. 评价财务报表的总体列报(包括披露)、结构和内容,并评价财务报表是否公允反映相关交易和事项。

6. 就吉祥航空公司中实体或业务活动的财务信息获取充分、适当的审计证据,以对财务报表发表意见。我们负责指导、监督和执行集团审计。我们对审计意见承担全部责任。

我们与治理层就计划的审计范围、时间安排和重大审计发现等事项进行沟通,包括沟通我们在审计中识别出的值得关注的内部控制缺陷。

我们还就已遵守与独立性相关的职业道德要求向治理层提供声明,并与治理层沟通可能被合理认为影响我们独立性的所有关系和其他事项,以及相关的防范措施(如适用)。

从与治理层沟通过的事项中,我们确定哪些事项对本期财务报表审计最为重要,因而构成关键审计事项。我们在审计报告中描述这些事项,除非法律法规禁止公开披露这些事项,或在极少数情形下,如果合理预期在审计报告中沟通某事项造成的负面后果超过在公众利益方面产生的益处,我们确定不应在审计报告中沟通该事项。

大华会计师事务所(特殊普通合伙)	中国注册会计师:	
	(项目合伙人)	刘万富
中国·北京	中国注册会计师:	
		郭静瑜
	二〇二一年四月十六日	

合并资产负债表

2020年12月31日

编制单位: 上海吉祥航空股份有限公司



项目	附注	2020年12月31日	2019年12月31日
<b>流动资产:</b>			
货币资金	注释1	1,832,855,676.91	1,622,415,476.33
结算备付金			
拆出资金			
交易性金融资产	注释2	145,011,492.26	112,533,319.74
衍生金融资产			
应收票据	注释3		10,340,000.00
应收账款	注释4	520,251,827.02	529,197,364.99
应收款项融资			
预付款项	注释5	270,424,287.69	469,308,337.06
应收保费			
应收分保账款			
应收分保合同准备金			
其他应收款	注释6	1,182,789,236.26	1,207,758,487.51
其中:应收利息			
应收股利			
买入返售金融资产			
存货	注释7	206,693,264.83	197,630,423.21
合同资产			
持有待售资产			
一年内到期的非流动资产			

项目	附注	2020年12月31日	2019年12月31日
其他流动资产	注释8	160,337,190.91	496,974,273.94
流动资产合计		4,318,362,975.88	4,646,157,682.78
<b>非流动资产:</b>			
发放贷款和垫款			
债权投资			
其他债权投资			
长期应收款	注释9	16,370,484.35	18,307,044.15
长期股权投资	注释10	19,084,517.88	6,773,646,959.50
其他权益工具投资	注释11	5,358,953,601.42	
其他非流动金融资产			
投资性房地产			
固定资产	注释12	14,288,984,789.30	13,379,930,221.56
在建工程	注释13	6,017,847,552.86	6,131,580,707.75
生产性生物资产			
油气资产			
使用权资产			
无形资产	注释14	874,789,788.89	132,957,797.93
开发支出			
商誉			
长期待摊费用	注释15	1,222,275,948.77	1,249,644,209.70
递延所得税资产	注释16	174,492,002.21	9,158,904.35
其他非流动资产	注释17	17,311,996.33	796,793,607.73
非流动资产合计		27,990,110,682.01	28,492,019,452.67
资产总计		32,308,473,657.89	33,138,177,135.45

项目	附注	2020年12月31日	2019年12月31日
<b>流动负债：</b>			
短期借款	注释18	6,239,624,031.16	3,409,633,913.43
向中央银行借款			
拆入资金			
交易性金融负债			
衍生金融负债			
应付票据	注释19	196,294,142.44	87,541,366.74
应付账款	注释20	1,014,418,626.25	1,262,706,181.27
预收款项	注释21		1,159,947,713.37
合同负债	注释22	519,172,171.12	
卖出回购金融资产款			
吸收存款及同业存放			
代理买卖证券款			
代理承销证券款			
应付职工薪酬	注释23	455,222,254.64	313,306,340.25
应交税费	注释24	169,817,990.24	461,768,270.88
其他应付款	注释25	595,190,116.61	455,268,876.11
其中：应付利息			
应付股利			
应付手续费及佣金			
应付分保账款			
持有待售负债			
一年内到期的非流动负债	注释26	2,130,893,488.09	2,674,511,848.02
其他流动负债	注释27	25,148,949.20	

项目	附注	2020年12月31日	2019年12月31日
流动负债合计		11,345,781,769.75	9,824,684,510.07
<b>非流动负债：</b>			
保险合同准备金			
长期借款	注释28	6,018,819,464.95	6,912,259,563.43
应付债券			
其中：优先股			
永续债			
租赁负债			
长期应付款	注释29	3,942,607,301.95	3,318,497,039.79
长期应付职工薪酬			
预计负债			
递延收益			12,522,962.69
递延所得税负债			
其他非流动负债	注释30	116,883,725.62	126,442,441.02
非流动负债合计		10,078,310,492.52	10,369,722,006.93
负债合计		21,424,092,262.27	20,194,406,517.00
<b>所有者权益(或股东权益)：</b>			
实收资本(或股本)	注释31	1,966,144,157.00	1,966,144,157.00
其他权益工具			
其中：优先股			
永续债			
资本公积	注释32	5,112,665,918.93	5,112,665,918.93
减：库存股	注释33	52,002,164.55	
其他综合收益	注释34	-1,344,623,324.89	5,276,434.59

项目	附注	2020年12月31日	2019年12月31日
专项储备			
盈余公积	注释35	709,394,584.02	709,394,584.02
一般风险准备			
未分配利润	注释36	4,459,601,579.61	5,105,549,531.09
归属于母公司所有者权益(或股东权益)合计		10,851,180,750.12	12,899,030,625.63
少数股东权益		33,200,645.50	44,739,992.82
所有者权益(或股东权益)合计		10,884,381,395.62	12,943,770,618.45
负债和所有者权益(或股东权益)总计		32,308,473,657.89	33,138,177,135.45

法定代表人:王均金 主管会计工作负责人:赵宏亮 会计机构负责人:张言国

单位:元 币种:人民币

#### 母公司资产负债表

2020年12月31日

编制单位:上海吉祥航空股份有限公司

项目	附注	2020年12月31日	2019年12月31日
<b>流动资产:</b>			
货币资金		937,530,974.58	872,148,443.44
交易性金融资产		90,000,000.00	90,000,000.00
衍生金融资产			
应收票据			10,340,000.00
应收账款	注释1	498,553,248.46	505,193,221.38
应收款项融资			
预付款项		202,591,175.97	383,624,759.41
其他应收款	注释2	4,305,310,117.75	2,836,845,913.48
其中:应收利息			



项目	附注	2020年12月31日	2019年12月31日
应收股利			
存货		189,529,861.91	180,601,211.93
合同资产			
持有待售资产			
一年内到期的非流动资产			
其他流动资产		135,213,987.84	468,558,787.83
流动资产合计		6,358,729,366.51	5,347,312,337.47
<b>非流动资产：</b>			
债权投资			
其他债权投资			
长期应收款		16,370,484.35	18,307,044.15
长期股权投资	注释3	2,530,631,875.81	3,859,574,149.22
其他权益工具投资		1,060,626,569.16	
其他非流动金融资产			
投资性房地产			
固定资产		13,169,032,807.93	12,375,851,559.37
在建工程		3,750,845,598.70	3,950,277,653.71
生产性生物资产			
油气资产			
使用权资产			
无形资产		75,440,709.95	51,797,687.30
开发支出			
商誉			
长期待摊费用		701,069,408.96	676,426,544.13
递延所得税资产		130,698,900.02	8,545,217.99

项目	附注	2020年12月31日	2019年12月31日
其他非流动资产		17,311,996.33	42,838,162.73
非流动资产合计		21,452,028,351.21	20,983,618,018.60
资产总计		27,810,757,717.72	26,330,930,356.07
<b>流动负债：</b>			
短期借款		4,684,355,351.01	2,058,779,141.67
交易性金融负债			
衍生金融负债			
应付票据		121,322,898.07	87,541,366.74
应付账款		755,391,808.67	983,391,470.38
预收款项			1,014,160,194.80
合同负债		450,500,580.94	
应付职工薪酬		397,208,081.19	241,881,219.77
应交税费		136,436,314.90	406,303,063.91
其他应付款		1,109,210,891.34	1,060,918,891.45
其中：应付利息			
应付股利			
持有待售负债			
一年内到期的非流动负债		1,349,636,747.10	1,456,064,290.06
其他流动负债		20,147,017.33	
流动负债合计		9,024,209,690.55	7,309,039,638.78
<b>非流动负债：</b>			
长期借款		3,434,266,353.15	3,452,037,484.71
应付债券			
其中：优先股			
永续债			

项目	附注	2020年12月31日	2019年12月31日
租赁负债			
长期应付款		3,715,726,454.81	3,049,419,428.57
长期应付职工薪酬			
预计负债			
递延收益			12,522,962.69
递延所得税负债			
其他非流动负债		67,159,640.15	68,119,802.99
非流动负债合计		7,217,152,448.11	6,582,099,678.96
负债合计		16,241,362,138.66	13,891,139,317.74
<b>所有者权益(或股东权益):</b>			
实收资本(或股本)		1,966,144,157.00	1,966,144,157.00
其他权益工具			
其中:优先股			
永续债			
资本公积		5,013,619,125.92	5,013,619,125.92
减:库存股		52,002,164.55	
其他综合收益		-260,525,462.01	
专项储备			
盈余公积		709,394,584.02	709,394,584.02
未分配利润		4,192,765,338.68	4,750,633,171.39
所有者权益(或股东权益)合计		11,569,395,579.06	12,439,791,038.33
负债和所有者权益(或股东权益)总计		27,810,757,717.72	26,330,930,356.07

法定代表人:王均金 主管会计工作负责人:赵宏亮 会计机构负责人:张言国

单位:元 币种:人民币

合并利润表

2020年1—12月



项目	附注	2020年度	2019年度
一、营业总收入			16,749,412,414.17
其中:营业收入	注释37	10,101,552,077.97	16,749,412,414.17
利息收入			
已赚保费			
手续费及佣金收入			
二、营业总成本		11,582,937,222.56	15,929,709,879.15
其中:营业成本	注释37	10,273,254,651.05	14,400,406,837.52
利息支出			
手续费及佣金支出			
退保金			
赔付支出净额			
提取保险责任准备金净额			
保单红利支出			
分保费用			
税金及附加	注释38	4,950,858.67	9,852,907.83
销售费用	注释39	425,351,586.61	676,038,331.69
管理费用	注释40	455,613,184.38	448,206,940.30
研发费用	注释41	48,539,274.75	55,284,149.39
财务费用	注释42	375,227,667.10	339,920,712.42
其中:利息费用	注释42	534,601,615.39	383,375,290.30
利息收入	注释42	32,076,794.30	41,951,094.30
加:其他收益	注释43	641,361,720.85	447,080,765.53

项目	附注	2020年度	2019年度
投资收益(损失以“-”号填列)	注释44	87,967,899.89	10,861.71
其中:对联营企业和合营企业的投资收益	注释44	-9,726,802.04	-1,024,632.94
以摊余成本计量的金融资产终止确认收益			
汇兑收益(损失以“-”号填列)			
净敞口套期收益(损失以“-”号填列)			
公允价值变动收益(损失以“-”号填列)	注释45	-5,068,520.03	-9,699,965.60
信用减值损失(损失以“-”号填列)	注释46	-6,892,004.57	-4,843,209.97
资产减值损失(损失以“-”号填列)			
资产处置收益(损失以“-”号填列)	注释47	15,138,762.12	34,483,189.11
三、营业利润(亏损以“-”号填列)		-748,877,286.33	1,286,734,175.80
加:营业外收入	注释48	114,891,481.52	112,019,812.04
减:营业外支出	注释49	12,030,519.64	1,662,126.75
四、利润总额(亏损总额以“-”号填列)		-646,016,324.45	1,397,091,861.09
减:所得税费用	注释50	-160,532,400.81	385,058,219.24
五、净利润(净亏损以“-”号填列)		-485,483,923.64	1,012,033,641.85
(一)按经营持续性分类			
1.持续经营净利润(净亏损以“-”号填列)		-485,483,923.64	1,012,033,641.85
2.终止经营净利润(净亏损以“-”号填列)			
(二)按所有权归属分类			
1.归属于母公司股东的净利润(净亏损以“-”号填列)		-473,783,520.86	994,470,115.82
2.少数股东损益(净亏损以“-”号填列)		-11,700,402.78	17,563,526.03
六、其他综合收益的税后净额		-1,349,712,991.57	402,238,421.72
(一)归属母公司所有者的其他综合收益的税后净额		-1,349,712,991.57	402,238,421.72


项目	附注	2020年度	2019年度
1. 不能重分类进损益的其他综合收益		-1,324,570,162.91	395,989,112.08
(1) 重新计量设定受益计划变动额			
(2) 权益法下不能转损益的其他综合收益			
(3) 其他权益工具投资公允价值变动		-1,324,570,162.91	395,989,112.08
(4) 企业自身信用风险公允价值变动			
2. 将重分类进损益的其他综合收益		-25,142,828.66	6,249,309.64
(1) 权益法下可转损益的其他综合收益			
(2) 其他债权投资公允价值变动			
(3) 金融资产重分类计入其他综合收益的金额			
(4) 其他债权投资信用减值准备			
(5) 现金流量套期储备			
(6) 外币财务报表折算差额		-25,142,828.66	6,249,309.64
(7) 其他			
(二) 归属于少数股东的其他综合收益的税后净额			
七、综合收益总额		-1,835,196,915.21	1,414,272,063.57
(一) 归属于母公司所有者的综合收益总额		-1,823,496,512.43	1,396,708,537.54
(二) 归属于少数股东的综合收益总额		-11,700,402.78	17,563,526.03
八、每股收益：			
(一) 基本每股收益(元/股)		-0.24	0.54
(二) 稀释每股收益(元/股)		-0.24	0.54

单位:元 币种:人民币

法定代表人:王均金 主管会计工作负责人:赵宏亮 会计机构负责人:张言国

## 母公司利润表

2020年1—12月



项目	附注	2020年度	2019年度
一、营业收入	注释4	8,170,643,647.93	13,851,992,968.22
减：营业成本	注释4	8,284,811,423.42	11,806,658,824.07
税金及附加		2,283,433.62	7,116,081.38
销售费用		382,252,428.06	621,512,536.75
管理费用		358,485,854.27	363,144,387.87
研发费用		25,037,248.39	32,904,475.08
财务费用		315,236,322.69	212,777,638.21
其中：利息费用		452,557,381.39	251,185,469.38
利息收入		25,355,148.29	25,271,136.82
加：其他收益		590,720,417.02	376,730,488.36
投资收益（损失以“-”号填列）	注释5	3,824,717.38	-430,181.74
其中：对联营企业和合营企业的投资收益		-9,726,802.04	-1,024,632.94
以摊余成本计量的金融资产终止确认收益			
净敞口套期收益（损失以“-”号填列）			
公允价值变动收益（损失以“-”号填列）			
信用减值损失（损失以“-”号填列）		-2,506,323.00	-2,681,486.58
资产减值损失（损失以“-”号填列）			
资产处置收益（损失以“-”号填列）		12,000,753.15	33,419,151.25
二、营业利润（亏损以“-”号填列）		-593,423,497.97	1,214,916,996.15
加：营业外收入		100,631,513.42	100,614,369.05
减：营业外支出		11,651,878.94	1,602,312.12
三、利润总额（亏损总额以“-”号填列）		-504,443,863.49	1,313,929,053.08

项目	附注	2020年度	2019年度
减:所得税费用		-122,149,691.84	331,383,245.74
四、净利润(净亏损以“-”号填列)		-382,294,171.65	982,545,807.34
(一)持续经营净利润(净亏损以“-”号填列)		-382,294,171.65	982,545,807.34
(二)终止经营净利润(净亏损以“-”号填列)			
五、其他综合收益的税后净额		-260,525,462.01	100,924,063.02
(一)不能重分类进损益的其他综合收益		-260,525,462.01	100,924,063.02
1.重新计量设定受益计划变动额			
2.权益法下不能转损益的其他综合收益			
3.其他权益工具投资公允价值变动		-260,525,462.01	100,924,063.02
4.企业自身信用风险公允价值变动			
(二)将重分类进损益的其他综合收益			
1.权益法下可转损益的其他综合收益			
2.其他债权投资公允价值变动			
3.金融资产重分类计入其他综合收益的金额			
4.其他债权投资信用减值准备			
5.现金流量套期储备			
6.外币财务报表折算差额			
7.其他			
六、综合收益总额		-642,819,633.66	1,083,469,870.36
七、每股收益:			
(一)基本每股收益(元/股)		-0.19	0.53
(二)稀释每股收益(元/股)		-0.19	0.53


单位:元 币种:人民币

法定代表人:王均金 主管会计工作负责人:赵宏亮 会计机构负责人:张言国



## 合并现金流量表

2020年1—12月



项目	附注	2020年度	2019年度
一、经营活动产生的现金流量：			
销售商品、提供劳务收到的现金		11,011,535,266.40	19,461,514,128.11
客户存款和同业存放款项净增加额			
向中央银行借款净增加额			
向其他金融机构拆入资金净增加额			
收到原保险合同保费取得的现金			
收到再保业务现金净额			
保户储金及投资款净增加额			
收取利息、手续费及佣金的现金			
拆入资金净增加额			
回购业务资金净增加额			
代理买卖证券收到的现金净额			
收到的税费返还		389,954,315.59	72,197,440.01
收到其他与经营活动有关的现金	注释51	1,135,089,117.63	1,467,164,517.54
经营活动现金流入小计		12,536,578,699.62	21,000,876,085.66
购买商品、接受劳务支付的现金		7,689,854,845.34	11,622,702,181.24
客户贷款及垫款净增加额			
存放中央银行和同业款项净增加额			
支付原保险合同赔付款项的现金			

项目	附注	2020年度	2019年度
拆出资金净增加额			
支付利息、手续费及佣金的现金			
支付保单红利的现金			
支付给职工及为职工支付的现金		2,539,559,656.68	3,127,554,594.59
支付的各项税费		1,093,308,063.13	2,268,051,269.86
支付其他与经营活动有关的现金	注释51	601,203,312.28	1,245,820,183.82
经营活动现金流出小计		11,923,925,877.43	18,264,128,229.51
经营活动产生的现金流量净额		612,652,822.19	2,736,747,856.15
二、投资活动产生的现金流量：			
收回投资收到的现金		2,416,046,239.76	3,447,148.54
取得投资收益收到的现金		70,660,542.93	120,869.47
处置固定资产、无形资产和其他长期资产收回的现金净额		20,407,827.32	767,676,638.26
处置子公司及其他营业单位收到的现金净额			949,695,660.71
收到其他与投资活动有关的现金	注释51		18,020,181.03
投资活动现金流入小计		2,507,114,610.01	1,738,960,498.01
购建固定资产、无形资产和其他长期资产支付的现金		587,934,765.79	3,758,904,376.31
投资支付的现金		2,508,804,438.22	7,514,338,398.30
质押贷款净增加额			
取得子公司及其他营业单位支付的现金净额			
支付其他与投资活动有关的现金	注释51		

项目	附注	2020年度	2019年度
投资活动现金流出小计		3,096,739,204.01	11,273,242,774.61
投资活动产生的现金流量净额		-589,624,594.00	-9,534,282,276.60
三、筹资活动产生的现金流量：			
吸收投资收到的现金			3,091,059,579.60
其中：子公司吸收少数股东投资收到的现金			
取得借款收到的现金		12,431,284,735.70	12,540,526,930.79
收到其他与筹资活动有关的现金	注释51	13,314,390.00	
筹资活动现金流入小计		12,444,599,125.70	15,631,586,510.39
偿还债务支付的现金		10,879,300,844.87	7,377,808,314.48
分配股利、利润或偿付利息支付的现金		871,920,565.88	497,233,392.88
其中：子公司支付给少数股东的股利、利润			3,128,654.69
支付其他与筹资活动有关的现金	注释51	434,408,774.26	1,063,108,435.16
筹资活动现金流出小计		12,185,630,185.01	8,938,150,142.52
筹资活动产生的现金流量净额		258,968,940.69	6,693,436,367.87
四、汇率变动对现金及现金等价物的影响		-34,749,117.92	20,015,453.51
五、现金及现金等价物净增加额		247,248,050.96	-84,082,599.07
加：期初现金及现金等价物余额		1,307,280,484.04	1,391,363,083.11
六、期末现金及现金等价物余额		1,554,528,535.00	1,307,280,484.04

单位：元 币种：人民币

法定代表人：王均金 主管会计工作负责人：赵宏亮 会计机构负责人：张言国

母公司现金流量表

2020年1—12月



项目	附注	2020年度	2019年度
一、经营活动产生的现金流量：			
销售商品、提供劳务收到的现金		8,749,171,639.52	15,954,177,138.69
收到的税费返还		360,446,209.73	53,143,952.14
收到其他与经营活动有关的现金		918,692,211.35	1,830,875,348.43
经营活动现金流入小计		10,028,310,060.60	17,838,196,439.26
购买商品、接受劳务支付的现金		6,121,860,279.58	9,486,097,295.62
支付给职工及为职工支付的现金		2,024,310,139.25	2,542,736,601.74
支付的各项税费		871,708,533.46	1,902,540,494.37
支付其他与经营活动有关的现金		1,925,737,798.33	2,088,668,664.36
经营活动现金流出小计		10,943,616,750.62	16,020,043,056.09
经营活动产生的现金流量净额		-915,306,690.02	1,818,153,383.17
二、投资活动产生的现金流量：			
收回投资收到的现金		748,000,000.00	
取得投资收益收到的现金		13,551,519.42	16,477,581.34
处置固定资产、无形资产和其他长期资产收回的现金净额		7,821,527.22	434,298,441.20
处置子公司及其他营业单位收到的现金净额			570,021,745.53
收到其他与投资活动有关的现金			18,020,181.03
投资活动现金流入小计		769,373,046.64	1,038,817,949.10
购建固定资产、无形资产和其他长期资产支付的现金		447,687,786.64	2,376,721,321.55
投资支付的现金		748,000,000.00	2,500,782,579.15

项目	附注	2020年度	2019年度
取得子公司及其他营业单位支付的现金净额			
支付其他与投资活动有关的现金			
投资活动现金流出小计		1,195,687,786.64	4,877,503,900.70
投资活动产生的现金流量净额		-426,314,740.00	-3,838,685,951.60
三、筹资活动产生的现金流量：			
吸收投资收到的现金			2,091,059,579.60
取得借款收到的现金		9,296,208,078.54	5,747,575,883.29
收到其他与筹资活动有关的现金			
筹资活动现金流入小计		9,296,208,078.54	7,838,635,462.89
偿还债务支付的现金		6,835,731,166.06	5,099,557,191.76
分配股利、利润或偿付利息支付的现金		654,247,541.78	315,993,046.64
支付其他与筹资活动有关的现金		356,419,185.38	744,256,366.38
筹资活动现金流出小计		7,846,397,893.22	6,159,806,604.78
筹资活动产生的现金流量净额		1,449,810,185.32	1,678,828,858.11
四、汇率变动对现金及现金等价物的影响		-14,721,599.18	17,547,573.64
五、现金及现金等价物净增加额		93,467,156.12	-324,156,136.68
加：期初现金及现金等价物余额		597,455,157.15	921,611,293.83
六、期末现金及现金等价物余额		690,922,313.27	597,455,157.15

单位:元 币种:人民币

法定代表人:王均金 主管会计工作负责人:赵宏亮 会计机构负责人:张言国

合并所有者权益变动表

2020年1—12月



项目	2020年度													少数股东权益	所有者权益合计
	归属于母公司所有者权益											小计			
	实收资本 (或股本)	其他权益工具			资本公积	减:库存股	其他综合收益	专项储备	盈余公积	一般风险 准备	未分配利润		其他		
	优先股	永续债	其他												
一、上年年末 余额	1,966,144,157.00				5,112,665,918.93		5,276,434.59		709,394,584.02		5,105,549,531.09		12,899,030,625.63	44,739,992.82	12,943,770,618.45
加:会计政策 变更											24,263,217.17		24,263,217.17	161,055.46	24,424,272.63
前期差错更正															
同一控制下企业 合并															
其他															
二、本年期初 余额	1,966,144,157.00				5,112,665,918.93		5,276,434.59		709,394,584.02		5,129,812,748.26		12,923,293,842.80	44,901,048.28	12,968,194,891.08
三、本期增减变 动金额(减少以“ -”号填列)						52,002,164.55	-1,349,899,759.48				-670,211,168.65		-2,072,113,092.68	-11,700,402.78	-2,083,813,495.46
(一)综合收益 总额							-1,349,712,991.57				-473,783,520.86		-1,823,496,512.43	-11,700,402.78	-1,835,196,915.21
(二)所有者投 入和减少资本															
1.所有者投入 的普通股															
2.其他权益工具 持有者投入资本															
3.股份支付计 入所有者权益的 金额															
4.其他															

项目	2020年度													少数股东权益	所有者权益合计
	归属于母公司所有者权益														
	实收资本 (或股本)	其他权益工具			资本公积	减:库存股	其他综合收益	专项储备	盈余公积	一般风险 准备	未分配利润	其他	小计		
	优先股	永续债	其他												
(三)利润分配											-196,614,415.70		-196,614,415.70		-196,614,415.70
1.提取盈余公积															
2.提取一般风险 准备															
3.对所有者(或 股东)的分配											-196,614,415.70		-196,614,415.70		-196,614,415.70
4.其他															
(四)所有者权 益内部结转							-186,767.91				186,767.91				
1.资本公积转增 资本(或股本)															
2.盈余公积转增 资本(或股本)															
3.盈余公积弥补 亏损															
4.设定受益计划 变动额结转留存 收益															
5.其他综合收益 结转留存收益							-186,767.91				186,767.91				
6.其他															
(五)专项储备															
1.本期提取															
2.本期使用															
(六)其他						52,002,164.55							-52,002,164.55		-52,002,164.55

项目	2020年度														
	归属于母公司所有者权益												少数股东权益	所有者权益合计	
	实收资本 (或股本)	其他权益工具			资本公积	减:库存股	其他综合收益	专项储备	盈余公积	一般风险 准备	未分配利润	其他			小计
优先股		永续债	其他												
四、本期期末 余额	1,966,144,157.00				5,112,665,918.93	52,002,164.55	-1,344,623,324.89		709,394,584.02		4,459,601,579.61		10,851,180,750.12	33,200,645.50	10,884,381,395.62

单位:元 币种:人民币

项目	2019年度														
	归属于母公司所有者权益												少数股东权益	所有者权益合计	
	实收资本 (或股本)	其他权益工具			资本公积	减:库存股	其他综合收益	专项储备	盈余公积	一般 风险 准备	未分配利润	其他			小计
优先股		永续 债	其他												
一、上年年末 余额	1,797,013,477.00				3,208,438,968.84		4,641,010.91		611,140,003.29		3,807,730,997.96		9,428,964,458.00	171,418,580.56	9,600,383,038.56
加:会计政策 变更							-5,613,885.96				5,613,885.96				
前期差错更正															
同一控制下企 业合并															
其他															
二、本年期初 余额	1,797,013,477.00				3,208,438,968.84		-972,875.05		611,140,003.29		3,813,344,883.92		9,428,964,458.00	171,418,580.56	9,600,383,038.56



项目	2019年度													少数股东权益	所有者权益合计
	归属于母公司所有者权益														
	实收资本(或股本)	其他权益工具			资本公积	减:库存股	其他综合收益	专项储备	盈余公积	一般风险准备	未分配利润	其他	小计		
	优先股	永续债	其他												
三、本期增减变动金额(减少以“—”号填列)	169,130,680.00				1,904,226,950.09		6,249,309.64		98,254,580.73		1,292,204,647.17	3,470,066,167.63	-126,678,587.74	3,343,387,579.89	
(一)综合收益总额							402,238,421.72				994,470,115.82	1,396,708,537.54	17,563,526.03	1,414,272,063.57	
(二)所有者投入和减少资本	169,130,680.00				1,921,957,201.49							2,091,087,881.49	-180,000,000.00	1,911,087,881.49	
1.所有者投入的普通股	169,130,680.00				1,921,957,201.49							2,091,087,881.49	-180,000,000.00	1,911,087,881.49	
2.其他权益工具持有者投入资本															
3.股份支付计入所有者权益的金额															
4.其他															
(三)利润分配									98,254,580.73		-98,254,580.73				
1.提取盈余公积									98,254,580.73		-98,254,580.73				
2.提取一般风险准备															
3.对所有(或)股东的分配															
4.其他															
(四)所有者权益内部结转					-35,757,886.23		-395,989,112.08				395,989,112.08	-35,757,886.23	35,757,886.23		

项目	2019年度													少数股东权益	所有者权益合计
	归属于母公司所有者权益														
	实收资本(或股本)	其他权益工具			资本公积	减:库存股	其他综合收益	专项储备	盈余公积	一般风险准备	未分配利润	其他	小计		
优先股		永续债	其他												
1. 资本公积转增资本(或股本)															
2. 盈余公积转增资本(或股本)															
3. 盈余公积弥补亏损															
4. 设定受益计划变动额结转留存收益															
5. 其他综合收益结转留存收益						-395,989,112.08				395,989,112.08					
6. 其他				-35,757,886.23								-35,757,886.23	35,757,886.23		
(五) 专项储备															
1. 本期提取															
2. 本期使用															
(六) 其他				18,027,634.83								18,027,634.83		18,027,634.83	
四、本期期末余额	1,966,144,157.00			5,112,665,918.93		5,276,434.59			709,394,584.02		5,105,549,531.09		12,899,030,625.63	44,739,992.82	12,943,770,618.45

单位:元 币种:人民币

法定代表人:王均金 主管会计工作负责人:赵宏亮 会计机构负责人:张言国

母公司所有者权益变动表

2020年1—12月

项目	2020年度										
	实收资本(或股本)	其他权益工具			资本公积	减:库存股	其他综合收益	专项储备	盈余公积	未分配利润	所有者权益合计
		优先股	永续债	其他							
一、上年年末余额	1,966,144,157.00				5,013,619,125.92				709,394,584.02	4,750,633,171.39	12,439,791,038.33
加:会计政策变更										21,040,754.64	21,040,754.64
前期差错更正											0.00
其他											
二、本年期初余额	1,966,144,157.00				5,013,619,125.92				709,394,584.02	4,771,673,926.03	12,460,831,792.97
三、本期增减变动金额(减少以“-”号填列)						52,002,164.55	-260,525,462.01			-578,908,587.35	-891,436,213.91
(一)综合收益总额							-260,525,462.01			-382,294,171.65	-642,819,633.66
(二)所有者投入和减少资本											
1.所有者投入的普通股											
2.其他权益工具持有者投入资本											
3.股份支付计入所有者权益的金额											
4.其他											
(三)利润分配										-196,614,415.70	-196,614,415.70
1.提取盈余公积											
2.对所有者(或股东)的分配										-196,614,415.70	-196,614,415.70
3.其他											

项目	2020年度										
	实收资本(或股本)	其他权益工具			资本公积	减:库存股	其他综合收益	专项储备	盈余公积	未分配利润	所有者权益合计
		优先股	永续债	其他							
(四) 所有者权益内部结转											
1. 资本公积转增资本(或股本)											
2. 盈余公积转增资本(或股本)											
3. 盈余公积弥补亏损											
4. 设定受益计划变动额结转留存收益											
5. 其他综合收益结转留存收益											
6. 其他											
(五) 专项储备											
1. 本期提取											
2. 本期使用											
(六) 其他						52,002,164.55					-52,002,164.55
四、本期末余额	1,966,144,157.00				5,013,619,125.92	52,002,164.55	-260,525,462.01		709,394,584.02	4,192,765,338.68	11,569,395,579.06

单位:元 币种:人民币



项目	2019年度										
	实收资本(或股本)	其他权益工具			资本公积	减:库存股	其他综合收益	专项储备	盈余公积	未分配利润	所有者权益合计
		优先股	永续债	其他							
一、上年年末余额	1,797,013,477.00				3,239,854,253.23		5,613,885.96		611,140,003.29	3,759,803,995.80	9,413,425,615.28
加:会计政策变更							-5,613,885.96			5,613,885.96	
前期差错更正											
其他											
二、本年期初余额	1,797,013,477.00				3,239,854,253.23				611,140,003.29	3,765,417,881.76	9,413,425,615.28
三、本期增减变动金额(减少以“-”号填列)	169,130,680.00				1,773,764,872.69				98,254,580.73	985,215,289.63	3,026,365,423.05
(一)综合收益总额							100,924,063.02			982,545,807.34	1,083,469,870.36
(二)所有者投入和减少资本	169,130,680.00				1,921,957,201.49						2,091,087,881.49
1.所有者投入的普通股											
2.其他权益工具持有者投入资本											
3.股份支付计入所有者权益的金额											
4.其他											
(三)利润分配									98,254,580.73	-98,254,580.73	
1.提取盈余公积									98,254,580.73	-98,254,580.73	
2.对所有者(或股东)的分配											
3.其他											
(四)所有者权益内部结转							-100,924,063.02			100,924,063.02	

项目	2019年度										
	实收资本(或股本)	其他权益工具			资本公积	减:库存股	其他综合收益	专项储备	盈余公积	未分配利润	所有者权益合计
		优先股	永续债	其他							
1. 资本公积转增资本(或股本)											
2. 盈余公积转增资本(或股本)											
3. 盈余公积弥补亏损											
4. 设定受益计划变动额结转留存收益											
5. 其他综合收益结转留存收益						-100,924,063.02			100,924,063.02		
6. 其他											
(五) 专项储备											
1. 本期提取											
2. 本期使用											
(六) 其他					-148,192,328.80						-148,192,328.80
四、本期期末余额	1,966,144,157.00				5,013,619,125.92				709,394,584.02	4,750,633,171.39	12,439,791,038.33

单位:元 币种:人民币

法定代表人:王均金 主管会计工作负责人:赵宏亮 会计机构负责人:张言国

# 公司基本情况

## 1. 公司概况

适用  不适用

### (一) 公司注册地、组织形式和总部地址

上海吉祥航空股份有限公司(以下简称“公司”或“本公司”)系于2011年6月由上海均瑶(集团)有限公司、上海均瑶航空投资有限公司、王均豪、大众交通(集团)股份有限公司共同发起设立的股份有限公司。公司的统一社会信用代码:913100007867226104。所属行业为航空运输业。2015年5月在上海证券交易所上市。

经过历年的派送红股、配售新股、转增股本及增发新股,截止2020年12月31日,本公司累计发行股本总数196,614.4157万股,注册资本为196,614.4157万元,注册地址:中国(上海)自由贸易试验区康桥东路8号,总部地址:上海市虹翔三路80号,本公司主要经营活动:航空运输。本公司的母公司为上海均瑶(集团)有限公司,集团最终实际控制人为王均金。

### (二) 财务报表的批准报出

本财务报表业经公司董事会于2021年4月16日批准报出。

## 2. 合并财务报表范围

适用  不适用

本期纳入合并财务报表范围的子公司共12户,具体包括:

子公司名称	子公司类型	级次	持股比例 (%)	表决权比例 (%)
九元航空有限公司	控股子公司	二级	95.24%	95.24%
上海吉宁文化传媒有限公司	全资子公司	二级	100.00%	100.00%
上海吉祥航空服务有限公司	全资子公司	二级	100.00%	100.00%
上海均瑶国际航空旅行社有限公司	全资子公司	二级	100.00%	100.00%

子公司名称	子公司类型	级次	持股比例 (%)	表决权比例 (%)
Shanghai Juneyao Airline Hong Kong Limited	全资子公司	二级	100.00%	100.00%
上海淘旅行网络科技有限公司	控股子公司	二级	66.75%	66.75%
上海吉祥航空物流有限公司	全资子公司	二级	100.00%	100.00%
上海吉道航企业管理有限公司	全资子公司	二级	100.00%	100.00%
广州九元航商贸有限公司	控股子公司	三级	95.24%	95.24%
贵州省九元航商贸有限公司	控股子公司	三级	95.24%	95.24%
广州恒新置业有限公司	控股子公司	三级	95.24%	95.24%
广州久红飞机租赁有限公司	控股子公司	三级	95.24%	95.24%

本期纳入合并财务报表范围的主体较上期相比,增加1户,其中:

## 1. 本期新纳入合并范围的子公司、特殊目的主体、通过受托经营或承租等方式形成控制权的经营实体



名称	变更原因
广州久红飞机租赁有限公司	新设

## 财务报表的编制基础

### 1. 编制基础

本公司根据实际发生的交易和事项,按照财政部颁布的《企业会计准则——基本准则》和具体企业会计准则、企业会计准则应用指南、企业会计准则解释及其他相关规定(以下合称“企业会计准则”)进行确认和计量,在此基础上,结合中国证券监督管理委员会《公开发行证券的公司信息披露编报规则第15号——财务报告的一般规定》(2014年修订)的规定,编制财务报表。



## 2.持续经营

适用 不适用

本公司对报告期末起12个月的持续经营能力进行了评价,未发现对持续经营能力产生重大怀疑的事项或情况。因此,本财务报表系在持续经营假设的基础上编制。

## 3.记账基础和计价原则

本公司会计核算以权责发生制为记账基础。除某些金融工具以公允价值计量外,本财务报表以历史成本作为计量基础。资产如果发生减值,则按照相关规定计提相应的减值准备。

# 重要会计政策及会计估计

具体会计政策和会计估计提示:

适用 不适用

本公司根据生产经营特点确定具体会计政策和会计估计,主要体现在存货的计价方法(附注四/(十五))、应收款项预期信用损失计提的方法(附注四/(十三))、固定资产折旧(附注四/(十九))和无形资产摊销(附注四/(二十二))、收入的确认时点(附注四/(二十八))及日常维修及大修费用的会计处理(附注四/(三十二))。

## 1.遵循企业会计准则的声明

本公司所编制的财务报表符合企业会计准则的要求,真实、完整地反映了公司的财务状况、经营成果、股东权益变动和现金流量等有关信息。

## 2.会计期间

本公司会计年度自公历1月1日起至12月31日止。

## 3.营业周期

适用 不适用

营业周期是指企业从购买用于加工的资产起至实现现金或现金等价物的期间。本公司以【12个月】作为一个营业周期, 并以其作为资产和负债的流动性划分标准。

## 4. 记账本位币

本公司的记账本位币为人民币。

## 5. 同一控制下和非同一控制下企业合并的会计处理方法

适用 不适用

**1) 分步实现企业合并过程中的各项交易的条款、条件以及经济影响符合以下一种或多种情况, 将多次交易事项作为一揽子交易进行会计处理**

- (1) 这些交易是同时或者在考虑了彼此影响的情况下订立的;
- (2) 这些交易整体才能达成一项完整的商业结果;
- (3) 一项交易的发生取决于其他至少一项交易的发生;
- (4) 一项交易单独看是不经济的, 但是和其他交易一并考虑时是经济的。

### 2) 同一控制下的企业合并

本公司在企业合并中取得的资产和负债, 按照合并日在被合并方资产、负债(包括最终控制方收购被合并方而形成的商誉)在最终控制方合并财务报表中的账面价值计量。在合并中取得的净资产账面价值与支付的合并对价账面价值(或发行股份面值总额)的差额, 调整资本公积中的股本溢价, 资本公积中的股本溢价不足冲减的, 调整留存收益。

如果存在或有对价并需要确认预计负债或资产, 该预计负债或资产金额与后续或有对价结算金额的差额, 调整资本公积(资本溢价或股本溢价), 资本公积不足的, 调整留存收益。

对于通过多次交易最终实现企业合并的, 属于一揽子交易的, 将各项交易作为一项取得控制权的交易进行会计处理; 不属于一揽子交易的, 在取得控制权日, 长期股权投资初始投资成本, 与达到合并前的长期股权投资账面价值加上合并日进一步取得股份新支付对价的账面价值之和的差额, 调整资本公积; 资本公积不足冲减

的,调整留存收益。对于合并日之前持有的股权投资,因采用权益法核算或金融工具确认和计量准则核算而确认的其他综合收益,暂不进行会计处理,直至处置该项投资时采用与被投资单位直接处置相关资产或负债相同的基础进行会计处理;因采用权益法核算而确认的被投资单位净资产中除净损益、其他综合收益和利润分配以外的所有者权益其他变动,暂不进行会计处理,直至处置该项投资时转入当期损益。

### 3)非同一控制下的企业合并

购买日是指本公司实际取得对被购买方控制权的日期,即被购买方的净资产或生产经营决策的控制权转移给本公司的日期。同时满足下列条件时,本公司一般认为实现了控制权的转移:

- ①企业合并合同或协议已获本公司内部权力机构通过。
- ②企业合并事项需要经过国家有关主管部门审批的,已获得批准。
- ③已办理了必要的财产权转移手续。
- ④本公司已支付了合并价款的大部分,并且有能力、有计划支付剩余款项。
- ⑤本公司实际上已经控制了被购买方的财务和经营政策,并享有相应的利益、承担相应的风险。

本公司在购买日对作为企业合并对价付出的资产、发生或承担的负债按照公允价值计量,公允价值与其账面价值的差额,计入当期损益。

本公司对合并成本大于合并中取得的被购买方可辨认净资产公允价值份额的差额,确认为商誉;合并成本小于合并中取得的被购买方可辨认净资产公允价值份额的差额,经复核后,计入当期损益。

通过多次交换交易分步实现的非同一控制下企业合并,属于一揽子交易的,将各项交易作为一项取得控制权的交易进行会计处理;不属于一揽子交易的,合并日之前持有的股权投资采用权益法核算的,以购买日之前所持被购买方的股权投资的账面价值与购买日新增投资成本之和,作为该项投资的初始投资成本;购买日之前持有的股权投资因采用权益法核算而确认的其他综合收益,在处置该项投资时采用与被投资单位直接处置相关资产或负债相同的基础进行会计处理。合并日之前持有的股权投资采用金融工具确认和计量准则核算的,以该股权投资在合并日的公允价值加上新增投资成本之和,作为合并日的初始投资成本。原持有股权的公允价值与账面价值之间的差额以及原计入其他综合收益的累计公允价值变动应全部转入合并日当期的投资收益。

### 4)为合并发生的相关费用

为企业合并发生的审计、法律服务、评估咨询等中介费用以及其他直接相关费用,于发生时计入当期损益;为企业合并而发行权益性证券的交易费用,可直接归属于权益性交易的从权益中扣减。

## 6.合并财务报表的编制方法

适用 不适用

### 1)合并范围

本公司合并财务报表的合并范围以控制为基础确定,所有子公司(包括本公司所控制的单独主体)均纳入合并财务报表。

### 2)合并程序

本公司以自身和各子公司的财务报表为基础,根据其他有关资料,编制合并财务报表。本公司编制合并财务报表,将整个企业集团视为一个会计主体,依据相关企业会计准则的确认、计量和列报要求,按照统一的会计政策,反映本企业集团整体财务状况、经营成果和现金流量。

所有纳入合并财务报表合并范围的子公司所采用的会计政策、会计期间与本公司一致,如子公司采用的会计政策、会计期间与本公司不一致的,在编制合并财务报表时,按本公司的会计政策、会计期间进行必要的调整。

合并财务报表时抵销本公司与各子公司、各子公司相互之间发生的内部交易对合并资产负债表、合并利润表、合并现金流量表、合并股东权益变动表的影响。如果站在企业集团合并财务报表角度与以本公司或子公司为会计主体对同一交易的认定不同时,从企业集团的角度对该交易予以调整。

子公司所有者权益、当期净损益和当期综合收益中属于少数股东的份额分别在合并资产负债表中所有者权益项目下、合并利润表中净利润项目下和综合收益总额项目下单独列示。子公司少数股东分担的当期亏损超过了少数股东在该子公司期初所有者权益中所享有份额而形成的余额,冲减少数股东权益。

对于同一控制下企业合并取得的子公司,以其资产、负债(包括最终控制方收购该子公司而形成的商誉)在最终控制方财务报表中的账面价值为基础对其财务报表进行调整。

对于非同一控制下企业合并取得的子公司,以购买日可辨认净资产公允价值为基础对其财务报表进行调整

#### (1)增加子公司或业务

在报告期内,若因同一控制下企业合并增加子公司或业务的,则调整合并资产负债表的期初数;将子公司或业务合并当期期初至报告期末的收入、费用、利润纳入合并利润表;将子公司或业务合并当期期初至报告期末的现金流量纳入合并现金流量表,同时对比较报表的相关项目进行调整,视同合并后的报告主体自最终控制方开始控制时点起一直存在。

因追加投资等原因能够对同一控制下的被投资方实施控制的,视同参与合并的各方在最终控制方开始控制时即以目前的状态存在进行调整。在取得被合并方控制权之前持有的股权投资,在取得原股权之日与合并方和被合并方同处于同一控制之日孰晚日起至合并日之间已确认有关损益、其他综合收益以及其他净资产变动,分别冲减比较报表期间的期初留存收益或当期损益。

在报告期内,若因非同一控制下企业合并增加子公司或业务的,则不调整合并资产负债表期初数;将该子公司或业务自购买日至报告期末的收入、费用、利润纳入合并利润表;该子公司或业务自购买日至报告期末的现金流量纳入合并现金流量表。

因追加投资等原因能够对非同一控制下的被投资方实施控制的,对于购买日之前持有的被购买方的股权,本公司按照该股权在购买日的公允价值进行重新计量,公允价值与其账面价值的差额计入当期投资收益。购买日之前持有的被购买方的股权涉及权益法核算下的其他综合收益以及除净损益、其他综合收益和利润分配之外的其他所有者权益变动的,与其相关的其他综合收益、其他所有者权益变动转为购买日所属当期投资收益,由于被投资方重新计量设定受益计划净负债或净资产变动而产生的其他综合收益除外。

## (2) 处置子公司或业务

### 1) 一般处理方法

在报告期内,本公司处置子公司或业务,则该子公司或业务期初至处置日的收入、费用、利润纳入合并利润表;该子公司或业务期初至处置日的现金流量纳入合并现金流量表。

因处置部分股权投资或其他原因丧失了对被投资方控制权时,对于处置后的剩余股权投资,本公司按照其在丧失控制权日的公允价值进行重新计量。处置股权取得的对价与剩余股权公允价值之和,减去按原持股比例计算应享有原有子公司自购买日或合并日开始持续计算的净资产的份额与商誉之和的差额,计入丧失控制权当期的投资收益。与原有子公司股权投资相关的其他综合收益或除净损益、其他综合收益及利润分配之外的其他所有者权益变动,在丧失控制权时转为当期投资收益,由于被投资方重新计量设定受益计划净负债或净资产变动而产生的其他综合收益除外。

### 2) 分步处置子公司

通过多次交易分步处置对子公司股权投资直至丧失控制权的,处置对子公司股权投资的各项交易的条款、条件以及经济影响符合以下一种或多种情况,通常表明应将多次交易事项作为一揽子交易进行会计处理:

- A.这些交易是同时或者在考虑了彼此影响的情况下订立的;
- B.这些交易整体才能达成一项完整的商业结果;
- C.一项交易的发生取决于其他至少一项交易的发生;
- D.一项交易单独看是不经济的,但是和其他交易一并考虑时是经济的。

处置对子公司股权投资直至丧失控制权的各项交易属于一揽子交易的,本公司将各项交易作为一项处置子公司并丧失控制权的交易进行会计处理;但是,在丧失控制权之前每一次处置价款与处置投资对应的享有该子公司净资产份额的差额,在合并财务报表中确认为其他综合收益,在丧失控制权时一并转入丧失控制权当期的损益。

处置对子公司股权投资直至丧失控制权的各项交易不属于一揽子交易的,在丧失控制权之前,按不丧失控制权的情况下部分处置对子公司的股权投资的相关政策进行会计处理;在丧失控制权时,按处置子公司一般处理方法进行会计处理。

### (3) 购买子公司少数股权

本公司因购买少数股权新取得的长期股权投资与按照新增持股比例计算应享有子公司自购买日(或合并日)开始持续计算的净资产份额之间的差额,调整合并资产负债表中的资本公积中的股本溢价,资本公积中的股本溢价不足冲减的,调整留存收益。

### (4) 不丧失控制权的情况下部分处置对子公司的股权投资

在不丧失控制权的情况下因部分处置对子公司的长期股权投资而取得的处置价款与处置长期股权投资相对应享有子公司自购买日或合并日开始持续计算的净资产份额之间的差额,调整合并资产负债表中的资本公积中的股本溢价,资本公积中的股本溢价不足冲减的,调整留存收益。

## 7. 合营安排分类及共同经营会计处理方法

适用 不适用

## 1) 合营安排的分类

本公司根据合营安排的结构、法律形式以及合营安排中约定的条款、其他相关事实和情况等因素，将合营安排分为共同经营和合营企业。

未通过单独主体达成的合营安排，划分为共同经营；通过单独主体达成的合营安排，通常划分为合营企业；但有确凿证据表明满足下列任一条件并且符合相关法律法规规定的合营安排划分为共同经营：

- (1) 合营安排的法律形式表明，合营方对该安排中的相关资产和负债分别享有权利和承担义务。
- (2) 合营安排的合同条款约定，合营方对该安排中的相关资产和负债分别享有权利和承担义务。
- (3) 其他相关事实和情况表明，合营方对该安排中的相关资产和负债分别享有权利和承担义务，如合营方享有与合营安排相关的几乎所有产出，并且该安排中负债的清偿持续依赖于合营方的支持。

## 2) 共同经营会计处理方法

本公司确认共同经营中利益份额中与本公司相关的下列项目，并按照相关企业会计准则的规定进行会计处理：

- (1) 确认单独所持有的资产，以及按其份额确认共同持有的资产；
- (2) 确认单独所承担的负债，以及按其份额确认共同承担的负债；
- (3) 确认出售其享有的共同经营产出份额所产生的收入；
- (4) 按其份额确认共同经营因出售产出所产生的收入；
- (5) 确认单独所发生的费用，以及按其份额确认共同经营发生的费用。

本公司向共同经营投出或出售资产等（该资产构成业务的除外），在该资产等由共同经营出售给第三方之前，仅确认因该交易产生的损益中归属于共同经营其他参与方的部分。投出或出售的资产发生符合《企业会计准则第8号——资产减值》等规定的资产减值损失的，本公司全额确认该损失。

本公司自共同经营购买资产等（该资产构成业务的除外），在将该资产等出售给第三方之前，仅确认因该交易产生的损益中归属于共同经营其他参与方的部分。购入的资产发生符合《企业会计准则第8号——资产减值》等

规定的资产减值损失的, 本公司按承担的份额确认该部分损失。

本公司对共同经营不享有共同控制, 如果本公司享有该共同经营相关资产且承担该共同经营相关负债的, 仍按上述原则进行会计处理, 否则, 应当按照相关企业会计准则的规定进行会计处理。

## 8. 现金及现金等价物的确定标准

在编制现金流量表时, 将本公司库存现金以及可以随时用于支付的存款确认为现金。将同时具备期限短(一般从购买日起三个月内到期)、流动性强、易于转换为已知金额的现金、价值变动风险很小四个条件的投资, 确定为现金等价物。

## 9. 外币业务和外币报表折算

适用  不适用

### 1) 外币业务

外币业务交易在初始确认时, 采用交易发生日的即期汇率作为折算汇率折合成人民币记账。

资产负债表日, 外币货币性项目按资产负债表日即期汇率折算, 由此产生的汇兑差额, 除属于与购建符合资本化条件的资产相关的外币专门借款产生的汇兑差额按照借款费用资本化的原则处理外, 均计入当期损益。以历史成本计量的外币非货币性项目, 仍采用交易发生日的即期汇率折算, 不改变其记账本位币金额。

### 2) 外币财务报表的折算

资产负债表中的资产和负债项目, 采用资产负债表日的即期汇率折算; 所有者权益项目除“未分配利润”项目外, 其他项目采用发生时的即期汇率折算。利润表中的收入和费用项目, 采用交易发生日的即期汇率折算。按照上述折算产生的外币财务报表折算差额计入其他综合收益。

处置境外经营时, 将资产负债表中其他综合收益项目中列示的、与该境外经营相关的外币财务报表折算差额, 自其他综合收益项目转入处置当期损益; 在处置部分股权投资或其他原因导致持有境外经营权益比例降低但不丧失对境外经营控制权时, 与该境外经营处置部分相关的外币报表折算差额将归属于少数股东权益, 不转入当期损益。在处置境外经营为联营企业或合营企业的部分股权时, 与该境外经营相关的外币报表折算差额, 按处置该境外经营的比例转入处置当期损益。



## 10. 金融工具

适用  不适用

在本公司成为金融工具合同的一方时确认一项金融资产或金融负债。

实际利率法是指计算金融资产或金融负债的摊余成本以及将利息收入或利息费用分摊计入各会计期间的方法。

实际利率,是指将金融资产或金融负债在预计存续期的估计未来现金流量,折现为该金融资产账面余额或该金融负债摊余成本所使用的利率。在确定实际利率时,在考虑金融资产或金融负债所有合同条款(如提前还款、展期、看涨期权或其他类似期权等)的基础上估计预期现金流量,但不考虑预期信用损失。

金融资产或金融负债的摊余成本是以该金融资产或金融负债的初始确认金额扣除已偿还的本金,加上或减去采用实际利率法将该初始确认金额与到期日金额之间的差额进行摊销形成的累计摊销额,再扣除累计计提的损失准备(仅适用于金融资产)。

### 1. 金融资产分类和计量

本公司根据所管理金融资产的商业模式和金融资产的合同现金流量特征,将金融资产划分为以下三类:

- (1) 以摊余成本计量的金融资产。
- (2) 以公允价值计量且其变动计入其他综合收益的金融资产。
- (3) 以公允价值计量且其变动计入当期损益的金融资产。

金融资产在初始确认时以公允价值计量,但是因销售商品或提供服务等产生的应收账款或应收票据未包含重大融资成分或不考虑不超过一年的融资成分的,按照交易价格进行初始计量。

对于以公允价值计量且其变动计入当期损益的金融资产,相关交易费用直接计入当期损益,其他类别的金融资产相关交易费用计入其初始确认金额。

金融资产的后续计量取决于其分类,当且仅当本公司改变管理金融资产的商业模式时,才对所有受影响的相关金融资产进行重分类。

### (1) 分类为以摊余成本计量的金融资产

金融资产的合同条款规定在特定日期产生的现金流量仅为对本金和以未偿付本金金额为基础的利息的支付,且管理该金融资产的业务模式是以收取合同现金流量为目标,则本公司将该金融资产分类为以摊余成本计量的金融资产。本公司分类为以摊余成本计量的金融资产包括货币资金、应收票据、应收账款、其他应收款、长期应收款等。

本公司对此类金融资产采用实际利率法确认利息收入,按摊余成本进行后续计量,其发生减值时或终止确认、修改产生的利得或损失,计入当期损益。除下列情况外,本公司根据金融资产账面余额乘以实际利率计算确定利息收入:

1) 对于购入或源生的已发生信用减值的金融资产,本公司自初始确认起,按照该金融资产的摊余成本和经信用调整的实际利率计算确定其利息收入。

2) 对于购入或源生的未发生信用减值、但在后续期间成为已发生信用减值的金融资产,本公司在后续期间,按照该金融资产的摊余成本和实际利率计算确定其利息收入。若该金融工具在后续期间因其信用风险有所改善而不再存在信用减值,本公司转按实际利率乘以该金融资产账面余额来计算确定利息收入。

### (2) 分类为以公允价值计量且其变动计入其他综合收益的金融资产

金融资产的合同条款规定在特定日期产生的现金流量仅为对本金和以未偿付本金金额为基础的利息的支付,且管理该金融资产的业务模式既以收取合同现金流量为目标又以出售该金融资产为目标,则本公司将该金融资产分类为以公允价值计量且其变动计入其他综合收益的金融资产。

本公司对此类金融资产采用实际利率法确认利息收入。除利息收入、减值损失及汇兑差额确认为当期损益外,其余公允价值变动计入其他综合收益。当该金融资产终止确认时,之前计入其他综合收益的累计利得或损失从其他综合收益中转出,计入当期损益。

以公允价值计量且变动计入其他综合收益的应收票据及应收账款列报为应收款项融资,其他此类金融资产列报为其他债权投资,其中:自资产负债表日起一年内到期的其他债权投资列报为一年内到期的非流动资产,原到期日在一年以内的其他债权投资列报为其他流动资产。

### (3) 指定为以公允价值计量且其变动计入其他综合收益的金融资产

在初始确认时,本公司可以单项金融资产为基础不可撤销地将非交易性权益工具投资指定为以公允价值计量

且其变动计入其他综合收益的金融资产。

此类金融资产的公允价值变动计入其他综合收益,不需计提减值准备。该金融资产终止确认时,之前计入其他综合收益的累计利得或损失从其他综合收益中转出,计入留存收益。本公司持有该权益工具投资期间,在本公司收取股利的权利已经确立,与股利相关的经济利益很可能流入本公司,且股利的金额能够可靠计量时,确认股利收入并计入当期损益。本公司对此类金融资产在其他权益工具投资项目下列报。

权益工具投资满足下列条件之一的,属于以公允价值计量且其变动计入当期损益的金融资产:取得该金融资产的目的主要是为了近期出售;初始确认时属于集中管理的可辨认金融资产工具组合的一部分,且有客观证据表明近期实际存在短期获利模式;属于衍生工具(符合财务担保合同定义的以及被指定为有效套期工具的衍生工具除外)。

#### (4) 分类为以公允价值计量且其变动计入当期损益的金融资产

不符合分类为以摊余成本计量或以公允价值计量且其变动计入其他综合收益的金融资产条件、亦不指定为以公允价值计量且其变动计入其他综合收益的金融资产均分类为以公允价值计量且其变动计入当期损益的金融资产。

本公司对此类金融资产采用公允价值进行后续计量,将公允价值变动形成的利得或损失以及与此类金融资产相关的股利和利息收入计入当期损益。

本公司对此类金融资产根据其流动性在交易性金融资产、其他非流动金融资产项目列报。

#### (5) 指定为以公允价值计量且其变动计入当期损益的金融资产

在初始确认时,本公司为了消除或显著减少会计错配,可以单项金融资产为基础不可撤销地将金融资产指定为以公允价值计量且其变动计入当期损益的金融资产。

混合合同包含一项或多项嵌入衍生工具,且其主合同不属于以上金融资产的,本公司可以将其整体指定为以公允价值计量且其变动计入当期损益的金融工具。但下列情况除外:

- 1) 嵌入衍生工具不会对混合合同的现金流量产生重大改变。
- 2) 在初次确定类似的混合合同是否需要分拆时,几乎不需分析就能明确其包含的嵌入衍生工具不应分拆。如嵌入贷款的提前还款权,允许持有人以接近摊余成本的金额提前偿还贷款,该提前还款权不需要分拆。

本公司对此类金融资产采用公允价值进行后续计量,将公允价值变动形成的利得或损失以及与此类金融资产相关的股利和利息收入计入当期损益。

本公司对此类金融资产根据其流动性在交易性金融资产、其他非流动金融资产项目列报。

## 2. 金融负债分类和计量

本公司根据所发行金融工具的合同条款及其所反映的经济实质而非仅以法律形式,结合金融负债和权益工具的定义,在初始确认时将该金融工具或其组成部分分类为金融负债或权益工具。金融负债在初始确认时分类为:以公允价值计量且其变动计入当期损益的金融负债、其他金融负债、被指定为有效套期工具的衍生工具。

金融负债在初始确认时以公允价值计量。对于以公允价值计量且其变动计入当期损益的金融负债,相关的交易费用直接计入当期损益;对于其他类别的金融负债,相关交易费用计入初始确认金额。

金融负债的后续计量取决于其分类:

### (1) 以公允价值计量且其变动计入当期损益的金融负债

此类金融负债包括交易性金融负债(含属于金融负债的衍生工具)和初始确认时指定为以公允价值计量且其变动计入当期损益的金融负债。

满足下列条件之一的,属于交易性金融负债:承担相关金融负债的目的主要是为了在近期内出售或回购;属于集中管理的可辨认金融工具组合的一部分,且有客观证据表明企业近期采用短期获利方式模式;属于衍生工具,但是,被指定且为有效套期工具的衍生工具、符合财务担保合同的衍生工具除外。交易性金融负债(含属于金融负债的衍生工具),按照公允价值进行后续计量,除与套期会计有关外,所有公允价值变动均计入当期损益。

在初始确认时,为了提供更相关的会计信息,本公司将满足下列条件之一的金融负债不可撤销地指定为以公允价值计量且其变动计入当期损益的金融负债:

- 1) 能够消除或显著减少会计错配。
- 2) 根据正式书面文件载明的企业风险管理或投资策略,以公允价值为基础对金融负债组合或金融资产和金融负债组合进行管理和业绩评价,并在企业内部以此为基础向关键管理人员报告。

本公司对此类金融负债采用公允价值进行后续计量,除由本公司自身信用风险变动引起的公允价值变动计入

其他综合收益之外,其他公允价值变动计入当期损益。除非由本公司自身信用风险变动引起的公允价值变动计入其他综合收益会造成或扩大损益中的会计错配,本公司将所有公允价值变动(包括自身信用风险变动的影响金额)计入当期损益。

## (2) 其他金融负债

除下列各项外,公司将金融负债分类为以摊余成本计量的金融负债,对此类金融负债采用实际利率法,按照摊余成本进行后续计量,终止确认或摊销产生的利得或损失计入当期损益:

- 1) 以公允价值计量且其变动计入当期损益的金融负债。
- 2) 金融资产转移不符合终止确认条件或继续涉入被转移金融资产所形成的金融负债。
- 3) 不属于本条前两类情形的财务担保合同,以及不属于本条第1)类情形的以低于市场利率贷款的贷款承诺。

财务担保合同是指当特定债务人到期不能按照最初或修改后的债务工具条款偿付债务时,要求发行方向蒙受损失的合同持有人赔付特定金额的合同。不属于指定为以公允价值计量且其变动计入当期损益的金融负债的财务担保合同,在初始确认后按照损失准备金额以及初始确认金额扣除担保期内的累计摊销额后的余额孰高进行计量。

## 3. 金融资产和金融负债的终止确认

(1) 金融资产满足下列条件之一的,终止确认金融资产,即从其账户和资产负债表内予以转销:

- 1) 收取该金融资产现金流量的合同权利终止。
- 2) 该金融资产已转移,且该转移满足金融资产终止确认的规定。

## (2) 金融负债终止确认条件

金融负债(或其一部分)的现时义务已经解除的,则终止确认该金融负债(或该部分金融负债)。

本公司与借出方之间签订协议,以承担新金融负债方式替换原金融负债,且新金融负债与原金融负债的合同条款实质上不同的,或对原金融负债(或其一部分)的合同条款做出实质性修改的,则终止确认原金融负债,同时确认一项新金融负债,账面价值与支付的对价(包括转出的非现金资产或承担的负债)之间的差额,计入当期损益。

本公司回购金融负债一部分的,按照继续确认部分和终止确认部分在回购日各自的公允价值占整体公允价值的比例,对该金融负债整体的账面价值进行分配。分配给终止确认部分的账面价值与支付的对价(包括转出的非现金资产或承担的负债)之间的差额,应当计入当期损益。

#### 4. 金融资产转移的确认依据和计量方法

本公司在发生金融资产转移时,评估其保留金融资产所有权上的风险和报酬的程度,并分别下列情形处理:

(1) 转移了金融资产所有权上几乎所有风险和报酬的,则终止确认该金融资产,并将转移中产生或保留的权利和义务单独确认为资产或负债。

(2) 保留了金融资产所有权上几乎所有风险和报酬的,则继续确认该金融资产。

(3) 既没有转移也没有保留金融资产所有权上几乎所有风险和报酬的(即除本条(1)、(2)之外的其他情形),则根据其是否保留了对金融资产的控制,分别下列情形处理:

1) 未保留对该金融资产控制的,则终止确认该金融资产,并将转移中产生或保留的权利和义务单独确认为资产或负债。

2) 保留了对该金融资产控制的,则按照其继续涉入被转移金融资产的程度继续确认有关金融资产,并相应确认相关负债。继续涉入被转移金融资产的程度,是指本公司承担的被转移金融资产价值变动风险或报酬的程度。

在判断金融资产转移是否满足上述金融资产终止确认条件时,采用实质重于形式的原则。公司将金融资产转移区分为金融资产整体转移和部分转移。

(1) 金融资产整体转移满足终止确认条件的,将下列两项金额的差额计入当期损益:

1) 被转移金融资产在终止确认日的账面价值。

2) 因转移金融资产而收到的对价,与原直接计入其他综合收益的公允价值变动累计额中对应终止确认部分的金额(涉及转移的金融资产为以公允价值计量且其变动计入其他综合收益的金融资产)之和。

(2) 金融资产部分转移且该被转移部分整体满足终止确认条件的,将转移前金融资产整体的账面价值,在终止确认部分和继续确认部分(在此种情形下,所保留的服务资产应当视同继续确认金融资产的一部分)之间,按照转移日各自的相对公允价值进行分摊,并将下列两项金额的差额计入当期损益:

1) 终止确认部分在终止确认日的账面价值。

2) 终止确认部分收到的对价,与原计入其他综合收益的公允价值变动累计额中对应终止确认部分的金额(涉及转移的金融资产为以公允价值计量且其变动计入其他综合收益的金融资产)之和。

金融资产转移不满足终止确认条件的,继续确认该金融资产,所收到的对价确认为一项金融负债。

## 5. 金融资产和金融负债公允价值的确定方法

存在活跃市场的金融资产或金融负债,以活跃市场的报价确定其公允价值,除非该项金融资产存在针对资产本身的限售期。对于针对资产本身的限售的金融资产,按照活跃市场的报价扣除市场参与者因承担指定期间内无法在公开市场上出售该金融资产的风险而要求获得的补偿金额后确定。活跃市场的报价包括易于且可定期从交易所、交易商、经纪人、行业集团、定价机构或监管机构等获得相关资产或负债的报价,且能代表在公平交易基础上实际并经常发生的市场交易。

初始取得或衍生的金融资产或承担的金融负债,以市场交易价格作为确定其公允价值的基础。

不存在活跃市场的金融资产或金融负债,采用估值技术确定其公允价值。在估值时,本公司采用在当前情况下适用并且有足够可利用数据和其他信息支持的估值技术,选择与市场参与者在相关资产或负债的交易中所考虑的资产或负债特征相一致的输入值,并尽可能优先使用相关可观察输入值。在相关可观察输入值无法取得或取得不切实可行的情况下,使用不可观察输入值。

## 6. 金融工具减值

本公司以预期信用损失为基础,对分类为以摊余成本计量的金融资产、分类为以公允价值计量且其变动计入其他综合收益的金融资产以及财务担保合同,进行减值会计处理并确认损失准备。

预期信用损失,是指以发生违约的风险为权重的金融工具信用损失的加权平均值。信用损失,是指本公司按照原实际利率折现的、根据合同应收的所有合同现金流量与预期收取的所有现金流量之间的差额,即全部现金短缺的现值。其中,对于本公司购买或源生的已发生信用减值的金融资产,应按照该金融资产经信用调整的实际利率折现。

对由收入准则规范的交易形成的应收款项,本公司运用简化计量方法,按照相当于整个存续期内预期信用损失的金额计量损失准备。

对于购买或源生的已发生信用减值的金融资产,在资产负债表日仅将自初始确认后整个存续期内预期信用损

失的累计变动确认为损失准备。在每个资产负债表日,将整个存续期内预期信用损失的变动金额作为减值损失或利得计入当期损益。即使该资产负债表日确定的整个存续期内预期信用损失小于初始确认时估计现金流量所反映的预期信用损失的金额,也将预期信用损失的有利变动确认为减值利得。

除上述采用简化计量方法和购买或源生的已发生信用减值以外的其他金融资产,本公司在每个资产负债表日评估相关金融工具的信用风险自初始确认后是否已显著增加,并按照下列情形分别计量其损失准备、确认预期信用损失及其变动:

(1) 如果该金融工具的信用风险自初始确认后并未显著增加,处于第一阶段,则按照相当于该金融工具未来12个月内预期信用损失的金额计量其损失准备,并按照账面余额和实际利率计算利息收入。

(2) 如果该金融工具的信用风险自初始确认后已显著增加但尚未发生信用减值的,处于第二阶段,则按照相当于该金融工具整个存续期内预期信用损失的金额计量其损失准备,并按照账面余额和实际利率计算利息收入。

(3) 如果该金融工具自初始确认后已经发生信用减值的,处于第三阶段,本公司按照相当于该金融工具整个存续期内预期信用损失的金额计量其损失准备,并按照摊余成本和实际利率计算利息收入。

金融工具信用损失准备的增加或转回金额,作为减值损失或利得计入当期损益。除分类为以公允价值计量且其变动计入其他综合收益的金融资产外,信用损失准备抵减金融资产的账面余额。对于分类为以公允价值计量且其变动计入其他综合收益的金融资产,本公司在其他综合收益中确认其信用损失准备,不减少该金融资产在资产负债表中列示的账面价值。

本公司在上一会计期间已经按照相当于金融工具整个存续期内预期信用损失的金额计量了损失准备,但在当期资产负债表日,该金融工具已不再属于自初始确认后信用风险显著增加的情形的,本公司在当期资产负债表日按照相当于未来12个月内预期信用损失的金额计量该金融工具的损失准备,由此形成的损失准备的转回金额作为减值利得计入当期损益。

#### (1) 信用风险显著增加

本公司利用可获得的合理且有依据的前瞻性信息,通过比较金融工具在资产负债表日发生违约的风险与在初始确认日发生违约的风险,以确定金融工具的信用风险自初始确认后是否已显著增加。对于财务担保合同,本公司在应用金融工具减值规定时,将本公司成为做出不可撤销承诺的一方之日作为初始确认日。

本公司在评估信用风险是否显著增加时会考虑如下因素:



通常逾期超过30日,本公司即认为该金融工具的信用风险已显著增加,除非有确凿证据证明该金融工具的信用风险自初始确认后并未显著增加。

于资产负债表日,若本公司判断金融工具只具有较低的信用风险,则本公司假定该金融工具的信用风险自初始确认后并未显著增加。如果金融工具的违约风险较低,借款人在短期内履行其合同现金流量义务的能力很强,并且即使较长时期内经济形势和经营环境存在不利变化,但未必一定降低借款人履行其合同现金流量义务的能力,则该金融工具被视为具有较低的信用风险。

### (2) 已发生信用减值的金融资产

当对金融资产预期未来现金流量具有不利影响的一项或多项事件发生时,该金融资产成为已发生信用减值的金融资产。金融资产已发生信用减值的证据包括下列可观察信息:

- 1) 发行方或债务人发生重大财务困难;
- 2) 债务人违反合同,如偿付利息或本金违约或逾期等;
- 3) 债权人出于与债务人财务困难有关的经济或合同考虑,给予债务人在任何其他情况下都不会做出的让步;
- 4) 债务人很可能破产或进行其他财务重组;
- 5) 发行方或债务人财务困难导致该金融资产的活跃市场消失;
- 6) 以大幅折扣购买或源生一项金融资产,该折扣反映了发生信用损失的事实。

金融资产发生信用减值,有可能是多个事件的共同作用所致,未必是可单独识别的事件所致。

### (3) 定预期信用损失的确定

本公司基于单项和组合评估金融工具的预期信用损失,在评估预期信用损失时,考虑有关过去事项、当前状况以及未来经济状况预测的合理且有依据的信息。

本公司以共同信用风险特征为依据,将金融工具分为不同组合。本公司采用的共同信用风险特征包括:金融工具类型、信用风险评级、账龄组合等。相关金融工具的单项评估标准和组合信用风险特征详见相关金融工具的会计政策。

本公司按照下列方法确定相关金融工具的预期信用损失：

- 1) 对于金融资产，信用损失为本公司应收取的合同现金流量与预期收取的现金流量之间差额的现值。
- 2) 对于财务担保合同，信用损失为本公司就该合同持有人发生的信用损失向其做出赔付的预计付款额，减去本公司预期向该合同持有人、债务人或任何其他方收取的金额之间差额的现值。
- 3) 对于资产负债表日已发生信用减值但并非购买或源生已发生信用减值的金融资产，信用损失为该金融资产账面余额与按原实际利率折现的估计未来现金流量的现值之间的差额。

本公司计量金融工具预期信用损失的方法反映的因素包括：通过评价一系列可能的结果而确定的无偏概率加权平均金额；货币时间价值；在资产负债表日无须付出不必要的额外成本或努力即可获得的有关过去事项、当前状况以及未来经济状况预测的合理且有依据的信息。

#### (4) 减记金融资产

当本公司不再合理预期金融资产合同现金流量能够全部或部分收回的，直接减记该金融资产的账面余额。这种减记构成相关金融资产的终止确认。

## 7. 金融资产及金融负债的抵销

金融资产和金融负债在资产负债表内分别列示，没有相互抵销。但是，同时满足下列条件的，以相互抵销后的净额在资产负债表内列示：

- (1) 本公司具有抵销已确认金额的法定权利，且该种法定权利是当前可执行的；
- (2) 本公司计划以净额结算，或同时变现该金融资产和清偿该金融负债。

## 11. 应收票据

应收票据的预期信用损失的确定方法及会计处理方法

适用  不适用

本公司对应收票据的预期信用损失的确定方法及会计处理方法详见本附注四／(十一)6.金融工具减值。

当在单项工具层面无法以合理成本评估预期信用损失的充分证据时，本公司参考历史信用损失经验，结合当

前状况以及对未来经济状况的判断,依据信用风险特征将应收票据划分为若干组合,在组合基础上计算预期信用损失。确定组合的依据如下:

组合名称	确定组合的依据	计提方法
银行承兑汇票	将由银行承兑的汇票划分为这一组合	不计提
商业承兑汇票	将由企业承兑的汇票划分为这一组合	按账龄与整个存续期预期信用损失率计提

## 12. 应收账款

应收账款的预期信用损失的确定方法及会计处理方法

适用  不适用

本公司对应收账款的预期信用损失的确定方法及会计处理方法详见本附注四/(十一)6.金融工具减值。

本公司对应收款项余额前五名的应收账款单独确定其信用损失。

当在单项工具层面无法以合理成本评估预期信用损失的充分证据时,本公司参考历史信用损失经验,结合当前状况以及对未来经济状况的判断,依据信用风险特征将应收账款划分为若干组合,在组合基础上计算预期信用损失。确定组合的依据如下:

组合名称	确定组合的依据	计提方法
组合1	飞机租赁和大修保证金	不计提
组合2	应收票据、预付账款、长期应收款、其他应收款中的飞行员培训借款和纳入合并会计报表范围的内部关联企业间发生的应收款项	不计提
组合3	除对单项金额重大并已单项计提或单项金额虽不重大但已单项计提坏账准备的应收账款和组合1、组合2之外的应收款项,公司根据以前年度与之相同或类似的、按账龄段划分的具有类似信用风险特征的应收款项组合	按账龄与整个存续期预期信用损失率对照表计提

### 各组合预期信用损失率

#### 组合3

账龄	预期信用损失率
1年以内	0.00%
1-2年	10.00%
2-3年	30.00%
3-4年	50.00%
4-5年	80.00%
5年以上	100.00%

### 其他组合预期信用损失率

账龄	预期信用损失率
单项组合	结合各款项自身收款条件进行估计
组合1	0.00%
组合2	0.00%

## 13. 应收款项融资

适用 不适用

## 14. 其他应收款

其他应收款预期信用损失的确定方法及会计处理方法

适用 不适用

本公司对其他应收款的预期信用损失的确定方法及会计处理方法详见本附注四／(十一)6.金融工具减值。

本公司对应收款项余额前五名的的其他应收款单独确定其信用损失。

当在单项工具层面无法以合理成本评估预期信用损失的充分证据时, 本公司参考历史信用损失经验, 结合当前状况以及对未来经济状况的判断, 依据信用风险特征将其他应收款划分为若干组合, 在组合基础上计算预期信用损失。确定组合的依据如下:

组合名称	确定组合的依据	计提方法
组合1	飞机租赁和大修保证金	不计提
组合2	应收票据、预付账款、长期应收款、其他应收款中的飞行员培训借款和纳入合并会计报表范围的内部关联企业间发生的应收款项	不计提
组合3	除对单项金额重大并已单项计提或单项金额虽不重大但已单项计提坏账准备的应收账款和组合1、组合2之外的应收款项, 公司根据以前年度与之相同或类似的、按账龄段划分的具有类似信用风险特征的应收款项组合	参考历史信用损失经验, 结合当前状况以及对未来经济状况的预测, 通过违约风险敞口和未来12个月内或整个存续期预期信用损失率, 计算预期信用损失

## 15. 存货

适用  不适用

### 1) 存货的分类

存货是指本公司在日常活动中持有以备出售的产成品或商品、处在生产过程中的在产品、在生产过程或提供劳务过程中耗用的材料和物料等。主要包括航材消耗件、机供品、原材料、低值易耗品等。

### 2) 存货的计价方法

存货在取得时, 按成本进行初始计量, 包括采购成本、加工成本和其他成本。

航材消耗件按移动加权平均法计价, 其他存货按月末加权平均法计价。

### 3) 存货可变现净值的确定依据及存货跌价准备的计提方法

期末对存货进行全面清查后, 按存货的成本与可变现净值孰低提取或调整存货跌价准备。产成品、库存商品和用于出售的材料等直接用于出售的商品存货, 在正常生产经营过程中, 以该存货的估计售价减去估计的销售费用和相关税费后的金额, 确定其可变现净值; 需要经过加工的材料存货, 在正常生产经营过程中, 以所生产的产成品的估计售价减去至完工时估计将要发生的成本、估计的销售费用和相关税费后的金额, 确定其可变

现净值;为执行销售合同或者劳务合同而持有的存货,其可变现净值以合同价格为基础计算,若持有存货的数量多于销售合同订购数量的,超出部分的存货的可变现净值以一般销售价格为基础计算。

期末按照单个存货项目计提存货跌价准备;但对于数量繁多、单价较低的存货,按照存货类别计提存货跌价准备;与在同一地区生产和销售的产品系列相关、具有相同或类似最终用途或目的,且难以与其他项目分开计量的存货,则合并计提存货跌价准备。

以前减记存货价值的影响因素已经消失的,减记的金额予以恢复,并在原已计提的存货跌价准备金额内转回,转回的金额计入当期损益。

#### 4)存货的盘存制度

采用永续盘存制。

#### 5)低值易耗品的摊销方法

低值易耗品采用五五摊销法。

## 16.合同资产

### (1).合同资产的确认方法及标准

适用 不适用

本公司已向客户转让商品而有权收取对价的权利,且该权利取决于时间流逝之外的其他因素的,确认为合同资产。本公司拥有的无条件(即,仅取决于时间流逝)向客户收取对价的权利作为应收款项单独列示。

### (2).合同资产预期信用损失的确定方法及会计处理方法

适用 不适用

本公司对合同资产的预期信用损失的确定方法及会计处理方法详见本附注四/(十一)6.金融工具减值。

## 17.持有待售资产

适用 不适用

### 1)划分为持有待售确认标准

本公司将同时满足下列条件的非流动资产或处置组确认为持有待售组成部分：

(1) 根据类似交易中出售此类资产或处置组的惯例，在当前状况下即可立即出售；

(2) 出售极可能发生，即本公司已经就一项出售计划作出决议，并已获得监管部门批准，且获得确定的购买承诺，预计出售将在一年内完成。

确定的购买承诺，是指本公司与其他方签订的具有法律约束力的购买协议，该协议包含交易价格、时间和足够严厉的违约惩罚等重要条款，使协议出现重大调整或者撤销的可能性极小。

### 2)持有待售核算方法

本公司对于持有待售的非流动资产或处置组不计提折旧或摊销，其账面价值高于公允价值减去出售费用后的净额的，应当将账面价值减记至公允价值减去出售费用后的净额，减记的金额确认为资产减值损失，计入当期损益，同时计提持有待售资产减值准备。

对于取得日划分为持有待售类别的非流动资产或处置组，在初始计量时比较假定其不划分为持有待售类别情况下的初始计量金额和公允价值减去出售费用后的净额，以两者孰低计量。

上述原则适用于所有非流动资产，但不包括采用公允价值模式进行后续计量的投资性房地产、采用公允价值减去出售费用后的净额计量的生物资产、职工薪酬形成的资产、递延所得税资产、由金融工具相关会计准则规范的金融资产、由保险合同相关会计准则规范的保险合同所产生的权利。

## 18. 债权投资

### (1). 债权投资预期信用损失的确定方法及会计处理方法

适用  不适用

## 19. 其他债权投资

### (1). 其他债权投资预期信用损失的确定方法及会计处理方法

适用  不适用

## 20. 长期应收款

(1). 长期应收款预期信用损失的确定方法及会计处理方法

适用  不适用

## 21. 长期股权投资

适用  不适用

1) 初始投资成本的确定

(1) 企业合并形成的长期股权投资, 具体会计政策详见本附注四 / (六) 同一控制下和非同一控制下企业合并的会计处理方法。

(2) 其他方式取得的长期股权投资

以支付现金方式取得的长期股权投资, 按照实际支付的购买价款作为初始投资成本。初始投资成本包括与取得长期股权投资直接相关的费用、税金及其他必要支出。

以发行权益性证券取得的长期股权投资, 按照发行权益性证券的公允价值作为初始投资成本; 发行或取得自身权益工具时发生的交易费用, 可直接归属于权益性交易的从权益中扣减。

在非货币性资产交换具备商业实质和换入资产或换出资产的公允价值能够可靠计量的前提下, 非货币性资产交换换入的长期股权投资以换出资产的公允价值为基础确定其初始投资成本, 除非有确凿证据表明换入资产的公允价值更加可靠; 不满足上述前提的非货币性资产交换, 以换出资产的账面价值和应支付的相关税费作为换入长期股权投资的初始投资成本。

通过债务重组取得的长期股权投资, 其初始投资成本按照公允价值为基础确定。

2) 后续计量及损益确认

(1) 成本法

本公司能够对被投资单位实施控制的长期股权投资采用成本法核算, 并按照初始投资成本计价, 追加或收回投资调整长期股权投资的成本。



除取得投资时实际支付的价款或对价中包含的已宣告但尚未发放的现金股利或利润外，本公司按照享有被投资单位宣告分派的现金股利或利润确认为当期投资收益。

## (2) 权益法

本公司对联营企业和合营企业的长期股权投资采用权益法核算；对于其中一部分通过风险投资机构、共同基金、信托公司或包括投连险基金在内的类似主体间接持有的联营企业的权益性投资，采用公允价值计量且其变动计入损益。

长期股权投资的初始投资成本大于投资时应享有被投资单位可辨认净资产公允价值份额的差额，不调整长期股权投资的初始投资成本；初始投资成本小于投资时应享有被投资单位可辨认净资产公允价值份额的差额，计入当期损益。

本公司取得长期股权投资后，按照应享有或应分担的被投资单位实现的净损益和其他综合收益的份额，分别确认投资收益和其他综合收益，同时调整长期股权投资的账面价值；并按照被投资单位宣告分派的利润或现金股利计算应享有的部分，相应减少长期股权投资的账面价值；对于被投资单位除净损益、其他综合收益和利润分配以外所有者权益的其他变动，调整长期股权投资的账面价值并计入所有者权益。

本公司在确认应享有被投资单位净损益的份额时，以取得投资时被投资单位各项可辨认资产等的公允价值为基础，对被投资单位的净利润进行调整后确认。本公司与联营企业、合营企业之间发生的未实现内部交易损益按照应享有的比例计算归属于本公司的部分予以抵销，在此基础上确认投资损益。

本公司确认应分担被投资单位发生的亏损时，按照以下顺序进行处理：首先，冲减长期股权投资的账面价值。其次，长期股权投资的账面价值不足以冲减的，以其他实质上构成对被投资单位净投资的长期权益账面价值为限继续确认投资损失，冲减长期应收项目等的账面价值。最后，经过上述处理，按照投资合同或协议约定企业仍承担额外义务的，按预计承担的义务确认预计负债，计入当期投资损失。

被投资单位以后期间实现盈利的，公司在扣除未确认的亏损分担额后，按与上述相反的顺序处理，减记已确认预计负债的账面余额、恢复其他实质上构成对被投资单位净投资的长期权益及长期股权投资的账面价值后，恢复确认投资收益。

## 3) 长期股权投资核算方法的转换

### (1) 公允价值计量转权益法核算

本公司原持有的对被投资单位不具有控制、共同控制或重大影响的按金融工具确认和计量准则进行会计处理的权益性投资,因追加投资等原因能够对被投资单位施加重大影响或实施共同控制但不构成控制的,按照《企业会计准则第22号——金融工具确认和计量》确定的原持有的股权投资的公允价值加上新增投资成本之和,作为改按权益法核算的初始投资成本。

按权益法核算的初始投资成本小于按照追加投资后全新的持股比例计算确定的应享有被投资单位在追加投资日可辨认净资产公允价值份额之间的差额,调整长期股权投资的账面价值,并计入当期营业外收入。

#### (2) 公允价值计量或权益法核算转成本法核算

本公司原持有的对被投资单位不具有控制、共同控制或重大影响的按金融工具确认和计量准则进行会计处理的权益性投资,或原持有对联营企业、合营企业的长期股权投资,因追加投资等原因能够对非同一控制下的被投资单位实施控制的,在编制个别财务报表时,按照原持有的股权投资账面价值加上新增投资成本之和,作为改按成本法核算的初始投资成本。

购买日之前持有的股权投资因采用权益法核算而确认的其他综合收益,在处置该项投资时采用与被投资单位直接处置相关资产或负债相同的基础进行会计处理。

购买日之前持有的股权投资按照《企业会计准则第22号——金融工具确认和计量》的有关规定进行会计处理的,原计入其他综合收益的累计公允价值变动在改按成本法核算时转入当期损益。

#### (3) 权益法核算转公允价值计量

本公司因处置部分股权投资等原因丧失了对被投资单位的共同控制或重大影响的,处置后的剩余股权改按《企业会计准则第22号——金融工具确认和计量》核算,其在丧失共同控制或重大影响之日的公允价值与账面价值之间的差额计入当期损益。

原股权投资因采用权益法核算而确认的其他综合收益,在终止采用权益法核算时采用与被投资单位直接处置相关资产或负债相同的基础进行会计处理。

#### (4) 成本法转权益法

本公司因处置部分权益性投资等原因丧失了对被投资单位的控制的,在编制个别财务报表时,处置后的剩余股权能够对被投资单位实施共同控制或施加重大影响的,改按权益法核算,并对该剩余股权视同自取得时即采用权益法核算进行调整。

#### (5) 成本法转公允价值计量

本公司因处置部分权益性投资等原因丧失了对被投资单位的控制的,在编制个别财务报表时,处置后的剩余股权不能对被投资单位实施共同控制或施加重大影响的,改按《企业会计准则第22号——金融工具确认和计量》的有关规定进行会计处理,其在丧失控制之日的公允价值与账面价值间的差额计入当期损益。

#### 4) 长期股权投资的处置

处置长期股权投资,其账面价值与实际取得价款之间的差额,应当计入当期损益。采用权益法核算的长期股权投资,在处置该项投资时,采用与被投资单位直接处置相关资产或负债相同的基础,按相应比例对原计入其他综合收益的部分进行会计处理。

处置对子公司股权投资的各项交易的条款、条件以及经济影响符合以下一种或多种情况,将多次交易事项作为一揽子交易进行会计处理:

- (1) 这些交易是同时或者在考虑了彼此影响的情况下订立的;
- (2) 这些交易整体才能达成一项完整的商业结果;
- (3) 一项交易的发生取决于其他至少一项交易的发生;
- (4) 一项交易单独看是不经济的,但是和其他交易一并考虑时是经济的。

因处置部分股权投资或其他原因丧失了对原有子公司控制权的,不属于一揽子交易的,区分个别财务报表和合并财务报表进行相关会计处理:

(1) 在个别财务报表中,对于处置的股权,其账面价值与实际取得价款之间的差额计入当期损益。处置后的剩余股权能够对被投资单位实施共同控制或施加重大影响的,改按权益法核算,并对该剩余股权视同自取得时即采用权益法核算进行调整;处置后的剩余股权不能对被投资单位实施共同控制或施加重大影响的,改按《企业会计准则第22号——金融工具确认和计量》的有关规定进行会计处理,其在丧失控制之日的公允价值与账面价值间的差额计入当期损益。

(2) 在合并财务报表中,对于在丧失对子公司控制权以前的各项交易,处置价款与处置长期股权投资相对应享有子公司自购买日或合并日开始持续计算的净资产份额之间的差额,调整资本公积(股本溢价),资本公积不足冲减的,调整留存收益;在丧失对子公司控制权时,对于剩余股权,按照其在丧失控制权日的公允价值进行重新计量。处置股权取得的对价与剩余股权公允价值之和,减去按原持股比例计算应享有原有子公司自购

买日开始持续计算的净资产的份额之间的差额,计入丧失控制权当期的投资收益,同时冲减商誉。与原有子公司股权投资相关的其他综合收益等,在丧失控制权时转为当期投资收益。

处置对子公司股权投资直至丧失控制权的各项交易属于一揽子交易的,将各项交易作为一项处置子公司股权投资并丧失控制权的交易进行会计处理,区分个别财务报表和合并财务报表进行相关会计处理:

(1) 在个别财务报表中,在丧失控制权之前每一次处置价款与处置的股权对应的长期股权投资账面价值之间的差额,确认为其他综合收益,在丧失控制权时一并转入丧失控制权当期的损益。

(2) 在合并财务报表中,在丧失控制权之前每一次处置价款与处置投资对应的享有该子公司净资产份额的差额,确认为其他综合收益,在丧失控制权时一并转入丧失控制权当期的损益。

#### 5)共同控制、重大影响的判断标准

如果本公司按照相关约定与其他参与方集体控制某项安排,并且对该安排回报具有重大影响的活动决策,需要经过分享控制权的参与方一致同意时才存在,则视为本公司与其他参与方共同控制某项安排,该安排即属于合营安排。

合营安排通过单独主体达成的,根据相关约定判断本公司对该单独主体的净资产享有权利时,将该单独主体作为合营企业,采用权益法核算。若根据相关约定判断本公司并非对该单独主体的净资产享有权利时,该单独主体作为共同经营,本公司确认与共同经营利益份额相关的项目,并按照相关企业会计准则的规定进行会计处理。

重大影响,是指投资方对被投资单位的财务和经营政策有参与决策的权力,但并不能够控制或者与其他方一起共同控制这些政策的制定。本公司通过以下一种或多种情形,并综合考虑所有事实和情况后,判断对被投资单位具有重大影响:(1)在被投资单位的董事会或类似权力机构中派有代表;(2)参与被投资单位财务和经营政策制定过程;(3)与被投资单位之间发生重要交易;(4)向被投资单位派出管理人员;(5)向被投资单位提供关键技术资料。

## 22.投资性房地产

不适用

## 23.固定资产

## (1). 确认条件

适用  不适用

### 1. 固定资产确认条件

固定资产指为生产商品、提供劳务、出租或经营管理而持有，并且使用寿命超过一个会计年度的有形资产。固定资产在同时满足下列条件时予以确认：

- (1) 与该固定资产有关的经济利益很可能流入企业；
- (2) 该固定资产的成本能够可靠地计量。

### 2. 固定资产初始计量

本公司固定资产按成本进行初始计量。

(1) 外购的固定资产的成本包括买价、进口关税等相关税费，以及为使固定资产达到预定可使用状态前所发生的可直接归属于该资产的其他支出。

(2) 自行建造固定资产的成本，由建造该项资产达到预定可使用状态前所发生的必要支出构成。

(3) 投资者投入的固定资产，按投资合同或协议约定的价值作为入账价值，但合同或协议约定价值不公允的按公允价值入账。

(4) 购买固定资产的价款超过正常信用条件延期支付，实质上具有融资性质的，固定资产的成本以购买价款的现值为基础确定。实际支付的价款与购买价款的现值之间的差额，除应予资本化的以外，在信用期间内计入当期损益。

### 3. 固定资产后续计量及处置

#### (1) 固定资产折旧

固定资产折旧按其入账价值减去预计净残值后在预计使用寿命内计提。对计提了减值准备的固定资产，则在未来期间按扣除减值准备后的账面价值及依据尚可使用年限确定折旧额；已提足折旧仍继续使用的固定资产不计提折旧。

本公司根据固定资产的性质和使用情况，确定固定资产的使用寿命和预计净残值。并在年度终了，对固定资产的使用寿命、预计净残值和折旧方法进行复核，如与原先估计数存在差异的，进行相应的调整。

### (2) 固定资产的后续支出

与固定资产有关的后续支出，符合固定资产确认条件的，计入固定资产成本；不符合固定资产确认条件的，在发生时计入当期损益。

### (3) 固定资产处置

当固定资产被处置、或者预期通过使用或处置不能产生经济利益时，终止确认该固定资产。固定资产出售、转让、报废或毁损的处置收入扣除其账面价值和相关税费后的金额计入当期损益。

## (2). 折旧方法

适用  不适用

类别	折旧方法	折旧年限(年)	残值率	年折旧率
飞机及发动机	年限平均法	20	5	4.75
运输工具	年限平均法	5	5	19
高价周转件	年限平均法	10	0	10
其他设备	年限平均法	3-10	0-5	33.33-9.5
融资租入固定资产：				
其中：飞机及发动机	年限平均法	20	5	4.75
运输工具	年限平均法	5	5	19
其他设备	年限平均法	3-10	0-5	33.33-9.5

### (3).融资租入固定资产的认定依据、计价和折旧方法

适用 不适用

当本公司租入的固定资产符合下列一项或数项标准时,确认为融资租入固定资产:

- (1) 在租赁期届满时,租赁资产的所有权转移给本公司。
- (2) 本公司有购买租赁资产的选择权,所订立的购买价款预计将远低于行使选择权时租赁资产的公允价值,因而在租赁开始日就可以合理确定本公司将会行使这种选择权。
- (3) 即使资产的所有权不转移,但租赁期占租赁资产使用寿命的大部分。
- (4) 本公司在租赁开始日的最低租赁付款额现值,几乎相当于租赁开始日租赁资产公允价值。
- (5) 租赁资产性质特殊,如果不作较大改造,只有本公司才能使用。

融资租赁租入的固定资产,按租赁开始日租赁资产公允价值与最低租赁付款额的现值两者中较低者,作为入账价值。最低租赁付款额作为长期应付款的入账价值,其差额作为未确认融资费用。在租赁谈判和签订租赁合同过程中发生的,可归属于租赁项目的手续费、律师费、差旅费、印花税等初始直接费用,计入租入资产价值。未确认融资费用在租赁期内各个期间采用实际利率法进行分摊。

本公司采用与自有固定资产相一致的折旧政策计提融资租入固定资产折旧。能够合理确定租赁期届满时取得租赁资产所有权的,在租赁资产使用寿命内计提折旧。无法合理确定租赁期届满时能够取得租赁资产所有权的,在租赁期与租赁资产使用寿命两者中较短的期间内计提折旧。

## 24.在建工程

适用 不适用

### 1)在建工程初始计量

本公司自行建造的在建工程按实际成本计价,实际成本由建造该项资产达到预定可使用状态前所发生的必要支出构成,包括工程用物资成本、人工成本、交纳的相关税费、应予资本化的借款费用、因外币借款而发生的汇兑损益以及应分摊的间接费用等。

## 2)在建工程结转为固定资产的标准和时点

在建工程项目按建造该项资产达到预定可使用状态前所发生的全部支出,作为固定资产的入账价值。所建造的在建工程已达到预定可使用状态,但尚未办理竣工决算的,自达到预定可使用状态之日起,根据工程预算、造价或者工程实际成本等,按估计的价值转入固定资产,并按本公司固定资产折旧政策计提固定资产的折旧,待办理竣工决算后,再按实际成本调整原来的暂估价值,但不调整原已计提的折旧额。

## 25.借款费用

适用 不适用

### 1)借款费用资本化的确认原则

本公司发生的借款费用,可直接归属于符合资本化条件的资产的购建或者生产的,予以资本化,计入相关资产成本;其他借款费用,在发生时根据其发生额确认为费用,计入当期损益。

符合资本化条件的资产,是指需要经过相当长时间的购建或者生产活动才能达到预定可使用或者可销售状态的固定资产、投资性房地产和存货等资产。

借款费用同时满足下列条件时开始资本化:

(1) 资产支出已经发生,资产支出包括为购建或者生产符合资本化条件的资产而以支付现金、转移非现金资产或者承担带息债务形式发生的支出;

(2) 借款费用已经发生;

(3) 为使资产达到预定可使用或者可销售状态所必要的购建或者生产活动已经开始。

### 2)借款费用资本化期间

资本化期间,指从借款费用开始资本化时点到停止资本化时点的期间,借款费用暂停资本化的期间不包括在内。

当购建或者生产符合资本化条件的资产达到预定可使用或者可销售状态时,借款费用停止资本化。

当购建或者生产符合资本化条件的资产中部分项目分别完工且可单独使用时,该部分资产借款费用停止资本化。



购建或者生产的资产的各部分分别完工,但必须等到整体完工后才可使用或可对外销售的,在该资产整体完工时停止借款费用资本化。

### 3)暂停资本化期间

符合资本化条件的资产在购建或生产过程中发生的非正常中断、且中断时间连续超过3个月的,则借款费用暂停资本化;该项中断如是所购建或生产的符合资本化条件的资产达到预定可使用状态或者可销售状态必要的程序,则借款费用继续资本化。在中断期间发生的借款费用确认为当期损益,直至资产的购建或者生产活动重新开始后借款费用继续资本化。

### 4)借款费用资本化金额的计算方法

专门借款的利息费用(扣除尚未动用的借款资金存入银行取得的利息收入或者进行暂时性投资取得的投资收益)及其辅助费用在所购建或者生产的符合资本化条件的资产达到预定可使用或者可销售状态前,予以资本化。

根据累计资产支出超过专门借款部分的资产支出加权平均数乘以所占用一般借款的资本化率,计算确定一般借款应予资本化的利息金额。资本化率根据一般借款加权平均利率计算确定。

## 26.生物资产

适用 不适用

## 27.油气资产

适用 不适用

## 28.使用权资产

适用 不适用

## 29.无形资产

### (1).计价方法、使用寿命、减值测试

适用 不适用

无形资产是指本公司拥有或者控制的没有实物形态的可辨认非货币性资产,包括土地使用权、商标使用权、软件及域名使用权。

## 1. 无形资产的初始计量

外购无形资产的成本,包括购买价款、相关税费以及直接归属于使该项资产达到预定用途所发生的其他支出。购买无形资产的价款超过正常信用条件延期支付,实质上具有融资性质的,无形资产的成本以购买价款的现值为基础确定。

债务重组取得债务人用以抵债的无形资产,以该无形资产的公允价值为基础确定其入账价值,并将重组债务的账面价值与该用以抵债的无形资产公允价值之间的差额,计入当期损益。

在非货币性资产交换具备商业实质且换入资产或换出资产的公允价值能够可靠计量的前提下,非货币性资产交换换入的无形资产以换出资产的公允价值为基础确定其入账价值,除非有确凿证据表明换入资产的公允价值更加可靠;不满足上述前提的非货币性资产交换,以换出资产的账面价值和应支付的相关税费作为换入无形资产的成本,不确认损益。

以同一控制下的企业吸收合并方式取得的无形资产按被合并方的账面价值确定其入账价值;以非同一控制下的企业吸收合并方式取得的无形资产按公允价值确定其入账价值。

内部自行开发的无形资产,其成本包括:开发该无形资产时耗用的材料、劳务成本、注册费、在开发过程中使用的其他专利权和特许权的摊销以及满足资本化条件的利息费用,以及为使该无形资产达到预定用途前所发生的其他直接费用。

## 2. 无形资产的后续计量

本公司在取得无形资产时分析判断其使用寿命,划分为使用寿命有限和使用寿命不确定的无形资产。

### (1) 使用寿命有限的无形资产

对于使用寿命有限的无形资产,在为企业带来经济利益的期限内按直线法摊销。使用寿命有限的无形资产预计寿命及依据如下:



项目	预计使用寿命	依据
土地使用权	50	证载年限
商标使用权	10	估计受益年限
软件	10	估计受益年限
域名使用权	10	估计受益年限

每期末,对使用寿命有限的无形资产的使用寿命及摊销方法进行复核,如与原先估计数存在差异的,进行相应的调整。

经复核,本期期末无形资产的使用寿命及摊销方法与以前估计未有不同。

#### (2).内部研究开发支出会计政策

适用 不适用

## 30.长期资产减值

适用 不适用

本公司在资产负债表日判断长期资产是否存在可能发生减值的迹象。如果长期资产存在减值迹象的,以单项资产为基础估计其可收回金额;难以对单项资产的可收回金额进行估计的,以该资产所属的资产组为基础确定资产组的可收回金额。

资产可收回金额的估计,根据其公允价值减去处置费用后的净额与资产预计未来现金流量的现值两者之间较高者确定。

可收回金额的计量结果表明,长期资产的可收回金额低于其账面价值的,将长期资产的账面价值减记至可收回金额,减记的金额确认为资产减值损失,计入当期损益,同时计提相应的资产减值准备。资产减值损失一经确认,在以后会计期间不得转回。

资产减值损失确认后,减值资产的折旧或者摊销费用在未来期间作相应调整,以使该资产在剩余使用寿命

内,系统地分摊调整后的资产账面价值(扣除预计净残值)。

因企业合并所形成的商誉和使用寿命不确定的无形资产,无论是否存在减值迹象,每年都进行减值测试。

在对商誉进行减值测试时,将商誉的账面价值分摊至预期从企业合并的协同效应中受益的资产组或资产组组合。在对包含商誉的相关资产组或者资产组组合进行减值测试时,如与商誉相关的资产组或者资产组组合存在减值迹象的,先对不包含商誉的资产组或者资产组组合进行减值测试,计算可收回金额,并与相关账面价值相比较,确认相应的减值损失。再对包含商誉的资产组或者资产组组合进行减值测试,比较这些相关资产组或者资产组组合的账面价值(包括所分摊的商誉的账面价值部分)与其可收回金额,如相关资产组或者资产组组合的可收回金额低于其账面价值的,确认商誉的减值损失。

## 31. 长期待摊费用

适用 不适用

长期待摊费用,是指本公司已经发生但应由本期和以后各期负担的分摊期限在1年以上的各项费用,主要包括飞行员引进费、安家补助费、装修费等。长期待摊费用在受益期内按直线法分期摊销。

## 32. 合同负债

(1).合同负债的确认方法

适用 不适用

本公司将已收或应收客户对价而应向客户转让商品的义务部分确认为合同负债。

## 33. 职工薪酬

(1).短期薪酬的会计处理方法

适用 不适用

短期薪酬是指本公司在职工提供相关服务的年度报告期间结束后十二个月内需要全部予以支付的职工薪酬,离职后福利和辞退福利除外。本公司在职工提供服务的会计期间,将应付的短期薪酬确认为负债,并根据职工提供服务的受益对象计入相关资产成本和费用。

## (2).离职后福利的会计处理方法

适用 不适用

离职后福利是指本公司为获得职工提供的服务而在职工退休或与企业解除劳动关系后,提供的各种形式的报酬和福利,短期薪酬和辞退福利除外。

本公司的离职后福利计划全部为设定提存计划。

离职后福利设定提存计划主要为参加由各地劳动及社会保障机构组织实施的社会基本养老保险、失业保险等。在职工为本公司提供服务的会计期间,将根据设定提存计划计算的应缴存金额确认为负债,并计入当期损益或相关资产成本。

本公司按照国家规定的标准定期缴付上述款项后,不再有其他的支付义务。

## (3).辞退福利的会计处理方法

适用 不适用

辞退福利是指本公司在职工劳动合同到期之前解除与职工的劳动关系,或者为鼓励职工自愿接受裁减而给予职工的补偿,在本公司不能单方面撤回解除劳动关系计划或裁减建议时和确认与涉及支付辞退福利的重组相关的成本费用时两者孰早日,确认因解除与职工的劳动关系给予补偿而产生的负债,同时计入当期损益。

本公司向接受内部退休安排的职工提供内退福利。内退福利是指,向未达到国家规定的退休年龄、经本公司管理层批准自愿退出工作岗位的职工支付的工资及为其缴纳的社会保险费等。本公司自内部退休安排开始之日起至职工达到正常退休年龄止,向内退职工支付内部退养福利。对于内退福利,本公司比照辞退福利进行会计处理,在符合辞退福利相关确认条件时,将自职工停止提供服务日至正常退休日期间拟支付的内退职工工资和缴纳的社会保险费等,确认为负债,一次性计入当期损益。内退福利的精算假设变化及福利标准调整引起的差异于发生时计入当期损益。

## (4).其他长期职工福利的会计处理方法

适用 不适用

# 34.租赁负债

适用 不适用

## 35. 预计负债

适用 不适用

### 1) 预计负债的确认标准

与或有事项相关的义务同时满足下列条件时, 本公司确认为预计负债:

该义务是本公司承担的现时义务;

履行该义务很可能导致经济利益流出本公司;

该义务的金额能够可靠地计量。

### 2) 预计负债的计量方法

本公司预计负债按履行相关现时义务所需的支出的最佳估计数进行初始计量。

本公司在确定最佳估计数时, 综合考虑与或有事项有关的风险、不确定性和货币时间价值等因素。对于货币时间价值影响重大的, 通过对相关未来现金流出进行折现后确定最佳估计数。

最佳估计数分别以下情况处理:

所需支出存在一个连续范围(或区间), 且该范围内各种结果发生的可能性相同的, 则最佳估计数按照该范围的中间值即上下限金额的平均数确定。

所需支出不存在一个连续范围(或区间), 或虽然存在一个连续范围但该范围内各种结果发生的可能性不相同的, 如或有事项涉及单个项目的, 则最佳估计数按照最可能发生金额确定; 如或有事项涉及多个项目的, 则最佳估计数按各种可能结果及相关概率计算确定。

本公司清偿预计负债所需支出全部或部分预期由第三方补偿的, 补偿金额在基本确定能够收到时, 作为资产单独确认, 确认的补偿金额不超过预计负债的账面价值。

## 36. 股份支付

适用 不适用

## 37. 优先股、永续债等其他金融工具

适用 不适用

## 38. 收入

(1). 收入确认和计量所采用的会计政策

适用 不适用

本公司的收入主要来源于运输服务收入。

1) 收入确认的一般原则

本公司在履行了合同中的履约义务，即在客户取得相关商品或服务控制权时，按照分摊至该项履约义务的交易价格确认收入。

履约义务，是指合同中本公司向客户转让可明确区分商品或服务的承诺。

取得相关商品控制权，是指能够主导该商品的使用并从中获得几乎全部的经济利益。

本公司在合同开始日即对合同进行评估，识别该合同所包含的各单项履约义务，并确定各单项履约义务是在某一时段内履行，还是某一时点履行。满足下列条件之一的，属于在某一时间段内履行的履约义务，本公司按照履约进度，在一段时间内确认收入：(1) 客户在本公司履约的同时即取得并消耗本公司履约所带来的经济利益；(2) 客户能够控制本公司履约过程中在建的商品；(3) 本公司履约过程中所产出的商品具有不可替代用途，且本公司在整个合同期间内有权就累计至今已完成的履约部分收取款项。否则，本公司在客户取得相关商品或服务控制权的时点确认收入。

对于在某一时段内履行的履约义务，本公司根据商品和劳务的性质，采用投入法确定恰当的履约进度。产出法是根据已转移给客户的商品对于客户的价值确定履约进度（投入法是根据公司为履行履约义务的投入确定履约进度）。当履约进度不能合理确定时，公司已经发生的成本预计能够得到补偿的，按照已经发生的成本金额确认收入，直到履约进度能够合理确定为止。

## 2)收入确认的具体方法

### (1) 提供劳务业务

运输服务收入:对于客运、货运,在提供运输服务时确认为收入。对于已经收款,但尚未提供运输服务的票款,则作为负债计入合同负债-预售机位所得票款。

### (2) 常旅客奖励积分计划

根据公司对常旅客奖励积分的政策,当旅客的累积积分达到某一标准时即可换取礼品或免费机票。该奖励积分计划向客户提供了一项重大权利,公司将其作为单项履约义务,公司将票款收入按照常旅客奖励积分和运输服务的单独售价的相对比例分摊,并将分摊至奖励积分的部分确认为合同负债,并在客户取得兑换商品或服务的控制权时或里程失效时确认收入。

### (3) 商品销售业务

当客户取得商品控制权时,公司确认商品销售收入实现。

(2).同类业务采用不同经营模式导致收入确认会计政策存在差异的情况

适用 不适用

## 39.合同成本

适用 不适用

## 40.政府补助

适用 不适用

### 1)类型

政府补助,是本公司从政府无偿取得的货币性资产与非货币性资产。根据相关政府文件规定的补助对象,将政府补助划分为与资产相关的政府补助和与收益相关的政府补助。

与资产相关的政府补助,是指本公司取得的、用于购建或以其他方式形成长期资产的政府补助。与收益相关的



政府补助,是指除与资产相关的政府补助之外的政府补助。

## 2)政府补助的确认

对期末有证据表明公司能够符合财政扶持政策规定的相关条件且预计能够收到财政扶持资金的,按应收金额确认政府补助。除此之外,政府补助均在实际收到时确认。

政府补助为货币性资产的,按照收到或应收的金额计量。政府补助为非货币性资产的,按照公允价值计量;公允价值不能够可靠取得的,按照名义金额(人民币1元)计量。按照名义金额计量的政府补助,直接计入当期损益。

## 3)会计处理方法

与资产相关的政府补助,应当冲减相关资产的账面价值或确认为递延收益。与资产相关的政府补助确认为递延收益的,在所建造或购买资产使用寿命内按照合理、系统的方法分期计入损益。

与收益相关的政府补助,用于补偿企业以后期间的相关费用或损失的,确认为递延收益,在确认相关费用或损失的期间计入当期损益或冲减相关成本;用于补偿企业已发生的相关费用或损失的,取得时直接计入当期损益或冲减相关成本。

与企业日常活动相关的政府补助计入其他收益或冲减相关成本费用;与企业日常活动无关的政府补助计入营业外收支。

收到与政策性优惠贷款贴息相关的政府补助冲减相关借款费用;取得贷款银行提供的政策性优惠利率贷款的,以实际收到的借款金额作为借款的入账价值,按照借款本金和该政策性优惠利率计算相关借款费用。

已确认的政府补助需要返还时,初始确认时冲减相关资产账面价值的,调整资产账面价值;存在相关递延收益余额的,冲减相关递延收益账面余额,超出部分计入当期损益;不存在相关递延收益的,直接计入当期损益。

## 41.递延所得税资产/递延所得税负债

适用 不适用

递延所得税资产和递延所得税负债根据资产和负债的计税基础与其账面价值的差额(暂时性差异)计算确认。于资产负债表日,递延所得税资产和递延所得税负债,按照预期收回该资产或清偿该负债期间的适用税率计量。

### 1)确认递延所得税资产的依据

本公司以很可能取得用来抵扣可抵扣暂时性差异、能够结转以后年度的可抵扣亏损和税款抵减的应纳税所得额为限,确认由可抵扣暂时性差异产生的递延所得税资产。但是,同时具有下列特征的交易中因资产或负债的初始确认所产生的递延所得税资产不予确认:(1)该交易不是企业合并;(2)交易发生时既不影响会计利润也不影响应纳税所得额或可抵扣亏损。

对于与联营企业投资相关的可抵扣暂时性差异,同时满足下列条件的,确认相应的递延所得税资产:暂时性差异在可预见的未来很可能转回,且未来很可能获得用来抵扣可抵扣暂时性差异的应纳税所得额。

### 2)确认递延所得税负债的依据

公司将当期与以前期间应交未交的应纳税暂时性差异确认为递延所得税负债。但不包括:

(1)商誉的初始确认所形成的暂时性差异;

(2)非企业合并形成的交易或事项,且该交易或事项发生时既不影响会计利润,也不影响应纳税所得额(或可抵扣亏损)所形成的暂时性差异;

(3)对于与子公司、联营企业投资相关的应纳税暂时性差异,该暂时性差异转回的时间能够控制并且该暂时性差异在可预见的未来很可能不会转回。

## 42.租赁

### (1).经营租赁的会计处理方法

适用 不适用

#### (1)经营租入资产

公司租入资产所支付的租赁费,在不扣除免租期的整个租赁期内,按直线法进行分摊,计入当期费用。公司支付的与租赁交易相关的初始直接费用,计入当期费用。

资产出租方承担了应由公司承担的与租赁相关的费用时,公司将该部分费用从租金总额中扣除,按扣除后的租金费用在租赁期内分摊,计入当期费用。

## (2) 经营租出资产

公司出租资产所收取的租赁费,在不扣除免租期的整个租赁期内,按直线法进行分摊,确认为租赁收入。公司支付的与租赁交易相关的初始直接费用,计入当期费用;如金额较大的,则予以资本化,在整个租赁期间内按照与租赁收入确认相同的基础分期计入当期收益。

公司承担了应由承租方承担的与租赁相关的费用时,公司将该部分费用从租金收入总额中扣除,按扣除后的租金费用在租赁期内分配。

## (2).融资租赁的会计处理方法

适用 不适用

(1) 融资租入资产:公司在承租开始日,将租赁资产公允价值与最低租赁付款额现值两者中较低者作为租入资产的入账价值,将最低租赁付款额作为长期应付款的入账价值,其差额作为未确认的融资费用。融资租入资产的认定依据、计价和折旧方法详见本附注四/(十九)固定资产。

公司采用实际利率法对未确认的融资费用,在资产租赁期间内摊销,计入财务费用。

(2) 融资租出资产:公司在租赁开始日,将应收融资租赁款,未担保余值之和与其现值的差额确认为未实现融资收益,在将来收到租金的各期间内确认为租赁收入,公司发生的与出租交易相关的初始直接费用,计入应收融资租赁款的初始计量中,并减少租赁期内确认的收益金额。

## (3).新租赁准则下租赁的确定方法及会计处理方法

适用 不适用

## 43.其他重要的会计政策和会计估计

适用 不适用


日常维修费用于发生时计入当期损益。

符合固定资产确认条件的自购及融资租赁飞机及发动机的大修费用作为飞机及发动机的替换件予以资本化处理,并按预计大修周期年度以直线法计提折旧。以经营租赁持有的飞机及发动机在退租时所需进行的指定检修,公司估计退租检修费用并按直线法在相关租赁期间内计提检修准备。租赁期内进行的大修,相关费用于发生时计入当期损益。

## 44.重要会计政策和会计估计的变更

### (1).重要会计政策变更

适用 不适用



会计政策变更的内容和原因	审批程序	备注(受重要影响的报表项目名称和金额)
本公司自2020年1月1日起执行财政部2017年修订的《企业会计准则第14号-收入》	第三届董事会第二十八次会议决议	

### 其他说明

#### 执行新收入准则对本公司的影响

本公司自2020年1月1日起执行财政部2017年修订的《企业会计准则第14号-收入》，变更后的会计政策详见附注四。

根据新收入准则的衔接规定，首次执行该准则的累计影响数调整首次执行当期期初（2020年1月1日）留存收益及财务报表其他相关项目金额，对可比期间信息不予调整。

在执行新收入准则时，本公司仅对首次执行日尚未执行完成的合同的累计影响数进行调整；对于最早可比期间期初之前或2020年年初之前发生的合同变更未进行追溯调整，而是根据合同变更的最终安排，识别已履行的和尚未履行的履约义务、确定交易价格以及在已履行的和尚未履行的履约义务之间分摊交易价格。

执行新收入准则对本期期初资产负债表相关项目的影响列示如下：

项目	2019年12月31日	累积影响金额			2020年1月1日
		重分类	重新计量	小计	
预收款项	1,159,947,713.37	-1,140,064,321.21	-19,583,694.16	-1,159,648,015.37	299,698.00
合同负债	-	1,140,064,321.21	-	1,140,064,321.21	1,140,064,321.21
其他流动负债	-	1,386,380.87	-	1,386,380.87	1,386,380.87
递延收益	12,522,962.69	-7,682,384.22	-4,840,578.47	-12,522,962.69	-
其他非流动负债	126,442,441.02	6,296,003.35	-	6,296,003.35	132,738,444.37
未分配利润	5,105,549,531.09	-	24,263,217.17	24,263,217.17	5,129,812,748.26
少数股东权益	44,739,992.82	-	161,055.46	161,055.46	44,901,048.28

执行新收入准则对2020年12月31日合并资产负债表的影响如下：

项目	报表数	假设按原准则	影响
预收款项	-	538,785,836.90	-538,785,836.90
合同负债	519,172,171.12	-	519,172,171.12
其他流动负债	25,148,949.20	-	25,148,949.20
递延收益	-	13,086,134.35	-13,086,134.35
其他非流动负债	116,883,725.62	109,258,486.78	7,625,238.84
未分配利润	4,459,601,579.61	4,459,675,967.52	-74,387.91
少数股东权益	33,200,645.50	33,200,645.50	-

执行新收入准则对2020年度合并利润表的影响如下：

项目	报表数	假设按原准则	影响
营业收入	10,101,552,077.97	10,126,050,738.51	-24,498,660.54
所得税费用	-160,532,400.81	-160,532,400.81	-
净利润	-485,483,923.64	-460,985,263.10	-24,498,660.54

(2).重要会计估计变更

适用 不适用

(3).2020年起首次执行新收入准则、新租赁准则调整首次执行当年年初财务报表相关情况

适用 不适用

合并资产负债表



项目	2019年12月31日	2020年1月1日	调整数
流动资产：			
货币资金	1,622,415,476.33	1,622,415,476.33	
结算备付金			
拆出资金			
交易性金融资产	112,533,319.74	112,533,319.74	
衍生金融资产			
应收票据	10,340,000.00	10,340,000.00	
应收账款	529,197,364.99	529,197,364.99	
应收款项融资			
预付款项	469,308,337.06	469,308,337.06	
应收保费			
应收分保账款			
应收分保合同准备金			
其他应收款	1,207,758,487.51	1,207,758,487.51	
其中：应收利息			
应收股利			
买入返售金融资产			
存货	197,630,423.21	197,630,423.21	

项目	2019年12月31日	2020年1月1日	调整数
合同资产			
持有待售资产			
一年内到期的非流动资产			
其他流动资产	496,974,273.94	496,974,273.94	
流动资产合计	4,646,157,682.78	4,646,157,682.78	
非流动资产：			
发放贷款和垫款			
债权投资			
其他债权投资			
长期应收款	18,307,044.15	18,307,044.15	
长期股权投资	6,773,646,959.50	6,773,646,959.50	
其他权益工具投资			
其他非流动金融资产			
投资性房地产			
固定资产	13,379,930,221.56	13,379,930,221.56	
在建工程	6,131,580,707.75	6,131,580,707.75	
生产性生物资产			
油气资产			
使用权资产			
无形资产	132,957,797.93	132,957,797.93	
开发支出			
商誉			
长期待摊费用	1,249,644,209.70	1,249,644,209.70	
递延所得税资产	9,158,904.35	9,158,904.35	

项目	2019年12月31日	2020年1月1日	调整数
其他非流动资产	796,793,607.73	796,793,607.73	
非流动资产合计	28,492,019,452.67	28,492,019,452.67	
资产总计	33,138,177,135.45	33,138,177,135.45	
流动负债：			
短期借款	3,409,633,913.43	3,409,633,913.43	
向中央银行借款			
拆入资金			
交易性金融负债			
衍生金融负债			
应付票据	87,541,366.74	87,541,366.74	
应付账款	1,262,706,181.27	1,262,706,181.27	
预收款项	1,159,947,713.37	299,698.00	-1,159,648,015.37
合同负债		1,140,064,321.21	1,140,064,321.21
卖出回购金融资产款			
吸收存款及同业存放			
代理买卖证券款			
代理承销证券款			
应付职工薪酬	313,306,340.25	313,306,340.25	
应交税费	461,768,270.88	461,768,270.88	
其他应付款	455,268,876.11	455,268,876.11	
其中：应付利息			
应付股利			
应付手续费及佣金			
应付分保账款			



项目	2019年12月31日	2020年1月1日	调整数
持有待售负债			
一年内到期的非流动负债	2,674,511,848.02	2,674,511,848.02	
其他流动负债		1,386,380.87	1,386,380.87
流动负债合计	9,824,684,510.07	9,806,487,196.78	-18,197,313.29
非流动负债：			
保险合同准备金			
长期借款	6,912,259,563.43	6,912,259,563.43	
应付债券			
其中：优先股			
永续债			
租赁负债			
长期应付款	3,318,497,039.79	3,318,497,039.79	
长期应付职工薪酬			
预计负债			
递延收益	12,522,962.69		-12,522,962.69
递延所得税负债			
其他非流动负债	126,442,441.02	132,738,444.37	6,296,003.35
非流动负债合计	10,369,722,006.93	10,363,495,047.59	-6,226,959.34
负债合计	20,194,406,517.00	20,169,982,244.37	-24,424,272.63
所有者权益(或股东权益)：			
实收资本(或股本)	1,966,144,157.00	1,966,144,157.00	
其他权益工具			
其中：优先股			
永续债			

项目	2019年12月31日	2020年1月1日	调整数
资本公积	5,112,665,918.93	5,112,665,918.93	
减:库存股			
其他综合收益	5,276,434.59	5,276,434.59	
专项储备			
盈余公积	709,394,584.02	709,394,584.02	
一般风险准备			
未分配利润	5,105,549,531.09	5,129,812,748.26	24,263,217.17
归属于母公司所有者权益(或股东权益)合计	12,899,030,625.63	12,923,293,842.80	24,263,217.17
少数股东权益	44,739,992.82	44,901,048.28	161,055.46
所有者权益(或股东权益)合计	12,943,770,618.45	12,968,194,891.08	24,424,272.63
负债和所有者权益(或股东权益)总计	33,138,177,135.45	33,138,177,135.45	

单位:元 币种:人民币

各项目调整情况的说明:

适用 不适用

本公司自2020年1月1日起执行新收入准则。在首次执行日按照新收入准则的规定进行分类和计量。

母公司资产负债表



项目	2019年12月31日	2020年1月1日	调整数
<b>流动资产:</b>			
货币资金	872,148,443.44	872,148,443.44	
交易性金融资产	90,000,000.00	90,000,000.00	
衍生金融资产			
应收票据	10,340,000.00	10,340,000.00	

项目	2019年12月31日	2020年1月1日	调整数
应收账款	505,193,221.38	505,193,221.38	
应收款项融资			
预付款项	383,624,759.41	383,624,759.41	
其他应收款	2,836,845,913.48	2,836,845,913.48	
其中:应收利息			
应收股利			
存货	180,601,211.93	180,601,211.93	
合同资产			
持有待售资产			
一年内到期的非流动资产			
其他流动资产	468,558,787.83	468,558,787.83	
流动资产合计	5,347,312,337.47	5,347,312,337.47	
<b>非流动资产:</b>			
债权投资			
其他债权投资			
长期应收款	18,307,044.15	18,307,044.15	
长期股权投资	3,859,574,149.22	3,859,574,149.22	
其他权益工具投资			
其他非流动金融资产			
投资性房地产			
固定资产	12,375,851,559.37	12,375,851,559.37	
在建工程	3,950,277,653.71	3,950,277,653.71	
生产性生物资产			
油气资产			

项目	2019年12月31日	2020年1月1日	调整数
使用权资产			
无形资产	51,797,687.30	51,797,687.30	
开发支出			
商誉			
长期待摊费用	676,426,544.13	676,426,544.13	
递延所得税资产	8,545,217.99	8,545,217.99	
其他非流动资产	42,838,162.73	42,838,162.73	
非流动资产合计	20,983,618,018.60	20,983,618,018.60	
资产总计	26,330,930,356.07	26,330,930,356.07	
<b>流动负债：</b>			
短期借款	2,058,779,141.67	2,058,779,141.67	
交易性金融负债			
衍生金融负债			
应付票据	87,541,366.74	87,541,366.74	
应付账款	983,391,470.38	983,391,470.38	
预收款项	1,014,160,194.80		-1,014,160,194.80
合同负债		998,264,535.25	998,264,535.25
应付职工薪酬	241,881,219.77	241,881,219.77	
应交税费	406,303,063.91	406,303,063.91	
其他应付款	1,060,918,891.45	1,060,918,891.45	
其中：应付利息			
应付股利			
持有待售负债			
一年内到期的非流动负债	1,456,064,290.06	1,456,064,290.06	

项目	2019年12月31日	2020年1月1日	调整数
其他流动负债		1,081,864.25	1,081,864.25
流动负债合计	7,309,039,638.78	7,294,225,843.48	-14,813,795.30
<b>非流动负债：</b>			
长期借款	3,452,037,484.71	3,452,037,484.71	
应付债券			
其中：优先股			
永续债			
租赁负债			
长期应付款	3,049,419,428.57	3,049,419,428.57	
长期应付职工薪酬			
预计负债			
递延收益	12,522,962.69		-12,522,962.69
递延所得税负债			
其他非流动负债	68,119,802.99	74,415,806.34	6,296,003.35
非流动负债合计	6,582,099,678.96	6,575,872,719.62	-6,226,959.34
负债合计	13,891,139,317.74	13,870,098,563.10	-21,040,754.64
<b>所有者权益(或股东权益)：</b>			
实收资本(或股本)	1,966,144,157.00	1,966,144,157.00	
其他权益工具			
其中：优先股			
永续债			
资本公积	5,013,619,125.92	5,013,619,125.92	
减：库存股			
其他综合收益			

项目	2019年12月31日	2020年1月1日	调整数
专项储备			
盈余公积	709,394,584.02	709,394,584.02	
未分配利润	4,750,633,171.39	4,771,673,926.03	21,040,754.64
所有者权益(或股东权益)合计	12,439,791,038.33	12,460,831,792.97	21,040,754.64
负债和所有者权益(或股东权益)总计	26,330,930,356.07	26,330,930,356.07	

单位:元 币种:人民币

各项目调整情况的说明:

适用 不适用

本公司自2020年1月1日起执行新收入准则。在首次执行日按照新收入准则的规定进行分类和计量。

(4).2020年起首次执行新收入准则、新租赁准则追溯调整前期比较数据的说明

适用 不适用

## 45.其他

适用 不适用

# 税项

## 1.主要税种及税率

主要税种及税率情况

适用 不适用



税种	计税依据	税率
增值税	国内运输收入	9%
增值税	广告、技术服务、代理服务及其他应税销售服务收入	6%
增值税	简易计税方法	5%
企业所得税	应纳税所得额	25%、16.5%
关税	空载重量超过45,000千克的飞机及其它航空器(税号8802.4020)	1%
增值税	航材销售、机用品销售及其他商品销售收入	13%
关税	空载重量超过15,000千克但不超过45,000千克的飞机及其它航空器(税号8802.4010)	5%

存在不同企业所得税税率纳税主体的,披露情况说明



纳税主体名称	所得税税率(%)
Shanghai Juneyao Airline Hong Kong Limited	16.50%

## 2. 税收优惠

适用  不适用

### (1) 民航发展基金

根据财政部国家发展改革委公告【2020】11号《财政部国家发展改革委关于新型冠状病毒感染的肺炎疫情防控期间免征部分行政事业性收费和政府性基金的公告》:为进一步做好新型冠状病毒感染的肺炎疫情防控工作,支持相关企业发展,自2020年1月1日起,免征航空公司应缴纳的民航发展基金,执行至2020年12月31日。

## (2) 企业所得税

本公司境外子公司Shanghai Juneyao Airline Hong Kong Limited对年利得税不超过200万港币的部分，减按8.25%征收所得税；剩余部分按16.50%征收所得税。

根据《财政部税务总局关于支持新型冠状病毒感染的肺炎疫情防控有关税收政策的公告》(2020年第8号)，受疫情影响较大的困难行业企业2020年度发生的亏损，最长结转年限由5年延长至8年。

## 3.其他

适用 不适用

# 合并财务报表项目注释

## 1、货币资金

适用 不适用



项目	期末余额	期初余额
库存现金	364,074.49	297,409.25
银行存款	1,542,896,546.44	1,468,666,049.82
其他货币资金	289,595,055.98	153,452,017.26
合计	1,832,855,676.91	1,622,415,476.33
其中：存放在境外的款项总额	700,709,081.14	883,603,604.95

单位：元 币种：人民币



## 其他说明

其中受限制的货币资金明细如下：



项目	期末余额	期初余额
信用证及保函保证金	46,200,827.12	119,954,066.13
保证金户利息	282,902.17	521,525.77
履约保证金	18,019,480.60	26,742,706.00
待核查户资金	161,124,932.02	115,217,694.39
定期存单质押	39,000,000.00	39,000,000.00
司法冻结货币资金	13,699,000.00	13,699,000.00
合计	278,327,141.91	315,134,992.29

## 2、交易性金融资产

适用 不适用



项目	期末余额	期初余额
以公允价值计量且其变动计入当期损益的金融资产	145,011,492.26	112,533,319.74
其中：		
权益工具投资	145,011,492.26	112,533,319.74
合计	145,011,492.26	112,533,319.74

单位：元 币种：人民币

其他说明：

适用 不适用

### 3、衍生金融资产

适用 不适用

### 4、应收票据

#### (1). 应收票据分类列示

适用 不适用



项目	期末余额	期初余额
银行承兑票据	-	10,340,000.00
合计	-	10,340,000.00

单位：元 币种：人民币

#### (2). 期末公司已质押的应收票据

适用 不适用

#### (3). 期末公司已背书或贴现且在资产负债表日尚未到期的应收票据

适用 不适用

#### (4). 期末公司因出票人未履约而将其转应收账款的票据

适用 不适用

#### (5). 按坏账计提方法分类披露

适用 不适用

按单项计提坏账准备：

适用 不适用

按组合计提坏账准备：

适用 不适用

如按预期信用损失一般模型计提坏账准备，请参照其他应收款披露：

适用 不适用

## (6). 坏账准备的情况

适用 不适用

## (7). 本期实际核销的应收票据情况

适用 不适用

其他说明

适用 不适用

## 5、应收账款

### (1).按账龄披露

适用 不适用



账龄	期末账面余额
1年以内	
其中:1年以内分项	
1年以内	506,019,687.67
1年以内小计	506,019,687.67
1至2年	11,808,512.70
2至3年	4,742,328.00
3年以上	
3至4年	251,057.04
4至5年	796,599.00
5年以上	0
合计	523,618,184.41

单位:元 币种:人民币

(2).按坏账计提方法分类披露

√适用 □不适用

类别	期末余额					期初余额				
	账面余额		坏账准备		账面价值	账面余额		坏账准备		账面价值
	金额	比例(%)	金额	计提比例(%)		金额	比例(%)	金额	计提比例(%)	
按单项计提坏账准备	0	0	0	0	0	4,489,277.00	0.84	2,054,277.00	45.76	2,435,000.00
其中：										
						4,489,277.00	0.84	2,054,277.00	45.76	2,435,000.00
按组合计提坏账准备	523,618,184.41	100.00	3,366,357.39	0.64	520,251,827.02	528,102,483.20	99.16	1,340,118.21	0.25	526,762,364.99
其中：										
组合3	523,618,184.41	100.00	3,366,357.39	0.64	520,251,827.02	528,102,483.20	99.16	1,340,118.21	0.25	526,762,364.99
合计	523,618,184.41	100.00	3,366,357.39	0.64	520,251,827.02	532,591,760.20	100.00	3,394,395.21	0.64	529,197,364.99

单位：元 币种：人民币

按单项计提坏账准备：

适用 不适用

按组合计提坏账准备：

适用 不适用

组合计提项目：组合3



名称	期末余额		
	应收账款	坏账准备	计提比例(%)
1年以内	506,019,687.67	-	-
1-2年	11,808,512.70	1,180,851.27	10.00%
2-3年	4,742,328.00	1,422,698.40	30.00%
3-4年	251,057.04	125,528.52	50.00%
4-5年	796,599.00	637,279.20	80.00%
合计	523,618,184.41	3,366,357.39	

单位：元 币种：人民币

按组合计提坏账的确认标准及说明：

适用 不适用

如按预期信用损失一般模型计提坏账准备，请参照其他应收款披露：

适用 不适用

### (3). 坏账准备的情况

适用 不适用



类别	期初余额	本期变动金额				期末余额
		计提	收回或转回	转销或核销	其他变动	
单项计提预期信用损失的应收账款	2,054,277.00	2,435,000.00	-	4,489,277.00	-	-
按组合计提预期信用损失的应收账款			-	-	-	
其中:组合3	1,340,118.21	2,026,239.18	-	-	-	3,366,357.39
合计	3,394,395.21	4,461,239.18	-	4,489,277.00	-	3,366,357.39

单位:元 币种:人民币

其中本期坏账准备收回或转回金额重要的:

适用 不适用

#### (4).本期实际核销的应收账款情况

适用 不适用



项目	核销金额
实际核销的应收账款	4,489,277.00

单位:元 币种:人民币

其中重要的应收账款核销情况

适用 不适用



单位名称	应收账款性质	核销金额	核销原因	履行的核销程序	款项是否由关联交易产生
上海沪深航空服务有限公司	国内货运款	989,277.00	无法收回	董事会批准	否
上海大观股权投资基金有限公司	广告费	3,500,000.00	无法收回	董事会批准	否
合计	/	4,489,277.00	/	/	/

单位:元 币种:人民币

应收账款核销说明:

适用 不适用

#### (5).按欠款方归集的期末余额前五名的应收账款情况

适用 不适用



单位名称	期末余额	占应收账款期末余额的比例(%)	已计提坏账准备
客户A	101,300,653.58	19.35	308,092.14
客户B	50,921,508.40	9.72	-
客户C	31,686,835.61	6.05	-
客户D	20,588,702.94	3.93	-
客户E	19,907,838.48	3.80	-
合计	224,405,539.01	42.85	308,092.14

#### (6).因金融资产转移而终止确认的应收账款

适用 不适用



### (7). 转移应收账款且继续涉入形成的资产、负债金额

适用 不适用

其他说明:

适用 不适用


## 6、应收款项融资

适用 不适用

## 7、预付款项

### (1). 预付款项按账龄列示

适用 不适用



账龄	期末余额		期初余额	
	金额	比例(%)	金额	比例(%)
1年以内	263,918,443.99	97.59	463,882,516.22	98.85
1至2年	2,100,385.42	0.78	3,724,775.28	0.79
2至3年	3,129,177.28	1.16	1,633,274.89	0.35
3年以上	1,276,281.00	0.47	67,770.67	0.01
合计	270,424,287.69	100.00	469,308,337.06	100.00

单位:元 币种:人民币

账龄超过1年且金额重要的预付款项未及时结算原因的说明:

### (2). 按预付对象归集的期末余额前五名的预付款情况

适用 不适用

单位名称	期末余额	占预付款项总额的比例(%)	预付款时间	未结算原因
供应商A	46,206,003.18	17.09	一年以内	预付航油款
供应商B	20,576,663.96	7.61	一年以内	预付航油款
供应商C	8,888,734.38	3.29	一年以内	预付航材款
上海华瑞沪二十八飞机租赁有限公司	8,790,448.27	3.25	一年以内	预付飞机租赁款
上海华瑞沪六飞机租赁有限公司	8,115,104.74	3.00	一年以内	预付飞机租赁款
合计	92,576,954.53	34.24		

其他说明

适用 不适用

## 8、其他应收款

项目列示

适用 不适用

项目	期末余额	期初余额
其他应收款	1,182,789,236.26	1,207,758,487.51
合计	1,182,789,236.26	1,207,758,487.51

单位:元 币种:人民币

其他说明:

适用 不适用

应收利息

(1).应收利息分类

适用 不适用

(2).重要逾期利息

适用 不适用

(3).坏账准备计提情况

适用 不适用

其他说明:

适用 不适用

应收股利

(1).应收股利

适用 不适用

(2).重要的账龄超过1年的应收股利

适用 不适用

(3).坏账准备计提情况

适用 不适用

其他说明:

适用 不适用

其他应收款

(1).按账龄披露

适用 不适用



账龄	期末账面余额
1年以内	
其中:1年以内分项	
1年以内	433,101,087.05
1年以内小计	433,101,087.05
1至2年	174,722,143.82
2至3年	139,254,329.51
3年以上	
3至4年	133,964,098.46
4至5年	134,665,255.99
5年以上	204,808,055.94
合计	1,220,514,970.77

单位:元 币种:人民币

(2).按款项性质分类情况

适用 不适用



款项性质	期末账面余额	期初账面余额
飞行员培训借款	495,304,307.59	498,546,497.08
往来款	332,832,770.95	250,281,099.55
飞机租赁保证金及大修保证金	277,643,734.10	400,498,988.40
其他押金及备用金	105,415,730.19	92,345,852.08

款项性质	期末账面余额	期初账面余额
应收出口退税	9,318,427.94	1,381,019.52
合计	1,220,514,970.77	1,243,053,456.63

单位:元 币种:人民币

### (3).坏账准备计提情况

适用 不适用

坏账准备	第一阶段	第二阶段	第三阶段	合计
	未来12个月预期信用损失	整个存续期预期信用损失(未发生信用减值)	整个存续期预期信用损失(已发生信用减值)	
2020年1月1日余额	11,439,295.68	-	23,855,673.44	35,294,969.12
2020年1月1日余额在本期				
--转入第二阶段				
--转入第三阶段				
--转回第二阶段				
--转回第一阶段				
本期计提	3,410,400.29	-	76,407.10	3,486,807.39
本期转回				
本期转销				
本期核销				
汇率变动影响	-	-	-1,056,042.00	-1,056,042.00
2020年12月31日余额	14,849,695.97	-	22,876,038.54	37,725,734.51

单位:元 币种:人民币

对本期发生损失准备变动的其他应收款账面余额显著变动的情况说明：

适用 不适用

本期坏账准备计提金额以及评估金融工具的信用风险是否显著增加的采用依据：

适用 不适用

(4).坏账准备的情况

适用 不适用

类别	期初余额	本期变动金额				期末余额
		计提	收回或转回	转销或核销	其他变动	
单项计提预期信用损失的其他应收款	23,855,673.44	-979,634.90				22,876,038.54
按组合计提预期信用损失的其他应收款						
其中：组合1						-
组合2	-					-
组合3	11,439,295.68	3,410,400.29				14,849,695.97
合计	35,294,969.12	2,430,765.39				37,725,734.51

单位：元 币种：人民币

其中本期坏账准备转回或收回金额重要的：

适用 不适用

(5).本期实际核销的其他应收款情况

适用 不适用

(6).按欠款方归集的期末余额前五名的其他应收款情况

适用 不适用



单位名称	款项的性质	期末余额	账龄	占其他应收款期末余额合计数的比例(%)	坏账准备期末余额
债务人A	往来款	260,118,983.21	1年以内	21.31	-
债务人B	飞机租赁保证金及大修保证金	78,200,455.08	1年以内至5年以上	6.41	10,439,840.00
债务人C	飞机租赁保证金	53,200,041.23	1年以内至4-5年	4.36	
债务人D	押金	30,000,000.00	1年以内	2.46	-
债务人E	供应商折让款	25,173,550.62	1年以内	2.06	-
合计	/	446,693,030.14	/	36.60	10,439,840.00

单位:元 币种:人民币

(7).涉及政府补助的应收款项

适用 不适用

(8).因金融资产转移而终止确认的其他应收款

适用 不适用

(9).转移其他应收款且继续涉入形成的资产、负债的金额

适用 不适用

其他说明:

适用 不适用

## 9、存货

### (1).存货分类

适用 不适用



项目	期末余额			期初余额		
	账面余额	存货跌价准备/合同履约成本减值准备	账面价值	账面余额	存货跌价准备/合同履约成本减值准备	账面价值
航材消耗件	145,070,134.09	-	145,070,134.09	141,928,038.98	-	141,928,038.98
机供品	46,494,017.23	-	46,494,017.23	39,962,686.93	-	39,962,686.93
原材料	5,328,132.91	-	5,328,132.91	6,368,790.46	-	6,368,790.46
低值易耗品	9,800,980.60	-	9,800,980.60	9,370,906.84	-	9,370,906.84
合计	206,693,264.83		206,693,264.83	197,630,423.21		197,630,423.21

单位:元 币种:人民币

本公司认为:上述各期末存货未发生可收回金额低于其账面价值的情况而无须计提跌价准备。

存货跌价准备及合同履约成本减值准备

适用 不适用

(3).存货期末余额含有借款费用资本化金额的说明

适用 不适用

(4).合同履约成本本期摊销金额的说明

适用 不适用

其他说明

适用 不适用



本公司董事会认为：上述各期末存货俱未发生可收回金额低于其账面价值的情况而无须计提跌价准备。

## 10、合同资产

(1).合同资产情况

适用 不适用

(2).报告期内账面价值发生重大变动的金额和原因

适用 不适用

(3).本期合同资产计提减值准备情况

适用 不适用

如按预期信用损失一般模型计提坏账准备，请参照其他应收款披露：

适用 不适用

其他说明：

适用 不适用

## 11、持有待售资产

适用 不适用

## 12、一年内到期的非流动资产

适用 不适用

期末重要的债权投资和其他债权投资：

适用 不适用

其他说明

## 13、其他流动资产

适用  不适用



项目	期末余额	期初余额
待抵扣进项税	107,639,946.26	47,726,216.13
待认证进项税	49,613,829.23	434,216,283.15
预缴税费	2,561,272.18	14,494,345.23
待摊费用	522,143.24	537,429.43
合计	160,337,190.91	496,974,273.94

单位:元 币种:人民币

其他说明

## 14、债权投资

(1). 债权投资情况

适用  不适用

(2). 期末重要的债权投资

适用  不适用

(3). 减值准备计提情况

适用  不适用

本期减值准备计提金额以及评估金融工具的信用风险是否显著增加的采用依据

适用  不适用

其他说明

适用  不适用

## 15、其他债权投资

(1).其他债权投资情况

适用 不适用

(2).期末重要的其他债权投资

适用 不适用

(3).减值准备计提情况

适用 不适用

本期减值准备计提金额以及评估金融工具的信用风险是否显著增加的采用依据

适用 不适用

其他说明：

适用 不适用

## 16、长期应收款

(1).长期应收款情况

适用 不适用



项目	期末余额			期初余额			折现率 区间
	账面余额	坏账 准备	账面价值	账面余额	坏账 准备	账面价值	
上海君瑞宾馆 有限公司(注)	16,370,484.35		16,370,484.35	18,307,044.15		18,307,044.15	
合计	16,370,484.35		16,370,484.35	18,307,044.15		18,307,044.15	/

单位：元 币种：人民币

(2).坏账准备计提情况

适用 不适用

本期坏账准备计提金额以及评估金融工具的信用风险是否显著增加的采用依据

适用 不适用

(3).因金融资产转移而终止确认的长期应收款

适用 不适用

(4).转移长期应收款且继续涉入形成的资产、负债金额

适用 不适用

其他说明

适用 不适用

注:上海君瑞宾馆有限公司原系公司的全资子公司,注册资本 1,000万元,2015年10月公司向华住酒店管理有限公司转让所持有的上海君瑞宾馆有限公司的60%股份,转让后公司投入资本减至400万元,持股比例为40%。根据股权转让协议条款,公司对上海君瑞宾馆有限公司的债权总额为52,025,929.50元,其中16,625,929.50元由君瑞宾馆根据其以后每年经营净现金流情况可按持股比例40%进行上述债务清偿,故本公司将其计入长期应收款并在以后年度按投资比例确认投资损益,恢复或冲减相应长期应收款。

2020年,本公司按投资比例 40%确认了投资收益-1,936,559.80元。

## 17、长期股权投资

适用 不适用

被投资单位	期初余额	本期增减变动								期末余额	减值准备期末余额
		追加投资	减少投资	权益法下确认的投资损益	其他综合收益调整	其他权益变动	宣告发放现金股利或利润	计提减值准备	其他		
一、合营企业											
小计											
二、联营企业											
上海君瑞宾馆有限公司	-									-	
北京大兴国际机场航空食品有限公司	26,874,760.12			-7,790,242.24						19,084,517.88	
小计	26,874,760.12			-7,790,242.24						19,084,517.88	
合计	26,874,760.12			-7,790,242.24						19,084,517.88	

单位:元 币种:人民币

## 其他说明

### 长期股权投资说明:

注1:公司对持股40%的联营企业——上海君瑞宾馆有限公司原始投资400万元,因其超额亏损,长期股权投资已减记至零。


注2:公司持有北京大兴国际机场航空食品有限公司10.00%的股权,表决权比例亦为10.00%。本公司在北京大兴国际机场航空食品有限公司董事会中派有1名代表并参与对北京大兴国际机场航空食品有限公司财务和经营政策的决策,所以本公司能够对北京大兴国际机场航空食品有限公司施加重大影响。

注3:本公司认为:北京大兴国际机场航空食品有限公司投资未发生可收回金额低于其账面价值的情况而无须计提减值准备。

## 18、其他权益工具投资

### (1).其他权益工具投资情况

适用 不适用



项目	期末余额	期初余额
中国东方航空股份有限公司	5,358,953,601.42	
合计	5,358,953,601.42	

单位:元 币种:人民币

### (2).非交易性权益工具投资的情况

适用 不适用



项目	本期确认的股利收入	累计利得	累计损失	其他综合收益转入留存收益的金额	指定为以公允价值计量且其变动计入其他综合收益的原因	其他综合收益转入留存收益的原因
中国东方航空股份有限公司	68,078,145.26	-	1,256,492,017.65	186,767.91	非交易性权益投资	处置二级市场股份

单位:元 币种:人民币

其他说明:

适用 不适用

## 19、其他非流动金融资产

适用 不适用

其他说明:

适用 不适用

## 20、投资性房地产

投资性房地产计量模式

不适用

## 21、固定资产

项目列示

适用 不适用



项目	期末余额	期初余额
固定资产	14,288,984,789.30	13,379,930,221.56
合计	14,288,984,789.30	13,379,930,221.56

单位:元 币种:人民币

其他说明:

适用 不适用

固定资产

### (1). 固定资产情况

适用 不适用



项目	飞机及发动机	高价周转件	运输工具	其他设备	合计
一、账面原值:					
1.期初余额	15,088,691,755.54	555,127,577.94	173,772,315.35	365,557,454.16	16,183,149,102.99
2.本期增加金额	1,648,118,997.40	34,447,141.87	4,005,054.62	83,706,235.40	1,770,277,429.29
(1)购置	1,641,723,478.56	34,447,141.87	4,005,054.62	12,019,408.04	1,692,195,083.09
(2)在建工程转入	6,395,518.84	-	-	71,686,827.36	78,082,346.20
(3)企业合并增加					
3.本期减少金额	-	85,805.17	9,274,917.19	6,665,391.48	16,026,113.84
(1)处置或报废	-	85,805.17	9,274,917.19	6,665,391.48	16,026,113.84
4.期末余额	16,736,810,752.94	589,488,914.64	168,502,452.78	442,598,298.08	17,937,400,418.44

项目	飞机及发动机	高价周转件	运输工具	其他设备	合计
二、累计折旧					
1.期初余额	2,322,685,363.04	255,695,354.76	95,634,369.35	129,203,794.28	2,803,218,881.43
2.本期增加金额	760,263,871.73	37,551,448.50	22,349,107.88	39,515,756.40	859,680,184.51
(1) 计提	760,263,871.73	37,551,448.50	22,349,107.88	39,515,756.40	859,680,184.51
3.本期减少金额	-	47,740.35	8,316,908.29	6,118,788.16	14,483,436.80
(1) 处置或报废	-	47,740.35	8,316,908.29	6,118,788.16	14,483,436.80
4.期末余额	3,082,949,234.77	293,199,062.91	109,666,568.94	162,600,762.52	3,648,415,629.14
三、减值准备					
1.期初余额					
2.本期增加金额					
(1) 计提					
3.本期减少金额					
(1) 处置或报废					
4.期末余额					
四、账面价值					
1.期末账面价值	13,653,861,518.17	296,289,851.73	58,835,883.84	279,997,535.56	14,288,984,789.30
2.期初账面价值	12,766,006,392.50	299,432,223.18	78,137,946.00	236,353,659.88	13,379,930,221.56

单位:元 币种:人民币

## (2).暂时闲置的固定资产情况

适用 不适用



### (3).通过融资租赁租入的固定资产情况

适用 不适用

项目	账面原值	累计折旧	减值准备	账面价值
飞机及发动机	5,359,615,161.60	490,425,942.20	-	4,869,189,219.40

单位:元 币种:人民币

期末固定资产中B-6788、B-6860、B-6861及B-9957系融资租赁转自有的飞机,尚未办理产权变更手续,账面价值合计674,086,102.95元。

本公司认为:上述各期末固定资产未发生可收回金额低于其账面价值的情况而俱无须计提减值准备。

### (4).通过经营租赁租出的固定资产

适用 不适用

### (5).未办妥产权证书的固定资产情况

适用 不适用

其他说明:

适用 不适用

本公司董事会认为:上述各期末固定资产未发生可收回金额低于其账面价值的情况而俱无须计提减值准备。

固定资产清理

适用 不适用

## 22、在建工程

项目列示

适用 不适用



项目	期末余额	期初余额
在建工程	6,017,847,552.86	6,131,580,707.75
合计	6,017,847,552.86	6,131,580,707.75

单位:元 币种:人民币

其他说明:

适用 不适用

在建工程

(1).在建工程情况

适用 不适用



项目	期末余额			期初余额		
	账面余额	减值准备	账面价值	账面余额	减值准备	账面价值
购建飞机预付成本	5,578,200,864.91	-	5,578,200,864.91	5,685,161,571.03	-	5,685,161,571.03
发动机预付款	51,854,522.35	-	51,854,522.35	78,800,160.95	-	78,800,160.95
吉祥服务产业国际中心	323,132,282.49	-	323,132,282.49	256,492,209.68	-	256,492,209.68
其他	64,659,883.11	-	64,659,883.11	111,126,766.09	-	111,126,766.09
合计	6,017,847,552.86	-	6,017,847,552.86	6,131,580,707.75	-	6,131,580,707.75

单位:元 币种:人民币

(2).重要在建工程项目本期变动情况

适用 不适用

项目名称	预算数	期初余额	本期增加金额	本期转入固定资产金额	本期其他减少金额	期末余额	工程累计投入占预算比例 (%)	工程进度	利息资本化累计金额	其中:本期利息资本化金额	本期利息资本化率 (%)	资金来源
购建飞机预付成本		5,685,161,571.03	579,246,479.09	-	686,207,185.21	5,578,200,864.91			632,535,700.41	146,597,292.16	3.805	自筹+贷款
发动机预付款		78,800,160.95	-	-	26,945,638.60	51,854,522.35						自筹
吉祥服务产业国际中心	400,000,000.00	256,492,209.68	66,640,072.81	-	-	323,132,282.49	80.78	80.78	1,443,661.31	1,443,661.31	4.555	自筹+贷款
其他		111,126,766.09	31,615,463.22	78,082,346.20	-	64,659,883.11						
合计	400,000,000.00	6,131,580,707.75	677,502,015.12	78,082,346.20	713,152,823.81	6,017,847,552.86	/	/	633,979,361.72	148,040,953.47	/	/

单位:元 币种:人民币

(3).本期计提在建工程减值准备情况

适用 不适用

其他说明

适用 不适用

注:本期其他减少系退回原预付飞机、发动机成本,后以融资租赁方式计入所致。

本公司认为:上述各期末在建工程未发生可收回金额低于其账面价值的情况而无须计提减值准备。

工程物资

(1).工程物资情况

适用 不适用

## 23、生产性生物资产

(1).采用成本计量模式的生产性生物资产

适用 不适用

(2).采用公允价值计量模式的生产性生物资产

适用 不适用

其他说明

适用 不适用

## 24、油气资产

适用 不适用

## 25、使用权资产

适用 不适用

## 26、无形资产

(1).无形资产情况

适用 不适用



项目	土地使用权	商标权	电脑软件	域名使用权	合计
一、账面原值					
1.期初余额	67,784,300.00	48,600.00	93,259,520.20	630,867.92	161,723,288.12
2.本期增加金额	765,776,572.70	86,099.00	7,370,186.41	-	773,232,858.11
(1)购置	765,776,572.70	86,099.00	7,370,186.41	-	773,232,858.11
(2)内部研发					
(3)企业合并增加					
3.本期减少金额	-	-	214,162.73	-	214,162.73
(1)处置	-	-	214,162.73	-	214,162.73
4.期末余额	833,560,872.70	134,699.00	100,415,543.88	630,867.92	934,741,983.50
二、累计摊销					
1.期初余额	3,615,162.58	48,600.00	24,954,103.27	147,624.34	28,765,490.19
2.本期增加金额	20,597,041.69	717.49	10,740,122.56	62,985.41	31,400,867.15
(1)计提	20,597,041.69	717.49	10,740,122.56	62,985.41	31,400,867.15

项目	土地使用权	商标权	电脑软件	域名使用权	合计
3.本期减少金额	-	-	214,162.73	-	214,162.73
(1)处置	-	-	214,162.73	-	214,162.73
4.期末余额	24,212,204.27	49,317.49	35,480,063.10	210,609.75	59,952,194.61
三、减值准备					
1.期初余额					
2.本期增加金额					
(1)计提					
3.本期减少金额					
(1)处置					
4.期末余额					
四、账面价值					
1.期末账面价值	809,348,668.43	85,381.51	64,935,480.78	420,258.17	874,789,788.89
2.期初账面价值	64,169,137.42	-	68,305,416.93	483,243.58	132,957,797.93

单位:元 币种:人民币

本期末通过公司内部研发形成的无形资产占无形资产余额的比例0

本公司董事会认为:上述各期末无形资产未发生可收回金额低于其账面价值的情况而无须计提减值准备。

(2).未办妥产权证书的土地使用权情况

适用 不适用

其他说明:

适用 不适用

## 27、开发支出

适用 不适用

## 28、商誉

(1).商誉账面原值

适用 不适用

(2).商誉减值准备

适用 不适用

(3).商誉所在资产组或资产组组合的相关信息

适用 不适用

(4).说明商誉减值测试过程、关键参数(例如预计未来现金流量现值时的预测期增长率、稳定期增长率、利润率、折现率、预测期等,如适用)及商誉减值损失的确认方法

适用 不适用

(5).商誉减值测试的影响

适用 不适用

其他说明

适用 不适用

## 29、长期待摊费用

适用 不适用



项目	期初余额	本期增加金额	本期摊销金额	其他减少金额	期末余额
飞行员引进费	636,294,545.82	52,518,584.17	62,561,776.36	7,612,457.90	618,638,895.73
安家补助费	422,744,220.31	19,490,922.19	41,473,707.00	6,337,340.65	394,424,094.85
装修费	10,127,036.29	263,739.68	3,700,231.79	-	6,690,544.18
租入固定资产改良支出	24,930,373.31	1,031,734.81	3,829,300.50	-	22,132,807.62
飞行学员培训费	116,334,450.64	39,109,307.46	4,548,587.45	1,110,431.71	149,784,738.94
其他	39,213,583.33	9,002,368.00	15,383,206.68	2,227,877.20	30,604,867.45
合计	1,249,644,209.70	121,416,656.31	131,496,809.78	17,288,107.46	1,222,275,948.77

单位:元 币种:人民币

## 30、递延所得税资产/递延所得税负债

(1).未经抵销的递延所得税资产

适用 不适用



项目	期末余额		期初余额	
	可抵扣暂时性差异	递延所得税资产	可抵扣暂时性差异	递延所得税资产
资产减值准备	38,025,335.50	9,506,333.87	36,635,617.38	9,158,904.35
可抵扣亏损	659,942,673.36	164,985,668.34	-	-
合计	697,968,008.86	174,492,002.21	36,635,617.38	9,158,904.35

单位:元 币种:人民币

(2).未经抵销的递延所得税负债

适用 不适用

(3).以抵销后净额列示的递延所得税资产或负债

适用 不适用

(4).未确认递延所得税资产明细

适用 不适用



项目	期末余额	期初余额
可抵扣暂时性差异	3,066,756.40	2,053,746.95
可抵扣亏损	184,772,320.63	129,858,996.31
合计	187,839,077.03	131,912,743.26

单位:元 币种:人民币

(5).未确认递延所得税资产的可抵扣亏损将于以下年度到期

适用 不适用



年份	期末金额	期初金额	备注
2020年	-	2,436,322.48	
2021年	36,729,664.41	36,794,606.79	
2022年	28,514,936.38	29,651,768.41	
2023年	3,376,903.19	6,088,740.69	
2024年	53,493,864.16	54,887,557.94	
2025年	62,656,952.49	-	
合计	184,772,320.63	129,858,996.31	/

单位:元 币种:人民币



其他说明：

适用 不适用

可抵扣亏损以主管税务机关认定数为准。

## 31、其他非流动资产

适用 不适用



项目	期末余额			期初余额		
	账面余额	减值准备	账面价值	账面余额	减值准备	账面价值
售后回租业务 出售固定资产 损失	1,598,427.76	-	1,598,427.76	1,711,978.30	-	1,711,978.30
构建长期资产	15,713,568.57	-	15,713,568.57	30,148,956.73	-	30,148,956.73
预付土地出让金	-	-	-	764,932,672.70		764,932,672.70
合计	17,311,996.33	-	17,311,996.33	796,793,607.73	-	796,793,607.73

单位：元 币种：人民币

其他说明：

## 32、短期借款

(1).短期借款分类

适用 不适用



项目	期末余额	期初余额
保证借款	1,545,856,030.00	1,348,862,267.50
信用借款	4,680,416,054.27	2,033,884,974.91
未到期应付利息	13,351,946.89	26,886,671.02
合计	6,239,624,031.16	3,409,633,913.43

单位:元 币种:人民币

短期借款分类的说明:

注:保证借款详见本附注十二/(五)/5。

(2).已逾期未偿还的短期借款情况

适用 不适用

其中重要的已逾期未偿还的短期借款情况如下:

适用 不适用

其他说明

适用 不适用

### 33、交易性金融负债

适用 不适用

### 34、衍生金融负债

适用 不适用

## 35、应付票据

(1).应付票据列示

适用 不适用



种类	期末余额	期初余额
商业承兑汇票	121,322,898.07	87,541,366.74
信用证	74,072,222.22	-
电子付款承诺函	899,022.15	-
合计	196,294,142.44	87,541,366.74

单位:元 币种:人民币

注:信用证为2020年6月18日,中信银行北京路支行签发的信用证,本金为73,000,000.00元,费率3.3%,承诺付款日期2021年6月11日。

电子付款承诺函为2020年12月28日,通过建信融通平台开具的一笔电子付款承诺函:融信编号为JYHK-20201228-001-000000,金额为899,022.15,承诺付款日期为2021年3月29日。

本期末已到期未支付的应付票据总额为0元。

## 36、应付账款

(1).应付账款列示

适用 不适用



项目	期末余额	期初余额
起降费	423,345,932.16	472,130,875.19
飞机修理费	132,901,944.26	143,413,159.16
航材采购款	57,122,753.37	151,908,132.62



项目	期末余额	期初余额
餐食费	41,674,203.28	77,220,355.35
离港信息费	22,685,310.19	52,825,801.15
航油费	12,027,484.28	32,697,154.01
应付工程款	49,419,341.39	106,046,077.11
其他	275,241,657.32	226,464,626.68
合计	1,014,418,626.25	1,262,706,181.27

单位:元 币种:人民币

(2). 账龄超过1年的重要应付账款

适用  不适用

其他说明

适用  不适用

## 37、预收款项

(1). 预收账款项列示

适用  不适用



项目	期末余额	期初余额
预收机位所得票款	-	-
其他预收款项	-	299,698.00
合计	-	299,698.00

单位:元 币种:人民币

(2). 账龄超过1年的重要预收款项

适用  不适用

其他说明

适用 不适用

## 38、合同负债

(1).合同负债情况

适用 不适用



项目	期末余额	期初余额
预收机位所得票款	495,198,771.38	1,040,278,271.62
常旅客积分	13,160,522.26	12,522,962.69
其他	18,438,116.32	93,559,090.25
减:计入其他非流动负债	-7,625,238.84	-6,296,003.35
合计	519,172,171.12	1,140,064,321.21

单位:元 币种:人民币

(2).报告期内账面价值发生重大变动的金额和原因

适用 不适用

其他说明:

适用 不适用

## 39、应付职工薪酬

(1).应付职工薪酬列示

适用 不适用



项目	期初余额	本期增加	本期减少	期末余额
一、短期薪酬	312,916,388.48	2,589,645,208.75	2,547,156,151.59	355,405,445.64
二、离职后福利-设定提存计划	389,951.77	167,576,812.94	68,149,955.71	99,816,809.00
三、辞退福利		111,771.00	111,771.00	
四、一年内到期的其他福利				
合计	313,306,340.25	2,757,333,792.69	2,615,417,878.30	455,222,254.64

单位:元 币种:人民币

(2).短期薪酬列示

适用 不适用



项目	期初余额	本期增加	本期减少	期末余额
一、工资、奖金、津贴和补贴	302,442,576.15	1,937,972,629.45	1,960,175,582.11	280,239,623.49
二、职工福利费	-	59,605,533.25	59,605,533.25	-
三、社会保险费	246,057.86	111,403,335.99	45,937,881.86	65,711,511.99
其中:医疗保险费	213,512.81	95,759,543.60	39,863,692.80	56,109,363.61
工伤保险费	10,085.94	5,030,075.00	1,557,922.19	3,482,238.75
生育保险费	22,459.11	10,613,717.39	4,516,266.87	6,119,909.63
四、住房公积金	4,882,239.81	113,080,463.69	111,813,312.18	6,149,391.32
五、工会经费和职工教育经费	480,000.00	39,669,083.48	39,749,083.48	400,000.00
六、其他短期薪酬	4,865,514.66	327,914,162.89	329,874,758.71	2,904,918.84

项目	期初余额	本期增加	本期减少	期末余额
合计	312,916,388.48	2,589,645,208.75	2,547,156,151.59	355,405,445.64

单位:元 币种:人民币

### (3). 设定提存计划列示

 适用  不适用

项目	期初余额	本期增加	本期减少	期末余额
1、基本养老保险	378,696.98	162,588,526.49	66,173,443.00	96,793,780.47
2、失业保险费	11,254.79	4,988,286.45	1,976,512.71	3,023,028.53
合计	389,951.77	167,576,812.94	68,149,955.71	99,816,809.00

单位:元 币种:人民币

其他说明:

 适用  不适用

根据上海市人社局相关政策,本公司及下属子公司依据企业规模享受不同的社保优惠政策:①由中小型企业承担的员工基本养老金、失业保险和工伤保险自2020年2月起至2020年12月予以免征,医疗保险和生育保险自2020年2月起至2020年6月减半征收;②由大型企业承担的员工基本养老金、失业保险、工伤保险、医疗保险和生育保险自2020年2月起至2020年6月予以减半征收,同时可延长社会保险缴费期,参保单位逾期缴纳社会保险费的,在向上海市社保经办机构报备后,不收取滞纳金。下属子公司九元航空有限公司及Shanghai Juneyao Airline Hong Kong Limited不享受上述政策优惠。

## 40、应交税费

 适用  不适用



项目	期末余额	期初余额
增值税	336,112.15	15,405,360.65
企业所得税	3,123,286.36	171,203,619.35
个人所得税	9,655,718.25	15,875,247.45
城市维护建设税	24,444.36	173,778.41
教育费附加	20,003.73	810,510.73
机场建设费	71,548,396.24	115,389,918.12
离境税	53,854,120.87	102,367,259.80
民航基础建设基金	26,331,568.97	36,819,553.04
飞机租金、购飞机关税	3,370,754.69	374,338.94
其他	1,553,584.62	3,348,684.39
合计	169,817,990.24	461,768,270.88

单位:元 币种:人民币

其他说明:

## 41、其他应付款

项目列示

适用  不适用



项目	期末余额	期初余额
其他应付款	595,190,116.61	455,268,876.11
合计	595,190,116.61	455,268,876.11

单位:元 币种:人民币



其他说明：

适用 不适用

应付利息

(1).分类列示

适用 不适用

应付股利

(1).分类列示

适用 不适用

其他应付款

(1). 按款项性质列示其他应付款

适用 不适用



项目	期末余额	期初余额
押金及保证金	268,704,418.21	296,369,201.63
应付长期资产购置款	153,267,708.83	32,857,139.41
代扣代缴款项	82,725,359.87	563,315.73
往来款	90,492,629.70	125,479,219.34
合计	595,190,116.61	455,268,876.11

单位：元 币种：人民币

(2). 账龄超过1年的重要其他应付款

适用 不适用



项目	期末余额	未偿还或结转的原因
押金	85,015,000.00	合同履行过程中
合计	85,015,000.00	/

单位:元 币种:人民币

其他说明:

适用 不适用

## 42、持有待售负债

适用 不适用

## 43、1年内到期的非流动负债

适用 不适用



项目	期末余额	期初余额
1年内到期的长期借款	1,676,181,181.78	1,434,122,635.64
1年内到期的长期应付款	438,577,757.30	1,222,886,559.13
应付利息	16,134,549.01	17,502,653.25
合计	2,130,893,488.09	2,674,511,848.02

单位:元 币种:人民币

其他说明:

## 44、其他流动负债

### 其他流动负债情况

适用 不适用



项目	期末余额	期初余额
待转销项税额	25,148,949.20	1,386,380.87
合计	25,148,949.20	1,386,380.87

单位:元 币种:人民币

### 短期应付债券的增减变动:

适用 不适用

其他说明:

适用 不适用

## 45、长期借款

### (1). 长期借款分类

适用 不适用



项目	期末余额	期初余额
质押借款	804,565,614.13	447,890,000.00
抵押借款	2,329,623,011.60	2,685,976,634.35
保证借款	256,083,309.75	575,148,134.72
信用借款	4,304,728,711.25	4,637,367,430.00
减:一年内到期的长期借款	1,676,181,181.78	1,434,122,635.64
合计	6,018,819,464.95	6,912,259,563.43

单位:元 币种:人民币

长期借款分类的说明：

其他说明, 包括利率区间：

适用 不适用

注:保证借款详见本附注十/(五)/5。

## 46、应付债券

(1).应付债券

适用 不适用

(2).应付债券的增减变动:(不包括划分为金融负债的优先股、永续债等其他金融工具)

适用 不适用

(3).可转换公司债券的转股条件、转股时间说明

适用 不适用

(4).划分为金融负债的其他金融工具说明

期末发行在外的优先股、永续债等其他金融工具基本情况

适用 不适用

期末发行在外的优先股、永续债等金融工具变动情况表

适用 不适用

其他金融工具划分为金融负债的依据说明：

适用 不适用

其他说明：

适用 不适用

## 47、租赁负债

适用 不适用

## 48、长期应付款

项目列示

适用 不适用

项目	期末余额	期初余额
长期应付款	3,942,607,301.95	3,318,497,039.79
合计	3,942,607,301.95	3,318,497,039.79

单位:元 币种:人民币

其他说明:

适用 不适用

长期应付款

(1).按款项性质列示长期应付款

适用 不适用

项目	期初余额	期末余额
应付融资租赁款	4,248,800,367.69	3,511,609,185.49
其中:未实现融资费用	-935,247,679.01	-707,064,101.15
经营租入飞机退租检款	132,384,691.56	129,774,413.43



项目	期初余额	期末余额
减:一年内到期的长期应付款	438,577,757.30	322,886,559.13
合计	3,942,607,301.95	3,318,497,039.79

单位:元 币种:人民币

其他说明:

专项应付款

(1).按款项性质列示专项应付款

适用 不适用

## 49、长期应付职工薪酬

适用 不适用

## 50、预计负债

适用 不适用

## 51、递延收益

递延收益情况

适用 不适用

涉及政府补助的项目:


适用 不适用

其他说明：

适用 不适用

## 52、其他非流动负债

适用 不适用



项目	期末余额	期初余额
1年以上的常旅客积分	7,625,238.84	6,296,003.35
售后经租收益	109,258,486.78	126,442,441.02
合计	116,883,725.62	132,738,444.37

单位：元 币种：人民币

其他说明：

## 53、股本

适用 不适用



	期初余额	本次变动增减(+、-)					期末余额
		发行新股	送股	公积金转股	其他	小计	
股份总数	1,966,144,157.00	-	-	-	-	-	1,966,144,157.00

单位：元 币种：人民币

其他说明：

截至2020年12月31日，均瑶集团持有公司股份总数为1,020,862,080股，占公司总股本的51.92%。均瑶集团累计质押股份数量为163,000,000股，占其所持公司股份的15.97%，占公司总股本的8.29%。

## 54、其他权益工具

(1).期末发行在外的优先股、永续债等其他金融工具基本情况

适用 不适用

(2).期末发行在外的优先股、永续债等金融工具变动情况表

适用 不适用

其他权益工具本期增减变动情况、变动原因说明,以及相关会计处理的依据:

适用 不适用

其他说明:

适用 不适用

## 55、资本公积

适用 不适用



项目	期初余额	本期增加	本期减少	期末余额
资本溢价(股本溢价)	5,112,665,918.93	-	-	5,112,665,918.93
合计	5,112,665,918.93	-	-	5,112,665,918.93

单位:元 币种:人民币



## 56、库存股

适用 不适用



项目	期初余额	本期增加	本期减少	期末余额
实行股权激励回购		52,002,164.55		52,002,164.55
合计		52,002,164.55		52,002,164.55

单位:元 币种:人民币

其他说明,包括本期增减变动情况、变动原因说明:

截至 2020 年 12 月 31 日,公司已累计回购股份 5,383,040 股,占公司总股

本的比例为 0.27%。

## 57、其他综合收益

适用 不适用



项目	期初余额	本期发生金额						期末余额
		本期所得税前发生额	减:前期计入其他综合收益当期转入损益	减:前期计入其他综合收益当期转入留存收益	减:所得税费用	税后归属于母公司	税后归属于少数股东	
一、不能重分类进损益的其他综合收益		-1,326,129,622.67		186,767.91		-1,326,316,390.58		-1,324,756,930.82
其中:重新计量设定受益计划变动额								
权益法下不能转损益的其他综合收益								
其他权益工具投资公允价值变动		-1,326,129,622.67		186,767.91		-1,326,316,390.58		-1,324,756,930.82
企业自身信用风险公允价值变动								
二、将重分类进损益的其他综合收益	5,276,434.59	-25,142,828.66				-25,142,828.66		-19,866,394.07
其中:权益法下可转损益的其他综合收益								
其他债权投资公允价值变动								
金融资产重分类计入其他综合收益的金额								
其他债权投资信用减值准备								
现金流量套期储备								
外币财务报表折算差额	5,276,434.59	-25,142,828.66				-25,142,828.66		-19,866,394.07
其他综合收益合计	5,276,434.59	-1,349,712,991.57		186,767.91		-1,349,899,759.48		-1,344,623,324.89

单位:元 币种:人民币

其他说明,包括对现金流量套期损益的有效部分转为被套期项目初始确认金额调整:

## 58、专项储备

适用 不适用

## 59、盈余公积

适用 不适用



项目	期初余额	本期增加	本期减少	期末余额
法定盈余公积	709,394,584.02			709,394,584.02
合计	709,394,584.02			709,394,584.02

单位:元 币种:人民币

盈余公积说明,包括本期增减变动情况、变动原因说明:

## 60、未分配利润

适用 不适用



项目	本期	上期
调整前上期末未分配利润	5,105,549,531.09	3,807,730,997.96
调整期初未分配利润合计数(调增+, 调减-)	24,263,217.17	5,613,885.96
调整后期初未分配利润	5,129,812,748.26	3,813,344,883.92
加:本期归属于母公司所有者的净利润	-473,783,520.86	994,470,115.82
减:提取法定盈余公积	-	98,254,580.73
应付普通股股利	196,614,415.70	-
加:其他综合收益结转留存收益	186,767.91	395,989,112.08
期末未分配利润	4,459,601,579.61	5,105,549,531.09

单位:元 币种:人民币


调整期初未分配利润明细：

- 1、由于《企业会计准则》及其相关新规定进行追溯调整，影响期初未分配利润0 元。
- 2、由于会计政策变更，影响期初未分配利润24,263,217.17 元。
- 3、由于重大会计差错更正，影响期初未分配利润0 元。
- 4、由于同一控制导致的合并范围变更，影响期初未分配利润0 元。
- 5、其他调整合计影响期初未分配利润0 元。

## 61、营业收入和营业成本

(1).营业收入和营业成本情况


适用 不适用



项目	本期发生额		上期发生额	
	收入	成本	收入	成本
主营业务	9,995,095,970.91	10,247,586,933.61	16,576,644,728.34	14,373,625,627.08
其他业务	106,456,107.06	25,667,717.44	172,767,685.83	26,781,210.44
合计	10,101,552,077.97	10,273,254,651.05	16,749,412,414.17	14,400,406,837.52

单位：元 币种：人民币

(2).营业收入具体情况




项目	本期发生额	上期发生额
营业收入	10,101,552,077.97	/
减：与主营业务无关的业务收入	44,875,197.30	/
减：不具备商业实质的收入	0	/
扣除与主营业务无关的业务收入和不具备商业实质的收入后的营业收入	10,056,676,880.67	/

单位：元 币种：人民币

(3).合同产生的收入的情况

适用 不适用



合同分类	合计
商品类型	9,995,095,970.91
客运收入	9,375,385,276.88
货运收入	619,710,694.03
按经营地区分类	9,995,095,970.91
国内	8,315,061,895.42
国际	1,611,861,021.99
地区	68,173,053.50
市场或客户类型	9,995,095,970.91
交通运输、仓储和邮政业	9,995,095,970.91
合计	9,995,095,970.91

单位:元 币种:人民币

合同产生的收入说明:

适用 不适用

(4).履约义务的说明

适用 不适用

(5).分摊至剩余履约义务的说明

适用 不适用

其他说明:

## 62、税金及附加

适用 不适用



项目	本期发生额	上期发生额
城市维护建设税	977,720.09	2,275,921.56
教育费附加	704,461.73	5,053,023.78
土地使用税	148,051.80	28,030.80
车船使用税	77,230.64	45,636.64
印花税	3,043,394.41	2,234,394.69
文化事业建设费	-	215,900.36
合计	4,950,858.67	9,852,907.83

单位:元 币种:人民币

其他说明:

## 63、销售费用

适用 不适用



项目	本期发生额	上期发生额
职工薪酬	133,001,674.11	157,640,084.76
订座、离港系统服务费	113,139,360.62	190,312,549.75
代理业务手续费	67,678,948.96	158,424,444.02
系统使用费	31,651,731.77	45,731,519.78
营销组合费	23,000,364.27	45,747,877.56
邮电通讯费	14,997,354.48	10,800,391.16
租赁费	10,754,540.09	11,069,108.52
折旧摊销费	6,642,169.59	6,561,005.52

项目	本期发生额	上期发生额
广告宣传费	2,520,950.26	5,581,252.32
其他	21,964,492.46	44,170,098.30
合计	425,351,586.61	676,038,331.69

单位:元 币种:人民币

其他说明:

## 64、管理费用

适用 不适用

项目	本期发生额	上期发生额
职工薪酬	240,399,386.32	238,525,012.92
折旧摊销费	37,455,676.62	19,714,214.94
租赁费	59,633,317.23	53,732,563.73
业务招待费	8,484,944.51	9,024,747.02
物业费	15,367,955.60	11,438,904.69
ACCA系统使用费	12,126,205.48	16,688,469.44
邮电通讯费	6,998,249.46	7,121,420.22
咨询服务费	27,784,172.24	21,659,637.99
其他	47,363,276.92	70,301,969.35
合计	455,613,184.38	448,206,940.30

单位:元 币种:人民币

## 65、研发费用

适用 不适用



项目	本期发生额	上期发生额
职工薪酬	40,260,099.47	42,749,444.81
折旧摊销费	3,887,885.34	3,472,974.28
委托开发费	1,843,666.58	2,872,888.82
劳动力外包	1,232,831.35	4,557,115.81
设计费	792,216.71	1,184,138.16
租赁费	306,049.81	312,992.47
其他	216,525.49	134,595.04
合计	48,539,274.75	55,284,149.39

单位:元 币种:人民币

其他说明:

## 66、财务费用

适用 不适用



项目	本期发生额	上期发生额
利息支出	534,601,615.39	383,375,290.30
减:利息收入	-32,076,794.30	-41,951,094.30
汇兑损益	-146,324,747.93	-13,764,316.49
银行手续费	8,667,819.52	12,546,123.90
其他	10,359,774.42	-285,290.99
合计	375,227,667.10	339,920,712.42

单位:元 币种:人民币



## 67、其他收益

适用  不适用

项目	本期发生额	上期发生额
政府补助	633,572,747.78	442,901,521.18
增值税加计抵减	6,395.61	96,424.41
代扣个人所得税手续费返还	7,782,577.46	4,082,819.94
合计	641,361,720.85	447,080,765.53

单位:元 币种:人民币

其他说明:

## 68、投资收益

适用  不适用

项目	本期发生额	上期发生额
权益法核算的长期股权投资收益	-9,726,802.04	-1,024,632.94
交易性金融资产在持有期间的投资收益	600,885.10	120,869.47
其他权益工具投资在持有期间取得的股利收入	68,078,145.26	-
处置交易性金融资产取得的投资收益	29,015,671.57	914,625.18
合计	87,967,899.89	10,861.71

单位:元 币种:人民币

其他说明:

## 69、净敞口套期收益

适用  不适用

## 70、公允价值变动收益

适用 不适用




产生公允价值变动收益的来源	本期发生额	上期发生额
交易性金融资产	-5,068,520.03	-9,699,965.60
合计	-5,068,520.03	-9,699,965.60

单位:元 币种:人民币

其他说明:

## 71、信用减值损失

适用 不适用



项目	本期发生额	上期发生额
应收账款坏账损失	-4,461,239.18	-2,084,365.14
其他应收款坏账损失	-2,430,765.39	-2,758,844.83
合计	-6,892,004.57	-4,843,209.97

单位:元 币种:人民币

## 72、资产减值损失

适用 不适用

## 73、资产处置收益

适用 不适用



项目	本期发生额	上期发生额
固定资产处置利得或损失	1,007,316.44	613,483.15
长期待摊费用处置利得	14,131,445.68	33,869,705.96
合计	15,138,762.12	34,483,189.11

单位:元 币种:人民币

其他说明:

## 74、营业外收入

营业外收入情况

适用  不适用



项目	本期发生额	上期发生额	计入当期非经常性损益的金额
政府补助	86,279,053.18	89,649,937.00	86,279,053.18
违约赔偿及罚款收入	3,870,549.12	20,853,928.36	3,870,549.12
结转逾期的应付款项	24,034,718.12	-	24,034,718.12
其他	707,161.10	1,515,946.68	707,161.10
合计	114,891,481.52	112,019,812.04	114,891,481.52

单位:元 币种:人民币

## 计入当期损益的政府补助

适用 不适用



补助项目	本期发生金额	上期发生金额	与资产相关/与收益相关
财政返还款	65,790,000.00	79,140,000.00	与收益相关
疫情补贴	17,462,059.18	-	与收益相关
江苏省航空物流发展奖励	1,046,294.00	383,637.00	与收益相关
财政扶持	1,374,000.00	780,000.00	与收益相关
节能减排补贴款	606,700.00	386,300.00	与收益相关
房租补贴	-	3,980,000.00	与收益相关
广州市白云区人和镇人民政府后勤保障设施补助	-	3,780,000.00	与收益相关
科创研发建设款项	-	600,000.00	与收益相关
鼓励建设创新平台	-	600,000.00	与收益相关
合计	86,279,053.18	89,649,937.00	与收益相关

单位:元 币种:人民币

其他说明:

适用 不适用

## 75、营业外支出

适用 不适用



项目	本期发生额	上期发生额	计入当期非经常性损益的金额
非流动资产处置损失合计	1,589,423.60	568,826.35	1,589,423.60
其中:固定资产处置损失	1,496,855.81	568,826.35	1,496,855.81
长期待摊费用处置损失	92,567.79	-	92,567.79
对外捐赠	9,078,814.28	942,880.00	9,078,814.28
罚款支出	88,293.37	115,011.89	88,293.37
违约赔偿支出	47,006.00	-	47,006.00
2019年碳排放履约	1,045,347.97	-	1,045,347.97
其他	181,634.42	35,408.51	181,634.42
合计	12,030,519.64	1,662,126.75	12,030,519.64

单位:元 币种:人民币

## 76、所得税费用

### (1).所得税费用表

适用 不适用



项目	本期发生额	上期发生额
当期所得税费用	4,800,697.05	386,102,994.53
递延所得税费用	-165,333,097.86	-1,044,775.29
合计	-160,532,400.81	385,058,219.24

单位:元 币种:人民币

### (2).会计利润与所得税费用调整过程

适用 不适用



项目	本期发生额
利润总额	-646,016,324.45
按法定/适用税率计算的所得税费用	-161,504,081.11
子公司适用不同税率的影响	-4,930,442.07
调整以前期间所得税的影响	-1,219,994.92
非应税收入的影响	-21,780,199.25
不可抵扣的成本、费用和损失的影响	20,009,729.55
使用前期未确认递延所得税资产的可抵扣亏损的影响	-1,326,826.43
本期未确认递延所得税资产的可抵扣暂时性差异或可抵扣亏损的影响	19,251,389.94
研发费加计扣除的影响	-9,031,976.52
所得税费用	-160,532,400.81

单位:元 币种:人民币

其他说明:

适用 不适用

## 77、其他综合收益

适用 不适用

详见附注

## 78、现金流量表项目

(1).收到的其他与经营活动有关的现金

适用 不适用



项目	本期发生额	上期发生额
专项补贴、补助款	727,637,688.12	571,634,278.12
利息收入	32,076,794.30	41,951,094.30
其他营业外收入	4,577,710.22	22,369,875.04
收回往来款、代垫款	301,396,226.98	831,209,270.08
流动性受限的保证金净减少	69,400,698.01	-
合计	1,135,089,117.63	1,467,164,517.54

单位:元 币种:人民币

收到的其他与经营活动有关的现金说明:

(2).支付的其他与经营活动有关的现金

适用 不适用



项目	本期发生额	上期发生额
支付往来款、代垫款	175,499,123.32	622,657,156.15
费用性支出	415,263,092.92	579,222,250.12
营业外支出	10,441,096.04	1,093,300.40
流动性受限的保证金净增加	-	29,148,477.15
司法冻结资金	-	13,699,000.00
合计	601,203,312.28	1,245,820,183.82

单位:元 币种:人民币

支付的其他与经营活动有关的现金说明:

(3).收到的其他与投资活动有关的现金

适用 不适用



项目	本期发生额	上期发生额
同一控制下企业合并过渡期间亏损弥补	-	18,020,181.03
合计	-	18,020,181.03

单位:元 币种:人民币

收到的其他与投资活动有关的现金说明:

(4).支付的其他与投资活动有关的现金

适用 不适用

(5).收到的其他与筹资活动有关的现金

适用 不适用



项目	本期发生额	上期发生额
流动性受限的保证金净减少	13,314,390.00	-
合计	13,314,390.00	-

单位:元 币种:人民币

收到的其他与筹资活动有关的现金说明:

(6).支付的其他与筹资活动有关的现金

适用 不适用





项目	本期发生额	上期发生额
融资租赁所支付的现金	373,404,241.71	994,552,250.35
实行股权激励回购支付的现金	52,002,164.55	-
流动性受限的保证金净增加	-	25,342,706.00
借款相关费用	9,002,368.00	43,213,478.81
合计	434,408,774.26	1,063,108,435.16

单位:元 币种:人民币

支付的其他与筹资活动有关的现金说明:

## 79、现金流量表补充资料

### (1).现金流量表补充资料

适用 不适用



补充资料	本期金额	上期金额
1. 将净利润调节为经营活动现金流量:		
净利润	-485,483,923.64	1,012,033,641.85
加:资产减值准备		
信用减值损失	6,892,004.57	4,843,209.97
固定资产折旧、油气资产折耗、生产性生物资产折旧	859,793,735.05	704,668,421.91
使用权资产摊销		
无形资产摊销	29,221,179.09	9,649,581.68
长期待摊费用摊销	131,496,809.78	113,398,285.08
处置固定资产、无形资产和其他长期资产的损失(收益以“-”号填列)	-15,046,194.33	-33,914,362.76

补充资料	本期金额	上期金额
固定资产报废损失(收益以“-”号填列)	1,496,855.81	-
公允价值变动损失(收益以“-”号填列)	5,068,520.03	9,699,965.60
财务费用(收益以“-”号填列)	369,405,583.62	369,609,146.43
投资损失(收益以“-”号填列)	-87,967,899.89	-10,861.71
递延所得税资产减少(增加以“-”号填列)	-165,333,097.86	-1,044,775.29
递延所得税负债增加(减少以“-”号填列)	-	-
存货的减少(增加以“-”号填列)	-9,062,841.62	-53,417,016.38
经营性应收项目的减少(增加以“-”号填列)	1,123,629,167.55	-229,854,705.39
经营性应付项目的增加(减少以“-”号填列)	-1,175,881,348.60	831,087,325.16
其他	24,424,272.63	-
经营活动产生的现金流量净额	612,652,822.19	2,736,747,856.15
2. 不涉及现金收支的重大投资和筹资活动:		
债务转为资本	-	-
一年内到期的可转换公司债券	-	-
融资租入固定资产	1,225,123,294.87	3,300,799,206.07
3. 现金及现金等价物净变动情况:		
现金的期末余额	1,554,528,535.00	1,307,280,484.04
减:现金的期初余额	1,307,280,484.04	1,391,363,083.11
加:现金等价物的期末余额	-	-
减:现金等价物的期初余额	-	-
现金及现金等价物净增加额	247,248,050.96	-84,082,599.07

单位:元 币种:人民币

(2).本期支付的取得子公司的现金净额

适用 不适用

(3).本期收到的处置子公司的现金净额

适用 不适用

(4).现金和现金等价物的构成

适用 不适用



项目	期末余额	期初余额
一、现金	1,554,528,535.00	1,307,280,484.04
其中：库存现金	364,074.49	297,409.25
可随时用于支付的银行存款	1,329,072,614.42	1,300,749,355.43
可随时用于支付的其他货币资金	225,091,846.09	6,233,719.36
三、期末现金及现金等价物余额	1,554,528,535.00	1,307,280,484.04
其中：母公司或集团内子公司使用受限制的现金和现金等价物		

单位：元 币种：人民币

其他说明：

适用 不适用

## 80、所有者权益变动表项目注释

说明对上年期末余额进行调整的“其他”项目名称及调整金额等事项：

适用 不适用

## 81、所有权或使用权受到限制的资产

适用 不适用



项目	期末账面价值	受限原因
货币资金	161,124,932.02	待核查户资金
货币资金	85,200,827.12	用于1,350.00万人民币、6,000.27万美元、1,400.00万泰铢及158.60万新加坡元的信用证及保函
货币资金	280,000.00	出境游质保金
货币资金	5,711,164.60	经营租赁飞机海关保证金
货币资金	13,699,000.00	诉讼冻结资金
货币资金	282,902.17	保证金账户利息
货币资金	12,028,316.00	用于26,700.72万美元银行借款
在建工程	323,132,282.49	用于10,426.94万元银行借款
固定资产	3,745,748,239.50	用于14,712.48万美元及200,269.28万元银行借款
无形资产	62,813,451.46	用于10,426.94万元银行借款
其他权益工具投资	654,122,861.46	用于4,514.62万美元银行借款
合计	5,064,143,976.82	/

单位:元 币种:人民币

其他说明:

截至2020年12月31日止,本公司以全资子公司上海吉道航企业管理有限公司100%公司股权为质押,取得交通银行人民币50,999.15万元长期借款,借款期限为五年,参见附注十四/(一)/2。

82、外币货币性项目

(1).外币货币性项目

适用 不适用



项目	期末外币余额	折算汇率	期末折算人民币余额
货币资金	-	-	
其中:美元	120,233,651.89	6.5249	784,447,306.22
欧元	3,099,177.11	8.0250	24,870,896.31
日元	548,254,082.00	0.063236	34,669,395.13
港币	48,014,103.19	0.84164	40,410,589.81
新加坡元	4,082,439.68	4.9314	20,132,143.04
新台币	39,169,113.00	0.2321	9,091,151.13
澳门元	2,604,054.54	0.8172	2,128,033.37
泰铢	52,401,675.11	0.2179	11,418,325.01
交易性金融资产	-	-	
其中:美元	301,800.00	6.5249	1,969,214.82
港币	63,022,500.00	0.84164	53,042,256.90
应收账款	-	-	
其中:美元	52,750.98	6.5249	344,194.87
欧元	202,804.67	8.0250	1,627,507.48
日元	110,540,614.80	0.063236	6,990,146.32
港币	133,328.67	0.84164	112,214.74
英镑	228,352.07	8.8903	2,030,118.41
新加坡元	168,035.11	4.9314	828,648.34
瑞士法郎	3,588.55	7.401	26,557.42
捷克克朗	3,396.00	0.306	1,039.79
土耳其里拉	57,943.50	0.88370	51,204.67
俄罗斯卢布	1,043,378.70	0.087700	91,504.31

项目	期末外币余额	折算汇率	期末折算人民币余额
克罗地亚库纳	6,435.00	1.063970	6,846.65
韩元	685,339.00	0.006000	4,112.03
丹麦克朗	286,748.60	1.078600	309,287.04
挪威克朗	185,256.00	0.764700	141,665.26
新台币	1,927,685.00	0.2321	447,415.69
泰铢	1,427,792.10	0.2179	311,115.90
其他应收款	-	-	
其中:美元	73,061,845.12	6.5249	476,721,233.22
欧元	50,245.07	8.0250	403,216.69
日元	23,604,363.00	0.063236	1,492,645.50
港币	709,005.51	0.84164	596,727.40
新加坡元	242,443.89	4.9314	1,195,587.80
新台币	593,637.00	0.2321	137,783.15
澳门元	747,820.54	0.8172	611,118.95
泰铢	41,321,835.98	0.2179	9,004,028.06
短期借款	-	-	
其中:美元	109,886,129.49	6.5249	716,996,006.31
长期借款	-	-	
其中:美元	146,095,793.32	6.5249	953,260,441.83
港币	1,960,000,000.00	0.8416	1,649,614,400.00
应付账款	-	-	
其中:美元	4,931,044.59	6.5249	32,174,572.85
欧元	590,702.38	8.0250	4,740,386.60
日元	889,143.00	0.063236	56,225.85

项目	期末外币余额	折算汇率	期末折算人民币余额
港币	70,612.61	0.84164	59,430.40
加拿大元	521.22	5.116100	2,666.61
新加坡元	273,156.53	4.9314	1,347,044.11
瑞典克朗	16,419.00	0.79624	13,073.46
挪威克朗	4,609.55	0.764700	3,524.92
澳门元	773,220.38	0.8172	631,875.69
泰铢	312,767.00	0.2179	68,151.93
其他应付款	-	-	
其中:美元	402,236.41	6.5249	2,624,552.35
欧元	346,742.91	8.0250	2,782,611.85
日元	9,580,000.00	0.063236	605,800.88
港币	34,820,446.30	0.84164	29,306,280.42
新台币	521,380.00	0.2321	121,012.30
澳门元	112,319.70	0.8172	91,787.66
泰铢	268,418.00	0.2179	58,488.28
一年内到期的其他非流动负债	-	-	
其中:美元	85,668,472.66	6.5249	558,978,217.26
港币	460,905,461.80	0.84164	387,916,472.87
长期应付款	-	-	
其中:美元	260,003,388.99	6.5249	1,696,496,112.82

单位:元

其他说明:

(2).境外经营实体说明,包括对于重要的境外经营实体,应披露其境外主要经营地、记账本位币及选择依据,记账本位币发生变化的还应披露原因

适用 不适用

本公司境外经营实体为Shanghai Juneyao Airline Hong Kong Limited,其主要报表项目的折算汇率如下:



公司名称	原币币种	资产负债表		利润表	
		期末	年初	本期	上期
上海吉祥航空香港有限公司	美元	6.5249	6.9762	6.7201	7.0364

## 83、套期

适用 不适用

## 84、政府补助

(1).政府补助基本情况

适用 不适用



种类	金额	列报项目	计入当期损益的金额
计入其他收益的政府补助	642,813,747.78	详见附注七注释67	642,813,747.78
计入营业外收入的政府补助	77,038,053.18	详见附注七注释74	77,038,053.18
合计	719,851,800.96		719,851,800.96

单位:元 币种:人民币

(2).政府补助退回情况

适用 不适用

其他说明:



## 85、其他

适用 不适用

### 合并范围的变更

#### 1、非同一控制下企业合并

适用 不适用

(1).本期发生的非同一控制下企业合并

适用 不适用

(2).合并成本及商誉

适用 不适用

(3).被购买方于购买日可辨认资产、负债

适用 不适用

(4).购买日之前持有的股权按照公允价值重新计量产生的利得或损失

是否存在通过多次交易分步实现企业合并且在报告期内取得控制权的交易

适用 不适用

(5).购买日或合并当期期末无法合理确定合并对价或被购买方可辨认资产、负债公允价值的相关说明

适用 不适用

(6).其他说明

适用 不适用

## 2、同一控制下企业合并

适用 不适用

## 3、反向购买

适用 不适用

## 4、处置子公司

是否存在单次处置对子公司投资即丧失控制权的情形

适用 不适用

其他说明：

适用 不适用

## 5、其他原因的合并范围变动

说明其他原因导致的合并范围变动(如,新设子公司、清算子公司等)及其相关情况:

适用 不适用

2020年10月22日,控股子公司九元航空有限公司投资设立广州久红飞机租赁有限公司,新纳入合并报表范围。

## 6、其他

适用 不适用

# 在其他主体中的权益

## 1、在子公司中的权益

(1).企业集团的构成

适用 不适用



子公司名称	主要经营地	注册地	业务性质	持股比例(%)		取得方式
				直接	间接	
九元航空有限公司	广州	广州	运输业	95.24		新设
上海吉宁文化传媒有限公司	上海	上海	服务业	100.00		新设
上海吉祥航空服务有限公司	上海	上海	服务业	100.00		新设
上海均瑶国际航空旅行社有限公司	上海	上海	服务业	100.00		同一控制下企业合并
Shanghai Juneyao Airline Hong Kong Limited	香港	香港	服务业	100.00		新设
上海淘旅行网络科技有限公司	上海	上海	服务业	66.75		新设
上海吉祥航空物流有限公司	上海	上海	物流	100.00		新设
广州九元航商贸有限公司	广州	广州	商贸		95.24	新设
贵州省九元航商贸有限公司	贵州	贵州	商贸		95.24	新设
广州恒新置业有限公司	广州	广州	房地产		95.24	新设
广州久红飞机租赁有限公司	广州	广州	服务业		95.24	新设
上海吉道航企业管理有限公司	上海	上海	企业管理及企业管理咨询	100.00		同一控制下企业合并

在子公司的持股比例不同于表决权比例的说明：

持有半数或以下表决权但仍控制被投资单位、以及持有半数以上表决权但不控制被投资单位的依据:

对于纳入合并范围的重要的结构化主体,控制的依据:

确定公司是代理人还是委托人的依据:

其他说明:

2020年11月12日,本公司全资子公司上海吉道航企业管理有限公司通过竞拍方式向上海雀沃信息技术有限公司以1元的价格竞标取得其持有的本公司控股子公司上海淘旅行网络科技有限公司4.85%的股权(认缴比例为20%),截至财务报告批准报出日止,该股权转让事项尚未召开股东大会,也未完成工商变更登记,本公司本年度仍按66.75%的股权比例确认上海淘旅行网络科技有限公司归属于母公司所有者的净利润。

## (2).重要的非全资子公司

适用 不适用



子公司名称	少数股东持股比例	本期归属于少数股东的损益	本期向少数股东宣告分派的股利	期末少数股东权益余额
九元航空有限公司	4.76%	-9,458,910.17	-	47,188,763.13
上海淘旅行网络科技有限公司	33.25%	-2,241,492.61	-	-13,988,117.63

单位:元 币种:人民币

子公司少数股东的持股比例不同于表决权比例的说明:

适用 不适用

其他说明:

适用 不适用

## (3).重要非全资子公司的主要财务信息

适用 不适用

子公司名称	期末余额						期初余额					
	流动资产	非流动资产	资产合计	流动负债	非流动负债	负债合计	流动资产	非流动资产	资产合计	流动负债	非流动负债	负债合计
九元航空有限公司	497,052,008.17	4,234,583,084.40	4,731,635,092.57	3,247,783,101.99	492,491,420.61	3,740,274,522.60	380,915,792.91	4,290,644,589.08	4,671,560,381.99	2,412,663,266.19	1,072,203,463.64	3,484,866,729.83
上海淘旅行网络科技有限公司	2,953,285.17	25,815.95	2,979,101.12	45,048,627.83	-	45,048,627.83	6,172,006.18	213,791.93	6,385,798.11	41,713,993.68	-	41,713,993.68

单位:元 币种:人民币

子公司名称	本期发生额				上期发生额			
	营业收入	净利润	综合收益总额	经营活动现金流量	营业收入	净利润	综合收益总额	经营活动现金流量
九元航空有限公司	1,876,543,671.62	-198,716,600.18	-198,716,600.18	52,950,169.91	2,809,042,241.37	89,907,742.51	89,907,742.51	500,589,174.58
上海淘旅行网络科技有限公司	242,871.31	-6,741,331.14	-6,741,331.14	-1,843,314.81	59,203,861.88	-1,325,332.43	-1,325,332.43	-1,373,104.12

其他说明:

(4).使用企业集团资产和清偿企业集团债务的重大限制

适用 不适用

(5).向纳入合并财务报表范围的结构化主体提供的财务支持或其他支持

适用 不适用

其他说明:

适用 不适用

## 2、在子公司的所有者权益份额发生变化且仍控制子公司的交易

适用 不适用

## 3、在合营企业或联营企业中的权益

适用 不适用

(1).重要的合营企业或联营企业

适用 不适用

(2).重要合营企业的主要财务信息

适用 不适用

(3).重要联营企业的主要财务信息

适用 不适用

(4).不重要的合营企业和联营企业的汇总财务信息

适用 不适用



	期末余额/ 本期发生额	期初余额/ 上期发生额
联营企业：		
投资账面价值合计	19,084,517.88	26,874,760.12
下列各项按持股比例计算的合计数		
--净利润	-7,790,242.24	-1,024,632.93
--其他综合收益		
--综合收益总额	-7,790,242.24	-1,024,632.93

单位：元 币种：人民币

其他说明

(5).合营企业或联营企业向本公司转移资金的能力存在重大限制的说明

适用 不适用

(6).合营企业或联营企业发生的超额亏损

适用 不适用

(7).与合营企业投资相关的未确认承诺

适用 不适用

(8).与合营企业或联营企业投资相关的或有负债

适用 不适用

## 4、重要的共同经营

适用 不适用

## 5、在未纳入合并财务报表范围的结构化主体中的权益

未纳入合并财务报表范围的结构化主体的相关说明：

适用 不适用

## 6、其他

适用 不适用

## 与金融工具相关的风险

适用 不适用

## 公允价值的披露

### 1、以公允价值计量的资产和负债的期末公允价值

适用 不适用

项目	期末公允价值			合计
	第一层次公允价值计量	第二层次公允价值计量	第三层次公允价值计量	
一、持续的公允价值计量				
（一）交易性金融资产	55,011,492.26	-	90,000,000.00	145,011,492.26
1.以公允价值计量且变动计入当期损益的金融资产				
（1）债务工具投资				
（2）权益工具投资	55,011,492.26			55,011,492.26
（3）衍生金融资产				
2.指定以公允价值计量且其变动计入当期损益的金融资产				

项目	期末公允价值			合计
	第一层次公允价值 计量	第二层次公允价值 计量	第三层次公允价值 计量	
(1) 债务工具投资				
(2) 权益工具投资		-	90,000,000.00	90,000,000.00
(二) 其他债权投资				
(三) 其他权益工具投资	5,358,953,601.42	-	-	5,358,953,601.42
(四) 投资性房地产				
1.出租用的土地使用权				
2.出租的建筑物				
3.持有并准备增值后转让的土地使用权				
(五) 生物资产				
1.消耗性生物资产				
2.生产性生物资产				
持续以公允价值计量的资产 总额	5,413,965,093.68		90,000,000.00	5,503,965,093.68
(六) 交易性金融负债				
1.以公允价值计量且变动计 入当期损益的金融负债				
其中:发行的交易性债券				
衍生金融负债				
其他				



项目	期末公允价值			合计
	第一层次公允价值 计量	第二层次公允价值 计量	第三层次公允价值 计量	
2.指定为以公允价值计量且 变动计入当期损益的金融 负债				
持续以公允价值计量的负债 总额				
二、非持续的公允价值计量				
（一）持有待售资产				
非持续以公允价值计量的资 产总额				
非持续以公允价值计量的负 债总额				

单位:元 币种:人民币

## 2、持续和非持续第一层次公允价值计量项目市价的确定依据

适用 不适用

资产负债表日股票收盘价

## 3、持续和非持续第二层次公允价值计量项目,采用的估值技术和重要参数的定性及定量信息

适用 不适用

## 4、持续和非持续第三层次公允价值计量项目,采用的估值技术和重要参数的定性及定量信息

适用 不适用

主要系未上市股权投资,公司根据其经营情况预计其公允价值趋近投资成本。

## 5、持续的第三层次公允价值计量项目,期初与期末账面价值间的调节信息及不可观察参数敏感性分析

适用 不适用

## 6、持续的公允价值计量项目,本期内发生各层级之间转换的,转换的原因及确定转换时点的政策

适用 不适用

## 7、本期内发生的估值技术变更及变更原因

适用 不适用

## 8、不以公允价值计量的金融资产和金融负债的公允价值情况

适用 不适用

## 9、其他

适用 不适用

# 关联方及关联交易

## 1、本企业的母公司情况

适用 不适用

母公司名称	注册地	业务性质	注册资本	母公司对本企业的持股比例(%)	母公司对本企业的表决权比例(%)
上海均瑶(集团)有限公司(以下简称“均瑶集团”)	上海市浦东新区	实业投资	80,000	51.92	51.92

单位:万元 币种:人民币

本企业的母公司情况的说明

本企业最终控制方是王均金

其他说明:

## 2、本企业的子公司情况

本企业子公司的情况详见附注

适用 不适用

详见附注九在子公司中的权益

## 3、本企业合营和联营企业情况

本企业重要的合营或联营企业详见附注

适用 不适用

本公司重要的合营或联营企业详见附注九在合营安排或联营企业中的权益。

本期与本公司发生关联方交易,或前期与本公司发生关联方交易形成余额的其他合营或联营企业情况如下

适用 不适用

其他说明

适用 不适用

## 4、其他关联方情况

适用 不适用



其他关联方名称	其他关联方与本企业关系
上海均瑶国际广场有限公司	同受均瑶集团控制
均瑶集团上海食品有限公司	同受均瑶集团控制
上海均瑶如意文化发展有限公司	均瑶集团持股38%
温州均瑶集团有限公司	同受最终控制人控制
纪广平	子公司九元航空董事长、股东
上海华瑞银行股份有限公司(以下简称“华瑞银行”)	均瑶集团持股30%
上海爱建集团股份有限公司(以下简称“爱建集团”)	同受均瑶集团控制
爱建(香港)有限公司	同受均瑶集团控制
上海华瑞融资租赁有限公司	同受均瑶集团控制
舟山祥瑞一融资租赁有限公司	同受均瑶集团控制
舟山祥瑞二融资租赁有限公司	同受均瑶集团控制
天津元瑞四融资租赁有限公司	同受均瑶集团控制
天津元瑞五融资租赁有限公司	同受均瑶集团控制
天津祥瑞一融资租赁有限公司	同受均瑶集团控制
天津祥瑞二融资租赁有限公司	同受均瑶集团控制
天津祥瑞三融资租赁有限公司	同受均瑶集团控制
天津祥瑞四融资租赁有限公司	同受均瑶集团控制
上海华瑞沪一飞机租赁有限公司	同受均瑶集团控制
上海华瑞沪三飞机租赁有限公司	同受均瑶集团控制
上海华瑞沪四飞机租赁有限公司	同受均瑶集团控制
上海华瑞沪五飞机租赁有限公司	同受均瑶集团控制

其他关联方名称	其他关联方与本企业关系
上海华瑞沪六飞机租赁有限公司	同受均瑶集团控制
上海华瑞沪七飞机租赁有限公司	同受均瑶集团控制
上海华瑞沪八飞机租赁有限公司	同受均瑶集团控制
上海华瑞沪九飞机租赁有限公司	同受均瑶集团控制
上海华瑞沪十一飞机租赁有限公司	同受均瑶集团控制
上海华瑞沪十二飞机租赁有限公司	同受均瑶集团控制
上海华瑞沪十八飞机租赁有限公司	同受均瑶集团控制
上海华瑞沪二十一飞机租赁有限公司	同受均瑶集团控制
上海华瑞沪二十二飞机租赁有限公司	同受均瑶集团控制
上海华瑞沪二十三飞机租赁有限公司	同受均瑶集团控制
上海华瑞沪二十四飞机租赁有限公司	同受均瑶集团控制
上海华瑞沪二十七飞机租赁有限公司	同受均瑶集团控制
上海华瑞沪二十八飞机租赁有限公司	同受均瑶集团控制
上海养道食品有限公司	同受均瑶集团控制
无锡东方易谷信息技术有限公司	同受均瑶集团控制
上海均瑶科创信息技术有限公司	同受均瑶集团控制
无锡祥顺汽车销售服务有限公司	同受均瑶集团控制
上海科稷网络技术有限公司	监事张维华担任法定代表人
上海风寻科技有限公司	同受均瑶集团控制
上海爱建信托有限责任公司	同受均瑶集团控制
上海世外教育服务发展有限公司	同受均瑶集团控制
Huarui Leasing HK 2 Limited	同受均瑶集团控制
Huarui Leasing HK 3 Limited	同受均瑶集团控制
上海东方航空股份有限公司	本公司持股10%以上的公司

其他关联方名称	其他关联方与本企业关系
东方航空产业投资有限公司	持股5%以上股东
东方航空物流股份有限公司	东方航空产业投资有限公司的子公司
上海风寻科技有限公司	同受均瑶集团控制
上海华模科技有限公司	同受均瑶集团控制
芜湖双翼航空装备科技有限公司	同受均瑶集团控制
无锡东方丽通汽车销售服务有限公司	同受均瑶集团控制
无锡市三凤桥食品专卖有限责任公司	同受均瑶集团控制
上海雀沃信息技术有限公司	控股子公司上海淘旅行网络科技有限公司少数股东
唐一波	控股子公司上海淘旅行网络科技有限公司少数股东

#### 其他说明

注:上海华瑞沪八飞机租赁有限公司因将其长期应收款无追索权保理给中国银行,已不再纳入均瑶集团合并范围,故本年不作为本公司关联方进行披露。

## 5、关联交易情况

### (1).购销商品、提供和接受劳务的关联交易

#### 采购商品/接受劳务情况表

适用 不适用

关联方	关联交易内容	本期发生额	上期发生额
上海华模科技有限公司	采购固定资产	2,400.00	-
芜湖双翼航空装备科技有限公司	采购服务	1,933.27	-
东方航空物流股份有限公司	采购服务	516.26	-
中国东方航空股份有限公司	接受劳务	215.67	266.80



关联方	关联交易内容	本期发生额	上期发生额
上海均瑶科创信息技术有限公司	采购服务	194.41	358.83
东航技术应用研发中心有限公司	采购服务	82.64	-
北京大兴国际机场航空食品有限公司	采购商品	74.98	-
均瑶集团上海食品有限公司	采购商品	74.13	259.08
上海科稷网络技术有限公司	采购固定资产	4.27	-
无锡东方丽通汽车销售服务有限公司	采购固定资产	22.03	19.39
上海养道食品有限公司	采购商品	-	43.73
上海均瑶(集团)有限公司	电费	42.41	-
中国东方航空股份有限公司	起降保障	1,188.15	1,356.43
东方航空物流股份有限公司	起降及货运保障	2,087.97	3,420.56
上海风寻科技有限公司	采购服务	-	47.17
上海君瑞宾馆有限公司	住宿费	13.75	8.49
上海均瑶如意文化发展有限公司	采购商品	4.58	1.05
无锡市三凤桥食品专卖有限责任公司	采购商品	19.07	-

单位:元 币种:人民币

#### 出售商品/提供劳务情况表

适用  不适用



关联方	关联交易内容	本期发生额	上期发生额
东方航空物流股份有限公司	提供劳务	577.58	752.24
中国东方航空股份有限公司	提供劳务	174.48	1,073.34
上海爱建信托有限责任公司	广告	31.13	108.49
上海爱建信托有限责任公司	商品销售	13.79	-
上海爱建基金销售有限公司	商品销售	1.12	-
均瑶集团上海食品有限公司	商品销售	5.75	-
上海均瑶(集团)有限公司	提供劳务	29.21	-
上海均瑶(集团)有限公司	销售机票及VIP券	20.54	31.43
上海均瑶(集团)有限公司	商品销售	28.78	33.07
无锡东方易谷信息技术有限公司	提供劳务	-0.60	1.04
上海爱建集团股份有限公司	销售商品	-	27.59
上海君瑞宾馆有限公司	提供劳务	-	56.60
上海华瑞银行股份有限公司	商品销售	0.43	-
上海均瑶如意文化发展有限公司	销售机票	2.48	39.24
上海均瑶如意文化发展有限公司	商品销售	1.12	-
湖北均瑶大健康饮品股份有限公司	商品销售	15.11	-

单位:元 币种:人民币

购销商品、提供和接受劳务的关联交易说明

适用 不适用



(2).关联受托管理/承包及委托管理/出包情况

本公司受托管理/承包情况表:

适用 不适用

关联托管/承包情况说明

适用 不适用

本公司委托管理/出包情况表

适用 不适用


关联管理/出包情况说明

适用 不适用

(3).关联租赁情况

本公司作为出租方:

适用 不适用



承租方名称	租赁资产种类	本期确认的租赁收入	上期确认的租赁收入
上海君瑞宾馆有限公司	房屋建筑物	352.26	411.78

单位:元 币种:人民币

本公司作为承租方:

适用 不适用



出租方名称	租赁资产种类	本期确认的租赁费	上期确认的租赁费
上海均瑶国际广场有限公司	房屋建筑物	44.37	55.18
上海均瑶(集团)有限公司	房屋建筑物	-	49.54
东方航空物流股份有限公司	房屋建筑物	18.22	16.19
上海科稷网络技术有限公司	IDC机房机柜租赁费用	59.98	60.30
上海华瑞融资租赁有限公司	融资租赁	-	11.02
舟山祥瑞一融资租赁有限公司	融资租赁	-	833.28
舟山祥瑞二融资租赁有限公司	融资租赁	-	1,175.36
上海华瑞沪八飞机租赁有限公司	融资租赁	-	1,028.68
Huarui Leasing HK 2 Limited	融资租赁	863.84	51.17
Huarui Leasing HK 3 Limited	融资租赁	839.80	38.00
天津元瑞二融资租赁有限公司	融资租赁	156.84	-
上海华瑞沪六飞机租赁有限公司	经营租赁	3,401.15	3,512.06
上海华瑞沪九飞机租赁有限公司	经营租赁	2,619.94	2,697.29
上海华瑞沪十一飞机租赁有限公司	经营租赁	2,560.74	2,631.89
上海华瑞沪十二飞机租赁有限公司	经营租赁	2,569.76	2,643.71
上海华瑞沪十八飞机租赁有限公司	经营租赁	3,413.88	3,523.86
上海华瑞沪二十八飞机租赁有限公司	经营租赁	3,601.96	3,716.60
上海华瑞沪二十三飞机租赁有限公司	经营租赁	3,019.53	3,108.90
上海华瑞沪二十七飞机租赁有限公司	经营租赁	3,023.47	3,111.13
上海华瑞沪二十四飞机租赁有限公司	经营租赁	2,874.59	2,874.06
天津祥瑞一融资租赁有限公司	经营租赁	258.09	-

出租方名称	租赁资产种类	本期确认的租赁费	上期确认的租赁费
天津祥瑞二融资租赁有限公司	经营租赁	411.27	-
天津祥瑞三融资租赁有限公司	经营租赁	240.62	-
天津祥瑞四融资租赁有限公司	经营租赁	1,030.41	-
上海华瑞沪三飞机租赁有限公司	经营租赁	2,674.60	2,677.96
上海华瑞沪四飞机租赁有限公司	经营租赁	2,825.10	2,991.88
上海华瑞沪五飞机租赁有限公司	经营租赁	2,524.85	2,524.85
上海华瑞沪七飞机租赁有限公司	经营租赁	2,401.63	2,023.11
上海华瑞沪一飞机租赁有限公司	经营租赁	2,909.66	3,004.31
天津元瑞四融资租赁有限公司	经营租赁	7,426.38	8,283.16
天津元瑞五融资租赁有限公司	经营租赁	2,497.40	2,770.35
上海华瑞沪二十一飞机租赁有限公司	经营租赁	2,524.85	2,524.85
上海华瑞沪二十二飞机租赁有限公司	经营租赁	2,526.85	2,522.85
合计		59,319.78	59,432.86

单位:元 币种:人民币

#### 关联租赁情况说明

适用 不适用

#### (4).关联担保情况

本公司作为担保方

适用 不适用

公司为子公司提供担保:

2018年12月14日公司第三届董事会第十五次会议审议通过了《关于公司为控股子公司上海淘旅行网络科技有限公司

有限公司提供担保的议案》，同意公司就中航鑫港担保有限公司对淘旅行的保证担保提供反担保，反担保额度不超过150万元人民币。截至2020年12月31日，担保余额为150万元。

2018年12月14日公司第三届董事会第十五次会议审议通过了《关于公司为全资子公司上海均瑶国际航空旅行社有限公司提供担保的议案》，同意公司就中航鑫港担保有限公司对均瑶国旅的保证担保提供反担保，反担保额度不超过150万元人民币。截至2020年12月31日，担保余额为150万元。

2019年5月6日公司2018年度股东大会通过了对全资子公司上海吉祥航空服务有限公司基建项目融资提供合计金额不超过人民币3.5亿元的担保的决议。截至2020年12月31日，担保金额为人民币1.04亿元。

2020年5月8日公司2019年度股东大会通过了对全资子公司上海吉祥航空香港有限公司提供不超过66亿元人民币的融资担保额度，截至2020年12月31日，担保金额为人民币27.74亿元。

本公司作为被担保方

适用 不适用



担保方	担保金额	担保起始日	担保到期日	担保是否已经履行完毕
上海均瑶(集团)有限公司/纪广平	\$7,000,000.00	2020/11/5	2021/5/5	否
上海均瑶(集团)有限公司/纪广平	\$7,700,000.00	2020/9/30	2021/3/30	否
上海均瑶(集团)有限公司/纪广平	100,000,000.00	2020/2/27	2021/2/26	否
上海均瑶(集团)有限公司/纪广平	150,000,000.00	2020/4/9	2021/4/8	否
上海均瑶(集团)有限公司/纪广平	100,000,000.00	2020/5/14	2021/5/13	否
上海均瑶(集团)有限公司	130,000,000.00	2020/1/23	2021/1/22	否
上海均瑶(集团)有限公司	95,000,000.00	2020/9/11	2021/9/11	否
上海均瑶(集团)有限公司	100,000,000.00	2020/12/22	2021/12/21	否
上海均瑶(集团)有限公司	38,940,000.00	2020/1/2	2021/1/1	否
上海均瑶(集团)有限公司	61,000,000.00	2020/1/9	2021/1/1	否
上海均瑶(集团)有限公司	100,000,000.00	2020/12/23	2021/12/22	否

担保方	担保金额	担保起始日	担保到期日	担保是否已经履行完毕
上海均瑶(集团)有限公司	11,000,000.00	2020/9/22	2021/9/17	否
上海均瑶(集团)有限公司/纪广平	40,000,000.00	2020/3/23	2021/3/22	否
上海均瑶(集团)有限公司/纪广平	56,000,000.00	2020/4/9	2021/4/8	否
上海均瑶(集团)有限公司/纪广平	50,000,000.00	2020/3/31	2021/3/30	否
上海均瑶(集团)有限公司/纪广平	68,000,000.00	2020/4/9	2021/4/8	否
上海均瑶(集团)有限公司	61,388,134.72	2019/1/14	2021/1/13	否
上海均瑶(集团)有限公司	138,480,000.00	2019/2/27	2021/1/19	否
上海均瑶(集团)有限公司/纪广平	47,000,000.00	2016/6/30	2026/6/30	否
上海均瑶(集团)有限公司/纪广平	\$31,120,000.00	2018/3/29	2028/3/28	否
上海均瑶(集团)有限公司	52,072,141.08	2011/5/30	2023/5/30	否
上海均瑶(集团)有限公司	87,694,656.00	2011/9/30	2023/9/30	否

单位:元 币种:人民币

#### 关联担保情况说明

适用 不适用

#### (5).关联方资金拆借

适用 不适用

#### (6).关联方资产转让、债务重组情况

适用 不适用

#### (7).关键管理人员报酬

适用 不适用



项目	本期发生额	上期发生额
关键管理人员报酬	973.50	1,565.12

单位:万元 币种:人民币

(8).其他关联交易

适用 不适用

(1)截至2020年12月31日,公司在华瑞银行的存款余额为124,060,654.77元,2020年度取得利息收入7,833,030.18元。

## 6、关联方应收应付款项

(1).应收项目

适用 不适用



项目名称	关联方	期末余额		期初余额	
		账面余额	坏账准备	账面余额	坏账准备
银行存款					
	上海华瑞银行股份有限公司	124,060,654.77		71,226,380.37	
应收账款					
	上海均瑶(集团)有限公司	181,349.00	-	137,665.00	-
	上海均瑶如意文化发展有限公司	11,900.00	-	110,384.00	-
	上海世外教育服务发展有限公司	1,510.00	-	1,080.00	-

项目名称	关联方	期末余额		期初余额	
		账面余额	坏账准备	账面余额	坏账准备
	上海均瑶科创信息技术有限公司	2,200.00	-	6,640.00	-
	无锡东方易谷信息技术有限公司	-	-	6,571.00	-
	上海华瑞银行股份有限公司	2,800.00		-	
	东方航空物流股份有限公司	-		362,816.90	
预付款项					
	上海华瑞沪二十八飞机租赁有限公司	8,790,448.27	-	9,104,350.86	-
	上海华瑞沪六飞机租赁有限公司	8,115,104.74	-	8,412,064.90	-
	上海华瑞沪二十三飞机租赁有限公司	7,209,266.51	-	7,457,573.60	-
	上海华瑞沪二十四飞机租赁有限公司	6,946,287.62	-	6,948,919.78	-
	上海华瑞沪二十七飞机租赁有限公司	6,075,500.11	-	6,298,116.79	-
	上海华瑞沪十二飞机租赁有限公司	5,793,721.26	-	5,991,358.09	-
	上海华瑞沪二十二飞机租赁有限公司	4,488,623.99	-	4,508,662.50	-

项目名称	关联方	期末余额		期初余额	
		账面余额	坏账准备	账面余额	坏账准备
	上海华瑞沪十一飞机租赁有限公司	4,248,625.91	-	4,412,419.89	-
	上海华瑞沪五飞机租赁有限公司	3,910,774.62	-	3,910,774.65	-
	上海华瑞沪二十一飞机租赁有限公司	3,910,774.62	-	3,910,774.65	-
	上海华瑞沪七飞机租赁有限公司	3,785,174.23	-	3,785,174.25	-
	上海华瑞沪十八飞机租赁有限公司	3,654,690.66	-	3,779,690.08	-
	上海华瑞沪九飞机租赁有限公司	2,038,325.26	-	2,102,111.32	-
	上海华瑞沪三飞机租赁有限公司	1,962,341.24	-	1,962,341.22	-
	上海华瑞沪一飞机租赁有限公司	1,483,095.75	-	1,533,773.43	-
	上海华瑞沪四飞机租赁有限公司	1,439,992.09	-	1,489,196.89	-
	天津祥瑞四融资租赁有限公司	1,327,314.99	-	-	-
	天津元瑞四融资租赁有限公司	408,466.77	-	5,442,895.57	-




项目名称	关联方	期末余额		期初余额	
		账面余额	坏账准备	账面余额	坏账准备
	天津元瑞五融资租赁有限公司	408,466.77	-	408,466.77	-
	上海均瑶国际广场有限公司	-		44,263.67	
其他应收款					
	上海华瑞沪二十八飞机租赁有限公司	11,789,475.18	-	11,789,475.18	-
	上海华瑞沪六飞机租赁有限公司	11,429,080.48	-	11,429,080.48	-
	上海华瑞沪十八飞机租赁有限公司	11,429,080.48	-	11,429,080.48	-
	上海华瑞沪二十七飞机租赁有限公司	9,863,863.70	-	9,863,863.70	-
	上海华瑞沪二十三飞机租赁有限公司	9,842,493.97	-	9,842,493.97	-
	上海华瑞沪九飞机租赁有限公司	8,991,569.34	-	8,991,569.34	-
	上海华瑞沪十二飞机租赁有限公司	8,528,276.78	-	8,528,276.78	-
	上海华瑞沪十一飞机租赁有限公司	8,393,210.85	-	8,393,210.85	-
	上海华瑞沪二十四飞机租赁有限公司	7,188,642.77	-	7,188,642.77	-

项目名称	关联方	期末余额		期初余额	
		账面余额	坏账准备	账面余额	坏账准备
	上海雀沃信息技术有限公司	1,530,256.90	1,367,695.98	1,530,256.90	980,364.14
	上海君瑞宾馆有限公司	778,267.00	-	841,125.13	-
	湖北均瑶大健康饮品股份有限公司	170,722.82	-	-	-
	东方航空物流股份有限公司	80,000.00	-	80,000.00	-
	上海华瑞融资租赁有限公司	-	-	3,047,824.72	-
	上海华瑞沪五飞机租赁有限公司	-	-	6,426,000.00	-
	上海华瑞沪二十一飞机租赁有限公司	-	-	6,426,000.00	-
	上海华瑞沪二十二飞机租赁有限公司	-	-	6,426,000.00	-
长期应收款					
	上海君瑞宾馆有限公司	16,370,484.35	-	18,307,044.15	-

单位:元 币种:人民币

## (2).应付项目

√适用 □不适用



项目名称	关联方	期末账面余额	期初账面余额
应付账款			
	东方航空物流股份有限公司	9,340,720.76	11,610,075.86
	中国东方航空股份有限公司	5,562,597.09	9,659,359.68
	天津祥瑞二融资租赁有限公司	4,112,719.07	
	芜湖双翼航空装备科技有限公司	2,914,383.76	1,011,785.63
	天津祥瑞一融资租赁有限公司	2,580,908.71	-
	天津祥瑞三融资租赁有限公司	2,406,165.08	-
	上海均瑶科创信息技术有限公司	651,558.25	764,716.99
	上海科稷网络技术有限公司	235,643.15	192,100.00
	北京大兴国际机场航空食品有限公司	223,089.78	420,868.78
	均瑶集团上海食品有限公司	140,174.65	540,188.68
	无锡市三凤桥食品专卖有限责任公司	10,267.25	8,309.74
	上海均瑶如意文化发展有限公司	1,802.65	-
	无锡东方丽通汽车销售服务有限公司	248,900.00	-
	上海世外智慧教育科技有限公司	295,000.00	-

项目名称	关联方	期末账面余额	期初账面余额
合同负债 预收账款			
	上海爱建信托有限责任公司	1,089,622.69	466,981.15
	上海爱建资产管理有限公司	-	116,779.00
其他应付款			
	上海均瑶国际广场有限公司	525,600.00	468,000.00
	上海均瑶科创信息技术有限公司	113,207.59	283,018.91
	唐一波	1,060,000.00	1,060,000.00
一年内到期的非流动负债			
	上海华瑞沪八租赁有限公司(注)	659,458,333.31	70,969,587.31
	Huarui Leasing HK 2 Limited	313,375,130.38	20,244,422.01
	Huarui Leasing HK 3 Limited	313,196,547.58	21,133,936.52
长期应付款			
	上海华瑞沪八租赁有限公司(注)	69,416,666.67	728,874,999.98
	Huarui Leasing HK 2 Limited	21,538,505.29	358,078,208.88
	Huarui Leasing HK 3 Limited	21,094,466.92	357,412,523.63

单位:元 币种:人民币

注:2019年12月,上海华瑞沪八飞机租赁有限公司将其长期应收款保理给中国银行。

## 7、关联方承诺

适用 不适用

## 8、其他

适用 不适用

# 股份支付

## 1、股份支付总体情况

适用 不适用

## 2、以权益结算的股份支付情况

适用 不适用

## 3、以现金结算的股份支付情况

适用 不适用

## 4、股份支付的修改、终止情况

适用 不适用

## 5、其他

适用 不适用

# 承诺及或有事项

## 1、重要承诺事项

适用 不适用

资产负债表日存在的对外重要承诺、性质、金额

## 1. 资产负债表日存在的重要承诺

### (1) 融资租赁租入



租入资产名称	租金总额	已付租金	未付租金
第一批第四架	358,765,082.19	304,672,936.08	54,092,146.11
第三批第三架	368,193,800.86	271,410,189.49	96,783,611.37
第六台备用发动机	122,118,928.10	20,909,206.33	101,209,721.77
空客飞机(B-30C9)	486,773,941.62	57,906,684.65	428,867,256.97
空客飞机(B-30CT)	496,912,310.14	60,313,008.24	436,599,301.90
波音787飞机(B-20DT)	1,324,317,452.16	337,195,372.57	987,122,079.59
波音787飞机(B-20DT)	1,174,750,633.56	144,605,786.21	1,030,144,847.35
五台发动机	389,290,968.00	76,151,092.44	313,139,875.56
第七台备发	142,713,063.64	36,987,627.63	105,725,436.01
空客飞机(B-30EQ)	511,336,576.31	-	511,336,576.31
空客飞机(B-321A)	460,082,688.72	-	460,082,688.72
空客飞机(B-321C)	457,847,403.04	-	457,847,403.04
九元飞机(B1551)	319,344,911.64	133,487,253.05	185,857,658.59
模拟机	39,955,702.32	39,955,702.32	-
发动机	101,601,465.23	21,715,535.40	79,885,929.83
合计	6,754,004,927.53	1,505,310,394.41	5,248,694,533.12

### (2) 经营租赁租入

#### 1) 飞机租赁

截至2020年12月31日止,公司经营性租入飞机43架,发动机1个,租期10到12年,剩余租赁期1至142个月,截至2020年12月31日止未付租金73,885.88万美元及198,992.38万元人民币。剩余租期应付租金合计数若按2020年12月31日中国人民银行公布的美元对人民币中间汇率折算,合人民币681,090.35万元

## 2) 办公用房租赁

公司已签订了租赁合同, 租赁虹桥机场西区虹翔三路80号办公用房, 建筑面积46,729.9平方米, 及大楼西南侧约7,700平方米停车场, 期限从2011年9月1日至2021年8月31日。截至2020年12月31日止, 剩余租期尚需付租金3,650.05万元。

公司已签订了租赁合同, 租赁广州市白云区人和镇方华公路1501号(空港白云)办公大楼, 建筑面积8,512平方米及其前面空地3,000平方米, 期限从2019年5月12日起至2024年5月11日。截至2020年12月31日止, 剩余租期尚需付租金2,680万元。

## 2. 其他重大财务承诺事项

### (1) 抵押资产情况

1) 截至2020年12月31日止, 公司以人民币46,200,827.12元及39,000,000.00元定期存单作质押开立信用证及保函:



质权人	质押金额	开立的保函/信用证金额
银行A	1,350,000.00	¥13,500,000.00
银行B	5,308,528.00	US\$ 6,711,272.40
银行D	23,679,579.07	US\$ 33,289,770.57
银行E(注)	14,607,974.05	US\$ 20,001,610.00
银行E(注)	284,746.00	THB 14,000,000.00
银行E(注)	970,000.00	SGD 1,586,000.00
合计	46,200,827.12	

注:同时以39,000,000.00元定期存单质押。

2) 截至2020年12月31日止,公司以自有的飞机抵押给银行,取得银行借款:



借款银行	借款余额	借款期限	抵押飞机型号
银行F	US\$3,004,784.10	2009.7.8~2021.7.7	B-6572
银行G	¥683,612,810.00	2018.12.19~2030.12.18	B-208A
银行H	¥681,625,000.01	2019.3.28~2031.3.27	B-209R
银行I	¥637,455,000.00	2019.8.23~2031.6.5	B-207N
银行J	US\$31,120,000.00	2018.3.29~2028.3.28	B-1233
外资银团	US\$113,000,000.00	2020.3.30~2025.3.29	B-6921、B-6922 B-6965、B-1646 B-8315、B-8407

截至2020年12月31日止,本公司以全资子公司上海吉道航企业管理有限公司100%公司股权为质押,取得交通银行人民币50,999.15万元长期借款,借款期限为五年。

(2) 截至2020年12月31日,公司13,699,000.00元银行存款被司法冻结。

2016年11月11日,江苏物华工程技术有限公司、香港商旅集团有限公司与九元航空有限公司签订了飞机买卖意向书,并预付了200万美元定金,2016年12月,江苏物华工程技术有限公司、香港商旅集团有限公司单方面终止交易,拒绝签订买卖合同。2017年4月,江苏物华工程技术有限公司、香港商旅集团有限公司向九元航空有限公司提起诉讼,诉求请求1、依法解除双方于2016年11月11日签订的飞机买卖意向书;2、判令九元航空有限公司立即返还预付的200万美元;3、本案所有诉讼费用等,均由九元航空有限公司承担。2019年10月22日,广东省广州市中级人民法院一审判决,驳回江苏物华工程技术有限公司、香港商旅集团有限公司的全部诉讼请求,一审受理费、诉讼保全费由江苏物华工程技术有限公司、香港商旅集团有限公司承担。2019年10月31日,江苏物华工程技术有限公司、香港商旅集团有限公司不服一审判决,提起上诉,本案尚在审理中。江苏物华工程技术有限公司、香港商旅集团有限公司申请了诉讼保全,九元航空有限公司人民币13,699,000.00元银行存款被司法冻结。

除存在上述承诺事项外,截止2020年12月31日,本公司无其他应披露未披露的重大承诺事项。



## 2、或有事项

(1).资产负债表日存在的重要或有事项

适用 不适用

### 1. 对外提供债务担保形成的或有事项及其财务影响

为关联方提供担保详见“本附注十二、关联方交易之关联方担保情况”。

**2. 截至2020年12月31日,均瑶集团持有公司股份总数为1,020,862,080股,占公司总股本的51.92%。均瑶集团累计质押股份数量为163,000,000股,占其所持公司股份的15.97%,占公司总股本的8.29%。**

(2).公司没有需要披露的重要或有事项,也应予以说明:

适用 不适用

除存在上述或有事项外,截止2020年12月31日,本公司无其他应披露未披露的重要或有事项。

## 3、其他

适用 不适用

# 十五、资产负债表日后事项

## 1、重要的非调整事项

适用 不适用

受2020年12月底国内二次疫情的影响,国内、国际民航旅客量再次出现快速下滑。目前,我国疫情已好转,控制情况基本稳定,但国际疫情尚不明确。如本次疫情出现反复且持续时间较长,则仍会对本公司的运营产生不利影响。同时,本公司子公司上海淘旅行网络科技有限公司及上海均瑶国际航空旅行社有限公司

均受疫情影响产生较大亏损,截止2020年12月31日,本公司子公司上海淘旅行网络科技有限公司净资产为-42,069,526.71元,上海均瑶国际航空旅行社有限公司净资产为-1,793,803.52元。本公司将积极扩展市场机遇,灵活开展“客改货”业务,寻求货运收入最大化,从而改善经营状况,努力减少因疫情带来的不利影响。

2021年2月25日,本公司获悉本公司控股股东上海均瑶(集团)有限公司将其持有的本公司部分无限售条件流通股质押给上海银行股份有限公司白玉支行为其债务提供担保。截至财务报告批准报出日止,均瑶集团持有公司股份总数为1,020,862,080股,占公司总股本的51.92%。均瑶集团累计质押股份数量为255,000,000股,占其所持公司股份的24.98%,占公司总股本的12.97%。

## 2、利润分配情况

适用 不适用

拟分配的利润或股利	196,076,111.70
经审议批准宣告发放的利润或股利	196,076,111.70

单位:元 币种:人民币

### 利润分配情况

2021年4月16日,公司召开第四届董事会第六次会议审议2020年度利润分配预案,拟以截至2020年12月31日公司总股本1,966,144,157股扣除公司已回购股份5,383,040股为基数,向全体股东进行现金分红,每10股派发现金红利人民币1.00元(含税),共计派发196,076,111.70元(含税);2020年度公司不以资本公积金转增股本。上述利润分配预案尚需股东大会批准。

## 3、销售退回

适用 不适用

## 4、其他资产负债表日后事项说明

适用 不适用

除存在上述资产负债表日后事项外,截至财务报告批准报出日止,本公司无其他应披露未披露的重大资产负债表日后事项。

# 十六、其他重要事项

## 1、前期会计差错更正

(1).追溯重述法

适用 不适用

(2).未来适用法

适用 不适用

## 2、债务重组

适用 不适用

## 3、资产置换

(1).非货币性资产交换

适用 不适用

(2).其他资产置换

适用 不适用

## 4、年金计划

适用 不适用

## 5、终止经营

适用 不适用

## 6、分部信息

(1).报告分部的确定依据与会计政策

适用 不适用

(2).报告分部的财务信息

适用 不适用

(3).公司无报告分部的,或者不能披露各报告分部的资产总额和负债总额的,应说明原因

适用 不适用

(4).其他说明

适用 不适用

## 7、其他对投资者决策有影响的重要交易和事项

适用 不适用

## 8、其他

适用 不适用

# 十七、母公司财务报表主要项目注释

## 1、应收账款

(1).按账龄披露

适用 不适用



账龄	期末账面余额
1年以内	
其中:1年以内分项	
1年以内	491,451,997.89
1年以内小计	491,451,997.89
1至2年	6,544,428.10
2至3年	1,705,000.00
3年以上	
3至4年	
4至5年	
5年以上	17,765.28
合计	499,719,191.27

单位:元 币种:人民币

(2).按坏账计提方法分类披露

适用 不适用

类别	期末余额					期初余额				
	账面余额		坏账准备		账面价值	账面余额		坏账准备		账面价值
	金额	比例(%)	金额	计提比例(%)		金额	比例(%)	金额	计提比例(%)	
按单项计提坏账准备	0	0	0	0	0	989,277.00	0.20	654,277.00	66.14	335,000.00
其中:										
	0	0	0	0	0	989,277.00	0.20	654,277.00	66.14	335,000.00
按组合计提坏账准备	499,719,191.27	100.00	1,165,942.81	0.23	498,553,248.46	505,078,721.38	99.80	220,500.00	0.04	504,858,221.38
其中:										
组合2	20,867,108.34	4.18	-	-	20,867,108.34	21,187,505.27	4.19	-	-	21,187,505.27
组合3	478,852,082.93	95.82	1,165,942.81	0.24	477,686,140.12	483,891,216.11	95.61	220,500.00	0.05	483,670,716.11
合计	499,719,191.27	/	1,165,942.81	/	498,553,248.46	506,067,998.38	/	874,777.00	/	505,193,221.38

单位:元 币种:人民币

按单项计提坏账准备:

适用 不适用

按组合计提坏账准备:

适用 不适用

组合计提项目:组合3

名称	期末余额		
	应收账款	坏账准备	计提比例(%)
1年以内	470,602,654.83	-	-
1-2年	6,544,428.10	654,442.81	10.00
2-3年	1,705,000.00	511,500.00	30.00
合计	478,852,082.93	1,165,942.81	

单位:元 币种:人民币

按组合计提坏账的确认标准及说明：

适用 不适用

如按预期信用损失一般模型计提坏账准备，请参照其他应收款披露：

适用 不适用

(3).坏账准备的情况

适用 不适用

类别	期初余额	本期变动金额				期末余额
		计提	收回或转回	转销或核销	其他变动	
单项计提预期信用损失的应收账款	654,277.00	335,000.00	-	989,277.00	-	-
按组合计提预期信用损失的应收账款			-	-	-	
其中：组合3	220,500.00	945,442.81	-	-	-	1,165,942.81
合计	874,777.00	1,280,442.81		989,277.00		1,165,942.81

单位：元 币种：人民币

其中本期坏账准备收回或转回金额重要的：

适用 不适用

(4).本期实际核销的应收账款情况

适用 不适用

项目	核销金额
实际核销的应收账款	989,277.00

单位：元 币种：人民币

其中重要的应收账款核销情况

适用 不适用



单位名称	应收账款性质	核销金额	核销原因	履行的核销程序	款项是否由关联交易产生
上海沪深航空服务有限公司(货运)	国内货运款	989,277.00	无法收回	董事会批准	否
合计	/	989,277.00	/	/	/

单位:元 币种:人民币

应收账款核销说明:

适用 不适用

(5).按欠款方归集的期末余额前五名的应收账款情况

适用 不适用



单位名称	期末余额	占应收账款期末余额的比例(%)	已计提坏账准备
客户A	101,300,653.58	20.27	308,092.14
客户B	50,921,508.40	10.19	-
客户C	31,686,835.61	6.34	-
客户D	20,588,702.94	4.12	-
客户E	19,907,838.48	3.98	-
合计	224,405,539.01	44.90	308,092.14



(6).因金融资产转移而终止确认的应收账款

适用 不适用

(7).转移应收账款且继续涉入形成的资产、负债金额

适用 不适用

其他说明:

适用 不适用

## 2、其他应收款

项目列示

适用 不适用



项目	期末余额	期初余额
其他应收款	4,305,310,117.75	2,836,845,913.48
合计	4,305,310,117.75	2,836,845,913.48

单位:元 币种:人民币

其他说明:

适用 不适用

应收利息

(1).应收利息分类

适用 不适用

(2).重要逾期利息

适用 不适用

(3).坏账准备计提情况

适用 不适用

其他说明:

适用 不适用

应收股利

(1).应收股利

适用 不适用

(2).重要的账龄超过1年的应收股利

适用 不适用

(3).坏账准备计提情况

适用 不适用


其他说明:

适用 不适用

其他应收款

(1).按账龄披露

适用 不适用



账龄	期末账面余额
1年以内	
其中:1年以内分项	
1年以内	2,173,001,605.80

账龄	期末账面余额
1年以内小计	2,173,001,605.80
1至2年	1,599,545,481.31
2至3年	111,418,325.26
3年以上	
3至4年	140,511,855.85
4至5年	137,600,902.39
5年以上	177,763,922.29
合计	4,339,842,092.90

单位:元 币种:人民币

(2). 按款项性质分类情况

适用 不适用

款项性质	期末账面余额	期初账面余额
合并范围内关联方款项	3,272,364,477.67	1,794,516,520.59
往来款	292,603,367.51	216,277,139.66
飞行员培训借款	408,903,751.21	408,025,959.09
飞机租赁保证金及大修保证金	268,904,675.60	390,624,940.92
其他押金及备用金	87,747,392.97	60,707,448.18
应收出口退税	9,318,427.94	-
合计	4,339,842,092.90	2,870,152,008.44

单位:元 币种:人民币

(3). 坏账准备计提情况

适用  不适用



坏账准备	第一阶段	第二阶段	第三阶段	合计
	未来12个月预期信用损失	整个存续期预期信用损失(未发生信用减值)	整个存续期预期信用损失(已发生信用减值)	
2020年1月1日余额	9,450,421.52		23,855,673.44	33,306,094.96
2020年1月1日余额 在本期				
--转入第二阶段				
--转入第三阶段				
--转回第二阶段				
--转回第一阶段				
本期计提	2,205,515.09		76,407.10	2,281,922.19
本期转回				
本期转销				
本期核销				
汇率变动影响			-1,056,042.00	-1,056,042.00
2020年12月31日 余额	11,655,936.61		22,876,038.54	34,531,975.15

单位:元 币种:人民币

对本期发生损失准备变动的其他应收款账面余额显著变动的情况说明:

适用  不适用

本期坏账准备计提金额以及评估金融工具的信用风险是否显著增加的采用依据:

适用  不适用

(4). 坏账准备的情况

适用 不适用

(5). 本期实际核销的其他应收款情况

适用 不适用

(6). 按欠款方归集的期末余额前五名的其他应收款情况

适用 不适用



单位名称	款项的性质	期末余额	账龄	占其他应收款期末余额合计数的比例(%)	坏账准备期末余额
上海吉道航企业管理有限公司	关联方往来款	2,166,161,156.44	1年以内、1-2年	49.91	-
九元航空有限公司	关联方往来款	908,081,198.72	1年以内、1-2年	20.92	-
债务人A	往来款	260,118,983.21	1年以内	5.99	-
上海吉祥航空服务有限公司	关联方往来款	145,535,503.80	1年以内	3.35	-
债务人E	飞机租赁保证金及大修保证金	78,200,455.08	1年以内至5年以上	1.80	10,439,840.00
合计	/	3,558,097,297.25	/	81.97	10,439,840.00

单位:元 币种:人民币

(7). 涉及政府补助的应收款项

适用 不适用

(8). 因金融资产转移而终止确认的其他应收款

适用 不适用

(9). 转移其他应收款且继续涉入形成的资产、负债金额

适用 不适用

其他说明:

适用 不适用

### 3、长期股权投资

适用 不适用



项目	期末余额			期初余额		
	账面余额	减值准备	账面价值	账面余额	减值准备	账面价值
对子公司投资	2,511,547,357.93	-	2,511,547,357.93	2,511,547,357.93	-	2,511,547,357.93
对联营、合营企业投资	19,084,517.88	-	19,084,517.88	1,348,026,791.29	-	1,348,026,791.29
合计	2,530,631,875.81	-	2,530,631,875.81	3,859,574,149.22	-	3,859,574,149.22

单位:元 币种:人民币

(1). 对子公司投资

适用 不适用



被投资单位	期初余额	本期增加	本期减少	期末余额	本期计提减值准备	减值准备期末余额
上海吉宁文化传媒有限公司	2,000,000.00		-	2,000,000.00		-
上海吉祥航空服务有限公司	300,000,000.00		-	300,000,000.00		-
上海均瑶国际航空旅行社有限公司	2,071,781.56		-	2,071,781.56		-

被投资单位	期初余额	本期增加	本期减少	期末余额	本期计提减值准备	减值准备期末余额
九元航空有限公司	1,054,000,000.00		-	1,054,000,000.00		-
上海淘旅行网络科技有限公司	27,500,000.00		-	27,500,000.00		-
Shanghai Juneyao Airline Hongkong Limited	292,195,540.00		-	292,195,540.00		-
上海吉道航企业管理有限公司	833,780,036.37		-	833,780,036.37		-
合计	2,511,547,357.93			2,511,547,357.93		

单位:元 币种:人民币

(2). 对联营、合营企业投资

适用 不适用

投资单位	期初余额	本期增减变动							期末余额	减值准备期末余额
		追加投资	减少投资	权益法下确认的投资损益	其他综合收益调整	其他权益变动	宣告发放现金股利或利润	计提减值准备		
一、合营企业										
小计										
二、联营企业										
上海君瑞宾馆有限公司										

投资单位	期初余额	本期增减变动							期末余额	减值准备期末余额	
		追加投资	减少投资	权益法下确认的投资损益	其他综合收益调整	其他权益变动	宣告发放现金股利或利润	计提减值准备			其他
北京大兴国际机场航空食品有限公司	26,874,760.12	-	-	-7,790,242.24	-					19,084,517.88	
中国东方航空股份有限公司	1,321,152,031.17	-	-		-				-1,321,152,031.17		
小计	1,348,026,791.29	-	-	-7,790,242.24	-				-1,321,152,031.17	19,084,517.88	
合计	1,348,026,791.29			-7,790,242.24					-1,321,152,031.17	19,084,517.88	

单位:元 币种:人民币

其他说明:

注1:公司对持股40%的联营企业上海君瑞宾馆有限公司原始投资400万元,因其超额亏损,长期股权投资已减记至零。

注2:公司持有北京大兴国际机场航空食品有限公司10.00%的股权,表决权比例亦为10.00%。本公司在北京大兴国际机场航空食品有限公司董事会中派有1名代表并参与对北京大兴国际机场航空食品有限公司财务和经营政策的决策,所以本公司能够对北京大兴国际机场航空食品有限公司施加重大影响。

注3:本公司认为:北京大兴国际机场航空食品有限公司投资未发生可收回金额低于其账面价值的情况而无须计提减值准备。



## 4、营业收入和营业成本

### (1). 营业收入和营业成本情况

适用  不适用

项目	本期发生额		上期发生额	
	收入	成本	收入	成本
主营业务	8,074,031,699.36	8,276,850,407.60	13,708,147,462.77	11,799,909,925.71
其他业务	96,611,948.57	7,961,015.82	143,845,505.45	6,748,898.36
合计	8,170,643,647.93	8,284,811,423.42	13,851,992,968.22	11,806,658,824.07

单位:元 币种:人民币

### (2). 合同产生的收入的情况

适用  不适用

合同分类	合计
商品类型	8,074,031,699.36
客运收入	7,538,166,616.21
货运收入	535,865,083.15
按经营地区分类	8,074,031,699.36
国内	6,476,262,955.44
国际	1,533,096,198.41
地区	64,672,545.51
市场或客户类型	8,074,031,699.36
交通运输、仓储和邮政业	8,074,031,699.36

单位:元 币种:人民币

合同产生的收入说明:

适用  不适用

### (3). 履约义务的说明

适用 不适用

### (4). 分摊至剩余履约义务的说明

适用 不适用

其他说明：

## 5. 投资收益

适用 不适用



项目	本期发生额	上期发生额
成本法核算的长期股权投资收益		
权益法核算的长期股权投资收益	-9,726,802.04	-1,024,632.94
处置长期股权投资产生的投资收益		
交易性金融资产在持有期间的投资收益		
其他权益工具投资在持有期间取得的股利收入	11,570,006.85	-
债权投资在持有期间取得的利息收入		
其他债权投资在持有期间取得的利息收入		
处置交易性金融资产取得的投资收益	1,981,512.57	594,451.20
处置其他权益工具投资取得的投资收益		
处置债权投资取得的投资收益		
处置其他债权投资取得的投资收益		
合计	3,824,717.38	-430,181.74

单位：元 币种：人民币

其他说明：

## 6、其他

适用 不适用

# 补充资料

## 1、当期非经常性损益明细表

适用 不适用

项目	金额	说明
非流动资产处置损益	13,549,338.52	
越权审批或无正式批准文件的税收返还、减免		
计入当期损益的政府补助(与企业业务密切相关,按照国家统一标准定额或定量享受的政府补助除外)	110,004,107.87	
计入当期损益的对非金融企业收取的资金占用费		
企业取得子公司、联营企业及合营企业的投资成本小于取得投资时应享有被投资单位可辨认净资产公允价值产生的收益		
非货币性资产交换损益		
委托他人投资或管理资产的损益		
因不可抗力因素,如遭受自然灾害而计提的各项资产减值准备		
债务重组损益		
企业重组费用,如安置职工的支出、整合费用等		
交易价格显失公允的交易产生的超过公允价值部分的损益		
同一控制下企业合并产生的子公司期初至合并日的当期净损益		

项目	金额	说明
与公司正常经营业务无关的或有事项产生的损益		
除同公司正常经营业务相关的有效套期保值业务外,持有交易性金融资产、衍生金融资产、交易性金融负债、衍生金融负债产生的公允价值变动损益,以及处置交易性金融资产、衍生金融资产、交易性金融负债、衍生金融负债和其他债权投资取得的投资收益	92,626,181.90	
单独进行减值测试的应收款项、合同资产减值准备转回		
对外委托贷款取得的损益		
采用公允价值模式进行后续计量的投资性房地产公允价值变动产生的损益		
根据税收、会计等法律、法规的要求对当期损益进行一次性调整对当期损益的影响		
受托经营取得的托管费收入		
除上述各项之外的其他营业外收入和支出	25,960,305.37	
其他符合非经常性损益定义的损益项目		
所得税影响额	-44,353,105.87	
少数股东权益影响额	-601,649.98	
合计	197,185,177.81	

单位:元 币种:人民币

对公司根据《公开发行证券的公司信息披露解释性公告第1号——非经常性损益》定义界定的非经常性损益项目,以及把《公开发行证券的公司信息披露解释性公告第1号——非经常性损益》中列举的非经常性损益项目界定为经常性损益的项目,应说明原因。

适用 不适用

## 2、净资产收益率及每股收益

适用 不适用



报告期利润	加权平均净资产收益率 (%)	每股收益	
		基本每股收益	稀释每股收益
归属于公司普通股股东的净利润	-3.99	-0.24	-0.24
扣除非经常性损益后归属于公司普通股股东的净利润	-5.65	-0.34	-0.34

## 3、境内外会计准则下会计数据差异

适用 不适用

## 4、其他

适用 不适用



# 12

## 备查文件 目录



备查文件目录	带有法定代表人、主管会计工作负责人、会计机构负责人签名并盖章的财务报表
备查文件目录	载有会计师事务所、注册会计师签名并盖章的审计报告原件
备查文件目录	报告期在中国证监会指定报纸上公开披露过的所有公司文件的正本及公告的原稿

董事长:王均金

董事会批准报送日期:2021年4月16日

修订信息

适用 不适用



# 合并资产负债表

2020年12月31日

编制单位：吉祥航空股份有限公司

(除特别注明外，金额单位均为人民币元)

资产	附注六	期末余额	期初余额	上期期末余额
<b>流动资产：</b>				
货币资金	注释1	1,832,855,676.91	1,622,415,476.33	1,622,415,476.33
交易性金融资产	注释2	145,011,492.26	112,533,319.74	112,533,319.74
衍生金融资产				
应收票据	注释3		10,340,000.00	10,340,000.00
应收账款	注释4	520,251,827.02	529,197,364.99	529,197,364.99
应收款项融资				
预付款项	注释5	270,424,287.69	469,308,337.06	469,308,337.06
其他应收款	注释6	1,182,789,236.26	1,207,758,487.51	1,207,758,487.51
存货	注释7	206,693,264.83	197,630,423.21	197,630,423.21
合同资产				
持有待售资产				
一年内到期的非流动资产				
其他流动资产	注释8	160,337,190.91	496,974,273.94	496,974,273.94
<b>流动资产合计</b>		<b>4,318,362,975.88</b>	<b>4,646,157,682.78</b>	<b>4,646,157,682.78</b>
<b>非流动资产：</b>				
债权投资				
其他债权投资				
长期应收款	注释9	16,370,484.35	18,307,044.15	18,307,044.15
长期股权投资	注释10	19,084,517.88	6,773,646,959.50	6,773,646,959.50
其他权益工具投资	注释11	5,358,953,601.42		
其他非流动金融资产				
投资性房地产				
固定资产	注释12	14,288,984,789.30	13,379,930,221.56	13,379,930,221.56
在建工程	注释13	6,017,847,552.86	6,131,580,707.75	6,131,580,707.75
生产性生物资产				
油气资产				
无形资产	注释14	874,789,788.89	132,957,797.93	132,957,797.93
开发支出				
商誉				
长期待摊费用	注释15	1,222,275,948.77	1,249,644,209.70	1,249,644,209.70
递延所得税资产	注释16	174,492,002.21	9,158,904.35	9,158,904.35
其他非流动资产	注释17	17,311,996.33	796,793,607.73	796,793,607.73
<b>非流动资产合计</b>		<b>27,990,110,682.01</b>	<b>28,492,019,452.67</b>	<b>28,492,019,452.67</b>
<b>资产总计</b>		<b>32,308,473,657.89</b>	<b>33,138,177,135.45</b>	<b>33,138,177,135.45</b>

(后附财务报表附注为合并财务报表的组成部分)

企业法定代表人：

主管会计工作负责人：

会计机构负责人：





# 合并资产负债表 (续)

2020年12月31日

编制单位: 吉祥航空股份有限公司

(除特别注明外, 金额单位均为人民币元)

负债和股东权益	附注六	期末余额	期初余额	上期期末余额
<b>流动负债:</b>				
短期借款	注释18	6,239,624,031.16	3,409,633,913.43	3,409,633,913.43
交易性金融负债				
衍生金融负债				
应付票据	注释19	196,294,142.44	87,541,366.74	87,541,366.74
应付账款	注释20	1,014,418,626.25	1,262,706,181.27	1,262,706,181.27
预收款项	注释21		299,698.00	1,159,947,713.37
合同负债	注释22	519,172,171.12	1,140,064,321.21	
应付职工薪酬	注释23	455,222,254.64	313,306,340.25	313,306,340.25
应交税费	注释24	169,817,990.24	461,768,270.88	461,768,270.88
其他应付款	注释25	595,190,116.61	455,268,876.11	455,268,876.11
持有待售负债				
一年内到期的非流动负债	注释26	2,130,893,488.09	2,674,511,848.02	2,674,511,848.02
其他流动负债	注释27	25,148,949.20	1,386,380.87	
<b>流动负债合计</b>		<b>11,345,781,769.75</b>	<b>9,806,487,196.78</b>	<b>9,824,684,510.07</b>
<b>非流动负债:</b>				
长期借款	注释28	6,018,819,464.95	6,912,259,563.43	6,912,259,563.43
应付债券				
其中: 优先股				
永续债				
长期应付款	注释29	3,942,607,301.95	3,318,497,039.79	3,318,497,039.79
长期应付职工薪酬				
预计负债				
递延收益				12,522,962.69
递延所得税负债				
其他非流动负债	注释30	116,883,725.62	132,738,444.37	126,442,441.02
<b>非流动负债合计</b>		<b>10,078,310,492.52</b>	<b>10,363,495,047.59</b>	<b>10,369,722,006.93</b>
<b>负债合计</b>		<b>21,424,092,262.27</b>	<b>20,169,982,244.37</b>	<b>20,194,406,517.00</b>
<b>股东权益:</b>				
股本	注释31	1,966,144,157.00	1,966,144,157.00	1,966,144,157.00
其他权益工具				
其中: 优先股				
永续债				
资本公积	注释32	5,112,665,918.93	5,112,665,918.93	5,112,665,918.93
减: 库存股	注释33	52,002,164.55		
其他综合收益	注释34	-1,344,623,324.89	5,276,434.59	5,276,434.59
专项储备				
盈余公积	注释35	709,394,584.02	709,394,584.02	709,394,584.02
未分配利润	注释36	4,459,601,579.61	5,129,812,748.26	5,105,549,531.09
归属于母公司股东权益合计		10,851,180,750.12	12,923,293,842.80	12,899,030,625.63
少数股东权益		33,200,645.50	44,901,048.28	44,739,992.82
<b>股东权益合计</b>		<b>10,884,381,395.62</b>	<b>12,968,194,891.08</b>	<b>12,943,770,618.45</b>
<b>负债和股东权益总计</b>		<b>32,308,473,657.89</b>	<b>33,138,177,135.45</b>	<b>33,138,177,135.45</b>

(后附财务报表附注为合并财务报表的组成部分)

企业法定代表人:

主管会计工作负责人:

会计机构负责人:



# 合并利润表

2020年度

编制单位：吉祥航空股份有限公司

(除特别注明外，金额单位均为人民币元)


项目	附注六	本期金额	上期金额
<b>一、营业收入</b>	注释37	10,101,552,077.97	16,749,412,414.17
减：营业成本	注释37	10,273,254,651.05	14,400,406,837.52
税金及附加	注释38	4,950,858.67	9,852,907.83
销售费用	注释39	425,351,586.61	676,038,331.69
管理费用	注释40	455,613,184.38	448,206,940.30
研发费用	注释41	48,539,274.75	55,284,149.39
财务费用	注释42	375,227,667.10	339,920,712.42
其中：利息费用	注释42	534,601,615.39	383,375,290.30
利息收入	注释42	32,076,794.30	41,951,094.30
加：其他收益	注释43	641,361,720.85	447,080,765.53
投资收益（损失以“-”号填列）	注释44	87,967,899.89	10,861.71
其中：对联营企业和合营企业的投资收益	注释44	-9,726,802.04	-1,024,632.94
以摊余成本计量的金融资产终止确认收益			
净敞口套期收益（损失以“-”号填列）			
公允价值变动收益（损失以“-”号填列）	注释45	-5,068,520.03	-9,699,965.60
信用减值损失（损失以“-”号填列）	注释46	-6,892,004.57	-4,843,209.97
资产减值损失（损失以“-”号填列）			
资产处置收益（损失以“-”号填列）	注释47	15,138,762.12	34,483,189.11
<b>二、营业利润（亏损以“-”号填列）</b>		<b>-748,877,286.33</b>	<b>1,286,734,175.80</b>
加：营业外收入	注释48	114,891,481.52	112,019,812.04
减：营业外支出	注释49	12,030,519.64	1,662,126.75
<b>三、利润总额（亏损总额以“-”号填列）</b>		<b>-646,016,324.45</b>	<b>1,397,091,861.09</b>
减：所得税费用	注释50	-160,532,400.81	385,058,219.24
<b>四、净利润（净亏损以“-”号填列）</b>		<b>-485,483,923.64</b>	<b>1,012,033,641.85</b>
（一）按经营持续性分类			
持续经营净利润（净亏损以“-”号填列）		-485,483,923.64	1,012,033,641.85
终止经营净利润（净亏损以“-”号填列）			
（二）按所有权归属分类			
归属于母公司所有者的净利润（净亏损以“-”号填列）		-473,783,520.86	994,470,115.82
少数股东损益（净亏损以“-”号填列）		-11,700,402.78	17,563,526.03
<b>五、其他综合收益的税后净额</b>		<b>-1,349,712,991.57</b>	<b>402,238,421.72</b>
<b>归属于母公司所有者的其他综合收益的税后净额</b>		<b>-1,349,712,991.57</b>	<b>402,238,421.72</b>
（一）不能重分类进损益的其他综合收益		<b>-1,324,570,162.91</b>	<b>395,989,112.08</b>
1. 重新计量设定受益计划净变动额			
2. 权益法下不能转损益的其他综合收益			
3. 其他权益工具投资公允价值变动		-1,324,570,162.91	395,989,112.08
4. 企业自身信用风险公允价值变动			
5. 其他			
（二）将重分类进损益的其他综合收益		<b>-25,142,828.66</b>	<b>6,249,309.64</b>
1. 权益法下可转损益的其他综合收益			
2. 其他债权投资公允价值变动			
3. 金融资产重分类计入其他综合收益的金额			
4. 其他债权投资信用减值准备			
5. 现金流量套期储备			
6. 外币财务报表折算差额		-25,142,828.66	6,249,309.64
7. 一揽子处置子公司在丧失控制权之前产生的投资收益			
8. 其他资产转换为公允价值模式计量的投资性房地产			
9. 其他			
<b>归属于少数股东的其他综合收益的税后净额</b>			
<b>六、综合收益总额</b>		<b>-1,835,196,915.21</b>	<b>1,414,272,063.57</b>
归属于母公司所有者的综合收益总额		-1,823,496,512.43	1,396,708,537.54
归属于少数股东的综合收益总额		-11,700,402.78	17,563,526.03
<b>七、每股收益：</b>			
（一）基本每股收益		-0.24	0.54
（二）稀释每股收益		-0.24	0.54

(后附财务报表附注为合并财务报表的组成部分)

企业法定代表人：

主管会计工作负责人：

会计机构负责人：



# 合并现金流量表

2020年度

编制单位：吉祥航空股份有限公司

(除特别注明外，金额单位均为人民币元)


项目	附注六	本期金额	上期金额
<b>一、经营活动产生的现金流量：</b>			
销售商品、提供劳务收到的现金		11,011,535,266.40	19,461,514,128.11
收到的税费返还		389,954,315.59	72,197,440.01
收到其他与经营活动有关的现金	注释51	1,135,089,117.63	1,467,164,517.54
经营活动现金流入小计		12,536,578,699.62	21,000,876,085.66
购买商品、接受劳务支付的现金		7,689,854,845.34	11,622,702,181.24
支付给职工以及为职工支付的现金		2,539,559,656.68	3,127,554,594.59
支付的各项税费		1,093,308,063.13	2,268,051,269.86
支付其他与经营活动有关的现金	注释51	601,203,312.28	1,245,820,183.82
经营活动现金流出小计		11,923,925,877.43	18,264,128,229.51
<b>经营活动产生的现金流量净额</b>		<b>612,652,822.19</b>	<b>2,736,747,856.15</b>
<b>二、投资活动产生的现金流量：</b>			
收回投资所收到的现金		2,416,046,239.76	3,447,148.54
取得投资收益收到的现金		70,660,542.93	120,869.47
处置固定资产、无形资产和其他长期资产收回的现金净额		20,407,827.32	767,676,638.26
处置子公司及其他营业单位收到的现金净额			949,695,660.71
收到其他与投资活动有关的现金	注释51		18,020,181.03
投资活动现金流入小计		2,507,114,610.01	1,738,960,498.01
购建固定资产、无形资产和其他长期资产支付的现金		587,934,765.79	3,758,904,376.31
投资支付的现金		2,508,804,438.22	7,514,338,398.30
取得子公司及其他营业单位支付的现金净额			
支付其他与投资活动有关的现金			
投资活动现金流出小计		3,096,739,204.01	11,273,242,774.61
<b>投资活动产生的现金流量净额</b>		<b>-589,624,594.00</b>	<b>-9,534,282,276.60</b>
<b>三、筹资活动产生的现金流量：</b>			
吸收投资收到的现金			3,091,059,579.60
其中：子公司吸收少数股东投资收到的现金			
取得借款收到的现金		12,431,284,735.70	12,540,526,930.79
收到其他与筹资活动有关的现金	注释51	13,314,390.00	
筹资活动现金流入小计		12,444,599,125.70	15,631,586,510.39
偿还债务支付的现金		10,879,300,844.87	7,377,808,314.48
分配股利、利润或偿付利息支付的现金		871,920,565.88	497,233,392.88
其中：子公司支付给少数股东的股利、利润			3,128,654.69
支付其他与筹资活动有关的现金	注释51	434,408,774.26	1,063,108,435.16
筹资活动现金流出小计		12,185,630,185.01	8,938,150,142.52
<b>筹资活动产生的现金流量净额</b>		<b>258,968,940.69</b>	<b>6,693,436,367.87</b>
<b>四、汇率变动对现金及现金等价物的影响</b>		<b>-34,749,117.92</b>	<b>20,015,453.51</b>
<b>五、现金及现金等价物净增加额</b>		<b>247,248,050.96</b>	<b>-84,082,599.07</b>
加：期初现金及现金等价物余额		1,307,280,484.04	1,391,363,083.11
<b>六、期末现金及现金等价物余额</b>		<b>1,554,528,535.00</b>	<b>1,307,280,484.04</b>

(后附财务报表附注为合并财务报表的组成部分)

企业法定代表人：

主管会计工作负责人：

会计机构负责人：



### 合并股东权益变动表

2020年度

编制单位：吉祥航空股份有限公司

(除特别注明外，金额单位均为人民币元)

项目	本期金额									
	股本	其他权益工具	资本公积	减：库存股	归属于母公司股东权益 其他综合收益	专项储备	盈余公积	未分配利润	少数股东权益	股东权益合计
一、上年年末余额	1,966,144,157.00		5,112,665,918.93		5,276,434.59		709,394,584.02	5,105,549,531.09	44,739,992.82	12,943,770,618.45
加：会计政策变更										
前期差错更正										
同一控制下企业合并										
其他										
二、本年初余额	1,966,144,157.00		5,112,665,918.93		5,276,434.59		709,394,584.02	5,129,812,748.26	44,901,048.28	12,968,194,891.08
三、本年增减变动金额				52,002,164.55	-1,349,899,759.48			-670,211,168.65	-11,700,402.78	-2,083,813,495.46
(一) 综合收益总额										
(二) 股东投入和减少资本										
1. 股东投入的普通股										
2. 其他权益工具持有者投入资本										
3. 股份支付计入股东权益的金额										
4. 其他										
(三) 利润分配										
1. 提取盈余公积										
2. 对股东的分配										
3. 其他										
(四) 股东权益内部结转										
1. 资本公积转增股本										
2. 盈余公积转增股本										
3. 盈余公积弥补亏损										
4. 设定受益计划变动额结转留存收益										
5. 其他综合收益结转留存收益										
6. 其他										
(五) 专项储备										
1. 本期提取										
2. 本期使用										
(六) 其他										
四、本期末余额	1,966,144,157.00		5,112,665,918.93	52,002,164.55	-1,344,623,324.89		709,394,584.02	4,459,601,579.61	33,200,645.50	10,884,381,395.62

(后附财务报表附注为合并财务报表的组成部分)

企业法定代表人：

主管会计工作负责人：

会计机构负责人：



## 合并股东权益变动表

2020年度

(除特别注明外, 金额单位均为人民币元)

编制单位: 吉祥航空股份有限公司


项目	上期金额									
	股本	其他权益工具	资本公积	减: 库存股	其他综合收益	专项储备	盈余公积	未分配利润	少数股东权益	股东权益合计
<b>一、上年年末余额</b>	1,797,013,477.00		3,208,438,968.84		4,641,010.91		611,140,003.29	3,807,730,997.96	171,418,580.56	9,600,383,038.56
加: 会计政策变更					-5,613,885.96			5,613,885.96		
前期差错更正										
同一控制下企业合并										
其他										
<b>二、本年年初余额</b>	1,797,013,477.00		3,208,438,968.84		-972,875.05		611,140,003.29	3,813,344,883.92	171,418,580.56	9,600,383,038.56
<b>三、本年年增减变动金额</b>	169,130,680.00		1,904,226,950.09		6,249,309.64		98,254,580.73	1,292,204,647.17	-126,678,587.74	3,343,387,579.89
(一) 综合收益总额					402,238,421.72			994,470,115.82	17,563,526.03	1,414,272,063.57
(二) 股东投入和减少资本	169,130,680.00		1,921,957,201.49						-180,000,000.00	1,911,087,881.49
1. 股东投入的普通股	169,130,680.00		1,921,957,201.49						-180,000,000.00	1,911,087,881.49
2. 其他权益工具持有者投入资本										
3. 股份支付计入股东权益的金额										
4. 其他										
(三) 利润分配										
1. 提取盈余公积							98,254,580.73	-98,254,580.73		
2. 对股东的分配							98,254,580.73	-98,254,580.73		
3. 其他										
(四) 股东权益内部结转										
1. 资本公积转增股本										
2. 盈余公积转增股本										
3. 盈余公积弥补亏损										
4. 设定受益计划变动额结转留存收益										
5. 其他综合收益结转留存收益										
6. 其他										
(五) 专项储备										
1. 本期提取										
2. 本期使用										
(六) 其他										
<b>四、本年年末余额</b>	1,966,144,157.00		5,112,665,918.93		5,276,434.59		709,394,584.02	5,105,549,531.09	44,739,992.82	12,943,770,618.45
										18,027,634.83

(后附财务报表附注为合并财务报表的组成部分)

企业法定代表人:

主管会计工作负责人:

会计机构负责人:



# 母公司资产负债表

2020年12月31日

编制单位：吉祥航空股份有限公司

(除特别注明外，金额单位均为人民币元)

资产	附注十三	期末余额	期初余额	上期期末余额
<b>流动资产：</b>				
货币资金		937,530,974.58	872,148,443.44	872,148,443.44
交易性金融资产		90,000,000.00	90,000,000.00	90,000,000.00
衍生金融资产				
应收票据			10,340,000.00	10,340,000.00
应收账款	注释1	498,553,248.46	505,193,221.38	505,193,221.38
应收款项融资				
预付款项		202,591,175.97	383,624,759.41	383,624,759.41
其他应收款	注释2	4,305,310,117.75	2,836,845,913.48	2,836,845,913.48
存货		189,529,861.91	180,601,211.93	180,601,211.93
合同资产				
持有待售资产				
一年内到期的非流动资产				
其他流动资产		135,213,987.84	468,558,787.83	468,558,787.83
<b>流动资产合计</b>		<b>6,358,729,366.51</b>	<b>5,347,312,337.47</b>	<b>5,347,312,337.47</b>
<b>非流动资产：</b>				
债权投资				
其他债权投资				
长期应收款		16,370,484.35	18,307,044.15	18,307,044.15
长期股权投资	注释3	2,530,631,875.81	3,859,574,149.22	3,859,574,149.22
其他权益工具投资		1,060,626,569.16		
其他非流动金融资产				
投资性房地产				
固定资产		13,169,032,807.93	12,375,851,559.37	12,375,851,559.37
在建工程		3,750,845,598.70	3,950,277,653.71	3,950,277,653.71
生产性生物资产				
油气资产				
无形资产		75,440,709.95	51,797,687.30	51,797,687.30
开发支出				
商誉				
长期待摊费用		701,069,408.96	676,426,544.13	676,426,544.13
递延所得税资产		130,698,900.02	8,545,217.99	8,545,217.99
其他非流动资产		17,311,996.33	42,838,162.73	42,838,162.73
<b>非流动资产合计</b>		<b>21,452,028,351.21</b>	<b>20,983,618,018.60</b>	<b>20,983,618,018.60</b>
<b>资产总计</b>		<b>27,810,757,717.72</b>	<b>26,330,930,356.07</b>	<b>26,330,930,356.07</b>

(后附财务报表附注为合并财务报表的组成部分)

企业法定代表人：

主管会计工作负责人：

会计机构负责人：



# 母公司资产负债表（续）

2020年12月31日

编制单位：吉祥航空股份有限公司

（除特别注明外，金额单位均为人民币元）


负债和股东权益	附注十三	期末余额	期初余额	上期期末余额
<b>流动负债：</b>				
短期借款		4,684,355,351.01	2,058,779,141.67	2,058,779,141.67
交易性金融负债				
衍生金融负债				
应付票据		121,322,898.07	87,541,366.74	87,541,366.74
应付账款		755,391,808.67	983,391,470.38	983,391,470.38
预收款项				1,014,160,194.80
合同负债		450,500,580.94	998,264,535.25	
应付职工薪酬		397,208,081.19	241,881,219.77	241,881,219.77
应交税费		136,436,314.90	406,303,063.91	406,303,063.91
其他应付款		1,109,210,891.34	1,060,918,891.45	1,060,918,891.45
持有待售负债				
一年内到期的非流动负债		1,349,636,747.10	1,456,064,290.06	1,456,064,290.06
其他流动负债		20,147,017.33	1,081,864.25	
<b>流动负债合计</b>		<b>9,024,209,690.55</b>	<b>7,294,225,843.48</b>	<b>7,309,039,638.78</b>
<b>非流动负债：</b>				
长期借款		3,434,266,353.15	3,452,037,484.71	3,452,037,484.71
应付债券				
其中：优先股				
永续债				
长期应付款		3,715,726,454.81	3,049,419,428.57	3,049,419,428.57
长期应付职工薪酬				
预计负债				
递延收益				12,522,962.69
递延所得税负债				
其他非流动负债		67,159,640.15	74,415,806.34	68,119,802.99
<b>非流动负债合计</b>		<b>7,217,152,448.11</b>	<b>6,575,872,719.62</b>	<b>6,582,099,678.96</b>
<b>负债合计</b>		<b>16,241,362,138.66</b>	<b>13,870,098,563.10</b>	<b>13,891,139,317.74</b>
<b>股东权益：</b>				
股本		1,966,144,157.00	1,966,144,157.00	1,966,144,157.00
其他权益工具				
其中：优先股				
永续债				
资本公积		5,013,619,125.92	5,013,619,125.92	5,013,619,125.92
减：库存股		52,002,164.55		
其他综合收益		-260,525,462.01		
专项储备				
盈余公积		709,394,584.02	709,394,584.02	709,394,584.02
未分配利润		4,192,765,338.68	4,771,673,926.03	4,750,633,171.39
<b>股东权益合计</b>		<b>11,569,395,579.06</b>	<b>12,460,831,792.97</b>	<b>12,439,791,038.33</b>
<b>负债和股东权益总计</b>		<b>27,810,757,717.72</b>	<b>26,330,930,356.07</b>	<b>26,330,930,356.07</b>

（后附财务报表附注为合并财务报表的组成部分）

企业法定代表人：

主管会计工作负责人：

会计机构负责人：



# 母公司利润表

2020年度

编制单位：吉祥航空股份有限公司

(除特别注明外，金额单位均为人民币元)

项目	附注十三	本期金额	上期金额
<b>一、营业收入</b>	注释4	8,170,643,647.93	13,851,992,968.22
减：营业成本	注释4	8,284,811,423.42	11,806,658,824.07
税金及附加		2,283,433.62	7,116,081.38
销售费用		382,252,428.06	621,512,536.75
管理费用		358,485,854.27	363,144,387.87
研发费用		25,037,248.39	32,904,475.08
财务费用		315,236,322.69	212,777,638.21
其中：利息费用		452,557,381.39	251,185,469.38
利息收入		25,355,148.29	25,271,136.82
加：其他收益		590,720,417.02	376,730,488.36
投资收益（损失以“-”号填列）	注释5	3,824,717.38	-430,181.74
其中：对联营企业和合营企业的投资收益		-9,726,802.04	-1,024,632.94
以摊余成本计量的金融资产终止确认收益			
净敞口套期收益（损失以“-”号填列）			
公允价值变动收益（损失以“-”号填列）			
信用减值损失（损失以“-”号填列）		-2,506,323.00	-2,681,486.58
资产减值损失（损失以“-”号填列）			
资产处置收益（损失以“-”号填列）		12,000,753.15	33,419,151.25
<b>二、营业利润（亏损以“-”号填列）</b>		<b>-593,423,497.97</b>	<b>1,214,916,996.15</b>
加：营业外收入		100,631,513.42	100,614,369.05
减：营业外支出		11,651,878.94	1,602,312.12
<b>三、利润总额（亏损总额以“-”号填列）</b>		<b>-504,443,863.49</b>	<b>1,313,929,053.08</b>
减：所得税费用		-122,149,691.84	331,383,245.74
<b>四、净利润（净亏损以“-”号填列）</b>		<b>-382,294,171.65</b>	<b>982,545,807.34</b>
（一）持续经营净利润（净亏损以“-”号填列）		-382,294,171.65	982,545,807.34
（二）终止经营净利润（净亏损以“-”号填列）			
<b>五、其他综合收益的税后净额</b>		<b>-260,525,462.01</b>	<b>100,924,063.02</b>
（一）不能重分类进损益的其他综合收益		-260,525,462.01	100,924,063.02
1. 重新计量设定受益计划净变动额			
2. 权益法下不能转损益的其他综合收益			
3. 其他权益工具投资公允价值变动		-260,525,462.01	100,924,063.02
4. 企业自身信用风险公允价值变动			
5. 其他			
（二）将重分类进损益的其他综合收益			
1. 权益法下可转损益的其他综合收益			
2. 其他债权投资公允价值变动			
3. 金融资产重分类计入其他综合收益的金额			
4. 其他债权投资信用减值准备			
5. 现金流量套期储备			
6. 外币财务报表折算差额			
7. 一揽子处置子公司在丧失控制权之前产生的投资收益			
8. 其他资产转换为公允价值模式计量的投资性房地产			
9. 其他			
<b>六、综合收益总额</b>		<b>-642,819,633.66</b>	<b>1,083,469,870.36</b>
<b>七、每股收益：</b>			
（一）基本每股收益		-0.19	0.53
（二）稀释每股收益		-0.19	0.53


(后附财务报表附注为合并财务报表的组成部分)

企业法定代表人：

主管会计工作负责人：

会计机构负责人：





# 母公司现金流量表

2020年度

编制单位：吉祥航空股份有限公司

(除特别注明外，金额单位均为人民币元)

项目	附注十三	本期金额	上期金额
<b>一、经营活动产生的现金流量：</b>			
销售商品、提供劳务收到的现金		8,749,171,639.52	15,955,135,151.36
收到的税费返还		360,446,209.73	53,143,952.14
收到其他与经营活动有关的现金		918,692,211.35	1,829,917,335.76
经营活动现金流入小计		10,028,310,060.60	17,838,196,439.26
购买商品、接受劳务支付的现金		6,121,860,279.58	9,486,097,295.62
支付给职工以及为职工支付的现金		2,024,310,139.25	2,542,736,601.74
支付的各项税费		871,708,533.46	1,902,540,494.37
支付其他与经营活动有关的现金		1,925,737,798.33	2,088,668,664.36
经营活动现金流出小计		10,943,616,750.62	16,020,043,056.09
<b>经营活动产生的现金流量净额</b>		<b>-915,306,690.02</b>	<b>1,818,153,383.17</b>
<b>二、投资活动产生的现金流量：</b>			
收回投资所收到的现金		748,000,000.00	
取得投资收益收到的现金		13,551,519.42	16,477,581.34
处置固定资产、无形资产和其他长期资产收回的现金净额		7,821,527.22	434,298,441.20
处置子公司及其他营业单位收到的现金净额			570,021,745.53
收到其他与投资活动有关的现金			18,020,181.03
投资活动现金流入小计		769,373,046.64	1,038,817,949.10
购建固定资产、无形资产和其他长期资产支付的现金		447,687,786.64	2,376,721,321.55
投资支付的现金		748,000,000.00	2,500,782,579.15
取得子公司及其他营业单位支付的现金净额			
支付其他与投资活动有关的现金			
投资活动现金流出小计		1,195,687,786.64	4,877,503,900.70
<b>投资活动产生的现金流量净额</b>		<b>-426,314,740.00</b>	<b>-3,838,685,951.60</b>
<b>三、筹资活动产生的现金流量：</b>			
吸收投资收到的现金			2,091,059,579.60
取得借款收到的现金		9,296,208,078.54	5,747,575,883.29
收到其他与筹资活动有关的现金			
筹资活动现金流入小计		9,296,208,078.54	7,838,635,462.89
偿还债务支付的现金		6,835,731,166.06	5,099,557,191.76
分配股利、利润或偿付利息支付的现金		654,247,541.78	315,993,046.64
支付其他与筹资活动有关的现金		356,419,185.38	744,256,366.38
筹资活动现金流出小计		7,846,397,893.22	6,159,806,604.78
<b>筹资活动产生的现金流量净额</b>		<b>1,449,810,185.32</b>	<b>1,678,828,858.11</b>
<b>四、汇率变动对现金及现金等价物的影响</b>		<b>-14,721,599.18</b>	<b>17,547,573.64</b>
<b>五、现金及现金等价物净增加额</b>		<b>93,467,156.12</b>	<b>-324,156,136.68</b>
加：期初现金及现金等价物余额		597,455,157.15	921,611,293.83
<b>六、期末现金及现金等价物余额</b>		<b>690,922,313.27</b>	<b>597,455,157.15</b>

(后附财务报表附注为合并财务报表的组成部分)

企业法定代表人：

主管会计工作负责人：

会计机构负责人：



### 母公司股东权益变动表

2020年度  
(除特别注明外, 金额单位均为人民币元)

编制单位: 吉祥航空股份有限公司

项目	本期金额					股东权益合计			
	股本	其他权益工具	资本公积	减: 库存股	其他综合收益		专项储备	盈余公积	未分配利润
一、上年年末余额	1,966,144,157.00		5,013,619,125.92				709,394,584.02	4,750,633,171.39	12,439,791,038.33
加: 会计政策变更									
前期差错更正								21,040,754.64	21,040,754.64
其他									
二、本年年初余额	1,966,144,157.00		5,013,619,125.92				709,394,584.02	4,771,673,926.03	12,460,831,792.97
三、本年增减变动金额			52,002,164.55		-260,525,462.01			-578,908,587.35	-891,436,213.91
(一) 综合收益总额					-260,525,462.01			-382,294,171.65	-642,819,633.66
(二) 股东投入和减少资本									
1. 股东投入的普通股									
2. 其他权益工具持有者投入资本									
3. 股份支付计入股东权益的金额									
4. 其他									
(三) 利润分配									
1. 提取盈余公积									
2. 对股东的分配									
3. 其他									
(四) 股东权益内部结转									
1. 资本公积转增股本									
2. 盈余公积转增股本									
3. 盈余公积弥补亏损									
4. 设定受益计划变动额结转留存收益									
5. 其他综合收益结转留存收益									
6. 其他									
(五) 专项储备									
1. 本期提取									
2. 本期使用									
(六) 其他									
四、本年年末余额	1,966,144,157.00		5,013,619,125.92	52,002,164.55	-260,525,462.01		709,394,584.02	4,192,765,338.68	11,569,395,579.06

(后附财务报表附注为合并财务报表的组成部分)

企业法定代表人:

主管会计工作负责人:

会计机构负责人:

# 母公司股东权益变动表

2020年度

(除特别注明外, 金额单位均为人民币元)

项目	上期金额								
	股本	其他权益工具	资本公积	减: 库存股	其他综合收益	专项储备	盈余公积	未分配利润	股东权益合计
<b>一、上年年末余额</b>	1,797,013,477.00		3,239,854,253.23		5,613,885.96		611,140,003.29	3,759,803,995.80	9,413,425,615.28
加: 会计政策变更					-5,613,885.96			5,613,885.96	
前期差错更正									
其他									
<b>二、本年年初余额</b>	1,797,013,477.00		3,239,854,253.23				611,140,003.29	3,765,417,881.76	9,413,425,615.28
<b>三、本年增减变动金额</b>	169,130,680.00		1,773,764,872.69				98,254,580.73	985,215,289.63	3,026,365,423.05
(一) 综合收益总额								985,215,289.63	3,026,365,423.05
(二) 股东投入和减少资本	169,130,680.00		1,921,957,201.49					985,215,289.63	1,083,469,870.36
1. 股东投入的普通股	169,130,680.00		1,921,957,201.49						2,091,087,881.49
2. 其他权益工具持有者投入资本									2,091,087,881.49
3. 股份支付计入股东权益的金额									
4. 其他									
(三) 利润分配									
1. 提取盈余公积							98,254,580.73	-98,254,580.73	
2. 对股东的分配							98,254,580.73	-98,254,580.73	
3. 其他									
(四) 股东权益内部结转									
1. 资本公积转增股本								100,924,063.02	
2. 盈余公积转增股本									
3. 盈余公积弥补亏损									
4. 设定受益计划变动额结转留存收益									
5. 其他综合收益结转留存收益									
6. 其他									
(五) 专项储备									
1. 本期提取									
2. 本期使用									
(六) 其他									
<b>四、本年年末余额</b>	1,966,144,157.00		5,013,619,125.92				709,394,584.02	4,750,633,171.39	12,439,791,038.33

(后附财务报表附注为合并财务报表的组成部分)

企业法定代表人:

主管会计工作负责人:

会计机构负责人:



JUNEYAO AIR  
吉祥航空

