



西安银行

BANK OF XI'AN

西安银行股份有限公司

首次公开发行股票（A股）

招股说明书

（住所：陕西省西安市高新路 60 号）

保荐机构（主承销商）



中信证券股份有限公司

CITIC Securities Company Limited

住所：广东省深圳市福田区中心三路

8 号卓越时代广场（二期）北座

西安银行股份有限公司

首次公开发行股票（A股）招股说明书

| | |
|----------------------------------|--|
| 发行股票类型： | 人民币普通股（A股） 不超过 444,444,445 股，占发行后总股本的 10%。 |
| 发行股数： | 实际发行的总规模将根据相关法律法规、本行资本需求情况、本行与监管机构沟通情况和发行时市场情况等决定 |
| 每股面值： | 人民币 1.00 元 |
| 每股发行价格： | 4.68 元（通过向网下投资者询价，由发行人与主承销商协商确定发行价格或证券监督管理部门认可的其他方式确定） |
| 预计发行日期： | 2019 年 2 月 19 日 |
| 拟上市的证券交易所： | 上海证券交易所 |
| 发行后总股本： | 不超过 4,444,444,445 股 根据相关法律法规，本次发行前已发行的股份，自本行股票在上海证券交易所上市交易之日起一年内不得转让。 |
| 本次发行前股东所持股份的流通限制、股东对所持股份自愿锁定的承诺： | 本行实际控制人西安市政府承诺，自本行股票上市之日起 36 个月内，不转让或者委托他人管理西安市政府所控制的本行首次公开发行 A 股股票前已发行股份，也不由本行回购该部分股份。 西安市政府所控制的本行股票在锁定期满后 2 年内减持的，减持价格不低于发行价；本行上市后 6 个月内如本行股票连续 20 个交易日的收盘价均低于发行价，或者上市后 6 个月期末收盘价低于发行价，西安市政府所控制的本行股票的锁定期限自动延长 6 个月。上述发行价指本行首次公开 |

发行 A 股股票的发行价格，如果本行上市后因派发现金红利、送股、转增股本、增发新股等原因进行除权、除息的，则按照证券交易所的有关规定作除权除息处理。

本行实际控制人的一致行动人西投控股、西安经开城投、西安城投（集团）、西安曲江文化、长安国际信托、西安金控、西安浐灞管委会、西安投融资担保承诺，自本行股票上市之日起 36 个月内，不转让或者委托他人管理其持有的本行首次公开发行 A 股股票前已发行股份，也不由本行回购该部分股份。所持本行股票在锁定期满后 2 年内减持的，减持价格不低于发行价；本行上市后 6 个月内如本行股票连续 20 个交易日的收盘价均低于发行价，或者上市后 6 个月期末收盘价低于发行价，其所持本行股票的锁定期自动延长 6 个月。上述发行价指本行首次公开发行 A 股股票的发行价格，如果本行上市后因派发现金红利、送股、转增股本、增发新股等原因进行除权、除息的，则按照证券交易所的有关规定作除权、除息处理。

本行股东丰业银行、大唐西市、陕西烟草承诺，自本行 A 股股票在证券交易所上市交易之日起 36 个月内，不转让或者委托他人管理本行首次公开发行 A 股股票前其已持有的本行股份，也不由本行回购该部分股份。

本行股东丰业银行承诺，在不违反适用法规及其向中国证监会、中国银监会以及本行作出的具有法律约束力的承诺的情况下，锁定期满后两年内，其可根据需要一次或分批减持所有或部分本

行股票，并提前 3 个交易日予以公告；减持价格不低于发行价或减持日前十（10）个交易日本行的股票在中国证券交易场所的成交量加权平均交易价（以较低者为准）。如发生派发现金红利、送股、转增股本、增发新股等除权除息事项，发行价及交易价可按照适用法规的规定进行调整。本行股东大唐西市、西投控股、陕西烟草承诺，在其所持本行股票锁定期届满后的 12 个月内，其减持所持本行老股的数量不超过其持有本行老股数量的 25%；在其所持本行股票锁定期届满后的第 13 至 24 个月内，其减持所持本行老股数量不超过其所持本行股票锁定期届满后第 13 个月月初其持有本行老股数量的 25%；减持价格不低于本行股票的发行价，如本行上市后有派发现金红利、送股、转增股本、增发新股等除权、除息行为，发行价应按照证券交易所的有关规定作除权、除息处理。

持有本行股份的董事、监事、高级管理人员承诺，自本行首次公开发行 A 股股票并上市之日起 36 个月内，不转让或者委托他人管理其持有的本行首次公开发行 A 股股票前已发行股份，也不由本行回购该部分股份。

在前述锁定期期满后，其还将依法及时向本行申报所持有的本行股份及其变动情况，每年通过集中竞价、大宗交易、协议转让等方式转让的股份不超过其所持本行股份总数的 15%，5 年内转让的股份总数不超过其所持本行股份总数的 50%。在任职期间内，其不会在卖出后 6 个月内再行买入，或买入后 6 个月内再行卖出本行股份；在离

任后 6 个月内，不转让所持本行股份，离任 6 个月后的 12 个月内通过证券交易所挂牌交易出售本行股票数量不超过其持有的本行股份总数的 50%。

持有本行股份的董事、高级管理人员承诺，其所持本行股票在锁定期满后 2 年内减持的，减持价格不低于发行价；本行上市后 6 个月内如本行股票连续 20 个交易日的收盘价均低于发行价，或者上市后 6 个月期末收盘价低于发行价，其持有本行股票的锁定期自动延长 6 个月。上述发行价指本行首次公开发行 A 股股票的发行价格，如果本行上市后因派发现金红利、送股、转增股本、增发新股等原因进行除权、除息的，则按照证券交易所的有关规定作除权除息处理。其不因职务变更、离职等原因而放弃履行前述承诺。

根据《关于规范金融企业内部职工持股的通知》（财金[2010]97 号）的规定，本行持有内部职工股超过 5 万股的个人承诺，其所持本行股票扣除公开发售后（如有）的部分自本行首次公开发行 A 股股票并上市之日起 36 个月内不转让或者委托他人管理，也不由本行回购该部分股份；持股锁定期满后，每年通过集中竞价、大宗交易、协议转让等方式转让的股份不超过其所持本行股份总数的 15%，5 年内转让的股份总数不超过其所持本行股份总数的 50%。如果日后法律法规和监管部门、证券交易所等有权机构对其持有的本行股份锁定作出新的规定、提出新的要求，或者对现行规定和要求作出修改的，其承诺届时将按照新的或者修改后的规定和要求锁定股份。

保荐人（主承销商）： 中信证券股份有限公司

招股说明书签署日： 2019 年 1 月 21 日

重要声明

发行人及全体董事、监事、高级管理人员承诺招股说明书及其摘要不存在虚假记载、误导性陈述或重大遗漏，并对其真实性、准确性、完整性承担个别和连带的法律责任。

本行负责人和主管会计工作的负责人、会计机构负责人保证招股说明书及其摘要中财务会计资料真实、完整。

保荐人承诺因其为发行人首次公开发行股票制作、出具的文件有虚假记载、误导性陈述或者重大遗漏，给投资者造成损失的，将先行赔偿投资者损失。

中国证监会、其他政府部门对本次发行所做的任何决定或意见，均不表明其对发行人股票的价值或投资者的收益作出实质性判断或者保证。任何与之相反的声明均属虚假不实陈述。

根据《证券法》的规定，股票依法发行后，发行人经营与收益的变化，由发行人自行负责，由此变化引致的投资风险，由投资者自行负责。

投资者若对本招股说明书及其摘要存在任何疑问，应咨询自己的股票经纪人、律师、会计师或其他专业顾问。

重大事项提示

本重大事项提示仅对需要特别关注的风险因素和其他重要事项做扼要提示。投资者作出投资决策前，应当认真阅读招股说明书全文。

一、股份流通限制和股东对所持股份自愿锁定承诺

根据相关法律法规，本次发行前已发行的股份，自本行股票在上海证券交易所上市交易之日起一年内不得转让。

本行实际控制人西安市政府承诺，自本行股票上市之日起 36 个月内，不转让或者委托他人管理西安市政府所控制的本行首次公开发行 A 股股票前已发行股份，也不由本行回购该部分股份。西安市政府所控制的本行股票在锁定期满后 2 年内减持的，减持价格不低于发行价；本行上市后 6 个月内如本行股票连续 20 个交易日的收盘价均低于发行价，或者上市后 6 个月期末收盘价低于发行价，西安市政府所控制的本行股票的锁定期自动延长 6 个月。上述发行价指本行首次公开发行 A 股股票的发行价格，如果本行上市后因派发现金红利、送股、转增股本、增发新股等原因进行除权、除息的，则按照证券交易所的有关规定作除权除息处理。

本行股东西投控股、西安经开城投、西安城投（集团）、西安曲江文化、长安国际信托、西安金控、西安浐灞管委会、西安投融资担保承诺，自本行股票上市之日起 36 个月内，不转让或者委托他人管理其持有的本行首次公开发行 A 股股票前已发行股份，也不由本行回购该部分股份。所持本行股票在锁定期满后 2 年内减持的，减持价格不低于发行价；本行上市后 6 个月内如本行股票连续 20 个交易日的收盘价均低于发行价，或者上市后 6 个月期末收盘价低于发行价，其所持本行股票的锁定期自动延长 6 个月。上述发行价指本行首次公开发行 A 股股票的发行价格，如果本行上市后因派发现金红利、送股、转增股本、增发新股等原因进行除权、除息的，则按照证券交易所的有关规定作除权除息处理。

本行股东丰业银行承诺，除符合法律法规要求或中国证监会、中国银监会批准的情形外，自本行 A 股股票在证券交易所上市之日起 36 个月内，不转让或者委托他人管理本行首次公开发行 A 股股票前其持有的本行股份，也不由本行回

购该部分股份。

本行股东大唐西市、陕西烟草承诺，自本行 A 股股票在证券交易所上市交易之日起 36 个月内，不转让或者委托他人管理本行首次公开发行 A 股股票前其持有的本行股份，也不由本行回购该部分股份。

持有本行股份的董事、监事、高级管理人员承诺，自本行首次公开发行 A 股股票并上市之日起 36 个月内，不转让或者委托他人管理其持有的本行首次公开发行 A 股股票前已发行股份，也不由本行回购该部分股份。在前述锁定期期满后，其还将依法及时向本行申报所持有的本行股份及其变动情况，每年通过集中竞价、大宗交易、协议转让等方式转让的股份不超过其所持本行股份总数的 15%，5 年内转让的股份总数不超过其所持本行股份总数的 50%。在任职期间内，其不会在卖出后 6 个月内再行买入，或买入后 6 个月内再行卖出本行股份；在离任后 6 个月内，不转让所持本行股份，离任 6 个月后的 12 个月内通过证券交易所挂牌交易出售本行股票数量不超过其持有的本行股份总数的 50%。其不因职务变更、离职等原因而放弃履行前述承诺。

持有本行股份的董事、高级管理人员承诺，其所持本行股票在锁定期满后 2 年内减持的，减持价格不低于发行价；本行上市后 6 个月内如本行股票连续 20 个交易日的收盘价均低于发行价，或者上市后 6 个月期末收盘价低于发行价，其持有本行股票的锁定期自动延长 6 个月。上述发行价指本行首次公开发行 A 股股票的发行价格，如果本行上市后因派发现金红利、送股、转增股本、增发新股等原因进行除权、除息的，则按照证券交易所的有关规定作除权除息处理。其不因职务变更、离职等原因而放弃履行前述承诺。

根据《关于规范金融企业内部职工持股的通知》（财金[2010]97 号）的规定，持有内部职工股超过 5 万股的个人承诺，其所持本行股票扣除公开发售后（如有）的部分自本行首次公开发行 A 股股票并上市之日起 36 个月内不转让或者委托他人管理，也不由本行回购该部分股份；持股锁定期满后，每年通过集中竞价、大宗交易、协议转让等方式转让的股份不超过其所持本行股份总数的 15%，5 年内转让的股份总数不超过其所持本行股份总数的 50%。如果日后法律法规和监管部门、证券交易所等有权机构对其持有的本行股份锁定作出新的规定、提出新的要求，或者对现行规定和要求作出修改的，其承诺届时将按照新的或者修改后的规

定和要求锁定股份。

二、股东持股意向和减持意向声明

本行股东丰业银行承诺：

“在本公司所持发行人股票锁定期满后两年内，本公司将在符合相关法律法规、中国证监会、中国银监会相关规定及其他在减持时对本公司有约束力的规范性文件（以下简称‘适用法规’）的规定，并同时满足下述条件时进行减持，并将提前三个交易日予以公告：

1、减持前提：不存在违反本公司针对所拥有的股权向中国证监会、中国银监会以及发行人作出的具有法律约束力的承诺的情况。

2、减持价格：减持价格不低于发行价或减持日前十（10）个交易日发行人的股票在中国证券交易场所的成交量加权平均交易价（以较低者为准），如发生派发现金红利、送股、转增股本、增发新股等除权除息事项，发行价及交易价可按照适用法规的规定进行调整。

3、减持方式：通过大宗交易方式、集中竞价方式及/或其他合法方式进行减持。

4、减持数量：在遵守第一条所述前提下，本公司可根据需要一次或分批减持所有或部分发行人股份。

5、减持期限：自本公司所持发行人股票锁定期满后，本公司可根据适用法规进行减持。

本公司违反作出的公开承诺减持发行人股票的，减持所得收益将按适用法规的规定上缴发行人。”

本行股东大唐西市、西投控股、陕西烟草承诺：

“在本公司所持发行人股票锁定期满后两年内，在符合相关法律法规、中国证监会、中国银监会相关规定及其他对本公司有约束力的规范性文件规定并同时满足下述条件的情形下，本公司将根据自身资金需求、实现投资收益、发行人股票价格波动等情况减持发行人首次公开发行 A 股股票前本公司所持有的发行人

股票（以下简称‘发行人老股’），并提前三个交易日予以公告：

1、减持前提：不存在违反本公司在发行人首次公开发行 A 股股票并上市时作出的公开承诺的情况。

2、减持价格：不低于发行人股票的发行价。如发行人上市后有派发现金红利、送股、转增股本、增发新股等除权除息行为，发行价应按照证券交易所的有关规定作除权、除息处理。

3、减持方式：通过大宗交易方式、集中竞价方式及/或其他合法方式进行减持，但如果本公司预计未来一个月内公开转让股份的数量合计超过发行人股份总数 1%的，将仅通过证券交易所大宗交易系统转让所持股份。

4、减持数量：在本公司所持发行人股票锁定期届满后的 12 个月内，本公司减持所持发行人老股的数量不超过本公司持有发行人老股数量的 25%；在本公司所持发行人股票锁定期届满后的第 13 至 24 个月内，本公司减持所持发行人老股数量不超过本公司所持发行人股票锁定期届满后第 13 个月初本公司持有发行人老股数量的 25%。

5、减持期限：自公告减持计划之日起六个月。减持期限届满后，若本公司拟继续减持股份，则需重新公告减持计划。

本公司所做该等减持计划不对抗现行中国证监会、中国银监会、证券交易所等监管部门对持股 5% 以上股东股份减持所做的相关规定。若未来监管部门对持股 5% 以上股东股份减持所出台的相关规定比本减持计划更为严格，本公司将按照监管部门相关规定修改减持计划。

本公司违反作出的公开承诺减持发行人股票的，将减持所得收益上缴发行人，并赔偿因未履行承诺而给发行人或投资者带来的损失。”

三、稳定股价预案

为强化本行及董事和高级管理人员的诚信义务，保护投资者权益，本行制定了《稳定股价预案》。该预案于 2016 年 8 月 16 日经本行 2016 年第一次临时股东大会审议通过，并于本行完成首次公开发行 A 股股票并上市后生效，有效期为

三年。该预案亦明确，股东大会同意授权董事会并由董事会根据需要转授权董事长（及董事长授权人士）根据法律、法规、规范性文件及相关政策的变化情况或监管部门的意见对该预案及承诺作出调整。根据上述授权，2018 年 6 月 5 日，本行召开第五届董事会第十五次会议，审议通过了《关于修订首次公开发行 A 股股票并上市后三年内稳定公司 A 股股价预案的议案》，在稳定股价方案中增加关于回购和增持价格的相关表述，增加内容为：“回购（增持）价格不应低于稳定股价具体方案公告日前 30 个交易日本行 A 股股票每日加权平均价的算术平均值”，其余内容不变；同时，同意转授权董事长（及董事长授权人士）根据法律、法规、规范性文件及相关政策的变化情况或监管部门的意见对预案及承诺作出调整。本行《稳定股价预案》主要包括下列内容：

（一）启动稳定股价措施的条件

根据相关法律法规、中国证监会和中国银监会规定及其他规范性文件（如有）（“适用法规”）的要求，本行 A 股股票上市后 3 年内，如本行 A 股股票连续 20 个交易日（本行股票全天停牌的除外，下同）的收盘价均低于本行最近一期未经审计的每股净资产，非因不可抗力，在不触及关于上市公司 A 股退市条件的基础上，且本行情况同时满足监管机构对于回购、增持等股本变动行为的适用法规，即可实施本预案措施，以稳定本行股票合理价值区间。如最近一期审计基准日后因派发现金红利、送股、转增股本、增发新股等事项导致本行净资产或股份总数发生变化的，则每股净资产相应进行调整。具体实施措施方案由本行董事会提前三个交易日公告。上述第 20 个收盘价低于本行最近一期未经审计的每股净资产的交易日为触发稳定股价措施日，简称触发日。

（二）稳定股价的具体措施

本行、本行实际控制人直接或间接控制的及与其构成一致行动关系的本行股东以及持股 5% 以上股份的股东、董事（不包括独立董事，下同）和高级管理人员承担稳定股价的义务。

1、本行回购股份

如果本行 A 股股票连续 20 个交易日的收盘价均低于本行最近一期未经审计的每股净资产，则触发本行采取稳定股价措施的义务。本行应在触发日后 10 个

交易日内制定稳定股价方案并由董事会公告。如本行采用回购股份的，应按照如下措施进行：

（1）股份回购价格

股份回购价格区间参考本行每股净资产并结合本行当时的财务状况和经营状况确定，股份回购价格不应低于稳定股价具体方案公告日前 30 个交易日本行 A 股股票每日加权平均价的算术平均值。最近一期审计基准日后，因派发现金红利、送股、转增股本、增发新股等情况导致本行每股净资产出现变化的，则每股净资产进行相应调整。

董事会确定回购股份的价格区间以后，需要提交本行股东大会审议。

若本行在回购期内发生派发现金红利、送股、转增股本、增发新股等除权除息事宜，自股价除权除息之日起，相应调整回购价格的价格区间。

（2）股份回购金额

用于股份回购的资金总额不低于本行上一年度归属于本行股东的净利润的 5%，但不高于本行上一年度归属于本行股东的净利润的 20%，实际金额结合本行当时的股权分布状况、财务状况和经营状况确定。

董事会确定回购股份的资金总额以后，需要提交本行股东大会审议。

（3）股份回购期限

由本行董事会制定本行股份回购计划、回购期限，如果在此期限内回购资金总额使用完毕，则回购方案实施完毕，并根据本预案视同回购期限提前届满。

（4）回购方式

本行通过证券交易所集中竞价方式、要约方式及/或其他合法方式回购本行股份。

（5）股份回购实施计划

本行将根据资本市场的变化情况和本行经营的实际状况，按照股份回购的相关政策规定及适用法规，择机制定股份回购的相关方案。股份回购方案应在取得本行董事会和股东大会审议通过，根据适用法规取得所有相关批准后实施。

2、主要股东增持股份

本部分所述主要股东，指本行实际控制人直接或间接控制的及与其构成一致行动关系的本行股东及持有本行 5% 以上股份的股东。

在触发日后，如本行未能按时公告回购股份计划、回购股份议案未获得本行股东大会批准或继续回购股份将导致本行股权分布不符合上市条件的（上述情形发生的日期为“主要股东稳定股价触发日”），则触发本行主要股东增持本行股份的义务。主要股东应在主要股东稳定股价触发日后的 10 个交易日内向本行提交增持本行股份的具体计划，包括但不限于拟增持的数量、价格区间（增持价格不应低于稳定股价具体方案公告日前 30 个交易日本行 A 股股票每日加权平均价的算术平均值）、完成期限等信息，书面通知本行并由本行按适用法规进行公告。主要股东应通过证券交易所以大宗交易方式、集中竞价方式及/或其他合法方式增持本行股份，增持股份数量应符合中国银监会的相关规定；增持金额应不低于该等股东上一年度自本行获得现金分红金额的 15%。

除非适用法规、中国证监会或中国银监会的批复另有规定，主要股东在增持计划完成后的六个月内将不出售所增持的股份。如果主要股东增持将导致本行的股权分布不符合上市条件，则主要股东将不需要根据股份回购计划增持股份。增持股份行为应符合《公司法》、《证券法》及其他适用法规。

3、本行董事、高级管理人员增持本行股票

在触发日后，如本行主要股东未在主要股东稳定股价触发日后的 10 个交易日内如期公告前述增持计划、明确表示未有增持计划或继续增持将导致本行股权分布不符合上市条件（上述情形发生的日期为“董事高管稳定股价触发日”），则触发本行董事、高级管理人员增持本行股份的义务。本行董事、高级管理人员应在董事高管稳定股价触发日后 10 个交易日内（如期间存在 N 个交易日因适用法规或本行政策限制董事、高级管理人员买卖股票，则董事、高级管理人员应在董事高管稳定股价触发日后的 10+N 个交易日内）就增持本行股份的具体计划书书面通知本行，包括但不限于每一名董事和高级管理人员拟增持的数量、价格区间（增持价格不应低于稳定股价具体方案公告日前 30 个交易日本行 A 股股票每日加权平均价的算术平均值）、完成期限等信息，并由本行按适用的法律法规和交

交易所规则进行公告。

董事、高级管理人员应通过证券交易所大宗交易方式、集中竞价方式及/或其他适用法规允许的方式增持本行股份。董事、高级管理人员用于增持本行股票的资金数额不低于该等董事、高级管理人员上一年度自本行获得的税后薪酬合计金额的 15%，但增持本行股份数量不超过本行股份总数的 1%且该等增持应符合适用法规的规定。

除非适用法规、中国证监会或中国银监会的批复另有规定，董事、高级管理人员在增持计划完成后的六个月内将不出售所增持的股份。如果董事、高级管理人员增持将导致本行的股权分布不符合上市条件，则该等董事、高级管理人员将不需要根据股份回购计划增持股份。增持股份行为应符合《公司法》、《证券法》及其他相关法律、行政法规的规定及其他适用法规的要求。

4、其他事项

（1）在实施上述三项任一稳定股价措施的过程中，如本行 A 股股票连续 10 个交易日的收盘价均高于本行最近一期未经审计的每股净资产，则本行、本行主要股东、董事和高级管理人员可中止实施稳定股价措施。

（2）在履行完毕上述三项任一稳定股价措施后的 120 个交易日内，本行、本行主要股东、董事和高级管理人员的稳定股价义务自动解除。从履行完毕前述三项任一稳定股价措施后的第 121 个交易日开始，如果本行 A 股股票连续 20 个交易日的收盘价仍低于本行最近一期未经审计的每股净资产，则本行、本行主要股东、董事和高级管理人员的稳定股价义务将按照前述 1、2、3 的顺序自动产生。

（3）本行、本行主要股东、董事和高级管理人员在履行其稳定股价义务时，应按照适用法规及本行股票上市地的上市规则履行相应的信息披露义务，并需符合商业银行监管等相关规定。在本预案所述的股份回购计划有效期内，新聘任的本行董事、高级管理人员应履行本预案规定的董事和高级管理人员义务并按同等标准履行届时有效的董事、高级管理人员已作出的其他承诺义务。对于本行拟聘任的董事和高级管理人员，应在被选举、聘任前书面同意履行前述承诺和义务。

（4）如因稳定本行股价之目的而触发本行股份回购的义务，本行主要股东、本行全体董事和高级管理人员（根据具体情况适用），应按照适用法规和本行章

程规定及时提请本行召开董事会、股东大会审议本行股份回购预案，并就本行股份回购预案投赞成票。

四、摊薄即期回报及填补措施的承诺

（一）本行承诺

1、持续推动业务健康发展，拓展多元化盈利渠道

针对本次发行上市可能使原股东的即期回报有所下降的情况，本行将加大资产结构调整与优化力度，提高资本配置效率，加强内部资本充足评估流程，提高风险管理水平，规范募集资金的管理和使用，保持稳定的股东回报政策，有效运用本次发行上市募集资金，进一步提升本行经营效益，充分保护本行股东特别是中小股东的利益，注重中长期股东价值回报。

2、加强经营管理和风险管控，提升经营效率和盈利能力

本行将进一步提高经营管理水平和资金使用效率，规范各项业务操作，完善并强化投资决策程序，推进和优化全面预算管理，加强成本管控措施，节约各项费用支出，强化预算执行监督，提升本行的整体盈利能力。本行将持续加强全面风险管理体系建设，不断提高信用风险、市场风险、操作风险、流动性风险等领域的风险管理能力，加强重点领域的风险防控，持续做好重点领域的风险识别、计量、监控、处置和报告，全面提高本行的风险管理能力。

3、保持稳定的股东回报政策

本行高度重视保护股东权益，在满足监管要求的情况下，继续保持利润分配政策的连续性和稳定性，坚持为股东创造长期价值。

（二）本行董事、高级管理人员承诺

本行的董事、高级管理人员承诺忠实、勤勉地履行职责，维护本行和全体股东的合法权益，对本行本次发行上市摊薄即期回报采取的填补措施能够得到切实履行作出以下承诺：

1、不无偿或以不公平条件向其他单位或者个人输送利益，也不采用其他方式损害本行利益。

- 2、承诺对职务消费行为进行约束。
- 3、承诺不动用本行资产从事与其履行职责无关的投资、消费活动。
- 4、同意本行董事会或董事会提名与薪酬委员会制定的薪酬制度与本行填补回报措施的执行情况相挂钩的安排。
- 5、若本行拟实施股权激励计划的，同意股权激励的行权条件与本行填补回报措施的执行情况相挂钩的安排。

五、对本招股说明书内容的承诺

（一）本行承诺

若本行首次公开发行的 A 股股票上市流通后，因本行首次公开发行 A 股股票招股说明书有虚假记载、误导性陈述或者重大遗漏，导致对判断本行是否符合法律规定的发行条件构成重大、实质影响，本行将在中国证监会或人民法院等有权部门作出本行存在上述事实的最终认定或生效判决后 5 个交易日内启动与股份回购有关的程序，回购本行本次公开发行的全部 A 股新股，具体的股份回购方案将依据所适用的法律法规、规范性文件及本行《公司章程》等规定履行本行内部审批程序和外部审批程序，回购价格不低于本行股票发行价加上股票发行后至回购时相关期间银行同期存款利息，并根据相关法律法规及规范性文件规定的程序实施。如本行上市后有利润分配或送配股份等除权、除息行为，上述发行价为除权除息后的价格。

本行首次公开发行 A 股股票招股说明书有虚假记载、误导性陈述或者重大遗漏，致使投资者在证券交易中遭受损失的，本行将依法赔偿投资者损失。

（二）股东承诺

本行股东西投控股、西安经开城投、西安城投（集团）、西安曲江文化、长安国际信托、西安金控、西安浐灞管委会、西安投融资担保承诺，若本行首次公开发行 A 股股票并上市的招股说明书有虚假记载、误导性陈述或者重大遗漏，致使投资者在证券交易中遭受损失的，其将严格遵守《证券法》等法律法规的规定，按照中国证监会或其他有权机关的决定或裁决，依法赔偿投资者损失。

若本行首次公开发行 A 股股票并上市的招股说明书有虚假记载、误导性陈述或者重大遗漏，导致对判断本行是否符合法律规定的发行条件构成重大、实质影响，在该等违法事实被中国证监会、证券交易所或司法机关等有权机关认定后，其将对提出申请并符合赔偿条件的投资者依法赔偿。

本行招股说明书有虚假记载、误导性陈述或者重大遗漏，对判断本行是否符合法律规定的发行条件构成重大、实质影响的，并已由有权部门作出行政处罚或人民法院作出相关判决的，其应督促本行依法回购本行首次公开发行 A 股股票时发行的全部新股，并在召开相关股东大会对回购股份做出决议时，就该等回购股份的相关决议以其所拥有的表决票数全部投赞成票。

（三）本行董事、监事及高级管理人员承诺

本行全体董事、监事、高级管理人员承诺，若本行首次公开发行 A 股股票招股说明书有虚假记载、误导性陈述或者重大遗漏，致使投资者在证券交易中遭受损失的，其将依法赔偿投资者损失。招股说明书有虚假记载、误导性陈述或者重大遗漏，对判断本行是否符合法律规定的发行条件构成重大、实质影响的，并已由有权部门作出行政处罚或人民法院作出相关判决的，本行在召开相关董事会/监事会对回购股份作出决议时，其承诺就该等回购股份的相关决议投赞成票（如适用），其不因职务变更、离职等原因而放弃履行上述承诺。

六、中介机构对申报材料的承诺

（一）保荐机构中信证券股份有限公司承诺

中信证券承诺：

中信证券已对发行人招股说明书及其摘要进行了核查，确认不存在虚假记载、误导性陈述或重大遗漏，并对其真实性、准确性和完整性承担相应的法律责任。

中信证券为发行人首次公开发行股票制作、出具的文件不存在虚假记载、误导性陈述或者重大遗漏的情形；若因其为发行人首次公开发行制作、出具的文件有虚假记载、误导性陈述或者重大遗漏，给投资者造成损失的，将先行赔偿投资

者损失。

（二）发行人律师北京市金杜律师事务所承诺

金杜律师事务所承诺：

如因金杜律师事务所为本行首次公开发行股票制作、出具的文件有虚假记载、误导性陈述或者重大遗漏，给投资者造成损失的，经司法机关生效判决认定后，金杜律师事务所将依法赔偿投资者因其制作、出具的文件所载内容有虚假记载、误导性陈述或者重大遗漏而遭受的损失。

有权获得赔偿的投资者资格、损失计算标准、赔偿主体之间的责任划分和免责事由等，按照《证券法》、《最高人民法院关于审理证券市场因虚假陈述引发的民事赔偿案件的若干规定》（法释[2003]2号）等相关法律法规的规定执行，如相关法律法规相应修订，则按届时有效的法律法规执行。

金杜律师事务所将严格履行生效司法文书确定的赔偿责任，并接受社会监督，确保投资者合法权益得到有效保护。

（三）发行人会计师毕马威华振会计师事务所（特殊普通合伙）承诺

毕马威会计师事务所承诺：

毕马威会计师事务所及签字注册会计师已阅读本行首次公开发行股票招股说明书及其摘要，确认招股说明书及其摘要与毕马威会计师事务所出具的审计报告、内部控制审核报告及经毕马威会计师事务所核验的非经常性损益明细表无矛盾之处。毕马威会计师事务所及签字注册会计师对本行在招股说明书及其摘要中引用的审计报告、内部控制审核报告及经毕马威会计师事务所核验的非经常性损益明细表的内容无异议，确认招股说明书不致因上述所引用内容而出现虚假记载、误导性陈述或重大遗漏，并对其真实性、准确性和完整性承担相应的法律责任。

七、关于未履行承诺约束措施的承诺

（一）本行承诺

1、如本行承诺未能履行、确已无法履行或无法按期履行的（因相关法律法

规、政策变化、自然灾害及其他不可抗力等本行无法控制的客观原因导致的除外），本行将采取以下措施：

（1）及时、充分披露本行承诺未能履行、无法履行或无法按期履行的具体原因；

（2）本行将对相关责任人进行调减或停发薪酬或津贴、职务降级等处罚；同时，本行将立即停止制定或实施重大资产购买、出售等行为，以及增发股份、发行公司债券以及重大资产重组等资本运作行为，直至本行履行相关承诺；

（3）向本行投资者提出补充承诺或替代承诺，以尽可能保护本行投资者的权益；

（4）将上述补充承诺或替代承诺提交股东大会审议。

2、如因相关法律法规、政策变化、自然灾害及其他不可抗力等本行无法控制的客观原因导致本行承诺未能履行、确已无法履行或无法按期履行的，本行将采取以下措施：

（1）及时、充分披露本行承诺未能履行、无法履行或无法按期履行的具体原因；

（2）向本行投资者提出补充承诺或替代承诺，以尽可能保护本行投资者的权益；

（3）将上述补充承诺或替代承诺提交股东大会审议。

（二）股东承诺

1、本行股东丰业银行承诺：

“（1）如本公司承诺未能履行、确已无法履行或无法按期履行的，本公司将通过发行人及时、充分披露本公司承诺未能履行、无法履行或无法按期履行的具体原因；

（2）如本公司未按照稳定股价预案所述提出增持计划并书面通知发行人，或未按披露的增持计划实施，则本公司不可撤回地授权发行人将本公司上一年度自发行人获得现金分红金额的 15%从当年及其后年度发行人应付本公司现金分红中予以扣留并归发行人所有；

（3）本公司违反承诺所得收益将归属于发行人。”

2、本行股东大唐西市、西投控股、陕西烟草、西安经开城投、西安城投（集团）、西安曲江文化、长安国际信托、西安金控、西安沪灞管委会、西安投融资担保承诺：

“（1）如本单位/公司承诺未能履行、确已无法履行或无法按期履行的（因相关法律法规及政策变化、自然灾害或其他不可抗力等本单位/公司无法控制的客观原因导致的除外），本单位/公司将采取以下措施：

1）通过发行人及时、充分披露本单位/公司承诺未能履行、无法履行或无法按期履行的具体原因；

2）如本单位/公司未按照稳定股价预案所述在触发增持义务之日起 10 个交易日内提出增持计划并书面通知发行人，或未按披露的增持计划实施，则本单位/公司不可撤回地授权发行人将发行人股份总数 1%乘以发行价（如果发行人上市后因派发现金红利、送股、转增股本、增发新股等原因进行除权、除息的，发行价按照证券交易所的有关规定作除权除息处理）的金额从当年及其后年度发行人应付本单位/公司现金分红中予以扣留并归发行人所有；

3）本单位/公司违反承诺所得收益将归属于发行人，本单位/公司因违反承诺给发行人或投资者造成损失的，将依法对发行人或投资者进行赔偿，具体赔偿方式如下：

a.将本单位/公司应得的现金分红由发行人直接用于执行未履行的承诺或用于赔偿因未履行承诺而给发行人或投资者带来的损失；

b.若本单位/公司在赔偿完毕前进行股份减持，则需将减持所获资金交由发行人董事会监管并专项用于履行承诺或用于赔偿，直至本单位/公司承诺履行完毕或弥补完发行人和投资者的损失为止。

4）向发行人及投资者提出补充承诺或替代承诺，以尽可能保护发行人及投资者的权益；

（2）如因相关法律法规及政策变化、自然灾害或其他不可抗力等本单位/公司无法控制的客观原因导致本单位/公司承诺未能履行、确已无法履行或无法

按期履行的，本单位/公司将采取以下措施：

1) 通过发行人及时、充分披露本单位/公司承诺未能履行、无法履行或无法按期履行的具体原因；

2) 向发行人及其投资者提出补充承诺或替代承诺，以尽可能保护发行人及其投资者的权益。”

（三）本行董事、监事、高级管理人员承诺

1、持有本行股份的董事、监事、高级管理人员承诺：

（1）如其在本行股票锁定期满后的 2 年内以低于发行价转让本行股票的，其在此情形下转让本行股票所获得的收益全部归属于本行，且其持有的其余部分本行股票（如有）的锁定期自动延长 6 个月。（本款不适用于监事）

（2）如其未在稳定本行股价义务触发之日起承诺的期间内提出具体增持计划，或未按披露的增持计划实施，则其不可撤销地授权本行将其上年度自本行已领取的税后薪酬金额的 15% 从当年及其后年度本行应付其现金分红和应付其薪酬中予以扣留，直至其履行相关承诺。（本款不适用于监事、独立董事）

（3）因本行招股说明书有虚假记载、误导性陈述或者重大遗漏，致使投资者在证券交易中遭受损失，若其未严格遵守《证券法》等法律法规的规定，按照中国证监会或其他有权机关的决定或裁决，依法赔偿投资者损失的，其不可撤销地授权本行将中国证监会或其他有权机关的决定或裁决其应承担的金额从当年及其后年度本行应付其现金分红和应付其薪酬中予以扣留，其所持的本行股份亦不得转让，直至其履行相关承诺。

（4）如其违反锁定期及延长锁定期的承诺等其他公开承诺，所得收益将归属于本行，因此给本行或投资者造成损失的，将依法对本行或投资者进行赔偿。

（5）如其未能履行公开承诺事项，其应当向本行说明原因，并由本行将其未能履行公开承诺事项的原因、具体情况和相关约束性措施予以及时披露；向本行投资者提出补充承诺或替代承诺，以尽可能保护投资者的权益；向社会公众道歉并承担相应的经济和法律法律责任。

（6）其不因职务变更、离职等原因而放弃履行上述承诺。

2、未持有本行股份的董事、监事、高级管理人员承诺：

（1）如其未在稳定本行股价义务触发之日起承诺的期间内提出具体增持计划，或未按披露的增持计划实施，则其不可撤销地授权本行将其上年度自本行已领取的税后薪酬金额的 15% 从当年及其后年度本行应付其薪酬中予以扣留，直至其履行相关承诺。（本款不适用于监事、独立董事）

（2）因本行招股说明书有虚假记载、误导性陈述或者重大遗漏，致使投资者在证券交易中遭受损失，若其未严格遵守《证券法》等法律法规的规定，按照中国证监会或其他有权机关的决定或裁决，依法赔偿投资者损失的，其不可撤销地授权本行将中国证监会或其他有权机关的决定或裁决本人应承担的金额从当年及其后年度本行应付其薪酬中予以扣留，直至其履行相关承诺。

（3）如其违反其他公开承诺，所得收益将归属于本行，因此给本行或投资者造成损失的，将依法对本行或投资者进行赔偿。

（4）如其未能履行公开承诺事项，其应当向本行说明原因，并由本行将其未能履行公开承诺事项的原因、具体情况和相关约束性措施予以及时披露；向本行投资者提出补充承诺或替代承诺，以尽可能保护投资者的权益；向社会公众道歉并承担相应的经济和法律法律责任。

（5）其不因职务变更、离职等原因而放弃履行上述承诺。

八、滚存利润的分配安排

2016 年 8 月 16 日，本行 2016 年第一次临时股东大会审议通过了《关于首次公开发行 A 股股票并上市前滚存利润分配方案的议案》。2018 年 6 月 22 日，本行 2018 年第一次临时股东大会审议通过了《关于修订首次公开发行 A 股股票并上市前滚存利润分配方案的议案》，根据该议案，本行发行上市前滚存未分配利润的分配方案如下：本次发行上市前本行的滚存未分配利润将由本行本次发行上市完成后的全体股东按照持股比例共同享有。

九、股利分配政策

（一）最近三年和本次发行后股利分配政策

根据《公司法》和其他相关法律法规及本行报告期内公司章程的规定，最近三年本行税后利润按照下列顺序分配：（1）弥补以前年度的亏损；（2）提取 10% 作为法定公积金；（3）提取一般准备；（4）提取任意公积金；（5）按股东持有的股份比例分配利润。本行法定公积金累计额为本行注册资本的 50% 以上时，可以不再提取。提取法定公积金后，是否提取任意公积金由股东大会决定。本行不得在弥补本行亏损、提取法定公积金前向股东分配利润。股东大会违反前款规定向股东分配利润的，股东必须将违反规定分配的利润退还本行。本行持有的本行股份不参与分配利润。

2016 年 4 月 28 日，本行 2015 年度股东大会审议通过了《关于修订〈公司章程〉（上市后生效）的议案》，上述本行章程，报经银行业监管机构批准，并自本行首次公开发行 A 股股票并上市之日起生效。本次本行章程的修改，增加和调整了关于本行股利分配政策的内容。经增加和调整后的本行股利分配政策主要内容如下：

1、利润分配的基本原则

本行将实行持续、稳定的股利分配政策，本行的股利分配应重视对投资者的合理投资回报并兼顾本行的可持续发展。在兼顾持续盈利、符合监管要求及本行正常经营和长期发展的前提下，本行将优先采取现金方式分配股利。

2、利润分配的具体政策

（1）利润分配的形式：本行可以采取现金、股票或者两者相结合的方式分配股利；具备现金分红条件的，应当优先采用现金分红进行利润分配。本行原则上每年进行一次利润分配，在有条件的情况下，可以进行中期利润分配。

（2）本行现金分红的条件：在确保资本充足率满足监管规定的前提下，本行每一年度实现的盈利在依法弥补亏损、提取法定公积金和一般准备后有可供分配利润的，可以进行现金分红。本行资本充足率低于监管要求的最低标准的，该年度一般不得向股东分配现金股利。

（3）本行现金分红的比例：本行每年以现金方式分配的利润不应低于当年实现的可分配利润的 10%。每年具体现金分红比例由本行董事会根据相关法律法

规、规范性文件、本行章程的规定和本行经营情况拟定，由本行股东大会审议决定。

（4）本行发放股票股利的条件：本行在经营情况良好，并且董事会认为本行股票价格与本行股本规模不匹配、发放股票股利有利于本行全体股东整体利益时，可以在满足前述现金股利分配之余，提出并实施股票股利分配预案。

（5）本行董事会应当综合考虑所处行业特点、发展阶段、自身经营模式、盈利水平以及是否有重大资金支出安排等因素，并按照本行章程规定的程序，提出差异化的现金分红政策。

3、利润分配的审议程序

（1）本行董事会在制定利润分配方案时，应当认真研究和论证，独立董事应当发表明确意见。独立董事可以征集中小股东的意见，提出分红提案，并直接提交董事会审议。股东大会对现金分红具体方案进行审议前，本行应当通过多种渠道主动与股东特别是中小股东进行沟通和交流，充分听取中小股东的意见和诉求，及时答复中小股东关心的问题。本行监事会应对董事会制定本行利润分配方案的情况和决策程序进行监督。

（2）如本行符合现金分红条件但未做出现金分红方案，或本行以现金方式分配的利润低于当年实现的可分配利润的 10%，董事会应就不进行现金分红的具体原因、本行留存收益的确切用途及预计投资收益等事项进行专项说明。

4、未进行现金利润分配原因说明

本行应在年度报告中披露该年度的利润分配预案，该报告期内盈利但本行董事会未作出现金利润分配预案的，应当在定期报告中披露原因，并详细说明未分红的原因、未用于分红的资金留存本行的用途，独立董事应当就此发表独立意见。

5、利润分配政策的调整

如遇到战争、自然灾害等不可抗力、或者本行外部经营环境变化并对本行生产经营造成重大影响，或本行自身经营状况发生较大变化时，本行可对利润分配政策进行调整。本行调整利润分配政策时，董事会应做专题论述，详细论述调整理由，形成书面论证报告并经独立董事审议后提交股东大会，并经出席股东大会

的股东所持表决权的 2/3 以上通过，股东大会审议利润分配方案政策变更事项时，应充分考虑中小股东的意见。

6、其他

（1）本行股东若存在违规占用本行资金情形的，本行应当扣减该股东所分配的现金红利，以偿还其占用的现金。

（2）本行应当在年度报告中详细披露现金分红政策制定和执行情况，并说明是否符合本行章程的规定或者股东大会决议的要求，分红标准和比例是否明确和清晰，相关的决策程序和机制是否完善，独立董事是否履职尽责并发挥了应有的作用，中小股东是否有充分表达意见和诉求的机会，中小股东的合法权益是否得到了充分保护等。对现金分红政策进行调整或变更的，还应对调整或变更的条件及程序是否合规和透明等进行详细说明。

（二）本次发行上市完成后三年的股利分配计划

2016 年 8 月 16 日，本行 2016 年第一次临时股东大会审议通过了《关于首次公开发行 A 股股票并上市后三年分红回报规划的议案》，该议案审议通过的《分红回报规划》由本行董事会负责解释，自本行首次公开发行 A 股股票并上市之日起生效。

根据该议案审议通过的《分红回报规划》的要求，本行首次公开发行 A 股股票并上市后三年，本行按照股东持有的股份比例分配利润，可以采取现金、股票或者两者相结合的方式分配股利；具备现金分红条件的，应当优先采用现金分红进行利润分配。本行原则上每年进行一次利润分配，在有条件的情况下，可以进行中期利润分配。若本行资本充足率低于监管要求的最低标准的，该年度一般不得向股东分配现金股利。在确保资本充足率满足监管规定的前提下，本行每一年度实现的盈利在依法弥补亏损、提取法定公积金和一般准备后有可分配利润的，可以进行现金分红。本行每年以现金方式分配的利润不应低于当年实现的可分配利润的 10%。本行董事会应当综合考虑所处行业特点、发展阶段、自身经营模式、盈利水平以及是否有重大资金支出安排等因素，并按照本行章程规定的程序，提出差异化的现金分红政策：

1、本行发展阶段属成熟期且无重大资金支出安排的，进行利润分配时，现

金分红在本次利润分配中所占比例最低应达到 80%；

2、本行发展阶段属成熟期且有重大资金支出安排的，进行利润分配时，现金分红在本次利润分配中所占比例最低应达到 40%；

3、本行发展阶段属成长期且有重大资金支出安排的，进行利润分配时，现金分红在本次利润分配中所占比例最低应达到 20%。

本行发展阶段不易区分但有重大资金支出安排的，可以按照前项规定处理。

本行在经营情况良好，并且董事会认为本行股票价格与本行股本规模不匹配时，可以在满足前述现金股利分配之余，提出并实施股票股利分配预案。

十、特别风险提示

（一）信用风险

1、与贷款担保方式相关的风险

本行设置有担保的贷款占比较高，截至报告期末，本行信用贷款、保证贷款、抵押贷款、质押贷款（含票据贴现）分别为 223.47 亿元、455.29 亿元、369.30 亿元和 157.51 亿元，占本行贷款和垫款总额的比例分别为 18.54%、37.77%、30.63% 和 13.07%。

本行在发放信用贷款时对借款方的经济效益、经营管理水平、发展前景等情况进行了详细考察，因此本行贷款客户征信记录普遍较好，一般情况下违约概率较小。但如果借款方经营状况恶化或受其他因素影响而不能及时偿还贷款本息，且该类贷款没有相应担保，本行将遭受严重损失，本行的财务状况与经营业绩将受到重大不利影响。

保证贷款由第三方承担连带责任，为借款人的债务提供担保。当借款人不能如期偿还债务时，如果第三方因各种原因也不能承担相应的连带责任，例如借款人和担保人的财务状况同时严重恶化，则本行可能无法收回该类保证贷款的部分或全部款项，本行的财务状况与经营业绩将受到重大不利影响。

本行较大比例的贷款有抵押物和质押物作为担保，主要包括房屋建筑及土地使用权、信用证和银行存单。上述贷款抵押物和质押物的价值可能受中国宏观经

济状况波动、相关监管法律环境发生变化、房地产市场低迷等因素影响出现下跌，低于所担保抵押贷款和质押贷款的未偿还本息金额。此外，本行也可能面临法院、其他司法机构或政府机构宣布担保无效或因其他原因拒绝或无法执行有关担保的风险。因此，本行不能保证从抵质押物中获得足够补偿，本行面临无法收回全部或部分贷款和垫款的风险，可能对本行的财务状况与经营业绩造成重大不利影响。

2、与贷款集中度相关的风险

为了降低业务区域集中的风险，本行一直致力于大力推动跨区域经营战略，并已在榆林、宝鸡、咸阳、渭南、延安、汉中、安康和铜川开设分行。但是，由于本行设立于西安市并且长期深耕西安市及周边地区市场，短期内本行的主要业务及运营仍集中在西安地区及周边地区，且绝大多数分支机构分布在上述地区。报告期内，西安市依然为本行主要的贷款、存款、收入和利润来源。截至报告期各期末，本行投放于西安地区的贷款和垫款分别为 764.05 亿元、849.52 亿元、947.87 亿元和 1,014.73 亿元，占本行贷款和垫款总额的比例分别为 89.05%、87.10%、84.42% 和 84.17%；本行位于西安地区的分支机构吸收存款分别为 1,179.00 亿元、1,257.17 亿元、1,336.74 亿元和 1,369.54 亿元，占本行存款总额的比例分别为 96.87%、94.17%、91.87% 和 90.44%。本行不能控制或影响西安市的经济政策变化，如果西安市的经济发展出现重大不利变化，则可能导致本行在该地区的客户经营和信用状况发生恶化，进而对本行的资产质量、财务状况和经营业绩造成重大不利影响。

本行信贷客户主要集中在西安地区，优质客户集中度高。截至报告期末，本行向最大十家单一客户发放的贷款和垫款合计为 93.86 亿元，占全部贷款和垫款总额的 7.79%，占资本净额的 41.91%。截至报告期各期末，本行主要贷款客户集中度情况如下表所示：

单位：除百分比外，亿元

| 项目 | 2018年6月30日 | | 2017年12月31日 | | 2016年12月31日 | | 2015年12月31日 | |
|----------|------------|-------------------------------|-------------|-------------------------------|-------------|-------------------------------|-------------|-------------------------------|
| | 贷款 数额 | 占资本 净额百 分比 ^注 | 贷款 数额 | 占资本 净额百 分比 ^注 | 贷款 数额 | 占资本 净额百 分比 ^注 | 贷款 数额 | 占资本 净额百 分比 ^注 |
| 最大 单一 | 11.69 | 5.22% | 11.67 | 5.52% | 10.35 | 5.38% | 10.00 | 5.68% |

| 项目 | 2018年6月30日 | | 2017年12月31日 | | 2016年12月31日 | | 2015年12月31日 | |
|-------------------------|------------|-------------------------------|-------------|-------------------------------|-------------|-------------------------------|-------------|-------------------------------|
| | 贷款 数额 | 占资本 净额百 分比 ^注 | 贷款 数额 | 占资本 净额百 分比 ^注 | 贷款 数额 | 占资本 净额百 分比 ^注 | 贷款 数额 | 占资本 净额百 分比 ^注 |
| 客户 贷款 | | | | | | | | |
| 最 大 十 家 客 户 贷款 | 93.86 | 41.91% | 95.89 | 45.37% | 88.93 | 46.28% | 70.02 | 39.77% |

注：代表贷款额占本行资本净额的比例，截至报告期各期末的资本净额为本行依据2012年6月中国银保监会发布的《商业银行资本管理办法（试行）》的要求计算的数据。

截至报告期各期末，本行的各项贷款风险集中度指标均符合中国银保监会的相关监管要求，且本行主要客户目前经营状况良好，前十大客户贷款均不存在逾期现象。虽然本行注重加强控制单一客户最高信贷额度和主要信贷客户的总体授信规模，但是如果本行主要信贷客户的经营情况出现重大不利变化，则其偿债能力可能随之下降，并可能对本行向其发放新贷款或续贷产生不利影响，从而制约本行信贷业务的进一步发展，对本行的资产质量、财务状况和经营业绩造成重大不利影响。

3、与本行不良贷款状况相关的风险

截至报告期各期末，本行的不良贷款率分别为1.18%、1.27%、1.24%和1.20%，拨备覆盖率分别为223.31%、202.70%、203.08%和213.94%。

报告期内，由于中国宏观经济增速放缓，部分地区和行业的信贷风险集中暴露，包括本行在内的国内商业银行的不良贷款率显著上升，拨备覆盖率有所下降，但总体而言，本行贷款组合的整体质量仍保持在较高水平。在较为完善的信用风险管理制度与预警贷款管理制度的指引下，本行目前计提的贷款减值准备充足且适度。但是，各种本行不能控制的因素，如中国或全球经济复苏缓慢、全球信用环境恶化、中国或其他国家不利的宏观经济趋势以及自然灾害或其他灾难的发生，都可能使本行贷款组合质量恶化。上述原因可能对本行借款人的经营情况、财务状况或流动性产生不利影响，进而影响其还贷能力。借款人实际或可预见的信用状况的恶化、不动产价格下跌、失业率升高以及借款人盈利能力下降等情形，将导致本行资产质量恶化并导致本行计提更多的贷款减值损失准备。如果未来上述原因导致本行的不良贷款或贷款减值损失准备增加，本行财务状况和经营业绩

将受到重大不利影响。

此外，本行的可持续发展还在很大程度上取决于本行有效管理信用风险和维持或改善贷款组合质量的能力。本行无法保证本行信用风险管理政策、程序和制度的有效性不存在任何缺陷。如果本行的信用风险管理政策、程序或制度未能达到预期效果，则可能导致不良贷款增加并对本行贷款组合产生不利影响，进而对本行的财务状况和经营业绩造成不利影响。

4、贷款减值损失准备不足的风险

截至报告期末，本行贷款减值损失准备总额为 31.01 亿元，贷款减值损失准备占贷款和垫款总额的比例为 2.57%，拨备覆盖率为 213.94%。本行根据当前对可能影响贷款组合质量的各种因素的评估来计提贷款减值损失准备金。这些因素包括借款人的经营情况和财务状况、借款人的还款能力和还款意愿、担保物的可变现价值、担保人的履约能力、借款人及其担保人所在行业的状况和发展情况，以及本行风险政策及其执行情况。此外，中国的经济形势、宏观经济政策、基准利率和现行市场利率、汇率以及法律和监管环境，也可能影响本行的贷款组合质量。上述部分或全部因素并非本行所能控制，因此本行对这些因素作出的评估可能与实际情况有较大差异。如果上述任何因素发生不利变化，则可能造成本行计提的减值损失准备不足以弥补本行实际发生的相关贷款损失，为此本行可能需要增加计提减值损失准备。倘若本行对这些因素作出的评估与实际情况不同，则可能导致本行利润减少且使本行的资产质量、财务状况和经营业绩受到不利影响。

同时，本行减值损失准备的充足性，还取决于本行对于潜在损失风险评估制度的可靠应用及其功能的有效发挥，以及本行准确收集、处理和分析相关统计数据的能力。如果本行的评估结果不准确，或本行评估制度应用不充分或本行收集相关统计数据的能力存在不足，则本行据此计提的减值损失准备可能不足以抵补实际损失，从而可能对本行资产质量、财务状况和经营业绩产生不利影响。

此外，如果未来监管部门对于商业银行拨备覆盖率提出新的要求，或本行出于提升风险抵御能力的需要而额外补充计提风险减值准备，则可能对本行的财务状况和经营业绩造成不利影响。

5、与产能过剩行业贷款相关的风险

根据工信部过剩产能行业名单，我国产能过剩行业主要包括钢铁、煤炭、水泥、电解铝、平板玻璃和船舶等。截至报告期末，本行（母公司口径）贷款业务涉及到的产能过剩行业主要为煤炭行业，产能过剩行业贷款余额 40.50 亿元，占本行同期贷款和垫款总额（母公司口径）的 3.37%。

受陕西省地方经济产业布局和资源禀赋的影响，整体来看，本行投放于煤炭行业的贷款仍具有一定规模，并在榆林地区出现了部分不良贷款。虽然本行煤炭行业的贷款客户主要为大型国有企业，且本行已积极采取多项措施化解过剩产能行业的不良贷款，但是如果我国煤炭行业产能过剩的问题持续加重，行业整体盈利能力持续不足，导致相关企业经营情况继续恶化，借款人财务出现困难，本行在煤炭行业的贷款质量将可能受到不利影响。

受宏观经济波动、经济结构转型升级、煤炭行业产能过剩、民间借贷风险暴露等诸多因素影响，陕西省榆林区域相关产业受到较大冲击，导致该地区企业还款能力急剧下降，金融机构普遍面临不良贷款增多的严峻压力。截至报告期末，本行榆林地区不良贷款余额 2.66 亿元，占全部不良贷款余额的 18.32%，主要为批发零售行业贷款。针对榆林地区信用风险状况，本行采取多项措施强化风险管控：一是根据榆林分行信贷资产风险状况和风险管理水平动态调整分行信贷业务审批授权；二是总行派出专业清收团队开展不良贷款清收处置；三是做好信贷资产风险运行监测和风险预警信息处理，严防新增不良贷款。通过以上措施，榆林地区信贷风险管控能力显著提升，贷款清收工作取得明显效果。

（二）利率风险

我国商业银行的营业收入主要来源于存贷利差，因而利率变化会对商业银行的经营业绩产生直接影响。随着利率市场化的稳步推进，我国的利率水平近年来逐步放开。2013 年 7 月 19 日，人民银行宣布自 2013 年 7 月 20 日起全面放开金融机构贷款利率管制，取消金融机构贷款利率 0.7 倍的下限。2015 年 10 月 23 日，人民银行决定自 2015 年 10 月 24 日起下调金融机构人民币贷款和存款基准利率，以进一步降低社会融资成本。其中，金融机构一年期贷款基准利率下调 0.25 个百分点至 4.35%；一年期存款基准利率下调 0.25 个百分点至 1.50%；同时，

人民银行决定对商业银行和农村合作金融机构等不再设置存款利率浮动上限，并抓紧完善利率的市场化形成和调控机制，加强人民银行对利率体系的调控和监督指导，提高货币政策传导效率。存贷款利率的彻底放开，标志着中国金融市场的利率市场化在渐进过程中基本完成，对中国金融市场的影响重大而深远。

随着利率市场化进程的加快推进以及银行业竞争的不断加剧，人民币存贷款利率受市场影响的程度将逐步加大，利差逐步缩窄；同时，商业银行之间的竞争将会因商业银行争夺存款资源及优质的贷款客户而变得更加激烈，从而增加银行成本和收益的不确定性，并对商业银行的盈利能力产生影响。本行的经营业绩与众多商业银行一样，在很大程度上依赖净利息收入，因此如果市场利率出现不利变动或存贷款利差进一步缩窄，则将对本行盈利能力和经营业绩带来一定的负面影响。

（三）与本行物业权属相关的风险

截至 2018 年 8 月 8 日，本行拥有及取得 70 处建筑面积总计约为 86,213.02 平方米的房屋，其中本行已取得 27 处建筑面积合计 71,169.35 平方米房屋的房屋所有权证和国有土地使用证/不动产权证；已取得 26 处建筑面积合计 9,063.43 平方米房屋的房屋所有权证，未取得国有土地使用证；另有 17 处建筑面积合计 5,980.24 平方米的房屋尚未取得房屋所有权证。

截至报告期末，本行承租了 263 处合计建筑面积为 93,766.81 平方米的房屋，其中 4 处合计建筑面积为 959 平方米的房屋出租方未提供拥有该等房产的房屋所有权证或该房产的所有权人同意出租方转租或授权出租该房产的证明文件，也未出具书面确认函，确认其具有合法的出租权利并承诺赔偿本行因所租赁房屋存在权利瑕疵而遭受的损失。此外，本行 119 处合计 32,023.50 平方米的房屋未办理租赁备案登记。

本行无法保证及时获取本行拥有房屋的全部证件。本行正在积极申请有关土地或房屋的权属证明，同时加强租赁房屋的管理工作，落实租赁协议有效性。但是由于本行取得部分房屋的时间较早，相关建设手续不全，部分房屋目前在拆迁范围内，或开发商不配合办理相关的房产过户登记手续等多种因素影响，本行无法保证及时取得自有房屋权属证明。租赁房产方面，由于本行租赁房屋所属地的

房产管理部门对租赁备案提供资料要求并不统一，部分房产管理部门不办理租赁备案业务，本行无法保证对全部租赁房屋完成备案登记手续，亦无法保证所有租赁物业的协议有效并能够以可接受条件续租。如果本行拥有物业无法办理证件，将可能造成本行的资产损失，从而对本行财务状况造成不利影响；如果本行租赁物业的第三方提出异议导致租赁终止，或到期后出租方不再向本行出租该物业，本行受到影响的分支机构需重新选择营业场所。如果本行不能以可接受的条件重新找到合适的替代场所，本行的业务、财务状况和经营业绩可能会受到不利影响。同时，根据《商品房屋租赁管理办法》，如果本行未及时完成租赁房屋备案登记，建设（房地产）主管部门有权对本行处以罚款，本行存在被相关部门罚款的潜在风险。

（四）社会经济环境风险

银行业的经营发展与国家整体经济形势、国内经济增长速度、居民收入的增长水平、社会福利制度改革进程和人口的变化等因素密切相关，上述因素的变化将对本行业务产生较大的影响。

本行绝大部分业务、资产和经营活动都在中国境内，因此，本行的经营业绩、财务状况和业务前景在很大程度上受到中国的经济发展状况、宏观经济政策和产业结构调整等因素的影响。当部分行业的企业受国家经济环境影响出现经营状况恶化时，将会增加银行业的信用风险，甚至会导致银行不良资产增加。我国银行业历史上一直受大量不良贷款所累，即使我国政府曾采取措施降低商业银行的不良贷款，本行也不能保证我国银行业不会发生系统性风险。所以，本行不能保证我国银行业市场的持续增长及发展。

当前，我国经济发展面临的国内外环境仍然十分复杂，不稳定、不确定因素较多。若未来宏观经济形势持续低迷，企业经营业绩和现金流持续恶化，我国银行业的不良贷款率将进一步上升。如果本行或本行的客户以及其他相关方未能及时适应国内社会经济环境的变化，经营状况转差甚至出现大幅度恶化，将可能导致本行出现大量客户贷款逾期、违约的情况，不良贷款规模的大幅攀升和减值损失准备的大额计提将对本行的财务状况和经营业绩造成不利影响，在经济形势严重恶化的极端情况下可能出现经营利润下滑 50% 甚至发生亏损的风险。

此外，未来任何可能发生的灾难，包括自然灾害、传染病的爆发、局部地区暴力事件等，以及世界其他主要国家经济的不利变化均可能对中国的经济增长造成不利影响，进而影响到本行的资产质量、经营业绩和财务状况。

（五）募集资金运用风险

本次发行募集资金将在扣除发行费用后全部用于补充本行资本。募集资金到位后，本行总股本及净资产规模将有所增加，随着本行资本的充实，本行的资产规模、营业收入、利润总额等指标将获得增长，盈利能力得到进一步提升，对本行加快业务发展，执行转型战略产生重大积极作用。

尽管如此，募集资金从投入经营到产生预期效果可能需要一段时间，且受到国家宏观经济形势、资本市场活跃程度、监管政策导向和创新类业务发展情况等不确定因素的影响。

虽然本行已基于当前的宏观经济发展状况、银行业发展趋势、监管要求及本行经营管理水平、业务产品结构、网点布局等因素，并参考同业发展经验，对募集资金运用的可行性及市场前景进行了充分分析与论证，但本次发行募集资金运用的经济效益为预测性信息，如果募集资金到位后市场环境或行业发展前景出现激烈变化，本行对于募集资金的使用将可能无法达到预期效果，无法实现预期收益。

（六）本行股利支付面临监管政策限制的风险

根据我国法律法规及本行章程规定，本行只能从可供股东分配的利润中支付股利。本行不得在弥补本行亏损、提取法定公积金和一般准备前向股东分配利润。若本行于某年度无可供股东分配的利润，或未能按照规定弥补亏损、提取法定公积金和一般准备，则不会支付股利。此外，若本行资本充足率未达到监管要求，中国银保监会有权对本行采取监管措施，包括限制本行分配股利和其他收入等。同时，如果本行一般准备余额无法达到监管要求，或本行资本充足率低于 10.5% 或一级资本充足率低于 8.5% 或核心一级资本充足率低于 7.5% 或违反其他我国银行业法规，本行对股东的利润分配可能会受到一定限制。因此，本行日后可能没有足够或没有任何可供股东分配的利润，即使本行的财务报表显示本行在该期间取得经营利润。

本行特别提醒投资者认真阅读本招股说明书“第四节 风险因素”，提醒投资者注意与本行业务相关的风险、与我国银行业相关的风险、其他风险以及与本次发行相关的风险。

十一、审计截止日后的主要财务信息及经营状况

本行财务报告审计截止日为2018年6月30日，毕马威会计师事务所审阅了本行2018年第三季度财务报表，包括2018年9月30日的合并及母公司资产负债表、自2018年7月1日至2018年9月30日及自2018年1月1日至2018年9月30日止期间的合并及母公司利润表、自2018年7月1日至2018年9月30日及自2018年1月1日至2018年9月30日止期间的合并及母公司现金流量表、自2018年1月1日至2018年9月30日止期间的合并股东权益变动表和股东权益变动表以及相关中期财务报表附注，并出具了《审阅报告》（毕马威华振专字第1801109号），审阅意见如下：“根据我们的审阅，我们没有注意到任何事项使我们相信西安银行上述中期财务报表没有在所有重大方面按照《企业会计准则第32号——中期财务报告》的规定编制”。主要财务数据简要情况如下：

（一）合并资产负债表的主要数据

单位：千元

| 项目 | 2018年9月30日 | 2017年12月31日 | 变动 |
|-------------|-------------|-------------|-------|
| 资产总计 | 236,196,015 | 234,120,518 | 0.89% |
| 负债合计 | 216,779,812 | 216,405,458 | 0.17% |
| 股东权益合计 | 19,416,203 | 17,715,060 | 9.60% |
| 归属于本行股东权益合计 | 19,374,285 | 17,676,428 | 9.61% |

（二）合并利润表的主要数据

单位：千元

| 项目 | 2018年1-9月 | 2017年1-9月 | 同比变动 |
|-------------|-----------|-----------|--------|
| 营业收入 | 4,329,140 | 3,515,889 | 23.13% |
| 营业利润 | 2,240,662 | 2,067,759 | 8.36% |
| 利润总额 | 2,257,318 | 2,070,861 | 9.00% |
| 净利润 | 1,807,074 | 1,630,044 | 10.86% |
| 归属于本行股东的净利润 | 1,803,788 | 1,652,692 | 9.14% |

| 项目 | 2018年1-9月 | 2017年1-9月 | 同比变动 |
|----------------------|-----------|-----------|-------|
| 扣除非经常性损益后归属于本行股东的净利润 | 1,783,518 | 1,647,763 | 8.24% |

单位：千元

| 项目 | 2018年7-9月 | 2017年7-9月 | 同比变动 |
|----------------------|-----------|-----------|--------|
| 营业收入 | 1,653,538 | 1,205,540 | 37.16% |
| 营业利润 | 767,616 | 710,590 | 8.03% |
| 利润总额 | 767,108 | 710,385 | 7.98% |
| 净利润 | 603,897 | 554,852 | 8.84% |
| 归属于本行股东的净利润 | 603,458 | 554,708 | 8.79% |
| 扣除非经常性损益后归属于本行股东的净利润 | 603,870 | 551,796 | 9.44% |

（三）合并现金流量表的主要数据

单位：千元

| 项目 | 2018年1-9月 | 2017年1-9月 | 同比变动 |
|--------------------|-------------|-------------|-----------|
| 经营活动（使用）/产生的现金流量净额 | -21,925,340 | 4,635,186 | -573.02% |
| 投资活动产生的现金流量净额 | 119,089 | 13,018,055 | -99.09% |
| 筹资活动产生/（使用）的现金流量净额 | 11,272,850 | -17,920,502 | -162.90% |
| 现金及现金等价物净减少额 | -10,533,401 | -267,261 | 3,841.24% |

单位：千元

| 项目 | 2018年7-9月 | 2017年7-9月 | 同比变动 |
|--------------------|-------------|------------|----------|
| 经营活动（使用）/产生的现金流量净额 | -12,887,381 | 3,492,576 | -468.99% |
| 投资活动产生/（使用）的现金流量净额 | 129,553 | -686,409 | -118.87% |
| 筹资活动产生/（使用）的现金流量净额 | 6,795,271 | -1,015,069 | -769.44% |
| 现金及现金等价物净（减少）/增加额 | -5,962,557 | 1,791,099 | -432.90% |

（四）2018年1-9月经营业绩情况分析

2018年以来，本行积极应对外部经营环境变化，深入研究陕西省和西安市经济及产业链，通过持续创新，保持业务发展与当地经济结构转型高度契合。

2018年1-9月，本行实现营业收入43.29亿元，较去年同期增加23.13%，本行净利润为18.07亿元，较去年同期增长10.86%，本行归属于母公司股东的净利润为18.04亿元，较去年同期增加9.14%，扣除非经常性损益后归属于本行普

普通股股东的净利润为 17.84 亿元，较去年同期增加 8.24%，上述变动主要是由于本行 2018 年生息资产规模与净息差均有增长。

总体而言，本行财务报告审计截止日后至本招股说明书签署日期间，本行经营模式、业务范围、业务种类、客户群体、税收政策等未发生重大变化，也未发生对本行经营业绩产生重大不利影响的情形及其他可能影响投资者判断的重大事项。

2018 年 1-9 月财务数据未经审计机构审计，敬请广大投资者注意投资风险。

（五）2018 年全年业绩预测

根据本行总体战略定位，2018 年以来本行持续推动战略转型，进一步增强服务地方实体经济能力，强化资产负债配置和风险管理，加快产品创新，提高全面精细化管理水平，各项业务平稳有序发展，盈利能力持续稳步提升。结合本行当前业务的经营情况，根据本行对于资产规模、负债规模、收入规模、费用规模等各项财务报表重要科目变动趋势的预测，预计本行 2018 年度营业收入为 54.90 亿元至 59.52 亿元，同比增幅约为 11.44%-20.83%；净利润为 22.17 亿元至 24.03 亿元，同比增幅约为 5.51%-14.39%；归属于母公司股东的净利润约为 22.13 亿元至 23.99 亿元，同比增幅约为 3.85%-12.60%；扣除非经常性损益后归属于母公司股东的净利润约为 21.94 亿元至 23.78 亿元，同比增幅约为 8.41%-17.54%。2018 年度财务数据为本行初步测算结果，未经审计机构审计，预计数不代表本行最终可实现收入和净利润，亦不构成本行盈利预测，敬请广大投资者注意投资风险。

目 录

| | |
|-----------------------------|-----------|
| 重要声明 | 6 |
| 重大事项提示 | 7 |
| 一、股份流通限制和股东对所持股份自愿锁定承诺..... | 7 |
| 二、股东持股意向和减持意向声明..... | 9 |
| 三、稳定股价预案..... | 10 |
| 四、摊薄即期回报及填补措施的承诺..... | 15 |
| 五、对本招股说明书内容的承诺..... | 16 |
| 六、中介机构对申报材料的承诺..... | 17 |
| 七、关于未履行承诺约束措施的承诺..... | 18 |
| 八、滚存利润的分配安排..... | 22 |
| 九、股利分配政策..... | 22 |
| 十、特别风险提示..... | 26 |
| 十一、审计截止日后的主要财务信息及经营状况..... | 34 |
| 目 录 | 37 |
| 第一节 释义 | 43 |
| 第二节 概览 | 47 |
| 一、发行人基本情况..... | 47 |
| 二、主要股东及股本结构..... | 49 |
| 三、发行人主要财务数据及主要财务指标..... | 52 |
| 四、本次发行基本情况..... | 55 |
| 五、本次募集资金的运用..... | 56 |
| 第三节 本次发行概况 | 57 |

| | |
|--------------------------|------------|
| 一、本次发行的基本情况..... | 57 |
| 二、有关本次发行的重要时间安排..... | 58 |
| 三、本次发行的有关当事人..... | 58 |
| 第四节 风险因素 | 61 |
| 一、与本行业务相关的风险..... | 61 |
| 二、与我国银行业相关的风险..... | 81 |
| 三、其他风险..... | 85 |
| 四、与本次发行相关的风险..... | 87 |
| 第五节 发行人基本情况 | 89 |
| 一、本行基本情况..... | 89 |
| 二、本行历史沿革..... | 89 |
| 三、本行股本和股东情况..... | 150 |
| 四、不良资产的处置情况..... | 200 |
| 五、本行历次资产评估及验资情况..... | 202 |
| 六、本行股权结构、组织结构与管理架构..... | 205 |
| 七、本行员工及社会保障情况..... | 225 |
| 第六节 本行的业务 | 233 |
| 一、国内银行业状况..... | 233 |
| 二、国内银行业的监管体系和监管趋势..... | 245 |
| 三、本行的竞争优势..... | 253 |
| 四、本行的经营范围与特许经营情况..... | 262 |
| 五、业务和经营..... | 265 |
| 六、主要贷款客户..... | 297 |
| 七、资本管理..... | 298 |

| | |
|--------------------------------------|------------|
| 八、主要固定资产及土地使用权..... | 300 |
| 九、主要无形资产..... | 338 |
| 十、信息技术..... | 339 |
| 第七节 风险管理与内部控制 | 342 |
| 一、风险管理..... | 342 |
| 二、内部控制..... | 353 |
| 第八节 同业竞争和关联交易 | 373 |
| 一、本行独立运营情况..... | 373 |
| 二、同业竞争..... | 374 |
| 三、关联方与关联交易..... | 380 |
| 第九节 董事、监事、高级管理人员 | 416 |
| 一、董事、监事和高级管理人员简介..... | 416 |
| 二、特定协议安排..... | 424 |
| 三、董事、监事和高级管理人员个人投资情况..... | 426 |
| 四、董事、监事、高级管理人员兼职情况..... | 429 |
| 五、董事、监事、高级管理人员之间的亲属关系情况..... | 433 |
| 六、董事、监事、高级管理人员与发行人签定的协议及作出的重要承诺..... | 433 |
| 七、董事、监事和高级管理人员任职资格情况..... | 434 |
| 八、董事、监事和高级管理人员近三年的变动情况..... | 436 |
| 第十节 公司治理 | 441 |
| 一、概述..... | 441 |
| 二、股东大会、董事会、监事会依法运作情况..... | 441 |
| 三、本行接受监管与检查的情况..... | 455 |
| 四、其他事项..... | 470 |

| | |
|----------------------------|------------|
| 第十一节 财务会计信息 | 471 |
| 一、财务会计报表..... | 471 |
| 二、财务报表编制基础及关键审计事项..... | 487 |
| 三、重要会计政策和主要会计估计..... | 491 |
| 四、税项..... | 513 |
| 五、在其他主体中的权益..... | 514 |
| 六、分部报告..... | 519 |
| 七、资产项目..... | 529 |
| 八、负债项目..... | 538 |
| 九、股东权益项目..... | 541 |
| 十、关联交易..... | 544 |
| 十一、承诺及或有负债..... | 544 |
| 十二、受托业务..... | 546 |
| 十三、资产负债表日后事项..... | 546 |
| 十四、滚存利润..... | 547 |
| 十五、非经常性损益明细表..... | 547 |
| 十六、本行资产评估..... | 548 |
| 十七、历次验资报告..... | 548 |
| 第十二节 管理层讨论与分析 | 549 |
| 一、资产负债重要项目分析..... | 549 |
| 二、利润表重要项目分析..... | 643 |
| 三、现金流量分析..... | 666 |
| 四、对其他事项的分析..... | 668 |
| 五、主要监管指标和财务指标及分析..... | 673 |

| | |
|---|------------|
| 六、会计政策变更、会计估计变更对财务状况、经营成果的影响..... | 676 |
| 七、摊薄即期回报及填补措施..... | 676 |
| 八、审计截止日后的主要财务信息及经营情况..... | 682 |
| 第十三节 业务发展目标 | 685 |
| 一、本行的发展战略与业务发展目标..... | 685 |
| 二、拟定计划所依据的假设条件及实现计划拟采用的方式、方法或途径..... | 690 |
| 三、上述业务发展计划与现有业务的关系..... | 691 |
| 第十四节 募集资金运用 | 692 |
| 一、本次发行规模及其依据..... | 692 |
| 二、本次募集资金的用途..... | 692 |
| 三、本次募集资金专项存储制度的建立及执行情况..... | 692 |
| 四、董事会关于本次发行必要性及可行性的分析意见 | 694 |
| 五、本次募集资金运用对主要财务状况、经营成果及资本充足率的影响..... | 696 |
| 第十五节 股利分配政策 | 698 |
| 一、最近三年和本次发行后的股利分配政策..... | 698 |
| 二、本行最近三年实际股利分配情况..... | 700 |
| 三、本行制定股利分配方案的主要考虑因素..... | 700 |
| 四、本次发行完成前滚存利润的分配方案和已履行的决策程序..... | 702 |
| 五、本行发行上市完成后三年的股利分配计划..... | 702 |
| 第十六节 其他重要事项 | 706 |
| 一、信息披露与投资者服务..... | 706 |
| 二、重大合同..... | 707 |
| 三、重大诉讼和仲裁事项..... | 712 |
| 第十七节 董事、监事、高级管理人员及有关中介机构声明 | 723 |

| | |
|------------------------------|------------|
| 第十八节 备查文件 | 757 |
| 一、备查文件内容..... | 757 |
| 二、备查文件查阅时间及查阅地点..... | 757 |
| 附件一：西安银行自然人股东名册 | 758 |

第一节 释义

| | | |
|--------------|---|---|
| 本行/发行人/西安银行 | 指 | 西安银行股份有限公司及其前身西安城市合作银行、西安市商业银行股份有限公司 |
| 本次发行/本次A股发行 | 指 | 本行根据本招股说明书所载条件在中国境内首次公开发行人民币普通股的行为 |
| A股 | 指 | 在中国境内发行并在境内证券交易所挂牌交易的，以人民币标明面值，以人民币认购和交易的普通股股票 |
| 本招股说明书 | 指 | 本行为本次发行而制作的《西安银行股份有限公司首次公开发行股票（A股）招股说明书》 |
| 《公司章程》、本行章程 | 指 | 本行于2016年8月8日经陕西银监局核准的《西安银行股份有限公司章程》（上市前生效） |
| 《公司章程（草案）》 | 指 | 本行于2016年11月29日经陕西银监局核准的《西安银行股份有限公司章程》（上市后生效），该公司章程待本行在上海证券交易所公开发行股票并上市后方可生效 |
| 高级管理层/高级管理人员 | 指 | 本行的行长、副行长、董事会秘书、财务负责人以及董事会确定的其他高级管理人员 |
| 《稳定股价预案》 | 指 | 《西安银行股份有限公司首次公开发行A股股票并上市后三年内稳定公司A股股价的预案》 |
| 《分红回报规划》 | 指 | 《西安银行股份有限公司首次公开发行A股股票并上市后三年分红回报规划》 |
| 《确认函》 | 指 | 《陕西省人民政府关于确认西安银行股份有限公司设立及股份形成和规范等情况的函》（陕政函〔2016〕237号） |
| 丰业银行 | 指 | 加拿大丰业银行（The Bank of Nova Scotia） |
| 大唐西市 | 指 | 大唐西市文化产业投资集团有限公司 |
| 西投控股 | 指 | 西安投资控股有限公司 |
| 陕西烟草 | 指 | 中国烟草总公司陕西省公司 |
| 西安经开城投 | 指 | 西安经开城市投资建设管理有限责任公司 |
| 西安城投（集团） | 指 | 西安城市基础设施建设投资集团有限公司 |
| 西安曲江文化 | 指 | 西安曲江文化产业风险投资有限公司 |
| 长安国际信托 | 指 | 长安国际信托股份有限公司 |
| 西安金控 | 指 | 西安金融控股有限公司 |
| 西安浐灞管委会 | 指 | 西安浐灞生态区管理委员会（原名称为西安市浐灞河综合治理开发建设管理委员会） |
| 西安投融资担保 | 指 | 西安投融资担保有限公司 |
| 中国信达 | 指 | 中国信达资产管理股份有限公司（原名称为中国信达资产管理公司） |
| 适格股东 | 指 | 符合商业银行股东资格要求的股东 |
| 不适格股东 | 指 | 不符合商业银行股东资格要求的股东 |
| 信达陕西公司 | 指 | 中国信达资产管理股份有限公司陕西省分公司 |

| | | |
|--------------------|---|--|
| 2003年增资股东 | 指 | 参与第三次股本变动（2003年完成的增资扩股）的股东 |
| 2004年增资股东 | 指 | 参与第四次股本变动（2004年完成的增资扩股）的股东 |
| 2009年协议 | 指 | 本行第七次股本变更时，丰业银行于2009年4月13日与本行签署的《股份认购及战略合作协议》 |
| 2014年协议 | 指 | 本行第八次股本变更时，丰业银行于2014年12月1日与本行签署的《股份认购及战略合作协议》 |
| 洛南村镇银行 | 指 | 陕西洛南阳光村镇银行有限责任公司 |
| 高陵村镇银行 | 指 | 西安高陵阳光村镇银行有限责任公司 |
| 比亚迪汽车金融 | 指 | 比亚迪汽车金融有限公司 |
| 中国境内 | 指 | 中华人民共和国除香港特别行政区、澳门特别行政区和台湾省以外的地区 |
| 《公司法》 | 指 | 《中华人民共和国公司法》 |
| 《证券法》 | 指 | 《中华人民共和国证券法》 |
| 《物权法》 | 指 | 《中华人民共和国物权法》 |
| 《自然人入股问题批复》 | 指 | 《中国人民银行关于城市商业银行吸收自然人入股有关问题的批复》（银办函[2000]815号） |
| 《投资入股规定》 | 指 | 《关于向金融机构投资入股的暂行规定》（银发[1994]186号） |
| 《97号文》 | 指 | 《财政部、中国人民银行、银监会、证监会、保监会关于规范金融企业内部职工持股的通知》（财金〔2010〕97号） |
| 《商业银行法》 | 指 | 《中华人民共和国商业银行法》 |
| 《中国人民银行法》 | 指 | 《中华人民共和国中国人民银行法》 |
| 《银行业监督管理法》 | 指 | 《中华人民共和国银行业监督管理法》 |
| 《外资银行管理条例》 | 指 | 《中华人民共和国外资银行管理条例》 |
| 《反洗钱法》 | 指 | 《中华人民共和国反洗钱法》 |
| 《劳动合同法》 | 指 | 《中华人民共和国劳动合同法》 |
| 巴塞尔资本协议/巴塞尔协议 I | 指 | 1988年7月由巴塞尔银行监管委员会正式发布的《统一资本计量和资本标准的国际协议》 |
| 巴塞尔新资本协议/巴塞尔协议 II | 指 | 2004年6月由巴塞尔银行监管委员会正式发布的《统一资本计量和资本标准的国际协议：修订框架》 |
| 第三版巴塞尔协议/巴塞尔协议 III | 指 | 2010年12月由巴塞尔银行监管委员会正式发布的《第三版巴塞尔协议》 |
| WTO | 指 | World Trade Organization, 世界贸易组织 |
| 国务院 | 指 | 中华人民共和国国务院 |
| 国家发改委 | 指 | 中华人民共和国国家发展和改革委员会 |
| 财政部 | 指 | 中华人民共和国财政部 |

| | | |
|----------------------|---|--|
| 商务部 | 指 | 中华人民共和国商务部 |
| 外交部 | 指 | 中华人民共和国外交部 |
| 国家审计署 | 指 | 中华人民共和国审计署 |
| 国家外汇管理局 | 指 | 中华人民共和国国家外汇管理局 |
| 国家统计局 | 指 | 中华人民共和国国家统计局 |
| 国家税务总局 | 指 | 中华人民共和国国家税务总局 |
| 人民银行 | 指 | 中国人民银行 |
| 中国证监会 | 指 | 中国证券监督管理委员会 |
| 中国银保监会 | 指 | 中国银行保险监督管理委员会 |
| 中国银监会 | 指 | 原中国银行业监督管理委员会 |
| 中国保监会 | 指 | 原中国保险监督管理委员会 |
| 中国结算 | 指 | 中国证券登记结算有限责任公司 |
| 陕西省政府 | 指 | 陕西省人民政府 |
| 陕西省财政厅 | 指 | 陕西省人民政府财政厅 |
| 陕西银监局 | 指 | 中国银行业监督管理委员会陕西监管局 |
| 西安市财政局 | 指 | 西安市人民政府财政局 |
| 西安市工商局 | 指 | 西安市工商行政管理局 |
| 陕西股权交易中心 | 指 | 陕西股权交易中心股份有限公司 |
| 保荐机构/保荐人/主承销商/中信证券 | 指 | 中信证券股份有限公司 |
| 发行人律师/本行律师/金杜律师事务所 | 指 | 北京市金杜律师事务所 |
| 发行人会计师/会计师/毕马威会计师事务所 | 指 | 毕马威华振会计师事务所（特殊普通合伙） |
| 资本充足率 | 指 | 根据《商业银行资本管理办法（试行）》，是指商业银行持有的符合该办法规定的资本与风险加权资产之间的比率 |
| 一级资本充足率 | 指 | 根据《商业银行资本管理办法（试行）》，是指商业银行持有的符合该办法规定的一级资本与风险加权资产之间的比率 |
| 核心一级资本充足率 | 指 | 根据《商业银行资本管理办法（试行）》，是指商业银行持有的符合该办法规定的核心一级资本与风险加权资产之间的比率 |
| 不良贷款 | 指 | 在中国人民银行《贷款风险分类指导原则》生效后按照贷款质量五级分类对贷款进行分类时的“次级”、“可疑”和“损失”类贷款 |
| 不良贷款率 | 指 | 被认定为“次级”、“可疑”和“损失”的贷款期末余额在全部贷款期末总额中的比例 |

| | | |
|------------|---|--|
| 银行业金融机构 | 指 | 政策性银行、大型商业银行、股份制商业银行、城市商业银行、农村合作金融机构、中国邮政储蓄银行股份有限公司、金融资产管理公司、外资银行、非银行金融机构和新型农村金融机构等的统称 |
| 大型商业银行 | 指 | 除非另有说明，本招股说明书中大型商业银行是指中国工商银行股份有限公司、中国农业银行股份有限公司、中国银行股份有限公司、中国建设银行股份有限公司、交通银行股份有限公司 |
| 股份制商业银行 | 指 | 除非另有说明，本招股说明书中股份制商业银行是指中信银行股份有限公司、中国光大银行股份有限公司、华夏银行股份有限公司、广发银行股份有限公司、平安银行股份有限公司、招商银行股份有限公司、上海浦东发展银行股份有限公司、兴业银行股份有限公司、中国民生银行股份有限公司、恒丰银行股份有限公司、浙商银行股份有限公司、渤海银行股份有限公司 |
| ATM | 指 | Automatic Teller Machine，即自动取款机 |
| CRM | 指 | Customer Relationship Management，即客户关系管理系统 |
| POS、POS 终端 | 指 | Point of Sales，即电子消费终端，是一种配有条码或者OCR码（Optical Character Recognition 光字符码）的终端阅读器，具有通讯功能，能够接收卡信息，并接受柜员的指令而完成金融交易信息的交换 |
| 基点 | 指 | 衡量利率变动的最小计量单位，1个基点等于0.01%，即1%的百分之一 |
| 元 | 指 | 人民币元 |
| 加元 | 指 | 加拿大元 |
| 报告期、报告期内 | 指 | 自2015年1月1日起至2018年6月30日止的期间 |
| 报告期末 | 指 | 2018年6月30日 |
| 报告期各期 | 指 | 2015年、2016年、2017年和2018年1-6月 |
| 报告期各期末 | 指 | 2015年12月31日、2016年12月31日、2017年12月31日和2018年6月30日 |

本招股说明书中部分合计数与各加数直接相加之和在尾数上有差异，该等差异均系四舍五入引致。

第二节 概览

本概览仅对招股说明书全文做扼要提示。投资者作出投资决策前，应认真阅读招股说明书全文。

一、发行人基本情况

（一）概况

发行人名称：西安银行股份有限公司

发行人英文名称：BANK OF XI'AN CO.,LTD.

中文简称：西安银行

英文简称：BANK OF XI'AN

注册地址：陕西省西安市高新路 60 号

法定代表人：郭军

注册资本：4,000,000,000 元

（二）本行简要历史沿革

本行的前身为西安城市合作银行，1997 年经人民银行《关于西安城市合作银行开业的批复》（银复[1997]169 号）批准，在 41 家城市信用合作社和西安市城市信用合作社联合社的基础上，由西安市财政局、西安市飞天科工贸总公司等 9 家企业以及西安市原 41 家城市信用合作社和西安市城市信用合作社联合社的股东共同发起设立，成立之初注册资本为 413,303,700 元。1998 年，经人民银行陕西省分行《关于西安城市合作银行变更名称的批复》（陕银复[1998]61 号）批准，本行由“西安城市合作银行”更名为“西安市商业银行股份有限公司”，简称“西安市商业银行”。2010 年，经中国银监会《关于西安市商业银行更名的批复》（银监复[2010]203 号）批准，本行由“西安市商业银行股份有限公司”更名为“西安银行股份有限公司”，简称“西安银行”。截至 2018 年 6 月 30 日，本行的注册资本达到 4,000,000,000 元。

本行的经营范围为：吸收公众存款；发放短期、中期和长期贷款；办理国内

结算；办理票据贴现；发行金融债券；代理发行、代理兑付、承销政府债券；买卖政府债券；从事同业拆借；提供担保；代理收付款项及代理保险业务；提供保管箱业务；办理地方财政信用周转使用资金的委托贷款业务；外汇存款、外汇贷款、外汇汇款、外汇兑换、国际结算、外汇票据的承兑和贴现；结汇、售汇、代客外汇买卖；资信调查、咨询、见证业务；经中国银行业监督管理委员会批准的其他业务。

本行经陕西银监局批准持有机构编码为 B0274H261010001 的金融许可证，并经西安市工商局批准领取统一社会信用代码为 91610131294468046D 的企业法人营业执照，注册地址为陕西省西安市高新路 60 号。

自成立以来，本行积极把握我国改革开放和社会经济发展带来的历史机遇，严格执行监管政策与工作要求，锐意进取，稳健经营，力促转型，持续推进战略发展规划，不断完善风险管理体系和信息技术平台建设，致力于实现可持续发展，在资产规模、资产质量、盈利能力、资本实力等方面均取得了显著的提升和进步。截至 2018 年 6 月 30 日，本行总资产为 2,385.23 亿元，净资产为 187.63 亿元；本行下辖包括总行营业部、8 家分行、10 家区域支行和 12 家直属支行等在内的共 176 个营业网点，控股 2 家村镇银行，并参股比亚迪汽车金融有限公司；本行员工总数 3,259 人，大学本科（含）以上学历人员达到 2,033 人。

2014 年，本行被西安市政府评为“支持西安经济最佳金融机构”，被授予“纳税先进企业”荣誉，同年在中国《银行家》杂志“2013 年度资产 1,000 亿元-2,000 亿元城市商业银行综合排名”中名列第 5 名。2015 年，本行在中国银行业协会发布的商业银行稳健发展能力“陀螺（GYROSCOPE）评价体系”资产规模大于 1,500 亿元的地方性法人银行中收益可持续能力排名第 1 位，运营管理能力排名第 10 位，同年 9 月本行被中国银监会确定为全国城商行“领头羊”计划 12 家银行之一，蝉联中国《银行家》杂志“2014 年度资产 1,000 亿元-2,000 亿元城市商业银行综合排名”第 5 名，并被西安市政府授予“支持西安经济发展成绩显著金融单位”称号。2016 年，本行在中国《银行家》杂志“2015 年度资产 2,000 亿元-3,000 亿元城市商业银行综合排名”中名列第 4 名，并荣获“最佳金融科技城市商业银行”荣誉。2017 年，本行在中国《银行家》杂志“2016 年度资产 2,000 亿元-3,000 亿元城市商业银行综合排名”中名列第 5 名，并荣获“最佳公司治理

城商行”荣誉；在英国《银行家》杂志“2017年全球前1,000家”银行评选活动中，本行一级资本排名第393位，居中国入选银行第59位。2018年上半年，本行在中国《银行家》杂志“2018中国金融创新奖”评选中，荣获地方金融机构“最佳金融创新奖”、“对公业务十佳金融产品创新奖”和“零售业务十佳金融产品创新奖”。

（三）本行竞争优势和经营特色

本行相信，本行具有的以下竞争优势对本行在经济新常态下保持稳健运行，在日益市场化的中国银行业竞争中保持独特竞争优势至关重要：

- 1、位于多个国家战略汇集之地，区位优势显著；
- 2、科学合理、具有前瞻性的发展战略，切实支持地方及实体经济发展；
- 3、优质、多元的本土客户资源；
- 4、覆盖全市并辐射省内的渠道优势；
- 5、多元化综合经营战略初见成效；
- 6、风险管理与内部控制能力持续提升；
- 7、信息技术水平领先，有力支持运营管理及业务发展；
- 8、政府和境外战略投资者的大力支持；
- 9、经验丰富的高级管理层团队及多元化的董事会。

本行竞争优势参见本招股说明书“第六节 本行的业务”之“三、本行的竞争优势”。

二、主要股东及股本结构

（一）主要股东情况

截至2018年6月30日，持有本行5%以上股份的股东为丰业银行、大唐西市、西投控股和陕西烟草，持股比例分别为19.99%、15.75%、15.36%和15.00%。

1、丰业银行

丰业银行于 1832 年在加拿大哈利法克斯市成立，是加拿大最国际化的银行，并且是北美、拉丁美洲、加勒比地区及中美洲和亚洲顶尖的金融机构之一，主要通过加拿大业务部、海外银行业务部和环球银行及市场部向其客户提供全方位的产品和服务，包括个人与中小企业银行、财富管理及私人银行、企业及投资银行和资本市场等。丰业银行已在多伦多和纽约两个股票交易所上市。

经 KPMG LLP 审计，截至 2017 年 10 月 31 日（丰业银行 2017 会计年度截止日），丰业银行经审计的总资产为 9,152.73 亿加元，净资产为 616.25 亿加元，2017 会计年度的净利润为 82.43 亿加元。截至 2018 年 4 月 30 日（丰业银行 2018 会计年度上半年截止日），丰业银行未经审计的总资产为 9,263.10 亿加元，净资产为 631.35 亿加元，2017 年 11 月至 2018 年 4 月的净利润为 45.14 亿加元。

截至 2018 年 6 月 30 日，丰业银行持有本行股份 79,960.00 万股，占本次 A 股发行前总股本的 19.99%。

2、大唐西市

大唐西市成立于 2009 年 4 月 14 日，法定代表人吕建中，公司注册资本 21,740 万元，住所为西安市高新区高科广场 A 幢 2501 号，在册员工 2,500 余人，是以文化产业为主导的大型现代化企业集团。公司经营范围包括：文化产业项目的投资及相关的配套服务；文化艺术交流活动的策划、咨询；网站设计；演出器材出租；广告的设计、制作、发布、代理；会展服务及策划；文化用品销售；房地产开发、销售；物业管理。（以上经营范围除国家规定的专控及前置许可项目）

经陕西华信会计师事务所有限责任公司审计，截至 2017 年 12 月 31 日，大唐西市总资产为 1,023,148.99 万元，净资产为 535,526.63 万元，2017 年的净利润为 24,561.82 万元。截至 2018 年 6 月 30 日，大唐西市未经审计的总资产为 1,242,297.49 万元，净资产为 541,740.12 万元，2018 年 1-6 月的净利润为 6,050.06 万元。

截至 2018 年 6 月 30 日，大唐西市持有本行股份 63,000.00 万股，占本次 A 股发行前总股本的 15.75%。

3、西投控股

西投控股成立于2009年8月28日，注册资本512,494.33万元。作为西安市政府在金融和财政扶持主导产业领域的投资主体和出资人代表，公司实行自主经营、市场化运作，以“优化金融资源，引导产业发展，创新运营模式，助推地方经济”为理念，履行落实政府财政政策和产业政策，实施投资引导、股权管理和融资服务等基本职能。公司经营范围包括：投资业务；项目融资；资产管理；资产重组与购并；财务咨询；资信调查；房屋租赁，销售；物业管理；其他市政府批准的业务。西投控股是经西安市人民政府批准并由西安市财政局代表市政府出资成立的国有独资公司。

经希格玛会计师事务所（特殊普通合伙）审计，截至2017年12月31日，西投控股总资产为4,350,380.54万元，净资产为2,401,869.94万元，2017年的净利润为100,303.28万元。截至2018年6月30日，西投控股未经审计的总资产为4,427,378.94万元，净资产为2,602,858.92万元，2018年1-6月的净利润为50,550.51万元。

截至2018年6月30日，西投控股持有本行股份61,448.60万股，占本次A股发行前总股本的15.36%。

4、陕西烟草

陕西烟草成立于1996年12月6日，注册资本为3,430万元。公司法定代表人为高兴智，住所为陕西省西安市曲江新区雁南四路19号。现辖11个地市级烟草专卖局（公司），106个县级烟草专卖局（分公司），从业人员近万人。公司经营范围包括：卷烟经营，烟叶生产经营，卷烟进口和烟叶出口业务；资产经营和综合管理。（依法须经批准的项目，经相关部门批准后方可开展经营活动）

经希格玛会计师事务所（特殊普通合伙）审计，截至2017年12月31日，陕西烟草总资产为1,683,185.15万元，净资产为1,356,535.71万元，2017年的净利润为270,691.27万元。截至2018年6月30日，陕西烟草未经审计的总资产为1,796,363.78万元，净资产为1,483,364.54万元，2018年1-6月的净利润为148,783.45万元。

截至2018年6月30日，陕西烟草持有本行股份60,000.00万股，占本次A

股发行前总股本的 15.00%。

（二）本行的实际控制人及其一致行动人

西安市人民政府为本行的实际控制人。本行股东西投控股、西安经开城投、西安城投（集团）、西安曲江文化、长安国际信托、西安金控、西安浐灞管委会及西安投融资担保基于行政关系、股权关系或协议安排成为西安市人民政府的一致行动人。

截至 2018 年 6 月 30 日，该 8 家股东合计持有本行股份 121,123.95 万股，占本行总股本的 30.28%。该 8 家股东的持股情况如下：

| 序号 | 股东名称 | 持股数量（万股） | 持股比例（%） |
|----|----------|-------------------|--------------|
| 1 | 西投控股 | 61,448.60 | 15.36 |
| 2 | 西安经开城投 | 15,529.00 | 3.88 |
| 3 | 西安城投（集团） | 13,722.99 | 3.43 |
| 4 | 西安曲江文化 | 10,000.00 | 2.50 |
| 5 | 长安国际信托 | 7,673.30 | 1.92 |
| 6 | 西安金控 | 6,288.08 | 1.57 |
| 7 | 西安浐灞管委会 | 5,000.00 | 1.25 |
| 8 | 西安投融资担保 | 1,462.00 | 0.37 |
| 合计 | | 121,123.95 | 30.28 |

三、发行人主要财务数据及主要财务指标

（一）主要财务数据和财务指标

1、资产负债表主要数据

截至报告期各期末，本行经审计的合并口径资产负债表主要数据如下：

单位：千元

| 项目 | 2018年6月 30日 | 2017年12月 31日 | 2016年12月 31日 | 2015年12月 31日 |
|------------|----------------|-----------------|-----------------|-----------------|
| 资产总计 | 238,522,740 | 234,120,518 | 217,968,047 | 210,023,600 |
| 其中：发放贷款和垫款 | 117,456,066 | 109,457,477 | 95,015,862 | 83,535,831 |

| 项目 | 2018年6月30日 | 2017年12月31日 | 2016年12月31日 | 2015年12月31日 |
|-----------------|-------------|-------------|-------------|-------------|
| 负债合计 | 219,760,090 | 216,405,458 | 201,996,257 | 195,604,720 |
| 其中：吸收存款 | 151,427,518 | 145,509,400 | 133,500,143 | 121,709,220 |
| 所有者权益合计 | 18,762,650 | 17,715,060 | 15,971,790 | 14,418,880 |
| 其中：归属于母公司股东权益合计 | 18,721,171 | 17,676,428 | 15,903,191 | 14,351,917 |

2、利润表主要数据

报告期各期，本行经审计的合并口径利润表主要数据如下：

单位：千元

| 项目 | 2018年1-6月 | 2017年 | 2016年 | 2015年 |
|-----------------------|-------------|-------------|-------------|-------------|
| 营业收入 | 2,675,602 | 4,926,115 | 4,517,641 | 4,707,737 |
| 营业支出 | (1,202,556) | (2,328,028) | (1,792,703) | (2,099,404) |
| 营业利润 | 1,473,046 | 2,598,088 | 2,724,938 | 2,608,332 |
| 利润总额 | 1,490,210 | 2,601,014 | 2,734,746 | 2,635,615 |
| 净利润 | 1,203,177 | 2,101,052 | 2,013,513 | 1,993,814 |
| 其中：归属母公司股东的净利润 | 1,200,329 | 2,131,020 | 2,011,142 | 1,989,506 |
| 扣除非经常性损益后归属于母公司股东的净利润 | 1,179,648 | 2,023,551 | 1,978,237 | 1,882,251 |

3、现金流量表主要数据

报告期各期，本行经审计的合并口径现金流量表主要数据如下：

单位：千元

| 项目 | 2018年1-6月 | 2017年 | 2016年 | 2015年 |
|------------------|-------------|-------------|--------------|--------------|
| 经营活动产生的现金流量净额 | (9,037,960) | 12,630,275 | (202,384) | (548,679) |
| 投资活动产生的现金流量净额 | (10,464) | (7,716,551) | (15,706,314) | (22,269,542) |
| 筹资活动产生的现金流量净额 | 4,477,579 | (4,220,558) | 1,842,211 | 35,394,561 |
| 现金及现金等价物(减少)/增加额 | (4,570,844) | 693,166 | (14,066,488) | 12,576,341 |

4、主要财务指标

报告期各期，本行的主要财务指标如下：

| 年度 | 报告期利润 | 净资产收益率 | | 每股收益（元） | |
|---------------|-------------------------|--------|--------|---------|--------|
| | | 全面摊薄 | 加权平均 | 基本每股收益 | 稀释每股收益 |
| 2018年 1-6月 | 归属于公司普通股股东的净利润 | 6.41% | 6.59% | 0.30 | 0.30 |
| | 扣除非经常性损益后归属于公司普通股股东的净利润 | 6.30% | 6.48% | 0.29 | 0.29 |
| 2017年 | 归属于公司普通股股东的净利润 | 12.06% | 12.66% | 0.53 | 0.53 |
| | 扣除非经常性损益后归属于公司普通股股东的净利润 | 11.45% | 12.02% | 0.51 | 0.51 |
| 2016年 | 归属于公司普通股股东的净利润 | 12.65% | 13.33% | 0.50 | 0.50 |
| | 扣除非经常性损益后归属于公司普通股股东的净利润 | 12.44% | 13.11% | 0.49 | 0.49 |
| 2015年 | 归属于公司普通股股东的净利润 | 13.86% | 16.64% | 0.57 | 0.57 |
| | 扣除非经常性损益后归属于公司普通股股东的净利润 | 13.11% | 15.74% | 0.54 | 0.54 |

（二）主要监管指标

报告期各期，本行按《中国银监会关于2008年非现场监管报表指标体系有关事项的通知》（银监发[2007]84号）、《商业银行风险监管核心指标（试行）》和《商业银行资本管理办法（试行）》等规定计算的本行相关监管指标情况如下表所示：

| 监管指标 ⁽¹⁾ | | 指标标准 | 2018年6月 30日/2018年 1-6月 | 2017年12月 31日/2017年 | 2016年12月 31日/2016年 | 2015年12月 31日/2015年 |
|---------------------|--------------------|--------|------------------------------|-----------------------|-----------------------|-----------------------|
| 资本充足 | 资本充足率（新办法）（合并） | ≥10.5% | 14.34% | 13.83% | 14.18% | 15.38% |
| | 一级资本充足率（新办法）（合并） | ≥8.5% | 12.00% | 11.59% | 11.76% | 12.56% |
| | 核心一级资本充足率（新办法）（合并） | ≥7.5% | 12.00% | 11.59% | 11.76% | 12.56% |
| 信用风险 | 不良贷款率（合并） | ≤5% | 1.20% | 1.24% | 1.27% | 1.18% |
| | 不良资产率 | ≤4% | 0.67% | 0.66% | 0.55% | 0.70% |
| | 单一客户贷款集中度（合并） | ≤10% | 5.22% | 5.52% | 5.38% | 5.68% |
| | 单一集团客户授信集中度 | ≤15% | 12.62% | 10.32% | 11.35% | 9.57% |
| | 全部关联度 | ≤50% | 15.23% | 8.03% | 3.28% | 5.06% |
| | 拨备覆盖率（合并） | ≥150% | 213.94% | 203.08% | 202.70% | 223.31% |
| | 贷款拨备率（合并） | ≥2.5% | 2.57% | 2.51% | 2.58% | 2.64% |

| 监管指标 ⁽¹⁾ | | 指标标准 | 2018年6月30日/2018年1-6月 | 2017年12月31日/2017年 | 2016年12月31日/2016年 | 2015年12月31日/2015年 |
|---------------------|----------------------------|-------|----------------------|-------------------|-------------------|-------------------|
| | 正常类贷款迁徙率 | - | 0.13% | 2.85% | 2.37% | 2.95% |
| | 关注类贷款迁徙率 | - | 9.54% | 14.64% | 40.18% | 8.32% |
| | 次级类贷款迁徙率 | - | 17.27% | 1.56% | 93.24% | 53.99% |
| | 可疑类贷款迁徙率 | - | 34.09% | 0.71% | 21.98% | 2.00% |
| 盈利性 | 资产利润率（合并） | ≥0.6% | 1.02% | 0.93% | 0.94% | 1.10% |
| | 资本利润率（合并） | ≥11% | 13.19% | 12.47% | 13.25% | 16.45% |
| | 成本收入比率 ⁽²⁾ （合并） | ≤45% | 26.77% | 30.09% | 30.40% | 28.19% |
| 流动性 | 流动性比例 | ≥25% | 39.61% | 39.71% | 35.17% | 43.61% |
| | 存贷款比例（合并） | - | 79.57% | 77.18% | 72.99% | 70.51% |
| | 累计外汇敞口头寸比例 | ≤20% | 0.72% | 0.72% | 0.78% | 0.77% |
| | 核心负债依存度 | ≥60% | 58.86% | 65.09% | 69.55% | 62.23% |
| | 流动性缺口率 | ≥-10% | 21.57% | -8.89% | 6.08% | 11.70% |

注：（1）监管指标标明“（合并）”的即为按照合并口径计算，其余均为按照母公司口径计算。

（2）成本收入比率不含税金及附加。

四、本次发行基本情况

股票类型：境内上市人民币普通股（A股）

每股面值：人民币 1.00 元

发行股数：不超过 444,444,445 股，占发行后总股本的 10%。实际发行的总规模将根据相关法律法规、本行资本需求情况、本行与监管机构沟通情况和发行时市场情况等决定

每股发行价格：4.68 元（通过向网下投资者询价，由发行人与主承销商协商确定发行价格或证券监督管理部门认可的其他方式确定）

发行市盈率：10.28 倍（按询价确定的发行价格除以 2017 年度每股收益计算，其中每股收益按照 2017 年经审计的扣除非经常性损益前后孰低的归属于母公司股东净利润除以本次发行后的总股本计算）

发行前每股净资产：4.68 元（按 2018 年 6 月 30 日经审计的归属于母公司股

东权益除以发行前总股本计算）

发行后每股净资产：4.66 元（按 2018 年 6 月 30 日经审计的归属于母公司股东权益加上本次发行募集资金净额后除以本次发行后总股本计算）

发行市净率：1.00 倍（按发行价格除以本次发行后每股净资产计算）

发行方式：采用网下向询价对象配售和网上向社会公众投资者定价发行相结合的方式或中国证监会认可的其他发行方式

发行对象：符合资格的询价对象和持有上海证券交易所股票账户卡的自然人、法人及其他机构等投资者（国家法律、法规禁止购买的除外）

承销方式：本次发行的股票将由主承销商牵头组成的承销团以余额包销方式承销

募集资金总额和净额：208,000.00 万元，扣除发行费用后，募集资金净额为 200,428.50 万元

上市地点：上海证券交易所

五、本次募集资金的运用

本次发行的募集资金将在扣除发行费用后全部用于补充本行资本金，提高本行资本充足率，以增强本行抵御风险能力和盈利能力，带动本行各项业务持续健康发展。本行拟使用本次公开发行募集资金用于补充本行资本金的金额为 200,428.50 万元。

第三节 本次发行概况

一、本次发行的基本情况

- 1、股票类型：人民币普通股（A 股）
- 2、每股面值：人民币 1.00 元
- 3、发行股数：不超过 444,444,445 股，占发行后总股本的 10%。实际发行的总规模将根据相关法律法规、本行资本需求情况、本行与监管机构沟通情况和发行时市场情况等决定
- 4、每股发行价格：4.68 元（通过向网下投资者询价，由发行人与主承销商协商确定发行价格或证券监督管理部门认可的其他方式确定）
- 5、发行市盈率：10.28 倍（按询价确定的发行价格除以 2017 年度每股收益计算，其中每股收益按照 2017 年经审计的扣除非经常性损益前后孰低的归属于母公司股东净利润除以本次发行后的总股本计算）
- 6、发行前每股净资产：4.68 元（按 2018 年 6 月 30 日经审计的归属于母公司股东权益除以发行前总股本计算）
- 7、发行后每股净资产：4.66 元（按 2018 年 6 月 30 日经审计的归属于母公司股东权益加上本次发行募集资金净额后除以本次发行后总股本计算）
- 8、发行市净率：1.00 倍（按发行价格除以本次发行后每股净资产计算）
- 9、发行方式：采用网下向询价对象配售和网上向社会公众投资者定价发行相结合的方式或中国证监会认可的其他发行方式
- 10、发行对象：符合资格的询价对象和持有上海证券交易所股票账户卡的自然人、法人及其他机构等投资者（国家法律、法规禁止购买的除外）
- 11、承销方式：本次发行的股票将由主承销商牵头组成的承销团以余额包销方式承销
- 12、募集资金总额和净额：208,000.00 万元，扣除发行费用后，募集资金净额为 200,428.50 万元

13、发行费用概算：本次发行费用总额约为 7,571.50 万元，包括承销及保荐费用 5,651.32 万元，律师费用 373.94 万元，审计及验资费用 729.11 万元，用于本次发行的信息披露费用 574.53 万元，印花税及发行手续费用等其他费用 242.61 万元（上述费用均为不含增值税费用）

14、上市地点：上海证券交易所

二、有关本次发行的重要时间安排

初步询价日期：2019 年 1 月 17 日-2019 年 1 月 18 日
发行公告刊登日期：2019 年 2 月 18 日
申购日期：2019 年 2 月 19 日
缴款日期：2019 年 2 月 21 日
预期股票上市日期：本次股票发行结束后将尽快申请在上海证券交易所上市

三、本次发行的有关当事人

（一）发行人

名称：西安银行股份有限公司
英文名称：BANK OF XI'AN CO.,LTD.
法定代表人：郭军
住所：陕西省西安市高新路 60 号
电话：029-8899 2333
传真：029-8899 2618
联系人：石小云

（二）保荐及承销机构

名称：中信证券股份有限公司
法定代表人：张佑君
住所：广东省深圳市福田区中心三路 8 号卓越时代广场（二期）北座

电话号码：010-6083 8888
传真号码：010-6083 3930
保荐代表人：吴浩、骆中兴
项目协办人：高广伟
项目经办人：吕超、韩日康、李晓理、彭源、代文斌、魏紫圆

（三）发行人律师

名称：北京市金杜律师事务所
负责人：王玲
住所：北京市朝阳区东三环中路7号北京财富中心写字楼A座40层
电话号码：010-5878 5588
传真号码：010-5878 5566
经办律师：龚牧龙、张如积、卢勇

（四）会计师事务所

名称：毕马威华振会计师事务所（特殊普通合伙）
负责人：龚伟礼
住所：北京东长安街1号东方广场毕马威大楼8楼
电话号码：010-8508 5000
传真号码：010-8518 5111
经办会计师：石海云、朱书嘉

（五）验资机构

名称：中审亚太会计师事务所（特殊普通合伙）
负责人：郝树平
住所：北京市海淀区北三环西路43号青云当代大厦22层
电话号码：010-6216 6525
传真号码：010-6216 6525

经办注册会计师： 李伟、付星

（六）资产评估机构

名称： 正衡资产评估有限责任公司
法定代表人： 雷华锋
住所： 西安市碑林区和平路 108 号佳腾大厦 11 层
电话号码： 029-8751 6025
传真号码： 029-8751 1349
经办注册资产评估师： 芦爱玲、于开峰

（七）股票登记机构

名称： 中国证券登记结算有限责任公司上海分公司
住所： 上海市浦东新区陆家嘴东路 166 号
电话号码： 021-5870 8888
传真号码： 021-5875 4185

（八）申请上市的证券交易所

名称： 上海证券交易所
住所： 上海市浦东南路 528 号证券大厦
电话号码： 021-6880 8888
传真号码： 021-6880 4868

（九）发行人与本次发行有关的中介机构及其负责人、高级管理人员及经办人员之间存在的直接或间接的股权关系或其他权益关系

截至 2018 年 6 月 30 日，本行与本次发行有关的中介机构及其负责人、高级管理人员及项目经办人员之间不存在直接或间接的股权关系或其他权益关系。

第四节 风险因素

投资于本行的股票会涉及一系列风险。敬请投资者在评价本行此次发售的股票时，除参考本招股说明书提供的其他资料外，还应特别认真地考虑下述各项风险因素。

一、与本行业务相关的风险

（一）信用风险

信用风险是指交易对方未能履行约定契约中的义务，到期时无法足额偿还全部欠款而引起本行财务损失的风险。在商业银行开展业务时，信用风险广泛存在于表内和表外业务中，包括但不限于贷款业务、投资业务、同业拆借业务、担保业务、信用证业务，是商业银行面临的主要风险之一。根据本行的实际情况，本行信用风险主要集中在贷款业务、资金业务（含债券投资、存放同业、拆放同业、买入返售等）、应收款项类投资业务和表外信用业务等。

1、与贷款业务相关的风险

贷款业务是本行信用风险的主要来源。报告期各期，本行贷款和垫款利息（未含票据贴现）收入分别占当期利息收入的 65.22%、56.18%、55.91%和 58.00%，是本行最主要的营收来源。尽管本行在开展贷款业务时致力于不断改善信用风险管理政策、流程和体系，但仍无法保证客户到期能够足额偿还贷款本息。如果客户到期不能足额偿还贷款本息，将可能导致本行不良贷款增加，对本行贷款组合的质量产生不利影响，进而对本行的业务、财务状况、经营业绩及发展前景造成重大不利影响。

（1）与贷款担保方式相关的风险

本行设置有担保的贷款占比较高，截至报告期末，本行信用贷款、保证贷款、抵押贷款、质押贷款（含票据贴现）分别为 223.47 亿元、455.29 亿元、369.30 亿元和 157.51 亿元，占本行贷款和垫款总额的比例分别为 18.54%、37.77%、30.63%和 13.07%。

本行在发放信用贷款时对借款方的经济效益、经营管理水平、发展前景等情况进行了详细考察，因此本行贷款客户征信记录普遍较好，一般情况下违约概率

较小。但如果借款方经营状况恶化或受其他因素影响而不能及时偿还贷款本息，且该类贷款没有相应担保，本行将遭受严重损失，本行的财务状况与经营业绩将受到重大不利影响。

保证贷款由第三方承担连带责任，为借款人的债务提供担保。当借款人不能如期偿还债务时，如果第三方因各种原因也不能承担相应的连带责任，例如借款人和担保人的财务状况同时严重恶化，则本行可能无法收回该类保证贷款的部分或全部款项，本行的财务状况与经营业绩将受到重大不利影响。

本行较大比例的贷款有抵押物和质押物作为担保，主要包括房屋建筑及土地使用权、信用证和银行存单。上述贷款抵押物和质押物的价值可能受中国宏观经济状况波动、相关监管法律环境发生变化、房地产市场低迷等因素影响出现下跌，低于所担保抵押贷款和质押贷款的未偿还本息金额。此外，本行也可能面临法院、其他司法机构或政府机构宣布担保无效或因其他原因拒绝或无法执行有关担保的风险。因此，本行不能保证从抵质押物中获得足够补偿，本行面临无法收回全部或部分贷款和垫款的风险，可能对本行的财务状况与经营业绩造成重大不利影响。

(2) 与贷款行业结构相关的风险

截至报告期末，本行公司贷款的行业分布较为分散，按相关行业贷款占本行公司贷款和垫款比例排名前五位的行业包括水利、环境和公共设施管理业，房地产业，批发和零售业，租赁和商务服务业以及建筑业，其比例分别为 15.31%、14.24%、13.32%、12.38%和 11.47%。本行已通过行业分类管理和限额管理等方式致力形成合理的客户比例结构和贷款行业结构，控制行业结构风险。如果上述行业受宏观经济环境或国家政策的影响而出现显著衰退，则可能导致本行在这些行业的不良贷款增加、不良贷款率上升，从而对本行的财务状况与经营业绩造成重大不利影响。

(3) 与贷款集中度相关的风险

为了降低业务区域集中的风险，本行一直致力于大力推动跨区域经营战略，并已在榆林、宝鸡、咸阳、渭南、延安、汉中、安康和铜川开设分行。由于本行设立于西安市并且长期深耕西安市及周边地区市场，短期内本行的主要业务及运营仍集中在西安地区及周边地区，且绝大多数分支机构分布在上述地区。报告期

内，西安市依然为本行主要的贷款、存款、收入和利润来源。截至报告期各期末，本行投放于西安地区的贷款和垫款分别为 764.05 亿元、849.52 亿元、947.87 亿元和 1,014.73 亿元，占本行贷款和垫款总额的比例分别为 89.05%、87.10%、84.42% 和 84.17%；本行位于西安地区的分支机构吸收存款分别为 1,179.00 亿元、1,257.17 亿元、1,336.74 亿元和 1,369.54 亿元，占本行存款总额的比例分别为 96.87%、94.17%、91.87% 和 90.44%。本行不能控制或影响西安市的经济政策变化，如果西安市的经济发展出现重大不利变化，则可能导致本行在该地区的客户经营和信用状况发生恶化，进而对本行的资产质量、财务状况和经营业绩造成重大不利影响。

本行信贷客户主要集中在西安地区，优质客户集中度高。截至报告期末，本行向最大十家单一客户发放的贷款和垫款合计为 93.86 亿元，占全部贷款和垫款总额的 7.79%，占资本净额的 41.91%。截至报告期各期末，本行主要贷款客户集中度情况如下表所示：

单位：除百分比外，亿元

| 项目 | 2018 年 6 月 30 日 | | 2017 年 12 月 31 日 | | 2016 年 12 月 31 日 | | 2015 年 12 月 31 日 | |
|--------------------------|-----------------|-------------------------------|------------------|-------------------------------|------------------|-------------------------------|------------------|-------------------------------|
| | 贷款 数额 | 占资本 净额百 分比 ^注 | 贷款 数额 | 占资本 净额百 分比 ^注 | 贷款 数额 | 占资本 净额百 分比 ^注 | 贷款 数额 | 占资本 净额百 分比 ^注 |
| 最 大 单 一 客 户 贷 款 | 11.69 | 5.22% | 11.67 | 5.52% | 10.35 | 5.38% | 10.00 | 5.68% |
| 最 大 十 家 客 户 贷 款 | 93.86 | 41.91% | 95.89 | 45.37% | 88.93 | 46.28% | 70.02 | 39.77% |

注：代表贷款额占本行资本净额的比例，截至报告期各期末的资本净额为本行依据 2012 年 6 月中国银监会发布的《商业银行资本管理办法（试行）》的要求计算的数据。

截至报告期各期末，本行的各项贷款风险集中度指标均符合中国银保监会的相关监管要求，且本行主要客户目前经营状况良好，前十大客户贷款均不存在逾期现象。虽然本行注重加强控制单一客户最高信贷额度和主要信贷客户的总体授信规模，但是如果本行主要信贷客户的经营情况出现重大不利变化，则其偿债能力可能随之下降，并可能对本行向其发放新贷款或续贷产生不利影响，从而制约本行信贷业务的进一步发展，对本行的资产质量、财务状况和经营业绩造成重大不利影响。

（4）与本行不良贷款状况相关的风险

截至报告期各期末，本行的不良贷款率分别为 1.18%、1.27%、1.24% 和 1.20%，拨备覆盖率分别为 223.31%、202.70%、203.08% 和 213.94%。

报告期内，由于中国宏观经济增速放缓，部分地区和行业的信贷风险集中暴露，包括本行在内的国内商业银行的不良贷款率显著上升，拨备覆盖率有所下降，但总体而言，本行贷款组合的整体质量仍保持在较高水平。在较为完善的信用风险管理制度与预警贷款管理制度的指引下，本行目前计提的贷款减值准备充足且适度。但是，各种本行不能控制的因素，如中国或全球经济复苏缓慢、全球信用环境恶化、中国或其他国家不利的宏观经济趋势以及自然灾害或其他灾难的发生，都可能使本行贷款组合质量恶化。上述原因可能对本行借款人的经营情况、财务状况或流动性产生不利影响，进而影响其还贷能力。借款人实际或可预见的信用状况的恶化、不动产价格下跌、失业率升高以及借款人盈利能力下降等情形，将导致本行资产质量恶化并导致本行计提更多的贷款减值损失准备。如果未来上述原因导致本行的不良贷款或贷款减值损失准备增加，本行财务状况和经营业绩将受到重大不利影响。

此外，本行的可持续发展还在很大程度上取决于本行有效管理信用风险和维持或改善贷款组合质量的能力。本行无法保证本行信用风险管理政策、程序和制度的有效性不存在任何缺陷。如果本行的信用风险管理政策、程序或制度未能达到预期效果，则可能导致不良贷款增加并对本行贷款组合产生不利影响，进而对本行的财务状况和经营业绩造成不利影响。

（5）贷款减值损失准备不足的风险

截至报告期末，本行贷款减值损失准备总额为 31.01 亿元，贷款减值损失准备占贷款和垫款总额的比例为 2.57%，拨备覆盖率为 213.94%。本行根据当前对可能影响贷款组合质量的各种因素的评估来计提贷款减值损失准备金。这些因素包括借款人的经营情况和财务状况、借款人的还款能力和还款意愿、担保物的可变现价值、担保人的履约能力、借款人及其担保人所在行业的状况和发展情况，以及本行风险政策及其执行情况。此外，中国的经济形势、宏观经济政策、基准利率和现行市场利率、汇率以及法律和监管环境，也可能影响本行的贷款组合质量。上述部分或全部因素并非本行所能控制，因此本行对这些因素作出的评估可

能与实际情况有较大差异。如果上述任何因素发生不利变化，则可能造成本行计提的减值损失准备不足以弥补本行实际发生的相关贷款损失，为此本行可能需要增加计提减值损失准备。倘若本行对这些因素作出的评估与实际情况不同，则可能导致本行利润减少且使本行的资产质量、财务状况和经营业绩受到不利影响。

同时，本行减值损失准备的充足性，还取决于本行对于潜在损失风险评估制度的可靠应用及其功能的有效发挥，以及本行准确收集、处理和分析相关统计数据的能力。如果本行的评估结果不准确，或本行评估制度应用不充分或本行收集相关统计数据的能力存在不足，则本行据此计提的减值损失准备可能不足以抵补实际损失，从而可能对本行资产质量、财务状况和经营业绩产生不利影响。

此外，如果未来监管部门对于商业银行拨备覆盖率提出新的要求，或本行出于提升风险抵御能力的需要而额外补充计提风险减值准备，则可能对本行的财务状况和经营业绩造成不利影响。

（6）待处理抵债资产风险

当债务人不能用货币资金偿还到期债务时，本行为降低贷款风险将根据会计政策把依法获得的通过协议或法院裁定而受偿于债务人、担保人或第三人的实物资产或财产权利转为待处理抵债资产并相应核减贷款余额。抵债资产按照取得时的协议金额或法院裁定金额入账并列示。抵债资产跌价准备按账面余额高于其可变现净值的差额计提。截至报告期末，本行待处理抵债资产账面原值 22,083.03 万元，计提待处理抵债资产减值准备 5,546.23 万元，待处理抵债资产净值 16,536.81 万元，具体情况参见本招股说明书“第十一节 财务会计信息”之“七、资产项目”之“（十六）其他资产”。

由于抵债资产可能存在账面价值高于当期实际价值、保管与处置费用上升、保管不当或抵债资产价值下降等情况，本行未来在处理抵债资产时可能面临一定的损失，进而可能对本行的经营业绩造成不利影响。

（7）与中小微企业贷款相关的风险

本行根据《关于印发中小企业划型标准规定的通知》（工信部联企业[2011]300号）确定中小微企业标准。截至报告期各期末，本行（合并口径）中型企业贷款余额（不含贴现）分别为 347.54 亿元、418.18 亿元、456.55 亿元和 508.76 亿元；小微企业贷款余额（不含贴现）分别为 141.11 亿元、166.14 亿元、198.13 亿元和

199.67 亿元。截至报告期末，本行中型、小型和微型企业贷款不良贷款率分别为 0.50%、2.37% 和 0.64%。

与大型企业相比，中小微企业经营规模较小、抗风险能力较差、生命周期较短，受宏观经济政策调整、国际贸易摩擦、成本费用上升、汇率波动及自然灾害等因素影响较大。虽然本行中小微企业较多，风险较为分散，但如果国家政策、宏观经济周期或市场因素等发生显著变化，较易导致中小微企业经营状况出现恶化，进而导致本行不良贷款增加，对本行资产质量、经营业绩和财务状况产生重大不利影响。

（8）与房地产行业贷款相关的风险

截至报告期末，本行公司银行业务中房地产行业贷款为 129.43 亿元，占本行公司贷款总额（不含贴现）的比例为 14.24%，不良贷款率为 0.97%；本行个人房产按揭贷款为 128.75 亿元，占本行贷款和垫款总额的比例为 10.68%，不良贷款率为 0.58%。

本行采取了一系列措施控制房地产行业的信贷风险。在严格落实“名单制”管理的基础上，本行采用总行集中审批方式对所有开发项目进行评估，只有通过合规及可行性评估的项目方可进入审批程序。上述项目在开展业务办理前需先后经授信审批部审查、审贷委员会审议、行长签批、获取业务处理通知书等严格的内部审核程序。虽然本行针对房地产行业信贷风险的相关制度和控制措施已经较为完善，但如果未来由于中国宏观经济形势、国家法律法规、房地产行业相关政策或其他因素发生变动，房地产行业受到不利影响并出现大幅调整或变化，或者本行在房地产信贷管理方面未能及时调整政策或出现相关疏漏，则本行房地产行业相关贷款的质量可能下降，进而对本行的财务状况和经营业绩产生不利影响。

（9）与地方政府融资平台贷款相关的风险

地方政府融资平台是指由地方政府及其部门和机构等通过财政拨款或注入土地、股权等资产设立，承担政府投资项目融资功能，并拥有独立法人资格的经济实体。

近年来，本行继续加大政府融资平台贷款管控力度，严格按照国家关于政府融资平台类新增贷款标准，结合陕西银监局对融资平台贷款的管理要求及指导意见，加强内部管理，遵循“总量控制、分类管理、区别对待、逐步化解”的总体原则，以控制总量、优化结构、隔离风险、明晰职责为重点，实行“名单制”准

入管理，加强对政府融资平台贷款日常运行监测，坚持短期应对措施和长效机制建设并重，持续推进地方政府融资平台贷款风险管控工作。

截至报告期末，本行地方政府融资平台贷款 61.15 亿元，占发放贷款和垫款总额的 5.07%。从平台公司类型来看，本行地方政府融资平台贷款主要分布在城市建设、开发园区建设、土地储备、交通运输等领域。从五级分类情况来看，截至报告期末，本行地方政府融资平台贷款全部为正常类贷款。从现金流覆盖情况来看，本行地方政府融资平台贷款均实现全覆盖。考虑到西安市各区县财政收入情况，本行地方政府融资平台贷款风险可控。

尽管如此，如果本行的部分地方政府融资平台贷款客户因为受国家宏观经济环境变动以及国家法律、法规和行业政策变化等因素影响而出现不能偿付贷款本息的情形，本行财务状况与经营业绩可能受到不利影响。此外，由于地方政府财政收入主要来源于各项税费和土地出让收入，因此，经济周期的波动也可能间接对本行地方政府融资平台贷款质量产生不利影响。

（10）与产能过剩行业贷款相关的风险

根据工信部过剩产能行业名单，我国产能过剩行业主要包括钢铁、煤炭、水泥、电解铝、平板玻璃和船舶等。截至报告期末，本行（母公司口径）贷款业务涉及到的产能过剩行业主要为煤炭行业，产能过剩行业贷款余额 40.50 亿元，占本行同期贷款和垫款总额（母公司口径）的 3.37%。

受陕西省地方经济产业布局和资源禀赋的影响，整体来看，本行投放于煤炭行业的贷款仍具有一定规模，并在榆林地区出现了部分不良贷款。虽然本行煤炭行业的贷款客户主要为大型国有企业，且本行已积极采取多项措施化解过剩产能行业的不良贷款，但是如果我国煤炭行业产能过剩的问题持续加重，行业整体盈利能力持续不足，导致相关企业经营情况继续恶化，借款人财务出现困难，本行在煤炭行业的贷款质量将可能受到不利影响。

受宏观经济波动、经济结构转型升级、煤炭行业产能过剩、民间借贷风险暴露等诸多因素影响，陕西省榆林区域相关产业受到较大冲击，导致该地区企业还款能力急剧下降，金融机构普遍面临不良贷款增多的严峻压力。截至报告期末，本行榆林地区不良贷款余额 2.66 亿元，占全部不良贷款余额的 18.32%，主要为批发零售行业贷款。针对榆林地区信用风险状况，本行采取多项措施强化风险管

控：一是根据榆林分行信贷资产风险状况和风险管理水平动态调整分行信贷业务审批授权；二是总行派出专业清收团队开展不良贷款清收处置；三是做好信贷资产风险运行监测和风险预警信息处理，严防新增不良贷款。通过以上措施，榆林地区信贷风险管控能力显著提升，贷款清收工作取得明显效果。

2、与同业业务相关的风险

近年来，本行同业业务健康有序发展。本行同业业务对象主要为境内的商业银行和非银行金融机构，涉及同业拆借、买入返售（卖出回购）等同业融资业务和同业投资业务。截至报告期末，本行同业资产（包括存放同业款项、拆出资金、买入返售金融资产、资产管理计划、理财产品、信托计划、同业存单投资和货币基金投资）余额为 609.54 亿元，同业负债（包括同业及其他金融机构存放款项、拆入资金、卖出回购金融资产款和同业存单发行）余额为 541.85 亿元。

如本行同业业务合作对象面临的宏观或微观环境产生变化，或金融同业交易对手不按时履行合同义务而违约，可能导致其无法按时归还本行拆出的本金或支付相应利息，本行财务状况与经营业绩将受到重大不利影响。

3、与债券投资业务相关的风险

截至报告期末，本行债券投资余额为 229.77 亿元，其中金融机构债券占比 9.81%，政府债券占比 78.32%，企业债券占比 11.87%。本行债券投资对象主要为政府债券。

政府债券以国家信用或准国家信用为担保，因此信用风险较低。而在金融债券及企业债券方面，发行人资信状况及偿债能力受国家宏观经济环境变动及国家法律、法规和行业政策变化等因素的影响较大。如上述因素发生不利变化，使得本行所投资债券的发行人破产、经营不善或由于其他原因无法履行偿债义务而违约，则本行可能面临相关投资出现损失的风险，从而对本行的财务状况与经营业绩产生重大不利影响。

4、与信贷承诺及财务担保相关的表外业务风险

作为本行业务的一部分，本行提供部分承诺和担保，包括承兑汇票、开出保函及担保、开出信用证、贷款承诺等。信贷承诺及财务担保均以本行的信用为担保，若本行无法就这些承诺和担保事项从本行客户处得到偿付，本行垫付的资金

可能发生减值或损失，本行因此承担了相应的风险。

（1）承兑汇票相关风险

截至报告期末，本行（母公司口径）承兑汇票余额为 54.86 亿元。在办理承兑汇票业务过程中，本行在未收到足额汇票款项即垫付承兑汇票，且保证金或执行担保仍不能覆盖全部垫付款项的情况下，如果承兑申请人或保证人违约，本行可能会遭受一定的损失。

（2）开出保函相关风险

本行开出的保函包括融资性保函和非融资性保函。截至报告期末，本行（母公司口径）开立各类保函总额 22.14 亿元。若保函申请人的资信恶化，不能履行约定义务，本行将面临需要垫付资金并且可能遭受相关损失的风险。

（3）信用证相关风险

截至报告期末，本行（母公司口径）开出信用证余额为 1.60 亿元。在办理进口信用证业务中，如果申请人开证后资信下降或偿还能力不足，导致信用证付款到期时申请人不能支付货款，则本行将面临因垫付资金而遭受损失的风险。在办理出口信用证业务中，如果开证行资信不良，本行作为议付行也将承担一定的信用风险。

（二）市场风险

市场风险是指因市场价格（利率、汇率、股票价格和商品价格）的不利变动而使银行表内和表外业务发生损失的风险。市场风险存在于银行的交易和非交易业务中，交易账户包括为交易目的而持有的头寸。本行风险管理部负责拟定市场风险管理的基本制度和具体方法，对全行市场风险进行统一计量和监控，主要利用逐日盯市、Var 值及压力测试等指标、模型和方法进行相应的市场风险计量和评估。

1、利率风险

我国商业银行的营业收入主要来源于存贷利差，因而利率变化会对商业银行的经营业绩产生直接影响。随着利率市场化的稳步推进，我国的利率水平近年来逐步放开。2013 年 7 月 19 日，人民银行宣布自 2013 年 7 月 20 日起全面放开金融机构贷款利率管制，取消金融机构贷款利率 0.7 倍的下限。2015 年 10 月 23

日，人民银行决定自 2015 年 10 月 24 日起下调金融机构人民币贷款和存款基准利率，以进一步降低社会融资成本。其中，金融机构一年期贷款基准利率下调 0.25 个百分点至 4.35%；一年期存款基准利率下调 0.25 个百分点至 1.50%；同时，人民银行决定对商业银行和农村合作金融机构等不再设置存款利率浮动上限，并抓紧完善利率的市场化形成和调控机制，加强人民银行对利率体系的调控和监督指导，提高货币政策传导效率。存贷款利率的彻底放开，标志着中国金融市场的利率市场化在渐进过程中基本完成，对中国金融市场的影响重大而深远。

随着利率市场化进程的加快推进以及银行业竞争的不断加剧，人民币存贷款利率受市场影响的程度将逐步加大，利差逐步缩窄；同时，商业银行之间的竞争将会因商业银行争夺存款资源及优质的贷款客户而变得更加激烈，从而增加银行成本和收益的不确定性，并对商业银行的盈利能力产生影响。本行的经营业绩与众多商业银行一样，在很大程度上依赖净利息收入，因此如果市场利率出现不利变动或存贷款利差进一步缩窄，则将对本行盈利能力和经营业绩带来一定的负面影响。

（1）对存贷款的影响

净利息收入是本行营业利润的主要来源，若人民银行调整存贷款基准利率水平及浮动上下限，将对本行净利息收入与盈利水平带来一定影响。在利率市场化条件下，由于市场对不同金融工具风险程度大小的判断不同，以及金融机构之间的激烈竞争，存贷款利率可能发生不同步变动。在存贷款规模一定的情况下，当存款利率上涨幅度高于贷款利率上涨幅度时，本行净利差将会变小，从而降低本行的净利息收入；在短期存贷利差波动与长期存贷利差波动幅度不一致的情况下，由于上述不一致的情况与银行资产负债结构的不协调，可能导致本行面临净利息收入减少的风险。因此，如果人民银行调整存贷款基准利率水平并使利差发生不利变化，将对本行的盈利能力和经营业绩造成不利影响。

（2）资产负债结构的利率敏感性缺口

利率变化将会导致商业银行资产、负债和表外金融产品的市场价值波动，若资产与负债结构不平衡，利率敏感性资产和利率敏感性负债的价值变动不一致，可能会导致银行现有资产的利息收入与负债的利息支出不同步变化，为本行盈利

水平以及资本充足程度带来不确定性。

当利率敏感性资产大于利率敏感性负债，即处于“正缺口”状态时，随着利率的上升，银行的收益将增加，随着利率下降，银行的收益将减少；反之，利率敏感性资产小于利率敏感性负债，即处于“负缺口”状态时，情况正好相反。敏感性缺口的绝对值越大，银行相应承担的利率风险亦越高。报告期各期末，本行利率敏感度缺口统计情况如下：

单位：亿元

| 期限 | 2018年6月30日 | 2017年12月31日 | 2016年12月31日 | 2015年12月31日 |
|--------|------------|-------------|-------------|-------------|
| 3个月以内 | (397.83) | (315.13) | (230.36) | (142.16) |
| 3个月至1年 | 398.78 | 343.66 | 404.84 | 221.47 |
| 1年至5年 | 47.90 | 13.24 | (44.78) | 55.84 |
| 5年以上 | 138.78 | 135.38 | 30.02 | 9.03 |

截至报告期末，根据本行利率敏感性测算，利率每上升或下降100个基点，本行利息净收入波动为2.11亿元，相当于2018年上半年利息净收入的9.35%，利率变化对本行利息净收入具有一定影响。

2、汇率风险

由于汇率形成与变动的的原因复杂，对经营外汇业务的银行而言，如果资产负债的币种、期限结构不匹配，形成外汇风险敞口，银行将面临汇率变动造成收益下降或承受损失的风险。自中国加入WTO以来，中国商业银行的外汇业务规模逐年扩大，汇率风险对商业银行的影响显著增大。商业银行面临的汇率风险主要有交易风险和折算风险。交易风险指在运用外币进行计价收付的交易时，银行因汇率变动而蒙受损失的可能性。折算风险指银行将外币转换成记账本位币时，因汇率变动而呈现账面损失的可能性。

本行的大部分业务以人民币结算，此外有少量美元和其他外币业务，现阶段外汇业务规模较小，汇率风险对本行经营和收益的影响也相对较小。截至报告期末，本行外币折人民币的金融资产合计10.01亿元，占本行本外币金融资产总额的比例为0.42%；外币折人民币的金融负债合计8.78亿元，占本行本外币金融负债总额的比例为0.40%；外币净头寸为1.22亿元，占金融资产和负债净头寸的比例为0.67%。

截至报告期末，本行金融资产和负债结构如下表所示：

单位：百万元

| 项目 | 人民币 | 美元折人民币 | 其他币种折人民币 | 合计 |
|------------|------------|--------|----------|------------|
| 金融资产合计 | 235,661.29 | 985.05 | 15.46 | 236,661.79 |
| 金融负债合计 | 217,674.16 | 873.88 | 4.62 | 218,552.66 |
| 金融资产和负债净头寸 | 17,987.13 | 111.17 | 10.83 | 18,109.14 |

虽然本行当前的汇率风险敞口较小，但是随着人民币汇率的逐步市场化以及本行外汇业务的稳定发展，在汇率形成变动原因复杂和外汇流动受管制的情况下，汇率风险可能对本行的财务状况和经营业绩产生影响。

（三）操作风险

操作风险是指由不完善或有问题的内部程序、员工和信息科技系统，以及外部事件所造成损失的风险。本行在主要业务领域及业务环节均制定了内部控制与风险管理措施，但任何控制制度均具有固有局限，可能因内外部环境发生变化、当事人的认知程度不够、执行人不严格执行现有制度等，使内部控制作用无法全部发挥甚至失去效用，从而形成操作风险。本行面临的主要操作风险环节如下：

（1）被授权人超越本人的业务级别与权限办理业务，使本行面临一定的风险；

（2）本行对各主要业务岗位制定了详细的操作规程，但由于管理或操作者本人的原因，可能出现未按规范操作的现象，使本行面临一定的风险；

（3）如果员工与客户或其他相关第三方共同进行欺诈或舞弊活动，将对本行的业务、声誉和前景带来不利影响。本行员工的舞弊行为包括但不限于不当授信、盗窃、贪污、挪用客户资金、收受贿赂、内外勾结合伙营私等舞弊行为。第三针对本行所进行的不当行为包括但不限于欺诈、盗窃和抢劫等侵害行为。尽管本行长期致力于加强内部控制、规范员工管理，并印发了一系列规章制度，不断加强对员工和其他第三方不当行为的检查和防范的力度，但本行员工舞弊或第三方的侵害或其他不当行为难以被完全察觉和制止，并且本行采取的防范性措施不一定在所有情况下都有效。如果发生本行员工舞弊或第三方的侵害或其他不当行为，则可能使本行遭受经济损失，受到监管机构的处罚，并可能对本行的声誉

造成严重损害。

（四）流动性风险

流动性风险是指商业银行无法以合理成本及时获得充足资金，用于偿付到期债务、履行其他支付义务和满足正常业务开展的其他资金需求的风险。

截至报告期末，本行非衍生金融资产负债流动性敞口合计数为 181.09 亿元，其中活期及无固定期限、1 个月内、1-3 个月、3 个月-1 年、1-5 年、5 年以上的非衍生金融资产负债流动性敞口分别为-529.10 亿元、9.29 亿元、-17.45 亿元、-125.80 亿元、596.32 亿元和 247.83 亿元，本行活期存款占存款总额比例为 53.64%，中长期贷款（1-5 年到期）占贷款净额的比例为 45.92%，与国内大多数银行相同，本行资产负债存在一定的期限错配情况，但整体流动性压力不大。由于本行的资产类项目中，贷款期限结构与本行的存款期限结构不尽一致，有可能造成由于存贷款期限不匹配所导致的流动性风险。同时如果宏观经济形势波动、贷款客户偿债能力恶化或本行无法保持在贷款市场的地位，本行的贷款期限结构可能发生变化，由此可能增加发生存贷款期限结构不匹配风险的可能性。

本行的负债资金主要来源于客户存款，通常情况下，定期存款在到期后会有一定的留存率，活期存款会保持一定的沉淀率。但是本行并不能保证这些客户行为的持续性，尤其是在有更多投资产品出现的情况下。如果相当比例的活期存款客户取出存款，或到期定期存款不能续存，本行可能需要寻求成本更高的资金来源，以满足资金需求，本行可能无法以合理的商业条款，在有资金需求时及时地取得资金。同时，如出现市场环境恶化、货币市场融资困难等情况，本行的融资能力也可能会因此而被削弱。

另一方面，尽管本行近年来采取一系列措施完善流动性风险管理体系：一是实行资产负债结构管理，合理安排期限结构；二是拓宽资金来源渠道，通过主动负债降低流动性风险；三是保持业务发展过程中资金总量与结构状况的匹配和均衡，将流动性资产在经营性资产中的占比控制在合理区间；四是建立和完善流动性指标衡量体系，提高流动性风险监控和预警能力等。但是宏观经济环境的变化及其他社会因素的变化导致信贷需求的大幅度增长、贷款承诺的大量履行、非预期的不良贷款增长等本行无法控制或控制力极其有限的一些因素也会影响本行

的融资能力，并带来流动性风险。

（五）其他可能存在的风险

1、风险管理和内部控制体系建设速度与业务发展速度不匹配的风险

本行遵循《商业银行内部控制指引》的规定，已建立了较为完备的风险管理及内部控制体系，并持续对其进行完善。但随着本行经营范围和业务规模的不断扩大，本行的风险管理及内部控制体系可能需要进一步的改善或更新，以满足业务发展的需要。本行内部控制可能存在未得到全面、有效执行的情况，同时本行不能保证未来风险管理和内部控制体系能够完全满足业务发展的需要，有效抵御未来所有风险。如果本行的风险管理系统不足以有效管理相关风险，本行的财务状况和经营业绩可能受到不利影响。

本行通过对信息技术及平台建设进行优化和升级增强信息科技在业务经营、内控管理等方面的支撑作用，但可能由于有限的信息来源或工具的限制难以有效地检测风险，本行运行这些系统以及检测和分析这些系统运行效果的能力还有待持续检验。如果本行不能有效地实施、持续遵循或继续优化风险管理体系，本行的业务经营可能会受到不利影响。

尽管本行不断改善风险管理和内部控制体系，但风险管理和内部控制体系可能存在与业务经营发展的速度不匹配，或者未知的或未预见的风险爆发的情况，将导致本行在管理上不足以有效控制相应的管理风险，进而可能导致本行利益受损，使本行的财务状况和经营业绩受到不利影响。

2、与分支机构管理相关的风险

本行各分支机构在总行授权范围内经营，拥有一定自主权。本行已慎重采取多项措施进行集中管理和风险控制，但如相关措施不能防范所有分支机构在管理和控制方面的风险，可能会使本行蒙受损失，导致业务和声誉受到不利影响。

3、与资产保全相关的风险

当借款人发生财务状况及资信状况恶化等情况时，如果本行不能及时采取资产保全措施或资产保全措施不当，本行将有可能面临资产损失的风险；此外，即使本行事先采取了保证、抵押、质押等担保措施，在风险出现时也积极采取了资产

保全措施，仍有可能因为资产处置困难等原因，使本行在回收贷款过程中面临损失。

4、与信息技术相关的风险

本行的业务经营在很大程度上依靠本行信息科技系统能否及时正确处理涉及多个市场和多种产品的大量交易。本行财务控制、风险管理、会计、客户服务和其他数据处理系统、各分行与总行数据中心之间通讯网络的正常运行，对于本行的业务和有效竞争力均至关重要。如果本行的信息科技系统或通讯网络因自然灾害、长期停电、计算机病毒、本行网络线路供应商服务出现问题、设备损害等情况发生部分或全部故障，可能对本行业务造成影响。本行信息科技系统的良好运行也依赖于系统输入数据的准确和可靠性，数据输入受人员因素的制约，输入错误或错误的交易数据记录、处理的延迟都可能造成本行面临索赔和监管处罚。

此外，传输保密信息的安全性对于本行的运营具有关键性影响。本行的网络与系统可能遭到非法入侵并面临其他安全问题。任何对安全性的重大破坏或其他干扰，都会对本行的业务、财务状况和经营业绩造成重大不利影响。

本行竞争能力的保持在一定程度上取决于能否及时和经济有效地进行信息科技系统的升级优化。本行未必能够及时和充分地 from 现有信息科技系统中获得信息来管理风险，并对当前经营环境中市场变化和其他变化动态做出应对。因此，本行正在并将持续加大投入以改进和升级本行的信息科技系统。如果本行未能正确、及时地改进和升级信息科技系统，可能会对本行的竞争力、财务状况和经营业绩造成不利影响。

5、法律与合规风险

银行的经营应当建立在现行的法律法规基础上，银行的每笔交易都应符合法律法规并有相应的法律文件支持。但是，实践中由于银行个别从业人员对法律法规信息的掌握和理解不准确、不全面，或违法违规办理业务，可能致使银行个别业务不完全符合法律要求、无法获得法律的保护，甚至可能使得银行成为诉讼的对象，从而给银行造成损失；银行在经营管理过程中为维护自身利益，可能需要采取法律手段维护自身的合法权益，但因个别业务领域法律法规缺位或规定不够清晰，或个别地区可能存在执法环境不完善的情况，使银行的合法权益难以得到保障，造成资产损失；由于政策法规不够完善或有效，少数银行债务人利用

重组破产及其他机会或手段逃废银行债务，导致银行债权难以落实；由于一些法律法规的规定具有滞后性，或对法律法规条款的理解存在歧义，有可能使得银行个别创新业务不能获得充分的法律支持或将面临一定的监管处罚，并将影响本行权利的实现。

另一方面，银行在日常经营过程中，还必须遵守监管机构的有关运营要求和指导原则。人民银行、中国银保监会、国家外汇管理局、国家税务总局、国家审计署等监管机构会对银行满足监管要求的情况进行定期和不定期的调查、检查和问询。如银行不能满足相关监管机构的监管要求和指引，或者未能完全遵守所有的相关规则，银行将可能被有权机构采取相应监管措施，从而使其业务、财务状况、经营业绩和声誉受到不利影响。

本行采取建立并不断完善合规管理体系、内部控制管理体系和法律风险管理体系，通过开展合规和法律审查、不断完善制度体系、增强员工合规意识、加强分支机构内部控制管理、强化稽核手段及稽核力度等措施，有效控制法律与合规风险。但本行不能保证未来不会因不合规而受到处罚。如果本行因未严格遵守监管要求和指引而遭受罚款等处罚，本行的业务、财务状况、经营业绩和声誉将可能受到不利影响。

6、跨区域经营过程中的风险

目前本行业务主要集中于西安市及周边地区，本行近年来的迅速成长在很大程度上受益于本行对西安市经济和人文环境的深入了解和准确评估。除此之外，本行还积极谋求在其他地区拓展的机会，并已在榆林、宝鸡、咸阳、渭南、延安、汉中、安康和铜川开设分行，异地分支机构对本行盈利的贡献度稳步提升。但在实施跨区域经营过程中，本行取得监管机构的同意需要花费时间，且取得监管部门的批复也受到监管政策等其他因素的影响。

在实施跨区域经营过程中，本行对其他地区经济和人文环境的了解程度可能不足，业务扩张可能并不能满足市场的预期要求或不能被客户接受，本行新的产品和服务可能被本行的竞争对手模仿，管理能力和经验可能无法符合本行的跨地区业务拓展的需求，这些将影响本行的跨区域经营情况。因此，本行未来在其他地区的发展面临着一定的不确定风险，无法保证未来能够在其他地区立足或实现

稳定和持续的发展。如果本行在谋求跨区域经营过程中出现失误，本行的经营业绩、财务状况及业务发展前景可能受到不利影响。

7、声誉风险

在本行的经营过程中，可能因为经营、管理及其他行为或外部事件导致利益相关方对本行产生负面评价，从而导致本行的业务开展及经济价值受到不利影响。无论负面消息与报道是否属实或者适用于本行，都可能对本行的声誉造成不利影响。

银行业是高负债率行业，自有资本占全部资产的比重相对较小，营运资金大部分通过对外负债获得，声誉和公众信心是维持银行正常运转的重要因素。同时，银行间的业务相互渗透、紧密联系，同行业之间相互存放、拆放款项经常发生。如果某一个银行同业经营状况不良甚至破产倒闭，将会波及整个银行业，造成其他银行的呆账和不良资产增加，产生连锁反应，引发公众对银行业整体的信任危机。随着社会进步，信息传播速度迅速提高，银行各类信息曝光的概率和传播的范围将比过去增大，因银行业各类负面信息，或因信息在传播过程中被误读而引发的声誉风险事件会造成不良的社会影响，损害银行品牌形象和社会声誉，从而影响银行业务拓展，严重情况下甚至会引发挤兑，影响银行资金安全。

本行按照中国银监会《商业银行声誉风险管理指引》的要求将声誉风险管理纳入公司治理及全面风险管理体系，建立和制定了声誉风险管理机制、办法、相关制度和要求，提升了声誉风险应急应对能力，能够有效地控制声誉风险的负面影响。尽管本行采取了上述举措，但是由于声誉风险来源较广泛，防范难度较大，一旦声誉风险产生则可能会对本行的业务开展及经济价值造成不利影响。

8、本行未来可能出现无法满足监管部门对最低资本充足率要求的情形

中国银监会于 2012 年 6 月 7 日颁布了《商业银行资本管理办法（试行）》，并于 2013 年 1 月 1 日正式实行。《商业银行资本管理办法（试行）》对商业银行最低资本要求水平、各级资本的定义以及过渡期均作出明确安排，要求商业银行必须提高资本充足率，加强抵御金融风险的能力。此外，《商业银行资本管理办法（试行）》还要求到 2018 年底，商业银行核心一级资本充足率不得低于 7.5%，一级资本充足率不得低于 8.5%，资本充足率不得低于 10.5%。

截至报告期各期末，本行按照《商业银行资本管理办法（试行）》计算的资本充足率分别为 15.38%、14.18%、13.83%和 14.34%，一级资本充足率分别为 12.56%、11.76%、11.59%和 12.00%，核心一级资本充足率分别为 12.56%、11.76%、11.59%和 12.00%，均满足监管部门对本行资本充足率的要求。但是，下列情况仍可能对本行未来能否继续保持资本充足率以满足监管标准造成影响：

- （1）不能及时补充或增加资本；
- （2）本行投资的价值下降；
- （3）本行资产质量恶化造成的损失；
- （4）中国银保监会提高最低资本充足率要求；
- （5）会计准则的变化或目前与资本充足率计算有关的指引调整；
- （6）其他可能影响本行未来继续保持资本充足率以满足监管标准的因素。

为满足包括上述规定在内的中国银保监会对最低资本充足率的要求，本行未来可能需要增加核心一级资本、其他一级资本或二级资本。本行增加资本可能受限于以下因素：

- （1）本行未来的财务状况、经营业绩和现金流；
- （2）监管部门必要的审批；
- （3）本行的信用评级；
- （4）商业银行及其他金融机构融资活动的整体市场情况；
- （5）国内和国际经济、政治及其他情况。

如果本行未来需要增加资本，本行可能无法保证及时地以合理的商业条件取得所需资本。另外，中国银保监会可能提高最低资本充足率的要求。如果本行不能满足最低资本充足率的要求，中国银保监会可能会对本行采取若干纠正措施，包括限制本行贷款及其他资产的增长、停止批准本行开办新业务以及限制支付股息等。上述措施可能对本行的声誉、财务状况及经营业绩造成不利影响。

9、本行无法保证能够及时发现和防止员工或其他第三方的诈骗或其他不当行为

本行员工或其他第三方如发生欺诈或其他不当行为，可能使本行遭受经济损失，受到监管机构的处罚，以及使本行声誉受到严重损害。本行员工的不当行为包括但不限于违规授信、骗取存款、不当操作、会计处理差错、盗窃、贪污、挪用客户资金、欺诈、受贿等。第三方针对本行的不当行为包括但不限于欺诈、盗窃、抢劫等。

本行网点分布广泛，员工数量众多。截至报告期末，本行在国内共有包括总行营业部、8 家分行、10 家区域支行、12 家直属支行等在内的 176 个营业网点，并控股 2 家村镇银行，共有员工 3,259 名。本行采取措施不断加强对员工和其他第三方不当行为的检查和防范的力度，但本行员工或第三方进行的诈骗或其他不当行为难以被及时发现并防止，并且本行采取的防范性措施不一定全面、持续保持有效。本行也无法保证这些针对本行的诈骗及其他不当行为（无论是以往未经查明的行为，还是未来的行为）不会对本行的业务、财务状况和经营业绩产生重大不利影响。

10、本行无法保证能够完全预防或及时发现洗钱及其他非法或不正当活动

本行须遵守适用于银行业经营活动的法律、行政法规、部门规章及其他规范性文件，其中包括反洗钱、反恐怖主义等法律法规。该等法律法规要求本行采取、实施并改进有关政策和程序，并向相关监管机构报告可疑及大额交易。尽管本行制订了内部制度以监控并防止有关组织或个人利用本行网络进行洗钱活动，或被恐怖分子利用进行非法或不当交易，然而由于洗钱犯罪活动日趋复杂和隐蔽，本行无法保证能够完全预防或及时发现洗钱及其他非法或不正当活动，并可能因此面临受到法律制裁、监管处罚、重大财务损失和声誉损失的风险。

11、本行可能无法聘用、培训和挽留足够的合格专业人员

本行依赖于包括高级管理人员在内的员工的持续服务和工作，本行的业务在很多方面都有赖于合格专业人员。本行为招聘、培训专业人员投入了大量资源，但本行在招聘、挽留包括高级管理人员在内的合格专业人员方面，面临其他银行的竞争威胁，从而对本行人力资源争夺构成竞争压力。此外，本行合格专业人员可能

会因个人原因提出辞职，同时可能导致其在本行工作期间维护的客户的流失。人员及客户的流失可能对本行的业务和经营业绩造成不利影响。

12、本行可能面临业务经营引致的诉讼风险

本行在业务经营过程中可能涉及一些法律纠纷，通常因本行试图收回借款人的欠款或因本行客户或第三方对本行申请索赔而产生。截至 2018 年 6 月 30 日，本行作为原告且尚未了结的争议金额在 100 万元以上且未核销的重大诉讼、仲裁案件共 21 宗，涉及标的金额合计 6,021.09 万元；作为被告且尚未了结的争议金额在 100 万元以上且未核销的重大诉讼、仲裁案件 1 宗，涉及标的金额 297.52 万元。上述重大诉讼、仲裁案件涉及标的金额合计 6,318.61 万元，占本行截至 2018 年 6 月 30 日经审计净资产的 0.34%，经审计总资产的 0.03%，占比较小。

根据本行相关政策，对于针对本行的未决诉讼和法律纠纷，本行根据实际情况计提相应的准备或负债。但本行无法保证所涉及的任何诉讼的判决都会对本行有利，亦无法保证本行针对诉讼及纠纷已计提的减值准备或负债足以覆盖因此而带来的损失。若本行对诉讼相关风险的评估发生变化，本行所计提的减值准备或负债也将随之变动。另外，本行未来还可能面临潜在的未决诉讼和法律纠纷，给本行带来额外的风险和损失。本行无法保证，目前或者今后发生的争议或诉讼的结果不会对本行的业务、声誉、财务状况和经营业绩造成重大不利影响。

13、可获得信息的质量及范围导致的信用风险管理有效性风险

金融信用信息基础数据库主要反映客户在金融机构发生的信贷业务信息。因此，本行对特定客户的信用风险评估可能无法基于完整、准确或可靠的信息。在缺乏全面、准确和可靠信息来源的情况下，本行不得不依赖其他的一些公共信息和本行的内部信息。因此，本行有效地管理信用风险的能力可能受到不利影响。

14、受限制性规定影响无法追求最优投资组合或进行风险对冲的风险

受目前国内的监管限制，本行部分投资集中于有限的允许国内商业银行投资的产品品种，例如国债、央行票据、金融债券、短期融资券和企业债券等。多元化投资能力受限制约了本行追求最优投资组合的能力。例如，利率上调可能导致本行持有的固定利息债券的价值大幅下跌。此外，由于市场提供的风险对冲工具有限，本行管理资产相关风险的能力受到限制，如果本行资产的价值短期内大幅

下跌，将会对本行的财务状况和经营业绩造成不利影响。

15、业务快速扩张的风险

本行业务的持续、快速增长对管理、营运水平的要求大幅提高，为本行带来各种风险和挑战，例如，本行在开展新的业务活动方面，在招聘、培训和挽留合格人才以管理新增和现有业务活动方面，在为本行后台和支持保障职能提供充足的员工方面，在提升、扩展本行的风险管理和信息科技系统等方面可能欠缺足够的经验。尽管本行在公司架构、公司治理等方面正采取改进措施，但相关措施的实施需要时间，本行员工也需要一定的适应时间。此外，相关措施对本行公司架构、公司治理等方面的改进作用不一定能达到预期效果。

本行需要额外的资本支持业务的持续增长（包括贷款的增长）。本行未来能否取得额外资本受多项因素制约，如本行未来的财务状况和经营业绩、获得政府或监管部门的必要批准和市场整体状况。

如果本行不能保持现有的增长速度，或者新的业务活动不能取得预期业绩，或者本行不能成功应对迅速增长所带来的各项风险和挑战，本行的业务和财务状况、经营业绩和前景可能会受到不利影响。

16、外汇政策风险

本行外汇业务需在国家外汇管理政策的指导下开展，外汇管理政策的变化将可能为本行的外汇业务发展带来影响。此外，人民币兑外币的价格波动受到包括国内外政治、经济环境等情况影响，从而造成汇率波动。上述所有因素可能会对本行的财务状况、经营业绩以及遵守资本充足率等主要监管指标的规定造成影响。

二、与我国银行业相关的风险

（一）社会经济环境风险

银行业的经营发展与国家整体经济形势、国内经济增长速度、居民收入的增长水平、社会福利制度改革进程和人口的变化等因素密切相关，上述因素的变化将对本行业务产生较大的影响。

本行绝大部分业务、资产和经营活动都在中国境内，因此，本行的经营业绩、财务状况和业务前景在很大程度上受到中国的经济发展状况、宏观经济政策和产业结构调整等因素的影响。当部分行业的企业受国家经济环境影响出现经营状况恶化时，将会增加银行业的信用风险，甚至会导致银行不良资产增加。我国银行业历史上一一直受大量不良贷款所累。即使我国政府曾采取措施降低商业银行的不良贷款，本行也不能保证我国银行业不会发生系统性风险。所以，本行不能保证我国银行业市场的持续增长及发展。

当前，我国经济发展面临的国内外环境仍然十分复杂，不稳定、不确定因素较多。若未来宏观经济形势持续低迷，企业经营业绩和现金流持续恶化，我国银行业的不良贷款率将进一步上升。如果本行或本行的客户以及其他相关方未能及时适应国内社会经济环境的变化，经营状况转差甚至出现大幅度恶化，将可能导致本行出现大量客户贷款逾期、违约的情况，不良贷款规模的大幅攀升和减值损失准备的大额计提将对本行的财务状况和经营业绩造成不利影响，在经济形势严重恶化的极端情况下可能出现经营利润下滑 50% 甚至发生亏损的风险。

此外，未来任何可能发生的灾难，包括自然灾害、传染病的爆发、局部地区暴力事件等，以及世界其他主要国家经济的不利变化均可能对中国的经济增长造成不利影响，进而影响到本行的资产质量、经营业绩和财务状况。

（二）竞争风险

目前我国已形成了大型商业银行、股份制商业银行、城市商业银行以及政策性银行、农村商业银行、农村合作银行、外资金金融机构、农村信用社等其他金融机构组成的金融体系，本行的竞争对手主要包括本行经营所在地的大型商业银行、股份制商业银行、外资商业银行的分支机构、农村金融机构，以及当地的其他城市商业银行及其他地方性银行，金融机构之间的竞争逐渐加剧。大型商业银行、股份制商业银行通常拥有规模远远超出本行的客户和存款基础，更多的分支机构和资本。国内其他商业银行的客户和存款基础相对薄弱，但仍具有较强的市场竞争力，部分银行可能比本行在某些领域拥有更强的实力，以及更多的财务、管理和技术方面的资源。同时，随着我国金融服务领域的逐步开放，更多的外资银行进入国内，业务范围逐渐扩大，民营银行业逐步放开，进一步加剧了国内银行业的竞争。

另一方面，中国近年来实施了一系列进一步放松银行业管制的措施，除部分执行政府指导价、政府定价的非利息收入产品和服务外，其他产品和服务收费完全市场化。这些措施改变了本行与其他银行在客户方面的竞争基础，可能会导致行业平均收益的下降和平均成本的上升。与此同时，本行不断拓展业务发展的区域，并寻求通过上市途径实现做大做强的目标，但是当前的竞争压力日益加剧，这将可能会降低本行主要产品和服务领域的市场份额，延缓贷款、存款组合以及其他产品和服务的增长速度，减少利息收入，增加利息支出，导致资产质量恶化，从而对本行的战略实施、业务开展、经营业绩和财务状况等方面造成不利影响。

随着国内资本市场的迅速发展，本行可能面对其他投资渠道对客户和资金分流的影响。本行信贷业务可能面临来自直接融资市场的竞争。国内证券市场规模已经并预计将在未来持续扩张。如果本行的大量客户选择通过其他融资途径筹集所需资金，则本行的利息收入、财务状况和经营业绩可能受到不利影响。由于中国股票及债券市场已日益发展成为更具吸引力的投资渠道，本行的存款客户可能选择将资金投资于股票或债券，从而可能减少本行的存款并对本行的业务、财务状况和经营业绩造成不利影响。

（三）监管环境风险

本行的业务受到中国法律、法规和中国银行业的监管政策变化的直接影响。中国银保监会作为银行业主要监管机构，发布了一系列的规章制度和指引。这些监管制度和法律法规未来可能发生变化，本行无法保证此类变化不会对本行的业务、财务状况和经营业绩造成实质性不利影响。此外，部分涉及银行业的法律、法规或政策较新，其解释及应用尚待完善，本行无法保证能够及时调整以充分适应这些变化。如果本行未能完全遵守这些法律、法规或政策，可能导致本行被处罚或业务活动受到限制，从而对本行产生不利影响。

同时，本行须接受财政部、人民银行、中国证监会、中国银保监会、国家税务总局、国家审计署、国家工商行政管理总局及国家外管局等监管机构的各种检查。这些监管机构会对本行遵守法律、法规和指引的情况进行定期和不定期的调查、检查和问询。如本行不能满足相关监管机构的监管要求和指引，或者未能完全遵守所有的相关规则，本行将可能因此被制裁、罚款、处罚，从而使本行的业务、财务状况、经营业绩和声誉受到不利影响。

（四）货币政策风险

人民银行根据宏观经济的运行状况制定货币政策，通过公开市场业务操作、存款准备金率和再贴现率三大常用工具调节货币供应量，以实现既定的经济调控目标，进而影响到商业银行的信贷业务、盈利水平及流动性。商业银行是货币政策传导的主要渠道，货币政策的变化必然会影响商业银行的经营和盈利能力。自 2008 年全球金融危机以来，我国先后适时采用了多种货币政策。特别是自 2014 年底至今，人民银行已进行了多次降准降息。在宽松的货币政策及国家结构性调整政策的引导下，银行信贷可能投向国家政策引导的行业或领域，可能会造成信贷投放过度集中；而在紧缩货币政策的引导下、商业银行存款准备金率提高、央行票据发行量加大、监管机构实施窗口指导，银行信贷投放份额可能受到挤占，从而造成银行利润降低。

本行一直不断加强对货币政策及其调控方式的研判，适时调整本行经营策略，货币政策及调控方式的调整对本行的经营活动产生的影响将不断减弱。但由于货币政策的调控作用是双向的，对本行运作和经营效益产生的影响也是双向的，本行将努力使经营活动在货币政策及其调控中获得持续稳定的收益，但仍不能避免货币政策变动对本行运作和经营业绩产生不确定性影响，同时本行可能无法就政策变化及时调整经营策略，也将面临由国家货币政策变化所导致的风险，从而使本行业务发展和经营业绩受到影响。

（五）经营许可政策风险

目前国内实行银行、证券、保险分业经营政策，商业银行的经营范围受到严格限定，从事银行业务必须具备相应的经营许可资格。如未来的监管政策进行调整，银行业务经营范围发生变化或新增业务品种，本行若未能及时获得新业务的经营资格，将有可能面临客户的流失，使本行在同行业中的竞争力下降，引发经营性风险。同时，为了获得新的经营资格，本行在研发、运营管理、基础设备的投入可能会增加，从而增加运营成本。

（六）信用风险管理系统有效性的风险

由于可获得的信息有限，并且国内的相关信息系统仍在发展中，因此本行对特定客户相关的信用风险评估可能未根据全面的信息做出。在全国统一信用资料

库全面完善并充分有效发挥作用前，本行还需依赖其他公共资源及本行的内部资源，而这些信息来源的覆盖面和有效性可能不充分。受上述因素影响，本行有效管理信用风险的能力有可能受到不利影响。

（七）互联网金融改变传统银行业竞争环境的风险

近年来，我国银行业正在加快业务产品创新和经营模式转型。与此同时，在互联网金融快速发展的背景下，银行业的竞争环境发生了明显变化。

互联网金融可能会逐步打破现有市场的格局，融合新技术和互联网思维的金融产品将可能会改变传统的银行业经营模式。在互联网金融新趋势下，互联网平台利用服务和技术削弱银行和用户之间的联系、分流销售渠道，加速了银行业的金融脱媒。互联网公司、电商平台、网络贷款平台等外部机构向商业银行传统领域进行渗透，将对传统银行的业务带来冲击。

虽然互联网金融的发展将给银行业带来新的发展机会和发展空间，有利于改变银行业竞争同质化、盈利模式较为单一的现状，但是如果本行不能有效应对行业竞争环境的变化，本行的市场份额也可能受到其他市场参与者的挤压，从而可能对本行的经营带来较大的风险。

三、其他风险

（一）会计与财务税收政策变动风险

本行执行的税收政策由国家税务机关统一规定，目前向国家税务机关缴纳的主要税种包括所得税、增值税、营业税、城市维护建设税及教育费附加等。如果税收政策发生调整，将直接影响本行税后利润水平，本行的财务状况和经营业绩可能受到不利影响。

本行目前执行财政部于2006年2月及以后期间颁布或修订的企业会计准则，并符合人民银行、中国银保监会、中国证监会等有关规定。如果上述准则、制度与相关规定发生调整、可能会影响会计政策或会计估计发生较大变更，进而将导致本行对某些财务事项的处理发生重大改变，并直接影响本行财务状况。

（二）本行股利支付面临监管政策限制的风险

根据我国法律法规及本行章程规定，本行只能从可供股东分配的利润中支付股利。本行不得在弥补本行亏损、提取法定公积金和一般准备前向股东分配利润。若本行于某年度无可供股东分配的利润，或未能按照规定弥补亏损、提取法定公积金和一般准备，则不会支付股利。此外，若本行资本充足率未达到监管要求，中国银保监会有权对本行采取监管措施，包括限制本行分配股利和其他收入等。同时，如果本行一般准备余额无法达到监管要求，或本行资本充足率低于 10.5% 或一级资本充足率低于 8.5% 或核心一级资本充足率低于 7.5% 或违反其他我国银行业法规，本行对股东的利润分配可能会受到一定限制。因此，本行日后可能没有足够或没有任何可供股东分配的利润，即使本行的财务报表显示本行在该期间取得经营利润。

（三）与本行物业权属相关的风险

截至 2018 年 8 月 8 日，本行拥有及取得 70 处建筑面积总计约为 86,213.02 平方米的房屋，其中本行已取得 27 处建筑面积合计 71,169.35 平方米房屋的房屋所有权证和国有土地使用证/不动产权证；已取得 26 处建筑面积合计 9,063.43 平方米房屋的房屋所有权证，未取得国有土地使用证；另有 17 处建筑面积合计 5,980.24 平方米的房屋尚未取得房屋所有权证。

截至报告期末，本行承租了 263 处合计建筑面积为 93,766.81 平方米的房屋，其中 4 处合计建筑面积为 959 平方米的房屋出租方未提供拥有该等房产的房屋所有权证或该房产的所有权人同意出租方转租或授权出租该房产的证明文件，也未出具书面确认函，确认其具有合法的出租权利并承诺赔偿本行因所租赁房屋存在权利瑕疵而遭受的损失。此外，本行 119 处合计 32,023.50 平方米的房屋未办理租赁备案登记。

本行无法保证及时获取本行拥有房屋的全部证件。本行正在积极申请有关土地或房屋的权属证明，同时加强租赁房屋的管理工作，落实租赁协议有效性。但是由于本行取得部分房屋的时间较早，相关建设手续不全，部分房屋目前在拆迁范围内，或开发商不配合办理相关的房产过户登记手续等多种因素影响，本行无法保证及时取得自有房屋权属证明。租赁房产方面，由于本行租赁房屋所属地的

房产管理部门对租赁备案提供资料要求并不统一，部分房产管理部门不办理租赁备案业务，本行无法保证对全部租赁房屋完成备案登记手续，亦无法保证所有租赁物业的协议有效并能够以可接受条件续租。如果本行拥有物业无法办理证件，将可能造成本行的资产损失，从而对本行财务状况造成不利影响；如果本行租赁物业的第三方提出异议导致租赁终止，或到期后出租方不再向本行出租该物业，本行受到影响的分支机构需重新选择营业场所。如果本行不能以可接受的条件重新找到合适的替代场所，本行的业务、财务状况和经营业绩可能会受到不利影响。同时，根据《商品房屋租赁管理办法》，如果本行未及时完成租赁房屋备案登记，建设（房地产）主管部门有权对本行处以罚款，本行存在被相关部门罚款的潜在风险。

四、与本次发行相关的风险

（一）净资产收益率下降的风险

通过本次发行，本行净资产将大幅增加，本行每股净资产也将相应变化。尽管本次募集资金用于充实资本金会给本行业务规模的扩大带来契机，中长期来看本行的净资产收益率可能会有所提升，但如果短期内本行的经营业绩未能相应提高，本行将面临净资产收益率下降的风险。

（二）股价波动风险

本行股票发行上市后，股票价格波动受多方面因素影响，包括但不限于国家宏观经济政策调整、金融市场形势变化、本行经营状况、盈利水平、投资者预期变化等，投资者应对投资本行股票将面临的市场风险有充分认识。

本行将严格遵守上市公司规范运作相关要求，贯彻稳健经营理念，强化内部控制制度建设，加强风险管理，不断提高盈利能力，努力降低投资者投资风险。本行亦将严格执行上市公司信息披露制度，接受监管机构及投资者等各方监督，提高经营决策透明度，重视投资者关系管理，确保投资者能够及时准确了解本行经营状况的变化，为投资者进行审慎决策提供有效、及时信息。

（三）募集资金运用风险

本次发行募集资金将在扣除发行费用后全部用于补充本行资本。募集资金到位后，本行总股本及净资产规模将有所增加，随着本行资本的充实，本行的资产规模、营业收入、利润总额等指标将获得增长，盈利能力得到进一步提升，对本行加快业务发展，执行转型战略产生重大积极作用。

尽管如此，募集资金从投入经营到产生预期效果可能需要一段时间，且受到国家宏观经济形势、资本市场活跃程度、监管政策导向和创新类业务发展情况等不确定因素的影响。

虽然本行已基于当前的宏观经济发展状况、银行业发展趋势、监管要求及本行经营管理水平、业务产品结构、网点布局等因素，并参考同业发展经验，对募集资金运用的可行性及市场前景进行了充分分析与论证，但本次发行募集资金运用的经济效益为预测性信息，如果募集资金到位后市场环境或行业发展前景出现激烈变化，本行对于募集资金的使用将可能无法达到预期效果，无法实现预期收益。

第五节 发行人基本情况

一、本行基本情况

中文名称：西安银行股份有限公司

中文简称：西安银行

英文名称：BANK OF XI'AN CO.,LTD.

英文简称：BANK OF XI'AN

注册资本：4,000,000,000 元

法定代表人：郭军

成立日期：1997 年 6 月 6 日

注册地址：陕西省西安市高新路 60 号

办公地址：陕西省西安市高新路 60 号

邮政编码：710075

电话：029-8899 2333

传真：029-8899 2618

互联网网址：<http://www.xacbank.com>

电子信箱：xacb_ddw@xacbank.com

经营范围：吸收公众存款；发放短期、中期和长期贷款；办理国内结算；办理票据贴现；发行金融债券；代理发行、代理兑付、承销政府债券；买卖政府债券；从事同业拆借；提供担保；代理收付款项及代理保险业务；提供保管箱业务；办理地方财政信用周转使用资金的委托贷款业务；外汇存款、外汇贷款、外汇汇款、外汇兑换、国际结算、外汇票据的承兑和贴现；结汇、售汇、代客外汇买卖；资信调查、咨询、见证业务；经中国银行业监督管理委员会批准的其他业务。

二、本行历史沿革

（一）本行设立情况

1、本行设立的基本情况

本行系经人民银行于 1996 年 12 月 16 日下发的《关于筹建西安城市合作银行的批复》（银复[1996]442 号）以及人民银行于 1997 年 4 月 23 日下发的《关于西安城市合作银行开业的批复》（银复[1997]169 号）的核准，由西安市原 41 家城市信用合作社和西安市城市信用合作社联合社、西安市财政局以及西安市飞天科工贸总公司等 9 家企业于 1997 年共同发起设立的股份有限公司。

1997 年 4 月 23 日，人民银行向本行颁发了《金融机构法人许可证》（许可证号：D10017910037 号）。

1997 年 6 月 6 日，西安市工商局向本行核发了《企业法人营业执照》（注册号：29446804）。

本行设立时的名称为“西安城市合作银行”，注册资本为 413,303,700 元，股本总数为 41,330.37 万股。

2、本行的设立程序及过程

（1）1995 年 8 月 18 日，西安市人民政府办公厅下发《关于成立西安市城市合作商业银行筹备领导小组的通知》（市政办发〔1995〕119 号），决定成立西安市城市合作商业银行筹备领导小组。

（2）1995 年 9 月 28 日，西安市人民政府向人民银行总行报送《西安市人民政府关于申请组建西安城市合作银行的报告》（市政发〔1995〕143 号），申请组建西安城市合作银行，并申请批准《关于组建西安城市合作银行的可行性报告》、《西安城市合作银行组建方案》、《西安城市合作银行筹备领导小组成员名单》、《西安城市信用合作社清产核资及股权评估方案》。

（3）1996 年 3 月 25 日，人民银行向西安市人民政府下发《关于西安市开展城市合作银行组建工作的复函》（银函〔1996〕102 号），原则同意西安市提出的西安城市合作银行组建方案，同意成立西安城市合作银行筹备工作领导小组，由筹备领导工作小组按照国务院和人民银行有关组建城市合作银行的统一部署和要求，做好城市信用合作社的清产核资、股权评估、净资产分配等工作。

（4）1996 年 4 月，西安市原 41 家城市信用社和城市信用合作社联合社召开股东大会，表决通过加入本行相关事宜的决议。

（5）1996 年 4 月，原 41 家城市信用社和城市信用合作社联合社的股东向原 41 家城市信用合作社和城市信用合作社联合社法定代表人出具了《授权委托书》，分别授权上述法定代表人处理西安城市合作银行发起设立相关事宜。

（6）1996 年 10 月 28 日，西安城市合作银行筹备领导小组向人民银行西安市分行报送《关于筹建西安城市合作银行的申请报告》（西合银筹发〔1996〕002 号），报告了原 41 家城市信用合作社和城市信用合作社联合社完成清产核资和股权评估工作，并在经人民银行组织验收后完成了整改工作等事宜，提交了《关于筹建西安城市合作银行的可行性研究报告》、《西安城市合作银行筹建工作方案》、《关于西安市财政信用清理整顿情况的汇报》、《西安城市合作银行筹建领导小组成员名单》，申请筹建西安城市合作银行。

（7）1996 年 10 月 30 日，人民银行西安市分行向人民银行陕西省分行报送《关于筹建西安城市合作银行的申请报告》（西银发〔1996〕第 160 号），请求其研究并转呈人民银行总行。

（8）1996 年 12 月 16 日，人民银行下发《关于筹建西安城市合作银行的批复》（银复〔1996〕442 号），同意筹建西安城市合作银行，并规定不得向社会公开募股，其股本筹集要符合《投资入股规定》的要求。

（9）1997 年 1 月，西安市财政局，西安市飞天科工贸总公司等 10 家¹企业以及西安市原 41 家城市信用合作社和西安市城市信用合作社联合社股东的授权代表签署了《发起人协议》，决定共同发起设立西安城市合作银行。该协议对本行的组织形式、股份金额、注册资本、发起人的责任、股东大会、董事会、监事会、经营管理机构、筹备机构等事宜作出约定。

（10）1997 年 3 月 10 日，本行召开创立大会暨第一届股东大会，审议通过了《关于西安城市合作银行筹建工作情况报告》、《西安城市合作银行注册资本筹集和股本结构情况报告》和《西安城市合作银行章程（草案）》，选举产生了第一

¹《发起人协议》约定的股份金额和注册资本为 453,303,700 元，永安财产保险股份有限公司拟认购 4,000 万股，但永安财产保险股份有限公司最终没有参与本行的发起设立。

届董事会董事和第一届监事会非职工监事。

(11) 1997 年 3 月 10 日，本行召开了第一届董事会第一次会议，会议选举了董事长，聘任了行长和副行长。

(12) 1997 年 3 月 10 日，本行召开了第一届监事会第一次会议，会议选举了监事长。

(13) 1997 年 3 月 10 日，西安城市合作银行筹备领导小组向人民银行陕西省分行报送《西安城市合作银行开业申请报告》（西合银筹发〔1997〕02 号），报告西安城市合作银行的各项筹建工作基本完成，已具备开业条件，并提出开业申请。

(14) 1997 年 4 月 7 日，西安西京会计师事务所出具《验资报告》（西京会字〔1997〕041 号），确认截至 1997 年 4 月 7 日，本行注册资本人民币 413,303,700 元已经足额到位。

(15) 1997 年 4 月 23 日，人民银行向人民银行陕西省分行下发《关于西安城市合作银行开业的批复》（银复〔1997〕169 号），同意西安城市合作银行开业，并核准《西安城市合作银行章程》；1997 年 5 月 4 日，人民银行陕西省分行以《转发人总行关于西安城市合作银行开业的批复的通知》（陕银发〔1997〕108 号）转发了上述批复。

(16) 1997 年 4 月 23 日，本行取得人民银行核发的《金融机构法人许可证》（许可证号码：D10017910037 号）。

(17) 1997 年 6 月 6 日，本行取得西安市工商局核发的《企业法人营业执照》（注册号：29446804）。

经核查，本行的设立不存在违法违规行为。

3、本行发起人及设立时的股本

(1) 本行设立时的发起人及其资格

本行设立时的发起人为西安市原 41 家城市信用合作社和西安市城市信用合作社联合社的股东、西安市财政局以及西安市飞天科工贸总公司等 9 家企业，上述两类发起人的资格情况如下：

①西安市原 41 家城市信用合作社和西安市城市信用合作社联合社的股东

根据《国务院关于组建城市合作银行的通知》（国发〔1995〕25 号）第三条“城市信用合作社的法人股东成为城市合作银行的法人股东，个人股东可根据其意愿转为城市合作银行的股东或退还其股本”的规定，西安市原 41 家城市信用合作社和西安市城市信用合作社联合社的股东成为本行发起人符合当时有效的法律法规的规定。

②西安市财政局及西安市飞天科工贸总公司等 9 家企业

《国务院关于组建城市合作银行的通知》（国发〔1995〕25 号）规定，“城市合作银行是在城市信用合作社的基础上，由城市企业、居民和地方财政投资入股组成的股份制商业银行”。《关于向金融机构投资入股的暂行规定》第二条规定，“各级地方财政部门经当地政府同意，由人民银行核实，可以用财政节余资金向金融机构投资”。根据上述规定，西安市财政局成为本行发起人符合当时有效的法律法规的规定。

《关于向金融机构投资入股的暂行规定》第十一条规定，“工商企业向金融机构投资必须符合以下规定：（一）经企业行政主管机关或董事会批准可以用自有资金向金融机构投资，但必须同时具备以下条件：1、在工商行政管理部门登记注册的具有法人资格的企业。2、经营业绩良好，按期足额归还银行贷款，最近 3 年连续盈利。（二）年终分配后，净资产达到全部资产 30% 的，可以向金融机构投资入股。但对金融机构投资的累计金额加企业其它投资的累计金额不得超过本企业净资产的 50%。（三）严禁以银行贷款向金融机构投资”。

人民银行《关于筹建西安城市合作银行的批复》（银复〔1996〕442 号）和《关于西安城市合作银行开业的批复》（银复〔1997〕169 号）对本行筹建和开业申请报告及其附件（含验资报告及股东名册）的申请事项进行了批复，因此西安市飞天科工贸总公司等 9 家工商企业符合当时监管部门对于发起人资格的规定。

综上，西安市原 41 家城市信用合作社和西安市城市信用合作社联合社的股东、西安市财政局以及西安市飞天科工贸总公司等 9 家企业作为本行发起人股东符合当时有效的法律法规的规定和监管部门对于本行发起人资格的认定，不存在

非适格股东的情形。

（2）本行发起人的出资情况

本行设立时的注册资本为 413,303,700 元，股份总数为 413,303,700 股。其中，西安市财政局以货币资金认购 80,000,000 股，西安市飞天科工贸总公司等 9 家企业以货币资金认购 73,820,000 股，原 41 家城市信用社和西安市城市信用合作社联合社的股东（含城镇集体资本金）以经清产核资、资产评估后的净资产折股方式认购 259,483,700 股。前述注册资本均已足额缴纳，各股东出资充实。

本行设立时各股东的出资情况如下表所示：

| 序号 | 发起人名称 | 认购股份数 (万股) | 持股比例 | 出资方式 |
|-----------|-------------------------------------|------------------|----------------|-------|
| 1 | 西安市财政局 | 8,000.00 | 19.36% | 货币 |
| 2 | 西安市飞天科工贸总公司 | 2,000.00 | 4.84% | 货币 |
| 3 | 西安领先投资发展有限责任公司 | 1,500.00 | 3.63% | 货币 |
| 4 | 陕西明威经济技术发展有限公司 | 1,500.00 | 3.63% | 货币 |
| 5 | 中国人民解放军第3513工厂 | 800.00 | 1.94% | 货币 |
| 6 | 陕西华银租赁有限公司 | 500.00 | 1.21% | 货币 |
| 7 | 中国轻工物资供销西北公司 | 300.00 | 0.73% | 货币 |
| 8 | 西安市三阳工贸公司 | 300.00 | 0.73% | 货币 |
| 9 | 西安祥源工贸总公司 | 282.00 | 0.68% | 货币 |
| 10 | 西安中工实业有限责任公司 | 200.00 | 0.48% | 货币 |
| 11 | 原41家城市信用合作社和西安市城市信用合作社联合社股东、城镇集体资本金 | 25,948.37 | 62.78% | 净资产折股 |
| 合计 | | 41,330.37 | 100.00% | - |

1997 年 4 月 7 日，西安西京会计师事务所出具《验资报告》（西京会字[1997]第 041 号），对本行设立时的出资进行审验，确认截至 1997 年 4 月 7 日止，本行已收到发起人投入的股本共计人民币 413,303,700 元；其中，原 41 家城市信用社及城市信用社联合社股东以其经清产核资、资产评估后的净资产折股方式入股人民币 259,483,700 元，西安市财政局入股人民币 80,000,000 元，9 家企业入股人民币 73,820,000 元。

2016 年 4 月 7 日，中审亚太会计师事务所（特殊普通合伙）出具《验资复

核报告》（中审亚太验字（2016）第（020050）号），确认截至 1997 年 4 月 7 日，本行发起人已按章程规定将股本人民币 41,330.37 万元投入到本行，其中：西安市财政局作为国家股出资 8,000.00 万元，法人股出资 16,453.70 万元，个人股出资 12,379.96 万元，城镇集体资本金出资 4,496.71 万元。

4、本行设立时的清产核资及评估情况

根据本行历史文件，本行设立时的清产核资及评估情况如下：

1995 年 9 月 28 日，西安市人民政府向人民银行报送了《西安市人民政府关于申请组建西安城市合作银行的报告》（市政发[1995]143 号）。根据上述报告的附件《西安城市合作银行组建方案》和附件《西安城市信用合作社清产核资及股权评估方案》，清产核资需根据国家有关规定和人民银行的要求制定方案，其目的和任务是盘清资产，确认负债，核实财务，界定成果，确定权益，确保在统一规范的基础上组建城市合作银行。关于折股方法，各城市信用社将评估后的净资产除以原实收股本金，即为折股系数，折股系数取四位小数，四位以后不计。各信用社股东原入股股金乘以折股系数，原则上可作为该股东在西安城市合作银行的新股权。

根据 1996 年 4 月 19 日《〈西安城市信用社清产核资及股权评估方案〉操作细则》，西安城市合作银行筹备领导小组负责全市城市信用合作社清产核资和资产评估组织、指挥和协调，由筹备领导小组办公室负责具体实施，并对评估结果予以验收确认，评估的基准日为 1995 年 12 月 31 日。对于评估结果的确认，采取分步进行的方法，第一步由评估机构、筹备办、加入社三方在该加入社评估结束时签字、盖章，予以确认；第二步由人民银行总行验收认定，若人民银行总行验收不合格，则必须按要求整改，直至人民银行总行验收合格为止。此外，在评估基准日至西安城市合作银行挂牌成立期间，要进行一次决算，将上述期间的税后利润纳入信用社净资产，按股权比例量化到股东，但不对股东分红。

根据 1996 年 8 月 5 日《西安市城市信用社清产核资工作报告》，西安城市合作银行筹备领导小组在西安市政府的领导下，按照人民银行总行批准的《西安市城市信用社清产核资及股权评估方案》及操作细则，组织 12 家中介机构分 42 个评估小组对 41 家城市信用合作社和城市信用合作社联合社进行了全面的清产

核资及资产评估工作。此次清产核资的基准日为 1995 年 12 月 31 日，相关工作包括清产核资、资产评估和股权评估三部分，自 1996 年 5 月 6 日至 8 月 5 日，历时 3 个月。通过对 41 家城市信用合作社和城市信用合作社联合社的全部资产进行清查、评估，确定各信用社及联合社的资产、负债及所有者权益。根据《西安市城市信用社折股办法》，在坚持合法、公平、公证的原则下，进行股权评估和折股，以保证股东的合法权益。确定折股系数的计算方法为：净资产/实收资本=折股系数。各社股东的原股金乘以折股系数，作为该股东向西安城市合作银行入股的新股数。

根据西安城市合作银行筹备领导小组 1996 年 9 月 17 日会议纪要，1996 年 9 月 4 日至 10 日，人民银行总行检查验收组对西安城市合作银行组建阶段的工作进行了检查验收，在肯定组建阶段工作的同时，提出 12 家中介机构在以 1995 年 12 月 31 日为基准日的清产核资和股权评估工作上的质量和深度不够，特别是部分机构工作不够细致、扎实，存在错评和漏洞问题，筹备领导小组要求在下一步整改中，选择评估质量较好的评估机构参加复评工作。随后，筹备领导小组制定了《西安城市合作银行组建阶段整改工作安排》等相关文件，并组织复查小组对各城市信用合作社进行了复查。

根据 1996 年 10 月 18 日《关于上报西安市城市信用社清产核资有关问题复查整改情况的报告》（西合银筹发（1996）001 号）、《西安市城市信用社清产核资有关问题复查整改情况的报告》及其附件和 1997 年 1 月 21 日《西安城市合作银行筹建准备工作情况汇报》，1996 年 9 月 20 日至 10 月 15 日，筹备领导小组选择了 5 家业务能力强、信誉度高，有金融机构工作评估经验的中介机构承担了此次评估复查工作，并抽调 10 名业务骨干，用 20 天时间对 41 家城市信用社和城市信用社联合社的清产核资和股权评估工作进行了全面复查，基本解决了各信用社在清产核资和经营管理中存在的问题。

基于上述清产核资和股权评估工作以及相关整改工作，西安城市合作银行筹建领导小组于 1996 年 10 月 28 日向人民银行西安市分行报送了《西安城市合作银行筹建领导小组关于筹建西安城市合作银行的申请报告》（西合银筹发（1996）002 号），并于 1996 年 12 月 16 日经人民银行《关于筹建西安城市合作银行的批复》（银复[1996]442 号）批准。

根据 1997 年 1 月 30 日由西安城市合作银行各发起人签署的《西安城市合作银行发起人协议》，“第十二条 发起人认购本行发行的全部股份”，“第十四条 原股东的认股数额以各信用社的资产评估结果所确认的净资产额折合的股份数额为准；新股东的认缴数额以实际支付的货币资金认购的股份数额为准，该认购资金必须经过有关会计师事务所出具的验资报告予以确认”。

根据 1997 年 3 月 10 日经西安城市合作银行创立大会暨第一届股东大会审议通过的《西安城市合作银行筹建工作情况报告》及《西安城市合作银行注册资本筹集和股本结构情况报告》，西安城市合作银行的筹资来源和渠道包括三条，一是城市信用社原有股东的净资产额折股转为西安城市合作银行的股份，二是财政部门认购西安城市合作银行股份，三是定向募集发起法人股。

随后，西安城市合作银行筹建领导小组于 1997 年 3 月 10 日向人民银行陕西省分行报送了《西安城市合作银行开业申请报告》（西合银筹发[1997]02 号），确认西安城市合作银行资本金已全部到位并通过验资，其中原城市信用社股东转入 25,948.37 万元。1997 年 4 月 23 日，人民银行向人民银行陕西省分行下发《关于西安城市合作银行开业的批复》（银复〔1997〕169 号），同意西安城市合作银行开业，并核准《西安城市合作银行章程》；1997 年 5 月 4 日，人民银行陕西省分行以《转发人总行关于西安城市合作银行开业的批复的通知》（陕银发〔1997〕108 号）转发了上述批复。

根据上述文件，保荐机构及本行律师认为：

（1）本行目前保有的《清产核资报告》的出具日期均在 1996 年 8 月期间，其清产核资的基准日为 1995 年 12 月 31 日。

（2）根据相关的会议纪要和情况汇报，1996 年 8 月首批《清产核资报告》出具后，针对人民银行总行对原 41 家城市信用合作社和城市信用合作社联合社清产核资和资产评估报告提出的意见，筹备领导小组重新组织评估机构对相关信用社的资产进行了复查评估，并结合评估调整结果对各信用社 1996 年 1 月至 7 月的经营情况进行了一次决算，并将 1 月至 7 月的收益纳入股东权益量化分配范围。

（3）因为资料保管不善，目前本行保有的《清产核资报告》的基准日为 1995

年 12 月 31 日，并没有体现复查评估结果和 1996 年 1-7 月的决算情况，其中的数据亦非最终的清产核资数据，因此本行保有的《清产核资报告》中 41 家城市信用社净资产比例与最终以净资产折股后各信用社股东的持股比例不一致。

(4) 41 家城市信用合作社和城市信用合作社联合社改制为城市合作银行是在西安市人民政府的主持下进行的，其清产核资及资产评估工作包括原则、过程及结果经过了人民银行总行的验收，其筹建和开业亦经过了人民银行的审批，并且本行的实收股本及相关资产和负债由西安西京会计师事务所出具《验资报告》进行了审验，并经中审亚太会计师事务所（特殊普通合伙）出具《验资复核报告》进行了复核，并未有任何相关方对清产核资和折股结果提出异议。此外，陕西省人民政府亦于 2016 年 12 月 8 日出具《确认函》，确认本行设立合法有效，不存在纠纷或潜在纠纷及风险隐患，如果今后发生纠纷或其他问题，将由省市政府相关部门负责解决。

综上，保荐机构及本行律师认为，因为最终完整的《清产核资报告》及相关资料缺失的原因，本行目前保有的以 1995 年 12 月 31 日为基准日的 39 家城市信用合作社和城市信用合作社联合社的清产核资报告并非经人民银行认可的最终清产核资报告，其所显示的各信用社净资产出资比例与以净资产折股后各信用社股东的持股比例不一致，但鉴于以原信用社净资产折股的原则始终贯穿本行清产核资及筹备设立的整个过程，符合人民银行的要求并且本行的筹资结果已经人民银行核准，因此上述问题并不会对本次发行上市造成实质性影响。

5、本行缺失部分设立时历史沿革资料的情况

(1) 部分城市信用社的授权委托书及改制批复缺失

截至本招股说明书签署之日，41 家城市信用合作社和城市信用合作社联合社表决通过加入西安城市合作银行的股东大会决议不存在缺失情况，但本行部分城市信用社的股东向城市信用社法定代表人出具的《授权委托书》缺失。虽然存在上述情况，但自本行设立至今，未有发起人或其他方对上述情形提出异议，未因上述原因发生任何纠纷；截至 2018 年 6 月 30 日，11,085 户本行股东向本行确认了股权，占股本总数的 99.09%，该等股东登记于股东名册，实际行使股东权利，不存在争议或纠纷；且本行的设立取得了人民银行等有权部门的批准。保荐

机构及本行律师认为，本行《发起人协议》的签署符合相关法律、行政法规和规范性文件的规定，本行的设立行为不存在潜在纠纷，上述《授权委托书》缺失情形不会对本行本次发行上市构成重大不利影响。

同时，经核查，怡和城市信用合作社、民族城市信用合作社的改制批复缺失，上述信用社的股东转为西安城市合作银行的股东共 187 户。截至 2018 年 6 月 30 日，上述股东中 99 户仍为本行股东，88 户已经转让。对于 99 户股东，已经确权的股东为 78 户，未确权的股东为 21 户，确权股东占比 78.79%；对于 88 户股东已经转让股份的受让方，已确权的为 66 户，未确权的为 11 户²。

根据西安西京会计师事务所出具的《验资报告》（西京会字[1997]第 041 号），怡和城市信用合作社的股东投入本行的股本为 4,101,269.65 元，民族城市信用合作社的股东投入本行的股本为 2,753,704.26 元。截至 2018 年 6 月 30 日，经核查上述 2 家信用社对应的已确权股东提供的确权材料以及反馈的尽职调查材料、本行涉及诉讼仲裁的相关材料，保荐机构及本行律师认为，上述 2 家信用社对应的已确权股东的股权不存在纠纷或潜在纠纷的情况。

此外，陕西省人民政府于 2016 年 12 月 8 日出具《确认函》，确认本行设立合法有效，不存在纠纷或潜在纠纷及风险隐患，如果今后发生纠纷或其他问题，将由省市政府相关部门负责解决。

综上，尽管上述历史沿革资料缺失，但西安西京会计师事务所出具的《验资报告》明确了上述 2 家信用社的投入股本，2 家信用社的股东已经转为本行股东，并且陕西省人民政府出具《确认函》确认本行设立合法有效，不存在纠纷或潜在纠纷及风险隐患。因此，保荐机构及本行律师认为，上述历史沿革资料缺失的情形不存在纠纷或潜在纠纷。

（2）部分清产核资材料缺失

由于本行成立时间较早，部分设立时股本相关资料在保管转移过程中遗失，如在本行以 1995 年 12 月 31 日为评估基准日的评估中，西安金龙城市信用合作社《清产核资报告》（或《清产核资审计报告》）、《清产核资及资产评估结果认定

²因存在多户股东将股份转让给 1 户股东的情形，故已确权的股东人数和未确权股东人数总和并不等于 88 户。

书》及西安松源城市信用合作社《清产核资报告》（或《清产核资审计报告》）缺失。除上述情况外，本行设立时经过复查并经人民银行验收合格的清产核资材料以及体现 1996 年 1-7 月决算情况的材料缺失。

根据西安西京会计师事务所出具的《验资报告》（西京会字[1997]第 041 号），金龙城市信用合作社原股东投入本行的股本为 7,296,867.65 元，松源城市信用合作社原股东投入本行的股本为 10,102,022.94 元。金龙城市信用合作社、松源城市信用合作社转为西安城市合作银行的股东有 931 户。截至 2018 年 6 月 30 日，619 户仍为本行股东，312 户已经转让。对于上述 619 户股东，已经确权的股东为 554 户，未确权的股东为 65 户，确权股东占比 89.50%；对于上述 312 户股东已经转让股份的受让方，已确权的为 309 户，未确权的为 7 户³。

此外，虽然上述资料缺失，但事实上以原信用社净资产折股的原则始终贯穿本行清产核资及筹备设立的整个过程，西安市原 41 家城市信用合作社和西安市城市信用合作社联合社均按照程序完成了清产核资和股权评估等工作，且清产核资结果已经人民银行总行等当时有权部门确认。本行设立事宜取得了当时有权部门的批复同意，且注册资本已经西安西京会计师事务所于 1997 年 4 月 7 日出具《验资报告》（西京会字[1997]041 号）审验，并经中审亚太会计师事务所（特殊普通合伙）于 2016 年 4 月 7 日出具《验资复核报告》（中审亚太验字（2016）第（020050）号）复核审验。

陕西省人民政府亦于 2016 年 12 月 8 日出具《确认函》，确认本行设立合法、有效，不存在纠纷或潜在纠纷及风险隐患，如果今后发生纠纷或其他问题，将由省市政府相关部门负责解决。

基于上述情况，保荐机构及本行律师认为，尽管本行清产核资的部分相关资料缺失，但西安西京会计师事务所出具的《验资报告》明确了 41 家信用社的投入股本，包括金龙和松源在内的 41 家信用社的股东已经转为本行股东，并且陕西省人民政府已出具《确认函》确认本行设立合法有效，不存在纠纷或潜在纠纷及风险隐患，因此，上述资料缺失的瑕疵不会造成本行股本存在纠纷或潜在纠纷。

（二）本行历次股本演变情况

³因存在股东将股份转让给多户股东的情形，故已确权的股东人数和未确权股东人数总和并不等于 312 户。

1、1998 年第一次更名

根据人民银行和国家工商行政管理局联合下发的《关于城市合作银行变更名称有关问题的通知》（银发[1998]94 号），经人民银行陕西省分行于 1998 年 6 月 23 日下发的《关于西安城市合作银行变更名称的批复》（陕银复[1998]61 号）的核准，本行由“西安城市合作银行”更名为“西安市商业银行股份有限公司”。

1998 年 9 月 15 日，西安市工商局向本行核发了变更名称后的《企业法人营业执照》。

2、第一次股本变动

2000 年 4 月 7 日，本行第一届董事会第十八次会议作出决议，审议通过了《99 年度利润分配方案》。2000 年 12 月 16 日，本行 2000 年股东大会作出决议，审议通过了《西安市商业银行 1999 年度利润分配方案》，同意用截至 1999 年底可分配利润向全体股东每 10 股派送 0.9 股；用盈余公积金向全体股东每 10 股转增 0.1 股。本次方案实施后，本行注册资本由 413,303,700 元增至 454,634,070 元。

2000 年 6 月 27 日，人民银行西安分行营业管理部下发《关于西安市商业银行 1999 年度分红方案的批复》（西银管字[2000]76 号），批准本行以股份形式进行 1999 年度的利润分配。

2001 年 9 月 29 日，人民银行西安分行下发《关于西安市商业银行变更资本的批复》（西银复[2001]320 号），同意本行实施 1999 年度利润分配方案后，资本金由 413,303,700 元变更为 454,634,070 元。

2002 年 2 月 19 日，中天银会计师事务所陕西分所就本行 2000 年 12 月 28 日至 2002 年 2 月 19 日止的新增注册资本实收情况进行了审验，并出具了《验资报告》（中天银陕金验字[2002]003 号），审验确认本行本次增资后的实收资本为 454,634,070 元。

2002 年 7 月 4 日，西安市工商局向本行核发了变更注册资本后的《企业法人营业执照》。

就上述股本变动过程中本行股东的纳税义务，根据当时适用的税收法律法规的规定，对于自然人股东，本行按照其适用税率严格履行了其需缴纳税款的代扣

代缴工作；对于境内法人股东，由于其纳税义务人及行为人为其自身，其需缴纳税款无须本行代扣代缴，因此本行在本次股本变动的董事会和股东大会文件及分红公告中明确提及了境内法人股东的纳税义务，履行了纳税义务告知程序，督促其依法纳税。

3、第二次股本变动

2002 年 3 月 29 日，本行第二届董事会第六次会议作出决议，审议通过了《利润分配方案》。2002 年 4 月 29 日，本行 2001 年度股东大会作出决议，审议通过了《2001 年度利润分配方案》，同意用截至 2001 年底可分配利润向全体股东每 10 股派送 0.95 股；用盈余公积金向全体股东每 10 股转增 0.05 股。本次方案实施后，本行注册资本由 454,634,070 元增至 500,097,477 元。

2002 年 6 月 11 日，人民银行西安分行下发《关于西安市商业银行董事会以股份形式派发红利的批复》（西银复[2002]174 号），同意本行 2001 年度向全体股东每 10 股送 0.95 股、转增 0.05 股的分配方案。

2002 年 11 月 3 日，西安希格玛有限责任会计师事务所就本行截至 2002 年 11 月 1 日止新增注册资本实收情况进行了审验，并出具了《验资报告》（希会验字[2002]第 243 号），审验确认本次增资后的实收资本为 500,097,477 元。

2003 年 3 月 10 日，西安市工商局向本行核发了变更注册资本后的《企业法人营业执照》。

就上述股本变动过程中本行股东的纳税义务，根据当时适用的税收法律法规的规定，对于自然人股东，本行按照其适用税率严格履行了其需缴纳税款的代扣代缴工作；对于境内法人股东，由于其纳税义务人及行为人为其自身，其需缴纳税款无须本行代扣代缴，因此本行在本次股本变动的董事会和股东大会文件及分红公告中明确提及了境内法人股东的纳税义务，履行了纳税义务告知程序，督促其依法纳税。

4、第三次股本变动

2000 年 11 月 9 日，本行第一届董事会第十九次会议作出决议，审议通过了《西安市商业银行增资扩股议案》。2000 年 12 月 16 日，本行 2000 年股东大会作出决议，审议通过了《西安市商业银行增资扩股的议案》，计划在 2001-2002

年上半年实施增资扩股，使本行股本金达到 6-8 亿元。因为市场原因，投资者反应不积极，本行一直未获得足够的认购意向，因此《西安市商业银行增资扩股议案》没有实质性地实施和推进。

本行 2002 年拟开办外汇业务，根据《银行外汇业务管理规定》，地方商业银行法人开办外汇业务至少需要 2,000 万美元或其他等值自由兑换货币的实收外汇资本金，在对潜在投资者意向进行初步摸底后，并为适应中国入世和金融竞争的需要，本行重启了增资扩股。

2002 年 3 月 29 日，本行第二届董事会第六次会议作出决议，审议通过了《关于增扩 2 亿元人民币股本用于购买外汇资本金议案》。2002 年 4 月 29 日，本行召开 2001 年度股东大会，在 2000 年通过的《西安市商业银行增资扩股议案》的基础上审议通过了《关于增扩 2 亿元人民币股本用于购买外汇资本金的决议》，决定增加 2 亿元的增资扩股数额，用于购买开办外汇业务所需资本金，增资扩股后，本行资本金将达到 10 亿元。

2002 年 7 月 16 日，本行第二届董事会第七次会议审议通过《西安市商业银行增资扩股方案》，方案要求：1、现有股本总数 454,634,070 股，10 送 1 分红方案实施后，股本总数将达到 500,097,477 股，本次募集新股 499,902,523 股，本次增资扩股后，本行股本金总额将达到 10 亿元人民币；2、根据陕西中天银会计师事务所审计的每股净资产 1.06 元的结果，将增资价格确定为 1.06 元；3、法人股的股东需符合人民银行《关于向金融机构投资入股的暂行规定》的要求；4、个人投资者必须是本行原有股东或目前在册职工，投资者的入股资金必须是其可依法支配的资金。

2002 年 7 月 22 日，本行向人民银行西安分行提交了增资扩股的请示，2002 年 8 月 12 日，人民银行西安分行下发《关于西安市商业银行增资扩股的批复》（西银复[2002]261 号），同意本行的增资扩股方案，但在实施过程中注意以下两点：一是法人股的募集必须按照人民银行《关于向金融机构投资入股的暂行规定》文件执行，新募集的法人股股东资格须报人民银行审查；二是个人股的募集仅限于原有股东或目前在册正式职工，并应符合“自然人股东的总额需控制在城市商业银行总股本 30% 以内”以及“一个自然人所持股份不得超过城市商业银行股份总额的千分之五”的规定。

2002 年 9 月 6 日，本行第二届董事会第八次会议审议通过《关于调整新股发行价的议案》，将每股发行价格调整为 1.00 元。本次方案实施后，本行注册资本由 500,097,477 元增加至 1,021,448,804 元。

2003 年 6 月 13 日，本行获得了人民银行西安分行《关于西安市商业银行增资扩股股东资格有关问题的批复》（西银办[2003]300 号）。随后，因人民银行与中国银监会职责的重新划分，以及本行股东认购份额的调整，本行向陕西银监局提交了股东认购份额调整的请示，2003 年 11 月 6 日，陕西银监局办公室下发《关于西安市商业银行调整 11 家参股企业出资额及变更总股本的批复》（陕银监办函[2003]1 号），同意陕西众兴企业集团有限公司、陕西业通实业有限公司、西安博润泰兴投资管理有限公司、金花投资有限公司、陕西华安企业集团有限责任公司 5 家公司增持本行股份；同意西安解放集团股份有限公司、陕西嘉华企业集团有限公司、陕西省中建实业（集团）股份有限公司、西安爱家商贸有限公司、西安侨盛房地产开发有限公司、西安市正平物产实业有限公司 6 家公司向本行投资入股；同意本行将实收资本由 500,097,477 元变更为 1,021,448,804 元。

2003 年 11 月 7 日，中天银会计师事务所陕西分所就本行截至 2003 年 11 月 7 日止的新增注册资本实收情况进行了审验，并出具了《验资报告》（中天银陕金验字[2003]022 号），审验确认截至 2003 年 11 月 7 日，本行已收到西安解放集团股份有限公司等 14 家企业法人和李维敏等 1,597 名自然人出资的 521,351,327 元，出资方式为现金，本行本次增资后的实收资本为 1,021,448,804 元，出资充实。

2003 年 12 月，本行 2003 年临时股东大会审议通过了《关于国内增资扩股工作情况的专题报告》，报告显示本次增资扩股共增发新股 521,351,327 股，每股面值 1 元人民币，共募集资金 521,351,327 元，其中向个人（自然人老股东 680 人和职工 917 人）募集 19,960,626 元。

2003 年 11 月 14 日，西安市工商局向本行核发了变更注册资本后的《企业法人营业执照》。

综上，本次增资共增发新股 521,351,327 股，增资后股本为 1,021,448,804 元，达到股东大会、董事会审议批准的 10 亿元股本金额的要求；增资价格为 1 元，

符合董事会批准的方案；个人股的募集对象为原有股东或正式职工，且个人股的股本总额未超过总股本的 30%，单个自然人所持股份未超过股份总额的 5%，符合监管部门审批的方案。本次增资完成后，本行 2003 年临时股东大会通过了《关于国内增资扩股工作情况的专题报告》，对上述方案进行了确认，因此，本次增资符合股东大会、董事会和监管部门审批的方案，合法合规。

此外，本次增资前后耗时 3 年系因投资者认购意向一度不足、本行股东认购份额的调整以及人民银行与中国银监会职责的重新划分等多项因素所致，不存在争议或纠纷。

本次增资认购股份的股东情况如下：

| 序号 | 股东名称 | 认购股份数（万股） | 出资方式 |
|----|-------------------|------------------|------|
| 1 | 金花投资有限公司 | 6,918.06 | 货币 |
| 2 | 西安博润泰兴投资管理有限公司 | 6,448.89 | 货币 |
| 3 | 陕西业通实业有限公司 | 6,386.52 | 货币 |
| 4 | 西安解放集团股份有限公司 | 5,900.00 | 货币 |
| 5 | 陕西众兴企业集团有限公司 | 5,064.00 | 货币 |
| 6 | 陕西华安企业集团有限责任公司 | 5,000.00 | 货币 |
| 7 | 陕西嘉华企业集团有限公司 | 4,200.00 | 货币 |
| 8 | 陕西省中建实业（集团）股份有限公司 | 3,400.00 | 货币 |
| 9 | 西安爱家商贸有限公司 | 3,400.00 | 货币 |
| 10 | 西安侨盛房地产开发有限公司 | 2,500.00 | 货币 |
| 11 | 西安市正平物产实业有限公司 | 800.00 | 货币 |
| 12 | 国家电力公司西北勘测设计研究院 | 51.60 | 货币 |
| 13 | 西安市计划生育基金会 | 50.00 | 货币 |
| 14 | 煤炭科学研究总院西安分院 | 20.00 | 货币 |
| 15 | 李维敏等 1,597 人 | 1,996.06 | 货币 |
| 合计 | | 52,135.13 | - |

5、第四次股本变动

2003 年，面对中国加入 WTO 所带来的金融业竞争新局面，为更好地借鉴国外金融机构先进的管理经验和技朧，进一步增强本行竞争力，本行引进境外投资

人丰业银行和国际金融公司。

2003 年 11 月 7 日，本行第二届董事会第十二次会议作出决议，审议通过《加拿大丰业银行和国际金融公司投资参股西安市商业银行的认购协议》和外资参股本行的基本情况报告。2003 年 12 月 8 日，本行 2003 年临时股东大会审议通过了《加拿大丰业银行和国际金融公司投资参股西安市商业银行的认购协议》，约定每股认购价格为 1.00 元；2004 年 8 月 10 日，本行 2003 年度股东大会审议批准了丰业银行和国际金融公司投资参股的《修订协议》。根据上述协议，丰业银行与国际金融公司各认购本行 26,880,232 股新增股份，分别占本行本次增资后注册资本的 2.50%。本次方案实施后，本行注册资本由 1,021,448,804 元增至 1,075,209,268 元。

丰业银行概况参见本招股说明书“第五节 发行人基本情况”之“三、本行股本和股东情况”之“（三）本行股东的主要情况”之“5、本行境外投资者”。

国际金融公司成立于 1956 年，为世界银行集团的成员之一，是依据成员国间协议条款建立的一个国际组织，其宗旨是通过鼓励成员国，特别是欠发达地区成员国的民营经济成份的增长，以促进经济发展，减少贫困，改善人民生活。其主要业务是向成员国民营企业提供贷款、项目融资、股权性投资以及技术援助。中国是国际金融公司协议条款的缔约国，也是其执行董事国之一，由财政部代表作为中国政府的代表在国际金融公司的董事会中行使董事责权。国际金融公司除曾参股本行外，还曾参股上海银行、南京银行等国内金融机构。

2004 年 6 月 16 日，中国银监会办公厅下发《关于加拿大丰业银行和国际金融公司入股西安市商业银行的批复》（银监办发[2004]183 号），同意丰业银行和国际金融公司入股本行的股东资格，两家公司的首次入股比例均为本行总股本的 2.50%。

2004 年 10 月 29 日，中天银会计师事务所陕西分所就本行截至 2004 年 10 月 29 日止的新增注册资本实收情况进行了审验，并出具了《验资报告》（中天银陕金验字[2004]039 号），审验确认截至 2004 年 10 月 29 日，本行已收到丰业银行和国际金融公司分别缴纳的新增注册资本 3,247,767.68 美元，按 1:8.2765 汇率折合人民币 26,880,232 元，出资方式为货币资金，出资充实。本次增资后本行的

实收资本为 1,075,209,268 元。

2004 年 12 月 13 日，西安市工商局向本行核发了变更注册资本后的《企业法人营业执照》。

本次增资认购股份的股东情况如下：

| 序号 | 股东名称 | 认购股份数（万股） | 出资方式 |
|----|--------|-----------------|------|
| 1 | 丰业银行 | 2,688.02 | 货币 |
| 2 | 国际金融公司 | 2,688.02 | 货币 |
| | 合计 | 5,376.05 | - |

6、第五次股本变动

为解决国内增资扩股和外资参股引起的新老股东、内外资股东权益不等问题，2005 年 11 月 25 日，本行召开第二届董事会第二十六次会议，审议通过《关于处理新老股东权益不等问题方案》，对本行在 2002 年底前的滚存利润以及 2003 年度、2004 年度的利润分配做出了转增股本并派发现金的安排。新老股东利润分配存在差异，具体情况如下表所示：

单位：元/股（税前）

| 股东类别 | 老股东（以及参与 2003 年增资的老股东中原有持股部分） | 2003 年增资股东 | 2004 年增资股东 |
|----------------|-------------------------------|---------------|------------|
| 2002 年底前滚存利润分配 | 0.0600 | - | - |
| 2003 年度利润分配 | 0.0814 | 0.0386 | - |
| 2004 年度利润分配 | 0.0532 | 0.0532 | - |
| 合计 | 0.1946 | 0.0918 | - |

2005 年 12 月 8 日，本行 2004 年度股东大会审议通过了《关于处理新老股东权益不等问题方案》。根据上述议案及相关资料，新老股东权益不等问题具体所指及其形成原因如下：

2003 年，本行通过增资扩股向国内股东即 2003 年增资股东筹集资本金 52,135.13 万元；2004 年，国际金融公司和丰业银行即 2004 年增资股东按照《认购协议》的约定入股本行，上述股东入股时间的差异使得不同次入股的股东在期间各年度利润分配中所享有的权益不同，由此产生了新老股东权益差异问题，具

体包括以下三个方面：

- ①不同次入股的股东在本行 2002 年底前滚存利润中享有的权益不一致；
- ②不同次入股的股东在本行 2003 年度利润分配中享有的权益不一致；
- ③不同次入股的股东在本行 2004 年度利润分配中享有的权益不一致。

按照本行 2002 年度和 2003 年度股东大会做出的决议，在增资股东进入时，锁定老股东权益；增资股东进入后，具备条件时采取适当的方法，补平新、老股东权益的差额。根据上述决议，同时根据内、外资本进入时间，遵循统筹兼顾、同股同权、公平合理的原则，按照新老股东所享受的滚存利润分配的不同，本行在 2005 年以部分派现、部分转增资本的方式对上述问题进行了集中统一解决。具体情况如下：

（1）对本行 2002 年底前滚存利润的分配

根据 2002 年度股东大会决议，经中天银会计师事务所专项审计，本行 2002 年增资扩股前每股实际权益 1.06 元。本行决定以每股 0.06 元（税前）向老股东进行利润分配，2003 年增资股东及 2004 年增资股东不参与本行 2002 年底前滚存利润分配。

（2）对本行 2003 年度利润的分配

本行 2003 年度实现可分配利润 62,221,431.11 元。由于 2003 年度内新老股东持股天数不同（老股东持股 365 天，2003 年增资股东持股 184 天），因此以各股东的持股天数与其股本金之积作为参与利润分配权数进行后续计算。

首先，在本行 2003 年度计提的 7,587,979.40 元法定盈余公积金中，新老股东因持股时间不同造成老股东在其中根据利润分配权数计算的权益比 2003 年增资股东多 2,359,985.90 元。本行决定将这部分差额针对老股东进行利润分配，即老股东获得利润分配每股 0.0047 元（税前）。

其次，在本行 2003 年度股东可分配利润 62,221,431.11 元中，根据利润分配权数计算出老股东获得利润分配每股 0.0767 元（税前，不含上述 0.0047 元利润分配），2003 年增资股东获得利润分配每股 0.0386 元（税前）。

第三，当年因四舍五入尾差原因未分配的利润结余转入任意盈余公积金。

2004 年增资股东不参与本行 2003 年度利润分配。

(3) 对本行 2004 年度利润的分配

本行 2004 年度实现可分配利润 68,205,914.32 元。鉴于 2004 年增资股东于 2004 年 10 月 28 日出资到位，本行决定以 2004 年增资股东增资资金到位前本行经营产生的股东可分配利润进行 2004 年度利润分配，即以经中天银会计师事务所专项审计确认的本行 2004 年 1 月 1 日至 10 月 27 日期间产生的股东可分配利润对老股东和 2003 年增资股东进行利润分配，金额为每股 0.0532 元（税前）。可分配利润结余部分，以及老股东、2003 年增资股东、2004 年增资股东享有的本行于 2004 年 10 月 28 日至 2004 年 12 月 31 日期间产生的权益，全部转入任意盈余公积金。

综合以上处理方式，为确保本行可持续发展及满足监管部门对资本充足率的要求，并考虑到自然人股东利润分配所得应缴纳个人所得税的规定，本次处理新老股东权益不等问题采取部分转增资本、部分派现的方式，即：

①老股东每股分配利润 0.1946 元（税前）。其中 80%即 0.1556 元转增资本，20%即 0.0390 元派发现金；

②2003 年增资股东每股分配利润 0.0918 元（税前）。其中 80%即 0.0734 元转增资本，20%即 0.0184 元派发现金；

③2004 年增资股东不参与本行 2004 年度利润分配。

本次分配在兑现操作中，转增资本时产生的不足 1 股的部分舍去不计，派发现金时产生的分位以下金额舍去不计。

上述处理方式已经本行董事会及股东大会审议通过，并经陕西银监局于 2005 年 7 月 19 日下发的《关于同意西安市商业银行进行利润分配的批复》（陕银监复[2005]82 号）同意，不存在违规风险。上述解决措施合法有效，解决彻底，不存在纠纷或潜在纠纷。

此外，陕西省人民政府出具的《确认函》已明确包括上述事项在内的本行历史沿革不存在纠纷或潜在纠纷及风险隐患，并明确今后如发生纠纷或其他问题，将由省市政府相关部门负责解决。

根据本次利润分配时适用的《公司法》、《证券法》以及当时适用的本行《公司章程》的相关规定，本行缴纳所得税后的利润，除国家另有规定者外，按下列顺序进行分配：

①弥补被没收的财物损失，支付各项税收的滞纳金和罚款，支付因少交或迟交存款准备金的加息；

②弥补以前年度亏损；

③提取法定公积金，提取比例为税后利润（减弥补亏损）的 10%，当法定公积金累计额达到注册资本的 50%时，可不再提取；

④提取法定公益金，提取比例为税后利润的 5%-10%，具体提取比例由股东大会决定；

⑤提取任意盈余公积金，由股东大会确定提取比例；

⑥按股份比例向股东分红。

本行如发生经营性亏损，按《金融保险企业财务制度》的有关规定进行弥补。

本次新老股东利润分配不一致的主要原因是各股东在利润分配周期内的入股时间不同，但同一入股时间的股东均已按照先前约定根据股权比例采用相同标准进行利润分配。相关利润分配方案符合上述利润分配的相关规定，并且已经本行董事会、股东大会审议通过，并经陕西银监局 2005 年 7 月 19 日下发的《关于同意西安市商业银行进行利润分配的批复》（陕银监复[2005]82 号）批准，因此不存在违反当时法律法规或公司章程规定的情形。

2006 年 3 月 21 日，中天银会计师事务所陕西分所就本行截至 2005 年 12 月 31 日止的新增注册资本实收情况进行了审验，并出具了《验资报告》（中天银陕金验字[2006]010 号），审验确认本次增资后的实收资本为 1,191,345,358 元。

2006 年 4 月 30 日，西安市工商局向本行核发了变更注册资本后的《企业法人营业执照》。

就上述股本变动过程中本行股东的纳税义务，根据当时适用的税收法律法规的规定，对于自然人股东，本行按照其适用税率严格履行了其需缴纳税款的代扣代缴工作；对于境内法人股东，由于其纳税义务人及行为人为其自身，其需缴纳

税款无须本行代扣代缴，因此本行在本次股本变动的董事会和股东大会文件及分红公告中明确提及了境内法人股东的纳税义务，履行了纳税义务告知程序，督促其依法纳税；对于境外股东，由于上述送股及公积金转增股本不涉及本行外资法人股东，因此境外股东在上述股本变动中无纳税义务。

7、第六次股本变动

随着本行经营规模的快速扩张，业务发展对于资本的占用不断增多，为了满足日益迫切的资本补充需求，提高本行资本充足率，2006年8月11日，本行第三届董事会第四次会议审议通过了《关于2006年增资扩股的额度、价格等关键问题的决议》，拟在2006年下半年实施增资扩股，募集资金为12至15亿元人民币，价格为在面值以上溢价发行。2006年8月27日，本行2006年临时股东大会审议通过了《西安市商业银行2006年增资扩股方案》。2006年12月9日，本行第三届董事会第五次会议审议通过了《西安市商业银行2006年增资扩股实施方案》，确定每股认购价格为1.01元。本次方案实施后，本行注册资本由1,191,345,358元增至1,685,751,298元。

2006年10月31日，陕西银监局下发《关于西安市商业银行增资扩股有关问题的批复》（陕银监复[2006]66号），同意本行增资扩股12至15亿元。

2006年12月25日，陕西银监局下发《关于同意西安市财政局增持西安市商业银行股份的批复》（陕银监复[2006]85号），同意西安市财政局增持本行股份。

2006年12月28日，陕西银监局下发《关于同意西安经济技术开发区管委会等5家单位入股西安市商业银行的批复》（陕银监复[2006]86号），同意西安曲江新区管理委员会、西安浐灞管委会、西安旅游集团有限责任公司、西安经济技术开发区管委会4家单位向本行投资入股，并同意陕西新桃花源旅游经贸有限责任公司增持本行股份。

2006年12月31日，西安希格玛有限责任会计师事务所就本行截至2006年12月31日止新增注册资本实收情况进行了审验，并出具了《验资报告》（希会验字[2006]188号），审验确认本行本次增资后的实收资本为1,685,751,298元，各股东以货币出资，出资充实。

2007年12月29日，陕西银监局下发《关于西安市商业银行变更注册资本

的批复》（陕银监复[2007]193 号），同意本行注册资本从 1,191,345,358 元变更为 1,685,751,298 元。

2007 年 12 月 31 日，西安市工商局向本行核发了变更注册资本后的《企业法人营业执照》。

本次增资认购股份的股东及其出资方式情况如下表所示：

| 序号 | 股东名称 | 认购股份数（万股） | 出资方式 |
|----|------------------|------------------|------|
| 1 | 西安经济技术开发区管理委员会 | 13,000.00 | 货币 |
| 2 | 西安市财政局 | 11,000.00 | 货币 |
| 3 | 西安曲江新区管理委员会 | 10,000.00 | 货币 |
| 4 | 陕西新桃花源旅游经贸有限责任公司 | 5,940.59 | 货币 |
| 5 | 西安浐灞管委会 | 5,000.00 | 货币 |
| 6 | 西安旅游集团 | 4,500.00 | 货币 |
| | 合计 | 49,440.59 | - |

8、第七次股本变动

为彻底解决历史遗留的不良资产及其损失问题，加快推动本行健康、稳步、可持续发展，2008 年 12 月 12 日，本行第三届董事会第十三次会议作出决议，审议通过了《关于西安市商业银行财务重组方案的议案》，将公司注册资本由 1,685,751,298 元变更为 3,000,000,000 元。

2008 年 12 月 16 日，本行 2008 年第二次临时股东大会审议通过了《西安市商业银行财务重组方案》，上述方案包括增资扩股和不良资产处置两部分内容，其中：对于增资扩股方案，本次财务重组拟增发新股 1,314,248,702 股，增发后总股本达到 3,000,000,000 股，增发价格为每股 1.00 元；对于不良资产处置，相关不良资产将采取市场化卖断的方式出售。本次方案实施后，本行注册资本由 1,685,751,298 元变更为 3,000,000,000 元。

2009 年 3 月 25 日，西安正衡资产评估有限责任公司出具《西安市商业银行股份有限公司拟增资扩股涉及其股东全部权益价值评估报告》（西正衡评报字[2009]038 号），确认截至 2008 年 12 月 31 日，本行的股东全部权益价值为 202,290.16 万元。2009 年 7 月 7 日，西安市财政局下发《关于对西安市商业银行

拟增资扩股资产评估项目予以核准的函》（市财函[2009]350 号），对上述评估报告进行了核准。

2009 年 6 月 11 日，中国银监会下发《关于西安市商业银行增资扩股方案的批复》（银监复[2009]182 号），同意本行增资扩股方案。

2009 年 11 月 26 日，中国银监会下发《关于西安市商业银行增资扩股有关事项的批复》（银监复[2009]469 号），同意西安市财政局、丰业银行增持本行股份以及中国信达入股本行。

2009 年 12 月 10 日，中天银会计师事务所陕西分所就本行截至 2009 年 12 月 9 日止的新增注册资本实收情况进行了审验，并出具了《验资报告》（中天银陕金验字[2009]010 号），审验确认截至 2009 年 12 月 9 日，本行已收到中国信达、西安市财政局、丰业银行缴纳的新增注册资本金合计 1,314,248,702 元，变更后的累计注册资本实收金额为 3,000,000,000 元，各股东均以货币出资，出资充实。

2010 年 1 月 22 日，中国银监会下发《关于西安市商业银行变更注册资本的批复》（银监复[2010]52 号），同意本行注册资本由 1,685,751,298 元变更为 3,000,000,000 元。

2010 年 2 月 9 日，西安市工商局向本行核发了变更注册资本后的《企业法人营业执照》。

本次增资认购股份的股东情况如下：

| 序号 | 股东名称 | 认购股份数（万股） | 出资方式 |
|----|--------|-------------------|------|
| 1 | 中国信达 | 73,000.00 | 货币 |
| 2 | 丰业银行 | 41,611.98 | 货币 |
| 3 | 西安市财政局 | 16,812.89 | 货币 |
| | 合计 | 131,424.87 | - |

9、2010 年第二次更名

经中国银监会 2010 年 5 月 17 日下发的《中国银监会关于西安市商业银行更名的批复》（银监复[2010]203 号）的核准，本行由“西安市商业银行股份有限公司”更名为“西安银行股份有限公司”。

2010年9月25日，西安市工商局向本行核发了变更公司名称后的《企业法人营业执照》。

10、第八次股本变动

2014年3月27日，本行第四届董事会第十七次会议作出决议，审议通过《增资扩股方案》。2014年4月24日，本行2013年度股东大会审议通过了《西安银行增资扩股方案》，确定本次增资扩股的发行价格为每股3.00元。2014年9月25日，本行第四届董事会第十九次会议审议通过了《关于确定增资扩股投资人认购份额的议案》。本次方案实施后，本行注册资本由3,000,000,000元增至4,000,000,000元。

2014年7月15日，正衡资产评估有限责任公司出具《西安银行股份有限公司拟增资扩股项目涉及其股东全部权益价值评估报告》（正衡评报字[2014]037号），确认截至2014年5月31日，本行股东全部权益所表现的市场价值为899,700.00万元。

2014年7月18日，西投控股向西安市财政局报送了《金融企业资产评估项目备案表》，对《西安银行股份有限公司拟增资扩股项目涉及其股东全部权益价值评估报告》进行了备案登记。

2015年3月23日，中国银监会下发《关于西安银行增资扩股方案和有关股东资格的批复》（银监复[2015]235号），同意本行的增资扩股方案和丰业银行、西投控股增持本行股份以及陕西烟草入股本行。

2015年4月9日，中审亚太会计师事务所（特殊普通合伙）陕西分所就本行截至2015年4月9日新增注册资本实收情况进行了审验，并出具了《验资报告》（中审亚太陕验字[2015]第005号），审验确认本行本次增资后的实收资本为4,000,000,000元。

2015年6月25日，陕西银监局下发《关于西安银行股份有限公司变更注册资本的批复》（陕银监复[2015]45号），同意本行注册资本由3,000,000,000元变更为4,000,000,000元。

2015年4月28日，西安市工商局向本行核发了变更注册资本后的《营业执照》。

本次增资认购股份的股东情况如下：

| 序号 | 股东名称 | 认购股份数（万股） | 出资方式 |
|----|--------|-------------------|------|
| 1 | 陕西烟草 | 60,000.00 | 货币 |
| 2 | 丰业银行 | 22,971.98 | 货币 |
| 3 | 西投控股 | 14,499.02 | 货币 |
| 4 | 西安经开城投 | 2,529.00 | 货币 |
| | 合计 | 100,000.00 | - |

11、本行历次股本变动的合规情况

在上述股本变动中，本行第二次、第四次以及第五次股本变动时，未取得监管机构关于同意本行变更注册资本的批准文件，主要原因包括：

（1）本行相关经办人员对法律法规的解读能力不强，将对注册资本变更的批准理解为对增资扩股方案的批准，因此在取得增资扩股方案的批复后未主动申请办理注册资本变更申请；

（2）在增资扩股后办理工商变更登记时，由于本行注册资本变更的批复并非西安市工商局要求的要件，因此注册资本变更批复的缺失并没有引起相关经办人员的足够重视。

鉴于上述情况，本行上述三次股本变动并未向监管机构提交变更注册资本的申请，也未获得监管机构关于变更注册资本的批复文件。

《商业银行法（2003 修正）》第七十四条规定，商业银行违反规定对变更事项不报批的，由国务院银行业监督管理机构责令改正，有违法所得的，没收违法所得，违法所得五十万元以上的，并处违法所得一倍以上五倍以下罚款；没有违法所得或者违法所得不足五十万元的，处五十万元以上二百万元以下罚款；情节特别严重或者逾期不改正的，可以责令停业整顿或者吊销其经营许可证；构成犯罪的，依法追究刑事责任。

本行第二次、第四次以及第五次股本变动分别在 2003 年、2004 年和 2006 年完成，不存在连续或者继续状态，已经超过《中华人民共和国行政处罚法》第二十九条规定的两年追诉时效，不应再予追究。另外，本行后续进行了第六次、第七次和第八次增资，均取得监管机构对于发行方案的批复及对于注册资本变更

的批复，未因前述第二次、第四次和第五次注册资本变更未经批复的瑕疵问题而被监管机构提出异议或给予行政处罚。因此，上述事项不存在被监管机构处罚的风险。

本行上述增资方案均取得了董事会和股东大会批准，增资方案和主要股东的资格已经过监管机构批复，新增注册资本经会计师事务所出具验资报告进行了验证并且办理了工商登记。且在第六次股本变更完成后，陕西银监局在批准本行的注册资本变更时，对前述三次股本变更结果未提出异议，亦未对本行进行处罚。因此，未取得监管机构就注册资本变更的批准不影响增资的合法有效性，不会对本次发行上市造成重大不利影响。

根据相关的验资报告、有关股东的股权证以及出具的声明，相关股东已经足额认缴了本行的注册资本，本行已经向相关股东发放了股权证，并将该等股东登记于股东名册。截至 2018 年 6 月 30 日，本行共有股东 12,355 户，该等股东中，11,085 户已向本行提供了其所持股份无权属争议的相关证明文件，其持有的股份占本行股份总数的 99.09%，本行股权结构清晰。上述三次股本变动未向监管机构提交变更注册资本申请的情形不会造成本行股本存在纠纷或潜在纠纷。

此外，陕西省人民政府亦于 2016 年 12 月 8 日出具《确认函》，确认本行的历次股本变动合法、有效，未损害股东利益，未造成国有资产流失，确认本行历次股本变更在程序上总体是合法、合规的，如果今后产生纠纷或其他问题，将由省市政府相关部门负责解决。

综上所述，本行历次股份发行虽存在一些瑕疵，但不会造成本行股权权属不清等潜在法律纠纷，亦不会对本次发行上市造成重大不利影响。

除前述情形外，本行历次股本变更均经过股东大会审议通过，取得了监管部门的批准，并办理了工商变更登记，不存在违法违规行为。保荐机构及本行律师认为，本行的历次股本变更合法、合规、真实、有效，本行第二次、第四次、第五次股本变动未取得监管机构关于同意变更注册资本的批准文件的情形将不会对本行相应股本变更的真实性、有效性及本行的股本及股权结构产生重大影响，亦不会对本行本次发行上市产生重大不利影响。

12、本行境外股东历次入股的合规情况

自第四次股本变动中本行首次引入境外投资者丰业银行和国际金融公司以来，丰业银行和国际金融公司历次入股均符合当时有效的银行业监管法律法规及外商投资管理法律法规的规定，具体如下：

《境外金融机构投资入股中资金融机构管理办法》（中国银监会令 2003 年第 6 号）第二条规定：“境外金融机构向已依法设立的中资金融机构投资入股，适用本办法。本办法所称的境外金融机构包括国际金融机构和外国金融机构，国际金融机构是指世界银行及其附属机构、其他政府间开发性金融机构及中国银行业监督管理委员会认可的其他国际金融机构；外国金融机构是指在国外注册成立的金融控股公司、商业银行、证券公司、保险公司、基金及中国银行业监督管理委员会认可的其他外国金融机构。本办法所称的中资金融机构是指依法在中国境内设立的中资商业银行、城市信用社、农村信用社、信托投资公司、企业集团财务公司、金融租赁公司，以及中国银行业监督管理委员会批准设立的其他中资金融机构。”

《境外金融机构投资入股中资金融机构管理办法》（中国银监会令 2003 年第 6 号）第四条规定：“境外金融机构投资入股中资金融机构，应当经中国银行业监督管理委员会批准。”

根据上述规定，丰业银行和国际金融公司历次入股分别经过中国银监会 2004 年 6 月 16 日下发的《关于加拿大丰业银行和国际金融公司入股西安市商业银行的批复》（银监办发〔2004〕183 号）、2009 年 11 月 26 日下发的《关于西安市商业银行增资扩股有关事项的批复》（银监复〔2009〕469 号）和 2015 年 3 月 23 日下发的《关于西安银行增资扩股方案和有关股东资格的批复》（银监复〔2015〕235 号）的批准，均符合当时有效的银行业监管法律法规及外商投资管理法律法规的规定。

（三）本行股份转让情况

1、本行股份转让情况

自本行设立至 2015 年 10 月 15 日本行与陕西股权交易中心签署《股权登记托管协议》及其补充协议前，本行股份均未委托股权托管机构集中托管，在此期间发生的股份转让、质押、继承、更名等变更手续均由本行予以登记管理。

根据本行提供的股份转让资料，经本行律师核查，截至 2018 年 6 月 30 日，本行发生股份转让共计 4,319 笔，涉及股份数量 2,549,156,146 股，其中 2014 年至 2018 年 6 月 30 日，发生股份转让共计 558 笔，涉及股份数量 1,653,227,474 股；本行成立至 2013 年 12 月 31 日发生股份转让共计 3,761 笔，涉及股份数量 895,928,672 股。自本行成立以来，本行股份转让的具体情况如下：

| 序号 | 区间 | 股权转让笔数 | 涉及股份数量（股） |
|----|----------------------------------|--------------|----------------------|
| 1 | 本行成立至 2013 年 12 月 31 日 | 3,761 | 895,928,672 |
| 2 | 2014 年 1 月 1 日至 2014 年 12 月 31 日 | 256 | 708,584,548 |
| 3 | 2015 年 1 月 1 日至 2015 年 12 月 31 日 | 143 | 105,813,138 |
| 4 | 2016 年 1 月 1 日至 2016 年 12 月 31 日 | 85 | 831,022,016 |
| 5 | 2017 年 1 月 1 日至 2017 年 12 月 31 日 | 53 | 3,497,229 |
| 6 | 2018 年 1 月 1 日至 2018 年 6 月 30 日 | 21 | 4,310,543 |
| 合计 | | 4,319 | 2,549,156,146 |

（1）本行成立至 2013 年 12 月 31 日的股份变动

自设立之日起至 2013 年 12 月 31 日本行累计发生 3,761 笔股份变动，涉及股份数 895,928,672 股，占截至 2018 年 6 月 30 日本行总股本的比例合计为 22.40%，具体情况如下：

| 股份变动类型 | 笔数 | 股数（股） | 占截至 2018 年 6 月 30 日本行总股本的比例 |
|-----------|--------------|--------------------|-----------------------------|
| 法人向法人转让 | 304 | 833,780,551 | 20.84% |
| 法人向自然人转让 | 55 | 6,091,393 | 0.15% |
| 自然人向法人转让 | 17 | 2,005,280 | 0.05% |
| 自然人向自然人转让 | 3,385 | 54,051,448 | 1.35% |
| 合计 | 3,761 | 895,928,672 | 22.40% |

（2）2014 年 1 月 1 日至 2018 年 6 月 30 日的股份变动

自 2014 年 1 月 1 日起至 2018 年 6 月 30 日，本行累计发生 558 笔股份变动，涉及股份数 1,653,227,474 股，占截至 2018 年 6 月 30 日本行总股本的比例合计为 41.33%，具体情况如下：

| 序号 | 变更前股东 | 变更后股东 | 变更股份数(股) | 变更原因 | 变更时间 | 价格 (元/股) | 定价依 据 | 价款支付 情况 |
|----|-------|-------|----------|-------|-----------|-------------|----------|----------------------|
| 1 | 张引花 | 席伟 | 15,941 | 赠与 | 2014.2.8 | - | - | - |
| 2 | 王粤玲 | 王长洪 | 35,327 | 赠与 | 2014.2.8 | - | - | - |
| 3 | 杨德新 | 刘洁 | 17,479 | 赠与 | 2014.2.8 | - | - | - |
| 4 | 丘麟新 | 丘建中 | 2,517 | 继承 | 2014.2.8 | - | - | - |
| 5 | 杜笑源 | 宋新宽 | 699 | 赠与 | 2014.2.8 | - | - | - |
| 6 | 王登秦 | 李耀红 | 5,593 | 继承 | 2014.2.8 | - | - | - |
| 7 | 周玉平 | 高桂兰 | 30,344 | 继承 | 2014.2.8 | - | - | - |
| 8 | 郭宝全 | 郭群 | 3,356 | 赠与 | 2014.2.8 | - | - | - |
| 9 | 吉晓宝 | 吉敏 | 6,152 | 赠与 | 2014.2.8 | - | - | - |
| 10 | 苏文英 | 卢迪 | 6,991 | 赠与 | 2014.2.8 | - | - | - |
| 11 | 苏文英 | 卢迪 | 699 | 赠与 | 2014.2.8 | - | - | - |
| 12 | 王玉华 | 王军 | 19,157 | 继承、赠与 | 2014.2.8 | - | - | - |
| 13 | 马正义 | 马建林 | 1,398 | 继承 | 2014.2.8 | - | - | - |
| 14 | 唐刚生 | 吕晨晖 | 32,203 | 协议转让 | 2014.2.8 | 1.00 | 协商确 定 | 按照转让 协议约定 方式支付 |
| 15 | 李红利 | 鹿忠科 | 20,136 | 赠与 | 2014.3.24 | - | - | - |
| 16 | 黄昱 | 肖鸣 | 10,000 | 协议转让 | 2014.3.24 | 0.90 | 协商确 定 | 按照转让 协议约定 方式支付 |
| 17 | 黄昱 | 李卉 | 10,000 | 协议转让 | 2014.3.24 | 0.90 | 协商确 定 | 按照转让 协议约定 方式支付 |
| 18 | 黄昱 | 张国欣 | 10,000 | 协议转让 | 2014.3.24 | 0.90 | 协商确 定 | 按照转让 协议约定 方式支付 |
| 19 | 黄昱 | 胡瑛 | 5,658 | 协议转让 | 2014.3.24 | 0.90 | 协商确 定 | 按照转让 协议约定 方式支付 |
| 20 | 袁东海 | 刘晓荣 | 5,593 | 继承 | 2014.3.24 | - | - | - |
| 21 | 王少先 | 姜明霞 | 5,195 | 继承、赠与 | 2014.3.24 | - | - | - |
| 22 | 李京 | 李珣敏 | 11,186 | 赠与 | 2014.3.24 | - | - | - |
| 23 | 吴新湘 | 戴梦圆 | 2,796 | 赠与 | 2014.3.24 | - | - | - |

| 序号 | 变更前股东 | 变更后股东 | 变更股份数(股) | 变更原因 | 变更时间 | 价格 (元/股) | 定价依 据 | 价款支付 情况 |
|----|-------|-------|----------|-------|-----------|-------------|----------|----------------------|
| 24 | 管兴久 | 管超 | 2,237 | 赠与 | 2014.3.24 | - | - | - |
| 25 | 李天世 | 李建明 | 8,390 | 继承、赠与 | 2014.3.24 | - | - | - |
| 26 | 柴水莲 | 杨红英 | 23,148 | 赠与 | 2014.3.24 | - | - | - |
| 27 | 付燕林 | 王乐民 | 44,608 | 赠与 | 2014.3.24 | - | - | - |
| 28 | 李家豪 | 李强 | 21,534 | 继承 | 2014.3.24 | - | - | - |
| 29 | 李家豪 | 李强 | 8,530 | 继承 | 2014.3.24 | - | - | - |
| 30 | 李家豪 | 李强 | 8,809 | 继承 | 2014.3.24 | - | - | - |
| 31 | 彭继宪 | 何英兰 | 16,780 | 赠与 | 2014.3.24 | - | - | - |
| 32 | 高爱华 | 韩浩 | 10,734 | 赠与 | 2014.3.24 | - | - | - |
| 33 | 赵芳侠 | 张莉 | 13,983 | 赠与 | 2014.3.24 | - | - | - |
| 34 | 邹经营 | 邹选乔 | 13,424 | 继承 | 2014.4.25 | - | - | - |
| 35 | 韩玉卿 | 周新娥 | 23,212 | 赠与 | 2014.4.25 | - | - | - |
| 36 | 许维强 | 许天民 | 72,575 | 赠与 | 2014.4.25 | - | - | - |
| 37 | 焦秀兰 | 任建民 | 11,186 | 继承 | 2014.4.25 | - | - | - |
| 38 | 任志竟 | 任建民 | 5,593 | 继承 | 2014.4.25 | - | - | - |
| 39 | 叶学诗 | 李茜 | 7,271 | 赠与 | 2014.4.25 | - | - | - |
| 40 | 雍秋云 | 谭彩娟 | 10,734 | 协议转让 | 2014.4.25 | 1.00 | 协商确 定 | 按照转让 协议约定 方式支付 |
| 41 | 余桂珍 | 杨学康 | 2,517 | 赠与 | 2014.4.25 | - | - | - |
| 42 | 吴惠清 | 杨晓燕 | 5,173 | 赠与 | 2014.4.25 | - | - | - |
| 43 | 董淑华 | 张田贤 | 70,337 | 赠与 | 2014.4.25 | - | - | - |
| 44 | 李德明 | 李芹贤 | 17,759 | 赠与 | 2014.4.25 | - | - | - |
| 45 | 张法孔 | 张田贤 | 154,797 | 赠与 | 2014.4.25 | - | - | - |
| 46 | 陈庆运 | 陈亚敏 | 8,390 | 赠与 | 2014.4.25 | - | - | - |
| 47 | 潘春芳 | 张军利 | 1,398 | 赠与 | 2014.4.25 | - | - | - |
| 48 | 王剑文 | 张新亚 | 279 | 赠与 | 2014.4.25 | - | - | - |
| 49 | 张贵民 | 赵晓卫 | 6,356 | 继承、赠与 | 2014.4.25 | - | - | - |

| 序号 | 变更前股东 | 变更后股东 | 变更股份数(股) | 变更原因 | 变更时间 | 价格(元/股) | 定价依据 | 价款支付情况 |
|----|----------------|--------------------|-------------|-------|-----------|---------|------|--------------|
| 50 | 陈惠卿 | 王利刚 | 47,293 | 继承、赠与 | 2014.4.25 | - | - | - |
| 51 | 陕西百诚经贸有限责任公司 | 西安盈讯投资有限公司 | 342,461 | 协议转让 | 2014.4.25 | 2.00 | 协商确定 | 按照转让协议约定方式支付 |
| 52 | 西安市锅炉压力容器检验研究所 | 西安市特种设备安全附件检测站 | 130,328 | 改制 | 2014.4.25 | - | - | - |
| 53 | 西安市市级机关机动车辆加油站 | 西安五岳加油站 | 209,755 | 改制 | 2014.4.25 | - | - | - |
| 54 | 西安太平建筑租赁有限公司 | 大荔蔡伦纸业有限公司 | 946,978 | 协议转让 | 2014.4.25 | 1.00 | 协商确定 | 按照转让协议约定方式支付 |
| 55 | 陕西英华设备安装工程公司 | 陕西英华实业有限公司 | 13,983 | 改制 | 2014.4.25 | - | - | - |
| 56 | 张性忱 | 姜小忱 | 48,803 | 继承 | 2014.5.8 | - | - | - |
| 57 | 徐增涛 | 刘建伟 | 2,237 | 赠与 | 2014.5.8 | - | - | - |
| 58 | 骆瑜 | 梁倩 | 30,484 | 赠与 | 2014.5.8 | - | - | - |
| 59 | 李宪章 | 李卓壮 | 139 | 赠与 | 2014.5.8 | - | - | - |
| 60 | 孙廷佐 | 孙睿 | 6,432 | 赠与 | 2014.5.8 | - | - | - |
| 61 | 盛兰琴 | 季兴乔 | 16,081 | 继承 | 2014.5.8 | - | - | - |
| 62 | 关柏茂 | 关慧霞 | 20,416 | 赠与 | 2014.5.8 | - | - | - |
| 63 | 赵鑑 | 江纪红 | 10,627 | 赠与 | 2014.5.8 | - | - | - |
| 64 | 陕西英博商务有限公司 | 陕西玢琳工程科技有限公司 | 623,114 | 协议转让 | 2014.5.14 | 1.00 | 协商确定 | 按照转让协议约定方式支付 |
| 65 | 西安旅游集团有限责任公司 | 西安投资控股有限公司 | 45,000,000 | 无偿划转 | 2014.5.14 | - | - | - |
| 66 | 西安市财政局 | 西安投资控股有限公司 | 389,998,758 | 无偿划转 | 2014.5.14 | - | - | - |
| 67 | 西安经济技术开发区管理委员会 | 西安经开城市建设投资管理有限责任公司 | 130,000,000 | 无偿划转 | 2014.5.26 | - | - | - |
| 68 | 杨沛 | 杨志忠 | 54,536 | 继承、赠与 | 2014.6.5 | - | - | - |
| 69 | 周桂贤 | 卫胜利 | 1,118 | 继承 | 2014.6.5 | - | - | - |

| 序号 | 变更前股东 | 变更后股东 | 变更股份数(股) | 变更原因 | 变更时间 | 价格 (元/股) | 定价依 据 | 价款支付 情况 |
|----|-------|-------|----------|-------|-----------|-------------|----------|----------------------|
| 70 | 卫智江 | 卫胜利 | 2,237 | 继承 | 2014.6.5 | - | - | - |
| 71 | 唐晓春 | 高晓兰 | 11,556 | 赠与 | 2014.6.5 | - | - | - |
| 72 | 杜慎万 | 杜雪玉 | 36,917 | 继承 | 2014.6.5 | - | - | - |
| 73 | 党善祥 | 党晓梅 | 5,453 | 继承 | 2014.6.5 | - | - | - |
| 74 | 杜慎万 | 党晓梅 | 36,917 | 继承 | 2014.6.5 | - | - | - |
| 75 | 尹红 | 王柯丹 | 2,237 | 赠与 | 2014.6.5 | - | - | - |
| 76 | 彭载祜 | 彭继红 | 5,593 | 司法裁定 | 2014.6.5 | - | - | - |
| 77 | 曹士凯 | 曹波 | 10,518 | 赠与 | 2014.6.5 | - | - | - |
| 78 | 罗雅芬 | 忻利萍 | 1,398 | 赠与 | 2014.6.5 | - | - | - |
| 79 | 杜伊纲 | 杜长喜 | 11,606 | 继承、赠与 | 2014.6.5 | - | - | - |
| 80 | 刘书慧 | 汤萍 | 3,915 | 协议转让 | 2014.6.5 | 2.00 | 协商确 定 | 按照转让 协议约定 方式支付 |
| 81 | 刘秀英 | 周景娥 | 27,967 | 继承、赠与 | 2014.6.5 | - | - | - |
| 82 | 倪向萍 | 田潼关 | 21,468 | 赠与 | 2014.6.5 | - | - | - |
| 83 | 张巨川 | 张爱民 | 9,369 | 赠与 | 2014.7.14 | - | - | - |
| 84 | 李永秀 | 王天庆 | 10,907 | 赠与 | 2014.7.14 | - | - | - |
| 85 | 姚文学 | 任荣 | 2,656 | 继承 | 2014.7.14 | - | - | - |
| 86 | 吕琬 | 华建民 | 978 | 继承 | 2014.7.14 | - | - | - |
| 87 | 华桂生 | 华建民 | 1,538 | 继承 | 2014.7.14 | - | - | - |
| 88 | 张伟 | 付中科 | 1,678 | 赠与 | 2014.7.14 | - | - | - |
| 89 | 程茂芹 | 程敏君 | 30,344 | 赠与 | 2014.7.14 | - | - | - |
| 90 | 吕琬 | 华建民 | 699 | 继承 | 2014.7.14 | - | - | - |
| 91 | 赵程 | 胡瑛 | 1,398 | 协议转让 | 2014.7.14 | 1.00 | 协商确 定 | 按照转让 协议约定 方式支付 |
| 92 | 王琴玲 | 王箫玲 | 978 | 赠与 | 2014.7.14 | - | - | - |
| 93 | 郭涛 | 张玫 | 13,983 | 赠与 | 2014.7.14 | - | - | - |
| 94 | 王刚 | 王彩娥 | 53,837 | 赠与 | 2014.7.14 | - | - | - |

| 序号 | 变更前股东 | 变更后股东 | 变更股份数(股) | 变更原因 | 变更时间 | 价格 (元/股) | 定价依 据 | 价款支付 情况 |
|-----|-------|-------|----------|-------|-----------|-------------|----------|----------------------|
| 95 | 于桂芳 | 宁春梅 | 26,149 | 赠与 | 2014.7.14 | - | - | - |
| 96 | 柳音 | 王西娥 | 71,176 | 赠与 | 2014.7.14 | - | - | - |
| 97 | 吴喜英 | 白志刚 | 31,043 | 赠与 | 2014.7.14 | - | - | - |
| 98 | 夏立群 | 夏沛森 | 4,334 | 赠与 | 2014.7.14 | - | - | - |
| 99 | 李德芳 | 刘相闻 | 15,941 | 赠与 | 2014.7.14 | - | - | - |
| 100 | 王顺仓 | 王日莉 | 54,536 | 赠与 | 2014.7.14 | - | - | - |
| 101 | 张月玲 | 张月芬 | 127,121 | 赠与 | 2014.7.14 | - | - | - |
| 102 | 尹鸿初 | 尹娜 | 5,313 | 继承、赠与 | 2014.7.14 | - | - | - |
| 103 | 李琳 | 曹泽源 | 1,538 | 赠与 | 2014.7.14 | - | - | - |
| 104 | 李忠光 | 陈麦玲 | 12,946 | 继承 | 2014.7.14 | - | - | - |
| 105 | 田志忠 | 田卫民 | 1,678 | 赠与 | 2014.7.21 | - | - | - |
| 106 | 王荣莲 | 杜雄飞 | 3,495 | 赠与 | 2014.7.21 | - | - | - |
| 107 | 郭明 | 李彦 | 2,517 | 赠与 | 2014.7.21 | - | - | - |
| 108 | 黄自祥 | 陈淑芳 | 9,978 | 赠与 | 2014.7.21 | - | - | - |
| 109 | 徐伯清 | 徐伟 | 3,236 | 赠与 | 2014.7.21 | - | - | - |
| 110 | 许福和 | 许雷 | 12,725 | 继承 | 2014.7.21 | - | - | - |
| 111 | 程晓侠 | 程荷 | 2,517 | 赠与 | 2014.7.21 | - | - | - |
| 112 | 王家冰 | 王华芳 | 17,479 | 赠与 | 2014.7.21 | - | - | - |
| 113 | 李培荣 | 时银玲 | 27,407 | 协议转让 | 2014.7.21 | 1.00 | 协商确 定 | 按照转让 协议约定 方式支付 |
| 114 | 黄玉印 | 黄玉勤 | 42,936 | 赠与 | 2014.7.21 | - | - | - |
| 115 | 郑福明 | 周春玲 | 15,102 | 赠与 | 2014.7.21 | - | - | - |
| 116 | 王雪英 | 周兵 | 12,725 | 赠与 | 2014.7.21 | - | - | - |
| 117 | 张铁军 | 张田强 | 70,337 | 赠与 | 2014.7.21 | - | - | - |
| 118 | 张文博 | 张田强 | 10,000 | 赠与 | 2014.7.21 | - | - | - |
| 119 | 尹群 | 尹振铎 | 26,569 | 赠与 | 2014.7.21 | - | - | - |
| 120 | 何春熙 | 何琳纹 | 36,916 | 赠与 | 2014.7.21 | - | - | - |

| 序号 | 变更前股东 | 变更后股东 | 变更股份数(股) | 变更原因 | 变更时间 | 价格 (元/股) | 定价依 据 | 价款支付 情况 |
|-----|-------|-------|----------|-------|-----------|-------------|----------|------------|
| 121 | 董庆嘉 | 董万驹 | 55,403 | 赠与 | 2014.7.21 | - | - | - |
| 122 | 康世孝 | 康洋 | 9,788 | 赠与 | 2014.7.21 | - | - | - |
| 123 | 郑卫华 | 陈小玲 | 2,796 | 赠与 | 2014.7.21 | - | - | - |
| 124 | 李生旺 | 李保安 | 12,725 | 继承 | 2014.7.21 | - | - | - |
| 125 | 李生旺 | 李保安 | 11,807 | 继承 | 2014.7.21 | - | - | - |
| 126 | 恒淑贤 | 郑随社 | 20,416 | 赠与 | 2014.7.21 | - | - | - |
| 127 | 王福利 | 郑随社 | 20,416 | 赠与 | 2014.7.21 | - | - | - |
| 128 | 张复衡 | 史健 | 2,796 | 赠与 | 2014.7.21 | - | - | - |
| 129 | 何长志 | 田秋兰 | 808 | 赠与 | 2014.7.21 | - | - | - |
| 130 | 李云仙 | 陈英年 | 28,247 | 继承 | 2014.8.6 | - | - | - |
| 131 | 李云仙 | 陈卫东 | 11,047 | 继承 | 2014.8.6 | - | - | - |
| 132 | 李云仙 | 陈树东 | 14,123 | 继承 | 2014.8.6 | - | - | - |
| 133 | 陈宗民 | 陈卫东 | 3,076 | 继承 | 2014.8.6 | - | - | - |
| 134 | 陈宗民 | 陈太年 | 28,247 | 继承 | 2014.8.6 | - | - | - |
| 135 | 吴松岳 | 吴建明 | 20,409 | 赠与 | 2014.8.6 | - | - | - |
| 136 | 吴松岳 | 吴琳君 | 20,000 | 赠与 | 2014.8.6 | - | - | - |
| 137 | 吴松岳 | 吴建华 | 20,000 | 赠与 | 2014.8.6 | - | - | - |
| 138 | 杜耀先 | 杜薇 | 24,821 | 继承、赠与 | 2014.8.6 | - | - | - |
| 139 | 杜耀先 | 杜捷 | 24,820 | 继承 | 2014.8.6 | - | - | - |
| 140 | 雷朝印 | 雷济玉 | 6,432 | 继承、赠与 | 2014.8.6 | - | - | - |
| 141 | 魏凯 | 魏杨朝 | 3,915 | 继承、赠与 | 2014.8.6 | - | - | - |
| 142 | 张宝麟 | 张颖 | 6,432 | 继承 | 2014.8.6 | - | - | - |
| 143 | 张长山 | 张振元 | 25,623 | 赠与 | 2014.8.6 | - | - | - |
| 144 | 石爱科 | 石宝萍 | 4,334 | 赠与 | 2014.8.6 | - | - | - |
| 145 | 白映品 | 白正钧 | 3,216 | 继承、赠与 | 2014.8.6 | - | - | - |
| 146 | 唐宏 | 唐秋明 | 6,537 | 赠与 | 2014.8.6 | - | - | - |
| 147 | 李琴芬 | 唐秋明 | 6,538 | 赠与 | 2014.8.6 | - | - | - |

| 序号 | 变更前股东 | 变更后股东 | 变更股份数(股) | 变更原因 | 变更时间 | 价格(元/股) | 定价依据 | 价款支付情况 |
|-----|-------------------|------------------|------------|------|-----------|---------|------|--------------|
| 148 | 李琴芬 | 唐姝丽 | 13,074 | 赠与 | 2014.8.6 | - | - | - |
| 149 | 田强 | 管小红 | 11,606 | 赠与 | 2014.8.6 | - | - | - |
| 150 | 王春英 | 雷济芳 | 5,593 | 赠与 | 2014.8.6 | - | - | - |
| 151 | 张光明 | 张雪明 | 25,310 | 赠与 | 2014.8.6 | - | - | - |
| 152 | 花宝仓 | 张雪明 | 22,513 | 赠与 | 2014.8.6 | - | - | - |
| 153 | 陕西康泽经贸有限责任公司 | 西安城市基础设施投资集团有限公司 | 45,558,947 | 协议转让 | 2014.9.26 | 3.25 | 协商确定 | 按照转让协议约定方式支付 |
| 154 | 北京瑞建设备安装有限公司 | 西安城市基础设施投资集团有限公司 | 30,000,000 | 协议转让 | 2014.9.26 | 3.25 | 协商确定 | 按照转让协议约定方式支付 |
| 155 | 西安永特实业有限责任公司 | 西安城市基础设施投资集团有限公司 | 5,442,514 | 协议转让 | 2014.9.26 | 3.25 | 协商确定 | 按照转让协议约定方式支付 |
| 156 | 陕西新桃花源旅游经贸实业有限公司 | 西安城市基础设施投资集团有限公司 | 4,392,616 | 协议转让 | 2014.9.26 | 3.25 | 协商确定 | 按照转让协议约定方式支付 |
| 157 | 西安市碑林区锅炉辅机厂 | 西安城市基础设施投资集团有限公司 | 440,767 | 协议转让 | 2014.9.26 | 3.25 | 协商确定 | 按照转让协议约定方式支付 |
| 158 | 陕西天元石化产品经销部 | 西安城市基础设施投资集团有限公司 | 406,087 | 协议转让 | 2014.9.26 | 3.25 | 协商确定 | 按照转让协议约定方式支付 |
| 159 | 西安利德发厨房用具公司 | 西安城市基础设施投资集团有限公司 | 293,658 | 协议转让 | 2014.9.26 | 3.25 | 协商确定 | 按照转让协议约定方式支付 |
| 160 | 陕西金裕房地产开发集团有限责任公司 | 西安城市基础设施投资集团有限公司 | 280,094 | 协议转让 | 2014.9.26 | 3.25 | 协商确定 | 按照转让协议约定方式支付 |
| 161 | 西安市秦川三明工业公司 | 西安城市基础设施投资集团有限公司 | 174,656 | 协议转让 | 2014.9.26 | 3.25 | 协商确定 | 按照转让协议约定方式支付 |
| 162 | 西安海大空调电器工程有限公司 | 西安城市基础设施投资集团有限公司 | 71,736 | 协议转让 | 2014.9.26 | 3.25 | 协商确定 | 按照转让协议约定方式支付 |
| 163 | 西安电力机械厂管件分厂 | 西安城市基础设施投资集团有限公司 | 65,443 | 协议转让 | 2014.9.26 | 3.25 | 协商确定 | 按照转让协议约定方式支付 |
| 164 | 长安金属材料总公司 | 西安城市基础设施投资集团有限公司 | 55,934 | 协议转让 | 2014.9.26 | 3.25 | 协商确定 | 按照转让协议约定方式支付 |

| 序号 | 变更前股东 | 变更后股东 | 变更股份数(股) | 变更原因 | 变更时间 | 价格(元/股) | 定价依据 | 价款支付情况 |
|-----|-----------|--------------------|----------|-------|-----------|---------|------|--------------|
| 165 | 西安秦骊实业总公司 | 西安城市基础设施建设投资集团有限公司 | 47,404 | 协议转让 | 2014.9.26 | 3.25 | 协商确定 | 按照转让协议约定方式支付 |
| 166 | 肖林 | 肖咏文 | 1,678 | 赠与 | 2014.9.28 | - | - | - |
| 167 | 陈金波 | 陈隽清 | 2,517 | 赠与 | 2014.9.28 | - | - | - |
| 168 | 寿建新 | 贺春兰 | 4,894 | 赠与 | 2014.9.28 | - | - | - |
| 169 | 崔可兰 | 杜静茹 | 7,551 | 赠与 | 2014.9.28 | - | - | - |
| 170 | 冯梅 | 高韵婕 | 5,453 | 赠与 | 2014.9.28 | - | - | - |
| 171 | 李素珍 | 关勇平 | 7,691 | 赠与 | 2014.9.28 | - | - | - |
| 172 | 董延才 | 杨桂花 | 26,149 | 赠与 | 2014.9.28 | - | - | - |
| 173 | 邢紫电 | 邢亚文 | 5,453 | 赠与 | 2014.9.28 | - | - | - |
| 174 | 钱为民 | 钱宇束 | 82,783 | 继承、赠与 | 2014.9.28 | - | - | - |
| 175 | 张河明 | 张致文 | 14,822 | 继承 | 2014.9.28 | - | - | - |
| 176 | 刘京菊 | 许平 | 5,313 | 赠与 | 2014.9.28 | - | - | - |
| 177 | 张峰 | 张利昌 | 3,915 | 继承 | 2014.9.28 | - | - | - |
| 178 | 王治元 | 陈庆红 | 3,356 | 赠与 | 2014.9.28 | - | - | - |
| 179 | 程谋 | 程建成 | 3,076 | 赠与 | 2014.9.28 | - | - | - |
| 180 | 杨华章 | 杨瑛 | 1,678 | 继承 | 2014.9.28 | - | - | - |
| 181 | 王宏谋 | 王晨 | 10,241 | 赠与 | 2014.9.28 | - | - | - |
| 182 | 刘小梅 | 王捷 | 56,354 | 赠与 | 2014.9.28 | - | - | - |
| 183 | 孔玲新 | 王玉华 | 2,517 | 赠与 | 2014.9.28 | - | - | - |
| 184 | 庞冀荣 | 庞旗 | 48,803 | 赠与 | 2014.9.28 | - | - | - |
| 185 | 刘桂荣 | 黄卫民 | 27,654 | 赠与 | 2014.9.28 | - | - | - |
| 186 | 刘辰莉 | 肖寒 | 10,767 | 赠与 | 2014.9.28 | - | - | - |
| 187 | 杨维俊 | 蒙欣雨 | 70,337 | 赠与 | 2014.9.28 | - | - | - |
| 188 | 张玉蝉 | 周道森 | 699 | 赠与 | 2014.9.28 | - | - | - |
| 189 | 朱彩霞 | 王惠安 | 131,402 | 赠与 | 2014.9.28 | - | - | - |
| 190 | 胡锦涛晖 | 罗尧生 | 4,474 | 赠与 | 2014.9.28 | - | - | - |

| 序号 | 变更前股东 | 变更后股东 | 变更股份数(股) | 变更原因 | 变更时间 | 价格(元/股) | 定价依据 | 价款支付情况 |
|-----|----------------|--------------------|------------|-------|------------|---------|------|--------------|
| 191 | 郎静璇 | 田乐 | 3,076 | 继承 | 2014.9.28 | - | - | - |
| 192 | 西安开元投资集团股份有限公司 | 西安城市基础设施建设投资集团有限公司 | 50,000,000 | 协议转让 | 2014.9.30 | 3.25 | 协商确定 | 按照转让协议约定方式支付 |
| 193 | 刘瑞芝 | 谢坚 | 11,606 | 赠与 | 2014.11.10 | - | - | - |
| 194 | 郑珍玉 | 张阿宁 | 2,517 | 继承 | 2014.11.10 | - | - | - |
| 195 | 于莉 | 田明 | 21,814 | 赠与 | 2014.11.10 | - | - | - |
| 196 | 田谷 | 田明 | 21,814 | 赠与 | 2014.11.10 | - | - | - |
| 197 | 李发亮 | 李凤英 | 1,258 | 解除代持 | 2014.11.10 | - | - | - |
| 198 | 田玉秀 | 刘庄 | 9,709 | 继承 | 2014.11.10 | - | - | - |
| 199 | 杨秉成 | 杨涛 | 4,334 | 继承 | 2014.11.10 | - | - | - |
| 200 | 杨博济 | 杨兴 | 5,593 | 继承、赠与 | 2014.11.10 | - | - | - |
| 201 | 高宗贤 | 李强 | 1,678 | 继承、赠与 | 2014.11.10 | - | - | - |
| 202 | 张公达 | 杨伟 | 4,754 | 继承 | 2014.11.10 | - | - | - |
| 203 | 赵德科 | 赵继宏 | 1,678 | 赠与 | 2014.11.10 | - | - | - |
| 204 | 孙俊辉 | 孙萍 | 5,313 | 赠与 | 2014.11.10 | - | - | - |
| 205 | 宋火林 | 宋延文 | 8,390 | 赠与 | 2014.11.10 | - | - | - |
| 206 | 王廷榜 | 王琦 | 2,796 | 赠与 | 2014.11.10 | - | - | - |
| 207 | 吴峡 | 李金星 | 839 | 协议转让 | 2014.11.10 | 1.00 | 协商确定 | 按照转让协议约定方式支付 |
| 208 | 陕西元通电子工程有限责任公司 | 陕西元通数码科技有限公司 | 60,130 | 赠与 | 2014.11.24 | - | - | - |
| 209 | 杨淑琴 | 全蓉蓉 | 2,796 | 赠与 | 2014.11.24 | - | - | - |
| 210 | 刘功俊 | 刘顺 | 699 | 继承、赠与 | 2014.11.24 | - | - | - |
| 211 | 胡建平 | 仙小红 | 2,097 | 继承 | 2014.11.24 | - | - | - |
| 212 | 李杏稍 | 王毓新 | 8,390 | 继承 | 2014.11.24 | - | - | - |
| 213 | 戴乙鸣 | 王华 | 3,915 | 赠与 | 2014.11.24 | - | - | - |
| 214 | 赵淑性 | 赵淑琴 | 32,003 | 赠与 | 2014.11.24 | - | - | - |

| 序号 | 变更前股东 | 变更后股东 | 变更股份数(股) | 变更原因 | 变更时间 | 价格 (元/股) | 定价依 据 | 价款支付 情况 |
|-----|-------|-------|----------|-------|------------|-------------|----------|----------------------|
| 215 | 赵淑性 | 樊维钧 | 40,000 | 赠与 | 2014.11.24 | - | - | - |
| 216 | 赵淑性 | 樊锦云 | 40,000 | 赠与 | 2014.11.24 | - | - | - |
| 217 | 赵淑性 | 樊锦英 | 40,000 | 赠与 | 2014.11.24 | - | - | - |
| 218 | 孙存汉 | 胡瑛 | 5,593 | 协议转让 | 2014.11.24 | 1.00 | 协商确 定 | 按照转让 协议约定 方式支付 |
| 219 | 李朝元 | 李汉生 | 5,453 | 赠与 | 2014.11.24 | - | - | - |
| 220 | 卫华亭 | 卫安红 | 11,746 | 继承 | 2014.11.24 | - | - | - |
| 221 | 陈瑞 | 陈继生 | 24,611 | 赠与 | 2014.11.24 | - | - | - |
| 222 | 刘影 | 郭福琴 | 22,513 | 赠与 | 2014.11.24 | - | - | - |
| 223 | 陈浩翰 | 杜相泽 | 42,100 | 赠与 | 2014.12.24 | - | - | - |
| 224 | 王爱珍 | 王媛 | 2,517 | 赠与 | 2014.12.24 | - | - | - |
| 225 | 高振祥 | 高瑛琪 | 17,050 | 赠与 | 2014.12.24 | - | - | - |
| 226 | 李崇德 | 李宗武 | 7,970 | 赠与 | 2014.12.24 | - | - | - |
| 227 | 陈亚红 | 陈红 | 2,517 | 赠与 | 2014.12.24 | - | - | - |
| 228 | 王纯之 | 王东霞 | 11,886 | 继承 | 2014.12.24 | - | - | - |
| 229 | 岳敏 | 岳志刚 | 2,517 | 解除代持 | 2014.12.24 | - | - | - |
| 230 | 张明 | 陈旭 | 4,334 | 继承 | 2014.12.24 | - | - | - |
| 231 | 李琴彩 | 谭高林 | 3,495 | 赠与 | 2014.12.24 | - | - | - |
| 232 | 王宽文 | 王宏全 | 2,237 | 继承、赠与 | 2014.12.24 | - | - | - |
| 233 | 黄望曾 | 黄安琪 | 31,602 | 继承、赠与 | 2014.12.24 | - | - | - |
| 234 | 吴志毅 | 黄文霞 | 59,291 | 继承 | 2014.12.24 | - | - | - |
| 235 | 杨绪民 | 杨美容 | 27,268 | 继承 | 2014.12.24 | - | - | - |
| 236 | 李太成 | 李素芳 | 11,220 | 继承、赠与 | 2014.12.24 | - | - | - |
| 237 | 谈玫 | 徐华 | 18,458 | 赠与 | 2014.12.26 | - | - | - |
| 238 | 沈雅雯 | 白小林 | 61,354 | 赠与 | 2014.12.26 | - | - | - |
| 239 | 王志信 | 王红 | 10,347 | 继承、赠与 | 2014.12.26 | - | - | - |
| 240 | 赵秀清 | 王小莉 | 2,517 | 继承 | 2014.12.26 | - | - | - |

| 序号 | 变更前股东 | 变更后股东 | 变更股份数(股) | 变更原因 | 变更时间 | 价格(元/股) | 定价依据 | 价款支付情况 |
|-----|----------|------------|----------|-------|------------|---------|------|--------------|
| 241 | 王永智 | 王小莉 | 2,517 | 赠与 | 2014.12.26 | - | - | - |
| 242 | 孟杰 | 张金秀 | 2,796 | 继承 | 2014.12.26 | - | - | - |
| 243 | 陈继萍 | 汤萍 | 12,305 | 协议转让 | 2014.12.26 | 1.63 | 协商确定 | 按照转让协议约定方式支付 |
| 244 | 李沛芳 | 房晔 | 4,754 | 赠与 | 2014.12.26 | - | - | - |
| 245 | 高仲强 | 高和平 | 2,796 | 继承 | 2014.12.26 | - | - | - |
| 246 | 薛仁里 | 冯成学 | 3,495 | 继承 | 2014.12.26 | - | - | - |
| 247 | 于淑兰 | 丁春英 | 1,398 | 赠与 | 2014.12.26 | - | - | - |
| 248 | 朱维清 | 陆意平 | 14,962 | 赠与 | 2014.12.26 | - | - | - |
| 249 | 陆才敏 | 陆意平 | 12,305 | 赠与 | 2014.12.26 | - | - | - |
| 250 | 荣景华 | 荣毅 | 36,777 | 继承 | 2014.12.26 | - | - | - |
| 251 | 杜进良 | 刘瑞侠 | 10,347 | 赠与 | 2014.12.26 | - | - | - |
| 252 | 徐之椿 | 徐安 | 27,000 | 赠与 | 2014.12.26 | - | - | - |
| 253 | 徐之椿 | 徐华 | 6,001 | 赠与 | 2014.12.26 | - | - | - |
| 254 | 许书芳 | 和萍 | 30,414 | 赠与 | 2014.12.26 | - | - | - |
| 255 | 沈文君 | 徐伯平 | 5,034 | 赠与 | 2014.12.26 | - | - | - |
| 256 | 中国燕兴西北公司 | 陕西燕兴实业有限公司 | 159,973 | 改制 | 2014.12.26 | - | - | - |
| 257 | 傅凤兰 | 彪剑 | 10,767 | 赠与 | 2015.2.28 | - | - | - |
| 258 | 韦秦川 | 韦闽兰 | 2,517 | 解除代持 | 2015.2.28 | - | - | - |
| 259 | 邢永生 | 邢力元 | 15,195 | 继承、赠与 | 2015.2.28 | - | - | - |
| 260 | 邢永生 | 邢力春 | 15,195 | 继承、赠与 | 2015.2.28 | - | - | - |
| 261 | 邢永生 | 邢艳春 | 15,196 | 继承、赠与 | 2015.2.28 | - | - | - |
| 262 | 刘小峰 | 童惠霞 | 2,097 | 赠与 | 2015.2.28 | - | - | - |
| 263 | 杨绳武 | 杨娟 | 2,796 | 继承 | 2015.2.28 | - | - | - |
| 264 | 姚志坚 | 姚琴 | 32,075 | 继承、赠与 | 2015.2.28 | - | - | - |
| 265 | 李英 | 张知惠 | 8,390 | 赠与 | 2015.2.28 | - | - | - |
| 266 | 乌克兰 | 马雷 | 16,780 | 赠与 | 2015.2.28 | - | - | - |

| 序号 | 变更前股东 | 变更后股东 | 变更股份数(股) | 变更原因 | 变更时间 | 价格(元/股) | 定价依据 | 价款支付情况 |
|-----|-------------------|------------------|------------|-------|-----------|---------|------|--------------|
| 267 | 乌宪兰 | 马雷 | 16,780 | 赠与 | 2015.2.28 | - | - | - |
| 268 | 苏文 | 严小文 | 44,747 | 赠与 | 2015.2.28 | - | - | - |
| 269 | 张贵平 | 张雪芹 | 11,186 | 赠与 | 2015.2.28 | - | - | - |
| 270 | 高照光 | 王文 | 5,000 | 协议转让 | 2015.2.28 | 1.10 | 协商确定 | 按照转让协议约定方式支付 |
| 271 | 高照光 | 文焕玲 | 2,131 | 协议转让 | 2015.2.28 | 1.10 | 协商确定 | 按照转让协议约定方式支付 |
| 272 | 房福民 | 房西安 | 19,124 | 继承、赠与 | 2015.2.28 | - | - | - |
| 273 | 敬兰英 | 胡爱华 | 2,517 | 解除代持 | 2015.2.28 | - | - | - |
| 274 | 黄秦生 | 黄倩 | 24,751 | 继承、赠与 | 2015.2.28 | - | - | - |
| 275 | 郑静云 | 黄倩 | 7,193 | 赠与 | 2015.2.28 | - | - | - |
| 276 | 郑静云 | 黄玫 | 25,000 | 赠与 | 2015.2.28 | - | - | - |
| 277 | 郑静云 | 蒋翔 | 25,000 | 赠与 | 2015.2.28 | - | - | - |
| 278 | 刘红 | 刘健 | 2,237 | 赠与 | 2015.2.28 | - | - | - |
| 279 | 呼世力 | 呼宁林 | 13,424 | 赠与 | 2015.2.28 | - | - | - |
| 280 | 王农 | 黄秋艾 | 5,873 | 赠与 | 2015.2.28 | - | - | - |
| 281 | 吴亚媛 | 董建卯 | 2,796 | 赠与 | 2015.2.28 | - | - | - |
| 282 | 郝淑贤 | 陈素娟 | 1,398 | 赠与 | 2015.2.28 | - | - | - |
| 283 | 刘瑞侠 | 董菲菲 | 10,347 | 赠与 | 2015.2.28 | - | - | - |
| 284 | 陕西业通实业有限公司 | 北京市顺义大龙城乡建设开发总公司 | 68,555,437 | 协议转让 | 2015.3.30 | 2.00 | 协商确定 | 按照转让协议约定方式支付 |
| 285 | 陕西业通实业有限公司 | 北京市顺义大龙城乡建设开发总公司 | 7,089,889 | 协议转让 | 2015.3.30 | 2.00 | 协商确定 | 按照转让协议约定方式支付 |
| 286 | 陕西省中建实业(集团)股份有限公司 | 北京市顺义大龙城乡建设开发总公司 | 21,876,960 | 协议转让 | 2015.3.30 | 2.00 | 协商确定 | 按照转让协议约定方式支付 |
| 287 | 熊英 | 熊光林 | 34,670 | 赠与 | 2015.3.30 | - | - | - |
| 288 | 陈爱萍 | 陈元元 | 13,054 | 继承、赠与 | 2015.3.30 | - | - | - |

| 序号 | 变更前股东 | 变更后股东 | 变更股份数(股) | 变更原因 | 变更时间 | 价格 (元/股) | 定价依 据 | 价款支付 情况 |
|-----|-------|-------|----------|-------|-----------|-------------|----------|----------------------|
| 289 | 陈积厚 | 陈红 | 978 | 赠与 | 2015.3.30 | - | - | - |
| 290 | 张永德 | 张东林 | 5,173 | 继承 | 2015.3.30 | - | - | - |
| 291 | 刘荣丽 | 刘庆 | 9,089 | 赠与 | 2015.3.30 | - | - | - |
| 292 | 孙英 | 杨惠芳 | 1,398 | 赠与 | 2015.3.30 | - | - | - |
| 293 | 徐波 | 徐涛 | 9,925 | 赠与 | 2015.3.30 | - | - | - |
| 294 | 胡应谋 | 张予航 | 13,424 | 赠与 | 2015.3.30 | - | - | - |
| 295 | 魏为 | 张予航 | 33,560 | 赠与 | 2015.3.30 | - | - | - |
| 296 | 李小珍 | 李佳音 | 26,103 | 协议转让 | 2015.3.30 | 0.50 | 协商确 定 | 按照转让 协议约定 方式支付 |
| 297 | 仇宁 | 张美珠 | 5,453 | 继承 | 2015.4.8 | - | - | - |
| 298 | 商永林 | 张宜 | 18,000 | 赠与 | 2015.4.8 | - | - | - |
| 299 | 王万英 | 马群 | 26,149 | 赠与 | 2015.4.8 | - | - | - |
| 300 | 王勋 | 王进 | 13,424 | 继承 | 2015.4.8 | - | - | - |
| 301 | 李定邦 | 李娟 | 1,398 | 赠与 | 2015.4.8 | - | - | - |
| 302 | 于进英 | 李娟 | 1,398 | 赠与 | 2015.4.8 | - | - | - |
| 303 | 吴新渊 | 吴植刚 | 8,390 | 赠与 | 2015.4.8 | - | - | - |
| 304 | 李银水 | 李奕萱 | 8,250 | 继承、赠与 | 2015.4.8 | - | - | - |
| 305 | 李银水 | 李俊红 | 8,251 | 继承、赠与 | 2015.4.8 | - | - | - |
| 306 | 李银水 | 李芳 | 8,250 | 继承、赠与 | 2015.4.8 | - | - | - |
| 307 | 于世镇 | 于霏 | 44,747 | 继承、赠与 | 2015.4.8 | - | - | - |
| 308 | 崔应秀 | 李健 | 24,052 | 赠与 | 2015.4.8 | - | - | - |
| 309 | 吴慧玉 | 孙永强 | 3,216 | 赠与 | 2015.6.18 | - | - | - |
| 310 | 陈亚敏 | 李双何 | 8,390 | 协议转让 | 2015.6.19 | 1.00 | 协商确 定 | 按照转让 协议约定 方式支付 |
| 311 | 薛鹏 | 王玉珍 | 16,081 | 继承 | 2015.6.19 | - | - | - |
| 312 | 黄柏龄 | 丛皖平 | 5,593 | 赠与 | 2015.6.19 | - | - | - |
| 313 | 段潞生 | 高莉 | 31,882 | 赠与 | 2015.6.19 | - | - | - |

| 序号 | 变更前股东 | 变更后股东 | 变更股份数(股) | 变更原因 | 变更时间 | 价格 (元/股) | 定价依 据 | 价款支付 情况 |
|-----|-------|-------|----------|-------|-----------|-------------|----------|------------|
| 314 | 高秀珍 | 李隽倩 | 1,398 | 赠与 | 2015.6.19 | - | - | - |
| 315 | 许斌魁 | 许琨 | 8,390 | 继承、赠与 | 2015.6.19 | - | - | - |
| 316 | 吴秀珍 | 祝喜英 | 15,941 | 赠与 | 2015.6.19 | - | - | - |
| 317 | 刘碧霞 | 陈亚娟 | 73,973 | 赠与 | 2015.6.19 | - | - | - |
| 318 | 刘德铭 | 刘荣军 | 5,593 | 继承 | 2015.6.19 | - | - | - |
| 319 | 吴西萍 | 徐涛 | 21,038 | 赠与 | 2015.6.19 | - | - | - |
| 320 | 王群 | 高卫宁 | 21,814 | 赠与 | 2015.6.19 | - | - | - |
| 321 | 许泰安 | 李晓文 | 699 | 赠与 | 2015.7.15 | - | - | - |
| 322 | 苏有亭 | 张佩兰 | 17,479 | 继承 | 2015.7.15 | - | - | - |
| 323 | 张馨敷 | 郭树怀 | 7,131 | 继承 | 2015.7.15 | - | - | - |
| 324 | 郭临河 | 郭树怀 | 7,131 | 继承 | 2015.7.15 | - | - | - |
| 325 | 潘生信 | 潘雪霞 | 2,656 | 赠与 | 2015.7.15 | - | - | - |
| 326 | 严克恭 | 严伟 | 42,789 | 赠与 | 2015.7.15 | - | - | - |
| 327 | 刘慕辉 | 曾雅光 | 559 | 赠与 | 2015.7.15 | - | - | - |
| 328 | 陈安民 | 宋元明 | 5,593 | 赠与 | 2015.7.15 | - | - | - |
| 329 | 李明达 | 李彦君 | 32,000 | 赠与 | 2015.7.15 | - | - | - |
| 330 | 李明达 | 李麦玲 | 42,000 | 赠与 | 2015.7.15 | - | - | - |
| 331 | 李明达 | 李胜锁 | 16,355 | 赠与 | 2015.7.15 | - | - | - |
| 332 | 王淑芳 | 刘小红 | 28,946 | 赠与 | 2015.7.15 | - | - | - |
| 333 | 贺希孟 | 贺红 | 11,606 | 赠与 | 2015.7.15 | - | - | - |
| 334 | 李宝英 | 李勤 | 5,383 | 继承 | 2015.7.15 | - | - | - |
| 335 | 李宝英 | 李明明 | 5,385 | 继承 | 2015.7.15 | - | - | - |
| 336 | 李宝英 | 李小爱 | 5,383 | 继承 | 2015.7.15 | - | - | - |
| 337 | 李宝英 | 李倩梅 | 5,383 | 继承 | 2015.7.15 | - | - | - |
| 338 | 于世明 | 屈春芳 | 3,915 | 继承 | 2015.7.15 | - | - | - |
| 339 | 柴幼卿 | 宋斌 | 5,453 | 赠与 | 2015.7.15 | - | - | - |
| 340 | 李天育 | 李玉琴 | 3,915 | 继承 | 2015.7.15 | - | - | - |

| 序号 | 变更前股东 | 变更后股东 | 变更股份数(股) | 变更原因 | 变更时间 | 价格 (元/股) | 定价依 据 | 价款支付 情况 |
|-----|-------|-------|----------|------|-----------|-------------|----------|------------|
| 341 | 武佩玉 | 关威 | 44,934 | 赠与 | 2015.7.15 | - | - | - |
| 342 | 武佩玉 | 关亚平 | 11,000 | 赠与 | 2015.7.15 | - | - | - |
| 343 | 张莲英 | 冯艳 | 8,390 | 赠与 | 2015.7.15 | - | - | - |
| 344 | 王玉清 | 李春风 | 8,390 | 赠与 | 2015.7.15 | - | - | - |
| 345 | 石振亚 | 石新风 | 8,390 | 赠与 | 2015.7.15 | - | - | - |
| 346 | 杨振栓 | 杨华 | 6,991 | 赠与 | 2015.7.15 | - | - | - |
| 347 | 张梦晓 | 李雯 | 11,606 | 赠与 | 2015.7.15 | - | - | - |
| 348 | 王录绪 | 唐耀平 | 25,353 | 赠与 | 2015.7.15 | - | - | - |
| 349 | 闫江海 | 牛俊 | 6,432 | 赠与 | 2015.7.15 | - | - | - |
| 350 | 吴永贤 | 姚娟 | 1,678 | 赠与 | 2015.7.15 | - | - | - |
| 351 | 张利民 | 张鹏久 | 30,344 | 继承 | 2015.7.15 | - | - | - |
| 352 | 曹国新 | 曹翌晨 | 23,772 | 赠与 | 2015.7.15 | - | - | - |
| 353 | 杨仕真 | 杨江为 | 3,915 | 赠与 | 2015.7.15 | - | - | - |
| 354 | 晏少博 | 辛亮 | 32,203 | 赠与 | 2015.7.15 | - | - | - |
| 355 | 井金成 | 井小凤 | 5,593 | 继承 | 2015.7.15 | - | - | - |
| 356 | 李连葆 | 李文军 | 2,796 | 赠与 | 2015.7.15 | - | - | - |
| 357 | 王思敏 | 冯玉梅 | 37,196 | 继承 | 2015.7.15 | - | - | - |
| 358 | 黄德忠 | 黄绍峰 | 6,502 | 继承 | 2015.7.15 | - | - | - |
| 359 | 黄德忠 | 黄莉 | 6,502 | 继承 | 2015.7.15 | - | - | - |
| 360 | 张秀丽 | 王瑞萍 | 23,113 | 赠与 | 2015.7.15 | - | - | - |
| 361 | 张天奎 | 郝爱莉 | 1,398 | 赠与 | 2015.7.15 | - | - | - |
| 362 | 樊健 | 樊力鸣 | 51,040 | 赠与 | 2015.7.16 | - | - | - |
| 363 | 张天熙 | 张予航 | 20,136 | 赠与 | 2015.7.21 | - | - | - |
| 364 | 范玉莲 | 郭保文 | 10,767 | 继承 | 2015.7.22 | - | - | - |
| 365 | 张启明 | 张军生 | 13,421 | 继承 | 2015.7.22 | - | - | - |
| 366 | 张启明 | 张民生 | 10,000 | 继承 | 2015.7.22 | - | - | - |
| 367 | 张启明 | 张乐生 | 10,000 | 继承 | 2015.7.22 | - | - | - |

| 序号 | 变更前股东 | 变更后股东 | 变更股份数(股) | 变更原因 | 变更时间 | 价格(元/股) | 定价依据 | 价款支付情况 |
|-----|-------------|----------------|-----------|------|------------|---------|------|--------------|
| 368 | 刘尚武 | 刘力 | 10,767 | 赠与 | 2015.7.24 | - | - | - |
| 369 | 吴庆云 | 洪灵 | 10,208 | 赠与 | 2015.7.30 | - | - | - |
| 370 | 石小云 | 和媛 | 38,315 | 协议转让 | 2015.7.31 | 1.30 | 协商确定 | 按照转让协议约定方式支付 |
| 371 | 西安祥源工贸总公司 | 西安宽泰电子科技有限公司 | 3,943,411 | 协议转让 | 2015.9.1 | 1.00 | 协商确定 | 按照转让协议约定方式支付 |
| 372 | 刘爱贤 | 冯涛 | 231,136 | 解除代持 | 2015.9.1 | - | - | - |
| 373 | 杨应龙 | 杨兴 | 12,865 | 继承 | 2015.12.2 | - | - | - |
| 374 | 王明杰 | 王幸岳 | 1,118 | 继承 | 2015.12.2 | - | - | - |
| 375 | 顾永英 | 顾茜炜 | 8,390 | 继承 | 2015.12.2 | - | - | - |
| 376 | 赵喜民 | 赵乐清 | 9,928 | 继承 | 2015.12.2 | - | - | - |
| 377 | 董宜斋 | 董新 | 37,615 | 继承 | 2015.12.2 | - | - | - |
| 378 | 韩东珠 | 周凤岗 | 58,172 | 继承 | 2015.12.2 | - | - | - |
| 379 | 西安藻露堂国药研究所 | 陕西鼎力装饰工程有限公司 | 330,855 | 司法判决 | 2015.12.2 | - | - | - |
| 380 | 西安机电信息技术研究所 | 北京尚仁投资咨询有限责任公司 | 125,853 | 协议转让 | 2015.12.2 | 1.80 | 协商确定 | 按照转让协议约定方式支付 |
| 381 | 陕西金盾汽车修理厂 | 陕西新金盾汽车服务有限公司 | 293,658 | 协议转让 | 2015.12.2 | 1.00 | 协商确定 | 按照转让协议约定方式支付 |
| 382 | 赵阳 | 赵静雅 | 2,517 | 继承 | 2015.12.2 | - | - | - |
| 383 | 李瑞芝 | 张敬愚 | 2,796 | 继承 | 2015.12.30 | - | - | - |
| 384 | 李瑞芝 | 张敬愚 | 5,593 | 继承 | 2015.12.30 | - | - | - |
| 385 | 刘秦 | 辛亮 | 10,734 | 解除代持 | 2015.12.30 | - | - | - |
| 386 | 王静 | 辛亮 | 10,734 | 解除代持 | 2015.12.30 | - | - | - |
| 387 | 李惠芳 | 郗文校 | 8,111 | 继承 | 2015.12.30 | - | - | - |
| 388 | 李惠芳 | 郗文化 | 8,110 | 继承 | 2015.12.30 | - | - | - |
| 389 | 李惠芳 | 郗文革 | 8,110 | 继承 | 2015.12.30 | - | - | - |
| 390 | 福源科技工贸公司 | 陕西省扶贫基金会 | 280,094 | 继受 | 2015.12.30 | - | - | - |

| 序号 | 变更前股东 | 变更后股东 | 变更股份数(股) | 变更原因 | 变更时间 | 价格 (元/股) | 定价依 据 | 价款支付 情况 |
|-----|----------------------------------|--------------------------|-------------|------|------------|-------------|-----------------|----------------------|
| 391 | 陕西省扶贫开发协会 | 陕西省扶贫基金会 | 280,094 | 继受 | 2015.12.30 | - | - | - |
| 392 | 三五一三厂 劳司 | 际华三五一三 实业有限公司 | 43,349 | 继受 | 2015.12.30 | - | - | - |
| 393 | 陕西财经学 院劳动服务 公司 | 西安交大资产 经营有限公司 | 522,432 | 继受 | 2015.12.30 | - | - | - |
| 394 | 中国建筑西 北设计研究 院古城建筑 设计事务所 | 陕西中建资产 管理有限公司 | 375,043 | 赠与 | 2015.12.30 | - | - | - |
| 395 | 赵建民 | 任荣欣 | 3,076 | 继承 | 2015.12.2 | - | - | - |
| 396 | 彭林芝 | 寇艳茹 | 13,004 | 继承 | 2015.12.30 | - | - | - |
| 397 | 罗桂银 | 康永新 | 17,060 | 继承 | 2015.12.30 | - | - | - |
| 398 | 尚秀珍 | 杜聚敏 | 41,951 | 继承 | 2015.12.30 | - | - | - |
| 399 | 王增录 | 张秀文 | 5,173 | 继承 | 2015.12.30 | - | - | - |
| 400 | 李学谦 | 李申虎 | 2,901 | 继承 | 2016.3.25 | - | - | - |
| 401 | 李学谦 | 李群虎 | 2,901 | 继承 | 2016.3.25 | - | - | - |
| 402 | 李学谦 | 李月香 | 2,903 | 继承 | 2016.3.25 | - | - | - |
| 403 | 李学谦 | 李月茹 | 2,901 | 继承 | 2016.3.25 | - | - | - |
| 404 | 宋发元 | 曹春霞 | 699 | 继承 | 2016.3.25 | - | - | - |
| 405 | 范秀玲 | 常永青 | 20,555 | 赠与 | 2016.3.25 | - | - | - |
| 406 | 魏秀兰 | 杨亚玲 | 279 | 继承 | 2016.3.25 | - | - | - |
| 407 | 周振刚 | 周世秦 | 4,754 | 继承 | 2016.3.25 | - | - | - |
| 408 | 卫群安 | 秦引娣 | 1,957 | 继承 | 2016.3.25 | - | - | - |
| 409 | 陈小凤 | 秦引娣 | 7,970 | 继承 | 2016.3.25 | - | - | - |
| 410 | 韩玉田 | 卫巍 | 7,970 | 继承 | 2016.3.25 | - | - | - |
| 411 | 苟利宁 | 茹嘉明 | 8,390 | 赠与 | 2016.3.25 | - | - | - |
| 412 | 薛玉旗 | 易建楠 | 126,832 | 继承 | 2016.3.25 | - | - | - |
| 413 | 中国信达资 产管理股份 有限公司 | 大唐西市文化 产业投资集团 有限公司 | 630,000,000 | 协议转让 | 2016.3.28 | 3.57 | 参考评 估值确 定 | 按照转让 协议约定 方式支付 |

| 序号 | 变更前股东 | 变更后股东 | 变更股份数(股) | 变更原因 | 变更时间 | 价格(元/股) | 定价依据 | 价款支付情况 |
|-----|-------------|------------------|-------------|------|-----------|---------|------|--------------|
| 414 | 西安曲江新区管理委员会 | 西安曲江文化产业风险投资有限公司 | 100,000,000 | 无偿划转 | 2016.4.6 | - | - | - |
| 415 | 薛际春 | 王维毅 | 72,853 | 继承 | 2016.4.6 | - | - | - |
| 416 | 李克勤 | 李建茹 | 2,796 | 继承 | 2016.4.6 | - | - | - |
| 417 | 天津市国樽商贸有限公司 | 天津鼎森激光设备科技发展有限公司 | 349,593 | 协议转让 | 2016.5.24 | 1.00 | 协商确定 | 按照转让协议约定方式支付 |
| 418 | 西安残疾人福利基金会 | 陕西百乐实业发展有限责任公司 | 203,882 | 协议转让 | 2016.5.24 | 2.50 | 协商确定 | 按照转让协议约定方式支付 |
| 419 | 郭永旭 | 郭随林 | 1,678 | 继承 | 2016.5.24 | - | - | - |
| 420 | 卢丽芬 | 朱兴蓉 | 13,564 | 赠与 | 2016.5.24 | - | - | - |
| 421 | 王润胄 | 黄肇英 | 699 | 继承 | 2016.5.24 | - | - | - |
| 422 | 卜世全 | 卜蓓 | 40,095 | 赠与 | 2016.5.24 | - | - | - |
| 423 | 邱元亮 | 邱晓静 | 699 | 继承 | 2016.6.29 | - | - | - |
| 424 | 吕振江 | 吕建华 | 1,398 | 继承 | 2016.6.29 | - | - | - |
| 425 | 陈桂莲 | 贺平 | 1,298 | 继承 | 2016.6.29 | - | - | - |
| 426 | 陈桂莲 | 贺平 | 1,398 | 继承 | 2016.6.29 | - | - | - |
| 427 | 余仙芝 | 潘建宇 | 69,918 | 继承 | 2016.6.29 | - | - | - |
| 428 | 姚寅武 | 姚文斌 | 783 | 继承 | 2016.6.29 | - | - | - |
| 429 | 姚寅武 | 姚文轩 | 783 | 继承 | 2016.6.29 | - | - | - |
| 430 | 姚寅武 | 姚文治 | 783 | 继承 | 2016.6.29 | - | - | - |
| 431 | 姚寅武 | 姚文峰 | 783 | 继承 | 2016.6.29 | - | - | - |
| 432 | 姚寅武 | 姚文慧 | 783 | 继承 | 2016.6.29 | - | - | - |
| 433 | 郭小京 | 高玲 | 25,590 | 继承 | 2016.7.28 | - | - | - |
| 434 | 郭小京 | 高玲 | 11,606 | 继承 | 2016.7.28 | - | - | - |
| 435 | 郭小京 | 高玲 | 2,377 | 继承 | 2016.7.28 | - | - | - |
| 436 | 路慧林 | 李晓红 | 2,796 | 继承 | 2016.7.28 | - | - | - |
| 437 | 杨福平 | 张辉 | 11,606 | 继承 | 2016.7.28 | - | - | - |

| 序号 | 变更前股东 | 变更后股东 | 变更股份数(股) | 变更原因 | 变更时间 | 价格 (元/股) | 定价依 据 | 价款支付 情况 |
|-----|-----------|----------------|----------|------|------------|-------------|----------|----------------------|
| 438 | 杨福平 | 张辉 | 2,377 | 继承 | 2016.7.28 | - | - | - |
| 439 | 杨福平 | 张辉 | 3,356 | 继承 | 2016.7.28 | - | - | - |
| 440 | 丁政社 | 王帆 | 9,928 | 继承 | 2016.7.28 | - | - | - |
| 441 | 王敏 | 和媛 | 10,907 | 协议转让 | 2016.7.28 | 1.50 | 协商确 定 | 按照转让 协议约定 方式支付 |
| 442 | 管小红 | 管伟强 | 14,962 | 赠与 | 2016.9.30 | - | - | - |
| 443 | 高芳 | 高安翔 | 1,678 | 继承 | 2016.10.25 | - | - | - |
| 444 | 陈宝英 | 高安翔 | 139 | 继承 | 2016.10.25 | - | - | - |
| 445 | 王志信 | 王筱娟 | 3,495 | 继承 | 2016.10.25 | - | - | - |
| 446 | 段晓天 | 段学斯 | 17,479 | 继承 | 2016.10.25 | - | - | - |
| 447 | 西安煤矿设计事务所 | 西安中安岩土工程有限责任公司 | 228,214 | 协议转让 | 2016.10.25 | 0.44 | 协商确 定 | 按照转让 协议约定 方式支付 |
| 448 | 陕西省邮电器材公司 | 陕西电信实业公司 | 181,788 | 继受 | 2016.10.25 | - | - | - |
| 449 | 高士英 | 白志俊 | 32,162 | 继承 | 2016.3.25 | - | - | - |
| 450 | 王景 | 张琰 | 2,796 | 继承 | 2016.3.25 | - | - | - |
| 451 | 宋保文 | 宋小玲 | 7,970 | 继承 | 2016.3.25 | - | - | - |
| 452 | 孙志英 | 孙普洲 | 1,678 | 继承 | 2016.4.6 | - | - | - |
| 453 | 陈建红 | 周衍青 | 10,734 | 司法判决 | 2016.4.6 | - | - | - |
| 454 | 高平 | 胡旌徽 | 11,606 | 继承 | 2016.5.24 | - | - | - |
| 455 | 张卫东 | 冯惠云 | 16,500 | 继承 | 2016.5.24 | - | - | - |
| 456 | 贾梅新 | 孙向群 | 10,487 | 继承 | 2016.5.24 | - | - | - |
| 457 | 陈积勋 | 陈达善 | 1,678 | 继承 | 2016.6.29 | - | - | - |
| 458 | 张玉玲 | 李小娟 | 839 | 继承 | 2016.6.29 | - | - | - |
| 459 | 崔振华 | 崔凤兰 | 699 | 继承 | 2016.6.29 | - | - | - |
| 460 | 党永明 | 崔凤兰 | 3,076 | 继承 | 2016.6.29 | - | - | - |
| 461 | 刘瑞兰 | 蔡敏 | 24,331 | 继承 | 2016.7.28 | - | - | - |
| 462 | 黄森 | 黄谦 | 19,354 | 继承 | 2016.7.28 | - | - | - |

| 序号 | 变更前股东 | 变更后股东 | 变更股份数(股) | 变更原因 | 变更时间 | 价格(元/股) | 定价依据 | 价款支付情况 |
|-----|---------------|----------------|------------|-----------|------------|---------|---------|-----------------|
| 463 | 李青 | 李群 | 10,767 | 继承 | 2016.10.25 | - | - | - |
| 464 | 深圳市九策投资有限公司 | 西安投资控股有限公司 | 34,496,960 | 司法判决 | 2016.11.30 | 3.38 | 参考评估值确定 | 按照拍卖成交确认书约定方式支付 |
| 465 | 城镇集体资本金 | 西安金融控股有限公司 | 62,880,769 | 确权 | 2016.11.3 | - | - | - |
| 466 | 周海彦 | 周论 | 1,259 | 继承 | 2016.12.23 | - | - | - |
| 467 | 周海彦 | 周层 | 3,635 | 继承 | 2016.12.23 | - | - | - |
| 468 | 王秋珍 | 周论 | 2,377 | 继承 | 2016.12.23 | - | - | - |
| 469 | 李桂香 | 孙中兴 | 8,809 | 继承 | 2016.12.23 | - | - | - |
| 470 | 王振武 | 阴桂荣 | 3,635 | 继承 | 2016.12.23 | - | - | - |
| 471 | 陕西鑫昌德建设工程有限公司 | 陕西宏森服饰有限公司 | 419,511 | 协议转让 | 2016.12.23 | 3.00 | 协商确定 | 按照转让协议约定方式支付 |
| 472 | 华生工贸公司 | 陕西恒盛诺德高科技有限公司 | 1,231,407 | 司法判决/协议转让 | 2016.12.23 | 2.80 | 协商确定 | 按照转让协议约定方式支付 |
| 473 | 西安信友机电发展有限公司 | 陕西中胜安装工程有限责任公司 | 125,853 | 司法判决 | 2016.12.23 | 1.31 | 调解确定 | - |
| 474 | 西安信友机电发展有限公司 | 陕西中胜安装工程有限责任公司 | 26,569 | 司法判决 | 2016.12.23 | 1.31 | 调解确定 | - |
| 475 | 蔡群 | 张辉 | 60,689 | 赠与 | 2016.12.23 | - | - | - |
| 476 | 张恒 | 王彩棉 | 3,915 | 协议转让 | 2016.12.23 | 1.00 | 协商确定 | 按照转让协议约定方式支付 |
| 477 | 张勇 | 赵晓媛 | 1,678 | 赠与 | 2016.12.23 | - | - | - |
| 478 | 赵小彦 | 刘颖 | 11,326 | 赠与 | 2016.12.23 | - | - | - |
| 479 | 高明 | 刘颖 | 15,661 | 赠与 | 2016.12.23 | - | - | - |
| 480 | 陈涛 | 刘婕 | 2,796 | 赠与 | 2016.12.23 | - | - | - |
| 481 | 曹尊昌 | 益华 | 7,970 | 赠与 | 2016.12.23 | - | - | - |
| 482 | 朱生民 | 赵银宜 | 32,860 | 赠与 | 2016.12.23 | - | - | - |
| 483 | 惠怡 | 李丁香 | 978 | 赠与 | 2016.12.23 | - | - | - |

| 序号 | 变更前股东 | 变更后股东 | 变更股份数(股) | 变更原因 | 变更时间 | 价格(元/股) | 定价依据 | 价款支付情况 |
|-----|------------|---------------|-----------|---------|------------|---------|------|--------------|
| 484 | 臧洪才 | 臧小舟 | 45,586 | 继承 | 2016.12.23 | - | - | - |
| 485 | 西安海姆营销有限公司 | 陕西建易德项目管理有限公司 | 1,384,389 | 协议转让 | 2017.3.30 | 3.48 | 协商确定 | 按照转让协议约定方式支付 |
| 486 | 李天贤 | 李剑炜 | 26,708 | 继承 | 2017.3.30 | - | - | - |
| 487 | 茹嘉明 | 宋杰 | 21,394 | 协议转让 | 2017.3.30 | 1.50 | 协商确定 | 按照转让协议约定方式支付 |
| 488 | 高世英 | 高建民 | 8,809 | 继承 | 2017.3.30 | - | - | - |
| 489 | 董新民 | 赵塞阳 | 5,873 | 赠与 | 2017.3.30 | - | - | - |
| 490 | 李沛 | 李冬 | 1,257 | 继承 | 2017.3.30 | - | - | - |
| 491 | 宋舜明 | 宋子建 | 5,453 | 继承 | 2017.3.30 | - | - | - |
| 492 | 张志敏 | 张彦 | 17,759 | 继承 | 2017.3.30 | - | - | - |
| 493 | 李千勇 | 白惠玲 | 5,593 | 赠与 | 2017.3.30 | - | - | - |
| 494 | 丁爱珍 | 庄天柱 | 11,606 | 继承 | 2017.3.30 | - | - | - |
| 495 | 刘虎民 | 曹洁 | 1,538 | 继承 | 2017.3.30 | - | - | - |
| 496 | 袁冠碧 | 袁娟 | 50,621 | 继承 | 2017.3.30 | - | - | - |
| 497 | 李长太 | 李静 | 3,915 | 继承 | 2017.3.30 | - | - | - |
| 498 | 薛庆芳 | 王艺涵 | 21,469 | 继承 | 2017.3.30 | - | - | - |
| 499 | 王鸿起 | 王怡 | 10,907 | 继承 | 2017.5.24 | - | - | - |
| 500 | 王淑贤 | 张宝珍 | 2,097 | 继承 | 2017.5.24 | - | - | - |
| 501 | 范燕生 | 范瑾 | 11,606 | 继承 | 2017.5.24 | - | - | - |
| 502 | 孙凤霞 | 魏志钢 | 48,305 | 继承 | 2017.5.24 | - | - | - |
| 503 | 徐京安 | 曹西勤 | 17,759 | 继承 | 2017.5.24 | - | - | - |
| 504 | 王晓红 | 白燕萍 | 11,606 | 赠与 | 2017.8.23 | - | - | - |
| 505 | 路平 | 路新民 | 7,970 | 继承、赠与 | 2017.8.23 | - | - | - |
| 506 | 王玉珍 | 张建平 | 10,208 | 继承 | 2017.8.23 | - | - | - |
| 507 | 何容光 | 刘津贤 | 7,831 | 继承、司法裁判 | 2017.8.23 | - | - | - |
| 508 | 何容光 | 吴淑芝 | 7,830 | 继承、司法裁判 | 2017.8.23 | - | - | - |

| 序号 | 变更前股东 | 变更后股东 | 变更股份数(股) | 变更原因 | 变更时间 | 价格 (元/股) | 定价依 据 | 价款支付 情况 |
|-----|------------------------|-----------------------|-----------|--------------|------------|-------------|----------|----------------------|
| 509 | 何容光 | 何常学 | 7,831 | 继承、司法 裁判 | 2017.8.23 | - | - | - |
| 510 | 刘益甫 | 石金玲 | 2,237 | 继承 | 2017.8.23 | - | - | - |
| 511 | 樊秀云 | 于燕 | 55,655 | 继承 | 2017.8.23 | - | - | - |
| 512 | 刘蓓 | 韩桔风 | 6,712 | 继承 | 2017.8.23 | - | - | - |
| 513 | 逯靖 | 杨柳 | 55,934 | 继承 | 2017.8.23 | - | - | - |
| 514 | 典福兴 | 陈华 | 14,682 | 继承 | 2017.8.23 | - | - | - |
| 515 | 徐秀根 | 张莉 | 15,102 | 继承、赠与 | 2017.8.23 | - | - | - |
| 516 | 王万黎 | 王昕瑶 | 67,401 | 继承、赠与 | 2017.8.23 | - | - | - |
| 517 | 西安北方电 气有限公司 | 中祥投资有限 公司 | 1,014,659 | 确权过程 中的转让 | 2017.8.23 | 2.00 | 协商确 定 | 按照转让 协议约定 方式支付 |
| 518 | 西安天华建 筑装饰制品 有限公司 | 陕西建易德项 目管理有限公 司 | 330,855 | 确权过程 中的转让 | 2017.8.23 | 3.48 | 协商确 定 | 按照转让 协议约定 方式支付 |
| 519 | 王恒美 | 王晓鹏 | 67,960 | 继承 | 2017.12.29 | - | - | - |
| 520 | 曲淑云 | 王镐 | 5,593 | 继承 | 2017.12.29 | - | - | - |
| 521 | 王义海 | 王镐 | 978 | 继承 | 2017.12.29 | - | - | - |
| 522 | 王新文 | 王方 | 13,424 | 继承 | 2017.12.29 | - | - | - |
| 523 | 吴荣鑫 | 李瑞娟 | 46,006 | 继承 | 2017.12.29 | - | - | - |
| 524 | 宋思智 | 宋东 | 5,593 | 继承、赠与 | 2017.12.29 | - | - | - |
| 525 | 柏满义 | 柏恒 | 5,593 | 继承、赠与 | 2017.12.29 | - | - | - |
| 526 | 王俊君 | 郑秀云 | 5,873 | 继承 | 2017.12.29 | - | - | - |
| 527 | 杨汝洲 | 李亚琴 | 5,593 | 继承 | 2017.12.29 | - | - | - |
| 528 | 刘武 | 刘远英 | 5,593 | 继承、赠与 | 2017.12.29 | - | - | - |
| 529 | 杨彦文 | 张德芬 | 5,593 | 继承 | 2017.12.29 | - | - | - |
| 530 | 邓璧城 | 邓为民 | 538 | 继承 | 2017.12.29 | - | - | - |
| 531 | 叶菊华 | 陈永斌 | 6,013 | 继承 | 2017.12.29 | - | - | - |
| 532 | 陆少清 | 陈永斌 | 5,173 | 继承 | 2017.12.29 | - | - | - |
| 533 | 宋树德 | 杨彩凤 | 12,165 | 继承 | 2017.12.29 | - | - | - |

| 序号 | 变更前股东 | 变更后股东 | 变更股份数(股) | 变更原因 | 变更时间 | 价格 (元/股) | 定价依 据 | 价款支付 情况 |
|-----|------------------------|------------------|-----------|--------------|------------|-------------|----------|--------------------|
| 534 | 文德昌 | 文继民 | 2,936 | 继承 | 2017.12.29 | - | - | - |
| 535 | 张申 | 张昱 | 26,657 | 继承、赠与 | 2017.12.29 | - | - | - |
| 536 | 李宝华 | 叶淑琴 | 1,783 | 继承 | 2017.12.29 | - | - | - |
| 537 | 李宝华 | 李文婕 | 594 | 继承 | 2017.12.29 | - | - | - |
| 538 | 西安宽泰电 子科技有限 公司 | 陕西亿杰系统 工程有限公司 | 3,943,411 | 清算过程 中的转让 | 2018.1.19 | 3.50 | 协商确 定 | 按照协议 约定方式 支付 |
| 539 | 白承祥 | 高学玲 | 867 | 继承 | 2018.3.13 | - | - | - |
| 540 | 白承祥 | 高学艳 | 866 | 继承 | 2018.3.13 | - | - | - |
| 541 | 白承祥 | 高学新 | 867 | 继承 | 2018.3.13 | - | - | - |
| 542 | 白承祥 | 高学会 | 867 | 继承 | 2018.3.13 | - | - | - |
| 543 | 白承祥 | 高学峰 | 867 | 继承 | 2018.3.13 | - | - | - |
| 544 | 陈淑玉 | 隋立苗 | 4,195 | 继承 | 2018.3.13 | - | - | - |
| 545 | 董英哲 | 董寅 | 1,398 | 继承、赠与 | 2018.3.13 | - | - | - |
| 546 | 杜雄飞 | 杜文斌 | 9,835 | 继承 | 2018.3.13 | - | - | - |
| 547 | 杜雄飞 | 杜文红 | 9,835 | 继承 | 2018.3.13 | - | - | - |
| 548 | 杜雄飞 | 杜文欣 | 9,834 | 继承 | 2018.3.13 | - | - | - |
| 549 | 任景芬 | 石新强 | 8,949 | 继承 | 2018.3.13 | - | - | - |
| 550 | 任景芬 | 石新力 | 8,950 | 继承 | 2018.3.13 | - | - | - |
| 551 | 孙俊琴 | 林涛 | 15,800 | 继承、赠与 | 2018.3.13 | - | - | - |
| 552 | 王翠英 | 周淼 | 12,000 | 继承 | 2018.3.13 | - | - | - |
| 553 | 王翠英 | 周森 | 36,171 | 继承、赠与 | 2018.3.13 | - | - | - |
| 554 | 西安市蒙莉 莎皮业发展 有限公司 | 西安回坊人家 餐饮有限公司 | 13,983 | 确权过程 中的转让 | 2018.3.13 | 1.00 | 协商确 定 | 按照协议 约定方式 支付 |
| 555 | 西安市蒙莉 莎皮业发展 有限公司 | 西安回坊人家 餐饮有限公司 | 115,365 | 确权过程 中的转让 | 2018.3.13 | 1.00 | 协商确 定 | 按照协议 约定方式 支付 |
| 556 | 徐世文 | 史金善 | 38,315 | 继承 | 2018.3.13 | - | - | - |
| 557 | 许万新 | 许咏琪 | 69,918 | 继承 | 2018.3.13 | - | - | - |

| 序号 | 变更前股东 | 变更后股东 | 变更股份数(股) | 变更原因 | 变更时间 | 价格 (元/股) | 定价依 据 | 价款支付 情况 |
|-----|-------|-------|---------------|------|-----------|-------------|----------|------------|
| 558 | 赵凤琴 | 杨继平 | 8,250 | 继承 | 2018.3.13 | - | - | - |
| 合计 | | | 1,653,227,474 | - | - | - | - | - |

2、本行股份转让过程中存在的问题

经核查，本行股份转让情况主要存在以下问题：

（1）法人股东股份变动

①累计有 54 笔共计 20,748,226 股的法人股东股份变动存在资料不全的情况，主要是缺少营业执照、财务报表等，无法判断相关股份转让是否合规；

②累计有 85 笔共计 25,093,210 股的法人股东股份受让方股东资格不符合《投资入股规定》等相关法律法规的规定；

③累计有 6 笔共计 4,100,690 股涉及国有主体的股份转让未按当时有效的规定履行程序，不符合《国有资产评估管理办法》、《企业国有产权转让管理暂行办法》等规定；

④累计有 10 笔共计 1,596,000 股的法人股东股份变动在本行设立起三年内通过协议完成转让，不符合当时有效的《公司法》（1994 年）关于“发起人持有的本公司股份，自公司成立之日起三年内不得转让”的规定；

⑤累计有 11 笔共计 1,337,655 股的法人股份转让的自然人受让方并非是本行内部职工或股东单位的自然人，不符合《自然人入股问题批复》“新募集入股的自然人和原法人股权转让的受让自然人仅限于城市商业银行内部职工”的规定，以及中国银监会办公厅《关于昆明市商业银行股权管理有关问题的批复》（银监复[2004]165 号）“根据股权结构多元化、分散化和合理化原则，城市商业银行股东的股权可以向股东单位的自然人转让”的规定。

（2）自然人股东股份变动

①累计有 129 笔共计 1,897,691 股的自然人股东股份变动存在资料不全及受让方资格不符合要求的情况，主要是缺少当事人合法身份证明、转让协议、授权委托书、当事人签字以及死亡证明（继承情况下）等文件；

②累计有 356 笔共计 3,306,200 股的自然人股东股份变动是在本行设立起三

年内协议转让，不符合当时有效的《公司法》（1994 年）关于“发起人持有的本公司股份，自公司成立之日起三年内不得转让”的规定。

上述股份转让涉及的股份数量较小，仅占本行股份总数的 1.45%，且自相关股份转让行为发生至今未有任何相关方对股份转让的有效性提出异议，相关监管机构亦未提出异议；此外，以上股份转让行为也未损害本行及其他股东的利益。陕西省人民政府于 2016 年 12 月 8 日出具《确认函》，确认本行历次股权变动未导致重大纠纷，也未影响本行的持续稳定经营，未造成国有资产流失，股份变动有效。

保荐机构及本行律师认为，本行设立以来的股份变动虽存在上述问题，但涉及的股份数额占本行股份总数的比例较低，不会造成本行股权权属不清等潜在法律纠纷，亦不会对本行本次发行上市造成重大不利影响。自启动股份确权及清理工作以来，本行已严格按照相关法律法规的要求严格规范股份变动及确权工作，截至 2018 年 8 月 8 日，除上述此前发生的违规行为或瑕疵外，未发现其他存在违规行为或瑕疵的股份变动。

此外，经核查，保荐机构及本行律师认为，自陕西省人民政府《确认函》出具日即 2016 年 12 月 8 日至 2018 年 6 月 30 日，本行股份变动均符合法律法规的要求，不存在权属争议或纠纷，并且未造成本行实际控制人变更，不会对本行股权结构的稳定性和持续盈利能力造成不利影响。

3、涉及国有产权变动的股权转让

经核查，除上述 6 笔共计 4,100,690 股涉及国有主体的股份转让未按当时有效的规定履行国资审批、评估、备案等程序外，本行自设立以来历次涉及国有产权变动的股份转让均履行了相应的审批、评估、备案等程序。

其中，2014 年 1 月 1 日至 2018 年 6 月 30 日，本行涉及国有产权变动的股权转让如下：

（1）2014 年西安旅游集团有限公司向西投控股转让 45,000,000 股股份

西安市财政局和西安市国资委于 2011 年 12 月 21 日出具《关于无偿划转西安旅游集团有限公司持有的西安银行股份有限公司股权的批复》（市国资发[2011]226 号），同意将西安旅游集团有限公司持有的本行 4,500 万股股份无偿划转至西投

控股持有。

该笔股权转让为无偿划转，因此无须履行国资的评估及备案程序。

（2）2014 年西安市财政局向西投控股转让 389,998,758 股股份

西安市财政局于 2011 年 12 月 30 日出具《关于划转西安银行股份有限公司国有股权的批复》（市财发[2011]1611 号），同意将西安市财政局持有的本行 389,998,758 股股份无偿划转至西投控股所有。

该笔股权转让为无偿划转，因此无须履行国资的评估及备案程序。

（3）2014 年西安经济技术开发区管委会向西安经开城投转让 130,000,000 股股份

西安经济技术开发区管委会于 2013 年 5 月 24 日下发《关于划转西安银行股权的通知》（西经开发[2013]239 号），决定将西安经济技术开发区管委会持有的本行 13,000 万股股份划转至西安经开城投。2014 年 5 月 14 日，西安经济技术开发区管委会向本行出具《关于明确西安银行股权转让事宜的函》（西经开函[2014]60 号），该函列明“按照西安市国有资产管理办法，以划拨方式取得国有资产的，经主管部门审核批准即可。我委作为西安市政府的派出机构，按照《西安市开发区条例》（2002 年 11 月西安市第十三届人民代表大会第四次会议通过），有权对下属国有资产进行划拨”。根据《西安市开发区条例》，开发区管理委员会具有“负责开发区的财政/国有资产管理”的职权。

该笔股权转让为无偿划转，因此无须履行国资的评估及备案程序。

（4）2015 年西安机电信息技术研究所向北京尚仁投资咨询有限责任公司转让 125,853 股股份

西安机电信息技术研究所的出资企业北方智能微机电集团有限公司 2012 年 5 月下发《关于西安机电信息技术研究所 2012 年度投资清理整合方案的批复》，同意西安机电信息技术研究所通过北京产权交易所挂牌转让所持有本行的全部股权。陕西精诚资产评估有限责任公司 2012 年 9 月 3 日出具《关于西安机电信息技术研究所拟转让所持有的西安银行股份有限公司 125,853 股股权的资产评估报告书》（陕精诚评报字[2012]第 027 号），西安机电信息技术研究所 2012 年 12

月 4 日将上述评估结果报中国兵器工业集团公司备案，并于 2012 年 12 月在北京产权交易所公开挂牌。根据北京产权交易所 2013 年 2 月出具的《企业国有产权交易凭证》，北京尚仁投资咨询有限责任公司受让取得西安机电信息技术研究所持有的本行 125,853 股股份。

西安机电信息技术研究所向北京尚仁投资咨询有限责任公司转让 125,853 股股份履行了国有产权转让相应的审批、评估、备案等法定程序。

(5) 2014 年中国信达向大唐西市转让 630,000,000 股股份

该笔转让履行了国有产权转让相应的审批、评估、备案等法定程序。具体请参见本节“三、本行股本和股东情况”之“（三）本行股东的主要情况”之“6、持有本行 5% 以上股份的股东 2014 年至 2017 年股权变动情况”之“（2）中国信达将其持有的本行股份转让给大唐西市”。

(6) 2016 年西安曲江新区管委会向西安曲江文化转让 100,000,000 股股份

2016 年 3 月 17 日，西安曲江新区管委会出具《关于无偿划转西安银行股份有限公司股权的批复》（西曲江发〔2016〕56 号），同意将西安曲江新区管委会持有的本行 2.50% 股权无偿划转至西安曲江文化。

该笔股权转让为无偿划转，因此无须履行国资的评估及备案程序。

4、股份转让过程中的合规性分析

经核查股权转让的相关材料，上述本行存在瑕疵的股权转让均是由双方协商达成，是双方真实意思表示。最高人民法院《关于适用〈中华人民共和国合同法〉若干问题的解释（二）》第十四条规定，“合同法第五十二条第（五）项规定的‘强制性规定’，是指效力性强制性规定”。根据上述规定，法律、行政法规中的管理性强制性规定不能作为认定合同无效的依据。因此，违反《投资入股规定》、《国有资产评估管理办法》、《公司法》的规定，并不必然导致股权转让行为无效。

截至 2018 年 6 月 30 日，本行已确权股东持有的股份总数占本行总股本的 99.09%，达到《非上市公众公司监管指引第 4 号——股东人数超过 200 人的未上市股份有限公司申请行政许可有关问题的审核指引》规定的 90% 的标准，不会影响本行股权清晰的判断。

陕西省人民政府于 2016 年 12 月 8 日出具《确认函》，确认部分本行股份变动存在瑕疵，但“涉及的股份数额较小，自转让行为发生至今未有任何相关方对转让的有效性提出异议，同时也未损害西安银行及其现有其他股东的利益”、“西安银行历次股权变动未导致重大纠纷，也没有影响西安银行的持续稳定经营，未造成国有资产流失，股份变动有效”。由于《确认函》确认了上述股份变动的合法有效性、股东资格的有效性且未导致重大纠纷，保荐机构及本行律师认为，本行存在瑕疵的股权转不影响股权转让的效力，本行股权清晰，上述股权不存在纠纷或潜在纠纷，上述瑕疵不存在会被主管部门处罚的风险，通过陕西省人民政府出具的《确认函》补救上述瑕疵的措施合法有效。

（四）本行不存在公开发行或变相公开发行股份情况

2005 年修订的《公司法》第七十九条规定，“设立股份有限公司，应当有二人以上二百人以下为发起人”。2005 年修订的《证券法》第十条规定，“公开发行证券，必须符合法律、行政法规规定的条件，并依法报经国务院证券监督管理机构或者国务院授权的部门核准；未经依法核准，任何单位和个人不得公开发行证券。有下列情形之一的，为公开发行：（一）向不特定对象发行证券；（二）向特定对象发行证券累计超过二百人的；（三）法律、行政法规规定的其他发行行为”。但在 2005 年《公司法》和《证券法》修订之前，《公司法》只要求股份有限公司的发起人数不少于 5 名，并未设定上限，并且《证券法》亦未就公开发行证券进行明确定义。

本行设立时的人数超过 200 人，符合当时有效的《公司法》、《关于向金融机构投资入股的暂行规定》和《关于城市商业银行吸收自然人入股有关问题的批复》等法律法规的规定，并且系经人民银行《关于筹建西安城市合作银行的批复》（银复〔1996〕442 号）和《关于西安城市合作银行开业的批复》（银复〔1997〕169 号）批准设立，故本行设立时不存在公开发行或变相公开发行股份的问题。

根据保荐机构、本行律师的核查，自成立以来本行共发生 8 次股本变动，其中第一次股本变动（2002 年完成）、第二次股本变动（2003 年完成）、第五次股本变动（2006 年完成）均为以未分配利润和公积金转增股本，不涉及增加新股东；第三次股本变动（2003 年完成）、第四次股本变动（2004 年完成）、第六次股本变动（2007 年完成）、第七次股本变动（2010 年完成）和第八次股本变动（2015

年完成）均涉及增加新股东。

根据保荐机构、本行律师核查，在涉及新增股东的 5 次股本变动中：（1）第三次股本变动（2003 年完成）和第四次股本变动（2004 年完成）发生时有效的《公司法》未规定股份有限公司的股东上限，当时有效的《证券法》亦未就公开发行进行明确定义，因此上述股本变动不违反当时有效的《公司法》和《证券法》的规定，不存在公开发行或变相公开发行股份问题；（2）第六次股本变动（2007 年完成）、第七次股本变动（2010 年完成）和第八次股本变动（2015 年完成）发生时有效的《公司法》已规定股份有限公司的股东人数应不超过 200 人，当时有效的《证券法》亦规定向特定对象发行股份累计超过 200 人属于公开发行，但是本行股东人数超过 200 人系历史原因形成，并且上述 3 次股本变动均为向特定对象发行，发行过程中新增股东累计未超过 200 人，同时本行设立及历次股本变动方案已经银行业监督管理机构核准，因此上述股本变动过程中不存在公开发行或变相公开发行股份问题。

陕西省人民政府于 2016 年 12 月 8 日出具《确认函》，确认本行的设立和历次股本变更在程序上总体是合法、合规的。

综上，本行不存在公开发行或变相公开发行股份问题。

（五）历次增资价格及国资的评估、备案、审批程序

经核查，本行设立以来历次增资的方式、增资价格和每股净资产的情况如下表所示：

| 历次增资 | 增资方式 | 增资价格 (元/股) | 每股净资产 (元) |
|---------|---|---------------|--------------|
| 第一次股本变动 | 转增和送股 | - | - |
| 第二次股本变动 | 转增和送股 | - | - |
| 第三次股本变动 | 向西安解放集团股份有限公司等 14 家企业法人和李维敏等 1,597 名自然人发行 521,351,327 股股份 | 1.00 | 1.06 |
| 第四次股本变动 | 向丰业银行和国际金融公司发行 53,760,464 股股份 | 1.00 | 1.19 |
| 第五次股本变动 | 转增和送股 | - | - |
| 第六次股本变动 | 向西安市财政局、西安曲江新区管理委员会等 6 家法人发行 494,405,940 股股份 | 1.01 | 1.19 |
| 第七次股本变动 | 向中国信达、丰业银行和西安市财政局发 | 1.00 | 1.20 |

| 历次增资 | 增资方式 | 增资价格 (元/股) | 每股净资产 (元) |
|---------|--|---------------|--------------|
| | 行 1,314,248,702 股股份 | | |
| 第八次股本变动 | 向陕西烟草公司、丰业银行、西安投控、西安经开城投发行 1,000,000,000 股股份 | 3.00 | 2.99 |

本行第三次、第四次、第六次和第七次股本变动时，其增资价格低于当时财务报表中的每股净资产。其主要原因为，根据我国城市商业银行的发展历程，自本行成立至增资时由于经营和管理不善累积了较多的不良资产，但由于当时不良资产的认定以及资产减值准备的计提等制度和规范尚不成熟健全，本行的实际每股净资产低于 1 元。上述情形直至本行第七次股本变动时进行不良资产转让完成后才得以彻底解决。

如上所述，因为历史包袱原因，本行在历次增资过程中，存在增资价格低于每股净资产的情况。但本行相关增资价格均经过董事会和股东大会审议通过，并经过银行业监管部门批准，陕西省人民政府亦于 2016 年 12 月 8 日出具《确认函》，确认本行的设立和历次股本变动在程序上总体是合法、合规的，未发现国有资产流失问题，如果今后发生纠纷或其他问题，将由省市政府相关部门负责解决。因此，本行增资价格低于每股净资产的情况不会对本行本次发行上市产生重大不利影响。

此外，经核查，本行设立以来历次增资的方式、增资前的前二十大国有股东持股比例和评估情况如下表所示：

| 历次增资 | 增资方式 | 前二十大国有 股东持股比例 | 评估情况 |
|---------|---|------------------|--------|
| 第一次股本变动 | 转增和送股 | - | - |
| 第二次股本变动 | 转增和送股 | - | - |
| 第三次股本变动 | 向西安解放集团股份有限公司等 14 家企业法人和李维敏等 1,597 名自然人发行 521,351,327 股股份 | 21.30% | 无需评估 |
| 第四次股本变动 | 向丰业银行和国际金融公司发行 53,760,464 股股份 | 10.79% | 无需评估 |
| 第五次股本变动 | 转增和送股 | - | - |
| 第六次股本变动 | 向西安市财政局、西安曲江新区管理委员会等 6 家法人发行 494,405,940 股股份 | 10.33% | 无需评估 |
| 第七次股本变动 | 向中国信达、丰业银行和西安市财政局发行 1,314,248,702 股股份 | 34.40% | 已评估、备案 |

| 历次增资 | 增资方式 | 前二十大国有 股东持股比例 | 评估情况 |
|---------|--|------------------|--------|
| 第八次股本变动 | 向陕西烟草公司、丰业银行、西安投控、西安经开城投发行 1,000,000,000 股股份 | 33.12% | 已评估、备案 |

2016 年 7 月 12 日发布的《企业国有资产交易监督管理办法》（国务院国资委、财政部令第 32 号）第三条规定，“本办法所称企业国有资产交易行为包括：……（二）国有及国有控股企业、国有实际控制企业增加资本的行为（以下简称企业增资），政府以增加资本金方式对国家出资企业的投入除外……”。

根据《企业国有资产交易监督管理办法》第四条规定，“本办法所称国有及国有控股企业、国有实际控制企业包括：（一）政府部门、机构、事业单位出资设立的国有独资企业（公司），以及上述单位、企业直接或间接合计持股为 100% 的国有全资企业；（二）本条第（一）款所列单位、企业单独或共同出资，合计拥有产（股）权比例超过 50%，且其中之一为最大股东的企业；（三）本条第（一）、（二）款所列企业对外出资，拥有股权比例超过 50% 的各级子企业；（四）政府部门、机构、事业单位、单一国有及国有控股企业直接或间接持股比例未超过 50%，但为第一大股东，并且通过股东协议、公司章程、董事会决议或者其他协议安排能够对其实际支配的企业”。

本行实施第三次、第四次和第六次股本变动时，本行股权结构分散，国有股东合计持股比例较低，不需要履行国资评估、备案、审批程序。

本行第七次股本变动时履行了评估和备案的程序，具体如下：2009 年 3 月 25 日，西安正衡资产评估有限责任公司出具《西安市商业银行股份有限公司拟增资扩股涉及其股东全部权益价值评估报告》（西正衡评报字〔2009〕038 号），确认评估基准日 2008 年 12 月 31 日本行的股东全部权益价值为 202,290.16 万元。2009 年 7 月 7 日，西安市财政局下发《关于对西安市商业银行拟增资扩股资产评估项目予以核准的函》（市财函〔2009〕350 号），对上述评估报告进行了核准。

本行第八次股本变动时履行了评估和备案的程序，具体如下：2014 年 7 月 15 日，正衡资产评估有限责任公司出具《西安银行股份有限公司拟增资扩股项目涉及其股东全部权益价值评估报告》（正衡评报字[2014]037 号），确认在评估基准日 2014 年 5 月 31 日，本行的股东全部权益所表现的市场价值为 899,700 万

元。2014年7月18日，西投控股向西安市财政局就《西安银行股份有限公司拟增资扩股项目涉及其股东全部权益价值评估报告》进行了备案登记。

经核查，保荐机构及本行律师认为，因为历史包袱原因，本行在历次增资过程中，存在增资价格低于每股净资产的情况，但该等情况不会对本行本次发行上市产生重大不利影响。本行实施第三次、第四次和第六次股本变动时，本行股权结构分散，国有股东合计持股比例较低，不需要履行国资评估、备案、审批程序。

三、本行股本和股东情况

（一）本次发行前股本和股东情况

截至2018年6月30日，本行的总股本为400,000万股，股东户数为12,355户。其中法人股东384户，持股总数379,894.75万股；自然人股东11,971户，持股总数20,105.25万股。在自然人股东中，内部职工股东为2,505户，持股总数7,532.24万股，占股份总数的1.88%。内部职工持股包括在职员工持有的股份、离职或退休职工持有的股份、内部职工死亡后其继承人依法承继的股份。具体情况如下：

| 股东类别 | 股东户数（户） | 户数占比 | 持股数量（万股） | 持股占比 |
|-----------|---------------|----------------|-------------------|----------------|
| 非自然人股东 | 384 | 3.11% | 379,894.75 | 94.97% |
| 自然人股东 | 11,971 | 96.89% | 20,105.25 | 5.03% |
| 合计 | 12,355 | 100.00% | 400,000.00 | 100.00% |

（二）本次发行前后股本情况

本次公开发行前，本行总股本为4,000,000,000股，若本次发行444,444,445股，则本次发行完成后本行总股本为4,444,444,445股，本行本次发行前后股本结构如下：

| 股东 | 发行前 | | 发行后 | |
|------|-------------|---------|-------------|---------|
| | 持股数（股） | 持股比例（%） | 持股数（股） | 持股比例（%） |
| 丰业银行 | 799,600,000 | 19.99 | 799,600,000 | 17.99 |
| 大唐西市 | 630,000,000 | 15.75 | 630,000,000 | 14.17 |

| 股东 | 发行前 | | 发行后 | |
|------------|----------------------|---------------|----------------------|---------------|
| | 持股数（股） | 持股比例（%） | 持股数（股） | 持股比例（%） |
| 西投控股 | 614,485,950 | 15.36 | 614,485,950 | 13.83 |
| 陕西烟草 | 600,000,000 | 15.00 | 600,000,000 | 13.50 |
| 其他非自然人股东合计 | 1,154,861,508 | 28.87 | 1,154,861,508 | 25.98 |
| 自然人股东合计 | 201,052,542 | 5.03 | 201,052,542 | 4.52 |
| 本次公开发行股份 | - | - | 444,444,445 | 10.00 |
| 合计 | 4,000,000,000 | 100.00 | 4,444,444,445 | 100.00 |

（三）本行股东的主要情况

1、本行法人股东及其持股情况

截至 2018 年 6 月 30 日，根据本行股东所持股权证信息列示，本行法人股东及其持股情况如下：

| 序号 | 股东名称 | 持股数量（股） | 持股比例 |
|---------|--------------------|-------------|-----------|
| 已确权法人股东 | | | |
| 1 | 加拿大丰业银行 | 799,600,000 | 19.99000% |
| 2 | 大唐西市文化产业投资集团有限公司 | 630,000,000 | 15.75000% |
| 3 | 西安投资控股有限公司 | 614,485,950 | 15.36215% |
| 4 | 中国烟草总公司陕西省公司 | 600,000,000 | 15.00000% |
| 5 | 西安经开城市投资建设管理有限责任公司 | 155,290,000 | 3.88225% |
| 6 | 西安城市基础设施建设投资集团有限公司 | 137,229,856 | 3.43075% |
| 7 | 西安曲江文化产业风险投资有限公司 | 100,000,000 | 2.50000% |
| 8 | 北京市顺义大龙城乡建设开发总公司 | 97,522,286 | 2.43806% |
| 9 | 宁波中百股份有限公司 | 95,112,216 | 2.37781% |
| 10 | 长安国际信托股份有限公司 | 76,732,965 | 1.91832% |
| 11 | 西安博润泰兴投资管理有限公司 | 75,594,029 | 1.88985% |
| 12 | 金花投资控股集团有限公司 | 75,208,188 | 1.88020% |
| 13 | 西安金融控股有限公司 | 62,880,769 | 1.57202% |
| 14 | 西安浐灞生态区管理委员会 | 50,000,000 | 1.25000% |
| 15 | 中国和平公司 | 33,000,000 | 0.82500% |

| 序号 | 股东名称 | 持股数量（股） | 持股比例 |
|----|---------------------|------------|----------|
| 16 | 宁波冠华置业有限公司 | 21,483,200 | 0.53708% |
| 17 | 西安投融资担保有限公司 | 14,620,000 | 0.36550% |
| 18 | 西安万祥房地产有限责任公司 | 14,601,958 | 0.36505% |
| 19 | 江苏兴亿达建设有限公司 | 13,332,960 | 0.33332% |
| 20 | 际华三五一三实业有限公司 | 11,230,331 | 0.28076% |
| 21 | 福建碧江食品有限公司 | 10,240,517 | 0.25601% |
| 22 | 北方导航科技集团有限公司 | 10,000,000 | 0.25000% |
| 23 | 中轻物产公司 | 4,195,118 | 0.10488% |
| 24 | 西安旺华置业发展有限公司 | 4,056,118 | 0.10140% |
| 25 | 陕西亿杰系统工程有限公司 | 3,943,411 | 0.09859% |
| 26 | 陕西省老龄事业发展基金会 | 3,379,307 | 0.08448% |
| 27 | 西安友邦装饰工程有限公司 | 2,551,800 | 0.06380% |
| 28 | 深圳市九策投资有限公司 | 2,000,000 | 0.05000% |
| 29 | 西安市人口学会 | 1,879,157 | 0.04698% |
| 30 | 陕西建易德项目管理有限公司 | 1,715,244 | 0.04288% |
| 31 | 西安天邦企业文化有限公司 | 1,546,459 | 0.03866% |
| 32 | 陕西恒盛诺德高科技有限公司 | 1,231,407 | 0.03079% |
| 33 | 中国电建集团西北勘测设计研究院有限公司 | 1,113,244 | 0.02783% |
| 34 | 中祥投资有限公司 | 1,014,659 | 0.02537% |
| 35 | 大荔蔡伦纸业有限公司 | 946,978 | 0.02367% |
| 36 | 陕西省扶贫基金会 | 840,282 | 0.02101% |
| 37 | 西安高压开关厂中压电器制造公司 | 839,989 | 0.02100% |
| 38 | 西安恒兴置业发展集团有限责任公司 | 818,048 | 0.02045% |
| 39 | 西安金穗证券印务有限公司 | 786,025 | 0.01965% |
| 40 | 西安市星华贸易有限责任公司 | 740,438 | 0.01851% |
| 41 | 陕西昌明电子技术开发有限责任公司 | 740,298 | 0.01851% |
| 42 | 陕西格森特科技发展有限公司 | 711,631 | 0.01779% |
| 43 | 西安雅荷房地产开发有限公司 | 711,631 | 0.01779% |
| 44 | 西安雅荷易生活科技股份有限公司 | 711,631 | 0.01779% |

| 序号 | 股东名称 | 持股数量（股） | 持股比例 |
|----|-------------------|---------|----------|
| 45 | 西安雁塔商业大厦有限公司 | 671,218 | 0.01678% |
| 46 | 西安西北电器开关有限公司 | 642,132 | 0.01605% |
| 47 | 西安技术市场 | 629,267 | 0.01573% |
| 48 | 陕西新城市房地产开发有限公司 | 624,653 | 0.01562% |
| 49 | 陕西玢琳工程科技有限公司 | 623,114 | 0.01558% |
| 50 | 西安船舶设备工业公司 | 605,215 | 0.01513% |
| 51 | 西安冠林智能科技有限公司 | 526,767 | 0.01317% |
| 52 | 西安交大资产经营有限公司 | 522,432 | 0.01306% |
| 53 | 西安富祥房地产开发有限公司 | 482,718 | 0.01207% |
| 54 | 西部证券股份有限公司 | 482,718 | 0.01207% |
| 55 | 西安西电变压器有限责任公司 | 480,201 | 0.01201% |
| 56 | 西安紫荣企业管理咨询有限公司 | 474,467 | 0.01186% |
| 57 | 西安市科技咨询服务中心 | 468,314 | 0.01171% |
| 58 | 西安市碑林区长安路集体资产经营公司 | 450,835 | 0.01127% |
| 59 | 中煤科工集团西安研究院有限公司 | 442,902 | 0.01107% |
| 60 | 西安新亚辐条厂 | 429,440 | 0.01074% |
| 61 | 陕西宏森服饰有限公司 | 419,511 | 0.01049% |
| 62 | 西安市人民政府机关服务中心 | 419,511 | 0.01049% |
| 63 | 西安佳妍商贸有限公司 | 414,198 | 0.01035% |
| 64 | 西安市工业合作联社 | 397,137 | 0.00993% |
| 65 | 西安易达丰投资管理有限责任公司 | 397,137 | 0.00993% |
| 66 | 西安天海包装制品有限公司 | 378,399 | 0.00946% |
| 67 | 陕西中建资产管理有限公司 | 375,043 | 0.00938% |
| 68 | 陕西翠羽商贸有限责任公司 | 370,149 | 0.00925% |
| 69 | 陕西智得暖通设备工程有限公司 | 370,149 | 0.00925% |
| 70 | 陕西广泽融资担保有限公司 | 360,920 | 0.00902% |
| 71 | 西安西电高压开关有限责任公司 | 355,338 | 0.00888% |
| 72 | 天津鼎森激光设备科技发展有限公司 | 349,593 | 0.00874% |
| 73 | 西安强力实业有限公司 | 348,894 | 0.00872% |

| 序号 | 股东名称 | 持股数量（股） | 持股比例 |
|-----|---------------------|---------|----------|
| 74 | 陕西悦鑫物业管理有限公司 | 346,097 | 0.00865% |
| 75 | 西安西北金行 | 346,097 | 0.00865% |
| 76 | 陕西西安新大陆集团有限公司 | 342,461 | 0.00856% |
| 77 | 西安盈讯投资有限公司 | 342,461 | 0.00856% |
| 78 | 西安中电设备技术有限公司 | 342,461 | 0.00856% |
| 79 | 西安天宇装饰装修有限公司 | 335,609 | 0.00839% |
| 80 | 陕西鼎力装饰有限公司 | 330,855 | 0.00827% |
| 81 | 陕西省地方铁路工程物业管理公司 | 330,855 | 0.00827% |
| 82 | 西安全创电子有限公司 | 330,855 | 0.00827% |
| 83 | 西安市经贸大楼后勤服务处 | 330,855 | 0.00827% |
| 84 | 西安天安装饰材料有限公司 | 330,855 | 0.00827% |
| 85 | 长安通达实业公司 | 325,541 | 0.00814% |
| 86 | 西安利君方圆制药有限责任公司 | 324,422 | 0.00811% |
| 87 | 陕西捷瑞置业有限责任公司 | 317,430 | 0.00794% |
| 88 | 深圳市达菲科技企业有限公司 | 316,451 | 0.00791% |
| 89 | 陕西华盛装饰建设工程有限公司 | 304,006 | 0.00760% |
| 90 | 西安庆安机械制造有限公司 | 296,315 | 0.00741% |
| 91 | 陕西新金盾汽车服务有限公司 | 293,658 | 0.00734% |
| 92 | 陕西闰能科技有限公司 | 284,422 | 0.00711% |
| 93 | 西安臻盛贸易有限公司 | 279,674 | 0.00699% |
| 94 | 西安杰达建材装潢有限公司 | 267,089 | 0.00668% |
| 95 | 西安西邮数据公司 | 263,313 | 0.00658% |
| 96 | 西安蓝溪科技企业（集团）有限责任公司 | 262,894 | 0.00657% |
| 97 | 陕西佳君商贸有限责任公司 | 260,713 | 0.00652% |
| 98 | 陕西省西安市老龄事业发展基金会 | 260,656 | 0.00652% |
| 99 | 陕西西大科技园发展有限公司 | 256,461 | 0.00641% |
| 100 | 西安高新技术产业开发区桃园建设开发公司 | 251,707 | 0.00629% |
| 101 | 西安通达锅炉设备安装工程有限公司 | 251,707 | 0.00629% |
| 102 | 陕西建工集团有限公司 | 240,100 | 0.00600% |

| 序号 | 股东名称 | 持股数量（股） | 持股比例 |
|-----|-----------------|---------|----------|
| 103 | 西安风华药业有限公司 | 240,100 | 0.00600% |
| 104 | 西安兴业装饰工程公司 | 240,100 | 0.00600% |
| 105 | 西安市日用化学工业公司 | 239,681 | 0.00599% |
| 106 | 陕西银星科技有限公司 | 229,333 | 0.00573% |
| 107 | 西安中安岩土工程有限责任公司 | 228,214 | 0.00571% |
| 108 | 西安市多国建筑艺术装潢公司 | 227,934 | 0.00570% |
| 109 | 西安普明房地产开发有限责任公司 | 225,557 | 0.00564% |
| 110 | 西安亚美出租汽车有限责任公司 | 217,167 | 0.00543% |
| 111 | 西安自来水第二工程公司 | 217,167 | 0.00543% |
| 112 | 陕西永通科技有限公司 | 210,035 | 0.00525% |
| 113 | 华鑫证券有限责任公司 | 209,755 | 0.00524% |
| 114 | 西安柏宁顿商贸有限公司 | 209,755 | 0.00524% |
| 115 | 西安航天科技工业公司 | 209,755 | 0.00524% |
| 116 | 西安普仁实业开发有限公司 | 209,755 | 0.00524% |
| 117 | 西安普仁物业有限公司 | 209,755 | 0.00524% |
| 118 | 西安五岳加油站 | 209,755 | 0.00524% |
| 119 | 陕西兴龙建设集团有限公司 | 205,001 | 0.00513% |
| 120 | 西安汇鑫置业集团有限公司 | 205,001 | 0.00513% |
| 121 | 西安美家置业有限责任公司 | 205,001 | 0.00513% |
| 122 | 陕西百乐实业发展有限责任公司 | 203,882 | 0.00510% |
| 123 | 陕西大鑫塑业有限公司 | 196,191 | 0.00490% |
| 124 | 中铁物资集团西北有限公司 | 196,191 | 0.00490% |
| 125 | 西安阿姆瑞特实业发展有限公司 | 195,772 | 0.00489% |
| 126 | 西安市西北糖酒副食公司 | 182,068 | 0.00455% |
| 127 | 陕西电信实业公司 | 181,788 | 0.00454% |
| 128 | 西安永烁商贸有限责任公司 | 181,788 | 0.00454% |
| 129 | 五环（集团）股份有限公司 | 181,089 | 0.00453% |
| 130 | 西安市创天实业发展公司 | 180,529 | 0.00451% |
| 131 | 西安神光生物股份有限公司 | 173,677 | 0.00434% |

| 序号 | 股东名称 | 持股数量（股） | 持股比例 |
|-----|------------------------|---------|----------|
| 132 | 西安市西北复合包装有限公司 | 172,978 | 0.00432% |
| 133 | 陕西燕兴实业有限公司 | 159,973 | 0.00400% |
| 134 | 中国人民银行西安分行营业管理部工会工作委员会 | 157,316 | 0.00393% |
| 135 | 陕西飞宇房地产开发有限公司 | 156,338 | 0.00391% |
| 136 | 陕西中胜安装工程有限公司 | 152,422 | 0.00381% |
| 137 | 西安市阎良区祥和工贸有限责任公司 | 146,269 | 0.00366% |
| 138 | 西安市宝阳商贸有限责任公司 | 142,214 | 0.00356% |
| 139 | 西电公司互感器厂 | 141,095 | 0.00353% |
| 140 | 陕西长城家俱装饰工程有限公司 | 139,837 | 0.00350% |
| 141 | 西安压缩机厂供销经理部 | 139,837 | 0.00350% |
| 142 | 西安永保幼儿园 | 139,837 | 0.00350% |
| 143 | 陕西国泰物资工贸供应站 | 138,858 | 0.00347% |
| 144 | 西安市特种设备安全附件检测站 | 130,328 | 0.00326% |
| 145 | 西安回坊人家餐饮有限公司 | 129,348 | 0.00323% |
| 146 | 西安市碑林区个体劳动者协会 | 128,650 | 0.00322% |
| 147 | 北京尚仁投资咨询有限责任公司 | 125,853 | 0.00315% |
| 148 | 西安庆安电气控制有限责任公司 | 125,853 | 0.00315% |
| 149 | 西安铁路科学技术研究发展有限责任公司 | 125,853 | 0.00315% |
| 150 | 西安西北工业大学科技产业集团公司 | 125,853 | 0.00315% |
| 151 | 西安重型机械研究所有限公司 | 125,853 | 0.00315% |
| 152 | 西安森威节能工程有限公司 | 123,336 | 0.00308% |
| 153 | 陕西省外贸进口汽车配件公司 | 120,120 | 0.00300% |
| 154 | 西安崇光贸易有限公司 | 106,276 | 0.00266% |
| 155 | 西安华夏钱币珠宝行 | 102,472 | 0.00256% |
| 156 | 西安华祥企业集团有限公司 | 101,521 | 0.00254% |
| 157 | 陕西钢厂实业开发总公司 | 87,258 | 0.00218% |
| 158 | 西安地区劳动服务供销公司 | 86,838 | 0.00217% |
| 159 | 陕西恒威实业有限责任公司 | 83,902 | 0.00210% |

| 序号 | 股东名称 | 持股数量（股） | 持股比例 |
|-----|-------------------|---------|----------|
| 160 | 西安万景彩印包装有限公司 | 83,902 | 0.00210% |
| 161 | 西安海翔商贸有限责任公司 | 79,986 | 0.00200% |
| 162 | 西安新元税务师事务所有限责任公司 | 79,847 | 0.00200% |
| 163 | 西安浐灞生态区昆仑加油有限责任公司 | 79,287 | 0.00198% |
| 164 | 西安迈科金属国际集团有限公司 | 79,287 | 0.00198% |
| 165 | 西安秦瑞化玻有限公司 | 78,169 | 0.00195% |
| 166 | 西安市阎良区税联实业开发公司 | 73,134 | 0.00183% |
| 167 | 西安上好茶叶文化有限公司 | 68,380 | 0.00171% |
| 168 | 陕西凯特实业电梯有限公司 | 65,164 | 0.00163% |
| 169 | 西安嘉科农化有限公司 | 63,562 | 0.00159% |
| 170 | 西安康达医疗保健用品公司 | 63,486 | 0.00159% |
| 171 | 陕西省科技咨询服务中心 | 62,926 | 0.00157% |
| 172 | 西安飞航动力技术有限公司 | 62,926 | 0.00157% |
| 173 | 陕西佳居物业管理有限公司 | 61,668 | 0.00154% |
| 174 | 陕西元通数码科技有限公司 | 60,130 | 0.00150% |
| 175 | 西安太泰珠宝行 | 57,640 | 0.00144% |
| 176 | 西安外院电脑翻译公司 | 57,053 | 0.00143% |
| 177 | 西安市长安区工业总公司 | 55,934 | 0.00140% |
| 178 | 西安贴花印务有限责任公司 | 54,536 | 0.00136% |
| 179 | 陕西汇生源生态农业有限公司 | 47,404 | 0.00119% |
| 180 | 西安海上百货有限公司 | 47,404 | 0.00119% |
| 181 | 西安市宏波科技开发有限责任公司 | 41,788 | 0.00104% |
| 182 | 西安紫林商贸有限公司 | 40,273 | 0.00101% |
| 183 | 陕西中盛百年文化有限公司 | 39,014 | 0.00098% |
| 184 | 陕西石油化工企业工贸公司 | 34,120 | 0.00085% |
| 185 | 西安热工研究院有限公司 | 34,120 | 0.00085% |
| 186 | 西安柔性管道研究所 | 34,120 | 0.00085% |
| 187 | 中国新时代国际工程公司 | 34,120 | 0.00085% |
| 188 | 西安东润商贸有限公司 | 32,302 | 0.00081% |

| 序号 | 股东名称 | 持股数量（股） | 持股比例 |
|----------------|----------------------|-----------|----------|
| 189 | 西安市长虹商贸有限责任公司 | 31,183 | 0.00078% |
| 190 | 西安市东风瓶盖总厂 | 28,946 | 0.00072% |
| 191 | 西安新兴电器设备有限公司 | 28,946 | 0.00072% |
| 192 | 西安市三方工贸股份有限公司 | 27,967 | 0.00070% |
| 193 | 西安市碑林自动化仪表厂 | 26,569 | 0.00066% |
| 194 | 西安鸿达财税咨询有限公司 | 22,793 | 0.00057% |
| 195 | 陕西中信印刷有限责任公司 | 22,513 | 0.00056% |
| 196 | 五环（集团）实业有限责任公司劳动服务公司 | 21,814 | 0.00055% |
| 197 | 西安大众锅炉压力容器厂 | 20,975 | 0.00052% |
| 198 | 西安欧联化工机电有限公司 | 20,975 | 0.00052% |
| 199 | 西安市二轻工业供销总公司 | 20,975 | 0.00052% |
| 200 | 西安长城树脂胶粘剂有限公司 | 20,975 | 0.00052% |
| 201 | 西安华宇印制电路板公司 | 19,577 | 0.00049% |
| 202 | 西安瑞森置业投资有限公司 | 19,287 | 0.00048% |
| 203 | 西安市新城区运输二公司 | 14,403 | 0.00036% |
| 204 | 陕西英华实业有限公司 | 13,983 | 0.00035% |
| 205 | 西安食品工业机械厂 | 13,983 | 0.00035% |
| 206 | 西安市晨钟服装厂 | 12,585 | 0.00031% |
| 207 | 西安金宁实业有限公司 | 11,186 | 0.00028% |
| 208 | 轻工业钟表研究所 | 8,390 | 0.00021% |
| 209 | 陕西省旅游汽车公司 | 1,957 | 0.00005% |
| 未确权法人股东 | | | |
| 210 | 西安市三阳工贸公司 | 4,195,118 | 0.10488% |
| 211 | 西安思创金融电脑公司 | 2,644,462 | 0.06611% |
| 212 | 西安建信实业总公司 | 1,360,057 | 0.03400% |
| 213 | 西安建信中介公司 | 1,133,381 | 0.02833% |
| 214 | 陕西海迪商务咨询有限公司 | 713,589 | 0.01784% |
| 215 | 西安市建行劳动服务公司 | 699,186 | 0.01748% |
| 216 | 陕西广福工程咨询有限公司 | 642,132 | 0.01605% |

| 序号 | 股东名称 | 持股数量（股） | 持股比例 |
|-----|-------------------|---------|----------|
| 217 | 陕西信和贸易发展公司 | 604,097 | 0.01510% |
| 218 | 市工行东大街办事处职工技协服务部 | 559,349 | 0.01398% |
| 219 | 西安互助路商场 | 469,154 | 0.01173% |
| 220 | 西安市劳动就业训练中心服务部 | 469,154 | 0.01173% |
| 221 | 西安联兴电脑有限公司 | 468,035 | 0.01170% |
| 222 | 省建行劳动服务公司副食商店 | 453,352 | 0.01133% |
| 223 | 西安市建行招待所 | 453,352 | 0.01133% |
| 224 | 陕西国营六一二一工厂 | 397,137 | 0.00993% |
| 225 | 西安煤矿机电设备厂 | 391,071 | 0.00978% |
| 226 | 陕西万通房地产开发公司 | 370,149 | 0.00925% |
| 227 | 西安市卫生物资供销服务总公司 | 335,609 | 0.00839% |
| 228 | 中国工商银行西安市分行职工技术协会 | 335,609 | 0.00839% |
| 229 | 陕西银行学校 | 333,372 | 0.00833% |
| 230 | 长安信息产业（集团）股份有限公司 | 332,113 | 0.00830% |
| 231 | 西安立新工商装修综合服务部 | 330,855 | 0.00827% |
| 232 | 西安莲湖跃进家电商店 | 330,855 | 0.00827% |
| 233 | 西安琴行 | 330,855 | 0.00827% |
| 234 | 沔东面粉厂 | 280,094 | 0.00700% |
| 235 | 西兰面粉厂 | 280,094 | 0.00700% |
| 236 | 西安先锋电子仪器设备有限公司 | 279,674 | 0.00699% |
| 237 | 西安华清阁招待所 | 273,043 | 0.00683% |
| 238 | 西安摩登装饰工程有限责任公司 | 268,068 | 0.00670% |
| 239 | 陕西骊山电子公司 | 251,707 | 0.00629% |
| 240 | 西安开民电子电器新技术应用研究所 | 251,707 | 0.00629% |
| 241 | 西安新技术新产品实业发展公司 | 251,707 | 0.00629% |
| 242 | 西安海洋建设开发公司 | 245,694 | 0.00614% |
| 243 | 陕西华立房地产开发有限公司 | 240,240 | 0.00601% |
| 244 | 西安新技术新产品实业发展公司 | 240,100 | 0.00600% |
| 245 | 莱格实业有限公司 | 234,646 | 0.00587% |

| 序号 | 股东名称 | 持股数量（股） | 持股比例 |
|-----|--------------------|---------|----------|
| 246 | 西安市三阳工贸公司 | 228,214 | 0.00571% |
| 247 | 西安海天科技实业公司 | 215,349 | 0.00538% |
| 248 | 西安高压阀门厂销售公司业务部 | 204,780 | 0.00512% |
| 249 | 西安中糖洋酒公司 | 187,381 | 0.00468% |
| 250 | 西安市化工轻工总公司物资供应公司 | 182,068 | 0.00455% |
| 251 | 西安港联印刷新技术有限公司 | 181,648 | 0.00454% |
| 252 | 西安市碑林区秦都饭店 | 176,754 | 0.00442% |
| 253 | 渭南开发城市信用合作社 | 166,686 | 0.00417% |
| 254 | 渭南市金桥城市信用社 | 166,686 | 0.00417% |
| 255 | 咸阳市商业银行 | 166,686 | 0.00417% |
| 256 | 陕西省建联物资公司 | 160,113 | 0.00400% |
| 257 | 西安荣发商贸部 | 158,575 | 0.00396% |
| 258 | 碑林区友谊印刷厂 | 152,003 | 0.00380% |
| 259 | 泾阳县第二建筑工程公司 | 152,003 | 0.00380% |
| 260 | 陕西省商检局劳司神龙副食经营部 | 152,003 | 0.00380% |
| 261 | 省建工程总公司职工医院劳动服务公司 | 152,003 | 0.00380% |
| 262 | 省石化工贸公司西安正泰保健品厂 | 152,003 | 0.00380% |
| 263 | 西安激光电脑技术公司 | 152,003 | 0.00380% |
| 264 | 西安培华科工贸公司 | 152,003 | 0.00380% |
| 265 | 西安市神火新能源燃具公司 | 152,003 | 0.00380% |
| 266 | 西安市顺达汽车装饰有限公司 | 152,003 | 0.00380% |
| 267 | 西安通达房地产开发公司 | 152,003 | 0.00380% |
| 268 | 陕西陆兴重型机械备件有限责任公司 | 150,185 | 0.00375% |
| 269 | 西安供电局变电修试队 | 150,185 | 0.00375% |
| 270 | 西安供电局电气公司 | 150,185 | 0.00375% |
| 271 | 西安秦东机械厂 | 150,185 | 0.00375% |
| 272 | 西安人民塘瓷厂劳动服务公司物资供应站 | 150,185 | 0.00375% |
| 273 | 西安市厘鑫工贸公司 | 148,367 | 0.00371% |
| 274 | 陕西省国防科工委教育培训中心 | 146,409 | 0.00366% |

| 序号 | 股东名称 | 持股数量（股） | 持股比例 |
|-----|-----------------------|---------|----------|
| 275 | 陕西忠信诚律师事务所 | 143,473 | 0.00359% |
| 276 | 西安航电技术研究所 | 125,853 | 0.00315% |
| 277 | 西安市海燕电子技术研究所 | 125,853 | 0.00315% |
| 278 | 西安鑫鑫商贸有限责任公司 | 125,853 | 0.00315% |
| 279 | 中国航空工业集团公司西安航空计算技术研究所 | 125,853 | 0.00315% |
| 280 | 西安立山医院 | 123,336 | 0.00308% |
| 281 | 西安谊通钣金铸造厂 | 106,556 | 0.00266% |
| 282 | 省经协贸易公司三环装饰工程部 | 100,263 | 0.00251% |
| 283 | 秦融百货商店 | 93,690 | 0.00234% |
| 284 | 西安供电局电力物资供应站 | 90,055 | 0.00225% |
| 285 | 西安市锦新工贸有限责任公司 | 83,902 | 0.00210% |
| 286 | 西安锅炉环保仪器设备服务部 | 81,385 | 0.00203% |
| 287 | 高陵银鹰服务公司 | 73,134 | 0.00183% |
| 288 | 阎良区通信服务公司 | 73,134 | 0.00183% |
| 289 | 西安市开元化工厂 | 72,715 | 0.00182% |
| 290 | 莲湖区卫生防疫站 | 72,575 | 0.00181% |
| 291 | 陕西钢铁研究所元器件工业公司 | 70,477 | 0.00176% |
| 292 | 西安百科实业公司 | 68,380 | 0.00171% |
| 293 | 长安县工业供销公司 | 67,121 | 0.00168% |
| 294 | 育新沙发厂 | 66,842 | 0.00167% |
| 295 | 陕西华隆印刷服务部 | 65,164 | 0.00163% |
| 296 | 陕西博硕律师事务所 | 64,461 | 0.00161% |
| 297 | 西安华伟专利技术开发公司 | 62,926 | 0.00157% |
| 298 | 西安市灞桥区翠云娱乐园 | 61,668 | 0.00154% |
| 299 | 西安市莲湖区永明木器沙发厂 | 58,731 | 0.00147% |
| 300 | 东方商厦贸易公司 | 57,752 | 0.00144% |
| 301 | 陕西省华侨经济技术公司 | 55,934 | 0.00140% |
| 302 | 西安东方漂染经销有限责任公司 | 55,934 | 0.00140% |

| 序号 | 股东名称 | 持股数量（股） | 持股比例 |
|-----|-------------------|---------|----------|
| 303 | 西安金花糖酒副食公司 | 55,934 | 0.00140% |
| 304 | 西安市友谊皮革厂 | 55,934 | 0.00140% |
| 305 | 西安兴业发展经贸有限公司 | 55,934 | 0.00140% |
| 306 | 西安永信清真肉类联合开发公司 | 55,934 | 0.00140% |
| 307 | 西安市人民银行老干协会 | 52,438 | 0.00131% |
| 308 | 西安市资信评级委员会 | 52,438 | 0.00131% |
| 309 | 陕西兵器工业西北公司 | 47,544 | 0.00119% |
| 310 | 陕西贵德实业发展有限公司 | 47,544 | 0.00119% |
| 311 | 西宝金店 | 46,146 | 0.00115% |
| 312 | 西安市汇丰五金百货商店 | 45,586 | 0.00114% |
| 313 | 国营西北第四棉纺织厂劳动服务公司 | 43,629 | 0.00109% |
| 314 | 黄河元件厂 | 43,629 | 0.00109% |
| 315 | 西安黄河建筑安装工程公司 | 43,629 | 0.00109% |
| 316 | 咸阳市秦都区沔东造纸七厂 | 43,629 | 0.00109% |
| 317 | 陕西天乙实业开发有限公司 | 41,951 | 0.00105% |
| 318 | 中外合资西安大西北摄影图片有限公司 | 41,951 | 0.00105% |
| 319 | 陕西登兰服装公司 | 39,713 | 0.00099% |
| 320 | 西安市碑林区腾飞建材化工供应处 | 39,713 | 0.00099% |
| 321 | 南院门生产生活服务公司 | 35,238 | 0.00088% |
| 322 | 西安市税务三分局西门青年旅社 | 34,120 | 0.00085% |
| 323 | 西安现代控制技术研究所 | 34,120 | 0.00085% |
| 324 | 西安市碑林区兰禹电子厂 | 32,022 | 0.00080% |
| 325 | 省物资工贸第一公司 | 28,666 | 0.00072% |
| 326 | 西安川秦酒家 | 27,967 | 0.00070% |
| 327 | 西安市灞桥区长乐包装用品厂 | 27,967 | 0.00070% |
| 328 | 西安亿州商贸有限责任公司 | 22,793 | 0.00057% |
| 329 | 西安碑林区长乐工业贸易总公司 | 22,373 | 0.00056% |
| 330 | 西安灞桥热电有限责任公司 | 21,814 | 0.00055% |
| 331 | 西安七重天饭店 | 21,814 | 0.00055% |

| 序号 | 股东名称 | 持股数量（股） | 持股比例 |
|-----|--------------------|---------|----------|
| 332 | 西安绒布印染总厂 | 20,975 | 0.00052% |
| 333 | 纺织城印染厂 | 17,339 | 0.00043% |
| 334 | 西安八达压缩机有限公司 | 17,152 | 0.00043% |
| 335 | 陕西长虹汽车贸易有限责任公司 | 16,780 | 0.00042% |
| 336 | 西安咸宁仪器器材厂 | 16,780 | 0.00042% |
| 337 | 西安新城鑫鑫综合商店 | 16,780 | 0.00042% |
| 338 | 西安异型轧钢厂 | 16,780 | 0.00042% |
| 339 | 西安市未央区陕川五金百货经销部 | 16,081 | 0.00040% |
| 340 | 西安市瑞奇电子有限责任公司 | 15,941 | 0.00040% |
| 341 | 西安市西铁碑林经销部 | 15,941 | 0.00040% |
| 342 | 西安智德环保电子有限公司 | 15,941 | 0.00040% |
| 343 | 艺星商场 | 14,682 | 0.00037% |
| 344 | 未央区龙首娱乐场 | 14,403 | 0.00036% |
| 345 | 陕西省商业兴华综合贸易公司 | 14,263 | 0.00036% |
| 346 | 西安恒通电信技术安装工程处 | 14,263 | 0.00036% |
| 347 | 西安市新城区利民铝制品厂 | 14,263 | 0.00036% |
| 348 | 西安西信科技实业股份有限公司 | 14,263 | 0.00036% |
| 349 | 江涛商店 | 13,983 | 0.00035% |
| 350 | 西安腾图科技发展有限公司 | 13,983 | 0.00035% |
| 351 | 西安耀华装饰装璜公司 | 13,983 | 0.00035% |
| 352 | 西安制革制鞋厂劳司制鞋服装厂 | 13,424 | 0.00034% |
| 353 | 西北一印劳司锦城织布厂 | 13,004 | 0.00033% |
| 354 | 西安北方石化能源管阀制造有限公司 | 11,886 | 0.00030% |
| 355 | 南院实业公司 | 11,186 | 0.00028% |
| 356 | 陕西省机电产品贸易中心工矿企业供应站 | 11,186 | 0.00028% |
| 357 | 西安碑林区长乐坊机械打桩队 | 11,186 | 0.00028% |
| 358 | 西安华兴炊事机具有限责任公司 | 11,186 | 0.00028% |
| 359 | 西安市复新针棉织品加工厂 | 11,186 | 0.00028% |
| 360 | 西安长乐资产管理服务有限责任公司 | 11,186 | 0.00028% |

| 序号 | 股东名称 | 持股数量（股） | 持股比例 |
|-----|------------------|---------|----------|
| 361 | 南院实业公司 | 7,970 | 0.00020% |
| 362 | 山西永济西安永光经理部 | 7,970 | 0.00020% |
| 363 | 西安电信通信建设发展公司 | 7,411 | 0.00019% |
| 364 | 红月回族肉畜加工厂 | 6,991 | 0.00017% |
| 365 | 莲湖橡胶密封厂 | 6,991 | 0.00017% |
| 366 | 腾图选矿厂 | 6,991 | 0.00017% |
| 367 | 西安市北院门工贸公司 | 6,991 | 0.00017% |
| 368 | 西安市兰达贸易公司 | 6,991 | 0.00017% |
| 369 | 西安市莲湖区爆破工程公司 | 6,991 | 0.00017% |
| 370 | 西安市伊联车队 | 6,991 | 0.00017% |
| 371 | 西北地质公司劳动服务公司 | 6,991 | 0.00017% |
| 372 | 西京五交化商店 | 6,991 | 0.00017% |
| 373 | 南院门劳司企管处 | 5,593 | 0.00014% |
| 374 | 市民主建国会劳动服务公司 | 5,593 | 0.00014% |
| 375 | 西安华联真空电器成套工业公司 | 5,593 | 0.00014% |
| 376 | 西安煤矿机械供销公司 | 5,593 | 0.00014% |
| 377 | 西安市工商业联合会劳动服务公司 | 5,593 | 0.00014% |
| 378 | 西安市黄河设备安装公司 | 5,593 | 0.00014% |
| 379 | 西安市建兴百货商店 | 5,593 | 0.00014% |
| 380 | 西安秦骊实业总公司家具厂 | 4,614 | 0.00012% |
| 381 | 西安新城五金交电商店 | 4,614 | 0.00012% |
| 382 | 新城钢窗厂 | 4,614 | 0.00012% |
| 383 | 西安开源城市信用社职工技协服务部 | 4,195 | 0.00010% |
| 384 | 西安市太华五金机电工业产品经销部 | 3,076 | 0.00008% |

2、本行自然人股东及其持股情况

截至2018年6月30日，本行自然人股东及其持股情况详见本招股说明书“附件一 西安银行自然人股东名册”。

3、本行前十大股东持股情况

截至 2018 年 6 月 30 日，持有本行股份前十名的股东名称、股份数、股权比例及股份性质情况如下：

| 序号 | 股东名称 | 持股数量 (万股) | 持股比例 (%) | 股份性质 |
|----|------------------|-------------------|--------------|-------------|
| 1 | 丰业银行 | 79,960.00 | 19.99 | 外资法人股 (FLS) |
| 2 | 大唐西市 | 63,000.00 | 15.75 | 社会法人股 (LS) |
| 3 | 西投控股 | 61,448.60 | 15.36 | 国有法人股 (SLS) |
| 4 | 陕西烟草 | 60,000.00 | 15.00 | 国有法人股 (SLS) |
| 5 | 西安经开城投 | 15,529.00 | 3.88 | 国有法人股 (SLS) |
| 6 | 西安城投 (集团) | 13,722.99 | 3.43 | 国有法人股 (SLS) |
| 7 | 西安曲江文化 | 10,000.00 | 2.50 | 国有法人股 (SLS) |
| 8 | 北京市顺义大龙城乡建设开发总公司 | 9,752.23 | 2.44 | 国有法人股 (SLS) |
| 9 | 宁波中百股份有限公司 | 9,511.22 | 2.38 | 社会法人股 (LS) |
| 10 | 长安国际信托 | 7,673.30 | 1.92 | 社会法人股 (LS) |
| 合计 | | 330,597.33 | 82.65 | - |

注：SLS是国有法人股股东（State-own Legal-person Shareholder）的缩写，LS是社会法人股股东（Legal-person Shareholder）的缩写，FLS是外资法人股股东（Foreign Legal-person Shareholder）的缩写。

4、持有本行 5%以上股份的股东情况

截至 2018 年 6 月 30 日，持有本行 5%以上股份的股东为丰业银行、大唐西市、西投控股和陕西烟草，持股比例分别为 19.99%、15.75%、15.36%和 15.00%；持有本行 5%以上股份的股东之间不存在关联关系。

(1) 丰业银行

丰业银行于 1832 年在加拿大哈利法克斯市成立，是加拿大最国际化的银行，并且是北美、拉丁美洲、加勒比地区及中美洲和亚洲顶尖的金融机构之一，主要通过加拿大业务部、海外银行业务部和环球银行及市场部向其客户提供全方位的产品和服务，包括个人与中小企业银行、财富管理及私人银行、企业及投资银行和资本市场等。丰业银行已在多伦多和纽约两个股票交易所上市。

经 KPMG LLP 审计，截至 2017 年 10 月 31 日（丰业银行 2017 会计年度截止日），丰业银行经审计的总资产为 9,152.73 亿加元，净资产为 616.25 亿加元，2017 会计年度的净利润为 82.43 亿加元。截至 2018 年 4 月 30 日（丰业银行 2018

会计年度二季度截止日），丰业银行未经审计的总资产为 9,263.10 亿加元，净资产为 631.35 亿加元，2017 年 11 月至 2018 年 4 月的净利润为 45.14 亿加元。

截至 2018 年 6 月 30 日，丰业银行持有本行股份 79,960.00 万股，占本次 A 股发行前总股本的 19.99%。

（2）大唐西市

大唐西市成立于 2009 年 4 月 14 日，法定代表人吕建中，公司注册资本 21,740 万元，住所为西安市高新区高科广场 A 幢 2501 号，在册员工 2,500 余人，是以文化产业为主导的大型现代化企业集团。公司经营范围包括：文化产业项目的投资及相关的配套服务；文化艺术交流活动的策划、咨询；网站设计；演出器材出租；广告的设计、制作、发布、代理；会展服务及策划；文化用品销售；房地产开发、销售；物业管理。（以上经营范围除国家规定的专控及前置许可项目）

经陕西华信会计师事务所有限责任公司审计，截至 2017 年 12 月 31 日，大唐西市总资产为 1,023,148.99 万元，净资产为 535,526.63 万元，2017 年的净利润为 24,561.82 万元。截至 2018 年 6 月 30 日，大唐西市未经审计的总资产为 1,242,297.49 万元，净资产为 541,740.12 万元，2018 年 1-6 月的净利润为 6,050.06 万元。

截至 2018 年 6 月 30 日，大唐西市持有本行股份 63,000.00 万股，占本次 A 股发行前总股本的 15.75%。

（3）西投控股

西投控股成立于 2009 年 8 月 28 日，注册资本 512,494.33 万元。公司法定代表人为巩宝生，住所为西安市高新区科技五路 8 号数字大厦四层。作为西安市政府在金融和财政扶持主导产业领域的投资主体和出资人代表，公司实行自主经营、市场化运作，以“优化金融资源，引导产业发展，创新运营模式，助推地方经济”为理念，履行落实政府财政政策和产业政策，实施投资引导、股权管理和融资服务等基本职能。公司经营范围包括：投资业务；项目融资；资产管理；资产重组与购并；财务咨询；资信调查；房屋租赁，销售；物业管理；其他市政府批准的业务。西投控股是经西安市人民政府批准并由西安市财政局代表市政府出资成立的国有独资公司。

经希格玛会计师事务所（特殊普通合伙）审计，截至 2017 年 12 月 31 日，西投控股总资产为 4,350,380.54 万元，净资产为 2,401,869.94 万元，2017 年的净利润为 100,303.28 万元。截至 2018 年 6 月 30 日，西投控股未经审计的总资产为 4,427,378.94 万元，净资产为 2,602,858.92 万元，2018 年 1-6 月的净利润为 50,550.51 万元。

截至 2018 年 6 月 30 日，西投控股持有本行股份 61,448.60 万股，占本次 A 股发行前总股本的 15.36%。

（4）陕西烟草

陕西烟草成立于 1996 年 12 月 6 日，注册资本为 3,430 万元。公司法定代表人为高兴智，住所为陕西省西安市曲江新区雁南四路 19 号。现辖 11 个地市级烟草专卖局（公司），106 个县级烟草专卖局（分公司），从业人员近万人。公司经营范围包括：卷烟经营，烟叶生产经营，卷烟进口和烟叶出口业务；资产经营和综合管理。（依法须经批准的项目，经相关部门批准后方可开展经营活动）

经希格玛会计师事务所（特殊普通合伙）审计，截至 2017 年 12 月 31 日，陕西烟草总资产为 1,683,185.15 万元，净资产为 1,356,535.71 万元，2017 年的净利润为 270,691.27 万元。截至 2018 年 6 月 30 日，陕西烟草未经审计的总资产为 1,796,363.78 万元，净资产为 1,483,364.54 万元，2018 年 1-6 月的净利润为 148,783.45 万元。

截至 2018 年 6 月 30 日，陕西烟草持有本行股份 60,000.00 万股，占本次 A 股发行前总股本的 15.00%。

5、本行境外投资者

丰业银行为本行境外投资者，自 2004 年首次入股本行后，丰业银行先后通过参与本行 2010 年增资扩股、2011 年受让中国信达持有的本行股份、2012 年受让国际金融公司持有的本行股份、参与本行 2015 年增资扩股的方式，合计持有本行股份 79,960.00 万股。

截至本招股说明书签署之日，丰业银行所持股份比例距本行实际控制人及其一致行动人所持股份比例仍有较大差距。丰业银行向本行推荐 2 名非执行董事，但所推荐的董事人数尚不足本行非独立董事人数的 1/2，上述 2 名非执行董事根

据本行《公司章程》、股东大会事规则及董事会议事规则等公司治理制度文件依法履行董事职责。

与此同时，丰业银行已向本行出具《承诺函》，认同西安市人民政府系本行目前的实际控制人，并承诺遵守中国法律法规有关境外金融机构投资商业银行的股权比例限制，且不会通过目前持有的本行股份取得本行控制权或共同控制权，或者利用持股地位干预本行正常生产经营活动。

作为本行的战略投资者，丰业银行与本行就战略合作事宜签署了相关协议。

在丰业银行及本行的共同努力下，双方根据各自战略规划和经营发展需要，不断充实战略合作内容，主要在如下几个方面开展了战略合作和技术转移：

（1）公司治理提升

2004 年以来，丰业银行先后向本行推荐银行管理、风险管控、战略规划方面的 5 名专家担任董事，并先后选派了 3 名高级管理人员担任副行长，负责零售、风险等条线工作，参与经营管理与决策。丰业银行通过派驻人员、高层互访、函件往来等方式不断加强与本行在公司治理层面的沟通和探讨，积极介绍国际公司治理的最佳实践，在本行董事会规范运作和效能提升、战略发展规划的制定、资本管理、风险管理和内部控制体系完善等方面提出了良好的意见和建议，推进本行完善公司治理。

（2）技术转移与业务合作

1) 信息科技。丰业银行派驻专家协助本行建立信息技术治理架构，并在系统安全管理、核心系统改造、同城灾备建设、数据备份保护、信息系统项目管理、信息系统技术规划等方面为本行提供技术支撑。2010 年，丰业银行专家参与本行核心业务系统平台升级项目，从工作测试规范、风险评估与管理、质量监控等方面给予指导；参照丰业银行在项目管理方面的最佳实践，协助本行系统化地导入丰业银行信息科技项目管理体系，并在项目管理规范和流程、项目经理培养、项目协调、优先级和执行等方面为本行提供指导。2013 年，丰业银行协助本行完成核心生产类信息系统迁移和异地灾备数据中心建设工作，加快推进“两地三中心”建设。通过上述合作，本行在信息技术治理、项目管理、数据备份、信息技术安全等方面取得了显著成效。

2) 风险管理。丰业银行推荐董事担任风险管理委员会主任委员和审计委员会委员，派驻一名分管风险和授信的副行长，通过参与管理、技术培训、知识共享等方式，向本行输入丰业银行及国际银行业的先进风险管理和内部控制理念，协助本行改进风险管控技术和流程机制，优化风险管理信息平台，推进全面风险管理体系建设。

3) 财务管理。丰业银行专家协助本行借鉴丰业银行财务分析及管理方法，协助优化财务总账系统；完善财务会计规章制度及财务报表管理内部控制流程，加强会计信息核算的合规性；对特定交易的会计处理、财务差异比较分析等方面提供专业知识培训，提升本行财务会计管理水平。

4) 零售业务。2011 年至 2013 年，本行与丰业银行实施了销售与服务平台建设项目。丰业银行派专家协助项目实施并开展配套培训，从营销理念、运行模式、业务流程、绩效考核等方面对本行进行了技术指导，协助建立适用于本行特点的销售与服务体系，推进网点由结算型向营销服务型转型。2012 年，本行与丰业银行签订《西安银行股份有限公司和丰业银行有关提供银行服务的合作协议》，代理丰业银行 GIC 留学生担保资金证明业务和丰业银行新家园理财见证开户业务。2015 年，本行与丰业银行启动财富管理方面的合作，由丰业银行派驻专家组建本行财富管理中心并担任财富管理中心总经理，负责高净值客户发掘与维护、财富客户专属理财产品研发与销售、高端客户沙龙与讲座等工作，带动本行财富管理业务的快速发展。

5) 国际业务。2011 年，本行与丰业银行以本外币资金互存的方式开展资金业务合作。2012 年，本行在丰业银行开立境外加元清算账户，开展清算业务。2013 年，本行与丰业银行开展国际业务交流培训，建立完善推荐客户机制，拓展双方在同业授信、内保外贷业务、内保直贷业务等方面的合作。目前，双方的业务合作已从最初的外币存放业务逐步扩大到包括本外币互存、信用证融资、进口代付、福费廷、内保外贷等涵盖本外币资金及贸易融资在内的多个业务品种。上述合作切实带动了本行国际业务的快速发展。

(3) 人员引进

丰业银行根据技能转移及业务合作需要，先后向本行派遣各个业务条线的高

级专家，以推进双方的技能转移与业务合作，提升本行在相关领域的管理水平。在风险管理领域，丰业银行派驻一名分管风险和授信的副行长，以及派驻专家担任风险管理部副总经理，通过参与管理、技术培训、知识共享等方式，向本行输入先进风险管理和内部控制理念，协助改进风险管控技术和流程机制，优化风险管理信息平台，推进全面风险管理体系建设。在财务管理领域，丰业银行派驻专家担任计划财务部副总经理，协助本行建立并完善管理会计系统和财务报告系统，优化和完善计划财务流程和风险防控程序，有效提升财务管理水平。在零售领域，丰业银行派驻专家担任零售业务部副总经理，负责销售与服务平台项目推进以及私人银行业务发展和留学金融推广，协助本行推进零售业务发展。在资金业务领域，丰业银行派驻专家担任资金运营部副总经理，协助本行提升投资组合和市场风险管理，推广金融市场业务。在信息科技领域，丰业银行派驻专家担任科技部副总经理，负责项目管理，协助本行搭建金融服务科技平台，实现技术转移。

未来，本行与丰业银行将本着互惠互利的原则，充分发挥双方优势，不断深化在风险管理、财务管理、零售业务、资金业务、信息科技、人才培养等领域的合作。

6、持有本行 5%以上股份的股东 2014 年 1 月 1 日至 2018 年 6 月 30 日股权变动情况

（1）西安市财政局与西安旅游集团有限责任公司持有的本行股份无偿划转至西投控股

西安市财政局与西安旅游集团有限责任公司根据《西安市人民政府国有资产监督管理委员会与西安市财政局关于无偿划转西安旅游集团有限公司持有的西安银行股份有限公司股权的批复》（市国资发[2011]226 号）及《西安市财政局关于划转西安银行股份有限公司国有股权的批复》（市财发[2011]1611 号），分别将西安旅游集团有限责任公司所持本行 4,500 万股股份和西安市财政局所持本行 389,998,758 股股份无偿划转至西投控股。

2014 年 4 月 9 日，中国银监会下发《中国银监会关于西安银行股权变更事宜的批复》（银监复[2014]244 号），同意西投控股受让西安市财政局持有本行的

389,998,758 股股份，受让西安旅游集团有限责任公司持有本行的 45,000,000 股股份，合计持有本行 434,998,758 股股份，持股比例为 14.50%。

（2）中国信达将其持有的本行股份转让给大唐西市

2013 年，中国信达因其自身战略调整等原因，决定转让其持有的本行 6.30 亿股股份。2013 年 10 月 16 日，中国信达董事会 2013 年第七次会议和 2013 年第三次临时股东大会审议通过了《关于〈西安银行股份有限公司股权项目处置方案〉的议案》，同意通过省级产权交易机构以不低于报经财政部备案的资产评估结果（评估基准日 2013 年 6 月 30 日）公开挂牌转让其所持有的 6.30 亿股本行股份。

2014 年 3 月 11 日，财政部出具《财政部关于中国信达资产管理股份有限公司转让所持西安银行股份有限公司股权有关问题的批复》（财金函[2014]16 号），原则同意中国信达按照财政部令第 54 号的有关规定，在依法设立的省级以上产权交易机构公开挂牌转让所持本行 6.30 亿股股份，并及时办理国有资产评估备案等手续。

北京中天衡平国际资产评估有限公司以 2013 年 6 月 30 日为基准日出具了评估报告。根据该评估报告，本行 6.30 亿股股份对应评估值为 191,925.51 万元。2014 年 4 月 28 日，财政部对中国信达上报的上述资产评估结果予以备案。

2014 年 6 月 28 日，中国信达申请在北京金融资产交易所挂牌转让本行 6.30 亿股股份，挂牌期间产生 2 个意向受让方，并于 2014 年 7 月 31 日以网络竞价的方式确定大唐西市为最终受让方。

2014 年 9 月 24 日，中国信达与大唐西市签署《金融企业非上市国有产权交易合同》，由大唐西市受让中国信达持有的本行 6.30 亿股股份，每股转让价格为 3.57 元，转让价款为 225,130 万元。

2015 年 2 月 10 日，本行召开了第四届董事会第二十一次会议，审议通过《关于中国信达资产管理股份有限公司股份转让的议案》。

2016 年 3 月 17 日，陕西银监局下发《关于大唐西市文化产业投资集团有限公司入股西安银行股东资格的批复》（陕银监复[2016]11 号），核准大唐西市受让中国信达持有的本行 6.30 亿股股份。

综上所述，中国信达向大唐西市转让本行股权履行了法定的审批程序，符合国有资产管理规定，转让价格高于经财政部备案的评估价格，未造成国有资产流失。

（3）西投控股竞拍取得深圳市九策投资有限公司持有的本行股份

深圳市九策投资有限公司因与第三方借款合同纠纷，被广东省深圳市中级人民法院冻结了其持有的本行 36,496,960 股股份。2016 年 1 月 29 日，广东迅兴拍卖有限公司、深圳市汇三盈拍卖有限公司经广东省深圳市中级人民法院委托，拍卖了深圳市九策投资有限公司持有的本行 34,496,960 股股份，西投控股以 116,663,000 元竞得。

2016 年 2 月 3 日，广东省深圳市中级人民法院做出“（2013）深中法执字第 1192-5 号”《执行裁定书》，裁定将被执行债务人深圳市九策投资有限公司持有的本行 34,496,960 股股份及配股、分红等股份权利以 116,663,000 元的价格强制转让给西投控股。

2016 年 11 月 29 日，陕西银监局下发《关于西安投资控股有限公司入股西安银行股东资格的批复》（陕银监复[2016]71 号），核准西投控股受让深圳市九策投资有限公司持有的本行 34,496,960 股股份。

7、本行前十大自然人股东持股及在本行的任职情况

截至 2018 年 6 月 30 日，本行股东中前十大自然人股东及其在本行的任职情况如下表所示：

| 序号 | 姓名 | 持股数量（万股） | 占总股本比例（%） | 在本行任职情况 |
|----|-----|----------|-----------|---------|
| 1 | 惠红光 | 130.77 | 0.0327 | 未任职 |
| 2 | 李广福 | 72.13 | 0.0180 | 未任职 |
| 3 | 袁 艳 | 67.22 | 0.0168 | 未任职 |
| 4 | 李 媛 | 58.73 | 0.0147 | 未任职 |
| 5 | 姜建兴 | 57.56 | 0.0144 | 未任职 |
| 6 | 冯 涛 | 44.82 | 0.0112 | 未任职 |
| 7 | 史桂新 | 42.72 | 0.0107 | 未任职 |
| 8 | 陈大鹏 | 40.21 | 0.0101 | 未任职 |

| 序号 | 姓名 | 持股数量（万股） | 占总股本比例（%） | 在本行任职情况 |
|----|----|----------|-----------|---------|
| 9 | 宋颖 | 37.90 | 0.0095 | 未任职 |
| 10 | 田睿 | 34.96 | 0.0087 | 未任职 |

8、本行自然人股东的形成情况

截至 2018 年 6 月 30 日，本行自然人股东共计 11,971 户，持股总数 20,105 万股，占本行股份总数的 5.03%。

保荐机构及本行律师通过审阅本行确权档案资料、设立和历次增资扩股资料以及本行股东股权转让的资料，对本行自然人股东进行了核查。本行自然人股东的形成主要通过以下三种途径：

（1）本行设立时，原西安市 41 家城市信用合作社和西安市城市信用合作社联合社的 12,981 户自然人股东成为本行股东。根据《国务院关于组建城市合作银行的通知》（国发[1995]25 号）中“城市信用合作社的法人股东成为城市合作银行的法人股东，个人股东可根据其意愿转为城市合作银行的股东或退还其股本”之规定，并经人民银行《关于筹建西安城市合作银行的批复》（银复〔1996〕442 号）和《关于西安城市合作银行开业的批复》（银复〔1997〕169 号）批准，上述设立时的自然人股东符合当时有效的法律法规规定的股东资格。

（2）本行第三次股本变更时，除了向 680 名原自然人股东发行股份外，还向 917 名职工发行了股份。根据人民银行《自然人入股问题批复》中“新募集入股的自然人和原法人股权转让的受让自然人仅限于城市商业银行内部职工”之规定，以及人民银行西安分行《关于西安市商业银行增资扩股的批复》（西银复〔2002〕261 号）中“个人股的募集仅限于你行原有股东或你行目前在册正式职工”之要求，上述第三次股本变更时新引入的自然人股东符合当时有效的法律法规规定的股东资格。

（3）自然人通过继承、赠与、离婚财产分割、法院判决或协议受让等方式成为本行股东。经核查，除了 11 户自然人股东外，通过上述方式新增的本行自然人股东在入资时点均具有符合当时有效的法律法规规定的股东资格。其中，上述 11 户自然人股东受让了 11 户法人股东转让的 1,337,655 股股份，但该 11 户自然人股东并非是本行内部职工或股东单位的自然人，不符合人民银行《自然人入

股问题批复》中“新募集入股的自然人和原法人股权转让的受让自然人仅限于城市商业银行内部职工”以及中国银监会办公厅《关于昆明市商业银行股权管理有关问题的批复》（银监复〔2004〕165 号）中“根据股权结构多元化、分散化和合理化原则，城市商业银行股东的股权可以向股东单位的自然人转让”的规定。

鉴于：①上述 11 户自然人受让的股份数量仅占本行截至 2018 年 6 月 30 日股份总数的 0.03%，占比极低；②上述转让已经履行完毕，不存在权属争议；③陕西省人民政府于 2016 年 12 月 8 日出具《确认函》，确认部分本行股份变动存在瑕疵，但“涉及的股份数额较小，自转让行为发生至今未有任何相关方对转让的有效性提出异议，同时也未损害西安银行及其现有其他股东的利益”、“西安银行历次股权变动未导致重大纠纷，也没有影响西安银行的持续稳定经营，未造成国有资产流失，股份变动有效”。因此，保荐机构及本行律师认为上述情形不会对本次发行上市构成重大不利影响。

9、本行内部员工的持股情况

（1）本行内部职工持股的形成过程

本行内部职工股的形成来源主要包括以下三种途径：

①发起设立时，本行内部职工以其持有的原 41 家城市信用社和西安市城市信用合作社联合社的净资产折股认购的本行股份；

②2003 年第三次增资扩股时，917 名内部职工认购本行 14,300,465 股股份；

③本行存续期间，内部职工受让个别因歇业、被注销营业执照而导致主体资格不符合监管要求的法人股东所持有的股份，或受让其他社会自然人所持有的股份，或通过继承、司法判决等方式取得本行股份。

根据本行设立、历次股本变更的资料以及员工股东确权声明，本行内部职工股演变过程不存在纠纷或潜在纠纷。

根据本行内部职工股股东名册，截至 2018 年 6 月 30 日，本行单一内部职工股东持股数额最高为 338,279 股，未超过 50 万股，因此本行不存在单一持股数量超过 50 万股的职工股东。

根据员工股东确权声明，本行员工股东的股份已登记在员工名下，不存在纠

纷或潜在纠纷。

根据通过受让股份方式成为员工股东的股东确权声明，对通过受让股份的方式成为员工股东的本行员工，本行没有就其受让股份的行为提供财务资助。

根据本行员工股东确权声明、入股认缴资金凭证，本行内部职工股的职工入股资金来源为自有资金，不存在银行提供借款、职工获受股权奖励情况等非自有出资的情况。

（2）本行内部员工持股的基本情况

本行内部职工章丰年曾持有本行股份 1,646,024 股，单一持股数量超过 50 万股，且部分股份为代社会自然人杜瑞华和惠红光持有。根据《关于规范金融企业内部职工持股的通知》（财金[2010]97 号）的要求，章丰年于 2013 年 8 月 14 日将其持有的 1,307,745 股本行股份还原到实际出资的两名社会自然人杜瑞华和惠红光名下。章丰年目前持有的本行股份为 338,279 股。

截至 2018 年 6 月 30 日，本行 2,505 名内部职工股东共计持有内部职工股 7,532.24 万股，占本行总股本的 1.88%，不超过本行总股本的 20%；单个内部职工股东持股数额不超过本行总股本的 5%；本次发行上市完成后，本行内部职工持股不超过本行总股本的 10%，单个内部职工股东持股数额不超过本行总股本的 1%，也不超过 50 万股，符合《关于规范金融企业内部职工持股的通知》（财金[2010]97 号）的相关规定。

（3）本行第三次股本变动符合《关于城市商业银行吸收自然人入股有关问题的批复》等当时有效的法律法规规定

本行第三次股本变动符合《关于城市商业银行吸收自然人入股有关问题的批复》的相关规定，具体情况如下：

①根据 2000 年 12 月 16 日本行 2000 年股东大会审议通过的《西安市商业银行增资扩股的议案》和 2002 年 8 月 12 日人民银行西安分行下发的《关于西安市商业银行增资扩股的批复》（西银复[2002]261 号），本行第三次股本变动的新募集入股的自然人仅限于城市商业银行内部职工，符合《关于城市商业银行吸收自然人入股有关问题的批复》第一条的规定。

②2003 年增资扩股完成后，本行自然人股东持股总数为 171,874,674 股，占本行总股本的比例不超过 30%，符合《关于城市商业银行吸收自然人入股有关问题的批复》第二条的规定。

③2003 年增资扩股完成后，本行单一自然人股东所持股份数最高为 1,424,291 股，占本行总股本的比例不超过 5%；本行内部职工股股数为 52,395,756 股，占本行总股本的比例为 5.13%，不超过 20%，符合《关于城市商业银行吸收自然人入股有关问题的批复》第三条的规定。

综上所述，本行第三次股本变动前后的内部职工持股符合《关于城市商业银行吸收自然人入股有关问题的批复》等当时有效的法律法规规定，且已经本行董事会和股东大会审议通过并取得人民银行西安分行的批复，不存在争议或纠纷。

2016 年 12 月 8 日，陕西省人民政府就本行设立、历次股本变动、城镇集体资本金处置、内部职工持股、股东规范登记和管理、股份变动情况出具了《确认函》，确认本行的设立和历次股本变动在程序上总体是合法、合规的，城镇集体资本金处置、内部职工持股情况、股东规范登记和管理情况、历次股份变动总体上也是真实、合法、合规的，不存在纠纷或潜在纠纷及风险隐患。

（4）本行内部职工股股东的相关承诺

截至 2018 年 6 月 30 日，除 10 名尚未联系到的已离职、退休员工股东外，6 名持有本行股份的现任董事、监事、高级管理人员，以及 507 名持有本行股份超过 5 万股的其他本行职工共计 513 人已签署承诺函，承诺其所持本行股票扣除公开发售后（如有）的部分自本行首次公开发行 A 股股票并上市之日起 36 个月内不转让或者委托他人管理，也不由本行回购该部分股份；持股锁定期满后，每年通过集中竞价、大宗交易、协议转让等方式转让的股份不超过其所持本行股份总数的 15%，5 年内转让的股份总数不超过其所持本行股份总数的 50%。如果日后法律法规和监管部门、证券交易所等有权机构对其持有的本行股份锁定做出新的规定、提出新的要求，或者对现行规定和要求做出修改的，其承诺届时将按照新的或者修改后的规定和要求锁定股份。

上述 10 名尚未联系到的已离职、退休员工股东及其持股情况如下：

| 序号 | 股东姓名 | 持股数（股） | 持股比例（%） | 入股时间 |
|----|------|----------------|---------------|-----------|
| 1 | 牛甲萍 | 254,642 | 0.0064 | 1997-3-10 |
| 2 | 叶鸿雁 | 139,547 | 0.0035 | 2003-7-1 |
| 3 | 潘瑾 | 107,991 | 0.0027 | 1997-3-10 |
| 4 | 韦鹏 | 86,559 | 0.0022 | 1997-3-10 |
| 5 | 史西安 | 85,859 | 0.0021 | 1997-3-10 |
| 6 | 王养峰 | 80,546 | 0.0020 | 1997-3-10 |
| 7 | 胡进学 | 66,544 | 0.0017 | 1997-3-10 |
| 8 | 贺俊文 | 57,612 | 0.0014 | 1997-3-10 |
| 9 | 裴裕文 | 53,672 | 0.0013 | 2003-7-1 |
| 10 | 杨金玉 | 51,320 | 0.0013 | 1997-3-10 |
| 合计 | | 984,292 | 0.0246 | - |

上述 10 名员工合计持股 984,292 股，占本行截至 2018 年 6 月 30 日股份总额的比例为 0.0246%，占比极低。除 1 名股东外，其他 9 名股东均已确权，本行将持续联系上述股东并推进其确权或签署股份锁定承诺。如本行经批准并启动首次公开发行股票并上市工作时还未联系到该等股东，本行将在向中国结算上海分公司移交股东名册时，将上述已确权的 9 名股东从确权股东的名单中剔除，列入“未确认持有人证券专用账户”。待上述股东签署股份锁定承诺后，再向中国结算上海分公司提交申请，将该等股份从“未确认持有人证券专用账户”确认并过户到股东个人证券账户内。

10、本行股东超过 200 人的情况

本行设立当时有效的《公司法》规定股份有限公司发起人不得低于 5 人，但并未规定人数上限，因此，本行发起人人数超过 200 人的情形符合当时适用的《公司法》的规定。本行发起人人数、住所、出资比例符合法律、法规的规定。

根据保荐机构出具的《中信证券股份有限公司关于西安银行股份有限公司股权形成有关问题的专项核查报告》和本行律师出具的《北京市金杜律师事务所关于西安银行股份有限公司符合〈非上市公司监管指引第 4 号〉的专项法律意见书》及《西安银行符合〈非上市公司监管指引第 4 号〉的专项补充法律意见书（一）》，本行股东人数超过 200 人的情况符合《非上市公司监管指引第

4 号——股东人数超过 200 人的未上市股份有限公司申请行政许可有关问题的审核指引》的规定。

11、对本行直接和间接股东中是否存在契约型基金、资管计划或信托基金的核查

截至 2018 年 6 月 30 日，本行已确权股东中共有 197 户法人股东反馈调查文件，就本行直接和间接股东中是否存在契约型基金、资管计划或信托基金等进行了确认。经查询国家企业信用信息公示系统、其他公开信息及本行股东反馈的调查文件，保荐机构及本行律师认为本行直接和间接的股东中不存在契约型基金、资管计划或信托基金。

12、本行股东与本行之间不存在对赌协议等特殊协议或安排

经核查股东确权档案、股东反馈的调查文件及其他相关资料，本行股东与本行之间不存在对赌协议等特殊协议或安排。

（四）集体资本金的处置情况

1、原信用社时期的国家减免税即城镇集体资本金的具体形成原因和过程

根据财政部、国家税务总局 1987 年颁布的《关于调整安置知青企业税收政策的通知》（财税字[1987]第 243 号）和 1994 年颁布的《关于企业所得税若干优惠政策的通知》（财税[1994]1 号），城镇集体企业当年安置待业人员超过企业职工总数的 60%，经过主管税务机关审查批准，可免征所得税 2 至 3 年，所得款项专项用于发展基金，不得挪作他用。按此规定，组建西安城市合作银行前，各家信用社每年按规定向税务局申请减免企业所得税。组建西安城市合作银行时，经过清产核资，各信用社减免税形成的公共积累共计 4,496.71 万元，计入了本行实收资本。

经历次送股及转增股本，本行城镇集体资本金对应的股数增至 62,880,769 股。

2、本行城镇集体资本金的确权过程

本行 1997 年成立时，经清产核资，各城市信用合作社减免税形成的公共积累共计 44,967,100 元，计入了本行实收资本。

1999年5月12日，人民银行西安分行下发了《关于西宁市商业银行、西安市商业银行资本金有关问题的通知》（西银发[1999]190号），要求将自成立前由国家减免税形成的44,967,100元公共积累，从“实收资本”科目调整至“资本公积”科目。本行根据该规定将上述金额调整至“资本公积”科目。

2000年8月29日，西安市财政局下发《关于对<西安市商业银行关于本行资本金中以减免税金形成的股本归属问题的请示>的批复》（市财发[2000]767号），同意本行根据《国务院办公厅关于组建城市商业银行工作中城市信用合作社公共积累归属问题的通知》（国办发明电[1998]2号）、《国家税务总局关于做好1999年度城市商业银行会计决算工作的通知》（国税发[1999]226号）的相关规定，将成立前按照国家规定形成的减免税金作为城镇集体资本金转入“实收资本”项下。

2000年12月16日，本行2000年股东大会通过决议将本行设立前由国家减免税形成的44,967,100.00元公共积累从“资本公积”科目调至“实收资本”科目，作为城镇集体资本金，由本行法定代表人行使上述股本金的表决权。经历年分配，截至2015年10月10日，本行的城镇集体资本金已增至62,880,769股。

2015年10月10日，本行第四届董事会第二十五次会议审议通过了《关于处置城镇集体资本金的议案》，同意将62,880,769股城镇集体资本金确认为国家股，由政府指定一家国有机构承接股份，并提交股东大会审议通过后，报请西安市人民政府批准。

2015年11月19日，本行首届职工代表大会第四次会议审议通过了《关于处置城镇集体资本金的议案》，同意将62,880,769股城镇集体资本金确认为国家股，并由西安市政府指定一家符合商业银行股东资格的国有企业进行承接。

2015年11月23日，本行2015年第一次临时股东大会审议通过了《关于处置城镇集体资本金的议案》，同意将62,880,769股城镇集体资本金确认为国家股。

2016年11月3日，西安市人民政府金融工作办公室下发《关于西安银行城镇集体资本金相关事项的批复》（市金融发[2016]42号），同意将本行62,880,769股记名为城镇集体资本金的股份确认为国家股，并指定西安金控持有上述股份。

西安金控已出具承诺函，承诺如未来有新制订生效的规范性文件对上述股份

的归属另有规定，或有人民法院或仲裁机构对上述股份的归属另有判决或裁决，或有权部门（如中国证监会）另有要求，其将根据届时新制订生效的规范性文件的要求，或人民法院的生效判决或仲裁机构的生效裁决，或有权部门的要求，向适当的权益人返还股份；如根据届时新制订生效的规范性文件，或人民法院的生效判决或仲裁机构的生效裁决，或有权部门的要求，其需返还持有上述股份所得股份收益，则其还将返还相关股份收益。

2016年12月8日，陕西省人民政府出具《确认函》，确认本行城镇集体资本金的处置不存在纠纷和重大违法违规情形。

本行律师认为，经过上述处置，实际享有集体资本金项下权益的主体不明确的问题已得到解决，集体资本金处置的过程不存在纠纷，不会对本次发行上市构成重大不利影响。

3、城镇集体资本金确权的法律依据

（1）城镇集体资本金的原始权利人

《国务院关于组建城市合作银行的通知》（国发〔1995〕25号）规定，“城市信用合作社原有的公共积累不得私分或转移。城市信用合作社加入城市合作银行，其公共积累的产权必须明晰化。要妥善处理冲销呆帐、呆帐准备金、职工福利、社会保障和城市信用合作社原股东权益等几方面的关系，由减免税形成的公共积累应按国家有关规定处理”。

《国务院办公厅关于组建城市商业银行工作中城市信用合作社公共积累归属问题的通知》（国办发明电〔1998〕2号）规定，“纳入城市商业银行组建范围的城市信用合作社，其公共积累在冲销呆帐坏帐后，如余额为正数，要提足公益金、呆帐准备金、法定盈余公积金、职工退休养老保险金、失业保险金和住房公积金，建立和提取风险准备金，与国家减免税形成的公共积累一并转到新组建的城市商业银行”、“对将国家减免税形成的公共积累、法定盈余公积金等量化给原投资者的做法要及时制止并加以纠正”。

《国家税务总局关于城市信用社加入城市合作银行财务处理问题的通知》（国税发〔1996〕70号）规定，“信用社的城镇集体资本金（包括实行“两则”以前的减税免税）、提取的法定盈余公积金（包括实行“两则”以后的减税免税）

和公益金等公共积累，不得分配或转移，有关处理办法另行规定”。

《城市商业银行 1998 年度会计决算有关税收财务处理的要求和规定》（国税发[1998]212 号），“关于城市信用社公共积累归属问题。在组建城市商业银行工作中，涉及对原城市信用社公共积累产权归属的处理，必须严格按照《国务院办公厅关于组建城市商业银行工作中城市信用合作社公共积累归属问题的通知》（国办发明电〔1998〕2 号）、《国家税务总局关于印发〈城镇集体所有制企业、单位清产核资资金核实操作规程〉的通知》（国税发〔1998〕106 号）的有关规定执行。对未按上述文件规定已将公共积累量化给原投资者的城市商业银行，须在 1998 年度的会计决算工作中专项清理，并及时按规定调整相关权益。对直接调整相关权益确有困难的，报经省级国家税务局审批后，对应作为城镇集体资本金（股本）的公共积累部分（主要包括历年减免的税款和法定盈余公积），在保障商业（合作）银行成立时新股东权益的前提下，可用城市商业银行的资本公积、盈余公积和未分配利润补足，资本公积、盈余公积和未分配利润不能补足的，可用以后年度实现的税后利润补足”。

《国家税务总局关于做好 1999 年度城市商业银行会计决算工作的通知》（国税发[1999]226 号）规定，“在决算分配中，要严格按照规定处理城镇集体资本金的收益。城市商业银行必须严格按照《国务院办公厅关于组建城市商业银行工作中城市信用合作社公共积累归属问题的通知》（国办发明电〔1998〕2 号）、《国家税务总局关于印发〈城镇集体所有制企业、单位清产核资资金核实操作规程〉的通知》（国税发〔1998〕106 号）的有关规定，界定原城市信用社公共积累的产权归属，并按规定设置城市集体资本金，专户核算、反映这部分属于集体性质的资产。在年终决算分配中，城镇集体资本金要按规定参与税后利润分配，分得的利润（权益）可在盈余公积下设置二级科目专户进行反映。城镇集体资本金分得的利润（权益），主要用作城市商业银行增资扩股时的资金来源，也可用作补充城市商业银行社会养老保险基金、医疗保险基金的不足部分，严禁将这部分收益挪作他用”。

此外，本行曾分别于 2000 年和 2004 年向西安市财政局请示城镇集体资本金的产权归属问题。针对本行请示，2000 年 8 月 29 日，西安市财政局下发《关于对〈西安市商业银行关于本行资本金中以减免税金形成的股本归属问题的请示〉

的批复》（市财发〔2000〕767号），批复这部分资本金应作为城镇集体资本金记入实收资本项下，不应作为资本公积金，也不能量化到职工个人；2004年4月28日，西安市财政局以市财发[2004]225号文批复，要求应仍然按市财发[2000]767号文的批复内容执行。

根据以上规定以及西安市财政局的意见，城镇集体资本金来源是国家减免税，相关规定不允许其归属于特定信用社及作为本行股东的信用社原股东。

（2）将城镇集体资本金认定为国有股的法律依据

本行自成立之日起即为股份有限公司，而非集体所有制企业，集体的范围无法界定，根据相关规定和法理，无法明确城镇集体资本金的归属。

相关法律法规对城市商业银行城镇集体资本金形成的股份认定为国有股没有明确的法律依据。但《国务院关于组建城市合作银行的通知》（国发〔1995〕25号）和国家税务总局的文件均明确要求城市信用合作社原有的公共积累不得私分或转移，西安市财政局也明确要求城镇集体资本金应记入实收资本项下，不应作为资本公积金，也不能量化到职工个人。在集体范围无法界定的情况下，将城镇集体资本金确认给减免税的原始所有者即国家具有合理性和合法性。

鉴于：

①本行城镇集体资本金处置方案已经本行董事会、股东大会和职工代表大会审议通过；

②本行城镇集体资本金处置方案已经西安市人民政府金融工作办公室批准，接收方西安金控已出具承诺函，承诺如未来有新制订生效的法律法规及规范性文件对城镇集体股的归属另有规定，或有人民法院、仲裁机构对上述股份的归属另有判决或裁决，或有权部门（包括但不限于中国证监会）另有要求，西安金控将根据届时新制订生效的法律法规及规范性文件的要求、人民法院的生效判决、仲裁机构的生效裁决，或有权部门的要求，向适当的权益人足额返还股份；如根据届时新制订生效的法律法规及规范性文件，或人民法院的生效判决、仲裁机构的生效裁决，或有权部门的要求，西安金控需向适当的权益人返还持有上述股份所得相关股份收益，则西安金控将返还相关股份收益；

③陕西省人民政府于2016年12月8日出具《确认函》，确认西安银行城镇

集体资本金的处置不存在纠纷和重大违法违规情形。

保荐机构及本行律师认为该部分股份权属不存在纠纷或者潜在纠纷。

（五）本行的实际控制人

本行股东西投控股、西安经开城投、西安城投（集团）、西安曲江文化、长安国际信托、西安金控、西安浐灞管委会、西安投融资担保基于行政关系、股权关系成为西安市人民政府的一致行动人，西安市人民政府为本行的实际控制人。截至 2018 年 6 月 30 日，西安市人民政府及其一致行动人合计持有本行股份 121,123.95 万股，占本行股本总额的 30.28%，具体情况如下：

| 序号 | 股东名称 | 持股数量（万股） | 持股比例（%） |
|----|----------|-------------------|--------------|
| 1 | 西投控股 | 61,448.60 | 15.36 |
| 2 | 西安经开城投 | 15,529.00 | 3.88 |
| 3 | 西安城投（集团） | 13,722.99 | 3.43 |
| 4 | 西安曲江文化 | 10,000.00 | 2.50 |
| 5 | 长安国际信托 | 7,673.30 | 1.92 |
| 6 | 西安金控 | 6,288.08 | 1.57 |
| 7 | 西安浐灞管委会 | 5,000.00 | 1.25 |
| 8 | 西安投融资担保 | 1,462.00 | 0.37 |
| 合计 | | 121,123.95 | 30.28 |

1、西安市人民政府下属 8 家国有股东的一致行动关系及西安市人民政府作为本行实际控制人的认定依据

（1）西安市人民政府下属 8 家国有股东的一致行动关系认定依据

本行股东西投控股为西安市人民政府下属西安市财政局的全资子公司；西安经开城投为西安市人民政府下属事业单位西安经济技术开发区管理委员会和西安经济技术开发区土地储备中心合计持有 100% 股权的公司；西安城投（集团）为西安市人民政府的全资子公司；西安曲江文化为西安市人民政府下属事业单位西安曲江新区管理委员会的三级控股子公司；西安浐灞管委会为西安市人民政府下属事业单位；西安金控为西安浐灞管委会的控股子公司；西安投融资担保为西投控股的控股子公司；长安国际信托为西投控股持股 40.44% 的公司，西投控股

为其第一大股东并且将长安国际信托纳入财务报表合并范围。本行上述股东均为西安市人民政府直接或间接控制的企业或事业单位。

基于上述股权及行政关系，本行股东西投控股、西安经开城投、西安城投（集团）、西安曲江文化、长安国际信托、西安浐灞管委会、西安金控和西安投融资担保构成一致行动关系，合计持有本行 1,211,239,540 股股份，占本行总股本的 30.28%。

此外，为在原有实际一致行动的基础上进一步明确相关主体的一致行动关系和约定无法形成一致意见时的解决机制，西投控股、西安经开城投、西安城投（集团）、西安曲江文化、长安国际信托、西安浐灞管委会、西安金控于 2016 年 11 月签署《一致行动协议》，以强化各方的一致行动安排。

《一致行动协议》为长期有效协议，自各方签署之日起至上市后可预见的较长时间内对确保各方保持一致行动均具有约束力，有利于避免未来各一致行动人及其推荐董事出现表决不一致的情况。《一致行动协议》的签署有利于本行股权稳定，夯实西安市人民政府实际控制本行的基础。

因此，本行关于西安市人民政府下属 8 家国有股东的一致行动关系认定依据充分、合理。

（2）西安市人民政府为本行实际控制人的认定依据

除上述一致行动关系外，基于本行的实际情况，西安市人民政府基于以下事实可对本行形成控制：

①报告期内，西安市人民政府的一致行动人均积极行使股东权利，出席了 2015 年 1 月至 2018 年 6 月期间的历次股东大会，其参会时所控制的表决权均达到出席股东大会的股东及股东代理人代表的表决权三分之一以上，且其目前所控制的表决权达到了报告期内出席股东大会的股东及股东代理人代表的表决权平均值的三分之一以上。西安市人民政府通过其所控制的股份可以对本行的经营决策产生明显超过其他股东的重大影响，并且在本行股东大会上对本行重大事项实际具有否决权，从而对包括重大业务经营决策在内的重大事项具有控制权。

②报告期内，西安市人民政府及其一致行动人推荐的董事人数均达到本行非独立董事的二分之一以上（含本数，本行前任执行董事付占青退休离任未及时改

选期间除外），其他单一股东推荐的董事均不超过 2 名，西安市人民政府及其一致行动人推荐的董事人数明显超过其他股东，可以通过董事会对本行的经营决策产生明显超过其他股东的重大影响。

③本行董事长，以及包括行长在内的 7 名高级管理人员中的 6 名均由西安市人民政府推荐，西安市人民政府通过前述关键管理人员的推荐，对本行的经营管理决策具有重大的影响力和控制力。

④西安市人民政府已出具确认函确认其为本行的实际控制人，且将依法履行实际控制人职责；同时，除西安市人民政府及其一致行动人外，持有本行 5% 以上股份的股东丰业银行、大唐西市和陕西烟草均已出具承诺函认同西安市人民政府系本行目前的实际控制人，且不会通过目前持有的股份取得本行控制权或共同控制权，或者利用持股地位干预本行正常生产经营活动。

⑤西安市人民政府及其控制的西投控股、西安经开城投、西安城投（集团）、西安曲江文化、长安国际信托、西安浐灞管委会、西安金控、西安投融资担保 8 家本行股东均已作出承诺，自本行股票上市之日起 36 个月内，不转让或者委托他人管理其持有/控制的在本行首次公开发行 A 股股票前已发行股份，也不由本行回购该部分股份，并就锁定期满后 2 年内的减持行为进行了约定。此外，西投控股作为西安市人民政府的一致行动人中持股比例最高的股东已于 2018 年 6 月 4 日向本行出具《承诺函》，承诺：在本行未来公开或非公开发行股份时，将充分考虑并维持西安市人民政府对本行的实际控制；在本行上市后，将严格遵守股份锁定承诺并在减持本行股份时充分考虑并维持西安市人民政府对本行的实际控制；为保持本行实际控制人西安市人民政府对本行的持续控制权，将以本行的利益为出发点，积极行使股东权利，并在本行召开股东大会会议或以其他方式行使股东权利前，充分和一致行动人沟通协调，对相关事项进行协商，达成一致意见；若出现意见不一致时，将提请西安市人民政府协调，并督促一致行动人按照西安市人民政府指定的意见行使股东权利，以便形成有效决议。

上述承诺有利于西安市人民政府及其一致行动人在本行上市后可预期的未来继续保持对本行的实际控制。

因此，本行关于西安市人民政府为本行实际控制人的认定依据充分、合理。

2、本行个别市属国有企业股东表决不一致的情形对本行 8 家股东一致行动关系及实际控制人认定的影响

（1）本行个别市属国有企业股东表决不一致的情形对本行 8 家股东一致行动关系及实际控制人认定的影响

自 2014 年 1 月至 2018 年 6 月，西安市人民政府实际控制和一致行动的法人股东仅存在 2 次表决不一致的情况，具体如下：

①在 2014 年 4 月 24 日召开的 2013 年度股东大会中，西投控股的控股子公司西安投融资担保就《2013 年度利润分配方案》、《2014 年度财务预算方案》和《西安银行增资扩股方案》的表决情况为弃权。

②在 2016 年 10 月 21 日召开的五届董事会第二次会议中，本行董事会审议了《关于城镇集体资本金承继方股东资格的议案》，其内容包含：政府相关部门经研究后，“初步确定由政府平台公司西安金控作为城镇集体资本金的继承方，目前相关部门正在履行批复程序”、“提请董事会原则通过本议案，由董事会办公室届时根据市政府的有关批复文件及律师意见办理股权过户手续，并将有关情况向董事会报告。若政府最终批复文件发生变化，将就新的城镇集体资本金承继方的股东资格重新提交董事会审议”。由于在表决时西投控股尚未收到西安市人民政府下发的关于本行城镇集体资本金承继方的批复文件，故其提名的本行董事就《关于修订〈董事会提名与薪酬委员会工作规则〉的议案》和《关于城镇集体资本金承继方股东资格的议案》的表决情况为反对。

针对上述“1”中表决不一致的情况，由于西安投融资担保为西投控股的控股子公司，双方因控股关系自然形成一致行动，上述表决不一致的情况主要是因西安投融资担保与其投票代表沟通出现失误所致，西投控股与西安投融资担保的一致行动关系不因存在上述情况而受到影响；针对上述“2”中表决不一致的情况，鉴于上述不一致表决系由西安市人民政府绝对控股的国有企业股东推荐的董事作出，主要是由于该股东未接到西安市人民政府相关批复所致，因此上述情况并不影响西安市人民政府对该等国有企业股东的控制，也不影响西安市人民政府为本行实际控制人的认定。

除上述 2 次表决不一致的情况外，西安市人民政府的一致行动人在股东大会

中的表决，以及其提名的董事在董事会中的表决均一致。

（2）本行为进一步强化一致行动关系的解决措施

上述表决不一致的情况系由本行实际控制人的一致行动人之间的一致行动机制不完善、控制不严格所致，为进一步提升本行的公司治理能力，杜绝上述情况再次出现，本行通过如下方式进一步强化了各方的一致行动安排：

1）一致行动人签署《一致行动协议》

本行实际控制人的一致行动人于 2016 年 11 月签署了《一致行动协议》，其主要内容包括：

①“各方共同承诺在各自履行股东职责的过程中，按照西安银行章程的约定在召开股东大会会议、董事会会议或以其他方式行使股东权利时自始实施一致行动，日后也仍将保持一致行动”；

②“本协议约定的‘一致行动’是指协议各方在西安银行会议提案及表决，董事、监事和高管提名及投票选举以及在西安银行的其他有关经营决策中意思表示一致，达成一致行动意见”；

③“各方确认：‘一致行动’的事项范围包括：1、各方共同在西安银行股东大会表决中采取一致意见；2、各方共同向西安银行股东大会提出西安银行董事、监事候选人人选，并在所有候选人投票选举中采取一致意见；3、各方提名并经选举产生的西安银行董事在西安银行董事会表决中采取一致意见；4、各方在参与西安银行的其他经营决策活动中以及履行股东权利和义务等方面，意思表示保持一致”；

④“各方在西安银行召开股东大会会议或以其他方式行使股东权利前，应充分沟通协调，对相关事项进行协商，达成一致意见。若出现意见不一致时，以西安市人民政府指定的西投控股的意见为一致意见”。

2）西投控股签署维持西安市人民政府实际控制地位并积极协调一致行动关系的承诺函

西投控股作为本行实际控制人的一致行动人中持股比例最高的股东，已于 2018 年 6 月 4 日向本行出具《承诺函》，承诺为保持本行实际控制人西安市人民

政府对本行的持续控制权，将以本行的利益为出发点，积极行使股东权利，并在本行召开股东大会会议或以其他方式行使股东权利前，充分和一致行动人沟通协调，对相关事项进行协商，达成一致意见；若出现意见不一致时，将提请西安市人民政府协调，并督促一致行动人按照西安市人民政府指定的意见行使股东权利，以便形成有效决议。

因此，上述 2 次西安市人民政府实际控制的本行国有股东表决不一致的情形不影响西投控股等 8 家股东的一致行动关系，亦不影响对西安市人民政府为本行实际控制人的认定。

3、《一致行动协议》中关于无法形成一致意见时的解决机制

根据《一致行动协议》的约定，各方在本行召开股东大会会议或以其他方式行使股东权利前，应充分沟通协调，对相关事项进行协商，达成一致意见。若出现意见不一致时，以西安市人民政府指定的西投控股的意见为一致意见。

同时，西投控股亦向本行出具了《承诺函》，承诺将以本行的利益为出发点，积极行使股东权利，并在本行召开股东大会会议或以其他方式行使股东权利前，充分和其一致行动人沟通协调，对相关事项进行协商，达成一致意见；若出现意见不一致时，西投控股将提请西安市人民政府协调，并督促其一致行动人按照西安市人民政府制定的意见行使股东权利，以便形成有效决议。

上述机制能够确保西安市人民政府的一致行动人形成一致意见。自各方签订《一致行动协议》以来，西安市人民政府的一致行动人未出现表决不一致的情形。

保荐机构及本行律师经核查后认为：本行关于一致行动关系及西安市人民政府为本行实际控制人的认定依据充分、合理；本行个别市属国有企业表决不一致的情形不影响西安市人民政府作为实际控制人的认定；本行一致行动人签署的《一致行动协议》已对无法形成一致意见时的解决机制进行了明确约定。

（六）本行对股东的规范登记及托管工作

1、本行股权清理及规范登记情况

2012 年 6 月，本行启动了对全部股东的股权清理及规范登记工作。

2015 年 10 月 15 日，本行同陕西股权交易中心签署了《陕西股权交易中心

《股权登记托管协议》及其补充协议，根据上述协议，陕西股权交易中心依法为本行及本行股东提供与股权托管登记相关业务的服务工作，包括但不限于股权初始登记、股权信息查询、股东登记信息变更等账户后续服务以及股份非交易过户服务。经核查，本行股权托管不存在违规行为，无需进行规范。

2018年7月12日，陕西股权交易中心股份有限公司就本行截至2018年6月30日的股权托管情况向本行出具《股权托管登记证明》，证明本行的全部股份已经按规定托管，符合陕西股权交易中心股份有限公司的要求。本行在陕西股权交易中心股份有限公司所托管股份的持有人与股份的实际持有人一致。

2016年12月8日，陕西省人民政府就本行设立、历次股本变更、城镇集体资本金处置、内部职工持股、股东规范登记和管理、股份变动情况出具了《确认函》，确认本行的设立和历次股本变更在程序上总体是合法、合规的，城镇集体资本金处置、内部职工持股情况、股东规范登记和管理情况、历次股份变动总体上也是真实、合法、合规的，目前不存在纠纷或潜在纠纷及风险隐患，且未发现国有资产流失问题。如果今后发生纠纷或其他问题，将由省市政府相关部门负责解决。

截至2018年6月30日，本行股东总数为12,355户，总股本为400,000万股，其中：非自然人股东384户，持股数量为379,894.75万股，占总股本的94.97%；自然人股东11,971户，持股数量为20,105.25万股，占总股本的5.03%。

截至2018年6月30日，本行股东中尚有175户非自然人股东（持股总数为3,031.12万股）、1,095户自然人股东（持股总数为593.95万股）未进行股份确权，上述股东合计持有本行股份3,625.07万股，占本行总股本的0.91%。

截至2018年6月30日，本行股东确权登记情况如下表所示：

| 项目 | 股东户数 (户) | 占股东总户数比 例 (%) | 持股数量 (万股) | 占股份总数 比例 (%) |
|----------------|-------------|------------------|------------|-----------------|
| 已确权股份情况 | | | | |
| 国有股股东 | 50 | 0.40 | 190,025.08 | 47.51 |
| 境内法人股东 | 158 | 1.28 | 106,878.55 | 26.72 |
| 境外法人股东 | 1 | 0.01 | 79,960.00 | 19.99 |
| 自然人股东 | 10,876 | 88.03 | 19,511.30 | 4.88 |

| 项目 | 股东户数 (户) | 占股东总户数比 例 (%) | 持股数量 (万股) | 占股份总数 比例 (%) |
|-----------|---------------|------------------|-------------------|-----------------|
| 已确权股份小计 | 11,085 | 89.72 | 396,374.93 | 99.09 |
| 未确权股份情况 | | | | |
| 非自然人股东 | 175 | 1.42 | 3,031.12 | 0.76 |
| 自然人股东 | 1,095 | 8.86 | 593.95 | 0.15 |
| 未确权股份小计 | 1,270 | 10.28 | 3,625.07 | 0.91 |
| 合计 | 12,355 | 100.00 | 400,000.00 | 100.00 |

虽然存在上述未确权股份，但未确权股份数量仅占本行股份总数的 0.91%，因此，本行律师认为，未确权的股份不会对本行的股本结构、业务经营、财务状况等产生重大不利影响，亦不构成本次发行上市的实质性法律障碍。

2、本行股东资格、持股数量的认定依据及对确权真实性的核查情况

根据本行设立时的《西安城市合作银行章程》第十二条和第十五条规定，“本行股份采取股权证书形式，股权证书须记载股东所持股份数，并加盖本行公章，经董事长签署后方为有效”、“本行股东为本行股权证书的合法持有者”。

根据本行现行有效的《公司章程》第十八条和第十九条规定，“本行的股份采取股票的形式。本行的股票为记载股东名称、本行名称、本行成立日期、股票种类、票面金额、代表的股份数及股票的编号，并加盖本行公章，经董事长签发的股权证。股权证是证明股东所持股份的书面凭证”、“本行置备股东名册。股东名册记载以下事项：（一）股东的姓名或者名称及住所；（二）各股东所持股份数；（三）各股东所持股票的编号；（四）各股东取得股份的日期”。

根据上述规定，本行从设立至今均向股东核发股权证并置备股东名册，股权证和股东名册均记载了股东的姓名或名称、身份证号码或营业执照注册号以及所持股份数等信息。因此，股权证和股东名册为本行股东资格和持股数量的认定依据。

本行与北京市海问律师事务所于 2011 年 12 月 20 日签署《法律顾问委托聘用协议》，聘请北京市海问律师事务所担任本行股权清理的法律顾问。北京市海问律师事务所为本行出具了股权清理方案、工作手册、备忘录、确权意见等工作底稿。

保荐机构及本行律师复核了北京市海问律师事务所制作的工作底稿，并核查了自确权工作开展以来已经确权的股东档案资料（包括股东的身份证明文件复印件，股权证复印件，股东就持股信息及是否存在代持情况、是否为自有资金购买股份和是否存在权利受限制的情况等事项出具的声明原件），确认本行的确权具有真实性。

3、本行履行的股东确权程序、未确权股东的情况及后续工作安排

（1）本行履行的股东确权程序

2012年初，在北京市海问律师事务所的协助下，本行针对职工自然人股东、非职工自然人股东和法人股东分别拟定了股权登记材料，包括股东清理工作手册、办理股权登记需提交的文件清单、需签署的文件模板、统计表格等。为保证股权登记工作的顺利进行，本行组织了33名员工参与股权登记工作，在总行和相关支行设立了办理股权登记的登记点，并由具有股权登记工作经验的中介机构对经办人员进行了培训。

2012年6月16日，本行在《华商报》等媒体发布了《西安银行股份有限公司关于2011年度分红派息暨股份登记及确权事项的公告》，通知全体股东前来办理股权登记。本行在官方网站也发布了上述公告及办理股权登记的相关材料和要求，并在各营业网点置备了办理股权登记的相关材料。

上述公告发布后，本行正式启动股权登记工作，股权登记的具体内容包括：①股东提交股权证和身份证明，本行核实股权证和身份证明的信息，复印上述证明文件并留存复印件；②股东就持股信息、是否存在代持情况、是否存在权利受限制的情况等事项出具声明或确认表。

本行对股东资料进行实质性审核后分类进行处理：①对能够确认权属的股东持有的股份进行确认；②对能够确认股份权属，但需要补办相关手续的（如股权证丢失），经股东履行登报公告或法院公示催告程序后予以补办；③对存在代持、转让、改制、注销剩余财产分配、继承、离婚财产分割等情况需办理过户手续的股东，针对具体情况要求其提供相应的证明材料，材料完备后办理过户手续；④对不符合投资入股城市商业银行资格的股东，要求其将股份转让给符合投资入股城市商业银行资格的受让方；⑤对未办理确权的股东，本行多次通过网络、电话、

上门，及股东之间转告等方式通知股东办理股权登记，并通过走访西安市各区、县的工商行政管理局、税务局、经济贸易局、街道办事处、公安局及其下属分局和派出所等部门，找寻相关股东的下落。

自本行正式启动股权登记工作以来，本行基于股权变更等相关情况持续推进股权确权工作。截至 2018 年 6 月 30 日，本行已确权股东户数达 11,085 户，合计持股 396,374.93 万股，占本行股份总数的 99.09%；截至 2018 年 6 月 30 日，本行尚有 175 户法人股东和 1,095 户自然人股东未完成确权，合计持股 3,625.07 万股，占本行股份总数的 0.91%。

（2）未确权股东的情况

截至 2018 年 6 月 30 日，本行未确权的 175 户法人股东和 1,095 户自然人股东均未向本行提供符合要求的确权资料，本行未接到上述股东股权存在纠纷或潜在纠纷的通知。

上述未确权的 175 户法人股东及 1,095 户自然人股东所持有的股份仅占本行股本总额的 0.91%，比例较低，并且该等股东拥有完善的成为适格股东并确权的渠道，不存在潜在纠纷或风险。同时，本行已经确权的股东所持有的股份占本行股本总额的比例已达 99.09%，满足《非上市公众公司监管指引第 4 号——股东人数超过 200 人的未上市股份有限公司申请行政许可有关问题的审核指引》（证监会公告〔2013〕54 号）中“申请公开发行并在证券交易所上市的，经过确权的股份数量应当达到股份总数的 90%以上（含 90%）”的标准，不会影响对本行股权清晰的判断。保荐机构及本行律师认为本行股权清晰，上述情形不会对本次发行构成实质障碍。

此外，陕西省人民政府于 2016 年 12 月 8 日出具《确认函》，确认本行“股东人数超过 200 人系历史原因所致，其目前已完成股东确权工作，股权结构符合相关法律、法规的要求，符合相关监管政策，不会对西安银行的稳定经营造成不利影响”。

（3）本行存在 175 户未确权法人股东的合理性

自本行股权清理工作启动至今，本行曾先后多次在公开媒体、官方网站以及营业网点发布或张贴确权公告，催促未确权股东按照相关要求提交确权资料，以

完成确权登记手续。同时，针对未确权法人股东，本行通过工商查档，实地寻访，寻找并联系其上级主管部门、出资人、法定代表人等方式，试图与未确权法人股东进行联系，但因时间久远，股东注销、被吊销、地址搬迁、股权结构变化等原因，截至 2018 年 6 月 30 日，本行仍无法与部分法人股东取得联系。

截至 2018 年 6 月 30 日，本行共有未确权法人股东 175 户，合计持有本行 30,311,218 股股份（占本行股本总额的 0.76%）；其中有 156 户合计持有本行 28,099,785 股股份（占本行股本总额的 0.70%）的未确权法人股东系设立时作为原信用社股东以信用社净资产折股而成为本行股东。根据部分股东反馈的资料，经国家企业信用信息公示系统（<http://www.gsxt.gov.cn>）查询并经天眼查（<https://www.tianyancha.com>）复查，鉴于时间久远，该等股东因无法取得联系，且大多股东主体资格已灭失等原因成为不适格股东需进行清理，故该等股东暂时未向本行提供符合要求的确权资料，无法进行确权或尚未完成确权；有 19 户合计持有 2,211,433 股股份（占本行股本总额的 0.06%）的未确权法人股东为 2000 年至 2007 年期间通过受让方式入股的股东，根据部分股东反馈的资料，经国家企业信用信息公示系统（<http://www.gsxt.gov.cn>）查询并经天眼查（<https://www.tianyancha.com>）复查，均因无法联系、不适格、暂时未向本行提供符合要求的确权资料等原因，暂无法进行确权或尚未完成确权。截至 2018 年 6 月 30 日，本行未确权法人股东的情况如下：

| 项目 | | 户数（户） | 持股数（股） | 占本行股本总额比例（%） |
|--------|--------------------|------------|-------------------|--------------|
| 原信用社股东 | 不适格股东 ¹ | 117 | 22,619,862 | 0.57 |
| | 其他暂未提供符合要求的确权资料的股东 | 39 | 5,479,923 | 0.14 |
| 后续入股股东 | 不适格股东 | 16 | 1,672,081 | 0.04 |
| | 其他暂未提供符合要求的确权资料的股东 | 3 | 539,352 | 0.01 |
| 合计 | | 175 | 30,311,218 | 0.76 |

注 1：不适格股东包括①因被吊销营业执照、注销等原因导致主体资格灭失的股东；②因属于国家拨给经费的事业单位、不具有法人资格、未在工商行政管理部门登记注册等原因而不具有法律法规规定的主体资格的股东。

（4）确权工作的后续安排

对未确权股东，本行将持续推进确权工作。如发行时仍有未确权股东，本行将根据中国结算上海分公司发布的《中国结算上海分公司证券发行人业务指南》，

向中国结算上海分公司申请开设“未确认持有人证券专用账户”。待未确权股东完成确权后，本行将向中国结算上海分公司提交确权登记申请，将上述未确权股东所持股份从“未确认持有人证券专用账户”过户到经本行确认的股东个人证券账户内。

4、确权过程中发生的股东权益纠纷

本行在确权过程中发生过两笔股东权益纠纷，两名自然人股东分别主张西安市三阳工贸公司代其持有本行 13,983 股股份，要求确认登记在西安市三阳工贸公司名下的本行 13,983 股股份归其所有，由于无法提供相关证明材料，本行未受理其解除代持及确权申请，人民法院审理后亦认为上述两笔纠纷诉讼请求证据不足，均予以驳回。

除上述已经了结的两笔纠纷外，本行在确权过程中没有发生其他股东权益纠纷。上述纠纷涉及的股权数额及占比很小，且本行不受理上述股东确权申请的理由已经通过诉讼方式得到了确认。上述情形不会对本行的股权结构造成重大不利影响。

5、本行股东的股东资格及股权权属情况

截至 2018 年 6 月 30 日，11,085 户股东已向本行办理了确权登记，其持有的股份占本行股份总数的 99.09%。经核查已确权股东的身份证明文件等确权资料，本行已确权股东具有法律法规规定的股东资格。经核查已经确权的股东出具的声明及相关文件，保荐机构及本行律师认为：本行已经确权的股东中不存在委托代持、信托持股等名义股东与实际股东不一致的情形；本行已经确权的股东中不存在股权权属不清等潜在法律纠纷的情形。

包括已确权的股东在内，截至 2018 年 6 月 30 日，本行共有股东 12,355 户，其中适格股东共 11,085 户，持股数额 3,963,749,275 股，占本行股本总额的 99.09%；不适格股东的共 133 户，持股数额 24,291,943 股，占本行股本总额的 0.61%；因未取得联系及未提供完整资料等原因暂无法判断是否具有商业银行股东资格的共 1,137 户，持股数额 11,958,782 股，占本行股本总额的 0.30%。本行不适格股东主要包括以下两种情形：因被吊销营业执照、清算、注销等原因导致主体资格灭失；因属于国家拨给经费的事业单位、不具有法人资格、未在工商行

政管理部门登记注册等原因不具有法律法规规定的商业银行股东资格。

经核查本行历史沿革及股东变更的相关资料，鉴于本行不适格股东及暂无法判断是否符合商业银行股东资格要求的股东所持股份占本行股份总额的比例较低（仅为 0.91%）且均为未确权股东，同时陕西省人民政府已于 2016 年 12 月 8 日出具《确认函》，确认本行“股东规范登记和管理情况、历次股份变动总体上是真实、合法、合规的”，保荐机构及本行律师认为，本行少数未确权股东不符合商业银行股东资格及暂无法判断是否符合股东资格不存在重大违法情形。

此外，由于尚未向本行提交完整的确权文件，不适格股东暂时无法行使表决权等股东权利，但不适格股东可以通过向本行提交相应的股份转让、承继及确权资料等方式，完成股份确权手续。在完成确权手续后，相应股东或其股份承继方将成为本行的适格股东。此外，本行已根据《公司章程》等的相关规定计提了不适格股东历年应得分红，上述分红归属股东所有，在不适格股东完成股份确权手续后，相关股东将获得其历年应得分红。同时，本行报告期内不存在因不适格股东无法行使股东权利而产生纠纷或争议的情形。

本行将积极与不适格股东及暂无法判断是否适格的股东进行联系，并根据相关股东的具体情况，逐户制定规范方案，协助上述股东办理股份转让、承继或确权手续。如本行发行时仍有不适格股东，本行将根据中国结算上海分公司发布的《中国证券登记结算有限责任公司上海分公司证券发行人业务指南》，向中国结算上海分公司申请开设“未确认持有人证券专用账户”。待该等股东完成股份转让、承继及确权手续后，本行将向中国结算上海分公司提交确权登记申请，将上述未确权股东所持股份从“未确认持有人证券专用账户”过户到经本行确认的适格股东个人证券账户内。

综上，保荐机构和本行律师认为，本行不适格股东拥有完善的成为适格股东的渠道，不存在纠纷或潜在纠纷。

6、股份代持或委托持股的清理情况

自设立以来，本行共有 38 户股东主张存在股份代持或委托持股的情况，该 38 户股东合计持有本行的股份数为 3,321,643 股，占本行总股本的比例为 0.08%，占比较低。对该 38 户股东，本行要求代持双方书面确认代持关系，并要求提供

代持关系发生当时的协议、出资证明或证明人出具的证明等资料。本行在审核并确认上述资料后，将股份过户至实际出资人名下。

（七）本行股份质押或其他争议情况

1、本行股份的质押情况

截至 2018 年 6 月 30 日，本行 3 家法人股东所持的本行股份存在 5 笔质押情况。该等质押股份总数为 8,783.45 万股，占本行总股本的 2.20%；上述股份质押均已在西安市工商局办理了股权出质登记手续。具体情况如下：

| 序号 | 股东 | 质权人 | 质押股份数（股） | 质押起始时间 |
|----|----------------|------------------|------------|------------|
| 1 | 深圳市九策投资有限公司 | 徐凯 | 2,000,000 | 2012年7月30日 |
| 2 | 福建碧江食品有限公司 | 厦门象屿小额贷款股份有限公司 | 3,430,517 | 2016年1月12日 |
| 3 | | | 3,405,000 | 2016年1月12日 |
| 4 | | | 3,405,000 | 2016年1月12日 |
| 5 | 西安博润泰兴投资管理有限公司 | 中国民生银行股份有限公司西安分行 | 75,594,029 | 2017年5月17日 |

经查阅本行国有股权管理方案并经查询国家企业信用信息公示系统（<http://www.gsxt.gov.cn>），上述已质押股份的股东均不是本行的国有股东。

2、本行股份的冻结情况

截至 2018 年 6 月 30 日，本行 3 家法人股东及 1 个自然人股东所持有的 7 笔本行股份存在冻结情况。上述冻结股份总数为 1,250.56 万股，占本行股份总额的 0.31%。

本行律师认为，本行股东质押、冻结的本行股份共计 8,809.97 万股（因相关股份存在同时被质押和冻结的情况，在计算股份数时，未重复计算），仅占本行股份总数的 2.20%，且该等股权较为分散，不会对本行的股权结构产生重大不利影响，不存在导致本行股权发生重大变化的风险。

本行律师认为，本行股东质押和冻结的本行股份占本行股份总数的比例较低，并且本行实际控制人及其一致行动人直接或间接持有的本行股份、本行国有股东持有的本行股份均不存在质押、冻结的情形，不存在重大权属纠纷，本行符合《首次公开发行股票并上市管理办法》第十三条关于股权清晰的相关规定，相

关股份质押和冻结不存在导致本行股权发生重大变化的风险。

（八）本行国有股权管理及转持情况

1、本行国有股权管理情况

2016 年 11 月 17 日，陕西省财政厅出具《陕西省财政厅关于西安银行股份有限公司国有股权管理有关问题的批复》（陕财办金[2016]50 号），原则同意本行制定的国有股权管理方案，本行国有股东 50 名，合计持有本行股份 190,025.08 万股，占本行总股本的 47.51%。

2、本行国有股权转持情况

根据《境内证券市场转持部分国有股充实全国社会保障基金实施办法》（财企〔2009〕94 号）的相关规定，股份有限公司首次公开发行股票并上市时，经国有资产监督管理机构确认的国有股东需按实际发行股份数量的 10%将持有的上市公司部分股份转由全国社会保障基金理事会持有。

2016 年 11 月 17 日，陕西省财政厅出具《陕西省财政厅关于西安银行股份有限公司国有股转持有关问题的批复》（陕财办金[2016]51 号），同意西投控股等 50 家国有股东向全国社会保障基金理事会履行转持义务，其中西安沪灞管委会代西安金控履行转持义务，上述股东合计转持股份 132,763,985 股（按本次发行 133,333.33 万股计算）。若西安银行实际发行股份数量低于 133,333.33 万股，各国有股东转持股份数按照实际发行数量相应调整。

根据国务院于 2017 年 11 月发布的《国务院关于印发划转部分国有资本充实社保基金实施方案的通知》（国发〔2017〕49 号）中“（四）自本方案印发之日起，《国务院关于印发减持国有股筹集社会保障资金管理暂行办法的通知》（国发〔2001〕22 号）和《财政部 国资委 证监会 社保基金会关于印发〈境内证券市场转持部分国有股充实全国社会保障基金实施办法〉的通知》（财企〔2009〕94 号）等现行国有股转（减）持政策停止执行”的规定，本行国有股东向社保基金理事会划转国有资本相关事宜应按照届时法律法规及其他规范性文件和有关监管要求执行。

（九）发行前股东所持股份的流通限制和自愿锁定股份的承诺

参见本招股说明书“重大事项提示”之“一、股份流通限制和股东对所持股份自愿锁定承诺”。

（十）本行股东特殊股东权利的清理情况

为促进本行的资本补充及业务发展，本行在引入主要股东的过程中通过协议的方式约定了本行部分主要股东享有特殊权利，上述情况已为当时监管机构所知悉且并不违反当时有效的相关法律法规的规定。本行股东特殊权利已经得到了清理和解决，具体情况如下：

2003 年 6 月 27 日，本行与丰业银行和国际金融公司签署了《认购协议》，该协议约定了丰业银行和国际金融公司享有转让选择权（即退出机制）、提名董事和高管等特殊权利。

2003 年 12 月 9 日，本行向陕西银监局上报《西安市商业银行关于加拿大丰业银行和国际金融公司投资参股的请示》（西商银字〔2003〕130 号），提请陕西银监局审批外资参股本行的相关事宜。本行将与丰业银行和国际金融公司签署的《认购协议》、审议《认购协议》的股东大会决议和律师事务所出具的法律意见书等申请文件作为请示附件一并上报。随后陕西银监局出具了《关于报送加拿大丰业银行和国际金融公司投资参股西安市商业银行有关材料的报告》（陕银监字〔2004〕11 号）并将上述事宜转报中国银监会。2004 年 6 月 16 日，中国银监会办公厅下发《关于加拿大丰业银行和国际金融公司入股西安市商业银行的批复》（银监办发〔2004〕183 号），核准同意丰业银行和国际金融公司入股本行的股东资格。

由于丰业银行和国际金融公司与本行签署的《认购协议》已报送至陕西银监局和中国银监会，丰业银行和国际金融公司享有的特殊权利安排已为当时监管机构所知悉。

由于本行 2004 年引入丰业银行和国际金融公司作为境外投资人时的法律法规对境外投资人的特殊权利没有禁止性规定，因此丰业银行和国际金融公司享有的特殊权利安排不违反法律法规的规定。

本行 2009 年第七次股本变更时，丰业银行认购本行 416,119,768 股股份。2009 年 4 月 13 日，本行与丰业银行签署了《股份认购及战略合作协议》，该协议约定

双方 2003 年签署的《认购协议》终止，并约定了丰业银行享有反稀释、提名董事和高管等特殊股东权利。

本行 2015 年第八次股本变更时，丰业银行认购本行 229,719,768 股股份。2014 年 12 月 1 日，本行与丰业银行签署了《股份认购及战略合作协议》，该协议终止了 2009 年签署的《股份认购及战略合作协议》中有关丰业银行与本行之间权利义务的约定，并约定了丰业银行在董事选举、管理层任命、非公开定向增发新股、首次公开发行战略配售、发行债券或资本工具、国际会计准则审计事宜以及获取信息方面享有特殊股东权利。

2016 年 11 月 29 日，本行与丰业银行签署《股份认购及战略合作协议之补充协议》，就终止丰业银行在 2009 年协议和 2014 年协议中享有的所有特殊股东权利进行了约定。上述特殊权利条款的清理过程不存在纠纷或者潜在纠纷。

国际金融公司已于 2012 年 12 月将其持有的本行股份转让，其与本行签署的相关协议随之终止，其享有的特殊权利亦随之终止。

此外，本行于 2016 年 11 月 28 日与陕西烟草签署《股份认购及战略合作协议之补充协议》，并于 2016 年 12 月 8 日与西投控股签署《股份认购及战略合作协议之补充协议》，就终止陕西烟草、西投控股在之前签署的协议中享有的在董事选举、非公开定向增发新股、首次公开发行战略配售以及发行债券或资本工具等方面的特殊股东权利进行了约定。

经过上述规范，本行股东特殊权利已经得到了清理和解决。

（十一）申报后本行股权结构变化情况

本行首次申报前后的股权结构如下表所示：

| 项目 | 首次申报（2016 年 11 月 30 日） | | | 最新情况（2018 年 6 月 30 日） | | |
|---------|------------------------|------------|------------|-----------------------|------------|------------|
| | 股东户数（户） | 持股数量（万股） | 占股份总数比例（%） | 股东户数（户） | 持股数量（万股） | 占股份总数比例（%） |
| 已确权股份情况 | | | | | | |
| 国有股股东 | 50 | 190,025.08 | 47.51 | 50 | 190,025.08 | 47.51 |
| 境内法人股东 | 162 | 106,606.06 | 26.65 | 158 | 106,878.55 | 26.72 |
| 境外法人股东 | 1 | 79,960.00 | 19.99 | 1 | 79,960.00 | 19.99 |

| 项目 | 首次申报（2016年11月30日） | | | 最新情况（2018年6月30日） | | |
|----------------|-------------------|-------------------|---------------|------------------|-------------------|---------------|
| | 股东户数（户） | 持股数量（万股） | 占股份总数比例（%） | 股东户数（户） | 持股数量（万股） | 占股份总数比例（%） |
| 自然人股东 | 10,761 | 19,415.70 | 4.85 | 10,876 | 19,511.30 | 4.88 |
| 已确权股份小计 | 10,974 | 396,006.84 | 99.00 | 11,085 | 396,374.93 | 99.09 |
| 未确权股份情况 | | | | | | |
| 非自然人股东 | 176 | 3,303.61 | 0.83 | 175 | 3,031.12 | 0.76 |
| 自然人股东 | 1,228 | 689.55 | 0.17 | 1,095 | 593.95 | 0.15 |
| 未确权股份小计 | 1,404 | 3,993.16 | 1.00 | 1,270 | 3,625.07 | 0.91 |
| 合计 | 12,378 | 400,000.00 | 100.00 | 12,355 | 400,000.00 | 100.00 |

因本行正在持续地进行股东确权工作，本行申报前后已确权的股东人数和持股数量等数据均有变化，但申报前后本行整体股权结构未发生变化。

四、不良资产的处置情况

（一）本行不良资产处置情况

本行自设立以来不良资产处置的情况如下：

单位：百万元

| 受让方 | 处置时间 | 具体类别 | 形成时间 | 五级分类 | 本金 | 本息合计 | 贷款减值准备 | 转让价格 | 政府补助 | 处置损益/减值准备转回 |
|---|-------|-------|------------|----------|-------|-------|--------|-------|------|-------------|
| 中国信达资产管理股份有限公司西安办事处（后更名为中国信达资产管理股份有限公司陕西省分公司） | 2007年 | 信贷资产 | 2006年之前 | 次级、可疑、损失 | 1,904 | 2,443 | 374 | 1,300 | 230 | - |
| | 2009年 | 非信贷资产 | 2006年之前 | - | 326 | - | - | 108 | 168 | - |
| 中国长城资产管理公司西安办事处 | 2015年 | 信贷资产 | 2014~2015年 | 次级 | 298 | 332 | 98 | 298 | - | 98 |
| 中国信达资产管理股份有限公司陕西省分公司 | 2016年 | 信贷资产 | 2014~2016年 | 次级、可疑 | 351 | 396 | 163 | 311 | - | 122 |
| 陕西金融资产管理股份 | 2017年 | 信贷资产 | 2017年 | 次级、可疑 | 67 | 74 | 35 | 33 | - | 2 |

| 受让方 | 处置时间 | 具体类别 | 形成时间 | 五级分类 | 本金 | 本息合计 | 贷款减值准备 | 转让价格 | 政府补助 | 处置损益/减值准备转回 |
|------|------|------|------|------|----|------|--------|------|------|-------------|
| 有限公司 | | | | | | | | | | |

除上述不良资产转让外，本行还通过内部核销方式处置不良资产。自设立以来至 2018 年 6 月 30 日，本行共计核销不良贷款 17.40 亿元。

（二）不良资产处置会计处理及对损益的影响

本行按照《企业会计准则第 22 号——金融工具确认和计量》和《企业会计准则第 23 号——金融资产转移》等相关规定对不良资产处置进行核算，对几乎所有风险和报酬全部转移给其他方的不良资产终止确认，并将其从资产负债表内予以转销。相关会计处理及对损益的影响如下：

1、2007 年不良资产转让

本行 2007 年将本息合计 24.43 亿元（其中账面本金 19.04 亿元）的不良贷款转让给中国信达资产管理公司陕西省分公司，转让价款为 13.00 亿元，该贷款已经计提减值准备 3.74 亿元。由于本行得到市财政关于本次不良资产转让的补贴 2.30 亿元，本次交易对损益无影响。

2、2009 年不良资产转让

在 2007 年不良资产转让的基础上，本行 2009 年进一步将本息合计 9.51 亿元（其中账面本金 6.75 亿元）的不良信贷资产及账面金额 3.26 亿元的非信贷资产转让给中国信达资产管理公司陕西省分公司，转让价格为 3.32 亿元，该贷款已经计提减值准备 5.00 亿元。由于本行得到市财政关于本次不良资产转让的补贴 1.68 亿元，本次交易对损益无影响。

3、2015 年不良资产转让

2015 年 9 月本行与中国长城资产管理公司西安办事处签署债权转让协议，将本息合计 3.32 亿元（其中账面本金 2.98 亿元）的不良信贷资产以 2.98 亿元的价格转让。标的资产已计提的减值准备为 0.98 亿元。本次转让对损益表的影响为贷款减值损失转回 0.98 亿元。

4、2016 年不良资产转让

2016 年 12 月本行与中国信达资产管理股份有限公司陕西省分公司签署债权转让协议，将本息合计 3.96 亿元（其中账面本金 3.51 亿元）不良信贷资产以 3.11 亿元的价格转让。标的资产已计提减值准备为 1.63 亿元。本次处置对本行损益表的影响为 1.22 亿元减值损失转回。

5、2017 年不良资产转让

2017 年 12 月本行子公司高陵村镇银行与陕西金融资产管理股份有限公司签署债权转让协议，将本息合计 7,446 万元（其中账面本金 6,690 万元）的不良信贷资产以 3,346 万元的价格转让。标的资产已计提减值准备为 3,524 万元。本次处置对本行损益表的影响为 180 万元减值损失转回。

五、本行历次资产评估及验资情况

（一）历次资产评估情况

1、本行设立时的资产评估

西安市人民政府于 1995 年 9 月 28 日向人民银行总行报送了《西安市人民政府关于申请组建西安城市合作银行的报告》（市政发〔1995〕143 号）及其附件《西安城市信用合作社清产核资及股权评估方案》，其中规定了清产核资和股权评估的目的、范围、内容、方法以及资产评估机构、对象和程序等。

1996 年 4 月 19 日，本行筹备领导小组下发《西安市城市信用合作社清产核资工作实施办法》，规定了清产核资的目的、内容、基准日，以及资产评估方法等内容。

1996 年，本行筹备领导小组委托西安永信会计师事务所、西安正衡资产评估公司、陕西岳华会计师事务所、陕西省秦军会计师事务所、陕西会计师事务所、西京会计师事务所、西安市审计事务所、中华企业股份制咨询公司、陕西省审计事务所、西安大明会计师事务所、西安会计师事务所、陕西通达会计师事务所等中介机构以 1995 年 12 月 31 日为基准日，陆续完成对西安市原 41 家城市信用合作社和西安市城市信用合作社联合社的清产核资及评估工作，并分别出具了西安市原 41 家城市信用合作社和西安市城市信用合作社联合社的《清产核资报告》、

《清产核资及评估结果认定书》，并由中介机构、本行筹备领导小组以及各城市信用社签署确认。

本次评估的评估基准日为 1995 年 12 月 31 日，评估结果如下：

| 序号 | 评估对象 | 资产净值（万元） |
|----|--------------|----------|
| 1 | 西安福利城市信用合作社 | 1,632.6 |
| 2 | 西安友谊城市信用合作社 | 991.4 |
| 3 | 西安沣镐城市信用合作社 | 1,414.9 |
| 4 | 西安科技城市信用合作社 | 982.0 |
| 5 | 西安松源城市信用合作社 | 470.8 |
| 6 | 西安开源城市信用合作社 | 1,232.0 |
| 7 | 西安通惠城市信用合作社 | 822.2 |
| 8 | 西安未来城市信用合作社 | 588.5 |
| 9 | 西安碑林城市信用合作社 | 731.3 |
| 10 | 西安北大街城市信用合作社 | 858.4 |
| 11 | 西安劳动城市信用合作社 | 792.0 |
| 12 | 西安正泰城市信用合作社 | 860.8 |
| 13 | 西安建设城市信用合作社 | 717.0 |
| 14 | 西安文化城市信用合作社 | 609.0 |
| 15 | 西安工商城市信用合作社 | 675.0 |
| 16 | 西安金龙城市信用合作社 | - |
| 17 | 西安兴中城市信用合作社 | 670.5 |
| 18 | 西安通宝城市信用合作社 | 646.8 |
| 19 | 西安金惠城市信用合作社 | 322.3 |
| 20 | 西安重阳城市信用合作社 | 515.1 |
| 21 | 西安高新城市信用合作社 | 510.2 |
| 22 | 西安纺织城城市信用合作社 | 311.9 |
| 23 | 西安通达城市信用合作社 | 423.4 |
| 24 | 西安财源城市信用合作社 | 277.1 |
| 25 | 西安汇丰城市信用合作社 | 407.8 |

| 序号 | 评估对象 | 资产净值（万元） |
|----|--------------|----------|
| 26 | 西安富秦城市信用合作社 | 271.1 |
| 27 | 西安振华城市信用合作社 | 426.2 |
| 28 | 西安怡和城市信用合作社 | 302.4 |
| 29 | 西安钟楼城市信用合作社 | 321.2 |
| 30 | 西安天城城市信用合作社 | 342.0 |
| 31 | 西安聚丰城市信用合作社 | 213.6 |
| 32 | 西安秦丰城市信用合作社 | 358.2 |
| 33 | 西安民族城市信用合作社 | 238.0 |
| 34 | 西安长乐城市信用合作社 | 171.4 |
| 35 | 西安培华城市信用合作社 | 266.3 |
| 36 | 西安四通城市信用合作社 | 174.6 |
| 37 | 西安创新城市信用合作社 | 137.2 |
| 38 | 西安兴业城市信用合作社 | 125.3 |
| 39 | 西安众鑫城市信用合作社 | 74.2 |
| 40 | 西安阎良城市信用合作社 | 79.2 |
| 41 | 西安光大城市信用合作社 | 118.5 |
| 42 | 西安城市信用合作社联合社 | 1,570.9 |

注：由于西安金龙城市信用合作社的评估文件遗失，因此本行无法获取相关评估数据。

由于本行成立时间较早，部分设立时股本相关资料在保管转移过程中遗失，如在上述以1995年12月31日为评估基准日的评估中，西安金龙城市信用合作社《清产核资报告》（或《清产核资审计报告》）、《清产核资及资产评估结果认定书》及西安松源城市信用合作社《清产核资报告》（或《清产核资审计报告》）缺失，具体情况请参见本节“二、本行历史沿革”之“（一）本行设立情况”之“5、本行缺失部分设立时历史沿革资料的情况”中的相关内容。

2、第七次股本变动的资产评估

因本行增资扩股，西安正衡资产评估有限责任公司接受本行委托，对本行股东全部权益价值进行了评估，评估基准日为2008年12月31日，评估结果如下：

在持续经营、公开市场前提下，在评估基准日2008年12月31日，本行股

东全部权益价值为 202,290.16 万元。

3、第八次股本变动的资产评估

因本行增资扩股，正衡资产评估有限责任公司接受本行委托，对本行股东全部权益价值进行了评估，评估基准日为 2014 年 5 月 31 日，评估结果如下：

本行股东全部权益在评估基准日 2014 年 5 月 31 日所表现的市场价值为 899,700.00 万元。

（二）历次验资情况

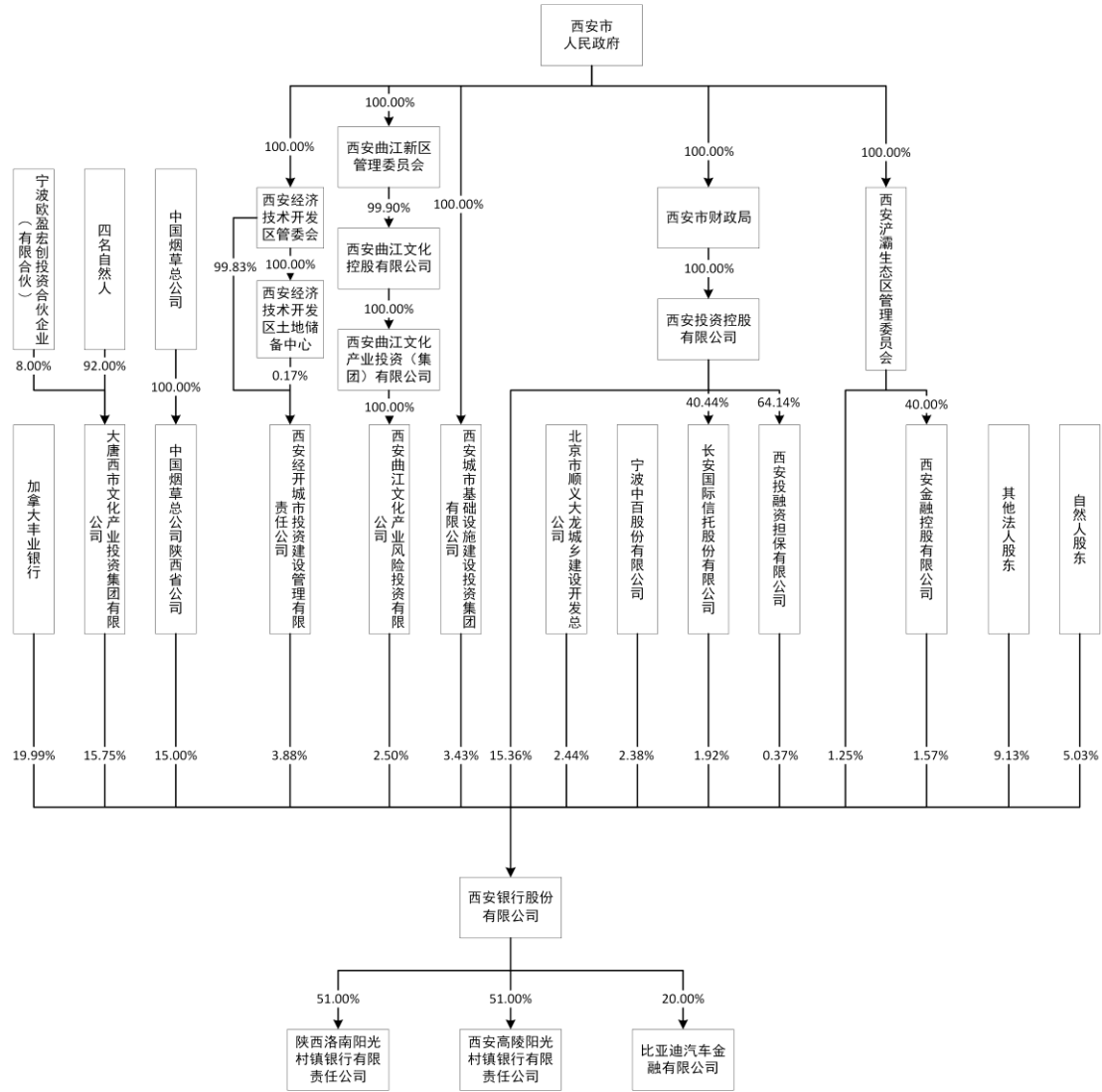
有关本行历次股本变动的验资情况，请参见本招股说明书“第五节 发行人基本情况”之“二、本行历史沿革”之“（二）本行历次股本演变情况”。

2016 年 4 月 7 日，中审亚太会计师事务所（特殊普通合伙）出具《验资复核报告》（中审亚太验字（2016）（020050）号），经对西安西京会计师事务所为本行设立时出具的《验资报告》（西京会字[1997]041 号），中天银会计师事务所陕西分所为本行增资出具的《验资报告》（中天银陕金验字[2002]003 号）、《验资报告》（中天银陕金验字[2003]022 号）、《验资报告》（中天银陕金验字[2004]039 号）、《验资报告》（中天银陕金验字[2006]010 号）、《验资报告》（中天银陕金验字[2009]010 号）及中审亚太会计师事务所（特殊普通合伙）陕西分所为本行增资出具的《验资报告》（中审亚太陕验字[2015]第 005 号）进行复核，认为本行设立及上述相关股本变动过程中的出资已全部到位。

六、本行股权结构、组织结构与管理架构

（一）本行股权结构

截至 2018 年 6 月 30 日，本行的股权结构如下图所示：

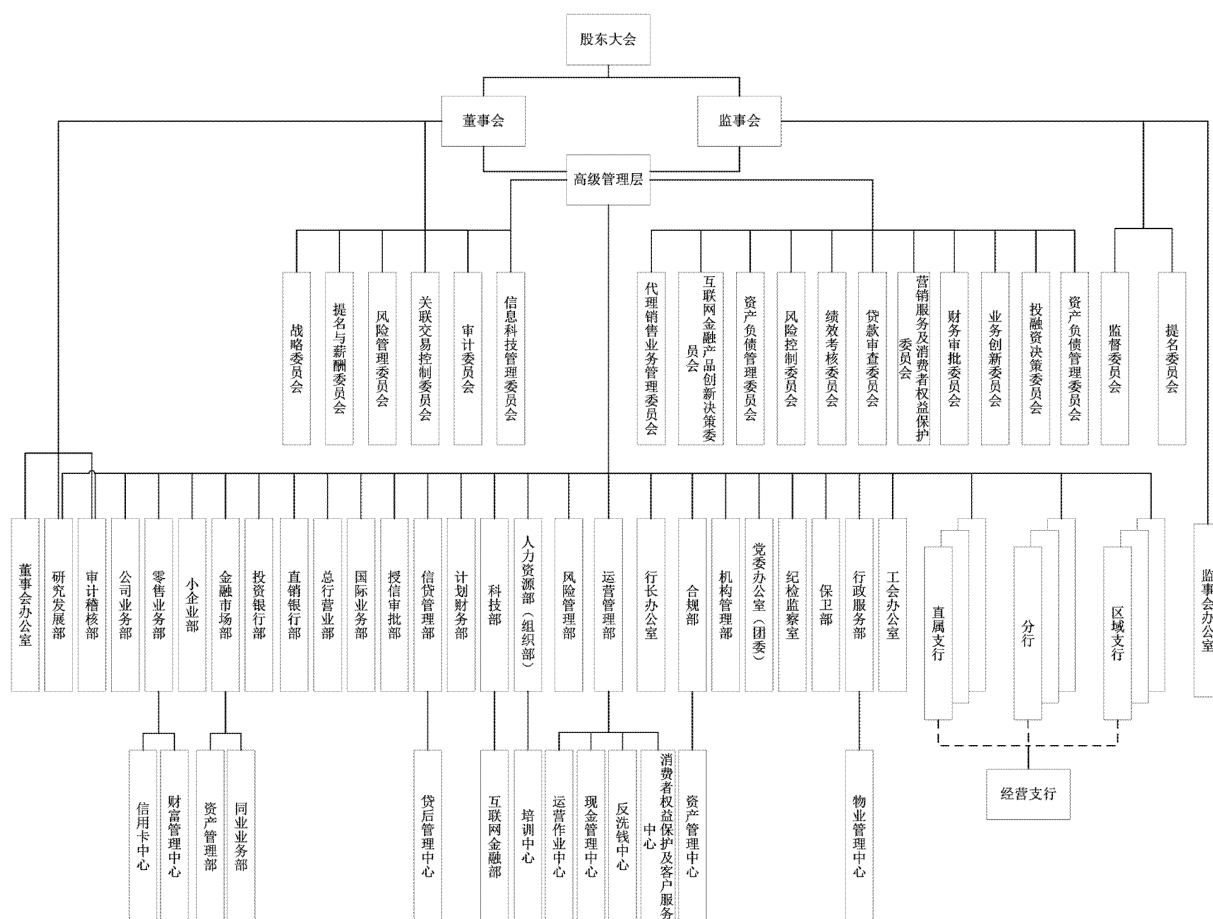


（二）本行内部组织及运行情况

本行是依照《公司法》、《商业银行法》等法律法规要求组建的商业银行，是独立的法人实体。本行下属分支机构不具备法人资格，分支机构在总行授权范围内依法开展业务活动。本行依法接受中国银保监会等监管机构的监督管理。

本行按照相关法律规定，建立健全了公司治理结构，设立了股东大会、董事会、监事会，制定了相应的议事规则（股东大会、董事会、监事会的依法运作情况参见本招股说明书“第十节 公司治理”）。

本行管理架构及常设部门如下图所示：



1、总行机构职责

本行对分支机构实行授权经营、业务指导、指标考核、审计监督相结合的系统管理方式，将分支机构创造的经济增加值作为综合考评的核心指标，将管理水平与授权权限挂钩，既充分考虑业务发展，亦严格控制经营风险，以确保各项业务依法合规经营。

本行总行的组织机构包括高级管理层下设的委员会和常设机构。其主要职责如下：

(1) 总行专业委员会

本行各专业委员会的主要职责如下表所示：

| 名称 | 工作职责 |
|-----------|---|
| 资产负债管理委员会 | 是本行资产负债管理的议事机构，负责对本行的资产负债管理进行评估、管理和监督。 |
| 风险控制委员会 | 是本行经营管理层设立的针对全行风险管理的咨询议事机构，旨在为本行的经营管理决策提供意见或建议。 |

| 名称 | 工作职责 |
|-----------------|---|
| 业务创新委员会 | 是本行金融创新的决策机构，负责对本行在现行体制框架内出现的无明确职责分工、无清晰流程机制的创新工作进行规划、决策、评估、监督、协调。 |
| 财务审批委员会 | 是本行财务管理的议事机构，负责对本行的重大财务事项进行分析评价、审批管理。 |
| 贷款审查委员会 | 是本行设立的为行长进行信贷业务审批、信贷资产风险管理决策提供意见的常设议事机构。 |
| 营销服务及消费者权益保护委员会 | 是本行市场营销及消费者权益保护管理的议事机构，负责对本行的整体产品创新、营销和消费者权益保护工作进行规划组织、推动，并进行评估、管理和监督。 |
| 信息科技管理委员会 | 是本行信息科技治理的议事机构，负责监督各项职责的落实，定期向董事会和高级管理层汇报信息科技战略规划的执行、信息科技预算和实际支出、信息科技的整体状况。 |
| 绩效考核委员会 | 是本行绩效考核管理的议事机构，负责对全行绩效考核管理重大事项进行审议、评估和监督，并向本行经营管理层提出意见和建议。 |
| 投融资决策委员会 | 全面负责本行结构化融资业务评审、决策和管理等事宜。 |
| 互联网金融产品创新决策委员会 | 主要负责新丝路 Bank 产品的准入审批、销售管理、整体运行等管理职责。 |
| 代理销售业务管理委员会 | 主要负责全行代销业务的准入审批、整体运行等管理职责，主要包括拟与本行在代销产品方面合作的机构的准入审批、拟合作的代销产品的审批、代销产品的整体运营管理等。 |

（2）总行常设机构

总行各常设机构负责贯彻本行有关工作部署，配合开展与本部门相关的工作，主要工作职能如下：

| 部室 | 主要职责 |
|-------------------|--|
| 公司业务部 | 根据本行公司业务战略目标，制定本公司业务的发展规划、经营计划，组织产品研发，推动公司业务营销和本行重点客户的联动营销，以促进本行公司业务持续健康的发展。负责本业务条线风险管理等事项。 |
| 零售业务部 | 根据本行零售业务战略发展规划，拟定本行零售业务发展计划和实施目标，落实年度零售业务经营指标。策划本行零售业务研究发展和创新方向。制定零售业务相关政策制度和操作流程。完善本行零售业务经营管理、营销组织策划、市场拓展和质量成本控制。提升零售业务的市场竞争力，确保各项战略发展规划的落实和执行。负责本业务条线风险管理等事项。 |
| 零售业务部 （信用卡中心） | 根据总行信用卡业务发展战略规划，拟定本行信用卡业务的发展战略制订、计划实施和目标实现。策划本行信用卡业务、产品及科技系统的研究发展和创新方向。制定本行信用卡业务相关政策、制度和操作流程。完善本行信用卡业务经营管理、营销组织策划、市场拓展和质量成本控制，形成本行上下较为完善的信用卡业务经营管理体制，增强信用卡业务的市场竞争力。负责本业务条线风险管理等事项。 |
| 零售业务部 （财富管理中心） | 根据本行财富管理业务战略规划及每年业务发展计划，进行本行财富管理客户的经营管理，包括综合金融服务、营销策划、销售推进、非金融服务等工作，以有效实现财富管理业务发展目标。负责本业务条线风险管理等事项。 |

| 部室 | 主要职责 |
|-------------------|--|
| 小企业部 | 根据本行小企业业务战略规划，推动本行小企业业务发展，负责本行小企业业务规划、产品开发、营销推广、信贷审批及贷后管理，负责营销队伍建设与培训，并指导和支持分行、区域支行进行小企业业务发展，以促进小企业各项业务综合、均衡发展。负责本业务条线风险管理等事项。 |
| 金融市场部 | 根据本行金融市场业务发展战略，制定金融市场业务年度发展计划并组织实施；以现代投资组合管理理论为指导，基于宏观经济和金融市场利率走势分析，在有效识别、计量和控制风险的前提下，通过稳健经营实现收益最大化和优化资产、负债结构的目标。负责本业务条线风险管理等事项。 |
| 金融市场部 （同业业务部） | 根据本行同业业务发展战略，组织本行同业业务产品的研发，运作及管理，强化本行同业业务的核心竞争力，实现本行同业业务可持续发展。负责本业务条线风险管理等事项。 |
| 金融市场部 （资产管理部） | 根据本行理财业务发展战略，负责本行理财产品规划、设计及运营管理工作，实现本行理财业务可持续发展。负责本业务条线风险管理等事项。 |
| 投资银行部 | 负责制定本行投资银行业务年度发展规划、投资政策、管理制度、经营方针、计划目标等，制定各项政策的落实措施，并推动全行投资银行业务稳健发展。负责本业务条线风险管理等事项。 |
| 总行营业部 | 在总行业务授权范围内，代表总行对外行使经营职能，是总行直营职能的实现载体，总行支持重点和系统性业务的操作部门，总行市场营销和金融创新的试验推广平台；根据总行的经营计划、授权范围和工作安排，开展各项公司、个人条线的资产、负债及中间业务，确保各项经营业绩指标的完成。 |
| 国际业务部 | 根据本行国际业务发展规划，拟定本行外汇业务年度发展目标和策略；负责本行外汇业务（含跨境人民币业务）的综合管理和本行外汇业务市场准入、人员培训、产品设计和推广、客户营销、业务运行、合规管理以及风险防控，以实现本行国际业务发展目标。负责本业务条线风险管理等事项。 |
| 直销银行部 | 根据全行战略规划、数字化战略以及直销银行业务发展规划，承担全行直销银行业务的规划、建设、推广、产品创新和运营管理，承担互联网金融产品创新决策委员会日常管理工作。负责本业务条线风险管理等事项。 |
| 信贷管理部 | 负责定期对信贷业务数据进行统计、分析，定期出具专业报告，为本行信贷决策提供依据；对支行授权范围外的授信业务进行放款与支付审查的合规性管理及审查。进行授信业务合同管理，对非制式信贷合同文本等进行审查。进行各类授信业务现场、非现场检查，监测分析贷款运行质量以及对五级风险分类情况进行监测、检查和考核工作。拟定和审核信贷管理系统、征信系统等相关系统的业务需求，并参与开发和组织实施相关系统的业务测试。 |
| 信贷管理部 （贷后管理中心） | 根据本行对贷后管理的要求，制定相关贷后管理制度，对本行各类授信业务进行现场、非现场检查，监测分析贷款运行质量以及对五级风险分类情况进行监测、检查和考核工作，确保本行信贷类业务平稳运行。 |
| 授信审批部 | 根据本行信贷业务发展战略和目标，负责各类授信业务审查审批管理工作，提高授信业务发展水平，促进信贷资产结构优化和资产质量的改善，促进授信业务持续快速健康有序发展。 |
| 运营管理部 | 根据本行整体发展战略规划和业务发展目标，规划全行运营管理体系，并组织实施；负责全行公司、零售资产、负债及中间业务和产品以及互联网金融产品的开发支持工作，组织本外币核心、支付结算等业务系统的建设和优化升级工作，制订运营制度和流程并推进实施；负责制定全行运营业务预警、监督制度和流程设计，管理和监控运营操作风险；建设和管理各作业中心，持续推进运营集中化和电子化，加快运营转型，提升运营管理效能；负责运营条线人员的业务知识技能培训，提升临柜会计人员的专业 |

| 部室 | 主要职责 |
|---------------------------|--|
| | 素质，持续提升运营工作效率和客户满意度，优化整合运营资源，降低运营作业成本，助力本行整体发展。 |
| 运营管理部 （运营作业中心） | 负责全行集中业务的核算、管理，向全行提供及时、准确、安全畅通的资金收付通道；负责本行和他行发起的银联差错处理资金划转工作，并承担离行式 ATM 加钞计划的报送、资金划拨以及差错处理；代理资产中心、资金运营部会计核算并承担票据转贴现的事中复核业务；承担全行人民币结算账户资料审核、报审和保管工作，承担全行事后监督的职能和风险预警职能；负责会计档案管理、调阅，负责全行会计凭证的保管配送以及税票打印清分工作；负责全行银企对账工作的管理和实施；增进银企之间的沟通与交流，推介本行新的业务品种；受理、反映客户意见、建议，并将处理结果反馈客户。 |
| 运营管理部 （现金管理中心） | 根据本行业务发展总体目标和人民银行监管要求，统筹安排全行现金工作，做好制度制定、机具管理、现金管理、业务库管理、现金调拨、清点清分、上门收付款、重要空白凭证及流动银行业务等服务与管理工作，确保各项现金政策在本行的贯彻落实，为支行提供优质服务，满足对外服务需求，使全行现金业务安全稳健运行。 |
| 运营管理部 （反洗钱中心） | 根据反洗钱工作需要及监管部门要求，牵头组织、协调、指导本行各机构开展反洗钱工作；负责大额交易报告及可疑交易的分析、审定及报告等；负责反洗钱相关制度、系统的建立和完善。 |
| 运营管理部 （消费者权益保护及客户服务中心） | 牵头组织、协调、督促、指导本级机构其他部门及下级机构开展消费者权益保护工作，加强员工消费者权益保护工作相关教育与培训，将消费者权益保护工作纳入年度培训计划；承担全行电话银行业务制度、规范的制定，负责全行对外服务电话的接听工作，承担对外门楣屏、广告屏等信息发布平台的管理工作，确保本行电话银行业务的正常运行工作；根据本行的发展规划，制定自助银行及未来智能网点的发展及建设规划；制定自助渠道的业务制度、规范等，开展全行线下电子渠道的业务培训工作；进行全行自助设备及智能终端的管理、监控、维护等工作，确保线下电子渠道的稳定运行，为客户提供高效、优质、多样的服务。 |
| 科技部 | 根据本行整体发展战略、业务发展目标、监管部门要求及行业发展趋势，制定本行信息化发展规划及实施战略，负责本行信息科技系统的开发建设、信息科技系统及基础设施的运行、维护和升级，并积极进行信息科技领域的创新实践，在防范本行信息化建设和运营风险的基础上，通过科学管理，促进科技引领业务发展，为提升本行的综合金融服务水平搭建先进的科技平台。 |
| 科技部（互联网金融部） | 对本行数字化转型提供必要的架构支撑，打造跨界融合的数字化业务与产品的创新和孵化，引领科技创新，扩展本行生态圈。 |
| 风险管理部 | 根据本行风险管理和行业监管要求，组织、规划以新资本协议为导向为基础的全面风险管理体系建设工作，并予以实施和运用，对本行运营及管理过程中产生的信用风险、市场风险、操作风险等各类风险进行政策研究、完善相关制度；对各类风险进行识别、计量、监测、控制、预警和分类报告，确定相关流程、工具和方法；建立和维护风险计量模型；进行本行风险压力测试；防范本行运营及管理风险，促进本行稳健运行；根据全行风险管理规划，负责全行全面风险管理项目建设，建立和维护信用风险、市场风险、操作风险及其他风险等各类风险的计量模型，组织、规划以新资本协议为导向的全面风险管理体系的建设。 |
| 行长办公室 | 根据本行业务发展要求，负责本行行务运转、文秘服务、办公事务和信息宣传工作，做好行长日常服务，承担上传下达、综合协调、决策参谋、督查落实等职能，保障机关工作协调、高效运转，推进本行经营管理和业务 |

| 部室 | 主要职责 |
|-------------------|--|
| | 发展。 |
| 人力资源部 （组织部） | 根据本行整体战略发展规划及人力资源子战略，承担本行组织与流程规划、人力资源规划、开发与培训等工作的综合资源运营部门。负责组织与流程建设、绩效管理与干部管理、人才队伍建设、薪酬福利管理、招聘与配置、员工关系、培训与开发等工作。 |
| 人力资源部 （培训中心） | 根据本行人才培养和发展的要求，建立健全本行人才培养体系，进行培训课程体系的规划、研发，负责内外部培训讲师及机构管理，以及教务实施和管理，为提高员工综合素质提供科学的培训平台。 |
| 计划财务部 | 根据本行整体发展战略规划，组织实施本行资产负债管理、综合计划管理、资金管理、统计信息管理、财务管理、财务报告、管理会计，管理及监控本行利率风险、汇率风险、流动性风险，参与交易市场风险的管理、资本管理，负责持有到期仓、战略流动性管理和中长期流动性管理职能，促进本行经济资源的优化配置和各项业务稳健协调发展。 |
| 合规部 | 根据本行风险合规管理和监管要求协助高级管理层识别和管理本行所面临的合规及法律风险，负责合规政策和法律政策的研究以及反洗钱管理工作，协调并督促各机构做好各项合规管理工作，维护本行利益，保障本行依法合规运行。 |
| 合规部 （资产管理中心） | 负责对剥离的不良资产和抵贷资产的管理、清收，按照总部安排组织核销资料报批，负责本行已核销呆帐的管理和清收工作。 |
| 机构管理部 | 根据本行机构和网点发展规划，负责本行机构发展、网点建设及机构信息的管理和实施，以支撑本行网点和机构各项业务的有序开展和正常运行。 |
| 行政服务部 | 根据本行后勤服务工作的需要，负责为本行提供各类服务和保障，负责本行网点建设、招投标及商务谈判工作，管理本行固定资产，以支撑银行各类职能和业务的日常运营。 |
| 行政服务部 （物业管理中心） | 负责本行物业管理工作，为本行办公环境提供保障。负责物业公司的招聘、协调、监督、考核评价和更换等日常管理。负责物业设备、设施及文件资料的管理和维修改造项目初审及实施等其他管理职能。 |
| 董事会办公室 | 根据《公司章程》和董事会授权，在董事长和董事会秘书领导下，负责本行治理体系建设和完善，为投资者和董事提供优质服务，在股东大会和董事会重大决策的酝酿、沟通、审议、执行和监督执行环节，以及战略研究、资本管理、风险管理、信息披露、投资者关系管理、危机应对等重大事项方面，承担组织、协调参谋、服务职能，促进董事会依法、合规、高效运行，持续提升本行治理水平。 |
| 监事会办公室 | 协助监事履行监督检查职责，负责监事会文案及会务工作，督办、检查监事会决议的落实情况。 |
| 审计稽核部 | 在本行风险框架内，通过规范、系统方法对本行经营活动、风险状况、内部控制进行评价和检查，改善银行风险运营状况，增加价值。 |
| 研究发展部 | 负责国家宏观经济形势和政策、同业分析研究。负责本行整体战略规划及业务流程优化，牵头组织实施课题研究及流程，为本行领导提供决策建议和咨询意见。 |
| 党委办公室 （团委） | 负责建立和完善党委参与重大事项决策，支持股东大会、董事会、监事会依法行使职权，发挥政治核心作用的体制机制。负责党委决议的督办落实，服务党委各成员。负责本行党的建设、行级领导班子的年度考核和各级班子建设。承担本行思想政治、企业文化建设及保密维稳工作，为经营发展提供坚强的政治保证和思想保证。 在本行党委与上级团组织的领导下，贯彻执行党和国家的路线方针政策，加强团员青年教育和基层团组织建设，激发广大团员青年的工作热情，积 |

| 部室 | 主要职责 |
|-------|--|
| | 积极开展各类争创活动，促进企业文化发展。 |
| 纪检监察室 | 在本行党委、本行纪委、本行经营班子领导下开展工作，承办本行纪委协助本行党委加强党风廉政建设和组织协调反腐败工作，督促本行落实惩治和预防腐败工作任务，强化执纪监督和违纪案件查处，推动和保障本行又好又快发展。 |
| 保卫部 | 按照国务院《企事业单位内部治安保卫工作管理条例》和本行总体发展战略，负责本行内部治安保卫工作管理和实施工作，保障经营工作有序开展。 |
| 工会办公室 | 为本行基层工会组织，女工组织建设的管理和实施部门，负责组织职工参与本行的民主决策、民主管理和民主监督、负责本行开展劳动竞赛、职工文体活动的组织实施并参与协调劳动关系和劳动争议调解工作。 |

2、分支行机构情况

截至2018年6月30日，本行已开设包括总行营业部、8家分行、10家区域支行和12家直属支行等在内的共176个营业网点。本行（不含控股子公司）各地区分支机构数量和人员情况如下表所示：

| 地域 | 机构数量（个） | 员工人数（人） | 资产总额（万元） |
|---------|---------|---------|---------------|
| 西安（含总行） | 145 | 2,573 | 21,832,069.82 |
| 榆林 | 7 | 123 | 303,929.70 |
| 宝鸡 | 8 | 94 | 350,429.30 |
| 咸阳 | 7 | 81 | 406,039.77 |
| 渭南 | 3 | 63 | 212,292.23 |
| 延安 | 2 | 56 | 291,821.75 |
| 汉中 | 2 | 50 | 146,429.91 |
| 安康 | 1 | 40 | 242,860.74 |
| 铜川 | 1 | 39 | 105,567.96 |

截至2018年6月30日，本行总行和各分支机构的基本情况如下表所示：

| 序号 | 地域 | 机构名称 | 营业地址 |
|----|----|-------|-----------------------------------|
| 1 | 西安 | 总行 | 西安市高新路60号 |
| 2 | | 城东支行 | 西安市碑林区兴庆北路50号 |
| 3 | | 建工路支行 | 西安市新城区建工路19号恒大·嘉里公馆1层10108-10111号 |
| 4 | | 柿园路支行 | 西安市东关柿园路23号 |
| 5 | | 翠华路支行 | 西安市雁塔区翠华路302号 |
| 6 | | 康复路支行 | 西安市新城区长缨西路172号 |

| 序号 | 地域 | 机构名称 | 营业地址 |
|----|----|----------------|-----------------------------------|
| 7 | | 西安长乐东路支行 | 西安市长乐东路18号1幢1单元10124室 |
| 8 | | 胡家庙支行 | 西安市长缨东路385号 |
| 9 | | 长乐中路支行 | 西安市长乐中路53号 |
| 10 | | 咸宁路支行 | 西安市新城区咸宁东路555号咸宁湾小区1号楼4号 |
| 11 | | 咸宁中路支行 | 西安市咸宁中路交大一村四舍楼一层 |
| 12 | | 万寿路支行 | 西安市万寿中路16街坊13号楼一层 |
| 13 | | 幸福路支行 | 西安市新城区幸福中路69号10号楼10103室 |
| 14 | | 西安凤城四路世融嘉轩小微支行 | 西安经济技术开发区凤城四路世融嘉轩小区19号楼1楼 |
| 15 | | 西安灞桥热电厂社区小微支行 | 西安市灞桥电厂一福利区原小学校楼一楼 |
| 16 | | 城南支行 | 西安市南关正街1号 |
| 17 | | 吉祥路支行 | 西安市雁塔区吉祥路84号10101室 |
| 18 | | 太白北路支行 | 西安市碑林区劳卫路1号“西荷美食街”3、4、5号楼地上一层商铺内 |
| 19 | | 建设东路支行 | 西安市碑林区雁塔路中段55号天成大厦一层 |
| 20 | | 明德门支行 | 西安市雁塔区明德门南区鑫泰园小区7号楼1号 |
| 21 | | 文艺北路支行 | 西安市碑林区文艺北路133号 |
| 22 | | 友谊路支行 | 西安市碑林区友谊东路310号 |
| 23 | | 太乙路支行 | 西安市碑林区太乙路1号1幢1单元10102室 |
| 24 | | 雁塔北路支行 | 西安市碑林区建东街2号红方大厦一层 |
| 25 | | 朱雀路支行 | 西安市碑林区朱雀大街38号金牛大厦一层 |
| 26 | | 长安西路支行 | 西安市朱雀大街南段长丰园小区9号楼一层 |
| 27 | | 高新路南段支行 | 西安市高新区高新路南段枫林绿洲西门口 |
| 28 | | 西安甘家寨社区支行 | 西安市高新区科技二路甘家寨新区东二排2号楼1单元 |
| 29 | | 西安芙蓉东路小微支行 | 西安市曲江新区曲池北路曲江公馆·和园第9幢1单元1层10101号房 |
| 30 | | 城北支行 | 西安市未央路136号中讯大厦 |
| 31 | | 新城广场支行 | 西安市东新街236号 |
| 32 | | 星火路支行 | 西安市未央区朱宏路3号陕西省统建管理办公楼一层北侧 |
| 33 | | 自强西路支行 | 西安市自强西路34号 |
| 34 | | 文景路支行 | 西安市文景路白桦林居商业II区-D-106号 |
| 35 | | 太华北路支行 | 西安市太华北路百花新村大明府一层A1、A2、A3商铺 |
| 36 | | 未央路支行 | 西安市未央区凤城五路东段55号海棠花园一层 |

| 序号 | 地域 | 机构名称 | 营业地址 |
|----|----|--------------|---|
| 37 | | 渭滨路支行 | 西安市未央区渭滨路 381 号 |
| 38 | | 辛家庙支行 | 西安市未央区东元路 106 号 |
| 39 | | 二府庄支行 | 西安市龙首北路 19 号 |
| 40 | | 泾河工业园支行 | 西安市泾河工业园区陕汽大道西侧九州商城 2 号 |
| 41 | | 广运潭支行 | 西安市广运潭大道南段 1698 号西岸国际花园北苑第 13 幢 1 单元 1 层 10101 号房 |
| 42 | | 西安含元路社区支行 | 西安市曲江大明宫新区含元路 22 号钢材交易中心 1110#、1111# |
| 43 | | 西安西检小区小微支行 | 西安市未央区太和路 123 号西检小区 2 号楼一层门面房 |
| 44 | | 碑林支行 | 西安市建国路 48 号 |
| 45 | | 东大街支行 | 西安市碑林区东大街 213 号 |
| 46 | | 含光北路支行 | 西安市碑林区含光北路 3 号 |
| 47 | | 和平门支行 | 西安市和平路 95 号 |
| 48 | | 咸宁西路支行 | 西安市咸宁西路 93 号 |
| 49 | | 兴庆南路支行 | 西安市兴庆南路 28 号 |
| 50 | | 西影路支行 | 西安市雁塔区西影路 16 号 |
| 51 | | 西安北池头一路社区支行 | 西安曲江新区曲江二路北侧曲江海天华庭第 9 幢 2 单元 1 层 20105 号 |
| 52 | | 东关支行 | 西安市柿园路 187 号 |
| 53 | | 互助路支行 | 西安市碑林区互助路 26 号 |
| 54 | | 尚勤路支行 | 西安市东大街 209 号 |
| 55 | | 西安郭杜北街小微支行 | 西安市长安区郭杜北街 47 号第 8 幢 1 单元 1 层 10109 号盛世长安小区 |
| 56 | | 西安紫薇田园都市小微支行 | 西安市高新区新型工业园紫薇田园都市 B 区 25 号楼 25 幢 3 单元 30101 室 |
| 57 | | 西安交大科技园小微支行 | 陕西省西安市雁塔区雁翔路 99 号交大曲江新村 17 幢 1 单元 1F109 室 |
| 58 | | 西安景观路小微支行 | 陕西省西安市碑林区金花北路 6 号（景观 360）1F142-D 号房屋 |
| 59 | | 新城支行 | 西安市北大街 139 号 |
| 60 | | 西华门西段支行 | 西安市莲湖区西华门大街 27 号 |
| 61 | | 北门支行 | 西安市莲湖区北大街 199 号陕西华山国际酒店一层 |
| 62 | | 明光路支行 | 西安市技术开发区明光路 128 号文景小区西一区第 33 幢 2 单元 1 层 20101 号 |
| 63 | | 青年路支行 | 西安市莲湖区青年路 147 号含光现代城一层 |
| 64 | | 东二环南段支行 | 西安市碑林区东二环南段 1 号粤好海皇酒店 1 楼 |
| 65 | | 凤城五路支行 | 西安市经济技术开发区凤城五路 27 号海璟时代 2 号楼一层 |

| 序号 | 地域 | 机构名称 | 营业地址 |
|----|----|---------------|---|
| 66 | | 西八路支行 | 西安市西八路 29 号 |
| 67 | | 朝阳门支行 | 西安市新城区东四路 31 号 |
| 68 | | 西安北经城社区支行 | 西安经济技术开发区凤城七路荣华北经城第 10 幢 1 单元 10106 号房 |
| 69 | | 西安东新街社区支行 | 西安市新城区解放路民乐园万达步行街 2 号楼 10112 号 |
| 70 | | 西安后村西路社区支行 | 西安市雁塔区后村西路后村小区 8 号楼 003 号房 |
| 71 | | 雁塔支行 | 西安市雁塔西路 44 号 |
| 72 | | 芙蓉西路支行 | 西安市雁塔区芙蓉西路 69 号碧水西岸·南湖 1 号第 27 幢 1 单元 1 层 10101 号 |
| 73 | | 长安中路支行 | 西安市长安中路 239 号 |
| 74 | | 长安南路支行 | 西安市雁塔区长安南路 187 号宏泰大厦一层 |
| 75 | | 八里村支行 | 西安市雁塔区长安南路 447 号 |
| 76 | | 丈八东路支行 | 西安市东仪路 22 号 |
| 77 | | 雁塔南路支行 | 西安市曲江新区环塔东路 1 号 1 层 |
| 78 | | 含光路支行 | 西安市雁塔区含光路南路 213 号 |
| 79 | | 小寨东路支行 | 西安市雁塔区小寨东路 D 点公寓 6 号 |
| 80 | | 长延堡支行 | 西安市雁塔区长延堡办水厂路南侧 0 号旺园小区第 1 幢 1 单元 1 层 010102 号 |
| 81 | | 雁南五路支行 | 西安市曲江新区雁南五路 40 号 |
| 82 | | 西安师大路社区支行 | 陕西省西安市雁塔区长安南路 199 号 |
| 83 | | 城西支行 | 西安市雁塔区昆明路 128 号昆明花园 9、10 号楼际华商业广场 |
| 84 | | 沣西支行 | 西安市莲湖区汉城南路旭景新港小区 8 号 |
| 85 | | 三桥支行 | 西安市沣渭新区三桥三斗路“凤凰城”临街商铺一层、二层 |
| 86 | | 玉祥门支行 | 西安市环城西路北段 360 号 |
| 87 | | 环西路支行 | 西安市环城西路 238 号 |
| 88 | | 劳动北路支行 | 西安市劳动路 102 号都市绿洲花园第二栋都市华苑 1 层内 |
| 89 | | 大寨路支行 | 西安市雁塔区科技路 239 号中华世纪城第 6 幢 1 单元 1 层 10109 号 |
| 90 | | 高新四路支行 | 西安市高新区高新四路 1 号高科广场 C 座 |
| 91 | | 西二环支行 | 西安市莲湖区大兴东路 50 号 |
| 92 | | 汉城路支行 | 西安市汉城路庆安建材市场 A2 排前 7-8 号 |
| 93 | | 西安三桥大明宫商城小微支行 | 西安市三桥街办大明宫·沣东国际 I 期第 1 幢 2 单元 1 层 20153 号 |

| 序号 | 地域 | 机构名称 | 营业地址 |
|-----|----|----------------|-------------------------------------|
| 94 | | 西安莱茵小城社区支行 | 西安市莲湖区昆明路6号天朗莱茵小城1号楼XC-1-12、13号房 |
| 95 | | 西安梨园路小微支行 | 陕西省西安市未央区北二环西段金仕国际花园一期1幢2单元1层20103号 |
| 96 | | 钟楼支行 | 西安市东木头市136号 |
| 97 | | 西大街支行 | 西安市莲湖区梁家牌楼28号如意大厦一层内 |
| 98 | | 含光门支行 | 西安市碑林区含光北路127号 |
| 99 | | 电子一路支行 | 西安市高新区电子一路249号紫薇大厦一层内 |
| 100 | | 南院门支行 | 西安市碑林区竹笆市南口西侧6号楼一层 |
| 101 | | 草滩支行 | 西安市未央区草滩镇东风路长庆未央大厦一层 |
| 102 | | 长庆支行 | 西安市长庆兴隆园小区文化广场西侧 |
| 103 | | 电子正街支行 | 西安市电子正街紫薇城市花园大门南侧 |
| 104 | | 盐店街支行 | 西安市盐店街38号 |
| 105 | | 西安鸿基新城社区支行 | 陕西省西安市雁塔区丈八北路鸿基新城第15幢1单元1层10105号 |
| 106 | | 西安丰庆食品商贸中心小微支行 | 西安市莲湖区丰庆路39号丰庆食品商贸中心2幢2单元20112号房 |
| 107 | | 西安旭景路小微支行 | 西安市莲湖区劳动南路旭景名园小区12号楼00109号 |
| 108 | | 高新支行 | 西安市科技路27号E阳国际大厦 |
| 109 | | 西安锦业路支行 | 西安市高新区丈八四路20号5号楼一层 |
| 110 | | 丰庆路支行 | 西安市丰庆路90号 |
| 111 | | 科技路西段支行 | 西安市高新区科技路西段70号梧桐朗座一层 |
| 112 | | 劳动南路支行 | 西安市莲湖区劳动南路178号 |
| 113 | | 软件园支行 | 西安市高新区科技二路68号 |
| 114 | | 大学南路支行 | 西安市太白路286号 |
| 115 | | 太白南路支行 | 西安市雁塔区太白南路113号 |
| 116 | | 电子五路支行 | 西安市雁塔区太白南路五号紫薇尚层小区1幢10102、10103号 |
| 117 | | 西安建设西路小微支行 | 西安市碑林区建设西路65号 |
| 118 | | 阎良支行 | 西安市阎良区文化西路中段 |
| 119 | | 阎良开发区支行 | 西安市航空基地蓝天路7号航空科技大厦1楼1号 |
| 120 | | 阎良人民路支行 | 西安市阎良区人民东西段南侧（千禧广场商住楼白云一19号） |
| 121 | | 西安阎良筑城国际社区支行 | 陕西省西安市阎良区前进东路东段北侧 |
| 122 | | 未来支行 | 西安市南二环东段139号新亚大厦内 |

| 序号 | 地域 | 机构名称 | 营业地址 |
|-----|----------|--|--|
| 123 | 西安 | 西安环城西路北段小微支行 | 西安市莲湖区环城西路 368 号 |
| 124 | | 西安曲江支行 | 西安市曲江新区雁南一路 5 号 4 幢 1 单元 10000 室 |
| 125 | | 纺织城支行 | 西安市灞桥区纺正街 556 号 |
| 126 | | 向阳支行 | 西安市灞桥区田王街向阳航天公司生活二小区 |
| 127 | | 西安水岸东方社区支行 | 西安市灞桥区浐河东路 6258 号 1#商业用房 B 段东 1 房 |
| 128 | | 西安向阳北路社区支行 | 西安市灞桥区向阳北路向阳生活二区北门西北角 |
| 129 | | 西安浐灞新城小微支行 | 西安市灞桥区水香路浐灞新城 4 期 7AB-10108 号 |
| 130 | | 西安沁水新城小微支行 | 陕西省西安市灞桥区长乐东路 2 号沁水新城二期第 20 幢 1 单元 1 层 10106 号 |
| 131 | | 西安洪庆小微支行 | 西安市灞桥区洪庆街北段航欣嘉都商业城 B-1 号 |
| 132 | | 西安恒大绿洲小微支行 | 陕西省西安市浐灞区咸宁东路 19 号恒大绿洲六期第 61 幢 1 单元 1 层 10108 号房 |
| 133 | | 健康路支行 | 西安市朱雀大街 132 号“阳阳国际”一层临街商铺 |
| 134 | | 长安支行 | 西安市长安区北长安街区财政局办公大楼一层 |
| 135 | | 长安吉泰路支行 | 西安市长安区吉泰路中段航天六院物业办公大楼一层 |
| 136 | | 长安区青年南街支行 | 西安市长安区青年南街 18 号 |
| 137 | | 西安富力城社区支行 | 西安市航天基地富力城 67 幢 2 单元 1 层 20104 号 |
| 138 | | 西安雁塔军民融合支行 | 西安市电子正街 451 号 |
| 139 | | 土门支行 | 西安市莲湖区丰登北路 21 号 |
| 140 | | 临潼支行 | 西安市临潼区人民路东段 13 号 |
| 141 | | 临潼区人民西路支行 | 西安市临潼区人民路西段 103 号 |
| 142 | | 南大街支行 | 西安市南大街 5 号 |
| 143 | 科技路支行 | 西安市高新区科技路 18 号新科大厦 10102 室 | |
| 144 | 高新科技支行 | 西安市高新区科技六路 15 号汇金国际大厦一层 10104、10105 室 | |
| 145 | 西安曲江文创支行 | 西安市曲江新区雁翔路与南三环十字东北角雁翔路 3269 号旺座曲江 AB 座一层 10102 房 | |
| 146 | 榆林 | 榆林分行 | 陕西省榆林市航宇路中段长丰大厦一楼 |
| 147 | | 榆林高新区支行 | 陕西省榆林市高新技术产业园区榆溪大道正泰小区商住楼一层东 |
| 148 | | 榆林上郡路支行 | 陕西省榆林市榆阳区上郡路 112 号万方商住楼一层南面 |
| 149 | | 神木市支行 | 陕西省榆林市神木市麟州街北关商住楼 |

| 序号 | 地域 | 机构名称 | 营业地址 |
|-----|----|------------|---|
| 150 | | 神木东兴街小微支行 | 陕西省榆林市神木市东兴街梅苑大酒店一层 |
| 151 | | 府谷县支行 | 陕西省榆林市府谷县府谷镇河滨路兴茂大厦3号 |
| 152 | | 榆林东沙支行 | 陕西省榆林市榆阳区红山路与长虹路十字民生酒店南一层 |
| 153 | 宝鸡 | 宝鸡分行 | 陕西省宝鸡市高新开发区高新大道59号 |
| 154 | | 宝鸡公园路支行 | 陕西省宝鸡市渭滨区公园路7号 |
| 155 | | 宝鸡行政中心支行 | 宝鸡市金台区宝虢路8号院64幢1层1号 |
| 156 | | 宝鸡金台大道支行 | 宝鸡市金台区金台大道13号门面房 |
| 157 | | 宝鸡联盟路小微支行 | 陕西省宝鸡市金台区联盟路轩苑世家商铺2幢1层4号 |
| 158 | | 宝鸡百翠园社区支行 | 宝鸡市金台区新福路9号 |
| 159 | | 宝鸡东风路小微支行 | 宝鸡市金台区东风路50号 |
| 160 | | 宝鸡朝阳华城小微支行 | 陕西省宝鸡市金台区卧龙寺宝虢路46号院35号楼1层1号 |
| 161 | 咸阳 | 咸阳分行 | 咸阳市渭城区人民东路102号永大官邸小区一、二层 |
| 162 | | 咸阳西咸大道支行 | 陕西省西咸新区沣西新城世纪大道陈阳寨华宇双子星一层临街商铺2、3、4、5号 |
| 163 | | 咸阳彩虹支行 | 陕西省咸阳市秦都区人民西路彩虹什字东南角国奥金帝一层商铺 |
| 164 | | 咸阳玉泉路小微支行 | 陕西省咸阳市秦都区玉泉西路警苑小区1-107商铺 |
| 165 | | 咸阳宝泉路小微支行 | 陕西省咸阳市秦都区宝泉路阳光锦苑1号楼1-2层1号 |
| 166 | | 咸阳滨河西路小微支行 | 陕西省咸阳市秦都区滨河西路聆水居二号楼商铺1-1-1号 |
| 167 | | 咸阳中山街小微支行 | 陕西省咸阳市渭城区中央领域10-A段商住楼1层011号 |
| 168 | 渭南 | 渭南分行 | 陕西省渭南市临渭区仓程路新洲时代广场 |
| 169 | | 渭南前进路支行 | 陕西省渭南市临渭区前进路信达酒店式公寓楼101铺 |
| 170 | | 韩城市支行 | 陕西省韩城市栎州大街与复兴路十字西北角龙泉大厦一层 |
| 171 | 延安 | 延安分行 | 陕西省延安市宝塔区迎宾大道3188号院1号楼1层10102室 |
| 172 | | 延安永青路支行 | 陕西省延安市宝塔区永青路米兰城商住楼一楼 |
| 173 | 汉中 | 汉中分行 | 陕西省汉中市汉台区西一环路739号-4号汉府公馆一至三层 |
| 174 | | 汉中梁州路支行 | 陕西省汉中市汉台区梁州路与汉宁路交汇处中青国际社区一楼商铺S11-118号商铺 |
| 175 | 安康 | 安康分行 | 陕西省安康市汉滨区大桥路88号 |

| 序号 | 地域 | 机构名称 | 营业地址 |
|-----|----|------|--------------------------|
| 176 | 铜川 | 铜川分行 | 陕西省铜川市新区长虹南路新时代大耀城酒店一、二层 |

3、本行西安华城国际社区支行的营业执照办理情况

经核查，西安华城国际社区支行于 2014 年 11 月 26 日经陕西银监局批准设立，并于 2014 年 12 月 19 日取得金融许可证，但是自申请至取得批文期间，本行认为原选址周围的经营环境发生变化，已不符合本行设立该社区支行的初衷，因此本行自取得金融许可证后即着手办理迁址手续。经研究，本行拟将其迁至“西安市曲江新区曲江二路北侧第 9 幢 2 单元 1 层 20105 和 20101 号”，同时将名称变更为“西安银行股份有限公司西安北池头一路社区支行”。陕西银监局已于 2017 年 5 月 22 日下发批复（陕银监办发[2017]135 号）同意本行迁址的申请。该支行已于 2017 年 9 月 25 日取得了由陕西银监局颁发的机构编码为 B0274S261010115 的金融许可证，于 2017 年 11 月 14 日取得了由西安市工商行政管理局核发的统一社会信用代码为 91610133MA6U9TP96W 的营业执照，并于 2017 年 11 月 16 日正式开业运营。

（三）本行控股及参股公司

截至 2018 年 6 月 30 日，本行控股及主要参股公司情况如下：

1、本行的控股子公司

（1）洛南村镇银行

洛南村镇银行系经陕西银监局及中国银监会商洛监管分局于 2008 年 11 月 17 日批准并在洛南县工商行政管理局注册成立的有限责任公司，住所为陕西省商洛市洛南县四皓街道办事处时代领域小区 8 幢 35 号，法定代表人为杨军宏，注册资本为 5,000 万元。

洛南村镇银行的经营经营范围包括：吸收公众存款；发放短期、中期和长期贷款；办理国内结算；办理票据承兑与贴现；从事同业拆借；从事银行卡业务；代理发行、代理兑付、承销政府债券；代理收付款项及代理保险业务；经银行业监督管理机构批准的其他业务。村镇银行按照国家有关规定，可代理政策性银行、商业银行和保险公司、证券公司等金融机构的业务。（依法须经批准的项目，经相关部门批准后方可开展经营活动）

截至 2018 年 6 月 30 日，洛南村镇银行股权结构如下：

| 股东 | 注册资本（万元） | 出资比例（%） |
|------------------|-----------------|---------------|
| 西安银行 | 2,550.00 | 51.00 |
| 陕西利源工程建设有限公司 | 500.00 | 10.00 |
| 陕西海天威科贸有限公司 | 500.00 | 10.00 |
| 洛南县恒丰非金属矿业有限公司 | 450.00 | 9.00 |
| 洛南县凤鸣山现代农业科技有限公司 | 450.00 | 9.00 |
| 商洛力强工贸有限公司 | 240.00 | 4.80 |
| 西安瑞曼钣金制造有限公司 | 200.00 | 4.00 |
| 陕西镇安农村商业银行股份有限公司 | 60.00 | 1.20 |
| 陕西中海恒润开发投资有限公司 | 50.00 | 1.00 |
| 合计 | 5,000.00 | 100.00 |

经陕西建华会计师事务所有限责任公司审计，截至 2017 年 12 月 31 日，洛南村镇银行的总资产为 117,355.74 万元，净资产为 7,088.81 万元，2017 年度的净利润为-173.72 万元；截至 2018 年 6 月 30 日，洛南村镇银行的总资产为 118,540.63 万元，净资产为 7,681.13 万元，2018 年度 1-6 月份的净利润为 592.32 万元。

（2）高陵村镇银行

高陵村镇银行系经陕西银监局于 2010 年 5 月 31 日批准并在高陵县工商行政管理局注册成立的有限责任公司，住所为西安市高陵区文卫路 63 号，法定代表人为尹红梅，注册资本为 5,000 万元。

高陵村镇银行的经营经营范围包括：许可经营项目：吸收公众存款；发放短期、中期和长期贷款；办理国内结算；办理票据承兑与贴现；从事同业拆借；从事银行卡业务；代理发行、代理兑付、承销政府债券；代理收付款项及代理保险业务；经银行业监督管理机构批准的其他业务。（依法须经批准的项目，经相关部门批准后方可开展经营活动）

截至 2018 年 6 月 30 日，高陵村镇银行股权结构如下：

| 股东 | 注册资本（万元） | 出资比例（%） |
|----------------|----------|---------|
| 西安银行 | 2,550.00 | 51.00 |
| 陕西枫叶园林绿化景观有限公司 | 500.00 | 10.00 |

| 股东 | 注册资本（万元） | 出资比例（%） |
|---------------------|-----------------|---------------|
| 西安启发商贸有限公司 | 500.00 | 10.00 |
| 陕西天阜科技有限公司 | 500.00 | 10.00 |
| 西安西投置业有限公司 | 400.00 | 8.00 |
| 西安碑林药业股份有限公司 | 250.00 | 5.00 |
| 高陵县三阳基础设施建设投资有限责任公司 | 100.00 | 2.00 |
| 高陵县人民政府招待所 | 100.00 | 2.00 |
| 陕西省高陵县种子子公司 | 100.00 | 2.00 |
| 合计 | 5,000.00 | 100.00 |

经陕西广合会计师事务所有限公司审计，截至 2017 年 12 月 31 日，高陵村镇银行的总资产为 23,159.99 万元，净资产为 795.15 万元，2017 年度的净利润为 -5,942.12 万元；截至 2018 年 6 月 30 日，高陵村镇银行的总资产为 35,940.61 万元，净资产为 784.10 万元，2018 年 1-6 月的净利润为 -11.05 万元。

2、本行的参股公司

（1）比亚迪汽车金融

本行的主要参股公司为比亚迪汽车金融，比亚迪汽车金融成立于 2015 年 2 月 6 日，住所为西安市高新区科技路 38 号林凯国际大厦 20 层 2001、2002、2012 室，法定代表人为吴经胜，注册资本为 150,000 万元。

比亚迪汽车金融的经营范围包括：许可经营项目：接受境外股东及其所在集团在华全资子公司和境内股东 3 个月（含）以上定期存款；接受汽车经销商采购车辆贷款保证金和承租人汽车租赁保证金；经批准，发行金融债券；从事同业拆借；向金融机构借款；提供购车贷款业务；提供汽车经销商采购车辆贷款和营运设备贷款，包括展示厅建设贷款和零配件贷款以及维修设备贷款等；提供汽车融资租赁业务（售后回租业务除外）；向金融机构出售或回购汽车贷款应收款和汽车融资租赁应收款业务；办理租赁汽车残值变卖及处理业务；从事与购车融资活动相关的咨询、代理业务；经批准，从事与汽车金融业务相关的金融机构股权投资业务。一般经营项目：经中国银监会批准的其他业务。上述经营范围涉及许可经营项目的，凭许可证明文件或批准证书在有效期内经营，未经许可不得经营。

截至 2018 年 6 月 30 日，比亚迪汽车金融股权结构如下：

| 股东 | 注册资本（万元） | 出资比例（%） |
|-----------|-------------------|---------------|
| 比亚迪股份有限公司 | 120,000.00 | 80.00 |
| 西安银行 | 30,000.00 | 20.00 |
| 合计 | 150,000.00 | 100.00 |

注：2016年11月23日，比亚迪汽车金融注册资本变更为150,000.00万元，增资后的股权结构不变；本行持有比亚迪汽车金融30,000.00万元的出资额，出资比例为20%；比亚迪股份有限公司持有比亚迪汽车金融120,000.00万元的出资额，出资比例为80%。

经毕马威华振会计师事务所（特殊普通合伙）上海分所审计，截至2017年12月31日，比亚迪汽车金融经审计的总资产为671,759.12万元，净资产为165,569.23万元，2017年度的净利润为10,171.67万元；截至2018年6月30日，比亚迪汽车金融未经审计的总资产为741,153.03万元，净资产为173,873.22万元，2018年1-6月的净利润为8,303.99万元。

（2）中国银联股份有限公司

截至2018年6月30日，本行持有中国银联股份有限公司800万股股份，持股比例为0.27%。中国银联股份有限公司于2002年3月经人民银行批准成立，是中国银行卡联合组织，通过银联跨行交易清算系统，实现商业银行系统间的互联互通和资源共享，保证银行卡跨行、跨地区和跨境的使用。截至2018年6月30日，该公司注册资本2,930,374,380元，其股东包括国有大型商业银行、股份制商业银行、城市商业银行、农村商业银行等银行业金融机构。

（3）城市商业银行资金清算中心

截至2018年6月30日，本行持有城市商业银行资金清算中心40万元的出资。城市商业银行资金清算中心是经人民银行批准，由全国城市商业银行共同发起成立的全国性支付清算服务机构和会员制事业法人，主要经营范围为办理城市商业银行的异地资金清算及人民银行批准的其他业务。

（四）本行持有上市公司股份的情况

1、本行持有上市公司股份的具体情况

根据相关资料并经核查，截至本招股说明书签署之日，本行持有上市公司股份的具体情况及其处置进展如下表所示：

| 序号 | 被投资方 | 形成原因 | 投资额 (万元) | 持股比例 | 持股方式 | 持股主体 | 入股时间 | 处置进展 |
|----|--|--------------------|-------------|----------|------|-------------|--------------|------|
| 1 | 长安信息产业(集团)股份有限公司(现更名为西安曲江文化旅游股份有限公司, 证券代码: 600706) | 形成于信用社时期, 属于历史遗留问题 | 150 | 0.62% | 现金购入 | 西安金龙城市信用合作社 | 1994年3月10日 | 已处置 |
| 2 | 西安民生百货股份有限公司(现更名为供销大集集团股份有限公司, 证券代码: 000564) | 形成于信用社时期, 属于历史遗留问题 | 5 | 0.00043% | 现金购入 | 西安长乐城市信用合作社 | 1994年6月2日 | 已处置 |
| 3 | 黄河机电股份有限公司(现更名为陕西广电网络传媒(集团)股份有限公司, 证券代码: 600831) | 形成于信用社时期, 属于历史遗留问题 | 1 | 0.00198% | 现金购入 | 西安长乐城市信用合作社 | 1993年9月2日 | 已处置 |
| 4 | 黄河机电股份有限公司(现更名为陕西广电网络传媒(集团)股份有限公司, 证券代码: 600831) | 形成于信用社时期, 属于历史遗留问题 | 2 | 0.00395% | 现金购入 | 西安兴业城市信用合作社 | 1992年6月 | 已处置 |
| 5 | 西安旅游(集团)股份有限公司(现更名为西安旅游股份有限公司, 证券代码: 000610) | 形成于信用社时期, 属于历史遗留问题 | 3 | 0.0152% | 现金购入 | 西安聚丰城市信用合作社 | 1995年5月12日之前 | 已处置 |

2、本行持有上市公司股份的权属

由于西安金龙城市信用合作社、西安长乐城市信用合作社、西安兴业城市信用合作社和西安聚丰城市信用合作社的股东在本行设立时已经以上述信用社的净资产折股的方式成为本行的发起人股东, 因此上述信用社持有的上市公司股权亦一同纳入本行设立时资产负债表的核算范围, 成为本行的资产。根据本行拥有的法人股确认单(书)、股票确认单、收款收据等资料, 本行持有的上述上市公司股权权属清晰。截至本招股说明书签署之日, 本行已完成上述本行所持有的上市公司股份的确权更名及处置事宜。

3、本行持有上市公司股份的合规性

西安金龙城市信用合作社、西安长乐城市信用合作社、西安兴业城市信用合

作社和西安聚丰城市信用合作社进行上述对外投资时，法律法规对城市信用合作社对外投资没有禁止性规定。《商业银行法》第四十三条规定，“商业银行在中华人民共和国境内不得从事信托投资和证券经营业务，不得向非自用不动产投资或者向非银行金融机构和企业投资，但国家另有规定的除外。”由于上述投资均为本行在原城市信用合作社时期的对外投资，因此，不违反其投资时法律法规的规定，但不符合现行有效的《商业银行法》关于商业银行投资范围的禁止性规定。

因投资时间较早，且本行经历了“城市信用合作社——西安城市合作银行——西安市商业银行股份有限公司——西安银行股份有限公司”等一系列历史沿革变迁，本行所持上述股权的确权过程较为复杂，因此此前一直未能办理确权和完成处置。针对上述情况，本行制定了解决方案，并于 2017 年 5 月与九州证券股份有限公司正式签署了关于委托代理处置遗留股票的专项业务顾问合同，聘请九州证券股份有限公司协助本行办理上述股份的确权及处置事宜。截至本招股说明书签署之日，本行已完成上述本行所持有的上市公司股份的确权更名，并已对上述股份进行了处置，因此，本行符合《商业银行法》关于商业银行投资范围的禁止性规定。

陕西银监局于 2018 年 6 月 11 日向本行出具监管意见函，确认了本行存在的 5 笔形成于城市信用社时期的对外股权投资是基于历史原因形成的，截至该监管意见书出具日，未发现其存在重大违法违规问题，并要求本行尽快予以处置。同时，鉴于上述对外股权投资并非本行在设立后通过对外投资取得，且未能处置的情况并非本行主观意愿所致，因此保荐机构及本行律师认为本行曾持有上述股份的情形不存在被处以行政处罚的风险，亦不会对本次发行构成实质法律障碍。

此外，根据西安西京会计师事务所出具的《验资报告》（西京会字[1997]第 041 号）以及中审亚太会计师事务所（特殊普通合伙）出具的《验资复核报告》（中审亚太验字（2016）第（020050）号），本行设立时的注册资本 413,303,700 元已由发起人实缴到位。本行是经人民银行批准由西安市原 41 家城市信用合作社和城市信用合作社联合社的股东和其他发起人共同设立的股份有限公司，原城市信用合作社经中国人民银行批准改制为本行的支行，虽然上述作为折股资产的上市公司股份此前一直未办理更名登记，但上述股份仍然属于本行所有并且截至本招股说明书签署之日已完成确权及处置事宜，不存在权属纠纷，因此，本行的

上述情况并不违背《首次公开发行股票并上市管理办法》第十条的要求。

经核查，保荐机构及本行律师认为，本行已处置完上述曾持有的上市公司股份，不存在被处罚的风险，亦不会对本次发行构成实质法律障碍，不存在违背《首次公开发行股票并上市管理办法》第十条要求的情形。

七、本行员工及社会保障情况

（一）员工基本情况

1、人数及其变化情况

截至报告期各期末，本行在岗员工人数分别为 3,118 人、3,181 人、3,266 人和 3,259 人。

2、员工专业构成情况

截至报告期末，本行员工的专业构成情况如下表所示：

| 分类 | 2018年6月30日 | |
|-------|--------------|---------------|
| | 人数 | 占比（%） |
| 管理类人员 | 502 | 15.40 |
| 市场类人员 | 2,694 | 82.67 |
| 保障类人员 | 63 | 1.93 |
| 合计 | 3,259 | 100.00 |

3、员工学历构成情况

截至报告期末，本行员工的学历构成情况如下表所示：

| 分类 | 2018年6月30日 | |
|--------|--------------|---------------|
| | 人数 | 占比（%） |
| 研究生及以上 | 242 | 7.42 |
| 大学本科 | 1,791 | 54.96 |
| 专科及以下 | 1,226 | 37.62 |
| 合计 | 3,259 | 100.00 |

4、员工年龄构成情况

截至报告期末，本行员工的年龄构成情况如下表所示：

| 分类 | 2018年6月30日 | |
|--------|--------------|---------------|
| | 人数 | 占比（%） |
| 30岁以下 | 906 | 27.80 |
| 30-40岁 | 748 | 22.95 |
| 41-50岁 | 1,222 | 37.50 |
| 51-60岁 | 383 | 11.75 |
| 合计 | 3,259 | 100.00 |

5、劳务派遣

(1) 本行符合《劳动合同法》的相关规定

①本行均已与劳务派遣单位订立劳务派遣协议，派遣岗位、人员数量、派遣期间和劳动报酬等合同条款齐备，不存在将连续用工期限分割订立数个短期劳务派遣协议情形，符合《劳动合同法》第五十九条的相关规定。

②本行未向被派遣劳动者以任何直接或间接形式收取费用，符合《劳动合同法》第六十条的相关规定。

③本行总部、各分支行及子公司向被派遣劳动者支付的劳动报酬和劳动条件，均按当地标准执行，符合《劳动合同法》第六十一条的相关规定。

④本行按规定履行用工单位义务，不存在将被派遣劳动者再派遣到其他用人单位情形，符合《劳动合同法》第六十二条的相关规定。

⑤本行被派遣劳动者享有与本行员工同工同酬的权利，与被派遣劳动者订立的劳动合同和与用工单位订立的劳务派遣协议，载明或者约定的向被派遣劳动者支付的劳动报酬符合规定，符合《劳动合同法》第六十三条的相关规定。

⑥被派遣劳动者享有在本行参加工会活动的权利，符合《劳动合同法》第六十四条的相关规定。

⑦截至2018年6月30日，本行劳务派遣员工共计249人，占本行员工总数的比例为7.64%，劳务派遣员工数量未超过用工总量的10%，符合人力资源和社会保障部发布的《劳务派遣暂行规定》的相关规定。

本行劳务派遣员工岗位主要为大堂经理、电子银行坐席员、前台柜员、司机等具有临时性、辅助性或替代性的岗位，此类岗位作业简单、标准化程度高，岗位承担的风险小，符合《劳务派遣暂行规定》的相关规定。

因此，本行劳务派遣情况符合《劳动合同法》第六十六条的相关规定。

⑧本行不存在设立劳务派遣单位向本单位或者所属单位派遣劳动者情形，符合《劳动合同法》第六十七条的相关规定。

（2）本行符合《劳务派遣暂行规定》的相关规定

本行自使用劳务派遣员工起，对劳务派遣单位进行资质审查，截至 2018 年 6 月 30 日，本行与 9 家具备人才派遣相应资质的劳务派遣单位签订合作协议。

本行按规定保障劳务派遣员工的各项待遇。本行建立了工作时间和员工休假制度，劳务派遣员工依法享有加班工资、年休假等待遇；本行执行国家劳动标准，提供相应的劳动条件和劳动保护，提供与工作岗位相关的福利待遇。劳务派遣单位根据所在地规定，依法为劳务派遣员工缴纳社会保险。同时，本行重视劳务派遣员工的职业培训和职业发展。劳务派遣员工享有与本行同类岗位用工人员相同的职业培训机会，并提供相应的岗位晋升机会。

截至 2015 年末、2016 年末、2017 年末和 2018 年 6 月末，本行劳务派遣员工数、员工总数及派遣员工占比情况如下：

| 项目 | 2018 年 6 月末 | 2017 年末 | 2016 年末 | 2015 年末 |
|----------|-------------|---------|---------|---------|
| 派遣员工数(人) | 249 | 274 | 257 | 446 |
| 员工总数(人) | 3,259 | 3,266 | 3,181 | 3,118 |
| 派遣员工占比 | 7.64% | 8.38% | 8.08% | 14.30% |

本行自 2013 年开始筹建异地分行，在筹建分行过程中，考虑到分行业务规模及成本等问题，本行针对柜面员工及部分机关岗位采用了劳务派遣用工形式。

截至 2015 年末，本行已有 5 家分行，随着用工人员的流动及业务发展需要，本行适时增加了西安市辖属支行的劳务派遣用工数量，使得 2015 年末劳务派遣员工占比超过 10%。

自本行启动上市准备工作以来，在中介机构的协助下，本行针对上述情况进行了积极整改，按规定为优秀劳务派遣人员办理转制，并制定了《西安银行优秀劳务派遣人员转制管理暂行办法》（西行发[2016]63号），促进本行劳务派遣相关事项的规范化。本行劳务派遣员工占比在2016年年内降低到10%以下，截至2016年末、2017年末和2018年6月末，本行的劳务派遣员工占比持续低于10%，符合《劳务派遣暂行规定》第四条的规定。此外，根据《劳务派遣暂行规定》第二十八条“用工单位在本规定施行前使用被派遣劳动者数量超过其用工总量10%的，应当制定调整用工方案，于本规定施行之日起2年内降至规定比例”的规定，鉴于《劳务派遣暂行规定》自2014年3月1日起施行，按规定应于2016年2月底前将劳务派遣员工占用工总量的比例降至10%以下，因此本行截至2015年末劳务派遣员工数量超过10%的情况未违反《劳务派遣暂行规定》的规定。

综上所述，保荐机构及本行律师认为，本行使用劳务派遣员工情况符合《劳动合同法》和《劳务派遣暂行规定》等相关法律法规的规定。

（二）本行执行社会保障、住房及医疗制度改革情况

本行为员工提供各种社会保险、住房公积金以及符合国家法律法规规定的其他福利。根据国家、陕西省及其各地市的有关政策，本行在职员工参加了人力资源和社会保障部门实施的社会基本养老保险、基本医疗保险、失业保险、工伤保险、生育保险以及地方住房管理部门实施的职工住房公积金计划，由本行及在职员工以各地规定的缴纳基数和比例，按月向地方主管部门缴纳单位及个人缴费。此外，本行还为员工提供了企业补充医疗保险和企业补充养老保险等福利。

1、养老保险

本行在职员工根据国家、陕西省及其各地市的有关政策，参加了劳动和社会保障部门实施的基本养老保险，本行和在职员工按规定的缴纳基数和比例，按月向地方主管部门缴纳养老保险费。

2、基本医疗保险

本行在职员工根据国家、陕西省及其各地市的有关政策，参加了劳动和社会保障部门实施的基本医疗保险，本行和在职员工按规定的缴纳基数和比例，按月向地方基本医疗经办机构缴纳保险费。

3、其他社会保险

本行根据国家、陕西省及其各地市的有关政策执行失业保险、工伤保险、生育保险等社会保障制度，本行和在职工工按规定的缴纳基数和比例，按月向地方主管部门缴纳社会保险费。

4、住房公积金

本行在职员工根据国家、陕西省及其各地市的有关政策，参加了各地住房公积金计划，本行和在职工工按规定的缴纳基数和比例，按月向当地住房公积金管理中心缴纳住房公积金。

5、企业补充医疗保险

本行根据国家、陕西省及其各地市的有关政策，结合本行实际，于2017年9月为本行员工建立并实施了企业补充医疗保险，根据工资总额一定比例按年度提取保险金额，并委托专业保险公司承保。

6、企业补充养老保险

本行在依法参加基本养老保险的基础上，依据国家政策和企业经营状况自愿建立了补充养老保险制度，并由本行企业年金理事会委托具备企业年金管理资格的机构进行运作。

截至报告期各期末，本行的在岗员工总数（含劳务派遣员工）分别为3,118人、3,181人、3,266人和3,259人，其中与本行签署劳动合同的正式员工人数分别为2,672人、2,924人、2,992人和3,010人。对于与本行签署劳动合同的本行正式员工，根据相关法律法规的规定及劳动合同的约定，本行需为其缴纳社会保险及住房公积金。根据本行为员工缴纳社保和住房公积金的缴纳凭证，以及本行总行及各分支机构和子公司所在地社保及公积金监管部门出具的合规证明，经核查，保荐机构及本行律师认为，本行已为全体合同制员工按规定缴纳社会保险及住房公积金，其中报告期各期本行为全体合同制员工缴纳的社会保险总额分别为6,346.34万元、10,646.06万元、11,026.08万元和6,726.73万元，住房公积金总额分别为2,712.55万元、3,879.60万元、4,381.90万元和2,343.80万元。此外，2017年和2018年度1-6月，本行为符合条件的合同制员工缴纳的企业补充医疗保险金额分别为318万元和1,000万元；报告期各期，本行为符合条件的合同制

员工缴纳的企业补充养老保险金额分别为 2,323.84 万元、1,573.20 万元、1,577.25 万元和 940.00 万元。

对于本行的劳务派遣员工，由于其劳动合同系与派遣单位签署，其社保及公积金的缴纳亦由派遣单位负责，因此其不属于本行的“符合条件的全体员工”之列。根据派遣单位为劳务派遣员工缴纳社保和住房公积金的缴纳凭证并经核查，保荐机构及本行律师认为，报告期各期，派遣单位均已按规定为劳务派遣员工缴纳社会保险及住房公积金。

根据本行及与其合作的第三方人力资源服务公司为本行员工（含劳务派遣员工）缴纳社保和住房公积金的缴纳凭证、西安市及本行其他主要经营所在地社保及公积金监管部门出具的证明文件并经核查，保荐机构及本行律师认为，本行已按照《中华人民共和国劳动法》、《劳动合同法》、《中华人民共和国社会保险法》等规定，与职工签订了劳动合同，参加并缴纳了养老、医疗、失业、工伤和生育等社会保险，已足额缴清，不存在欠缴的情况，未因违反社保和公积金方面的相关法律法规而受到处罚。

综上所述，本行已为符合条件的全体员工按规定缴纳社会保险及住房公积金，不存在欠缴社会保险费、住房公积金的具体情况，对财务指标未造成任何影响。

（三）员工薪酬情况

1、员工薪酬制度

截至 2018 年 8 月 8 日，本行与员工薪酬相关的各项制度如下：

| | |
|--------|--|
| 西安银行 | 《西安银行薪酬管理制度》、《西安银行绩效管理制度》、《西安银行客户经理管理办法》、《西安银行分行福利管理暂行办法》、《西安银行非销售类岗位薪酬管理办法》、《西安银行非销售类绩效管理办法》、《西安银行密薪制管理办法》、《西安银行经营支行行长管理办法》、《西安银行经理级人员管理办法》、《西安银行柜面序列员工管理办法》、《关于〈客户经理管理办法〉的补充通知》、《西安银行绩效薪酬延期支付管理办法》 |
| 高陵村镇银行 | 《西安高陵阳光村镇银行工资管理制度（2015 年修订）》、《西安高陵阳光村镇银行关于〈绩效工资考核、发放细则〉修订通知》 |
| 洛南村镇银行 | 《陕西洛南阳光村镇银行员工工资管理办法》、《陕西洛南阳光村镇银行岗位工资、效益工资（营销费用）管理暂行规定》、《陕西洛南阳光村镇银行效益工资定性部分考核暂行规定》 |

2、各级别、各类岗位员工收入水平

(1) 分级别收入水平

| 时间 | 员工类别 | 年度平均员工人数 | 薪酬总额（万元） | 人均薪酬（万元/年） |
|---------------|------|----------|-----------|------------|
| 2018年 1-6月 | 高层 | 8 | 632.17 | 79.02 |
| | 中层 | 169 | 3,394.44 | 20.09 |
| | 普通 | 3,086 | 17,833.97 | 5.78 |
| 2017年 | 高层 | 8 | 1,079.84 | 134.98 |
| | 中层 | 160 | 8,147.97 | 50.92 |
| | 普通 | 3,057 | 42,835.75 | 14.01 |
| 2016年 | 高层 | 8 | 904.53 | 113.07 |
| | 中层 | 148 | 6,794.93 | 45.91 |
| | 普通 | 2,993 | 41,595.98 | 13.90 |
| 2015年 | 高层 | 7 | 1,023.15 | 146.16 |
| | 中层 | 142 | 6,249.50 | 44.01 |
| | 普通 | 2,909 | 36,528.74 | 12.56 |

注：人均薪酬=该类别薪酬总额/该类别年度平均人数，年度平均员工人数=(年初员工人数+年末员工人数)/2。

(2) 分岗位收入水平

| 时间 | 岗位类型 | 年度平均员工人数 | 薪酬总额（万元） | 人均薪酬（万元/年） |
|---------------|-------|----------|-----------|------------|
| 2018年 1-6月 | 管理类人员 | 505 | 4,716.96 | 9.34 |
| | 市场类人员 | 2,693 | 16,588.93 | 6.16 |
| | 保障类人员 | 65 | 554.69 | 8.53 |
| 2017年 | 管理类人员 | 501 | 10,193.57 | 20.35 |
| | 市场类人员 | 2,652 | 40,556.64 | 15.29 |
| | 保障类人员 | 72 | 1,313.35 | 18.24 |
| 2016年 | 管理类人员 | 500 | 9,235.56 | 18.47 |
| | 市场类人员 | 2,571 | 38,849.21 | 15.11 |
| | 保障类人员 | 78 | 1,210.67 | 15.52 |
| 2015年 | 管理类人员 | 509 | 8,657.74 | 17.01 |
| | 市场类人员 | 2,473 | 33,742.65 | 13.64 |
| | 保障类人员 | 76 | 1,401.00 | 18.43 |

注：1、管理类人员指总行行领导、中台部门人员；市场类人员指分支机构和总行前台人员；保障类人员指总行后台部门人员；

2、人均薪酬=该类别薪酬总额/该类别年度平均人数，年度平均员工人数=（年初员工人数+年末员工人数）/2。

（3）与当地平均工资水平比较情况

单位：元

| 地区 | 平均薪酬 | | | |
|------|-----------|---------|---------|---------|
| | 2018年1-6月 | 2017年 | 2016年 | 2015年 |
| 陕西省 | 尚未公布 | 67,433 | 59,637 | 54,994 |
| 西安市 | 尚未公布 | 77,774 | 67,205 | 60,557 |
| 西安银行 | 66,995 | 161,437 | 156,544 | 143,234 |

数据来源：陕西省统计局

注：截至2018年8月8日，陕西省统计局尚未公布陕西省及西安市2018年1-6月的平均工资情况。

2015年、2016年和2017年，本行各级别、各岗位的员工平均工资均高于同期陕西省和西安市平均工资水平。本行的工资水平在当地具有一定的竞争力，为员工队伍的建设和稳定提供了有力保障。

3、本行未来薪酬制度及水平变化趋势

本行于2017年实施新的薪酬绩效体系，相关制度体系较为完善，薪酬结构合理，薪酬接近同业中位水平。未来两年，在基本薪酬制度不变的情况下，本行将根据市场变化情况调整薪酬水平。

第六节 本行的业务

一、国内银行业状况

（一）国内银行业规模概况

目前，我国宏观经济发展进入“新常态”，处于深化改革、调整结构、提质增效阶段。一方面，GDP增速等宏观数据整体呈现回落趋势；另一方面，经济结构的优化转型使经济增长的可持续性和均衡性明显提升。

2017年，我国GDP达到827,122亿元，同比增长6.9%；全社会固定资产投资完成额达到641,238亿元，同比增长7.0%；社会消费品零售总额完成366,262亿元，同比增长10.2%。2018年上半年，我国GDP达到418,961亿元，同比增长6.8%。根据IMF预测，2018年世界经济整体增速为3.9%，我国的GDP增速为6.6%。总体上，我国宏观经济发展速度虽略有回落，但仍大幅领先全球其他国家或地区发展水平。下表为2013年至2018年上半年我国GDP、全社会固定资产投资完成额和社会消费品零售总额的具体情况：

单位：亿元

| 项目 | 2018年1-6月 | 2017年 | 2016年 | 2015年 | 2014年 | 2013年 |
|--------------|-----------|---------|---------|---------|---------|---------|
| GDP | 418,961 | 827,122 | 743,585 | 689,052 | 643,974 | 595,244 |
| 全社会固定资产投资完成额 | 297,316 | 641,238 | 606,466 | 562,000 | 512,021 | 446,294 |
| 社会消费品零售总额 | 180,018 | 366,262 | 332,316 | 300,931 | 271,896 | 242,843 |

资料来源：国家统计局

2017年我国GDP按照产业结构划分，第一产业完成65,468亿元，同比增长3.9%，占比7.9%；第二产业完成334,623亿元，同比增长6.1%，占比40.5%；第三产业完成427,032亿元，同比增长8.0%，占比51.6%。2018年上半年我国GDP按照产业结构划分，第一产业完成22,087亿元，同比增长3.2%，占比5.3%；第二产业完成169,299亿元，同比增长6.1%，占比40.4%；第三产业完成227,576亿元，同比增长7.6%，占比54.3%。近年来，我国第三产业增加值在GDP总额中的比重不断增加，产业结构优化发展取得显著成效。下表为2013年至2018年上半年我国三大产业增加值占GDP总值的比重：

| 项目 | 2018年1-6月 | 2017年 | 2016年 | 2015年 | 2014年 | 2013年 |
|------|-----------|-------|-------|-------|-------|-------|
| 第一产业 | 5.3% | 7.9% | 8.6% | 8.8% | 9.1% | 9.3% |
| 第二产业 | 40.4% | 40.5% | 39.9% | 40.9% | 43.1% | 44.0% |
| 第三产业 | 54.3% | 51.6% | 51.6% | 50.2% | 47.8% | 46.7% |

资料来源：国家统计局

得益于改革开放以来宏观经济的快速发展，以及经济结构的优化升级，银行业作为中国金融体系的重要组成部分，近年来资产规模及盈利能力等方面稳步提升，在促进中国经济发展方面作用显著。2017年，商业银行总体运行稳健，不良贷款余额有所增加，不良贷款率小幅上升，盈利水平略有下降，准备金水平和资本充足水平持续向好，银行间市场流动性总体平稳。根据人民银行统计，2013年至2017年，中国银行业人民币贷款与存款总额年均复合增长率分别为13.69%和11.97%。下表为2013年至2018年6月末我国金融机构人民币及外币存贷款总额情况：

| 项目 | 2018年6月30日 | 2017年12月31日 | 2016年12月31日 | 2015年12月31日 | 2014年12月31日 | 2013年12月31日 | 2013年-2017年年均复合增长率 |
|-------------|--------------|--------------|--------------|--------------|--------------|--------------|--------------------|
| 人民币贷款总额(亿元) | 1,291,534.16 | 1,201,320.99 | 1,066,040.06 | 939,540.16 | 816,770.01 | 718,961.46 | 13.69% |
| 人民币存款总额(亿元) | 1,731,176.11 | 1,641,044.22 | 1,505,863.83 | 1,357,021.61 | 1,138,644.64 | 1,043,846.86 | 11.97% |
| 外币贷款总额(亿美元) | 8,548.97 | 7,909.60 | 7,858.11 | 8,303.49 | 8,350.69 | 7,768.73 | 0.45% |
| 外币存款总额(亿美元) | 7,891.73 | 8,379.41 | 7,118.82 | 6,272.41 | 5,734.59 | 4,385.98 | 17.57% |

资料来源：人民银行

（二）国内银行业市场格局

根据中国银保监会统计披露，国内银行类金融机构主要分为五大类，即大型商业银行、股份制商业银行、城市商业银行、农村金融机构和其他类金融机构。下表列示出截至2018年6月30日国内各类银行类金融机构的总资产和总负债情况：

| 项目 | 资产总额(亿元) | 比上年同比增长率 | 占银行业金融机构比例 | 负债总额(亿元) | 比上年同比增长率 | 占银行业金融机构比例 |
|---------|----------|----------|------------|----------|----------|------------|
| 大型商业银行 | 905,720 | 6.1% | 35.7% | 831,833 | 5.7% | 35.7% |
| 股份制商业银行 | 451,475 | 4.4% | 17.8% | 419,850 | 3.9% | 18.0% |

| 项目 | 资产总额 (亿元) | 比上年同 比增长率 | 占银行业金 融机构比例 | 负债总额 (亿元) | 比上年同 比增长率 | 占银行业金 融机构比例 |
|------------------------|------------------|--------------|----------------|------------------|--------------|----------------|
| 城市商业银行 | 323,285 | 8.7% | 12.8% | 299,812 | 7.9% | 12.9% |
| 农村金融机构 ⁽¹⁾ | 337,044 | 5.8% | 13.3% | 311,420 | 5.4% | 13.4% |
| 其他类金融机构 ⁽²⁾ | 516,853 | 11.6% | 20.4% | 468,706 | 11.6% | 20.1% |
| 合计 | 2,534,377 | 7.1% | 100.0% | 2,331,621 | 6.8% | 100.0% |

资料来源：中国银保监会

注：（1）农村金融机构包括农村商业银行、农村合作银行、农村信用社和新型农村金融机构。

（2）其他类金融机构包括政策性银行、民营银行、外资银行、非银行金融机构和中国邮政储蓄银行股份有限公司。

大型商业银行：大型商业银行是指国有五家大型股份制商业银行，在我国银行体系中占据主导地位，主要包括：中国工商银行股份有限公司、中国农业银行股份有限公司、中国银行股份有限公司、中国建设银行股份有限公司，以及交通银行股份有限公司。截至 2018 年 6 月末，全国大型商业银行资产总额占国内银行业资产总额的 35.7%，全国大型商业银行负债总额占国内银行业负债总额的 35.7%。

股份制商业银行：截至 2018 年 6 月末，国内共有 12 家全国性股份制商业银行，包括：中信银行股份有限公司、中国光大银行股份有限公司、华夏银行股份有限公司、广发银行股份有限公司、平安银行股份有限公司、招商银行股份有限公司、上海浦东发展银行股份有限公司、兴业银行股份有限公司、中国民生银行股份有限公司、恒丰银行股份有限公司、浙商银行股份有限公司和渤海银行股份有限公司。这些银行获准在全国范围内开展商业银行业务。截至 2018 年 6 月末，全国股份制商业银行资产总额占国内银行业资产总额的 17.8%，股份制商业银行负债总额占国内银行业负债总额的 18.0%。

城市商业银行：城市商业银行是在当地城市信用社的基础上组建成立的区域性银行。截至 2018 年 6 月末，全国城市商业银行资产总额达 323,285 亿元，占国内银行业资产总额的 12.8%，全国城市商业银行负债总额达 299,812 亿元，占国内银行业负债总额的 12.9%。

农村金融机构：农村金融机构包括农村商业银行、农村合作银行、农村信用社和新型农村金融机构。农村金融机构是区域性金融机构的主要组成部分，为农村和城市的小企业和当地居民提供银行产品和服务。截至 2018 年 6 月末，全国

农村金融机构资产总额 337,044 亿元，占国内银行业资产总额的 13.3%，全国农村金融机构负债总额 311,420 亿元，占国内银行业负债总额的 13.4%。

其他类金融机构：其他类金融机构主要包括政策性银行、民营银行、中国邮政储蓄银行、外资银行和非银行金融机构。政策性银行包括国家开发银行、中国进出口银行及中国农业发展银行，这三家银行专注于政策性贷款业务。外资银行主要包括外国银行的代表处、分支机构、外商独资银行及合资银行。中国邮政储蓄银行指中国邮政储蓄银行股份有限公司。2007 年，国家邮政储汇局转变成中国邮政储蓄银行，中国邮政储蓄银行经批准可提供全方位的银行业务。截至 2018 年 6 月末，其他类金融机构的资产总额 516,853 亿元，占国内银行业资产总额的 20.4%，负债总额 468,706 亿元，占国内银行业负债总额的 20.1%。

（三）我国商业银行的进入壁垒

银行业的经营发展关系到国民经济和金融的安全，属于特殊产业，其发展条件和市场准入比一般工商企业的要求严格。根据《商业银行法》、《关于向金融机构投资入股的暂行规定》、《中国银监会中资商业银行行政许可事项实施办法》等相关规定，设立商业银行必须符合规定的最低实缴资本，具备规定的股东资格，并经中国银保监会审查批准。

关于最低实缴资本的要求：设立股份制商业银行法人机构注册资本最低限额为 10 亿元人民币或等值可兑换货币；设立城市商业银行法人机构注册资本最低限额为 1 亿元人民币；设立城市信用社股份有限公司注册资本最低限额为 5,000 万元人民币；设立农村信用合作社注册资本最低限额为 100 万元人民币。任何单位和个人购买商业银行股份总额 5% 以上的须经银监会（局）审查批准等。

除最低资本额的限制之外，中国银保监会对股份制商业银行、城市商业银行、城市信用社、农村信用社发起人的总资产、资本充足率、投资额占其净资产的比例、盈利状况、信用评级等都有相应的审慎性规定。

综上所述，较高的最低资本限制和投资主体资格限制构成商业银行的主要进入壁垒。

（四）影响我国银行业发展的因素

1、宏观经济运行

作为国民经济的支柱产业之一，银行业与宏观经济具有高度相关性。近年来我国宏观经济总体向好，国民经济增速在全球主要经济体中保持领先地位。GDP的持续增长、经济结构的转型升级、新兴产业的快速发展以及居民可支配财富的增长及居民消费升级，为商业银行的发展提供了良好的外部环境，推动我国银行业保持平稳较快发展；2015年至2017年银行业金融机构的总资产增速分别为15.67%、15.80%和8.68%。

另一方面，目前中国经济进入“新常态”，GDP增速放缓。经济增速放缓给银行业的业绩增长带来一定压力。同时，目前中国正处在经济结构调整的转型期，部分产能过剩行业进行产业调整的过程亦对银行业资产质量形成压力。

2、利率市场化

随着商业银行市场化运作机制的逐步形成和金融监管体系的逐步完善，利率市场化成为我国金融改革的重要环节。利率市场化是我国金融市场开放的核心要素，在实现内外均衡、缩小本外币利率差额，优化金融资源配置、促进经济增长等方面起着重要的调节作用。随着利率市场化改革的推进，存贷款利差空间缩小，从而压缩银行的利润空间，加大各银行竞争压力。同时，利率市场化推进过程中利率的变动会更加频繁，加大了商业银行利率风险管理的难度。目前各商业银行正积极提高市场风险管理水平，完善市场风险管理体系，通过金融产品创新，资产结构调整，加大非利息中间业务收入等手段，增强抵御市场风险的能力。未来，随着利率市场化进程的持续深入，商业银行市场风险管理的压力将进一步加大，对风险定价和精细化管理能力的要求也将相应提升。

3、金融体系不断发展

目前，我国金融体系仍是以商业银行为主导、以间接融资为主要融资渠道的业务格局。随着资本市场的不断完善，股票市场、国债市场、企业债券市场、产权交易市场等多层次金融市场逐步建立并发展壮大，融资环境正在发生着深刻的变化，企业会有更多直接融资渠道的选择，直接融资的占比也将呈现逐步上升的趋势。

4、信息技术广泛应用

信息技术已经成为金融创新的基础和支柱。近年来，随着互联网基础设施、

移动通讯设施以及智能终端的不断发展，互联网应用得到了极大的普及。这对金融业，尤其在涉及支付结算、企业融资、投资理财、金融产品销售等方面，产生了一定影响。互联网作为金融服务的新型渠道，既孕育了一批互联网金融企业，也为银行业发展带来新的契机。在此背景下，商业银行不断完善电子和网络渠道的建设，依托技术进步加强金融产品创新，积极推进业务模式转变，改善金融服务质量和运营效率，以更好地应对互联网金融的挑战。

5、金融全球化

金融全球化进程不断改变着商业银行经营的外部环境。自 20 世纪 90 年代以来，金融全球化进程进一步加快，国际金融市场一体化趋势明显增强，主要体现在资本在全球范围内的频繁流动、金融机构的跨国经营、金融市场的全球联动和跨境监管等。近年来，中国银行业的国际化程度也在加速提升，外资银行纷纷在我国境内设立分支机构，境外投资者不断入股中资银行；与此同时，中资银行也加快了海外布局，目前已有多家中资银行控股、参股境外金融机构，利用国际金融市场一体化趋势大力拓展业务。近年来，我国商业银行通过经营模式、运作机制、服务功能等方面的调整，进一步扩充自身经营实力，为业务的全球化布局和国际进程奠定了坚实基础。

（五）银行业发展及改革趋势

1、商业银行的行业监管体系不断完善

近年来，中国银监会不断完善监管理念、监管目标和监管标准。2008年国际金融危机后，中国银监会出台了一系列监管规定和指引，要求商业银行建立更为审慎的风险管理体系，建立有效制度对高风险的市场和行业进行监管，如地方政府融资平台、房地产和产能过剩行业等。

在资本监管方面，自2004年《商业银行资本充足率管理办法》出台以来，监管机构不断出台对于商业银行资本监管的政策法规，与国际监管标准接轨，加强商业银行资本管理水平，逐渐提高对银行业的资本监管要求。中国银监会于2012年6月正式出台《商业银行资本管理办法（试行）》，对我国银行业资本监管的总体原则、监管资本要求、资本充足率计算规则、商业银行内部资本充足率评估程序、资本充足率监督检查内容和监管措施、资本充足率信息披露等方面重新进行

全面规范，提出了更高的资本监管要求。

2、零售银行业务增长迅速

目前商业银行的企业贷款在国内银行资产业务中仍占据主导地位，也为商业银行贡献了主要的收入来源。近年来随着居民收入水平的上升，消费结构升级以及消费模式的转变，我国的个人金融产品需求持续增长，个人贷款产品和非利息收入产品及服务的需求增长迅速。此外，随着我国经济的快速发展和国民收入的迅速提高，对个性化的理财顾问服务等多元化金融服务的需求持续增长。居民多元化的金融产品和服务需求的增加，将进一步推动商业银行零售银行业务实现快速发展。

3、小微企业金融服务成为重要增长点

2011 年以来，中国银监会发布了《中国银监会关于支持商业银行进一步改进小企业金融服务的通知》（银监发〔2011〕59 号）、《中国银监会关于支持商业银行进一步改进小型微型企业金融服务的补充通知》（银监发〔2011〕94 号）、《中国银监会关于深化小微企业金融服务的意见》（银监发〔2013〕7 号）、《中国银监会关于进一步做好小微企业金融服务工作的指导意见》（银监发〔2013〕37 号）等一系列通知和规定，鼓励商业银行重点加大对单户授信总额 500 万元（含）以下小微企业的信贷支持，单列年度小微企业信贷计划，并在机构准入、资本补充、资本占用、不良贷款容忍度和贷款收费等方面，对银行业开展小微企业金融服务提出了具体的差别化监管和激励政策。

另一方面，随着经济平稳发展，大中型企业融资需求逐步降低，其金融服务的竞争也趋于激烈。而小微企业的快速发展使得其地位逐步提升，融资需求也在快速增长，小微企业金融服务已成为各银行不可忽视的领域。各商业银行纷纷成立了专门从事小微企业金融服务的部门，建立小微企业贷款绿色通道和多样化的产品体系。小微企业金融服务将成为未来银行业竞争的焦点之一。

根据人民银行《2018 年上半年金融机构贷款投向统计报告》，截至 2018 年 6 月 30 日，我国银行业金融机构小微企业人民币贷款余额 25.40 万亿元，同比增长 12.2%，比大型和中型企业贷款增速分别高 1.2 和 2.5 个百分点。

4、金融领域的综合化经营不断深入

随着国内互联网金融市场的不断完善以及金融脱媒趋势的日益凸显，证券公司、保险公司、基金公司等其他金融机构对于传统商业银行业务的挑战不断增加。股票市场、债券市场、产权交易中心等多层次金融市场的发展，对大型金融机构综合化经营的能力提出了更高的要求。随着金融业务牌照管制的逐步放松，商业银行逐步通过收购兼并或设立专业公司的方式进入证券、保险、信托、金融租赁等其他非银行金融业务，从传统单一的商业银行向综合经营的银行控股集团转变，发挥各经营机构的协同效应，加快综合化经营步伐，适应多样化的客户需求和混业竞争要求。

5、银行收入结构持续多元化

在我国银行业普遍资本金趋紧的情况下，各家银行加大了中间业务的发展力度，以减少对银行资本金的消耗。近年来，随着商业银行中间业务的不断拓展以及实体经济金融服务需求的持续增长，国内银行业的业务范围和收入结构不断发生改变，非利息收入比重不断扩大。同时，由于我国银行业金融产品创新能力不断提升，资产管理、金融期货、汽车金融服务、信息咨询、投资理财等高附加值的创新性业务也在加速发展。另外，商业银行更加注重以客户为中心的服务理念，不断挖掘客户需求，注重客户体验，提供全方位金融服务，从而提升客户的满意度，增强客户黏性，实现收入来源的多样化。

随着商业银行中间业务定价模式的市场化，以及银行产品和服务的日益丰富，中间业务收入将成为银行业新的盈利增长点，有利于银行业改善收入结构，应对利率市场化带来的挑战，提高收入的稳定性。

6、差异化经营和产品创新能力不断提升

银行寻求差异化、特色化发展的战略意识日益强化，开始主动选择不同的战略定位，加强自身核心竞争力的建设，重视自身品牌的培育，构建起符合自身特色的比较优势，不断开辟市场竞争的新领域。商业银行加大产品创新力度，通过加强产品创新规划、健全创新组织、完善激励机制、规范创新流程，持续提升产品创新能力，在消费信贷、理财产品、电子银行、现金管理等领域，产品创新尤其活跃。

7、利率市场化背景下竞争日益激烈

目前，我国金融机构贷款利率浮动下限限制、金融机构存款利率浮动上限限制和票据贴现利率管制已全面放开，由金融机构根据商业原则自主确定。此外，近年来银行理财业务发展迅速，金融机构开始发行大额可转让存单，存款利率市场化进程日益深入。

利率市场化对中国商业银行的业务经营能力、定价能力和风险管理能力产生一定的挑战，但也将鼓励中国商业银行开发更多创新产品及服务。此外，利率市场化将加大银行业的竞争压力，促使中国商业银行的业务转型，尤其是中间业务产品及服务方面，如投资银行、理财及另类投资服务等。

8、互联网金融领域快速发展

近年来，互联网技术的发展和正在深刻改变人类的生活方式和商业模式。随着互联网技术与金融的融合，互联网金融产品已经渗透到人们日常生活的方方面面。以第三方支付、网络理财为代表的互联网企业，已经在支付渠道、投融资渠道、资产管理等方面对传统商业银行形成了有力的跨界竞争。互联网金融在降低交易成本、扩大客户服务范围、应用大数据进行客户分析、增强金融业风险管控能力等方面具有优势。

与此同时，中国银行业已经普遍意识到互联网技术正在给银行业带来深刻变化，加快了自身电子渠道的创新升级。目前，中国银行业金融机构基本形成了由网上银行、手机银行、电话银行、微信银行等构成的全方位电子银行服务体系，尤其是以手机银行、微信银行为代表的新型电子渠道高速发展。此外，中国银行业金融机构还通过加快互联网技术在传统业务领域的应用、与互联网企业合作或基于互联网技术研发新平台、新模式等方式，加快在互联网金融领域的战略布局和创新。因此，互联网技术与金融的深度融合，将成为未来中国银行业发展的一大方向。

9、稳步推进国际化进程

随着全球化进程的加快以及人民币国际化的逐步推进，我国银行业等金融机构正在稳步推进海外布局，通过设置海外机构或投资入股境外金融机构等方式推进国际化进程。我国银行业金融机构围绕开展境外业务的中国企业以及赴海外的个人客户，开展存贷款、贸易金融、国际结算等商业银行业务，个别商业银行境

外机构已成为服务当地客户的主流金融服务机构。根据境外监管特点，部分银行设立了投资银行、保险公司等境外机构，成为开展综合化布局，提升跨业务跨市场服务能力的重要平台。根据《中国银行业监督管理委员会 2016 年报》，截至 2016 年末，总计 22 家中资银行开设了 1,353 家海外分支机构，覆盖全球 63 个国家和地区。

10、民营银行和存款保险制度的稳步推进

2014 年 3 月，国务院批准 5 家民营银行试点方案；2014 年 7 月，中国银监会正式批准深圳前海微众银行、温州民商银行和天津金城银行 3 家银行的筹建申请；2014 年 9 月，上海华瑞银行和浙江网商银行获取中国银监会关于筹建申请的正式批准；2014 年 12 月 12 日，微众银行成为首批试点中首家获准开业的民营银行，随后其余 4 家试点民营银行陆续开业。截至 2018 年 6 月末，我国共有 17 家民营银行已开始营业。

2015 年 3 月 31 日，国务院公布《存款保险条例》，自 2015 年 5 月 1 日起施行。存款保险制度的建立通过最大程度地强化市场纪律约束，营造公平竞争、优胜劣汰的市场环境，提高公众信心，降低挤兑风险，维护金融稳定。国际经验表明，发达国家在利率市场化之前或利率市场化过程中，大多数都建立了存款保险制度，并发挥了较好的作用。随着中小银行的发展以及民营银行的逐步建立，存款保险制度的设立可以有效防范银行风险的积聚和爆发，有利于银行稳健经营和银行系统稳定。但我国一般性存款余额较大，因此缴纳保费不可避免地会对银行财务管理和利润水平产生一定的影响。

总体而言，我国银行业具有良好的发展前景，在新形势下发展的机遇和挑战并存，本行将抓住机遇，应对挑战，不断巩固和扩大本行在客户、网络、信誉等方面的重要优势，促进自身持续快速发展。

（六）国内城市商业银行发展情况

1、国内城市商业银行的发展历程

城市商业银行指主要业务在某一个地区，重点为该地区经济服务的银行。它是在合并已经商业化经营的城市信用合作社基础上，由总部所在地城市的企事业单位、居民和地方财政投资入股组成的按照自主经营、自负盈亏、自担风险、自

我约束的原则进行经营，具有一级法人资格，统一核算体制的地方性股份制商业银行。

城市商业银行的最初形式是二十世纪八十年代初创立的城市信用社。城市信用社以集体经济和个体工商户为主建立。从二十世纪八十年代初到九十年代，我国的城市信用社数量发展到三千多家。为进一步规范城市信用社的业务发展体系，国务院于 1995 年 9 月 7 日下发《关于组建城市合作银行的通知》（国发[1995]25 号），决定自 1995 年起在撤并城市信用社的基础上，在大中城市分期分批组建由城市企业、居民和地方财政投资入股的地方股份制性质的城市合作银行。1996 年 6 月，经国务院同意，人民银行城市合作银行组建工作领导小组决定，城市合作银行组建工作在 35 个大中城市和 60 个地级城市中全面展开。1997 年 12 月，根据 95 个城市合作银行的组建进程，国务院又批准在东莞等 58 个地级城市继续开展城市合作银行的组建工作。

1998 年 3 月 12 日，经国务院同意，人民银行与国家工商行政管理总局联合发文，将“××城市合作银行”名称变更为“××市商业银行股份有限公司”，同时可以使用简化名称“××市商业银行”。

城市商业银行经批准一般只在专门的地区从事银行业务。2006 年 4 月，中国银监会出台《城市商业银行异地分支机构管理办法》，正式明确了城市商业银行设立异地分支机构的具体要求和相关操作流程。2009 年 4 月，中国银监会办公厅下发《关于中小商业银行分支机构市场准入政策的调整意见（试行）》，进一步放宽了对城市商业银行跨区域设立分支机构的准入要求。2011 年 4 月，中国银监会在鼓励城市商业银行发展的同时进一步提出了更为严格的要求，主张审慎推进城市商业银行跨区域经营，把城市商业银行内控机制作为重点检查项目。近年来，中国城市商业银行资本实力大幅增强，资产规模快速增长，盈利能力迅速提升，有力地支持了地方经济发展。

2、国内城市商业银行发展规模

根据中国银保监会数据，截至 2018 年 6 月 30 日，我国城市商业银行总资产规模达到 323,285 亿元，负债总额 299,812 亿元。2013 年至 2018 年 6 月末我国城市商业银行相关指标如下表所示：

单位：亿元

| 项目 | 2018年6月30日 | 2017年12月31日 | 2016年12月31日 | 2015年12月31日 | 2014年12月31日 | 2013年12月31日 |
|-------|------------|-------------|-------------|-------------|-------------|-------------|
| 总资产 | 323,285 | 317,217 | 282,378 | 226,802 | 180,842 | 151,778 |
| 总负债 | 299,812 | 295,342 | 264,040 | 211,321 | 168,372 | 141,804 |
| 所有者权益 | 23,473 | 21,875 | 18,338 | 15,481 | 12,470 | 9,974 |

资料来源：中国银保监会

2013年至2017年，国内城市商业银行规模平稳快速发展，资产规模增长速度高于大型商业银行与股份制商业银行，总资产及所有者权益增长率均保持在21%左右。

（七）陕西省中资商业银行市场格局

近年来，陕西省银行业发展迅速。根据人民银行西安分行公布的资料，陕西省人民币存款总额由截至2013年12月31日的25,577.2亿元增至截至2018年6月30日的39,645.0亿元，其中2013年至2017年年均复合增长率为10.25%；陕西省人民币贷款总额由截至2013年12月31日的16,219.8亿元增至截至2018年6月30日的29,019.6亿元，其中2013年至2017年年均复合增长率为13.25%。2013年至2018年上半年陕西省金融机构的人民币存款总额与贷款总额以及相关年均复合增长率情况如下：

单位：亿元

| 项目 | 2018年6月30日 | 2017年12月31日 | 2016年12月31日 | 2015年12月31日 | 2014年12月31日 | 2013年12月31日 | 2013年-2017年年均复合增长率 |
|---------|------------|-------------|-------------|-------------|-------------|-------------|--------------------|
| 人民币存款总额 | 39,645.0 | 37,784.0 | 35,255.5 | 32,415.2 | 28,111.3 | 25,577.2 | 10.25% |
| 人民币贷款总额 | 29,019.6 | 26,679.1 | 23,921.8 | 21,760.6 | 18,837.2 | 16,219.8 | 13.25% |

数据来源：人民银行西安分行

根据人民银行西安分行的统计，截至目前，在陕西省开展业务的中资商业银行，除本行外，包括中国工商银行股份有限公司、中国农业银行股份有限公司、中国银行股份有限公司、中国建设银行股份有限公司、中国邮政储蓄银行股份有限公司、交通银行股份有限公司、招商银行股份有限公司、中信银行股份有限公司、中国光大银行股份有限公司、民生银行股份有限公司、华夏银行股份有限公

司、上海浦东发展银行股份有限公司、兴业银行股份有限公司、浙商银行股份有限公司、平安银行股份有限公司、广发银行股份有限公司、恒丰银行股份有限公司、长安银行股份有限公司、北京银行股份有限公司、宁夏银行股份有限公司、齐商银行股份有限公司、昆仑银行股份有限公司、重庆银行股份有限公司、成都银行股份有限公司等 20 余家商业银行。根据人民银行西安分行提供的资料，截至 2018 年 6 月末，本行人民币存款、贷款规模在西安地区的市场份额分别位列第 3 名、第 5 名。

二、国内银行业的监管体系和监管趋势

（一）国内银行业监管体系概述

改革开放以来，我国金融体制改革不断深化，银行业整体快速发展，形成了大型商业银行、股份制商业银行、城市商业银行、农村金融机构和其他类金融机构组成的多元化体系。银行业的发展也推动了我国银行业监管体制的发展与改革，主要监管机构经历了由人民银行向中国银保监会的专业化变革。

1983 年，国务院正式颁布了《关于中国人民银行专门行使中央银行职能的决定》，至此，从法律层面奠定了人民银行的央行地位，行使银行业监管权力。2003 年 4 月，中国银行业监督管理委员会正式成立，履行对银行业的监管职能。这标志着我国银行监管开始进入专业化监管时代，金融业分业监管的组织架构正式确立，形成我国金融业“一行三会”分业监管格局。2018 年 3 月，根据第十三届全国人民代表大会第一次会议批准的国务院机构改革方案，中国银行保险监督管理委员会成立，将中国银行业监督管理委员会和中国保险监督管理委员会的职责整合，负责对全国银行业金融机构及其业务活动的监督管理，而人民银行负责制定并执行货币政策，防范和化解金融风险，维护金融稳定。国内银行业适用的法律法规主要包括《中国人民银行法》、《商业银行法》、《银行业监督管理法》、《外资银行管理条例》等。

（二）国内银行业主要监管机构

1、中国人民银行

人民银行作为我国的中央银行在实施金融宏观调控、保持币值稳定、促进经

济可持续增长和防范化解系统性金融风险中起到重要作用。人民银行的主要职责包括：发布与履行其职责有关的命令和规章；依法制定和执行货币政策；发行人民币，管理人民币流通；监督管理银行间同业拆借市场和银行间债券市场；实施外汇管理，监督管理银行间外汇市场；监督管理黄金市场；持有、管理、经营国家外汇储备、黄金储备；经理国库；维护支付、清算系统的正常运行；指导、部署金融业反洗钱工作，负责反洗钱的资金监测；负责金融业的统计、调查、分析和预测；作为国家的中央银行，从事有关的国际金融活动；国务院规定的其他职责。

2、中国银行保险监督管理委员会

根据第十三届全国人民代表大会第一次会议批准的国务院机构改革方案，设立中国银行保险监督管理委员会，作为国务院直属事业单位。其主要职责是，依照法律法规统一监督管理银行业和保险业，维护银行业和保险业合法、稳健运行，防范和化解金融风险，保护金融消费者合法权益，维护金融稳定。

3、其他监管机构

银行业金融机构主要业务范围包括吸收公众、企业及机构的存款、发放贷款、票据贴现及中间业务等，呈现出多元化的特点。因此在银行业金融机构运营过程中，不仅需要中国银保监会作为主要监管机构，还需要其他监管机构配合共同监督管理，这些监管机构包括但不限于财政部、国家外管局、中国证监会、国家审计署等。例如：财政部有管理金融类企业国有资产并监督我国银行业执行企业会计准则的职责；国家外管局负责监管银行业金融机构所从事的外汇业务；银行业金融机构的基金设立流程、基金托管业务以及上市过程受中国证监会的监管；银行业金融机构的例行审计由国家审计署负责。

（三）国内银行业监管内容

1、市场准入监管

市场准入监管包括：银行业金融机构设立标准的审查、银行业金融机构业务范围内的业务品种的审查批准或者备案、对机构发照的审查、分支机构设立的批准、经营事项变更的批准、所有权结构与股东资格的审查等。

2、业务监管

《商业银行法》第三条规定商业银行可以经营下列部分或者全部业务：吸收公众存款，发放短期、中期和长期贷款，办理国内外结算，办理票据承兑与贴现，发行金融债券，代理发行、代理兑付、承销政府债券，买卖政府债券、金融债券，从事同业拆借，买卖、代理买卖外汇，从事银行卡业务，提供信用证服务及担保等，代理收付款项及代理保险业务，提供保管箱服务以及经银行业监督管理机构批准的其他业务。业务监管是指对以上银行业务的管理。

3、产品及服务定价

产品及服务定价包括：贷款和存款利率调整、非利息产品和服务价格管理等。

我国的银行业存贷款利率由人民银行统一管理。银行存贷款利率参照人民银行制定的基准利率，实际合同利率可参考基准利率确定。

非利息产品和服务价格管理参照中国银监会和国家发改委于2014年2月颁布的《商业银行服务价格管理办法》。根据服务的性质、特点和市场竞争状况，商业银行服务价格分别实行政府指导价、政府定价和市场调节价。

4、审慎性经营的要求

银行业金融机构的审慎经营规则包括但不限于：风险管理、内部控制、资本充足率、资产质量、损失准备金、风险集中、关联交易以及资产流动性。银行的审慎经营规则通常只是由法律、行政法规做出某些原则性规定，然后由监管机构颁布的规则来提出具体的要求、标准和指导。审慎经营规则的具体内容如下：

（1）风险管理：风险管理是指银行业金融机构识别、计量、监测和控制所承担的信用风险、市场风险、流动性风险、操作风险、法律风险和声誉风险等各类风险的全过程。

（2）内部控制：内部控制是银行业金融机构为实现经营目标，通过制定和实施一系列的制度、程序和方法，对风险进行事前防范、事中控制、事后监督和纠正的动态过程和机制。

（3）资本充足率：资本充足率是指银行业金融机构持有的、符合监管机构规定的资本与风险加权资产之间的比率，用以衡量其资本充足程度。

（4）资产质量：银行业金融机构应当根据审慎经营和风险管理的要求，建立完善的资产分类政策和程序，对贷款和其他表内外资产定期进行查审，并进行分类，以揭示资产的实际价值和风险程度，真实、全面、动态地反映资产质量。银行业金融机构应当对有问题资产进行严密监控，加大回收力度，减少资产损失。

（5）损失准备金：银行业金融机构应当根据审慎会计原则，合理估计资产损失，对可能发生的各项资产损失及时计提足额的损失准备，以提高抵御风险的能力，真实核算经营损益，保持稳健经营和持续发展。

（6）风险集中：银行监管机构应当对银行业金融机构管理风险集中的情况进行监督管理，并制定审慎监管限额，特别是对单一交易对手或一组关联交易对手风险暴露的审慎限额，促使其在经营过程中适当地分散风险，防止因风险过度集中而遭受损失。

（7）关联交易：银行业金融机构应当制定关联交易管理制度，对关联交易进行内部授权管理，确保关联交易按照商业原则、以不优于对非关联方同类交易的条件进行，并将关联交易限制在监管机构和自身规定的审慎限额内。

（8）资产流动性：银行业金融机构应当持续、有效地管理资产、负债和表外业务，具备多样化的融资渠道和充足的流动性资产，以有效地监测和控制流动性风险，保持充足的流动性。

5、公司治理的要求

监管机构依照相关法律法规对银行业金融机构的公司治理进行监管。参照《商业银行公司治理指引》（银监发[2013]34号）中的定义，公司治理的内容包括：股东大会、董事会、监事会、高级管理层、股东及其他利益相关者之间的相互关系，包括组织架构、职责边界、履职要求等治理制衡机制，以及决策、执行、监督、激励约束等治理运行机制。

（四）国内银行业的主要法律法规及政策

国内银行业的主要法律法规及政策分为两大部分：行业相关基本法律法规以及行业规章和规范性文件。具体内容如下：

1、基本法律法规

行业相关基本法律法规包括：《中国人民银行法》、《商业银行法》、《银行业监督管理法》、《外资银行管理条例》和《反洗钱法》等。

2、行业规章和规范性文件

银行业相关行业规章和规范性文件主要涵盖行业管理、公司治理、业务操作、风险防范和信息披露等方面。

涉及到行业管理方面的行业规章和规范性文件主要有：《中国银行业监督管理委员会关于调整银行市场准入管理方式和程序的决定》、《金融企业财务规则》、《中国人民银行关于实行差别存款准备金率制度的通知》、《商业银行次级债券发行管理办法》、《商业银行杠杆率管理办法》（2015 修订）、《金融许可证管理办法》（2007 修正）、《商业银行资本管理办法（试行）》、《中国银监会中资商业银行行政许可事项实施办法》（2017 年 7 月修订）、《商业银行股权管理暂行办法》、《关于规范金融机构资产管理业务的指导意见》、《关于完善商业银行存款偏离度管理有关事项的通知》、《中国银监会外资银行行政许可事项实施办法》（2018 年 2 月修订）、《关于进一步支持商业银行资本工具创新的意见》等。

涉及到公司治理方面的行业规章和规范性文件主要有：《商业银行与内部人和股东关联交易管理办法》、《股份制商业银行独立董事和外部监事制度指引》、《商业银行公司治理指引》、《股份制商业银行董事会尽职指引（试行）》、《商业银行董事履职评价办法（试行）》、《商业银行稳健薪酬监管指引》等。

涉及到业务操作方面的行业规章和规范性文件主要有：《贷款通则》、《商业银行授信工作尽职指引》、《商业银行金融创新指引》、《银团贷款业务指引》（2011 修订）、《商业银行并购贷款风险管理指引》（2015 修订）、《中国人民银行、中国银行业监督管理委员会关于进一步加强信贷结构调整促进国民经济平稳较快发展的指导意见》、《银行业金融机构衍生产品交易业务管理暂行办法》（2011 修订）、《单位定期存单质押贷款管理规定》、《固定资产贷款管理暂行办法》、《个人贷款管理暂行办法》、《流动资金贷款管理暂行办法》、《商业银行理财产品销售管理办法》、《商业银行服务价格管理办法》、《商业银行保理业务管理暂行办法》、《银行办理结售汇业务管理办法》、《关于规范银行业金融机构跨省票据业务的通知》、

《银行业金融机构数据治理指引》等。

涉及到风险防范方面的行业规章和规范性文件主要有：《商业银行市场风险管理指引》、《商业银行内部控制指引》、《金融机构反洗钱规定》、《商业银行集团客户授信业务风险管理指引》（2010 修改）、《商业银行内部审计指引》、《贷款风险分类指引》、《商业银行不良资产监测和考核暂行办法》、《金融企业准备金计提管理办法》、《商业银行风险监管核心指标（试行）》、《商业银行信息科技风险管理指引》、《商业银行操作风险管理指引》、《商业银行压力测试指引》（2014 修订）、《商业银行声誉风险管理指引》、《商业银行贷款损失准备管理办法》、《商业银行大额风险暴露管理办法》、《商业银行流动性风险管理办法》等。

涉及到信息披露方面的行业规章和规范性文件主要有：《商业银行信息披露办法》、《公开发行证券的公司信息披露编报规则第 26 号——商业银行信息披露特别规定》（2014 年修订）等。

（五）巴塞尔协议对国内银行业监管的影响

1、巴塞尔协议的发展历程

“巴塞尔协议 I”由巴塞尔银行管理委员会于 1988 年制订并公布，“巴塞尔协议 I”是一套银行资本衡量系统，实施最低资本充足率标准为 8% 的风险衡量架构。自 1999 年起，巴塞尔委员会开始对“巴塞尔协议 I”进行修改，并就“巴塞尔协议 II”颁布若干建议，以替代“巴塞尔协议 I”。“巴塞尔协议 II”保留“巴塞尔协议 I”的主要元素，并通过引入三大新“支柱”（最低资本要求、监管部门对资本充足率的监督检查、信息披露）改善资本架构。“巴塞尔协议 II”于 2007 年年底前在部分国家正式实施。2010 年 12 月 16 日，巴塞尔委员会发布了“巴塞尔协议 III”，“巴塞尔协议 III”确立了微观审慎和宏观审慎相结合的金融监管新模式，大幅度提高了商业银行资本监管要求，并要求各成员经济体两年内完成相应监管法规的制定和修订工作，2013 年 1 月 1 日开始实施新监管标准，2019 年 1 月 1 日前全面达标。

2、中国银行业监管部门制定的相应规定

2009 年 3 月，中国正式加入巴塞尔委员会，并全面参与银行监管国际标准的制定，以利于提升中国银行业的监管技术和监管水平：

（1）《中国银行业实施新资本协议指导意见》

中国银监会为响应巴塞尔委员会的号召，主动向国际监管规则靠拢，于2007年2月28日颁布了《中国银行业实施新资本协议指导意见》（银监发[2007]24号），旨在提升资本监管的有效性，增强银行体系的稳定性。该文件明确提出：在资本计量方面，商业银行对信用风险应采用内部评级法，市场风险应采用内部模型法，操作风险应采用符合我国商业银行实际的资本计算方法。这些要求实质上都在鼓励我国商业银行积极改进风险管理技术，采用风险敏感度更高的资本计量方法。此后，中国银监会在广泛征求业界意见的基础上，不断进行探索和实践，制定了多项关于实施“巴塞尔协议II”指引文件，覆盖了三大支柱的内容。这些指引基本覆盖了“巴塞尔协议II”的基本内容和核心要求，同时结合我国银行业的实际情况进行了一定的调整和修改，提高了文件实施的灵活性和可操作性。

（2）《中国银行业监督管理委员会关于中国银行业实施新监管标准的指导意见》

中国银监会于2011年4月27日颁布的《中国银行业监督管理委员会关于中国银行业实施新监管标准的指导意见》（银监发[2011]44号），确立了宏观审慎监管与微观审慎监管有机结合，统一性和监管实践灵活性相结合的监管原则。在全面评估现行审慎监管制度有效性的基础上，提高资本充足率、杠杆率、流动性、贷款损失准备等监管标准，具体标准如下表所示：

| 项目 | 内容 | 与《巴塞尔协议III》比较 | 过渡期 |
|-------------|---|----------------------------------|--|
| 监管资本定义 | 核心一级资本；其他一级资本；二级资本 | 一致 | 从2012年1月1日开始执行，系统重要性银行应于2013年底达标，非系统重要性银行应于2016年底达标 |
| 最低资本充足率 | 核心一级资本充足率不低于5%；一级资本充足率不低于6%；总资本充足率不低于8% | 核心一级资本充足率的要求高于《巴塞尔协议III》中规定的4.5% | |
| 留存超额资本 | 2.5% | 一致 | |
| 逆周期超额资本 | 0-2.5% | | |
| 系统重要性银行附加资本 | 1% | | |
| 杠杆率 | 4% | 高于《巴塞尔协议III》中规定的3% | 从2012年1月1日开始实施，系统重要性银行要在2013年底前达标，非系统性重要银行要在2018年底前达 |
| 流动性覆盖率 | 不低于100% | 一致 | |
| 净稳定资金比率 | 不低于100% | | |

| 项目 | 内容 | 与《巴塞尔协议 III》比较 | 过渡期 |
|----------------------|---------|----------------|--|
| | | | 标 |
| 贷款拨备率 ⁽¹⁾ | 不低于2.5% | 未要求 | 新标准从2012年1月1日开始实施，系统重要性银行要在2013年底达标，非系统重要性银行中盈利能力强、损失拨备计提少的机构2016年底达标；少数盈利能力低、损失拨备计提多的机构2018年底达标 |
| 拨备覆盖率 ⁽²⁾ | 不低于150% | | |

注：（1）贷款拨备率，贷款损失准备占贷款余额的比例。设立这一指标的目的在于，无论商业银行是否出现不良贷款，只要发放贷款就必须计提损失准备，从而对银行贷款规模进行直接约束。

（2）拨备覆盖率，贷款损失准备占不良贷款额的比例。

（3）《商业银行资本管理办法（试行）》

中国银监会于2012年6月7日颁布了《商业银行资本管理办法（试行）》（中国银行业监督管理委员会令2012年第1号），并于2013年1月1日正式实施。

《商业银行资本管理办法（试行）》借鉴国际资本监管新框架，在广泛吸收业界、学术界和相关部委意见的基础上，建立了与国际新监管标准接轨、适度前瞻、符合我国银行业实际的资本监管制度。《商业银行资本管理办法（试行）》里关于各项指标的规定与《中国银行业监督管理委员会关于中国银行业实施新监管标准的指导意见》基本一致，其主要内容包括：建立统一配套的资本充足率监管体系；严格明确资本定义；扩大资本覆盖风险范围；强调科学分类，差异监管，以及合理安排资本充足率达标过渡期。

《商业银行资本管理办法（试行）》在坚持与国际标准基本一致的前提下，注重与中国国情相结合，主要表现为以下特点：

一是下调了对小微企业、个人贷款及信用卡授信的风险权重。小微企业风险权重从100%下调至75%，未使用信用卡的信用转换系数从50%细分为20%和50%两个档次。二是鉴于国内银行贷款损失准备较高的实际情况，《商业银行资本管理办法（试行）》提高了实施内部评级法的商业银行超额贷款损失准备计入二级资本的上限。三是对银行已发行的不合格资本工具给予10年过渡期逐步退出，缓解银行资本补充压力。

同时，根据我国银行业实际情况，在国际最低标准的基础上，《商业银行资

本管理办法（试行）》也适当提高了部分监管要求。例如，考虑到我国商业银行资本构成中绝大部分是核心资本，《商业银行资本管理办法（试行）》规定核心一级资本充足率最低要求为 5%，略高于国际规定的最低标准（4.5%）。目前，我国绝大多数商业银行已经达到这一监管要求，不会产生实质影响。

三、本行的竞争优势

2014 年，本行在中国《银行家》杂志“2013 年度资产 1,000 亿元-2,000 亿元城市商业银行综合排名”中名列第 5 名。

在中国银行业协会 2015 年 6 月发布的商业银行稳健发展能力“陀螺（GYROSCOPE）评价体系”中，本行在资产规模大于 1,500 亿元的地方性法人银行中收益可持续能力排名第 1 位，运营管理能力排名第 10 位。

2015 年 9 月，本行被中国银监会确定为全国城商行“领头羊”计划 12 家银行之一。2015 年，在中国《银行家》杂志“2014 年度资产 1,000 亿元-2,000 亿元城市商业银行综合排名”中名列第 5 名。

2016 年，本行在中国《银行家》杂志“2015 年度资产 2,000 亿元-3,000 亿元城市商业银行综合排名”中名列第 4 名，并荣获“最佳金融科技城市商业银行”荣誉。

2017 年，本行在中国《银行家》杂志“2016 年度资产 2,000 亿元-3,000 亿元城市商业银行综合排名”中名列第 5 名，并荣获“最佳公司治理城商行”荣誉；在英国《银行家》杂志“2017 年全球前 1,000 家”银行评选活动中，本行一级资本排名第 393 位，居中国入选银行第 59 位。

2018 年上半年，本行在中国《银行家》杂志“2018 中国金融创新奖”评选中，荣获地方金融机构“最佳金融创新奖”、“对公业务十佳金融产品创新奖”和“零售业务十佳金融产品创新奖”。

（一）位于多个国家战略汇集之地，区位优势显著

陕西西安是丝绸之路经济带的交通枢纽、商贸物流枢纽和金融信息中心、文化旅游中心、科技教育中心、先进制造业中心及现代农业中心。

2010 年 12 月，国务院发布《全国主体功能区规划》，进一步提出推进以“西安-咸阳为核心”建设“关中-天水经济区”。2014 年 1 月，国务院正式批复陕西省设立西咸新区，西咸新区成为第 7 个国家级新区。2015 年 3 月，国家发改委、外交部、商务部联合发布《推动共建丝绸之路经济带和 21 世纪海上丝绸之路的愿景与行动》，明确提出“打造西安内陆型改革开放新高地”及“支持西安等内陆城市建设航空港、国际陆港”等政策。2015 年 9 月，国务院发布《关于在部分区域系统推进全面创新改革试验的总体方案》，西安是 3 个省级行政区域的核心区之一。2016 年 8 月末，陕西省获批设立中国（陕西）自由贸易试验区，西安高新区、西咸新区空港新城和国际港务区是陕西自贸区的实施主体，为区域内商业银行发展提供了发展空间。2018 年 2 月，经《国务院关于关中平原城市群发展规划的批复》（国函〔2018〕6 号）批准，国家发改委发布了《关中平原城市群发展规划》，提出“强化西安服务辐射功能，加快培育发展轴带和增长极点，构建‘一圈一轴三带’的总体格局，提高空间发展凝聚力”、“建设西安国家中心城市”，正式宣布西安成为全国第 9 个国家中心城市，并强调打造以西安为中心、横贯关中平原的军民融合产业带，以及加快将西安打造成为以服务丝绸之路经济带为重点、具有更大辐射范围和集聚能力的国际性综合交通枢纽，加快高端要素和现代产业集聚发展，提升人口和经济集聚水平，打造内陆改革开放新高地，充分发挥以西安市为核心的关中平原城市群对西北地区发展的核心引领作用和我国向西开放的战略支撑作用。作为西北地区唯一的特大城市，西安市的核心引领作用不断增强，同时陕西省及西安市的战略意义及区域重要性进一步凸显。

在持续获得国家战略支持的同时，陕西省及西安市亦高度重视金融对于区域及实体经济发展的支持作用。2013 年，西安市政府发布《西安市区域性金融中心发展规划（2013~2020 年）》，明确了将西安市打造为区域性金融中心的建设方向。2015 年 11 月，陕西省委发布《中共陕西省委关于制定陕西省国民经济和社会发展的第十三个五年规划的建议》，明确提出优化金融发展环境，加强金融监管，完善法人治理结构，提升金融发展水平，建设区域性金融中心，强化金融对实体经济的支撑作用。

得益于上述国家和地方战略的支持，2017 年陕西省实现生产总值 21,898.81 亿元，比上年增长 8.0%，高于全国 1.1 个百分点。其中，第一产业增加值 1,739.45

亿元，增长 4.6%，占全省生产总值的比重为 7.9%；第二产业 10,895.38 亿元，增长 7.9%，占比 49.8%；第三产业 9,263.98 亿元，增长 8.7%，占比 42.3%。非公有制经济占生产总值的比重为 54.1%；战略性新兴产业占比 10.8%。2018 年上半年，陕西省实现生产总值 10,702.55 亿元，比上年同期增长 8.6%，高于全国 1.8 个百分点。其中，第一产业增加值 506.26 亿元，同比增长 3.4%，占全省生产总值比重为 4.7%；第二产业 5,219.47 亿元，同比增长 9.0%，占比 48.8%；第三产业 4,976.82 亿元，同比增长 8.7%，占比 46.5%。

单位：亿元

| 项目 | 2018年 1-6月 | 2017年 | 2016年 | 2015年 | 2014年 | 2013年 |
|--------------|---------------|-----------|-----------|-----------|-----------|-----------|
| 全省生产总值 | 10,702.55 | 21,898.81 | 19,165.39 | 18,171.86 | 17,689.94 | 16,045.21 |
| -第一产业 | 506.26 | 1,739.45 | 1,693.84 | 1,597.63 | 1,564.94 | 1,526.05 |
| -第二产业 | 5,219.47 | 10,895.38 | 9,390.88 | 9,360.3 | 9,689.78 | 8,911.64 |
| -第三产业 | 4,976.82 | 9,263.98 | 8,080.67 | 7,213.93 | 6,435.22 | 5,607.52 |
| 全社会固定资产投资完成额 | 10,516.86 | 23,468.21 | 20,474.85 | 19,826.65 | 18,358.01 | 15,934.2 |
| 社会消费品零售总额 | 4,202.58 | 8,236.37 | 7,302.57 | 6,578.11 | 5,572.84 | 4,938.54 |

数据来源：陕西省统计局

与此同时，陕西省经济金融发展亦取得了显著成效，融资总量适度扩张，融资结构不断改善，金融与经济实现良好互动，有力地支撑了陕西“追赶超越”的发展战略。截至 2017 年末，全省金融机构人民币各项贷款余额 26,679.06 亿元，同比增长 11.53%，较年初新增 2,757.31 亿元。金融机构人民币各项存款余额 37,784.01 亿元，同比增长 7.17%，较年初新增 2,528.54 亿元；其中，新增住户存款 1,598.30 亿元，占全部新增存款的 63.21%。截至 2018 年 6 月末，全省金融机构人民币各项贷款余额 29,019.61 亿元，同比增长 12.1%，较年初新增 2,318.4 亿元。金融机构人民币各项存款余额 39,645.0 亿元，同比增长 6.5%，较年初新增 1,861.0 亿元；其中，新增住户存款 1,189.2 亿元，占全部新增存款的 63.9%。

基于上述区域经济发展的良好势头，受益于一系列的国家战略及地区政策，未来西安及周边地区的经济发展潜力巨大。作为扎根于陕西西安的城市商业银行，本行的基础客户、网点渠道等重要资源主要聚集在西安及周边地区。本行将充分发挥区位优势，积极促进各项业务快速健康发展。

（二）科学合理、具有前瞻性的发展战略，切实支持地方及实体经济发展

随着金融业态的日益复杂多元，在贯彻落实政策与监管精神的新要求，科学评估金融领域的风险新动向，深刻研判新形势下的新挑战，着力防范化解经营风险的同时，本行基于审慎评估和科学研究，确立了“乘风顺势，稳中求进，持续推进数字化、特色化、综合化转型，打造西部领先上市银行”的战略愿景，即以数字化、特色化、综合化为转型核心，全面强化公司银行、零售银行、金融市场、小微企业业务和支撑体系五大板块，通过实施七十余项战略举措，实现本行成为西部领先上市银行的总目标。本行已于 2017 年 9 月全面启动战略落地工作，层层细化落实战略实施线路，形成多维发展动力，弥补发展短板，推动战略转型，并已在不少领域取得了显著成效。

本行将响应国家和地方政策与落实发展战略紧密结合，将大力支持国家发展战略、满足重点领域金融需求、积极推动产业转型升级和支持振兴实体经济、深入推进消费金融和支持社会领域企业发展融入本行的战略举措和经营规划，打造本行的核心竞争力，主要体现在：

1、为进一步支持“一带一路”经济建设，本行制定了专门的授信政策。自 2015 年以来，本行持续在《西安银行授信政策指导意见》的“区域政策”板块中专门制定“支持丝绸之路经济带建设”的授信政策，围绕“一带一路”沿线上的基础设施和重大项目，提供全方位金融服务支持。

2、围绕《中国制造 2025》和“三去一降一补”供给侧结构性改革，本行于 2015 年在行内发布了《关于支持战略新兴产业、优化我行信贷结构的指导意见》，于 2017 年发布《进一步加强信贷投放，聚焦大西安建设、服务实体经济的指导意见》，要求全行各分支机构瞄准陕西省最具发展潜力的能源化工、电子信息、航空航天、汽车、新材料、生物医药等优势产业，挖掘一批成长性好、潜力大的客户重点扶持。与此同时，本行积极贯彻国家去产能宏观政策，执行“区别对待、有扶有控”的信贷政策，在大力压缩存量过剩行业贷款的同时，择优支持符合条件的优质企业。

本行加大对优质科技型企业支持力度，重点营销当地重点项目和重点企业。本行致力于通过优化服务机制，切实支持科技、文创、军民融合产业发展，按照

重点培育、长期合作的原则，在控制风险的基础上，扶持和培育一批科技型企业，由小做大，由大做强，最终成为全面的合作伙伴。

3、为深入推进消费金融和支持社会领域企业发展，本行加大金融创新力度，不断丰富金融产品和服务体系。针对消费金融，本行研发了针对优质代发客户的线上信用贷款产品“薪金贷”；借助信用卡分期功能，推出了“人才贷”、“车位贷”、“留学贷”等与居民生活息息相关的消费金融产品；采用技术方式将金融产品线上化，积极满足广大居民的消费需求，扩大客户群范围，促进激发社会消费领域活力。针对社会领域企业发展，本行根据互联网支付发展趋势，搭建校园缴费云平台，为大、中、小学校园提供全面、便捷、安全的全流程缴费服务，有效降低资金收缴和管理成本，为学校节省人力、物力资源；深入参与西安市卫生和计划生育委员会“居民健康卡”项目推广落地；充分发挥“互联网+医疗”的优势，遵循开放共享理念，以资金结算平台为纽带，对接各家医院、结算机构，整合线上线下多个渠道，推出“互联网+患者+医院+银行”的跨领域服务平台，有效解决了患者持卡跨医院就诊难、结算难的问题，实现了提升银行服务质效、降低医院结算成本、提升患者就医效率的多赢目标。

此外，本行还在既有业务的基础上，持续提升“三农”和小微企业金融服务水平，加快发展绿色金融助力生态环境保护和建设，在不断提升本行金融服务实力和综合竞争力的同时，持续助力国家和地方经济发展。基于本行的战略规划，在陕西省区域社会和经济发展的巨大潜力与机遇下，本行进一步服务实体经济具有广阔的发展平台和空间。

（三）优质、多元的本土客户资源

作为一家根植本土的地方商业银行，本行在陕西省内积累了政府、企业及个人等众多客户资源。同时，本行在陕西省内培育了一定数量的优质企业客户，为未来发展奠定了坚实基础。

本行是陕西省地区政务类业务代理合作银行，与陕西省财政厅、西安市财政局、人力资源和社会保障局、国土资源局、住房保障和房屋管理局、住房公积金管理中心及省辖市县各相关部门建立了深度合作关系，在国库集中支付、非税收入、省市级国库现金管理、社保资金管理、土地招拍挂保证金管理、商品房预售

资金监管、二手房交易资金监管、住宅专项维修资金、物业保修金和住房公积金归集等领域与当地政府保持着长期良好的合作关系。

本行不断优化客户结构，与陕西省内众多大型集团、行业龙头企业、金融机构建立了全面深入的合作关系。截至 2018 年 6 月 30 日，本行拥有对公存款客户（不含同业）约 10.5 万户，对公贷款客户 1,290 户。其中，在本行存款余额超过 5,000 万元的对公存款客户 324 家，合计金额 763.27 亿元；存款余额超过 1 亿元的对公存款客户 185 家，合计金额 669.97 亿元。

本行拥有庞大的个人客户群体，客户基础坚实且极具黏性。截至 2018 年 6 月 30 日，本行个人零售客户约 808 万户，其中金融资产达到 100 万元以上的客户 8,567 户。

此外，本行将小微企业的业务发展目标定位为“地方小微企业成长的首选合作银行”，截至 2018 年 6 月 30 日，本行小微贷款客户 3,110 户。

（四）覆盖全市并辐射省内的渠道优势

本行已建成覆盖全市并辐射省内的经营网络，分支机构数量在陕西省内商业银行中位居前列。本行分支机构的具体情况请参见本招股说明书“第五节 发行人基本情况”。

截至 2018 年 6 月 30 日，本行下辖包括总行营业部、8 家分行、10 家区域支行和 12 家直属支行等在内的共 176 个营业网点，控股 2 家村镇银行，并参股比亚迪汽车金融有限公司，营业网点及布局广泛且合理，在西安地区具有显著优势。未来，本行将在陕西省内其他地区继续合理增设机构并优化布局，逐步提升金融服务能力和市场影响力。

在巩固传统物理渠道优势的同时，本行持续提升电子银行新型服务渠道的竞争力。2017 年本行电子渠道交易笔数为 15,835.9 万笔，主要电子交易笔数替代率达到 82.41%。2018 年 1-6 月本行电子渠道交易笔数为 10,264.36 万笔，主要电子交易笔数替代率达到 83.66%。

（五）多元化综合经营战略初见成效

近年来，本行积极稳健推进多元化综合经营模式：

2015 年 2 月，本行参股的比亚迪汽车金融有限公司挂牌成立。依托比亚迪汽车金融在全国的众多销售网点和国外销售网络，本行在个人金融等业务领域面临良好的发展机遇。

2015 年 3 月，本行直销银行“新丝路 Bank”上线运行。本行通过设立直销银行，突破传统实体网点经营模式，增强了金融服务辐射范围，实现互联网金融服务新模式。

2016 年 4 月，中国银监会、国务院科学技术部、人民银行联合印发了《关于支持银行业金融机构加大创新力度开展科创企业投贷联动试点的指导意见》，本行入选首批 10 家试点银行名单。自获得试点资格以来，本行在投贷联动业务过渡期内形成了以“专业支行+投贷联动领导小组办公室”的组织架构进行试点筹备及业务开展的双轮驱动格局，通过在重点产业聚集区设立高新科技支行、曲江文创支行和雁塔军民融合支行等特色支行，率先引领开展投贷联动业务。本行进一步通过组建专业人才团队，深度理解产业，为行业金融战略的实施做好准备，储备了一批潜在投资项目，并与优秀众创生态空间和双创中心、省内外相关产业集团、上市公司及股权投资机构进一步密切合作关系，丰富项目来源，逐级降低投资退出的不确定性，初步形成了适合自身情况的业务能力储备，并为后续业务的发展奠定了良好的基础。

2016 年 9 月，中国银行间市场交易商协会正式批准本行开展银行间债券市场非金融企业债务融资工具承销业务，在拓宽收入来源的同时提升了本行为客户提供综合化和差异化服务的能力。

目前，本行正在加紧推进申请金融租赁牌照进程，申请基金管理和资产管理业务等牌照和基金托管资质，持续推进多元化综合经营战略。

（六）风险管理与内部控制能力持续增强

近年来，本行完善风险管理政策，建立和完善内控合规体系，不断增强风险管理与内部控制能力。

在董事会及高级管理层的主导下，本行风险管理委员会为本行设定了相对稳健的风险偏好，秉承全面、平衡、有效的风险管理理念，坚定执行制度、流程、系统等环节的风险管理。本行不断完善流动性风险管理办法和技术水平，定期开

展压力测试；本行实现了资金管理系统的线上运作，初步构建了市场风险管理体系；本行根据《银行金融机构全面风险管理指引》的要求，持续开展全面风险管理体系建设；本行结合经营环境变化，加强对房地产贷款和地方政府融资平台贷款风险等领域的风险防范，进一步提升资产质量和风险管理能力。

本行按照《公司法》、《商业银行内部控制指引》等法律法规和规范性文件的要求，结合本行实际情况，以合规文化为导向，持续完善全行内控合规体系。各专业条线管理部门、风险管理与合规部门、审计稽核部共同组成内部控制“三道防线”，搭建了由各级行、各职能部门主要负责人负责、全体员工共同参与的内部控制管理体系。本行建立了独立、垂直的内部审计体系，通过扎实开展内部审计项目，促进了本行战略决策的落实、基础管理的提升和各项业务的稳健发展。

（七）信息科技水平领先，有力支持运营管理及业务发展

本行始终致力于提升信息科技水平。2016 年，根据《2016 中国商业银行竞争力评价报告》，本行获得“最佳金融科技城市商业银行”的称号。2017 年，本行“@盾”手机银行、“西银惠付”二维码支付平台获中国《银行家》杂志“十佳金融产品创新奖”、“十佳互联网金融创新奖”，本行自主研发设计的“智能运管平台”被中国电子信息产业发展研究院和 CCID 赛迪授予“2017 中国 IT 运维最佳技术突破奖”，“基于人民银行 MTPS 平台 NFC 模式的手机金融 IC 卡发卡系统”荣获人民银行“年度银行科技发展奖”。2018 年上半年，在中国《银行家》杂志“2018 中国金融创新奖”评选中，本行“互联网交易资金存管平台”获得“对公业务十佳金融产品创新奖”，“智慧医院”获得“零售业务十佳金融产品创新奖”。

本行已具备较先进的系统自主研发、自主可控能力，组建了高效的科技管理体系和创新务实的科技队伍，构建了渠道融合、功能全面、配置灵活的电子金融服务平台，形成由高新生产数据中心、经开同城快速恢复中心、昆山异地灾备数据中心组成的“两地三中心”运营体系，全面保障本行业务稳健、持续发展。

本行现有各类信息系统 180 余套，涵盖决策支持、核心账务、渠道管理、前台营销和互联网金融等方面，构建了多渠道、立体化的综合金融服务平台，实现了传统柜面业务渠道和电子业务渠道的全覆盖，进一步提升了本行的业务经营和

管理能力。

本行设立信息科技管理委员会负责信息科技战略规划工作，并定期向董事会和高级管理层汇报规划执行进度、信息科技预算和实际支出、信息科技的整体运营状况。

本行将信息科技技术植入渠道建设、业务产品、客户管理等方面。2011 年网上银行投入运行；2013 年新一代电话银行上线；2014 年微信银行、手机银行上线；2015 年直销银行、新一代个人网银、企业网银上线，初步完成互联网、移动金融的渠道布局；2015 年至 2017 年，本行于行业内率先推出自主研发的“@盾”安全体系产品，整合了身份认证、密码保护、敏感数据传输、交易数据防篡改等多项安全防护技术，获得客户、监管及同业的高度认可和表彰；推出自主研发的“西银在线”线上支付平台、“西银惠付”二维码支付平台，应用于本地交通、政务、医疗、社区、旅游、餐饮等多个民生领域，服务本地交警、出入境管理中心、各大医院、城墙景区、全市汽车客运站、全市机动车停放中心、放心早餐等在内的数千个大、中型商户；西北地区法人机构中率先实现 ApplePay、华为 Pay、小米 Pay 支付、HCE 云支付和小额免密免签支付等先进支付手段为企业及个人客户提供了便捷、安全的移动支付产品；创新推出社区管理 APP 及物业缴费平台，在本地 70 余家大、中型社区落地应用，打造覆盖“物业+业主+商户+银行”的社区闭环；率先推出互联网交易资金存管平台，以技术优势突破地域限制，服务全国互联网资金交易客户；2017 年，在蚂蚁金服·支付宝发起的全国区域性银行移动支付项目发展评选中，本行通过融合支付宝、微信、银联、翼支付、QQ 钱包、京东及本行二维码支付入口实现西银惠付“七码合一”，被授予蚂蚁金服全国区域性银行收单业务“最佳开拓奖”。

本行正积极开展大数据、云计算、人工智能等技术的研究及实践，已初步建成涵盖全行重点业务的大数据分析及管理平台，有效提升业务、营销及风险管理效能，逐步推动云计算在互联网金融业务的落地应用，持续跟踪人工智能等领域的技术创新及行业应用，不断提升自身金融科技创新能力。

（八）政府和境外战略投资者的大力支持

本行自成立之初便受到省市政府及相关金融监管机构的高度重视和支持。本

行的境外战略投资者也一直对本行发展予以有力帮助。丰业银行是北美最大的金融机构之一，也是加拿大最国际化的商业银行，其外派董事和专家的加入，为本行的信息技术、风险管理、财务管理、内部控制和信贷管理等业务提供了支持和帮助，促进了本行零售、国际等业务条线的不断发展和创新，对提升本行的管理精细度也起到了重要作用。在丰业银行的协助下，本行成功完成了核心业务系统平台的升级；改进了公司的风险管理架构和制度体系，并不断完善风险管理工具和技术方法；建立了信贷客户评级系统，对本行推行客户差别化服务、细化客户准入条件、建立客户退出机制以及信贷资产结构调整等方面起到了重要作用。

（九）经验丰富的高级管理层团队及多元化的董事会

本行的高级管理层年富力强、经验丰富、锐意进取。本行董事长郭军先生及高级管理层团队成员拥有丰富的银行业管理经验，熟悉银行业务的经营与管理，对中国银行业尤其是城市商业银行的经营管理有着深刻的见解。此外，具有金融、法律及财务等多元化背景的董事会成员深谙监管体制机制、行业发展态势和国内外同业前沿研究成果，具有丰富的公司治理经验。

经验丰富的管理团队及多元化的董事会引领本行实现了持续健康发展，并在公司治理、风险管理等方面全面推进综合化改革，使本行的综合实力及财务业绩得到稳步提升，并向全国领先城市商业银行的目标不断迈进。

四、本行的经营范围与特许经营情况

（一）本行的经营范围

本行经营范围包括：吸收公众存款；发放短期、中期和长期贷款；办理国内结算；办理票据贴现；发行金融债券；代理发行、代理兑付、承销政府债券；买卖政府债券；从事同业拆借；提供担保；代理收付款项及代理保险业务；提供保管箱业务；办理地方财政信用周转使用资金的委托贷款业务；外汇存款、外汇贷款、外汇汇款、外汇兑换、国际结算、外汇票据的承兑和贴现；结汇、售汇、代客外汇买卖；资信调查、咨询、见证业务；经中国银行业监督管理委员会批准的其他业务。

（二）本行的特许经营情况

本行的经营范围和经营方式符合《商业银行法》及其他法律、法规和规范性文件的规定。

本行已取得中国银监会颁发的机构编码为 B0274H261010001 号的金融许可证。截至 2018 年 6 月 30 日，本行及下属分支机构共计 176 个营业网点，2 家控股子公司和其下属 11 个分支机构均已取得中国银监会及其所在地派出机构核发的金融许可证。

除此之外，本行已就下列业务取得人民银行、中国保监会、国家外管局、中国证监会或其他政府部门的批准或备案：

1、结汇、售汇业务及其他外汇业务

截至 2018 年 8 月 8 日，本行已取得有关外汇管理部门关于经营结汇、售汇业务及其他外汇业务的批准、备案或相关证明文件。

2、保险兼业代理业务

截至 2018 年 8 月 8 日，本行已取得有效的《保险兼业代理业务许可证》（机构编码：61011329446804600；有效期：2018 年 1 月 12 日至 2021 年 1 月 11 日）。

3、中间业务

截至 2018 年 8 月 8 日，本行目前开办的需要经过批准或备案的主要中间业务已经取得了人民银行及其分支机构、中国银保监会及其派出机构或其他政府部门的批准或备案。

4、本行其他业务资质情况

根据中国银保监会及其派出机构和其他相关政府部门的核准或备案文件，本行主要其他业务资质如下：

| 序号 | 发文/颁发机关 | 文号或编号 | 批复或证书名称 | 发文时间 |
|----|---------------|-------------------|------------------------|-----------------|
| 1 | 中国人民银行西安分行办公室 | 西银办[2002]308 号 | 《关于西安市商业银行开办代理保险业务的批复》 | 2002 年 11 月 4 日 |
| 2 | 中国保险监督管理委员会 | 61011329446804600 | 保险兼业代理业务许可证 | 2018 年 1 月 12 日 |
| 3 | 中国人民银行西 | 西银管字[2000]124 | 《关于对西安市商业 | 2000 年 11 月 22 |

| 序号 | 发文/颁发机关 | 文号或编号 | 批复或证书名称 | 发文时间 |
|----|-----------------|----------------------|---|-------------|
| | 安分行营业管理部 | 号 | 银行代理财政专户结算业务的批复》 | 日 |
| 4 | 中国人民银行西安分行 | 西银复[2002]135号 | 《关于西安市商业银行开办福瑞借记卡业务的批复》 | 2002年5月12日 |
| 5 | 中国人民银行西安分行 | 西银复[2002]267号 | 《关于西安市商业银行开办外汇业务以及购买外汇资本金的批复》 | 2002年8月19日 |
| 6 | 中国人民银行西安分行 | 西银复[2002]271号 | 《关于西安市商业银行开办代收房屋交易手续费业务的批复》 | 2002年8月20日 |
| 7 | 中国人民银行西安分行营业管理部 | 西银管字[2002]49号 | 《关于同意西安市商业银行开办电子银行业务的批复》 | 2002年12月22日 |
| 8 | 中国人民银行西安分行办公室 | 西银办[2003]29号 | 《关于西安市商业银行开办结汇、售汇业务的批复》 | 2003年1月20日 |
| 9 | 中国人民银行西安分行办公室 | 西银办[2003]332号 | 《关于西安市商业银行开办外汇同业拆借等业务的批复》 | 2003年7月3日 |
| 10 | 中国证券监督管理委员会 | 证监许可[2011]1523号 | 《关于核准西安银行股份有限公司证券投资基金销售业务资格的批复》 | 2011年9月21日 |
| 11 | 中国证券监督管理委员会 | 000000000948 | 经营证券期货业务许可证 | 2017年12月15日 |
| 12 | 国家外汇管理局陕西省分局 | 合远字 6100000084001 | 《国家外汇管理局陕西省分局合作办理远期结售汇业务备案通知书》 | 2012年7月9日 |
| 13 | 中国人民银行西安分行 | 无 | 《跨境人民币结算业务境内结算银行备案表》 | 2013年6月21日 |
| 14 | 中国人民银行金融市场司 | 银市黄金备[2013]85号 | 《备案材料送达通知书》 | 2013年8月6日 |
| 15 | 中国人民银行西安分行 | 西银函[2013]161号 | 《中国人民银行西安分行关于西安银行股份有限公司加入网上支付跨行清算系统的批复》 | 2013年12月18日 |
| 16 | 市场利率定价自律机制秘书处 | 市率秘发[2014]24号 | 《关于反馈陕西省地方金融法人金融机构合格审慎评估意见的函》 | 2014年6月9日 |
| 17 | 中国银监会 | 银监复[2014]480号 | 《中国银监会关于西安银行开办信用卡业务的批复》 | 2014年7月18日 |
| 18 | 中国人民银行金 | 银市黄金备 | 《备案材料送达通知 | 2014年7月25日 |

| 序号 | 发文/颁发机关 | 文号或编号 | 批复或证书名称 | 发文时间 |
|----|---------------------|-------------------|---|-------------|
| | 融市场司 | [2014]131号 | 书》 | |
| 19 | 中国银联 | 银联函[2014]303号 | 《关于同意西安银行开办银联贷记卡发卡业务的复函》 | 2014年11月10日 |
| 20 | 中国人民银行西安分行 | 西银函[2015]115号 | 《中国人民银行西安分行关于西安银行股份有限公司正式加入电子商业汇票系统的批复》 | 2015年5月26日 |
| 21 | 中国人民银行西安分行 | 无 | 《关于同意西安银行2015年度大额存单发行计划的函》 | 2015年11月9日 |
| 22 | 中国外汇交易中心全国银行间同业拆借中心 | 中汇交发[2015]441号 | 《关于批准西安银行股份有限公司成为外币对市场会员的通知》 | 2015年12月3日 |
| 23 | 陕西省通信管理局 | 陕号[2013]00003-B01 | 《中华人民共和国电信网码号资源使用证书》 | 2015年12月11日 |
| 24 | 陕西省通信管理局 | 陕号[2015]00001-B02 | 《中华人民共和国电信网码号资源使用证书》 | 2015年12月11日 |
| 25 | 人民银行公开市场业务操作室 | [2016]第3号 | 《公开市场业务公告》 | 2016年3月25日 |

五、业务和经营

本行的主要业务包括公司金融业务、个人金融业务、资金业务和其他业务。

下表列示了于所示期间本行各项业务的营业收入情况：

单位：百万元

| 营业收入 | 2018年1-6月 | | 2017年 | | 2016年 | | 2015年 | |
|-----------|-----------------|---------------|-----------------|---------------|-----------------|---------------|-----------------|---------------|
| | 金额 | 占比(%) | 金额 | 占比(%) | 金额 | 占比(%) | 金额 | 占比(%) |
| 公司金融业务 | 1,857.02 | 69.41 | 3,623.66 | 73.56 | 2,813.99 | 62.29 | 2,695.82 | 57.26 |
| 个人金融业务 | 575.58 | 21.51 | 1,139.06 | 23.12 | 902.01 | 19.97 | 742.45 | 15.77 |
| 资金业务 | 224.53 | 8.39 | 138.61 | 2.81 | 789.37 | 17.47 | 1,257.93 | 26.72 |
| 其他业务 | 18.47 | 0.69 | 24.79 | 0.5 | 12.27 | 0.27 | 11.55 | 0.25 |
| 总计 | 2,675.60 | 100.00 | 4,926.12 | 100.00 | 4,517.64 | 100.00 | 4,707.74 | 100.00 |

其中，本行公司金融业务、个人金融业务、资金业务和其他业务报告期各期

收入细分情况如下：

(1) 2018年1-6月各业务分部收入细分情况

单位：千元

| 项目 | 公司金融业务 | 个人金融业务 | 资金业务 | 其他业务 | 合计 |
|---------------|------------------|----------------|----------------|---------------|------------------|
| 利息净收入 | 1,554,650 | 498,109 | 208,127 | - | 2,260,887 |
| 手续费及佣金净收入 | 302,046 | 75,534 | (4,375) | - | 373,205 |
| 投资收益 | - | - | 24,192 | 16,608 | 40,800 |
| 汇兑净收益/(损失) | 323 | 1,936 | (3,409) | - | (1,150) |
| 其他 | - | - | - | 1,862 | 1,862 |
| 营业收入合计 | 1,857,019 | 575,579 | 224,535 | 18,470 | 2,675,602 |

(2) 2017年各业务分部收入细分情况

单位：千元

| 项目 | 公司金融业务 | 个人金融业务 | 资金业务 | 其他业务 | 合计 |
|---------------|------------------|------------------|----------------|---------------|------------------|
| 利息净收入 | 3,028,869 | 980,753 | 146,323 | - | 4,155,946 |
| 手续费及佣金净收入 | 607,674 | 159,443 | (6,741) | - | 760,376 |
| 投资收益 | - | - | 18,325 | 20,343 | 38,668 |
| 汇兑净损失 | (12,883) | (1,138) | (6,200) | - | (20,221) |
| 其他 | - | - | (13,100) | 4,446 | (8,655) |
| 营业收入合计 | 3,623,661 | 1,139,059 | 138,607 | 24,789 | 4,926,115 |

(3) 2016年各业务分部收入细分情况

单位：千元

| 项目 | 公司金融业务 | 个人金融业务 | 资金业务 | 其他业务 | 合计 |
|---------------|------------------|----------------|----------------|---------------|------------------|
| 利息净收入 | 2,269,216 | 713,015 | 727,770 | - | 3,710,000 |
| 手续费及佣金净收入 | 540,178 | 191,607 | (14,399) | - | 717,386 |
| 投资收益 | - | - | 83,686 | 9,157 | 92,842 |
| 汇兑净收益/(损失) | 4,594 | (2,610) | 8,519 | - | 10,503 |
| 其他 | - | - | (16,201) | 3,111 | (13,090) |
| 营业收入合计 | 2,813,987 | 902,012 | 789,375 | 12,267 | 4,517,641 |

(4) 2015年各业务分部收入细分情况

单位：千元

| 项目 | 公司金融业务 | 个人金融业务 | 资金业务 | 其他业务 | 合计 |
|---------------|------------------|----------------|------------------|---------------|------------------|
| 利息净收入 | 2,315,953 | 578,489 | 1,201,466 | - | 4,095,908 |
| 手续费及佣金净收入 | 377,076 | 163,272 | 15,294 | - | 555,642 |
| 投资收益 | - | - | 7,644 | 1,638 | 9,283 |
| 汇兑净收益 | 2,790 | 685 | 7,823 | - | 11,297 |
| 其他 | - | - | 25,700 | 9,907 | 35,607 |
| 营业收入合计 | 2,695,819 | 742,446 | 1,257,927 | 11,545 | 4,707,737 |

(一) 公司金融业务

报告期内，面对错综复杂的经济金融形势和激烈的市场竞争，本行紧紧围绕经营结构调整和深化转型的总体战略，创新驱动推进公司金融业务稳步发展：一是拓展政务类源头专项资金市场份额，先后取得了代理西安市国土资源局网上挂牌出让国有建设用地保证金交存、商品房预售资金监管、住宅专项维修资金和物业保修金代收等十余项业务资格，对公存款稳定增长；同时，本行近两年持续加大扩户工程，努力提升小客户存款贡献，对公客户结构进一步得到优化。二是先后推出了现金管理平台、单位大额存单、单位结算卡、“零”保证金保函、校园缴费云平台等业务，尤其是2016年融合“互联网+”，逐步打造交易银行产品体系，进一步提升特色化金融服务能力。三是健全信贷营销管理机制，加强投向指导，引导信贷资源向省市优势行业及战略新兴产业配置，支持地方产业结构转型升级。四是强化商投联动，通过结构化融资、银团贷款、债券发行、参与合作基金等方式拓宽企业融资渠道，支持重点项目建设和实体经济发展。五是积极推动传统类与创新类中间业务共同发展，实现中间业务收入快速增长。

公司金融业务是本行的主要收入来源，营业收入占全行营业收入的比例一直保持在50%以上。本行为公司客户、政府机关、事业法人和金融机构等客户提供各种公司银行业务产品和服务，主要包括公司贷款、公司存款、票据贴现和中间业务等。其中公司贷款可进一步细分为流动资金贷款、固定资产贷款、中小微企业贷款、银团贷款和贸易融资等；公司存款可进一步细分为单位活期存款、单位定期存款、单位协定存款和单位通知存款等；中间业务可进一步细分为投资银行

业务、结算业务、现金管理平台业务、资产托管业务、对公理财业务、信用承诺业务、代理业务、外汇买卖及结售汇业务等。

报告期各期，本行公司金融业务营业收入占本行营业收入的比重分别为 57.26%、62.29%、73.56%和 69.41%。截至报告期各期末，本行公司贷款（含贴现）总额分别占发放贷款和垫款总额的 87.89%、88.93%、82.38%和 76.64%。本行公司存款（含保证金存款）总额分别占吸收存款总额的 63.39%、62.67%、65.13%和 63.96%。

1、客户基础

截至 2018 年 6 月 30 日，本行对公存款客户（不含同业）约 10.5 万户，对公贷款客户 1,290 户。

截至 2018 年 6 月 30 日，本行主要的公司贷款客户集中于水利、环境和公共设施管理业，房地产业，批发和零售业，租赁和商业服务业和建筑业；本行向上述行业的客户所发放贷款总额分别占本行公司贷款总额的 15.31%、14.24%、13.32%、12.38%和 11.47%。截至 2018 年 6 月 30 日，在本行存款余额超过 5,000 万元的战略重点客户达 324 家，合计金额达 763.27 亿元；存款余额超过 1 亿元的战略重点客户达 185 家，合计金额达 669.97 亿元。

本行积极发展与政府机构及公共事业客户、重点公司客户的合作关系，在不断拓展客户基础的同时，本行注重优化客户结构、提升客户质量。

本行是陕西省地区政务类业务代理合作银行，政务金融业务是本行的特色之一。本行与陕西省财政厅、西安市财政局、人力资源和社会保障局、国土资源局、住房保障和房屋管理局、住房公积金管理中心等部门建立了深度合作关系，在国库集中支付、非税收入、省级国库现金管理、社保资金管理、土地招拍挂保证金管理、商品房预售资金监管、二手房交易资金监管、住宅专项维修资金、物业保修金和西安住房公积金等领域与当地保持长期良好的合作关系，政务类代理业务种类齐全、安全高效。本行全面参与西安市市级和区县国库集中支付系统、实有资金系统、西安公积金系统、陕西省市县区非税收入管理系统项目、西安市社保基金项目、财税库银项目、国土竞拍系统、西安市交警罚没系统、ETC 等多个项目的开发与维护。

本行向西安市本级、莲湖区、新城区、未央区、雁塔区、碑林区、阎良区、长安区、临潼区和灞桥区的 10 个财政部门提供国库授权支付业务、国库直接支付业务服务；向陕西省省级、西安市本级、新城区、雁塔区、长安区、临潼区、灞桥区和航空基地财政部门提供非税收入收缴业务服务。作为西安的市民银行，本行利用物理网点数量众多的优势长期承担着一系列政府便民利民金融服务业务包括代收水费、一卡通充值、公共自行车代理业务、代收交通罚款缴费业务、代发社保和低保等。

作为地方法人机构，本行致力于支持地方经济建设，并将本行小微业务发展目标定位为“地方小微企业成长的首选合作银行”。截至 2018 年 6 月 30 日，本行小微贷款客户达 3,110 户，申贷获得率为 96.50%，位居陕西省金融机构前列。本行发展小微业务同时，不断加强小微业务风险控制：对于信贷业务风险，本行通过加大产业政策及行业现状研究、择优选择企业、严格信用管理和评估、加强贷后检查及业务抽查等途径进行防范和控制；对于日常操作风险，本行本着“内控优先”的原则，以防范风险、审慎经营为出发点，通过制度规范、岗位设置、分级授权、监督检查等方式，将内控管理落实到日常各项业务处理和操作环节，建立了全方位、多层次的柜台和会计业务内部控制体系。

2、主要产品及业务

（1）公司贷款

公司贷款是本行贷款组合的主要构成部分，本行通过健全信贷营销管理机制，引导信贷资源投向省市优势行业以及新材料、新能源、高端装备制造、新能源汽车和信息技术产业等战略新兴行业，不断扩大贷款规模。公司贷款按产品类型划分主要包括流动资金贷款、固定资产贷款、中小微企业贷款、银团贷款和贸易融资。截至报告期各期末，本行的公司贷款（不含贴现）总额分别为 703.16 亿元、793.62 亿元、864.50 亿元和 908.70 亿元，2015 年至 2017 年年均复合增长率为 10.88%。

1) 流动资金贷款

本行向公司客户提供流动资金贷款，用于客户的日常经营周转，包括一年及一年以内的短期流动资金贷款和一年以上的中长期流动资金贷款。截至报告期各

期末，本行流动资金贷款分别占公司贷款总额（不含贴现）的 59.47%、57.81%、67.93% 和 68.43%。

2) 固定资产贷款

本行提供各类固定资产贷款（含项目贷款）产品，用于满足公司客户在基本建设项目、商业用房开发与购置、住宅开发（包括政府资助的经济适用房及廉租房项目的房地产开发）及技术改造项目方面的资金需求。截至报告期各期末，本行的固定资产贷款总额分别为 176.94 亿元、179.39 亿元、196.32 亿元和 208.12 亿元，占本行公司贷款总额的 25.16%、22.60%、22.71% 和 22.90%，2015 年至 2017 年年均复合增长率为 5.33%。

本行发放的投向房地产行业的贷款，包括房产开发贷款、流动资金贷款等。截至报告期各期末，本行房地产行业的贷款总额分别为 111.83 亿元、116.40 亿元、137.75 亿元和 129.43 亿元，占本行公司贷款总额（不含贴现）的 15.90%、14.67%、15.93% 和 14.24%，2015 年至 2017 年年均复合增长率为 10.98%。

3) 中小微企业贷款

本行对中小微企业的划分标准和定义按照工业与信息化部、国家统计局、国家发改委和财政部于 2011 年下发的《关于印发中小企业划型标准规定的通知》（工信部联企业[2011]300 号）执行。

本行结合不同行业、产业、客户以及本行竞争地位，充分考虑不同特点客户的经营偏好、生产经营差异化因素，创新开发了 3 个系列 20 多个“盈动力”小企业金融产品，在客户评价、担保条件、额度配置、审批模式及效率等方面进行积极创新和突破，以不同的授信产品与担保方式的组合满足小企业多样化的金融需求：

①创业贷款，支持一批有志获得创业成功的大学生、复转军人、农民等创办的小微企业；

②依托与各级政府及工业园、商会、行业协会的紧密合作，推出工业园集体融资、国内保理、知识产权质押贷款、贵金属质押贷款等一批创新产品；

③积极探索创新担保模式，尝试将仓单、不同形式的动产、应收账款等纳入

担保范围；

④针对小微企业一般缺少有效担保方式，本行小微业务发展侧重降低客户保证担保所占比例，注重拓展信用方式的业务产品。从 2015 年开始，本行陆续开发的 POS 流水贷、乐业金、税金贷等新产品均为无抵押方式，且产品主体为信用方式，进一步满足了小微企业融资需求；

⑤2014 年 5 月 30 日，本行成功办理了全国第一批、陕西省第一笔 3 亿元的支小再贷款业务。

本行中小微企业贷款包括中型企业贷款和小微企业贷款两部分。截至报告期各期末，本行中型企业贷款余额（不含贴现）分别为 347.54 亿元、418.18 亿元、456.55 亿元和 508.76 亿元，2015 年至 2017 年年均复合增长率为 14.62%；小微企业贷款余额（不含贴现）分别为 141.11 亿元、166.14 亿元、198.13 亿元和 199.67 亿元，2015 年至 2017 年年均复合增长率为 18.49%。

另外，本行支持“大众创业，万众创新”，打造大学生创业贷款精品产品。截至 2018 年 6 月末已累计投放大学生创业贷款 950 户，总额突破 3.50 亿元。

4) 银团贷款

本行提供银团贷款业务，作为银团贷款的牵头行或经办行，联合其他银行或非银行金融机构，向同一借款人提供贷款，主要投向大型建设与开发项目。截至报告期各期末，本行的银团贷款总额分别为 18.39 亿元、17.36 亿元、13.14 亿元和 12.65 亿元，占本行公司贷款（不含贴现）总额的比例为 2.62%、2.19%、1.52% 和 1.39%。

5) 贸易融资

贸易融资是指银行对买方或卖方提供的与贸易结算业务相关的资金融通或者信用便利服务。本行贸易融资的品种主要包括差额开证、打包贷款、信用证押汇、托收押汇、商业发票融资、进口代付、进口应付款融资、信保融资、福费廷、保理融资、同业代付等。报告期各期，本行发放贸易融资款项总额分别为 144.83 亿元、257.48 亿元、99.31 亿元和 37.01 亿元，2017 年较 2016 年规模同比减少 61.43%。报告期内，贸易融资业务信贷规模变化原因为本行对信贷结构进行了适当调整。

（2）公司存款

本行向公司客户提供人民币和主要外币的存款服务，主要包括单位活期存款、单位定期存款、单位协定存款和单位通知存款。报告期内，本行通过拓展政务类源头专项资金市场份额、大力推进扩户工程、提升小客户存款贡献等方式推动对公存款持续增长。

截至报告期各期末，本行的公司存款（含保证金存款）总额分别为 771.53 亿元、836.64 亿元、947.77 亿元和 968.52 亿元，2015 年至 2017 年年均复合增长率为 10.83%。其中，保证金存款余额分别为 35.18 亿元、40.71 亿元、48.59 亿元和 41.57 亿元。截至 2018 年 6 月 30 日，本行在西安地区的对公存款余额位列西安市金融机构第 2 名，市场占比为 8.89%；在全省范围内，本行对公存款余额位列陕西省金融机构第 5 名，市场占比为 6.32%。

（3）票据贴现

票据贴现是指商业汇票持票人在汇票到期日前将票据权利背书转让给本行，本行扣除贴现利息后，将约定金额支付给持票人的票据行为。票据贴现主要用于满足公司客户的短期资金需求。本行可向人民银行再贴现或向其他有权进行票据贴现业务的金融机构转贴现，为本行提供额外的流动资金和息差收入。截至报告期各期末，本行票据贴现余额分别为 50.99 亿元、73.71 亿元、60.46 亿元和 15.28 亿元，占本行贷款和垫款总额的 5.94%、7.56%、5.38% 和 1.27%。报告期各期，本行票据贴现业务收入分别为 2.23 亿元、1.08 亿元、2.07 亿元和 1.26 亿元。截至 2018 年 6 月 30 日，本行银行承兑汇票贴现占票据贴现余额的比重为 100.00%。

（4）中间业务产品与服务

1) 投资银行业务

本行投行业务主要包括财务顾问业务和银团贷款业务两大类。本行财务顾问业务按服务内容分为金融资讯与咨询服务和专项财务顾问两类。金融资讯与咨询服务主要是指本行依托自身的业务、技术、机构及人才优势，为客户提供与企业日常运营有关的信息资讯和咨询服务。专项财务顾问服务主要指本行向客户提供的包含债券发行、结构化融资、产业基金、PPP、并购融资、资产证券化等个性化金融服务，包括但不限于项目推介、方案设计、协调组织、跟踪管理等服务。

报告期内，面对错综复杂的国内经济金融形势、审慎的监管环境以及激烈的行业竞争，本行主动适应经济发展新常态，把握利率市场化和融资方式多元化趋势下的新机遇，着力推进投行业务创新与客户营销，形成了较好的品牌效应，有效地支持了地方经济的发展。

报告期各期，本行投行专业中间业务收入分别为 18,452.15 万元、19,387.25 万元、20,696.67 万元和 9,024.68 万元，占手续费及佣金收入（中间业务收入）的 31.90%、25.85%、25.37%和 22.50%，2015 年至 2017 年年均复合增长率为 5.91%。

2) 结算业务

本行通过银行柜台、网上银行、ATM、POS 终端等多种渠道，为公司客户提供国内国际结算服务。本行国内结算服务包括现金收付、汇票、银行本票、支票、委托收款、汇兑和通存通兑等，本行国际结算服务主要包括汇入汇款、汇出汇款、跟单托收、进口代收、出口信用证、进口开证等。另外，本行凭借在传统结算服务方面的优势不断推进电子渠道的应用，使本行的客户可以通过网上银行进行结算。报告期各期，本行向客户（含公司与零售客户）提供结算服务，分别实现手续费及佣金收入 2,001.55 万元、1,724.74 万元、1,716.86 万元和 1,425.79 万元。

3) 现金管理平台业务

本行为公司类客户打造的现金管理平台是以本行结算账户为基础，以多种产品组合为内容，将账户管理、收付款管理、投融资理财、风险管理、信息服务等产品进行有机组合，为客户提供综合化资金管理服务，帮助企业客户提高企业资金使用效率、增加资金收益、降低财务成本，最终达到企业资金集中管控、有效运用的目的。同时本行可依托现金管理平台实现与企业财务系统的有效对接。

本行现金管理平台于 2014 年 3 月 31 日上线，截至 2018 年 6 月末，签约现金管理平台的对公账户累计 416 户，客群覆盖集团、大、中、小多层次企业，并已完成了银企、银财、银校等各方面的成功合作。现金管理平台是本行专注企业客户个性化资金管理需求的产品，将立足平台化的定位，在不断整合行内对公金融服务的同时为企业客户提供个性化的解决方案，以加强与企业的有效日常联

系，做好对企业的全方位金融支持。

4) 资产托管业务

本行向公司客户提供的托管及其他受托业务主要包括单位委托业务、代保管业务、保理融资业务、账户监管业务、信贷资产转让管理业务以及其他委托业务。报告期各期，本行实现托管及其他受托业务佣金分别为 2,870.79 万元、1,015.92 万元、957.76 万元和 376.66 万元。

5) 对公理财业务

本行积极应对利率市场化趋势，为本行公司客户设计并提供人民币理财产品，包括保本型和非保本型两类产品。2015 年，本行向公司客户发行理财产品 200.21 亿元，其中保本型产品 148.94 亿元，非保本型产品 51.27 亿元；2016 年，本行向公司客户发行理财产品 255.88 亿元，其中保本型产品 194.06 亿元，非保本型产品 61.82 亿元；2017 年，本行向公司客户发行理财产品 170.23 亿元，其中保本型产品 108.90 亿元，非保本型产品 61.33 亿元；2018 年 1-6 月，本行向公司客户发行理财产品 71.07 亿元，其中保本型产品 37.87 亿元，非保本型产品 33.20 亿元。本行 2017 年向公司客户发行理财产品总额较 2016 年下降 33.47%，主要原因为本行基于自身资产配置和风险定价情况，主动调整经营策略，审慎控制理财业务发行规模，以规避银行间市场资产价格波动风险。

6) 信用承诺业务

本行为公司客户提供的信用承诺业务主要包括担保业务、贷款承诺业务、承兑业务和信用证业务等。报告期各期，本行信用承诺业务手续费及佣金收入分别为 9,689.62 万元、15,104.08 万元、12,535.89 万元和 7,326.84 万元，2015 年至 2017 年年均复合增长率为 13.74%。

7) 代理业务

近年来本行积极发展公司专项代理业务，先后代理了西安住房公积金金融业务、西安市财政国库集中支付、西安市政府非税收入资金收缴、西安市商品房预售资金监管、住宅专项维修资金、住宅物业保修金交存、西安市国土资源局网上挂牌出让国有建设用地保证金交存、西安市交警支队交通罚款资金收缴、国开行棚户区改造专项贷款资金监管、西安公共自行车开卡业务和存量房交易结算资金

监管等十余项专项代理业务。报告期各期，本行向客户（含公司与零售客户）提供代理服务，分别实现手续费及佣金收入 23,061.63 万元、33,408.24 万元、30,819.28 万元和 16,241.59 万元，2015 年至 2017 年年均复合增长率为 15.60%。本行主要公司代理业务发展情况如下：

①西安住房公积金金融业务

报告期内，本行公积金代理业务均能全面完成住房公积金管理中心下达的各项任务指标，连年被评为“住房公积金业务先进管理银行”。截至报告期各期末，本行新增归集 206 户、117 户、211 户和 136 户；新增归集人数 16,680 人、20,002 人、23,922 人和 9,831 人；新增归集金额 5.17 亿元、6.12 亿元、7.40 亿元和 4.85 亿元。

②国库集中支付代理业务

本行 2009 年开始开办西安市财政局国库集中支付业务，报告期各期，本行国库集中支付代理业务开展情况如下：

| 项目 | | 2018 年 1-6 月 | 2017 年 | 2016 年 | 2015 年 |
|----------------|--------|--------------|------------|------------|------------|
| 财政直接支付 | 笔数（笔） | 57 | 179 | 194 | 143 |
| | 金额（万元） | 199,147.43 | 243,218.21 | 240,329.55 | 279,945.58 |
| 财政授权支付 | 笔数（笔） | 1,762 | 2,206 | 2,305 | 1,948 |
| | 金额（万元） | 21,382.55 | 68,449.95 | 111,335.42 | 47,231.01 |
| 实有资金支付 | 笔数（笔） | 224 | 452 | 216 | 151 |
| | 金额（万元） | 1,662.27 | 1,844.70 | 2,918.00 | 8,726.87 |
| 预算单位零余额专户数量（户） | | 14 | 11 | 12 | 14 |

③西安市政府非税收入资金收缴

本行从 2011 年 4 月开始代理西安市级非税收入代缴业务，2015 年实现全年代收 96,803 万元，2016 年实现代收 96,187 万元，2017 年实现代收 121,592 万元，2018 年 1-6 月实现代收 58,923 万元。

④住宅专项维修资金代理交存

本行于 2011 年 8 月下旬开办西安市主城区住宅专项维修资金代理交存业务。截至 2015 年末累计办理交存 106,974 笔，归集金额 13.12 亿元；截至 2016 年末

累计办理交存 147,458 笔，归集金额 18.65 亿元；截至 2017 年末累计办理交存 197,271 笔，归集金额 25.31 亿元；截至 2018 年 6 月末累计办理交存 217,200 笔，归集金额 27.96 亿元。

⑤西安市国土资源局网上挂牌出让国有建设用地保证金

本行自 2014 年 2 月开办该项业务，2015 年本行办理该保证金业务 91 笔，发生金额 48.12 亿元；2016 年，本行办理该保证金业务 110 笔，发生金额 60.76 亿元；2017 年，本行办理该保证金业务 112 笔，发生金额 113.23 亿元；2018 年 1-6 月，本行办理该保证金业务 39 笔，发生金额 44.02 亿元。

⑥西安市交警支队交通罚款资金收缴

2014 年 5 月本行开办西安市交警支队交通罚款资金收缴业务，开放西安市辖区 114 家支行柜面、ATM、网上银行、手机银行、微信银行五大渠道服务广大市民。2015 年本行共办理代收交通罚款 102,208 笔，代收资金 1,045.23 万元；2016 年，本行共办理代收交通罚款 59,747 笔，代收资金 705.13 万元；2017 年，本行共办理代收交通罚款 3,283,927 笔，代收资金 36,308.85 万元；2018 年 1-6 月，本行共办理代收交通罚款 2,226,393 笔，代收资金 25,302.71 万元。

8) 外汇买卖及结售汇业务

本行向公司客户提供即期结汇、即期售汇、外币兑换和合作办理远期结售汇业务。报告期各期，本行代客外汇买卖及结售汇的总交易量分别为 11,551 万美元、20,058 万美元、26,087 万美元和 18,329 万美元，分别实现外汇买卖及结售汇业务收入 713.69 万元、667.48 万元、2,686.80 万元和 2,210.45 万元。

3、市场营销

本行实行“一级法人、两级经营”的管理体制，结合总-分-支组织架构不断建立健全市场营销体系，通过实行整合营销及服务营销战略，已形成了“以客户为中心、以市场为导向”的较为完善的营销运作机制。在总行层面建立起前中后台部门营销管理及协调配合的“大营销格局”，在分支行层面对应设立公司客户经理部、小企业客户经理部和零售客户经理部，在一线经营支行配置营销服务岗，建立了面向市场的完整的专业客户经理队伍。

本行于 2013 年制定了《西安银行公司客户分层营销管理暂行办法》，根据公司客户实力、发展前景和对本行的综合贡献，全行公司客户分为战略客户、优质潜力客户和一般客户三个层级，建立了分级负责、差别服务的综合化营销体系。战略客户实行由总行公司业务部牵头营销和组织推动、分行（区域、直属支行）集中管理模式；优质潜力客户实行由分行（区域、直属支行）直接营销管理模式；一般客户实行由经营支行负责日常营销和维护管理模式。本行于 2018 年对《西安银行公司客户分层营销管理暂行办法》进行了修订，根据公司客户实力、发展前景和对本行的综合贡献，全行公司客户分为战略客户、核心客户、重点客户、价值客户和潜力客户五个层级，建立了分级负责、差别服务的综合化营销体系。战略客户实行由总行公司业务部牵头营销和组织推动、分行（区域、直属支行）集中管理模式；核心客户、重点客户实行由分行（区域、直属支行）直接营销管理模式；价值客户和潜力客户实行由经营支行负责日常营销和维护管理模式。

本行主要通过客户经理开展营销活动，客户经理负责向现有客户及潜在客户销售本行的产品和服务，进行市场分析和客户评估。截至 2018 年 6 月末，本行共有 205 位专职公司客户经理。本行向客户经理提供相关培训，进一步提高其产品知识、营销技能以及信用评估能力。此外，本行以网上银行、电话银行、手机银行以及营业网点作为分销渠道，丰富客户营销的服务手段。

本行依据不同的客户类型开展营销，对客户根据其特点及风险特征等开展不同类型的营销方式。对于大客户的营销，本行采取总行配合分支行，向其提供差别化、高质量、专业化、综合化的产品和服务，以满足其特定的需求。

本行由总行公司业务部牵头实施营销战略重要客户活动，通过发放问卷调查、上门服务、举行座谈会等形式充分了解客户的需求。同时，本行不定期交流各分支机构的营销经验，对于大客户，由总行根据主办行和协办行的分工为客户提供服务和量身打造金融产品，为其提供一揽子金融解决方案，力求以交叉服务全方位满足客户的需求；对于中小企业客户，本行结合不同行业、产业、客户以及本行竞争地位，充分考虑不同特点客户的经营偏好、生产经营差异化因素，创新开发了 3 个系列 20 多个“盈动力”中小企业金融产品，在客户评价、担保条件、额度配置、审批模式及效率等方面进行积极创新和突破，以不同的授信产品与担保方式的组合满足中小企业多样化的金融需求。

（二）个人金融业务

本行的个人金融业务主要包括个人存款、个人贷款、银行卡和一系列收取手续费和佣金的产品和服务。

报告期内，本行深化零售银行战略，通过以下措施促进零售业务的发展：

加快产品线建设。推出了薪金卡、心意存、大额存单、乐业金、黄金 T+D、ETC 业务、车主信用卡、出国金融等新业务品种，逐步形成了储蓄、个贷、银行卡、理财、中间业务等传统、投融资、创新产品并行发展的态势。

完善优化产品功能。推出手机银行购买基金、信用卡 iPad 进件、信用卡微信进件、出国金融产品线上申请、直销银行上线丝路宝、E 路盈等产品，不断发挥电子渠道支撑作用。

持续做好客户服务。建立“加拿大工作室”，打造“留学移民加拿大，首选西安银行”出国金融特色品牌；开展多场形式多样的专题沙龙活动；推出五元观影、放心早餐、延长壳牌加油返现、银联咸阳机场免费停车等特惠活动。

提升营销系统性。结合零售业务发展，系统策划推出零售营销推广活动，激发网点营销积极性。

强化支行管理水平。开发并上线运行 CRM 客户关系管理系统，提高行内客户管理水平；开展“网点核心竞争力提升”项目培训，提高网点营销能力；开通手机报表功能，设置零售晨报板块，方便管理者及时掌握业绩信息。

加强零售客户经理队伍建设。积极开展各项零售业务产品及业务培训，全面提升团队整体综合素质。

截至报告期各期末，本行的个人贷款和垫款分别占贷款和垫款总额的 12.11%、11.07%、17.62%和 23.36%；个人存款分别占吸收存款总额的 36.61%、37.33%、34.87%和 36.04%。

1、客户基础

本行的零售业务拥有广泛的客户基础，秉承“以客户为中心”的服务理念，不断优化客户服务。本行于 2014 年末成立财富管理中心，通过举办沙龙、讲座、客户回馈、制定专属产品等方式提升客户满意度和贡献度。截至 2018 年 6 月末，

本行个人零售客户约 808 万户。

2、主要产品及业务

(1) 个人贷款

本行为个人客户提供房产抵押按揭贷款、个人助业贷款、个人综合消费贷款、个人汽车消费贷款和小额线上贷款服务。截至报告期各期末，本行个人贷款和垫款分别为 103.87 亿元、107.97 亿元、197.82 亿元和 281.59 亿元，分别占当期贷款总额的 12.11%、11.07%、17.62%和 23.36%，2015 年至 2017 年年均复合增长率为 38.01%。其中，房产抵押按揭贷款可细分为个人一手住房按揭贷款、个人一手商业用房按揭贷款、个人再交易商品房按揭贷款，为本行个人贷款中最主要部分。截至报告期各期末，房产抵押按揭贷款分别占个人贷款和垫款总额的 86.38%、86.80%、64.20%和 45.72%。

1) 个人一手住房按揭贷款

本行向个人客户提供在房产一级市场上购买的首次进入流通领域的商品住宅的贷款，本行的个人一手住房按揭贷款以购置的房产作抵押并需要房地产开发商提供阶段性担保及缴纳保证金。本行根据国家相关政策、借款人的资信状况、偿债能力和其他因素确定贷款额度，贷款额与首付款合计最高不超过购房合同的全部价款，利率按照人民银行及本行相关利率政策的规定执行。

2) 个人一手商业用房按揭贷款

个人一手商业用房按揭贷款是购房人（借款人）在房产一级市场上购买首次进入流通领域进行交易的以商业为用途的各类型房产（主要包括商铺、办公用房、写字楼、住宅区的商业配套房、公寓等）时，购房人先支付购房总价款的一部分（首付款），在购房人提供本行认可的担保的前提下，由本行向购房人贷款用于支付其余购房价款的一种贷款。贷款担保方式与个人一手住房贷款相同，贷款最长期限为 10 年。

3) 个人再交易商品房按揭贷款

个人再交易商品房按揭贷款是指购房人（借款人）在房地产二级市场上购买已取得合法《房屋所有权证》的商品房时，在支付购房总价款一定比例首付款，

并提供本行认可的担保的前提下，由本行向购房人提供资金用于支付其余购房价款的一种贷款。借款人购买再交易商品用房的，分别参照一手住房/商业用房按揭贷款的利率、期限执行，担保方式为所购房屋抵押以及专业担保公司阶段性担保并由担保公司缴纳的保证金。

4) 个人助业贷款

个人助业贷款是指本行向个人发放的，用于其从事合法经营活动所需资金周转的人民币贷款。

5) 个人综合消费贷款

本行向个人客户提供用于指定消费用途的人民币贷款。个人综合消费贷款消费用途广泛（如房屋装修、旅游、就学、大额耐用消费及个人临时资金周转等），个人综合消费贷款担保形式多样（可采用抵押、质押、保证等担保方式），贷款期限最长可达 10 年，利率按照人民银行及本行相关利率政策的规定执行。

6) 个人汽车消费贷款

本行向借款人发放的、专门用于购买不以盈利为目的的一手自用汽车的贷款。个人汽车消费贷款额度高，最高可达购车款的 80%。

7) 小额线上消费贷款

小额线上消费贷款是指本行与优质合作伙伴合作开展基于场景的小额线上消费贷款业务。

(2) 个人存款

本行向个人银行客户提供各种活期存款和定期存款产品。目前本行个人存款业务包括个人活期存款、定活两便、整存整取、零存整取、整存零取、存本取息、教育储蓄、通知存款、大额存单、结构性存款等类型。

截至报告期各期末，本行的个人存款总额分别为 445.56 亿元、498.37 亿元、507.33 亿元和 545.76 亿元，2015 年至 2017 年年均复合增长率为 6.71%，分别占报告期各期末存款总额的 36.61%、37.33%、34.87% 和 36.04%。

（3）银行卡业务

1) 借记卡

截至 2018 年 6 月末，本行借记卡产品 20 余种，存量借记卡约 224.3 万张，除提供银行卡正常的结算功能外，每种卡产品还具有理财、代理收付、购买保险和基金、银银合作第三方存管等功能，同时按照客户需求的不同，每个卡种具有相应的增值服务或不同程度的手续费减免优惠、各项专属卡权益等。

普卡针对个人金融资产小于五万元的客户，金卡针对个人金融资产五万（含）至五十万元的客户，白金卡针对个人金融资产五十万元（含）至三百万元的客户、黑钻卡针对三百万元（含）及以上客户。其他各种主题卡产品均有各自的目标客群。

在未来 3-5 年的时间里，本行计划利用借记卡的各个卡种对现有客户进行进一步分层优化，对每一类客户进行有针对性的服务，包括从产品设计方面持续优化，加强对不同客户群体的维护，提高服务质量和水平。例如，针对贵宾卡（金卡、白金卡、黑钻卡）客户增加贵宾权益、专属产品设计、专属客户经理服务和维护、资深专家投资理财沙龙，让本行贵宾客户享受到更多的增值服务和专属权益。同时，进一步优化卡结构，可在现有卡产品的基础上针对不同种类的人群增加主题类银行卡产品，例如，商户卡、旅游卡等。

2) 信用卡

2014 年 7 月 18 日，中国银监会下发《中国银监会关于同意西安银行开办信用卡业务的批复》（银监复[2014]480 号），同意本行开办信用卡业务。2015 年 1 月，本行正式对外发行个人标准信用卡。

信用卡产品目前有 6 大类，12 个系列。卡品牌方面，包含银联品牌卡、VISA 品牌卡，卡种类方面包含标准卡、主题卡、公务卡、商务卡、类信贷卡等。不同类别的信用卡具有不同的授信政策及客群指引，但综合来看，信用卡目标客群为行内优质存量客户和优质行职业客户。如：代发工资客户、金融资产类客户、个贷类客户等。持卡用户享有本行授信额度以及透支功能，为持卡人提供信用消费、分期理财、预借现金等相关金融服务。

本行的银行卡业务收入主要来自刷卡回佣、跨行交易手续费、信用卡分期手

续费收入等。截至 2018 年 6 月末，本行存量信用卡约 7.4 万张。

（4）中间业务产品与服务

1) 个人理财

2014 年以来，本行理财业务保持稳健、快速发展态势，产品结构也跟随市场需要不断提升优化。2017 年，本行零售条线共发售理财产品 312 期，实现销售总额 261.42 亿元；其中公开发售产品共发售 299 期，募集金额 257.20 亿元；定制理财产品发售 13 期，募集金额达 4.22 亿元。2018 年 1-6 月，本行零售条线共发售理财产品 180 期，实现销售总额 176.33 亿元；其中公开发售产品共发售 166 期，募集金额 173.66 亿元；定制理财产品发售 14 期，募集金额达 2.67 亿元。

2) 个人代理业务

本行的代理业务包括代理基金业务、代理保险业务、代理实物贵金属业务、银银合作第三方存管业务、代理黄金交易业务等。

①代理基金业务

本行代理基金业务于 2012 年 4 月上线，2014 年以来，基金业务稳步发展，销售额逐年上升，销售产品主要为低风险的货币型基金产品。截至 2018 年 6 月末，本行共与 9 家基金公司进行合作，分别是博时基金管理有限公司、南方基金管理股份有限公司、信达澳银基金管理有限公司、鹏华基金管理有限公司、易方达基金管理有限公司、华夏基金管理有限公司、广发基金管理有限公司、长安基金管理有限公司和银华基金管理有限公司。代理基金产品类型包含股票型基金、债券型基金、货币型基金和混合型基金等品种。此外，本行于 2015 年 3 月成功上线货币基金 T+0 产品“丝路宝”。“丝路宝”产品是本行与南方基金合作，采用代销模式，在本行直销银行销售的一款互联网金融产品。

②代理保险业务

本行于 2009 年起开展代理保险业务，截至 2018 年 6 月末，本行零售业务共与多家寿险公司合作开展代售保险业务，类型包含意外伤害险、健康保险、人寿保险、责任保险、保证保险、信用保险和财产损失保险。

③代理实物贵金属业务

经向人民银行金融市场司报备，本行于 2013 年 12 月上旬上线了实物贵金属代理业务。代理的贵金属产品种类齐全，包含条、币、章以及其他金银工艺品等。

④银银合作第三方存管业务

2014 年末，本行与兴业银行股份有限公司合作，通过兴业银行股份有限公司银银平台开发上线了银银合作第三方存管业务。截至 2018 年 6 月末，本行通过兴业银行股份有限公司银银平台接入主流券商 96 家，满足本行客户的业务办理需要。

⑤代理黄金交易业务

2014 年 7 月，人民银行总行金融市场司正式接受了本行开展代理黄金业务的报备。本行与深圳金融电子结算中心合作，开展了黄金交易代理业务，以满足客户的多元化需求，产品包括上海黄金交易所黄金现货交易等。

3、市场营销

（1）零售存款

本行零售业务一直秉承“以客户为中心”的营销服务理念，结合不同层级、不同生命周期个人客户的需求，建立了多层次、多维度的市场营销体系。

渠道方面，本行不断拓展业务办理渠道，逐步形成了营业网点，社区、小微银行，微信银行，手机银行，电话银行，自助银行，网上银行，直销银行等线上线下全渠道业务办理体系。

营销方式方面，本行采用日常宣传和专题活动相结合的形式，充分利用网点、自助机具、户外广告、微信公众号、外拓营销等开展日常宣传活动，并积极结合节日宣传、主题营销、增值服务等专题活动，全方位多渠道地为客户提供本行零售产品服务。

（2）零售贷款

针对零售贷款，在营销战略上，本行紧扣扩内需机遇，积极推进消费信贷业务发展，重点围绕衣食住行等基本生活消费需求；顺应互联网发展趋势，主推线上消费信贷。

营销体系建立方面，本行加大资源配置，大力支持个人首套、普通、自住房、

改善型住房贷款需求，提升个人房产按揭贷款比重；根据客户情况，实行差异化的信贷政策；严格控制投机、投资购房信贷投放；选择资质等级高、信用状况良好、还款能力强、经营稳健、对本行综合贡献大的优质房地产开发商的住房按揭项目进行合作。

2016 年以来，本行着手开发线上信用贷款产品，采取客群制模式，首先面向存量代发工资客户，于 2016 年 6 月推出了本行首款线上信用贷款产品“薪金贷”。未来本行将继续推进互联网金融，围绕特殊客群，逐步将线上业务拓展至优质行业客户（如公务员、金融、电信等）、住房公积金客户、社保客户等。同时以基本消费需求为突破口，扩大其大额消费、外出旅游需求，加大对存量客户交叉销售，推动优质客户消费升级需求，增加优势客户贷款比重，优化个人客户结构。

（3）个人理财

多年以来，本行在理财产品销售建设方面持续创新发展，使本行在理财产品的多样性以及销售渠道建设方面构建了较为完整的市场营销体系。近年来，除常规发售产品外，本行陆续推出节庆专属、分行专属、代发客户专属、白金卡客户专属、财富客户专属等题材类理财产品，以明确的市场定位及价格优势抢占先机，引起投资者的广泛关注，获得了良好的市场反响。同时，在渠道建设方面，本行除了传统的柜面、网上银行渠道外，进一步丰富了包括微信银行、手机银行、iPad 等理财产品销售渠道，并发售了多款电子渠道专属理财产品。

（三）资金业务

本行资金业务主要包括货币市场业务、债券业务、同业业务和资产管理业务。本行拥有银行间市场甲类会员、债券结算代理人、中央国库现金管理定期存款业务、市场利率定价自律机制基础成员、同业存单发行等多项重要资质。2017 年，本行获得银行间市场清算所股份有限公司“2016 年度债券净额自营清算优秀奖”、“2016 年度银行间本币市场活跃交易商”、“2016 年度西安市国债业务先进单位”；2016 年，本行获得银行间交易商协会批准开展银行间债券市场非金融企业债务融资工具承销业务。报告期内，本行获得 2014 年度债券业务进步奖、第七届 21 世纪资产管理“2014 年最具发展潜力中小银行”金贝奖、2014

年度中国最佳中小银行评选“最佳同业业务奖”、2015年“全国银行间本币市场最佳城市商业银行奖”。本行积累了较为丰富的同业客户资源，拥有完善的风险控制经验和成功的金融产品设计方案，能够通过与合作不同类型同业客户的合作参与全国资本市场，具有一定的市场影响力。

报告期内，本行在风险可控的基础上，加强市场研究，强化策略分析，拓展资产负债渠道。本行采取以下措施促进金融市场业务发展：一是拓展资产负债渠道，积极预判流动性变化和把握市场利率高点，加强资产驱动下的负债管理。在资产端，在低利率环境下加强对各类资产利率中枢及波动性的分析，基于风险可控原则积极寻找债券资产及类固定收益资产的配置、交易机会。在负债端，加强资产引领下的主动负债工具运用，充分运用同业存单、回购、拆借、金融债等市场化负债工具，在确保流动性安全的前提下合理控制杠杆；二是积极调整理财产品收益结构，研究开放式预期收益率型和净值型非保本理财产品方案，挖掘高收益资产配置机会，推进理财业务管理系统开发，提升理财业务运营管理效率。

1、货币市场业务

本行的货币市场业务主要包括：与境内外银行及其他金融机构进行短期资金拆借、债券正回购及逆回购交易和同业存单发行与交易等。截至报告期各期末，本行各项货币市场业务开展情况如下表所示：

单位：万元

| 项目 | 2018年 6月30日 | 2017年 12月31日 | 2016年 12月31日 | 2015年 12月31日 |
|----------|----------------|-----------------|-----------------|-----------------|
| 债券正回购余额 | 329,488 | 901,234 | 699,450 | 1,357,284 |
| 债券逆回购余额 | 924,963 | 1,521,392 | 603,586 | 1,433,288 |
| 同业拆入余额 | 12,411 | 26,475 | 99,000 | 200,000 |
| 同业拆出余额 | 146,166 | 144,547 | 144,055 | 126,430 |
| 同业存单发行余额 | 4,991,653 | 4,412,292 | 4,664,598 | 4,305,074 |

2、债券业务

（1）债券投资交易业务

本行债券投资交易品种包括国债、地方政府债、政策性银行债及金融机构债、中高评级企业债等。本行在银行间债券市场交易活跃，报告期各期，本行在银行间市场的债券结算量分别为 26,512.51 亿元、52,843.49 亿元、22,273.51 亿元和

11,885.04 亿元，其中 2016 年较 2015 年增加 99.32%，2017 年较 2016 年减少 57.85%。2017 年以来，本行按照监管要求，并结合经济基本面和市场趋势判断，主动减少交易性业务的操作规模，银行间市场的债券结算量有所回落。

截至 2018 年 6 月末，本行债券投资余额为 229.77 亿元，其中政府债券 179.95 亿元，占比 78.32%；金融机构债券 22.53 亿元，占比 9.81%；企业债券 27.28 亿元，占比 11.87%。

（2）债券承销及分销业务

本行拥有储蓄国债承销团成员、陕西省地方政府债承销团成员、银行间债券市场非金融企业债务融资工具承销业务等资格。报告期各期，本行承/分销债券金额分别为 39.88 亿元、30.09 亿元、51.07 亿元和 22.36 亿元，2015 年至 2017 年年均复合增长率为 13.16%。本行（不含村镇银行）债券承/分销手续费收入分别为 800.51 万元、717.16 万元、1,007.91 万元和 439.00 万元，2015 年至 2017 年年均复合增长率为 12.21%。

3、同业业务

2014 年，根据《关于规范金融机构同业业务的通知》（银发[2014]127 号）、《关于规范商业银行同业业务治理的通知》（银监办发[2014]140 号）等监管要求，本行开展了同业业务治理体系改革，成立了同业业务部，进一步强化总行统一管理，完善同业业务管理体系。2017 年，根据《中国银监会办公厅关于全面开展银行业“违法、违规、违章”行为专项治理工作的通知》（银监办发[2017]45 号）、《中国银监会办公厅关于开展银行业“监管套利、空转套利、关联套利”专项治理工作的通知》（银监办发[2017]46 号）、《中国银监会办公厅关于开展银行业“不当创新、不当交易、不当激励、不当收费”专项治理工作的通知》（银监办发[2017]53 号）等银行业专项治理监管文件要求，本行主动调整资产结构，压缩同业投融资业务规模，提升服务实体经济能力。

（1）同业融资业务

截至报告期各期末，本行存放同业款项余额分别为 287.71 亿元、172.97 亿元、18.39 亿元和 17.10 亿元，其中 2016 年较 2015 年同比下降 39.88%，2017 年较 2016 年同比下降 89.37%；本行同业及其它金融机构存放款项余额分别为

100.69 亿元、85.20 亿元、48.03 亿元和 8.50 亿元，其中 2016 年较 2015 年同比下降 15.38%，2017 年较 2016 年同比下降 43.63%。报告期内，本行按照监管要求，将同业融资业务回归流动性管理本质，主动降低了同业融资业务规模。

（2）同业投资业务

同业投资是指本行用自有资金对信托计划及其受益权、资产管理计划及其收益权、商业银行理财产品等的投资。

报告期内，为更好服务实体经济和控制风险，本行按照监管要求，主动调整资产结构，缩减同业投资规模，同业投资业务逐渐呈现去通道、去杠杆、避免资金空转的趋势。截至报告期各期末，本行同业投资余额分别为 363.37 亿元、424.99 亿元、336.27 亿元和 258.50 亿元，其中 2016 年较 2015 年上涨 16.96%，2017 年较 2016 年下降 20.88%。

截至 2018 年 6 月末，本行投资信托投资计划及受益权、资产管理计划及收益权、他行理财产品和证券投资基金余额分别为 130.27 亿元、128.24 亿元、0.00 亿元和 0.00 亿元。

1) 信托投资计划及受益权

截至报告期各期末，本行投资于信托计划及受益权的余额分别为 57.77 亿元、41.22 亿元、120.38 亿元和 130.27 亿元。

本行该类产品投资策略是通过投资非银行金融机构发行或推出的金融产品，在有效控制风险的前提下，更高效地运用资金，取得长期稳定的投资回报。2014 年 5 月以来监管机构对该类业务进行了规范并提出了新的要求。目前本行此类业务符合最新监管规定，存量业务管理到位、风险可控。

2) 资产管理计划及收益权

本行投资于保险公司、证券公司、基金公司及其子公司发行的资产管理产品。上述非银行金融机构将募集的资金投资于债券、同业存款、银行理财产品、保险债权计划等低风险品种。

截至报告期各期末，本行投资于资产管理计划及收益权的余额分别为 285.59 亿元、212.90 亿元、139.23 亿元和 128.24 亿元。

3) 其他商业银行发行的理财产品

本行投资于其他商业银行发行的理财产品，上述理财产品投资于债券、同业存款、债券回购等。截至报告期各期末，本行投资于其他商业银行发行的理财产品的余额分别为 20.01 亿元、170.87 亿元、0.00 亿元和 0.00 亿元。截至 2018 年 6 月末，因本行主动经营策略和资产配置需求的调整，未投资他行发行的理财产品。

4) 货币基金

本行认购由基金公司发行的货币基金，主要投资于风险较小的货币市场工具和高等级信用债及利率债等资产，截至 2017 年末，本行投资于货币基金的余额为 76.66 亿元；截至 2018 年 6 月 30 日，本行未持有货币基金，主要是由于本行根据市场行情和经营需求适时调整投资规模。

4、资产管理业务

本行的资产管理业务包括向个人、公司及金融机构发行理财产品募集资金并投资运作。本行理财产品包括保证收益型及非保本浮动收益型两类。

截至 2018 年 6 月末，债券及货币市场资产和非标准化债权资产余额在资产管理业务中占比分别为 67.31% 和 32.69%。本行将理财资产纳入全行信用风险管理体系，在投资前进行严格的信用风险审查，报相关专业委员会评审，并对信用主体实施授信管理。另外，本行已经建立完善的债券和非标准化债权资产投后风险管控机制，参照公司贷款贷后管理标准，持续跟踪、关注理财资产信用主体的偿付风险。截至 2018 年 6 月末，本行非标准化债权性资产的投资余额约占理财产品余额的 33.65% 和截至 2017 年末总资产的 2.78%，均符合中国银保监会关于理财资金投资非标准化债权资产限额控制规定的要求。

（四）产品定价

1、产品和服务定价政策

（1）贷款和存款利率

2013 年 7 月 20 日前，商业银行应在人民银行设定的基准利率的浮动区间内订立人民币贷款和存款利率。人民银行自 2013 年 7 月 20 日起全面放开金融机构

贷款利率管制，商业银行可根据市场状况自主确定贷款利率。自 2015 年 10 月 24 日起，人民银行对商业银行和农村合作金融机构等不再设置存款利率浮动上限。

下表列出所示期间内有效的贷款基准利率：

单位：年利率（%）

| 调整时间 | 六个月以内 (含六个月) | 六个月至一 年(含一年) | 一至三年 (含三年) | 三至五年 (含五年) | 五年以上 |
|------------|-----------------|-----------------|---------------|---------------|------|
| 2002-02-21 | 5.04 | 5.31 | 5.49 | 5.58 | 5.76 |
| 2004-10-29 | 5.22 | 5.58 | 5.76 | 5.85 | 6.12 |
| 2006-04-28 | 5.40 | 5.85 | 6.03 | 6.12 | 6.39 |
| 2006-08-19 | 5.58 | 6.12 | 6.30 | 6.48 | 6.84 |
| 2007-03-18 | 5.67 | 6.39 | 6.57 | 6.75 | 7.11 |
| 2007-05-19 | 5.85 | 6.57 | 6.75 | 6.93 | 7.20 |
| 2007-07-21 | 6.03 | 6.84 | 7.02 | 7.20 | 7.38 |
| 2007-08-22 | 6.21 | 7.02 | 7.20 | 7.38 | 7.56 |
| 2007-09-15 | 6.48 | 7.29 | 7.47 | 7.65 | 7.83 |
| 2007-12-21 | 6.57 | 7.47 | 7.56 | 7.74 | 7.83 |
| 2008-09-16 | 6.21 | 7.20 | 7.29 | 7.56 | 7.74 |
| 2008-10-09 | 6.12 | 6.93 | 7.02 | 7.29 | 7.47 |
| 2008-10-30 | 6.03 | 6.66 | 6.75 | 7.02 | 7.20 |
| 2008-11-27 | 5.04 | 5.58 | 5.67 | 5.94 | 6.12 |
| 2008-12-23 | 4.86 | 5.31 | 5.40 | 5.76 | 5.94 |
| 2010-10-20 | 5.10 | 5.56 | 5.60 | 5.96 | 6.14 |
| 2010-12-26 | 5.35 | 5.81 | 5.85 | 6.22 | 6.40 |
| 2011-02-09 | 5.60 | 6.06 | 6.10 | 6.45 | 6.60 |
| 2011-04-06 | 5.85 | 6.31 | 6.40 | 6.65 | 6.80 |
| 2011-07-07 | 6.10 | 6.56 | 6.65 | 6.90 | 7.05 |
| 2012-06-08 | 5.85 | 6.31 | 6.40 | 6.65 | 6.80 |
| 2012-07-06 | 5.60 | 6.00 | 6.15 | 6.40 | 6.55 |
| 2014-11-22 | 5.60 | 5.60 | 6.00 | 6.00 | 6.15 |

| 调整时间 | 六个月以内 (含六个月) | 六个月至一 年(含一年) | 一至三年 (含三年) | 三至五年 (含五年) | 五年以上 |
|------------|-----------------|-----------------|---------------|---------------|------|
| 2015-03-01 | 5.35 | 5.35 | 5.75 | 5.75 | 5.90 |
| 2015-05-11 | 5.10 | 5.10 | 5.50 | 5.50 | 5.65 |
| 2015-06-28 | 4.85 | 4.85 | 5.25 | 5.25 | 5.40 |
| 2015-08-26 | 4.60 | 4.60 | 5.00 | 5.00 | 5.15 |
| 2015-10-24 | 4.35 | 4.35 | 4.75 | 4.75 | 4.90 |

下表列出所示期间内有效的存款基准利率：

单位：年利率（%）

| 调整时间 | 活期存款 | 定期存款 | | | | | |
|------------|------|------|------|------|------|------|------|
| | | 三个月 | 半年 | 一年 | 二年 | 三年 | 五年 |
| 2002-02-21 | 0.72 | 1.71 | 1.89 | 1.98 | 2.25 | 2.52 | 2.79 |
| 2004-10-29 | 0.72 | 1.71 | 2.07 | 2.25 | 2.70 | 3.24 | 3.60 |
| 2006-08-19 | 0.72 | 1.80 | 2.25 | 2.52 | 3.06 | 3.69 | 4.14 |
| 2007-03-18 | 0.72 | 1.98 | 2.43 | 2.79 | 3.33 | 3.96 | 4.41 |
| 2007-05-19 | 0.72 | 2.07 | 2.61 | 3.06 | 3.69 | 4.41 | 4.95 |
| 2007-07-21 | 0.81 | 2.34 | 2.88 | 3.33 | 3.96 | 4.68 | 5.22 |
| 2007-08-22 | 0.81 | 2.61 | 3.15 | 3.60 | 4.23 | 4.95 | 5.49 |
| 2007-09-15 | 0.81 | 2.88 | 3.42 | 3.87 | 4.50 | 5.22 | 5.76 |
| 2007-12-21 | 0.72 | 3.33 | 3.78 | 4.14 | 4.68 | 5.40 | 5.85 |
| 2008-10-09 | 0.72 | 3.15 | 3.51 | 3.87 | 4.41 | 5.13 | 5.58 |
| 2008-10-30 | 0.72 | 2.88 | 3.24 | 3.60 | 4.14 | 4.77 | 5.13 |
| 2008-11-27 | 0.36 | 1.98 | 2.25 | 2.52 | 3.06 | 3.60 | 3.87 |
| 2008-12-23 | 0.36 | 1.71 | 1.98 | 2.25 | 2.79 | 3.33 | 3.60 |
| 2010-10-20 | 0.36 | 1.91 | 2.20 | 2.50 | 3.25 | 3.85 | 4.20 |
| 2010-12-26 | 0.36 | 2.25 | 2.50 | 2.75 | 3.55 | 4.15 | 4.55 |
| 2011-02-09 | 0.40 | 2.60 | 2.80 | 3.00 | 3.90 | 4.50 | 5.00 |
| 2011-04-06 | 0.50 | 2.85 | 3.05 | 3.25 | 4.15 | 4.75 | 5.25 |
| 2011-07-07 | 0.50 | 3.10 | 3.30 | 3.50 | 4.40 | 5.00 | 5.50 |
| 2012-06-08 | 0.40 | 2.85 | 3.05 | 3.25 | 4.10 | 4.65 | 5.10 |

| 调整时间 | 活期存款 | 定期存款 | | | | | |
|------------|------|------|------|------|------|------|------|
| | | 三个月 | 半年 | 一年 | 二年 | 三年 | 五年 |
| 2012-07-06 | 0.35 | 2.60 | 2.80 | 3.00 | 3.75 | 4.25 | 4.75 |
| 2014-11-22 | 0.35 | 2.35 | 2.55 | 2.75 | 3.35 | 4.00 | - |
| 2015-03-01 | 0.35 | 2.10 | 2.30 | 2.50 | 3.10 | 3.75 | - |
| 2015-05-11 | 0.35 | 1.85 | 2.05 | 2.25 | 2.85 | 3.50 | - |
| 2015-06-28 | 0.35 | 1.60 | 1.80 | 2.00 | 2.60 | 3.25 | - |
| 2015-08-26 | 0.35 | 1.35 | 1.55 | 1.75 | 2.35 | 3.00 | - |
| 2015-10-24 | 0.35 | 1.10 | 1.30 | 1.50 | 2.10 | 2.75 | - |

注：2014年后，人民银行不再公布五年定期存款基准利率。

（2）手续费和佣金产品和服务的定价

根据中国银监会和国家发改委颁布并自2014年8月1日起施行的《商业银行服务价格管理办法》，商业银行服务价格分别实行政府定价、政府指导价和市场调节价。实行市场调节价的服务价格由商业银行总行根据市场情况自行决定。

2、本行的产品和服务定价政策

本行的资产负债管理委员会是全行利率管理的最高决策机构，负责审定全行贷款利率管理政策和利率执行方面的重大事项。

（1）存款利率

本行根据有关法律法规的规定和陕西省市场利率定价自律机制要求，充分考虑人民银行利率政策、本行发展战略、资产负债状况、市场竞争环境、同业挂牌利率等因素，确定本行存款定价水平，主要遵循以下四大原则：

一是市场化原则，以市场供求为基础，以实施经营发展战略为基本要求，实现存款量价平衡发展。在市场竞争中准确定位，有效防控风险，实现财务可持续发展。

二是匹配性原则，经营管理存款的成本和所获取的收益是确定存款利率定价的重要参考因素，确保负债成本和资产收益相匹配，形成资产业务和负债业务良性互动，实现经营利润目标。

三是差异性原则，根据不同存款产品的性质、金额、期限、区域以及客户综

合贡献度等因素，在精细化核算的基础上，实行差异化的存款利率定价。

四是合规性原则，严格遵守国家法律、法规和利率管理规定及市场利率定价自律机制自律规则，确定并执行存款利率定价管理权限，禁止任何形式的利率违规行为。

（2）贷款利率

本行每年根据全行目标利润水平，确定次年全行利率平均水平，在确定不同客户的利率时，对不同企业贷款风险进行研究和分析，针对不同客户采取灵活的定价策略，实行差别化利率。

本行贷款定价考虑的因素主要根据自身的资金成本、贷款风险和盈利目标，结合市场资金供求状况和客户合作关系等因素，综合确定贷款利率。

（3）贷款及存款定价的金额分布情况

本行严格执行人民银行利率管理政策及相关规定。截至 2018 年 6 月 30 日，本行贷款和存款定价的金额分布情况如下：

①贷款定价的金额分布情况

下表为截至2018年6月30日的贷款（不含贴现、垫款、信用卡透支、贸易融资及外币贷款）定价分布情况：

单位：千元

| 贷款期限 | 贷款余额 | 其中（基于央行基准利率不同浮动区间的贷款余额）： | | | | | | | | |
|-----------|-------------|--------------------------|--------------|--------------|------------|------------|------------|--------------|--------------|------------|
| | | 0.7倍以下 | 0.7倍(含)-0.8倍 | 0.8倍(含)-0.9倍 | 0.9倍(含)-1倍 | 1倍 | 1倍-1.1倍(含) | 1.1倍-1.2倍(含) | 1.2倍-1.3倍(含) | 1.3倍以上 |
| 1年以内(含1年) | 27,885,533 | - | - | - | 15,000 | 4,671,363 | 2,729,035 | 2,251,980 | 12,757,054 | 5,461,101 |
| 1至5年(含5年) | 56,811,530 | 650 | 12,575 | 93 | 4,015,546 | 9,365,836 | 11,244,276 | 14,442,089 | 6,039,121 | 11,691,343 |
| 5年以上 | 26,283,718 | 6,674 | 576,719 | 728,931 | 1,991,658 | 8,668,598 | 5,860,958 | 2,682,527 | 2,076,687 | 3,690,969 |
| 企业及个人贷款合计 | 110,980,781 | 7,324 | 589,294 | 729,024 | 6,022,204 | 22,705,797 | 19,834,269 | 19,376,596 | 20,872,862 | 20,843,413 |

②存款定价的金额分布情况

下表为截至2018年6月30日的存款（不含汇出汇款、应解汇款、临时存款、小额支付待处理款项、IC卡电子现金、财政性存款、外币存款）定价分布情况：

单位：千元

| 项目 | 余额 | 期末加权平均利率 | 其中（基于央行基准利率不同浮动区间的存款余额）： | | | | | | | | |
|------|------------|----------|--------------------------|--------------|--------------|------------|------------|------------|--------------|--------------|---------|
| | | | 0.7倍以下 | 0.7倍(含)-0.8倍 | 0.8倍(含)-0.9倍 | 0.9倍(含)-1倍 | 1倍 | 1倍-1.1倍(含) | 1.1倍-1.2倍(含) | 1.2倍-1.3倍(含) | 1.3倍以上 |
| 活期存款 | 81,071,072 | 0.37% | 2,939 | - | - | 500 | 80,003,886 | 106,932 | 1,126 | 26,863 | 928,827 |

| 项目 | 余额 | 期末加权平均利率 | 其中（基于央行基准利率不同浮动区间的存款余额）： | | | | | | | | |
|-----------|------------|----------|--------------------------|--------------|--------------|------------|-----------|------------|--------------|--------------|------------|
| | | | 0.7倍以下 | 0.7倍(含)-0.8倍 | 0.8倍(含)-0.9倍 | 0.9倍(含)-1倍 | 1倍 | 1倍-1.1倍(含) | 1.1倍-1.2倍(含) | 1.2倍-1.3倍(含) | 1.3倍以上 |
| 定期存款 | 60,156,144 | 3.17% | 48 | 136 | - | 253 | 1,336,398 | 92,749 | 138,228 | 4,589,623 | 53,998,710 |
| 其中： | | | | | | | | | | | |
| 整存整取-3个月 | 1,339,135 | 1.54% | - | - | - | - | - | - | - | - | 1,339,135 |
| 整存整取-6个月 | 4,092,599 | 1.85% | - | - | - | - | - | - | 80 | 1,100,000 | 2,992,519 |
| 整存整取-1年 | 11,265,187 | 2.09% | 25 | - | - | - | 175 | - | - | 900,000 | 10,364,987 |
| 整存整取-2年 | 3,200,345 | 2.88% | 1 | 2 | - | - | - | 67 | 47,044 | 761,805 | 2,391,426 |
| 整存整取-3年 | 16,324,897 | 3.80% | 22 | - | - | 253 | - | - | 79,588 | 1,685,968 | 14,559,067 |
| 整存整取-3年以上 | 2,912,348 | 4.99% | - | 134 | - | - | 235,420 | 73,822 | 75 | 137,595 | 2,465,303 |
| 大额存单 | 19,112,542 | 3.52% | - | - | - | - | - | - | - | - | 19,112,542 |
| 通知存款-7天 | 1,320,603 | 1.46% | - | - | - | - | 1,039,023 | 18,810 | 5,105 | 4,245 | 253,420 |
| 其他定期存款 | 588,487 | 3.81% | - | - | - | - | 61,780 | 50 | 6,335 | 10 | 520,311 |
| 结构性存款 | 5,026,198 | 3.88% | - | - | - | - | - | - | - | - | 5,026,198 |
| 保证金存款 | 4,157,107 | 1.59% | 2,029 | - | - | - | 537,206 | 24,940 | 10,418 | - | 3,582,514 |
| 国库定期 | 854,000 | 1.60% | - | - | - | - | - | - | - | - | 854,000 |

| 项目 | 余额 | 期末加权平均利率 | 其中（基于央行基准利率不同浮动区间的存款余额）： | | | | | | | | |
|------|-------------|----------|--------------------------|--------------|--------------|------------|------------|------------|--------------|--------------|------------|
| | | | 0.7倍以下 | 0.7倍(含)-0.8倍 | 0.8倍(含)-0.9倍 | 0.9倍(含)-1倍 | 1倍 | 1倍-1.1倍(含) | 1.1倍-1.2倍(含) | 1.2倍-1.3倍(含) | 1.3倍以上 |
| 存款合计 | 151,264,521 | - | 5,015 | 136 | - | 753 | 81,877,490 | 224,621 | 149,771 | 4,616,486 | 64,390,249 |

注：以上数据不含汇出汇款、应解汇款、临时存款、小额支付待处理款项、IC卡电子现金、财政性存款、外币存款。

（五）营销方式及渠道

本行对公司银行客户主要采取总-分-支上下联动、专业条线交叉销售、总行部门间联动交叉营销考核等方式进行产品营销和业务营销。2014年以来，本行在充分调研和分析重点客户金融需求的基础上，强化公司业务和投行业务的联动、对公产品和零售产品的综合运用，通过多层次、多专业参与的项目团队提升对重点客户及其上下游企业的综合化金融服务能力，与多家重点企业制定了综合金融服务方案，提供全面的金融服务。本行零售业务一直秉承“以客户为中心”的营销服务理念，结合不同层级、不同生命周期个人客户的需求，建立了多层次、多维度的市场营销体系，同时不断拓展业务办理渠道，逐步形成了营业网点，社区、小微银行，微信银行，手机银行，电话银行，网上银行，直销银行等线上线下全渠道业务办理体系。

具体而言，本行的营销渠道如下：

1、分支机构网点

截至2018年6月末，本行下辖包括总行营业部、8家分行、10家区域支行和12家直属支行等在内的共176个营业网点，控股2家村镇银行，并参股比亚迪汽车金融有限公司。未来三年内，本行将继续完善在省内的网点布局，优化网点功能，提高网点经营效率，进一步扩大完善本行的金融服务渠道。本行在陕西省各市、县、区及西安市的网点数量请参见本招股说明书“第五节 发行人基本情况”之“六、本行股权结构、组织结构与管理架构”。

2、电子银行渠道

（1）网上银行

本行网上银行于2011年9月30日正式对外投入运行，网上银行提供账户管理、账务查询、转账汇款、基础理财、通知存款、个人理财购买、代理缴费、代发工资、电子票据等功能。近年来本行网上银行业务一直保持快速发展势头，开户数和业务量均实现了高速增长。截至2018年6月末，本行个人网银用户达16.94万户，企业网银用户达3.56万户；2018年上半年，本行个人网银累计交易4,401.83万笔，累计交易金额303.83亿元，企业网银累计交易1,615.68万笔，累计交易金额1,720.72亿元。

（2）电话银行

2013年11月，本行新一代电话银行业务实现了新系统迁移，新系统一期主要实现原有功能的迁移，包括账务查询、修改密码、口头挂失、代交话费、电话转账、业务咨询功能。2014年11月新系统二期上线运行，新增了信用卡客服、基金、外币查询及在线客服等功能。电话银行业务定位于小金额、低风险、便利性的业务，转账类业务限于卡内、行内转账。

（3）手机银行

2014年本行陆续对外开通了手机银行、微信银行，提供账户管理、账务查询、转账汇款、基础理财、通知存款、代理缴费及优惠资讯、客户服务、网点地图、金融助手等贴心便捷的生活服务。截至2018年6月末，手机银行签约客户27.94万户，微信银行签约客户10.27万户；2018年上半年，本行手机银行交易笔数1,824.27万笔，交易金额166.15亿元，微信银行交易笔数217.46万笔，交易金额15.17亿元。

（4）直销银行

2015年本行对外开通了直销银行业务渠道，提供电子账户管理、资金转入、提现等服务，推出丝路宝、智惠存、E路盈等多款创新性金融产品。截至2018年6月末，本行直销银行客户572万户，直销银行产品余额181.58亿元。

（5）自助银行、ATM、CRS及其他自助服务设备

截至报告期末，本行共建成自助银行服务区185处，共投入运行ATM和CRS机642台。本行拥有统一的客服中心，为客户提供便捷、高效、安全的电子银行服务。自助银行、ATM、CRS及其他自助服务设备的使用可有效控制成本。未来本行将结合渠道拓展规划，进一步完善包括自助服务设备在内的渠道布局。

六、主要贷款客户

本行主要贷款客户详细情况参见本招股说明书“第十二节 管理层讨论与分析”之“一、资产负债重要项目分析”之“（一）主要资产分析”之“1、发放贷款和垫款”之“（7）借款人集中度”。

七、资本管理

中国银监会于 2012 年发布了《商业银行资本管理办法（试行）》（中国银行业监督管理委员会令 2012 年第 1 号），并自 2013 年 1 月 1 日起正式实施。该办法的实施标志着国内银行业资本监管标准更加严格，资本约束进一步加强，进而对本行资本管理提出了更高的要求。为满足本行发展战略要求，并做好与新监管标准的衔接工作，本行董事会于 2016 年制定了《2016-2020 年资本补充规划》，并经本行第四届董事会第二十八次会议和 2016 年第一次临时股东大会审议通过。

（一）资本规划目标

基于本行的实际情况，本行 2016-2020 年的资本规划目标具体如下：

| 量化目标 | 目标值 | | | | |
|-----------|--------|--------|--------|--------|--------|
| | 2016 年 | 2017 年 | 2018 年 | 2019 年 | 2020 年 |
| 资本充足率 | ≥13% | ≥13% | ≥12% | ≥12% | ≥12% |
| 一级资本充足率 | ≥11% | ≥11% | ≥10% | ≥10% | ≥10% |
| 核心一级资本充足率 | ≥10% | ≥10% | ≥9% | ≥9% | ≥9% |

如未来经济金融形势、资本监管要求等发生重大变化，资本充足率目标也将进行相应调整。

（二）资本补充方案

随着本行业务的发展，为确保资本充足率水平达到管理目标要求，未来五年本行将在增强内部资本积累的基础上，在适时谋求首次公开发行股票并上市，成功登陆资本市场的同时，综合考虑包括优先股、二级资本债等新型资本工具在内的各类融资工具的融资成本和效率，灵活选择资本补充方式和时机，利用多种方式补充核心一级资本、其他一级资本和二级资本，从而建立稳定的、多元化的外源资本补充机制，确保本行持续保持良好的资本充足水平。

1、内源性资本补充渠道

（1）利润积累。近年来，本行盈利能力稳步提高，利润积累仍是本行核心

一级资本的一项重要内源式补充渠道；未来，本行将立足总体发展战略，进一步优化收入结构，提高费用效能，切实提升盈利能力。

（2）超额贷款损失准备。为应对不良贷款风险，本行每年将计提合理的超额贷款损失准备。超额贷款损失准备作为二级资本项可将不超过信用风险加权资产的 1.25% 计入本行二级资本。

（3）利润分配政策。在确保净利润增长的同时，本行需制定合理的利润分配政策，切实增强内部积累能力，确保内生性资本的可持续补充。

2、外源性资本补充渠道

（1）首发上市。作为本行与资本市场接轨的最终目的，实现首次公开发行股票并上市将有效补充本行资本，进一步丰富本行资本补充渠道，有利于实现本行利益和股东利益的最大化。

（2）增资扩股。鉴于本行经营发展趋势良好，综合竞争力不断提升，战略投资者投资能力均较强，本行未来可通过增资扩股的方式进行核心资本补充，为持续发展提供坚实的资本基础，提高抵御风险能力，确保各项经营活动正常开展。

（3）新型资本补充工具。根据《商业银行资本管理办法（试行）》及其附件的规定，商业银行可以发行优先股等合格一级资本工具以及二级资本债等合格二级资本工具用于对应层级的资本补充。随着我国资本市场的发展以及商业银行资本工具的创新，未来本行可用于补充资本的新型资本工具种类将日渐丰富，有利于本行以最优的成本实现补充资本的目的，提高资本补充效率。

（三）资本管理措施

近年来，本行已按照新的资本管理要求，强化全行资本管理意识，加快推进资本管理体系建立。在本规划期内，本行将在科学、合理补充资本的同时，着力采取以下资本管理措施：

1、努力提升盈利水平，通过盈利能力和风险管控能力的稳步提升，不断增强资本内部积累能力。

2、完善资本管理体系，加强资本规划管理。不断完善资本管理的制度、机制及流程，强化对资本规划实施情况的定期检查，并结合内外部环境及时进行动

态调整，以确保资本水平与业务发展和市场状况相适应。

3、调整优化资产结构，提高资本配置效率。不断优化资产负债配置，关注不同业务资本消耗，实现“资本约束”型业务增长模式，通过更加有效的风险成本计量和更科学的资本分配，实现差别化产品和业务发展导向以及更科学的绩效/价值管理，建立内部良性资本约束管理机制。

4、提升全面风险管理能力，构建银行稳健经营之本。搭建满足新监管要求的风险管理框架体系，逐步实现在风险治理、风险管理政策、业务流程改造、风险评级方法和工具以及风险管理信息系统等方面的综合改造，提升公司治理能力及全面风险管理能力，实现发展质量和效益的提升，构建银行稳健经营之本。

5、提高股东回报率，提升银行内在价值。一是加强资本计量，将资本投向风险更低、效益更好的领域，提高资本收益率；通过向高效益领域分配资本，形成内部盈余进行资本积累，为本行规模扩张和跨区域经营奠定良好基础。二是通过各类风险识别与计量手段提升，获取有效决策信息、提高工作效率、优化本行产品结构和投资结构，长期节省人力成本，降低运营成本。三是建立以新资本管理办法要求为基础的经济资本计量体系，按照风险调整后的收益进行绩效考核，实现银行经济资本有效配置，使银行内在价值（经济增加值）得到质的提升。

6、加强投资者关系管理，优化股权结构，争取股东持续支持；加强声誉风险管理，维护本行在资本市场的良好声誉。

八、主要固定资产及土地使用权

（一）主要固定资产情况

本行固定资产是指为经营目的而持有的使用期限超过一年的房屋及建筑物、电子及办公设备、运输工具。

截至报告期各期末，本行固定资产账面原值、累计折旧、减值准备、账面净值情况如下：

单位：千元

| 固定资产 | 2018年6月30日 | 2017年12月31日 | 2016年12月31日 | 2015年12月31日 |
|------|----------------|----------------|----------------|----------------|
| 账面原值 | 1,176,003 | 1,171,203 | 1,138,251 | 1,096,363 |
| 累计折旧 | 748,015 | 708,275 | 602,849 | 508,966 |
| 减值准备 | - | - | - | 86 |
| 账面净值 | 427,988 | 462,927 | 535,402 | 587,311 |

（二）自有房产

1、自有房产概况

截至2018年8月8日，本行及分支机构、控股子公司拥有70处建筑面积总计为86,213.02平方米的自有房屋。

（1）已取得房屋所有权证和国有土地使用证的房产

截至2018年8月8日，本行及控股子公司已取得27处建筑面积合计71,169.35平方米房屋的房屋所有权证和国有土地使用证/不动产权证书（占本行自有房产总面积的82.55%）。

①上述房产中，本行已取得26处合计建筑面积为69,469.82平方米房屋的房屋所有权证和国有土地使用证/不动产权证书（占本行自有房产总面积的80.58%），该等房屋占用范围内土地的国有土地使用权系通过出让方式获得。

②上述房产中，本行已取得1处建筑面积为1,699.53平方米房屋的房屋所有权证和国有土地使用证（占本行自有房产总面积的1.97%），该房屋所占用范围内土地的国有土地使用权系通过划拨方式获得。本行正在补办上述房屋所占用范围内的划拨土地的出让手续。

（2）仅取得房屋所有权证的房产

截至2018年8月8日，本行及控股子公司已取得26处建筑面积合计9,063.43平方米房屋的房屋所有权证（占本行自有房产总面积的10.51%），该等房屋尚未取得占用范围内土地的权属证书。

①上述房产中，本行已取得25处合计建筑面积为8,826.43平方米房屋的房屋所有权证（占本行自有房产总面积的10.24%），该等房屋尚未取得占用范围内土地的权属证书。

②上述房产中，本行拥有 1 处建筑面积为 237.00 平方米的房屋（占本行自有房产总面积的 0.27%），目前仍登记在原城市信用社名下，该房屋尚未取得占用范围内土地的权属证书。

（3）未取得房屋所有权证的房产

截至 2018 年 8 月 8 日，本行及分支机构实际占有和使用的未取得房屋所有权证的自有房产共计 17 处，建筑面积合计为 5,980.24 平方米（占本行自有房产总面积的 6.94%）。

①上述房产中，2 处合计建筑面积为 1,358.56 平方米的房屋（占本行自有房产总面积的 1.58%）为原信用社时期购入，或与第三方联建取得，因该等房屋被政府相关部门划入拆迁范围内，正在洽谈拆迁安置事宜，不能办理相应的房屋及其占用范围内土地的权属证书。

②上述房产中，11 处合计建筑面积为 2,683.00 平方米的房屋（占本行自有房产总面积的 3.11%）为本行通过拆迁安置或购入取得，但因开发商相关建设施工手续不全，或开发商不配合办理相关房产过户登记手续等原因，暂无法办理相应的房屋及其占用范围内土地的权属证书。

③上述房产中，4 处合计建筑面积为 1,938.68 平方米的房屋（占本行自有房产总面积的 2.25%）为原信用社时期购买或自建取得，其中，2 处房屋占用范围内的土地为集体土地，2 处因相关建设施工手续不全，均无法办理相应的房屋及其占用范围内土地的权属证书。

本行拥有的自有房产虽然存在上述情形，但占本行自有房产总面积的比例较低，如果由于上述房屋的房屋所有权或占用范围内土地的国有土地使用权瑕疵导致本行无法继续使用而必须搬迁时，本行能够在较短时间内，在相关区域内找到替代性的合法经营场所继续办公营业。本行律师认为，前述情形不会对本行的经营和财务状况产生重大不利影响，亦不会对本次发行上市造成实质影响。

2、仅取得房屋所有权证的房产情况

截至 2018 年 8 月 8 日，本行及控股子公司已取得 26 处建筑面积合计 9,063.43 平方米的房屋的所有权证，该等房屋尚未取得占用范围内土地的权属证书，该等房产的具体情况如下：

| 序号 | 房屋所有权人 | 房屋坐落 | 《房屋所有权证》证号 | 建筑面积 (平方米) | 未取得土地使用权证的原因及办理进程 | 具体用途及对生产经营的作用 |
|----|----------------|--------------------------------|-----------------------------------|---------------|---|-----------------------|
| 1 | 西安银行股份有限公司城北支行 | 西安市莲湖区龙首北路19号8幢3单元30101室 | 市房权证莲湖区字第1100112009-11_1-8-30101号 | 212.70 | 办证申请已被主管部门受理,本行已完成地籍调查,待主管部门研究确定分户方案后办理登记 | 西安银行股份有限公司二府庄支行营业用房 |
| 2 | 西安银行股份有限公司城北支行 | 西安市莲湖区龙首北路19号8幢3单元30201室 | 市房权证莲湖区字第1100112009-11_1-8-30201号 | 135.59 | | |
| 3 | 西安银行股份有限公司城北支行 | 西安市莲湖区龙首北路19号8幢3单元30202室 | 市房权证莲湖区字第1100112009-11_1-8-30202号 | 169.20 | | |
| 4 | 西安银行股份有限公司城北支行 | 西安市莲湖区龙首北路19号8幢3单元30303室 | 市房权证莲湖区字第1100112009-11_1-8-30303号 | 135.59 | | |
| 5 | 西安银行股份有限公司城北支行 | 西安市莲湖区龙首北路19号8幢3单元30304室 | 市房权证莲湖区字第1100112009-11_1-8-30304号 | 169.20 | | |
| 6 | 西安银行股份有限公司未来支行 | 西安市碑林区南二环东段139号1幢1单元10101室 | 市房权证碑林区字第1150106001-12-1-10101号 | 2,631.45 | 办证申请已被主管部门受理,本行已完成地籍调查,待主管部门研究确定分户方案后办理登记 | 西安银行股份有限公司未来支行营业、办公用房 |
| 7 | 西安银行股份有限公司 | 西安市未央区广运潭大道南段1698号13幢1单元10101室 | 市房权证未央区字第1175114007-5-13-10101~1号 | 594.02 | 办证申请已被主管部门受理,本行已完成地籍调查,待主管部门研究确定宗地分户方案后办理登记 | 西安银行股份有限公司广运潭支行营业用房 |
| 8 | 西安银行股份有限公司 | 西安市高新区科技二路68号1幢1单元10102室 | 市房权证高新区字第1050104013-20-1-10102号 | 354.03 | 办证申请已被主管部门受理,本行已完成地籍调查,待主管部门研究 | 西安银行股份有限公司软件园支行营业用房 |

| 序号 | 房屋所有权人 | 房屋坐落 | 《房屋所有权证》证号 | 建筑面积 (平方米) | 未取得土地使用权证的原因及办理进程 | 具体用途及对生产经营的作用 |
|----|----------------|--------------------------|--------------------------------------|---------------|---|----------------------|
| | | | | | 确定宗地分户方案后办理登记 | |
| 9 | 西安银行股份有限公司 | 西安市高新区科技路新科大厦1幢1单元10102室 | 市房权证高新区字第1075104018-29-1-10102~1号 | 379.20 | 办证申请已被主管部门受理,本行已完成地籍调查,主管机关在调查后提出开发商在开发土地的过程中存在围墙和大门越界的行为,待开发商整改后继续申请办理 | 西安银行股份有限公司科技路支行营业用房 |
| 10 | 西安银行股份有限公司 | 西安市高新区科技路新科大厦1幢2单元21101室 | 市房权证高新区字第1075104018-29-1-21101~1号 | 98.09 | | |
| 11 | 西安银行股份有限公司 | 西安市高新区科技路新科大厦1幢2单元21102室 | 市房权证高新区字第1075104018-29-1-21102~1号 | 157.90 | | |
| 12 | 西安银行股份有限公司 | 西安市高新区科技路新科大厦1幢2单元21106室 | 市房权证高新区字第1075104018-29-1-21106~1号 | 157.90 | | |
| 13 | 西安银行股份有限公司 | 西安市高新区科技路新科大厦1幢2单元21107室 | 市房权证高新区字第1075104018-29-1-21107~1号 | 98.09 | | |
| 14 | 西安银行股份有限公司高新支行 | 西安市高新区高新路14号2幢1单元10105室 | 市房权证高新区字第1075106002-3-2-10105号 | 974.86 | 本行与主管部门正在研究办证方案 | 出租 |
| 15 | 西安银行股份有限公司 | 西安市莲湖区莲湖路198号2幢1单元10203室 | 市房权证莲湖区字第1100110001 IV-11-2-10203~2号 | 87.65 | 本行与主管部门正在研究办证方案 | 西安银行股份有限公司资产管理中心办公用房 |
| 16 | 西安银行股份有限公司 | 西安市莲湖区莲湖路198号2幢1单元10204室 | 市房权证莲湖区字第1100110001 IV-11-2-10204~2号 | 87.65 | | |
| 17 | 西安银行股份有限公司 | 西安市莲湖区莲湖路198号2幢1单元10205室 | 市房权证莲湖区字第1100110001 IV-11-2-10205~2号 | 91.46 | | |
| 18 | 西安银行股份有限公司 | 西安市莲湖区莲湖路198号2幢1单元10206室 | 市房权证莲湖区字第1100110001 IV-11-2-10206~2号 | 41.91 | | |
| 19 | 西安银行股份有限公司 | 西安市莲湖区莲湖路198号2幢1单元10207室 | 市房权证莲湖区字第1100110001 IV-11-2-10207~2号 | 95.47 | | |
| 20 | 西安银行股份有限公司 | 西安市莲湖区莲湖路198号2 | 市房权证莲湖区字第1100110001 | 95.47 | | |

| 序号 | 房屋所有权人 | 房屋坐落 | 《房屋所有权证》证号 | 建筑面积 (平方米) | 未取得土地使用权证的原因及办理进程 | 具体用途及对生产经营的作用 |
|----|------------------------------|----------------------------|--------------------------------------|---------------|-------------------|-----------------------|
| | 公司 | 幢1单元10208室 | IV-11-2-10208~2号 | | | |
| 21 | 西安银行股份有限公司碑林支行 | 西安市碑林区更新街13号5幢1单元10104室 | 市房权证碑林区字第1150108011 III-2-5-10104~1号 | 253.78 | 本行与主管部门正在研究办证方案 | 西安银行股份有限公司东关支行营业用房 |
| 22 | 西安银行股份有限公司临潼支行 | 西安市临潼区人民路东段海地大厦1幢2单元20101室 | 西房权证临字第88-1号 | 841.82 | 本行与主管部门正在研究办证方案 | 西安银行股份有限公司临潼支行营业、办公用房 |
| 23 | 西安银行股份有限公司 | 西安市莲湖区丰登北路21号1幢3单元30101室 | 市房权证莲湖区字第1050108015-20-1-30101~2号 | 832.55 | 本行与主管部门正在研究办证方案 | 西安银行股份有限公司土门支行营业、办公用房 |
| 24 | 西安银行股份有限公司 | 西安市新城区长乐西路398号1幢1单元1F108室 | 市房权证新城区字第1125110005 IV-37-1-1F108~2号 | 37.03 | 本行与主管部门正在研究办证方案 | 出租 |
| 25 | 西安银行股份有限公司 | 西安市新城区长乐西路398号1幢1单元1F106室 | 市房权证新城区字第1125110005 IV-37-1-1F106~2号 | 93.82 | | 出租 |
| 26 | 西安银行股份有限公司（证载所有权人为西安碑林城市信用社） | 西安市和平路东十道巷甲字一号“中玩”市场东九排2号 | 雁房权字69号 | 237.00 | 集体土地无法办理土地证，拟择机处置 | 出租 |

经保荐机构及本行律师核查：

（1）上表中第 1 项至第 8 项共计 8 处建筑面积合计 4,401.78 平方米（占本行自有房产总面积的 5.11%）的房屋处于正在申办土地使用权证的过程中。本行已向主管国土部门提交办理该等房屋占用范围内土地权属证书的申请，并已完成地籍调查，待主管部门研究确定宗地分户方案后办理登记。本行取得该等房屋占用范围内土地的权属证书不存在实质性障碍。

（2）上表中第 9 项至第 13 项共计 5 处建筑面积合计 891.18 平方米（占本行自有房产总面积的 1.03%）的房屋处于正在申办土地权属证书的过程中。本行已向主管国土部门提交办理该等房屋占用范围内土地权属证书的申请，并已完成初步的地籍调查。主管部门在地籍调查中发现开发商在进行土地开发的过程中存在围墙和大门的越界行为，待开发商整改后，本行可继续向主管机关申请办理土地权属证书。

（3）上表中第 14 项至第 25 项共计 12 处建筑面积合计 3,533.47 平方米（占本行自有房产总面积的 4.10%）的房屋处于正在研究办证方案的过程中。由于开发商拒不配合，且初次研究确认的办证方案难以实施，本行与主管机关正在进一步研究切实可行的办证方案。

（4）上表中第 26 项建筑面积为 237.00 平方米的房屋（占本行自有房产总面积的 0.27%）仍然登记在原城市信用社名下，该房屋尚未取得占用范围内土地的权属证书。因土地性质为集体土地，无法办理土地使用权证，亦无法过户登记到本行名下。但由于该处房屋占本行自有房产总面积比例极小，且未用于本行业务经营，本行拟进行处置，保荐机构及本行律师认为，该等权属瑕疵对本行经营不会构成重大不利影响。

综合上述情况，在本行仅取得房屋所有权证的 26 处房产中，本行占用、使用该等房屋不存在法律障碍，在取得相关土地权属证书之前，本行不能自由转让、抵押、处置该等房地产。针对其中 8 处建筑面积合计 4,401.78 平方米的自有房屋（占本行自有房产总面积的 5.11%），本行已完成土地权属证书办理的必要手续，主管部门正在研究确定或已研究确定宗地分户方案，本行取得该等土地的权属证书不存在实质性障碍；针对其中 17 处建筑面积合计 4,424.65 平方米的房屋（占

本行自有房产总面积的 5.13%)，待开发商配合进行整改或配合进行办证后，本行取得该等土地使用权证不存在实质性障碍。如果经协商后开发商仍不整改或仍不配合购房人办理土地权属证书，本行可以根据《不动产登记暂行条例》的相关规定，对开发商提起诉讼，请求人民法院确认本行的土地使用权。本行在取得人民法院对相关土地使用权的判决以及协助执行通知书后，可凭司法裁判文书单方面向登记机关申请办理国有建设用地使用权登记。因此，本行取得上述土地的权利证书不存在实质性障碍。此外，该等房屋占本行自有房屋总面积的比例很小，如果该等房屋不能正常使用而必须搬迁时，本行能够在较短时间内在相关区域内找到替代性的合法经营场所继续办公运营；针对其中 1 处土地性质为集体土地、建筑面积为 237.00 平方米（占本行自有房产总面积的 0.27%）的房屋，由于该房屋未用于本行业务经营，且无法办理土地权属证书，本行拟对该房屋进行处置。因此，保荐机构及本行律师认为，本行自有房产存在的上述瑕疵问题不会对本行的生产经营造成重大不利影响。

3、未取得房屋所有权证的房产情况

截至2018年8月8日，本行及分支机构实际占有和使用的未取得房屋所有权证的自有房产共计17处，建筑面积合计5,980.24平方米。该等房产的具体情况如下：

| 序号 | 房屋坐落 | 取得方式 | 建筑面积 (平方米) | 具体用途及对生产经营的作用 |
|----|--------------------------------|------|---------------|---------------|
| 1 | 西安市劳动南路 197 号 | 购买 | 870.00 | 闲置，正在洽谈拆迁 |
| 2 | 西安市南关正街甲字 8 号 | 联建 | 488.56 | 闲置，正在洽谈拆迁 |
| 3 | 西安市祥和居小区和睦园 3 号楼 1 单元 26 层 2 号 | 回迁安置 | 79.74 | 闲置，拟处置 |
| 4 | 西安市祥和居小区和睦园 3 号楼 1 单元 27 层 1 号 | 回迁安置 | 83.44 | 闲置，拟处置 |
| 5 | 西安市祥和居小区和睦园 3 号楼 1 单元 27 层 2 号 | 回迁安置 | 79.74 | 闲置，拟处置 |
| 6 | 西安市祥和居小区和睦园 3 号楼 1 单元 27 层 4 号 | 回迁安置 | 79.52 | 闲置，拟处置 |
| 7 | 西安市祥和居小区和睦园 3 号楼 1 单元 27 层 5 号 | 回迁安置 | 79.50 | 闲置，拟处置 |
| 8 | 西安市祥和居小区和睦园 3 号楼 1 单元 27 层 7 号 | 回迁安置 | 79.74 | 闲置，拟处置 |
| 9 | 西安市祥和居小区和睦园 3 号楼 1 单元 27 层 8 号 | 回迁安置 | 83.44 | 闲置，拟处置 |
| 10 | 西安市祥和居小区和睦园 3 号楼 1 单元 28 层 1 号 | 回迁安置 | 83.44 | 闲置，拟处置 |

| 序号 | 房屋坐落 | 取得方式 | 建筑面积 (平方米) | 具体用途及对生产经营的作用 |
|----|----------------------|------|-----------------|---|
| 11 | 西安市未央路136号东方濠璟酒店地上一层 | 购买 | 574.44 | 本行城北支行营业用房 |
| 12 | 西安市南稍门什字东北角 | 购买 | 860.00 | 一楼为本行城南支行营业用房,面积约430 m ² ;二楼闲置,面积约430 m ² |
| 13 | 西安市含光南路262号怡兰大厦1层、2层 | 拆迁安置 | 600.00 | 一楼为本行含光北路支行营业用房,面积约400 m ² ;二楼闲置,面积约200 m ² |
| 14 | 西安市中玩市场门厅西侧3号 | 购买 | 216.00 | 出租,拟处置 |
| 15 | 西安市未央区渭滨街50号 | 自建 | 300.00 | 出租,拟处置 |
| 16 | 西安市青门村小区101号 | 自建 | 595.00 | 闲置,待拆迁 |
| 17 | 洛南县保安镇保安街仓圣大道8号 | 购买 | 827.68 | 洛南村镇银行保安支行营业用房 |
| 合计 | | - | 5,980.24 | - |

(1) 2处(上表第1-2项)建筑面积1,358.56平方米的房屋,为原信用社时期购入,或与第三方联建取得,因该等房屋被政府相关部门划入拆迁范围内,正在洽谈拆迁安置事宜,不能办理相应的房屋及其占用范围内土地的权属证书。

(2) 11处(上表第3-13项)建筑面积2,683.00平方米的房屋,为本行通过拆迁安置或购入取得,但因开发商相关建设施工手续不全,或开发商不配合办理相关的房产过户登记手续等原因,暂无法办理相应的房屋及其占用范围内土地的权属证书。

(3) 4处(上表第14-17项)建筑面积1,938.68平方米的房屋,为原信用社时期购买或自建取得,其中,第14项和第17项房屋占用范围内的土地为集体土地,第15-16项因相关建设施工手续不全,均无法办理相应的房屋及其占用范围内土地的权属证书。

本行上述未取得房屋所有权证的自有房产占本行自有房屋总面积的比例较低(6.94%),且仅有2,232.12平方米(上述第11、12、13、17项)的房产作为本行相关分支机构的营业用房。其他3,748.12平方米的房屋处于闲置状态或对外出租,未用于且不影响本行的生产经营,且该等闲置房屋中,有2处已列入拆迁范围,本行正在洽谈拆迁安置事项;针对剩余闲置房屋,本行承诺将积极采取公

开拍卖或其他市场化方式进行转让处置。因此，保荐机构及本行律师认为，前述情形不会对本行的经营和财务状况产生重大不利影响，亦不会对本次发行上市造成实质影响。

4、存在权属瑕疵的自有房屋制定的解决措施

针对存在权属瑕疵的自有房屋制定的解决措施如下：

(1) 本行未取得房屋所有权证的自有房产共计 17 处，建筑面积合计 5,980.24 平方米，占本行自有房产总面积的比例为 6.94%，其中 3,748.12 平方米的房屋处于闲置状态或对外出租，未用于本行的生产经营。闲置房产中，有 2 处已列入拆迁范围，本行正在洽谈拆迁安置事项，针对剩余闲置房屋，本行承诺将积极采取公开拍卖或其他市场化方式，将该等房屋进行转让处置。

(2) 本行仅取得房屋所有权证的房产共计 26 处，建筑面积合计 9,063.43 平方米。其中，正在办理国有土地使用证的房屋有 13 处，涉及面积 5,292.96 平方米。上述房屋所占用的土地取得土地证后，本行房屋所有权证和国有土地使用证齐全的自有房产占比将达到 88.69%。

5、未更名房产的情况

(1) 未更名房产物业权属的具体情况

截至 2018 年 8 月 8 日，本行尚未完成和尚未办理从原城市信用合作社变更至本行名下的房屋共计 2 处，建筑面积合计 1,936.53 平方米，该等房产的具体情况如下：

| 序号 | 房屋所有权人 | 房屋所有权证 | 建筑面积 (平方米) | 国有土地 使用证 | 国土权利人 |
|----|-----------------|---|---------------|-------------------------|---------------------|
| 1 | 西安银行股份有限公司钟楼支行 | 市房权证碑林区字第 1125108001III -11-1-10102 号 | 1,699.53 | 市地政字 碑(96)第 870 号 | 西安振华城 市信用合作 社 |
| 2 | 西安碑林城市信 用合作社 | 市雁房权字第 69 号 | 237.00 | - | - |

(2) 未办理权属更名的原因及相关说明

上表第 1 项房屋所占用的土地是通过划拨方式取得，正在办理该宗土地的划拨转出让手续。

上表第 2 项房屋所占用的土地性质为集体土地，无法办理土地使用权证，也

无法将该处房屋的权属证书变更至本行名下。

上表 2 处自有房屋虽然未办理权利人变更，但该等土地和房屋一直由本行实际占有和使用，未有第三方主张权利，不存在法律纠纷或潜在法律纠纷。

如（1）中的物业权属情况表所示，第 1 项房屋的所有权人已经变更为本行，问题仅为国土证仍登记在原信用社名下；第 2 项房屋的所有权人尚未变更至本行。本行是经人民银行批准由西安市原 41 家城市信用合作社和城市信用合作社联合社的股东和其他发起人共同设立的股份有限公司，原城市信用合作社经人民银行批准改制为本行的支行，虽然上述房产的权属证书在原信用社名下，但仍然属于本行所有，一直由本行实际占有和使用，未有第三方主张权利，不存在法律纠纷或潜在法律纠纷，因此，上述情况并不违背《首次公开发行股票并上市管理办法》第十条的要求。

本行正在积极推进上述未更名房产权属问题的解决，具体情况如下：

①本行已向西安市国土资源局申请办理上表第 1 项房屋所占用土地的划拨转出手续，目前已完成地籍调查，双方已共同委托房地产评估公司进行该宗土地的评估，办理过程不存在实质性障碍，待出让手续完成后，该房屋所占用土地的权利人将变更为本行。

②由于上表第 2 项房屋目前已出租给他人使用，未用于本行的主营业务经营，本行拟采取公开拍卖或其他市场化方式转让该处房屋。

6、占地为通过划拨方式获得的房屋办理土地出让手续的进展情况

本行已取得房屋所有权证的原 2 处合计建筑面积为 5,143.82 平方米、占地为通过划拨方式获得的房屋办理土地出让手续的进展情况如下：

（1）坐落于西安市碑林区柿园路 23 号的房屋国有建设用地使用权

2017 年 1 月 16 日，本行就坐落于西安市碑林区柿园路 23 号的房屋（建筑面积为 3,444.29 平方米）占用范围内的土地与西安市国土资源局签署《国有建设用地使用权出让合同》（2839101 号），约定出让宗地面积为 815.15 平方米，用途为商服，使用权终止期限为 2037 年 10 月 17 日，出让价款为 2,750,800 元。

同日，西安市人民政府下发《关于完善西安银行股份有限公司 1.223 亩国有

建设用地使用权手续的批复》（市国土字〔2017〕第 232 号），同意为本行完善上述国有建设用地使用权的出让手续，土地用途为商服，有关宗地出让年限、出让金缴纳等事宜按西安市国土资源局与本行签订的《国有建设用地使用权出让合同》（2839101 号）执行。

2017 年 5 月，本行已根据《国有建设用地使用权出让合同》（2839101 号）的约定缴纳了土地出让金 275.08 万元，相应契税及印花税 83,899.40 元，2017 年 6 月 28 日本行已取得该宗土地的不动产权证书，证号为陕（2017）西安市不动产权第 0000274 号，使用期限为 1997 年 10 月 18 日至 2037 年 10 月 17 日止。

本行律师认为，本行合法拥有该处房屋的所有权和所占用范围内土地的国有土地使用权，有权在权属证书有效期内合法占有、使用、转让、出租、抵押或以其他方式处置该等房屋。

（2）坐落于西安市碑林区安居巷 3 号的国有建设用地使用权

本行已向西安市国土资源局提交了办理坐落于西安市碑林区安居巷 3 号的房屋（建筑面积为 1,699.53 平方米）占用范围内的土地出让手续申请文件。截至 2018 年 8 月 8 日，本行和西安市国土资源局已完成该宗土地的地籍调查，双方已共同委托房地产评估公司进行该宗土地的评估，尚未进入签订土地出让合同及支付价款阶段。

保荐机构及本行律师认为，本行取得该处土地权属证书不存在法律风险。本行通过出让方式取得土地权属证书之前，使用该等房屋不存在重大障碍，但本行转让、租赁、抵押该等房屋应当取得有关主管机关批准并缴纳土地出让金或土地收益金等费用；本行通过出让方式取得土地权属证书后，有权在权属证书有效期内合法占有、使用、转让、出租、抵押或以其他方式处置该等房屋。

（三）自有土地

陕西省高级人民法院 2009 年 6 月 22 日下发《民事裁定书》（编号：（2007）陕执二公字第 209-7 号、（2007）陕执二公字第 210-2 号），裁定将位于西安市高新区锦业一路西高科技国用（2005）第 77477 号面积 22,034.00 平方米的土地使用权变更登记到本行高新支行名下。

2018 年 1 月 11 日，本行已取得该宗土地的不动产权证书，证号为陕（2018）

西安市不动产权第 0000011 号，权利性质为出让，用途为工业用地，使用期限为 2003 年 4 月 11 日至 2053 年 4 月 10 日止。

1、陕西省高级人民法院下发《民事裁定书》的背景

2007 年 2 月 27 日，本行高新支行与陕西伟达制药有限公司、陕西亚兴实业有限公司签订《还款协议》，并于 2007 年 2 月 28 日经陕西省西安市汉唐公证处“（2007）陕证经字第 652 号”《具有强制执行效力的债权文书公证书》公证。2007 年 4 月 6 日，汉唐公证处就上述事项出具“（2007）陕证执字第 51 号”《执行证书》，确认本行高新支行可持上述《具有强制执行效力的债权文书公证书》、《执行证书》向有管辖权的人民法院申请强制执行，被申请执行人为陕西伟达制药有限公司，执行标的为贷款本金 2,000 万元及利息，以及实现债权所需的费用；被申请执行人的保证人陕西亚兴实业有限公司承担担保人的连带法律责任。

2007 年 5 月 28 日，本行高新支行与陕西伟达制药有限公司、陕西众兴企业集团有限公司签订《还款计划书》，并于 2007 年 5 月 29 日经汉唐公证处“（2007）陕证经字第 1980 号”《具有强制执行效力的债权文书公证书》公证。2007 年 7 月 5 日，汉唐公证处就上述事项出具“（2007）陕证执字第 88 号”《执行证书》，确认本行高新支行可持上述《具有强制执行效力的债权文书公证书》、《执行证书》向有管辖权的人民法院申请强制执行，被申请执行人为陕西伟达制药有限公司，执行标的为贷款本金 3,500 万元及利息，以及实现债权所需的费用。被申请执行人的保证人陕西众兴企业集团有限公司承担担保人的连带法律责任，被申请执行人陕西伟达制药有限公司同时承担抵押担保责任。

2009 年 6 月 22 日，陕西省高级人民法院作出“（2007）陕执二公字第 209-7 号”、“（2007）陕执二公字第 209-2 号”《民事裁定书》，裁定执行本行高新支行与陕西伟达制药有限公司、陕西众兴企业集团有限公司借款抵押担保合同纠纷一案和陕西伟达制药有限公司、陕西亚兴实业有限公司借款抵押担保合同纠纷一案，申请执行标的分别为借款本金 3,500 万元、2,000 万元，上述借款的利息以及实现债权的费用。执行过程中，查封了被执行人陕西伟达制药有限公司所有的、位于高新区锦业一路西高科技国用（2005）第 77477 号面积为 22,034 平方米土地使用权及地上建筑物所有权、药品生产设备一套以及国家药品监督管理局批准的 19 种药品批号。上述财产经评估后进行了公开拍卖、变卖，无人买受。2009

年 6 月 17 日，本行高新支行书面申请以上述财产第三次拍卖保留价 3,638.80 万元抵偿被执行人所欠其同等数额债务。陕西省高级人民法院经审查后裁定解除对上述财产的查封措施并将上述财产变更登记到申请执行人本行高新支行名下，同时终结执行。

2、上述土地的使用情况及其具体作用

根据上述土地产权证信息，上述土地的用途为工业用地，目前处于闲置状态。

3、2018 年之前未取得土地使用权证的原因

由于该宗地此前处于抵押状态，根据《土地登记办法》的相关规定，需要抵押当事人共同申请土地抵押权注销后，再凭人民法院的《民事裁定书》和协助执行通知书向西安市国土资源局高新分局申请办理过户。但当事人之一的陕西伟达制药有限公司已经注销，无法提出申请，故一直不能办理土地使用证的抵押和过户手续。

4、该宗土地使用权证的办理情况

2017 年 8 月 16 日，西安市国土资源局不动产登记局已注销该宗土地的抵押登记，本行向西安市国土资源局高新分局提出办理土地使用证的过户申请，西安市国土资源局高新分局已完成土地测量和地籍调查，并且本行已缴纳相关税费。2018 年 1 月 11 日，本行已取得该宗土地的不动产权证书。

（四）租赁房产

1、租赁房产的基本情况

截至 2018 年 6 月 30 日，本行（包括分支机构）及控股子公司向第三方承租了 263 处合计建筑面积约为 93,766.81 平方米的房屋，其中：

（1）本行及控股子公司承租的 137 处合计建筑面积为 55,029.72 平方米的房屋（占本行承租房屋总面积的 58.69%），出租方持有出租房屋的产权证明文件或房屋所有权人同意其转租该等房屋的证明文件，租赁协议合法有效。

（2）本行及控股子公司承租的 126 处合计建筑面积为 38,737.09 平方米的房屋（占本行承租房屋总面积的 41.31%），出租方未能提供出租房屋的产权证明文件或房屋的所有权人同意出租方转租该等房屋的证明文件，本行存在无法继续承

租相关房屋的潜在风险。本行已就上述房屋中的 122 处，合计建筑面积 37,778.09 平方米的房屋（占本行承租房屋总面积的 40.29%）取得出租方出具的书面确认函，确认其对于该等房屋享有所有权或享有出租该等房屋的权利，并承诺赔偿本行因所租赁房屋存在权利瑕疵而受到影响或遭受的损失；上述租赁房屋中，仅有 4 处合计建筑面积为 959.00 平方米的房屋（占本行承租房屋总面积的 1.02%），尚未取得出租方出具书面确认函。

（3）本行及控股子公司承租的房屋中，有 144 处合计 61,743.31 平方米的房屋（占本行承租房屋总面积的 65.85%）办理了租赁备案手续，其余房屋尚未办理租赁备案手续。

本行未办理租赁备案的原因主要是出租方无产权证书、登记机关不予办理、出租方不愿意办理备案、辖区房管部门暂不受理房屋租赁合同备案登记等非本行主观因素。

本行认为如因租赁物业权属瑕疵原因或未办理租赁备案手续等原因导致无法继续租赁关系的，需要相关分支机构搬迁时，本行能够在较短时间内在相关区域内找到替代性的能够合法租赁的经营场所，该等搬迁不会对本行的经营和财务状况产生重大不利影响，亦不会对本次发行上市造成实质性影响。

本行律师认为，若出租方未拥有该房屋的所有权或取得房屋所有权人同意出租/转租的函件，则出租方无权出租相关房屋。此种情形下，若第三方对该等租赁事宜提出异议，则可能影响本行继续承租使用该等物业。但本行仍可依据租赁合同或出租方出具的书面确认函向出租方进行索赔。前述租赁房屋未办理租赁备案登记不影响房屋租赁合同的有效性，但本行存在被处罚的风险。本行律师认为，本行租赁房屋存在的问题不会对本行本次发行上市造成实质性影响。

2、本行租赁的未取得权属证书及出租方未能提供同意转租证明的房产

截至 2018 年 6 月 30 日，本行及控股子公司承租的房屋中，有 126 处合计建筑面积为 38,737.09 平方米的房屋未能提供出租房屋的产权证明文件或房屋的所有权人同意出租方转租该等房屋的证明文件，具体情况如下：

| 序号 | 承租方 | 出租方 | 房屋坐落 | 面积(平方米) | 具体用途及对生产经营的作用 | 是否有确认函 |
|----|----------------|------------------------|--|---------|--------------------------|--------|
| 1 | 西安银行股份有限公司钟楼支行 | 崔建宁 | 西安市碑林区东木头市路136号 | 163.00 | 西安银行股份有限公司钟楼支行营业用房 | 是 |
| 2 | 西安银行股份有限公司钟楼支行 | 何瑞利 | 西安市碑林区东木头市路136号一层东面 | 123.00 | 西安银行股份有限公司钟楼支行营业用房 | 是 |
| 3 | 西安银行股份有限公司钟楼支行 | 长庆石油勘探局矿区服务事业部兴隆园物业服务处 | 西安市长庆兴隆园小区文化广场西侧 | 277.70 | 西安银行股份有限公司长庆支行营业用房 | 是 |
| 4 | 西安银行股份有限公司钟楼支行 | 西安长庆地产集团有限公司 | 西安市长庆未央湖花园小区未央大厦北楼1楼 | 297.00 | 西安银行股份有限公司草滩支行营业用房 | 是 |
| 5 | 西安银行股份有限公司新城支行 | 马晓茹 | 西安市经济技术开发区明光路128号文景小区西一区第33幢2单元1层20101号 | 598.00 | 西安银行股份有限公司明光路支行营业用房 | 是 |
| 6 | 西安银行股份有限公司新城支行 | 陕西粤好海皇酒店有限公司 | 西安市碑林区东二环南段1号 | 320.00 | 西安银行股份有限公司东二环南段支行营业用房 | 是 |
| 7 | 西安银行股份有限公司新城支行 | 西安通济百货股份有限公司 | 西安市莲湖区北大街路139号 | 116.00 | 西安银行股份有限公司新城支行营业用房 | 是 |
| 8 | 西安银行股份有限公司新城支行 | 李继兵、龚静 | 西安市曲江新区金滹沱二路889号 | 215.73 | 西安银行股份有限公司西安雁塔南路南段支行营业使用 | 是 |
| 9 | 西安银行股份有限公司碑林支行 | 西安旭邦实业有限公司 | 西安市碑林区兴庆南路28号 | 339.06 | 西安银行股份有限公司兴庆南路支行营业用房 | 是 |
| 10 | 西安银行股份有限公司碑林支行 | 陕西中圣科技发展有限公司 | 西安市雁塔区西影路16号 | 340.00 | 西安银行股份有限公司西影路支行营业用房 | 是 |
| 11 | 西安银行股份有限公司城东支行 | 李金泽、高媛媛 | 西安市建工路9号恒大·嘉里公馆一层10108、10109、10110、10111四间相邻门面 | 328.15 | 西安银行股份有限公司建工路支行营业用房 | 是 |
| 12 | 西安银行股份有限公司城东支行 | 王莹、郭庆东 | 西安市新城区咸宁东路咸宁湾小区1号住宅楼编号4号 | 410.00 | 西安银行股份有限公司咸宁路支行营业用房 | 是 |
| 13 | 西安银行股份有限公司城东支行 | 龙喜印 | 西安市万寿中路16街坊13号楼一层 | 164.00 | 西安银行股份有限公司万寿路支行营业用房 | 是 |
| 14 | 西安银行股份 | 陕西恒正科技 | 西安市新城区幸 | 500.02 | 西安银行股份有限 | 是 |

| 序号 | 承租方 | 出租方 | 房屋坐落 | 面积(平方米) | 具体用途及对生产经营的作用 | 是否有确认函 |
|----|----------------|--------------------|--|---------|----------------------|--------|
| | 有限公司城东支行 | 发展有限责任公司 | 福中路69号10号楼10103 | | 公司幸福路支行营业用房 | |
| 15 | 西安银行股份有限公司城南支行 | 陕西雅轩置业管理有限公司 | 西安市碑林区劳卫路1号 | 544.54 | 西安银行股份有限公司太白北路支行营业用房 | 是 |
| 16 | 西安银行股份有限公司城南支行 | 西安双丰商业运营管理有限公司 | 西安市文艺北路133号 | 371.00 | 西安银行股份有限公司文艺北路支行营业用房 | 是 |
| 17 | 西安银行股份有限公司城南支行 | 陕西测绘局开发经营管理办公室 | 西安市友谊东路310号 | 420.00 | 西安银行股份有限公司友谊路支行营业用房 | 是 |
| 18 | 西安银行股份有限公司城西支行 | 西安兴地商业运营管理有限公司 | 西安市莲湖区大兴东路50号 | 595.00 | 西安银行股份有限公司西二环支行营业用房 | 是 |
| 19 | 西安银行股份有限公司城西支行 | 陕西三盟物业发展有限公司 | 西安市庆安建材市场A1排一层2前、2中、3前、3中、4前、4中 | 331.30 | 西安银行股份有限公司汉城路支行营业用房 | 是 |
| 20 | 西安银行股份有限公司城西支行 | 西安天朗地产集团有限公司 | 西安环城西路北段360号 | 344.00 | 西安银行股份有限公司玉祥门支行营业用房 | 是 |
| 21 | 西安银行股份有限公司城西支行 | 陕西星火物业管理有限公司 | 西安市莲湖区汉城南路旭景新港小区8号一层部分 | 440.00 | 西安银行股份有限公司沣西支行营业用房 | 是 |
| 22 | 西安银行股份有限公司城北支行 | 陕西省发展和改革委员会军工动员物资站 | 西安市朱宏路3号 | 470.00 | 西安银行股份有限公司城北支行营业用房 | 是 |
| 23 | 西安银行股份有限公司城北支行 | 陕西省发展和改革委员会军工动员物资站 | 西安市未央区朱宏路3号陕西省统建管理办公大楼一层北侧 | 400.00 | 西安银行股份有限公司星火路支行营业用房 | 是 |
| 24 | 西安银行股份有限公司城北支行 | 西安航空发动机集团天鼎有限公司 | 西安市未央区渭滨路西航生活区二期工程一层商业507, 508#号 | 690.00 | 西安银行股份有限公司渭滨路支行营业用房 | 是 |
| 25 | 西安银行股份有限公司雁塔支行 | 胡立华 | 西安市雁塔区情侣路(芙蓉西路)东侧碧水西岸南湖1号第27幢1单元1层10101号 | 655.42 | 西安银行股份有限公司芙蓉西路支行营业用房 | 是 |
| 26 | 西安银行股份有限公司雁塔支行 | 西安市雁塔红桥商贸部 | 西安市雁塔区长安南路南187号宏泰大厦一层 | 424.00 | 西安银行股份有限公司长安南路支行营业用房 | 是 |
| 27 | 西安银行股份有限公司雁塔支行 | 西安华银投资有限公司 | 西安市雁塔区长安南路447号 | 380.00 | 西安银行股份有限公司八里村支行营业用房 | 是 |

| 序号 | 承租方 | 出租方 | 房屋坐落 | 面积(平方米) | 具体用途及对生产经营的作用 | 是否有确认函 |
|----|----------------|----------------|--|----------|-------------------------|--------|
| 28 | 西安银行股份有限公司雁塔支行 | 西北政法大学后勤保障处 | 西安市长安区韦郭路中段55号信箱西北政法大学后勤保障处商供中心钢构活动房西侧 | 36.00 | 西安银行股份有限公司八里村支行自助设备用房 | 是 |
| 29 | 西安银行股份有限公司雁塔支行 | 西安曲江生活服务有限责任公司 | 西安市曲江新区雁南五路40号 | 630.00 | 西安银行股份有限公司雁南五路支行营业用房 | 是 |
| 30 | 西安银行股份有限公司雁塔支行 | 陕西省社会科学院 | 西安市雁塔区含光南路213号 | 365.00 | 西安银行股份有限公司含光路支行营业用房 | 是 |
| 31 | 西安银行股份有限公司高新支行 | 范爱玲 | 西安市碑林区太白北路312号(西大新村29号楼1单元201) | 51.79 | 西安银行股份有限公司大学南路支行营业用房 | 是 |
| 32 | 西安银行股份有限公司高新支行 | 左爱荣 | 西安市碑林区太白北路312号(西大新村29号楼1单元301) | 54.58 | 西安银行股份有限公司大学南路支行营业用房 | 是 |
| 33 | 西安银行股份有限公司高新支行 | 西安神州数码实业有限公司 | 西安市高新区丈八四路20号(5号楼一层北户) | 590.00 | 西安银行股份有限公司锦业路支行营业用房 | 是 |
| 34 | 西安银行股份有限公司高新支行 | 西安市城市规划设计研究院 | 莲湖区劳动南路178号 | 300.00 | 西安银行股份有限公司劳动南路支行营业用房 | 否 |
| 35 | 西安银行股份有限公司咸阳分行 | 咸阳三星房地产开发有限公司 | 西安市西咸新区沣西新城世纪大道陈阳寨转盘东华宇双子星一层临界商铺2、3、4、5号 | 430.83 | 西安银行股份有限公司咸阳市西咸大道支行营业用房 | 是 |
| 36 | 西安银行股份有限公司咸阳分行 | 陕西永大房地产开发有限公司 | 咸阳市渭城区人民东路102号永大观邸临街一、二层 | 1,838.00 | 西安银行股份有限公司咸阳分行营业用房 | 是 |
| 37 | 西安银行股份有限公司咸阳分行 | 郭秋香 | 咸阳市渭城区人民东路102号永大观邸2号楼2单元20204室 | 80.42 | 西安银行股份有限公司咸阳分行职工餐厅 | 是 |
| 38 | 西安银行股份有限公司咸阳分行 | 赵雪萍 | 咸阳市秦都区玉泉西路1号 | 147.51 | 西安银行股份有限公司咸阳玉泉路小微支行营业用房 | 是 |
| 39 | 西安银行股份有限公司咸阳分行 | 高改茹 | 双份小区三幢紫薇阁16-C | 93.97 | 西安银行股份有限公司咸阳分行职工宿舍 | 是 |
| 40 | 西安银行股份 | 王青青 | 凤凰城1号楼1单 | 49.95 | 西安银行股份有限 | 是 |

| 序号 | 承租方 | 出租方 | 房屋坐落 | 面积(平方米) | 具体用途及对生产经营的作用 | 是否有确认函 |
|----|-----------------|-------------------|--------------------------------------|----------|--------------------------|--------|
| | 有限公司咸阳分行 | | 元 12112 | | 公司咸阳分行职工宿舍 | |
| 41 | 西安银行股份有限公司榆林分行 | 郝振平、王增平、王文军 | 榆林市神木县惠民路麟州街西侧北关村商业楼门面房南面 1-3 层、地下一层 | 1,772.40 | 西安银行股份有限公司神木县支行营业用房 | 是 |
| 42 | 西安银行股份有限公司榆林分行 | 李彩红 | 西安市高新区榆溪大道西段正泰小区商业楼一层西 | 898.00 | 西安银行股份有限公司榆林高新区支行营业用房 | 是 |
| 43 | 西安银行股份有限公司榆林分行 | 刘良 | 榆林市榆阳区中央公园 26 号楼一单元 1203 室 | 127.12 | 西安银行股份有限公司榆林分行职工宿舍 | 是 |
| 44 | 西安银行股份有限公司榆林分行 | 刘瑞 | 榆林市中央公园小区 23 幢 1 单元 1901 号 | 139.00 | 西安银行股份有限公司榆林分行职工宿舍 | 是 |
| 45 | 西安银行股份有限公司榆林分行 | 田昕 | 榆林市榆阳区中央公园 22 号楼 2-1103 室 | 136.52 | 西安银行股份有限公司榆林分行职工宿舍 | 是 |
| 46 | 西安银行股份有限公司榆林分行 | 李志兵 | 榆林市榆阳区中央公园 27 号楼 1-704 室 | 130.00 | 西安银行股份有限公司榆林分行职工宿舍 | 是 |
| 47 | 西安银行股份有限公司宝鸡分行 | 宝鸡市宏运房地产开发集团有限公司 | 宝鸡市高新区高新大道 59 号 2 号楼 B 座 15 层 4 号 | 104.31 | 西安银行股份有限公司宝鸡分行职工餐厅 | 是 |
| 48 | 西安银行股份有限公司宝鸡分行 | 郭军、乔喆 | 宝鸡市渭滨区广元路 13 号楼 1 层 12 号 | 32.12 | 西安银行股份有限公司宝鸡分行彩虹自助设备用房 | 是 |
| 49 | 西安银行股份有限公司宝鸡分行 | 姚沛林 | 宝鸡市渭滨区新建路东段 3 号 1 幢 1 层 2 号 | 65.75 | 西安银行股份有限公司宝鸡分行清姜路自助设备用房 | 是 |
| 50 | 西安银行股份有限公司宝鸡分行 | 宝鸡商场有限公司 | 宝鸡市清姜路 70 号宝商家美佳宝成店 | 48.00 | 西安银行股份有限公司宝鸡分行恒立世贸自助设备用房 | 是 |
| 51 | 西安银行股份有限公司宝鸡分行 | 宝鸡高新君悦酒店有限责任公司 | 宝鸡市君悦酒店大厅西南角 | 2.50 | 西安银行股份有限公司宝鸡分行君悦自助设备用房 | 是 |
| 52 | 西安银行股份有限公司宝鸡分行 | 眉县太白山景区文化旅游开发有限公司 | 宝鸡市太白山旅游服务中心内西二门南侧 | 7.50 | 西安银行股份有限公司宝鸡分行太白山自助设备用房 | 是 |
| 53 | 西安银行股份有限公司宝鸡分行 | 宝鸡市宏运房地产开发集团有限公司 | 宝鸡市高新区高新大道 59 号 2 号楼 B 座 15 层 2 号 | 104.31 | 西安银行股份有限公司宝鸡分行职工餐厅 | 是 |
| 54 | 西安银行股份有限公司纺织城支行 | 西安市灞桥粮油贸易总公司 | 西安市灞桥区纺正街 556 号 | 445.19 | 西安银行股份有限公司纺织城支行营业用房 | 是 |

| 序号 | 承租方 | 出租方 | 房屋坐落 | 面积(平方米) | 具体用途及对生产经营的作用 | 是否有确认函 |
|----|----------------------|-------------------|--------------------------------------|----------|--------------------------|--------|
| 55 | 西安银行股份有限公司纺织城支行 | 西安市灞桥粮油贸易总公司 | 西安市灞桥区纺正街 556 号 | 356.41 | 西安银行股份有限公司纺织城支行营业用房 | 是 |
| 56 | 西安银行股份有限公司纺织城支行 | 陕西宇航科技工业公司 | 西安市灞桥区向阳北路二区北门 | 574.00 | 西安银行股份有限公司西安向阳北路社区支行营业用房 | 是 |
| 57 | 西安银行股份有限公司纺织城支行 | 陕西宇航科技工业公司 | 西安市灞桥区向阳北路二区北门西北角 | 89.00 | 西安银行股份有限公司纺织城支行自助设备营业用房 | 是 |
| 58 | 西安银行股份有限公司西安雁塔军民融合支行 | 西安金磊房地产开发有限公司 | 西安市雁塔区电子正街路 451 号 | 694.45 | 西安银行股份有限公司西安雁塔军民融合支行营业用房 | 是 |
| 59 | 西安银行股份有限公司长安支行 | 陕西筑景物业管理有限公司 | 西安市长安区青年南街 18 号区劳动局综合办公大楼西头一层、二层 | 346.68 | 西安银行股份有限公司长安区青年南街支行营业用房 | 是 |
| 60 | 西安银行股份有限公司临潼支行 | 陕西地矿九〇八水文地质工程地质大队 | 西安市临潼区人民东路 57 号 | 110.00 | 西安银行股份有限公司临潼支行营业用房 | 是 |
| 61 | 西安银行股份有限公司临潼支行 | 西安市临潼区财政局 | 西安市临潼区人民西路财政局家属楼南侧 | 608.00 | 西安银行股份有限公司临潼区人民西路支行营业用房 | 是 |
| 62 | 西安银行股份有限公司 | 陕西华商豪盛置业有限公司 | 曲江新区雁翔路与南三环十字东北角雁翔路 3269 号 | 690.00 | 西安银行股份有限公司西安曲江文创支行营业用房 | 是 |
| 63 | 西安银行股份有限公司汉中分行 | 汉中远大实业有限公司 | 汉中市汉台区西一环路 739 号汉府公馆 6 号楼 1 单元 104 室 | 194.02 | 西安银行股份有限公司汉中分行职工餐厅 | 是 |
| 64 | 西安银行股份有限公司汉中分行 | 李虹 | 汉中市汉台区西一环路汉府公馆 3 号楼 1 单元 3201 室 | 118.63 | 西安银行股份有限公司汉中分行职工宿舍 | 是 |
| 65 | 西安银行股份有限公司汉中分行 | 张晓琴 | 汉中市汉台区虎桥路汉仕公馆 A 栋 403 室 | 100.65 | 西安银行股份有限公司汉中分行职工宿舍 | 是 |
| 66 | 西安银行股份有限公司汉中分行 | 汉台区滨江路爱家乐购超市 | 汉中市滨江路东段中青置业 1 号爱家乐超市一楼底商 | 21.14 | 西安银行股份有限公司滨江路自助设备营业用房 | 是 |
| 67 | 西安银行股份有限公司汉中分行 | 胡小冬 | 汉中市汉台区劳动西路丰辉铭座 1 号楼 1101 室 | 96.31 | 西安银行股份有限公司汉中分行职工宿舍 | 是 |
| 68 | 西安银行股份有限公司安康 | 安康市天龙房地产开发有限公司 | 安康市汉滨区大桥路 88 号天龙大 | 1,558.00 | 西安银行股份有限公司安康分行营业 | 是 |

| 序号 | 承租方 | 出租方 | 房屋坐落 | 面积(平方米) | 具体用途及对生产经营的作用 | 是否有确认函 |
|----|----------------|----------------|--------------------------------------|----------|--------------------|--------|
| | 分行 | 公司 | 厦临街一层营业用房以及十二层办公用房 | | 用房 | |
| 69 | 西安银行股份有限公司安康分行 | 安康市天龙房地产开发有限公司 | 安康市汉滨区大桥路88号天龙大厦临街一层营业用房以及十二层办公用房 | 183.47 | 西安银行股份有限公司安康分行职工餐厅 | 是 |
| 70 | 西安银行股份有限公司安康分行 | 丁义纯 | 安康市汉滨区兴安西路 | 99.00 | 西安银行股份有限公司安康分行职工宿舍 | 否 |
| 71 | 西安银行股份有限公司安康分行 | 雷文静 | 陕西省安康市汉滨区电业巷公路三处家属院1-3-03 | 60.00 | 西安银行股份有限公司安康分行职工宿舍 | 否 |
| 72 | 西安银行股份有限公司延安分行 | 延安三恒置业有限公司 | 陕西省延安市宝塔区永青路米兰城商住楼一楼107、108商铺 | 351.76 | 西安银行股份有限公司延安分行营业用房 | 是 |
| 73 | 西安银行股份有限公司延安分行 | 张卫存 | 陕西省延安市宝塔区百米大道延长石油世纪华宝小区4号楼2单元303室 | 91.88 | 西安银行股份有限公司延安分行职工宿舍 | 是 |
| 74 | 西安银行股份有限公司延安分行 | 郭海燕 | 陕西省延安市宝塔区玉龙华庭小区3号楼601室 | 91.99 | 西安银行股份有限公司延安分行职工宿舍 | 是 |
| 75 | 西安银行股份有限公司延安分行 | 李引红 | 陕西省延安市宝塔区迎宾大道3188号院第3幢3单元21层32101A号 | 72.17 | 西安银行股份有限公司延安分行职工宿舍 | 是 |
| 76 | 西安银行股份有限公司延安分行 | 王金瑜 | 陕西省延安市宝塔区迎宾大道3188号院第2幢1单元09A层10901A号 | 50.45 | 西安银行股份有限公司延安分行职工宿舍 | 是 |
| 77 | 西安银行股份有限公司铜川分行 | 陕西鑫鸿辉物业管理有限公司 | 铜川市新区长虹南路新时代大耀城酒店部分一、二层 | 1,445.84 | 西安银行股份有限公司铜川分行营业用房 | 是 |
| 78 | 西安银行股份有限公司铜川分行 | 陕西鑫鸿辉物业管理有限公司 | 铜川市新区长虹南路新时代大耀城酒店十四层 | 231.60 | 西安银行股份有限公司铜川分行职工餐厅 | 是 |
| 79 | 西安银行股份有限公司铜川分行 | 陈明青 | 铜川市新区长虹北路傅氏阳光小区1幢22604 | 100.30 | 西安银行股份有限公司铜川分行职工宿舍 | 是 |

| 序号 | 承租方 | 出租方 | 房屋坐落 | 面积(平方米) | 具体用途及对生产经营的作用 | 是否有确认函 |
|----|------------|--------------|-----------------------------------|---------|----------------------------|--------|
| 80 | 西安银行股份有限公司 | 范一舟 | 陕西省西安市未央区凤城三路百花家园12号10116室 | 47.10 | 西安银行股份有限公司新城朝阳门自助设备营业用房 | 是 |
| 81 | 西安银行股份有限公司 | 贾福康 | 西安市经开区凤城七路荣华北经城第10幢1单元1层10106号 | 37.28 | 西安银行股份有限公司西安北经城社区支行营业用房 | 是 |
| 82 | 西安银行股份有限公司 | 崔玉玲 | 西安市灞桥区水乡村路浐灞新城4期7AB-10108号 | 67.61 | 西安银行股份有限公司西安浐灞新城小微支行营业用房 | 是 |
| 83 | 西安银行股份有限公司 | 西安民间金融街管理委员会 | 西安市民乐园万达步行街2号楼10112 | 34.55 | 西安银行股份有限公司西安东大街社区支行营业用房 | 是 |
| 84 | 西安银行股份有限公司 | 贾溪 | 西安市长安区富力城67幢2单元1层20104号 | 54.63 | 西安银行股份有限公司西安富力城社区支行营业用房 | 是 |
| 85 | 西安银行股份有限公司 | 李健 | 西安市雁塔区科技二路甘家寨新区东二排2号1单元一楼 | 72.98 | 西安银行股份有限公司西安甘家寨社区支行营业用房 | 是 |
| 86 | 西安银行股份有限公司 | 西安海纳汽车服务有限公司 | 西安市莲湖区环城西路368号 | 21.00 | 西安银行股份有限公司西安环城西路北段小微支行营业用房 | 是 |
| 87 | 西安银行股份有限公司 | 孟宇、黎明 | 西安市丈八北路鸿基新城第15幢1单元1层10105号 | 105.65 | 西安银行股份有限公司西安鸿基新城社区支行营业用房 | 是 |
| 88 | 西安银行股份有限公司 | 陕西黄河集团有限公司 | 西安市新城区幸福北路十七号 | 60.00 | 西安银行股份有限公司万寿路自助设备用房 | 是 |
| 89 | 西安银行股份有限公司 | 陕西博胜投资有限公司 | 西安市碑林区建设西路65号 | 33.60 | 西安银行股份有限公司西安建设西路小微支行营业用房 | 是 |
| 90 | 西安银行股份有限公司 | 西安天朗地产集团有限公司 | 西安市莲湖区昆明路6号天朗莱茵小城1号楼XC-1-12、13号房 | 76.00 | 西安银行股份有限公司西安莱茵小城社区支行营业用房 | 是 |
| 91 | 西安银行股份有限公司 | 瞿耀明 | 西安市灞桥区长乐东路2号沁水新城二期第20幢1单元1层10106号 | 95.00 | 西安银行股份有限公司西安沁水新城小微支行营业用房 | 是 |
| 92 | 西安银行股份有限公司 | 任峰 | 西安市沣渭区三桥新街139号1幢2单元1层20153 | 148.57 | 西安银行股份有限公司西安三桥大明宫商城小微支行营 | 是 |

| 序号 | 承租方 | 出租方 | 房屋坐落 | 面积(平方米) | 具体用途及对生产经营的作用 | 是否有确认函 |
|-----|------------|------------------------|----------------------------------|---------|------------------------------|--------|
| | | | 号房 | | 业用房 | |
| 93 | 西安银行股份有限公司 | 西安市雁塔区电子城街道办事处沙井村村民委员会 | 西安市雁塔区科创路沙井村村民委员会安置楼1楼铺面 | 31.00 | 西安银行股份有限公司沙井村自助设备用房 | 是 |
| 94 | 西安银行股份有限公司 | 王永平 | 西安市长安区郭杜北街47号第8幢1单元1层10109号 | 63.82 | 西安银行股份有限公司西安郭杜北街小微支行营业用房 | 是 |
| 95 | 西安银行股份有限公司 | 陕西师范大学后勤第二集团商务中心 | 西安市雁塔区长安南路199号 | 60.00 | 西安银行股份有限公司西安师大路社区支行营业用房 | 是 |
| 96 | 西安银行股份有限公司 | 西安世融房地产开发公司 | 西安市经济技术开发区凤城四路世融嘉轩小区19号楼一楼 | 166.00 | 西安银行股份有限公司西安凤城四路世融嘉轩小微支行营业用房 | 是 |
| 97 | 西安银行股份有限公司 | 涂琼丽、沈立群 | 西安市莲湖区丰庆路39号丰庆食品商贸中心2幢2单元20112号 | 115.31 | 西安银行股份有限公司西安丰庆食品商贸中心小微支行营业用房 | 是 |
| 98 | 西安银行股份有限公司 | 西安建筑科技大学 | 西安市碑林区雁塔路中段13号 | 32.00 | 西安银行股份有限公司西安建筑科技大学自助设备营业用房 | 是 |
| 99 | 西安银行股份有限公司 | 陕西林瑞兴贸易有限公司 | 西安市曲江新区曲池北路曲江公馆·和园第9幢1单元1层10101号 | 140.75 | 西安银行股份有限公司西安芙蓉东路小微支行营业用房 | 是 |
| 100 | 西安银行股份有限公司 | 陕西海润物业发展有限公司 | 西安市碑林区金花北路6号 | 69.20 | 西安银行股份有限公司西安景观路小微支行营业用房 | 是 |
| 101 | 西安银行股份有限公司 | 韦智超 | 西安市雁塔区咸宁东路19号恒大绿洲第61幢1单元1层10108号 | 64.10 | 西安银行股份有限公司西安恒大绿洲小微支行营业用房 | 是 |
| 102 | 西安银行股份有限公司 | 王斧 | 西安市未央区北二环西段金仕国际花园一期1幢2单元1层20103号 | 67.16 | 西安银行股份有限公司西安梨园路小微支行营业用房 | 是 |
| 103 | 西安银行股份有限公司 | 东方宾馆有限责任公司 | 西安市新城区新科路61号 | 20.00 | 西安银行股份有限公司东方宾馆自助设备用房 | 是 |
| 104 | 西安银行股份有限公司 | 姚民洁 | 西安市雁塔区丈八路以南梦想城第1幢1单元1层1-3-23号 | 48.76 | 西安银行股份有限公司梦想城自助设备用房 | 是 |
| 105 | 西安银行股份 | 礼泉县烟霞镇 | 礼泉县袁家村社 | 40.80 | 西安银行股份有限 | 是 |

| 序号 | 承租方 | 出租方 | 房屋坐落 | 面积(平方米) | 具体用途及对生产经营的作用 | 是否有确认函 |
|-----|------------------|---------------|---|----------|---------------------------|--------|
| | 有限公司 | 袁家村村民委员会 | 区 B 栋办公楼 | | 公司袁家村自助设备用房 | |
| 106 | 西安银行股份有限公司 | 西安昆仑实业总公司 | 西安市新城区幸福北路 25 号付北楼 1 号 | 46.00 | 西安银行股份有限公司幸福路昆仑厂自助设备营业用房 | 是 |
| 107 | 西安银行股份有限公司 | 陕西新联合实业发展有限公司 | 雁塔区后村西路沟村小区 8 号楼 003 号 | 100.00 | 西安银行股份有限公司后村西路支行营业用房 | 是 |
| 108 | 西安银行股份有限公司 | 高霞 | 雁塔区丈八街办高新四路高新大都荟第 4 幢 3 单元 24 层 32405 号 | 120.81 | 西安银行股份有限公司职工宿舍 | 是 |
| 109 | 西安银行股份有限公司 | 商洛金建实业有限公司 | 商洛市商州区民主路 5 号一、二层部分房屋 | 1,377.61 | 西安银行股份有限公司商洛分行营业用房 | 是 |
| 110 | 陕西洛南阳光村镇银行有限责任公司 | 王三民 | 洛南县石门镇向阳中学南侧 | 300.00 | 陕西洛南阳光村镇银行有限责任公司石坡支行营业用房 | 是 |
| 111 | 陕西洛南阳光村镇银行有限责任公司 | 吴志胜 | 洛南县洛源镇洛源中学对面 | 280.00 | 陕西洛南阳光村镇银行有限责任公司洛源支行营业用房 | 是 |
| 112 | 陕西洛南阳光村镇银行有限责任公司 | 洛南县城关镇西街社区一组 | 洛南县城关镇西街社区一组阳光大厦 1-3 楼 | 760.00 | 陕西洛南阳光村镇银行有限责任公司南门口支行营业用房 | 是 |
| 113 | 陕西洛南阳光村镇银行有限责任公司 | 董磁石 | 洛南县古城镇北新街 14 号 | 990.00 | 陕西洛南阳光村镇银行有限责任公司古城支行营业用房 | 是 |
| 114 | 陕西洛南阳光村镇银行有限责任公司 | 李小满 | 洛南县保安镇仓圣大道街 8 号 | 639.30 | 陕西洛南阳光村镇银行有限责任公司保安支行营业用房 | 是 |
| 115 | 陕西洛南阳光村镇银行有限责任公司 | 全文耀 | 洛南县石坡镇石坡街 371 号 | 1,064.00 | 陕西洛南阳光村镇银行有限责任公司石坡支行营业用房 | 是 |
| 116 | 陕西洛南阳光村镇银行有限责任公司 | 王康民 | 洛南县石坡镇三要街 19 号 | 850.00 | 陕西洛南阳光村镇银行有限责任公司三要支行营业用房 | 是 |
| 117 | 陕西洛南阳光村镇银行有限责任公司 | 洛南锦业房地产开发有限公司 | 洛南县四皓镇时代领域小区 8-00351 号 | 785.00 | 陕西洛南阳光村镇银行有限责任公司信贷中心营业用房 | 是 |
| 118 | 陕西洛南阳光村镇银行有限责任公司 | 黄世明 | 洛南县石坡镇石坡街 373 号 | 217.00 | 西安银行股份有限公司金库用房 | 是 |
| 119 | 陕西洛南阳光村镇银行有限责任公司 | 洛南中学 | 洛南县洛南中学体育艺术楼一楼西侧 | 11.22 | 西安银行股份有限公司洛南中学自助设备用房 | 是 |
| 120 | 陕西洛南阳光 | 李军鹏 | 洛南县城关社区 | 62.00 | 西安银行股份有限公司 | 是 |

| 序号 | 承租方 | 出租方 | 房屋坐落 | 面积(平方米) | 具体用途及对生产经营的作用 | 是否有确认函 |
|-----|------------------|-------------------|---|---------|--------------------------|--------|
| | 村镇银行有限责任公司 | | 环西路职教中心西隔壁 | | 公司职教中心自助设备用房 | |
| 121 | 陕西洛南阳光村镇银行有限责任公司 | 罗芳英 | 洛南县城关镇人民路25号 | 43.84 | 西安银行股份有限公司人民路自助设备用房 | 是 |
| 122 | 西安高陵阳光村镇银行有限责任公司 | 许荣荣 | 西安市高陵县崇皇乡西高路六号路南側，东临桑记庄基，西邻桑军庄基一层 | 238.00 | 西安高陵阳光村镇银行有限责任公司崇皇支行营业用房 | 是 |
| 123 | 西安高陵阳光村镇银行有限责任公司 | 陕西省高陵县供销合作社联合社 | 西安市高陵县通远镇高泾路与四号路十字 | 460.00 | 西安高陵阳光村镇银行有限责任公司通远支行营业用房 | 是 |
| 124 | 西安高陵阳光村镇银行有限责任公司 | 西安白蟒塬市场投资管理服务有限公司 | 西安市高陵县张卜镇张卜村六组白莽原农贸市场西楼右侧四间一至二楼舍后院及门前场地 | 400.00 | 西安高陵阳光村镇银行有限责任公司张卜支行营业用房 | 是 |
| 125 | 西安高陵阳光村镇银行有限责任公司 | 陕西恒鑫房地产开发有限公司 | 西安市高陵县泾河工业园泾渭路恒鑫御花苑101号 | 446.00 | 西安高陵阳光村镇银行有限责任公司姬家支行营业用房 | 是 |
| 126 | 西安高陵阳光村镇银行有限责任公司 | 高陵县国有资产管理所 | 高陵区文卫路289号 | 500.00 | 西安高陵阳光村镇银行有限责任公司营业用房 | 否 |

虽然本行承租的上述房产未取得房屋所有权证，但部分房产的出租方持有国有土地使用证、建设用地规划许可证、建设工程规划许可证、建筑工程施工许可证和商品房预售证，或者持有与开发商签署的商品房买卖合同、拆迁安置协议等能够证明出租方对房屋有合法使用权的证明文件，并且本行已就上述122处房屋取得出租方出具的书面确认函，确认其对于该房屋享有所有权或者享有出租该房屋的权利，并承诺赔偿本行因所租赁房屋存在权利瑕疵而受到的影响或遭受的损失，仅有4处合计959.00平方米的房屋尚未取得书面确认函。该4处房产仅作为本行少量分支机构或网点的营业用房或员工宿舍等经营配套场所，因此不会对本行的生产经营造成重大不利影响。上述租赁合同中约定了双方的违约责任，例如，因出租方的房屋被抵押或存在权属争议，或因出租方原因与第三人产生租赁房屋权属争议，导致本行无法正常使用该房屋的，本行有权单方面解除合同，出租方应按照年租金的一定比例向本行支付违约金。因此，即便未能提供产权证明

文件或转租证明文件，本行有权追究出租方的违约责任，并可以较快地寻找到替代用房，不会对本行的生产经营造成重大不利影响。

本行已加强租赁房屋的管理工作，建立科学合规的租赁房产选择标准，在后续经营发展中持续规范租赁房屋的权属瑕疵情形，尽可能避免因租赁房产权属问题而产生的相关风险。

3、本行所承租房产办理租赁备案登记手续情况

截至2018年6月30日，本行及控股子公司承租的房屋中，有119处合计建筑面积为32,023.50平方米的房屋未办理租赁备案手续，具体情况如下：

| 序号 | 承租方 | 出租方 | 房屋坐落 | 面积 (平方米) | 尚未办理租赁备案 登记原因 |
|----|----------------|------------------------|--------------------------------|-------------|-------------------------------|
| 1 | 西安银行股份有限公司钟楼支行 | 崔建宁 | 西安市碑林区东木头市路136号旅游房地大厦一层 | 163.00 | 房屋预售合同非网签合同，无法办理 |
| 2 | 西安银行股份有限公司钟楼支行 | 何瑞利 | 西安市碑林区东木头市路136号一层东面 | 123.00 | 房屋预售合同非网签合同，无法办理 |
| 3 | 西安银行股份有限公司钟楼支行 | 陕西陕安实业有限责任公司 | 西安市含光北路127号 | 196.00 | 正在办理过程中 |
| 4 | 西安银行股份有限公司钟楼支行 | 王晓茹 | 西安市雁塔区电子一路249号紫薇大厦首层G\H | 284.01 | 正在办理过程中 |
| 5 | 西安银行股份有限公司钟楼支行 | 长庆石油勘探局矿区服务事业部兴隆园物业服务处 | 西安市长庆兴隆园小区文化广场西侧 | 277.70 | 出租方无房产证，无法办理 |
| 6 | 西安银行股份有限公司钟楼支行 | 西安长庆地产集团有限公司 | 西安市长庆未央湖花园小区未央大厦1楼 | 297.00 | 出租方无房产证且不愿办理租赁备案登记 |
| 7 | 西安银行股份有限公司新城支行 | 陕西粤好海皇酒店有限公司 | 西安市碑林区东二环南段1号 | 320.00 | 出租方无房产证或网签合同，无法办理 |
| 8 | 西安银行股份有限公司新城支行 | 陕西印元力盛投资置业有限公司 | 西安市经开区凤城五路27号海璟时代二号楼一层112、113号 | 596.37 | 出租方无房产证或网签合同，无法办理 |
| 9 | 西安银行股份有限公司新城支行 | 陕西省纺织行业管理办公室 | 西安市西八路29号 | 173.00 | 出租方正在变更法定代表人，无法提供备案所需资料，暂无法办理 |
| 10 | 西安银行股份有限公司新城支行 | 西安通济百货股份有限 | 西安市莲湖区北大街139号消防通道 | 116.00 | 出租方无房产证，无法办理 |

| 序号 | 承租方 | 出租方 | 房屋坐落 | 面积 (平方米) | 尚未办理租赁备案 登记原因 |
|----|----------------|--------------------|----------------------------------|-------------|--------------------------------|
| | 支行 | 公司 | | | |
| 11 | 西安银行股份有限公司碑林支行 | 陕西黄金公司 | 西安市碑林区东大街209号 | 180.00 | 登记机关要求房产证换新证后才能备案 |
| 12 | 西安银行股份有限公司碑林支行 | 陕西省黄埔军校同学会 | 西安市建国路68号 | 1,200.00 | 登记机关要求房产证换新证后才能备案 |
| 13 | 西安银行股份有限公司碑林支行 | 西安旭邦实业有限公司 | 西安市碑林区兴庆南路28号 | 339.06 | 出租方无房产证或购房合同，无法办理 |
| 14 | 西安银行股份有限公司城东支行 | 王莹、郭庆东 | 西安市新城区咸宁东路咸宁湾小区1号住宅楼4号 | 410.00 | 出租方无房产证，登记机关不予办理 |
| 15 | 西安银行股份有限公司城东支行 | 西安交大资产经营有限公司 | 西安交通大学一村4舍商住楼一层 | 296.00 | 出租方无房产证，登记机关不予办理 |
| 16 | 西安银行股份有限公司城东支行 | 陕西奥园物业管理有限公司 | 西安市新城区万寿中路16街坊13号楼一层 | 63.00 | 出租方无房产证，登记机关不予办理 |
| 17 | 西安银行股份有限公司城东支行 | 龙喜印 | 西安市新城区万寿中路16街坊13号楼一层 | 164.00 | 出租方无房产证，登记机关不予办理 |
| 18 | 西安银行股份有限公司城北支行 | 陕西省发展和改革委员会军工动员物资站 | 西安市朱宏路3号 | 470.00 | 租赁合同已到期，且出租方无房产证或网签合同，登记机关不予办理 |
| 19 | 西安银行股份有限公司城北支行 | 西安人民大厦 | 新城区东新街路234号 | 255.00 | 出租方法定代表人变更，待变更手续完成可备案 |
| 20 | 西安银行股份有限公司城北支行 | 陕西省发展和改革委员会军工动员物资站 | 西安市未央区朱宏路3号陕西省统建管理办公大楼一层北侧 | 400.00 | 出租方无房产证，登记机关不予办理 |
| 21 | 西安银行股份有限公司城北支行 | 西安航空发动机集团天鼎有限公司 | 西安市未央区渭滨路西航生活区二期工程一层商业507, 508#号 | 690.00 | 出租方无房产证，登记机关不予办理 |
| 22 | 西安银行股份有限公司城北支行 | 陕西商益实业有限公司 | 西安市泾河工业园区陕汽大道九州商城 | 366.00 | 因登记机关问题暂无法办理 |
| 23 | 西安银行股份有限公司城北支行 | 王建柱 | 西安市未央区太华北路百花新村大明府一层A1、A2、A3商铺 | 391.32 | 非网签合同，登记机关不予办理 |
| 24 | 西安银行股份有限公司雁塔支行 | 西安弟伍咖啡餐饮有限公司 | 西安市雁塔区长安中路239号（通瑞大厦）一层 | 438.06 | 出租方无房产证，登记机关不予办理 |

| 序号 | 承租方 | 出租方 | 房屋坐落 | 面积 (平方米) | 尚未办理租赁备案 登记原因 |
|----|----------------|------------------|--|-------------|---------------------------------|
| 25 | 西安银行股份有限公司雁塔支行 | 西北政法大学后勤保障处 | 西安市长安区韦郭路中段55号信箱西北政法大学后勤保障处商供中心钢构活动房西侧 | 36.00 | 出租方无房产证，登记机关不予办理 |
| 26 | 西安银行股份有限公司雁塔支行 | 陕西省社会科学院 | 西安市雁塔区含光南路213号 | 365.00 | 出租方为涉密单位，因相关规定无法配合提供备案登记资料，无法办理 |
| 27 | 西安银行股份有限公司雁塔支行 | 李桃 | 西安市雁塔区小寨东路D点公寓6号 | 370.00 | 出租方无房产证，登记机关不予办理 |
| 28 | 西安银行股份有限公司高新支行 | 西北大学 | 西安市碑林区太白北路286号 | 175.00 | 出租方因内部规定无法配合提供备案登记资料，无法办理 |
| 29 | 西安银行股份有限公司高新支行 | 西安市城市规划设计研究院 | 莲湖区劳动南路178号 | 300.00 | 出租方无房产证，登记机关不予办理 |
| 30 | 西安银行股份有限公司咸阳分行 | 咸阳三星房地产开发有限公司 | 西安市西咸新区沣西新城世纪大道陈阳寨转盘东华宇双子星一层临界商铺2、3、4、5号 | 430.83 | 出租方不配合提供备案登记资料 |
| 31 | 西安银行股份有限公司 | 陕西永大房地产开发有限公司 | 咸阳市渭城区人民东路102号永大观邸临街一、二层 | 1,838.00 | 出租方不配合提供备案登记资料 |
| 32 | 西安银行股份有限公司 | 郭秋香 | 咸阳市渭城区人民东路102号永大观邸2号楼2单元20204室 | 80.42 | 出租方房产证已抵押，无法办理备案登记 |
| 33 | 西安银行股份有限公司咸阳分行 | 陕西东泰恒昌商业运营管理有限公司 | 咸阳市秦都区人民中路3号 | 16.00 | 出租方不配合提供备案登记资料 |
| 34 | 西安银行股份有限公司榆林分行 | 吕涛 | 榆林市航宇路中段长丰大厦一层101号、102号、三层8轴以北 | 2,183.36 | 出租方本人不在当地，登记机关不予办理 |
| 35 | 西安银行股份有限公司 | 宝鸡市宏运房地产开发有限公司 | 宝鸡市高新区高新大道59号2号楼B座15层4号 | 104.31 | 出租方无房产证，登记机关不予办理 |
| 36 | 西安银行股份有限公司宝鸡分行 | 宝鸡商场有限公司 | 宝鸡市金台区金台大道13号 | 478.00 | 出租方无房产证，登记机关不予办理 |
| 37 | 西安银行股份有限公司宝鸡 | 宝鸡市第一建筑工程有 | 宝鸡市渭滨区公园路7号建安集团大 | 623.01 | 出租房不配合办理登记备案手续 |

| 序号 | 承租方 | 出租方 | 房屋坐落 | 面积 (平方米) | 尚未办理租赁备案 登记原因 |
|----|-------------------------|-------------------------------|----------------------------------|-------------|----------------------|
| | 分行 | 限责任公司 | 厦 | | |
| 38 | 西安银行股份 有限公司宝鸡 分行 | 郭军、乔喆 | 宝鸡市渭溪区广元 路13号 | 32.12 | 出租方无房产证， 登记机关不予办理 |
| 39 | 西安银行股份 有限公司宝鸡 分行 | 姚沛林 | 宝鸡市渭滨区新建 路东段3号1幢1 层2号 | 65.75 | 出租方不在当地， 登记机关不予办理 |
| 40 | 西安银行股份 有限公司宝鸡 分行 | 宝鸡商场有 限公司 | 宝鸡市清姜路70号 宝商家美家宝成店 | 48.00 | 出租方无房产证， 登记机关不予办理 |
| 41 | 西安银行股份 有限公司宝鸡 分行 | 王文奇 | 宝鸡市金台区联盟 路轩苑世家商铺2 幢1层4号 | 141.38 | 出租方不在当地， 登记机关不予办理 |
| 42 | 西安银行股份 有限公司宝鸡 分行 | 宝鸡高新君 悦酒店有限 责任公司 | 宝鸡高新君悦酒店 大厅西南角 | 2.50 | 因租赁面积小，出 租方拒绝办理 |
| 43 | 西安银行股份 有限公司宝鸡 分行 | 眉县太白山 景区文化旅 游开发有限 公司 | 陕西太白山旅游服 务中心内西二门南 侧 | 7.50 | 因租赁面积小，出 租方拒绝办理 |
| 44 | 西安银行股份 有限公司宝鸡 分行 | 尚愿红 | 宝鸡市渭滨区高新 大道36号-1-4号 | 100.21 | 出租方不配合提供 备案登记资料 |
| 45 | 西安银行股份 有限公司宝鸡 分行 | 王保侠 | 宝鸡市渭滨区高新 大道36号院40幢1 单元11号 | 85.29 | 出租方不配合提供 备案登记资料 |
| 46 | 西安银行股份 有限公司宝鸡 分行 | 张小军 | 宝鸡市渭滨区高新 大道36号院23号 楼3单元9号 | 100.21 | 出租方不配合提供 备案登记资料 |
| 47 | 西安银行股份 有限公司宝鸡 分行 | 于海英 | 宝鸡市渭滨区高新 大道51号院11幢1 单元1203 | 128.56 | 出租方不配合提供 备案登记资料 |
| 48 | 西安银行股份 有限公司宝鸡 分行 | 张存文 | 宝鸡市渭滨区高新 大道36号院21号 楼0603 | 158.62 | 出租方不配合提供 备案登记资料 |
| 49 | 西安银行股份 有限公司宝鸡 分行 | 汪海英 | 宝鸡市渭滨区高新 大道36号院11幢1 单元1楼 | 179.45 | 出租方不配合提供 备案登记资料 |
| 50 | 西安银行股份 有限公司宝鸡 分行 | 宝鸡市宏运 房地产开发 集团有限公 司 | 宝鸡市高新区高新 大道59号2号楼B 座15层2号 | 104.31 | 出租方无房产证， 登记机关不予办理 |
| 51 | 西安银行股份 有限公司纺织 城支行 | 西安市灞桥 粮油贸易总 公司 | 西安市灞桥区纺正 街556号 | 445.19 | 出租方无房产证， 登记机关不予办理 |
| 52 | 西安银行股份 有限公司纺织 | 西安市灞桥 粮油贸易总 | 西安市灞桥区纺正 街556号 | 356.41 | 出租方无房产证， 登记机关不予办理 |

| 序号 | 承租方 | 出租方 | 房屋坐落 | 面积 (平方米) | 尚未办理租赁备案 登记原因 |
|----|----------------|------------------------|---------------------------|-------------|------------------------|
| | 城支行 | 公司 | | | |
| 53 | 西安银行股份有限公司汉中分行 | 汉台区滨江路爱家乐购超市 | 汉中市滨江路东段中青置业1号 | 21.14 | 该房屋为转租，上级租赁方未办理房屋租赁备案证 |
| 54 | 西安银行股份有限公司汉中分行 | 汉中市汉台区望江路辉先生肥牛火锅店 | 汉中市汉台区兴汉路望江路交叉口（摩登酒店一楼底商） | 29.00 | 该房屋为转租，上级租赁方未办理房屋租赁备案证 |
| 55 | 西安银行股份有限公司汉中分行 | 胡小冬 | 汉中市汉台区劳动西路丰辉铭座1号楼1101室 | 96.31 | 房屋权利人长期在外，无法办理备案 |
| 56 | 西安银行股份有限公司 | 王伊凡 | 雁塔区科技路209号6幢71102号 | 132.20 | 正在办理过程中 |
| 57 | 西安银行股份有限公司 | 范一舟 | 西安市未央区凤城三路百花家园12号10116室 | 47.10 | 出租方无房产证或网签合同，无法办理 |
| 58 | 西安银行股份有限公司 | 西安民间金融街管理委员会 | 西安市民乐园万达广场步行街2号楼10112 | 34.55 | 因房屋权利人长期居住国外，无法办理备案 |
| 59 | 西安银行股份有限公司 | 李健 | 西安市雁塔区科技二路甘家寨新区东二排2号1单元 | 72.98 | 出租方无房产证或网签合同，无法办理 |
| 60 | 西安银行股份有限公司 | 陕西黄河集团有限公司 | 西安市新城区幸福北路17号 | 60.00 | 出租方无房产证，登记机关不予办理 |
| 61 | 西安银行股份有限公司 | 陕西博胜投资有限公司 | 西安市碑林区建设西路65号 | 33.60 | 出租方无房产证或网签合同，无法办理 |
| 62 | 西安银行股份有限公司 | 西安市雁塔区电子城街道办事处沙井村村民委员会 | 西安市雁塔区科创路沙井村村民委员会安置楼一层 | 31.00 | 村委会自建房产，无房产证，无法办理 |
| 63 | 西安银行股份有限公司 | 陕西师范大学后勤第二集团商务中心 | 西安市雁塔区长安南路199号 | 60.00 | 校产无房产证，无法办理 |
| 64 | 西安银行股份有限公司 | 西安世融房地产开发公司 | 西安市经济技术开发区凤城四路世融嘉轩小区19号楼 | 166.00 | 出租方无房产证或网签合同，无法办理 |
| 65 | 西安银行股份有限公司 | 西安建筑科技大学 | 西安市碑林区雁塔路中段13号 | 32.00 | 出租方无房产证明，登记机关不予办理 |
| 66 | 西安银行股份有限公司 | 西安阎良星禾生态农业科技有限公司 | 西安市阎良筑城国际花园02幢1单元 | 111.47 | 房屋权利人长期在外，无法办理备案 |
| 67 | 西安银行股份 | 西安西检物 | 西安市未央区太和 | 158.00 | 集体房无房产证， |

| 序号 | 承租方 | 出租方 | 房屋坐落 | 面积 (平方米) | 尚未办理租赁备案 登记原因 |
|----|--------------------------|------------------------|---|-------------|------------------------------|
| | 有限公司 | 业管理有限 责任公司 | 路 123 号西检小区 2 号楼一层门面房 | | 无法办理 |
| 68 | 西安银行股份 有限公司 | 韦智超 | 西安市雁塔区咸宁 东路 19 号恒大绿洲 第 61 幢 1 单元 1 层 10108 号 | 64.10 | 出租方不配合提供 备案登记资料 |
| 69 | 西安银行股份 有限公司 | 东方宾馆有 限责任公司 | 西安市新城区新科 路 61 号 | 20.00 | 出租方无房产证， 登记机关不予办理 |
| 70 | 西安银行股份 有限公司 | 姚民洁 | 西安市雁塔区丈八 路以南梦想城第 1 幢 1 单元 1 层 1-3-23 号 | 48.76 | 开发商五证不全， 暂时无法办理 |
| 71 | 西安银行股份 有限公司 | 礼泉县烟霞 镇袁家村村 民委员会 | 咸阳市礼泉县袁家 村社区 B 栋办公楼 | 40.80 | 村委会自建房产， 无房产证，无法办 理 |
| 72 | 西安银行股份 有限公司 | 陕西新联合 实业发展有 限公司 | 雁塔区后村西路沟 村小区 8 号楼 003 号 | 100.00 | 城改项目，无房产 证或网签合同，无 法办理 |
| 73 | 西安银行股份 有限公司 | 商洛金建实 业有限公司 | 商洛市商州区民主 路 5 号一、二层部 分房屋 | 1,377.61 | 正在办理过程中 |
| 74 | 西安银行股份 有限公司 | 高霞 | 雁塔区丈八街办高 新四路高新大都荟 第 4 幢 3 单元 24 层 32405 号 | 120.81 | 出租方无房产证， 登记机关不予办理 |
| 75 | 西安银行股份 有限公司 | 刘振霞 | 西安市灞桥生态区 酒十路 10101 号 | 40.85 | 正在办理过程中 |
| 76 | 陕西洛南阳光 村镇银行有限 责任公司 | 王三民 | 洛南县石门镇向阳 中学南侧 | 300.00 | 辖区房管部门暂不 受理房屋租赁合同 备案登记 |
| 77 | 陕西洛南阳光 村镇银行有限 责任公司 | 吴志胜 | 洛南县洛源镇洛源 中学对面 | 280.00 | 辖区房管部门暂不 受理房屋租赁合同 备案登记 |
| 78 | 陕西洛南阳光 村镇银行有限 责任公司 | 洛南县城关 镇西街社区 一组 | 洛南县城关镇西街 社区一组阳光大厦 1-3 楼 | 760.00 | 辖区房管部门暂不 受理房屋租赁合同 备案登记 |
| 79 | 陕西洛南阳光 村镇银行有限 责任公司 | 董磁石 | 洛南县古城镇北新 街 14 号 | 990.00 | 辖区房管部门暂不 受理房屋租赁合同 备案登记 |
| 80 | 陕西洛南阳光 村镇银行有限 责任公司 | 李小满 | 洛南县保安镇仓圣 大道街 8 号 | 639.30 | 辖区房管部门暂不 受理房屋租赁合同 备案登记 |
| 81 | 陕西洛南阳光 村镇银行有限 责任公司 | 全文耀 | 洛南县石坡镇石坡 街 371 号 | 1,064.00 | 辖区房管部门暂不 受理房屋租赁合同 备案登记 |
| 82 | 陕西洛南阳光 村镇银行有限 责任公司 | 王康民 | 洛南县石坡镇三要 街 19 号 | 850.00 | 辖区房管部门暂不 受理房屋租赁合同 备案登记 |

| 序号 | 承租方 | 出租方 | 房屋坐落 | 面积 (平方米) | 尚未办理租赁备案 登记原因 |
|----|------------------|-------------------|---------------------------------|-------------|-----------------------|
| 83 | 陕西洛南阳光村镇银行有限责任公司 | 洛南锦业房地产开发有限公司 | 洛南县四皓镇时代领域小区 8-00351 号 | 785.00 | 辖区房管部门暂不受理房屋租赁合同备案登记 |
| 84 | 陕西洛南阳光村镇银行有限责任公司 | 黄世明 | 洛南县石坡镇石坡街 373 号 | 217.00 | 辖区房管部门暂不受理房屋租赁合同备案登记 |
| 85 | 陕西洛南阳光村镇银行有限责任公司 | 洛南中学 | 洛南县洛南中学体育艺术楼一楼西侧 | 11.22 | 辖区房管部门暂不受理房屋租赁合同备案登记 |
| 86 | 陕西洛南阳光村镇银行有限责任公司 | 李军鹏 | 洛南县城关社区环西路职教中心西隔壁 | 62.00 | 辖区房管部门暂不受理房屋租赁合同备案登记 |
| 87 | 陕西洛南阳光村镇银行有限责任公司 | 罗芳英 | 洛南县城关镇人民路 25 号 | 43.84 | 辖区房管部门暂不受理房屋租赁合同备案登记 |
| 88 | 西安高陵阳光村镇银行有限责任公司 | 许荣荣 | 西安市高陵县崇皇街道西高路 6 号路南侧 | 238.00 | 出租方无房产证，登记机关不予办理 |
| 89 | 西安高陵阳光村镇银行有限责任公司 | 陕西省高陵县供销合作社联合社 | 高陵县通远镇高泾路与 4 号路十字 | 460.00 | 出租方无房产证，登记机关不予办理 |
| 90 | 西安高陵阳光村镇银行有限责任公司 | 西安白蟒塬市场投资管理服务有限公司 | 高陵县张卜镇张卜村 6 组白莽原农贸市场 | 400.00 | 出租方无房产证，登记机关不予办理 |
| 91 | 西安高陵阳光村镇银行有限责任公司 | 陕西恒鑫房地产开发有限公司 | 高陵县泾河工业园泾渭路恒鑫御花园 101 号 | 446.00 | 出租方无房产证，登记机关不予办理 |
| 92 | 西安高陵阳光村镇银行有限责任公司 | 高陵县国有资产管理所 | 高陵区文卫路 289 号 | 500.00 | 出租方无房产证，登记机关不予办理 |
| 93 | 西安银行股份有限公司延安分行 | 常飞 | 延安市宝塔区百米大道华宝小区 1 号楼 3 号 | 65.00 | 出租方无房产证，登记机关不予办理 |
| 94 | 西安银行股份有限公司 | 西安昆仑实业总公司 | 西安市新城区幸福北路 25 号付北楼 1 号 | 46.00 | 单位房产，出租方无房产证，登记机关不予办理 |
| 95 | 西安银行股份有限公司榆林分行 | 陕西昊田集团海通物流管理有限公司 | 榆林市府谷县河滨西路陕西昊田海通物流管理有限公司 | 485.00 | 已抵押渤海银行，抵押权人不配合办理 |
| 96 | 西安银行股份有限公司延安分行 | 延安三恒置业有限公司 | 陕西省延安市宝塔区永青路米兰城商住楼一楼 107、108 商铺 | 351.76 | 出租方无房产证，登记机关不予办理 |
| 97 | 西安银行股份有限公司延安分行 | 张卫存 | 陕西省延安市宝塔区百米大道延长石油世纪华宝小区 4 | 91.88 | 出租方无房产证，登记机关不予办理 |

| 序号 | 承租方 | 出租方 | 房屋坐落 | 面积 (平方米) | 尚未办理租赁备案 登记原因 |
|-----|-----------------|--------------------|--------------------------------------|-------------|------------------------|
| | | | 号楼2单元303室 | | |
| 98 | 西安银行股份有限公司延安分行 | 郭海燕 | 陕西省延安市宝塔区玉龙华庭小区3号楼601室 | 91.99 | 出租方无房产证，登记机关不予办理 |
| 99 | 西安银行股份有限公司延安分行 | 李引红 | 陕西省延安市宝塔区迎宾大道3188号院第3幢3单元21层32101A号 | 72.17 | 出租方无房产证，登记机关不予办理 |
| 100 | 西安银行股份有限公司延安分行 | 王金瑜 | 陕西省延安市宝塔区迎宾大道3188号院第2幢1单元09A层10901A号 | 50.45 | 出租方无房产证，登记机关不予办理 |
| 101 | 西安银行股份有限公司安康分行 | 雷文静 | 陕西省安康市汉滨区电业巷公路三处家属院1-3-03 | 60.00 | 出租方无房产证，登记机关不予办理 |
| 102 | 西安银行股份有限公司安康分行 | 丁义纯 | 安康市汉滨区兴安西路 | 99.00 | 出租方不配合提供备案登记资料 |
| 103 | 西安银行股份有限公司安康分行 | 安康市中吴建设集团房地产开发有限公司 | 安康市汉滨区巴山东路46号 | 299.08 | 房屋手续未办理齐全，无法备案 |
| 104 | 西安银行股份有限公司咸阳分行 | 赵永刚 | 渭城区人民东路永大官邸2号楼2单元1602号 | 111.85 | 正在办理过程中 |
| 105 | 西安银行股份有限公司钟楼支行 | 西安荣相停车场管理有限公司第二分公司 | 西安市曲江新区行政商务区文丰西路189号 | 333.00 | 正在办理过程中 |
| 106 | 西安银行股份有限公司钟楼支行 | 陕西新红锋投资(集团)有限公司 | 西安市碑林区友谊东路75号 | 383.00 | 正在办理过程中 |
| 107 | 西安银行股份有限公司新城支行 | 李继兵、龚静 | 西安市曲江新区金滹沱二路889号 | 215.73 | 正在办理过程中 |
| 108 | 西安银行股份有限公司纺织城支行 | 西安链家宝业房地产经纪有限公司 | 碑林区盐店街128号唐宁国际1幢1单元7层10723 | 40.00 | 正在办理过程中 |
| 109 | 西安银行股份有限公司榆林分行 | 刘瑞 | 榆林市中央公园小区23幢1单元1901号 | 139.00 | 出租方无法提供土地证，登记机关不予办理 |
| 110 | 西安银行股份有限公司榆林分行 | 刘良 | 榆林市榆阳区中央公园26号楼一单元1203室 | 127.12 | 出租方无法提供土地证，登记机关不予办理 |
| 111 | 西安银行股份有限公司榆林分行 | 田昕 | 榆林市榆阳区中央公园22号楼2-1103室 | 136.52 | 回迁安置房，村委会无土地证，登记机关不予办理 |

| 序号 | 承租方 | 出租方 | 房屋坐落 | 面积 (平方米) | 尚未办理租赁备案 登记原因 |
|-----|----------------|-----|-----------------------------|-------------|------------------------|
| 112 | 西安银行股份有限公司榆林分行 | 李志兵 | 榆林市榆阳区中央公园 27 号楼 1-704 室 | 130.00 | 回迁安置房，村委会无土地证，登记机关不予办理 |
| 113 | 西安银行股份有限公司咸阳分行 | 高改茹 | 双份小区三幢紫薇阁 16-C | 93.97 | 抵押房产，登记机关不予办理 |
| 114 | 西安银行股份有限公司咸阳分行 | 王会侠 | 人民东路永大官邸 2 号楼 1 单元 10103 | 80.42 | 房屋权利人在外地，暂时无法办理备案 |
| 115 | 西安银行股份有限公司咸阳分行 | 赵建斌 | 供电局家属院 3 号楼 1 单元三层五号 | 95.85 | 出租方不配合提供备案登记资料 |
| 116 | 西安银行股份有限公司咸阳分行 | 薛明维 | 人民东路永大官邸 1 号楼 1 单元 6 层 2 号 | 111.30 | 出租方不配合提供备案登记资料 |
| 117 | 西安银行股份有限公司咸阳分行 | 王青青 | 凤凰城 1 号楼 1 单元 12112 | 49.95 | 抵押房产，登记机关不予办理 |
| 118 | 西安银行股份有限公司咸阳分行 | 吴运萍 | 人民东路永大官邸 1 号楼 2 单元 17 层 1 号 | 111.30 | 正在办理过程中 |
| 119 | 西安银行股份有限公司咸阳分行 | 姚亚东 | 渭城区东风路东湖公寓商住楼 1 单元 6 层 7 号 | 43.57 | 正在办理过程中 |

本行未办理租赁备案主要系出租方无产权证书、登记机关不予办理、出租方不愿意办理备案、辖区房管部门暂不受理房屋租赁合同备案登记等非因本行主观因素所致。本行未办理租赁备案的房屋均用于本行的一般性生产经营用途或非经营性用途，搬迁较为便利；如因租赁房屋未办理租赁备案导致本行无法继续承租前述房屋，需要本行相关分支机构或控股子公司及其分支机构搬迁时，本行可以较快寻找到替代用房并根据书面确认函的内容，要求出租人赔偿因搬迁受到的影响及遭受的损失或根据租赁合同的约定要求出租人支付违约金，不会对本行的生产经营造成重大不利影响。

根据《商品房屋租赁管理办法》的规定，房屋租赁合同订立后三十日内，房屋租赁当事人应当到租赁房屋所在地直辖市、市、县人民政府建设（房地产）主管部门办理房屋租赁登记备案。违反上述规定的，由直辖市、市、县人民政府建设（房地产）主管部门责令限期改正；个人逾期不改正的，处以一千元以下罚款；单位逾期不改正的，处以一千元以上一万元以下罚款。

根据西安市住房保障和房屋管理局、宝鸡市不动产登记局、西安市高陵区房

产管理所、洛南县房产管理局、咸阳市不动产登记中心、榆林市房地产交易管理所、安康市住房和城乡建设局、延安市房产管理办公室和汉中市住房和城乡建设局出具的证明，本行及分支机构报告期内不存在因违反有关法律法规而受到行政处罚的情形。本行承诺，作为房屋租赁当事人，一旦本行收到房地产主管部门责令限期改正的要求，将要求出租人配合在限期内将租赁房屋进行备案，避免被处以罚款。如本行因租赁未备案并在限期内未整改的情形受到行政处罚，将被处以一千元以上一万元以下罚款，罚款金额小。因此，保荐机构及本行律师认为，本行及其控股子公司承租的部分房屋未办理租赁备案登记的情形不构成重大违法行为，未违反《首次公开发行股票并上市管理办法》第十八条第二款的规定。

（五）抵债资产

截至 2018 年 6 月 30 日，本行抵债资产的账面原值共计 22,083.03 万元，账面净值 16,536.81 万元，占截至 2018 年 6 月 30 日本行总资产的比例为 0.07%，占截至 2018 年 6 月 30 日本行所有者权益的比例为 0.88%。截至 2018 年 6 月 30 日，本行因贷款而产生的超过 2 年未处置的抵债资产共计 2 笔，抵债物包括土地、房产等，具体情况如下：

| 编号 | 借款人 | 抵资占有人 | 抵债资产 | 债权形成时间 | 抵债金额(万元) | 未处理原因 |
|----|----------------|--------------------|-----------------------------|------------|----------|--|
| 1 | 陕西开源证券公司 | 本行 | 房产（湖南怀化 2 套商用房，面积 675.8 平米） | 1997.1.31 | 187.16 | 该处房产于 2011 年拍卖，因买受人未全额支付对价且拒绝腾房等原因，本行已起诉至法院，并已经法院多次开庭审理，法院已判决占房人周艺军腾房。目前法院正在强制执行中。同时，本行正在委托拍卖公司就该房产进行拍卖处置。 |
| 2 | 陕西广元投资发展有限公司 | 部分闲置，部分陕西月华公司人员在该处 | 土地（陕西月华实业公司所有的渭河南岸 560 亩土地） | 2003.12.29 | 8,000.00 | 该宗土地使用权面积大、价格相对较高，且土地的基本用途为农用地，出售困难。目前积极联系有 |
| 3 | 陕西丝露花雨寝室用品有限公司 | | | 2004.9.27 | 1,500.00 | |

| 编号 | 借款人 | 抵资占有人 | 抵债资产 | 债权形成时间 | 抵债金额(万元) | 未处理原因 |
|----|---------------|-------|------|------------|----------|---|
| 4 | 陕西伟易达贸易发展有限公司 | 土地上耕种 | | 2004.10.25 | 535.67 | 意向买受人实地查看，在提升抵债资产价值最大化的前提下，一旦有买家报价，将尽快上报处置方案。 |
| 5 | 陕西月华实业有限公司 | | | 2004.8.4 | 7,950.00 | |

1、本行与借款人之间的纠纷解决情况

根据执行和解、民事裁定书、执行裁定书和民事调解书等相关资料，本行与借款人之间就抵债金额所对应的纠纷已经了结。

2、上述抵债资产的权属情况

根据执行和解、民事裁定书、执行裁定书和民事调解书等相关资料，本行目前合法拥有抵债资产，不存在纠纷或潜在纠纷。

3、上述抵债资产未处置的原因及后续处置安排

(1) 陕西开源证券经纪有限责任公司抵贷的位于湖南省怀化市茶园路 1 栋 108 号、201 号商铺，芷江路 1 栋 107 号商铺

①基本情况

2006 年 5 月 21 日，陕西省高级人民法院作出“(2005)陕民二终字第 61 号”《民事调解书》，陕西开源证券经纪有限责任公司以湖南省怀化市茶园路 1 栋 108 号、201 号商铺，芷江路 1 栋 107 号商铺抵偿所欠本行债务。

②超过 2 年尚未处置的原因

本行于 2011 年 10 月将上述抵贷房产以 133 万元拍卖成交，并与买受人于 2011 年 10 月 13 日签订《买卖合同》。由于买受人未能付清剩余 113 万元成交款，本行提起诉讼，要求买受人腾空房产并返还租金、承担违约责任。2017 年 10 月 12 日，湖南省怀化市鹤城区人民法院作出“(2017)湘 1202 民初 1180 号”《民事判决书》，判决周艺军腾房。法院公告已于 2018 年 1 月中旬生效，经本行申请，目前正在强制执行过程中。同时，本行正在委托拍卖公司就该房产进行拍卖处置。

（2）陕西月华实业有限公司抵贷的渭河南岸 560 亩土地

①基本情况

2009 年 12 月 29 日，陕西省高级人民法院作出“（2007）陕执二债字第 123-12 号、（2008）陕执二债字第 28-4 号、（2007）陕执二公字第 33-6 号”《执行裁定书》，并且蒲城县人民法院于 2009 年 12 月 30 日作出“（2008）蒲法执字第 417-3 号”《执行裁定书》，裁定以陕西月华实业有限公司名下的位于西安市未央区六村堡渭河南侧 560 亩土地使用权，抵偿陕西月华实业有限公司、陕西伟易达贸易发展有限公司、陕西广元投资发展有限公司、陕西丝露花雨寝室用品有限公司与本行之间的借款纠纷或借款担保纠纷所涉及的案款。

②超过 2 年尚未处置的原因

由于该宗土地使用权面积较大、价格相对较高，且土地的用途为农用地，变更土地性质的成本较高，加之陕西省关于渭河流域环境治理政策等因素，土地过户手续相对复杂。本行自取得上述土地使用权以来，与数十个意向购买人实地查看，协商处置事宜，但因上述因素，最终均未能成交。截至本招股说明书签署之日，本行仍在积极联系意向买受人，力争在实现抵债资产价值最大化的前提下，尽快完成处置。

《商业银行法》第四十二条规定，“商业银行因行使抵押权、质权而取得的不动产或者股权，应当自取得之日起二年内予以处分。”《银行抵债资产管理办法》第十八条规定，“抵债资产收取后应尽快处置变现。以抵债协议书生效日，或法院、仲裁机构裁决抵债的终结裁决书生效日，为抵债资产取得日，不动产和股权应自取得日起 2 年内予以处置；除股权外的其他权利应在其有效期内尽快处置，最长不得超过自取得日起的 2 年；动产应自取得日起 1 年内予以处置。”

本行对实际占有的抵债资产未在法定期限内处置的情形，与《商业银行法》和《银行抵债资产管理办法》的有关规定不符，但是根据陕西银监局出具的《陕西银监局关于出具西安银行监管意见书的函》（陕银监函〔2018〕37 号），陕西银监局已知悉本行上述抵债资产的情况，确认截至上述监管意见函出具之日未发现存在重大违法违规问题，且上述情形基于历史原因形成，要求本行尽快完成相关抵债资产的处置工作。保荐机构及本行律师认为，本行未在法定期限内处置抵

债资产的情况以及后续的抵债资产处置安排已经被监管部门知悉和认可，本行不存在因延迟处置抵债资产被行政处罚的风险。本行承诺将按照陕西银监局的要求采取积极措施加大上述抵债资产的处置力度。因此，该等情形不会对本行本次发行产生实质性法律障碍，也不会对本行的合法存续及正常业务经营产生重大不利影响。

4、抵债资产的减值准备计提情况及本行资产处置的内控制度

截至 2018 年 6 月 30 日，上述两笔延迟处置抵债资产的账面原值共计 18,172.83 万元，账面净值 12,626.61 万元，已计提的资产减值为 5,546.23 万元。

上述抵债资产已计提的减值准备具体情况如下：

单位：万元

| 序号 | 抵债资产 | 账面原值 | 可变现净值 | 减值准备 |
|---------------|---|------------------|------------------|-----------------|
| 1 | 陕西开源证券经纪有限责任公司抵贷的位于湖南省怀化市茶园路 1 栋 108 号、201 号商业房产，芷江路 1 栋 107 号商业房产 | 187.16 | 76.67 | 110.49 |
| 2 | 陕西月华实业有限公司、陕西伟易达贸易发展有限公司、陕西广元投资发展有限公司、陕西丝露花雨寝室用品有限公司抵贷的位于西安市未央区六村堡渭河南侧 560 亩土地使用权 | 17,985.67 | 12,549.93 | 5,435.74 |
| 抵债资产合计 | | 18,172.83 | 12,626.60 | 5,546.23 |

依据《西安银行资产减值管理办法实施细则》、《企业会计准则第 8 号——资产减值》及本行制定的会计政策，本行每季度末对抵债资产逐项进行减值测试。在减值测试时，本行根据抵债资产的公允价值扣除预计处置费用和相关税费，并按照相应预计的处置年限进行折现计算出可变现净值。抵债资产的账面价值与减值测试计算出的可变现净值差额确认为抵债资产减值损失和减值准备，抵债资产的资产减值损失一经确认，在以后会计期间不得转回。本行在计算抵债资产可变现净值时采用了较为审慎的方法预计评估相应的处置费用、税费和处置年限。截至 2018 年 6 月 30 日，由于报告期内土地及房屋的公允价值不断上升，上述抵债资产不存在进一步减值迹象，其减值准备计提充分。

此外，本行根据《西安市商业银行抵债资产管理办法》的相关规定，本行对不能短期变现的抵债资产及时建立抵债资产登记档案，确认抵债资产日常管理责任人，并按月进行现场查看，对抵债资产现状和变化情况进行详细记录。上述内

部控制相关程序得到有效一贯的运行，在未发生不可抗力力的情况下，上述延迟处置的抵债资产不存在灭失的风险。

保荐机构认为，本行存续的抵债资产系基于历史原因形成，其未在法定期限内处置具备合理性；截至报告期末，本行针对延迟处置的抵债资产已足额计提减值准备，不存在灭失的风险，本行资产处置内控制度健全并有效运行。

九、主要无形资产

除土地使用权外，本行拥有商标、著作权、域名等知识产权的情况如下：

（一）商标

截至2018年6月30日，本行及子公司在中国境内拥有9项商标专用权，具体情况如下：

| 编号 | 注册商标 | 注册号 | 注册类别 | 注册有效期 |
|----|---|--------------|--------|-----------------------|
| 1 |  | 第 7979204 号 | 第 36 类 | 2011.7.7-2021.7.6 |
| 2 | 西安银行 | 第 7979208 号 | 第 36 类 | 2012.1.21-2022.1.20 |
| 3 | BANK OF XI'AN | 第 7979219 号 | 第 36 类 | 2012.1.28-2022.1.27 |
| 4 | e令 | 第 18048899 号 | 第 36 类 | 2016.11.21-2026.11.20 |
| 5 | 鑫利盈 | 第 18049041 号 | 第 36 类 | 2016.11.21-2026.11.20 |
| 6 | 心意存 | 第 18376440 号 | 第 36 类 | 2016.12.28-2026.12.27 |
| 7 |  | 第 19069068 号 | 第 36 类 | 2017.3.14-2027.3.13 |
| 8 | 西银宝 | 第18049035A号 | 第36类 | 2016.12.14-2026.12.13 |

| 编号 | 注册商标 | 注册号 | 注册类别 | 注册有效期 |
|----|------|------------|------|-----------------------|
| 9 | 随领贷 | 第19069061号 | 第36类 | 2017.03.14-2027.03.13 |

（二）著作权

截至2018年6月30日，本行及子公司未拥有计算机软件著作权。

（三）域名

截至2018年6月30日，本行及子公司拥有3项互联网域名，具体情况如下：

| 序号 | 域名 | 注册国家/地区 | 有效期限 |
|----|----------------|---------|------------|
| 1 | xacbank.com | 国际域名 | 2027年4月5日 |
| 2 | xacbank.com.cn | 国内域名 | 2027年3月29日 |
| 3 | 96779.com.cn | 国内域名 | 2027年8月1日 |

十、信息技术

先进的信息技术对于银行业务的有效管理，以及向客户提供优良的产品和服务至关重要。本行采用了现代化的信息科技系统，对本行多方面的业务提供全面的技术支持。

（一）本行信息科技的发展

本行在数字化战略引领下，立足于信息技术的创新，不断加强数字化技术的研究和应用，目前已形成由生产数据中心、同城快速恢复中心、异地数据级灾备中心组成的“两地三中心”数据中心运营体系，全面保障本行业务稳健、持续发展。在此基础上，通过组建高效的科技管理体系和较为强大的科技队伍，本行在陕西地区法人机构中已具备最强的系统自主研发、自主可控能力，2016年，根据《2016年中国商业银行竞争力评价报告》，本行获得“最佳金融科技城市商业银行”称号。

本行设立信息科技管理委员会，定期向董事会和高级管理层汇报信息科技战略规划的执行、信息科技预算和实际支出、信息科技的整体状况、监督信息科技

各项职责的落实情况。本行建有各类信息系统，涵盖核心账务、渠道管理、决策支持、前台营销、互联网金融等方面，构建了多渠道、立体化的综合金融服务平台，为全行业务快速发展和管理效能持续提升提供了良好支撑。

本行加速科技创新，坚持创新驱动、创新产品孵化,加快产品创新和布局，着力打造“智慧银行”。本行在数字化转型发展战略引领下，积极应用新技术，调整技术架构，构建高可用、易扩展、低成本、可重构的分布式架构，推进混合架构模式应用。本行致力于构建“金融+科技+生活”互联网金融生态圈，推动一批以互联网和大数据等先进技术为载体的科技创新产品的落地，利用新兴信息科技技术，实现线上线下服务的无缝衔接，不断提高业务办理效率，提升客户综合体验，让市民共享科技红利，更好地服务实体经济和本地市民。本行积极拓展“智慧金融”服务，搭建特色金融服务平台，针对社区、校园、供应链核心企业、中小商户等行业客户创新推出了“慧管家”物业云管理平台、“供需宝”供应链管理平台、“西银惠付”扫码支付平台、“西银在线”线上支付平台等特色产品；强化金融安全，为客户资金保驾护航，利用大数据、生物识别等先进技术，在区域内率先实现“人脸识别”身份验证，在行业内率先推出了加载“@盾”的手机银行，整合了身份认证、密码保护、敏感数据传输、交易签名防伪等新功能，全方位为客户提供资金安全保护；开放跨界融合，打造特色“金融+互联网”生态，与腾讯、阿里巴巴、百度、京东等企业开展基于支付、融资、征信等领域的资源共享，与苹果、华为、三星、小米等企业实现移动支付手段的深度融合；积极开展大数据、云计算、人工智能等技术的研究实践，为全行管理效能提升、风险控制、精细化管理及决策支撑提供科学依据，致力成为城商行序列科技引领金融创新的领头羊。

（二）本行正在使用的软件系统

本行目前主要业务系统包括：核心账务系统、银行卡联网联合系统（银联系统）、国际结算系统、网上银行系统、移动银行系统、金融 IC 卡系统、支付宝卡通系统、电话银行系统、手机银行系统、现代化支付系统、财税库行横向联网系统、全国商业银行汇票系统、储蓄电子国债系统、征信管理系统、现金管理系统等多个应用系统，实现了传统柜面业务渠道和电子业务渠道的全覆盖。通过大总账系统、信贷管理系统、财务管理系统、资产负债管理系统、报表披露系统、绩

效管理系统、金融统计综合处理系统、协同办公系统、人力资源管理系统、CRM 系统等管理信息系统实现了精细化管理，提升了业务管控效率和经营管理水平，有效地支撑了业务全面快速发展。

第七节 风险管理与内部控制

一、风险管理

（一）概述

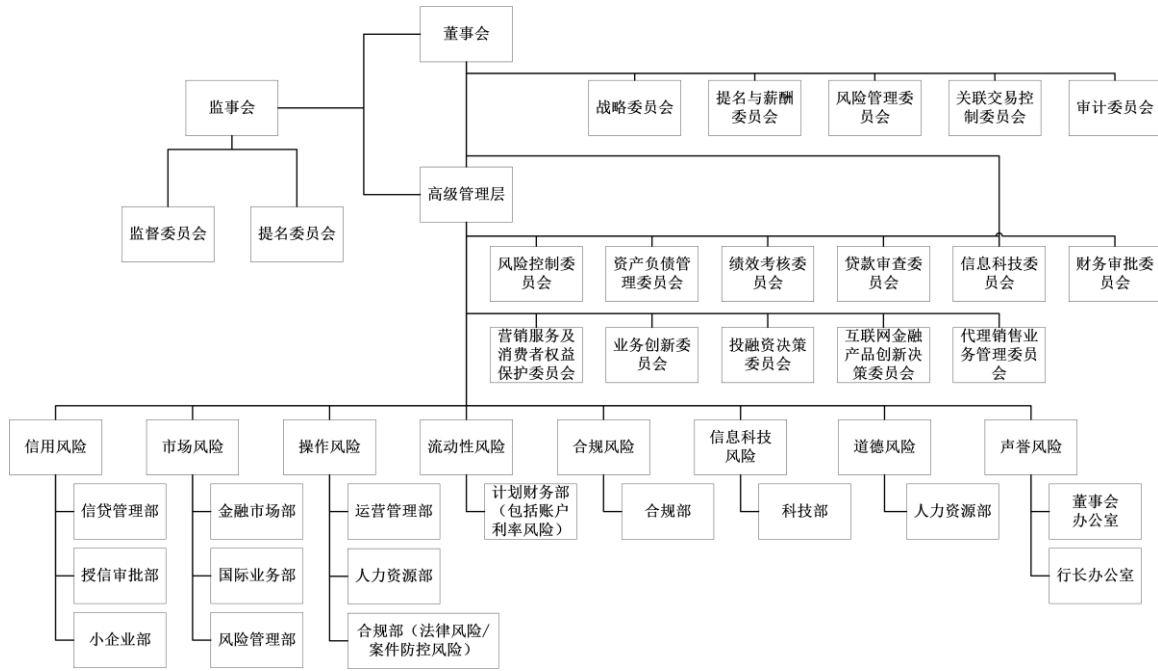
本行自成立以来致力于不断提高风险管理能力，推进实施全面风险管理战略。本行坚持信用风险、市场风险、操作风险、流动性风险等全面风险管理并举，风险管理工作逐步实现向精细化、科学化、系统化的管理方向转变。

（二）本行风险管理体系

本行全面风险管理体系主要由董事会及其专门委员会、监事会及其专门委员会、高级管理层及其专业委员会、各分支行及业务部门、风险管理部门和内部审计部门等组成。董事会是本行风险管理的最高决策机构，下设风险管理委员会，负责拟定本行风险战略和可接受的总体风险水平；监事会负责本行风险管理监督，下设监督委员会，负责监督本行全面风险管理治理架构的建立和完善情况，以及相关各方的职责划分及履职情况；高级管理层负责实施董事会确定的发展战略、风险战略和风险管理政策，下设风险控制委员会负责组织协调全行风险管理工作，建立并维护全行风险管理体系。

在日常风险管理工作中，本行建立了由业务部门、风险管理部门和审计稽核部门组成的“三道防线”风险管理体系，“第一道防线”由各分、支行及业务部门组成，承担风险管理的直接责任，在业务开展过程中识别、监控、评估与报告风险；“第二道防线”由各风险管理职能部门组成，承担制定政策和流程的责任，根据职责分工，对所负责的风险类别进行识别、监测和管理；定期对业务经营活动承担的风险水平进行评估和报告，定期运用压力测试技术对地方政府融资平台贷款、房地产贷款、市场风险及流动性风险进行压力测试及评估；“第三道防线”由审计稽核部门组成，承担业务部门和风险管理职能部门履职情况的审计责任。

下图反映了本行的风险管理体系结构：



1、董事会及其专门委员会

董事会是本行的风险管理最高决策机构，承担风险管理的最终责任。

董事会下设的风险管理委员会、关联交易控制委员会以及审计委员会是董事会风险管理方面最重要的三个委员会。

(1) 风险管理委员会

董事会风险管理委员会负责对本行的风险管理状况进行评估、管理和监督，并向董事会提出完善风险管理和内部控制的意见或根据董事会授权就专业事项进行决策。

风险管理委员会与风险管理相关的职责主要包括：

①根据本行的总体战略，拟订本行的风险管理与内控合规政策，提交董事会批准；

②根据本行风险状况，提出本行可承受的风险水平，提交董事会批准；

③监督高级管理层关于信用风险、流动性风险、市场风险、操作风险、合规风险、声誉风险和案防风险等风险的控制情况；

④督促高级管理层根据董事会制定的风险管理政策，不断完善本行风险管理

的细则、程序和应急计划，采取必要的措施识别、计量、监测和控制各类风险；

⑤对本行的风险管理与内控合规政策、风险控制状况和风险承受能力及水平进行定期评估，并向董事会提出完善本行风险管理及内控合规的意见和建议；

⑥监督检查本行风险管理政策的执行情况，审批管理层关于风险的控制情况报告；

⑦根据需要，聘请中介机构为本行风险管理重大事项的决策提供专业意见；

⑧有关法律、法规、规范性文件、本行章程规定的及董事会授权的其他事项。

（2）关联交易控制委员会

董事会关联交易控制委员会负责本行关联交易的管理、审查和批准，控制关联交易风险，向董事会提供专业意见或根据董事会授权就专业事项进行决策。

关联交易控制委员会与风险管理相关的职责主要包括：

①接受一般关联交易的备案，审查重大关联交易、特别重大关联交易（如有）并提交董事会或股东大会审议；

②确认本行关联方，并向董事会和监事会报告；

③及时向管理层公布其所确认的关联方；

④拟定有关关联交易的管理制度；

⑤检查、监督本行关联交易管理情况，审查本行年度关联交易专项报告，并提交董事会审议；

⑥有关法律、法规、规范性文件、本行章程规定的及董事会授权的其他事项。

（3）审计委员会

董事会审计委员会主要监督本行的外部审计，指导本行内部审计，促进本行建立有效的内部控制并提供真实、准确、完整的财务报告。

审计委员会与风险管理相关的职责主要包括：

①监督检查本行的会计政策、财务状况和财务报告程序；

②监督检查本行内部控制状况；

- ③监督检查本行的风险及合规状况；
- ④监督检查外部审计；
- ⑤监督本行内部审计及其执行；
- ⑥报告和自我评估；
- ⑦聘请咨询机构提供专业建议；
- ⑧董事会授权的其他事宜。

2、监事会及其专门委员会

监事会是本行的内部监督机构，负责监督本行全面风险管理治理架构的建立和完善情况，以及相关各方的职责划分及履职情况，对本行财务以及董事、行长和其他高级管理人员履行职责的合法合规性进行监督，维护本行及股东的合法权益。监事会风险管理监督的重点包括：董事会和高级管理层的风险管控机制；风险管理战略、风险偏好及其传导机制；风险管理政策和程序；风险识别、计量、检测和控制情况；经济资本分配机制；并表管理战略、制度、程序、定期审查和评价机制；其他监事会认为需要监督的事项。

监事会对当期监管机构关注和本行面临的主要风险进行重点监督，调查评估风险管理情况，提出风险管理意见或建议。定期与董事会和高级管理层就本行的风险水平、风险管理、风险承受能力评估等情况进行沟通。监事会监督本行遵守中国银保监会风险监管指标情况。当本行风险监管指标未能达到监管要求，且董事会和高级管理层未能及时采取措施进行修正时，监事会应当及时进行风险提示并提出整改要求。

监事会下设监督委员会，监督委员会与风险管理相关的主要职责包括：负责拟订对本行财务活动的监督方案并实施相关检查；监督董事会确立稳健的经营理念、价值准则和制定发展战略；对本行的经营决策、风险管理和内部控制等进行监督检查；负责制定对董事和高级管理人员进行离任审计的方案并组织实施；负责联系和协调第三方专业机构为监事会提供协助工作的有关事宜；负责审议第三方专业机构出具的相关报告，并向监事会提交书面审议意见；监事会授权的其他事项。

3、高级管理层及其下设委员会

本行高级管理层负责审查和监督执行风险管理的政策、程序，制订具体的操作规程，了解风险水平及其管理状况，并保证本行具备足够的人力、物力以及合理的组织结构、管理信息系统和技术水平，以识别、计量、监测和控制各项业务承担的各类风险。高级管理层的风险管理工作由行长负责，并直接向董事会汇报，其他高级管理人员协助行长工作。

本行高级管理层设立与风险管理相关的委员会有：信贷审查委员会、资产负债管理委员会、风险控制委员会和投融资决策委员会。

（1）信贷审查委员会

信贷审查委员会负责审议全行信贷政策、经营方针、计划目标、并研究制订落实措施；审议信贷业务发展情况和信贷资产风险管理状况；审议信贷业务授权方案及转授权方案；审议信贷管理制度、办法和信贷新产品开发方案及操作规程；审议权限内的客户信用等级评定及客户综合授信额度；审议权限内的授信业务；决定对信贷管理工作中违规行为的处罚；审议行长和行长办公会决定认为有必要提交信贷审查委员会审议的其他事项。

（2）资产负债管理委员会

资产负债管理委员会负责建立适合本行发展的资产负债管理体系；构建先进实用的利率风险计量技术和指标体系，并设定风险限额，对利率、汇率风险进行持续的监控和报告；强化流动性风险管理，建立流动性风险管理和监控体系。

根据本行长期发展规划，确定年度本、外币资金运作计划、资产负债结构水平，按照本行实际经营状况，及时对资金运作状况、资产负债结构水平进行分析及调节；确定内部资金转移价格（FTP）；督促、检查资产负债管理委员会审查确定的资金营运项目计划执行情况；对本行资产负债管理状况进行定期分析。

（3）风险控制委员会

风险控制委员会负责研究制定本行中长期风险管理战略和政策，推动全行风险管理体制和制度建设；审议、审批各职能部门制定的相关风险管理制度、程序、实施细则以及对相关风险采取识别、计量、监测、控制的方法和措施；审议和制

定紧急、重大风险事件的应急措施及对策，建立和完善本行针对突发性风险事件的快速反应机制；定期审议风险管理部提交的全行风险管理季度报告，审查、评价全行风险管理政策和制度的执行情况以及各项风险监控关键指标；审议本行其他委员会认为需要风险控制委员会审议的事项；审议、评估本行设立新机构或开展新业务涉及的风险；定期审议资产风险分类及调整认定；审议不良资产清收、处置所涉及的重大事项（不良资产清收管理办法；重大关联贷款案件的诉讼、执行、和解等相关事项；涉及损失的不良贷款清收方案、以物抵贷方案和处置方案；资产核销及资产证券化；）审议、审批超越授权以外的律师代理的相关事项；审议、审批超越各职能部门权限以外的风险事项。

（4）投融资决策委员会

投融资决策委员会负责审议全行结构化融资业务的投资政策、经营方针、计划目标，并研究制订落实措施；审议结构化融资业务发展情况和结构化融资资产管理状况；审议结构化融资业务管理制度、办法和结构化融资产品开发方案及操作规程；分别对信用风险由企业承担的项目和信用风险能够通过交易方案设计对冲或转化为同业承担的项目给予专项授信；审批权限内的结构化融资业务；决定对结构化融资业务管理工作中违规行为的处罚；审议总行行长和行长办公会决定认为有必要提交投融资决策委员会审议的其他事项。

4、总行主要风险管理部门

本行分别指定具体部门根据职责分工对各类风险进行统筹管理。

信用风险：信贷管理部、授信审批部、小企业部及相关业务部门；

市场风险：金融市场部、国际业务部、风险管理部；

流动性风险：计划财务部；

操作风险：运营管理部、合规部、人力资源部和风险管理部；

信息科技风险：科技部和风险管理部；

法律风险、合规风险以及案件防控风险：合规部；

国别风险：国际业务部；

战略风险：研究发展部；

洗钱风险：运营管理部、合规部；

声誉风险：董事会办公室和行长办公室。

其中，本行主要风险管理部门承担的职责如下：

（1）风险管理部

风险管理部负责组织、规划以新资本协议为导向为基础的全面风险管理体系建设工作，并予以实施和运用，对本行运营及管理过程中产生的信用风险、市场风险、操作风险等各类风险进行政策研究、完善相关制度。对各类风险进行识别、计量、监测、控制、预警和分类报告，确定相关流程、工具和方法。建立和维护风险计量模型，进行全行风险压力测试。

（2）授信审批部

授信审批部负责各类授信业务审查审批管理工作，提高授信业务发展水平，促进信贷资产结构优化和资产质量的改善，促进授信业务持续快速健康有序发展。

（3）计划财务部

计划财务部负责组织实施本行资产负债管理、综合计划管理、资金管理、统计信息管理、财务管理、财务报告、管理会计。管理及监控全行利率风险、汇率风险、流动性风险，参与交易市场风险的管理、资本管理，促进全行经济资源的优化配置和各项业务稳健协调发展。

（4）科技部

科技部负责本行信息科技系统的开发建设、信息科技系统及基础设施的运行、维护和升级，根据本行整体发展战略、业务发展目标、监管部门要求及行业发展趋势，制定全行信息化发展规划及实施战略，并积极进行信息科技领域的创新实践，在防范本行信息化建设和运营风险的基础上，通过科学管理，促进科技引领业务发展，为提升本行的综合金融服务水平搭建先进的科技平台。

（5）审计稽核部

审计稽核部负责管理本行内部审计工作，在本行风险框架内，通过规范、系统方法对本行经营活动、风险状况、内部控制进行评价和检查，改善银行风险运

营状况，增加价值。

（6）合规部

合规部根据本行风险合规管理和监管要求协助高级管理层识别和管理本行所面临的合规及法律风险，负责合规政策和法律政策的研究，协调并督促各机构做好各项合规管理工作，维护本行利益，保障本行依法合规运行。

资产管理中心作为合规部下设的二级部门，主要负责对剥离的不良资产和抵贷资产的管理、清收，按照总部安排组织核销资料报批，负责本行已核销呆账的管理和清收工作。

（7）信贷管理部

信贷管理部主要负责定期对信贷业务数据进行统计、分析，定期出具专业报告，为本行信贷决策提供依据；对支行授权范围外的授信业务进行放款与支付审查的合规性管理及审查。进行授信业务合同管理，对非制式信贷合同文本等进行审查。进行各类授信业务现场、非现场检查，监测分析贷款运行质量以及对五级风险分类情况进行监测、检查和考核工作。拟定和审核信贷管理系统、征信系统等相关系统的业务需求，并参与开发和组织实施相关系统的业务测试。

（8）小企业部

小企业部负责根据本行小企业业务战略规划，推动本行小企业业务发展，负责本行小企业业务规划、产品开发、营销推广、信贷审批及贷后管理，负责营销队伍建设与培训，并指导和支持分行、区域支行进行小企业业务发展，以促进小企业各项业务综合、均衡发展。

（9）运营管理部

运营管理部负责根据本行整体发展战略规划和业务发展目标，规划全行运营管理体系并组织实施相关工作；负责全行公司、零售资产、负债及中间业务和产品以及互联网金融产品的开发支持工作，负责本外币核心、支付结算等业务系统的建设、优化和升级工作，制订运营制度和流程并推进实施；负责制定全行运营业务预警、监督制度和流程设计，管理和监控运营操作风险；运营管理部下设运营作业中心、现金管理中心、反洗钱中心及消费者权益保护及客户服务中心，负

责建设和管理各作业中心；负责运营条线人员的业务知识技能培训，提升临柜会计人员的专业素质，持续提升运营工作效率和客户满意度，优化整合运营资源，降低运营作业成本，助力本行整体发展。

（三）近年来风险管理方面采取的措施

针对风险管理工作的复杂性与重要性，本行参照中国银监会《银行业金融机构全面风险管理指引》和《西安银行全面风险管理规定》（西行发[2014]195号），修订形成了《西安银行全面风险管理策略》（西行发[2017]173号），对银行全面风险管理原则和目标、组织架构、在经营中面临的主要风险的管理流程、技术、措施和要点等内容进行了详细规定。与此同时，根据各具体风险类型及与银行日常业务的关联关系，本行陆续出台了一系列规定细则对整体风险管理制度加以补充、完善，包括《授信政策指导意见》、《市场风险管理规定》、《市场风险管理办法（暂行）》、《同业业务管理办法》、《西安银行信用卡业务管理办法（暂行）》等近百项规章制度。

与此同时，本行持续加大针对各项风险管理及业务流程制度执行情况的检查力度，落实整改措施，注重新产品和新业务流程的规范化、标准化建设，完善总分支行制度体系建设，完善系统性违规数据的收集，明确风险事项报告和应急处置的原则、程序、职责与流程等。

2018年，本行以持续优化全面风险管理体系、增强主动风险管控能力为目标，推进全面风险管理项目建设，加强重点领域风险防控，全面风险管理能力稳步提升。本行通过《西安银行全面风险管理策略》进一步明晰董事会、监事会、高级管理层、分支机构风险管理职责，将两家村镇银行的风险管理纳入本行全面风险管理体系，持续加强全业务、全流程、全口径风险管理；确立并坚持以“稳健、协作、主动、平衡”的风险偏好统筹全行发展，建立风险容忍度和风险限额，将风险偏好量化传导到主要业务领域，并定期对风险偏好的执行情况进行监测，确保全行在统一的风险偏好框架内稳健运行；严防信用风险，修订贷款质量分类管理制度加强信贷资产质量管理，强化线上业务风险管控，积极推进新一代信贷管理系统建设，多措并举加大不良贷款清收处置力度，充分利用压力测试工具前瞻性防范风险；加强市场风险中台管控力度，建立（完善）非活跃类金融资产估值流程，加大金融市场自营和代客资产穿透式管理力度，进一步规范理财、同业

业务管理；不断完善和提高新技术应用与创新业务管理和风险防范能力，加强信息科技外包风险管控，加大业务连续性管理工作力度，充分识别、评估、监测和控制信息科技风险。

（四）对主要风险的管理

本行面临的主要风险包括信用风险、市场风险、操作风险、流动性风险等。

1、信用风险管理

本行建立了包括董事会、监事会、高级管理层及各专业委员会、各级职能部门、分支机构的信用风险管理体系，并按照审贷分离、分级审批原则设立授信审批机构，由信贷管理部、授信审批部、小企业部及相关业务部门统筹管理。

本行对授信业务实行全流程管理，建立有效的岗位制衡机制，将授信受理与调查、风险评估与审批、合同签订、发放与支付、授信后管理等授信业务管理各环节的责任、工作标准和尽职要求等落实到具体部门和岗位，并建立相应的考核和问责机制。

本行实施统一授信制度，所有银行账户信用风险暴露和交易账户信用风险暴露均纳入统一授信管理，并由获得相应授信审批授权的审批机构或审批人审批。

本行充分识别和评估各类表外风险暴露的潜在影响，以及关联产生的声誉风险等，逐步建立和完善对于各类表外风险暴露的风险监测程序和报告程序。

上述表外风险暴露包括合同性风险、非合同性承诺和本行提供的隐形支持等情况。对于银行及非银行金融机构的信用风险本行一并纳入统一授信管理，充分识别和评估表内外风险暴露的潜在影响，按照业务授权权限审慎审批后办理。

本行在单一与组合两个层面对信用风险进行计量与评估。从行业、客户的维度，有效识别、计量、监测和控制集中度风险，并根据本行经营规模和业务复杂程度对集中度风险确定适当的限额，建立集中度风险报告制度，并定期对面临的主要集中度风险进行监测控制。

2、市场风险管理

本行市场风险管理政策为：按照市场风险集中化管理原则，将业务经营中所面临的市场风险交易全部集中于总行金融市场部及其他授权机构进行，其他机构

未经高级管理层批准不得进行资金市场交易活动。按照规定将金融资产划分为交易账户和银行账户，并根据交易账户和银行账户的不同性质和特点，采取相应的市场风险识别、计量、监测和控制方法。坚持内控优先原则，建立了金融市场业务前、中、后台相分离的风险管理体系；设立业务创新委员会、资产负债管理委员会为市场风险管理的审议决策机构，强调在稳健控制市场风险的前提下积极开展各项投资和交易业务，使业务规模、收益与风险承受相匹配，有利于实现经风险调整收益的最大化。

3、操作风险管理

本行操作风险管理政策为：操作风险管理的基本目标是在坚持依法合规经营、加强内部控制的基础上，进一步完善操作风险衡量方法，管理工具及政策体系，减少或缓释操作风险损失，将操作风险控制适当水平，为业务发展提供健康的内部运营环境。本行的操作风险管理应以三道防线为基础，实施层次化的管理。

①总分行各业务部门、职能部门作为防范操作风险的第一道防线，是本部门、条线操作风险的直接承担者和管理者，负有对操作风险管理的第一责任。

②总行风险管理部门、合规部门、会计部门等作为防范操作风险的第二道防线，其中总行风险管理部门负责操作风险管理体系的构建、操作风险管理工具的开发和相关操作风险管理工作的统筹、支持和督促工作。总行合规部门负责强化合规管理、内控管理及案件防控，为操作风险管理的落实提供支持。

③审计稽核部门作为防范操作风险的第三道防线，负责对操作风险管理体系的运行情况进行审计，并依照规定揭示和报告审计过程中发现的问题。

4、流动性风险管理

本行流动性风险管理政策为：坚持审慎性原则，对法人和集团层面、各附属机构、各分支机构、各业务条线的流动性风险进行有效识别、计量、监测和控制，确保本行在正常压力状态下均有必要的资金应对资产增长和到期债务支付，保持盈利目标与流动性风险的动态平衡。根据经营战略、业务特点、财务实力、融资能力、总体风险偏好及市场影响力等因素确定流动性风险偏好，并据此制定流动性风险管理策略、政策和程序。本行的流动性风险偏好应当明确在正常和压力情

景下愿意并能够承受的流动性风险水平。根据监管要求、业务规模、复杂程度、外部市场发展变化情况以及风险偏好设定流动性风险限额。

二、内部控制

（一）本行对内部控制制度的说明

本行按照《中华人民共和国公司法》、《商业银行内部控制指引》等法律法规和规范性文件的要求，建立了较为完善的内部控制制度体系，制定了《西安银行内部控制管理规定》，对各部门、各专业条线的内部控制管理提出总体要求和目标，各专业条线管理部门、风险管理与合规部门和内审部门共同组成内部控制“三道防线”，搭建了由各级行、各职能部门主要负责人负责、全体员工共同参与的内部控制管理体系。

本行制定了《西安银行内部控制评价办法（试行）》，完善了内部控制的评审和改进体系，并不断建立健全各项业务规章制度和操作流程，逐步完善一系列风险防范制度、程序和方法，内部控制措施覆盖了各主要业务领域，形成较为全面、审慎、有效、独立和适度的内部控制体系。

1、内部控制管理架构与环境

（1）内部控制管理架构

本行依据《商业银行法》等法律法规以及《商业银行内部控制指引》等规章制度，建立了涵盖内部控制环境、风险识别与评估、内部控制措施、信息交流与反馈、监督评价与纠正五要素的内部控制体系，并在实践中持续加以改进、完善。

本行目前的内控体系在强化管理监督及约束机制，防范金融风险，保障业务和管理体系安全稳健运行等方面体现了较好的充分性、有效性。

（2）内部控制环境

内部控制环境是内部控制体系运行的基础，良好的内部控制环境是有效实施内部控制的保障，能够促进内部控制的贯彻执行，实现经营目标及整体战略目标。

①公司治理

本行根据法律法规及监管要求，结合自身实际，构建了“三会一层”的现代公司治理架构，建立了以股东大会为最高权力机构，董事会为决策机构，监事会为监督机构，管理层为执行机构的规范的公司治理整体框架，实现了决策权、监督权和执行权的分离和制衡。

本行通过制定多项公司治理制度形成了一套比较完备的公司治理制度体系和运作规范。同时，本行定期组织相关部门对以上制度体系进行持续梳理、修订和完善。

②组织架构和岗位设置

本行构建了分工合理、职责明确、相互制衡、报告关系清晰的组织架构。本行实行一级法人体制，总行为一级法人，各分支机构均不具备法人资格。组织机构现阶段设置为总行、分行和西安市辖属区域（直属）支行、经营支行的三级组织管理架构。本行按照符合监管要求、有利于业务发展、促进专业化分工、结合实际的原则，本行在现有组织架构下，不断完善优化组织架构。2017年，为了加快推进战略转型和创新发展的要求，按照新战略规划“边设计、边决策、边落地”的要求，本行董事会审议通过了《关于调整组织架构的议案》，进一步调整优化总行职能部门架构和职能，按照本行五年战略规划的落实和业务转型发展需要，调整经营层组织架构和职能定位，新设“运营管理部”、“直销银行部”等，使组织架构更趋于科学性，搭建与战略发展规划相匹配的组织架构。

本行在高级管理层下设立内部控制委员会，具体负责审定重要内部控制制度，对内部控制的有效性和充分性进行评价和评审，研究内部控制的重大事项和管理措施，指导和推动本行各部门建立和完善内部控制程序和管理措施，确保各项内部控制措施得到有效执行。

合规部是本行内控管理职能部门，审计稽核部是本行内部控制的监督评价部门，各部门是内部控制的建设、执行部门，纪检监察部、人力资源部和相关业务部门根据有关规定对内部控制失效、失察的责任人进行责任追究。各分、支行建立本机构内部控制体系和各项内部控制措施的实施。各级管理人员承担各自管理领域内部控制制度的落实和监督职责，全行员工负有内部控制各类制度及其实施中重大信息的主动反馈责任。

本行结合业务的原则不断完善组织架构，以机构设置、职能分工和业务流程为基础，以岗位说明书为载体，明确了各岗位的职责任务、工作目标、任职资格、工作能力要求，逐步规范完善本行工作流程及标准，使各岗位人员能够正确履行职责，形成各司其职、各负其责、相互制约、相互协调的工作机制。

③人力资源

本行根据发展战略和内部转型与改制的发展进程，不断调整和完善内部激励约束机制和绩效考核体系，积极探索建立健全激励机制的新思路、新举措，加强薪酬管理机构职能，构建了以岗位价值评估为基础的薪酬绩效管理体系，体现以岗定薪、岗变薪变、绩效与薪酬挂钩的薪酬体系。

（3）内部控制基本原则

本行内部控制机制的建立与实施遵循全覆盖、制衡性、审慎性、相匹配原则。

全覆盖原则：本行内部控制应当贯穿决策、执行和监督全过程，覆盖各项业务流程和各个操作环节，覆盖所有的部门、岗位和人员。

制衡性原则：本行内部控制应当在治理结构、机构设置及权责分配、业务流程等方面形成相互制约、相互监督的机制。

审慎性原则：本行内部控制应当坚持风险为本、审慎经营的理念，设立机构或开办业务均应坚持内控优先。

相匹配原则：本行内部控制应当与管理模式、业务规模、产品复杂程度、风险状况等相适应，并根据情况变化及时进行调整。

2、风险识别与评估

本行通过制定和实施一系列制度和办法，逐步建立健全了全面风险管理的制度体系，风险管控力求覆盖所有经营活动和经营机构，风险管理体系已由单一的信贷风险向包含信用风险、市场风险、操作风险、流动性风险在内的全面风险管理转变，风险管理技术由定性分析向定性和定量分析相结合转变，风险管理方式由直接管理向直接管理和间接管理相结合转变，基本实现了对各类风险管理目标进行持续有效的识别与评估，并在外部环境和监管发生变化时及时对风险进行再识别和再评估，以确保及时识别本行面临的各类风险并对已识别的风险可能造成

的损失进行客观充分的评估，为完善控制措施提供保障。

（1）信用风险

本行建立了包括董事会、监事会、高级管理层及各专门委员会、各级职能部门、分支机构在内的信用风险垂直管理原则和管理体系，并按照审贷分离、分级审批原则设立授信审批机构，确保授信审批的独立性，并建立科学严谨的授信审批授权管理机制。

本行在信用风险管理方面以坚持执行宏观经济政策和落实监管新规为重点，以精细化、科学化、流程化管理为依托，建立有效的岗位制衡机制，将授信受理与调查、风险评估与审批、合同签订、发放与支付、授信后管理等各环节的责任、工作标准和尽职要求落实到具体部门和岗位，并建立相应的考核和问责机制。在保持信贷规模稳步增长的同时，切实加强对信用风险的识别、监测、控制和化解，在信用风险可控的前提下，引导信贷资金积极投入战略性新兴产业、科技型企业、省市重点建设项目等实体经济，主动退出高耗能、高污染、排放风险突出的企业。

本行加强对相关制度的修订与完善，积极夯实信贷管理基础；不断完善信贷管理系统；通过加强信贷流程管理及信贷管理系统控制，使风险控制贯穿于业务流程的每个环节，严格绿色信贷准入，独立授信审批，严把信贷质量；严格执行授权管理，逐步建立健全客户信用风险评级、识别与监测体系，强化贷后管理和贷款运行监测及信用风险报告制度，防范重点行业和重点地区出现风险，积极强化对地方政府融资平台及房地产贷款的风险管控，定期进行压力测试，实现对地方政府融资平台贷款的管控，对房地产贷款的限量控制，提足风险拨备，优化机构，简化流程；加大对中小微企业贷款力度，优化贷款结构，大幅度提高中小企业贷款占比，有效实现风险战略和风险控制的目标。

（2）市场风险

本行董事会承担对市场风险管理实施监控的最终责任，高级管理层根据董事会批准的全行市场风险管理战略、政策和程序建立全行市场风险管理体系，组织实施全行市场风险管理，高级管理层下设的业务创新委员会、资产负债管理委员会为市场风险管理的审议决策机构；本行按照市场风险集中化管理原则，将业务经营中所面临的市场风险交易全部集中于总行金融市场部及其他授权机构进行，

建立了金融市场业务前、中、后台相分离的风险管理体系。本行利用资金风险管理体系的 QRisk 模块初步实现市场风险计量并不断予以优化；认真执行交易类账户债券资产的逐日盯市，合理安排组合久期，定期开展 Var 值测算及压力测试，加强市场风险的预警和监测能力，严控市场风险；完善市场风险限额及授权管理，增强市场风险控制力度。同时，本行按季对市场风险进行压力测试和风险评估，不断完善市场风险报告体系，为本行经营决策提供支持。本行结合全行业务发展总量和管理要求，分析利率变动对本行净利息收入和经济价值影响情况，匹配资产负债利率结构，使本行业务发展总量、结构和增速满足银行账户利率风险管理需要，并根据经营目标和战略导向，制定并适时调整本行系统内资金价格，指导、检查和监督政策执行情况。

（3）操作风险

本行董事会负责制定全行操作风险管理的战略和总体政策，承担监控操作风险管理有效性的最终责任，高级管理层负责根据董事会制定的操作风险管理战略及总体政策，制定、定期审查和监督执行操作风险管理的政策、程序和具体的操作规程，确保操作风险管理体系的正常运行。本行建立了由业务部门、风险管理部门和审计稽核部门组成的“三道防线”风险管理体系，并持续修订和完善各业务条线管理制度和操作流程，及时完成新业务、创新业务品种的配套制度。

本行不断完善操作风险识别、评估、计量，定期对内部经济资本充足情况进行评估；建立了重大突发事件及时报告制度、案件（风险）信息报送制度，明确了风险事件的对内、对外报告流程、路径、时限等事项，并由本行风险管理部结合日常对各类风险的识别和掌握情况定期形成全行风险管理评估报告；制定《操作风险管理规定》，明确了操作风险事件内部报送程序、标准、责任部门等内容；建立会计专业联系制度，多渠道、多层面确保总行与分支机构之间的沟通交流和及时报告；建立反馈改进机制，已发生风险事件逐级反馈，不断改进完善。

本行建立严密完整的分级授权体系，根据业务的重要程度与风险程度，在综合业务系统中设定不同层次的业务授权；上线运行风险预警及事后监督系统，充分利用计算机系统的控制功能，开发强化内部控制的系统功能，实现事后监督由业务复审向风险管理和质量控制的转型；强化网银系统建设，采取多项措施控制网上银行系统设置、信息发布、柜员管理等重要风险点；严格信用卡业务流

程控制，切实落实“三亲见”监管要求；认真开展反洗钱工作，严格执行大额和可疑支付交易报告制度，加强客户风险等级审核，切实提升洗钱风险防范意识和能力；加强案件防控工作，开展“员工参与民间融资排查”活动，积极防范社会金融风险传染。

（4）流动性风险

本行建立了全面、系统的流动性风险管理组织体系，在董事会领导下，高级管理层负责实施对全行流动性风险管理，同时董事会下设风险管理委员会，高级管理层下设资产负债管理委员会和风险控制委员会，负责本行流动性风险的日常指导监督、预警预防和应急处理；计划财务部作为日常流动性风险管理部门，负责流动性数据分析、监测、头寸管理、制度制定等工作。通过制定《流动性风险管理规定（办法）》、《流动性风险管理办法实施细则》以及《压力测试管理规定》等管理制度，不断完善流动性风险管理体系建设。

（5）合规风险

本行不断建立健全合规管理制度体系，建立了《西安银行合规管理办法（修订）》、《西安银行合规管理员工作手册（试行）》、《西安银行合规管理考核办法（试行）》、《轻微违规行为积分管理暂行办法》等一系列合规管理制度规定。

本行不断加强合规管理运行控制。一是建立了合规风险报告机制；二是进行合规性审核；三是开展合规检查，本行运营管理部、审计稽核部每年对各单位进行合规性检查，合规部对各分支机构合规管理工作的开展情况进行检查，检验各分支机构合规管理有效性；四是加强法律事务管理，进行法律合同审查、法律服务、案件诉讼管理及法律中介机构管理；五是开展合规培训与教育，开展内部控制体系建设专项培训、法律事务培训、新员工的合规培训等多项培训项目。

（6）信息科技风险

本行不断加强和完善制度体系建设，制定了《西安银行信息科技风险管理策略》、《西安银行信息科技管理办法》、《西安银行数据中心管理办法（试行）》、《西安银行信息科技设备管理办法》、《西安银行信息科技外包管理办法（试行）》、《西安银行信息系统事件管理办法（修订）》等一系列规章制度及操作流程，涵盖信息安全管理、机房管理、设备管理、运维管理、外包管理等方面，能够满足本行

信息科技工作需要。

本行持续开展信息科技风险管理识别工作，在加强对重要特殊时期信息安全保障工作的同时定期对数据中心进行安全自查、升级，通过多种渠道收集获取有关信息安全事件信息。本行定期对本行业务连续性管理体系的完整性、合理性、有效性进行自我评估总结，形成业务连续性管理报告并提交信息科技委员会审阅。

（7）道德风险

本行持续加强道德风险管理体系建设，陆续印发《西安银行员工行为准则》、《西安银行员工管理办法》等制度，规范员工行为，提高员工职业素质，提升西安银行社会认知度。本行员工的招聘、录用、管理、考核、等员工管理措施统一由总行人力资源部牵头管理，各分行在总行授权范围内行使人事管理权。

针对新招录的且累计工作经验不足三年的员工，本行要求必须参加由人力资源部组织的新员工入职培训，内容包括职业道德教育、安全教育、本行规章制度、劳动纪律、相关业务操作及技能培训等。根据本行业务发展、经营管理需要以及员工职业生涯发展规划，人力资源部按年度制定并实施全员培训计划，以此不断提升员工的岗位技能和综合素质。

与此同时，本行采取定期、不定期方式排查员工失范行为，总行人力资源部负责对全行员工失范行为的排查管理工作，总行机关各部门及各分行、西安辖属各区域（直属）支行一把手对本单位员工的行为失范排查负直接管理责任。根据员工失范行为的严重性，本行将按照有关规定给予当事人相应处理。

（8）声誉风险

依照中国银监会《商业银行声誉风险管理指引》，本行董事会制定并下发了《声誉风险管理政策（暂行）》，高级管理层依据董事会政策要求制定并执行本行《声誉风险管理办法（暂行）》和《舆情管理工作实施细则（暂行）》，建立了完善的分级分层的声誉风险管理制度体系，从制度层面和操作层面对本行的声誉风险管理工作做出了规定和细化。

本行将声誉风险管理纳入公司治理及全面风险管理体系，持续完善舆情监测和引导、声誉风险排查、应急处置与联动工作、声誉风险报告、风险考核问责、

新闻发言人以及声誉风险培训等工作机制，并从社会监督、宣传品牌形象、保护金融消费者知情权的战略高度，将信息披露、舆情管理、新闻宣传、消费者权益保护等工作有机结合，加强风险研判和监测分析，审慎应对各类声誉突发事件，有效防控潜在或发生的声誉风险，切实维护银行声誉，确保安全稳健运行。

3、内部控制措施

（1）授信业务

①严格执行岗位分离和三查制度

本行在信贷调查、审查、审批环节实行严格的“审贷分离”原则。客户经理完成对借款企业所贷款项的合法合规性、安全性、效益性等方面的调查；总行授信审批部、小企业部配备专业的审查人员，对信贷资料完整性、借款人主体资格及基本情况、信贷业务合规性、财务及非财务因素、贷款担保等方面进行审查，在全面论证、平衡风险收益的基础上，提出审查结论并提交信贷审查委员会；信贷审查委员会通过集体审议，为最终审批人提供决策支持。授信合同或协议签订后，由放款和支付审查人员对授信业务进行审查，保证放款条件落到实处，资金支付合法合规。

②规范授信业务品种和产品操作，严格授信业务产品管理

本行制定了《授信业务管理办法》、《授信业务操作规程》、《个人贷款管理办法》、《个人贷款操作规程》以及《流动资金贷款管理暂行办法》等一系列业务品种和产品操作规程，并根据监管政策及法律法规的变化及时更新相关管理制度。授信业务的产品开发严格按照监管法规，密切结合市场需求和本行操作实际，在风险可控的前提下，平衡成本收益，同时考虑社会效益及产品的可操作性进行开发设计，以授信业务产品特性为基础，以风险控制为中心，保证各个环节合法合规。在授信程序执行过程中，本行根据监管政策、法律法规和信贷市场的变化以及本行组织架构的调整等因素对授信业务操作程序进行更新，不断修订和完善授信产品。

③完善授信管理信息系统和资产质量监测体系

本行建立了完善的授信管理信息系统，包括信贷管理系统、个人征信接口系统、企业征信接口系统和风险预警系统。其中信贷管理系统为本行授信业务的全

流程管理系统，本行办理的授信业务在信贷管理系统中受到全程监控。信贷管理系统建有完善的客户信息管理模块和多项业务操作功能，在授信业务风险控制方面发挥着重要作用。本行建立了授信资产质量监测体系，严密监测资产质量的变化情况。

④加强贷款风险分类管理，规范贷款质量的认定标准和程序

本行严格按照监管规定建立了贷款风险分类制度，规范贷款质量的认定标准和程序。依据中国银监会《贷款风险分类指引》修订了《西安银行信贷资产风险分类管理办法》，并制定了《西安银行小企业信贷资产风险分类管理办法》和《西安银行非信贷资产风险分类管理办法》。

⑤大力推进信贷管理基础建设

本行严格贯彻执行国家各项经济金融政策和监管规定，大力推进信贷管理基础建设，保障了各项信贷业务持续稳健发展。一是调整授信营销策略，优化信贷资产结构；二是改进授信业务及信贷管理流程，进一步优化授信业务机制，加强了授信业务集体决策，审贷分离，分级授权等管理制度，在加强风险管理的同时，科学地制定授信业务授权管理体系；三是充分利用信贷风险预警体系，加强对贷款的监控和管理，将风险防范前移。通过信贷管理信息要素收集、重大事项报备制度，动态监控客户经营及管理变化情况，综合判断风险状况，并及时采取相应的措施与对策。

(2) 资金业务

①不断完善资金业务制度体系

近年来，本行根据资金业务发展变化和监管政策变化趋势，制定了《西安银行同业业务管理办法》、《西安银行债券市场业务管理办法（暂行）》、《西安银行商业汇票转贴现、回购业务管理办法（暂行）》、《西安银行理财业务管理办法（暂行）》等多项管理制度，明确了债券、票据、理财等资金业务的职责范围、业务流程和侧重控制的风险类型。在不断完善资金业务制度体系的基础上，本行定期对制度进行梳理、归集。

②严格遵守授权和授信审批制度

本行同业业务纳入全行统一授权管理体系，根据《西安市商业银行授权管理办法》和《西安银行经营管理授权实施细则》确定本行同业资金业务授权管理实施框架、路径。风险管理部每年根据同业资金业务需求制定授权方案，授权方案包括授权业务种类、授权对象、单笔授权金额。

本行债券业务全部实行经办、复核双人办理制，并依照制度要求进行业务操作前的授信、授权审批工作。在每项业务开展前，金融市场部交易员填写业务单据报有权人审批，后台按照授权方案检查交付单据是否经过有权人签字审批，方进行资金清算。金融市场部向授信审批部提交信用类债券业务授信调查报告，授信审批部审查后提交贷款审查委员会审议。

③强化投前、投后管理及资产分类、减值测试工作

本行金融市场部持续对宏观经济、政策、利率趋势及大类资产投资机会展开内部讨论，对债券业务开展形成策略指导。金融市场部与投资银行部于投后阶段定期或不定期对所投债券资产进行舆情监测和信用风险迁徙跟踪，并在此基础上开展债券资产分类和减值测试工作。

（3）中间业务

①建立健全中间业务规章制度

近年来，本行根据人民银行、中国银保监会关于商业银行公司业务及中间业务的有关法律法规和监管要求，结合本行经营宗旨和发展战略，先后制定出台了《中间业务管理办法（修订）》、《中间业务收费减免管理办法（修订）》、《西安银行代理市级政府非税收入收缴管理办法》、《代理住宅专项维修资金业务管理办法》、《商品房预售资金监管业务管理办法》、《西安银行证券投资基金代销业务风险控制制度》、《代理贵金属业务管理办法（试行）》等制度规定，涵盖中间业务的组织管理、操作规程、服务定价、新产品营销推动、授权管理、风险控制、绩效考核等各方面。本行通过制定《代理保险业务管理办法》进一步规范代理保险业务，明确规定了各部门的分工职责及业务开办过程中的有关要求。

②强化中间业务控制措施

本行确立公司业务部为本行中间业务的牵头部门，已基本建立并形成了在营销及服务促进委员会的统一领导下，中间业务牵头组织部门、各归口经营管理部

门、技术支持部门、风险控制部门及经营支行按照中间业务发展规划和年度计划的要求，各司其职、互通信息、分工清楚、职责明确、协作配合的较为完善的业务发展机制。

本行进行了明确且合理的岗位分工，同时在开办业务前进行风险识别评估与风险防范，在研发新产品或开办新业务前根据相关法律法规、监管要求和本行发展战略要求对风险及收益进行识别、计量和评估，提出风险防范措施，并提交有关会议审批通过后，出台产品或业务管理办法和操作流程，通过培训将业务的政策制度、风险防范、操作流程、绩效考核等内容传达至所有业务人员，确保新产品和新业务的合规开办与顺利发展。

此外，本行定期、不定期配合业务主管部门或监管部门开展专项自查。近年来根据监管部门《关于治理银行业金融机构不规范经营的通知》以及国家发改委价监局会同陕西省物价局联合关于价格监督检查的要求，组织开展了全行中间业务管理及服务收费管理自查工作，确保合规经营。

（4）会计和柜台业务

①实行会计工作全行统一管理

本行依据企业会计准则和国家相关会计制度，制定全行统一的管理制度和会计操作规范。建立对辖属支行的监督、检查和辅导制度。西安市区实行总行-支行垂直管理，分行实行“总-分-支”三级管理模式，明确分行相关会计管理工作职责，划分事权、权责结合。

②严格岗位和授权管理

会计岗位设置严格实行责任分离、相互制约的原则，会计人员在各自权限内办理业务，严禁一人兼任非相容的岗位或独立完成会计全过程的业务操作，杜绝混岗操作行为。同时实行分级授权管理。操作人员按权限级别进入系统办理业务，凡超越权限的，须经相应级别的授权人员授权方可办理。

③充分运用科技手段

采用支付密码器、@盾、人脸识别、身份证鉴别仪等科技手段，加强柜面风险识别能力。

④加强人员管理

对基层会计管理人员实行资质考核认定管理，经营支行会计主管任职资格必须通过考试和综合考评而确定；新员工上岗必须经培训后通过上岗考试。

⑤建立会计专业分层次监督体系

本行通过支行实时监督、运营作业中心事后监督、运营管理部专职检查团队三个控制层面，建立全方位、多层次的监督体系；建立事后监督和风险预警系统，对全行临柜业务操作实行集中监督预警；开展会计检查和案件风险排查，支行定期开展会计业务全面检查和案件风险排查，总行对支行自查工作的开展情况进行复查，强化会计柜面业务管控措施。

（5）财务和资本管理

①加强财务管理制度建设

本行制定了《财务管理操作规程》，从财务报账、资产管理、税务管理、财务系统管理四大方面规范了本行财务操作的流程，明细了财务操作的权限、控制了财务操作的风险，实现了在财务数据“一本账”的前提下对管理费用、所有者权益及部分损益账务的统一核算与管理，提高了本行财务管理的效率。本行对费用管理实行“预算控制、分级管理、统一核算、事财分审”的原则，规范合理列支、严格遵守权限、强化印鉴管理。对于财务报账实行双人复核制；对于没有履行审批流程或超出审批权限的报账，一律不予受理。

②完善资本管理机制

本行制定了《资本管理办法（暂行）》，进一步完善了资本管理体系架构，建立覆盖董事会、高级管理层及总行各职能部门的资本管理框架，明确界定各机构在资本管理中的职责，确定了本行资本管理的基本原则和目标、资本管理的内容、工具和程序等，实现了资本管理从战略到操作的一致性、高效性和透明性。

③有效落实金融统计管理工作，逐步建立保障和提高数据质量的长效机制

本行制定了《西安银行金融统计及数据质量管理规定》和《金融统计工作考核评比办法》，修订了《金融统计管理办法》，将本行金融统计数据质量管理纳入内控合规体系和战略规划，逐步建立起保障和提高数据质量的长效机制。

（6）电子银行业务

①完善电话银行制度建设和流程管理

本行电话银行业务制定了涵盖业务管理、运营、操作等各个层面，具体包括《电话银行业务管理办法》、《电话银行运营管理规范》、《电话银行业务操作细则》等制度规定。同时不断强化电话银行业务风险防范，实行电话注册，设置查询密码，转账需交易密码，有效减少支付密码的暴露；同时对操作人员权限、功能进行分级管理。对电话转账业务范围限定为行内转账，且必须在柜台上书面开通，必须使用指定的签约手机办理，设置转账限额管理，并实行全程录音、重要业务录屏；事后抽调录音进行监听。

②加强网上银行、手机银行、微信银行、直销银行制度及系统建设，强化风险管控能力

为持续稳健推进网上银行、手机银行、微信银行、直销银行业务发展，本行已建立起一整套《网上银行业务管理办法》、《移动银行业务管理办法》、《微信银行业务管理办法》（暂行）、《直销银行业务管理办法》（暂行）等管理制度。与此同时，不断强化系统建设，并随着业务不断的发展，本行对《网上银行业务管理办法》进行修订，保障企业网银电子商业汇票等新型业务的有序开展。

对于网上银行、手机银行、微信银行、直销银行业务中系统设置、信息发布、柜员管理等重要的内控风险点，本行采取多项措施控制操作风险。一是实行注册制，要求客户预留用户名、密码，交易中校验账户密码，对转账支付类高风险交易需在柜面开通。二是在交易过程中采用用户登录密码、账户交易密码、图形验证码、防伪信息、数字签名、动态密码、交易提交确认等多重安全验证措施；对网银及手机银行所有交易数据加密。三是网银采用数字证书对交易进行签名保证抗抵赖性，手机银行上送动态密码供后台进行一致性验证。四是采用二代网银Key，实现“所见即所签”。

③制定统一规范自助银行管理制度

本行制定了《西安银行自助银行管理办法》，内容涵盖了自助银行渠道所有业务。本行自助银行严控房屋产权控制和场地施工管理，选择具有相关建筑资质且具有培训合格证的企业进行施工，安装的自助设备品牌、型号均是通过公安部

安全与警用电子产品质量检测中心检验的产品，安防设施由陕西省安全技术防范从业单位供应，并提供相关设施的检验报告。

（7）国际业务

①完善国际业务管理架构和制度体系

本行现行国际业务规章制度严格按照业务条线建立，共在国际结算量、贸易融资、外币资金、结售汇、综合 5 个业务领域建立 50 多项内控制度，涵盖国际业务所有业务种类；在国际业务划分上形成了前、中、后台分离和相互制约的部门架构；加强对分支机构的外汇条线管理，保证外汇业务操作风险和政策风险的有效控制。2018 年上半年本行制定下发了《西安银行外汇账户管理办法》、《西安银行外汇账户操作规程》，不断完善制度体系建设。

②加强授权管理和系统控制

本行根据全行统一业务授权管理规定，在贸易融资业务、外汇货币市场业务、同业贸易金融业务模块对出口押汇、福费廷、进口开证、进口应付款融资、进口代付、出口发票融资、国内信用证出口议付业务、拆放同业、存放同业、同业代付等业务进行分级授权审批；制定了《西安银行结售汇、收付汇业务审批规定》，在对支行的收结汇和售付汇业务中建立分级授权审批管理，切实防控国际业务风险。

③完善计算机程序监控手段

本行上线运行了外币核心系统、国际结算系统，通过系统控制手段取代人工控制风险。根据跨境人民币业务开展需要，本行也对人民币核心系统进行相关改造，根据监管要求及本行业务发展实际需要，不定期地对国际结算系统及外币核心系统进行升级改造，有效地将政策风险和操作风险降低至可承受范围。

（8）信息科技系统

①加强信息科技内控制度建设

根据《商业银行信息科技风险管理指引》要求，本行结合具体情况制定了《西安银行信息科技风险管理策略》。在此基础之上，本行先后制定了《西安银行信息科技管理办法》、《西安银行数据中心管理办法（试行）》、《西安银行信息科技

设备管理办法》、《西安银行信息科技外包管理办法（试行）》、《西安银行信息系统事件管理办法（修订）》等 60 余项信息科技规章制度，不断加强信息科技风险管理，防范信息科技风险，促进本行信息科技系统安全、稳健运行。

②严控信息科技风险

一是采用信息科技管理信息系统，持续监控信息科技业务过程；二是严格执行岗位分离控制，防范串岗风险；三是加强项目管理，确保系统建设质量；四是严控覆盖 IT 全生命周期嵌入式管控流程风险；五是在重要的信息系统、网络运维设备上部署运维安全审计系统，实现对登录信息系统用户的身份认证、访问控制、操作审计等方面的安全管理，加强信息安全管理；六是通过在办公网部署桌面安全管理系统，实现终端准入、移动介质准入控制、补丁管理、进程/文件管理等功能，有效控制非法外联，保障本行内部数据安全；七是加强密码口令管理，保障信息系统安全运行；八是加强外包管理，防范外包风险；九是充分发挥信息科技风险检查职能，开展信息科技风险检查工作，进一步加强信息科技风险防范。

③强化信息安全管理

本行严格按照中国银监会《商业银行信息科技风险管理指引》要求，从组织体系、制度建设、管理措施及技术手段等四个方面进行控制，建立统一的制度、规范，健全总分行各部门协作的信息安全管理机制和组织体系；采用智能运管平台实现对业务处理流程中的各个节点进行性能和效率实时监控和分析，大大提升运行维护效率；不断完善运管平台页面操作功能，减少手工访问系统次数，降低了手工操作风险；制定并完善信息安全管理制度，深入实施客户端安全、互联网安全、应用交易安全等方面的技术措施，从系统、网络、应用等方面部署了安全技术平台和工具，持续提升和增强信息系统安全技术防护能力。

④强化安全教育培训

为强化员工的信息安全意识，提升安全知识水平，本行制订了信息科技人员年度培训计划，针对不同岗位人员进行了相对应的教育和培训。不定期组织开展内部培训和指派信息科技相关人员到同行业或者专业培训机构接受教育和培训，不断提升信息科技人员的专业技术水平。

⑤不断提升信息管理技术应用水平

一是完成“两地三中心”灾备架构建设，提高我行信息系统的灾难恢复能力和风险抵御能力，提升我行信息科技风险管理和业务连续性管理水平。二是根据国家信息安全等级保护的有关政策，认真开展信息安全等级保护工作，进一步提高本行信息安全的保障能力和防护水平。三是加强与具有专业资质的第三方安全服务公司合作，开展信息安全测评服务，不断提升我行信息安全管理水平。四是加快新项目、新系统开发建设，全面提升信息科技与业务发展的响应速度和建设步伐。

（9）反洗钱

①严格执行制度流程

业务经办人认真做好客户身份识别和客户身份资料及交易记录保存、大额可疑报告等各项工作，有效履行反洗钱法定义务。对系统筛选的异常交易，加强人工分析，采取初审——复审——审定三级审批流程，努力提高可疑交易报告质量，对重点可疑及有洗钱嫌疑的客户，根据风险状况采取暂停交易渠道等后续管理措施，提供有差别的金融服务。

②强化人员资质培训

对反洗钱人员实行资格考试认证管理，经过培训取得反洗钱资格证书，并进行持续培训，使反洗钱人员具备从事该项工作的专业技术能力。

③升级改造反洗钱管理系统

根据监管要求及本行工作需要，本着“案例特征化、特征指标化、指标模型化”的原则对反洗钱系统进行升级改造，提高系统监测的有效性。

④加强检查监督

本行根据监管部门要求及实际情况，安排分支机构进行风险排查，及时总结分析面临的风险，向分支机构发布风险提示。同时采取现场检查、非现场监测等方式对分支机构工作质量进行监督，对发现问题督促整改，提高反洗钱工作质量。

（10）客户服务

①加强服务检查监督

本行设立消费者权益保护及客户服务中心，就支行客户服务质量评价、日常

服务检查及投诉处理流程等方面工作进行了细化管理。与此同时，本行持续完善相关服务检查考核制度、细化梳理了客户投诉处理管理流程，使支行能够更好地做好投诉处理及投诉管理工作，在处理客户投诉掌握程度上达到统一规范。此外，本行加强全行服务质量工作的日常检查和考核，采用现场检查和调阅监控等方式对客户服务工作进行常规或专项检查。

②加强投诉管理

本行高度重视业务投诉工作，对业务投诉均按照投诉管理办法相关规定和投诉处理流程进行认真调查和落实。各分支行专职服务管理人员通过实地调查、回放录像资料等方法对投诉内容进行认真调查分析，找出问题原因及时和客户联系，并提出解决问题的办法及今后服务工作中应注意的事项。本行投诉处理系统均通过 OA 系统进行流转，可实现实时跟踪办理进度。

对于上级监管部门转办的投诉事件，本行在第一时间进行调查处理，认真督办、积极协调化解矛盾。通过加大与陕西金融消费纠纷调解中心的合作力度，本行有效减轻了消费者纠纷压力，提高投诉处理质效。

（11）行政保卫

采购招标管理方面，本行根据监管要求组建了由行政服务部、纪检监察室、计划财务部以及相关技术业务部门共同构成的招标评审小组，明确各部门职责，做到职责分离，相互制约。招标公告发布阶段，本行在公共媒体平台提前公示招标信息，并引入监督机制，确保招标流程在发布、报名阶段即做到公开、公平、公正，确保了内部控制的有效性。与此同时，本行严格进行招标档案管理工作，在评标过程中形成详细会议记录档案文件，以便备查和接受监督。

本行资产采购工作要求严格执行本行招标评审小组的招标结果，按照招标价格进行采购；对未招标产品进行采购时，须由双人进行询价。

资产管理方面，本行积极开展自有物业确权工作，确保本行自有物业产权清晰、完整。本行不断完善资产管理制度，组织全行按时进行资产盘点工作，做到账账、账卡、账实相符。对于拟报废资产，本行要求严格履行报废手续，按有关资产管理办法对报废资产进行处置。

安全保卫工作方面，本行按照国家有关法规建立了人防、物防、定期不定期

检查、重点环节守卫及突发事件处置机制，人员风险防范意识、营业场所和重要部位物理和技术防范水平、营业场所员工处置突发事件能力不断提高，案件和事故发生得到有效控制，重大风险环节安全责任得到有效分解。

4、信息交流与反馈

本行建立了完善和有效的内部沟通与报告机制，明确了内部控制相关信息的收集、处理和传递程序，并不断完善内部沟通与报告和外部沟通与披露的管理体系和机制，确保信息传递的及时、畅通。

本行制定了《三长联席会议制度》和《内部信息报告制度》，由管理层定期将经营情况、财务状况、风险报告、内控管理、监管意见等信息报告董事会及其专门委员会、监事会及其专门委员会，加强董事会、监事会与经营管理层间的沟通。董事会及其专门委员会、监事会及其专门委员会通过列席管理层会议，召集相关管理部门开展调研，定期听取管理层提交的压力测试、信息科技风险、流动性风险、全面风险管理等报告及各类专项风险报告，及时掌握经营风险状况，检查董事会政策、计划和决议的落实情况，督促经营层关注重点业务环节的风险防控与合规经营。

本行通过全面风险管理报告、内部控制报告、合规报告等与内部控制相关信息的收集、传递，确保内控信息在公司内外部的有效沟通和顺畅反馈；加强对各种内外部信息的收集整理，提高信息的利用度和共享度。本行还通过《西安银行报道》以及本行网站刊登稿件、报道等形式进行内部信息交流与传播，内部信息交流能够确保顺畅有序。

5、监督评价与纠正

（1）构建了完善的监督体系

①本行董事会下设的审计委员会负责监督检查本行的财务状况和财务报告程序，主要包括重要会计政策及其重大变更、财务报告未披露事项等；监督检查本行内部控制和风险及合规状况，重大风险的处置情况；监督检查外部审计及内部审计及其执行情况，以及发现问题的整改落实情况等。

②本行监事会负责对本行的财务活动进行监督、检查，对董事会、高级管理层及其成员的履职情况进行监督。监事会下设的监督委员会负责监督董事会确立

稳健的经营理念、价值准则和制定发展战略；对本行的经营决策、风险管理和内部控制等进行监督检查。

③本行内部审计部门向董事会负责并报告工作，接受董事会审计委员会的指导、考核和评价，向监事会报告工作。本行审计机构独立于业务经营、风险管理和合规管理，本行内部审计体系实行全行垂直、统一管理，由总行集中负责全辖所有分支机构的审计、监督工作。

（2）建立了内部监督“三道防线”

本行建立了由各专业条线管理部门、风险管理与合规部门、审计稽核部共同组成的分工明确、职责清晰的内部监督“三道防线”，内部审计部门、内控管理职能部门和业务部门均承担内部控制监督检查的职责，根据分工协调配合，本行构建了覆盖各级机构、各个产品、各个业务流程的监督检查体系。本行内部审计部门是本行内部控制的监督评价部门，负责对各业务条线和分支机构的内部控制状况实施全面的监督和评价。

（3）建立了内部控制监督评价体系

①本行内部控制委员会办公室设在合规部，负责拟定本行的内部控制基本制度，监测和报告本行内部控制体系运行情况，负责组织协调本行内部控制体系建立实施及日常工作。

②总行各部门是本行内部控制的建设、执行部门，负责各条线内部控制体系的建设，制定条线内部控制制度、程序和方法并组织实施，对条线内部控制体系存在的问题，及时采取有效措施予以改进。

③各分、支行成立内部控制管理小组，负责本机构内部控制的评价与决策，组长由各分、支行行长担任，副组长由分管内部控制的行长担任，分、支行各部室以及所辖经营支行第一负责人为成员。

④各分、支行、部室是本机构内部控制的建设和执行部门，在总行条线及分、支行内控小组的领导下，建立本机构内部控制体系和各项内部控制措施的实施。

⑤审计稽核部是本行内部控制的监督评价部门，负责对各业务条线和分支机构的内部控制状况实施全面的监督和评价，并对本行整体内部控制的充分性、有

效性进行年度自我评价，形成全行内控评价报告，提交董事会审计委员会和内部控制委员会审议。

（二）会计师对本行内部控制的评价

本行对内部控制有效性做出了认定，“于 2018 年 6 月 30 日，本行已按照《商业银行内部控制指引》的要求在所有重大方面保持了有效的财务报告内部控制，本行亦未发现非财务报告内部控制存在重大缺陷”。2018 年 8 月 6 日，会计师针对本行内部控制出具了《内部控制审核报告》，会计师认为，“贵行于 2018 年 6 月 30 日在所有重大方面保持了按照原中国银行业监督管理委员会颁布的《商业银行内部控制指引》标准建立的与财务报表相关的有效的内部控制”。

第八节 同业竞争和关联交易

一、本行独立运营情况

截至报告期末，本行在资产、人员、财务、机构和业务等方面与股东完全分开，具有完整的业务体系和直接面向市场独立经营的能力。

（一）资产完整和独立

本行拥有独立完整的业务体系和相关资产，包括房产、商标、经营许可证、域名以及电子信息设备等，与实际控制人的资产完全分开，不存在本行实际控制人违规占用本行资金、资产及其它资源的情况。

（二）人员独立

本行设置了独立于实际控制人的人力资源管理部门，制定了独立的劳动、人事、工资制度。行长、副行长、董事会秘书以及监管机构认定的或经公司董事会决议确认担任公司重要职务的其他高级管理人员未在实际控制人及其控制的其他企业中担任除董事、监事以外的其他职务，也没有在实际控制人及其控制的其他企业领薪。本行的财务人员未在实际控制人及其控制的其他企业中兼职。公司的董事、高级管理人员严格按照《公司法》、《公司章程》等有关规定产生，并均经银行业监管机构核准任职资格。

（三）财务独立

本行设置了独立的财务部门，根据现行会计制度及相关法律法规并结合本行实际情况制定了财务管理制度等内部控制制度，建立了独立、完整的财务核算体系，能够独立作出财务决策，具有规范的财务会计制度和对分支行的财务管理制度，未与实际控制人及其所控制的其他企业共用银行账户。本行及下属各核算单位均独立建账，并按照制定的财务管理制度对其发生的各类经济业务进行独立核算。本行在银行独立开设账户，对所发生的经济业务进行结算。本行独立办理了税务登记并依法独立进行纳税申报和缴纳。

（四）机构独立

本行依据法律、法规、规范性文件及公司章程的规定设立了股东大会、董事

会、监事会等机构，同时建立了独立完整的内部组织结构，各部门之间职责分明、相互协调，独立行使经营管理职权。本行与实际控制人及其控制的企业之间机构完全分开；不存在与实际控制人及其所控制的其他企业合署办公、混合经营的情形；不存在实际控制人和其它关联方干预本行机构设置的情况。

（五）业务独立

本行从事的业务包括：吸收公众存款；发放短期、中期和长期贷款；办理国内结算；办理票据贴现；发行金融债券；代理发行、代理兑付、承销政府债券；买卖政府债券；从事同业拆借；提供担保；代理收付款项及代理保险业务；提供保管箱业务；办理地方财政信用周转使用资金的委托贷款业务；外汇存款、外汇贷款、外汇汇款、外汇兑换、国际结算、外汇票据的承兑和贴现；结汇、售汇、代客外汇买卖；资信调查、咨询、见证业务；经中国银行业监督管理委员会批准的其他业务。

本行业务独立于实际控制人及其控制的其他企业，与实际控制人及其控制的其他企业间不存在显失公平的关联交易。本行实际控制人的一致行动人及大唐西市、陕西烟草均已出具避免同业竞争承诺函。

（六）保荐机构意见

保荐机构认为，本行已真实、准确、完整地披露了独立经营情况，符合法律法规及相关规定对于上市公司独立性的基本要求。

二、同业竞争

（一）本行的实际控制人及其一致行动人、持有5%以上股份的股东

1、本行的实际控制人及其一致行动人

西安市人民政府为本行的实际控制人。本行股东西投控股、西安经开城投、西安城投（集团）、西安曲江文化、长安国际信托、西安金控、西安浐灞管委会及西安投融资担保为本行实际控制人西安市人民政府的一致行动人，具体情况请参见本招股说明书“第五节 发行人基本情况”之“三、本行股本和股东情况”之“（五）本行的实际控制人”。

截至 2018 年 6 月 30 日，上述八家股东合计持有本行股份 121,123.95 万股，占本行总股本的 30.28%。

2、持有 5%以上股份的股东

除本行实际控制人及其一致行动人外，直接或间接持有本行 5%以上股份的股东为丰业银行、大唐西市和陕西烟草。截至 2018 年 6 月 30 日，以上三家股东分别持有本行股份 79,960.00 万股、63,000.00 万股和 60,000.00 万股，占本行总股本的比例分别为 19.99%、15.75%和 15.00%。

（二）关于不存在同业竞争的说明

1、关于本行与实际控制人及其一致行动人不存在同业竞争的说明

本行的实际控制人西安市人民政府为政府机关，不开展任何商业性经营活动，不干预其控制的国有企业的日常经营活动，与本行不构成同业竞争。本行实际控制人的一致行动人均不经营商业银行业务。除本行外，本行的实际控制人及其一致行动人中的西投控股、西安经开城投、西安城投（集团）、长安国际信托还持有受人民银行、中国证监会、中国银保监会监管的其他银行或非银行金融机构的股权，具体情况如下：

| 一致行动人名称 | 被投资金融机构名称 | 持股比例/出资比例 |
|--------------------|----------------|-----------|
| 西安投资控股有限公司 | 交通银行股份有限公司 | 0.03% |
| | 长安国际信托股份有限公司 | 40.44% |
| | 陕西省国际信托股份有限公司 | 0.13% |
| | 中邮证券有限责任公司 | 9.46% |
| | 长安期货有限公司 | 33.00% |
| | 迈科期货股份有限公司 | 27.01% |
| 西安经开城市投资建设管理有限责任公司 | 陕西金融资产管理股份有限公司 | 13.31% |
| 西安城市基础设施建设投资集团有限公司 | 陕西金融资产管理股份有限公司 | 13.31% |
| 长安国际信托股份有限公司 | 广发银行股份有限公司 | 0.007% |
| | 徽商银行股份有限公司 | 0.18% |
| | 长安基金管理有限公司 | 29.63% |
| | 陕西金融资产管理股份有限公司 | 0.22% |

如上表所示，上述股东持有其他银行股权的，持股比例较小，对相关银行的业务经营和管理的影响力很小；上述股东持有非银行金融机构股权的，相关非银行金融机构在业务范围、产品和服务、运营模式、客户定位等方面与本行存在重大差异。因此，本行的实际控制人及其一致行动人的上述持股行为不会导致其与本行产生同业竞争。

2、关于本行与持有本行5%以上股份的股东不存在同业竞争的说明

除丰业银行外，大唐西市和陕西烟草等持有本行5%以上股份的股东均不经营商业银行业务，不持有中国银保监会颁发的《金融许可证》，因此与本行不存在同业竞争。

2014年12月1日，本行与丰业银行签订了《西安银行股份有限公司与加拿大丰业银行关于西安银行股份有限公司之股份认购及战略合作协议》。该协议第7.5款“丰业银行的排他性义务”约定如下：“(a) 在丰业银行持有占总股份的14.5%或以上的股份的期间（为本第7.5款之目的计算丰业银行的持股比例时，非因可归咎于丰业银行的原因导致的丰业银行持股比例的降低除外），丰业银行不得：(i) 取得任何在中国设立的、丰业银行拟投资于其之时总部位于陕西、四川或甘肃境内的中国商业银行的股权（该区域合称为‘排他性区域’，该等商业银行称为‘受限制的实体’）；或者(ii) 在排他性区域内直接设立任何银行分支机构。”

截至本招股说明书签署之日，丰业银行仅在境内的重庆市、上海市和广州市设有分支机构，与本行的经营地域和面向的客户群体存在较大差异。经查询银行业监管部门披露的信息及丰业银行出具的相关说明，自本行与丰业银行签署上述协议以来，丰业银行不存在违反相关协议约定的“丰业银行的排他性义务”及其他协议条款的情形，双方就履行签署协议不存在任何争议、纠纷或潜在纠纷。此外，根据本次发行方案，本次发行完成后丰业银行持股比例仍将高于14.5%。因此本行本次发行上市后，丰业银行将继续履行上述协议约定，不会因为本次发行产生潜在的同业竞争风险。本行也将持续审慎研究战略发展方向和业务市场，力争避免未来与丰业银行在中国境内的经营地域和面向的客户群体出现交叉，防止潜在同业竞争风险的产生。基于上述情况，本行与丰业银行不存在同业竞争。

除本行外，陕西烟草还持有西部信托等非银行金融机构的股权。上述股东持有非银行金融机构的股权比例较小，对相关非银行金融机构的业务经营和管理的的影响力有限，且上述非银行金融机构在业务范围、产品和服务、运营模式、客户定位等方面与本行存在重大差异。因此，持有本行 5% 以上股份股东的上述持股行为不会导致其与本行产生同业竞争。

（三）关于避免同业竞争的承诺

本行实际控制人及其一致行动人、大唐西市及陕西烟草已做出关于避免同业竞争的承诺，具体如下：

1、本行实际控制人及其一致行动人向本行出具的承诺

本行实际控制人西安市人民政府已向本行出具《避免同业竞争承诺函》，具体承诺如下：

“1、市政府不会采取任何行为或措施，从事对你行构成或可能构成不正当竞争或不合理削弱的业务行为，不会直接或间接控股其他商业银行。

2、市政府将不会基于未来对除你行以外的其他银行业或非银行业金融机构的持股，而进行对你行构成或可能构成不正当竞争或不合理削弱的业务行为，且不会对你的合法权益进行不法侵害，包括但不限于：将获得的你行商业秘密泄露给该等银行业或非银行业金融机构等。且在该等银行业或非银行业金融机构就对你行构成或可能构成不正当竞争、不法侵害、不合理削弱的行为而召开股东会、股东大会或董事会时，市政府或市政府委派至该等银行业或非银行业金融机构的代表将不参与提案，并将不投票且不以其他方式对该等议案或审议事项表示同意。

3、尽管有上述第 1 条和第 2 条的承诺，鉴于市政府是中国地方政府，市政府可以通过其他下属企业，以任何形式（包括但不限于独资经营、合资或合作经营以及直接或间接拥有其他公司或企业的股票或其他权益）参股其他银行业或非银行业金融机构。

4、市政府作为中国地方政府，将公平地对待市政府所投资的银行业或非银行业金融机构，不会利用你行实际控制人的地位或利用该地位获得的信息作出不利于你行而有利于市政府所投资的其他银行业或非银行业金融机构的决定或判

断，并将避免该种客观结果的发生。

5、市政府将为你行的最大或最佳利益行使实际控制人权利，不会因市政府投资于其他银行业或非银行业金融机构而影响市政府作为你行实际控制人为你行谋求最大或最佳利益的商业判断。”

与此同时，本行实际控制人的一致行动人西投控股、西安经开城投、西安城投（集团）、西安曲江文化、长安国际信托、西安金控、西安浐灞管委会及西安投融资担保也已向本行做出关于避免同业竞争的承诺：

本行实际控制人的一致行动人将不采取任何行为或措施，从事对本行构成或可能构成不正当竞争或不合理削弱的业务行为。

本行实际控制人的一致行动人将不会基于对除本行以外的其他银行或非银行金融机构的持股或未来对除本行以外的其他银行或非银行金融机构的持股/如果本行实际控制人的一致行动人未来持有除本行以外其他银行或非银行金融机构股权，其将不会基于对除本行以外的其他银行或非银行金融机构的持股，而进行对本行构成或可能构成不正当竞争或不合理削弱的业务行为，且不会对本行的合法权益进行不法侵害，包括但不限于：将获得的本行商业秘密泄露给该等银行或非银行金融机构等。且在该等银行或非银行金融机构就对本行可能构成不正当竞争、不法侵害、不合理削弱的行为而召开股东大会或董事会时，本行实际控制人的一致行动人或其委派至该等银行或非银行金融机构的代表将不参与提案，并将不投票且不以其他方式对该等议案或审议事宜表示同意。

本行实际控制人的一致行动人承诺，因违反避免同业竞争承诺函的任何条款而导致本行遭受的一切损失、损害和开支，将予以赔偿。避免同业竞争承诺函自本行实际控制人的一致行动人盖章且法定代表人或授权代表签字之日起生效，直至发生以下情形为止（以较早为准）：（1）本行实际控制人的一致行动人直接和间接持有本行的股份低于 5%；（2）本行终止在证券交易所上市。

本行实际控制人的一致行动人在本承诺函中所作出的保证和承诺均代表本行实际控制人的一致行动人及下属全资或控股子公司而作出。

2、大唐西市向本行出具的承诺

大唐西市已向本行做出关于避免同业竞争的承诺，具体如下：

“本公司将不采取任何行为或措施，从事对发行人构成或可能构成不正当竞争或不合理削弱的业务行为。

本公司将不会基于未来对除发行人以外的其他银行或非银行金融机构的持股/如果本公司未来持有除发行人以外其他银行或非银行金融机构股权，我们将不会基于对除发行人以外的其他银行或非银行金融机构的持股，而进行对发行人构成或可能构成不正当竞争或不合理削弱的业务行为，且不会对发行人的合法权益进行不法侵害，包括但不限于：将获得的发行人商业秘密泄露给该等银行或非银行金融机构等。且在该等银行或非银行金融机构就对发行人可能构成不正当竞争、不法侵害、不合理削弱的行为而召开股东大会或董事会时，本公司或本公司委派至该等银行或非银行金融机构的代表将不参与提案，并将不投票且不以其他方式对该等议案或审议事宜表示同意。

本公司承诺，因违反本承诺函的任何条款而导致发行人遭受的一切损失、损害和开支，将予以赔偿。本承诺函自本公司盖章且法定代表人或授权代表签字之日起生效，直至发生以下情形为止（以较早为准）：1.本公司直接和间接持有发行人的股份低于 5%；2.发行人终止在证券交易所上市。

本公司在本承诺函中所作出的保证和承诺均代表本公司及下属全资或控股子公司企业而作出。”

3、陕西烟草向本行出具的承诺

陕西烟草已向本行做出关于避免同业竞争的承诺，具体如下：

“本公司将不采取任何行为或措施，从事对发行人构成或可能构成不正当竞争或不合理削弱的业务行为。

本公司将不会基于对西部信托有限公司的持股或未来对除发行人以外的其他银行或非银行金融机构的持股/如果本公司未来持有除发行人以外其他银行或非银行金融机构股权，我们将不会基于对除发行人以外的其他银行或非银行金融机构的持股，而进行对发行人构成或可能构成不正当竞争或不合理削弱的业务行为，且不会对发行人的合法权益进行不法侵害，包括但不限于：将获得的发行人商业秘密泄露给该等银行或非银行金融机构等。且在该等银行或非银行金融机构就对发行人可能构成不正当竞争、不法侵害、不合理削弱的行为而召开股东大会

或董事会时，本公司或本公司委派至该等银行或非银行金融机构的代表将不参与提案，并将不投票且不以其他方式对该等议案或审议事宜表示同意。

本公司承诺，因违反本承诺函的任何条款而导致发行人遭受的一切损失、损害和开支，将予以赔偿。本承诺函自本公司盖章且法定代表人或授权代表签字之日起生效，直至发生以下情形为止（以较早为准）：1.本公司直接和间接持有发行人的股份低于5%；2.发行人终止在证券交易所上市。

本公司在本承诺函中所作出的保证和承诺均代表本公司及下属全资或控股子公司企业而作出。”

三、关联方与关联交易

（一）关联方

根据《公司法》、《企业会计准则第36号——关联方披露》、中国银监会《商业银行与内部人和股东关联交易管理办法》及中国证监会《上市公司信息披露管理办法》的相关规定并结合本行实际情况，本行关联方共分为以下五类：

1、本行实际控制人及其一致行动人

本行不存在控股股东。截至报告期末，本行实际控制人西安市人民政府及其一致行动人情况如下：

| 序号 | 关联方名称 | 注册地 | 业务性质 | 注册资本（亿元） |
|----|----------|------|-------|----------|
| 1 | 西安市人民政府 | - | 机关法人 | - |
| 2 | 西投控股 | 陕西西安 | 实业投资等 | 51.25 |
| 3 | 西安经开城投 | 陕西西安 | 实业投资等 | 30.05 |
| 4 | 西安城投（集团） | 陕西西安 | 实业投资等 | 85.00 |
| 5 | 西安曲江文化 | 陕西西安 | 实业投资等 | 10.00 |
| 6 | 长安国际信托 | 陕西西安 | 实业投资等 | 33.30 |
| 7 | 西安金控 | 陕西西安 | 实业投资等 | 15.00 |
| 8 | 西安浐灞管委会 | 陕西西安 | 事业法人 | - |
| 9 | 西安投融资担保 | 陕西西安 | 实业投资等 | 15.00 |

2、本行实际控制人及其一致行动人直接、间接控制的法人或其他组织

本行实际控制人西安市人民政府通过直接或间接持股、一致行动人承诺或行政关系可实际支配或施加重大影响的本行股东有：西投控股、西安经开城投、西安城投（集团）、西安曲江文化、长安国际信托、西安金控、西安浐灞管委会及西安投融资担保。根据《公司法》第二百一十六条“……但是，国家控股的企业之间不仅因为同受国家控股而具有关联关系”以及《企业会计准则第 36 号——关联方披露》第六条“仅仅同受国家控制而不存在其他关联方关系的企业，不构成关联方”的规定，由于上述股东中西安浐灞管委会为履行行政管理职能的事业单位，因此除西安金控外，西安浐灞管委会的下属法人及其他组织不是本行的关联方。

除西安浐灞管委会外，截至报告期末，本行实际控制人及其一致行动人直接或间接控制的法人或其他企业如下：

| 序号 | 企业名称 | 与本行的关系 | 备注 |
|----|--------------------|--------|-------------------------------|
| 1 | 长安国际信托 | 受同一方控制 | 为本行实际控制人之一致行动人西投控股直接、间接控制的子公司 |
| 2 | 西安投融资担保 | 受同一方控制 | |
| 3 | 西安远信投资控股管理咨询有限公司 | 受同一方控制 | |
| 4 | 西安西投置业有限公司 | 受同一方控制 | |
| 5 | 西安恒信资本管理有限公司 | 受同一方控制 | |
| 6 | 宝信国际融资租赁有限公司 | 受同一方控制 | |
| 7 | 陕西关天资本管理有限公司 | 受同一方控制 | |
| 8 | 西安国信小额贷款有限公司 | 受同一方控制 | |
| 9 | 西安蓓沣农业科技有限公司 | 受同一方控制 | |
| 10 | 长安财通资产管理有限公司 | 受同一方控制 | |
| 11 | 西安中新现代农业科技发展有限公司 | 受同一方控制 | |
| 12 | 西安财金合作发展基金投资管理有限公司 | 受同一方控制 | |
| 13 | 西安远秦开发建设有限公司 | 受同一方控制 | |
| 14 | 西安西投宏秦城市开发建设有限公司 | 受同一方控制 | |
| 15 | 西安西投远汇城市开发建设有限公司 | 受同一方控制 | |

| 序号 | 企业名称 | 与本行的关系 | 备注 |
|----|----------------------|----------|----|
| 16 | 西安西投远景旅游开发建设有限公司 | 受同一方控制 | |
| 17 | 西安鑫盛景观园林绿化工程有限公司 | 受同一方控制 | |
| 18 | 陕西农发投资管理有限公司 | 受同一方控制 | |
| 19 | 陕西关天金融信息服务有限公司 | 受同一方控制 | |
| 20 | 陕西关天文旅投资有限公司 | 受同一方控制 | |
| 21 | 西安关天创新投资管理有限公司 | 受同一方控制 | |
| 22 | 西安关天财富投资管理有限公司 | 受同一方控制 | |
| 23 | 陕西关天军民融合管理有限公司 | 受同一方控制 | |
| 24 | 西安关天量化投资管理有限公司 | 受同一方控制 | |
| 25 | 关天（宁夏）投资基金管理有限公司 | 受同一方控制 | |
| 26 | 嘉兴天烁投资合伙企业（有限合伙） | 受同一方控制 | |
| 27 | 环球园艺（西安）有限责任公司 | 受同一方控制 | |
| 28 | 深圳市贝叶贸易有限公司 | 受同一方控制 | |
| 29 | 宝鸡福罗瑞斯园艺有限公司 | 受同一方控制 | |
| 30 | 杨凌金红果农业发展有限公司 | 受同一方控制 | |
| 31 | 杨凌环球园艺有限公司 | 受同一方控制 | |
| 32 | 宝鸡纳维农业发展有限责任公司 | 受同一方控制 | |
| 33 | 西安国信珑铨咨询服务有限公司 | 受同一方控制 | |
| 34 | 西安国信众鑫联咨询服务有限公司 | 受同一方控制 | |
| 35 | 西安国信戴尔咨询服务有限公司 | 受同一方控制 | |
| 36 | 西安国信顺海咨询服务有限公司 | 受同一方控制 | |
| 37 | 西安产业投资基金管理有限公司 | 受同一方控制 | |
| 38 | 西安西投融资租赁有限公司 | 受同一方控制 | |
| 39 | 西安产业扶贫（农业）投资基金管理有限公司 | 受同一方控制 | |
| 40 | 西安西投睿信投资管理有限公司 | 受同一方控制 | |
| 41 | 西安西投鸿达绿美基金管理有限公司 | 受同一方控制 | |
| 42 | 西安厚朴资本管理有限公司 | 受同一方控制 | |
| 43 | 陕西明泰工程建设有限责任公司 | 过去12个月内曾 | |

| 序号 | 企业名称 | 与本行的关系 | 备注 |
|----|-----------------------|--------|---------------------------------|
| | | 受同一方控制 | |
| 44 | 西安经开城建集团有限责任公司 | 受同一方控制 | 为本行实际控制人之一致行动人西安经开城投直接、间接控制的子公司 |
| 45 | 西安经建餐饮文娱有限责任公司 | 受同一方控制 | |
| 46 | 西安经建物业管理有限责任公司 | 受同一方控制 | |
| 47 | 西安经建景观绿化有限责任公司 | 受同一方控制 | |
| 48 | 西安泾渭酒店管理有限责任公司 | 受同一方控制 | |
| 49 | 西安泾渭开发建设有限公司 | 受同一方控制 | |
| 50 | 西安经新置业有限责任公司 | 受同一方控制 | |
| 51 | 西安经劲实业有限责任公司 | 受同一方控制 | |
| 52 | 西安思拓广告文化传播有限责任公司 | 受同一方控制 | |
| 53 | 西安经建渣土清运有限责任公司 | 受同一方控制 | |
| 54 | 西安经发城市发展有限公司 | 受同一方控制 | |
| 55 | 西安经开金融控股有限公司 | 受同一方控制 | |
| 56 | 西安经济技术开发区城乡统筹建设开发有限公司 | 受同一方控制 | |
| 57 | 西安经茂建设开发有限公司 | 受同一方控制 | |
| 58 | 西安经盛建设开发有限公司 | 受同一方控制 | |
| 59 | 陕西投融资担保有限责任公司 | 受同一方控制 | |
| 60 | 西安经恒金融服务有限公司 | 受同一方控制 | |
| 61 | 西安经麓商贸有限公司 | 受同一方控制 | |
| 62 | 西安经信信用评估有限公司 | 受同一方控制 | |
| 63 | 西安经开地产金融服务有限公司 | 受同一方控制 | |
| 64 | 西安经楚建设开发有限公司 | 受同一方控制 | |
| 65 | 西安经济技术开发区经宏产城融合建设有限公司 | 受同一方控制 | |
| 66 | 西安经济技术开发区经雅保障房建设有限公司 | 受同一方控制 | |
| 67 | 西安经泽城乡统筹投资合伙企业（有限合伙） | 受同一方控制 | |
| 68 | 西安经安城市发展合伙企业（有限合伙） | 受同一方控制 | |
| 69 | 西安泾渭水净化有限公司 | 受同一方控制 | |

| 序号 | 企业名称 | 与本行的关系 | 备注 |
|----|---------------------|--------|-----------------------------------|
| 70 | 西安经开商务秘书有限公司 | 受同一方控制 | |
| 71 | 西安市天然气总公司 | 受同一方控制 | 为本行实际控制人之一致行动人西安城投（集团）直接、间接控制的子公司 |
| 72 | 西安秦华天然气有限公司 | 受同一方控制 | |
| 73 | 西安市热力总公司 | 受同一方控制 | |
| 74 | 西安市出租汽车总公司 | 受同一方控制 | |
| 75 | 西安市公共交通总公司 | 受同一方控制 | |
| 76 | 西安市干道市政建设开发有限责任公司 | 受同一方控制 | |
| 77 | 西安市三环路建设发展有限公司 | 受同一方控制 | |
| 78 | 西安高架快速干道工程建设有限责任公司 | 受同一方控制 | |
| 79 | 西安城市一卡通有限责任公司 | 受同一方控制 | |
| 80 | 西安铁路北客站广场建设运营有限公司 | 受同一方控制 | |
| 81 | 西安交通燃气有限责任公司 | 受同一方控制 | |
| 82 | 西安城投置业有限公司 | 受同一方控制 | |
| 83 | 西安亚辉汽车客运有限责任公司 | 受同一方控制 | |
| 84 | 西安城市公共停车设施建设管理有限公司 | 受同一方控制 | |
| 85 | 西安市三环路土地储备中心 | 受同一方控制 | |
| 86 | 西安城投投资发展有限公司 | 受同一方控制 | |
| 87 | 西安热电有限责任公司 | 受同一方控制 | |
| 88 | 西安市机动车停放服务中心 | 受同一方控制 | |
| 89 | 西安城投新能源有限责任公司 | 受同一方控制 | |
| 90 | 西安市地下综合管廊投资管理有限责任公司 | 受同一方控制 | |
| 91 | 西安城投集团（香港）有限公司 | 受同一方控制 | |
| 92 | 西安城投建设有限公司 | 受同一方控制 | |
| 93 | 西安大数据资产经营有限责任公司 | 受同一方控制 | |
| 94 | 西安沪灞融资担保有限公司 | 受同一方控制 | 为本行实际控制人之一致行动人西安金控直接、间接控制的子公司 |
| 95 | 西安沪灞基金管理有限公司 | 受同一方控制 | |
| 96 | 陕西西金商业保理有限公司 | 受同一方控制 | |

| 序号 | 企业名称 | 与本行的关系 | 备注 |
|----|--------------|--------|----|
| 97 | 陕西西金融资租赁有限公司 | 受同一方控制 | |

3、持有本行 5% 以上股份的法人及其直接、间接控制的法人或其他组织

(1) 截至报告期末，除本行实际控制人西安市人民政府及其一致行动人西投控股外，直接或间接持有本行 5% 以上股份的法人情况如下所示：

| 序号 | 关联方名称 | 注册地 | 业务性质 | 注册资本 |
|----|-------|----------|------|---------|
| 1 | 丰业银行 | 加拿大哈利法克斯 | 金融业 | - |
| 2 | 大唐西市 | 陕西西安 | 文化业 | 2.17 亿元 |
| 3 | 陕西烟草 | 陕西西安 | 消费业 | 0.34 亿元 |

(2) 截至报告期末，除本行实际控制人西安市人民政府及其一致行动人西投控股外，直接或间接持有本行 5% 以上股份的法人直接、间接控制的法人或其他组织如下所示：

| 序号 | 企业名称 | 与本行 5% 以上股东的关系 |
|----|---------------------------------------|-----------------|
| 1 | 1832 Asset Management L.P. | 丰业银行直接、间接控制的子公司 |
| 2 | BNS Investments Inc. | |
| 3 | Montreal Trust Company of Canada | |
| 4 | ADS Canadian Bank | |
| 5 | 1985275 Ontario Inc. | |
| 6 | National Trustco Inc. | |
| 7 | The Bank of Nova Scotia Trust Company | |
| 8 | National Trust Company | |
| 9 | RoyNat Inc. | |
| 10 | Scotia Capital Inc. | |
| 11 | Scotia Dealer Advantage Inc. | |
| 12 | Scotia Life Insurance Company | |
| 13 | Scotia Mortgage Corporation | |
| 14 | Scotia Securities Inc. | |
| 15 | Tangerine Bank | |

| 序号 | 企业名称 | 与本行5%以上股东的关系 |
|----|---|--------------|
| 16 | Banco Colpatría Multibanca Colpatría S.A. | |
| 17 | The Bank of Nova Scotia Berhad | |
| 18 | The Bank of Nova Scotia International Limited | |
| 19 | BNS Asia Limited | |
| 20 | The Bank of Nova Scotia Trust Company (Bahamas) Limited | |
| 21 | Grupo BNS de Costa Rica, S.A. | |
| 22 | Scotiabank & Trust (Cayman) Ltd. | |
| 23 | Scotiabank (Bahamas) Limited | |
| 24 | Scotiabank (British Virgin Islands) Limited | |
| 25 | Scotiabank (Hong Kong) Limited | |
| 26 | Scotiabank (Ireland) Designated Activity Company | |
| 27 | Scotiabank (Turks and Caicos) Ltd. | |
| 28 | BNS international (panama) S.A. | |
| 29 | Grupo Financiero Scotiabank Inverlat, S.A. de C.V. | |
| 30 | Nova Scotia Inversiones Limitada | |
| 31 | Scotiabank Chile, S.A. | |
| 32 | Scotia Holdings (US) Inc. | |
| 33 | Scotiabanc Inc. | |
| 34 | Scotia Capital (USA) Inc. | |
| 35 | Scotia International Limited | |
| 36 | Scotiabank Anguilla Limited | |
| 37 | Scotiabank Brasil S.A. Banco Multiplo | |
| 38 | Scotiabank Caribbean Holdings Ltd. | |
| 39 | Scotia Group Jamaica Limited | |
| 40 | The Bank of Nova Scotia Jamaica Limited | |
| 41 | Scotia Investments Jamaica Limited | |
| 42 | Scotiabank (Belize) Ltd. | |
| 43 | Scotiabank Trinidad and Tobago Limited | |

| 序号 | 企业名称 | 与本行5%以上股东的关系 | |
|----|------------------------------|-----------------|-----------------|
| 44 | Scotiabank (Panama) S.A. | | |
| 45 | Scotiabank Uruguay S.A. | | |
| 46 | Scotiabank de Puerto Rico | | |
| 47 | Scotiabank El Salvador, S.A. | | |
| 48 | Scotiabank Europe plc | | |
| 49 | Scotiabank Peru S.A.A. | | |
| 50 | 西安大唐西市置业有限公司 | | 大唐西市直接、间接控制的子公司 |
| 51 | 西安大唐西市文化发展有限公司 | | |
| 52 | 西安大唐西市酒店有限公司 | | |
| 53 | 西安西市咖啡有限公司 | | |
| 54 | 西安大唐西市文化旅游有限公司 | | |
| 55 | 西安大唐西市文化艺术品有限公司 | | |
| 56 | 西安大唐西市会展有限公司 | | |
| 57 | 陕西大唐西市博物馆城发展有限公司 | | |
| 58 | 北京丝绸之路网络有限公司 | | |
| 59 | 丝路控股有限责任公司 | | |
| 60 | 西安大唐西市演出有限公司 | | |
| 61 | 西安西市文化传播有限公司 | | |
| 62 | 西安胡姬酒肆餐饮娱乐有限公司 | | |
| 63 | 西安大唐西市古玩城有限公司 | | |
| 64 | 西安大唐西市物业服务有限公司 | | |
| 65 | 西安大唐西市商业管理有限公司 | | |
| 66 | 江西大唐西市文化旅游发展有限公司 | | |
| 67 | 丝绸之路网络有限责任公司 | | |
| 68 | 西安大唐西市实业有限公司 | | |
| 69 | 丝路源投资控股（上海）有限公司 | | |
| 70 | 大唐西市商务咨询（上海）有限公司 | | |
| 71 | 陕西省烟草公司西安市公司 | 陕西烟草直接、间接控制的子公司 | |
| 72 | 陕西省烟草公司咸阳市公司 | | |

| 序号 | 企业名称 | 与本行5%以上股东的关系 |
|----|------------------|--------------|
| 73 | 陕西省烟草公司宝鸡市公司 | |
| 74 | 陕西省烟草公司渭南市公司 | |
| 75 | 陕西省烟草公司延安市公司 | |
| 76 | 陕西省烟草公司榆林市公司 | |
| 77 | 陕西省烟草公司铜川市公司 | |
| 78 | 陕西省烟草公司安康市公司 | |
| 79 | 陕西省烟草公司汉中市公司 | |
| 80 | 陕西省烟草公司商洛市公司 | |
| 81 | 陕西省烟草公司杨凌示范区公司 | |
| 82 | 陕西烟草进出口有限责任公司 | |
| 83 | 陕西烟草投资管理有限公司 | |
| 84 | 西安尚德大厦 | |
| 85 | 咸阳烟叶复烤有限责任公司 | |
| 86 | 陕西烟草实业有限责任公司 | |
| 87 | 陕西南湖物业管理有限责任公司 | |
| 88 | 西安市丝路情卷烟零售有限公司 | |
| 89 | 陕西烟草实业零售卷烟连锁有限公司 | |

注：上表信息来自关联方提供资料或公开市场资料。

4、控股及参股公司

截至报告期末，本行的控股子公司包括洛南村镇银行和高陵村镇银行。本行持股 5% 以上的参股公司为比亚迪汽车金融。上述控股、参股公司对本行业务不构成重大影响。具体情况参见本招股说明书“第五节 发行人基本情况”之“六、本行股权结构、组织结构与管理架构”之“（三）本行控股及参股公司”。

5、关键管理人员及其关系密切家庭成员和与其关联的单位

本行的关键管理人员包括本行的董事、监事及高级管理人员，与其关系密切的家庭成员包括配偶、子女及其配偶、父母及配偶的父母、兄弟姐妹及其配偶、配偶的兄弟姐妹、子女配偶的父母。截至报告期末，本行董事、监事、高级管理人员的情况参见本招股说明书“第九节 董事、监事、高级管理人员”。

截至报告期末，本行的关联自然人包括：（1）本行第五届董事、监事和高级管理人员共计 27 人，其关系密切的家庭成员共计 218 人；（2）本行于 2017 年已离任独立董事韩建旻，监事黄顺绪、李学军共计 3 人，其关系密切的家庭成员共计 11 人。上述人员合计 259 人为本行的关联自然人。

截至报告期末，本行关键管理人员关联企业及关联关系情况如下：

| 序号 | 关联企业 | 关联关系 |
|----|------------------|--|
| 1 | 比亚迪汽车金融 | 本行董事、副行长王欣先生，担任比亚迪汽车金融副董事长 |
| 2 | 西投控股 | 本行董事巩宝生先生，担任西投控股董事长 |
| 3 | 宝信国际融资租赁有限公司 | 本行董事巩宝生先生，曾担任宝信国际融资租赁有限公司董事长 |
| 4 | 西安恒信资本管理有限公司 | 本行董事巩宝生先生，曾担任西安恒信资本管理有限公司董事 |
| 5 | 陕西航空产业发展集团有限公司 | 本行董事巩宝生先生，曾担任陕西航空产业发展集团有限公司董事 |
| 6 | 中邮证券有限责任公司 | 本行董事巩宝生先生，曾担任中邮证券有限责任公司董事 |
| 7 | 渭北工业区产业投资发展基金 | 本行董事巩宝生先生，曾担任渭北工业区产业投资发展基金理事 |
| 8 | 陕西烟草进出口有限责任公司 | 本行董事黄崑先生，担任陕西烟草进出口有限责任公司董事 |
| 9 | 陕西烟草投资管理有限公司 | 本行董事黄崑先生，曾担任陕西烟草投资管理有限公司董事长 |
| 10 | 北京动动文化艺术有限公司 | 本行独立董事冯仑先生，持有北京动动文化艺术有限公司23.33%股份，并担任该公司监事 |
| 11 | 洋浦耐基特实业有限公司 | 本行独立董事冯仑先生，持有洋浦耐基特实业有限公司100%股份，并担任该公司执行董事 |
| 12 | 四方御风投资有限公司 | 本行独立董事冯仑先生，担任四方御风投资有限公司董事长 |
| 13 | 西安子牙学宫教育科技有限公司 | 本行独立董事冯仑先生，持有西安子牙学宫教育科技有限公司47%股份，并担任该公司董事 |
| 14 | 鸣鹤文化传媒（北京）股份有限公司 | 本行独立董事冯仑先生，担任鸣鹤文化传媒（北京）股份有限公司董事 |
| 15 | 北京万通立体之城投资有限公司 | 本行独立董事冯仑先生，担任北京万通立体之城投资有限公司董事长 |
| 16 | 海南正道投资顾问有限公司 | 本行独立董事冯仑先生，持有海南正道投资顾问有限公司99%股份，并担任该公司执行董事 |
| 17 | 杭州冯子文化创意有限公司 | 本行独立董事冯仑先生，担任杭州冯子文化创意有限公司董事 |
| 18 | 海通证券股份有限公司 | 本行独立董事冯仑先生，担任海通证券股份有限公司独立董事 |
| 19 | 北京天下兄弟影视投资有限公司 | 本行独立董事冯仑先生，担任北京天下兄弟影视投资有限公司董事 |
| 20 | 北京万通新概念信息科技有限公司 | 本行独立董事冯仑先生，持有北京万通新概念信息科技有限公司27%股份，并担任该公司董事 |

| 序号 | 关联企业 | 关联关系 |
|----|-------------------|---|
| 21 | 西安万联教学科技有限公司 | 本行独立董事冯仑先生，持有西安万联教学科技有限公司27.27%股份，并担任该公司董事长 |
| 22 | 中国光大银行股份有限公司 | 本行独立董事冯仑先生，担任中国光大银行股份有限公司独立董事 |
| 23 | 北京科技园建设（集团）股份有限公司 | 本行独立董事冯仑先生，担任北京科技园建设（集团）有限公司独立董事 |
| 24 | 陕西秦安万通置业有限公司 | 本行独立董事冯仑先生，担任陕西秦安万通置业有限公司董事 |
| 25 | 西安额滴神网络科技有限公司 | 本行独立董事冯仑先生，持有西安额滴神网络科技有限公司51%股份，并担任该公司监事 |
| 26 | 四方万通投资控股有限公司 | 本行独立董事冯仑先生，担任四方万通投资控股有限公司董事 |
| 27 | 上海中城联盟投资管理股份有限公司 | 本行独立董事冯仑先生，担任上海中城联盟投资管理股份有限公司董事 |
| 28 | 北京丰镐公关顾问有限公司 | 本行独立董事冯仑先生，持有北京丰镐公关顾问有限公司100%股份 |
| 29 | 网易公司 | 本行独立董事冯仑先生，担任网易公司独立董事 |
| 30 | 舟山俱全投资合伙企业（有限合伙） | 本行独立董事冯仑先生，持有舟山俱全投资合伙企业（有限合伙）16.66%股份 |
| 31 | 北京万城慧谷建筑规划咨询有限公司 | 本行独立董事冯仑先生，持有北京万城慧谷建筑规划咨询有限公司55%股份 |
| 32 | 北京地瓜科技有限公司 | 本行独立董事冯仑先生，持有北京地瓜科技有限公司21.10%股份 |
| 33 | 自然星球（北京）科技有限公司 | 本行独立董事冯仑先生，持有自然星球（北京）科技有限公司16.67%股份 |
| 34 | 北京风火文化传媒有限公司 | 本行独立董事冯仑先生，持有北京风火文化传媒有限公司20%股份 |
| 35 | 成都万通新创投资有限公司 | 本行独立董事冯仑先生，曾任成都万通新创投资有限公司执行董事 |
| 36 | 北京春雨天下软件有限公司 | 本行独立董事刘欣先生，担任北京春雨天下软件有限公司首席财务官 |
| 37 | 长安期货有限公司 | 本行监事傅瑜先生，担任长安期货有限公司独立董事 |
| 38 | 榆林康隆石油技术服务股份有限公司 | 本行监事傅瑜先生，担任榆林康隆石油技术服务股份有限公司独立董事 |
| 39 | 青岛市恒顺众昇集团股份有限公司 | 本行监事傅瑜先生，担任青岛市恒顺众昇集团股份有限公司独立董事 |
| 40 | 西安达刚路面机械股份有限公司 | 本行监事傅瑜先生，担任西安达刚路面机械股份有限公司独立董事 |
| 41 | 陕西朗美教育文化科技有限公司 | 本行监事傅瑜先生的妻子持有陕西朗美教育文化科技有限公司40%股份 |
| 42 | 西安力厚信息技术研究院有限公司 | 本行监事张胜先生的妻子持有西安力厚信息技术研究院有限公司95%股权，担任该公司法定代表人、董事长；张胜先生的弟媳持有西安力厚信息技术研究院有限公司5%股权，担任该公司的财务负责人 |
| 43 | 西安永联置业发展有限公司 | 本行董事黄崑先生的亲属持有西安永联置业发展有限公司40%股份 |

| 序号 | 关联企业 | 关联关系 |
|----|--------------------|---|
| 44 | 北京燕佳建筑工程有限公司 | 本行独立董事廖志生先生的亲属持有北京燕佳建筑工程有限公司33.33%股份 |
| 45 | 元作室有限公司 | 本行独立董事廖志生先生的亲属持有元作室有限公司100%股份，并担任该公司董事 |
| 46 | 西安财金合作发展基金投资管理有限公司 | 本行监事李晶女士，担任西安财金合作发展基金投资管理有限公司董事 |
| 47 | 华泰保险集团股份有限公司 | 本行独立董事梁永明先生，担任华泰保险集团股份有限公司副总经理 |
| 48 | 浙江龙盛集团股份有限公司 | 本行独立董事梁永明先生，担任浙江龙盛集团股份有限公司独立董事 |
| 49 | 广汇汽车服务股份公司 | 本行独立董事梁永明先生，担任广汇汽车服务股份公司独立董事 |
| 50 | 亚翔系统集成科技（苏州）股份有限公司 | 本行独立董事梁永明先生，担任亚翔系统集成科技（苏州）股份有限公司独立董事 |
| 51 | 华泰世博置业有限公司 | 本行独立董事梁永明先生，担任华泰世博置业有限公司执行董事 |
| 52 | 大华会计师事务所（特殊普通合伙） | 原本行独立董事韩建旻先生，担任大华会计师事务所（特殊普通合伙）管委会委员、执行合伙人 |
| 53 | 北京外企服务集团有限责任公司 | 原本行独立董事韩建旻先生，担任北京外企服务集团有限责任公司外部董事 |
| 54 | 陕西长和房地产开发有限公司 | 原本行监事黄顺绪先生，担任陕西长和房地产开发有限公司董事长 |
| 55 | 瞬煦商业保理有限公司 | 原本行监事黄顺绪先生，担任瞬煦商业保理有限公司董事长，并持有该公司40%股权 |
| 56 | 西安瞬煦资产管理有限公司 | 原本行监事黄顺绪先生，担任西安瞬煦资产管理有限公司董事长，并持有该公司55%股权 |
| 57 | 西安虾米投资管理有限公司 | 原本行监事黄顺绪先生，担任西安虾米投资管理有限公司董事长 |
| 58 | 西安速凯物业管理合伙企业（有限合伙） | 原本行监事黄顺绪先生，担任西安速凯物业管理合伙企业（有限合伙）执行事务合伙人、委派代表 |
| 59 | 西安吉田物业管理合伙企业（有限合伙） | 原本行监事黄顺绪先生，担任西安吉田物业管理合伙企业（有限合伙）执行事务合伙人、委派代表 |
| 60 | 西安枢桓物业管理合伙企业（有限合伙） | 原本行监事黄顺绪先生，担任西安枢桓物业管理合伙企业（有限合伙）执行事务合伙人、委派代表 |
| 61 | 西安金启物业管理合伙企业（有限合伙） | 原本行监事黄顺绪先生，担任西安金启物业管理合伙企业（有限合伙）执行事务合伙人、委派代表 |
| 62 | 西安桐兰物业管理合伙企业（有限合伙） | 原本行监事黄顺绪先生，担任西安桐兰物业管理合伙企业（有限合伙）执行事务合伙人、委派代表 |

注：上表信息来自关联方提供资料或公开市场资料。

（二）关联交易

1、关联交易概述

报告期各期，本行（合并口径）主要关联交易金额变化情况及原因如下：

单位：千元

| 关联交易类型 | 2018年6月末余额/ 2018年1-6月发生额 | 2017年末余额/ 2017年度发生额 | 2016年末余额/ 2016年度发生额 | 2015年末余额/ 2015年度发生额 | 变化原因 |
|---------------------|-----------------------------|------------------------|------------------------|------------------------|---|
| 关联方贷款 | 2,780,768 | 2,998,822 | 2,982,868 | 1,932,281 | 本行作为商业银行开展日常经营业务，在相关规定允许的范围内根据客户需求向关联方提供贷款服务 |
| 拆出资金 | 600,000 | 200,000 | 400,000 | 100,000 | 受客户开展此业务需求影响 |
| 关联方利息收入 | 100,176 | 207,928 | 222,659 | 192,876 | 受贷款规模增长及利率变动综合因素影响 |
| 存放同业 | 595,069 | 525,844 | 522,878 | 471,847 | 本行近年来同业互存业务快速发展，存放在股东丰业银行的人民币同业存款余额保持稳定，与子公司的业务往来增加 |
| 同业存放 | 731,176 | 732,987 | 920,337 | 816,840 | 受客户开展此业务需求影响 |
| 关联方存款 | 1,362,741 | 1,620,988 | 1,568,849 | 1,346,381 | 受地区经济发展状况的影响，关联方存款有所下降 |
| 关联方利息支出 | 26,261 | 41,366 | 39,049 | 37,530 | 受付息负债总规模及利率变动综合因素影响 |
| 关联方手续费及佣金收入 | 27,676 | 57,271 | 81,511 | 65,015 | 受客户开展此业务需求影响 |
| 关联方承兑汇票 | - | - | - | 50,000 | 受客户开展此业务需求影响 |
| 关联方保函、信用证及贷款承诺 | 9,933 | 10,106 | - | - | 受客户开展此业务需求影响 |
| 关联方可供出售金融资产及持有至到期投资 | - | - | 412,294 | 550,000 | 受市场行情及本行经营策略影响 |
| 关联方担保贷款 | 4,102,124 | 3,563,794 | 4,642,195 | 2,954,109 | 受客户开展此业务需求影响 |
| 关联方委托贷款资金 | 90,603 | 86,753 | 160,150 | 403,650 | 报告期内仅有两户关联方向本行委托贷款 |

| 关联交易类型 | 2018年6月末 余额/ 2018年1-6月 发生额 | 2017年末余 额/ 2017年度发 生额 | 2016年末余 额/ 2016年度发 生额 | 2015年末余 额/ 2015年度发 生额 | 变化原因 |
|---------------------------|-------------------------------------|--------------------------------|--------------------------------|--------------------------------|-------------------------|
| | | | | | 资金，各期金额受客户开展此业务需求影响 |
| 受托关联方资产 （代客理财） | 75,360 | 158,910 | 8,880 | 14,350 | 受地区经济发展及客户开展此业务需求影响 |
| 居间撮合交易业务规模 | 189,000 | 308,000 | 336,000 | - | 受客户开展此业务需求影响 |
| 董事、监事、高级管理人员薪酬 （母公司口径） | 10,727 | 13,713 | 15,463 | 14,358 | 受年度绩效考核结果及递延支付等薪酬安排因素影响 |
| 关联方信贷资产 转让 | - | - | 311,047 | - | 本行于2016年度进行了不良资产转让 |
| 关联方信贷资产 转让减值转回 | - | - | 122,317 | - | 本行于2016年度进行了不良资产转让 |

报告期内本行同关联方发生的关联交易主要为：提供贷款、拆出资金、进行存放同业、接受同业存放、接受存款、开具承兑汇票、开具关联方保函、购买关联方发行的债券等各类金融工具、接受关联方担保、接受关联方委托贷款资金和管理受托资产（代客理财）以及向关联方提供居间撮合交易业务服务。

如上表所示，上述关联交易均是本行作为商业银行与关联方开展的正常金融业务，均基于本行与关联方的日常业务需求而开展。因此这些交易每年发生与否和交易金额的变化主要取决于市场行情、本行经营政策、关联方的需求以及本行与关联方的合作情况。本行各项关联交易定价公允，不存在与可比非关联方交易定价存在显著差异的情况。

报告期内，本行根据与董事、监事、高级管理人员的约定情况及履职考核结果发放薪酬，并根据本行经营业绩适当调整。该项支出为本行维持公司经营管理正常运转的必需费用，符合本行内部相关规定。

2016年12月，本行以3.11亿元的价格向本行关联方中国信达资产管理股份有限公司陕西省分公司转让了本息合计为3.96亿元的不良资产包。上述交易采取公开竞价的方式进行，不存在损害本行及其股东的情形。

2、关联交易占比情况

根据证券监管部门对于关联方及关联交易的认定标准,报告期各期,本行(合并口径)各类关联交易在营业收入或营业成本中的比例及产生的利润在利润总额中的比例,占同一类型交易的比例情况如下:

单位:除百分比外,万元

| 项目 | 2018年1-6月 | 2017年度 | 2016年度 | 2015年度 |
|------------------------|-----------------|------------------|------------------|------------------|
| 1、关联方贷款利息收入 | 7,872.22 | 14,943.31 | 14,864.76 | 12,927.36 |
| 占贷款利息收入比例 | 2.68% | 3.03% | 3.37% | 2.65% |
| 占利息收入比例 | 1.63% | 1.77% | 1.94% | 1.81% |
| 占利息净收入比例 | 3.48% | 3.60% | 4.01% | 3.16% |
| 2、存放同业（关联方）利息收入 | 1,189.11 | 2,327.51 | 1,275.61 | 1,629.68 |
| 占存放同业利息收入比例 | 38.28% | 14.83% | 3.44% | 15.40% |
| 占利息收入比例 | 0.25% | 0.28% | 0.17% | 0.23% |
| 占利息净收入比例 | 0.53% | 0.56% | 0.34% | 0.40% |
| 3、拆出资金（关联方）利息收入 | 954.84 | 607.05 | 1,607.61 | 5.15 |
| 占拆出资金利息收入比例 | 28.33% | 18.76% | 49.03% | 0.78% |
| 占利息收入比例 | 0.20% | 0.07% | 0.21% | 0.00% |
| 占利息净收入比例 | 0.42% | 0.15% | 0.43% | 0.00% |
| 4、关联方存款利息支出 | 1,827.01 | 2,982.05 | 3,024.39 | 2,792.45 |
| 占存款利息支出比例 | 1.45% | 1.26% | 1.32% | 1.13% |
| 占利息支出比例 | 0.71% | 0.69% | 0.77% | 0.92% |
| 5、（关联方）同业存放利息支出 | 794.32 | 1,107.05 | 671.61 | 716.37 |
| 占同业存放利息支出比例 | 6.44% | 6.42% | 3.52% | 4.57% |
| 占利息支出比例 | 0.31% | 0.26% | 0.17% | 0.24% |
| 6、（关联方）拆入资金利息支出 | - | - | - | - |
| 占拆入资金利息支出比例 | - | - | - | - |
| 占利息支出比例 | - | - | - | - |
| 7、关联方手续费及佣金收入 | 2,767.63 | 5,727.07 | 8,151.07 | 6,501.53 |
| 占手续费及佣金收入比例 | 7.08% | 7.26% | 10.87% | 11.24% |

| 项目 | 2018年1-6月 | 2017年度 | 2016年度 | 2015年度 |
|---------------------------------|-----------------|-----------------|------------------|-----------------|
| 占手续费及佣金净收入比例 | 7.42% | 7.53% | 11.36% | 11.70% |
| 8、关联方手续费及佣金支出 | - | - | - | - |
| 占手续费及佣金支出比例 | - | - | - | - |
| 9、关联方投资净收益 | - | - | 76.50 | 76.50 |
| 占投资净收益比例 | - | - | 0.82% | 8.24% |
| 占营业收入比例 | - | - | 0.02% | 0.02% |
| 10、关联方信贷资产转让交易额 | - | - | 31,104.73 | - |
| 占营业收入比例 | - | - | 6.89% | - |
| 11、关联方信贷资产转让减值转回 | - | - | 12,231.72 | - |
| 占利润总额比例 | - | - | 4.47% | - |
| 12、董事、监事、高级管理人员薪酬（母公司口径） | 1,072.66 | 1,371.30 | 1,546.35 | 1,435.79 |
| 占业务及管理费比例 | 1.51% | 0.93% | 1.13% | 1.08% |
| 占营业支出比例 | 0.89% | 0.59% | 0.86% | 0.68% |

注：2016年12月本行与信达陕西公司签署债权转让协议，将本息合计3.96亿元不良信贷资产以3.11亿元的价格转让。标的资产已计提减值准备1.63亿元。本次处置对本行损益表的影响为1.22亿元减值损失转回。

报告期各期，本行各类关联交易产生的收入在营业收入（利息、手续费及佣金为净收入口径）中的比例分别为3.75%、7.64%、3.96%和3.80%，在营业支出中的比例分别为0.68%、0.86%、0.59%和0.89%，产生的利润在利润总额中的比例分别为6.14%、12.05%、6.98%和6.10%。

3、关联交易定价政策

定价政策方面，本行已根据各类关联交易制定了明确、公允的定价政策，具体如下：

| 项目 | 定价政策 |
|-----------|--|
| 关联方贷款 | 本行在贷款定价时，根据央行贷款基准利率，综合考虑客户履约情况、经营现状、发展前景、行业现状等信息，采取风险与收益相结合的定价策略 |
| 存放同业（关联方） | 参照银行间市场同业存款利率 |
| 拆出资金（关联方） | 参照银行间拆借市场价格进行定价 |

| 项目 | 定价政策 |
|---------------------|---|
| 关联方存款 | 根据央行存款基准利率上浮 |
| （关联方）同业存放 | 吸收的本币同业定期存款的定价，以同期限上海银行间同业拆放利率水平（Shibor）为基础，并加减相应点数或上下浮动确定同业存款价格；吸收的本币同业活期存款价格原则上参照人民银行挂牌公告的超额存款准备金率执行。 吸收的外币同业存款定价，原则上以各币种同期限的伦敦银行拆借利率（Libor）或香港银行间拆借利率（Hibor）为基础，并加减适当的点数或上下浮动确定外币同业价格 |
| （关联方）拆入资金 | 根据银行间拆借市场的价格定价 |
| 关联方银行承兑汇票 | 根据《西安银行服务收费公示表》执行 |
| 关联方保函、信用证及贷款承诺 | 根据《西安银行服务收费公示表》执行 |
| 关联方可供出售金融资产及持有至到期投资 | 本行对关联方发行的债券进行投资时，均根据交易时的市场情况，参照同期限同评级债券的收益率进行定价 |
| 关联方担保贷款 | 本行在贷款定价时，根据央行贷款基准利率，综合考虑客户履约情况、经营现状、发展前景、行业现状等信息，采取风险与收益相结合的定价策略 |
| 关联方委托贷款 | 委托贷款利率由委托人与借款人协商确定，符合人民银行的利率管理规定。手续费根据《西安银行服务收费公示表》执行 |
| 受托关联方资产（代客理财） | 根据拟配置目标资产范围、比例及价格与理财产品成本之间利差范围，同时参照同业产品管理费率的定价水平确定本行代客理财产品的管理费率 |
| 关联方信贷资产转让 | 公开竞价。本行向资产管理公司发出竞价邀请函，制订竞价规则，按有权决策机构确定价格为底价 |
| 向关联方提供居间撮合交易服务 | 本行依据市场定价原则，采取风险与收益相结合的定价策略 |

报告期内，本行严格按照中国银监会《商业银行与内部人和股东关联交易管理办法》、《商业银行公司治理指引》、《商业银行股权管理暂行办法》和《公司章程》的有关规定履行上述交易类型的定价及决策程序。

4、关联交易分类明细

按关联方类别分类，报告期内本行（合并口径）主要关联交易具体情况如下：

（1）关联方贷款

截至报告期各期末，本行关联方贷款余额情况如下：

单位：千元

| 关联方 | 2018年6月30日 | 2017年12月31日 | 2016年12月31日 | 2015年12月31日 |
|-------------------------------|------------------|------------------|------------------|------------------|
| 实际控制人及一致行动人及其子公司 | | | | |
| 西安市人民政府及一致行动人及其子公司 | 2,087,560 | 2,087,070 | 2,359,980 | 1,927,930 |
| 占同类交易余额比例 | 1.73% | 1.86% | 2.42% | 2.25% |
| 持股5%以上的股东及其直接、间接控制的子公司 | | | | |
| 大唐西市 | 625,000 | 350,000 | - | - |
| 占同类交易余额比例 | 0.52% | 0.31% | - | - |
| 关联自然人 | | | | |
| 关键管理人员 | 430 | 373 | 882 | 3,668 |
| 占同类交易余额比例 | 0.00% | 0.00% | 0.00% | 0.00% |
| 其他关联方 | | | | |
| 其他应判断为关联方的法人或自然人 | 67,778 | 561,379 | 622,006 | 683 |
| 占同类交易余额比例 | 0.06% | 0.50% | 0.64% | 0.00% |
| 合计 | 2,780,768 | 2,998,822 | 2,982,868 | 1,932,281 |
| 占同类交易余额比例 | 2.31% | 2.67% | 3.06% | 2.25% |

按照法人、自然人分类统计的本行关联方贷款余额情况如下：

单位：千元

| 关联方 | 2018年6月30日 | 2017年12月31日 | 2016年12月31日 | 2015年12月31日 |
|------------------|------------|-------------|-------------|-------------|
| 法人关联方 | 2,777,560 | 2,995,570 | 2,978,888 | 1,927,930 |
| 占总贷款余额比例 | 2.30% | 2.67% | 3.05% | 2.25% |
| 占关联贷款余额比例 | 99.88% | 99.89% | 99.87% | 99.77% |
| 自然人关联方 | 3,208 | 3,252 | 3,981 | 4,351 |
| 占总贷款余额比例 | 0.00% | 0.00% | 0.00% | 0.01% |
| 占关联贷款余额比例 | 0.12% | 0.11% | 0.13% | 0.23% |
| 其中：关键管理人员 | 430 | 373 | 882 | 3,668 |
| 占总贷款余额比例 | 0.00% | 0.00% | 0.00% | 0.00% |
| 占关联贷款余额比例 | 0.02% | 0.01% | 0.03% | 0.19% |
| 除关键管理人员外其他自然人关联方 | 2,778 | 2,879 | 3,098 | 683 |

| 关联方 | 2018年6月 30日 | 2017年12月 31日 | 2016年12月 31日 | 2015年12月 31日 |
|-----------|------------------|------------------|------------------|------------------|
| 占总贷款余额比例 | 0.00% | 0.00% | 0.00% | 0.00% |
| 占关联贷款余额比例 | 0.10% | 0.10% | 0.10% | 0.04% |
| 合计 | 2,780,768 | 2,998,822 | 2,982,868 | 1,932,281 |
| 占总贷款余额比例 | 2.31% | 2.67% | 3.06% | 2.25% |

报告期内，本行关联方贷款未发生逾期情况。

（2）关联方利息收入

2015年、2016年、2017年和2018年1-6月，本行（合并口径）关联方利息收入情况如下：

单位：千元

| 关联方 | 2018年1-6月 | 2017年 | 2016年 | 2015年 |
|-------------------------------|---------------|---------------|---------------|---------------|
| 实际控制人及一致行动人及其子公司 | | | | |
| 西安市人民政府及一致行动人及其子公司 | 51,504 | 137,419 | 169,966 | 164,533 |
| 占期间发生额比例 | 1.06% | 1.63% | 2.22% | 2.30% |
| 持股5%以上的股东及其直接、间接控制的子公司 | | | | |
| 丰业银行 | 11,756 | 23,021 | 12,156 | 11,322 |
| 大唐西市 | 16,107 | 12,650 | - | - |
| 中国信达 | 不适用 | 不适用 | 8,639 | 11,970 |
| 小计 | 27,863 | 35,672 | 20,796 | 23,293 |
| 占期间发生额比例 | 0.58% | 0.42% | 0.27% | 0.33% |
| 控股及参股公司 | | | | |
| 洛南村镇银行及高陵村镇银行 | 135 | 254 | 807 | 4,975 |
| 比亚迪汽车金融 | 9,548 | 6,070 | 15,868 | 52 |
| 小计 | 9,683 | 6,324 | 16,675 | 5,026 |
| 占期间发生额比例 | 0.20% | 0.07% | 0.22% | 0.07% |
| 关联自然人 | | | | |
| 关键管理人员 | 4 | 23 | 138 | - |
| 占期间发生额比例 | 0.00% | 0.00% | 0.00% | - |

| 关联方 | 2018年1-6月 | 2017年 | 2016年 | 2015年 |
|------------------|----------------|----------------|----------------|----------------|
| 其他关联方 | | | | |
| 其他应判断为关联方的法人或自然人 | 11,122 | 28,489 | 15,086 | 24 |
| 占期间发生额比例 | 0.23% | 0.34% | 0.20% | 0.00% |
| 合计 | 100,176 | 207,928 | 222,659 | 192,876 |
| 占期间发生额比例 | 2.07% | 2.46% | 2.91% | 2.70% |

（3）向关联方拆出资金

截至报告期各期末，本行（合并口径）向关联方拆出资金情况如下：

单位：千元

| 关联方 | 2018年6月30日 | 2017年12月31日 | 2016年12月31日 | 2015年12月31日 |
|----------------|------------|-------------|-------------|-------------|
| 控股及参股公司 | | | | |
| 比亚迪汽车金融 | 600,000 | 200,000 | 400,000 | 100,000 |
| 占同类交易余额比例 | 41.05% | 13.84% | 27.77% | 7.91% |

（4）本行存放同业（关联方）

截至报告期各期末，本行存放同业（关联方）余额情况如下：

单位：千元

| 关联方 | 2018年6月30日 | 2017年12月31日 | 2016年12月31日 | 2015年12月31日 |
|-------------------------------|----------------|----------------|----------------|----------------|
| 持股5%以上的股东及其直接、间接控制的子公司 | | | | |
| 丰业银行 | 495,069 | 495,844 | 520,515 | 471,847 |
| 占同类交易余额比例 | 28.94% | 26.96% | 3.01% | 1.64% |
| 控股及参股公司 | | | | |
| 洛南村镇银行及高陵村镇银行 | 100,000 | 30,000 | - | - |
| 占同类交易余额比例 | 5.85% | 1.63% | - | - |
| 其他关联方 | | | | |
| 其他应判断为关联方的法人或自然人 | - | - | 2,363 | - |
| 占同类交易余额比例 | - | - | 0.01% | - |
| 合计 | 595,069 | 525,844 | 522,878 | 471,847 |
| 占同类交易余额比例 | 34.79% | 28.59% | 3.02% | 1.64% |

（5）关联方同业存放（本行）

截至报告期各期末，本行关联方同业存放（本行）余额情况如下：

单位：千元

| 关联方 | 2018年6月30日 | 2017年12月31日 | 2016年12月31日 | 2015年12月31日 |
|-------------------------------|----------------|----------------|----------------|----------------|
| 实际控制人及一致行动人及其子公司 | | | | |
| 西安市人民政府及一致行动人及其子公司 | 1,110 | 606 | 661 | 838 |
| 占同类交易余额比例 | 0.13% | 0.01% | 0.01% | 0.01% |
| 持股5%以上的股东及其直接、间接控制的子公司 | | | | |
| 丰业银行 | 727,826 | 718,762 | 763,070 | 714,296 |
| 占同类交易余额比例 | 85.63% | 14.96% | 8.96% | 7.09% |
| 控股及参股公司 | | | | |
| 洛南村镇银行及高陵村镇银行 | 14 | 862 | 11,097 | 1,641 |
| 比亚迪汽车金融 | 2,226 | 12,758 | 145,509 | 100,064 |
| 小计 | 2,240 | 13,620 | 156,606 | 101,705 |
| 占同类交易余额比例 | 0.26% | 0.28% | 1.84% | 1.01% |
| 合计 | 731,176 | 732,987 | 920,337 | 816,840 |
| 占同类交易余额比例 | 86.02% | 15.26% | 10.80% | 8.11% |

（6）关联方存款

截至报告期各期末，本行关联方存款余额情况如下：

单位：千元

| 关联方 | 2018年6月30日 | 2017年12月31日 | 2016年12月31日 | 2015年12月31日 |
|-------------------------------|------------|-------------|-------------|-------------|
| 实际控制人及一致行动人及其子公司 | | | | |
| 西安市人民政府及一致行动人及其子公司 | 567,699 | 910,751 | 1,053,573 | 997,172 |
| 占同类交易余额比例 | 0.37% | 0.63% | 0.79% | 0.82% |
| 持股5%以上的股东及其直接、间接控制的子公司 | | | | |
| 大唐西市 | 54,695 | 15,511 | 3,049 | 10,657 |
| 陕西烟草 | 566,860 | 459,674 | 409,114 | 324,845 |
| 中国信达 | 不适用 | 不适用 | 0.086 | - |

| 关联方 | 2018年6月30日 | 2017年12月31日 | 2016年12月31日 | 2015年12月31日 |
|------------------|------------------|------------------|------------------|------------------|
| 小计 | 621,555 | 475,185 | 412,163 | 335,502 |
| 占同类交易余额比例 | 0.41% | 0.33% | 0.31% | 0.28% |
| 控股及参股公司 | | | | |
| 比亚迪汽车金融 | 605 | 742 | - | - |
| 占同类交易余额比例 | 0.00% | 0.00% | - | - |
| 关联自然人 | | | | |
| 关键管理人员 | 5,685 | 5,688 | 7,545 | 6,259 |
| 占同类交易余额比例 | 0.00% | 0.00% | 0.01% | 0.01% |
| 其他关联方 | | | | |
| 其他应判断为关联方的法人或自然人 | 167,198 | 228,622 | 95,568 | 7,448 |
| 占同类交易余额比例 | 0.11% | 0.16% | 0.07% | 0.01% |
| 合计 | 1,362,741 | 1,620,988 | 1,568,849 | 1,346,381 |
| 占同类交易余额比例 | 0.90% | 1.11% | 1.18% | 1.11% |

按照法人、自然人分类统计的本行关联方存款余额情况如下：

单位：千元

| 关联方 | 2018年6月30日 | 2017年12月31日 | 2016年12月31日 | 2015年12月31日 |
|------------------|------------|-------------|-------------|-------------|
| 法人关联方 | 1,334,964 | 1,601,244 | 1,549,038 | 1,332,975 |
| 占总存款余额比例 | 0.88% | 1.10% | 1.16% | 1.10% |
| 占关联存款余额比例 | 97.96% | 98.78% | 98.74% | 99.00% |
| 自然人关联方 | 27,778 | 19,744 | 19,810 | 13,406 |
| 占总存款余额比例 | 0.02% | 0.01% | 0.01% | 0.01% |
| 占关联存款余额比例 | 2.04% | 1.22% | 1.26% | 1.00% |
| 其中：关键管理人员 | 5,685 | 5,688 | 7,545 | 6,259 |
| 占总存款余额比例 | 0.00% | 0.00% | 0.01% | 0.01% |
| 占关联存款余额比例 | 0.42% | 0.35% | 0.48% | 0.46% |
| 除关键管理人员外其他自然人关联方 | 22,093 | 14,056 | 12,266 | 7,147 |
| 占总存款余额比例 | 0.01% | 0.01% | 0.01% | 0.01% |

| 关联方 | 2018年6月30日 | 2017年12月31日 | 2016年12月31日 | 2015年12月31日 |
|-----------|------------------|------------------|------------------|------------------|
| 占关联存款余额比例 | 1.62% | 0.87% | 0.78% | 0.53% |
| 合计 | 1,362,741 | 1,620,988 | 1,568,849 | 1,346,381 |
| 占总存款余额比例 | 0.90% | 1.11% | 1.18% | 1.11% |

（7）关联方利息支出

2015年、2016年、2017年和2018年1-6月，本行关联方利息支出情况如下：

单位：千元

| 关联方 | 2018年1-6月 | 2017年 | 2016年 | 2015年 |
|-------------------------------|---------------|---------------|---------------|---------------|
| 实际控制人及一致行动人及其子公司 | | | | |
| 西安市人民政府及一致行动人及其子公司 | 6,514 | 11,431 | 13,594 | 12,958 |
| 占期间发生额比例 | 0.25% | 0.27% | 0.34% | 0.43% |
| 持股5%以上的股东及其直接、间接控制的子公司 | | | | |
| 丰业银行 | 7,892 | 10,559 | 5,281 | 2,390 |
| 大唐西市 | 53 | 160 | 65 | 31 |
| 陕西烟草 | 10,512 | 14,399 | 16,439 | 14,788 |
| 小计 | 18,456 | 25,118 | 21,785 | 17,209 |
| 占期间发生额比例 | 0.71% | 0.58% | 0.55% | 0.57% |
| 控股及参股公司 | | | | |
| 洛南村镇银行及高陵村镇银行 | 51 | 522 | 2,150 | 2,525 |
| 比亚迪汽车金融 | 35 | 405 | 1,240 | 4,690 |
| 小计 | 86 | 926 | 3,390 | 7,215 |
| 占期间发生额比例 | 0.00% | 0.02% | 0.09% | 0.24% |
| 关联自然人 | | | | |
| 关键管理人员 | 20 | 38 | 38 | 22 |
| 占期间发生额比例 | 0.00% | 0.00% | 0.00% | 0.00% |
| 其他关联方 | | | | |
| 其他应判断为关联方的法人或自然人 | 1,185 | 3,852 | 242 | 124 |
| 占期间发生额比例 | 0.05% | 0.09% | 0.01% | 0.00% |
| 合计 | 26,261 | 41,366 | 39,049 | 37,530 |

| 关联方 | 2018年 1-6月 | 2017年 | 2016年 | 2015年 |
|----------|---------------|-------|-------|-------|
| 占期间发生额比例 | 1.02% | 0.96% | 0.99% | 1.23% |

（8）关联方手续费及佣金收入

2015年、2016年、2017年和2018年1-6月，本行（合并口径）关联方手续费及佣金收入情况如下：

单位：千元

| 关联方 | 2018年 1-6月 | 2017年 | 2016年 | 2015年 |
|-------------------------------|---------------|---------------|---------------|---------------|
| 实际控制人及一致行动人及其子公司 | | | | |
| 西安市人民政府及一致行动人及其子公司 | 27,620 | 57,131 | 80,536 | 64,605 |
| 占期间发生额比例 | 7.07% | 7.24% | 10.74% | 11.17% |
| 持股5%以上的股东及其直接、间接控制的子公司 | | | | |
| 大唐西市 | 29 | 40 | 41 | 22 |
| 陕西烟草 | 1 | 6 | 1 | 0 |
| 中国信达 | 不适用 | 不适用 | 720 | 335 |
| 小计 | 30 | 45 | 762 | 358 |
| 占期间发生额比例 | 0.01% | 0.01% | 0.10% | 0.06% |
| 控股及参股公司 | | | | |
| 洛南村镇银行及高陵村镇银行 | 2 | 8 | 8 | 5 |
| 比亚迪汽车金融 | 0 | 9 | 6 | 8 |
| 小计 | 3 | 16 | 14 | 13 |
| 占期间发生额比例 | 0.00% | 0.00% | 0.00% | 0.00% |
| 关联自然人 | | | | |
| 关键管理人员 | 22 | 74 | 197 | 40 |
| 占期间发生额比例 | 0.01% | 0.01% | 0.03% | 0.01% |
| 其他关联方 | | | | |
| 其他应判断为关联方的法人或自然人 | 2 | 4 | 2 | - |
| 占期间发生额比例 | 0.00% | 0.00% | 0.00% | 0.00% |
| 合计 | 27,676 | 57,271 | 81,511 | 65,015 |
| 占期间发生额比例 | 7.08% | 7.26% | 10.87% | 11.24% |

（9）关联方银行承兑汇票

截至报告期各期末，本行关联方银行承兑汇票余额情况如下：

单位：千元

| 关联方 | 2018年6月30日 | 2017年12月31日 | 2016年12月31日 | 2015年12月31日 |
|-------------------------|------------|-------------|-------------|-------------|
| 实际控制人及一致行动人及其子公司 | | | | |
| 西安市人民政府及一致行动人及其子公司 | - | - | - | 50,000 |
| 占同类交易余额比例 | - | - | - | 0.85% |

（10）关联方保函、信用证及贷款承诺

截至2015年及2016年末，本行向关联方提供保函、信用证及贷款承诺余额均为0元。截至2017年末及2018年6月末，本行向西安投融资担保有限公司提供保函规模余额均为0.10亿元，占同类交易余额的比例分别为0.57%和0.45%。

（11）关联方可供出售金融资产及持有至到期投资

截至报告期各期末，本行关联方可供出售金融资产及持有至到期投资余额情况如下：

单位：千元

| 关联方 | 2018年6月30日 | 2017年12月31日 | 2016年12月31日 | 2015年12月31日 |
|-------------------------------|------------|-------------|----------------|----------------|
| 实际控制人及一致行动人及其子公司 | | | | |
| 可供出售金融资产： | | | | |
| 西安市人民政府及一致行动人及其子公司 | - | - | 412,294 | 400,000 |
| 占同类交易余额比例 | - | - | 0.98% | 1.06% |
| 持股5%以上的股东及其直接、间接控制的子公司 | | | | |
| 持有至到期投资： | | | | |
| 中国信达 | 不适用 | 不适用 | - | 150,000 |
| 占同类交易余额比例 | 不适用 | 不适用 | - | 1.54% |
| 持有至到期投资合计 | - | - | - | 150,000 |
| 占同类交易余额比例 | - | - | - | 1.54% |
| 可供出售金融资产合计 | - | - | 412,294 | 400,000 |
| 占同类交易余额比例 | - | - | 0.98% | 1.06% |

（12）关联方担保贷款

截至报告期各期末，由本行关联方提供担保的贷款余额分别为 29.54 亿元、46.42 亿元、35.64 亿元和 41.02 亿元，占本行发放的非信用类贷款总额的比例分别为 3.76%、5.19%、3.71% 和 4.18%。

（13）关联方委托贷款资金

截至报告期各期末，本行关联方委托贷款资金情况如下：

单位：千元

| 关联方 | 2018年6月30日 | 2017年12月31日 | 2016年12月31日 | 2015年12月31日 |
|-------------------------|------------|-------------|-------------|-------------|
| 实际控制人及一致行动人及其子公司 | | | | |
| 西安市人民政府及一致行动人及其子公司 | 90,603 | 86,753 | 160,150 | 403,650 |
| 占同类交易余额比例 | 1.94% | 1.80% | 5.33% | 14.05% |

（14）受托关联方资产（代客理财）

截至报告期各期末，本行受托关联方资产余额情况如下：

单位：千元

| 关联方 | 2018年6月30日 | 2017年12月31日 | 2016年12月31日 | 2015年12月31日 |
|-------------------------|---------------|----------------|--------------|---------------|
| 实际控制人及一致行动人及其子公司 | | | | |
| 西安市人民政府及一致行动人及其子公司 | 62,000 | 140,000 | - | - |
| 占同类交易余额比例 | 0.43% | 1.10% | - | - |
| 关联自然人 | | | | |
| 关键管理人员 | 3,150 | 3,150 | 4,730 | 6,970 |
| 占同类交易余额比例 | 0.02% | 0.02% | 0.05% | 0.08% |
| 其他关联方 | | | | |
| 其他应判断为关联方的法人或自然人 | 10,210 | 15,760 | 4,150 | 7,380 |
| 占同类交易余额比例 | 0.07% | 0.12% | 0.04% | 0.08% |
| 合计 | 75,360 | 158,910 | 8,880 | 14,350 |
| 占同类交易余额比例 | 0.52% | 1.25% | 0.10% | 0.16% |

（15）董事、监事、高级管理人员薪酬

本行 2015 年、2016 年、2017 年和 2018 年 1-6 月计提的董事、监事及高级管理人员的薪酬和短期福利规模分别为 1,435.79 万元、1,546.35 万元、1,371.30 万元和 1,072.66 万元。

（16）其他主要关联交易事项

①向关联方提供居间撮合交易服务

2016 年至今，本行向关联法人宝信国际融资租赁有限公司通过本行直销银行办理居间撮合交易服务，截至 2016 年末、2017 年末及 2018 年 6 月末的余额分别为 3.36 亿元、3.08 亿元和 1.89 亿元。

②向关联方提供信息系统平台服务

2016 年至今，本行向关联法人比亚迪汽车金融提供 IT 系统平台服务，比亚迪汽车金融向本行支付系统平台服务费，2016 年、2017 年及 2018 年 1-6 月分别实现其他业务收入 89.25 万元、44.62 万元和 22.31 万元。

③向关联方转让信贷资产

2016 年下半年，本行向信达陕西公司转让不良资产（16 户贷款），账面原值合计 35,137 万元，利息合计 4,436 万元，债权合计 39,573 万元，合计计提减值准备 16,264 万元。

根据本行风险控制委员会、董事会的决议，本次转让底价以预估本金回收率的均值 84.16% 作为参考，确定竞价底价为 29,571 万元。最终，信达陕西公司以 311,047,300 元竞得该等不良资产。具体程序如下：

2016 年 11 月 24 日，本行向信达陕西公司、中国东方资产管理股份有限公司陕西省分公司、中国华融资产管理股份有限公司陕西省分公司、中国长城资产管理公司西安办事处发出了《不良资产批量转让邀请函》，邀请有意参与购买的资产管理公司进行买方尽调。

2016 年 12 月 20 日，本行制定了《西安银行股份有限公司榆林市华瑞元等 16 户资产包公开竞价性转让交易评审规则》，采用“密封式报价”和交易资产底价不公布的方式及程序转让不良资产。

2016 年 12 月 21 日，本行向信达陕西公司、中国东方资产管理股份有限公司陕西省分公司、中国华融资产管理股份有限公司陕西省分公司发出了《不良资产批量转让竞价邀请函》，邀请有意参与购买的资产管理公司进行竞价。

2016 年 12 月 26 日，本行组织现场公开竞价。信达陕西公司、中国东方资产管理股份有限公司陕西省分公司、中国华融资产管理股份有限公司陕西省分公司参与了此次竞价，经评审组评审后，确认信达陕西公司为受让人，受让价格为 311,047,300 元。上述公开竞价程序经陕西省西安市公证处公证，并出具了“(2016)西证民字第 17645 号”《公证书》。

2016 年 12 月 26 日，本行与信达陕西公司签署《不良资产批量转让协议》。根据该协议，本行将截至 2016 年 11 月 30 日的 16 户本息合计 395,729,725.54 元的不良资产转让给信达陕西公司，转让价款为 311,047,300 元。

鉴于本行采取公开竞价的方式，且 311,047,300 元的转让价格超过了本行确定的交易底价，因此保荐机构及本行律师认为上述交易价格具有公允性。

上述 16 户不良贷款处置中，其中 9 户经本行风险控制委员会 2016 年 12 月 9 日召开的第 23 次会议审议批准，作出“2016 年 023 号”《西安银行风险控制委员会会议决议》，并签发“2016 年 023 号”《西安银行风险控制委员会业务处理通知书》确认执行。其余 7 户不良贷款处置因超出董事会对经营管理层的授权，已由 2016 年 12 月 22 日召开的本行第五届董事会第四次会议审议通过。

根据陕西银监局 2016 年 3 月 17 日下发的《关于大唐西市文化产业投资集团有限公司入股西安银行股东资格的批复》（陕银监复[2016]11 号），上述不良资产转让时中国信达已不再是本行股东，未向本行董事会委派董事，不存在中国信达或其委派的董事回避的情形，也不存在损害公司及中小股东利益的情形，独立董事及监事会成员亦未发表不同意见。

5、本行与丰业银行的关联交易情况

报告期内，本行与丰业银行的各项关联交易情况如下：

单位：千元

| 关联交易涉及会计科目/ 关联交易类型 | 2018年1-6月 /2018年6月30日 | 2017年度 /2017年12月31日 | 2016年度 /2016年12月31日 | 2015年度 /2015年12月31日 |
|-----------------------|--------------------------|------------------------|------------------------|------------------------|
| 利息收入 | 11,756 | 23,021 | 12,156 | 11,322 |
| 占期间发生额比例 | 0.24% | 0.27% | 0.16% | 0.16% |
| 存放同业 | 495,069 | 495,844 | 520,515 | 471,847 |
| 占同类交易余额比例 | 28.94% | 26.96% | 3.01% | 1.64% |
| 利息支出 | 7,892 | 10,559 | 5,281 | 2,390 |
| 占期间发生额比例 | 0.31% | 0.25% | 0.13% | 0.08% |
| 同业存放 | 727,826 | 718,762 | 763,070 | 714,296 |
| 占同类交易余额比例 | 85.63% | 14.96% | 8.96% | 7.09% |

本行与丰业银行的关联交易主要为存放同业及同业存放业务。受我国金融行业监管政策调整影响，我国商业银行同业业务规模自2016年起出现大幅下降。本行截至报告期各期末的存放同业及其他金融机构款项规模分别为287.71亿元、172.97亿元、18.39亿元和17.10亿元；同业及其他金融机构存放款项规模分别为100.69亿元、85.20亿元、48.03亿元和8.50亿元，下滑趋势明显。与此同时，报告期内本行与丰业银行同业业务规模因双方战略合作情况良好而总体保持稳定，导致关联交易占比出现大幅上升。报告期各期，本行与丰业银行开展存放同业（关联方）业务的发生额（按照合同发生金额计算）分别为13.20亿元、15.79亿元、20.53亿元和9.90亿元；开展关联方同业存放（本行）业务的发生额（按照合同发生金额计算）分别为18.05亿元、26.57亿元、28.75亿元和14.56亿元。

本行与丰业银行的同业互存业务是指丰业银行在本行存入外币资金，同时本行将对等额度的人民币资金存入丰业银行的行为。同业互存交易金额以双方授信为基础，在双方同业授信额度内开展业务，互存利率在市场价格的基础上由双方对等议价确定。

该项业务通常发生在本行或丰业银行本外币资金紧张时，以一方在另一方开立账户的形式存入一定量本外币资金。对本行而言，通过与丰业银行的互存业务合作补充了本行外汇资金头寸，建立了较为稳定的外币资金渠道；对丰业银行而言，通过该项合作缓解了其境内分行人民币资金的流动性，拓宽了人民币资金渠道，因此对双方均具备开展此项业务的合理性与必要性。

此外，报告期内，本行曾于2016年9月26日同丰业银行广州分行发生一笔

人民币同业拆出业务，成交金额 2 亿元，利率 2.68%（同日上海银行间同业拆放利率（SHIBOR，2 周）为 2.5810%），期限 14 天，到期日为 2016 年 10 月 10 日。该笔业务为线上标准化信用拆借业务，符合《同业拆借管理办法》的相关规定，拆借期限较短且属于本行与同业银行正常业务开展范畴，不属于关联方资金占用。

本行与同业银行开展的同业业务基于双方日常的业务需求，相关业务均按照本行关联交易管理制度履行了必要程序，执行利率均参照当期市场可比利率确定，定价公允合理、不存在利益输送的情况。

6、本行与实际控制人及其一致行动人及其关联方的关联交易情况

报告期内，本行与实际控制人及其一致行动人及其关联方的各类关联交易情况如下：

单位：千元

| 关联交易涉及会计科目/ 关联交易类型 | 2018 年 1-6 月 /2018 年 6 月 30 日 | 2017 年度 /2017 年 12 月 31 日 | 2016 年度 /2016 年 12 月 31 日 | 2015 年度 /2015 年 12 月 31 日 |
|-----------------------|-------------------------------------|---------------------------------|---------------------------------|---------------------------------|
| 关联方贷款 | 2,087,560 | 2,087,070 | 2,359,980 | 1,927,930 |
| 占同类交易余额比例 | 1.73% | 1.86% | 2.42% | 2.25% |
| 利息收入 | 51,504 | 137,419 | 169,966 | 164,533 |
| 占期间发生额比例 | 1.06% | 1.63% | 2.22% | 2.30% |
| 同业存放 | 1,110 | 606 | 661 | 838 |
| 占同类交易余额比例 | 0.13% | 0.01% | 0.01% | 0.01% |
| 关联方存款 | 567,699 | 910,751 | 1,053,573 | 997,172 |
| 占同类交易余额比例 | 0.37% | 0.63% | 0.79% | 0.82% |
| 利息支出 | 6,514 | 11,431 | 13,594 | 12,958 |
| 占期间发生额比例 | 0.25% | 0.27% | 0.34% | 0.43% |
| 关联方手续费及佣金收入 | 27,620 | 57,131 | 80,536 | 64,605 |
| 占期间发生额比例 | 7.07% | 7.24% | 10.74% | 11.17% |
| 应收利息 | 3,405 | 3,357 | 5,655 | 5,037 |
| 占同类交易余额比例 | 0.42% | 0.44% | 0.68% | 0.80% |
| 应付利息 | 2,686 | 2,648 | 640 | 2,630 |

| 关联交易涉及会计科目/ 关联交易类型 | 2018年1-6月 /2018年6月30日 | 2017年度 /2017年12月31日 | 2016年度 /2016年12月31日 | 2015年度 /2015年12月31日 |
|-----------------------|--------------------------|------------------------|------------------------|------------------------|
| 占同类交易余额比例 | 0.11% | 0.11% | 0.03% | 0.15% |
| 关联方银行承兑汇票 | - | - | - | 50,000 |
| 占同类交易余额比例 | - | - | - | 0.85% |
| 关联方保函 | 9,933 | 10,106 | - | - |
| 占同类交易余额比例 | 0.45% | 0.57% | - | - |
| 持有关联方可供出售金融资产及持有至到期投资 | - | - | 412,294 | 400,000 |
| 占同类交易余额比例 | - | - | 0.98% | 1.06% |
| 关联方担保贷款 | 3,973,844 | 3,421,788 | 2,199,230 | 2,878,390 |
| 占同类交易余额比例 | 4.05% | 3.56% | 2.46% | 3.66% |
| 关联方委托贷款资金 | 90,603 | 86,753 | 160,150 | 403,650 |
| 占同类交易余额比例 | 1.94% | 1.80% | 5.33% | 14.05% |
| 受托关联方资产(代客理财) | 62,000 | 140,000 | - | - |
| 占同类交易余额比例 | 0.43% | 1.10% | - | - |
| 居间撮合交易服务 | 189,000 | 308,000 | 336,000 | - |
| 占同类交易余额比例 | 3.41% | 5.48% | 17.72% | - |

经对比本行关联交易及可比非关联交易的利率执行情况，本行与关联方进行关联交易执行的利率水平和本行与非关联方的类似交易不存在显著差异，关联交易定价公允。

（三）本行关联交易决策相关规定

报告期各期，本行均严格按照中国银监会《商业银行与内部人和股东关联交易管理办法》、《商业银行公司治理指引》、《商业银行股权管理暂行办法》和《公司章程》的有关规定进行关联交易分类及内部决策管理工作，并制定了《西安银行与内部人和股东关联交易管理办法》、《董事会关联交易控制委员会工作规则》。根据上述办法，按照交易类型的区别，本行将与关联方之间的关联交易分为以下四大类：

1、授信：指本行向客户直接提供资金支持，或者对客户在有关经济活动中可能产生的赔偿、支付责任做出保证，包括贷款、贷款（含贸易融资）、票据承兑和贴现、透支、债券投资、特定目的载体投资、开立信用证、保理、担保、贷款承诺，以及其他实质上由本行或本行发行的理财产品承担信用风险的业务。

2、资产转移：指本行的自用动产与不动产的买卖、信贷资产的买卖以及抵债资产的接收和处置等。

3、提供服务：指向本行提供包括但不限于信用评估、资产评估、审计、法律等服务。

4、自用动产与不动产买卖或租赁；信贷资产买卖；抵债资产的接收和处置；信用增值、信用评估、资产评估、法律、信息、技术和基础设施等服务交易；委托或受托销售以及中国银保监会规定的其他关联交易。

根据交易规模不同，本行将关联交易分为一般关联交易和重大关联交易。一般关联交易是指本行与一个关联方之间单笔交易金额占本行资本净额 1% 以下，且该笔交易发生后本行与该关联方的交易余额占本行资本净额 5% 以下的交易。重大关联交易，是指本行与一个关联方之间单笔交易金额占本行资本净额 1% 以上，或本行与一个关联方发生交易后本行与该关联方的交易余额占本行资本净额 5% 以上的交易。

1、本行现行《公司章程》的有关规定

本行董事会负责审议批准或者授权董事会关联交易控制委员会审议批准本行重大关联交易。

关联交易控制委员会负责关联交易的管理、审查和董事会授权的关联交易的审批，控制关联交易风险。一般关联交易由行长审批，报关联交易控制委员会备案。重大关联交易由关联交易控制委员会审查，提交董事会批准，并于批准之日起十个工作日内报告监事会，同时报告银行业监管机构。与本行董事、监事、高级管理层成员有关联关系的关联交易应当在批准之日起十个工作日内报告监事会。

关联交易控制委员会中，独立董事应当占适当比例，并且由独立董事担任负责人。

独立董事履行职责时应当独立对股东大会或董事会审议事项发表客观、公正的意见，尤其应当对重大关联交易的合法性和公允性发表意见。

2、本行现行《西安银行与内部人和股东关联交易管理办法》的有关规定

本行依据有关法律法规和当时有效的公司章程设立了关联交易控制委员会。2016年4月28日，本行2015年度股东大会审议通过了《西安银行股份有限公司关联交易管理办法》，并将自本行首次公开发行A股股票并上市之日起生效。

目前，本行现行《西安银行与内部人和股东关联交易管理办法》规定内容如下：

“第三条 本行关联交易应当遵循以下原则：

- （一）商业原则，关联交易条件不得优于对非关联方同类交易的条件；
- （二）诚实信用原则；
- （三）公平、公开、公允原则；
- （四）回避原则，关联方应在就涉及关联方的交易进行决策时回避。”

“第十五条 本行董事会下设关联交易控制委员会，具体的职责和人员组成参见《董事会关联交易控制委员会工作规则》。

“第三十二条 授信类关联交易审批程序：授信类的一般关联交易，按照本行现行审查审批流程进行审查通过后，由授信审批部等相关部门按照相应职责报关联交易控制委员会备案；

授信类的重大关联交易，按照本行现行审查审批流程进行审查通过后，由授信审批部负责提交关联交易控制委员会，由关联交易控制委员会对其进行合理性、公平性审查，审查通过后提交本行董事会进行审批。

第三十三条 资产转移类关联交易审批程序：资产转移类的一般关联交易，按照本行现行审批程序报有权审批人审查通过后，由主办部门负责报关联交易控制委员会备案；

资产转移类的重大关联交易，由主办部门按现行审批程序报有权审批人审查通过后，提交关联交易控制委员会，由关联交易控制委员会对其进行合理性、公

允性审查，审查通过后提交本行董事会进行审批。

第三十四条 其他类型关联交易审批程序：其他类型的一般关联交易，由主办部门按本行现有审批程序报有权审批人审查通过后，报关联交易控制委员会备案；

其他类型的重大关联交易，由主办部门按现有审批程序报有权审批人审查通过后，提交关联交易控制委员会，由关联交易控制委员会对其进行合理性、公允性审查，审查通过后提交本行董事会进行审批。

第三十五条 在对本行关联交易进行决策时，与该笔交易相关的关联方应当采取必要的回避措施：

（一）任何个人只能代表一方签署协议；

（二）关联方不得以任何方式干预本行的决定；

（三）本行董事会就关联交易表决时，有利害关系的当事人属下列情形的，不得参与表决：

1、与董事个人利益有关的关联交易；

2、董事个人在关联企业任职或拥有关联企业的控股权或控制权的，该企业与本行的关联交易；

3、按照法律、法规和本行章程规定应当回避的。

第三十六条 关联董事的回避和表决程序如下：

（一）关联关系董事应主动提出回避申请，否则其他董事有权要求其回避；

（二）当出现是否为关联关系董事的争议时，由董事会临时会议过半数通过决议决定该董事是否属关联关系董事，并决定其是否回避；

（三）关联董事不得参与审议和列席会议讨论有关关联交易事项；

（四）董事会对有关关联交易事项表决时，在扣除关联董事表决票数后，由出席董事会的非关联董事按本行章程的规定表决。

第三十七条 独立董事应特别关注本行重大关联交易的公允性、合理性以及内部审批程序的履行情况。

第三十八条 关联方申请的各类授信业务，必须满足本行各项授信管理规定；授信后应当加强跟踪管理，监测和控制风险。

第三十九条 关联方业务办理应遵守以下事项：

（一）本行不得接受本行股票为质押权标的；

（二）本行不得向关联方发放无担保贷款；

（三）股东以本行股票为自己或他人担保的，应当严格遵守法律法规和监管部门的要求，并事前告知本行；主要股东转让本行股份的，应当事前告知本行；

（四）股东在本行借款余额超过其持有经审计的上一年度股权净值，不得将本行股票进行质押；

（五）股东特别是主要股东在本行授信逾期时，应当对其在股东大会和派出董事在董事会上的表决权进行限制；

（六）本行对关联方的融资行为不提供担保，但关联方以国债、规定属于低风险业务的银行存单提供足额反担保的除外。

第四十条 关联方在获得授信后使本行发生损失的，损失发生之日起两年内将不再为其提供授信，但为减少该授信的损失，经董事会批准的除外。

第四十一条 一笔关联交易被否决后，本行在六个月内不得就同一内容的关联交易进行审议。

第四十二条 本行对关联方的授信余额实行比例控制：

对单一关联方的授信余额不得超过本行资本净额的 10%；

对单个关联法人或其他组织所在集团客户的授信余额不得超过本行资本净额的 15%；

对单个主要股东及其控股股东、实际控制人、关联方、一致行动人、最终受益人的合计授信余额不得超过本行资本净额的 15%；

本行对全部关联方的授信余额不得超过本行资本净额的 50%；

在计算关联方授信余额时，关联方提供的保证金存款、国债以及规定属于低风险的银行存单质押的授信部分可以扣除。

第四十三条 关联方控制的会计师事务所不得为本行进行审计。

第四十四条 内部审计部门每年至少应对本行的关联交易情况进行一次专项审计，并将审计结果上报本行董事会和监事会。”

3、独立董事对本行关联交易的评价意见

本行报告期内发生的关联交易，已履行当时有效的公司章程及《西安银行与内部人和股东关联交易管理办法》规定的程序，定价遵循市场原则，未损害本行及中小股东利益，关联股东或董事在审议相关议案时均已回避，独立董事和监事会成员未发表不同意见。独立董事针对本行关联交易发表意见如下：

“本行自成立以来，通过建立健全各项制度，逐步完善本行法人治理结构，并实现规范经营和运作。本行《公司章程》关于关联交易的相关规定以及其他有关关联交易的内部制度符合相关法律、法规及有关规定的要求。

本行在报告期内发生的重大关联交易均依法履行了审议和批准程序，价格公允合理，不存在损害本行利益及股东利益的情形，亦不会对本行的独立性构成影响。”

第九节 董事、监事、高级管理人员

一、董事、监事和高级管理人员简介

（一）董事简介

本行董事由股东大会选举产生，董事任期3年，任期届满，可以连选连任，其中，独立董事在本行的任职时间累计不得超过6年。截至2018年6月30日，本行共有董事13名，其中执行董事3名，非执行董事5名，独立董事5名，基本情况如下：

| 姓名 | 本行职务 | 提名人 | 任职期间 |
|-----|--------|-----|------------------|
| 郭军 | 董事长 | 董事会 | 2015年4月-2019年8月 |
| 陈国红 | 董事、行长 | 董事会 | 2016年8月-2019年8月 |
| 王欣 | 董事、副行长 | 董事会 | 2016年8月-2019年8月 |
| | 首席信息官 | 董事会 | 2016年10月-2019年8月 |
| 巩宝生 | 非执行董事 | 董事会 | 2016年8月-2019年8月 |
| 李勇 | 非执行董事 | 董事会 | 2015年4月-2019年8月 |
| 陈永健 | 非执行董事 | 董事会 | 2013年10月-2019年8月 |
| 胡军 | 非执行董事 | 董事会 | 2016年8月-2019年8月 |
| 黄崑 | 非执行董事 | 董事会 | 2015年11月-2019年8月 |
| 廖志生 | 独立董事 | 董事会 | 2016年8月-2019年8月 |
| 刘欣 | 独立董事 | 董事会 | 2016年8月-2019年8月 |
| 睢国余 | 独立董事 | 董事会 | 2016年8月-2019年8月 |
| 梁永明 | 独立董事 | 董事会 | 2017年12月-2019年8月 |
| 冯仑 | 独立董事 | 董事会 | 2016年8月-2019年8月 |

本行董事会成员简历如下：

郭军先生 1963年7月出生 中国国籍

博士研究生学历，高级经济师。历任中国工商银行西安市分行营业部信贷科信贷员，国际业务部综合计划科科长、国际结算科科长，国际业务部副总经理、副处长、处长，钟楼支行副行长、行长、党总支书记；中国工商银行陕西省分行

公司业务部总经理、党支部书记；西安市商业银行副行长、党委委员；中国人民银行总行调查统计司司长助理；西安银行股份有限公司行长、执行董事、党委副书记。现任本行董事长、党委书记。

陈国红先生 1959 年 11 月出生 中国国籍

硕士研究生学历，高级经济师。历任陕西省洛川县知青；中国建设银行西安市分行南郊支行副科长、科长；中国建设银行西安市分行办公室副主任、计划处、信贷处副处长、处长、主管；中国建设银行西安市高新技术产业开发区支行行长、党委书记；中国建设银行西安市新城支行行长、党总支书记；中国建设银行西安兴庆路支行行长、党总支书记；西安银行股份有限公司副行长、党委委员。现任本行第五届董事会董事、行长、党委副书记。

王欣先生 1964 年 7 月出生 中国国籍

硕士研究生学历，高级经济师。历任中国工商银行西安市解放路办事处商业信贷科信贷员、副科长，流动资金信贷科副科长；中国工商银行陕西省分行工商信贷处副主任科员、副处长，公司业务部副总经理，投资银行部总经理；中国工商银行陕西省分行营业部东大街支行行长、党委书记；西安银行股份有限公司副行长、党委委员。现任本行第五届董事会董事、副行长、首席信息官、党委副书记，比亚迪汽车金融副董事长。

巩宝生先生 1963 年 8 月出生 中国国籍

硕士研究生学历，注册会计师，高级会计师。历任西安市财政局城建处、企财处干部；西安大明会计师事务所副所长；西安市财政局收费处副处长；西安市财政投资评审中心主任；西安投资控股有限公司总经理；西安恒信资本管理有限公司董事、宝信国际融资租赁有限公司董事长、陕西航空产业发展集团有限公司董事、中邮证券有限责任公司董事、渭北工业区产业投资发展基金理事等职。现任西安投资控股有限公司董事长，本行第五届董事会董事。

李勇先生 1973 年 3 月出生 加拿大国籍

硕士研究生学历，特许金融分析师。历任广州统一企业有限公司市场部市场营销主任；爱立信中国有限公司（广州）市场部市场沟通主任；美国 EMC 有限公司专业服务部顾问；INFOR 环球解决方案有限公司专业服务部高级顾问；加

拿大丰业银行（多伦多）国际银行事业部经理，丰业资产管理公司股票分析师，全球风险管理部信贷经理；西安银行股份有限公司第四届董事会董事。现任加拿大丰业银行（香港）亚太区企业发展部总监，本行第五届董事会董事。

陈永健先生 1966年1月出生 中国香港

本科学历。历任中芝兴业财务有限公司银行经理；加拿大丰业银行香港分行高级客户经理；加拿大丰业银行台北分行总经理；加拿大丰业银行广州分行行长；西安银行股份有限公司第四届董事会董事。现任加拿大丰业银行上海分行行长，本行第五届董事会董事。

胡军先生 1970年12月出生 中国国籍

本科学历。历任陕西省建筑工程公司财务处科员；平安保险陕西分公司国内业务部职员；平安保险西安市西郊公司总经理；平安保险陕西分公司总经理助理；华泰保险陕西分公司副总经理；都邦保险陕西分公司总经理；光大金控资产管理公司高级经理；光大金控（陕西）资产管理公司总经理；西安和光投资公司总经理。现任大唐西市文化产业投资集团有限公司高级经理，本行第五届董事会董事。

黄嵬先生 1966年9月出生 中国国籍

硕士研究生学历。历任陕西省烟草公司销售处科员、主任科员、科长、副处长、处长；汉中市烟草专卖局（公司）书记、局长、经理；陕西烟草投资管理有限责任公司董事长；西安银行股份有限公司第四届董事会董事。现任陕西烟草销售管理处处长，兼任陕西烟草进出口有限责任公司董事，本行第五届董事会董事。

廖志生先生 1948年3月出生 中国香港

本科学历。历任香港上海汇丰银行总行练习生、高级外汇交易员、部门主管、董事；加拿大帝国商业银行香港分行环球资金部董事；加拿大帝国商业银行多伦多总行高级外汇交易员；加拿大帝国商业银行香港分行环球资金部董事、总经理；加拿大丰业银行香港分行资金部董事；加拿大丰业银行亚太区总部资金部董事。现任本行第五届董事会独立董事。

刘欣先生 1977年6月出生 中国国籍

本科学历。历任中国国际金融有限公司投资银行部分析师、经理；美林（亚

太）有限公司投资银行部经理；瑞士信贷香港有限公司副总裁；美林（亚太）有限公司投资银行部副总裁、执行董事。现任北京春雨天下软件有限公司首席财务官，本行第五届董事会独立董事。

睢国余先生 1946年4月出生 中国国籍

本科学历。历任北京大学经济学院助教、讲师、副教授、教授、院长助理、副院长、党委书记；北京大学经济研究所所长；北京大学社会科学部副主任；北京大学经济学院学术委员会主任。现任本行第五届董事会独立董事。

梁永明先生 1965年10月出生 中国国籍

硕士研究生学历，注册会计师，高级审计师。历任中华人民共和国审计署驻上海特派员办事处、财政处、法规处、经贸处处长等职；上海世博会事务协调局资金财务部副部长（主持工作）、工程指挥部办公室总会计师；华泰保险集团股份有限公司总经理助理。现任华泰保险集团股份有限公司副总经理，兼任华泰世博置业有限公司执行董事、浙江龙盛集团股份有限公司独立董事、广汇汽车服务股份公司独立董事、亚翔系统集成科技（苏州）股份有限公司独立董事，本行第五届董事会独立董事。

冯仑先生 1959年7月出生 中国国籍

博士研究生学历。历任中央党校、中宣部及国家体改委研究员，海南农业高技术投资联合开发总公司合伙人，海南万通企业（集团）有限公司董事局主席，北京万通地产股份有限公司董事长，万通投资控股股份有限公司董事长。现任北京万通立体之城投资有限公司董事长、四方御风投资有限公司董事长，兼任海通证券股份有限公司独立董事、网易公司独立董事、中国光大银行股份有限公司独立董事、北京科技园建设（集团）股份有限公司独立董事等职，本行第五届董事会独立董事。

（二）监事简介

本行设监事会，监事会设监事长1人，监事任期3年，任期届满，可以连选连任，外部监事在本行任职时间累计不得超过6年。截至2018年6月30日，本行共有监事9名，其中股东监事3名、外部监事3名、职工监事3名，基本情况如下表所示：

| 姓名 | 本行职务 | 提名人 | 任职期间 |
|------|------|--------|------------------|
| 刘志顺 | 监事长 | 监事会 | 2016年8月-2019年8月 |
| 李晶 | 股东监事 | 监事会 | 2016年8月-2019年8月 |
| 康淙铂 | 股东监事 | 监事会 | 2017年12月-2019年8月 |
| 张胜 | 外部监事 | 监事会 | 2016年8月-2019年8月 |
| 欧阳日辉 | 外部监事 | 监事会 | 2016年8月-2019年8月 |
| 傅瑜 | 外部监事 | 监事会 | 2016年8月-2019年8月 |
| 刘强 | 职工监事 | 职工代表大会 | 2016年8月-2019年8月 |
| 马莉 | 职工监事 | 职工代表大会 | 2016年8月-2019年8月 |
| 谭敏 | 职工监事 | 职工代表大会 | 2017年8月-2019年8月 |

本行监事会成员简历如下：

刘志顺先生 1961年4月出生 中国国籍

硕士研究生学历，高级经济师。历任陕西渭南柴油机厂机动科干事；中国建设银行陕西省分行办公室干事；中国建设银行陕西省分行信托投资公司投资管理部干部、经理；中国建设银行西安市朱雀路支行副行长；西安市商业银行副行长、党委委员；西安银行股份有限公司执行董事、副行长、党委委员。现任本行第五届监事会监事长、党委委员。

李晶女士 1968年1月出生 中国国籍

本科学历，高级会计师。历任西安市自来水公司财务部会计；西安城市基础设施建设投资集团有限公司财务审计部业务主管、部长助理，西安城市公共停车设施建设管理有限公司监事。现任西安城市基础设施建设投资集团有限公司财务管理部副部长、西安财金合作发展基金投资管理有限公司董事，本行第五届监事会股东监事。

康淙铂先生 1989年5月出生 中国国籍

本科学历、会计学士。曾任西安汉和房地产开发有限公司财务部出纳。现任西安经开城市投资建设管理有限公司风控部总监，兼任西安经开地产金融服务有限公司监事、西安经开金融控股有限公司监事、西安经开金融服务有限公司监事、西安经济技术开发区经涵城镇化建设有限公司监事、西安经济技术开发区城乡统

筹建设开发有限公司监事、西安经信信用评估有限公司监事等职，本行第五届监事会股东监事。

张胜先生 1972年7月出生 中国国籍

博士研究生学历、管理学博士。历任广东华侨信托投资公司投资基金部研发经理，国家科技部调研室借调工作，西安市发改委副处长（挂职），陕西省咨询业协会副理事长，陕西省软科学研究会副理事长。现任西安交通大学公共政策与管理学院教授、博士生导师，本行第五届监事会外部监事。

欧阳日辉先生 1973年8月出生 中国国籍

博士研究生学历、经济学博士。历任人民出版社教育出版中心副主任；中央财经大学中国发展和改革研究院副院长。现任中央财经大学中国互联网经济研究院副院长、教授，兼任中国商务部内贸流通咨询专家，电子商务交易技术国家工程实验室互联网经济与金融研究中心主任，国家发改委电子商务咨询专家，沈阳市和平区人民政府电商发展顾问，临沂经济技术开发区电商发展顾问，英凡研究院理事、执委，永州电子商务研究院副院长，桂林旅游学院数字经济研究院院长、首席专家，金电联行（北京）信用管理有限公司首席经济学家，本行第五届监事会外部监事。

傅瑜先生 1963年4月出生 中国国籍

本科学历、法学学士，律师。现任西北政法大学经济法学院副教授，兼任陕西摩达律师事务所律师、西安仲裁委员会仲裁员、中国银行法研究会理事、中国证券法研究会理事、长安期货有限公司独立董事、榆林康隆石油技术服务股份有限公司独立董事、青岛市恒顺众昇集团股份有限公司独立董事、西安达刚路面机械股份有限公司独立董事，本行第五届监事会外部监事。

刘强先生 1972年11月出生 中国国籍

硕士研究生学历、高级管理工商管理硕士学位，经济师、高级政工师。历任西安市商业银行秦丰支行信贷科信贷员、信贷科长；西安市商业银行纪检监察保卫部副经理；西安市商业银行纪检监察保卫部总经理助理；西安市商业银行南大街支行行长；西安市商业银行组织部副部长、人力资源部副总经理；西安银行股份有限公司组织部副部长（主持工作）、人力资源部副总经理（主持工作）。

现任本行组织部部长、人力资源部总经理，本行第五届监事会职工监事。

马莉女士 1973年8月出生 中国国籍

本科学历、会计学士，高级会计师。历任工商银行西安市信托投资公司员工；西安国际投资公司会计；西安市商业银行钟楼支行营业室外勤；西安市商业银行钟楼支行资金计划科科长；西安市商业银行书院门支行副行长；西安市商业银行钟楼支行营业室主任；西安市商业银行南院门支行行长；西安市商业银行长安支行行长；西安市商业银行公司金融业务部副总经理（主持工作）；西安市商业银行土门支行行长；西安银行股份有限公司土门支行行长。现任本行城北支行行长，本行第五届监事会职工监事。

谭敏女士 1970年8月出生 中国国籍

本科学历，经济师，助理会计师。历任西安开源城市信用社大雁塔分理处柜员；西安开源城市信用社会计科综合员；西安开源城市信用社会计科副科长（主持工作）；西安市商业银行城南支行会计科副科长；西安市商业银行会计结算部检查科科长；西安银行股份有限公司会计结算部总经理助理；西安银行股份有限公司会计结算部副总经理；西安银行股份有限公司会计结算部副总经理（主持工作）。现任本行城东支行行长，本行第五届监事会职工监事。

（三）高级管理人员简介

截至2018年6月30日，本行高级管理人员基本情况如下表所示：

| 姓名 | 本行职务 | 任职期间 |
|-----|-------|------------------|
| 陈国红 | 行长 | 2016年8月-2019年8月 |
| 王欣 | 副行长 | 2008年12月-2019年8月 |
| | 首席信息官 | 2016年10月-2019年8月 |
| 黄长松 | 副行长 | 2011年12月-2019年8月 |
| 李富国 | 副行长 | 2016年8月-2019年8月 |
| 张成喆 | 副行长 | 2016年8月-2019年8月 |
| 狄浩 | 副行长 | 2016年8月-2019年8月 |
| 石小云 | 董事会秘书 | 2016年8月-2019年8月 |

本行高级管理人员简历如下：

陈国红先生 1959年11月出生 中国国籍

陈国红先生的详细情况参见本招股说明书“第九节 董事、监事、高级管理人员”之“一、董事、监事和高级管理人员简介”之“（一）董事简介”。

王欣先生 1964年7月出生 中国国籍

王欣先生的详细情况参见本招股说明书“第九节 董事、监事、高级管理人员”之“一、董事、监事和高级管理人员简介”之“（一）董事简介”。

黄长松先生 1973年7月出生 加拿大国籍

多伦多大学工商管理硕士，特许金融分析师(CFA)，金融风险管理师(FRM)。历任加拿大帝国商业银行总行衍生金融工具交易部风险经理，荷兰国际银行集团加拿大分行风险管理部信用风险策划师，加拿大丰业银行总行海外部零售业务风险总监。现任本行副行长。

李富国先生 1963年7月出生 中国国籍

博士研究生学历，经济学博士学位，副教授。历任陕西财经学院金融系助教、讲师、工会主席、副主任，金融财政学院副院长、副教授；西安交通大学经济与金融学院副教授、金融系副主任；西安市商业银行行长办公室副主任，党委、董事会办公室副主任，研究发展部副总经理（主持工作），行长办公室主任；西安银行股份有限公司行长助理、党委委员。现任本行副行长、党委委员。

张成喆先生 1967年9月出生 中国国籍

硕士研究生学历，工商管理硕士学位，经济师。历任第二炮兵工程学院教员；西安市商业银行行政处科员；西安市商业银行钟楼支行办公室主任；西安市商业银行城北支行副总经理；西安市商业银行城东支行总经理；西安市商业银行市场营销部总经理；西安市商业银行公司金融业务部总经理；西安市商业银行碑林支行总经理；西安银行股份有限公司个人金融业务部总经理；西安银行股份有限公司异地分行筹建办公室主任；西安银行股份有限公司宝鸡分行行长。现任本行副行长、党委委员。

狄浩先生 1973年9月出生 中国国籍

硕士研究生学历，高级管理人员工商管理硕士学位，经济师。历任西安市商

业银行兴业支行柜员；西安市商业银行兴业支行会计员；西安市商业银行兴业支行信贷员；西安市商业银行西大街支行行长；西安市商业银行土门支行行长；西安市商业银行人力资源部副总经理；西安银行股份有限公司高新支行副行长（主持工作）；西安银行股份有限公司高新支行行长。现任本行副行长、党委委员。

石小云女士 1966年11月出生 中国国籍

硕士研究生学历，高级管理人员工商管理硕士学位，经济师。历任中国工商银行陕西省分行铜川支行计划信贷科科员；中国工商银行西安市分行土门西关分理处会计经办、复核、综合柜组长；中国工商银行西安市分行土门办事处计划科副科长；中国工商银行西安市高新开发区支行信贷员；中国工商银行陕西省分行公司业务部营销三科、投资银行科科长；中国工商银行总行公司业务部、投资银行部（借调）；西安市商业银行投资银行部总经理；西安银行股份有限公司董事会办公室主任。现任本行董事会秘书。

二、特定协议安排

（一）本行董事、监事和高级管理人员 2017 年薪酬情况

1、本行董事 2017 年薪酬情况

本行现任董事和 2017 年度内任职的董事 2017 年度领取税前薪酬情况如下：

单位：万元

| 姓名 | 本行职务 | 2017 年度 税前薪酬总额 |
|-----|--------------|-------------------|
| 郭 军 | 董事长 | 185.70 |
| 陈国红 | 董事、行长 | 158.72 |
| 王 欣 | 董事、副行长、首席信息官 | 149.47 |
| 巩宝生 | 非执行董事 | - |
| 李 勇 | 非执行董事 | 1.50 |
| 陈永健 | 非执行董事 | 0.60 |
| 胡 军 | 非执行董事 | 2.10 |
| 黄 嵬 | 非执行董事 | - |
| 廖志生 | 独立董事 | 16.25 |

| 姓名 | 本行职务 | 2017年度 税前薪酬总额 |
|-----|----------|------------------|
| 刘欣 | 独立董事 | 16.40 |
| 睢国余 | 独立董事 | 16.85 |
| 梁永明 | 独立董事 | - |
| 冯仑 | 独立董事 | 15.05 |
| 韩建旻 | 曾任本行独立董事 | 14.28 |

2、本行监事 2017 年薪酬情况

本行现任监事和 2017 年度内任职的监事 2017 年度领取税前薪酬情况如下：

单位：万元

| 姓名 | 本行职务 | 2017年度 税前薪酬总额 |
|------|----------|------------------|
| 刘志顺 | 监事长 | 160.00 |
| 李晶 | 股东监事 | 0.90 |
| 康淙铂 | 股东监事 | - |
| 张胜 | 外部监事 | 15.40 |
| 欧阳日辉 | 外部监事 | 15.25 |
| 傅瑜 | 外部监事 | 15.10 |
| 刘强 | 职工监事 | 51.03 |
| 马莉 | 职工监事 | 46.88 |
| 谭敏 | 职工监事 | 42.83 |
| 黄顺绪 | 曾任本行股东监事 | - |
| 李学军 | 曾任本行职工监事 | 21.04 |

3、本行高级管理人员 2017 年薪酬情况

本行现任高级管理人员和 2017 年度内任职的高级管理人员 2017 年度领取税前薪酬情况如下：

单位：万元

| 姓名 | 本行职务 | 2017年度 税前薪酬总额 |
|-----|-----------|------------------|
| 陈国红 | 行长 | 158.72 |
| 王欣 | 副行长、首席信息官 | 149.47 |
| 黄长松 | 副行长 | - |

| 姓名 | 本行职务 | 2017年度 税前薪酬总额 |
|-----|-------|------------------|
| 李富国 | 副行长 | 118.17 |
| 张成喆 | 副行长 | 103.48 |
| 狄浩 | 副行长 | 102.61 |
| 石小云 | 董事会秘书 | 101.69 |

（二）借款、担保等安排

除董事、监事和高级管理人员作为客户与本行发生的贷款、担保等正常银行业务外，本行与董事、监事和高级管理人员之间不存在其他借款和担保等情况。

（三）其他重大协议安排

除上述薪酬及正常银行业务事项外，本行未与董事、监事、高级管理人员签订重大协议。

三、董事、监事和高级管理人员个人投资情况

（一）董事、监事和高级管理人员持有本行股份情况

截至2018年6月30日，本行董事、监事和高级管理人员持有本行股份情况如下：

| 姓名 | 本行职务 | 在本行持股情况 (股) | 持股比例 | 持股时间及原因 | 变动情况 | 股权交易价格 |
|-----|--------------|----------------|---------|----------------------|------|--------------|
| 郭军 | 董事长 | 无 | - | - | - | - |
| 陈国红 | 董事、行长 | 25,169 | 0.0006% | 设立时作为原信用社股东以信用社净资产折股 | 无 | 按照净资产折股，每股1元 |
| 王欣 | 董事、副行长、首席信息官 | 无 | - | - | - | - |
| 巩宝生 | 股东董事 | 无 | - | - | - | - |
| 李勇 | 股东董事 | 无 | - | - | - | - |
| 陈永健 | 股东董事 | 无 | - | - | - | - |
| 胡军 | 股东董事 | 无 | - | - | - | - |
| 黄嵬 | 股东董事 | 无 | - | - | - | - |

| 姓名 | 本行职务 | 在本行持股情况（股） | 持股比例 | 持股时间及原因 | 变动情况 | 股权交易价格 |
|------|-------|------------|---------|----------------------|------|--------------|
| 廖志生 | 独立董事 | 无 | - | - | - | - |
| 刘欣 | 独立董事 | 无 | - | - | - | - |
| 睢国余 | 独立董事 | 无 | - | - | - | - |
| 梁永明 | 独立董事 | 无 | - | - | - | - |
| 冯仑 | 独立董事 | 无 | - | - | - | - |
| 刘志顺 | 监事长 | 171,750 | 0.0043% | 第三次股本变动时以自有资金入股 | 无 | 每股1元 |
| 李晶 | 股东监事 | 无 | - | - | - | - |
| 康淙铂 | 股东监事 | 无 | - | - | - | - |
| 张胜 | 外部监事 | 无 | - | - | - | - |
| 欧阳日辉 | 外部监事 | 无 | - | - | - | - |
| 傅瑜 | 外部监事 | 无 | - | - | - | - |
| 刘强 | 职工监事 | 32,203 | 0.0008% | 第三次股本变动时以自有资金入股 | 无 | 每股1元 |
| 马莉 | 职工监事 | 32,203 | 0.0008% | 第三次股本变动时以自有资金入股 | 无 | 每股1元 |
| 谭敏 | 职工监事 | 91,452 | 0.0023% | 设立时作为原信用社股东以信用社净资产折股 | 无 | 按照净资产折股，每股1元 |
| 黄长松 | 副行长 | 无 | - | - | - | - |
| 李富国 | 副行长 | 无 | - | - | - | - |
| 张成喆 | 副行长 | 无 | - | - | - | - |
| 狄浩 | 副行长 | 12,445 | 0.0003% | 设立时作为原信用社股东以信用社净资产折股 | 无 | 按照净资产折股，每股1元 |
| 石小云 | 董事会秘书 | 无 | - | - | - | - |

注：上述“变动情况”不包括本行历次以未分配利润送股和以盈余公积转增股本造成本行股东所持股份数量变化的情形。

截至2018年6月30日，本行董事、监事和高级管理人员所持本行股份不存在质押、冻结的情况。

本行董事、监事和高级管理人员持有本行的股份，将按《公司法》、《证券法》、中国证监会、中国银保监会及交易所等有关规定执行。

（二）董事、监事和高级管理人员近亲属持有本行股份情况

截至2018年6月30日，本行董事、监事、高级管理人员的近亲属持有本行股份情况如下：

| 董事、监事、高级管理人员姓名 | 亲属姓名 | 亲属关系 | 在本行持股情况(股) | 持股比例 | 持股时间及原因 | 变动情况 | 股权交易价格 |
|----------------|------|------|------------|---------|----------------------|------|--------------|
| 陈国红 | 李梦云 | 岳母 | 44,747 | 0.0011% | 设立时作为原信用社股东以信用社净资产折股 | 无 | 按照净资产折股，每股1元 |
| 王欣 | 许琨 | 妻弟 | 8,390 | 0.0002% | 2015年6月19日继承 | 无 | - |
| 张成喆 | 董深 | 夫妻 | 10,734 | 0.0003% | 第三次股本变动时以自有资金入股 | 无 | 每股1元 |
| 谭敏 | 熊强 | 夫妻 | 2,796 | 0.0001% | 设立时作为原信用社股东以信用社净资产折股 | 无 | 按照净资产折股，每股1元 |
| 谭敏 | 王淑琴 | 母亲 | 10,767 | 0.0003% | 2013年4月1日接受赠与 | 无 | - |

注：上述“变动情况”不包括本行历次以未分配利润送股和以盈余公积转增股本造成本行股东所持股份数量变化的情形。

本行董事、监事和高级管理人员及其亲属的入股及持股变动均已经过本行董事会和股东大会审议通过，并经银行业监管部门批准，符合当时有效的法律法规的规定，具体情况请参见本招股说明书“第五节 发行人基本情况”之“二、本行历史沿革”之“（一）本行设立情况”和“（二）本行历次股本演变情况”中的相关内容。

此外，上述持有本行股份的董事、监事和高级管理人员及其亲属均出具了《关于所持西安银行股份相关事项的承诺》，承诺其所持本行股份的资金来源均为自有资金，不存在持股资金来源为来自于银行提供的借款的情形，亦不存在获授股权激励的情形。

截至2018年6月30日，本行董事、监事和高级管理人员近亲属所持本行股份不存在质押、冻结的情况。

（三）董事、监事和高级管理人员在本行以外的投资情况

本行董事、监事和高级管理人员不存在对本行有重大影响或与本行有利益冲突的对外投资情况。

四、董事、监事、高级管理人员兼职情况

截至 2018 年 6 月 30 日，本行董事在本行以外的主要任职情况如下表所示：

| 姓名 | 本行职务 | 在其他单位任职情况 | 职务 | 兼职单位与本行关联关系 | 2017 年是否从兼职关联企业领取收入 |
|-----|--------------|--------------------|------------|-------------|---------------------|
| 郭 军 | 董事长 | 无 | - | - | - |
| 陈国红 | 董事、行长 | 无 | - | - | - |
| 王 欣 | 董事、副行长、首席信息官 | 比亚迪汽车金融 | 副董事长 | 本行关联方 | 否 |
| 巩宝生 | 股东董事 | 西投控股 | 董事长 | 本行关联方 | 是 |
| 李 勇 | 股东董事 | 丰业银行（香港） | 亚太区企业发展部总监 | 本行关联方 | 是 |
| 陈永健 | 股东董事 | 丰业银行上海分行 | 行长 | 本行关联方 | 是 |
| 胡 军 | 股东董事 | 大唐西市 | 高级经理 | 本行关联方 | 是 |
| 黄 嵬 | 股东董事 | 陕西烟草 | 销售管理处处长 | 本行关联方 | 是 |
| | | 陕西烟草进出口有限责任公司 | 董事 | 本行关联方 | 否 |
| 廖志生 | 独立董事 | 无 | - | - | - |
| 刘 欣 | 独立董事 | 北京春雨天下软件有限公司 | 首席财务官 | 本行关联方 | 是 |
| 睢国余 | 独立董事 | 无 | - | - | - |
| 梁永明 | 独立董事 | 华泰保险集团股份有限公司 | 副总经理 | 本行关联方 | 是 |
| | | 华泰世博置业有限公司 | 执行董事 | 本行关联方 | 否 |
| | | 浙江龙盛集团股份有限公司 | 独立董事 | 本行关联方 | 是 |
| | | 广汇汽车服务股份公司 | 独立董事 | 本行关联方 | 是 |
| | | 亚翔系统集成科技（苏州）股份有限公司 | 独立董事 | 本行关联方 | 是 |
| 冯 仑 | 独立董事 | 北京万通立体之城投资有限公司 | 董事长 | 本行关联方 | 否 |
| | | 四方御风投资有限公司 | 董事长 | 本行关联方 | 是 |
| | | 海通证券股份有限公司 | 独立董事 | 本行关联方 | 是 |
| | | 中国光大银行股份有限公司 | 独立董事 | 本行关联方 | 是 |
| | | 网易公司 | 独立董事 | 本行关联方 | 是 |
| | | 北京科技园建设（集团）股份有限公司 | 独立董事 | 本行关联方 | 是 |

| 姓名 | 本行职务 | 在其他单位任职情况 | 职务 | 兼职单位与本行关联关系 | 2017年是否从兼职关联企业领取收入 |
|----|------|------------------|-------|-------------|--------------------|
| | | 洋浦耐基特实业有限公司 | 执行董事 | 本行关联方 | 是 |
| | | 西安子牙学宫教育科技有限公司 | 董事 | 本行关联方 | 否 |
| | | 鸣鹤文化传媒（北京）股份有限公司 | 董事 | 本行关联方 | 否 |
| | | 海南正道投资顾问有限公司 | 执行董事 | 本行关联方 | 否 |
| | | 杭州冯子文化创意有限公司 | 董事 | 本行关联方 | 否 |
| | | 北京天下兄弟影视投资有限公司 | 董事 | 本行关联方 | 否 |
| | | 北京万通新概念信息科技有限公司 | 董事 | 本行关联方 | 否 |
| | | 陕西秦安万通置业有限公司 | 董事 | 本行关联方 | 否 |
| | | 四方万通投资控股有限公司 | 董事 | 本行关联方 | 否 |
| | | 上海中城联盟投资管理股份有限公司 | 董事 | 本行关联方 | 否 |
| | | 北京中博世纪影视传媒有限公司 | 监事会主席 | 无 | - |
| | | 上海赋比兴资产管理有限公司 | 监事 | 无 | - |
| | | 北京动动文化艺术有限公司 | 监事 | 本行关联方 | 否 |
| | | 北京中博涵远文化咨询有限公司 | 监事 | 无 | - |
| | | 马有料文化传媒（北京）有限公司 | 监事 | 无 | - |
| | | 西安额滴神网络科技有限公司 | 监事 | 本行关联方 | 否 |
| | | 宁波顶针投资有限公司 | 监事 | 无 | - |
| | | 北京顶针安全信息技术有限公司 | 监事 | 无 | - |
| | | 北京丰镐公关顾问有限公司 | 监事 | 本行关联方 | 否 |
| | | 西安万联教学科技有限公司 | 董事长 | 本行关联方 | 否 |

截至2018年6月30日，本行监事在本行以外的主要任职情况如下表所示：

| 姓名 | 本行职务 | 在其他单位任职情况 | 职务 | 兼职单位与本行关联关系 | 2017年是否从兼职关联企业领取收入 |
|-----|------|----------------|----------|-------------|--------------------|
| 刘志顺 | 监事长 | 无 | - | - | - |
| 李晶 | 股东监事 | 西安城投（集团） | 财务管理部副部长 | 本行关联方 | 是 |
| | | 西安财金合作发展基金投资管理 | 董事 | 本行关联方 | 否 |

| 姓名 | 本行职务 | 在其他单位任职情况 | 职务 | 兼职单位与本行关联关系 | 2017年是否从兼职关联企业领取收入 |
|------|------|-----------------------|---------|-------------|--------------------|
| | | 有限公司 | | | |
| 康淙铂 | 股东监事 | 西安经开城投 | 风控部总监 | 本行关联方 | 否 |
| | | 西安经发集团有限责任公司 | 监事 | 无 | - |
| | | 西安经开地产金融服务有限公司 | 监事 | 本行关联方 | 否 |
| | | 西安经开金融控股有限公司 | 监事 | 本行关联方 | 否 |
| | | 西安经恒金融服务有限公司 | 监事 | 本行关联方 | 否 |
| | | 西安经楚建设开发有限公司 | 监事 | 本行关联方 | 否 |
| | | 西安经济技术开发区经涵城镇化建设有限公司 | 监事 | 无 | - |
| | | 西安经济技术开发区城乡统筹建设开发有限公司 | 监事 | 本行关联方 | 否 |
| | | 西安经盛建设开发有限公司 | 监事 | 本行关联方 | 否 |
| | | 西安经济技术开发区经雅保障房建设有限公司 | 监事 | 本行关联方 | 否 |
| | | 西安经信信用评估有限公司 | 监事 | 本行关联方 | 否 |
| | | 西安经麓商贸有限公司 | 监事 | 本行关联方 | 否 |
| | | 西安经博资产管理有限公司 | 监事 | 无 | - |
| | | 西安经开商务秘书有限公司 | 监事 | 本行关联方 | 否 |
| 张 胜 | 外部监事 | 西安交通大学公共政策与管理学院 | 教授 | 无 | - |
| 欧阳日辉 | 外部监事 | 中央财经大学中国互联网经济研究院 | 副院长 | 无 | - |
| | | 英凡研究院 | 理事、执委 | 无 | - |
| | | 永州电子商务研究院 | 副院长 | 无 | - |
| | | 桂林旅游学院数字经济研究院 | 院长、首席专家 | 无 | - |
| | | 金电联行（北京）信用管理有限公司 | 首席经济学家 | 无 | - |
| 傅 瑜 | 外部监事 | 西北政法大学经济法学院 | 副教授 | 无 | - |
| | | 陕西摩达律师事务所 | 律师 | 无 | - |
| | | 长安期货有限公司 | 独立董事 | 本行关联方 | 是 |
| | | 榆林康隆石油技术服务股份有限公司 | 独立董事 | 本行关联方 | 是 |
| | | 青岛市恒顺众昇集团股份有限公司 | 独立董事 | 本行关联方 | 是 |
| | | 西安达刚路面机械股份有限公司 | 独立董事 | 本行关联方 | 是 |
| 刘 强 | 职工监事 | 无 | - | - | - |

| 姓名 | 本行职务 | 在其他单位任职情况 | 职务 | 兼职单位与本行关联关系 | 2017年是否从兼职关联企业领取收入 |
|----|------|-----------|----|-------------|--------------------|
| 马莉 | 职工监事 | 无 | - | - | - |
| 谭敏 | 职工监事 | 无 | - | - | - |

截至2018年6月30日，本行高级管理人员在本行以外的任职情况如下表所示：

| 姓名 | 本行职务 | 在其他单位任职情况 | 职务 | 兼职单位与本行关联关系 | 2017年是否从兼职关联企业领取收入 |
|-----|-----------|-----------|------|-------------|--------------------|
| 陈国红 | 行长 | 无 | - | - | - |
| 王欣 | 副行长、首席信息官 | 比亚迪汽车金融 | 副董事长 | 本行关联方 | 否 |
| 黄长松 | 副行长 | 无 | - | - | - |
| 李富国 | 副行长 | 无 | - | - | - |
| 张成喆 | 副行长 | 无 | - | - | - |
| 狄浩 | 副行长 | 无 | - | - | - |
| 石小云 | 董事会秘书 | 无 | - | - | - |

注：上述人员中，副行长黄长松先生系根据本行与丰业银行于2009年4月签署的《技术协助协议》的约定，由本行向丰业银行支付技术援助费，并由丰业银行根据约定负责向黄长松先生支付薪酬及其他任何福利和额外费用。

本行于2018年6月末在任的董事、监事、高级管理人员兼职的企业中报告期各期内分别有11家、13家、15家和13家与本行存在交易，具体情况如下：

单位：千元

| 交易类型 | 交易余额/发生额 | | | |
|------------|------------------------|-------------------|-------------------|-------------------|
| | 2018年6月末/ 2018年1-6月 | 2017年末/ 2017年度 | 2016年末/ 2016年度 | 2015年末/ 2015年度 |
| 发放贷款余额 | 300,000 | - | 495,000 | 540,000 |
| 占同类交易余额比例 | 0.25% | - | 0.51% | 0.63% |
| 利息收入 | 21,780 | 46,959 | 54,259 | 49,598 |
| 占同类交易发生额比例 | 0.45% | 0.56% | 0.71% | 0.69% |
| 拆出资金余额 | 600,000 | 200,000 | 400,000 | 100,000 |
| 占同类交易余额比例 | 41.05% | 13.84% | 27.77% | 7.91% |
| 存放同业余额 | 495,069 | 495,844 | 520,515 | 471,847 |

| 交易类型 | 交易余额/发生额 | | | |
|-----------------|------------------------|-------------------|-------------------|-------------------|
| | 2018年6月末/ 2018年1-6月 | 2017年末/ 2017年度 | 2016年末/ 2016年度 | 2015年末/ 2015年度 |
| 占同类交易余额比例 | 28.94% | 26.96% | 3.01% | 1.64% |
| 同业存放余额 | 730,052 | 731,520 | 908,579 | 814,360 |
| 占同类交易余额比例 | 85.89% | 15.23% | 10.66% | 8.09% |
| 吸收存款余额 | 848,472 | 814,139 | 590,510 | 448,154 |
| 占同类交易余额比例 | 0.56% | 0.56% | 0.44% | 0.37% |
| 利息支出 | 21,978 | 31,235 | 41,854 | 26,149 |
| 占同类交易发生额比例 | 0.85% | 0.73% | 1.06% | 0.86% |
| 担保贷款余额 | 1,192,450 | 1,487,130 | 860,530 | 1,138,280 |
| 占同类交易余额比例 | 1.21% | 1.55% | 0.96% | 1.45% |
| 委托贷款资金余额 | 4,000 | 4,000 | 116,500 | 330,000 |
| 占同类交易余额比例 | 0.09% | 0.08% | 3.88% | 11.49% |

上述交易均是本行与本行董事、监事、高级管理人员兼职的企业根据日常业务需求正常开展，经过本行内部授权程序批准后发生的日常行为，定价公允，不存在损害本行及本行中小股东利益的情况。

五、董事、监事、高级管理人员之间的亲属关系情况

本行董事、监事、高级管理人员相互之间不存在亲属关系。

六、董事、监事、高级管理人员与发行人签定的协议及作出的重要承诺

除薪酬、借款和担保等情况以外，本行与董事、监事和高级管理人员未签订其他重大协议。本行董事、监事、高级管理人员作出的承诺情况请参见本招股说明书“重大事项提示”。

七、董事、监事和高级管理人员任职资格情况

（一）董事任职资格情况

| 姓名 | 本行职务 | 任职资格 |
|-----|------|----------------|
| 郭 军 | 董事长 | 陕银监复[2015]44 号 |
| 陈国红 | 董事 | 陕银监复[2016]68 号 |
| 王 欣 | 董事 | 陕银监复[2016]68 号 |
| 巩宝生 | 股东董事 | 陕银监复[2016]68 号 |
| 李 勇 | 股东董事 | 陕银监复[2015]69 号 |
| 陈永健 | 股东董事 | 陕银监复[2014]6 号 |
| 胡 军 | 股东董事 | 陕银监复[2016]68 号 |
| 黄 崑 | 股东董事 | 陕银监复[2016]3 号 |
| 廖志生 | 独立董事 | 陕银监复[2016]68 号 |
| 刘 欣 | 独立董事 | 陕银监复[2016]68 号 |
| 睢国余 | 独立董事 | 陕银监复[2016]68 号 |
| 梁永明 | 独立董事 | 陕银监复[2018]29 号 |
| 冯 仑 | 独立董事 | 陕银监复[2016]68 号 |

除银监部门的批复情况外，本行相关董事的任职资格亦符合中组部以及教育部办公厅关于党政领导干部在企业兼职（任职）问题的相关规定，具体情况如下：

本行独立董事睢国余先生历任北京大学经济学院助教、讲师、副教授、教授、院长助理、副院长、党委书记；北京大学经济研究所所长；北京大学社会科学部副主任；北京大学经济学院学术委员会主任。睢国余先生于 1993 年至 2002 年间担任北京大学经济学院党委书记，此后未再担任党政职务。中共中央组织部出台《关于进一步规范党政领导干部在企业兼职（任职）问题的意见》（中组发[2013]18 号）的时间距睢国余先生卸任党政职务时间已超过十年。2016 年 11 月 29 日，中国银监会陕西监管局下发《关于核准陈国红等 13 人任职资格的批复》（陕银监复〔2016〕68 号），对睢国余先生的独立董事任职资格进行了核准。2017 年 5 月 18 日，北京大学经济学院出具证明文件，证明睢国余先生担任本行独立董事一职符合相关法律法规的要求，北京大学经济学院同意其担任本行独立董事。

（二）监事任职资格情况

| 姓名 | 本行职务 | 任职资格 |
|------|------|------|
| 刘志顺 | 监事长 | 不适用 |
| 李 晶 | 股东监事 | 不适用 |
| 康淙铂 | 股东监事 | 不适用 |
| 张 胜 | 外部监事 | 不适用 |
| 欧阳日辉 | 外部监事 | 不适用 |
| 傅 瑜 | 外部监事 | 不适用 |
| 刘 强 | 职工监事 | 不适用 |
| 马 莉 | 职工监事 | 不适用 |
| 谭 敏 | 职工监事 | 不适用 |

本行相关监事的任职资格符合中组部以及教育部办公厅关于党政领导干部在企业兼职（任职）问题的相关规定，具体情况如下：

本行外部监事张胜先生历任广东华侨信托投资公司投资基金部研发经理、国家科技部调研室借调工作、西安市发改委副处长（挂职）、陕西省咨询业协会副理事长、陕西省软科学研究会副理事长。现任西安交通大学公共政策与管理学院教授、博士生导师。2017年5月18日，西安市发改委组织人事处出具证明文件，证明张胜先生于2012年11月至2013年4月期间担任西安市发改委重点项目管理处副处长（挂职）不属于西安市发改委党政领导干部。根据张胜先生出具的说明文件，张胜先生在本行担任外部监事一职符合相关法律法规的要求。

本行外部监事欧阳日辉先生历任人民出版社教育出版中心副主任，中央财经大学中国发展和改革研究院副院长。现任中央财经大学中国互联网经济研究院副院长、教授，兼任中国商务部内贸流通咨询专家，电子商务交易技术国家工程实验室互联网经济与金融研究中心主任，国家发改委电子商务咨询专家，沈阳市和平区人民政府电商发展顾问，临沂经济技术开发区电商发展顾问，英凡研究院理事、执委，永州电子商务研究院副院长，桂林旅游学院数字经济研究院院长、首席专家，金电联行（北京）信用管理有限公司首席经济学家。2017年5月22日，中央财经大学中国互联网经济研究院出具证明文件，证明欧阳日辉先生未在学校担任副处级以上党政领导干部，担任本行外部监事一职符合法律法规的规定。根

据欧阳日辉先生出具的承诺文件，欧阳日辉先生担任本行外部监事满足相关法律法规的要求。

本行外部监事傅瑜先生现任西北政法大学经济法学院副教授，兼任陕西摩达律师事务所律师、西安仲裁委员会仲裁员、中国银行法研究会理事、中国证券法研究会理事、长安期货有限公司独立董事、榆林康隆石油技术服务股份有限公司独立董事、青岛市恒顺众昇集团股份有限公司独立董事、西安达刚路面机械股份有限公司独立董事。傅瑜先生未加入中国共产党，也未在教育部直属高校担任领导职务，因此不适用党员领导干部在企业兼职（任职）的相关规定。

（三）高级管理人员任职资格情况

| 姓名 | 本行职务 | 任职资格 |
|-----|-------|---------------|
| 陈国红 | 行长 | 陕银监复[2016]68号 |
| 王欣 | 副行长 | 陕银监复[2009]7号 |
| 黄长松 | 副行长 | 陕银监复[2012]33号 |
| 李富国 | 副行长 | 陕银监复[2016]68号 |
| 张成喆 | 副行长 | 陕银监复[2016]68号 |
| 狄浩 | 副行长 | 陕银监复[2016]68号 |
| 石小云 | 董事会秘书 | 陕银监复[2016]68号 |

八、董事、监事和高级管理人员近三年的变动情况

（一）董事近三年的变化情况

| 期间 | 董事会成员 | | |
|-----------------|----------------|---------------------------|-----------------|
| | 执行董事 | 非执行董事 | 独立董事 |
| 2015.01-2015.04 | 王西省、郭军、付占青、刘志顺 | 肖西萍、贾生林、李月瑾、王克楠、傅琮、陈永健 | 石春贵、李大成、刘锡良、欧明刚 |
| 2015.04-2015.11 | 郭军、付占青、刘志顺 | 肖西萍、贾生林、李月瑾、王克楠、李勇、陈永健 | 李大成、刘锡良、欧明刚 |
| 2015.11-2015.12 | 郭军、付占青、刘志顺 | 肖西萍、贾生林、李月瑾、王克楠、李勇、陈永健、黄崑 | 李大成、刘锡良、欧明刚 |

| 期间 | 董事会成员 | | |
|-----------------|-----------|---------------------------|-------------------|
| | 执行董事 | 非执行董事 | 独立董事 |
| 2015.12-2016.08 | 郭军、刘志顺 | 肖西萍、贾生林、李月瑾、王克楠、李勇、陈永健、黄崑 | 李大成、刘锡良、欧明刚 |
| 2016.08-2017.09 | 郭军、陈国红、王欣 | 巩宝生、李勇、陈永健、胡军、黄崑 | 廖志生、刘欣、睢国余、韩建旻、冯仑 |
| 2017.09-2017.12 | 郭军、陈国红、王欣 | 巩宝生、李勇、陈永健、胡军、黄崑 | 廖志生、刘欣、睢国余、冯仑 |
| 2017.12 至今 | 郭军、陈国红、王欣 | 巩宝生、李勇、陈永健、胡军、黄崑 | 廖志生、刘欣、睢国余、梁永明、冯仑 |

公司董事变动如下：

1、2015年1月1日，本行董事会成员为王西省、郭军、付占青、刘志顺、肖西萍、贾生林、李月瑾、王克楠、傅琼、陈永健、石春贵、李大成、刘锡良、欧明刚。

2、2015年4月8日，石春贵独立董事因自身原因向本行董事会递交了书面辞职报告，鉴于石春贵独立董事辞职后本行独立董事人数仍符合法定最低要求，因此，其辞职申请自提交董事会后生效，辞职后其相应的董事会专门委员会职务一并辞去。

3、2015年4月28日，因原董事长王西省先生辞职，本行第四届董事会第二十三次会议选举了郭军先生为本行第四届董事会董事长，并通过《关于郭军继续行使西安银行行长职责的议案》，同意在新任行长由董事会聘任产生前（6个月内），由郭军继续行使本行行长职责。郭军先生的董事长任职资格已于2015年6月25日经中国银监会陕西监管局批准。

4、2015年4月29日，因原董事傅琼女士辞职，李勇先生经本行2014年年度股东大会选举增补为本行第四届董事会董事，其任职资格已于2015年10月14日经中国银监会陕西监管局批准。

5、2015年11月23日，黄崑先生经本行2015年第一次临时股东大会选举增补为本行第四届董事会董事，其任职资格已于2016年2月1日经中国银监会陕西监管局批准。

6、2015年12月30日，付占青执行董事因届退休年龄于2015年12月30日向本行提出辞呈，不再担任本公司执行董事、相关专门委员会委员。

7、2016年8月16日，本行召开2016年第一次临时股东大会，会议按照相关程序进行了董事会换届，产生了第五届董事会，由郭军、陈国红、王欣、巩宝生、李勇、陈永健、胡军、黄嵬、廖志生、刘欣、睢国余、韩建旻、冯仑13名成员组成。

8、2017年9月29日，鉴于韩建旻先生因个人原因无法正常履行独立董事职责，本行召开2017年第一次临时股东大会，审议通过了《关于调整董事的议案》，韩建旻先生不再担任本公司独立董事、相关专门委员会委员。经核查，保荐机构及本行律师认为，韩建旻先生无法正常履行独立董事职责的情况与本行及本行董事、监事和高级管理人员无关，未对本行董事、监事及高级管理人员的正常履职产生不良影响；同时，韩建旻先生的独立董事职位变动不会对本行本次发行上市构成重大不利影响。

9、2017年12月28日，本行召开2017年第二次临时股东大会，审议通过了《关于增补梁永明先生为本行第五届董事会独立董事的议案》，其独立董事任职资格已于2018年7月6日经陕西银监局批准。

（二）监事近三年的变化情况

| 期间 | 监事会成员 | | |
|-----------------|----------------|------------|-----------|
| | 股东监事 | 外部监事 | 职工代表监事 |
| 2015.01-2016.08 | 张忠泽、高成程、孙文国、秦川 | 李夏河、肖寒梅 | 李文琦、陈凯、姚璞 |
| 2016.08-2017.08 | 刘志顺、黄顺绪、李晶 | 张胜、欧阳日辉、傅瑜 | 刘强、马莉、李学军 |
| 2017.08-2017.09 | 刘志顺、黄顺绪、李晶 | 张胜、欧阳日辉、傅瑜 | 刘强、马莉、谭敏 |
| 2017.09-2017.12 | 刘志顺、李晶 | 张胜、欧阳日辉、傅瑜 | 刘强、马莉、谭敏 |
| 2017.12至今 | 刘志顺、李晶、康淙铂 | 张胜、欧阳日辉、傅瑜 | 刘强、马莉、谭敏 |

公司监事变化情况如下：

1、2015年1月1日，本行监事会成员为张忠泽、高成程、孙文国、秦川、

李夏河、肖寒梅、李文琦、陈凯、姚瑛。

2、2016年8月16日，本行召开2016年第一次临时股东大会，会议按照相关程序进行了监事会换届，产生了第五届监事会股东监事和外部监事，由刘志顺、黄顺绪、李晶、张胜、欧阳日辉、傅瑜6名成员组成。2016年7月26日，本行召开首届职工代表大会第五次会议，审议了《关于“选举西安银行股份有限公司第五届监事会职工监事候选人”的议案》，选举刘强、马莉、李学军为第五届监事会职工监事。本行第五届监事会由上述9名监事共同组成。

3、2017年5月9日，李学军职工监事因工作变动向本行监事会递交了书面辞职报告，申请辞去本行职工监事职务。鉴于李学军职工监事辞职后本行职工监事人数不符合法定最低要求，因此，其辞职申请应自本行职工代表大会选举新的职工监事填补其缺额后方可生效。

4、2017年8月21日，本行召开首届职工代表大会第七次会议，审议同意谭敏为本行第五届监事会职工监事。同日，李学军职工监事的辞职申请生效，辞职后其相应的监事会专门委员会职务一并辞去。

5、2017年9月7日，黄顺绪股东监事因工作变动向本行监事会递交了书面辞职报告，申请辞去本行股东监事职务。鉴于黄顺绪股东监事辞职后本行监事人数仍符合法定最低要求，因此，其辞职申请自提交监事会后生效，辞职后其相应的监事会专门委员会职务一并辞去。

6、2017年12月28日，本行召开2017年第二次临时股东大会，审议通过了《关于增补康淙铂先生为本行第五届监事会股东监事的议案》，选举康淙铂先生为本行第五届监事会股东监事。

（三）高级管理人员近三年的变化情况

| 期间 | 高级管理人员 |
|-----------------|---------------------------|
| 2015.01-2016.01 | 郭军、付占青、刘志顺、王欣、黄长松、陈国红、李富国 |
| 2016.01-2016.08 | 郭军、刘志顺、王欣、黄长松、陈国红、李富国 |
| 2016.08 至今 | 陈国红、王欣、黄长松、李富国、张成喆、狄浩、石小云 |

公司高级管理人员变动情况如下：

1、2015 年 1 月 1 日，本行高级管理人员为郭军、付占青、刘志顺、王欣、黄长松、陈国红、李富国。

2、2016 年 1 月 28 日，第四届董事会第二十七次会议审议通过了《关于解聘付占青副行长职务的议案》。

3、2016 年 8 月 16 日，第五届董事会第一次会议审议通过了《关于聘任行长的议案》、《关于聘任董事会秘书的议案》、《关于聘任副行长的议案》，聘任陈国红为行长，石小云为董事会秘书，王欣、黄长松、李富国、张成喆、狄浩为副行长。2016 年 10 月 21 日，第五届董事会第二次会议审议通过了《关于聘任首席信息官的议案》，聘任王欣兼任本行首席信息官。

报告期内，本行部分董事、高级管理人员发生了变化，但上述变化系退休、股东单位人员调整、增补、换届等正常原因造成，且均已按照《公司法》、《公司章程》等相关规定履行了相应的程序，未影响本行董事和高级管理人员的稳定性，亦未对本行的经营管理造成不利影响。

第十节 公司治理

一、概述

报告期内，本行不断加强公司治理建设的探索和实践，积极贯彻落实监管要求，按照《公司法》、《商业银行公司治理指引》、《股份制商业银行董事会尽职指引（试行）》等有关法律、法规和规范性文件的要求，搭建了以股东大会为最高权力机构，董事会战略决策、监事会依法监督、高级管理层授权经营的法人治理架构。董事会下设关联交易控制、风险管理、提名与薪酬、战略以及审计五个专门委员会，其中审计委员会、关联交易控制委员会和提名与薪酬委员会负责人均由独立董事担任。监事会下设提名、监督两个专门委员会，委员会主任委员均由外部监事担任。本行选举了5名独立董事参与决策，增强了董事会决策的客观性、专业性和科学性；选举了3名外部监事参与监督，强化了监事会在履职评价、财务、风险管理和内部控制等方面的监督职能。本行制定了公司章程、各治理主体议事规则等较为完备的公司治理制度体系和运作规范，并从决策、信息沟通、监督制约、激励约束、支撑保障等五个方面不断完善机制流程，持续规范“三会一层”运作，提升治理水平。

报告期内，股东大会、董事会及监事会依法独立运作，履行各自的权利、义务，运作情况良好，较好地维护了股东利益以及包括存款人等在内的社会公众利益，保障了本行安全、稳健、高效地运行。

二、股东大会、董事会、监事会依法运作情况

（一）本行股东大会

股东大会由本行全体股东组成，是本行的最高权力机构。

1、股东大会的职权

根据本行章程规定，股东大会职权如下：

- （1）决定本行的经营方针和投资计划；
- （2）选举和更换非由职工代表出任的董事、监事，决定有关董事、监事的

薪酬事项；

- (3) 审议批准董事会的报告；
- (4) 审议批准监事会的报告；
- (5) 审议批准本行的年度财务预算方案、决算方案；
- (6) 审议批准本行的利润分配方案和弥补亏损方案；
- (7) 对本行发行债券作出决议；
- (8) 对本行增加或减少注册资本作出决议；
- (9) 审议批准本行在一年内购买、出售重大资产或者本行提供的担保金额超过本行最近一期经审计的资产总额的 30% 的事项；
- (10) 对本行合并、分立、解散、清算和变更公司形式等事项作出决议；
- (11) 修改本行章程；
- (12) 听取监事会对本行董事、监事履职综合评价报告；
- (13) 法律、行政法规及本行章程赋予股东大会的其他权力。

2、股东大会运行情况

本行章程规定，股东大会分为年度股东大会和临时股东大会。自 2015 年 1 月 1 日至 2018 年 6 月 30 日，本行共召开 10 次股东大会，其中年度股东大会 4 次，临时股东大会 6 次。

| 序号 | 会议名称 | 召开时间 | 议案 |
|----|-----------------|------------------|---|
| 1 | 2014 年度股东大会 | 2015 年 4 月 29 日 | 《2014 年度财务决算报告》 《2014 年度利润分配方案》 《2015 年度财务预算方案》 《2014 年度董事会工作报告》 《2014 年度监事会工作报告》 《关于增补李勇先生为西安银行第四届董事会董事的议案》 《关于修订<章程>的议案》 《关于修订<股东大会议事规则>的议案》 |
| 2 | 2015 年第一次临时股东大会 | 2015 年 11 月 23 日 | 《关于首次公开发行 A 股股票并上市的议案》 《关于授权办理首次公开发行 A 股股票并上市具体事宜的议案》 |

| 序号 | 会议名称 | 召开时间 | 议案 |
|----|-----------------|------------------|--|
| | | | 《关于处置城镇集体资本金的议案》 《关于增补黄崑先生为西安银行第四届董事会董事的议案》 |
| 3 | 2015 年度股东大会 | 2016 年 4 月 28 日 | 《2015 年度董事会工作报告》 《2015 年度监事会工作报告》 《2015 年度财务决算报告》 《2015 年度利润分配方案》 《2016 年度财务预算方案》 《关于修订<公司章程>（上市前生效）的议案》 《关于修订<公司章程>（上市后生效）的议案》 《关于修订<股东大会议事规则>（上市前生效）的议案》 《关于修订<股东大会议事规则>（上市后生效）的议案》 《关于修订<董事会议事规则>（上市后生效）的议案》 《监事会议事规则》（上市后生效） 《关联交易管理办法》（上市后生效） |
| 4 | 2016 年第一次临时股东大会 | 2016 年 8 月 16 日 | 《关于首次公开发行 A 股股票并上市募集资金用途及可行性的议案》 《关于首次公开发行 A 股股票并上市前滚存利润分配方案的议案》 《关于首次公开发行 A 股股票并上市后三年分红回报规划的议案》 《关于首次公开发行 A 股股票并上市后三年内稳定公司 A 股股价预案的议案》 《关于首次公开发行 A 股股票并上市出具相关承诺的议案》 《关于首次公开发行 A 股股票摊薄即期回报及填补措施的议案》 《西安银行股份有限公司募集资金管理办法》 《西安银行股份有限公司 2016-2020 年资本规划》 《关于董事会换届选举的议案》 《关于监事会换届选举的议案》 |
| 5 | 2016 年第二次临时股东大会 | 2016 年 11 月 28 日 | 《关于延长首次公开发行 A 股股票并上市方案有效期的议案》 《关于延长授权办理首次公开发行 A 股股票并上市有关事宜的议案》 |
| 6 | 2016 年度股东大会 | 2017 年 4 月 25 日 | 《2016 年度财务决算报告》 《2016 年度利润分配方案》 《2017 年度财务预算方案》 《2016 年度董事会工作报告》 《2016 年度监事会工作报告》 《关于修订<西安银行董事、监事薪酬管理办法>的议案》 |

| 序号 | 会议名称 | 召开时间 | 议案 |
|----|-----------------|------------------|--|
| | | | 《关于延长西安银行首次公开发行 A 股股票并上市方案有效期的议案》 《关于延长授权办理西安银行首次公开发行 A 股股票并上市有关事宜的议案》 《关于首次公开发行 A 股股票摊薄即期回报及填补措施的议案》 |
| 7 | 2017 年第一次临时股东大会 | 2017 年 9 月 29 日 | 《关于调整董事的议案》 |
| 8 | 2017 年第二次临时股东大会 | 2017 年 12 月 28 日 | 《关于增补梁永明先生为本行第五届董事会独立董事的议案》 《关于增补康淙铂先生为本行第五届监事会股东监事的议案》 |
| 9 | 2017 年度股东大会 | 2018 年 4 月 9 日 | 《2017 年度财务决算报告》 《2017 年度利润分配方案》 《2018 年度财务预算方案》 《2017 年度董事会工作报告》 《2017 年度监事会工作报告》 《关于延长西安银行首次公开发行 A 股股票并上市方案有效期的议案》 《关于延长授权办理西安银行首次公开发行 A 股股票并上市有关事宜的议案》 《关于首次公开发行 A 股股票摊薄即期回报及填补措施的议案》 |
| 10 | 2018 年第一次临时股东大会 | 2018 年 6 月 22 日 | 《关于修订首次公开发行 A 股股票并上市前滚存利润分配方案的议案》 《关于修订<公司章程>的议案》 |

（二）本行董事会

本行设董事会，对股东大会负责，并依据法律、行政法规和本行章程行使职权。

1、董事会的职权

根据本行章程规定，董事会职权如下：

- （1）召集股东大会，并向股东大会报告工作；
- （2）执行股东大会决议；
- （3）听取并审议本行行长的工作报告，监督并确保高级管理层有效履行管理职责；
- （4）制定本行经营发展战略并监督战略实施，决定本行的经营计划和投资方案；

- （5）制订本行的年度财务预算方案、决算方案；
- （6）制订本行的利润分配方案和亏损弥补方案；
- （7）制订本行增加或减少注册资本以及发行债券的方案；
- （8）按照本行章程的规定或在股东大会授权范围内，决定本行的重大投资、重大资产处置及其他重大事项；
- （9）审议批准或者授权董事会关联交易控制委员会审议批准本行重大关联交易；
- （10）制订本行合并、分立、解散或变更公司形式的方案；
- （11）决定本行内部管理机构和分支机构的设置；
- （12）聘任或者解聘本行行长、董事会秘书，根据行长的提名，聘任或者解聘本行副行长、行长助理、财务负责人及其他高级管理人员，并决定上述人员的报酬和奖惩事项；
- （13）制定本行的基本管理制度；
- （14）制定本行风险容忍度、风险管理、内部控制、资本管理政策及规划，承担本行风险和资本管理最终责任；
- （15）制订本行章程修改方案；
- （16）聘任或解聘承办本行审计业务的会计师事务所；
- （17）负责本行信息披露工作，并对本行会计和财务报告的真实性、准确性、完整性和及时性承担最终责任；
- （18）定期评估并完善本行公司治理；
- （19）维护存款人和其他利益相关者合法权益；
- （20）建立本行与股东特别是主要股东之间利益冲突的识别、审查和管理机制等；
- （21）制定董事会自身和高级管理层应当遵循的职业规范与价值准则；
- （22）法律、行政法规、部门规章或本行章程规定以及股东大会授予的其他

职权。

2、董事会运作情况

本行章程规定，董事会会议每季度至少应当召开一次。自 2015 年 1 月 1 日至 2018 年 6 月 30 日，本行共召开 27 次董事会，会议召开的具体情况如下：

| 序号 | 会议名称 | 召开时间 |
|----|---------------|------------------|
| 1 | 第四届董事会第二十一次会议 | 2015 年 2 月 10 日 |
| 2 | 第四届董事会第二十二次会议 | 2015 年 4 月 8 日 |
| 3 | 第四届董事会第二十三次会议 | 2015 年 4 月 28 日 |
| 4 | 第四届董事会第二十四次会议 | 2015 年 6 月 17 日 |
| 5 | 第四届董事会第二十五次会议 | 2015 年 10 月 10 日 |
| 6 | 第四届董事会第二十六次会议 | 2015 年 11 月 6 日 |
| 7 | 第四届董事会第二十七次会议 | 2016 年 1 月 28 日 |
| 8 | 第四届董事会第二十八次会议 | 2016 年 4 月 6 日 |
| 9 | 第四届董事会第二十九次会议 | 2016 年 5 月 27 日 |
| 10 | 第四届董事会第三十次会议 | 2016 年 7 月 27 日 |
| 11 | 第五届董事会第一次会议 | 2016 年 8 月 16 日 |
| 12 | 第五届董事会第二次会议 | 2016 年 10 月 21 日 |
| 13 | 第五届董事会第三次会议 | 2016 年 11 月 11 日 |
| 14 | 第五届董事会第四次会议 | 2016 年 12 月 22 日 |
| 15 | 第五届董事会第五次会议 | 2017 年 2 月 28 日 |
| 16 | 第五届董事会第六次会议 | 2017 年 3 月 28 日 |
| 17 | 第五届董事会第七次会议 | 2017 年 4 月 25 日 |
| 18 | 第五届董事会第八次会议 | 2017 年 6 月 29 日 |
| 19 | 第五届董事会第九次会议 | 2017 年 9 月 5 日 |
| 20 | 第五届董事会第十次会议 | 2017 年 9 月 14 日 |
| 21 | 第五届董事会第十一次会议 | 2017 年 11 月 24 日 |
| 22 | 第五届董事会第十二次会议 | 2017 年 12 月 12 日 |
| 23 | 第五届董事会第十三次会议 | 2018 年 2 月 12 日 |
| 24 | 第五届董事会第十四次会议 | 2018 年 3 月 15 日 |

| 序号 | 会议名称 | 召开时间 |
|----|--------------|------------|
| 25 | 第五届董事会第十五次会议 | 2018年6月5日 |
| 26 | 第五届董事会第十六次会议 | 2018年6月21日 |
| 27 | 第五届董事会第十七次会议 | 2018年6月26日 |

3、董事会专门委员会

本行董事会下设关联交易控制、风险管理、提名与薪酬、战略以及审计五个专门委员会，其中审计委员会、关联交易控制委员会和提名与薪酬委员会负责人均由独立董事担任，进一步强化了独立董事对本行的监督。董事会各专门委员会认真履行职责，针对职责范围和董事会决策事项提出专业意见，对于提高管理水平、加强风险控制、改善治理结构、保护投资者合法权益起到了积极作用。

(1) 关联交易控制委员会

根据本行《关联交易控制委员会工作规则》的相关规定，本行关联交易控制委员会由不少于3名董事组成，其中独立董事应占多数，独立董事中至少有一名会计专业人士。关联交易控制委员会委员应当由具有与本委员会职责相适应的专业知识和工作经验的董事担任。控股股东提名、推荐的董事（独立董事除外），或在控股股东单位任职的人员不得担任关联交易控制委员会委员。关联交易控制委员会委员由董事长、二分之一以上独立董事或三分之一以上董事提名，由董事会选举产生。关联交易控制委员会设主任委员1名，由独立董事担任，负责主持委员会工作。主任委员由董事长提名，董事会批准产生，主任委员原则上不能兼任其它专门委员会主任委员。主任委员每年在本行工作的时间不得少于25个工作日。

关联交易控制委员会的主要职责包括：接受一般关联交易的备案，审查重大关联交易、特别重大关联交易（如有）并提交董事会或股东大会审议；确认本行关联方，并向董事会和监事会报告；及时向管理层公布其所确认的关联方；拟定有关关联交易的管理制度；检查、监督本行关联交易管理情况，审查本行年度关联交易专项报告，并提交董事会审议等。

截至本招股说明书签署之日，本行关联交易控制委员会成员为：刘欣（主任委员、独立董事）、廖志生（独立董事）、梁永明（独立董事）、巩宝生、黄崑。

（2）风险管理委员会

根据本行《风险管理委员会工作规则》的相关规定，本行风险管理委员会由不少于 3 名董事组成。风险管理委员会委员应当由具有与本委员会职责相适应的专业知识和工作经验的董事担任。风险管理委员会委员由董事长、二分之一以上独立董事或三分之一以上董事提名，由董事会选举产生。风险管理委员会设主任委员 1 名，由董事长提名，董事会批准产生，负责主持委员会工作，主任委员原则上不能兼任其它专门委员会主任委员；担任本行风险管理委员会主任委员的董事应当具有对各类风险进行判断与管理的经验，且每年在本行工作的时间不得少于 25 个工作日。

风险管理委员会的主要职责包括：根据本行的总体战略，拟订本行的风险管理与内控合规政策，提交董事会批准；根据本行风险状况，提出本行可承受的风险水平，提交董事会批准；监督高级管理层关于信用风险、流动性风险、市场风险、操作风险、合规风险、声誉风险和案防风险等风险的控制情况；督促高级管理层根据董事会制定的风险管理政策，不断完善本行风险管理的细则、程序和应急计划，采取必要的措施识别、计量、监测和控制各类风险；对本行的风险管理与内控合规政策、风险控制状况和风险承受能力及水平进行定期评估，并向董事会提出完善本行风险管理及内控合规的意见和建议；监督检查本行风险管理政策的执行情况，审批管理层关于风险的控制情况报告；根据需要，聘请中介机构为本行风险管理重大事项的决策提供专业意见等。

截至本招股说明书签署之日，本行风险管理委员会成员为：陈永健（主任委员）、陈国红、巩宝生、胡军、刘欣（独立董事）。

（3）提名与薪酬委员会

根据本行《提名与薪酬委员会工作规则》的相关规定，本行提名与薪酬委员会由不少于 3 名董事组成，其中独立董事应占多数。提名与薪酬委员会委员应当由具有与本委员会职责相适应的专业知识和工作经验的董事担任。提名与薪酬委员会委员由董事长、二分之一以上独立董事或三分之一以上董事提名，由董事会选举产生。提名与薪酬委员会设主任委员 1 名，由独立董事担任，负责主持委员会工作。主任委员由董事长提名，董事会批准产生。主任委员原则上不能兼任其

它专门委员会主任委员。

提名与薪酬委员会的主要职责包括：根据本行的经营情况、资产规模和股权结构，研究董事会和高级管理层的规模及构成，并向董事会提出建议；根据国家有关法律、法规和规范性文件及本行章程的规定，拟定董事、高级管理层成员的选任标准和程序，并提交董事会审议；广泛搜寻合格的董事和高级管理层成员人选；对董事及由董事会聘任的高级管理层成员候选人选进行初步审核，向董事会提出董事和高级管理层成员的人选；根据董事和高级管理层成员的职责范围以及行业相关岗位的薪酬水平，拟定董事和高级管理层成员的薪酬方案及考核办法，并提交董事会审议；负责组织和监督董事及高级管理层成员薪酬方案及考核办法的实施；组织评价董事和高级管理层成员履行职责情况，对其进行年度绩效考评，并向董事会提交考核评价意见等。

截至本招股说明书签署之日，本行提名与薪酬委员会成员为：廖志生（主任委员、独立董事）、冯仑（独立董事）、刘欣（独立董事）、梁永明（独立董事）、胡军、郭军、陈国红。

（4）战略委员会

根据本行《战略委员会工作规则》的相关规定，本行战略委员会由不少于 3 名董事组成，其中应至少包括 1 名独立董事。战略委员会委员应当由具有与本委员会职责相适应的专业知识和工作经验的董事担任。战略委员会委员由董事长、二分之一以上独立董事或三分之一以上的董事提名，由董事会选举产生。战略委员会设主任委员 1 名，负责主持委员会工作。主任委员由董事长提名，董事会批准产生。主任委员原则上不能兼任其它专门委员会主任委员。

战略委员会的主要职责包括：制订本行经营目标和中、长期发展战略，并提交董事会审议；对本行重大投、融资方案进行研究，并向董事会提出建议；审议高级管理层制定的资本规划、资本充足率管理计划和管理报告及内部资本充足评价报告，并提交董事会审议；对其他影响本行发展的重大事项进行研究，并提出方案和策略；监督检查发展战略、年度经营计划、投融资方案以及董事会决策的其他重大事项的执行情况；定期与高级管理层及部门交流本行发展战略状况，并提出意见和建议；负责拟订绿色信贷发展战略，审批高级管理层制定的绿色信

贷目标和提交的绿色信贷报告，监督、评估本行绿色信贷发展战略执行情况；制定本行消费者权益保护工作战略、政策和目标，定期听取高级管理层关于消费者权益保护工作开展情况的专题报告，并提交董事会审议批准等。

截至本招股说明书签署之日，本行战略委员会成员为：郭军（主任委员）、陈国红、睢国余（独立董事）、冯仑（独立董事）、巩宝生、李勇、胡军、黄崑。

（5）审计委员会

根据本行《审计委员会工作规则》的相关规定，本行审计委员会由 3-5 名董事组成，其中非执行董事应占多数。审计委员会成员应具有会计、财务、信贷和审计等专业知识和经验。审计委员会委员由董事长、二分之一以上独立董事或三分之一以上董事提名，并由董事会选举产生。审计委员会设主任委员 1 名，负责召集委员会会议并主持委员会工作。主任委员由独立董事担任，由董事长提名，董事会批准产生。主任委员每年在本行的工作时间不得少于 25 个工作日。

审计委员会的主要职责包括：监督检查本行的会计政策、财务状况和财务报告程序；监督检查本行内部控制状况；监督检查本行的风险及合规状况；监督检查外部审计；监督本行内部审计及其执行；报告和自我评估；聘请咨询机构提供专业建议；董事会授权的其他事宜。

截至本招股说明书签署之日，本行审计委员会成员为：梁永明（主任委员、独立董事）、睢国余（独立董事）、廖志生（独立董事）、刘欣（独立董事）、李勇、黄崑、王欣。

（三）本行监事会

本行设监事会。监事会是本行的内部监督机构，对股东大会负责，并报告工作。

1、监事会的职权

根据本行章程规定，监事会职权如下：

（1）监督董事会确立稳健的经营理念、价值准则和制定符合本行实际的发展战略；

（2）定期对董事会制定的发展战略的科学性、合理性和有效性进行评估，

形成评估报告；

- (3) 对董事、监事及高级管理人员履职情况进行综合评价；
- (4) 要求董事及高级管理层成员纠正其损害本行利益的行为；
- (5) 对董事的选聘程序进行监督；
- (6) 监督董事会和高级管理层的重要财务决策和执行情况；
- (7) 对本行薪酬管理制度和政策及高级管理人员薪酬方案的科学性、合理性进行监督；
- (8) 对本行的经营决策、风险管理和内部控制等进行监督检查并督促整改；
- (9) 提议召开临时股东大会和临时董事会会议；
- (10) 向股东大会提出提案；
- (11) 对违反法律、行政法规、部门规章或本行章程以及股东大会决议的董事、高级管理层成员提出罢免的建议；
- (12) 依《公司法》第 151 条规定，对董事、高级管理人员提起诉讼；
- (13) 定期与银行业监管机构沟通本行情况；
- (14) 法律、行政法规、规章、相关监管机构的有关规定及本行章程规定的其他职权。

2、监事会运行情况

本行章程规定，监事会会议每季度至少应当召开一次。自 2015 年 1 月 1 日至 2018 年 6 月 30 日，本行共召开 20 次监事会，会议召开的具体情况如下：

| 序号 | 会议名称 | 召开时间 |
|----|---------------|------------------|
| 1 | 第四届监事会第二十三次会议 | 2015 年 3 月 13 日 |
| 2 | 第四届监事会第二十四次会议 | 2015 年 4 月 17 日 |
| 3 | 第四届监事会第二十五次会议 | 2015 年 9 月 25 日 |
| 4 | 第四届监事会第二十六次会议 | 2015 年 12 月 16 日 |
| 5 | 第四届监事会第二十七次会议 | 2016 年 3 月 29 日 |
| 6 | 第四届监事会第二十八次会议 | 2016 年 4 月 15 日 |

| 序号 | 会议名称 | 召开时间 |
|----|---------------|-------------|
| 7 | 第四届监事会第二十九次会议 | 2016年4月28日 |
| 8 | 第四届监事会第三十次会议 | 2016年7月27日 |
| 9 | 第五届监事会第一次会议 | 2016年8月16日 |
| 10 | 第五届监事会第二次会议 | 2016年10月20日 |
| 11 | 第五届监事会第三次会议 | 2016年12月23日 |
| 12 | 第五届监事会第四次会议 | 2017年3月29日 |
| 13 | 第五届监事会第五次会议 | 2017年4月24日 |
| 14 | 第五届监事会第六次会议 | 2017年9月5日 |
| 15 | 第五届监事会第七次会议 | 2017年12月12日 |
| 16 | 第五届监事会第八次会议 | 2017年12月19日 |
| 17 | 第五届监事会第九次会议 | 2018年1月18日 |
| 18 | 第五届监事会第十次会议 | 2018年2月27日 |
| 19 | 第五届监事会第十一次会议 | 2018年3月15日 |
| 20 | 第五届监事会第十二次会议 | 2018年6月5日 |

3、监事会专门委员会

本行监事会下设提名委员会、监督委员会。专门委员会主任委员均由外部监事担任，强化了监事会在履职评价、财务、风险管理、内部控制等方面的独立监督职能，对提高管理水平，改善治理结构起到了积极作用。

（1）提名委员会

根据本行《监事会提名委员会工作规则（试行）》的相关规定，本行监事会提名委员会由5名监事组成，其中至少有1名外部监事。提名委员会委员由监事长或三分之一以上监事提名，并由监事会过半数选举产生。提名委员会设主任委员一名，负责召集委员会的活动，由外部监事担任。

提名委员会的主要职责包括：负责拟订监事的选任程序和标准，对监事候选人的任职资格进行初步审核，并向监事会提出建议；对董事的选聘程序进行监督；对董事、监事和高级管理人员履职情况进行综合评价并向监事会报告；对全行薪酬管理制度和政策及高级管理人员薪酬方案的科学性、合理性进行监督等；监事会授权的其他事项。

截至本招股说明书签署之日，本行提名委员会成员为：傅瑜（主任委员、外部监事）、欧阳日辉（外部监事）、李晶、刘强、马莉。

（2）监督委员会

根据本行《监事会监督委员会工作规则（试行）》的相关规定，本行监事会监督委员会由5名监事组成，其中至少有1名外部监事。监事长或监事会提名委员会可以提名监事会监督委员会委员候选人，监督委员会委员由监事会过半数选举产生。监督委员会设主任委员一名，负责召集委员会的活动，由外部监事担任。

监督委员会的主要职责包括：负责拟订对本行财务活动的监督方案并实施相关检查；监督董事会确立稳健的经营理念、价值准则和制定符合本行实际的发展战略；对本行的经营决策、风险管理和内部控制等进行监督检查；负责制定对董事和高级管理人员进行离任审计的方案并组织实施；负责联系和协调第三方专业机构为监事会提供协助工作的有关事宜；负责审议第三方专业机构出具的相关报告，并向监事会提交书面审议意见；监事会授权的其他事项。

截至本招股说明书签署之日，本行监督委员会成员为：张胜（主任委员、外部监事）、欧阳日辉（外部监事）、刘强、谭敏、康淙铂。

（四）本行的独立董事

1、独立董事制度

本行依法建立了独立董事制度。董事会提名与薪酬委员会、单独或者合计持有本行有表决权股份总数1%以上的股东可以向董事会提出独立董事候选人，已经提名董事的股东不得再提名独立董事。

本行独立董事为廖志生、刘欣、睢国余、梁永明、冯仑，独立董事人数符合中国证监会规定的上市公司董事会成员至少三分之一为独立董事的要求。本行独立董事的具体情况请参见本招股说明书“第九节 董事、监事、高级管理人员”之“一、董事、监事和高级管理人员简介”之“（一）董事简介”。

2、独立董事职责

独立董事对董事会讨论事项发表客观、公正的独立意见，独立董事在发表意见时，应当尤其关注以下事项：

- （1）重大关联交易的合法性和公允性；
- （2）利润分配方案；
- （3）高级管理人员的聘任和解聘；
- （4）可能造成本行重大损失的事项；
- （5）可能损害存款人、中小股东和其他利益相关者合法权益的事项；
- （6）外部审计师的聘任；
- （7）法律、行政法规、规章、或本行章程规定的其他事项。

3、独立董事履行职责情况

本行独立董事能够按照有关法律、法规和本行章程勤勉尽职地履行职责，积极参与决策，对本行的风险管理、关联交易和内部控制、审计以及本行的发展提出了许多意见和建议，对需要独立董事发表意见的事项进行了认真审议并发表意见，对完善本行治理结构和规范本行依法依规运作发挥了重要作用。

（五）本行的董事会秘书

1、董事会秘书制度

本行董事会设董事会秘书一名，由董事长提名，经董事会聘任或者解聘，对董事会负责。

2、董事会秘书职责

本行董事会秘书的主要职责包括：

- （1）负责信息对外公布和保密工作，协调信息披露事务，组织制定和完善信息披露事务管理制度；
- （2）组织筹备董事会会议和股东大会会议，参加股东大会会议、董事会会议及其专门委员会会议、监事会会议及高级管理人员相关会议；
- （3）负责投资者关系管理，协调与监管机构、投资者、媒体等之间的信息沟通；
- （4）组织董事、监事和高级管理人员进行相关法律、行政法规及相关规定

的培训，协助前述人员了解各自在信息披露中的职责；

（5）负责股权管理事务，保管董事、监事、高级管理人员、股东持有本行股份的资料；

（6）法律、行政法规、部门规章、有关监管机构和本行章程规定，以及办理董事会授权的其他事宜。

三、本行接受监管与检查的情况

（一）报告期内监管部门对本行的监管

本行主要接受人民银行、中国银保监会、中国证监会、财政部、国家税务总局、国家工商行政管理总局、国家外管局、国家审计署及其在各地的派出机构的监管和检查。

报告期内，监管机构对本行进行的检查情况、提出的整改意见以及本行采取的整改措施及效果如下：

| 序号 | 检查/发文时间 | 检查机关 | 监管意见或通知 | 检查对象 | 具体问题或监管内容 | 整改措施及效果 |
|--------------|--------------------|-------------|--|----------|--|---|
| 中国银保监会及其派出机构 | | | | | | |
| 1 | 2015年5月28日至6月12日 | 陕西银监局 | 中国银行业监督管理委员会陕西监管局现场检查意见书（陕银监查意见字（2015）35号） | 西安银行 | 资本充足率计算准确性和精细化管理仍需进一步提升；内部资本充足评估管理仍需进一步加强；信息披露方式和内容仍需进一步完善 | 已出具整改报告（[2015]201），针对监管提出的具体问题制定整改措施和工作计划 |
| 2 | 2015年11月26日至11月30日 | 陕西银监局 | 中国银行业监督管理委员会陕西监管局现场检查意见书（陕银监查意见字（2015）54号） | 西安银行 | 流动性风险管理制度修订不及时；流动性风险治理架构和管理政策、策略、程序及执行方面仍存在薄弱点；流动性风险识别、计量、监测、控制能力需进一步提升；信息披露和监管报告仍需完善；流动性风险管理信息系统建设仍需加强 | 已出具整改报告（西行字[2016]27号），针对监管提出的具体问题制定整改措施和工作计划 |
| 3 | 2016年4月20日 | 陕西银监局 | 中国银行业监督管理委员会陕西监管局金融监管提示通知书（陕银监提字（2016）38号） | 西安银行 | 公司治理和内部管控仍需进一步优化；信用风险管控压力持续增大；流动性风险需持续关注；资产负债规模增长的稳定性和均衡性仍需加强；操作风险仍需重点防范 | 已出具整改报告（西行字[2016]115号），针对监管提出的具体问题制定整改措施和工作计划 |
| 4 | 2016年8月10日至9月1日 | 陕西银监局 | 中国银行业监督管理委员会陕西监管局现场检查意见书（陕银监查意见字（2016）17号） | 西安银行 | 钢铁煤炭行业信贷自查工作力度不够；信贷业务管控存在薄弱点 | 已出具整改报告（西行字[2016]296号），针对监管提出的具体问题制定整改措施和工作计划 |
| 5 | 2016年8月31日至9月27日 | 中国银监会渭南监管分局 | 中国银行业监督管理委员会渭南监管分局现场检查意见书（渭南银监查意见字（2016）19号） | 西安银行渭南分行 | 内部控制建设方面，不相容岗位与职责未做到完全分离和相互制衡；授信业务方面，授信审查、审批不严，改变贷款用途，对贷款资金的实际用途和资金流向监管不力，资金监管账户监管不尽职，贷后管理不尽职；中间业务方面，无理财销售资质人员销售理财；存款及柜台业务方面，非重点账户对账责任人不明确，不相容岗位未做到相互制约，未严格执行证、章分管，个别月份存款偏离度偏高 | 已出具整改报告（西行渭字（2017）5号），针对监管提出的具体问题制定整改措施和工作计划 |

| 序号 | 检查/发文时间 | 检查机关 | 监管意见或通知 | 检查对象 | 具体问题或监管内容 | 整改措施及效果 |
|----|-----------------------|-------------|---|----------|---|---|
| 6 | 2016年9月1日至11月7日 | 陕西银监局 | 中国银行业监督管理委员会陕西监管局现场检查意见书（陕银监查意见字（2016）24号） | 西安银行 | 上级巡视问题尚未整改到位；授信业务管控存在不规范、不到位的问题；投融资业务存在薄弱环节；代销业务管理存在薄弱点；票据业务风险管控不到位；信用卡办理不严格；小微贷款和涉农贷款投放力度仍需进一步加大等 | 已出具整改报告（西行字[2016]323号），针对监管提出的具体问题制定整改措施和工作计划 |
| 7 | 2016年9月1日至12月12日 | 陕西银监局 | 中国银行业监督管理委员会陕西监管局现场检查意见书（陕银监查意见字（2016）32号） | 西安银行 | 部分上级巡视和监管检查发现问题尚未整改到位；授信业务管控存在不规范、不到位的问题；投融资业务存在薄弱环节；中间业务管理存在薄弱点；票据业务风险管控不到位；信用卡办理不严格；小微贷款和涉农贷款投放力度仍需进一步加大等 | 已出具整改报告（西行字[2017]18号），针对监管提出的具体问题制定整改措施和工作计划 |
| 8 | 2016年9月6日至2016年10月27日 | 中国银监会榆林监管分局 | 中国银行业监督管理委员会榆林监管分局（榆银监现检字（2016）11号） | 西安银行榆林分行 | 制度设计和制度建设方面存在问题；执行力度不足，未能完全落实制度要求方面存在的主要问题；财务、会计制度执行不到位；集团授信制度未执行到位；贷前调查不尽职，贷时审查不严，未能把握借款人真实情况；受托支付不规范；贷款资金回流，贷款用途不真实；理财业务操作不规范；信贷档案、法律要件的建立和管理不够严谨；贷款形态分类错误；服务实体经济工作力度不够 | 已出具整改报告，针对监管提出的具体问题制定整改措施和工作计划 |
| 9 | 2017年2月15日 | 陕西银监局 | 中国银监会陕西监管局（农金处）关于西安高陵阳光村镇银行2016年12月非现场监测提示的通知（陕银监农金（2017）13号） | 高陵村镇银行 | 资产、负债总额下滑严重；贷款增长过快，垒大户现象突出；净利润下降幅度超10% | 已出具整改报告（西高阳村银字（2017）20号），针对监管提出的具体问题制定整改措施和工作计划 |
| 10 | 2017年4月6日 | 陕西银监局 | 中国银行业监督管理委员会陕西监管局金融监管提示通知书（陕银监提字 | 西安银行 | 公司治理和内部管控制度、机制仍需优化；信用风险管控压力持续增大；资产负债增长不够平稳，流动性管理仍存在薄弱点；资本 | 已出具整改报告（西行字（2017）137号），针对监管提出的具体问题制定整改措施和 |

| 序号 | 检查/发文时间 | 检查机关 | 监管意见或通知 | 检查对象 | 具体问题或监管内容 | 整改措施及效果 |
|----|------------------|-------------|---|----------|--|---|
| | | | (2017) 29号) | | 管理仍存在薄弱环节;IT系统建设和风险管理仍需强化;操作风险仍是主要风险隐患;差异化、特色化经营与发展的“特色”表现得仍不够明显 | 工作计划 |
| 11 | 2017年4月14日 | 陕西银监局 | 中国银监会陕西监管局(农金处)关于西安高陵阳光村镇银行2017年一季度非现场监测风险提示的通知(陕银监农金(2017)27号) | 高陵村镇银行 | 资产、负债总额下滑严重;资产质量严重下滑,不良贷款急剧升高;户均贷款过高;风险抵补能力严重不足,集中度超标现象严重 | 已出具整改报告(西高阳村银字(2017)37号),针对监管提出的具体问题制定整改措施和工作计划 |
| 12 | 2017年4月10日至4月17日 | 中国银监会汉中监管分局 | 中国银行业监督管理委员会汉中监管分局现场检查意见书(汉银监查意见字(2017)10号) | 西安银行汉中分行 | 贷款受托支付审核不严;贷后管理不到位;潜在信用风险隐患需重点关注和防范 | 已出具整改报告(西行汉字(2017)28号),针对监管提出的具体问题制定整改措施和工作计划 |
| 13 | 2017年4月10日至4月28日 | 中国银监会汉中监管分局 | 中国银行业监督管理委员会汉中监管分局现场检查意见书(汉银监查意见字(2017)13号) | 西安银行汉中分行 | 内部控制不到位;存款业务监控指标不符合监管要求;绩效和薪酬管理未严格执行监管规定 | 已出具整改报告(西行汉字(2017)30号),针对监管提出的具体问题制定整改措施和工作计划 |
| 14 | 2017年4月25日 | 中国银监会汉中监管分局 | 中国银行业监督管理委员会汉中监管分局现场检查意见书(汉银监查意见字(2017)11号) | 西安银行汉中分行 | 个别理财产品宣传资料存在误导性陈述;销售行为不完全符合“专区双录”规定;个别录音不够清楚 | 已出具整改报告(西行汉字(2017)27号),针对监管提出的具体问题制定整改措施和工作计划 |
| 15 | 2017年5月22日至5月24日 | 陕西银监局 | 中国银行业监督管理委员会陕西监管局现场检查意见书(陕银监查意见字(2017)7号) | 西安银行 | 风险控制方面仍存在缺陷和不足;“两会一层”整体履职仍存在薄弱点;部分董事、监事履职尽责的意识和能力仍需强化 | 已出具整改报告(西行字(2017)203号),针对监管提出的具体问题制定整改措施和工作计划 |
| 16 | 2017年4月至5月 | 陕西银监局 | 中国银行业监督管理委员会陕西监管局现场检查意见书(陕银监查意见字(2017)16号) | 高陵村镇银行 | 偏离“支农支小、小额分散”的市场定位,垒大户严重;对关联企业(个人)贷款疏于把关;贷款管理混乱;以贷收息进行监管套利;对员工行为监督和排查不到位;合规问责执 | 已出具整改报告(西高阳村银字[2017]68号),针对监管提出的具体问题制定整改措施和工作计划 |

| 序号 | 检查/发文时间 | 检查机关 | 监管意见或通知 | 检查对象 | 具体问题或监管内容 | 整改措施及效果 |
|----|------------------|-------------|--|----------|--|--|
| | | | | | 行力不强 | |
| 17 | 2017年4月24日至7月21日 | 陕西银监局 | 中国银行业监督管理委员会陕西监管局现场检查意见书（陕银监查意见字（2017）30号） | 西安银行 | 信息科技治理机制仍不够健全；信息科技风险管理机制还不完善；业务连续性与信息安全管理仍不到位 | 已出具整改报告（西行字[2017]266号），针对监管提出的具体问题制定整改措施和工作计划 |
| 18 | 2017年5月31日至6月30日 | 陕西银监局 | 中国银行业监督管理委员会陕西监管局现场检查意见书（陕银监查意见字（2017）31号） | 西安银行 | 部分管理信息系统建设滞后业务发展，未针对监管统计报表建立包括复核、纠错、整改等环节的生产报送全流程数据质量监控机制，部分数据长期、持续错报；手工填报报表未制定清晰、准确的归属关系和取数路径，对部分报表填报制度学习理解不到位，部分监管统计数据报送缺少复核程序，多处数据错报、漏报；业务及管理基础系统对监管统计系统支持能力不足，造成数据漏报 | 已出具整改报告（西行字[2017]294号），针对监管提出的具体问题制定整改措施和工作计划 |
| 19 | 2017年6月20日至6月23日 | 中国银监会安康监管分局 | 中国银行业监督管理委员会安康监管分局现场检查意见书（安银监查意见字（2017）9号） | 西安银行安康分行 | 信息科技治理不够完善；信息安全管理存在漏洞；信息系统运行管理不够完善；信息系统应急管理不够完善；外包管理不够规范 | 已出具整改报告（西行安字[2017]36号），针对监管提出的具体问题制定整改措施和工作计划 |
| 20 | 2017年7月3日至7月30日 | 中国银监会商洛监管分局 | 中国银行业监督管理委员会商洛监管分局检查通知书（商银监现检通字（2017）29号） 现场检查事实与评价 | 洛南村镇银行 | 未建立健全的代销业务管理制度和代售理财业务内部审批流程；未建立并有效实施代销业务的内部监督检查和跟踪整改制度以及对合作机构的尽职调查、评估和审批制度；未向监管部门报送代销业务年度报告。对单一银行业金融机构同业融出资金超比例；买入返售业务未按会计制度进行核算；投资理财产品未在同业投资科目核算。绩效考评指标未涵盖合规经营类、发展转型类、社会责任类指标；经营效益类考核指标没有以风险调整后收益指标为核心，确定合理的分值和权重；未制定并执行绩效薪酬延 | 已出具整改报告（陕阳村银字[2017]82号），针对监管提出的具体问题制定整改措施和工作计划 |

| 序号 | 检查/发文时间 | 检查机关 | 监管意见或通知 | 检查对象 | 具体问题或监管内容 | 整改措施及效果 |
|----|------------------|-------------|--|----------|---|---|
| | | | | | 期支付及追索扣回制度；无审计部门对本行绩效考评实施情况检查工作记录 | |
| 21 | 2017年7月27日 | 陕西银监局 | 中国银行业监督管理委员会陕西监管局检查通知书（编号：2017-44） 安全检查工作底稿 | 西安银行宝鸡分行 | 刚性防控不规范；监控图像不清晰 | 已针对监管提出的具体问题制定整改措施和工作计划 |
| 22 | 2017年8月16日至9月25日 | 中国银监会宝鸡监管分局 | 中国银行业监督管理委员会宝鸡监管分局现场检查意见书（宝银监查意见字（2017）23号） | 西安银行宝鸡分行 | <p>未见分行成立信息科技管理委员会或信息安全领导小组等安全领导组织的正式文件；分行文件已明确风险管理部门信息科技风险第二道防线职能，但在部门职责中未见相关工作安排，也未见设置IT风险管理岗，缺乏具备专业背景的IT风险管理人员，未见定期组织开展全行性信息科技风险评估等工作；分行信息科技岗的A岗人员缺乏计算机类专业背景；信息科技风险管理大多执行总行制度文件，分行层面制定的制度和实施细则较少。</p> <p>分行未设置独立的信息安全管理岗，相关职责由信息科技岗兼职；未见信息分类保护制度，缺乏涵盖敏感信息保存、查询、删除等全生命周期的管理制度；未见分行制定每年的信息安全培训计划，培训开展不足；营业部加钞人员同时兼任分行视频监控管理岗，存在不兼容岗位的兼岗现象。</p> <p>未见制定分行机房运维管理办法和运维操作手册；未见定期开展对机房运维人员的专业培训；分行机房未安装门禁和报警系统。未见制定分行总体应急预案；未见制定2015年、2016年和2017年应急演练计划，2016年之前未组织过较完整的应急演练；对应急</p> | 已出具整改报告（西行宝字[2017]45号），针对监管提出的具体问题制定整改措施和工作计划 |

| 序号 | 检查/发文时间 | 检查机关 | 监管意见或通知 | 检查对象 | 具体问题或监管内容 | 整改措施及效果 |
|----|-------------------|-------------|---|----------|---|--|
| | | | | | 响应相关人员的培训开展不足 | |
| 23 | 2017年9月11日至9月29日 | 中国银监会安康监管分局 | 中国银行业监督管理委员会安康监管分局现场检查意见书（安银监查意见字（2017）19号） | 西安银行安康分行 | 内控制度执行不够到位；内部监督与纠正不够完善；激励约束机制不够健全 | 已出具整改报告（西行安字[2017]39号），针对监管提出的具体问题制定整改措施和工作计划 |
| 24 | 2017年9月21日至11月21日 | 中国银监会咸阳监管分局 | 中国银行业监督管理委员会咸阳监管分局现场检查意见书（咸银监查意见字（2017）16号） | 西安银行咸阳分行 | 高管层对信息科技治理重视程度不够；信息科技安全意识不足，没有业务连续性管理，未建立涵盖高管层、信息系统风险管理部门、业务部门、信息系统的业务连续性计划，也未制定信息系统应急管理度，未见业务影响性分析报告和业务连续性计划 | 已出具整改报告（西行咸字[2018]7号），针对监管提出的具体问题制定整改措施和工作计划 |
| 25 | 2018年1月31日 | 中国银监会商洛监管分局 | 中国银行业监督管理委员会商洛监管分局金融监管提示通知书（商银监提字（2018）9号） | 洛南村镇银行 | 不良贷款反弹；单一客户贷款集中度超标；盈利能力下降；核心负债依存度低于60% | 已出具整改报告（陕阳村银字[2018]16号），针对监管提出的具体问题制定整改措施和工作计划 |
| 26 | 2018年3月29日至5月7日 | 中国银监会咸阳监管分局 | 中国银行业监督管理委员会咸阳监管分局现场检查意见书（咸银监查意见字（2018）7号） | 西安银行咸阳分行 | 未明确集团客户管理机构 | 已出具整改报告（西行咸字[2018]57号），针对监管提出的具体问题制定整改措施和工作计划，正在落实整改 |
| 27 | 2018年4月2日 | 中国银监会商洛监管分局 | 中国银行业监督管理委员会商洛监管分局金融监管提示通知书（商银监提字（2018）17号） | 洛南村镇银行 | 中长期贷款占比超标；债券增速超过50%；净利润同比下降超过10%；小微企业贷款增速低于各项贷款增速 | 已出具整改报告（陕阳村银字[2018]38号），针对监管提出的具体问题制定整改措施和工作计划 |
| 28 | 2018年4月23日 | 中国银监会商洛监管分局 | 中国银行业监督管理委员会商洛监管分局金融监管提示通知书（商银监提字（2018）22号） | 洛南村镇银行 | 单一同业融出超比例；中长期贷款占比超过80%；成本收入比超标；核心负债依存度低于60% | 已出具整改报告（陕阳村银字[2018]47号），针对监管提出的具体问题制定整改措施和工作计划 |
| 29 | 2018年4月8日 | 陕西银监局 | 中国银行业监督管理委员会陕西监管局金融监管提 | 西安银行 | 公司治理有效性和稳健性仍须进一步提升；全面风险管理和内部管控仍存在薄弱点；资 | 已出具整改报告（西行字[2018]107号），针对监管提出 |

| 序号 | 检查/发文时间 | 检查机关 | 监管意见或通知 | 检查对象 | 具体问题或监管内容 | 整改措施及效果 |
|-------------------|------------------|----------|--|--------|--|--|
| | | | 示通知书（陕银监提字（2018）55号） | | 产质量下滑，信用风险管控压力较大；资产负债结构仍需优化，流动性管理仍需加强；资本管理水平仍需进一步提升；金融科技风险治理仍需完善 | 的具体问题制定整改措施和工作计划 |
| 30 | 2018年4月17日 | 陕西银监局 | 中国银行业监督管理委员会陕西监管局关于股东股权管理有关事项的监管提示 | 西安银行 | 主要监管关注：制度建设仍需完善；关联方和关联交易报告存在不足；股权质押管理方面存在薄弱点；股东行为管理仍需加强。监管意见和要求：坚持问题导向，落实整改；完善制度建设；加强股东行为管理；强化股权管理 | 已出具整改报告（西行字[2018]102号）及相关工作报告，针对监管提出的具体问题制定整改措施和工作计划 |
| 31 | 2018年4月20日至5月8日 | 陕西银监局 | 中国银行业监督管理委员会陕西监管局现场检查意见书（陕银监查意见字（2018）8号） | 西安银行 | 特定目的载体投资等授信业务未纳入集团客户授信管理制度；对集团客户关联互保可能产生的风险未给予有效关注；企业债券投资业务管理制度不完善，业务操作中部分条款未执行 | 已出具整改报告（西行字（2018）187号），针对监管提出的具体问题制定整改措施和工作计划，正在落实整改 |
| 32 | 2018年4月27日 | 陕西银监局 | 中国银行业监督管理委员会陕西监管局金融监管提示通知书（陕银监提字（2018）69号） | 高陵村镇银行 | 高陵村镇银行因信用风险暴露，同时加大不良贷款处置力度，导致消耗大量资本，并造成：贷款集中度超标；同业融出规模超比例；正常业务发展受制约 | 已出具整改报告（西高阳村银字[2018]44号），针对监管提出的具体问题制定整改措施和工作计划 |
| 33 | 2018年6月5日 | 陕西银监局 | 中国银行业监督管理委员会陕西监管局金融监管提示通知书（陕银监提字（2018）80号） | 高陵村镇银行 | 自查评估工作不够深入；未能充分评估当前存在的风险隐患；既有问题整改效果不明显 | 已出具整改报告（西高阳村银字[2018]49号），针对监管提出的具体问题制定整改措施和工作计划 |
| 人民银行及其派出机构 | | | | | | |
| 34 | 2015年4月27日至4月28日 | 人民银行西安分行 | 人民银行西安分行现场检查事实认定书 | 西安银行 | 支小再贷款业务存在企业规模划分标准不合理的现象；利率政策优惠不明显 | 已出具整改报告，针对监管提出的具体问题制定整改措施和工作计划 |
| 35 | 2015年7月9日至7月10日 | 人民银行西安分行 | 人民银行西安分行专项执法检查意见书（西银结检字（2015）第19号） | 西安银行 | 开展支付机构客户备付金存管业务资质问题；备付金协议内容不完整问题；备付金账户名称设置不规范问题；代理售卡充值资金 | 已出具整改报告（西行字[2015]275号），针对监管提出的具体问题制定整改措施和工 |

| 序号 | 检查/发文时间 | 检查机关 | 监管意见或通知 | 检查对象 | 具体问题或监管内容 | 整改措施及效果 |
|----|-------------------------|----------|--|------|--|---|
| | | | | | 入账方式调整；支付指令的审核问题；核对校验工作与备付金存管系统建设 | 作计划 |
| 36 | 2016年5月16日至5月24日 | 人民银行西安分行 | 人民银行西安分行营业管理部金融机构现场评估意见书 | 西安银行 | 资产分类制度未覆盖所有资产业务；同业业务管理有待完善；存在贷款质量分类不准确的现象 | 已出具整改报告（西行字[2016]149号），针对监管提出的具体问题制定整改措施和工作计划 |
| 37 | 2016年9月27日至9月29日 | 人民银行西安分行 | 人民银行西安分行营业管理部执法检查事实认定书（西银管检认字（2016）第24号） | 西安银行 | 财政性存款交存中存在科目界定不清等问题 | 已出具整改报告，从“不断完善存款准备金管理制度”和“加强账户管理工作”两大方面进行了整改，并向监管部门进行了汇报 |
| 38 | 2016年10月13日至2016年10月14日 | 人民银行西安分行 | 人民银行西安分行营业管理部执法检查意见书（西银管检意字（2016）第25号） | 西安银行 | 在实际操作中，存在卡激活时未留存客户身份证复印件、未进行身份核查的情形；在为客户办理代理开户业务时，存在未按规定留存委托书或公证书、未进行电话核实的情况；开卡业务留存资料中，开卡人身份证至检查日已过期，未发现更新资料情况 | 已出具整改报告，针对检查意见书中的相关问题逐条分析原因，并积极落实整改 |
| 39 | 2016年11月3日至11月8日 | 人民银行西安分行 | 人民银行西安分行执法检查意见书（西银检字（2016）38号） | 西安银行 | 违规在他行开立一般存款账户；同业银行结算账户年检制度执行不到位；未对开户证明文件的真实性、完整性和合规性以及存款银行开户意愿真实性进行审核；在他行二级分行以下分支机构开立投融资性同业银行结算账户；执行开户证明文件双人复核制度不严格；未及时撤销不再使用的同业银行结算账户 | 已出具整改报告（西行字[2016]308号），针对检查中发现的问题进行了认真整改 |
| 40 | 2016年12月14日 | 人民银行西安分行 | 人民银行西安分行执法检查事实认定书 | 西安银行 | 未能按照《中国人民银行关于进一步完善存款准备金平均法考核的通知》（银发[2016]153号）等文件要求，对存款准备金管理制度规定进行调整；现行的债券业务管理制度未明确债券业务操作岗位规范及具 | 针对监管要求，本行加强政策学习，加快完善存款准备金管理专项制度，修订存款准备金管理办法和人民币头寸管理规则等相关管理制度，积极推进 |

| 序号 | 检查/发文时间 | 检查机关 | 监管意见或通知 | 检查对象 | 具体问题或监管内容 | 整改措施及效果 |
|----|------------------|-------------|--|----------|--|--|
| | | | | | 体业务操作流程 | 整改 |
| 41 | 2017年4月26日 | 人民银行西安分行 | 中国人民银行西安分行营业管理部反洗钱监管意见书（反洗钱管意字（2017）第3号） | 高陵村镇银行 | 反洗钱风险管理制度不完善，未制定洗钱风险应急制度和具体的洗钱风险管理政策，未及时修订和报备反洗钱有关制度等 | 已出具整改报告（西高阳村银字（2017）41号），针对监管提出的具体问题制定整改措施和工作计划 |
| 42 | 2017年5月10日至5月11日 | 人民银行西安分行 | 中国人民银行西安分行营业管理部风险警示通知书 | 高陵村镇银行 | 信贷资产质量急速下滑，信用风险较大；资本充足率过低，风险抵补能力极弱；贷款集中度较高 | 已出具整改报告（西高阳村银字（2017）57号），针对监管提出的具体问题进行了认真分析，并制定整改措施和工作计划 |
| 43 | 2017年5月10日至5月11日 | 人民银行西安分行 | 中国人民银行西安分行营业管理部金融机构现场检查意见书 | 高陵村镇银行 | 逾期贷款统计不准确；信贷资产风险分类制度执行不严格；贷前审查不严格造成信用风险积累；盈利能力不足 | 已出具整改报告（西高阳村银字（2017）72号），针对检查中发现问题进行了认真分析，制定了整改措施并推进落实 |
| 44 | 2017年6月26日至6月29日 | 人民银行宝鸡中心支行 | 中国人民银行宝鸡市中心支行执法检查意见书（宝银检字（2017）3号） | 西安银行宝鸡分行 | 《金融统计事项报备制度》执行不到位，新增机构未能及时向人行报备；未制定本行金融统计工作操作流程；未对本行员工及分支机构统计人员开展金融统计业务培训；未能对历年人民银行下发的统计制度文件及西安银行宝鸡分行各批次金融统计报表留档保存。 存款主体变更未及时调整；大中小微企业划型不准确；“其他利息支出”指标数据漏报；“机构总数”指标数据漏报 | 已出具整改报告（西行宝字（2017）24号），针对检查中发现问题进行了认真分析，制定了整改措施并推进落实 |
| 45 | 2017年7月24日至7月27日 | 人民银行商洛市中心支行 | 中国人民银行商洛市中心支行执法检查通知书（商银检字（2017）第6号） | 洛南村镇银行 | 统计业务系统建设滞后；检查期内，对相关数据来源部门和网点的金融统计专项培训、检查和辅导不到位；会计科目设置不全，不能适应统计工作需要；个人及对公信贷台账中有关涉农项目标识设置不完善或项目登 | 已出具整改报告（陕阳村银字（2017）63号），针对检查中发现问题进行了认真分析，制定了整改措施并推进落实 |

| 序号 | 检查/发文时间 | 检查机关 | 监管意见或通知 | 检查对象 | 具体问题或监管内容 | 整改措施及效果 |
|----|------------------|---------------|--|----------|--|--|
| | | | | | 记不全；落实统计制度的相关基础工作欠缺。统计数据质量方面：将短期个人消费贷款全部纳入短期个人经营性贷款统计，造成数据漏统和虚报；将行政事业单位活期存款纳入企业活期存款统计；贷款企业行业分类错误，致使贷款按行业分类统计表部分指标数据报送错误 | |
| 46 | 2017年7月10日至7月11日 | 人民银行宝鸡中心支行 | 中国人民银行宝鸡市中心支行执法检查事实认定书 | 西安银行宝鸡分行 | 内控制度执行不到位；存在对外支付残损人民币现象；假币保管不规范，未建立会计账；冠号码查询管理混乱；机具维护不到位，清分性能不达标；人员素质有待提高 | 已出具整改报告（西行宝字（2017）41号），针对检查中发现问题进行了认真分析，制定了整改措施并推进落实 |
| 47 | 2017年9月5日至9月19日 | 人民银行西安分行营业管理部 | 中国人民银行西安分行营业管理部执法检查事实认定书（西银管检认字（2017）第17号） | 西安银行 | 个人结算账户存在未按要求在账户系统备案情形，具体为备案电话信息明显有误、未向账户管理系统备案电话和地址；未对II类账户数量进行合理控制，具体为未与客户约定长期不动户、零余额账户处置方法；未对客户开立的II类账户数量进行控制；单位账户开户存在未提供法人身份证原件、未见单位开户申请、未见账户申请书“开户银行留存”联、为单位开立专用户时账户名称不规范，应当开立专用户却开立一般户的情形；个人结算账户存在未严格联系电话号码与身份证件号码的对应关系、存在同一电话号码对应不同客户的情况 | 已出具整改报告，针对监管提出的具体问题制定整改措施和工作计划 |
| 48 | 2017年9月26日至9月28日 | 人民银行延安市中心支行 | 中国人民银行延安市中心支行执法检查事实认定书（编号37） | 西安银行延安分行 | 将机关团体存款错误纳入企业存款统计；涉农贷款统计有误；企业规模认定错误 | 已出具整改报告（西行延字（2017）62号），针对检查中发现问题进行了认真分析，制定了整改措施并推进落实 |
| 49 | 2017年11月6日至 | 人民银行西安分行 | 中国人民银行西安分行营业管理部执法检查意见书 | 西安银行 | 对财政性存款相关政策的学习需要加强，确保财政性存款交存合法合规 | 已针对监管提出的具体问题制定整改措施和工作计划 |

| 序号 | 检查/发文时间 | 检查机关 | 监管意见或通知 | 检查对象 | 具体问题或监管内容 | 整改措施及效果 |
|---------------|------------------|------------------|---|----------|--|---|
| | 11月7日 | 营业管理部 | （西银管检意字〔2017〕第15号） | | | |
| 50 | 2018年1月18日至1月19日 | 中国人民银行安康市中心支行 | 中国人民银行安康市中心支行执法检查意见书（安银检字〔2018〕第2号） | 西安银行安康分行 | 存在开立内部过渡账户的情况；存在违反《银行卡收单业务管理办法》开展银行卡合作收单业务的情况；存在未留存客户身份信息，未对客户 ([息进行验证的情况；仍继续制发和使用磁条芯片复合卡 | 已出具整改报告（西行安字〔2018〕27号），针对检查中发现问题进行了认真分析，制定了整改措施并正在落实整改 |
| 其他监管部门 | | | | | | |
| 51 | 2015年9月21日至9月25日 | 国家外汇管理局陕西省分局 | 国家外汇管理局陕西省分局国际收支统计现场核查意见书（陕汇国核查〔2015〕第5号） | 西安银行 | 纸质申报单国别填报错误1笔 | 已出具整改报告，及时纠正错误，加强纸质申报单的填写，并采取双人交叉复核 |
| 52 | 2016年9月21日至9月23日 | 国家外汇管理局陕西省分局 | 国家外汇管理局陕西省分局国际收支统计现场核查意见书（陕汇国核查〔2016〕第7号） | 西安银行 | 内控制度不完备；出现漏报、错报数据等问题 | 已出具整改报告，制定并落实整改措施，包括修订内控制度，修改错误数据，规范申报操作，加强外汇政策的培训和学习，加快系统建设、有效提高数据质量 |
| 53 | 2016年9月21日至9月23日 | 国家外汇管理局陕西省分局 | 国家外汇管理局陕西省分局国际收支统计现场核查意见书（陕汇国核查〔2016〕第8号） | 西安银行 | 内控制度不完备；交易编码与合同中的交易性质不符 | 已出具整改报告，制定并落实整改措施，包括修订内控制度、修改错误数据、规范申报操作、加强外汇政策的培训和学习 |
| 54 | 2015年9月9日至10月20日 | 财政部驻陕西省财政监察专员办事处 | 关于西安银行股份有限公司监督检查的结论及处理决定（财驻陕监〔2015〕184号） | 西安银行 | 新办公大楼装修工程少计固定资产；已过户土地使用权仍作为自有资产核算；已自用的抵债资产延迟计入无形资产；职工住房周转金核销；2014年度存放同业款项少计利息收入；未正确核算拆迁过渡补助收入；长延堡支行租赁费用未按权责发生制进行确认；2015年2月计提2014年度年终奖金；业务及管理费-其他费用项下列支工会活动费； | 已出具整改报告（西行字〔2016〕25号），针对监管提出的具体问题制定整改措施和工作计划 |

| 序号 | 检查/发文时间 | 检查机关 | 监管意见或通知 | 检查对象 | 具体问题或监管内容 | 整改措施及效果 |
|----|------------|------------|--------------------------------------|------|--|---|
| | | | | | 职工薪酬未代扣代缴个人所得税；取暖费、降温费未代扣代缴个人所得税；业务及管理费-职工福利费项下列支发放给退休人员生活补贴；用于业务招待和宣传的礼品、纪念品和工艺品未代扣代缴个人所得税；信贷资产分级分类不准确；抵债资产超时未处置；内部控制和会计基础管理不规范 | |
| 55 | 2017年7月20日 | 中国保监会陕西监管局 | 中国保险监督管理委员会陕西监管局监管函（陕保监监管函（2017）28号） | 西安银行 | 未规范建立保险销售从业人员保险业务培训档案；未严格执行“一区双录”管理制度 | 已出具整改报告（西行字[2017]274号），针对监管提出的具体问题制定整改措施和工作计划 |

（二）行政处罚情况

自 2015 年 1 月 1 日至本招股说明书签署之日，本行共发生行政处罚案件 9 宗，罚款金额合计 2,540,420.06 元，具体情况如下：

2015 年 11 月 6 日，人民银行西安分行下发《行政处罚决定书》（西银罚字[2015]第 16 号），决定书指出在 2015 年 7 月 9 日至 7 月 10 日间对本行实施的支付机构客户备付金专项执法检查中，发现以下违法事实：1、未对支付机构发起的支付指令进行审核；2、未开展客户备付金信息核对校验工作，并对违法事实处以警告。

2016 年 10 月 25 日，洛南县地方税务局稽查局下发《税务行政处罚决定书》（洛地税稽罚[2016]2 号），决定书指出经 2016 年 10 月 10 日至 2016 年 10 月 18 日对洛南村镇银行 2013 年 1 月 1 日至 2015 年 12 月 31 日营业税、城市维护建设税、教育费附加、地方教育附加、水利建设基金、房产税、土地使用税、印花税、工会经费、残疾人就业保障金、个人所得税情况进行检查，发现洛南村镇银行存在少申报缴纳和少代扣代缴相关税费的情况，决定除补缴相关税费外，对洛南村镇银行处以 20,420.06 元罚款。

2017 年 4 月 13 日，中国银监会渭南监管分局下发《行政处罚决定书》（渭银监罚决字〔2017〕2 号），对本行渭南分行未有效监控信贷资金流向、严格审查借款人借款用途及银行承兑汇票保证金来源，导致借款人以信贷资金缴存保证金的行为处以罚款 290,000.00 元。

2017 年 5 月 11 日，中国银监会榆林监管分局下发《行政处罚决定书》（榆银监罚决字〔2017〕1 号），对本行榆林分行违规办理个人再交易商品房按揭贷款的行为处以罚款 230,000.00 元。

2017 年 5 月 11 日，中国银监会榆林监管分局下发《行政处罚决定书》（榆银监罚决字〔2017〕2 号），对本行榆林分行未按照要求对贷款资金使用情况进行检查、监督的行为处以罚款 300,000.00 元。

2017 年 5 月 16 日，陕西银监局下发《行政处罚决定书》（陕银监罚决字〔2017〕28 号），对本行城南支行未发现信贷资金回流并部分用于缴存银承业务保证金的行为处以罚款 300,000.00 元。

2017年5月16日,陕西银监局下发《行政处罚决定书》(陕银监罚决字(2017)31号),对本行雁塔支行未发现贷款资金回流借款人、转为存款并质押款的行为处以罚款300,000.00元。

2018年1月24日,陕西银监局下发《行政处罚决定书》(陕银监罚决字(2018)39号),对本行监管统计数据质量控制机制及管理信息系统建设不符合监管要求的行为处以罚款250,000.00元。

2018年11月27日,陕西银监局下发《行政处罚决定书》(陕银监罚决字(2018)71号),对本行控股子公司高陵村镇银行信贷业务中存在的问题作出以下行政处罚:(1)对其信贷管理制度制定不审慎的行为处以罚款人民币350,000.00元;(2)对其贷款管理违反审慎经营规则的行为处以罚款人民币500,000.00元。

经保荐机构及本行律师核查,本行已按期缴纳上述各项罚款。

根据《非金融机构支付服务管理办法》(中国人民银行令〔2010〕第2号)的相关规定,本行受到中国人民银行西安分行上述行政处罚不属于情节严重的情形。根据中国人民银行西安分行出具的证明文件,本行报告期内不存在因违反有关人民银行金融行政管理的法律、法规而受到重大行政处罚的情形。

根据洛南县地方税务局出具的证明文件,洛南村镇银行受到的上述行政处罚属于非重大违法行为的处罚。

根据《中国银监会行政处罚办法》的相关规定及中国银监会榆林监管分局、中国银监会渭南监管分局和陕西银监局出具的证明文件及监管意见函,本行及其渭南分行、榆林分行、城南支行、雁塔支行、高陵村镇银行受到的上述行政处罚不属于重大行政处罚。

综上,保荐机构及本行律师认为,本行发生的上述违法、违规行为不属于重大违法违规行为,未违反《首次公开发行股票并上市管理办法》第十八条第二款的规定,不会对本行的经营和财务状况产生重大不利影响,也不构成本行本次发行上市的实质性法律障碍。

四、其他事项

本行在报告期内不存在对本行产生重大影响的违法违规情况。

除正常经营的银行业务外，本行不存在资金或资产被主要股东及其控制的其他企业以借款、代偿债务、代垫款项或者其他方式占用的情形。本行亦不存在为主要股东及其控制的其他企业进行违规担保的情形。

有关本行管理层对本行内部控制的说明，以及会计师对本行内部控制的审计报告请参见本招股说明书“第七节 风险管理与内部控制”之“二、内部控制”。

第十一节 财务会计信息

本行聘请毕马威会计师事务所依据中国注册会计师审计准则对西安银行（本节内简称“本行”，本节内将本行及本行的子公司统称“本集团”）的财务报表，包括2015年12月31日、2016年12月31日、2017年12月31日和2018年6月30日的合并资产负债表和资产负债表，2015年度、2016年度、2017年度及截至2018年6月30日止6个月期间的合并利润表和利润表、合并现金流量表和现金流量表、合并股东权益变动表和股东权益变动表以及财务报表附注进行了审计，并出具了标准无保留意见审计报告（毕马威华振审字第1803154号）。

本节引用的财务会计信息主要引自经审计的财务报表及附注，详细的数据及信息请参见本招股说明书“第十八节 备查文件”的相关内容。除非特别说明，本节内本行数据均指母公司口径数据，本集团数据均指本行及其合并子公司的数据。

一、财务会计报表

（一）资产负债表

1、合并资产负债表

单位：千元

| 项目 | 2018年6月 30日 | 2017年12月 31日 | 2016年12月 31日 | 2015年12月 31日 |
|------------------------|----------------|-----------------|-----------------|-----------------|
| 资产 | | | | |
| 现金及存放中央银行款项 | 26,404,904 | 24,271,974 | 24,058,811 | 23,953,063 |
| 存放同业款项 | 1,710,411 | 1,839,082 | 17,296,960 | 28,771,137 |
| 拆出资金 | 1,461,660 | 1,445,472 | 1,440,550 | 1,264,296 |
| 以公允价值计量且其变动计入当期损益的金融资产 | - | - | 1,627,407 | 932,676 |
| 买入返售金融资产 | 9,249,634 | 15,213,916 | 6,035,861 | 14,332,876 |
| 应收利息 | 807,146 | 767,687 | 827,216 | 632,348 |
| 发放贷款和垫款 | 117,456,066 | 109,457,477 | 95,015,862 | 83,535,831 |
| 可供出售金融资产 | 25,167,352 | 29,860,792 | 42,261,094 | 37,770,106 |
| 持有至到期投资 | 40,894,078 | 37,158,292 | 23,594,423 | 9,731,311 |

| 项目 | 2018年6月 30日 | 2017年12月 31日 | 2016年12月 31日 | 2015年12月 31日 |
|---------------------|--------------------|--------------------|--------------------|--------------------|
| 应收款项类投资 | 12,910,642 | 11,950,948 | 4,092,048 | 7,617,461 |
| 长期股权投资 | 347,746 | 331,138 | 310,795 | 101,638 |
| 固定资产 | 427,988 | 462,927 | 535,402 | 587,311 |
| 在建工程 | 15,238 | 15,540 | 12,505 | 13,098 |
| 无形资产 | 44,585 | 45,407 | 35,764 | 37,052 |
| 递延所得税资产 | 742,834 | 643,413 | 340,116 | 379,263 |
| 其他资产 | 882,457 | 656,451 | 483,232 | 364,132 |
| 资产合计 | 238,522,740 | 234,120,518 | 217,968,047 | 210,023,600 |
| 负债 | | | | |
| 向中央银行借款 | 8,110,000 | 7,160,000 | 270,000 | 430,000 |
| 同业及其他金融机构存放款项 | 849,977 | 4,803,086 | 8,520,416 | 10,068,943 |
| 拆入资金 | 124,106 | 264,746 | 990,000 | 2,000,000 |
| 已发行债务证券 | 51,911,671 | 46,117,720 | 48,640,084 | 45,043,766 |
| 卖出回购金融资产 | 3,294,880 | 9,012,344 | 6,994,500 | 13,572,843 |
| 吸收存款 | 151,427,518 | 145,509,400 | 133,500,143 | 121,709,220 |
| 应付职工薪酬 | 205,683 | 220,807 | 122,844 | 88,610 |
| 应交税费 | 246,099 | 304,831 | 170,614 | 206,411 |
| 应付利息 | 2,511,317 | 2,414,217 | 1,970,067 | 1,731,691 |
| 其他负债 | 1,078,838 | 598,307 | 817,590 | 753,236 |
| 负债合计 | 219,760,090 | 216,405,458 | 201,996,257 | 195,604,720 |
| 股东权益 | | | | |
| 股本 | 4,000,000 | 4,000,000 | 4,000,000 | 4,000,000 |
| 资本公积 | 2,133,704 | 2,133,704 | 2,133,704 | 2,133,704 |
| 其他综合收益 | (117,288) | (161,702) | (3,919) | 62,237 |
| 盈余公积 | 1,544,327 | 1,544,327 | 1,329,921 | 924,110 |
| 一般风险准备 | 3,163,113 | 3,163,113 | 2,894,982 | 1,730,267 |
| 未分配利润 | 7,997,315 | 6,996,986 | 5,548,504 | 5,501,598 |
| 归属于母公司股东权益合计 | 18,721,171 | 17,676,428 | 15,903,191 | 14,351,917 |

| 项目 | 2018年6月30日 | 2017年12月31日 | 2016年12月31日 | 2015年12月31日 |
|------------------|--------------------|--------------------|--------------------|--------------------|
| 少数股东权益 | 41,480 | 38,631 | 68,599 | 66,963 |
| 股东权益合计 | 18,762,650 | 17,715,060 | 15,971,790 | 14,418,880 |
| 负债及股东权益合计 | 238,522,740 | 234,120,518 | 217,968,047 | 210,023,600 |

2、母公司资产负债表

单位：千元

| 项目 | 2018年6月30日 | 2017年12月31日 | 2016年12月31日 | 2015年12月31日 |
|------------------------|--------------------|--------------------|--------------------|--------------------|
| 资产 | | | | |
| 现金及存放中央银行款项 | 26,226,346 | 24,157,457 | 23,947,240 | 23,617,230 |
| 存放同业款项 | 1,334,503 | 1,325,455 | 17,074,631 | 28,702,774 |
| 拆出资金 | 1,461,660 | 1,445,472 | 1,240,550 | 1,264,296 |
| 以公允价值计量且其变动计入当期损益的金融资产 | - | - | 1,627,407 | 932,676 |
| 买入返售金融资产 | 9,189,634 | 15,213,916 | 6,035,861 | 14,332,876 |
| 应收利息 | 798,548 | 759,487 | 818,466 | 631,151 |
| 发放贷款和垫款 | 117,037,754 | 108,990,548 | 94,473,097 | 83,224,316 |
| 可供出售金融资产 | 25,117,289 | 29,860,792 | 42,261,094 | 37,770,106 |
| 持有至到期投资 | 40,613,856 | 36,988,121 | 23,594,423 | 9,731,311 |
| 应收款项类投资 | 12,910,642 | 11,950,948 | 4,092,048 | 7,617,461 |
| 长期股权投资 | 387,715 | 371,107 | 368,915 | 159,758 |
| 固定资产 | 410,346 | 443,990 | 514,923 | 567,379 |
| 在建工程 | 15,238 | 15,540 | 12,505 | 12,433 |
| 无形资产 | 44,585 | 45,407 | 35,764 | 37,052 |
| 递延所得税资产 | 742,834 | 643,413 | 340,116 | 379,263 |
| 其他资产 | 863,404 | 635,884 | 466,855 | 352,104 |
| 资产合计 | 237,154,351 | 232,847,537 | 216,903,896 | 209,332,186 |
| 负债 | | | | |
| 向中央银行借款 | 8,000,000 | 7,000,000 | - | 300,000 |
| 同业及其他金融机构存放款项 | 849,991 | 4,803,948 | 8,531,513 | 10,070,584 |

| 项目 | 2018年6月30日 | 2017年12月31日 | 2016年12月31日 | 2015年12月31日 |
|------------------|--------------------|--------------------|--------------------|--------------------|
| 拆入资金 | 124,106 | 264,746 | 990,000 | 2,000,000 |
| 已发行债务证券 | 51,911,671 | 46,117,720 | 48,640,084 | 45,043,766 |
| 卖出回购金融资产 | 3,294,880 | 9,012,344 | 6,994,500 | 13,632,843 |
| 吸收存款 | 150,206,075 | 144,395,408 | 132,769,488 | 121,152,197 |
| 应付职工薪酬 | 204,992 | 220,780 | 122,585 | 88,477 |
| 应交税费 | 245,836 | 304,972 | 170,074 | 205,562 |
| 应付利息 | 2,497,329 | 2,401,308 | 1,960,771 | 1,724,064 |
| 其他负债 | 1,101,504 | 650,124 | 834,969 | 774,353 |
| 负债合计 | 218,436,385 | 215,171,349 | 201,013,984 | 194,991,845 |
| 股东权益 | | | | |
| 股本 | 4,000,000 | 4,000,000 | 4,000,000 | 4,000,000 |
| 资本公积 | 2,133,514 | 2,133,514 | 2,133,514 | 2,133,514 |
| 其他综合收益 | (117,288) | (161,702) | (3,919) | 62,237 |
| 盈余公积 | 1,544,257 | 1,544,257 | 1,329,851 | 924,040 |
| 一般风险准备 | 3,157,582 | 3,157,582 | 2,889,669 | 1,729,127 |
| 未分配利润 | 7,999,902 | 7,002,537 | 5,540,797 | 5,491,422 |
| 股东权益合计 | 18,717,966 | 17,676,188 | 15,889,912 | 14,340,340 |
| 负债及股东权益合计 | 237,154,351 | 232,847,537 | 216,903,896 | 209,332,186 |

（二）利润表

1、合并利润表

单位：千元

| 项目 | 2018年1-6月 | 2017年 | 2016年 | 2015年 |
|------------------|------------------|------------------|------------------|------------------|
| 利息收入 | 4,843,490 | 8,454,200 | 7,651,127 | 7,140,292 |
| 利息支出 | (2,582,603) | (4,298,254) | (3,941,126) | (3,044,385) |
| 利息净收入 | 2,260,887 | 4,155,946 | 3,710,000 | 4,095,908 |
| 手续费及佣金收入 | 390,914 | 789,205 | 749,917 | 578,503 |
| 手续费及佣金支出 | (17,709) | (28,828) | (32,530) | (22,861) |
| 手续费及佣金净收入 | 373,205 | 760,377 | 717,386 | 555,642 |

| 项目 | 2018年1-6月 | 2017年 | 2016年 | 2015年 |
|-----------------------------------|--------------------|--------------------|--------------------|--------------------|
| 其他收益 | 348 | 2,266 | - | - |
| 投资收益/（损失） | 40,800 | 38,668 | 92,842 | 9,283 |
| 其中：对联营企业的投资收益 | 16,608 | 20,343 | 9,157 | 1,638 |
| 公允价值变动（损失）/收益 | - | (13,100) | (16,201) | 25,700 |
| 汇兑净（损失）/收益 | (1,150) | (20,220) | 10,503 | 11,297 |
| 其他业务收入 | 1,639 | 2,290 | 3,304 | 10,508 |
| 资产处置损失 | (125) | (111) | (194) | (601) |
| 营业收入 | 2,675,602 | 4,926,115 | 4,517,641 | 4,707,737 |
| 税金及附加 | (28,521) | (44,821) | (122,259) | (297,011) |
| 业务及管理费 | (712,594) | (1,476,413) | (1,367,439) | (1,323,948) |
| 资产减值损失 | (457,706) | (800,940) | (297,116) | (475,325) |
| 其他业务支出 | (3,736) | (5,855) | (5,889) | (3,120) |
| 营业支出 | (1,202,556) | (2,328,028) | (1,792,703) | (2,099,404) |
| 营业利润 | 1,473,046 | 2,598,088 | 2,724,938 | 2,608,332 |
| 加：营业外收入 | 17,753 | 7,395 | 11,025 | 29,898 |
| 减：营业外支出 | (590) | (4,469) | (1,218) | (2,616) |
| 利润总额 | 1,490,210 | 2,601,014 | 2,734,746 | 2,635,615 |
| 减：所得税费用 | (287,032) | (499,962) | (721,233) | (641,801) |
| 净利润 | 1,203,177 | 2,101,052 | 2,013,513 | 1,993,814 |
| 归属于母公司股东的净利润 | 1,200,329 | 2,131,020 | 2,011,142 | 1,989,506 |
| 少数股东损益 | 2,848 | (29,968) | 2,371 | 4,308 |
| 其他综合收益税后净额 | 44,413 | (157,783) | (66,156) | 40,305 |
| 以后将重分类进损益的其他综合收益-可供出售金融资产公允价值变动 | 49,013 | (155,093) | (67,456) | 40,305 |
| 以后不能重分类进损益的其他综合收益-重新计量设定受益计划负债的变动 | (4,600) | (2,690) | 1,300 | - |
| 综合收益总额 | 1,247,591 | 1,943,270 | 1,947,357 | 2,034,119 |
| 归属于母公司股东的综合收益 | 1,244,742 | 1,973,237 | 1,944,986 | 2,029,811 |
| 归属于少数股东的综合收益 | 2,848 | (29,968) | 2,371 | 4,308 |

| 项目 | 2018年1-6月 | 2017年 | 2016年 | 2015年 |
|--------------|-----------|-------|-------|-------|
| 基本每股收益（人民币元） | 0.30 | 0.53 | 0.50 | 0.57 |
| 稀释每股收益（人民币元） | 0.30 | 0.53 | 0.50 | 0.57 |

2、母公司利润表

单位：千元

| 项目 | 2018年1-6月 | 2017年 | 2016年 | 2015年 |
|------------------|--------------------|--------------------|--------------------|--------------------|
| 利息收入 | 4,810,840 | 8,399,526 | 7,596,615 | 7,092,308 |
| 利息支出 | (2,573,103) | (4,281,249) | (3,928,665) | (3,034,392) |
| 利息净收入 | 2,237,737 | 4,118,278 | 3,667,951 | 4,057,917 |
| 手续费及佣金收入 | 390,785 | 788,835 | 749,425 | 578,097 |
| 手续费及佣金支出 | (17,672) | (28,720) | (32,436) | (22,790) |
| 手续费及佣金净收入 | 373,113 | 760,115 | 716,989 | 555,308 |
| 其他收益 | - | 150 | - | - |
| 投资收益/（损失） | 40,800 | 38,668 | 93,607 | 10,048 |
| 其中：对联营企业的投资收益 | 16,608 | 20,343 | 9,157 | 1,638 |
| 公允价值变动（损失）/收益 | - | (13,100) | (16,201) | 25,700 |
| 汇兑净（损失）/收益 | (1,150) | (20,220) | 10,503 | 11,297 |
| 其他业务收入 | 1,639 | 2,290 | 3,304 | 10,508 |
| 资产处置损失 | (125) | (151) | (246) | (602) |
| 营业收入 | 2,652,013 | 4,886,029 | 4,475,908 | 4,670,176 |
| 税金及附加 | (28,428) | (44,671) | (121,328) | (295,384) |
| 业务及管理费 | (694,995) | (1,441,197) | (1,333,268) | (1,297,236) |
| 资产减值损失 | (458,206) | (754,499) | (294,881) | (472,537) |
| 其他业务支出 | (3,727) | (5,851) | (5,647) | (3,120) |
| 营业支出 | (1,185,357) | (2,246,217) | (1,755,124) | (2,068,277) |
| 营业利润 | 1,466,657 | 2,639,812 | 2,720,784 | 2,601,900 |
| 加：营业外收入 | 17,750 | 7,379 | 10,318 | 26,853 |
| 减：营业外支出 | (590) | (4,417) | (1,175) | (2,547) |

| 项目 | 2018年1-6月 | 2017年 | 2016年 | 2015年 |
|-----------------------------------|-----------|-----------|-----------|-----------|
| 利润总额 | 1,483,817 | 2,642,774 | 2,729,927 | 2,626,206 |
| 减：所得税费用 | (286,452) | (498,715) | (720,487) | (640,419) |
| 净利润 | 1,197,365 | 2,144,059 | 2,009,440 | 1,985,787 |
| 其他综合收益税后净额 | 44,413 | (157,783) | (66,156) | 40,305 |
| 以后将重分类进损益的其他综合收益-可供出售金融资产公允价值变动损益 | 49,013 | (155,093) | (67,456) | 40,305 |
| 以后不能重分类进损益的其他综合收益-重新计量设定受益计划负债的变动 | (4,600) | (2,690) | 1,300 | - |
| 综合收益总额 | 1,241,778 | 1,986,276 | 1,943,284 | 2,026,092 |

（三）现金流量表

1、合并现金流量表

单位：千元

| 项目 | 2018年1-6月 | 2017年 | 2016年 | 2015年 |
|----------------------|-------------------|-------------------|-------------------|-------------------|
| 经营活动现金流量： | | | | |
| 存放中央银行款项净减少额 | - | - | - | 1,679,594 |
| 向中央银行借款净增加额 | 950,000 | 6,890,000 | - | 30,000 |
| 存放同业及其他金融机构款项净减少额 | - | 7,745,000 | 6,349,000 | - |
| 拆出资金净减少额 | - | 339,242 | - | - |
| 买入返售金融资产净减少额 | - | - | - | 2,000,000 |
| 同业及其他金融机构存放及拆入款项净增加额 | - | - | - | 5,317,580 |
| 吸收存款净增加额 | 5,918,118 | 12,009,257 | 11,790,923 | 9,733,915 |
| 卖出回购金融资产款净增加额 | - | 2,017,844 | - | 5,434,283 |
| 收取的利息、手续费及佣金的现金 | 5,422,886 | 9,647,293 | 8,317,109 | 7,559,124 |
| 收到的其他与经营活动有关的现金 | 38,484 | 45,461 | 59,788 | 78,067 |
| 经营活动现金流入小计 | 12,329,489 | 38,694,097 | 26,516,820 | 31,832,564 |
| 存放中央银行款项净增 | (319,842) | (1,329,337) | (520,090) | - |

| 项目 | 2018年1-6月 | 2017年 | 2016年 | 2015年 |
|---------------------------|---------------------|----------------------|----------------------|---------------------|
| 加额 | | | | |
| 向中央银行借款净减少额 | - | - | (160,000) | - |
| 存放同业及其他金融机构款项净增加额 | (35,378) | - | - | (13,876,137) |
| 拆出资金净增加额 | (270,808) | - | (406,208) | (537,296) |
| 同业及其他金融机构存放及拆入款项净减少额 | (4,093,749) | (4,442,584) | (2,558,526) | - |
| 发放贷款和垫款净增加额 | (8,393,185) | (15,348,344) | (11,775,045) | (13,475,523) |
| 卖出回购金融资产款净减少额 | (5,717,464) | - | (6,578,343) | - |
| 支付的利息、手续费及佣金的现金 | (1,394,433) | (2,418,974) | (2,435,589) | (2,556,442) |
| 支付给职工以及为职工支付的现金 | (406,891) | (656,656) | (630,786) | (597,233) |
| 支付的各项税费 | (671,550) | (966,840) | (1,069,015) | (1,048,346) |
| 支付其他与经营活动有关的现金 | (64,149) | (901,086) | (585,601) | (290,265) |
| 经营活动现金流出小计 | (21,367,448) | (26,063,822) | (26,719,204) | (32,381,242) |
| 经营活动产生/（使用）的现金流量净额 | (9,037,960) | 12,630,275 | (202,384) | (548,679) |
| 投资活动现金流量： | | | | |
| 收回投资收到的现金 | 24,466,900 | 117,111,472 | 95,135,336 | 58,328,270 |
| 取得的现金股利 | 889 | 640 | 1,120 | 440 |
| 处置固定资产和其他长期资产收回的现金净额 | 92 | 105 | 1,211 | 390 |
| 投资活动现金流入小计 | 24,467,881 | 117,112,217 | 95,137,667 | 58,329,100 |
| 投资支付的现金 | (24,458,740) | (124,767,100) | (110,766,172) | (80,452,592) |
| 购建固定资产、无形资产和其他长期资产支付的现金净额 | (19,605) | (61,668) | (77,808) | (146,050) |
| 投资活动现金流出小计 | (24,478,345) | (124,828,768) | (110,843,981) | (80,598,642) |
| 投资活动使用的现金流量净额 | (10,464) | (7,716,551) | (15,706,314) | (22,269,542) |
| 筹资活动现金流量： | | | | |
| 吸收投资收到的现金 | - | - | - | 724,130 |
| 发行债券收到的现金 | 50,299,419 | 74,423,678 | 59,406,927 | 45,354,484 |
| 收到其他与筹资活动有 | - | - | - | 32,244 |

| 项目 | 2018年1-6月 | 2017年 | 2016年 | 2015年 |
|---------------------------|---------------------|---------------------|---------------------|---------------------|
| 关的现金 | | | | |
| 筹资活动现金流入小计 | 50,299,419 | 74,423,678 | 59,406,927 | 46,110,858 |
| 偿还发行债务证券本金支付的现金 | (45,560,000) | (78,300,000) | (57,000,000) | (10,286,400) |
| 分配股利或偿付利息支付的现金 | (261,840) | (344,235) | (564,716) | (429,897) |
| 筹资活动现金流出小计 | (45,821,840) | (78,644,235) | (57,564,716) | (10,716,297) |
| 筹资活动（使用）/产生的现金流量净额 | 4,477,579 | (4,220,558) | 1,842,211 | 35,394,561 |
| 现金及现金等价物净增加/（减少）额 | (4,570,844) | 693,166 | (14,066,488) | 12,576,341 |
| 加：年初现金及现金等价物余额 | 21,367,800 | 20,674,633 | 34,741,121 | 22,164,780 |
| 年末现金及现金等价物余额 | 16,796,955 | 21,367,800 | 20,674,633 | 34,741,121 |

2、母公司现金流量表

单位：千元

| 项目 | 2018年1-6月 | 2017年 | 2016年 | 2015年 |
|----------------------|-------------------|-------------------|-------------------|-------------------|
| 经营活动现金流量： | | | | |
| 存放中央银行款项净减少额 | - | - | - | 1,680,929 |
| 向中央银行借款净增加额 | 1,000,000 | 7,000,000 | - | - |
| 存放同业款项净减少额 | - | 8,000,000 | 6,349,000 | - |
| 拆出资金净减少额 | - | 139,242 | - | - |
| 买入返售金融资产减少额 | - | - | - | 2,000,000 |
| 同业及其他金融机构存放及拆入款项净增加额 | - | - | - | 5,293,433 |
| 吸收存款净增加额 | 5,810,668 | 11,625,920 | 11,617,291 | 9,520,956 |
| 卖出回购金融资产款净增加额 | - | 2,017,844 | - | 5,429,283 |
| 收取的利息、手续费及佣金的现金 | 5,390,012 | 9,590,710 | 8,268,685 | 7,511,865 |
| 收到的其他与经营活动有关的现金 | 38,133 | 43,329 | 59,081 | 75,022 |
| 经营活动现金流入小计 | 12,238,813 | 38,417,045 | 26,294,057 | 31,511,487 |
| 存放中央银行款项净增加额 | (314,005) | (1,292,677) | (509,370) | - |
| 向中央银行借款净减少 | - | - | (300,000) | - |

| 项目 | 2018年1-6月 | 2017年 | 2016年 | 2015年 |
|---------------------------|---------------------|----------------------|----------------------|---------------------|
| 额 | | | | |
| 存放同业款项净增加额 | (100,000) | - | - | (13,826,137) |
| 拆出资金净增加额 | (270,808) | - | (206,208) | (537,296) |
| 买入返售金融资产增加额 | - | - | - | - |
| 同业及其他金融机构存放及拆入款项净减少额 | (4,094,597) | (4,452,819) | (2,549,071) | - |
| 发放贷款和垫款净增加额 | (8,442,302) | (15,359,586) | (11,541,562) | (13,384,041) |
| 卖出回购金融资产款净减少额 | (5,717,464) | - | (6,638,343) | - |
| 支付的利息、手续费及佣金的现金 | (1,385,975) | (2,405,473) | (2,424,701) | (2,549,492) |
| 支付给职工以及为职工支付的现金 | (396,539) | (635,914) | (611,732) | (582,407) |
| 支付的各项税费 | (670,787) | (963,774) | (1,065,782) | (1,045,145) |
| 支付其他与经营活动有关的现金 | (89,661) | (850,401) | (582,190) | (270,728) |
| 经营活动现金流出小计 | (21,482,137) | (25,960,644) | (26,428,959) | (32,195,246) |
| 经营活动产生/（使用）的现金流量净额 | (9,243,324) | 12,456,400 | (134,903) | (683,759) |
| 投资活动现金流量： | | | | |
| 收回投资收到的现金 | 24,467,016 | 116,641,472 | 95,135,336 | 58,328,270 |
| 取得的现金股利 | 889 | 640 | 1,885 | 1,205 |
| 处置固定资产和其他长期资产收到的现金 | 92 | 50 | 98 | 126 |
| 投资活动现金流入小计 | 24,467,997 | 116,642,162 | 95,137,320 | 58,329,601 |
| 投资支付的现金 | (24,298,740) | (124,126,929) | (110,766,172) | (80,452,592) |
| 购建固定资产、无形资产和其他长期资产支付的现金净额 | (19,462) | (60,493) | (64,662) | (136,476) |
| 投资活动现金流出小计 | (24,318,202) | (124,187,423) | (110,830,834) | (80,589,067) |
| 投资活动使用的现金流量净额 | 149,795 | (7,545,261) | (15,693,515) | (22,259,467) |
| 筹资活动现金流量： | | | | |
| 吸收投资收到的现金 | - | - | - | 724,130 |
| 发行债券收到的现金 | 50,299,419 | 74,423,678 | 59,406,927 | 45,354,484 |
| 收到其他与筹资活动有关的现金 | - | - | - | 32,244 |

| 项目 | 2018年1-6月 | 2017年 | 2016年 | 2015年 |
|--------------------|--------------|--------------|--------------|--------------|
| 筹资活动现金流入小计 | 50,299,419 | 74,423,678 | 59,406,927 | 46,110,858 |
| 偿还发行债务证券本金支付的现金 | (45,560,000) | (78,300,000) | (57,000,000) | (10,286,400) |
| 分配股利或偿付利息支付的现金 | (261,840) | (344,235) | (563,981) | (429,162) |
| 筹资活动现金流出小计 | (45,821,840) | (78,644,235) | (57,563,981) | (10,715,562) |
| 筹资活动（使用）/产生的现金流量净额 | 4,477,579 | (4,220,558) | 1,842,946 | 35,395,296 |
| 现金及现金等价物净增加/（减少）额 | (4,615,950) | 690,582 | (13,985,472) | 12,452,070 |
| 加：年初现金及现金等价物余额 | 21,134,769 | 20,444,187 | 34,429,658 | 21,977,588 |
| 年末现金及现金等价物余额 | 16,518,819 | 21,134,769 | 20,444,187 | 34,429,658 |

（四）股东权益变动表

1、合并股东权益变动表

单位：千元

| 项目 | 归属于母公司股东权益 | | | | | | | 少数股东权益 | 股东权益合计 |
|--------------------|------------------|------------------|---------------|----------------|------------------|------------------|---------------|-------------------|--------|
| | 股本 | 资本公积 | 其他综合收益 | 盈余公积 | 一般风险准备 | 未分配利润 | | | |
| 2015年1月1日 | 3,000,000 | 133,704 | 21,932 | 734,364 | 1,487,659 | 4,385,015 | 63,390 | 9,826,064 | |
| （一）综合收益总额 | - | - | 40,305 | - | - | 1,989,506 | 4,308 | 2,034,119 | |
| （二）股东投入资本 | 1,000,000 | 2,000,000 | - | - | - | - | - | 3,000,000 | |
| （三）利润分配 | | | | | | | | | |
| 提取盈余公积 | - | - | - | 180,314 | - | (180,314) | - | - | |
| 提取一般风险准备 | - | - | - | - | 242,609 | (242,609) | - | - | |
| 对股东的分配 | - | - | - | 9,432 | - | (450,000) | (735) | (441,303) | |
| 2015年12月31日 | 4,000,000 | 2,133,704 | 62,237 | 924,110 | 1,730,267 | 5,501,598 | 66,963 | 14,418,880 | |
| 2016年1月1日 | 4,000,000 | 2,133,704 | 62,237 | 924,110 | 1,730,267 | 5,501,598 | 66,963 | 14,418,880 | |
| （一）综合收益总额 | - | - | (66,156) | - | - | 2,011,142 | 2,371 | 1,947,357 | |
| （二）利润分配 | | | | | | | | | |
| 提取盈余公积 | - | - | - | 399,523 | - | (399,523) | - | - | |

| 项目 | 归属于母公司股东权益 | | | | | | | 股东权益合计 |
|--------------------|------------------|------------------|------------------|------------------|------------------|------------------|---------------|-------------------|
| | 股本 | 资本公积 | 其他综合收益 | 盈余公积 | 一般风险准备 | 未分配利润 | 少数股东权益 | |
| 提取一般风险准备 | - | - | - | - | 1,164,714 | (1,164,714) | - | - |
| 对股东的分配 | - | - | - | 6,288 | - | (400,000) | (735) | (394,447) |
| 2016年12月31日 | 4,000,000 | 2,133,704 | (3,919) | 1,329,921 | 2,894,982 | 5,548,504 | 68,599 | 15,971,790 |
| | | | | | | | | |
| 2017年1月1日 | 4,000,000 | 2,133,704 | (3,919) | 1,329,921 | 2,894,982 | 5,548,504 | 68,599 | 15,971,790 |
| （一）综合收益总额 | - | - | (157,783) | - | - | 2,131,020 | (29,968) | 1,943,270 |
| （二）利润分配 | | | | | | | | |
| 提取盈余公积 | - | - | - | 214,406 | - | (214,406) | - | - |
| 提取一般风险准备 | - | - | - | - | 268,131 | (268,131) | - | - |
| 对股东的分配 | - | - | - | - | - | (200,000) | - | (200,000) |
| 2017年12月31日 | 4,000,000 | 2,133,704 | (161,702) | 1,544,327 | 3,163,113 | 6,996,986 | 38,631 | 17,715,060 |
| | | | | | | | | |
| 2018年1月1日 | 4,000,000 | 2,133,704 | (161,702) | 1,544,327 | 3,163,113 | 6,996,986 | 38,631 | 17,715,060 |
| （一）综合收益总额 | - | - | 44,413 | - | - | 1,200,329 | 2,848 | 1,247,591 |
| （二）利润分配 | | | | | | | | |
| 提取盈余公积 | - | - | - | - | - | - | - | - |
| 提取一般风险准备 | - | - | - | - | - | - | - | - |

| 项目 | 归属于母公司股东权益 | | | | | | | 股东权益合计 |
|-------------------|------------------|------------------|------------------|------------------|------------------|------------------|---------------|-------------------|
| | 股本 | 资本公积 | 其他综合收益 | 盈余公积 | 一般风险准备 | 未分配利润 | 少数股东权益 | |
| 对股东的分配 | - | - | - | - | - | (200,000) | - | (200,000) |
| 2018年6月30日 | 4,000,000 | 2,133,704 | (117,288) | 1,544,327 | 3,163,113 | 7,997,315 | 41,480 | 18,762,650 |

2、母公司股东权益变动表

单位：千元

| 项目 | 归属于母公司股东权益 | | | | | | 股东权益合计 |
|--------------------|------------------|------------------|---------------|----------------|------------------|------------------|-------------------|
| | 股本 | 资本公积 | 其他综合收益 | 盈余公积 | 一般风险准备 | 未分配利润 | |
| 2015年1月1日 | 3,000,000 | 133,514 | 21,932 | 734,294 | 1,487,037 | 4,378,039 | 9,754,816 |
| （一）综合收益总额 | - | - | 40,305 | - | - | 1,985,787 | 2,026,092 |
| （二）股东投入资本 | 1,000,000 | 2,000,000 | - | - | - | - | 3,000,000 |
| （三）利润分配 | | | | | | | |
| 提取法定盈余公积 | - | - | - | 180,314 | - | (180,314) | - |
| 提取一般风险准备 | - | - | - | - | 242,090 | (242,090) | - |
| 对股东的分配 | - | - | - | 9,432 | - | (450,000) | (440,568) |
| 2015年12月31日 | 4,000,000 | 2,133,514 | 62,237 | 924,040 | 1,729,127 | 5,491,422 | 14,340,340 |
| | | | | | | | |

| 项目 | 归属于母公司股东权益 | | | | | | 股东权益合计 |
|--------------------|------------------|------------------|------------------|------------------|------------------|------------------|-------------------|
| | 股本 | 资本公积 | 其他综合收益 | 盈余公积 | 一般风险准备 | 未分配利润 | |
| 2016年1月1日 | 4,000,000 | 2,133,514 | 62,237 | 924,040 | 1,729,127 | 5,491,422 | 14,340,340 |
| （一）综合收益总额 | - | - | (66,156) | - | - | 2,009,440 | 1,943,284 |
| （二）利润分配 | | | | | | | |
| 提取盈余公积 | - | - | - | 399,523 | - | (399,523) | - |
| 提取一般风险准备 | - | - | - | - | 1,160,542 | (1,160,542) | - |
| 对股东的分配 | - | - | - | 6,288 | - | (400,000) | (393,712) |
| 2016年12月31日 | 4,000,000 | 2,133,514 | (3,919) | 1,329,851 | 2,889,669 | 5,540,797 | 15,889,912 |
| | | | | | | | |
| 2017年1月1日 | 4,000,000 | 2,133,514 | (3,919) | 1,329,851 | 2,889,669 | 5,540,797 | 15,889,912 |
| （一）综合收益总额 | - | - | (157,783) | - | - | 2,144,059 | 1,986,276 |
| （二）利润分配 | | | | | | | |
| 提取盈余公积 | - | - | - | 214,406 | - | (214,406) | - |
| 提取一般风险准备 | - | - | - | - | 267,913 | (267,913) | - |
| 对股东的分配 | - | - | - | - | - | (200,000) | (200,000) |
| 2017年12月31日 | 4,000,000 | 2,133,514 | (161,702) | 1,544,257 | 3,157,582 | 7,002,537 | 17,676,188 |
| | | | | | | | |
| 2018年1月1日 | 4,000,000 | 2,133,514 | (161,702) | 1,544,257 | 3,157,582 | 7,002,537 | 17,676,188 |

| 项目 | 归属于母公司股东权益 | | | | | | 股东权益合计 |
|-------------------|------------------|------------------|------------------|------------------|------------------|------------------|-------------------|
| | 股本 | 资本公积 | 其他综合收益 | 盈余公积 | 一般风险准备 | 未分配利润 | |
| （一）综合收益总额 | - | - | 44,413 | - | - | 1,197,365 | 1,241,778 |
| （二）利润分配 | | | | | | | |
| 提取盈余公积 | - | - | - | - | - | - | - |
| 提取一般风险准备 | - | - | - | - | - | - | - |
| 对股东的分配 | - | - | - | - | - | (200,000) | (200,000) |
| 2018年6月30日 | 4,000,000 | 2,133,514 | (117,288) | 1,544,257 | 3,157,582 | 7,999,902 | 18,717,966 |

二、财务报表编制基础及关键审计事项

（一）遵循企业会计准则的声明

本集团以持续经营为基础编制财务报表。

本财务报表符合中华人民共和国财政部颁布的企业会计准则的要求，真实、完整地反映了本集团 2015 年 12 月 31 日、2016 年 12 月 31 日、2017 年 12 月 31 日和 2018 年 6 月 30 日的合并财务状况和财务状况以及 2015 年度、2016 年度、2017 年度和 2018 年 1-6 月期间的合并经营成果和经营成果及合并现金流量和现金流量。

此外，本集团的财务报表同时符合中国证监会 2014 年修订的《公开发行证券的公司信息披露编报规则第 15 号——财务报告的一般规定》有关财务报表及其附注的披露要求。

（二）会计年度

会计年度自公历 1 月 1 日起至 12 月 31 日止。

（三）记账本位币及列报货币

本行的记账本位币为人民币，编制财务报表采用的货币均为人民币。本行及子公司选定记账本位币的依据是主要业务收支的计价和结算币种为人民币。

（四）关键审计事项

关键审计事项是毕马威会计师事务所根据职业判断，认为对 2017 年度及截至 2018 年 6 月 30 日止 6 个月期间财务报表审计最为重要的事项。这些事项的应对以对财务报表整体进行审计并形成审计意见为背景，毕马威会计师事务所不对这些事项单独发表意见。

毕马威会计师事务所在毕马威华振审字第 1803154 号无保留意见审计报告中，就上述关键审计事项具体阐述如下（其中“我们”指毕马威会计师事务所）：

1、发放贷款和垫款损失准备

| 关键审计事项 | 在审计中如何应对该事项 |
|---|---|
| <p>发放贷款和垫款损失准备的确定涉及管理层主观判断。</p> <p>对于西安银行而言，在确定发放贷款和垫款损失准备时，导致其具有估计不确定性的最重要因素是管理层采用的组合评估模型和个别评估的未来现金流量，特别是未设定担保物或者可能存在担保物不足情况的发放贷款和垫款。</p> <p>当有客观证据表明发放贷款和垫款发生减值时，管理层采用单项现金流量评估方式计提其损失准备。在运用判断确定损失准备时，管理层会考虑多种因素。这些因素包括借款人的财务状况、可行的清收措施、担保物的估值、索赔受偿顺序、是否存在其他债权人及其配合程度等。当西安银行聘请外部资产评估师对特定财产和其他流动性不佳的担保物进行评估时，可执行性、回收时间和方式也会影响最终的可收回性并影响资产负债表日的损失准备金额。</p> <p>以组合方式确定的减值准备很大程度上受到外部宏观环境和内部信用风险管理策略的影响。西安银行就公司类贷款和垫款按组合方式确定损失准备时所作估计包括公司类贷款和垫款的历史损失率、历史衍化期（即从减值事件发生到识别该减值事件的时间间隔）、历史损失的观察期及其他调整因素。西安银行就个人</p> | <p>与评价发放贷款和垫款损失准备相关的审计程序中包括以下程序：</p> <ul style="list-style-type: none"> ●了解和评价与发放贷款和垫款的审批、记录、监控、重组、分类流程以及减值准备计提相关的关键财务报告内部控制的设计和运行有效性。特别地，了解和评价与基于各级次发放贷款和垫款的资产质量而进行贷款分类相关的关键财务报告内部控制的设计和运行有效性。 ●基于风险导向的方法选取样本进行信贷审阅。按照地区和行业分类对贷款和垫款的资产质量进行分析。选取样本时，考虑选取受目前经济环境影响较大的地区和行业，关注高风险领域的贷款和垫款并选取不良贷款、已逾期未减值贷款以及超过一定金额的大额贷款作为信贷审阅的样本。此外，我们利用本所信息技术专家的工作，评价贷款逾期信息的编制逻辑。 ●对选取的按单项现金流量评估方式计提减值准备的公司类贷款和垫款执行信贷审阅程序时，通过询问、运用职业判断和独立查询等方法，评价其预计可收回的现金流的合理性。另外，评价担保物的变现时间和方式并考虑管理层提供的其他还款来源。评价管理层对关键假设使用的一致性，并将其与获取的其他数据来源进行比较。在相关数据可获取的情况下，考虑资产负债表日后发生的事项来评估确认相关贷款的资产质量。 ●评价按组合模型评估方法计提损失准备时所用模型以及所采用假设的可靠性，审慎评价： <ul style="list-style-type: none"> -涉及管理层判断的输入参数； -模型中采用的经济因素； -公司类贷款各个级次迁移数据的准确性； |

| | |
|---|---|
| <p>类贷款按组合方式确定损失准备时所作估计包括个人类贷款和垫款的历史逾期数据、历史损失率及其他调整因素。</p> <p>由于发放贷款和垫款损失准备的确定存在固有不确定性并涉及到管理层判断，同时其对西安银行的经营状况和资本状况会产生重要影响，我们将发放贷款和垫款损失准备识别为关键审计事项。</p> | <ul style="list-style-type: none"> -个人类贷款的逾期统计数据；及 -采用的历史损失参数。 ●作为上述程序的一部分，考虑模型中对关键假设和输入参数相对于以前期间所作的任何调整的性质及其原因，评价在确定经济因素、历史衍化期以及历史损失的观察期时，管理层所运用的判断是否一致，以及评价与模型内数据输入相关的关键财务报告内部控制设计和运行有效性。将模型中使用的经济因素与市场信息进行比较，评价其是否与市场以及经济发展情况相符。此外，还通过跟踪逾期账户从其减值事件发生到将其识别为已减值贷款和垫款的全周期来评价历史衍化期的合理性。 ●复核按组合方式计提的损失准备的计算，以评价西安银行对估计方法的应用。 ●评价在财务报表中发放贷款和垫款损失准备的相关披露是否符合企业会计准则的披露要求。 |
|---|---|

2、结构化主体的合并和对其享有权益的确认

| 关键审计事项 | 在审计中如何应对该事项 |
|--|--|
| <p>结构化主体通常是为实现具体而明确的目的设计并成立的，并在确定的范围内开展业务活动，包括向客户提供投资服务和产品，以及管理西安银行的资产和负债。</p> <p>西安银行可能通过发起设立或持有等方式在结构化主体中享有权益。这些结构化主体主要包括理财产品、资产管理计划、信托计划或资产支持证券等。西安银行也有可能因为提供担保或通过资产证券化的结构安排在已终止确认的资产中仍然享有部分权益。</p> | <p>与评价结构化主体的合并与否和对其享有权益的确认相关的审计程序中包括以下程序：</p> <ul style="list-style-type: none"> ●了解和评价有关结构化主体合并的关键财务报告内部控制的设计和运行。 ●选择各种主要产品类型中重要的结构化主体执行了下列审计程序： <ul style="list-style-type: none"> -检查相关合同、内部设立文件以及向投资者披露的信息，以理解结构化主体的设立目的以及西安银行对结构化主体的参与程度，并评价管理层关于西安银行对结构化主体是否拥有权力的判断。 |

| | |
|--|--|
| <p>当判断西安银行是否在结构化主体中享有部分权益或者是否应该将结构化主体纳入西安银行合并范围时，管理层应考虑西安银行对结构化主体相关活动拥有的权力，以及通过运用该权力而影响其可变回报的能力。这些因素并非完全可量化的，需要综合考虑整体交易的实质内容。</p> <p>由于涉及部分结构化主体的交易较为复杂，并且西安银行在对每个结构化主体的条款及交易实质进行定性评估时需要作出判断，我们将结构化主体的合并和对其享有权益的确认识别为关键审计事项。</p> | <ul style="list-style-type: none"> -检查结构化主体对风险与报酬的结构设计，包括在结构化主体中拥有的任何资本或对其收益作出的担保、提供流动性支持的安排、佣金的支付和收益的分配等，以评价管理层就西安银行因参与结构化主体的相关活动而拥有的对结构化主体的风险敞口、权力及对可变回报的影响所作的判断。 -检查管理层对结构化主体的分析，包括定性分析，以及西安银行对享有结构化主体的经济利益的比重和可变动性的计算，以评价管理层关于西安银行影响其来自结构化主体可变回报的能力判断。 -评价管理层就是否合并结构化主体所作的判断。 ●评价财务报表中针对结构化主体的合并和对其享有权益确认的相关披露是否符合企业会计准则的披露要求。 |
|--|--|

3、金融工具公允价值的评估

| 关键审计事项 | 在审计中如何应对该事项 |
|---|---|
| <p>西安银行以公允价值计量的金融工具的估值以市场数据和估值模型为基础，其中估值模型通常需要大量的参数输入。大部分参数来源于能够可靠获取的数据，尤其是第一层次和第二层次公允价值计量的金融工具，其估值模型采用的参数分别是市场报价和可观察参数。当可观察的参数无法可靠获取时，即第三层次公允价值计量的金融工具的情形下，不可观察输入值的确定会使用到管理层估计，这当中会涉及管理层的重大判断。</p> | <p>与评价金融工具的公允价值相关的审计程序中包括以下程序：</p> <ul style="list-style-type: none"> ●了解和评价西安银行与估值、独立价格验证、前后台对账及金融工具估值模型审批相关的关键财务报告内部控制的设计和运行有效性。 ●选取样本，通过比较西安银行采用的公允价值与公开可获取的市场数据，评价第一层次公允价值计量的金融工具的估值。 ●在选取样本的基础上对第二层次和第三层次公允价值计量的金融工具进行独立估值，并将我们的估值结果与西安银行的估值结果进行比 |

| | |
|---|--|
| <p>西安银行已对第三层次公允价值计量的金融工具开发了自有估值模型，这也涉及管理层的重大判断。</p> <p>由于金融工具公允价值的评估涉及复杂的流程，以及在确定估值模型使用的参数时涉及管理层判断的程度，我们将对金融工具公允价值的评估识别为关键审计事项。</p> | <p>较。我们的程序包括将西安银行采用的估值模型与我们掌握的估值方法进行比较，独立获取和验证估值的输入参数，以及利用本所估值专家的工作通过建立平行估值模型进行重估。</p> <p>●评价财务报表的相关披露是否符合企业会计准则的披露要求，恰当反映了金融工具估值风险。</p> |
|---|--|

三、重要会计政策和主要会计估计

（一）企业合并及合并财务报表

1、同一控制下的企业合并

参与合并的企业在合并前后均受同一方或相同的多方最终控制且该控制并非暂时性的，为同一控制下的企业合并。合并方在企业合并中取得的资产和负债，按照合并日在最终控制方合并财务报表中的账面价值计量。取得的净资产账面价值与支付的合并对价账面价值（或发行股份面值总额）的差额，调整资本公积中的股本溢价；资本公积中的股本溢价不足冲减的，调整留存收益。为进行企业合并发生的直接相关费用，于发生时计入当期损益。合并日为合并方实际取得对被合并方控制权的日期。

2、合并财务报表的编制方法

（1）总体原则

合并财务报表的合并范围以控制为基础予以确定，包括本行及本行控制的子公司。控制，是指本集团拥有对被投资方的权力，通过参与被投资方的相关活动而享有可变回报，并且有能力运用对被投资方的权力影响其回报金额。在判断本集团是否拥有对被投资方的权力时，本集团仅考虑与被投资方相关的实质性权利（包括本集团自身所享有的及其他方所享有的实质性权利）。子公司的财务状况、经营成果和现金流量由控制开始日起至控制结束日止包含于合并财务报表中。

子公司少数股东应占的权益、损益和综合收益总额分别在合并资产负债表的股东权益中和合并利润表的净利润及综合收益总额项目后单独列示。

如果子公司少数股东分担的当期亏损超过了少数股东在该子公司期初所有者权益中所享有的份额的，其余部分仍冲减少数股东权益。

当子公司所采用的会计期间或会计政策与本行不一致时，合并时已按照本行的会计期间或会计政策对子公司财务报表进行必要的调整。合并时所有集团内部交易及余额，包括未实现内部交易损益均已抵销。集团内部交易发生的未实现损失，有证据表明该损失是相关资产减值损失的，则全额确认该损失。

（2）合并取得子公司

对于通过同一控制下企业合并取得的子公司，在编制合并当期财务报表时，以被合并子公司的各项资产、负债在最终控制方财务报表中的账面价值为基础，视同被合并子公司在本行最终控制方对其开始实施控制时纳入本行合并范围，并对合并财务报表的期初数以及前期比较报表进行相应调整。

对于通过非同一控制下企业合并取得的子公司，在编制合并当期财务报表时，以购买日确定的被购买子公司各项可辨认资产、负债的公允价值为基础自购买日起将被购买子公司纳入本行合并范围。

（3）少数股东权益变动

本行因购买少数股权新取得的长期股权投资成本与按照新增持股比例计算应享有子公司的净资产份额之间的差额，以及在不丧失控制权的情况下因部分处置对子公司的股权投资而取得的处置价款与处置长期股权投资相对应享有子公司净资产的差额，均调整合并资产负债表中的资本公积（股本溢价），资本公积（股本溢价）不足冲减的，调整留存收益。

（二）外币业务

本集团收到投资者以外币投入资本时按当日即期汇率折合为人民币，其他外币交易在初始确认时按交易发生日的即期汇率折合为人民币。

于资产负债表日，外币货币性项目采用该日的即期汇率折算。除与购建符合资本化条件资产有关的专门借款本金和利息的汇兑差额外，其他汇兑差额计入当期损益。以历史成本计量的外币非货币性项目，仍采用交易发生日的即期汇率折算。以公允价值计量的外币非货币性项目，采用公允价值确定日的即期汇率折算，由此产生的汇兑差额，属于可供出售金融资产的外币非货币性项目的差额，计入

其他综合收益；其他差额计入当期损益。

（三）金融工具

本集团的金融工具主要包括现金及存放中央银行款项、存放同业款项、拆出资金、以公允价值计量且其变动计入当期损益的金融资产、买入返售金融资产、应收利息、发放贷款和垫款、可供出售金融资产、持有至到期投资、应收款项类投资、其他应收款、向中央银行借款、同业及其他金融机构存放款项、拆入资金、已发行债务证券、卖出回购金融资产、吸收存款、应付职工薪酬、应付利息、其他应付款及股本等。

1、金融资产及金融负债的确认和计量

金融资产和金融负债在本集团成为相关金融工具合同条款的一方时，于资产负债表内确认。

本集团在初始确认时按取得资产或承担负债的目的，把金融资产和金融负债分为不同类别：以公允价值计量且其变动计入当期损益的金融资产和金融负债、贷款及应收款项、持有至到期投资、可供出售金融资产和其他金融负债。

在初始确认时，金融资产和金融负债均以公允价值计量。对于以公允价值计量且其变动计入当期损益的金融资产或金融负债，相关交易费用直接计入当期损益；对于其他类别的金融资产或金融负债，相关交易费用计入初始确认金额。初始确认后，金融资产和金融负债的后续计量如下：

（1）以公允价值计量且其变动计入当期损益的金融资产和金融负债（包括交易性金融资产或金融负债）

以公允价值计量且其变动计入当期损益的金融资产和金融负债包括本集团为了近期内出售或回购而持有的金融资产和金融负债，采用短期获利模式进行管理的金融工具、衍生金融工具，以及于确认时被本集团指定为以公允价值计量且其变动计入当期损益的金融资产和金融负债。

在下列情况下，金融资产和金融负债于初始确认时被指定为以公允价值计量且其变动计入当期损益的金融资产和金融负债：

- ①该金融资产或金融负债以公允价值基准作内部管理、评估及汇报；

②有关的指定可消除或明显减少因该金融资产或金融负债的计量基础不同所导致的相关利得或损失在确认或计量方面不一致的情况；

③该金融资产包含一项嵌入衍生工具，该衍生工具可大幅改变按原合同规定的现金流量；

④嵌入衍生工具无法从混合工具中分拆。

初始确认后，以公允价值计量且其变动计入当期损益的金融资产和金融负债以公允价值计量，不扣除将来处置该金融资产或结清金融负债时可能发生的交易费用。公允价值变动形成的利得或损失计入当期损益。

（2）贷款及应收款项

贷款及应收款项指本集团持有的有固定或可确定回收金额且在活跃市场中没有报价的非衍生金融资产，但不包括：

①准备立即出售或在近期出售的非衍生金融资产，并将其归类为持有作交易用途的金融资产；

②于初始确认时被指定为以公允价值计量且其变动计入当期损益或可供出售的非衍生金融资产；

③因债务人信用恶化以外的原因，使本集团可能难以收回几乎所有初始投资的非衍生金融资产。这些资产分类为可供出售金融资产。

贷款及应收款项主要包括存放中央银行款项、存放同业款项、拆出资金、买入返售金融资产、发放贷款和垫款以及应收款项类投资等。初始确认后，贷款及应收款项以实际利率法按摊余成本计量。

（3）持有至到期投资

持有至到期投资指本集团有明确意图和能力持有至到期的，且到期日固定、回收金额固定或可确定的非衍生金融资产，但不包括：

①于初始确认时被指定为以公允价值计量且其变动计入当期损益的非衍生金融资产；

②可供出售的非衍生金融资产；

③符合贷款及应收款项定义的非衍生金融资产。

初始确认后，持有至到期投资以实际利率法按摊余成本计量。

（4）可供出售金融资产

可供出售金融资产指初始确认时即被指定为可供出售的非衍生金融资产以及没有归类到其他类别的金融资产。

对公允价值不能可靠计量的可供出售权益工具投资，初始确认以后按成本计量；其他可供出售金融资产，初始确认后以公允价值计量，公允价值变动形成的利得或损失，除减值损失和外币货币性金融资产形成的汇兑差额计入当期损益外，其他利得或损失计入其他综合收益，在可供出售金融资产终止确认时转出，计入当期损益。可供出售权益工具投资的现金股利，在被投资单位宣告发放股利时计入当期损益。按实际利率法计算的可供出售金融资产的利息，计入当期损益。

（5）其他金融负债

其他金融负债是指除以公允价值计量且其变动计入当期损益的金融负债以外的金融负债。

除财务担保合同确认的预计负债以外的其他金融负债，初始确认后采用实际利率法按摊余成本计量。

2、金融资产及金融负债的列报

金融资产和金融负债在资产负债表内分别列示，没有相互抵销。但是，同时满足下列条件的，以相互抵销后的净额在资产负债表内列示：

①本集团具有抵销已确认金额的法定权利，且该种法定权利是当前可执行的；

②本集团计划以净额结算，或同时变现该金融资产和清偿该金融负债。

3、金融资产和金融负债的终止确认

满足下列条件之一时，本集团终止确认该金融资产：

①收取该金融资产现金流量的合同权利终止；

②该金融资产已转移，且本集团将金融资产所有权上几乎所有的风险和报酬

转移给转入方；

③该金融资产已转移，虽然本集团既没有转移也没有保留金融资产所有权上几乎所有的风险和报酬，但是放弃了对该金融资产控制。

金融资产整体转移满足终止确认条件的，本集团将下列两项金额的差额计入当期损益：

①所转移金融资产的账面价值；

②因转移而收到的对价，与原直接计入所有者权益的公允价值变动累计额之和。

当本集团既没有转移也没有保留所转移金融资产所有权上几乎所有的风险和报酬，且未放弃对该金融资产控制的，本集团按照继续涉入所转移金融资产的程度继续确认有关金融资产，并相应确认有关负债。当合同中规定的义务全部或部分解除、取消或到期时，金融负债或其一部分才能终止确认。当一项金融负债被同一个债务人以另一项负债所取代，且新的金融负债的条款与原负债实质上显著不同，或对当前负债的条款作出了重大的修改，则该替代或修改事项将作为原金融负债的终止确认以及一项新金融负债的初始确认处理。两者账面价值的差额计入当期损益。

金融负债的现时义务全部或部分已经解除的，本集团终止确认该金融负债或其一部分。

4、金融资产的减值

本集团在资产负债表日对以公允价值计量且其变动计入当期损益的金融资产以外的金融资产的账面价值进行检查，有客观证据表明该金融资产发生减值的，计提减值准备。金融资产发生减值的客观证据是指金融资产初始确认后实际发生的、对该金融资产的预计未来现金流量有影响，且本集团能够对该影响进行可靠计量的事项。

金融资产发生减值的客观证据，包括但不限于：

①发行方或债务人发生严重财务困难；

②债务人违反了合同条款，如偿付利息或本金发生违约或逾期等；

③债务人很可能倒闭或进行其他财务重组；

④因发行方发生重大财务困难，该金融资产无法在活跃市场继续交易；

⑤权益工具发行方经营所处的技术、市场、经济或法律环境等发生重大不利变化，使权益工具投资人可能无法收回投资成本；

⑥权益工具投资的公允价值发生严重下跌（即公允价值下跌超过 20%）或非暂时性下跌（即公允价值下跌持续 9 个月）等。

（1）贷款及应收款项

本集团采用个别方式和组合方式评估贷款及应收款项的减值损失。

个别方式

本集团对单项金额重大的或具有独特信用风险特征的贷款及应收款项采用个别方式评估其减值损失。当有客观证据表明贷款或应收款项发生减值时，该贷款或应收款项的预计未来现金流量（不包括尚未发生的未来信用损失）按原实际利率折现的现值低于其账面价值的差额确认为资产减值损失，计入当期损益。

本集团可能无法确定导致减值的单一事件，但本集团可以通过若干事件所产生的综合影响确定该金融资产是否出现减值。

短期贷款及应收款项的预计未来现金流量与其现值相差很小的，在确定相关减值损失时未对其预计未来现金流量进行折现。

计算有抵押的贷款及应收款项的预计未来现金流量的现值时，会反映收回抵押品可能产生的现金流量减去取得及出售该抵押品的成本。

组合方式

以组合方式评估减值的贷款及应收款项包括已以个别方式评估但没有客观证据表明已发生减值的贷款及应收款项以及没有单独进行减值测试的单项金额不重大的同类贷款及应收款项。以组合方式评估时，贷款及应收款项将根据类似的信用风险特征分类及进行减值测试。减值的客观证据主要包括该组贷款或应收款项虽无法辨认其中的单笔贷款或应收款项的现金流量在减少，但根据已公开的数据对其进行总体评价后发现，该组贷款或应收款项自初始确认以来，其预计未来现金流量确已减少且可计量。

对于单项金额并不重大的同类贷款及应收款项，本集团对公司贷款和个人贷款分别采用迁徙率模型和滚动率方法评估组合的减值损失。该类方法使用对违约概率和历史损失经验进行统计分析计算减值损失；并根据反映当前经济状况的可观察数据以及管理层基于历史经验的判断进行调整。

单项金额重大的贷款及应收款项，必须经过个别方式评估。如个别方式评估中没有任何发生减值的客观证据或不能可靠地计量发生减值的客观证据对预计未来现金流量的影响，则将其归类为具有类似信用风险特征的金融资产组合，并以组合方式评估其减值损失。此评估涵盖了于资产负债表日出现减值但有待日后才能个别确认已出现减值的贷款。

评估组合减值损失的因素包括：

- ①具有类似信用风险特征的贷款组合的历史损失经验；
- ②从出现损失到该损失被识别所需时间；
- ③当前经济及信用环境，以及管理层基于历史经验对目前环境下固有损失的判断。

从出现损失到该损失被识别所需的时间由管理层结合经营环境及历史经验确定。

当可根据客观证据对金融资产组合中的个别资产确定其减值时，这些资产将会从该金融资产组合中剔除。按组合方式评估减值的资产不包括按个别方式进行减值评估并且已经或继续确认减值损失的资产。

本集团定期审阅和评估所有已发生减值的贷款及应收款项的预计可收回金额的变动及其引起的损失准备的变动。

贷款及应收款项核销和减值损失转回

贷款及应收款项确认减值损失后，如有客观证据表明该金融资产价值已经恢复，且客观上与确认损失后发生的事项有关，本集团将原确认的减值损失予以转回，计入当期损益。该转回后的账面价值不超过假定不计提减值准备情况下该金融资产在转回日的摊余成本。

当采取法律手段和其他必要的追偿措施后仍未能收回贷款或应收款项，在完

成所有必要审批程序及确定损失金额后，本集团将对该等贷款或应收款项进行核销，核销时冲减已计提的减值准备。已核销的贷款或应收款项在期后收回时，收回的金额冲减当期资产减值损失。

重组的贷款及应收款项

重组的贷款及应收款项是指本集团因借款人财务状况恶化以至无法按照原贷款条款如期还款而与其酌情重新确定贷款条款的贷款项目。于重组时，本集团将重组贷款及应收款项按个别方式评估为已减值贷款。本集团持续监管重组贷款及应收款项，当该重组贷款或应收款项达到特定标准时将不再认定为已减值贷款。

（2）持有至到期投资

当持有至到期投资的预计未来现金流量（不包括尚未发生的未来信用损失）按原实际利率折现的现值低于其账面价值时，本集团将该持有至到期投资的账面价值减记至该现值，减记的金额确认为资产减值损失，计入当期损益。

在持有至到期投资确认减值损失后，如有客观证据表明该金融资产价值已恢复，且客观上与确认该损失后发生的事项有关，本集团将原确认的减值损失予以转回，计入当期损益。该转回后的账面价值不超过假定不计提减值准备情况下该金融资产在转回日的摊余成本。

（3）可供出售金融资产

可供出售金融资产运用个别方式和组合方式评估减值损失。可供出售金融资产发生减值时，即使该金融资产没有终止确认，本集团将原直接计入股东权益的因公允价值下降形成的累计损失从股东权益转出，计入当期损益。

从股东权益内转出并计入当期损益的累计损失数额等于该金融资产的初始取得成本扣除已收回本金和已摊销金额后与当期公允价值之间的差额，减去原已计入损益的减值损失后的余额。

对于已确认减值损失的可供出售债务工具，在随后的会计期间公允价值已上升且客观上与原减值损失后发生的事项有关的，本集团将原确认的减值损失予以转回，计入当期损益。对于已确认减值损失的可供出售权益工具投资，其减值损

失不通过损益转回。该类资产公允价值的任何上升直接计入其他综合收益。但是，在活跃市场中没有报价且其公允价值不能可靠计量的权益工具投资，不得转回。

对被投资企业没有控制、共同控制、重大影响，且在活跃市场中没有报价、公允价值不能可靠计量的股权投资发生减值时，本集团将此股权投资的账面价值，与按照类似金融资产当时市场收益率对未来现金流量折现确定的现值之间的差额，确认为减值损失，计入当期损益。该减值损失不能转回。

5、权益工具

本行发行权益工具收到的对价扣除交易费用后，计入股东权益。回购本行权益工具支付的对价和交易费用，减少股东权益。

（四）买入返售和卖出回购金融资产

买入返售金融资产，是指本集团按返售协议先买入再按固定价格返售的金融资产所融出的资金。卖出回购金融资产，是指本集团按回购协议先卖出再按固定价格回购的金融资产所融入的资金。

买入返售和卖出回购金融资产按业务发生时实际支付或收到的款项入账并在资产负债表中反映。买入返售的已购入标的资产不予以确认；卖出回购的标的资产仍在资产负债表中反映。

买入返售和卖出回购业务的买卖差价在相关交易期间以实际利率法摊销，分别确认为利息收入和利息支出。

（五）现金及现金等价物的确定标准

现金及现金等价物包括库存现金、可以随时支取的存放中央银行超额存款准备金、期限短的存放同业款项、拆出资金、买入返售金融资产以及持有期限短、流动性强、易于转换为已知金额现金、价值变动风险很小的投资。

（六）长期股权投资

1、长期股权投资投资成本确定

通过企业合并形成的长期股权投资

对于同一控制下的企业合并形成的对子公司的长期股权投资，本行按照合并日取得的被合并方所有者权益在最终控制方合并财务报表中的账面价值的份额

作为长期股权投资的初始投资成本。长期股权投资初始投资成本与支付对价账面价值之间的差额，调整资本公积中的股本溢价；资本公积中的股本溢价不足冲减时，调整留存收益。

其他方式取得的长期股权投资

对于通过企业合并以外的其他方式取得的长期股权投资，在初始确认时，对于以支付现金取得的长期股权投资，本集团按照实际支付的购买价款作为初始投资成本；对于发行权益性证券取得的长期股权投资，本集团按照发行权益性证券的公允价值作为初始投资成本。

2、长期股权投资后续计量及损益确认方法

对子公司的投资

在本行个别财务报表中，本行采用成本法对子公司的长期股权投资进行后续计量，对被投资单位宣告分派的现金股利或利润由本行享有的部分确认为当期投资收益，但取得投资时实际支付的价款或对价中包含的已宣告但尚未发放的现金股利或利润除外。

对子公司的投资按照成本减去减值准备后在资产负债表内列示。

对子公司投资的减值测试方法及减值准备计提方法请参见本招股说明书“第十一节 财务会计信息”之“三、重要会计政策和主要会计估计”之“（十一）除金融资产外的其他资产减值”。

在本集团合并财务报表中，对子公司的长期股权投资按本招股说明书“第十一节 财务会计信息”之“三、重要会计政策和主要会计估计”之“（一）企业合并及合并财务报表”之“2、合并财务报表的编制方法”所示进行处理。

对联营企业的投资

联营企业指本集团能够对其施加重大影响的企业。

后续计量时，对联营企业的长期股权投资采用权益法核算。

本集团在采用权益法核算时的具体会计处理包括：

①对于长期股权投资的初始投资成本大于投资时应享有被投资单位可辨认净资产公允价值份额的，以前者作为长期股权投资的成本；对于长期股权投资的初始投资成本小于投资时应享有被投资单位可辨认净资产公允价值份额的，以后

者作为长期股权投资的成本，长期股权投资的成本与初始投资成本的差额计入当期损益。

取得对联营企业投资后，本集团按照应享有或应分担的被投资单位实现的净损益和其他综合收益的份额，分别确认投资损益和其他综合收益并调整长期股权投资的账面价值；按照被投资单位宣告分派的利润或现金股利计算应分得的部分，相应减少长期股权投资的账面价值。对联营企业除净损益、其他综合收益和利润分配以外所有者权益的其他变动（以下简称“其他所有者权益变动”），本集团按照应享有或应分担的份额计入股东权益，并同时调整长期股权投资的账面价值。

在计算应享有或应分担的被投资单位实现的净损益、其他综合收益及其他所有者权益变动的份额时，本集团以取得投资时被投资单位可辨认净资产公允价值为基础，按照本集团的会计政策或会计期间进行必要调整后确认投资收益和其他综合收益等。本集团与联营企业之间内部交易产生的未实现损益按照应享有的比例计算归属于本集团的部分，在权益法核算时予以抵销。内部交易产生的未实现损失，有证据表明该损失是相关资产减值损失的，则全额确认该损失。

②本集团对联营企业发生的净亏损，除本集团负有承担额外损失义务外，以长期股权投资的账面价值以及其他实质上构成对联营企业净投资的长期权益减记至零为限。联营企业以后实现净利润的，本集团在收益分享额弥补未确认的亏损分担额后，恢复确认收益分享额。

本集团对联营企业投资的减值测试方法及减值准备计提方法参见本招股说明书“第十一节 财务会计信息”之“三、重要会计政策和主要会计估计”之“（十一）除金融资产外的其他资产减值”。

3、确定对被投资单位具有重大影响的判断标准

重大影响指本集团对被投资单位的财务和经营政策有参与决策的权力，但并不能够控制或者与其他方一起共同控制这些政策的制定。

（七）固定资产及在建工程

固定资产指本集团为经营管理而持有的，使用寿命超过一个会计年度的有形资产。

固定资产以成本减累计折旧及减值准备在资产负债表内列示。在建工程以成本减减值准备在资产负债表内列示。

外购固定资产的成本包括购买价款、相关税费以及使该资产达到预定可使用状态前所发生的可归属于该项资产的支出。自行建造固定资产的初始成本包括工程用物资、直接人工、符合资本化条件的借款费用和使该项资产达到预定可使用状态前所发生的必要支出。

对于构成固定资产的各组成部分，如果各自具有不同使用寿命或者以不同方式为本集团提供经济利益，适用不同折旧率或折旧方法的，本集团分别将各组成部分确认为单项固定资产。

在建工程达到预定可使用状态时转入固定资产。在建工程不计提折旧。

对于固定资产的后续支出，包括与更换固定资产某组成部分相关的支出，在与支出相关的经济利益很可能流入本集团时资本化计入固定资产成本，同时将被替换部分的账面价值扣除；与固定资产日常维护相关的支出在发生时计入当期损益。

报废或处置固定资产项目所产生的损益为处置所得款项净额与项目账面价值之间的差额，并于报废或处置日在损益中确认。

本集团将固定资产的成本扣除预计净残值和累计减值准备后在其使用寿命内按年限平均法计提折旧，各类固定资产的使用寿命、残值率和年折旧率分别为：

| 类别 | 使用寿命（年） | 残值率（%） | 年折旧率（%） |
|---------|---------|--------|---------------|
| 房屋及建筑物 | 20 年 | 3%-5% | 4.75%-4.85% |
| 办公及电子设备 | 3-5 年 | 3%-5% | 19.00%-32.33% |
| 运输工具 | 3-5 年 | 3%-5% | 19.00%-32.33% |

本集团至少在每年年度终了对固定资产的使用寿命、预计净残值和折旧方法进行复核。

（八）经营租赁租入资产

经营租赁租入资产的租金费用在租赁期内按直线法确认为相关资产成本或费用。或有租金在实际发生时计入当期损益。

（九）无形资产

无形资产以成本减累计摊销（仅限于使用寿命有限的无形资产）及减值准备

在资产负债表内列示。

本集团的无形资产为土地使用权。本集团将土地使用权的成本扣除预计净残值和累计减值准备后按直线法在土地使用权授权使用期限内（5 年到 40 年）摊销。

（十）抵债资产

在收回已减值贷款及垫款时，本集团可通过法律程序收回抵押品的所有权或由借款人自愿交付所有权。如果本集团有意按规定对资产进行变现并且不再要求借款人偿还贷款，将确认抵债资产并在资产负债表中列报为“其他资产”。

当本集团以抵债资产作为补偿贷款及垫款及应收利息的损失时，该抵债资产以公允价值入账，取得抵债资产应支付的相关税费、垫付诉讼费用和其他成本计入抵债资产账面价值。抵债资产以入账价值减减值准备记入资产负债表中。

（十一）除金融资产外的其他资产减值

本集团在资产负债表日根据内部及外部信息以确定下列资产是否存在减值的迹象，包括：

- ①固定资产；
- ②在建工程；
- ③无形资产；
- ④长期股权投资；
- ⑤其他资产等。

本集团对存在减值迹象的资产进行减值测试，估计资产的可收回金额。

可收回金额是指资产（或资产组、资产组组合，下同）的公允价值减去处置费用后的净额与资产预计未来现金流量的现值两者之间较高者。

资产组由创造现金流入相关的资产组成，是可以认定的最小资产组合，其产生的现金流入基本上独立于其他资产或者资产组。

资产预计未来现金流量的现值，按照资产在持续使用过程中和最终处置时所产生的预计未来现金流量，选择恰当的税前折现率对其进行折现后的金额加以确

定。

可收回金额的估计结果表明，资产的可收回金额低于其账面价值的，资产的账面价值会减记至可收回金额，减记的金额确认为资产减值损失，计入当期损益，同时计提相应的资产减值准备。与资产组或者资产组组合相关的减值损失，根据资产组或者资产组组合中各项资产的账面价值所占比重，按比例抵减其他各项资产的账面价值，但抵减后的各资产的账面价值不得低于该资产的公允价值减去处置费用后的净额（如可确定的）、该资产预计未来现金流量的现值（如可确定的）和零三者之中最高者。

资产减值损失一经确认，在以后会计期间不会转回。

（十二）公允价值的计量

除特别声明外，本集团按下述原则计量公允价值：

公允价值是指市场参与者在计量日发生的有序交易中，出售一项资产所能收到或者转移一项负债所需支付的价格。

本集团估计公允价值时，考虑市场参与者在计量日对相关资产或负债进行定价时考虑的特征（包括资产状况及所在位置、对资产出售或者使用的限制等），并采用在当前情况下适用并且有足够可利用数据和其他信息支持的估值技术。使用的估值技术主要包括市场法、收益法和成本法。

（十三）职工薪酬

1、短期薪酬

本集团在职工提供服务的会计期间，将实际发生或按规定的基准和比例计提的职工工资、奖金、医疗保险费、工伤保险费和生育保险费等社会保险费和住房公积金，确认为负债，并计入当期损益或相关资产成本。

2、离职后福利——设定提存计划

本集团所参与的设定提存计划包括：

①本集团所参与的设定提存计划是按照中国有关法规要求，本集团职工参加的由政府机构设立管理的社会保障体系中的基本养老保险。基本养老保险的缴费金额按国家规定的基准和比例计算；

②根据《企业年金试行办法》（劳动和社会保障部令第20号）的有关规定，本集团职工参加的经董事会批准并报送劳动保障行政部门的企业年金计划。企业年金的缴费金额按年金计划方案计算。

本集团在职工提供服务的会计期间，将应缴存的金额确认为负债，并计入当期损益或相关资产成本。

3、离职后福利——设定受益计划

本集团的设定受益计划是指除设定提存计划以外的离职后福利计划。

本集团根据预期累计福利单位法，采用无偏且相互一致的精算假设对有关人口统计变量和财务变量等做出估计，计量设定受益计划所产生的义务，然后将其予以折现后的现值确认为一项设定受益计划负债。

本集团将设定受益计划产生的福利义务归属于职工提供服务的期间，对属于服务成本和设定受益计划负债的利息费用计入当期损益或相关资产成本，对属于重新计量设定受益计划负债所产生的变动计入其他综合收益。

4、辞退福利

本集团在职工劳动合同到期之前解除与职工的劳动关系，或者为鼓励职工自愿接受裁减而提出给予补偿的建议，在下列两者孰早日，确认辞退福利产生的负债，同时计入当期损益：

①本集团不能单方面撤回因解除劳动关系计划或裁减建议所提供的辞退福利时；

②本集团有详细、正式的涉及支付辞退福利的重组计划；并且，该重组计划已开始实施，或已向受其影响的各方通告了该计划的主要内容，从而使各方形成了对本集团将实施重组的合理预期时。

5、其他长期职工福利

本集团在职工提供服务的会计期间，根据实际经营情况为本集团认定的对业务风险有重要影响岗位的员工计提延期支付薪酬，将应缴存的金额确认为负债，并计入当期损益。

（十四）预计负债

如果与或有事项相关的义务是本集团承担的现时义务，且该义务的履行很可能导致经济利益流出本集团，以及有关金额能够可靠地计量，则本集团会确认预计负债。

预计负债按照履行相关现时义务所需支出的最佳估计数进行初始计量。对于货币时间价值影响重大的，预计负债以预计未来现金流量折现后的金额确定。在确定最佳估计数时，本集团综合考虑了与或有事项有关的风险、不确定性和货币时间价值等因素。所需支出存在一个连续范围，且该范围内各种结果发生的可能性相同的，最佳估计数按照该范围内的中间值确定；在其他情况下，最佳估计数分别按照下列情况处理：

①或有事项涉及单个项目的，按照最可能发生金额确定。

②或有事项涉及多个项目的，按照各种可能结果及相关概率计算确定。

本集团在资产负债表日对预计负债的账面价值进行复核，并按照当前最佳估计数对该账面价值进行调整。

（十五）已作出财务担保

财务担保是指那些规定担保人根据债务工具的条款支付指定款项，以补偿受担保的受益人（以下简称“持有人”）因某一特定债务人不能偿付到期债务而产生的损失的合同。

如果本集团向客户作出财务担保，担保的公允价值（即已收担保费用）在其他负债中初始确认为递延收入。

递延收入会在担保期内摊销，并于利润表中确认为已作出财务担保的收入。此外，如果担保的持有人可能根据这项担保向本行提出申索，以及向本行提出的申索金额预期高于递延收入的账面价值，预计负债便会在资产负债表内确认。

（十六）受托业务

本集团在受托业务中担任客户的管理人、受托人或代理人。本集团的资产负债表不包括本集团因受托业务而持有的资产以及有关向客户交回这些资产的承诺，因为该资产的风险和报酬由客户承担。

委托贷款业务是指本集团与客户签订委托贷款协议，由客户向本集团提供资金（“委托贷款基金”），并由本集团按客户的指示向第三方发放贷款（“委托贷款”）。由于本集团并不承担委托贷款及相关委托贷款基金的风险及报酬，因此委托贷款及基金按其本金记录为资产负债表表外项目，而且并未对这些委托贷款计提任何减值准备。

代客非保本理财业务是指本行与客户签订协议向客户募集资金，并以募集资金投资于本行资产或其他第三方资产的服务。对于代客非保本理财业务，由于本行仅根据有关协议履行管理职责并收取相应费用，不承担理财募集资金及投资相应的风险及报酬，因此相关资金及投资记录为资产负债表表外项目。

居间撮合服务是指本行分别与客户及融资方签订协议，并提供居间撮合、信息登记、代理付息与兑付和信息披露等服务。对于居间撮合服务，由于本行仅根据有关协议履行管理职责并收取相应费用，不承担居间撮合服务产生的相关违约风险，因此相关居间撮合服务为资产负债表表外项目。

（十七）收入确认

收入是本集团在日常活动中形成的、会导致所有者权益增加且与股东投入资本无关的经济利益的总流入。收入在其金额及相关成本能够可靠计量、相关的经济利益很可能流入本集团、并且同时满足以下不同类型收入的其他确认条件时，予以确认。

1、利息收入

金融资产的利息收入根据让渡资金使用权的时间和实际利率在利润表的利息收入科目确认。利息收入包括折价或溢价摊销，或生息资产的初始账面金额与其按实际利率基准计算的到期日金额之间的差异的摊销。

实际利率法是指按照金融资产的实际利率计算其摊余成本及利息收入或利息支出的方法。实际利率是将金融工具在预期存续期间或适用的更短期间内的未来现金流量，折现为该金融工具当前账面价值所使用的利率。在计算实际利率时，本集团会在考虑金融工具（如提前还款权、类似期权等）的所有合同条款（但不会考虑未来信用损失）的基础上预计未来现金流量。计算项目包括属于实际利率组成部分的订约方之间所支付或收取的各项收费、交易费用及溢价或折价。

已减值金融资产的利息收入（以下简称“折现回拨”），按照确定减值损失时对未来现金流量进行折现采用的折现率作为利率计算确认。

2、手续费及佣金收入

手续费及佣金收入在提供相关服务时计入当期损益。

本集团将由于形成或取得金融资产而收取的初始费收入或承诺费收入进行递延，作为对实际利率的调整；如果本集团在贷款承诺期满时还没有发放贷款，有关收费将确认为手续费及佣金收入。

3、投资收益和公允价值变动

以公允价值计量且其变动计入当期损益的金融资产和可供出售金融资产于交易结算日确认投资收益，未实现损益于每个报告期末确认。

非上市权益工具的股利收入于本集团收取股利的权利确立时在当期损益中确认。上市权益工具的股利收入在投资项目的股价除息时确认。

4、其他收入

其他收入按权责发生制原则确认。

（十八）政府补助

政府补助是本集团从政府无偿取得的货币性资产或非货币性资产，但不包括政府以投资者身份向本集团投入的资本。政府补助在能够满足政府补助所附条件，并能够收到时，予以确认。

政府补助为货币性资产的，按照收到或应收的金额计量。政府补助为非货币性资产的，按照公允价值计量。

本集团取得的、用于购建或以其他方式形成长期资产的政府补助作为与资产相关的政府补助。本集团取得的与资产相关之外的其他政府补助作为与收益相关的政府补助。与资产相关的政府补助，本集团将其确认为递延收益，并在相关资产使用寿命内按照合理、系统的方法分期计入当期损益。与收益相关的政府补助，如果用于补偿本集团以后期间的相关成本费用或损失的，本集团将其确认为递延收益，并在确认相关成本费用或损失的期间，计入当期损益；如果用于补偿本集团已发生的相关成本费用或损失的，则直接计入当期损益。

（十九）所得税

除因企业合并和直接计入所有者权益（包括其他综合收益）的交易或者事项产生的所得税外，本集团将当期所得税和递延所得税计入当期损益。

当期所得税是按本年度应纳税所得额，根据税法规定的税率计算的预期应交所得税，加上以往年度应付所得税的调整。

资产负债表日，如果本集团拥有以净额结算的法定权利并且意图以净额结算或取得资产、清偿负债同时进行，那么当期所得税资产及当期所得税负债以抵销后的净额列示。

递延所得税资产与递延所得税负债分别根据可抵扣暂时性差异和应纳税暂时性差异确定。暂时性差异是指资产或负债的账面价值与其计税基础之间的差额，包括能够结转以后年度的可抵扣亏损和税款抵减。递延所得税资产的确认以很可能取得用来抵扣可抵扣暂时性差异的应纳税所得额为限。

如果不属于企业合并交易且交易发生时既不影响会计利润也不影响应纳税所得额（或可抵扣亏损），则该项交易中产生的暂时性差异不会产生递延所得税。

资产负债表日，本集团根据递延所得税资产和负债的预期收回或结算方式，依据已颁布的税法规定，按照预期收回该资产或清偿该负债期间的适用税率计量该递延所得税资产和负债的账面金额。

资产负债表日，本集团对递延所得税资产的账面价值进行复核。如果未来期间很可能无法获得足够的应纳税所得额用以抵扣递延所得税资产的利益，则减记递延所得税资产的账面价值。在很可能获得足够的应纳税所得额时，减记的金额予以转回。

资产负债表日，递延所得税资产及递延所得税负债在同时满足以下条件时以抵销后的净额列示：

①纳税主体拥有以净额结算当期所得税资产及当期所得税负债的法定权利；

②递延所得税资产及递延所得税负债是与同一税收征管部门对同一纳税主体征收的所得税相关或者是对不同的纳税主体相关，但在未来每一具有重要性的递延所得税资产及负债转回的期间内，涉及的纳税主体意图以净额结算当期所得

税资产和负债或是同时取得资产、清偿负债。

（二十）股利分配

资产负债表日后，经审议批准的利润分配方案中拟分配的股利或利润，不确认为资产负债表日的负债，在附注中单独披露。

（二十一）关联方

一方控制、共同控制另一方或对另一方施加重大影响，以及两方或两方以上同受一方控制、共同控制的，构成关联方。关联方可为个人或企业。仅仅同受国家控制而不存在其他关联方关系的企业，不构成关联方。

此外，本行同时根据证监会颁布的《上市公司信息披露管理办法》确定本集团或本行的关联方。

（二十二）分部报告

本集团以内部组织结构、管理要求、内部报告制度为依据确定经营分部。如果两个或多个经营分部存在相似经济特征且同时在各单项产品或劳务的性质、生产过程的性质、产品或劳务的客户类型、销售产品或提供劳务的方式、生产产品及提供劳务受法律及行政法规的影响等方面具有相同或相似性的，可以合并为一个经营分部。本集团以经营分部为基础考虑重要性原则后确定报告分部。

本集团在编制分部报告时，分部间交易收入按实际交易价格为基础计量。编制分部报告所采用的会计政策与编制本集团财务报表所采用的会计政策一致。

（二十三）主要会计估计及判断

编制财务报表时，本集团管理层需要运用估计和假设，这些估计和假设会对会计政策的应用及资产、负债、收入及费用的金额产生影响。实际情况可能与这些估计不同。本集团管理层对估计涉及的关键假设和不确定因素的判断进行持续评估，会计估计变更的影响在变更当期和未来期间予以确认。

除固定资产及无形资产等资产的折旧及摊销（参见“第十一节 财务会计信息”之“三、重要会计政策和主要会计估计”之“（七）固定资产及在建工程”和“（九）无形资产”）和各类资产减值（参见“第十一节 财务会计信息”之“七、资产项目”之“（三）拆出资金”、“（七）发放贷款和垫款”、“（九）持有至到期投资”、“（十）应收款项类投资”、“（十二）固定资产”、“（十三）在建工程”、“（十

四）无形资产”、“（十六）其他资产”）涉及的会计估计外，其他主要的会计估计如下：

（1）在未纳入合并财务报表范围的结构化主体中的权益；

（2）持有至到期投资的分类（参见“第十一节 财务会计信息”之“七、资产项目”之“（九）持有至到期投资”）；

（3）递延所得税资产的确认（参见“第十一节 财务会计信息”之“七、资产项目”之“（十五）递延所得税资产”）；

（4）设定受益计划类的离职后福利；

（5）金融工具的公允价值估值。

（二十四）主要会计政策变更

财政部于 2017 年 5 月颁布了修订的《企业会计准则第 16 号——政府补助》（以下简称“准则 16 号（2017）”），准则 16 号（2017）自 2017 年 6 月 12 日起施行。

此外，财政部于 2017 年及 2018 年颁布了以下企业会计准则解释及修订：

—《企业会计准则解释第 9 号——关于权益法下投资净损失的会计处理》、《企业会计准则解释第 10 号——关于以使用固定资产产生的收入为基础的折旧方法》、《企业会计准则解释第 11 号——关于以无形资产产生的收入为基础的摊销方法》及《企业会计准则解释第 12 号——关于关键管理人员服务的提供方与接收方是否为关联方》（统称“解释第 9-12 号”）

—《关于修订印发 2018 年度一般企业财务报表格式的通知》（财会[2018]15 号）

本集团自 2018 年 1 月 1 日起执行解释第 9-12 号及财会[2018]15 号，对会计政策相关内容进行调整。

1、政府补助

本集团根据《企业会计准则第 16 号——政府补助》（以下简称“准则 16 号（2017）”）的规定，对 2017 年 1 月 1 日存在的政府补助进行了重新梳理。上述计入当期损益的科目，在 2017 年 1 月 1 日之前是计入营业外收入，2017 年 1 月

1 日之后区分对与本集团日常活动相关的政府补助，由原计入营业外收入改为计入其他收益。对与本集团日常活动无关的政府补助，仍计入营业外收入。根据准则 16 号（2017）的规定，上述变更采用未来适用法。

2、解释第 9-12 号

本集团按照解释第 9-12 号有关权益法下投资净损失的会计处理，固定资产和无形资产的折旧和摊销方法以及关键管理人员服务的关联方认定及披露的规定对相关的会计政策进行了调整。

采用解释第 9-12 号未对本集团财务状况和经营成果产生重大影响。

3、财务报表列报

本集团根据财会[2018]15 号规定的财务报表格式编制本财务报表。

四、税项

本行及子公司适用的主要税种及其税率列示如下：

| 税种 | 计税依据 | 税率 |
|--------------------|--|---------|
| 增值税 ⁽¹⁾ | 按税法规定计算的应税劳务收入为基础计算销项税额，在扣除当期允许抵扣的进项税额后，差额部分为应交增值税 | 3%、6% |
| 营业税 ⁽¹⁾ | 按应税营业收入计征 | 3%、5% |
| 城市维护建设税 | 按实际缴纳营业税或应交增值税计征 | 5%、7% |
| 教育费附加 | 按实际缴纳营业税或应交增值税计征 | 5% |
| 所得税 ⁽²⁾ | 按应纳税所得额计征 | 15%、25% |

本行适用的企业所得税税率为 25%。

注：（1）根据财政部、国家税务总局《关于全面推开营业税改征增值税试点的通知》（财税〔2016〕36 号），自 2016 年 5 月 1 日起，本行停止缴纳营业税，改缴纳增值税。

自 2016 年 5 月 1 日起，本行所属子公司洛南村镇银行及高陵村镇银行以税法规定计算的应税劳务收入为基础适用简易计税方法按照 3% 的征收率计算缴纳增值税，并停止征收营业税。

（2）本行所属子公司洛南村镇银行及高陵村镇银行根据《中共中央国务院关于深入实施西部大开发战略的若干意见》（中发[2010]10 号）、国家发展改革委员会《产业结构调整指南目录（2011 版）》（中华人民共和国国家发展和改革委员会令 9 号）和财政部、海关总署、国家税务总局《关于深入实施西部大开发战略有关税收政策问题的通知》（财税[2011]58 号），自 2013 年度起，企业所得税按照优惠税率 15% 执行。

五、在其他主体中的权益

（一）在子公司中的权益

截至 2018 年 6 月 30 日，纳入本行合并财务报表范围的子公司如下：

| 名称 | 主要经营地 | 业务性质 | 注册资本 | 本行直接和间接持股比例（或类似权益比例） | 本行直接和间接享有表决权比例 | 是否合并报表 | 少数股东权益（万元） |
|--------|-------|------|----------|----------------------|----------------|--------|------------|
| 洛南村镇银行 | 中国陕西省 | 金融机构 | 5,000 万元 | 51% | 51% | 是 | 3,764 |
| 高陵村镇银行 | 中国陕西省 | 金融机构 | 5,000 万元 | 51% | 51% | 是 | 384 |

（二）在联营企业中的权益

1、本集团及本行的重要联营企业的基本情况

| 名称 | 主要经营地 | 注册地 | 联营企业投资的会计处理方法 | 注册资本 | 持股比例 | 业务性质 | 对本集团活动是否具有战略性 |
|---------|-------|-----|---------------|------------|------|------|---------------|
| 比亚迪汽车金融 | 中国 | 中国 | 权益法 | 150,000 万元 | 20% | 金融机构 | 是 |

比亚迪汽车金融于 2014 年 10 月 23 日经中国银监会批准，并于 2015 年 2 月 6 日领取了由中华人民共和国国家工商行政管理总局颁发的 610100400013701 号企业法人营业执照。比亚迪汽车金融于 2015 年 2 月 6 日正式营业，注册资本为人民币 5 亿元。本集团初始投资金额为人民币 1 亿元，持股比例 20%，主要业务为从事同业拆借、提供购车贷款、汽车经销商采购车辆和营运设备贷款、汽车融资租赁业务、向金融机构出售和回购汽车贷款应收款和汽车融资租赁应收款业务。

比亚迪汽车金融于 2016 年 11 月 4 日增资人民币 10 亿元，截至 2018 年 6 月 30 日比亚迪汽车金融注册资本为人民币 15 亿元，本集团持股比例为 20%，持股比例不变。

2、重要联营企业的主要财务信息

单位：千元

| 项目 | 比亚迪汽车金融 | | | |
|------|--------------------------|------------------------|------------------------|------------------------|
| | 2018年6月30日 /2018年1-6月 | 2017年12月31日 /2017年度 | 2016年12月31日 /2016年度 | 2015年12月31日 /2015年度 |
| 资产合计 | 7,411,530 | 6,717,591 | 4,607,129 | 1,218,184 |
| 负债合计 | 5,672,798 | 5,061,899 | 3,053,154 | 709,992 |
| 净资产 | 1,738,732 | 1,655,692 | 1,553,976 | 508,192 |
| 营业收入 | 176,593 | 303,014 | 173,306 | 35,071 |
| 净利润 | 83,040 | 101,717 | 45,784 | 8,192 |

（三）在未纳入合并财务报表范围的结构化主体中的权益

本集团管理或投资多个结构化主体，主要包括资产管理计划、理财产品、投资基金、资产支持证券及信托计划。为判断是否控制该类结构化主体，本集团主要评估其通过参与设立相关结构化主体时的决策和参与度及相关合同安排等所享有的对该类结构化主体的整体经济利益（包括直接持有产生的收益以及预期管理费）以及对该类结构化主体的决策权范围。若本集团通过投资合同等安排同时对同类结构化主体拥有权力、通过参与该结构化主体的相关活动而享有可变回报以及有能力运用本集团对该类结构化主体的权力影响可变回报，则本集团认为能够控制该类结构化主体，并将此类结构化主体纳入合并财务报表范围。若本集团对该类结构化主体的主要业务不拥有实质性权力，或在拥有权力的结构化主体中所占的整体经济利益比例不重大导致本集团作为代理人而不是主要责任人，则本集团无需将此类结构化主体纳入合并财务报表范围。

1、未纳入合并财务报表范围的结构化主体的基本信息

本集团未纳入合并财务报表范围的结构化主体，包括本集团直接持有的第三方机构发起设立的资产管理计划、信托计划、理财产品及资产支持证券。

2、在第三方机构发起设立的结构化主体中享有的权益

本集团通过直接持有投资而在第三方机构发起设立的结构化主体中享有权益。报告期内，本集团通过直接持有投资而在第三方机构发起设立的结构化主体中享有的权益在本集团合并资产负债表中的相关资产负债项目及其账面价值/最大损失敞口列示如下：

单位：千元

| 项目 | 2018年6月30日 | | |
|-----------|-------------------|-------------------|-------------------|
| | 可供出售金融资产 | 应收款项类投资 | 合计 |
| 资产管理计划 | 12,713,549 | - | 12,713,549 |
| 资产支持证券 | 7,679,951 | - | 7,679,951 |
| 信托计划 | - | 12,910,642 | 12,910,642 |
| 合计 | 20,393,500 | 12,910,642 | 33,304,142 |

单位：千元

| 项目 | 2017年12月31日 | | |
|-----------|-------------------|-------------------|-------------------|
| | 可供出售金融资产 | 应收款项类投资 | 合计 |
| 资产管理计划 | 13,864,121 | - | 13,864,121 |
| 资产支持证券 | 3,891,095 | - | 3,891,095 |
| 投资基金 | 7,665,800 | - | 7,665,800 |
| 信托计划 | - | 11,950,948 | 11,950,948 |
| 合计 | 25,421,017 | 11,950,948 | 37,371,965 |

单位：千元

| 项目 | 2016年12月31日 | | |
|-----------|-------------------|------------------|-------------------|
| | 可供出售金融资产 | 应收款项类投资 | 合计 |
| 资产管理计划 | 21,289,929 | - | 21,289,929 |
| 资产支持证券 | 1,444,199 | - | 1,444,199 |
| 信托计划 | - | 4,092,048 | 4,092,048 |
| 理财产品 | 17,086,582 | - | 17,086,582 |
| 合计 | 39,820,709 | 4,092,048 | 43,912,757 |

单位：千元

| 项目 | 2015年12月31日 | | |
|-----------|-------------------|------------------|-------------------|
| | 可供出售金融资产 | 应收款项类投资 | 合计 |
| 资产管理计划 | 28,558,977 | - | 28,558,977 |
| 资产支持证券 | 1,191,140 | - | 1,191,140 |
| 信托计划 | 121,554 | 5,616,179 | 5,737,733 |
| 理财产品 | - | 2,001,282 | 2,001,282 |
| 合计 | 29,871,672 | 7,617,461 | 37,489,133 |

理财产品及信托计划的最大损失敞口按其在资产负债表中确认的分类为其在报告日的公允价值或摊余成本。资产管理计划、投资基金及资产支持证券的最大损失敞口为其在报告日的公允价值。

3、在本集团作为发起人但未纳入合并财务报表范围的结构化主体中享有的收益

本集团作为发起人但未纳入合并财务报表范围的结构化主体，主要包括本集团发起设立的非保本理财产品。这些结构化主体的性质和目的主要是管理投资者的资产并收取管理费，其融资方式是向投资者发行理财产品。本集团在这些未纳入合并财务报表范围的结构化主体中享有的收益主要是通过管理这些结构化主体收取管理费收入。于报告期末，本集团应收手续费在资产负债表中反映的资产项目账面价值金额不重大。

报告期各期末，本集团发起设立但未纳入本集团合并财务报表范围的非保本理财产品的规模余额为 92.22 亿元（2015 年 12 月 31 日）、93.25 亿元（2016 年 12 月 31 日）、127.45 亿元（2017 年 12 月 31 日）和 143.99 亿元（2018 年 6 月 30 日）。

4、本集团于 2018 年 6 月 30 日已不再享有收益的未纳入合并财务报表范围的结构化主体

2015 年、2016 年、2017 年和 2018 年 1-6 月，本集团在该类非保本理财产品中赚取的手续费及佣金收入为 0.75 亿元、1.10 亿元、0.87 亿元和 0.38 亿元。

2015 年、2016 年、2017 年和 2018 年 1-6 月，本集团已到期的非保本理财产品发行总量共计 200.08 亿元、195.86 亿元、141.63 亿元和 79.96 亿元。

（四）报告期新纳入合并范围的主体

报告期内，本行不存在新纳入合并范围的主体。

（五）直接持有投资或通过管理结构化主体收取管理费收入的非保本理财产品的运作模式、合同条款、各期的规模、实现的收入或收益情况

1、本行未持有由本行自身发起设立的理财产品，本行直接持有投资的他行发起设立的非保本理财产品情况

本行直接持有投资的他行发起设立的非保本理财产品，其运作模式为：本行认购由他行发行方发行的理财产品，理财产品发行方作为理财产品管理人，管理和运作理财资金。理财产品到期后，理财产品发行方以实际运作结果向本行兑付产品收益。

本行直接持有投资的他行发起设立的非保本理财产品，其主要合同条款包括重要须知、风险提示、投资管理人、托管人、理财计划要素、投资方向和范围、本金及理财收益计算、本金及理财收益支付、理财计划认购、理财计划申购和赎回、提前终止、信息公告等。

报告期内本行直接持有投资的他行发起设立的非保本理财产品情况如下：

单位：千元

| 项目 | 2018年6月30日 | 2017年12月31日 | 2016年12月31日 | 2015年12月31日 |
|------------------|------------|-------------|-------------|-------------|
| 非保本理财产品投资成本 | - | - | 17,000,000 | - |
| 非保本理财产品利息调整和应计利息 | - | - | 86,582 | - |

2、本行通过管理结构化主体收取管理费收入的非保本理财产品

本行通过管理结构化主体收取管理费收入的非保本理财产品，其运作模式为：理财产品成功募集后，划转至第三方资金托管账户进行资产配置及投资组合的运营管理。非保本类产品运营原则基于产品风险定位，配置相应风险资产或采取相应投资策略，实现风险相对可控前提下的收益最大化。理财产品到期后，将处置资产收到的资金汇入第三方理财资金托管账户，随后由托管账户划入行内兑付账户。本行不存在为理财产品提供融资的情况。

本行通过管理结构化主体收取管理费收入的非保本理财产品，其主要合同条款包括重要须知、风险揭示、风险收益评级、投资方向和范围、基本规定、本金及理财收益、本金及理财收益支付、理财产品认购、提前终止、信息告知、相关事项说明、合同生效及终止和争议处理等。

2018年1-6月本行发行的非保本理财产品132期，发行总量186.83亿元，加权利率5.22%；截至2018年6月末存续99期产品，余额为143.99亿元，加权利率5.22%，上半年实现管理费收入0.68亿元。

2017年本行发行的非保本理财产品187期，发行总量269.08亿元，加权利

率 4.67%；截至 2017 年末存续 83 期产品，余额为 127.45 亿元，加权利率 4.97%，2017 年实现管理费收入 1.23 亿元。

2016 年本行发行的非保本理财产品 360 期，发行总量 289.11 亿元，加权利率 4.25%；截至 2016 年末存续 96 期产品，余额为 93.25 亿元，加权利率 4.14%，全年实现管理费收入 1.68 亿元。

2015 年本行发行的非保本理财产品 392 期，发行总量 292.30 亿元，加权利率 5.15%；截至 2015 年末存续 131 期产品，余额为 92.22 亿元，加权利率 4.83%，全年实现管理费收入 1.11 亿元。

六、分部报告

本集团按业务条线将业务划分为不同的营运组别，从而进行业务管理。本集团的经营分部已按与内部报送信息一致的方式列报，这些内部报送信息是提供给本集团管理层以向分部分配资源并参考评价分部业绩。本集团以经营分部为基础，确定了下列报告分部：

公司金融业务

该分部向公司类客户、政府机关和金融机构提供多种金融产品和服务，包括公司贷款和垫款、贸易融资、存款服务、代理服务、财富管理服务、财务顾问与咨询服务、汇款和结算服务、托管服务及担保服务等。

个人金融业务

该分部向个人客户提供多种金融产品和服务，包括个人贷款、存款服务、个人理财服务、汇款服务和银行卡服务等。

资金业务

该分部包括于银行间市场进行同业拆借交易、回购交易、债务工具投资和买卖、信托投资、定向资管投资等。该分部还对本集团流动性水平进行管理，包括发行债务证券。

其他业务

该分部主要包括其他不能直接归属于或未能合理分配至某个分部的业务。

编制分部报告所采用的会计政策与编制本行财务报表所采用的会计政策一致。

内部收费及转让定价是参考市场价格确定，并已在各分部的业绩中反映。与第三方交易产生的利息收入和支出以“对外净利息收入/（支出）”列示，内部收费及转让定价调整所产生的利息净收入和支出以“分部间净利息收入/（支出）”列示。

分部收入、支出、资产与负债包含直接归属某一分部，以及按合理的基准分配至该分部的项目。分部收入、支出、资产和负债包含在编制财务报表时抵销的内部往来的余额和内部交易。分部资本性支出是指在会计期间内分部购入的固定资产、无形资产和其他长期资产所发生的支出总额。

（一）2018年1-6月业务分部

单位：千元

| 2018年1-6月 | 公司业务 | 零售业务 | 资金业务 | 其他业务 | 合计 |
|---------------|-----------|-----------|-------------|--------|-------------|
| 外部利息收入 | 2,227,325 | 582,072 | 2,034,092 | - | 4,843,490 |
| 外部利息支出 | (641,929) | (618,792) | (1,321,882) | - | (2,582,603) |
| 分部间利息净（支出）/收入 | (30,746) | 534,829 | (504,083) | - | - |
| 利息净收入 | 1,554,650 | 498,109 | 208,127 | - | 2,260,887 |
| 手续费及佣金净收入 | 302,046 | 75,534 | (4,375) | - | 373,205 |
| 其他收益 | - | - | - | 348 | 348 |
| 投资收益 | - | - | 24,192 | 16,608 | 40,800 |
| —对联营企业的投资收益 | - | - | - | 16,608 | 16,608 |
| 汇兑净收益/(损失) | 323 | 1,936 | (3,409) | - | (1,150) |
| 其他业务收入 | - | - | - | 1,639 | 1,639 |
| 资产处置损失 | - | - | - | (125) | (125) |
| 营业收入合计 | 1,857,019 | 575,579 | 224,535 | 18,470 | 2,675,602 |
| 税金及附加 | (22,371) | (5,162) | (989) | - | (28,521) |
| 业务及管理费 | (403,117) | (267,054) | (42,423) | - | (712,594) |

| 2018年1-6月 | 公司业务 | 零售业务 | 资金业务 | 其他业务 | 合计 |
|-----------|-----------|-----------|-----------|---------|-------------|
| —折旧和摊销 | (30,617) | (24,214) | (4,176) | - | (59,007) |
| 资产减值损失 | (356,265) | (23,021) | (78,420) | - | (457,706) |
| 其他业务支出 | - | - | - | (3,736) | (3,736) |
| 营业支出合计 | (781,752) | (295,236) | (121,831) | (3,736) | (1,202,556) |
| 营业利润/（亏损） | 1,075,267 | 280,343 | 102,703 | 14,734 | 1,473,046 |
| 营业外收支净额 | 4,500 | - | - | 12,663 | 17,163 |
| 利润总额 | 1,079,767 | 280,343 | 102,703 | 27,397 | 1,490,210 |
| 资本性开支 | 10,173 | 8,045 | 1,387 | - | 19,605 |

单位：千元

| 2018年6月末 | 公司业务 | 零售业务 | 资金业务 | 其他业务 | 合计 |
|----------|--------------|--------------|--------------|-------------|---------------|
| 分部资产 | 88,546,328 | 27,610,232 | 119,905,333 | 1,718,013 | 237,779,906 |
| —递延所得税资产 | - | - | - | 742,834 | 742,834 |
| 资产总额 | 88,546,328 | 27,610,232 | 119,905,333 | 2,460,847 | 238,522,740 |
| 分部负债 | (98,025,998) | (55,701,003) | (64,502,469) | (1,530,620) | (219,760,090) |
| 表外信贷承诺 | 7,860,631 | 1,300,373 | - | - | 9,161,004 |

（二）2017年业务分部

单位：千元

| 2017年 | 公司业务 | 零售业务 | 资金业务 | 其他业务 | 合计 |
|---------------|-------------|-------------|-------------|--------|-------------|
| 外部利息收入 | 4,049,319 | 677,126 | 3,727,755 | - | 8,454,200 |
| 外部利息支出 | (1,153,472) | (1,214,773) | (1,930,010) | - | (4,298,254) |
| 分部间利息净（支出）/收入 | 133,022 | 1,518,400 | (1,651,422) | - | - |
| 利息净收入 | 3,028,869 | 980,753 | 146,323 | - | 4,155,946 |
| 手续费及佣金净收入 | 607,674 | 159,443 | (6,741) | - | 760,377 |
| 其他收益 | - | - | - | 2,266 | 2,266 |
| 投资收益 | - | - | 18,325 | 20,343 | 38,668 |
| —对联营企业的投资收益 | - | - | - | 20,343 | 20,343 |
| 公允价值变动损益 | - | - | (13,100) | - | (13,100) |

| 2017年 | 公司业务 | 零售业务 | 资金业务 | 其他业务 | 合计 |
|------------|-------------|-----------|-----------|----------|-------------|
| 汇兑净收益/（损失） | (12,883) | (1,138) | (6,200) | - | (20,220) |
| 其他业务收入 | - | - | - | 2,290 | 2,290 |
| 资产处置损失 | - | - | - | (111) | (111) |
| 营业收入合计 | 3,623,661 | 1,139,059 | 138,607 | 24,789 | 4,926,115 |
| 税金及附加 | (36,931) | (5,475) | (2,414) | - | (44,821) |
| 业务及管理费 | (832,942) | (541,565) | (101,906) | - | (1,476,413) |
| —折旧和摊销 | (69,327) | (59,934) | (11,178) | - | (140,438) |
| 资产减值损失 | (641,735) | (37,870) | (116,205) | (5,130) | (800,940) |
| 其他业务支出 | - | - | - | (5,855) | (5,855) |
| 营业支出合计 | (1,511,608) | (584,911) | (220,525) | (10,984) | (2,328,028) |
| 营业利润/（亏损） | 2,112,053 | 554,148 | (81,918) | 13,805 | 2,598,088 |
| 营业外收支净额 | - | - | - | 2,927 | 2,927 |
| 利润总额 | 2,112,053 | 554,148 | (81,918) | 16,732 | 2,601,014 |
| 资本性开支 | 30,442 | 26,318 | 4,908 | - | 61,668 |

单位：千元

| 2017年末 | 公司业务 | 零售业务 | 资金业务 | 其他业务 | 合计 |
|----------|--------------|--------------|--------------|-------------|---------------|
| 分部资产 | 83,911,736 | 19,686,670 | 128,367,234 | 1,511,464 | 233,477,105 |
| —递延所得税资产 | - | - | - | 643,413 | 643,413 |
| 资产总额 | 83,911,736 | 19,686,670 | 128,367,234 | 2,154,877 | 234,120,518 |
| 分部负债 | (95,705,411) | (52,014,907) | (67,561,195) | (1,123,945) | (216,405,458) |
| 表外信贷承诺 | 8,183,936 | 1,068,348 | - | - | 9,252,284 |

（三）2016年业务分部

单位：千元

| 2016年 | 公司业务 | 零售业务 | 资金业务 | 其他业务 | 合计 |
|---------------|-------------|-------------|-------------|------|-------------|
| 外部利息收入 | 3,802,188 | 496,473 | 3,352,466 | - | 7,651,127 |
| 外部利息支出 | (1,133,903) | (1,155,397) | (1,651,826) | - | (3,941,126) |
| 分部间利息净（支出）/收入 | (399,069) | 1,371,939 | (972,870) | - | - |
| 利息净收入 | 2,269,216 | 713,015 | 727,770 | - | 3,710,000 |

| 2016年 | 公司业务 | 零售业务 | 资金业务 | 其他业务 | 合计 |
|-------------|-------------|-----------|----------|---------|-------------|
| 手续费及佣金净收入 | 540,178 | 191,607 | (14,399) | - | 717,386 |
| 投资收益 | - | - | 83,686 | 9,157 | 92,842 |
| —对联营企业的投资收益 | - | - | - | 9,157 | 9,157 |
| 公允价值变动损益 | - | - | (16,201) | - | (16,201) |
| 汇兑净收益/（损失） | 4,594 | (2,610) | 8,519 | - | 10,503 |
| 其他业务收入 | - | - | - | 3,304 | 3,304 |
| 资产处置损失 | - | - | - | (194) | (194) |
| 营业收入合计 | 2,813,987 | 902,012 | 789,375 | 12,267 | 4,517,641 |
| 税金及附加 | (101,183) | (11,796) | (9,242) | (38) | (122,259) |
| 业务及管理费 | (771,459) | (516,575) | (79,405) | - | (1,367,439) |
| —折旧和摊销 | (66,599) | (62,408) | (10,906) | - | (139,913) |
| 资产减值损失 | (284,216) | (29,368) | 14,187 | 2,282 | (297,116) |
| 其他业务支出 | - | - | - | (5,889) | (5,889) |
| 营业支出合计 | (1,156,858) | (557,740) | (74,460) | (3,645) | (1,792,703) |
| 营业利润/（亏损） | 1,657,129 | 344,272 | 714,915 | 8,623 | 2,724,938 |
| 营业外收支净额 | 4,500 | - | - | 5,308 | 9,808 |
| 利润总额 | 1,661,629 | 344,272 | 714,915 | 13,930 | 2,734,746 |
| 资本性开支 | 37,037 | 34,707 | 6,065 | - | 77,808 |

单位：千元

| 2016年末 | 公司业务 | 零售业务 | 资金业务 | 其他业务 | 合计 |
|----------|--------------|--------------|--------------|-------------|---------------|
| 分部资产 | 77,096,218 | 10,686,572 | 128,467,443 | 1,377,698 | 217,627,932 |
| —递延所得税资产 | - | - | - | 340,116 | 340,116 |
| 资产总额 | 77,096,218 | 10,686,572 | 128,467,443 | 1,717,814 | 217,968,047 |
| 分部负债 | (84,236,627) | (51,118,130) | (65,530,452) | (1,111,048) | (201,996,257) |
| 表外信贷承诺 | 8,043,164 | 833,763 | - | - | 8,876,928 |

（四）2015年业务分部

单位：千元

| 2015年 | 公司业务 | 零售业务 | 资金业务 | 其他业务 | 合计 |
|-------------------|-------------|-------------|-----------|---------|-------------|
| 外部利息收入 | 4,037,456 | 611,771 | 2,491,065 | - | 7,140,292 |
| 外部利息支出 | (1,177,020) | (1,278,872) | (588,493) | - | (3,044,385) |
| 分部间利息净 (支出)/收入 | (544,483) | 1,245,590 | (701,107) | - | - |
| 利息净收入 | 2,315,953 | 578,489 | 1,201,466 | - | 4,095,908 |
| 手续费及佣金 净收入 | 377,076 | 163,272 | 15,294 | - | 555,642 |
| 投资收益 | - | - | 7,644 | 1,638 | 9,283 |
| —对联营企业的 投资收益 | - | - | - | 1,638 | 1,638 |
| 公允价值变动 损益 | - | - | 25,700 | - | 25,700 |
| 汇兑净收益 | 2,790 | 685 | 7,823 | - | 11,297 |
| 其他业务收入 | - | - | - | 10,508 | 10,508 |
| 资产处置损失 | - | - | - | (601) | (601) |
| 营业收入合计 | 2,695,819 | 742,446 | 1,257,927 | 11,545 | 4,707,737 |
| 税金及附加 | (245,557) | (35,006) | (15,720) | (729) | (297,011) |
| 业务及管理费 | (726,668) | (505,880) | (91,400) | - | (1,323,948) |
| —折旧和摊销 | (72,827) | (50,700) | (9,160) | - | (132,687) |
| 资产减值损失 | (363,620) | (68,604) | (39,021) | (4,080) | (475,325) |
| 其他业务支出 | - | - | - | (3,120) | (3,120) |
| 营业支出合计 | (1,335,845) | (609,490) | (146,141) | (7,929) | (2,099,404) |
| 营业利润 | 1,359,974 | 132,956 | 1,111,786 | 3,617 | 2,608,332 |
| 营业外收支净 额 | 2,760 | - | - | 24,522 | 27,282 |
| 利润总额 | 1,362,734 | 132,956 | 1,111,786 | 28,139 | 2,635,615 |
| 资本性支出 | 80,162 | 55,806 | 10,083 | - | 146,050 |

单位：千元

| 2015年末 | 公司业务 | 零售业务 | 资金业务 | 其他业务 | 合计 |
|--------------|------------|------------|-------------|-----------|-------------|
| 分部资产 | 68,465,721 | 10,308,802 | 129,766,582 | 1,103,232 | 209,644,337 |
| —递延所得税资 产 | - | - | - | 379,263 | 379,263 |
| 资产总额 | 68,465,721 | 10,308,802 | 129,766,582 | 1,482,494 | 210,023,600 |

| 2015年末 | 公司业务 | 零售业务 | 资金业务 | 其他业务 | 合计 |
|--------|--------------|--------------|--------------|-------------|---------------|
| 分部负债 | (77,651,965) | (45,674,036) | (70,787,050) | (1,491,668) | (195,604,720) |
| 表外信贷承诺 | 6,132,773 | 562,584 | - | - | 6,695,357 |

（五）2018年1-6月地区分部

单位：千元

| 2018年1-6月 | 西安 | 西安外 | 合计 |
|---------------|-------------|-----------|-------------|
| 外部利息收入 | 4,326,316 | 517,174 | 4,843,490 |
| 外部利息支出 | (2,485,704) | (96,900) | (2,582,603) |
| 分部间利息净收入/（支出） | 534,829 | (534,829) | - |
| 利息净收入 | 2,375,441 | (114,555) | 2,260,887 |
| 手续费及佣金净收入 | 356,361 | 16,843 | 373,205 |
| 其他收益 | - | 348 | 348 |
| 投资收益 | 40,800 | - | 40,800 |
| —对联营企业的投资收益 | 16,608 | - | 16,608 |
| 公允价值变动损益 | - | - | - |
| 汇兑净收益 | (1,150) | - | (1,150) |
| 其他业务收入 | 1,639 | - | 1,639 |
| 资产处置损失 | (121) | (4) | (125) |
| 营业收入合计 | 2,773,314 | (97,711) | 2,675,602 |
| 税金及附加 | (24,768) | (3,752) | (28,521) |
| 业务及管理费 | (605,753) | (106,841) | (712,594) |
| —折旧和摊销 | (53,545) | (5,462) | (59,007) |
| 资产减值损失 | (404,348) | (53,358) | (457,706) |
| 其他业务支出 | (3,433) | (303) | (3,736) |
| 营业支出合计 | (1,038,301) | (164,255) | (1,202,556) |
| 营业利润 | 1,735,012 | (261,966) | 1,473,046 |
| 营业外收支净额 | 16,800 | 363 | 17,163 |
| 利润总额 | 1,751,812 | (261,603) | 1,490,210 |
| 资本性支出 | 20,321 | (716) | 19,605 |

单位：千元

| 2018年6月末 | 西安 | 西安外 | 合计 |
|----------|---------------|--------------|---------------|
| 分部资产 | 217,577,864 | 20,202,042 | 237,779,906 |
| —递延所得税资产 | 742,834 | - | 742,834 |
| 资产总额 | 218,320,698 | 20,202,042 | 238,522,740 |
| 分部负债 | (199,849,708) | (19,910,381) | (219,760,090) |
| 表外信贷承诺 | 8,159,982 | 1,001,023 | 9,161,004 |

（六）2017年地区分部

单位：千元

| 2017年 | 西安 | 西安外 | 合计 |
|---------------|-------------|-----------|-------------|
| 外部利息收入 | 7,551,958 | 902,242 | 8,454,200 |
| 外部利息支出 | (4,131,929) | (166,326) | (4,298,254) |
| 分部间利息净收入/（支出） | 303,933 | (303,933) | - |
| 利息净收入 | 3,723,961 | 431,984 | 4,155,946 |
| 手续费及佣金净收入 | 739,557 | 20,820 | 760,377 |
| 其他收益 | 2,266 | - | 2,266 |
| 投资收益 | 38,668 | - | 38,668 |
| —对联营企业的投资收益 | 20,343 | - | 20,343 |
| 公允价值变动损益 | (13,100) | - | (13,100) |
| 汇兑净收益 | (20,220) | - | (20,220) |
| 其他业务收入 | 2,290 | - | 2,290 |
| 资产处置损失 | (111) | - | (111) |
| 营业收入合计 | 4,473,312 | 452,804 | 4,926,115 |
| 税金及附加 | (41,007) | (3,814) | (44,821) |
| 业务及管理费 | (1,261,569) | (214,844) | (1,476,413) |
| —折旧和摊销 | (130,103) | (10,336) | (140,438) |
| 资产减值损失 | (477,898) | (323,042) | (800,940) |
| 其他业务支出 | (5,264) | (591) | (5,855) |
| 营业支出合计 | (1,785,737) | (542,290) | (2,328,028) |
| 营业利润 | 2,687,574 | (89,487) | 2,598,088 |

| 2017年 | 西安 | 西安外 | 合计 |
|---------|-----------|----------|-----------|
| 营业外收支净额 | 1,682 | 1,245 | 2,927 |
| 利润总额 | 2,689,256 | (88,242) | 2,601,014 |
| 资本性支出 | 57,130 | 4,539 | 61,668 |

单位：千元

| 2017年末 | 西安 | 西安外 | 合计 |
|----------|-------------|------------|-------------|
| 分部资产 | 215,083,330 | 18,393,775 | 233,477,105 |
| —递延所得税资产 | 643,413 | - | 643,413 |
| 资产总额 | 215,726,743 | 18,393,775 | 234,120,518 |
| 分部负债 | 198,348,099 | 18,057,359 | 216,405,458 |
| 表外信贷承诺 | 7,957,982 | 1,294,302 | 9,252,284 |

（七）2016年地区分部

单位：千元

| 2016年 | 西安 | 西安外 | 合计 |
|---------------|-------------|-----------|-------------|
| 外部利息收入 | 6,930,293 | 720,834 | 7,651,127 |
| 外部利息支出 | (3,841,227) | (99,899) | (3,941,126) |
| 分部间利息净收入/（支出） | 396,935 | (396,935) | - |
| 利息净收入 | 3,486,000 | 224,000 | 3,710,000 |
| 手续费及佣金净收入 | 711,176 | 6,211 | 717,386 |
| 投资收益 | 92,842 | - | 92,842 |
| —对联营企业的投资收益 | 9,157 | - | 9,157 |
| 公允价值变动损益 | (16,201) | - | (16,201) |
| 汇兑净收益 | 10,503 | - | 10,503 |
| 其他业务收入 | 3,304 | - | 3,304 |
| 资产处置损失 | (194) | - | (194) |
| 营业收入合计 | 4,287,431 | 230,210 | 4,517,641 |
| 税金及附加 | (108,790) | (13,469) | (122,259) |
| 业务及管理费 | (1,162,969) | (204,471) | (1,367,439) |
| —折旧和摊销 | (131,044) | (8,868) | (139,913) |
| 资产减值损失 | (140,851) | (156,265) | (297,116) |

| 2016年 | 西安 | 西安外 | 合计 |
|---------|-------------|-----------|-------------|
| 其他业务支出 | (5,370) | (518) | (5,889) |
| 营业支出合计 | (1,417,980) | (374,723) | (1,792,703) |
| 营业利润 | 2,869,451 | (144,513) | 2,724,938 |
| 营业外收支净额 | 8,648 | 1,159 | 9,808 |
| 利润总额 | 2,878,100 | (143,354) | 2,734,746 |
| 资本性支出 | 73,844 | 3,965 | 77,808 |

单位：千元

| 2016年末 | 西安 | 西安外 | 合计 |
|----------|-------------|------------|-------------|
| 分部资产 | 204,199,370 | 13,428,561 | 217,627,932 |
| —递延所得税资产 | 340,116 | - | 340,116 |
| 资产总额 | 204,539,486 | 13,428,561 | 217,968,047 |
| 分部负债 | 188,970,588 | 13,025,669 | 201,996,257 |
| 表外信贷承诺 | 7,767,176 | 1,109,752 | 8,876,928 |

（八）2015 年地区分部

单位：千元

| 2015年 | 西安 | 西安外 | 合计 |
|---------------|-------------|-----------|-------------|
| 外部利息收入 | 6,546,346 | 593,947 | 7,140,292 |
| 外部利息支出 | (2,977,287) | (67,098) | (3,044,385) |
| 分部间利息净收入/（支出） | 351,319 | (351,319) | - |
| 利息净收入 | 3,920,377 | 175,531 | 4,095,908 |
| 手续费及佣金净收入 | 544,993 | 10,649 | 555,642 |
| 投资收益 | 9,283 | - | 9,283 |
| —对联营企业的投资收益 | 1,638 | - | 1,638 |
| 公允价值变动损益 | 25,700 | - | 25,700 |
| 汇兑净收益 | 11,297 | - | 11,297 |
| 其他业务收入 | 10,508 | - | 10,508 |
| 资产处置损失 | (601) | - | (601) |
| 营业收入合计 | 4,521,557 | 186,179 | 4,707,737 |
| 税金及附加 | (264,692) | (32,319) | (297,011) |

| 2015年 | 西安 | 西安外 | 合计 |
|---------|-------------|-----------|-------------|
| 业务及管理费 | (1,172,082) | (151,866) | (1,323,948) |
| —折旧和摊销 | (117,467) | (15,220) | (132,687) |
| 资产减值损失 | (292,798) | (182,528) | (475,325) |
| 其他业务支出 | (2,431) | (689) | (3,120) |
| 营业支出合计 | (1,732,003) | (367,401) | (2,099,404) |
| 营业利润 | 2,789,554 | (181,222) | 2,608,332 |
| 营业外收支净额 | 23,292 | 3,990 | 27,282 |
| 利润总额 | 2,812,846 | (177,232) | 2,635,615 |
| 资本性支出 | 129,297 | 16,753 | 146,050 |

单位：千元

| 2015年末 | 西安 | 西安外 | 合计 |
|----------|-------------|------------|-------------|
| 分部资产 | 199,611,459 | 10,032,878 | 209,644,337 |
| —递延所得税资产 | 379,263 | - | 379,263 |
| 资产总额 | 199,990,722 | 10,032,878 | 210,023,600 |
| 分部负债 | 185,789,067 | 9,815,653 | 195,604,720 |
| 表外信贷承诺 | 6,264,925 | 430,431 | 6,695,357 |

七、资产项目

本行主要资产项目情况请参见本招股说明书“第十二节 管理层讨论与分析”。

（一）现金及存放央行款项

单位：千元

| 项目 | 2018年6月 30日 | 2017年12月 31日 | 2016年12月 31日 | 2015年12月 31日 |
|----------------------------|----------------|-----------------|-----------------|-----------------|
| 库存现金 | 538,499 | 477,624 | 507,778 | 539,655 |
| 存放中央银行法定准备金 ⁽¹⁾ | 20,656,069 | 20,297,957 | 18,983,693 | 18,502,004 |
| 存放中央银行超额存款准备金 | 5,175,628 | 3,423,415 | 4,509,436 | 4,891,901 |
| 财政性存款 | 34,708 | 72,978 | 57,905 | 19,504 |

| 项目 | 2018年6月30日 | 2017年12月31日 | 2016年12月31日 | 2015年12月31日 |
|----|------------|-------------|-------------|-------------|
| 合计 | 26,404,904 | 24,271,974 | 24,058,811 | 23,953,063 |

注：（1）根据人民银行的规定，本集团须根据吸收存款按一定比率缴存法定存款准备金。法定存款准备金不可用于本集团的日常业务运作。于报告期各期末，本行及子公司人民币存款缴存比率分别为8.5%-15.0%、8.0%-14.5%、8.0%-14.5%和8.0%-14.0%；外币存款缴存比率为5.0%。

（二）存放同业款项

单位：千元

| 项目 | 2018年6月30日 | 2017年12月31日 | 2016年12月31日 | 2015年12月31日 |
|-----------------------|------------|-------------|-------------|-------------|
| 存放境内银行 | 1,207,086 | 1,334,552 | 16,735,938 | 28,650,878 |
| 存放境外银行 | 503,324 | 504,530 | 561,022 | 120,259 |
| 合计 | 1,710,411 | 1,839,082 | 17,296,960 | 28,771,137 |
| 减：减值准备 ⁽¹⁾ | - | - | - | - |
| 净额 | 1,710,411 | 1,839,082 | 17,296,960 | 28,771,137 |

注：（1）于2018年6月30日，本集团及本行认为无需为存放同业款项计提减值准备（2017年12月31日：无；2016年12月31日：无；2015年12月31日：无）。

（三）拆出资金

单位：千元

| 项目 | 2018年6月30日 | 2017年12月31日 | 2016年12月31日 | 2015年12月31日 |
|-------------|------------|-------------|-------------|-------------|
| 拆放境内银行 | 661,660 | 1,045,472 | 1,040,550 | 714,296 |
| 拆放境内非银行金融机构 | 818,574 | 419,555 | 419,555 | 572,182 |
| 合计 | 1,480,234 | 1,465,027 | 1,460,105 | 1,286,478 |
| 减：减值准备 | (18,574) | (19,555) | (19,555) | (22,182) |
| 净额 | 1,461,660 | 1,445,472 | 1,440,550 | 1,264,296 |

（四）以公允价值计量且其变动计入当期损益的金融资产

单位：千元

| 项目 | 2018年6月30日 | 2017年12月31日 | 2016年12月31日 | 2015年12月31日 |
|-------------------|------------|-------------|-------------|-------------|
| 企业债券 | - | - | 1,150,401 | 551,327 |
| 金融债券 | - | - | 477,006 | 381,349 |
| 合计 ⁽¹⁾ | - | - | 1,627,407 | 932,676 |

注：（1）本行以公允价值计量且其变动计入当期损益的金融资产的变现不存在重大限制。

（五）买入返售金融资产

单位：千元

| 项目 | 2018年6月30日 | 2017年12月31日 | 2016年12月31日 | 2015年12月31日 |
|-----------|------------------|-------------------|------------------|-------------------|
| 境内商业银行 | 8,830,634 | 14,194,268 | 3,501,839 | 13,678,697 |
| 境内非银行金融机构 | 419,000 | 1,019,649 | 2,534,023 | 654,179 |
| 合计 | 9,249,634 | 15,213,916 | 6,035,861 | 14,332,876 |

（六）应收利息

单位：千元

| 项目 | 2018年6月30日 | 2017年12月31日 | 2016年12月31日 | 2015年12月31日 |
|--------------|----------------|----------------|----------------|----------------|
| 债务工具投资 | 544,516 | 537,839 | 513,590 | 340,708 |
| 存放同业及央行和拆出资金 | 30,519 | 20,634 | 165,159 | 131,200 |
| 发放贷款和垫款 | 228,557 | 186,512 | 137,503 | 144,536 |
| 买入返售金融资产 | 3,554 | 22,702 | 10,964 | 15,903 |
| 合计 | 807,146 | 767,687 | 827,216 | 632,348 |

单位：千元

| 项目 | 2018年6月30日 | 2017年12月31日 | 2016年12月31日 | 2015年12月31日 |
|------|----------------|----------------|----------------|----------------|
| 期初余额 | 767,687 | 827,216 | 632,348 | 491,989 |
| 本期增加 | 4,623,029 | 8,084,009 | 7,332,848 | 6,896,540 |
| 本期收回 | 4,583,570 | 8,143,538 | 7,137,980 | 6,756,181 |
| 期末余额 | 807,146 | 767,687 | 827,216 | 632,348 |

（七）发放贷款和垫款

单位：千元

| 项目 | 2018年6月30日 | 2017年12月31日 | 2016年12月31日 | 2015年12月31日 |
|------------|------------|-------------|-------------|-------------|
| 公司贷款和垫款和贴现 | 92,398,530 | 92,495,721 | 86,732,680 | 75,414,138 |
| -公司贷款和垫款 | 90,870,468 | 86,450,139 | 79,362,105 | 70,315,504 |
| -贴现 | 1,528,062 | 6,045,582 | 7,370,575 | 5,098,635 |
| 个人贷款和垫款 | 28,158,554 | 19,781,844 | 10,796,911 | 10,386,666 |
| -房产按揭贷款 | 12,874,819 | 12,700,438 | 9,371,678 | 8,972,422 |

| 项目 | 2018年6月30日 | 2017年12月31日 | 2016年12月31日 | 2015年12月31日 |
|------------------|--------------------|--------------------|--------------------|--------------------|
| -经营性贷款 | 3,293,650 | 521,615 | 676,528 | 711,088 |
| -信用卡 | 550,548 | 424,252 | 318,483 | 294,017 |
| -个人消费贷款 | 11,439,538 | 6,135,540 | 430,223 | 409,138 |
| 贷款和垫款总额 | 120,557,084 | 112,277,565 | 97,529,590 | 85,800,804 |
| 减：贷款减值准备 | | | | |
| 贷款单项减值准备 | (839,751) | (799,130) | (787,745) | (589,129) |
| 贷款组合减值准备 | (2,261,268) | (2,020,958) | (1,725,984) | (1,675,844) |
| 贷款减值准备总额 | (3,101,019) | (2,820,088) | (2,513,729) | (2,264,973) |
| 发放贷款和垫款净额 | 117,456,066 | 109,457,477 | 95,015,862 | 83,535,831 |

（八）可供出售金融资产

单位：千元

| 项目 | 2018年6月30日 | 2017年12月31日 | 2016年12月31日 | 2015年12月31日 |
|-------------------|-------------------|-------------------|-------------------|-------------------|
| 政府债券 | 2,287,821 | 1,377,161 | 1,284,079 | 376,056 |
| 金融债券 | 1,101,675 | 1,080,085 | 540,034 | 621,211 |
| 企业债券 | 1,375,876 | 1,972,519 | 606,263 | 1,919,405 |
| 资产管理计划 | 12,823,549 | 13,923,327 | 21,289,929 | 28,558,977 |
| 资产支持证券 | 7,679,951 | 3,891,095 | 1,444,199 | 1,191,140 |
| 基金投资 | - | 7,665,800 | - | - |
| 银行理财投资 | - | - | 17,086,582 | - |
| 同业存单 | - | - | - | 4,972,153 |
| 信托受益权 | - | - | - | 121,554 |
| 权益性证券 | 8,480 | 10,010 | 10,010 | 9,610 |
| 可供出售金融资产总额 | 25,277,352 | 29,919,997 | 42,261,094 | 37,770,106 |
| 减：减值准备 | (110,000) | (59,205) | - | - |
| 可供出售金融资产净额 | 25,167,352 | 29,860,792 | 42,261,094 | 37,770,106 |

（九）持有至到期投资

单位：千元

| 项目 | 2018年6月30日 | 2017年12月31日 | 2016年12月31日 | 2015年12月31日 |
|-------------------------|-------------------|-------------------|-------------------|------------------|
| 金融债券 | 1,151,493 | 1,640,054 | 3,589,741 | 5,888,585 |
| 政府债券 | 15,707,652 | 14,860,430 | 4,849,583 | 2,969,067 |
| 企业债券 | 1,352,332 | 983,678 | 874,452 | 873,659 |
| 同业存单 | 22,682,601 | 19,674,130 | 14,280,647 | - |
| 合计⁽¹⁾ | 40,894,078 | 37,158,292 | 23,594,423 | 9,731,311 |

注：（1）于报告期末，持有至到期投资中有部分用于回购协议交易的质押，其余投资均不存在重大变现限制。

（十）应收款项类投资

单位：千元

| 项目 | 2018年6月30日 | 2017年12月31日 | 2016年12月31日 | 2015年12月31日 |
|-------------------------|-------------------|-------------------|------------------|------------------|
| 信托受益权 | 13,026,500 | 12,038,200 | 4,122,300 | 5,655,200 |
| 银行理财 | - | - | - | 2,001,282 |
| 合计 | 13,026,500 | 12,038,200 | 4,122,300 | 7,656,482 |
| 减：减值准备 | (115,858) | (87,252) | (30,252) | (39,021) |
| 净额⁽¹⁾ | 12,910,642 | 11,950,948 | 4,092,048 | 7,617,461 |

注：（1）上述应收款项类投资均为非上市金融资产。

（十一）长期股权投资

单位：千元

| 项目 | 2018年6月30日 | 2017年12月31日 | 2016年12月31日 | 2015年12月31日 |
|-------------|----------------|----------------|----------------|----------------|
| 对联营企业的投资 | | | | |
| 比亚迪汽车金融有限公司 | 347,746 | 331,138 | 310,795 | 101,638 |
| 合计 | 347,746 | 331,138 | 310,795 | 101,638 |

对子公司及联营企业投资的详细情况参见本章节“五、在其他主体中的权益”。

（十二）固定资产

截至2015年末、2016年末、2017年末和2018年6月末，本行固定资产的基本情况如下：

单位：千元

| 项目 | 科目 | 2018年6月30日 | 2017年12月31日 | 2016年12月31日 | 2015年12月31日 |
|---------|--------|------------|-------------|-------------|-------------|
| 房屋及建筑物 | 原值 | 554,799 | 554,799 | 545,172 | 532,880 |
| | 累计折旧 | (257,546) | (245,630) | (220,604) | (195,648) |
| | 减值准备 | - | - | - | (86) |
| | 固定资产净值 | 297,253 | 309,169 | 324,568 | 337,145 |
| 电子及办公设备 | 原值 | 602,935 | 597,472 | 574,232 | 543,463 |
| | 累计折旧 | (475,760) | (447,852) | (368,333) | (298,293) |
| | 固定资产净值 | 127,175 | 149,620 | 205,899 | 245,169 |
| 运输工具 | 原值 | 18,270 | 18,932 | 18,848 | 20,020 |
| | 累计折旧 | (14,709) | (14,793) | (13,913) | (15,024) |
| | 固定资产净值 | 3,560 | 4,139 | 4,935 | 4,996 |
| 合计 | 原值 | 1,176,003 | 1,171,203 | 1,138,251 | 1,096,363 |
| | 累计折旧 | (748,015) | (708,275) | (602,849) | (508,966) |
| | 减值准备 | - | - | - | (86) |
| | 固定资产净值 | 427,988 | 462,927 | 535,402 | 587,311 |

（十三）在建工程

单位：千元

| 项目 | 2018年1-6月 | 2017年 | 2016年 | 2015年 |
|---------------|-----------|---------|---------|----------|
| 成本 | | | | |
| 年初余额 | 21,321 | 18,286 | 19,125 | 44,323 |
| 本年增加 | 475 | 4,022 | 2,315 | 2,769 |
| 本年转入固定资产 | (778) | (987) | (2,908) | (27,967) |
| 本年处置或报废 | - | - | (245) | - |
| 年末余额 | 21,019 | 21,321 | 18,286 | 19,125 |
| 减：减值准备 | | | | |
| 年初余额 | (5,781) | (5,781) | (6,026) | (6,026) |
| 本年增加 | - | - | - | - |
| 本年处置或报废 | - | - | 245 | - |

| 项目 | 2018年1-6月 | 2017年 | 2016年 | 2015年 |
|-------------|-----------|---------|---------|---------|
| 年末余额 | (5,781) | (5,781) | (5,781) | (6,026) |
| 账面价值 | | | | |
| 年末 | 15,238 | 15,540 | 12,505 | 13,098 |
| 年初 | 15,540 | 12,505 | 13,098 | 38,296 |

（十四）无形资产

本行无形资产主要指本行拥有的土地使用权。截至2015年末、2016年末、2017年末和2018年6月末，本行无形资产情况如下：

单位：千元

| 项目 | 2018年6月30日 | 2017年12月31日 | 2016年12月31日 | 2015年12月31日 |
|------|------------|-------------|-------------|-------------|
| 原值 | 53,686 | 53,686 | 42,709 | 41,931 |
| 累计摊销 | (9,102) | (8,279) | (6,945) | (4,878) |
| 净值 | 44,585 | 45,407 | 35,764 | 37,052 |

注：于2018年6月30日，本集团及本行认为无需为无形资产计提减值准备(2017年12月31日：无；2016年12月31日：无；2015年12月31日：无)。

（十五）递延所得税资产

递延所得税资产变动情况列示如下：

单位：千元

| 项目 | 2018年1-6月 | 2017年 | 2016年 | 2015年 |
|-------------------|----------------|----------------|----------------|----------------|
| 年/（期）初余额 | 643,413 | 340,116 | 379,263 | 260,920 |
| 计入当年/（期）利润表的递延所得税 | 115,813 | 251,809 | (29,903) | 126,561 |
| 计入其他综合收益的递延所得税 | (16,393) | 51,488 | (9,245) | (8,218) |
| 年/（期）末余额 | 742,834 | 643,413 | 340,116 | 379,263 |

递延所得税资产和递延所得税负债组成项目如下：

单位：千元

| 项目 | 2018年6月30日 | | | | |
|----------|------------|---------|----------|---------|---------|
| | 可抵扣暂时性差异 | 递延所得税资产 | 应纳税暂时性差异 | 递延所得税负债 | 递延税项净额 |
| 贷款减值准备 | 2,597,364 | 649,341 | - | - | 649,341 |
| 其他资产减值准备 | 307,153 | 76,788 | - | - | 76,788 |

| 项目 | 2018年6月30日 | | | | |
|-----------|------------------|----------------|----------|---------|----------------|
| | 可抵扣暂时性差异 | 递延所得税资产 | 应纳税暂时性差异 | 递延所得税负债 | 递延税项净额 |
| 公允价值变动 | 56,824 | 14,206 | - | - | 14,206 |
| 应付职工薪酬 | 9,994 | 2,499 | - | - | 2,499 |
| 合计 | 2,971,335 | 742,834 | - | - | 742,834 |

单位：千元

| 项目 | 2017年12月31日 | | | | |
|-----------|------------------|----------------|----------|---------|----------------|
| | 可抵扣暂时性差异 | 递延所得税资产 | 应纳税暂时性差异 | 递延所得税负债 | 递延税项净额 |
| 贷款减值准备 | 2,205,933 | 551,483 | - | - | 551,483 |
| 其他资产减值准备 | 245,325 | 61,331 | - | - | 61,331 |
| 公允价值变动 | 122,394 | 30,598 | - | - | 30,598 |
| 合计 | 2,573,652 | 643,413 | - | - | 643,413 |

单位：千元

| 项目 | 2016年12月31日 | | | | |
|-----------|------------------|----------------|-----------------|-----------------|----------------|
| | 可抵扣暂时性差异 | 递延所得税资产 | 应纳税暂时性差异 | 递延所得税负债 | 递延税项净额 |
| 贷款减值准备 | 1,330,016 | 332,504 | - | - | 332,504 |
| 其他资产减值准备 | 127,105 | 31,776 | - | - | 31,776 |
| 公允价值变动 | - | - | (96,658) | (24,164) | (24,164) |
| 合计 | 1,457,121 | 364,280 | (96,658) | (24,164) | 340,116 |

单位：千元

| 项目 | 2015年12月31日 | | | | |
|-----------|------------------|----------------|-----------------|-----------------|----------------|
| | 可抵扣暂时性差异 | 递延所得税资产 | 应纳税暂时性差异 | 递延所得税负债 | 递延税项净额 |
| 贷款减值准备 | 1,411,465 | 352,866 | - | - | 352,866 |
| 其他资产减值准备 | 143,527 | 35,882 | - | - | 35,882 |
| 应付职工薪酬 | 37,940 | 9,485 | - | - | 9,485 |
| 公允价值变动 | - | - | (75,880) | (18,970) | (18,970) |
| 合计 | 1,592,932 | 398,233 | (75,880) | (18,970) | 379,263 |

（十六）其他资产

其他资产的构成情况主要如下：

单位：千元

| 项目 | 2018年6月30日 | 2017年12月31日 | 2016年12月31日 | 2015年12月31日 |
|-----------|----------------|----------------|----------------|----------------|
| 长期待摊费用 | 57,764 | 61,319 | 80,298 | 92,630 |
| 其他应收款净额 | 183,200 | 135,398 | 166,286 | 85,072 |
| 抵债资产净额 | 165,368 | 152,822 | 181,101 | 126,599 |
| 应收资金清算款 | 416,702 | 257,752 | 12,604 | 14,515 |
| 其他 | 59,423 | 49,161 | 42,943 | 45,315 |
| 合计 | 882,457 | 656,451 | 483,232 | 364,132 |

其中，抵债资产的主要情况如下：

1、分项列示

单位：千元

| 项目 | 2018年6月30日 | 2017年12月31日 | 2016年12月31日 | 2015年12月31日 |
|-----------|----------------|----------------|----------------|----------------|
| 房屋及建筑物 | 220,830 | 208,230 | 237,243 | 182,741 |
| 股票及债券 | - | 15,953 | 15,953 | 15,953 |
| 其他 | - | 540 | 540 | 540 |
| 合计 | 220,830 | 224,724 | 253,737 | 199,235 |
| 减值准备 | (55,462) | (71,902) | (72,635) | (72,635) |
| 净值 | 165,368 | 152,822 | 181,101 | 126,599 |

2、抵债资产跌价准备变动情况

单位：千元

| 项目 | 2018年6月30日 | 2017年12月31日 | 2016年12月31日 | 2015年12月31日 |
|-------------|-----------------|-----------------|-----------------|-----------------|
| 期初余额 | (71,902) | (72,635) | (72,635) | (89,894) |
| 本期计提 | - | - | - | - |
| 本期转出 | 16,440 | 733 | - | 17,259 |
| 期末余额 | (55,462) | (71,902) | (72,635) | (72,635) |

3、抵债资产处置情况

单位：千元

| 项目 | 2018年6月30日 | 2017年12月31日 | 2016年12月31日 | 2015年12月31日 |
|--------|------------|-------------|-------------|-------------|
| 处置资产原值 | 16,494 | 29,013 | - | 40,000 |

八、负债项目

本行主要负债项目情况参见本招股说明书“第十二节 管理层讨论与分析”。

（一）同业及其他金融机构存放款项

单位：千元

| 项目 | 2018年6月30日 | 2017年12月31日 | 2016年12月31日 | 2015年12月31日 |
|----------|----------------|------------------|------------------|-------------------|
| 境内银行 | 30,070 | 10,000 | 7,586,271 | 8,637,111 |
| 境外银行 | 727,826 | 718,762 | 763,070 | 714,296 |
| 境内其他金融机构 | 92,081 | 4,074,324 | 171,076 | 717,536 |
| 合计 | 849,977 | 4,803,086 | 8,520,416 | 10,068,943 |

（二）拆入资金

单位：千元

| 项目 | 2018年6月30日 | 2017年12月31日 | 2016年12月31日 | 2015年12月31日 |
|------|----------------|----------------|----------------|------------------|
| 境内银行 | 72,227 | 264,746 | 990,000 | 2,000,000 |
| 境外银行 | 51,879 | - | - | - |
| 合计 | 124,106 | 264,746 | 990,000 | 2,000,000 |

（三）已发行债务证券

单位：千元

| 项目 | 2018年6月30日 | 2017年12月31日 | 2016年12月31日 | 2015年12月31日 |
|------------------------|-------------------|-------------------|-------------------|-------------------|
| 已发行同业存单 ⁽¹⁾ | 49,916,525 | 44,122,919 | 46,645,980 | 43,050,736 |
| 应付次级债券 ⁽²⁾ | 1,995,146 | 1,994,801 | 1,994,104 | 1,993,030 |
| 合计 | 51,911,671 | 46,117,720 | 48,640,084 | 45,043,766 |

注：(1)于2018年6月30日，本集团及本行在银行间市场公开发行但尚未到期的同业存单共计48笔，最长期限为367天，且均以贴现方式发行（于2017年12月31日，本集团及本行在银行间市场公开发行但尚未到期的同业存单共计53笔，最长期限为365天，且均以贴现方式发行；2016年12月31日，本集团及本行在银行间市场公开发行但尚未到期的同业存单共计54笔，最长期限为368天，且均以贴现方式发行；于2015年12月31日，本集团及本行在银行间市场公开发行但尚未到期的同业存单共计45笔，最长期限为366天，且均以贴现方式发行）。

(2) 于 2015 年 6 月 18 日，本集团及本行在银行间市场公开发行固定利率的次级债券人民币 20 亿元，票面利率为 5.5%。

(四) 卖出回购金融资产

单位：千元

| 项目 | 2018年6月30日 | 2017年12月31日 | 2016年12月31日 | 2015年12月31日 |
|-----------|------------------|------------------|------------------|-------------------|
| 境内商业银行 | 2,298,580 | 2,000,000 | 5,598,500 | 9,534,843 |
| 境内非银行金融机构 | - | 7,012,344 | 396,000 | 4,038,000 |
| 境内政策性银行 | 996,300 | - | 1,000,000 | - |
| 合计 | 3,294,880 | 9,012,344 | 6,994,500 | 13,572,843 |

(五) 吸收存款

单位：千元

| 项目 | 2018年6月30日 | 2017年12月31日 | 2016年12月31日 | 2015年12月31日 |
|-----------|--------------------|--------------------|--------------------|--------------------|
| 活期存款 | 81,224,688 | 83,255,022 | 72,930,566 | 66,456,966 |
| -公司存款 | 65,484,720 | 68,854,602 | 58,982,010 | 54,253,035 |
| -个人存款 | 15,739,968 | 14,400,420 | 13,948,556 | 12,203,932 |
| 定期存款 | 61,019,526 | 52,302,808 | 45,915,161 | 38,308,051 |
| -公司存款 | 25,093,372 | 19,033,687 | 16,600,582 | 14,318,481 |
| -个人存款 | 35,926,154 | 33,269,122 | 29,314,579 | 23,989,570 |
| 结构性存款 | 5,026,198 | 5,092,927 | 10,583,851 | 13,425,963 |
| -公司存款 | 2,116,500 | 2,029,800 | 4,010,400 | 5,063,700 |
| -个人存款 | 2,909,698 | 3,063,127 | 6,573,451 | 8,362,263 |
| 保证金存款 | 4,157,107 | 4,858,642 | 4,070,564 | 3,518,240 |
| -银行承兑汇票 | 2,992,193 | 3,680,653 | 3,279,968 | 2,758,949 |
| -保函 | 389,629 | 380,072 | 308,035 | 337,521 |
| -信用证 | 69,267 | 89,899 | 57,996 | 61,809 |
| -其他 | 706,017 | 708,018 | 424,565 | 359,960 |
| 合计 | 151,427,518 | 145,509,400 | 133,500,143 | 121,709,220 |

(六) 应付职工薪酬

单位：千元

| 项目 | 2018年6月30日 | 2017年12月31日 | 2016年12月31日 | 2015年12月31日 |
|--------------|----------------|----------------|----------------|---------------|
| 应付短期薪酬 | 101,576 | 137,813 | 55,895 | 50,323 |
| 离职后福利-设定提存计划 | 15,910 | 16,124 | 16,079 | 347 |
| 离职后福利-设定受益计划 | 78,177 | 66,870 | 50,870 | 37,940 |
| 其他长期职工福利 | 10,020 | - | - | - |
| 合计 | 205,683 | 220,807 | 122,844 | 88,610 |

（七）应交税费

单位：千元

| 项目 | 2018年6月30日 | 2017年12月31日 | 2016年12月31日 | 2015年12月31日 |
|-----------|----------------|----------------|----------------|----------------|
| 企业所得税 | 144,635 | 205,590 | 119,648 | 203,246 |
| 应交增值税 | 90,501 | 88,456 | 45,576 | - |
| 营业税金及附加 | 10,963 | 10,785 | 5,390 | 3,165 |
| 合计 | 246,099 | 304,831 | 170,614 | 206,411 |

（八）应付利息

单位：千元

| 项目 | 2018年6月30日 | 2017年12月31日 | 2016年12月31日 | 2015年12月31日 |
|---------------|------------------|------------------|------------------|------------------|
| 应付客户存款利息 | 2,400,388 | 2,275,121 | 1,854,615 | 1,631,646 |
| 应付同业存放及拆入资金利息 | 2,145 | 270 | 44,873 | 24,533 |
| 应付已发行债务证券利息 | 3,918 | 59,671 | 59,671 | 59,370 |
| 应付卖出回购金融资产款利息 | 661 | 20,892 | 10,908 | 15,812 |
| 应付中央银行再贷款利息 | 104,206 | 58,262 | - | 330 |
| 合计 | 2,511,317 | 2,414,217 | 1,970,067 | 1,731,691 |

（九）其他负债

单位：千元

| 项目 | 2018年6月30日 | 2017年12月31日 | 2016年12月31日 | 2015年12月31日 |
|-----------|------------------|----------------|----------------|----------------|
| 代理业务 | 425,983 | 160,056 | 388,793 | 345,147 |
| 应付股利 | 117,505 | 125,098 | 159,334 | 219,301 |
| 其他 | 535,350 | 313,152 | 269,464 | 188,788 |
| 合计 | 1,078,838 | 598,307 | 817,590 | 753,236 |

九、股东权益项目

（一）股本

| 项目 | 2018年6月30日 | 2017年12月31日 | 2016年12月31日 | 2015年12月31日 |
|---------------|------------|-------------|-------------|-------------|
| 普通股股数 (千股) | 4,000,000 | 4,000,000 | 4,000,000 | 4,000,000 |
| 普通股股本 (千元) | 4,000,000 | 4,000,000 | 4,000,000 | 4,000,000 |

注：（1）本行股东于2014年4月24日召开的2013年度股东大会上批准了《西安银行增资扩股方案》，并于2015年3月23日经中国银监会《关于西安银行增资扩股方案和有关股东资格的批复》（银监复[2015]235号）批复。该方案为以人民币3元每股的价格向老股东和新机构投资者定向增发不超过10亿股普通股，每股面值人民币1元。增资扩股后，本行的股本总额变更为40亿股。

上述股本的实收情况已经由会计师事务所验证，并出具验资报告。

（2）本行股东于2015年11月23日召开的2015年第一次临时股东大会上审议通过了《关于处置城镇集体资本金的议案》，并于2016年11月3日经西安市人民政府金融工作办公室《西安市人民政府金融工作办公室关于西安银行城镇集体资本金相关事项的批复》（市金融发[2016]42号）批复，将本行62,880,769股城镇集体股股份确认为国有法人股，并指定由西安金融控股有限公司持有上述股份。

（二）资本公积

单位：千元

| 项目 | 股本溢价 | 其他资本公积 | 合计 |
|-------------|-----------|---------|-----------|
| 2018年1月1日 | 2,004,982 | 128,722 | 2,133,704 |
| 本期增加 | - | - | - |
| 2018年6月30日 | 2,004,982 | 128,722 | 2,133,704 |
| 2017年1月1日 | 2,004,982 | 128,722 | 2,133,704 |
| 本期增加 | - | - | - |
| 2017年12月31日 | 2,004,982 | 128,722 | 2,133,704 |

| 项目 | 股本溢价 | 其他资本公积 | 合计 |
|-------------|-----------|---------|-----------|
| 2016年1月1日 | 2,004,982 | 128,722 | 2,133,704 |
| 本期增加 | - | - | - |
| 2016年12月31日 | 2,004,982 | 128,722 | 2,133,704 |
| | | | |
| 2015年1月1日 | 4,982 | 128,722 | 133,704 |
| 本期增加 | 2,000,000 | - | 2,000,000 |
| 2015年12月31日 | 2,004,982 | 128,722 | 2,133,704 |

（三）其他综合收益

单位：千元

| 项目 | 2018年1-6月 | 2017年 | 2016年 | 2015年 |
|--------------------|-----------|-----------|----------|---------|
| 年/（期）初余额 | (161,702) | (3,919) | 62,237 | 21,932 |
| 本期所得税前发生额 | 71,371 | (220,023) | (4,376) | 49,444 |
| 减：前期计入其他综合收益本期转入损益 | (10,565) | 10,752 | (52,536) | (921) |
| 减：所得税费用 | (16,393) | 51,488 | (9,245) | (8,218) |
| 税后净额 | 44,413 | (157,783) | (66,156) | 40,305 |
| 年末余额 | (117,288) | (161,702) | (3,919) | 62,237 |

（四）盈余公积

单位：千元

| 项目 | 法定盈余公积 ⁽¹⁾ | 任意盈余公积 ⁽²⁾ | 合计 |
|-------------|-----------------------|-----------------------|-----------|
| 2018年1月1日 | 1,417,801 | 126,526 | 1,544,327 |
| 利润分配 | - | - | - |
| 未领取的现金股利 | - | - | - |
| 2018年6月30日 | 1,417,801 | 126,526 | 1,544,327 |
| | | | |
| 2017年1月1日 | 1,203,395 | 126,526 | 1,329,921 |
| 利润分配 | 214,406 | - | 214,406 |
| 未领取的现金股利 | - | - | - |
| 2017年12月31日 | 1,417,801 | 126,526 | 1,544,327 |

| 项目 | 法定盈余公积 ⁽¹⁾ | 任意盈余公积 ⁽²⁾ | 合计 |
|--------------------|-----------------------|-----------------------|------------------|
| 2016年1月1日 | 803,873 | 120,237 | 924,110 |
| 利润分配 | 399,523 | - | 399,523 |
| 未领取的现金股利 | - | 6,288 | 6,288 |
| 2016年12月31日 | 1,203,395 | 126,526 | 1,329,921 |
| 2015年1月1日 | 623,558 | 110,805 | 734,364 |
| 利润分配 | 180,314 | - | 180,314 |
| 未领取的现金股利 | - | 9,432 | 9,432 |
| 2015年12月31日 | 803,873 | 120,237 | 924,110 |

注：（1）根据《中华人民共和国公司法》及公司章程的相关规定，本行应当按照净利润10%提取法定盈余公积。本行法定盈余公积累计额达到本行注册资本的50%时，可不再提取。经股东大会决议，盈余公积可用于弥补以前年度亏损或转增资本。用盈余公积转增资本时，转增后留存的盈余公积的数额不得少于转增前注册资本的25%。

（2）本行在提取法定盈余公积金后，经股东大会决议，可从净利润中按照上一年度净利润的一定比例提取任意盈余公积金。

（五）一般风险准备

单位：千元

| 项目 | 2018年1-6月 | 2017年 | 2016年 | 2015年 |
|-------------------------|------------------|------------------|------------------|------------------|
| 年/（期）初余额 | 3,163,113 | 2,894,982 | 1,730,267 | 1,487,659 |
| 利润分配 | - | 268,131 | 1,164,714 | 242,609 |
| 年/（期）末余额 ⁽¹⁾ | 3,163,113 | 3,163,113 | 2,894,982 | 1,730,267 |

注：（1）本集团及本行根据《金融企业准备金计提管理办法》（财金[2012]20号）的有关规定，金融企业承担风险和损失的资产应计提准备金。一般准备余额原则上不得低于风险资产期末余额的1.5%。

（六）未分配利润

单位：千元

| 项目 | 2018年1-6月 | 2017年 | 2016年 | 2015年 |
|----------------|-----------|-----------|-----------|-----------|
| 年/（期）初未分配利润 | 6,996,986 | 5,548,504 | 5,501,598 | 4,385,015 |
| 加：归属于母公司股东的净利润 | 1,200,329 | 2,131,020 | 2,011,142 | 1,989,506 |
| 减：提取法定盈余公积 | - | (214,406) | (399,523) | (180,314) |
| 提取任意盈余公积 | - | - | - | - |

| 项目 | 2018年1-6月 | 2017年 | 2016年 | 2015年 |
|-------------|-----------|-----------|-------------|-----------|
| 提取一般风险准备 | - | (268,131) | (1,164,714) | (242,609) |
| 分配现金股利 | (200,000) | (200,000) | (400,000) | (450,000) |
| 年/（期）末未分配利润 | 7,997,315 | 6,996,986 | 5,548,504 | 5,501,598 |

十、关联交易

关联交易参见本招股说明书“第八节 同业竞争和关联交易”。

十一、承诺及或有负债

（一）信贷承诺

单位：千元

| 项目 | 2018年6月30日 | 2017年12月31日 | 2016年12月31日 | 2015年12月31日 |
|-----------|------------------|------------------|------------------|------------------|
| 银行承兑汇票 | 5,485,982 | 6,250,641 | 7,190,680 | 5,859,830 |
| 未使用的信用卡额度 | 1,300,373 | 1,068,348 | 833,763 | 562,584 |
| 开出信用证 | 160,493 | 157,620 | 198,312 | 185,492 |
| 保函 | 2,214,156 | 1,775,674 | 654,172 | 87,451 |
| 贷款承诺 | - | - | - | - |
| 合计 | 9,161,004 | 9,252,284 | 8,876,928 | 6,695,357 |

（二）经营租赁承诺

以经营租赁方式租入若干房屋及设备。这些租赁一般初始期限为一年至五年，并可能有权选择续期，届时所有条款均可重新商定。这些租赁中均不包含或有租金。本行未来期间最小应付经营租赁租金如下：

单位：千元

| 项目 | 2018年6月30日 | 2017年12月31日 | 2016年12月31日 | 2015年12月31日 |
|------|------------|-------------|-------------|-------------|
| 1年以内 | 136,499 | 141,134 | 116,586 | 119,662 |
| 1至3年 | 179,794 | 194,839 | 172,416 | 202,061 |

| 项目 | 2018年6月30日 | 2017年12月31日 | 2016年12月31日 | 2015年12月31日 |
|------|----------------|----------------|----------------|----------------|
| 3至5年 | 106,699 | 113,725 | 93,463 | 137,405 |
| 5年以上 | 97,210 | 64,096 | 71,981 | 101,005 |
| 合计 | 520,201 | 513,794 | 454,446 | 560,133 |

（三）资本性承诺

单位：千元

| 项目 | 2018年6月30日 | 2017年12月31日 | 2016年12月31日 | 2015年12月31日 |
|------------|---------------|---------------|---------------|----------------|
| 已批准未签约金额 | | | | |
| 1年以内 | - | - | - | - |
| 1至5年 | - | - | - | - |
| 5年以上 | - | - | - | - |
| 已批准未签约金额合计 | - | - | - | - |
| 已签约未拨付金额 | | | | |
| 1年以内 | 20,163 | 29,348 | 11,558 | 65,047 |
| 1至5年 | 36,931 | 53,045 | 69,722 | 56,564 |
| 5年以上 | 1,270 | 2,879 | 2,491 | - |
| 已签约未拨付金额合计 | 58,364 | 85,272 | 83,772 | 121,611 |
| 合计 | 58,364 | 85,272 | 83,772 | 121,611 |

（四）债券承兑承诺

作为中国国债承销商，若债券持有人于债券到期日前兑付债券，本集团有责任就所销售的国债为债券持有人承兑该债券。该债券于到期日前的承兑金额是包括债券面值及截至兑付日止的未付利息。应付债券持有人的应计利息按照财政部和人民银行有关规则计算。承兑金额可能与在承兑日市场上交易的相近似债券的公允价值不同。

单位：千元

| 项目 | 2018年6月30日 | 2017年12月31日 | 2016年12月31日 | 2015年12月31日 |
|--------|------------------|------------------|------------------|------------------|
| 债券承兑承诺 | 4,017,492 | 4,008,790 | 3,732,584 | 3,714,385 |
| 合计 | 4,017,492 | 4,008,790 | 3,732,584 | 3,714,385 |

（五）未决诉讼和纠纷

截至2018年6月30日，本集团作为被起诉方的未决诉讼和纠纷涉及金额为298万元（2017年12月31日：2,073万元；2016年12月31日：31万元；2015年12月31日：2,000万元）。本集团根据内部及外部经办律师意见，认为无须计提任何预计负债。

十二、受托业务

本行经营委托贷款业务。委托贷款业务指本行与客户签订委托贷款协议，由客户向本行提供资金，并由本行按客户的指示向第三方发放贷款。由于本行并不承担委托贷款及相关委托贷款基金的风险及报酬，因此委托贷款及基金按其本金记录为资产负债表表外项目，而且并未对这些委托贷款计提任何减值准备。

代客非保本理财业务是指本行与客户签订协议向客户募集资金，并以募集资金投资于本行资产或其他第三方资产的服务。对于代客非保本理财业务，由于本行仅根据有关协议履行管理职责并收取相应费用，不承担理财募集资金及投资相应的风险及报酬，因此相关资金及投资记录为资产负债表表外项目

居间撮合服务是指本行分别与客户及融资方签订协议，并提供居间撮合、信息登记、代理付息与兑付和信息披露等服务。对于居间撮合服务，由于本行仅根据有关协议履行管理职责并收取相应费用，不承担居间撮合服务相关的风险及报酬，因此相关居间撮合服务为资产负债表表外项目。

单位：千元

| 项目 | 2018年6月30日 | 2017年12月31日 | 2016年12月31日 | 2015年12月31日 |
|--------|------------|-------------|-------------|-------------|
| 委托贷款业务 | 4,661,118 | 4,815,803 | 3,002,003 | 2,873,151 |
| 代客理财业务 | 14,399,140 | 12,745,120 | 9,325,100 | 9,222,130 |
| 居间撮合服务 | 5,549,000 | 5,618,000 | 1,896,000 | - |

十三、资产负债表日后事项

截至本财务报表批准日，无资产负债表日后事项。

十四、滚存利润

2016年8月16日，本行2016年第一次临时股东大会审议通过了《关于首次公开发行A股股票并上市前滚存利润分配方案的议案》。2018年6月22日，本行2018年第一次临时股东大会审议通过了《关于修订首次公开发行A股股票并上市前滚存利润分配方案的议案》，根据该议案，本行发行上市前滚存未分配利润的分配方案如下：本次发行上市前本行的滚存未分配利润将由本行本次发行上市完成后的全体股东按照持股比例共同享有。

十五、非经常性损益明细表

（一）非经常性损益明细表编制基础

根据中国证监会《公开发行证券的公司信息披露解释性公告第1号——非经常性损益[2008]》的规定，非经常性损益是指与公司正常经营业务无直接关系，以及虽与正常经营业务相关，但由于其性质特殊和偶发性，影响报表使用人对公司经营业绩和盈利能力作出正常判断的各项交易和事项产生的损益。

（二）非经常性损益明细表

单位：千元

| 项目 | 2018年1-6月 | 2017年 | 2016年 | 2015年 |
|----------------|-----------|---------|---------|---------|
| 政府补助和奖励 | 348 | 2,266 | 2,824 | 9,809 |
| 罚款支出 | (250) | (2,225) | (23) | (352) |
| 捐赠支出 | (11) | (490) | (15) | (495) |
| 固定资产处置损失 | (125) | (111) | (194) | (601) |
| 睡眠户返还支出 | (328) | (982) | (1,102) | (1,323) |
| 股票处置收益 | 10,424 | - | - | - |
| 不良资产清收收益 | - | 108,000 | 25,175 | 88,398 |
| 抵债资产处置净（损失）/收益 | 16,350 | (205) | - | 17,259 |
| 其他损益 | 1,403 | 6,829 | 8,124 | 2,385 |

| 项目 | 2018年1-6月 | 2017年 | 2016年 | 2015年 |
|-------------------------|---------------|----------------|---------------|----------------|
| 非经常损益净额 | 27,810 | 113,082 | 34,789 | 115,079 |
| 以上有关项目对税务的影响 | (6,983) | (4,733) | (1,587) | (6,601) |
| 非经常性损益合计 | 20,827 | 108,349 | 33,201 | 108,478 |
| 影响本行股东净利润的非经常性损益 | 20,681 | 107,469 | 32,906 | 107,255 |
| 影响少数股东净利润的非经常性损益 | 146 | 880 | 296 | 1,223 |
| 归属于公司普通股股东的净利润 | 1,200,329 | 2,131,020 | 2,011,142 | 1,989,506 |
| 扣除非经常性损益后归属于公司普通股股东的净利润 | 1,179,648 | 2,023,551 | 1,978,237 | 1,882,251 |

十六、本行资产评估

有关历次资产评估的详细情况，请参见本招股说明书“第五节 发行人基本情况”之“五、本行历次资产评估及验资情况”之“（一）历次资产评估情况”。

十七、历次验资报告

有关历次验资的详细情况，请参见本招股说明书“第五节 发行人基本情况”之“五、本行历次资产评估及验资情况”之“（二）历次验资情况”。

第十二节 管理层讨论与分析

本行管理层结合经审计的财务报表及其他相关的财务和业务数据对本行2015年、2016年、2017年和2018年1-6月的财务状况、经营成果和现金流量等情况以及本行未来的发展前景进行了讨论与分析。本节财务数据除特别说明外，均为合并报表口径。

一、资产负债重要项目分析

（一）主要资产分析

截至2015年末、2016年末、2017年末和2018年6月末，本行总资产分别为2,100.24亿元、2,179.68亿元、2,341.21亿元和2,385.23亿元，2016年12月31日较2015年12月31日增长了3.78%，2017年12月31日较2016年12月31日增长了7.41%，2018年6月末较2017年末增长了1.88%。自2015年12月31日至2018年6月30日，本行总资产持续增长的主要原因是：本行积极支持地方经济发展，在陕西省内稳步增设营业网点，存款稳定增长推动了发放贷款和垫款、投资的稳定增长。

截至2015年末、2016年末、2017年末和2018年6月末，本行总资产构成如下表列示：

单位：百万元

| 项目 | 2018年6月30日 | | 2017年12月31日 | | 2016年12月31日 | | 2015年12月31日 | |
|------------------------|------------|--------|-------------|--------|-------------|--------|-------------|--------|
| | 金额 | 占总额百分比 | 金额 | 占总额百分比 | 金额 | 占总额百分比 | 金额 | 占总额百分比 |
| 现金及存放中央银行款项 | 26,405 | 11.07% | 24,272 | 10.37% | 24,059 | 11.04% | 23,953 | 11.40% |
| 存放同业款项 | 1,710 | 0.72% | 1,839 | 0.79% | 17,297 | 7.94% | 28,771 | 13.70% |
| 拆出资金 | 1,462 | 0.61% | 1,445 | 0.62% | 1,441 | 0.66% | 1,264 | 0.60% |
| 以公允价值计量且其变动计入当期损益的金融资产 | - | - | - | - | 1,627 | 0.75% | 933 | 0.44% |
| 买入返售金融资产 | 9,250 | 3.88% | 15,214 | 6.50% | 6,036 | 2.77% | 14,333 | 6.82% |
| 应收利息 | 807 | 0.34% | 768 | 0.33% | 827 | 0.38% | 632 | 0.30% |

| 项目 | 2018年6月30日 | | 2017年12月31日 | | 2016年12月31日 | | 2015年12月31日 | |
|-------------|----------------|----------------|----------------|----------------|----------------|----------------|----------------|----------------|
| | 金额 | 占总额百分比 | 金额 | 占总额百分比 | 金额 | 占总额百分比 | 金额 | 占总额百分比 |
| 发放贷款和垫款 | 117,456 | 49.24% | 109,457 | 46.75% | 95,016 | 43.59% | 83,536 | 39.77% |
| 可供出售金融资产 | 25,167 | 10.55% | 29,861 | 12.75% | 42,261 | 19.39% | 37,770 | 17.98% |
| 持有至到期投资 | 40,894 | 17.14% | 37,158 | 15.87% | 23,594 | 10.82% | 9,731 | 4.63% |
| 应收款项类投资 | 12,911 | 5.41% | 11,951 | 5.10% | 4,092 | 1.88% | 7,617 | 3.63% |
| 长期股权投资 | 348 | 0.15% | 331 | 0.14% | 311 | 0.14% | 102 | 0.05% |
| 固定资产 | 428 | 0.18% | 463 | 0.20% | 535 | 0.25% | 587 | 0.28% |
| 在建工程 | 15 | 0.01% | 16 | 0.01% | 13 | 0.01% | 13 | 0.01% |
| 无形资产 | 45 | 0.02% | 45 | 0.02% | 36 | 0.02% | 37 | 0.02% |
| 递延所得税资产 | 743 | 0.31% | 643 | 0.27% | 340 | 0.16% | 379 | 0.18% |
| 其他资产 | 882 | 0.37% | 656 | 0.28% | 483 | 0.22% | 364 | 0.17% |
| 资产总额 | 238,523 | 100.00% | 234,121 | 100.00% | 217,968 | 100.00% | 210,024 | 100.00% |

1、发放贷款和垫款

本行各级分支机构向广大客户提供多样化的贷款产品。按币种划分，本行的主要贷款类型为人民币贷款。截至2015年末、2016年末、2017年末和2018年6月末，本行扣除贷款减值损失准备后的发放贷款和垫款分别为835.36亿元、950.16亿元、1,094.57亿元和1,174.56亿元，占本行总资产的比例分别为39.77%、43.59%、46.75%和49.24%。

在本行的资产负债表上，本行的贷款以扣除减值损失准备后的净额列示。在本节讨论中，除另有指明外，客户贷款是基于扣除减值损失准备之前的客户贷款余额，而不是客户贷款净额。

（1）按产品类型划分的发放贷款和垫款分布情况

有关本行提供产品的介绍，参见本招股说明书“第六节 本行的业务”。

本行发放贷款和垫款主要由公司贷款、个人贷款和票据贴现组成。本行发放贷款和垫款总额具体构成如下：

单位：百万元

| 项目 | 2018年6月30日 | | 2017年12月31日 | | 2016年12月31日 | | 2015年12月31日 | |
|----------------|----------------|----------------|----------------|----------------|---------------|----------------|---------------|----------------|
| | 金额 | 占总额百分比 | 金额 | 占总额百分比 | 金额 | 占总额百分比 | 金额 | 占总额百分比 |
| 公司贷款和垫款 | 90,870 | 75.38% | 86,450 | 77.00% | 79,362 | 81.37% | 70,316 | 81.95% |
| 票据贴现 | 1,528 | 1.27% | 6,046 | 5.38% | 7,371 | 7.56% | 5,099 | 5.94% |
| 个人贷款和垫款 | 28,159 | 23.36% | 19,782 | 17.62% | 10,797 | 11.07% | 10,387 | 12.11% |
| 贷款和垫款总额 | 120,557 | 100.00% | 112,278 | 100.00% | 97,530 | 100.00% | 85,801 | 100.00% |

截至2015年末、2016年末、2017年末和2018年6月末，本行发放贷款和垫款总额分别为858.01亿元、975.30亿元、1,122.78亿元和1,205.57亿元，2016年12月31日较2015年12月31日、2017年12月31日较2016年12月31日、2018年6月30日较2017年12月31日分别增长13.67%、15.12%和7.37%。

①公司贷款

截至2015年末、2016年末、2017年末和2018年6月末，本行公司贷款（不含票据贴现）占发放贷款和垫款总额的比例分别为81.95%、81.37%、77.00%和75.38%。截至报告期各期末，本行按产品类型划分的公司贷款如下表所示：

单位：百万元

| 项目 | 2018年6月30日 | | 2017年12月31日 | | 2016年12月31日 | | 2015年12月31日 | |
|---------------|---------------|----------------|---------------|----------------|---------------|----------------|---------------|----------------|
| | 金额 | 占总额百分比 | 金额 | 占总额百分比 | 金额 | 占总额百分比 | 金额 | 占总额百分比 |
| 流动资金贷款 | 62,186 | 68.43% | 58,728 | 67.93% | 45,876 | 57.81% | 41,816 | 59.47% |
| 固定资产贷款 | 20,812 | 22.90% | 19,632 | 22.71% | 17,939 | 22.60% | 17,694 | 25.16% |
| 其他公司贷款 | 7,873 | 8.66% | 8,091 | 9.36% | 15,547 | 19.59% | 10,805 | 15.37% |
| 公司贷款总额 | 90,870 | 100.00% | 86,450 | 100.00% | 79,362 | 100.00% | 70,316 | 100.00% |

截至2015年末、2016年末、2017年末和2018年6月末，本行公司贷款总额（不含票据贴现）分别为703.16亿元、793.62亿元、864.50亿元和908.70亿元，2016年12月31日较2015年12月31日、2017年12月31日较2016年12月31日、2018年6月30日较2017年12月31日分别增长12.87%、8.93%和5.11%。本行公司贷款总额在报告期内保持持续增长的主要原因是：（1）以支持地方经济

建设、服务实体经济为导向，加大省市重点企业重点项目的信贷支持力度；（2）积极推进分支机构建设，提高陕西省内分支机构的服务覆盖，为资产业务的可持续发展奠定了良好基础；（3）加大优质客户及新兴产业客户的营销力度，扩大公司客户基础；（4）发展特色金融，支持科技型企业、文化创意产业、军民融合业务的大力发展。

截至 2015 年末、2016 年末、2017 年末和 2018 年 6 月末，本行流动资金贷款分别为 418.16 亿元、458.76 亿元、587.28 亿元和 621.86 亿元，占公司贷款总额（不含票据贴现）的比例分别为 59.47%、57.81%、67.93%和 68.43%。本行的公司贷款以流动资金贷款为主，流动资金贷款保持稳定增长的原因主要包括两方面：一是本行制造业等行业客户流动资金需求增加；二是本行持续加强资产流动性主动管理。

②票据贴现

票据贴现是本行进行流动性管理的重要工具。截至 2015 年末、2016 年末、2017 年末和 2018 年 6 月末，本行票据贴现总额占本行发放贷款和垫款总额的比例分别为 5.94%、7.56%、5.38%和 1.27%。

单位：百万元

| 项目 | 2018 年 6 月 30 日 | | 2017 年 12 月 31 日 | | 2016 年 12 月 31 日 | | 2015 年 12 月 31 日 | |
|--------------------|-----------------|----------------|------------------|----------------|------------------|----------------|------------------|----------------|
| | 金额 | 占总额百分比 | 金额 | 占总额百分比 | 金额 | 占总额百分比 | 金额 | 占总额百分比 |
| 银行承兑 汇票贴现 | 1,528 | 100.00% | 6,046 | 100.00% | 7,371 | 100.00% | 4,901 | 96.12% |
| 商业承兑 汇票贴现 | - | - | - | - | - | - | 198 | 3.88% |
| 票据贴现 总额 | 1,528 | 100.00% | 6,046 | 100.00% | 7,371 | 100.00% | 5,099 | 100.00% |

截至 2015 年末、2016 年末、2017 年末和 2018 年 6 月末，本行票据贴现总额分别为 50.99 亿元、73.71 亿元、60.46 亿元和 15.28 亿元，2016 年 12 月 31 日较 2015 年 12 月 31 日增长 44.56%，2017 年 12 月 31 日较 2016 年 12 月 31 日减少 17.98%，2018 年 6 月 30 日较 2017 年 12 月 31 日减少 74.72%，报告期内本行票据贴现总额变化的主要原因是本行根据市场行情和本行经营策略进行主动调整。

③个人贷款

截至 2015 年末、2016 年末、2017 年末和 2018 年 6 月末，个人贷款占本行

发放贷款和垫款总额的比例分别为 12.11%、11.07%、17.62%和 23.36%。下表列示了截至报告期各期末按照产品类型划分的本行个人贷款：

单位：百万元

| 项目 | 2018年6月30日 | | 2017年12月31日 | | 2016年12月31日 | | 2015年12月31日 | |
|-------------------------|---------------|----------------|---------------|----------------|---------------|----------------|---------------|----------------|
| | 金额 | 占总额百分比 | 金额 | 占总额百分比 | 金额 | 占总额百分比 | 金额 | 占总额百分比 |
| 个人房产按揭贷款 ⁽¹⁾ | 12,875 | 45.72% | 12,700 | 64.20% | 9,372 | 86.80% | 8,972 | 86.38% |
| 个人经营贷款 | 3,294 | 11.70% | 522 | 2.64% | 677 | 6.27% | 711 | 6.85% |
| 个人消费贷款 | 11,990 | 42.58% | 6,560 | 33.16% | 749 | 6.93% | 703 | 6.77% |
| 个人贷款总额 | 28,159 | 100.00% | 19,782 | 100.00% | 10,797 | 100.00% | 10,387 | 100.00% |

注：（1）个人房产按揭贷款包括个人住房按揭贷款、个人商用房按揭贷款、个人存量住房按揭贷款及个人存量商用房按揭贷款。

截至 2015 年末、2016 年末、2017 年末和 2018 年 6 月末，本行个人贷款总额分别为 103.87 亿元、107.97 亿元、197.82 亿元和 281.59 亿元，2016 年 12 月 31 日较 2015 年 12 月 31 日、2017 年 12 月 31 日较 2016 年 12 月 31 日、2018 年 6 月 30 日较 2017 年 12 月 31 日分别增长 3.95%、83.22%和 42.35%，报告期内，本行持续深化落实零售业务发展战略，加强个人信贷产品研发力度，不断丰富业务品种，推动本行个人贷款规模上升。

a.个人房产按揭贷款

截至 2015 年末、2016 年末、2017 年末和 2018 年 6 月末，本行个人房产按揭贷款总额分别为 89.72 亿元、93.72 亿元、127.00 亿元和 128.75 亿元，在个人贷款中的占比分别为 86.38%、86.80%、64.20%和 45.72%，2016 年 12 月 31 日较 2015 年 12 月 31 日、2017 年 12 月 31 日较 2016 年 12 月 31 日、2018 年 6 月 30 日较 2017 年 12 月 31 日分别增长 4.45%、35.52%和 1.37%。报告期内，本行个人房产按揭贷款保持增长的主要原因是本行所在区域房产需求总体稳定以及本行合理制定个人贷款投放政策。

b.个人经营贷款

截至 2015 年末、2016 年末、2017 年末和 2018 年 6 月末，本行个人经营贷款总额分别为 7.11 亿元、6.77 亿元、5.22 亿元和 32.94 亿元，在个人贷款中的占比分别为 6.85%、6.27%、2.64%和 11.70%，2016 年 12 月 31 日较 2015 年 12 月

31日、2017年12月31日较2016年12月31日、2018年6月30日较2017年12月31日分别减少4.86%、减少22.90%和增长531.43%。2015年至2017年，本行个人经营贷款呈下降趋势主要是为了有效控制个人经营贷款的整体风险，本行主动调整了个人经营贷款的风险控制条件，个人经营贷款规模有所下降。2018年1-6月，本行个人经营贷款大幅增长的主要原因是2018年上半年本行按照人民银行对“个人经营性贷款”统计口径调整工作安排的要求将“个人房产按揭贷款”中一手房及二手房的“商业用房”、“商住两用房”的贷款调整为个人经营贷款，调整金额为24.98亿元。除去此因素外，个人经营贷款增长的主要原因为本行大力拓展零售业务市场占有率，运用“大数据”等科技手段，积极推进线上线下业务融合发展。

c.个人消费贷款

个人消费贷款主要包括个人综合消费贷款、个人汽车消费贷款、代发工资个人消费贷款、个人质押贷款、信用卡透支、零售线上业务等。截至2015年末、2016年末、2017年末和2018年6月末，本行个人消费贷款总额分别为7.03亿元、7.49亿元、65.60亿元和119.90亿元，在个人贷款中的占比分别为6.77%、6.93%、33.16%和42.58%。报告期内个人消费贷款大幅上升的原因是本行为顺应消费金融的发展趋势与优质合作伙伴合作开展小额线上消费贷款业务，并优化消费贷款流程，完善本行个人非经营性贷款结构。

（2）按行业划分的公司贷款分布情况

本行截至报告期各期末按行业划分的公司贷款分布情况如下表所示：

单位：百万元

| 项目 | 2018年6月30日 | | 2017年12月31日 | | 2016年12月31日 | | 2015年12月31日 | |
|---------------|------------|---------|-------------|---------|-------------|---------|-------------|---------|
| | 金额 | 占公司贷款比例 | 金额 | 占公司贷款比例 | 金额 | 占公司贷款比例 | 金额 | 占公司贷款比例 |
| 批发和零售业 | 12,105 | 13.32% | 13,632 | 15.77% | 18,340 | 23.11% | 12,747 | 18.13% |
| 房地产业 | 12,943 | 14.24% | 13,775 | 15.93% | 11,640 | 14.67% | 11,183 | 15.90% |
| 水利、环境和公共设施管理业 | 13,914 | 15.31% | 12,137 | 14.04% | 10,052 | 12.67% | 8,224 | 11.70% |
| 制造业 | 10,292 | 11.33% | 9,806 | 11.34% | 8,503 | 10.71% | 9,153 | 13.02% |

| 项目 | 2018年6月30日 | | 2017年12月31日 | | 2016年12月31日 | | 2015年12月31日 | |
|-------------------|---------------|----------------|---------------|----------------|---------------|----------------|---------------|----------------|
| | 金额 | 占公司贷款比例 | 金额 | 占公司贷款比例 | 金额 | 占公司贷款比例 | 金额 | 占公司贷款比例 |
| 建筑业 | 10,427 | 11.47% | 8,942 | 10.34% | 8,062 | 10.16% | 6,629 | 9.43% |
| 租赁和商务服务业 | 11,250 | 12.38% | 8,750 | 10.12% | 5,629 | 7.09% | 6,086 | 8.65% |
| 采矿业 | 4,667 | 5.14% | 5,116 | 5.92% | 4,327 | 5.45% | 4,725 | 6.72% |
| 交通运输、仓储和邮政业 | 4,819 | 5.30% | 4,336 | 5.02% | 4,137 | 5.21% | 3,437 | 4.89% |
| 电力、热力、燃气及水的生产和供应业 | 2,644 | 2.91% | 2,154 | 2.49% | 2,450 | 3.09% | 2,121 | 3.02% |
| 文化、体育和娱乐业 | 1,571 | 1.73% | 1,438 | 1.66% | 1,512 | 1.91% | 1,656 | 2.35% |
| 居民服务、修理和其他服务业 | 1,549 | 1.70% | 1,402 | 1.62% | 1,147 | 1.45% | 942 | 1.34% |
| 金融业 | 1,724 | 1.90% | 1,607 | 1.86% | 514 | 0.65% | 270 | 0.38% |
| 住宿和餐饮业 | 843 | 0.93% | 879 | 1.02% | 878 | 1.11% | 909 | 1.29% |
| 信息传输、计算机服务和软件业 | 760 | 0.84% | 789 | 0.91% | 625 | 0.79% | 567 | 0.81% |
| 科学研究和技术服务业 | 662 | 0.73% | 700 | 0.81% | 382 | 0.48% | 455 | 0.65% |
| 教育 | 377 | 0.41% | 524 | 0.61% | 494 | 0.62% | 641 | 0.91% |
| 卫生和社会工作 | 162 | 0.18% | 300 | 0.35% | 289 | 0.36% | 294 | 0.42% |
| 农、林、牧、渔业 | 163 | 0.18% | 164 | 0.19% | 291 | 0.37% | 184 | 0.26% |
| 公共管理、社会保障和社会组织 | - | - | - | - | 91 | 0.11% | 95 | 0.14% |
| 公司贷款总额 | 90,870 | 100.00% | 86,450 | 100.00% | 79,362 | 100.00% | 70,316 | 100.00% |

近年来，本行致力于优化信贷结构，积极支持服务业和制造业等重点行业的发展，并强化风险管理。报告期内，本行公司贷款累计投放期末余额的前五大行业分别为批发和零售业，房地产业，水利、环境和公共设施管理业，制造业及建

筑业。截至 2015 年末、2016 年末、2017 年末和 2018 年 6 月末，本行上述五大行业的贷款总额占公司贷款总额的比例分别为 68.17%、71.31%、67.43% 和 65.68%，占比较为稳定。

①批发和零售业行业贷款情况

单位：千元

| 项目 | 2018 年 6 月 30 日 | | 2017 年 12 月 31 日 | | 2016 年 12 月 31 日 | | 2015 年 12 月 31 日 | |
|------|-------------------|----------------|-------------------|----------------|-------------------|----------------|-------------------|----------------|
| | 金额 | 占比 | 金额 | 占比 | 金额 | 占比 | 金额 | 占比 |
| 大型企业 | 2,400,500 | 19.83% | 2,544,000 | 18.66% | 2,557,400 | 13.94% | 1,931,500 | 15.15% |
| 中型企业 | 7,714,030 | 63.73% | 8,262,129 | 60.61% | 12,599,528 | 68.70% | 8,800,017 | 69.04% |
| 小型企业 | 1,954,609 | 16.15% | 2,766,509 | 20.29% | 3,053,118 | 16.65% | 1,849,138 | 14.51% |
| 微型企业 | 35,510 | 0.29% | 59,758 | 0.44% | 130,047 | 0.71% | 166,181 | 1.30% |
| 合计 | 12,104,649 | 100.00% | 13,632,395 | 100.00% | 18,340,093 | 100.00% | 12,746,837 | 100.00% |

截至 2015 年末、2016 年末、2017 年末和 2018 年 6 月末，本行批发和零售业行业贷款以中型企业和小型企业为主，上述两类企业的贷款总额分别为 106.49 亿元、156.53 亿元、110.29 亿元和 96.69 亿元，占比分别为 83.54%、85.35%、80.90% 和 79.88%。

单位：千元

| 项目 | 2018 年 6 月 30 日 | | 2017 年 12 月 31 日 | | 2016 年 12 月 31 日 | | 2015 年 12 月 31 日 | |
|----|-------------------|----------------|-------------------|----------------|-------------------|----------------|-------------------|----------------|
| | 金额 | 占比 | 金额 | 占比 | 金额 | 占比 | 金额 | 占比 |
| 正常 | 11,074,048 | 91.49% | 12,528,640 | 91.90% | 17,208,904 | 93.83% | 11,614,730 | 91.12% |
| 关注 | 675,940 | 5.58% | 734,950 | 5.39% | 653,674 | 3.56% | 538,100 | 4.22% |
| 次级 | 151,571 | 1.25% | 90,596 | 0.66% | 22,369 | 0.12% | 321,944 | 2.53% |
| 可疑 | 155,675 | 1.29% | 253,921 | 1.86% | 332,216 | 1.81% | 216,113 | 1.70% |
| 损失 | 47,414 | 0.39% | 24,288 | 0.18% | 122,931 | 0.67% | 55,950 | 0.44% |
| 合计 | 12,104,649 | 100.00% | 13,632,395 | 100.00% | 18,340,093 | 100.00% | 12,746,837 | 100.00% |
| 不良 | 354,660 | 2.93% | 368,805 | 2.71% | 477,516 | 2.60% | 594,007 | 4.66% |

截至 2015 年末、2016 年末、2017 年末和 2018 年 6 月末，本行批发和零售业行业贷款的不良贷款率分别为 4.66%、2.60%、2.71% 和 2.93%，受宏观经济环境和部分区域因素影响，批发和零售业行业贷款的不良贷款率较高。

②房地产业行业贷款情况

单位：千元

| 项目 | 2018年6月30日 | | 2017年12月31日 | | 2016年12月31日 | | 2015年12月31日 | |
|-----------|-------------------|----------------|-------------------|----------------|-------------------|----------------|-------------------|----------------|
| | 金额 | 占比 | 金额 | 占比 | 金额 | 占比 | 金额 | 占比 |
| 大型企业 | 698,750 | 5.40% | 732,650 | 5.32% | 802,750 | 6.90% | 518,750 | 4.64% |
| 中型企业 | 10,671,765 | 82.45% | 9,629,826 | 69.91% | 6,563,207 | 56.38% | 6,275,473 | 56.12% |
| 小型企业 | 1,572,053 | 12.15% | 1,174,053 | 8.52% | 1,635,970 | 14.05% | 1,371,670 | 12.27% |
| 微型企业 | - | - | - | - | - | - | 850 | 0.01% |
| 其他 | - | - | 2,238,200 | 16.25% | 2,638,200 | 22.66% | 3,016,200 | 26.97% |
| 合计 | 12,942,568 | 100.00% | 13,774,729 | 100.00% | 11,640,127 | 100.00% | 11,182,943 | 100.00% |

注：其他包括行政机关、事业单位、社会团体、个体工商户等。

截至报告期各期末，本行房地产行业贷款以中型企业为主，其贷款余额分别为62.75亿元、65.63亿元、96.30亿元和106.72亿元，占比分别为56.12%、56.38%、69.91%和82.45%。

单位：千元

| 项目 | 2018年6月30日 | | 2017年12月31日 | | 2016年12月31日 | | 2015年12月31日 | |
|-----------|-------------------|----------------|-------------------|----------------|-------------------|----------------|-------------------|----------------|
| | 金额 | 占比 | 金额 | 占比 | 金额 | 占比 | 金额 | 占比 |
| 房地产开发贷款 | 10,726,950 | 82.88% | 9,064,876 | 65.81% | 8,334,527 | 71.60% | 7,545,393 | 67.47% |
| 土地开发贷款 | - | - | 2,238,200 | 16.25% | 2,638,200 | 22.66% | 3,016,200 | 26.97% |
| 流动资金贷款 | 2,148,453 | 16.60% | 2,401,953 | 17.44% | 667,400 | 5.73% | 620,500 | 5.55% |
| 房屋中介贷款 | - | - | - | - | - | - | 850 | 0.01% |
| 其他房地产 | 67,166 | 0.52% | 69,700 | 0.51% | - | - | - | - |
| 合计 | 12,942,568 | 100.00% | 13,774,729 | 100.00% | 11,640,127 | 100.00% | 11,182,943 | 100.00% |

截至报告期各期末，本行房地产开发贷款的贷款总额分别为75.45亿元、83.35亿元、90.65亿元和107.27亿元，占比分别为67.47%、71.60%、65.81%和82.88%。

单位：千元

| 项目 | 2018年6月30日 | | 2017年12月31日 | | 2016年12月31日 | | 2015年12月31日 | |
|-----------|-------------------|----------------|-------------------|----------------|-------------------|----------------|-------------------|----------------|
| | 金额 | 占比 | 金额 | 占比 | 金额 | 占比 | 金额 | 占比 |
| 正常 | 12,774,543 | 98.70% | 13,606,504 | 98.78% | 11,416,202 | 98.08% | 10,791,213 | 96.50% |
| 关注 | 42,800 | 0.33% | 119,125 | 0.86% | 182,425 | 1.57% | 350,230 | 3.13% |
| 次级 | 83,725 | 0.65% | 7,600 | 0.06% | - | - | 16,500 | 0.15% |
| 可疑 | - | - | 41,500 | 0.30% | 41,500 | 0.36% | 25,000 | 0.22% |
| 损失 | 41,500 | 0.32% | - | - | - | - | - | - |
| 合计 | 12,942,568 | 100.00% | 13,774,729 | 100.00% | 11,640,127 | 100.00% | 11,182,943 | 100.00% |
| 不良 | 125,225 | 0.97% | 49,100 | 0.36% | 41,500 | 0.36% | 41,500 | 0.37% |

截至报告期各期末，本行房地产行业贷款的不良贷款率分别为 0.37%、0.36%、0.36%和 0.97%，本行房地产行业贷款不良贷款率保持较低水平的原因是陕西省整体房地产市场发展健康，供需基本平衡，且本行始终严格贯彻落实各项信贷审核政策，报告期内新增房地产贷款质量较高。

③水利、环境和公共设施管理业行业贷款情况

截至报告期各期末，本行水利、环境和公共设施管理业贷款以中型企业和小型企业为主，上述两类企业的贷款余额分别为 73.83 亿元、92.66 亿元、117.65 亿元和 124.14 亿元，占比分别为 89.78%、92.18%、96.93%和 89.22%。本行水利、环境和公共设施管理业贷款按规模划分情况列示如下：

单位：千元

| 项目 | 2018年6月30日 | | 2017年12月31日 | | 2016年12月31日 | | 2015年12月31日 | |
|-----------|-------------------|----------------|-------------------|----------------|-------------------|----------------|------------------|----------------|
| | 金额 | 占比 | 金额 | 占比 | 金额 | 占比 | 金额 | 占比 |
| 大型企业 | 275,000 | 1.98% | 280,000 | 2.31% | 785,000 | 7.81% | 840,000 | 10.21% |
| 中型企业 | 9,385,566 | 67.45% | 8,483,402 | 69.90% | 6,963,283 | 69.27% | 4,271,257 | 51.94% |
| 小型企业 | 3,028,250 | 21.76% | 3,281,250 | 27.04% | 2,302,750 | 22.91% | 3,111,630 | 37.84% |
| 微型企业 | 5,000 | 0.04% | 5,000 | 0.04% | 700 | 0.01% | 700 | 0.01% |
| 其他 | 1,220,500 | 8.77% | 87,000 | 0.72% | - | - | - | - |
| 合计 | 13,914,316 | 100.00% | 12,136,652 | 100.00% | 10,051,733 | 100.00% | 8,223,587 | 100.00% |

④制造业行业贷款情况

单位：千元

| 项目 | 2018年6月30日 | | 2017年12月31日 | | 2016年12月31日 | | 2015年12月31日 | |
|-----------|-------------------|----------------|------------------|----------------|------------------|----------------|------------------|----------------|
| | 金额 | 占比 | 金额 | 占比 | 金额 | 占比 | 金额 | 占比 |
| 大型企业 | 3,674,414 | 35.70% | 3,372,778 | 34.40% | 3,097,304 | 36.43% | 2,616,170 | 28.58% |
| 中型企业 | 4,793,565 | 46.58% | 4,574,204 | 46.65% | 3,747,623 | 44.08% | 5,075,764 | 55.46% |
| 小型企业 | 1,810,737 | 17.59% | 1,835,978 | 18.72% | 1,654,525 | 19.46% | 1,434,863 | 15.68% |
| 微型企业 | 13,090 | 0.13% | 22,995 | 0.23% | 3,250 | 0.04% | 25,740 | 0.28% |
| 合计 | 10,291,806 | 100.00% | 9,805,955 | 100.00% | 8,502,703 | 100.00% | 9,152,537 | 100.00% |

报告期内，本行积极响应国家政策要求，在信贷政策上加大了对制造业发展的支持力度。截至2015年末、2016年末、2017年末和2018年6月末，本行制造业行业贷款的总额分别为91.53亿元、85.03亿元、98.06亿元和102.92亿元。

单位：千元

| 项目 | 2018年6月30日 | | 2017年12月31日 | | 2016年12月31日 | | 2015年12月31日 | |
|-----------|-------------------|----------------|------------------|----------------|------------------|----------------|------------------|----------------|
| | 金额 | 占比 | 金额 | 占比 | 金额 | 占比 | 金额 | 占比 |
| 正常 | 9,359,149 | 90.94% | 8,870,967 | 90.47% | 7,846,195 | 92.28% | 8,735,159 | 95.44% |
| 关注 | 237,969 | 2.31% | 240,300 | 2.45% | 176,010 | 2.07% | 273,070 | 2.98% |
| 次级 | 495,000 | 4.81% | 584,628 | 5.96% | 334,628 | 3.94% | 20,400 | 0.22% |
| 可疑 | 169,628 | 1.65% | 80,000 | 0.82% | 92,122 | 1.08% | 93,848 | 1.03% |
| 损失 | 30,060 | 0.29% | 30,060 | 0.31% | 53,748 | 0.63% | 30,060 | 0.33% |
| 合计 | 10,291,806 | 100.00% | 9,805,955 | 100.00% | 8,502,703 | 100.00% | 9,152,537 | 100.00% |
| 不良 | 694,688 | 6.75% | 694,688 | 7.08% | 480,498 | 5.65% | 144,308 | 1.58% |

截至报告期各期末，制造业行业贷款的不良贷款率分别为1.58%、5.65%、7.08%和6.75%。制造业贷款不良贷款率整体相对较高的原因是受宏观经济环境和行业发展影响，个别企业的偿债能力有所下降。

⑤建筑业行业贷款情况

截至报告期各期末，本行建筑业贷款以大型企业和中型企业为主，上述两类企业的贷款余额分别为59.75亿元、75.57亿元、83.23亿元和95.23亿元，占比分别为90.14%、93.74%、93.07%和91.33%。本行建筑业贷款按规模划分情况列示如下：

单位：千元

| 项目 | 2018年6月30日 | | 2017年12月31日 | | 2016年12月31日 | | 2015年12月31日 | |
|-----------|-------------------|----------------|------------------|----------------|------------------|----------------|------------------|----------------|
| | 金额 | 占比 | 金额 | 占比 | 金额 | 占比 | 金额 | 占比 |
| 大型企业 | 2,409,470 | 23.11% | 2,682,500 | 30.00% | 1,930,450 | 23.95% | 2,036,000 | 30.71% |
| 中型企业 | 7,114,009 | 68.23% | 5,640,027 | 63.07% | 5,626,975 | 69.80% | 3,939,186 | 59.42% |
| 小型企业 | 881,901 | 8.46% | 594,762 | 6.65% | 429,109 | 5.32% | 478,350 | 7.22% |
| 微型企业 | 21,610 | 0.21% | 24,569 | 0.27% | 75,378 | 0.93% | 175,395 | 2.65% |
| 合计 | 10,426,989 | 100.00% | 8,941,858 | 100.00% | 8,061,912 | 100.00% | 6,628,931 | 100.00% |

（3）按地理地区划分的发放贷款和垫款分布情况

下表列出截至报告期各期末按地理地区划分的本行发放贷款和垫款分布情况：

单位：百万元

| 项目 | 2018年6月30日 | | 2017年12月31日 | | 2016年12月31日 | | 2015年12月31日 | |
|----------------|----------------|----------------|----------------|----------------|---------------|----------------|---------------|----------------|
| | 金额 | 占贷款和垫款比例 | 金额 | 占贷款和垫款比例 | 金额 | 占贷款和垫款比例 | 金额 | 占贷款和垫款比例 |
| 西安 | 101,473 | 84.17% | 94,787 | 84.42% | 84,952 | 87.10% | 76,405 | 89.05% |
| 榆林 | 3,454 | 2.86% | 4,067 | 3.62% | 3,612 | 3.70% | 3,975 | 4.63% |
| 咸阳 | 4,035 | 3.35% | 3,636 | 3.24% | 2,775 | 2.85% | 2,084 | 2.43% |
| 宝鸡 | 3,524 | 2.92% | 3,069 | 2.73% | 2,229 | 2.29% | 2,185 | 2.55% |
| 延安 | 2,930 | 2.43% | 2,409 | 2.15% | 1,594 | 1.63% | 502 | 0.58% |
| 渭南 | 2,099 | 1.74% | 1,804 | 1.61% | 1,162 | 1.19% | 650 | 0.76% |
| 汉中 | 1,415 | 1.17% | 1,318 | 1.17% | 943 | 0.97% | - | - |
| 安康 | 1,247 | 1.03% | 1,101 | 0.98% | 261 | 0.27% | - | - |
| 铜川 | 382 | 0.32% | 85 | 0.08% | - | - | - | - |
| 贷款及垫款总额 | 120,557 | 100.00% | 112,278 | 100.00% | 97,530 | 100.00% | 85,801 | 100.00% |

本行对发放贷款和垫款进行地区划分的依据为贷款和垫款主办分支机构的地理位置，由各地分支机构主办发生于其所在地的业务。截至2015年末、2016年末、2017年末和2018年6月末，本行的发放贷款和垫款主要集中在西安区域，规模分别为764.05亿元、849.52亿元、947.87亿元和1,014.73亿元，占比分别为89.05%、87.10%、84.42%和84.17%。

（4）按规模划分的发放贷款和垫款分布情况

下表列出了截至 2018 年 6 月 30 日本行贷款和垫款按规模划分的分布情况：

单位：千元，借款人数除外

| 项目 | 金额 | 占总额百分比 | 借款人数 (人) | 平均借款额 ⁽¹⁾ |
|---------------------|-------------------|----------------|------------------|----------------------|
| 公司贷款 | | | | |
| 不超过 1,000 万 | 2,521,275 | 2.77% | 607 | 4,154 |
| 1,000 万至 5,000 万（含） | 8,723,664 | 9.60% | 303 | 28,791 |
| 5,000 万至 1 亿（含） | 8,362,957 | 9.20% | 102 | 81,990 |
| 1 亿至 5 亿（含） | 50,560,060 | 55.64% | 208 | 243,077 |
| 5 亿至 10 亿（含） | 18,433,907 | 20.29% | 26 | 708,996 |
| 超过 10 亿元 | 2,268,606 | 2.50% | 2 | 1,134,303 |
| 公司贷款总额 | 90,870,468 | 100.00% | 1,248 | 72,813 |
| 个人贷款 | | | | |
| 不超过 50 万（含） | 20,638,692 | 73.29% | 3,491,913 | 6 |
| 50 万至 100 万（含） | 3,592,185 | 12.76% | 5,362 | 670 |
| 100 万至 1,000 万（含） | 3,880,141 | 13.78% | 1,801 | 2,154 |
| 超过 1,000 万元 | 47,536 | 0.17% | 3 | 15,845 |
| 个人贷款总额 | 28,158,554 | 100.00% | 3,499,079 | 8 |

注：（1）按照各项分类的贷款金额除以各类借款人数计算。

截至 2018 年 6 月 30 日，本行公司贷款中 5 亿元及以下的贷款占比 77.22%，平均借款额为 0.58 亿元，本行个人贷款 100 万及以下的贷款占比 86.05%，平均借款额约 0.69 万元。

报告期内，本行公司贷款客户分类按照工业和信息化部、国家统计局、发展改革委 2011 年 6 月份颁布的《关于印发中小企业划型标准规定的通知》（工信部联企业[2011]300 号）进行分类统计。报告期内本行公司贷款按照客户规模分类情况如下：

单位：除百分比外，千元

| 项目 | 2018年6月30日 | | | | |
|-----------|-------------------|------------------|------------------|--------------|--------------|
| | 贷款余额 | 不良贷款余额 | 减值准备余额 | 不良贷款率 | 拨贷比 |
| 大型企业 | 18,434,473 | 592,198 | 745,204 | 3.21% | 4.04% |
| 中型企业 | 50,876,218 | 253,095 | 1,360,197 | 0.50% | 2.67% |
| 小型企业 | 18,208,543 | 431,111 | 748,122 | 2.37% | 4.11% |
| 微型企业 | 1,758,044 | 11,300 | 46,490 | 0.64% | 2.64% |
| 其他 | 1,593,189 | - | 32,332 | - | 2.03% |
| 合计 | 90,870,468 | 1,287,704 | 2,932,346 | 1.42% | 3.23% |

注：其他包括行政机关、事业单位、社会团体、个体工商户等。

单位：除百分比外，千元

| 项目 | 2017年12月31日 | | | | |
|-----------|-------------------|------------------|------------------|--------------|--------------|
| | 贷款余额 | 不良贷款余额 | 减值准备余额 | 不良贷款率 | 拨贷比 |
| 大型企业 | 18,045,852 | 592,228 | 714,956 | 3.28% | 3.96% |
| 中型企业 | 45,654,913 | 299,153 | 1,193,273 | 0.66% | 2.61% |
| 小型企业 | 17,780,030 | 335,753 | 652,809 | 1.89% | 3.67% |
| 微型企业 | 2,032,557 | 17,600 | 50,062 | 0.87% | 2.46% |
| 其他 | 2,936,786 | - | 54,504 | - | 1.86% |
| 合计 | 86,450,139 | 1,244,734 | 2,665,604 | 1.44% | 3.08% |

注：其他包括行政机关、事业单位、社会团体、个体工商户等。

单位：除百分比外，千元

| 项目 | 2016年12月31日 | | | | |
|-----------|-------------------|------------------|------------------|--------------|--------------|
| | 贷款余额 | 不良贷款余额 | 减值准备余额 | 不良贷款率 | 拨贷比 |
| 大型企业 | 17,438,462 | 334,628 | 494,482 | 1.92% | 2.84% |
| 中型企业 | 41,817,916 | 254,610 | 1,066,456 | 0.61% | 2.55% |
| 小型企业 | 14,873,415 | 501,916 | 716,421 | 3.37% | 4.82% |
| 微型企业 | 1,740,815 | 5,000 | 37,813 | 0.29% | 2.17% |
| 其他 | 3,491,497 | - | 60,257 | - | 1.73% |
| 合计 | 79,362,105 | 1,096,154 | 2,375,430 | 1.38% | 2.99% |

注：其他包括行政机关、事业单位、社会团体、个体工商户等。

单位：除百分比外，千元

| 项目 | 2015年12月31日 | | | | |
|-----------|-------------------|----------------|------------------|--------------|--------------|
| | 贷款余额 | 不良贷款余额 | 减值准备余额 | 不良贷款率 | 拨贷比 |
| 大型企业 | 17,246,795 | 28,000 | 365,621 | 0.16% | 2.12% |
| 中型企业 | 34,754,083 | 385,960 | 1,041,298 | 1.11% | 3.00% |
| 小型企业 | 12,769,175 | 457,465 | 634,412 | 3.58% | 4.97% |
| 微型企业 | 1,341,424 | 5,000 | 35,547 | 0.37% | 2.65% |
| 其他 | 4,204,027 | - | 76,372 | - | 1.82% |
| 合计 | 70,315,504 | 876,425 | 2,153,251 | 1.25% | 3.06% |

注：其他包括行政机关、事业单位、社会团体、个体工商户等。

截至报告期各期末，本行大型企业贷款余额分别为 172.47 亿元、174.38 亿元、180.46 亿元和 184.34 亿元。截至 2016 年末、2017 年末和 2018 年 6 月末，大型企业贷款余额分别较上年末上涨 1.11%、3.48% 和 2.15%，主要是由于宏观经济增速继续放缓，本行对大型企业采取了更为有效的风险控制措施和稳健的授信政策，因此本行大型企业贷款余额总体较为稳定。截至 2016 年末、2017 年末和 2018 年 6 月末，本行大型企业不良贷款率分别较上年末上升 1.76 个百分点、上升 1.36 个百分点和下降 0.07 个百分点，大型企业总体经营业绩良好，抗风险能力较强。2015 年至 2017 年不良率上行的主要原因是少数大型企业因宏观经济原因和经营转型步伐较慢，偿债能力下降，出现不良贷款。本行通过多种手段，积极跟踪企业的经营状况，严控风险。2015 年末大型企业不良贷款集中于住宿和餐饮业，不良贷款余额为 0.28 亿元，涉及到 1 家公司；2016 年末大型企业不良贷款增加并集中于制造业，不良贷款余额为 3.35 亿元，涉及到 2 家公司，贷款余额分别为 2.60 亿元和 0.75 亿元；2017 年末大型企业不良贷款增加并集中在制造业、建筑业和房地产业，涉及到 5 家公司，贷款余额分别为 2.60 亿元、2.15 亿元、0.75 亿元、0.35 亿元和 0.08 亿元。截至 2018 年 6 月 30 日，无新增大型企业不良贷款。截至 2016 年末、2017 年末和 2018 年 6 月末，本行大型企业贷款减值准备余额分别较上年末上升 35.24%、44.59% 和 4.23%，主要是由于上述新增不良贷款所计提的减值准备所致。

截至报告期各期末，本行中型企业贷款余额分别为 347.54 亿元、418.18 亿元、456.55 亿元和 508.76 亿元。截至 2016 年末、2017 年末和 2018 年 6 月末，中型企业贷款余额分别较上年末上涨 20.33%、9.18% 和 11.44%，主要是由于中

型企业是本行主要贷款客户，在审慎评估的前提下，择优介入符合支持条件的优质企业，加大信贷投放。2016 年末中型企业不良贷款率较上年末下降了 0.50 个百分点，主要是由于本行加大对中型企业不良贷款的清收处置力度。2017 年末中型企业不良贷款率较上年末上升了 0.05 个百分点，主要是由于煤炭等行业产业政策持续调控，出现结构性调整；同时从区域来看，榆林地区部分贷款及西安地区个别贷款风险暴露，导致不良贷款有所增加。2018 年上半年不良贷款率较上年末下降了 0.16 个百分点，主要是因为 2018 年上半年本行加大不良贷款清收处置力度，核销中型企业不良贷款 0.95 亿元，中型企业不良贷款率较年初有所下降。截至 2016 年末、2017 年末和 2018 年 6 月末，本行中型企业贷款减值准备余额分别较上年末上升 2.42%、11.89%和 13.99%，主要是受本行中型企业贷款余额的增加以及中型企业贷款中不良贷款的比例变动共同影响。

截至报告期各期末，本行小型企业贷款余额分别为 127.69 亿元、148.73 亿元、177.80 亿元和 182.09 亿元；本行微型企业贷款余额分别为 13.41 亿元、17.41 亿元、20.33 亿元和 17.58 亿元。截至 2016 年末、2017 年末和 2018 年 6 月末，本行小型企业贷款余额分别较上年末上涨 16.48%、19.54%和 2.41%，截至 2016 年末和 2017 年末微型企业贷款余额分别较上年末上涨 29.77%和 16.76%，上述变化主要是因为本行积极将信贷资产向小微企业倾斜，小微企业贷款稳步增长。截至 2018 年 6 月 30 日，微型企业贷款余额较上年末下降 13.51%，主要由于宏观经济增速放缓，部分贷款风险持续暴露，本行逐步调整信贷结构，对风险抵御能力相对较弱的微型企业贷款实施压缩退出，到期收回等措施。

2016 年末，小型企业贷款不良贷款率较上年末下降了 0.21 个百分点，微型企业贷款不良贷款率较上年末下降了 0.09 个百分点，主要是由于小微企业贷款规模的增长，同时 2016 年本行重点加强对小微企业的风险控制，不良率有所降低。2017 年末，小型企业贷款不良贷款率较上年末下降 1.49 个百分点，主要是由于本行加大了小企业不良贷款处置力度，通过多种手段处置不良贷款，使小型企业不良贷款余额及不良率均有所下降；微型企业贷款不良贷款率较上年末上升 0.58 个百分点，主要是由于宏观经济增速放缓，小微企业受宏观经济影响较大，自身抗风险能力较弱，部分贷款风险暴露，其中村镇银行的微型企业客户受影响较明显，使不良率略有增长。2018 年 6 月末，小型企业贷款不良贷款率较上年

末上升 0.48 个百分点，主要原因为本行认真落实监管要求，严格按照《中国银监会关于银行业风险防控工作的指导意见》（银监发〔2017〕6 号）文件要求对原有信贷资产风险分类办法进行了修订，明确规定将逾期 90 天以上贷款划分为不良贷款，导致不良率有所增加；微型企业贷款不良贷款率较上年末下降 0.22 个百分点，主要是由于本行加大不良贷款清收处置力度并对信贷结构进行调整，对于抗风险能力较弱微型企业实施压缩退出，到期收回等措施。

截至 2016 年末，本行小型企业贷款减值准备余额较上年末上升 12.93%，主要是因为小型企业的不良贷款余额增长所致；截至 2017 年末，本行小型企业贷款减值准备余额较上年末下降 8.88%，主要是由于本行加大了小型企业不良贷款处置力度，小型企业不良贷款余额下降，减值准备计提余额随之下降。截至 2018 年 6 月末，本行小型企业贷款减值准备余额较上年末上升 14.60%，主要是由于本行小型企业贷款余额增长以及小型不良贷款余额增长共同导致，截至 2016 年末和 2017 年末，微型企业贷款减值准备余额较上年末分别上升 6.37% 和 32.39%，主要是因为微型企业的不良贷款规模增长所致。截至 2018 年 6 月末，微型企业贷款减值准备余额较上年末下降 7.14%，主要因为本行微型企业贷款余额减少以及微型不良贷款余额减少共同导致。

截至 2015 年末、2016 年末、2017 年末和 2018 年 6 月末，本行其他类型贷款余额分别为 42.04 亿元、34.91 亿元、29.37 亿元和 15.93 亿元，主要是本行发放给事业单位的贷款。上述贷款余额变化主要随相关借款人的融资需求而变动，截至报告期各期末上述贷款未出现不良贷款。

（5）按担保方式划分的发放贷款和垫款分布情况

下表列出截至报告期各期末本行按担保方式划分的贷款组合分布情况：

单位：百万元

| 项目 | 2018 年 6 月 30 日 | | 2017 年 12 月 31 日 | | 2016 年 12 月 31 日 | | 2015 年 12 月 31 日 | |
|------|-------------------|--------|-------------------|--------|-------------------|--------|-------------------|--------|
| | 金额 ⁽¹⁾ | 占总额百分比 | 金额 ⁽¹⁾ | 占总额百分比 | 金额 ⁽¹⁾ | 占总额百分比 | 金额 ⁽¹⁾ | 占总额百分比 |
| 信用贷款 | 22,347 | 18.54% | 16,163 | 14.40% | 8,083 | 8.29% | 7,236 | 8.43% |
| 保证贷款 | 45,529 | 37.77% | 41,865 | 37.29% | 33,144 | 33.98% | 30,877 | 35.99% |
| 抵押贷款 | 36,930 | 30.63% | 33,057 | 29.44% | 28,094 | 28.81% | 26,308 | 30.66% |

| 项目 | 2018年6月30日 | | 2017年12月31日 | | 2016年12月31日 | | 2015年12月31日 | |
|---------------------|-------------------|----------------|-------------------|----------------|-------------------|----------------|-------------------|----------------|
| | 金额 ⁽¹⁾ | 占总额百分比 | 金额 ⁽¹⁾ | 占总额百分比 | 金额 ⁽¹⁾ | 占总额百分比 | 金额 ⁽¹⁾ | 占总额百分比 |
| 质押贷款 ⁽²⁾ | 15,751 | 13.07% | 21,192 | 18.88% | 28,208 | 28.92% | 21,379 | 24.92% |
| 贷款和垫款总额 | 120,557 | 100.00% | 112,278 | 100.00% | 97,530 | 100.00% | 85,801 | 100.00% |

注：（1）如果一笔贷款采取多于一种担保方式，则根据其最主要的担保方式分类；

（2）主要包括以金融工具、本行的定期存单及本行承销的国债保证的贷款。

截至2015年末、2016年末、2017年末和2018年6月末，本行信用贷款总额分别为72.36亿元、80.83亿元、161.63亿元和223.47亿元，分别占贷款和垫款总额的8.43%、8.29%、14.40%和18.54%。2015年和2016年，本行信用贷款金额基本保持稳定，主要原因是本行加强了风险缓释管理，主动控制信用贷款发放额度，从严执行信用贷款发放标准，把信用贷款的占比控制在合理范围内。2017年及2018年1-6月，本行信用贷款规模大幅上升，主要原因是本行顺应消费金融的发展趋势大力发展个人综合消费贷款业务，使信用贷款规模增加。

本行保证贷款的保证人与借款人的风险控制标准一致。截至2015年末、2016年末、2017年末和2018年6月末，本行保证贷款总额分别为308.77亿元、331.44亿元、418.65亿元和455.29亿元，分别占客户贷款和垫款总额的35.99%、33.98%、37.29%和37.77%。截至报告期各期末，保证贷款占贷款和垫款总额的比重较为稳定。

截至2015年末、2016年末、2017年末和2018年6月末，本行抵质押贷款（包括质押贷款、抵押贷款和票据贴现）总额分别为476.88亿元、563.03亿元、542.50亿元和526.82亿元，分别占贷款和垫款总额的55.58%、57.73%、48.32%和43.70%。截至报告期各期末，抵质押贷款占贷款和垫款总额的比重呈下降趋势，主要是因为本行积极通过提高优质保证类贷款、信用贷款的占比来降低整体不良贷款率。

（6）按币种划分的发放贷款和垫款分布情况

本行截至报告期各期末的贷款和垫款按币种划分的分布情况如下表所示：

单位：百万元

| 项目 | 2018年6月30日 | | 2017年12月31日 | | 2016年12月31日 | | 2015年12月31日 | |
|------------------------------|----------------|----------------|----------------|----------------|---------------|----------------|---------------|----------------|
| | 金额 | 占总额百分比 | 金额 | 占总额百分比 | 金额 | 占总额百分比 | 金额 | 占总额百分比 |
| 人民币 | 117,345 | 99.91% | 109,184 | 99.75% | 95,005 | 99.99% | 83,484 | 99.94% |
| 美元 | 111 | 0.09% | 12 | 0.01% | 11 | 0.01% | 49 | 0.06% |
| 其它币种 | - | - | 262 | 0.24% | - | - | 3 | 0.003% |
| 贷款和垫款净额⁽¹⁾ | 117,456 | 100.00% | 109,457 | 100.00% | 95,016 | 100.00% | 83,536 | 100.00% |

注：（1）本行贷款和垫款按照币种划分的情况根据管理口径需要以净额而非总额列示。

（7）借款人集中度

根据我国银行业相关法律和规定，本行对任何单一借款人发放贷款不得超过本行资本净额的10%。截至2015年末、2016年末、2017年末和2018年6月末，本行对第一大单一借款人发放的客户贷款总额分别占本行资本净额的5.68%、5.38%、5.52%和5.22%，对前十大借款人发放的客户贷款总额分别占本行资本净额的39.77%、46.28%、45.37%和41.91%。本行已采取如下措施压缩贷款集中度：

（1）严格管控大额新增贷款；（2）重点发展中小企业客户贷款，分散客户贷款集中度风险；（3）采取措施逐步压缩已有的集中度较高的贷款；（4）建立和完善资本补充机制，进一步扩充资本实力，增强本行抗风险能力。

下表列出了截至2018年6月30日，本行最大十家单一借款人的贷款情况：

单位：百万元

| 十大借款人 | 行业 | 金额 | 占贷款和垫款余额百分比 | 占资本净额百分比 ⁽¹⁾ |
|-------------------------|---------------|-------|-------------|-------------------------|
| 大商道供应链管理服务(西安)有限公司 | 批发和零售业 | 1,169 | 0.97% | 5.22% |
| 陕西金融控股集团有限公司 | 金融业 | 1,100 | 0.91% | 4.91% |
| 绿地集团西安置业有限公司 | 房地产业 | 1,000 | 0.83% | 4.47% |
| 西安沣东建设开发有限公司 | 水利、环境和公共设施管理业 | 985 | 0.82% | 4.40% |
| 陕西省高速公路建设集团公司 | 交通运输、仓储和邮政业 | 900 | 0.75% | 4.02% |
| 陕西金融资产管理股份有限公司 | 租赁和商务服务业 | 880 | 0.73% | 3.93% |
| 陕西省西咸新区秦汉新城开发建设集团有限责任公司 | 建筑业 | 879 | 0.73% | 3.92% |
| 陕西煤业化工集团有限责任公司 | 采矿业 | 870 | 0.72% | 3.88% |

| 十大借款人 | 行业 | 金额 | 占贷款和垫款 余额百分比 | 占资本净 额百分比 ⁽¹⁾ |
|----------------------|-------------------|--------------|-----------------|-----------------------------|
| 西安渭北物流发展有限公司 | 交通运输、仓储 和邮政业 | 805 | 0.67% | 3.59% |
| 陕西西咸新区泾河新城城市建设投资有限公司 | 水利、环境和公 共设施管理业 | 799 | 0.66% | 3.57% |
| 合计 | | 9,386 | 7.79% | 41.91% |

注：（1）代表贷款额占本行资本净额的比例，2018年6月末的资本净额为本行依据2012年6月中国银监会发布的《商业银行资本管理办法（试行）》要求计算。

下表列出了截至2017年12月31日，本行最大十家单一借款人的贷款情况：

单位：百万元

| 十大借款人 | 行业 | 金额 | 占贷款和垫款 余额百分比 | 占资本净 额百分比 ⁽¹⁾ |
|-------------------------|-------------------|--------------|-----------------|-----------------------------|
| 大商道供应链管理服务(西安)有限公司 | 批发和零售业 | 1,167 | 1.04% | 5.52% |
| 陕西金融控股集团有限公司 | 金融业 | 1,100 | 0.98% | 5.20% |
| 绿地集团西安置业有限公司 | 房地产业 | 1,000 | 0.89% | 4.73% |
| 陕西煤业股份有限公司 | 采矿业 | 997 | 0.89% | 4.72% |
| 西安沣东建设开发有限公司 | 水利、环境和公 共设施管理业 | 990 | 0.88% | 4.68% |
| 陕西省西咸新区沣东新城土地储备中心 | 房地产业 | 960 | 0.86% | 4.54% |
| 陕西省西咸新区秦汉新城开发建设集团有限责任公司 | 建筑业 | 900 | 0.80% | 4.26% |
| 陕西金融资产管理股份有限公司 | 租赁和商务服 务业 | 880 | 0.78% | 4.16% |
| 陕西西咸新区泾河新城城市建设投资有限公司 | 水利、环境和公 共设施管理业 | 800 | 0.71% | 3.79% |
| 西安渭北物流发展有限公司 | 交通运输、仓储 和邮政业 | 795 | 0.71% | 3.76% |
| 合计 | | 9,589 | 8.54% | 45.37% |

注：（1）代表贷款额占本行资本净额的比例，2017年末的资本净额为本行依据2012年6月中国银监会发布的《商业银行资本管理办法（试行）》要求计算。

下表列出了截至2016年12月31日，本行最大十家单一借款人的贷款情况：

单位：百万元

| 十大借款人 | 行业 | 金额 | 占贷款和垫款 余额百分比 | 占资本净 额百分比 ⁽¹⁾ |
|-------------------|--------|-------|-----------------|-----------------------------|
| 上海鑫抚源国际贸易有限公司 | 批发和零售业 | 1,035 | 1.06% | 5.38% |
| 陕西煤业股份有限公司 | 采矿业 | 999 | 1.02% | 5.20% |
| 陕西省西咸新区沣东新城土地储备中心 | 房地产业 | 964 | 0.99% | 5.02% |
| 大连华元天成商贸有限公司 | 批发和零售业 | 939 | 0.96% | 4.88% |

| 十大借款人 | 行业 | 金额 | 占贷款和垫款 余额百分比 | 占资本净 额百分比 ⁽¹⁾ |
|-------------------------|---------------|--------------|-----------------|-----------------------------|
| 陕西省西咸新区秦汉新城开发建设集团有限责任公司 | 建筑业 | 920 | 0.94% | 4.79% |
| 中大中方信控股有限公司 | 房地产业 | 912 | 0.94% | 4.75% |
| 郑西铁路客运专线有限责任公司 | 交通运输、仓储和邮政业 | 900 | 0.92% | 4.68% |
| 西安开元临潼投资发展有限公司 | 建筑业 | 765 | 0.78% | 3.98% |
| 西安万达商业广场有限公司 | 房地产业 | 760 | 0.78% | 3.95% |
| 西安市灞桥区纺织城地区开发建设有限公司 | 水利、环境和公共设施管理业 | 700 | 0.72% | 3.64% |
| 合计 | | 8,893 | 9.12% | 46.28% |

注：（1）代表贷款额占本行资本净额的比例，2016年末的资本净额为本行依据2012年6月中国银监会发布的《商业银行资本管理办法（试行）》要求计算。

下表列出了截至2015年12月31日，本行最大十家单一借款人的贷款情况：

单位：百万元

| 十大借款人 | 行业 | 金额 | 占贷款和垫款 余额百分比 | 占资本净 额百分比 ⁽¹⁾ |
|---------------------|---------------|--------------|-----------------|-----------------------------|
| 陕西煤业股份有限公司 | 采矿业 | 1,000 | 1.17% | 5.68% |
| 陕西省西咸新区沣东新城土地储备中心 | 房地产业 | 968 | 1.13% | 5.50% |
| 大连晨茂源商贸有限公司 | 批发和零售业 | 814 | 0.95% | 4.62% |
| 中大中方信控股有限公司 | 房地产业 | 720 | 0.84% | 4.09% |
| 西安市土地储备交易中心 | 房地产业 | 600 | 0.70% | 3.41% |
| 陕西万众地产有限公司 | 房地产业 | 600 | 0.70% | 3.41% |
| 陕西煤业化工物资集团有限公司 | 批发和零售业 | 600 | 0.70% | 3.41% |
| 陕西西咸新区发展集团有限公司 | 水利、环境和公共设施管理业 | 600 | 0.70% | 3.41% |
| 西安高新区草堂科技产业基地发展有限公司 | 水利、环境和公共设施管理业 | 560 | 0.65% | 3.18% |
| 陕西文化产业投资控股（集团）有限公司 | 文化、体育和娱乐业 | 540 | 0.63% | 3.07% |
| 合计 | | 7,002 | 8.16% | 39.77% |

注：（1）代表贷款额占本行资本净额的比例，2015年末的资本净额为本行依据2012年6月中国银监会发布的《商业银行资本管理办法（试行）》要求计算。

（8）贷款组合到期情况

下表列出截至2018年6月30日按剩余期限划分的贷款产品情况：

单位：百万元

| 项目 | 一个月以内到期 | 一个月至三个月到期 | 三个月至一年到期 | 1至5年到期 | 5年以上到期 | 逾期 ⁽¹⁾ | 合计 |
|---------------|--------------|--------------|---------------|---------------|---------------|-------------------|----------------|
| 公司贷款 | 1,770 | 5,845 | 28,928 | 49,863 | 3,051 | 1,413 | 90,870 |
| 票据贴现 | 584 | 723 | 222 | - | - | - | 1,528 |
| 个人贷款 | 1,392 | 2,343 | 9,036 | 5,044 | 10,004 | 340 | 28,159 |
| 客户贷款总额 | 3,746 | 8,911 | 38,186 | 54,907 | 13,056 | 1,753 | 120,557 |

注：（1）指本金逾期，及利息逾期但本金未逾期的贷款；对于分期偿还的贷款，如果一期逾期，全部贷款视为逾期贷款。逾期贷款列示为逾期贷款总额。

2、本行贷款组合的资产质量

本行通过贷款分类制度来衡量和监控贷款质量。本行根据贷款五级分类制度对贷款进行分类，该分类制度符合相关监管部门所颁布的相关指引。详细情况请参见本招股说明书“第七节 风险管理与内部控制”章节。

（1）贷款分类标准

本行根据中国银监会制定的《贷款风险分类指引》（银监发[2007]54号）及《小企业贷款风险分类办法（试行）》（银监发〔2007〕63号）衡量及管理本行信贷资产的质量。《贷款风险分类指引》要求中国商业银行将信贷资产分为正常、关注、次级、可疑、损失五类，其中后三类贷款被视为不良贷款。《贷款风险分类指引》对信贷资产分类的核心定义为：

①正常：借款人能够履行合同，没有足够理由怀疑贷款本息不能按时足额偿还。

②关注：尽管借款人目前有能力偿还债务，但存在一些可能对偿还产生不利影响的因素。

③次级：借款人的偿还能力出现明显问题，完全依靠其正常营业收入无法足额偿还债务，即使执行担保，也可能会造成一定损失。

④可疑：借款人无法足额偿还债务，即使执行担保，也肯定要造成较大损失。

⑤损失：在采取所有可能的措施或一切必要的法律程序之后，本息仍然无法收回，或只能收回极少部分。

同时，本行将表外业务纳入客户统一授信，实施额度管理，并依据《贷款风

险分类指引》，针对主要表外信贷品种进行风险分类。

本行严格按照监管规定建立了贷款风险分类制度，规范贷款质量的认定标准和程序。依据中国银监会《贷款风险分类指引》修订了《西安银行信贷资产风险分类管理办法》，并制定了《西安银行小企业信贷资产风险分类管理办法》，形成本行的五级分类标准。其中个人类贷款按照监管要求，采用脱期法，依据贷款逾期时间，同时结合信用等级、担保情况等在本行信贷管理系统内自动分类；公司类贷款风险分类需要综合考虑借款人经营情况、担保缓释措施、其他补充还款来源等具体情况，进行风险分类。授信业务发生后客户经理对不同等级客户的贷款实行不同间隔期的检查，对授信客户及其业务风险状况进行跟踪、评价、分析，及时发现预警信号。本行定期对客户执行借款合同情况及经营情况进行调查，全面检查信贷的使用情况，进行风险评估，并且形成报告。本行通过严格执行上述程序确保贷款分类情况与其客户经营情况相符。

（2）按照贷款五级分类划分的贷款分布情况

本行截至报告期各期末全部贷款五级分类情况如下表所示：

单位：百万元

| 项目 | 2018年6月30日 | | 2017年12月31日 | | 2016年12月31日 | | 2015年12月31日 | |
|---------------------------------|----------------|----------------|----------------|----------------|---------------|----------------|---------------|----------------|
| | 金额 | 占总额百分比 | 金额 | 占总额百分比 | 金额 | 占总额百分比 | 金额 | 占总额百分比 |
| 正常类 | 117,272 | 97.27% | 108,456 | 96.60% | 93,960 | 96.34% | 82,424 | 96.06% |
| 关注类 | 1,836 | 1.52% | 2,433 | 2.17% | 2,329 | 2.39% | 2,362 | 2.75% |
| 次级类 | 791 | 0.66% | 749 | 0.67% | 395 | 0.41% | 444 | 0.52% |
| 可疑类 | 409 | 0.34% | 533 | 0.48% | 581 | 0.60% | 435 | 0.51% |
| 损失类 | 249 | 0.21% | 106 | 0.09% | 264 | 0.27% | 136 | 0.16% |
| 发放贷款和垫款总额 | 120,557 | 100.00% | 112,278 | 100.00% | 97,530 | 100.00% | 85,801 | 100.00% |
| 不良贷款及不良贷款率⁽¹⁾ | 1,449 | 1.20% | 1,389 | 1.24% | 1,240 | 1.27% | 1,014 | 1.18% |

注：（1）不良贷款率按照不良贷款余额除以客户贷款总额计算。

截至2015年末、2016年末、2017年末和2018年6月末，本行不良贷款余额分别为10.14亿元、12.40亿元、13.89亿元和14.49亿元，不良贷款率分别为1.18%、1.27%、1.24%和1.20%。截至2015年末、2016年末、2017年末和2018

年6月末,本行关注类贷款余额分别为23.62亿元、23.29亿元、24.33亿元和18.36亿元,在发放贷款和垫款总额中的占比分别为2.75%、2.39%、2.17%和1.52%。不良贷款率及关注类贷款占比在2016年以来均呈下降趋势,本行加强贷款风险管控,积极调整信贷结构的措施初见成效。

总体而言,本行贷款资产质量受区域经济影响呈下降趋势但整体资产质量稳定,主要原因包括:(1)本行认真贯彻落实国家宏观调控政策,加强信贷政策的导向指引,积极介入国家产业政策支持的项目,加快限制类行业贷款的退出,调整优化信贷结构;(2)认真贯彻落实本行风险管理战略,落实“审慎、理性、稳健”的风险偏好,实现速度、质量和效益的均衡发展;(3)实行信贷组合管理,以行业限额管理为手段,对敏感行业贷款实施限额管理,优化信贷资源配置,有效防范行业集中度风险,促进信贷业务平稳、健康和可持续发展;(4)严格执行信贷准入和审批标准,确保信贷资源投向优质客户;(5)加强贷后管理,完善信贷管理的激励约束机制,提高信贷人员责任意识,提升贷后管理能力;(6)加强信贷风险排查和预警,动态监控贷款质量变动情况,及早排查潜在风险,完善风险缓释措施,提高风险防范和处置能力;(7)加强存量不良贷款处置管理,对大额不良贷款实行一户一策,提高处置效率;(8)加大呆账核销力度。

截至报告期各期末,本行贷款按产品类型五级分类情况如下表所示:

单位:百万元

| 项目 | 2018年6月30日 | | 2017年12月31日 | | 2016年12月31日 | | 2015年12月31日 | |
|---------------------------------|---------------|----------------|---------------|----------------|---------------|----------------|---------------|----------------|
| | 金额 | 占总额百分比 | 金额 | 占总额百分比 | 金额 | 占总额百分比 | 金额 | 占总额百分比 |
| 公司贷款 | | | | | | | | |
| 正常类 | 87,838 | 96.66% | 82,847 | 95.83% | 76,190 | 96.00% | 67,315 | 95.73% |
| 关注类 | 1,745 | 1.92% | 2,358 | 2.73% | 2,076 | 2.62% | 2,124 | 3.02% |
| 次级类 | 778 | 0.86% | 745 | 0.86% | 374 | 0.47% | 395 | 0.56% |
| 可疑类 | 366 | 0.40% | 426 | 0.49% | 526 | 0.66% | 376 | 0.54% |
| 损失类 | 144 | 0.16% | 74 | 0.09% | 196 | 0.25% | 105 | 0.15% |
| 公司贷款总额 | 90,870 | 100.00% | 86,450 | 100.00% | 79,362 | 100.00% | 70,316 | 100.00% |
| 不良贷款及不良贷款率⁽¹⁾ | 1,288 | 1.42% | 1,245 | 1.44% | 1,096 | 1.38% | 876 | 1.25% |

| 项目 | 2018年6月30日 | | 2017年12月31日 | | 2016年12月31日 | | 2015年12月31日 | |
|---------------------------|----------------|----------------|----------------|----------------|---------------|----------------|---------------|----------------|
| | 金额 | 占总额百分比 | 金额 | 占总额百分比 | 金额 | 占总额百分比 | 金额 | 占总额百分比 |
| 票据贴现 | | | | | | | | |
| 正常类 | 1,528 | 100.00% | 6,046 | 100.00% | 7,371 | 100.00% | 5,099 | 100.00% |
| 关注类 | - | - | - | - | - | - | - | - |
| 次级类 | - | - | - | - | - | - | - | - |
| 可疑类 | - | - | - | - | - | - | - | - |
| 损失类 | - | - | - | - | - | - | - | - |
| 票据贴现总额 | 1,528 | 100.00% | 6,046 | 100.00% | 7,371 | 100.00% | 5,099 | 100.00% |
| 不良贷款及不良贷款率 ⁽¹⁾ | - | - | - | - | - | - | - | - |
| 个人贷款 | | | | | | | | |
| 正常类 | 27,905 | 99.10% | 19,563 | 98.90% | 10,400 | 96.32% | 10,011 | 96.38% |
| 关注类 | 91 | 0.32% | 74 | 0.38% | 253 | 2.34% | 238 | 2.29% |
| 次级类 | 14 | 0.05% | 4 | 0.02% | 21 | 0.19% | 49 | 0.48% |
| 可疑类 | 43 | 0.15% | 107 | 0.54% | 55 | 0.51% | 58 | 0.56% |
| 损失类 | 105 | 0.37% | 32 | 0.16% | 68 | 0.63% | 30 | 0.29% |
| 个人贷款总额 | 28,159 | 100.00% | 19,782 | 100.00% | 10,797 | 100.00% | 10,387 | 100.00% |
| 不良贷款及不良贷款率 ⁽¹⁾ | 162 | 0.57% | 144 | 0.73% | 144 | 1.33% | 138 | 1.33% |
| 客户贷款总额 | 120,557 | | 112,278 | | 97,530 | | 85,801 | |
| 不良贷款及不良贷款率 ⁽¹⁾ | 1,449 | 1.20% | 1,389 | 1.24% | 1,240 | 1.27% | 1,014 | 1.18% |

注：（1）不良贷款率按照各类贷款不良贷款总额除以各类客户贷款总额计算。

（3）本行公司贷款资产质量的变化

本行报告期内公司贷款不良余额的变动情况如下表所示：

单位：百万元

| 项目 | 2018年1-6月 | 2017年 | 2016年 | 2015年 |
|--------|-----------|-------|-------|-------|
| 期/年初余额 | 1,245 | 1,096 | 876 | 502 |
| 降级 | 181 | 587 | 852 | 792 |

| 项目 | 2018年1-6月 | 2017年 | 2016年 | 2015年 |
|-------------------|--------------|--------------|--------------|--------------|
| 升级 | - | - | (5) | - |
| 回收 | (30) | (62) | (253) | (98) |
| 转出 ⁽¹⁾ | - | (67) | (311) | (298) |
| 核销 | (108) | (307) | (66) | (40) |
| 当期/年新发放贷款的不良贷款 | - | - | - | 18 |
| 汇兑差额 | 0.48 | (2) | 3 | - |
| 期/年末余额 | 1,288 | 1,245 | 1,096 | 876 |
| 不良贷款率 | 1.42% | 1.44% | 1.38% | 1.25% |

注：（1）不良资产转出的具体情况参见本招股说明书本节之“（10）不良资产的转让情况”。

截至2015年末、2016年末、2017年末和2018年6月末，本行公司贷款的不良余额分别为8.76亿元、10.96亿元、12.45亿元和12.88亿元，公司贷款的不良贷款率分别为1.25%、1.38%、1.44%和1.42%。截至2015年末、2016年末、2017年末和2018年6月末，本行不良公司贷款整体呈增长趋势的主要原因是：报告期内，在经济增速放缓、经济金融形势错综复杂的情况下，企业整体经营效益下滑，进而导致贷款质量下降。

（4）公司贷款按行业划分的不良余额情况

截至报告期各期末，本行公司贷款按行业划分的不良余额和不良贷款率情况如下表所示：

单位：百万元

| 项目 | 2018年6月30日 | | | 2017年12月31日 | | |
|----------|------------|--------|----------------------|-------------|--------|----------------------|
| | 金额 | 占总额百分比 | 不良贷款率 ⁽¹⁾ | 金额 | 占总额百分比 | 不良贷款率 ⁽¹⁾ |
| 制造业 | 695 | 53.95% | 6.75% | 695 | 55.81% | 7.08% |
| 批发和零售业 | 355 | 27.54% | 2.93% | 369 | 29.63% | 2.71% |
| 房地产业 | 125 | 9.72% | 0.97% | 49 | 3.94% | 0.36% |
| 住宿和餐饮业 | 41 | 3.20% | 4.88% | 41 | 3.31% | 4.68% |
| 建筑业 | 41 | 3.21% | 0.40% | 54 | 4.34% | 0.60% |
| 租赁和商务服务业 | 18 | 1.40% | 0.16% | 24 | 1.96% | 0.28% |
| 采矿业 | 11 | 0.86% | 0.24% | 11 | 0.89% | 0.22% |

| 项目 | 2018年6月30日 | | | 2017年12月31日 | | |
|----------------|------------|---------|----------------------|-------------|---------|----------------------|
| | 金额 | 占总额百分比 | 不良贷款率 ⁽¹⁾ | 金额 | 占总额百分比 | 不良贷款率 ⁽¹⁾ |
| 卫生和社会工作 | 1 | 0.10% | 0.80% | 1 | 0.10% | 0.43% |
| 居民服务、修理和其他服务业 | - | - | - | - | - | - |
| 水利、环境和公共设施管理业 | - | - | - | - | - | - |
| 信息传输、计算机服务和软件业 | - | - | - | - | - | - |
| 农、林、牧、渔业 | 0.20 | 0.02% | 0.12% | 0.20 | 0.02% | 0.12% |
| 交通运输、仓储和邮政业 | - | - | - | - | - | - |
| 文化、体育和娱乐业 | - | - | - | - | - | - |
| 科学研究和技术服务业 | - | - | - | - | - | - |
| 公司类不良贷款总额 | 1,288 | 100.00% | 1.42% | 1,245 | 100.00% | 1.44% |

注：（1）不良贷款率按照每类不良贷款除以该类客户贷款总额计算。

单位：百万元

| 项目 | 2016年12月31日 | | | 2015年12月31日 | | |
|----------------|-------------|--------|----------------------|-------------|--------|----------------------|
| | 金额 | 占总额百分比 | 不良贷款率 ⁽¹⁾ | 金额 | 占总额百分比 | 不良贷款率 ⁽¹⁾ |
| 制造业 | 480 | 43.83% | 5.65% | 144 | 16.47% | 1.58% |
| 批发和零售业 | 478 | 43.56% | 2.60% | 594 | 67.78% | 4.66% |
| 房地产业 | 42 | 3.79% | 0.36% | 42 | 4.73% | 0.37% |
| 住宿和餐饮业 | 42 | 3.79% | 4.73% | 70 | 7.93% | 7.65% |
| 建筑业 | 8 | 0.73% | 0.10% | 4 | 0.43% | 0.06% |
| 租赁和商务服务业 | 29 | 2.68% | 0.52% | 18 | 2.05% | 0.30% |
| 采矿业 | 4 | 0.36% | 0.09% | - | - | - |
| 卫生和社会工作 | 1 | 0.12% | 0.45% | 1 | 0.15% | 0.44% |
| 居民服务、修理和其他服务业 | 5 | 0.46% | 0.44% | - | - | - |
| 水利、环境和公共设施管理业 | 4 | 0.39% | 0.04% | - | - | - |
| 信息传输、计算机服务和软件业 | - | - | - | 4 | 0.46% | 0.71% |
| 农、林、牧、渔业 | 3 | 0.29% | 1.10% | - | - | - |
| 交通运输、仓储和邮政业 | - | - | - | - | - | - |
| 文化、体育和娱乐业 | - | - | - | - | - | - |

| 项目 | 2016年12月31日 | | | 2015年12月31日 | | |
|------------|-------------|---------|-------|-------------|---------|-------|
| | | | | | | |
| 科学研究和技术服务业 | - | - | - | - | - | - |
| 公司类不良贷款总额 | 1,096 | 100.00% | 1.38% | 876 | 100.00% | 1.25% |

注：（1）不良贷款率按照每类不良贷款除以该类客户贷款总额计算。

报告期内，本行公司贷款集中度排名前五的行业为批发和零售业，房地产业，水利、环境和公共设施管理业，制造业及建筑业，上述五大行业贷款 2015 年、2016 年、2017 年和 2018 年 6 月末余额合计分别为 568.24 亿元、495.40 亿元、443.26 亿元、377.53 亿元和 340.60 亿元。以上行业细分贷款质量情况如下：

①批发和零售业

a.按不良贷款情况和五级分类情况、贷款减值准备划分及其变动原因

截至报告期各期末，批发和零售业贷款余额分别为 127.47 亿元、183.40 亿元、136.32 亿元和 121.05 亿元，不良贷款余额分别为 5.94 亿元、4.78 亿元、3.69 亿元和 3.55 亿元，不良率分别为 4.66%、2.60%、2.71%和 2.93%，为不良率较高的行业。报告期内，本行严格把控新增贷款的发放条件及积极妥善解决榆林区域不良贷款，批发和零售业不良贷款余额呈持续下降趋势，2016 年末批发和零售业不良贷款率较 2015 年末大幅下降；2017 年及 2018 年 1-6 月由于本行进一步控制批发和零售业贷款发放条件，批发和零售业贷款规模下降幅度高于批发和零售业不良贷款余额的下降幅度，导致 2017 年末相比 2016 年末及 2018 年 6 月相比 2017 年末批发和零售业不良贷款率小幅上升。

报告期内，批发和零售业不良率较高的原因主要包括：一是批发和零售业的小微企业客户风险较高，近年来我国宏观经济增速放缓，小微企业风险承受能力相对较差，不良率上升；二是榆林地区经济下滑，区域金融环境受到较大冲击，榆林地区煤炭采选企业、煤贸企业不良率上升，同时导致其他相关产业不良率上升。2018 年 6 月末本行批发和零售业不良贷款中，榆林地区的批发和零售客户不良贷款占比较大，本行已采取措施加强该地区不良贷款的清收和处置。本行批发和零售业贷款五级分类情况列示如下：

单位：千元

| 项目 | 2018年6月30日 | | 2017年12月31日 | | 2016年12月31日 | | 2015年12月31日 | |
|-----------|-------------------|----------------|-------------------|----------------|-------------------|----------------|-------------------|----------------|
| | 余额 | 减值准备 | 余额 | 减值准备 | 余额 | 减值准备 | 余额 | 减值准备 |
| 正常 | 11,074,048 | 224,791 | 12,528,640 | 232,544 | 17,208,904 | 296,824 | 11,614,730 | 210,965 |
| 关注 | 675,940 | 119,994 | 734,950 | 102,323 | 653,674 | 86,520 | 538,100 | 86,482 |
| 次级 | 151,571 | 78,929 | 90,596 | 46,838 | 22,369 | 11,237 | 321,944 | 162,021 |
| 可疑 | 155,675 | 124,647 | 253,921 | 199,127 | 332,216 | 251,350 | 216,113 | 163,725 |
| 损失 | 47,414 | 47,414 | 24,288 | 24,288 | 122,931 | 122,931 | 55,950 | 55,950 |
| 合计 | 12,104,649 | 595,776 | 13,632,395 | 605,119 | 18,340,093 | 768,861 | 12,746,837 | 679,143 |
| 不良贷款合计 | 354,660 | 250,991 | 368,805 | 270,252 | 477,516 | 385,518 | 594,007 | 381,696 |
| 不良贷款率 | 2.93% | | 2.71% | | 2.60% | | 4.66% | |

b. 贷款迁徙情况

受宏观经济增速放缓及榆林区域的影响，本行批发和零售业贷款迁徙情况列示如下：

| 项目 | 2018年6月30日 | 2017年12月31日 | 2016年12月31日 | 2015年12月31日 |
|-----|------------|-------------|-------------|-------------|
| 正常类 | 1.13% | 34.06% | 33.58% | 62.22% |
| 关注类 | 13.41% | 14.48% | 39.16% | 46.94% |
| 次级类 | 39.84% | - | 77.29% | 53.11% |
| 可疑类 | 19.05% | - | 24.90% | 2.92% |

注：（1）正常类贷款迁徙率=期初正常类贷款向下迁徙金额/（期初正常类贷款余额-期初正常类贷款期间减少金额）×100%；

（2）关注类贷款迁徙率=期初关注类贷款向下迁徙金额/（期初关注类贷款余额-期初关注类贷款期间减少金额）×100%；

（3）次级类贷款迁徙率=期初次级类贷款向下迁徙金额/（期初次级类贷款余额-期初次级类贷款期间减少金额）×100%；

（4）可疑类贷款迁徙率=期初可疑类贷款向下迁徙金额/（期初可疑类贷款余额-期初可疑类贷款期间减少金额）×100%。

截至2018年6月30日，本行对新增批发和零售业贷款审慎介入，择优发放，故2018年1-6月正常、关注类迁徙率有所下降；同时本行更加严格执行五级分类标准，及时根据借款人状况调整五级分类，加大不良贷款处置力度，采取多种方式处置不良贷款，对符合条件的不良贷款进行核销，故批发和零售业次级类和可疑类的迁徙率明显增加。

c. 客户还款情况

报告期内本行绝大部分贷款客户能按期归还贷款，违约不良贷款主要集中在榆林地区，截至2018年6月30日，榆林地区批发和零售业的不良贷款总额平均约占本行该行业不良贷款的41.49%，违约不良贷款客户全部为中小微客户，部分客户通过贷款重组的方式进行风险化解。

d.行业贷款的主要政策、行业经营状况变动对本行持续盈利能力的影响及相应风险的应对措施

本行从政策上将批发和零售业客户分为三类，分别为优先支持、适度支持和严禁介入，其中对优先支持的客户主要实施优先营销、优先信贷资源配置倾斜等政策来发展优质客户。

本行积极采取风险防范和控制措施，对重点行业实施区别对待，分类清收，一户一策制定清收转化方案，对经营有望恢复的客户，将符合重组条件的贷款予以转化，无法转化的尽快核实客户资产诉讼清收，符合核销条件的予以核销。通过有效的政策和积极的控制措施，批发和零售业不良贷款得到有效控制，对本行持续盈利能力不会产生重大不利影响。

本行主要从五点对批发和零售业贷款风险进行管理：一是提高大宗商品贸易流通企业的授信准入标准，高度关注投机类客户风险，防范存货跌价、销售下降及应收款回收困难的风险；二是从严控制对建材、钢铁、煤炭等过剩行业的下游批发企业融资；三是谨慎控制客户授信额度，防范批发和零售业企业过度融资；四是防范和控制抵质押物风险，关注抵质押物重估价值，从严控制动产抵押、股权抵押、经营权抵押融资率；五是加强对财务报表真实性的分析。

从抵质押物情况来看，抵押贷款优先选择房产、以出让方式取得的建设用地使用权及其他价值相对稳定、变现能力较强的抵押物；对生产设备、存货及其他不易变现或价值波动较大的抵押物从严掌握，原则上不接受专用性较强的生产设备及其他财产抵押。质押贷款优先选择现金、存单、凭证式国债、银行票据等价值相对稳定、变现能力较强的质押物；对于价值波动较大、不易估值、不易保管或不易变现的质物，如商标专用权、专利权和著作权等质物从严掌握。

②房地产业

a.按不良贷款情况和五级分类情况、贷款减值准备划分及其变动原因

本行严格执行国家房地产行业政策，合理控制房地产行业贷款规模，提高房地产企业准入门槛，对房地产客户采取名单制管理，严格控制房地产行业贷款风险。近年来，本行房地产行业不良贷款余额及占比保持较低水平。截至报告期各期末，不良贷款余额分别为 4,150 万元、4,150 万元、4,910 万元和 12,523 万元，2018 年 1-6 月不良率上升主要因为本行本期更加严格执行五级分类的标准，将两户借款人由关注降为次级，除此之外，资产质量基本稳定。本行房地产行业贷款五级分类情况列示如下：

单位：千元

| 项目 | 2018年6月30日 | | 2017年12月31日 | | 2016年12月31日 | | 2015年12月31日 | |
|-----------|-------------------|----------------|-------------------|----------------|-------------------|----------------|-------------------|----------------|
| | 余额 | 减值准备 | 余额 | 减值准备 | 余额 | 减值准备 | 余额 | 减值准备 |
| 正常 | 12,774,543 | 259,312 | 13,606,504 | 252,537 | 11,416,202 | 196,996 | 10,791,213 | 196,034 |
| 关注 | 42,800 | 7,297 | 119,125 | 16,632 | 182,425 | 24,146 | 350,230 | 56,288 |
| 次级 | 83,725 | 43,106 | 7,600 | 3,797 | - | - | 16,500 | 8,304 |
| 可疑 | - | - | 41,500 | 31,139 | 41,500 | 31,139 | 25,000 | 18,940 |
| 损失 | 41,500 | 41,500 | - | - | - | - | - | - |
| 合计 | 12,942,568 | 351,214 | 13,774,729 | 304,105 | 11,640,127 | 252,280 | 11,182,943 | 279,565 |
| 不良贷款合计 | 125,225 | 84,606 | 49,100 | 34,936 | 41,500 | 31,139 | 41,500 | 27,244 |
| 不良贷款率 | 0.97% | | 0.36% | | 0.36% | | 0.37% | |

b. 贷款迁徙情况

近年来，本行对于房地产行业贷款严格控制放贷条件，控制放贷质量。截至 2016 年 12 月 31 日，次级类贷款迁徙率为 100%，涉及到一家企业从次级类降为可疑类。截至 2017 年 12 月 31 日，关注类贷款迁徙率为 9.78%，主要由于一笔 760 万元的贷款由关注类降为次级类。截至 2018 年 6 月 30 日，可疑类贷款迁徙率为 100.00%，主要由于两笔合计 4,150 万元的贷款由可疑类降为损失类；关注类迁徙率为 65.84%，主要是三笔合计 7,613 万元的贷款由关注类降为次级类。本行房地产行业贷款迁徙情况列示如下：

| 项目 | 2018年6月30日 | 2017年12月31日 | 2016年12月31日 | 2015年12月31日 |
|-----|------------|-------------|-------------|-------------|
| 正常类 | 0.02% | 0.67% | 1.15% | - |
| 关注类 | 65.84% | 9.78% | - | - |

| 项目 | 2018年6月30日 | 2017年12月31日 | 2016年12月31日 | 2015年12月31日 |
|-----|------------|-------------|-------------|-------------|
| 次级类 | - | - | 100.00% | - |
| 可疑类 | 100.00% | - | - | - |

注：（1）正常类贷款迁徙率=期初正常类贷款向下迁徙金额/（期初正常类贷款余额-期初正常类贷款期间减少金额）×100%；

（2）关注类贷款迁徙率=期初关注类贷款向下迁徙金额/（期初关注类贷款余额-期初关注类贷款期间减少金额）×100%；

（3）次级类贷款迁徙率=期初次级类贷款向下迁徙金额/（期初次级类贷款余额-期初次级类贷款期间减少金额）×100%；

（4）可疑类贷款迁徙率=期初可疑类贷款向下迁徙金额/（期初可疑类贷款余额-期初可疑类贷款期间减少金额）×100%。

c.客户还款情况

本行房地产行业贷款资产质量良好，绝大部分客户均能按期归还贷款，个别客户通过贷款重组的方式进行风险化解。

d.行业贷款的主要政策、行业经营状况变动对本行持续盈利能力的影响及相应风险的应对措施

本行严格执行国家房地产行业政策，限制房地产贷款规模，并采取名单制管理，以保持房地产贷款规模及质量稳定。

截至2018年6月30日，本行不良率较上年末增加，主要是由于三笔贷款由关注降为次级。针对以上三笔借款，本行加大清收力度，督促企业积极盘活资产情况，但从整体上看，本行房地产行业贷款资产质量良好，客户基本为大中型优质企业客户，同时结合对应的政策和积极的控制措施，该行业经营状况的变动对本行持续盈利能力不会产生重大不利影响。

本行主要从五点对房地产行业贷款风险进行管理：一是在《项目贷款管理办法》中明确项目资本比例，在《授信业务担保管理办法》中明确约定房地产在建工程抵押率的控制线，此外，每年依据房地产市场变化在当年度《授信政策指导意见》中明确房地产客户及项目的准入标准；二是严格贯彻落实房地产开发企业“名单制”管理，严控准入条件，加快对房地产结构调整，在控制规模的情况下，对存量房地产贷款中规模小、资质差的房地产企业的贷款逐步压缩退出；三是严格规范房地产业务授信审查，建设项目贷款由总行进行集中审批，防止部分房地产企业违规从银行套取信贷资金；四是加大贷后管理力度，强化房地产贷款运行风险预警，加强房地产开发贷款资金全流程监控和销售回笼款的封闭管理，严格

按销售比例收回开发贷款；五是定期进行房地产贷款压力测试，充分预估房地产市场变化对资产质量的影响，为房地产风险防范提供依据。

从房地产行业的抵押物情况来看，主要为在建工程、土地、房产抵押，其中在建工程主要为项目开发贷款，本行将抵押率控制在 50% 以内，同时建立项目贷款封闭运行机制，合同中约定按照销售进度及还款计划归还开发贷款；房产抵押贷款主要以地理位置较好，容易变现的商业房产为抵押物，且抵押率控制在 70% 以内，该部分贷款大部分为经营性物业贷款，企业经营情况正常，商业房产租金收入稳定，可及时归集到本行归集账户进行监控，按照合同约定归还本息。

③水利、环境和公共设施管理业

a.按不良贷款情况和五级分类情况、贷款减值准备划分及其变动原因

本行水利、环境和公共设施管理业贷款质量基本稳定，截至报告期末不存在不良贷款。个别小微企业（1 户）受市场影响经营不善，贷款违约，造成 2016 年末本行不良贷款规模小幅上升，2017 年该行业无其他新增不良贷款，同时本行加大不良贷款处置力度，对 2016 年形成的 1 户不良贷款进行了核销处置。2018 年 6 月末，水利、环境和公共设施管理业无新增不良贷款。水利、环境和公共设施管理业五级分类情况列示如下：

单位：千元

| 项目 | 2018 年 6 月 30 日 | | 2017 年 12 月 31 日 | | 2016 年 12 月 31 日 | | 2015 年 12 月 31 日 | |
|-----------|-------------------|----------------|-------------------|----------------|-------------------|----------------|------------------|----------------|
| | 余额 | 减值准备 | 余额 | 减值准备 | 余额 | 减值准备 | 余额 | 减值准备 |
| 正常 | 13,874,316 | 281,641 | 11,934,250 | 221,488 | 9,812,700 | 169,350 | 7,996,423 | 145,266 |
| 关注 | 40,000 | 7,137 | 202,402 | 28,259 | 234,783 | 31,076 | 227,164 | 36,509 |
| 次级 | - | - | - | - | - | - | - | - |
| 可疑 | - | - | - | - | 4,250 | 3,180 | - | - |
| 损失 | - | - | - | - | - | - | - | - |
| 合计 | 13,914,316 | 288,778 | 12,136,652 | 249,747 | 10,051,733 | 203,606 | 8,223,587 | 181,775 |
| 不良贷款合计 | - | - | - | - | 4,250 | 3,180 | - | - |
| 不良贷款率 | - | | - | | 0.04% | | - | |

b.贷款迁徙情况

本行水利、环境和公共设施管理业贷款质量基本稳定，截至报告期末不存在不良贷款。水利、环境和公共设施管理业迁徙情况列示如下：

| 项目 | 2018年6月30日 | 2017年12月31日 | 2016年12月31日 | 2015年12月31日 |
|-----|------------|-------------|-------------|-------------|
| 正常类 | - | - | 0.80% | - |
| 关注类 | - | - | - | - |
| 次级类 | - | - | - | - |
| 可疑类 | - | - | - | - |

注：（1）正常类贷款迁徙率=期初正常类贷款向下迁徙金额/（期初正常类贷款余额-期初正常类贷款期间减少金额）×100%；

（2）关注类贷款迁徙率=期初关注类贷款向下迁徙金额/（期初关注类贷款余额-期初关注类贷款期间减少金额）×100%；

（3）次级类贷款迁徙率=期初次级类贷款向下迁徙金额/（期初次级类贷款余额-期初次级类贷款期间减少金额）×100%；

（4）可疑类贷款迁徙率=期初可疑类贷款向下迁徙金额/（期初可疑类贷款余额-期初可疑类贷款期间减少金额）×100%。

c.客户还款情况

本行水利、环境和公共设施管理业贷款客户质量良好，客户基本能按期归还贷款，个别客户通过贷款重组的方式进行风险化解。

d.行业贷款的主要政策、行业经营状况变动对本行持续盈利能力的影响及相应风险的应对措施

本行在政策上将加大对水利、环境和公共设施管理业贷款的投放规模，同时，保持该行业存量贷款的质量稳定。

本行主要从两点对水利、环境和公共设施管理业贷款风险进行管理：一是控制客户授信额度，防范企业过度融资；二是加强对财务报表真实性的分析，防止虚假信息掩饰企业真实经营状况。

从抵质押物来看，抵押贷款优先选择房产、以出让方式取得的建设用地使用权及其他价值相对稳定、变现能力较强的抵押物。质押贷款优先选择现金、存单、凭证式国债、银行票据等价值相对稳定、变现能力较强的质物。

④制造业

a.按不良贷款情况和五级分类情况、贷款减值准备划分及其变动原因

随着我国制造业数字化、网络化、智能化发展步伐的加快，本行积极服务实

体经济，因此报告期内制造业贷款余额呈上升趋势。受近年来我国宏观经济增速持续放缓和产业调控政策影响，部分制造企业的成本上升，经营效益下降，产品销量下滑，产品库存居高不下，应收账款增加，造成流动资金紧张，超过部分制造企业的风险承受能力，企业经营情况持续下降，归还到期贷款困难，导致报告期内该行业不良贷款余额先上升后持平，不良贷款率先上升后下降。2017年末本行制造业贷款不良率上升的主要原因是一户贷款余额为2.15亿元的企业过度扩张投资规模，后续资金无法及时筹措导致流动资金出现问题。在上述背景下，一方面，本行进一步加大清收处置力度，制定一户一策不良贷款化解方案，同时对最大的两户不良贷款成立债权人委员会，积极与牵头行共同推进不良贷款转化方案；另一方面，本行主要介入规模大、经营业绩良好和抗风险能力较强的大中型企业，总体风险可控。截至2018年6月30日，本行对新增贷款，采取审慎介入，择优发放，2018年1-6月，该行业无新增不良贷款，对于存量贷款，不断加大风险管控及监测力度。本行制造业贷款五级分类情况列示如下：

单位：千元

| 项目 | 2018年6月30日 | | 2017年12月31日 | | 2016年12月31日 | | 2015年12月31日 | |
|-----------|-------------------|----------------|------------------|----------------|------------------|----------------|------------------|----------------|
| | 余额 | 减值准备 | 余额 | 减值准备 | 余额 | 减值准备 | 余额 | 减值准备 |
| 正常 | 9,359,149 | 189,982 | 8,870,967 | 164,637 | 7,846,195 | 135,412 | 8,735,159 | 158,675 |
| 关注 | 237,969 | 42,462 | 240,300 | 33,550 | 176,010 | 23,297 | 273,070 | 43,887 |
| 次级 | 495,000 | 261,652 | 584,628 | 309,391 | 334,628 | 174,805 | 20,400 | 10,266 |
| 可疑 | 169,628 | 132,889 | 80,000 | 65,604 | 92,122 | 69,105 | 93,848 | 71,098 |
| 损失 | 30,060 | 30,060 | 30,060 | 30,060 | 53,748 | 53,748 | 30,060 | 30,060 |
| 合计 | 10,291,806 | 657,046 | 9,805,955 | 603,242 | 8,502,703 | 456,367 | 9,152,537 | 313,987 |
| 不良贷款合计 | 694,688 | 424,601 | 694,688 | 405,055 | 480,498 | 297,659 | 144,308 | 111,425 |
| 不良贷款率 | 6.75% | | 7.08% | | 5.65% | | 1.58% | |

b. 贷款迁徙情况

受宏观经济增速持续放缓和产业调控政策的影响，部分制造企业的成本上升，经营效益下降，产品库存居高不下，超过个别制造企业风险承受能力，造成该行业不良贷款有所上升。

| 项目 | 2018年6月30日 | 2017年12月31日 | 2016年12月31日 | 2015年12月31日 |
|-----|------------|-------------|-------------|-------------|
| 正常类 | 0.01% | 17.97% | 9.71% | 1.02% |
| 关注类 | - | 39.35% | 97.14% | - |
| 次级类 | 15.33% | - | 100.00% | - |
| 可疑类 | - | - | 14.76% | - |

注：（1）正常类贷款迁徙率=期初正常类贷款向下迁徙金额/（期初正常类贷款余额-期初正常类贷款期间减少金额）×100%；

（2）关注类贷款迁徙率=期初关注类贷款向下迁徙金额/（期初关注类贷款余额-期初关注类贷款期间减少金额）×100%；

（3）次级类贷款迁徙率=期初次级类贷款向下迁徙金额/（期初次级类贷款余额-期初次级类贷款期间减少金额）×100%；

（4）可疑类贷款迁徙率=期初可疑类贷款向下迁徙金额/（期初可疑类贷款余额-期初可疑类贷款期间减少金额）×100%。

截至2016年12月31日，本行制造业关注类贷款迁徙率为97.14%，主要因为两笔贷款降级所致，其中一笔484万元的贷款降为损失，一笔2.60亿元的贷款降为次级，次级类贷款迁徙率为100.00%，主要是因为两笔贷款降级所致，其中一笔300万元的贷款降为可疑，一笔500万元的贷款降为损失。截至2017年12月31日，关注类贷款迁徙率为39.35%，主要是两笔贷款降级所致，金额分别为2,000万元和1,500万元，均由关注类降为次级类。截至2018年6月30日，次级类贷款迁徙率为15.33%，主要是两户贷款降级所致，金额分别为7,463万元和1,500万元，均由次级类降为可疑类。

c. 客户还款情况

近年来，受国内宏观经济增速放缓影响，制造企业受到的冲击相对较大，企业偿债能力有所下降。报告期内，本行绝大部分贷款客户能按期归还贷款，部分客户通过贷款重组的方式进行风险化解。

d. 行业贷款的主要政策、行业经营状况变动对本行持续盈利能力的影响及相应风险的应对措施

制造业是本行贷款规模前五大行业，且不良贷款率较高。为了控制制造业信贷风险，本行在客户选择上优先支持具有品牌优势的大型企业集团或业态良好、财务稳健、经营管理规范的其他企业，以及具有优势的细分行业，如成套设备制造行业，并适度支持潜力较大的城市龙头企业等。

本行积极采取风险防范和控制措施，对重点行业实施区别对待，分类清收，

一户一策制定清收转化方案，对经营有望恢复的客户，将符合重组条件的贷款予以转化，无法转化的尽快核实客户资产诉讼清收，符合核销条件的予以核销。本行能够对该行业不良贷款进行有效控制，本行持续盈利能力不会因此产生重大不利影响。

本行主要从五方面对制造业贷款风险进行管理：一是对经营亏损、资产负债率高于行业平均水平的客户限制新增融资；二是关注原材料价格波动风险；三是防范过剩行业融资风险；四是防范环保风险，确保客户环保合规；五是加强对财务报表真实性的分析，防止虚假信息掩饰企业真实经营状况。

从抵质押物来看，抵押贷款优先选择房产、以出让方式取得的建设用地使用权及其他价值相对稳定、变现能力较强的抵押物；对生产设备、存货及其他不易变现或价值波动较大的抵押物从严掌握，原则上不接受专用性较强的生产设备及其他财产抵押。质押贷款优先选择现金、存单、凭证式国债、银行票据等价值相对稳定、变现能力较强的质物；对于价值波动较大、不易估值、不易保管或不易变现的质物，如商标专用权、专利权和著作权等知识产权中的财产权质物从严掌握。

⑤建筑业

a.按不良贷款情况和五级分类情况、贷款减值准备划分及其变动原因

本行建筑业贷款整体质量相对较好，但个别企业受市场影响经营不善，贷款违约，造成不良贷款有所上升。本行建筑业贷款五级分类情况列示如下：

单位：千元

| 项目 | 2018年6月30日 | | 2017年12月31日 | | 2016年12月31日 | | 2015年12月31日 | |
|----|-------------------|----------------|------------------|----------------|------------------|----------------|------------------|----------------|
| | 余额 | 减值准备 | 余额 | 减值准备 | 余额 | 减值准备 | 余额 | 减值准备 |
| 正常 | 10,203,629 | 207,127 | 8,396,008 | 155,828 | 7,918,512 | 136,537 | 6,559,431 | 119,161 |
| 关注 | 181,990 | 32,474 | 491,850 | 68,670 | 135,400 | 17,921 | 65,700 | 10,559 |
| 次级 | 41,370 | 21,579 | 54,000 | 27,191 | 5,000 | 2,510 | 3,800 | 1,912 |
| 可疑 | - | - | - | - | 3,000 | 2,256 | - | - |
| 损失 | - | - | - | - | - | - | - | - |
| 合计 | 10,426,989 | 261,179 | 8,941,858 | 251,690 | 8,061,912 | 159,224 | 6,628,931 | 131,633 |

| 项目 | 2018年6月30日 | | 2017年12月31日 | | 2016年12月31日 | | 2015年12月31日 | |
|--------|------------|--------|-------------|--------|-------------|-------|-------------|-------|
| | 余额 | 减值准备 | 余额 | 减值准备 | 余额 | 减值准备 | 余额 | 减值准备 |
| 不良贷款合计 | 41,370 | 21,579 | 54,000 | 27,191 | 8,000 | 4,766 | 3,800 | 1,912 |
| 不良贷款率 | 0.40% | | 0.60% | | 0.10% | | 0.06% | |

b. 贷款迁徙情况

本行建筑业贷款质量稳定，不良贷款率总体较低，整体质量较好。建筑业贷款迁徙情况列示如下：

| 项目 | 2018年6月30日 | 2017年12月31日 | 2016年12月31日 | 2015年12月31日 |
|-----|------------|-------------|-------------|-------------|
| 正常类 | - | 7.24% | 4.48% | 2.64% |
| 关注类 | - | 44.78% | - | - |
| 次级类 | - | - | - | - |
| 可疑类 | - | - | - | - |

注：（1）正常类贷款迁徙率=期初正常类贷款向下迁徙金额/（期初正常类贷款余额-期初正常类贷款期间减少金额）×100%；

（2）关注类贷款迁徙率=期初关注类贷款向下迁徙金额/（期初关注类贷款余额-期初关注类贷款期间减少金额）×100%；

（3）次级类贷款迁徙率=期初次级类贷款向下迁徙金额/（期初次级类贷款余额-期初次级类贷款期间减少金额）×100%；

（4）可疑类贷款迁徙率=期初可疑类贷款向下迁徙金额/（期初可疑类贷款余额-期初可疑类贷款期间减少金额）×100%。

截至2017年12月31日，关注类贷款迁徙率为44.78%，主要因为两笔关注类贷款降级为次级类所致，金额分别为3,500万元和1,900万元。截至2018年6月30日，本行加大了贷后管理，进一步把控建筑行业的风险，故无新增不良贷款。

c. 客户还款情况

本行建筑业贷款整体质量较好，绝大部分客户均能按期归还贷款，仅有部分客户以贷款重组的方式进行风险化解。

d. 行业贷款的主要政策、行业经营状况变动对本行持续盈利能力的影响及相应风险的应对措施

本行从政策上将建筑业客户分为三类，分别为优先支持、适度支持和严禁介入。优先支持类客户包括：能效项目；具有施工总承包或专业承包一级以上主项

资质、工程承接能力强的大型施工企业。适度支持类客户包括：具有施工总承包或专业承包一级以上主项资质的区域性龙头施工企业集团及下属实体；处于进入壁垒高、成长性好、盈利能力强的施工子行业中的龙头企业或专业化企业。严禁介入类客户包括：以挂靠业务为主的施工企业；多元化扩张，银行负债增长较快的；垫资过高、垫资超过净资产的；黑名单企业及在质量、安全、施工许可、用工等方面存在违法违规的。

本行建筑业不良贷款率较低，整体质量较好，结合对应的政策和控制措施，该行业经营状况的变动对本行持续盈利能力不会产生重大不利影响。

本行主要从三点对建筑业贷款风险进行管理：一是加强建筑企业流动资金贷款管理，核实贷款用途，防止垫资房地产开发项目；二是关注建筑企业应收账款工程款占比及实际回收情况，防止因长期拖欠工程款造成企业资金链条紧张引发风险；三是加强对财务报表真实性的分析。

从抵质押物来看，优先选择房产、以出让方式取得的建设用地使用权及其他价值相对稳定、变现能力较强的抵押物。

（5）按地理地区划分的不良贷款的分布情况

本行截至报告期各期末按地理地区划分的不良贷款的分布情况如下表所示：

单位：百万元

| 项目 | 2018年6月30日 | | | 2017年12月31日 | | |
|---------------|--------------|----------------|----------------------|--------------|----------------|----------------------|
| | 金额 | 占总额百分比 | 不良贷款率 ⁽¹⁾ | 金额 | 占总额百分比 | 不良贷款率 ⁽¹⁾ |
| 西安 | 1,141 | 78.69% | 1.12% | 1,047 | 75.39% | 1.10% |
| 榆林 | 266 | 18.32% | 7.69% | 332 | 23.93% | 8.17% |
| 渭南 | 9 | 0.65% | 0.45% | 9 | 0.67% | 0.52% |
| 宝鸡 | 29 | 2.00% | 0.82% | 0.05 | 0.004% | 0.002% |
| 咸阳 | 0.01 | 0.001% | 0.00% | 0.01 | 0.001% | 0.00% |
| 延安 | 5 | 0.34% | 0.17% | - | - | - |
| 不良贷款总额 | 1,449 | 100.00% | 1.20% | 1,389 | 100.00% | 1.24% |

注：（1）按照每类不良贷款除以该类客户贷款总额计算。

单位：百万元

| 项目 | 2016年12月31日 | | | 2015年12月31日 | | |
|---------------|--------------|----------------|----------------------|--------------|----------------|----------------------|
| | 金额 | 占总额百分比 | 不良贷款率 ⁽¹⁾ | 金额 | 占总额百分比 | 不良贷款率 ⁽¹⁾ |
| 西安 | 976 | 78.69% | 1.15% | 599 | 59.05% | 0.78% |
| 榆林 | 264 | 21.30% | 7.31% | 405 | 39.96% | 10.20% |
| 渭南 | 0.10 | 0.01% | 0.01% | - | - | - |
| 宝鸡 | - | - | - | 10 | 0.99% | 0.46% |
| 咸阳 | - | - | - | - | - | - |
| 延安 | - | - | - | - | - | - |
| 不良贷款总额 | 1,240 | 100.00% | 1.27% | 1,014 | 100.00% | 1.18% |

注：（1）按照每类不良贷款除以该类客户贷款总额计算。

截至2015年末、2016年末、2017年末和2018年6月末，本行西安区域发放贷款的不良贷款余额分别为5.99亿元、9.76亿元、10.47亿元和11.41亿元，不良率分别为0.78%、1.15%、1.10%和1.12%，本行西安区域贷款不良率保持较低水平。本行榆林区域发放贷款的不良贷款余额分别为4.05亿元、2.64亿元、3.32亿元和2.66亿元，不良率为10.20%、7.31%、8.17%和7.69%。本行榆林区域贷款不良率较高的原因是榆林区域的能源经济受煤炭等行业产能过剩的影响，与其相关的贸易等上下游行业受到较大冲击，导致该地区企业还款能力急剧下降。

（6）按担保方式划分的不良贷款分布情况

本行截至报告期各期末按担保方式划分的不良贷款分布情况如下表所示：

单位：百万元

| 项目 | 2018年6月30日 | | | 2017年12月31日 | | |
|-------------|----------------|--------------|--------------|----------------|--------------|--------------|
| | 贷款余额 | 不良贷款金额 | 不良贷款率 | 贷款余额 | 不良贷款金额 | 不良贷款率 |
| 保证贷款 | 45,529 | 437 | 0.96% | 41,865 | 527 | 1.26% |
| 抵押贷款 | 36,930 | 994 | 2.69% | 33,057 | 848 | 2.57% |
| 信用贷款 | 22,347 | 9 | 0.04% | 16,163 | 4 | 0.02% |
| 质押贷款 | 15,751 | 10 | 0.06% | 21,192 | 10 | 0.05% |
| 贷款总额 | 120,557 | 1,449 | 1.20% | 112,278 | 1,389 | 1.24% |

单位：百万元

| 项目 | 2016年12月31日 | | | 2015年12月31日 | | |
|-------------|---------------|--------------|--------------|---------------|--------------|--------------|
| | 贷款余额 | 不良贷款金额 | 不良贷款率 | 贷款余额 | 不良贷款金额 | 不良贷款率 |
| 保证贷款 | 33,144 | 703 | 2.12% | 30,877 | 575 | 1.86% |
| 抵押贷款 | 28,094 | 535 | 1.91% | 26,308 | 438 | 1.67% |
| 信用贷款 | 8,083 | 1 | 0.02% | 7,236 | 0.18 | 0.002% |
| 质押贷款 | 28,208 | 0.18 | 0.001% | 21,379 | 0.18 | 0.001% |
| 贷款总额 | 97,530 | 1,240 | 1.27% | 85,801 | 1,014 | 1.18% |

①各担保方式贷款余额及资产质量变化情况分析

截至报告期各期末，本行保证贷款的不良率分别为 1.86%、2.12%、1.26% 和 0.96%，本行抵押贷款的不良贷款率分别为 1.67%、1.91%、2.57% 和 2.69%，报告期内本行保证贷款不良率整体呈下降趋势，抵押贷款的不良贷款率有所上升。

本行认真贯彻“促投资稳增长”的经济金融政策，严格按照“区别对待、有扶有控”的差异化信贷政策，加强对重点项目的金融支持、加大对中小微企业的信贷投放力度，保持信贷规模持续合理增长。

本行的信贷风险缓释措施主要有信用、保证、抵押和质押。其中，信用贷款的发放要求条件较高，质押贷款受质物范围限制，因此保证和抵押是信贷资金最为常用的风险缓释措施，不良贷款规模增加也主要体现在这两种担保方式发放的贷款上。

2015 年末至 2016 年末，尽管本行保证贷款和抵押贷款的规模有所上升，但其占贷款总额的比重均有所减少，本行积极通过提高信用贷款及质押贷款的占比来降低整体不良贷款的比例，这一趋势与可比上市银行保持一致。

截至 2017 年末，本行保证贷款、抵押贷款和信用贷款的规模较 2016 年末上升，且保证贷款占比有所上升，主要是由于本行加大对优质保证类贷款的投放。

截至 2018 年 6 月 30 日，本行保证贷款、抵押贷款和信用贷款占比有所上升，主要是由于本期加大对优质保证类、抵押类和信用贷款的投放，新增公司类保证贷款对应的客户质量较好，新增抵押贷款抵押物足值，抵押率严格控制在规定范围之内；信用贷款的增长主要是由于本行个人消费贷款业务的增长。

可比上市商业银行截至报告期各期末的各担保方式的平均贷款占比和平均不良贷款率与本行的比较情况如下表所示：

| 项目 | 可比上市银行* | | | | | | | |
|-------------|----------------|----------------|----------------|----------------|--------------|--------------|--------------|--------------|
| | 平均贷款余额占比 | | | | 平均不良贷款率 | | | |
| | 2018年6月30日 | 2017年12月31日 | 2016年12月31日 | 2015年12月31日 | 2018年6月30日 | 2017年12月31日 | 2016年12月31日 | 2015年12月31日 |
| 保证贷款 | 未披露 | 35.92% | 34.46% | 32.91% | 未披露 | 1.95% | 2.13% | 2.47% |
| 抵押贷款 | 未披露 | 36.51% | 38.06% | 41.07% | 未披露 | 1.27% | 1.98% | 1.65% |
| 信用贷款 | 未披露 | 13.87% | 11.98% | 10.16% | 未披露 | 0.46% | 0.48% | 0.68% |
| 质押贷款 | 未披露 | 13.70% | 15.50% | 15.86% | 未披露 | 0.50% | 0.46% | 0.34% |
| 贷款总额 | 未披露 | 100.00% | 100.00% | 100.00% | 未披露 | 1.42% | 1.53% | 1.48% |
| 项目 | 本行 | | | | | | | |
| | 贷款余额占比 | | | | 平均不良贷款率 | | | |
| | 2018年6月30日 | 2017年12月31日 | 2016年12月31日 | 2015年12月31日 | 2018年6月30日 | 2017年12月31日 | 2016年12月31日 | 2015年12月31日 |
| 保证贷款 | 37.77% | 37.29% | 33.98% | 35.99% | 0.96% | 1.26% | 2.12% | 1.86% |
| 抵押贷款 | 30.63% | 29.44% | 28.81% | 30.66% | 2.69% | 2.57% | 1.91% | 1.67% |
| 信用贷款 | 18.54% | 14.40% | 8.29% | 8.43% | 0.04% | 0.02% | 0.02% | 0.002% |
| 质押贷款 | 13.07% | 18.88% | 28.92% | 24.92% | 0.06% | 0.05% | 0.001% | 0.001% |
| 贷款总额 | 100.00% | 100.00% | 100.00% | 100.00% | 1.20% | 1.24% | 1.27% | 1.18% |

注：上述可比上市银行包括北京银行、上海银行、江苏银行、南京银行、宁波银行、杭州银行、贵阳银行、常熟农商行、无锡农商行、江阴农商行、吴江农商行、张家港农商行和成都银行共13家上市商业银行。上表数据来源于公开市场信息。截至2018年8月8日，2018年上半年上述可比上市银行数据尚未披露。

②本行对信用贷款及保证贷款的发放条件和风险控制措施

a.信用贷款

发放条件：公司类贷款主要选取企业规模大，实力雄厚，在国民经济重点行业处于骨干、龙头地位的省市直属企事业法人，主要包括能源、电力、铁路、公路等符合国家产业政策，发展前景良好，属于本行重点、优先支持行业的客户，信用等级原则上为AA级以上。个人类贷款选取符合政策导向，利用大数据手段针对个人消费贷款进行小而分散的信贷支持。

风险控制措施：本行严格控制信用贷款准入条件，对发放信用贷款的借款人从行业类型、社会认知度、征信记录、在本行的结算情况及资金流向等方面均设定较高认定标准。对信用贷款严格把控贷款用途，做好放款和支付审查，防止资金挤占、挪用，并加强贷后运行监管，关注资金及项目进展，监测资金流向，及时回笼信贷资金。

b. 保证贷款

发放条件：本行对保证贷款有明确的发放条件。首先对保证人按照法人、其他组织、自然人分别制定了相应的发放条件；其次对保证担保的调查评审、保证担保的管理等均制定了详细的要求。同时本行制定的《西安银行授信业务担保管理办法》中，对保证人有明确的条件、范围、调查评审要求等，强化对授信担保的管理。

风险控制措施：除了上述在贷款发放时的各类严格要求外，本行还严格按照本行《西安银行贷后管理办法》的相关规定，及时对保证人的资信状况、经营情况、代偿能力以及保证合同履行情况进行检查，督促保证人按约定向本行提供有关材料并履行各项义务，确保本行保证担保债权的实现。

（7）不良贷款集中度

截至2018年6月30日，本行不良贷款余额前十大客户如下表所示：

单位：百万元

| 借款人 | 行业 | 金额 | 分类 | 占客户贷款总额百分比 | 占资本净额百分比 |
|----------------------|--------|-----|----|------------|----------|
| 陕西星王企业集团有限公司 | 制造业 | 260 | 次级 | 0.22% | 1.16% |
| 陕西德飞新能源科技集团有限公司 | 制造业 | 215 | 次级 | 0.18% | 0.96% |
| 西安亨通光华制药有限公司 | 制造业 | 80 | 可疑 | 0.07% | 0.36% |
| 西安泰富西玛电机有限公司 | 制造业 | 75 | 可疑 | 0.06% | 0.33% |
| 陕西新世界医药有限公司 | 批发和零售业 | 61 | 可疑 | 0.05% | 0.27% |
| 陕西达伦房地产开发有限公司 | 房地产业 | 49 | 次级 | 0.04% | 0.22% |
| 陕西奥罗国际大酒店 | 住宿和餐饮业 | 41 | 可疑 | 0.03% | 0.18% |
| 西安华信西部基础设施勘察设计建设有限公司 | 建筑业 | 35 | 次级 | 0.03% | 0.16% |

| 借款人 | 行业 | 金额 | 分类 | 占客户贷款总额百分比 | 占资本净额百分比 |
|--------------|--------|------------|----|--------------|--------------|
| 神木市嘉泰精洗煤有限公司 | 批发和零售业 | 29 | 损失 | 0.02% | 0.13% |
| 榆林市西北镁业有限公司 | 批发和零售业 | 29 | 次级 | 0.02% | 0.13% |
| 合计 | | 873 | | 0.72% | 3.90% |

（8）重组贷款

重组贷款及应收款项是指本行因借款人财务状况恶化以至无法按照原贷款条款如期还款而与其酌情重新确定贷款条款的贷款项目。于重组时，本行将重组贷款及应收款项按个别方式评估为已减值贷款。本行持续监管重组贷款及应收款项，当该重组贷款或应收款项达到特定标准时将不再认定为已减值贷款。

单位：百万元

| 项目 | 2018年6月30日 | 2017年12月31日 | 2016年12月31日 | 2015年12月31日 |
|------------------|------------|-------------|-------------|-------------|
| 重组客户贷款及垫款总额 | 2,050 | 2,024 | 2,158 | 1,543 |
| 贷款总额 | 120,557 | 112,278 | 97,530 | 85,801 |
| 重组客户贷款及垫款占贷款总额比例 | 1.70% | 1.80% | 2.21% | 1.80% |

截至2015年末、2016年末、2017年末和2018年6月末，本行重组客户贷款及垫款的金额分别为15.43亿元、21.58亿元、20.24亿元和20.50亿元，占各期贷款总额的比例分别为1.80%、2.21%、1.80%和1.70%，本行将加强重组贷款管理，积极采取多种措施、加大清收核销力度。

下表列示了截至报告期各期末重组贷款减值准备计提情况：

单位：千元

| 项目 | 2018年6月30日 | | | 2017年12月31日 | | |
|------|-------------|---------|--------|-------------|---------|--------|
| | 贷款余额 | 减值准备金额 | 拨贷比 | 贷款余额 | 减值准备金额 | 拨贷比 |
| 重组贷款 | 2,049,546 | 607,793 | 29.65% | 2,023,655 | 549,946 | 27.18% |
| 项目 | 2016年12月31日 | | | 2015年12月31日 | | |
| | 贷款余额 | 减值准备金额 | 拨贷比 | 贷款余额 | 减值准备金额 | 拨贷比 |
| 重组贷款 | 2,158,055 | 596,596 | 27.65% | 1,542,631 | 395,148 | 25.62% |

截至2015年末、2016年末、2017年末和2018年6月末，本行重组贷款计

提贷款减值准备金额分别为 3.95 亿元、5.97 亿元、5.50 亿元和 6.08 亿元，拨贷比分别为 25.62%、27.65%、27.18%和 29.65%。报告期内，本行重组贷款减值准备及拨贷比整体呈上升趋势。截至 2015 年末、2016 年末、2017 年末和 2018 年 6 月末，重组贷款中抵质押贷款的比例分别为 53.87%、35.77%、32.84%和 38.19%，贷款抵质押率分别为 27.87%、32.13%、31.25%和 33.49%；其余大多为保证类贷款，风险缓释较为充分。

（9）贷款逾期情况

本行截至报告期各期末客户贷款的逾期情况如下表所示。本行的逾期贷款指本行所有或部分本金或利息逾期一天或以上的贷款。

单位：百万元

| 项目 | 2018 年 6 月 30 日 | | 2017 年 12 月 31 日 | | 2016 年 12 月 31 日 | | 2015 年 12 月 31 日 | |
|------------------------|-----------------|---------|------------------|---------|------------------|---------|------------------|---------|
| | 金额 | 占总额百分比 | 金额 | 占总额百分比 | 金额 | 占总额百分比 | 金额 | 占总额百分比 |
| 即期贷款 | 118,804 | 98.55% | 110,560 | 98.47% | 95,656 | 98.08% | 83,912 | 97.80% |
| 逾期贷款 | | | | | | | | |
| -逾期 3 个月以内（含 3 个月） | 325 | 0.27% | 306 | 0.27% | 378 | 0.39% | 441 | 0.51% |
| -逾期 3 个月至 1 年（含 1 年） | 269 | 0.22% | 414 | 0.37% | 738 | 0.76% | 949 | 1.11% |
| -逾期 1 年以上 3 年以内（含 3 年） | 781 | 0.65% | 675 | 0.60% | 464 | 0.48% | 177 | 0.21% |
| -逾期 3 年以上 | 377 | 0.31% | 323 | 0.29% | 294 | 0.30% | 323 | 0.38% |
| 小计 | 1,753 | 1.45% | 1,718 | 1.53% | 1,874 | 1.92% | 1,889 | 2.20% |
| -逾期 3 个月以上 | 1,428 | 1.18% | 1,412 | 1.26% | 1,496 | 1.53% | 1,448 | 1.69% |
| 客户贷款总额 | 120,557 | 100.00% | 112,278 | 100.00% | 97,530 | 100.00% | 85,801 | 100.00% |

截至 2015 年末、2016 年末、2017 年末和 2018 年 6 月末，本行逾期贷款分别为 18.89 亿元、18.74 亿元、17.18 亿元和 17.53 亿元，分别占发放贷款和垫款的比重为 2.20%、1.92%、1.53%和 1.45%，整体呈下降趋势，主要是因为本行加大了逾期不良贷款的管控力度，采取多种措施处置逾期不良贷款。截至 2015 年

末、2016年末、2017年末和2018年6月末，本行逾期3个月以上的贷款分别为14.48亿元、14.96亿元、14.12亿元和14.28亿元，占客户贷款总额的1.69%、1.53%、1.26%和1.18%。截至2015年末、2016年末、2017年末和2018年6月末，本行已逾期非不良贷款和垫款为8.75亿元、6.60亿元、3.55亿元和3.11亿元，占所有已逾期贷款的比例分别为46.31%、35.21%、20.67%和17.75%。报告期内，逾期3个月以上的贷款及已逾期非不良贷款占比均呈下降趋势。

①逾期贷款行业分析

逾期贷款按借款人类型分类列示如下：

单位：千元

| 项目 | 2018年6月30日 | | 2017年12月31日 | | 2016年12月31日 | | 2015年12月31日 | |
|---------------|------------------|----------------|------------------|----------------|------------------|----------------|------------------|----------------|
| | 金额 | 占比 | 金额 | 占比 | 金额 | 占比 | 金额 | 占比 |
| 公司贷款 | 1,412,603 | 80.59% | 1,368,009 | 79.63% | 1,379,098 | 73.59% | 1,431,599 | 75.78% |
| 个人贷款 | 340,250 | 19.41% | 349,856 | 20.37% | 494,962 | 26.41% | 457,558 | 24.22% |
| 逾期贷款合计 | 1,752,853 | 100.00% | 1,717,865 | 100.00% | 1,874,060 | 100.00% | 1,889,158 | 100.00% |

从借款人行业类型分析，截至报告期各期末本行逾期公司贷款分别为14.32亿元、13.79亿元、13.68亿元和14.13亿元，占全部逾期贷款的75.78%、73.59%、79.63%和80.59%。从信贷违约情况来看，违约企业主要为风险抵御能力较弱的中小企业。从本行违约企业行业分布情况来看，集中度排名前三的行业分别是制造业、批发和零售业以及房地产业。

a.制造业

制造业贷款逾期主要是受到经济增速放缓影响，少数传统制造业企业产能过剩，导致企业经营困难，还款能力下降。截至2015年12月31日，制造业逾期贷款集中于中小企业，逾期贷款余额为2.14亿元；截至2016年12月31日、2017年12月31日和2018年6月30日，逾期贷款主要集中于个别大型企业，逾期贷款余额分别为3.35亿元、5.50亿元和5.65亿元。大型制造业企业总体经营业绩良好，抗风险能力较强，各期末发生贷款逾期的大型企业数量较少，2016年、2017年和2018年1-6月新增逾期大型企业仅为2户、1户和1户，本行通过多种手段，大力推进上述大型企业逾期贷款的解决。

制造业逾期贷款按公司规模列示如下：

单位：千元

| 项目 | 2018年6月30日 | | 2017年12月31日 | | 2016年12月31日 | | 2015年12月31日 | |
|---------------|----------------|----------------|----------------|----------------|----------------|----------------|----------------|----------------|
| | 金额 | 占比 | 金额 | 占比 | 金额 | 占比 | 金额 | 占比 |
| 大型企业 | 564,628 | 79.13% | 549,628 | 79.12% | 334,628 | 69.64% | - | - |
| 中型企业 | 15,000 | 2.10% | 15,000 | 2.16% | - | - | 60,000 | 28.01% |
| 小型企业 | 133,909 | 18.77% | 130,060 | 18.72% | 145,871 | 30.36% | 154,203 | 71.99% |
| 微型企业 | - | - | - | - | - | - | - | - |
| 逾期贷款合计 | 713,537 | 100.00% | 694,688 | 100.00% | 480,498 | 100.00% | 214,203 | 100.00% |

b.批发和零售业

批发和零售业信贷违约的主要原因是，随着互联网的普及和网络用户的爆炸式增长，部分经营管理理念落后、成本高的企业出现资金紧张，导致还款能力受到影响。批发和零售业处于供应链的中间环节，易受上下游行业风险传导。截至报告期各期末，本行批发和零售业逾期贷款以中小微企业为主，合计逾期贷款余额分别为 10.13 亿元、6.76 亿元、4.14 亿元和 4.10 亿元，占上述行业逾期贷款比例分别为 100.00%、97.27%、100.00%和 100.00%。报告期内，本行加强了信贷资产管理，加大了不良贷款的处置力度，采取多种措施压降不良贷款，逾期贷款规模持续下降。

批发和零售业逾期贷款按公司规模列示如下：

单位：千元

| 项目 | 2018年6月30日 | | 2017年12月31日 | | 2016年12月31日 | | 2015年12月31日 | |
|---------------|----------------|----------------|----------------|----------------|----------------|----------------|------------------|----------------|
| | 金额 | 占比 | 金额 | 占比 | 金额 | 占比 | 金额 | 占比 |
| 大型企业 | - | - | - | - | 19,000 | 2.73% | - | - |
| 中型企业 | 177,809 | 43.40% | 252,143 | 60.97% | 317,000 | 45.62% | 641,650 | 63.35% |
| 小型企业 | 231,901 | 56.60% | 150,612 | 36.42% | 353,256 | 50.84% | 366,256 | 36.16% |
| 微型企业 | - | - | 10,800 | 2.61% | 5,584 | 0.80% | 5,000 | 0.49% |
| 逾期贷款合计 | 409,710 | 100.00% | 413,555 | 100.00% | 694,839 | 100.00% | 1,012,907 | 100.00% |

c.房地产业

截至 2015 年末和 2016 年末，房地产业逾期贷款余额均为 4,150 万元；截至 2017 年末，房地产业逾期贷款余额为 12,703 万元，新增的逾期贷款大部分逾期时间较短且均为抵押贷款，抵押物较为充足。截至 2018 年 6 月末，逾期贷款余额为人民币 12,923 万元，本期新增的逾期贷款逾期时间较短且为抵押贷款，抵押率为 50% 以下，抵押物较为充足。房地产业贷款逾期主要是由于经济增速放缓，部分房地产企业经营出现暂时困难，但贷款风险整体可控。

房地产业逾期贷款按公司规模列示如下：

单位：千元

| 项目 | 2018 年 6 月 30 日 | | 2017 年 12 月 31 日 | | 2016 年 12 月 31 日 | | 2015 年 12 月 31 日 | |
|---------------|-----------------|----------------|------------------|----------------|------------------|----------------|------------------|----------------|
| | 金额 | 占比 | 金额 | 占比 | 金额 | 占比 | 金额 | 占比 |
| 大型企业 | 7,600 | 5.88% | 7,600 | 5.98% | - | - | - | - |
| 中型企业 | 27,125 | 20.99% | 28,925 | 22.77% | - | - | - | - |
| 小型企业 | 94,500 | 73.13% | 90,500 | 71.25% | 41,500 | 100.00% | 41,500 | 100.00% |
| 微型企业 | - | - | - | - | - | - | - | - |
| 逾期贷款合计 | 129,225 | 100.00% | 127,025 | 100.00% | 41,500 | 100.00% | 41,500 | 100.00% |

②信贷资产等级划分的具体内部流程、动态管理程序以及信贷资产风险分类管理制度执行情况

本行信贷资产风险分类按月进行，基本流程为：一是分类准备，由分支机构客户经理整理、收集贷款档案资料并提出分类意见；二是分类初审，由分支机构客户经理部（包括分行业务管理部门）负责人对客户经理申报的风险分类意见进行审查，经分支机构负责人初审通过后上报总行信贷管理部复审；三是分类复审，由总行信贷管理部对分支机构提交的风险分类申请进行复审，形成汇总风险分类报告后提交风险控制委员会审议；四是分类认定，由总行风险控制委员会根据信贷管理部对贷款分类的复审意见，审议后提出贷款分类认定意见，报行长签字批准。信贷管理系统建立自动风险分类功能，包括 500 万元以内小微企业贷款、个人按揭贷款、个人贷款（非按揭类）由系统自动进行分类。系统自动分类后不允许客户经理人为上调（仅允许根据风险状况下调），进一步保证了分类的严格性。

本行信贷管理系统还建立了多项风险分类控制功能，如分类一致性控制功能（即同一客户名下不同贷款风险分类应保持一致，以最低级别分类）、风险分类

级别控制功能（即垫款的风险分类级别不得高于次级类等）等。本行根据监管要求制定了《西安银行信贷资产风险分类管理办法》、《西安银行小企业信贷资产风险分类管理办法》、《西安银行非信贷资产风险分类管理办法》，信贷资产风险分类工作已纳入日常贷款管理工作中，分类工作涵盖所有表内外业务。2018年1-6月，本行认真落实监管要求，严格按照《中国银监会关于银行业风险防控工作的指导意见》（银监发〔2017〕6号）文件要求对原有信贷资产风险分类办法进行了修订，明确规定将逾期90天以上贷款划分为不良贷款。本行严格执行各项信贷资产风险分类制度，强化贷后风险管理，采取一系列措施，持续加强对信贷资产质量的监测，相关制度执行情况良好，确保了信贷资产风险分类的准确性。

③逾期贷款减值计提

下表列示了截至报告期各期末本行逾期贷款减值准备和拨贷比的情况：

单位：千元

| 项目 | 2018年6月30日 | | | 2017年12月31日 | | |
|-----------------|------------------|------------------|---------------|------------------|----------------|---------------|
| | 贷款余额 | 减值准备金额 | 拨贷比 | 贷款余额 | 减值准备金额 | 拨贷比 |
| 逾期3个月以内(含3个月) | 325,252 | 28,347 | 8.72% | 305,911 | 20,178 | 6.60% |
| 逾期3个月至1年(含1年) | 268,688 | 156,736 | 58.33% | 414,366 | 206,702 | 49.88% |
| 逾期1年以上3年以内(含3年) | 781,457 | 489,253 | 62.61% | 674,985 | 437,874 | 64.87% |
| 逾期3年以上 | 377,457 | 334,608 | 88.65% | 322,603 | 277,303 | 85.96% |
| 合计 | 1,752,853 | 1,008,944 | 57.56% | 1,717,865 | 942,056 | 54.84% |

单位：千元

| 项目 | 2016年12月31日 | | | 2015年12月31日 | | |
|-----------------|-------------|---------|--------|-------------|---------|--------|
| | 贷款余额 | 减值准备金额 | 拨贷比 | 贷款余额 | 减值准备金额 | 拨贷比 |
| 逾期3个月以内(含3个月) | 377,963 | 26,090 | 6.90% | 440,769 | 20,886 | 4.74% |
| 逾期3个月至1年(含1年) | 738,113 | 273,812 | 37.10% | 948,735 | 323,974 | 34.15% |
| 逾期1年以上3年以内(含3年) | 464,008 | 394,533 | 85.03% | 176,518 | 115,721 | 65.56% |
| 逾期3年以上 | 293,976 | 243,753 | 82.92% | 323,135 | 266,711 | 82.54% |

| 项目 | 2016年12月31日 | | | 2015年12月31日 | | |
|----|-------------|---------|--------|-------------|---------|--------|
| | 贷款余额 | 减值准备金额 | 拨贷比 | 贷款余额 | 减值准备金额 | 拨贷比 |
| 合计 | 1,874,060 | 938,188 | 50.06% | 1,889,158 | 727,291 | 38.50% |

截至报告期各期末，本行逾期贷款分别为18.89亿元、18.74亿元、17.18亿元和17.53亿元，分别占发放贷款和垫款的比重为2.20%、1.92%、1.53%和1.45%，整体呈下降趋势，主要是因为本行加大了逾期不良贷款的管控力度，采取多种措施处置逾期不良贷款。截至报告期各期末，本行逾期贷款的拨贷比分别为38.50%、50.06%、54.84%和57.56%，整体呈上升趋势。其中，2017年末和2018年6月末，逾期1年至3年以内（含3年）的贷款拨贷比下降，但该逾期期限内抵质押贷款占比分别为53.68%和79.12%，且报告期内抵质押率维持在40.00%以下，抵质押物足值，风险缓释较为充分。

本行充分考虑贷款回收情况，从审慎角度出发，已计提充足的减值准备，从而保证相应期间的拨贷比有所提高。下表列示了截至报告期各期末本行逾期贷款五级分类及贷款减值准备计提情况：

单位：千元

| 项目 | 2018年6月30日 | | | 2017年12月31日 | | |
|----|------------|-----------|---------|-------------|---------|---------|
| | 逾期贷款余额 | 减值准备金额 | 拨贷比 | 逾期贷款余额 | 减值准备金额 | 拨贷比 |
| 正常 | 142,935 | 936 | 0.65% | 155,829 | 180 | 0.12% |
| 关注 | 168,273 | 20,321 | 12.08% | 199,292 | 21,690 | 10.88% |
| 次级 | 791,738 | 413,719 | 52.25% | 749,061 | 391,229 | 52.23% |
| 可疑 | 401,667 | 325,728 | 81.09% | 507,581 | 422,855 | 83.31% |
| 损失 | 248,240 | 248,240 | 100.00% | 106,101 | 106,101 | 100.00% |
| 合计 | 1,752,853 | 1,008,944 | 57.56% | 1,717,865 | 942,056 | 54.84% |

单位：千元

| 项目 | 2016年12月31日 | | | 2015年12月31日 | | |
|----|-------------|--------|-------|-------------|--------|-------|
| | 逾期贷款余额 | 减值准备金额 | 拨贷比 | 逾期贷款余额 | 减值准备金额 | 拨贷比 |
| 正常 | 149,516 | 638 | 0.43% | 289,202 | 3,809 | 1.32% |
| 关注 | 510,324 | 42,690 | 8.37% | 585,693 | 38,647 | 6.60% |

| 项目 | 2016年12月31日 | | | 2015年12月31日 | | |
|-----------|------------------|----------------|---------------|------------------|----------------|---------------|
| | 逾期贷款余额 | 减值准备金额 | 拨贷比 | 逾期贷款余额 | 减值准备金额 | 拨贷比 |
| 次级 | 395,236 | 198,712 | 50.28% | 443,733 | 205,566 | 46.33% |
| 可疑 | 554,806 | 431,970 | 77.86% | 434,868 | 343,607 | 79.01% |
| 损失 | 264,178 | 264,178 | 100.00% | 135,662 | 135,662 | 100.00% |
| 合计 | 1,874,060 | 938,188 | 50.06% | 1,889,158 | 727,291 | 38.50% |

截至2015年末、2016年末、2017年末和2018年6月末，本行逾期贷款计提贷款减值准备金额合计分别为7.27亿元、9.38亿元、9.42亿元和10.09亿元，拨贷比分别为38.50%、50.06%、54.84%和57.56%。报告期内，本行逾期贷款余额总体呈下降趋势，拨贷比、减值准备余额总体呈上升趋势。逾期贷款余额总体呈下降趋势主要因为报告期内，本行加强了贷款风险管控，加大了逾期贷款的清收和处置力度，信贷资产质量得到有效控制。本行对未划入不良贷款的逾期贷款计提了充分的减值准备，其中公司类逾期贷款及个人逾期贷款减值准备平均计提比例总体高于本行公司、个人非不良贷款减值准备的平均计提比例。

上述正常和关注类逾期贷款大部分有较为充足的保证或抵质押担保措施（主要为房产、厂房、土地使用权等）。截至2015年末、2016年末、2017年末和2018年6月末，上述正常和关注类逾期贷款中抵质押贷款的比例分别为64.52%、56.00%、53.62%和36.61%，贷款抵质押率分别为44.44%、39.70%、34.60%和44.67%。其余贷款大多为保证类贷款，担保人大部分为具有一定担保能力的优质企业或者担保公司，风险缓释较为充分，其中个人贷款及正常、关注类公司贷款采用组合拨备模型测算减值准备，公司不良贷款采用现金流折现模型逐户审慎测算减值准备，贷款减值准备计提充分。

截至报告期各期末，本行逾期3个月以内（含3个月）正常和关注类贷款余额分别为4.29亿元、3.77亿元、3.06亿元和3.11亿元，上述逾期3个月以内（含3个月）正常和关注类贷款中抵质押贷款的比例分别为63.77%、45.90%、46.10%和36.61%，抵质押贷款的抵质押率分别为46.52%、40.14%、33.18%和44.67%，借款人均提供了充足的抵质押物。上述逾期3个月以内（含3个月）正常和关注类贷款中保证类贷款的比例分别为36.02%、52.58%、20.39%和30.21%，该类贷款的保证人大多为具有一定担保能力的优质企业或者担保公司并且借款人本身

经营情况尚可，风险缓释较为充分。上述逾期 3 个月以内（含 3 个月）正常和关注类贷款中信用贷款的比例分别为 0.21%、1.52%、33.51%和 33.17%，大部分为个人综合消费贷款，笔数较多但单笔金额较小，整体风险可控。

截至报告期各期末，本行逾期 3 个月以上的正常和关注类贷款余额分别为 4.46 亿元、2.83 亿元、0.50 亿元和 0 亿元。2015 年至 2017 年逾期 3 个月以上的正常和关注类贷款中抵质押贷款的比例分别为 65.24%、69.50%和 100.00%，抵质押贷款的抵质押率分别为 42.64%、39.33%和 39.37%，借款人均提供了充足的抵质押物。2015 年至 2017 年逾期 3 个月以上的正常和关注类贷款中保证类贷款的比例分别为 34.76%、30.50%和 0.00%。截至 2018 年 6 月末，本行逾期 3 个月以上的贷款无非不良贷款，主要因为 2018 年上半年本行本着审慎原则对风险分类办法进行修订，将逾期超过 3 个月的贷款全部划分为不良贷款。

本行综合考虑了借款人本身状况、贷款抵质押物状况、担保人状况以及期后贷款化解方案，从审慎角度出发，对逾期贷款进行了五级分类。

（10）不良资产的转让情况

本行自设立以来不良资产转让的明细请参见“第五节 发行人基本情况”之“四、不良资产的处置情况”。

（11）本行自设立以来的不良贷款率水平与同行业上市银行比较情况

| 时间 | 本行 | 平均值 | 北京银行 | 上海银行 | 江苏银行 | 南京银行 | 宁波银行 | 杭州银行 | 贵阳银行 | 成都银行 | 常熟农商行 | 无锡农商行 | 江阴农商行 | 吴江农商行 | 张家港农商行 |
|--------------|--------|--------|-------|-------|-------|--------|-------|-------|--------|-------|-------|-------|-------|-------|--------|
| 1997年12月31日* | 31.93% | 13.14% | 未披露 | 未披露 | 未成立 | 13.14% | 未披露 | 未披露 | 未披露 | 未披露 | 未成立 | 未成立 | 未成立 | 未成立 | 未成立 |
| 1998年12月31日* | 27.72% | 19.60% | 未披露 | 未披露 | 未成立 | 17.42% | 未披露 | 未披露 | 21.77% | 未披露 | 未成立 | 未成立 | 未成立 | 未成立 | 未成立 |
| 1999年12月31日* | 27.35% | 13.52% | 未披露 | 未披露 | 未成立 | 11.76% | 未披露 | 未披露 | 15.27% | 未披露 | 未成立 | 未成立 | 未成立 | 未成立 | 未成立 |
| 2000年12月31日* | 19.15% | 12.78% | 未披露 | 未披露 | 未成立 | 11.05% | 未披露 | 未披露 | 14.50% | 未披露 | 未成立 | 未成立 | 未成立 | 未成立 | 未成立 |
| 2001年12月31日* | 13.58% | 9.43% | 未披露 | 未披露 | 未成立 | 9.52% | 未披露 | 未披露 | 12.10% | 未披露 | 6.68% | 未成立 | 未披露 | 未成立 | 未披露 |
| 2002年12月31日* | 11.59% | 8.84% | 未披露 | 未披露 | 未成立 | 10.55% | 未披露 | 未披露 | 12.55% | 未披露 | 3.43% | 未成立 | 未披露 | 未成立 | 未披露 |
| 2003年12月31日* | 8.72% | 6.39% | 未披露 | 未披露 | 未成立 | 5.64% | 未披露 | 2.07% | 15.54% | 未披露 | 2.31% | 未成立 | 未披露 | 未成立 | 未披露 |
| 2004年12月31日 | 7.89% | 4.44% | 4.53% | 4.99% | 未成立 | 4.36% | 0.96% | 2.27% | 10.95% | 未披露 | 3.00% | 未成立 | 未披露 | 未披露 | 未披露 |
| 2005年12月31日 | 9.16% | 4.33% | 4.38% | 3.92% | 未成立 | 3.35% | 0.61% | 2.03% | 14.14% | 未披露 | 2.17% | 未披露 | 未披露 | 未披露 | 4.07% |
| 2006年12月31日 | 14.58% | 3.72% | 3.58% | 3.48% | 未成立 | 2.47% | 0.33% | 未披露 | 13.23% | 未披露 | 1.72% | 未披露 | 未披露 | 1.78% | 3.16% |
| 2007年12月31日 | 4.96% | 2.95% | 2.06% | 2.41% | 1.95% | 1.79% | 0.36% | 0.82% | 11.31% | 7.82% | 1.38% | 未披露 | 2.49% | 1.91% | 1.13% |
| 2008年12月31日 | 4.86% | 2.56% | 1.55% | 2.23% | 1.82% | 1.64% | 0.92% | 0.84% | 9.81% | 3.71% | 1.83% | 未披露 | 2.27% | 2.52% | 1.59% |
| 2009年12月31日 | 1.72% | 1.47% | 1.02% | 1.59% | 1.45% | 1.22% | 0.79% | 0.80% | 3.81% | 1.46% | 0.98% | 1.89% | 1.32% | 1.84% | 0.95% |
| 2010年12月31日 | 1.13% | 0.86% | 0.69% | 1.12% | 1.06% | 0.97% | 0.69% | 0.65% | 1.13% | 0.73% | 0.78% | 1.28% | 0.49% | 0.99% | 0.65% |
| 2011年12月31日 | 0.98% | 0.72% | 0.53% | 0.98% | 0.96% | 0.78% | 0.68% | 0.59% | 0.73% | 0.62% | 0.69% | 0.91% | 0.48% | 0.74% | 0.69% |
| 2012年12月31日 | 0.76% | 0.92% | 0.59% | 0.84% | 1.01% | 0.83% | 0.76% | 0.97% | 0.60% | 0.62% | 0.99% | 0.88% | 1.20% | 1.66% | 1.00% |
| 2013年12月31日 | 0.65% | 0.96% | 0.65% | 0.82% | 1.15% | 0.89% | 0.89% | 1.19% | 0.59% | 0.72% | 0.97% | 1.02% | 1.19% | 1.35% | 1.08% |

| 时间 | 本行 | 平均值 | 北京银行 | 上海银行 | 江苏银行 | 南京银行 | 宁波银行 | 杭州银行 | 贵阳银行 | 成都银行 | 常熟农商行 | 无锡农商行 | 江阴农商行 | 吴江农商行 | 张家港农商行 |
|-------------|-------|-------|-------|-------|-------|-------|-------|-------|-------|-------|-------|-------|-------|-------|--------|
| 2014年12月31日 | 0.79% | 1.18% | 0.86% | 0.98% | 1.30% | 0.94% | 0.89% | 1.20% | 0.81% | 1.19% | 0.95% | 1.15% | 1.91% | 1.69% | 1.51% |
| 2015年12月31日 | 1.18% | 1.48% | 1.12% | 1.19% | 1.43% | 0.83% | 0.92% | 1.36% | 1.48% | 2.35% | 1.43% | 1.17% | 2.17% | 1.86% | 1.96% |
| 2016年12月31日 | 1.27% | 1.53% | 1.27% | 1.17% | 1.43% | 0.87% | 0.91% | 1.62% | 1.42% | 2.21% | 1.40% | 1.39% | 2.41% | 1.78% | 1.96% |
| 2017年12月31日 | 1.24% | 1.42% | 1.24% | 1.15% | 1.41% | 0.86% | 0.82% | 1.59% | 1.34% | 1.69% | 1.14% | 1.38% | 2.39% | 1.64% | 1.78% |
| 2018年6月30日 | 1.20% | 未披露 | 未披露 | 未披露 | 未披露 | 未披露 | 未披露 | 未披露 | 未披露 | 未披露 | 未披露 | 未披露 | 未披露 | 未披露 | 未披露 |

注 1：同行业各上市银行数据来源于公开信息，截至 2018 年 8 月 8 日，上述银行的 2018 年上半年数据尚未披露；

注 2：1997 年至 2003 年末，本行的不良贷款为“一逾两呆”的分类口径，自 2004 年起本行使用人民银行《贷款风险分类指导原则》生效后的五级分类中的三类（“次级”、“可疑”及“损失”）作为不良贷款分类口径。

如上表所示，本行自设立以来的不良贷款率水平整体呈下降趋势，主要是由于信用社时期不良贷款持续暴露，本行通过采取一系列清收处置措施、不良资产转让、不断完善授信业务及信贷管理制度，以及加强信贷风险管理等方式完善不良贷款管理。自 2009 年开始，本行不良贷款率与上市城商行及农商行趋近，2009 年至 2011 年末变动趋势亦与同行业上市银行趋同，2012 年至 2017 年末均低于同行业上市城商行及农商行平均水平。同时，报告期内，本行不良贷款率变动趋势与全国商业银行不良贷款率变动趋势基本一致，不良贷款率水平低于全国商业银行不良贷款率平均水平。根据中国银监会公布的数据，截至 2015 年末、2016 年末和 2017 年末，全国商业银行平均不良贷款率分别为 1.67%、1.74% 和 1.74% 同期本行不良贷款率分别为 1.18%、1.27% 和 1.24%，本行的不良贷款率变动情况与自身发展历程、经营情况相符。

（12）本行贷款展期情况

本行对申请贷款展期的企业经营状况和财务状况等进行全面的尽职调查，强化审批控制，对具有可持续经营和履约能力的企业，在担保方式不弱化的前提下，合理制定展期方案，妥善化解风险，并审慎动态进行风险分类及计提减值准备。

下表列示了截至报告期各期末展期贷款减值准备计提情况：

单位：千元

| 项目 | 2018 年 6 月 30 日 | | | 2017 年 12 月 31 日 | | |
|------|-----------------|---------|-------|------------------|---------|--------|
| | 贷款余额 | 减值准备金额 | 拨贷比 | 贷款余额 | 减值准备金额 | 拨贷比 |
| 展期贷款 | 1,878,492 | 176,812 | 9.41% | 1,183,165 | 138,380 | 11.70% |

单位：千元

| 项目 | 2016 年 12 月 31 日 | | | 2015 年 12 月 31 日 | | |
|------|------------------|---------|--------|------------------|---------|--------|
| | 贷款余额 | 减值准备金额 | 拨贷比 | 贷款余额 | 减值准备金额 | 拨贷比 |
| 展期贷款 | 695,954 | 117,897 | 16.94% | 1,448,697 | 189,188 | 13.06% |

截至 2015 年末、2016 年末、2017 年末和 2018 年 6 月末，本行展期贷款计提贷款减值准备金额合计分别为 1.89 亿元、1.18 亿元、1.38 亿元和 1.77 亿元，拨贷比分别为 13.06%、16.94%、11.70% 和 9.41%。本行严格控制贷款展期条件，仅对符合信贷相关政策要求的贷款进行展期。截至报告期各期末，本行展期贷款余额先降后升，拨贷比先升后降。2016 年末展期贷款余额较 2015 年末下降 7.53

亿元，主要是由于本行增强了对展期贷款的风险和质量管控，对达到转化条件的展期贷款积极进行转化。2016年末展期贷款中准备金率计提比例较高的不良贷款占比较上年上升了6.49个百分点，达到17.04%，因此，2016年末展期贷款的拨贷比较上年末有所上升。尽管2017年末展期贷款余额相比2016年末上升，但资产质量明显提高，2017年末本行展期贷款中不良贷款占比为9.63%，较上年末下降7.41个百分点，2018年6月末，本行展期贷款中不良贷款占比为6.76%，较2017年末下降2.87个百分点，因此拨贷比下降。本行正常类及关注类展期贷款减值准备平均计提比例均高于本行正常、关注类贷款减值准备平均计提比例。

上述展期贷款中正常及关注类贷款大部分有较为充足的保证或抵质押担保措施（主要为房产、厂房、土地使用权等）。截至2015年末、2016年末、2017年末和2018年6月末，上述贷款中抵质押贷款的比例分别为35.51%、81.63%、67.12%和39.72%，贷款抵质押率分别为24.47%、23.70%、35.26%和38.61%，其余大多为保证类贷款，担保人大部分为具有一定担保能力的优质企业或者担保公司，风险缓释较为充分。

（13）贷款迁徙情况

下表列示了截至报告期各期末本行贷款迁徙率情况（按照母公司口径）：

| 项目 | | 2018年6月30日 | 2017年12月31日 | 2016年12月31日 | 2015年12月31日 |
|-------|----|------------|-------------|-------------|-------------|
| 贷款迁徙率 | 正常 | 0.13% | 2.85% | 2.37% | 2.95% |
| | 关注 | 9.54% | 14.64% | 40.18% | 8.32% |
| | 次级 | 17.27% | 1.56% | 93.24% | 53.99% |
| | 可疑 | 34.09% | 0.71% | 21.98% | 2.00% |

注：（1）正常类贷款迁徙率=期初正常类贷款向下迁徙金额/（期初正常类贷款余额-期初正常类贷款期间减少金额）×100%；

（2）关注类贷款迁徙率=期初关注类贷款向下迁徙金额/（期初关注类贷款余额-期初关注类贷款期间减少金额）×100%；

（3）次级类贷款迁徙率=期初次级类贷款向下迁徙金额/（期初次级类贷款余额-期初次级类贷款期间减少金额）×100%；

（4）可疑类贷款迁徙率=期初可疑类贷款向下迁徙金额/（期初可疑类贷款余额-期初可疑类贷款期间减少金额）×100%。

报告期内，本行正常类贷款迁徙率小幅波动，2015年至2017年整体呈下降趋势，关注类、次级类及可疑类贷款迁徙率均先增后降。除正常类贷款外，2016年末较2015年末各类迁徙率均有所增长的主要原因是受宏观经济增长速度放缓和煤炭钢铁等产业结构调整等因素的影响，区域经济和小微企业风险逐步暴露，

其中榆林地区的批发和零售业风险暴露较为明显，导致不良贷款增加。2017年本行关注类、次级类及可疑类贷款迁徙率较上年末整体下降显著主要是因为本行加强信贷运行监测及到期贷款管理，动态跟踪客户经营情况，做到风险早预警早防范，同时加大了对于不良贷款的处置力度，信贷质量有所提升。2018年1-6月，本行正常类和关注类贷款迁徙率较上年末整体下降主要是因为本行不断加大存量贷款的风险管控及监测力度。次级类和可疑类贷款迁徙率较上年末整体上升，主要是因为本行严格执行信贷资产五级分类标准，将质量变差的贷款下调分级，进一步夯实信贷资产质量。

（14）本行个人贷款资产质量的变化

本行个人贷款按不同业务类型分布的不良率如下表所示：

单位：千元

| 项目 | 2018年6月30日 | | | 2017年12月31日 | | |
|-------------------------|-------------------|----------------|--------------|-------------------|----------------|--------------|
| | 贷款余额 | 不良贷款余额 | 不良率 | 贷款余额 | 不良贷款余额 | 不良率 |
| 个人房产按揭贷款 ⁽¹⁾ | 12,874,819 | 74,732 | 0.58% | 12,700,438 | 119,020 | 0.94% |
| 个人经营贷款 | 3,293,650 | 62,287 | 1.89% | 521,615 | 2,951 | 0.57% |
| 个人消费贷款 | 11,990,085 | 24,725 | 0.21% | 6,559,792 | 21,950 | 0.33% |
| 个人贷款总额 | 28,158,554 | 161,744 | 0.57% | 19,781,844 | 143,920 | 0.73% |
| 项目 | 2016年12月31日 | | | 2015年12月31日 | | |
| | 贷款余额 | 不良贷款余额 | 不良率 | 贷款余额 | 不良贷款余额 | 不良率 |
| 个人房产按揭贷款 ⁽¹⁾ | 9,371,678 | 38,916 | 0.42% | 8,972,422 | 59,599 | 0.66% |
| 个人经营贷款 | 676,528 | 101,375 | 14.98% | 711,088 | 74,728 | 10.51% |
| 个人消费贷款 | 748,706 | 3,675 | 0.49% | 703,156 | 3,512 | 0.50% |
| 个人贷款总额 | 10,796,911 | 143,967 | 1.33% | 10,386,666 | 137,838 | 1.33% |

注：（1）包括个人住房按揭贷款、个人商用房按揭贷款、个人存量住房按揭贷款及个人存量商用房按揭贷款。

本行按照监管要求，大力发展消费金融，不断满足教育、健康、文化、旅游等消费金融需求，积极支持合理住房消费，个人信贷规模逐年增长；2016年末个人贷款不良率与2015年末基本持平，主要是由于本行加强个人贷款发放环节的调查工作和发放贷款时的审查工作，并强化贷后管理中对风险的识别和把控，个人贷款不良率有所控制。2017年末本行个人贷款不良率由2016年末的1.33%

下降至 0.73%，主要是由于 2017 年本行加大不良贷款管控力度，采取多种方式处置不良贷款，其中对资产质量进一步恶化的个人经营贷款进行核销处置，个人经营贷款的不良率较上年末明显下降。2018 年 6 月末本行个人贷款不良率由 2017 年末的 0.73% 下降至 0.57%，主要因为本行积极拓展零售业务多元化发展，个人贷款规模增长较快，同时加大对个人不良贷款的管控力度，从而不良率较上年末有所下降。

①本行各类个人贷款资产质量及发放条件

a.个人房产按揭贷款的资产质量及发放条件

截至报告期各期末，本行个人房产按揭贷款不良率分别为 0.66%、0.42%、0.94% 和 0.58%，2016 年末较 2015 年末下降 0.24 个百分点，2017 年末较 2016 年末上升 0.52 个百分点，2018 年 6 月末较 2017 年末下降 0.36 个百分点，主要是由于受陕西省地方经济产业布局的影响，煤炭行业产能过剩，榆林地区经济受到较大冲击，当地房地产价格持续走低，导致榆林地区个人房产按揭贷款风险暴露较为明显。但总体来看，截至报告期各期末，该类贷款的不良率基本维持在较低水平。本行在个人房产按揭贷款的发放条件中对购房合同真实、合法和有效性，借款人的首期房款支付能力，借款人收入水平和还款能力等进行了规定。此外，本行要求借款人以房产作为抵押物为贷款提供担保，本行对该类贷款房地产开发商的准入及楼盘的选择上趋于谨慎，在贷款发放阶段对信贷风险进行了严格审查，该类贷款的不良率较低。

b.个人经营贷款的资产质量及发放条件

截至报告期各期末，本行个人经营贷款不良率分别为 10.51%、14.98%、0.57% 和 1.89%，个人经营贷款不良率 2016 年较 2015 年有所上升，但 2017 年较 2016 年大幅回落，2018 年 6 月末较 2017 年上升 1.32 个百分点，但仍维持较低水平，其较上年末上升主要是因为本行依据中国人民银行的监管要求对“个人经营性贷款”统计口径进行了调整，将个人按揭贷款中房产类型为“商业用房”和“商住两用房”的贷款调整为个人经营贷款，如剔除口径调整因素，截至 2018 年 6 月 30 日，不良率较上年末上升 0.09 个百分点，基本持平。2015 年末和 2016 年末不良率处于较高水平主要受到整体经济环境的影响，随着宏观经济增速放缓，部分个

体工商户及小微企业主经营困难，借款人还款能力及担保公司代偿能力均有所下降，致使该类贷款不良率较高。报告期内，本行持续加大新增个人经营贷款的审查力度，强化存量不良贷款的清收与核销处置措施，使得本行 2017 年末及 2018 年 1-6 月个人经营贷款不良贷款额较 2016 年末大幅回落。

从区域分布角度而言，个人经营不良贷款主要分布在榆林地区，投向集中在房地产行业的商住两用房及商业用房。为应对个人经营贷款不良率的逐年上升，本行收缩各分支机构自主办理个人经营贷款的权限，大部分个人经营贷款由总行进行集中审批，以加强对个人经营贷款的风险控制能力。

本行对个人经营贷款的发放条件较为谨慎。报告期各期末，个人经营贷款余额分别为 7.11 亿元、6.77 亿元、5.22 亿元和 32.94 亿元，占个人贷款的比例分别为 6.85%、6.27%、2.64%和 11.70%，2018 年 6 月末余额和比例较上年大幅上升主要是由于个人经营贷款口径的调整。如果剔除口径调整的因素，余额和比例均呈小幅上升的趋势。本行信贷政策优先支持具有自主品牌，拥有较强技术力量，具备一定盈利能力的个体工商户和小微企业主。对于采用保证担保方式的个人经营贷款，优先选择优质的担保公司提供担保；对于采用抵押方式的个人经营贷款，优先选择房产作为抵押物；对于采用质押方式的个人经营贷款，优先选择存款单和理财产品，本行不接受机器设备作为动产质押；对于采用信用方式的个人经营贷款，本行对贷款申请人及其经营的实体均设置了准入条件。此外，针对不同商业模式的经营实体，本行为借款人制定不同的还款计划，使得借款人现金流与还款周期的匹配度有所提升。

c.个人消费贷款的资产质量及发放条件

截至 2015 年末、2016 年末、2017 年末和 2018 年 6 月末，本行个人消费贷款不良率分别为 0.50%、0.49%、0.33%和 0.21%，该类贷款的不良率基本维持在较低水平。目前，本行个人消费贷款主要包括个人汽车消费贷款、个人综合消费贷款、代发工资个人消费贷款、个人质押贷款和小额线上消费贷款等。本行在发放条件中对个人消费贷款借款人的还款能力、还款意愿均有所要求，并由本行及其合作方执行调查，保证了该类贷款的质量。

此外，本行个人消费贷款中个人汽车消费贷款和个人质押贷款提供了足值有效的抵质押物，个人综合消费贷款、代发工资个人消费贷款要求采用抵押、质押、

保证方式，并对采用信用方式设定了特定条件，从而为该类贷款的按时回收提供了保证。

②本行各类个人贷款需提供相应抵质押物的具体情况

本行各类个人贷款抵质押物的具体情况如下表所示：

单位：千元

| 项目 | 抵质押物类型 | 2018年6月30日 | | | | 2017年12月31日 | | | |
|----------|---------------|-------------------|-------------------|---------------|--------------|-------------------|-------------------|---------------|--------------|
| | | 贷款余额 | 抵质押物价值 | 抵质押率 | 不良贷款率 | 贷款余额 | 抵质押物价值 | 抵质押率 | 不良贷款率 |
| 个人房产按揭贷款 | 房产、土地使用权和在建工程 | 12,874,509 | 24,409,073 | 52.74% | 0.58% | 12,699,240 | 25,589,536 | 49.63% | 0.94% |
| | 存款单和理财产品 | - | - | - | - | 728 | 1,950 | 37.32% | - |
| 小计 | | 12,874,509 | 24,409,073 | 52.74% | 0.58% | 12,699,968 | 25,591,486 | 49.63% | 0.94% |
| 个人经营贷款 | 房产、土地使用权和在建工程 | 2,586,463 | 6,815,611 | 37.95% | 2.28% | 90,794 | 234,509 | 38.72% | 0.35% |
| | 存款单和理财产品 | 34,084 | 45,425 | 75.03% | - | 43,341 | 60,641 | 71.47% | - |
| | 其他 | 581 | 994 | 58.44% | 36.90% | 214 | - | - | 100.00% |
| 小计 | | 2,621,128 | 6,862,030 | 38.20% | 2.26% | 134,350 | 295,150 | 45.52% | 0.39% |
| 个人消费贷款 | 房产、土地使用权和在建工程 | 80,045 | 249,961 | 32.02% | 3.20% | 87,101 | 265,306 | 32.83% | 3.64% |
| | 存款单和理财产品 | 95,304 | 150,189 | 63.46% | - | 60,520 | 80,097 | 75.56% | - |
| | 债券 | 140 | 168 | 83.58% | - | 304 | 342 | 89.02% | - |
| | 其他 | 56,802 | 195,867 | 29.00% | 0.07% | 76,466 | 273,189 | 27.99% | 0.05% |
| 小计 | | 232,291 | 596,185 | 38.96% | 1.12% | 224,391 | 618,934 | 36.25% | 1.43% |
| 合计 | | 15,727,929 | 31,867,288 | 49.35% | 0.87% | 13,058,709 | 26,505,570 | 49.27% | 0.94% |

注：其他抵质押物主要为交通工具等其他资产。

单位：千元

| 项目 | 抵质押物类型 | 2016年12月31日 | | | | 2015年12月31日 | | | |
|----------|---------------|------------------|-------------------|---------------|---------------|------------------|-------------------|---------------|---------------|
| | | 贷款余额 | 抵质押物价值 | 抵质押率 | 不良贷款率 | 贷款余额 | 抵质押物价值 | 抵质押率 | 不良贷款率 |
| 个人房产按揭贷款 | 房产、土地使用权和在建工程 | 9,369,718 | 19,419,760 | 48.25% | 0.42% | 8,970,222 | 18,073,141 | 49.63% | 0.66% |
| | 存款单和理财产品 | - | - | - | - | - | - | - | - |
| 小计 | | 9,369,718 | 19,419,760 | 48.25% | 0.42% | 8,970,222 | 18,073,141 | 49.63% | 0.66% |
| 个人经营贷款 | 房产、土地使用权和在建工程 | 148,750 | 371,119 | 40.08% | 19.46% | 192,283 | 457,810 | 42.00% | 17.05% |
| | 存款单和理财产品 | 36,502 | 39,343 | 92.78% | - | 57,554 | 62,580 | 91.97% | - |
| | 其他 | 214 | - | - | 100.00% | 214 | - | - | 100.00% |
| 小计 | | 185,466 | 410,462 | 45.18% | 15.73% | 250,052 | 520,390 | 48.05% | 13.20% |
| 个人消费贷款 | 房产、土地使用权和在建工程 | 97,975 | 276,910 | 35.38% | 2.24% | 88,489 | 248,193 | 35.65% | 2.72% |
| | 存款单和理财产品 | 101,688 | 118,205 | 86.03% | - | 61,165 | 76,331 | 80.13% | - |
| | 债券 | 514 | 572 | 89.90% | - | 3,086 | 4,095 | 75.36% | - |
| | 其他 | 124,342 | 367,418 | 33.84% | 0.03% | 172,533 | 435,707 | 39.60% | 0.02% |
| 小计 | | 324,519 | 763,104 | 42.53% | 0.69% | 325,273 | 764,326 | 42.56% | 0.75% |
| 合计 | | 9,879,702 | 20,593,326 | 47.98% | 0.71% | 9,545,546 | 19,357,857 | 49.31% | 1.00% |

对于采用抵押担保方式的个人贷款担保，本行要求抵押物需为借款人本人或第三人（含自然人与企业法人）拥有合法产权且产权清晰的住房或商业用房（含门面、写字楼），且满足区域位置良好，易于变现，使用年限一般在15年（含）以内，本行不接受厂房或单一土地使用权等作为抵押物。

对于采用质押担保方式的个人贷款担保，本行接受本行存单、国债、理财产品及本行认可的其它权利或动产为质押物，本行根据质押物类型的不同对质押率设置了不同的上限要求。

a.个人房产按揭贷款

个人房产按揭贷款抵押优先选择以购房人购买的房产作为抵押物，其中个人一手住房按揭贷款抵押价值的确定以该房产在本次买卖交易中的真实成交价格确定；个人再交易商品房按揭贷款抵押价值的确定以该房产本次交易价格和评估认定价值孰低确定。

截至2015年末、2016年末、2017年末和2018年6月末，个人房产按揭贷款的抵质押物以房产和在建工程为主，以该类资产为抵质押物的贷款不良率分别为0.66%、0.42%、0.94%和0.58%，对应的抵质押率为49.63%、48.25%、49.63%和52.74%，本行在个人房产按揭贷款的发放条件中对购房合同真实、合法和有效性，借款人的首期房款支付能力，借款人收入水平和还款能力等进行了规定。此外，本行要求借款人以房产作为抵押物为贷款提供担保，本行对该类贷款房产开发商的准入及楼盘的选择上趋于谨慎，在贷款发放阶段对信贷风险进行了综合管理，该类贷款的不良率较低。

b.个人经营贷款

个人经营贷款可采用抵押、质押、保证担保方式。借款人可选择其中一种单独使用，也可同时选择多种组合使用。贷款采用多种担保方式共同担保的，贷款期限按照从短原则执行。

本行对于采用抵押方式的个人经营贷款，优先选择房产作为抵押物，并且要求该房产处在核心的地理位置或繁华街区，属于易于处置和变现的房产。此外本行对房产自身及其周边环境进行实地考察，对于房龄较长的房产，要求设置较低的抵押率。在对抵押物价值进行评估时，本行将第三方机构价值评估结果与二手

房市场交易价格相结合，确定抵押物的公允价值。本行对于采用质押方式的个人经营贷款，优先选择存款单和理财产品，本行不接受机器设备作为动产质押。

截至报告期各期末，个人经营贷款中以房产、土地使用权和在建工程为抵押物的贷款对应的抵质押率为 42.00%、40.08%、38.72% 和 37.95%，随着个人经营性贷款准入条件的逐步提升，本行对抵质押物价值的把控更为严格，抵质押率有所下降，抵质押物作为第二还款来源对贷款收回的保证有所加强。

c.个人消费贷款

本行个人消费贷款中个人汽车消费贷款和个人质押贷款需提供足值有效的抵质押物。其中，由于个人汽车消费贷款优先选择以借款人购买的汽车作为抵押物，抵押价值以所购汽车的交易价格为准。

本行用于个人质押贷款的质押品仅限于本行各分支行开具的个人本、外币定期储蓄存单、国债、本行发售并约定可以办理质押的理财产品及本行认可的其他有效质物。凡所有权有争议或已作担保、挂失以及冻结、止付的权利凭证，不得作为贷款质押物。本行对不同的质押物设置了不同的质押率要求。

截至 2015 年末、2016 年末、2017 年末和 2018 年 6 月末，个人消费贷款的抵质押物以房产、存款单和理财产品为主，以抵质押方式发放的个人消费贷款总体不良率分别为 0.75%、0.69%、1.43% 和 1.12%。2015 年末至 2017 年末，总体不良率呈上升趋势，主要是因为此期间内该类贷款整体规模较上年末有所下降，部分个人综合消费贷款借款人还款能力降低，未能按期偿还贷款所致。截至 2018 年 6 月 30 日，不良率较上年末下降主要是本行加大不良贷款的管控力度，采用多种方式清收处置不良贷款。

③个人贷款的风险管控措施

本行的个人贷款按照产品品种有明确的管理条件和准入标准，在《西安银行个人贷款业务操作规程》中，本行对从个人贷款咨询受理到贷后管理的信贷业务全过程进行了详细的操作规范，同时在贷款尽职调查和合同签订环节中，本行要求面谈、面签，从而有效地防范和把控风险。

个人贷款发放后，按照本行《西安银行贷后管理办法》及相关规定进行贷后管理，通过定期与不定期的现场检查或非现场监测，确保贷款资金安全。主要包

包括但不限于以下工作：

- a.及时与借款人取得联系，通知贷款已经发放；
- b.对于提供阶段性保证担保的贷款，关注借款人所购房产、汽车等资产的相关情况；
- c.对违约贷款进行逐笔检查，重点检查违约原因、借款人还款能力、担保能力等内容；
- d.对贷款的支付环节进行重点的检查和监控；
- e.定期跟踪分析，评估借款人履行借款合同约定内容的情况，并作为与借款人后续合作的信用评价基础；
- f.借款人不能按期偿还本息的，立即开展催收工作，包括短信催收、电话催收、寄送催收函、上门催收、发律师函催收、公证催收、法律诉讼和其他必要的追索手段。

此外，本行对各类个人贷款采取了针对性措施，加强该类贷款风险的把控。

在个人房产按揭贷款风险管理方面，本行以房地产开发商或担保机构为单位建立个人房产按揭贷款档案，建立个人房产按揭贷款月报，统计、分析该类贷款的业务情况。此外，本行加大了对个人房产按揭贷款的清收力度，采取申请法院仲裁、由房产开发商代偿部分欠款等措施，降低本行不良贷款余额和不良率。

在个人经营贷款风险管理方面，本行定期了解借款人职业、收入、住所、联系方式，以及借款人经营或控制企业的经营情况、财务状况等信息。对借款人及其经营或控制企业出现财务状况恶化、收入下降、抵押物价值贬损等影响贷款安全情形的，及时采取风险防控措施。

在个人消费贷款风险管理方面，本行增强贷款催收力度。此外，本行还不断尝试利用大数据进行风险分析，全方位掌握客户信用情况，降低个人贷款风险。

3、贷款减值损失准备

（1）贷款减值准备计提方法

本行贷款减值准备计提方法参见本招股说明书“第十一节 财务会计信息”

之“三、重要会计政策和主要会计估计”之“（三）金融工具”。

本行截至报告期各期末进行组合评估和单项评估的贷款按照业务类型分布的情况如下表所示：

单位：百万元

| 项目 | 2018年6月30日 | | 2017年12月31日 | | 2016年12月31日 | | 2015年12月31日 | |
|--------|------------|---------|-------------|---------|-------------|---------|-------------|---------|
| | 金额 | 占总额百分比 | 金额 | 占总额百分比 | 金额 | 占总额百分比 | 金额 | 占总额百分比 |
| 组合评估 | 119,269 | 98.93% | 111,033 | 98.89% | 96,433 | 98.88% | 84,924 | 98.98% |
| 公司贷款 | 91,111 | 75.57% | 91,251 | 81.27% | 85,637 | 87.81% | 74,538 | 86.87% |
| 个人贷款 | 28,159 | 23.36% | 19,782 | 17.62% | 10,797 | 11.07% | 10,387 | 12.11% |
| 单项评估 | 1,288 | 1.07% | 1,245 | 1.11% | 1,096 | 1.12% | 876 | 1.02% |
| 公司贷款 | 1,288 | 1.07% | 1,245 | 1.11% | 1,096 | 1.12% | 876 | 1.02% |
| 个人贷款 | - | - | - | - | - | - | - | - |
| 客户贷款总额 | 120,557 | 100.00% | 112,278 | 100.00% | 97,530 | 100.00% | 85,801 | 100.00% |

（2）按照贷款五级分类的贷款减值损失准备分布情况

截至2015年末、2016年末、2017年末和2018年6月末，本行按照贷款五级分类划分的贷款减值损失准备分布如下表所示：

单位：百万元

| 项目 | 2018年6月30日 | | | 2017年12月31日 | | |
|----------|------------|---------|---------------------|-------------|---------|---------------------|
| | 金额 | 占总额百分比 | 准备金率 ⁽¹⁾ | 金额 | 占总额百分比 | 准备金率 ⁽¹⁾ |
| 正常类 | 1,794 | 57.84% | 1.53% | 1,549 | 54.92% | 1.43% |
| 关注类 | 314 | 10.11% | 17.08% | 332 | 11.76% | 13.63% |
| 次级类 | 414 | 13.34% | 52.26% | 391 | 13.88% | 52.25% |
| 可疑类 | 332 | 10.70% | 81.02% | 442 | 15.69% | 82.94% |
| 损失类 | 249 | 8.01% | 100.00% | 106 | 3.76% | 100.00% |
| 减值损失准备总额 | 3,101 | 100.00% | 2.57% | 2,820 | 100.00% | 2.51% |

注：（1）按照每类贷款的贷款减值损失准备金额除以该类客户贷款总额计算。

单位：百万元

| 项目 | 2016年12月31日 | | | 2015年12月31日 | | |
|-----------------|--------------|----------------|---------------------|--------------|----------------|---------------------|
| | 金额 | 占总额百分比 | 准备金率 ⁽¹⁾ | 金额 | 占总额百分比 | 准备金率 ⁽¹⁾ |
| 正常类 | 1,317 | 52.41% | 1.40% | 1,334 | 58.89% | 1.62% |
| 关注类 | 282 | 11.22% | 12.11% | 246 | 10.87% | 10.42% |
| 次级类 | 198 | 7.89% | 50.20% | 206 | 9.08% | 46.33% |
| 可疑类 | 452 | 17.96% | 77.76% | 344 | 15.17% | 79.01% |
| 损失类 | 264 | 10.51% | 100.00% | 136 | 5.99% | 100.00% |
| 减值损失准备总额 | 2,514 | 100.00% | 2.58% | 2,265 | 100.00% | 2.64% |

注：（1）按照每类贷款的贷款减值损失准备金额除以该类客户贷款总额计算。

本行截至2015年末、2016年末、2017年末和2018年6月末，按照产品类别及贷款类别划分的贷款减值损失准备分布如下表所示：

单位：百万元

| 项目 | 2018年6月30日 | | | 2017年12月31日 | | |
|-------------|--------------|---------------|---------------------|--------------|---------------|---------------------|
| | 金额 | 占总额百分比 | 准备金率 ⁽¹⁾ | 金额 | 占总额百分比 | 准备金率 ⁽¹⁾ |
| 公司贷款 | | | | | | |
| 正常类 | 1,783 | 57.50% | 2.03% | 1,538 | 54.53% | 1.86% |
| 关注类 | 309 | 9.98% | 17.74% | 329 | 11.66% | 13.94% |
| 次级类 | 407 | 13.14% | 52.39% | 390 | 13.83% | 52.38% |
| 可疑类 | 289 | 9.31% | 78.79% | 335 | 11.89% | 78.66% |
| 损失类 | 144 | 4.63% | 100.00% | 74 | 2.61% | 100.00% |
| 小计 | 2,932 | 94.56% | 3.23% | 2,666 | 94.52% | 3.08% |
| 票据贴现 | - | - | - | - | - | - |
| 个人贷款 | | | | | | |
| 正常类 | 10 | 0.34% | 0.04% | 11 | 0.39% | 0.06% |
| 关注类 | 4 | 0.13% | 4.51% | 3 | 0.10% | 3.62% |
| 次级类 | 6 | 0.20% | 44.55% | 1 | 0.05% | 29.35% |
| 可疑类 | 43 | 1.39% | 100.00% | 107 | 3.80% | 100.00% |
| 损失类 | 105 | 3.38% | 100.00% | 32 | 1.15% | 100.00% |
| 小计 | 169 | 5.44% | 0.60% | 154 | 5.48% | 0.78% |

| 项目 | 2018年6月30日 | | | 2017年12月31日 | | |
|----------|------------|---------|---------------------|-------------|---------|---------------------|
| | 金额 | 占总额百分比 | 准备金率 ⁽¹⁾ | 金额 | 占总额百分比 | 准备金率 ⁽¹⁾ |
| 减值损失准备总额 | 3,101 | 100.00% | 2.57% | 2,820 | 100.00% | 2.51% |

注：（1）按照每类贷款的贷款减值损失准备金额除以该类客户贷款总额计算。

单位：百万元

| 项目 | 2016年12月31日 | | | 2015年12月31日 | | |
|-------------|--------------|---------------|---------------------|--------------|---------------|---------------------|
| | 金额 | 占总额百分比 | 准备金率 ⁽¹⁾ | 金额 | 占总额百分比 | 准备金率 ⁽¹⁾ |
| 公司贷款 | | | | | | |
| 正常类 | 1,313 | 52.23% | 1.72% | 1,324 | 58.48% | 1.97% |
| 关注类 | 275 | 10.93% | 13.24% | 240 | 10.58% | 11.28% |
| 次级类 | 195 | 7.76% | 52.10% | 199 | 8.77% | 50.33% |
| 可疑类 | 397 | 15.79% | 75.44% | 285 | 12.59% | 75.76% |
| 损失类 | 196 | 7.80% | 100.00% | 105 | 4.65% | 100.00% |
| 小计 | 2,375 | 94.50% | 2.99% | 2,153 | 95.07% | 3.06% |
| 票据贴现 | - | - | - | 3 | 0.12% | 0.05% |
| 个人贷款 | | | | | | |
| 正常类 | 5 | 0.18% | 0.04% | 7 | 0.29% | 0.07% |
| 关注类 | 7 | 0.29% | 2.89% | 7 | 0.29% | 2.77% |
| 次级类 | 3 | 0.14% | 16.56% | 7 | 0.31% | 14.17% |
| 可疑类 | 55 | 2.18% | 100.00% | 58 | 2.58% | 100.00% |
| 损失类 | 68 | 2.71% | 100.00% | 30 | 1.34% | 100.00% |
| 小计 | 138 | 5.50% | 1.28% | 109 | 4.81% | 1.05% |
| 减值损失准备总额 | 2,514 | 100.00% | 2.58% | 2,265 | 100.00% | 2.64% |

注：（1）按照每类贷款的贷款减值损失准备金额除以该类客户贷款总额计算。

（3）减值损失准备的变化

本行 2015 年、2016 年、2017 年和 2018 年 1-6 月客户贷款减值损失准备的变动如下表所示：

单位：百万元

| 项目 | 2018年1-6月 | 2017年 | 2016年 | 2015年 |
|----------------|-----------|-------|-------|-------|
| 年初余额 | 2,820 | 2,514 | 2,265 | 1,810 |
| 加：本年计提/（转回） | 402 | 745 | 556 | 626 |
| 减：本年资产转让转回 | - | (2) | (122) | (98) |
| 减：本年其他转回 | (22) | (63) | (122) | (96) |
| 减：本年核销 | (111) | (483) | (81) | (45) |
| 减：因折现价值上升导致的转回 | (6) | (7) | (13) | (21) |
| 加：本年收回 | 18 | 119 | 31 | 89 |
| 加：汇兑损益 | 0 | (2) | 2 | - |
| 期/年末余额 | 3,101 | 2,820 | 2,514 | 2,265 |

（4）按行业划分的公司贷款减值损失准备分布情况

本行截至报告期各期末按照行业划分的公司贷款减值损失准备如下表所示：

单位：百万元

| 项目 | 2018年6月30日 | | 2017年12月31日 | | 2016年12月31日 | | 2015年12月31日 | |
|-------------------|------------|--------|-------------|--------|-------------|--------|-------------|--------|
| | 金额 | 占总额百分比 | 金额 | 占总额百分比 | 金额 | 占总额百分比 | 金额 | 占总额百分比 |
| 批发和零售业 | 596 | 20.32% | 605 | 22.70% | 769 | 32.37% | 679 | 31.54% |
| 制造业 | 657 | 22.41% | 603 | 22.63% | 456 | 19.21% | 314 | 14.58% |
| 房地产业 | 351 | 11.98% | 304 | 11.41% | 252 | 10.62% | 280 | 12.98% |
| 水利、环境和公共设施管理业 | 289 | 9.85% | 250 | 9.37% | 204 | 8.57% | 182 | 8.44% |
| 建筑业 | 261 | 8.91% | 252 | 9.44% | 159 | 6.70% | 132 | 6.11% |
| 租赁和商务服务业 | 253 | 8.62% | 190 | 7.12% | 124 | 5.20% | 130 | 6.02% |
| 采矿业 | 158 | 5.40% | 146 | 5.48% | 137 | 5.77% | 150 | 6.95% |
| 交通运输、仓储和邮政业 | 98 | 3.34% | 80 | 3.02% | 71 | 3.00% | 62 | 2.90% |
| 住宿和餐饮业 | 55 | 1.89% | 53 | 1.98% | 51 | 2.17% | 70 | 3.27% |
| 电力、热力、燃气及水的生产和供应业 | 61 | 2.07% | 45 | 1.70% | 48 | 2.01% | 39 | 1.79% |
| 文化、体育和娱乐业 | 33 | 1.11% | 27 | 1.02% | 26 | 1.10% | 30 | 1.40% |
| 居民服务、修理和其他服务业 | 31 | 1.07% | 26 | 0.98% | 22 | 0.95% | 17 | 0.79% |

| 项目 | 2018年6月30日 | | 2017年12月31日 | | 2016年12月31日 | | 2015年12月31日 | |
|-----------------|--------------|----------------|--------------|----------------|--------------|----------------|--------------|----------------|
| | 金额 | 占总额百分比 | 金额 | 占总额百分比 | 金额 | 占总额百分比 | 金额 | 占总额百分比 |
| 信息传输、计算机服务和软件业 | 23 | 0.80% | 21 | 0.78% | 17 | 0.70% | 32 | 1.49% |
| 金融业 | 35 | 1.19% | 30 | 1.12% | 9 | 0.37% | 5 | 0.23% |
| 科学研究和技术服务业 | 14 | 0.48% | 13 | 0.49% | 7 | 0.28% | 8 | 0.38% |
| 教育 | 8 | 0.26% | 10 | 0.37% | 8 | 0.36% | 12 | 0.54% |
| 卫生和社会工作 | 5 | 0.16% | 7 | 0.26% | 7 | 0.29% | 7 | 0.31% |
| 农、林、牧、渔业 | 5 | 0.16% | 4 | 0.14% | 6 | 0.27% | 4 | 0.19% |
| 公共管理、社会保障和社会组织 | - | - | - | - | 2 | 0.07% | 2 | 0.08% |
| 公司贷款减值总额 | 2,932 | 100.00% | 2,666 | 100.00% | 2,375 | 100.00% | 2,153 | 100.00% |

(5) 按地区划分的贷款减值损失准备分布情况

本行截至报告期各期末按地区划分的贷款减值损失准备如下表所示：

单位：百万元

| 项目 | 2018年6月30日 | | 2017年12月31日 | | 2016年12月31日 | | 2015年12月31日 | |
|-----------------|--------------|----------------|--------------|----------------|--------------|----------------|--------------|----------------|
| | 金额 | 占总额百分比 | 金额 | 占总额百分比 | 金额 | 占总额百分比 | 金额 | 占总额百分比 |
| 西安 | 2,341 | 75.49% | 2,116 | 75.02% | 1,998 | 79.49% | 1,823 | 80.49% |
| 榆林 | 439 | 14.16% | 459 | 16.27% | 361 | 14.37% | 333 | 14.68% |
| 咸阳 | 79 | 2.56% | 65 | 2.32% | 47 | 1.87% | 42 | 1.85% |
| 宝鸡 | 79 | 2.54% | 55 | 1.94% | 37 | 1.46% | 44 | 1.96% |
| 延安 | 64 | 2.06% | 46 | 1.63% | 27 | 1.07% | 10 | 0.44% |
| 渭南 | 45 | 1.45% | 37 | 1.31% | 23 | 0.93% | 13 | 0.58% |
| 汉中 | 25 | 0.80% | 22 | 0.79% | 16 | 0.64% | - | - |
| 安康 | 23 | 0.73% | 19 | 0.67% | 4 | 0.17% | - | - |
| 铜川 | 7 | 0.21% | 1 | 0.03% | - | - | - | - |
| 贷款减值准备合计 | 3,101 | 100.00% | 2,820 | 100.00% | 2,514 | 100.00% | 2,265 | 100.00% |

4、投资

根据投资的持有意图以及《企业会计准则第 22 号——金融工具确认和计量》，本行将投资分为：（1）以公允价值计量且其变动计入当期损益的金融资产；（2）可供出售金融资产；（3）持有至到期投资；（4）应收款项类投资；（5）长期股权投资。

扣除减值准备后，截至 2015 年末、2016 年末、2017 年末和 2018 年 6 月末，本行投资分别占本行资产总额的 26.74%、32.98%、33.87%和 33.25%。

本行截至报告期各期末投资组合的构成情况如下表所示：

单位：百万元

| 项目 | 2018 年 6 月 30 日 | | 2017 年 12 月 31 日 | | 2016 年 12 月 31 日 | | 2015 年 12 月 31 日 | |
|------------------------|-----------------|----------------|------------------|----------------|------------------|----------------|------------------|----------------|
| | 金额 | 占总额百分比 | 金额 | 占总额百分比 | 金额 | 占总额百分比 | 金额 | 占总额百分比 |
| 以公允价值计量且其变动计入当期损益的金融资产 | - | - | - | - | 1,627 | 2.26% | 933 | 1.66% |
| 可供出售金融资产 | 25,167 | 31.73% | 29,861 | 37.65% | 42,261 | 58.79% | 37,770 | 67.26% |
| 持有至到期投资 | 40,894 | 51.56% | 37,158 | 46.86% | 23,594 | 32.82% | 9,731 | 17.33% |
| 应收款项类投资 | 12,911 | 16.28% | 11,951 | 15.07% | 4,092 | 5.69% | 7,617 | 13.57% |
| 长期股权投资 | 348 | 0.44% | 331 | 0.42% | 311 | 0.43% | 102 | 0.18% |
| 合计 | 79,320 | 100.00% | 79,301 | 100.00% | 71,886 | 100.00% | 56,153 | 100.00% |

本行投资规模由 2015 年 12 月 31 日的 561.53 亿元增至 2016 年 12 月 31 日的 718.86 亿元，增幅 28.02%；由 2016 年 12 月 31 日的 718.86 亿元增至 2017 年 12 月 31 日的 793.01 亿元，增幅 10.32%；由 2017 年 12 月 31 日的 793.01 亿元增至 2018 年 6 月 30 日的 793.20 亿元，增幅 0.02%，主要原因是本行认真贯彻央行货币政策，积极调整优化资产结构，拓宽投资渠道，推进多元化经营发展。

（1）以公允价值计量且其变动计入当期损益的金融资产

如果金融资产的取得主要是为了在近期内出售，或者属于进行集中管理的可辨认金融工具组合的一部分，且有客观证据表明管理层近期采用短期获利方式对该组合进行管理，则本行将其划分为以公允价值计量且其变动计入当期损益的金

融资产。本行关注宏观经济走势和货币政策操作动向对债券市场的影响，研究并制定针对性债券投资组合策略，通过主动交易获得债券投资的价差收益。

截至 2015 年末、2016 年末、2017 年末和 2018 年 6 月末，以公允价值计量且其变动计入当期损益的金融资产分别占本行投资规模的 1.66%、2.26%、0% 和 0%，报告期内本行以公允价值计量且其变动计入当期损益的金融资产占比变动的主要原因是本行根据宏观金融形势的变化和债券市场运行状况，对交易类账户的投资策略适时进行调整。

本行截至报告期各期末投资规模中以公允价值计量且其变动计入当期损益的金融资产的构成情况如下表所示：

单位：百万元

| 项目 | 2018年6月30日 | | 2017年12月31日 | | 2016年12月31日 | | 2015年12月31日 | |
|--------------------------|------------|--------|-------------|--------|--------------|----------------|-------------|----------------|
| | 金额 | 占总额百分比 | 金额 | 占总额百分比 | 金额 | 占总额百分比 | 金额 | 占总额百分比 |
| 企业债券 | - | - | - | - | 1,150 | 70.69% | 551 | 59.11% |
| 金融债券 | - | - | - | - | 477 | 29.31% | 381 | 40.89% |
| 以公允价值计量且其变动计入当期损益的金融资产总额 | - | - | - | - | 1,627 | 100.00% | 933 | 100.00% |

（2）可供出售金融资产

可供出售金融资产包括初始确认时即被指定为可供出售的非衍生金融资产及未被划分为其他类的金融资产。截至 2015 年末、2016 年末、2017 年末和 2018 年 6 月末，可供出售金融资产分别占本行投资规模的 67.26%、58.79%、37.65% 和 31.73%。

本行截至报告期各期末投资规模中可供出售金融资产的构成情况如下表所示：

单位：百万元

| 项目 | 2018年6月30日 | | 2017年12月31日 | | 2016年12月31日 | | 2015年12月31日 | |
|----|------------|--------|-------------|--------|-------------|--------|-------------|--------|
| | 金额 | 占总额百分比 | 金额 | 占总额百分比 | 金额 | 占总额百分比 | 金额 | 占总额百分比 |
| 债券 | 4,765 | 18.85% | 4,430 | 14.80% | 2,430 | 5.75% | 2,917 | 7.72% |

| 项目 | 2018年6月30日 | | 2017年12月31日 | | 2016年12月31日 | | 2015年12月31日 | |
|-------------------|---------------|----------------|---------------|----------------|---------------|----------------|---------------|----------------|
| | 金额 | 占总额百分比 | 金额 | 占总额百分比 | 金额 | 占总额百分比 | 金额 | 占总额百分比 |
| 政府债券 | 2,288 | 9.05% | 1,377 | 4.60% | 1,284 | 3.04% | 376 | 1.00% |
| 金融债券 | 1,102 | 4.36% | 1,080 | 3.61% | 540 | 1.28% | 621 | 1.64% |
| 企业债券 | 1,376 | 5.44% | 1,973 | 6.59% | 606 | 1.43% | 1,919 | 5.08% |
| 资产管理计划 | 12,824 | 50.73% | 13,923 | 46.54% | 21,290 | 50.38% | 28,559 | 75.61% |
| 资产支持证券 | 7,680 | 30.38% | 3,891 | 13.00% | 1,444 | 3.42% | 1,191 | 3.15% |
| 基金投资 | - | - | 7,666 | 25.62% | - | - | - | - |
| 银行理财投资 | - | - | - | - | 17,087 | 40.43% | - | - |
| 信托受益权 | - | - | - | - | - | - | 122 | 0.32% |
| 同业存单 | - | - | - | - | - | - | 4,972 | 13.17% |
| 权益性证券 | 8 | 0.03% | 10 | 0.03% | 10 | 0.02% | 10 | 0.03% |
| 可供出售金融资产总额 | 25,277 | 100.00% | 29,920 | 100.00% | 42,261 | 100.00% | 37,770 | 100.00% |
| 减值准备 | (110) | | (59) | | - | | - | |
| 可供出售金融资产净额 | 25,167 | | 29,861 | | 42,261 | | 37,770 | |

本行可供出售金融资产净额由2015年12月31日377.70亿元增至2016年12月31日的422.61亿元，增幅11.89%；由2016年12月31日的422.61亿元降至2017年12月31日的298.61亿元，降幅29.34%；由2017年12月31日的298.61亿元降至2018年6月30日的251.67亿元，降幅15.72%。本行可供出售金融资产净额变动的主要原因是本行为优化调整投资结构，调整定向资产管理计划、同业存单投资规模和银行理财投资的规模。

（3）持有至到期投资

持有至到期投资为本行打算并能够持有至到期日，并有固定期限的非衍生性固定收益资产。截至2015年末、2016年末、2017年末和2018年6月末，持有至到期投资分别占本行投资规模的17.33%、32.82%、46.86%和51.56%。

本行截至报告期各期末投资组合中持有至到期投资的构成情况如下表所示：

单位：百万元

| 项目 | 2018年6月30日 | | 2017年12月31日 | | 2016年12月31日 | | 2015年12月31日 | |
|-------------|---------------|----------------|---------------|----------------|---------------|----------------|--------------|----------------|
| | 金额 | 占总额百分比 | 金额 | 占总额百分比 | 金额 | 占总额百分比 | 金额 | 占总额百分比 |
| 金融债券 | 1,151 | 2.82% | 1,640 | 4.41% | 3,590 | 15.21% | 5,889 | 60.51% |
| 政府债券 | 15,708 | 38.41% | 14,860 | 39.99% | 4,850 | 20.55% | 2,969 | 30.51% |
| 企业债券 | 1,352 | 3.31% | 984 | 2.65% | 874 | 3.71% | 874 | 8.98% |
| 同业存单 | 22,683 | 55.47% | 19,674 | 52.95% | 14,281 | 60.53% | - | - |
| 持有至到期金融资产总额 | 40,894 | 100.00% | 37,158 | 100.00% | 23,594 | 100.00% | 9,731 | 100.00% |

本行持有至到期投资规模由2015年12月31日的97.31亿元增至2016年12月31日的235.94亿元，增幅142.46%；由2016年12月31日的235.94亿元增至2017年12月31日的371.58亿元，增幅57.49%；由2017年12月31日的371.58亿元增至2018年6月30日的408.94亿元，增幅10.05%。报告期内持有至到期投资规模变动的主要原因是本行根据对市场预判调整投资结构。

（4）应收款项类投资

应收款项类投资是指在活跃市场中没有报价，回收金额固定或可确定的非衍生金融资产。本行持有的此类资产主要包括银行及非银行金融机构发行的保证收益型理财产品和信托计划等。截至2015年末、2016年末、2017年末和2018年6月末，应收款项类投资金额分别为76.17亿元、40.92亿元、119.51亿元和129.11亿元，占本行投资规模的比例分别为13.57%、5.69%、15.07%和16.28%。

本行应收款项类投资金额由2015年12月31日的76.17亿元降至2016年12月31日的40.92亿元，降幅46.28%；由2016年12月31日的40.92亿元增至2017年12月31日的119.51亿元，增幅192.05%；由2017年12月31日的119.51亿元增至2018年6月30日的129.11亿元，增幅8.03%。报告期内变动的主要原因是本行调整投资策略，主动调整本行应收款项类的投资比例。

（5）长期股权投资

本行合并口径下的长期股权投资为本行对联营企业的长期股权投资。截至2015年末、2016年末、2017年末和2018年6月末，本行长期股权投资金额分

别为 1.02 亿元、3.11 亿元、3.31 亿元和 3.48 亿元，占本行投资规模的比例分别为 0.18%、0.43%、0.42% 和 0.44%，占比较低。

（6）投资组合到期情况

本行截至 2018 年 6 月 30 日按剩余期限划分的投资情况如下表所示：

单位：百万元

| 项目 | 1 个月内到期 | 1 至 3 个月到期 | 3 个月至 1 年到期 | 1 至 5 年到期 | 5 年后到期 | 无期限 | 逾期 | 合计 |
|------------------------|------------|--------------|---------------|---------------|---------------|----------|-----------|---------------|
| 以公允价值计量且其变动计入当期损益的金融资产 | - | - | - | - | - | - | - | - |
| 可供出售金融资产 | 200 | 418 | 2,294 | 20,309 | 1,847 | 8 | 90 | 25,167 |
| 持有至到期金融资产 | 500 | 2,497 | 21,960 | 7,391 | 8,547 | - | - | 40,894 |
| 应收款项类投资 | - | 76 | 1,381 | 7,834 | 3,620 | - | - | 12,911 |
| 合计 | 700 | 2,991 | 25,634 | 35,534 | 14,014 | 8 | 90 | 78,972 |

（7）账面价值与公允价值

本行投资中不以公允价值计量的主要包括持有至到期投资以及应收款项类投资。本行截至报告期各期末持有至到期投资及应收款项类投资的账面价值和公允价值如下表所示：

单位：百万元

| 项目 | 2018 年 6 月 30 日 | | 2017 年 12 月 31 日 | | 2016 年 12 月 31 日 | | 2015 年 12 月 31 日 | |
|---------|-----------------|--------|------------------|--------|------------------|--------|------------------|-------|
| | 账面价值 | 公允价值 | 账面价值 | 公允价值 | 账面价值 | 公允价值 | 账面价值 | 公允价值 |
| 持有至到期投资 | 40,894 | 40,822 | 37,158 | 36,647 | 23,594 | 23,586 | 9,731 | 9,870 |
| 应收款项类投资 | 12,911 | 12,911 | 11,951 | 11,951 | 4,092 | 4,092 | 7,617 | 7,617 |

（8）投资集中度

本行截至 2018 年 6 月 30 日无余额超过股东权益 10% 的债券投资。本行截至 2018 年 6 月 30 日持有的债券余额排名前十的情况如下表所示：

单位：百万元

| 序号 | 债券名称 | 面值 | 余额 | 起息日 | 到期日 | 利率(%) |
|----|-------------------|-------|-------|----------|----------|-------|
| 1 | 2017 年记账式付息(十期)国债 | 1,870 | 1,862 | 2017/5/4 | 2027/5/4 | 3.52 |

| 序号 | 债券名称 | 面值 | 余额 | 起息日 | 到期日 | 利率(%) |
|----|--------------------------|-------|-------|------------|------------|-------|
| 2 | 2017年记账式付息(二十五期)国债 | 1,240 | 1,236 | 2017/11/2 | 2027/11/2 | 3.82 |
| 3 | 2017年记账式付息(十八期)国债 | 1,000 | 996 | 2017/8/3 | 2027/8/3 | 3.59 |
| 4 | 2017年记账式付息(七期)国债 | 1,000 | 985 | 2017/4/13 | 2022/4/13 | 3.13 |
| 5 | 2016年记账式付息(十七期)国债 | 910 | 914 | 2016/8/4 | 2026/8/4 | 2.74 |
| 6 | 2017年记账式付息(二十一期)国债 | 850 | 845 | 2017/10/19 | 2022/10/19 | 3.73 |
| 7 | 2017年陕西省政府定向承销发行专项债券(二期) | 612 | 612 | 2017/3/29 | 2022/3/29 | 3.60 |
| 8 | 2017年陕西省政府定向承销发行专项债券(三期) | 612 | 612 | 2017/3/29 | 2024/3/29 | 3.71 |
| 9 | 2016年记账式付息(十期)国债 | 530 | 523 | 2016/5/5 | 2026/5/5 | 2.90 |
| 10 | 上海银行股份有限公司2015年二级资本债券 | 500 | 504 | 2015/5/11 | 2025/5/11 | 5.32 |

截至2018年6月30日，本行根据实际情况，未对上述债券计提减值准备。

(9) 可供出售金融资产中资产管理计划、资产支持证券、信托受益权、同业存单和权益性证券核算的具体内容及收益情况、本行该类资产的运作模式、收益来源、资产减值情况、潜在风险、违约可能性及违约对本行财务状况的影响，本行相关风控措施，报告期变动的的原因、计提减值准备的情况

a.可供出售金融资产中资产管理计划、资产支持证券、信托受益权、同业存单和权益性证券核算的具体内容

对公允价值不能可靠计量的可供出售权益工具投资，初始确认以后按成本计量；其他可供出售金融资产，即资产管理计划、资产支持证券、信托受益权、同业存单，初始确认后以公允价值计量，公允价值变动形成的利得或损失，除减值损失和外币货币性金融资产形成的汇兑差额计入当期损益外，其他利得或损失计入其他综合收益，在可供出售金融资产终止确认时转出，计入当期损益。可供出售权益工具投资的现金股利，在被投资单位宣告发放股利时计入当期损益。按实际利率法计算的可供出售金融资产的利息，计入当期损益。

b.可供出售金融资产中资产管理计划、资产支持证券、信托受益权、同业存单及权益性证券的收益情况

单位：千元

| 2018年6月30日 | 余额 | 加权平均收益率 |
|-------------|-------------------|--------------|
| 资产管理计划 | 12,823,549 | 4.52% |
| 资产支持证券 | 7,679,951 | 5.84% |
| 权益性证券 | 8,480 | 10.38% |
| 减值准备 | (110,000) | |
| 合计 | 20,401,980 | 5.02% |
| 2017年12月31日 | 余额 | 加权平均收益率 |
| 资产管理计划 | 13,923,327 | 4.57% |
| 资产支持证券 | 3,891,095 | 5.82% |
| 权益性证券 | 10,010 | 6.39% |
| 减值准备 | (59,205) | |
| 合计 | 17,765,227 | 4.84% |
| 2016年12月31日 | 余额 | 加权平均收益率 |
| 资产管理计划 | 21,289,929 | 4.29% |
| 资产支持证券 | 1,444,199 | 5.02% |
| 权益性证券 | 10,010 | 11.19% |
| 合计 | 22,744,138 | 4.34% |
| 2015年12月31日 | 余额 | 加权平均收益率 |
| 资产管理计划 | 28,558,977 | 4.16% |
| 资产支持证券 | 1,191,140 | 5.28% |
| 信托受益权 | 121,554 | 6.14% |
| 同业存单 | 4,972,153 | 3.20% |
| 权益性证券 | 9,610 | 4.58% |
| 合计 | 34,853,435 | 4.07% |

c.可供出售金融资产中资产管理计划、资产支持证券、信托受益权、同业存单及权益性证券的运作模式、收益来源、潜在风险、本行风险控制措施及违约可能性

资产管理计划：

本行投资的资产管理计划根据投向分为单一资产管理计划和集合资产管理

计划，运作模式包括以下七种：

- 本行投资以存款或信托计划为投向的资产管理计划

该资产管理计划投向为保险协议存款、非银存款或信托计划。该类型资产管理计划的收益来源为融资人支付的存款利息或信托利息，其潜在风险为融资人违约，无法正常偿还本息款。本行通过在融资人同业授信额度内办理该业务或为信托项目专项授信以控制相关风险。该类资产管理计划已于 2017 年到期并正常收回本息，2018 年 1-6 月无此类业务发生。

- 本行投资以证券公司的融资业务收益权为投向的资产管理计划

该资产管理计划投向为证券公司的融资业务收益权。该类型的收益来源为证券公司远期溢价回购该笔资产，其潜在风险为证券公司违约，无法履行回购义务。本行通过在证券公司同业授信额度内办理该业务以控制相关风险。该类资产管理计划已于 2016 年到期，并正常收回本息，2017 年和 2018 年 1-6 月无此类业务发生。

- 本行投资以银行承兑汇票为投向的资产管理计划

该资产管理计划投向为银行承兑汇票。该类型的收益来源为银行承兑汇票的收益，其潜在风险为到期不能解付。本行通过在承兑行授信额度内办理该业务以控制相关风险。该类资产管理计划已于 2016 年到期，并正常收回本息，2017 年和 2018 年 1-6 月无此类业务发生。

- 本行投资以债券为投向的资产管理计划

该资产管理计划投向为债券。该类型的收益主要来源于所投债券资产产生的利息收入，其潜在风险为所投债券的发行方违约，无法正常偿还本息款。本行通过对所投债券的发行方进行授信，在授信额度内开展业务以控制相关风险。截至报告期各期末，该类投资的违约风险可控。

- 本行投资以存放同业业务为投向的资产管理计划

该资产管理计划投向为存放同业业务。该类型的收益主要来源于合同约定利率对应的利息收入，其潜在风险为同业信用风险导致的本息受损。本行通过合作机构名单制管理，并在授信额度内交易以控制相关风险。该类资产管理计划已于

2017年到期，并正常收回本息，2018年1-6月无此类业务发生。

- 本行投资的管理方主动管理的资产管理计划

该资产管理计划为本行作为投资人购买的管理方主动管理的资产管理计划。该类型的收益主要来源于管理人的投资运作，其潜在风险主要包括融资人违约的信用风险和债券市场波动的市场风险。本行通过筛选管理人、制定投资政策、控制规模及投后管理以控制相关风险。截至报告期各期末，该类资产管理计划的违约风险较低。

- 本行投资集合资产管理计划

该资产管理计划为本行作为投资人购买的集合资产管理计划，该资产管理计划的投资人在两个以上。该类型的收益主要来源于管理人的投资运作，其潜在风险主要包括融资人违约的信用风险和债券市场波动的市场风险以及投资人持有的层级所面临的风险。本行通过筛选管理人、制定投资政策及持有优先级份额以控制相关风险。截至报告期各期末，该类资产管理计划的违约风险较低。

资产支持证券：

资产支持证券的收益来源于资产支持证券所支付的利息，而支付的利息则来源于资产支持证券的基础资产池产生的现金流或剩余权益，其潜在风险为基础资产池无法产生足够的现金流支持相关本息的偿还。本行通过对资产支持证券的发行人或产品进行授信，并在授信额度内开展业务以控制相关风险。截至报告期各期末，本行所投资的资产支持证券均为优先档产品，违约可能性较低。

信托受益权：

本行投资的信托受益权的运作模式主要包括两种：

- 本行投资信托计划优先级

本行将资金投资于信托计划优先级，该类型的收益主要来源于信托文件约定的按优先级预期收益所获得的信托利益，其潜在风险为因市场风险导致无法及时运行预警止损机制而使产品本息受损。本行通过合作机构名单制管理、制定预警止损机制及约定不得投资的品种及投资限制以控制相关风险。截至2016年12月31日，该类投资已到期并正常收回本息，2017年和2018年1-6月无此类业务发

生。

•本行投资的信托计划向融资人提供信托融资

本行作为投资人投资信托计划，该信托计划向融资人提供信托融资。该类型的收益主要来源于融资人支付的信托利息，其潜在风险为融资人违约，无法正常偿还信托本息款。本行通过为信托项目专项授信以控制相关风险。截至 2016 年 12 月 31 日，该类投资已到期，并正常收回本息，2017 年和 2018 年 1-6 月无此类业务发生。

同业存单：

同业存单为标准化短期融资工具，其运作模式为在授权授信额度内根据投资需求开展业务，该类型的收益来源于基于发行利率所获得的利息收入，其潜在风险为发行方的违约风险。本行通过对融资人进行授信，并在授信额度内开展业务以控制相关风险。截至 2016 年 12 月 31 日，该类投资已到期或处置，并正常收回本息，2017 年和 2018 年 1-6 月无此类业务发生。

权益性证券：

本行在可供出售金融资产中核算的权益性证券，为本行的前身部分合作社购买的其他公司股权以及本行对中国银联股份有限公司和城市商业银行资金清算中心等的权益性投资。本行持有的权益均不对被投资单位构成共同控制或重大影响，该类资产的收益来源为被投资单位的股利分配。该类资产受到系统风险、行业风险和经营风险的影响，可能存在股权价值贬损的情况，导致本行投资资产的损失。本行权益性投资的被投资单位规模较大，经营正常，未出现减值迹象，违约风险较小。

d.可供出售金融资产中资产管理计划、资产支持证券、信托受益权、同业存单和权益性证券在报告期变动的原因

本行可供出售金融资产中资产管理计划 2016 年 12 月 31 日较 2015 年 12 月 31 日、2017 年 12 月 31 日较 2016 年 12 月 31 日、2018 年 6 月 30 日较 2017 年 12 月 31 日分别减少 72.69 亿元、73.67 亿元和 11.00 亿元，分别减少 25.45%、34.60% 和 7.90%。本行可供出售金融资产中资产管理计划规模逐年减少的主要原因是本行为实现业务多元化，积极调整优化资产结构，扩宽投资渠道，推进多元化经营

发展，对资产管理计划投资规模进行主动调整。

本行可供出售金融资产中资产支持证券 2016 年 12 月 31 日较 2015 年 12 月 31 日、2017 年 12 月 31 日较 2016 年 12 月 31 日、2018 年 6 月 30 日较 2017 年 12 月 31 日分别增加 2.53 亿元、24.47 亿元和 37.89 亿元，分别增长 21.25%、169.43% 和 97.37%。本行自 2015 年起开始投资资产支持证券，2016 年以来本行积极提高资金利用率，在风险可控的前提下，加大了对收益率较高的资产支持证券投资规模。

截至 2016 年 12 月 31 日、2017 年 12 月 31 日和 2018 年 6 月 30 日，本行可供出售金融资产中信托受益权余额为零。本行对信托受益权投资按照穿透原则进行管理，为了控制该类资产的风险，本行在报告期内自 2016 年不再投资现金流不固定或不确定的信托计划投资，而该类信托计划在可供出售金融资产中核算。

截至 2016 年 12 月 31 日、2017 年 12 月 31 日和 2018 年 6 月 30 日，本行可供出售金融资产中同业存单余额为零，主要由于自 2015 年末的存量同业存单到期后，本行管理层对当年投资同业存单有明确的意图和能力持有至到期，且该类金融资产到期日固定、回收金额固定或可确定，依照会计准则将该类资产在持有至到期投资科目核算。

截至 2015 年末、2016 年末、2017 年末和 2018 年 6 月末，本行可供出售金融资产中权益性证券余额分别为 961 万元、1,001 万元、1,001 万元和 848 万元，本行于 2018 年上半年共计处置两笔权益性证券。2016 年本行对持有的城市商业银行资金清算中心的参股（投资成本为 40 万元）作为可供出售金融资产科目核算，导致 2016 年末可供出售金融资产中权益性证券余额较 2015 年有所增长。

e.可供出售金融资产中资产管理计划、资产支持证券、信托受益权、同业存单和权益性证券的减值准备计提情况

本行根据《企业会计准则第 22 号-金融工具确认和计量》中金融资产减值的相关规定，并按照《西安银行资产减值管理办法》和《西安银行资产减值管理办法实施细则》，在资产负债表日对上述金融资产的账面价值进行检查，有客观证据表明该金融资产发生减值的，计提减值准备。本行对以上金融资产的减值情况测试主要包括以下方面：

- 发行方或债务人发生严重财务困难；
- 债务人违反了合同条款，如偿付利息或本金发生违约或逾期等；
- 债务人很可能倒闭或进行其他财务重组；
- 因发行方发生重大财务困难，该金融资产无法在活跃市场继续交易；
- 权益工具发行方经营所处的技术、市场、经济或法律环境等发生重大不利变化，使权益工具投资人可能无法收回投资成本；或
- 权益工具投资的公允价值发生严重下跌（即公允价值下跌超过 20%）或非暂时性下跌（即公允价值下跌持续 9 个月）等。

通过报告期内对以上金融资产执行上述减值情况测试，截至 2015 年末和 2016 年末，本行未发现以上金融资产发生减值的客观证据，以上金融资产未出现减值迹象，因此本行于 2015 年末和 2016 年末未计提该类金融资产的减值准备；截至 2017 年末和 2018 年 6 月末，本行存在一笔金融资产因债券发行人出现信用风险变动而存在减值迹象，本行已对该笔金融资产计提减值准备，累计已计提的减值准备金额分别为 5,921 万元和 11,000 万元。

（10）理财产品和信托计划

a.本行投资的理财产品和信托计划的运作模式、收益来源、资产减值情况、潜在风险、违约可能性及违约对本行财务状况的影响，本行相关风控措施

理财产品：

本行根据理财产品是否保证收益将其划分为应收款项类投资和可供出售金融资产核算。报告期内，本行应收款项类投资中的理财产品为商业银行发行的保证收益类理财产品；本行可供出售金融资产中的理财产品为商业银行发行的非保证收益类理财产品。

•运作模式和收益来源

本行投资的理财产品运作模式为：本行认购由理财产品发行方发行的理财产品，理财产品发行方作为理财产品管理人，管理和运作理财资金。理财产品到期后，理财产品发行方以实际运作结果或按照合同约定向本行兑付产品收益。本行投资的理财产品的底层资产的收益来源主要为具有银行信用的货币市场工具、债

券、信托计划、非标债权资产等，因而该类资产的风险较小。

- 资产减值情况

报告期内，本行投资的理财产品本息均正常收回，未出现违约情况；理财产品发行方经营正常，总体而言本行投资的理财产品未出现减值迹象。

- 潜在风险

本行投资的理财产品，其潜在风险为理财产品管理人在理财资金的管理运营过程中，可能会受利率风险、信用风险、延期支付风险、政策风险、不可抗力风险等因素影响导致在理财产品到期后无法获得预期收益，在极端情况下，可能导致本行投资的理财本金部分或全部无法收回。

对于本行投资的保本理财产品，由于合同约定投资到期可保障本金的收回，故风险较低；对于本行投资的非保本理财产品，按照穿透原则，该类产品的投向为具有银行信用的货币市场工具、债券、信托计划、非标债权资产等，因而该类资产的风险较小。

- 违约可能性及违约对本行财务状况的影响

本行投资的理财产品，其发行方主要是股份制银行和资信等级较高的城市商业银行，并且理财产品于报告期内本息均正常收回，因此违约可能性较低。若该等理财产品出现违约，对本行财务状况影响主要包括本行无法按合同约定时间或金额收回投资本金，不能按约定收益率获得投资收益，从而造成本行投资损失。

- 本行相关风控措施

本行进行理财产品投资前严格按照相关制度对发行银行进行统一授信管理，在授信额度内购买该行理财产品，并规范合同签订和操作环节的风险控制；加强理财产品投资业务的投后管理，及时关注市场各类舆情信息，以实现相应的风险控制。

信托计划：

本行根据信托计划的现金流是否固定或可确定将其划分为应收款项类投资和可供出售金融资产核算。报告期内，本行对现金流固定或可确定的信托计划纳入应收款项类投资核算，该等信托计划的投资标的主要为信托贷款、信托受益权

和附带回购协议的股权等；本行对现金流不固定或不可确定的信托计划纳入可供出售金融资产核算。

- 运作模式和收益来源

本行作为委托人与信托公司签订信托合同，将自有资金委托给信托公司进行管理，并获取信托收益，信托收益来源为融资人支付的信托利息。

- 资产减值情况

报告期内，本行投资的信托计划本息均正常收回，信托计划发行人和底层债务人经营正常，财务状况稳定，总体上本行投资的信托计划未出现减值迹象。

- 潜在风险

本行投资的信托计划潜在风险主要集中在因信托公司的信用风险和底层资产债务人的信用风险而导致的违约，无法正常偿还信托本息款。

- 违约可能性及违约对本行财务状况的影响

报告期内，融资人按协议约定正常支付本息，融资人经营正常，违约可能性较低。若出现融资人违约的情况，对于具有抵押或担保等保证措施的项目，本行可处置抵押物或追索担保人，尽量降低本行的投资损失；对于无以上保证措施的项目，将造成投资损失。

- 本行相关风控措施

本行通过为信托项目专项授信，并建立合作机构名单制管理，加强规范合同签订和操作环节的风险控制，约定不得投资的品种及投资限制；建立预警止损机制，加强该类投资的投后管理，从而进行相应的风险控制。

- 货币基金：

本行投资的货币基金划分为可供出售金融资产核算。报告期内，本行投资的货币基金为基金管理公司发行的产品。本行可供出售金融资产中的货币基金不保证收益。

- 运作模式和收益来源

本行投资的货币基金运作模式为：本行认购由基金管理公司为发行方发行的

货币基金，基金管理公司作为管理人管理和运作货币基金。货币基金可随时赎回，赎回时基金管理公司以实际运作结果或按照合同约定向本行兑付产品收益。本行投资的货币基金收益来源为货币市场工具，因而该类资产出现损失的风险较小。

•资产减值情况

报告期内，本行投资的货币基金未出现违约情况；货币基金流动性强，收益稳定，总体而言未出现减值迹象。

•潜在风险

本行投资的货币基金，其潜在风险为基金管理人在货币基金的管理运营过程中，可能会受信用风险、延期支付风险、政策风险、不可抗力风险等因素影响导致货币基金无法获得预期收益，在极端情况下，可能导致本行投资的本金部分或全部无法收回。

•违约可能性及违约对本行财务状况的影响

本行投资的货币基金，其发行方为基金管理公司，主要投资于信用级别高的货币市场工具，如同业存单、国债及政策性金融债等，因此违约可能性较低。若该等货币基金出现违约，对本行财务状况的影响主要包括本行无法收回部分或全部投资本金及收益。

•本行相关风控措施

本行进行货币基金投资前严格按照相关筛选标准对基金管理公司进行统一筛选，遵循总额度控制下分散投资管理的策略，控制每支货币型基金投资规模，分散投资风险；并严格限定投资期限，规范操作货币基金投资业务，以实现相应的风险控制。

b.本行投资的理财产品和信托计划报告期变动的原因

本行投资的理财产品和信托计划报告期内余额如下表所示：

单位：百万元

| 项目 | 财务报表科目 | 2018年 6月30日 | 2017年 12月31日 | 2016年 12月31日 | 2015年 12月31日 |
|------|----------|----------------|-----------------|-----------------|-----------------|
| 货币基金 | 可供出售金融资产 | - | 7,666 | - | - |
| | 小计 | - | 7,666 | - | - |

| 项目 | 财务报表科目 | 2018年 6月30日 | 2017年 12月31日 | 2016年 12月31日 | 2015年 12月31日 |
|------|----------|----------------|-----------------|-----------------|-----------------|
| 理财产品 | 可供出售金融资产 | - | - | 17,087 | - |
| | 应收款项类投资 | - | - | - | 2,001 |
| 小计 | | - | - | 17,087 | 2,001 |
| 信托计划 | 可供出售金融资产 | - | - | - | 122 |
| | 应收款项类投资 | 13,027 | 12,038 | 4,122 | 5,655 |
| 小计 | | 13,027 | 12,038 | 4,122 | 5,777 |

理财产品：

截至报告期各期末，本行投资的理财产品余额分别为20.01亿元、170.87亿元、0亿元和0亿元。报告期内本行投资的理财产品规模先增加后减少，主要是由于本行主动调整经营策略和资产配置需求。

本行对于理财产品按穿透原则进行了一体化管理，参照信贷管理的标准和流程进行风险管控，在投资发起时对理财产品的各项要素、发起人和底层用款人进行审核，经过充分的调查和管理层的慎重决策后予以投资；本行对该等资产进行严格的投后管理，定期跟踪了解发起人和底层用款人的经营能力和财务状况，以有效控制该等资产的投资风险。

此外，截至报告期各期末，本行投资的理财产品占本行总资产的比重分别为0.95%、7.84%、0%和0%，占总资产的比重较低。

信托计划：

截至报告期各期末，本行投资的信托计划余额分别为57.77亿元、41.22亿元、120.38亿元和130.27亿元，报告期内该类资产规模先降后增。

由于本行对信托受益权投资按照穿透原则进行管理，为了控制该类资产的风险，本行减少了对该类现金流不固定或不确定的信托计划投资，而该类信托计划在可供出售金融资产中核算。因此报告期内，本行可供出售金融资产中信托受益权于2015年末仅有少量规模，自2016年起，本行基于主动经营策略的调整和资产配置的需求，未再投资该类信托受益权。

截至2016年末，对于现金流固定或确定的信托计划，主要为贯彻促投资稳增长

长的经济金融政策，加强对重点项目和实体经济的支持力度，因此在项目选择方面趋于谨慎，尽职调查更为严格，因此该类资产的投资规模有所下降。截至2017年12月31日和2018年6月30日，该类信托计划余额新增人民币79.16亿元和9.88亿元，增幅192.03%和8.21%，主要是由于本行在风险可控前提下主动调整经营策略和配置需求。

货币基金：

截至2017年末，本行投资的货币基金为人民币76.66亿元。银行理财产品收益率较低且流动性不及货币基金，因此本行将资金配置于货币基金，增强整体资产流动性。截至2018年6月30日，本行未持有该类货币基金，主要是由于本行根据市场行情和经营需求适时调整。

c.本行投资的理财产品和信托计划计提减值准备的情况

报告期内，本行在可供出售金融资产当中核算的理财产品和信托受益权，本息均正常收回，未出现逾期情况；此外，本行综合考虑了理财产品中发行方的银行信用和违约历史，以及信托计划发行人和底层用款人的经营状况与财务能力，认为该等资产未出现减值迹象，因此无需计提减值准备。截至2018年6月30日，该类理财产品和信托计划已到期，并正常收回本息。

报告期内，本行在可供出售金融资产当中核算的货币基金未出现逾期情况；同时，本行综合考虑了货币基金的市场行情及基金管理公司的管理能力，认为该等资产未出现减值迹象，因此无需计提减值准备。

本行对于在应收款项类投资中核算的理财产品和信托受益权按穿透原则进行了一体化管理，即按“最终风险承担主体”确定风险拨备计提原则。对于承担最终信用风险的投资按照个别计提和组合计提方式计提减值准备。当有客观证据表明应收款项类投资发生减值时，该应收款项类投资的预计未来现金流量（不包括尚未发生的未来信用损失）按原实际利率折现的现值低于其账面价值的差额确认为资产减值损失，计入当期损益；对于个别评估没有客观证据表明应收款项类投资发生减值时，参考对公贷款减值测试模型进行组合减值测试并根据测试结果和考虑底层资产实际风险计提组合减值准备。

截至2015年12月31日、2016年12月31日、2017年12月31日和2018年6月30日，

本行对应收款项类投资分别计提准备金余额3,902万元、3,025万元、8,725万元和11,586万元，占其投资敞口的比例分别为0.51%、0.73%、0.72%和0.89%。

5、本行资产的其他构成部分

本行资产的其他构成部分主要包括：现金及存放中央银行款项、买入返售金融资产、存放同业款项、拆出资金、应收利息和其他类型的资产等。

（1）现金及存放中央银行款项

现金及存放中央银行款项包括库存现金、法定准备金、超额存款准备金和财政性存款。法定准备金为本行被要求存放于人民银行的最低现金存款额，最低额依据本行客户存款额及存款准备金率确定。超额存款准备金指存放人民银行的超过法定存款准备金用于银行间往来资金清算的款项。本行现金及存放中央银行款项截至2015年末、2016年末、2017年末和2018年6月末的余额分别为239.53亿元、240.59亿元、242.72亿元和264.05亿元，2016年末较2015年末上升0.44%，2017年末较2016年末上升0.89%，2018年6月末较2017年末上升8.79%。

（2）买入返售金融资产

买入返售是指本行按合同或协议规定，以一定的价格向交易对手买入金融资产（主要为债券），再以约定价格于到期日返售给对方的资金融通行为。本行的买入返售金融资产全部为与银行和其他金融机构开展的买入返售债券。

截至2015年末、2016年末、2017年末和2018年6月末，本行买入返售协议下的款项的净额分别为143.33亿元、60.36亿元、152.14亿元和92.50亿元。上述变化的原因主要为本行根据资金变化情况，对主动性融资额度进行调节，以实现资金来源与运用的匹配。

（3）存放同业款项

存放同业款项是在业务经营过程中与其他银行及金融机构资金往来存放他行款项。

截至2015年末、2016年末、2017年末和2018年6月末，本行存放同业款项在扣除减值损失准备后的净额分别为287.71亿元、172.97亿元、18.39亿元和17.10亿元。2016年末存放同业款项余额较2015年末下降39.88%，2017年末存放同业款项余额较2016年末下降89.37%，2018年6月末存放同业款项余额较

2017 年末下降 7.00%。报告期内，本行存放同业款项变动的主要原因是本行根据资产负债及流动性管理需要，适时调整存放同业业务规模。

（4）拆出资金

拆出资金主要为本行在银行间同业拆借市场进行的与同业和其他金融机构的拆放款项。

截至 2015 年末、2016 年末、2017 年末和 2018 年 6 月末，本行拆出资金款项在扣除减值损失准备后的净额分别为 12.64 亿元、14.41 亿元、14.45 亿元和 14.62 亿元。2016 年末本行拆出资金较 2015 年末增长 13.94%，2017 年末本行拆出资金较 2016 年末增长 0.34%，2018 年 6 月末本行拆出资金较 2017 年末增长 1.12%，主要原因是本行为实现业务多元化，推动同业业务的发展，提高同业业务市场影响力，在保证流动性的前提下，主动扩大了拆出资金的规模。

（5）应收利息

截至 2015 年末、2016 年末、2017 年末和 2018 年 6 月末，本行应收利息分别为 6.32 亿元、8.27 亿元、7.68 亿元和 8.07 亿元。应收利息的详细情况参见本招股说明书“第十一节 财务会计信息”之“七、资产项目”之“（六）应收利息”。

本行发放贷款到期（含展期，下同）90 天后尚未收回的，其应计利息停止计入当期利息收入，纳入表外核算；已计提的贷款应收利息，在贷款到期 90 天后仍未收回的，或在应收利息逾期 90 天后仍未收到的，冲减原已计入损益的利息收入，转作表外核算。当应计贷款转为非应计贷款时，应将已入账的利息收入和应收利息予以冲销。综上，非应计贷款应收利息已直接冲销，故本行不再计提应收利息坏账准备。

（6）其他类型的资产

本行其他类型的资产还包括固定资产、递延所得税资产、在建工程、无形资产、其他资产。截至 2015 年末、2016 年末、2017 年末和 2018 年 6 月末，本行上述类型的资产总额分别为 13.81 亿元、14.07 亿元、18.24 亿元和 21.13 亿元。总体来看，其他类型资产规模随着业务的不断开展呈现稳定增长。其他类型的资产的详细情况参见本招股说明书“第十一节 财务会计信息”之“七、资产项目”。

（二）主要负债分析

本行负债构成的主要部分是吸收存款、卖出回购金融资产及同业及其他金融机构存放款项。

本行截至报告期各期末总负债构成情况如下表所示：

单位：百万元

| 项目 | 2018年6月30日 | | 2017年12月31日 | | 2016年12月31日 | | 2015年12月31日 | |
|------------------------|----------------|----------------|----------------|----------------|----------------|----------------|----------------|----------------|
| | 金额 | 占总额百分比 | 金额 | 占总额百分比 | 金额 | 占总额百分比 | 金额 | 占总额百分比 |
| 向中央银行借款 | 8,110 | 3.69% | 7,160 | 3.31% | 270 | 0.13% | 430 | 0.22% |
| 同业及其他金融机构存放款项 | 850 | 0.39% | 4,803 | 2.22% | 8,520 | 4.22% | 10,069 | 5.15% |
| 拆入资金 | 124 | 0.06% | 265 | 0.12% | 990 | 0.49% | 2,000 | 1.02% |
| 卖出回购金融资产款 | 3,295 | 1.50% | 9,012 | 4.16% | 6,995 | 3.46% | 13,573 | 6.94% |
| 吸收存款 | 151,428 | 68.91% | 145,509 | 67.24% | 133,500 | 66.09% | 121,709 | 62.22% |
| 应付职工薪酬 | 206 | 0.09% | 221 | 0.10% | 123 | 0.06% | 89 | 0.05% |
| 应交税费 | 246 | 0.11% | 305 | 0.14% | 171 | 0.08% | 206 | 0.11% |
| 应付利息 | 2,511 | 1.14% | 2,414 | 1.12% | 1,970 | 0.98% | 1,732 | 0.89% |
| 已发行债务证券 ⁽¹⁾ | 51,912 | 23.62% | 46,118 | 21.31% | 48,640 | 24.08% | 45,044 | 23.03% |
| 其他负债 | 1,079 | 0.49% | 598 | 0.28% | 818 | 0.40% | 753 | 0.39% |
| 负债合计 | 219,760 | 100.00% | 216,405 | 100.00% | 201,996 | 100.00% | 195,605 | 100.00% |

注：（1）指本行于2015年6月发行的人民币二级资本债券及2014年起发行的同业存单。

近年来，本行负债规模随业务的不断开展以及网点的持续扩张保持稳定增长。截至2015年末、2016年末、2017年末和2018年6月末，本行总负债合计分别为1,956.05亿元、2,019.96亿元、2,164.05亿元和2,197.60亿元，其中2016年末较2015年末增加3.27%，2017年末较2016年末增加7.13%，2018年6月末较2017年末增加1.55%。

截至2018年6月30日，本行负债中的最大三类组成部分吸收存款、已发行债务证券、向中央银行借款占负债总额的比例分别为68.91%、23.62%和3.69%，合计占比为96.22%。

1、吸收存款

本行为公司和个人客户提供活期及定期存款产品。客户存款为本行负债的最重要组成部分。截至 2015 年末、2016 年末、2017 年末和 2018 年 6 月末，本行客户存款总额分别为 1,217.09 亿元、1,335.00 亿元、1,455.09 亿元和 1,514.28 亿元，分别占当年总负债的 62.22%、66.09%、67.24%和 68.91%。

（1）按产品和客户类型划分的吸收存款

本行截至报告期各期末按产品类型和按客户类型划分的吸收存款情况如下表所示：

单位：百万元

| 项目 | 2018 年 6 月 30 日 | | 2017 年 12 月 31 日 | | 2016 年 12 月 31 日 | | 2015 年 12 月 31 日 | |
|---------------|-----------------|----------------|------------------|----------------|------------------|----------------|------------------|----------------|
| | 金额 | 占总额百分比 | 金额 | 占总额百分比 | 金额 | 占总额百分比 | 金额 | 占总额百分比 |
| 活期存款 | 81,225 | 53.64% | 83,255 | 57.22% | 72,931 | 54.63% | 66,457 | 54.60% |
| 公司存款 | 65,485 | 43.24% | 68,855 | 47.32% | 58,982 | 44.18% | 54,253 | 44.58% |
| 个人存款 | 15,740 | 10.39% | 14,400 | 9.90% | 13,949 | 10.45% | 12,204 | 10.03% |
| 定期存款 | 61,020 | 40.30% | 52,303 | 35.94% | 45,915 | 34.39% | 38,308 | 31.48% |
| 公司存款 | 25,093 | 16.57% | 19,034 | 13.08% | 16,601 | 12.43% | 14,318 | 11.76% |
| 个人存款 | 35,926 | 23.72% | 33,269 | 22.86% | 29,315 | 21.96% | 23,990 | 19.71% |
| 结构性存款 | 5,026 | 3.32% | 5,093 | 3.50% | 10,584 | 7.93% | 13,426 | 11.03% |
| 公司存款 | 2,117 | 1.40% | 2,030 | 1.39% | 4,010 | 3.00% | 5,064 | 4.16% |
| 个人存款 | 2,910 | 1.92% | 3,063 | 2.11% | 6,573 | 4.92% | 8,362 | 6.87% |
| 保证金存款 | 4,157 | 2.75% | 4,859 | 3.34% | 4,071 | 3.05% | 3,518 | 2.89% |
| 银行承兑 汇票 | 2,992 | 1.98% | 3,681 | 2.53% | 3,280 | 2.46% | 2,759 | 2.27% |
| 保函 | 390 | 0.26% | 380 | 0.26% | 308 | 0.23% | 338 | 0.28% |
| 信用证 | 69 | 0.05% | 90 | 0.06% | 58 | 0.04% | 62 | 0.05% |
| 其他 | 706 | 0.47% | 708 | 0.49% | 425 | 0.32% | 360 | 0.30% |
| 吸收存款总额 | 151,428 | 100.00% | 145,509 | 100.00% | 133,500 | 100.00% | 121,709 | 100.00% |

公司存款是本行吸收存款的重要组成部分。截至 2015 年末、2016 年末、2017 年末和 2018 年 6 月末，本行公司存款的总额（包括活期存款、定期存款、结构性存款和保证金存款）分别是 771.53 亿元、836.64 亿元、947.77 亿元和 968.52

亿元，占存款总额的比例分别为 63.39%、62.67%、65.13%和 63.96%。报告期内，本行公司存款总额持续增加，主要原因是：本行将自身发展与国家区域战略布局及地方经济建设方针相结合，积极支持地方经济和社会发展，拓宽企业多元化融资渠道，提升综合化金融服务水平，获得公司客户的认可。

截至 2015 年末、2016 年末、2017 年末和 2018 年 6 月末，本行个人存款的总额分别是 445.56 亿元、498.37 亿元、507.33 亿元和 545.76 亿元，占存款总额的比例分别为 36.61%、37.33%、34.87%和 36.04%，占比基本稳定，报告期内，本行存款规模小幅增长，主要原因是：（1）国内经济保持稳定增长，居民可支配收入增加；（2）本行持续新增的营业网点为吸收个人存款增加了渠道；（3）本行加大对个人银行业务的支持力度，加强了网点产能提升建设，加快渠道转型。

（2）按地理地区划分的存款分布情况

本行截至报告期各期末按吸收存款的分支机构所在的地理地区划分的吸收存款情况如下表所示：

单位：百万元

| 项目 | 2018 年 6 月 30 日 | | 2017 年 12 月 31 日 | | 2016 年 12 月 31 日 | | 2015 年 12 月 31 日 | |
|---------------|-----------------|----------------|------------------|----------------|------------------|----------------|------------------|----------------|
| | 金额 | 占总额百分比 | 金额 | 占总额百分比 | 金额 | 占总额百分比 | 金额 | 占总额百分比 |
| 西安 | 136,954 | 90.44% | 133,674 | 91.87% | 125,717 | 94.17% | 117,900 | 96.87% |
| 宝鸡 | 2,094 | 1.38% | 1,873 | 1.29% | 1,680 | 1.26% | 1,749 | 1.44% |
| 咸阳 | 3,472 | 2.29% | 2,459 | 1.69% | 2,011 | 1.51% | 597 | 0.49% |
| 榆林 | 2,103 | 1.39% | 1,554 | 1.07% | 1,047 | 0.78% | 874 | 0.72% |
| 延安 | 1,572 | 1.04% | 1,667 | 1.15% | 1,036 | 0.78% | 168 | 0.14% |
| 渭南 | 1,375 | 0.91% | 1,290 | 0.89% | 1,067 | 0.80% | 414 | 0.34% |
| 汉中 | 894 | 0.59% | 542 | 0.37% | 588 | 0.44% | 6 | 0.00% |
| 安康 | 2,006 | 1.32% | 1,868 | 1.28% | 354 | 0.27% | - | - |
| 铜川 | 957 | 0.63% | 583 | 0.40% | - | - | - | - |
| 吸收存款总额 | 151,428 | 100.00% | 145,509 | 100.00% | 133,500 | 100.00% | 121,709 | 100.00% |

截至 2015 年末、2016 年末、2017 年末和 2018 年 6 月末，本行在西安地区的吸收存款金额分别为 1,179.00 亿元、1,257.17 亿元、1,336.74 亿元和 1,369.54 亿元，占客户存款的比例为 96.87%、94.17%、91.87%和 90.44%，报告期内，本

行的吸收存款主要来源于西安地区。

（3）按剩余期限统计的存款分布

本行截至 2018 年 6 月 30 日按剩余期限统计的吸收存款分布情况如下表所示：

单位：百万元

| 项目 | 1 个月以内到期 | | 1 至 3 个月到期 | | 3 至 12 个月到期 | | 1 至 5 年到期 | | 5 年以上到期 | | 合计 | |
|--------|----------|--------|------------|-------|-------------|--------|-----------|--------|---------|----|---------|---------|
| | 金额 | 占比 | 金额 | 占比 | 金额 | 占比 | 金额 | 占比 | 金额 | 占比 | 金额 | 占比 |
| 个人存款 | 18,048 | 11.92% | 3,145 | 2.08% | 12,129 | 8.01% | 21,253 | 14.04% | - | - | 54,576 | 36.04% |
| 公司存款 | 69,105 | 45.64% | 4,233 | 2.80% | 15,968 | 10.54% | 7,546 | 4.98% | - | - | 96,852 | 63.96% |
| 客户存款总额 | 87,153 | 57.55% | 7,377 | 4.87% | 28,097 | 18.55% | 28,800 | 19.02% | - | - | 151,428 | 100.00% |

（4）吸收存款币种结构

本行截至 2018 年 6 月 30 日按货币划分的本行吸收存款分布情况如下表所示：

单位：百万元

| 项目 | 人民币 | 美元 ⁽¹⁾ | 其它货币 ⁽¹⁾ | 合计 |
|---------------|----------------|-------------------|---------------------|----------------|
| 活期存款 | 81,209 | 13 | 3 | 81,225 |
| -公司存款 | 65,471 | 12 | 2 | 65,485 |
| -个人存款 | 15,737 | 1 | 1 | 15,740 |
| 定期存款 | 61,010 | 8 | 1 | 61,020 |
| -公司存款 | 25,093 | 0 | - | 25,093 |
| -个人存款 | 35,917 | 8 | 1 | 35,926 |
| 结构性存款 | 5,026 | - | - | 5,026 |
| 保证金存款 | 4,157 | - | - | 4,157 |
| 客户存款总额 | 151,402 | 21 | 5 | 151,428 |

注：（1）外币存款按照期末人民银行公布的基准汇率或经国家认可的套算汇率折算为人民币。

2、同业及其他金融机构存放款项

截至 2015 年末、2016 年末、2017 年末和 2018 年 6 月末，本行同业及其他金融机构存放款项的余额分别为 100.69 亿元、85.20 亿元、48.03 亿元和 8.50 亿元。本行积极主动开展负债管理，根据负债及其流动性情况、同业存款利率水平

等，适时调整同业存款规模。

3、卖出回购金融资产

卖出回购金融资产是指按回购协议卖出票据、证券等金融资产所融入的资金。截至 2015 年末、2016 年末、2017 年末和 2018 年 6 月末，本行卖出回购金融资产余额分别为 135.73 亿元、69.95 亿元、90.12 亿元和 32.95 亿元。报告期内，本行卖出回购金融资产变动的主要原因是本行通过卖出回购业务对负债规模、结构及成本进行主动管理。

4、拆入资金

拆入资金主要包括银行间同业拆借市场拆入款项。截至 2015 年末、2016 年末、2017 年末和 2018 年 6 月末，本行拆入资金余额分别为 20.00 亿元、9.90 亿元、2.65 亿元和 1.24 亿元。

5、应付职工薪酬

本行应付职工薪酬包括应付短期薪酬和离职后福利。其中，应付短期薪酬为本行应付职工薪酬的主要组成部分，以工资、奖金、津贴和补贴为主，还包括职工福利费、社会保险费、住房公积金、工会经费和职工教育经费、其他短期薪酬等。离职后福利包括设定提存计划和设定受益计划。截至 2015 年末、2016 年末、2017 年末和 2018 年 6 月末，本行应付职工薪酬分别为 0.89 亿元、1.23 亿元、2.21 亿元和 2.06 亿元。

6、应交税费

本行应交税费包括应交所得税、应交增值税、应交税金及附加和其它税费。截至 2015 年末、2016 年末、2017 年末和 2018 年 6 月末，本行应交税费分别为 2.06 亿元、1.71 亿元、3.05 亿元和 2.46 亿元。

7、应付利息

本行应付利息包括应付客户存款利息、应付债券利息、应付同业存放及拆入资金利息、应付卖出回购金融资产款利息、应付中央银行再贷款利息。2015 年末、2016 年末、2017 年末和 2018 年 6 月末，本行应付利息分别为 17.32 亿元、19.70 亿元、24.14 亿元和 25.11 亿元。

8、已发行债务证券

本行已发行债务证券包括发行的同业存单和应付债券。2015年末、2016年末、2017年末和2018年6月末，本行已发行债务证券分别为450.44亿元、486.40亿元、461.18亿元和519.12亿元。截至2018年6月30日，本行在银行间公开发行但尚未到期的同业存单共计48笔，最长期限为367天，且均以贴现方式发行。

9、其他负债

其他负债包括应付股利、代理业务、暂挂股东投资款及其他。2015年末、2016年末、2017年末和2018年6月末，本行其他负债分别为7.53亿元、8.18亿元、5.98亿元和10.79亿元。

二、利润表重要项目分析

（一）经营业绩概要分析

本行2015年、2016年、2017年和2018年1-6月的简明经营业绩如下表所示：

单位：百万元

| 项目 | 2018年1-6月 | 2017年 | 2016年 | 2015年 |
|------------------|--------------|--------------|--------------|--------------|
| 利息收入 | 4,843 | 8,454 | 7,651 | 7,140 |
| 利息支出 | (2,583) | (4,298) | (3,941) | (3,044) |
| 利息净收入 | 2,261 | 4,156 | 3,710 | 4,096 |
| 手续费及佣金收入 | 391 | 789 | 750 | 579 |
| 手续费及佣金支出 | (18) | (29) | (33) | (23) |
| 手续费及佣金净收入 | 373 | 760 | 717 | 556 |
| 其他收益 | 0.35 | 2 | - | - |
| 投资收益/（损失） | 41 | 39 | 93 | 9 |
| 其中：对联营企业的投资收益 | 17 | 20 | 9 | 2 |
| 公允价值变动（损失）/收益 | - | (13) | (16) | 26 |
| 汇兑净收益 | (1) | (20) | 11 | 11 |

| 项目 | 2018年1-6月 | 2017年 | 2016年 | 2015年 |
|--------------|----------------|----------------|----------------|----------------|
| 其他业务收入 | 2 | 2 | 3 | 11 |
| 资产处置损失 | (0.13) | (0.11) | (0.19) | (0.60) |
| 营业收入 | 2,676 | 4,926 | 4,518 | 4,708 |
| 税金及附加 | (29) | (45) | (122) | (297) |
| 业务及管理费 | (713) | (1,476) | (1,367) | (1,324) |
| 资产减值损失 | (458) | (801) | (297) | (475) |
| 其他业务支出 | (4) | (6) | (6) | (3) |
| 营业支出 | (1,203) | (2,328) | (1,793) | (2,099) |
| 营业利润 | 1,473 | 2,598 | 2,725 | 2,608 |
| 加：营业外收入 | 18 | 7 | 11 | 30 |
| 减：营业外支出 | (1) | (4) | (1) | (3) |
| 利润总额 | 1,490 | 2,601 | 2,735 | 2,636 |
| 减：所得税费用 | (287) | (500) | (721) | (642) |
| 净利润 | 1,203 | 2,101 | 2,014 | 1,994 |
| 归属于母公司股东的净利润 | 1,200 | 2,131 | 2,011 | 1,990 |
| 少数股东损益 | 3 | (30) | 2 | 4 |

2015年、2016年、2017年和2018年1-6月，本行净利润分别为19.94亿元、20.14亿元、21.01亿元和12.03亿元，其中2016年较2015、2017年较2016年分别增长0.99%和4.35%。

1、利息净收入基本保持稳定：主要是由于在基准利率下降的大环境下，本行生息资产平均余额较快增长所致。

2、手续费及佣金净收入增长：2015年至2017年本行手续费及佣金净收入的年均复合增长率为16.98%，主要由于近年来本行中间业务产品种类不断丰富以及收入结构日趋多元化。

本行2015年、2016年、2017年和2018年1-6月资产与负债项目的平均余额、相关利息收入或利息支出以及资产的平均收益率和负债的平均成本率情况如下表所示：

单位：百万元

| 项目 | 2018年1-6月 | | | 2017年 | | | 2016年 | | | 2015年 | | |
|------------------------------|---------------------|--------------|------------------------------|---------------------|--------------|--------------------------|---------------------|--------------|--------------------------|---------------------|--------------|--------------------------|
| | 平均余额 ⁽¹⁾ | 利息收入/支出 | 平均收益率/成本率(年化) ⁽²⁾ | 平均余额 ⁽¹⁾ | 利息收入/支出 | 平均收益率/成本率 ⁽²⁾ | 平均余额 ⁽¹⁾ | 利息收入/支出 | 平均收益率/成本率 ⁽²⁾ | 平均余额 ⁽¹⁾ | 利息收入/支出 | 平均收益率/成本率 ⁽²⁾ |
| 资产 | | | | | | | | | | | | |
| 存放同业和其他金融机构款项 ⁽³⁾ | 17,594 | 316 | 3.59% | 24,357 | 717 | 2.94% | 30,351 | 782 | 2.58% | 16,647 | 441 | 2.65% |
| 存放中央银行款项 ⁽⁴⁾ | 22,907 | 175 | 1.53% | 21,655 | 336 | 1.55% | 19,699 | 308 | 1.57% | 20,485 | 316 | 1.54% |
| 贷款及垫款 ⁽⁵⁾ | 112,656 | 2,814 | 5.00% | 98,601 | 4,731 | 4.80% | 84,885 | 4,304 | 5.07% | 72,370 | 4,665 | 6.45% |
| 证券投资 ⁽⁶⁾ | 69,279 | 1,538 | 4.44% | 62,356 | 2,671 | 4.28% | 56,108 | 2,257 | 4.02% | 32,449 | 1,718 | 5.29% |
| 总生息资产 | 222,437 | 4,843 | 4.35% | 206,969 | 8,454 | 4.08% | 191,043 | 7,651 | 4.00% | 141,951 | 7,140 | 5.03% |
| 负债 | | | | | | | | | | | | |
| 吸收存款 ⁽⁷⁾ | 140,728 | 1,261 | 1.79% | 134,682 | 2,368 | 1.76% | 123,054 | 2,289 | 1.86% | 110,559 | 2,463 | 2.23% |
| 同业和其它金融机构存放款项 ⁽⁸⁾ | 14,106 | 213 | 3.02% | 15,735 | 466 | 2.96% | 13,257 | 352 | 2.66% | 8,669 | 258 | 2.98% |
| 已发行债务证券 | 46,194 | 1,109 | 4.80% | 37,434 | 1,464 | 3.91% | 38,100 | 1,300 | 3.41% | 8,216 | 323 | 3.93% |
| 总付息负债 | 201,028 | 2,583 | 2.57% | 187,851 | 4,298 | 2.29% | 174,411 | 3,941 | 2.26% | 127,443 | 3,044 | 2.39% |
| 生息资产利息净收入 | | | 2,261 | | | 4,156 | | | 3,710 | | | 4,096 |
| 净利差⁽⁹⁾ | | | 1.78% | | | 1.79% | | | 1.74% | | | 2.64% |
| 净息差⁽¹⁰⁾ | | | 2.03% | | | 2.01% | | | 1.94% | | | 2.89% |

注：（1）生息资产、付息负债平均余额是本行管理层账户的日均余额，该等数据未经审计。

（2）平均收益（成本）率计算公式为：利息收入（支出）/平均余额。

（3）包括存放同业款项、拆出资金及买入返售金融资产、转贴现。

（4）包括法定准备金、超额备付金，不包括现金。

（5）包括公司贷款、个人贷款、票据贴现。

(6) 包括以公允价值计量且其变动计入当期损益的债券、持有至到期的债券投资、可供出售的金融资产投资、应收款项类投资和大额可转让存单投资。

(7) 吸收存款包括活期存款、定期存款、保证金存款及结构性存款。

(8) 包括同业和其他金融机构存放款项、卖出回购金融资产、拆入资金。

(9) 等于总生息资产平均收益率与总付息负债平均成本率两者的差额。

(10) 按照生息资产利息收入减去付息资产利息支出，除以总生息资产平均余额计算。

(11) 2018年1-6月的平均收益率/成本率为年化数据。

下表列出了所示年度本行由于规模和利率变化导致利息收入和支出变化的分布情况（规模变化以平均余额变化来衡量，利率变化以平均利率变化来衡量）：

单位：百万元

| 项目 | 2018年1-6月与2017年对比 | | | 2017年与2016年对比 | | | 2016年与2015年对比 | | |
|--------------------|-------------------|-------------------|-------------------------|-------------------|-------------------|-------------------------|-------------------|-------------------|-------------------------|
| | 增加（减少）原因 | | 增加（减少）净额 ⁽³⁾ | 增加（减少）原因 | | 增加（减少）净额 ⁽³⁾ | 增加（减少）原因 | | 增加（减少）净额 ⁽³⁾ |
| | 规模 ⁽¹⁾ | 利率 ⁽²⁾ | | 规模 ⁽¹⁾ | 利率 ⁽²⁾ | | 规模 ⁽¹⁾ | 利率 ⁽²⁾ | |
| 资产 | | | | | | | | | |
| 存放同业和其它金融性公司款项 | (199) | (202) | (401) | (154) | 89 | (66) | 363 | (22) | 341 |
| 存放中央银行款项 | 19 | (180) | (160) | 31 | (4) | 27 | (12) | 5 | (7) |
| 贷款及垫款 | 674 | (2,591) | (1,917) | 695 | (268) | 428 | 807 | (1,168) | (362) |
| 证券投资 | 296 | (1,429) | (1,133) | 251 | 163 | 414 | 1,253 | (714) | 539 |
| 利息收入变动 | 632 | (4,243) | (3,611) | 638 | 165 | 803 | 2,469 | (1,959) | 511 |
| 负债 | | | | | | | | | |
| 客户存款 | 106 | (1,214) | (1,108) | 216 | (137) | 79 | 278 | (453) | (174) |
| 同业和其它金融性公司存放款项 | (48) | (205) | (253) | 66 | 48 | 114 | 137 | (43) | 94 |
| 已发行债务证券 | 343 | (698) | (355) | (23) | 187 | 164 | 1,174 | (197) | 977 |
| 利息支出变动 | 301 | (2,017) | (1,716) | 304 | 53 | 357 | 1,122 | (225) | 897 |
| 生息资产利息净收入变动 | 311 | (2,206) | (1,895) | 309 | 137 | 446 | 1,417 | (1,802) | (386) |

注：（1）为年度平均余额减上年度平均余额再乘以上年度平均收益率/成本率。

（2）为年度平均收益率/成本率减上年度平均收益率/成本率再乘以本年度平均余额。

（3）为本年度利息收入/支出减上年度利息收入/支出。

（二）生息资产利息净收入

本行生息资产利息净收入包括利息净收入及债券投资利息收入。

1、利息净收入

利息净收入是本行营业收入的主要组成部分。2015年、2016年、2017年和2018年1-6月，本行的利息净收入分别占本行营业收入的87.00%、82.12%、84.37%和84.50%。

本行2015年、2016年、2017年和2018年1-6月利息收入、利息支出和利息净收入的情况如下表所示：

单位：百万元

| 项目 | 2018年1-6月 | 2017年 | 2016年 | 2015年 |
|-------|-----------|---------|---------|---------|
| 利息收入 | 4,843 | 8,454 | 7,651 | 7,140 |
| 利息支出 | (2,583) | (4,298) | (3,941) | (3,044) |
| 利息净收入 | 2,261 | 4,156 | 3,710 | 4,096 |

2015年、2016年、2017年和2018年1-6月，本行利息净收入分别为40.96亿元、37.10亿元、41.56亿元和22.61亿元，2016年较2015年减少9.42%，2017年较2016年增加12.02%。

（1）利息收入

本行利息收入由2015年的71.40亿元增至2016年的76.51亿元，增幅7.15%。由2016年的76.51亿元增至2017年的84.54亿元，增幅10.50%。2015年至2017年本行利息收入增长的主要原因是本行的生息资产平均余额稳定增长。

①贷款及垫款利息收入

贷款及垫款利息收入一直是本行利息收入的最大组成部分，包括公司贷款利息收入、个人贷款利息收入和票据贴现利息收入。本行2015年、2016年、2017年和2018年1-6月贷款及垫款各组成部分的平均余额、利息收入以及平均收益率情况如下表所示：

单位：百万元

| 项目 | 2018年1-6月 | | | 2017年 | | | 2016年 | | | 2015年 | | |
|------|---------------------|-------|-----------|---------------------|-------|-------|---------------------|-------|-------|---------------------|-------|-------|
| | 平均余额 ⁽¹⁾ | 利息收入 | 平均收益率(年化) | 平均余额 ⁽¹⁾ | 利息收入 | 平均收益率 | 平均余额 ⁽¹⁾ | 利息收入 | 平均收益率 | 平均余额 ⁽¹⁾ | 利息收入 | 平均收益率 |
| 公司贷款 | 89,179 | 2,227 | 5.00% | 83,167 | 4,049 | 4.87% | 74,213 | 3,802 | 5.12% | 62,067 | 4,045 | 6.52% |

| 项目 | 2018年1-6月 | | | 2017年 | | | 2016年 | | | 2015年 | | |
|---------------------|---------------------|--------------|--------------|---------------------|--------------|--------------|---------------------|--------------|--------------|---------------------|--------------|--------------|
| | 平均余额 ⁽¹⁾ | 利息收入 | 平均收益率(年化) | 平均余额 ⁽¹⁾ | 利息收入 | 平均收益率 | 平均余额 ⁽¹⁾ | 利息收入 | 平均收益率 | 平均余额 ⁽¹⁾ | 利息收入 | 平均收益率 |
| 票据贴现 ⁽²⁾ | 173 | 5 | 5.82% | 110 | 5 | 4.58% | 137 | 5 | 3.79% | 180 | 9 | 4.83% |
| 个人贷款 | 23,304 | 582 | 5.00% | 15,324 | 677 | 4.42% | 10,535 | 496 | 4.71% | 10,123 | 612 | 6.04% |
| 合计 | 112,656 | 2,814 | 5.00% | 98,601 | 4,731 | 4.80% | 84,885 | 4,304 | 5.07% | 72,370 | 4,665 | 6.45% |

注：（1）贷款及垫款平均余额是本行管理层账户的日均余额，该等数据未经审计。

（2）票据转贴现平均余额及对应的利息收入在存拆放同业和其他金融机构款项中核算。

（3）2018年1-6月平均收益率数据为年化数据。

2015年、2016年、2017年和2018年1-6月，本行贷款及垫款利息收入分别为46.65亿元、43.04亿元、47.31亿元和28.14亿元，分别占当年利息收入（含债券投资利息收入）的65.34%、56.25%、55.97%和58.11%，本行贷款及垫款平均收益率分别为6.45%、5.07%、4.80%和5.00%，平均余额分别为723.70亿元、848.85亿元、986.01亿元和1,126.56亿元。

报告期内，公司贷款利息收入一直是本行客户贷款利息收入的最大组成部分。2015年、2016年、2017年和2018年1-6月，公司贷款利息收入分别占本行客户贷款总利息收入的86.70%、88.34%、85.58%和79.14%。公司贷款利息收入由2015年的40.45亿元降至2016年的38.02亿元，降幅6.00%；由2016年的38.02亿元增至2017年的40.49亿元，增幅6.50%。

报告期内公司贷款利息收入的波动为本行公司贷款平均余额增长及贷款收益率波动的综合结果。本行公司贷款平均余额的增长主要得益于：（1）加大公司客户拓展力度，培育价值客户；（2）不断巩固和深化客户关系，为贷款业务持续增长提供基础；（3）设立异地分支机构，开拓新市场；（4）开展“科技金融”、“供应链金融”等特色业务。本行公司贷款收益率由2015年的6.52%下降至2016年的5.12%，由2016年的5.12%下降至2017年的4.87%，主要受人民银行降息影响。

本行的个人贷款利息收入由2015年的6.12亿元降至2016年的4.96亿元，降幅18.85%，由2016年的4.96亿元增至2017年的6.77亿元，增幅36.39%。2015年至2017年，本行个人贷款利息收入波动主要因为本行个人贷款余额保持增长但个人贷款收益率下降。贷款余额方面，本行个人贷款平均余额在报告期内增长

的主要原因是：（1）居民收入的增长，个人消费贷款需求增加；（2）增设分支机构，推动个人贷款业务发展；（3）积极创新个人贷款品种，提升综合服务能力。贷款收益率方面，本行个人贷款收益率由 2015 年的 6.04% 下降至 2016 年的 4.71%，由 2016 年的 4.71% 降至 2017 年的 4.42%，主要受人民银行降息的影响。

本行 2015 年票据贴现利息收入为 0.09 亿元，平均收益率为 4.83%；2016 年票据贴现利息收入为 0.05 亿元，平均收益率为 3.79%，2017 年票据贴现利息收入为 0.05 亿元，平均收益率为 4.58%。

②存放中央银行款项利息收入

本行存放中央银行款项利息收入主要源于法定存款准备金和超额存款准备金。法定存款准备金即规定本行须在人民银行存放的最低现金存款，由本行自身客户存款与法定存款准备金率共同决定。超额存款准备金是本行存放在人民银行的存款超过法定存款准备金的部分，作为结算之用。

报告期各期，本行存放中央银行款项利息收入分别为 3.16 亿元、3.08 亿元、3.36 亿元和 1.75 亿元，基本保持稳定。

③存拆放同业和其他金融机构款项

本行存拆放同业和其他金融机构款项的利息收入从 2015 年的 4.41 亿元增至 2016 年的 7.82 亿元，增幅 77.30%，主要原因是本行主动增加了存放同业和其他金融机构款项的规模，由 2015 年的 166.47 亿元增至 2016 年的 303.51 亿元，增幅 82.31%。

本行存拆放同业和其他金融机构款项的利息收入从 2016 年的 7.82 亿元降至 2017 年的 7.17 亿元，降幅 8.38%，主要原因是本行主动减少了存放同业和其他金融机构款项的规模，由 2016 年的 303.51 亿元降至 2017 年的 243.57 亿元，降幅 19.75%。

④证券投资

本行证券投资利息收入从 2015 年的 17.18 亿元增至 2016 年的 22.57 亿元，增幅 31.35%，主要原因是本行证券投资平均余额由 2015 年的 324.49 亿元增至 2016 年的 561.08 亿元，增幅 72.91%。本行证券投资利息收入从 2016 年的 22.57

亿元增至 2017 年的 26.71 亿元，增幅 18.34%，主要原因是本行证券投资平均余额由 2016 年的 561.08 亿元增至 2017 年的 623.56 亿元，增幅 11.14%。

（2）利息支出

本行的利息支出由 2015 年的 30.44 亿元增至 2016 年的 39.41 亿元，增幅 29.46%；由 2016 年的 39.41 亿元增至 2017 年的 42.98 亿元，增幅 9.06%，主要原因是本行付息负债平均余额保持增长。

①吸收存款的利息支出

本行吸收存款的利息支出由 2015 年的 24.63 亿元降至到 2016 年的 22.89 亿元，主要原因是吸收存款平均成本率下降；由 2016 年的 22.89 亿元增至到 2017 年的 23.68 亿元，主要原因是本行吸收存款平均余额由 2016 年的 1,230.54 亿元增至 2017 年的 1,346.82 亿元，增幅 9.45%。

本行 2015 年、2016 年、2017 年和 2018 年 1-6 月吸收存款各组成部分的平均余额、利息支出以及平均成本率情况如下表所示：

单位：百万元

| 项目 | 2018 年 1-6 月 | | | 2017 年 | | | 2016 年 | | | 2015 年 | | |
|-------------|---------------------|--------------|--------------|---------------------|--------------|--------------|---------------------|--------------|--------------|---------------------|--------------|--------------|
| | 平均余额 ⁽¹⁾ | 利息支出 | 平均成本率(年化) | 平均余额 ⁽¹⁾ | 利息支出 | 平均成本率 | 平均余额 ⁽¹⁾ | 利息支出 | 平均成本率 | 平均余额 ⁽¹⁾ | 利息支出 | 平均成本率 |
| 公司存款 | | | | | | | | | | | | |
| 活期 | 61,638 | 168 | 0.55% | 58,600 | 307 | 0.52% | 54,681 | 312 | 0.57% | 48,082 | 353 | 0.73% |
| 定期 | 24,646 | 418 | 3.40% | 23,350 | 759 | 3.25% | 15,629 | 595 | 3.81% | 15,230 | 636 | 4.18% |
| 小计 | 86,284 | 586 | 1.36% | 81,950 | 1,065 | 1.30% | 70,310 | 908 | 1.29% | 63,312 | 989 | 1.56% |
| 个人存款 | | | | | | | | | | | | |
| 活期 | 14,495 | 26 | 0.36% | 13,575 | 49 | 0.36% | 12,832 | 47 | 0.36% | 11,107 | 46 | 0.41% |
| 定期 | 33,901 | 534 | 3.15% | 32,164 | 1,029 | 3.20% | 25,623 | 828 | 3.23% | 23,998 | 890 | 3.71% |
| 小计 | 48,396 | 560 | 2.32% | 45,739 | 1,078 | 2.36% | 38,454 | 874 | 2.27% | 35,105 | 936 | 2.67% |
| 结构性存款 | 6,048 | 114 | 3.76% | 6,993 | 225 | 3.21% | 14,290 | 507 | 3.55% | 12,141 | 538 | 4.43% |
| 合计 | 140,728 | 1,261 | 1.79% | 134,682 | 2,368 | 1.76% | 123,054 | 2,289 | 1.86% | 110,559 | 2,463 | 2.23% |

注：（1）吸收存款平均余额是本行管理层账户的日均余额，该等数据未经审计。

(2) 2018年1-6月平均成本率数据为年化数据。

②同业和其它金融性公司存拆放款项的利息支出

本行同业和其它金融性公司存拆放款项的利息支出由2015年的2.58亿元增至2016年的3.52亿元，增幅为36.31%，其主要原因是同业存放款项的规模大幅上升，由2015年的86.69亿元增至2016年的132.57亿元。本行同业和其它金融性公司存拆放款项的利息支出由2016年的3.52亿元增至2017年的4.66亿元，增幅为32.35%，其主要原因是同业存放款项的规模大幅上升，由2016年的132.57亿元增至2017年的157.35亿元。

③应付债券的利息支出

本行债务证券利息支出从2015年的3.23亿元增至2016年的13.00亿元，主要原因是已发行债务证券的平均余额进一步上升。本行债务证券的利息支出从2016年的13.00亿元增至2017年的14.64亿元，主要原因是债务证券的平均成本由2016年的3.41%上升到2017年的3.91%。

2、生息资产平均收益率和付息负债平均成本率

(1) 生息资产平均收益率和付息负债平均成本率变化的原因

本行2015年、2016年、2017年和2018年1-6月生息资产平均收益率和付息负债平均成本率如下表所示：

| 项目 | 2018年1-6月 (年化) | 2017年 | 2016年 | 2015年 |
|-----------|-------------------|-------|-------|-------|
| 生息资产平均收益率 | 4.35% | 4.08% | 4.00% | 5.03% |
| 付息负债平均成本率 | 2.57% | 2.29% | 2.26% | 2.39% |
| 净利差 | 1.78% | 1.79% | 1.74% | 2.64% |

注：2018年1-6月数据为年化数据

2016年，受基准利率下降及利率市场化的影响，本行生息资产平均收益率及付息负债平均成本率较2015年呈现下降趋势；此外，本行生息资产收益率下降还受到营改增的影响，2016年全年本行因营改增导致价税分离的增值税金额为1.87亿元，相关价税分离的影响约9个基点。与同期生息资产收益率相比，付息负债成本率下降幅度较小，其主要原因为已发行债务证券占比上升。2017年，受到资金市场紧张、同业拆借利率大幅走高的影响，本行生息资产平均收益率及付息负债平均成本率较2016年相比均呈现小幅上升趋势。与同期生息资产

收益率相比，付息负债成本率上升幅度较小，主要是由于成本率较高的已发行债务证券占比减少。截至 2016 年末和 2017 年末，本行已发行债务证券平均余额分别增长人民币 298.84 亿元和减少人民币 6.67 亿元，变动幅度为 363.72% 和 -1.75%。进入 2018 年，本行生息资产平均收益率及付息负债平均成本率维持上升趋势，原因是随着利率市场化的深入，本行积极丰富负债渠道，并设计了系列负债产品，满足不同客户金融需求，资金成本有一定上升，同时，本行在风险可控的前提下，优化生息资产结构，提升资产收益水平，净利差维持在稳定水平。

（2）生息资产平均收益率和付息负债平均成本率的行业比较

下表列示了本行与选取的可比上市城市商业银行和农村商业银行的生息资产及付息负债情况：

| 银行名称 | 2018 年 1-6 月（年化） | | | 2017 年 | | | 2016 年 | | | 2015 年 | | |
|----------|------------------|--------------|--------------|--------------|--------------|--------------|--------------|--------------|--------------|--------------|--------------|--------------|
| | 收益率 | 成本率 | 净利差 | 收益率 | 成本率 | 净利差 | 收益率 | 成本率 | 净利差 | 收益率 | 成本率 | 净利差 |
| 北京银行 | 未披露 | 未披露 | 未披露 | 4.13% | 2.49% | 1.64% | 3.94% | 2.20% | 1.74% | 4.70% | 2.75% | 1.95% |
| 上海银行 | 未披露 | 未披露 | 未披露 | 3.92% | 2.54% | 1.38% | 4.04% | 2.30% | 1.74% | 4.66% | 2.84% | 1.83% |
| 江苏银行 | 未披露 | 未披露 | 未披露 | 4.32% | 2.88% | 1.44% | 4.03% | 2.47% | 1.56% | 4.61% | 2.93% | 1.68% |
| 南京银行 | 未披露 | 未披露 | 未披露 | 4.34% | 2.59% | 1.75% | 4.37% | 2.36% | 2.01% | 5.28% | 2.84% | 2.44% |
| 宁波银行 | 未披露 | 未披露 | 未披露 | 4.52% | 2.35% | 2.17% | 4.13% | 2.18% | 1.95% | 5.18% | 2.78% | 2.40% |
| 杭州银行 | 未披露 | 未披露 | 未披露 | 4.22% | 2.61% | 1.61% | 4.17% | 2.34% | 1.83% | 5.18% | 3.10% | 2.08% |
| 贵阳银行 | 未披露 | 未披露 | 未披露 | 4.77% | 2.22% | 2.56% | 4.50% | 1.74% | 2.76% | 5.46% | 2.01% | 3.45% |
| 成都银行 | 未披露 | 未披露 | 未披露 | 4.15% | 1.94% | 2.21% | 4.21% | 1.77% | 2.44% | 5.06% | 2.36% | 2.69% |
| 常熟农商行 | 未披露 | 未披露 | 未披露 | 5.24% | 2.48% | 2.76% | 5.32% | 2.28% | 3.04% | 5.59% | 2.76% | 2.83% |
| 无锡农商行 | 未披露 | 未披露 | 未披露 | 4.42% | 2.49% | 1.93% | 4.13% | 2.38% | 1.75% | 4.95% | 3.07% | 1.88% |
| 江阴农商行 | 未披露 | 未披露 | 未披露 | 4.31% | 2.23% | 2.08% | 3.81% | 1.74% | 2.07% | 5.06% | 2.56% | 2.50% |
| 吴江农商行 | 未披露 | 未披露 | 未披露 | 未披露 | 未披露 | 未披露 | 未披露 | 未披露 | 未披露 | 5.39% | 2.14% | 3.25% |
| 张家港农商行 | 未披露 | 未披露 | 未披露 | 4.60% | 2.48% | 2.12% | 4.34% | 2.30% | 2.04% | 5.31% | 2.94% | 2.37% |
| 上市城商行平均值 | | | | 4.30% | 2.45% | 1.85% | 4.17% | 2.17% | 2.00% | 5.02% | 2.70% | 2.32% |
| 上市农商行平均值 | | | | 4.64% | 2.42% | 2.22% | 4.40% | 2.18% | 2.23% | 5.26% | 2.69% | 2.57% |
| 本行 | 4.35% | 2.57% | 1.78% | 4.08% | 2.29% | 1.79% | 4.00% | 2.26% | 1.74% | 5.03% | 2.39% | 2.64% |

注：（1）数据来源：上市银行年报和招股说明书。截至 2018 年 8 月 8 日，上述各可比上市商业银行的 2018 年中报数据尚未公开披露。

（2）2018 年 1-6 月数据为年化数据

本行生息资产平均收益率 2015 年与可比上市银行平均水平基本一致，2016 年和 2017 年均低于可比上市银行平均水平。主要原因是本行在 2015 年货币宽松政策的影响下，表现出较低的风险偏好，进一步强化了对贷款和证券投资的风险防控意识，因此贷款和证券投资收益率均低于行业平均水平。

本行付息负债平均成本率 2016 年高于可比上市银行平均水平，主要是因为市场流动性紧张，本行为拓宽资金融入渠道，优化负债结构，满足流动性要求，灵活开展同业业务，已发行债务证券规模占比高于行业平均水平，本行该业务成本率高于其他负债业务成本率，导致付息负债成本率略高于平均水平。2017 年，本行付息负债平均成本率及当年的增长幅度均低于可比上市银行的平均水平，原因是本行活期存款占比相对较高，存款结构优势明显。

3、净利差及净息差

净利差是指本行生息资产的平均收益率与付息负债的平均成本率的差额。本行的净利差由 2015 年的 2.64% 下降至 2016 年的 1.74%，下降了 90 个基点，主要原因是由于利率市场化及市场无风险利率下行及营改增导致价税分离的影响，本行生息资产平均收益率降低了 103 个基点，付息负债平均成本率下降了 13 个基点。本行付息负债的平均成本率下降较慢的主要原因为已发行债务证券占比上升，截至 2016 年末，本行已发行债务证券平均余额增长 298.84 亿元，因此付息负债成本率下降幅度比生息资产收益率下降幅度小。本行的净利差由 2016 年的 1.74% 上升至 2017 年的 1.79%，上升了 5 个基点，主要原因是在宏观政策压降融资成本、同业拆借利率走高的背景下，本行持续调整及优化资产结构，提高低风险、低税负、高收益债券持有量，生息资产平均收益率上升 8 个基点。在债务证券发行成本上升，客户存款平均成本率降低等因素综合影响下，本行付息负债的平均成本率上升 3 个基点。

净息差即生息资产净利息收入与总生息资产平均余额的比率。本行净息差由 2015 年的 2.89% 降至 2016 年的 1.94%，下降了 95 个基点，主要是由于利率市场化及市场无风险利率下行。本行净息差由 2016 年的 1.94% 上升至 2017 年的 2.01%，上升了 7 个基点，主要原因是资金市场平稳，债券市场稳定，本行调整

优化资产负债结构。

针对净利差及净息差指标，本行选取资产规模及收入规模相近的上市银行作为可比上市银行，其 2015 年、2016 年及 2017 年净利差和净息差，以及生息资产结构、付息负债结构和平均收益率及成本率的情况如下：

（1）2018 年 1-6 月净利差、净息差与可比上市商业银行比较分析

截至 2018 年 8 月 8 日，各可比上市商业银行 2018 年 1-6 月的相关数据尚未公开披露。

（2）2017 年净利差、净息差与可比上市商业银行比较分析

①本行的生息资产收益率比较情况

2017 年本行生息资产收益率 4.08%，低于可比上市商业银行平均值。

资产收益率方面，2017 年，本行贷款及垫款平均收益率为 4.80%，低于可比上市商业银行平均值；其中公司贷款平均收益率较可比上市银行公司贷款收益率平均值低，主要是受区域经济特征及风险偏好等因素的综合影响；个人贷款平均收益率较可比上市银行个人贷款收益率平均值低，主要是因为本行房产按揭贷款占个人贷款的比例较高，达到 60% 以上，而房产按揭贷款的利率较低。受区域经济特征、市场定价水平及本行风险偏好等因素的综合影响，本行证券投资较可比上市银行证券投资收益率平均值略低；本行存放央行款项平均收益率为 1.55%，与可比上市银行收益率平均值基本持平；本行存拆放同业和其他金融机构款项收益率较可比上市银行略低，主要是本行投资较为谨慎所致。

资产结构方面，截至 2017 年 12 月 31 日，本行收益率高于总生息资产平均收益率的资产为贷款及垫款和证券投资，贷款及垫款占比 47.64%，高于可比银行均值，体现了本行较好的放贷能力；证券投资占比 30.13%，低于可比银行均值，主要是由于本行投资业务较为谨慎。收益率低于总生息资产平均收益率的资产为存放央行款项及存拆放同业和其他金融机构款项，存放央行款项占比 10.46%，与可比银行均值基本一致，存拆放同业和其他金融机构款项占比 11.77%，高于可比银行均值，主要原因是本行为实现业务多元化，在保证流动性的前提下，灵活调整同业业务规模所致。

②本行付息负债成本率比较情况

2017年本行付息负债成本率为2.29%，略低于可比上市银行平均值。

成本率方面，本行2017年客户存款平均利率为1.76%，与可比上市银行基本持平。本行2017年已发行债务证券及同业和其他金融性公司存放款项的平均成本率分别为3.91%和2.96%，均低于可比上市银行平均值，主要是因为本行在同业市场融资时，密切关注市场环境变化，积极预判市场流动性状况，选择合适时机，以相对较低的成本融入资金；此外本行信用度较好，信用溢价相对较低。

负债结构方面，截至2017年12月31日，本行成本率低于总付息负债平均成本率的负债为客户存款，占比71.70%，略低于可比银行。本行成本率高于总付息负债平均成本率的负债为已发行债务证券及同业和其他金融性公司存放款项，其中已发行债务证券占比为19.93%，高于可比银行，主要是因为本行为拓宽资金融入渠道，优化结构，满足流动性要求，主动提升债务证券发行规模。本行同业和其他金融性公司存放款项占比为8.38%，低于可比银行，主要是因为本行根据资金需求变化情况，对主动性融资额度进行调节所致。

③净利差和净息差

2017年本行净利差和净息差分别为1.79%和2.01%，均低于可比上市银行平均水平，主要原因为受区域经济特征、市场定价水平及本行风险偏好等因素的综合影响，本行贷款及垫款收益率相对较低，导致生息资产收益率低于平均水平。

(3) 2016年净利差、净息差与可比上市商业银行比较分析

①本行的生息资产收益率比较情况

2016年本行生息资产收益率为4.00%，低于可比上市商业银行平均值。

资产收益率方面，2016年，本行贷款及垫款平均收益率为5.07%，低于可比上市商业银行平均值；其中公司贷款平均收益率较可比上市银行公司贷款收益率平均值低，主要是受区域经济特征及风险偏好等因素的综合影响；个人贷款平均收益率较可比上市银行个人贷款收益率平均值低，主要是因为本行房产按揭贷款占个人贷款的85.00%以上，占比较高，而房产按揭贷款的利率较低。受区域经济特征、市场定价水平及本行风险偏好等因素的综合影响，本行证券投资较可比

上市银行证券投资收益率平均值略低；本行存放央行款项平均收益率为 1.57%，与可比上市银行收益率平均值基本持平；本行存拆放同业和其他金融机构款项收益率较可比上市银行略低，主要是本行投资较为谨慎所致。

资产结构方面，2016 年，本行收益率高于总生息资产平均收益率的资产为贷款及垫款和证券投资，其平均余额占比为 44.43%，高于可比银行均值，体现了本行较好的放贷能力；证券投资平均余额占比为 29.37%，低于可比银行均值，主要是由于本行投资业务较为谨慎。收益率低于总生息资产平均收益率的资产为存放央行款项及存拆放同业和其他金融机构款项，存放央行款项平均余额占比为 10.31%，与可比银行均值基本一致；存拆放同业和其他金融机构款项平均余额占比为 15.89%，高于可比银行均值，主要原因是本行为实现业务多元化，在保证流动性的前提下，灵活调整同业业务规模所致。

②本行付息负债成本率比较情况

2016 年本行付息负债成本率为 2.26%，略高于可比上市银行平均值。

成本率方面，本行 2016 年客户存款平均利率为 1.86%，较可比上市银行平均水平基本持平。随着存款利率市场化的不断推进，存款利率定价更趋灵活化、差异化，受本行客户结构特点影响，公司客户存款占比较高，其成本率较低。本行 2016 年已发行债务证券及同业和其他金融性公司存放款项的平均成本率分别为 3.41% 和 2.66%，均低于可比上市银行平均值。

负债结构方面，2016 年，本行成本率低于总付息负债平均成本率的负债为客户存款，其平均余额占比为 70.55%，略低于可比银行。本行成本率高于总付息负债平均成本率的负债为已发行债务证券及同业和其他金融性公司存放款项，其中已发行债务证券平均余额占比为 21.85%，高于可比银行，主要是因为本行为拓宽资金融入渠道，优化结构，满足流动性要求，主动提升债务证券发行规模。本行同业和其他金融性公司存放款项平均余额占比为 7.60%，低于可比银行，主要是因为本行根据资金需求变化情况，对主动性融资额度进行调节所致。

③净利差和净息差

2016 年本行净利差和净息差分别为 1.74% 和 1.94%，均低于可比上市银行平均水平，主要原因为受区域经济特征、市场定价水平及本行风险偏好等因素的综

合影响，本行贷款及垫款收益率相对较低，导致生息资产收益率低于平均水平。

（4）2015年净利差、净息差与可比上市商业银行比较分析

①本行的生息资产收益率比较情况

2015年本行生息资产收益率为5.03%，低于可比上市银行平均值。

资产收益率方面，2015年，本行贷款及垫款平均收益率为6.45%，低于可比上市银行平均水平，其中公司贷款平均收益率较可比上市银行公司贷款收益率平均值低，主要是受区域经济特征及风险偏好等因素的综合影响；个人贷款平均收益率低于可比上市银行收益率平均值，主要是因为本行房产按揭贷款占个人贷款的85.00%以上，占比较高，而房产按揭贷款的利率较低。本行证券投资平均收益率为5.29%，较可比上市银行证券投资收益率平均水平较高，主要是受市场定价水平和资产结构差异影响；本行存放央行款项平均收益率为1.54%，与可比上市银行平均水平持平；本行存拆放同业和其他金融机构款项平均收益率为2.65%，较可比上市银行较低，主要是本行资金投资较为谨慎，风险偏好程度较低所致。

资产结构方面，2015年，本行收益率高于总生息资产平均收益率的资产为贷款及垫款及证券投资，其平均余额占比为50.98%，高于可比银行均值，体现了本行较高的放贷能力；证券投资平均余额占比为22.86%，低于可比银行均值，主要是由于本行投资业务较为谨慎。本行收益率低于总生息资产平均收益率的资产为存放央行款项及存拆放同业和其他金融机构款项，存放央行款项平均余额占比为14.43%，存拆放同业和其他金融机构款项平均余额占比为11.73%，较可比银行均值略高。

②本行付息负债成本率比较情况

2015年本行付息负债成本率为2.39%，低于可比上市银行平均值。

成本率方面，本行2015年客户存款平均利率为2.23%，低于可比上市银行客户存款成本率平均水平，随着存款利率市场化的不断推进，存款利率定价更趋灵活化、差异化，同时受本行客户结构特点影响，公司客户存款结构占比较高，其成本率较低。

负债结构方面，2015年，本行成本率低于总付息负债平均成本率的负债为客户存款，其平均余额占比略高于可比银行；本行成本率高于总付息负债平均成本率的负债为已发行债务证券及同业和其他金融性公司存放款项，已发行债务证券平均余额占比为6.45%，与可比银行基本持平，同业和其他金融性公司存放款项平均余额占比为6.80%，占比低于可比银行，主要是因为本行根据资金需求变化情况，对主动性融资额度进行调节所致。

③净利差和净息差

2015年本行净利差和净息差分别为2.64%和2.89%，均高于可比上市银行平均水平，主要因为本行努力拓展低成本核心存款负债，付息负债中低成本的客户存款占比较高，使得付息负债成本率低于平均水平。

（5）本行不同规模客户贷款净利差

本行公司贷款客户按规模统计净利差，具体情况如下：

| 项目 | 2018年1-6月 | | 2017年 | | 2016年 | | 2015年 | |
|------|-------------|--------------------|-------|------------|-------|------------|-------|------------|
| | 净利差 (年化) | 加权平均 利率(年 化) | 净利差 | 加权平 均利率 | 净利差 | 加权平 均利率 | 净利差 | 加权平 均利率 |
| 大型企业 | 2.56% | 5.12% | 2.89% | 5.18% | 2.91% | 5.17% | 3.33% | 5.72% |
| 中型企业 | 3.42% | 5.98% | 3.25% | 5.54% | 3.42% | 5.68% | 4.35% | 6.74% |
| 小型企业 | 3.46% | 6.02% | 3.48% | 5.77% | 3.57% | 5.83% | 4.46% | 6.85% |
| 微型企业 | 3.58% | 6.14% | 3.10% | 5.39% | 3.28% | 5.54% | 3.26% | 5.65% |
| 其他 | 2.54% | 5.10% | 2.58% | 4.87% | 2.09% | 4.35% | 2.89% | 5.28% |

注：（1）净利差的计算中成本率采用平均付息率；

（2）其他包括行政机关、事业单位、社会团体、个体工商户等；

（3）统计口径为母公司口径报告期每期新增贷款，2018年1-6月数据为年化数据。

本行执行利率根据贷款客户规模按照大型、中型、小型的顺序递增。本行大型贷款客户的风险较低且议价能力较强，故其执行利率相对较低；本行集中营销中小微客户，该类客户也是本行收益主要来源，且因该类客户较大型贷款客户的风险相对较高，故其执行利率较高；其他贷款客户主要为事业单位，其执行利率最低，主要是因为该类贷款客户大多为国有背景，信用程度较高，议价能力较强，市场竞争激烈，故其他贷款客户执行利率偏低。

（三）非利息收入

本行非利息收入包括手续费及佣金净收入、投资收益、公允价值变动损益、汇兑收益和其他业务收入。

1、手续费及佣金净收入

本行手续费及佣金净收入情况如下表所示：

单位：百万元

| 项目 | 2018年1-6月 | 2017年 | 2016年 | 2015年 |
|--------------|------------|------------|------------|------------|
| 手续费及佣金收入 | | | | |
| 代理业务手续费 | 162 | 308 | 334 | 231 |
| 贸易融资及担保业务手续费 | 91 | 133 | 167 | 102 |
| 顾问与咨询费 | 89 | 280 | 193 | 182 |
| 结算与清算手续费 | 14 | 17 | 17 | 20 |
| 托管和其它受托业务佣金 | 4 | 10 | 10 | 29 |
| 银行卡手续费 | 20 | 27 | 19 | 8 |
| 其他 | 10 | 14 | 10 | 7 |
| 小计 | 391 | 789 | 750 | 579 |
| 手续费及佣金支出 | (18) | (29) | (33) | (23) |
| 手续费及佣金净收入 | 373 | 760 | 717 | 556 |

手续费及佣金净收入是本行非利息收入的重要组成部分，2015年、2016年、2017年和2018年1-6月，本行手续费及佣金净收入分别为5.56亿元、7.17亿元、7.60亿元和3.73亿元，其中2016年较2015年、2017年较2016年分别增长29.11%和5.99%，本行手续费及佣金净收入增加，主要是由于代理手续费收入、顾问与咨询费和贸易融资及担保业务手续费的增长。

本行代理业务手续费收入主要包括理财业务收入、承销债券、代理基金销售、代理保险服务及代理收费业务等。2015年、2016年、2017年和2018年1-6月，本行代理业务手续费收入分别为2.31亿元、3.34亿元、3.08亿元和1.62亿元，2016年较2015年增长44.87%的主要原因是本行理财业务规模增长，日均规模由2015年的195.69亿元增长到2016年的253.91亿元，使本行代理业务手续费收入保持较快增长。2017年较2016年减少7.75%的主要原因是：第一，本行主动

调整经营策略，基于自身资产配置能力和风险定价能力，审慎控制理财业务发行规模，规避银行间市场资产价格波动风险；第二，本行主动下调理财产品管理费率。

2015年、2016年、2017年和2018年1-6月，本行顾问与咨询费收入分别为1.82亿元、1.93亿元、2.80亿元和0.89亿元。2015年至2017年本行顾问与咨询费收入上升的原因是企业财务顾问服务收入增加。

2015年、2016年、2017年和2018年1-6月，本行贸易融资及担保业务手续费收入分别为1.02亿元、1.67亿元、1.33亿元和0.91亿元。2016年较2015年增长63.79%的原因是国内信用证、国际信用证、对外担保及备用信用证、其他涉外业务等贸易融资及担保业务的发展。2017年较2016年降低20.02%的原因是2017年本行调整信贷结构，适当降低了贸易融资的信贷规模，导致2017年相关业务手续费收入有所下降。

本行的手续费及佣金支出主要是为提供以上手续费及佣金业务向第三方支付的费用。2015年、2016年、2017年和2018年1-6月，本行手续费及佣金支出分别为0.23亿元、0.33亿元、0.29亿元和0.18亿元。

2、投资收益

本节中的投资收益包括处置金融工具的损益、金融工具持有期间的收益和权益法核算的长期股权投资。2015年、2016年、2017年和2018年1-6月，本行的投资收益分别为0.09亿元、0.93亿元、0.39亿元和0.41亿元，报告期内的变动主要是受金融市场收益率波动影响所致。

3、公允价值变动损益

公允价值变动损益主要来自于以公允价值计量且其变动计入当期损益的金融资产和衍生金融工具。2015年、2016年、2017年和2018年1-6月，本行公允价值变动损益分别为0.26亿元、-0.16亿元、-0.13亿元和0亿元。

4、汇兑损益

汇兑损益包括本行外汇汇兑的已实现或尚未实现的收益或损失、外汇资产的汇兑损益。2015年、2016年、2017年和2018年1-6月，本行汇兑损益分别为0.11亿元、0.11亿元、-0.20亿元和-0.01亿元。

5、其他业务收入

2015年、2016年、2017年和2018年1-6月，本行其他业务收入分别为1,050.81万元、330.44万元、229.04万元和163.87万元。

（四）税金及附加

2015年、2016年、2017年和2018年1-6月，本行税金及附加支出分别为2.97亿元、1.22亿元、0.45亿元和0.29亿元，主要是由于本行自2016年5月1日起，根据规定停止缴纳营业税，改缴纳增值税。

（五）业务及管理费

本行业务及管理费的具体构成如下表所示：

单位：千元

| 项目 | 2018年1-6月 | 2017年 | 2016年 | 2015年 |
|---------------------|----------------|------------------|------------------|------------------|
| 工资、社会保险及福利费用 | 387,167 | 751,929 | 665,020 | 622,221 |
| 工资、奖金、津贴和补贴 | 229,630 | 483,545 | 416,654 | 403,993 |
| 职工福利费 | 21,683 | 55,933 | 53,034 | 50,147 |
| 五险一金 | 90,705 | 154,080 | 145,257 | 90,589 |
| 工会经费和职工教育经费 | 4,876 | 9,737 | 8,448 | 8,236 |
| 企业年金缴费 | 9,400 | 15,773 | 15,732 | 23,238 |
| 设定受益计划 | 7,948 | 15,587 | 16,254 | 39,824 |
| 补充医疗保险 | 10,000 | 3,177 | - | - |
| 递延薪酬 | 10,020 | - | - | - |
| 其他 | 2,905 | 14,097 | 9,642 | 6,192 |
| 折旧费及摊销费 | 59,007 | 140,438 | 139,913 | 132,687 |
| 固定资产折旧费 | 44,129 | 110,185 | 102,123 | 96,606 |
| 无形资产摊销费 | 823 | 1,334 | 2,066 | 1,237 |
| 其他摊销费 | 14,055 | 28,920 | 35,724 | 34,845 |
| 办公及行政费用 | 197,708 | 451,653 | 431,455 | 449,936 |
| 租金和物业管理费 | 68,711 | 132,393 | 131,052 | 119,105 |
| 业务及管理费合计 | 712,594 | 1,476,413 | 1,367,439 | 1,323,948 |

注：（1）五险一金包括医疗保险、工伤保险、生育保险、基本养老保险、失业保险和住房公积金。

近年来，本行注重成本收益分析、财务资源的合理配置，加强考核力度，加强费用管理，保持业务及管理费用的合理增长。2015年、2016年、2017年和2018年1-6月，本行业务及管理费分别为13.24亿元、13.67亿元、14.76亿元和7.13亿元，占营业收入的比例分别为28.12%、30.27%、29.97%和26.63%，基本保持稳定。

1、工资、社会保险及福利费用

2015年、2016年、2017年和2018年1-6月，本行工资、社会保险及福利费用分别为6.22亿元、6.65亿元、7.52亿元和3.87亿元。2015年至2017年员工费用稳定增长，主要原因是本行资产规模持续扩大，机构网点增加，员工总数上升及实施薪酬计划改革。

(1) 工资、奖金、津贴和补贴

2016年工资、奖金、津贴和补贴较2015年增长3.13%，主要是因为员工人数增长所致。2017年工资、奖金、津贴和补贴较2016年增长16.05%，除去员工人数增加外，主要是因为本行实施薪酬计划改革，本行2017年制定了《西安银行薪酬管理制度》和《西安银行绩效管理制度》，以更好地评价员工的绩效和贡献，更好地引导和发掘员工的潜能。

(2) 五险一金

本行2015年、2016年、2017年和2018年1-6月的五险一金费用分别为9,059万元、14,526万元、15,408万元和9,071万元，2016年较2015年变化较大主要系本行于2015年清理五险一金历史遗留挂账共计3,349万元，扣除此影响外，报告期内五险一金费用与工资、奖金、津贴和补贴的变动基本保持一致。

(3) 企业年金缴费

根据《西安市商业银行企业年金方案》规定，年金计提的比例与净利润的增长率挂钩，由于本行2015年至2017年各年度净利润增长率分别为10.13%、0.99%和4.35%，企业年金计提比例分别为8.00%、4.00%和4.00%，导致企业年金缴费2016年较2015年减少32.30%、2017年较2016年增长0.26%。

(4) 设定受益计划

设定受益计划为本行为现有退休人员及现有在职人员在正常退休后提供的

补充退休后养老福利。2016年设定受益计划较2015年减少59.19%，原因是2016年精算评估的结果为当年的设定受益计划成本，2015年设定受益计划核算的金额包含了2013至2015年三年的金额。2017年较2016年减少4.10%，基本保持一致。

（5）补充医疗保险

自2017年10月起，为了更好地保障员工权益，本行为现有在职合同制员工建立了企业补充医疗保险。本行签订的保险协议的服务内容和范围主要包括团体保障综合保险和补充医疗保障基金。2017年及2018年1-6月，本行补充医疗保险金额分别为318万元和1,000万元。

（6）递延薪酬

根据《西安银行绩效薪酬延期支付管理办法》，为了强化员工的业务风险与责任意识，促进各项业务稳健、持续发展，本行对业务风险有重要影响岗位的员工自2018年起按一定比例计提绩效薪酬并在后续年度分期支付。

2、办公及行政费用

2015年、2016年、2017年和2018年1-6月，本行办公及行政费用分别为4.50亿元、4.31亿元、4.52亿元和1.98亿元。报告期内，本行办公及行政费用基本稳定，主要原因是本行为保障业务的正常开展以及分支机构的正常增设，每年需固定投入必要的费用。

3、折旧及摊销费用

2015年、2016年、2017年和2018年1-6月，本行折旧及摊销费用分别为1.33亿元、1.40亿元、1.40亿元和0.59亿元。2015年至2017年本行固定资产折旧费用小幅上升，主要是由本行因分支机构的扩张、科技投入的加大以及营业设备的增加所带来的营业场所及营业设备折旧的增加所致。

（六）资产减值损失

本行资产减值损失的主要构成为客户贷款及其他资产的减值损失准备支出。本行2015年、2016年、2017年和2018年1-6月资产减值损失的具体构成如下表所示：

单位：百万元

| 项目 | 2018年1-6月 | 2017年 | 2016年 | 2015年 |
|-----------|------------|------------|------------|------------|
| 拆出资金 | (1) | - | (3) | - |
| 发放贷款和垫款 | 379 | 680 | 311 | 432 |
| 可供出售金融资产 | 51 | 59 | - | - |
| 应收款项类投资 | 29 | 57 | (9) | 39 |
| 固定资产 | - | - | - | 0.09 |
| 其他资产 | - | 5 | (2) | 4 |
| 合计 | 458 | 801 | 297 | 475 |

本行 2016 年的资产减值损失为 2.97 亿元，比上年减少 37.49%，主要原因是我国整体经济形势趋于稳定，本行逾期贷款比率得以改善，同时本行通过加大不良资产处置力度等方式妥善解决不良贷款问题。本行 2017 年的资产减值损失为 8.01 亿元，比上年增加 169.57%，主要原因是随着本行贷款余额的增长，为增强风险抵补能力，本行 2017 年减值准备计提增长较多。

（七）其他业务支出

2015 年、2016 年、2017 年和 2018 年 1-6 月，本行其他业务支出分别为 0.03 亿元、0.06 亿元、0.06 亿元和 0.04 亿元。

（八）营业外净收入

2015 年、2016 年、2017 年和 2018 年 1-6 月，本行营业外净收入分别为 0.27 亿元、0.10 亿元、0.03 亿元和 0.17 亿元，占净利润的比例分别为 1.37%、0.49%、0.14% 和 1.43%。营业外净收入的波动主要是受处置抵债资产及拆迁补偿等的影响。

（九）利润总额

基于上述所有影响利润的重要项目分析，2015 年、2016 年、2017 年和 2018 年 1-6 月，本行利润总额分别为 26.36 亿元、27.35 亿元、26.01 亿元和 14.90 亿元，基本保持稳定。

（十）所得税

本行税前利润按适用法定所得税税率计算的所得税支出与本行实际所得税

支出的调节表如下表所示：

单位：百万元

| 项目 | 2018年1-6月 | 2017年 | 2016年 | 2015年 |
|-----------------------|------------|------------|------------|------------|
| 利润总额 | 1,490 | 2,601 | 2,735 | 2,636 |
| 按照适用所得税率计算的所得税 | 373 | 650 | 684 | 659 |
| 子公司适用不同税率的影响 | (1) | 6 | (1) | (1) |
| 非应税收入的影响 | (81) | (159) | (18) | (40) |
| 不可税前抵扣的费用的影响 | 5 | 10 | 37 | 5 |
| 本年未确认递延所得税资产的可抵扣亏损的影响 | (0.08) | 8 | - | - |
| 以前年度汇算清缴差异 | (9) | (15) | 19 | 19 |
| 所得税费用 | 287 | 500 | 721 | 642 |

2015年、2016年、2017年和2018年1-6月，本行的实际税率分别为24.35%、26.37%、19.22%和19.26%。

本行所得税支出的组成部分如下表所示：

单位：百万元

| 项目 | 2018年1-6月 | 2017年 | 2016年 | 2015年 |
|----------------|------------|------------|------------|------------|
| 当期所得税 | 412 | 767 | 672 | 749 |
| 递延所得税 | (116) | (252) | 30 | (127) |
| 汇算清缴差异调整 | (9) | (15) | 19 | 19 |
| 所得税费用合计 | 287 | 500 | 721 | 642 |

2015年、2016年、2017年和2018年1-6月，本行所得税支出分别为6.42亿元、7.21亿元、5.00亿元和2.87亿元，2016年较2015年所得税支出增长12.38%，主要是因本行应纳税收入的提高所致，2017年较2016年所得税支出减少30.68%，主要是因为国债、地方政府债等利息收入和免税权益工具投资收益等非应税收入大幅增加。

（十一）净利润

基于上述所有影响利润的重要项目分析，2015年、2016年、2017年和2018年1-6月，本行税后净利润分别为19.94亿元、20.14亿元、21.01亿元和12.03

亿元。

三、现金流量分析

本行 2015 年、2016 年、2017 年和 2018 年 1-6 月的现金流量情况如下表所示：

单位：百万元

| 项目 | 2018 年 1-6 月 | 2017 年 | 2016 年 | 2015 年 |
|----------------------|----------------|----------------|-----------------|-----------------|
| 经营活动现金流入 | 12,329 | 38,694 | 26,517 | 31,833 |
| 经营活动现金流出 | (21,367) | (26,064) | (26,719) | (32,381) |
| 经营活动使用的现金流量净额 | (9,038) | 12,630 | (202) | (549) |
| 投资活动现金流入 | 24,468 | 117,112 | 95,138 | 58,329 |
| 投资活动现金流出 | (24,478) | (124,829) | (110,844) | (80,599) |
| 投资活动使用的现金流量净额 | (10) | (7,717) | (15,706) | (22,270) |
| 筹资活动现金流入 | 50,299 | 74,424 | 59,407 | 46,111 |
| 发行债券收到的现金 | 50,299 | 74,424 | 59,407 | 45,354 |
| 吸收投资收到的现金 | - | - | - | 724 |
| 收到其他与筹资活动有关的现金 | - | - | - | 32 |
| 筹资活动产生的现金流出 | (45,822) | (78,644) | (57,565) | (10,716) |
| 筹资活动产生的现金流量净额 | 4,478 | (4,221) | 1,842 | 35,395 |
| 现金及现金等价物净（减少）/增加额 | (4,571) | 693 | (14,066) | 12,576 |

（一）经营活动产生的现金流量

本行经营活动产生的现金流入主要为吸收存款净增加额、收取的利息、手续费及佣金的现金及存放同业及其他金融机构款项净减少额。2015 年、2016 年、2017 年和 2018 年 1-6 月，本行客户存款净增加额分别为 97.34 亿元、117.91 亿元、120.09 亿元和 59.18 亿元；收取的利息、手续费及佣金的现金分别为 75.59 亿元、83.17 亿元、96.47 亿元和 54.23 亿元；存放同业及其他金融机构款项净减少额分别为 0 亿元、63.49 亿元、77.45 亿元和 0 亿元。

本行经营活动产生的现金流出主要为发放贷款及垫款净增加额、存放同业及其他金融机构款项净增加额、卖出回购金融资产款净减少额及同业及其他金融机构存放及拆入款项净减少额。2015年、2016年、2017年和2018年1-6月，本行发放贷款及垫款净增加额分别为134.76亿元、117.75亿元、153.48亿元和83.93亿元；存放同业及其他金融机构款项净增加额分别为138.76亿元、0亿元、0亿元和0.35亿元；卖出回购金融资产款净减少额分别为0亿元、65.78亿元、0亿元和57.17亿元；同业及其他金融机构存放及拆入净减少额分别为0亿元、25.59亿元、44.43亿元和40.94亿元。

根据银行业惯例，本行将发放贷款、吸收存款以及同业业务的现金流视为经营活动现金流量；将投资业务的现金流视为投资活动现金流量；将发行/偿还债务证券的现金流视为筹资活动现金流量，上述做法与其他银行同业相一致，由于银行现金流量表编制方式的特殊性，银行业的经营活动现金流量与净利润之间无显著的同步变动关系。

本行为响应金融服务脱虚向实，回归实体经济的号召，加大对实体经济和地方经济的支持力度以及贷款的投放力度，导致贷款的投放速度高于存款的增速，且在监管的要求下，本行积极响应，主动减少同业业务金额。上述原因共同作用导致报告期内本行经营活动现金流净额出现负数的情况。

（二）投资活动产生的现金流量

本行投资活动产生的现金流入主要为收回投资所收到的现金。2015年、2016年、2017年和2018年1-6月，本行收回投资所收到的现金分别为583.28亿元、951.35亿元、1,171.11亿元和244.67亿元。

本行投资活动产生的现金流出主要为投资所支付的现金。2015年、2016年、2017年和2018年1-6月，本行投资所支付的现金分别为804.53亿元、1,107.66亿元、1,247.67亿元和244.59亿元。

（三）筹资活动产生的现金流量

本行筹资活动产生的现金流入主要为发行债券收到的现金和吸收投资所收到的现金。2015年、2016年、2017年和2018年1-6月，本行发行债券收到的现金分别为453.54亿元、594.07亿元、744.24亿元和502.99亿元。2015年本行以

贴现方式发行共 46 期总计面值为 442.50 亿元的同业存单，同时 2015 年本行发行面值为 20 亿元的人民币次级债券，本行发行债券收到的现金主要为扣除发行费用等后的募集资金净额；2016 年本行以贴现方式发行共 70 期总计面值为 605.70 亿元的同业存单；2017 年本行以贴现方式发行共 80 期总计面值为 758.00 亿元的同业存单；2018 年 1-6 月本行以贴现方式发行共 41 期总计面值为 520.90 亿元的同业存单。2015 年、2016 年、2017 年和 2018 年 1-6 月，本行吸收投资收到的现金分别为 7.24 亿元、0 亿元、0 亿元和 0 亿元。

四、对其他事项的分析

（一）资本性支出

本行 2015 年至 2018 年 6 月的资本性支出主要用于购建固定资产，包括电子设备、车辆，改良租赁物业及购买电脑设备等。2015 年、2016 年、2017 年和 2018 年 1-6 月，本行资本性支出分别为 1.46 亿元、0.78 亿元、0.62 亿元和 0.20 亿元。

（二）信用风险

本行截至报告期各期末考虑信用风险缓释措施的最大信用风险敞口如下表所示：

单位：百万元

| 项目 | 2018 年 6 月 30 日 | 2017 年 12 月 31 日 | 2016 年 12 月 31 日 | 2015 年 12 月 31 日 |
|--------------------------|-----------------|------------------|------------------|------------------|
| 资产负债表项目的信用风险敞口包括： | | | | |
| 存放中央银行款项 | 25,866 | 23,794 | 23,551 | 23,413 |
| 存放同业款项 | 1,710 | 1,839 | 17,297 | 28,771 |
| 拆出资金 | 1,462 | 1,445 | 1,441 | 1,264 |
| 以公允价值计量且其变动计入当期损益的金融资产 | - | - | 1,627 | 933 |
| 买入返售金融资产 | 9,250 | 15,214 | 6,036 | 14,333 |
| 应收利息 | 807 | 768 | 827 | 632 |
| 发放贷款和垫款 | 117,456 | 109,457 | 95,016 | 83,536 |
| 可供出售金融资产 | 25,167 | 29,861 | 42,261 | 37,770 |
| 持有至到期投资 | 40,894 | 37,158 | 23,594 | 9,731 |
| 应收账款类投资 | 12,911 | 11,951 | 4,092 | 7,617 |

| 项目 | 2018年6月30日 | 2017年12月31日 | 2016年12月31日 | 2015年12月31日 |
|----------------------|----------------|----------------|----------------|----------------|
| 其他金融资产 | 600 | 393 | 179 | 100 |
| 小计 | 236,123 | 231,881 | 215,921 | 208,101 |
| 表外项目信用风险敞口包括： | | | | |
| 开出银行承兑汇票 | 5,486 | 6,251 | 7,191 | 5,860 |
| 开出信用证 | 160 | 158 | 198 | 185 |
| 开出保函 | 2,214 | 1,776 | 654 | 87 |
| 未使用的信用卡额度 | 1,300 | 1,068 | 834 | 563 |
| 小计 | 9,161 | 9,252 | 8,877 | 6,695 |
| 合计 | 245,284 | 241,133 | 224,798 | 214,796 |

（三）流动性风险

下表按合同约定的剩余期限列示了截至2018年6月30日资产负债表日非衍生金融资产和负债产生的应收和应付现金流，本行通过对预计未来现金流的预测进行流动性风险管理：

单位：百万元

| 项目 | 无期限/实时偿还 | 合同约定的剩余期限 | | | | | 合计 |
|------------------------|----------|-----------|-------|--------|--------|--------|----------------|
| | | 1个月内 | 1至3个月 | 3个月至1年 | 1年至5年 | 5年以上 | |
| 金融资产 | | | | | | | |
| 现金及存放中央银行款项 | 26,405 | - | - | - | - | - | 26,405 |
| 存放同业款项及拆出资金 | 798 | 477 | 901 | 995 | - | - | 3,172 |
| 以公允价值计量且其变动计入当期损益的金融资产 | - | - | - | - | - | - | - |
| 买入返售金融资产 | - | 9,250 | - | - | - | - | 9,250 |
| 发放贷款和垫款 | 744 | 3,680 | 8,754 | 37,513 | 53,940 | 12,826 | 117,456 |
| 可供出售金融资产 | 98 | 200 | 418 | 2,294 | 20,309 | 1,847 | 25,167 |
| 持有至到期投资 | - | 500 | 2,497 | 21,960 | 7,391 | 8,547 | 40,894 |
| 长期股权投资 | - | - | - | - | - | - | - |
| 应收款项类投资 | - | - | 76 | 1,381 | 7,834 | 3,620 | 12,911 |
| 其他金融资产 | 600 | 240 | 306 | 261 | 0 | - | 1,407 |

| 项目 | 无期限/实时偿还 | 合同约定的剩余期限 | | | | | 合计 |
|---------------|-----------------|------------|----------------|-----------------|---------------|---------------|------------------|
| | | 1个月内 | 1至3个月 | 3个月至1年 | 1年至5年 | 5年以上 | |
| 金融资产总额 | 28,645 | 14,347 | 12,952 | 64,404 | 89,473 | 26,840 | 236,662 |
| 金融负债 | | | | | | | |
| 向中央银行借款 | - | (4,000) | (500) | (3,610) | - | - | (8,110) |
| 同业及其他金融机构存放款项 | (92) | (18) | (740) | - | - | - | (850) |
| 拆入资金 | - | - | (124) | - | - | - | (124) |
| 已发行债券证券 | - | - | (5,661) | (44,255) | - | (1,995) | (51,912) |
| 卖出回购金融资产款 | - | (3,295) | - | - | - | - | (3,295) |
| 吸收存款 | (81,229) | (5,925) | (7,377) | (28,097) | (28,800) | - | (151,428) |
| 其他金融负债 | (235) | (180) | (294) | (1,022) | (1,042) | (62) | (2,835) |
| 金融负债总额 | (81,556) | (13,417) | (14,697) | (76,984) | (29,842) | (2,057) | (218,553) |
| 净头寸 | (52,910) | 929 | (1,745) | (12,580) | 59,632 | 24,783 | 18,109 |

（四）市场风险

市场风险是指因市场价格（利率、汇率、股票价格及其他价格）的不利变动而使本行表内和表外业务发生损失的风险。市场风险存在于本行的交易性和非交易性业务中。

本行的董事会负责审批市场风险管理政策，确定可以接受的风险水平，并承担对市场风险管理实施监控的最终责任；高级管理层负责拟定、定期审查并监督执行本行统一的市场风险管理政策和制度；监事会负责对董事会和高级管理层在市场风险管理方面的履职情况进行监督。在对市场风险的具体管理方面，计划财务部负责资产、负债总量和结构管理，以应对结构性市场风险；金融市场部负责自营及代客资金交易，并执行相应的市场风险管理政策和制度；风险管理部作为市场风险管理中台部门，协助金融市场部监控各种限额使用情况以及估值水平，定期进行压力测试分析；审计稽核部负责定期对风险管理体系各组成部分和环节的可靠性、有效性进行独立审计。

本行将市场风险分为以下两大类进行管理、衡量和报告：

1、交易性市场风险

交易性活动主要由交易性（如满足客户的需求）或用于对冲目的的交易活动组成，通常短期持有，不以长期持有为目的，主要包括外汇、利率和商品市场。交易性市场风险是指由于利率、汇率以及商品价格变动从而使交易性的金融工具价值发生损失的风险。

2、非交易性市场风险（银行账户风险）

所有未划入交易性活动的均纳入非交易性活动管理。非交易性利率风险指市场利率有可能朝不利于未来的净息差的方向变化。相关利率风险管理主要关注可供出售资产和资产负债重定价日的不匹配。非交易性市场风险管理方法包括风险价值、风险收益及敏感度的测量。风险价值模型的置信水平为 99%，一天持有期。

本行的市场风险测量方法主要是风险价值模型（VaR）。VaR 是指在一定置信度下，金融资产的价值在未来特定时期内的最大可能损失。VaR 在 99% 置信区间内进行测量。交易性和非交易性风险的 VaR 都以一天为持有期计算。

本行截至 2018 年 6 月 30 日的交易性市场风险及非交易性市场风险的风险价值分析如下：

单位：百万元

| 项目 | 于 2018 年 6 月 30 日 | 本期平均值 | 本期最大值 | 本期最小值 |
|-------------------------|-------------------|-------|-------|-------|
| 交易性市场风险置信区间：99% | | | | |
| 利率风险 | 4 | 4 | 5 | 3 |
| 非交易性市场风险置信区间：99% | | | | |
| 利率风险 | 16 | 19 | 22 | 14 |

（五）汇率风险

本行截至 2018 年 6 月 30 日的外币汇率风险敞口分布如下表所示，各原币资产和负债的账面价值已折合为人民币金额：

单位：百万元

| 项目 | 人民币 | 美元折合人民币 | 其他币种折合人民币 | 合计 |
|-------------|--------|---------|-----------|---------------|
| 金融资产 | | | | |
| 现金及存放中央银行款项 | 26,398 | 4 | 3 | 26,405 |
| 存放同业款项 | 1,623 | 74 | 13 | 1,710 |

| 项目 | 人民币 | 美元折合人民币 | 其他币种折合人民币 | 合计 |
|---------------|------------------|--------------|------------|------------------|
| 拆出资金 | 800 | 662 | - | 1,462 |
| 买入返售金融资产 | 9,250 | - | - | 9,250 |
| 发放贷款和垫款 | 117,345 | 111 | - | 117,456 |
| 投资 | 78,840 | 132 | - | 78,972 |
| 长期股权投资 | - | - | - | - |
| 其他金融资产 | 1,405 | 2 | - | 1,407 |
| 金融资产合计 | 235,661 | 985 | 15 | 236,662 |
| 金融负债 | | | | |
| 向中央银行借款 | (8,110) | - | - | (8,110) |
| 同业及其他金融机构存放款项 | (122) | (728) | - | (850) |
| 拆入资金 | - | (124) | - | (124) |
| 已发行债务证券 | (51,912) | - | - | (51,912) |
| 卖出回购金融资产 | (3,295) | - | - | (3,295) |
| 吸收存款 | (151,402) | (21) | (5) | (151,428) |
| 其他金融负债 | (2,833) | (1) | (0) | (2,835) |
| 金融负债合计 | (217,674) | (874) | (5) | (218,553) |
| 净头寸 | 17,987 | 111 | 11 | 18,109 |
| 信贷承诺 | 8,887 | 159 | 115 | 9,161 |

（六）预计负债

截至 2018 年 6 月 30 日，本行作为原告且单笔争议标的金额在 100 万元以上、相应贷款未作核销处理的尚未了结的重大诉讼、仲裁案件共计 21 宗，争议标的金额共计 6,021.09 万元。截至 2018 年 6 月 30 日，本行作为被告的单笔争议标的金额在 100 万元以上的尚未了结的诉讼、仲裁案件共计 1 宗，争议标的金额共计 297.52 万元。本行已按照企业会计准则相关规定，对可能产生损失的未决诉讼事项进行评估和测算，截至 2018 年 6 月 30 日本行无需计提预计负债。

五、主要监管指标和财务指标及分析

（一）主要监管指标

1、本行主要监管指标

自2007年1月1日起,本行开始执行财政部于2006年颁布的企业会计准则。根据2006年颁布的《商业银行风险监管核心指标(试行)》,本行对相关监管指标进行计算。

报告期各期,本行按《中国银监会关于2008年非现场监管报表指标体系有关事项的通知》(银监发[2007]84号)、《商业银行风险监管核心指标(试行)》和《商业银行资本管理办法(试行)》等规定计算的本行相关监管指标情况如下表所示:

| 监管指标 ⁽¹⁾ | | 指标标准 | 2018年6月30日/2018年1-6月 | 2017年12月31日/2017年 | 2016年12月31日/2016年 | 2015年12月31日/2015年 |
|---------------------|-------------------------|--------|----------------------|-------------------|-------------------|-------------------|
| 资本充足 | 资本充足率(新办法)(合并) | ≥10.5% | 14.34% | 13.83% | 14.18% | 15.38% |
| | 一级资本充足率(新办法)(合并) | ≥8.5% | 12.00% | 11.59% | 11.76% | 12.56% |
| | 核心一级资本充足率(新办法)(合并) | ≥7.5% | 12.00% | 11.59% | 11.76% | 12.56% |
| 信用风险 | 不良贷款率(合并) | ≤5% | 1.20% | 1.24% | 1.27% | 1.18% |
| | 不良资产率 | ≤4% | 0.67% | 0.66% | 0.55% | 0.70% |
| | 单一客户贷款集中度(合并) | ≤10% | 5.22% | 5.52% | 5.38% | 5.68% |
| | 单一集团客户授信集中度 | ≤15% | 12.62% | 10.32% | 11.35% | 9.57% |
| | 全部关联度 | ≤50% | 15.23% | 8.03% | 3.28% | 5.06% |
| | 拨备覆盖率(合并) | ≥150% | 213.94% | 203.08% | 202.70% | 223.31% |
| | 贷款拨备率(合并) | ≥2.5% | 2.57% | 2.51% | 2.58% | 2.64% |
| | 正常类贷款迁徙率 | - | 0.13% | 2.85% | 2.37% | 2.95% |
| | 关注类贷款迁徙率 | - | 9.54% | 14.64% | 40.18% | 8.32% |
| | 次级类贷款迁徙率 | - | 17.27% | 1.56% | 93.24% | 53.99% |
| 可疑类贷款迁徙率 | - | 34.09% | 0.71% | 21.98% | 2.00% | |
| 盈利性 | 资产利润率 ⁽²⁾ (合 | ≥0.6% | 1.02% | 0.93% | 0.94% | 1.10% |

| 监管指标 ⁽¹⁾ | | 指标标准 | 2018年6月30日/2018年1-6月 | 2017年12月31日/2017年 | 2016年12月31日/2016年 | 2015年12月31日/2015年 |
|---------------------|----------------------------|-------|----------------------|-------------------|-------------------|-------------------|
| | 并) | | | | | |
| | 资本利润率 ⁽²⁾ (合并) | ≥11% | 13.19% | 12.47% | 13.25% | 16.45% |
| | 成本收入比率 ⁽³⁾ (合并) | ≤45% | 26.77% | 30.09% | 30.40% | 28.19% |
| 流动性 | 流动性比例 | ≥25% | 39.61% | 39.71% | 35.17% | 43.61% |
| | 存贷款比例(合并) | - | 79.57% | 77.18% | 72.99% | 70.51% |
| | 累计外汇敞口头寸比例 | ≤20% | 0.72% | 0.72% | 0.78% | 0.77% |
| | 核心负债依存度 | ≥60% | 58.86% | 65.09% | 69.55% | 62.23% |
| | 流动性缺口率 | ≥-10% | 21.57% | -8.89% | 6.08% | 11.70% |

注：（1）监管指标标明“（合并）”的即为按照合并口径计算，其余均为按照母公司口径计算。

（2）2018年1-6月为年化数据。

（3）成本收入比率不含税金及附加。

截至报告期各期末，本行资本充足情况相关数据如下表所示：

单位：千元

| 项目 | 2018年6月30日 | 2017年12月31日 | 2016年12月31日 | 2015年12月31日 |
|--------------------|-------------------|-------------------|-------------------|-------------------|
| 核心一级资本 | | | | |
| 其中：实收资本 | 4,000,000 | 4,000,000 | 4,000,000 | 4,000,000 |
| 资本公积可计入部分 | 2,133,704 | 2,133,704 | 2,133,704 | 2,133,704 |
| 盈余公积 | 1,544,327 | 1,544,327 | 1,329,921 | 924,110 |
| 一般风险准备 | 3,163,113 | 3,163,113 | 2,894,982 | 1,730,267 |
| 未分配利润 | 7,997,315 | 6,996,986 | 5,548,504 | 5,501,598 |
| 少数股东资本可计入部分 | 21,009 | 22,929 | 36,333 | 34,008 |
| 其他 | (117,288) | (161,702) | (3,919) | 62,237 |
| 核心一级资本净额 | 18,742,180 | 17,699,357 | 15,939,525 | 14,385,924 |
| 其他一级资本 | 2,289 | 3,057 | 3,015 | 963 |
| 一级资本净额 | 18,744,469 | 17,702,414 | 15,942,540 | 14,386,887 |
| 二级资本 | | | | |
| 其中：二级资本工具及其溢价可计入金额 | 1,995,146 | 1,994,801 | 1,994,104 | 1,993,030 |
| 超额贷款损失准备 | 1,651,571 | 1,431,433 | 1,273,608 | 1,226,212 |

| 项目 | 2018年6月30日 | 2017年12月31日 | 2016年12月31日 | 2015年12月31日 |
|-------------|-------------|-------------|-------------|-------------|
| 少数股东资本可计入部分 | 5,167 | 6,114 | 6,607 | 2,629 |
| 总资本净额 | 22,396,353 | 21,134,762 | 19,216,859 | 17,608,758 |
| 风险加权资产金额 | 156,143,532 | 152,776,311 | 135,555,976 | 114,505,355 |
| 核心一级资本充足率 | 12.00% | 11.59% | 11.76% | 12.56% |
| 一级资本充足率 | 12.00% | 11.59% | 11.76% | 12.56% |
| 资本充足率 | 14.34% | 13.83% | 14.18% | 15.38% |

2、本行主要监管指标分析

（1）资本充足率

按照《商业银行资本管理办法（试行）》及其他相关规定计算，截至2015年12月31日、2016年12月31日、2017年12月31日和2018年6月30日，本行资本充足率分别为15.38%、14.18%、13.83%和14.34%，一级资本充足率分别为12.56%、11.76%、11.59%和12.00%，核心一级资本充足率分别为12.56%、11.76%、11.59%和12.00%，均符合监管要求。

（2）不良贷款率

本行贷款五级分类制度下的不良贷款金额及不良贷款率保持同业较低水平。不良贷款率由截至2015年12月31日的1.18%上升到截至2018年6月30日的1.20%，主要原因是受区域经济环境的影响，本行部分企业客户的盈利能力和现金流状况恶化，从而导致本行贷款质量下滑，但风险总体可控。

（二）主要财务指标

本行按照《公开发行证券公司信息披露编报规则第9号——净资产收益率和每股收益的计算及披露》的要求计算的净资产收益率、每股收益如下：

| 项目 | 报告期利润 | 净资产收益率 | | 每股收益（元） | |
|-----------|-------------------------|--------|--------|---------|--------|
| | | 全面摊薄 | 加权平均 | 基本每股收益 | 稀释每股收益 |
| 2018年1-6月 | 归属于公司普通股股东的净利润 | 6.41% | 6.59% | 0.30 | 0.30 |
| | 扣除非经常性损益后归属于公司普通股股东的净利润 | 6.30% | 6.48% | 0.29 | 0.29 |
| 2017 | 归属于公司普通股股东的净利润 | 12.06% | 12.66% | 0.53 | 0.53 |

| 项目 | 报告期利润 | 净资产收益率 | | 每股收益（元） | |
|-------|-------------------------|--------|--------|---------|--------|
| | | 全面摊薄 | 加权平均 | 基本每股收益 | 稀释每股收益 |
| 年 | 扣除非经常性损益后归属于公司普通股股东的净利润 | 11.45% | 12.02% | 0.51 | 0.51 |
| 2016年 | 归属于公司普通股股东的净利润 | 12.65% | 13.33% | 0.50 | 0.50 |
| | 扣除非经常性损益后归属于公司普通股股东的净利润 | 12.44% | 13.11% | 0.49 | 0.49 |
| 2015年 | 归属于公司普通股股东的净利润 | 13.86% | 16.64% | 0.57 | 0.57 |
| | 扣除非经常性损益后归属于公司普通股股东的净利润 | 13.11% | 15.74% | 0.54 | 0.54 |

六、会计政策变更、会计估计变更对财务状况、经营成果的影响

财政部于2017年4月颁布《企业会计准则第42号——持有待售的非流动资产、处置组和终止经营》，自2017年5月28日起施行。本行根据该文件要求的财务报表格式编制2017年度财务报表，并采用追溯调整法对比较财务报表的列报进行了调整。根据该文件要求，本行在利润表新增“资产处置收益”项目，反映处置未划分为持有待售的固定资产、在建工程 and 无形资产而产生的处置利得或损失。上述项目原在营业外收入及营业外支出反映。

财政部于2017年5月颁布了《企业会计准则第16号——政府补助》，自2017年6月12日起施行，本行根据该文件要求对2017年1月1日存在的政府补助进行了重新梳理，采用未来适用法变更了相关会计政策。采用该准则未对本行财务状况和经营成果产生重大影响。

本行已采用上述准则编制2015年度、2016年度、2017年度及2018年1-6月财务报表，报告期内，除上述变更外，本行无会计政策变更。本行管理层认为上述准则的采用不会对本行的财务状况、经营成果和现金流量产生重大影响。

七、摊薄即期回报及填补措施

（一）本次发行上市完成后，本行即期每股收益的变化分析

本次公开发行前，本行总股本为4,000,000,000股，本次发行股份数量不超

过 444,444,445 股。本次公开发行新股所募集的资金扣除发行费用后，将全部用于充实本行核心一级资本，有利于进一步夯实本行资本实力，进而提升本行的抗风险能力和盈利水平。从中长期看，如果本行保持目前的资本经营效率，本次发行上市将对本行业务的可持续发展有较好的积极作用，有利于本行盈利能力的提升。但考虑到商业银行业务模式的特殊性，本次发行的募集资金到位后将与本行现有资本金共同使用，本次募集资金带来的收入贡献无法单独衡量；同时，本次发行完成后，从募集资金投入到资产、业务规模相应扩张需要一定时间，直接产生的效益不能立即全面体现，因此短期内本行扣除非经常性损益后的基本每股收益、稀释每股收益将有所下降，股东即期回报存在被摊薄的风险。

（二）本次融资的必要性和合理性

本次融资的必要性和合理性参见本招股说明书“第十四节 募集资金运用”。

（三）本次募集资金投资项目与本行现有业务的关系，本行从事募投项目在人员、技术、市场等方面的储备情况

本行本次发行上市符合资本监管要求和本行长期战略发展方向，将为本行业务的稳健、快速发展提供资本支撑，有利于促进公司保持长期的可持续发展，继续为实体经济发展提供充足的信贷支持，并为股东创造可持续的投资回报。

本行将持续强化队伍建设，通过内部选拔与外部引进并举，考核、选拔和晋职聘任中层管理人员，充实管理队伍；加强综合考评，注重考核结果运用，提升履职能力；持续推进员工队伍建设，不断注入新鲜血液；明确专业序列建设思路，稳步推进序列建设；持续丰富培训体系，有序推进各层级、各序列员工培训。

本行将坚持“科技引领”原则，牢牢把握国家战略调整、产业升级带来的新机遇，以本行“区域综合化经营“的发展战略为指引，发挥品牌、产品、风控和资金等领域的优势，以科技为依托，以创新为手段，利用互联网提升自身的服务体验和风险定价能力，通过技术创新带动服务、产品和业务模式的不断创新，推动信息科技与业务发展的深度融合，全面提升信息科技的综合技术水平和服务能力，实现向信息化银行的转变。

本行将通过多元化和综合化经营模式，提高综合化金融服务能力，结合国家战略布局带来的历史机遇，形成对陕西省内及西部区域的业务覆盖，成为综合化、

相对全功能的金融服务提供商、中小企业首选的优秀信贷银行、个人客户信赖的零售银行。

（四）本行应对本次发行上市摊薄即期回报采取的措施

考虑到本次发行上市对股东即期回报摊薄的影响，为贯彻落实《国务院关于进一步促进资本市场健康发展的若干意见》、《国务院办公厅关于进一步加强资本市场中小投资者合法权益保护工作的意见》以及中国证监会《关于首发及再融资、重大资产重组摊薄即期回报有关事项的指导意见》，保护本行股东的利益，优化本行投资回报机制，本行承诺将合理利用本次发行的募集资金，通过以下措施增强可持续发展能力，力争从中长期提升股东价值，以填补本次发行对股东即期回报摊薄的影响。

1、本行现有业务板块运营状况及发展态势

面对严峻复杂的内外部形势，本行主动适应经济金融发展新常态，抢抓经营发展，深化改革创新转型，主要经营指标较好，整体态势稳定，经营发展态势良好。本行现有业务板块运营状况及发展态势的具体情况参见招股说明书“第六节本行的业务”。

2、本行现有各项主要业务面临的主要风险及改进措施

（1）信用风险

信用风险是指交易对方未能履行约定契约中的义务，到期时无法足额偿还全部欠款而引起本行财务损失的风险。在商业银行开展业务时，信用风险广泛存在于表内和表外业务中，包括但不限于贷款业务、投资业务、同业拆借业务、担保业务、信用证业务，是商业银行面临的主要风险之一。根据本行的实际情况，本行信用风险主要集中在贷款业务、同业拆借业务、投资业务、表外业务等方面。

针对信用风险，本行按照信用风险垂直管理原则建立了信用风险管理体系，并按照审贷分离、分级审批原则设立授信审批机构；对授信业务实行全流程管理，建立有效的岗位制衡机制，将授信受理与调查、风险评估与审批、合同签订、发放与支付、授信后管理等授信业务管理各环节的责任、工作标准和尽职要求等落实到具体部门和岗位，并建立相应的考核和问责机制；本行实施统一授信制度，所有银行账户信用风险暴露和交易账户信用风险暴露均纳入统一授信管理，并由

获得相应授信审批授权的审批机构或审批人审批；不断推进信用风险内部评级体系建设，已开发完成了包含公司类、小企业、信用卡业务风险量化评估模型或打分卡，推进内评结果在授信审批、风险监控与预警、风险限额设定、风险定价等方面的应用，推进本行风险管理向精细化、数量化、系统化模式转变。

（2）市场风险

市场风险是指因市场价格（利率、汇率、股票价格和商品价格）的不利变动而使银行表内和表外业务发生损失的风险。随着利率市场化进程的加快推进以及银行业竞争的不断加剧，人民币存贷款利率受市场影响的程度将逐步加大，利差逐步缩窄；同时，商业银行之间的竞争将会因商业银行争夺存款资源及优质的贷款客户而变得更加激烈，从而增加银行成本和收益的不确定性，并对商业银行的盈利能力产生影响。

针对市场风险，本行遵循市场风险集中化管理原则，根据交易账户和银行账户的不同性质和特点，采取相应的市场风险识别、计量、监测和控制方法；目前主要采取标准法计量市场风险及其对应的资本要求；实施限额管理，对全行总体市场风险头寸、风险水平、盈亏状况、市场风险限额执行情况等进行持续监测和报告；对资金业务交易对象和产品实行统一授信，实行严格的前、后台职责分离，建立风险监控和管理制度，防止资金交易部门和人员从事越权交易，防止欺诈行为，防止因违规操作和风险识别不足导致的重大损失。

（3）操作风险

操作风险是指由不完善或有问题的内部程序、员工和信息科技系统，以及外部事件所造成损失的风险。本行在主要业务领域及业务环节均制定了内部控制与风险管理措施，但任何控制制度均具有固有限制，可能因内外部环境发生变化、当事人的认知程度不够、执行人不严格执行现有制度等，使内部控制作用无法全部发挥甚至失去效用，从而形成操作风险。

针对操作风险，本行不断完善操作风险管理架构、管理程序，加强制度流程标准化建设和系统管控力，逐步建立和推广三大管理工具的应用，持续加强操作风险监测；实行会计工作的统一管理，严格执行会计制度和会计操作规程，运用计算机信息技术实施会计内部控制；加大案防管理力度，对基层营业网点、要害

部门和重点岗位实施有效的监控，禁止未经授权或超过权限擅自进行交易，严防内外勾结盗窃客户资料谋取利益；防止内部挪用、贪污、诈骗、逃汇、骗汇、洗钱等非法活动，建立查处案件和信息披露机制；不断加强反洗钱工作开展力度，推动反洗钱系统建设，及时扩充反洗钱黑名单数据库，有针对性地开展对公、对私客户的反洗钱宣传活动，增强客户反洗钱意识；重视操作风险与内控合规、业务连续性之间的协同管理，夯实内控基础管理，建立和完善包括内控风险识别与评估、内控措施、内控监督评价、持续整改等的内控制度体系和内控机制；加强新产品、新业务的操作风险管理，建立创新业务操作风险审查机制，同时加强票据业务、投行业务、同业业务等重点领域操作风险管理。

（4）流动性风险

流动性风险是指商业银行虽然有清偿能力，但无法及时获得充足资金或无法以合理成本及时获得充足资金以应对资产增长或支付到期债务的风险。如果相当比例的活期存款客户取出存款，或到期定期存款不能续存，本行可能需要寻求成本更高的资金来源，以满足资金需求，本行可能无法以合理的商业条款，在有资金需求时及时地取得资金。同时，如出现市场环境恶化、货币市场融资困难等情况，本行的融资能力也可能会因此而被削弱。另外宏观经济环境的变化及其他社会因素的变化导致信贷需求的大幅度增长、贷款承诺的大量履行、非预期的不良贷款增长等本行无法控制或控制力极其有限的一些因素也会影响本行的融资能力，并带来流动性风险。

本行流动性风险管理以保持盈利目标与流动性风险的动态平衡为目标；对全行资金进行集中管理和统一调度，及时掌握到期缺口，有计划安排资金运营，合理匹配资产负债期限结构；对全行头寸实现统一管理，建立和健全有效的资金头寸保障体系，防止出现全行支付风险，确保全行备付充足；逐步健全多元化融资渠道；实时监测流动性风险计量指标，定期进行压力测试，防范和化解流动性风险。

3、本行提高日常运营效率，降低运营成本，提升经营业绩的具体措施

（1）持续推动业务健康发展，拓展多元化盈利渠道

针对本次发行上市可能使原股东的即期回报有所下降的情况，本行将加大资

产结构调整与优化力度，提高资本配置效率，加强内部资本充足评估流程，提高风险管理水平，规范募集资金的管理和使用，保持稳定的股东回报政策，有效运用本次发行上市募集资金，进一步提升本行经营效益，充分保护本行股东特别是中小股东的利益，注重中长期股东价值回报。

（2）加强经营管理和风险管控，提升经营效率和盈利能力

本行将进一步提高经营管理水平和资金使用效率，规范各项业务操作，完善并强化投资决策程序，推进和优化全面预算管理，加强成本管控措施，节约各项费用支出，强化预算执行监督，提升本行的整体盈利能力。本行将持续加强全面风险管理体系建设，不断提高信用风险、市场风险、操作风险、流动性风险等领域风险管理能力，加强重点领域的风险防控，持续做好重点领域的风险识别、计量、监控、处置和报告，全面提高本行的风险管理能力。

（3）保持稳定的股东回报政策

本行高度重视保护股东权益，在满足监管要求的情况下，继续保持利润分配政策的连续性和稳定性，坚持为股东创造长期价值。

（五）本行董事、高级管理人员对本行填补回报措施能够得到切实履行的相关承诺

本行的董事、高级管理人员承诺忠实、勤勉地履行职责，维护本行和全体股东的合法权益，对本行本次发行上市摊薄即期回报采取的填补措施能够得到切实履行作出以下承诺：

1、不无偿或以不公平条件向其他单位或者个人输送利益，也不采用其他方式损害本行利益。

2、承诺对职务消费行为进行约束。

3、承诺不动用本行资产从事与其履行职责无关的投资、消费活动。

4、同意本行董事会或董事会提名与薪酬委员会制定的薪酬制度与本行填补回报措施的执行情况相挂钩的安排。

5、若本行拟实施股权激励计划的，同意股权激励的行权条件与本行填补回报措施的执行情况相挂钩的安排。

（六）保荐机构的核查意见

保荐机构认为：发行人已结合自身经营情况，基于客观假设，对即期回报摊薄情况进行了合理分析。同时，考虑到本次公开发行股票时间的不可预测性和未来市场竞争环境变化的可能性，发行人已披露了本次公开发行的必要性和合理性、本次募集资金投资项目与发行人现有业务的关系、发行人从事募投项目在人员、技术、市场等方面的储备情况，制订了切实可行的填补即期回报措施，董事、高级管理人员做出了相应承诺，符合《国务院办公厅关于进一步加强资本市场中小投资者合法权益保护工作的意见》中关于保护中小投资者合法权益的精神。

八、审计截止日后的主要财务信息及经营情况

本行财务报告审计截止日为2018年6月30日，毕马威会计师事务所审阅了本行2018年第三季度财务报表，包括2018年9月30日的合并及母公司资产负债表、自2018年7月1日至2018年9月30日及自2018年1月1日至2018年9月30日止期间的合并及母公司利润表、自2018年7月1日至2018年9月30日及自2018年1月1日至2018年9月30日止期间的合并及母公司现金流量表、自2018年1月1日至2018年9月30日止期间的合并股东权益变动表和股东权益变动表以及相关中期财务报表附注，并出具了《审阅报告》（毕马威华振专字第1801109号），审阅意见如下：“根据我们的审阅，我们没有注意到任何事项使我们相信西安银行上述中期财务报表没有在所有重大方面按照《企业会计准则第32号——中期财务报告》的规定编制”。主要财务数据简要情况如下：

（一）合并资产负债表的主要数据

单位：千元

| 项目 | 2018年9月30日 | 2017年12月31日 | 变动 |
|-------------|-------------|-------------|-------|
| 资产总计 | 236,196,015 | 234,120,518 | 0.89% |
| 负债合计 | 216,779,812 | 216,405,458 | 0.17% |
| 股东权益合计 | 19,416,203 | 17,715,060 | 9.60% |
| 归属于本行股东权益合计 | 19,374,285 | 17,676,428 | 9.61% |

（二）合并利润表的主要数据

单位：千元

| 项目 | 2018年1-9月 | 2017年1-9月 | 同比变动 |
|----------------------|-----------|-----------|--------|
| 营业收入 | 4,329,140 | 3,515,889 | 23.13% |
| 营业利润 | 2,240,662 | 2,067,759 | 8.36% |
| 利润总额 | 2,257,318 | 2,070,861 | 9.00% |
| 净利润 | 1,807,074 | 1,630,044 | 10.86% |
| 归属于本行股东的净利润 | 1,803,788 | 1,652,692 | 9.14% |
| 扣除非经常性损益后归属于本行股东的净利润 | 1,783,518 | 1,647,763 | 8.24% |

单位：千元

| 项目 | 2018年7-9月 | 2017年7-9月 | 同比变动 |
|----------------------|-----------|-----------|--------|
| 营业收入 | 1,653,538 | 1,205,540 | 37.16% |
| 营业利润 | 767,616 | 710,590 | 8.03% |
| 利润总额 | 767,108 | 710,385 | 7.98% |
| 净利润 | 603,897 | 554,852 | 8.84% |
| 归属于本行股东的净利润 | 603,458 | 554,708 | 8.79% |
| 扣除非经常性损益后归属于本行股东的净利润 | 603,870 | 551,796 | 9.44% |

（三）合并现金流量表的主要数据

单位：千元

| 项目 | 2018年1-9月 | 2017年1-9月 | 同比变动 |
|--------------------|-------------|-------------|----------|
| 经营活动（使用）/产生的现金流量净额 | -21,925,340 | 4,635,186 | -573.02% |
| 投资活动产生的现金流量净额 | 119,089 | 13,018,055 | -99.09% |
| 筹资活动（使用）/产生的现金流量净额 | 11,272,850 | -17,920,502 | -162.90% |
| 现金及现金等价物净减少额 | -10,533,401 | -267,261 | 3841.24% |

单位：千元

| 项目 | 2018年7-9月 | 2017年7-9月 | 同比变动 |
|--------------------|-------------|------------|----------|
| 经营活动（使用）/产生的现金流量净额 | -12,887,381 | 3,492,576 | -468.99% |
| 投资活动产生/（使用）的现金流量净额 | 129,553 | -686,409 | -118.87% |
| 筹资活动产生/（使用）的现金流量净额 | 6,795,271 | -1,015,069 | -769.44% |
| 现金及现金等价物净（减少）/增加额 | -5,962,557 | 1,791,099 | -432.90% |

（四）2018年1-9月经营业绩情况分析

2018年以来，本行积极应对外部经营环境变化，深入研究陕西省和西安市经济及产业链，通过持续创新，保持业务发展与当地经济结构转型高度契合。

2018年1-9月，本行实现营业收入43.29亿元，较去年同期增加23.13%，本行净利润为18.07亿元，较去年同期增长10.86%，本行归属于母公司股东的净利润为18.04亿元，较去年同期增加9.14%，扣除非经常性损益后归属于本行普通股股东的净利润为17.84亿元，较去年同期增加8.24%，上述变动主要是由于本行生息资产规模与净息差均有增长。

总体而言，本行财务报告审计截止日后至本招股说明书签署日期间，本行经营模式、业务范围、业务种类、客户群体、税收政策等未发生重大变化，也未发生对本行经营业绩产生重大不利影响的情形及其他可能影响投资者判断的重大事项。

2018年1-9月财务数据未经审计机构审计，敬请广大投资者注意投资风险。

（五）2018年全年业绩预测

根据本行总体战略定位，2018年以来本行持续推动战略转型，进一步增强服务地方实体经济能力，强化资产负债配置和风险管理，加快产品创新，提高全面精细化管理水平，各项业务平稳有序发展，盈利能力持续稳步提升。结合本行当前业务的经营情况，根据本行对于资产规模、负债规模、收入规模、费用规模等各项财务报表重要科目变动趋势的预测，预计本行2018年度营业收入为54.90亿元至59.52亿元，同比增幅约为11.44%-20.83%；净利润为22.17亿元至24.03亿元，同比增幅约为5.51%-14.39%；归属于母公司股东的净利润约为22.13亿元至23.99亿元，同比增幅约为3.85%-12.60%；扣除非经常性损益后归属于母公司股东的净利润约为21.94亿元至23.78亿元，同比增幅约为8.41%-17.54%。2018年度财务数据为本行初步测算结果，未经审计机构审计，预计数不代表本行最终可实现收入和净利润，亦不构成本行盈利预测，敬请广大投资者注意投资风险。

第十三节 业务发展目标

一、本行的发展战略与业务发展目标

（一）本行发展战略

1、总体战略定位

本行总体战略定位：乘风顺势，稳中求进，持续推动数字化、特色化、综合化转型，打造西部领先的上市银行。高度契合国家战略，密切衔接地方经济发展特点，充分发挥区位优势、股东优势、业务优势及技术优势，通过促转型、强管理、搭平台、改机制、防风险，持续推动数字化、特色化、综合化建设，打造相对全功能的优秀区域性金融服务商，成为区域内盈利水平最高、资产质量最好、竞争发展能力最强、业务结构最优、服务水准最佳的西部领先的上市银行。

（1）加快发展转型

一是经营管理转型。探索精细化管理模式，聚焦业务条线、客户群、产品、渠道和流程管理，按照业务内在逻辑关系优化业务流程设计，提高各项业务专业化、集约化、标准化水平，通过强化管理效能提升经营效益。

二是业务发展转型。以信息科技为引领，坚持创新驱动，聚焦数字化银行和银行的数字化建设，打造零售银行、交易银行、资管银行、智慧银行和综合化银行的发展模式。由传统信贷经营逐步变成信用管理，提供诸如财富管理、投资银行等多样化金融服务，延伸更广泛的业务条线，向轻型资产经营模式转型，保持良好的投资者回报水平。

三是服务模式转型。细分服务市场，提升服务质量，加快服务升级，结合地方经济发展特点，加大资源倾斜力度，重点支持高科技行业、中小微业务、普惠金融业务、现代服务业等领域。立足“高效、无缝、闭环”原则，建立和完善链式服务，满足客户与本行发生“服务接触”的所有环节和系列的金融活动需求。

（2）增强盈利能力

一是强化资产负债配置和定价能力。通过按品类、期限、利率、风险、资本耗费等维度的资产负债配置，构建多元的负债渠道和资产运用，提高资金综合收益水平；针对不同客群行为特点制定差异化定价方案，稳步提升自主、灵活定价

能力。

二是创造中间业务收入新格局。深耕细作传统中间业务，抓住市场契机，加快产品创新，重点突出理财、结构化融资、债券发行等高附加值、高收益类产品的发展，全力开辟新的非利息收入增长点。

三是提高投资与交易收入。强化资产投向灵活性管理，盘活交易型债券资产和票据资产存量，在风险管控技术同步上升的前提下，紧盯市场，抓住机会，提高高收益资产营销和配置能力，提升资金运营效率。

四是严格管控成本。以管理会计体系为框架，大力提升成本管理的科学化、精细化水平，优化资源配置机制，优先配置发展潜力大、效率高的领域，提升投入产出成效，对资源投入进行全过程管控，强化重大资源投入的预评估和后评价，更好地推动业务发展和价值创造。

（3）优化信贷结构

坚持“盘活存量、用好增量、优化结构、改善质量”的原则，按照“战略目标不动摇，流程建设是基础，模型建设是工具，考核激励是抓手”的思路，改进信贷经营各项管理措施，稳步推进信贷流程优化，加快信贷结构调整，促进信贷业务转型，提高信贷业务发展竞争力。

同时，有效应对外部经营环境更趋复杂、更具挑战，风险的复杂性、隐蔽性和传染性不断增强的现状，高度重视全面风险防控尤其是信贷领域的风险防控，聚焦关键地区和重点业务，锁定存量风险，做到降旧控新，守住不发生系统性区域性风险底线。

（4）夯实运营基础

一是夯实存款基础。以更开阔的视野和思路、更有竞争力的产品和综合服务，提升社会资金的吸纳能力和汇集能力，确保在新的市场环境下西安辖区存款份额的稳定性，快速提升各分行当地存款市场份额。

二是夯实客户基础。依托 CRM 系统，对客户进行分类、标识，精准定位客户，系统化、自动化、批量化推送适应客户需求的金融产品和服务。掌握高端价值客户需求，通过个性化产品定制、提供增值服务等手段，提升价值客户的服务水平。

三是夯实渠道基础。实施物理网点运营标准化，推动专业化、智能化、移动化转型；以电子银行完善线上布局，构建多渠道、立体化金融服务平台，实现线上线下服务无缝对接，为客户提供覆盖转账结算、理财投资、生活服务 etc 全天候金融服务。

四是夯实信息化基础。从创新产品、业务渠道、管理体系及运维体系四个方面开展信息科技工作，大力发展各类创新业务及应用，搭建适应大数据时代的先进科技平台。

2、主要目标

建设成为“商业银行+投资银行+消费金融+金融租赁+资产管理+基金管理+投贷联动”等综合化、多元化和相对全功能的区域性金融服务商，打造西部领先、国内一流，兼具特色化与综合化优势的商业银行。

（二）巩固优势业务，培育特色业务，提升市场竞争力

1、公司金融业务

公司金融业务的发展定位是，服务地方经济发展，行业专业化突破，打造金融综合服务方案提供商，成为转型发展的基石。聚焦国家、区域经济发展战略实施融资需求，围绕重点项目、骨干优势产业，加快金融创新，推进服务升级，扩大业务范围，树立数字化、特色化、综合化的公司金融品牌。结合本行优势资源和专业能力，帮助客户进行市场信息收集和制定中长期发展战略，同时为企业提供多元化投融资服务，解决企业发展过程中的资金需求，做好客户的综合性财务顾问。

2、个人金融业务

个人金融业务的发展定位是，服务本地居民，打造客户深耕型零售银行，成为中长期可持续竞争力的重要支撑。发挥自身比较优势，拓宽业务内涵，重点发力汽车贷款、消费贷款、出国金融、信用卡、直销银行、财富管理等提高城乡居民生活品质的业务，建立以客户为中心的特色产品体系、服务模式以及从资金端到资产端的渠道体系，实现零售业务科学和可持续发展。

3、小微金融业务

小微金融业务的发展定位是，服务本地优质小微企业，依托特色化解决方案和以数据为核心的风控能力，打造稳健的盈利中心。重点服务具备比较优势，发展趋势和前景较好，尤其是与内需、民生以及消费相关的细分市场，发力客户聚集、商业模式清晰、盈利能力较强、资金流量较大的小微企业集群、商圈和细分行业，并把服务科技型小微企业作为重中之重。

4、资金业务

资金业务的发展定位是，持续提升投研能力，长期建立以“客户为中心”的代客服务体系。积极拓展资金业务种类，通过精细化管理实现资产、负债和中间业务的多元化发展。加大交易型资产操作，实现交易型资产利差利润贡献度；全方位、多层次加强与各类金融机构合作，拓宽资产配置渠道；加大理财产品创新力度，优化理财产品结构，在满足客户多样化需求的同时提升理财业务竞争力，提高理财业务中间业务收入占比。

5、国际业务

国际业务牢牢把握人民币国际化和陕西自贸区建设的历史性机遇，充分发挥本行外资股东的境外融资优势，大力拓展以贸易融资为代表的创新型国际业务，扩大外汇清算和国际结算网络体系，在市场、产品、区域、国际化等层面持续推动国际业务迈上新台阶。

（三）完善风险管理和内部控制体系

1、完善风险管理体系

紧密围绕发展战略规划，从健全组织架构、完善政策制度、优化管理流程和技术方法、强化风险绩效考核、培养风险管理专业团队等方面着手，不断强化全面风险管理的系统性和科学性。

一是强化主动风险管理能力，稳健经营风险，合理承担风险。注重对所有层次业务单元、各类风险的集中统筹管理，完善风险加总技术，综合提升各类风险管理水平。

二是进一步夯实风险管理流程、风险计量模型和风险管理信息系统，逐步建

立并完善集中的风险数据中心，推动风险管理方法由“定性为主、定量为辅”逐步过渡到“定性与定量相结合”，使风险管理更加精细化、数据化。

三是持续改进和完善信用风险、流动性风险、市场风险及操作风险等风险管理政策和业务流程，持续完善风险管理状况预警、报告机制，有效识别、揭示、缓释各类风险。

四是通过内外部招聘、加强培训学习等多种方式充实风险管理团队，培养一批既精通风险管理，又擅长风险计量技术的专门人才，推进全面风险管理职能转换与完善。

五是继续贯彻“稳健经营、内控优先、全员参与、过程管理”的风险管理文化，提升全员风险管理意识，营造“风险处处存在，防范人人有责”的风险管理氛围，通过自上而下和自下而上的反馈不断强化全员风险管理能力。

2、健全内部控制体系

一是持续建立健全各项业务规章制度和操作流程，并在全行范围内定期开展内部控制评价工作，不断促进内部控制体系的健全、完善和改进。

二是按业务条线开展内控制度、流程梳理等工作，明确各项业务操作流程和管理活动与制度之间映射关系，部门和部门、岗位和岗位的输入输出关系及流程中所处位置和权责，确定每个业务流程环节的风险点，最终形成业务风险矩阵和各项业务每个操作环节的风险点及控制要求，实现全行所有业务、管理活动和支持保障活动的管理与操作文件化、制度化、规范化。

三是在内控评价过程中逐步采用先进的评价方法和评价工具，强化内部控制监督，完善内控监督长效机制建设，不断提高内控评价工作的科学性和有效性。

（四）加强人才队伍建设

坚定不移地深入推进人才战略，不断创新体制机制，重视现代金融人才的培养，为未来发展做好人才储备。

一是推动形成更具活力的人才选拔方式。以开放机制引才、选才，采取公开选聘中级管理人才和专业技术人才，加快补充专业人才，扩大前沿业务人员和风险合规等科技人员引进的范围和力度，提供经营发展人才支撑。

二是健全人才可持续发展的保障机制。注重把握人才成长规律，创新人才管理服务的政策制度，落实有利于人才可持续发展的保障措施，使优秀人才引得进、用得好、留得住。

三是构建人才多层次发展的培养体系。改进分层分级培训，以高管经营管理能力培训、复合化人才培养、客户经理经营培训、职业持续培训等项目为重点，以深化战略投资者培训合作为契机，增强培训的针对性和实用性。

（五）强化技术开发与创新，打造核心竞争力

一是随着业务的发展、市场环境以及监管要求的不断变化，持续对现有系统进行升级优化，开发新产品，以满足业务发展的信息科技需求。

二是加大对移动互联网、大数据、云服务、人工智能等行业领先科技的研究投入，结合新技术和实际业务发展情况，改进、变革传统的业务模式，达到增强客户体验、扩大经营规模、提升风险防范能力的目标，在标准化、线上化服务的“长尾端”和个性化、定制化服务的“中高端”两个方向打造出特色产品和服务。

二、拟定计划所依据的假设条件及实现计划拟采用的方式、方法或途径

（一）拟定上述计划所依据的假设条件

- 1、国家宏观经济、政治、法律和社会环境处于正常发展的状态，且没有对本行发展产生重大不利影响的不可抗力发生；
- 2、国家金融体制平稳运行，货币政策、财政政策保持相对稳定和连续；
- 3、国家对商业银行政策遵循既定方针，不会有重大不可预期的改变；
- 4、本行所处行业的市场正常发展，不会出现重大市场变化。

（二）实现上述计划拟采用的方式、方法或途径

本行将深入分析和研判预测市场环境变化，加快推进省内机构布局和线上渠道建设，推动汽车金融公司的发展以及基金、金融租赁等金融牌照申请，创新零售、资管、投行、金融市场等业务，重点发展目标客户群，提高综合化经营能力。强化新常态下风险研判和政策指引，持续完善风险管理和内部控制体系，提升风

险监测、计量、防范手段，指导督促经营层加强经营风险防控；完善激励约束机制建设，探索股权激励等长期激励约束机制，激发经营活力，促进银行可持续发展。本行将通过以上方式、方法或途径来实现上述发展计划。

三、上述业务发展规划与现有业务的关系

本行结合宏观经济形势、行业发展趋势及自身业务和资产规模情况，在充分考虑本行发展目标及提升自身综合竞争力的迫切需求后制定上述业务发展规划。计划实施后，本次公开发行上市将有利于本行拓宽资本补充渠道，充实资本金，提高资本充足率，加强风险承受能力，在资产规模和业务规模进一步扩张的基础上实现利润增长，并为本行业务发展模式 and 盈利模式的转变提供更加广阔的空间。

第十四节 募集资金运用

一、本次发行规模及其依据

2015年11月23日，本行2015年第一次临时股东大会审议通过了《关于首次公开发行A股股票并上市的议案》；2016年11月28日，本行2016年第二次临时股东大会审议通过了《关于延长首次公开发行A股股票并上市方案有效期的议案》；2017年4月25日，本行2016年度股东大会审议通过了《关于延长西安银行首次公开发行A股股票并上市方案有效期的议案》；2018年4月9日，本行2017年度股东大会审议通过了《关于延长西安银行首次公开发行A股股票并上市方案有效期的议案》，本次发行方案的有效期限延长至2019年5月23日。

2016年11月29日，本行取得中国银监会陕西监管局《关于西安银行股份有限公司首次公开发行A股股票并上市的批复》（陕银监复[2016]70号），原则上同意本行首次公开发行A股股票，所募集资金扣除发行费用后全部用于补充本行资本金。

根据本次发行方案，本行本次拟发行股票数量为不超过444,444,445股。

二、本次募集资金的用途

本次发行的募集资金将在扣除发行费用后全部用于补充本行资本。本行拟使用本次公开发行募集资金用于补充本行资本金的金额为200,428.50万元。本行承诺本次发行的募集资金将不投向房地产、过剩产能行业、类金融及高杠杆率企业，并加强对募集资金的管理，合理有效使用募集资金，积极提升资本回报水平。

经保荐机构及本行律师核查，本行本次募集资金运用不涉及环境保护、土地管理等方面的要求；本行本次募集资金运用可有效支持本行业务的发展，符合国家关于银行业的发展与监管要求。

三、本次募集资金专项存储制度的建立及执行情况

为规范募集资金的管理和使用，保护投资者权益，本行依照《公司法》、《证券法》、《上海证券交易所股票上市规则》等相关法律、法规和规范性文件的规定并结合本行实际情况，制定了《西安银行股份有限公司募集资金管理办法》，该制度已经本行第四届董事会第三十次会议及 2016 年第一次临时股东大会审议通过，对募集资金专户存储和募集资金使用进行了明确规定，主要内容如下：

“第六条 为保证募集资金的安全使用和有效监管，本行实行募集资金的专户存储制度。

本行应开立专项账户（以下简称“募集资金专户”），用于募集资金的存放和收付。募集资金专户的设立、变更或撤销由本行董事会批准，并在本行公开发行证券或者非公开发行证券时，将募集资金专户的设立情况及材料报相关证券监管部门备案。

募集资金专户不得存放非募集资金或用作其他用途。

第七条 本行应在募集资金到账后一个月内与保荐人签订募集资金专户存储监管协议，本行应积极履行募集资金专户存储监管协议。该协议至少应当包括以下内容：

（一）本行应将募集资金集中存放于募集资金专户；

（二）每月向保荐人提供募集资金专户银行对账单；

（三）本行 1 次或 12 个月内累计从募集资金专户支取的金额超过人民币 5,000 万元且达到发行募集资金总额扣除发行费用后净额（以下简称“募集资金净额”）20%的，本行应当及时通知保荐人；

（四）保荐人有权随时查询募集资金专户资料；

（五）本行和保荐人的违约责任。

本行应当在上述协议签订后 2 个交易日内报告上海证券交易所备案并公告。

上述协议在有效期届满前因保荐人变更等原因提前终止的，本行应当自协议终止之日起两周内与相关当事人签订新的协议，并在新的协议签订后 2 个交易日内报告上海证券交易所备案并公告。”

本行在本次发行募集资金到位之后，将严格按照相关法律、法规、规范性文

件以及该制度的规定，对募集资金的使用进行监督和管理，确保募集资金按计划使用。

四、董事会关于本次发行必要性及可行性的分析意见

（一）首次公开发行 A 股股票的必要性分析

1、拓宽资本补充渠道，推进战略规划实施

随着本行业务持续做大做强，尤其是综合化经营等发展战略的逐步实施，预期本行在未来将面临一定的资本补充压力。推进 A 股上市工作能够为本行提供更为丰富的资本补充平台和融资渠道，充实本行资本，加快推进本行在多个领域的全面快速发展。此外，实现 A 股发行上市有助于本行更加灵活地使用各项资本工具，为本行股权结构不断优化调整提供便利。

2、增强核心竞争力，提升品牌价值

本次 A 股发行上市后，本行将成为最早实现 A 股上市的中国西北部城商行之一，本行在市场地位和品牌价值等方面均将获得进一步提升，本行的综合竞争力亦将进一步增强，有利于本行提升市场占有率、提高综合经营能力、保持并巩固本行在全国城商行的优势地位。

（二）首次公开发行 A 股股票的可行性分析

本行将通过对募集资金的合理运用，在净资产较快增长的同时，确保净资产收益率保持在较高的水平。为实现该目标，本行将采取下述措施：

1、提升盈利能力，保证业绩持续增长

本行将从以下四个方面持续加强自身盈利能力。

第一，保持存贷利差稳定。提高贷款收益率，控制存款付息成本，优化存款期限结构，提高存款增长质量。完善与市场利率挂钩的内部资金定价机制，对增量业务坚持市场化和差异化定价，加快推进向以净利差和定价机制为管理核心的模式转变。

第二，提高中间业务收入。积极促进业务转型发展，在巩固传统业务优势的

同时，加大创新业务，紧紧围绕客户需求，致力于发展资本消耗少、技术含量高、市场竞争力强、社会效益好、能为客户创造价值的中间业务，主动塑造市场形象，改善发展环境。

第三，增加投资与交易收入。强化资产投向的灵活性管理，增加金融市场业务资金供应，谨慎增加债券资产配置，并盘活交易型债券资产和票据资产存量，将金融市场业务可用资金向高收益资产配置倾斜，强化高收益资产营销，丰富风险控制手段，提升资金运营效率。

第四，严格控制成本。建立科学的成本控制体系，厉行节约、勤俭办行，注重投入产出率，大力提升成本管理的科学化和精细化水平。

2、推动业务创新，加快经营转型

持续深入探索互联网金融模式，引导零售银行战略深入推进。本行将在前期开通移动银行、微信银行、财富论坛微信账号以及财付通快捷支付和微信支付等功能，完成“销售与服务标准化流程导入”的基础上，进一步丰富互联网金融产品和服务体系，为客户提供贴身便捷的金融服务，改善客户体验，增强客户粘性。与此同时，本行将积极推进大零售业务发展战略，进一步拓宽零售业务的内涵，将储蓄存款、个人信贷、银行卡、财富中心、电子银行等业务逐步纳入到大零售体系中，整合经营资源，集全行之力推动零售业务的跨越发展。

推进信贷业务创新发展，加快业务模式的转变以及客户群体的升级。本行将继续通过体制和机构创新，逐步向“信贷工厂”模式迈进，在加强科学化管理，有效提高信贷审批效率的同时，积极践行业务模式创新，不断加大对科技金融贷款等新兴业务领域的信贷投入。

大力发展金融市场业务和投资银行业务，优化资产配置，改善收入结构，提升面向客户的综合化金融服务实力。本行将加大力度发展金融市场业务，提升资产和负债的流动性，促进本行市场化定价机制的健全和完善。同时，本行亦将积极参与优质银团项目，加大债券发行承销力度，创新结构化融资，满足客户多元化的金融需求。

国际业务方面，本行将牢牢把握住人民币跨境业务迅速发展的机遇，发挥好本行外资股东的境外融资优势，利用好本行作为地方法人银行所具备的外债及融

资性担保指标优势，大力拓展各项跨境联动业务，延伸业务链条，拓宽收入渠道；积极推动跨境人民币业务；继续拓展以国内信用证、福费廷等为代表的贸易金融业务，进一步增加收入来源；开办信保融资业务；完善贸易融资产品，增强市场竞争力。

3、深化区域布局，加强渠道建设

本行大力实施网点运营标准化，加强网点的科学化管理，提升网点产能。与此同时，本行将进一步提高自助渠道的使用效率，加快自助银行、自助设备、POS机等自助渠道建设，增加跨行转账功能，加强统一管理。在互联网金融大背景下，本行也将积极发展电子银行等新型业务渠道，为客户提供贴身便捷、粘性强的移动金融服务。

4、强化风险管理，确保资产质量稳定

目前，银行业外部经营环境更趋复杂、更具挑战，风险的复杂性、隐蔽性和传染性不断增强，风险暴露在一段时期内还可能会继续增加。本行将致力于不断完善全面风险管理体系，并进一步强化对业务风险的管控力度。本行已将全面风险防控特别是信贷领域的风险防控放在十分突出的位置，锁定存量风险，做到降旧控新，守住不发生系统性区域性风险的底线；与此同时，落实监管要求，保障流动性风险、市场风险、操作风险、法律风险等均处于可控状态。

五、本次募集资金运用对主要财务状况、经营成果及资本充足率的影响

本次发行有助于本行提高资本充足率，从而增加抵御风险能力，增强竞争力并获得更多业务发展机会。本次发行对本行主要财务状况、经营成果及资本充足率产生的影响主要表现在：

（一）对净资产、每股净资产和净资产收益率的影响

通过本次发行，本行净资产规模将增加。本次发行在短期内可能对本行净资产收益率产生一定的摊薄，但长期来看，随着募集资金逐步产生效益，将对提升本行每股净资产和净资产收益率产生积极的影响。

（二）对资本充足率的影响

本次发行募集资金到位后，本行的资本充足率、核心一级资本充足率将进一步提高，抗风险能力进一步增强。

（三）对经营成果的影响

本次发行将为本行的综合化经营战略和各项业务创新提供较为充足的资本支持，有助于推动本行各项业务的快速发展，进一步提高本行的盈利能力。

第十五节 股利分配政策

一、最近三年和本次发行后的股利分配政策

根据《公司法》、相关法律法规及本行报告期内公司章程的规定，最近三年本行税后利润按照下列顺序分配：（1）弥补以前年度的亏损；（2）提取 10% 作为法定公积金；（3）提取一般准备；（4）提取任意公积金；（5）按股东持有的股份比例分配利润。本行法定公积金累计额为本行注册资本的 50% 以上时，可以不再提取。提取法定公积金和一般准备后，是否提取任意公积金由股东大会决定。本行不得在弥补本行亏损、提取法定公积金和一般准备前向股东分配利润。股东大会违反前款规定向股东分配利润的，股东必须将违反规定分配的利润退还本行。本行持有的本行股份不参与分配利润。本行资本充足率未达到有关监管机构规定标准的，不得向投资者分配利润。

2016 年 4 月 28 日，本行 2015 年度股东大会审议通过了《关于修订〈公司章程〉（上市后生效）的议案》，上述本行章程，已报经银行业监管机构批准，并自本行首次公开发行 A 股股票并上市之日起生效。本次本行章程的修改，增加和调整了关于本行股利分配政策的内容。经增加和调整后的本行股利分配政策主要内容如下：

（一）利润分配的基本原则

本行将实行持续、稳定的股利分配政策，本行的股利分配应重视对投资者的合理投资回报并兼顾本行的可持续发展。在兼顾持续盈利、符合监管要求及本行正常经营和长期发展的前提下，本行将优先采取现金方式分配股利。

（二）利润分配的具体政策

1、利润分配的形式：本行按照股东持有的股份比例分配利润，可以采取现金、股票或者两者相结合的方式分配股利；具备现金分红条件的，应当优先采用现金分红进行利润分配。本行原则上每年进行一次利润分配，在有条件的情况下，可以进行中期利润分配。

2、本行现金分红的具体条件和比例：在确保资本充足率满足监管规定的前提下，本行每一年度实现的盈利在依法弥补亏损、提取法定公积金和一般准备后

有可供分配利润的，可以进行现金分红。本行资本充足率低于监管要求的最低标准的，该年度一般不得向股东分配现金股利。本行每年以现金方式分配的利润不应低于当年实现的可分配利润的10%。每年具体现金分红比例由本行董事会根据相关法律法规、规范性文件、本行章程的规定和本行经营情况拟定，由本行股东大会审议决定。

3、本行发放股票股利的条件：若本行经营状况良好，并且董事会认为本行股票价格与本行股本规模不匹配、发放股票股利有利于本行全体股东整体利益时，可以在满足前述现金股利分配之余，提出并实施股票股利分配预案。

4、本行董事会应当综合考虑所处行业特点、发展阶段、自身经营模式、盈利水平以及是否有重大资金支出安排等因素，并按照本行章程规定的程序，提出差异化的现金分红政策。

（三）利润分配的审议程序

1、本行董事会在制定利润分配方案时，应当认真研究和论证，独立董事应当发表明确意见。独立董事可以征集中小股东的意见，提出分红提案，并直接提交董事会审议。股东大会对现金分红具体方案进行审议前，本行应当通过多种渠道主动与股东特别是中小股东进行沟通和交流，充分听取中小股东的意见和诉求，及时答复中小股东关心的问题。本行监事会应对董事会制定本行利润分配方案的情况和决策程序进行监督。

2、如本行符合现金分红条件但未做出现金分红方案，或本行以现金方式分配的利润低于当年实现的可分配利润的10%，董事会应就不进行现金分红的具体原因、公司留存收益的确切用途及预计投资收益等事项进行专项说明。

（四）未进行现金利润分配原因说明

本行应在年度报告中披露该年度的利润分配预案，该报告期内盈利但本行董事会未作出现金利润分配预案的，应当在定期报告中披露原因，并详细说明未分红的原因、未用于分红的资金留存本行的用途，独立董事应当就此发表独立意见。

（五）利润分配政策的调整

如遇到战争、自然灾害等不可抗力、或者本行外部经营环境变化并对本行生

产经营造成重大影响，或本行自身经营状况发生较大变化时，本行可对利润分配政策进行调整。本行调整利润分配政策时，董事会应做专题论述，详细论述调整理由，形成书面论证报告并经独立董事审议后提交股东大会，并经出席股东大会的股东所持表决权的 2/3 以上通过。股东大会审议利润分配方案政策变更事项时，应充分考虑中小股东的意见。

（六）其他

1、本行股东若存在违规占用本行资金情形的，本行应当扣减该股东所分配的现金红利，以偿还其占用的现金。

2、本行应当在年度报告中详细披露现金分红政策制定和执行情况，并说明是否符合本行章程的规定或者股东大会决议的要求，分红标准和比例是否明确和清晰，相关的决策程序和机制是否完善，独立董事是否履职尽责并发挥了应有的作用，中小股东是否有充分表达意见和诉求的机会，中小股东的合法权益是否得到了充分保护等。对现金分红政策进行调整或变更的，还应对调整或变更的条件及程序是否合规和透明等进行详细说明。

3、本行股东大会对利润分配方案作出决议后，本行董事会须在股东大会召开后 2 个月内完成股利（或股份）的派发事项。

二、本行最近三年实际股利分配情况

2016 年 4 月 28 日，本行 2015 年度股东大会审议批准本行 2015 年度利润分配议案，向全体股东每股分配现金红利 0.10 元（含税）。

2017 年 4 月 25 日，本行 2016 年度股东大会审议批准本行 2016 年度利润分配议案，向全体股东每股分配现金红利 0.05 元（含税）。

2018 年 4 月 9 日，本行 2017 年度股东大会审议批准本行 2017 年度利润分配议案，向全体股东每股分配现金红利 0.05 元（含税）。

三、本行制定股利分配方案的主要考虑因素

本行股利分配政策的制定着眼于本行现阶段经营和可持续发展，综合分析并充分考虑以下重要因素：

（一）切实维护股东合法权益，落实监管要求

履行本行的社会和法律責任，切实维护股东的合法权益，为投资者提供合理的投资回报。

落实中国证监会对上市公司利润分配及现金分红政策的监管要求。中国证监会颁布的《上市公司监管指引第 3 号——上市公司现金分红》，对上市公司进一步完善利润分配决策程序，健全现金分红制度，增强现金分红透明度，保持现金分红政策的一致性、合理性和稳定性等方面提出了明确的要求。

（二）本行经营发展实际情况

本行经营业绩良好，盈利能力较强。本行首次公开发行 A 股股票并上市后，将根据当年实际经营情况制定持续和稳定的股利分配政策。

（三）本行所处的发展阶段

本行目前正处在快速发展阶段，各项业务均呈现出良好的发展态势并具备广阔的成长空间，需要充足的资本金作为未来发展的保证。本行将充分考虑各种因素的影响，在确定股利分配政策时，使其能够满足本行的正常经营和可持续发展。

（四）股东要求和意愿

本行的股利分配政策将充分考虑各股东的要求和意愿，既重视对投资者的合理投资回报，也兼顾投资者对本行持续快速发展的期望。股利分配具体方案（包括现金分红比例、是否采取股票股利分配方式等）将由股东大会根据本行当年经营的具体情况以及未来正常经营发展的需要确定并审议通过。

（五）社会资金成本和外部融资环境

目前，本行可通过发行普通股、债务工具和利润留存等方式扩大资本金规模，其中利润留存是本行目前资本金扩大的重要方式之一。本行在确定股利政策时，将综合考虑银行合理的资本结构、资本成本和外部融资环境等因素。

（六）现金流量状况

本行的经营活动产生的现金流量状况主要受我国宏观经济形势、货币政策以及存贷款规模等多方面因素影响。本行将同时考虑融资活动和投资活动等对现金流的影响，根据当年的实际现金流情况，在保证本行正常经营的情况下，对现金分红政策进行适当调整。

（七）资本需求

本行需符合中国银监会对商业银行资本充足水平的监管要求。中国银监会颁布的《商业银行资本管理办法（试行）》自 2013 年 1 月 1 日起施行，进一步强化了资本约束机制，对商业银行提出了更为严格的资本监管要求。本行的利润分配政策需充分考虑本行的资本充足水平，在资本充足率满足监管要求和长远发展的前提下，实施积极的利润分配方案。但在本行资本充足率持续下降情况下，本行的分红政策应充分考虑符合银行业监管要求、维护股东分红需求、保障本行应对经营和财务不确定等方面因素。

四、本次发行完成前滚存利润的分配方案和已履行的决策程序

2016 年 8 月 16 日，本行 2016 年第一次临时股东大会审议通过了《关于首次公开发行 A 股股票并上市前滚存利润分配方案的议案》。2018 年 6 月 22 日，本行 2018 年第一次临时股东大会审议通过了《关于修订首次公开发行 A 股股票并上市前滚存利润分配方案的议案》，根据该议案，本行发行上市前滚存未分配利润的分配方案如下：本次发行上市前本行的滚存未分配利润将由本行本次发行上市完成后的全体股东按照持股比例共同享有。

五、本行发行上市完成后三年的股利分配计划

2016 年 8 月 16 日，本行 2016 年第一次临时股东大会审议通过了《关于首次公开发行 A 股股票并上市后三年分红回报规划的议案》，该等议案审议通过的《分红回报规划》由本行董事会负责解释，自本行首次公开发行 A 股股票并上市之日起生效，其主要内容如下：

（一）利润分配的顺序

本行分配当年税后利润时，应当提取利润的 10% 列入法定公积金。本行法定公积金累计额为注册资本的 50% 以上的，可以不再提取。本行的法定公积金不足以弥补以前年度亏损的，在提取法定公积金之前，应当先用当年利润弥补亏损。

（二）利润分配的形式和期间间隔

本行按照股东持有的股份比例分配利润，可以采取现金、股票或者两者相结合的方式分配股利；具备现金分红条件的，应当优先采用现金分红进行利润分配。本行原则上每年进行一次利润分配，在有条件的情况下，可以进行中期利润分配。

（三）现金分红的条件和比例

若本行资本充足率低于国家监管机构要求的最低标准的，该年度一般不得向股东分配现金股利。在确保资本充足率满足监管规定的前提下，本行每一年度实现的盈利在依法弥补亏损、提取法定公积金和一般准备后有可分配利润的，可以进行现金分红。本行每年以现金方式分配的利润不应低于当年实现的可分配利润的 10%。每年具体现金分红比例由本行董事会根据相关法律法规、规范性文件、公司章程的规定和本行经营情况拟定，由本行股东大会审议决定。

本行董事会应当综合考虑所处行业特点、发展阶段、自身经营模式、盈利水平以及是否有重大资金支出安排等因素，区分下列情形，并按照公司章程规定的程序，提出差异化的现金分红政策：

1、本行发展阶段属成熟期且无重大资金支出安排的，进行利润分配时，现金分红在本次利润分配中所占比例最低应达到 80%；

2、本行发展阶段属成熟期且有重大资金支出安排的，进行利润分配时，现金分红在本次利润分配中所占比例最低应达到 40%；

3、本行发展阶段属成长期且有重大资金支出安排的，进行利润分配时，现金分红在本次利润分配中所占比例最低应达到 20%。

本行发展阶段不易区分但有重大资金支出安排的，可以按照前项规定处理。

本行在经营情况良好，并且董事会认为本行股票价格与本行股本规模不匹配时，可以在满足前述现金股利分配之余，提出并实施股票股利分配预案。

（四）分红回报规划的决策和监督机制

本行董事会在制定利润分配方案时，应当认真研究和论证现金分红的时间、条件和最低比例、调整的条件及其决策程序要求等事宜，独立董事应当发表明确意见。独立董事可以征集中小股东的意见，提出分红提案，并直接提交董事会审议。股东大会对现金分红具体方案进行审议前，本行应当通过多种渠道主动与股东特别是中小股东进行沟通和交流，充分听取中小股东的意见和诉求，及时答复中小股东关心的问题。本行监事会应对董事会制定本行利润分配方案的情况和决策程序进行监督。

如本行符合现金分红条件但未做出现金分红方案，或本行以现金方式分配的利润低于当年实现的可分配利润的 10%，董事会应就不进行现金分红的具体原因，本行留存收益的确切用途及预计投资收益等事项进行专项说明。

本行应在年度报告中披露该年度的利润分配预案，该报告期内盈利但本行董事会未作出现金利润分配预案的，应当在定期报告中披露原因，并详细说明未分红的原因、未用于分红的资金留存本行的用途，独立董事应当就此发表独立意见。

（五）利润分配方案的实施

本行股东大会对利润分配方案作出决议后，本行董事会须在股东大会召开后两个月内完成股利（或股份）的派发事项。

（六）分红回报规划的制定周期和调整机制

1、本行根据公司章程确定的利润分配政策制定股东回报规划，并确保应每三年制订一次股东回报规划，就未来三年的分红政策进行规划。本行董事会在制定股东回报规划时，应通过多种方式充分听取和吸收股东（特别是中小股东）、独立董事、外部监事的意见和建议。本行董事会制订的分红政策及三年股东回报规划报股东大会批准后实施。

2、如遇到战争、自然灾害等不可抗力、或者本行外部经营环境变化并对本行生产经营造成重大影响，或本行自身经营状况发生较大变化时，本行可对利润分配政策进行调整。本行调整利润分配政策时，董事会应做专题论述，详细论述调整理由，形成书面论证报告并经独立董事审议后提交股东大会，并经出席股东

大会的股东所持表决权的 2/3 以上通过，股东大会审议利润分配方案政策变更事项时，应充分考虑中小股东的意见。

第十六节 其他重要事项

一、信息披露与投资者服务

（一）信息披露和投资者服务机构

本行负责信息披露和投资者服务的日常工作机构：董事会办公室

联系人：石小云

电话：029-8899 2333

传真：029-8899 2618

邮编：710075

电子邮箱：xacb_ddw@xacbank.com

地址：陕西省西安市高新路 60 号西安银行大厦

（二）信息披露制度

为了规范本行的信息披露行为，加强信息披露事务管理，促进依法规范运作，保护投资者特别是社会公众投资者的合法权益，本行根据《公司法》、《证券法》、《上市公司信息披露管理办法》、《上海证券交易所股票上市规则》等相关法律、法规、规范性文件和公司章程对信息披露事务的有关规定，制定了《西安银行股份有限公司信息披露管理办法》。本行将严格按照有关规定披露信息，确保信息披露真实、准确、完整、及时、公平，没有虚假记载、误导性陈述或重大遗漏。

（三）投资者服务计划

1、本行将通过咨询电话、传真和电子邮件等多种方式解答投资者提出的关于本行经营状况、业务发展等方面的相关问题。

2、本行将利用互联网等媒介及时和定期披露经营状况、重大经营决策等信息，收集投资者和资本市场对本行的评价，将投资者关注的问题及时传递给管理层，为本行提供决策依据。

3、本行将与机构投资者、证券分析师及中小投资者保持紧密联系，定期与

投资者交流互动，确保与投资者之间保持畅通的沟通渠道，以增进投资者对本行的了解和认同，提高投资者对本行的满意度，从而建立稳定和优质的投资者基础，获得长期的市场支持，实现本行整体利益最大化和保护投资者合法权益。

二、重大合同

（一）重大贷款协议

1、截至 2018 年 6 月 30 日，本行贷款余额最大的前十名借款人在本行的贷款余额总计为 93.86 亿元，占本行同期贷款总额的 7.79%。

2、截至 2018 年 6 月 30 日，本行正在履行的单笔合同贷款余额在 4 亿元以上（含）的信贷合同共 35 笔，合同金额总计 189.50 亿元，贷款余额总计 180.96 亿元。

（二）重大战略合作协议

1、2009 年 4 月 13 日，本行与丰业银行签署了《股份认购及战略合作协议》即 2009 年协议；2014 年 12 月 1 日，本行与丰业银行签署了《股份认购及战略合作协议》即 2014 年协议，2014 年协议终止了 2009 年协议中有关丰业银行与本行之间权利义务的约定（但 2009 年协议中第 6.3（b）款在 2014 年协议生效期间继续有效）。根据 2014 年协议的约定，丰业银行在董事选举、管理层任命、非公开定向增发新股、首次公开发行战略配售、发行债券或资本工具、国际会计准则审计事宜以及获取信息方面享有特殊股东权利。2016 年 11 月 29 日，本行与丰业银行签署《股份认购及战略合作协议之补充协议》，协议就终止丰业银行在 2009 年协议和 2014 年协议中享有的特殊股东权利进行了约定，但 2014 年协议中关于双方业务合作的条款仍然有效。

2014 年协议中关于本行与丰业银行之间进行业务合作的约定如下：

“7.3 合作与协助

（a）自交割日起，丰业银行继续与西安银行开展合作并以技术协助协议中规定的条款和条件并在该等协议所述的领域为西安银行提供和/或承诺提供技术

服务。

（b）作为西安银行的战略投资人，丰业银行有意根据其届时行动计划的价值和情况的评估，积极支持并协助西安银行实施经董事会、股东大会批准（如有必要）的业务及战略发展行动计划。”

“7.5 丰业银行的排他性义务

（a）在丰业银行持有占总股份的 14.5%或以上的股份的期间（为本第 7.5 款之目的计算丰业银行的持股比例时，非因可归咎于丰业银行的原因导致的丰业银行持股比例的降低除外），丰业银行不得：

（i）取得任何在中国设立的、丰业银行拟投资于其之时总部位于陕西、四川或甘肃境内的中国商业银行的股权（该等区域合称为‘排他性区域’，该等商业银行称为‘受限制的实体’）；或者

（ii）在排他性区域内直接设立任何银行分支机构。

（b）上述第 7.5（a）款不应适用于下列事项，亦不对下列事项构成限制：

（i）丰业银行代表其客户从事投资交易；

（ii）丰业银行从事基金管理、证券、保险业务或其他非银行金融业务；

（iii）丰业银行从事的其他任何正常经营过程中的业务活动；

（iv）丰业银行于交割前在排他性区域内已开展的经营活动的延续；

（v）丰业银行与北京银行的合作，包括通过北银丰业资产管理有限公司进行的与北京银行的合资；以及

（vi）因另一家金融机构与丰业银行合并、由丰业银行重组或被丰业银行收购而导致丰业银行取得了受限制的实体的股权，前提是（A）该等合并、重组或收购的主要目的并非获取受限制的实体的股权，并且，（B）在该等合并、重组或收购之后，丰业银行应尽其商业上的合理努力以确保在该等合并、重组或收购之后的两（2）年内，将因该等合并、重组或收购而取得的任何受限制的实体的股权予以处置。”

2、2009年4月13日，本行与丰业银行签署了《技术协助协议》，丰业银行向本行提供技术和发展支持，以进一步增强与本行之间的战略合作关系。丰业银行向本行提供技术协助的范围主要包括：（1）向本行派遣借调员工；（2）在合理行事的基础上，要求丰业银行提供其他技术协助，包括但不限于培训、交流访问和在职培训、内部政策和研究报告的支持；（3）向本行提供包括但不限于业务领域、职能和支持部门等关键领域的技术协助；（4）技术协助可以由丰业银行或由其任何从事技术协助项下的相关业务品种的关联机构提供。同时，在任何情况下，丰业银行均不通过向本行提供技术协助赚取任何利润。

《技术协助协议》中关于本行与丰业银行之间进行业务合作的约定如下：

“第3条 技术协助的范围

3.01 双方讨论

（1）在西安商行的每一会计年度之初，西安商行应根据其自身发展需要，召集双方开会就以下问题进行讨论：

（a）该等会计年度技术协助的范围；及

（b）该等会计年度关键项目（定义如下）的选择，以加速西安商行在该等会计年度内的发展并协助丰业银行确保必要的丰业银行的资源可在该等会计年度内提供给西安商行。

3.02 范围

（1）技术协助应包括第5.01款规定的由丰业银行向西安商行派遣借调员工。

（2）另外，西安商行可以在合理行事的基础上，要求丰业银行提供其他技术协助。该等技术协助可以包括但应不限于下列事项并应根据4.01款的规定执行：

（a）培训——丰业银行应，经丰业银行与西安商行不时同意，开发并协助西安商行实施专为提高西安商行人员能力而设计的培训计划；

（b）交流访问和在职培训——丰业银行应，经与西安商行协商，通过安排西安商行的相关人员对丰业银行位于中国境外的全球网络的分支机构和办公场

所的实地考察和在职培训，促进双方的意见交流和西安商行关键人员的长期发展。每年丰业银行和西安商行将就具有较大发展潜力的西安商行的两（2）至三（3）名员工前往一个丰业银行位于中国境外的全球网络的分支机构或办公场所的实地考察的实施展开讨论并达成共识。双方也应协商确定该等西安商行的员工在丰业银行进行实地培训的领域。西安商行应承担西安商行的员工与该等实地考察相关的所有费用，包括但不限于差旅、住宿、工资和福利。尽管有上述规定，如果丰业银行认为任何西安商行派出的接受培训的人员具有必要的技能并接受过必要的训练，使其在丰业银行实地培训期间能够对丰业银行有所贡献并为丰业银行创造价值，丰业银行应为该等西安商行派出的接受培训的人员提供津贴（金额将由双方协商确定），以帮助其支付在国外的生活费；

（c）内部政策——受限于某些保密相关的考虑和限制，丰业银行应免费向西安商行提供经西安商行不时要求的领域的丰业银行现行的内部管理政策的拷贝，包括但不限于人力资源管理政策和高级管理人员绩效考核政策；以及

（d）研究报告——丰业银行应向西安商行免费提供经西安商行不时要求的由丰业银行准备的关于全球经济和金融市场的分析和研究报告的拷贝，前提是该等报告（i）并非保密的；（ii）并非为丰业银行的特定客户准备的，以及（iii）与西安商行业务领域相关。

（3）由丰业银行不时向西安商行提供的技术协助的范围应包括，但不限于，以下关键领域（每一个均称为‘关键领域’）。

（a）业务领域

（i）零售银行业务及产品开发；

（ii）公司银行业务；以及

（iii）商业银行业务。

（b）职能与支持部门

（i）风险管理；

（ii）财务及资金管理；

- (iii) 信息技术；
- (iv) 人力资源管理；
- (v) 公司治理；以及
- (vi) 司库与融资管理。

西安商行可以根据届时的情形和其所处的环境，随时确定任何其他业务领域为一个新的关键领域。

(4) 为避免歧义，技术协助可由丰业银行或由其任何从事技术协助项下的相关业务品种的关联机构提供。

(5) 在任何情形下，丰业银行均不得通过向西安商行提供技术协助赚取任何利润。”

3、2014 年 12 月 1 日，本行与西投控股签署了《股份认购及战略合作协议》。根据该协议，西投控股在董事选举、非公开定向增发新股、首次公开发行战略配售以及发行债券或资本工具方面享有特殊股东权利。2016 年 12 月 8 日，本行与西投控股签署《股份认购及战略合作协议之补充协议》，协议就终止西投控股在前述协议中享有的特殊股东权利进行了约定。

4、2014 年 12 月 1 日，本行与陕西烟草签署了《股份认购及战略合作协议》。根据该协议，陕西烟草在董事选举、非公开定向增发新股、首次公开发行战略配售以及发行债券或资本工具方面享有特殊股东权利。2016 年 11 月 28 日，本行与陕西烟草签署《股份认购及战略合作协议之补充协议》，协议就终止陕西烟草在前述协议中享有的特殊股东权利进行了约定。

（三）重大债权转让协议

2015 年 6 月和 12 月，本行与爱建证券有限责任公司签署协议，分别将本息共计 6.49 亿元和 13.13 亿元的信贷资产分别转让至爱建证券有限责任公司所管理的 6 个定向资产管理计划，转让价格为 19.62 亿元。上述资产转让的主要目的是为了有效调整本行的信贷结构，改善本行信贷资产流动性，调节贷款集中度，优化行业结构，提高信贷资金使用效率，从而更好地服务于本地区高价值客户。

报告期内，本行的不良资产转让情况请参见本招股说明书“第十二节 管理层讨论与分析”之“一、资产负债重要项目分析”之“（一）主要资产分析”之“2、本行贷款组合的资产质量”之“（10）不良资产的转让情况”。

（四）本行发行的债券

本行于 2015 年 6 月 18 日发行 20 亿元二级资本债券，期限为 10 年。2015 年 6 月 8 日，本行公告了《2015 年西安银行股份有限公司二级资本债券募集说明书》、《2015 年西安银行股份有限公司二级资本债券发行公告》等发行文件。上述发行二级资本债券的事宜已获得《中国银监会关于西安银行发行二级资本债券的批复》（银监复[2014]944 号）以及《中国人民银行准予行政许可决定书》（银市场许准予字[2015]第 73 号）批准。

三、重大诉讼和仲裁事项

（一）本行作为原告/申请人的重大诉讼、仲裁事项

1、本行作为原告/申请人的重大诉讼、仲裁情况

截至 2018 年 6 月 30 日，本行作为原告且单笔争议标的金额在 100 万元以上、相应贷款未作核销处理的尚未了结的重大诉讼、仲裁案件共计 21 宗，争议标的金额共计 6,021.09 万元。截至 2018 年 6 月 30 日，该等案件具体信息如下：

| 序号 | 原告/申请人 | 第三人 | 被告/被申请人 | 案由 | 受理法院/仲裁机构 | 涉及争议金额（万元） | 诉讼/仲裁请求 | 诉讼/仲裁阶段 | 诉讼/仲裁结果 | 执行情况 | 截至 2018 年 6 月 30 日的贷款五级分类和贷款损失准备计提 | |
|----|----------------|--|-------------------|-----------|-----------|------------|--|---------|---------|------|------------------------------------|--------------|
| | | | | | | | | | | | 五级分类 | 贷款损失准备计提（万元） |
| 1 | 西安银行股份有限公司城南支行 | 无 | 陕西秦埔房地产开发有限公司 | 房屋买卖合同纠纷 | 西安市中级人民法院 | 258.75 | 确认涉案房产的所有权，被告为原告办理涉案房产的房产证，被告承担逾期办理产权证违约金、诉讼费用 | 审理中 | 未判决 | - | 不适用 | 不适用 |
| 2 | 西安银行股份有限公司 | 无 | 中讯经济发展有限公司 | 房屋买卖合同纠纷 | 西安仲裁委员会 | 141.38 | 被申请人为申请人办理房产过户手续、无偿提供五个停车位、承担逾期过户违约金并返还房屋面积差价款 | 已审结 | 胜诉 | - | 不适用 | 不适用 |
| 3 | 西安银行股份有限公司高新支行 | 中企联合融资担保有限公司、清远新绿环建筑材料有限公司、广州新绿环阻燃装饰材料有限公司、付志洪、傅海燕 | 国家开发银行股份有限公司广东省分行 | 案外人执行异议之诉 | 广州市中级人民法院 | 450.00 | 确认原告与第三人中企联合融资担保有限公司存在现金质押担保关系，且对其保证金账户内的 850 万元享有质权；撤销“（2015）穗中法执字第 4275 号”《协助扣划存款通知书》，并停止执行保证金账户的资金；被告向原告返还 850 万元的贷款质押保证金；由被告承担本案相关费用 | 审理中 | 未判决 | - | 不适用 | 不适用 |
| 4 | 西安银行股份有限公司 | 无 | 刘忠利 | 个人购房借款/ | 西安仲裁委员 | 115.63 | 被申请人刘忠利偿还贷款本金、利息、罚息；被申请人刘 | 已审结 | 胜诉 | 执行中 | 正常 | 0.0083 |

| 序号 | 原告/申请人 | 第三人 | 被告/被申请人 | 案由 | 受理法院/仲裁机构 | 涉及争议金额（万元） | 诉讼/仲裁请求 | 诉讼/仲裁阶段 | 诉讼/仲裁结果 | 执行情况 | 截至 2018 年 6 月 30 日的贷款五级分类和贷款损失准备计提 | |
|----|--------------------------|-----|------------------|---------------|-----------|------------|--|---------|---------|------|------------------------------------|--------------|
| | | | | | | | | | | | 五级分类 | 贷款损失准备计提（万元） |
| | 科技路支行 | | | 担保合同纠纷 | 会 | | 忠利承担抵押担保责任；被申请人承担本案相关费用 | | | | | |
| 5 | 西安银行股份有限公司 西安雁塔军民融合支行 | 无 | 陕西金地佳和置业有限公司 | 保证合同纠纷 | 西安仲裁委员会 | 537.32 | 被申请人承担连带保证责任、偿还贷款本金、利息、罚息，并承担本案仲裁费及其他相关费用 | 已审结 | 胜诉 | 执行中止 | 不适用 | 不适用 |
| 6 | 西安银行股份有限公司 西安雁塔军民融合支行 | 无 | 陕西金地佳和置业有限公司 | 保证合同纠纷 | 西安仲裁委员会 | 544.98 | 被申请人承担连带保证责任，偿还贷款本金、利息、罚息，并承担本案仲裁费及其他相关费用 | 已审结 | 胜诉 | 执行中止 | 不适用 | 不适用 |
| 7 | 西安银行股份有限公司 西安雁塔军民融合支行 | 无 | 陕西金地佳和置业有限公司 | 保证合同纠纷 | 西安仲裁委员会 | 189.84 | 被申请人承担连带保证责任，偿还贷款本金、利息、罚息，并承担本案仲裁费及其他相关费用 | 已审结 | 胜诉 | 执行中止 | 不适用 | 不适用 |
| 8 | 西安银行股份有限公司 西安雁塔军民融合支行 | 无 | 王艳芳、陕西金地佳和置业有限公司 | 个人购房借款/担保合同纠纷 | 西安仲裁委员会 | 189.75 | 被申请人王艳芳偿还贷款本金、利息、复息、罚息，并承担抵押担保责任；被申请人陕西金地佳和置业有限公司承担连带清偿责任；被申请人承担仲裁相关费用 | 已审结 | 胜诉 | 执行中 | 正常 | 0.0109 |
| 9 | 西安银行股份有限公司 西安雁塔军民融合支行 | 无 | 王利平、陕西金地佳和置业有限公司 | 个人购房借款/担保合同纠纷 | 西安仲裁委员会 | 188.63 | 被申请人王利平偿还贷款本金、利息、复息、罚息，并承担抵押担保责任；被申请人陕西金地佳和置业有限公司承担连带清偿责任；被申请人承担仲裁相关费用 | 已审结 | 胜诉 | 执行中 | 正常 | 0.0125 |

| 序号 | 原告/申请人 | 第三人 | 被告/被申请人 | 案由 | 受理法院/仲裁机构 | 涉及争议金额（万元） | 诉讼/仲裁请求 | 诉讼/仲裁阶段 | 诉讼/仲裁结果 | 执行情况 | 截至 2018 年 6 月 30 日的贷款五级分类和贷款损失准备计提 | |
|----|--------------------------|-----|------------------|---------------|-----------|------------|--|---------|---------|------|------------------------------------|--------------|
| | | | | | | | | | | | 五级分类 | 贷款损失准备计提（万元） |
| | 民融合支行 | | 限公司 | 同纠纷 | | | 西金地佳和置业有限公司承担连带清偿责任；被申请人承担仲裁相关费用 | | | | | |
| 10 | 西安银行股份有限公司 西安雁塔军民融合支行 | 无 | 王安馨 | 借款合同纠纷 | 西安仲裁委员会 | 630.54 | 被申请人偿还贷款本金、利息、复息、罚息，并承担抵押担保责任和本案仲裁费及其他相关费用 | 已审结 | 胜诉 | 执行中 | 正常 | 0.0295 |
| 11 | 西安银行股份有限公司 西安雁塔军民融合支行 | 无 | 丁大梅 | 借款合同纠纷 | 西安仲裁委员会 | 629.95 | 被申请人偿还贷款本金、利息、复息、罚息，并承担抵押担保责任和本案仲裁费及其他相关费用 | 已审结 | 胜诉 | 执行中 | 正常 | 0.0355 |
| 12 | 西安银行股份有限公司 西安雁塔军民融合支行 | 无 | 常彩云、陕西金地佳和置业有限公司 | 个人购房借款/担保合同纠纷 | 西安仲裁委员会 | 297.59 | 被申请人常彩云偿还贷款本金、利息、复息、罚息，并承担抵押担保责任；被申请人陕西金地佳和置业有限公司承担连带清偿责任；被申请人承担仲裁相关费用 | 已审结 | 胜诉 | 执行中 | 正常 | 0.0211 |
| 13 | 西安银行股份有限公司 西安雁塔军民融合支行 | 无 | 李兰芳、李世红 | 借款合同纠纷 | 西安仲裁委员会 | 102.70 | 被申请人偿还贷款本金、利息、复息、罚息，并承担抵押担保责任和本案仲裁费及其他相关费用 | 已审结 | 胜诉 | 执行中 | 损失 | 95.4245 |
| 14 | 西安银行股份有限公司 | 无 | 白浥辰、白涛 | 借款合同纠纷 | 西安仲裁委员 | 260.52 | 被申请人偿还贷款本金、利息、复息、罚息，并承担抵押 | 已审结 | 胜诉 | 执行中 | 损失 | 242.5170 |

| 序号 | 原告/申请人 | 第三人 | 被告/被申请人 | 案由 | 受理法院/仲裁机构 | 涉及争议金额（万元） | 诉讼/仲裁请求 | 诉讼/仲裁阶段 | 诉讼/仲裁结果 | 执行情况 | 截至 2018 年 6 月 30 日的贷款五级分类和贷款损失准备计提 | |
|----|--------------------------|-----|------------------|---------------|-----------|------------|--|---------|---------|------|------------------------------------|--------------|
| | | | | | | | | | | | 五级分类 | 贷款损失准备计提（万元） |
| | 西安雁塔军民融合支行 | | | | 会 | | 担保责任和本案仲裁费及其他相关费用 | | | | | |
| 15 | 西安银行股份有限公司 西安雁塔军民融合支行 | 无 | 单芳芳、陕西金地佳和置业有限公司 | 个人购房借款/担保合同纠纷 | 西安仲裁委员会 | 148.03 | 被申请人单芳芳偿还贷款本金、利息、复息、罚息，并承担抵押担保责任；被申请人陕西金地佳和置业有限公司承担连带清偿责任；被申请人承担仲裁相关费用 | 审理中 | 未裁决 | - | 正常 | 0.0089 |
| 16 | 西安银行股份有限公司 西安雁塔军民融合支行 | 无 | 李文亮、陕西金地佳和置业有限公司 | 个人购房借款/担保合同纠纷 | 西安仲裁委员会 | 124.03 | 被申请人李文亮偿还贷款本金、利息、复息、罚息，并承担抵押担保责任；被申请人陕西金地佳和置业有限公司承担连带清偿责任；被申请人承担仲裁相关费用 | 已审结 | 胜诉 | 执行中 | 正常 | 0.0088 |
| 17 | 西安银行股份有限公司 西安雁塔军民融合支行 | 无 | 王翠萍、陕西金地佳和置业有限公司 | 个人购房借款/担保合同纠纷 | 西安仲裁委员会 | 168.11 | 被申请人王翠萍偿还贷款本金、利息、复息、罚息，并承担抵押担保责任；被申请人陕西金地佳和置业有限公司承担连带清偿责任；被申请人承担仲裁相关费用 | 审理中 | 未裁决 | - | 正常 | 0.0122 |
| 18 | 西安银行股份有限公司 城西支行 | 无 | 西安市城市建设综合开发中 | 房屋拆迁安置补偿合 | 西安市莲湖区人民法 | 180.13 | 被告依据《拆迁安置协议书（单位、工商户）》交付约定房产；被告支付房产交付过渡 | 审理中 | 未裁决 | - | 不适用 | 不适用 |

| 序号 | 原告/申请人 | 第三人 | 被告/被申请人 | 案由 | 受理法院/仲裁机构 | 涉及争议金额（万元） | 诉讼/仲裁请求 | 诉讼/仲裁阶段 | 诉讼/仲裁结果 | 执行情况 | 截至2018年6月30日的贷款五级分类和贷款损失准备计提 | |
|----|----------------|-----|-------------------------|------------|------------|------------|---|---------|---------|------|------------------------------|--------------|
| | | | | | | | | | | | 五级分类 | 贷款损失准备计提（万元） |
| | | | 心 | 同纠纷 | 院 | | 费；被告承担本案诉讼费用 | | | | | |
| 19 | 西安银行股份有限公司城西支行 | 无 | 西安市莲湖区城市建设重点项目综合开发中心 | 房屋拆迁补偿合同纠纷 | 西安市莲湖区人民法院 | 408.50 | 被告交付原告符合《西安市城市房屋拆迁安置协议书（单位、工商户）》及《西安市城市房屋拆迁安置补充协议》中约定用途的房产；被告支付房产交付过渡费；被告承担本案诉讼费用 | 审理中 | 未裁决 | - | 不适用 | 不适用 |
| 20 | 西安银行股份有限公司城北支行 | 无 | 西安市新城区人民政府、西安经发集团有限责任公司 | 房屋拆迁补偿合同纠纷 | 西安市新城区人民法院 | 235.57 | 被告依据《拆迁安置协议》交付约定房产，并按约定用途办理产权手续；被告向原告支付拆迁逾期过渡费及逾期付款的利息；被告承担诉讼费 | 审理中 | 未裁决 | - | 不适用 | 不适用 |
| 21 | 西安银行股份有限公司 | 无 | 陕西怡兰企业（集团）有限公司 | 房屋拆迁补偿合同纠纷 | 西安市雁塔区人民法院 | 219.14 | 被告按原《拆迁安置协议书》约定的用途为原告办理产权手续；被告向原告支付逾期拆迁过渡费及逾期付款的利息；被告承担诉讼费 | 审理中 | 未裁决 | - | 不适用 | 不适用 |

注1：上述第3宗案件所涉两笔保证金中一笔债权已结清，剩余标的所涉争议金额为450万元。

本行律师认为，上述案件不会对本行的正常经营和本次发行上市构成重大不利影响。

2、本行诉讼、仲裁案件涉及款项的贷款五级分类和减值准备计提情况

（1）本行信贷资产等级划分的具体内部流程、信贷资产风险分类管理制度以及动态管理程序

本行信贷资产风险分类按月进行，基本流程为：一是分类准备，由分支机构客户经理整理、收集贷款档案资料并提出分类意见；二是分类初审，由分支机构客户经理部（包括分行风险管理部门）负责人对客户经理申报的风险分类意见进行审查，经分支机构负责人初审通过后上报总行信贷管理部复审；三是分类复审，由总行信贷管理部对分支机构提交的风险分类申请进行复审，形成汇总风险分类报告后提交总行风险控制委员会审议；四是分类认定，由总行风险控制委员会根据信贷管理部对贷款分类的复审意见，审议后提出贷款分类认定意见，报行长签字批准。

信贷管理系统建立自动风险分类功能，500 万元以内的小微企业贷款和个人助业贷款按照“逾期天数风险分类矩阵”由信贷管理系统进行自动分类；个人住房及汽车消费按揭贷款依据贷款的逾期期数由信贷管理系统进行自动分类；其他个人消费贷款（含网贷业务）由信贷管理系统按照“个人消费贷款逾期天数风险分类矩阵”进行自动分类。系统自动分类后不允许客户经理人为上调（仅允许根据风险状况下调），进一步保证了分类的严格性。本行信贷管理系统还建立了多项风险分类控制功能，如分类一致性控制功能（即同一客户名下不同贷款风险分类应保持一致，以最低级别分类为准）、风险分类级别控制功能（即垫款的风险分类级别不得高于次级类）等。本行通过以上系统控制和完整的审批流程对信贷资产等级划分进行动态管理。

同时，本行认真落实监管要求，严格按照《中国银监会关于银行业风险防控工作的指导意见》（银监发〔2017〕6 号）等文件，信贷资产风险分类工作涵盖所有表内外业务。2018 年上半年，本行修订《西安银行信贷资产风险分类管理办法》、《西安银行小企业信贷资产风险分类管理办法》和《西安银行非信贷资产风险分类管理办法》，进一步规范本行自身风险分类各项要求。截至本招股说明书签署之日，本行已将信贷资产风险分类纳入日常贷款管理工作中，持续加强对信贷资产质量的监测，逾期 90 天以上贷款已全部划为不良贷款，相关制度执行

情况良好，满足属地监管机构各项相关指标监管要求，确保了信贷资产风险分类的准确性。

（2）本行对尚未了结的诉讼、仲裁案件涉及款项的贷款五级分类及其合理性

上述 21 宗案件中，在本行有贷款且涉及五级分类的案件共有 11 宗，其余案件并不涉及贷款分类问题。基于本行上述信贷资产等级划分的具体内部流程、信贷资产风险分类管理制度以及动态管理程序，涉及五级分类的 11 宗案件中，有 9 宗案件涉及的贷款为正常类贷款，2 宗为损失类贷款。上述 9 宗诉讼涉及的正常类贷款均为按揭贷款，依据《借款合同》约定，债务人未能依约履行还款付息义务，已构成起诉或仲裁条件，故本行将其起诉。

本行将上述贷款的五级分类划分为正常的原因是：

①被告人为刘忠利的案件（在上述本行作为原告/申请人的重大诉讼、仲裁情况表中的对应序号为 4）涉及的贷款截至 2018 年 6 月 30 日仅逾期 10 天，未达到本行不良贷款的认定标准；

②其余 8 笔贷款（在上述本行作为原告/申请人的重大诉讼、仲裁情况表中的对应序号为 8-12、15-17）在仲裁后均由开发商承担了连带保证责任并进行代偿，故相关贷款的五级分类为正常类。

本行对上述涉及贷款为正常类贷款的借款人及相关方提起仲裁的主要原因是：

①对于被告人为刘忠利的案件（在上述本行作为原告/申请人的重大诉讼、仲裁情况表中的对应序号为 4），借款人已办理房产证，本行判断该借款人有逃废债务的可能性，通过提起仲裁，能够起到尽快执行抵押物的作用，从而迫使借款人履行偿还债务的义务；

②对于其余 8 笔贷款（在上述本行作为原告/申请人的重大诉讼、仲裁情况表中的对应序号为 8-12、15-17），由于开发商提供了连带责任担保，本行通过对借款人和担保人提起仲裁，可以促使开发商代为偿还欠款，从而保证上述贷款的安全。

（3）本行诉讼、仲裁案件涉及款项的减值准备计提情况

本行对于诉讼案件涉及的款项减值准备计提政策与一般贷款减值准备计提政策相同，按照其五级分类进行单项和组合计提。本行针对贷款减值准备的计提方法可参见本招股说明书“第十一节 财务会计信息”之“三、重要会计政策和主要会计估计”之“（三）金融工具”之“4、金融资产的减值”。

经与同业可比公司比较，本行和其他同业的贷款减值准备计提政策均系依据企业会计准则的相关规定制定，各行的贷款减值准备计提政策无实质区别。

截至2018年6月30日，本行作为原告且单笔争议标的金额在人民币100万元以上案件涉及贷款的五级分类和贷款减值准备情况如下：

单位：千元

| 项目 | 贷款余额 | 减值准备金额 | 拨贷比 |
|-----------|------------------|-----------------|---------------|
| 正常 | 18,306.20 | 1.48 | 0.01% |
| 关注 | - | - | - |
| 次级 | - | - | - |
| 可疑 | - | - | - |
| 损失 | 3,379.42 | 3,379.42 | 100.00% |
| 合计 | 21,685.62 | 3,380.90 | 15.59% |

截至2018年6月30日，上述贷款余额合计2,168.56万元，减值准备计提金额为338.09万元，拨贷比为15.59%。其中，上述贷款中的正常类贷款余额为1,830.62万元，均为个人按揭贷款，因上述贷款借款人未按约定进行贷款付息，本行依法申请仲裁。由于房产开发商承担连带保证责任，代偿了借款人逾期未还款，或贷款抵押物足值等原因，虽然上述案件仍在仲裁审理或执行中，但相关贷款不存在欠息情况或预计通过诉讼仍有较大可能最终收回贷款本息，相关涉诉贷款按本行贷款分类标准仍归为正常类贷款。此外，本行其余涉诉贷款均依据本行贷款分类标准被划分为损失类贷款，其拨贷比为100%。上述贷款中，个人贷款及正常类公司贷款采用组合拨备迁徙模型测算减值准备，不良公司贷款采用现金流折现模型逐户审慎测算减值准备，贷款减值准备计提充分。

（二）本行作为被告/被申请人的重大诉讼、仲裁事项

截至 2018 年 6 月 30 日，本行作为被告的单笔争议标的金额在 100 万元以上的尚未了结的诉讼、仲裁案件共计 1 宗，争议标的金额共计 297.52 万元。截至 2018 年 6 月 30 日，该等案件具体信息如下：

| 序号 | 原告/申请人 | 被告/被申请人 | 第三人 | 案由 | 受理法院/仲裁机构 | 涉及争议金额（万元） | 诉讼/仲裁请求 | 诉讼/仲裁阶段 | 诉讼/仲裁结果 | 执行情况 | 截至 2018 年 6 月 30 日的贷款五级分类和贷款损失准备计提（万元） | |
|----|--------|-----------------------------|-----|----------|-----------|------------|--|---------|---------|------|--|----------|
| | | | | | | | | | | | 五级分类 | 贷款损失准备计提 |
| 1 | 陈开剑 | 陕西秦龙绿景置业有限公司、西安银行股份有限公司高新支行 | 无 | 确认合同效力纠纷 | 西安市中级人民法院 | 297.52 | 确认两被告之间签订的贷款合同、不动产抵押合同无效；撤销两被告对被告陕西绿景置业有限公司名下的土地设立的抵押行为；被告承担本案诉讼费及其他相关费用 | 审理中 | 未裁决 | - | 不适用 | 不适用 |

本行律师认为，上述案件不会对本行的正常经营和本次发行上市构成重大不利影响。

（三）本行作为第三人的诉讼、仲裁事项

截至 2018 年 6 月 30 日，本行无作为第三人的单笔争议标的金额在 100 万元以上的尚未了结的诉讼、仲裁案件。

保荐机构及本行律师认为，上述案件均是本行开展正常信贷业务中发生的借款纠纷或其他纠纷，涉及标的金额合计 6,318.61 万元，占本行截至 2018 年 6 月 30 日经审计净资产的 0.34%，占截至 2018 年 6 月 30 日经审计总资产的 0.03%，占比较小，且本行已充分计提了相应的减值准备，不会对本行的正常经营及本次发行上市构成重大不利影响。

（四）本行现任董事、监事、高级管理人员的重大诉讼或仲裁事项及刑事诉讼事项

截至 2018 年 6 月 30 日，本行现任董事、监事、高级管理人员在中国境内不存在重大诉讼或仲裁事项及刑事诉讼事项。

第十七节 董事、监事、高级管理人员及有关中介机构声明

本行全体董事、监事、高级管理人员声明

本行全体董事、监事、高级管理人员承诺本招股说明书及其摘要不存在虚假记载、误导性陈述或重大遗漏，并对其真实性、准确性、完整性承担个别和连带的法律责任。

本行董事签名：



郭 军



本行全体董事、监事、高级管理人员声明

本行全体董事、监事、高级管理人员承诺本招股说明书及其摘要不存在虚假记载、误导性陈述或重大遗漏，并对其真实性、准确性、完整性承担个别和连带的法律责任。

本行董事签名：




陈国红



本行全体董事、监事、高级管理人员声明

本行全体董事、监事、高级管理人员承诺本招股说明书及其摘要不存在虚假记载、误导性陈述或重大遗漏，并对其真实性、准确性、完整性承担个别和连带的法律责任。

本行董事签名：



王欣



本行全体董事、监事、高级管理人员声明

本行全体董事、监事、高级管理人员承诺本招股说明书及其摘要不存在虚假记载、误导性陈述或重大遗漏，并对其真实性、准确性、完整性承担个别和连带的法律责任。

本行董事签名：



巩宝生



本行全体董事、监事、高级管理人员声明

本行全体董事、监事、高级管理人员承诺本招股说明书及其摘要不存在虚假记载、误导性陈述或重大遗漏，并对其真实性、准确性、完整性承担个别和连带的法律责任。

本行董事签名：

LI YONG


李 勇



本行全体董事、监事、高级管理人员声明

本行全体董事、监事、高级管理人员承诺本招股说明书及其摘要不存在虚假记载、误导性陈述或重大遗漏，并对其真实性、准确性、完整性承担个别和连带的法律责任。

本行董事签名：




陈永健



本行全体董事、监事、高级管理人员声明

本行全体董事、监事、高级管理人员承诺本招股说明书及其摘要不存在虚假记载、误导性陈述或重大遗漏，并对其真实性、准确性、完整性承担个别和连带的法律责任。

本行董事签名：



胡 军



本行全体董事、监事、高级管理人员声明

本行全体董事、监事、高级管理人员承诺本招股说明书及其摘要不存在虚假记载、误导性陈述或重大遗漏，并对其真实性、准确性、完整性承担个别和连带的法律责任。

本行董事签名：




黄 崑



本行全体董事、监事、高级管理人员声明

本行全体董事、监事、高级管理人员承诺本招股说明书及其摘要不存在虚假记载、误导性陈述或重大遗漏，并对其真实性、准确性、完整性承担个别和连带的法律责任。

本行董事签名：



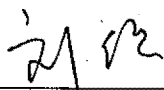
廖志生



本行全体董事、监事、高级管理人员声明

本行全体董事、监事、高级管理人员承诺本招股说明书及其摘要不存在虚假记载、误导性陈述或重大遗漏，并对其真实性、准确性、完整性承担个别和连带的法律责任。

本行董事签名：




刘欣




本行全体董事、监事、高级管理人员声明

本行全体董事、监事、高级管理人员承诺本招股说明书及其摘要不存在虚假记载、误导性陈述或重大遗漏，并对其真实性、准确性、完整性承担个别和连带的法律责任。

本行董事签名：




睢国余



本行全体董事、监事、高级管理人员声明

本行全体董事、监事、高级管理人员承诺本招股说明书及其摘要不存在虚假记载、误导性陈述或重大遗漏，并对其真实性、准确性、完整性承担个别和连带的法律责任。

本行董事签名：



梁永明



本行全体董事、监事、高级管理人员声明

本行全体董事、监事、高级管理人员承诺本招股说明书及其摘要不存在虚假记载、误导性陈述或重大遗漏，并对其真实性、准确性、完整性承担个别和连带的法律责任。

本行董事签名：




冯 仑



本行全体董事、监事、高级管理人员声明

本行全体董事、监事、高级管理人员承诺本招股说明书及其摘要不存在虚假记载、误导性陈述或重大遗漏，并对其真实性、准确性、完整性承担个别和连带的法律责任。

本行监事签名：



刘志顺



本行全体董事、监事、高级管理人员声明

本行全体董事、监事、高级管理人员承诺本招股说明书及其摘要不存在虚假记载、误导性陈述或重大遗漏，并对其真实性、准确性、完整性承担个别和连带的法律责任。

本行监事签名：

李晶


李晶



本行全体董事、监事、高级管理人员声明

本行全体董事、监事、高级管理人员承诺本招股说明书及其摘要不存在虚假记载、误导性陈述或重大遗漏，并对其真实性、准确性、完整性承担个别和连带的法律责任。

本行监事签名：


康淙铂



本行全体董事、监事、高级管理人员声明

本行全体董事、监事、高级管理人员承诺本招股说明书及其摘要不存在虚假记载、误导性陈述或重大遗漏，并对其真实性、准确性、完整性承担个别和连带的法律责任。

本行监事签名：

张胜

张 胜



本行全体董事、监事、高级管理人员声明

本行全体董事、监事、高级管理人员承诺本招股说明书及其摘要不存在虚假记载、误导性陈述或重大遗漏，并对其真实性、准确性、完整性承担个别和连带的法律责任。

本行监事签名：




欧阳日辉



本行全体董事、监事、高级管理人员声明

本行全体董事、监事、高级管理人员承诺本招股说明书及其摘要不存在虚假记载、误导性陈述或重大遗漏，并对其真实性、准确性、完整性承担个别和连带的法律责任。

本行监事签名：



傅瑜



本行全体董事、监事、高级管理人员声明

本行全体董事、监事、高级管理人员承诺本招股说明书及其摘要不存在虚假记载、误导性陈述或重大遗漏，并对其真实性、准确性、完整性承担个别和连带的法律责任。

本行监事签名：


刘 强



本行全体董事、监事、高级管理人员声明

本行全体董事、监事、高级管理人员承诺本招股说明书及其摘要不存在虚假记载、误导性陈述或重大遗漏，并对其真实性、准确性、完整性承担个别和连带的法律责任。

本行监事签名：



马莉



本行全体董事、监事、高级管理人员声明

本行全体董事、监事、高级管理人员承诺本招股说明书及其摘要不存在虚假记载、误导性陈述或重大遗漏，并对其真实性、准确性、完整性承担个别和连带的法律责任。

本行监事签名：

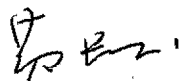

谭敏



本行全体董事、监事、高级管理人员声明

本行全体董事、监事、高级管理人员承诺本招股说明书及其摘要不存在虚假记载、误导性陈述或重大遗漏，并对其真实性、准确性、完整性承担个别和连带的法律责任。

本行除兼任董事以外的高级管理人员签名：




黄长松



本行全体董事、监事、高级管理人员声明

本行全体董事、监事、高级管理人员承诺本招股说明书及其摘要不存在虚假记载、误导性陈述或重大遗漏，并对其真实性、准确性、完整性承担个别和连带的法律责任。

本行除兼任董事以外的高级管理人员签名：




李富国



本行全体董事、监事、高级管理人员声明

本行全体董事、监事、高级管理人员承诺本招股说明书及其摘要不存在虚假记载、误导性陈述或重大遗漏，并对其真实性、准确性、完整性承担个别和连带的法律责任。

本行除兼任董事以外的高级管理人员签名：




张成喆



本行全体董事、监事、高级管理人员声明

本行全体董事、监事、高级管理人员承诺本招股说明书及其摘要不存在虚假记载、误导性陈述或重大遗漏，并对其真实性、准确性、完整性承担个别和连带的法律责任。

本行除兼任董事以外的高级管理人员签名：



狄浩



本行全体董事、监事、高级管理人员声明

本行全体董事、监事、高级管理人员承诺本招股说明书及其摘要不存在虚假记载、误导性陈述或重大遗漏，并对其真实性、准确性、完整性承担个别和连带的法律责任。

本行除兼任董事以外的高级管理人员签名：




石小云




保荐人（主承销商）声明


本公司已对招股说明书及其摘要进行了核查，确认不存在虚假记载、误导性陈述或重大遗漏，并对其真实性、准确性和完整性承担相应的法律责任。

法定代表人签字：



张佑君

保荐代表人签字：


吴浩


骆中兴

项目协办人签字：



高广伟



保荐机构管理层声明

本人已认真阅读本招股说明书的全部内容，确认招股说明书不存在虚假记载、误导性陈述或者重大遗漏，并对招股说明书真实性、准确性、完整性、及时性承担相应法律责任。

董事长：


张佑君




2019 年 1 月 21 日

保荐机构管理层声明

本人已认真阅读本招股说明书的全部内容，确认招股说明书不存在虚假记载、误导性陈述或者重大遗漏，并对招股说明书真实性、准确性、完整性、及时性承担相应法律责任。

总经理：



杨明辉




2019年1月21日

律师声明

本所及经办律师已阅读《西安银行股份有限公司首次公开发行股票（A股）招股说明书》及其摘要，确认招股说明书及其摘要与本所出具的法律意见书和律师工作报告无矛盾之处。本所及经办律师对发行人在招股说明书及其摘要中引用的法律意见书和律师工作报告的内容无异议，确认招股说明书及其摘要不致因上述内容而出现虚假记载、误导性陈述或重大遗漏，并对招股说明书及其摘要引用法律意见书和律师工作报告的内容的真实性、准确性、完整性、及时性承担相应的法律责任。

单位负责人：




王 玲

经办律师：



龚牧龙



张如积



庄 勇







KPMG Huazhen LLP
 8th Floor, KPMG Tower
 Oriental Plaza
 1 East Chang An Avenue
 Beijing 100738
 China
 Telephone +86 (10) 8508 5000
 Fax +86 (10) 8518 5111
 Internet kpmg.com/cn


毕马威华振会计师事务所
 (特殊普通合伙)
 中国北京
 东长安街1号
 东方广场毕马威大楼8层
 邮政编码: 100738
 电话 +86 (10) 8508 5000
 传真 +86 (10) 8518 5111
 网址 kpmg.com/cn

关于西安银行股份有限公司招股说明书及其摘要的 会计师事务所声明

本所及签字注册会计师已阅读西安银行股份有限公司(以下简称“发行人”)首次公开发行股票招股说明书及其摘要,确认招股说明书及其摘要与本所出具的审计报告、内部控制审核报告及经本所核验的非经常性损益明细表无矛盾之处。本所及签字注册会计师对发行人在招股说明书及其摘要中引用的审计报告、内部控制审核报告及经本所核验的非经常性损益明细表的内容无异议,确认招股说明书不致因上述所引用内容而出现虚假记载、误导性陈述或重大遗漏,并对其真实性、准确性和完整性承担相应的法律责任。

经办注册会计师签名: 石海云 

朱书嘉 

会计师事务所负责人签名: 龚伟礼 




日期: 2019年1月21日


资产评估机构声明

本机构及签字注册资产评估师已阅读西安银行股份有限公司招股说明书及其摘要，确认招股说明书及其摘要与本机构出具的资产评估报告无矛盾之处。本机构及签字注册资产评估师对发行人在招股说明书及其摘要中引用的本机构所出具的资产评估报告的内容无异议，确认招股说明书不致因上述内容而出现虚假记载、误导性陈述或重大遗漏，并对其真实性、准确性和完整性承担相应的法律责任（包括赔偿投资者损失）。

签字注册资产评估师：

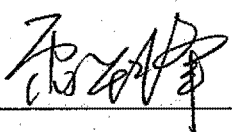


芦爱玲




于开峰

资产评估机构法定代表人：




雷华锋




验资机构声明

本所及签字注册会计师已阅读西安银行股份有限公司的招股说明书及其摘要，确认招股说明书及其摘要中引用的本所以对西安银行股份有限公司出具的验资报告的内容与本所出具的验资报告无矛盾之处。本所及签字注册会计师对西安银行股份有限公司在招股说明书及其摘要中引用由本所出具的验资报告的内容无异议，确认招股说明书及其摘要不致因完整准确地引用由本所出具的验资报告而导致在相应部分出现虚假记载、误导性陈述或重大遗漏，并根据有关法律法规的规定对其真实性、准确性和完整性承担相应的法律责任（包括赔偿投资者损失）。

签字注册会计师：




付星




李伟

会计师事务所负责人



郝树平



中审亚太会计师事务所（特殊普通合伙）

2019年1月21日

第十八节 备查文件

一、备查文件内容

除本招股说明书外，本行将以下备查文件供投资者查阅。有关目录如下：

- 1、发行保荐书及保荐工作报告；
- 2、财务报表及审计报告；
- 3、内部控制审核报告；
- 4、关于非经常性损益明细表的专项报告；
- 5、法律意见书及律师工作报告；
- 6、公司章程（草案）；
- 7、中国证监会核准本次发行的文件；
- 8、其他与本次发行有关的重要文件。

二、备查文件查阅时间及查阅地点

投资者于本次发行承销期间，可在中国证监会指定网站（<http://www.sse.com.cn>）查阅，也可到本行及保荐人（主承销商）住所查阅。查阅时间为除法定节假日以外的每日 9:30 - 11:30，14:00 - 16:00。

附件一：西安银行自然人股东名册

| 序号 | 股东姓名 | 身份证件号码 | 持股数量（股） | 持股比例 |
|-------|------|-------------------|---------|-----------|
| 已确权股东 | | | | |
| 1 | 李江霞 | 610113194305***** | 7,131 | 0.000178% |
| 2 | 高翔 | 610113741***** | 7,131 | 0.000178% |
| 3 | 朱莉 | 612622691***** | 1,398 | 0.000035% |
| 4 | 张梅 | 610103700***** | 1,398 | 0.000035% |
| 5 | 孙艳秋 | 610113491***** | 15,102 | 0.000378% |
| 6 | 刘文德 | 610103193910***** | 5,453 | 0.000136% |
| 7 | 邹璇 | 610102700***** | 1,118 | 0.000028% |
| 8 | 陈革芳 | 610104196802***** | 8,563 | 0.000214% |
| 9 | 冀月梅 | 610103430***** | 15,102 | 0.000378% |
| 10 | 曹胭莉 | 610104196307***** | 19,149 | 0.000479% |
| 11 | 赵敏 | 610102720***** | 1,398 | 0.000035% |
| 12 | 杨红 | 610102196202***** | 7,551 | 0.000189% |
| 13 | 杨韵华 | 610113193507***** | 10,767 | 0.000269% |
| 14 | 史又民 | 610102540***** | 2,796 | 0.000070% |
| 15 | 叶林华 | 610303500***** | 7,131 | 0.000178% |
| 16 | 宋拥军 | 610102690***** | 2,796 | 0.000070% |
| 17 | 黄君安 | 610103660***** | 1,398 | 0.000035% |
| 18 | 张嘉忠 | 610103450***** | 13,983 | 0.000350% |
| 19 | 郭颖娟 | 610102530***** | 1,678 | 0.000042% |
| 20 | 贾芳英 | 610402340***** | 1,678 | 0.000042% |
| 21 | 马小平 | 610103610***** | 2,796 | 0.000070% |
| 22 | 郭耀峰 | 610113194805***** | 7,131 | 0.000178% |
| 23 | 韩萍 | 610104195905***** | 7,411 | 0.000185% |
| 24 | 唐英 | 610103196210***** | 4,195 | 0.000105% |
| 25 | 李亚军 | 610103630***** | 1,258 | 0.000031% |
| 26 | 郝丕温 | 610104193009***** | 7,131 | 0.000178% |
| 27 | 赵红利 | 610104197012***** | 1,258 | 0.000031% |
| 28 | 张军 | 610103640***** | 1,398 | 0.000035% |
| 29 | 郭巨成 | 610102195112***** | 1,538 | 0.000038% |

| 序号 | 股东姓名 | 身份证件号码 | 持股数量（股） | 持股比例 |
|----|------|-------------------|---------|-----------|
| 30 | 唐依文 | 610102510***** | 7,131 | 0.000178% |
| 31 | 郭玉奇 | 610102410***** | 7,131 | 0.000178% |
| 32 | 李平安 | 610114670***** | 2,796 | 0.000070% |
| 33 | 乔乐全 | 610126194303***** | 2,796 | 0.000070% |
| 34 | 梁振英 | 610103340***** | 2,796 | 0.000070% |
| 35 | 何桂英 | 610103194912***** | 7,131 | 0.000178% |
| 36 | 王秀芳 | 610103630***** | 5,593 | 0.000140% |
| 37 | 汪凤君 | 610104540***** | 5,453 | 0.000136% |
| 38 | 姚小龙 | 610104196405***** | 3,635 | 0.000091% |
| 39 | 蒋蔚 | 610104621***** | 5,593 | 0.000140% |
| 40 | 彭建堂 | 610302194411***** | 12,712 | 0.000318% |
| 41 | 高建利 | 610103550***** | 7,131 | 0.000178% |
| 42 | 吕文庆 | 610103680***** | 2,796 | 0.000070% |
| 43 | 邓欣 | 610103710***** | 1,398 | 0.000035% |
| 44 | 于延珍 | 610103230***** | 1,118 | 0.000028% |
| 45 | 王社武 | 610103600***** | 1,538 | 0.000038% |
| 46 | 李群芳 | 610103193811***** | 7,271 | 0.000182% |
| 47 | 王晓莹 | 610102197305***** | 7,410 | 0.000185% |
| 48 | 景亚伟 | 610103195407***** | 15,102 | 0.000378% |
| 49 | 张童 | 610103198409***** | 1,398 | 0.000035% |
| 50 | 陈正伯 | 610112310***** | 2,796 | 0.000070% |
| 51 | 潘文秀 | 610104351***** | 7,411 | 0.000185% |
| 52 | 马玲 | 610103197506***** | 7,131 | 0.000178% |
| 53 | 张永钊 | 610104194205***** | 1,160 | 0.000029% |
| 54 | 王丹侠 | 610103501***** | 1,118 | 0.000028% |
| 55 | 杜秀阁 | 610104411***** | 5,593 | 0.000140% |
| 56 | 梁桂芝 | 610102621***** | 2,796 | 0.000070% |
| 57 | 段振杰 | 610104380***** | 15,102 | 0.000378% |
| 58 | 马新敬 | 610113197001***** | 7,131 | 0.000178% |
| 59 | 李天寿 | 610104194511***** | 7,411 | 0.000185% |
| 60 | 刘云璋 | 610104321***** | 2,796 | 0.000070% |
| 61 | 武莉萍 | 610102196201***** | 1,258 | 0.000031% |
| 62 | 梁菁 | 610102730***** | 7,131 | 0.000178% |

| 序号 | 股东姓名 | 身份证件号码 | 持股数量（股） | 持股比例 |
|----|------|-------------------|---------|-----------|
| 63 | 刘延峰 | 610102521***** | 7,131 | 0.000178% |
| 64 | 王亚素 | 610113195503***** | 7,131 | 0.000178% |
| 65 | 李齐珍 | 610104580***** | 10,978 | 0.000274% |
| 66 | 于彩珠 | 610103194708***** | 6,995 | 0.000175% |
| 67 | 王军 | 610104196901***** | 4,194 | 0.000105% |
| 68 | 关亚平 | 610103195303***** | 11,000 | 0.000275% |
| 69 | 张又新 | 610104194301***** | 1,364 | 0.000034% |
| 70 | 秦奇虹 | 620321690***** | 2,796 | 0.000070% |
| 71 | 钟青 | 610114197109***** | 1,398 | 0.000035% |
| 72 | 常梅 | 610402581***** | 3,076 | 0.000077% |
| 73 | 陈为中 | 610113540***** | 1,258 | 0.000031% |
| 74 | 吴贵姣 | 610103196806***** | 25,030 | 0.000626% |
| 75 | 乔莲涛 | 610104610***** | 2,796 | 0.000070% |
| 76 | 张联宁 | 610112196705***** | 7,410 | 0.000185% |
| 77 | 田阳子 | 610103198504***** | 7,411 | 0.000185% |
| 78 | 李彬 | 610103197412***** | 5,593 | 0.000140% |
| 79 | 邵伟 | 610103640***** | 4,195 | 0.000105% |
| 80 | 长孙平 | 610103550***** | 10,767 | 0.000269% |
| 81 | 李鹏 | 610404420***** | 3,076 | 0.000077% |
| 82 | 杨爱芳 | 610103530***** | 4,474 | 0.000112% |
| 83 | 白轶忻 | 610102197410***** | 4,754 | 0.000119% |
| 84 | 张澄 | 610112195603***** | 1,363 | 0.000034% |
| 85 | 赵温良 | 610104195503***** | 7,551 | 0.000189% |
| 86 | 谢志珍 | 610112192410***** | 7,131 | 0.000178% |
| 87 | 王晓荣 | 610102621***** | 25,029 | 0.000626% |
| 88 | 马晓莉 | 610104196109***** | 2,796 | 0.000070% |
| 89 | 王联蒂 | 610103551***** | 1,118 | 0.000028% |
| 90 | 王论 | 610102196905***** | 7,514 | 0.000188% |
| 91 | 赵恒 | 610104630***** | 7,551 | 0.000189% |
| 92 | 李新友 | 610104195912***** | 8,390 | 0.000210% |
| 93 | 韦纪宝 | 610113195901***** | 2,796 | 0.000070% |
| 94 | 马卫国 | 610102580***** | 2,796 | 0.000070% |
| 95 | 吕美春 | 610103510***** | 2,796 | 0.000070% |

| 序号 | 股东姓名 | 身份证件号码 | 持股数量（股） | 持股比例 |
|-----|------|-------------------|---------|-----------|
| 96 | 袁辉 | 610102197708***** | 13,424 | 0.000336% |
| 97 | 张治宏 | 610102530***** | 7,131 | 0.000178% |
| 98 | 王建西 | 610104197411***** | 1,398 | 0.000035% |
| 99 | 马明 | 610102690***** | 7,131 | 0.000178% |
| 100 | 刘俊玉 | 610103195912***** | 10,977 | 0.000274% |
| 101 | 程玉芳 | 610114194608***** | 7,271 | 0.000182% |
| 102 | 董兰英 | 610113193902***** | 7,411 | 0.000185% |
| 103 | 周晓锦 | 610113196407***** | 7,131 | 0.000178% |
| 104 | 张萍 | 610103196310***** | 7,551 | 0.000189% |
| 105 | 刘列相 | 610113600***** | 1,258 | 0.000031% |
| 106 | 阎慧萍 | 610103197007***** | 2,966 | 0.000074% |
| 107 | 朱兰英 | 610103410***** | 15,102 | 0.000378% |
| 108 | 段苗新 | 610112194709***** | 1,363 | 0.000034% |
| 109 | 李书印 | 610104195307***** | 7,131 | 0.000178% |
| 110 | 马建国 | 610103640***** | 2,796 | 0.000070% |
| 111 | 张珍华 | 610103550***** | 7,131 | 0.000178% |
| 112 | 艾萍 | 610102195601***** | 7,551 | 0.000189% |
| 113 | 李纲 | 610104195811***** | 4,194 | 0.000105% |
| 114 | 史政亮 | 610104510***** | 2,796 | 0.000070% |
| 115 | 谭龙刚 | 610103640***** | 7,131 | 0.000178% |
| 116 | 李思源 | 610103194702***** | 7,131 | 0.000178% |
| 117 | 马西华 | 610104560***** | 10,767 | 0.000269% |
| 118 | 周晓媛 | 610113197206***** | 7,131 | 0.000178% |
| 119 | 李荣波 | 610104196405***** | 7,131 | 0.000178% |
| 120 | 张德智 | 610102590***** | 7,131 | 0.000178% |
| 121 | 陈玉萍 | 610111196311***** | 7,131 | 0.000178% |
| 122 | 黄莉 | 610103196807***** | 7,480 | 0.000187% |
| 123 | 沈绳志 | 610102193108***** | 2,796 | 0.000070% |
| 124 | 杨勇 | 610102197206***** | 1,398 | 0.000035% |
| 125 | 王双喜 | 610114430***** | 1,398 | 0.000035% |
| 126 | 康杰 | 610113195704***** | 4,195 | 0.000105% |
| 127 | 陈爱君 | 610104193910***** | 24,751 | 0.000619% |
| 128 | 蔺西英 | 610103530***** | 1,258 | 0.000031% |

| 序号 | 股东姓名 | 身份证件号码 | 持股数量（股） | 持股比例 |
|-----|------|-------------------|---------|-----------|
| 129 | 向军 | 610104611***** | 4,195 | 0.000105% |
| 130 | 郑超 | 610104195704***** | 23,212 | 0.000580% |
| 131 | 王华 | 610114641***** | 23,212 | 0.000580% |
| 132 | 韦招兰 | 610102430***** | 11,886 | 0.000297% |
| 133 | 王宁 | 610126197610***** | 7,514 | 0.000188% |
| 134 | 周长泰 | 610102195007***** | 7,131 | 0.000178% |
| 135 | 郭树志 | 310101630***** | 7,131 | 0.000178% |
| 136 | 陈幸 | 610104195401***** | 16,780 | 0.000420% |
| 137 | 钱玲烨 | 610112196212***** | 15,102 | 0.000378% |
| 138 | 田生国 | 610103641***** | 1,398 | 0.000035% |
| 139 | 高虹 | 610104196111***** | 7,270 | 0.000182% |
| 140 | 李红 | 612422710***** | 5,593 | 0.000140% |
| 141 | 王小荣 | 610104195901***** | 11,606 | 0.000290% |
| 142 | 徐涛 | 610102197002***** | 9,925 | 0.000248% |
| 143 | 汤初高 | 610113421***** | 15,102 | 0.000378% |
| 144 | 王乃智 | 610103196912***** | 1,398 | 0.000035% |
| 145 | 瞿爱云 | 610103196401***** | 61,388 | 0.001535% |
| 146 | 杨伟 | 610111580***** | 1,398 | 0.000035% |
| 147 | 李晖 | 610102730***** | 5,593 | 0.000140% |
| 148 | 周燕 | 610103740***** | 7,551 | 0.000189% |
| 149 | 张鹏 | 610121197211***** | 1,398 | 0.000035% |
| 150 | 黄丽霞 | 610103590***** | 8,390 | 0.000210% |
| 151 | 吉蕊 | 610103197407***** | 4,055 | 0.000101% |
| 152 | 张燕萍 | 610103197108***** | 20,416 | 0.000510% |
| 153 | 崔豫 | 610104720***** | 7,131 | 0.000178% |
| 154 | 介建莉 | 610103650***** | 1,118 | 0.000028% |
| 155 | 曹永瑞 | 610102301***** | 978 | 0.000024% |
| 156 | 宁立忠 | 610103193902***** | 1,398 | 0.000035% |
| 157 | 吴建华 | 610104195301***** | 11,932 | 0.000298% |
| 158 | 曹巧云 | 610112350***** | 2,796 | 0.000070% |
| 159 | 蔡亚君 | 610103610***** | 2,796 | 0.000070% |
| 160 | 江琳 | 610113195909***** | 6,341 | 0.000159% |
| 161 | 周志芹 | 610104196012***** | 8,809 | 0.000220% |

| 序号 | 股东姓名 | 身份证件号码 | 持股数量（股） | 持股比例 |
|-----|------|-------------------|---------|-----------|
| 162 | 丁雅兰 | 610103194905***** | 5,173 | 0.000129% |
| 163 | 赵雷 | 610422197809***** | 5,367 | 0.000134% |
| 164 | 郝孝忠 | 610103580***** | 13,284 | 0.000332% |
| 165 | 王明新 | 610102195810***** | 9,928 | 0.000248% |
| 166 | 张世俊 | 610114561***** | 699 | 0.000017% |
| 167 | 强孝琴 | 610103401***** | 978 | 0.000024% |
| 168 | 安台生 | 610104196010***** | 978 | 0.000024% |
| 169 | 王明智 | 610104195512***** | 2,796 | 0.000070% |
| 170 | 韦岁莲 | 610113440***** | 699 | 0.000017% |
| 171 | 刘智军 | 610111630***** | 839 | 0.000021% |
| 172 | 王萍 | 610111196105***** | 419 | 0.000010% |
| 173 | 周复盛 | 610113320***** | 13,983 | 0.000350% |
| 174 | 李淑娟 | 610102193708***** | 6,203 | 0.000155% |
| 175 | 孔家欣 | 610104196208***** | 6,152 | 0.000154% |
| 176 | 晁盛秦 | 610103581***** | 6,292 | 0.000157% |
| 177 | 吕晓剑 | 610104194407***** | 6,152 | 0.000154% |
| 178 | 刘小河 | 610104195601***** | 6,203 | 0.000155% |
| 179 | 李建琴 | 610104570***** | 27,967 | 0.000699% |
| 180 | 张素萍 | 610102196311***** | 21,468 | 0.000537% |
| 181 | 宋惠柯 | 610102195412***** | 839 | 0.000021% |
| 182 | 谭高林 | 610103195705***** | 3,495 | 0.000087% |
| 183 | 吕宇萍 | 610104196204***** | 6,291 | 0.000157% |
| 184 | 牛俊 | 610102198512***** | 6,432 | 0.000161% |
| 185 | 冯殿奎 | 610104194212***** | 3,356 | 0.000084% |
| 186 | 林涓 | 610102601***** | 6,432 | 0.000161% |
| 187 | 李政 | 612102680***** | 6,356 | 0.000159% |
| 188 | 陈虹 | 610103641***** | 2,796 | 0.000070% |
| 189 | 郝敏 | 610103551***** | 6,432 | 0.000161% |
| 190 | 李红根 | 610104690***** | 2,237 | 0.000056% |
| 191 | 李红霞 | 610103196211***** | 6,292 | 0.000157% |
| 192 | 王惠玲 | 610104194911***** | 2,237 | 0.000056% |
| 193 | 白继军 | 610102730***** | 6,013 | 0.000150% |
| 194 | 刘宏 | 610113197211***** | 11,072 | 0.000277% |

| 序号 | 股东姓名 | 身份证件号码 | 持股数量（股） | 持股比例 |
|-----|------|-------------------|---------|-----------|
| 195 | 王卫东 | 610103660***** | 2,796 | 0.000070% |
| 196 | 王燕 | 610102196211***** | 6,292 | 0.000157% |
| 197 | 石春梅 | 610114195804***** | 1,398 | 0.000035% |
| 198 | 孙筱静 | 610104197704***** | 11,072 | 0.000277% |
| 199 | 赵文 | 610103680***** | 6,292 | 0.000157% |
| 200 | 李帝晓 | 610103830***** | 6,152 | 0.000154% |
| 201 | 林伟 | 610112195806***** | 6,432 | 0.000161% |
| 202 | 孟群 | 610111196709***** | 6,432 | 0.000161% |
| 203 | 张剑青 | 610102196205***** | 6,152 | 0.000154% |
| 204 | 汤美媛 | 610113193510***** | 6,152 | 0.000154% |
| 205 | 于晓红 | 610103720***** | 6,152 | 0.000154% |
| 206 | 屈世昌 | 610103620***** | 6,013 | 0.000150% |
| 207 | 李惠申 | 610121640***** | 6,356 | 0.000159% |
| 208 | 朱万寿 | 610104580***** | 13,983 | 0.000350% |
| 209 | 吴星原 | 610104198207***** | 11,932 | 0.000298% |
| 210 | 黄涛 | 610104680***** | 6,432 | 0.000161% |
| 211 | 阴桂荣 | 610104194410***** | 6,431 | 0.000161% |
| 212 | 武华珍 | 610104570***** | 6,292 | 0.000157% |
| 213 | 赵葆华 | 610104381***** | 3,495 | 0.000087% |
| 214 | 李玉荣 | 610102193202***** | 6,292 | 0.000157% |
| 215 | 雷明 | 610104194710***** | 6,203 | 0.000155% |
| 216 | 薛春潮 | 610102196604***** | 6,292 | 0.000157% |
| 217 | 朱巧玲 | 610103194606***** | 15,102 | 0.000378% |
| 218 | 严新宇 | 610102340***** | 33,560 | 0.000839% |
| 219 | 张绵如 | 610103310***** | 33,560 | 0.000839% |
| 220 | 魏军宏 | 610102196903***** | 21,468 | 0.000537% |
| 221 | 蒋凌 | 610113751***** | 21,468 | 0.000537% |
| 222 | 郭西莉 | 610104195510***** | 11,606 | 0.000290% |
| 223 | 田潼关 | 610103194908***** | 21,468 | 0.000537% |
| 224 | 孙小霞 | 610113197512***** | 21,468 | 0.000537% |
| 225 | 李秉伍 | 610103196211***** | 21,395 | 0.000535% |
| 226 | 韩晓安 | 610104195201***** | 52,823 | 0.001321% |
| 227 | 陈斌 | 610111197311***** | 21,468 | 0.000537% |

| 序号 | 股东姓名 | 身份证件号码 | 持股数量（股） | 持股比例 |
|-----|------|-------------------|---------|-----------|
| 228 | 刘鹏 | 610102770***** | 21,468 | 0.000537% |
| 229 | 赫程东 | 610102700***** | 21,395 | 0.000535% |
| 230 | 朱虹 | 610103531***** | 21,468 | 0.000537% |
| 231 | 郝伟 | 610104780***** | 21,468 | 0.000537% |
| 232 | 朱昊 | 610302198003***** | 21,468 | 0.000537% |
| 233 | 高媛 | 610103621***** | 21,468 | 0.000537% |
| 234 | 张鏐 | 610102700***** | 21,468 | 0.000537% |
| 235 | 鲁煜 | 610103490***** | 21,468 | 0.000537% |
| 236 | 刘莺 | 610103197711***** | 21,468 | 0.000537% |
| 237 | 朱越玲 | 610104711***** | 21,468 | 0.000537% |
| 238 | 王炜 | 610103740***** | 21,468 | 0.000537% |
| 239 | 李振钢 | 610103580***** | 27,967 | 0.000699% |
| 240 | 王峰 | 610103711***** | 32,203 | 0.000805% |
| 241 | 丁俊 | 610103197007***** | 21,468 | 0.000537% |
| 242 | 解芳 | 610103197104***** | 21,468 | 0.000537% |
| 243 | 江静 | 610103750***** | 21,468 | 0.000537% |
| 244 | 赵霞 | 610103197506***** | 21,468 | 0.000537% |
| 245 | 刘军燕 | 610103196409***** | 21,395 | 0.000535% |
| 246 | 师玉英 | 610103194311***** | 6,712 | 0.000168% |
| 247 | 张小桃 | 610103640***** | 21,468 | 0.000537% |
| 248 | 张轶 | 610303760***** | 8,390 | 0.000210% |
| 249 | 李琳 | 610104197301***** | 56,773 | 0.001419% |
| 250 | 王力新 | 610104196002***** | 21,468 | 0.000537% |
| 251 | 梁莉 | 610112720***** | 21,468 | 0.000537% |
| 252 | 吕琪 | 610111197401***** | 21,468 | 0.000537% |
| 253 | 芦东花 | 610102461***** | 6,292 | 0.000157% |
| 254 | 王明星 | 610113650***** | 13,983 | 0.000350% |
| 255 | 代慧 | 610103611***** | 5,453 | 0.000136% |
| 256 | 黄纯贞 | 610103194509***** | 20,136 | 0.000503% |
| 257 | 申永强 | 610103730***** | 20,136 | 0.000503% |
| 258 | 刘燕屏 | 610113196205***** | 5,173 | 0.000129% |
| 259 | 孙焕云 | 610102193704***** | 20,136 | 0.000503% |
| 260 | 李富琴 | 610104195310***** | 5,173 | 0.000129% |

| 序号 | 股东姓名 | 身份证件号码 | 持股数量（股） | 持股比例 |
|-----|------|-------------------|---------|-----------|
| 261 | 杨文 | 610102671***** | 2,097 | 0.000052% |
| 262 | 张海曦 | 610103550***** | 21,468 | 0.000537% |
| 263 | 刘斌 | 610125197810***** | 5,873 | 0.000147% |
| 264 | 杨玉颖 | 610104196912***** | 13,704 | 0.000343% |
| 265 | 卫登科 | 610104301***** | 13,843 | 0.000346% |
| 266 | 李英洁 | 610102620***** | 13,564 | 0.000339% |
| 267 | 邓世雄 | 610103331***** | 13,424 | 0.000336% |
| 268 | 李琦 | 610102780***** | 13,983 | 0.000350% |
| 269 | 董振民 | 610102410***** | 5,873 | 0.000147% |
| 270 | 郭真真 | 610103195506***** | 21,864 | 0.000547% |
| 271 | 李玉琴 | 610104620***** | 21,395 | 0.000535% |
| 272 | 王彬文 | 610113330***** | 5,313 | 0.000133% |
| 273 | 唐永东 | 610102361***** | 5,453 | 0.000136% |
| 274 | 陈茂胜 | 610111540***** | 2,796 | 0.000070% |
| 275 | 马名珠 | 610112640***** | 10,734 | 0.000268% |
| 276 | 吴雪峰 | 610103196001***** | 10,734 | 0.000268% |
| 277 | 醋彦明 | 610103194211***** | 3,356 | 0.000084% |
| 278 | 韩红霞 | 610324700***** | 42,790 | 0.001070% |
| 279 | 张煜 | 610104197306***** | 11,131 | 0.000278% |
| 280 | 栾喜庆 | 610103195307***** | 9,788 | 0.000245% |
| 281 | 程涛 | 610102601***** | 6,356 | 0.000159% |
| 282 | 王长洪 | 610102197202***** | 35,327 | 0.000883% |
| 283 | 王晓茹 | 610104720***** | 1,398 | 0.000035% |
| 284 | 王廷枝 | 610112194305***** | 1,398 | 0.000035% |
| 285 | 王西娥 | 610102730***** | 1,398 | 0.000035% |
| 286 | 王刚 | 610628197601***** | 6,991 | 0.000175% |
| 287 | 亢建恒 | 610402196111***** | 6,152 | 0.000154% |
| 288 | 张建军 | 610103570***** | 2,237 | 0.000056% |
| 289 | 李伟 | 610126690***** | 6,152 | 0.000154% |
| 290 | 韩云芳 | 610104670***** | 38,315 | 0.000958% |
| 291 | 李方方 | 610111690***** | 1,398 | 0.000035% |
| 292 | 都水贤 | 610104631***** | 978 | 0.000024% |
| 293 | 支存琴 | 610103194310***** | 13,983 | 0.000350% |

| 序号 | 股东姓名 | 身份证件号码 | 持股数量（股） | 持股比例 |
|-----|-----------|--------------------------|---------------|------------------|
| 294 | 刘龙 | 610104780***** | 8,390 | 0.000210% |
| 295 | 鲁振田 | 610104410***** | 4,195 | 0.000105% |
| 296 | 苏卫文 | 610104196604***** | 1,538 | 0.000038% |
| 297 | 孙智平 | 610303580***** | 6,432 | 0.000161% |
| 298 | 毛爱群 | 610104621***** | 6,432 | 0.000161% |
| 299 | 王会芹 | 610113196310***** | 1,538 | 0.000038% |
| 300 | 符希文 | 610104640***** | 11,606 | 0.000290% |
| 301 | 胡锐 | 610103720***** | 11,651 | 0.000291% |
| 302 | 张奋途 | 610102550***** | 1,678 | 0.000042% |
| 303 | 陈文英 | 610102196011***** | 11,606 | 0.000290% |
| 304 | 党焕盈 | 610102193310***** | 11,606 | 0.000290% |
| 305 | 杜成印 | 610104196401***** | 11,606 | 0.000290% |
| 306 | 池立梅 | 610103691***** | 11,606 | 0.000290% |
| 307 | 陈树武 | 610103550***** | 11,606 | 0.000290% |
| 308 | 冯瑞渝 | 610104194310***** | 11,606 | 0.000290% |
| 309 | 陈春芳 | 610104700***** | 11,606 | 0.000290% |
| 310 | 杨凤婷 | 610102196306***** | 24,191 | 0.000605% |
| 311 | 丁二龙 | 610113770***** | 11,886 | 0.000297% |
| 312 | 牛素芳 | 610103195611***** | 48,803 | 0.001220% |
| 313 | 李升琴 | 610102194801***** | 16,081 | 0.000402% |
| 314 | 陈铁军 | 610102680***** | 11,606 | 0.000290% |
| 315 | 郭宝生 | 610104531***** | 11,606 | 0.000290% |
| 316 | 关新贤 | 610103610***** | 11,606 | 0.000290% |
| 317 | 何聪贤 | 610103195310***** | 50,900 | 0.001273% |
| 318 | 常霞 | 610102550***** | 1,678 | 0.000042% |
| 319 | 秦亚莉 | 610102630***** | 24,191 | 0.000605% |
| 320 | 宋祝琴 | 610104551***** | 28,107 | 0.000703% |
| 321 | 周森 | 610104198311***** | 36,171 | 0.000904% |
| 322 | 胡银苹 | 610103195503***** | 6,432 | 0.000161% |
| 323 | 吕阳 | 610104690***** | 4,195 | 0.000105% |
| 324 | 贾芳莉 | 610103520***** | 4,195 | 0.000105% |
| 325 | 桑建杰 | 610111471***** | 13,983 | 0.000350% |
| 326 | 李西萍 | 610104620***** | 6,432 | 0.000161% |

| 序号 | 股东姓名 | 身份证件号码 | 持股数量（股） | 持股比例 |
|-----|------|-------------------|---------|-----------|
| 327 | 史雪莉 | 610103197203***** | 36,483 | 0.000912% |
| 328 | 王沛 | 610323711***** | 24,611 | 0.000615% |
| 329 | 付凌云 | 610103196212***** | 5,453 | 0.000136% |
| 330 | 陈霞 | 610112600***** | 24,471 | 0.000612% |
| 331 | 李谋斯 | 610111620***** | 4,334 | 0.000108% |
| 332 | 张晓宏 | 610114611***** | 4,334 | 0.000108% |
| 333 | 关永乐 | 610102198606***** | 35,798 | 0.000895% |
| 334 | 李惠玲 | 610102197210***** | 1,398 | 0.000035% |
| 335 | 曹玉侠 | 610102620***** | 75,931 | 0.001898% |
| 336 | 陈素云 | 610104441***** | 11,606 | 0.000290% |
| 337 | 郝建明 | 610113194309***** | 4,334 | 0.000108% |
| 338 | 杜薇 | 610104196408***** | 24,821 | 0.000621% |
| 339 | 李莹 | 610113630***** | 36,357 | 0.000909% |
| 340 | 徐光润 | 610103195603***** | 1,538 | 0.000038% |
| 341 | 白正阳 | 610102580***** | 11,606 | 0.000290% |
| 342 | 段小昌 | 610113195906***** | 11,606 | 0.000290% |
| 343 | 宋杰 | 610103197102***** | 24,190 | 0.000605% |
| 344 | 毕凤梅 | 610103621***** | 11,606 | 0.000290% |
| 345 | 慈秀英 | 610104521***** | 11,606 | 0.000290% |
| 346 | 关亚莉 | 610103710***** | 11,606 | 0.000290% |
| 347 | 岳令芳 | 610103197106***** | 23,941 | 0.000599% |
| 348 | 牛建璞 | 610113197101***** | 35,937 | 0.000898% |
| 349 | 房端芳 | 610104360***** | 11,606 | 0.000290% |
| 350 | 刘惠英 | 610103196005***** | 1,538 | 0.000038% |
| 351 | 马西琪 | 610103197001***** | 35,937 | 0.000898% |
| 352 | 马红艳 | 610104196502***** | 36,357 | 0.000909% |
| 353 | 赵民华 | 610104195010***** | 36,077 | 0.000902% |
| 354 | 卫更生 | 610102195705***** | 36,053 | 0.000901% |
| 355 | 王晓宝 | 610104195703***** | 36,357 | 0.000909% |
| 356 | 卜长福 | 610104196801***** | 24,158 | 0.000604% |
| 357 | 方淑华 | 610102630***** | 11,606 | 0.000290% |
| 358 | 雷海林 | 610112580***** | 98,445 | 0.002461% |
| 359 | 李春霄 | 610103197204***** | 35,937 | 0.000898% |

| 序号 | 股东姓名 | 身份证件号码 | 持股数量（股） | 持股比例 |
|-----|------|-------------------|---------|-----------|
| 360 | 李晓莉 | 612421196706***** | 24,158 | 0.000604% |
| 361 | 赵凯 | 610103690***** | 4,754 | 0.000119% |
| 362 | 付晨霞 | 610102541***** | 11,606 | 0.000290% |
| 363 | 叶平富 | 610102580***** | 4,294 | 0.000107% |
| 364 | 王敏 | 610112196607***** | 24,018 | 0.000600% |
| 365 | 丁涛 | 610104640***** | 21,814 | 0.000545% |
| 366 | 施怡 | 610103760***** | 15,102 | 0.000378% |
| 367 | 何清芳 | 610102193801***** | 5,393 | 0.000135% |
| 368 | 邓婵娟 | 610104580***** | 11,606 | 0.000290% |
| 369 | 郭艳霞 | 610103196006***** | 24,051 | 0.000601% |
| 370 | 卢川民 | 610104194911***** | 1,538 | 0.000038% |
| 371 | 郝长荣 | 610104440***** | 1,538 | 0.000038% |
| 372 | 王文龙 | 610103196506***** | 28,665 | 0.000717% |
| 373 | 贾瑞明 | 610103196305***** | 24,051 | 0.000601% |
| 374 | 谢舸燕 | 610113670***** | 1,538 | 0.000038% |
| 375 | 董蕊 | 610103580***** | 73,414 | 0.001835% |
| 376 | 武奕帆 | 610104197209***** | 18,704 | 0.000468% |
| 377 | 刘保武 | 610102430***** | 48,803 | 0.001220% |
| 378 | 侯志宏 | 610113194811***** | 1,538 | 0.000038% |
| 379 | 张高举 | 610102660***** | 3,216 | 0.000080% |
| 380 | 薛振芳 | 610102650***** | 10,734 | 0.000268% |
| 381 | 李哲 | 610102581***** | 3,076 | 0.000077% |
| 382 | 韦中琳 | 610104194903***** | 11,606 | 0.000290% |
| 383 | 薛延宾 | 610104194705***** | 1,538 | 0.000038% |
| 384 | 冯福生 | 610104195307***** | 50,620 | 0.001266% |
| 385 | 高友麦 | 610103195801***** | 11,606 | 0.000290% |
| 386 | 王雅杰 | 110107195805***** | 23,113 | 0.000578% |
| 387 | 韩小娟 | 610102194805***** | 52,823 | 0.001321% |
| 388 | 狄海霞 | 610123195807***** | 34,000 | 0.000850% |
| 389 | 尤培 | 610104197206***** | 36,357 | 0.000909% |
| 390 | 江静红 | 610114740***** | 10,734 | 0.000268% |
| 391 | 黄粉实 | 610113420***** | 11,186 | 0.000280% |
| 392 | 郭正祥 | 610103560***** | 36,357 | 0.000909% |

| 序号 | 股东姓名 | 身份证件号码 | 持股数量（股） | 持股比例 |
|-----|------|-------------------|---------|-----------|
| 393 | 王根民 | 610102530***** | 1,398 | 0.000035% |
| 394 | 王汉业 | 610103193409***** | 1,398 | 0.000035% |
| 395 | 康恒利 | 610103620***** | 1,538 | 0.000038% |
| 396 | 马保平 | 610104561***** | 4,195 | 0.000105% |
| 397 | 商民选 | 610102330***** | 6,432 | 0.000161% |
| 398 | 张元春 | 610103194112***** | 6,432 | 0.000161% |
| 399 | 王淑华 | 610103550***** | 36,383 | 0.000910% |
| 400 | 何卫萍 | 610103197001***** | 35,937 | 0.000898% |
| 401 | 刘刺雄 | 610111590***** | 12,305 | 0.000308% |
| 402 | 马雷 | 341324197307***** | 30,165 | 0.000754% |
| 403 | 王志明 | 610103381***** | 29,925 | 0.000748% |
| 404 | 董建平 | 610103194412***** | 48,803 | 0.001220% |
| 405 | 阎毅 | 610103196103***** | 75,931 | 0.001898% |
| 406 | 薛英 | 610113192902***** | 30,204 | 0.000755% |
| 407 | 刘民学 | 610103195110***** | 14,822 | 0.000371% |
| 408 | 康裕德 | 610102193402***** | 22,116 | 0.000553% |
| 409 | 侯文辉 | 610102196901***** | 14,682 | 0.000367% |
| 410 | 孙丽英 | 610113690***** | 13,983 | 0.000350% |
| 411 | 李晔欣 | 610113198607***** | 14,962 | 0.000374% |
| 412 | 亢大麟 | 610113195504***** | 12,025 | 0.000301% |
| 413 | 高庆荣 | 610102195708***** | 14,962 | 0.000374% |
| 414 | 白志俊 | 610104193601***** | 43,768 | 0.001094% |
| 415 | 刘庆莉 | 610104740***** | 14,822 | 0.000371% |
| 416 | 熊晓 | 610104631***** | 45,586 | 0.001140% |
| 417 | 梁毅 | 610104197405***** | 30,000 | 0.000750% |
| 418 | 白晓莉 | 610104195911***** | 29,858 | 0.000746% |
| 419 | 韩淑梅 | 610104195205***** | 29,785 | 0.000745% |
| 420 | 徐艳 | 610104197211***** | 22,154 | 0.000554% |
| 421 | 李行知 | 610103199201***** | 26,149 | 0.000654% |
| 422 | 刘银安 | 610103197705***** | 14,834 | 0.000371% |
| 423 | 陈小平 | 610103194505***** | 26,149 | 0.000654% |
| 424 | 邢毅 | 610102197509***** | 14,822 | 0.000371% |
| 425 | 王宇新 | 610103700***** | 106,276 | 0.002657% |

| 序号 | 股东姓名 | 身份证件号码 | 持股数量（股） | 持股比例 |
|-----|------|-------------------|---------|-----------|
| 426 | 孟纯香 | 610111591***** | 14,403 | 0.000360% |
| 427 | 王欣欣 | 610102720***** | 14,822 | 0.000371% |
| 428 | 孙长宝 | 610103580***** | 29,925 | 0.000748% |
| 429 | 魏小云 | 610421196308***** | 14,962 | 0.000374% |
| 430 | 杨曦 | 610104194603***** | 45,027 | 0.001126% |
| 431 | 阮宏生 | 610113660***** | 14,962 | 0.000374% |
| 432 | 杜秋莲 | 610102195409***** | 45,304 | 0.001133% |
| 433 | 刘春萍 | 610104197004***** | 106,142 | 0.002654% |
| 434 | 周春玲 | 610103196207***** | 45,586 | 0.001140% |
| 435 | 景华媚 | 610104470***** | 147,997 | 0.003700% |
| 436 | 齐阳 | 610102195910***** | 18,317 | 0.000458% |
| 437 | 代小平 | 610112197202***** | 45,244 | 0.001131% |
| 438 | 孙建孝 | 610103196207***** | 14,564 | 0.000364% |
| 439 | 马爱叶 | 610103471***** | 106,276 | 0.002657% |
| 440 | 候亚蓉 | 610103193809***** | 14,962 | 0.000374% |
| 441 | 何民生 | 610103195407***** | 14,962 | 0.000374% |
| 442 | 欧阳仲芳 | 610113250***** | 14,962 | 0.000374% |
| 443 | 李晓莉 | 610112630***** | 68,100 | 0.001703% |
| 444 | 田雪梅 | 610104730***** | 14,822 | 0.000371% |
| 445 | 左丽中 | 610302380***** | 14,403 | 0.000360% |
| 446 | 高平 | 610103194412***** | 147,947 | 0.003699% |
| 447 | 袁静 | 610112701***** | 91,173 | 0.002279% |
| 448 | 李辉 | 610103731***** | 14,403 | 0.000360% |
| 449 | 曹红侠 | 610102700***** | 115,785 | 0.002895% |
| 450 | 赵懿娥 | 610103193401***** | 139,277 | 0.003482% |
| 451 | 张莉 | 610112196609***** | 15,102 | 0.000378% |
| 452 | 陈泓 | 610112600***** | 106,276 | 0.002657% |
| 453 | 孙木英 | 610103490***** | 14,822 | 0.000371% |
| 454 | 刘俊格 | 610102481***** | 75,512 | 0.001888% |
| 455 | 段鹏涛 | 610125197912***** | 15,028 | 0.000376% |
| 456 | 金燕 | 610102630***** | 68,380 | 0.001710% |
| 457 | 罗晓光 | 610111197511***** | 14,822 | 0.000371% |
| 458 | 辛亮 | 610112197606***** | 118,077 | 0.002952% |

| 序号 | 股东姓名 | 身份证件号码 | 持股数量（股） | 持股比例 |
|-----|------|-------------------|---------|-----------|
| 459 | 潘少军 | 610104560***** | 18,458 | 0.000461% |
| 460 | 吴立民 | 610111193107***** | 14,543 | 0.000364% |
| 461 | 尚百成 | 610104530***** | 14,822 | 0.000371% |
| 462 | 翟文波 | 610103650***** | 6,991 | 0.000175% |
| 463 | 宗同见 | 610104530***** | 14,543 | 0.000364% |
| 464 | 韩建英 | 610103195706***** | 14,822 | 0.000371% |
| 465 | 张洲同 | 610104720***** | 91,173 | 0.002279% |
| 466 | 付金婷 | 610103450***** | 30,065 | 0.000752% |
| 467 | 扈洁 | 610104700***** | 91,173 | 0.002279% |
| 468 | 刘兴旺 | 610103197105***** | 56,494 | 0.001412% |
| 469 | 徐亚红 | 610103641***** | 91,517 | 0.002288% |
| 470 | 徐庆龙 | 610103560***** | 91,173 | 0.002279% |
| 471 | 冯明 | 610104730***** | 91,173 | 0.002279% |
| 472 | 张海英 | 610104631***** | 29,994 | 0.000750% |
| 473 | 何卫东 | 610104661***** | 30,204 | 0.000755% |
| 474 | 史良 | 610113197812***** | 45,446 | 0.001136% |
| 475 | 魏艳虎 | 610103691***** | 106,276 | 0.002657% |
| 476 | 李明聪 | 610123530***** | 98,725 | 0.002468% |
| 477 | 张忠利 | 610103710***** | 6,712 | 0.000168% |
| 478 | 关志高 | 610103300***** | 152,003 | 0.003800% |
| 479 | 孙存侠 | 610113520***** | 56,494 | 0.001412% |
| 480 | 党艳军 | 610104700***** | 91,173 | 0.002279% |
| 481 | 季福星 | 610103195605***** | 60,516 | 0.001513% |
| 482 | 贾均 | 610104711***** | 91,173 | 0.002279% |
| 483 | 张秀芝 | 610102196404***** | 91,033 | 0.002276% |
| 484 | 夏艳凌 | 610104720***** | 91,173 | 0.002279% |
| 485 | 张剑平 | 610113610***** | 57,802 | 0.001445% |
| 486 | 张菁 | 610104640***** | 31,183 | 0.000780% |
| 487 | 姚剑英 | 610102197102***** | 22,094 | 0.000552% |
| 488 | 郭安 | 610104640***** | 102,360 | 0.002559% |
| 489 | 强文勇 | 610102620***** | 11,886 | 0.000297% |
| 490 | 董中义 | 610111310***** | 61,947 | 0.001549% |
| 491 | 陈朝晖 | 610104196910***** | 21,965 | 0.000549% |

| 序号 | 股东姓名 | 身份证件号码 | 持股数量（股） | 持股比例 |
|-----|------|-------------------|---------|-----------|
| 492 | 和芸 | 610104197406***** | 106,345 | 0.002659% |
| 493 | 刘维明 | 610121670***** | 106,276 | 0.002657% |
| 494 | 姚玉洁 | 610104571***** | 91,173 | 0.002279% |
| 495 | 姜勇 | 610103730***** | 60,689 | 0.001517% |
| 496 | 邢力春 | 610104196502***** | 45,539 | 0.001138% |
| 497 | 王玉花 | 610111660***** | 60,549 | 0.001514% |
| 498 | 姚莉娜 | 610102630***** | 14,962 | 0.000374% |
| 499 | 孙亚民 | 610103196509***** | 14,682 | 0.000367% |
| 500 | 于增泉 | 610104196002***** | 14,962 | 0.000374% |
| 501 | 阮志成 | 610104193707***** | 29,785 | 0.000745% |
| 502 | 卢岁安 | 610103195809***** | 14,564 | 0.000364% |
| 503 | 马鑫 | 610104761***** | 14,822 | 0.000371% |
| 504 | 南勇 | 610102720***** | 14,822 | 0.000371% |
| 505 | 韩瑞斌 | 610102441***** | 29,925 | 0.000748% |
| 506 | 罗志强 | 610102195106***** | 45,445 | 0.001136% |
| 507 | 周奔波 | 610103196112***** | 22,233 | 0.000556% |
| 508 | 贾玉兰 | 610104550***** | 14,822 | 0.000371% |
| 509 | 李俊 | 610103630***** | 14,823 | 0.000371% |
| 510 | 刘爱叶 | 610113600***** | 29,995 | 0.000750% |
| 511 | 董平 | 610102520***** | 30,204 | 0.000755% |
| 512 | 袁鸿钧 | 610112420***** | 45,586 | 0.001140% |
| 513 | 孙长乐 | 610111195508***** | 45,446 | 0.001136% |
| 514 | 付秀兰 | 610102560***** | 21,814 | 0.000545% |
| 515 | 魏强 | 610111197112***** | 106,276 | 0.002657% |
| 516 | 余遂海 | 610104194110***** | 75,931 | 0.001898% |
| 517 | 史玉珍 | 610113196507***** | 75,931 | 0.001898% |
| 518 | 王媛 | 610104640***** | 75,931 | 0.001898% |
| 519 | 薛公成 | 610121195605***** | 63,562 | 0.001589% |
| 520 | 贾小菊 | 610104196205***** | 29,938 | 0.000748% |
| 521 | 王晓红 | 142722197210***** | 70,337 | 0.001758% |
| 522 | 蒙欣雨 | 610104199302***** | 70,337 | 0.001758% |
| 523 | 黄效东 | 610103196902***** | 98,691 | 0.002467% |
| 524 | 鲁书林 | 610103370***** | 36,917 | 0.000923% |

| 序号 | 股东姓名 | 身份证件号码 | 持股数量（股） | 持股比例 |
|-----|------|-------------------|---------|-----------|
| 525 | 答东康 | 610103197604***** | 14,403 | 0.000360% |
| 526 | 岳燕 | 610104197406***** | 17,809 | 0.000445% |
| 527 | 晏学峰 | 610113196212***** | 30,204 | 0.000755% |
| 528 | 柳海 | 610103750***** | 45,586 | 0.001140% |
| 529 | 姜昭 | 610103195310***** | 45,312 | 0.001133% |
| 530 | 程让民 | 610113420***** | 75,522 | 0.001888% |
| 531 | 马永安 | 610111330***** | 45,307 | 0.001133% |
| 532 | 张婕 | 610103560***** | 45,586 | 0.001140% |
| 533 | 周西岐 | 610102196902***** | 45,306 | 0.001133% |
| 534 | 撒妮娜 | 610103195707***** | 30,064 | 0.000752% |
| 535 | 臧小舟 | 610112196705***** | 45,586 | 0.001140% |
| 536 | 殷亭国 | 610103196712***** | 36,917 | 0.000923% |
| 537 | 刘爱妮 | 610102681***** | 6,712 | 0.000168% |
| 538 | 陈亚宁 | 610104196207***** | 21,974 | 0.000549% |
| 539 | 李肇林 | 610104194108***** | 21,953 | 0.000549% |
| 540 | 赵年 | 610103531***** | 21,954 | 0.000549% |
| 541 | 郭宏峰 | 610126196704***** | 14,962 | 0.000374% |
| 542 | 杨刚 | 610103761***** | 14,822 | 0.000371% |
| 543 | 王峰 | 610104740***** | 45,586 | 0.001140% |
| 544 | 魏玉萍 | 610103195807***** | 24,751 | 0.000619% |
| 545 | 王春华 | 610121195708***** | 30,065 | 0.000752% |
| 546 | 崔炜 | 110101730***** | 14,822 | 0.000371% |
| 547 | 魏嘉 | 610103196510***** | 14,834 | 0.000371% |
| 548 | 徐丽梅 | 610103501***** | 14,543 | 0.000364% |
| 549 | 李凤罗 | 610103440***** | 6,712 | 0.000168% |
| 550 | 李杰 | 610103197202***** | 14,403 | 0.000360% |
| 551 | 鲁艳 | 610103770***** | 14,822 | 0.000371% |
| 552 | 李录芹 | 410521590***** | 14,822 | 0.000371% |
| 553 | 江晓明 | 610102195207***** | 14,502 | 0.000363% |
| 554 | 任秀荣 | 610102193610***** | 29,925 | 0.000748% |
| 555 | 刘增年 | 610114420***** | 14,543 | 0.000364% |
| 556 | 谢东钢 | 610112561***** | 45,586 | 0.001140% |
| 557 | 何晓凌 | 610103520***** | 29,925 | 0.000748% |

| 序号 | 股东姓名 | 身份证件号码 | 持股数量（股） | 持股比例 |
|-----|------|-------------------|---------|-----------|
| 558 | 李瑞娟 | 610103193601***** | 46,006 | 0.001150% |
| 559 | 蒋晓笛 | 610103471***** | 17,759 | 0.000444% |
| 560 | 郭新平 | 610103194801***** | 27,407 | 0.000685% |
| 561 | 冯平 | 610103196209***** | 59,708 | 0.001493% |
| 562 | 胡慧萍 | 610103540***** | 27,268 | 0.000682% |
| 563 | 刘晨波 | 610102197108***** | 33,665 | 0.000842% |
| 564 | 白霞云 | 610103411***** | 27,268 | 0.000682% |
| 565 | 徐安沙 | 610103196010***** | 27,407 | 0.000685% |
| 566 | 黄宝明 | 610104196008***** | 17,759 | 0.000444% |
| 567 | 李芹贤 | 610112196205***** | 17,759 | 0.000444% |
| 568 | 梁画荻 | 610103480***** | 17,759 | 0.000444% |
| 569 | 孙莉 | 610102690***** | 63,205 | 0.001580% |
| 570 | 孟启明 | 610104193312***** | 17,759 | 0.000444% |
| 571 | 刘斌 | 610102660***** | 16,360 | 0.000409% |
| 572 | 郭燕 | 610102690***** | 16,360 | 0.000409% |
| 573 | 潘丽华 | 610103600***** | 39,434 | 0.000986% |
| 574 | 钟德庆 | 610102680***** | 16,360 | 0.000409% |
| 575 | 陈意 | 610103631***** | 16,360 | 0.000409% |
| 576 | 管伟强 | 610104196603***** | 16,360 | 0.000409% |
| 577 | 张小红 | 610103691***** | 16,360 | 0.000409% |
| 578 | 孙蕾 | 610103730***** | 16,360 | 0.000409% |
| 579 | 陈谦 | 610104195804***** | 16,360 | 0.000409% |
| 580 | 刘景文 | 610103360***** | 24,751 | 0.000619% |
| 581 | 高彩霞 | 610102630***** | 16,360 | 0.000409% |
| 582 | 权长宁 | 610102621***** | 16,360 | 0.000409% |
| 583 | 李莉 | 610103570***** | 50,760 | 0.001269% |
| 584 | 王琦 | 610103631***** | 84,881 | 0.002122% |
| 585 | 李承志 | 610103196206***** | 20,416 | 0.000510% |
| 586 | 赵文选 | 610104195307***** | 45,586 | 0.001140% |
| 587 | 周春和 | 610103194901***** | 200,932 | 0.005023% |
| 588 | 言超英 | 610103195806***** | 49,876 | 0.001247% |
| 589 | 闫卫荣 | 610103730***** | 45,586 | 0.001140% |
| 590 | 卢双霞 | 610103650***** | 46,006 | 0.001150% |

| 序号 | 股东姓名 | 身份证件号码 | 持股数量（股） | 持股比例 |
|-----|------|-------------------|---------|-----------|
| 591 | 齐宗莉 | 610113451***** | 11,186 | 0.000280% |
| 592 | 赵彩琴 | 610104193912***** | 29,938 | 0.000748% |
| 593 | 张郁茹 | 610104580***** | 33,840 | 0.000846% |
| 594 | 姚宇红 | 610103197011***** | 11,153 | 0.000279% |
| 595 | 荆学礼 | 612133230***** | 17,759 | 0.000444% |
| 596 | 周秀林 | 610104331***** | 11,186 | 0.000280% |
| 597 | 王西萍 | 610104196608***** | 11,186 | 0.000280% |
| 598 | 王普林 | 610122196308***** | 5,593 | 0.000140% |
| 599 | 肖占芝 | 610113194207***** | 11,186 | 0.000280% |
| 600 | 魏红霞 | 610102197712***** | 11,153 | 0.000279% |
| 601 | 赵戈松 | 610113197101***** | 11,131 | 0.000278% |
| 602 | 周清芳 | 610103360***** | 57,752 | 0.001444% |
| 603 | 李向梅 | 610104197511***** | 11,172 | 0.000279% |
| 604 | 刘淑贞 | 610104195312***** | 11,131 | 0.000278% |
| 605 | 杨志杰 | 610104350***** | 58,172 | 0.001454% |
| 606 | 刘芳昭 | 610100196207***** | 29,640 | 0.000741% |
| 607 | 王晓霞 | 610111660***** | 34,499 | 0.000862% |
| 608 | 吴鸿 | 610103196003***** | 29,785 | 0.000745% |
| 609 | 王奕 | 610104720***** | 15,102 | 0.000378% |
| 610 | 徐萍 | 610102541***** | 15,102 | 0.000378% |
| 611 | 惠树成 | 610104500***** | 6,712 | 0.000168% |
| 612 | 王存法 | 610104300***** | 22,373 | 0.000559% |
| 613 | 武志华 | 610104196208***** | 29,785 | 0.000745% |
| 614 | 王宝琴 | 610104640***** | 17,899 | 0.000447% |
| 615 | 薛茹 | 610104761***** | 14,822 | 0.000371% |
| 616 | 何宏江 | 610103195609***** | 152,003 | 0.003800% |
| 617 | 李俊平 | 610113195912***** | 23,459 | 0.000586% |
| 618 | 董青 | 610103660***** | 14,880 | 0.000372% |
| 619 | 梁淑琴 | 610103194809***** | 14,962 | 0.000374% |
| 620 | 李志光 | 610113195504***** | 14,962 | 0.000374% |
| 621 | 何琳纹 | 610103195905***** | 36,916 | 0.000923% |
| 622 | 闪望丽 | 610104750***** | 24,751 | 0.000619% |
| 623 | 马苏颖 | 610102197404***** | 24,751 | 0.000619% |

| 序号 | 股东姓名 | 身份证件号码 | 持股数量（股） | 持股比例 |
|-----|------|-------------------|---------|-----------|
| 624 | 韩葆真 | 610103194501***** | 275,337 | 0.006883% |
| 625 | 孙保宁 | 610104630***** | 24,751 | 0.000619% |
| 626 | 刘国华 | 610303720***** | 14,454 | 0.000361% |
| 627 | 黄桂英 | 610103195702***** | 45,027 | 0.001126% |
| 628 | 苏传恒 | 610113194908***** | 36,916 | 0.000923% |
| 629 | 段娟蓉 | 610112720***** | 16,360 | 0.000409% |
| 630 | 蔺西平 | 610104641***** | 24,751 | 0.000619% |
| 631 | 程明 | 610114460***** | 3,635 | 0.000091% |
| 632 | 张望森 | 610103260***** | 3,635 | 0.000091% |
| 633 | 陈茁 | 610102195902***** | 3,635 | 0.000091% |
| 634 | 杜莹 | 610114490***** | 3,635 | 0.000091% |
| 635 | 王洋 | 610103195508***** | 14,962 | 0.000374% |
| 636 | 安峰 | 610103690***** | 14,822 | 0.000371% |
| 637 | 杨静秋 | 610103193509***** | 6,991 | 0.000175% |
| 638 | 谷红卫 | 610111661***** | 70,058 | 0.001751% |
| 639 | 张其昌 | 610103194303***** | 30,204 | 0.000755% |
| 640 | 李曼娅 | 610104195503***** | 9,927 | 0.000248% |
| 641 | 赵广增 | 610113600***** | 30,204 | 0.000755% |
| 642 | 何燕红 | 610102640***** | 30,204 | 0.000755% |
| 643 | 张康 | 610104197312***** | 31,220 | 0.000781% |
| 644 | 张广义 | 610103196205***** | 29,938 | 0.000748% |
| 645 | 刘斌 | 610104590***** | 45,447 | 0.001136% |
| 646 | 张学易 | 610104350***** | 35,658 | 0.000891% |
| 647 | 王西英 | 610103630***** | 76,770 | 0.001919% |
| 648 | 陈迎 | 610103720***** | 76,770 | 0.001919% |
| 649 | 和萍 | 610104197706***** | 106,345 | 0.002659% |
| 650 | 王爱花 | 610103195608***** | 130,442 | 0.003261% |
| 651 | 袁爱琴 | 610104193908***** | 103,895 | 0.002597% |
| 652 | 润闽 | 610103197004***** | 59,291 | 0.001482% |
| 653 | 李爱琴 | 610104560***** | 76,351 | 0.001909% |
| 654 | 杨瑞军 | 610103571***** | 78,029 | 0.001951% |
| 655 | 马雪燕 | 610104630***** | 76,770 | 0.001919% |
| 656 | 韩锋 | 610104680***** | 76,770 | 0.001919% |

| 序号 | 股东姓名 | 身份证件号码 | 持股数量（股） | 持股比例 |
|-----|------|-------------------|---------|-----------|
| 657 | 许品玲 | 610404196810***** | 112,259 | 0.002806% |
| 658 | 赵振西 | 610113194506***** | 79,426 | 0.001986% |
| 659 | 付丽梅 | 610103197210***** | 76,770 | 0.001919% |
| 660 | 刘昉 | 610104196101***** | 93,263 | 0.002332% |
| 661 | 李红侠 | 610102610***** | 76,770 | 0.001919% |
| 662 | 樊紫东 | 610104280***** | 98,585 | 0.002465% |
| 663 | 黄晓敏 | 410322197109***** | 90,894 | 0.002272% |
| 664 | 刘子欣 | 610125195301***** | 99,424 | 0.002486% |
| 665 | 张倩 | 610104680***** | 76,770 | 0.001919% |
| 666 | 袁英刚 | 610104196810***** | 53,416 | 0.001335% |
| 667 | 赵康 | 610113195309***** | 115,365 | 0.002884% |
| 668 | 翟小萍 | 610103600***** | 76,770 | 0.001919% |
| 669 | 王丹 | 610113198604***** | 77,749 | 0.001944% |
| 670 | 刘燕 | 610102730***** | 76,770 | 0.001919% |
| 671 | 李景彦 | 642126197109***** | 94,109 | 0.002353% |
| 672 | 孙颜 | 610103830***** | 76,770 | 0.001919% |
| 673 | 陈芹 | 610102196302***** | 94,133 | 0.002353% |
| 674 | 曹颖 | 610104671***** | 76,630 | 0.001916% |
| 675 | 赵富忠 | 610112194402***** | 61,527 | 0.001538% |
| 676 | 周秦 | 610103196312***** | 41,951 | 0.001049% |
| 677 | 樊锦云 | 610103195405***** | 70,344 | 0.001759% |
| 678 | 孙西玲 | 610103660***** | 77,749 | 0.001944% |
| 679 | 韩晓民 | 612129640***** | 76,770 | 0.001919% |
| 680 | 党小多 | 610102720***** | 64,744 | 0.001619% |
| 681 | 黄英杰 | 610112195012***** | 78,308 | 0.001958% |
| 682 | 蒋蔚 | 610102196212***** | 86,889 | 0.002172% |
| 683 | 王新芳 | 610103195411***** | 64,732 | 0.001618% |
| 684 | 田蔚 | 610104196604***** | 34,511 | 0.000863% |
| 685 | 贾莉 | 610113197001***** | 24,824 | 0.000621% |
| 686 | 杨晓民 | 610103195408***** | 35,378 | 0.000884% |
| 687 | 李富有 | 610113530***** | 19,856 | 0.000496% |
| 688 | 王鹏 | 610104197602***** | 22,527 | 0.000563% |
| 689 | 李志安 | 610102390***** | 4,334 | 0.000108% |

| 序号 | 股东姓名 | 身份证件号码 | 持股数量（股） | 持股比例 |
|-----|------|-------------------|---------|-----------|
| 690 | 刘东 | 610104681***** | 4,474 | 0.000112% |
| 691 | 胡宗建 | 610102195311***** | 30,344 | 0.000759% |
| 692 | 吴昌令 | 610103193210***** | 19,856 | 0.000496% |
| 693 | 罗建林 | 610103196007***** | 19,856 | 0.000496% |
| 694 | 刘新 | 610103195604***** | 38,453 | 0.000961% |
| 695 | 王洁 | 610103196612***** | 71,595 | 0.001790% |
| 696 | 姜权 | 610103620***** | 71,596 | 0.001790% |
| 697 | 马玉萍 | 610104197107***** | 24,947 | 0.000624% |
| 698 | 杨光 | 610103197704***** | 34,063 | 0.000852% |
| 699 | 牛咸平 | 610102630***** | 46,475 | 0.001162% |
| 700 | 崔玲 | 610104196208***** | 34,706 | 0.000868% |
| 701 | 解文轩 | 610102710***** | 32,203 | 0.000805% |
| 702 | 陈玉杰 | 610104330***** | 25,310 | 0.000633% |
| 703 | 李萍 | 610113640***** | 15,102 | 0.000378% |
| 704 | 陈明 | 610104670***** | 15,102 | 0.000378% |
| 705 | 王毓新 | 610104195309***** | 16,780 | 0.000420% |
| 706 | 鲁振海 | 610103250***** | 23,073 | 0.000577% |
| 707 | 吕小聪 | 610121750***** | 16,780 | 0.000420% |
| 708 | 马新珉 | 610102611***** | 16,780 | 0.000420% |
| 709 | 常玲 | 610102691***** | 6,432 | 0.000161% |
| 710 | 刘淳华 | 610103540***** | 16,780 | 0.000420% |
| 711 | 晁留根 | 610103195302***** | 23,039 | 0.000576% |
| 712 | 韩明 | 610104561***** | 15,102 | 0.000378% |
| 713 | 王玉娜 | 610103561***** | 16,780 | 0.000420% |
| 714 | 余珊珊 | 610102750***** | 16,780 | 0.000420% |
| 715 | 马田 | 610111520***** | 15,102 | 0.000378% |
| 716 | 赵慧 | 610113196712***** | 36,917 | 0.000923% |
| 717 | 张小军 | 610103195205***** | 4,474 | 0.000112% |
| 718 | 谢春晖 | 610104620***** | 9,928 | 0.000248% |
| 719 | 赵鲜艳 | 610103551***** | 9,928 | 0.000248% |
| 720 | 漆映涛 | 610103196701***** | 24,854 | 0.000621% |
| 721 | 杨苏英 | 610103500***** | 4,334 | 0.000108% |
| 722 | 闫小兵 | 610112196810***** | 34,254 | 0.000856% |

| 序号 | 股东姓名 | 身份证件号码 | 持股数量（股） | 持股比例 |
|-----|------|-------------------|---------|-----------|
| 723 | 张晓慧 | 610103660***** | 34,260 | 0.000857% |
| 724 | 郭伟 | 610103196310***** | 12,585 | 0.000315% |
| 725 | 张伏牛 | 640102511***** | 9,928 | 0.000248% |
| 726 | 刘德宏 | 610104196705***** | 33,560 | 0.000839% |
| 727 | 姚宝乾 | 610104600***** | 9,928 | 0.000248% |
| 728 | 戴解东 | 610102491***** | 19,856 | 0.000496% |
| 729 | 张连香 | 610103571***** | 9,928 | 0.000248% |
| 730 | 卜蓓 | 610104198111***** | 40,095 | 0.001002% |
| 731 | 于秋香 | 610103631***** | 105,437 | 0.002636% |
| 732 | 张宝萍 | 610103196306***** | 9,928 | 0.000248% |
| 733 | 文育 | 610102700***** | 54,956 | 0.001374% |
| 734 | 邓玮华 | 610102196501***** | 50,620 | 0.001266% |
| 735 | 朱进良 | 610103193310***** | 109,212 | 0.002730% |
| 736 | 张秋曼 | 610104193411***** | 47,201 | 0.001180% |
| 737 | 韩伟 | 610103590***** | 15,102 | 0.000378% |
| 738 | 金素娥 | 610103195401***** | 8,630 | 0.000216% |
| 739 | 李娥 | 610103480***** | 260,652 | 0.006516% |
| 740 | 王英柱 | 610112660***** | 118,582 | 0.002965% |
| 741 | 翟永均 | 610103193407***** | 46,855 | 0.001171% |
| 742 | 张筱梅 | 610104331***** | 1,678 | 0.000042% |
| 743 | 张康选 | 612424320***** | 4,474 | 0.000112% |
| 744 | 王华 | 610104195512***** | 4,474 | 0.000112% |
| 745 | 陈素荣 | 610103640***** | 4,334 | 0.000108% |
| 746 | 董伟民 | 610104195508***** | 4,334 | 0.000108% |
| 747 | 伏芳文 | 610104196611***** | 50,620 | 0.001266% |
| 748 | 王利 | 610103750***** | 4,474 | 0.000112% |
| 749 | 傅鹏 | 610104650***** | 4,474 | 0.000112% |
| 750 | 李冬玲 | 610102581***** | 11,606 | 0.000290% |
| 751 | 傅鸿 | 610103680***** | 4,474 | 0.000112% |
| 752 | 张晓冰 | 610111670***** | 4,474 | 0.000112% |
| 753 | 王秋萍 | 610104680***** | 4,334 | 0.000108% |
| 754 | 赵乐清 | 610113196606***** | 9,928 | 0.000248% |
| 755 | 韩明珠 | 610103771***** | 10,734 | 0.000268% |

| 序号 | 股东姓名 | 身份证件号码 | 持股数量（股） | 持股比例 |
|-----|------|-------------------|---------|-----------|
| 756 | 李瑞芳 | 610103351***** | 101,242 | 0.002531% |
| 757 | 黄晶晶 | 610104800***** | 11,606 | 0.000290% |
| 758 | 黄全成 | 610103195902***** | 11,606 | 0.000290% |
| 759 | 赵惠萍 | 610104630***** | 66,143 | 0.001654% |
| 760 | 陈宝凤 | 610103600***** | 6,991 | 0.000175% |
| 761 | 乌益民 | 610104195803***** | 23,772 | 0.000594% |
| 762 | 乌建民 | 610104196311***** | 23,772 | 0.000594% |
| 763 | 崔海英 | 511022197407***** | 40,000 | 0.001000% |
| 764 | 袁娟 | 610112197111***** | 50,621 | 0.001266% |
| 765 | 马步泉 | 610113470***** | 19,856 | 0.000496% |
| 766 | 于春香 | 610103610***** | 16,780 | 0.000420% |
| 767 | 李妙英 | 610102570***** | 27,827 | 0.000696% |
| 768 | 王贵存 | 610103193504***** | 27,687 | 0.000692% |
| 769 | 李建侠 | 610103700***** | 27,827 | 0.000696% |
| 770 | 郝萍 | 610103197704***** | 27,703 | 0.000693% |
| 771 | 刘晓东 | 610102681***** | 27,827 | 0.000696% |
| 772 | 曾磊 | 110102660***** | 32,203 | 0.000805% |
| 773 | 杨学克 | 610102196009***** | 19,856 | 0.000496% |
| 774 | 常洁 | 610113196410***** | 32,203 | 0.000805% |
| 775 | 肖翠兰 | 610103650***** | 59,151 | 0.001479% |
| 776 | 艾芳 | 522101750***** | 32,203 | 0.000805% |
| 777 | 高龙 | 610104195205***** | 39,900 | 0.000998% |
| 778 | 赵飞凤 | 610103194612***** | 24,052 | 0.000601% |
| 779 | 马季常 | 610104190***** | 153,541 | 0.003839% |
| 780 | 张彩丽 | 610113570***** | 75,257 | 0.001881% |
| 781 | 任悦 | 610104198110***** | 41,950 | 0.001049% |
| 782 | 李瑜 | 610103790***** | 30,344 | 0.000759% |
| 783 | 丁酒香 | 610113541***** | 19,856 | 0.000496% |
| 784 | 苗禾田 | 610102194604***** | 16,780 | 0.000420% |
| 785 | 贾瑞敏 | 610103195505***** | 52,438 | 0.001311% |
| 786 | 赵本德 | 610104330***** | 35,658 | 0.000891% |
| 787 | 洪建峰 | 610104196305***** | 34,267 | 0.000857% |
| 788 | 徐臣豪 | 610103193307***** | 9,928 | 0.000248% |

| 序号 | 股东姓名 | 身份证件号码 | 持股数量（股） | 持股比例 |
|-----|------|-------------------|---------|-----------|
| 789 | 刘生元 | 610104195107***** | 16,780 | 0.000420% |
| 790 | 张秀婵 | 610104193601***** | 100,123 | 0.002503% |
| 791 | 梁坚 | 610104197804***** | 23,911 | 0.000598% |
| 792 | 张会芳 | 610121390***** | 37,336 | 0.000933% |
| 793 | 张建华 | 610102195703***** | 1,678 | 0.000042% |
| 794 | 周保源 | 610103195004***** | 17,531 | 0.000438% |
| 795 | 苏国生 | 610103430***** | 16,780 | 0.000420% |
| 796 | 陈广茂 | 610104381***** | 26,149 | 0.000654% |
| 797 | 樊桂贤 | 610102370***** | 11,186 | 0.000280% |
| 798 | 刘颖 | 610104195803***** | 11,186 | 0.000280% |
| 799 | 张在明 | 610102194904***** | 11,186 | 0.000280% |
| 800 | 杨兴 | 610104195807***** | 11,186 | 0.000280% |
| 801 | 张喜荣 | 610102193608***** | 16,640 | 0.000416% |
| 802 | 史金善 | 610103195209***** | 68,659 | 0.001716% |
| 803 | 张月芬 | 610103196212***** | 161,791 | 0.004045% |
| 804 | 蒙莉 | 610103195306***** | 15,102 | 0.000378% |
| 805 | 焦桂香 | 610104195705***** | 11,186 | 0.000280% |
| 806 | 岳儒田 | 610102193911***** | 29,925 | 0.000748% |
| 807 | 徐海涛 | 610113421***** | 11,186 | 0.000280% |
| 808 | 郭婷婷 | 610104197501***** | 11,131 | 0.000278% |
| 809 | 马玉芹 | 612101196602***** | 11,174 | 0.000279% |
| 810 | 刘晓莉 | 610104195605***** | 32,203 | 0.000805% |
| 811 | 王莉凤 | 610103560***** | 22,373 | 0.000559% |
| 812 | 牟永东 | 610104196701***** | 11,186 | 0.000280% |
| 813 | 陈典英 | 610103195403***** | 20,416 | 0.000510% |
| 814 | 左西云 | 610113600***** | 11,186 | 0.000280% |
| 815 | 龙焱 | 610102195807***** | 34,011 | 0.000850% |
| 816 | 贾晓惠 | 610102197307***** | 59,291 | 0.001482% |
| 817 | 张明辉 | 610103760***** | 16,780 | 0.000420% |
| 818 | 郑伊里 | 610113195401***** | 36,916 | 0.000923% |
| 819 | 周卿 | 610113196808***** | 76,770 | 0.001919% |
| 820 | 赵薇 | 610103710***** | 155,903 | 0.003898% |
| 821 | 郑小田 | 610104501***** | 9,928 | 0.000248% |

| 序号 | 股东姓名 | 身份证件号码 | 持股数量（股） | 持股比例 |
|-----|------|-------------------|---------|-----------|
| 822 | 许红燕 | 610102731***** | 39,993 | 0.001000% |
| 823 | 杜文斌 | 610103196209***** | 9,835 | 0.000246% |
| 824 | 罗松灵 | 610103710***** | 9,788 | 0.000245% |
| 825 | 张旺 | 610103401***** | 9,928 | 0.000248% |
| 826 | 周思玮 | 610103198902***** | 93,970 | 0.002349% |
| 827 | 戴萍 | 610103570***** | 17,759 | 0.000444% |
| 828 | 苗小明 | 610103196311***** | 19,157 | 0.000479% |
| 829 | 蔺小平 | 610104560***** | 19,157 | 0.000479% |
| 830 | 宗楠 | 610104193004***** | 9,928 | 0.000248% |
| 831 | 雷维光 | 610103531***** | 9,788 | 0.000245% |
| 832 | 祝宗军 | 610103600***** | 4,334 | 0.000108% |
| 833 | 张兰 | 610104630***** | 9,928 | 0.000248% |
| 834 | 于丁芳 | 610103194912***** | 27,967 | 0.000699% |
| 835 | 李申 | 610103196007***** | 130,607 | 0.003265% |
| 836 | 党铁娃 | 610112194702***** | 23,772 | 0.000594% |
| 837 | 丁云清 | 610113510***** | 24,847 | 0.000621% |
| 838 | 赵军峰 | 610113193107***** | 9,928 | 0.000248% |
| 839 | 王军玲 | 610102197504***** | 36,915 | 0.000923% |
| 840 | 刘锁勤 | 610102490***** | 3,915 | 0.000098% |
| 841 | 孙春兰 | 610104194702***** | 52,299 | 0.001307% |
| 842 | 王鑫 | 610104196703***** | 52,296 | 0.001307% |
| 843 | 王东宁 | 610112560***** | 8,390 | 0.000210% |
| 844 | 许建国 | 610104195610***** | 43,769 | 0.001094% |
| 845 | 赵晓卫 | 610103197611***** | 146,688 | 0.003667% |
| 846 | 马群 | 610104197303***** | 26,149 | 0.000654% |
| 847 | 朝骏 | 610113195406***** | 92,991 | 0.002325% |
| 848 | 邱兰 | 610103540***** | 15,102 | 0.000378% |
| 849 | 李传云 | 610104192611***** | 19,856 | 0.000496% |
| 850 | 田元江 | 610104681***** | 11,886 | 0.000297% |
| 851 | 芦红英 | 610113196611***** | 47,823 | 0.001196% |
| 852 | 张西 | 610112195504***** | 24,052 | 0.000601% |
| 853 | 史云莉 | 610113197504***** | 34,736 | 0.000868% |
| 854 | 钱萍 | 610104197108***** | 19,157 | 0.000479% |

| 序号 | 股东姓名 | 身份证件号码 | 持股数量（股） | 持股比例 |
|-----|------|-------------------|---------|-----------|
| 855 | 李行 | 610104197308***** | 19,157 | 0.000479% |
| 856 | 蒋翔 | 610103198711***** | 25,000 | 0.000625% |
| 857 | 王惠安 | 610103194311***** | 131,402 | 0.003285% |
| 858 | 刘芬 | 610111650***** | 41,951 | 0.001049% |
| 859 | 张晓瑞 | 610112580***** | 42,790 | 0.001070% |
| 860 | 黄玉玲 | 610102580***** | 11,606 | 0.000290% |
| 861 | 陈艳 | 610102680***** | 8,669 | 0.000217% |
| 862 | 陈媛 | 610102196403***** | 8,669 | 0.000217% |
| 863 | 董立 | 610103680***** | 8,669 | 0.000217% |
| 864 | 季福荣 | 610102590***** | 42,650 | 0.001066% |
| 865 | 付莉 | 610102580***** | 21,814 | 0.000545% |
| 866 | 赵家乐 | 610104195101***** | 11,886 | 0.000297% |
| 867 | 康璞璞 | 610103195808***** | 134,383 | 0.003360% |
| 868 | 何东长 | 610103195508***** | 121,937 | 0.003048% |
| 869 | 秦福彦 | 610104421***** | 17,759 | 0.000444% |
| 870 | 赵月侠 | 610103195502***** | 32,268 | 0.000807% |
| 871 | 谢芳 | 610102601***** | 32,203 | 0.000805% |
| 872 | 陈世明 | 610104350***** | 22,793 | 0.000570% |
| 873 | 赵秀珍 | 610103390***** | 20,136 | 0.000503% |
| 874 | 李团 | 610104196709***** | 24,890 | 0.000622% |
| 875 | 郭春芬 | 610104640***** | 22,373 | 0.000559% |
| 876 | 李玉香 | 610104194309***** | 50,621 | 0.001266% |
| 877 | 高怡 | 610103195702***** | 3,635 | 0.000091% |
| 878 | 海福真 | 610104441***** | 42,230 | 0.001056% |
| 879 | 许幼君 | 610104450***** | 14,263 | 0.000357% |
| 880 | 瞿宛贞 | 610125430***** | 35,658 | 0.000891% |
| 881 | 张思钦 | 610124197501***** | 14,263 | 0.000357% |
| 882 | 陈君科 | 610104580***** | 42,230 | 0.001056% |
| 883 | 于邦 | 610102194902***** | 42,650 | 0.001066% |
| 884 | 张卫新 | 610103196905***** | 14,229 | 0.000356% |
| 885 | 付丽艳 | 610103195910***** | 10,767 | 0.000269% |
| 886 | 徐凯 | 610102199012***** | 4,055 | 0.000101% |
| 887 | 王克振 | 610102370***** | 2,796 | 0.000070% |

| 序号 | 股东姓名 | 身份证件号码 | 持股数量（股） | 持股比例 |
|-----|------|-------------------|---------|-----------|
| 888 | 彪剑 | 610103196702***** | 10,767 | 0.000269% |
| 889 | 关振才 | 610114501***** | 21,468 | 0.000537% |
| 890 | 卫茹芳 | 610104570***** | 3,495 | 0.000087% |
| 891 | 刘新玲 | 610104194606***** | 26,149 | 0.000654% |
| 892 | 马景春 | 610402196210***** | 42,230 | 0.001056% |
| 893 | 王强 | 610103701***** | 20,556 | 0.000514% |
| 894 | 杨桂莲 | 610104194210***** | 36,497 | 0.000912% |
| 895 | 张艳 | 610103621***** | 8,390 | 0.000210% |
| 896 | 邢晓芬 | 610103197010***** | 74,113 | 0.001853% |
| 897 | 杜小葵 | 610104690***** | 2,796 | 0.000070% |
| 898 | 晋安军 | 610103197302***** | 94,109 | 0.002353% |
| 899 | 薛茜 | 610104760***** | 46,006 | 0.001150% |
| 900 | 尹振铎 | 610102193204***** | 42,510 | 0.001063% |
| 901 | 任守义 | 610104650***** | 42,230 | 0.001056% |
| 902 | 张柯夫 | 610102480***** | 42,586 | 0.001065% |
| 903 | 李腊爱 | 610104195501***** | 42,369 | 0.001059% |
| 904 | 董宁波 | 610104195801***** | 11,866 | 0.000297% |
| 905 | 张明 | 610102196007***** | 7,551 | 0.000189% |
| 906 | 叶娟 | 610103197103***** | 1,398 | 0.000035% |
| 907 | 王栓林 | 610102551***** | 3,356 | 0.000084% |
| 908 | 郭延华 | 610103430***** | 3,356 | 0.000084% |
| 909 | 栗承贤 | 610104571***** | 28,107 | 0.000703% |
| 910 | 郭长友 | 610104196701***** | 8,390 | 0.000210% |
| 911 | 付俊利 | 610103195608***** | 32,441 | 0.000811% |
| 912 | 周建民 | 610121196301***** | 27,827 | 0.000696% |
| 913 | 邢艳春 | 610104197103***** | 49,226 | 0.001231% |
| 914 | 郭树怀 | 610113195512***** | 14,262 | 0.000357% |
| 915 | 成科 | 610104720***** | 11,886 | 0.000297% |
| 916 | 张荣萍 | 610102196207***** | 128,370 | 0.003209% |
| 917 | 李广福 | 610103530***** | 721,280 | 0.018032% |
| 918 | 李小宁 | 610112490***** | 42,650 | 0.001066% |
| 919 | 潘娟 | 610104195503***** | 16,721 | 0.000418% |
| 920 | 李雪萍 | 610404197212***** | 21,711 | 0.000543% |

| 序号 | 股东姓名 | 身份证件号码 | 持股数量（股） | 持股比例 |
|-----|------|-------------------|---------|-----------|
| 921 | 任冬生 | 610103551***** | 18,178 | 0.000454% |
| 922 | 车喜韵 | 610103196110***** | 9,928 | 0.000248% |
| 923 | 李东宁 | 610103581***** | 11,606 | 0.000290% |
| 924 | 刘瑜晓 | 612521720***** | 1,398 | 0.000035% |
| 925 | 赵华 | 610113196406***** | 11,886 | 0.000297% |
| 926 | 张雅茹 | 610103440***** | 20,556 | 0.000514% |
| 927 | 秦隋岚 | 610103410***** | 29,225 | 0.000731% |
| 928 | 郭洁 | 610102711***** | 20,556 | 0.000514% |
| 929 | 张珂 | 610103197202***** | 99,424 | 0.002486% |
| 930 | 张相臣 | 610102193405***** | 11,886 | 0.000297% |
| 931 | 别俊安 | 610103621***** | 3,356 | 0.000084% |
| 932 | 王兵 | 610321700***** | 14,263 | 0.000357% |
| 933 | 陈卫东 | 610103196609***** | 14,123 | 0.000353% |
| 934 | 景钢 | 610103641***** | 11,886 | 0.000297% |
| 935 | 杨文 | 610104670***** | 42,790 | 0.001070% |
| 936 | 鲍锐 | 610104197501***** | 42,230 | 0.001056% |
| 937 | 张琪 | 610103670***** | 11,886 | 0.000297% |
| 938 | 李小莉 | 610102195608***** | 42,338 | 0.001058% |
| 939 | 张宝安 | 610102630***** | 11,886 | 0.000297% |
| 940 | 尤宏 | 610104195906***** | 8,390 | 0.000210% |
| 941 | 周小平 | 610103620***** | 197,310 | 0.004933% |
| 942 | 刘志辉 | 612124196910***** | 13,424 | 0.000336% |
| 943 | 刘志 | 610122197502***** | 16,780 | 0.000420% |
| 944 | 程兵 | 610102196002***** | 23,912 | 0.000598% |
| 945 | 郝玉斌 | 610104196608***** | 14,123 | 0.000353% |
| 946 | 孔月霞 | 610103194911***** | 35,658 | 0.000891% |
| 947 | 袁秀云 | 610103194412***** | 27,268 | 0.000682% |
| 948 | 刘贞云 | 610113430***** | 23,073 | 0.000577% |
| 949 | 侯玲 | 610103195305***** | 14,262 | 0.000357% |
| 950 | 任建民 | 610104195508***** | 16,779 | 0.000419% |
| 951 | 柳尚礼 | 610103192609***** | 133,404 | 0.003335% |
| 952 | 宋庆璋 | 610102193908***** | 32,366 | 0.000809% |
| 953 | 张慧琴 | 610104194507***** | 208,643 | 0.005216% |

| 序号 | 股东姓名 | 身份证件号码 | 持股数量（股） | 持股比例 |
|-----|-----------|--------------------------|---------------|------------------|
| 954 | 罗杰华 | 610104380***** | 286,721 | 0.007168% |
| 955 | 宋颖 | 610103196206***** | 378,958 | 0.009474% |
| 956 | 胡素芝 | 610103350***** | 42,230 | 0.001056% |
| 957 | 孙彩绒 | 610103194304***** | 116,344 | 0.002909% |
| 958 | 王军 | 610102690***** | 58,871 | 0.001472% |
| 959 | 李玉孝 | 610103450***** | 1,398 | 0.000035% |
| 960 | 钱程 | 610103197711***** | 42,790 | 0.001070% |
| 961 | 丁泽祥 | 610102540***** | 3,356 | 0.000084% |
| 962 | 严伟 | 610104195912***** | 42,789 | 0.001070% |
| 963 | 何峰 | 610113521***** | 5,593 | 0.000140% |
| 964 | 李静 | 610104710***** | 20,556 | 0.000514% |
| 965 | 魏燕 | 610103196008***** | 14,123 | 0.000353% |
| 966 | 李继荣 | 610104720***** | 14,263 | 0.000357% |
| 967 | 李小刚 | 610104631***** | 3,356 | 0.000084% |
| 968 | 徐桂玲 | 610102195710***** | 3,495 | 0.000087% |
| 969 | 刘菁 | 610104750***** | 20,556 | 0.000514% |
| 970 | 王雯 | 610103630***** | 21,814 | 0.000545% |
| 971 | 魏小芳 | 610102197304***** | 11,013 | 0.000275% |
| 972 | 郭文镐 | 610104194701***** | 10,767 | 0.000269% |
| 973 | 舒宏昌 | 610113196103***** | 1,398 | 0.000035% |
| 974 | 林涛 | 610112197111***** | 15,800 | 0.000395% |
| 975 | 辛莉 | 610102196608***** | 16,360 | 0.000409% |
| 976 | 王秉贤 | 610102193108***** | 34,792 | 0.000870% |
| 977 | 赵睿 | 610103197012***** | 31,231 | 0.000781% |
| 978 | 曾宪萍 | 612522420***** | 24,751 | 0.000619% |
| 979 | 刘洁 | 610104520***** | 11,886 | 0.000297% |
| 980 | 李俊斌 | 610103195404***** | 3,356 | 0.000084% |
| 981 | 樊雪梅 | 620104490***** | 29,238 | 0.000731% |
| 982 | 薛冠英 | 610111660***** | 14,123 | 0.000353% |
| 983 | 国利 | 610102197109***** | 20,556 | 0.000514% |
| 984 | 李平 | 610122196704***** | 5,593 | 0.000140% |
| 985 | 李镇元 | 610104401***** | 14,263 | 0.000357% |
| 986 | 姜勇 | 610104690***** | 11,186 | 0.000280% |

| 序号 | 股东姓名 | 身份证件号码 | 持股数量（股） | 持股比例 |
|------|------|-------------------|---------|-----------|
| 987 | 黄丽燕 | 610104195303***** | 14,262 | 0.000357% |
| 988 | 王里平 | 610113195904***** | 11,799 | 0.000295% |
| 989 | 耿淑娥 | 610113195407***** | 9,928 | 0.000248% |
| 990 | 李桂好 | 610112194612***** | 14,123 | 0.000353% |
| 991 | 洪华 | 610111196710***** | 20,556 | 0.000514% |
| 992 | 刘峰 | 610103197103***** | 14,122 | 0.000353% |
| 993 | 程蓉 | 610104197209***** | 16,721 | 0.000418% |
| 994 | 王彤娟 | 610104650***** | 11,606 | 0.000290% |
| 995 | 邹荣波 | 610104720***** | 20,556 | 0.000514% |
| 996 | 王新锐 | 610102510***** | 13,983 | 0.000350% |
| 997 | 熊光垣 | 610102192303***** | 3,635 | 0.000091% |
| 998 | 马国勋 | 610102550***** | 11,886 | 0.000297% |
| 999 | 孙天玲 | 610102196110***** | 11,885 | 0.000297% |
| 1000 | 郭磊 | 610103197607***** | 70,920 | 0.001773% |
| 1001 | 李琦 | 610103620***** | 23,912 | 0.000598% |
| 1002 | 王淑贤 | 610103360***** | 16,779 | 0.000419% |
| 1003 | 江震 | 610104197502***** | 156,016 | 0.003900% |
| 1004 | 王安民 | 610104195507***** | 284,521 | 0.007113% |
| 1005 | 袁桂英 | 610104560***** | 346,704 | 0.008668% |
| 1006 | 贾萍 | 610102580***** | 5,593 | 0.000140% |
| 1007 | 陈新建 | 610103195506***** | 34,958 | 0.000874% |
| 1008 | 张波 | 610121511***** | 1,398 | 0.000035% |
| 1009 | 吕美琳 | 610104310***** | 2,796 | 0.000070% |
| 1010 | 李秋 | 610103197110***** | 1,298 | 0.000032% |
| 1011 | 耿英芳 | 610113470***** | 1,258 | 0.000031% |
| 1012 | 赵虎 | 610103730***** | 1,398 | 0.000035% |
| 1013 | 罗文林 | 610112380***** | 2,796 | 0.000070% |
| 1014 | 邓楠 | 610103790***** | 15,102 | 0.000378% |
| 1015 | 齐哲民 | 610103511***** | 54,536 | 0.001363% |
| 1016 | 廖恒余 | 610102520***** | 7,131 | 0.000178% |
| 1017 | 马西红 | 610103541***** | 15,102 | 0.000378% |
| 1018 | 周羿 | 610104197109***** | 1,398 | 0.000035% |
| 1019 | 张宏 | 610112710***** | 1,398 | 0.000035% |

| 序号 | 股东姓名 | 身份证件号码 | 持股数量（股） | 持股比例 |
|------|------|-------------------|---------|-----------|
| 1020 | 狄长庆 | 610113380***** | 7,131 | 0.000178% |
| 1021 | 徐冰 | 610111195812***** | 1,258 | 0.000031% |
| 1022 | 景凡伟 | 310110195201***** | 15,102 | 0.000378% |
| 1023 | 白颖 | 610103680***** | 87,817 | 0.002195% |
| 1024 | 王伯令 | 610103196111***** | 15,102 | 0.000378% |
| 1025 | 谭毅 | 610104720***** | 49,921 | 0.001248% |
| 1026 | 张帆 | 610102196809***** | 1,398 | 0.000035% |
| 1027 | 常晓红 | 610102196506***** | 84,321 | 0.002108% |
| 1028 | 高明芳 | 610324760***** | 15,102 | 0.000378% |
| 1029 | 李建明 | 610104430***** | 15,102 | 0.000378% |
| 1030 | 张雄杰 | 610102194507***** | 7,457 | 0.000186% |
| 1031 | 刘一丁 | 610104561***** | 2,796 | 0.000070% |
| 1032 | 王竹英 | 610104350***** | 102,081 | 0.002552% |
| 1033 | 李秋娥 | 610103196309***** | 1,258 | 0.000031% |
| 1034 | 钟洁 | 610104680***** | 1,398 | 0.000035% |
| 1035 | 王丽媛 | 610104681***** | 1,118 | 0.000028% |
| 1036 | 李书凡 | 610104670***** | 2,796 | 0.000070% |
| 1037 | 刘英娣 | 610103196008***** | 23,143 | 0.000579% |
| 1038 | 张喜爱 | 142731195709***** | 7,131 | 0.000178% |
| 1039 | 贾淑云 | 610104431***** | 16,920 | 0.000423% |
| 1040 | 花春伟 | 610103197002***** | 31,150 | 0.000779% |
| 1041 | 杜亚林 | 610103551***** | 62,286 | 0.001557% |
| 1042 | 董健 | 610103720***** | 62,507 | 0.001563% |
| 1043 | 王桂仙 | 610104570***** | 38,315 | 0.000958% |
| 1044 | 张树田 | 610113310***** | 10,767 | 0.000269% |
| 1045 | 王立明 | 610103690***** | 17,759 | 0.000444% |
| 1046 | 李淑利 | 610102560***** | 40,133 | 0.001003% |
| 1047 | 孟满玲 | 610104196601***** | 38,315 | 0.000958% |
| 1048 | 张育俊 | 610104193111***** | 52,577 | 0.001314% |
| 1049 | 陈明科 | 610104196710***** | 50,620 | 0.001266% |
| 1050 | 曹嘉滨 | 610104601***** | 47,265 | 0.001182% |
| 1051 | 杨国栋 | 610103196204***** | 22,290 | 0.000557% |
| 1052 | 李继红 | 610104670***** | 18,458 | 0.000461% |

| 序号 | 股东姓名 | 身份证件号码 | 持股数量（股） | 持股比例 |
|------|------|-------------------|---------|-----------|
| 1053 | 张彦 | 610104671***** | 31,043 | 0.000776% |
| 1054 | 杨美容 | 610103195404***** | 27,268 | 0.000682% |
| 1055 | 吉伟民 | 610103195406***** | 31,015 | 0.000775% |
| 1056 | 顾永芳 | 610102340***** | 15,102 | 0.000378% |
| 1057 | 李雅莉 | 610103640***** | 2,796 | 0.000070% |
| 1058 | 孙茂才 | 610113194511***** | 31,164 | 0.000779% |
| 1059 | 何自治 | 610103350***** | 7,411 | 0.000185% |
| 1060 | 周晓东 | 610113196803***** | 7,131 | 0.000178% |
| 1061 | 王兰香 | 610113195312***** | 101,276 | 0.002532% |
| 1062 | 杨勇 | 610113750***** | 22,473 | 0.000562% |
| 1063 | 邓红 | 610102660***** | 58,032 | 0.001451% |
| 1064 | 孙文山 | 610103193412***** | 15,102 | 0.000378% |
| 1065 | 吴国权 | 610103193807***** | 31,017 | 0.000775% |
| 1066 | 宋伟刚 | 610103197004***** | 15,102 | 0.000378% |
| 1067 | 王文 | 610104196310***** | 30,763 | 0.000769% |
| 1068 | 吉晓亮 | 510102197212***** | 31,019 | 0.000775% |
| 1069 | 陈海琴 | 610102490***** | 7,131 | 0.000178% |
| 1070 | 巴巍 | 610104195502***** | 7,271 | 0.000182% |
| 1071 | 顾根祝 | 610103420***** | 7,131 | 0.000178% |
| 1072 | 翟念祖 | 610104360***** | 30,344 | 0.000759% |
| 1073 | 耿兴发 | 610113380***** | 15,102 | 0.000378% |
| 1074 | 石毓萍 | 610103195510***** | 31,017 | 0.000775% |
| 1075 | 张秀云 | 610102530***** | 7,131 | 0.000178% |
| 1076 | 王兰 | 610103197005***** | 30,868 | 0.000772% |
| 1077 | 许爱娣 | 610104195604***** | 45,027 | 0.001126% |
| 1078 | 陈惠芳 | 610104195210***** | 19,620 | 0.000491% |
| 1079 | 胡丹阳 | 610104197003***** | 79,567 | 0.001989% |
| 1080 | 陈太年 | 610103195511***** | 28,247 | 0.000706% |
| 1081 | 白淑琴 | 610103194903***** | 65,723 | 0.001643% |
| 1082 | 陈美真 | 610102381***** | 71,177 | 0.001779% |
| 1083 | 姚宝珠 | 610104451***** | 17,339 | 0.000433% |
| 1084 | 刘承 | 610103197603***** | 76,061 | 0.001902% |
| 1085 | 姚红英 | 610104580***** | 71,317 | 0.001783% |

| 序号 | 股东姓名 | 身份证件号码 | 持股数量（股） | 持股比例 |
|------|------|-------------------|---------|-----------|
| 1086 | 秦秀贤 | 610104193810***** | 25,869 | 0.000647% |
| 1087 | 张丕民 | 610102195302***** | 26,149 | 0.000654% |
| 1088 | 张桂莲 | 610103490***** | 23,113 | 0.000578% |
| 1089 | 孙艳梅 | 612628651***** | 43,629 | 0.001091% |
| 1090 | 程敏君 | 610102195111***** | 30,344 | 0.000759% |
| 1091 | 李桂芳 | 610102320***** | 49,642 | 0.001241% |
| 1092 | 张庆民 | 610103380***** | 12,305 | 0.000308% |
| 1093 | 赵力捷 | 610102195406***** | 25,030 | 0.000626% |
| 1094 | 陈娴 | 610102340***** | 1,678 | 0.000042% |
| 1095 | 李国辉 | 610102197203***** | 43,489 | 0.001087% |
| 1096 | 史晓春 | 610104730***** | 17,060 | 0.000427% |
| 1097 | 韩华平 | 610103196211***** | 17,306 | 0.000433% |
| 1098 | 高卫宁 | 610104196511***** | 43,628 | 0.001091% |
| 1099 | 高瑛琪 | 610113195804***** | 17,050 | 0.000426% |
| 1100 | 龙艳丽 | 610104197505***** | 43,489 | 0.001087% |
| 1101 | 杨跃先 | 610103196101***** | 43,628 | 0.001091% |
| 1102 | 张西珍 | 610103196404***** | 43,734 | 0.001093% |
| 1103 | 刘培义 | 610303194907***** | 43,489 | 0.001087% |
| 1104 | 耿利英 | 610121631***** | 84,321 | 0.002108% |
| 1105 | 路忠盛 | 610103194302***** | 37,756 | 0.000944% |
| 1106 | 李江玲 | 610103197006***** | 55,934 | 0.001398% |
| 1107 | 王辉 | 610104197102***** | 17,060 | 0.000427% |
| 1108 | 杨毅 | 110102581***** | 138,159 | 0.003454% |
| 1109 | 吴建芳 | 610104195609***** | 30,950 | 0.000774% |
| 1110 | 王新民 | 610104430***** | 8,390 | 0.000210% |
| 1111 | 王仁元 | 610113192903***** | 17,261 | 0.000432% |
| 1112 | 何凤琴 | 610103450***** | 25,829 | 0.000646% |
| 1113 | 马雷 | 610102198410***** | 33,560 | 0.000839% |
| 1114 | 孙平 | 610103700***** | 33,560 | 0.000839% |
| 1115 | 李建红 | 610104621***** | 17,060 | 0.000427% |
| 1116 | 王丽 | 110102580***** | 130,747 | 0.003269% |
| 1117 | 冯艳 | 610104196712***** | 8,390 | 0.000210% |
| 1118 | 杜瑞华 | 610102193401***** | 43,489 | 0.001087% |

| 序号 | 股东姓名 | 身份证件号码 | 持股数量（股） | 持股比例 |
|------|------|-------------------|---------|-----------|
| 1119 | 张秀娥 | 610104681***** | 51,879 | 0.001297% |
| 1120 | 吴晓萍 | 610302560***** | 25,424 | 0.000636% |
| 1121 | 熊光林 | 612322194808***** | 34,670 | 0.000867% |
| 1122 | 王丽军 | 610103195812***** | 47,264 | 0.001182% |
| 1123 | 李彦云 | 610104331***** | 16,780 | 0.000420% |
| 1124 | 蔡长庆 | 610103194712***** | 43,489 | 0.001087% |
| 1125 | 黄勇 | 610103195710***** | 78,277 | 0.001957% |
| 1126 | 严军 | 610104197303***** | 17,060 | 0.000427% |
| 1127 | 李娜 | 610103197512***** | 25,730 | 0.000643% |
| 1128 | 孙木香 | 610103520***** | 12,305 | 0.000308% |
| 1129 | 张涛 | 610102600***** | 16,918 | 0.000423% |
| 1130 | 杨永昌 | 610104620***** | 16,920 | 0.000423% |
| 1131 | 王瑞娟 | 610104197012***** | 17,337 | 0.000433% |
| 1132 | 董艳 | 610104197102***** | 21,534 | 0.000538% |
| 1133 | 刘武元 | 610103470***** | 86,699 | 0.002167% |
| 1134 | 王清芳 | 610104194908***** | 26,149 | 0.000654% |
| 1135 | 张燕萍 | 610104194511***** | 26,708 | 0.000668% |
| 1136 | 程博通 | 610103197602***** | 23,937 | 0.000598% |
| 1137 | 郑茂 | 610121198012***** | 12,305 | 0.000308% |
| 1138 | 张荣 | 610102560***** | 25,450 | 0.000636% |
| 1139 | 周新建 | 610102511***** | 8,390 | 0.000210% |
| 1140 | 姚高霞 | 610104195807***** | 8,390 | 0.000210% |
| 1141 | 武新德 | 612127660***** | 8,390 | 0.000210% |
| 1142 | 朱海波 | 610104196307***** | 8,390 | 0.000210% |
| 1143 | 易晓燕 | 610103195811***** | 12,305 | 0.000308% |
| 1144 | 吴敏 | 610113196406***** | 12,305 | 0.000308% |
| 1145 | 陈矜 | 612124195803***** | 12,259 | 0.000306% |
| 1146 | 武纯华 | 610103691***** | 8,390 | 0.000210% |
| 1147 | 弓爱军 | 610104196309***** | 19,717 | 0.000493% |
| 1148 | 张文朝 | 610104196608***** | 60,685 | 0.001517% |
| 1149 | 朱宏文 | 610102570***** | 26,149 | 0.000654% |
| 1150 | 王红英 | 610104531***** | 39,713 | 0.000993% |
| 1151 | 王文梅 | 610102196104***** | 17,339 | 0.000433% |

| 序号 | 股东姓名 | 身份证件号码 | 持股数量（股） | 持股比例 |
|------|------|-------------------|---------|-----------|
| 1152 | 李西宁 | 610103590***** | 78,029 | 0.001951% |
| 1153 | 李玉敏 | 610103531***** | 78,029 | 0.001951% |
| 1154 | 闫鲜莉 | 610103197006***** | 25,450 | 0.000636% |
| 1155 | 李东宁 | 610103621***** | 16,920 | 0.000423% |
| 1156 | 邢云侠 | 610524195309***** | 17,060 | 0.000427% |
| 1157 | 袁逢春 | 610104194503***** | 26,149 | 0.000654% |
| 1158 | 史玉兰 | 610104194712***** | 17,199 | 0.000430% |
| 1159 | 杨军 | 610102640***** | 21,814 | 0.000545% |
| 1160 | 郭万普 | 610113196511***** | 32,203 | 0.000805% |
| 1161 | 季水金 | 610112194108***** | 16,780 | 0.000420% |
| 1162 | 张立安 | 610103195004***** | 26,657 | 0.000666% |
| 1163 | 包莹 | 610104197411***** | 33,560 | 0.000839% |
| 1164 | 黄惠玲 | 610103630***** | 38,315 | 0.000958% |
| 1165 | 杨桂花 | 610125195402***** | 26,149 | 0.000654% |
| 1166 | 姬颖侠 | 612129196409***** | 26,009 | 0.000650% |
| 1167 | 刘波 | 610104195710***** | 25,590 | 0.000640% |
| 1168 | 贾瑞光 | 610103196010***** | 39,573 | 0.000989% |
| 1169 | 张一江 | 610111390***** | 26,149 | 0.000654% |
| 1170 | 张洋 | 610113195606***** | 94,362 | 0.002359% |
| 1171 | 马敏莉 | 610102195711***** | 46,145 | 0.001154% |
| 1172 | 王昕瑶 | 610111200005***** | 67,401 | 0.001685% |
| 1173 | 丁志红 | 610104194510***** | 25,590 | 0.000640% |
| 1174 | 陈秀荣 | 610102194202***** | 25,893 | 0.000647% |
| 1175 | 杨旻 | 610104661***** | 84,321 | 0.002108% |
| 1176 | 郑安琪 | 610121590***** | 39,713 | 0.000993% |
| 1177 | 李佳音 | 610104198411***** | 26,103 | 0.000653% |
| 1178 | 王秀莲 | 610104195509***** | 114,526 | 0.002863% |
| 1179 | 杜晓蓉 | 610104195908***** | 35,797 | 0.000895% |
| 1180 | 李宪 | 610103195411***** | 150,237 | 0.003756% |
| 1181 | 宋喜蓉 | 610103196007***** | 25,589 | 0.000640% |
| 1182 | 康永新 | 610102194509***** | 17,060 | 0.000427% |
| 1183 | 张桂玲 | 610103630***** | 47,265 | 0.001182% |
| 1184 | 张雪 | 610103197101***** | 145,848 | 0.003646% |

| 序号 | 股东姓名 | 身份证件号码 | 持股数量（股） | 持股比例 |
|------|------|-------------------|---------|-----------|
| 1185 | 王顶 | 610103197303***** | 101,365 | 0.002534% |
| 1186 | 刘运兰 | 610111580***** | 25,590 | 0.000640% |
| 1187 | 任振华 | 610104540***** | 39,713 | 0.000993% |
| 1188 | 张长庚 | 610104350***** | 8,390 | 0.000210% |
| 1189 | 栗繁荣 | 610103195301***** | 101,521 | 0.002538% |
| 1190 | 刘宝琴 | 610112196711***** | 59,150 | 0.001479% |
| 1191 | 来玲 | 610104195911***** | 25,589 | 0.000640% |
| 1192 | 王小娟 | 610102641***** | 8,390 | 0.000210% |
| 1193 | 王淮麟 | 610121195906***** | 26,149 | 0.000654% |
| 1194 | 陈燕 | 610104490***** | 26,009 | 0.000650% |
| 1195 | 于修安 | 610104480***** | 8,390 | 0.000210% |
| 1196 | 王景民 | 610102196609***** | 25,893 | 0.000647% |
| 1197 | 段桂英 | 610113195405***** | 25,589 | 0.000640% |
| 1198 | 高瑜遥 | 610103196903***** | 16,780 | 0.000420% |
| 1199 | 张萱 | 610103691***** | 17,335 | 0.000433% |
| 1200 | 王选民 | 610104195311***** | 17,261 | 0.000432% |
| 1201 | 张西安 | 610103195402***** | 16,919 | 0.000423% |
| 1202 | 王晓东 | 610104680***** | 26,149 | 0.000654% |
| 1203 | 李力 | 610102600***** | 26,149 | 0.000654% |
| 1204 | 张渺 | 610102195305***** | 25,424 | 0.000636% |
| 1205 | 耿振芳 | 610111193905***** | 26,009 | 0.000650% |
| 1206 | 赵斌 | 610112196605***** | 50,341 | 0.001259% |
| 1207 | 袁根子 | 610104194911***** | 26,149 | 0.000654% |
| 1208 | 杨国庆 | 610103195210***** | 25,893 | 0.000647% |
| 1209 | 张媛 | 610104197311***** | 25,590 | 0.000640% |
| 1210 | 周军 | 610104196410***** | 17,199 | 0.000430% |
| 1211 | 栗筱菊 | 610112510***** | 16,920 | 0.000423% |
| 1212 | 王华 | 610103680***** | 17,339 | 0.000433% |
| 1213 | 倪桂玲 | 610104197504***** | 13,424 | 0.000336% |
| 1214 | 余云飞 | 610104194702***** | 26,149 | 0.000654% |
| 1215 | 周淼 | 610104198311***** | 50,137 | 0.001253% |
| 1216 | 王长安 | 610104194410***** | 26,149 | 0.000654% |
| 1217 | 姚淑兰 | 610121580***** | 39,713 | 0.000993% |

| 序号 | 股东姓名 | 身份证件号码 | 持股数量（股） | 持股比例 |
|------|------|-------------------|---------|-----------|
| 1218 | 李淑艳 | 610104195701***** | 51,786 | 0.001295% |
| 1219 | 苏彦娥 | 610113530***** | 16,920 | 0.000423% |
| 1220 | 田雅泉 | 610104360***** | 26,149 | 0.000654% |
| 1221 | 黄燕津 | 610103196005***** | 25,728 | 0.000643% |
| 1222 | 薛冠薇 | 610111197008***** | 68,321 | 0.001708% |
| 1223 | 张丽萍 | 610104195204***** | 25,893 | 0.000647% |
| 1224 | 李永东 | 610104196904***** | 17,235 | 0.000431% |
| 1225 | 李秋香 | 610112510***** | 17,335 | 0.000433% |
| 1226 | 巩荣娟 | 610104196807***** | 16,991 | 0.000425% |
| 1227 | 刘谦 | 610103193503***** | 17,207 | 0.000430% |
| 1228 | 刘如 | 610104197002***** | 16,920 | 0.000423% |
| 1229 | 胡德浓 | 610102511***** | 17,199 | 0.000430% |
| 1230 | 郭玉琴 | 610103194708***** | 25,893 | 0.000647% |
| 1231 | 杜新涛 | 610104751***** | 16,780 | 0.000420% |
| 1232 | 张晓红 | 610112196605***** | 34,679 | 0.000867% |
| 1233 | 薛栓柱 | 610102194504***** | 26,149 | 0.000654% |
| 1234 | 谢晓媛 | 610104660***** | 47,265 | 0.001182% |
| 1235 | 行添科 | 610104330***** | 25,450 | 0.000636% |
| 1236 | 张振元 | 610103199401***** | 25,623 | 0.000641% |
| 1237 | 段学军 | 610104196002***** | 16,780 | 0.000420% |
| 1238 | 谷和道 | 610104340***** | 16,920 | 0.000423% |
| 1239 | 林彬 | 610103650***** | 8,390 | 0.000210% |
| 1240 | 张花梅 | 610113461***** | 8,390 | 0.000210% |
| 1241 | 张爱琴 | 610103196211***** | 8,390 | 0.000210% |
| 1242 | 乔建平 | 610104196110***** | 25,623 | 0.000641% |
| 1243 | 王为 | 610113690***** | 17,339 | 0.000433% |
| 1244 | 张明 | 610104197812***** | 16,920 | 0.000423% |
| 1245 | 章东峰 | 610113530***** | 13,424 | 0.000336% |
| 1246 | 陈萍陶 | 610422195203***** | 17,199 | 0.000430% |
| 1247 | 白志苗 | 610104194910***** | 16,920 | 0.000423% |
| 1248 | 喻有娣 | 610111195603***** | 25,893 | 0.000647% |
| 1249 | 王一平 | 610113194808***** | 16,874 | 0.000422% |
| 1250 | 党小曼 | 610113195404***** | 17,060 | 0.000427% |

| 序号 | 股东姓名 | 身份证件号码 | 持股数量（股） | 持股比例 |
|------|------|-------------------|---------|-----------|
| 1251 | 高惠年 | 610112195505***** | 39,573 | 0.000989% |
| 1252 | 孔令国 | 610104196407***** | 25,893 | 0.000647% |
| 1253 | 伍乐 | 610103198601***** | 58,871 | 0.001472% |
| 1254 | 刘其昇 | 610113194411***** | 17,261 | 0.000432% |
| 1255 | 杨远征 | 610104197010***** | 8,390 | 0.000210% |
| 1256 | 周小丽 | 610102196202***** | 26,149 | 0.000654% |
| 1257 | 高一川 | 610102621***** | 25,475 | 0.000637% |
| 1258 | 常勇 | 610104197310***** | 21,534 | 0.000538% |
| 1259 | 张艳蓉 | 610102710***** | 21,534 | 0.000538% |
| 1260 | 贺颖莉 | 610103650***** | 21,534 | 0.000538% |
| 1261 | 袁婧 | 610104196504***** | 16,920 | 0.000423% |
| 1262 | 王柏存 | 610103451***** | 17,339 | 0.000433% |
| 1263 | 王喜云 | 610102195311***** | 8,390 | 0.000210% |
| 1264 | 王洪岩 | 610103630***** | 8,390 | 0.000210% |
| 1265 | 陈麟 | 610104650***** | 8,390 | 0.000210% |
| 1266 | 王允睿 | 610104196812***** | 8,390 | 0.000210% |
| 1267 | 王云彩 | 610104195311***** | 8,390 | 0.000210% |
| 1268 | 杨安秀 | 610104650***** | 8,390 | 0.000210% |
| 1269 | 郝国梅 | 610104740***** | 21,468 | 0.000537% |
| 1270 | 肖祖惠 | 512902195102***** | 8,390 | 0.000210% |
| 1271 | 张虹 | 610104700***** | 21,534 | 0.000538% |
| 1272 | 何银娣 | 610103430***** | 21,534 | 0.000538% |
| 1273 | 杨其春 | 610113193806***** | 21,576 | 0.000539% |
| 1274 | 张玉兰 | 610103570***** | 21,534 | 0.000538% |
| 1275 | 杨平正 | 610102611***** | 17,060 | 0.000427% |
| 1276 | 吕淑云 | 610104500***** | 16,920 | 0.000423% |
| 1277 | 赵旭荣 | 650104195708***** | 16,874 | 0.000422% |
| 1278 | 贺云堂 | 610104630***** | 16,780 | 0.000420% |
| 1279 | 杨洪 | 610104196312***** | 26,149 | 0.000654% |
| 1280 | 杨小康 | 610104630***** | 8,390 | 0.000210% |
| 1281 | 胡磊 | 610103800***** | 8,390 | 0.000210% |
| 1282 | 邓娴 | 610112351***** | 8,390 | 0.000210% |
| 1283 | 丁科 | 610104620***** | 8,390 | 0.000210% |

| 序号 | 股东姓名 | 身份证件号码 | 持股数量（股） | 持股比例 |
|------|------|-------------------|---------|-----------|
| 1284 | 冯梅 | 610102581***** | 8,390 | 0.000210% |
| 1285 | 张利林 | 610103541***** | 8,390 | 0.000210% |
| 1286 | 黄辉 | 610103631***** | 8,390 | 0.000210% |
| 1287 | 吴安生 | 610103196303***** | 8,390 | 0.000210% |
| 1288 | 姜鹏 | 610103196811***** | 8,390 | 0.000210% |
| 1289 | 张汉卿 | 610103320***** | 8,390 | 0.000210% |
| 1290 | 陈俊 | 610103195111***** | 8,390 | 0.000210% |
| 1291 | 马玲 | 610112196402***** | 8,390 | 0.000210% |
| 1292 | 李庆宝 | 610103194508***** | 25,893 | 0.000647% |
| 1293 | 邢玉树 | 610102380***** | 26,149 | 0.000654% |
| 1294 | 杨红卫 | 610104680***** | 26,149 | 0.000654% |
| 1295 | 栗娜 | 610104195808***** | 26,149 | 0.000654% |
| 1296 | 王嵘 | 610103480***** | 26,149 | 0.000654% |
| 1297 | 马丽丽 | 610104196206***** | 25,731 | 0.000643% |
| 1298 | 李尔文 | 610103771***** | 37,756 | 0.000944% |
| 1299 | 张秦生 | 610103571***** | 37,756 | 0.000944% |
| 1300 | 刘峰 | 310104197007***** | 16,867 | 0.000422% |
| 1301 | 李强 | 610104196512***** | 8,390 | 0.000210% |
| 1302 | 王效周 | 610104250***** | 26,149 | 0.000654% |
| 1303 | 艾子谦 | 610102195307***** | 20,000 | 0.000500% |
| 1304 | 全玉兰 | 610103331***** | 13,424 | 0.000336% |
| 1305 | 钟玉英 | 610103195812***** | 40,448 | 0.001011% |
| 1306 | 赵菊兰 | 610103193402***** | 33,714 | 0.000843% |
| 1307 | 孙玖兴 | 610103195407***** | 58,900 | 0.001473% |
| 1308 | 刘爱玲 | 610102196903***** | 97,309 | 0.002433% |
| 1309 | 禄秋蓉 | 610102193909***** | 95,751 | 0.002394% |
| 1310 | 牛金菊 | 610103641***** | 20,000 | 0.000500% |
| 1311 | 郭宏 | 610104195009***** | 74,367 | 0.001859% |
| 1312 | 尚玉玲 | 610111195204***** | 70,444 | 0.001761% |
| 1313 | 袁静 | 610113194106***** | 19,958 | 0.000499% |
| 1314 | 龚清玉 | 610102193802***** | 19,958 | 0.000499% |
| 1315 | 张亚军 | 610104580***** | 27,267 | 0.000682% |
| 1316 | 张建斌 | 610104680***** | 13,424 | 0.000336% |

| 序号 | 股东姓名 | 身份证件号码 | 持股数量（股） | 持股比例 |
|------|------|-------------------|---------|-----------|
| 1317 | 张彦生 | 610103196203***** | 13,424 | 0.000336% |
| 1318 | 沈煜华 | 610113193309***** | 13,424 | 0.000336% |
| 1319 | 王新锋 | 610103195310***** | 33,466 | 0.000837% |
| 1320 | 任雅妮 | 610104197512***** | 13,424 | 0.000336% |
| 1321 | 薛亚省 | 610104590***** | 13,424 | 0.000336% |
| 1322 | 徐楠 | 610104196101***** | 19,996 | 0.000500% |
| 1323 | 张振强 | 610102680***** | 13,424 | 0.000336% |
| 1324 | 姚玉坤 | 610104520***** | 13,424 | 0.000336% |
| 1325 | 韩军 | 610104197211***** | 27,267 | 0.000682% |
| 1326 | 武品侠 | 610102730***** | 13,424 | 0.000336% |
| 1327 | 徐敬秀 | 610104340***** | 13,424 | 0.000336% |
| 1328 | 张蓓 | 610111700***** | 40,552 | 0.001014% |
| 1329 | 时莲枝 | 610102770***** | 13,424 | 0.000336% |
| 1330 | 沈军学 | 610112690***** | 17,899 | 0.000447% |
| 1331 | 喻有慧 | 610104195110***** | 13,424 | 0.000336% |
| 1332 | 任海峰 | 610113197501***** | 13,424 | 0.000336% |
| 1333 | 亢晓民 | 610103570***** | 19,995 | 0.000500% |
| 1334 | 范红 | 610103681***** | 46,146 | 0.001154% |
| 1335 | 王安龙 | 610103195511***** | 33,714 | 0.000843% |
| 1336 | 石威童 | 610104193509***** | 13,424 | 0.000336% |
| 1337 | 姚宜军 | 610102670***** | 19,915 | 0.000498% |
| 1338 | 曹焕英 | 610103710***** | 44,747 | 0.001119% |
| 1339 | 唐国荣 | 610113197009***** | 13,424 | 0.000336% |
| 1340 | 杨改花 | 610111630***** | 13,424 | 0.000336% |
| 1341 | 施春江 | 610102197803***** | 13,424 | 0.000336% |
| 1342 | 邵红霞 | 610104195312***** | 13,424 | 0.000336% |
| 1343 | 宋清莲 | 610104195112***** | 13,424 | 0.000336% |
| 1344 | 王庆军 | 610103197403***** | 19,958 | 0.000499% |
| 1345 | 薛建安 | 610103195709***** | 40,457 | 0.001011% |
| 1346 | 威龙 | 610103198001***** | 30,344 | 0.000759% |
| 1347 | 杨振鹏 | 610104761***** | 13,424 | 0.000336% |
| 1348 | 孙旭阳 | 610103197507***** | 13,424 | 0.000336% |
| 1349 | 吴艳芳 | 610102741***** | 13,424 | 0.000336% |

| 序号 | 股东姓名 | 身份证件号码 | 持股数量（股） | 持股比例 |
|------|------|-------------------|---------|-----------|
| 1350 | 张惠敏 | 610104193510***** | 13,424 | 0.000336% |
| 1351 | 吴勇战 | 612133730***** | 13,424 | 0.000336% |
| 1352 | 徐璐 | 610102198211***** | 88,936 | 0.002223% |
| 1353 | 吴晓利 | 610104530***** | 25,424 | 0.000636% |
| 1354 | 田勇玮 | 610103197607***** | 13,424 | 0.000336% |
| 1355 | 秦兆辉 | 610113197305***** | 13,424 | 0.000336% |
| 1356 | 蔡转运 | 610104194308***** | 33,714 | 0.000843% |
| 1357 | 陈莉 | 610102195610***** | 20,000 | 0.000500% |
| 1358 | 包梅影 | 610104194901***** | 20,000 | 0.000500% |
| 1359 | 马平 | 610104580***** | 27,268 | 0.000682% |
| 1360 | 白惠玲 | 610122196608***** | 17,132 | 0.000428% |
| 1361 | 冯安玲 | 610104195612***** | 16,780 | 0.000420% |
| 1362 | 薛宗儒 | 610111193406***** | 41,031 | 0.001026% |
| 1363 | 李亚林 | 610103196605***** | 20,002 | 0.000500% |
| 1364 | 张旻 | 610103197309***** | 1,398 | 0.000035% |
| 1365 | 单一玮 | 610123460***** | 3,915 | 0.000098% |
| 1366 | 袁菁 | 610104195610***** | 37,796 | 0.000945% |
| 1367 | 杨富勤 | 610102195704***** | 37,756 | 0.000944% |
| 1368 | 杨晓玲 | 610104670***** | 8,390 | 0.000210% |
| 1369 | 薛俊梅 | 610104600***** | 25,730 | 0.000643% |
| 1370 | 杨宁绸 | 610112195303***** | 16,920 | 0.000423% |
| 1371 | 周小花 | 610103196909***** | 11,052 | 0.000276% |
| 1372 | 赵卫东 | 610125197603***** | 11,746 | 0.000294% |
| 1373 | 李丽霞 | 610104530***** | 24,751 | 0.000619% |
| 1374 | 王荫槐 | 610112360***** | 26,708 | 0.000668% |
| 1375 | 庞瑞光 | 610104195810***** | 45,586 | 0.001140% |
| 1376 | 贾玉芳 | 610102193808***** | 22,233 | 0.000556% |
| 1377 | 刘艳梅 | 610102361***** | 23,212 | 0.000580% |
| 1378 | 赵娟 | 610111196909***** | 22,253 | 0.000556% |
| 1379 | 付莲生 | 610102670***** | 22,234 | 0.000556% |
| 1380 | 经升旭 | 610102197707***** | 16,780 | 0.000420% |
| 1381 | 薛振金 | 610103510***** | 13,424 | 0.000336% |
| 1382 | 马惠琴 | 610103195801***** | 2,796 | 0.000070% |

| 序号 | 股东姓名 | 身份证件号码 | 持股数量（股） | 持股比例 |
|------|------|-------------------|---------|-----------|
| 1383 | 关慧霞 | 610113196402***** | 34,399 | 0.000860% |
| 1384 | 魏翠香 | 610104196907***** | 13,983 | 0.000350% |
| 1385 | 夏莉 | 610113197210***** | 11,746 | 0.000294% |
| 1386 | 张登锁 | 610102195303***** | 11,746 | 0.000294% |
| 1387 | 樊彩贤 | 610103491***** | 16,889 | 0.000422% |
| 1388 | 张春梅 | 610102540***** | 7,131 | 0.000178% |
| 1389 | 高慧萍 | 610102195904***** | 15,102 | 0.000378% |
| 1390 | 王力 | 610104196111***** | 11,746 | 0.000294% |
| 1391 | 姜惠茹 | 610104193811***** | 24,751 | 0.000619% |
| 1392 | 焦华露 | 610102800***** | 24,751 | 0.000619% |
| 1393 | 李惠兰 | 610103411***** | 24,751 | 0.000619% |
| 1394 | 杨文景 | 610102261***** | 13,424 | 0.000336% |
| 1395 | 薛颖 | 610103491***** | 26,149 | 0.000654% |
| 1396 | 黄建平 | 610103590***** | 15,102 | 0.000378% |
| 1397 | 焦留军 | 610104196511***** | 25,893 | 0.000647% |
| 1398 | 陈永斌 | 610104197101***** | 11,186 | 0.000280% |
| 1399 | 薛林仙 | 610104300***** | 11,186 | 0.000280% |
| 1400 | 孟庆亲 | 610103192711***** | 22,373 | 0.000559% |
| 1401 | 井小凤 | 610103195909***** | 11,186 | 0.000280% |
| 1402 | 傅维镛 | 610104193207***** | 11,186 | 0.000280% |
| 1403 | 宋子珩 | 610102193211***** | 5,453 | 0.000136% |
| 1404 | 宋子建 | 610102196409***** | 5,453 | 0.000136% |
| 1405 | 黄玉儒 | 610102390***** | 44,747 | 0.001119% |
| 1406 | 咎勤洁 | 610103700***** | 16,780 | 0.000420% |
| 1407 | 秦淑桃 | 610113461***** | 11,186 | 0.000280% |
| 1408 | 宋必辉 | 610102192908***** | 5,453 | 0.000136% |
| 1409 | 田金录 | 610102194808***** | 5,453 | 0.000136% |
| 1410 | 程宣美 | 610122195504***** | 5,593 | 0.000140% |
| 1411 | 苏玉琴 | 610102521***** | 21,814 | 0.000545% |
| 1412 | 何晓艳 | 610103701***** | 15,102 | 0.000378% |
| 1413 | 徐国炎 | 610104195812***** | 26,149 | 0.000654% |
| 1414 | 张雪明 | 610104195306***** | 106,973 | 0.002674% |
| 1415 | 王俊杰 | 610102420***** | 26,149 | 0.000654% |

| 序号 | 股东姓名 | 身份证件号码 | 持股数量（股） | 持股比例 |
|------|------|-------------------|---------|-----------|
| 1416 | 刘奕平 | 610113197008***** | 35,937 | 0.000898% |
| 1417 | 韩天德 | 610104450***** | 15,102 | 0.000378% |
| 1418 | 杜金萍 | 610102630***** | 46,082 | 0.001152% |
| 1419 | 孙晓艳 | 610103571***** | 1,258 | 0.000031% |
| 1420 | 杨红辉 | 610104640***** | 255,360 | 0.006384% |
| 1421 | 罗秋生 | 610103194409***** | 15,102 | 0.000378% |
| 1422 | 陈佩英 | 610103330***** | 19,577 | 0.000489% |
| 1423 | 杨亚丽 | 610102194507***** | 141,231 | 0.003531% |
| 1424 | 畅蔚民 | 610104196308***** | 37,755 | 0.000944% |
| 1425 | 张月英 | 610111380***** | 1,258 | 0.000031% |
| 1426 | 周建勇 | 610113194102***** | 5,564 | 0.000139% |
| 1427 | 张田茹 | 610424198210***** | 121,344 | 0.003034% |
| 1428 | 马西娟 | 610104631***** | 2,796 | 0.000070% |
| 1429 | 马建国 | 650203601***** | 25,424 | 0.000636% |
| 1430 | 刘全 | 610126197208***** | 23,212 | 0.000580% |
| 1431 | 王普 | 610103197002***** | 101,366 | 0.002534% |
| 1432 | 张雅婷 | 610103194412***** | 36,621 | 0.000916% |
| 1433 | 刘五银 | 610111321***** | 14,263 | 0.000357% |
| 1434 | 谭珊 | 610102195602***** | 25,893 | 0.000647% |
| 1435 | 李静 | 610103197501***** | 11,052 | 0.000276% |
| 1436 | 邓镭 | 610103730***** | 30,344 | 0.000759% |
| 1437 | 同卫星 | 610103581***** | 23,212 | 0.000580% |
| 1438 | 罗玉娥 | 610104194006***** | 7,271 | 0.000182% |
| 1439 | 杨值昂 | 610104193405***** | 21,534 | 0.000538% |
| 1440 | 尹秀贞 | 610112430***** | 8,390 | 0.000210% |
| 1441 | 李鸿钦 | 610112771***** | 15,102 | 0.000378% |
| 1442 | 石瑞芳 | 610103600***** | 15,102 | 0.000378% |
| 1443 | 高西亮 | 610104621***** | 16,780 | 0.000420% |
| 1444 | 邓春林 | 610102460***** | 22,373 | 0.000559% |
| 1445 | 张红 | 610103196102***** | 26,008 | 0.000650% |
| 1446 | 候提宝 | 610103590***** | 15,102 | 0.000378% |
| 1447 | 姚兰 | 610113197305***** | 16,923 | 0.000423% |
| 1448 | 杜杰 | 610103710***** | 24,751 | 0.000619% |

| 序号 | 股东姓名 | 身份证件号码 | 持股数量（股） | 持股比例 |
|------|------|-------------------|---------|-----------|
| 1449 | 冯瑜 | 610104195404***** | 24,751 | 0.000619% |
| 1450 | 孔令益 | 610104194001***** | 12,305 | 0.000308% |
| 1451 | 李青凤 | 610104194804***** | 12,305 | 0.000308% |
| 1452 | 高和平 | 610113540***** | 25,590 | 0.000640% |
| 1453 | 戴松龄 | 610104193510***** | 48,316 | 0.001208% |
| 1454 | 吴小莹 | 610104601***** | 25,424 | 0.000636% |
| 1455 | 赵长玲 | 610103590***** | 30,904 | 0.000773% |
| 1456 | 邵长缨 | 610104630***** | 15,102 | 0.000378% |
| 1457 | 王燕玲 | 610104660***** | 16,920 | 0.000423% |
| 1458 | 张春孟 | 610104620***** | 28,107 | 0.000703% |
| 1459 | 任玉萍 | 610102641***** | 12,712 | 0.000318% |
| 1460 | 姜艳丽 | 610112196808***** | 9,788 | 0.000245% |
| 1461 | 贺爱莲 | 612628450***** | 9,788 | 0.000245% |
| 1462 | 赵桂芹 | 610103450***** | 17,339 | 0.000433% |
| 1463 | 王彩玲 | 610114541***** | 2,097 | 0.000052% |
| 1464 | 何兴华 | 610102570***** | 17,479 | 0.000437% |
| 1465 | 王京洲 | 610104195711***** | 51,786 | 0.001295% |
| 1466 | 杨景利 | 610113650***** | 5,873 | 0.000147% |
| 1467 | 刘丽珍 | 610103195911***** | 1,398 | 0.000035% |
| 1468 | 齐进兴 | 610113196207***** | 1,398 | 0.000035% |
| 1469 | 赵堆红 | 610103481***** | 2,796 | 0.000070% |
| 1470 | 刘劲 | 610102681***** | 2,796 | 0.000070% |
| 1471 | 袁苏安 | 610102660***** | 2,796 | 0.000070% |
| 1472 | 李延 | 610104680***** | 5,593 | 0.000140% |
| 1473 | 梁伟正 | 610102680***** | 3,356 | 0.000084% |
| 1474 | 牛振枝 | 610102194707***** | 4,195 | 0.000105% |
| 1475 | 苗青枝 | 610102195611***** | 3,356 | 0.000084% |
| 1476 | 雷天奎 | 610125540***** | 5,873 | 0.000147% |
| 1477 | 曹翌晨 | 610102196901***** | 23,772 | 0.000594% |
| 1478 | 杨青 | 610104196005***** | 23,803 | 0.000595% |
| 1479 | 杨凤仙 | 610104570***** | 12,305 | 0.000308% |
| 1480 | 冯家宁 | 610113530***** | 13,564 | 0.000339% |
| 1481 | 游泳 | 610103471***** | 22,373 | 0.000559% |

| 序号 | 股东姓名 | 身份证件号码 | 持股数量（股） | 持股比例 |
|------|------|-------------------|---------|-----------|
| 1482 | 李宁虹 | 612133197006***** | 1,398 | 0.000035% |
| 1483 | 宋增晓 | 612730570***** | 1,398 | 0.000035% |
| 1484 | 马志毅 | 610104350***** | 74,393 | 0.001860% |
| 1485 | 张宏生 | 610102194811***** | 13,564 | 0.000339% |
| 1486 | 张晓林 | 610112196405***** | 5,393 | 0.000135% |
| 1487 | 刘淑敏 | 610113195711***** | 1,398 | 0.000035% |
| 1488 | 陈百伟 | 610102621***** | 2,796 | 0.000070% |
| 1489 | 徐安 | 610104195301***** | 72,866 | 0.001822% |
| 1490 | 李鹏升 | 610103197209***** | 13,424 | 0.000336% |
| 1491 | 王丽华 | 610103571***** | 3,495 | 0.000087% |
| 1492 | 王曼君 | 610103680***** | 5,873 | 0.000147% |
| 1493 | 潘冠民 | 610402195601***** | 46,005 | 0.001150% |
| 1494 | 李建玲 | 610121480***** | 1,398 | 0.000035% |
| 1495 | 周百鸣 | 610113195611***** | 12,305 | 0.000308% |
| 1496 | 刘相国 | 610102410***** | 13,424 | 0.000336% |
| 1497 | 王怀义 | 610102196211***** | 8,110 | 0.000203% |
| 1498 | 刘志田 | 610104600***** | 13,424 | 0.000336% |
| 1499 | 马香兰 | 610112371***** | 8,390 | 0.000210% |
| 1500 | 马保平 | 610402581***** | 13,424 | 0.000336% |
| 1501 | 刘耀庭 | 610102194504***** | 13,424 | 0.000336% |
| 1502 | 陈顺安 | 610103195512***** | 15,102 | 0.000378% |
| 1503 | 李新模 | 610121540***** | 13,424 | 0.000336% |
| 1504 | 李延民 | 610104195109***** | 13,424 | 0.000336% |
| 1505 | 吴维 | 610113197204***** | 35,937 | 0.000898% |
| 1506 | 马翠芳 | 610103390***** | 13,424 | 0.000336% |
| 1507 | 陈珠艳 | 612101600***** | 3,915 | 0.000098% |
| 1508 | 安娜 | 610103198006***** | 5,873 | 0.000147% |
| 1509 | 耿高远 | 610111196310***** | 419 | 0.000010% |
| 1510 | 李小朵 | 610104195402***** | 3,356 | 0.000084% |
| 1511 | 关晓东 | 610103580***** | 30,624 | 0.000766% |
| 1512 | 吴建敏 | 610104690***** | 2,796 | 0.000070% |
| 1513 | 解兴楼 | 610103195603***** | 2,796 | 0.000070% |
| 1514 | 杨维娜 | 610104197506***** | 3,489 | 0.000087% |

| 序号 | 股东姓名 | 身份证件号码 | 持股数量（股） | 持股比例 |
|------|------|-------------------|---------|-----------|
| 1515 | 李小青 | 610104580***** | 3,356 | 0.000084% |
| 1516 | 李杰 | 610103197611***** | 5,453 | 0.000136% |
| 1517 | 何庆安 | 610102196909***** | 5,873 | 0.000147% |
| 1518 | 李作祥 | 610104341***** | 11,606 | 0.000290% |
| 1519 | 赵小艳 | 610125196911***** | 5,873 | 0.000147% |
| 1520 | 李泳 | 610102196610***** | 33,168 | 0.000829% |
| 1521 | 杨英 | 610103197510***** | 22,662 | 0.000567% |
| 1522 | 孙英丽 | 610104194910***** | 1,618 | 0.000040% |
| 1523 | 李小平 | 610103196008***** | 9,928 | 0.000248% |
| 1524 | 何志祥 | 610104411***** | 9,928 | 0.000248% |
| 1525 | 张楠 | 610104620***** | 9,928 | 0.000248% |
| 1526 | 李海伦 | 610103193209***** | 53,944 | 0.001349% |
| 1527 | 郭武 | 610103196912***** | 99,858 | 0.002496% |
| 1528 | 李镐生 | 610103490***** | 39,713 | 0.000993% |
| 1529 | 赫广学 | 610102196203***** | 59,964 | 0.001499% |
| 1530 | 乌刚 | 610104197501***** | 213,337 | 0.005333% |
| 1531 | 陈佩西 | 610113194602***** | 3,915 | 0.000098% |
| 1532 | 胡世敏 | 610103530***** | 5,873 | 0.000147% |
| 1533 | 杨伟 | 610103193112***** | 41,111 | 0.001028% |
| 1534 | 张艳梅 | 610104731***** | 17,899 | 0.000447% |
| 1535 | 李文勇 | 610102711***** | 13,424 | 0.000336% |
| 1536 | 孙刚 | 610104195812***** | 32,203 | 0.000805% |
| 1537 | 陈维娜 | 610404197208***** | 23,113 | 0.000578% |
| 1538 | 党小华 | 610103197003***** | 23,115 | 0.000578% |
| 1539 | 陈鸣 | 610102195808***** | 1,398 | 0.000035% |
| 1540 | 徐新华 | 610112490***** | 6,991 | 0.000175% |
| 1541 | 王松茹 | 610103281***** | 559 | 0.000014% |
| 1542 | 付安 | 610104196101***** | 13,983 | 0.000350% |
| 1543 | 杜艳 | 610121197301***** | 13,983 | 0.000350% |
| 1544 | 马西京 | 610104701***** | 27,967 | 0.000699% |
| 1545 | 吴静亭 | 610112197306***** | 32,769 | 0.000819% |
| 1546 | 曹兰娟 | 610104195311***** | 2,796 | 0.000070% |
| 1547 | 赵丽敏 | 610102620***** | 10,907 | 0.000273% |

| 序号 | 股东姓名 | 身份证件号码 | 持股数量（股） | 持股比例 |
|------|------|-------------------|---------|-----------|
| 1548 | 吴红菊 | 610104730***** | 27,827 | 0.000696% |
| 1549 | 李素芳 | 610102195610***** | 13,737 | 0.000343% |
| 1550 | 方晖蓉 | 610104750***** | 13,424 | 0.000336% |
| 1551 | 孙定 | 610113420***** | 13,704 | 0.000343% |
| 1552 | 李桂媛 | 610111194310***** | 419 | 0.000010% |
| 1553 | 刘纪文 | 610104195002***** | 7,131 | 0.000178% |
| 1554 | 兰永寿 | 610102195312***** | 19,419 | 0.000485% |
| 1555 | 刘跃民 | 610104591***** | 7,131 | 0.000178% |
| 1556 | 张建勇 | 610102197302***** | 7,271 | 0.000182% |
| 1557 | 雷爱梅 | 610113380***** | 7,131 | 0.000178% |
| 1558 | 汤安瑞 | 610102590***** | 1,538 | 0.000038% |
| 1559 | 万巍 | 622821197201***** | 15,242 | 0.000381% |
| 1560 | 李庆安 | 610102510***** | 9,928 | 0.000248% |
| 1561 | 王学炜 | 610102197405***** | 1,538 | 0.000038% |
| 1562 | 成新艳 | 610104570***** | 7,411 | 0.000185% |
| 1563 | 侯琳 | 610102196304***** | 3,356 | 0.000084% |
| 1564 | 秦桂花 | 610102195603***** | 7,355 | 0.000184% |
| 1565 | 严璞 | 610104701***** | 23,492 | 0.000587% |
| 1566 | 马莉 | 610104730***** | 32,203 | 0.000805% |
| 1567 | 林西 | 610102380***** | 17,479 | 0.000437% |
| 1568 | 赵俊峰 | 610113460***** | 15,242 | 0.000381% |
| 1569 | 陈宏斌 | 610102194405***** | 3,236 | 0.000081% |
| 1570 | 李进洲 | 610104195407***** | 1,398 | 0.000035% |
| 1571 | 陆金荣 | 610113651***** | 1,398 | 0.000035% |
| 1572 | 路宏涛 | 610103197110***** | 1,398 | 0.000035% |
| 1573 | 宋新宽 | 610114194310***** | 1,398 | 0.000035% |
| 1574 | 卢群茹 | 610125620***** | 5,873 | 0.000147% |
| 1575 | 梁海燕 | 610104750***** | 5,873 | 0.000147% |
| 1576 | 马洁 | 610103671***** | 6,013 | 0.000150% |
| 1577 | 周满宏 | 610126195901***** | 5,733 | 0.000143% |
| 1578 | 赵怡 | 610103680***** | 5,873 | 0.000147% |
| 1579 | 曹宝珍 | 610113361***** | 2,796 | 0.000070% |
| 1580 | 杨清水 | 610111670***** | 5,873 | 0.000147% |

| 序号 | 股东姓名 | 身份证件号码 | 持股数量（股） | 持股比例 |
|------|------|-------------------|---------|-----------|
| 1581 | 彭栗 | 610103197708***** | 5,873 | 0.000147% |
| 1582 | 贺瑚 | 610103700***** | 5,873 | 0.000147% |
| 1583 | 毛国香 | 610104620***** | 5,873 | 0.000147% |
| 1584 | 周士祺 | 610111194906***** | 20,416 | 0.000510% |
| 1585 | 白正钧 | 610104196210***** | 6,012 | 0.000150% |
| 1586 | 李延科 | 610102194407***** | 5,674 | 0.000142% |
| 1587 | 白永德 | 610103450***** | 2,796 | 0.000070% |
| 1588 | 卜西燕 | 610103660***** | 2,796 | 0.000070% |
| 1589 | 曾越英 | 610104600***** | 2,796 | 0.000070% |
| 1590 | 李鹏 | 610104195301***** | 18,598 | 0.000465% |
| 1591 | 鱼淑娟 | 610104196311***** | 12,305 | 0.000308% |
| 1592 | 耿卫星 | 610104600***** | 18,458 | 0.000461% |
| 1593 | 黄永红 | 610103196603***** | 95,339 | 0.002383% |
| 1594 | 张万义 | 610113590***** | 5,593 | 0.000140% |
| 1595 | 董小社 | 610125741***** | 10,734 | 0.000268% |
| 1596 | 鲍志中 | 610103195701***** | 6,432 | 0.000161% |
| 1597 | 李亚红 | 610103195804***** | 4,218 | 0.000105% |
| 1598 | 张琪 | 610102197108***** | 4,315 | 0.000108% |
| 1599 | 何正瑞 | 610112192510***** | 4,195 | 0.000105% |
| 1600 | 陈亚娣 | 610104196310***** | 9,170 | 0.000229% |
| 1601 | 晏良俊 | 610102195707***** | 4,219 | 0.000105% |
| 1602 | 陈新琪 | 610113195311***** | 4,230 | 0.000106% |
| 1603 | 崔广才 | 610104195904***** | 4,219 | 0.000105% |
| 1604 | 张莉 | 610103197312***** | 13,530 | 0.000338% |
| 1605 | 夏建峰 | 610103650***** | 7,551 | 0.000189% |
| 1606 | 谢鑫珮 | 610104721***** | 13,704 | 0.000343% |
| 1607 | 张秀芹 | 610111195112***** | 13,982 | 0.000350% |
| 1608 | 路明 | 610103600***** | 6,013 | 0.000150% |
| 1609 | 王小波 | 610112196303***** | 20,136 | 0.000503% |
| 1610 | 凌淑惠 | 610102193005***** | 3,356 | 0.000084% |
| 1611 | 唐力 | 610103196304***** | 3,495 | 0.000087% |
| 1612 | 汪曼新 | 610102196810***** | 3,495 | 0.000087% |
| 1613 | 江晓芹 | 610103196511***** | 13,424 | 0.000336% |

| 序号 | 股东姓名 | 身份证件号码 | 持股数量（股） | 持股比例 |
|------|------|-------------------|---------|-----------|
| 1614 | 何芳 | 610103620***** | 6,013 | 0.000150% |
| 1615 | 冯芬荣 | 610104194811***** | 13,704 | 0.000343% |
| 1616 | 张建锋 | 610104197110***** | 39,064 | 0.000977% |
| 1617 | 杨红 | 610104196610***** | 39,064 | 0.000977% |
| 1618 | 刘帆 | 610103198302***** | 39,154 | 0.000979% |
| 1619 | 王德民 | 610103590***** | 78,868 | 0.001972% |
| 1620 | 杨秀玲 | 610111591***** | 39,154 | 0.000979% |
| 1621 | 侯旭 | 610102660***** | 39,154 | 0.000979% |
| 1622 | 李绍渊 | 610104192609***** | 59,150 | 0.001479% |
| 1623 | 童娟 | 610104197111***** | 2,237 | 0.000056% |
| 1624 | 杨秋红 | 610114691***** | 699 | 0.000017% |
| 1625 | 郭引锁 | 610103193610***** | 3,356 | 0.000084% |
| 1626 | 赵玮 | 610104530***** | 8,669 | 0.000217% |
| 1627 | 赵保全 | 610126195008***** | 15,661 | 0.000392% |
| 1628 | 张纪文 | 610103690***** | 13,704 | 0.000343% |
| 1629 | 耿嘉骐 | 610103194711***** | 13,424 | 0.000336% |
| 1630 | 孙小莉 | 610103195812***** | 13,564 | 0.000339% |
| 1631 | 贾利辉 | 610103680***** | 13,704 | 0.000343% |
| 1632 | 相敏 | 610121711***** | 5,873 | 0.000147% |
| 1633 | 邱兵 | 610103561***** | 5,873 | 0.000147% |
| 1634 | 刘明 | 610102640***** | 2,796 | 0.000070% |
| 1635 | 曹玉华 | 610102193503***** | 13,424 | 0.000336% |
| 1636 | 周西萍 | 610104611***** | 6,013 | 0.000150% |
| 1637 | 姚德隆 | 612101196612***** | 5,933 | 0.000148% |
| 1638 | 杨安定 | 610104196405***** | 2,796 | 0.000070% |
| 1639 | 周淑君 | 610103380***** | 6,013 | 0.000150% |
| 1640 | 路新民 | 610104195803***** | 13,563 | 0.000339% |
| 1641 | 李江华 | 610103760***** | 13,424 | 0.000336% |
| 1642 | 赵建红 | 610103641***** | 59,435 | 0.001486% |
| 1643 | 绳卫超 | 610123196002***** | 13,600 | 0.000340% |
| 1644 | 杨淑芳 | 610102460***** | 13,564 | 0.000339% |
| 1645 | 党少龙 | 610113196304***** | 13,424 | 0.000336% |
| 1646 | 张立国 | 610102195805***** | 5,733 | 0.000143% |

| 序号 | 股东姓名 | 身份证件号码 | 持股数量（股） | 持股比例 |
|------|------|-------------------|---------|-----------|
| 1647 | 马秀英 | 610102194211***** | 27,241 | 0.000681% |
| 1648 | 管维一 | 610114570***** | 699 | 0.000017% |
| 1649 | 李建平 | 610104591***** | 8,390 | 0.000210% |
| 1650 | 王珂 | 610103198105***** | 2,517 | 0.000063% |
| 1651 | 张聪 | 610104561***** | 3,495 | 0.000087% |
| 1652 | 翁建雯 | 610102195603***** | 3,369 | 0.000084% |
| 1653 | 张建谊 | 610104196411***** | 2,796 | 0.000070% |
| 1654 | 张红 | 610104196902***** | 2,796 | 0.000070% |
| 1655 | 赵小利 | 610103550***** | 26,708 | 0.000668% |
| 1656 | 加汉平 | 610404195706***** | 13,424 | 0.000336% |
| 1657 | 陈洪基 | 610102340***** | 40,273 | 0.001007% |
| 1658 | 尚韬 | 610103194711***** | 22,373 | 0.000559% |
| 1659 | 方正昌 | 610104401***** | 15,102 | 0.000378% |
| 1660 | 罗红 | 610102196503***** | 8,529 | 0.000213% |
| 1661 | 胡敏玲 | 610102620***** | 4,195 | 0.000105% |
| 1662 | 柴兆祥 | 610104600***** | 2,796 | 0.000070% |
| 1663 | 黄晓立 | 610103196410***** | 11,598 | 0.000290% |
| 1664 | 杨玉润 | 610102193606***** | 46,931 | 0.001173% |
| 1665 | 乔晓晔 | 612729197510***** | 12,305 | 0.000308% |
| 1666 | 华楠 | 610104761***** | 5,593 | 0.000140% |
| 1667 | 王文学 | 610103195903***** | 17,759 | 0.000444% |
| 1668 | 程晓青 | 610102600***** | 16,360 | 0.000409% |
| 1669 | 张玉荣 | 610102531***** | 419 | 0.000010% |
| 1670 | 刘清英 | 610102451***** | 279 | 0.000007% |
| 1671 | 屈玉兰 | 610114194610***** | 2,097 | 0.000052% |
| 1672 | 金立新 | 610103661***** | 10,734 | 0.000268% |
| 1673 | 李晓林 | 610102641***** | 978 | 0.000024% |
| 1674 | 侯晓罡 | 610114196411***** | 699 | 0.000017% |
| 1675 | 董义昌 | 610114570***** | 699 | 0.000017% |
| 1676 | 胡旌徽 | 610103197804***** | 11,606 | 0.000290% |
| 1677 | 陈海龙 | 612401750***** | 10,734 | 0.000268% |
| 1678 | 宋喜文 | 612327271***** | 11,606 | 0.000290% |
| 1679 | 路燕青 | 610102730***** | 839 | 0.000021% |

| 序号 | 股东姓名 | 身份证件号码 | 持股数量（股） | 持股比例 |
|------|------|-------------------|---------|-----------|
| 1680 | 李三虎 | 610114551***** | 699 | 0.000017% |
| 1681 | 席运生 | 610114195612***** | 699 | 0.000017% |
| 1682 | 高姝丽 | 610102680***** | 4,195 | 0.000105% |
| 1683 | 贾爱君 | 610103195901***** | 11,606 | 0.000290% |
| 1684 | 马霖 | 610102671***** | 2,796 | 0.000070% |
| 1685 | 高虹 | 610103680***** | 2,796 | 0.000070% |
| 1686 | 乔明霆 | 610111195503***** | 419 | 0.000010% |
| 1687 | 邹蓉 | 610114671***** | 699 | 0.000017% |
| 1688 | 唐小彦 | 632128196811***** | 33,560 | 0.000839% |
| 1689 | 赵春荣 | 610103196203***** | 3,356 | 0.000084% |
| 1690 | 焦临霞 | 610102196409***** | 978 | 0.000024% |
| 1691 | 乔风林 | 610103194905***** | 839 | 0.000021% |
| 1692 | 支维红 | 610113651***** | 5,593 | 0.000140% |
| 1693 | 李彦兰 | 610104501***** | 699 | 0.000017% |
| 1694 | 单桂莉 | 610112196411***** | 12,255 | 0.000306% |
| 1695 | 杜聚孝 | 610103351***** | 5,593 | 0.000140% |
| 1696 | 王西跃 | 610104195912***** | 2,517 | 0.000063% |
| 1697 | 康新民 | 610103490***** | 10,734 | 0.000268% |
| 1698 | 樊艳丽 | 610122680***** | 13,424 | 0.000336% |
| 1699 | 王为 | 610113196907***** | 8,669 | 0.000217% |
| 1700 | 亓淑军 | 610114680***** | 699 | 0.000017% |
| 1701 | 郭华 | 610103570***** | 5,873 | 0.000147% |
| 1702 | 王永禄 | 610104193507***** | 11,606 | 0.000290% |
| 1703 | 赵光祖 | 610125340***** | 5,873 | 0.000147% |
| 1704 | 何建平 | 610103660***** | 80,546 | 0.002014% |
| 1705 | 毛华木 | 610125340***** | 5,873 | 0.000147% |
| 1706 | 姚利萍 | 610102560***** | 13,843 | 0.000346% |
| 1707 | 李茜 | 610102196011***** | 7,271 | 0.000182% |
| 1708 | 郭新泉 | 620503195708***** | 6,432 | 0.000161% |
| 1709 | 高峰 | 610104720***** | 7,131 | 0.000178% |
| 1710 | 崔从文 | 610103195905***** | 6,432 | 0.000161% |
| 1711 | 江敏 | 610113660***** | 7,551 | 0.000189% |
| 1712 | 苗林斌 | 610104193311***** | 39,977 | 0.000999% |

| 序号 | 股东姓名 | 身份证件号码 | 持股数量（股） | 持股比例 |
|------|------|-------------------|---------|-----------|
| 1713 | 王秀萍 | 610103630***** | 20,136 | 0.000503% |
| 1714 | 尚晓宏 | 610104196605***** | 5,873 | 0.000147% |
| 1715 | 杨卫华 | 610102651***** | 8,587 | 0.000215% |
| 1716 | 赵安勤 | 610103571***** | 22,286 | 0.000557% |
| 1717 | 杜凤英 | 610102510***** | 7,271 | 0.000182% |
| 1718 | 柏曼莉 | 610103600***** | 2,796 | 0.000070% |
| 1719 | 孔明珠 | 610102460***** | 9,928 | 0.000248% |
| 1720 | 宋燕 | 610102197108***** | 10,907 | 0.000273% |
| 1721 | 耶昕 | 610103197501***** | 10,893 | 0.000272% |
| 1722 | 王祝节 | 610103195710***** | 5,393 | 0.000135% |
| 1723 | 王景 | 610102197712***** | 5,367 | 0.000134% |
| 1724 | 杨桦 | 610113740***** | 5,453 | 0.000136% |
| 1725 | 梁心颜 | 610103198007***** | 5,313 | 0.000133% |
| 1726 | 高学艳 | 610111600***** | 5,200 | 0.000130% |
| 1727 | 秦玲娣 | 610102590***** | 10,907 | 0.000273% |
| 1728 | 谢萍 | 610103620***** | 10,907 | 0.000273% |
| 1729 | 刘新邦 | 610102320***** | 10,907 | 0.000273% |
| 1730 | 段玉霞 | 610102196301***** | 10,907 | 0.000273% |
| 1731 | 王桂琴 | 610113193812***** | 5,393 | 0.000135% |
| 1732 | 梁永安 | 610102510***** | 10,907 | 0.000273% |
| 1733 | 安永强 | 610103195601***** | 5,393 | 0.000135% |
| 1734 | 陶俊福 | 610103196107***** | 5,313 | 0.000133% |
| 1735 | 张燕 | 610102197102***** | 10,853 | 0.000271% |
| 1736 | 杨柳 | 610102196804***** | 55,934 | 0.001398% |
| 1737 | 张小智 | 610104196303***** | 38,569 | 0.000964% |
| 1738 | 原雅立 | 610104680***** | 38,455 | 0.000961% |
| 1739 | 刘涛 | 610103197604***** | 27,552 | 0.000689% |
| 1740 | 谢玉璋 | 610104370***** | 44,608 | 0.001115% |
| 1741 | 赵岗 | 610103650***** | 44,747 | 0.001119% |
| 1742 | 樊华 | 610103195904***** | 134,242 | 0.003356% |
| 1743 | 郑鸿 | 610102196601***** | 44,746 | 0.001119% |
| 1744 | 吴伯承 | 610104196006***** | 44,608 | 0.001115% |
| 1745 | 杨琳芝 | 610103196404***** | 60,829 | 0.001521% |

| 序号 | 股东姓名 | 身份证件号码 | 持股数量（股） | 持股比例 |
|------|------|-------------------|---------|-----------|
| 1746 | 郭拯国 | 610113198209***** | 61,496 | 0.001537% |
| 1747 | 曲广玉 | 610104630***** | 44,608 | 0.001115% |
| 1748 | 文艳红 | 610113730***** | 44,747 | 0.001119% |
| 1749 | 杨利 | 610103700***** | 15,102 | 0.000378% |
| 1750 | 王乐民 | 610103194912***** | 44,608 | 0.001115% |
| 1751 | 李君 | 610104641***** | 49,921 | 0.001248% |
| 1752 | 郝莉萍 | 610103570***** | 21,814 | 0.000545% |
| 1753 | 王志刚 | 610103196103***** | 52,746 | 0.001319% |
| 1754 | 张敏燕 | 610104700***** | 67,121 | 0.001678% |
| 1755 | 周西峰 | 610103195701***** | 100,262 | 0.002507% |
| 1756 | 于霏 | 610112197803***** | 44,747 | 0.001119% |
| 1757 | 杨霞 | 610103670***** | 44,747 | 0.001119% |
| 1758 | 张晓南 | 610104196402***** | 44,747 | 0.001119% |
| 1759 | 许天民 | 610122196412***** | 72,575 | 0.001814% |
| 1760 | 杨勇 | 610103197010***** | 33,177 | 0.000829% |
| 1761 | 张建新 | 610104560***** | 44,747 | 0.001119% |
| 1762 | 商永林 | 610104550***** | 32,849 | 0.000821% |
| 1763 | 董卫群 | 610102571***** | 60,969 | 0.001524% |
| 1764 | 任斌 | 610112740***** | 33,088 | 0.000827% |
| 1765 | 赵勇 | 610103730***** | 44,747 | 0.001119% |
| 1766 | 李贺俊 | 610104650***** | 40,133 | 0.001003% |
| 1767 | 焦正琦 | 610103196307***** | 33,181 | 0.000830% |
| 1768 | 张有俊 | 610102710***** | 44,747 | 0.001119% |
| 1769 | 杨玉霞 | 610111380***** | 38,455 | 0.000961% |
| 1770 | 朱立信 | 610102196506***** | 27,779 | 0.000694% |
| 1771 | 郑鸿 | 610103440***** | 27,967 | 0.000699% |
| 1772 | 佟福荣 | 610102196207***** | 83,203 | 0.002080% |
| 1773 | 乌慧渊 | 610104196210***** | 86,559 | 0.002164% |
| 1774 | 解蕊丽 | 610103560***** | 38,595 | 0.000965% |
| 1775 | 余云 | 610103710***** | 27,827 | 0.000696% |
| 1776 | 李英 | 610103197305***** | 27,827 | 0.000696% |
| 1777 | 于燕 | 610103196206***** | 55,655 | 0.001391% |
| 1778 | 景雯 | 610113196407***** | 27,966 | 0.000699% |

| 序号 | 股东姓名 | 身份证件号码 | 持股数量（股） | 持股比例 |
|------|------|-------------------|---------|-----------|
| 1779 | 杨玲 | 610104196310***** | 27,687 | 0.000692% |
| 1780 | 马庆茹 | 610104197410***** | 27,827 | 0.000696% |
| 1781 | 谷慎 | 610113640***** | 28,946 | 0.000724% |
| 1782 | 聂晓丽 | 210105196901***** | 27,827 | 0.000696% |
| 1783 | 胡月娥 | 610104341***** | 44,608 | 0.001115% |
| 1784 | 姚祝荣 | 610103590***** | 41,112 | 0.001028% |
| 1785 | 李向阳 | 610104197305***** | 27,827 | 0.000696% |
| 1786 | 李西琴 | 610104195802***** | 148,226 | 0.003706% |
| 1787 | 张利安 | 610103570***** | 27,827 | 0.000696% |
| 1788 | 赵振兴 | 610104290***** | 27,687 | 0.000692% |
| 1789 | 陈洁 | 610103710***** | 27,827 | 0.000696% |
| 1790 | 卜玉英 | 110108193812***** | 67,029 | 0.001676% |
| 1791 | 赵志长 | 610104630***** | 38,455 | 0.000961% |
| 1792 | 黄海 | 350203710***** | 1,398 | 0.000035% |
| 1793 | 姜卫 | 610104661***** | 2,796 | 0.000070% |
| 1794 | 张青各 | 610103195712***** | 7,970 | 0.000199% |
| 1795 | 王克胜 | 610103410***** | 5,173 | 0.000129% |
| 1796 | 陈少辉 | 610103491***** | 1,398 | 0.000035% |
| 1797 | 贺海平 | 610113731***** | 1,398 | 0.000035% |
| 1798 | 郭彬 | 610103197003***** | 2,796 | 0.000070% |
| 1799 | 杨清 | 610113660***** | 2,517 | 0.000063% |
| 1800 | 李秀梅 | 610103196211***** | 10,844 | 0.000271% |
| 1801 | 张国旗 | 610113196509***** | 35,238 | 0.000881% |
| 1802 | 罗菊棉 | 610104611***** | 5,313 | 0.000133% |
| 1803 | 牛淑芳 | 610102195709***** | 21,814 | 0.000545% |
| 1804 | 张宝桢 | 610102291***** | 18,738 | 0.000468% |
| 1805 | 王小宁 | 610102197411***** | 5,367 | 0.000134% |
| 1806 | 魏红云 | 610103490***** | 10,907 | 0.000273% |
| 1807 | 柴林 | 610103195604***** | 33,396 | 0.000835% |
| 1808 | 沈晓中 | 610103196806***** | 2,517 | 0.000063% |
| 1809 | 张瑞霞 | 610102196012***** | 2,796 | 0.000070% |
| 1810 | 张妮娜 | 610104651***** | 16,360 | 0.000409% |
| 1811 | 周艺斌 | 610102250***** | 5,453 | 0.000136% |

| 序号 | 股东姓名 | 身份证件号码 | 持股数量（股） | 持股比例 |
|------|------|-------------------|---------|-----------|
| 1812 | 刘志文 | 610103193607***** | 5,313 | 0.000133% |
| 1813 | 王小平 | 610102620***** | 16,360 | 0.000409% |
| 1814 | 刘亦群 | 610104660***** | 21,814 | 0.000545% |
| 1815 | 何喜萍 | 610113196003***** | 10,788 | 0.000270% |
| 1816 | 杜继红 | 610112196711***** | 5,367 | 0.000134% |
| 1817 | 冉延 | 610113196705***** | 2,796 | 0.000070% |
| 1818 | 周慧 | 610104590***** | 2,796 | 0.000070% |
| 1819 | 李丽霞 | 610103196003***** | 2,517 | 0.000063% |
| 1820 | 张娟 | 610103196803***** | 10,893 | 0.000272% |
| 1821 | 王克泽 | 610113193203***** | 24,751 | 0.000619% |
| 1822 | 程宏伟 | 610104197007***** | 2,796 | 0.000070% |
| 1823 | 顾红敏 | 610114630***** | 1,398 | 0.000035% |
| 1824 | 张江红 | 610103670***** | 2,796 | 0.000070% |
| 1825 | 雷杨 | 610113691***** | 5,367 | 0.000134% |
| 1826 | 王刚 | 610104700***** | 2,796 | 0.000070% |
| 1827 | 王伟豪 | 610104650***** | 2,796 | 0.000070% |
| 1828 | 冯钊 | 610302195004***** | 5,453 | 0.000136% |
| 1829 | 高晓玲 | 610113710***** | 5,593 | 0.000140% |
| 1830 | 韩冰 | 610103721***** | 1,398 | 0.000035% |
| 1831 | 穆宜莉 | 610113551***** | 5,173 | 0.000129% |
| 1832 | 卫昀 | 610103196811***** | 5,393 | 0.000135% |
| 1833 | 苏秀芳 | 610102550***** | 16,360 | 0.000409% |
| 1834 | 代晓丽 | 610113195910***** | 5,367 | 0.000134% |
| 1835 | 贺桂林 | 610102195811***** | 4,894 | 0.000122% |
| 1836 | 柴芳 | 610103580***** | 5,367 | 0.000134% |
| 1837 | 程雯霖 | 612501196404***** | 3,076 | 0.000077% |
| 1838 | 田小红 | 610102196812***** | 5,367 | 0.000134% |
| 1839 | 王日平 | 610121560***** | 2,796 | 0.000070% |
| 1840 | 杜敏 | 610104196710***** | 1,398 | 0.000035% |
| 1841 | 杨宏庆 | 420106690***** | 1,398 | 0.000035% |
| 1842 | 吕亚红 | 610103197011***** | 44,608 | 0.001115% |
| 1843 | 张贤水 | 610113361***** | 5,313 | 0.000133% |
| 1844 | 乔西玲 | 610104630***** | 5,593 | 0.000140% |

| 序号 | 股东姓名 | 身份证件号码 | 持股数量（股） | 持股比例 |
|------|------|-------------------|---------|-----------|
| 1845 | 李晋瑄 | 610112196805***** | 10,734 | 0.000268% |
| 1846 | 冯洁 | 610102320***** | 5,453 | 0.000136% |
| 1847 | 李红梅 | 610424197702***** | 10,734 | 0.000268% |
| 1848 | 赵永安 | 610104310***** | 5,453 | 0.000136% |
| 1849 | 白桦 | 610104650***** | 56,354 | 0.001409% |
| 1850 | 费筱琦 | 610103196403***** | 2,796 | 0.000070% |
| 1851 | 王小丽 | 610103196203***** | 11,606 | 0.000290% |
| 1852 | 杨纪春 | 610123620***** | 49,921 | 0.001248% |
| 1853 | 郑秀云 | 610102194309***** | 55,476 | 0.001387% |
| 1854 | 刘媛 | 610103197608***** | 67,096 | 0.001677% |
| 1855 | 薛俊霞 | 610402195704***** | 50,000 | 0.001250% |
| 1856 | 徐立娜 | 610103600***** | 38,315 | 0.000958% |
| 1857 | 李起国 | 610104570***** | 5,173 | 0.000129% |
| 1858 | 刘建妮 | 610104197409***** | 21,468 | 0.000537% |
| 1859 | 武桦 | 610103680***** | 10,907 | 0.000273% |
| 1860 | 李金丽 | 610104601***** | 10,734 | 0.000268% |
| 1861 | 李会杰 | 610104600***** | 10,734 | 0.000268% |
| 1862 | 刘瑜 | 610113195108***** | 5,313 | 0.000133% |
| 1863 | 王慧芳 | 610102320***** | 13,564 | 0.000339% |
| 1864 | 张顺莉 | 610103196304***** | 10,907 | 0.000273% |
| 1865 | 马彬华 | 610102370***** | 10,907 | 0.000273% |
| 1866 | 薛育 | 610104196509***** | 10,833 | 0.000271% |
| 1867 | 夏杰 | 610103196812***** | 10,907 | 0.000273% |
| 1868 | 张利群 | 610103720***** | 5,367 | 0.000134% |
| 1869 | 肖薇 | 610103510***** | 44,747 | 0.001119% |
| 1870 | 李鸿 | 610104391***** | 42,230 | 0.001056% |
| 1871 | 贾冰 | 610113701***** | 40,832 | 0.001021% |
| 1872 | 姜明霞 | 612627197903***** | 5,195 | 0.000130% |
| 1873 | 张婧 | 610113198405***** | 111,868 | 0.002797% |
| 1874 | 马研 | 610104780***** | 2,517 | 0.000063% |
| 1875 | 葛震 | 610103197511***** | 5,367 | 0.000134% |
| 1876 | 顾娅 | 610103197312***** | 5,367 | 0.000134% |
| 1877 | 高京草 | 612101195307***** | 7,812 | 0.000195% |

| 序号 | 股东姓名 | 身份证件号码 | 持股数量（股） | 持股比例 |
|------|------|-------------------|---------|-----------|
| 1878 | 彭继红 | 610103195004***** | 22,373 | 0.000559% |
| 1879 | 王宁 | 610104621***** | 10,907 | 0.000273% |
| 1880 | 张国安 | 610104450***** | 10,907 | 0.000273% |
| 1881 | 宋军 | 610104197210***** | 12,255 | 0.000306% |
| 1882 | 孙金玲 | 610103480***** | 9,928 | 0.000248% |
| 1883 | 赵永兴 | 610103193611***** | 4,334 | 0.000108% |
| 1884 | 孙娟芳 | 610104650***** | 2,796 | 0.000070% |
| 1885 | 朱润月 | 610113195504***** | 4,334 | 0.000108% |
| 1886 | 邹继 | 610103197208***** | 5,592 | 0.000140% |
| 1887 | 安静 | 610103630***** | 4,334 | 0.000108% |
| 1888 | 王静 | 610113731***** | 5,367 | 0.000134% |
| 1889 | 高睿康 | 610112198307***** | 139,834 | 0.003496% |
| 1890 | 查桂玲 | 610103531***** | 46,006 | 0.001150% |
| 1891 | 马庆玲 | 610102520***** | 10,907 | 0.000273% |
| 1892 | 王桂珍 | 610102193009***** | 42,227 | 0.001056% |
| 1893 | 王西京 | 610103195504***** | 5,173 | 0.000129% |
| 1894 | 于广 | 610113194411***** | 8,587 | 0.000215% |
| 1895 | 李勇 | 610103197511***** | 5,367 | 0.000134% |
| 1896 | 艾欣 | 610103197405***** | 111,855 | 0.002796% |
| 1897 | 李彩娥 | 610104196404***** | 83,203 | 0.002080% |
| 1898 | 惠海玲 | 140102196501***** | 33,276 | 0.000832% |
| 1899 | 籍金柱 | 612102520***** | 27,547 | 0.000689% |
| 1900 | 刘芙蓉 | 610121620***** | 38,414 | 0.000960% |
| 1901 | 张予航 | 610103199008***** | 67,120 | 0.001678% |
| 1902 | 王瑛 | 610102731***** | 34,698 | 0.000867% |
| 1903 | 马安瑞 | 610124400***** | 27,687 | 0.000692% |
| 1904 | 郭玲珍 | 610103540***** | 10,907 | 0.000273% |
| 1905 | 周开琪 | 610125321***** | 2,796 | 0.000070% |
| 1906 | 周冰 | 610113671***** | 2,796 | 0.000070% |
| 1907 | 尤保民 | 610113196208***** | 30,344 | 0.000759% |
| 1908 | 许勉红 | 610104196701***** | 38,441 | 0.000961% |
| 1909 | 金子生 | 610102231***** | 16,360 | 0.000409% |
| 1910 | 苏明非 | 610102196501***** | 5,313 | 0.000133% |

| 序号 | 股东姓名 | 身份证件号码 | 持股数量（股） | 持股比例 |
|------|------|-------------------|---------|-----------|
| 1911 | 蒋侃 | 610104730***** | 27,827 | 0.000696% |
| 1912 | 杨波 | 610104197307***** | 10,893 | 0.000272% |
| 1913 | 王怡 | 610102197409***** | 16,360 | 0.000409% |
| 1914 | 李淑芹 | 610102560***** | 21,814 | 0.000545% |
| 1915 | 赵小燕 | 610404510***** | 27,687 | 0.000692% |
| 1916 | 张薇 | 610103197104***** | 10,844 | 0.000271% |
| 1917 | 王晓亮 | 610102196705***** | 44,608 | 0.001115% |
| 1918 | 张美珠 | 610102194808***** | 5,453 | 0.000136% |
| 1919 | 徐书桥 | 610102195004***** | 7,551 | 0.000189% |
| 1920 | 景霞 | 610103196303***** | 2,796 | 0.000070% |
| 1921 | 宁洁 | 610113196710***** | 55,110 | 0.001378% |
| 1922 | 吴艳岩 | 610103630***** | 5,593 | 0.000140% |
| 1923 | 宋群京 | 610104560***** | 5,173 | 0.000129% |
| 1924 | 徐艳萍 | 610103196412***** | 5,313 | 0.000133% |
| 1925 | 李月茹 | 610112196403***** | 2,901 | 0.000073% |
| 1926 | 唐光轩 | 610102197112***** | 3,356 | 0.000084% |
| 1927 | 白武安 | 610104196408***** | 2,796 | 0.000070% |
| 1928 | 王爱珠 | 610103540***** | 3,356 | 0.000084% |
| 1929 | 田卫民 | 610112196303***** | 3,356 | 0.000084% |
| 1930 | 魏杨朝 | 610102197605***** | 3,915 | 0.000098% |
| 1931 | 何伟君 | 610102430***** | 3,915 | 0.000098% |
| 1932 | 陈继贤 | 610104401***** | 3,915 | 0.000098% |
| 1933 | 吴西惠 | 610102197210***** | 4,195 | 0.000105% |
| 1934 | 段秀梅 | 610104580***** | 51,739 | 0.001293% |
| 1935 | 孙登科 | 610113195204***** | 1,538 | 0.000038% |
| 1936 | 秦秀珍 | 610102194605***** | 9,368 | 0.000234% |
| 1937 | 皇甫斌 | 610104480***** | 26,149 | 0.000654% |
| 1938 | 张东阳 | 610113195601***** | 13,424 | 0.000336% |
| 1939 | 赵耀明 | 610103193809***** | 15,102 | 0.000378% |
| 1940 | 董平安 | 610104560***** | 17,759 | 0.000444% |
| 1941 | 胡宣清 | 610122193804***** | 17,759 | 0.000444% |
| 1942 | 扈建丽 | 610102195508***** | 26,149 | 0.000654% |
| 1943 | 白俊州 | 610103195212***** | 38,315 | 0.000958% |

| 序号 | 股东姓名 | 身份证件号码 | 持股数量（股） | 持股比例 |
|------|------|-------------------|---------|-----------|
| 1944 | 段祖国 | 610102521***** | 17,759 | 0.000444% |
| 1945 | 曹西勤 | 610102195710***** | 17,759 | 0.000444% |
| 1946 | 杨长春 | 610104195107***** | 20,000 | 0.000500% |
| 1947 | 易伟 | 610103197004***** | 18,878 | 0.000472% |
| 1948 | 张志超 | 610102195803***** | 3,236 | 0.000081% |
| 1949 | 戴永石 | 610104195310***** | 3,915 | 0.000098% |
| 1950 | 何秀英 | 610111193909***** | 15,768 | 0.000394% |
| 1951 | 任京春 | 610104195110***** | 18,318 | 0.000458% |
| 1952 | 吴剑 | 610102195105***** | 47,403 | 0.001185% |
| 1953 | 张立 | 610113195704***** | 34,939 | 0.000873% |
| 1954 | 侯广平 | 610103197101***** | 8,669 | 0.000217% |
| 1955 | 孙钢钳 | 610102195811***** | 9,928 | 0.000248% |
| 1956 | 王莹 | 610104197011***** | 11,606 | 0.000290% |
| 1957 | 冯西玲 | 610104570***** | 11,857 | 0.000296% |
| 1958 | 苏世学 | 610102193810***** | 23,072 | 0.000577% |
| 1959 | 屈锬 | 610113700***** | 13,424 | 0.000336% |
| 1960 | 张建雄 | 610431196410***** | 13,983 | 0.000350% |
| 1961 | 牛安 | 610102520***** | 87,118 | 0.002178% |
| 1962 | 徐波 | 610102660***** | 20,000 | 0.000500% |
| 1963 | 欧阳雅雯 | 610103199108***** | 19,856 | 0.000496% |
| 1964 | 关凯 | 610104196911***** | 20,416 | 0.000510% |
| 1965 | 徐霞 | 610102196207***** | 26,987 | 0.000675% |
| 1966 | 王致远 | 610104430***** | 15,102 | 0.000378% |
| 1967 | 王凤兰 | 610104360***** | 13,983 | 0.000350% |
| 1968 | 张宝珍 | 610104193201***** | 17,759 | 0.000444% |
| 1969 | 任芳琴 | 610104194010***** | 37,196 | 0.000930% |
| 1970 | 阮广仓 | 610113570***** | 47,964 | 0.001199% |
| 1971 | 李华 | 610104690***** | 58,312 | 0.001458% |
| 1972 | 常克芬 | 610104195302***** | 50,620 | 0.001266% |
| 1973 | 余英 | 610103740***** | 63,562 | 0.001589% |
| 1974 | 梁晓利 | 610103195612***** | 54,536 | 0.001363% |
| 1975 | 宋嘉丽 | 610104195101***** | 67,121 | 0.001678% |
| 1976 | 郭春霞 | 610102197202***** | 70,910 | 0.001773% |

| 序号 | 股东姓名 | 身份证件号码 | 持股数量（股） | 持股比例 |
|------|------|-------------------|---------|-----------|
| 1977 | 李有群 | 610121195303***** | 53,277 | 0.001332% |
| 1978 | 陈秋英 | 610113620***** | 51,739 | 0.001293% |
| 1979 | 贾燕萍 | 610102641***** | 51,739 | 0.001293% |
| 1980 | 田军萍 | 610103197006***** | 75,092 | 0.001877% |
| 1981 | 言育东 | 610103195404***** | 53,697 | 0.001342% |
| 1982 | 闫雪瑞 | 610104197412***** | 52,964 | 0.001324% |
| 1983 | 逯庆兰 | 610104551***** | 53,672 | 0.001342% |
| 1984 | 裴裕文 | 610113790***** | 53,672 | 0.001342% |
| 1985 | 朱恒学 | 610103195201***** | 50,849 | 0.001271% |
| 1986 | 常艳玲 | 610103196103***** | 50,620 | 0.001266% |
| 1987 | 王利刚 | 610103195706***** | 52,686 | 0.001317% |
| 1988 | 胡成琪 | 610104701***** | 53,278 | 0.001332% |
| 1989 | 李丹红 | 610104195508***** | 52,640 | 0.001316% |
| 1990 | 白皓 | 610104196509***** | 53,138 | 0.001328% |
| 1991 | 孙晓丽 | 610114197105***** | 53,869 | 0.001347% |
| 1992 | 李娜 | 610104195312***** | 53,416 | 0.001335% |
| 1993 | 史雯 | 610103580***** | 46,006 | 0.001150% |
| 1994 | 邵文红 | 610103670***** | 51,180 | 0.001280% |
| 1995 | 张军 | 610103750***** | 49,642 | 0.001241% |
| 1996 | 邓志伟 | 610103400***** | 45,586 | 0.001140% |
| 1997 | 李志南 | 610103570***** | 45,586 | 0.001140% |
| 1998 | 朱虹 | 610103198009***** | 45,306 | 0.001133% |
| 1999 | 戚伟令 | 610104196411***** | 43,769 | 0.001094% |
| 2000 | 刚丽娟 | 610104196709***** | 49,049 | 0.001226% |
| 2001 | 王学信 | 610104193903***** | 49,642 | 0.001241% |
| 2002 | 马慧敏 | 610103195506***** | 49,642 | 0.001241% |
| 2003 | 赵正印 | 610103194909***** | 46,006 | 0.001150% |
| 2004 | 齐拴孝 | 610104195805***** | 23,196 | 0.000580% |
| 2005 | 郭莉娜 | 610103197307***** | 47,265 | 0.001182% |
| 2006 | 韩晓娟 | 610104196401***** | 46,931 | 0.001173% |
| 2007 | 张保全 | 610104481***** | 42,790 | 0.001070% |
| 2008 | 朱军 | 610104196903***** | 41,951 | 0.001049% |
| 2009 | 孔燕 | 610102631***** | 16,360 | 0.000409% |

| 序号 | 股东姓名 | 身份证件号码 | 持股数量（股） | 持股比例 |
|------|------|-------------------|---------|-----------|
| 2010 | 吴梅玲 | 610104320***** | 16,360 | 0.000409% |
| 2011 | 朱雅茹 | 610104710***** | 16,360 | 0.000409% |
| 2012 | 訾鸿瑛 | 610102197312***** | 27,094 | 0.000677% |
| 2013 | 牟竹梅 | 610102560***** | 16,360 | 0.000409% |
| 2014 | 焦康玲 | 610102560***** | 16,360 | 0.000409% |
| 2015 | 王庆华 | 610103197010***** | 16,360 | 0.000409% |
| 2016 | 唐淑贤 | 610104193511***** | 58,032 | 0.001451% |
| 2017 | 冀益华 | 610104630***** | 8,390 | 0.000210% |
| 2018 | 李艳平 | 610103631***** | 86,139 | 0.002153% |
| 2019 | 易宏 | 610103620***** | 54,956 | 0.001374% |
| 2020 | 牛爱民 | 610104197005***** | 30,380 | 0.000760% |
| 2021 | 李建芬 | 610104194909***** | 33,559 | 0.000839% |
| 2022 | 魏东 | 610111196306***** | 4,334 | 0.000108% |
| 2023 | 刘航 | 610402550***** | 3,076 | 0.000077% |
| 2024 | 周新娥 | 610113195904***** | 23,212 | 0.000580% |
| 2025 | 崔万春 | 610104195811***** | 53,837 | 0.001346% |
| 2026 | 姜宪民 | 610104194711***** | 182,207 | 0.004555% |
| 2027 | 殷德义 | 610103550***** | 43,769 | 0.001094% |
| 2028 | 咎勤芳 | 142701195107***** | 17,899 | 0.000447% |
| 2029 | 刘玉洁 | 610102196511***** | 29,505 | 0.000738% |
| 2030 | 李佳森 | 610103196402***** | 27,967 | 0.000699% |
| 2031 | 张建平 | 610121196312***** | 16,640 | 0.000416% |
| 2032 | 贾军 | 610102520***** | 5,593 | 0.000140% |
| 2033 | 李晓璐 | 610102740***** | 8,390 | 0.000210% |
| 2034 | 王春华 | 610103195403***** | 62,366 | 0.001559% |
| 2035 | 刘长军 | 610104640***** | 11,606 | 0.000290% |
| 2036 | 段学斯 | 610102194806***** | 17,479 | 0.000437% |
| 2037 | 曾燚 | 610103196910***** | 17,585 | 0.000440% |
| 2038 | 张炜 | 620102197906***** | 17,759 | 0.000444% |
| 2039 | 牛超尘 | 610104300***** | 11,606 | 0.000290% |
| 2040 | 高福兰 | 350127460***** | 17,479 | 0.000437% |
| 2041 | 申建荣 | 610102541***** | 5,453 | 0.000136% |
| 2042 | 梁红奇 | 610102195905***** | 5,453 | 0.000136% |

| 序号 | 股东姓名 | 身份证件号码 | 持股数量（股） | 持股比例 |
|------|------|-------------------|---------|-----------|
| 2043 | 刘蒙蒙 | 640103197108***** | 32,541 | 0.000814% |
| 2044 | 吕晨晖 | 630103198406***** | 32,203 | 0.000805% |
| 2045 | 崔德平 | 610102650***** | 5,453 | 0.000136% |
| 2046 | 饶易旻 | 120104197211***** | 5,453 | 0.000136% |
| 2047 | 窦建卿 | 610103241***** | 5,453 | 0.000136% |
| 2048 | 徐红文 | 610103581***** | 11,606 | 0.000290% |
| 2049 | 李新萍 | 610103561***** | 11,606 | 0.000290% |
| 2050 | 吴选生 | 610113195301***** | 69,078 | 0.001727% |
| 2051 | 董秉华 | 610102301***** | 5,453 | 0.000136% |
| 2052 | 边靖安 | 610102310***** | 5,453 | 0.000136% |
| 2053 | 宋浩丽 | 610102196304***** | 23,212 | 0.000580% |
| 2054 | 刘文贤 | 610103193608***** | 5,453 | 0.000136% |
| 2055 | 乔亚玲 | 610104500***** | 11,606 | 0.000290% |
| 2056 | 穆淑倩 | 610102401***** | 11,606 | 0.000290% |
| 2057 | 金淑民 | 610104193210***** | 5,453 | 0.000136% |
| 2058 | 王克恭 | 610103470***** | 29,275 | 0.000732% |
| 2059 | 康盘欣 | 610103195510***** | 29,129 | 0.000728% |
| 2060 | 张鹏久 | 610103196211***** | 30,344 | 0.000759% |
| 2061 | 王威 | 610103196811***** | 29,365 | 0.000734% |
| 2062 | 吕秀娥 | 610104450***** | 11,606 | 0.000290% |
| 2063 | 赵雷 | 610103196503***** | 17,759 | 0.000444% |
| 2064 | 刘汉中 | 610104330***** | 11,606 | 0.000290% |
| 2065 | 白红绪 | 610104195402***** | 29,294 | 0.000732% |
| 2066 | 李玉萍 | 610104196008***** | 11,606 | 0.000290% |
| 2067 | 张浩 | 610104197511***** | 17,759 | 0.000444% |
| 2068 | 刘卫光 | 610402194508***** | 11,046 | 0.000276% |
| 2069 | 明利军 | 610103195705***** | 29,129 | 0.000728% |
| 2070 | 林晓燕 | 610104196303***** | 11,606 | 0.000290% |
| 2071 | 刘顺明 | 610104180***** | 11,606 | 0.000290% |
| 2072 | 王冀生 | 610103340***** | 2,796 | 0.000070% |
| 2073 | 刘爱萍 | 610104440***** | 11,606 | 0.000290% |
| 2074 | 宋莉 | 142724197702***** | 17,759 | 0.000444% |
| 2075 | 雷跻华 | 610103196211***** | 5,453 | 0.000136% |

| 序号 | 股东姓名 | 身份证件号码 | 持股数量（股） | 持股比例 |
|------|------|-------------------|---------|-----------|
| 2076 | 李潼诚 | 610103360***** | 5,453 | 0.000136% |
| 2077 | 苏雯 | 610103641***** | 29,086 | 0.000727% |
| 2078 | 赵燕 | 610104631***** | 14,402 | 0.000360% |
| 2079 | 王增利 | 610102196604***** | 23,212 | 0.000580% |
| 2080 | 穆舒贞 | 610113196612***** | 11,606 | 0.000290% |
| 2081 | 牛晓平 | 610102195605***** | 41,019 | 0.001025% |
| 2082 | 乌波 | 610104620***** | 17,759 | 0.000444% |
| 2083 | 王进芝 | 610103570***** | 2,796 | 0.000070% |
| 2084 | 余小桃 | 610104195001***** | 15,102 | 0.000378% |
| 2085 | 任玲 | 610103195707***** | 17,759 | 0.000444% |
| 2086 | 郭小夏 | 610113590***** | 83,902 | 0.002098% |
| 2087 | 段继忠 | 610104631***** | 17,479 | 0.000437% |
| 2088 | 冯崇叶 | 610104431***** | 20,136 | 0.000503% |
| 2089 | 李佳 | 610113197908***** | 17,725 | 0.000443% |
| 2090 | 卫东 | 610104620***** | 26,708 | 0.000668% |
| 2091 | 黄惠永 | 110108650***** | 11,606 | 0.000290% |
| 2092 | 范红 | 610104630***** | 8,390 | 0.000210% |
| 2093 | 杨至义 | 610103194711***** | 19,150 | 0.000479% |
| 2094 | 李玉珍 | 610104330***** | 5,453 | 0.000136% |
| 2095 | 黄辉亮 | 610104193607***** | 33,560 | 0.000839% |
| 2096 | 张润林 | 610104560***** | 39,573 | 0.000989% |
| 2097 | 孙宁 | 610104196804***** | 39,573 | 0.000989% |
| 2098 | 朱湘霞 | 610102360***** | 8,669 | 0.000217% |
| 2099 | 刘小明 | 610103580***** | 8,390 | 0.000210% |
| 2100 | 梁丽萍 | 610104551***** | 8,390 | 0.000210% |
| 2101 | 刘素琴 | 610103196307***** | 2,934 | 0.000073% |
| 2102 | 马志忠 | 610103410***** | 2,936 | 0.000073% |
| 2103 | 马雪莉 | 610104640***** | 2,936 | 0.000073% |
| 2104 | 马忍妹 | 610102471***** | 8,390 | 0.000210% |
| 2105 | 祝方方 | 610122661***** | 5,593 | 0.000140% |
| 2106 | 尹保杰 | 610113661***** | 2,796 | 0.000070% |
| 2107 | 张竹林 | 610103330***** | 2,517 | 0.000063% |
| 2108 | 程永 | 610102710***** | 2,796 | 0.000070% |

| 序号 | 股东姓名 | 身份证件号码 | 持股数量（股） | 持股比例 |
|------|------|-------------------|---------|-----------|
| 2109 | 王昭兰 | 610103195706***** | 2,656 | 0.000066% |
| 2110 | 高原 | 610102750***** | 2,936 | 0.000073% |
| 2111 | 周元珠 | 610103340***** | 978 | 0.000024% |
| 2112 | 陈长勇 | 610114720***** | 699 | 0.000017% |
| 2113 | 朱佑民 | 610114531***** | 699 | 0.000017% |
| 2114 | 张文贤 | 610104411***** | 2,796 | 0.000070% |
| 2115 | 李晓权 | 610113640***** | 2,237 | 0.000056% |
| 2116 | 赵静雅 | 610113199006***** | 2,517 | 0.000063% |
| 2117 | 黄炜 | 610102720***** | 2,796 | 0.000070% |
| 2118 | 赵培英 | 610113195510***** | 2,237 | 0.000056% |
| 2119 | 秦朝虹 | 610121197208***** | 1,398 | 0.000035% |
| 2120 | 苏爱琴 | 610103550***** | 3,495 | 0.000087% |
| 2121 | 朱磊 | 610103600***** | 978 | 0.000024% |
| 2122 | 王应忠 | 610114194507***** | 699 | 0.000017% |
| 2123 | 张雅娟 | 610114196802***** | 699 | 0.000017% |
| 2124 | 高春梅 | 610114630***** | 699 | 0.000017% |
| 2125 | 王朝霞 | 610102195502***** | 978 | 0.000024% |
| 2126 | 赵志芳 | 610114560***** | 699 | 0.000017% |
| 2127 | 刘金坪 | 610113600***** | 279 | 0.000007% |
| 2128 | 王福生 | 610102440***** | 978 | 0.000024% |
| 2129 | 程俊芳 | 610103330***** | 559 | 0.000014% |
| 2130 | 益俊 | 610102197211***** | 978 | 0.000024% |
| 2131 | 李晓文 | 610528198403***** | 699 | 0.000017% |
| 2132 | 陈亚民 | 610102196006***** | 538 | 0.000013% |
| 2133 | 朱燕 | 610103761***** | 2,517 | 0.000063% |
| 2134 | 范晓瑞 | 610113731***** | 2,517 | 0.000063% |
| 2135 | 张环香 | 610103193410***** | 1,817 | 0.000045% |
| 2136 | 王冬琴 | 610121197107***** | 24,751 | 0.000619% |
| 2137 | 刘鸿珍 | 610102341***** | 419 | 0.000010% |
| 2138 | 高明朗 | 610102440***** | 978 | 0.000024% |
| 2139 | 王都虎 | 612101195510***** | 2,966 | 0.000074% |
| 2140 | 张舸 | 610114199312***** | 2,097 | 0.000052% |
| 2141 | 郑燕 | 610104720***** | 2,237 | 0.000056% |

| 序号 | 股东姓名 | 身份证件号码 | 持股数量（股） | 持股比例 |
|------|------|-------------------|---------|-----------|
| 2142 | 吴志坚 | 610103350***** | 2,517 | 0.000063% |
| 2143 | 赵莉萍 | 610103660***** | 5,173 | 0.000129% |
| 2144 | 徐安民 | 610102291***** | 4,195 | 0.000105% |
| 2145 | 张焱飏 | 610102710***** | 2,796 | 0.000070% |
| 2146 | 周红娟 | 610121690***** | 5,173 | 0.000129% |
| 2147 | 李书革 | 610104660***** | 2,237 | 0.000056% |
| 2148 | 张安菊 | 610102195107***** | 2,796 | 0.000070% |
| 2149 | 曹其 | 610103621***** | 2,796 | 0.000070% |
| 2150 | 和超 | 612101771***** | 2,146 | 0.000054% |
| 2151 | 苏小军 | 230103670***** | 1,398 | 0.000035% |
| 2152 | 刘永红 | 610114541***** | 1,398 | 0.000035% |
| 2153 | 胡淑珍 | 610103193708***** | 2,517 | 0.000063% |
| 2154 | 张金谋 | 610112491***** | 2,796 | 0.000070% |
| 2155 | 周耀民 | 610104195810***** | 2,796 | 0.000070% |
| 2156 | 高晖 | 610104196909***** | 2,796 | 0.000070% |
| 2157 | 王水利 | 610114581***** | 699 | 0.000017% |
| 2158 | 彭探月 | 610111195806***** | 808 | 0.000020% |
| 2159 | 刘同春 | 610113195406***** | 839 | 0.000021% |
| 2160 | 徐西安 | 610102620***** | 978 | 0.000024% |
| 2161 | 杨传源 | 610102640***** | 978 | 0.000024% |
| 2162 | 吴利君 | 610114197101***** | 699 | 0.000017% |
| 2163 | 李亚骊 | 610111590***** | 419 | 0.000010% |
| 2164 | 李桂芳 | 610114570***** | 699 | 0.000017% |
| 2165 | 陈小克 | 610102630***** | 978 | 0.000024% |
| 2166 | 曾华 | 610104195306***** | 1,118 | 0.000028% |
| 2167 | 张秀云 | 610102195310***** | 139 | 0.000003% |
| 2168 | 肖捷声 | 610104521***** | 2,796 | 0.000070% |
| 2169 | 郭玮 | 610104700***** | 2,796 | 0.000070% |
| 2170 | 罗宁 | 610104641***** | 2,796 | 0.000070% |
| 2171 | 闫云 | 610103196204***** | 2,796 | 0.000070% |
| 2172 | 袁园 | 610103197203***** | 2,796 | 0.000070% |
| 2173 | 杨菊萍 | 610103196010***** | 2,517 | 0.000063% |
| 2174 | 樊引娥 | 610104400***** | 3,076 | 0.000077% |

| 序号 | 股东姓名 | 身份证件号码 | 持股数量（股） | 持股比例 |
|------|------|-------------------|---------|-----------|
| 2175 | 刘红延 | 610112196309***** | 2,377 | 0.000059% |
| 2176 | 吴建昌 | 610104580***** | 419 | 0.000010% |
| 2177 | 李善光 | 610114195608***** | 699 | 0.000017% |
| 2178 | 张秦彪 | 610104621***** | 2,796 | 0.000070% |
| 2179 | 马力 | 610102690***** | 2,097 | 0.000052% |
| 2180 | 陶柏樵 | 610103580***** | 2,936 | 0.000073% |
| 2181 | 张莹 | 610103710***** | 2,796 | 0.000070% |
| 2182 | 屈宏谋 | 610104641***** | 2,517 | 0.000063% |
| 2183 | 阳辉 | 610103196009***** | 2,237 | 0.000056% |
| 2184 | 魏静 | 610102196212***** | 7,551 | 0.000189% |
| 2185 | 于庆生 | 610103551***** | 2,796 | 0.000070% |
| 2186 | 樊秦岭 | 610103196106***** | 2,377 | 0.000059% |
| 2187 | 焦刚 | 610103710***** | 2,796 | 0.000070% |
| 2188 | 贾韶杰 | 610103271***** | 978 | 0.000024% |
| 2189 | 王重杰 | 610111680***** | 419 | 0.000010% |
| 2190 | 李玉兰 | 610103271***** | 2,517 | 0.000063% |
| 2191 | 刘斌 | 610104196509***** | 2,796 | 0.000070% |
| 2192 | 郭红霞 | 610102711***** | 1,398 | 0.000035% |
| 2193 | 张勇良 | 610104195802***** | 2,966 | 0.000074% |
| 2194 | 赵淑琴 | 610102530***** | 2,517 | 0.000063% |
| 2195 | 郑建军 | 610111570***** | 839 | 0.000021% |
| 2196 | 魏端 | 610103680***** | 2,796 | 0.000070% |
| 2197 | 王骥洲 | 610103192911***** | 2,237 | 0.000056% |
| 2198 | 周龙 | 610111660***** | 2,796 | 0.000070% |
| 2199 | 赵西平 | 610103610***** | 2,796 | 0.000070% |
| 2200 | 田刚 | 610103680***** | 2,517 | 0.000063% |
| 2201 | 孙涛 | 610103196710***** | 2,796 | 0.000070% |
| 2202 | 王龙 | 610104195805***** | 4,942 | 0.000124% |
| 2203 | 黄颖 | 610113196212***** | 2,517 | 0.000063% |
| 2204 | 刘锋 | 610102196811***** | 2,097 | 0.000052% |
| 2205 | 魏林 | 610104196301***** | 2,796 | 0.000070% |
| 2206 | 韩小兰 | 610113670***** | 2,237 | 0.000056% |
| 2207 | 陈江 | 610113701***** | 2,796 | 0.000070% |

| 序号 | 股东姓名 | 身份证件号码 | 持股数量（股） | 持股比例 |
|------|------|-------------------|---------|-----------|
| 2208 | 张军成 | 610114520***** | 699 | 0.000017% |
| 2209 | 陈隽清 | 610113199007***** | 2,517 | 0.000063% |
| 2210 | 常承学 | 610114490***** | 699 | 0.000017% |
| 2211 | 田随相 | 610102500***** | 139 | 0.000003% |
| 2212 | 冯雅炜 | 612127710***** | 699 | 0.000017% |
| 2213 | 李忠静 | 610102196605***** | 16,102 | 0.000403% |
| 2214 | 周志贤 | 610102291***** | 2,796 | 0.000070% |
| 2215 | 冯荣福 | 610113380***** | 1,678 | 0.000042% |
| 2216 | 张彩红 | 610114680***** | 2,097 | 0.000052% |
| 2217 | 孙瑜 | 610104600***** | 2,237 | 0.000056% |
| 2218 | 王丽珍 | 610102350***** | 699 | 0.000017% |
| 2219 | 刘华 | 610104661***** | 2,237 | 0.000056% |
| 2220 | 苏景梅 | 610102630***** | 5,173 | 0.000129% |
| 2221 | 周建怡 | 610104195304***** | 2,796 | 0.000070% |
| 2222 | 章美荣 | 610103195612***** | 5,173 | 0.000129% |
| 2223 | 梁村 | 610102700***** | 2,796 | 0.000070% |
| 2224 | 董秀珍 | 610111194012***** | 419 | 0.000010% |
| 2225 | 闫丽 | 610102196802***** | 978 | 0.000024% |
| 2226 | 姬淑芳 | 610103194306***** | 2,157 | 0.000054% |
| 2227 | 任育红 | 610104710***** | 1,398 | 0.000035% |
| 2228 | 蒋玮 | 610103196602***** | 279 | 0.000007% |
| 2229 | 樊益民 | 610103195201***** | 419 | 0.000010% |
| 2230 | 白钰 | 610114197303***** | 699 | 0.000017% |
| 2231 | 薛玲 | 610102650***** | 978 | 0.000024% |
| 2232 | 周夏民 | 610104400***** | 2,796 | 0.000070% |
| 2233 | 宋晓茜 | 610103197212***** | 1,398 | 0.000035% |
| 2234 | 徐新良 | 610103611***** | 2,796 | 0.000070% |
| 2235 | 陈培信 | 610114380***** | 699 | 0.000017% |
| 2236 | 史巧玲 | 610103580***** | 1,398 | 0.000035% |
| 2237 | 张惠贤 | 610104194701***** | 2,796 | 0.000070% |
| 2238 | 仇秦安 | 610103195402***** | 2,935 | 0.000073% |
| 2239 | 高炬 | 610104196911***** | 2,696 | 0.000067% |
| 2240 | 李月香 | 610103195801***** | 2,903 | 0.000073% |

| 序号 | 股东姓名 | 身份证件号码 | 持股数量（股） | 持股比例 |
|------|------|-------------------|---------|-----------|
| 2241 | 高韵婕 | 610103198310***** | 5,453 | 0.000136% |
| 2242 | 王自治 | 610103460***** | 2,517 | 0.000063% |
| 2243 | 石宝志 | 610103360***** | 2,237 | 0.000056% |
| 2244 | 徐时枏 | 610112350***** | 2,796 | 0.000070% |
| 2245 | 罗霞 | 610104670***** | 5,593 | 0.000140% |
| 2246 | 白望绪 | 610104196807***** | 4,964 | 0.000124% |
| 2247 | 王安琪 | 610103540***** | 2,517 | 0.000063% |
| 2248 | 谢国萍 | 610104651***** | 2,796 | 0.000070% |
| 2249 | 文继民 | 610103195511***** | 2,936 | 0.000073% |
| 2250 | 李康军 | 610103750***** | 13,424 | 0.000336% |
| 2251 | 薛冠勋 | 610111196010***** | 2,517 | 0.000063% |
| 2252 | 周骊珍 | 610114700***** | 699 | 0.000017% |
| 2253 | 张万康 | 610113420***** | 2,796 | 0.000070% |
| 2254 | 杨洁 | 610104801***** | 2,796 | 0.000070% |
| 2255 | 铁新全 | 610104610***** | 699 | 0.000017% |
| 2256 | 王同印 | 610114431***** | 699 | 0.000017% |
| 2257 | 张岩 | 610112195901***** | 699 | 0.000017% |
| 2258 | 刘丽君 | 610125550***** | 2,656 | 0.000066% |
| 2259 | 刘鹏 | 610104601***** | 2,796 | 0.000070% |
| 2260 | 罗自敬 | 610126471***** | 699 | 0.000017% |
| 2261 | 李虎堂 | 610113300***** | 279 | 0.000007% |
| 2262 | 白西玲 | 610114651***** | 699 | 0.000017% |
| 2263 | 王忠亮 | 610104195808***** | 2,796 | 0.000070% |
| 2264 | 强军 | 610103196809***** | 2,796 | 0.000070% |
| 2265 | 王园玲 | 610113196403***** | 2,796 | 0.000070% |
| 2266 | 彭昆 | 610103196709***** | 2,796 | 0.000070% |
| 2267 | 孙立奇 | 610113195304***** | 2,517 | 0.000063% |
| 2268 | 赵小红 | 610113196212***** | 2,517 | 0.000063% |
| 2269 | 陶慧 | 610104590***** | 2,796 | 0.000070% |
| 2270 | 张遵元 | 610111431***** | 6,432 | 0.000161% |
| 2271 | 王英丽 | 610113196909***** | 2,796 | 0.000070% |
| 2272 | 赵德才 | 610114361***** | 699 | 0.000017% |
| 2273 | 李泓 | 610103650***** | 2,796 | 0.000070% |

| 序号 | 股东姓名 | 身份证件号码 | 持股数量（股） | 持股比例 |
|------|------|-------------------|---------|-----------|
| 2274 | 王莉 | 610103197306***** | 2,796 | 0.000070% |
| 2275 | 王迎 | 610103196904***** | 978 | 0.000024% |
| 2276 | 焦秦秀 | 610103311***** | 559 | 0.000014% |
| 2277 | 阎伟民 | 610111680***** | 419 | 0.000010% |
| 2278 | 曹压西 | 610111580***** | 419 | 0.000010% |
| 2279 | 王晓冬 | 610103600***** | 2,517 | 0.000063% |
| 2280 | 崔林英 | 610102290***** | 279 | 0.000007% |
| 2281 | 刘天猷 | 610102320***** | 978 | 0.000024% |
| 2282 | 平陆 | 610111630***** | 419 | 0.000010% |
| 2283 | 郭锐 | 610103197505***** | 2,796 | 0.000070% |
| 2284 | 印秦川 | 610104410***** | 2,796 | 0.000070% |
| 2285 | 夏明芳 | 610102195909***** | 419 | 0.000010% |
| 2286 | 赵耀 | 610103680***** | 2,796 | 0.000070% |
| 2287 | 王柯丹 | 513030197911***** | 2,237 | 0.000056% |
| 2288 | 戴文学 | 610123196606***** | 2,097 | 0.000052% |
| 2289 | 杨勇 | 610114730***** | 699 | 0.000017% |
| 2290 | 陈宝悌 | 610102193103***** | 1,678 | 0.000042% |
| 2291 | 张风英 | 610103580***** | 2,796 | 0.000070% |
| 2292 | 严莲金 | 610111193806***** | 2,936 | 0.000073% |
| 2293 | 吴慧珠 | 610103341***** | 5,173 | 0.000129% |
| 2294 | 蔺静 | 610103197810***** | 2,656 | 0.000066% |
| 2295 | 齐桂娥 | 610113195607***** | 3,775 | 0.000094% |
| 2296 | 祝小玲 | 610113680***** | 2,796 | 0.000070% |
| 2297 | 籍仰贤 | 610102330***** | 978 | 0.000024% |
| 2298 | 李国荣 | 610103197208***** | 1,398 | 0.000035% |
| 2299 | 时圣社 | 610114551***** | 699 | 0.000017% |
| 2300 | 张莉 | 610103195902***** | 2,517 | 0.000063% |
| 2301 | 赵红 | 610103195609***** | 2,796 | 0.000070% |
| 2302 | 薛秀莲 | 610113561***** | 2,796 | 0.000070% |
| 2303 | 武三发 | 610104330***** | 2,097 | 0.000052% |
| 2304 | 杨万良 | 610103195611***** | 2,796 | 0.000070% |
| 2305 | 赵耀武 | 610114670***** | 699 | 0.000017% |
| 2306 | 孙兰英 | 610102620***** | 2,097 | 0.000052% |

| 序号 | 股东姓名 | 身份证件号码 | 持股数量（股） | 持股比例 |
|------|------|-------------------|---------|-----------|
| 2307 | 张同尚 | 610103630***** | 2,097 | 0.000052% |
| 2308 | 张志祥 | 610104193711***** | 2,796 | 0.000070% |
| 2309 | 李磊 | 610111571***** | 2,796 | 0.000070% |
| 2310 | 孟静 | 610103680***** | 2,796 | 0.000070% |
| 2311 | 王雅丽 | 610104196109***** | 2,097 | 0.000052% |
| 2312 | 王兴全 | 610104361***** | 2,796 | 0.000070% |
| 2313 | 魏黎 | 610103671***** | 2,796 | 0.000070% |
| 2314 | 张翼 | 610113195511***** | 2,517 | 0.000063% |
| 2315 | 赵秀芳 | 610111500***** | 5,173 | 0.000129% |
| 2316 | 刘稳锁 | 610103590***** | 1,398 | 0.000035% |
| 2317 | 李群虎 | 610103196106***** | 2,901 | 0.000073% |
| 2318 | 王治世 | 610104330***** | 2,517 | 0.000063% |
| 2319 | 张宁 | 610126196810***** | 2,796 | 0.000070% |
| 2320 | 李申虎 | 610112195010***** | 2,901 | 0.000073% |
| 2321 | 仙小红 | 610126196803***** | 2,097 | 0.000052% |
| 2322 | 徐魏 | 610102640***** | 2,796 | 0.000070% |
| 2323 | 李新彦 | 610114670***** | 1,398 | 0.000035% |
| 2324 | 张号文 | 610114651***** | 699 | 0.000017% |
| 2325 | 王艾 | 610103530***** | 2,517 | 0.000063% |
| 2326 | 赵彩 | 610112195605***** | 2,796 | 0.000070% |
| 2327 | 刘世兴 | 610123401***** | 1,398 | 0.000035% |
| 2328 | 杨新民 | 610104521***** | 2,796 | 0.000070% |
| 2329 | 王冻 | 610104820***** | 2,517 | 0.000063% |
| 2330 | 杨红霞 | 610113690***** | 2,796 | 0.000070% |
| 2331 | 张战友 | 610104195811***** | 2,796 | 0.000070% |
| 2332 | 谢纪韞 | 610103195507***** | 7,551 | 0.000189% |
| 2333 | 吴大跃 | 610113192805***** | 2,517 | 0.000063% |
| 2334 | 张嘉锐 | 610103198406***** | 2,517 | 0.000063% |
| 2335 | 陈锐 | 622102196911***** | 699 | 0.000017% |
| 2336 | 许艳军 | 610103710***** | 2,796 | 0.000070% |
| 2337 | 杨和平 | 610103571***** | 2,517 | 0.000063% |
| 2338 | 高荣祖 | 610104195910***** | 1,398 | 0.000035% |
| 2339 | 张俊峰 | 610104580***** | 2,796 | 0.000070% |

| 序号 | 股东姓名 | 身份证件号码 | 持股数量（股） | 持股比例 |
|------|------|-------------------|---------|-----------|
| 2340 | 王冬利 | 610112671***** | 419 | 0.000010% |
| 2341 | 姜祖惠 | 610113193708***** | 2,517 | 0.000063% |
| 2342 | 姚蕊 | 610103721***** | 2,000 | 0.000050% |
| 2343 | 宋力力 | 610102580***** | 3,356 | 0.000084% |
| 2344 | 李浙 | 610103650***** | 2,796 | 0.000070% |
| 2345 | 张新 | 610102680***** | 2,796 | 0.000070% |
| 2346 | 余文军 | 610113670***** | 2,097 | 0.000052% |
| 2347 | 赵勇 | 610113610***** | 2,796 | 0.000070% |
| 2348 | 高瑞 | 610112198411***** | 2,796 | 0.000070% |
| 2349 | 杨娟 | 610126196002***** | 2,796 | 0.000070% |
| 2350 | 王玉香 | 610102650***** | 2,796 | 0.000070% |
| 2351 | 郝超英 | 610103195705***** | 2,696 | 0.000067% |
| 2352 | 党鹏飞 | 610113196802***** | 699 | 0.000017% |
| 2353 | 韩珍 | 610102560***** | 839 | 0.000021% |
| 2354 | 刘京革 | 610113670***** | 2,517 | 0.000063% |
| 2355 | 王天兰 | 610104440***** | 2,656 | 0.000066% |
| 2356 | 蔺曦东 | 610113850***** | 2,517 | 0.000063% |
| 2357 | 李波 | 610102711***** | 2,796 | 0.000070% |
| 2358 | 高山 | 610103196410***** | 2,796 | 0.000070% |
| 2359 | 张文蔚 | 610102330***** | 978 | 0.000024% |
| 2360 | 张燕 | 610104710***** | 2,796 | 0.000070% |
| 2361 | 赵娟 | 610104197405***** | 75,165 | 0.001879% |
| 2362 | 朱滢 | 610103197404***** | 2,517 | 0.000063% |
| 2363 | 王琳 | 610104701***** | 2,796 | 0.000070% |
| 2364 | 邱晓静 | 610113197709***** | 699 | 0.000017% |
| 2365 | 张冬梅 | 610103700***** | 2,517 | 0.000063% |
| 2366 | 李忠育 | 610103195112***** | 2,097 | 0.000052% |
| 2367 | 赵锋 | 610102661***** | 2,796 | 0.000070% |
| 2368 | 贺平 | 610103195403***** | 2,696 | 0.000067% |
| 2369 | 王秦 | 610104540***** | 2,796 | 0.000070% |
| 2370 | 王铮 | 610104195101***** | 2,656 | 0.000066% |
| 2371 | 钟瑞华 | 610104197506***** | 5,173 | 0.000129% |
| 2372 | 徐铮 | 610113197107***** | 2,796 | 0.000070% |

| 序号 | 股东姓名 | 身份证件号码 | 持股数量（股） | 持股比例 |
|------|------|-------------------|---------|-----------|
| 2373 | 靳华 | 610113196907***** | 2,796 | 0.000070% |
| 2374 | 张增战 | 610114490***** | 699 | 0.000017% |
| 2375 | 薛雅芳 | 610113420***** | 2,517 | 0.000063% |
| 2376 | 许镐娥 | 610104193510***** | 2,237 | 0.000056% |
| 2377 | 云晓龙 | 610104620***** | 2,796 | 0.000070% |
| 2378 | 刘永红 | 610114710***** | 699 | 0.000017% |
| 2379 | 朱守攻 | 610122194508***** | 2,696 | 0.000067% |
| 2380 | 邹西亚 | 610114196911***** | 699 | 0.000017% |
| 2381 | 孙建军 | 610103196801***** | 2,097 | 0.000052% |
| 2382 | 周西华 | 610103570***** | 2,796 | 0.000070% |
| 2383 | 陈镒 | 610104360***** | 2,796 | 0.000070% |
| 2384 | 范兴利 | 610112197006***** | 1,398 | 0.000035% |
| 2385 | 张蓉 | 610104551***** | 2,796 | 0.000070% |
| 2386 | 张素琴 | 610111193901***** | 2,796 | 0.000070% |
| 2387 | 高明慧 | 610114490***** | 699 | 0.000017% |
| 2388 | 马岚 | 610103630***** | 978 | 0.000024% |
| 2389 | 于晋明 | 610103194901***** | 2,157 | 0.000054% |
| 2390 | 张小卫 | 610103590***** | 18,178 | 0.000454% |
| 2391 | 任云侠 | 610111530***** | 3,356 | 0.000084% |
| 2392 | 高振全 | 610104194201***** | 2,377 | 0.000059% |
| 2393 | 唐丽娟 | 610104195703***** | 2,097 | 0.000052% |
| 2394 | 张元贞 | 610103430***** | 2,237 | 0.000056% |
| 2395 | 曾社教 | 610103640***** | 2,237 | 0.000056% |
| 2396 | 钱军 | 610104600***** | 2,237 | 0.000056% |
| 2397 | 苏梅 | 610104710***** | 2,237 | 0.000056% |
| 2398 | 陈耀南 | 610103196202***** | 978 | 0.000024% |
| 2399 | 郭曼 | 610102610***** | 839 | 0.000021% |
| 2400 | 秦克利 | 610114630***** | 699 | 0.000017% |
| 2401 | 福根财 | 610114551***** | 699 | 0.000017% |
| 2402 | 裴叔宝 | 610114510***** | 699 | 0.000017% |
| 2403 | 曹玉环 | 610103240***** | 978 | 0.000024% |
| 2404 | 谢辉 | 610103681***** | 2,796 | 0.000070% |
| 2405 | 乔亮 | 610102620***** | 4,334 | 0.000108% |

| 序号 | 股东姓名 | 身份证件号码 | 持股数量（股） | 持股比例 |
|------|------|-------------------|---------|-----------|
| 2406 | 张西玲 | 610103360***** | 2,517 | 0.000063% |
| 2407 | 王建 | 610113680***** | 2,796 | 0.000070% |
| 2408 | 阳金锁 | 610114551***** | 699 | 0.000017% |
| 2409 | 王丽娟 | 610114640***** | 699 | 0.000017% |
| 2410 | 王小华 | 610113196310***** | 139 | 0.000003% |
| 2411 | 常俊秀 | 610102380***** | 2,097 | 0.000052% |
| 2412 | 祝彦侠 | 610104451***** | 419 | 0.000010% |
| 2413 | 许红 | 610104660***** | 2,796 | 0.000070% |
| 2414 | 陶学先 | 610111331***** | 839 | 0.000021% |
| 2415 | 肖翔 | 610102195802***** | 2,377 | 0.000059% |
| 2416 | 姚莉 | 610103640***** | 2,656 | 0.000066% |
| 2417 | 武淑英 | 610102193611***** | 2,751 | 0.000069% |
| 2418 | 苟来民 | 610114540***** | 699 | 0.000017% |
| 2419 | 胡黎明 | 610114196404***** | 699 | 0.000017% |
| 2420 | 马淑萍 | 610113196503***** | 2,517 | 0.000063% |
| 2421 | 马宁 | 610103640***** | 1,118 | 0.000028% |
| 2422 | 吴桂荣 | 610103350***** | 978 | 0.000024% |
| 2423 | 王琰 | 610104196306***** | 2,097 | 0.000052% |
| 2424 | 王晓玲 | 610102650***** | 978 | 0.000024% |
| 2425 | 薛小茹 | 610104691***** | 2,796 | 0.000070% |
| 2426 | 石小莉 | 610203641***** | 699 | 0.000017% |
| 2427 | 张根胜 | 610102500***** | 978 | 0.000024% |
| 2428 | 史满荣 | 610114631***** | 699 | 0.000017% |
| 2429 | 赵西平 | 610103630***** | 978 | 0.000024% |
| 2430 | 朱建军 | 610123196609***** | 699 | 0.000017% |
| 2431 | 周晶如 | 610102320***** | 419 | 0.000010% |
| 2432 | 郑小华 | 610104195112***** | 139 | 0.000003% |
| 2433 | 杨坤 | 610103411***** | 1,118 | 0.000028% |
| 2434 | 李秀芹 | 610114194312***** | 699 | 0.000017% |
| 2435 | 冯军民 | 610102600***** | 978 | 0.000024% |
| 2436 | 康红卫 | 610114196608***** | 699 | 0.000017% |
| 2437 | 段耀林 | 610114391***** | 2,097 | 0.000052% |
| 2438 | 王仲侠 | 610402660***** | 419 | 0.000010% |

| 序号 | 股东姓名 | 身份证件号码 | 持股数量（股） | 持股比例 |
|------|------------|--------------------------|------------|------------------|
| 2439 | 季佳美 | 610114195709***** | 2,097 | 0.000052% |
| 2440 | 张京燕 | 610103196105***** | 2,796 | 0.000070% |
| 2441 | 陈泽兰 | 610104410***** | 5,313 | 0.000133% |
| 2442 | 范兆华 | 610114196712***** | 1,398 | 0.000035% |
| 2443 | 刘倩 | 610104730***** | 2,796 | 0.000070% |
| 2444 | 王婷芳 | 610103196209***** | 2,517 | 0.000063% |
| 2445 | 花林 | 610104196312***** | 2,796 | 0.000070% |
| 2446 | 王雅 | 610103631***** | 2,796 | 0.000070% |
| 2447 | 齐玉峰 | 610102196602***** | 1,678 | 0.000042% |
| 2448 | 彭喜安 | 610104195509***** | 1,678 | 0.000042% |
| 2449 | 樊宁 | 610103710***** | 2,796 | 0.000070% |
| 2450 | 邹萍 | 610112680***** | 839 | 0.000021% |
| 2451 | 赵英 | 610102660***** | 978 | 0.000024% |
| 2452 | 郑一龙 | 610103300***** | 1,907 | 0.000048% |
| 2453 | 徐天祥 | 610103430***** | 2,796 | 0.000070% |
| 2454 | 陈新 | 610103670***** | 2,796 | 0.000070% |
| 2455 | 郭荣耀 | 610526198003***** | 2,146 | 0.000054% |
| 2456 | 袁江涛 | 610103591***** | 2,517 | 0.000063% |
| 2457 | 杨金星 | 610103660***** | 2,796 | 0.000070% |
| 2458 | 于兵 | 610104681***** | 2,796 | 0.000070% |
| 2459 | 刘庆斌 | 610103680***** | 1,398 | 0.000035% |
| 2460 | 熊晓峰 | 610104196608***** | 2,796 | 0.000070% |
| 2461 | 李桂花 | 610113196304***** | 2,097 | 0.000052% |
| 2462 | 徐炳建 | 610113560***** | 2,517 | 0.000063% |
| 2463 | 朱芙蓉 | 610113701***** | 2,796 | 0.000070% |
| 2464 | 曾雅光 | 610102194210***** | 559 | 0.000014% |
| 2465 | 申俊玲 | 610112661***** | 419 | 0.000010% |
| 2466 | 苑军 | 610102197404***** | 279 | 0.000007% |
| 2467 | 高学新 | 610121195408***** | 867 | 0.000022% |
| 2468 | 狄竟菊 | 610102671***** | 978 | 0.000024% |
| 2469 | 林彩芹 | 610114630***** | 699 | 0.000017% |
| 2470 | 张敏惠 | 610114460***** | 699 | 0.000017% |
| 2471 | 张清江 | 610103361***** | 978 | 0.000024% |

| 序号 | 股东姓名 | 身份证件号码 | 持股数量（股） | 持股比例 |
|------|------|-------------------|---------|-----------|
| 2472 | 庞西民 | 610102196510***** | 978 | 0.000024% |
| 2473 | 翟福云 | 610113380***** | 510 | 0.000013% |
| 2474 | 周道森 | 610114193612***** | 699 | 0.000017% |
| 2475 | 罗新发 | 610111541***** | 419 | 0.000010% |
| 2476 | 孙小彦 | 610112621***** | 1,398 | 0.000035% |
| 2477 | 吴龙 | 610104640***** | 2,796 | 0.000070% |
| 2478 | 吴瑛 | 610104196310***** | 2,237 | 0.000056% |
| 2479 | 程剑 | 610103670***** | 2,796 | 0.000070% |
| 2480 | 陈福宇 | 610102195311***** | 2,517 | 0.000063% |
| 2481 | 张秀兰 | 610104160***** | 2,097 | 0.000052% |
| 2482 | 高峥嵘 | 610103197005***** | 2,237 | 0.000056% |
| 2483 | 段惠珍 | 610102390***** | 2,656 | 0.000066% |
| 2484 | 王镇 | 610102660***** | 2,796 | 0.000070% |
| 2485 | 孙晓琳 | 610104740***** | 1,398 | 0.000035% |
| 2486 | 袁林 | 610103620***** | 139 | 0.000003% |
| 2487 | 宋娟 | 610102710***** | 419 | 0.000010% |
| 2488 | 许伟民 | 610103193201***** | 839 | 0.000021% |
| 2489 | 张爱莉 | 610114195508***** | 699 | 0.000017% |
| 2490 | 高燕 | 610102710***** | 2,796 | 0.000070% |
| 2491 | 徐贞佩 | 610103331***** | 2,517 | 0.000063% |
| 2492 | 李卓壮 | 610102196506***** | 139 | 0.000003% |
| 2493 | 张建玲 | 610114196602***** | 699 | 0.000017% |
| 2494 | 苏锡保 | 610104441***** | 1,398 | 0.000035% |
| 2495 | 朱阿曼 | 610114570***** | 699 | 0.000017% |
| 2496 | 杨亚利 | 610103631***** | 2,796 | 0.000070% |
| 2497 | 阎萍 | 610102195809***** | 839 | 0.000021% |
| 2498 | 宋亚莉 | 610102440***** | 419 | 0.000010% |
| 2499 | 牛军 | 610102630***** | 978 | 0.000024% |
| 2500 | 任玉梅 | 610114490***** | 699 | 0.000017% |
| 2501 | 王聪兰 | 610103350***** | 2,517 | 0.000063% |
| 2502 | 蔡祥瑞 | 610102450***** | 978 | 0.000024% |
| 2503 | 田未侠 | 610114195911***** | 699 | 0.000017% |
| 2504 | 刘君 | 610113650***** | 2,237 | 0.000056% |

| 序号 | 股东姓名 | 身份证件号码 | 持股数量（股） | 持股比例 |
|------|------|-------------------|---------|-----------|
| 2505 | 刘红 | 610111196512***** | 2,796 | 0.000070% |
| 2506 | 姚光辉 | 610103193402***** | 839 | 0.000021% |
| 2507 | 师晓棠 | 610114651***** | 699 | 0.000017% |
| 2508 | 王寅生 | 610114380***** | 699 | 0.000017% |
| 2509 | 鲁岳民 | 610102490***** | 1,398 | 0.000035% |
| 2510 | 孟永俊 | 610112197003***** | 1,398 | 0.000035% |
| 2511 | 杨军 | 610113700***** | 2,517 | 0.000063% |
| 2512 | 张振群 | 610104410***** | 2,796 | 0.000070% |
| 2513 | 申志有 | 410822195908***** | 1,398 | 0.000035% |
| 2514 | 刘以军 | 610114196608***** | 1,398 | 0.000035% |
| 2515 | 陈峰 | 610104197412***** | 139 | 0.000003% |
| 2516 | 田玉姣 | 610104370***** | 699 | 0.000017% |
| 2517 | 周莉萍 | 610103610***** | 2,796 | 0.000070% |
| 2518 | 孙永红 | 610113710***** | 1,398 | 0.000035% |
| 2519 | 徐勇 | 610114520***** | 699 | 0.000017% |
| 2520 | 周小芸 | 610111490***** | 419 | 0.000010% |
| 2521 | 向鲲鹏 | 610103760***** | 2,517 | 0.000063% |
| 2522 | 史文海 | 610104701***** | 1,398 | 0.000035% |
| 2523 | 侯瑞军 | 610104196802***** | 2,517 | 0.000063% |
| 2524 | 薛小刚 | 610104640***** | 2,237 | 0.000056% |
| 2525 | 来蕊 | 610103197102***** | 2,796 | 0.000070% |
| 2526 | 钟华荣 | 610102195712***** | 2,097 | 0.000052% |
| 2527 | 张军 | 610102700***** | 2,097 | 0.000052% |
| 2528 | 李玉成 | 612421361***** | 1,398 | 0.000035% |
| 2529 | 耿文萱 | 610113490***** | 2,097 | 0.000052% |
| 2530 | 郭娜 | 610126711***** | 2,796 | 0.000070% |
| 2531 | 樊翠云 | 610102370***** | 5,873 | 0.000147% |
| 2532 | 刘利梅 | 610102196212***** | 2,097 | 0.000052% |
| 2533 | 张文军 | 610113710***** | 2,237 | 0.000056% |
| 2534 | 惠淑芳 | 610114194801***** | 699 | 0.000017% |
| 2535 | 赵瑾 | 610102196110***** | 839 | 0.000021% |
| 2536 | 杨学萍 | 610103570***** | 2,656 | 0.000066% |
| 2537 | 罗东青 | 610104197106***** | 1,398 | 0.000035% |

| 序号 | 股东姓名 | 身份证件号码 | 持股数量（股） | 持股比例 |
|------|------|-------------------|---------|-----------|
| 2538 | 孙兆娥 | 610102660***** | 978 | 0.000024% |
| 2539 | 王琪 | 610102420***** | 978 | 0.000024% |
| 2540 | 王宏依 | 610102193402***** | 978 | 0.000024% |
| 2541 | 张铁牛 | 610114661***** | 699 | 0.000017% |
| 2542 | 殷萍 | 610102270***** | 978 | 0.000024% |
| 2543 | 孙敏 | 610114521***** | 699 | 0.000017% |
| 2544 | 李军建 | 610113691***** | 1,398 | 0.000035% |
| 2545 | 安祺 | 610103197405***** | 2,517 | 0.000063% |
| 2546 | 任翠珍 | 610104194306***** | 2,097 | 0.000052% |
| 2547 | 杨卫东 | 610102710***** | 2,796 | 0.000070% |
| 2548 | 王兰新 | 610103550***** | 2,517 | 0.000063% |
| 2549 | 吴健 | 610104640***** | 1,118 | 0.000028% |
| 2550 | 王元莉 | 610102195207***** | 279 | 0.000007% |
| 2551 | 董多福 | 610102551***** | 1,678 | 0.000042% |
| 2552 | 范兆辉 | 610114196404***** | 699 | 0.000017% |
| 2553 | 康锐东 | 610104197108***** | 2,375 | 0.000059% |
| 2554 | 石莉 | 610113196110***** | 2,517 | 0.000063% |
| 2555 | 孟广毅 | 610103300***** | 2,237 | 0.000056% |
| 2556 | 李凤茹 | 610103310***** | 559 | 0.000014% |
| 2557 | 梁亚玲 | 610102580***** | 2,097 | 0.000052% |
| 2558 | 赵荣法 | 142601195911***** | 1,118 | 0.000028% |
| 2559 | 徐剑 | 610104196503***** | 2,237 | 0.000056% |
| 2560 | 张旭阳 | 610104711***** | 2,237 | 0.000056% |
| 2561 | 杨素娟 | 610103631***** | 2,237 | 0.000056% |
| 2562 | 范苏芹 | 610103571***** | 2,097 | 0.000052% |
| 2563 | 宋素毅 | 610103720***** | 1,398 | 0.000035% |
| 2564 | 王钢 | 610104196108***** | 2,097 | 0.000052% |
| 2565 | 姚克信 | 610404351***** | 139 | 0.000003% |
| 2566 | 刘玉梅 | 610121195609***** | 978 | 0.000024% |
| 2567 | 拜玉林 | 610103420***** | 2,796 | 0.000070% |
| 2568 | 马小凤 | 610104600***** | 1,398 | 0.000035% |
| 2569 | 周力学 | 610103720***** | 5,173 | 0.000129% |
| 2570 | 袁磊 | 610103198911***** | 2,517 | 0.000063% |

| 序号 | 股东姓名 | 身份证件号码 | 持股数量（股） | 持股比例 |
|------|------|-------------------|---------|-----------|
| 2571 | 李琴芳 | 610113195610***** | 2,311 | 0.000058% |
| 2572 | 张学义 | 610104195809***** | 2,796 | 0.000070% |
| 2573 | 王军 | 610103193812***** | 2,377 | 0.000059% |
| 2574 | 张薇 | 610103540***** | 2,796 | 0.000070% |
| 2575 | 王莉 | 610104490***** | 2,796 | 0.000070% |
| 2576 | 贾容 | 610103195702***** | 2,796 | 0.000070% |
| 2577 | 宋建平 | 610104650***** | 2,237 | 0.000056% |
| 2578 | 黄超 | 610103198504***** | 1,887 | 0.000047% |
| 2579 | 柴小兵 | 610104671***** | 6,991 | 0.000175% |
| 2580 | 刘振源 | 610113194010***** | 3,356 | 0.000084% |
| 2581 | 郑文平 | 610103197111***** | 2,796 | 0.000070% |
| 2582 | 葛涛 | 610104630***** | 2,796 | 0.000070% |
| 2583 | 王玉玲 | 610104197203***** | 2,796 | 0.000070% |
| 2584 | 刘秋芳 | 610103361***** | 2,517 | 0.000063% |
| 2585 | 刘红 | 610103670***** | 2,796 | 0.000070% |
| 2586 | 赵莉 | 610104610***** | 2,796 | 0.000070% |
| 2587 | 张怀德 | 610104351***** | 2,796 | 0.000070% |
| 2588 | 肖凤琳 | 610103450***** | 2,097 | 0.000052% |
| 2589 | 刘兆雄 | 610102450***** | 2,517 | 0.000063% |
| 2590 | 王萌 | 610103690***** | 2,237 | 0.000056% |
| 2591 | 李建民 | 610104196201***** | 2,237 | 0.000056% |
| 2592 | 温虹 | 610104600***** | 2,796 | 0.000070% |
| 2593 | 杨军星 | 610112700***** | 2,796 | 0.000070% |
| 2594 | 韩锁 | 610104440***** | 3,915 | 0.000098% |
| 2595 | 王玮 | 610103690***** | 2,796 | 0.000070% |
| 2596 | 杜西龙 | 610104610***** | 2,656 | 0.000066% |
| 2597 | 刘楠 | 610103198112***** | 2,426 | 0.000061% |
| 2598 | 刘蕴 | 610104197010***** | 2,796 | 0.000070% |
| 2599 | 尚鲲 | 610102640***** | 2,796 | 0.000070% |
| 2600 | 郑荣 | 610103197111***** | 2,796 | 0.000070% |
| 2601 | 陈苏蓉 | 610103390***** | 2,517 | 0.000063% |
| 2602 | 顾文 | 610103650***** | 2,796 | 0.000070% |
| 2603 | 高萍 | 610114195811***** | 2,097 | 0.000052% |

| 序号 | 股东姓名 | 身份证件号码 | 持股数量（股） | 持股比例 |
|------|------|-------------------|---------|-----------|
| 2604 | 刘艳芳 | 610104620***** | 2,097 | 0.000052% |
| 2605 | 邹晓曦 | 610111561***** | 2,796 | 0.000070% |
| 2606 | 赵文英 | 610113320***** | 2,237 | 0.000056% |
| 2607 | 刘莉 | 610422195812***** | 3,076 | 0.000077% |
| 2608 | 王宏全 | 610104197208***** | 2,237 | 0.000056% |
| 2609 | 赵莉莉 | 610121580***** | 2,237 | 0.000056% |
| 2610 | 金黎 | 610102196404***** | 2,796 | 0.000070% |
| 2611 | 赵军锋 | 610114691***** | 2,796 | 0.000070% |
| 2612 | 张军爱 | 610104196802***** | 2,796 | 0.000070% |
| 2613 | 魏艳 | 610103195702***** | 2,796 | 0.000070% |
| 2614 | 王琦 | 610113197011***** | 2,097 | 0.000052% |
| 2615 | 岳星 | 610111791***** | 2,097 | 0.000052% |
| 2616 | 王萍 | 610103196103***** | 2,517 | 0.000063% |
| 2617 | 金焰 | 610126690***** | 2,796 | 0.000070% |
| 2618 | 时建平 | 610104195208***** | 2,237 | 0.000056% |
| 2619 | 王娟 | 610111660***** | 2,796 | 0.000070% |
| 2620 | 陈洁 | 610103520***** | 2,237 | 0.000056% |
| 2621 | 赵宇真 | 610104194406***** | 2,796 | 0.000070% |
| 2622 | 周斌 | 610102650***** | 2,796 | 0.000070% |
| 2623 | 曹宵潇 | 610103198202***** | 2,517 | 0.000063% |
| 2624 | 周瑞芬 | 610113300***** | 2,517 | 0.000063% |
| 2625 | 周秀珍 | 610102193703***** | 2,796 | 0.000070% |
| 2626 | 刘平 | 610102610***** | 2,796 | 0.000070% |
| 2627 | 任小蓉 | 610104197106***** | 2,157 | 0.000054% |
| 2628 | 姚明军 | 610103590***** | 5,173 | 0.000129% |
| 2629 | 淡纪政 | 610102194211***** | 2,517 | 0.000063% |
| 2630 | 王永红 | 610104641***** | 2,796 | 0.000070% |
| 2631 | 左鸿谋 | 610102330***** | 5,453 | 0.000136% |
| 2632 | 王新珍 | 610112195508***** | 1,957 | 0.000049% |
| 2633 | 刘朝 | 610104671***** | 2,237 | 0.000056% |
| 2634 | 张新慧 | 610103480***** | 2,517 | 0.000063% |
| 2635 | 马宏 | 610104690***** | 2,796 | 0.000070% |
| 2636 | 杨爱玲 | 610103550***** | 2,237 | 0.000056% |

| 序号 | 股东姓名 | 身份证件号码 | 持股数量（股） | 持股比例 |
|------|------|-------------------|---------|-----------|
| 2637 | 李忠红 | 610102196810***** | 2,097 | 0.000052% |
| 2638 | 张莉丽 | 610103640***** | 2,517 | 0.000063% |
| 2639 | 冯燕 | 610103631***** | 2,517 | 0.000063% |
| 2640 | 景彤灵 | 610104600***** | 2,517 | 0.000063% |
| 2641 | 姚彩荣 | 610103195704***** | 2,796 | 0.000070% |
| 2642 | 庄祖成 | 610102410***** | 2,237 | 0.000056% |
| 2643 | 张陆茂 | 610103620***** | 2,517 | 0.000063% |
| 2644 | 张峰 | 610103690***** | 2,796 | 0.000070% |
| 2645 | 徐鸿娥 | 610113371***** | 2,517 | 0.000063% |
| 2646 | 肖继宏 | 610102661***** | 2,097 | 0.000052% |
| 2647 | 芦筱惠 | 610104550***** | 2,097 | 0.000052% |
| 2648 | 张世新 | 610113680***** | 2,796 | 0.000070% |
| 2649 | 王耀乾 | 610103193406***** | 2,796 | 0.000070% |
| 2650 | 张阳 | 610103731***** | 2,796 | 0.000070% |
| 2651 | 朱泉 | 610103690***** | 2,796 | 0.000070% |
| 2652 | 韩伯书 | 610112440***** | 2,237 | 0.000056% |
| 2653 | 屠惠敏 | 610104480***** | 2,656 | 0.000066% |
| 2654 | 陈梅君 | 610104610***** | 1,678 | 0.000042% |
| 2655 | 束际红 | 610103580***** | 2,097 | 0.000052% |
| 2656 | 盛家库 | 610103380***** | 2,237 | 0.000056% |
| 2657 | 李景文 | 610103194607***** | 2,696 | 0.000067% |
| 2658 | 王格瑄 | 610103198504***** | 2,517 | 0.000063% |
| 2659 | 赵新平 | 610113551***** | 2,796 | 0.000070% |
| 2660 | 王德玺 | 142724192608***** | 2,517 | 0.000063% |
| 2661 | 王长庚 | 610102195307***** | 2,796 | 0.000070% |
| 2662 | 周桂凤 | 610113196003***** | 2,517 | 0.000063% |
| 2663 | 李银萍 | 610102195303***** | 1,887 | 0.000047% |
| 2664 | 王振乾 | 610103570***** | 2,796 | 0.000070% |
| 2665 | 张惠娟 | 610114450***** | 2,097 | 0.000052% |
| 2666 | 吴文 | 610103680***** | 2,097 | 0.000052% |
| 2667 | 赵钧 | 610102640***** | 2,796 | 0.000070% |
| 2668 | 闫照军 | 610126720***** | 2,796 | 0.000070% |
| 2669 | 任晓燕 | 610103590***** | 2,097 | 0.000052% |

| 序号 | 股东姓名 | 身份证件号码 | 持股数量（股） | 持股比例 |
|------|------|-------------------|---------|-----------|
| 2670 | 郭天福 | 610102440***** | 2,097 | 0.000052% |
| 2671 | 李鸣 | 610104691***** | 2,097 | 0.000052% |
| 2672 | 李远成 | 610112650***** | 2,097 | 0.000052% |
| 2673 | 金萍 | 610113621***** | 2,237 | 0.000056% |
| 2674 | 张小文 | 610103670***** | 2,796 | 0.000070% |
| 2675 | 赵小洁 | 610104580***** | 2,796 | 0.000070% |
| 2676 | 钟坤 | 610103701***** | 2,796 | 0.000070% |
| 2677 | 任小玲 | 610102196901***** | 2,696 | 0.000067% |
| 2678 | 罗争先 | 610113196102***** | 2,517 | 0.000063% |
| 2679 | 靳斌 | 610111661***** | 2,796 | 0.000070% |
| 2680 | 杨起林 | 610114350***** | 2,796 | 0.000070% |
| 2681 | 李果善 | 610113193312***** | 2,237 | 0.000056% |
| 2682 | 翟小峰 | 610103600***** | 33,788 | 0.000845% |
| 2683 | 李春亭 | 610113196507***** | 2,237 | 0.000056% |
| 2684 | 裴西童 | 610113196001***** | 2,517 | 0.000063% |
| 2685 | 王文彤 | 610103691***** | 2,796 | 0.000070% |
| 2686 | 张云 | 610104193111***** | 2,796 | 0.000070% |
| 2687 | 李斌 | 610104196707***** | 2,796 | 0.000070% |
| 2688 | 宋萍 | 610103194908***** | 2,796 | 0.000070% |
| 2689 | 周咏 | 610104196908***** | 2,796 | 0.000070% |
| 2690 | 张有强 | 610324197806***** | 2,146 | 0.000054% |
| 2691 | 徐秀萍 | 610104196408***** | 2,796 | 0.000070% |
| 2692 | 何涛 | 610103197210***** | 2,517 | 0.000063% |
| 2693 | 严安玲 | 610104196604***** | 2,796 | 0.000070% |
| 2694 | 贺春兰 | 610103195310***** | 4,894 | 0.000122% |
| 2695 | 何亚君 | 610104370***** | 5,173 | 0.000129% |
| 2696 | 林天录 | 610103410***** | 2,237 | 0.000056% |
| 2697 | 王顺锁 | 610103361***** | 2,796 | 0.000070% |
| 2698 | 汪洋 | 610103199111***** | 2,517 | 0.000063% |
| 2699 | 崔小梅 | 610102580***** | 2,097 | 0.000052% |
| 2700 | 王丽 | 610103197201***** | 2,796 | 0.000070% |
| 2701 | 马淑珍 | 610111390***** | 2,097 | 0.000052% |
| 2702 | 刘沛 | 610104681***** | 2,237 | 0.000056% |

| 序号 | 股东姓名 | 身份证件号码 | 持股数量（股） | 持股比例 |
|-------------|------------|--------------------------|------------|------------------|
| 2703 | 徐丽霞 | 610102690***** | 2,796 | 0.000070% |
| 2704 | 朱翔 | 610104196712***** | 2,796 | 0.000070% |
| 2705 | 牛文浩 | 610104580***** | 2,097 | 0.000052% |
| 2706 | 程艳 | 610114740***** | 2,796 | 0.000070% |
| 2707 | 郑洁 | 610104610***** | 2,517 | 0.000063% |
| 2708 | 昌春平 | 610102580***** | 1,678 | 0.000042% |
| 2709 | 李小刚 | 610104197007***** | 1,398 | 0.000035% |
| 2710 | 李玉惠 | 610102751***** | 1,398 | 0.000035% |
| 2711 | 刘昕屹 | 610102711***** | 1,398 | 0.000035% |
| 2712 | 苗胜利 | 610102520***** | 1,398 | 0.000035% |
| 2713 | 袁西刚 | 610111196310***** | 2,517 | 0.000063% |
| 2714 | 周艳 | 610125670***** | 2,796 | 0.000070% |
| 2715 | 董龙平 | 610112640***** | 2,237 | 0.000056% |
| 2716 | 李伟 | 610112530***** | 2,796 | 0.000070% |
| 2717 | 张兴民 | 612133611***** | 699 | 0.000017% |
| 2718 | 李建欣 | 610114700***** | 699 | 0.000017% |
| 2719 | 张波 | 610102631***** | 978 | 0.000024% |
| 2720 | 马清浩 | 622801560***** | 699 | 0.000017% |
| 2721 | 马红英 | 610104520***** | 699 | 0.000017% |
| 2722 | 郑小军 | 610111671***** | 839 | 0.000021% |
| 2723 | 陈景亮 | 610123380***** | 699 | 0.000017% |
| 2724 | 李玉凤 | 610111660***** | 839 | 0.000021% |
| 2725 | 王琼 | 610114198902***** | 699 | 0.000017% |
| 2726 | 高学峰 | 610111196402***** | 867 | 0.000022% |
| 2727 | 张伟 | 610102195807***** | 978 | 0.000024% |
| 2728 | 赵菊惠 | 610112195606***** | 978 | 0.000024% |
| 2729 | 张瑛 | 610114600***** | 699 | 0.000017% |
| 2730 | 刘晋斌 | 610111640***** | 419 | 0.000010% |
| 2731 | 郭治平 | 610114580***** | 699 | 0.000017% |
| 2732 | 田顺安 | 610112196711***** | 907 | 0.000023% |
| 2733 | 曹建民 | 610114470***** | 699 | 0.000017% |
| 2734 | 耿勇 | 610103770***** | 699 | 0.000017% |
| 2735 | 王裕新 | 610114680***** | 699 | 0.000017% |

| 序号 | 股东姓名 | 身份证件号码 | 持股数量（股） | 持股比例 |
|------|------|-------------------|---------|-----------|
| 2736 | 冯云 | 610103601***** | 978 | 0.000024% |
| 2737 | 张波茹 | 610112670***** | 419 | 0.000010% |
| 2738 | 田华 | 610102197402***** | 419 | 0.000010% |
| 2739 | 胡平安 | 610102580***** | 978 | 0.000024% |
| 2740 | 朱德洲 | 610103194409***** | 279 | 0.000007% |
| 2741 | 刘林芳 | 610104381***** | 699 | 0.000017% |
| 2742 | 郭群书 | 610114370***** | 699 | 0.000017% |
| 2743 | 赵毅平 | 610103640***** | 978 | 0.000024% |
| 2744 | 韦闽兰 | 610103196209***** | 2,517 | 0.000063% |
| 2745 | 何朝辉 | 610112196801***** | 699 | 0.000017% |
| 2746 | 刘武生 | 610114196509***** | 699 | 0.000017% |
| 2747 | 张英 | 610104196111***** | 978 | 0.000024% |
| 2748 | 史畅 | 610112410***** | 139 | 0.000003% |
| 2749 | 刘文斌 | 610114450***** | 699 | 0.000017% |
| 2750 | 许衍强 | 610103550***** | 419 | 0.000010% |
| 2751 | 李均平 | 610114671***** | 699 | 0.000017% |
| 2752 | 汪筱捷 | 610102640***** | 978 | 0.000024% |
| 2753 | 于成龙 | 610114490***** | 699 | 0.000017% |
| 2754 | 罗海平 | 610112680***** | 419 | 0.000010% |
| 2755 | 杨智斌 | 610102199106***** | 419 | 0.000010% |
| 2756 | 段美萍 | 610402195506***** | 1,678 | 0.000042% |
| 2757 | 郭亚梅 | 610114195509***** | 699 | 0.000017% |
| 2758 | 付辉 | 610114651***** | 699 | 0.000017% |
| 2759 | 杨彩琴 | 610102194609***** | 139 | 0.000003% |
| 2760 | 申海涛 | 430105690***** | 699 | 0.000017% |
| 2761 | 张梅 | 610113197104***** | 419 | 0.000010% |
| 2762 | 张庆 | 610102620***** | 978 | 0.000024% |
| 2763 | 高慧 | 610103680***** | 839 | 0.000021% |
| 2764 | 李艳云 | 610123196401***** | 699 | 0.000017% |
| 2765 | 李连环 | 610102195512***** | 978 | 0.000024% |
| 2766 | 方向 | 610102197810***** | 419 | 0.000010% |
| 2767 | 金鸣 | 610104570***** | 279 | 0.000007% |
| 2768 | 杨学忠 | 610123690***** | 419 | 0.000010% |

| 序号 | 股东姓名 | 身份证件号码 | 持股数量（股） | 持股比例 |
|------|------|-------------------|---------|-----------|
| 2769 | 孙亚萍 | 610114196712***** | 699 | 0.000017% |
| 2770 | 焦家齐 | 610102300***** | 419 | 0.000010% |
| 2771 | 周有涛 | 612328197408***** | 139 | 0.000003% |
| 2772 | 巩秀英 | 610103194112***** | 699 | 0.000017% |
| 2773 | 王坚 | 610102371***** | 419 | 0.000010% |
| 2774 | 李汉文 | 610114380***** | 699 | 0.000017% |
| 2775 | 黎文旺 | 610113194406***** | 978 | 0.000024% |
| 2776 | 张庆玲 | 610102641***** | 978 | 0.000024% |
| 2777 | 张文辉 | 610111690***** | 839 | 0.000021% |
| 2778 | 原丽萍 | 610102600***** | 419 | 0.000010% |
| 2779 | 刘杰 | 610114681***** | 699 | 0.000017% |
| 2780 | 武胜利 | 610104450***** | 139 | 0.000003% |
| 2781 | 牛栗 | 610111551***** | 419 | 0.000010% |
| 2782 | 陈凯 | 610104680***** | 1,000 | 0.000025% |
| 2783 | 江荣国 | 610104195606***** | 978 | 0.000024% |
| 2784 | 刘敏玲 | 610112197004***** | 419 | 0.000010% |
| 2785 | 秦岩 | 610114197009***** | 699 | 0.000017% |
| 2786 | 崔安生 | 610102570***** | 139 | 0.000003% |
| 2787 | 顾云 | 610203195507***** | 279 | 0.000007% |
| 2788 | 杨新政 | 610114630***** | 699 | 0.000017% |
| 2789 | 唐千军 | 610123196805***** | 699 | 0.000017% |
| 2790 | 杨福叶 | 610114481***** | 699 | 0.000017% |
| 2791 | 焦永民 | 610114196505***** | 699 | 0.000017% |
| 2792 | 朱克忍 | 610114470***** | 699 | 0.000017% |
| 2793 | 李苏亚 | 610102195308***** | 699 | 0.000017% |
| 2794 | 王晓琳 | 610114681***** | 699 | 0.000017% |
| 2795 | 梁丽 | 610102600***** | 978 | 0.000024% |
| 2796 | 柳顺利 | 610114196706***** | 699 | 0.000017% |
| 2797 | 柴磊 | 610103700***** | 2,796 | 0.000070% |
| 2798 | 程展 | 610103197504***** | 13,704 | 0.000343% |
| 2799 | 崔新民 | 610112196505***** | 1,398 | 0.000035% |
| 2800 | 高文娟 | 610103731***** | 1,398 | 0.000035% |
| 2801 | 白琴 | 610104630***** | 1,538 | 0.000038% |

| 序号 | 股东姓名 | 身份证件号码 | 持股数量（股） | 持股比例 |
|------|------|-------------------|---------|-----------|
| 2802 | 曹勇 | 610102701***** | 1,538 | 0.000038% |
| 2803 | 管超 | 610113197211***** | 2,237 | 0.000056% |
| 2804 | 徐诒琴 | 610104460***** | 2,542 | 0.000064% |
| 2805 | 王晓丽 | 610103196211***** | 2,796 | 0.000070% |
| 2806 | 王秉正 | 610104401***** | 24,751 | 0.000619% |
| 2807 | 刘卫 | 610104680***** | 5,173 | 0.000129% |
| 2808 | 赵丹萍 | 610103600***** | 2,517 | 0.000063% |
| 2809 | 薛秀梅 | 610111500***** | 2,097 | 0.000052% |
| 2810 | 李莉华 | 610112670***** | 2,097 | 0.000052% |
| 2811 | 刘广运 | 610104641***** | 1,398 | 0.000035% |
| 2812 | 韩明 | 610114197212***** | 699 | 0.000017% |
| 2813 | 周剑 | 610113196704***** | 2,237 | 0.000056% |
| 2814 | 党希文 | 610102196606***** | 978 | 0.000024% |
| 2815 | 张涛 | 610104670***** | 2,237 | 0.000056% |
| 2816 | 王进兴 | 610104194205***** | 699 | 0.000017% |
| 2817 | 杨海云 | 610103194808***** | 7,551 | 0.000189% |
| 2818 | 王宝成 | 610104195805***** | 139 | 0.000003% |
| 2819 | 罗梦瑞 | 610102371***** | 3,356 | 0.000084% |
| 2820 | 高安翔 | 610104195105***** | 1,817 | 0.000045% |
| 2821 | 汪琳 | 610104196507***** | 268 | 0.000007% |
| 2822 | 杨贵新 | 610114580***** | 699 | 0.000017% |
| 2823 | 刘玉芳 | 610103440***** | 2,517 | 0.000063% |
| 2824 | 李爱琳 | 610102194711***** | 139 | 0.000003% |
| 2825 | 杨霞 | 610113570***** | 2,237 | 0.000056% |
| 2826 | 郑思琪 | 610102491***** | 978 | 0.000024% |
| 2827 | 郑健 | 610103681***** | 2,796 | 0.000070% |
| 2828 | 王立华 | 610125196411***** | 2,696 | 0.000067% |
| 2829 | 李瑞亭 | 610102194411***** | 279 | 0.000007% |
| 2830 | 马涛 | 610104196906***** | 2,237 | 0.000056% |
| 2831 | 贾文强 | 610104700***** | 2,097 | 0.000052% |
| 2832 | 张文杰 | 610111740***** | 419 | 0.000010% |
| 2833 | 邓叔圭 | 610114350***** | 699 | 0.000017% |
| 2834 | 糕锦 | 610104700***** | 2,097 | 0.000052% |

| 序号 | 股东姓名 | 身份证件号码 | 持股数量（股） | 持股比例 |
|------|------|-------------------|---------|-----------|
| 2835 | 王秦华 | 610103600***** | 2,796 | 0.000070% |
| 2836 | 李晓瑛 | 610102650***** | 1,398 | 0.000035% |
| 2837 | 廖飞 | 610103601***** | 839 | 0.000021% |
| 2838 | 马玲 | 610103196204***** | 2,796 | 0.000070% |
| 2839 | 潘国明 | 610104640***** | 2,237 | 0.000056% |
| 2840 | 王微 | 610104197003***** | 2,237 | 0.000056% |
| 2841 | 张雅洁 | 610103197011***** | 2,237 | 0.000056% |
| 2842 | 陈静 | 610104700***** | 2,796 | 0.000070% |
| 2843 | 史健 | 610104195510***** | 2,796 | 0.000070% |
| 2844 | 杨永双 | 610104450***** | 2,237 | 0.000056% |
| 2845 | 张绍林 | 612102570***** | 2,377 | 0.000059% |
| 2846 | 朱永久 | 610112195611***** | 559 | 0.000014% |
| 2847 | 李永春 | 610114195606***** | 699 | 0.000017% |
| 2848 | 张潮 | 610102196505***** | 978 | 0.000024% |
| 2849 | 李峰 | 610102195705***** | 978 | 0.000024% |
| 2850 | 朱智英 | 610103350***** | 978 | 0.000024% |
| 2851 | 赵玉梅 | 610103310***** | 559 | 0.000014% |
| 2852 | 李琪 | 610114721***** | 699 | 0.000017% |
| 2853 | 吴杰 | 610102196411***** | 2,097 | 0.000052% |
| 2854 | 白喜玲 | 610102195811***** | 2,377 | 0.000059% |
| 2855 | 陈佳好 | 610113198401***** | 2,517 | 0.000063% |
| 2856 | 刘朝阳 | 610113194009***** | 2,237 | 0.000056% |
| 2857 | 樊红娅 | 610122700***** | 2,097 | 0.000052% |
| 2858 | 王宾 | 610104580***** | 2,237 | 0.000056% |
| 2859 | 黄肇英 | 610102193110***** | 2,516 | 0.000063% |
| 2860 | 辛红 | 610104650***** | 2,796 | 0.000070% |
| 2861 | 张茹利 | 610112531***** | 2,237 | 0.000056% |
| 2862 | 周晓影 | 610103196007***** | 2,517 | 0.000063% |
| 2863 | 李文敏 | 610104196909***** | 10,734 | 0.000268% |
| 2864 | 刘秦安 | 610104510***** | 3,356 | 0.000084% |
| 2865 | 吕永敏 | 610123491***** | 699 | 0.000017% |
| 2866 | 王绍棠 | 610102500***** | 1,957 | 0.000049% |
| 2867 | 李进军 | 610103196506***** | 2,517 | 0.000063% |

| 序号 | 股东姓名 | 身份证件号码 | 持股数量（股） | 持股比例 |
|------|------|-------------------|---------|-----------|
| 2868 | 刘绣芳 | 610103561***** | 279 | 0.000007% |
| 2869 | 刘安 | 610102197102***** | 139 | 0.000003% |
| 2870 | 韩晔 | 610422197309***** | 2,377 | 0.000059% |
| 2871 | 秦列英 | 610104400***** | 5,173 | 0.000129% |
| 2872 | 郭朝晖 | 610103710***** | 1,398 | 0.000035% |
| 2873 | 赵健 | 610103470***** | 2,796 | 0.000070% |
| 2874 | 邢渊哲 | 610104671***** | 2,796 | 0.000070% |
| 2875 | 李莉 | 610102195706***** | 419 | 0.000010% |
| 2876 | 田楚军 | 610103540***** | 2,656 | 0.000066% |
| 2877 | 秦艳娥 | 610102197110***** | 1,398 | 0.000035% |
| 2878 | 刘立航 | 610104710***** | 1,398 | 0.000035% |
| 2879 | 屈建都 | 610114196807***** | 2,097 | 0.000052% |
| 2880 | 王文鹰 | 610114195602***** | 2,796 | 0.000070% |
| 2881 | 张新民 | 610112580***** | 2,796 | 0.000070% |
| 2882 | 孟庆侠 | 610103620***** | 2,517 | 0.000063% |
| 2883 | 张炎 | 610102195905***** | 2,517 | 0.000063% |
| 2884 | 张文 | 610103690***** | 2,517 | 0.000063% |
| 2885 | 杨旭晖 | 610112691***** | 2,097 | 0.000052% |
| 2886 | 王小娟 | 610103196811***** | 2,796 | 0.000070% |
| 2887 | 王兵 | 610102680***** | 2,796 | 0.000070% |
| 2888 | 李斌 | 610102680***** | 2,796 | 0.000070% |
| 2889 | 同颖娟 | 610104195712***** | 2,377 | 0.000059% |
| 2890 | 王雁 | 610102730***** | 2,237 | 0.000056% |
| 2891 | 郝勇 | 610103710***** | 2,796 | 0.000070% |
| 2892 | 田力 | 610113197704***** | 2,517 | 0.000063% |
| 2893 | 马鸿浩 | 610103540***** | 2,517 | 0.000063% |
| 2894 | 杨洁 | 610103196303***** | 13,983 | 0.000350% |
| 2895 | 苗芙蓉 | 610104440***** | 978 | 0.000024% |
| 2896 | 吴小娟 | 610114680***** | 699 | 0.000017% |
| 2897 | 翟广平 | 610102621***** | 559 | 0.000014% |
| 2898 | 刘迎红 | 610114670***** | 699 | 0.000017% |
| 2899 | 段文英 | 610104540***** | 839 | 0.000021% |
| 2900 | 张爱军 | 610102197004***** | 419 | 0.000010% |

| 序号 | 股东姓名 | 身份证件号码 | 持股数量（股） | 持股比例 |
|------|------|-------------------|---------|-----------|
| 2901 | 孙海娟 | 610113701***** | 1,398 | 0.000035% |
| 2902 | 史爱莎 | 610103196109***** | 2,517 | 0.000063% |
| 2903 | 强春全 | 610112194606***** | 3,356 | 0.000084% |
| 2904 | 靖秋莲 | 610103193808***** | 5,313 | 0.000133% |
| 2905 | 翟银柱 | 610103670***** | 2,796 | 0.000070% |
| 2906 | 杨江娥 | 610103511***** | 2,796 | 0.000070% |
| 2907 | 徐建平 | 610104196101***** | 2,796 | 0.000070% |
| 2908 | 柳英 | 610103590***** | 2,796 | 0.000070% |
| 2909 | 熊强 | 610104196903***** | 2,796 | 0.000070% |
| 2910 | 陈永红 | 610104195505***** | 699 | 0.000017% |
| 2911 | 孙相民 | 610113195208***** | 699 | 0.000017% |
| 2912 | 宋光辉 | 150204591***** | 1,398 | 0.000035% |
| 2913 | 戚美云 | 610112360***** | 1,398 | 0.000035% |
| 2914 | 李开恩 | 610114390***** | 1,398 | 0.000035% |
| 2915 | 王立 | 610102196603***** | 2,796 | 0.000070% |
| 2916 | 周明 | 610104610***** | 2,237 | 0.000056% |
| 2917 | 朱秀华 | 610123440***** | 2,796 | 0.000070% |
| 2918 | 赵建强 | 610104710***** | 2,796 | 0.000070% |
| 2919 | 滑明河 | 610104560***** | 2,097 | 0.000052% |
| 2920 | 贺国红 | 610102196211***** | 2,656 | 0.000066% |
| 2921 | 杨旗 | 610103621***** | 2,237 | 0.000056% |
| 2922 | 陈力 | 610103681***** | 2,796 | 0.000070% |
| 2923 | 张燕 | 610104196702***** | 2,237 | 0.000056% |
| 2924 | 雷美荣 | 610112680***** | 1,817 | 0.000045% |
| 2925 | 宋保证 | 610123600***** | 2,097 | 0.000052% |
| 2926 | 郭爱琴 | 610102196203***** | 2,097 | 0.000052% |
| 2927 | 陈勇 | 610113196609***** | 5,173 | 0.000129% |
| 2928 | 王凯言 | 610103195507***** | 2,517 | 0.000063% |
| 2929 | 包维 | 610103860***** | 2,517 | 0.000063% |
| 2930 | 刘德云 | 610103330***** | 2,237 | 0.000056% |
| 2931 | 张斌 | 610104670***** | 2,796 | 0.000070% |
| 2932 | 李宁 | 610104620***** | 2,796 | 0.000070% |
| 2933 | 吴荣仙 | 610102571***** | 5,453 | 0.000136% |

| 序号 | 股东姓名 | 身份证件号码 | 持股数量（股） | 持股比例 |
|------|------|-------------------|---------|-----------|
| 2934 | 陈军 | 610104196601***** | 2,237 | 0.000056% |
| 2935 | 王海龙 | 610103720***** | 2,097 | 0.000052% |
| 2936 | 栗居兴 | 610104590***** | 2,517 | 0.000063% |
| 2937 | 师瑛 | 610102195906***** | 2,377 | 0.000059% |
| 2938 | 李凯峰 | 610112198108***** | 2,237 | 0.000056% |
| 2939 | 苗克军 | 610114541***** | 699 | 0.000017% |
| 2940 | 姚安民 | 610123591***** | 699 | 0.000017% |
| 2941 | 梁勇 | 610113197403***** | 419 | 0.000010% |
| 2942 | 杜韬 | 610103670***** | 699 | 0.000017% |
| 2943 | 仇秦文 | 610104680***** | 699 | 0.000017% |
| 2944 | 任巧君 | 610102196408***** | 419 | 0.000010% |
| 2945 | 王军 | 610104700***** | 139 | 0.000003% |
| 2946 | 薄光霖 | 610102194807***** | 978 | 0.000024% |
| 2947 | 崔建平 | 610103660***** | 978 | 0.000024% |
| 2948 | 王惠兰 | 610103194409***** | 978 | 0.000024% |
| 2949 | 赵明星 | 610113196807***** | 699 | 0.000017% |
| 2950 | 张鑫生 | 610104195312***** | 20,556 | 0.000514% |
| 2951 | 李琴 | 610102196806***** | 1,118 | 0.000028% |
| 2952 | 王秋芹 | 610114720***** | 699 | 0.000017% |
| 2953 | 邓为民 | 350203196511***** | 538 | 0.000013% |
| 2954 | 侯桂芬 | 610103195509***** | 839 | 0.000021% |
| 2955 | 侯爱莲 | 610111193705***** | 838 | 0.000021% |
| 2956 | 吕向阳 | 610102195706***** | 699 | 0.000017% |
| 2957 | 狄雪倩 | 610114731***** | 699 | 0.000017% |
| 2958 | 周鼎臣 | 610104621***** | 2,796 | 0.000070% |
| 2959 | 张忠泽 | 610103195612***** | 1,000 | 0.000025% |
| 2960 | 朱青 | 610111199203***** | 419 | 0.000010% |
| 2961 | 韩世红 | 610104651***** | 2,237 | 0.000056% |
| 2962 | 张薇 | 610103711***** | 2,237 | 0.000056% |
| 2963 | 赵渭英 | 610102551***** | 5,173 | 0.000129% |
| 2964 | 杨娟 | 610126196002***** | 2,796 | 0.000070% |
| 2965 | 王小轩 | 610111600***** | 2,097 | 0.000052% |
| 2966 | 张丽娅 | 610104195406***** | 5,173 | 0.000129% |

| 序号 | 股东姓名 | 身份证件号码 | 持股数量（股） | 持股比例 |
|------|------|-------------------|---------|-----------|
| 2967 | 王征 | 610103195311***** | 2,237 | 0.000056% |
| 2968 | 袁育军 | 610103670***** | 2,517 | 0.000063% |
| 2969 | 贾明序 | 610114470***** | 699 | 0.000017% |
| 2970 | 杨生民 | 610114360***** | 699 | 0.000017% |
| 2971 | 姚晓霞 | 610104610***** | 2,796 | 0.000070% |
| 2972 | 樊萍 | 610103591***** | 2,796 | 0.000070% |
| 2973 | 张强 | 610104196606***** | 2,796 | 0.000070% |
| 2974 | 吴萍 | 610103610***** | 2,796 | 0.000070% |
| 2975 | 楼启明 | 610111670***** | 1,398 | 0.000035% |
| 2976 | 杨春英 | 610112195603***** | 5,173 | 0.000129% |
| 2977 | 杨聪锬 | 610112197807***** | 4,965 | 0.000124% |
| 2978 | 刘素玲 | 610103600***** | 2,517 | 0.000063% |
| 2979 | 李俭 | 610104660***** | 2,796 | 0.000070% |
| 2980 | 谢智民 | 610104195603***** | 2,796 | 0.000070% |
| 2981 | 庞纯 | 610104681***** | 2,796 | 0.000070% |
| 2982 | 高燕 | 610104671***** | 2,796 | 0.000070% |
| 2983 | 陈华 | 610111660***** | 419 | 0.000010% |
| 2984 | 张江涛 | 610114700***** | 699 | 0.000017% |
| 2985 | 史浩人 | 610103198011***** | 978 | 0.000024% |
| 2986 | 王文霞 | 610102341***** | 279 | 0.000007% |
| 2987 | 李惠民 | 610114340***** | 699 | 0.000017% |
| 2988 | 杨淑霞 | 610111451***** | 839 | 0.000021% |
| 2989 | 何刚 | 610103197409***** | 1,118 | 0.000028% |
| 2990 | 龚雪梅 | 610102490***** | 978 | 0.000024% |
| 2991 | 宋萱萱 | 610112620***** | 978 | 0.000024% |
| 2992 | 刘彤 | 610102681***** | 419 | 0.000010% |
| 2993 | 杨巧玲 | 610123580***** | 699 | 0.000017% |
| 2994 | 辛桂安 | 610102195603***** | 978 | 0.000024% |
| 2995 | 林素月 | 610102401***** | 978 | 0.000024% |
| 2996 | 郭惠琴 | 610114194307***** | 699 | 0.000017% |
| 2997 | 赵维理 | 610102650***** | 978 | 0.000024% |
| 2998 | 王德放 | 610103194612***** | 978 | 0.000024% |
| 2999 | 张翔 | 610111591***** | 419 | 0.000010% |

| 序号 | 股东姓名 | 身份证件号码 | 持股数量（股） | 持股比例 |
|------|------|-------------------|---------|-----------|
| 3000 | 薛风英 | 610103361***** | 559 | 0.000014% |
| 3001 | 刘卫 | 610102720***** | 2,796 | 0.000070% |
| 3002 | 陈迅玲 | 610102630***** | 2,237 | 0.000056% |
| 3003 | 李培安 | 610102581***** | 4,894 | 0.000122% |
| 3004 | 孙茜 | 610103198211***** | 2,234 | 0.000056% |
| 3005 | 薛志锋 | 610114581***** | 2,097 | 0.000052% |
| 3006 | 于清环 | 610103195311***** | 2,656 | 0.000066% |
| 3007 | 李珍 | 610102600***** | 2,517 | 0.000063% |
| 3008 | 连震文 | 610103640***** | 1,398 | 0.000035% |
| 3009 | 石一民 | 610121194806***** | 1,398 | 0.000035% |
| 3010 | 朱淑贞 | 610103230***** | 2,796 | 0.000070% |
| 3011 | 姚仲明 | 610103195812***** | 2,517 | 0.000063% |
| 3012 | 宋少武 | 610103560***** | 2,517 | 0.000063% |
| 3013 | 买如 | 610102430***** | 978 | 0.000024% |
| 3014 | 张延平 | 610112680***** | 419 | 0.000010% |
| 3015 | 宁阿云 | 610123471***** | 699 | 0.000017% |
| 3016 | 刘惠玲 | 610103570***** | 2,517 | 0.000063% |
| 3017 | 齐彩娥 | 610103550***** | 3,356 | 0.000084% |
| 3018 | 赵弘 | 610104680***** | 2,796 | 0.000070% |
| 3019 | 车斌 | 610103197312***** | 2,517 | 0.000063% |
| 3020 | 郑金涛 | 610113196207***** | 2,237 | 0.000056% |
| 3021 | 张正远 | 610113651***** | 2,097 | 0.000052% |
| 3022 | 李曼莉 | 610113701***** | 1,398 | 0.000035% |
| 3023 | 施瀚江 | 610104730***** | 1,398 | 0.000035% |
| 3024 | 李忠民 | 610102197012***** | 2,097 | 0.000052% |
| 3025 | 李玉芳 | 610104451***** | 9,928 | 0.000248% |
| 3026 | 毛淑霞 | 610104591***** | 3,356 | 0.000084% |
| 3027 | 王向阳 | 610104196810***** | 2,796 | 0.000070% |
| 3028 | 李炳文 | 610113660***** | 10,734 | 0.000268% |
| 3029 | 李文军 | 610103310***** | 2,237 | 0.000056% |
| 3030 | 郑小梅 | 610114197803***** | 699 | 0.000017% |
| 3031 | 张颖 | 610104196903***** | 2,796 | 0.000070% |
| 3032 | 张军 | 610103670***** | 2,796 | 0.000070% |

| 序号 | 股东姓名 | 身份证件号码 | 持股数量（股） | 持股比例 |
|------|------|-------------------|---------|-----------|
| 3033 | 雷萍 | 610114730***** | 699 | 0.000017% |
| 3034 | 卢旭 | 610113631***** | 2,517 | 0.000063% |
| 3035 | 张梦琳 | 610102590***** | 2,796 | 0.000070% |
| 3036 | 邓华 | 610113721***** | 4,754 | 0.000119% |
| 3037 | 赵新民 | 610114500***** | 699 | 0.000017% |
| 3038 | 宁静 | 610103710***** | 2,796 | 0.000070% |
| 3039 | 王军 | 610103680***** | 2,237 | 0.000056% |
| 3040 | 秦阳 | 610103660***** | 2,796 | 0.000070% |
| 3041 | 晁悦 | 610103198410***** | 2,097 | 0.000052% |
| 3042 | 殷菊静 | 610111641***** | 2,796 | 0.000070% |
| 3043 | 徐佳图 | 610112197008***** | 279 | 0.000007% |
| 3044 | 王正荣 | 610103194309***** | 2,517 | 0.000063% |
| 3045 | 杜娜 | 610114780***** | 2,146 | 0.000054% |
| 3046 | 任天育 | 610103500***** | 3,356 | 0.000084% |
| 3047 | 陈一峰 | 610114610***** | 1,398 | 0.000035% |
| 3048 | 苑梅 | 612601196811***** | 1,538 | 0.000038% |
| 3049 | 蒋建忠 | 610102196812***** | 1,398 | 0.000035% |
| 3050 | 柳剑刚 | 610102660***** | 699 | 0.000017% |
| 3051 | 屈秋季 | 610114461***** | 699 | 0.000017% |
| 3052 | 王养性 | 610102194212***** | 978 | 0.000024% |
| 3053 | 郭海田 | 610102370***** | 2,656 | 0.000066% |
| 3054 | 张宏 | 610104700***** | 2,796 | 0.000070% |
| 3055 | 叶淑琴 | 610104194608***** | 1,783 | 0.000045% |
| 3056 | 杨华 | 610111650***** | 419 | 0.000010% |
| 3057 | 余梅 | 610103691***** | 2,796 | 0.000070% |
| 3058 | 冯潇丽 | 610103197004***** | 4,942 | 0.000124% |
| 3059 | 肖延 | 610113670***** | 2,796 | 0.000070% |
| 3060 | 李燕玲 | 610103710***** | 1,398 | 0.000035% |
| 3061 | 张宝珍 | 610102194507***** | 2,097 | 0.000052% |
| 3062 | 陈豆豆 | 610124196802***** | 1,398 | 0.000035% |
| 3063 | 王瑛 | 610103193512***** | 2,796 | 0.000070% |
| 3064 | 王迎 | 610102690***** | 2,796 | 0.000070% |
| 3065 | 梁新利 | 610103197110***** | 1,398 | 0.000035% |

| 序号 | 股东姓名 | 身份证件号码 | 持股数量（股） | 持股比例 |
|------|------|-------------------|---------|-----------|
| 3066 | 窦彦锋 | 610113580***** | 1,398 | 0.000035% |
| 3067 | 刘星华 | 610123460***** | 699 | 0.000017% |
| 3068 | 陈庆荣 | 610104480***** | 1,678 | 0.000042% |
| 3069 | 胡静云 | 610103690***** | 1,398 | 0.000035% |
| 3070 | 赵爱玲 | 610111195810***** | 1,538 | 0.000038% |
| 3071 | 周宝庆 | 610103440***** | 1,538 | 0.000038% |
| 3072 | 张根 | 610103570***** | 1,538 | 0.000038% |
| 3073 | 方铁民 | 610112491***** | 1,398 | 0.000035% |
| 3074 | 刚进兴 | 610104460***** | 1,398 | 0.000035% |
| 3075 | 焦建东 | 610102611***** | 1,398 | 0.000035% |
| 3076 | 郭晓会 | 610104600***** | 1,398 | 0.000035% |
| 3077 | 高全峰 | 610104570***** | 1,398 | 0.000035% |
| 3078 | 张世杰 | 610103561***** | 2,796 | 0.000070% |
| 3079 | 孙建宁 | 610113711***** | 1,398 | 0.000035% |
| 3080 | 王发运 | 610102194209***** | 1,678 | 0.000042% |
| 3081 | 史玉玲 | 610103610***** | 5,173 | 0.000129% |
| 3082 | 安宁 | 610103650***** | 2,796 | 0.000070% |
| 3083 | 朱红 | 610104196808***** | 2,796 | 0.000070% |
| 3084 | 徐亚莉 | 610103580***** | 2,796 | 0.000070% |
| 3085 | 张西玲 | 610103630***** | 2,796 | 0.000070% |
| 3086 | 戴琦 | 610104197906***** | 5,173 | 0.000129% |
| 3087 | 胡爱华 | 610103196312***** | 2,517 | 0.000063% |
| 3088 | 李淑丽 | 610104720***** | 1,398 | 0.000035% |
| 3089 | 陈新 | 610103196909***** | 2,796 | 0.000070% |
| 3090 | 白云 | 610103197301***** | 2,157 | 0.000054% |
| 3091 | 郭新芳 | 610113640***** | 1,398 | 0.000035% |
| 3092 | 郭睿 | 610104630***** | 2,796 | 0.000070% |
| 3093 | 邓增强 | 610114560***** | 699 | 0.000017% |
| 3094 | 徐素梅 | 610103590***** | 139 | 0.000003% |
| 3095 | 王玉秀 | 610114196804***** | 699 | 0.000017% |
| 3096 | 杨留当 | 610104360***** | 279 | 0.000007% |
| 3097 | 赵惠军 | 610104741***** | 139 | 0.000003% |
| 3098 | 郭新权 | 610114550***** | 699 | 0.000017% |

| 序号 | 股东姓名 | 身份证件号码 | 持股数量（股） | 持股比例 |
|------|------|-------------------|---------|-----------|
| 3099 | 尹峰 | 610103196901***** | 978 | 0.000024% |
| 3100 | 马润章 | 610103480***** | 139 | 0.000003% |
| 3101 | 王丽侠 | 610114500***** | 699 | 0.000017% |
| 3102 | 陈甫保 | 610114390***** | 1,398 | 0.000035% |
| 3103 | 权涛 | 610103640***** | 978 | 0.000024% |
| 3104 | 薛存芳 | 610114430***** | 699 | 0.000017% |
| 3105 | 郭随学 | 610112611***** | 699 | 0.000017% |
| 3106 | 张秀花 | 610103251***** | 559 | 0.000014% |
| 3107 | 刘买柱 | 610114390***** | 699 | 0.000017% |
| 3108 | 沈军星 | 610111690***** | 839 | 0.000021% |
| 3109 | 王亚茹 | 610114620***** | 699 | 0.000017% |
| 3110 | 孙兴帮 | 610102320***** | 978 | 0.000024% |
| 3111 | 邱院明 | 610111730***** | 139 | 0.000003% |
| 3112 | 吕秋芳 | 610123194704***** | 699 | 0.000017% |
| 3113 | 王宝奇 | 610102281***** | 279 | 0.000007% |
| 3114 | 王颖 | 610103196908***** | 419 | 0.000010% |
| 3115 | 任新来 | 610114520***** | 699 | 0.000017% |
| 3116 | 臧勇坚 | 610114194704***** | 699 | 0.000017% |
| 3117 | 李金星 | 610121198512***** | 839 | 0.000021% |
| 3118 | 屈利萍 | 610103621***** | 978 | 0.000024% |
| 3119 | 孙骊新 | 610114680***** | 699 | 0.000017% |
| 3120 | 朱毓林 | 610114640***** | 699 | 0.000017% |
| 3121 | 王竹兰 | 610112411***** | 559 | 0.000014% |
| 3122 | 孙彩莲 | 610114640***** | 699 | 0.000017% |
| 3123 | 何登陵 | 610111580***** | 419 | 0.000010% |
| 3124 | 胡会东 | 610112661***** | 699 | 0.000017% |
| 3125 | 刘军 | 610104600***** | 978 | 0.000024% |
| 3126 | 张卫东 | 610104700***** | 699 | 0.000017% |
| 3127 | 康亚梅 | 610112194303***** | 139 | 0.000003% |
| 3128 | 李惠英 | 610104193911***** | 559 | 0.000014% |
| 3129 | 黄龙一 | 610104192804***** | 11,606 | 0.000290% |
| 3130 | 汤怀迁 | 610111601***** | 839 | 0.000021% |
| 3131 | 李惠芳 | 610103271***** | 559 | 0.000014% |

| 序号 | 股东姓名 | 身份证件号码 | 持股数量（股） | 持股比例 |
|------|------|-------------------|---------|-----------|
| 3132 | 陈兵 | 610104660***** | 796 | 0.000020% |
| 3133 | 徐凌 | 610330195609***** | 839 | 0.000021% |
| 3134 | 金丽娜 | 610103621***** | 419 | 0.000010% |
| 3135 | 王国娟 | 610114631***** | 699 | 0.000017% |
| 3136 | 刘雁 | 610102600***** | 978 | 0.000024% |
| 3137 | 于文源 | 610114350***** | 699 | 0.000017% |
| 3138 | 刘雅玲 | 610103621***** | 978 | 0.000024% |
| 3139 | 王庆民 | 610104561***** | 279 | 0.000007% |
| 3140 | 王微 | 610112691***** | 978 | 0.000024% |
| 3141 | 雷蕊香 | 610102561***** | 419 | 0.000010% |
| 3142 | 药丽琼 | 610114580***** | 699 | 0.000017% |
| 3143 | 贾彧 | 610123640***** | 699 | 0.000017% |
| 3144 | 王冰 | 610103193211***** | 699 | 0.000017% |
| 3145 | 冯杰 | 610104196910***** | 699 | 0.000017% |
| 3146 | 李建乐 | 610114570***** | 699 | 0.000017% |
| 3147 | 亓丰义 | 610114510***** | 699 | 0.000017% |
| 3148 | 焦雅玲 | 610103195706***** | 559 | 0.000014% |
| 3149 | 杨宁 | 610103197511***** | 419 | 0.000010% |
| 3150 | 张清兰 | 610103470***** | 2,237 | 0.000056% |
| 3151 | 尚宏印 | 610114390***** | 699 | 0.000017% |
| 3152 | 王彩绒 | 610103196106***** | 2,146 | 0.000054% |
| 3153 | 詹望 | 610202196807***** | 2,796 | 0.000070% |
| 3154 | 周柏红 | 610104670***** | 2,796 | 0.000070% |
| 3155 | 白超 | 610103198508***** | 2,517 | 0.000063% |
| 3156 | 李明 | 610103631***** | 2,097 | 0.000052% |
| 3157 | 张海燕 | 610113680***** | 2,796 | 0.000070% |
| 3158 | 俞金华 | 610104351***** | 2,796 | 0.000070% |
| 3159 | 毛青 | 610103720***** | 2,517 | 0.000063% |
| 3160 | 李家丽 | 610103196310***** | 2,517 | 0.000063% |
| 3161 | 刘建军 | 610103670***** | 2,097 | 0.000052% |
| 3162 | 孙秀玲 | 610102581***** | 2,656 | 0.000066% |
| 3163 | 刘伟 | 610103631***** | 2,796 | 0.000070% |
| 3164 | 焦婧 | 610113197311***** | 2,966 | 0.000074% |

| 序号 | 股东姓名 | 身份证件号码 | 持股数量（股） | 持股比例 |
|------|------|-------------------|---------|-----------|
| 3165 | 李宗文 | 610112510***** | 2,237 | 0.000056% |
| 3166 | 张爱华 | 610104550***** | 2,796 | 0.000070% |
| 3167 | 金荣 | 610104196601***** | 2,237 | 0.000056% |
| 3168 | 张志斌 | 610103611***** | 2,796 | 0.000070% |
| 3169 | 李素珍 | 610102510***** | 2,097 | 0.000052% |
| 3170 | 曾氢 | 610111670***** | 2,097 | 0.000052% |
| 3171 | 史联芳 | 610111197105***** | 1,398 | 0.000035% |
| 3172 | 田淑婵 | 610113550***** | 2,517 | 0.000063% |
| 3173 | 李西云 | 610103195802***** | 2,517 | 0.000063% |
| 3174 | 李武军 | 610103196203***** | 1,398 | 0.000035% |
| 3175 | 童惠霞 | 610111193704***** | 2,097 | 0.000052% |
| 3176 | 尹莉莉 | 610103196306***** | 2,796 | 0.000070% |
| 3177 | 邓欣 | 610102711***** | 2,796 | 0.000070% |
| 3178 | 张晋英 | 610102571***** | 2,517 | 0.000063% |
| 3179 | 刘林 | 610104198009***** | 2,517 | 0.000063% |
| 3180 | 岳金花 | 610104194503***** | 2,796 | 0.000070% |
| 3181 | 尚万鸣 | 610113196608***** | 2,097 | 0.000052% |
| 3182 | 印抒全 | 610103197203***** | 2,796 | 0.000070% |
| 3183 | 温宏斌 | 610103196709***** | 2,796 | 0.000070% |
| 3184 | 张钢 | 610113590***** | 2,796 | 0.000070% |
| 3185 | 陈华 | 610103640***** | 2,796 | 0.000070% |
| 3186 | 汪文静 | 610104641***** | 2,097 | 0.000052% |
| 3187 | 王京 | 610103196905***** | 2,517 | 0.000063% |
| 3188 | 吕平 | 610104196005***** | 2,796 | 0.000070% |
| 3189 | 张兵 | 610104680***** | 2,237 | 0.000056% |
| 3190 | 刘佰伶 | 210204660***** | 2,237 | 0.000056% |
| 3191 | 赵贵璠 | 610102440***** | 2,097 | 0.000052% |
| 3192 | 赵敏 | 610103196312***** | 2,517 | 0.000063% |
| 3193 | 魏星 | 610104197004***** | 2,796 | 0.000070% |
| 3194 | 林维志 | 610103511***** | 2,656 | 0.000066% |
| 3195 | 赵西俊 | 610103601***** | 2,796 | 0.000070% |
| 3196 | 郭奎元 | 610104431***** | 2,237 | 0.000056% |
| 3197 | 李静 | 610102680***** | 2,796 | 0.000070% |

| 序号 | 股东姓名 | 身份证件号码 | 持股数量（股） | 持股比例 |
|------|------|-------------------|---------|-----------|
| 3198 | 梁淑蓉 | 610102361***** | 2,097 | 0.000052% |
| 3199 | 王胜元 | 610104511***** | 2,796 | 0.000070% |
| 3200 | 张梦璟 | 610104196311***** | 2,796 | 0.000070% |
| 3201 | 王社民 | 610111561***** | 2,796 | 0.000070% |
| 3202 | 白崇行 | 610102571***** | 1,678 | 0.000042% |
| 3203 | 李新娟 | 610104195408***** | 2,097 | 0.000052% |
| 3204 | 祁健 | 610104461***** | 2,796 | 0.000070% |
| 3205 | 高玉琪 | 610103331***** | 2,517 | 0.000063% |
| 3206 | 李升海 | 610102520***** | 2,097 | 0.000052% |
| 3207 | 孙友喜 | 610103480***** | 2,237 | 0.000056% |
| 3208 | 马涛 | 610104500***** | 2,796 | 0.000070% |
| 3209 | 尹伟 | 610103196309***** | 2,517 | 0.000063% |
| 3210 | 亢亚萍 | 610303195609***** | 1,782 | 0.000045% |
| 3211 | 付万林 | 610103330***** | 2,237 | 0.000056% |
| 3212 | 冯大鹏 | 610103430***** | 2,237 | 0.000056% |
| 3213 | 李伟 | 610104690***** | 2,796 | 0.000070% |
| 3214 | 张葵 | 610104195309***** | 2,796 | 0.000070% |
| 3215 | 党鸣凤 | 610102471***** | 1,678 | 0.000042% |
| 3216 | 王宗淳 | 610102196810***** | 2,097 | 0.000052% |
| 3217 | 曾明亮 | 610102600***** | 1,678 | 0.000042% |
| 3218 | 任炜 | 610103550***** | 2,796 | 0.000070% |
| 3219 | 白蓓 | 610103680***** | 2,796 | 0.000070% |
| 3220 | 孙萍 | 610114621***** | 2,796 | 0.000070% |
| 3221 | 廖渊 | 610113196604***** | 2,796 | 0.000070% |
| 3222 | 王小兵 | 610104700***** | 2,097 | 0.000052% |
| 3223 | 吴翠英 | 610103195709***** | 2,796 | 0.000070% |
| 3224 | 刘莉 | 610102197101***** | 2,516 | 0.000063% |
| 3225 | 狄桂英 | 610104196401***** | 2,451 | 0.000061% |
| 3226 | 刘琦 | 610104720***** | 2,796 | 0.000070% |
| 3227 | 单祖德 | 610103195102***** | 2,517 | 0.000063% |
| 3228 | 马小玲 | 610102561***** | 2,097 | 0.000052% |
| 3229 | 杨连杰 | 610104690***** | 2,796 | 0.000070% |
| 3230 | 郑国凤 | 610104650***** | 2,796 | 0.000070% |

| 序号 | 股东姓名 | 身份证件号码 | 持股数量（股） | 持股比例 |
|------|------|-------------------|---------|-----------|
| 3231 | 尚丽 | 610103700***** | 2,796 | 0.000070% |
| 3232 | 刘晓珍 | 610103194404***** | 2,377 | 0.000059% |
| 3233 | 周银鹰 | 610103540***** | 2,796 | 0.000070% |
| 3234 | 房毅民 | 610113195411***** | 2,936 | 0.000073% |
| 3235 | 刘三龙 | 610104196003***** | 2,377 | 0.000059% |
| 3236 | 陈瑾瑜 | 610112196510***** | 1,956 | 0.000049% |
| 3237 | 郭蓉 | 610103690***** | 2,796 | 0.000070% |
| 3238 | 牛刚 | 610103630***** | 2,796 | 0.000070% |
| 3239 | 袁晓燕 | 610102681***** | 2,796 | 0.000070% |
| 3240 | 李惠霞 | 610111400***** | 2,936 | 0.000073% |
| 3241 | 何宇欣 | 610104196111***** | 2,237 | 0.000056% |
| 3242 | 徐永基 | 610104193511***** | 2,377 | 0.000059% |
| 3243 | 李金锋 | 610103196003***** | 2,517 | 0.000063% |
| 3244 | 鄢锡斌 | 610112370***** | 2,796 | 0.000070% |
| 3245 | 马建章 | 610104470***** | 2,237 | 0.000056% |
| 3246 | 崔锡宏 | 610113470***** | 2,237 | 0.000056% |
| 3247 | 赵春桃 | 610103197011***** | 2,237 | 0.000056% |
| 3248 | 孙立新 | 610114195109***** | 2,097 | 0.000052% |
| 3249 | 段波 | 610103196508***** | 5,173 | 0.000129% |
| 3250 | 李红 | 610102640***** | 2,796 | 0.000070% |
| 3251 | 杨宏利 | 610104197211***** | 2,517 | 0.000063% |
| 3252 | 王亚玲 | 610103621***** | 2,517 | 0.000063% |
| 3253 | 宋凡 | 610113196401***** | 2,517 | 0.000063% |
| 3254 | 杨志义 | 610114450***** | 699 | 0.000017% |
| 3255 | 苗雨菁 | 610102197807***** | 699 | 0.000017% |
| 3256 | 王君美 | 610102601***** | 419 | 0.000010% |
| 3257 | 白绪贤 | 610102195202***** | 279 | 0.000007% |
| 3258 | 李新红 | 610111660***** | 839 | 0.000021% |
| 3259 | 刘全刚 | 610104196303***** | 1,817 | 0.000045% |
| 3260 | 王云弘 | 610104641***** | 2,796 | 0.000070% |
| 3261 | 韩筠 | 610113196510***** | 2,796 | 0.000070% |
| 3262 | 周水珍 | 610103560***** | 2,377 | 0.000059% |
| 3263 | 朱建录 | 610126551***** | 2,796 | 0.000070% |

| 序号 | 股东姓名 | 身份证件号码 | 持股数量（股） | 持股比例 |
|------|------|-------------------|---------|-----------|
| 3264 | 刘建华 | 610104650***** | 2,237 | 0.000056% |
| 3265 | 周西乐 | 610102195708***** | 5,173 | 0.000129% |
| 3266 | 张宁歌 | 610103196609***** | 2,517 | 0.000063% |
| 3267 | 罗敏 | 610103570***** | 2,796 | 0.000070% |
| 3268 | 张宝霞 | 610104196101***** | 2,796 | 0.000070% |
| 3269 | 马俊 | 610104196912***** | 2,796 | 0.000070% |
| 3270 | 马军 | 610103680***** | 2,796 | 0.000070% |
| 3271 | 王来发 | 610102520***** | 2,237 | 0.000056% |
| 3272 | 王天荣 | 610104491***** | 2,796 | 0.000070% |
| 3273 | 张金秀 | 610112193510***** | 2,796 | 0.000070% |
| 3274 | 董莉 | 610103195702***** | 2,237 | 0.000056% |
| 3275 | 张超礼 | 610104194212***** | 2,796 | 0.000070% |
| 3276 | 程荷 | 610103196004***** | 2,517 | 0.000063% |
| 3277 | 樊莉 | 610102710***** | 2,796 | 0.000070% |
| 3278 | 樊英 | 610103340***** | 2,517 | 0.000063% |
| 3279 | 田武 | 610103196801***** | 2,796 | 0.000070% |
| 3280 | 侯巧云 | 412821197009***** | 2,311 | 0.000058% |
| 3281 | 石金玲 | 610104195212***** | 2,237 | 0.000056% |
| 3282 | 魏永祥 | 610104194110***** | 2,796 | 0.000070% |
| 3283 | 刘瑛明 | 610104580***** | 4,894 | 0.000122% |
| 3284 | 雷萍 | 610113640***** | 2,237 | 0.000056% |
| 3285 | 童强 | 610103197007***** | 2,796 | 0.000070% |
| 3286 | 任慧 | 610113590***** | 2,517 | 0.000063% |
| 3287 | 杨学康 | 610103195701***** | 2,517 | 0.000063% |
| 3288 | 蒋永发 | 510215194503***** | 2,097 | 0.000052% |
| 3289 | 崔杭 | 610102520***** | 2,656 | 0.000066% |
| 3290 | 罗保存 | 610430196903***** | 2,237 | 0.000056% |
| 3291 | 李美峰 | 610112790***** | 2,237 | 0.000056% |
| 3292 | 陈佩璟 | 610103193607***** | 1,906 | 0.000048% |
| 3293 | 田素丽 | 610102196004***** | 1,956 | 0.000049% |
| 3294 | 于德科 | 610104540***** | 2,656 | 0.000066% |
| 3295 | 李全印 | 610103451***** | 2,237 | 0.000056% |
| 3296 | 张军 | 610103611***** | 2,517 | 0.000063% |

| 序号 | 股东姓名 | 身份证件号码 | 持股数量（股） | 持股比例 |
|------|------|-------------------|---------|-----------|
| 3297 | 刘放 | 610103710***** | 2,237 | 0.000056% |
| 3298 | 董强 | 610103700***** | 2,097 | 0.000052% |
| 3299 | 邓琳 | 610103197511***** | 2,517 | 0.000063% |
| 3300 | 籍哲 | 610103630***** | 2,796 | 0.000070% |
| 3301 | 杨桂英 | 610104195311***** | 2,517 | 0.000063% |
| 3302 | 郭伟 | 610103197107***** | 2,796 | 0.000070% |
| 3303 | 赵永祥 | 610104490***** | 2,237 | 0.000056% |
| 3304 | 朱琴 | 610113790***** | 2,146 | 0.000054% |
| 3305 | 肖海芳 | 610111450***** | 2,097 | 0.000052% |
| 3306 | 刘渝 | 610113691***** | 2,097 | 0.000052% |
| 3307 | 赵界生 | 610102461***** | 2,796 | 0.000070% |
| 3308 | 张宏会 | 610121421***** | 2,237 | 0.000056% |
| 3309 | 姚薇 | 610103196608***** | 2,474 | 0.000062% |
| 3310 | 王晓骊 | 610103411***** | 2,517 | 0.000063% |
| 3311 | 葛西歌 | 610104750***** | 2,237 | 0.000056% |
| 3312 | 罗卫红 | 610111196805***** | 2,097 | 0.000052% |
| 3313 | 李兰 | 610103650***** | 2,796 | 0.000070% |
| 3314 | 仲世昌 | 610102150***** | 2,796 | 0.000070% |
| 3315 | 何岩 | 610102196906***** | 2,097 | 0.000052% |
| 3316 | 张晓凤 | 610102710***** | 2,796 | 0.000070% |
| 3317 | 文焕玲 | 610104196110***** | 2,131 | 0.000053% |
| 3318 | 李勇 | 610111641***** | 2,097 | 0.000052% |
| 3319 | 郭健 | 610104700***** | 2,796 | 0.000070% |
| 3320 | 刘惠梅 | 610103741***** | 2,237 | 0.000056% |
| 3321 | 余明信 | 610102520***** | 2,796 | 0.000070% |
| 3322 | 韩卫东 | 610103690***** | 2,237 | 0.000056% |
| 3323 | 王杰性 | 610102193704***** | 1,956 | 0.000049% |
| 3324 | 陈敏 | 610104691***** | 2,237 | 0.000056% |
| 3325 | 杨晓燕 | 130406195212***** | 5,173 | 0.000129% |
| 3326 | 张东欣 | 610104650***** | 2,796 | 0.000070% |
| 3327 | 党增虎 | 610102640***** | 1,678 | 0.000042% |
| 3328 | 贺竹菊 | 610104630***** | 2,517 | 0.000063% |
| 3329 | 张建文 | 610103661***** | 2,796 | 0.000070% |

| 序号 | 股东姓名 | 身份证件号码 | 持股数量（股） | 持股比例 |
|------|------|-------------------|---------|-----------|
| 3330 | 虞宁 | 610103490***** | 2,796 | 0.000070% |
| 3331 | 王谦 | 610104710***** | 2,796 | 0.000070% |
| 3332 | 刘效文 | 610103193211***** | 4,894 | 0.000122% |
| 3333 | 王忠合 | 610202194706***** | 2,796 | 0.000070% |
| 3334 | 梁泓 | 610104680***** | 2,796 | 0.000070% |
| 3335 | 王亚莉 | 610126550***** | 2,796 | 0.000070% |
| 3336 | 杨昆 | 610103198408***** | 2,097 | 0.000052% |
| 3337 | 王海丽 | 610102590***** | 978 | 0.000024% |
| 3338 | 吴二建 | 610102580***** | 2,796 | 0.000070% |
| 3339 | 赵强 | 610113640***** | 2,796 | 0.000070% |
| 3340 | 尚玉明 | 610102390***** | 2,097 | 0.000052% |
| 3341 | 冯建林 | 610102630***** | 1,678 | 0.000042% |
| 3342 | 赵昌飞 | 610125197801***** | 2,146 | 0.000054% |
| 3343 | 陈军 | 610102650***** | 2,796 | 0.000070% |
| 3344 | 李铎 | 610103198701***** | 839 | 0.000021% |
| 3345 | 秦仪 | 610102580***** | 978 | 0.000024% |
| 3346 | 黄俊萍 | 610102600***** | 2,097 | 0.000052% |
| 3347 | 宋淑文 | 610121194107***** | 1,398 | 0.000035% |
| 3348 | 姚志龙 | 610114560***** | 699 | 0.000017% |
| 3349 | 杨海 | 610103660***** | 2,796 | 0.000070% |
| 3350 | 姚汉英 | 610114520***** | 699 | 0.000017% |
| 3351 | 刘灵霞 | 610104690***** | 1,398 | 0.000035% |
| 3352 | 黄济林 | 610123195111***** | 699 | 0.000017% |
| 3353 | 梁西中 | 610103491***** | 139 | 0.000003% |
| 3354 | 李银平 | 610114197005***** | 699 | 0.000017% |
| 3355 | 蒋新安 | 610104196310***** | 4,903 | 0.000123% |
| 3356 | 姚海娟 | 610104196911***** | 558 | 0.000014% |
| 3357 | 熊魁 | 610104620***** | 2,237 | 0.000056% |
| 3358 | 唐军 | 610113680***** | 2,796 | 0.000070% |
| 3359 | 齐艺 | 610103640***** | 1,118 | 0.000028% |
| 3360 | 田赟 | 610103660***** | 2,517 | 0.000063% |
| 3361 | 张大信 | 610112540***** | 699 | 0.000017% |
| 3362 | 王玉芳 | 610113371***** | 2,517 | 0.000063% |

| 序号 | 股东姓名 | 身份证件号码 | 持股数量（股） | 持股比例 |
|------|------|-------------------|---------|-----------|
| 3363 | 焦伟群 | 610102195901***** | 978 | 0.000024% |
| 3364 | 李鹏 | 610102197008***** | 2,796 | 0.000070% |
| 3365 | 金伟 | 610104198507***** | 2,517 | 0.000063% |
| 3366 | 朱田玲 | 610104660***** | 2,796 | 0.000070% |
| 3367 | 刘彩霞 | 610113641***** | 4,894 | 0.000122% |
| 3368 | 李秋玲 | 610102570***** | 978 | 0.000024% |
| 3369 | 董启江 | 610114194303***** | 699 | 0.000017% |
| 3370 | 张敏 | 610113196306***** | 1,958 | 0.000049% |
| 3371 | 李萍 | 610102710***** | 2,796 | 0.000070% |
| 3372 | 吴丽华 | 610104195311***** | 978 | 0.000024% |
| 3373 | 宇文惠荣 | 610103550***** | 2,517 | 0.000063% |
| 3374 | 赵建成 | 610112196903***** | 2,237 | 0.000056% |
| 3375 | 谢兆瑛 | 610104370***** | 2,656 | 0.000066% |
| 3376 | 范平亚 | 610111580***** | 839 | 0.000021% |
| 3377 | 陈萍 | 610103561***** | 978 | 0.000024% |
| 3378 | 温安莉 | 610104521***** | 1,957 | 0.000049% |
| 3379 | 杨镒泽 | 610103196607***** | 2,796 | 0.000070% |
| 3380 | 商桂英 | 610113520***** | 2,237 | 0.000056% |
| 3381 | 谈四锋 | 610104390***** | 419 | 0.000010% |
| 3382 | 张劲松 | 610103690***** | 2,796 | 0.000070% |
| 3383 | 任拴英 | 610102194705***** | 538 | 0.000013% |
| 3384 | 郭钢 | 610103195808***** | 2,517 | 0.000063% |
| 3385 | 王琦 | 610104195909***** | 2,796 | 0.000070% |
| 3386 | 赵永利 | 610126196303***** | 2,796 | 0.000070% |
| 3387 | 胡新晖 | 610103550***** | 2,377 | 0.000059% |
| 3388 | 赵幼学 | 610104411***** | 2,796 | 0.000070% |
| 3389 | 张瑞丽 | 610102420***** | 5,000 | 0.000125% |
| 3390 | 李萍 | 610102700***** | 2,796 | 0.000070% |
| 3391 | 朱干阳 | 610103192706***** | 2,656 | 0.000066% |
| 3392 | 苏秋东 | 610114690***** | 699 | 0.000017% |
| 3393 | 韩利娥 | 610102610***** | 2,097 | 0.000052% |
| 3394 | 崔庚云 | 610102194010***** | 1,678 | 0.000042% |
| 3395 | 刘丹冰 | 610113620***** | 23,352 | 0.000584% |

| 序号 | 股东姓名 | 身份证件号码 | 持股数量（股） | 持股比例 |
|------|------|-------------------|---------|-----------|
| 3396 | 成钧 | 610103691***** | 1,118 | 0.000028% |
| 3397 | 侯锐萍 | 610104660***** | 2,237 | 0.000056% |
| 3398 | 倪振明 | 610113195501***** | 2,237 | 0.000056% |
| 3399 | 刘惠萍 | 610103680***** | 2,517 | 0.000063% |
| 3400 | 刘振文 | 610103500***** | 2,237 | 0.000056% |
| 3401 | 马鲁惠 | 610114570***** | 699 | 0.000017% |
| 3402 | 王华 | 610104591***** | 978 | 0.000024% |
| 3403 | 高建中 | 610104600***** | 2,237 | 0.000056% |
| 3404 | 车朝启 | 610102550***** | 1,678 | 0.000042% |
| 3405 | 张静 | 610102196212***** | 2,517 | 0.000063% |
| 3406 | 李春英 | 610114560***** | 699 | 0.000017% |
| 3407 | 李淑捷 | 610114471***** | 699 | 0.000017% |
| 3408 | 李斌 | 610102196808***** | 419 | 0.000010% |
| 3409 | 张兆兰 | 610111193510***** | 419 | 0.000010% |
| 3410 | 童文 | 610103660***** | 2,237 | 0.000056% |
| 3411 | 李勤德 | 610123571***** | 699 | 0.000017% |
| 3412 | 滕晖 | 610104196004***** | 978 | 0.000024% |
| 3413 | 张维轩 | 610111350***** | 839 | 0.000021% |
| 3414 | 张小燕 | 610102196310***** | 4,334 | 0.000108% |
| 3415 | 邵紫东 | 610104196310***** | 2,237 | 0.000056% |
| 3416 | 贺利民 | 610103196907***** | 978 | 0.000024% |
| 3417 | 齐平利 | 610122670***** | 419 | 0.000010% |
| 3418 | 高秦林 | 610102540***** | 1,678 | 0.000042% |
| 3419 | 张小絮 | 610123196603***** | 699 | 0.000017% |
| 3420 | 姚首龙 | 610114196711***** | 699 | 0.000017% |
| 3421 | 叶茹 | 610112197208***** | 419 | 0.000010% |
| 3422 | 刘亚兴 | 610111195504***** | 419 | 0.000010% |
| 3423 | 闻志辉 | 610103580***** | 978 | 0.000024% |
| 3424 | 畅君艳 | 610102650***** | 978 | 0.000024% |
| 3425 | 张亚茹 | 610113196107***** | 2,517 | 0.000063% |
| 3426 | 胡亚彬 | 610102660***** | 978 | 0.000024% |
| 3427 | 王西召 | 610104671***** | 2,796 | 0.000070% |
| 3428 | 廖虎 | 610123197104***** | 2,796 | 0.000070% |

| 序号 | 股东姓名 | 身份证件号码 | 持股数量（股） | 持股比例 |
|------|------------|--------------------------|------------|------------------|
| 3429 | 蔡西玲 | 610114196309***** | 699 | 0.000017% |
| 3430 | 王志强 | 610103730***** | 3,356 | 0.000084% |
| 3431 | 张丽华 | 610102711***** | 2,796 | 0.000070% |
| 3432 | 毕公海 | 610102196207***** | 1,678 | 0.000042% |
| 3433 | 赵建鹏 | 610102551***** | 2,796 | 0.000070% |
| 3434 | 杨世新 | 610104401***** | 2,796 | 0.000070% |
| 3435 | 许慧 | 610104194412***** | 2,517 | 0.000063% |
| 3436 | 柏湘晖 | 610113690***** | 1,398 | 0.000035% |
| 3437 | 张定芳 | 610104640***** | 2,796 | 0.000070% |
| 3438 | 赵娟 | 610103196301***** | 2,517 | 0.000063% |
| 3439 | 李小娟 | 610111196407***** | 839 | 0.000021% |
| 3440 | 邱秀琴 | 610111420***** | 419 | 0.000010% |
| 3441 | 唐青 | 610102196711***** | 978 | 0.000024% |
| 3442 | 兰红卫 | 610112690***** | 419 | 0.000010% |
| 3443 | 高学会 | 610221194910***** | 867 | 0.000022% |
| 3444 | 弋强 | 610114196501***** | 699 | 0.000017% |
| 3445 | 吕小青 | 610102196807***** | 1,398 | 0.000035% |
| 3446 | 阮长斌 | 210204670***** | 1,398 | 0.000035% |
| 3447 | 李丹 | 610104801***** | 419 | 0.000010% |
| 3448 | 张蓓 | 610114196012***** | 699 | 0.000017% |
| 3449 | 邓凌云 | 610104661***** | 419 | 0.000010% |
| 3450 | 杨秋燕 | 610114611***** | 699 | 0.000017% |
| 3451 | 刘磊 | 610102851***** | 419 | 0.000010% |
| 3452 | 张新庆 | 610102196002***** | 2,451 | 0.000061% |
| 3453 | 张树仑 | 610114194110***** | 2,097 | 0.000052% |
| 3454 | 王军社 | 610112650***** | 2,097 | 0.000052% |
| 3455 | 叶丽华 | 610102570***** | 2,656 | 0.000066% |
| 3456 | 王引需 | 610111440***** | 2,097 | 0.000052% |
| 3457 | 李旭 | 610103195910***** | 2,796 | 0.000070% |
| 3458 | 陈春媛 | 610102195702***** | 1,678 | 0.000042% |
| 3459 | 姚宏军 | 610103590***** | 2,796 | 0.000070% |
| 3460 | 张统喜 | 610112411***** | 2,796 | 0.000070% |
| 3461 | 周剑 | 610103651***** | 2,796 | 0.000070% |

| 序号 | 股东姓名 | 身份证件号码 | 持股数量（股） | 持股比例 |
|------|------|-------------------|---------|-----------|
| 3462 | 王坤洋 | 610102690***** | 2,796 | 0.000070% |
| 3463 | 李小星 | 610103690***** | 2,237 | 0.000056% |
| 3464 | 孙进 | 610103191***** | 2,796 | 0.000070% |
| 3465 | 张琳 | 120102196504***** | 2,796 | 0.000070% |
| 3466 | 杨连辉 | 610103195809***** | 2,796 | 0.000070% |
| 3467 | 李玉萍 | 610114196307***** | 2,097 | 0.000052% |
| 3468 | 窦军琪 | 610102197010***** | 11,052 | 0.000276% |
| 3469 | 李婕 | 610104197201***** | 4,334 | 0.000108% |
| 3470 | 束学远 | 610103480***** | 1,398 | 0.000035% |
| 3471 | 刘星文 | 610114460***** | 699 | 0.000017% |
| 3472 | 丁桂萍 | 610111410***** | 2,936 | 0.000073% |
| 3473 | 徐桂莲 | 610103193907***** | 2,656 | 0.000066% |
| 3474 | 卢冰 | 610103580***** | 2,796 | 0.000070% |
| 3475 | 吴中石 | 610103440***** | 2,796 | 0.000070% |
| 3476 | 翟文利 | 610102197007***** | 2,796 | 0.000070% |
| 3477 | 何玫 | 610113196211***** | 2,796 | 0.000070% |
| 3478 | 王琰 | 610104630***** | 2,796 | 0.000070% |
| 3479 | 崔从良 | 610103680***** | 2,517 | 0.000063% |
| 3480 | 解曼娜 | 610111196210***** | 4,195 | 0.000105% |
| 3481 | 屈利娟 | 610103660***** | 5,367 | 0.000134% |
| 3482 | 陈军 | 610103730***** | 5,453 | 0.000136% |
| 3483 | 姜沪生 | 610102630***** | 3,356 | 0.000084% |
| 3484 | 马东辉 | 630103711***** | 4,754 | 0.000119% |
| 3485 | 李桂云 | 610102194907***** | 3,356 | 0.000084% |
| 3486 | 胡代改 | 610104194203***** | 5,173 | 0.000129% |
| 3487 | 郭军 | 610102197005***** | 5,393 | 0.000135% |
| 3488 | 高小津 | 610102510***** | 3,356 | 0.000084% |
| 3489 | 张敏 | 610123196301***** | 3,495 | 0.000087% |
| 3490 | 刘长民 | 610112360***** | 3,356 | 0.000084% |
| 3491 | 金小英 | 610104341***** | 9,928 | 0.000248% |
| 3492 | 刘满平 | 610103530***** | 5,313 | 0.000133% |
| 3493 | 张秀英 | 610102192608***** | 5,593 | 0.000140% |
| 3494 | 房晔 | 610103195805***** | 4,754 | 0.000119% |

| 序号 | 股东姓名 | 身份证件号码 | 持股数量（股） | 持股比例 |
|------|------|-------------------|---------|-----------|
| 3495 | 李文善 | 610112420***** | 2,796 | 0.000070% |
| 3496 | 贾西林 | 610111600***** | 1,398 | 0.000035% |
| 3497 | 候晓丽 | 610114651***** | 1,398 | 0.000035% |
| 3498 | 韩长庆 | 610103690***** | 1,398 | 0.000035% |
| 3499 | 左茹昭 | 610103560***** | 1,538 | 0.000038% |
| 3500 | 李莹 | 610103197101***** | 1,538 | 0.000038% |
| 3501 | 黄达昕 | 610102681***** | 1,398 | 0.000035% |
| 3502 | 张竹芳 | 610103460***** | 1,538 | 0.000038% |
| 3503 | 朱芝芸 | 610104511***** | 1,538 | 0.000038% |
| 3504 | 刘志荣 | 610114490***** | 3,635 | 0.000091% |
| 3505 | 侯循宁 | 610104560***** | 1,398 | 0.000035% |
| 3506 | 曹妮妮 | 610103620***** | 1,398 | 0.000035% |
| 3507 | 宫泉业 | 610113640***** | 1,398 | 0.000035% |
| 3508 | 郭淑云 | 610103196203***** | 1,398 | 0.000035% |
| 3509 | 贺光萍 | 610104680***** | 1,398 | 0.000035% |
| 3510 | 侯志容 | 610103730***** | 1,398 | 0.000035% |
| 3511 | 吴军 | 610112197012***** | 1,538 | 0.000038% |
| 3512 | 刘健 | 610103195609***** | 2,237 | 0.000056% |
| 3513 | 任燕萍 | 610103196207***** | 2,517 | 0.000063% |
| 3514 | 魏建成 | 610102570***** | 2,796 | 0.000070% |
| 3515 | 孟繁春 | 610102710***** | 1,398 | 0.000035% |
| 3516 | 董占洲 | 610102410***** | 2,517 | 0.000063% |
| 3517 | 张乐民 | 610103196211***** | 5,592 | 0.000140% |
| 3518 | 纪华星 | 610104700***** | 2,542 | 0.000064% |
| 3519 | 盛莉 | 610104680***** | 2,796 | 0.000070% |
| 3520 | 刘桂荣 | 610104194310***** | 57,784 | 0.001445% |
| 3521 | 刘妍 | 610103197611***** | 4,754 | 0.000119% |
| 3522 | 高学玲 | 610111195707***** | 5,201 | 0.000130% |
| 3523 | 陈选政 | 610425196407***** | 2,936 | 0.000073% |
| 3524 | 阎红旗 | 610111196808***** | 839 | 0.000021% |
| 3525 | 党安纪 | 610112600***** | 699 | 0.000017% |
| 3526 | 曾宪德 | 610104196508***** | 5,393 | 0.000135% |
| 3527 | 李怀德 | 610113360***** | 5,313 | 0.000133% |

| 序号 | 股东姓名 | 身份证件号码 | 持股数量（股） | 持股比例 |
|------|------|-------------------|---------|-----------|
| 3528 | 刘思格 | 610102196612***** | 3,356 | 0.000084% |
| 3529 | 白茜 | 610104197203***** | 5,393 | 0.000135% |
| 3530 | 李春辉 | 610121730***** | 3,356 | 0.000084% |
| 3531 | 赵维海 | 610103520***** | 5,313 | 0.000133% |
| 3532 | 王敏利 | 610104551***** | 3,495 | 0.000087% |
| 3533 | 李克鹏 | 610103510***** | 3,356 | 0.000084% |
| 3534 | 康竟芳 | 610104193202***** | 4,195 | 0.000105% |
| 3535 | 郑春 | 610104750***** | 16,780 | 0.000420% |
| 3536 | 陈乃鸣 | 610104195303***** | 5,173 | 0.000129% |
| 3537 | 陈芳玲 | 142724560***** | 5,173 | 0.000129% |
| 3538 | 葛兰珍 | 610103194410***** | 3,356 | 0.000084% |
| 3539 | 赵萍 | 610102640***** | 4,622 | 0.000116% |
| 3540 | 杨束天 | 610103581***** | 10,907 | 0.000273% |
| 3541 | 蔡锦栋 | 610104460***** | 1,398 | 0.000035% |
| 3542 | 刘宝灵 | 610113630***** | 978 | 0.000024% |
| 3543 | 贺向阳 | 610114196809***** | 699 | 0.000017% |
| 3544 | 李花 | 610104660***** | 419 | 0.000010% |
| 3545 | 阴延河 | 610114194102***** | 699 | 0.000017% |
| 3546 | 张定秋 | 610114580***** | 699 | 0.000017% |
| 3547 | 王莲英 | 610102195401***** | 978 | 0.000024% |
| 3548 | 苑兵 | 610102197010***** | 279 | 0.000007% |
| 3549 | 孙启民 | 610113193911***** | 10,767 | 0.000269% |
| 3550 | 马崇辉 | 610102195811***** | 3,356 | 0.000084% |
| 3551 | 李世卫 | 610103701***** | 3,356 | 0.000084% |
| 3552 | 危清珍 | 610104193704***** | 4,195 | 0.000105% |
| 3553 | 杜岩军 | 610113196003***** | 3,356 | 0.000084% |
| 3554 | 王筱娟 | 610103195905***** | 3,495 | 0.000087% |
| 3555 | 李鹏 | 610102650***** | 10,767 | 0.000269% |
| 3556 | 罗润玉 | 610102330***** | 2,796 | 0.000070% |
| 3557 | 韩其燕 | 610102731***** | 1,398 | 0.000035% |
| 3558 | 双佑新 | 610102500***** | 5,453 | 0.000136% |
| 3559 | 杨晓武 | 610113411***** | 1,538 | 0.000038% |
| 3560 | 宋海荣 | 610126197201***** | 2,796 | 0.000070% |

| 序号 | 股东姓名 | 身份证件号码 | 持股数量（股） | 持股比例 |
|------|------|-------------------|---------|-----------|
| 3561 | 彭小恒 | 610104660***** | 2,796 | 0.000070% |
| 3562 | 胡新兰 | 610103591***** | 1,398 | 0.000035% |
| 3563 | 崔东梅 | 310110701***** | 1,398 | 0.000035% |
| 3564 | 邹伊立 | 370303720***** | 1,436 | 0.000036% |
| 3565 | 陈根旺 | 610103197406***** | 1,398 | 0.000035% |
| 3566 | 陈卡 | 610102561***** | 1,538 | 0.000038% |
| 3567 | 杜英林 | 610111501***** | 3,635 | 0.000091% |
| 3568 | 党秀清 | 610104691***** | 1,398 | 0.000035% |
| 3569 | 王敏 | 610102620***** | 10,767 | 0.000269% |
| 3570 | 杨江亭 | 610113196505***** | 1,538 | 0.000038% |
| 3571 | 郑宏伟 | 610104701***** | 1,538 | 0.000038% |
| 3572 | 陈晓荣 | 610113197002***** | 1,398 | 0.000035% |
| 3573 | 高育锋 | 610104720***** | 1,398 | 0.000035% |
| 3574 | 贾志东 | 620102700***** | 1,398 | 0.000035% |
| 3575 | 黄令峰 | 610104196811***** | 1,398 | 0.000035% |
| 3576 | 张伯麟 | 610104195707***** | 1,538 | 0.000038% |
| 3577 | 宋彦科 | 610114195011***** | 2,796 | 0.000070% |
| 3578 | 李延香 | 610103561***** | 2,796 | 0.000070% |
| 3579 | 赵东 | 610102701***** | 5,593 | 0.000140% |
| 3580 | 齐建设 | 610104551***** | 2,796 | 0.000070% |
| 3581 | 郭涌漫 | 610103680***** | 1,398 | 0.000035% |
| 3582 | 高景玉 | 610114460***** | 1,398 | 0.000035% |
| 3583 | 贺立红 | 610104680***** | 1,398 | 0.000035% |
| 3584 | 郑同信 | 610103440***** | 1,538 | 0.000038% |
| 3585 | 田夫 | 610104560***** | 1,538 | 0.000038% |
| 3586 | 康英 | 610113196412***** | 1,538 | 0.000038% |
| 3587 | 顾曾青 | 610113197212***** | 1,398 | 0.000035% |
| 3588 | 蔡登科 | 610104761***** | 1,398 | 0.000035% |
| 3589 | 韩福田 | 610114195003***** | 1,398 | 0.000035% |
| 3590 | 彭成保 | 610102680***** | 2,796 | 0.000070% |
| 3591 | 褚荣利 | 610104670***** | 1,398 | 0.000035% |
| 3592 | 蔡雁斌 | 610104720***** | 1,398 | 0.000035% |
| 3593 | 杨新民 | 610112193511***** | 1,538 | 0.000038% |

| 序号 | 股东姓名 | 身份证件号码 | 持股数量（股） | 持股比例 |
|------|------|-------------------|---------|-----------|
| 3594 | 任倩 | 610113591***** | 1,538 | 0.000038% |
| 3595 | 蒋炎青 | 610121720***** | 1,398 | 0.000035% |
| 3596 | 陈昭晖 | 610104440***** | 1,398 | 0.000035% |
| 3597 | 郭树斌 | 610114510***** | 1,398 | 0.000035% |
| 3598 | 姚珂 | 610103570***** | 1,538 | 0.000038% |
| 3599 | 赵毅 | 610113690***** | 1,538 | 0.000038% |
| 3600 | 迟铁莉 | 610102700***** | 1,398 | 0.000035% |
| 3601 | 傅宁 | 610104197008***** | 1,538 | 0.000038% |
| 3602 | 刘琪 | 610104730***** | 1,538 | 0.000038% |
| 3603 | 林欣 | 610113631***** | 1,538 | 0.000038% |
| 3604 | 郭红 | 610113196111***** | 1,538 | 0.000038% |
| 3605 | 段桂莲 | 610104196310***** | 1,398 | 0.000035% |
| 3606 | 戴敏华 | 610104570***** | 1,398 | 0.000035% |
| 3607 | 邓强 | 610112440***** | 1,538 | 0.000038% |
| 3608 | 高晋忠 | 610102580***** | 1,398 | 0.000035% |
| 3609 | 张凤香 | 610103193805***** | 1,538 | 0.000038% |
| 3610 | 张云华 | 610104581***** | 4,334 | 0.000108% |
| 3611 | 陈加毅 | 130102660***** | 1,398 | 0.000035% |
| 3612 | 朱雅玲 | 610103650***** | 2,796 | 0.000070% |
| 3613 | 孙大同 | 610104194910***** | 4,903 | 0.000123% |
| 3614 | 万雅 | 610104197203***** | 2,796 | 0.000070% |
| 3615 | 程剑 | 610114197603***** | 699 | 0.000017% |
| 3616 | 李耀祖 | 610102310***** | 9,928 | 0.000248% |
| 3617 | 马玉兰 | 610102441***** | 3,356 | 0.000084% |
| 3618 | 胡振军 | 610103540***** | 32,203 | 0.000805% |
| 3619 | 李绪良 | 410304197202***** | 419 | 0.000010% |
| 3620 | 罗艳 | 610104680***** | 2,796 | 0.000070% |
| 3621 | 杨和玉 | 610103194301***** | 1,538 | 0.000038% |
| 3622 | 李三升 | 632801671***** | 699 | 0.000017% |
| 3623 | 赵塞阳 | 610125196608***** | 11,746 | 0.000294% |
| 3624 | 孙洁 | 610114491***** | 699 | 0.000017% |
| 3625 | 张小玉 | 610103630***** | 2,796 | 0.000070% |
| 3626 | 呼寒林 | 610113196801***** | 1,817 | 0.000045% |

| 序号 | 股东姓名 | 身份证件号码 | 持股数量（股） | 持股比例 |
|------|------|-------------------|---------|-----------|
| 3627 | 倪昱 | 610103196712***** | 2,796 | 0.000070% |
| 3628 | 汝新策 | 610114196011***** | 699 | 0.000017% |
| 3629 | 张华 | 610103196801***** | 2,796 | 0.000070% |
| 3630 | 景永泉 | 610104480***** | 3,915 | 0.000098% |
| 3631 | 谢来顺 | 610114640***** | 699 | 0.000017% |
| 3632 | 桂蓉芳 | 610102610***** | 839 | 0.000021% |
| 3633 | 张京 | 610103731***** | 2,796 | 0.000070% |
| 3634 | 李万来 | 610112196003***** | 2,377 | 0.000059% |
| 3635 | 王安来 | 610103195212***** | 63,206 | 0.001580% |
| 3636 | 张培贤 | 610111371***** | 2,517 | 0.000063% |
| 3637 | 徐文斌 | 610104621***** | 2,796 | 0.000070% |
| 3638 | 王海洪 | 610104198807***** | 6,013 | 0.000150% |
| 3639 | 徐海安 | 610103570***** | 2,796 | 0.000070% |
| 3640 | 王建军 | 610104600***** | 2,237 | 0.000056% |
| 3641 | 罗文骥 | 610103501***** | 2,237 | 0.000056% |
| 3642 | 陈秀兰 | 610113196604***** | 1,398 | 0.000035% |
| 3643 | 张志利 | 610114661***** | 699 | 0.000017% |
| 3644 | 王云香 | 610104195307***** | 2,796 | 0.000070% |
| 3645 | 叶佩銮 | 610113450***** | 5,593 | 0.000140% |
| 3646 | 李宝华 | 610102196206***** | 5,393 | 0.000135% |
| 3647 | 宋心盘 | 610424470***** | 2,097 | 0.000052% |
| 3648 | 陈佩书 | 610102720***** | 1,398 | 0.000035% |
| 3649 | 张斌虎 | 610123591***** | 2,796 | 0.000070% |
| 3650 | 梁宏雁 | 610103651***** | 978 | 0.000024% |
| 3651 | 韩惠民 | 610103470***** | 1,398 | 0.000035% |
| 3652 | 刘洁 | 610103391***** | 17,759 | 0.000444% |
| 3653 | 李燕 | 610103197009***** | 2,796 | 0.000070% |
| 3654 | 范瑜军 | 610104740***** | 5,173 | 0.000129% |
| 3655 | 弓超 | 610102570***** | 2,796 | 0.000070% |
| 3656 | 李玮 | 610402196612***** | 3,076 | 0.000077% |
| 3657 | 任长春 | 610104620***** | 2,656 | 0.000066% |
| 3658 | 袁泓 | 610103760***** | 13,424 | 0.000336% |
| 3659 | 傅东 | 610113197202***** | 75,371 | 0.001884% |

| 序号 | 股东姓名 | 身份证件号码 | 持股数量（股） | 持股比例 |
|------|------|-------------------|---------|-----------|
| 3660 | 赵长安 | 610103450***** | 17,899 | 0.000447% |
| 3661 | 吴明珠 | 610103195811***** | 142,634 | 0.003566% |
| 3662 | 孙朝 | 610102691***** | 2,796 | 0.000070% |
| 3663 | 芦爱玲 | 610102670***** | 16,360 | 0.000409% |
| 3664 | 孙丽丹 | 610103671***** | 16,360 | 0.000409% |
| 3665 | 王西娥 | 610113195410***** | 71,176 | 0.001779% |
| 3666 | 刘宏超 | 411023197210***** | 2,451 | 0.000061% |
| 3667 | 杨涛 | 610103196806***** | 5,312 | 0.000133% |
| 3668 | 贺京芬 | 610102650***** | 10,734 | 0.000268% |
| 3669 | 高俊霞 | 610102196006***** | 5,367 | 0.000134% |
| 3670 | 吴丽英 | 610113570***** | 2,796 | 0.000070% |
| 3671 | 张峰 | 610102690***** | 7,970 | 0.000199% |
| 3672 | 是纯玗 | 610113300***** | 5,313 | 0.000133% |
| 3673 | 董润娴 | 610113300***** | 5,313 | 0.000133% |
| 3674 | 时新玲 | 610104680***** | 5,173 | 0.000129% |
| 3675 | 张弛 | 610103830***** | 2,796 | 0.000070% |
| 3676 | 王英 | 610102196210***** | 16,360 | 0.000409% |
| 3677 | 陶煜 | 610103691***** | 1,398 | 0.000035% |
| 3678 | 靳普选 | 610102530***** | 26,149 | 0.000654% |
| 3679 | 张雪彦 | 610104721***** | 27,547 | 0.000689% |
| 3680 | 李彦明 | 610102650***** | 10,907 | 0.000273% |
| 3681 | 党晓兵 | 610103680***** | 16,360 | 0.000409% |
| 3682 | 陈华志 | 610123490***** | 53,837 | 0.001346% |
| 3683 | 胡梦琪 | 610113195311***** | 22,372 | 0.000559% |
| 3684 | 高若昕 | 610103197110***** | 72,855 | 0.001821% |
| 3685 | 许新菊 | 610102196510***** | 74,952 | 0.001874% |
| 3686 | 陈英年 | 610103194303***** | 74,393 | 0.001860% |
| 3687 | 李岳虎 | 610103630***** | 72,156 | 0.001804% |
| 3688 | 马文丽 | 610104730***** | 27,827 | 0.000696% |
| 3689 | 马中良 | 610103550***** | 21,814 | 0.000545% |
| 3690 | 王爱芳 | 610112197006***** | 13,983 | 0.000350% |
| 3691 | 韩献辉 | 610125196303***** | 21,814 | 0.000545% |
| 3692 | 马红卫 | 610104661***** | 27,827 | 0.000696% |

| 序号 | 股东姓名 | 身份证件号码 | 持股数量（股） | 持股比例 |
|------|------|-------------------|---------|-----------|
| 3693 | 康小宝 | 610104540***** | 26,149 | 0.000654% |
| 3694 | 梁锦斗 | 610103381***** | 15,102 | 0.000378% |
| 3695 | 武乐 | 610103197303***** | 42,230 | 0.001056% |
| 3696 | 雷耀云 | 612729196208***** | 4,754 | 0.000119% |
| 3697 | 黎金娥 | 610103460***** | 15,102 | 0.000378% |
| 3698 | 韩明英 | 610104570***** | 26,149 | 0.000654% |
| 3699 | 罗水林 | 610104290***** | 72,156 | 0.001804% |
| 3700 | 梁荆州 | 610103480***** | 40,832 | 0.001021% |
| 3701 | 张西北 | 610103521***** | 39,853 | 0.000996% |
| 3702 | 王俊芬 | 610103192908***** | 30,344 | 0.000759% |
| 3703 | 师新知 | 610103600***** | 23,113 | 0.000578% |
| 3704 | 宋志斌 | 610121720***** | 23,113 | 0.000578% |
| 3705 | 荆侠 | 610103680***** | 71,317 | 0.001783% |
| 3706 | 牛云光 | 610112571***** | 81,804 | 0.002045% |
| 3707 | 徐牢 | 610113195308***** | 10,788 | 0.000270% |
| 3708 | 王芳玲 | 610126195111***** | 15,661 | 0.000392% |
| 3709 | 张永超 | 610102620***** | 3,356 | 0.000084% |
| 3710 | 李强 | 610104195802***** | 38,873 | 0.000972% |
| 3711 | 杨筱惠 | 610102570***** | 10,907 | 0.000273% |
| 3712 | 胡星火 | 610103551***** | 10,907 | 0.000273% |
| 3713 | 陈云芳 | 610104195412***** | 57,613 | 0.001440% |
| 3714 | 贾勇 | 610104197402***** | 11,153 | 0.000279% |
| 3715 | 张益峰 | 610112700***** | 16,780 | 0.000420% |
| 3716 | 赵红 | 610103196605***** | 83,203 | 0.002080% |
| 3717 | 张凤琴 | 610113195601***** | 11,174 | 0.000279% |
| 3718 | 李淑萍 | 610102197301***** | 56,773 | 0.001419% |
| 3719 | 杨福清 | 610104193612***** | 7,131 | 0.000178% |
| 3720 | 张建红 | 610112620***** | 3,356 | 0.000084% |
| 3721 | 张素萍 | 610103194709***** | 3,356 | 0.000084% |
| 3722 | 张小博 | 610103570***** | 3,356 | 0.000084% |
| 3723 | 替力群 | 610102197710***** | 3,356 | 0.000084% |
| 3724 | 许月侠 | 610113660***** | 3,356 | 0.000084% |
| 3725 | 俞威茹 | 610104195307***** | 3,356 | 0.000084% |

| 序号 | 股东姓名 | 身份证件号码 | 持股数量（股） | 持股比例 |
|------|------|-------------------|---------|-----------|
| 3726 | 张爱兰 | 610103194111***** | 10,907 | 0.000273% |
| 3727 | 何宝琳 | 610103196312***** | 2,796 | 0.000070% |
| 3728 | 胡兰英 | 610103340***** | 2,097 | 0.000052% |
| 3729 | 朱士芬 | 610103196104***** | 67,681 | 0.001692% |
| 3730 | 王桂莲 | 610102194408***** | 5,393 | 0.000135% |
| 3731 | 符晓 | 610104197504***** | 5,033 | 0.000126% |
| 3732 | 田静 | 610104197302***** | 5,034 | 0.000126% |
| 3733 | 王国强 | 610126195709***** | 15,661 | 0.000392% |
| 3734 | 杜立峰 | 610104741***** | 10,734 | 0.000268% |
| 3735 | 马国斌 | 610102195709***** | 26,971 | 0.000674% |
| 3736 | 韩晓玮 | 610102196201***** | 52,824 | 0.001321% |
| 3737 | 吴微 | 610113195203***** | 21,576 | 0.000539% |
| 3738 | 尉丽琴 | 610103195709***** | 5,034 | 0.000126% |
| 3739 | 何平 | 610104490***** | 13,424 | 0.000336% |
| 3740 | 杨朝晖 | 610103680***** | 5,034 | 0.000126% |
| 3741 | 刘恂 | 610102621***** | 26,906 | 0.000673% |
| 3742 | 刘冬梅 | 610104601***** | 26,848 | 0.000671% |
| 3743 | 付宝荣 | 610104197203***** | 10,734 | 0.000268% |
| 3744 | 刘西萍 | 610104650***** | 26,848 | 0.000671% |
| 3745 | 秦永军 | 610104680***** | 54,536 | 0.001363% |
| 3746 | 顾令全 | 610104620***** | 5,034 | 0.000126% |
| 3747 | 关秦民 | 610121194311***** | 9,928 | 0.000248% |
| 3748 | 蔡仲涛 | 610113680***** | 28,107 | 0.000703% |
| 3749 | 薛淑霞 | 610111660***** | 59,850 | 0.001496% |
| 3750 | 高锋 | 610102197201***** | 13,424 | 0.000336% |
| 3751 | 孙力群 | 610103196103***** | 81,499 | 0.002037% |
| 3752 | 周革新 | 610103196003***** | 81,664 | 0.002042% |
| 3753 | 梁康瑞 | 610103470***** | 81,664 | 0.002042% |
| 3754 | 王云霞 | 610111571***** | 53,977 | 0.001349% |
| 3755 | 李安民 | 610104250***** | 26,848 | 0.000671% |
| 3756 | 者生福 | 610102580***** | 54,536 | 0.001363% |
| 3757 | 黄怡 | 610113195605***** | 54,396 | 0.001360% |
| 3758 | 冯瑞芳 | 610123196102***** | 10,734 | 0.000268% |

| 序号 | 股东姓名 | 身份证件号码 | 持股数量（股） | 持股比例 |
|------|------|-------------------|---------|-----------|
| 3759 | 裴丕津 | 610103391***** | 54,536 | 0.001363% |
| 3760 | 冯彬 | 610103196303***** | 29,332 | 0.000733% |
| 3761 | 李伟 | 610103631***** | 13,424 | 0.000336% |
| 3762 | 李扶洲 | 610324620***** | 1,678 | 0.000042% |
| 3763 | 周林华 | 610103760***** | 13,424 | 0.000336% |
| 3764 | 苏基华 | 610102195008***** | 26,848 | 0.000671% |
| 3765 | 陈康 | 610103760***** | 13,424 | 0.000336% |
| 3766 | 赵景炎 | 610104280***** | 26,848 | 0.000671% |
| 3767 | 赵斌 | 610103196408***** | 40,132 | 0.001003% |
| 3768 | 王应群 | 610103194210***** | 26,971 | 0.000674% |
| 3769 | 刘铁军 | 612325197005***** | 67,762 | 0.001694% |
| 3770 | 安莲蕊 | 610103511***** | 26,848 | 0.000671% |
| 3771 | 李明磊 | 610104197811***** | 54,249 | 0.001356% |
| 3772 | 崔莉 | 610103195110***** | 13,424 | 0.000336% |
| 3773 | 王绪良 | 610103540***** | 54,536 | 0.001363% |
| 3774 | 易志发 | 610112195302***** | 26,971 | 0.000674% |
| 3775 | 赵军 | 610103500***** | 27,268 | 0.000682% |
| 3776 | 孙博元 | 610103197207***** | 13,424 | 0.000336% |
| 3777 | 吕晓霞 | 610103610***** | 26,848 | 0.000671% |
| 3778 | 高红梅 | 610103681***** | 53,977 | 0.001349% |
| 3779 | 李志侠 | 610102193802***** | 26,971 | 0.000674% |
| 3780 | 曹璞 | 610102280***** | 13,424 | 0.000336% |
| 3781 | 李秀英 | 610102430***** | 1,678 | 0.000042% |
| 3782 | 郭友仁 | 610111330***** | 1,678 | 0.000042% |
| 3783 | 魏海生 | 610103195704***** | 54,536 | 0.001363% |
| 3784 | 巩天 | 610102198603***** | 7,551 | 0.000189% |
| 3785 | 邹鑫方 | 610103198508***** | 5,034 | 0.000126% |
| 3786 | 袁玉青 | 610102195002***** | 54,536 | 0.001363% |
| 3787 | 宋艳刚 | 610102195604***** | 54,536 | 0.001363% |
| 3788 | 杨艳玲 | 610103741***** | 53,977 | 0.001349% |
| 3789 | 陈仕杰 | 610111351***** | 109,073 | 0.002727% |
| 3790 | 杨志忠 | 610113194002***** | 54,536 | 0.001363% |
| 3791 | 王日莉 | 610103195611***** | 54,536 | 0.001363% |

| 序号 | 股东姓名 | 身份证件号码 | 持股数量（股） | 持股比例 |
|------|------|-------------------|---------|-----------|
| 3792 | 曲华 | 610104601***** | 99,144 | 0.002479% |
| 3793 | 高玲 | 610104196012***** | 42,929 | 0.001073% |
| 3794 | 徐作根 | 610103550***** | 26,848 | 0.000671% |
| 3795 | 魏有生 | 610103195103***** | 245,554 | 0.006139% |
| 3796 | 梁钰梅 | 610113570***** | 163,609 | 0.004090% |
| 3797 | 顿利萍 | 610103195703***** | 21,814 | 0.000545% |
| 3798 | 任海 | 610103690***** | 7,551 | 0.000189% |
| 3799 | 李朝阳 | 610104690***** | 1,678 | 0.000042% |
| 3800 | 王冬玲 | 610102195612***** | 5,034 | 0.000126% |
| 3801 | 张志刚 | 610112720***** | 5,034 | 0.000126% |
| 3802 | 冯强 | 610113631***** | 7,551 | 0.000189% |
| 3803 | 寇焱栋 | 610102196912***** | 1,678 | 0.000042% |
| 3804 | 李娟 | 610103198104***** | 5,034 | 0.000126% |
| 3805 | 成兴军 | 610102660***** | 5,034 | 0.000126% |
| 3806 | 邹选乔 | 610402195403***** | 13,424 | 0.000336% |
| 3807 | 郭易 | 610103750***** | 13,424 | 0.000336% |
| 3808 | 董云 | 610104196710***** | 7,551 | 0.000189% |
| 3809 | 王卫华 | 610102671***** | 5,034 | 0.000126% |
| 3810 | 冯艳芬 | 610102630***** | 10,734 | 0.000268% |
| 3811 | 程瑶 | 610104750***** | 13,424 | 0.000336% |
| 3812 | 何曼容 | 610103194905***** | 1,678 | 0.000042% |
| 3813 | 徐白 | 610104490***** | 5,034 | 0.000126% |
| 3814 | 李能强 | 610102195409***** | 1,678 | 0.000042% |
| 3815 | 李文莉 | 610104197205***** | 1,678 | 0.000042% |
| 3816 | 姚雪峰 | 610103710***** | 54,117 | 0.001353% |
| 3817 | 冯艳红 | 610111680***** | 10,734 | 0.000268% |
| 3818 | 靳文姬 | 610113550***** | 5,034 | 0.000126% |
| 3819 | 何秦英 | 610103530***** | 5,034 | 0.000126% |
| 3820 | 李玲 | 610102550***** | 13,424 | 0.000336% |
| 3821 | 李建军 | 610104680***** | 1,678 | 0.000042% |
| 3822 | 高世浩 | 610103197208***** | 10,734 | 0.000268% |
| 3823 | 史宇航 | 610103198211***** | 13,424 | 0.000336% |
| 3824 | 王安平 | 610112194702***** | 26,848 | 0.000671% |

| 序号 | 股东姓名 | 身份证件号码 | 持股数量（股） | 持股比例 |
|------|------|-------------------|---------|-----------|
| 3825 | 刘宏 | 610103740***** | 13,424 | 0.000336% |
| 3826 | 康宁侠 | 610103195602***** | 18,316 | 0.000458% |
| 3827 | 潘华 | 610103751***** | 13,424 | 0.000336% |
| 3828 | 黄宁利 | 610104600***** | 1,678 | 0.000042% |
| 3829 | 陈静 | 610104730***** | 12,445 | 0.000311% |
| 3830 | 胡宝玺 | 610102510***** | 1,678 | 0.000042% |
| 3831 | 李晓梅 | 610102196309***** | 1,678 | 0.000042% |
| 3832 | 李月香 | 610102570***** | 1,678 | 0.000042% |
| 3833 | 梁晓峰 | 320114197405***** | 40,000 | 0.001000% |
| 3834 | 姜惠玲 | 610103450***** | 1,678 | 0.000042% |
| 3835 | 任江 | 610102197502***** | 11,153 | 0.000279% |
| 3836 | 牛长勇 | 610102720***** | 26,848 | 0.000671% |
| 3837 | 任兆毅 | 610103391***** | 26,848 | 0.000671% |
| 3838 | 白武德 | 610103194303***** | 108,742 | 0.002719% |
| 3839 | 张安国 | 610104193308***** | 21,534 | 0.000538% |
| 3840 | 王安权 | 612125195910***** | 3,356 | 0.000084% |
| 3841 | 宋晓山 | 610121196403***** | 3,356 | 0.000084% |
| 3842 | 华晔 | 610104740***** | 13,424 | 0.000336% |
| 3843 | 刘建华 | 610103560***** | 5,034 | 0.000126% |
| 3844 | 郝安华 | 610102197406***** | 54,157 | 0.001354% |
| 3845 | 张琳 | 610103195403***** | 54,536 | 0.001363% |
| 3846 | 任应斌 | 610103261***** | 26,848 | 0.000671% |
| 3847 | 吴桂英 | 610111440***** | 419 | 0.000010% |
| 3848 | 李新 | 610112196708***** | 2,796 | 0.000070% |
| 3849 | 李民勇 | 610103490***** | 1,118 | 0.000028% |
| 3850 | 李腊云 | 610102511***** | 20,136 | 0.000503% |
| 3851 | 答彩珠 | 610103510***** | 9,928 | 0.000248% |
| 3852 | 刘涛 | 610102650***** | 34,679 | 0.000867% |
| 3853 | 许万平 | 610103601***** | 125,853 | 0.003146% |
| 3854 | 郭续安 | 610103511***** | 34,670 | 0.000867% |
| 3855 | 党益民 | 610103600***** | 34,670 | 0.000867% |
| 3856 | 白志成 | 610103194303***** | 5,645 | 0.000141% |
| 3857 | 张新兰 | 610104540***** | 34,679 | 0.000867% |

| 序号 | 股东姓名 | 身份证件号码 | 持股数量（股） | 持股比例 |
|------|------|-------------------|---------|-----------|
| 3858 | 高瑛 | 610102194910***** | 62,507 | 0.001563% |
| 3859 | 田颖新 | 610111590***** | 34,670 | 0.000867% |
| 3860 | 郭蕊 | 610104196802***** | 48,113 | 0.001203% |
| 3861 | 李晓明 | 610102471***** | 13,843 | 0.000346% |
| 3862 | 周广银 | 610104195202***** | 15,102 | 0.000378% |
| 3863 | 杨红英 | 610103197106***** | 23,148 | 0.000579% |
| 3864 | 李丹侠 | 610114530***** | 699 | 0.000017% |
| 3865 | 刘歆 | 610104197304***** | 13,704 | 0.000343% |
| 3866 | 郭彦妮 | 612522780***** | 3,356 | 0.000084% |
| 3867 | 王佑鹤 | 610125631***** | 5,873 | 0.000147% |
| 3868 | 杨文利 | 610102680***** | 2,796 | 0.000070% |
| 3869 | 张虹 | 610103701***** | 13,983 | 0.000350% |
| 3870 | 李金凤 | 610103195103***** | 20,136 | 0.000503% |
| 3871 | 孟少艳 | 610104197506***** | 13,704 | 0.000343% |
| 3872 | 张增民 | 610114471***** | 699 | 0.000017% |
| 3873 | 焦武建 | 610102195502***** | 978 | 0.000024% |
| 3874 | 秦立荣 | 610104731***** | 13,983 | 0.000350% |
| 3875 | 陈邦柱 | 610103451***** | 10,767 | 0.000269% |
| 3876 | 张庆德 | 610103571***** | 11,047 | 0.000276% |
| 3877 | 何冬梅 | 610103470***** | 11,606 | 0.000290% |
| 3878 | 王荣莱 | 610112410***** | 1,398 | 0.000035% |
| 3879 | 龙红 | 610114660***** | 699 | 0.000017% |
| 3880 | 李东 | 610103620***** | 69,499 | 0.001737% |
| 3881 | 张平 | 610104196706***** | 5,872 | 0.000147% |
| 3882 | 杨烈 | 610113430***** | 5,778 | 0.000144% |
| 3883 | 尚大有 | 142301197709***** | 5,778 | 0.000144% |
| 3884 | 高军 | 610104690***** | 8,669 | 0.000217% |
| 3885 | 李春忠 | 610113680***** | 13,704 | 0.000343% |
| 3886 | 马昭 | 610102680***** | 2,796 | 0.000070% |
| 3887 | 田永昌 | 610114480***** | 699 | 0.000017% |
| 3888 | 杨静寿 | 610103193611***** | 2,517 | 0.000063% |
| 3889 | 王养民 | 610114480***** | 699 | 0.000017% |
| 3890 | 孔繁印 | 610102193811***** | 3,356 | 0.000084% |

| 序号 | 股东姓名 | 身份证件号码 | 持股数量（股） | 持股比例 |
|------|------|-------------------|---------|-----------|
| 3891 | 罗红 | 610102195911***** | 1,118 | 0.000028% |
| 3892 | 李俊红 | 610103196605***** | 8,251 | 0.000206% |
| 3893 | 王民 | 610104740***** | 3,635 | 0.000091% |
| 3894 | 王志斌 | 610104580***** | 2,796 | 0.000070% |
| 3895 | 刘月英 | 610104670***** | 2,517 | 0.000063% |
| 3896 | 张乃元 | 610102621***** | 2,796 | 0.000070% |
| 3897 | 毛利萍 | 610125631***** | 5,873 | 0.000147% |
| 3898 | 宁晓民 | 610104197308***** | 13,704 | 0.000343% |
| 3899 | 刘新珍 | 610104750***** | 699 | 0.000017% |
| 3900 | 吕宝站 | 610123630***** | 13,564 | 0.000339% |
| 3901 | 张富积 | 610102361***** | 2,796 | 0.000070% |
| 3902 | 林红 | 610114671***** | 699 | 0.000017% |
| 3903 | 弥浩 | 610114520***** | 699 | 0.000017% |
| 3904 | 田忠诚 | 610113195907***** | 2,696 | 0.000067% |
| 3905 | 张凤英 | 610103441***** | 5,593 | 0.000140% |
| 3906 | 李彬 | 610102720***** | 2,796 | 0.000070% |
| 3907 | 张凡尘 | 610111199208***** | 419 | 0.000010% |
| 3908 | 刘建平 | 610125195910***** | 5,873 | 0.000147% |
| 3909 | 刘亚玲 | 610114620***** | 1,398 | 0.000035% |
| 3910 | 杨成高 | 610114420***** | 699 | 0.000017% |
| 3911 | 郑燕 | 610103197404***** | 5,367 | 0.000134% |
| 3912 | 丛林 | 610104196803***** | 2,237 | 0.000056% |
| 3913 | 纪国恩 | 610113195901***** | 419 | 0.000010% |
| 3914 | 张玉伦 | 610114540***** | 699 | 0.000017% |
| 3915 | 史文英 | 610103197208***** | 46,006 | 0.001150% |
| 3916 | 刘秀琴 | 610104600***** | 16,360 | 0.000409% |
| 3917 | 刘功昌 | 610114590***** | 699 | 0.000017% |
| 3918 | 李少明 | 610104580***** | 3,495 | 0.000087% |
| 3919 | 范永红 | 610121660***** | 978 | 0.000024% |
| 3920 | 李喜凤 | 610103590***** | 2,517 | 0.000063% |
| 3921 | 高立军 | 610103560***** | 2,517 | 0.000063% |
| 3922 | 张树萍 | 610103195107***** | 3,495 | 0.000087% |
| 3923 | 王惠霞 | 610102193604***** | 1,887 | 0.000047% |

| 序号 | 股东姓名 | 身份证件号码 | 持股数量（股） | 持股比例 |
|------|------|-------------------|---------|-----------|
| 3924 | 刘西安 | 610102195501***** | 419 | 0.000010% |
| 3925 | 刘博 | 610104195202***** | 7,830 | 0.000196% |
| 3926 | 罗昭 | 610103690***** | 2,517 | 0.000063% |
| 3927 | 钟西炎 | 610102640***** | 699 | 0.000017% |
| 3928 | 万耀俊 | 610103700***** | 1,398 | 0.000035% |
| 3929 | 史宏延 | 610104650***** | 2,517 | 0.000063% |
| 3930 | 王瑞 | 610104630***** | 8,669 | 0.000217% |
| 3931 | 芦文莉 | 610104700***** | 1,398 | 0.000035% |
| 3932 | 陈红 | 610103196411***** | 2,517 | 0.000063% |
| 3933 | 陈家骏 | 610102196006***** | 3,356 | 0.000084% |
| 3934 | 王德荣 | 610102192508***** | 6,012 | 0.000150% |
| 3935 | 王燕 | 610103640***** | 2,796 | 0.000070% |
| 3936 | 康伟 | 610103197011***** | 2,796 | 0.000070% |
| 3937 | 陈永刚 | 610112195309***** | 5,173 | 0.000129% |
| 3938 | 张民权 | 610114490***** | 699 | 0.000017% |
| 3939 | 孙洁 | 610104621***** | 2,796 | 0.000070% |
| 3940 | 薛玉芹 | 610114195411***** | 699 | 0.000017% |
| 3941 | 都彩勋 | 610103420***** | 2,517 | 0.000063% |
| 3942 | 汪莉莉 | 610102640***** | 978 | 0.000024% |
| 3943 | 刘宗保 | 610104196102***** | 55,168 | 0.001379% |
| 3944 | 马丽 | 610103740***** | 13,704 | 0.000343% |
| 3945 | 段琳燕 | 610103680***** | 90,754 | 0.002269% |
| 3946 | 李莉萍 | 610103197110***** | 36,917 | 0.000923% |
| 3947 | 王仲英 | 610104320***** | 35,238 | 0.000881% |
| 3948 | 惠彦慧 | 610102490***** | 6,432 | 0.000161% |
| 3949 | 谭建宇 | 610111195703***** | 4,195 | 0.000105% |
| 3950 | 谢素芳 | 610113194311***** | 4,474 | 0.000112% |
| 3951 | 张婕 | 610104740***** | 13,704 | 0.000343% |
| 3952 | 于莉 | 610103197412***** | 13,704 | 0.000343% |
| 3953 | 李德发 | 610102600***** | 978 | 0.000024% |
| 3954 | 杜利侠 | 610114196504***** | 699 | 0.000017% |
| 3955 | 李桂娟 | 610104194510***** | 8,390 | 0.000210% |
| 3956 | 赵小党 | 610104531***** | 17,759 | 0.000444% |

| 序号 | 股东姓名 | 身份证件号码 | 持股数量（股） | 持股比例 |
|-------------|------------|--------------------------|---------------|------------------|
| 3957 | 马东红 | 610104661***** | 3,356 | 0.000084% |
| 3958 | 梁佩华 | 610114195112***** | 699 | 0.000017% |
| 3959 | 李元平 | 610114530***** | 699 | 0.000017% |
| 3960 | 张建巧 | 610104197211***** | 13,704 | 0.000343% |
| 3961 | 李永兴 | 610104441***** | 1,538 | 0.000038% |
| 3962 | 邓红 | 610103680***** | 2,237 | 0.000056% |
| 3963 | 广峻 | 610104691***** | 8,669 | 0.000217% |
| 3964 | 韩忠群 | 610104195606***** | 48,104 | 0.001203% |
| 3965 | 王晔 | 610123590***** | 3,635 | 0.000091% |
| 3966 | 苏钧 | 610111196802***** | 8,669 | 0.000217% |
| 3967 | 陈彤 | 610104690***** | 2,517 | 0.000063% |
| 3968 | 刘英 | 610111660***** | 839 | 0.000021% |
| 3969 | 冯军民 | 610102194911***** | 5,733 | 0.000143% |
| 3970 | 许咏琪 | 610103200209***** | 69,918 | 0.001748% |
| 3971 | 李勤 | 610321195012***** | 5,383 | 0.000135% |
| 3972 | 陈庆红 | 610103196712***** | 3,356 | 0.000084% |
| 3973 | 曹若男 | 610103197710***** | 69,825 | 0.001746% |
| 3974 | 姜惠芳 | 610104570***** | 96,608 | 0.002415% |
| 3975 | 夏云香 | 610112390***** | 17,759 | 0.000444% |
| 3976 | 史恒 | 610103551***** | 305,079 | 0.007627% |
| 3977 | 何美菊 | 610103330***** | 282,281 | 0.007057% |
| 3978 | 苏喜梅 | 610113194802***** | 48,104 | 0.001203% |
| 3979 | 李玥燕 | 610102670***** | 68,660 | 0.001717% |
| 3980 | 狄浩 | 610104730***** | 12,445 | 0.000311% |
| 3981 | 李振学 | 610103560***** | 4,474 | 0.000112% |
| 3982 | 史正 | 610103630***** | 155,079 | 0.003877% |
| 3983 | 韩郁芳 | 610103360***** | 45,586 | 0.001140% |
| 3984 | 黄凌 | 610103196502***** | 232,796 | 0.005820% |
| 3985 | 赵英线 | 610121195303***** | 20,416 | 0.000510% |
| 3986 | 闫凤府 | 610102193801***** | 78,169 | 0.001954% |
| 3987 | 张莉 | 610103194910***** | 45,599 | 0.001140% |
| 3988 | 黄慰珏 | 610103194309***** | 140,536 | 0.003513% |
| 3989 | 张国强 | 610104193308***** | 17,801 | 0.000445% |

| 序号 | 股东姓名 | 身份证件号码 | 持股数量（股） | 持股比例 |
|------|------|-------------------|---------|-----------|
| 3990 | 王冰 | 610103194011***** | 155,079 | 0.003877% |
| 3991 | 姜维列 | 610104630***** | 45,586 | 0.001140% |
| 3992 | 李爱萍 | 610103195705***** | 45,586 | 0.001140% |
| 3993 | 侯立 | 610104195701***** | 4,614 | 0.000115% |
| 3994 | 高宁 | P748***** | 118,161 | 0.002954% |
| 3995 | 闫刚 | 610103580***** | 22,793 | 0.000570% |
| 3996 | 肖敏 | 610104760***** | 19,856 | 0.000496% |
| 3997 | 柳琳 | 610104780***** | 283,450 | 0.007086% |
| 3998 | 刘荣辉 | 610102195311***** | 24,751 | 0.000619% |
| 3999 | 钱宇柬 | 610103197009***** | 219,683 | 0.005492% |
| 4000 | 陈进 | 610104600***** | 89,831 | 0.002246% |
| 4001 | 董宇 | 610103197304***** | 90,195 | 0.002255% |
| 4002 | 俞海 | 610113196510***** | 90,195 | 0.002255% |
| 4003 | 吴凤琴 | 610103195710***** | 90,195 | 0.002255% |
| 4004 | 章丰年 | 610103195312***** | 338,279 | 0.008457% |
| 4005 | 郑光民 | 610102561***** | 93,411 | 0.002335% |
| 4006 | 贾树强 | 612725195710***** | 27,967 | 0.000699% |
| 4007 | 韩晓莹 | 610113195401***** | 144,696 | 0.003617% |
| 4008 | 胥少林 | 610104640***** | 71,176 | 0.001779% |
| 4009 | 杨冀秦 | 610112197003***** | 13,983 | 0.000350% |
| 4010 | 张毅萍 | 610104196012***** | 34,254 | 0.000856% |
| 4011 | 李小玲 | 610103196010***** | 82,923 | 0.002073% |
| 4012 | 范宝娜 | 610102570***** | 38,315 | 0.000958% |
| 4013 | 张雪芹 | 610123195403***** | 11,186 | 0.000280% |
| 4014 | 赵国安 | 610103560***** | 157,876 | 0.003947% |
| 4015 | 阎云霞 | 610102196209***** | 21,814 | 0.000545% |
| 4016 | 陈德琴 | 610104580***** | 27,967 | 0.000699% |
| 4017 | 宫军业 | 610113670***** | 68,380 | 0.001710% |
| 4018 | 张四达 | 610104250***** | 173,538 | 0.004338% |
| 4019 | 董生斌 | 610103520***** | 27,967 | 0.000699% |
| 4020 | 高来济 | 610113193408***** | 34,818 | 0.000870% |
| 4021 | 任运萍 | 610103631***** | 92,292 | 0.002307% |
| 4022 | 徐华 | 610104195707***** | 113,675 | 0.002842% |

| 序号 | 股东姓名 | 身份证件号码 | 持股数量（股） | 持股比例 |
|------|------|-------------------|---------|-----------|
| 4023 | 李醒琪 | 610103195407***** | 90,754 | 0.002269% |
| 4024 | 李仁凤 | 610102621***** | 90,614 | 0.002265% |
| 4025 | 王维纲 | 610104195307***** | 90,754 | 0.002269% |
| 4026 | 康珊玮 | 610103196706***** | 90,754 | 0.002269% |
| 4027 | 雷莹 | 610103761***** | 47,824 | 0.001196% |
| 4028 | 王宝珍 | 610104195402***** | 82,363 | 0.002059% |
| 4029 | 王鸿燕 | 610113660***** | 82,084 | 0.002052% |
| 4030 | 张秋玲 | 610103195408***** | 113,777 | 0.002844% |
| 4031 | 马红芬 | 350203196704***** | 55,375 | 0.001384% |
| 4032 | 赵爱丽 | 610111197006***** | 59,291 | 0.001482% |
| 4033 | 崔秀英 | 610103340***** | 42,790 | 0.001070% |
| 4034 | 龚洪莉 | 610104196710***** | 49,015 | 0.001225% |
| 4035 | 左建海 | 610102197506***** | 43,489 | 0.001087% |
| 4036 | 侯世汉 | 610103430***** | 27,967 | 0.000699% |
| 4037 | 弋博亚 | 610102700***** | 28,107 | 0.000703% |
| 4038 | 兀淑红 | 610122680***** | 28,107 | 0.000703% |
| 4039 | 张竹贤 | 610104540***** | 28,107 | 0.000703% |
| 4040 | 王艳 | 610103197012***** | 135,061 | 0.003377% |
| 4041 | 黄宝琪 | 610103600***** | 74,673 | 0.001867% |
| 4042 | 杨素彩 | 610102360***** | 75,092 | 0.001877% |
| 4043 | 张兴安 | 610103551***** | 91,733 | 0.002293% |
| 4044 | 周文霞 | 610103197205***** | 75,092 | 0.001877% |
| 4045 | 刘娟 | 610111197206***** | 99,497 | 0.002487% |
| 4046 | 杨华 | 610103197110***** | 75,092 | 0.001877% |
| 4047 | 高艳 | 610104680***** | 75,092 | 0.001877% |
| 4048 | 辛小红 | 610111680***** | 61,808 | 0.001545% |
| 4049 | 郭亚峰 | 610104630***** | 107,046 | 0.002676% |
| 4050 | 龚本铃 | 610103340***** | 60,689 | 0.001517% |
| 4051 | 董春令 | 610103193612***** | 90,195 | 0.002255% |
| 4052 | 马丰茂 | 610103195012***** | 62,305 | 0.001558% |
| 4053 | 任巍 | 610103197008***** | 59,291 | 0.001482% |
| 4054 | 陈其瑞 | 610102193707***** | 59,191 | 0.001480% |
| 4055 | 崔卫本 | 610121196912***** | 91,453 | 0.002286% |

| 序号 | 股东姓名 | 身份证件号码 | 持股数量（股） | 持股比例 |
|------|------|-------------------|---------|-----------|
| 4056 | 俞治江 | 610104197804***** | 111,869 | 0.002797% |
| 4057 | 王小玲 | 610103197001***** | 186,704 | 0.004668% |
| 4058 | 张玫 | 610103196308***** | 59,289 | 0.001482% |
| 4059 | 陈瑞莉 | 610102195111***** | 112,569 | 0.002814% |
| 4060 | 刘争放 | 610104580***** | 59,290 | 0.001482% |
| 4061 | 刘汉连 | 610102195008***** | 60,689 | 0.001517% |
| 4062 | 张燕 | 610111197305***** | 43,254 | 0.001081% |
| 4063 | 马玉红 | 610102196310***** | 42,936 | 0.001073% |
| 4064 | 段宝珠 | 610103197411***** | 42,790 | 0.001070% |
| 4065 | 赵英 | 610104720***** | 43,489 | 0.001087% |
| 4066 | 苏洪 | 610103680***** | 43,349 | 0.001084% |
| 4067 | 马延 | 610102197203***** | 43,489 | 0.001087% |
| 4068 | 张睿 | 610103196912***** | 43,489 | 0.001087% |
| 4069 | 苗颖 | 610112620***** | 42,937 | 0.001073% |
| 4070 | 邹爱红 | 610103197108***** | 43,489 | 0.001087% |
| 4071 | 刘文德 | 610104380***** | 42,937 | 0.001073% |
| 4072 | 陈建军 | 610102650***** | 2,796 | 0.000070% |
| 4073 | 张安喜 | 610112630***** | 42,937 | 0.001073% |
| 4074 | 刘占坤 | 132439195708***** | 64,732 | 0.001618% |
| 4075 | 王芳明 | 610104196309***** | 43,069 | 0.001077% |
| 4076 | 黄好群 | 610104195501***** | 236,708 | 0.005918% |
| 4077 | 史罕明 | 610113196408***** | 42,970 | 0.001074% |
| 4078 | 贾晓梅 | 610103710***** | 34,399 | 0.000860% |
| 4079 | 杨建峰 | 610104580***** | 13,983 | 0.000350% |
| 4080 | 郭晓谊 | 610113680***** | 27,967 | 0.000699% |
| 4081 | 杨雅娟 | 610102710***** | 13,983 | 0.000350% |
| 4082 | 杨军凯 | 610121196502***** | 13,983 | 0.000350% |
| 4083 | 文保平 | 610112650***** | 13,983 | 0.000350% |
| 4084 | 王峰 | 610111197103***** | 28,106 | 0.000703% |
| 4085 | 陆根富 | 610103440***** | 65,720 | 0.001643% |
| 4086 | 闫正 | 610323680***** | 42,930 | 0.001073% |
| 4087 | 冯新红 | 610103197304***** | 32,301 | 0.000808% |
| 4088 | 许富娣 | 610111193411***** | 13,983 | 0.000350% |

| 序号 | 股东姓名 | 身份证件号码 | 持股数量（股） | 持股比例 |
|------|------|-------------------|---------|-----------|
| 4089 | 李国学 | 610103421***** | 27,967 | 0.000699% |
| 4090 | 魏芳 | 610103561***** | 72,435 | 0.001811% |
| 4091 | 田洁 | 610103680***** | 72,575 | 0.001814% |
| 4092 | 翟莉萍 | 610104197302***** | 91,592 | 0.002290% |
| 4093 | 刘俊莹 | 610104196307***** | 93,550 | 0.002339% |
| 4094 | 廖香梅 | 610103195207***** | 54,536 | 0.001363% |
| 4095 | 杨雅文 | 610111571***** | 13,983 | 0.000350% |
| 4096 | 殷迪 | 610104731***** | 12,445 | 0.000311% |
| 4097 | 高莉 | 610104641***** | 53,697 | 0.001342% |
| 4098 | 王家坤 | 610103440***** | 6,991 | 0.000175% |
| 4099 | 庞杨 | 610103196101***** | 15,102 | 0.000378% |
| 4100 | 梁伟 | 610104580***** | 16,360 | 0.000409% |
| 4101 | 陈丽 | 610102197404***** | 13,704 | 0.000343% |
| 4102 | 刘平 | 610103600***** | 76,910 | 0.001923% |
| 4103 | 姚瑛 | 610103197106***** | 91,953 | 0.002299% |
| 4104 | 杨永泰 | 610102194707***** | 26,149 | 0.000654% |
| 4105 | 张斌 | 610112550***** | 69,918 | 0.001748% |
| 4106 | 张小瑞 | 610103570***** | 68,100 | 0.001703% |
| 4107 | 梁倩 | 610102197402***** | 41,542 | 0.001039% |
| 4108 | 李会霞 | 610113195412***** | 60,000 | 0.001500% |
| 4109 | 李步云 | 610102192905***** | 13,563 | 0.000339% |
| 4110 | 高宏秀 | 612626780***** | 13,424 | 0.000336% |
| 4111 | 李如义 | 610102196210***** | 87,817 | 0.002195% |
| 4112 | 井毛虎 | 610103195311***** | 63,485 | 0.001587% |
| 4113 | 张磊 | 610103197109***** | 91,494 | 0.002287% |
| 4114 | 闫军胜 | 610104790***** | 11,746 | 0.000294% |
| 4115 | 赵淑琴 | 610302194904***** | 25,310 | 0.000633% |
| 4116 | 刘艳 | 610112197109***** | 77,402 | 0.001935% |
| 4117 | 史改珍 | 610103560***** | 21,814 | 0.000545% |
| 4118 | 郭长伟 | 610113430***** | 11,186 | 0.000280% |
| 4119 | 景朝福 | 142724197408***** | 133,544 | 0.003339% |
| 4120 | 王正印 | 610103193411***** | 41,250 | 0.001031% |
| 4121 | 栗萍 | 610104651***** | 11,186 | 0.000280% |

| 序号 | 股东姓名 | 身份证件号码 | 持股数量（股） | 持股比例 |
|------|------|-------------------|-----------|-----------|
| 4122 | 张鸿 | 610113196002***** | 43,489 | 0.001087% |
| 4123 | 胡瑛 | 610102196307***** | 12,649 | 0.000316% |
| 4124 | 杨冀川 | 610103711***** | 13,983 | 0.000350% |
| 4125 | 杨卫锋 | 610103196706***** | 49,089 | 0.001227% |
| 4126 | 曹芳滨 | 610104195412***** | 49,222 | 0.001231% |
| 4127 | 郑随社 | 610121196009***** | 49,222 | 0.001231% |
| 4128 | 司世俊 | 610103196105***** | 9,788 | 0.000245% |
| 4129 | 沈静芬 | 610104450***** | 30,344 | 0.000759% |
| 4130 | 孟家讷 | 610113194209***** | 30,344 | 0.000759% |
| 4131 | 史桂新 | 610103300***** | 427,203 | 0.010680% |
| 4132 | 史君秀 | 610113195710***** | 150,000 | 0.003750% |
| 4133 | 樊小民 | 610113196111***** | 126,971 | 0.003174% |
| 4134 | 李志德 | 610102690***** | 17,898 | 0.000447% |
| 4135 | 张瑞珠 | 610103195403***** | 79,707 | 0.001993% |
| 4136 | 薛淑莲 | 610103440***** | 81,804 | 0.002045% |
| 4137 | 张超芳 | 610113195506***** | 1,678 | 0.000042% |
| 4138 | 张春霞 | 610102196912***** | 284,848 | 0.007121% |
| 4139 | 程建国 | 610103620***** | 4,474 | 0.000112% |
| 4140 | 李沙铃 | 610113193111***** | 4,474 | 0.000112% |
| 4141 | 何莹 | 610112194104***** | 49,220 | 0.001231% |
| 4142 | 高仰贵 | 610104351***** | 26,149 | 0.000654% |
| 4143 | 高建民 | 610103195504***** | 26,149 | 0.000654% |
| 4144 | 付慎玲 | 610102195206***** | 176,054 | 0.004401% |
| 4145 | 何曙云 | 610103193804***** | 58,529 | 0.001463% |
| 4146 | 芦松梅 | 610102196011***** | 42,929 | 0.001073% |
| 4147 | 徐航 | 610103196103***** | 140,536 | 0.003513% |
| 4148 | 李玉玲 | 610111490***** | 27,547 | 0.000689% |
| 4149 | 梁西夏 | 610102550***** | 30,344 | 0.000759% |
| 4150 | 鲍丽 | 610104760***** | 28,107 | 0.000703% |
| 4151 | 王彩娥 | 610113194804***** | 192,973 | 0.004824% |
| 4152 | 惠红光 | 610103196208***** | 1,307,745 | 0.032694% |
| 4153 | 李宏文 | 610126196306***** | 32,610 | 0.000815% |
| 4154 | 黄起龙 | 610103193207***** | 72,435 | 0.001811% |

| 序号 | 股东姓名 | 身份证件号码 | 持股数量（股） | 持股比例 |
|------|------|-------------------|---------|-----------|
| 4155 | 王菊梅 | 610103541***** | 59,291 | 0.001482% |
| 4156 | 李林林 | 610102460***** | 35,798 | 0.000895% |
| 4157 | 易建楠 | 610103198910***** | 126,832 | 0.003171% |
| 4158 | 张华 | 610104195404***** | 45,938 | 0.001148% |
| 4159 | 郭苗珍 | 610102194910***** | 26,149 | 0.000654% |
| 4160 | 张知惠 | 610103198202***** | 8,390 | 0.000210% |
| 4161 | 刘艳 | 610102620***** | 8,390 | 0.000210% |
| 4162 | 王桂荣 | 610103194001***** | 8,390 | 0.000210% |
| 4163 | 阎萍 | 610103700***** | 16,360 | 0.000409% |
| 4164 | 胡浩 | 610102193810***** | 8,390 | 0.000210% |
| 4165 | 徐佳 | 610102670***** | 16,360 | 0.000409% |
| 4166 | 王媛 | 610124197105***** | 3,915 | 0.000098% |
| 4167 | 韦艳玲 | 610104195809***** | 12,259 | 0.000306% |
| 4168 | 王军峰 | 610104621***** | 8,390 | 0.000210% |
| 4169 | 贡雪莹 | 610103199204***** | 3,775 | 0.000094% |
| 4170 | 刘朝晖 | 610102196902***** | 3,775 | 0.000094% |
| 4171 | 刘亚萍 | 610104621***** | 3,775 | 0.000094% |
| 4172 | 王杰 | 620102331***** | 3,915 | 0.000098% |
| 4173 | 张毓 | 610104195205***** | 3,915 | 0.000098% |
| 4174 | 王勤 | 610103196207***** | 3,775 | 0.000094% |
| 4175 | 白燕 | 610104610***** | 8,390 | 0.000210% |
| 4176 | 李隽倩 | 610112197507***** | 1,398 | 0.000035% |
| 4177 | 武保琴 | 610103195807***** | 3,813 | 0.000095% |
| 4178 | 刘媛 | 610104630***** | 3,775 | 0.000094% |
| 4179 | 姜莉 | 610103581***** | 3,915 | 0.000098% |
| 4180 | 齐小玲 | 610104641***** | 10,734 | 0.000268% |
| 4181 | 王剑武 | 610103193708***** | 8,390 | 0.000210% |
| 4182 | 李新莹 | 610425780***** | 10,734 | 0.000268% |
| 4183 | 吴植刚 | 610104194207***** | 8,390 | 0.000210% |
| 4184 | 朱跃宝 | 610102196208***** | 8,390 | 0.000210% |
| 4185 | 武冬菊 | 610104196111***** | 8,390 | 0.000210% |
| 4186 | 郑芳云 | 610113390***** | 8,390 | 0.000210% |
| 4187 | 陈静 | 610103196404***** | 8,390 | 0.000210% |

| 序号 | 股东姓名 | 身份证件号码 | 持股数量（股） | 持股比例 |
|------|------|-------------------|---------|-----------|
| 4188 | 赵文凤 | 610104660***** | 8,390 | 0.000210% |
| 4189 | 赵风景 | 610102590***** | 8,390 | 0.000210% |
| 4190 | 赵尚理 | 610402450***** | 8,390 | 0.000210% |
| 4191 | 赵小红 | 610104196601***** | 1,678 | 0.000042% |
| 4192 | 陶永生 | 610102197011***** | 2,796 | 0.000070% |
| 4193 | 郭省信 | 610114194808***** | 3,635 | 0.000091% |
| 4194 | 王晓明 | 610104195707***** | 1,678 | 0.000042% |
| 4195 | 于魏晓 | 610202600***** | 1,678 | 0.000042% |
| 4196 | 徐梅香 | 610104720***** | 1,678 | 0.000042% |
| 4197 | 周澍智 | 610102610***** | 1,678 | 0.000042% |
| 4198 | 徐献军 | 610102701***** | 1,678 | 0.000042% |
| 4199 | 杨金萍 | 610103620***** | 4,195 | 0.000105% |
| 4200 | 薛爱燕 | 610103601***** | 4,195 | 0.000105% |
| 4201 | 徐甫星 | 610113550***** | 1,678 | 0.000042% |
| 4202 | 柳忠厚 | 610102540***** | 1,678 | 0.000042% |
| 4203 | 陈小玲 | 610104196003***** | 2,796 | 0.000070% |
| 4204 | 高钺 | 610102197403***** | 4,195 | 0.000105% |
| 4205 | 党海军 | 610104700***** | 2,796 | 0.000070% |
| 4206 | 刘玉爱 | 610103195511***** | 1,678 | 0.000042% |
| 4207 | 周朝婧 | 610103198906***** | 12,305 | 0.000308% |
| 4208 | 王晓峰 | 610104196301***** | 1,678 | 0.000042% |
| 4209 | 王振 | 612521660***** | 1,678 | 0.000042% |
| 4210 | 杨金凯 | 610102561***** | 1,678 | 0.000042% |
| 4211 | 王向东 | 610103661***** | 3,356 | 0.000084% |
| 4212 | 王保山 | 610102561***** | 1,678 | 0.000042% |
| 4213 | 马劳主 | 610104490***** | 4,474 | 0.000112% |
| 4214 | 刘禹含 | 610103196705***** | 4,474 | 0.000112% |
| 4215 | 郝悦琴 | 610102310***** | 4,474 | 0.000112% |
| 4216 | 曾昭云 | 610103193409***** | 4,474 | 0.000112% |
| 4217 | 张易 | 610104197201***** | 94,208 | 0.002355% |
| 4218 | 宁芳 | 610104600***** | 4,614 | 0.000115% |
| 4219 | 王秀芬 | 610104571***** | 4,474 | 0.000112% |
| 4220 | 宋景芝 | 610102195506***** | 9,928 | 0.000248% |

| 序号 | 股东姓名 | 身份证件号码 | 持股数量（股） | 持股比例 |
|------|------|-------------------|---------|-----------|
| 4221 | 张玉霞 | 610104193909***** | 8,390 | 0.000210% |
| 4222 | 李彦 | 610103195710***** | 3,775 | 0.000094% |
| 4223 | 许秀莲 | 610104380***** | 8,390 | 0.000210% |
| 4224 | 张钟秀 | 610103440***** | 5,593 | 0.000140% |
| 4225 | 杨春仙 | 610113600***** | 3,813 | 0.000095% |
| 4226 | 张志虎 | 610102195205***** | 8,390 | 0.000210% |
| 4227 | 吴淑霞 | 610102451***** | 3,356 | 0.000084% |
| 4228 | 孙永占 | 610104641***** | 16,780 | 0.000420% |
| 4229 | 童朝春 | 610102540***** | 16,780 | 0.000420% |
| 4230 | 樊迎 | 610104570***** | 8,390 | 0.000210% |
| 4231 | 雷鸣 | 610104580***** | 8,390 | 0.000210% |
| 4232 | 王弘欣 | 610104361***** | 8,390 | 0.000210% |
| 4233 | 薛小娟 | 610104195708***** | 8,390 | 0.000210% |
| 4234 | 高崴 | 610104195502***** | 8,390 | 0.000210% |
| 4235 | 王冬娜 | 610104591***** | 8,390 | 0.000210% |
| 4236 | 薛凤林 | 610123360***** | 80,686 | 0.002017% |
| 4237 | 段仲文 | 610103440***** | 42,790 | 0.001070% |
| 4238 | 秦利 | 610104611***** | 8,390 | 0.000210% |
| 4239 | 边淑范 | 610103510***** | 11,186 | 0.000280% |
| 4240 | 杨莉 | 610103660***** | 3,915 | 0.000098% |
| 4241 | 仵掌栋 | 610104600***** | 12,305 | 0.000308% |
| 4242 | 于广利 | 610104620***** | 8,390 | 0.000210% |
| 4243 | 荣胜利 | 610113195312***** | 4,474 | 0.000112% |
| 4244 | 吉小侠 | 610103195608***** | 4,474 | 0.000112% |
| 4245 | 路慧军 | 610103561***** | 4,474 | 0.000112% |
| 4246 | 肖宝云 | 610102580***** | 4,474 | 0.000112% |
| 4247 | 黄继军 | 610103401***** | 4,474 | 0.000112% |
| 4248 | 高小玲 | 610104196211***** | 9,440 | 0.000236% |
| 4249 | 康幸华 | 610103193901***** | 9,709 | 0.000243% |
| 4250 | 刘虹 | 612325590***** | 3,915 | 0.000098% |
| 4251 | 吴诚德 | 610103430***** | 4,474 | 0.000112% |
| 4252 | 许华 | 610103710***** | 9,788 | 0.000245% |
| 4253 | 王小玲 | 610104690***** | 9,661 | 0.000242% |

| 序号 | 股东姓名 | 身份证件号码 | 持股数量（股） | 持股比例 |
|------|------|-------------------|---------|-----------|
| 4254 | 曹秀玲 | 610104671***** | 4,474 | 0.000112% |
| 4255 | 叔伟 | 610112650***** | 9,788 | 0.000245% |
| 4256 | 邓永刚 | 610102720***** | 2,796 | 0.000070% |
| 4257 | 陈国平 | 610111195408***** | 13,983 | 0.000350% |
| 4258 | 魏淑兰 | 610104410***** | 4,474 | 0.000112% |
| 4259 | 雷美莲 | 610112481***** | 4,474 | 0.000112% |
| 4260 | 陈炳琴 | 610104410***** | 4,474 | 0.000112% |
| 4261 | 李书臻 | 610102470***** | 4,474 | 0.000112% |
| 4262 | 王仕宽 | 610102198902***** | 4,474 | 0.000112% |
| 4263 | 解德彬 | 610102195611***** | 9,709 | 0.000243% |
| 4264 | 黄敏珺 | 610113196904***** | 4,474 | 0.000112% |
| 4265 | 吴军平 | 610104560***** | 4,474 | 0.000112% |
| 4266 | 蒋祥军 | 610103194111***** | 4,474 | 0.000112% |
| 4267 | 宋帅军 | 610103196404***** | 9,440 | 0.000236% |
| 4268 | 雷志民 | 610104340***** | 4,474 | 0.000112% |
| 4269 | 段宝庆 | 610104490***** | 4,474 | 0.000112% |
| 4270 | 王知贤 | 610103194106***** | 9,709 | 0.000243% |
| 4271 | 赵清芳 | 610104195805***** | 9,541 | 0.000239% |
| 4272 | 李文斌 | 610103194012***** | 4,474 | 0.000112% |
| 4273 | 郭霞 | 610104197808***** | 4,614 | 0.000115% |
| 4274 | 王建才 | 610102370***** | 4,474 | 0.000112% |
| 4275 | 赵惠贞 | 610404561***** | 30,204 | 0.000755% |
| 4276 | 梁喜民 | 610103194911***** | 4,474 | 0.000112% |
| 4277 | 王爱民 | 610104350***** | 4,474 | 0.000112% |
| 4278 | 丛皖平 | 610103195601***** | 5,593 | 0.000140% |
| 4279 | 和玉秀 | 610113300***** | 4,474 | 0.000112% |
| 4280 | 郝健 | 610103197501***** | 4,614 | 0.000115% |
| 4281 | 贾怡华 | 610103530***** | 4,474 | 0.000112% |
| 4282 | 李凤鸣 | 610103430***** | 4,474 | 0.000112% |
| 4283 | 郭溪海 | 610104400***** | 4,474 | 0.000112% |
| 4284 | 何洪亮 | 610103197012***** | 4,474 | 0.000112% |
| 4285 | 朱爱仙 | 610102194603***** | 8,669 | 0.000217% |
| 4286 | 付建中 | 610103194610***** | 4,474 | 0.000112% |

| 序号 | 股东姓名 | 身份证件号码 | 持股数量（股） | 持股比例 |
|------|------|-------------------|---------|-----------|
| 4287 | 高群 | 610104690***** | 8,587 | 0.000215% |
| 4288 | 李宝琴 | 610104490***** | 4,474 | 0.000112% |
| 4289 | 李萍 | 610103610***** | 9,788 | 0.000245% |
| 4290 | 马桂霞 | 610103194512***** | 9,508 | 0.000238% |
| 4291 | 刘耀东 | 610103410***** | 4,474 | 0.000112% |
| 4292 | 胡彩琴 | 610104510***** | 4,474 | 0.000112% |
| 4293 | 李燕萍 | 610102520***** | 4,474 | 0.000112% |
| 4294 | 韩玉梅 | 610104360***** | 4,474 | 0.000112% |
| 4295 | 崔宁 | 610103198202***** | 9,508 | 0.000238% |
| 4296 | 张亚莉 | 610104621***** | 9,648 | 0.000241% |
| 4297 | 季宪平 | 610103631***** | 4,474 | 0.000112% |
| 4298 | 王丽娜 | 610104590***** | 4,474 | 0.000112% |
| 4299 | 龚西明 | 610104620***** | 4,474 | 0.000112% |
| 4300 | 贾耀敏 | 610103390***** | 4,474 | 0.000112% |
| 4301 | 刘承思 | 610103380***** | 4,474 | 0.000112% |
| 4302 | 王殿斌 | 610103194208***** | 9,709 | 0.000243% |
| 4303 | 李振国 | 610104390***** | 4,474 | 0.000112% |
| 4304 | 左建国 | 610103195312***** | 9,648 | 0.000241% |
| 4305 | 沈邦盛 | 610103193501***** | 4,474 | 0.000112% |
| 4306 | 吴茂焯 | 610104440***** | 4,474 | 0.000112% |
| 4307 | 马熙棠 | 610104411***** | 4,474 | 0.000112% |
| 4308 | 陈桂兰 | 610103360***** | 4,474 | 0.000112% |
| 4309 | 傅玉田 | 610103380***** | 4,474 | 0.000112% |
| 4310 | 刘桂芳 | 610103360***** | 9,928 | 0.000248% |
| 4311 | 陈怡荣 | 610104380***** | 4,474 | 0.000112% |
| 4312 | 禄惠筠 | 610103195204***** | 9,928 | 0.000248% |
| 4313 | 闵丽君 | 612401196907***** | 9,928 | 0.000248% |
| 4314 | 赵来锁 | 610103194911***** | 15,102 | 0.000378% |
| 4315 | 李长江 | 610112580***** | 21,468 | 0.000537% |
| 4316 | 梅学清 | 610103194505***** | 9,928 | 0.000248% |
| 4317 | 慕志信 | 610104551***** | 9,928 | 0.000248% |
| 4318 | 沙振和 | 610103500***** | 9,928 | 0.000248% |
| 4319 | 段百秦 | 610113194105***** | 19,149 | 0.000479% |

| 序号 | 股东姓名 | 身份证件号码 | 持股数量（股） | 持股比例 |
|------|------|-------------------|---------|-----------|
| 4320 | 晁秀华 | 610103610***** | 11,186 | 0.000280% |
| 4321 | 吴莹 | 610113197207***** | 11,194 | 0.000280% |
| 4322 | 曹耀兴 | 610104194511***** | 11,186 | 0.000280% |
| 4323 | 白玉臣 | 610113350***** | 11,186 | 0.000280% |
| 4324 | 魏会荣 | 610104450***** | 4,474 | 0.000112% |
| 4325 | 刘艳 | 610103196210***** | 5,592 | 0.000140% |
| 4326 | 禄惠玲 | 610103196508***** | 9,928 | 0.000248% |
| 4327 | 王锡智 | 610111196004***** | 5,592 | 0.000140% |
| 4328 | 李桂霞 | 610102197201***** | 4,474 | 0.000112% |
| 4329 | 刘志远 | 610103193704***** | 9,928 | 0.000248% |
| 4330 | 沈引让 | 610113461***** | 9,928 | 0.000248% |
| 4331 | 徐彩缠 | 610103195101***** | 10,734 | 0.000268% |
| 4332 | 唐高年 | 610104531***** | 8,390 | 0.000210% |
| 4333 | 孙巧玲 | 610104660***** | 8,390 | 0.000210% |
| 4334 | 全宝珠 | 610103195102***** | 9,928 | 0.000248% |
| 4335 | 翁育武 | 610103491***** | 22,464 | 0.000562% |
| 4336 | 薛燕 | 610104195701***** | 10,907 | 0.000273% |
| 4337 | 芦建民 | 610103410***** | 9,928 | 0.000248% |
| 4338 | 刘康顺 | 610102550***** | 9,928 | 0.000248% |
| 4339 | 王春平 | 610104196704***** | 9,928 | 0.000248% |
| 4340 | 齐瑞仙 | 610103551***** | 29,365 | 0.000734% |
| 4341 | 魏晓江 | 610104620***** | 4,474 | 0.000112% |
| 4342 | 任林明 | 610103194610***** | 5,592 | 0.000140% |
| 4343 | 韩祖成 | 610104196102***** | 19,149 | 0.000479% |
| 4344 | 李勇 | 610104197601***** | 10,907 | 0.000273% |
| 4345 | 刘正斌 | 610104290***** | 9,928 | 0.000248% |
| 4346 | 田淑云 | 610103194205***** | 9,928 | 0.000248% |
| 4347 | 马荣建 | 610103195407***** | 9,928 | 0.000248% |
| 4348 | 杨安京 | 610103195110***** | 5,592 | 0.000140% |
| 4349 | 马西安 | 610103194610***** | 26,149 | 0.000654% |
| 4350 | 杨秦 | 610102530***** | 5,592 | 0.000140% |
| 4351 | 行彩云 | 610103440***** | 4,474 | 0.000112% |
| 4352 | 袁新锋 | 610104196306***** | 5,592 | 0.000140% |

| 序号 | 股东姓名 | 身份证件号码 | 持股数量（股） | 持股比例 |
|------|------|-------------------|---------|-----------|
| 4353 | 梁晚晴 | 610113660***** | 9,928 | 0.000248% |
| 4354 | 蔺晓风 | 610104195912***** | 9,928 | 0.000248% |
| 4355 | 程丽 | 610103196506***** | 20,136 | 0.000503% |
| 4356 | 李志宪 | 610104195407***** | 5,592 | 0.000140% |
| 4357 | 孙民权 | 610113471***** | 9,928 | 0.000248% |
| 4358 | 李翠文 | 610104431***** | 4,474 | 0.000112% |
| 4359 | 李曦涛 | 610103701***** | 4,474 | 0.000112% |
| 4360 | 王长青 | 610102193510***** | 5,592 | 0.000140% |
| 4361 | 李云侠 | 610102571***** | 9,928 | 0.000248% |
| 4362 | 李文军 | 610111196601***** | 5,592 | 0.000140% |
| 4363 | 史建国 | 610102195702***** | 9,928 | 0.000248% |
| 4364 | 刘永润 | 610104194407***** | 9,928 | 0.000248% |
| 4365 | 付艳春 | 612127720***** | 21,468 | 0.000537% |
| 4366 | 梁花云 | 610104610***** | 9,928 | 0.000248% |
| 4367 | 赵宏斌 | 610125195808***** | 53,672 | 0.001342% |
| 4368 | 李安 | 610102570***** | 12,305 | 0.000308% |
| 4369 | 张兴平 | 610102430***** | 9,788 | 0.000245% |
| 4370 | 郭玉雅 | 610102194204***** | 9,709 | 0.000243% |
| 4371 | 白婉莲 | 610104430***** | 5,593 | 0.000140% |
| 4372 | 贾保良 | 610104420***** | 6,991 | 0.000175% |
| 4373 | 魏兴良 | 610122541***** | 6,991 | 0.000175% |
| 4374 | 常西平 | 610104490***** | 5,593 | 0.000140% |
| 4375 | 陈立功 | 610122196710***** | 5,593 | 0.000140% |
| 4376 | 赵长宗 | 610102561***** | 8,390 | 0.000210% |
| 4377 | 鲁延兵 | 610103197401***** | 59,291 | 0.001482% |
| 4378 | 柳长青 | 610104710***** | 204,568 | 0.005114% |
| 4379 | 尹锋 | 610402195701***** | 3,076 | 0.000077% |
| 4380 | 刘守礼 | 610104480***** | 9,928 | 0.000248% |
| 4381 | 马维娜 | 610103630***** | 9,928 | 0.000248% |
| 4382 | 付占青 | 610104195403***** | 2,796 | 0.000070% |
| 4383 | 付惠娟 | 610103680***** | 2,796 | 0.000070% |
| 4384 | 程好贤 | 610114450***** | 2,796 | 0.000070% |
| 4385 | 高景安 | 610103520***** | 2,796 | 0.000070% |

| 序号 | 股东姓名 | 身份证件号码 | 持股数量（股） | 持股比例 |
|------|------|-------------------|---------|-----------|
| 4386 | 曹香梅 | 610104621***** | 5,593 | 0.000140% |
| 4387 | 吴菁 | 610113710***** | 3,915 | 0.000098% |
| 4388 | 白文革 | 610103680***** | 12,305 | 0.000308% |
| 4389 | 邹周 | 610103460***** | 3,915 | 0.000098% |
| 4390 | 李小杰 | 610104196603***** | 5,592 | 0.000140% |
| 4391 | 石慧 | 610103760***** | 8,390 | 0.000210% |
| 4392 | 陈彦平 | 610122196408***** | 5,593 | 0.000140% |
| 4393 | 傅德毅 | 610423197307***** | 4,474 | 0.000112% |
| 4394 | 寻大为 | 610122580***** | 5,593 | 0.000140% |
| 4395 | 程浩荣 | 610103195503***** | 2,796 | 0.000070% |
| 4396 | 戴梦圆 | 610104199306***** | 2,796 | 0.000070% |
| 4397 | 卞立孝 | 610122195910***** | 5,593 | 0.000140% |
| 4398 | 王文清 | 610102290***** | 4,474 | 0.000112% |
| 4399 | 张军社 | 610104620***** | 10,907 | 0.000273% |
| 4400 | 张宁 | 610103630***** | 10,907 | 0.000273% |
| 4401 | 刘广仁 | 610102630***** | 4,474 | 0.000112% |
| 4402 | 何彩霞 | 610113500***** | 4,474 | 0.000112% |
| 4403 | 吴淑玲 | 610111630***** | 4,474 | 0.000112% |
| 4404 | 师玉民 | 610113670***** | 8,390 | 0.000210% |
| 4405 | 张红 | 110108680***** | 3,915 | 0.000098% |
| 4406 | 曹敬唯 | 610104196202***** | 174,514 | 0.004363% |
| 4407 | 荣培兰 | 610102710***** | 13,983 | 0.000350% |
| 4408 | 栗杨拴 | 610104193208***** | 10,907 | 0.000273% |
| 4409 | 金惠民 | 610122195411***** | 6,991 | 0.000175% |
| 4410 | 马涛 | 610103550***** | 34,819 | 0.000870% |
| 4411 | 赵军 | 610112197104***** | 4,195 | 0.000105% |
| 4412 | 赵彬 | 610103197203***** | 4,195 | 0.000105% |
| 4413 | 王改荣 | 610102196712***** | 4,055 | 0.000101% |
| 4414 | 李峰 | 610104770***** | 4,195 | 0.000105% |
| 4415 | 曲玉华 | 610112195509***** | 13,983 | 0.000350% |
| 4416 | 周世通 | 610103760***** | 4,055 | 0.000101% |
| 4417 | 王天霞 | 610103195307***** | 4,000 | 0.000100% |
| 4418 | 冯博 | 610104196806***** | 4,194 | 0.000105% |

| 序号 | 股东姓名 | 身份证件号码 | 持股数量（股） | 持股比例 |
|------|------|-------------------|---------|-----------|
| 4419 | 蒋爱 | 610102471***** | 4,055 | 0.000101% |
| 4420 | 马龙江 | 610104196501***** | 4,194 | 0.000105% |
| 4421 | 王彩莲 | 610102196004***** | 4,000 | 0.000100% |
| 4422 | 马秀云 | 610102330***** | 3,967 | 0.000099% |
| 4423 | 贾继宪 | 610103340***** | 2,796 | 0.000070% |
| 4424 | 辛玲珠 | 610103631***** | 38,315 | 0.000958% |
| 4425 | 薛斌 | 632801197003***** | 10,932 | 0.000273% |
| 4426 | 韩选良 | 610104195410***** | 2,796 | 0.000070% |
| 4427 | 王彩萍 | 610102195703***** | 4,000 | 0.000100% |
| 4428 | 汪静 | 610111197502***** | 11,052 | 0.000276% |
| 4429 | 阎蕾 | 610103661***** | 4,195 | 0.000105% |
| 4430 | 孙峥 | 610103198502***** | 11,606 | 0.000290% |
| 4431 | 石少辉 | 610102196909***** | 4,045 | 0.000101% |
| 4432 | 田青 | 610103521***** | 4,195 | 0.000105% |
| 4433 | 陈蕾 | 610104197109***** | 4,055 | 0.000101% |
| 4434 | 林飞 | 610125196304***** | 4,045 | 0.000101% |
| 4435 | 宋肃 | 610103601***** | 4,195 | 0.000105% |
| 4436 | 王广平 | 610104601***** | 4,194 | 0.000105% |
| 4437 | 徐庆中 | 610113193009***** | 8,669 | 0.000217% |
| 4438 | 杨磊 | 610103197002***** | 4,195 | 0.000105% |
| 4439 | 朱庆中 | 610104196711***** | 4,194 | 0.000105% |
| 4440 | 索百顺 | 610102196311***** | 17,339 | 0.000433% |
| 4441 | 陈欣 | 610103611***** | 13,983 | 0.000350% |
| 4442 | 王彩霞 | 612301195310***** | 4,000 | 0.000100% |
| 4443 | 李福祥 | 610103193308***** | 4,045 | 0.000101% |
| 4444 | 杨鹏 | 610121760***** | 4,055 | 0.000101% |
| 4445 | 付宜君 | 610103195609***** | 4,045 | 0.000101% |
| 4446 | 王章武 | 610104194210***** | 32,203 | 0.000805% |
| 4447 | 荀艳玲 | 610104196906***** | 4,045 | 0.000101% |
| 4448 | 郭花妮 | 610113197611***** | 11,082 | 0.000277% |
| 4449 | 张百强 | 610104195202***** | 4,055 | 0.000101% |
| 4450 | 贾妮 | 612428720***** | 32,203 | 0.000805% |
| 4451 | 宁靓靓 | 610103197902***** | 11,709 | 0.000293% |

| 序号 | 股东姓名 | 身份证件号码 | 持股数量（股） | 持股比例 |
|------|------|-------------------|---------|-----------|
| 4452 | 赵莉 | 610103196009***** | 4,195 | 0.000105% |
| 4453 | 高贵林 | 610104580***** | 2,796 | 0.000070% |
| 4454 | 范玉华 | 610103390***** | 2,796 | 0.000070% |
| 4455 | 戴家运 | 610104370***** | 2,796 | 0.000070% |
| 4456 | 范丽萍 | 610102650***** | 2,796 | 0.000070% |
| 4457 | 郝建华 | 610104197106***** | 2,796 | 0.000070% |
| 4458 | 高吉才 | 610112530***** | 2,796 | 0.000070% |
| 4459 | 韩忠明 | 610104480***** | 2,796 | 0.000070% |
| 4460 | 赵维虎 | 610103631***** | 5,593 | 0.000140% |
| 4461 | 杨随生 | 610103195209***** | 5,593 | 0.000140% |
| 4462 | 雷诚华 | 610103600***** | 11,606 | 0.000290% |
| 4463 | 周炳章 | 610104450***** | 5,593 | 0.000140% |
| 4464 | 张淑亭 | 610104580***** | 5,593 | 0.000140% |
| 4465 | 周晓蓉 | 610104197504***** | 5,593 | 0.000140% |
| 4466 | 杨文明 | 610103561***** | 5,593 | 0.000140% |
| 4467 | 杨积厚 | 610103195411***** | 5,593 | 0.000140% |
| 4468 | 张明娟 | 610102540***** | 5,593 | 0.000140% |
| 4469 | 高鸣芳 | 610104195206***** | 2,796 | 0.000070% |
| 4470 | 程应铎 | 610103300***** | 2,796 | 0.000070% |
| 4471 | 范惠英 | 610104551***** | 2,796 | 0.000070% |
| 4472 | 高和平 | 612102195611***** | 2,796 | 0.000070% |
| 4473 | 董建纲 | 610104360***** | 2,796 | 0.000070% |
| 4474 | 樊淑婷 | 610103430***** | 74,253 | 0.001856% |
| 4475 | 严小文 | 610102195608***** | 89,494 | 0.002237% |
| 4476 | 王健 | 610104196810***** | 60,030 | 0.001501% |
| 4477 | 孙鸿年 | 612521193810***** | 6,000 | 0.000150% |
| 4478 | 蒋忠洋 | 610113194205***** | 5,873 | 0.000147% |
| 4479 | 许岚 | 610104690***** | 4,195 | 0.000105% |
| 4480 | 张淑兰 | 610103420***** | 10,767 | 0.000269% |
| 4481 | 宁春梅 | 610104196402***** | 26,149 | 0.000654% |
| 4482 | 刘嘉迅 | 620121195610***** | 10,788 | 0.000270% |
| 4483 | 赵月华 | 610104441***** | 8,390 | 0.000210% |
| 4484 | 康洋 | 610112198908***** | 9,788 | 0.000245% |

| 序号 | 股东姓名 | 身份证件号码 | 持股数量（股） | 持股比例 |
|------|------|-------------------|---------|-----------|
| 4485 | 蔡西娃 | 610102580***** | 3,915 | 0.000098% |
| 4486 | 郭新茹 | 610102195604***** | 4,194 | 0.000105% |
| 4487 | 李阿蓉 | 610102194007***** | 9,708 | 0.000243% |
| 4488 | 杨春丽 | 610103196005***** | 5,593 | 0.000140% |
| 4489 | 林琳 | 610104197807***** | 11,727 | 0.000293% |
| 4490 | 李维敏 | 610402195409***** | 110,530 | 0.002763% |
| 4491 | 李洁 | 610104670***** | 8,669 | 0.000217% |
| 4492 | 桑德柱 | 610113410***** | 79,707 | 0.001993% |
| 4493 | 付惠君 | 610103540***** | 8,530 | 0.000213% |
| 4494 | 王爱英 | 610125550***** | 4,474 | 0.000112% |
| 4495 | 周金文 | 610104196702***** | 5,593 | 0.000140% |
| 4496 | 王保玲 | 120109561***** | 4,474 | 0.000112% |
| 4497 | 白本煦 | 610103440***** | 62,926 | 0.001573% |
| 4498 | 陈立兴 | 610104194404***** | 19,149 | 0.000479% |
| 4499 | 白亚琦 | 610103541***** | 4,474 | 0.000112% |
| 4500 | 李世民 | 142724196706***** | 4,474 | 0.000112% |
| 4501 | 周世秦 | 610102196412***** | 9,508 | 0.000238% |
| 4502 | 王建军 | 610103197303***** | 20,416 | 0.000510% |
| 4503 | 刘顺芳 | 610112391***** | 4,474 | 0.000112% |
| 4504 | 陆振杰 | 610104330***** | 9,928 | 0.000248% |
| 4505 | 陈国华 | 610102197511***** | 29,472 | 0.000737% |
| 4506 | 万三伏 | 610113320***** | 9,928 | 0.000248% |
| 4507 | 张志保 | 610102194508***** | 8,390 | 0.000210% |
| 4508 | 董敏 | 610103196510***** | 9,466 | 0.000237% |
| 4509 | 梁新湖 | 610103194610***** | 9,928 | 0.000248% |
| 4510 | 李西爱 | 610104195507***** | 9,440 | 0.000236% |
| 4511 | 孙希娟 | 610103660***** | 4,474 | 0.000112% |
| 4512 | 刘宏升 | 610104270***** | 9,928 | 0.000248% |
| 4513 | 朱文鸿 | 610104541***** | 8,390 | 0.000210% |
| 4514 | 杜小凤 | 610103680***** | 38,315 | 0.000958% |
| 4515 | 吕培震 | 610103591***** | 8,530 | 0.000213% |
| 4516 | 陈春英 | 610112194701***** | 16,183 | 0.000405% |
| 4517 | 刘来玉 | 610104280***** | 3,635 | 0.000091% |

| 序号 | 股东姓名 | 身份证件号码 | 持股数量（股） | 持股比例 |
|------|------|-------------------|---------|-----------|
| 4518 | 刘炳灿 | 610103510***** | 4,474 | 0.000112% |
| 4519 | 卓然 | 610102491***** | 3,915 | 0.000098% |
| 4520 | 梁香娥 | 610104196203***** | 9,928 | 0.000248% |
| 4521 | 常家铭 | 610103197012***** | 23,179 | 0.000579% |
| 4522 | 王丽 | 610103197207***** | 39,769 | 0.000994% |
| 4523 | 张剑波 | 610122197811***** | 16,221 | 0.000406% |
| 4524 | 李林范 | 610102571***** | 10,907 | 0.000273% |
| 4525 | 穆利娟 | 610104630***** | 2,796 | 0.000070% |
| 4526 | 彭如霞 | 610102391***** | 13,424 | 0.000336% |
| 4527 | 梁卫华 | 610103661***** | 2,796 | 0.000070% |
| 4528 | 宋晓军 | 610104691***** | 1,118 | 0.000028% |
| 4529 | 辛四龙 | 610121195906***** | 1,118 | 0.000028% |
| 4530 | 程明君 | 610103196105***** | 8,390 | 0.000210% |
| 4531 | 郑军里 | 610103195203***** | 22,793 | 0.000570% |
| 4532 | 吴桂修 | 610103194009***** | 24,751 | 0.000619% |
| 4533 | 孙松滨 | 610104195307***** | 1,118 | 0.000028% |
| 4534 | 马国薇 | 610104591***** | 2,796 | 0.000070% |
| 4535 | 徐鸿杰 | 610103197302***** | 9,928 | 0.000248% |
| 4536 | 刘和平 | 610102581***** | 2,796 | 0.000070% |
| 4537 | 王艺涵 | 610104198912***** | 21,469 | 0.000537% |
| 4538 | 龚智英 | 610103600***** | 6,991 | 0.000175% |
| 4539 | 杜瑞亭 | 610104192811***** | 6,991 | 0.000175% |
| 4540 | 姚文峰 | 610123195603***** | 1,342 | 0.000034% |
| 4541 | 李宇红 | 610104661***** | 2,796 | 0.000070% |
| 4542 | 刘学明 | 610104520***** | 1,118 | 0.000028% |
| 4543 | 庄华 | 610103197710***** | 1,398 | 0.000035% |
| 4544 | 郑梧 | 610102195512***** | 3,915 | 0.000098% |
| 4545 | 李峰涛 | 610103197812***** | 1,118 | 0.000028% |
| 4546 | 周锐 | 610104600***** | 5,593 | 0.000140% |
| 4547 | 窦培信 | 610103194409***** | 107,888 | 0.002697% |
| 4548 | 赵伟 | 610111661***** | 5,593 | 0.000140% |
| 4549 | 王杏元 | 610103421***** | 24,751 | 0.000619% |
| 4550 | 马乐民 | 610103581***** | 2,796 | 0.000070% |

| 序号 | 股东姓名 | 身份证件号码 | 持股数量（股） | 持股比例 |
|------|------|-------------------|---------|-----------|
| 4551 | 王燕 | 610103760***** | 16,780 | 0.000420% |
| 4552 | 葛家丰 | 610112193108***** | 6,991 | 0.000175% |
| 4553 | 陈安魁 | 610102401***** | 3,915 | 0.000098% |
| 4554 | 常荣芝 | 610103270***** | 8,390 | 0.000210% |
| 4555 | 陈为民 | 610111520***** | 1,258 | 0.000031% |
| 4556 | 王秀兰 | 610112340***** | 6,991 | 0.000175% |
| 4557 | 明艳丽 | 610103581***** | 26,149 | 0.000654% |
| 4558 | 高夕淳 | 610113197108***** | 39,993 | 0.001000% |
| 4559 | 乔利军 | 610102730***** | 56,503 | 0.001413% |
| 4560 | 陈珠燕 | 610103192302***** | 30,344 | 0.000759% |
| 4561 | 张洁 | 610102197112***** | 1,398 | 0.000035% |
| 4562 | 国兰萍 | 610104580***** | 10,734 | 0.000268% |
| 4563 | 贺近逢 | 610104194510***** | 6,991 | 0.000175% |
| 4564 | 张华 | 610103196705***** | 1,398 | 0.000035% |
| 4565 | 戴志成 | 321027193611***** | 3,915 | 0.000098% |
| 4566 | 张止戈 | 610103220***** | 1,118 | 0.000028% |
| 4567 | 查莉霞 | 610104631***** | 8,390 | 0.000210% |
| 4568 | 吴雪琴 | 610103193608***** | 8,529 | 0.000213% |
| 4569 | 王英民 | 610104196211***** | 1,118 | 0.000028% |
| 4570 | 张娟 | 610113195605***** | 5,593 | 0.000140% |
| 4571 | 常延生 | 610104194406***** | 3,915 | 0.000098% |
| 4572 | 孙党莹 | 610103195011***** | 6,991 | 0.000175% |
| 4573 | 李彦荣 | 610102540***** | 6,991 | 0.000175% |
| 4574 | 田清森 | 610102195002***** | 15,521 | 0.000388% |
| 4575 | 姚文慧 | 610113195804***** | 1,342 | 0.000034% |
| 4576 | 李玉梅 | 610103193401***** | 1,118 | 0.000028% |
| 4577 | 赵沛 | 610104196912***** | 5,593 | 0.000140% |
| 4578 | 李海军 | 610102510***** | 11,606 | 0.000290% |
| 4579 | 陈荣春 | 610112480***** | 8,390 | 0.000210% |
| 4580 | 姚新艳 | 610113197412***** | 10,973 | 0.000274% |
| 4581 | 张转珍 | 610104551***** | 22,793 | 0.000570% |
| 4582 | 张静 | 610102196107***** | 5,593 | 0.000140% |
| 4583 | 李亚岗 | 610104751***** | 6,991 | 0.000175% |

| 序号 | 股东姓名 | 身份证件号码 | 持股数量（股） | 持股比例 |
|------|------|-------------------|---------|-----------|
| 4584 | 祖宇 | 610103600***** | 5,593 | 0.000140% |
| 4585 | 孙振林 | 610104197407***** | 6,991 | 0.000175% |
| 4586 | 黄彩宝 | 610103540***** | 6,991 | 0.000175% |
| 4587 | 侯瑛 | 610102590***** | 11,644 | 0.000291% |
| 4588 | 潘国强 | 610104691***** | 2,796 | 0.000070% |
| 4589 | 赵春荣 | 610104291***** | 15,102 | 0.000378% |
| 4590 | 屈良 | 610103360***** | 22,793 | 0.000570% |
| 4591 | 许雷 | 610104196706***** | 15,801 | 0.000395% |
| 4592 | 吴云霞 | 610103560***** | 6,991 | 0.000175% |
| 4593 | 李小华 | 610102620***** | 6,991 | 0.000175% |
| 4594 | 曹凤丽 | 610113196407***** | 3,915 | 0.000098% |
| 4595 | 张文昌 | 610113192908***** | 15,102 | 0.000378% |
| 4596 | 张淑瑞 | 610113195310***** | 15,102 | 0.000378% |
| 4597 | 卢玮 | 610111760***** | 1,258 | 0.000031% |
| 4598 | 程艳 | 610113196103***** | 1,258 | 0.000031% |
| 4599 | 郑峰 | 610104711***** | 1,398 | 0.000035% |
| 4600 | 吴艳英 | 610103196605***** | 1,258 | 0.000031% |
| 4601 | 王西霞 | 610103195907***** | 6,991 | 0.000175% |
| 4602 | 周和平 | 610103195609***** | 22,793 | 0.000570% |
| 4603 | 杨力 | 610104641***** | 5,593 | 0.000140% |
| 4604 | 许萍 | 610104631***** | 5,593 | 0.000140% |
| 4605 | 刘晓梅 | 610114197112***** | 11,631 | 0.000291% |
| 4606 | 赵东涛 | 610126197311***** | 10,954 | 0.000274% |
| 4607 | 孙海萍 | 610112761***** | 13,983 | 0.000350% |
| 4608 | 赵春桂 | 610113450***** | 11,186 | 0.000280% |
| 4609 | 童壁君 | 610112660***** | 5,453 | 0.000136% |
| 4610 | 姚文斌 | 610103194906***** | 1,342 | 0.000034% |
| 4611 | 陈睿 | 610103196802***** | 8,500 | 0.000213% |
| 4612 | 马荣儒 | 610104580***** | 54,536 | 0.001363% |
| 4613 | 苏俊义 | 610104410***** | 26,149 | 0.000654% |
| 4614 | 王安军 | 610102630***** | 9,928 | 0.000248% |
| 4615 | 朱建娥 | 610112390***** | 5,593 | 0.000140% |
| 4616 | 孙七一 | 610104194504***** | 27,967 | 0.000699% |

| 序号 | 股东姓名 | 身份证件号码 | 持股数量（股） | 持股比例 |
|------|------|-------------------|---------|-----------|
| 4617 | 郭东风 | 610121590***** | 5,034 | 0.000126% |
| 4618 | 黄谦 | 610103195702***** | 19,354 | 0.000484% |
| 4619 | 谷伟昭 | 610102197003***** | 16,102 | 0.000403% |
| 4620 | 余世国 | 610104670***** | 5,593 | 0.000140% |
| 4621 | 丁云高 | 610102590***** | 5,034 | 0.000126% |
| 4622 | 梁茜 | 610103196310***** | 5,034 | 0.000126% |
| 4623 | 杨剑 | 610104410***** | 5,173 | 0.000129% |
| 4624 | 权珍玉 | 610104195610***** | 57,784 | 0.001445% |
| 4625 | 康容英 | 610103196404***** | 5,034 | 0.000126% |
| 4626 | 刘建华 | 610324197104***** | 16,101 | 0.000403% |
| 4627 | 李玉洋 | 610102671***** | 15,941 | 0.000399% |
| 4628 | 李红航 | 610103640***** | 16,081 | 0.000402% |
| 4629 | 黄泓华 | 610102650***** | 16,081 | 0.000402% |
| 4630 | 谢静 | 610102760***** | 21,534 | 0.000538% |
| 4631 | 高彩娥 | 610103196501***** | 28,493 | 0.000712% |
| 4632 | 杜军秀 | 610103197605***** | 10,734 | 0.000268% |
| 4633 | 罗生珍 | 610102192509***** | 21,534 | 0.000538% |
| 4634 | 郑明霞 | 610102194702***** | 19,576 | 0.000489% |
| 4635 | 李玲君 | 610102195901***** | 21,627 | 0.000541% |
| 4636 | 吴兴运 | 610103490***** | 16,081 | 0.000402% |
| 4637 | 李娜 | 610103621***** | 26,836 | 0.000671% |
| 4638 | 高雪蓉 | 610103197103***** | 10,734 | 0.000268% |
| 4639 | 李婉筠 | 610103460***** | 1,678 | 0.000042% |
| 4640 | 韦延凤 | 610102620***** | 5,034 | 0.000126% |
| 4641 | 马贵元 | 610104195803***** | 15,941 | 0.000399% |
| 4642 | 高宪金 | 610104491***** | 5,034 | 0.000126% |
| 4643 | 王元凤 | 612421193910***** | 11,606 | 0.000290% |
| 4644 | 杨林 | 610103660***** | 5,173 | 0.000129% |
| 4645 | 吴丰 | 610103630***** | 3,076 | 0.000077% |
| 4646 | 李卫明 | 610103610***** | 21,534 | 0.000538% |
| 4647 | 王茂升 | 610113630***** | 32,203 | 0.000805% |
| 4648 | 谢兴 | 610104195711***** | 21,576 | 0.000539% |
| 4649 | 陈若平 | 610104250***** | 16,081 | 0.000402% |

| 序号 | 股东姓名 | 身份证件号码 | 持股数量（股） | 持股比例 |
|------|------|-------------------|---------|-----------|
| 4650 | 尹庆如 | 610103197709***** | 15,941 | 0.000399% |
| 4651 | 任劲松 | 610103670***** | 15,941 | 0.000399% |
| 4652 | 张欣 | 610102731***** | 21,534 | 0.000538% |
| 4653 | 同文玲 | 610102196908***** | 15,941 | 0.000399% |
| 4654 | 王爱玲 | 612322520***** | 16,780 | 0.000420% |
| 4655 | 宋江华 | 610112560***** | 15,941 | 0.000399% |
| 4656 | 张建国 | 610102196011***** | 21,576 | 0.000539% |
| 4657 | 刘荣凤 | 610103241***** | 26,708 | 0.000668% |
| 4658 | 臧克福 | 610103550***** | 16,081 | 0.000402% |
| 4659 | 李相瀛 | 610104193407***** | 15,941 | 0.000399% |
| 4660 | 杨莉 | 610104510***** | 15,941 | 0.000399% |
| 4661 | 高建民 | 610104195511***** | 17,618 | 0.000440% |
| 4662 | 郭超英 | 610104580***** | 15,941 | 0.000399% |
| 4663 | 白文莉 | 610103681***** | 21,534 | 0.000538% |
| 4664 | 王伟 | 610104650***** | 17,759 | 0.000444% |
| 4665 | 张双占 | 610103500***** | 16,081 | 0.000402% |
| 4666 | 薛德生 | 610113195709***** | 33,601 | 0.000840% |
| 4667 | 赵辉 | 610104540***** | 16,081 | 0.000402% |
| 4668 | 史秋菊 | 610103196310***** | 16,183 | 0.000405% |
| 4669 | 柴允红 | 142728197009***** | 16,101 | 0.000403% |
| 4670 | 周醒民 | 610104194409***** | 16,183 | 0.000405% |
| 4671 | 吴新平 | 610103560***** | 15,941 | 0.000399% |
| 4672 | 肖琦 | 610104731***** | 17,759 | 0.000444% |
| 4673 | 郝汐岩 | 610113701***** | 10,734 | 0.000268% |
| 4674 | 孙红喜 | 610112195608***** | 8,390 | 0.000210% |
| 4675 | 李俊杰 | 610102701***** | 16,101 | 0.000403% |
| 4676 | 徐晓萱 | 610103196710***** | 61,947 | 0.001549% |
| 4677 | 王新利 | 610104195806***** | 15,941 | 0.000399% |
| 4678 | 孟琍 | 610103195501***** | 16,081 | 0.000402% |
| 4679 | 李民栋 | 610103571***** | 16,171 | 0.000404% |
| 4680 | 王大乾 | 610104193509***** | 21,953 | 0.000549% |
| 4681 | 李秀英 | 610104193407***** | 21,576 | 0.000539% |
| 4682 | 张毅 | 610113197510***** | 29,504 | 0.000738% |

| 序号 | 股东姓名 | 身份证件号码 | 持股数量（股） | 持股比例 |
|------|------|-------------------|---------|-----------|
| 4683 | 梁雯 | 610104631***** | 21,534 | 0.000538% |
| 4684 | 李锦 | 610103680***** | 21,534 | 0.000538% |
| 4685 | 葛学政 | 610104197605***** | 10,734 | 0.000268% |
| 4686 | 何忠财 | 610103196209***** | 10,734 | 0.000268% |
| 4687 | 吴维森 | 610125195903***** | 5,873 | 0.000147% |
| 4688 | 李金凤 | 610104371***** | 21,534 | 0.000538% |
| 4689 | 肖怡 | 610104710***** | 21,534 | 0.000538% |
| 4690 | 王有才 | 610104195112***** | 6,852 | 0.000171% |
| 4691 | 张晓翠 | 610102731***** | 16,101 | 0.000403% |
| 4692 | 季兴乔 | 610103195007***** | 16,081 | 0.000402% |
| 4693 | 温彧 | 610113690***** | 21,534 | 0.000538% |
| 4694 | 左荣 | 610103700***** | 21,534 | 0.000538% |
| 4695 | 万花 | 610111196702***** | 21,534 | 0.000538% |
| 4696 | 何里 | 610113411***** | 19,577 | 0.000489% |
| 4697 | 张秀萍 | 610103650***** | 21,534 | 0.000538% |
| 4698 | 郭阿英 | 610104196308***** | 10,734 | 0.000268% |
| 4699 | 周辉 | 610103680***** | 26,848 | 0.000671% |
| 4700 | 刘涛 | 610113640***** | 21,534 | 0.000538% |
| 4701 | 常亚梅 | 610103194104***** | 44,467 | 0.001112% |
| 4702 | 孙伟 | 610103196502***** | 21,674 | 0.000542% |
| 4703 | 王哲晖 | 610104196802***** | 16,183 | 0.000405% |
| 4704 | 关桂芳 | 610102430***** | 15,941 | 0.000399% |
| 4705 | 刘德济 | 610104194209***** | 16,081 | 0.000402% |
| 4706 | 崔隆基 | 610102197608***** | 10,734 | 0.000268% |
| 4707 | 孙连春 | 610113193602***** | 21,576 | 0.000539% |
| 4708 | 王莉 | 610102197212***** | 11,092 | 0.000277% |
| 4709 | 丁伟 | 610103700***** | 21,534 | 0.000538% |
| 4710 | 席伟 | 610102197203***** | 15,941 | 0.000399% |
| 4711 | 王诞宁 | 610104194409***** | 21,534 | 0.000538% |
| 4712 | 王民义 | 610111310***** | 15,941 | 0.000399% |
| 4713 | 王亚玲 | 610103471***** | 11,606 | 0.000290% |
| 4714 | 李爱玲 | 610103560***** | 5,034 | 0.000126% |
| 4715 | 杜晓东 | 610114720***** | 10,734 | 0.000268% |

| 序号 | 股东姓名 | 身份证件号码 | 持股数量（股） | 持股比例 |
|------|------|-------------------|---------|-----------|
| 4716 | 张鹏艳 | 610102197510***** | 21,629 | 0.000541% |
| 4717 | 贺明凤 | 610103630***** | 10,734 | 0.000268% |
| 4718 | 赵捷 | 610102196911***** | 21,534 | 0.000538% |
| 4719 | 董建文 | 610104196308***** | 34,373 | 0.000859% |
| 4720 | 于倬 | 610103198403***** | 21,534 | 0.000538% |
| 4721 | 韩卫国 | 610104590***** | 21,534 | 0.000538% |
| 4722 | 李亚红 | 610103196902***** | 21,534 | 0.000538% |
| 4723 | 何军民 | 610103600***** | 10,734 | 0.000268% |
| 4724 | 郭永平 | 610104491***** | 15,941 | 0.000399% |
| 4725 | 罗西芳 | 610103195402***** | 16,081 | 0.000402% |
| 4726 | 张世季 | 610103400***** | 16,081 | 0.000402% |
| 4727 | 高睿涵 | 610103810***** | 20,416 | 0.000510% |
| 4728 | 李莹 | 610104330***** | 16,081 | 0.000402% |
| 4729 | 杨晓燕 | 610102196808***** | 43,489 | 0.001087% |
| 4730 | 陈玉先 | 610103360***** | 16,081 | 0.000402% |
| 4731 | 薛克勤 | 610103470***** | 21,534 | 0.000538% |
| 4732 | 徐利莉 | 610102680***** | 21,534 | 0.000538% |
| 4733 | 寇艳茹 | 610102196112***** | 21,673 | 0.000542% |
| 4734 | 翟秀明 | 610104490***** | 31,183 | 0.000780% |
| 4735 | 许晓蕊 | 610104196203***** | 11,606 | 0.000290% |
| 4736 | 宋超智 | 610103570***** | 21,534 | 0.000538% |
| 4737 | 王瑞林 | 610113193010***** | 9,928 | 0.000248% |
| 4738 | 刘晓莉 | 610104580***** | 63,562 | 0.001589% |
| 4739 | 石磊 | 610104610***** | 21,534 | 0.000538% |
| 4740 | 王锋 | 610104195504***** | 16,183 | 0.000405% |
| 4741 | 宋淑侠 | 610111195406***** | 5,034 | 0.000126% |
| 4742 | 李庆堂 | 610104194408***** | 15,941 | 0.000399% |
| 4743 | 杨柳 | 610102196812***** | 15,941 | 0.000399% |
| 4744 | 王秀云 | 610104611***** | 38,315 | 0.000958% |
| 4745 | 郭艳玲 | 610121681***** | 21,534 | 0.000538% |
| 4746 | 余红军 | 610102196609***** | 17,899 | 0.000447% |
| 4747 | 康静 | 610104700***** | 21,534 | 0.000538% |
| 4748 | 刘宝民 | 610102700***** | 15,941 | 0.000399% |

| 序号 | 股东姓名 | 身份证件号码 | 持股数量（股） | 持股比例 |
|------|------|-------------------|---------|-----------|
| 4749 | 李奇 | 610102197606***** | 16,101 | 0.000403% |
| 4750 | 邢力元 | 610103196301***** | 30,297 | 0.000757% |
| 4751 | 邢玉凤 | 610103740***** | 20,416 | 0.000510% |
| 4752 | 刘西娟 | 610104196302***** | 11,111 | 0.000278% |
| 4753 | 牛芳英 | 610103510***** | 16,081 | 0.000402% |
| 4754 | 张雅卿 | 610103570***** | 21,534 | 0.000538% |
| 4755 | 蔡红英 | 610104501***** | 13,983 | 0.000350% |
| 4756 | 徐娥 | 610102194711***** | 16,183 | 0.000405% |
| 4757 | 刘相闻 | 610104197001***** | 15,941 | 0.000399% |
| 4758 | 杜小荣 | 610104197010***** | 10,734 | 0.000268% |
| 4759 | 赵平 | 610103195404***** | 3,915 | 0.000098% |
| 4760 | 李汉濯 | 610103171***** | 2,796 | 0.000070% |
| 4761 | 段树学 | 610103197101***** | 10,734 | 0.000268% |
| 4762 | 李守恩 | 610113196707***** | 1,398 | 0.000035% |
| 4763 | 周娟 | 610102197811***** | 5,034 | 0.000126% |
| 4764 | 尹立杰 | 610104500***** | 5,034 | 0.000126% |
| 4765 | 陈明泉 | 610104451***** | 3,915 | 0.000098% |
| 4766 | 权舆 | 610104730***** | 6,991 | 0.000175% |
| 4767 | 李晓华 | 610103195711***** | 26,764 | 0.000669% |
| 4768 | 黎锋华 | 610112680***** | 2,796 | 0.000070% |
| 4769 | 呼志刚 | 610125461***** | 5,873 | 0.000147% |
| 4770 | 梁安林 | 610104196812***** | 1,398 | 0.000035% |
| 4771 | 王娟 | 610112630***** | 6,432 | 0.000161% |
| 4772 | 付中科 | 610102195207***** | 5,034 | 0.000126% |
| 4773 | 朱丕荣 | 610125410***** | 5,034 | 0.000126% |
| 4774 | 李杰 | 610102195711***** | 7,551 | 0.000189% |
| 4775 | 朱喜秋 | 610103195108***** | 5,034 | 0.000126% |
| 4776 | 刘怀德 | 610103350***** | 11,606 | 0.000290% |
| 4777 | 李长胜 | 610104511***** | 1,678 | 0.000042% |
| 4778 | 张念都 | 610103551***** | 5,593 | 0.000140% |
| 4779 | 张棉桃 | 610103540***** | 5,034 | 0.000126% |
| 4780 | 徐敏 | 610104651***** | 5,173 | 0.000129% |
| 4781 | 郭燕平 | 610104193803***** | 9,928 | 0.000248% |

| 序号 | 股东姓名 | 身份证件号码 | 持股数量（股） | 持股比例 |
|------|------|-------------------|---------|-----------|
| 4782 | 王思悌 | 610104510***** | 33,700 | 0.000843% |
| 4783 | 畅进元 | 610102310***** | 5,453 | 0.000136% |
| 4784 | 李子建 | 610102720***** | 1,398 | 0.000035% |
| 4785 | 王博华 | 610103690***** | 1,398 | 0.000035% |
| 4786 | 李建敏 | 610104700***** | 2,796 | 0.000070% |
| 4787 | 王宁 | 610103591***** | 6,432 | 0.000161% |
| 4788 | 赵华 | 610104620***** | 8,390 | 0.000210% |
| 4789 | 王颖文 | 610103194811***** | 3,356 | 0.000084% |
| 4790 | 刘小军 | 610113631***** | 1,398 | 0.000035% |
| 4791 | 高念林 | 610113194811***** | 10,734 | 0.000268% |
| 4792 | 南丽丽 | 610103721***** | 1,398 | 0.000035% |
| 4793 | 杨五三 | 610103195505***** | 5,593 | 0.000140% |
| 4794 | 吕美琅 | 610113360***** | 1,398 | 0.000035% |
| 4795 | 刘丽红 | 610114196905***** | 1,398 | 0.000035% |
| 4796 | 原爱玲 | 610102600***** | 8,390 | 0.000210% |
| 4797 | 张德芬 | 610102194904***** | 5,593 | 0.000140% |
| 4798 | 介景义 | 610103300***** | 2,796 | 0.000070% |
| 4799 | 王彩娥 | 610112480***** | 1,398 | 0.000035% |
| 4800 | 张轩 | 610104192708***** | 3,076 | 0.000077% |
| 4801 | 陈志明 | 610103196005***** | 5,034 | 0.000126% |
| 4802 | 崔岩 | 610102194511***** | 6,991 | 0.000175% |
| 4803 | 刘忠元 | 610102271***** | 5,453 | 0.000136% |
| 4804 | 李克法 | 610114193909***** | 1,398 | 0.000035% |
| 4805 | 王萍 | 610402195806***** | 3,076 | 0.000077% |
| 4806 | 张琳 | 610104690***** | 8,390 | 0.000210% |
| 4807 | 马琳 | 610402310***** | 3,076 | 0.000077% |
| 4808 | 王志强 | 610103621***** | 5,593 | 0.000140% |
| 4809 | 李国媛 | 610102750***** | 1,398 | 0.000035% |
| 4810 | 秦武军 | 612128197009***** | 1,398 | 0.000035% |
| 4811 | 李军 | 610104196602***** | 59,716 | 0.001493% |
| 4812 | 胡秀云 | 610104490***** | 5,034 | 0.000126% |
| 4813 | 李水潮 | 610102196906***** | 1,678 | 0.000042% |
| 4814 | 杜福利 | 610103196102***** | 10,734 | 0.000268% |

| 序号 | 股东姓名 | 身份证件号码 | 持股数量（股） | 持股比例 |
|------|------|-------------------|---------|-----------|
| 4815 | 刘新泉 | 610102197108***** | 1,398 | 0.000035% |
| 4816 | 冯静 | 610113195507***** | 5,173 | 0.000129% |
| 4817 | 李银玲 | 610103490***** | 1,678 | 0.000042% |
| 4818 | 李国胜 | 610102650***** | 2,796 | 0.000070% |
| 4819 | 雷爱红 | 610104196003***** | 26,708 | 0.000668% |
| 4820 | 张洁 | 610103197008***** | 8,390 | 0.000210% |
| 4821 | 牛小芹 | 610113550***** | 9,928 | 0.000248% |
| 4822 | 黄仁强 | 610103194503***** | 1,118 | 0.000028% |
| 4823 | 张林 | 610103197202***** | 11,041 | 0.000276% |
| 4824 | 张郁 | 610103510***** | 3,915 | 0.000098% |
| 4825 | 刘宝林 | 612622730***** | 1,398 | 0.000035% |
| 4826 | 常左斌 | 610104491***** | 1,118 | 0.000028% |
| 4827 | 郭宝瑞 | 410304197801***** | 10,734 | 0.000268% |
| 4828 | 金妙雪 | 610102341***** | 3,775 | 0.000094% |
| 4829 | 高水秦 | 610113630***** | 5,034 | 0.000126% |
| 4830 | 王炳恩 | 610111670***** | 1,398 | 0.000035% |
| 4831 | 杨涛 | 610104680***** | 8,390 | 0.000210% |
| 4832 | 张园 | 610104690***** | 1,398 | 0.000035% |
| 4833 | 张曼莉 | 610103430***** | 5,593 | 0.000140% |
| 4834 | 李志敏 | 610102630***** | 1,398 | 0.000035% |
| 4835 | 庞亦薇 | 610103780***** | 5,034 | 0.000126% |
| 4836 | 薛孔伟 | 610103540***** | 1,258 | 0.000031% |
| 4837 | 王晓琍 | 610104196103***** | 16,183 | 0.000405% |
| 4838 | 杨鸣英 | 610102195712***** | 5,593 | 0.000140% |
| 4839 | 孙建华 | 610104640***** | 2,796 | 0.000070% |
| 4840 | 李海峰 | 610102680***** | 1,398 | 0.000035% |
| 4841 | 韩海军 | 610102560***** | 4,195 | 0.000105% |
| 4842 | 王文西 | 610102570***** | 5,034 | 0.000126% |
| 4843 | 高月利 | 610112631***** | 8,390 | 0.000210% |
| 4844 | 孙小茹 | 610102591***** | 5,034 | 0.000126% |
| 4845 | 孙浩贤 | 610104400***** | 2,796 | 0.000070% |
| 4846 | 方德爱 | 610103650***** | 10,734 | 0.000268% |
| 4847 | 杨燕 | 610104197001***** | 27,094 | 0.000677% |

| 序号 | 股东姓名 | 身份证件号码 | 持股数量（股） | 持股比例 |
|------|------|-------------------|---------|-----------|
| 4848 | 解木兰 | 610103193908***** | 125,292 | 0.003132% |
| 4849 | 周勉 | 610104197004***** | 36,547 | 0.000914% |
| 4850 | 祝喜英 | 610103193608***** | 15,941 | 0.000399% |
| 4851 | 程俊华 | 610102197510***** | 10,734 | 0.000268% |
| 4852 | 王翠娥 | 610102196609***** | 1,398 | 0.000035% |
| 4853 | 同昌林 | 610104195410***** | 15,941 | 0.000399% |
| 4854 | 孙怀礼 | 610104620***** | 52,159 | 0.001304% |
| 4855 | 司筱君 | 610104196604***** | 17,759 | 0.000444% |
| 4856 | 杜彦彦 | 610112691***** | 10,734 | 0.000268% |
| 4857 | 任蓉 | 610113197304***** | 5,034 | 0.000126% |
| 4858 | 王虎成 | 610104600***** | 1,398 | 0.000035% |
| 4859 | 吕锡梅 | 610104731***** | 1,398 | 0.000035% |
| 4860 | 李华玲 | 610102590***** | 2,796 | 0.000070% |
| 4861 | 徐庆林 | 610103541***** | 17,759 | 0.000444% |
| 4862 | 王思悦 | 610103198411***** | 5,034 | 0.000126% |
| 4863 | 郝玉梅 | 610104390***** | 5,453 | 0.000136% |
| 4864 | 杨建龙 | 610104196409***** | 5,593 | 0.000140% |
| 4865 | 蔺晓娟 | 610102710***** | 1,398 | 0.000035% |
| 4866 | 王德莉 | 610104196906***** | 16,101 | 0.000403% |
| 4867 | 王鲁惠 | 610102194807***** | 1,398 | 0.000035% |
| 4868 | 车晨 | 610112710***** | 5,034 | 0.000126% |
| 4869 | 秦秀萍 | 610102420***** | 15,941 | 0.000399% |
| 4870 | 李国伟 | 610103195511***** | 1,398 | 0.000035% |
| 4871 | 王西刚 | 610113570***** | 3,775 | 0.000094% |
| 4872 | 李学平 | 420106700***** | 1,398 | 0.000035% |
| 4873 | 王小莉 | 610103196007***** | 5,034 | 0.000126% |
| 4874 | 金维莹 | 610102270***** | 1,678 | 0.000042% |
| 4875 | 贾霁 | 610104540***** | 8,669 | 0.000217% |
| 4876 | 冯成学 | 610103195204***** | 6,990 | 0.000175% |
| 4877 | 赵彤 | 610104196703***** | 1,398 | 0.000035% |
| 4878 | 王勇 | 610103710***** | 11,738 | 0.000293% |
| 4879 | 牛为民 | 610104196608***** | 16,183 | 0.000405% |
| 4880 | 赵晓民 | 610113510***** | 7,551 | 0.000189% |

| 序号 | 股东姓名 | 身份证件号码 | 持股数量（股） | 持股比例 |
|------|------|-------------------|---------|-----------|
| 4881 | 黄绍峰 | 610102197309***** | 6,502 | 0.000163% |
| 4882 | 王丽丽 | 610103650***** | 2,796 | 0.000070% |
| 4883 | 杨武 | 610103690***** | 3,915 | 0.000098% |
| 4884 | 兰芝桂 | 612521521***** | 1,678 | 0.000042% |
| 4885 | 孔国庆 | 610104590***** | 5,034 | 0.000126% |
| 4886 | 张晖 | 610104730***** | 5,034 | 0.000126% |
| 4887 | 李润逊 | 610123410***** | 4,614 | 0.000115% |
| 4888 | 张琪 | 610103197201***** | 5,873 | 0.000147% |
| 4889 | 李都喜 | 610103430***** | 1,678 | 0.000042% |
| 4890 | 李春燕 | 610104380***** | 15,941 | 0.000399% |
| 4891 | 刘培敏 | 610104480***** | 16,081 | 0.000402% |
| 4892 | 邱建华 | 610111751***** | 1,398 | 0.000035% |
| 4893 | 李炜 | 610104700***** | 58,731 | 0.001468% |
| 4894 | 龚学丽 | 610102196412***** | 10,734 | 0.000268% |
| 4895 | 关惠琴 | 612101196703***** | 10,734 | 0.000268% |
| 4896 | 王迎军 | 610111691***** | 29,505 | 0.000738% |
| 4897 | 陈轩 | 610103720***** | 21,534 | 0.000538% |
| 4898 | 王玉珍 | 610103194303***** | 16,081 | 0.000402% |
| 4899 | 闫鸿珍 | 610104197001***** | 249,605 | 0.006240% |
| 4900 | 弓曼萍 | 610104550***** | 21,814 | 0.000545% |
| 4901 | 郎一华 | 610113371***** | 16,081 | 0.000402% |
| 4902 | 段波 | 610103197312***** | 21,627 | 0.000541% |
| 4903 | 方玲玲 | 610104570***** | 5,034 | 0.000126% |
| 4904 | 肖恩荣 | 610103471***** | 16,081 | 0.000402% |
| 4905 | 马承惠 | 610104195311***** | 11,186 | 0.000280% |
| 4906 | 王旭 | 610102195511***** | 5,034 | 0.000126% |
| 4907 | 吴水珍 | 610102270***** | 16,081 | 0.000402% |
| 4908 | 刘光贤 | 610102380***** | 11,186 | 0.000280% |
| 4909 | 梁友纪 | 610114330***** | 1,398 | 0.000035% |
| 4910 | 马春莉 | 610103197202***** | 43,489 | 0.001087% |
| 4911 | 郭小荣 | 610102570***** | 1,678 | 0.000042% |
| 4912 | 吴洋 | 610113195411***** | 5,034 | 0.000126% |
| 4913 | 陈卫喜 | 610125631***** | 2,796 | 0.000070% |

| 序号 | 股东姓名 | 身份证件号码 | 持股数量（股） | 持股比例 |
|------|------|-------------------|---------|-----------|
| 4914 | 李英 | 610103197209***** | 21,607 | 0.000540% |
| 4915 | 杜文红 | 610103195803***** | 9,835 | 0.000246% |
| 4916 | 徐效猛 | 610104430***** | 13,983 | 0.000350% |
| 4917 | 郭随林 | 610102196205***** | 1,678 | 0.000042% |
| 4918 | 王建平 | 610114520***** | 1,398 | 0.000035% |
| 4919 | 吕强 | 610103196710***** | 34,670 | 0.000867% |
| 4920 | 曲绍荣 | 610113540***** | 5,034 | 0.000126% |
| 4921 | 周萍 | 610102700***** | 5,173 | 0.000129% |
| 4922 | 李志缠 | 610102520***** | 1,678 | 0.000042% |
| 4923 | 李来池 | 130702631***** | 2,796 | 0.000070% |
| 4924 | 杨艺 | 610113390***** | 3,915 | 0.000098% |
| 4925 | 陈端莉 | 610102195405***** | 33,840 | 0.000846% |
| 4926 | 康育成 | 610113600***** | 2,796 | 0.000070% |
| 4927 | 周玉明 | 610104360***** | 5,593 | 0.000140% |
| 4928 | 郗宏岐 | 610122196609***** | 5,593 | 0.000140% |
| 4929 | 孟斌 | 610104195409***** | 144,870 | 0.003622% |
| 4930 | 高长乐 | 610103580***** | 84,601 | 0.002115% |
| 4931 | 梅燕 | 610104197007***** | 106,405 | 0.002660% |
| 4932 | 武小娟 | 610104620***** | 81,105 | 0.002028% |
| 4933 | 王养峰 | 612101195903***** | 80,546 | 0.002014% |
| 4934 | 赵耀荣 | 610104195408***** | 94,248 | 0.002356% |
| 4935 | 王丽明 | 610113195602***** | 84,881 | 0.002122% |
| 4936 | 倪焕敏 | 610103194407***** | 85,267 | 0.002132% |
| 4937 | 秦伟萍 | 610104196407***** | 92,850 | 0.002321% |
| 4938 | 冯莉 | 610104196201***** | 82,823 | 0.002071% |
| 4939 | 徐素琴 | 610102610***** | 117,043 | 0.002926% |
| 4940 | 王蓓 | 610103196102***** | 82,923 | 0.002073% |
| 4941 | 杨红娥 | 610111196801***** | 79,080 | 0.001977% |
| 4942 | 薛大安 | 610103470***** | 39,993 | 0.001000% |
| 4943 | 董慧 | 610103196310***** | 90,195 | 0.002255% |
| 4944 | 于秋香 | 610103196711***** | 82,051 | 0.002051% |
| 4945 | 程璐 | 610104196504***** | 68,520 | 0.001713% |
| 4946 | 卢桂红 | 610103670***** | 80,686 | 0.002017% |

| 序号 | 股东姓名 | 身份证件号码 | 持股数量（股） | 持股比例 |
|------|------|-------------------|---------|-----------|
| 4947 | 沙春枝 | 610104197303***** | 68,834 | 0.001721% |
| 4948 | 周智林 | 610103540***** | 83,203 | 0.002080% |
| 4949 | 胡玠 | 610103196811***** | 84,288 | 0.002107% |
| 4950 | 张宏峰 | 610102196608***** | 84,321 | 0.002108% |
| 4951 | 李静 | 610103197607***** | 87,766 | 0.002194% |
| 4952 | 陈曦 | 610103660***** | 84,321 | 0.002108% |
| 4953 | 王玲贤 | 610103193611***** | 85,999 | 0.002150% |
| 4954 | 林梅 | 610103196506***** | 83,203 | 0.002080% |
| 4955 | 张红 | 610103670***** | 86,279 | 0.002157% |
| 4956 | 暴芳 | 610104195709***** | 83,063 | 0.002077% |
| 4957 | 李梅 | 610104196608***** | 85,580 | 0.002140% |
| 4958 | 关姗 | 610104197005***** | 112,963 | 0.002824% |
| 4959 | 黄欣 | 610303195110***** | 96,740 | 0.002419% |
| 4960 | 王维平 | 610102195603***** | 83,201 | 0.002080% |
| 4961 | 周凤岗 | 610104193410***** | 84,321 | 0.002108% |
| 4962 | 刘风英 | 610104195307***** | 26,149 | 0.000654% |
| 4963 | 党文娟 | 610103550***** | 85,580 | 0.002140% |
| 4964 | 陈瑞芳 | 610113700***** | 91,173 | 0.002279% |
| 4965 | 吴建明 | 610104195706***** | 85,573 | 0.002139% |
| 4966 | 焦党英 | 610103600***** | 80,546 | 0.002014% |
| 4967 | 杨雪芳 | 610104196408***** | 91,313 | 0.002283% |
| 4968 | 王嘉茹 | 610104500***** | 74,113 | 0.001853% |
| 4969 | 何高民 | 610111560***** | 72,715 | 0.001818% |
| 4970 | 刘诚 | 610113197106***** | 74,113 | 0.001853% |
| 4971 | 张宝瑞 | 610102195407***** | 73,414 | 0.001835% |
| 4972 | 党晓梅 | 610221196302***** | 73,834 | 0.001846% |
| 4973 | 张诚 | 610104350***** | 43,769 | 0.001094% |
| 4974 | 张文博 | 610104198512***** | 74,461 | 0.001862% |
| 4975 | 张学东 | 610104195505***** | 73,088 | 0.001827% |
| 4976 | 李元鸿 | 610104660***** | 41,112 | 0.001028% |
| 4977 | 黄玉勤 | 610102194311***** | 114,431 | 0.002861% |
| 4978 | 龚芙蓉 | 610104196510***** | 61,947 | 0.001549% |
| 4979 | 宋宝法 | 610102196405***** | 61,388 | 0.001535% |

| 序号 | 股东姓名 | 身份证件号码 | 持股数量（股） | 持股比例 |
|------|------|-------------------|---------|-----------|
| 4980 | 费秋霞 | 610121196911***** | 61,354 | 0.001534% |
| 4981 | 林凤侠 | 610102196503***** | 61,354 | 0.001534% |
| 4982 | 白小林 | 610102197209***** | 61,354 | 0.001534% |
| 4983 | 王彤 | 610103700***** | 61,388 | 0.001535% |
| 4984 | 贺艺 | 610102197205***** | 61,388 | 0.001535% |
| 4985 | 魏洁 | 610103700***** | 61,388 | 0.001535% |
| 4986 | 陈进 | 610104690***** | 61,388 | 0.001535% |
| 4987 | 柳莹 | 610103690***** | 61,387 | 0.001535% |
| 4988 | 王维毅 | 610104192804***** | 72,853 | 0.001821% |
| 4989 | 王莉 | 610104731***** | 61,388 | 0.001535% |
| 4990 | 白玲玲 | 610103590***** | 56,976 | 0.001424% |
| 4991 | 龚有玲 | 610104620***** | 56,494 | 0.001412% |
| 4992 | 武文忠 | 610111731***** | 56,503 | 0.001413% |
| 4993 | 于永花 | 610104196803***** | 67,261 | 0.001682% |
| 4994 | 党玉文 | 610102197203***** | 56,494 | 0.001412% |
| 4995 | 张卿 | 610103651***** | 56,494 | 0.001412% |
| 4996 | 张伟 | 610103197102***** | 56,494 | 0.001412% |
| 4997 | 张静 | 610104197404***** | 56,494 | 0.001412% |
| 4998 | 王朝丽 | 610103720***** | 56,494 | 0.001412% |
| 4999 | 江华 | 610104197311***** | 56,494 | 0.001412% |
| 5000 | 相选成 | 610112570***** | 56,354 | 0.001409% |
| 5001 | 曹兰亭 | 610103193308***** | 56,214 | 0.001405% |
| 5002 | 张源 | 610113197010***** | 56,494 | 0.001412% |
| 5003 | 润新联 | 610103600***** | 56,214 | 0.001405% |
| 5004 | 康杰 | 610112196810***** | 56,494 | 0.001412% |
| 5005 | 张国珍 | 610102196808***** | 56,494 | 0.001412% |
| 5006 | 贾复成 | 610102511***** | 54,536 | 0.001363% |
| 5007 | 凯红卫 | 610103197001***** | 93,411 | 0.002335% |
| 5008 | 王长洁 | 610104195106***** | 87,764 | 0.002194% |
| 5009 | 崔佳 | 610104560***** | 37,616 | 0.000940% |
| 5010 | 张伟 | 610103196012***** | 37,615 | 0.000940% |
| 5011 | 董新 | 610102196308***** | 37,615 | 0.000940% |
| 5012 | 张兆茂 | 610102261***** | 36,917 | 0.000923% |

| 序号 | 股东姓名 | 身份证件号码 | 持股数量（股） | 持股比例 |
|------|------|-------------------|---------|-----------|
| 5013 | 赵书誉 | 610103520***** | 36,917 | 0.000923% |
| 5014 | 王祥 | 610103196707***** | 36,915 | 0.000923% |
| 5015 | 吉荟荟 | 610103195108***** | 65,739 | 0.001643% |
| 5016 | 霍平莉 | 610112660***** | 80,406 | 0.002010% |
| 5017 | 牟安龙 | 610104640***** | 58,031 | 0.001451% |
| 5018 | 薛友棣 | 610104195508***** | 97,991 | 0.002450% |
| 5019 | 邢云英 | 610103196412***** | 116,483 | 0.002912% |
| 5020 | 马静 | 610104680***** | 7,551 | 0.000189% |
| 5021 | 孙凤革 | 610104680***** | 1,398 | 0.000035% |
| 5022 | 丁仑 | 610102195905***** | 114,246 | 0.002856% |
| 5023 | 狄晨艳 | 610104550***** | 97,606 | 0.002440% |
| 5024 | 李建明 | 610104195604***** | 8,390 | 0.000210% |
| 5025 | 张亮 | 610111195911***** | 5,592 | 0.000140% |
| 5026 | 李强 | 612526197902***** | 1,678 | 0.000042% |
| 5027 | 李晖 | 610102691***** | 1,678 | 0.000042% |
| 5028 | 韶惠武 | 610104520***** | 1,678 | 0.000042% |
| 5029 | 郑莉 | 610404195801***** | 1,678 | 0.000042% |
| 5030 | 王祖同 | 610102160***** | 4,334 | 0.000108% |
| 5031 | 牛禄荣 | 610104195702***** | 1,678 | 0.000042% |
| 5032 | 周桂英 | 610104450***** | 1,678 | 0.000042% |
| 5033 | 于晓春 | 610404610***** | 1,678 | 0.000042% |
| 5034 | 王亚林 | 610104650***** | 1,678 | 0.000042% |
| 5035 | 周治民 | 610402520***** | 1,678 | 0.000042% |
| 5036 | 刘勇 | 610104720***** | 1,678 | 0.000042% |
| 5037 | 段卫 | 610102450***** | 1,678 | 0.000042% |
| 5038 | 王琳 | 610104570***** | 1,678 | 0.000042% |
| 5039 | 苏秀丽 | 610104631***** | 1,678 | 0.000042% |
| 5040 | 马陆霞 | 610102510***** | 4,334 | 0.000108% |
| 5041 | 张昌科 | 610102560***** | 1,678 | 0.000042% |
| 5042 | 郭华 | 610102530***** | 1,678 | 0.000042% |
| 5043 | 王文平 | 610103670***** | 1,678 | 0.000042% |
| 5044 | 杨菊生 | 610103195109***** | 1,678 | 0.000042% |
| 5045 | 王元元 | 620102681***** | 1,678 | 0.000042% |

| 序号 | 股东姓名 | 身份证件号码 | 持股数量（股） | 持股比例 |
|------|------|-------------------|---------|-----------|
| 5046 | 刘会儒 | 610102630***** | 1,678 | 0.000042% |
| 5047 | 侯小玲 | 610104550***** | 10,734 | 0.000268% |
| 5048 | 梁耿 | 610102730***** | 21,534 | 0.000538% |
| 5049 | 孙永超 | 610103197109***** | 1,678 | 0.000042% |
| 5050 | 邢计划 | 610113196412***** | 1,678 | 0.000042% |
| 5051 | 姚毅 | 610102560***** | 4,474 | 0.000112% |
| 5052 | 王学锋 | 610103195007***** | 1,678 | 0.000042% |
| 5053 | 康汝芬 | 610102340***** | 1,538 | 0.000038% |
| 5054 | 张莉莉 | 610102196210***** | 18,880 | 0.000472% |
| 5055 | 王彩莉 | 610103197009***** | 4,000 | 0.000100% |
| 5056 | 李菊仙 | 610102194310***** | 4,045 | 0.000101% |
| 5057 | 马重阳 | 610103700***** | 1,398 | 0.000035% |
| 5058 | 李文栋 | 610103530***** | 23,352 | 0.000584% |
| 5059 | 余卫民 | 610113650***** | 1,678 | 0.000042% |
| 5060 | 王历俭 | 610102360***** | 4,334 | 0.000108% |
| 5061 | 黄智英 | 610113540***** | 4,334 | 0.000108% |
| 5062 | 孟永红 | 610202196210***** | 1,678 | 0.000042% |
| 5063 | 王学东 | 610103670***** | 1,678 | 0.000042% |
| 5064 | 李筠 | 610103196201***** | 1,678 | 0.000042% |
| 5065 | 姚娟 | 610113196608***** | 1,678 | 0.000042% |
| 5066 | 吴志祥 | 610104195007***** | 1,678 | 0.000042% |
| 5067 | 王广志 | 610111680***** | 2,796 | 0.000070% |
| 5068 | 张有生 | 610103470***** | 1,678 | 0.000042% |
| 5069 | 张有选 | 610102195609***** | 1,678 | 0.000042% |
| 5070 | 王旻 | 610113560***** | 1,678 | 0.000042% |
| 5071 | 王国樑 | 610111570***** | 1,678 | 0.000042% |
| 5072 | 李宁 | 610102195509***** | 1,678 | 0.000042% |
| 5073 | 孙鹏 | 610113194408***** | 1,678 | 0.000042% |
| 5074 | 曹泽源 | 610104198002***** | 1,538 | 0.000038% |
| 5075 | 李虹 | 610103681***** | 1,678 | 0.000042% |
| 5076 | 王红梅 | 610102195710***** | 1,678 | 0.000042% |
| 5077 | 刘超前 | 610111600***** | 1,678 | 0.000042% |
| 5078 | 李云娥 | 610104621***** | 16,780 | 0.000420% |

| 序号 | 股东姓名 | 身份证件号码 | 持股数量（股） | 持股比例 |
|------|------------|--------------------------|--------------|------------------|
| 5079 | 乔玲 | 610103196401***** | 8,630 | 0.000216% |
| 5080 | 李英 | 610104195807***** | 6,252 | 0.000156% |
| 5081 | 李雅丽 | 610102195807***** | 11,709 | 0.000293% |
| 5082 | 王月爱 | 610104341***** | 5,593 | 0.000140% |
| 5083 | 左金城 | 610104420***** | 1,678 | 0.000042% |
| 5084 | 魏宁生 | 610102194801***** | 1,678 | 0.000042% |
| 5085 | 叶中桥 | 610102197507***** | 1,618 | 0.000040% |
| 5086 | 申琳 | 610104580***** | 1,678 | 0.000042% |
| 5087 | 刘宗霞 | 610103195207***** | 8,669 | 0.000217% |
| 5088 | 杨至勇 | 610103195307***** | 19,150 | 0.000479% |
| 5089 | 鹿忠科 | 610113195303***** | 20,136 | 0.000503% |
| 5090 | 刘利宏 | 610102195811***** | 29,365 | 0.000734% |
| 5091 | 柴桂萍 | 610103196803***** | 2,796 | 0.000070% |
| 5092 | 樊宗民 | 610104360***** | 44,608 | 0.001115% |
| 5093 | 杨兵 | 610103196706***** | 1,678 | 0.000042% |
| 5094 | 葛广安 | 610104431***** | 34,679 | 0.000867% |
| 5095 | 汤建新 | 610104195507***** | 1,678 | 0.000042% |
| 5096 | 周桂芳 | 610102420***** | 1,678 | 0.000042% |
| 5097 | 张小武 | 610102600***** | 1,678 | 0.000042% |
| 5098 | 石新强 | 610103195601***** | 8,949 | 0.000224% |
| 5099 | 韩明柱 | 610103531***** | 8,669 | 0.000217% |
| 5100 | 康振武 | 610103194301***** | 9,928 | 0.000248% |
| 5101 | 李晓丽 | 610113620***** | 8,669 | 0.000217% |
| 5102 | 陈沛 | 610303197009***** | 4,474 | 0.000112% |
| 5103 | 仵丽娜 | 610102197206***** | 29,611 | 0.000740% |
| 5104 | 董梅 | 610104197604***** | 39,894 | 0.000997% |
| 5105 | 李孟秋 | 610103490***** | 8,390 | 0.000210% |
| 5106 | 高志安 | 610104610***** | 49,642 | 0.001241% |
| 5107 | 朱晓香 | 610102196411***** | 1,678 | 0.000042% |
| 5108 | 奚宛斐 | 610102194506***** | 1,678 | 0.000042% |
| 5109 | 王崇莹 | 610102690***** | 30,484 | 0.000762% |
| 5110 | 沈群 | 610102195708***** | 1,678 | 0.000042% |
| 5111 | 李铁 | 610104661***** | 1,678 | 0.000042% |

| 序号 | 股东姓名 | 身份证件号码 | 持股数量（股） | 持股比例 |
|------|------|-------------------|---------|-----------|
| 5112 | 寻梅 | 610103761***** | 6,712 | 0.000168% |
| 5113 | 张学文 | 610123196107***** | 36,543 | 0.000914% |
| 5114 | 邹雅琦 | 610103196411***** | 4,195 | 0.000105% |
| 5115 | 张有德 | 610102441***** | 1,678 | 0.000042% |
| 5116 | 何山 | 610104196210***** | 44,773 | 0.001119% |
| 5117 | 焦睿 | 610102197504***** | 5,593 | 0.000140% |
| 5118 | 徐燕卿 | 610113371***** | 1,678 | 0.000042% |
| 5119 | 马淑琴 | 610111540***** | 3,356 | 0.000084% |
| 5120 | 谢洪福 | 610102194111***** | 1,678 | 0.000042% |
| 5121 | 谷珂 | 610104196807***** | 11,012 | 0.000275% |
| 5122 | 冯民卿 | 610104194812***** | 18,738 | 0.000468% |
| 5123 | 任广才 | 610112540***** | 13,983 | 0.000350% |
| 5124 | 周占佩 | 610113661***** | 19,856 | 0.000496% |
| 5125 | 宋延文 | 610104196808***** | 8,390 | 0.000210% |
| 5126 | 王建奎 | 610103195812***** | 1,538 | 0.000038% |
| 5127 | 樊力鸣 | 610104195703***** | 102,919 | 0.002573% |
| 5128 | 谷雪怡 | 610104770***** | 10,734 | 0.000268% |
| 5129 | 马学仙 | 610111194904***** | 1,678 | 0.000042% |
| 5130 | 黄琪 | 610102460***** | 1,678 | 0.000042% |
| 5131 | 李靖 | 610113197202***** | 1,678 | 0.000042% |
| 5132 | 白燕萍 | 610103196901***** | 115,923 | 0.002898% |
| 5133 | 王正 | 610103196610***** | 143,471 | 0.003587% |
| 5134 | 李晓红 | 610103196006***** | 8,390 | 0.000210% |
| 5135 | 吕正友 | 610113440***** | 1,538 | 0.000038% |
| 5136 | 刘乃福 | 610102192808***** | 1,538 | 0.000038% |
| 5137 | 许明亮 | 610102570***** | 1,678 | 0.000042% |
| 5138 | 李文新 | 610122420***** | 1,398 | 0.000035% |
| 5139 | 肖显菊 | 610104440***** | 1,678 | 0.000042% |
| 5140 | 李静 | 610103196203***** | 16,081 | 0.000402% |
| 5141 | 崔志涛 | 610103195708***** | 10,734 | 0.000268% |
| 5142 | 边撑社 | 610104560***** | 12,305 | 0.000308% |
| 5143 | 王大鸣 | 612421195710***** | 1,678 | 0.000042% |
| 5144 | 田淑芳 | 610104370***** | 1,538 | 0.000038% |

| 序号 | 股东姓名 | 身份证件号码 | 持股数量（股） | 持股比例 |
|------|------|-------------------|---------|-----------|
| 5145 | 汤萍 | 610112198003***** | 16,220 | 0.000406% |
| 5146 | 武保红 | 610102690***** | 1,678 | 0.000042% |
| 5147 | 朱学志 | 610103571***** | 1,678 | 0.000042% |
| 5148 | 魏健 | 610102591***** | 1,678 | 0.000042% |
| 5149 | 刘瑞 | 610111561***** | 1,678 | 0.000042% |
| 5150 | 姚克茹 | 610103460***** | 6,013 | 0.000150% |
| 5151 | 周敏英 | 610103196103***** | 1,678 | 0.000042% |
| 5152 | 李娟 | 610102570***** | 1,678 | 0.000042% |
| 5153 | 王博厚 | 610113640***** | 1,678 | 0.000042% |
| 5154 | 辛耀民 | 610102650***** | 3,075 | 0.000077% |
| 5155 | 童公揆 | 610104441***** | 1,678 | 0.000042% |
| 5156 | 姚玉兰 | 610221194708***** | 1,678 | 0.000042% |
| 5157 | 郭富 | 610102620***** | 1,678 | 0.000042% |
| 5158 | 宜寅虎 | 610103195005***** | 1,678 | 0.000042% |
| 5159 | 刘崇华 | 610102380***** | 1,678 | 0.000042% |
| 5160 | 余民 | 610102690***** | 1,678 | 0.000042% |
| 5161 | 张建忠 | 610112531***** | 4,195 | 0.000105% |
| 5162 | 屈智霞 | 610102500***** | 1,678 | 0.000042% |
| 5163 | 娄伯仁 | 610102410***** | 1,678 | 0.000042% |
| 5164 | 张婷 | 610402196809***** | 3,076 | 0.000077% |
| 5165 | 谢佩华 | 610103194406***** | 1,678 | 0.000042% |
| 5166 | 马建林 | 610103195508***** | 1,677 | 0.000042% |
| 5167 | 姚国庆 | 610104430***** | 1,678 | 0.000042% |
| 5168 | 宋清 | 610104641***** | 4,474 | 0.000112% |
| 5169 | 刘德昌 | 610103194001***** | 1,678 | 0.000042% |
| 5170 | 任麦娥 | 610113194711***** | 1,678 | 0.000042% |
| 5171 | 李萍 | 610103196204***** | 123,615 | 0.003090% |
| 5172 | 曹巧枝 | 610102590***** | 2,796 | 0.000070% |
| 5173 | 王锦泉 | 610103194006***** | 1,538 | 0.000038% |
| 5174 | 赵保良 | 610102430***** | 1,678 | 0.000042% |
| 5175 | 刘西凤 | 610102631***** | 5,453 | 0.000136% |
| 5176 | 刘兴安 | 610121196307***** | 124,874 | 0.003122% |
| 5177 | 栗江 | 610103740***** | 28,946 | 0.000724% |

| 序号 | 股东姓名 | 身份证件号码 | 持股数量（股） | 持股比例 |
|------|------|-------------------|---------|-----------|
| 5178 | 崔锦昌 | 610103193404***** | 1,538 | 0.000038% |
| 5179 | 张桂荣 | 610103480***** | 4,474 | 0.000112% |
| 5180 | 崔艳 | 610103681***** | 4,195 | 0.000105% |
| 5181 | 李爱荣 | 610103580***** | 4,334 | 0.000108% |
| 5182 | 陈玲侠 | 610111680***** | 13,983 | 0.000350% |
| 5183 | 孙普洲 | 610102196401***** | 1,678 | 0.000042% |
| 5184 | 陈小平 | 610102670***** | 38,315 | 0.000958% |
| 5185 | 刘阳 | 610112680***** | 4,474 | 0.000112% |
| 5186 | 吴玉强 | 610104680***** | 1,678 | 0.000042% |
| 5187 | 薛金阁 | 610102195302***** | 17,899 | 0.000447% |
| 5188 | 乔惠萍 | 610102311***** | 8,809 | 0.000220% |
| 5189 | 童晓博 | 370306197001***** | 3,356 | 0.000084% |
| 5190 | 张西康 | 610103570***** | 1,678 | 0.000042% |
| 5191 | 陈永仁 | 610104340***** | 8,390 | 0.000210% |
| 5192 | 高宝霞 | 610113660***** | 10,734 | 0.000268% |
| 5193 | 王秋香 | 610402194907***** | 4,000 | 0.000100% |
| 5194 | 李莉 | 610103700***** | 1,678 | 0.000042% |
| 5195 | 赵江凌 | 610103600***** | 4,474 | 0.000112% |
| 5196 | 丁炜 | 610103690***** | 4,474 | 0.000112% |
| 5197 | 千全智 | 610103650***** | 13,424 | 0.000336% |
| 5198 | 许长庚 | 610102450***** | 1,678 | 0.000042% |
| 5199 | 王淑玲 | 612521195412***** | 1,398 | 0.000035% |
| 5200 | 黄海 | 610112620***** | 85,021 | 0.002126% |
| 5201 | 苏生堂 | 610104194202***** | 21,953 | 0.000549% |
| 5202 | 霍国萍 | 610103580***** | 11,606 | 0.000290% |
| 5203 | 于武斌 | 610102631***** | 1,678 | 0.000042% |
| 5204 | 吕安宝 | 610102620***** | 1,678 | 0.000042% |
| 5205 | 刘秋枫 | 610103460***** | 1,678 | 0.000042% |
| 5206 | 刘健 | 610103640***** | 1,678 | 0.000042% |
| 5207 | 崔红安 | 610113196803***** | 1,677 | 0.000042% |
| 5208 | 于力 | 610102460***** | 1,678 | 0.000042% |
| 5209 | 张桂英 | 610102381***** | 1,678 | 0.000042% |
| 5210 | 杨夫瑞 | 610102195610***** | 3,915 | 0.000098% |

| 序号 | 股东姓名 | 身份证件号码 | 持股数量（股） | 持股比例 |
|------|------|-------------------|---------|-----------|
| 5211 | 吴勇 | 610402561***** | 3,076 | 0.000077% |
| 5212 | 陈小云 | 610104195903***** | 5,033 | 0.000126% |
| 5213 | 王静 | 610103570***** | 4,474 | 0.000112% |
| 5214 | 王晓 | 610104195609***** | 13,564 | 0.000339% |
| 5215 | 左惠珍 | 610103194704***** | 123,755 | 0.003094% |
| 5216 | 曹小滨 | 610104196208***** | 14,402 | 0.000360% |
| 5217 | 曹锦 | 610104590***** | 36,917 | 0.000923% |
| 5218 | 孙炳睿 | 610104730***** | 10,734 | 0.000268% |
| 5219 | 徐雯 | 610102197607***** | 3,919 | 0.000098% |
| 5220 | 方佩玲 | 610102521***** | 1,538 | 0.000038% |
| 5221 | 孙锁民 | 610104530***** | 1,678 | 0.000042% |
| 5222 | 王国政 | 610103530***** | 1,678 | 0.000042% |
| 5223 | 董燕 | 610104751***** | 20,136 | 0.000503% |
| 5224 | 张新安 | 610104520***** | 17,759 | 0.000444% |
| 5225 | 李晓春 | 610104630***** | 8,390 | 0.000210% |
| 5226 | 李萍 | 610102196111***** | 7,551 | 0.000189% |
| 5227 | 徐大明 | 610102510***** | 1,678 | 0.000042% |
| 5228 | 刘丽璞 | 610104197012***** | 1,678 | 0.000042% |
| 5229 | 师少华 | 610102195203***** | 1,678 | 0.000042% |
| 5230 | 李莉 | 610104195403***** | 9,928 | 0.000248% |
| 5231 | 李玉璞 | 610112194309***** | 4,195 | 0.000105% |
| 5232 | 左荣 | 610104197006***** | 6,203 | 0.000155% |
| 5233 | 尚修铎 | 610102510***** | 1,678 | 0.000042% |
| 5234 | 吴峰 | 610402196302***** | 3,076 | 0.000077% |
| 5235 | 马欣 | 610104196308***** | 1,678 | 0.000042% |
| 5236 | 许兆龙 | 610202491***** | 1,678 | 0.000042% |
| 5237 | 刘玉霞 | 610111630***** | 4,334 | 0.000108% |
| 5238 | 于文玲 | 610104671***** | 4,474 | 0.000112% |
| 5239 | 贺江 | 610104470***** | 1,678 | 0.000042% |
| 5240 | 杨戈 | 610102720***** | 4,474 | 0.000112% |
| 5241 | 冯彩兰 | 610103360***** | 1,538 | 0.000038% |
| 5242 | 马文胜 | 610102197010***** | 1,678 | 0.000042% |
| 5243 | 樊伟林 | 610103351***** | 1,538 | 0.000038% |

| 序号 | 股东姓名 | 身份证件号码 | 持股数量（股） | 持股比例 |
|------|------|-------------------|---------|-----------|
| 5244 | 刘新文 | 610103540***** | 1,678 | 0.000042% |
| 5245 | 汪海江 | 610103470***** | 1,678 | 0.000042% |
| 5246 | 郑萍 | 610113631***** | 4,474 | 0.000112% |
| 5247 | 胡涛 | 610122194708***** | 5,593 | 0.000140% |
| 5248 | 孙美萍 | 610103193310***** | 4,334 | 0.000108% |
| 5249 | 张伟 | 610103197010***** | 4,474 | 0.000112% |
| 5250 | 赵建军 | 610102196602***** | 1,678 | 0.000042% |
| 5251 | 张建生 | 610402560***** | 1,678 | 0.000042% |
| 5252 | 唐和平 | 610112195405***** | 1,678 | 0.000042% |
| 5253 | 苏丽枝 | 610104601***** | 1,678 | 0.000042% |
| 5254 | 赵凤琴 | 610102580***** | 1,678 | 0.000042% |
| 5255 | 王国院 | 610302540***** | 1,678 | 0.000042% |
| 5256 | 仲国洪 | 610103620***** | 7,551 | 0.000189% |
| 5257 | 张传灵 | 610113650***** | 1,678 | 0.000042% |
| 5258 | 史乃菊 | 610102460***** | 1,678 | 0.000042% |
| 5259 | 卫秋菊 | 610111390***** | 1,678 | 0.000042% |
| 5260 | 余淑琴 | 610102330***** | 1,678 | 0.000042% |
| 5261 | 陶科一 | 610302420***** | 1,678 | 0.000042% |
| 5262 | 崔五爱 | 610104520***** | 18,738 | 0.000468% |
| 5263 | 冯明海 | 610113650***** | 1,538 | 0.000038% |
| 5264 | 支社红 | 610104196602***** | 4,195 | 0.000105% |
| 5265 | 梁欢 | 610103670***** | 5,593 | 0.000140% |
| 5266 | 孙拥军 | 610111690***** | 1,678 | 0.000042% |
| 5267 | 王跃锋 | 610102580***** | 1,678 | 0.000042% |
| 5268 | 郑淑云 | 610103600***** | 1,678 | 0.000042% |
| 5269 | 杨子范 | 610104310***** | 1,678 | 0.000042% |
| 5270 | 马文英 | 610111195708***** | 1,618 | 0.000040% |
| 5271 | 庄士伦 | 610103194211***** | 1,678 | 0.000042% |
| 5272 | 张玉海 | 610102195103***** | 1,678 | 0.000042% |
| 5273 | 魏秋芳 | 610102700***** | 1,678 | 0.000042% |
| 5274 | 张薇 | 610104700***** | 3,076 | 0.000077% |
| 5275 | 马兰勋 | 610102194902***** | 30,748 | 0.000769% |
| 5276 | 王雪莲 | 610103690***** | 11,606 | 0.000290% |

| 序号 | 股东姓名 | 身份证件号码 | 持股数量（股） | 持股比例 |
|------|------|-------------------|---------|-----------|
| 5277 | 马可夫 | 610103570***** | 1,678 | 0.000042% |
| 5278 | 吴绍光 | 610104195505***** | 1,678 | 0.000042% |
| 5279 | 崔娟 | 610103196603***** | 1,678 | 0.000042% |
| 5280 | 周铭 | 610113195403***** | 1,678 | 0.000042% |
| 5281 | 张利荣 | 610113650***** | 1,678 | 0.000042% |
| 5282 | 杨燕 | 610103196508***** | 1,678 | 0.000042% |
| 5283 | 冯娟 | 610104581***** | 8,390 | 0.000210% |
| 5284 | 张文英 | 610425560***** | 1,678 | 0.000042% |
| 5285 | 张爱舫 | 610102301***** | 1,678 | 0.000042% |
| 5286 | 徐京安 | 610104196102***** | 4,474 | 0.000112% |
| 5287 | 苏京凤 | 610102501***** | 1,678 | 0.000042% |
| 5288 | 赵继宏 | 610103196108***** | 1,678 | 0.000042% |
| 5289 | 齐矿铸 | 610102196204***** | 4,334 | 0.000108% |
| 5290 | 朱海莎 | 610113640***** | 1,678 | 0.000042% |
| 5291 | 阎新华 | 610102195007***** | 1,678 | 0.000042% |
| 5292 | 张静 | 610104197211***** | 11,712 | 0.000293% |
| 5293 | 吴辛源 | 610103197510***** | 1,678 | 0.000042% |
| 5294 | 孙贤华 | 610104194511***** | 51,786 | 0.001295% |
| 5295 | 徐瑾 | 610102700***** | 13,704 | 0.000343% |
| 5296 | 黄敏 | 610103197309***** | 56,494 | 0.001412% |
| 5297 | 马旻 | 610104197407***** | 67,507 | 0.001688% |
| 5298 | 吕灵凤 | 610111195104***** | 35,658 | 0.000891% |
| 5299 | 刘丽丽 | 610102590***** | 1,678 | 0.000042% |
| 5300 | 王克敏 | 610102490***** | 17,759 | 0.000444% |
| 5301 | 郭晨 | 610103198809***** | 23,352 | 0.000584% |
| 5302 | 周剑秋 | 610103431***** | 4,474 | 0.000112% |
| 5303 | 姚茜 | 610103561***** | 1,678 | 0.000042% |
| 5304 | 万世华 | 610114196002***** | 1,398 | 0.000035% |
| 5305 | 桑勇 | 610103750***** | 11,186 | 0.000280% |
| 5306 | 宋俊芳 | 410329196707***** | 1,678 | 0.000042% |
| 5307 | 王振业 | 610113193204***** | 80,499 | 0.002012% |
| 5308 | 高旭辉 | 610102650***** | 19,017 | 0.000475% |
| 5309 | 门亚玉 | 610104196603***** | 20,136 | 0.000503% |

| 序号 | 股东姓名 | 身份证件号码 | 持股数量（股） | 持股比例 |
|------|------|-------------------|---------|-----------|
| 5310 | 邱安康 | 610102541***** | 41,112 | 0.001028% |
| 5311 | 张瑶池 | 610102194912***** | 1,678 | 0.000042% |
| 5312 | 苗群芳 | 610404195210***** | 3,076 | 0.000077% |
| 5313 | 强涛 | 610104630***** | 1,678 | 0.000042% |
| 5314 | 袁虹 | 610103196412***** | 1,678 | 0.000042% |
| 5315 | 王旭东 | 610113195407***** | 200,536 | 0.005013% |
| 5316 | 董雨 | 610113197006***** | 82,804 | 0.002070% |
| 5317 | 赵成谋 | 610102194408***** | 3,915 | 0.000098% |
| 5318 | 赵芳霞 | 610103196311***** | 1,678 | 0.000042% |
| 5319 | 刘小娟 | 610103741***** | 49,642 | 0.001241% |
| 5320 | 陈群群 | 610103197611***** | 29,525 | 0.000738% |
| 5321 | 张建生 | 610104521***** | 4,474 | 0.000112% |
| 5322 | 李彩琴 | 610104520***** | 39,713 | 0.000993% |
| 5323 | 李学敏 | 610102430***** | 5,173 | 0.000129% |
| 5324 | 张玮琳 | 610104194504***** | 19,156 | 0.000479% |
| 5325 | 杜聚敏 | 610103192911***** | 83,902 | 0.002098% |
| 5326 | 张翠平 | 610104670***** | 4,195 | 0.000105% |
| 5327 | 魏东升 | 610402491***** | 3,076 | 0.000077% |
| 5328 | 李广平 | 610104195509***** | 11,606 | 0.000290% |
| 5329 | 柳青梅 | 610103631***** | 12,005 | 0.000300% |
| 5330 | 张勇 | 610402196006***** | 3,076 | 0.000077% |
| 5331 | 马颖涛 | 610104197102***** | 6,991 | 0.000175% |
| 5332 | 刘秀莉 | 610103620***** | 77,469 | 0.001937% |
| 5333 | 张禹 | 610103680***** | 1,678 | 0.000042% |
| 5334 | 张国华 | 610103196008***** | 29,950 | 0.000749% |
| 5335 | 吕明 | 610402194209***** | 3,076 | 0.000077% |
| 5336 | 张涛 | 612601621***** | 1,678 | 0.000042% |
| 5337 | 石宝萍 | 610104197211***** | 4,334 | 0.000108% |
| 5338 | 刘金霞 | 610104195210***** | 9,928 | 0.000248% |
| 5339 | 张国强 | 610102520***** | 1,678 | 0.000042% |
| 5340 | 王月嫦 | 610102520***** | 1,678 | 0.000042% |
| 5341 | 杨随英 | 610104194912***** | 2,936 | 0.000073% |
| 5342 | 陈艳军 | 610104195710***** | 1,538 | 0.000038% |

| 序号 | 股东姓名 | 身份证件号码 | 持股数量（股） | 持股比例 |
|------|------|-------------------|---------|-----------|
| 5343 | 宋联进 | 610102196812***** | 1,678 | 0.000042% |
| 5344 | 吴艳 | 610102197104***** | 1,678 | 0.000042% |
| 5345 | 肖咏文 | 610104196709***** | 1,678 | 0.000042% |
| 5346 | 秦玉蓉 | 610103730***** | 10,734 | 0.000268% |
| 5347 | 沈勤 | 610103195911***** | 1,678 | 0.000042% |
| 5348 | 郭伏军 | 610104750***** | 1,538 | 0.000038% |
| 5349 | 吴相秦 | 610103520***** | 6,991 | 0.000175% |
| 5350 | 姜警飞 | 610104197312***** | 8,390 | 0.000210% |
| 5351 | 闫慨 | 610103681***** | 22,793 | 0.000570% |
| 5352 | 张红梅 | 610102620***** | 1,678 | 0.000042% |
| 5353 | 孙永强 | 610103194801***** | 21,000 | 0.000525% |
| 5354 | 成红 | 610102621***** | 1,678 | 0.000042% |
| 5355 | 刘金丽 | 610113720***** | 1,678 | 0.000042% |
| 5356 | 许志立 | 610102195412***** | 1,678 | 0.000042% |
| 5357 | 杨瑛 | 610102193804***** | 1,678 | 0.000042% |
| 5358 | 陈华 | 610102531***** | 1,678 | 0.000042% |
| 5359 | 张连生 | 610104550***** | 1,678 | 0.000042% |
| 5360 | 王卫 | 610103700***** | 4,474 | 0.000112% |
| 5361 | 杨淑贤 | 610103330***** | 1,678 | 0.000042% |
| 5362 | 秦铁成 | 610426196412***** | 1,678 | 0.000042% |
| 5363 | 李盘龙 | 610112730***** | 8,390 | 0.000210% |
| 5364 | 刘振峰 | 610102680***** | 44,747 | 0.001119% |
| 5365 | 叶青 | 610103550***** | 10,767 | 0.000269% |
| 5366 | 赵绪言 | 610103195405***** | 1,678 | 0.000042% |
| 5367 | 谢珍 | 610102570***** | 59,710 | 0.001493% |
| 5368 | 张春才 | 610113193707***** | 43,964 | 0.001099% |
| 5369 | 李惠莲 | 610104194312***** | 40,273 | 0.001007% |
| 5370 | 张巧云 | 610104520***** | 85,160 | 0.002129% |
| 5371 | 孙淑云 | 610104451***** | 134,103 | 0.003353% |
| 5372 | 童晓静 | 610102680***** | 38,315 | 0.000958% |
| 5373 | 安乾丰 | 610102194504***** | 38,035 | 0.000951% |
| 5374 | 韩小萍 | 610103650***** | 50,900 | 0.001273% |
| 5375 | 张庆文 | 610103196604***** | 74,113 | 0.001853% |

| 序号 | 股东姓名 | 身份证件号码 | 持股数量（股） | 持股比例 |
|------|------|-------------------|---------|-----------|
| 5376 | 柏娟 | 610104640***** | 51,180 | 0.001280% |
| 5377 | 暴波 | 610104640***** | 38,315 | 0.000958% |
| 5378 | 张引曹 | 610121194602***** | 38,299 | 0.000957% |
| 5379 | 刘自强 | 610102196211***** | 109,492 | 0.002737% |
| 5380 | 田琳梅 | 610113620***** | 37,895 | 0.000947% |
| 5381 | 张亚莉 | 610103471***** | 76,211 | 0.001905% |
| 5382 | 高金生 | 610111281***** | 57,612 | 0.001440% |
| 5383 | 马艾玲 | 610103630***** | 127,811 | 0.003195% |
| 5384 | 齐彩春 | 610103610***** | 74,113 | 0.001853% |
| 5385 | 周雅玲 | 610103195901***** | 45,586 | 0.001140% |
| 5386 | 李溱 | 610104631***** | 17,479 | 0.000437% |
| 5387 | 裴惠林 | 610103192908***** | 46,931 | 0.001173% |
| 5388 | 王川喜 | 610104521***** | 43,769 | 0.001094% |
| 5389 | 张自荫 | 610111370***** | 56,213 | 0.001405% |
| 5390 | 王群军 | 610102510***** | 21,814 | 0.000545% |
| 5391 | 郑膺周 | 610102197601***** | 43,489 | 0.001087% |
| 5392 | 何焰 | 610104691***** | 38,315 | 0.000958% |
| 5393 | 刘冬一 | 610103591***** | 28,666 | 0.000717% |
| 5394 | 何秋玲 | 610104195608***** | 39,853 | 0.000996% |
| 5395 | 赵秀琴 | 610102195705***** | 47,115 | 0.001178% |
| 5396 | 孙惠丽 | 610103195705***** | 82,783 | 0.002070% |
| 5397 | 朱丽丽 | 610104196812***** | 38,267 | 0.000957% |
| 5398 | 董滨 | 610103197405***** | 38,175 | 0.000954% |
| 5399 | 周增德 | 610103370***** | 40,273 | 0.001007% |
| 5400 | 赵林英 | 610102195204***** | 38,839 | 0.000971% |
| 5401 | 席艳丽 | 610102196901***** | 38,137 | 0.000953% |
| 5402 | 杨香珠 | 610104195809***** | 38,032 | 0.000951% |
| 5403 | 孔文彬 | 610104630***** | 42,230 | 0.001056% |
| 5404 | 刘明华 | 610103320***** | 38,175 | 0.000954% |
| 5405 | 樊崇钧 | 610103620***** | 98,725 | 0.002468% |
| 5406 | 李明辉 | 610112196909***** | 55,934 | 0.001398% |
| 5407 | 关鸣 | 610104195611***** | 38,315 | 0.000958% |
| 5408 | 刘世健 | 610102580***** | 38,175 | 0.000954% |

| 序号 | 股东姓名 | 身份证件号码 | 持股数量（股） | 持股比例 |
|------|------|-------------------|---------|-----------|
| 5409 | 刘曼莉 | 610113195909***** | 116,835 | 0.002921% |
| 5410 | 关晓萍 | 610104660***** | 51,180 | 0.001280% |
| 5411 | 韩强 | 610113197206***** | 38,175 | 0.000954% |
| 5412 | 王建军 | 610103196512***** | 57,867 | 0.001447% |
| 5413 | 齐星吉 | 610104194301***** | 38,175 | 0.000954% |
| 5414 | 杨桂梅 | 610103196212***** | 38,002 | 0.000950% |
| 5415 | 张龙江 | 610104590***** | 54,536 | 0.001363% |
| 5416 | 陈波 | 610104641***** | 38,315 | 0.000958% |
| 5417 | 翟秀维 | 610104601***** | 38,315 | 0.000958% |
| 5418 | 王连芹 | 610111650***** | 58,871 | 0.001472% |
| 5419 | 王发启 | 610104194910***** | 38,839 | 0.000971% |
| 5420 | 徐进 | 610113630***** | 38,035 | 0.000951% |
| 5421 | 吴伯年 | 610104570***** | 130,468 | 0.003262% |
| 5422 | 闫治军 | 411221710***** | 42,230 | 0.001056% |
| 5423 | 孙三建 | 610103195606***** | 46,985 | 0.001175% |
| 5424 | 郑云 | 610103197208***** | 90,203 | 0.002255% |
| 5425 | 司秀芳 | 610103193612***** | 46,931 | 0.001173% |
| 5426 | 张汉安 | 610103195001***** | 39,853 | 0.000996% |
| 5427 | 刘平安 | 610102560***** | 38,175 | 0.000954% |
| 5428 | 李亚娟 | 610104196512***** | 56,213 | 0.001405% |
| 5429 | 赵巧仙 | 610103640***** | 38,315 | 0.000958% |
| 5430 | 张娜 | 610104195503***** | 17,479 | 0.000437% |
| 5431 | 白成芳 | 610102195207***** | 38,174 | 0.000954% |
| 5432 | 赵瑞 | 610103196703***** | 57,824 | 0.001446% |
| 5433 | 巩超 | 610104196508***** | 28,859 | 0.000721% |
| 5434 | 胡玉琴 | 610123610***** | 37,895 | 0.000947% |
| 5435 | 鲁云侠 | 610113195201***** | 17,479 | 0.000437% |
| 5436 | 贾幼霞 | 610103196312***** | 38,174 | 0.000954% |
| 5437 | 赵雪琴 | 610104680***** | 38,315 | 0.000958% |
| 5438 | 张力 | 610104640***** | 38,315 | 0.000958% |
| 5439 | 段晓文 | 610112196812***** | 30,344 | 0.000759% |
| 5440 | 丁惠琴 | 610103195803***** | 39,853 | 0.000996% |
| 5441 | 郭瑞红 | 610112197104***** | 37,967 | 0.000949% |

| 序号 | 股东姓名 | 身份证件号码 | 持股数量（股） | 持股比例 |
|------|------|-------------------|---------|-----------|
| 5442 | 胡家森 | 610104470***** | 48,803 | 0.001220% |
| 5443 | 马清敏 | 610103194308***** | 49,642 | 0.001241% |
| 5444 | 朱增桂 | 142702192806***** | 40,273 | 0.001007% |
| 5445 | 刘瑾 | 610102450***** | 8,669 | 0.000217% |
| 5446 | 管益农 | 610113480***** | 1,678 | 0.000042% |
| 5447 | 付杰 | 610103197009***** | 4,754 | 0.000119% |
| 5448 | 武惠泽 | 610112720***** | 71,317 | 0.001783% |
| 5449 | 王晓宇 | 610114197210***** | 4,754 | 0.000119% |
| 5450 | 张文安 | 610103195709***** | 117,322 | 0.002933% |
| 5451 | 刘颖 | 610104690***** | 38,315 | 0.000958% |
| 5452 | 朱亚虹 | 610104640***** | 38,315 | 0.000958% |
| 5453 | 程建安 | 610113550***** | 39,853 | 0.000996% |
| 5454 | 郭莹 | 610104196606***** | 38,315 | 0.000958% |
| 5455 | 党军 | 610112620***** | 38,315 | 0.000958% |
| 5456 | 贾林平 | 610103196210***** | 40,273 | 0.001007% |
| 5457 | 李淼 | 610103192911***** | 38,175 | 0.000954% |
| 5458 | 杨延蓉 | 610103630***** | 38,315 | 0.000958% |
| 5459 | 姜喜凤 | 610104530***** | 37,895 | 0.000947% |
| 5460 | 张文革 | 610103690***** | 38,315 | 0.000958% |
| 5461 | 张文 | 610104630***** | 38,315 | 0.000958% |
| 5462 | 马惠敏 | 610103370***** | 34,959 | 0.000874% |
| 5463 | 乔平安 | 610111610***** | 38,175 | 0.000954% |
| 5464 | 李静 | 610102680***** | 38,315 | 0.000958% |
| 5465 | 王宪云 | 610102195511***** | 49,642 | 0.001241% |
| 5466 | 冯晓廉 | 610102195110***** | 64,732 | 0.001618% |
| 5467 | 谭云俊 | 610102680***** | 38,315 | 0.000958% |
| 5468 | 王莉萍 | 610104690***** | 38,315 | 0.000958% |
| 5469 | 张志博 | 610104300***** | 12,712 | 0.000318% |
| 5470 | 姜红 | 610104196809***** | 12,585 | 0.000315% |
| 5471 | 夏杏琦 | 620502197605***** | 12,712 | 0.000318% |
| 5472 | 冯亚芬 | 610103310***** | 12,445 | 0.000311% |
| 5473 | 方若琳 | 610102194401***** | 12,585 | 0.000315% |
| 5474 | 李松珍 | 610104460***** | 23,212 | 0.000580% |

| 序号 | 股东姓名 | 身份证件号码 | 持股数量（股） | 持股比例 |
|------|------|-------------------|---------|-----------|
| 5475 | 黄桂香 | 610421560***** | 30,344 | 0.000759% |
| 5476 | 种育娥 | 610102194401***** | 12,406 | 0.000310% |
| 5477 | 寇美仪 | 610104610***** | 12,585 | 0.000315% |
| 5478 | 谢伟 | 610102197510***** | 12,712 | 0.000318% |
| 5479 | 雷田颖 | 610102192104***** | 12,445 | 0.000311% |
| 5480 | 扈明 | 610102197212***** | 12,712 | 0.000318% |
| 5481 | 赵英 | 610113196906***** | 20,136 | 0.000503% |
| 5482 | 马鸿光 | 610104610***** | 27,967 | 0.000699% |
| 5483 | 吴建华 | 610104196210***** | 20,000 | 0.000500% |
| 5484 | 谷凤英 | 610104194012***** | 17,478 | 0.000437% |
| 5485 | 宗辉静 | 610102591***** | 17,479 | 0.000437% |
| 5486 | 张晓莹 | 610102750***** | 24,751 | 0.000619% |
| 5487 | 王芬璞 | 610102580***** | 17,479 | 0.000437% |
| 5488 | 田喜民 | 610102196202***** | 17,479 | 0.000437% |
| 5489 | 张安锁 | 610104195208***** | 17,479 | 0.000437% |
| 5490 | 刘若华 | 610104491***** | 17,479 | 0.000437% |
| 5491 | 姚雪莲 | 610324550***** | 17,479 | 0.000437% |
| 5492 | 王澄民 | 610104194707***** | 19,996 | 0.000500% |
| 5493 | 谢华 | 610102570***** | 17,479 | 0.000437% |
| 5494 | 张平 | 610104510***** | 17,479 | 0.000437% |
| 5495 | 李军 | 610103195510***** | 82,923 | 0.002073% |
| 5496 | 张和容 | 610102510***** | 27,268 | 0.000682% |
| 5497 | 丁锐 | 610104196002***** | 17,479 | 0.000437% |
| 5498 | 任汉民 | 610104195909***** | 8,390 | 0.000210% |
| 5499 | 元长星 | 610103561***** | 12,712 | 0.000318% |
| 5500 | 张国良 | 610102651***** | 35,658 | 0.000891% |
| 5501 | 蔡晶 | 610111195801***** | 6,234 | 0.000156% |
| 5502 | 张淑琴 | 610103194601***** | 12,712 | 0.000318% |
| 5503 | 黄超 | 610102630***** | 1,398 | 0.000035% |
| 5504 | 邵晓勤 | 610104196702***** | 11,606 | 0.000290% |
| 5505 | 胡蓉 | 610104690***** | 1,398 | 0.000035% |
| 5506 | 王志忠 | 610103670***** | 1,398 | 0.000035% |
| 5507 | 范亚莉 | 610102195408***** | 3,635 | 0.000091% |

| 序号 | 股东姓名 | 身份证件号码 | 持股数量（股） | 持股比例 |
|------|------|-------------------|---------|-----------|
| 5508 | 吴琳君 | 610104195308***** | 20,000 | 0.000500% |
| 5509 | 肖高文 | 610103341***** | 4,754 | 0.000119% |
| 5510 | 孟毅 | 610103196711***** | 3,915 | 0.000098% |
| 5511 | 曹新令 | 610103193501***** | 3,869 | 0.000097% |
| 5512 | 李倬 | 610422571***** | 3,915 | 0.000098% |
| 5513 | 许环竹 | 610102530***** | 34,959 | 0.000874% |
| 5514 | 陈崇善 | 610102360***** | 33,560 | 0.000839% |
| 5515 | 白春平 | 610103681***** | 2,796 | 0.000070% |
| 5516 | 景卿 | 610126196905***** | 6,432 | 0.000161% |
| 5517 | 周宝红 | 610104721***** | 1,398 | 0.000035% |
| 5518 | 李波 | 610102731***** | 14,543 | 0.000364% |
| 5519 | 杜捷 | 610104195911***** | 24,820 | 0.000621% |
| 5520 | 石新风 | 610104196704***** | 8,390 | 0.000210% |
| 5521 | 宋丽春 | 610104600***** | 8,390 | 0.000210% |
| 5522 | 仲少韬 | 610112197210***** | 1,398 | 0.000035% |
| 5523 | 刘炳勋 | 610104460***** | 17,339 | 0.000433% |
| 5524 | 单海荣 | 610113771***** | 9,928 | 0.000248% |
| 5525 | 牛桂荣 | 610104520***** | 8,390 | 0.000210% |
| 5526 | 李静 | 610104741***** | 37,056 | 0.000926% |
| 5527 | 答阿祥 | 610103470***** | 9,928 | 0.000248% |
| 5528 | 祝晓珑 | 610103196405***** | 12,585 | 0.000315% |
| 5529 | 惠海鹏 | 610112640***** | 53,237 | 0.001331% |
| 5530 | 陈芳琴 | 610104420***** | 2,796 | 0.000070% |
| 5531 | 黄发源 | 610103570***** | 3,775 | 0.000094% |
| 5532 | 沈清亮 | 610113195210***** | 28,946 | 0.000724% |
| 5533 | 曹安刚 | 610104196207***** | 43,769 | 0.001094% |
| 5534 | 兰永华 | 610102195712***** | 1,678 | 0.000042% |
| 5535 | 张长元 | 610102380***** | 17,479 | 0.000437% |
| 5536 | 乔瑜 | 610104195410***** | 1,398 | 0.000035% |
| 5537 | 柴惠芬 | 610104490***** | 2,796 | 0.000070% |
| 5538 | 李文彩 | 610103450***** | 17,479 | 0.000437% |
| 5539 | 高纯学 | 610424195707***** | 33,560 | 0.000839% |
| 5540 | 许巧玲 | 610104500***** | 17,479 | 0.000437% |

| 序号 | 股东姓名 | 身份证件号码 | 持股数量（股） | 持股比例 |
|------|------|-------------------|---------|-----------|
| 5541 | 刘瑞生 | 610102193908***** | 17,479 | 0.000437% |
| 5542 | 冯援利 | 610103195106***** | 26,149 | 0.000654% |
| 5543 | 郭萍 | 610102530***** | 17,479 | 0.000437% |
| 5544 | 周利红 | 610104196701***** | 17,479 | 0.000437% |
| 5545 | 石宝全 | 610104193609***** | 17,479 | 0.000437% |
| 5546 | 张英智 | 610102195709***** | 17,479 | 0.000437% |
| 5547 | 李影新 | 610102580***** | 17,479 | 0.000437% |
| 5548 | 段红 | 610104196207***** | 32,636 | 0.000816% |
| 5549 | 郭已忠 | 610102531***** | 33,560 | 0.000839% |
| 5550 | 党晓琦 | 610102196603***** | 66,282 | 0.001657% |
| 5551 | 张玉锁 | 610103195702***** | 17,479 | 0.000437% |
| 5552 | 那玉芬 | 610104390***** | 8,390 | 0.000210% |
| 5553 | 师锦霞 | 610103195812***** | 17,479 | 0.000437% |
| 5554 | 王婷 | 610102820***** | 3,915 | 0.000098% |
| 5555 | 王新霞 | 610103196007***** | 6,292 | 0.000157% |
| 5556 | 任西明 | 610104620***** | 8,390 | 0.000210% |
| 5557 | 许军 | 610103196309***** | 17,479 | 0.000437% |
| 5558 | 苏正 | 610103631***** | 3,915 | 0.000098% |
| 5559 | 刘慧 | 610104620***** | 17,479 | 0.000437% |
| 5560 | 王天庆 | 610102194304***** | 21,814 | 0.000545% |
| 5561 | 秦荣萍 | 610104600***** | 8,390 | 0.000210% |
| 5562 | 张良琦 | 610103195810***** | 56,214 | 0.001405% |
| 5563 | 许焕娥 | 610103461***** | 34,959 | 0.000874% |
| 5564 | 陈训诚 | 610104390***** | 26,149 | 0.000654% |
| 5565 | 金晓燕 | 610112196604***** | 21,814 | 0.000545% |
| 5566 | 蔡惠珍 | 610102421***** | 26,149 | 0.000654% |
| 5567 | 段林 | 610104196412***** | 75,092 | 0.001877% |
| 5568 | 蒋莉蓉 | 610103196309***** | 1,678 | 0.000042% |
| 5569 | 龚建国 | 610103580***** | 17,759 | 0.000444% |
| 5570 | 唐民生 | 610102195106***** | 8,390 | 0.000210% |
| 5571 | 李小兵 | 610104196911***** | 4,754 | 0.000119% |
| 5572 | 俞丽宁 | 610111570***** | 4,754 | 0.000119% |
| 5573 | 霍绍亮 | 610103380***** | 73,134 | 0.001828% |

| 序号 | 股东姓名 | 身份证件号码 | 持股数量（股） | 持股比例 |
|------|------|-------------------|---------|-----------|
| 5574 | 王凯利 | 610103195301***** | 43,769 | 0.001094% |
| 5575 | 郭成乾 | 610104350***** | 1,678 | 0.000042% |
| 5576 | 李彦霞 | 610104197609***** | 26,149 | 0.000654% |
| 5577 | 隗军 | 110108196607***** | 8,669 | 0.000217% |
| 5578 | 廖永茂 | 610102195607***** | 17,479 | 0.000437% |
| 5579 | 姚小娟 | 610402196411***** | 1,398 | 0.000035% |
| 5580 | 李丽 | 610103195812***** | 3,915 | 0.000098% |
| 5581 | 王世英 | 610102195110***** | 170,462 | 0.004262% |
| 5582 | 冉琮玮 | 610104194810***** | 170,461 | 0.004262% |
| 5583 | 周伯海 | 610102350***** | 17,479 | 0.000437% |
| 5584 | 杨晓晖 | 610103197003***** | 32,709 | 0.000818% |
| 5585 | 韩新民 | 610103193905***** | 223,320 | 0.005583% |
| 5586 | 徐爱福 | 610102400***** | 17,479 | 0.000437% |
| 5587 | 王明瑾 | 610111511***** | 34,959 | 0.000874% |
| 5588 | 秦天选 | 610102531***** | 17,479 | 0.000437% |
| 5589 | 卜宏钧 | 610111351***** | 26,149 | 0.000654% |
| 5590 | 邵咏梅 | 610104197105***** | 8,390 | 0.000210% |
| 5591 | 何涛 | 342626197102***** | 44,220 | 0.001106% |
| 5592 | 张爱菊 | 610104600***** | 44,608 | 0.001115% |
| 5593 | 鲁延在 | 610104195505***** | 17,479 | 0.000437% |
| 5594 | 王西程 | 610103197006***** | 35,172 | 0.000879% |
| 5595 | 柴剑宏 | 610102340***** | 26,149 | 0.000654% |
| 5596 | 周雅莉 | 610104195405***** | 62,367 | 0.001559% |
| 5597 | 丁云凤 | 610102630***** | 53,278 | 0.001332% |
| 5598 | 郑朝晖 | 610104196804***** | 42,230 | 0.001056% |
| 5599 | 胡宗贤 | 610111470***** | 11,606 | 0.000290% |
| 5600 | 李秀莲 | 610103196201***** | 17,479 | 0.000437% |
| 5601 | 许万增 | 610103510***** | 34,959 | 0.000874% |
| 5602 | 刘洁 | 610104195405***** | 17,479 | 0.000437% |
| 5603 | 许蔚燕 | 610104581***** | 21,814 | 0.000545% |
| 5604 | 薛黎明 | 610102195610***** | 17,479 | 0.000437% |
| 5605 | 马怡如 | 610113401***** | 11,186 | 0.000280% |
| 5606 | 晁洁 | 610104195404***** | 17,479 | 0.000437% |

| 序号 | 股东姓名 | 身份证件号码 | 持股数量（股） | 持股比例 |
|------|------|-------------------|---------|-----------|
| 5607 | 韩力 | 610103491***** | 17,479 | 0.000437% |
| 5608 | 安洁 | 610103196305***** | 27,547 | 0.000689% |
| 5609 | 刘新艳 | 610402580***** | 17,479 | 0.000437% |
| 5610 | 董小津 | 610102197110***** | 26,149 | 0.000654% |
| 5611 | 袁璐 | 610102196201***** | 27,967 | 0.000699% |
| 5612 | 武桃华 | 610103195402***** | 53,170 | 0.001329% |
| 5613 | 赵文平 | 610103550***** | 62,281 | 0.001557% |
| 5614 | 田新女 | 610111196210***** | 44,328 | 0.001108% |
| 5615 | 白武勤 | 610104540***** | 43,769 | 0.001094% |
| 5616 | 孙文 | 610102196605***** | 44,113 | 0.001103% |
| 5617 | 张普杰 | 610102560***** | 17,479 | 0.000437% |
| 5618 | 魏爱兰 | 610102195005***** | 17,479 | 0.000437% |
| 5619 | 王华芳 | 610102197202***** | 17,479 | 0.000437% |
| 5620 | 徐慧莲 | 610104651***** | 44,608 | 0.001115% |
| 5621 | 谷小红 | 610103640***** | 91,453 | 0.002286% |
| 5622 | 牛琳 | 610102197102***** | 35,172 | 0.000879% |
| 5623 | 李长旺 | 610111370***** | 1,678 | 0.000042% |
| 5624 | 薛梅 | 610104196512***** | 37,895 | 0.000947% |
| 5625 | 柳秦秀 | 610103520***** | 8,390 | 0.000210% |
| 5626 | 耿琪莉 | 610103196809***** | 32,408 | 0.000810% |
| 5627 | 孙玉玫 | 610102540***** | 21,814 | 0.000545% |
| 5628 | 陈学明 | 610102194007***** | 17,479 | 0.000437% |
| 5629 | 李元田 | 610104690***** | 52,858 | 0.001321% |
| 5630 | 李妹清 | 610111310***** | 17,339 | 0.000433% |
| 5631 | 雷静 | 610104751***** | 44,608 | 0.001115% |
| 5632 | 范秀功 | 610103390***** | 35,099 | 0.000877% |
| 5633 | 岳子灿 | 610111490***** | 11,746 | 0.000294% |
| 5634 | 魏小宁 | 610104197807***** | 123,614 | 0.003090% |
| 5635 | 侯殿云 | 610113193908***** | 11,186 | 0.000280% |
| 5636 | 刘甲科 | 610103196301***** | 138,681 | 0.003467% |
| 5637 | 卫安红 | 610113196003***** | 11,746 | 0.000294% |
| 5638 | 刘忠 | 610102471***** | 3,915 | 0.000098% |
| 5639 | 陈大鹏 | 610113710***** | 402,106 | 0.010053% |

| 序号 | 股东姓名 | 身份证件号码 | 持股数量（股） | 持股比例 |
|------|------|-------------------|---------|-----------|
| 5640 | 王军 | 610104196808***** | 19,403 | 0.000485% |
| 5641 | 常育英 | 610113194306***** | 33,840 | 0.000846% |
| 5642 | 罗云俐 | 610103701***** | 11,186 | 0.000280% |
| 5643 | 张再林 | 610103195107***** | 11,186 | 0.000280% |
| 5644 | 张亚夫 | 610103195011***** | 41,391 | 0.001035% |
| 5645 | 秦引娣 | 610102195607***** | 25,029 | 0.000626% |
| 5646 | 王益民 | 610102600***** | 46,845 | 0.001171% |
| 5647 | 党智祥 | 610113420***** | 30,344 | 0.000759% |
| 5648 | 李小明 | 610103196510***** | 98,884 | 0.002472% |
| 5649 | 李小娟 | 610102660***** | 6,292 | 0.000157% |
| 5650 | 马兰 | 610102196510***** | 37,336 | 0.000933% |
| 5651 | 杨鹏林 | 610103195405***** | 61,525 | 0.001538% |
| 5652 | 黄爱武 | 610102691***** | 17,339 | 0.000433% |
| 5653 | 杨林 | 610113421***** | 5,593 | 0.000140% |
| 5654 | 徐素萍 | 610111630***** | 43,629 | 0.001091% |
| 5655 | 王凤 | 610103541***** | 1,398 | 0.000035% |
| 5656 | 张子霄 | 610113281***** | 12,445 | 0.000311% |
| 5657 | 赵爱玉 | 610104421***** | 44,608 | 0.001115% |
| 5658 | 魏志钢 | 610104193907***** | 48,305 | 0.001208% |
| 5659 | 王保泰 | 610113194110***** | 12,712 | 0.000318% |
| 5660 | 何仲忱 | 610111480***** | 3,635 | 0.000091% |
| 5661 | 刘怡平 | 610103195607***** | 17,479 | 0.000437% |
| 5662 | 苗丰茜 | 610102196512***** | 29,925 | 0.000748% |
| 5663 | 叶亚丽 | 610103631***** | 13,983 | 0.000350% |
| 5664 | 李演演 | 610104197103***** | 17,339 | 0.000433% |
| 5665 | 张淑玲 | 610104491***** | 15,801 | 0.000395% |
| 5666 | 牛海珍 | 610104511***** | 8,390 | 0.000210% |
| 5667 | 屈美丽 | 612128196510***** | 8,390 | 0.000210% |
| 5668 | 焦莉平 | 610103720***** | 1,398 | 0.000035% |
| 5669 | 王军 | 610104196910***** | 19,157 | 0.000479% |
| 5670 | 彭爱琴 | 610103660***** | 58,731 | 0.001468% |
| 5671 | 樊蓓 | 610104196005***** | 26,288 | 0.000657% |
| 5672 | 刘志琴 | 610104192807***** | 9,788 | 0.000245% |

| 序号 | 股东姓名 | 身份证件号码 | 持股数量（股） | 持股比例 |
|------|------|-------------------|---------|-----------|
| 5673 | 高海灵 | 610102430***** | 9,788 | 0.000245% |
| 5674 | 孙睿 | 610103198005***** | 11,744 | 0.000294% |
| 5675 | 刘顺 | 610104196306***** | 44,468 | 0.001112% |
| 5676 | 钱梅娣 | 610104194501***** | 17,479 | 0.000437% |
| 5677 | 陈明才 | 610103331***** | 9,928 | 0.000248% |
| 5678 | 吴定安 | 610113330***** | 30,748 | 0.000769% |
| 5679 | 段明 | 610104197711***** | 31,287 | 0.000782% |
| 5680 | 马玉珍 | 610103360***** | 48,803 | 0.001220% |
| 5681 | 余如清 | 610104270***** | 8,390 | 0.000210% |
| 5682 | 安新生 | 610104196307***** | 26,149 | 0.000654% |
| 5683 | 李宪庆 | 610103550***** | 17,479 | 0.000437% |
| 5684 | 庞建荣 | 610113196409***** | 7,970 | 0.000199% |
| 5685 | 马丹超 | 610103196806***** | 7,551 | 0.000189% |
| 5686 | 秦月英 | 610104300***** | 7,970 | 0.000199% |
| 5687 | 芦恒坤 | 610104196210***** | 50,620 | 0.001266% |
| 5688 | 薛源林 | 610104194708***** | 50,437 | 0.001261% |
| 5689 | 高宇 | 610113196803***** | 10,788 | 0.000270% |
| 5690 | 张碧莹 | 610103194202***** | 59,150 | 0.001479% |
| 5691 | 张永仁 | 610102194705***** | 50,437 | 0.001261% |
| 5692 | 张宏武 | 610111700***** | 16,360 | 0.000409% |
| 5693 | 王莉萍 | 610102196201***** | 7,551 | 0.000189% |
| 5694 | 詹晶 | 610103197808***** | 7,757 | 0.000194% |
| 5695 | 吴军 | 610102195704***** | 56,073 | 0.001402% |
| 5696 | 张恒 | 610103196511***** | 50,620 | 0.001266% |
| 5697 | 刘汉杰 | 610103193509***** | 8,389 | 0.000210% |
| 5698 | 杨晓红 | 610302781***** | 5,367 | 0.000134% |
| 5699 | 黄世玉 | 610104281***** | 5,313 | 0.000133% |
| 5700 | 李宝琳 | 610102196008***** | 7,830 | 0.000196% |
| 5701 | 宋桂花 | 610103590***** | 5,173 | 0.000129% |
| 5702 | 张红 | 610103196704***** | 61,861 | 0.001547% |
| 5703 | 张久仲 | 610102193602***** | 8,249 | 0.000206% |
| 5704 | 张思超 | 610103400***** | 7,691 | 0.000192% |
| 5705 | 徐鸿 | 610102196609***** | 50,620 | 0.001266% |

| 序号 | 股东姓名 | 身份证件号码 | 持股数量（股） | 持股比例 |
|------|------|-------------------|---------|-----------|
| 5706 | 梁淑春 | 610102196402***** | 5,367 | 0.000134% |
| 5707 | 张广盛 | 610102193205***** | 5,362 | 0.000134% |
| 5708 | 王兵 | 610102196608***** | 7,830 | 0.000196% |
| 5709 | 宋文军 | 610103700***** | 21,468 | 0.000537% |
| 5710 | 薛瑞升 | 610104193808***** | 7,970 | 0.000199% |
| 5711 | 樊发利 | 610102196107***** | 5,173 | 0.000129% |
| 5712 | 丁升良 | 610104194903***** | 7,970 | 0.000199% |
| 5713 | 郗文革 | 610104196607***** | 8,110 | 0.000203% |
| 5714 | 陈晓琦 | 610113790***** | 5,367 | 0.000134% |
| 5715 | 卢迪 | 610102198505***** | 7,690 | 0.000192% |
| 5716 | 李芳 | 610103197708***** | 8,250 | 0.000206% |
| 5717 | 孙海涯 | 610104197412***** | 5,393 | 0.000135% |
| 5718 | 赵琳 | 610104540***** | 8,390 | 0.000210% |
| 5719 | 周宏伟 | 610113730***** | 7,691 | 0.000192% |
| 5720 | 冯明黎 | 610113197311***** | 8,250 | 0.000206% |
| 5721 | 屈东峰 | 610104450***** | 10,907 | 0.000273% |
| 5722 | 孙丽娜 | 610102195704***** | 7,551 | 0.000189% |
| 5723 | 李贤民 | 610103194505***** | 7,551 | 0.000189% |
| 5724 | 潘雪霞 | 610103196306***** | 2,656 | 0.000066% |
| 5725 | 潘景欣 | 610104740***** | 7,691 | 0.000192% |
| 5726 | 刘爱芳 | 610104193606***** | 5,173 | 0.000129% |
| 5727 | 赵群 | 610104196612***** | 50,620 | 0.001266% |
| 5728 | 张晓 | 610103197301***** | 7,691 | 0.000192% |
| 5729 | 王玉亭 | 610104370***** | 7,551 | 0.000189% |
| 5730 | 曾咸泰 | 610112194606***** | 7,551 | 0.000189% |
| 5731 | 杨璟 | 610103197011***** | 16,640 | 0.000416% |
| 5732 | 魏向东 | 610103680***** | 5,453 | 0.000136% |
| 5733 | 秦忠林 | 610112194110***** | 50,620 | 0.001266% |
| 5734 | 杨承祖 | 610104195307***** | 7,970 | 0.000199% |
| 5735 | 倪芳霞 | 610104351***** | 7,970 | 0.000199% |
| 5736 | 刘秦红 | 610112196507***** | 50,620 | 0.001266% |
| 5737 | 寮蓉 | 610104196508***** | 50,620 | 0.001266% |
| 5738 | 南新民 | 610102196110***** | 33,560 | 0.000839% |

| 序号 | 股东姓名 | 身份证件号码 | 持股数量（股） | 持股比例 |
|------|------|-------------------|---------|-----------|
| 5739 | 陈国平 | 610102530***** | 8,110 | 0.000203% |
| 5740 | 何常学 | 610103193505***** | 7,831 | 0.000196% |
| 5741 | 张小瑞 | 610102195702***** | 35,721 | 0.000893% |
| 5742 | 王康利 | 610103195004***** | 7,551 | 0.000189% |
| 5743 | 孙萍 | 610104195807***** | 5,313 | 0.000133% |
| 5744 | 乔英杰 | 610102193809***** | 7,551 | 0.000189% |
| 5745 | 李亚荣 | 610104197105***** | 13,424 | 0.000336% |
| 5746 | 侯喜云 | 610102194207***** | 7,551 | 0.000189% |
| 5747 | 王安平 | 610104196310***** | 5,393 | 0.000135% |
| 5748 | 段阿琪 | 610103193403***** | 12,305 | 0.000308% |
| 5749 | 李选民 | 610104620***** | 5,173 | 0.000129% |
| 5750 | 牛文娟 | 610113680***** | 8,250 | 0.000206% |
| 5751 | 任秦安 | 610113401***** | 7,970 | 0.000199% |
| 5752 | 蔚耿耿 | 610112530***** | 7,551 | 0.000189% |
| 5753 | 高竹茹 | 610103193710***** | 7,970 | 0.000199% |
| 5754 | 曹敏 | 610103740***** | 13,704 | 0.000343% |
| 5755 | 白耀斌 | 610103650***** | 2,656 | 0.000066% |
| 5756 | 方毓轩 | 610113730***** | 18,787 | 0.000470% |
| 5757 | 董佩玲 | 610103194611***** | 7,830 | 0.000196% |
| 5758 | 殷红 | 610103681***** | 7,691 | 0.000192% |
| 5759 | 陈安稳 | 610104380***** | 7,551 | 0.000189% |
| 5760 | 郭秀华 | 610113193906***** | 8,250 | 0.000206% |
| 5761 | 郝利缠 | 610102195006***** | 8,109 | 0.000203% |
| 5762 | 郭静 | 610104196911***** | 16,500 | 0.000413% |
| 5763 | 吴生辉 | 610103194412***** | 16,500 | 0.000413% |
| 5764 | 于林 | 610103196112***** | 13,983 | 0.000350% |
| 5765 | 林冬明 | 610103194610***** | 8,240 | 0.000206% |
| 5766 | 姜波 | 610103460***** | 8,110 | 0.000203% |
| 5767 | 李琳娜 | 610111590***** | 8,110 | 0.000203% |
| 5768 | 吴建东 | 610104540***** | 5,173 | 0.000129% |
| 5769 | 刘秀兰 | 610104195511***** | 8,389 | 0.000210% |
| 5770 | 李宗武 | 610103196302***** | 7,970 | 0.000199% |
| 5771 | 赵思兰 | 610103193302***** | 2,517 | 0.000063% |

| 序号 | 股东姓名 | 身份证件号码 | 持股数量（股） | 持股比例 |
|------|------|-------------------|---------|-----------|
| 5772 | 陈明珠 | 610102195009***** | 7,551 | 0.000189% |
| 5773 | 韩小红 | 610103670***** | 8,250 | 0.000206% |
| 5774 | 王红 | 610102196611***** | 16,639 | 0.000416% |
| 5775 | 孙锦秀 | 610103195407***** | 106,711 | 0.002668% |
| 5776 | 滕志立 | 610104400***** | 7,970 | 0.000199% |
| 5777 | 张洪革 | 610104196710***** | 59,010 | 0.001475% |
| 5778 | 张水彩 | 610104195911***** | 124,681 | 0.003117% |
| 5779 | 潘振卯 | 610104196302***** | 50,620 | 0.001266% |
| 5780 | 张丽娟 | 610104196605***** | 50,620 | 0.001266% |
| 5781 | 毕波 | 610112197803***** | 50,620 | 0.001266% |
| 5782 | 张虹 | 610104196406***** | 50,620 | 0.001266% |
| 5783 | 郑红 | 610104196712***** | 50,620 | 0.001266% |
| 5784 | 柳仪红 | 610104196510***** | 50,620 | 0.001266% |
| 5785 | 张利军 | 610104196312***** | 56,074 | 0.001402% |
| 5786 | 邢亚文 | 610112196805***** | 5,453 | 0.000136% |
| 5787 | 惠小斌 | 610104720***** | 7,970 | 0.000199% |
| 5788 | 贺俊 | 610103740***** | 13,843 | 0.000346% |
| 5789 | 冯惠云 | 610113196210***** | 16,500 | 0.000413% |
| 5790 | 李作利 | 610102421***** | 10,907 | 0.000273% |
| 5791 | 马吉林 | 610102195602***** | 7,551 | 0.000189% |
| 5792 | 王媛 | 610111197606***** | 39,012 | 0.000975% |
| 5793 | 亢亚文 | 610102196712***** | 1,782 | 0.000045% |
| 5794 | 王富魁 | 610104320***** | 5,173 | 0.000129% |
| 5795 | 田展军 | 610104196007***** | 5,173 | 0.000129% |
| 5796 | 段森勇 | 610102197408***** | 13,424 | 0.000336% |
| 5797 | 程艾青 | 610102451***** | 13,424 | 0.000336% |
| 5798 | 贾志奇 | 610104194911***** | 7,551 | 0.000189% |
| 5799 | 邓芳霞 | 610122197002***** | 7,970 | 0.000199% |
| 5800 | 商锋 | 610113196606***** | 7,970 | 0.000199% |
| 5801 | 李庆春 | 610104490***** | 7,970 | 0.000199% |
| 5802 | 许锦华 | 610111730***** | 7,970 | 0.000199% |
| 5803 | 贾凤莲 | 610102195505***** | 7,970 | 0.000199% |
| 5804 | 潘晓丽 | 610103601***** | 38,315 | 0.000958% |

| 序号 | 股东姓名 | 身份证件号码 | 持股数量（股） | 持股比例 |
|------|------|-------------------|---------|-----------|
| 5805 | 赵莉 | 610104197412***** | 8,089 | 0.000202% |
| 5806 | 雷院书 | 610122740***** | 10,734 | 0.000268% |
| 5807 | 宁风菊 | 610104195605***** | 5,393 | 0.000135% |
| 5808 | 董宏 | 610102750***** | 2,237 | 0.000056% |
| 5809 | 郝康庆 | 610103193309***** | 5,393 | 0.000135% |
| 5810 | 尹小平 | 610104520***** | 27,967 | 0.000699% |
| 5811 | 郑银霞 | 610102195708***** | 8,249 | 0.000206% |
| 5812 | 谭杰 | 610103195810***** | 2,517 | 0.000063% |
| 5813 | 冯志恒 | 610104490***** | 4,894 | 0.000122% |
| 5814 | 刘安莉 | 610104620***** | 24,751 | 0.000619% |
| 5815 | 薛爱荣 | 620102195401***** | 8,110 | 0.000203% |
| 5816 | 王苗苗 | 610103196802***** | 7,970 | 0.000199% |
| 5817 | 安捷敏 | 610111197406***** | 16,360 | 0.000409% |
| 5818 | 杨斐 | 610302720***** | 5,367 | 0.000134% |
| 5819 | 周洪 | 610104620***** | 5,313 | 0.000133% |
| 5820 | 杨健 | 610104196610***** | 10,788 | 0.000270% |
| 5821 | 王淑娟 | 610104197401***** | 5,367 | 0.000134% |
| 5822 | 李海玲 | 610102196308***** | 7,551 | 0.000189% |
| 5823 | 王国兴 | 610104195411***** | 5,173 | 0.000129% |
| 5824 | 王克良 | 610103480***** | 8,110 | 0.000203% |
| 5825 | 孙小兰 | 610111570***** | 7,830 | 0.000196% |
| 5826 | 杨颖 | 610103630***** | 13,983 | 0.000350% |
| 5827 | 党慧琳 | 610103197607***** | 7,551 | 0.000189% |
| 5828 | 雷艺 | 610102600***** | 16,500 | 0.000413% |
| 5829 | 樊庆仁 | 610114500***** | 2,097 | 0.000052% |
| 5830 | 宋高升 | 610103196705***** | 7,551 | 0.000189% |
| 5831 | 李秦雯 | 610104690***** | 7,830 | 0.000196% |
| 5832 | 王一甫 | 610582194803***** | 10,907 | 0.000273% |
| 5833 | 卢桂馨 | 610103193303***** | 8,109 | 0.000203% |
| 5834 | 包长安 | 610104194605***** | 7,551 | 0.000189% |
| 5835 | 相里均 | 610103300***** | 5,313 | 0.000133% |
| 5836 | 麻俊茹 | 610103196201***** | 7,891 | 0.000197% |
| 5837 | 崔小建 | 610104197308***** | 7,970 | 0.000199% |

| 序号 | 股东姓名 | 身份证件号码 | 持股数量（股） | 持股比例 |
|------|------|-------------------|---------|-----------|
| 5838 | 王放 | 610103195808***** | 7,970 | 0.000199% |
| 5839 | 赵敏 | 610104197803***** | 8,390 | 0.000210% |
| 5840 | 郑红伟 | 610103560***** | 5,453 | 0.000136% |
| 5841 | 王兴华 | 610104194702***** | 7,551 | 0.000189% |
| 5842 | 李小爱 | 610104195512***** | 5,383 | 0.000135% |
| 5843 | 严迪红 | 610103600***** | 11,606 | 0.000290% |
| 5844 | 韦芳 | 610103196110***** | 2,796 | 0.000070% |
| 5845 | 王秋玲 | 610103196409***** | 7,970 | 0.000199% |
| 5846 | 任小利 | 610112196103***** | 7,970 | 0.000199% |
| 5847 | 宗乐军 | 610113196305***** | 2,517 | 0.000063% |
| 5848 | 余卫军 | 610103690***** | 7,970 | 0.000199% |
| 5849 | 康翊 | 610113194009***** | 10,788 | 0.000270% |
| 5850 | 陈和平 | 610111195309***** | 8,250 | 0.000206% |
| 5851 | 王振文 | 610103193502***** | 7,551 | 0.000189% |
| 5852 | 唐瑛 | 610103196703***** | 72,855 | 0.001821% |
| 5853 | 苏智 | 610104700***** | 13,424 | 0.000336% |
| 5854 | 张丁虎 | 610104670***** | 13,983 | 0.000350% |
| 5855 | 熊鲜利 | 610102540***** | 7,970 | 0.000199% |
| 5856 | 常巧英 | 610103591***** | 32,721 | 0.000818% |
| 5857 | 刘瑞民 | 610102196403***** | 7,551 | 0.000189% |
| 5858 | 肖变娥 | 610121510***** | 7,970 | 0.000199% |
| 5859 | 黄淑玲 | 610104194511***** | 7,551 | 0.000189% |
| 5860 | 王莉 | 610104650***** | 2,237 | 0.000056% |
| 5861 | 李莹 | 610103195010***** | 5,367 | 0.000134% |
| 5862 | 胡彦文 | 610104195809***** | 7,970 | 0.000199% |
| 5863 | 雷慧侠 | 610102195104***** | 7,551 | 0.000189% |
| 5864 | 赵建忠 | 610103710***** | 2,796 | 0.000070% |
| 5865 | 石峰 | 610113670***** | 7,970 | 0.000199% |
| 5866 | 宋婉琳 | 610103197211***** | 33,560 | 0.000839% |
| 5867 | 王统英 | 610104300***** | 2,796 | 0.000070% |
| 5868 | 张仁丽 | 610104360***** | 7,970 | 0.000199% |
| 5869 | 代小又 | 612101591***** | 7,551 | 0.000189% |
| 5870 | 辛晖 | 610112197106***** | 5,313 | 0.000133% |

| 序号 | 股东姓名 | 身份证件号码 | 持股数量（股） | 持股比例 |
|------|------|-------------------|---------|-----------|
| 5871 | 韦权 | 610303710***** | 16,780 | 0.000420% |
| 5872 | 高文娟 | 610113700***** | 42,091 | 0.001052% |
| 5873 | 郭春华 | 610104580***** | 16,360 | 0.000409% |
| 5874 | 胡长海 | 610113680***** | 7,970 | 0.000199% |
| 5875 | 李俊玲 | 610111530***** | 8,110 | 0.000203% |
| 5876 | 程锦前 | 610102195909***** | 7,551 | 0.000189% |
| 5877 | 卫巍 | 610102198007***** | 7,970 | 0.000199% |
| 5878 | 万左仁 | 610122196508***** | 7,970 | 0.000199% |
| 5879 | 付建华 | 610113195011***** | 7,970 | 0.000199% |
| 5880 | 王媛 | 610103195704***** | 2,517 | 0.000063% |
| 5881 | 任玉洁 | 610104198504***** | 7,551 | 0.000189% |
| 5882 | 段万银 | 610103530***** | 7,551 | 0.000189% |
| 5883 | 曹金玺 | 610104311***** | 5,313 | 0.000133% |
| 5884 | 王宝建 | 610302541***** | 8,110 | 0.000203% |
| 5885 | 胡智江 | 610402194311***** | 7,551 | 0.000189% |
| 5886 | 郗文校 | 610103195309***** | 8,111 | 0.000203% |
| 5887 | 安小玲 | 610202196708***** | 7,551 | 0.000189% |
| 5888 | 卫英杰 | 610104193011***** | 7,970 | 0.000199% |
| 5889 | 韩玉生 | 610104194403***** | 8,250 | 0.000206% |
| 5890 | 高有乐 | 610402195501***** | 16,639 | 0.000416% |
| 5891 | 秦民侠 | 610113196102***** | 7,970 | 0.000199% |
| 5892 | 马桂荣 | 610104196208***** | 7,970 | 0.000199% |
| 5893 | 邓瑛 | 610113300***** | 2,517 | 0.000063% |
| 5894 | 白宝珍 | 610103197208***** | 8,388 | 0.000210% |
| 5895 | 孙秀爱 | 610102193810***** | 32,203 | 0.000805% |
| 5896 | 史汉锁 | 530112421***** | 18,787 | 0.000470% |
| 5897 | 张宁远 | 610103194710***** | 16,500 | 0.000413% |
| 5898 | 张敬愚 | 610104192212***** | 8,389 | 0.000210% |
| 5899 | 王耀春 | 610103410***** | 7,551 | 0.000189% |
| 5900 | 孙巧君 | 610112196304***** | 5,393 | 0.000135% |
| 5901 | 王季珠 | 610102193511***** | 34,679 | 0.000867% |
| 5902 | 李瑞芬 | 610102420***** | 5,313 | 0.000133% |
| 5903 | 王玉闽 | 610103196204***** | 7,970 | 0.000199% |

| 序号 | 股东姓名 | 身份证件号码 | 持股数量（股） | 持股比例 |
|------|------|-------------------|---------|-----------|
| 5904 | 陈宝琴 | 610104571***** | 15,521 | 0.000388% |
| 5905 | 高长玲 | 610103194411***** | 10,907 | 0.000273% |
| 5906 | 马宗发 | 610103193705***** | 7,551 | 0.000189% |
| 5907 | 韦西玲 | 610104195507***** | 71,430 | 0.001786% |
| 5908 | 董会娥 | 610113196401***** | 7,551 | 0.000189% |
| 5909 | 张虹 | 610111640***** | 56,214 | 0.001405% |
| 5910 | 殷亚明 | 610102550***** | 13,843 | 0.000346% |
| 5911 | 房西安 | 610104197105***** | 19,124 | 0.000478% |
| 5912 | 薛安西 | 610102195907***** | 211,570 | 0.005289% |
| 5913 | 任红梅 | 610113196806***** | 50,620 | 0.001266% |
| 5914 | 康璞 | 610112196508***** | 50,620 | 0.001266% |
| 5915 | 师晓莉 | 610104480***** | 11,606 | 0.000290% |
| 5916 | 杜静茹 | 610103196606***** | 7,551 | 0.000189% |
| 5917 | 胡玫 | 610113195908***** | 7,970 | 0.000199% |
| 5918 | 汪鸾英 | 610102194101***** | 90,462 | 0.002262% |
| 5919 | 白峰 | 610103760***** | 27,967 | 0.000699% |
| 5920 | 师玉霞 | 610103194412***** | 7,551 | 0.000189% |
| 5921 | 孔心安 | 610102195405***** | 41,951 | 0.001049% |
| 5922 | 王阿兰 | 610111196304***** | 41,951 | 0.001049% |
| 5923 | 李桂英 | 610104193603***** | 56,213 | 0.001405% |
| 5924 | 贾海波 | 610104197304***** | 42,091 | 0.001052% |
| 5925 | 何练龙 | 610113540***** | 55,934 | 0.001398% |
| 5926 | 赵铭斐 | 610113730***** | 42,100 | 0.001053% |
| 5927 | 赵养军 | 610104651***** | 27,967 | 0.000699% |
| 5928 | 张志军 | 610104196504***** | 50,620 | 0.001266% |
| 5929 | 马新平 | 610111195702***** | 41,951 | 0.001049% |
| 5930 | 刘湘芳 | 610102195805***** | 7,551 | 0.000189% |
| 5931 | 曹钦妹 | 610102551***** | 13,424 | 0.000336% |
| 5932 | 郭巧云 | 610104490***** | 13,424 | 0.000336% |
| 5933 | 艾向东 | 610102520***** | 13,424 | 0.000336% |
| 5934 | 刘西巧 | 610104197310***** | 13,704 | 0.000343% |
| 5935 | 石亚洲 | 610111197212***** | 41,951 | 0.001049% |
| 5936 | 宋怡 | 610103194902***** | 27,967 | 0.000699% |

| 序号 | 股东姓名 | 身份证件号码 | 持股数量（股） | 持股比例 |
|------|------|-------------------|---------|-----------|
| 5937 | 杨建红 | 610112196808***** | 52,595 | 0.001315% |
| 5938 | 樊彦斌 | 610103196304***** | 147,666 | 0.003692% |
| 5939 | 高晓兰 | 610102197209***** | 44,747 | 0.001119% |
| 5940 | 王桂花 | 610103195707***** | 33,535 | 0.000838% |
| 5941 | 别宝元 | 610103500***** | 54,536 | 0.001363% |
| 5942 | 董浩 | 610103198006***** | 27,967 | 0.000699% |
| 5943 | 张素莉 | 610111195707***** | 27,967 | 0.000699% |
| 5944 | 杜相泽 | 612701198708***** | 42,100 | 0.001053% |
| 5945 | 巨惠玲 | 610102196303***** | 56,213 | 0.001405% |
| 5946 | 陈秋玲 | 610104561***** | 55,934 | 0.001398% |
| 5947 | 刘燕 | 610112196811***** | 50,620 | 0.001266% |
| 5948 | 梁画梅 | 610104550***** | 47,265 | 0.001182% |
| 5949 | 余爱武 | 610104196611***** | 50,620 | 0.001266% |
| 5950 | 刘培芝 | 610103195210***** | 97,745 | 0.002444% |
| 5951 | 孟小秦 | 610102551***** | 41,951 | 0.001049% |
| 5952 | 陈进鹏 | 610103195604***** | 58,871 | 0.001472% |
| 5953 | 陈芊 | 610103196904***** | 50,341 | 0.001259% |
| 5954 | 孙鸿瑛 | 610104196309***** | 50,620 | 0.001266% |
| 5955 | 赵建荣 | 610112195911***** | 50,619 | 0.001265% |
| 5956 | 张红梅 | 610103690***** | 61,108 | 0.001528% |
| 5957 | 海燕 | 610104197204***** | 50,620 | 0.001266% |
| 5958 | 张萍 | 610103196004***** | 50,620 | 0.001266% |
| 5959 | 江德玉 | 610103195709***** | 11,606 | 0.000290% |
| 5960 | 霍美英 | 610102197002***** | 53,142 | 0.001329% |
| 5961 | 杨晓云 | 610113196609***** | 50,620 | 0.001266% |
| 5962 | 李俊燕 | 610112197710***** | 50,620 | 0.001266% |
| 5963 | 丁莉丽 | 610102580***** | 58,871 | 0.001472% |
| 5964 | 张惠梅 | 610112196306***** | 50,620 | 0.001266% |
| 5965 | 刘贤玲 | 610104195508***** | 50,437 | 0.001261% |
| 5966 | 杜明兰 | 610104500***** | 54,536 | 0.001363% |
| 5967 | 李佩华 | 610104193201***** | 50,620 | 0.001266% |
| 5968 | 罗英 | 610112196701***** | 27,967 | 0.000699% |
| 5969 | 高彩虹 | 610102197406***** | 13,424 | 0.000336% |

| 序号 | 股东姓名 | 身份证件号码 | 持股数量（股） | 持股比例 |
|------|------|-------------------|---------|-----------|
| 5970 | 郭建国 | 610104195312***** | 35,658 | 0.000891% |
| 5971 | 王文奇 | 610102441***** | 27,967 | 0.000699% |
| 5972 | 李麦玲 | 610102196411***** | 42,000 | 0.001050% |
| 5973 | 沈金霞 | 610104195710***** | 50,620 | 0.001266% |
| 5974 | 柯红梅 | 610112196911***** | 50,620 | 0.001266% |
| 5975 | 张东珠 | 610111501***** | 53,672 | 0.001342% |
| 5976 | 张夏前 | 610112193905***** | 55,934 | 0.001398% |
| 5977 | 刘怡 | 610104196401***** | 50,620 | 0.001266% |
| 5978 | 朱巧玲 | 610104196806***** | 59,150 | 0.001479% |
| 5979 | 汪咏梅 | 610103195707***** | 53,138 | 0.001328% |
| 5980 | 戚瑛 | 610104196308***** | 50,620 | 0.001266% |
| 5981 | 刘茜 | 610104670***** | 49,921 | 0.001248% |
| 5982 | 任建设 | 610111195705***** | 41,951 | 0.001049% |
| 5983 | 安静巧 | 610104196312***** | 38,315 | 0.000958% |
| 5984 | 李永长 | 610104195408***** | 11,186 | 0.000280% |
| 5985 | 宁晓红 | 610104196608***** | 50,341 | 0.001259% |
| 5986 | 王桂银 | 610103196306***** | 50,620 | 0.001266% |
| 5987 | 刘燕 | 610104197110***** | 38,355 | 0.000959% |
| 5988 | 丁振海 | 610102196803***** | 92,432 | 0.002311% |
| 5989 | 崔惠琦 | 610104196307***** | 41,951 | 0.001049% |
| 5990 | 牛桂玲 | 610102196405***** | 50,620 | 0.001266% |
| 5991 | 蒋君颜 | 430103198102***** | 41,951 | 0.001049% |
| 5992 | 尹素琴 | 610102440***** | 27,967 | 0.000699% |
| 5993 | 冯熙麟 | 610104193408***** | 50,437 | 0.001261% |
| 5994 | 郭萍 | 610104196906***** | 50,620 | 0.001266% |
| 5995 | 孙敏霞 | 610104195807***** | 50,620 | 0.001266% |
| 5996 | 杨春贤 | 610104196001***** | 41,951 | 0.001049% |
| 5997 | 李素珍 | 610103270***** | 63,734 | 0.001593% |
| 5998 | 满东 | 610112197011***** | 50,620 | 0.001266% |
| 5999 | 张海波 | 610112196902***** | 50,620 | 0.001266% |
| 6000 | 席德泓 | 610104195601***** | 50,620 | 0.001266% |
| 6001 | 杨旭钢 | 610104196809***** | 50,620 | 0.001266% |
| 6002 | 刘颖 | 610104197102***** | 50,620 | 0.001266% |

| 序号 | 股东姓名 | 身份证件号码 | 持股数量（股） | 持股比例 |
|------|------|-------------------|---------|-----------|
| 6003 | 黄固岐 | 610323196206***** | 41,951 | 0.001049% |
| 6004 | 李耀斌 | 610112192910***** | 46,845 | 0.001171% |
| 6005 | 袁希伟 | 610104194608***** | 50,437 | 0.001261% |
| 6006 | 周景娥 | 610104196003***** | 27,967 | 0.000699% |
| 6007 | 李静 | 610102196507***** | 169,201 | 0.004230% |
| 6008 | 马艳莉 | 610102750***** | 13,704 | 0.000343% |
| 6009 | 王晶琳 | 610113194111***** | 13,704 | 0.000343% |
| 6010 | 薛延莉 | 610102691***** | 13,704 | 0.000343% |
| 6011 | 董根学 | 610104195111***** | 50,437 | 0.001261% |
| 6012 | 刘芝贤 | 610103430***** | 7,970 | 0.000199% |
| 6013 | 高陈琴 | 610102195510***** | 26,149 | 0.000654% |
| 6014 | 姚纪文 | 610104193803***** | 13,981 | 0.000350% |
| 6015 | 冯春燕 | 610104196503***** | 13,843 | 0.000346% |
| 6016 | 马思敏 | 610113511***** | 13,564 | 0.000339% |
| 6017 | 屠香娥 | 610102193207***** | 27,967 | 0.000699% |
| 6018 | 陈敬凯 | 610104750***** | 13,424 | 0.000336% |
| 6019 | 段琳 | 610104710***** | 13,843 | 0.000346% |
| 6020 | 郝秦娥 | 610104195708***** | 13,843 | 0.000346% |
| 6021 | 王玉 | 610102410***** | 5,873 | 0.000147% |
| 6022 | 呼宁林 | 610113195510***** | 13,424 | 0.000336% |
| 6023 | 杨忠臣 | 610102540***** | 13,704 | 0.000343% |
| 6024 | 潘建宇 | 610112196801***** | 69,918 | 0.001748% |
| 6025 | 张玉娥 | 612301390***** | 13,983 | 0.000350% |
| 6026 | 白冰 | 610104681***** | 27,827 | 0.000696% |
| 6027 | 张玉敏 | 610103193708***** | 13,983 | 0.000350% |
| 6028 | 肖联安 | 610104196102***** | 38,874 | 0.000972% |
| 6029 | 颜芝琴 | 610104195703***** | 272,822 | 0.006821% |
| 6030 | 曹文萍 | 610113196610***** | 97,992 | 0.002450% |
| 6031 | 杨磊 | 610103760***** | 2,517 | 0.000063% |
| 6032 | 胡斌 | 610103681***** | 13,983 | 0.000350% |
| 6033 | 鲁玫 | 610112610***** | 2,517 | 0.000063% |
| 6034 | 曹望棠 | 610102341***** | 8,390 | 0.000210% |
| 6035 | 任玉蓉 | 610103730***** | 1,398 | 0.000035% |

| 序号 | 股东姓名 | 身份证件号码 | 持股数量（股） | 持股比例 |
|------|------|-------------------|---------|-----------|
| 6036 | 韩焕 | 610103690***** | 5,593 | 0.000140% |
| 6037 | 胡晓刚 | 610102771***** | 7,691 | 0.000192% |
| 6038 | 彭建琴 | 610103196403***** | 12,376 | 0.000309% |
| 6039 | 华筱如 | 610104195406***** | 1,538 | 0.000038% |
| 6040 | 梁效社 | 610102196206***** | 1,678 | 0.000042% |
| 6041 | 党允中 | 610102193611***** | 34,679 | 0.000867% |
| 6042 | 李宗祯 | 610102431***** | 1,678 | 0.000042% |
| 6043 | 薛仁杰 | 610102521***** | 11,606 | 0.000290% |
| 6044 | 曹建文 | 610102490***** | 84,041 | 0.002101% |
| 6045 | 左甲 | 610103198205***** | 41,951 | 0.001049% |
| 6046 | 郜淑华 | 610113491***** | 11,186 | 0.000280% |
| 6047 | 何震 | 610103196902***** | 11,186 | 0.000280% |
| 6048 | 畅鸣放 | 610104195706***** | 30,748 | 0.000769% |
| 6049 | 张小双 | 610104196412***** | 185,702 | 0.004643% |
| 6050 | 陈静苑 | 610104630***** | 16,360 | 0.000409% |
| 6051 | 赵文娜 | 610103196912***** | 41,951 | 0.001049% |
| 6052 | 李红英 | 610102620***** | 16,360 | 0.000409% |
| 6053 | 夏文娥 | 610103541***** | 22,373 | 0.000559% |
| 6054 | 陈淑芳 | 610103361***** | 11,186 | 0.000280% |
| 6055 | 张培基 | 610103550***** | 11,186 | 0.000280% |
| 6056 | 陈来高 | 610111461***** | 2,796 | 0.000070% |
| 6057 | 滑亚玲 | 610104570***** | 33,840 | 0.000846% |
| 6058 | 朱晓言 | 610103193411***** | 57,719 | 0.001443% |
| 6059 | 于文武 | 610103580***** | 22,373 | 0.000559% |
| 6060 | 高学军 | 610104196710***** | 74,393 | 0.001860% |
| 6061 | 吴淑亭 | 610121551***** | 11,606 | 0.000290% |
| 6062 | 徐建儒 | 610103194612***** | 1,538 | 0.000038% |
| 6063 | 毋建兴 | 610104391***** | 22,373 | 0.000559% |
| 6064 | 杨华 | 610113197701***** | 11,153 | 0.000279% |
| 6065 | 宋斌 | 610102196412***** | 5,453 | 0.000136% |
| 6066 | 张亚香 | 610103197404***** | 35,937 | 0.000898% |
| 6067 | 喻有为 | 610111195304***** | 16,780 | 0.000420% |
| 6068 | 白航 | 610103711***** | 24,751 | 0.000619% |

| 序号 | 股东姓名 | 身份证件号码 | 持股数量（股） | 持股比例 |
|-------------|------------|--------------------------|--------------|------------------|
| 6069 | 党淑茜 | 610103196504***** | 61,388 | 0.001535% |
| 6070 | 朱凌科 | 612128196402***** | 50,620 | 0.001266% |
| 6071 | 王伯祥 | 610103193302***** | 8,110 | 0.000203% |
| 6072 | 李梦云 | 610103193411***** | 44,747 | 0.001119% |
| 6073 | 杜文欣 | 610113195706***** | 9,834 | 0.000246% |
| 6074 | 周志勇 | 610104541***** | 35,708 | 0.000893% |
| 6075 | 申田广 | 610113196507***** | 26,149 | 0.000654% |
| 6076 | 邱淑贤 | 610103380***** | 26,149 | 0.000654% |
| 6077 | 裴桂玲 | 610104196303***** | 26,149 | 0.000654% |
| 6078 | 孙艳萍 | 610113196906***** | 50,620 | 0.001266% |
| 6079 | 邓桂莲 | 610103601***** | 7,970 | 0.000199% |
| 6080 | 张莉 | 610102720***** | 7,970 | 0.000199% |
| 6081 | 张令沛 | 610104770***** | 70,198 | 0.001755% |
| 6082 | 蒲和平 | 610102195708***** | 7,551 | 0.000189% |
| 6083 | 张新亚 | 610103195109***** | 8,529 | 0.000213% |
| 6084 | 梁霞 | 610104610***** | 21,814 | 0.000545% |
| 6085 | 周怀谔 | 610103330***** | 41,951 | 0.001049% |
| 6086 | 谭蔚虹 | 610113196607***** | 27,967 | 0.000699% |
| 6087 | 边联军 | 610102621***** | 16,360 | 0.000409% |
| 6088 | 姜良枪 | 610104194412***** | 15,643 | 0.000391% |
| 6089 | 贾改平 | 610104681***** | 72,995 | 0.001825% |
| 6090 | 吴军利 | 610112196412***** | 35,796 | 0.000895% |
| 6091 | 李敏 | 610104196211***** | 16,640 | 0.000416% |
| 6092 | 李创社 | 610103600***** | 7,970 | 0.000199% |
| 6093 | 朱西静 | 610113195410***** | 10,767 | 0.000269% |
| 6094 | 成桂英 | 610102640***** | 21,814 | 0.000545% |
| 6095 | 王宁宁 | 610104195603***** | 7,970 | 0.000199% |
| 6096 | 王青青 | 610104651***** | 2,796 | 0.000070% |
| 6097 | 胡金凤 | 610104195703***** | 50,620 | 0.001266% |
| 6098 | 陈瑞华 | 610102197211***** | 16,360 | 0.000409% |
| 6099 | 王天云 | 610112194005***** | 50,620 | 0.001266% |
| 6100 | 李明明 | 610103195112***** | 5,385 | 0.000135% |
| 6101 | 崔小强 | 610104197101***** | 7,970 | 0.000199% |

| 序号 | 股东姓名 | 身份证件号码 | 持股数量（股） | 持股比例 |
|------|------|-------------------|---------|-----------|
| 6102 | 张颖 | 610103750***** | 13,983 | 0.000350% |
| 6103 | 林文健 | 610102196406***** | 5,393 | 0.000135% |
| 6104 | 李奕萱 | 610103198611***** | 8,250 | 0.000206% |
| 6105 | 胡蓬舟 | 610102197112***** | 7,551 | 0.000189% |
| 6106 | 吴淑芝 | 610103194312***** | 7,830 | 0.000196% |
| 6107 | 王敏 | 610102196308***** | 5,192 | 0.000130% |
| 6108 | 张小艳 | 610103197410***** | 5,367 | 0.000134% |
| 6109 | 徐卫华 | 610111196707***** | 2,796 | 0.000070% |
| 6110 | 冯榕 | 610102620***** | 8,110 | 0.000203% |
| 6111 | 张田贤 | 410124195611***** | 225,134 | 0.005628% |
| 6112 | 边建社 | 610104195410***** | 8,390 | 0.000210% |
| 6113 | 苗小玲 | 610113196407***** | 80,000 | 0.002000% |
| 6114 | 王晨 | 610103198701***** | 70,241 | 0.001756% |
| 6115 | 崔留柱 | 610102195802***** | 21,814 | 0.000545% |
| 6116 | 尚峰 | 610104691***** | 7,691 | 0.000192% |
| 6117 | 马莉萍 | 610102661***** | 17,899 | 0.000447% |
| 6118 | 薛琨 | 610502198604***** | 7,970 | 0.000199% |
| 6119 | 张辉 | 610102196910***** | 8,091 | 0.000202% |
| 6120 | 冯生德 | 610103193502***** | 7,551 | 0.000189% |
| 6121 | 郗文化 | 610104195107***** | 8,110 | 0.000203% |
| 6122 | 王志刚 | 610104193804***** | 7,970 | 0.000199% |
| 6123 | 酒玉霞 | 610104196301***** | 50,620 | 0.001266% |
| 6124 | 陈聪玲 | 610104193703***** | 47,824 | 0.001196% |
| 6125 | 廖菽烟 | 610103197012***** | 34,732 | 0.000868% |
| 6126 | 孙淑华 | 610104195111***** | 26,708 | 0.000668% |
| 6127 | 章雯 | 610113196309***** | 85,580 | 0.002140% |
| 6128 | 张小吾 | 610104560***** | 119,560 | 0.002989% |
| 6129 | 姚义富 | 610103193811***** | 105,337 | 0.002633% |
| 6130 | 常树兴 | 610111650***** | 60,969 | 0.001524% |
| 6131 | 高小文 | 610103197006***** | 111,889 | 0.002797% |
| 6132 | 范张红 | 610103196909***** | 49,362 | 0.001234% |
| 6133 | 韦鹃 | 610102196304***** | 86,559 | 0.002164% |
| 6134 | 汪素文 | 610103451***** | 30,344 | 0.000759% |

| 序号 | 股东姓名 | 身份证件号码 | 持股数量（股） | 持股比例 |
|------|------|-------------------|---------|-----------|
| 6135 | 张伍民 | 610427197006***** | 82,038 | 0.002051% |
| 6136 | 王丰 | 610103197107***** | 101,366 | 0.002534% |
| 6137 | 王志全 | 610104430***** | 15,102 | 0.000378% |
| 6138 | 陈卫军 | 610121196901***** | 24,751 | 0.000619% |
| 6139 | 洪志平 | 610103196207***** | 90,601 | 0.002265% |
| 6140 | 刘怡 | 610103540***** | 65,164 | 0.001629% |
| 6141 | 常改成 | 610102460***** | 17,479 | 0.000437% |
| 6142 | 牟西萍 | 610102196604***** | 59,150 | 0.001479% |
| 6143 | 孙妮娜 | 610103197908***** | 33,560 | 0.000839% |
| 6144 | 赵广成 | 610103660***** | 77,609 | 0.001940% |
| 6145 | 田尔尼 | 610104531***** | 78,728 | 0.001968% |
| 6146 | 王晓鹏 | 610121196412***** | 67,960 | 0.001699% |
| 6147 | 张万海 | 610102690***** | 44,887 | 0.001122% |
| 6148 | 原红霞 | 610104197006***** | 56,494 | 0.001412% |
| 6149 | 牛万如 | 610103194811***** | 26,149 | 0.000654% |
| 6150 | 王亚萍 | 610103690***** | 85,875 | 0.002147% |
| 6151 | 王捍东 | 610103196710***** | 73,134 | 0.001828% |
| 6152 | 刘君昌 | 610102195006***** | 39,993 | 0.001000% |
| 6153 | 汤锋宁 | 610104194705***** | 75,092 | 0.001877% |
| 6154 | 尚合义 | 610102590***** | 97,606 | 0.002440% |
| 6155 | 刁蓉霞 | 610102590***** | 38,315 | 0.000958% |
| 6156 | 黄小娟 | 610102660***** | 58,451 | 0.001461% |
| 6157 | 高敬燕 | 610103195205***** | 91,681 | 0.002292% |
| 6158 | 常岚钢 | 610103195811***** | 24,751 | 0.000619% |
| 6159 | 鲁继宗 | 610103650***** | 27,967 | 0.000699% |
| 6160 | 高中道 | 610102193207***** | 27,268 | 0.000682% |
| 6161 | 柏安利 | 610111195507***** | 28,246 | 0.000706% |
| 6162 | 谭敏 | 610103197008***** | 91,452 | 0.002286% |
| 6163 | 胡翠玲 | 610103195009***** | 118,268 | 0.002957% |
| 6164 | 王彩娟 | 610104630***** | 92,012 | 0.002300% |
| 6165 | 张敏 | 610104196208***** | 28,589 | 0.000715% |
| 6166 | 马正阳 | 370102197103***** | 80,000 | 0.002000% |
| 6167 | 毛飞鸿 | 610112193011***** | 46,146 | 0.001154% |

| 序号 | 股东姓名 | 身份证件号码 | 持股数量（股） | 持股比例 |
|------|------|-------------------|---------|-----------|
| 6168 | 张克蓉 | 610103196308***** | 42,790 | 0.001070% |
| 6169 | 陈炳丽 | 610102195609***** | 56,074 | 0.001402% |
| 6170 | 宋松 | 610111195801***** | 78,867 | 0.001972% |
| 6171 | 宋文军 | 610104196606***** | 61,974 | 0.001549% |
| 6172 | 陈加锁 | 610113195308***** | 95,229 | 0.002381% |
| 6173 | 赵君芳 | 610112195911***** | 84,461 | 0.002112% |
| 6174 | 陈斌 | 610103197809***** | 5,453 | 0.000136% |
| 6175 | 韩昆 | 610103198301***** | 65,723 | 0.001643% |
| 6176 | 赵红丽 | 610104680***** | 38,455 | 0.000961% |
| 6177 | 王建国 | 610103196412***** | 46,010 | 0.001150% |
| 6178 | 窦小萍 | 610104196202***** | 2,656 | 0.000066% |
| 6179 | 贺兆 | 610104198103***** | 108,158 | 0.002704% |
| 6180 | 卫文 | 610104640***** | 58,032 | 0.001451% |
| 6181 | 王微 | 610102640***** | 8,669 | 0.000217% |
| 6182 | 叶陆留 | 610104470***** | 51,879 | 0.001297% |
| 6183 | 李天姁 | 610103195312***** | 20,231 | 0.000506% |
| 6184 | 畅艳芬 | 610103721***** | 76,770 | 0.001919% |
| 6185 | 徐伯平 | 610102194411***** | 13,703 | 0.000343% |
| 6186 | 龚西斌 | 610102380***** | 17,479 | 0.000437% |
| 6187 | 都福登 | 610104300***** | 24,751 | 0.000619% |
| 6188 | 李玉梅 | 610104650***** | 57,612 | 0.001440% |
| 6189 | 燕晓春 | 610103196503***** | 233,245 | 0.005831% |
| 6190 | 薛玉明 | 610102561***** | 5,873 | 0.000147% |
| 6191 | 王长安 | 610113520***** | 26,708 | 0.000668% |
| 6192 | 刘世康 | 610402601***** | 38,175 | 0.000954% |
| 6193 | 窦芳 | 610113560***** | 20,136 | 0.000503% |
| 6194 | 马斌 | 610104681***** | 22,793 | 0.000570% |
| 6195 | 梁永 | 610103196403***** | 2,796 | 0.000070% |
| 6196 | 屈秋香 | 610104650***** | 16,360 | 0.000409% |
| 6197 | 刘萍 | 610104700***** | 2,796 | 0.000070% |
| 6198 | 孙瑜 | 610104197410***** | 139 | 0.000003% |
| 6199 | 王瑞源 | 610102560***** | 2,796 | 0.000070% |
| 6200 | 周层 | 610104196110***** | 3,635 | 0.000091% |

| 序号 | 股东姓名 | 身份证件号码 | 持股数量（股） | 持股比例 |
|------|------|-------------------|---------|-----------|
| 6201 | 卢桂贤 | 610102420***** | 2,656 | 0.000066% |
| 6202 | 王欢 | 610103196807***** | 8,669 | 0.000217% |
| 6203 | 寇旭丽 | 610104196508***** | 26,149 | 0.000654% |
| 6204 | 郑长春 | 610103660***** | 16,360 | 0.000409% |
| 6205 | 陈荣 | 610111640***** | 2,796 | 0.000070% |
| 6206 | 尚淑慧 | 610104193107***** | 5,313 | 0.000133% |
| 6207 | 许强 | 610103681***** | 2,796 | 0.000070% |
| 6208 | 刘琦 | 610104196212***** | 2,796 | 0.000070% |
| 6209 | 刘津贤 | 610104197504***** | 31,323 | 0.000783% |
| 6210 | 韩健民 | 610104450***** | 2,377 | 0.000059% |
| 6211 | 侯庆玲 | 610103195310***** | 4,894 | 0.000122% |
| 6212 | 张琳明 | 610113640***** | 5,313 | 0.000133% |
| 6213 | 赵同山 | 610102370***** | 17,759 | 0.000444% |
| 6214 | 马进 | 610103320***** | 40,273 | 0.001007% |
| 6215 | 晏国红 | 610103610***** | 2,796 | 0.000070% |
| 6216 | 高鹏 | 420106650***** | 2,796 | 0.000070% |
| 6217 | 相玉才 | 610103411***** | 2,517 | 0.000063% |
| 6218 | 杨涛 | 610103700***** | 2,796 | 0.000070% |
| 6219 | 徐宏 | 610113671***** | 2,796 | 0.000070% |
| 6220 | 马喜林 | 610121541***** | 3,467 | 0.000087% |
| 6221 | 李绒叶 | 610103590***** | 5,173 | 0.000129% |
| 6222 | 刘萍 | 610103194411***** | 2,517 | 0.000063% |
| 6223 | 仲小华 | 610113580***** | 2,517 | 0.000063% |
| 6224 | 冯桦 | 610102590***** | 2,656 | 0.000066% |
| 6225 | 井景民 | 610123196010***** | 1,957 | 0.000049% |
| 6226 | 吴小琴 | 610102501***** | 5,173 | 0.000129% |
| 6227 | 颜选丽 | 610104550***** | 5,367 | 0.000134% |
| 6228 | 张东枝 | 610103194505***** | 2,517 | 0.000063% |
| 6229 | 彭振新 | 610103620***** | 2,237 | 0.000056% |
| 6230 | 张惠玲 | 610103630***** | 2,097 | 0.000052% |
| 6231 | 王莉 | 610103610***** | 2,796 | 0.000070% |
| 6232 | 杨毅平 | 610114630***** | 699 | 0.000017% |
| 6233 | 曹瑜 | 610102194808***** | 2,796 | 0.000070% |

| 序号 | 股东姓名 | 身份证件号码 | 持股数量（股） | 持股比例 |
|------|------|-------------------|---------|-----------|
| 6234 | 谢寿昌 | 610113195704***** | 2,517 | 0.000063% |
| 6235 | 邢诗萍 | 610103550***** | 13,704 | 0.000343% |
| 6236 | 张雪林 | 610102196312***** | 2,796 | 0.000070% |
| 6237 | 王胜利 | 610104197005***** | 2,097 | 0.000052% |
| 6238 | 田晓燕 | 610104630***** | 5,173 | 0.000129% |
| 6239 | 潘泉 | 610113261***** | 5,453 | 0.000136% |
| 6240 | 李斌 | 610103197902***** | 2,517 | 0.000063% |
| 6241 | 王西春 | 610103196303***** | 2,517 | 0.000063% |
| 6242 | 陈红 | 610102680***** | 2,796 | 0.000070% |
| 6243 | 刘丽娜 | 610104195801***** | 2,377 | 0.000059% |
| 6244 | 张瑞 | 610104198403***** | 36,497 | 0.000912% |
| 6245 | 贺若敏 | 610103420***** | 23,212 | 0.000580% |
| 6246 | 霍重九 | 610103430***** | 2,517 | 0.000063% |
| 6247 | 罗启瑞 | 610104660***** | 21,814 | 0.000545% |
| 6248 | 韩静 | 610104740***** | 699 | 0.000017% |
| 6249 | 孙长智 | 610104194711***** | 7,551 | 0.000189% |
| 6250 | 冯晓莉 | 610103600***** | 4,894 | 0.000122% |
| 6251 | 孟勇 | 610103670***** | 2,796 | 0.000070% |
| 6252 | 冯振德 | 610103321***** | 2,237 | 0.000056% |
| 6253 | 赵锐敏 | 610121550***** | 2,237 | 0.000056% |
| 6254 | 吴小燕 | 610104700***** | 2,796 | 0.000070% |
| 6255 | 张小平 | 610102196201***** | 2,796 | 0.000070% |
| 6256 | 倪燕 | 610121650***** | 2,796 | 0.000070% |
| 6257 | 尹欢堂 | 610111570***** | 2,097 | 0.000052% |
| 6258 | 崔秋英 | 610104194409***** | 3,356 | 0.000084% |
| 6259 | 樊萍 | 612101197010***** | 7,551 | 0.000189% |
| 6260 | 丁丽民 | 610112520***** | 5,453 | 0.000136% |
| 6261 | 黄亚琳 | 610113670***** | 5,453 | 0.000136% |
| 6262 | 尚学键 | 610104630***** | 5,453 | 0.000136% |
| 6263 | 芦清晏 | 610102321***** | 5,453 | 0.000136% |
| 6264 | 刘振华 | 610102331***** | 5,453 | 0.000136% |
| 6265 | 汪燕霞 | 610103195705***** | 37,426 | 0.000936% |
| 6266 | 闫懿光 | 610103530***** | 34,959 | 0.000874% |

| 序号 | 股东姓名 | 身份证件号码 | 持股数量（股） | 持股比例 |
|------|------|-------------------|---------|-----------|
| 6267 | 秦国樑 | 610102192912***** | 5,453 | 0.000136% |
| 6268 | 胡娟娟 | 610103196312***** | 5,453 | 0.000136% |
| 6269 | 杨振江 | 610103340***** | 15,102 | 0.000378% |
| 6270 | 韩铁英 | 610102194103***** | 5,453 | 0.000136% |
| 6271 | 郭长春 | 610102193807***** | 7,551 | 0.000189% |
| 6272 | 崔培霞 | 610125196512***** | 5,873 | 0.000147% |
| 6273 | 杨韻芬 | 610103193707***** | 2,796 | 0.000070% |
| 6274 | 程玮 | 610103671***** | 2,796 | 0.000070% |
| 6275 | 王国辉 | 610104580***** | 2,377 | 0.000059% |
| 6276 | 黄小燕 | 610103611***** | 3,495 | 0.000087% |
| 6277 | 田毅 | 610402195401***** | 2,796 | 0.000070% |
| 6278 | 于清 | 610113681***** | 2,237 | 0.000056% |
| 6279 | 王忠武 | 610103340***** | 5,593 | 0.000140% |
| 6280 | 何桂兰 | 610103600***** | 21,814 | 0.000545% |
| 6281 | 赵芳丽 | 610114570***** | 2,517 | 0.000063% |
| 6282 | 卢建铭 | 610104551***** | 21,814 | 0.000545% |
| 6283 | 梁焰 | 610104720***** | 2,796 | 0.000070% |
| 6284 | 冯俊德 | 610102310***** | 5,313 | 0.000133% |
| 6285 | 张凤江 | 610125570***** | 5,873 | 0.000147% |
| 6286 | 沈松筠 | 610104193011***** | 48,208 | 0.001205% |
| 6287 | 卢庄 | 610103197005***** | 2,796 | 0.000070% |
| 6288 | 许平 | 610111195806***** | 5,313 | 0.000133% |
| 6289 | 杨柳 | 610103196206***** | 2,796 | 0.000070% |
| 6290 | 宋伟 | 610103651***** | 2,796 | 0.000070% |
| 6291 | 张贤惠 | 610402661***** | 16,360 | 0.000409% |
| 6292 | 朱冬 | 610103741***** | 2,517 | 0.000063% |
| 6293 | 孟莎莎 | 610104197610***** | 8,254 | 0.000206% |
| 6294 | 孙英 | 610114641***** | 699 | 0.000017% |
| 6295 | 张虹 | 610102630***** | 5,873 | 0.000147% |
| 6296 | 曹晓妹 | 610104600***** | 13,424 | 0.000336% |
| 6297 | 安靖雯 | 610103196307***** | 699 | 0.000017% |
| 6298 | 徐小宝 | 610422195104***** | 13,843 | 0.000346% |
| 6299 | 李超惠 | 610103196809***** | 2,097 | 0.000052% |

| 序号 | 股东姓名 | 身份证件号码 | 持股数量（股） | 持股比例 |
|------|------|-------------------|---------|-----------|
| 6300 | 王长兴 | 610103551***** | 2,796 | 0.000070% |
| 6301 | 江子政 | 610102301***** | 978 | 0.000024% |
| 6302 | 夏东 | 610111661***** | 2,796 | 0.000070% |
| 6303 | 侯文瑞 | 630105720***** | 4,894 | 0.000122% |
| 6304 | 杨亚玲 | 610102195910***** | 418 | 0.000010% |
| 6305 | 张勇仁 | 610104610***** | 5,313 | 0.000133% |
| 6306 | 尹娜 | 610103196004***** | 5,313 | 0.000133% |
| 6307 | 郭红霞 | 610104194208***** | 52,157 | 0.001304% |
| 6308 | 叶莽 | 610103530***** | 3,635 | 0.000091% |
| 6309 | 陈高 | 610102540***** | 2,796 | 0.000070% |
| 6310 | 段建军 | 610102680***** | 44,747 | 0.001119% |
| 6311 | 樊维钧 | 610103195209***** | 102,366 | 0.002559% |
| 6312 | 慈金荣 | 610103196006***** | 2,157 | 0.000054% |
| 6313 | 雷海波 | 610104197405***** | 3,356 | 0.000084% |
| 6314 | 曹春梅 | 612601197906***** | 5,367 | 0.000134% |
| 6315 | 乐俊海 | 610113420***** | 13,424 | 0.000336% |
| 6316 | 邢福海 | 610102450***** | 978 | 0.000024% |
| 6317 | 程建荣 | 610114195009***** | 5,732 | 0.000143% |
| 6318 | 薛惠玲 | 610103651***** | 978 | 0.000024% |
| 6319 | 杨雨 | 610126195610***** | 15,661 | 0.000392% |
| 6320 | 苏红 | 610103196709***** | 8,669 | 0.000217% |
| 6321 | 蓝淑芹 | 610103641***** | 10,907 | 0.000273% |
| 6322 | 徐兴伟 | 610111570***** | 2,097 | 0.000052% |
| 6323 | 魏晓霞 | 410901781***** | 5,367 | 0.000134% |
| 6324 | 张鸿安 | 610104450***** | 42,230 | 0.001056% |
| 6325 | 周洁 | 610112197306***** | 21,946 | 0.000549% |
| 6326 | 张应琪 | 610102196404***** | 65,711 | 0.001643% |
| 6327 | 李忠信 | 610104351***** | 11,606 | 0.000290% |
| 6328 | 冯夏利 | 610125650***** | 5,873 | 0.000147% |
| 6329 | 林刚 | 610103196502***** | 2,796 | 0.000070% |
| 6330 | 王建英 | 610103196603***** | 2,517 | 0.000063% |
| 6331 | 李振峰 | 610112760***** | 2,237 | 0.000056% |
| 6332 | 岳志刚 | 610103196312***** | 2,517 | 0.000063% |

| 序号 | 股东姓名 | 身份证件号码 | 持股数量（股） | 持股比例 |
|------|------|-------------------|---------|-----------|
| 6333 | 薛伟 | 610103196505***** | 2,796 | 0.000070% |
| 6334 | 宋炜 | 610111197205***** | 2,796 | 0.000070% |
| 6335 | 张育平 | 610113590***** | 2,517 | 0.000063% |
| 6336 | 晏懋漪 | 610103330***** | 2,796 | 0.000070% |
| 6337 | 孟丹 | 610102680***** | 2,796 | 0.000070% |
| 6338 | 杨霄 | 610425196902***** | 699 | 0.000017% |
| 6339 | 刘国茂 | 610102551***** | 35,658 | 0.000891% |
| 6340 | 王冰 | 610104670***** | 2,796 | 0.000070% |
| 6341 | 方群 | 610103530***** | 8,669 | 0.000217% |
| 6342 | 郭华 | 610104195808***** | 9,928 | 0.000248% |
| 6343 | 李春英 | 610114196101***** | 699 | 0.000017% |
| 6344 | 吴滨 | 610103650***** | 2,796 | 0.000070% |
| 6345 | 阎晓红 | 610114195910***** | 699 | 0.000017% |
| 6346 | 王维基 | 610103194610***** | 2,796 | 0.000070% |
| 6347 | 吕宁 | 610104770***** | 2,377 | 0.000059% |
| 6348 | 程炜 | 610302197706***** | 2,146 | 0.000054% |
| 6349 | 张萍 | 610103193808***** | 5,592 | 0.000140% |
| 6350 | 李虹 | 610103196001***** | 5,173 | 0.000129% |
| 6351 | 卜兰英 | 610103321***** | 2,097 | 0.000052% |
| 6352 | 李沐 | 610104196007***** | 2,237 | 0.000056% |
| 6353 | 吴宪萍 | 610103430***** | 2,796 | 0.000070% |
| 6354 | 刘岩 | 632124194510***** | 5,873 | 0.000147% |
| 6355 | 华萍 | 610103570***** | 2,796 | 0.000070% |
| 6356 | 杨佑琪 | 610103641***** | 2,796 | 0.000070% |
| 6357 | 张秋玲 | 610103581***** | 2,796 | 0.000070% |
| 6358 | 同俊仪 | 610102590***** | 10,907 | 0.000273% |
| 6359 | 任百叶 | 610102195112***** | 5,173 | 0.000129% |
| 6360 | 王志先 | 610102450***** | 978 | 0.000024% |
| 6361 | 张捷 | 610113196806***** | 1,957 | 0.000049% |
| 6362 | 尤涛 | 610114197706***** | 2,796 | 0.000070% |
| 6363 | 雷鸣 | 610113197705***** | 13,983 | 0.000350% |
| 6364 | 庞宣华 | 610111750***** | 2,517 | 0.000063% |
| 6365 | 何军 | 610104671***** | 2,796 | 0.000070% |

| 序号 | 股东姓名 | 身份证件号码 | 持股数量（股） | 持股比例 |
|------|------|-------------------|---------|-----------|
| 6366 | 宋岱 | 110108550***** | 102,081 | 0.002552% |
| 6367 | 冯玉梅 | 610102193806***** | 47,404 | 0.001185% |
| 6368 | 杨浩 | 610103721***** | 3,635 | 0.000091% |
| 6369 | 李小珊 | 610123195509***** | 2,311 | 0.000058% |
| 6370 | 王革 | 610104691***** | 2,097 | 0.000052% |
| 6371 | 杨建民 | 610114430***** | 699 | 0.000017% |
| 6372 | 林宇 | 610102195009***** | 5,313 | 0.000133% |
| 6373 | 钱人骥 | 610121193903***** | 2,656 | 0.000066% |
| 6374 | 刘少民 | 610111581***** | 39,014 | 0.000975% |
| 6375 | 何家成 | 610102290***** | 2,656 | 0.000066% |
| 6376 | 杨惠东 | 610104550***** | 2,796 | 0.000070% |
| 6377 | 王志军 | 610112590***** | 2,097 | 0.000052% |
| 6378 | 彭异 | 610103260***** | 3,635 | 0.000091% |
| 6379 | 崔安州 | 610104570***** | 16,360 | 0.000409% |
| 6380 | 王文 | 610104197904***** | 7,096 | 0.000177% |
| 6381 | 马超 | 610104700***** | 2,796 | 0.000070% |
| 6382 | 胡月琴 | 610104290***** | 2,517 | 0.000063% |
| 6383 | 李仑 | 610103197406***** | 1,000 | 0.000025% |
| 6384 | 艾亚乔 | 610102440***** | 978 | 0.000024% |
| 6385 | 翟银铃 | 610103196406***** | 2,097 | 0.000052% |
| 6386 | 姜碧莲 | 610104194307***** | 5,313 | 0.000133% |
| 6387 | 亢斌 | 610104196005***** | 1,785 | 0.000045% |
| 6388 | 李宝龙 | 610402740***** | 3,467 | 0.000087% |
| 6389 | 张勤 | 610104196008***** | 17,612 | 0.000440% |
| 6390 | 田荣 | 610102691***** | 2,796 | 0.000070% |
| 6391 | 金雯 | 610111196506***** | 2,796 | 0.000070% |
| 6392 | 刘全利 | 610114501***** | 699 | 0.000017% |
| 6393 | 柏建民 | 610103560***** | 2,097 | 0.000052% |
| 6394 | 黄小露 | 610104198003***** | 107,529 | 0.002688% |
| 6395 | 张鸿玺 | 610102196501***** | 2,097 | 0.000052% |
| 6396 | 赵素凤 | 610103196601***** | 2,796 | 0.000070% |
| 6397 | 宋志利 | 610104571***** | 2,097 | 0.000052% |
| 6398 | 秦喻晓 | 610102196801***** | 59,443 | 0.001486% |

| 序号 | 股东姓名 | 身份证件号码 | 持股数量（股） | 持股比例 |
|------|------|-------------------|---------|-----------|
| 6399 | 惠晓雨 | 610103195004***** | 5,173 | 0.000129% |
| 6400 | 郝小英 | 610104195510***** | 2,696 | 0.000067% |
| 6401 | 王惠霞 | 610104195306***** | 47,617 | 0.001190% |
| 6402 | 邹启华 | 610111330***** | 2,097 | 0.000052% |
| 6403 | 孙明清 | 610104270***** | 5,313 | 0.000133% |
| 6404 | 王玉娥 | 610103196307***** | 47,544 | 0.001189% |
| 6405 | 郭英 | 610121196903***** | 113,912 | 0.002848% |
| 6406 | 刘景萍 | 610103350***** | 11,606 | 0.000290% |
| 6407 | 陆飞龙 | 610104620***** | 11,606 | 0.000290% |
| 6408 | 秦惠玲 | 610102630***** | 11,606 | 0.000290% |
| 6409 | 王瑞萍 | 610104196301***** | 35,112 | 0.000878% |
| 6410 | 上官玲 | 610104590***** | 11,606 | 0.000290% |
| 6411 | 孙春红 | 610104690***** | 39,154 | 0.000979% |
| 6412 | 刘宗柱 | 610104271***** | 11,606 | 0.000290% |
| 6413 | 武凤英 | 610112194901***** | 280,927 | 0.007023% |
| 6414 | 李用民 | 610103290***** | 11,606 | 0.000290% |
| 6415 | 李根元 | 610102194207***** | 78,169 | 0.001954% |
| 6416 | 吴婕 | 610113196807***** | 17,759 | 0.000444% |
| 6417 | 梁荫 | 610103430***** | 22,672 | 0.000567% |
| 6418 | 杨振虎 | 610103640***** | 23,772 | 0.000594% |
| 6419 | 白亮莉 | 610104600***** | 839 | 0.000021% |
| 6420 | 徐菊莲 | 610104571***** | 27,827 | 0.000696% |
| 6421 | 李桂荣 | 610104193407***** | 13,982 | 0.000350% |
| 6422 | 黄卫民 | 610104196804***** | 45,273 | 0.001132% |
| 6423 | 侯瑞 | 610102630***** | 2,796 | 0.000070% |
| 6424 | 柏恒 | 610104197511***** | 5,593 | 0.000140% |
| 6425 | 李文萍 | 610111641***** | 11,787 | 0.000295% |
| 6426 | 陈平 | 610122196308***** | 5,593 | 0.000140% |
| 6427 | 韩淑芝 | 610102196109***** | 11,606 | 0.000290% |
| 6428 | 韩文静 | 610111740***** | 11,606 | 0.000290% |
| 6429 | 张卓 | 610102600***** | 11,746 | 0.000294% |
| 6430 | 王芳 | 610103194408***** | 23,211 | 0.000580% |
| 6431 | 张渝 | 610103197603***** | 23,912 | 0.000598% |

| 序号 | 股东姓名 | 身份证件号码 | 持股数量（股） | 持股比例 |
|------|------|-------------------|---------|-----------|
| 6432 | 祝起举 | 610104480***** | 5,593 | 0.000140% |
| 6433 | 张东林 | 610104196610***** | 10,766 | 0.000269% |
| 6434 | 张长波 | 610104196605***** | 11,181 | 0.000280% |
| 6435 | 李志超 | 610103193308***** | 46,006 | 0.001150% |
| 6436 | 祝乐利 | 610103195506***** | 9,978 | 0.000249% |
| 6437 | 赵玉萍 | 610113195408***** | 109,280 | 0.002732% |
| 6438 | 李秋兰 | 610102640***** | 11,186 | 0.000280% |
| 6439 | 李裕新 | 610111681***** | 5,873 | 0.000147% |
| 6440 | 李长前 | 610104550***** | 28,107 | 0.000703% |
| 6441 | 武小青 | 610104196402***** | 24,751 | 0.000619% |
| 6442 | 宝利娟 | 610104197601***** | 60,199 | 0.001505% |
| 6443 | 介忠祥 | 610104491***** | 65,304 | 0.001633% |
| 6444 | 何岁民 | 610104194404***** | 19,157 | 0.000479% |
| 6445 | 郑月芬 | 610102400***** | 17,759 | 0.000444% |
| 6446 | 刘银芳 | 610102196011***** | 63,625 | 0.001591% |
| 6447 | 亓长梅 | 610102640***** | 20,226 | 0.000506% |
| 6448 | 李达祥 | 610103193403***** | 13,987 | 0.000350% |
| 6449 | 董金琦 | 610113381***** | 18,738 | 0.000468% |
| 6450 | 周耀荣 | 610103400***** | 15,102 | 0.000378% |
| 6451 | 高秦安 | 610103580***** | 29,480 | 0.000737% |
| 6452 | 罗桥 | 610103531***** | 17,759 | 0.000444% |
| 6453 | 刘迎春 | 610104630***** | 2,656 | 0.000066% |
| 6454 | 张锋 | 612127197812***** | 23,912 | 0.000598% |
| 6455 | 薛峰 | 610103711***** | 15,102 | 0.000378% |
| 6456 | 马沂青 | 610103700***** | 45,586 | 0.001140% |
| 6457 | 柳俊义 | 610103440***** | 59,427 | 0.001486% |
| 6458 | 石旭 | 610102681***** | 8,669 | 0.000217% |
| 6459 | 朱长玲 | 610102590***** | 27,267 | 0.000682% |
| 6460 | 吉胜伟 | 650300194706***** | 93,941 | 0.002349% |
| 6461 | 王灵芝 | 610103195402***** | 5,173 | 0.000129% |
| 6462 | 许洁萍 | 610122197501***** | 5,367 | 0.000134% |
| 6463 | 杨明侠 | 610113195001***** | 95,926 | 0.002398% |
| 6464 | 杜莹 | 610102450***** | 2,656 | 0.000066% |

| 序号 | 股东姓名 | 身份证件号码 | 持股数量（股） | 持股比例 |
|------|------|-------------------|---------|-----------|
| 6465 | 黄朝辉 | 610113193610***** | 10,788 | 0.000270% |
| 6466 | 李筠 | 610104197612***** | 5,367 | 0.000134% |
| 6467 | 贾桂岚 | 610103192607***** | 63,485 | 0.001587% |
| 6468 | 刘沛然 | 610104570***** | 5,313 | 0.000133% |
| 6469 | 陈耀祖 | 610104340***** | 18,598 | 0.000465% |
| 6470 | 吴国庆 | 610103641***** | 5,593 | 0.000140% |
| 6471 | 吴天寿 | 610104194305***** | 279 | 0.000007% |
| 6472 | 王路军 | 610103195903***** | 5,393 | 0.000135% |
| 6473 | 余静 | 610102700***** | 2,796 | 0.000070% |
| 6474 | 杨保文 | 610103691***** | 2,796 | 0.000070% |
| 6475 | 唐耀平 | 610104196511***** | 25,353 | 0.000634% |
| 6476 | 宁选生 | 610103195405***** | 7,551 | 0.000189% |
| 6477 | 何朗 | 610103197212***** | 5,367 | 0.000134% |
| 6478 | 王月霞 | 610103195901***** | 54,956 | 0.001374% |
| 6479 | 屈卉琳 | 610102680***** | 1,398 | 0.000035% |
| 6480 | 樊雪梅 | 610103491***** | 5,034 | 0.000126% |
| 6481 | 李维娟 | 610111196610***** | 134,085 | 0.003352% |
| 6482 | 陈玲 | 610113650***** | 7,551 | 0.000189% |
| 6483 | 王蔚 | 610113197012***** | 1,398 | 0.000035% |
| 6484 | 吴大芳 | 610103196806***** | 69,918 | 0.001748% |
| 6485 | 田乐 | 610402196411***** | 3,076 | 0.000077% |
| 6486 | 孙红旗 | 610102195806***** | 1,678 | 0.000042% |
| 6487 | 康忠会 | 610104461***** | 13,983 | 0.000350% |
| 6488 | 陈晓虎 | 610103740***** | 61,746 | 0.001544% |
| 6489 | 卜宁 | 610103196807***** | 60,788 | 0.001520% |
| 6490 | 闫长安 | 610103195207***** | 13,983 | 0.000350% |
| 6491 | 吕晓望 | 610113197002***** | 1,398 | 0.000035% |
| 6492 | 潘丽 | 610423620***** | 3,076 | 0.000077% |
| 6493 | 郭春林 | 610102631***** | 2,796 | 0.000070% |
| 6494 | 王建平 | 610103581***** | 2,796 | 0.000070% |
| 6495 | 卢树铮 | 610104351***** | 13,424 | 0.000336% |
| 6496 | 陈力 | 610112580***** | 7,551 | 0.000189% |
| 6497 | 张景诗 | 610112470***** | 4,474 | 0.000112% |

| 序号 | 股东姓名 | 身份证件号码 | 持股数量（股） | 持股比例 |
|------|-----------|--------------------------|--------------|------------------|
| 6498 | 李鹏利 | 610112600***** | 1,398 | 0.000035% |
| 6499 | 吕文忠 | 610104610***** | 1,398 | 0.000035% |
| 6500 | 崔义梅 | 610104631***** | 2,796 | 0.000070% |
| 6501 | 郭建立 | 610103197208***** | 3,635 | 0.000091% |
| 6502 | 张玉春 | 610112380***** | 1,398 | 0.000035% |
| 6503 | 叶静 | 610111196902***** | 1,398 | 0.000035% |
| 6504 | 尹瑞华 | 610112641***** | 1,398 | 0.000035% |
| 6505 | 张玉莲 | 610113193909***** | 1,678 | 0.000042% |
| 6506 | 李志信 | 610102320***** | 5,453 | 0.000136% |
| 6507 | 舒清利 | 610102197003***** | 3,884 | 0.000097% |
| 6508 | 雷程 | 610103197206***** | 5,173 | 0.000129% |
| 6509 | 罗艳 | 610103591***** | 3,915 | 0.000098% |
| 6510 | 刘安宁 | 642122195708***** | 1,398 | 0.000035% |
| 6511 | 权彦峰 | 610103510***** | 1,398 | 0.000035% |
| 6512 | 宋丽英 | 610112680***** | 1,398 | 0.000035% |
| 6513 | 冀新文 | 610112591***** | 35,658 | 0.000891% |
| 6514 | 杜洁 | 610103710***** | 1,398 | 0.000035% |
| 6515 | 陈宣讲 | 610403196303***** | 3,356 | 0.000084% |
| 6516 | 张敬怀 | 610123400***** | 1,398 | 0.000035% |
| 6517 | 贾振平 | 610104560***** | 8,390 | 0.000210% |
| 6518 | 董寅 | 610103198108***** | 1,398 | 0.000035% |
| 6519 | 陶晓红 | 610121691***** | 61,528 | 0.001538% |
| 6520 | 孙君莹 | 610111691***** | 1,398 | 0.000035% |
| 6521 | 顾全禄 | 610103591***** | 109,073 | 0.002727% |
| 6522 | 罗健 | 610112710***** | 1,398 | 0.000035% |
| 6523 | 王峰 | 610104700***** | 1,398 | 0.000035% |
| 6524 | 张巧云 | 610112451***** | 13,983 | 0.000350% |
| 6525 | 崔育鸿 | 610112670***** | 58,032 | 0.001451% |
| 6526 | 张彬 | 610104650***** | 3,915 | 0.000098% |
| 6527 | 薛勇 | 610102450***** | 3,915 | 0.000098% |
| 6528 | 魏晓辉 | 610103621***** | 47,964 | 0.001199% |
| 6529 | 马晓辉 | 610102690***** | 1,398 | 0.000035% |
| 6530 | 刘予玲 | 610103720***** | 1,398 | 0.000035% |

| 序号 | 股东姓名 | 身份证件号码 | 持股数量（股） | 持股比例 |
|------|------|-------------------|---------|-----------|
| 6531 | 王伟 | 610103631***** | 3,915 | 0.000098% |
| 6532 | 李勤昌 | 620102650***** | 1,398 | 0.000035% |
| 6533 | 李梅君 | 610102311***** | 2,796 | 0.000070% |
| 6534 | 王亚明 | 610102630***** | 5,453 | 0.000136% |
| 6535 | 刘敏 | 610104193604***** | 15,102 | 0.000378% |
| 6536 | 邓学民 | 610102680***** | 2,796 | 0.000070% |
| 6537 | 段敏莉 | 610102196802***** | 2,796 | 0.000070% |
| 6538 | 涂筱莲 | 610104196105***** | 11,606 | 0.000290% |
| 6539 | 李建中 | 610104610***** | 8,390 | 0.000210% |
| 6540 | 卜荣华 | 610103470***** | 6,991 | 0.000175% |
| 6541 | 刘淑艳 | 610103195912***** | 1,398 | 0.000035% |
| 6542 | 刘秦岭 | 610102641***** | 1,398 | 0.000035% |
| 6543 | 张洪志 | 440111640***** | 8,390 | 0.000210% |
| 6544 | 张娟 | 610103197407***** | 16,274 | 0.000407% |
| 6545 | 刘小辉 | 610104196808***** | 5,593 | 0.000140% |
| 6546 | 李选社 | 610102580***** | 1,398 | 0.000035% |
| 6547 | 梁惠琴 | 610102195801***** | 19,149 | 0.000479% |
| 6548 | 王彩玲 | 610111650***** | 2,796 | 0.000070% |
| 6549 | 崔选乐 | 610104195404***** | 3,635 | 0.000091% |
| 6550 | 王农 | 610103196305***** | 3,915 | 0.000098% |
| 6551 | 马群英 | 320113197106***** | 1,398 | 0.000035% |
| 6552 | 李楠 | 610103198005***** | 58,870 | 0.001472% |
| 6553 | 焦春珍 | 610102630***** | 109,632 | 0.002741% |
| 6554 | 车宁 | 610104541***** | 60,210 | 0.001505% |
| 6555 | 肖鸣 | 610111195909***** | 58,801 | 0.001470% |
| 6556 | 康莉 | 610103195811***** | 8,390 | 0.000210% |
| 6557 | 邢国基 | 610104192903***** | 8,669 | 0.000217% |
| 6558 | 李菊霞 | 610104690***** | 1,398 | 0.000035% |
| 6559 | 张晓兰 | 610104620***** | 5,593 | 0.000140% |
| 6560 | 戴艳 | 610104196606***** | 1,398 | 0.000035% |
| 6561 | 张宝安 | 610113490***** | 1,678 | 0.000042% |
| 6562 | 刘玉荣 | 610112501***** | 1,398 | 0.000035% |
| 6563 | 高贵荣 | 610104631***** | 2,796 | 0.000070% |

| 序号 | 股东姓名 | 身份证件号码 | 持股数量（股） | 持股比例 |
|------|------|-------------------|---------|-----------|
| 6564 | 方雁 | 610111670***** | 61,947 | 0.001549% |
| 6565 | 王寒星 | 610126601***** | 2,796 | 0.000070% |
| 6566 | 刘安平 | 610102195904***** | 1,398 | 0.000035% |
| 6567 | 葛再创 | 610402194209***** | 3,076 | 0.000077% |
| 6568 | 戈翔安 | 610303195604***** | 3,236 | 0.000081% |
| 6569 | 申玲 | 610103195406***** | 3,236 | 0.000081% |
| 6570 | 徐萍 | 610103196105***** | 45,027 | 0.001126% |
| 6571 | 王宏升 | 610103450***** | 2,796 | 0.000070% |
| 6572 | 王宝霞 | 610102530***** | 2,796 | 0.000070% |
| 6573 | 刘桂花 | 610102194509***** | 16,780 | 0.000420% |
| 6574 | 杨靖 | 610103630***** | 3,915 | 0.000098% |
| 6575 | 翟钰 | 610102199301***** | 15,102 | 0.000378% |
| 6576 | 杨日香 | 610113410***** | 1,398 | 0.000035% |
| 6577 | 史秋萍 | 610114194809***** | 1,398 | 0.000035% |
| 6578 | 田清萍 | 610102571***** | 2,796 | 0.000070% |
| 6579 | 焦秦兴 | 610102196012***** | 59,500 | 0.001488% |
| 6580 | 张前 | 610103196710***** | 5,393 | 0.000135% |
| 6581 | 王怀生 | 610104340***** | 2,796 | 0.000070% |
| 6582 | 张建军 | 610102550***** | 1,678 | 0.000042% |
| 6583 | 宁世怀 | 610103194312***** | 4,055 | 0.000101% |
| 6584 | 李四清 | 610111650***** | 57,612 | 0.001440% |
| 6585 | 张秋文 | 610111661***** | 57,612 | 0.001440% |
| 6586 | 秦耀军 | 610113197304***** | 43,489 | 0.001087% |
| 6587 | 任劲波 | 610103681***** | 57,612 | 0.001440% |
| 6588 | 刘军 | 610104195111***** | 57,286 | 0.001432% |
| 6589 | 张建敏 | 610111590***** | 57,612 | 0.001440% |
| 6590 | 高鸿 | 610102670***** | 57,612 | 0.001440% |
| 6591 | 秦玉莲 | 610103341***** | 17,339 | 0.000433% |
| 6592 | 李洁 | 610111700***** | 57,612 | 0.001440% |
| 6593 | 李翠萍 | 610102610***** | 57,612 | 0.001440% |
| 6594 | 杨琳 | 610103197309***** | 57,333 | 0.001433% |
| 6595 | 王云 | 610103197105***** | 57,612 | 0.001440% |
| 6596 | 唐云峰 | 610111650***** | 57,612 | 0.001440% |

| 序号 | 股东姓名 | 身份证件号码 | 持股数量（股） | 持股比例 |
|------|------|-------------------|---------|-----------|
| 6597 | 吕华 | 610104750***** | 33,750 | 0.000844% |
| 6598 | 雷爱芳 | 610113195409***** | 33,734 | 0.000843% |
| 6599 | 王西梅 | 610104196311***** | 57,611 | 0.001440% |
| 6600 | 郭照安 | 610111196211***** | 57,612 | 0.001440% |
| 6601 | 雷岚 | 610102196403***** | 57,193 | 0.001430% |
| 6602 | 周洁 | 610103600***** | 57,612 | 0.001440% |
| 6603 | 王文君 | 610103410***** | 22,793 | 0.000570% |
| 6604 | 赵孟儒 | 610103610***** | 57,612 | 0.001440% |
| 6605 | 马晓莉 | 610111631***** | 57,612 | 0.001440% |
| 6606 | 朱惠玲 | 610103681***** | 57,612 | 0.001440% |
| 6607 | 马锋 | 610111660***** | 57,612 | 0.001440% |
| 6608 | 魏虹 | 610102650***** | 57,612 | 0.001440% |
| 6609 | 吕兰君 | 610102541***** | 57,612 | 0.001440% |
| 6610 | 陈晋 | 610104630***** | 3,796 | 0.000095% |
| 6611 | 韩美玲 | 610103491***** | 13,564 | 0.000339% |
| 6612 | 刘彩红 | 610102720***** | 13,704 | 0.000343% |
| 6613 | 吴军 | 610103197307***** | 13,983 | 0.000350% |
| 6614 | 陈玉贞 | 610103360***** | 13,424 | 0.000336% |
| 6615 | 白随义 | 610102540***** | 13,564 | 0.000339% |
| 6616 | 赵雅君 | 610103195811***** | 13,810 | 0.000345% |
| 6617 | 李精忠 | 610102450***** | 13,564 | 0.000339% |
| 6618 | 曹小芹 | 610103721***** | 13,424 | 0.000336% |
| 6619 | 陈淑玲 | 610103196212***** | 13,982 | 0.000350% |
| 6620 | 袁忠业 | 610102540***** | 1,398 | 0.000035% |
| 6621 | 刘延红 | 612601196407***** | 107,344 | 0.002684% |
| 6622 | 杜蓓敏 | 610103700***** | 13,424 | 0.000336% |
| 6623 | 姜建兴 | 610103196703***** | 575,570 | 0.014389% |
| 6624 | 王敏 | 610104411***** | 13,983 | 0.000350% |
| 6625 | 吴涛 | 610102730***** | 60,828 | 0.001521% |
| 6626 | 杜百让 | 610104500***** | 24,751 | 0.000619% |
| 6627 | 李盼 | 610102780***** | 4,195 | 0.000105% |
| 6628 | 孙俊丽 | 610104196501***** | 11,606 | 0.000290% |
| 6629 | 罗芳芳 | 610324710***** | 4,614 | 0.000115% |

| 序号 | 股东姓名 | 身份证件号码 | 持股数量（股） | 持股比例 |
|------|------|-------------------|---------|-----------|
| 6630 | 田瑞琦 | 610104640***** | 4,614 | 0.000115% |
| 6631 | 王建英 | 610103196612***** | 11,174 | 0.000279% |
| 6632 | 耿燕 | 610103197610***** | 57,784 | 0.001445% |
| 6633 | 范英芳 | 610104390***** | 30,204 | 0.000755% |
| 6634 | 张学红 | 610103196809***** | 33,901 | 0.000848% |
| 6635 | 范文伟 | 610103197311***** | 62,367 | 0.001559% |
| 6636 | 高伟 | 610102650***** | 59,989 | 0.001500% |
| 6637 | 冯云辉 | 610103196301***** | 39,713 | 0.000993% |
| 6638 | 袁伟 | 612301671***** | 3,915 | 0.000098% |
| 6639 | 康秉章 | 610402560***** | 3,076 | 0.000077% |
| 6640 | 王蓉 | 610103690***** | 1,678 | 0.000042% |
| 6641 | 吴薇 | 610104710***** | 16,360 | 0.000409% |
| 6642 | 尤娜 | 612721631***** | 1,398 | 0.000035% |
| 6643 | 杨俊峰 | 610104720***** | 7,551 | 0.000189% |
| 6644 | 张静贤 | 610104501***** | 1,678 | 0.000042% |
| 6645 | 程立人 | 610102431***** | 4,474 | 0.000112% |
| 6646 | 刘西泉 | 610102740***** | 1,398 | 0.000035% |
| 6647 | 延文喜 | 610102195310***** | 3,236 | 0.000081% |
| 6648 | 孟永翔 | 610112196401***** | 1,398 | 0.000035% |
| 6649 | 申利霞 | 612725195709***** | 67,121 | 0.001678% |
| 6650 | 张新成 | 610102195707***** | 7,551 | 0.000189% |
| 6651 | 袁艳 | 410105195104***** | 672,197 | 0.016805% |
| 6652 | 冯涛 | 410105520***** | 448,178 | 0.011204% |
| 6653 | 张飞跃 | 610103580***** | 3,915 | 0.000098% |
| 6654 | 李连元 | 610102450***** | 3,915 | 0.000098% |
| 6655 | 郑宽良 | 610102400***** | 3,915 | 0.000098% |
| 6656 | 吴阳 | 610104197707***** | 12,725 | 0.000318% |
| 6657 | 兰战武 | 610102710***** | 3,915 | 0.000098% |
| 6658 | 何志骞 | 610102350***** | 3,915 | 0.000098% |
| 6659 | 傅佳延 | 610102197102***** | 3,915 | 0.000098% |
| 6660 | 杨建新 | 610102580***** | 3,915 | 0.000098% |
| 6661 | 李周春 | 610102620***** | 3,915 | 0.000098% |
| 6662 | 薛智勇 | 610102560***** | 3,915 | 0.000098% |

| 序号 | 股东姓名 | 身份证件号码 | 持股数量（股） | 持股比例 |
|------|------|-------------------|---------|-----------|
| 6663 | 王经民 | 610102490***** | 3,915 | 0.000098% |
| 6664 | 关英 | 320113701***** | 3,915 | 0.000098% |
| 6665 | 包红 | 610113650***** | 3,915 | 0.000098% |
| 6666 | 董进英 | 610422610***** | 3,915 | 0.000098% |
| 6667 | 秦永贵 | 610102570***** | 3,915 | 0.000098% |
| 6668 | 刘安生 | 610104580***** | 8,390 | 0.000210% |
| 6669 | 王峰 | 610102195407***** | 13,004 | 0.000325% |
| 6670 | 关勇平 | 610103196310***** | 12,793 | 0.000320% |
| 6671 | 金惠敏 | 610103194209***** | 12,946 | 0.000324% |
| 6672 | 赵梓君 | 610330197111***** | 13,144 | 0.000329% |
| 6673 | 王方 | 610103196508***** | 13,424 | 0.000336% |
| 6674 | 杜稳丽 | 610102195804***** | 12,946 | 0.000324% |
| 6675 | 肖昕 | 610103196411***** | 13,000 | 0.000325% |
| 6676 | 毛敬贞 | 610111194111***** | 12,946 | 0.000324% |
| 6677 | 田夫平 | 610103194306***** | 26,346 | 0.000659% |
| 6678 | 张军生 | 610102196401***** | 13,421 | 0.000336% |
| 6679 | 铁艳 | 610104197612***** | 13,424 | 0.000336% |
| 6680 | 宋荣华 | 610102371***** | 3,915 | 0.000098% |
| 6681 | 陈光 | 610104197006***** | 30,483 | 0.000762% |
| 6682 | 王朝红 | 610103651***** | 13,144 | 0.000329% |
| 6683 | 胡彩凤 | 610103194112***** | 26,568 | 0.000664% |
| 6684 | 张凤娟 | 610103620***** | 26,429 | 0.000661% |
| 6685 | 李丕皋 | 610102193710***** | 12,865 | 0.000322% |
| 6686 | 张云霞 | 640202430***** | 3,915 | 0.000098% |
| 6687 | 郑贵堂 | 610102350***** | 3,915 | 0.000098% |
| 6688 | 徐巧玲 | 610102560***** | 3,915 | 0.000098% |
| 6689 | 张桂玲 | 610103530***** | 3,915 | 0.000098% |
| 6690 | 于思浩 | 610102420***** | 3,915 | 0.000098% |
| 6691 | 卢若夫 | 610113680***** | 3,915 | 0.000098% |
| 6692 | 梁蕴琴 | 610104193604***** | 8,390 | 0.000210% |
| 6693 | 刘淑霞 | 610112381***** | 8,390 | 0.000210% |
| 6694 | 张万瑄 | 610103441***** | 3,915 | 0.000098% |
| 6695 | 郭淑绒 | 610102690***** | 21,814 | 0.000545% |

| 序号 | 股东姓名 | 身份证件号码 | 持股数量（股） | 持股比例 |
|------|------|-------------------|---------|-----------|
| 6696 | 李亚娟 | 610104591***** | 192,416 | 0.004810% |
| 6697 | 袁西安 | 610104551***** | 237,164 | 0.005929% |
| 6698 | 程倩 | 610104810***** | 13,004 | 0.000325% |
| 6699 | 张晖 | 610103710***** | 13,424 | 0.000336% |
| 6700 | 卢万舫 | 610104560***** | 8,390 | 0.000210% |
| 6701 | 刘兰萍 | 610104531***** | 8,390 | 0.000210% |
| 6702 | 王香 | 612521631***** | 13,424 | 0.000336% |
| 6703 | 田国元 | 610113194310***** | 12,918 | 0.000323% |
| 6704 | 卫伟 | 610104197602***** | 13,424 | 0.000336% |
| 6705 | 陈瑞 | 610104580***** | 13,004 | 0.000325% |
| 6706 | 杨惠芳 | 610104194511***** | 26,567 | 0.000664% |
| 6707 | 刘振起 | 610102341***** | 8,390 | 0.000210% |
| 6708 | 周淑英 | 610102195708***** | 13,422 | 0.000336% |
| 6709 | 王静兰 | 610103194010***** | 12,946 | 0.000324% |
| 6710 | 薛改县 | 610103601***** | 3,915 | 0.000098% |
| 6711 | 齐虹 | 610111197202***** | 13,009 | 0.000325% |
| 6712 | 马利 | 610104196510***** | 13,194 | 0.000330% |
| 6713 | 刘秀君 | 610112196602***** | 21,814 | 0.000545% |
| 6714 | 刘香梅 | 610104660***** | 21,814 | 0.000545% |
| 6715 | 刘晓娟 | 610104710***** | 8,390 | 0.000210% |
| 6716 | 侯桂芬 | 610102195210***** | 12,946 | 0.000324% |
| 6717 | 王春兰 | 610104194902***** | 24,751 | 0.000619% |
| 6718 | 李相清 | 610102196904***** | 10,788 | 0.000270% |
| 6719 | 官蔚敏 | 610102540***** | 13,843 | 0.000346% |
| 6720 | 黄爱萍 | 610104610***** | 21,814 | 0.000545% |
| 6721 | 马聚忠 | 610104680***** | 21,814 | 0.000545% |
| 6722 | 熊瑛 | 610103711***** | 44,747 | 0.001119% |
| 6723 | 唐向黎 | 610113196103***** | 65,278 | 0.001632% |
| 6724 | 董建库 | 610103195502***** | 136,617 | 0.003415% |
| 6725 | 李新安 | 610104600***** | 13,284 | 0.000332% |
| 6726 | 陈兵 | 610104197806***** | 12,881 | 0.000322% |
| 6727 | 邱祖翠 | 610104194407***** | 8,630 | 0.000216% |
| 6728 | 吕纯鹏 | 610103330***** | 32,302 | 0.000808% |

| 序号 | 股东姓名 | 身份证件号码 | 持股数量（股） | 持股比例 |
|------|------|-------------------|---------|-----------|
| 6729 | 刘法政 | 610102440***** | 26,149 | 0.000654% |
| 6730 | 何霞 | 610102195912***** | 13,284 | 0.000332% |
| 6731 | 范黎明 | 610103195501***** | 35,386 | 0.000885% |
| 6732 | 潘丰 | 610113197003***** | 35,427 | 0.000886% |
| 6733 | 刘璟撰 | 610104430***** | 8,390 | 0.000210% |
| 6734 | 李文耀 | 610104340***** | 12,725 | 0.000318% |
| 6735 | 陈克武 | 610113193101***** | 13,337 | 0.000333% |
| 6736 | 余虹 | 610103196810***** | 89,231 | 0.002231% |
| 6737 | 翟新毅 | 610113650***** | 3,915 | 0.000098% |
| 6738 | 杨彬 | 610102710***** | 16,360 | 0.000409% |
| 6739 | 邓洁 | 610121195808***** | 25,310 | 0.000633% |
| 6740 | 郭玉和 | 610103571***** | 3,915 | 0.000098% |
| 6741 | 翟欣 | 610104741***** | 13,424 | 0.000336% |
| 6742 | 杨萍 | 610102581***** | 13,004 | 0.000325% |
| 6743 | 张文俊 | 610104193210***** | 47,962 | 0.001199% |
| 6744 | 闫福元 | 610104470***** | 3,915 | 0.000098% |
| 6745 | 禄望平 | 610103193909***** | 12,946 | 0.000324% |
| 6746 | 王健薇 | 610113195309***** | 13,372 | 0.000334% |
| 6747 | 张祺砚 | 610102198710***** | 12,795 | 0.000320% |
| 6748 | 白生林 | 610104194306***** | 12,864 | 0.000322% |
| 6749 | 鲁保社 | 610102630***** | 8,390 | 0.000210% |
| 6750 | 何来省 | 610102560***** | 3,915 | 0.000098% |
| 6751 | 杨双奇 | 610102481***** | 3,915 | 0.000098% |
| 6752 | 赵娥芝 | 610427192507***** | 3,915 | 0.000098% |
| 6753 | 张瑞琪 | 610104194911***** | 3,915 | 0.000098% |
| 6754 | 拜胜利 | 610103730***** | 1,398 | 0.000035% |
| 6755 | 陈永忠 | 610103681***** | 1,398 | 0.000035% |
| 6756 | 何化莲 | 610103690***** | 1,398 | 0.000035% |
| 6757 | 曹洁 | 610102196805***** | 1,538 | 0.000038% |
| 6758 | 李安东 | 610104581***** | 8,390 | 0.000210% |
| 6759 | 马耀玲 | 610102580***** | 3,915 | 0.000098% |
| 6760 | 张利昌 | 610102197008***** | 3,915 | 0.000098% |
| 6761 | 徐晓玲 | 610104640***** | 3,915 | 0.000098% |

| 序号 | 股东姓名 | 身份证件号码 | 持股数量（股） | 持股比例 |
|------|------|-------------------|---------|-----------|
| 6762 | 张思浩 | 610102195711***** | 3,915 | 0.000098% |
| 6763 | 张树华 | 610102441***** | 3,915 | 0.000098% |
| 6764 | 吴吉杰 | 610102560***** | 3,915 | 0.000098% |
| 6765 | 王益清 | 610112520***** | 5,593 | 0.000140% |
| 6766 | 赵万里 | 610102193811***** | 3,915 | 0.000098% |
| 6767 | 张扬方 | 610103501***** | 3,915 | 0.000098% |
| 6768 | 刘新平 | 610111581***** | 3,915 | 0.000098% |
| 6769 | 韩文捷 | 610104197208***** | 1,398 | 0.000035% |
| 6770 | 杨顺荣 | 610102193703***** | 3,915 | 0.000098% |
| 6771 | 陆简 | 610111196207***** | 48,009 | 0.001200% |
| 6772 | 王书贤 | 610103380***** | 3,915 | 0.000098% |
| 6773 | 汉书凯 | 612601194505***** | 1,398 | 0.000035% |
| 6774 | 汤辅新 | 110105631***** | 3,915 | 0.000098% |
| 6775 | 侯雅贤 | 610103320***** | 3,915 | 0.000098% |
| 6776 | 刘菊荣 | 610104450***** | 3,915 | 0.000098% |
| 6777 | 李筱民 | 610102421***** | 3,915 | 0.000098% |
| 6778 | 岑瑛瑛 | 610113701***** | 1,398 | 0.000035% |
| 6779 | 张小红 | 610113670***** | 1,538 | 0.000038% |
| 6780 | 何小军 | 610113661***** | 2,796 | 0.000070% |
| 6781 | 高向阳 | 612622197409***** | 1,398 | 0.000035% |
| 6782 | 李博 | 610113196309***** | 1,538 | 0.000038% |
| 6783 | 顾敏侠 | 610114511***** | 1,398 | 0.000035% |
| 6784 | 周安国 | 610113510***** | 3,915 | 0.000098% |
| 6785 | 李树林 | 610102196502***** | 3,915 | 0.000098% |
| 6786 | 刘燕玲 | 610102590***** | 3,915 | 0.000098% |
| 6787 | 成振锡 | 610122194511***** | 1,398 | 0.000035% |
| 6788 | 王福生 | 610104570***** | 3,915 | 0.000098% |
| 6789 | 白玉红 | 610104720***** | 1,398 | 0.000035% |
| 6790 | 赵青云 | 610113600***** | 1,538 | 0.000038% |
| 6791 | 王功旺 | 610113700***** | 3,915 | 0.000098% |
| 6792 | 樊亚丽 | 610102331***** | 1,398 | 0.000035% |
| 6793 | 陈燕萍 | 610102681***** | 1,398 | 0.000035% |
| 6794 | 胡汉东 | 610104601***** | 1,398 | 0.000035% |

| 序号 | 股东姓名 | 身份证件号码 | 持股数量（股） | 持股比例 |
|------|------|-------------------|---------|-----------|
| 6795 | 崔永华 | 610103700***** | 1,398 | 0.000035% |
| 6796 | 白素敏 | 610302571***** | 1,398 | 0.000035% |
| 6797 | 高玉霞 | 610112690***** | 1,398 | 0.000035% |
| 6798 | 罗莲香 | 610104193004***** | 8,390 | 0.000210% |
| 6799 | 庞勇 | 610104690***** | 23,492 | 0.000587% |
| 6800 | 范雪冰 | 612124711***** | 1,398 | 0.000035% |
| 6801 | 丁春英 | 610103194808***** | 1,398 | 0.000035% |
| 6802 | 苏宏卫 | 610103660***** | 3,915 | 0.000098% |
| 6803 | 胡安民 | 610104600***** | 1,398 | 0.000035% |
| 6804 | 李玉红 | 610103196901***** | 21,796 | 0.000545% |
| 6805 | 储文锦 | 610103196503***** | 1,398 | 0.000035% |
| 6806 | 贺洪山 | 610102195701***** | 3,915 | 0.000098% |
| 6807 | 高俊花 | 610104460***** | 3,915 | 0.000098% |
| 6808 | 马晓敏 | 610103630***** | 3,915 | 0.000098% |
| 6809 | 冯豫秦 | 612129196211***** | 3,915 | 0.000098% |
| 6810 | 杜宗兰 | 610302196501***** | 1,398 | 0.000035% |
| 6811 | 郑建立 | 610102710***** | 1,538 | 0.000038% |
| 6812 | 常海 | 610102710***** | 1,538 | 0.000038% |
| 6813 | 丁红霞 | 610104690***** | 1,398 | 0.000035% |
| 6814 | 吴琳 | 610103641***** | 1,538 | 0.000038% |
| 6815 | 冯永红 | 610102196702***** | 1,398 | 0.000035% |
| 6816 | 高春萍 | 610104660***** | 1,398 | 0.000035% |
| 6817 | 余树光 | 610103621***** | 1,538 | 0.000038% |
| 6818 | 封治孝 | 610112194609***** | 1,398 | 0.000035% |
| 6819 | 曹俊芳 | 610112580***** | 1,398 | 0.000035% |
| 6820 | 曹春霞 | 610112195510***** | 1,398 | 0.000035% |
| 6821 | 杨秉龙 | 610103195209***** | 3,915 | 0.000098% |
| 6822 | 王娟 | 610104196401***** | 8,390 | 0.000210% |
| 6823 | 黄福才 | 610103420***** | 3,915 | 0.000098% |
| 6824 | 王永良 | 610113260***** | 3,915 | 0.000098% |
| 6825 | 瞿守民 | 610103420***** | 3,915 | 0.000098% |
| 6826 | 王小玲 | 610102640***** | 3,915 | 0.000098% |
| 6827 | 王勇 | 610113196209***** | 8,390 | 0.000210% |

| 序号 | 股东姓名 | 身份证件号码 | 持股数量（股） | 持股比例 |
|------|------|-------------------|---------|-----------|
| 6828 | 全常民 | 610102530***** | 3,915 | 0.000098% |
| 6829 | 李析虹 | 610103660***** | 3,915 | 0.000098% |
| 6830 | 林康荣 | 612421530***** | 3,915 | 0.000098% |
| 6831 | 王明丽 | 610113680***** | 3,915 | 0.000098% |
| 6832 | 杜新贤 | 610103320***** | 3,915 | 0.000098% |
| 6833 | 闫惠荣 | 610102560***** | 3,915 | 0.000098% |
| 6834 | 王卫星 | 610102590***** | 3,915 | 0.000098% |
| 6835 | 王阎宁 | 610111195404***** | 3,915 | 0.000098% |
| 6836 | 韩青 | 610103471***** | 3,915 | 0.000098% |
| 6837 | 赵恕俭 | 610113360***** | 3,915 | 0.000098% |
| 6838 | 赵文艺 | 610102193706***** | 3,915 | 0.000098% |
| 6839 | 张征玲 | 610104196009***** | 3,915 | 0.000098% |
| 6840 | 庞学勤 | 610103411***** | 3,915 | 0.000098% |
| 6841 | 袁世中 | 610103590***** | 3,915 | 0.000098% |
| 6842 | 井文杰 | 610126520***** | 1,398 | 0.000035% |
| 6843 | 刘于江 | 610103281***** | 3,635 | 0.000091% |
| 6844 | 解利军 | 610102680***** | 1,398 | 0.000035% |
| 6845 | 亓念成 | 610114341***** | 3,635 | 0.000091% |
| 6846 | 陈随堂 | 610122194008***** | 1,398 | 0.000035% |
| 6847 | 陈麟 | 612601196911***** | 3,915 | 0.000098% |
| 6848 | 赵安江 | 610103490***** | 1,538 | 0.000038% |
| 6849 | 王新宽 | 610104196210***** | 5,593 | 0.000140% |
| 6850 | 雷甲荣 | 610102192509***** | 3,915 | 0.000098% |
| 6851 | 管勤生 | 610103460***** | 3,915 | 0.000098% |
| 6852 | 郭志渊 | 610103540***** | 42,790 | 0.001070% |
| 6853 | 徐光远 | 610113631***** | 3,915 | 0.000098% |
| 6854 | 杨大伟 | 610103660***** | 10,767 | 0.000269% |
| 6855 | 方立华 | 610114194802***** | 1,398 | 0.000035% |
| 6856 | 郑三民 | 610403660***** | 3,915 | 0.000098% |
| 6857 | 徐作宝 | 610102521***** | 3,915 | 0.000098% |
| 6858 | 陈素娟 | 610102196304***** | 1,398 | 0.000035% |
| 6859 | 席珍 | 610113196805***** | 1,538 | 0.000038% |
| 6860 | 贾兴生 | 610103196110***** | 1,398 | 0.000035% |

| 序号 | 股东姓名 | 身份证件号码 | 持股数量（股） | 持股比例 |
|------|------|-------------------|---------|-----------|
| 6861 | 郑海军 | 610113611***** | 1,538 | 0.000038% |
| 6862 | 王松罗 | 610113630***** | 3,915 | 0.000098% |
| 6863 | 张树生 | 612101470***** | 1,538 | 0.000038% |
| 6864 | 毕先智 | 610112330***** | 1,398 | 0.000035% |
| 6865 | 吕莉华 | 610113670***** | 8,390 | 0.000210% |
| 6866 | 高鹏翔 | 610113620***** | 1,398 | 0.000035% |
| 6867 | 陈利群 | 610103196903***** | 1,398 | 0.000035% |
| 6868 | 丁建平 | 610104580***** | 3,915 | 0.000098% |
| 6869 | 冯根海 | 610104530***** | 3,915 | 0.000098% |
| 6870 | 康敏 | 610103590***** | 1,538 | 0.000038% |
| 6871 | 程金红 | 610112630***** | 10,734 | 0.000268% |
| 6872 | 赵伟民 | 140102640***** | 3,915 | 0.000098% |
| 6873 | 郭文治 | 610114280***** | 1,398 | 0.000035% |
| 6874 | 王剑 | 610104610***** | 8,390 | 0.000210% |
| 6875 | 秦学敏 | 610102641***** | 3,915 | 0.000098% |
| 6876 | 马玉林 | 610103271***** | 3,635 | 0.000091% |
| 6877 | 韩广书 | 610103520***** | 2,796 | 0.000070% |
| 6878 | 刘宇 | 610102460***** | 5,173 | 0.000129% |
| 6879 | 彭锁劳 | 610302510***** | 3,915 | 0.000098% |
| 6880 | 冯辉 | 610103551***** | 3,915 | 0.000098% |
| 6881 | 陈永红 | 610103690***** | 1,398 | 0.000035% |
| 6882 | 汤振华 | 610104193707***** | 3,915 | 0.000098% |
| 6883 | 黄文莉 | 610104690***** | 1,398 | 0.000035% |
| 6884 | 冀映春 | 420107197103***** | 1,398 | 0.000035% |
| 6885 | 邓克智 | 610104650***** | 1,398 | 0.000035% |
| 6886 | 石琨琦 | 610102390***** | 3,915 | 0.000098% |
| 6887 | 刘改珍 | 610104195512***** | 3,915 | 0.000098% |
| 6888 | 辛春莲 | 610104195811***** | 3,915 | 0.000098% |
| 6889 | 薛宝英 | 610202330***** | 10,767 | 0.000269% |
| 6890 | 赵丹平 | 610103640***** | 3,915 | 0.000098% |
| 6891 | 杨江为 | 610102195510***** | 3,915 | 0.000098% |
| 6892 | 王启文 | 610102410***** | 3,915 | 0.000098% |
| 6893 | 张宏涛 | 420106650***** | 3,915 | 0.000098% |

| 序号 | 股东姓名 | 身份证件号码 | 持股数量（股） | 持股比例 |
|------|------|-------------------|---------|-----------|
| 6894 | 李玉琴 | 610111193903***** | 3,915 | 0.000098% |
| 6895 | 田智全 | 610102195604***** | 3,915 | 0.000098% |
| 6896 | 熊广臣 | 610111521***** | 3,915 | 0.000098% |
| 6897 | 祝建东 | 610104195510***** | 3,915 | 0.000098% |
| 6898 | 段瑞珑 | 610104197107***** | 1,398 | 0.000035% |
| 6899 | 何志毅 | 610104610***** | 1,398 | 0.000035% |
| 6900 | 皇甫爱玲 | 610102195705***** | 1,398 | 0.000035% |
| 6901 | 裴文乾 | 610102460***** | 3,915 | 0.000098% |
| 6902 | 付振华 | 610103461***** | 3,915 | 0.000098% |
| 6903 | 杜耀荣 | 610103197210***** | 1,398 | 0.000035% |
| 6904 | 马恺 | 510226640***** | 5,173 | 0.000129% |
| 6905 | 徐放 | 610104195707***** | 1,538 | 0.000038% |
| 6906 | 蒋晓红 | 610112710***** | 1,398 | 0.000035% |
| 6907 | 李双何 | 610111195605***** | 8,390 | 0.000210% |
| 6908 | 梁来运 | 610102490***** | 3,915 | 0.000098% |
| 6909 | 杨静 | 610112670***** | 21,814 | 0.000545% |
| 6910 | 郝东升 | 610103710***** | 1,398 | 0.000035% |
| 6911 | 石高峰 | 610103341***** | 3,915 | 0.000098% |
| 6912 | 陈利洁 | 610113700***** | 1,398 | 0.000035% |
| 6913 | 屈春芳 | 610111193606***** | 3,915 | 0.000098% |
| 6914 | 高贞洁 | 610103390***** | 1,398 | 0.000035% |
| 6915 | 朱克智 | 610103195606***** | 107,534 | 0.002688% |
| 6916 | 刘青 | 610102196711***** | 16,278 | 0.000407% |
| 6917 | 苗利洲 | 610113194209***** | 84,423 | 0.002111% |
| 6918 | 樊竹英 | 610104440***** | 23,846 | 0.000596% |
| 6919 | 杨涛 | 610102198312***** | 35,238 | 0.000881% |
| 6920 | 安玲 | 610104641***** | 10,767 | 0.000269% |
| 6921 | 牛甲萍 | 610104195704***** | 254,642 | 0.006366% |
| 6922 | 崔吉茹 | 610111650***** | 57,612 | 0.001440% |
| 6923 | 张毅 | 610113611***** | 18,318 | 0.000458% |
| 6924 | 黄普芬 | 610104640***** | 10,734 | 0.000268% |
| 6925 | 曹展农 | 610104196108***** | 1,398 | 0.000035% |
| 6926 | 王振田 | 610104194710***** | 3,915 | 0.000098% |

| 序号 | 股东姓名 | 身份证件号码 | 持股数量（股） | 持股比例 |
|------|------|-------------------|---------|-----------|
| 6927 | 石海英 | 610103561***** | 3,915 | 0.000098% |
| 6928 | 郭斌 | 610102681***** | 3,915 | 0.000098% |
| 6929 | 李雁 | 610113196905***** | 1,538 | 0.000038% |
| 6930 | 黄学锋 | 610113630***** | 1,398 | 0.000035% |
| 6931 | 任芝荣 | 610104680***** | 3,915 | 0.000098% |
| 6932 | 冯晏花 | 610102630***** | 3,915 | 0.000098% |
| 6933 | 李文基 | 610102370***** | 3,915 | 0.000098% |
| 6934 | 王新民 | 610103490***** | 3,915 | 0.000098% |
| 6935 | 魏红芳 | 610102740***** | 3,915 | 0.000098% |
| 6936 | 赵瑞云 | 610104441***** | 3,915 | 0.000098% |
| 6937 | 宁阳莉 | 610103630***** | 3,915 | 0.000098% |
| 6938 | 王子贵 | 610104401***** | 3,915 | 0.000098% |
| 6939 | 张润保 | 610102470***** | 3,915 | 0.000098% |
| 6940 | 苏国萍 | 610103431***** | 3,915 | 0.000098% |
| 6941 | 李玉林 | 610103194909***** | 3,915 | 0.000098% |
| 6942 | 项复兴 | 610102420***** | 3,915 | 0.000098% |
| 6943 | 王江红 | 610102621***** | 3,915 | 0.000098% |
| 6944 | 马孝明 | 610104401***** | 3,915 | 0.000098% |
| 6945 | 张德勤 | 610102195108***** | 3,915 | 0.000098% |
| 6946 | 郭永辉 | 610104601***** | 3,915 | 0.000098% |
| 6947 | 韩桂林 | 610104197101***** | 3,915 | 0.000098% |
| 6948 | 许耀军 | 610102620***** | 3,915 | 0.000098% |
| 6949 | 马秦珍 | 610104196401***** | 8,390 | 0.000210% |
| 6950 | 徐翠山 | 610104430***** | 3,915 | 0.000098% |
| 6951 | 熊咏宪 | 610102541***** | 3,915 | 0.000098% |
| 6952 | 吕全明 | 610102621***** | 3,915 | 0.000098% |
| 6953 | 姚新娟 | 610103530***** | 3,915 | 0.000098% |
| 6954 | 史育社 | 610403641***** | 3,915 | 0.000098% |
| 6955 | 王鸣放 | 610104580***** | 3,915 | 0.000098% |
| 6956 | 李树昌 | 610102590***** | 3,915 | 0.000098% |
| 6957 | 赵惠鸾 | 610113370***** | 3,915 | 0.000098% |
| 6958 | 李军强 | 610104541***** | 3,915 | 0.000098% |
| 6959 | 刘德本 | 610104490***** | 3,915 | 0.000098% |

| 序号 | 股东姓名 | 身份证件号码 | 持股数量（股） | 持股比例 |
|------|------|-------------------|---------|-----------|
| 6960 | 张志刚 | 610102194912***** | 16,780 | 0.000420% |
| 6961 | 吕云霞 | 610102195109***** | 13,284 | 0.000332% |
| 6962 | 尤小湘 | 610104530***** | 3,915 | 0.000098% |
| 6963 | 詹寿文 | 610113291***** | 3,915 | 0.000098% |
| 6964 | 刘占仙 | 610112195102***** | 8,390 | 0.000210% |
| 6965 | 毛平辉 | 610103360***** | 3,915 | 0.000098% |
| 6966 | 贾学正 | 450305196610***** | 1,398 | 0.000035% |
| 6967 | 何仁里 | 610104340***** | 1,538 | 0.000038% |
| 6968 | 陶志刚 | 610103710***** | 1,398 | 0.000035% |
| 6969 | 许素清 | 610102590***** | 66,702 | 0.001668% |
| 6970 | 孙惠华 | 610125590***** | 3,915 | 0.000098% |
| 6971 | 何博 | 610103197001***** | 3,915 | 0.000098% |
| 6972 | 田宇 | 610102197010***** | 8,390 | 0.000210% |
| 6973 | 张建国 | 610102570***** | 21,814 | 0.000545% |
| 6974 | 孙奇 | 610104700***** | 51,450 | 0.001286% |
| 6975 | 李桂琴 | 610104195104***** | 5,593 | 0.000140% |
| 6976 | 王晏芝 | 610111195704***** | 3,915 | 0.000098% |
| 6977 | 郭海燕 | 610102740***** | 1,398 | 0.000035% |
| 6978 | 陈玉珍 | 610102591***** | 2,796 | 0.000070% |
| 6979 | 曾小丽 | 610113197106***** | 1,398 | 0.000035% |
| 6980 | 宋学玲 | 610113580***** | 13,983 | 0.000350% |
| 6981 | 王冬芝 | 610103371***** | 15,102 | 0.000378% |
| 6982 | 诸文莉 | 610113700***** | 11,606 | 0.000290% |
| 6983 | 何林 | 610104196807***** | 11,606 | 0.000290% |
| 6984 | 张振华 | 610104640***** | 11,606 | 0.000290% |
| 6985 | 黄悌 | 610103195108***** | 11,556 | 0.000289% |
| 6986 | 曲健 | 610103195708***** | 11,606 | 0.000290% |
| 6987 | 阎新才 | 610103330***** | 11,606 | 0.000290% |
| 6988 | 郑春南 | 610113197208***** | 11,601 | 0.000290% |
| 6989 | 赵群利 | 610103540***** | 21,468 | 0.000537% |
| 6990 | 赵鹏 | 610103197606***** | 11,516 | 0.000288% |
| 6991 | 黄文静 | 610303780***** | 11,556 | 0.000289% |
| 6992 | 顾月霞 | 610103551***** | 21,814 | 0.000545% |

| 序号 | 股东姓名 | 身份证件号码 | 持股数量（股） | 持股比例 |
|------|------|-------------------|---------|-----------|
| 6993 | 张粉亭 | 610102196401***** | 18,318 | 0.000458% |
| 6994 | 罗满 | 510102640***** | 11,606 | 0.000290% |
| 6995 | 张君丽 | 610103401***** | 15,102 | 0.000378% |
| 6996 | 张佩琴 | 610113430***** | 6,712 | 0.000168% |
| 6997 | 郑小林 | 610104196403***** | 11,606 | 0.000290% |
| 6998 | 刘有学 | 610103450***** | 18,318 | 0.000458% |
| 6999 | 郑琪 | 610103720***** | 11,606 | 0.000290% |
| 7000 | 古文慧 | 610113720***** | 56,773 | 0.001419% |
| 7001 | 孙德芳 | 610104194904***** | 12,305 | 0.000308% |
| 7002 | 周庆 | 610111193702***** | 39,014 | 0.000975% |
| 7003 | 马莉 | 610104820***** | 11,606 | 0.000290% |
| 7004 | 王艳娟 | 610103560***** | 11,556 | 0.000289% |
| 7005 | 赵嫦娥 | 610104620***** | 11,606 | 0.000290% |
| 7006 | 丁春 | 610103197502***** | 11,556 | 0.000289% |
| 7007 | 郑天兴 | 610103430***** | 6,991 | 0.000175% |
| 7008 | 王琪 | 610103197302***** | 11,556 | 0.000289% |
| 7009 | 赵凤英 | 610104450***** | 6,712 | 0.000168% |
| 7010 | 和玉霞 | 610103195010***** | 11,598 | 0.000290% |
| 7011 | 周美珍 | 610112580***** | 21,468 | 0.000537% |
| 7012 | 李爱兰 | 610114430***** | 18,178 | 0.000454% |
| 7013 | 姚春阳 | 610103195904***** | 17,479 | 0.000437% |
| 7014 | 尹江风 | 610104196901***** | 13,704 | 0.000343% |
| 7015 | 冯莉 | 610104701***** | 11,606 | 0.000290% |
| 7016 | 卢美娟 | 610102197309***** | 43,489 | 0.001087% |
| 7017 | 任磊 | 610104198202***** | 11,606 | 0.000290% |
| 7018 | 方毓敏 | 610113197506***** | 11,556 | 0.000289% |
| 7019 | 张雅芳 | 610102196111***** | 11,556 | 0.000289% |
| 7020 | 高培 | 610104195602***** | 11,606 | 0.000290% |
| 7021 | 张树根 | 610102196508***** | 6,712 | 0.000168% |
| 7022 | 商风玲 | 610103610***** | 11,415 | 0.000285% |
| 7023 | 梁乃学 | 610103551***** | 11,326 | 0.000283% |
| 7024 | 杜兰英 | 610103195712***** | 11,551 | 0.000289% |
| 7025 | 王文 | 610113661***** | 11,606 | 0.000290% |

| 序号 | 股东姓名 | 身份证件号码 | 持股数量（股） | 持股比例 |
|------|------|-------------------|---------|-----------|
| 7026 | 曹岩 | 610113197001***** | 11,328 | 0.000283% |
| 7027 | 车欢 | 610102770***** | 6,712 | 0.000168% |
| 7028 | 耿金梅 | 610102710***** | 11,556 | 0.000289% |
| 7029 | 周欣毅 | 610113711***** | 6,572 | 0.000164% |
| 7030 | 陈恳 | 610125381***** | 11,606 | 0.000290% |
| 7031 | 王昊 | 610104195410***** | 11,606 | 0.000290% |
| 7032 | 张国良 | 610102561***** | 6,712 | 0.000168% |
| 7033 | 韩伟 | 610113660***** | 6,991 | 0.000175% |
| 7034 | 武文荣 | 110108590***** | 11,556 | 0.000289% |
| 7035 | 郑养轩 | 610122194308***** | 11,326 | 0.000283% |
| 7036 | 李金萍 | 610323195112***** | 6,712 | 0.000168% |
| 7037 | 赵俊芳 | 610111195711***** | 6,712 | 0.000168% |
| 7038 | 杨新红 | 610104196702***** | 11,510 | 0.000288% |
| 7039 | 李源培 | 610103197802***** | 11,556 | 0.000289% |
| 7040 | 孟健 | 650103680***** | 11,606 | 0.000290% |
| 7041 | 杨新江 | 610113591***** | 11,606 | 0.000290% |
| 7042 | 管萍 | 610103196806***** | 11,300 | 0.000283% |
| 7043 | 廖平 | 610104301***** | 11,606 | 0.000290% |
| 7044 | 孙华 | 610113660***** | 11,606 | 0.000290% |
| 7045 | 周宁 | 610104195701***** | 22,792 | 0.000570% |
| 7046 | 彭春陶 | 610103250***** | 5,593 | 0.000140% |
| 7047 | 刘远英 | 610422195211***** | 5,593 | 0.000140% |
| 7048 | 王全胜 | 610103680***** | 11,556 | 0.000289% |
| 7049 | 刘兴龙 | 610104194908***** | 100,000 | 0.002500% |
| 7050 | 陈亚娟 | 610103196210***** | 98,584 | 0.002465% |
| 7051 | 董荣 | 610103720***** | 11,606 | 0.000290% |
| 7052 | 陶媛 | 610103196807***** | 11,606 | 0.000290% |
| 7053 | 管仲 | 640103196011***** | 6,991 | 0.000175% |
| 7054 | 曲粉先 | 410121196012***** | 16,721 | 0.000418% |
| 7055 | 樊静 | 610104600***** | 11,606 | 0.000290% |
| 7056 | 苏鹏 | 610102591***** | 11,606 | 0.000290% |
| 7057 | 程鹏 | 610104791***** | 11,606 | 0.000290% |
| 7058 | 刘辉 | 612133197211***** | 6,712 | 0.000168% |

| 序号 | 股东姓名 | 身份证件号码 | 持股数量（股） | 持股比例 |
|------|------|-------------------|---------|-----------|
| 7059 | 牛文艳 | 610104196312***** | 11,290 | 0.000282% |
| 7060 | 张维娜 | 610111197204***** | 11,598 | 0.000290% |
| 7061 | 周桂萍 | 610104196604***** | 113,413 | 0.002835% |
| 7062 | 王静 | 610113196409***** | 11,519 | 0.000288% |
| 7063 | 张游 | 610103197802***** | 11,211 | 0.000280% |
| 7064 | 范文珍 | 610102541***** | 6,712 | 0.000168% |
| 7065 | 黄小卫 | 610104196811***** | 6,852 | 0.000171% |
| 7066 | 任培英 | 610104631***** | 27,967 | 0.000699% |
| 7067 | 冯高峰 | 610402196910***** | 22,933 | 0.000573% |
| 7068 | 刘东云 | 610103721***** | 27,408 | 0.000685% |
| 7069 | 孙玉婷 | 610103198409***** | 16,334 | 0.000408% |
| 7070 | 刘拴群 | 610103610***** | 27,268 | 0.000682% |
| 7071 | 匡桦 | 610104198311***** | 23,364 | 0.000584% |
| 7072 | 李丙三 | 610103197308***** | 27,514 | 0.000688% |
| 7073 | 王宝苍 | 610103520***** | 27,268 | 0.000682% |
| 7074 | 刘天安 | 610103195408***** | 27,407 | 0.000685% |
| 7075 | 田明 | 610102196212***** | 59,988 | 0.001500% |
| 7076 | 刘嫦兰 | 610103195610***** | 27,268 | 0.000682% |
| 7077 | 杨旦锋 | 610103196909***** | 22,973 | 0.000574% |
| 7078 | 王展英 | 610102195910***** | 30,442 | 0.000761% |
| 7079 | 张丽君 | 610103195706***** | 22,818 | 0.000570% |
| 7080 | 高毅 | 610102640***** | 21,814 | 0.000545% |
| 7081 | 任廷芬 | 610102194004***** | 27,268 | 0.000682% |
| 7082 | 刘宝娥 | 610103410***** | 27,268 | 0.000682% |
| 7083 | 王巍 | 610102750***** | 27,547 | 0.000689% |
| 7084 | 燕晓云 | 610103720***** | 26,988 | 0.000675% |
| 7085 | 郭云鹏 | 610102193405***** | 8,390 | 0.000210% |
| 7086 | 何少波 | 610104620***** | 8,390 | 0.000210% |
| 7087 | 张鹏迅 | 610103194907***** | 4,474 | 0.000112% |
| 7088 | 张洁生 | 610103560***** | 4,334 | 0.000108% |
| 7089 | 贺宏俊 | 610104370***** | 4,334 | 0.000108% |
| 7090 | 郝端莉 | 610104195612***** | 8,390 | 0.000210% |
| 7091 | 刘雁雁 | 610103640***** | 8,390 | 0.000210% |

| 序号 | 股东姓名 | 身份证件号码 | 持股数量（股） | 持股比例 |
|------|------|-------------------|---------|-----------|
| 7092 | 李发杰 | 610422621***** | 11,606 | 0.000290% |
| 7093 | 刘芳 | 620102196806***** | 20,556 | 0.000514% |
| 7094 | 刘心德 | 610104441***** | 18,178 | 0.000454% |
| 7095 | 曹文华 | 610102671***** | 44,747 | 0.001119% |
| 7096 | 庞爱琴 | 610103195611***** | 16,640 | 0.000416% |
| 7097 | 侯风英 | 610102193610***** | 16,721 | 0.000418% |
| 7098 | 王华萍 | 610102194401***** | 16,644 | 0.000416% |
| 7099 | 王正东 | 610104194605***** | 166,960 | 0.004174% |
| 7100 | 袁雪戡 | 610103411***** | 16,081 | 0.000402% |
| 7101 | 朱振华 | 620105741***** | 5,593 | 0.000140% |
| 7102 | 李春风 | 610102197306***** | 61,388 | 0.001535% |
| 7103 | 赵桂莲 | 610103380***** | 5,593 | 0.000140% |
| 7104 | 张立晶 | 610102610***** | 13,004 | 0.000325% |
| 7105 | 明建军 | 610103197407***** | 11,032 | 0.000276% |
| 7106 | 何媛 | 610113197510***** | 11,032 | 0.000276% |
| 7107 | 李小玲 | 610104195511***** | 11,032 | 0.000276% |
| 7108 | 赵瑾 | 610102197701***** | 11,032 | 0.000276% |
| 7109 | 周小燕 | 610104196905***** | 11,032 | 0.000276% |
| 7110 | 陈琛 | 610104196508***** | 11,032 | 0.000276% |
| 7111 | 黄健心 | 610113195403***** | 11,045 | 0.000276% |
| 7112 | 王静 | 610103196609***** | 11,032 | 0.000276% |
| 7113 | 颜万丽 | 610102581***** | 5,367 | 0.000134% |
| 7114 | 贾玉峰 | 610112670***** | 5,173 | 0.000129% |
| 7115 | 董少莲 | 610103196401***** | 5,173 | 0.000129% |
| 7116 | 李欣 | 610102690***** | 5,367 | 0.000134% |
| 7117 | 邬锦棠 | 610431291***** | 5,453 | 0.000136% |
| 7118 | 唐晓琴 | 610113550***** | 5,367 | 0.000134% |
| 7119 | 刘苻 | 610113196408***** | 5,453 | 0.000136% |
| 7120 | 薛宝强 | 610102290***** | 5,453 | 0.000136% |
| 7121 | 赵玉民 | 610103194806***** | 5,453 | 0.000136% |
| 7122 | 张鸿民 | 610103195305***** | 5,453 | 0.000136% |
| 7123 | 何文俊 | 610111198811***** | 5,173 | 0.000129% |
| 7124 | 郝雅梅 | 610103196401***** | 5,173 | 0.000129% |

| 序号 | 股东姓名 | 身份证件号码 | 持股数量（股） | 持股比例 |
|------|------|-------------------|---------|-----------|
| 7125 | 任秦卫 | 610102196805***** | 5,393 | 0.000135% |
| 7126 | 黄体颖 | 610103250***** | 5,313 | 0.000133% |
| 7127 | 逯兆青 | 610104540***** | 5,173 | 0.000129% |
| 7128 | 张军 | 610104196904***** | 5,393 | 0.000135% |
| 7129 | 李国华 | 610104196011***** | 5,313 | 0.000133% |
| 7130 | 杨铭萱 | 610102350***** | 5,453 | 0.000136% |
| 7131 | 田燕萍 | 610104196006***** | 11,032 | 0.000276% |
| 7132 | 田新 | 610102197809***** | 5,367 | 0.000134% |
| 7133 | 白彦砚 | 610103197103***** | 5,393 | 0.000135% |
| 7134 | 王容 | 610103710***** | 11,931 | 0.000298% |
| 7135 | 郝永楠 | 610102740***** | 15,102 | 0.000378% |
| 7136 | 王素清 | 610104195801***** | 15,102 | 0.000378% |
| 7137 | 孙桂馥 | 610104371***** | 17,759 | 0.000444% |
| 7138 | 吴小赵 | 610103500***** | 15,102 | 0.000378% |
| 7139 | 郝德旋 | 610104551***** | 11,935 | 0.000298% |
| 7140 | 方静如 | 610113520***** | 11,886 | 0.000297% |
| 7141 | 李淑玲 | 610103195111***** | 11,886 | 0.000297% |
| 7142 | 高全成 | 610104195505***** | 11,886 | 0.000297% |
| 7143 | 魏小娟 | 610104196709***** | 14,263 | 0.000357% |
| 7144 | 王良甫 | 610103380***** | 15,102 | 0.000378% |
| 7145 | 高援朝 | 610103530***** | 11,886 | 0.000297% |
| 7146 | 胡院民 | 610103591***** | 8,390 | 0.000210% |
| 7147 | 赵玉霞 | 610104330***** | 5,593 | 0.000140% |
| 7148 | 焦康宣 | 610102600***** | 5,453 | 0.000136% |
| 7149 | 李莲芳 | 610103520***** | 5,453 | 0.000136% |
| 7150 | 李艳萍 | 610103660***** | 5,453 | 0.000136% |
| 7151 | 郭建萍 | 610111610***** | 5,453 | 0.000136% |
| 7152 | 王孟源 | 610102351***** | 11,606 | 0.000290% |
| 7153 | 宫九如 | 610103651***** | 5,453 | 0.000136% |
| 7154 | 高天杰 | 610102330***** | 5,453 | 0.000136% |
| 7155 | 李懋庆 | 610102193001***** | 5,453 | 0.000136% |
| 7156 | 高红卫 | 610402196608***** | 5,453 | 0.000136% |
| 7157 | 董祥桐 | 610102220***** | 5,453 | 0.000136% |

| 序号 | 股东姓名 | 身份证件号码 | 持股数量（股） | 持股比例 |
|------|------|-------------------|---------|-----------|
| 7158 | 李锡寿 | 610103194911***** | 5,453 | 0.000136% |
| 7159 | 党晓梅 | 610102196508***** | 5,453 | 0.000136% |
| 7160 | 刘争栓 | 610102195202***** | 5,453 | 0.000136% |
| 7161 | 李文媛 | 610102330***** | 5,453 | 0.000136% |
| 7162 | 石美荣 | 610113460***** | 3,915 | 0.000098% |
| 7163 | 范斌 | 610103196211***** | 5,477 | 0.000137% |
| 7164 | 季龙兴 | 610102400***** | 5,453 | 0.000136% |
| 7165 | 刘晖 | 610104196810***** | 35,026 | 0.000876% |
| 7166 | 储玉琴 | 610103600***** | 5,453 | 0.000136% |
| 7167 | 苏龙 | 610125650***** | 5,873 | 0.000147% |
| 7168 | 刘真 | 610104710***** | 5,873 | 0.000147% |
| 7169 | 张红莉 | 610103197403***** | 15,768 | 0.000394% |
| 7170 | 李红丽 | 610112196709***** | 57,192 | 0.001430% |
| 7171 | 仲舸 | 610104700***** | 5,873 | 0.000147% |
| 7172 | 袁桂英 | 610111510***** | 2,517 | 0.000063% |
| 7173 | 党桂芳 | 610104520***** | 11,556 | 0.000289% |
| 7174 | 刘瑞 | 610104197302***** | 11,556 | 0.000289% |
| 7175 | 周文 | 610102197101***** | 11,473 | 0.000287% |
| 7176 | 李英 | 610104721***** | 11,606 | 0.000290% |
| 7177 | 曹英 | 610102711***** | 11,556 | 0.000289% |
| 7178 | 雷萍 | 610104610***** | 11,606 | 0.000290% |
| 7179 | 艾军兰 | 610113196711***** | 11,473 | 0.000287% |
| 7180 | 郭永安 | 610103196601***** | 11,474 | 0.000287% |
| 7181 | 柳林 | 610104197011***** | 11,556 | 0.000289% |
| 7182 | 陈文善 | 610103195801***** | 11,326 | 0.000283% |
| 7183 | 李云涛 | 610104650***** | 12,284 | 0.000307% |
| 7184 | 李莹 | 610104196904***** | 11,606 | 0.000290% |
| 7185 | 张瑛 | 610103681***** | 11,606 | 0.000290% |
| 7186 | 张国莲 | 610104620***** | 21,814 | 0.000545% |
| 7187 | 叶民红 | 610103196509***** | 11,606 | 0.000290% |
| 7188 | 庞忠利 | 610102196401***** | 21,814 | 0.000545% |
| 7189 | 陈乐光 | 110108550***** | 11,556 | 0.000289% |
| 7190 | 张莉 | 610103197004***** | 16,360 | 0.000409% |

| 序号 | 股东姓名 | 身份证件号码 | 持股数量（股） | 持股比例 |
|------|------|-------------------|---------|-----------|
| 7191 | 赵红梅 | 610103690***** | 11,606 | 0.000290% |
| 7192 | 李良甫 | 610104360***** | 26,149 | 0.000654% |
| 7193 | 刘健 | 610103196210***** | 11,424 | 0.000286% |
| 7194 | 杨兴华 | 610104541***** | 11,606 | 0.000290% |
| 7195 | 贾小江 | 610103196803***** | 11,194 | 0.000280% |
| 7196 | 王箫玲 | 610103195907***** | 22,792 | 0.000570% |
| 7197 | 孙涛 | 610102731***** | 11,606 | 0.000290% |
| 7198 | 周玉文 | 610103700***** | 11,606 | 0.000290% |
| 7199 | 李莉 | 610104631***** | 11,606 | 0.000290% |
| 7200 | 商丽君 | 610104196201***** | 11,300 | 0.000283% |
| 7201 | 陈树东 | 110105196412***** | 14,123 | 0.000353% |
| 7202 | 燕凯 | 610103195602***** | 22,793 | 0.000570% |
| 7203 | 谢玉红 | 610103641***** | 17,759 | 0.000444% |
| 7204 | 张洪琦 | 610104196302***** | 39,434 | 0.000986% |
| 7205 | 秦育昌 | 610122195409***** | 11,326 | 0.000283% |
| 7206 | 李娜 | 610104197108***** | 11,606 | 0.000290% |
| 7207 | 王晓 | 610103196210***** | 11,606 | 0.000290% |
| 7208 | 李金彪 | 610104195209***** | 47,153 | 0.001179% |
| 7209 | 蔡智军 | 610102196412***** | 11,556 | 0.000289% |
| 7210 | 赵慧贤 | 610113681***** | 11,606 | 0.000290% |
| 7211 | 苏毅 | 610102196501***** | 11,401 | 0.000285% |
| 7212 | 张战 | 610111196505***** | 11,606 | 0.000290% |
| 7213 | 王雅琴 | 610104570***** | 11,556 | 0.000289% |
| 7214 | 李秋侠 | 610126450***** | 11,556 | 0.000289% |
| 7215 | 陈强 | 610104196811***** | 11,284 | 0.000282% |
| 7216 | 张欢 | 110108196402***** | 11,606 | 0.000290% |
| 7217 | 薛震 | 610112197610***** | 11,463 | 0.000287% |
| 7218 | 胡琰 | 610104197603***** | 11,211 | 0.000280% |
| 7219 | 薛安平 | 610103195712***** | 12,305 | 0.000308% |
| 7220 | 刘西坪 | 610102681***** | 12,289 | 0.000307% |
| 7221 | 孙玉琳 | 610102630***** | 20,136 | 0.000503% |
| 7222 | 王俊博 | 610104199304***** | 12,305 | 0.000308% |
| 7223 | 张辉 | 610103196610***** | 87,924 | 0.002198% |

| 序号 | 股东姓名 | 身份证件号码 | 持股数量（股） | 持股比例 |
|------|------|-------------------|---------|-----------|
| 7224 | 相媛媛 | 610103197504***** | 14,205 | 0.000355% |
| 7225 | 凌睿 | 610103197504***** | 22,537 | 0.000563% |
| 7226 | 赵定银 | 610103320***** | 11,606 | 0.000290% |
| 7227 | 翁继清 | 610103690***** | 11,556 | 0.000289% |
| 7228 | 彭荔霞 | 610103360***** | 11,598 | 0.000290% |
| 7229 | 王颖 | 610404197212***** | 11,606 | 0.000290% |
| 7230 | 任伟 | 610102701***** | 11,606 | 0.000290% |
| 7231 | 邓立靖 | 610111650***** | 34,499 | 0.000862% |
| 7232 | 李素慙 | 610104195204***** | 39,014 | 0.000975% |
| 7233 | 张伟伦 | 610104621***** | 11,606 | 0.000290% |
| 7234 | 田健湘 | 610104196709***** | 11,326 | 0.000283% |
| 7235 | 雷刚 | 610103691***** | 46,006 | 0.001150% |
| 7236 | 袁莹 | 610102197407***** | 11,300 | 0.000283% |
| 7237 | 李秋菊 | 610103195912***** | 11,520 | 0.000288% |
| 7238 | 朱幼林 | 610104195611***** | 39,014 | 0.000975% |
| 7239 | 雷建 | 610103640***** | 11,606 | 0.000290% |
| 7240 | 马文芳 | 610104196804***** | 11,510 | 0.000288% |
| 7241 | 贺红 | 610103196909***** | 11,606 | 0.000290% |
| 7242 | 贺力 | 610113195502***** | 11,606 | 0.000290% |
| 7243 | 徐华 | 622701195506***** | 11,430 | 0.000286% |
| 7244 | 张爱琴 | 610103530***** | 13,983 | 0.000350% |
| 7245 | 张茵 | 610113197112***** | 11,241 | 0.000281% |
| 7246 | 闫晓 | 610103195601***** | 22,793 | 0.000570% |
| 7247 | 闫睿 | 610103196401***** | 22,793 | 0.000570% |
| 7248 | 权梦香 | 610122580***** | 11,326 | 0.000283% |
| 7249 | 窦瑛 | 610104691***** | 11,606 | 0.000290% |
| 7250 | 郑军平 | 610112197512***** | 11,556 | 0.000289% |
| 7251 | 张荃茸 | 610103194808***** | 11,556 | 0.000289% |
| 7252 | 薛芳 | 610104197310***** | 11,300 | 0.000283% |
| 7253 | 黄淑红 | 610102196903***** | 16,187 | 0.000405% |
| 7254 | 张佩兰 | 610102193911***** | 17,479 | 0.000437% |
| 7255 | 张爱民 | 610103620***** | 11,606 | 0.000290% |
| 7256 | 秦廷芳 | 610104194606***** | 11,469 | 0.000287% |

| 序号 | 股东姓名 | 身份证件号码 | 持股数量（股） | 持股比例 |
|------|------|-------------------|---------|-----------|
| 7257 | 李富平 | 610102510***** | 11,466 | 0.000287% |
| 7258 | 刘丽娜 | 610113197412***** | 11,517 | 0.000288% |
| 7259 | 姬翔 | 610103620***** | 11,606 | 0.000290% |
| 7260 | 赵敏 | 610113196304***** | 11,415 | 0.000285% |
| 7261 | 张星先 | 610102195803***** | 11,220 | 0.000281% |
| 7262 | 刘小赤 | 610103196212***** | 24,751 | 0.000619% |
| 7263 | 任爱艳 | 610104197110***** | 44,747 | 0.001119% |
| 7264 | 谢坚 | 610111196607***** | 11,606 | 0.000290% |
| 7265 | 张娅兰 | 610104195606***** | 11,606 | 0.000290% |
| 7266 | 于小强 | 610111197612***** | 11,556 | 0.000289% |
| 7267 | 张进军 | 610103194805***** | 11,598 | 0.000290% |
| 7268 | 师强 | 610103196510***** | 41,805 | 0.001045% |
| 7269 | 赵新民 | 610102195612***** | 11,606 | 0.000290% |
| 7270 | 黄延湘 | 610103530***** | 11,556 | 0.000289% |
| 7271 | 金惠安 | 610104196304***** | 11,281 | 0.000282% |
| 7272 | 李雯 | 610104199210***** | 11,606 | 0.000290% |
| 7273 | 淦琳 | 610103731***** | 11,606 | 0.000290% |
| 7274 | 王静 | 610103641***** | 11,606 | 0.000290% |
| 7275 | 魏彩茹 | 610104460***** | 17,759 | 0.000444% |
| 7276 | 赵家珍 | 610121520***** | 11,606 | 0.000290% |
| 7277 | 韩向科 | 610122195801***** | 11,326 | 0.000283% |
| 7278 | 侯映雪 | 610103195006***** | 19,717 | 0.000493% |
| 7279 | 郑军 | 610121196601***** | 42,230 | 0.001056% |
| 7280 | 王桦 | 610103601***** | 11,606 | 0.000290% |
| 7281 | 宋润利 | 610122600***** | 11,326 | 0.000283% |
| 7282 | 董强 | 512322196901***** | 11,556 | 0.000289% |
| 7283 | 赵瑞明 | 610102590***** | 11,606 | 0.000290% |
| 7284 | 袁春明 | 610111195803***** | 13,983 | 0.000350% |
| 7285 | 王雅琴 | 610104631***** | 17,759 | 0.000444% |
| 7286 | 张倩 | 610103760***** | 11,326 | 0.000283% |
| 7287 | 冯利民 | 610104194708***** | 11,534 | 0.000288% |
| 7288 | 魏玲 | 610102630***** | 11,606 | 0.000290% |
| 7289 | 张莉 | 610102197401***** | 11,556 | 0.000289% |

| 序号 | 股东姓名 | 身份证件号码 | 持股数量（股） | 持股比例 |
|------|------|-------------------|---------|-----------|
| 7290 | 赵西京 | 610104600***** | 11,606 | 0.000290% |
| 7291 | 翟红兰 | 610323197102***** | 11,410 | 0.000285% |
| 7292 | 李东 | 610103670***** | 11,606 | 0.000290% |
| 7293 | 尚华 | 610404700***** | 11,556 | 0.000289% |
| 7294 | 张敏灵 | 610102196211***** | 11,466 | 0.000287% |
| 7295 | 李晓明 | 610122196203***** | 11,326 | 0.000283% |
| 7296 | 常革 | 610103660***** | 11,606 | 0.000290% |
| 7297 | 闰伟年 | 610103650***** | 11,556 | 0.000289% |
| 7298 | 张博 | 610104730***** | 11,556 | 0.000289% |
| 7299 | 张容嘉 | 610104197307***** | 11,606 | 0.000290% |
| 7300 | 张立群 | 650102196807***** | 11,227 | 0.000281% |
| 7301 | 李丽 | 610104581***** | 11,556 | 0.000289% |
| 7302 | 刘礼 | 610103196806***** | 11,556 | 0.000289% |
| 7303 | 张充满 | 610113195910***** | 11,606 | 0.000290% |
| 7304 | 张建利 | 610103196511***** | 163,189 | 0.004080% |
| 7305 | 赵小丽 | 610104660***** | 11,606 | 0.000290% |
| 7306 | 王荆 | 610103791***** | 11,606 | 0.000290% |
| 7307 | 戴莉 | 610104197212***** | 11,463 | 0.000287% |
| 7308 | 崔可伟 | 610103195608***** | 11,194 | 0.000280% |
| 7309 | 王婷婷 | 610102820***** | 22,793 | 0.000570% |
| 7310 | 张涛 | 610103700***** | 11,606 | 0.000290% |
| 7311 | 曹颖 | 610102700***** | 11,606 | 0.000290% |
| 7312 | 张建民 | 610102600***** | 11,606 | 0.000290% |
| 7313 | 李夏丽 | 610122197010***** | 11,326 | 0.000283% |
| 7314 | 李雅 | 610112197612***** | 11,326 | 0.000283% |
| 7315 | 左养利 | 610104601***** | 11,606 | 0.000290% |
| 7316 | 周志华 | 610104580***** | 16,360 | 0.000409% |
| 7317 | 郭建钢 | 610102580***** | 8,390 | 0.000210% |
| 7318 | 侯春娟 | 610104610***** | 8,390 | 0.000210% |
| 7319 | 韩呼玲 | 610104431***** | 8,390 | 0.000210% |
| 7320 | 郭淑媛 | 610104193109***** | 8,390 | 0.000210% |
| 7321 | 毛保利 | 610104560***** | 8,390 | 0.000210% |
| 7322 | 付亚军 | 610102195403***** | 8,091 | 0.000202% |

| 序号 | 股东姓名 | 身份证件号码 | 持股数量（股） | 持股比例 |
|------|------|-------------------|---------|-----------|
| 7323 | 杨继平 | 610111195801***** | 8,250 | 0.000206% |
| 7324 | 王西明 | 610103196608***** | 7,551 | 0.000189% |
| 7325 | 张振西 | 610104641***** | 7,551 | 0.000189% |
| 7326 | 袁林生 | 610111193312***** | 7,551 | 0.000189% |
| 7327 | 张聪梅 | 610102195708***** | 7,551 | 0.000189% |
| 7328 | 康永明 | 610104193702***** | 9,928 | 0.000248% |
| 7329 | 张广友 | 610102195308***** | 5,393 | 0.000135% |
| 7330 | 崔凤兰 | 610102194405***** | 5,313 | 0.000133% |
| 7331 | 单铎琳 | 610122550***** | 13,983 | 0.000350% |
| 7332 | 阎红兵 | 610103680***** | 2,796 | 0.000070% |
| 7333 | 成兰英 | 610103195405***** | 1,817 | 0.000045% |
| 7334 | 欧翔 | 610111196608***** | 2,097 | 0.000052% |
| 7335 | 邢锦涛 | 610102711***** | 20,136 | 0.000503% |
| 7336 | 杨莹 | 610104670***** | 11,606 | 0.000290% |
| 7337 | 张建生 | 610103195112***** | 11,606 | 0.000290% |
| 7338 | 孙娟萍 | 610121680***** | 11,556 | 0.000289% |
| 7339 | 牛中生 | 610102650***** | 11,556 | 0.000289% |
| 7340 | 张卿汉 | 610104331***** | 11,606 | 0.000290% |
| 7341 | 刘迎 | 610104196801***** | 26,289 | 0.000657% |
| 7342 | 范瑾 | 610103199009***** | 11,606 | 0.000290% |
| 7343 | 周萍 | 610102197211***** | 11,331 | 0.000283% |
| 7344 | 袁芳 | 511124197202***** | 11,211 | 0.000280% |
| 7345 | 康捷 | 610121620***** | 11,606 | 0.000290% |
| 7346 | 赵伟 | 610102631***** | 11,606 | 0.000290% |
| 7347 | 李菊荣 | 610103441***** | 11,326 | 0.000283% |
| 7348 | 方波 | 610104196806***** | 11,556 | 0.000289% |
| 7349 | 刘世成 | 610102193012***** | 12,259 | 0.000306% |
| 7350 | 张光福 | 610112193910***** | 11,606 | 0.000290% |
| 7351 | 刘洪成 | 610103196609***** | 11,473 | 0.000287% |
| 7352 | 王群英 | 610104196402***** | 11,331 | 0.000283% |
| 7353 | 田小宁 | 610122620***** | 11,326 | 0.000283% |
| 7354 | 郑欣彬 | 610103661***** | 11,556 | 0.000289% |
| 7355 | 周爱萍 | 610102611***** | 11,606 | 0.000290% |

| 序号 | 股东姓名 | 身份证件号码 | 持股数量（股） | 持股比例 |
|------|------|-------------------|---------|-----------|
| 7356 | 朱丽 | 610102620***** | 16,360 | 0.000409% |
| 7357 | 孙宇 | 610103197304***** | 11,556 | 0.000289% |
| 7358 | 庄天柱 | 610104194409***** | 11,606 | 0.000290% |
| 7359 | 张延光 | 610104197305***** | 7,691 | 0.000192% |
| 7360 | 雒玉秀 | 610104411***** | 5,453 | 0.000136% |
| 7361 | 李育英 | 610103196501***** | 11,538 | 0.000288% |
| 7362 | 王玉珍 | 610103400***** | 11,186 | 0.000280% |
| 7363 | 朱田茂 | 610104197010***** | 11,465 | 0.000287% |
| 7364 | 张西玲 | 610104197208***** | 11,556 | 0.000289% |
| 7365 | 毛睿 | 610103690***** | 11,606 | 0.000290% |
| 7366 | 张加信 | 610104196410***** | 11,606 | 0.000290% |
| 7367 | 王佑珍 | 610112500***** | 60,689 | 0.001517% |
| 7368 | 雷友琴 | 610104451***** | 22,373 | 0.000559% |
| 7369 | 王森 | 610104193111***** | 11,606 | 0.000290% |
| 7370 | 翟晓琳 | 610103631***** | 15,102 | 0.000378% |
| 7371 | 张晓梅 | 610103196301***** | 22,522 | 0.000563% |
| 7372 | 康宏 | 610104750***** | 13,983 | 0.000350% |
| 7373 | 吴英战 | 612133700***** | 20,136 | 0.000503% |
| 7374 | 刘杰 | 610104810***** | 11,606 | 0.000290% |
| 7375 | 袁长青 | 610104196411***** | 11,326 | 0.000283% |
| 7376 | 王辉 | 610104197012***** | 11,556 | 0.000289% |
| 7377 | 张珍和 | 610104193608***** | 11,606 | 0.000290% |
| 7378 | 黄文霞 | 610104195701***** | 59,291 | 0.001482% |
| 7379 | 许芳园 | 610103600***** | 11,556 | 0.000289% |
| 7380 | 张泊雯 | 610104197506***** | 11,556 | 0.000289% |
| 7381 | 马鹏翔 | 610113681***** | 11,556 | 0.000289% |
| 7382 | 王盛发 | 610102591***** | 11,606 | 0.000290% |
| 7383 | 王文 | 610103196712***** | 22,653 | 0.000566% |
| 7384 | 韩静 | 610111580***** | 11,606 | 0.000290% |
| 7385 | 王延莉 | 610111621***** | 17,759 | 0.000444% |
| 7386 | 李一澄 | 610112197209***** | 11,281 | 0.000282% |
| 7387 | 房玲 | 610102591***** | 11,606 | 0.000290% |
| 7388 | 邸爱琴 | 610112196708***** | 39,013 | 0.000975% |

| 序号 | 股东姓名 | 身份证件号码 | 持股数量（股） | 持股比例 |
|------|------|-------------------|---------|-----------|
| 7389 | 井正英 | 610103196302***** | 11,556 | 0.000289% |
| 7390 | 郭福琴 | 610103194205***** | 22,513 | 0.000563% |
| 7391 | 高军 | 610102550***** | 11,606 | 0.000290% |
| 7392 | 陈超 | 610104197306***** | 11,556 | 0.000289% |
| 7393 | 高维忠 | 610122192206***** | 11,466 | 0.000287% |
| 7394 | 刘恒德 | 610102193310***** | 5,453 | 0.000136% |
| 7395 | 夏如菡 | 610104790***** | 11,556 | 0.000289% |
| 7396 | 张斌昌 | 610122196006***** | 11,326 | 0.000283% |
| 7397 | 高瑛 | 610104195604***** | 11,606 | 0.000290% |
| 7398 | 张维维 | 610103197504***** | 11,598 | 0.000290% |
| 7399 | 张军正 | 610103571***** | 11,556 | 0.000289% |
| 7400 | 杨振波 | 610104194402***** | 7,551 | 0.000189% |
| 7401 | 折玲玲 | 610103195703***** | 11,606 | 0.000290% |
| 7402 | 吴洁 | 610103196504***** | 11,606 | 0.000290% |
| 7403 | 马水霞 | 610103195612***** | 14,822 | 0.000371% |
| 7404 | 屈随成 | 610103196104***** | 11,556 | 0.000289% |
| 7405 | 李军 | 610104660***** | 11,606 | 0.000290% |
| 7406 | 李琳 | 610113197409***** | 11,032 | 0.000276% |
| 7407 | 王健 | 610113680***** | 11,556 | 0.000289% |
| 7408 | 杨俊 | 610104651***** | 41,112 | 0.001028% |
| 7409 | 史宁鸽 | 610104730***** | 18,178 | 0.000454% |
| 7410 | 李倩梅 | 610103196212***** | 5,383 | 0.000135% |
| 7411 | 王晓舒 | 610103196709***** | 22,620 | 0.000566% |
| 7412 | 张雅冰 | 610113580***** | 11,606 | 0.000290% |
| 7413 | 陈力 | 610102680***** | 6,991 | 0.000175% |
| 7414 | 解军 | 610113196909***** | 11,281 | 0.000282% |
| 7415 | 李莉 | 610122590***** | 11,466 | 0.000287% |
| 7416 | 周莲娥 | 610112196503***** | 11,340 | 0.000284% |
| 7417 | 李秀莲 | 610104430***** | 11,886 | 0.000297% |
| 7418 | 王莲芝 | 610103510***** | 2,796 | 0.000070% |
| 7419 | 王莉娟 | 610104690***** | 2,796 | 0.000070% |
| 7420 | 王利群 | 610103196310***** | 2,796 | 0.000070% |
| 7421 | 王妙英 | 610103400***** | 2,796 | 0.000070% |

| 序号 | 股东姓名 | 身份证件号码 | 持股数量（股） | 持股比例 |
|------|------|-------------------|---------|-----------|
| 7422 | 邹晓初 | 610104361***** | 11,606 | 0.000290% |
| 7423 | 郑洁 | 610112620***** | 11,556 | 0.000289% |
| 7424 | 咎惠明 | 610104196412***** | 11,510 | 0.000288% |
| 7425 | 曹宝良 | 610102610***** | 6,991 | 0.000175% |
| 7426 | 张琦 | 310105197511***** | 7,131 | 0.000178% |
| 7427 | 刘晓荣 | 610122196407***** | 5,593 | 0.000140% |
| 7428 | 张淳民 | 610103195609***** | 19,717 | 0.000493% |
| 7429 | 刘凯 | 610126197002***** | 12,865 | 0.000322% |
| 7430 | 唐秋明 | 610102196709***** | 13,075 | 0.000327% |
| 7431 | 陈继生 | 610103195112***** | 47,650 | 0.001191% |
| 7432 | 田刚 | 610121196911***** | 32,873 | 0.000822% |
| 7433 | 李继萍 | 610103197310***** | 33,177 | 0.000829% |
| 7434 | 张执礼 | 610103194504***** | 16,360 | 0.000409% |
| 7435 | 范国庆 | 610103195910***** | 12,074 | 0.000302% |
| 7436 | 田菊文 | 610121700***** | 5,593 | 0.000140% |
| 7437 | 李晓梦 | 610104550***** | 5,593 | 0.000140% |
| 7438 | 史小玲 | 610103196606***** | 32,958 | 0.000824% |
| 7439 | 田亚平 | 610104520***** | 19,717 | 0.000493% |
| 7440 | 陆军 | 610103740***** | 64,324 | 0.001608% |
| 7441 | 王继仁 | 610104471***** | 12,026 | 0.000301% |
| 7442 | 王福川 | 610103194008***** | 25,170 | 0.000629% |
| 7443 | 卫强 | 610104690***** | 12,067 | 0.000302% |
| 7444 | 刘寅生 | 610104620***** | 5,593 | 0.000140% |
| 7445 | 刘太广 | 610103197401***** | 12,136 | 0.000303% |
| 7446 | 黄世坚 | 610103193004***** | 5,593 | 0.000140% |
| 7447 | 李冰 | 610103197309***** | 12,086 | 0.000302% |
| 7448 | 杨彩凤 | 610103193805***** | 12,165 | 0.000304% |
| 7449 | 王彩娥 | 610103370***** | 7,551 | 0.000189% |
| 7450 | 叶新渝 | 610102196409***** | 16,360 | 0.000409% |
| 7451 | 刘婕 | 610104196501***** | 25,182 | 0.000630% |
| 7452 | 彭季芬 | 610111194805***** | 25,169 | 0.000629% |
| 7453 | 刘秦智 | 610113561***** | 5,593 | 0.000140% |
| 7454 | 李康 | 610113195607***** | 64,732 | 0.001618% |

| 序号 | 股东姓名 | 身份证件号码 | 持股数量（股） | 持股比例 |
|------|------|-------------------|---------|-----------|
| 7455 | 陈典芳 | 610104196308***** | 12,165 | 0.000304% |
| 7456 | 夏西平 | 610104194512***** | 19,419 | 0.000485% |
| 7457 | 韩昌林 | 610103194103***** | 25,169 | 0.000629% |
| 7458 | 杨印娃 | 610103480***** | 13,004 | 0.000325% |
| 7459 | 杨慧 | 610103196011***** | 39,993 | 0.001000% |
| 7460 | 舒明琦 | 610111510***** | 5,593 | 0.000140% |
| 7461 | 王玲巧 | 610113194108***** | 5,593 | 0.000140% |
| 7462 | 鱼献伟 | 610104350***** | 51,599 | 0.001290% |
| 7463 | 何小琴 | 610103570***** | 5,593 | 0.000140% |
| 7464 | 刘颖 | 610113196605***** | 51,950 | 0.001299% |
| 7465 | 黄秋艾 | 610111196309***** | 45,027 | 0.001126% |
| 7466 | 张淑华 | 610104194308***** | 19,660 | 0.000492% |
| 7467 | 田景文 | 610122194307***** | 5,593 | 0.000140% |
| 7468 | 李江红 | 610104580***** | 5,593 | 0.000140% |
| 7469 | 姜莹莹 | 610113195306***** | 19,577 | 0.000489% |
| 7470 | 宁飞 | 610103700***** | 13,284 | 0.000332% |
| 7471 | 王辉 | 610104770***** | 37,570 | 0.000939% |
| 7472 | 赵安华 | 610103460***** | 33,141 | 0.000829% |
| 7473 | 陈国红 | 610103195911***** | 25,169 | 0.000629% |
| 7474 | 付扬 | 610103710***** | 13,284 | 0.000332% |
| 7475 | 董岚 | 610103195408***** | 60,269 | 0.001507% |
| 7476 | 刘彩玲 | 610113195809***** | 27,967 | 0.000699% |
| 7477 | 杨涛 | 610103551***** | 10,767 | 0.000269% |
| 7478 | 冯培君 | 610104630***** | 5,593 | 0.000140% |
| 7479 | 魏瑛 | 610104195510***** | 64,732 | 0.001618% |
| 7480 | 赵滨 | 610121197111***** | 11,072 | 0.000277% |
| 7481 | 郝琛 | 610104570***** | 51,460 | 0.001287% |
| 7482 | 李风华 | 610102591***** | 38,315 | 0.000958% |
| 7483 | 张凤英 | 610121590***** | 25,170 | 0.000629% |
| 7484 | 汝爱香 | 610103501***** | 5,593 | 0.000140% |
| 7485 | 魏华 | 610104630***** | 12,026 | 0.000301% |
| 7486 | 徐德龙 | 610103195206***** | 25,172 | 0.000629% |
| 7487 | 吴雅利 | 610103196102***** | 13,284 | 0.000332% |

| 序号 | 股东姓名 | 身份证件号码 | 持股数量（股） | 持股比例 |
|------|------|-------------------|---------|-----------|
| 7488 | 文兰英 | 610402194208***** | 12,165 | 0.000304% |
| 7489 | 谷丽玺 | 610104600***** | 5,593 | 0.000140% |
| 7490 | 宋亮 | 610104197601***** | 33,024 | 0.000826% |
| 7491 | 宇文根志 | 610103195806***** | 12,165 | 0.000304% |
| 7492 | 张旭红 | 610104196806***** | 68,380 | 0.001710% |
| 7493 | 陈莉莉 | 610102195105***** | 33,420 | 0.000836% |
| 7494 | 范秀英 | 610102360***** | 5,593 | 0.000140% |
| 7495 | 李耀红 | 610103194501***** | 5,593 | 0.000140% |
| 7496 | 刘兆慧 | 610103600***** | 5,593 | 0.000140% |
| 7497 | 马国荣 | 610103194701***** | 5,593 | 0.000140% |
| 7498 | 乔新爱 | 610102470***** | 5,593 | 0.000140% |
| 7499 | 苟慧玉 | 610104240***** | 5,593 | 0.000140% |
| 7500 | 李秀卿 | 610104350***** | 5,593 | 0.000140% |
| 7501 | 杨鸣 | 610113196601***** | 13,004 | 0.000325% |
| 7502 | 刘静 | 130105196901***** | 32,203 | 0.000805% |
| 7503 | 刘旌海 | 610122550***** | 5,593 | 0.000140% |
| 7504 | 侯琳洁 | 610104197604***** | 5,593 | 0.000140% |
| 7505 | 雷济芳 | 610104195810***** | 5,593 | 0.000140% |
| 7506 | 胡新梅 | 610122196512***** | 5,593 | 0.000140% |
| 7507 | 桑传杰 | 610102610***** | 5,593 | 0.000140% |
| 7508 | 段贺民 | 610102195110***** | 5,593 | 0.000140% |
| 7509 | 程西霞 | 610102540***** | 8,390 | 0.000210% |
| 7510 | 阎培俭 | 610102194308***** | 13,284 | 0.000332% |
| 7511 | 李良 | 610103680***** | 12,046 | 0.000301% |
| 7512 | 舒明新 | 610103530***** | 5,593 | 0.000140% |
| 7513 | 刘鸽 | 610104196402***** | 13,284 | 0.000332% |
| 7514 | 任晓薇 | 610103196201***** | 5,593 | 0.000140% |
| 7515 | 刘书钦 | 610102331***** | 5,593 | 0.000140% |
| 7516 | 骆寅生 | 610103194412***** | 5,593 | 0.000140% |
| 7517 | 李文娟 | 610104640***** | 19,717 | 0.000493% |
| 7518 | 潘宏锋 | 610122690***** | 5,593 | 0.000140% |
| 7519 | 陈冰 | 610113193811***** | 9,928 | 0.000248% |
| 7520 | 张琴 | 610111195005***** | 64,262 | 0.001607% |

| 序号 | 股东姓名 | 身份证件号码 | 持股数量（股） | 持股比例 |
|------|------|-------------------|---------|-----------|
| 7521 | 马晓明 | 610104196312***** | 268,487 | 0.006712% |
| 7522 | 李海玉 | 610104780***** | 80,546 | 0.002014% |
| 7523 | 姚振红 | 610102196902***** | 32,855 | 0.000821% |
| 7524 | 王书营 | 610113193707***** | 5,593 | 0.000140% |
| 7525 | 刘利英 | 610104581***** | 5,593 | 0.000140% |
| 7526 | 魏雅真 | 610102195412***** | 13,284 | 0.000332% |
| 7527 | 侯玉婷 | 610103198407***** | 64,406 | 0.001610% |
| 7528 | 沈长江 | 610113630***** | 5,593 | 0.000140% |
| 7529 | 高志孙 | 610113450***** | 5,593 | 0.000140% |
| 7530 | 吉震英 | 610104431***** | 5,593 | 0.000140% |
| 7531 | 刘蓓 | 610104196611***** | 26,289 | 0.000657% |
| 7532 | 朱传芳 | 610113196010***** | 19,689 | 0.000492% |
| 7533 | 杨莉 | 610103197101***** | 22,998 | 0.000575% |
| 7534 | 刘广义 | 610103571***** | 12,865 | 0.000322% |
| 7535 | 包杰 | 610102620***** | 19,297 | 0.000482% |
| 7536 | 咎勤先 | 440301570***** | 26,569 | 0.000664% |
| 7537 | 刘望杰 | 120104641***** | 19,297 | 0.000482% |
| 7538 | 何应伍 | 610104590***** | 13,284 | 0.000332% |
| 7539 | 程育芝 | 610102198012***** | 46,705 | 0.001168% |
| 7540 | 刘若君 | 440301198410***** | 34,399 | 0.000860% |
| 7541 | 李少华 | 610103540***** | 26,569 | 0.000664% |
| 7542 | 徐淑琴 | 610102440***** | 22,818 | 0.000570% |
| 7543 | 秦俭 | 610102192912***** | 19,419 | 0.000485% |
| 7544 | 林志鹏 | 610111193507***** | 19,437 | 0.000486% |
| 7545 | 谢宝林 | 610102195912***** | 16,360 | 0.000409% |
| 7546 | 万天宇 | 610103194602***** | 90,474 | 0.002262% |
| 7547 | 张玉婵 | 610113500***** | 12,165 | 0.000304% |
| 7548 | 刘春芳 | 610103196101***** | 13,284 | 0.000332% |
| 7549 | 冯西霞 | 610102196210***** | 33,140 | 0.000829% |
| 7550 | 吴鹏 | 610113197804***** | 13,284 | 0.000332% |
| 7551 | 郝宁芳 | 610402197802***** | 21,468 | 0.000537% |
| 7552 | 王进 | 610104195902***** | 13,424 | 0.000336% |
| 7553 | 马敬忠 | 610126570***** | 12,865 | 0.000322% |

| 序号 | 股东姓名 | 身份证件号码 | 持股数量（股） | 持股比例 |
|------|------|-------------------|---------|-----------|
| 7554 | 王桂珍 | 610103195503***** | 11,052 | 0.000276% |
| 7555 | 田峰 | 610123195609***** | 9,928 | 0.000248% |
| 7556 | 黄明 | 610103490***** | 9,928 | 0.000248% |
| 7557 | 葛智练 | 610103197009***** | 11,052 | 0.000276% |
| 7558 | 房燕 | 610102195901***** | 9,928 | 0.000248% |
| 7559 | 刘健 | 610104196212***** | 9,928 | 0.000248% |
| 7560 | 刘森 | 610102196112***** | 32,769 | 0.000819% |
| 7561 | 王曦 | 610102197303***** | 39,993 | 0.001000% |
| 7562 | 荣扣斌 | 610122196602***** | 5,593 | 0.000140% |
| 7563 | 芦彩英 | 610104580***** | 5,593 | 0.000140% |
| 7564 | 门娅娜 | 610104610***** | 5,593 | 0.000140% |
| 7565 | 孙冬梅 | 610114197002***** | 10,932 | 0.000273% |
| 7566 | 史安荣 | 610104194610***** | 5,593 | 0.000140% |
| 7567 | 毛桂香 | 610104380***** | 5,593 | 0.000140% |
| 7568 | 郝海燕 | 610126196604***** | 10,932 | 0.000273% |
| 7569 | 孙香莲 | 610103193504***** | 5,593 | 0.000140% |
| 7570 | 马辉明 | 610103196904***** | 10,932 | 0.000273% |
| 7571 | 高碧云 | 610121680***** | 2,796 | 0.000070% |
| 7572 | 仇秦川 | 610104621***** | 2,796 | 0.000070% |
| 7573 | 董顺宝 | 610103550***** | 67,541 | 0.001689% |
| 7574 | 杜文军 | 610111681***** | 2,796 | 0.000070% |
| 7575 | 党怀谦 | 610104551***** | 2,796 | 0.000070% |
| 7576 | 郭峻凯 | 610103711***** | 2,796 | 0.000070% |
| 7577 | 崔庆红 | 610103196810***** | 2,796 | 0.000070% |
| 7578 | 白旭华 | 612522197509***** | 10,734 | 0.000268% |
| 7579 | 郑路湘纯 | 610102198706***** | 10,734 | 0.000268% |
| 7580 | 商莉 | 610103197501***** | 10,763 | 0.000269% |
| 7581 | 韩蓓 | 610104197203***** | 13,284 | 0.000332% |
| 7582 | 李亚琴 | 610103193510***** | 5,593 | 0.000140% |
| 7583 | 顾剑蓉 | 610122701***** | 5,593 | 0.000140% |
| 7584 | 王宝凤 | 610104195809***** | 25,170 | 0.000629% |
| 7585 | 段小玲 | 610104640***** | 2,796 | 0.000070% |
| 7586 | 李莉 | 612102700***** | 12,865 | 0.000322% |

| 序号 | 股东姓名 | 身份证件号码 | 持股数量（股） | 持股比例 |
|------|------|-------------------|---------|-----------|
| 7587 | 李雅琴 | 610104430***** | 5,593 | 0.000140% |
| 7588 | 罗忠民 | 610121681***** | 45,586 | 0.001140% |
| 7589 | 谢彤 | 610102196703***** | 7,691 | 0.000192% |
| 7590 | 王军 | 610104600***** | 7,691 | 0.000192% |
| 7591 | 艾林 | 610102610***** | 16,360 | 0.000409% |
| 7592 | 江维芳 | 610104630***** | 5,593 | 0.000140% |
| 7593 | 刘士华 | 610103520***** | 5,593 | 0.000140% |
| 7594 | 陈元元 | 610102195508***** | 13,054 | 0.000326% |
| 7595 | 李平 | 610102551***** | 25,170 | 0.000629% |
| 7596 | 石水英 | 610103196806***** | 5,593 | 0.000140% |
| 7597 | 刘庄 | 610102193404***** | 19,418 | 0.000485% |
| 7598 | 杨平 | 610104196507***** | 10,843 | 0.000271% |
| 7599 | 白国政 | 610103481***** | 10,907 | 0.000273% |
| 7600 | 蒋波 | 610103197306***** | 10,833 | 0.000271% |
| 7601 | 王云理 | 610104196106***** | 33,107 | 0.000828% |
| 7602 | 马秋丽 | 610104610***** | 19,638 | 0.000491% |
| 7603 | 冯明侠 | 610404196403***** | 66,947 | 0.001674% |
| 7604 | 张改善 | 610104400***** | 42,230 | 0.001056% |
| 7605 | 韩邦涛 | 610103310***** | 5,593 | 0.000140% |
| 7606 | 蒋福安 | 610103541***** | 2,796 | 0.000070% |
| 7607 | 谢芳平 | 610103710***** | 1,118 | 0.000028% |
| 7608 | 李焕云 | 610103320***** | 1,258 | 0.000031% |
| 7609 | 李凤英 | 610113196212***** | 1,258 | 0.000031% |
| 7610 | 鲁忠奇 | 610103521***** | 1,258 | 0.000031% |
| 7611 | 孔秀华 | 610114480***** | 2,796 | 0.000070% |
| 7612 | 陈辉禧 | 610113196008***** | 4,195 | 0.000105% |
| 7613 | 张军 | 610103700***** | 1,398 | 0.000035% |
| 7614 | 张元心 | 610103194610***** | 1,363 | 0.000034% |
| 7615 | 段胜甫 | 610103511***** | 1,118 | 0.000028% |
| 7616 | 张英 | 610104620***** | 8,390 | 0.000210% |
| 7617 | 刘淑盈 | 610102600***** | 1,118 | 0.000028% |
| 7618 | 周武 | 612521700***** | 1,398 | 0.000035% |
| 7619 | 田志德 | 610103350***** | 17,759 | 0.000444% |

| 序号 | 股东姓名 | 身份证件号码 | 持股数量（股） | 持股比例 |
|------|------|-------------------|---------|-----------|
| 7620 | 解超社 | 610102600***** | 2,796 | 0.000070% |
| 7621 | 李宝玲 | 610102660***** | 17,479 | 0.000437% |
| 7622 | 毛惠 | 610103196808***** | 16,340 | 0.000409% |
| 7623 | 金胜玉 | 610102341***** | 2,796 | 0.000070% |
| 7624 | 雷东生 | 610126521***** | 2,796 | 0.000070% |
| 7625 | 黄向红 | 610102196611***** | 4,055 | 0.000101% |
| 7626 | 张举兴 | 610104196604***** | 7,551 | 0.000189% |
| 7627 | 李富珍 | 610102531***** | 2,796 | 0.000070% |
| 7628 | 冯蕾 | 610103197111***** | 11,194 | 0.000280% |
| 7629 | 马少鲜 | 610104601***** | 4,195 | 0.000105% |
| 7630 | 陈陆益 | 610102192712***** | 12,305 | 0.000308% |
| 7631 | 丘建中 | 610113196503***** | 4,195 | 0.000105% |
| 7632 | 裘柏平 | 610113640***** | 10,767 | 0.000269% |
| 7633 | 云慧敏 | 610103470***** | 7,551 | 0.000189% |
| 7634 | 宋东 | 610104197401***** | 5,593 | 0.000140% |
| 7635 | 杨玉兰 | 610103280***** | 1,118 | 0.000028% |
| 7636 | 王若均 | 610111330***** | 1,258 | 0.000031% |
| 7637 | 陈天旭 | 610103193408***** | 4,315 | 0.000108% |
| 7638 | 李敬坤 | 610104197011***** | 2,796 | 0.000070% |
| 7639 | 吴翠仙 | 610103321***** | 4,195 | 0.000105% |
| 7640 | 黄凤娥 | 610111193802***** | 1,258 | 0.000031% |
| 7641 | 赵展 | 610103710***** | 1,398 | 0.000035% |
| 7642 | 焦满莉 | 610103620***** | 2,796 | 0.000070% |
| 7643 | 蔡伟国 | 610123195503***** | 1,118 | 0.000028% |
| 7644 | 王志中 | 610122300***** | 5,593 | 0.000140% |
| 7645 | 张诏 | 610104195602***** | 1,119 | 0.000028% |
| 7646 | 陈玲斌 | 610103196811***** | 4,218 | 0.000105% |
| 7647 | 朱敏 | 610113196210***** | 1,258 | 0.000031% |
| 7648 | 宋春阳 | 610103480***** | 1,118 | 0.000028% |
| 7649 | 刘建伟 | 610103197112***** | 1,258 | 0.000031% |
| 7650 | 路锦萍 | 610104621***** | 1,258 | 0.000031% |
| 7651 | 乐志锋 | 610126195511***** | 2,796 | 0.000070% |
| 7652 | 王维霞 | 610113630***** | 1,258 | 0.000031% |

| 序号 | 股东姓名 | 身份证件号码 | 持股数量（股） | 持股比例 |
|------|------|-------------------|---------|-----------|
| 7653 | 刘育林 | 610122195808***** | 1,118 | 0.000028% |
| 7654 | 张千胜 | 110108196609***** | 7,551 | 0.000189% |
| 7655 | 周静 | 610103197108***** | 1,398 | 0.000035% |
| 7656 | 张杰 | 610103197710***** | 1,258 | 0.000031% |
| 7657 | 宋学新 | 610103196611***** | 3,356 | 0.000084% |
| 7658 | 刘万兴 | 610113193606***** | 10,767 | 0.000269% |
| 7659 | 姚文治 | 610103195401***** | 1,342 | 0.000034% |
| 7660 | 王幸岳 | 610104195411***** | 1,118 | 0.000028% |
| 7661 | 陆兰喜 | 610103195408***** | 1,118 | 0.000028% |
| 7662 | 张欣 | 610114197705***** | 1,398 | 0.000035% |
| 7663 | 李建礼 | 610103630***** | 1,118 | 0.000028% |
| 7664 | 焦妍丽 | 610103720***** | 2,796 | 0.000070% |
| 7665 | 元树德 | 610102350***** | 7,551 | 0.000189% |
| 7666 | 张泳文 | 610102560***** | 1,397 | 0.000035% |
| 7667 | 雷涛 | 610103670***** | 1,258 | 0.000031% |
| 7668 | 雷西存 | 610102631***** | 2,796 | 0.000070% |
| 7669 | 靳月霞 | 610103320***** | 1,258 | 0.000031% |
| 7670 | 仲剑利 | 610111195704***** | 1,258 | 0.000031% |
| 7671 | 荆秀民 | 610103331***** | 2,796 | 0.000070% |
| 7672 | 朱斌 | 610113691***** | 1,398 | 0.000035% |
| 7673 | 张柏纯 | 610104194910***** | 1,118 | 0.000028% |
| 7674 | 刘永毅 | 610121711***** | 1,118 | 0.000028% |
| 7675 | 刘秋霞 | 610102195803***** | 1,258 | 0.000031% |
| 7676 | 张南 | 610103730***** | 1,398 | 0.000035% |
| 7677 | 肖秀云 | 610102410***** | 1,258 | 0.000031% |
| 7678 | 王永平 | 610103550***** | 1,258 | 0.000031% |
| 7679 | 郇京平 | 610104195310***** | 1,118 | 0.000028% |
| 7680 | 张瑞 | 610103570***** | 1,398 | 0.000035% |
| 7681 | 张巧玲 | 610104670***** | 1,118 | 0.000028% |
| 7682 | 雷云香 | 610104441***** | 2,796 | 0.000070% |
| 7683 | 王长枝 | 610104361***** | 5,593 | 0.000140% |
| 7684 | 吴雪玲 | 610103520***** | 4,195 | 0.000105% |
| 7685 | 周萍 | 610103197005***** | 16,220 | 0.000406% |

| 序号 | 股东姓名 | 身份证件号码 | 持股数量（股） | 持股比例 |
|------|------|-------------------|---------|-----------|
| 7686 | 张斌 | 610104710***** | 1,398 | 0.000035% |
| 7687 | 王有娣 | 610103195102***** | 4,315 | 0.000108% |
| 7688 | 邝劲松 | 610104670***** | 83,902 | 0.002098% |
| 7689 | 刘平安 | 610102580***** | 41,811 | 0.001045% |
| 7690 | 乔真理 | 610104195303***** | 20,136 | 0.000503% |
| 7691 | 李玉华 | 610104650***** | 41,252 | 0.001031% |
| 7692 | 廉秀荣 | 610102195207***** | 41,252 | 0.001031% |
| 7693 | 薛燕 | 610103197005***** | 41,305 | 0.001033% |
| 7694 | 冯晓莉 | 610104700***** | 41,252 | 0.001031% |
| 7695 | 贺彦武 | 610102194904***** | 41,529 | 0.001038% |
| 7696 | 董万驹 | 610104195501***** | 83,370 | 0.002084% |
| 7697 | 徐丽 | 610102381***** | 41,811 | 0.001045% |
| 7698 | 李静波 | 610103194207***** | 41,581 | 0.001040% |
| 7699 | 李卓吾 | 142725195911***** | 41,950 | 0.001049% |
| 7700 | 李媛 | 610113197401***** | 587,316 | 0.014683% |
| 7701 | 吴文波 | 610111540***** | 41,900 | 0.001048% |
| 7702 | 崔克谦 | 610104195408***** | 159,414 | 0.003985% |
| 7703 | 张冬梅 | 610104640***** | 39,294 | 0.000982% |
| 7704 | 陈国英 | 610424195610***** | 39,154 | 0.000979% |
| 7705 | 牛桂梅 | 610102621***** | 39,154 | 0.000979% |
| 7706 | 柯玉文 | 610113195306***** | 318,829 | 0.007971% |
| 7707 | 王智琦 | 610112641***** | 39,294 | 0.000982% |
| 7708 | 李竹岚 | 610103500***** | 39,294 | 0.000982% |
| 7709 | 于瑞雪 | 610104195311***** | 22,233 | 0.000556% |
| 7710 | 张军强 | 610114196908***** | 19,068 | 0.000477% |
| 7711 | 雷雳 | 610104196310***** | 119,279 | 0.002982% |
| 7712 | 申巧珍 | 610112195702***** | 3,076 | 0.000077% |
| 7713 | 常琴花 | 610103196812***** | 39,154 | 0.000979% |
| 7714 | 朱凌汉 | 612128196505***** | 79,567 | 0.001989% |
| 7715 | 刘宇飞 | 610404630***** | 3,076 | 0.000077% |
| 7716 | 王洁 | 610104197812***** | 3,356 | 0.000084% |
| 7717 | 职连通 | 610102195205***** | 39,225 | 0.000981% |
| 7718 | 王明霞 | 610104460***** | 12,712 | 0.000318% |

| 序号 | 股东姓名 | 身份证件号码 | 持股数量（股） | 持股比例 |
|------|------|-------------------|---------|-----------|
| 7719 | 赵秦生 | 610103561***** | 3,076 | 0.000077% |
| 7720 | 庞国梁 | 610103750***** | 1,538 | 0.000038% |
| 7721 | 何继英 | 610103196006***** | 5,034 | 0.000126% |
| 7722 | 惠国荣 | 610103410***** | 11,606 | 0.000290% |
| 7723 | 郑亚婷 | 610102196307***** | 3,236 | 0.000081% |
| 7724 | 曹振芳 | 610402193610***** | 3,076 | 0.000077% |
| 7725 | 陈宏 | 610104610***** | 30,344 | 0.000759% |
| 7726 | 刘建平 | 610103196308***** | 3,236 | 0.000081% |
| 7727 | 王月华 | 610111510***** | 19,067 | 0.000477% |
| 7728 | 孙丽珍 | 610104193805***** | 7,131 | 0.000178% |
| 7729 | 任荣欣 | 610402195006***** | 3,076 | 0.000077% |
| 7730 | 孙翠萍 | 610111195606***** | 3,076 | 0.000077% |
| 7731 | 王淑珍 | 620105540***** | 3,216 | 0.000080% |
| 7732 | 王宝光 | 610103520***** | 1,398 | 0.000035% |
| 7733 | 杨华 | 610121196209***** | 19,149 | 0.000479% |
| 7734 | 李亚仁 | 610103511***** | 11,606 | 0.000290% |
| 7735 | 张秀丽 | 610103610***** | 23,352 | 0.000584% |
| 7736 | 吴进 | 610102700***** | 6,152 | 0.000154% |
| 7737 | 彭叔妹 | 610113700***** | 44,747 | 0.001119% |
| 7738 | 侯振东 | 610104791***** | 6,013 | 0.000150% |
| 7739 | 张梅 | 610203740***** | 6,152 | 0.000154% |
| 7740 | 耿建西 | 610102195909***** | 9,928 | 0.000248% |
| 7741 | 张玲 | 610113691***** | 6,152 | 0.000154% |
| 7742 | 李秀凤 | 610104360***** | 6,013 | 0.000150% |
| 7743 | 蓝亚芹 | 610103197610***** | 11,062 | 0.000277% |
| 7744 | 申亚民 | 610104301***** | 6,013 | 0.000150% |
| 7745 | 胡晓炜 | 610113196601***** | 10,788 | 0.000270% |
| 7746 | 赵大新 | 610104195410***** | 13,983 | 0.000350% |
| 7747 | 赵绮丽 | 610104194706***** | 4,045 | 0.000101% |
| 7748 | 赵凤荣 | 610102195706***** | 17,759 | 0.000444% |
| 7749 | 王希 | 610103770***** | 11,556 | 0.000289% |
| 7750 | 张丽 | 610103196010***** | 10,788 | 0.000270% |
| 7751 | 张颖捷 | 610103770***** | 22,793 | 0.000570% |

| 序号 | 股东姓名 | 身份证件号码 | 持股数量（股） | 持股比例 |
|------|------|-------------------|---------|-----------|
| 7752 | 王建学 | 610104580***** | 21,674 | 0.000542% |
| 7753 | 雷淑玲 | 610103540***** | 11,606 | 0.000290% |
| 7754 | 张荣彦 | 610104201***** | 3,076 | 0.000077% |
| 7755 | 周恒祥 | 610103193704***** | 3,355 | 0.000084% |
| 7756 | 袁益选 | 610103560***** | 10,767 | 0.000269% |
| 7757 | 白晓玲 | 610104196404***** | 122,454 | 0.003061% |
| 7758 | 张春民 | 610126195301***** | 18,457 | 0.000461% |
| 7759 | 赵爱花 | 610103500***** | 22,373 | 0.000559% |
| 7760 | 孙立洋 | 610103197203***** | 11,032 | 0.000276% |
| 7761 | 王悌 | 610104195507***** | 11,046 | 0.000276% |
| 7762 | 马卫东 | 610104600***** | 18,458 | 0.000461% |
| 7763 | 石琬华 | 610112193908***** | 4,195 | 0.000105% |
| 7764 | 李建设 | 610112571***** | 2,796 | 0.000070% |
| 7765 | 庾芳琴 | 610102196003***** | 7,551 | 0.000189% |
| 7766 | 李有成 | 610321194707***** | 16,187 | 0.000405% |
| 7767 | 乔小庆 | 610102195511***** | 16,220 | 0.000406% |
| 7768 | 张选民 | 610104194107***** | 7,551 | 0.000189% |
| 7769 | 潘家新 | 610103511***** | 6,292 | 0.000157% |
| 7770 | 朱芳莉 | 220104196404***** | 39,194 | 0.000980% |
| 7771 | 童芙蓉 | 610114621***** | 1,398 | 0.000035% |
| 7772 | 常永青 | 610103196104***** | 27,546 | 0.000689% |
| 7773 | 梁春安 | 610103590***** | 27,268 | 0.000682% |
| 7774 | 张晨晖 | 310110721***** | 278,971 | 0.006974% |
| 7775 | 常青 | 610103480***** | 15,102 | 0.000378% |
| 7776 | 赵翰林 | 610103194005***** | 7,551 | 0.000189% |
| 7777 | 孙民利 | 610103561***** | 75,232 | 0.001881% |
| 7778 | 段淑娟 | 610104194712***** | 27,325 | 0.000683% |
| 7779 | 刘晓军 | 610104710***** | 11,606 | 0.000290% |
| 7780 | 周论 | 610104195809***** | 3,636 | 0.000091% |
| 7781 | 张培红 | 610103650***** | 9,928 | 0.000248% |
| 7782 | 索绪权 | 610103570***** | 3,356 | 0.000084% |
| 7783 | 付利娜 | 610104195907***** | 45,586 | 0.001140% |
| 7784 | 杨蔚青 | 610113194309***** | 9,928 | 0.000248% |

| 序号 | 股东姓名 | 身份证件号码 | 持股数量（股） | 持股比例 |
|------|------|-------------------|---------|-----------|
| 7785 | 武玲 | 610103600***** | 5,453 | 0.000136% |
| 7786 | 田拉科 | 610104195306***** | 3,356 | 0.000084% |
| 7787 | 贾莉 | 610102700***** | 5,367 | 0.000134% |
| 7788 | 郝满升 | 610103420***** | 10,767 | 0.000269% |
| 7789 | 王春梅 | 610102510***** | 3,356 | 0.000084% |
| 7790 | 孙建功 | 610121680***** | 3,356 | 0.000084% |
| 7791 | 汪玉茹 | 612125194110***** | 3,356 | 0.000084% |
| 7792 | 张红艳 | 610114196509***** | 13,601 | 0.000340% |
| 7793 | 徐瑞 | 610104731***** | 13,983 | 0.000350% |
| 7794 | 方国新 | 610104195912***** | 19,856 | 0.000496% |
| 7795 | 薛安德 | 610104194310***** | 9,928 | 0.000248% |
| 7796 | 吉琳恩 | 610302194910***** | 31,015 | 0.000775% |
| 7797 | 汪文莉 | 610104741***** | 24,751 | 0.000619% |
| 7798 | 刘桂英 | 610103193003***** | 5,173 | 0.000129% |
| 7799 | 安宝宝 | 610104560***** | 10,767 | 0.000269% |
| 7800 | 王一平 | 610104550***** | 5,173 | 0.000129% |
| 7801 | 魏鹤翔 | 610103690***** | 5,173 | 0.000129% |
| 7802 | 李燕 | 610121610***** | 5,367 | 0.000134% |
| 7803 | 李传存 | 610103460***** | 10,767 | 0.000269% |
| 7804 | 王青 | 610104680***** | 5,453 | 0.000136% |
| 7805 | 鲍连庆 | 610103360***** | 10,767 | 0.000269% |
| 7806 | 张玉芳 | 610102371***** | 5,453 | 0.000136% |
| 7807 | 安家平 | 610103195301***** | 13,564 | 0.000339% |
| 7808 | 陈素珍 | 610103390***** | 19,856 | 0.000496% |
| 7809 | 孟庆发 | 610103195209***** | 19,856 | 0.000496% |
| 7810 | 王贵鹤 | 610104195705***** | 33,420 | 0.000836% |
| 7811 | 李桂贤 | 610111194907***** | 48,803 | 0.001220% |
| 7812 | 王宁 | 610103690***** | 13,704 | 0.000343% |
| 7813 | 任杰 | 610102195912***** | 13,983 | 0.000350% |
| 7814 | 马中原 | 610103521***** | 2,796 | 0.000070% |
| 7815 | 侯雪荣 | 610104195010***** | 33,714 | 0.000843% |
| 7816 | 李翠英 | 610112550***** | 13,564 | 0.000339% |
| 7817 | 庄槟 | 610103670***** | 16,360 | 0.000409% |

| 序号 | 股东姓名 | 身份证件号码 | 持股数量（股） | 持股比例 |
|------|------|-------------------|---------|-----------|
| 7818 | 闫忠杰 | 610102195511***** | 9,928 | 0.000248% |
| 7819 | 魏琦 | 610103196005***** | 18,458 | 0.000461% |
| 7820 | 方文贤 | 610104670***** | 10,734 | 0.000268% |
| 7821 | 薛如强 | 610104590***** | 9,928 | 0.000248% |
| 7822 | 张功邦 | 610103193009***** | 9,928 | 0.000248% |
| 7823 | 严苏谊 | 610102491***** | 9,928 | 0.000248% |
| 7824 | 朱方生 | 610103193110***** | 9,928 | 0.000248% |
| 7825 | 姜宇 | 610102750***** | 13,704 | 0.000343% |
| 7826 | 张惠民 | 610104194602***** | 9,928 | 0.000248% |
| 7827 | 潘巍 | 610104730***** | 13,704 | 0.000343% |
| 7828 | 梁占庭 | 610427197604***** | 11,672 | 0.000292% |
| 7829 | 黄宝顺 | 610103196102***** | 11,659 | 0.000291% |
| 7830 | 秦均雪 | 610103601***** | 11,661 | 0.000292% |
| 7831 | 杨觉民 | 610104460***** | 9,928 | 0.000248% |
| 7832 | 张书信 | 610104550***** | 9,928 | 0.000248% |
| 7833 | 薛志超 | 610103193105***** | 13,982 | 0.000350% |
| 7834 | 马丽娟 | 610103581***** | 2,796 | 0.000070% |
| 7835 | 李瑞文 | 610103680***** | 2,796 | 0.000070% |
| 7836 | 沈巧玲 | 610104193609***** | 2,796 | 0.000070% |
| 7837 | 李晓红 | 610113195405***** | 2,796 | 0.000070% |
| 7838 | 舒建民 | 610104550***** | 2,796 | 0.000070% |
| 7839 | 刘志坚 | 610123561***** | 2,796 | 0.000070% |
| 7840 | 邵文雅 | 120104680***** | 2,796 | 0.000070% |
| 7841 | 刘艳萍 | 610112680***** | 2,796 | 0.000070% |
| 7842 | 任世军 | 610112540***** | 2,796 | 0.000070% |
| 7843 | 邱玉清 | 610104471***** | 2,796 | 0.000070% |
| 7844 | 刘里平 | 610113560***** | 2,796 | 0.000070% |
| 7845 | 刘小安 | 610104620***** | 2,796 | 0.000070% |
| 7846 | 吕秋媛 | 610104196309***** | 2,796 | 0.000070% |
| 7847 | 廖润生 | 610104420***** | 2,796 | 0.000070% |
| 7848 | 宋亚平 | 610103521***** | 2,796 | 0.000070% |
| 7849 | 李淑娟 | 610103640***** | 2,796 | 0.000070% |
| 7850 | 马海燕 | 610126197502***** | 2,796 | 0.000070% |

| 序号 | 股东姓名 | 身份证件号码 | 持股数量（股） | 持股比例 |
|------|------|-------------------|---------|-----------|
| 7851 | 路媛媛 | 610102710***** | 2,796 | 0.000070% |
| 7852 | 米塞林 | 610113640***** | 2,796 | 0.000070% |
| 7853 | 刘忠诚 | 610103660***** | 2,796 | 0.000070% |
| 7854 | 宋国兴 | 610111690***** | 2,796 | 0.000070% |
| 7855 | 史筱云 | 610104770***** | 2,796 | 0.000070% |
| 7856 | 孟新淼 | 610112640***** | 2,796 | 0.000070% |
| 7857 | 沙建军 | 610113680***** | 2,796 | 0.000070% |
| 7858 | 穆志英 | 610104350***** | 2,796 | 0.000070% |
| 7859 | 马丽梅 | 610102700***** | 2,796 | 0.000070% |
| 7860 | 刘振民 | 610104301***** | 2,796 | 0.000070% |
| 7861 | 秦俊虎 | 610104500***** | 2,796 | 0.000070% |
| 7862 | 孙大荣 | 610114730***** | 2,796 | 0.000070% |
| 7863 | 彭向丛 | 610114197212***** | 2,796 | 0.000070% |
| 7864 | 李月琴 | 610102610***** | 2,796 | 0.000070% |
| 7865 | 石印香 | 610103411***** | 2,796 | 0.000070% |
| 7866 | 廖朝阳 | 610102196508***** | 2,796 | 0.000070% |
| 7867 | 刘继民 | 610104196402***** | 2,796 | 0.000070% |
| 7868 | 石立坤 | 610103700***** | 2,796 | 0.000070% |
| 7869 | 倪京伟 | 610102590***** | 2,796 | 0.000070% |
| 7870 | 李振齐 | 610103630***** | 2,796 | 0.000070% |
| 7871 | 马长明 | 610103540***** | 2,796 | 0.000070% |
| 7872 | 刘毅聪 | 610103195504***** | 2,796 | 0.000070% |
| 7873 | 潘建发 | 610104321***** | 2,796 | 0.000070% |
| 7874 | 乔新华 | 610103510***** | 2,796 | 0.000070% |
| 7875 | 连炳祥 | 610103350***** | 2,796 | 0.000070% |
| 7876 | 刘玉霞 | 610103194410***** | 2,796 | 0.000070% |
| 7877 | 李志勤 | 610103480***** | 2,796 | 0.000070% |
| 7878 | 吕红英 | 610103196901***** | 2,796 | 0.000070% |
| 7879 | 任春祥 | 610103310***** | 2,796 | 0.000070% |
| 7880 | 路小军 | 610103196503***** | 2,796 | 0.000070% |
| 7881 | 刘汉鼎 | 610104280***** | 2,796 | 0.000070% |
| 7882 | 钱卫民 | 610124194304***** | 2,796 | 0.000070% |
| 7883 | 李新民 | 610103660***** | 2,796 | 0.000070% |

| 序号 | 股东姓名 | 身份证件号码 | 持股数量（股） | 持股比例 |
|------|------|-------------------|---------|-----------|
| 7884 | 南泾川 | 610104195408***** | 2,796 | 0.000070% |
| 7885 | 石晓婷 | 610114730***** | 2,796 | 0.000070% |
| 7886 | 马勇杰 | 610103691***** | 2,796 | 0.000070% |
| 7887 | 刘占山 | 610104280***** | 2,796 | 0.000070% |
| 7888 | 刘延平 | 610103610***** | 2,796 | 0.000070% |
| 7889 | 施淳波 | 610103621***** | 2,796 | 0.000070% |
| 7890 | 桑朝阳 | 610102196612***** | 2,796 | 0.000070% |
| 7891 | 李峥嵘 | 610102661***** | 2,796 | 0.000070% |
| 7892 | 牛如军 | 610103671***** | 2,796 | 0.000070% |
| 7893 | 裴娟娟 | 610104195906***** | 2,796 | 0.000070% |
| 7894 | 吕红征 | 610103661***** | 2,796 | 0.000070% |
| 7895 | 宁立新 | 610103196801***** | 2,796 | 0.000070% |
| 7896 | 潘纯厚 | 610103250***** | 2,796 | 0.000070% |
| 7897 | 屈曼云 | 610114730***** | 2,796 | 0.000070% |
| 7898 | 马丽娟 | 610102660***** | 2,796 | 0.000070% |
| 7899 | 刘蔚怀 | 610113700***** | 2,796 | 0.000070% |
| 7900 | 李少春 | 610103480***** | 2,796 | 0.000070% |
| 7901 | 吕红斌 | 610103710***** | 2,796 | 0.000070% |
| 7902 | 任小朋 | 610104196104***** | 2,796 | 0.000070% |
| 7903 | 秦小晋 | 610104650***** | 2,796 | 0.000070% |
| 7904 | 马俊英 | 610102340***** | 2,796 | 0.000070% |
| 7905 | 刘志刚 | 610102650***** | 2,796 | 0.000070% |
| 7906 | 刘嘉民 | 610103660***** | 2,796 | 0.000070% |
| 7907 | 李云英 | 610103430***** | 2,796 | 0.000070% |
| 7908 | 刘育强 | 610104410***** | 2,796 | 0.000070% |
| 7909 | 刘二龙 | 610114670***** | 2,796 | 0.000070% |
| 7910 | 毛红军 | 610102691***** | 2,796 | 0.000070% |
| 7911 | 任军放 | 610102550***** | 2,796 | 0.000070% |
| 7912 | 马玉梅 | 610104195512***** | 2,796 | 0.000070% |
| 7913 | 刘晓艳 | 610114750***** | 2,796 | 0.000070% |
| 7914 | 刘宏伟 | 610103196612***** | 2,796 | 0.000070% |
| 7915 | 李淑兰 | 610104700***** | 2,796 | 0.000070% |
| 7916 | 米文海 | 610104197106***** | 2,796 | 0.000070% |

| 序号 | 股东姓名 | 身份证件号码 | 持股数量（股） | 持股比例 |
|------|------|-------------------|---------|-----------|
| 7917 | 刘玉梅 | 610103194405***** | 2,796 | 0.000070% |
| 7918 | 孙广华 | 610103194008***** | 2,796 | 0.000070% |
| 7919 | 李长生 | 610102631***** | 2,796 | 0.000070% |
| 7920 | 柳永强 | 610114731***** | 2,796 | 0.000070% |
| 7921 | 路庆西 | 610104361***** | 2,796 | 0.000070% |
| 7922 | 刘惠贤 | 610103194508***** | 2,796 | 0.000070% |
| 7923 | 乔玥 | 610104199402***** | 60,130 | 0.001503% |
| 7924 | 冯继海 | 610104197111***** | 10,734 | 0.000268% |
| 7925 | 李安天 | 610104194709***** | 19,856 | 0.000496% |
| 7926 | 郭凤玲 | 610104410***** | 11,606 | 0.000290% |
| 7927 | 李秀英 | 610103370***** | 13,564 | 0.000339% |
| 7928 | 刘一平 | 610102520***** | 2,796 | 0.000070% |
| 7929 | 马丹红 | 610103660***** | 2,796 | 0.000070% |
| 7930 | 吕秀琪 | 610103470***** | 2,796 | 0.000070% |
| 7931 | 邱官囤 | 610104560***** | 2,796 | 0.000070% |
| 7932 | 屈智利 | 610103195902***** | 2,796 | 0.000070% |
| 7933 | 刘全红 | 610104680***** | 2,796 | 0.000070% |
| 7934 | 屈秀云 | 610103441***** | 2,796 | 0.000070% |
| 7935 | 全蓉蓉 | 610113197101***** | 2,796 | 0.000070% |
| 7936 | 徐翎 | 610104600***** | 5,593 | 0.000140% |
| 7937 | 马晓东 | 610102510***** | 2,796 | 0.000070% |
| 7938 | 齐晓艳 | 610114750***** | 2,796 | 0.000070% |
| 7939 | 李兴平 | 610113550***** | 2,796 | 0.000070% |
| 7940 | 刘勤龙 | 610102551***** | 2,796 | 0.000070% |
| 7941 | 路建国 | 610102421***** | 2,796 | 0.000070% |
| 7942 | 石春田 | 610103680***** | 2,796 | 0.000070% |
| 7943 | 彭甫松 | 610102195511***** | 2,796 | 0.000070% |
| 7944 | 牛桂荣 | 610102640***** | 2,796 | 0.000070% |
| 7945 | 李体欢 | 610103197103***** | 2,796 | 0.000070% |
| 7946 | 刘三定 | 610102630***** | 2,796 | 0.000070% |
| 7947 | 罗洪伟 | 610103670***** | 2,796 | 0.000070% |
| 7948 | 芦群霞 | 610103690***** | 2,796 | 0.000070% |
| 7949 | 刘桂芳 | 610102420***** | 2,796 | 0.000070% |

| 序号 | 股东姓名 | 身份证件号码 | 持股数量（股） | 持股比例 |
|------|------|-------------------|---------|-----------|
| 7950 | 刘常红 | 610104196610***** | 2,796 | 0.000070% |
| 7951 | 吴学军 | 612129721***** | 23,113 | 0.000578% |
| 7952 | 王维新 | 610104460***** | 11,606 | 0.000290% |
| 7953 | 谢林 | 510211581***** | 11,672 | 0.000292% |
| 7954 | 宋筱文 | 610103330***** | 2,796 | 0.000070% |
| 7955 | 董保国 | 610102610***** | 13,704 | 0.000343% |
| 7956 | 李淑萍 | 610103196205***** | 2,796 | 0.000070% |
| 7957 | 史春明 | 610103600***** | 2,796 | 0.000070% |
| 7958 | 田宁利 | 610104590***** | 11,606 | 0.000290% |
| 7959 | 李小华 | 610104194812***** | 24,751 | 0.000619% |
| 7960 | 张淑霞 | 610104194208***** | 9,928 | 0.000248% |
| 7961 | 罗惠芳 | 610102193602***** | 2,796 | 0.000070% |
| 7962 | 陈淑芳 | 610102194810***** | 15,206 | 0.000380% |
| 7963 | 蔺春英 | 610104196902***** | 10,734 | 0.000268% |
| 7964 | 孙润明 | 610404197403***** | 10,734 | 0.000268% |
| 7965 | 李永红 | 610404751***** | 10,734 | 0.000268% |
| 7966 | 王花维 | 610104721***** | 10,734 | 0.000268% |
| 7967 | 孟清芳 | 610103195703***** | 4,754 | 0.000119% |
| 7968 | 张锐 | 610104195606***** | 15,172 | 0.000379% |
| 7969 | 王玉环 | 610103194607***** | 9,928 | 0.000248% |
| 7970 | 梁波 | 610104751***** | 16,780 | 0.000420% |
| 7971 | 孙娟荣 | 610103197702***** | 10,734 | 0.000268% |
| 7972 | 刘殿利 | 610112650***** | 10,734 | 0.000268% |
| 7973 | 谢永苗 | 610104760***** | 10,734 | 0.000268% |
| 7974 | 钱利民 | 610103680***** | 10,734 | 0.000268% |
| 7975 | 吴可夫 | 610102560***** | 9,928 | 0.000248% |
| 7976 | 侯振发 | 610103194702***** | 42,790 | 0.001070% |
| 7977 | 尚涛 | 610102751***** | 4,754 | 0.000119% |
| 7978 | 刘培肖 | 610103196101***** | 15,373 | 0.000384% |
| 7979 | 高玲珑 | 610113194608***** | 15,242 | 0.000381% |
| 7980 | 鹿力恒 | 610303197804***** | 10,734 | 0.000268% |
| 7981 | 华夏 | 612525196801***** | 23,356 | 0.000584% |
| 7982 | 薛玉贤 | 610104360***** | 24,751 | 0.000619% |

| 序号 | 股东姓名 | 身份证件号码 | 持股数量（股） | 持股比例 |
|------|------|-------------------|---------|-----------|
| 7983 | 裴林华 | 610126196206***** | 10,734 | 0.000268% |
| 7984 | 宋燕 | 610111730***** | 13,424 | 0.000336% |
| 7985 | 张全明 | 610113196704***** | 13,222 | 0.000331% |
| 7986 | 席正营 | 610111196407***** | 9,928 | 0.000248% |
| 7987 | 赵晓媛 | 610104197204***** | 12,651 | 0.000316% |
| 7988 | 任继荣 | 610104195310***** | 10,734 | 0.000268% |
| 7989 | 李世伟 | 610104660***** | 40,133 | 0.001003% |
| 7990 | 李喜盈 | 610102640***** | 21,814 | 0.000545% |
| 7991 | 宋肖丽 | 610102710***** | 10,734 | 0.000268% |
| 7992 | 安卫东 | 610103195403***** | 35,485 | 0.000887% |
| 7993 | 马同民 | 610103390***** | 30,344 | 0.000759% |
| 7994 | 鲍晓爱 | 610111420***** | 15,102 | 0.000378% |
| 7995 | 王正龙 | 610104194103***** | 9,928 | 0.000248% |
| 7996 | 胡雨珠 | 610103193907***** | 34,679 | 0.000867% |
| 7997 | 孙运兴 | 610104195710***** | 26,568 | 0.000664% |
| 7998 | 王亚刚 | 610104196610***** | 53,696 | 0.001342% |
| 7999 | 袁文萍 | 610102550***** | 26,569 | 0.000664% |
| 8000 | 蒋鸿儒 | 610113196403***** | 26,559 | 0.000664% |
| 8001 | 王帆 | 610112196409***** | 9,928 | 0.000248% |
| 8002 | 白彩莲 | 610121521***** | 23,212 | 0.000580% |
| 8003 | 徐月玲 | 610104560***** | 35,518 | 0.000888% |
| 8004 | 赵颖 | 610102196904***** | 35,485 | 0.000887% |
| 8005 | 马润江 | 610103196906***** | 10,734 | 0.000268% |
| 8006 | 王敏 | 610104551***** | 35,518 | 0.000888% |
| 8007 | 李玉贞 | 610103195108***** | 10,734 | 0.000268% |
| 8008 | 董桂兰 | 610103300***** | 26,569 | 0.000664% |
| 8009 | 李莹 | 610103196809***** | 26,289 | 0.000657% |
| 8010 | 田海峰 | 610114197802***** | 10,734 | 0.000268% |
| 8011 | 全文福 | 610103720***** | 4,754 | 0.000119% |
| 8012 | 白淑霞 | 610102560***** | 4,754 | 0.000119% |
| 8013 | 王勇文 | 610104196704***** | 10,734 | 0.000268% |
| 8014 | 黄烨炜 | 610103197401***** | 26,458 | 0.000661% |
| 8015 | 李保臣 | 610102194404***** | 1,678 | 0.000042% |

| 序号 | 股东姓名 | 身份证件号码 | 持股数量（股） | 持股比例 |
|------|------|-------------------|---------|-----------|
| 8016 | 胡尧夫 | 610102410***** | 1,678 | 0.000042% |
| 8017 | 尤曙光 | 610104195308***** | 4,786 | 0.000120% |
| 8018 | 马丽娜 | 610402198002***** | 10,734 | 0.000268% |
| 8019 | 郭小宏 | 610102610***** | 1,678 | 0.000042% |
| 8020 | 段琳巍 | 610103751***** | 4,754 | 0.000119% |
| 8021 | 刘劲松 | 610103197002***** | 4,754 | 0.000119% |
| 8022 | 韩养民 | 610102195802***** | 1,678 | 0.000042% |
| 8023 | 贺建国 | 610113610***** | 1,678 | 0.000042% |
| 8024 | 张彩云 | 610103420***** | 13,004 | 0.000325% |
| 8025 | 史宏伟 | 430404196807***** | 4,754 | 0.000119% |
| 8026 | 吕韞 | 610103198809***** | 4,754 | 0.000119% |
| 8027 | 常涛涛 | 610103460***** | 15,102 | 0.000378% |
| 8028 | 李宗科 | 610103531***** | 1,678 | 0.000042% |
| 8029 | 金少良 | 610104195104***** | 1,678 | 0.000042% |
| 8030 | 吕琦 | 610103750***** | 4,754 | 0.000119% |
| 8031 | 王凯 | 610102197308***** | 4,754 | 0.000119% |
| 8032 | 朱跃雯 | 610103197310***** | 15,112 | 0.000378% |
| 8033 | 李延萍 | 610103681***** | 10,734 | 0.000268% |
| 8034 | 简纲 | 610104197201***** | 4,754 | 0.000119% |
| 8035 | 张明 | 610104195502***** | 101,382 | 0.002535% |
| 8036 | 杨金玉 | 610103196511***** | 51,320 | 0.001283% |
| 8037 | 杜晓非 | 610103550***** | 26,988 | 0.000675% |
| 8038 | 魏海燕 | 610103197507***** | 26,988 | 0.000675% |
| 8039 | 刘春秀 | 610104194903***** | 26,568 | 0.000664% |
| 8040 | 刘晓丽 | 610104640***** | 10,734 | 0.000268% |
| 8041 | 李国忠 | 610104192801***** | 15,240 | 0.000381% |
| 8042 | 曹磊 | 610103197405***** | 15,242 | 0.000381% |
| 8043 | 任冬萍 | 610104690***** | 10,734 | 0.000268% |
| 8044 | 张绒 | 610104195103***** | 15,170 | 0.000379% |
| 8045 | 李永平 | 622701540***** | 10,734 | 0.000268% |
| 8046 | 王喜元 | 610103196008***** | 21,468 | 0.000537% |
| 8047 | 祝建军 | 610103196502***** | 26,430 | 0.000661% |
| 8048 | 张涛 | 610102195607***** | 176,126 | 0.004403% |

| 序号 | 股东姓名 | 身份证件号码 | 持股数量（股） | 持股比例 |
|------|------|-------------------|---------|-----------|
| 8049 | 郭禧章 | 610102481***** | 30,344 | 0.000759% |
| 8050 | 刘继梅 | 610112600***** | 10,734 | 0.000268% |
| 8051 | 缪春波 | 610104790***** | 10,734 | 0.000268% |
| 8052 | 杨友忠 | 610103521***** | 15,242 | 0.000381% |
| 8053 | 王恒昱 | 610102197010***** | 4,754 | 0.000119% |
| 8054 | 杨玫馨 | 610103590***** | 21,468 | 0.000537% |
| 8055 | 孙伟林 | 513023760***** | 10,734 | 0.000268% |
| 8056 | 马翠琴 | 610103196309***** | 10,734 | 0.000268% |
| 8057 | 刘京军 | 610103691***** | 10,734 | 0.000268% |
| 8058 | 刘瑛芬 | 610103540***** | 10,734 | 0.000268% |
| 8059 | 王永利 | 610104197510***** | 10,734 | 0.000268% |
| 8060 | 吕永红 | 610113790***** | 10,734 | 0.000268% |
| 8061 | 高素华 | 610104193607***** | 26,569 | 0.000664% |
| 8062 | 谢宇英 | 610303691***** | 21,468 | 0.000537% |
| 8063 | 晋济民 | 610103400***** | 15,242 | 0.000381% |
| 8064 | 徐秉玺 | 610104611***** | 10,734 | 0.000268% |
| 8065 | 沈旭丽 | 610104196508***** | 10,734 | 0.000268% |
| 8066 | 桑芙蓉 | 610102197510***** | 10,734 | 0.000268% |
| 8067 | 张卫玲 | 610104660***** | 4,754 | 0.000119% |
| 8068 | 徐社荣 | 610126660***** | 4,754 | 0.000119% |
| 8069 | 胡薇 | 610103196511***** | 4,754 | 0.000119% |
| 8070 | 夏荣华 | 610104197010***** | 10,734 | 0.000268% |
| 8071 | 李小红 | 610103196002***** | 82,783 | 0.002070% |
| 8072 | 刘云卯 | 610104197504***** | 29,525 | 0.000738% |
| 8073 | 张田强 | 410124195109***** | 80,337 | 0.002008% |
| 8074 | 秦未央 | 610104195308***** | 10,734 | 0.000268% |
| 8075 | 孙晓红 | 610104630***** | 21,468 | 0.000537% |
| 8076 | 曹滨银 | 610102195109***** | 4,754 | 0.000119% |
| 8077 | 仝勛霄 | 610102761***** | 10,734 | 0.000268% |
| 8078 | 郑晓静 | 610103196806***** | 4,754 | 0.000119% |
| 8079 | 黄金兰 | 610104194103***** | 4,754 | 0.000119% |
| 8080 | 薛琪 | 610104197211***** | 4,754 | 0.000119% |
| 8081 | 贾侠君 | 610104280***** | 4,754 | 0.000119% |

| 序号 | 股东姓名 | 身份证件号码 | 持股数量（股） | 持股比例 |
|------|------|-------------------|---------|-----------|
| 8082 | 温继红 | 610113197611***** | 10,734 | 0.000268% |
| 8083 | 曾寿庆 | 612521194705***** | 15,373 | 0.000384% |
| 8084 | 栗小梅 | 610104590***** | 4,754 | 0.000119% |
| 8085 | 董延文 | 610102690***** | 4,754 | 0.000119% |
| 8086 | 曹少杰 | 610102670***** | 2,796 | 0.000070% |
| 8087 | 潘同庆 | 610104751***** | 4,754 | 0.000119% |
| 8088 | 章英 | 610103195406***** | 6,013 | 0.000150% |
| 8089 | 马红英 | 610113197203***** | 10,734 | 0.000268% |
| 8090 | 段晏红 | 610104740***** | 15,102 | 0.000378% |
| 8091 | 王宗祥 | 610113195201***** | 9,928 | 0.000248% |
| 8092 | 马简玲 | 610104730***** | 10,734 | 0.000268% |
| 8093 | 赵红涛 | 610111760***** | 15,242 | 0.000381% |
| 8094 | 李志荣 | 610104711***** | 10,734 | 0.000268% |
| 8095 | 孟淑玲 | 610202590***** | 10,734 | 0.000268% |
| 8096 | 芦翠萍 | 610103620***** | 10,734 | 0.000268% |
| 8097 | 刘洪宇 | 610429197606***** | 10,734 | 0.000268% |
| 8098 | 荣颖涛 | 610104198001***** | 10,734 | 0.000268% |
| 8099 | 魏丽平 | 610113760***** | 10,734 | 0.000268% |
| 8100 | 王翠梅 | 610102196111***** | 10,734 | 0.000268% |
| 8101 | 万鑫 | 610102194512***** | 7,551 | 0.000189% |
| 8102 | 张昱 | 610402198312***** | 26,657 | 0.000666% |
| 8103 | 王美玲 | 610102600***** | 10,734 | 0.000268% |
| 8104 | 韩祥凤 | 610104195008***** | 26,569 | 0.000664% |
| 8105 | 王一冕 | 610103197703***** | 10,734 | 0.000268% |
| 8106 | 胡晓源 | 610104196209***** | 80,546 | 0.002014% |
| 8107 | 李文琦 | 610103196303***** | 53,696 | 0.001342% |
| 8108 | 崔建民 | 610104510***** | 53,672 | 0.001342% |
| 8109 | 田绘湘 | 610104650***** | 10,734 | 0.000268% |
| 8110 | 吕美群 | 610103197507***** | 10,734 | 0.000268% |
| 8111 | 滑粉珠 | 610104194604***** | 15,242 | 0.000381% |
| 8112 | 张润东 | 610103641***** | 21,468 | 0.000537% |
| 8113 | 罗安勤 | 610103196811***** | 10,734 | 0.000268% |
| 8114 | 赵博通 | 612521197210***** | 21,468 | 0.000537% |

| 序号 | 股东姓名 | 身份证件号码 | 持股数量（股） | 持股比例 |
|------|------|-------------------|---------|-----------|
| 8115 | 熊学敏 | 610104195803***** | 10,734 | 0.000268% |
| 8116 | 王晓丽 | 610104671***** | 10,734 | 0.000268% |
| 8117 | 张力 | 610104195201***** | 15,171 | 0.000379% |
| 8118 | 曲黎明 | 610102710***** | 10,734 | 0.000268% |
| 8119 | 林晓萍 | 610102660***** | 10,734 | 0.000268% |
| 8120 | 刘义彩 | 610102195609***** | 10,734 | 0.000268% |
| 8121 | 马晓军 | 610102731***** | 10,734 | 0.000268% |
| 8122 | 黄树荣 | 610104192711***** | 11,606 | 0.000290% |
| 8123 | 马喜忠 | 610113401***** | 30,344 | 0.000759% |
| 8124 | 马文义 | 610104431***** | 24,751 | 0.000619% |
| 8125 | 成丽萍 | 610104196806***** | 86,978 | 0.002174% |
| 8126 | 彭枝红 | 610103196702***** | 132,983 | 0.003325% |
| 8127 | 丁笑亮 | 610104198407***** | 39,900 | 0.000998% |
| 8128 | 董新玲 | 610102195510***** | 39,866 | 0.000997% |
| 8129 | 乔小宁 | 610104195509***** | 35,591 | 0.000890% |
| 8130 | 张琦 | 610104590***** | 30,344 | 0.000759% |
| 8131 | 夏明华 | 610104197309***** | 35,485 | 0.000887% |
| 8132 | 曹婷 | 610113197705***** | 17,899 | 0.000447% |
| 8133 | 李汉成 | 610103196307***** | 35,657 | 0.000891% |
| 8134 | 王莹 | 610102550***** | 30,344 | 0.000759% |
| 8135 | 王凤茹 | 610104193711***** | 33,560 | 0.000839% |
| 8136 | 肖艳 | 610104197008***** | 32,362 | 0.000809% |
| 8137 | 高秀维 | 610103194308***** | 19,576 | 0.000489% |
| 8138 | 王士敬 | 610103411***** | 19,297 | 0.000482% |
| 8139 | 张亚琴 | 610113681***** | 19,577 | 0.000489% |
| 8140 | 高菊梅 | 610103197109***** | 11,152 | 0.000279% |
| 8141 | 姜尚杰 | 610103340***** | 11,606 | 0.000290% |
| 8142 | 党素芳 | 610103470***** | 14,962 | 0.000374% |
| 8143 | 李金蔚 | 610103195408***** | 14,962 | 0.000374% |
| 8144 | 康文杰 | 610102197308***** | 14,962 | 0.000374% |
| 8145 | 王秀霞 | 610104195910***** | 14,962 | 0.000374% |
| 8146 | 陈晓绒 | 610104194505***** | 14,711 | 0.000368% |
| 8147 | 周美玲 | 610102590***** | 14,962 | 0.000374% |

| 序号 | 股东姓名 | 身份证件号码 | 持股数量（股） | 持股比例 |
|------|------|-------------------|---------|-----------|
| 8148 | 张致文 | 610111198707***** | 14,822 | 0.000371% |
| 8149 | 闵金娣 | 610103195211***** | 15,101 | 0.000378% |
| 8150 | 范立娟 | 610103198406***** | 14,403 | 0.000360% |
| 8151 | 唐盛谊 | 610111250***** | 4,334 | 0.000108% |
| 8152 | 聂巧荣 | 610104630***** | 10,767 | 0.000269% |
| 8153 | 杨林娜 | 610125196505***** | 5,873 | 0.000147% |
| 8154 | 曹西文 | 610103195512***** | 10,767 | 0.000269% |
| 8155 | 李志刚 | 610104660***** | 3,356 | 0.000084% |
| 8156 | 冯安成 | 610103680***** | 3,356 | 0.000084% |
| 8157 | 郭新明 | 610113631***** | 11,606 | 0.000290% |
| 8158 | 杨旭 | 610103691***** | 3,635 | 0.000091% |
| 8159 | 李伟 | 610103197103***** | 3,495 | 0.000087% |
| 8160 | 刘世甫 | 610102194911***** | 3,356 | 0.000084% |
| 8161 | 屈颖 | 610103730***** | 4,754 | 0.000119% |
| 8162 | 刘厚庆 | 610111240***** | 3,356 | 0.000084% |
| 8163 | 贺平 | 610103521***** | 10,767 | 0.000269% |
| 8164 | 杨鸿媛 | 610111330***** | 6,013 | 0.000150% |
| 8165 | 田自立 | 610104361***** | 15,102 | 0.000378% |
| 8166 | 李志孟 | 610103440***** | 1,678 | 0.000042% |
| 8167 | 李玉强 | 610102350***** | 9,928 | 0.000248% |
| 8168 | 谢阿宁 | 610104520***** | 10,734 | 0.000268% |
| 8169 | 孙安林 | 610103590***** | 10,734 | 0.000268% |
| 8170 | 隋宝芸 | 610111196409***** | 23,361 | 0.000584% |
| 8171 | 杨凤英 | 610103194511***** | 15,242 | 0.000381% |
| 8172 | 常耀林 | 610113721***** | 13,424 | 0.000336% |
| 8173 | 翟封玲 | 610104651***** | 11,186 | 0.000280% |
| 8174 | 张伟 | 610102196011***** | 7,551 | 0.000189% |
| 8175 | 兰永彤 | 610103651***** | 11,606 | 0.000290% |
| 8176 | 雷济民 | 610104195108***** | 11,186 | 0.000280% |
| 8177 | 黄丽华 | 610104461***** | 11,186 | 0.000280% |
| 8178 | 聂玉香 | 610103410***** | 11,606 | 0.000290% |
| 8179 | 武兴斌 | 610112581***** | 53,672 | 0.001342% |
| 8180 | 丁聪敏 | 610102600***** | 4,754 | 0.000119% |

| 序号 | 股东姓名 | 身份证件号码 | 持股数量（股） | 持股比例 |
|------|------|-------------------|---------|-----------|
| 8181 | 郭继予 | 610113680***** | 53,672 | 0.001342% |
| 8182 | 杜彦琴 | 610103601***** | 51,739 | 0.001293% |
| 8183 | 宋延华 | 610104640***** | 10,734 | 0.000268% |
| 8184 | 赵丽 | 610112710***** | 8,390 | 0.000210% |
| 8185 | 程艾萍 | 610102630***** | 21,814 | 0.000545% |
| 8186 | 李清江 | 610102196809***** | 21,398 | 0.000535% |
| 8187 | 梁萍利 | 610112197710***** | 10,734 | 0.000268% |
| 8188 | 王秀英 | 610103380***** | 47,824 | 0.001196% |
| 8189 | 张爱英 | 610102196402***** | 4,754 | 0.000119% |
| 8190 | 王晓娣 | 610113800***** | 10,734 | 0.000268% |
| 8191 | 赵幼林 | 610103720***** | 20,136 | 0.000503% |
| 8192 | 许怀德 | 610113194308***** | 4,754 | 0.000119% |
| 8193 | 操小惠 | 610103690***** | 36,777 | 0.000919% |
| 8194 | 侯莉军 | 610104197210***** | 30,483 | 0.000762% |
| 8195 | 魏彩玲 | 610103197610***** | 10,734 | 0.000268% |
| 8196 | 周桂芹 | 610104195805***** | 27,268 | 0.000682% |
| 8197 | 王刚 | 610103196511***** | 7,131 | 0.000178% |
| 8198 | 殷晓青 | 612725701***** | 21,468 | 0.000537% |
| 8199 | 任红星 | 610112197503***** | 13,284 | 0.000332% |
| 8200 | 陈浩芳 | 610104611***** | 20,169 | 0.000504% |
| 8201 | 李普选 | 610103195306***** | 3,915 | 0.000098% |
| 8202 | 阮仕村 | 610113193512***** | 4,754 | 0.000119% |
| 8203 | 邢飞 | 610102740***** | 4,754 | 0.000119% |
| 8204 | 缪栋贵 | 610103194408***** | 33,560 | 0.000839% |
| 8205 | 王建伟 | 610114750***** | 10,734 | 0.000268% |
| 8206 | 管世平 | 610102560***** | 16,360 | 0.000409% |
| 8207 | 何保安 | 610102521***** | 15,242 | 0.000381% |
| 8208 | 刘斌 | 610103196301***** | 4,663 | 0.000117% |
| 8209 | 朱伟 | 610103197502***** | 4,754 | 0.000119% |
| 8210 | 夏全喜 | 610102611***** | 10,734 | 0.000268% |
| 8211 | 严涛 | 610102197107***** | 4,754 | 0.000119% |
| 8212 | 王秋荣 | 610125197309***** | 10,734 | 0.000268% |
| 8213 | 焦隽 | 610104196306***** | 15,242 | 0.000381% |

| 序号 | 股东姓名 | 身份证件号码 | 持股数量（股） | 持股比例 |
|------|------------|--------------------------|--------------|------------------|
| 8214 | 马孝法 | 610104194201***** | 4,894 | 0.000122% |
| 8215 | 刘振乾 | 610103320***** | 4,894 | 0.000122% |
| 8216 | 吕新胜 | 610104194909***** | 4,894 | 0.000122% |
| 8217 | 陆宪明 | 620103195607***** | 4,894 | 0.000122% |
| 8218 | 李滋兰 | 610103571***** | 10,734 | 0.000268% |
| 8219 | 王站运 | 610102460***** | 10,734 | 0.000268% |
| 8220 | 张雪影 | 610102196902***** | 36,817 | 0.000920% |
| 8221 | 田文治 | 610103740***** | 72,575 | 0.001814% |
| 8222 | 崔六玲 | 610104195601***** | 18,318 | 0.000458% |
| 8223 | 王增健 | 610113540***** | 10,734 | 0.000268% |
| 8224 | 李安江 | 610102196404***** | 8,669 | 0.000217% |
| 8225 | 雷振升 | 610103641***** | 17,899 | 0.000447% |
| 8226 | 张宜 | 610422197903***** | 18,000 | 0.000450% |
| 8227 | 王悦 | 610103197911***** | 9,369 | 0.000234% |
| 8228 | 成佩京 | 610103197005***** | 9,187 | 0.000230% |
| 8229 | 任怀明 | 612521480***** | 9,229 | 0.000231% |
| 8230 | 童建民 | 610102400***** | 8,669 | 0.000217% |
| 8231 | 李胜锁 | 610123195203***** | 16,355 | 0.000409% |
| 8232 | 隋立苗 | 372802195106***** | 4,195 | 0.000105% |
| 8233 | 姜国华 | 610103196309***** | 4,195 | 0.000105% |
| 8234 | 陈伟生 | 610102530***** | 8,669 | 0.000217% |
| 8235 | 冯晓媛 | 610104570***** | 4,195 | 0.000105% |
| 8236 | 王新芝 | 620102420***** | 24,331 | 0.000608% |
| 8237 | 高桂芳 | 610113790***** | 4,195 | 0.000105% |
| 8238 | 杨心州 | 610103540***** | 9,089 | 0.000227% |
| 8239 | 姚春兰 | 610103193601***** | 6,473 | 0.000162% |
| 8240 | 张淑敏 | 610104193807***** | 4,315 | 0.000108% |
| 8241 | 程宝民 | 610103195802***** | 4,315 | 0.000108% |
| 8242 | 陈桂梅 | 610102550***** | 8,949 | 0.000224% |
| 8243 | 李继军 | 610102700***** | 1,538 | 0.000038% |
| 8244 | 贾月英 | 610111461***** | 4,195 | 0.000105% |
| 8245 | 陈琦 | 610104193201***** | 6,473 | 0.000162% |
| 8246 | 陈长安 | 610113540***** | 8,949 | 0.000224% |

| 序号 | 股东姓名 | 身份证件号码 | 持股数量（股） | 持股比例 |
|------|------|-------------------|---------|-----------|
| 8247 | 杜长喜 | 610103196008***** | 11,606 | 0.000290% |
| 8248 | 陈秀绒 | 610113510***** | 8,983 | 0.000225% |
| 8249 | 刘小红 | 610102196909***** | 28,946 | 0.000724% |
| 8250 | 何军军 | 610104196510***** | 8,949 | 0.000224% |
| 8251 | 杨新兴 | 610104195310***** | 8,669 | 0.000217% |
| 8252 | 方石杰 | 610102194112***** | 8,669 | 0.000217% |
| 8253 | 陈小兰 | 610103660***** | 4,195 | 0.000105% |
| 8254 | 李迎春 | 610102196102***** | 24,471 | 0.000612% |
| 8255 | 林斯群 | 610104630***** | 13,983 | 0.000350% |
| 8256 | 刘荣军 | 610104197206***** | 13,983 | 0.000350% |
| 8257 | 郎惠云 | 610103420***** | 24,331 | 0.000608% |
| 8258 | 薛卫 | 610113601***** | 24,751 | 0.000619% |
| 8259 | 师晓琳 | 610102680***** | 8,669 | 0.000217% |
| 8260 | 蒋安余 | 610102193411***** | 13,983 | 0.000350% |
| 8261 | 裴龙 | 610102195911***** | 9,368 | 0.000234% |
| 8262 | 刘永强 | 610102193902***** | 9,089 | 0.000227% |
| 8263 | 刘英 | 610102600***** | 8,530 | 0.000213% |
| 8264 | 田亚莉 | 610111580***** | 9,089 | 0.000227% |
| 8265 | 李文清 | 610112360***** | 9,089 | 0.000227% |
| 8266 | 黄玉萍 | 610102590***** | 8,669 | 0.000217% |
| 8267 | 杨锦华 | 610103640***** | 27,268 | 0.000682% |
| 8268 | 张冬宁 | 610104620***** | 24,471 | 0.000612% |
| 8269 | 吴宁 | 610103197111***** | 18,926 | 0.000473% |
| 8270 | 许群一 | 610102195408***** | 9,368 | 0.000234% |
| 8271 | 张琰 | 610103197203***** | 33,724 | 0.000843% |
| 8272 | 程卫平 | 610111710***** | 13,983 | 0.000350% |
| 8273 | 崔薇 | 610113197806***** | 33,773 | 0.000844% |
| 8274 | 冯玲 | 610102500***** | 9,369 | 0.000234% |
| 8275 | 赵安琪 | 610421510***** | 8,949 | 0.000224% |
| 8276 | 张田宏 | 210102380***** | 9,369 | 0.000234% |
| 8277 | 范均安 | 610103591***** | 13,983 | 0.000350% |
| 8278 | 马自勋 | 610112193603***** | 13,983 | 0.000350% |
| 8279 | 纸小龙 | 610102196902***** | 24,331 | 0.000608% |

| 序号 | 股东姓名 | 身份证件号码 | 持股数量（股） | 持股比例 |
|------|------|-------------------|---------|-----------|
| 8280 | 蒋雨菡 | 610102196809***** | 13,983 | 0.000350% |
| 8281 | 李莉 | 610103194006***** | 24,751 | 0.000619% |
| 8282 | 陈西兰 | 610103460***** | 4,195 | 0.000105% |
| 8283 | 蔡敏 | 610103196103***** | 24,331 | 0.000608% |
| 8284 | 焦桂珍 | 610104194705***** | 13,983 | 0.000350% |
| 8285 | 胡隆娃 | 610113401***** | 28,946 | 0.000724% |
| 8286 | 张红 | 610103721***** | 9,369 | 0.000234% |
| 8287 | 周媛 | 610104197110***** | 4,334 | 0.000108% |
| 8288 | 刘莉 | 610102197508***** | 19,071 | 0.000477% |
| 8289 | 王曙光 | 610113540***** | 8,949 | 0.000224% |
| 8290 | 罗淑兰 | 610102590***** | 8,669 | 0.000217% |
| 8291 | 蔡秋芬 | 610113440***** | 8,669 | 0.000217% |
| 8292 | 兰西成 | 610103195809***** | 9,089 | 0.000227% |
| 8293 | 项永高 | 610104580***** | 11,606 | 0.000290% |
| 8294 | 马明慧 | 610103195206***** | 22,372 | 0.000559% |
| 8295 | 王长生 | 610104194705***** | 8,669 | 0.000217% |
| 8296 | 唐立勋 | 610103310***** | 1,538 | 0.000038% |
| 8297 | 侯文忠 | 610103195311***** | 13,983 | 0.000350% |
| 8298 | 雷鸣琴 | 610103193406***** | 34,254 | 0.000856% |
| 8299 | 楚锡亮 | 610102621***** | 8,669 | 0.000217% |
| 8300 | 张晓亮 | 610102196303***** | 8,669 | 0.000217% |
| 8301 | 林淑玲 | 610114195512***** | 4,195 | 0.000105% |
| 8302 | 付文军 | 610104196505***** | 13,983 | 0.000350% |
| 8303 | 田冻玉 | 610102196712***** | 28,946 | 0.000724% |
| 8304 | 赵克俭 | 610104195308***** | 19,017 | 0.000475% |
| 8305 | 李孟云 | 610402194509***** | 9,089 | 0.000227% |
| 8306 | 雷水贤 | 610112640***** | 13,983 | 0.000350% |
| 8307 | 白景辉 | 610102192712***** | 24,610 | 0.000615% |
| 8308 | 亓小媛 | 610114650***** | 8,530 | 0.000213% |
| 8309 | 董亚丽 | 610103196203***** | 8,669 | 0.000217% |
| 8310 | 任卉 | 610103198401***** | 9,089 | 0.000227% |
| 8311 | 张晓波 | 610113197109***** | 9,369 | 0.000234% |
| 8312 | 李永萍 | 610103197102***** | 8,949 | 0.000224% |

| 序号 | 股东姓名 | 身份证件号码 | 持股数量（股） | 持股比例 |
|------|------|-------------------|---------|-----------|
| 8313 | 孔彦华 | 610102197408***** | 18,926 | 0.000473% |
| 8314 | 李颖惠 | 610103195311***** | 13,983 | 0.000350% |
| 8315 | 高丽 | 610103197106***** | 13,983 | 0.000350% |
| 8316 | 魏玮 | 610103198212***** | 9,089 | 0.000227% |
| 8317 | 苏萌 | 610102780***** | 24,191 | 0.000605% |
| 8318 | 白晓玲 | 610103620***** | 24,331 | 0.000608% |
| 8319 | 牛芳莉 | 610104671***** | 13,983 | 0.000350% |
| 8320 | 杨小红 | 610103196609***** | 8,949 | 0.000224% |
| 8321 | 李笃义 | 610102310***** | 8,949 | 0.000224% |
| 8322 | 钱志酬 | 610103194901***** | 1,538 | 0.000038% |
| 8323 | 苏次群 | 610104351***** | 30,344 | 0.000759% |
| 8324 | 周鑫 | 610102198209***** | 19,068 | 0.000477% |
| 8325 | 段满年 | 610102600***** | 13,983 | 0.000350% |
| 8326 | 陈渭 | 610103690***** | 9,229 | 0.000231% |
| 8327 | 李敏琴 | 610103621***** | 51,879 | 0.001297% |
| 8328 | 龙晓华 | 610113630***** | 9,229 | 0.000231% |
| 8329 | 孙鹏 | 610103198504***** | 8,809 | 0.000220% |
| 8330 | 张莉 | 610102197211***** | 24,717 | 0.000618% |
| 8331 | 沈林山 | 610113310***** | 24,611 | 0.000615% |
| 8332 | 田小凤 | 610102195807***** | 24,272 | 0.000607% |
| 8333 | 古华 | 610113197001***** | 24,611 | 0.000615% |
| 8334 | 樊文明 | 610104510***** | 13,983 | 0.000350% |
| 8335 | 董洁 | 610103196412***** | 9,368 | 0.000234% |
| 8336 | 刘福智 | 610103420***** | 4,195 | 0.000105% |
| 8337 | 张振 | 610103601***** | 56,214 | 0.001405% |
| 8338 | 焦微 | 610104195805***** | 35,658 | 0.000891% |
| 8339 | 刘跃先 | 610113193111***** | 26,971 | 0.000674% |
| 8340 | 吉金泉 | 610112195609***** | 9,089 | 0.000227% |
| 8341 | 赵海燕 | 610103580***** | 8,669 | 0.000217% |
| 8342 | 曹冬兔 | 610113195902***** | 28,946 | 0.000724% |
| 8343 | 陈志弘 | 610103196405***** | 9,351 | 0.000234% |
| 8344 | 李永平 | 610102470***** | 8,669 | 0.000217% |
| 8345 | 赵秀雯 | 610103630***** | 8,669 | 0.000217% |

| 序号 | 股东姓名 | 身份证件号码 | 持股数量（股） | 持股比例 |
|------|------|-------------------|---------|-----------|
| 8346 | 单肖郁 | 610103198309***** | 9,229 | 0.000231% |
| 8347 | 张建利 | 610103611***** | 8,949 | 0.000224% |
| 8348 | 胡建东 | 610104194204***** | 4,195 | 0.000105% |
| 8349 | 梁建华 | 610104631***** | 9,369 | 0.000234% |
| 8350 | 边焕鹤 | 610113370***** | 8,809 | 0.000220% |
| 8351 | 闫美莲 | 610104591***** | 8,669 | 0.000217% |
| 8352 | 高侠利 | 610123196708***** | 8,948 | 0.000224% |
| 8353 | 秦照霞 | 610102621***** | 8,669 | 0.000217% |
| 8354 | 崔灵芝 | 610104441***** | 8,809 | 0.000220% |
| 8355 | 刘庆 | 610104197809***** | 9,089 | 0.000227% |
| 8356 | 刘红丽 | 610102580***** | 8,669 | 0.000217% |
| 8357 | 张爱梅 | 610104550***** | 8,809 | 0.000220% |
| 8358 | 郭明霞 | 610103194710***** | 9,089 | 0.000227% |
| 8359 | 胡蓉蓉 | 610102470***** | 9,089 | 0.000227% |
| 8360 | 薛亚丽 | 610113196209***** | 8,669 | 0.000217% |
| 8361 | 吕晓咏 | 612132481***** | 8,809 | 0.000220% |
| 8362 | 郭春丽 | 610102651***** | 17,899 | 0.000447% |
| 8363 | 韩巍 | 610103196305***** | 37,894 | 0.000947% |
| 8364 | 李全新 | 610403196610***** | 13,983 | 0.000350% |
| 8365 | 蔺喜娥 | 622821401***** | 13,983 | 0.000350% |
| 8366 | 李方 | 610103196212***** | 6,473 | 0.000162% |
| 8367 | 白玉燕 | 610102196112***** | 12,305 | 0.000308% |
| 8368 | 赵彦 | 610104640***** | 85,875 | 0.002147% |
| 8369 | 蔡宜春 | 610102195702***** | 24,561 | 0.000614% |
| 8370 | 王君晖 | 610113700***** | 8,669 | 0.000217% |
| 8371 | 赵骏 | 610113196505***** | 24,751 | 0.000619% |
| 8372 | 韩六年 | 610103560***** | 13,983 | 0.000350% |
| 8373 | 薛元 | 610102195601***** | 24,544 | 0.000614% |
| 8374 | 何立法 | 610103740***** | 34,835 | 0.000871% |
| 8375 | 仝卫民 | 610103620***** | 24,471 | 0.000612% |
| 8376 | 高小红 | 610103690***** | 11,606 | 0.000290% |
| 8377 | 张晓刚 | 610102197211***** | 9,229 | 0.000231% |
| 8378 | 王改莉 | 610103630***** | 8,809 | 0.000220% |

| 序号 | 股东姓名 | 身份证件号码 | 持股数量（股） | 持股比例 |
|------|------|-------------------|---------|-----------|
| 8379 | 金琦萍 | 610102195607***** | 4,195 | 0.000105% |
| 8380 | 刘明惠 | 610104650***** | 74,113 | 0.001853% |
| 8381 | 赵艳媛 | 610103197202***** | 173,397 | 0.004335% |
| 8382 | 朱晓坤 | 610103730***** | 28,946 | 0.000724% |
| 8383 | 孟丽君 | 610103631***** | 4,195 | 0.000105% |
| 8384 | 曹蓉滨 | 610113560***** | 8,809 | 0.000220% |
| 8385 | 郑建刚 | 610102195406***** | 6,473 | 0.000162% |
| 8386 | 刘可 | 610113197303***** | 24,331 | 0.000608% |
| 8387 | 王金凤 | 610103193907***** | 24,471 | 0.000612% |
| 8388 | 郭新武 | 610102196008***** | 13,983 | 0.000350% |
| 8389 | 马骥 | 610103480***** | 49,642 | 0.001241% |
| 8390 | 尹菲菲 | 610104791***** | 34,819 | 0.000870% |
| 8391 | 马秉正 | 610103195807***** | 13,983 | 0.000350% |
| 8392 | 冯素娥 | 610112480***** | 13,983 | 0.000350% |
| 8393 | 薛崇荣 | 610102500***** | 20,136 | 0.000503% |
| 8394 | 陈建华 | 610103591***** | 109,073 | 0.002727% |
| 8395 | 郭芮冰 | 142201197305***** | 24,611 | 0.000615% |
| 8396 | 王魁元 | 610103193004***** | 24,544 | 0.000614% |
| 8397 | 王东霞 | 610113195707***** | 11,886 | 0.000297% |
| 8398 | 李天侗 | 610103601***** | 13,983 | 0.000350% |
| 8399 | 王雨禾 | 610103280***** | 1,538 | 0.000038% |
| 8400 | 吕新民 | 610113194804***** | 13,983 | 0.000350% |
| 8401 | 吕哲龙 | 610102690***** | 8,669 | 0.000217% |
| 8402 | 杨保平 | 610112196501***** | 34,254 | 0.000856% |
| 8403 | 马志霞 | 610111196308***** | 8,669 | 0.000217% |
| 8404 | 李臻 | 610103197010***** | 74,334 | 0.001858% |
| 8405 | 荣恒德 | 610103430***** | 1,538 | 0.000038% |
| 8406 | 贾云仙 | 610102410***** | 24,331 | 0.000608% |
| 8407 | 鲁娟珍 | 610104440***** | 13,983 | 0.000350% |
| 8408 | 和媛 | 610203198609***** | 49,222 | 0.001231% |
| 8409 | 吕涛 | 610111195812***** | 24,611 | 0.000615% |
| 8410 | 张秀民 | 610103411***** | 9,369 | 0.000234% |
| 8411 | 郭莉莉 | 610104194910***** | 6,473 | 0.000162% |

| 序号 | 股东姓名 | 身份证件号码 | 持股数量（股） | 持股比例 |
|------|------|-------------------|---------|-----------|
| 8412 | 白云飞 | 630104196011***** | 8,669 | 0.000217% |
| 8413 | 王红 | 610113197311***** | 8,726 | 0.000218% |
| 8414 | 马文钰 | 610102610***** | 4,195 | 0.000105% |
| 8415 | 任金莲 | 610102331***** | 8,669 | 0.000217% |
| 8416 | 段苻华 | 610104195712***** | 8,809 | 0.000220% |
| 8417 | 葛朝祥 | 610111341***** | 24,331 | 0.000608% |
| 8418 | 霍晓焰 | 610103720***** | 24,331 | 0.000608% |
| 8419 | 蔡亚丽 | 610103195603***** | 24,520 | 0.000613% |
| 8420 | 李哲勋 | 610104310***** | 8,809 | 0.000220% |
| 8421 | 张岚 | 610104740***** | 24,611 | 0.000615% |
| 8422 | 靳青 | 610111690***** | 9,369 | 0.000234% |
| 8423 | 余军贤 | 610126560***** | 8,771 | 0.000219% |
| 8424 | 宋银菊 | 610103196510***** | 1,538 | 0.000038% |
| 8425 | 张应祥 | 610103194205***** | 19,149 | 0.000479% |
| 8426 | 徐艳 | 610104196808***** | 24,329 | 0.000608% |
| 8427 | 王红利 | 610112630***** | 4,195 | 0.000105% |
| 8428 | 舒锁教 | 610103195801***** | 24,520 | 0.000613% |
| 8429 | 黄敏 | 612133520***** | 24,751 | 0.000619% |
| 8430 | 朱爱琴 | 610103610***** | 8,669 | 0.000217% |
| 8431 | 张宁 | 610103196406***** | 4,334 | 0.000108% |
| 8432 | 郭迺利 | 610102195708***** | 8,669 | 0.000217% |
| 8433 | 王参寿 | 610103461***** | 8,809 | 0.000220% |
| 8434 | 胡福荣 | 610104471***** | 17,899 | 0.000447% |
| 8435 | 曹家炜 | 132430721***** | 8,669 | 0.000217% |
| 8436 | 李瑛 | 610303591***** | 53,977 | 0.001349% |
| 8437 | 李萌 | 610103197601***** | 34,892 | 0.000872% |
| 8438 | 张妙珍 | 610104194104***** | 8,669 | 0.000217% |
| 8439 | 李保安 | 610103195307***** | 24,532 | 0.000613% |
| 8440 | 曹婉丽 | 610102194409***** | 18,029 | 0.000451% |
| 8441 | 丁在田 | 610104195602***** | 17,899 | 0.000447% |
| 8442 | 黄爱莉 | 610103195706***** | 8,669 | 0.000217% |
| 8443 | 白洁 | 610104730***** | 9,229 | 0.000231% |
| 8444 | 张逸驰 | 610104199008***** | 8,669 | 0.000217% |

| 序号 | 股东姓名 | 身份证件号码 | 持股数量（股） | 持股比例 |
|------|------|-------------------|---------|-----------|
| 8445 | 高小宝 | 610104560***** | 6,432 | 0.000161% |
| 8446 | 刘仲宁 | 610126197012***** | 9,228 | 0.000231% |
| 8447 | 孙中兴 | 610103196112***** | 8,809 | 0.000220% |
| 8448 | 罗尧生 | 610103194105***** | 8,948 | 0.000224% |
| 8449 | 高秀云 | 610123194909***** | 17,899 | 0.000447% |
| 8450 | 韩雁惠 | 610103195505***** | 9,368 | 0.000234% |
| 8451 | 李顺文 | 610103193709***** | 1,538 | 0.000038% |
| 8452 | 李振江 | 610102570***** | 8,669 | 0.000217% |
| 8453 | 韩琳 | 610104197008***** | 8,809 | 0.000220% |
| 8454 | 潘复安 | 110108194012***** | 9,369 | 0.000234% |
| 8455 | 邢加彬 | 610103196610***** | 4,265 | 0.000107% |
| 8456 | 张保华 | 610104520***** | 17,930 | 0.000448% |
| 8457 | 张瑾 | 610104197411***** | 19,071 | 0.000477% |
| 8458 | 葛晨光 | 610103195105***** | 8,948 | 0.000224% |
| 8459 | 张爱民 | 110102195404***** | 9,369 | 0.000234% |
| 8460 | 孙燕 | 610113730***** | 24,751 | 0.000619% |
| 8461 | 屈红梅 | 610102197410***** | 24,750 | 0.000619% |
| 8462 | 黄玲 | 610102195811***** | 24,331 | 0.000608% |
| 8463 | 王笑梅 | 610102196501***** | 8,669 | 0.000217% |
| 8464 | 陈巧云 | 610103196304***** | 8,948 | 0.000224% |
| 8465 | 王兵 | 610113660***** | 9,089 | 0.000227% |
| 8466 | 郝桂荣 | 610104192510***** | 8,809 | 0.000220% |
| 8467 | 邱秀梅 | 610103591***** | 9,369 | 0.000234% |
| 8468 | 马霞 | 610104194708***** | 8,809 | 0.000220% |
| 8469 | 刘天 | 610103195007***** | 9,089 | 0.000227% |
| 8470 | 吕文英 | 610103193808***** | 6,473 | 0.000162% |
| 8471 | 牛慧霞 | 610104194011***** | 1,538 | 0.000038% |
| 8472 | 卫春芳 | 610104520***** | 13,843 | 0.000346% |
| 8473 | 李日光 | 610113491***** | 1,538 | 0.000038% |
| 8474 | 杨燕华 | 610103196303***** | 27,268 | 0.000682% |
| 8475 | 刘晓霞 | 610104195411***** | 24,519 | 0.000613% |
| 8476 | 余莉 | 610104196011***** | 24,750 | 0.000619% |
| 8477 | 张铁军 | 610102570***** | 8,669 | 0.000217% |

| 序号 | 股东姓名 | 身份证件号码 | 持股数量（股） | 持股比例 |
|-------------|------------|--------------------------|--------------|------------------|
| 8478 | 杨争鸣 | 610102195702***** | 9,438 | 0.000236% |
| 8479 | 刘幼荻 | 610103193601***** | 24,750 | 0.000619% |
| 8480 | 单秀云 | 610102340***** | 24,611 | 0.000615% |
| 8481 | 韩更章 | 610104640***** | 24,471 | 0.000612% |
| 8482 | 周璐 | 610103198201***** | 24,751 | 0.000619% |
| 8483 | 王建 | 610102196601***** | 8,948 | 0.000224% |
| 8484 | 平亚菲 | 610103197011***** | 24,750 | 0.000619% |
| 8485 | 王玉俊 | 610104195212***** | 19,149 | 0.000479% |
| 8486 | 杜翼荷 | 610112197210***** | 4,195 | 0.000105% |
| 8487 | 贾风利 | 610103620***** | 8,669 | 0.000217% |
| 8488 | 刘桂英 | 610102390***** | 1,538 | 0.000038% |
| 8489 | 石新力 | 610103195306***** | 8,950 | 0.000224% |
| 8490 | 王晓梅 | 610103730***** | 32,203 | 0.000805% |
| 8491 | 温静 | 610104197711***** | 39,154 | 0.000979% |
| 8492 | 刘长恩 | 610113500***** | 1,538 | 0.000038% |
| 8493 | 卢红亮 | 610103196904***** | 9,229 | 0.000231% |
| 8494 | 郑海柱 | 610103194202***** | 24,717 | 0.000618% |
| 8495 | 益华 | 610104196302***** | 18,922 | 0.000473% |
| 8496 | 李珣敏 | 610103197911***** | 11,186 | 0.000280% |
| 8497 | 贾占吉 | 610104391***** | 11,606 | 0.000290% |
| 8498 | 乔素梅 | 610103195308***** | 24,191 | 0.000605% |
| 8499 | 董进元 | 610103194403***** | 8,900 | 0.000223% |
| 8500 | 朱雄耀 | 610104196309***** | 11,610 | 0.000290% |
| 8501 | 白均年 | 610104351***** | 11,606 | 0.000290% |
| 8502 | 吕秋霖 | 610103198010***** | 13,983 | 0.000350% |
| 8503 | 同伟红 | 610103196902***** | 24,471 | 0.000612% |
| 8504 | 李汉生 | 610102196205***** | 9,368 | 0.000234% |
| 8505 | 陆玉鈞 | 610104193510***** | 24,611 | 0.000615% |
| 8506 | 王改侠 | 610121195001***** | 19,149 | 0.000479% |
| 8507 | 韩萌 | 610112195505***** | 49,222 | 0.001231% |
| 8508 | 任冬生 | 610104630***** | 8,669 | 0.000217% |
| 8509 | 杨敬民 | 610103195303***** | 26,848 | 0.000671% |
| 8510 | 宋广荣 | 610102510***** | 8,669 | 0.000217% |

| 序号 | 股东姓名 | 身份证件号码 | 持股数量（股） | 持股比例 |
|------|------|-------------------|---------|-----------|
| 8511 | 高萍 | 610111560***** | 4,334 | 0.000108% |
| 8512 | 张丽娟 | 610103195908***** | 18,929 | 0.000473% |
| 8513 | 侍明仓 | 610104196207***** | 9,369 | 0.000234% |
| 8514 | 王涛 | 610104731***** | 24,751 | 0.000619% |
| 8515 | 王丰 | 610102430***** | 18,178 | 0.000454% |
| 8516 | 陈旭 | 610103196804***** | 4,334 | 0.000108% |
| 8517 | 王亮 | 610103198102***** | 18,178 | 0.000454% |
| 8518 | 吴生炎 | 610104261***** | 8,669 | 0.000217% |
| 8519 | 马德利 | 610103450***** | 24,191 | 0.000605% |
| 8520 | 李桂芳 | 610104510***** | 11,606 | 0.000290% |
| 8521 | 刘西彦 | 610103196405***** | 24,264 | 0.000607% |
| 8522 | 郝彩琴 | 610104360***** | 8,809 | 0.000220% |
| 8523 | 魏筱智 | 610102440***** | 8,949 | 0.000224% |
| 8524 | 李家政 | 610111195812***** | 13,983 | 0.000350% |
| 8525 | 陆意平 | 610103550***** | 31,182 | 0.000780% |
| 8526 | 杨忠义 | 610103197602***** | 24,751 | 0.000619% |
| 8527 | 殷秀娟 | 610113197010***** | 24,751 | 0.000619% |
| 8528 | 张彩侠 | 610326197004***** | 7,551 | 0.000189% |
| 8529 | 杨敬民 | 610103193802***** | 7,551 | 0.000189% |
| 8530 | 张亚林 | 610102195603***** | 7,551 | 0.000189% |
| 8531 | 刘立夫 | 610102530***** | 8,669 | 0.000217% |
| 8532 | 张群霞 | 610103520***** | 8,669 | 0.000217% |
| 8533 | 马丹妮 | 610103197009***** | 2,966 | 0.000074% |
| 8534 | 安秀娥 | 610103194411***** | 2,796 | 0.000070% |
| 8535 | 王伟宏 | 610112691***** | 1,398 | 0.000035% |
| 8536 | 杨永峰 | 610429195808***** | 3,076 | 0.000077% |
| 8537 | 宋修轩 | 610402194008***** | 3,076 | 0.000077% |
| 8538 | 武超锋 | 610113196809***** | 3,076 | 0.000077% |
| 8539 | 许新钰 | 610103640***** | 5,034 | 0.000126% |
| 8540 | 刘君芳 | 610103194208***** | 5,034 | 0.000126% |
| 8541 | 王建设 | 612125196303***** | 3,236 | 0.000081% |
| 8542 | 李漫 | 610103196806***** | 3,216 | 0.000080% |
| 8543 | 陈美申 | 610104194408***** | 3,076 | 0.000077% |

| 序号 | 股东姓名 | 身份证件号码 | 持股数量（股） | 持股比例 |
|------|------|-------------------|---------|-----------|
| 8544 | 陈桂枝 | 610103440***** | 8,390 | 0.000210% |
| 8545 | 王晓云 | 610429196312***** | 3,076 | 0.000077% |
| 8546 | 权旭东 | 610113194412***** | 3,216 | 0.000080% |
| 8547 | 张晔 | 612728197210***** | 3,216 | 0.000080% |
| 8548 | 张干 | 610103195707***** | 6,991 | 0.000175% |
| 8549 | 李冬梅 | 610103541***** | 5,034 | 0.000126% |
| 8550 | 马剑 | 610103691***** | 6,991 | 0.000175% |
| 8551 | 张辉 | 610111621***** | 3,356 | 0.000084% |
| 8552 | 樊光裕 | 610111194406***** | 3,236 | 0.000081% |
| 8553 | 刘浓厚 | 610104660***** | 6,852 | 0.000171% |
| 8554 | 方桂云 | 610102195012***** | 3,236 | 0.000081% |
| 8555 | 马少欣 | 610104640***** | 3,216 | 0.000080% |
| 8556 | 郑琼芳 | 610103193708***** | 3,236 | 0.000081% |
| 8557 | 林涛 | 610113550***** | 6,712 | 0.000168% |
| 8558 | 张继福 | 610425560***** | 3,076 | 0.000077% |
| 8559 | 焦秦有 | 610402450***** | 3,076 | 0.000077% |
| 8560 | 段惠云 | 610402610***** | 3,076 | 0.000077% |
| 8561 | 房俊 | 610102641***** | 3,216 | 0.000080% |
| 8562 | 奚秦周 | 610402194407***** | 3,076 | 0.000077% |
| 8563 | 刘振民 | 610402195611***** | 3,076 | 0.000077% |
| 8564 | 于丽霞 | 610103500***** | 6,991 | 0.000175% |
| 8565 | 王冠利 | 610103194602***** | 5,034 | 0.000126% |
| 8566 | 南利民 | 610404570***** | 3,076 | 0.000077% |
| 8567 | 翟青松 | 610113730***** | 6,991 | 0.000175% |
| 8568 | 高荣贤 | 610402470***** | 3,076 | 0.000077% |
| 8569 | 薛爱民 | 610113195903***** | 21,469 | 0.000537% |
| 8570 | 袁玄瑞 | 610103311***** | 6,991 | 0.000175% |
| 8571 | 陈希森 | 610402580***** | 3,076 | 0.000077% |
| 8572 | 刘行军 | 610103660***** | 3,076 | 0.000077% |
| 8573 | 雷益恩 | 610102310***** | 5,034 | 0.000126% |
| 8574 | 薛维惠 | 610113380***** | 3,216 | 0.000080% |
| 8575 | 司岩 | 610102194402***** | 3,236 | 0.000081% |
| 8576 | 马越 | 610103195311***** | 3,356 | 0.000084% |

| 序号 | 股东姓名 | 身份证件号码 | 持股数量（股） | 持股比例 |
|------|------|-------------------|---------|-----------|
| 8577 | 李艳 | 610103620***** | 6,712 | 0.000168% |
| 8578 | 杨玉芳 | 610112420***** | 6,991 | 0.000175% |
| 8579 | 王蓉 | 610126197203***** | 6,991 | 0.000175% |
| 8580 | 何原标 | 610103194410***** | 3,236 | 0.000081% |
| 8581 | 李广林 | 610113194108***** | 3,216 | 0.000080% |
| 8582 | 陆红利 | 610103700***** | 6,852 | 0.000171% |
| 8583 | 穆煜 | 610103198512***** | 3,356 | 0.000084% |
| 8584 | 邢春莲 | 610113500***** | 6,712 | 0.000168% |
| 8585 | 何金碧 | 610111196411***** | 3,216 | 0.000080% |
| 8586 | 马江涛 | 610103197611***** | 5,034 | 0.000126% |
| 8587 | 宋锐 | 610103198201***** | 5,034 | 0.000126% |
| 8588 | 蔡琴 | 610102195005***** | 3,236 | 0.000081% |
| 8589 | 郝爱兰 | 610104193802***** | 6,711 | 0.000168% |
| 8590 | 王强 | 610111671***** | 5,173 | 0.000129% |
| 8591 | 李淑敏 | 610102620***** | 5,034 | 0.000126% |
| 8592 | 王胜利 | 610104196209***** | 3,076 | 0.000077% |
| 8593 | 华建民 | 610102195709***** | 3,215 | 0.000080% |
| 8594 | 王文林 | 610103193708***** | 3,236 | 0.000081% |
| 8595 | 刘有政 | 610113196205***** | 3,236 | 0.000081% |
| 8596 | 徐伟 | 610102196707***** | 3,236 | 0.000081% |
| 8597 | 孙文 | 610103196308***** | 5,034 | 0.000126% |
| 8598 | 卫胜利 | 610103195502***** | 3,355 | 0.000084% |
| 8599 | 杨金梅 | 610113720***** | 6,712 | 0.000168% |
| 8600 | 赵新立 | 610102601***** | 3,356 | 0.000084% |
| 8601 | 张秋霞 | 610104681***** | 5,034 | 0.000126% |
| 8602 | 马妮 | 612101750***** | 3,356 | 0.000084% |
| 8603 | 杨华 | 610112198606***** | 6,991 | 0.000175% |
| 8604 | 朱岁养 | 610402600***** | 3,076 | 0.000077% |
| 8605 | 袁保成 | 610103194010***** | 3,236 | 0.000081% |
| 8606 | 陶黎 | 610103630***** | 3,356 | 0.000084% |
| 8607 | 郭克祥 | 610102591***** | 3,216 | 0.000080% |
| 8608 | 王瑞祯 | 610103193803***** | 3,076 | 0.000077% |
| 8609 | 程美凤 | 610103193801***** | 5,034 | 0.000126% |

| 序号 | 股东姓名 | 身份证件号码 | 持股数量（股） | 持股比例 |
|------|------|-------------------|---------|-----------|
| 8610 | 焦琨 | 610104196602***** | 3,216 | 0.000080% |
| 8611 | 李新 | 610102194106***** | 3,236 | 0.000081% |
| 8612 | 高桂兰 | 610421195508***** | 30,344 | 0.000759% |
| 8613 | 周艳雯 | 610422196302***** | 3,076 | 0.000077% |
| 8614 | 惠津梅 | 610103531***** | 6,712 | 0.000168% |
| 8615 | 郝家翔 | 610104195009***** | 3,076 | 0.000077% |
| 8616 | 殷得胜 | 610102581***** | 3,076 | 0.000077% |
| 8617 | 袁云涛 | 610113670***** | 3,216 | 0.000080% |
| 8618 | 邵世杰 | 610402480***** | 3,076 | 0.000077% |
| 8619 | 王更新 | 610103195601***** | 3,076 | 0.000077% |
| 8620 | 张勇安 | 610103660***** | 6,712 | 0.000168% |
| 8621 | 黄志焕 | 612421421***** | 3,076 | 0.000077% |
| 8622 | 石建荣 | 610102740***** | 6,712 | 0.000168% |
| 8623 | 郝雁 | 610104570***** | 5,034 | 0.000126% |
| 8624 | 曹振慨 | 610121520***** | 20,416 | 0.000510% |
| 8625 | 张东宏 | 610104196901***** | 3,236 | 0.000081% |
| 8626 | 傅乃盈 | 610102194109***** | 5,034 | 0.000126% |
| 8627 | 马征兵 | 610424196710***** | 3,076 | 0.000077% |
| 8628 | 王晓望 | 610103197904***** | 20,275 | 0.000507% |
| 8629 | 李孝忠 | 610424470***** | 3,076 | 0.000077% |
| 8630 | 王建 | 610103570***** | 3,356 | 0.000084% |
| 8631 | 付山 | 610104410***** | 13,983 | 0.000350% |
| 8632 | 杨春轩 | 610426196010***** | 3,076 | 0.000077% |
| 8633 | 洪宗达 | 610302300***** | 3,216 | 0.000080% |
| 8634 | 毕成蕊 | 610102580***** | 5,034 | 0.000126% |
| 8635 | 郑新民 | 610121540***** | 3,356 | 0.000084% |
| 8636 | 郭慧 | 610103570***** | 5,034 | 0.000126% |
| 8637 | 王化轩 | 610104194610***** | 6,572 | 0.000164% |
| 8638 | 闫华 | 610103770***** | 3,356 | 0.000084% |
| 8639 | 魏文博 | 610404195610***** | 3,076 | 0.000077% |
| 8640 | 梁东江 | 610404570***** | 3,076 | 0.000077% |
| 8641 | 曹武 | 610427480***** | 3,076 | 0.000077% |
| 8642 | 周和平 | 610402581***** | 3,076 | 0.000077% |

| 序号 | 股东姓名 | 身份证件号码 | 持股数量（股） | 持股比例 |
|------|------|-------------------|---------|-----------|
| 8643 | 王冰玉 | 610102194305***** | 3,236 | 0.000081% |
| 8644 | 樊士敏 | 612127195507***** | 3,236 | 0.000081% |
| 8645 | 程建成 | 610404195807***** | 3,076 | 0.000077% |
| 8646 | 朱永强 | 642126196909***** | 3,076 | 0.000077% |
| 8647 | 张书进 | 610102580***** | 6,991 | 0.000175% |
| 8648 | 梁仓 | 610103780***** | 3,216 | 0.000080% |
| 8649 | 答晓君 | 610111560***** | 6,712 | 0.000168% |
| 8650 | 王中梅 | 610102310***** | 5,453 | 0.000136% |
| 8651 | 范忠兴 | 610102196308***** | 6,473 | 0.000162% |
| 8652 | 张自重 | 610402461***** | 3,076 | 0.000077% |
| 8653 | 张文选 | 610404194707***** | 3,076 | 0.000077% |
| 8654 | 寇秉勤 | 610402340***** | 3,076 | 0.000077% |
| 8655 | 上官言 | 610104510***** | 3,076 | 0.000077% |
| 8656 | 苏公民 | 610324541***** | 3,076 | 0.000077% |
| 8657 | 高斗管 | 630102194004***** | 3,236 | 0.000081% |
| 8658 | 李志成 | 610402194208***** | 3,076 | 0.000077% |
| 8659 | 张正眉 | 610103370***** | 3,076 | 0.000077% |
| 8660 | 辛敏 | 610113195307***** | 3,216 | 0.000080% |
| 8661 | 唐晓春 | 610104700***** | 3,216 | 0.000080% |
| 8662 | 胡明 | 610103631***** | 3,356 | 0.000084% |
| 8663 | 马茜 | 610104196601***** | 6,765 | 0.000169% |
| 8664 | 王鑫 | 140102196803***** | 3,216 | 0.000080% |
| 8665 | 齐怀义 | 610422193902***** | 3,076 | 0.000077% |
| 8666 | 张锐 | 610102570***** | 3,356 | 0.000084% |
| 8667 | 凌敏 | 610102195201***** | 3,356 | 0.000084% |
| 8668 | 梁德恩 | 610402600***** | 3,076 | 0.000077% |
| 8669 | 郭福全 | 610402196312***** | 3,076 | 0.000077% |
| 8670 | 贺金梅 | 610121580***** | 5,034 | 0.000126% |
| 8671 | 郭梦侠 | 610102431***** | 6,712 | 0.000168% |
| 8672 | 陈胜美 | 610112711***** | 3,216 | 0.000080% |
| 8673 | 侯泽华 | 610102350***** | 3,076 | 0.000077% |
| 8674 | 陶玲 | 610103580***** | 3,356 | 0.000084% |
| 8675 | 宋巧珍 | 610102194308***** | 3,216 | 0.000080% |

| 序号 | 股东姓名 | 身份证件号码 | 持股数量（股） | 持股比例 |
|------|------|-------------------|---------|-----------|
| 8676 | 高廷润 | 610423194606***** | 3,076 | 0.000077% |
| 8677 | 张建红 | 610113630***** | 3,216 | 0.000080% |
| 8678 | 李国栋 | 610404193802***** | 3,076 | 0.000077% |
| 8679 | 吴秀珍 | 610103350***** | 5,034 | 0.000126% |
| 8680 | 孟令忠 | 610404600***** | 3,076 | 0.000077% |
| 8681 | 朱长余 | 610102490***** | 3,356 | 0.000084% |
| 8682 | 史宝荣 | 610103197010***** | 6,765 | 0.000169% |
| 8683 | 刘亚民 | 610402660***** | 3,076 | 0.000077% |
| 8684 | 苏晓东 | 610103561***** | 3,216 | 0.000080% |
| 8685 | 郭红 | 610102194907***** | 3,356 | 0.000084% |
| 8686 | 李正明 | 610102195009***** | 5,034 | 0.000126% |
| 8687 | 俞帆 | 610103710***** | 1,398 | 0.000035% |
| 8688 | 周风翕 | 610102360***** | 6,712 | 0.000168% |
| 8689 | 张天保 | 610104310***** | 3,076 | 0.000077% |
| 8690 | 王玉涇 | 610423300***** | 5,453 | 0.000136% |
| 8691 | 白东现 | 610102195211***** | 3,076 | 0.000077% |
| 8692 | 赵峰 | 610103196505***** | 8,530 | 0.000213% |
| 8693 | 田秋兰 | 610104194011***** | 6,741 | 0.000169% |
| 8694 | 史虎民 | 610402480***** | 3,076 | 0.000077% |
| 8695 | 韩小玮 | 610103610***** | 9,928 | 0.000248% |
| 8696 | 李志斌 | 610404194812***** | 3,076 | 0.000077% |
| 8697 | 王汝胤 | 620525290***** | 3,220 | 0.000081% |
| 8698 | 李振海 | 610103310***** | 6,712 | 0.000168% |
| 8699 | 陈占平 | 612301197810***** | 3,220 | 0.000081% |
| 8700 | 毛志国 | 610402330***** | 3,076 | 0.000077% |
| 8701 | 祁克华 | 610426620***** | 3,076 | 0.000077% |
| 8702 | 董梅 | 610103197203***** | 6,991 | 0.000175% |
| 8703 | 柳军红 | 610111660***** | 6,712 | 0.000168% |
| 8704 | 董筱婉 | 610113470***** | 3,216 | 0.000080% |
| 8705 | 倪俊美 | 610104750***** | 3,223 | 0.000081% |
| 8706 | 徐桂贤 | 610103430***** | 3,236 | 0.000081% |
| 8707 | 贾霁 | 610102680***** | 3,216 | 0.000080% |
| 8708 | 任刚 | 610113197303***** | 3,356 | 0.000084% |

| 序号 | 股东姓名 | 身份证件号码 | 持股数量（股） | 持股比例 |
|------|------|-------------------|---------|-----------|
| 8709 | 栗彬 | 610103590***** | 6,991 | 0.000175% |
| 8710 | 戈伯勋 | 610103193102***** | 3,236 | 0.000081% |
| 8711 | 黄菲 | 610102600***** | 6,991 | 0.000175% |
| 8712 | 王凤叶 | 610103194512***** | 3,236 | 0.000081% |
| 8713 | 张佳斌 | 610102196209***** | 3,216 | 0.000080% |
| 8714 | 孙意芹 | 610402360***** | 3,076 | 0.000077% |
| 8715 | 王立志 | 610103194711***** | 3,236 | 0.000081% |
| 8716 | 朱锋 | 610111194709***** | 3,356 | 0.000084% |
| 8717 | 费加音 | 610104194705***** | 8,390 | 0.000210% |
| 8718 | 梁宝利 | 610402620***** | 3,076 | 0.000077% |
| 8719 | 宋长锁 | 610102401***** | 6,712 | 0.000168% |
| 8720 | 耿庭贤 | 610102193411***** | 3,236 | 0.000081% |
| 8721 | 李艳 | 610104690***** | 3,356 | 0.000084% |
| 8722 | 王彩云 | 610402510***** | 3,076 | 0.000077% |
| 8723 | 王积堂 | 610402380***** | 3,076 | 0.000077% |
| 8724 | 仵建峰 | 610402511***** | 3,076 | 0.000077% |
| 8725 | 周秋芳 | 610104460***** | 3,216 | 0.000080% |
| 8726 | 宋桂珍 | 610402451***** | 3,076 | 0.000077% |
| 8727 | 郭兰 | 610103610***** | 5,034 | 0.000126% |
| 8728 | 张海兰 | 610104194404***** | 6,852 | 0.000171% |
| 8729 | 伏岚波 | 610104630***** | 8,390 | 0.000210% |
| 8730 | 赵常青 | 610112197010***** | 15,102 | 0.000378% |
| 8731 | 程锁鲜 | 630102194608***** | 3,236 | 0.000081% |
| 8732 | 楚建民 | 610404520***** | 3,076 | 0.000077% |
| 8733 | 邱士俊 | 610402390***** | 3,076 | 0.000077% |
| 8734 | 何达 | 610402450***** | 3,076 | 0.000077% |
| 8735 | 李静 | 610111196304***** | 3,356 | 0.000084% |
| 8736 | 魏进昌 | 610111600***** | 6,712 | 0.000168% |
| 8737 | 张晓钟 | 610103195401***** | 25,030 | 0.000626% |
| 8738 | 王静 | 610102197506***** | 3,216 | 0.000080% |
| 8739 | 王克勤 | 610425410***** | 3,076 | 0.000077% |
| 8740 | 张道廉 | 610102193808***** | 3,236 | 0.000081% |
| 8741 | 王艳 | 610104197505***** | 3,356 | 0.000084% |

| 序号 | 股东姓名 | 身份证件号码 | 持股数量（股） | 持股比例 |
|------|------|-------------------|---------|-----------|
| 8742 | 靳春梅 | 610102570***** | 6,712 | 0.000168% |
| 8743 | 杨明筠 | 610102490***** | 6,991 | 0.000175% |
| 8744 | 秦华 | 610113196201***** | 3,216 | 0.000080% |
| 8745 | 李红 | 610104670***** | 7,012 | 0.000175% |
| 8746 | 牛彩茹 | 610102410***** | 5,034 | 0.000126% |
| 8747 | 靳小平 | 612101570***** | 3,076 | 0.000077% |
| 8748 | 郭群 | 610111195404***** | 3,356 | 0.000084% |
| 8749 | 刘宏录 | 610402194605***** | 3,076 | 0.000077% |
| 8750 | 李成 | 610404621***** | 3,076 | 0.000077% |
| 8751 | 孙博学 | 610421631***** | 3,076 | 0.000077% |
| 8752 | 于兰秀 | 610103192907***** | 3,236 | 0.000081% |
| 8753 | 赵中体 | 610402196506***** | 3,076 | 0.000077% |
| 8754 | 王曼 | 610103195702***** | 34,411 | 0.000860% |
| 8755 | 曹杏香 | 610102193608***** | 3,170 | 0.000079% |
| 8756 | 吕鸿韬 | 610103197104***** | 6,807 | 0.000170% |
| 8757 | 郝军民 | 610103195403***** | 5,034 | 0.000126% |
| 8758 | 杨静 | 610404631***** | 5,034 | 0.000126% |
| 8759 | 陈水翠 | 610102195309***** | 6,712 | 0.000168% |
| 8760 | 张春莲 | 610103194303***** | 3,076 | 0.000077% |
| 8761 | 梁彦文 | 610102193404***** | 3,236 | 0.000081% |
| 8762 | 赵莉 | 612521720***** | 3,216 | 0.000080% |
| 8763 | 孙永强 | 610102195511***** | 3,216 | 0.000080% |
| 8764 | 王红霞 | 610402196312***** | 3,076 | 0.000077% |
| 8765 | 尚俊民 | 610102194512***** | 3,236 | 0.000081% |
| 8766 | 朱振武 | 610402195001***** | 3,076 | 0.000077% |
| 8767 | 叶治臻 | 610112721***** | 3,216 | 0.000080% |
| 8768 | 侯惠霞 | 610113621***** | 3,076 | 0.000077% |
| 8769 | 赵淑霞 | 610425194604***** | 3,076 | 0.000077% |
| 8770 | 徐书年 | 610103490***** | 3,216 | 0.000080% |
| 8771 | 李木森 | 610102194910***** | 3,220 | 0.000081% |
| 8772 | 李艳芳 | 610103610***** | 3,216 | 0.000080% |
| 8773 | 饶剑 | 610102196807***** | 3,356 | 0.000084% |
| 8774 | 王秀玲 | 610102195705***** | 6,967 | 0.000174% |

| 序号 | 股东姓名 | 身份证件号码 | 持股数量（股） | 持股比例 |
|------|------|-------------------|---------|-----------|
| 8775 | 权文亭 | 610402461***** | 3,076 | 0.000077% |
| 8776 | 颜红霞 | 610102681***** | 6,712 | 0.000168% |
| 8777 | 杨振龙 | 610113195912***** | 3,216 | 0.000080% |
| 8778 | 杨红英 | 610402630***** | 3,076 | 0.000077% |
| 8779 | 张海玲 | 610102720***** | 3,216 | 0.000080% |
| 8780 | 臧洁 | 610103196210***** | 3,216 | 0.000080% |
| 8781 | 赵荫环 | 630104192702***** | 3,356 | 0.000084% |
| 8782 | 丁英丽 | 610103196006***** | 8,390 | 0.000210% |
| 8783 | 黄桂兰 | 610103193605***** | 3,236 | 0.000081% |
| 8784 | 刘安民 | 610103660***** | 6,432 | 0.000161% |
| 8785 | 杨淑城 | 610103196206***** | 3,216 | 0.000080% |
| 8786 | 邱小迪 | 610103195706***** | 6,712 | 0.000168% |
| 8787 | 索秀云 | 610113193902***** | 3,076 | 0.000077% |
| 8788 | 董明贞 | 610104440***** | 6,712 | 0.000168% |
| 8789 | 潘志刚 | 610102570***** | 3,220 | 0.000081% |
| 8790 | 毛小平 | 610113196511***** | 3,236 | 0.000081% |
| 8791 | 董强 | 610104731***** | 6,991 | 0.000175% |
| 8792 | 苗继龙 | 610103196205***** | 3,216 | 0.000080% |
| 8793 | 管精勤 | 610104194506***** | 3,236 | 0.000081% |
| 8794 | 乌宏渊 | 610426600***** | 3,076 | 0.000077% |
| 8795 | 宋瑾 | 610104197507***** | 5,034 | 0.000126% |
| 8796 | 郑优学 | 610113571***** | 5,034 | 0.000126% |
| 8797 | 魏玲 | 610103531***** | 5,034 | 0.000126% |
| 8798 | 陈又林 | 610102195703***** | 5,034 | 0.000126% |
| 8799 | 张抗汉 | 610102195605***** | 5,034 | 0.000126% |
| 8800 | 籍荣芳 | 610104510***** | 5,034 | 0.000126% |
| 8801 | 王福娥 | 610103360***** | 5,034 | 0.000126% |
| 8802 | 林丁财 | 610102195808***** | 3,236 | 0.000081% |
| 8803 | 段淑贤 | 610103330***** | 5,034 | 0.000126% |
| 8804 | 赵影 | 610104361***** | 5,173 | 0.000129% |
| 8805 | 张琰 | 610103196502***** | 5,592 | 0.000140% |
| 8806 | 陈虎利 | 610103620***** | 5,034 | 0.000126% |
| 8807 | 许军 | 610113195911***** | 5,033 | 0.000126% |

| 序号 | 股东姓名 | 身份证件号码 | 持股数量（股） | 持股比例 |
|------|------|-------------------|---------|-----------|
| 8808 | 祁书堂 | 610102420***** | 5,034 | 0.000126% |
| 8809 | 杨莉英 | 512902470***** | 5,034 | 0.000126% |
| 8810 | 苏凌智 | 610111510***** | 3,076 | 0.000077% |
| 8811 | 张德勇 | 610102601***** | 3,216 | 0.000080% |
| 8812 | 魏铭钊 | 610402195106***** | 3,076 | 0.000077% |
| 8813 | 张淑惠 | 610104300***** | 6,991 | 0.000175% |
| 8814 | 韩佩卿 | 610104193207***** | 9,928 | 0.000248% |
| 8815 | 袁跃芬 | 610103193911***** | 5,034 | 0.000126% |
| 8816 | 韩忠 | 610104196304***** | 21,814 | 0.000545% |
| 8817 | 王顺生 | 610103193605***** | 3,076 | 0.000077% |
| 8818 | 刘益书 | 610404530***** | 3,076 | 0.000077% |
| 8819 | 刘德才 | 610102193712***** | 6,712 | 0.000168% |
| 8820 | 刘三军 | 610102195501***** | 3,236 | 0.000081% |
| 8821 | 陈玉兰 | 610104380***** | 3,220 | 0.000081% |
| 8822 | 孙政义 | 610422195108***** | 3,076 | 0.000077% |
| 8823 | 曹子绪 | 610402194910***** | 3,076 | 0.000077% |
| 8824 | 吕耀先 | 610402340***** | 3,076 | 0.000077% |
| 8825 | 刘惠华 | 610402450***** | 3,076 | 0.000077% |
| 8826 | 李建茹 | 610421195202***** | 2,796 | 0.000070% |
| 8827 | 王忠民 | 610104630***** | 8,390 | 0.000210% |
| 8828 | 姜远华 | 610104531***** | 2,796 | 0.000070% |
| 8829 | 薛汉军 | 610102470***** | 10,767 | 0.000269% |
| 8830 | 李金梅 | 610121571***** | 2,796 | 0.000070% |
| 8831 | 解文联 | 610103670***** | 2,796 | 0.000070% |
| 8832 | 张喜凤 | 610112194811***** | 8,630 | 0.000216% |
| 8833 | 胡银滨 | 610104196303***** | 17,479 | 0.000437% |
| 8834 | 金海明 | 610102196206***** | 2,796 | 0.000070% |
| 8835 | 李建锋 | 610111196812***** | 2,796 | 0.000070% |
| 8836 | 李春望 | 142724192801***** | 2,796 | 0.000070% |
| 8837 | 李昆峰 | 610125631***** | 2,796 | 0.000070% |
| 8838 | 雷喜喜 | 610103195103***** | 2,796 | 0.000070% |
| 8839 | 李坤宏 | 610104601***** | 2,796 | 0.000070% |
| 8840 | 孔晓梅 | 610113670***** | 2,796 | 0.000070% |

| 序号 | 股东姓名 | 身份证件号码 | 持股数量（股） | 持股比例 |
|------|------|-------------------|---------|-----------|
| 8841 | 孙宁 | 130103640***** | 5,593 | 0.000140% |
| 8842 | 李竟成 | 610112192709***** | 2,796 | 0.000070% |
| 8843 | 李广汉 | 610103195905***** | 2,796 | 0.000070% |
| 8844 | 荆建华 | 610112196604***** | 2,796 | 0.000070% |
| 8845 | 雷宪莉 | 610113520***** | 2,796 | 0.000070% |
| 8846 | 徐小南 | 610103601***** | 1,118 | 0.000028% |
| 8847 | 张勇 | 610102197301***** | 1,398 | 0.000035% |
| 8848 | 巨琳 | 610104197111***** | 1,258 | 0.000031% |
| 8849 | 吴志伟 | 610103530***** | 1,118 | 0.000028% |
| 8850 | 唐为伟 | 610102711***** | 2,796 | 0.000070% |
| 8851 | 王子平 | 610103320***** | 1,118 | 0.000028% |
| 8852 | 赵新培 | 610103195506***** | 1,258 | 0.000031% |
| 8853 | 周华 | 610102197303***** | 1,398 | 0.000035% |
| 8854 | 孙明善 | 610102570***** | 2,796 | 0.000070% |
| 8855 | 段红娟 | 610103681***** | 1,258 | 0.000031% |
| 8856 | 朱江湖 | 610103195008***** | 1,258 | 0.000031% |
| 8857 | 唐东明 | 610103591***** | 2,796 | 0.000070% |
| 8858 | 李冬 | 610102196412***** | 1,257 | 0.000031% |
| 8859 | 李延平 | 610103194612***** | 1,237 | 0.000031% |
| 8860 | 吕全西 | 610114193603***** | 1,348 | 0.000034% |
| 8861 | 杜建华 | 610102195406***** | 1,118 | 0.000028% |
| 8862 | 李怀玉 | 610103194702***** | 1,118 | 0.000028% |
| 8863 | 胡善贤 | 610102193710***** | 1,258 | 0.000031% |
| 8864 | 姚文轩 | 610302195109***** | 1,342 | 0.000034% |
| 8865 | 张军 | 610104721***** | 1,398 | 0.000035% |
| 8866 | 畅学军 | 610113690***** | 1,118 | 0.000028% |
| 8867 | 刘玥 | 610103198511***** | 1,258 | 0.000031% |
| 8868 | 李菊西 | 610112195511***** | 2,796 | 0.000070% |
| 8869 | 蒋建平 | 610104500***** | 2,796 | 0.000070% |
| 8870 | 李凤现 | 610113610***** | 2,796 | 0.000070% |
| 8871 | 雷京环 | 610102690***** | 2,796 | 0.000070% |
| 8872 | 焦淑燕 | 610104570***** | 2,796 | 0.000070% |
| 8873 | 张昕 | 610104196004***** | 1,398 | 0.000035% |

| 序号 | 股东姓名 | 身份证件号码 | 持股数量（股） | 持股比例 |
|------|------|-------------------|---------|-----------|
| 8874 | 蒋昭玫 | 610104490***** | 2,796 | 0.000070% |
| 8875 | 程华 | 610113690***** | 5,084 | 0.000127% |
| 8876 | 门文正 | 610103196211***** | 10,767 | 0.000269% |
| 8877 | 云建琪 | 610424590***** | 3,076 | 0.000077% |
| 8878 | 李广云 | 610102460***** | 5,034 | 0.000126% |
| 8879 | 张凯学 | 610421351***** | 3,076 | 0.000077% |
| 8880 | 王安沛 | 610112193206***** | 6,990 | 0.000175% |
| 8881 | 崔丁学 | 610102193912***** | 3,236 | 0.000081% |
| 8882 | 任备战 | 610426196905***** | 3,076 | 0.000077% |
| 8883 | 刘兴文 | 610104700***** | 3,076 | 0.000077% |
| 8884 | 李秀珍 | 610103691***** | 5,034 | 0.000126% |
| 8885 | 徐琳 | 610113197106***** | 14,403 | 0.000360% |
| 8886 | 崔明凡 | 610431601***** | 3,076 | 0.000077% |
| 8887 | 王文娟 | 610113198301***** | 6,572 | 0.000164% |
| 8888 | 王宝玲 | 540102620***** | 1,398 | 0.000035% |
| 8889 | 铁少波 | 610104690***** | 1,398 | 0.000035% |
| 8890 | 杨至爱 | 610103195703***** | 14,185 | 0.000355% |
| 8891 | 邱建科 | 610402194812***** | 3,076 | 0.000077% |
| 8892 | 杨宗荣 | 610402331***** | 3,076 | 0.000077% |
| 8893 | 程娟丽 | 610104195208***** | 5,034 | 0.000126% |
| 8894 | 朱新民 | 610402540***** | 3,076 | 0.000077% |
| 8895 | 何喜民 | 610104196410***** | 9,928 | 0.000248% |
| 8896 | 荣全献 | 610126195310***** | 15,661 | 0.000392% |
| 8897 | 陈扬鹏 | 610402540***** | 3,076 | 0.000077% |
| 8898 | 邓瑞祥 | 610111195104***** | 5,034 | 0.000126% |
| 8899 | 赵勇虎 | 610102670***** | 5,034 | 0.000126% |
| 8900 | 刘忠义 | 610402194907***** | 3,076 | 0.000077% |
| 8901 | 杨小卫 | 610404197101***** | 3,076 | 0.000077% |
| 8902 | 丁勇 | 610104771***** | 5,034 | 0.000126% |
| 8903 | 马永红 | 610104620***** | 3,216 | 0.000080% |
| 8904 | 周静 | 610102197604***** | 5,034 | 0.000126% |
| 8905 | 李蓉川 | 610103461***** | 3,076 | 0.000077% |
| 8906 | 王秋侠 | 610103660***** | 5,034 | 0.000126% |

| 序号 | 股东姓名 | 身份证件号码 | 持股数量（股） | 持股比例 |
|------|------|-------------------|---------|-----------|
| 8907 | 王孝琴 | 610103530***** | 3,076 | 0.000077% |
| 8908 | 李红娟 | 610104197311***** | 1,398 | 0.000035% |
| 8909 | 王玉响 | 610102570***** | 839 | 0.000021% |
| 8910 | 苗海宏 | 610102700***** | 1,398 | 0.000035% |
| 8911 | 雍诗芳 | 610111193812***** | 419 | 0.000010% |
| 8912 | 张瑞民 | 610104660***** | 2,796 | 0.000070% |
| 8913 | 李天英 | 610103590***** | 1,398 | 0.000035% |
| 8914 | 金惠民 | 610114440***** | 699 | 0.000017% |
| 8915 | 王能举 | 610114430***** | 699 | 0.000017% |
| 8916 | 于英仙 | 610103410***** | 2,936 | 0.000073% |
| 8917 | 李建中 | 610102540***** | 6,432 | 0.000161% |
| 8918 | 柴建华 | 610112650***** | 2,796 | 0.000070% |
| 8919 | 王华 | 610113193708***** | 3,915 | 0.000098% |
| 8920 | 姚顺娣 | 610114531***** | 699 | 0.000017% |
| 8921 | 夏玉琴 | 610111601***** | 839 | 0.000021% |
| 8922 | 李静 | 610103198412***** | 3,915 | 0.000098% |
| 8923 | 朱惠茹 | 610103194109***** | 2,796 | 0.000070% |
| 8924 | 孙雅娟 | 610103600***** | 978 | 0.000024% |
| 8925 | 吴绍东 | 610114670***** | 699 | 0.000017% |
| 8926 | 胡惠平 | 610104700***** | 2,097 | 0.000052% |
| 8927 | 李娟 | 610202197003***** | 699 | 0.000017% |
| 8928 | 陈光军 | 610102630***** | 2,796 | 0.000070% |
| 8929 | 王宏斌 | 610114671***** | 699 | 0.000017% |
| 8930 | 邢秦生 | 610102195107***** | 699 | 0.000017% |
| 8931 | 李亚军 | 610114600***** | 1,398 | 0.000035% |
| 8932 | 李建坤 | 610103590***** | 1,398 | 0.000035% |
| 8933 | 吕凯 | 610104690***** | 839 | 0.000021% |
| 8934 | 王晓红 | 610102670***** | 978 | 0.000024% |
| 8935 | 李红 | 610111196709***** | 419 | 0.000010% |
| 8936 | 汪文良 | 610103195511***** | 559 | 0.000014% |
| 8937 | 张晓静 | 610102196306***** | 978 | 0.000024% |
| 8938 | 乐俊映 | 610104250***** | 2,237 | 0.000056% |
| 8939 | 刘全红 | 610103680***** | 1,398 | 0.000035% |

| 序号 | 股东姓名 | 身份证件号码 | 持股数量（股） | 持股比例 |
|------|------|-------------------|---------|-----------|
| 8940 | 王玉华 | 610102195511***** | 2,517 | 0.000063% |
| 8941 | 雷雯 | 610102196909***** | 978 | 0.000024% |
| 8942 | 苗水田 | 610111730***** | 1,398 | 0.000035% |
| 8943 | 赵振铎 | 610104600***** | 978 | 0.000024% |
| 8944 | 邬建华 | 610103581***** | 2,796 | 0.000070% |
| 8945 | 刘学兰 | 610102194604***** | 2,936 | 0.000073% |
| 8946 | 王海生 | 610302571***** | 23,113 | 0.000578% |
| 8947 | 安斌 | 610102720***** | 699 | 0.000017% |
| 8948 | 刘茹发 | 610114530***** | 699 | 0.000017% |
| 8949 | 王梅 | 610103196706***** | 2,936 | 0.000073% |
| 8950 | 薛少华 | 610102720***** | 2,966 | 0.000074% |
| 8951 | 郭文斌 | 610102195709***** | 419 | 0.000010% |
| 8952 | 傅正阳 | 610103250***** | 2,936 | 0.000073% |
| 8953 | 田平 | 610114570***** | 699 | 0.000017% |
| 8954 | 刘海源 | 610111530***** | 1,398 | 0.000035% |
| 8955 | 李长乐 | 610102651***** | 978 | 0.000024% |
| 8956 | 王波 | 610102196508***** | 978 | 0.000024% |
| 8957 | 李鸿 | 610114196801***** | 699 | 0.000017% |
| 8958 | 刘瑞玲 | 610114461***** | 1,398 | 0.000035% |
| 8959 | 乔相智 | 610113420***** | 699 | 0.000017% |
| 8960 | 董景扬 | 610102195707***** | 978 | 0.000024% |
| 8961 | 潘惠华 | 610102197107***** | 1,398 | 0.000035% |
| 8962 | 杨彩芹 | 610114410***** | 699 | 0.000017% |
| 8963 | 翟宏伟 | 610114197102***** | 699 | 0.000017% |
| 8964 | 刘三明 | 610103196304***** | 2,696 | 0.000067% |
| 8965 | 刘万龙 | 610103194404***** | 1,398 | 0.000035% |
| 8966 | 张海莲 | 610113431***** | 2,656 | 0.000066% |
| 8967 | 沈欢迎 | 610114691***** | 699 | 0.000017% |
| 8968 | 张冬珍 | 610102601***** | 978 | 0.000024% |
| 8969 | 姚崇华 | 610114501***** | 699 | 0.000017% |
| 8970 | 叶满琴 | 610111650***** | 978 | 0.000024% |
| 8971 | 王民权 | 610114410***** | 699 | 0.000017% |
| 8972 | 海菁 | 610103670***** | 2,796 | 0.000070% |

| 序号 | 股东姓名 | 身份证件号码 | 持股数量（股） | 持股比例 |
|------|------|-------------------|---------|-----------|
| 8973 | 刘晓红 | 610104197110***** | 1,398 | 0.000035% |
| 8974 | 王建伦 | 610102300***** | 5,453 | 0.000136% |
| 8975 | 王改琴 | 610103671***** | 32,203 | 0.000805% |
| 8976 | 王斌 | 610103650***** | 2,796 | 0.000070% |
| 8977 | 赵玉梅 | 610102197202***** | 13,983 | 0.000350% |
| 8978 | 柳晓红 | 610113196811***** | 2,237 | 0.000056% |
| 8979 | 陈小萍 | 610103196707***** | 10,734 | 0.000268% |
| 8980 | 陈金有 | 610102570***** | 10,734 | 0.000268% |
| 8981 | 杨秋芳 | 610102196907***** | 21,697 | 0.000542% |
| 8982 | 陈西联 | 610121700***** | 10,734 | 0.000268% |
| 8983 | 李健 | 610104600***** | 2,796 | 0.000070% |
| 8984 | 刘焯 | 610102650***** | 2,796 | 0.000070% |
| 8985 | 穆利霞 | 610103197110***** | 2,696 | 0.000067% |
| 8986 | 石韞琳 | 610113194503***** | 17,899 | 0.000447% |
| 8987 | 权建 | 610104196407***** | 2,796 | 0.000070% |
| 8988 | 王民 | 610402570***** | 53,697 | 0.001342% |
| 8989 | 杨瑞 | 610103621***** | 2,796 | 0.000070% |
| 8990 | 程碧侠 | 610103196202***** | 10,734 | 0.000268% |
| 8991 | 杨军科 | 610324197203***** | 11,052 | 0.000276% |
| 8992 | 曹亚平 | 610113631***** | 10,734 | 0.000268% |
| 8993 | 陈红 | 610102196704***** | 1,956 | 0.000049% |
| 8994 | 孙雪亭 | 610103650***** | 978 | 0.000024% |
| 8995 | 方秀红 | 610114360***** | 699 | 0.000017% |
| 8996 | 文珂 | 610102701***** | 839 | 0.000021% |
| 8997 | 孔祥瑞 | 610102380***** | 559 | 0.000014% |
| 8998 | 仵艳萍 | 610114195406***** | 699 | 0.000017% |
| 8999 | 景喜恭 | 610104461***** | 699 | 0.000017% |
| 9000 | 张云翠 | 610104480***** | 978 | 0.000024% |
| 9001 | 陈晓军 | 610114196504***** | 699 | 0.000017% |
| 9002 | 李文婕 | 610104197612***** | 594 | 0.000015% |
| 9003 | 周修群 | 610114331***** | 699 | 0.000017% |
| 9004 | 李亚娣 | 610114720***** | 699 | 0.000017% |
| 9005 | 王玉琴 | 610114390***** | 699 | 0.000017% |

| 序号 | 股东姓名 | 身份证件号码 | 持股数量（股） | 持股比例 |
|------|------|-------------------|---------|-----------|
| 9006 | 安东 | 610102700***** | 699 | 0.000017% |
| 9007 | 徐晓 | 610103196210***** | 2,796 | 0.000070% |
| 9008 | 贺利娟 | 610112196603***** | 419 | 0.000010% |
| 9009 | 严华 | 610103310***** | 2,796 | 0.000070% |
| 9010 | 辛普选 | 610104530***** | 2,097 | 0.000052% |
| 9011 | 章军 | 610102450***** | 2,796 | 0.000070% |
| 9012 | 吉少勇 | 610113197305***** | 11,606 | 0.000290% |
| 9013 | 王英杰 | 610121197505***** | 2,377 | 0.000059% |
| 9014 | 赵机灵 | 610104591***** | 1,118 | 0.000028% |
| 9015 | 邱好仁 | 610113380***** | 2,237 | 0.000056% |
| 9016 | 孙莉萍 | 610104195405***** | 13,983 | 0.000350% |
| 9017 | 许静 | 610104711***** | 2,796 | 0.000070% |
| 9018 | 张英 | 610103195210***** | 2,796 | 0.000070% |
| 9019 | 朱磊 | 610113720***** | 2,517 | 0.000063% |
| 9020 | 黄希莲 | 610111194811***** | 839 | 0.000021% |
| 9021 | 宋京萍 | 610103570***** | 2,517 | 0.000063% |
| 9022 | 王银社 | 610103196407***** | 2,796 | 0.000070% |
| 9023 | 姬娟娟 | 610112196807***** | 419 | 0.000010% |
| 9024 | 杨利珍 | 610113371***** | 2,237 | 0.000056% |
| 9025 | 王英莉 | 610104591***** | 15,102 | 0.000378% |
| 9026 | 韩红 | 610113196911***** | 2,796 | 0.000070% |
| 9027 | 王玉茹 | 610112360***** | 15,102 | 0.000378% |
| 9028 | 韩慈 | 610123750***** | 2,796 | 0.000070% |
| 9029 | 陈强 | 610102681***** | 2,796 | 0.000070% |
| 9030 | 杨芳芳 | 610103581***** | 2,796 | 0.000070% |
| 9031 | 陈军 | 610113690***** | 2,097 | 0.000052% |
| 9032 | 任荣 | 610112196907***** | 2,656 | 0.000066% |
| 9033 | 刘福珍 | 610103501***** | 2,936 | 0.000073% |
| 9034 | 张铎 | 610104590***** | 8,390 | 0.000210% |
| 9035 | 薛宝权 | 610104510***** | 17,759 | 0.000444% |
| 9036 | 谷召毅 | 610114551***** | 699 | 0.000017% |
| 9037 | 常毓华 | 610104590***** | 978 | 0.000024% |
| 9038 | 贡正生 | 610103550***** | 978 | 0.000024% |

| 序号 | 股东姓名 | 身份证件号码 | 持股数量（股） | 持股比例 |
|------|------|-------------------|---------|-----------|
| 9039 | 陈福毓 | 610102330***** | 978 | 0.000024% |
| 9040 | 杜成忠 | 610114620***** | 699 | 0.000017% |
| 9041 | 谭文利 | 610112196812***** | 419 | 0.000010% |
| 9042 | 马希恩 | 610123450***** | 1,398 | 0.000035% |
| 9043 | 王素清 | 610103400***** | 5,453 | 0.000136% |
| 9044 | 张蔚 | 610103195908***** | 2,517 | 0.000063% |
| 9045 | 马强 | 610103196907***** | 2,796 | 0.000070% |
| 9046 | 张明 | 610103650***** | 2,796 | 0.000070% |
| 9047 | 姚维秀 | 610102381***** | 2,936 | 0.000073% |
| 9048 | 赵晓东 | 610114197006***** | 699 | 0.000017% |
| 9049 | 李全红 | 610102690***** | 1,398 | 0.000035% |
| 9050 | 白书印 | 610114511***** | 699 | 0.000017% |
| 9051 | 井振东 | 610114590***** | 699 | 0.000017% |
| 9052 | 刘萍萍 | 610102196302***** | 3,775 | 0.000094% |
| 9053 | 牛新民 | 610114490***** | 1,398 | 0.000035% |
| 9054 | 常桂云 | 610102550***** | 699 | 0.000017% |
| 9055 | 张媛 | 610114196508***** | 2,796 | 0.000070% |
| 9056 | 刘红燕 | 610102720***** | 1,398 | 0.000035% |
| 9057 | 范萍 | 610121196711***** | 2,796 | 0.000070% |
| 9058 | 朱武进 | 610114610***** | 699 | 0.000017% |
| 9059 | 王爱莲 | 610104421***** | 8,390 | 0.000210% |
| 9060 | 薛晋勇 | 610104196005***** | 11,606 | 0.000290% |
| 9061 | 李娟 | 610103700***** | 3,495 | 0.000087% |
| 9062 | 王家华 | 610103195903***** | 5,453 | 0.000136% |
| 9063 | 赵先体 | 610104197512***** | 13,424 | 0.000336% |
| 9064 | 钟荣丽 | 610102690***** | 13,424 | 0.000336% |
| 9065 | 李剑锋 | 610323730***** | 1,398 | 0.000035% |
| 9066 | 丁文 | 610103197111***** | 2,966 | 0.000074% |
| 9067 | 郭长安 | 610104195502***** | 699 | 0.000017% |
| 9068 | 时峰 | 610114197811***** | 699 | 0.000017% |
| 9069 | 牛江平 | 610114620***** | 699 | 0.000017% |
| 9070 | 李筠 | 610104671***** | 2,097 | 0.000052% |
| 9071 | 沈娣峰 | 610102701***** | 1,398 | 0.000035% |

| 序号 | 股东姓名 | 身份证件号码 | 持股数量（股） | 持股比例 |
|------|------|-------------------|---------|-----------|
| 9072 | 陈永旗 | 610102561***** | 1,993 | 0.000050% |
| 9073 | 杨滨 | 610114630***** | 699 | 0.000017% |
| 9074 | 冯艳 | 610114195806***** | 699 | 0.000017% |
| 9075 | 孙婉秋 | 610402731***** | 1,398 | 0.000035% |
| 9076 | 辛勤 | 610104195712***** | 2,796 | 0.000070% |
| 9077 | 罗云霞 | 610103670***** | 1,398 | 0.000035% |
| 9078 | 丁文 | 610104670***** | 2,097 | 0.000052% |
| 9079 | 谷振儒 | 610102370***** | 1,678 | 0.000042% |
| 9080 | 张有胜 | 610104560***** | 100,682 | 0.002517% |
| 9081 | 赵鸥 | 610103690***** | 101,242 | 0.002531% |
| 9082 | 王安民 | 610103195910***** | 147,469 | 0.003687% |
| 9083 | 封葑 | 610113195811***** | 8,630 | 0.000216% |
| 9084 | 李晓媛 | 610103194912***** | 63,382 | 0.001585% |
| 9085 | 张维真 | 610404196307***** | 97,606 | 0.002440% |
| 9086 | 何立军 | 610103197002***** | 48,507 | 0.001213% |
| 9087 | 李栋良 | 610104196102***** | 48,663 | 0.001217% |
| 9088 | 郭国红 | 410826197105***** | 23,734 | 0.000593% |
| 9089 | 王珊 | 610103196509***** | 23,632 | 0.000591% |
| 9090 | 张明娜 | 610104197202***** | 23,492 | 0.000587% |
| 9091 | 宋朝荣 | 610103193409***** | 8,629 | 0.000216% |
| 9092 | 王望雪 | 610102551***** | 121,937 | 0.003048% |
| 9093 | 屈淑芳 | 610112320***** | 48,549 | 0.001214% |
| 9094 | 姚春荣 | 610103196802***** | 48,520 | 0.001213% |
| 9095 | 李新疆 | 610404500***** | 23,492 | 0.000587% |
| 9096 | 乌莉芳 | 610104681***** | 72,998 | 0.001825% |
| 9097 | 刘小荣 | 610102195201***** | 195,212 | 0.004880% |
| 9098 | 李虹 | 610103591***** | 23,492 | 0.000587% |
| 9099 | 刘分粮 | 610112195603***** | 48,549 | 0.001214% |
| 9100 | 蒋友琴 | 610103195108***** | 105,191 | 0.002630% |
| 9101 | 宁珂 | 610103370***** | 48,803 | 0.001220% |
| 9102 | 周云 | 610102197802***** | 18,458 | 0.000461% |
| 9103 | 陈小萍 | 610103630***** | 38,315 | 0.000958% |
| 9104 | 陈海业 | 610104610***** | 38,315 | 0.000958% |

| 序号 | 股东姓名 | 身份证件号码 | 持股数量（股） | 持股比例 |
|------|------|-------------------|---------|-----------|
| 9105 | 田伟 | 610104731***** | 23,772 | 0.000594% |
| 9106 | 孙万春 | 610104560***** | 13,983 | 0.000350% |
| 9107 | 王子龙 | 610103192806***** | 222,199 | 0.005555% |
| 9108 | 庞旗 | 610102196812***** | 48,803 | 0.001220% |
| 9109 | 苏筱琴 | 620102193510***** | 23,632 | 0.000591% |
| 9110 | 王文斌 | 610114195312***** | 23,770 | 0.000594% |
| 9111 | 朱永歆 | 610103197203***** | 8,630 | 0.000216% |
| 9112 | 胡学红 | 610121730***** | 46,985 | 0.001175% |
| 9113 | 刘岩 | 610103195206***** | 8,630 | 0.000216% |
| 9114 | 陈庆玉 | 610104330***** | 19,577 | 0.000489% |
| 9115 | 董孝先 | 610102193010***** | 19,437 | 0.000486% |
| 9116 | 庞焕娣 | 610123491***** | 53,837 | 0.001346% |
| 9117 | 王嫫 | 610103195009***** | 273,998 | 0.006850% |
| 9118 | 蒋景安 | 610102196303***** | 62,786 | 0.001570% |
| 9119 | 刘英武 | 610111651***** | 48,342 | 0.001209% |
| 9120 | 王峰 | 420104195101***** | 73,134 | 0.001828% |
| 9121 | 董吉英 | 610103193701***** | 135,641 | 0.003391% |
| 9122 | 张雪芳 | 610102194612***** | 48,803 | 0.001220% |
| 9123 | 张琳 | 610102196802***** | 48,523 | 0.001213% |
| 9124 | 薛宁 | 610103196902***** | 48,662 | 0.001217% |
| 9125 | 刘健 | 610102620***** | 48,803 | 0.001220% |
| 9126 | 姜小忱 | 610104195812***** | 150,045 | 0.003751% |
| 9127 | 张中新 | 610103194811***** | 12,725 | 0.000318% |
| 9128 | 张弋 | 610103197706***** | 13,424 | 0.000336% |
| 9129 | 陈麦玲 | 610113196304***** | 12,946 | 0.000324% |
| 9130 | 姚小芹 | 610103195606***** | 34,522 | 0.000863% |
| 9131 | 胡蕴珊 | 610104500***** | 13,004 | 0.000325% |
| 9132 | 张洁 | 610104771***** | 13,424 | 0.000336% |
| 9133 | 陈保安 | 610103570***** | 13,004 | 0.000325% |
| 9134 | 田红 | 610103196810***** | 12,786 | 0.000320% |
| 9135 | 叶文前 | 610111195002***** | 12,725 | 0.000318% |
| 9136 | 孙素德 | 610102390***** | 13,004 | 0.000325% |
| 9137 | 刘江 | 610104620***** | 13,284 | 0.000332% |

| 序号 | 股东姓名 | 身份证件号码 | 持股数量（股） | 持股比例 |
|------|------|-------------------|---------|-----------|
| 9138 | 王曙云 | 610104560***** | 13,004 | 0.000325% |
| 9139 | 马卫东 | 610104196610***** | 13,004 | 0.000325% |
| 9140 | 李永仁 | 610102520***** | 23,212 | 0.000580% |
| 9141 | 郭斌 | 610104197006***** | 13,004 | 0.000325% |
| 9142 | 刘钦 | 610104691***** | 12,725 | 0.000318% |
| 9143 | 吕改莲 | 610102510***** | 13,004 | 0.000325% |
| 9144 | 李巧娥 | 610104195403***** | 13,216 | 0.000330% |
| 9145 | 樊锦英 | 610104195709***** | 70,344 | 0.001759% |
| 9146 | 余政权 | 610103451***** | 12,725 | 0.000318% |
| 9147 | 辛明 | 610103196804***** | 12,773 | 0.000319% |
| 9148 | 杨志孝 | 610103194106***** | 12,865 | 0.000322% |
| 9149 | 宋琦 | 610104197608***** | 12,881 | 0.000322% |
| 9150 | 赵莉 | 610103611***** | 13,284 | 0.000332% |
| 9151 | 李洛懿 | 610103195611***** | 12,946 | 0.000324% |
| 9152 | 李秦霞 | 610104651***** | 12,725 | 0.000318% |
| 9153 | 吴守玲 | 610103195310***** | 12,946 | 0.000324% |
| 9154 | 蔡新华 | 610103196301***** | 12,917 | 0.000323% |
| 9155 | 段慧 | 610102196910***** | 12,725 | 0.000318% |
| 9156 | 穆瑜瑛 | 610113194908***** | 12,946 | 0.000324% |
| 9157 | 杨长安 | 610103193707***** | 12,725 | 0.000318% |
| 9158 | 秦秀芹 | 610102196402***** | 12,946 | 0.000324% |
| 9159 | 刘茂凝 | 610113194102***** | 12,725 | 0.000318% |
| 9160 | 周伟 | 610103690***** | 13,424 | 0.000336% |
| 9161 | 杨兴 | 610126198409***** | 12,865 | 0.000322% |
| 9162 | 杨洋 | 610103710***** | 13,424 | 0.000336% |
| 9163 | 张力 | 610103750***** | 13,424 | 0.000336% |
| 9164 | 郝跃玫 | 610103641***** | 12,725 | 0.000318% |
| 9165 | 李坤芦 | 610402195011***** | 12,946 | 0.000324% |
| 9166 | 赵延时 | 610104751***** | 13,284 | 0.000332% |
| 9167 | 唐姝丽 | 610102196404***** | 13,074 | 0.000327% |
| 9168 | 孔捷 | 610126196305***** | 12,865 | 0.000322% |
| 9169 | 刘中 | 610102197901***** | 13,216 | 0.000330% |
| 9170 | 王丽萍 | 610104196303***** | 12,946 | 0.000324% |

| 序号 | 股东姓名 | 身份证件号码 | 持股数量（股） | 持股比例 |
|------|------|-------------------|---------|-----------|
| 9171 | 刘恩贤 | 610104193211***** | 12,946 | 0.000324% |
| 9172 | 高菊珍 | 610103194811***** | 12,946 | 0.000324% |
| 9173 | 肖斌 | 610113196809***** | 13,424 | 0.000336% |
| 9174 | 张英 | 610104721***** | 13,424 | 0.000336% |
| 9175 | 刘军宁 | 610103750***** | 13,284 | 0.000332% |
| 9176 | 麻振军 | 610103661***** | 12,725 | 0.000318% |
| 9177 | 张群凤 | 610126580***** | 12,865 | 0.000322% |
| 9178 | 周萍 | 610113194711***** | 12,946 | 0.000324% |
| 9179 | 张琼 | 610103730***** | 13,424 | 0.000336% |
| 9180 | 张建福 | 610102580***** | 13,004 | 0.000325% |
| 9181 | 胡丁友 | 610104197603***** | 13,284 | 0.000332% |
| 9182 | 李玉琴 | 610103530***** | 12,725 | 0.000318% |
| 9183 | 程西娟 | 610104196208***** | 13,107 | 0.000328% |
| 9184 | 黄光荣 | 610113521***** | 13,004 | 0.000325% |
| 9185 | 谭彩娟 | 610112196902***** | 11,153 | 0.000279% |
| 9186 | 许耀风 | 610112630***** | 16,360 | 0.000409% |
| 9187 | 李笃勤 | 610111194811***** | 148,086 | 0.003702% |
| 9188 | 王延红 | 610104530***** | 23,352 | 0.000584% |
| 9189 | 赵春花 | 610102196305***** | 23,492 | 0.000587% |
| 9190 | 冯毅江 | 610102194607***** | 12,946 | 0.000324% |
| 9191 | 马梅 | 610113500***** | 28,946 | 0.000724% |
| 9192 | 魏巍 | 610102197608***** | 97,464 | 0.002437% |
| 9193 | 周爱英 | 610422195408***** | 7,551 | 0.000189% |
| 9194 | 姬严 | 610103640***** | 7,551 | 0.000189% |
| 9195 | 郭华 | 610103196311***** | 7,551 | 0.000189% |
| 9196 | 张爱民 | 360111671***** | 23,492 | 0.000587% |
| 9197 | 游旭阳 | 610103521***** | 26,848 | 0.000671% |
| 9198 | 任晓丽 | 610104196212***** | 21,975 | 0.000549% |
| 9199 | 李一鸣 | 610104195301***** | 6,712 | 0.000168% |
| 9200 | 靳凤英 | 610102194203***** | 11,606 | 0.000290% |
| 9201 | 洪英实 | 610113310***** | 699 | 0.000017% |
| 9202 | 韩雅娟 | 610113196306***** | 21,933 | 0.000548% |
| 9203 | 周兵 | 610103196802***** | 22,094 | 0.000552% |

| 序号 | 股东姓名 | 身份证件号码 | 持股数量（股） | 持股比例 |
|------|------|-------------------|---------|-----------|
| 9204 | 郭翠香 | 612629631***** | 14,822 | 0.000371% |
| 9205 | 高玫 | 610103541***** | 29,925 | 0.000748% |
| 9206 | 王聪荣 | 610113680***** | 2,796 | 0.000070% |
| 9207 | 王浩辉 | 610112701***** | 2,796 | 0.000070% |
| 9208 | 惠红星 | 610102581***** | 71,317 | 0.001783% |
| 9209 | 陈华 | 610103194810***** | 14,682 | 0.000367% |
| 9210 | 华海珍 | 610102197002***** | 14,912 | 0.000373% |
| 9211 | 党剑宁 | 610104690***** | 23,352 | 0.000584% |
| 9212 | 贾蜀陵 | 610104460***** | 9,928 | 0.000248% |
| 9213 | 王冰剑 | 610104531***** | 2,796 | 0.000070% |
| 9214 | 樊小明 | 610102590***** | 3,915 | 0.000098% |
| 9215 | 姜国勇 | 610103590***** | 22,373 | 0.000559% |
| 9216 | 杨彦明 | 610114580***** | 699 | 0.000017% |
| 9217 | 李春兰 | 610103540***** | 6,712 | 0.000168% |
| 9218 | 王玲侠 | 610114195908***** | 699 | 0.000017% |
| 9219 | 王保明 | 610104681***** | 2,796 | 0.000070% |
| 9220 | 冯勇 | 610114580***** | 699 | 0.000017% |
| 9221 | 赵孝悌 | 610104350***** | 17,759 | 0.000444% |
| 9222 | 杨广烈 | 610103400***** | 3,915 | 0.000098% |
| 9223 | 王荡平 | 610111550***** | 2,796 | 0.000070% |
| 9224 | 撤林甫 | 610104260***** | 26,848 | 0.000671% |
| 9225 | 林茂义 | 610111571***** | 419 | 0.000010% |
| 9226 | 王平平 | 610121194812***** | 15,000 | 0.000375% |
| 9227 | 吉敏 | 610104197704***** | 14,682 | 0.000367% |
| 9228 | 宋志强 | 610102195707***** | 6,712 | 0.000168% |
| 9229 | 田田 | 610104198110***** | 14,822 | 0.000371% |
| 9230 | 马选民 | 610113196312***** | 3,915 | 0.000098% |
| 9231 | 杨新娥 | 610103521***** | 10,767 | 0.000269% |
| 9232 | 王恒伟 | 610112700***** | 2,796 | 0.000070% |
| 9233 | 姚鸿云 | 610103680***** | 6,991 | 0.000175% |
| 9234 | 赵侃 | 610103197804***** | 15,102 | 0.000378% |
| 9235 | 臧立权 | 610104197403***** | 14,822 | 0.000371% |
| 9236 | 杨志改 | 610102690***** | 14,822 | 0.000371% |

| 序号 | 股东姓名 | 身份证件号码 | 持股数量（股） | 持股比例 |
|------|------|-------------------|---------|-----------|
| 9237 | 张培英 | 610114620***** | 699 | 0.000017% |
| 9238 | 王芳婷 | 610103521***** | 6,712 | 0.000168% |
| 9239 | 耿江利 | 610103196310***** | 6,571 | 0.000164% |
| 9240 | 徐静 | 610104196407***** | 6,712 | 0.000168% |
| 9241 | 冯富喜 | 610103194905***** | 9,928 | 0.000248% |
| 9242 | 王保利 | 610103196005***** | 2,796 | 0.000070% |
| 9243 | 王安云 | 612421620***** | 2,796 | 0.000070% |
| 9244 | 侯梦涵 | 610102193901***** | 6,712 | 0.000168% |
| 9245 | 王芳 | 610126730***** | 6,991 | 0.000175% |
| 9246 | 李斌 | 610103197611***** | 6,712 | 0.000168% |
| 9247 | 王惠平 | 610103290***** | 2,796 | 0.000070% |
| 9248 | 霍秀芝 | 610102420***** | 6,712 | 0.000168% |
| 9249 | 王芝云 | 610104194008***** | 29,645 | 0.000741% |
| 9250 | 高彩玲 | 610102196007***** | 29,645 | 0.000741% |
| 9251 | 刘凯 | 610102720***** | 14,822 | 0.000371% |
| 9252 | 郝爱莉 | 610102194510***** | 68,519 | 0.001713% |
| 9253 | 马建设 | 610103195402***** | 14,403 | 0.000360% |
| 9254 | 马卫红 | 610103196210***** | 14,542 | 0.000364% |
| 9255 | 杜惠利 | 610112650***** | 14,682 | 0.000367% |
| 9256 | 胥爱莉 | 610103195903***** | 14,962 | 0.000374% |
| 9257 | 蔡振兰 | 610104193906***** | 5,592 | 0.000140% |
| 9258 | 杨鸣 | 610104197406***** | 14,822 | 0.000371% |
| 9259 | 关威 | 610323197404***** | 44,934 | 0.001123% |
| 9260 | 王晓文 | 610113196905***** | 22,233 | 0.000556% |
| 9261 | 张军 | 610103197012***** | 30,204 | 0.000755% |
| 9262 | 张立星 | 610102197005***** | 22,049 | 0.000551% |
| 9263 | 房鹏 | 610103740***** | 13,424 | 0.000336% |
| 9264 | 王一栋 | 610103195401***** | 28,111 | 0.000703% |
| 9265 | 邢国 | 610103193501***** | 14,962 | 0.000374% |
| 9266 | 杨慧萍 | 610103196803***** | 32,590 | 0.000815% |
| 9267 | 杨蕾 | 610103197909***** | 19,150 | 0.000479% |
| 9268 | 王煜 | 610113196807***** | 18,750 | 0.000469% |
| 9269 | 刘腾 | 610103197804***** | 37,479 | 0.000937% |

| 序号 | 股东姓名 | 身份证件号码 | 持股数量（股） | 持股比例 |
|------|------|-------------------|---------|-----------|
| 9270 | 张浩翔 | 610113199007***** | 6,712 | 0.000168% |
| 9271 | 李景银 | 610104470***** | 8,390 | 0.000210% |
| 9272 | 李建民 | 610103650***** | 5,592 | 0.000140% |
| 9273 | 唐隆基 | 610104194502***** | 17,339 | 0.000433% |
| 9274 | 宋银生 | 610102194407***** | 22,233 | 0.000556% |
| 9275 | 金跃 | 610103195903***** | 6,712 | 0.000168% |
| 9276 | 陈勇 | 610113670***** | 3,915 | 0.000098% |
| 9277 | 刘迪吉 | 610102194708***** | 34,428 | 0.000861% |
| 9278 | 王彩棉 | 610103196510***** | 17,865 | 0.000447% |
| 9279 | 陈春芳 | 610102194011***** | 22,116 | 0.000553% |
| 9280 | 王桂梅 | 610102430***** | 6,712 | 0.000168% |
| 9281 | 潘风英 | 610103470***** | 29,785 | 0.000745% |
| 9282 | 高智华 | 610102195801***** | 11,186 | 0.000280% |
| 9283 | 党晓娟 | 610103197101***** | 5,592 | 0.000140% |
| 9284 | 梁桂玲 | 610104196104***** | 5,592 | 0.000140% |
| 9285 | 刘昌杰 | 610102192702***** | 6,711 | 0.000168% |
| 9286 | 肖银善 | 610104195812***** | 29,645 | 0.000741% |
| 9287 | 高丽 | 610104521***** | 13,424 | 0.000336% |
| 9288 | 万致远 | 610104195710***** | 2,796 | 0.000070% |
| 9289 | 邵勇 | 610102760***** | 14,403 | 0.000360% |
| 9290 | 周海涛 | 610103199211***** | 20,136 | 0.000503% |
| 9291 | 朱良玉 | 610102195102***** | 20,136 | 0.000503% |
| 9292 | 童蕊 | 610104197610***** | 14,403 | 0.000360% |
| 9293 | 王海彬 | 610114196810***** | 2,796 | 0.000070% |
| 9294 | 任永利 | 610102194905***** | 279 | 0.000007% |
| 9295 | 冯淑琴 | 610103330***** | 7,551 | 0.000189% |
| 9296 | 高亚峰 | 610103196210***** | 2,796 | 0.000070% |
| 9297 | 郭宝珍 | 610113196309***** | 2,796 | 0.000070% |
| 9298 | 赵扬 | 612128700***** | 3,915 | 0.000098% |
| 9299 | 阎莉 | 610102197012***** | 1,398 | 0.000035% |
| 9300 | 应莉萍 | 610114195904***** | 1,398 | 0.000035% |
| 9301 | 关玉杰 | 610104195208***** | 2,796 | 0.000070% |
| 9302 | 郗维华 | 610102320***** | 1,398 | 0.000035% |

| 序号 | 股东姓名 | 身份证件号码 | 持股数量（股） | 持股比例 |
|------|------|-------------------|---------|-----------|
| 9303 | 周玉弟 | 610112193808***** | 1,398 | 0.000035% |
| 9304 | 关英杰 | 610103196811***** | 2,796 | 0.000070% |
| 9305 | 李星 | 610104700***** | 1,398 | 0.000035% |
| 9306 | 董扬 | 610104720***** | 1,398 | 0.000035% |
| 9307 | 李自琴 | 610103195310***** | 7,551 | 0.000189% |
| 9308 | 王琪 | 610113681***** | 1,398 | 0.000035% |
| 9309 | 桂军 | 610113710***** | 1,398 | 0.000035% |
| 9310 | 朱新芳 | 612301640***** | 1,398 | 0.000035% |
| 9311 | 杨培兰 | 610114196102***** | 1,398 | 0.000035% |
| 9312 | 闫航 | 610113197303***** | 1,398 | 0.000035% |
| 9313 | 张竹萍 | 630103196307***** | 1,398 | 0.000035% |
| 9314 | 黄成 | 610104197010***** | 1,398 | 0.000035% |
| 9315 | 赵小娣 | 610102197112***** | 1,398 | 0.000035% |
| 9316 | 张丽君 | 610103195304***** | 1,398 | 0.000035% |
| 9317 | 杨茹 | 610103590***** | 1,398 | 0.000035% |
| 9318 | 王为 | 610103731***** | 1,398 | 0.000035% |
| 9319 | 周志蓉 | 620403197110***** | 1,398 | 0.000035% |
| 9320 | 胡文耕 | 610103670***** | 2,796 | 0.000070% |
| 9321 | 杨来谋 | 610113631***** | 1,398 | 0.000035% |
| 9322 | 王瑛 | 610102730***** | 1,398 | 0.000035% |
| 9323 | 胥锦 | 610103197402***** | 1,398 | 0.000035% |
| 9324 | 赵惠玲 | 610104271***** | 1,398 | 0.000035% |
| 9325 | 康红 | 610104680***** | 1,398 | 0.000035% |
| 9326 | 王依 | 610103198806***** | 1,398 | 0.000035% |
| 9327 | 丑爱芳 | 610104480***** | 2,796 | 0.000070% |
| 9328 | 仇振祥 | 610104301***** | 2,796 | 0.000070% |
| 9329 | 陆卫言 | 610111551***** | 4,334 | 0.000108% |
| 9330 | 种文向 | 610103194012***** | 15,643 | 0.000391% |
| 9331 | 李延军 | 610404760***** | 7,970 | 0.000199% |
| 9332 | 马荣光 | 610103195410***** | 8,250 | 0.000206% |
| 9333 | 李瑛 | 610104711***** | 7,691 | 0.000192% |
| 9334 | 张绪发 | 610103380***** | 7,970 | 0.000199% |
| 9335 | 方福海 | 610102193705***** | 7,551 | 0.000189% |

| 序号 | 股东姓名 | 身份证件号码 | 持股数量（股） | 持股比例 |
|------|------|-------------------|---------|-----------|
| 9336 | 王艳 | 610103740***** | 4,474 | 0.000112% |
| 9337 | 郭敏 | 610104197309***** | 4,474 | 0.000112% |
| 9338 | 郭延凤 | 610103195802***** | 7,691 | 0.000192% |
| 9339 | 谢长平 | 610112521***** | 1,398 | 0.000035% |
| 9340 | 耿薇 | 610104720***** | 1,398 | 0.000035% |
| 9341 | 曾铭 | 610104260***** | 1,398 | 0.000035% |
| 9342 | 曹炜 | 610102197112***** | 1,398 | 0.000035% |
| 9343 | 薛克强 | 420106197007***** | 1,398 | 0.000035% |
| 9344 | 王炜 | 610103700***** | 1,398 | 0.000035% |
| 9345 | 王玉洲 | 610114601***** | 1,398 | 0.000035% |
| 9346 | 李莉 | 610114731***** | 1,398 | 0.000035% |
| 9347 | 石龙 | 610113196909***** | 1,398 | 0.000035% |
| 9348 | 虞晔之 | 610103660***** | 1,398 | 0.000035% |
| 9349 | 成刚 | 610113197002***** | 1,398 | 0.000035% |
| 9350 | 薛淑燕 | 610102700***** | 1,398 | 0.000035% |
| 9351 | 王林 | 610114681***** | 1,398 | 0.000035% |
| 9352 | 安娜 | 610103197208***** | 1,398 | 0.000035% |
| 9353 | 杨明琪 | 610104721***** | 1,398 | 0.000035% |
| 9354 | 李力 | 610125680***** | 1,398 | 0.000035% |
| 9355 | 陈彬 | 610114490***** | 1,398 | 0.000035% |
| 9356 | 王峰 | 610102710***** | 1,398 | 0.000035% |
| 9357 | 黄占意 | 610103195511***** | 2,796 | 0.000070% |
| 9358 | 贺东 | 610104196810***** | 1,398 | 0.000035% |
| 9359 | 张聪会 | 610122195609***** | 1,398 | 0.000035% |
| 9360 | 田革 | 310110196802***** | 1,398 | 0.000035% |
| 9361 | 胡银爱 | 610102490***** | 2,796 | 0.000070% |
| 9362 | 陈晓红 | 610111680***** | 2,796 | 0.000070% |
| 9363 | 刘军 | 610114481***** | 1,398 | 0.000035% |
| 9364 | 贺卫武 | 610104700***** | 2,796 | 0.000070% |
| 9365 | 曹阳 | 610104690***** | 1,398 | 0.000035% |
| 9366 | 王有成 | 610103490***** | 1,398 | 0.000035% |
| 9367 | 尤桂娥 | 610103193912***** | 1,398 | 0.000035% |
| 9368 | 徐建莉 | 610104720***** | 1,398 | 0.000035% |

| 序号 | 股东姓名 | 身份证件号码 | 持股数量（股） | 持股比例 |
|------|------|-------------------|---------|-----------|
| 9369 | 郭文华 | 610104194812***** | 2,796 | 0.000070% |
| 9370 | 王飞 | 610113690***** | 1,398 | 0.000035% |
| 9371 | 鲁玮 | 610102197303***** | 1,398 | 0.000035% |
| 9372 | 赵海莺 | 610104620***** | 1,398 | 0.000035% |
| 9373 | 张金英 | 610102590***** | 1,398 | 0.000035% |
| 9374 | 秋红 | 610113197012***** | 1,398 | 0.000035% |
| 9375 | 王雁洪 | 610104650***** | 1,398 | 0.000035% |
| 9376 | 余志平 | 610114195907***** | 1,398 | 0.000035% |
| 9377 | 杨丽 | 610103600***** | 1,398 | 0.000035% |
| 9378 | 贺瑾 | 610112721***** | 1,398 | 0.000035% |
| 9379 | 卓昌利 | 610121196206***** | 1,398 | 0.000035% |
| 9380 | 滕雁 | 610102730***** | 1,398 | 0.000035% |
| 9381 | 廖飞 | 610123700***** | 1,398 | 0.000035% |
| 9382 | 张秀英 | 610104200***** | 1,398 | 0.000035% |
| 9383 | 党毅 | 610104198409***** | 1,398 | 0.000035% |
| 9384 | 郭华 | 610104750***** | 4,195 | 0.000105% |
| 9385 | 张才元 | 610114390***** | 1,398 | 0.000035% |
| 9386 | 靳毅纳 | 610104197003***** | 2,796 | 0.000070% |
| 9387 | 廉慧 | 610421711***** | 1,398 | 0.000035% |
| 9388 | 王涛 | 610104197610***** | 1,398 | 0.000035% |
| 9389 | 黄德立 | 610113197010***** | 2,796 | 0.000070% |
| 9390 | 牡丹 | 610104501***** | 4,474 | 0.000112% |
| 9391 | 杜亚丽 | 610102521***** | 5,593 | 0.000140% |
| 9392 | 徐安民 | 610103490***** | 4,474 | 0.000112% |
| 9393 | 冯理 | 610104620***** | 4,474 | 0.000112% |
| 9394 | 吕萍 | 610113531***** | 18,458 | 0.000461% |
| 9395 | 赵志新 | 610103591***** | 4,474 | 0.000112% |
| 9396 | 陈军 | 610104195812***** | 4,474 | 0.000112% |
| 9397 | 戴西燕 | 610103640***** | 2,796 | 0.000070% |
| 9398 | 戴婉蓉 | 610103195409***** | 2,796 | 0.000070% |
| 9399 | 刘生茂 | 610103194112***** | 4,334 | 0.000108% |
| 9400 | 刘洋 | 610102199303***** | 4,474 | 0.000112% |
| 9401 | 王猛 | 610103197209***** | 4,474 | 0.000112% |

| 序号 | 股东姓名 | 身份证件号码 | 持股数量（股） | 持股比例 |
|------|------|-------------------|---------|-----------|
| 9402 | 赵跃丽 | 610104580***** | 4,474 | 0.000112% |
| 9403 | 杨琳 | 610102590***** | 4,474 | 0.000112% |
| 9404 | 雷连菊 | 610114570***** | 4,334 | 0.000108% |
| 9405 | 袁光武 | 610103410***** | 4,474 | 0.000112% |
| 9406 | 畅续章 | 610103195906***** | 7,579 | 0.000189% |
| 9407 | 张俊灵 | 610103681***** | 4,474 | 0.000112% |
| 9408 | 高红林 | 610113680***** | 2,796 | 0.000070% |
| 9409 | 徐宝安 | 610111600***** | 4,334 | 0.000108% |
| 9410 | 唐磊 | 610113290***** | 9,928 | 0.000248% |
| 9411 | 赵长生 | 610103470***** | 4,474 | 0.000112% |
| 9412 | 赵廷义 | 610103193302***** | 4,474 | 0.000112% |
| 9413 | 岳鹏 | 610103198112***** | 7,691 | 0.000192% |
| 9414 | 郭玮 | 610104710***** | 4,474 | 0.000112% |
| 9415 | 龙鹏 | 610102711***** | 9,928 | 0.000248% |
| 9416 | 赵保华 | 610104331***** | 4,474 | 0.000112% |
| 9417 | 运彦标 | 610102196209***** | 8,249 | 0.000206% |
| 9418 | 刘璐 | 610104198811***** | 9,928 | 0.000248% |
| 9419 | 马莉 | 610104631***** | 7,970 | 0.000199% |
| 9420 | 段海燕 | 610103560***** | 4,334 | 0.000108% |
| 9421 | 陈璇 | 610113196503***** | 1,398 | 0.000035% |
| 9422 | 刘曼珠 | 610102470***** | 11,886 | 0.000297% |
| 9423 | 李淮南 | 610104521***** | 9,928 | 0.000248% |
| 9424 | 李雅茹 | 610126196001***** | 15,661 | 0.000392% |
| 9425 | 赵秋贤 | 610102540***** | 7,970 | 0.000199% |
| 9426 | 刘思忠 | 610111196902***** | 7,551 | 0.000189% |
| 9427 | 贾胜利 | 610102195710***** | 7,551 | 0.000189% |
| 9428 | 程钧平 | 610103194702***** | 7,551 | 0.000189% |
| 9429 | 郜彤 | 610113196708***** | 1,398 | 0.000035% |
| 9430 | 徐惠明 | 610102195907***** | 1,398 | 0.000035% |
| 9431 | 魏海珠 | 610103721***** | 1,398 | 0.000035% |
| 9432 | 葛曼莉 | 610104610***** | 2,796 | 0.000070% |
| 9433 | 张秉楠 | 610113197402***** | 1,398 | 0.000035% |
| 9434 | 孟红 | 610103690***** | 1,398 | 0.000035% |

| 序号 | 股东姓名 | 身份证件号码 | 持股数量（股） | 持股比例 |
|------|------|-------------------|---------|-----------|
| 9435 | 周卫宏 | 610113590***** | 1,398 | 0.000035% |
| 9436 | 王逸梅 | 610102197101***** | 1,398 | 0.000035% |
| 9437 | 阎璞 | 610104671***** | 1,398 | 0.000035% |
| 9438 | 卫安玲 | 610103195206***** | 1,398 | 0.000035% |
| 9439 | 崔璞 | 610103710***** | 1,398 | 0.000035% |
| 9440 | 张建平 | 610102690***** | 1,398 | 0.000035% |
| 9441 | 车宏征 | 610102195506***** | 25,310 | 0.000633% |
| 9442 | 夏沛森 | 610112198912***** | 4,334 | 0.000108% |
| 9443 | 魏新宏 | 610103681***** | 1,398 | 0.000035% |
| 9444 | 白媛 | 610104196909***** | 1,398 | 0.000035% |
| 9445 | 张幸福 | 310109650***** | 1,398 | 0.000035% |
| 9446 | 魏永恭 | 610104192812***** | 4,334 | 0.000108% |
| 9447 | 宋琳 | 610103540***** | 1,398 | 0.000035% |
| 9448 | 李琳 | 610202700***** | 1,398 | 0.000035% |
| 9449 | 陈欣 | 610113720***** | 1,398 | 0.000035% |
| 9450 | 薛奇英 | 610103650***** | 1,398 | 0.000035% |
| 9451 | 李丁香 | 610102194609***** | 4,334 | 0.000108% |
| 9452 | 王西华 | 610104570***** | 13,284 | 0.000332% |
| 9453 | 陈越 | 610104721***** | 1,398 | 0.000035% |
| 9454 | 王翔 | 610112640***** | 1,398 | 0.000035% |
| 9455 | 白林 | 610104591***** | 1,398 | 0.000035% |
| 9456 | 王岳虹 | 610112197303***** | 1,398 | 0.000035% |
| 9457 | 薛体峰 | 610114630***** | 1,398 | 0.000035% |
| 9458 | 仇雅玲 | 610104540***** | 2,796 | 0.000070% |
| 9459 | 郭焱 | 612524710***** | 1,398 | 0.000035% |
| 9460 | 魏九水 | 610102600***** | 1,398 | 0.000035% |
| 9461 | 吴岐 | 610103700***** | 1,398 | 0.000035% |
| 9462 | 程霞 | 610103690***** | 1,398 | 0.000035% |
| 9463 | 张晓莉 | 610104680***** | 4,474 | 0.000112% |
| 9464 | 忻利萍 | 610104195807***** | 1,398 | 0.000035% |
| 9465 | 周盘清 | 610114400***** | 1,398 | 0.000035% |
| 9466 | 薛力平 | 610103701***** | 1,398 | 0.000035% |
| 9467 | 唐薇 | 610103470***** | 4,474 | 0.000112% |

| 序号 | 股东姓名 | 身份证件号码 | 持股数量（股） | 持股比例 |
|------|------|-------------------|---------|-----------|
| 9468 | 冯照富 | 610104192702***** | 2,796 | 0.000070% |
| 9469 | 魏燕君 | 610103195608***** | 4,334 | 0.000108% |
| 9470 | 胡凤霞 | 610113194511***** | 5,593 | 0.000140% |
| 9471 | 宋元明 | 610103198111***** | 5,593 | 0.000140% |
| 9472 | 张秀梅 | 610113540***** | 4,474 | 0.000112% |
| 9473 | 王宇航 | 610104701***** | 1,398 | 0.000035% |
| 9474 | 邓本亮 | 610103600***** | 2,796 | 0.000070% |
| 9475 | 伍晓辉 | 610113701***** | 1,398 | 0.000035% |
| 9476 | 李鹏 | 610103731***** | 1,398 | 0.000035% |
| 9477 | 杨巨仲 | 610102510***** | 1,398 | 0.000035% |
| 9478 | 王彬 | 610104680***** | 1,398 | 0.000035% |
| 9479 | 黄益长 | 610102400***** | 2,796 | 0.000070% |
| 9480 | 韩西平 | 610102621***** | 1,678 | 0.000042% |
| 9481 | 王雯 | 610125720***** | 1,398 | 0.000035% |
| 9482 | 马涛 | 610114410***** | 1,398 | 0.000035% |
| 9483 | 童静 | 610103701***** | 1,398 | 0.000035% |
| 9484 | 朱序强 | 610112630***** | 1,398 | 0.000035% |
| 9485 | 胡雨田 | 610104510***** | 2,796 | 0.000070% |
| 9486 | 张秦智 | 610104720***** | 1,398 | 0.000035% |
| 9487 | 李芳 | 610103197010***** | 1,398 | 0.000035% |
| 9488 | 尤胜友 | 610103640***** | 1,398 | 0.000035% |
| 9489 | 李莉 | 610102710***** | 1,398 | 0.000035% |
| 9490 | 杨静 | 612421195705***** | 1,398 | 0.000035% |
| 9491 | 王剑 | 610103710***** | 1,398 | 0.000035% |
| 9492 | 陈瑛 | 610103660***** | 1,398 | 0.000035% |
| 9493 | 闫珺 | 610103197208***** | 1,398 | 0.000035% |
| 9494 | 赵朝晖 | 610103680***** | 1,398 | 0.000035% |
| 9495 | 高权 | 610103196206***** | 1,398 | 0.000035% |
| 9496 | 李芳 | 610103730***** | 1,398 | 0.000035% |
| 9497 | 陈黎 | 610103700***** | 1,398 | 0.000035% |
| 9498 | 薛亦农 | 610104620***** | 1,398 | 0.000035% |
| 9499 | 褚静 | 610104740***** | 1,398 | 0.000035% |
| 9500 | 尹光照 | 610104721***** | 1,398 | 0.000035% |

| 序号 | 股东姓名 | 身份证件号码 | 持股数量（股） | 持股比例 |
|------|------|-------------------|---------|-----------|
| 9501 | 崔庆玲 | 610103700***** | 2,796 | 0.000070% |
| 9502 | 詹雪琴 | 610104561***** | 1,398 | 0.000035% |
| 9503 | 胡珂 | 610113690***** | 1,398 | 0.000035% |
| 9504 | 李莹 | 610103196411***** | 1,398 | 0.000035% |
| 9505 | 文世荣 | 610113196005***** | 1,398 | 0.000035% |
| 9506 | 王庆 | 610104690***** | 1,398 | 0.000035% |
| 9507 | 刘莉 | 610104620***** | 1,398 | 0.000035% |
| 9508 | 薛克强 | 652625640***** | 1,398 | 0.000035% |
| 9509 | 杨玉振 | 610114196512***** | 1,398 | 0.000035% |
| 9510 | 徐孟君 | 610104630***** | 1,398 | 0.000035% |
| 9511 | 李玲 | 610103501***** | 1,398 | 0.000035% |
| 9512 | 张少武 | 610113196907***** | 1,398 | 0.000035% |
| 9513 | 蔡莉 | 610113196908***** | 1,398 | 0.000035% |
| 9514 | 左建国 | 610103590***** | 1,398 | 0.000035% |
| 9515 | 李英 | 612124750***** | 1,398 | 0.000035% |
| 9516 | 胡立珊 | 610102530***** | 2,796 | 0.000070% |
| 9517 | 焦建昌 | 610114641***** | 2,796 | 0.000070% |
| 9518 | 尹红梅 | 610121660***** | 1,398 | 0.000035% |
| 9519 | 霍熠 | 610102197301***** | 1,398 | 0.000035% |
| 9520 | 王珍 | 610103197111***** | 1,398 | 0.000035% |
| 9521 | 徐育民 | 610102196307***** | 1,398 | 0.000035% |
| 9522 | 许航 | 610104197004***** | 1,398 | 0.000035% |
| 9523 | 刘丽 | 610104197301***** | 1,398 | 0.000035% |
| 9524 | 王渝平 | 610103711***** | 1,398 | 0.000035% |
| 9525 | 许鸿明 | 610113640***** | 1,398 | 0.000035% |
| 9526 | 金珠 | 610104711***** | 1,398 | 0.000035% |
| 9527 | 李卫 | 610113196909***** | 1,398 | 0.000035% |
| 9528 | 李燕 | 610104700***** | 1,398 | 0.000035% |
| 9529 | 张郭宁 | 610113731***** | 1,398 | 0.000035% |
| 9530 | 高春莲 | 610103196210***** | 2,796 | 0.000070% |
| 9531 | 董晓炜 | 610104710***** | 2,796 | 0.000070% |
| 9532 | 顾雪梅 | 610103631***** | 2,796 | 0.000070% |
| 9533 | 郭云恺 | 610113650***** | 2,796 | 0.000070% |

| 序号 | 股东姓名 | 身份证件号码 | 持股数量（股） | 持股比例 |
|------|------|-------------------|---------|-----------|
| 9534 | 郭俊杰 | 610102620***** | 2,796 | 0.000070% |
| 9535 | 邵三虎 | 610102620***** | 11,606 | 0.000290% |
| 9536 | 钟长安 | 610103530***** | 4,474 | 0.000112% |
| 9537 | 王月琴 | 610103660***** | 65,213 | 0.001630% |
| 9538 | 陈兵 | 610103611***** | 1,398 | 0.000035% |
| 9539 | 范俊荣 | 610104196201***** | 2,796 | 0.000070% |
| 9540 | 许济光 | 610102510***** | 5,593 | 0.000140% |
| 9541 | 黄景文 | 610104390***** | 2,796 | 0.000070% |
| 9542 | 王延红 | 610202197103***** | 1,398 | 0.000035% |
| 9543 | 王强 | 610202591***** | 15,102 | 0.000378% |
| 9544 | 温燕 | 610104197106***** | 1,398 | 0.000035% |
| 9545 | 张小莹 | 610103780***** | 28,946 | 0.000724% |
| 9546 | 张亚荣 | 610113730***** | 1,398 | 0.000035% |
| 9547 | 惠华 | 610113197007***** | 1,398 | 0.000035% |
| 9548 | 李炜 | 610102197008***** | 1,398 | 0.000035% |
| 9549 | 陈琦 | 610102197102***** | 1,398 | 0.000035% |
| 9550 | 姬晓铭 | 610103196503***** | 2,796 | 0.000070% |
| 9551 | 彭程 | 610102720***** | 1,398 | 0.000035% |
| 9552 | 韩戟 | 610103690***** | 1,398 | 0.000035% |
| 9553 | 王皎平 | 610104630***** | 11,606 | 0.000290% |
| 9554 | 杨延东 | 610113701***** | 1,398 | 0.000035% |
| 9555 | 李鹏 | 610113690***** | 1,398 | 0.000035% |
| 9556 | 肖丹科 | 610113661***** | 1,398 | 0.000035% |
| 9557 | 朱建国 | 610103196609***** | 1,398 | 0.000035% |
| 9558 | 杨保生 | 610103630***** | 1,398 | 0.000035% |
| 9559 | 张吉祥 | 610114390***** | 1,398 | 0.000035% |
| 9560 | 李庆 | 610102640***** | 1,398 | 0.000035% |
| 9561 | 宋钢 | 610103711***** | 1,398 | 0.000035% |
| 9562 | 谢永辉 | 610103196208***** | 1,398 | 0.000035% |
| 9563 | 夏晋华 | 610113710***** | 1,398 | 0.000035% |
| 9564 | 张文炜 | 610103710***** | 1,398 | 0.000035% |
| 9565 | 孙静 | 610103720***** | 1,398 | 0.000035% |
| 9566 | 何西红 | 610112196612***** | 5,593 | 0.000140% |

| 序号 | 股东姓名 | 身份证件号码 | 持股数量（股） | 持股比例 |
|------|------|-------------------|---------|-----------|
| 9567 | 蒋蝶仙 | 610103194512***** | 4,383 | 0.000110% |
| 9568 | 詹雅丽 | 610104196809***** | 1,398 | 0.000035% |
| 9569 | 扈晓敏 | 610102720***** | 2,796 | 0.000070% |
| 9570 | 高娜 | 610102730***** | 1,398 | 0.000035% |
| 9571 | 高建立 | 610104540***** | 2,796 | 0.000070% |
| 9572 | 丁芸 | 610103196904***** | 1,398 | 0.000035% |
| 9573 | 张玉霞 | 610103380***** | 4,474 | 0.000112% |
| 9574 | 孙洁 | 610113681***** | 1,398 | 0.000035% |
| 9575 | 王玗 | 610103198510***** | 1,398 | 0.000035% |
| 9576 | 赵文玲 | 610104700***** | 1,398 | 0.000035% |
| 9577 | 董峰 | 610103700***** | 1,398 | 0.000035% |
| 9578 | 胡杰 | 610103700***** | 1,398 | 0.000035% |
| 9579 | 李明 | 610102620***** | 1,398 | 0.000035% |
| 9580 | 朱继全 | 610103710***** | 1,398 | 0.000035% |
| 9581 | 杨小锋 | 610102197010***** | 1,398 | 0.000035% |
| 9582 | 张晓青 | 612521710***** | 1,398 | 0.000035% |
| 9583 | 丁湘 | 610113590***** | 1,398 | 0.000035% |
| 9584 | 晁磊 | 610104711***** | 1,398 | 0.000035% |
| 9585 | 郭彤 | 610113720***** | 1,398 | 0.000035% |
| 9586 | 李颖 | 610402710***** | 1,398 | 0.000035% |
| 9587 | 李军 | 610112196311***** | 1,398 | 0.000035% |
| 9588 | 刘杨 | 610102691***** | 1,398 | 0.000035% |
| 9589 | 宣晓慧 | 610112630***** | 1,398 | 0.000035% |
| 9590 | 冯沫 | 610113197203***** | 1,398 | 0.000035% |
| 9591 | 辛庚印 | 610112195009***** | 1,398 | 0.000035% |
| 9592 | 杨淑梅 | 610103681***** | 1,398 | 0.000035% |
| 9593 | 鹿宁 | 610103741***** | 1,398 | 0.000035% |
| 9594 | 吴峰 | 610114197111***** | 1,398 | 0.000035% |
| 9595 | 蒲莹 | 610103197007***** | 1,398 | 0.000035% |
| 9596 | 孙艳 | 610104730***** | 1,398 | 0.000035% |
| 9597 | 张媛媛 | 610113710***** | 1,398 | 0.000035% |
| 9598 | 赵万顺 | 610112550***** | 1,398 | 0.000035% |
| 9599 | 淮凌波 | 610104630***** | 2,796 | 0.000070% |

| 序号 | 股东姓名 | 身份证件号码 | 持股数量（股） | 持股比例 |
|------|------|-------------------|---------|-----------|
| 9600 | 侯国红 | 610102681***** | 2,796 | 0.000070% |
| 9601 | 孔洁 | 610102701***** | 1,398 | 0.000035% |
| 9602 | 胡宝安 | 610104621***** | 2,796 | 0.000070% |
| 9603 | 何园静 | 610104720***** | 17,759 | 0.000444% |
| 9604 | 周文刚 | 610104480***** | 4,474 | 0.000112% |
| 9605 | 侯怀宇 | 610103195406***** | 2,796 | 0.000070% |
| 9606 | 董媛 | 610102720***** | 1,398 | 0.000035% |
| 9607 | 张李君 | 610103671***** | 1,398 | 0.000035% |
| 9608 | 段宝军 | 610104197205***** | 1,678 | 0.000042% |
| 9609 | 畅小霞 | 610113194511***** | 18,374 | 0.000459% |
| 9610 | 李林 | 610113700***** | 1,398 | 0.000035% |
| 9611 | 亓荣 | 610103721***** | 1,398 | 0.000035% |
| 9612 | 杨小燕 | 610102651***** | 1,398 | 0.000035% |
| 9613 | 李溪 | 610113196710***** | 1,398 | 0.000035% |
| 9614 | 郑娟莉 | 610104730***** | 1,398 | 0.000035% |
| 9615 | 赵齐鸣 | 610102710***** | 1,398 | 0.000035% |
| 9616 | 郑安琪 | 610103197308***** | 1,398 | 0.000035% |
| 9617 | 唐岚 | 610104721***** | 23,492 | 0.000587% |
| 9618 | 李季 | 610103197210***** | 9,928 | 0.000248% |
| 9619 | 刘莉 | 610104197212***** | 9,928 | 0.000248% |
| 9620 | 宋云龙 | 610113691***** | 7,691 | 0.000192% |
| 9621 | 肖华 | 610103411***** | 4,474 | 0.000112% |
| 9622 | 赵群 | 610113530***** | 7,970 | 0.000199% |
| 9623 | 杜鸿丽 | 610102690***** | 2,796 | 0.000070% |
| 9624 | 许亮红 | 610103600***** | 24,751 | 0.000619% |
| 9625 | 崔小刚 | 610104196910***** | 7,970 | 0.000199% |
| 9626 | 顾秀超 | 610103420***** | 8,250 | 0.000206% |
| 9627 | 马亚学 | 610104560***** | 7,970 | 0.000199% |
| 9628 | 郝西建 | 610102560***** | 7,551 | 0.000189% |
| 9629 | 杜秀华 | 610112611***** | 2,796 | 0.000070% |
| 9630 | 王永军 | 612128195712***** | 1,398 | 0.000035% |
| 9631 | 惠音 | 610104700***** | 1,398 | 0.000035% |
| 9632 | 宋赤 | 610104195103***** | 9,928 | 0.000248% |

| 序号 | 股东姓名 | 身份证件号码 | 持股数量（股） | 持股比例 |
|------|------|-------------------|---------|-----------|
| 9633 | 魏丽娟 | 610103197302***** | 1,398 | 0.000035% |
| 9634 | 张心耶 | 610112711***** | 1,398 | 0.000035% |
| 9635 | 杨红 | 610113660***** | 1,398 | 0.000035% |
| 9636 | 张应民 | 610126196111***** | 1,398 | 0.000035% |
| 9637 | 支丹红 | 610103750***** | 1,398 | 0.000035% |
| 9638 | 高雪 | 610102641***** | 1,398 | 0.000035% |
| 9639 | 韩文霞 | 610104630***** | 2,796 | 0.000070% |
| 9640 | 戴双萍 | 610104196811***** | 3,915 | 0.000098% |
| 9641 | 史纺群 | 610111600***** | 17,759 | 0.000444% |
| 9642 | 姜小琴 | 610104581***** | 4,334 | 0.000108% |
| 9643 | 常靖义 | 610102400***** | 3,915 | 0.000098% |
| 9644 | 张静娴 | 610104340***** | 4,334 | 0.000108% |
| 9645 | 王海 | 610103671***** | 4,474 | 0.000112% |
| 9646 | 呼建平 | 610113560***** | 5,593 | 0.000140% |
| 9647 | 王秋英 | 610104195206***** | 16,360 | 0.000409% |
| 9648 | 尹凤英 | 610111195704***** | 4,334 | 0.000108% |
| 9649 | 王洪 | 610103197002***** | 33,141 | 0.000829% |
| 9650 | 辛绵绵 | 610112650***** | 1,398 | 0.000035% |
| 9651 | 肖燕 | 610103690***** | 1,398 | 0.000035% |
| 9652 | 袁志忠 | 610103320***** | 1,398 | 0.000035% |
| 9653 | 王涛 | 610104731***** | 1,398 | 0.000035% |
| 9654 | 冯培兵 | 610103197101***** | 2,796 | 0.000070% |
| 9655 | 朱万芝 | 610114194501***** | 1,398 | 0.000035% |
| 9656 | 苏群 | 610103690***** | 1,398 | 0.000035% |
| 9657 | 关炬 | 610104350***** | 40,832 | 0.001021% |
| 9658 | 刘杰 | 610104710***** | 4,474 | 0.000112% |
| 9659 | 张文峰 | 610104197104***** | 1,398 | 0.000035% |
| 9660 | 魏东璇 | 610103196711***** | 1,398 | 0.000035% |
| 9661 | 刘彬 | 610114480***** | 3,635 | 0.000091% |
| 9662 | 魏俊泰 | 610114431***** | 1,398 | 0.000035% |
| 9663 | 房瑛华 | 610113640***** | 2,796 | 0.000070% |
| 9664 | 薛建荣 | 610104620***** | 7,970 | 0.000199% |
| 9665 | 张郁勤 | 610103441***** | 1,678 | 0.000042% |

| 序号 | 股东姓名 | 身份证件号码 | 持股数量（股） | 持股比例 |
|------|------|-------------------|---------|-----------|
| 9666 | 范建 | 610104680***** | 1,398 | 0.000035% |
| 9667 | 冯玲 | 610102700***** | 16,360 | 0.000409% |
| 9668 | 张淑玲 | 610104580***** | 7,970 | 0.000199% |
| 9669 | 严淑卿 | 610113230***** | 7,970 | 0.000199% |
| 9670 | 杜晓峰 | 510102660***** | 2,796 | 0.000070% |
| 9671 | 白冰梅 | 610102195911***** | 7,551 | 0.000189% |
| 9672 | 周映辉 | 610112730***** | 1,398 | 0.000035% |
| 9673 | 杜文利 | 610104196901***** | 2,796 | 0.000070% |
| 9674 | 吴凯 | 610103680***** | 1,398 | 0.000035% |
| 9675 | 傅渊 | 610102710***** | 1,398 | 0.000035% |
| 9676 | 王长安 | 610102591***** | 16,360 | 0.000409% |
| 9677 | 周日平 | 610103651***** | 57,784 | 0.001445% |
| 9678 | 高永和 | 610104540***** | 2,796 | 0.000070% |
| 9679 | 赵菊琴 | 610104530***** | 19,856 | 0.000496% |
| 9680 | 高文利 | 610121196609***** | 2,796 | 0.000070% |
| 9681 | 高希梅 | 610121680***** | 2,796 | 0.000070% |
| 9682 | 韩俊信 | 610104195308***** | 2,796 | 0.000070% |
| 9683 | 李春潮 | 610103740***** | 7,691 | 0.000192% |
| 9684 | 陈志军 | 610104680***** | 2,796 | 0.000070% |
| 9685 | 张红军 | 610102670***** | 7,970 | 0.000199% |
| 9686 | 陈益忠 | 610104440***** | 2,796 | 0.000070% |
| 9687 | 杨信志 | 610103620***** | 1,398 | 0.000035% |
| 9688 | 洪安玲 | 610102580***** | 2,796 | 0.000070% |
| 9689 | 宋辉 | 610103700***** | 1,398 | 0.000035% |
| 9690 | 柳松 | 610114193710***** | 1,398 | 0.000035% |
| 9691 | 董建卯 | 610103194201***** | 2,796 | 0.000070% |
| 9692 | 严凤娥 | 610103630***** | 4,334 | 0.000108% |
| 9693 | 赵平莉 | 610102700***** | 1,398 | 0.000035% |
| 9694 | 陈达善 | 610112194701***** | 3,356 | 0.000084% |
| 9695 | 付兴敏 | 610103501***** | 2,796 | 0.000070% |
| 9696 | 杨光复 | 610104491***** | 5,593 | 0.000140% |
| 9697 | 池俐黎 | 610103195607***** | 2,796 | 0.000070% |
| 9698 | 王蓉 | 610102721***** | 1,398 | 0.000035% |

| 序号 | 股东姓名 | 身份证件号码 | 持股数量（股） | 持股比例 |
|------|------|-------------------|---------|-----------|
| 9699 | 张军胜 | 610102711***** | 1,398 | 0.000035% |
| 9700 | 赵春华 | 610103195906***** | 4,474 | 0.000112% |
| 9701 | 陈志强 | 610103540***** | 2,796 | 0.000070% |
| 9702 | 程发友 | 610103550***** | 2,796 | 0.000070% |
| 9703 | 冯庆生 | 610103521***** | 2,796 | 0.000070% |
| 9704 | 程晓兰 | 610103197101***** | 2,796 | 0.000070% |
| 9705 | 郑珂 | 610103740***** | 7,970 | 0.000199% |
| 9706 | 温蓓 | 610103670***** | 1,398 | 0.000035% |
| 9707 | 袁挺梅 | 610104196912***** | 1,398 | 0.000035% |
| 9708 | 包兰俊 | 610103193311***** | 8,630 | 0.000216% |
| 9709 | 高作民 | 610103371***** | 2,796 | 0.000070% |
| 9710 | 李峰 | 610114710***** | 1,398 | 0.000035% |
| 9711 | 张亮 | 610113195409***** | 4,474 | 0.000112% |
| 9712 | 段青军 | 610104611***** | 2,796 | 0.000070% |
| 9713 | 范西萍 | 610104640***** | 2,796 | 0.000070% |
| 9714 | 崔庆福 | 610103630***** | 2,796 | 0.000070% |
| 9715 | 程爱琴 | 610104196110***** | 2,796 | 0.000070% |
| 9716 | 高长青 | 610104196912***** | 2,796 | 0.000070% |
| 9717 | 杨春梅 | 610104196207***** | 5,593 | 0.000140% |
| 9718 | 孟勃 | 610103197212***** | 1,398 | 0.000035% |
| 9719 | 王芳 | 610102721***** | 1,398 | 0.000035% |
| 9720 | 董遂定 | 610102540***** | 2,796 | 0.000070% |
| 9721 | 李伟 | 610103197110***** | 1,398 | 0.000035% |
| 9722 | 苟桂荣 | 610114560***** | 2,796 | 0.000070% |
| 9723 | 孙惠 | 610113510***** | 9,928 | 0.000248% |
| 9724 | 谢宏儒 | 610104196311***** | 1,398 | 0.000035% |
| 9725 | 赵爱霞 | 610104320***** | 1,398 | 0.000035% |
| 9726 | 屈学祥 | 610102194909***** | 5,593 | 0.000140% |
| 9727 | 汤洁 | 610102197210***** | 1,398 | 0.000035% |
| 9728 | 路洁 | 610104197205***** | 1,398 | 0.000035% |
| 9729 | 常杰 | 610113196907***** | 1,398 | 0.000035% |
| 9730 | 田冬 | 610104196711***** | 1,398 | 0.000035% |
| 9731 | 黄秀英 | 610103570***** | 2,796 | 0.000070% |

| 序号 | 股东姓名 | 身份证件号码 | 持股数量（股） | 持股比例 |
|------|------|-------------------|---------|-----------|
| 9732 | 张中奎 | 610103620***** | 1,398 | 0.000035% |
| 9733 | 田蕊 | 610102710***** | 1,398 | 0.000035% |
| 9734 | 胡怀彬 | 610103570***** | 2,796 | 0.000070% |
| 9735 | 苟蕊芳 | 610112581***** | 2,796 | 0.000070% |
| 9736 | 孙丽 | 610104197201***** | 1,398 | 0.000035% |
| 9737 | 席佰让 | 610112620***** | 1,398 | 0.000035% |
| 9738 | 柳杨 | 610104196410***** | 1,398 | 0.000035% |
| 9739 | 申萍 | 610104690***** | 1,398 | 0.000035% |
| 9740 | 朱文华 | 610102197204***** | 1,398 | 0.000035% |
| 9741 | 陈军 | 610102700***** | 1,398 | 0.000035% |
| 9742 | 张黔红 | 610104710***** | 1,398 | 0.000035% |
| 9743 | 王华 | 610102690***** | 1,398 | 0.000035% |
| 9744 | 米进 | 610104721***** | 1,398 | 0.000035% |
| 9745 | 姚宝光 | 610103195312***** | 8,668 | 0.000217% |
| 9746 | 崔秋红 | 610103700***** | 2,796 | 0.000070% |
| 9747 | 王戎 | 610102197303***** | 1,398 | 0.000035% |
| 9748 | 郑周利 | 610102620***** | 1,398 | 0.000035% |
| 9749 | 袁伟男 | 610114199204***** | 1,398 | 0.000035% |
| 9750 | 高霞 | 610111660***** | 1,398 | 0.000035% |
| 9751 | 朱兴蓉 | 610104194102***** | 20,276 | 0.000507% |
| 9752 | 杨清雅 | 610104370***** | 4,474 | 0.000112% |
| 9753 | 张建西 | 610113195305***** | 35,036 | 0.000876% |
| 9754 | 范永红 | 610104670***** | 8,390 | 0.000210% |
| 9755 | 李宽昌 | 610111195607***** | 7,970 | 0.000199% |
| 9756 | 黄萍 | 610103196409***** | 18,340 | 0.000459% |
| 9757 | 马淑娥 | 610102194811***** | 7,551 | 0.000189% |
| 9758 | 韩天科 | 610102195602***** | 7,551 | 0.000189% |
| 9759 | 张瑞英 | 610104196908***** | 1,398 | 0.000035% |
| 9760 | 吴莉 | 610102195212***** | 1,398 | 0.000035% |
| 9761 | 冯颖萍 | 610104530***** | 2,796 | 0.000070% |
| 9762 | 王清 | 610114630***** | 1,398 | 0.000035% |
| 9763 | 张亚奇 | 610123571***** | 1,398 | 0.000035% |
| 9764 | 陈栋 | 610104197101***** | 1,398 | 0.000035% |

| 序号 | 股东姓名 | 身份证件号码 | 持股数量（股） | 持股比例 |
|------|------|-------------------|---------|-----------|
| 9765 | 陈锋 | 610104610***** | 1,398 | 0.000035% |
| 9766 | 邹劲 | 610102197609***** | 8,390 | 0.000210% |
| 9767 | 白红一 | 610113510***** | 7,551 | 0.000189% |
| 9768 | 李根 | 610103199104***** | 83,901 | 0.002098% |
| 9769 | 马新生 | 610104310***** | 83,902 | 0.002098% |
| 9770 | 贾莉 | 610102196902***** | 33,354 | 0.000834% |
| 9771 | 王宁 | 610103198108***** | 3,915 | 0.000098% |
| 9772 | 王国平 | 610103630***** | 15,102 | 0.000378% |
| 9773 | 郝云胜 | 610102650***** | 2,796 | 0.000070% |
| 9774 | 白志刚 | 610103197604***** | 71,595 | 0.001790% |
| 9775 | 段亮 | 610104197711***** | 33,714 | 0.000843% |
| 9776 | 荔陈北 | 610113621***** | 5,593 | 0.000140% |
| 9777 | 杨养田 | 610112620***** | 1,398 | 0.000035% |
| 9778 | 武建敏 | 610112600***** | 1,398 | 0.000035% |
| 9779 | 杨冬妹 | 610114510***** | 1,398 | 0.000035% |
| 9780 | 杨丽 | 610104720***** | 1,398 | 0.000035% |
| 9781 | 赵琴琴 | 610113440***** | 4,474 | 0.000112% |
| 9782 | 王孟敏 | 610104631***** | 53,138 | 0.001328% |
| 9783 | 李丽华 | 610124194710***** | 7,970 | 0.000199% |
| 9784 | 邢桂荣 | 610104570***** | 44,608 | 0.001115% |
| 9785 | 邓景炳 | 610104691***** | 2,796 | 0.000070% |
| 9786 | 刘小莉 | 420619690***** | 8,250 | 0.000206% |
| 9787 | 李西莲 | 610102195311***** | 7,551 | 0.000189% |
| 9788 | 郭伟 | 610103196211***** | 6,432 | 0.000161% |
| 9789 | 范希文 | 610121380***** | 2,796 | 0.000070% |
| 9790 | 王英 | 610402690***** | 1,398 | 0.000035% |
| 9791 | 刘文科 | 610113300***** | 12,445 | 0.000311% |
| 9792 | 张爱平 | 610103550***** | 1,398 | 0.000035% |
| 9793 | 任重 | 610102730***** | 16,360 | 0.000409% |
| 9794 | 李玉珍 | 610103381***** | 4,334 | 0.000108% |
| 9795 | 雒妍芳 | 610102195504***** | 7,551 | 0.000189% |
| 9796 | 马正起 | 610103196702***** | 7,551 | 0.000189% |
| 9797 | 张志雄 | 610104521***** | 4,474 | 0.000112% |

| 序号 | 股东姓名 | 身份证件号码 | 持股数量（股） | 持股比例 |
|------|------|-------------------|---------|-----------|
| 9798 | 张庆龙 | 610103641***** | 4,334 | 0.000108% |
| 9799 | 孙念正 | 610122196301***** | 11,606 | 0.000290% |
| 9800 | 王健 | 610102670***** | 16,360 | 0.000409% |
| 9801 | 李拴怀 | 610122195302***** | 5,593 | 0.000140% |
| 9802 | 韩建华 | 610102521***** | 2,796 | 0.000070% |
| 9803 | 韩文波 | 610104197012***** | 2,796 | 0.000070% |
| 9804 | 董翠学 | 610103461***** | 2,796 | 0.000070% |
| 9805 | 段林静 | 610103197112***** | 13,423 | 0.000336% |
| 9806 | 韩东升 | 610102650***** | 2,796 | 0.000070% |
| 9807 | 卢涛 | 610103741***** | 4,474 | 0.000112% |
| 9808 | 孙依群 | 610111195105***** | 16,360 | 0.000409% |
| 9809 | 胡采峰 | 610113711***** | 16,360 | 0.000409% |
| 9810 | 杨惠娟 | 610103197007***** | 8,109 | 0.000203% |
| 9811 | 蔡逢春 | 640203198001***** | 10,734 | 0.000268% |
| 9812 | 田露 | 610104720***** | 1,398 | 0.000035% |
| 9813 | 杨君 | 220102650***** | 1,398 | 0.000035% |
| 9814 | 郑长安 | 610102197303***** | 1,398 | 0.000035% |
| 9815 | 滑阳 | 610103710***** | 11,047 | 0.000276% |
| 9816 | 杜安学 | 610104330***** | 2,796 | 0.000070% |
| 9817 | 盖剑 | 610104560***** | 4,474 | 0.000112% |
| 9818 | 曹海云 | 610103195108***** | 7,551 | 0.000189% |
| 9819 | 陈玉芳 | 610126194211***** | 4,334 | 0.000108% |
| 9820 | 万引琴 | 610103560***** | 5,593 | 0.000140% |
| 9821 | 蒙荣 | 610103560***** | 4,474 | 0.000112% |
| 9822 | 郭文凯 | 610103690***** | 2,796 | 0.000070% |
| 9823 | 赵斌 | 610103700***** | 83,902 | 0.002098% |
| 9824 | 王毅 | 612521490***** | 9,928 | 0.000248% |
| 9825 | 刘婧 | 610102198211***** | 11,047 | 0.000276% |
| 9826 | 崔建平 | 610102590***** | 2,796 | 0.000070% |
| 9827 | 田垚磊 | 610104198001***** | 11,606 | 0.000290% |
| 9828 | 朱凌军 | 612128760***** | 14,822 | 0.000371% |
| 9829 | 吕建华 | 610104194906***** | 4,194 | 0.000105% |
| 9830 | 武少霞 | 610104196201***** | 25,030 | 0.000626% |

| 序号 | 股东姓名 | 身份证件号码 | 持股数量（股） | 持股比例 |
|------|------|-------------------|---------|-----------|
| 9831 | 冯兴华 | 610103640***** | 7,551 | 0.000189% |
| 9832 | 石峰 | 610104197204***** | 1,398 | 0.000035% |
| 9833 | 武颖 | 610104197410***** | 32,859 | 0.000821% |
| 9834 | 弓俊能 | 610103240***** | 2,796 | 0.000070% |
| 9835 | 郝小军 | 610103650***** | 2,796 | 0.000070% |
| 9836 | 郑新运 | 610102660***** | 4,474 | 0.000112% |
| 9837 | 田睿 | 610102197712***** | 349,593 | 0.008740% |
| 9838 | 孙喜花 | 610104196309***** | 5,593 | 0.000140% |
| 9839 | 程富 | 130821510***** | 121,057 | 0.003026% |
| 9840 | 赵彬 | 610102690***** | 63,486 | 0.001587% |
| 9841 | 刘吴健 | 610112700***** | 74,113 | 0.001853% |
| 9842 | 王玉珍 | 610113196209***** | 11,606 | 0.000290% |
| 9843 | 张军利 | 610103196309***** | 1,398 | 0.000035% |
| 9844 | 胡雅丽 | 610113194802***** | 11,186 | 0.000280% |
| 9845 | 邓妮 | 610103195309***** | 4,474 | 0.000112% |
| 9846 | 喻晓阳 | 610104540***** | 1,398 | 0.000035% |
| 9847 | 高护民 | 610103531***** | 2,796 | 0.000070% |
| 9848 | 白冬梅 | 610102630***** | 17,759 | 0.000444% |
| 9849 | 陈治国 | 610102195408***** | 2,796 | 0.000070% |
| 9850 | 刘惠艳 | 610104681***** | 40,972 | 0.001024% |
| 9851 | 郭韶靖 | 610103670***** | 2,796 | 0.000070% |
| 9852 | 武玉霞 | 610104197304***** | 1,398 | 0.000035% |
| 9853 | 李勇 | 320113661***** | 1,398 | 0.000035% |
| 9854 | 郭莲珍 | 610103380***** | 2,796 | 0.000070% |
| 9855 | 杜谨 | 610103197103***** | 1,398 | 0.000035% |
| 9856 | 郝潼华 | 610104194404***** | 47,617 | 0.001190% |
| 9857 | 董效军 | 610103196603***** | 2,796 | 0.000070% |
| 9858 | 张媛媛 | 610111721***** | 1,398 | 0.000035% |
| 9859 | 郝跃霞 | 610103195107***** | 2,796 | 0.000070% |
| 9860 | 董琦 | 610104590***** | 1,398 | 0.000035% |
| 9861 | 成清 | 610122196411***** | 5,593 | 0.000140% |
| 9862 | 张延风 | 610121197212***** | 4,474 | 0.000112% |
| 9863 | 王荣 | 110102680***** | 1,398 | 0.000035% |

| 序号 | 股东姓名 | 身份证件号码 | 持股数量（股） | 持股比例 |
|------|------|-------------------|---------|-----------|
| 9864 | 段青民 | 610104650***** | 2,796 | 0.000070% |
| 9865 | 王凤兰 | 610113340***** | 5,593 | 0.000140% |
| 9866 | 杨明 | 610104690***** | 1,398 | 0.000035% |
| 9867 | 胡鸿基 | 610103196905***** | 2,796 | 0.000070% |
| 9868 | 舒毓 | 610103721***** | 1,398 | 0.000035% |
| 9869 | 吴致生 | 610104194810***** | 7,551 | 0.000189% |
| 9870 | 刘艳 | 610103630***** | 1,398 | 0.000035% |
| 9871 | 王晓娟 | 610103197210***** | 88,697 | 0.002217% |
| 9872 | 张晓军 | 610104197108***** | 1,398 | 0.000035% |
| 9873 | 姬晓红 | 610103580***** | 2,796 | 0.000070% |
| 9874 | 董梅 | 610104196905***** | 11,032 | 0.000276% |
| 9875 | 邹友芝 | 610103195407***** | 7,691 | 0.000192% |
| 9876 | 王志辉 | 610114400***** | 1,398 | 0.000035% |
| 9877 | 王斌 | 610104197104***** | 8,250 | 0.000206% |
| 9878 | 高宏萍 | 610103630***** | 2,796 | 0.000070% |
| 9879 | 伍国权 | 610104301***** | 1,398 | 0.000035% |
| 9880 | 李军 | 320103670***** | 1,398 | 0.000035% |
| 9881 | 陶洁 | 610102731***** | 1,398 | 0.000035% |
| 9882 | 董鸿志 | 610104631***** | 2,796 | 0.000070% |
| 9883 | 韩应科 | 610102194609***** | 7,551 | 0.000189% |
| 9884 | 葛玉凤 | 610112400***** | 2,796 | 0.000070% |
| 9885 | 季伏生 | 610126680***** | 2,796 | 0.000070% |
| 9886 | 杜铮 | 610103197401***** | 1,398 | 0.000035% |
| 9887 | 徐海 | 610104700***** | 1,398 | 0.000035% |
| 9888 | 王军 | 610103196302***** | 1,398 | 0.000035% |
| 9889 | 吕虹 | 610102196901***** | 1,398 | 0.000035% |
| 9890 | 魏群力 | 610102580***** | 7,970 | 0.000199% |
| 9891 | 姜国明 | 610103690***** | 1,678 | 0.000042% |
| 9892 | 徐舒 | 610102700***** | 1,398 | 0.000035% |
| 9893 | 胡娟 | 610103197305***** | 8,250 | 0.000206% |
| 9894 | 周晓林 | 610112680***** | 1,398 | 0.000035% |
| 9895 | 徐进良 | 422201660***** | 1,398 | 0.000035% |
| 9896 | 王敏儒 | 610114391***** | 1,398 | 0.000035% |

| 序号 | 股东姓名 | 身份证件号码 | 持股数量（股） | 持股比例 |
|------|------|-------------------|---------|-----------|
| 9897 | 尹建宏 | 610103580***** | 214,688 | 0.005367% |
| 9898 | 赵秋菊 | 610104630***** | 108,513 | 0.002713% |
| 9899 | 刘志顺 | 610103196104***** | 171,750 | 0.004294% |
| 9900 | 马洁 | 610103194607***** | 51,786 | 0.001295% |
| 9901 | 赵伟 | 610103195706***** | 4,894 | 0.000122% |
| 9902 | 陈富俊 | 610102192907***** | 10,518 | 0.000263% |
| 9903 | 吴英梅 | 610103541***** | 21,115 | 0.000528% |
| 9904 | 安轶 | 610102761***** | 10,734 | 0.000268% |
| 9905 | 黄安琪 | 610103195601***** | 31,602 | 0.000790% |
| 9906 | 薛超 | 610102610***** | 10,734 | 0.000268% |
| 9907 | 孙永青 | 610103630***** | 10,347 | 0.000259% |
| 9908 | 王靖 | 610103730***** | 10,734 | 0.000268% |
| 9909 | 马宁 | 610102198309***** | 10,487 | 0.000262% |
| 9910 | 曹岚 | 610103670***** | 10,627 | 0.000266% |
| 9911 | 赵沛 | 610104780***** | 10,734 | 0.000268% |
| 9912 | 薛婷 | 610113198804***** | 10,208 | 0.000255% |
| 9913 | 陈英 | 610104661***** | 10,734 | 0.000268% |
| 9914 | 洪灵 | 610113193311***** | 10,208 | 0.000255% |
| 9915 | 白蓉 | 610303650***** | 10,734 | 0.000268% |
| 9916 | 苏琴 | 610123197809***** | 10,734 | 0.000268% |
| 9917 | 周昭浩 | 610104195107***** | 4,894 | 0.000122% |
| 9918 | 谢贤芳 | 610113194403***** | 29,056 | 0.000726% |
| 9919 | 胡有利 | 610102511***** | 31,882 | 0.000797% |
| 9920 | 何英兰 | 610102195904***** | 33,560 | 0.000839% |
| 9921 | 康娟 | 610103790***** | 10,734 | 0.000268% |
| 9922 | 赵录志 | 610104194902***** | 10,518 | 0.000263% |
| 9923 | 张卫华 | 610103195609***** | 15,382 | 0.000385% |
| 9924 | 石春贤 | 610102193802***** | 21,036 | 0.000526% |
| 9925 | 晏晓梅 | 610104650***** | 38,315 | 0.000958% |
| 9926 | 宋钧 | 610104196910***** | 99,781 | 0.002495% |
| 9927 | 黄新国 | 610104195108***** | 195,617 | 0.004890% |
| 9928 | 杨华 | 610103197608***** | 10,734 | 0.000268% |
| 9929 | 徐东明 | 110108671***** | 128,812 | 0.003220% |

| 序号 | 股东姓名 | 身份证件号码 | 持股数量（股） | 持股比例 |
|------|------|-------------------|---------|-----------|
| 9930 | 丁启明 | 413026195602***** | 86,838 | 0.002171% |
| 9931 | 黄爱华 | 610102730***** | 53,657 | 0.001341% |
| 9932 | 赵润娥 | 610113194204***** | 24,751 | 0.000619% |
| 9933 | 张露 | 610123196809***** | 32,203 | 0.000805% |
| 9934 | 郭京云 | 610104195508***** | 31,957 | 0.000799% |
| 9935 | 赵佩 | 610102196208***** | 38,724 | 0.000968% |
| 9936 | 刘志中 | 610103194303***** | 32,441 | 0.000811% |
| 9937 | 王保京 | 610112441***** | 10,627 | 0.000266% |
| 9938 | 张薇 | 610113197909***** | 32,203 | 0.000805% |
| 9939 | 员晓迪 | 610103790***** | 10,734 | 0.000268% |
| 9940 | 王建基 | 610104410***** | 20,556 | 0.000514% |
| 9941 | 李小江 | 610102197307***** | 20,760 | 0.000519% |
| 9942 | 张勇 | 610103560***** | 20,695 | 0.000517% |
| 9943 | 喻孝健 | 610103390***** | 32,203 | 0.000805% |
| 9944 | 王志学 | 610104460***** | 10,347 | 0.000259% |
| 9945 | 齐东 | 610103760***** | 10,734 | 0.000268% |
| 9946 | 王鹏 | 610113740***** | 10,734 | 0.000268% |
| 9947 | 石家穗子 | 440301198611***** | 20,768 | 0.000519% |
| 9948 | 贾宇 | 610104780***** | 10,734 | 0.000268% |
| 9949 | 谢琼 | 610113197901***** | 32,203 | 0.000805% |
| 9950 | 郭玉华 | 610103430***** | 53,557 | 0.001339% |
| 9951 | 周元 | 610104195007***** | 31,882 | 0.000797% |
| 9952 | 丁元成 | 610102194109***** | 10,518 | 0.000263% |
| 9953 | 阎淑蓉 | 610103196008***** | 32,268 | 0.000807% |
| 9954 | 文琴英 | 610102410***** | 10,627 | 0.000266% |
| 9955 | 张成宝 | 610104194806***** | 31,882 | 0.000797% |
| 9956 | 牛涛 | 610113196503***** | 9,978 | 0.000249% |
| 9957 | 颜长波 | 610104197706***** | 10,734 | 0.000268% |
| 9958 | 李全安 | 610102641***** | 10,068 | 0.000252% |
| 9959 | 钱聚广 | 610112195001***** | 42,790 | 0.001070% |
| 9960 | 张颖 | 610103195703***** | 28,246 | 0.000706% |
| 9961 | 梁际 | 610103197605***** | 10,734 | 0.000268% |
| 9962 | 张泽山 | 610104721***** | 10,734 | 0.000268% |

| 序号 | 股东姓名 | 身份证件号码 | 持股数量（股） | 持股比例 |
|------|------|-------------------|---------|-----------|
| 9963 | 王淑清 | 610104361***** | 40,832 | 0.001021% |
| 9964 | 袁丽 | 610104197802***** | 10,000 | 0.000250% |
| 9965 | 杨静 | 610104197506***** | 10,734 | 0.000268% |
| 9966 | 王静 | 610102197505***** | 10,734 | 0.000268% |
| 9967 | 黄继东 | 610104550***** | 8,390 | 0.000210% |
| 9968 | 韦雅 | 610126197401***** | 10,783 | 0.000270% |
| 9969 | 叶鸿雁 | 410102641***** | 139,547 | 0.003489% |
| 9970 | 黄静 | 610104670***** | 59,710 | 0.001493% |
| 9971 | 张玲 | 610103196611***** | 85,720 | 0.002143% |
| 9972 | 李琼 | 610104196309***** | 15,521 | 0.000388% |
| 9973 | 和剑秋 | 610103670***** | 10,347 | 0.000259% |
| 9974 | 贾晓菁 | 610103199010***** | 11,606 | 0.000290% |
| 9975 | 张敏 | 610104197410***** | 10,734 | 0.000268% |
| 9976 | 郭纪辉 | 612133541***** | 10,208 | 0.000255% |
| 9977 | 章剑慧 | 610104620***** | 10,734 | 0.000268% |
| 9978 | 闫彩霞 | 610111196204***** | 208,328 | 0.005208% |
| 9979 | 范建忠 | 610104771***** | 32,203 | 0.000805% |
| 9980 | 赵岩松 | 610113197503***** | 15,102 | 0.000378% |
| 9981 | 王骊璞 | 610102197103***** | 21,814 | 0.000545% |
| 9982 | 刘妮 | 610126197307***** | 10,932 | 0.000273% |
| 9983 | 马羽 | 610104771***** | 10,734 | 0.000268% |
| 9984 | 于敏 | 610102760***** | 10,734 | 0.000268% |
| 9985 | 杨金花 | 610104193909***** | 31,882 | 0.000797% |
| 9986 | 时银玲 | 610102196806***** | 104,177 | 0.002604% |
| 9987 | 王立田 | 610102195511***** | 20,556 | 0.000514% |
| 9988 | 张瑞 | 610103790***** | 10,734 | 0.000268% |
| 9989 | 李瑞华 | 610103460***** | 10,068 | 0.000252% |
| 9990 | 崔风娥 | 610111193707***** | 9,978 | 0.000249% |
| 9991 | 冯丽 | 610103197203***** | 4,854 | 0.000121% |
| 9992 | 周昌瑛 | 610104197707***** | 10,734 | 0.000268% |
| 9993 | 周鹏 | 610103761***** | 10,734 | 0.000268% |
| 9994 | 黄连溪 | 610103194705***** | 225,916 | 0.005648% |
| 9995 | 侯娥娟 | 610102197608***** | 1,538 | 0.000038% |

| 序号 | 股东姓名 | 身份证件号码 | 持股数量（股） | 持股比例 |
|-------|------|-------------------|---------|-----------|
| 9996 | 彭丽黎 | 610102710***** | 13,983 | 0.000350% |
| 9997 | 申天凤 | 610111195704***** | 107,344 | 0.002684% |
| 9998 | 王萍 | 610103630***** | 70,363 | 0.001759% |
| 9999 | 王刚 | 610104197406***** | 23,492 | 0.000587% |
| 10000 | 杜小烨 | 612627196701***** | 5,593 | 0.000140% |
| 10001 | 张建民 | 610103540***** | 4,894 | 0.000122% |
| 10002 | 何融 | 610104670***** | 4,894 | 0.000122% |
| 10003 | 兰鹏 | 610104195004***** | 4,894 | 0.000122% |
| 10004 | 李剑炜 | 610112197701***** | 26,708 | 0.000668% |
| 10005 | 杨新 | 610103660***** | 53,672 | 0.001342% |
| 10006 | 杨玉璋 | 610104194804***** | 33,466 | 0.000837% |
| 10007 | 李健 | 610104195405***** | 31,743 | 0.000794% |
| 10008 | 崔育本 | 610121195612***** | 53,416 | 0.001335% |
| 10009 | 史西安 | 610103195909***** | 85,859 | 0.002146% |
| 10010 | 李秀兰 | 610112195209***** | 42,790 | 0.001070% |
| 10011 | 龚保泉 | 610303620***** | 21,298 | 0.000532% |
| 10012 | 曹建华 | 610103520***** | 9,928 | 0.000248% |
| 10013 | 黄葵花 | 610103196812***** | 28,526 | 0.000713% |
| 10014 | 张颖 | 610103197404***** | 32,203 | 0.000805% |
| 10015 | 张芙蓉 | 610103650***** | 21,395 | 0.000535% |
| 10016 | 李岗 | 610103560***** | 10,734 | 0.000268% |
| 10017 | 郭祥香 | 610103610***** | 53,557 | 0.001339% |
| 10018 | 张晓萍 | 610103197003***** | 107,295 | 0.002682% |
| 10019 | 王塞锋 | 610102450***** | 21,395 | 0.000535% |
| 10020 | 侯青玲 | 610103196303***** | 4,854 | 0.000121% |
| 10021 | 朱胜利 | 610103620***** | 15,521 | 0.000388% |
| 10022 | 许琨 | 610103197110***** | 8,390 | 0.000210% |
| 10023 | 曹海萍 | 610103195305***** | 4,854 | 0.000121% |
| 10024 | 张风玲 | 610104196309***** | 15,521 | 0.000388% |
| 10025 | 王军 | 610113197411***** | 10,734 | 0.000268% |
| 10026 | 贾文玲 | 610104670***** | 2,796 | 0.000070% |
| 10027 | 王选猫 | 610112530***** | 3,635 | 0.000091% |
| 10028 | 赵芳侠 | 612632197212***** | 10,734 | 0.000268% |

| 序号 | 股东姓名 | 身份证件号码 | 持股数量（股） | 持股比例 |
|-------|------|-------------------|---------|-----------|
| 10029 | 宋海四 | 610103195101***** | 31,462 | 0.000787% |
| 10030 | 李加芳 | 610103200***** | 31,882 | 0.000797% |
| 10031 | 张堡云 | 610104710***** | 10,734 | 0.000268% |
| 10032 | 杨大卫 | 610582195205***** | 197,174 | 0.004929% |
| 10033 | 李梅 | 610104660***** | 10,734 | 0.000268% |
| 10034 | 宋小玲 | 610102196012***** | 21,254 | 0.000531% |
| 10035 | 贺文宁 | 610103661***** | 63,905 | 0.001598% |
| 10036 | 杜鹏 | 610114197211***** | 10,734 | 0.000268% |
| 10037 | 郑瑛 | 610102196311***** | 32,203 | 0.000805% |
| 10038 | 周健 | 610104790***** | 10,734 | 0.000268% |
| 10039 | 任健康 | 610104195309***** | 21,395 | 0.000535% |
| 10040 | 黄玉印 | 610103193005***** | 116,623 | 0.002916% |
| 10041 | 刘欣 | 610113196705***** | 10,347 | 0.000259% |
| 10042 | 石屹 | 610113710***** | 10,734 | 0.000268% |
| 10043 | 张欣 | 610102197805***** | 10,734 | 0.000268% |
| 10044 | 薛玉萍 | 610103194307***** | 10,248 | 0.000256% |
| 10045 | 骆玉芳 | 610104194201***** | 10,347 | 0.000259% |
| 10046 | 郑庆豪 | 610102450***** | 20,975 | 0.000524% |
| 10047 | 乔艳芳 | 610103380***** | 10,208 | 0.000255% |
| 10048 | 贲以平 | 610104196005***** | 10,347 | 0.000259% |
| 10049 | 明素琴 | 610103194212***** | 9,978 | 0.000249% |
| 10050 | 于海琳 | 610113197211***** | 61,075 | 0.001527% |
| 10051 | 海杰 | 610104750***** | 10,734 | 0.000268% |
| 10052 | 陈苏侠 | 610121196309***** | 31,463 | 0.000787% |
| 10053 | 闫群梅 | 610102196605***** | 10,068 | 0.000252% |
| 10054 | 高莉 | 610113195405***** | 31,882 | 0.000797% |
| 10055 | 宋勃 | 610113197001***** | 10,734 | 0.000268% |
| 10056 | 孙乃芬 | 610102193203***** | 4,894 | 0.000122% |
| 10057 | 薛金凤 | 610104194804***** | 9,978 | 0.000249% |
| 10058 | 闫玲 | 610104196903***** | 10,734 | 0.000268% |
| 10059 | 伍龙 | 640121197903***** | 10,734 | 0.000268% |
| 10060 | 金艳 | 610103198001***** | 10,347 | 0.000259% |
| 10061 | 王博 | 610103198512***** | 10,627 | 0.000266% |

| 序号 | 股东姓名 | 身份证件号码 | 持股数量（股） | 持股比例 |
|-------|------|-------------------|---------|-----------|
| 10062 | 马荣芳 | 610104194203***** | 10,208 | 0.000255% |
| 10063 | 赵强 | 610103750***** | 10,734 | 0.000268% |
| 10064 | 刘爽 | 610102197605***** | 10,734 | 0.000268% |
| 10065 | 王星 | 610112670***** | 4,894 | 0.000122% |
| 10066 | 贾晓燕 | 610102196002***** | 4,854 | 0.000121% |
| 10067 | 田慧茹 | 610113197003***** | 11,129 | 0.000278% |
| 10068 | 刘凤鸣 | 612101280***** | 10,767 | 0.000269% |
| 10069 | 韩树明 | 610103530***** | 10,767 | 0.000269% |
| 10070 | 薛敏 | 610422197904***** | 10,734 | 0.000268% |
| 10071 | 赵瑞玲 | 610111570***** | 78,868 | 0.001972% |
| 10072 | 陈晓伟 | 610103195210***** | 9,978 | 0.000249% |
| 10073 | 燕晓霞 | 610103690***** | 10,734 | 0.000268% |
| 10074 | 王芳 | 612124740***** | 10,734 | 0.000268% |
| 10075 | 董小琳 | 610104196509***** | 10,347 | 0.000259% |
| 10076 | 张百谋 | 610104620***** | 10,347 | 0.000259% |
| 10077 | 杨泽辉 | 610102197301***** | 10,734 | 0.000268% |
| 10078 | 金延良 | 610103194803***** | 10,000 | 0.000250% |
| 10079 | 卢倩 | 610103580***** | 10,208 | 0.000255% |
| 10080 | 屈鹏 | 610103760***** | 10,734 | 0.000268% |
| 10081 | 宋文焱 | 610113480***** | 10,068 | 0.000252% |
| 10082 | 张洁 | 610104721***** | 10,734 | 0.000268% |
| 10083 | 张萍 | 610104196504***** | 10,734 | 0.000268% |
| 10084 | 马晓维 | 610102194908***** | 4,893 | 0.000122% |
| 10085 | 王强 | 610104196401***** | 10,734 | 0.000268% |
| 10086 | 马俊媚 | 610103195505***** | 10,248 | 0.000256% |
| 10087 | 邵洁 | 610102720***** | 10,068 | 0.000252% |
| 10088 | 聂改兰 | 610102561***** | 15,382 | 0.000385% |
| 10089 | 许爱月 | 610104196503***** | 32,202 | 0.000805% |
| 10090 | 张明昭 | 610104551***** | 4,894 | 0.000122% |
| 10091 | 吕影 | 610103711***** | 4,894 | 0.000122% |
| 10092 | 李娜 | 610102730***** | 10,627 | 0.000266% |
| 10093 | 王怀林 | 610114490***** | 1,398 | 0.000035% |
| 10094 | 胡栓锁 | 610104470***** | 2,796 | 0.000070% |

| 序号 | 股东姓名 | 身份证件号码 | 持股数量（股） | 持股比例 |
|-------|------|-------------------|---------|-----------|
| 10095 | 杨英 | 610103196805***** | 4,854 | 0.000121% |
| 10096 | 丁祥安 | 610104196301***** | 11,610 | 0.000290% |
| 10097 | 翟关中 | 610103194506***** | 30,748 | 0.000769% |
| 10098 | 孙轶 | 610103701***** | 17,899 | 0.000447% |
| 10099 | 樵小文 | 610103196604***** | 40,938 | 0.001023% |
| 10100 | 徐涛 | 610104197109***** | 128,382 | 0.003210% |
| 10101 | 李培林 | 610104196309***** | 122,937 | 0.003073% |
| 10102 | 王欣 | 610111197402***** | 10,734 | 0.000268% |
| 10103 | 李群 | 610103195909***** | 10,767 | 0.000269% |
| 10104 | 毋毅萍 | 610104671***** | 32,203 | 0.000805% |
| 10105 | 李西丽 | 610103621***** | 10,487 | 0.000262% |
| 10106 | 马睿 | 610102197710***** | 10,734 | 0.000268% |
| 10107 | 张鹏 | 610104197512***** | 10,734 | 0.000268% |
| 10108 | 邢剑霞 | 610102197601***** | 10,977 | 0.000274% |
| 10109 | 杨晓利 | 610113730***** | 10,734 | 0.000268% |
| 10110 | 白洁 | 610104197702***** | 10,734 | 0.000268% |
| 10111 | 赵婷 | 610104760***** | 10,734 | 0.000268% |
| 10112 | 任伟 | 610104195710***** | 10,248 | 0.000256% |
| 10113 | 刘楠 | 610104700***** | 10,734 | 0.000268% |
| 10114 | 高福有 | 610122541***** | 10,208 | 0.000255% |
| 10115 | 胡健 | 610102680***** | 10,257 | 0.000256% |
| 10116 | 张曦 | 610104790***** | 10,734 | 0.000268% |
| 10117 | 谷岚 | 610102440***** | 10,000 | 0.000250% |
| 10118 | 胡博 | 612124197505***** | 10,734 | 0.000268% |
| 10119 | 胡进学 | 610103196704***** | 66,544 | 0.001664% |
| 10120 | 程西梅 | 610103630***** | 21,255 | 0.000531% |
| 10121 | 林洪 | 610102197104***** | 10,734 | 0.000268% |
| 10122 | 王淑琴 | 610103194404***** | 10,767 | 0.000269% |
| 10123 | 付帅 | 610103710***** | 5,593 | 0.000140% |
| 10124 | 曹刚 | 610102195510***** | 10,767 | 0.000269% |
| 10125 | 苏连喜 | 610103193807***** | 80,919 | 0.002023% |
| 10126 | 殷永茂 | 610103390***** | 10,347 | 0.000259% |
| 10127 | 原冯倩 | 610103780***** | 10,734 | 0.000268% |

| 序号 | 股东姓名 | 身份证件号码 | 持股数量（股） | 持股比例 |
|-------|------|-------------------|---------|-----------|
| 10128 | 张志武 | 610103681***** | 4,894 | 0.000122% |
| 10129 | 何美玲 | 610111195605***** | 10,347 | 0.000259% |
| 10130 | 曹亚男 | 610103790***** | 10,734 | 0.000268% |
| 10131 | 靳钧茜 | 610113198501***** | 10,248 | 0.000256% |
| 10132 | 张武学 | 610112470***** | 33,560 | 0.000839% |
| 10133 | 宣志林 | 610114631***** | 10,767 | 0.000269% |
| 10134 | 刘建平 | 610103195403***** | 9,978 | 0.000249% |
| 10135 | 魏虹 | 610104197410***** | 10,734 | 0.000268% |
| 10136 | 马明 | 610103761***** | 10,734 | 0.000268% |
| 10137 | 刘敏 | 610102770***** | 10,734 | 0.000268% |
| 10138 | 侯凤琴 | 610103194003***** | 10,347 | 0.000259% |
| 10139 | 郭建雄 | 610103195506***** | 10,248 | 0.000256% |
| 10140 | 张晖 | 610103770***** | 10,734 | 0.000268% |
| 10141 | 张化宁 | 610104197802***** | 10,734 | 0.000268% |
| 10142 | 和颖 | 610111196109***** | 10,977 | 0.000274% |
| 10143 | 陈军 | 610111600***** | 13,983 | 0.000350% |
| 10144 | 冯淑玲 | 610104631***** | 82,783 | 0.002070% |
| 10145 | 李晴午 | 610103440***** | 10,068 | 0.000252% |
| 10146 | 任娟 | 610102780***** | 10,734 | 0.000268% |
| 10147 | 薛健 | 610103500***** | 4,894 | 0.000122% |
| 10148 | 孙有庆 | 610103430***** | 48,803 | 0.001220% |
| 10149 | 赵刚 | 610112740***** | 10,068 | 0.000252% |
| 10150 | 王鹄 | 610103197701***** | 9,978 | 0.000249% |
| 10151 | 鲁敏 | 610103631***** | 36,917 | 0.000923% |
| 10152 | 张志清 | 610112660***** | 10,208 | 0.000255% |
| 10153 | 茹华 | 610112197706***** | 10,734 | 0.000268% |
| 10154 | 党红涛 | 610104196711***** | 10,347 | 0.000259% |
| 10155 | 田野 | 610103197506***** | 10,734 | 0.000268% |
| 10156 | 李晓娴 | 610103195807***** | 10,000 | 0.000250% |
| 10157 | 张永祥 | 610104680***** | 16,780 | 0.000420% |
| 10158 | 段红娟 | 610103681***** | 1,678 | 0.000042% |
| 10159 | 房亚雄 | 610113700***** | 1,678 | 0.000042% |
| 10160 | 李艳梅 | 610102621***** | 4,894 | 0.000122% |

| 序号 | 股东姓名 | 身份证件号码 | 持股数量（股） | 持股比例 |
|-------|------|-------------------|---------|-----------|
| 10161 | 高晨旭 | 610102531***** | 1,678 | 0.000042% |
| 10162 | 霁长安 | 610103196505***** | 3,356 | 0.000084% |
| 10163 | 王联壁 | 610104194204***** | 15,661 | 0.000392% |
| 10164 | 陈瑞兰 | 610103193802***** | 15,643 | 0.000391% |
| 10165 | 赵长青 | 610104196602***** | 157,290 | 0.003932% |
| 10166 | 孙玉侠 | 610114193509***** | 1,398 | 0.000035% |
| 10167 | 屈明建 | 610114450***** | 3,635 | 0.000091% |
| 10168 | 康海潮 | 610104490***** | 4,894 | 0.000122% |
| 10169 | 李晋安 | 610102531***** | 4,894 | 0.000122% |
| 10170 | 李玉英 | 610103194610***** | 8,630 | 0.000216% |
| 10171 | 吴芬 | 610104196412***** | 38,839 | 0.000971% |
| 10172 | 冯朝晖 | 610103640***** | 1,678 | 0.000042% |
| 10173 | 高秋云 | 610303480***** | 1,678 | 0.000042% |
| 10174 | 李梅香 | 610104197502***** | 10,734 | 0.000268% |
| 10175 | 唐欣荣 | 140103670***** | 1,398 | 0.000035% |
| 10176 | 白秀贤 | 610102420***** | 5,000 | 0.000125% |
| 10177 | 戴大琼 | 610113193806***** | 5,000 | 0.000125% |
| 10178 | 王芝霞 | 610104340***** | 3,356 | 0.000084% |
| 10179 | 王斌 | 610103711***** | 21,115 | 0.000528% |
| 10180 | 吴伟 | 610103197003***** | 10,734 | 0.000268% |
| 10181 | 李惠玉 | 610104620***** | 31,323 | 0.000783% |
| 10182 | 贾炯亮 | 610103540***** | 2,796 | 0.000070% |
| 10183 | 王渊 | 610113197812***** | 10,734 | 0.000268% |
| 10184 | 杜艳萍 | 610102641***** | 10,347 | 0.000259% |
| 10185 | 张晓萍 | 640102631***** | 20,835 | 0.000521% |
| 10186 | 李绍澂 | 610103195002***** | 96,347 | 0.002409% |
| 10187 | 苗丰瑜 | 610102196709***** | 17,899 | 0.000447% |
| 10188 | 孟洁 | 610103196111***** | 14,402 | 0.000360% |
| 10189 | 郗峰 | 610102196403***** | 61,149 | 0.001529% |
| 10190 | 汝成山 | 610113193805***** | 10,000 | 0.000250% |
| 10191 | 陶李 | 610103197702***** | 10,734 | 0.000268% |
| 10192 | 邱福康 | 610422195107***** | 61,668 | 0.001542% |
| 10193 | 陈宝钦 | 610114195403***** | 30,344 | 0.000759% |

| 序号 | 股东姓名 | 身份证件号码 | 持股数量（股） | 持股比例 |
|-------|------|-------------------|---------|-----------|
| 10194 | 桑媛 | 610113197809***** | 10,734 | 0.000268% |
| 10195 | 沈悦 | 610113197801***** | 10,734 | 0.000268% |
| 10196 | 王宏伟 | 610102610***** | 10,068 | 0.000252% |
| 10197 | 宋慧利 | 610112197302***** | 10,963 | 0.000274% |
| 10198 | 王忠萍 | 610104590***** | 11,606 | 0.000290% |
| 10199 | 王丽珠 | 610103194209***** | 15,102 | 0.000378% |
| 10200 | 杨家龙 | 610102194712***** | 7,551 | 0.000189% |
| 10201 | 张静 | 610103711***** | 10,734 | 0.000268% |
| 10202 | 李娜 | 610121197605***** | 10,734 | 0.000268% |
| 10203 | 张琳娜 | 610103198210***** | 21,814 | 0.000545% |
| 10204 | 张秀荣 | 610104193901***** | 9,978 | 0.000249% |
| 10205 | 王天佑 | 610102431***** | 10,347 | 0.000259% |
| 10206 | 胡萍萍 | 610124196701***** | 32,203 | 0.000805% |
| 10207 | 陈晓军 | 610103730***** | 10,767 | 0.000269% |
| 10208 | 蒋勇 | 610103197305***** | 11,997 | 0.000300% |
| 10209 | 安桂莲 | 610102570***** | 31,882 | 0.000797% |
| 10210 | 郭保文 | 612128197211***** | 10,767 | 0.000269% |
| 10211 | 朱延军 | 610112780***** | 10,734 | 0.000268% |
| 10212 | 邓明 | 610103196810***** | 10,734 | 0.000268% |
| 10213 | 刘莉 | 610113731***** | 10,734 | 0.000268% |
| 10214 | 李东升 | 610103420***** | 10,767 | 0.000269% |
| 10215 | 梁雪 | 610104196307***** | 91,765 | 0.002294% |
| 10216 | 樊军 | 610103610***** | 40,552 | 0.001014% |
| 10217 | 彭艳 | 610102197303***** | 11,119 | 0.000278% |
| 10218 | 李敏 | 610114197011***** | 10,932 | 0.000273% |
| 10219 | 侯志芬 | 610104581***** | 10,734 | 0.000268% |
| 10220 | 韩文 | 610104670***** | 10,734 | 0.000268% |
| 10221 | 侯剑莉 | 610103630***** | 10,347 | 0.000259% |
| 10222 | 张建安 | 610404560***** | 10,734 | 0.000268% |
| 10223 | 张洁 | 610113780***** | 32,203 | 0.000805% |
| 10224 | 董雁军 | 610103197207***** | 6,991 | 0.000175% |
| 10225 | 潘新力 | 610113196209***** | 9,978 | 0.000249% |
| 10226 | 王德俊 | 610111193707***** | 118,022 | 0.002951% |

| 序号 | 股东姓名 | 身份证件号码 | 持股数量（股） | 持股比例 |
|-------|------|-------------------|---------|-----------|
| 10227 | 樊华 | 610103431***** | 10,347 | 0.000259% |
| 10228 | 党艳 | 610104197409***** | 10,734 | 0.000268% |
| 10229 | 张彦萍 | 610102194606***** | 53,944 | 0.001349% |
| 10230 | 李雷 | 610121197903***** | 10,734 | 0.000268% |
| 10231 | 秦绪缠 | 610121196908***** | 11,114 | 0.000278% |
| 10232 | 刘宏 | 610123194704***** | 18,340 | 0.000459% |
| 10233 | 郑素英 | 610104195209***** | 70,849 | 0.001771% |
| 10234 | 帅静 | 610113196306***** | 10,734 | 0.000268% |
| 10235 | 白兴时 | 610103550***** | 10,068 | 0.000252% |
| 10236 | 闫红强 | 610328197010***** | 10,734 | 0.000268% |
| 10237 | 贺蓬 | 610112196607***** | 61,075 | 0.001527% |
| 10238 | 黄倩 | 610113197511***** | 31,944 | 0.000799% |
| 10239 | 肖寒 | 610102198612***** | 10,767 | 0.000269% |
| 10240 | 周青 | 610102197211***** | 16,780 | 0.000420% |
| 10241 | 刘强 | 612601197211***** | 32,203 | 0.000805% |
| 10242 | 王吉祥 | 610103341***** | 10,767 | 0.000269% |
| 10243 | 李淑侠 | 610102194606***** | 21,115 | 0.000528% |
| 10244 | 蔡晓红 | 610103195907***** | 31,556 | 0.000789% |
| 10245 | 李亚利 | 610104550***** | 10,208 | 0.000255% |
| 10246 | 王秀英 | 610103400***** | 10,767 | 0.000269% |
| 10247 | 王莉 | 610102710***** | 10,734 | 0.000268% |
| 10248 | 李好 | 610104196102***** | 6,571 | 0.000164% |
| 10249 | 曹西琴 | 610104195708***** | 9,787 | 0.000245% |
| 10250 | 刘晓维 | 610104196109***** | 21,468 | 0.000537% |
| 10251 | 姚龙仓 | 610112194310***** | 4,195 | 0.000105% |
| 10252 | 王秀莲 | 610103580***** | 1,398 | 0.000035% |
| 10253 | 王丹 | 610104195606***** | 9,648 | 0.000241% |
| 10254 | 何建国 | 610103390***** | 9,648 | 0.000241% |
| 10255 | 曹惠霞 | 610104195711***** | 9,787 | 0.000245% |
| 10256 | 张在荣 | 610102195208***** | 11,188 | 0.000280% |
| 10257 | 许有菊 | 610111500***** | 4,195 | 0.000105% |
| 10258 | 于西魁 | 610104550***** | 4,195 | 0.000105% |
| 10259 | 姜文武 | 610113411***** | 1,538 | 0.000038% |

| 序号 | 股东姓名 | 身份证件号码 | 持股数量（股） | 持股比例 |
|-------|------|-------------------|---------|-----------|
| 10260 | 彭建伟 | 610103195910***** | 12,375 | 0.000309% |
| 10261 | 许淑芳 | 610113490***** | 5,593 | 0.000140% |
| 10262 | 杨法贵 | 610102450***** | 5,593 | 0.000140% |
| 10263 | 朱博 | 610104196701***** | 9,648 | 0.000241% |
| 10264 | 杨晓梅 | 610103196904***** | 42,790 | 0.001070% |
| 10265 | 任刚 | 610303197401***** | 10,734 | 0.000268% |
| 10266 | 姚新 | 610103781***** | 32,203 | 0.000805% |
| 10267 | 韩世红 | 610103640***** | 20,556 | 0.000514% |
| 10268 | 王刚 | 610103197606***** | 4,854 | 0.000121% |
| 10269 | 杨彦昌 | 610102480***** | 4,894 | 0.000122% |
| 10270 | 王勤 | 610104195503***** | 4,894 | 0.000122% |
| 10271 | 孙金芳 | 610102440***** | 4,894 | 0.000122% |
| 10272 | 顾觉 | 610104330***** | 53,557 | 0.001339% |
| 10273 | 严黎 | 610104630***** | 8,390 | 0.000210% |
| 10274 | 徐西元 | 610103196003***** | 4,894 | 0.000122% |
| 10275 | 王继红 | 610103740***** | 15,661 | 0.000392% |
| 10276 | 关玉玲 | 610104195902***** | 98,863 | 0.002472% |
| 10277 | 王月梅 | 610126580***** | 4,894 | 0.000122% |
| 10278 | 王沈荣 | 610104561***** | 4,894 | 0.000122% |
| 10279 | 贾旭东 | 610404197408***** | 32,202 | 0.000805% |
| 10280 | 秦宗文 | 610103193802***** | 42,790 | 0.001070% |
| 10281 | 马红英 | 610104197106***** | 53,557 | 0.001339% |
| 10282 | 王秀光 | 610103531***** | 42,790 | 0.001070% |
| 10283 | 闫宏 | 610104195209***** | 107,344 | 0.002684% |
| 10284 | 张金 | 610104770***** | 10,734 | 0.000268% |
| 10285 | 朱璐 | 610122197802***** | 32,203 | 0.000805% |
| 10286 | 李敏玉 | 610103195002***** | 9,656 | 0.000241% |
| 10287 | 郭莹 | 610103740***** | 10,734 | 0.000268% |
| 10288 | 范健 | 610113195511***** | 9,978 | 0.000249% |
| 10289 | 宋燕萍 | 610103620***** | 10,487 | 0.000262% |
| 10290 | 何瑞 | 610425197410***** | 10,734 | 0.000268% |
| 10291 | 王淑彩 | 610102194307***** | 9,978 | 0.000249% |
| 10292 | 黄潜 | 610103197209***** | 10,734 | 0.000268% |

| 序号 | 股东姓名 | 身份证件号码 | 持股数量（股） | 持股比例 |
|-------|------|-------------------|---------|-----------|
| 10293 | 张蓓 | 610102670***** | 10,734 | 0.000268% |
| 10294 | 谭亦平 | 610103196010***** | 4,854 | 0.000121% |
| 10295 | 陈雪丽 | 610104197107***** | 9,978 | 0.000249% |
| 10296 | 张叶楠 | 610104770***** | 10,734 | 0.000268% |
| 10297 | 许浩 | 610111771***** | 10,734 | 0.000268% |
| 10298 | 孙霞 | 610104194806***** | 13,424 | 0.000336% |
| 10299 | 张洁 | 610102770***** | 10,734 | 0.000268% |
| 10300 | 乌泳 | 610103197505***** | 10,734 | 0.000268% |
| 10301 | 袁媛 | 610103751***** | 10,734 | 0.000268% |
| 10302 | 张西安 | 610102195007***** | 10,485 | 0.000262% |
| 10303 | 史俊琦 | 610104530***** | 48,803 | 0.001220% |
| 10304 | 白惠兰 | 610113194104***** | 10,000 | 0.000250% |
| 10305 | 闫丽颖 | 610102590***** | 31,882 | 0.000797% |
| 10306 | 董菲菲 | 610103199302***** | 10,347 | 0.000259% |
| 10307 | 李小春 | 610103196304***** | 4,854 | 0.000121% |
| 10308 | 赵旭纯 | 610102195404***** | 31,882 | 0.000797% |
| 10309 | 雷晴波 | 610103330***** | 10,068 | 0.000252% |
| 10310 | 张建军 | 610102197710***** | 10,734 | 0.000268% |
| 10311 | 陈志安 | 610103550***** | 10,734 | 0.000268% |
| 10312 | 纪文威 | 610104311***** | 11,606 | 0.000290% |
| 10313 | 任婷 | 610404198003***** | 10,734 | 0.000268% |
| 10314 | 刘港 | 610113651***** | 10,734 | 0.000268% |
| 10315 | 高彥 | 610102197901***** | 10,734 | 0.000268% |
| 10316 | 别震 | 610103760***** | 10,734 | 0.000268% |
| 10317 | 李春花 | 610102610***** | 1,398 | 0.000035% |
| 10318 | 赵亮 | 610103197310***** | 10,734 | 0.000268% |
| 10319 | 黄玫 | 610103197703***** | 25,000 | 0.000625% |
| 10320 | 张亚萍 | 610112621***** | 21,814 | 0.000545% |
| 10321 | 张雅琴 | 610103491***** | 21,814 | 0.000545% |
| 10322 | 李改民 | 610102500***** | 17,479 | 0.000437% |
| 10323 | 雷济玉 | 610104196106***** | 6,432 | 0.000161% |
| 10324 | 肖明英 | 610111621***** | 3,356 | 0.000084% |
| 10325 | 赵林娜 | 610104540***** | 1,118 | 0.000028% |

| 序号 | 股东姓名 | 身份证件号码 | 持股数量（股） | 持股比例 |
|-------|------|-------------------|---------|-----------|
| 10326 | 苟有社 | 610103550***** | 33,560 | 0.000839% |
| 10327 | 张学东 | 610103195303***** | 26,658 | 0.000666% |
| 10328 | 戚玉梅 | 610103195602***** | 47,265 | 0.001182% |
| 10329 | 乌新芳 | 610104750***** | 31,556 | 0.000789% |
| 10330 | 师燕 | 610103197812***** | 10,734 | 0.000268% |
| 10331 | 江纪红 | 610104196703***** | 10,627 | 0.000266% |
| 10332 | 赵运仁 | 610103193808***** | 21,393 | 0.000535% |
| 10333 | 李占云 | 610102570***** | 21,468 | 0.000537% |
| 10334 | 韩浩 | 610103199411***** | 10,734 | 0.000268% |
| 10335 | 杨静 | 610103810***** | 8,390 | 0.000210% |
| 10336 | 余焯 | 610104771***** | 10,734 | 0.000268% |
| 10337 | 温璟 | 610103641***** | 10,734 | 0.000268% |
| 10338 | 陈淑玲 | 610102460***** | 21,814 | 0.000545% |
| 10339 | 曹慧 | 610102730***** | 10,734 | 0.000268% |
| 10340 | 时培霞 | 610104591***** | 39,154 | 0.000979% |
| 10341 | 付晓雯 | 610103197401***** | 21,746 | 0.000544% |
| 10342 | 王小元 | 610104630***** | 32,721 | 0.000818% |
| 10343 | 杨云霞 | 610103196502***** | 11,107 | 0.000278% |
| 10344 | 李小莉 | 610103691***** | 33,560 | 0.000839% |
| 10345 | 宋忠辉 | 610103195109***** | 10,248 | 0.000256% |
| 10346 | 骆建国 | 610104195406***** | 31,882 | 0.000797% |
| 10347 | 白玉玲 | 610102650***** | 21,814 | 0.000545% |
| 10348 | 仲继文 | 610113621***** | 10,734 | 0.000268% |
| 10349 | 彭健生 | 610104194404***** | 20,975 | 0.000524% |
| 10350 | 武一鸿 | 610102341***** | 10,068 | 0.000252% |
| 10351 | 马济青 | 610104360***** | 10,347 | 0.000259% |
| 10352 | 范瑜斌 | 610104780***** | 10,347 | 0.000259% |
| 10353 | 曹丽华 | 610103570***** | 76,770 | 0.001919% |
| 10354 | 吴凤仙 | 610104193110***** | 9,978 | 0.000249% |
| 10355 | 王征 | 610104780***** | 10,734 | 0.000268% |
| 10356 | 陈军梅 | 610402751***** | 21,468 | 0.000537% |
| 10357 | 翟秋蓉 | 610103530***** | 10,734 | 0.000268% |
| 10358 | 王义立 | 610103311***** | 10,767 | 0.000269% |

| 序号 | 股东姓名 | 身份证件号码 | 持股数量（股） | 持股比例 |
|-------|------|-------------------|---------|-----------|
| 10359 | 赵力冬 | 610103721***** | 10,734 | 0.000268% |
| 10360 | 巩冬雁 | 610103196812***** | 9,978 | 0.000249% |
| 10361 | 张桂枝 | 410826197408***** | 10,734 | 0.000268% |
| 10362 | 刘兴茂 | 610103195101***** | 10,248 | 0.000256% |
| 10363 | 亢玲 | 610103195905***** | 10,734 | 0.000268% |
| 10364 | 王宇 | 210403197510***** | 10,734 | 0.000268% |
| 10365 | 张映冰 | 612124194710***** | 10,371 | 0.000259% |
| 10366 | 陈敏华 | 610104196108***** | 10,734 | 0.000268% |
| 10367 | 亢建青 | 630105195910***** | 10,734 | 0.000268% |
| 10368 | 郑华英 | 610111561***** | 10,734 | 0.000268% |
| 10369 | 吴婷 | 610103197412***** | 10,734 | 0.000268% |
| 10370 | 翟斌 | 610104770***** | 10,734 | 0.000268% |
| 10371 | 陶宁 | 610102196208***** | 10,734 | 0.000268% |
| 10372 | 王镐 | 610104194712***** | 6,571 | 0.000164% |
| 10373 | 李素英 | 610103331***** | 10,767 | 0.000269% |
| 10374 | 张秋萍 | 610103196209***** | 89,076 | 0.002227% |
| 10375 | 杜雪玉 | 610104196410***** | 36,917 | 0.000923% |
| 10376 | 鲍小女 | 610104330***** | 49,642 | 0.001241% |
| 10377 | 赵慧 | 610104197312***** | 66,841 | 0.001671% |
| 10378 | 赵天贵 | 610113196510***** | 10,734 | 0.000268% |
| 10379 | 张麦艳 | 610103530***** | 24,751 | 0.000619% |
| 10380 | 马一家 | 610103580***** | 10,767 | 0.000269% |
| 10381 | 曹波 | 610103194703***** | 10,518 | 0.000263% |
| 10382 | 黎新荫 | 610102193405***** | 1,398 | 0.000035% |
| 10383 | 王玉萍 | 610111194710***** | 31,808 | 0.000795% |
| 10384 | 张波 | 610112196105***** | 11,131 | 0.000278% |
| 10385 | 许刚 | 610114780***** | 10,734 | 0.000268% |
| 10386 | 张智春 | 610103541***** | 21,395 | 0.000535% |
| 10387 | 肖湘延 | 610104196804***** | 11,606 | 0.000290% |
| 10388 | 陆琦 | 612125197410***** | 10,734 | 0.000268% |
| 10389 | 白建 | 610103710***** | 10,734 | 0.000268% |
| 10390 | 许凤仙 | 610104195805***** | 10,000 | 0.000250% |
| 10391 | 张香荣 | 610103651***** | 10,068 | 0.000252% |

| 序号 | 股东姓名 | 身份证件号码 | 持股数量（股） | 持股比例 |
|-------|------|-------------------|---------|-----------|
| 10392 | 魏晋效 | 610112651***** | 27,268 | 0.000682% |
| 10393 | 徐俊杰 | 610113194208***** | 3,000 | 0.000075% |
| 10394 | 王冬梅 | 610113197001***** | 1,398 | 0.000035% |
| 10395 | 王风芹 | 610114500***** | 1,398 | 0.000035% |
| 10396 | 唐智渊 | 610104630***** | 2,796 | 0.000070% |
| 10397 | 刘培勤 | 610104194610***** | 33,734 | 0.000843% |
| 10398 | 李丽君 | 610102561***** | 6,712 | 0.000168% |
| 10399 | 孙宽威 | 610113660***** | 13,983 | 0.000350% |
| 10400 | 刘立新 | 610103661***** | 26,696 | 0.000667% |
| 10401 | 周洁 | 610103195403***** | 6,991 | 0.000175% |
| 10402 | 张凤琴 | 610103193711***** | 6,991 | 0.000175% |
| 10403 | 成小东 | 610104195306***** | 6,712 | 0.000168% |
| 10404 | 王曦 | 610103196710***** | 3,075 | 0.000077% |
| 10405 | 蔡磊 | 610102195406***** | 6,712 | 0.000168% |
| 10406 | 张如翰 | 610111420***** | 6,712 | 0.000168% |
| 10407 | 陈美英 | 610102590***** | 14,962 | 0.000374% |
| 10408 | 陈华 | 610102510***** | 6,712 | 0.000168% |
| 10409 | 高福珍 | 610111194603***** | 6,712 | 0.000168% |
| 10410 | 吴爱萍 | 610103600***** | 85,021 | 0.002126% |
| 10411 | 韩桔风 | 440301195306***** | 6,712 | 0.000168% |
| 10412 | 王淑萍 | 610122491***** | 6,712 | 0.000168% |
| 10413 | 郝彬 | 610102640***** | 6,712 | 0.000168% |
| 10414 | 孟武记 | 610111490***** | 6,712 | 0.000168% |
| 10415 | 郭卫华 | 610103196910***** | 6,852 | 0.000171% |
| 10416 | 魏敏 | 610104196502***** | 5,593 | 0.000140% |
| 10417 | 顾广忠 | 610103480***** | 9,928 | 0.000248% |
| 10418 | 唐爱珍 | 610104194708***** | 2,796 | 0.000070% |
| 10419 | 熊怀立 | 610111520***** | 6,712 | 0.000168% |
| 10420 | 吕俊卓 | 610103360***** | 6,712 | 0.000168% |
| 10421 | 刘建伟 | 610104195401***** | 6,711 | 0.000168% |
| 10422 | 魏平安 | 610102611***** | 6,572 | 0.000164% |
| 10423 | 焦树堂 | 610102541***** | 6,712 | 0.000168% |
| 10424 | 王佐利 | 610122196502***** | 6,712 | 0.000168% |

| 序号 | 股东姓名 | 身份证件号码 | 持股数量（股） | 持股比例 |
|-------|------|-------------------|---------|-----------|
| 10425 | 吴明 | 610102197305***** | 24,191 | 0.000605% |
| 10426 | 孙来俊 | 610103360***** | 2,796 | 0.000070% |
| 10427 | 谭静宇 | 610103196202***** | 2,796 | 0.000070% |
| 10428 | 韩金凤 | 610102411***** | 6,712 | 0.000168% |
| 10429 | 赵洁 | 610103196912***** | 6,991 | 0.000175% |
| 10430 | 伍全民 | 610121541***** | 6,712 | 0.000168% |
| 10431 | 曹波 | 610102710***** | 6,991 | 0.000175% |
| 10432 | 祝新平 | 610102196410***** | 34,959 | 0.000874% |
| 10433 | 赵利加 | 610104195610***** | 107,997 | 0.002700% |
| 10434 | 汪波 | 610104198012***** | 142,611 | 0.003565% |
| 10435 | 马丽君 | 610104197507***** | 11,072 | 0.000277% |
| 10436 | 韩榕 | 610103197411***** | 10,734 | 0.000268% |
| 10437 | 杜建刚 | 610103580***** | 20,975 | 0.000524% |
| 10438 | 郑沪生 | 610104195804***** | 20,975 | 0.000524% |
| 10439 | 刘水平 | 610113196308***** | 53,416 | 0.001335% |
| 10440 | 李彦君 | 610103197209***** | 32,000 | 0.000800% |
| 10441 | 曹明光 | 610103530***** | 20,975 | 0.000524% |
| 10442 | 余德斌 | 610113510***** | 20,814 | 0.000520% |
| 10443 | 杨培儒 | 610102193604***** | 31,882 | 0.000797% |
| 10444 | 刘秀荣 | 610102631***** | 53,557 | 0.001339% |
| 10445 | 文浩 | 610103197706***** | 10,734 | 0.000268% |
| 10446 | 寻向东 | 610102690***** | 10,734 | 0.000268% |
| 10447 | 毛桂英 | 610103194411***** | 5,645 | 0.000141% |
| 10448 | 李春风 | 610104196311***** | 8,390 | 0.000210% |
| 10449 | 左永红 | 612325196906***** | 6,991 | 0.000175% |
| 10450 | 王省霞 | 320114540***** | 6,712 | 0.000168% |
| 10451 | 彭健 | 610103771***** | 10,734 | 0.000268% |
| 10452 | 李洋 | 610102198007***** | 10,248 | 0.000256% |
| 10453 | 刘锐 | 610104197408***** | 10,734 | 0.000268% |
| 10454 | 张中会 | 610104197102***** | 10,734 | 0.000268% |
| 10455 | 尹在安 | 610104630***** | 10,734 | 0.000268% |
| 10456 | 闫晓红 | 610103650***** | 22,793 | 0.000570% |
| 10457 | 范惠霖 | 610103581***** | 20,556 | 0.000514% |

| 序号 | 股东姓名 | 身份证件号码 | 持股数量（股） | 持股比例 |
|-------|------|-------------------|---------|-----------|
| 10458 | 李晓娟 | 610123730***** | 10,734 | 0.000268% |
| 10459 | 商其喆 | 610102195901***** | 31,984 | 0.000800% |
| 10460 | 刘伟 | 610121197107***** | 11,131 | 0.000278% |
| 10461 | 杨西祖 | 610104196009***** | 10,347 | 0.000259% |
| 10462 | 杨晖 | 610102197412***** | 10,734 | 0.000268% |
| 10463 | 赵玲 | 610104196911***** | 10,734 | 0.000268% |
| 10464 | 刘秦顺 | 610103196001***** | 10,000 | 0.000250% |
| 10465 | 王公昌 | 610104630***** | 10,347 | 0.000259% |
| 10466 | 闫启蒙 | 610104750***** | 10,734 | 0.000268% |
| 10467 | 秦栋 | 610103197502***** | 10,734 | 0.000268% |
| 10468 | 赵银宜 | 610103195905***** | 88,513 | 0.002213% |
| 10469 | 刘华 | 610113780***** | 10,734 | 0.000268% |
| 10470 | 项绥军 | 610104197411***** | 11,087 | 0.000277% |
| 10471 | 范世昌 | 610103193003***** | 10,914 | 0.000273% |
| 10472 | 张建林 | 610104196903***** | 10,347 | 0.000259% |
| 10473 | 张阿宁 | 610103195901***** | 20,695 | 0.000517% |
| 10474 | 常永安 | 610104196811***** | 11,082 | 0.000277% |
| 10475 | 李琳 | 610104770***** | 10,734 | 0.000268% |
| 10476 | 王涛 | 610430720***** | 10,734 | 0.000268% |
| 10477 | 董杰 | 652901690***** | 10,734 | 0.000268% |
| 10478 | 赵友兰 | 610103194809***** | 4,894 | 0.000122% |
| 10479 | 李凡 | 610103193202***** | 31,882 | 0.000797% |
| 10480 | 杨恩 | 610102197501***** | 10,767 | 0.000269% |
| 10481 | 鲍智君 | 610123720***** | 10,734 | 0.000268% |
| 10482 | 王阳 | 610402741***** | 10,734 | 0.000268% |
| 10483 | 徐鹏英 | 610104193801***** | 10,518 | 0.000263% |
| 10484 | 雷桂琴 | 610103490***** | 10,347 | 0.000259% |
| 10485 | 闫养平 | 610104570***** | 10,487 | 0.000262% |
| 10486 | 王恩宽 | 610102193108***** | 9,978 | 0.000249% |
| 10487 | 朱明 | 610103197202***** | 10,734 | 0.000268% |
| 10488 | 温高锋 | 610103197102***** | 9,978 | 0.000249% |
| 10489 | 陈伟 | 642101197104***** | 10,734 | 0.000268% |
| 10490 | 贾振菊 | 610103561***** | 32,162 | 0.000804% |

| 序号 | 股东姓名 | 身份证件号码 | 持股数量（股） | 持股比例 |
|-------|------|-------------------|---------|-----------|
| 10491 | 郭玉娟 | 610103500***** | 10,767 | 0.000269% |
| 10492 | 杨学建 | 610103195508***** | 24,190 | 0.000605% |
| 10493 | 赵淑琴 | 610104194810***** | 32,003 | 0.000800% |
| 10494 | 郭沛 | 610104761***** | 20,835 | 0.000521% |
| 10495 | 张西玲 | 610112197410***** | 10,734 | 0.000268% |
| 10496 | 张少纯 | 142401741***** | 10,734 | 0.000268% |
| 10497 | 郑亚林 | 622821196707***** | 10,973 | 0.000274% |
| 10498 | 李郁芳 | 610104195907***** | 10,068 | 0.000252% |
| 10499 | 李萍 | 610112730***** | 10,734 | 0.000268% |
| 10500 | 钱祖林 | 610103451***** | 10,767 | 0.000269% |
| 10501 | 邓黎华 | 320103470***** | 34,399 | 0.000860% |
| 10502 | 郑宏伟 | 610103196711***** | 10,734 | 0.000268% |
| 10503 | 宋驰 | 610103197201***** | 4,894 | 0.000122% |
| 10504 | 王爱华 | 610102490***** | 10,767 | 0.000269% |
| 10505 | 杨文博 | 610125197910***** | 10,734 | 0.000268% |
| 10506 | 郭玲 | 610113196902***** | 10,734 | 0.000268% |
| 10507 | 汪粉梅 | 610104195604***** | 20,556 | 0.000514% |
| 10508 | 张喜荣 | 610104194509***** | 10,208 | 0.000255% |
| 10509 | 丁健 | 610103500***** | 10,767 | 0.000269% |
| 10510 | 郑描 | 610102197504***** | 10,734 | 0.000268% |
| 10511 | 张英 | 610104197210***** | 11,082 | 0.000277% |
| 10512 | 沙凌 | 610104197301***** | 10,734 | 0.000268% |
| 10513 | 林慧 | 610104581***** | 20,975 | 0.000524% |
| 10514 | 李春红 | 610103590***** | 1,398 | 0.000035% |
| 10515 | 谢延辉 | 610111197204***** | 11,129 | 0.000278% |
| 10516 | 宋桂莲 | 610102351***** | 10,347 | 0.000259% |
| 10517 | 胡冰 | 610113671***** | 10,734 | 0.000268% |
| 10518 | 罗西宁 | 610104195912***** | 39,573 | 0.000989% |
| 10519 | 李邦振 | 610104680***** | 10,734 | 0.000268% |
| 10520 | 王宏 | 610111680***** | 26,708 | 0.000668% |
| 10521 | 郑爱芳 | 610104196305***** | 16,780 | 0.000420% |
| 10522 | 潘增岐 | 610323510***** | 75,512 | 0.001888% |
| 10523 | 苗文立 | 610113196803***** | 21,468 | 0.000537% |

| 序号 | 股东姓名 | 身份证件号码 | 持股数量（股） | 持股比例 |
|-------|------|-------------------|---------|-----------|
| 10524 | 李莉 | 610104700***** | 13,983 | 0.000350% |
| 10525 | 孔彦秋 | 610104196006***** | 10,734 | 0.000268% |
| 10526 | 王舜华 | 610103194809***** | 9,928 | 0.000248% |
| 10527 | 刘平霞 | 610321196606***** | 21,468 | 0.000537% |
| 10528 | 毛明 | 610104590***** | 53,697 | 0.001342% |
| 10529 | 芦惠玲 | 610104195708***** | 28,107 | 0.000703% |
| 10530 | 焦晓莉 | 610104710***** | 1,398 | 0.000035% |
| 10531 | 赫勇 | 610103197708***** | 107,812 | 0.002695% |
| 10532 | 谢群 | 610104195002***** | 9,928 | 0.000248% |
| 10533 | 张亮宇 | 610103194501***** | 20,556 | 0.000514% |
| 10534 | 杨晓秦 | 610103195204***** | 32,022 | 0.000801% |
| 10535 | 张毅娜 | 610104197502***** | 10,734 | 0.000268% |
| 10536 | 贾钰萍 | 610102681***** | 2,796 | 0.000070% |
| 10537 | 陈敏 | 610113196403***** | 10,734 | 0.000268% |
| 10538 | 赵韩丽 | 610581198705***** | 49,642 | 0.001241% |
| 10539 | 杨晓斌 | 610112197505***** | 10,734 | 0.000268% |
| 10540 | 顾茜炜 | 610104197008***** | 8,390 | 0.000210% |
| 10541 | 吴维西 | 610104571***** | 23,352 | 0.000584% |
| 10542 | 伍本年 | 610103194810***** | 9,928 | 0.000248% |
| 10543 | 王映菊 | 610103194612***** | 9,928 | 0.000248% |
| 10544 | 张越 | 610104760***** | 34,670 | 0.000867% |
| 10545 | 李竹兰 | 610103195701***** | 19,295 | 0.000482% |
| 10546 | 李小博 | 610103197403***** | 62,227 | 0.001556% |
| 10547 | 李焕珍 | 610104700***** | 10,734 | 0.000268% |
| 10548 | 王晓曼 | 610104195701***** | 4,614 | 0.000115% |
| 10549 | 乔秀玲 | 610102196302***** | 31,183 | 0.000780% |
| 10550 | 李海明 | 610113197203***** | 41,950 | 0.001049% |
| 10551 | 杨保成 | 610112611***** | 15,940 | 0.000399% |
| 10552 | 王鹏 | 610103197304***** | 21,274 | 0.000532% |
| 10553 | 张淑玉 | 610113361***** | 4,854 | 0.000121% |
| 10554 | 蔡洁 | 610102710***** | 10,734 | 0.000268% |
| 10555 | 李鹏 | 610113196904***** | 21,876 | 0.000547% |
| 10556 | 姜美燕 | 610112640***** | 21,468 | 0.000537% |

| 序号 | 股东姓名 | 身份证件号码 | 持股数量（股） | 持股比例 |
|-------|------|-------------------|---------|-----------|
| 10557 | 雷彬友 | 610103370***** | 10,767 | 0.000269% |
| 10558 | 周衍青 | 610112196909***** | 10,734 | 0.000268% |
| 10559 | 李伟 | 610102720***** | 10,734 | 0.000268% |
| 10560 | 李青萍 | 610113196408***** | 20,767 | 0.000519% |
| 10561 | 刘正学 | 610104194407***** | 20,556 | 0.000514% |
| 10562 | 李冬梅 | 610103197301***** | 1,398 | 0.000035% |
| 10563 | 赵素荣 | 610102570***** | 10,734 | 0.000268% |
| 10564 | 柯小勇 | 610103711***** | 1,398 | 0.000035% |
| 10565 | 雷淑变 | 610113194207***** | 1,398 | 0.000035% |
| 10566 | 师军 | 612725198001***** | 10,734 | 0.000268% |
| 10567 | 李涛 | 610103680***** | 4,894 | 0.000122% |
| 10568 | 苏雅洁 | 610103580***** | 4,894 | 0.000122% |
| 10569 | 雷艳明 | 610402540***** | 21,468 | 0.000537% |
| 10570 | 姚媛 | 610112780***** | 10,734 | 0.000268% |
| 10571 | 梁永新 | 610103520***** | 10,767 | 0.000269% |
| 10572 | 李蜀荣 | 610113196304***** | 9,978 | 0.000249% |
| 10573 | 王德顺 | 610103193309***** | 8,390 | 0.000210% |
| 10574 | 袁钢 | 610113196311***** | 28,946 | 0.000724% |
| 10575 | 宋万武 | 610112195002***** | 4,894 | 0.000122% |
| 10576 | 魏凡 | 610102710***** | 28,946 | 0.000724% |
| 10577 | 冯琴 | 610103380***** | 10,767 | 0.000269% |
| 10578 | 同辉 | 610104197710***** | 10,734 | 0.000268% |
| 10579 | 阳茂惠 | 610103390***** | 10,767 | 0.000269% |
| 10580 | 王淑德 | 610104511***** | 20,556 | 0.000514% |
| 10581 | 贾志生 | 610104195706***** | 2,796 | 0.000070% |
| 10582 | 丁虹 | 610104760***** | 10,734 | 0.000268% |
| 10583 | 徐艳 | 610112660***** | 32,203 | 0.000805% |
| 10584 | 王永成 | 610104195708***** | 4,854 | 0.000121% |
| 10585 | 朱玲 | 422406198110***** | 4,894 | 0.000122% |
| 10586 | 王纲 | 610102197606***** | 10,734 | 0.000268% |
| 10587 | 牛洁 | 610104197504***** | 10,734 | 0.000268% |
| 10588 | 谢怀玉 | 610111195205***** | 9,978 | 0.000249% |
| 10589 | 倪倩 | 610104730***** | 5,173 | 0.000129% |

| 序号 | 股东姓名 | 身份证件号码 | 持股数量（股） | 持股比例 |
|-------|------|-------------------|---------|-----------|
| 10590 | 于露 | 610103197305***** | 10,734 | 0.000268% |
| 10591 | 贾群英 | 610112550***** | 2,796 | 0.000070% |
| 10592 | 姚小红 | 610104196708***** | 14,402 | 0.000360% |
| 10593 | 胡小宁 | 610103620***** | 10,734 | 0.000268% |
| 10594 | 赵峰 | 612103780***** | 10,734 | 0.000268% |
| 10595 | 刘芳 | 610111800***** | 10,734 | 0.000268% |
| 10596 | 白华清 | 610104195012***** | 21,468 | 0.000537% |
| 10597 | 赫婕 | 610102771***** | 10,734 | 0.000268% |
| 10598 | 路文 | 610104196605***** | 10,767 | 0.000269% |
| 10599 | 李文渊 | 610102311***** | 10,208 | 0.000255% |
| 10600 | 韩瑞侠 | 610121570***** | 46,227 | 0.001156% |
| 10601 | 宋忠凯 | 610104340***** | 11,886 | 0.000297% |
| 10602 | 耿秀玲 | 610104194904***** | 46,425 | 0.001161% |
| 10603 | 王慧 | 610104641***** | 8,390 | 0.000210% |
| 10604 | 田程 | 610103640***** | 8,390 | 0.000210% |
| 10605 | 柯少新 | 610103641***** | 1,398 | 0.000035% |
| 10606 | 焦玉侠 | 610126194110***** | 1,398 | 0.000035% |
| 10607 | 陈晨 | 610103750***** | 16,780 | 0.000420% |
| 10608 | 丁亚萍 | 610103550***** | 94,110 | 0.002353% |
| 10609 | 高婧 | 610113197010***** | 46,227 | 0.001156% |
| 10610 | 麻选奇 | 610113196908***** | 46,447 | 0.001161% |
| 10611 | 王军 | 610113195110***** | 8,390 | 0.000210% |
| 10612 | 肖凤兰 | 610104194005***** | 15,102 | 0.000378% |
| 10613 | 王建军 | 610104197208***** | 28,107 | 0.000703% |
| 10614 | 马淑兰 | 610123321***** | 28,107 | 0.000703% |
| 10615 | 王卫 | 610103196706***** | 8,390 | 0.000210% |
| 10616 | 王敏 | 610104581***** | 8,390 | 0.000210% |
| 10617 | 乔智英 | 610103194107***** | 20,983 | 0.000525% |
| 10618 | 王继昌 | 610104194801***** | 10,347 | 0.000259% |
| 10619 | 刘新慧 | 610102195802***** | 198,200 | 0.004955% |
| 10620 | 王西华 | 610104195812***** | 16,640 | 0.000416% |
| 10621 | 谢蕊 | 610113761***** | 10,734 | 0.000268% |
| 10622 | 张金凤 | 610103571***** | 10,734 | 0.000268% |

| 序号 | 股东姓名 | 身份证件号码 | 持股数量（股） | 持股比例 |
|-------|------|-------------------|---------|-----------|
| 10623 | 刘科健 | 610104196009***** | 20,695 | 0.000517% |
| 10624 | 张彩玲 | 610112681***** | 10,734 | 0.000268% |
| 10625 | 路萍 | 610104196208***** | 9,978 | 0.000249% |
| 10626 | 薛锋 | 610102197403***** | 10,977 | 0.000274% |
| 10627 | 徐玮 | 610104761***** | 10,734 | 0.000268% |
| 10628 | 任洁 | 610103197505***** | 10,000 | 0.000250% |
| 10629 | 李艳 | 610102197601***** | 10,734 | 0.000268% |
| 10630 | 宋玉芳 | 610112196610***** | 34,695 | 0.000867% |
| 10631 | 骆普选 | 610103540***** | 10,068 | 0.000252% |
| 10632 | 周福太 | 610104196401***** | 34,695 | 0.000867% |
| 10633 | 马来存 | 610121195612***** | 10,208 | 0.000255% |
| 10634 | 王捷 | 610104198710***** | 111,588 | 0.002790% |
| 10635 | 穆青 | 610113197203***** | 10,734 | 0.000268% |
| 10636 | 李翠梅 | 610103570***** | 1,398 | 0.000035% |
| 10637 | 李卉 | 610103198404***** | 10,000 | 0.000250% |
| 10638 | 李忠桂 | 610104194210***** | 9,978 | 0.000249% |
| 10639 | 董深 | 610103197704***** | 10,734 | 0.000268% |
| 10640 | 徐淼 | 610104197706***** | 10,734 | 0.000268% |
| 10641 | 杨彬 | 610102640***** | 10,734 | 0.000268% |
| 10642 | 李凡 | 610104197804***** | 10,734 | 0.000268% |
| 10643 | 花欣琴 | 610104197612***** | 32,203 | 0.000805% |
| 10644 | 黄安生 | 610103630***** | 10,347 | 0.000259% |
| 10645 | 张亦农 | 610102400***** | 10,734 | 0.000268% |
| 10646 | 韩文惠 | 610104640***** | 17,759 | 0.000444% |
| 10647 | 唐峰 | 610102197605***** | 10,734 | 0.000268% |
| 10648 | 陈青竹 | 610113192812***** | 10,208 | 0.000255% |
| 10649 | 初勇 | 610103600***** | 10,734 | 0.000268% |
| 10650 | 唐伟 | 610102197410***** | 10,734 | 0.000268% |
| 10651 | 吴军 | 610102700***** | 10,734 | 0.000268% |
| 10652 | 芦敏 | 610103197203***** | 10,734 | 0.000268% |
| 10653 | 孙静 | 610104660***** | 10,734 | 0.000268% |
| 10654 | 沈冰 | 610102197204***** | 21,114 | 0.000528% |
| 10655 | 赵菊兰 | 610103380***** | 21,395 | 0.000535% |

| 序号 | 股东姓名 | 身份证件号码 | 持股数量（股） | 持股比例 |
|-------|------|-------------------|---------|-----------|
| 10656 | 杨莹 | 610103197803***** | 10,734 | 0.000268% |
| 10657 | 赵燕平 | 610103195812***** | 10,347 | 0.000259% |
| 10658 | 徐康 | 610104340***** | 10,767 | 0.000269% |
| 10659 | 胡小鹏 | 610111720***** | 33,560 | 0.000839% |
| 10660 | 董广岐 | 610103194303***** | 6,991 | 0.000175% |
| 10661 | 刘力 | 610111196810***** | 10,767 | 0.000269% |
| 10662 | 张莉 | 610103197403***** | 10,734 | 0.000268% |
| 10663 | 王鸿哲 | 610104193810***** | 9,978 | 0.000249% |
| 10664 | 康敬龙 | 610112197603***** | 10,734 | 0.000268% |
| 10665 | 李天选 | 610104630***** | 38,315 | 0.000958% |
| 10666 | 何绪东 | 610102199404***** | 10,347 | 0.000259% |
| 10667 | 陈昱 | 610104197711***** | 10,734 | 0.000268% |
| 10668 | 马琼 | 610104197609***** | 10,734 | 0.000268% |
| 10669 | 来钢 | 610103197610***** | 10,734 | 0.000268% |
| 10670 | 金惠平 | 610103195810***** | 10,487 | 0.000262% |
| 10671 | 黄晓颖 | 610121197208***** | 32,203 | 0.000805% |
| 10672 | 刘雪 | 610104194210***** | 9,978 | 0.000249% |
| 10673 | 张秀文 | 610104194111***** | 15,520 | 0.000388% |
| 10674 | 李恒耀 | 610104194208***** | 11,047 | 0.000276% |
| 10675 | 姚庆萍 | 610104196305***** | 4,894 | 0.000122% |
| 10676 | 张卫东 | 610103197306***** | 10,734 | 0.000268% |
| 10677 | 侯学斌 | 610111194309***** | 10,767 | 0.000269% |
| 10678 | 党润芬 | 132801192909***** | 10,347 | 0.000259% |
| 10679 | 黄巧丽 | 610112570***** | 21,255 | 0.000531% |
| 10680 | 焦小娟 | 610113196512***** | 21,013 | 0.000525% |
| 10681 | 林毅 | 610103197211***** | 10,734 | 0.000268% |
| 10682 | 李振海 | 610102630***** | 10,068 | 0.000252% |
| 10683 | 薛卫 | 610103196912***** | 50,341 | 0.001259% |
| 10684 | 刘安强 | 610104690***** | 17,899 | 0.000447% |
| 10685 | 尹晓燕 | 612101197008***** | 50,114 | 0.001253% |
| 10686 | 张长安 | 610113195208***** | 50,340 | 0.001259% |
| 10687 | 祖新安 | 610104700***** | 33,560 | 0.000839% |
| 10688 | 杨玉凤 | 610104193410***** | 95,367 | 0.002384% |

| 序号 | 股东姓名 | 身份证件号码 | 持股数量（股） | 持股比例 |
|-------|------|-------------------|---------|-----------|
| 10689 | 李立晋 | 610114470***** | 23,912 | 0.000598% |
| 10690 | 于琰 | 610104631***** | 8,530 | 0.000213% |
| 10691 | 林丁 | 610103690***** | 50,061 | 0.001252% |
| 10692 | 尚银铃 | 610102194404***** | 48,803 | 0.001220% |
| 10693 | 左娥娥 | 610112197512***** | 18,178 | 0.000454% |
| 10694 | 张梅 | 610302731***** | 4,894 | 0.000122% |
| 10695 | 贾印苗 | 610103621***** | 2,796 | 0.000070% |
| 10696 | 寇兴潮 | 610102640***** | 1,398 | 0.000035% |
| 10697 | 李雪芳 | 610103193708***** | 20,974 | 0.000524% |
| 10698 | 崔玉华 | 610113196211***** | 20,416 | 0.000510% |
| 10699 | 张海燕 | 610103711***** | 10,734 | 0.000268% |
| 10700 | 卜建军 | 610104520***** | 9,928 | 0.000248% |
| 10701 | 孙鹏 | 610104781***** | 10,734 | 0.000268% |
| 10702 | 周雪 | 610104197701***** | 10,734 | 0.000268% |
| 10703 | 崔娜 | 610103761***** | 13,983 | 0.000350% |
| 10704 | 邓萍 | 610113570***** | 10,487 | 0.000262% |
| 10705 | 王红 | 610104196608***** | 10,734 | 0.000268% |
| 10706 | 杨茂林 | 610102193409***** | 10,734 | 0.000268% |
| 10707 | 张领纲 | 610124197306***** | 10,734 | 0.000268% |
| 10708 | 张普选 | 610404195312***** | 11,745 | 0.000294% |
| 10709 | 吕满堂 | 610103370***** | 10,347 | 0.000259% |
| 10710 | 王莉 | 610104390***** | 10,767 | 0.000269% |
| 10711 | 沙雪 | 610104710***** | 10,734 | 0.000268% |
| 10712 | 李兆平 | 610103195509***** | 9,978 | 0.000249% |
| 10713 | 李芳 | 610103197612***** | 10,734 | 0.000268% |
| 10714 | 吴洋 | 610103760***** | 10,734 | 0.000268% |
| 10715 | 杨元 | 610103195701***** | 10,951 | 0.000274% |
| 10716 | 雷亚鸣 | 610103196001***** | 10,347 | 0.000259% |
| 10717 | 杨茜 | 610102800***** | 32,203 | 0.000805% |
| 10718 | 尚继军 | 610104570***** | 10,627 | 0.000266% |
| 10719 | 张欣 | 610102680***** | 11,968 | 0.000299% |
| 10720 | 姚琴 | 610104195506***** | 32,075 | 0.000802% |
| 10721 | 王迎 | 610103197002***** | 10,734 | 0.000268% |

| 序号 | 股东姓名 | 身份证件号码 | 持股数量（股） | 持股比例 |
|-------|------|-------------------|---------|-----------|
| 10722 | 别宗茂 | 610113520***** | 9,928 | 0.000248% |
| 10723 | 戴彦 | 610103197303***** | 9,978 | 0.000249% |
| 10724 | 贾小平 | 610104195306***** | 10,347 | 0.000259% |
| 10725 | 孙浩 | 610103761***** | 10,734 | 0.000268% |
| 10726 | 徐云霞 | 610111196201***** | 10,734 | 0.000268% |
| 10727 | 刘晓荣 | 610104196502***** | 21,255 | 0.000531% |
| 10728 | 张华 | 610104196406***** | 10,734 | 0.000268% |
| 10729 | 郑淑芳 | 610102193210***** | 20,834 | 0.000521% |
| 10730 | 王瑛 | 610112720***** | 10,734 | 0.000268% |
| 10731 | 周罡 | 610103800***** | 10,734 | 0.000268% |
| 10732 | 吴根莲 | 610113531***** | 10,767 | 0.000269% |
| 10733 | 王真 | 610103771***** | 10,734 | 0.000268% |
| 10734 | 吕立山 | 610104196503***** | 12,305 | 0.000308% |
| 10735 | 王改玲 | 610112196006***** | 15,382 | 0.000385% |
| 10736 | 赵宝华 | 610104195805***** | 164,389 | 0.004110% |
| 10737 | 陈林 | 610103710***** | 24,751 | 0.000619% |
| 10738 | 程景亭 | 610104193209***** | 9,978 | 0.000249% |
| 10739 | 王慰杰 | 610113195303***** | 10,000 | 0.000250% |
| 10740 | 李秘正 | 610104193601***** | 11,005 | 0.000275% |
| 10741 | 蒋泳 | 610103710***** | 10,734 | 0.000268% |
| 10742 | 陈英 | 610103590***** | 17,899 | 0.000447% |
| 10743 | 周亚红 | 610103196612***** | 10,734 | 0.000268% |
| 10744 | 张长江 | 610104450***** | 21,255 | 0.000531% |
| 10745 | 梁喆 | 610103199304***** | 20,974 | 0.000524% |
| 10746 | 邹健 | 610102196908***** | 15,940 | 0.000399% |
| 10747 | 倪艳芬 | 610104571***** | 74,240 | 0.001856% |
| 10748 | 荣毅 | 610103195908***** | 36,777 | 0.000919% |
| 10749 | 王春成 | 610104195202***** | 22,386 | 0.000560% |
| 10750 | 马程超 | 610104197304***** | 43,489 | 0.001087% |
| 10751 | 邓景钦 | 610112221***** | 20,975 | 0.000524% |
| 10752 | 马炜平 | 610111196903***** | 32,501 | 0.000813% |
| 10753 | 孙向群 | 610113195607***** | 10,487 | 0.000262% |
| 10754 | 汝颖 | 610113671***** | 10,000 | 0.000250% |

| 序号 | 股东姓名 | 身份证件号码 | 持股数量（股） | 持股比例 |
|-------|------|-------------------|---------|-----------|
| 10755 | 李岚 | 610103197510***** | 10,734 | 0.000268% |
| 10756 | 张亚莉 | 610103194904***** | 10,734 | 0.000268% |
| 10757 | 王绪安 | 610121195911***** | 32,568 | 0.000814% |
| 10758 | 傅剑刚 | 610104197010***** | 10,786 | 0.000270% |
| 10759 | 张铭 | 610103470***** | 10,068 | 0.000252% |
| 10760 | 杨秀云 | 610104196305***** | 10,767 | 0.000269% |
| 10761 | 赵伟贤 | 610102193104***** | 10,518 | 0.000263% |
| 10762 | 刘勇 | 610103730***** | 10,347 | 0.000259% |
| 10763 | 冯菁 | 610104197303***** | 10,734 | 0.000268% |
| 10764 | 白松典 | 610103401***** | 9,928 | 0.000248% |
| 10765 | 王志军 | 610103196004***** | 22,290 | 0.000557% |
| 10766 | 张淑锋 | 610113196609***** | 10,486 | 0.000262% |
| 10767 | 马琳 | 610102198704***** | 10,488 | 0.000262% |
| 10768 | 黄文君 | 429001197809***** | 10,734 | 0.000268% |
| 10769 | 韩旭 | 610402197410***** | 10,734 | 0.000268% |
| 10770 | 李斌 | 610103197203***** | 27,268 | 0.000682% |
| 10771 | 亢亚莉 | 610104195505***** | 10,312 | 0.000258% |
| 10772 | 张鸿斌 | 410304721***** | 10,734 | 0.000268% |
| 10773 | 余婷 | 610103197204***** | 10,734 | 0.000268% |
| 10774 | 张云 | 610113197210***** | 10,734 | 0.000268% |
| 10775 | 张东彦 | 610104194210***** | 32,441 | 0.000811% |
| 10776 | 许军 | 610522790***** | 10,734 | 0.000268% |
| 10777 | 郝峰 | 610104196006***** | 8,390 | 0.000210% |
| 10778 | 郑敏 | 610102196909***** | 8,669 | 0.000217% |
| 10779 | 和春颖 | 610111680***** | 2,796 | 0.000070% |
| 10780 | 侯留群 | 610102641***** | 2,796 | 0.000070% |
| 10781 | 贺燕玲 | 610104194603***** | 2,796 | 0.000070% |
| 10782 | 何小丽 | 610104620***** | 2,796 | 0.000070% |
| 10783 | 呼学农 | 610103195405***** | 2,796 | 0.000070% |
| 10784 | 黄丽芳 | 610103630***** | 2,796 | 0.000070% |
| 10785 | 胡明辉 | 610302690***** | 2,796 | 0.000070% |
| 10786 | 余军 | 610102690***** | 1,398 | 0.000035% |
| 10787 | 谢进泉 | 642123700***** | 4,614 | 0.000115% |

| 序号 | 股东姓名 | 身份证件号码 | 持股数量（股） | 持股比例 |
|-------|------|-------------------|---------|-----------|
| 10788 | 侯伯勋 | 610113195309***** | 2,796 | 0.000070% |
| 10789 | 何羽浦 | 610103700***** | 2,796 | 0.000070% |
| 10790 | 胡伯承 | 610103194404***** | 2,796 | 0.000070% |
| 10791 | 胡伟华 | 610111691***** | 2,796 | 0.000070% |
| 10792 | 侯西亭 | 610113194403***** | 2,796 | 0.000070% |
| 10793 | 侯红梅 | 610103680***** | 2,796 | 0.000070% |
| 10794 | 于爽 | 610114196608***** | 1,398 | 0.000035% |
| 10795 | 于爽 | 610102721***** | 1,398 | 0.000035% |
| 10796 | 黄费勤 | 610104196111***** | 2,796 | 0.000070% |
| 10797 | 姬福莉 | 610102550***** | 15,521 | 0.000388% |
| 10798 | 周健 | 610102621***** | 8,669 | 0.000217% |
| 10799 | 胡胜武 | 610114196507***** | 2,796 | 0.000070% |
| 10800 | 胡晓睿 | 610103196801***** | 2,796 | 0.000070% |
| 10801 | 高丰收 | 610126197305***** | 12,132 | 0.000303% |
| 10802 | 许兆华 | 610102196507***** | 18,457 | 0.000461% |
| 10803 | 范新安 | 610104531***** | 1,678 | 0.000042% |
| 10804 | 梁栋 | 610103197210***** | 23,911 | 0.000598% |
| 10805 | 郝崇雄 | 610104410***** | 11,606 | 0.000290% |
| 10806 | 窦秀琴 | 610102350***** | 75,931 | 0.001898% |
| 10807 | 闫慧军 | 610104197108***** | 15,102 | 0.000378% |
| 10808 | 姚桂玲 | 610102195907***** | 35,798 | 0.000895% |
| 10809 | 何德平 | 610103310***** | 18,738 | 0.000468% |
| 10810 | 杜金仲 | 610104194106***** | 4,894 | 0.000122% |
| 10811 | 陈凯 | 610104196201***** | 104,990 | 0.002625% |
| 10812 | 曹长龙 | 610103570***** | 90,334 | 0.002258% |
| 10813 | 冯群 | 610104710***** | 20,975 | 0.000524% |
| 10814 | 商雪 | 610102790***** | 10,734 | 0.000268% |
| 10815 | 魏渭 | 610302197903***** | 10,734 | 0.000268% |
| 10816 | 谢冰 | 610102640***** | 10,734 | 0.000268% |
| 10817 | 袁晓云 | 610103197506***** | 11,052 | 0.000276% |
| 10818 | 彭宇 | 610102731***** | 10,734 | 0.000268% |
| 10819 | 徐燕 | 610104720***** | 10,734 | 0.000268% |
| 10820 | 张小玲 | 610404580***** | 10,734 | 0.000268% |

| 序号 | 股东姓名 | 身份证件号码 | 持股数量（股） | 持股比例 |
|-------|------|-------------------|---------|-----------|
| 10821 | 刘晓 | 610104197101***** | 26,289 | 0.000657% |
| 10822 | 吕勇 | 610103720***** | 40,133 | 0.001003% |
| 10823 | 杜斐 | 610104198007***** | 10,734 | 0.000268% |
| 10824 | 袁维琦 | 610103680***** | 10,734 | 0.000268% |
| 10825 | 王志健 | 610103195302***** | 13,983 | 0.000350% |
| 10826 | 黄惠贤 | 610104340***** | 2,796 | 0.000070% |
| 10827 | 白静毅 | 610121197101***** | 51,879 | 0.001297% |
| 10828 | 王伟 | 610104620***** | 10,208 | 0.000255% |
| 10829 | 朱静 | 610121197609***** | 30,266 | 0.000757% |
| 10830 | 陆棣 | 610104540***** | 10,747 | 0.000269% |
| 10831 | 焦建国 | 610104540***** | 10,487 | 0.000262% |
| 10832 | 王民政 | 610102520***** | 10,347 | 0.000259% |
| 10833 | 黄少阳 | 610103197301***** | 9,978 | 0.000249% |
| 10834 | 王超 | 610102731***** | 10,734 | 0.000268% |
| 10835 | 张涓涓 | 610121681***** | 10,734 | 0.000268% |
| 10836 | 宋小琳 | 610103195407***** | 9,978 | 0.000249% |
| 10837 | 彭勃 | 610102710***** | 10,734 | 0.000268% |
| 10838 | 赵丽 | 610112640***** | 10,208 | 0.000255% |
| 10839 | 陈爽 | 610104197409***** | 10,734 | 0.000268% |
| 10840 | 郗春宽 | 610113310***** | 10,208 | 0.000255% |
| 10841 | 张乐生 | 610102197208***** | 10,000 | 0.000250% |
| 10842 | 丘金宏 | 610103193712***** | 10,767 | 0.000269% |
| 10843 | 张岚 | 610124197608***** | 10,734 | 0.000268% |
| 10844 | 刘娟 | 610103197410***** | 10,734 | 0.000268% |
| 10845 | 张国欣 | 610330196610***** | 10,000 | 0.000250% |
| 10846 | 葛瑞元 | 610104194312***** | 10,000 | 0.000250% |
| 10847 | 薛林 | 610103640***** | 8,390 | 0.000210% |
| 10848 | 冯学力 | 610103195411***** | 64,957 | 0.001624% |
| 10849 | 刘军 | 610102196408***** | 34,300 | 0.000858% |
| 10850 | 郑永康 | 610124790***** | 10,734 | 0.000268% |
| 10851 | 魏鸿恩 | 610103193904***** | 25,170 | 0.000629% |
| 10852 | 刘南 | 610113520***** | 5,593 | 0.000140% |
| 10853 | 孟江晖 | 610113710***** | 12,165 | 0.000304% |

| 序号 | 股东姓名 | 身份证件号码 | 持股数量（股） | 持股比例 |
|-------|------|-------------------|---------|-----------|
| 10854 | 王海燕 | 610321196102***** | 12,132 | 0.000303% |
| 10855 | 李亚绒 | 610122196908***** | 12,132 | 0.000303% |
| 10856 | 周涛 | 610103731***** | 15,521 | 0.000388% |
| 10857 | 张敏 | 610103196401***** | 4,334 | 0.000108% |
| 10858 | 金淑娟 | 610104590***** | 38,315 | 0.000958% |
| 10859 | 杜玉萍 | 610111640***** | 57,612 | 0.001440% |
| 10860 | 潘瑾 | 610104195712***** | 107,991 | 0.002700% |
| 10861 | 陈金莲 | 610104601***** | 20,975 | 0.000524% |
| 10862 | 杜莉娟 | 610103197110***** | 15,488 | 0.000387% |
| 10863 | 陈长有 | 610102196208***** | 4,854 | 0.000121% |
| 10864 | 韩有根 | 610102197101***** | 32,461 | 0.000812% |
| 10865 | 梁爽 | 610103700***** | 5,593 | 0.000140% |
| 10866 | 郭东军 | 610104540***** | 12,249 | 0.000306% |
| 10867 | 方蓉 | 610103197705***** | 10,734 | 0.000268% |
| 10868 | 栗杰 | 610104198410***** | 10,208 | 0.000255% |
| 10869 | 赫玉珍 | 610103411***** | 10,627 | 0.000266% |
| 10870 | 张红 | 612129197405***** | 10,734 | 0.000268% |
| 10871 | 秦缠民 | 610113196509***** | 10,000 | 0.000250% |
| 10872 | 张民生 | 610102196511***** | 10,000 | 0.000250% |
| 10873 | 梁朝阳 | 610104571***** | 17,339 | 0.000433% |
| 10874 | 赵文静 | 610103710***** | 10,734 | 0.000268% |
| 10875 | 牛晓 | 610112670***** | 21,814 | 0.000545% |
| 10876 | 王超 | 610102810***** | 20,975 | 0.000524% |
| 未确权股东 | | | | |
| 10877 | 孙桂芝 | - | 419 | 0.000010% |
| 10878 | 李龙 | - | 699 | 0.000017% |
| 10879 | 吴斌 | - | 699 | 0.000017% |
| 10880 | 贾午宏 | - | 139 | 0.000003% |
| 10881 | 周瑞君 | - | 279 | 0.000007% |
| 10882 | 董淑娥 | - | 559 | 0.000014% |
| 10883 | 张锋 | - | 279 | 0.000007% |
| 10884 | 党莉 | - | 279 | 0.000007% |
| 10885 | 田素玲 | - | 559 | 0.000014% |

| 序号 | 股东姓名 | 身份证件号码 | 持股数量（股） | 持股比例 |
|-------|------|--------|---------|-----------|
| 10886 | 何建军 | - | 1,258 | 0.000031% |
| 10887 | 冯贵儒 | - | 559 | 0.000014% |
| 10888 | 王占梅 | - | 559 | 0.000014% |
| 10889 | 邹玉琴 | - | 1,678 | 0.000042% |
| 10890 | 孙锦 | - | 559 | 0.000014% |
| 10891 | 陈爱萍 | - | 279 | 0.000007% |
| 10892 | 褚敏乾 | - | 559 | 0.000014% |
| 10893 | 焦西艳 | - | 699 | 0.000017% |
| 10894 | 贾镛 | - | 1,398 | 0.000035% |
| 10895 | 于宝荣 | - | 419 | 0.000010% |
| 10896 | 董春云 | - | 1,258 | 0.000031% |
| 10897 | 张宏 | - | 1,398 | 0.000035% |
| 10898 | 赵军 | - | 485 | 0.000012% |
| 10899 | 邹颂南 | - | 699 | 0.000017% |
| 10900 | 李惠芳 | - | 139 | 0.000003% |
| 10901 | 史长青 | - | 559 | 0.000014% |
| 10902 | 李桂香 | - | 279 | 0.000007% |
| 10903 | 王鸿文 | - | 2,097 | 0.000052% |
| 10904 | 孟永安 | - | 419 | 0.000010% |
| 10905 | 林建东 | - | 419 | 0.000010% |
| 10906 | 魏玉歌 | - | 419 | 0.000010% |
| 10907 | 杜建举 | - | 279 | 0.000007% |
| 10908 | 王卫华 | - | 419 | 0.000010% |
| 10909 | 张立海 | - | 699 | 0.000017% |
| 10910 | 张连华 | - | 559 | 0.000014% |
| 10911 | 孙金珀 | - | 699 | 0.000017% |
| 10912 | 薛冬云 | - | 1,398 | 0.000035% |
| 10913 | 马安正 | - | 279 | 0.000007% |
| 10914 | 吴玉 | - | 699 | 0.000017% |
| 10915 | 肖瑾 | - | 699 | 0.000017% |
| 10916 | 毛天敏 | - | 139 | 0.000003% |
| 10917 | 张孝先 | - | 559 | 0.000014% |
| 10918 | 蒋耀哲 | - | 279 | 0.000007% |

| 序号 | 股东姓名 | 身份证件号码 | 持股数量（股） | 持股比例 |
|-------|------|--------|---------|-----------|
| 10919 | 董明 | - | 419 | 0.000010% |
| 10920 | 白益海 | - | 279 | 0.000007% |
| 10921 | 解有乐 | - | 559 | 0.000014% |
| 10922 | 张高升 | - | 279 | 0.000007% |
| 10923 | 焦纪英 | - | 559 | 0.000014% |
| 10924 | 陈炎亮 | - | 1,678 | 0.000042% |
| 10925 | 李振海 | - | 279 | 0.000007% |
| 10926 | 朱秀芳 | - | 279 | 0.000007% |
| 10927 | 许锋 | - | 978 | 0.000024% |
| 10928 | 杨力文 | - | 139 | 0.000003% |
| 10929 | 冼长雄 | - | 559 | 0.000014% |
| 10930 | 曾清华 | - | 279 | 0.000007% |
| 10931 | 樊异珠 | - | 590 | 0.000015% |
| 10932 | 王宁 | - | 699 | 0.000017% |
| 10933 | 崔维光 | - | 139 | 0.000003% |
| 10934 | 李月茹 | - | 279 | 0.000007% |
| 10935 | 唐新娥 | - | 419 | 0.000010% |
| 10936 | 姚玉秀 | - | 559 | 0.000014% |
| 10937 | 董金娥 | - | 1,538 | 0.000038% |
| 10938 | 严王建 | - | 1,398 | 0.000035% |
| 10939 | 朱彩芹 | - | 559 | 0.000014% |
| 10940 | 刘清华 | - | 978 | 0.000024% |
| 10941 | 李洁 | - | 1,678 | 0.000042% |
| 10942 | 赵纯 | - | 11,556 | 0.000289% |
| 10943 | 朱建锋 | - | 699 | 0.000017% |
| 10944 | 孙景平 | - | 1,398 | 0.000035% |
| 10945 | 孙淑玉 | - | 1,398 | 0.000035% |
| 10946 | 刘光耀 | - | 279 | 0.000007% |
| 10947 | 叶璞 | - | 139 | 0.000003% |
| 10948 | 王自立 | - | 279 | 0.000007% |
| 10949 | 任爱芳 | - | 1,678 | 0.000042% |
| 10950 | 季渭芬 | - | 2,097 | 0.000052% |
| 10951 | 张荣梅 | - | 419 | 0.000010% |

| 序号 | 股东姓名 | 身份证件号码 | 持股数量（股） | 持股比例 |
|-------|------|--------|---------|-----------|
| 10952 | 武志娥 | - | 1,398 | 0.000035% |
| 10953 | 韩立谦 | - | 279 | 0.000007% |
| 10954 | 张力 | - | 419 | 0.000010% |
| 10955 | 姚风华 | - | 1,678 | 0.000042% |
| 10956 | 张真 | - | 2,796 | 0.000070% |
| 10957 | 丁士杰 | - | 139 | 0.000003% |
| 10958 | 郭庆全 | - | 1,678 | 0.000042% |
| 10959 | 张建森 | - | 259 | 0.000006% |
| 10960 | 张本忠 | - | 419 | 0.000010% |
| 10961 | 秦文 | - | 139 | 0.000003% |
| 10962 | 彭玲 | - | 419 | 0.000010% |
| 10963 | 张桂云 | - | 419 | 0.000010% |
| 10964 | 张磊 | - | 419 | 0.000010% |
| 10965 | 王永丽 | - | 559 | 0.000014% |
| 10966 | 尚忠仁 | - | 279 | 0.000007% |
| 10967 | 李梅 | - | 279 | 0.000007% |
| 10968 | 许放民 | - | 2,237 | 0.000056% |
| 10969 | 戴秀文 | - | 649 | 0.000016% |
| 10970 | 候学军 | - | 419 | 0.000010% |
| 10971 | 王桂芳 | - | 419 | 0.000010% |
| 10972 | 姬志生 | - | 279 | 0.000007% |
| 10973 | 周媛 | - | 699 | 0.000017% |
| 10974 | 潘传机 | - | 279 | 0.000007% |
| 10975 | 李清 | - | 699 | 0.000017% |
| 10976 | 叶清芳 | - | 419 | 0.000010% |
| 10977 | 周洁 | - | 1,398 | 0.000035% |
| 10978 | 田忠汝 | - | 5,453 | 0.000136% |
| 10979 | 李文中 | - | 1,678 | 0.000042% |
| 10980 | 马文华 | - | 419 | 0.000010% |
| 10981 | 张建森 | - | 279 | 0.000007% |
| 10982 | 牛森 | - | 419 | 0.000010% |
| 10983 | 李卫 | - | 419 | 0.000010% |
| 10984 | 刘维序 | - | 279 | 0.000007% |

| 序号 | 股东姓名 | 身份证件号码 | 持股数量（股） | 持股比例 |
|-------|------|--------|---------|-----------|
| 10985 | 高汉夫 | - | 1,258 | 0.000031% |
| 10986 | 毛鹏飞 | - | 1,118 | 0.000028% |
| 10987 | 孟自新 | - | 5,873 | 0.000147% |
| 10988 | 徐荣芝 | - | 8,669 | 0.000217% |
| 10989 | 杨聪贤 | - | 699 | 0.000017% |
| 10990 | 丁伟志 | - | 139 | 0.000003% |
| 10991 | 李光月 | - | 279 | 0.000007% |
| 10992 | 宋梅 | - | 279 | 0.000007% |
| 10993 | 赵存兰 | - | 139 | 0.000003% |
| 10994 | 何旭东 | - | 1,271 | 0.000032% |
| 10995 | 陈国云 | - | 3,915 | 0.000098% |
| 10996 | 林建东 | - | 4,437 | 0.000111% |
| 10997 | 李淑珍 | - | 3,915 | 0.000098% |
| 10998 | 张尚勇 | - | 4,195 | 0.000105% |
| 10999 | 高军 | - | 4,055 | 0.000101% |
| 11000 | 鲁新安 | - | 139 | 0.000003% |
| 11001 | 张笑宣 | - | 139 | 0.000003% |
| 11002 | 徐新民 | - | 139 | 0.000003% |
| 11003 | 张博 | - | 139 | 0.000003% |
| 11004 | 严东琳 | - | 139 | 0.000003% |
| 11005 | 董伟民 | - | 4,026 | 0.000101% |
| 11006 | 杜转英 | - | 839 | 0.000021% |
| 11007 | 王晓红 | - | 139 | 0.000003% |
| 11008 | 辛庆华 | - | 4,334 | 0.000108% |
| 11009 | 徐克民 | - | 279 | 0.000007% |
| 11010 | 张茂才 | - | 279 | 0.000007% |
| 11011 | 刘玉芳 | - | 6,712 | 0.000168% |
| 11012 | 赵振帮 | - | 5,313 | 0.000133% |
| 11013 | 董卫民 | - | 6,292 | 0.000157% |
| 11014 | 马璐 | - | 2,796 | 0.000070% |
| 11015 | 申纪华 | - | 699 | 0.000017% |
| 11016 | 王英平 | - | 699 | 0.000017% |
| 11017 | 宋保国 | - | 699 | 0.000017% |

| 序号 | 股东姓名 | 身份证件号码 | 持股数量（股） | 持股比例 |
|-------|------|--------|---------|-----------|
| 11018 | 尹维代 | - | 699 | 0.000017% |
| 11019 | 章志毅 | - | 1,678 | 0.000042% |
| 11020 | 贾玉贤 | - | 1,678 | 0.000042% |
| 11021 | 李春元 | - | 1,398 | 0.000035% |
| 11022 | 章家贵 | - | 1,678 | 0.000042% |
| 11023 | 李明 | - | 2,377 | 0.000059% |
| 11024 | 景思泽 | - | 2,656 | 0.000066% |
| 11025 | 王天剑 | - | 2,237 | 0.000056% |
| 11026 | 林保芬 | - | 2,237 | 0.000056% |
| 11027 | 金家镗 | - | 1,678 | 0.000042% |
| 11028 | 张锦堂 | - | 1,398 | 0.000035% |
| 11029 | 冯子保 | - | 1,398 | 0.000035% |
| 11030 | 李勇 | - | 1,678 | 0.000042% |
| 11031 | 李军峰 | - | 1,678 | 0.000042% |
| 11032 | 严国锋 | - | 1,678 | 0.000042% |
| 11033 | 尹香红 | - | 1,398 | 0.000035% |
| 11034 | 张陆明 | - | 2,517 | 0.000063% |
| 11035 | 王骥洲 | - | 2,656 | 0.000066% |
| 11036 | 王炜 | - | 2,097 | 0.000052% |
| 11037 | 勾印芳 | - | 1,678 | 0.000042% |
| 11038 | 曹同喜 | - | 2,237 | 0.000056% |
| 11039 | 刘昌永 | - | 1,538 | 0.000038% |
| 11040 | 夏勇 | - | 2,796 | 0.000070% |
| 11041 | 刘胤魁 | - | 1,538 | 0.000038% |
| 11042 | 延焕梧 | - | 2,656 | 0.000066% |
| 11043 | 张笃徐 | - | 42,230 | 0.001056% |
| 11044 | 张春剑 | - | 1,398 | 0.000035% |
| 11045 | 艾彩萍 | - | 1,817 | 0.000045% |
| 11046 | 石伟 | - | 10,767 | 0.000269% |
| 11047 | 高成利 | - | 8,669 | 0.000217% |
| 11048 | 周咏雪 | - | 1,398 | 0.000035% |
| 11049 | 姜群 | - | 22,793 | 0.000570% |
| 11050 | 崔树新 | - | 11,746 | 0.000294% |

| 序号 | 股东姓名 | 身份证件号码 | 持股数量（股） | 持股比例 |
|-------|------|--------|---------|-----------|
| 11051 | 袁平 | - | 11,606 | 0.000290% |
| 11052 | 黄雪邨 | - | 4,334 | 0.000108% |
| 11053 | 段彩娥 | - | 5,000 | 0.000125% |
| 11054 | 肖捷 | - | 4,614 | 0.000115% |
| 11055 | 赵升 | - | 4,754 | 0.000119% |
| 11056 | 王茜 | - | 4,754 | 0.000119% |
| 11057 | 王颖 | - | 1,398 | 0.000035% |
| 11058 | 张沛 | - | 1,398 | 0.000035% |
| 11059 | 王振斌 | - | 4,474 | 0.000112% |
| 11060 | 徐金娥 | - | 4,474 | 0.000112% |
| 11061 | 王峰 | - | 4,894 | 0.000122% |
| 11062 | 王俊海 | - | 4,894 | 0.000122% |
| 11063 | 樊万才 | - | 5,034 | 0.000126% |
| 11064 | 张雨 | - | 1,398 | 0.000035% |
| 11065 | 张帆 | - | 1,398 | 0.000035% |
| 11066 | 常国忠 | - | 4,894 | 0.000122% |
| 11067 | 张方 | - | 1,398 | 0.000035% |
| 11068 | 张剑 | - | 1,398 | 0.000035% |
| 11069 | 王香荣 | - | 5,173 | 0.000129% |
| 11070 | 王锐 | - | 1,398 | 0.000035% |
| 11071 | 王坤让 | - | 4,334 | 0.000108% |
| 11072 | 赵师雄 | - | 5,313 | 0.000133% |
| 11073 | 王仁甫 | - | 4,474 | 0.000112% |
| 11074 | 陆飞龙 | - | 3,915 | 0.000098% |
| 11075 | 张华贤 | - | 5,173 | 0.000129% |
| 11076 | 石廷库 | - | 4,474 | 0.000112% |
| 11077 | 王朴 | - | 5,034 | 0.000126% |
| 11078 | 杨秋霞 | - | 4,055 | 0.000101% |
| 11079 | 吴皋森 | - | 7,970 | 0.000199% |
| 11080 | 张如乾 | - | 10,208 | 0.000255% |
| 11081 | 刘长生 | - | 13,983 | 0.000350% |
| 11082 | 张明中 | - | 13,424 | 0.000336% |
| 11083 | 陈天芝 | - | 13,564 | 0.000339% |

| 序号 | 股东姓名 | 身份证件号码 | 持股数量（股） | 持股比例 |
|-------|------|--------|---------|-----------|
| 11084 | 王国顺 | - | 13,004 | 0.000325% |
| 11085 | 石磊 | - | 16,780 | 0.000420% |
| 11086 | 杨连保 | - | 23,017 | 0.000575% |
| 11087 | 赵长河 | - | 26,848 | 0.000671% |
| 11088 | 杨丽 | - | 11,556 | 0.000289% |
| 11089 | 刘荣阁 | - | 9,089 | 0.000227% |
| 11090 | 牛均镇 | - | 17,479 | 0.000437% |
| 11091 | 周伯勉 | - | 7,551 | 0.000189% |
| 11092 | 赵喜民 | - | 13,424 | 0.000336% |
| 11093 | 林晓炜 | - | 13,424 | 0.000336% |
| 11094 | 云汉昌 | - | 10,767 | 0.000269% |
| 11095 | 李善智 | - | 17,479 | 0.000437% |
| 11096 | 张桂兰 | - | 16,221 | 0.000406% |
| 11097 | 李亚玲 | - | 1,258 | 0.000031% |
| 11098 | 赵安娜 | - | 41,951 | 0.001049% |
| 11099 | 张道襄 | - | 8,669 | 0.000217% |
| 11100 | 安新龙 | - | 10,208 | 0.000255% |
| 11101 | 秦守贵 | - | 24,751 | 0.000619% |
| 11102 | 曹凤琴 | - | 10,208 | 0.000255% |
| 11103 | 范秀功 | - | 50,061 | 0.001252% |
| 11104 | 刘璐玮 | - | 7,551 | 0.000189% |
| 11105 | 高增成 | - | 9,928 | 0.000248% |
| 11106 | 孙文利 | - | 53,672 | 0.001342% |
| 11107 | 任长荣 | - | 43,769 | 0.001094% |
| 11108 | 倪楚 | - | 42,790 | 0.001070% |
| 11109 | 张亚杰 | - | 10,767 | 0.000269% |
| 11110 | 谭宏富 | - | 27,268 | 0.000682% |
| 11111 | 董金娥 | - | 26,149 | 0.000654% |
| 11112 | 李晓霞 | - | 13,004 | 0.000325% |
| 11113 | 董菊英 | - | 12,865 | 0.000322% |
| 11114 | 唐育民 | - | 13,004 | 0.000325% |
| 11115 | 刘惠 | - | 9,928 | 0.000248% |
| 11116 | 李莲英 | - | 15,102 | 0.000378% |

| 序号 | 股东姓名 | 身份证件号码 | 持股数量（股） | 持股比例 |
|-------|------|--------|---------|-----------|
| 11117 | 皮国庆 | - | 54,536 | 0.001363% |
| 11118 | 付雪云 | - | 20,416 | 0.000510% |
| 11119 | 张从会 | - | 8,390 | 0.000210% |
| 11120 | 陶军 | - | 24,331 | 0.000608% |
| 11121 | 朱金虎 | - | 9,648 | 0.000241% |
| 11122 | 彭淦亚 | - | 27,268 | 0.000682% |
| 11123 | 于亚玲 | - | 9,928 | 0.000248% |
| 11124 | 王战平 | - | 7,551 | 0.000189% |
| 11125 | 万采繁 | - | 34,670 | 0.000867% |
| 11126 | 徐国柱 | - | 26,149 | 0.000654% |
| 11127 | 王淑娥 | - | 19,577 | 0.000489% |
| 11128 | 李林东 | - | 21,814 | 0.000545% |
| 11129 | 行军 | - | 7,970 | 0.000199% |
| 11130 | 帅丽君 | - | 22,818 | 0.000570% |
| 11131 | 惠世恭 | - | 10,767 | 0.000269% |
| 11132 | 王天剑 | - | 7,551 | 0.000189% |
| 11133 | 段桂芬 | - | 11,556 | 0.000289% |
| 11134 | 郭改婵 | - | 13,983 | 0.000350% |
| 11135 | 李靖 | - | 5,313 | 0.000133% |
| 11136 | 芦安丽 | - | 11,186 | 0.000280% |
| 11137 | 朱光华 | - | 9,928 | 0.000248% |
| 11138 | 胡晓霞 | - | 20,136 | 0.000503% |
| 11139 | 朱长禄 | - | 42,230 | 0.001056% |
| 11140 | 刘培山 | - | 11,606 | 0.000290% |
| 11141 | 王天剑 | - | 15,102 | 0.000378% |
| 11142 | 邢永东 | - | 13,983 | 0.000350% |
| 11143 | 曹克让 | - | 8,390 | 0.000210% |
| 11144 | 朱秀芳 | - | 23,212 | 0.000580% |
| 11145 | 蒋福明 | - | 18,458 | 0.000461% |
| 11146 | 王水存 | - | 15,102 | 0.000378% |
| 11147 | 王培栋 | - | 11,606 | 0.000290% |
| 11148 | 冯延庆 | - | 8,390 | 0.000210% |
| 11149 | 刘慧珍 | - | 9,229 | 0.000231% |

| 序号 | 股东姓名 | 身份证件号码 | 持股数量（股） | 持股比例 |
|-------|------|--------|---------|-----------|
| 11150 | 代刚 | - | 13,704 | 0.000343% |
| 11151 | 贺俊文 | - | 57,612 | 0.001440% |
| 11152 | 孙克华 | - | 10,767 | 0.000269% |
| 11153 | 李建勋 | - | 10,767 | 0.000269% |
| 11154 | 高虹 | - | 8,110 | 0.000203% |
| 11155 | 张毓安 | - | 8,809 | 0.000220% |
| 11156 | 梁永平 | - | 10,734 | 0.000268% |
| 11157 | 戚汉财 | - | 26,149 | 0.000654% |
| 11158 | 腰丽莉 | - | 15,102 | 0.000378% |
| 11159 | 吕剑人 | - | 10,208 | 0.000255% |
| 11160 | 闫有志 | - | 13,843 | 0.000346% |
| 11161 | 李晋隆 | - | 10,767 | 0.000269% |
| 11162 | 鱼讯 | - | 10,767 | 0.000269% |
| 11163 | 白映萱 | - | 13,843 | 0.000346% |
| 11164 | 张鸿斌 | - | 11,886 | 0.000297% |
| 11165 | 吴宏明 | - | 43,489 | 0.001087% |
| 11166 | 岳兰 | - | 11,186 | 0.000280% |
| 11167 | 孙文定 | - | 11,186 | 0.000280% |
| 11168 | 宇立仙 | - | 8,390 | 0.000210% |
| 11169 | 杨耀祖 | - | 13,424 | 0.000336% |
| 11170 | 席亚锋 | - | 9,928 | 0.000248% |
| 11171 | 王惠珍 | - | 9,928 | 0.000248% |
| 11172 | 杨瑾 | - | 8,390 | 0.000210% |
| 11173 | 王起洋 | - | 10,208 | 0.000255% |
| 11174 | 王伯如 | - | 86,279 | 0.002157% |
| 11175 | 闫潜楣 | - | 26,149 | 0.000654% |
| 11176 | 李莉 | - | 39,853 | 0.000996% |
| 11177 | 殷秀田 | - | 36,867 | 0.000922% |
| 11178 | 李宝庆 | - | 39,853 | 0.000996% |
| 11179 | 李菊兰 | - | 11,606 | 0.000290% |
| 11180 | 江山 | - | 11,186 | 0.000280% |
| 11181 | 孙满莉 | - | 20,136 | 0.000503% |
| 11182 | 郇敏 | - | 26,848 | 0.000671% |

| 序号 | 股东姓名 | 身份证件号码 | 持股数量（股） | 持股比例 |
|-------|------|--------|---------|-----------|
| 11183 | 王聪 | - | 9,928 | 0.000248% |
| 11184 | 曾莹 | - | 11,886 | 0.000297% |
| 11185 | 王涤新 | - | 12,165 | 0.000304% |
| 11186 | 崔勇 | - | 8,390 | 0.000210% |
| 11187 | 陈明 | - | 10,208 | 0.000255% |
| 11188 | 梅钰 | - | 24,751 | 0.000619% |
| 11189 | 杨晓东 | - | 7,691 | 0.000192% |
| 11190 | 田宝民 | - | 10,734 | 0.000268% |
| 11191 | 朱江 | - | 10,734 | 0.000268% |
| 11192 | 曹增尧 | - | 8,390 | 0.000210% |
| 11193 | 方月霞 | - | 15,102 | 0.000378% |
| 11194 | 张秀蓉 | - | 11,556 | 0.000289% |
| 11195 | 代光君 | - | 22,373 | 0.000559% |
| 11196 | 王彭苓 | - | 10,767 | 0.000269% |
| 11197 | 王玉梅 | - | 10,907 | 0.000273% |
| 11198 | 张予章 | - | 23,352 | 0.000584% |
| 11199 | 赵天祥 | - | 67,121 | 0.001678% |
| 11200 | 李永平 | - | 11,556 | 0.000289% |
| 11201 | 王桂莲 | - | 14,682 | 0.000367% |
| 11202 | 贾静云 | - | 11,186 | 0.000280% |
| 11203 | 冯建利 | - | 8,669 | 0.000217% |
| 11204 | 胡晓霞 | - | 16,101 | 0.000403% |
| 11205 | 邓晓龙 | - | 3,915 | 0.000098% |
| 11206 | 赵毓华 | - | 4,474 | 0.000112% |
| 11207 | 徐彬 | - | 4,474 | 0.000112% |
| 11208 | 黄鹂 | - | 5,034 | 0.000126% |
| 11209 | 何卫群 | - | 4,195 | 0.000105% |
| 11210 | 潘家祥 | - | 5,034 | 0.000126% |
| 11211 | 贾文举 | - | 4,754 | 0.000119% |
| 11212 | 沈庆廷 | - | 4,474 | 0.000112% |
| 11213 | 王人豪 | - | 43,769 | 0.001094% |
| 11214 | 王远明 | - | 7,970 | 0.000199% |
| 11215 | 邱崇廉 | - | 15,941 | 0.000399% |

| 序号 | 股东姓名 | 身份证件号码 | 持股数量（股） | 持股比例 |
|-------|------|--------|---------|-----------|
| 11216 | 胡碧霞 | - | 8,669 | 0.000217% |
| 11217 | 王云 | - | 17,899 | 0.000447% |
| 11218 | 陆丁 | - | 13,983 | 0.000350% |
| 11219 | 王炳炎 | - | 13,564 | 0.000339% |
| 11220 | 马莉莉 | - | 11,556 | 0.000289% |
| 11221 | 王明理 | - | 16,500 | 0.000413% |
| 11222 | 张友仁 | - | 24,751 | 0.000619% |
| 11223 | 杨碧涛 | - | 7,970 | 0.000199% |
| 11224 | 孙克华 | - | 10,001 | 0.000250% |
| 11225 | 李小维 | - | 9,928 | 0.000248% |
| 11226 | 蒋圣爱 | - | 10,767 | 0.000269% |
| 11227 | 邵继尧 | - | 13,424 | 0.000336% |
| 11228 | 陈绍昆 | - | 17,335 | 0.000433% |
| 11229 | 王参寿 | - | 17,759 | 0.000444% |
| 11230 | 严斌 | - | 56,214 | 0.001405% |
| 11231 | 周雪梅 | - | 35,658 | 0.000891% |
| 11232 | 边撑峰 | - | 12,305 | 0.000308% |
| 11233 | 张志孝 | - | 9,089 | 0.000227% |
| 11234 | 王忠奎 | - | 42,937 | 0.001073% |
| 11235 | 高建新 | - | 26,149 | 0.000654% |
| 11236 | 李耘迈 | - | 14,682 | 0.000367% |
| 11237 | 田振平 | - | 11,886 | 0.000297% |
| 11238 | 丁峰 | - | 7,551 | 0.000189% |
| 11239 | 郑守全 | - | 8,949 | 0.000224% |
| 11240 | 党文鹏 | - | 10,347 | 0.000259% |
| 11241 | 王博 | - | 21,814 | 0.000545% |
| 11242 | 蔡京辉 | - | 8,669 | 0.000217% |
| 11243 | 王昆 | - | 8,390 | 0.000210% |
| 11244 | 闫拉大 | - | 16,780 | 0.000420% |
| 11245 | 吴虎 | - | 7,691 | 0.000192% |
| 11246 | 唐拥军 | - | 19,577 | 0.000489% |
| 11247 | 姜乃云 | - | 11,606 | 0.000290% |
| 11248 | 姜淑华 | - | 16,780 | 0.000420% |

| 序号 | 股东姓名 | 身份证件号码 | 持股数量（股） | 持股比例 |
|-------|------|--------|---------|-----------|
| 11249 | 高崇林 | - | 10,907 | 0.000273% |
| 11250 | 李晋隆 | - | 40,273 | 0.001007% |
| 11251 | 薛鑑 | - | 32,203 | 0.000805% |
| 11252 | 焦士林 | - | 17,479 | 0.000437% |
| 11253 | 王西民 | - | 11,606 | 0.000290% |
| 11254 | 雷崇亮 | - | 10,734 | 0.000268% |
| 11255 | 杨鹏程 | - | 13,983 | 0.000350% |
| 11256 | 贾久哲 | - | 120,260 | 0.003007% |
| 11257 | 侯汉英 | - | 13,424 | 0.000336% |
| 11258 | 沈潇 | - | 8,390 | 0.000210% |
| 11259 | 王立霞 | - | 11,556 | 0.000289% |
| 11260 | 商维岗 | - | 7,970 | 0.000199% |
| 11261 | 高玲 | - | 8,110 | 0.000203% |
| 11262 | 买永福 | - | 32,203 | 0.000805% |
| 11263 | 张笃徐 | - | 8,390 | 0.000210% |
| 11264 | 贾座德 | - | 7,691 | 0.000192% |
| 11265 | 卫新强 | - | 22,513 | 0.000563% |
| 11266 | 王巍 | - | 17,479 | 0.000437% |
| 11267 | 袁晓峰 | - | 40,000 | 0.001000% |
| 11268 | 张金菊 | - | 10,767 | 0.000269% |
| 11269 | 贺炜 | - | 4,614 | 0.000115% |
| 11270 | 段小雯 | - | 8,390 | 0.000210% |
| 11271 | 成好 | - | 4,195 | 0.000105% |
| 11272 | 刘培武 | - | 3,915 | 0.000098% |
| 11273 | 孔金才 | - | 3,915 | 0.000098% |
| 11274 | 寇治德 | - | 4,474 | 0.000112% |
| 11275 | 刘安军 | - | 4,195 | 0.000105% |
| 11276 | 曹鸿钧 | - | 8,390 | 0.000210% |
| 11277 | 安素兰 | - | 5,173 | 0.000129% |
| 11278 | 刘文阁 | - | 4,334 | 0.000108% |
| 11279 | 刘延华 | - | 3,915 | 0.000098% |
| 11280 | 夏涛 | - | 2,796 | 0.000070% |
| 11281 | 张艳 | - | 1,398 | 0.000035% |

| 序号 | 股东姓名 | 身份证件号码 | 持股数量（股） | 持股比例 |
|-------|------|--------|---------|-----------|
| 11282 | 张艳 | - | 1,398 | 0.000035% |
| 11283 | 吴宁 | - | 4,474 | 0.000112% |
| 11284 | 张虹 | - | 1,398 | 0.000035% |
| 11285 | 王鹏 | - | 1,398 | 0.000035% |
| 11286 | 焦晓莉 | - | 1,298 | 0.000032% |
| 11287 | 赵清 | - | 1,398 | 0.000035% |
| 11288 | 张勇 | - | 1,398 | 0.000035% |
| 11289 | 王军 | - | 1,398 | 0.000035% |
| 11290 | 赵巍 | - | 1,398 | 0.000035% |
| 11291 | 夏莹 | - | 1,398 | 0.000035% |
| 11292 | 田军 | - | 1,398 | 0.000035% |
| 11293 | 吴莹 | - | 1,398 | 0.000035% |
| 11294 | 王萌 | - | 1,398 | 0.000035% |
| 11295 | 薛岭 | - | 1,398 | 0.000035% |
| 11296 | 王琳 | - | 1,398 | 0.000035% |
| 11297 | 王锋 | - | 1,398 | 0.000035% |
| 11298 | 冯永昌 | - | 3,915 | 0.000098% |
| 11299 | 卫洪 | - | 5,034 | 0.000126% |
| 11300 | 马明 | - | 4,754 | 0.000119% |
| 11301 | 张峰 | - | 1,398 | 0.000035% |
| 11302 | 张薇 | - | 1,398 | 0.000035% |
| 11303 | 王季芳 | - | 5,034 | 0.000126% |
| 11304 | 闫继昌 | - | 4,334 | 0.000108% |
| 11305 | 张玉骞 | - | 5,034 | 0.000126% |
| 11306 | 蒋孟秦 | - | 5,034 | 0.000126% |
| 11307 | 周珂 | - | 1,398 | 0.000035% |
| 11308 | 杨琳 | - | 4,894 | 0.000122% |
| 11309 | 倪子渝 | - | 4,195 | 0.000105% |
| 11310 | 唐晴 | - | 1,398 | 0.000035% |
| 11311 | 杨希天 | - | 139 | 0.000003% |
| 11312 | 冯继芳 | - | 1,398 | 0.000035% |
| 11313 | 张涛 | - | 1,398 | 0.000035% |
| 11314 | 王芝荣 | - | 978 | 0.000024% |

| 序号 | 股东姓名 | 身份证件号码 | 持股数量（股） | 持股比例 |
|-------|------|--------|---------|-----------|
| 11315 | 花清秀 | - | 978 | 0.000024% |
| 11316 | 张晖 | - | 1,118 | 0.000028% |
| 11317 | 杜亚萍 | - | 2,517 | 0.000063% |
| 11318 | 刘茜 | - | 1,398 | 0.000035% |
| 11319 | 李蓉 | - | 1,118 | 0.000028% |
| 11320 | 任登洲 | - | 2,796 | 0.000070% |
| 11321 | 马贵宁 | - | 1,118 | 0.000028% |
| 11322 | 陆飞龙 | - | 2,377 | 0.000059% |
| 11323 | 吕春荣 | - | 978 | 0.000024% |
| 11324 | 童建萍 | - | 1,258 | 0.000031% |
| 11325 | 张靖候 | - | 699 | 0.000017% |
| 11326 | 刘娟 | - | 839 | 0.000021% |
| 11327 | 古发权 | - | 699 | 0.000017% |
| 11328 | 王德惠 | - | 699 | 0.000017% |
| 11329 | 马丽萍 | - | 2,237 | 0.000056% |
| 11330 | 刘振兴 | - | 978 | 0.000024% |
| 11331 | 桂俊慈 | - | 1,118 | 0.000028% |
| 11332 | 马建军 | - | 699 | 0.000017% |
| 11333 | 张保明 | - | 699 | 0.000017% |
| 11334 | 李明杰 | - | 1,118 | 0.000028% |
| 11335 | 张晓课 | - | 1,118 | 0.000028% |
| 11336 | 亢文龙 | - | 1,118 | 0.000028% |
| 11337 | 蒋冠民 | - | 2,237 | 0.000056% |
| 11338 | 梁殿朝 | - | 4,195 | 0.000105% |
| 11339 | 延桂兰 | - | 11,606 | 0.000290% |
| 11340 | 李伟 | - | 29,925 | 0.000748% |
| 11341 | 葛风仙 | - | 839 | 0.000021% |
| 11342 | 尹永淑 | - | 2,796 | 0.000070% |
| 11343 | 杨瑞彬 | - | 2,796 | 0.000070% |
| 11344 | 穆飞 | - | 2,796 | 0.000070% |
| 11345 | 张洲生 | - | 2,796 | 0.000070% |
| 11346 | 邓志锋 | - | 4,474 | 0.000112% |
| 11347 | 张微 | - | 1,398 | 0.000035% |

| 序号 | 股东姓名 | 身份证件号码 | 持股数量（股） | 持股比例 |
|-------|------|--------|---------|-----------|
| 11348 | 罗世德 | - | 978 | 0.000024% |
| 11349 | 赵齐荣 | - | 978 | 0.000024% |
| 11350 | 李百顺 | - | 1,258 | 0.000031% |
| 11351 | 梁梅玉 | - | 1,118 | 0.000028% |
| 11352 | 王天铎 | - | 3,495 | 0.000087% |
| 11353 | 薛永红 | - | 2,796 | 0.000070% |
| 11354 | 党颖辉 | - | 2,796 | 0.000070% |
| 11355 | 罗红红 | - | 2,796 | 0.000070% |
| 11356 | 王多浩 | - | 2,796 | 0.000070% |
| 11357 | 高瑞花 | - | 2,796 | 0.000070% |
| 11358 | 徐海娟 | - | 3,356 | 0.000084% |
| 11359 | 姬安俊 | - | 2,796 | 0.000070% |
| 11360 | 张静 | - | 3,775 | 0.000094% |
| 11361 | 屈丽娟 | - | 2,796 | 0.000070% |
| 11362 | 王建军 | - | 3,915 | 0.000098% |
| 11363 | 李焱 | - | 3,915 | 0.000098% |
| 11364 | 吕风兰 | - | 2,936 | 0.000073% |
| 11365 | 高建清 | - | 3,076 | 0.000077% |
| 11366 | 李晖 | - | 3,220 | 0.000081% |
| 11367 | 费智华 | - | 2,796 | 0.000070% |
| 11368 | 党金民 | - | 2,796 | 0.000070% |
| 11369 | 仲永仓 | - | 2,936 | 0.000073% |
| 11370 | 李卫 | - | 3,356 | 0.000084% |
| 11371 | 吴雨时 | - | 3,915 | 0.000098% |
| 11372 | 赵航 | - | 3,356 | 0.000084% |
| 11373 | 雄伟 | - | 3,076 | 0.000077% |
| 11374 | 程燕侠 | - | 3,076 | 0.000077% |
| 11375 | 张远平 | - | 3,356 | 0.000084% |
| 11376 | 李曦华 | - | 2,796 | 0.000070% |
| 11377 | 吕平西 | - | 3,076 | 0.000077% |
| 11378 | 梁万虎 | - | 3,076 | 0.000077% |
| 11379 | 李明岐 | - | 3,635 | 0.000091% |
| 11380 | 高士古 | - | 2,796 | 0.000070% |

| 序号 | 股东姓名 | 身份证件号码 | 持股数量（股） | 持股比例 |
|-------|------|--------|---------|-----------|
| 11381 | 张艳 | - | 1,258 | 0.000031% |
| 11382 | 张蕴芳 | - | 2,936 | 0.000073% |
| 11383 | 刘梅芬 | - | 699 | 0.000017% |
| 11384 | 李生生 | - | 2,796 | 0.000070% |
| 11385 | 刘秉善 | - | 2,796 | 0.000070% |
| 11386 | 贾爱英 | - | 2,796 | 0.000070% |
| 11387 | 唐华初 | - | 3,915 | 0.000098% |
| 11388 | 高文军 | - | 2,796 | 0.000070% |
| 11389 | 王彩宁 | - | 3,076 | 0.000077% |
| 11390 | 孔令泉 | - | 2,796 | 0.000070% |
| 11391 | 李根霞 | - | 2,796 | 0.000070% |
| 11392 | 李秀英 | - | 2,796 | 0.000070% |
| 11393 | 崔恭梁 | - | 2,796 | 0.000070% |
| 11394 | 王振德 | - | 3,076 | 0.000077% |
| 11395 | 方桂玲 | - | 3,076 | 0.000077% |
| 11396 | 张郁 | - | 3,636 | 0.000091% |
| 11397 | 郭兰兰 | - | 3,356 | 0.000084% |
| 11398 | 夏宝清 | - | 2,796 | 0.000070% |
| 11399 | 段淑霞 | - | 3,076 | 0.000077% |
| 11400 | 白永志 | - | 2,796 | 0.000070% |
| 11401 | 董菊英 | - | 2,796 | 0.000070% |
| 11402 | 雍应祖 | - | 3,915 | 0.000098% |
| 11403 | 王卫 | - | 3,915 | 0.000098% |
| 11404 | 徐克勤 | - | 2,796 | 0.000070% |
| 11405 | 刘永红 | - | 3,216 | 0.000080% |
| 11406 | 周利儒 | - | 3,076 | 0.000077% |
| 11407 | 杨玉侠 | - | 3,076 | 0.000077% |
| 11408 | 田单若 | - | 3,915 | 0.000098% |
| 11409 | 强福安 | - | 2,796 | 0.000070% |
| 11410 | 孙延春 | - | 3,216 | 0.000080% |
| 11411 | 陈万铭 | - | 2,796 | 0.000070% |
| 11412 | 付冰梅 | - | 3,076 | 0.000077% |
| 11413 | 王政 | - | 3,076 | 0.000077% |

| 序号 | 股东姓名 | 身份证件号码 | 持股数量（股） | 持股比例 |
|-------|------|--------|---------|-----------|
| 11414 | 范金玖 | - | 2,796 | 0.000070% |
| 11415 | 张振发 | - | 3,775 | 0.000094% |
| 11416 | 刘素文 | - | 3,216 | 0.000080% |
| 11417 | 王永清 | - | 839 | 0.000021% |
| 11418 | 邵淑兰 | - | 2,796 | 0.000070% |
| 11419 | 宇文科 | - | 3,915 | 0.000098% |
| 11420 | 刘平 | - | 3,356 | 0.000084% |
| 11421 | 刑润雨 | - | 3,076 | 0.000077% |
| 11422 | 侯世录 | - | 2,796 | 0.000070% |
| 11423 | 刘建仁 | - | 3,076 | 0.000077% |
| 11424 | 刘国红 | - | 3,356 | 0.000084% |
| 11425 | 辛纯 | - | 3,356 | 0.000084% |
| 11426 | 任之敬 | - | 2,796 | 0.000070% |
| 11427 | 赵宏秦 | - | 3,216 | 0.000080% |
| 11428 | 刘国江 | - | 2,796 | 0.000070% |
| 11429 | 高鹏俊 | - | 2,796 | 0.000070% |
| 11430 | 党玲 | - | 2,936 | 0.000073% |
| 11431 | 高晓燕 | - | 2,796 | 0.000070% |
| 11432 | 周社义 | - | 3,915 | 0.000098% |
| 11433 | 张晓杰 | - | 3,915 | 0.000098% |
| 11434 | 李治国 | - | 2,796 | 0.000070% |
| 11435 | 薛 | - | 3,356 | 0.000084% |
| 11436 | 陈廷贵 | - | 3,356 | 0.000084% |
| 11437 | 李天泰 | - | 3,076 | 0.000077% |
| 11438 | 龚承乾 | - | 2,796 | 0.000070% |
| 11439 | 陈红萍 | - | 2,796 | 0.000070% |
| 11440 | 王加奇 | - | 3,356 | 0.000084% |
| 11441 | 张宝国 | - | 3,076 | 0.000077% |
| 11442 | 王庆生 | - | 2,796 | 0.000070% |
| 11443 | 霍晓龙 | - | 2,796 | 0.000070% |
| 11444 | 张毓安 | - | 3,495 | 0.000087% |
| 11445 | 成晓霞 | - | 2,796 | 0.000070% |
| 11446 | 魏红莉 | - | 2,796 | 0.000070% |

| 序号 | 股东姓名 | 身份证件号码 | 持股数量（股） | 持股比例 |
|-------|------|--------|---------|-----------|
| 11447 | 李经海 | - | 3,216 | 0.000080% |
| 11448 | 张忠效 | - | 3,076 | 0.000077% |
| 11449 | 李维明 | - | 3,076 | 0.000077% |
| 11450 | 康文 | - | 3,775 | 0.000094% |
| 11451 | 王秋莲 | - | 2,796 | 0.000070% |
| 11452 | 李瑞瑜 | - | 2,796 | 0.000070% |
| 11453 | 李光英 | - | 2,796 | 0.000070% |
| 11454 | 彭自风 | - | 2,796 | 0.000070% |
| 11455 | 王蕾 | - | 3,356 | 0.000084% |
| 11456 | 胡景伟 | - | 2,796 | 0.000070% |
| 11457 | 刘东 | - | 7,551 | 0.000189% |
| 11458 | 郭秀侠 | - | 699 | 0.000017% |
| 11459 | 高怀林 | - | 2,796 | 0.000070% |
| 11460 | 孙艳枫 | - | 2,796 | 0.000070% |
| 11461 | 汪秀松 | - | 2,796 | 0.000070% |
| 11462 | 姜涛 | - | 3,356 | 0.000084% |
| 11463 | 王子洲 | - | 2,796 | 0.000070% |
| 11464 | 杜国勋 | - | 2,796 | 0.000070% |
| 11465 | 王火炎 | - | 3,915 | 0.000098% |
| 11466 | 赵存玺 | - | 3,076 | 0.000077% |
| 11467 | 米格聪 | - | 2,796 | 0.000070% |
| 11468 | 丘滨雁 | - | 2,796 | 0.000070% |
| 11469 | 张晓娟 | - | 3,076 | 0.000077% |
| 11470 | 全金良 | - | 2,796 | 0.000070% |
| 11471 | 赵科 | - | 3,915 | 0.000098% |
| 11472 | 王秀绵 | - | 3,635 | 0.000091% |
| 11473 | 白蓉 | - | 3,915 | 0.000098% |
| 11474 | 樊秀芝 | - | 2,796 | 0.000070% |
| 11475 | 吕兵 | - | 3,356 | 0.000084% |
| 11476 | 金圃生 | - | 2,796 | 0.000070% |
| 11477 | 王长奎 | - | 2,796 | 0.000070% |
| 11478 | 金静亭 | - | 2,796 | 0.000070% |
| 11479 | 刘良湛 | - | 2,936 | 0.000073% |

| 序号 | 股东姓名 | 身份证件号码 | 持股数量（股） | 持股比例 |
|-------|------|--------|---------|-----------|
| 11480 | 陈慧园 | - | 2,796 | 0.000070% |
| 11481 | 张娟 | - | 3,915 | 0.000098% |
| 11482 | 彭海萍 | - | 2,796 | 0.000070% |
| 11483 | 孔兴运 | - | 2,796 | 0.000070% |
| 11484 | 肖根林 | - | 3,076 | 0.000077% |
| 11485 | 卢吟菊 | - | 2,796 | 0.000070% |
| 11486 | 杨昌荣 | - | 3,076 | 0.000077% |
| 11487 | 冷富宝 | - | 3,356 | 0.000084% |
| 11488 | 刘萍 | - | 2,936 | 0.000073% |
| 11489 | 郝秀兰 | - | 2,796 | 0.000070% |
| 11490 | 汪东胜 | - | 3,915 | 0.000098% |
| 11491 | 丁海筠 | - | 2,796 | 0.000070% |
| 11492 | 王锡成 | - | 699 | 0.000017% |
| 11493 | 史慧敏 | - | 3,636 | 0.000091% |
| 11494 | 王彩芹 | - | 3,076 | 0.000077% |
| 11495 | 吴兆荪 | - | 2,796 | 0.000070% |
| 11496 | 徐靖荏 | - | 3,495 | 0.000087% |
| 11497 | 张勇 | - | 3,076 | 0.000077% |
| 11498 | 王春瑾 | - | 2,796 | 0.000070% |
| 11499 | 赵丁合 | - | 5,313 | 0.000133% |
| 11500 | 刘世昌 | - | 5,593 | 0.000140% |
| 11501 | 周莉萍 | - | 5,453 | 0.000136% |
| 11502 | 何相汉 | - | 5,453 | 0.000136% |
| 11503 | 田丛香 | - | 5,367 | 0.000134% |
| 11504 | 张丽玲 | - | 5,453 | 0.000136% |
| 11505 | 安维诚 | - | 5,173 | 0.000129% |
| 11506 | 杨秀华 | - | 5,778 | 0.000144% |
| 11507 | 杨楷 | - | 6,013 | 0.000150% |
| 11508 | 刘克宽 | - | 5,593 | 0.000140% |
| 11509 | 刘明宏 | - | 5,313 | 0.000133% |
| 11510 | 吴文杰 | - | 5,873 | 0.000147% |
| 11511 | 马明 | - | 6,318 | 0.000158% |
| 11512 | 慕靳革 | - | 5,592 | 0.000140% |

| 序号 | 股东姓名 | 身份证件号码 | 持股数量（股） | 持股比例 |
|-------|------|--------|---------|-----------|
| 11513 | 马琴英 | - | 5,778 | 0.000144% |
| 11514 | 王来田 | - | 5,453 | 0.000136% |
| 11515 | 杨玉芝 | - | 5,593 | 0.000140% |
| 11516 | 周其 | - | 5,453 | 0.000136% |
| 11517 | 邱福林 | - | 5,778 | 0.000144% |
| 11518 | 雷西展 | - | 5,313 | 0.000133% |
| 11519 | 李侃 | - | 6,432 | 0.000161% |
| 11520 | 王少波 | - | 5,593 | 0.000140% |
| 11521 | 梁振欧 | - | 6,432 | 0.000161% |
| 11522 | 薛俊英 | - | 5,453 | 0.000136% |
| 11523 | 张永祥 | - | 5,313 | 0.000133% |
| 11524 | 刘占兰 | - | 5,778 | 0.000144% |
| 11525 | 桂复荪 | - | 5,453 | 0.000136% |
| 11526 | 李延 | - | 5,593 | 0.000140% |
| 11527 | 赵醒民 | - | 5,593 | 0.000140% |
| 11528 | 魏知 | - | 5,873 | 0.000147% |
| 11529 | 王颖璞 | - | 5,873 | 0.000147% |
| 11530 | 袁胜林 | - | 2,796 | 0.000070% |
| 11531 | 杨筱娥 | - | 2,796 | 0.000070% |
| 11532 | 田东 | - | 2,796 | 0.000070% |
| 11533 | 王琪 | - | 2,796 | 0.000070% |
| 11534 | 杨小红 | - | 2,796 | 0.000070% |
| 11535 | 齐毅 | - | 1,398 | 0.000035% |
| 11536 | 张凡令 | - | 11,556 | 0.000289% |
| 11537 | 赵虎 | - | 13,424 | 0.000336% |
| 11538 | 李广利 | - | 10,734 | 0.000268% |
| 11539 | 张玉方 | - | 39,853 | 0.000996% |
| 11540 | 丁友 | - | 13,424 | 0.000336% |
| 11541 | 黄玲 | - | 1,118 | 0.000028% |
| 11542 | 童碧荣 | - | 699 | 0.000017% |
| 11543 | 戴金荣 | - | 978 | 0.000024% |
| 11544 | 蔺春 | - | 2,796 | 0.000070% |
| 11545 | 戴秀文 | - | 699 | 0.000017% |

| 序号 | 股东姓名 | 身份证件号码 | 持股数量（股） | 持股比例 |
|-------|------|--------|---------|-----------|
| 11546 | 郝颖 | - | 2,796 | 0.000070% |
| 11547 | 郝天禄 | - | 699 | 0.000017% |
| 11548 | 候冬娟 | - | 699 | 0.000017% |
| 11549 | 高山 | - | 6,712 | 0.000168% |
| 11550 | 张贵玺 | - | 699 | 0.000017% |
| 11551 | 余晓华 | - | 1,258 | 0.000031% |
| 11552 | 樊美丽 | - | 1,155 | 0.000029% |
| 11553 | 张乐群 | - | 978 | 0.000024% |
| 11554 | 刘生敏 | - | 1,118 | 0.000028% |
| 11555 | 王小真 | - | 1,118 | 0.000028% |
| 11556 | 尹秀云 | - | 2,796 | 0.000070% |
| 11557 | 马见卫 | - | 699 | 0.000017% |
| 11558 | 马莲亭 | - | 699 | 0.000017% |
| 11559 | 王军 | - | 1,118 | 0.000028% |
| 11560 | 张秀英 | - | 2,796 | 0.000070% |
| 11561 | 刘勇 | - | 2,796 | 0.000070% |
| 11562 | 程信林 | - | 699 | 0.000017% |
| 11563 | 杨自成 | - | 1,118 | 0.000028% |
| 11564 | 张文玲 | - | 2,796 | 0.000070% |
| 11565 | 孙杰 | - | 2,796 | 0.000070% |
| 11566 | 赵聪 | - | 6,712 | 0.000168% |
| 11567 | 赵玉芬 | - | 699 | 0.000017% |
| 11568 | 田渊 | - | 978 | 0.000024% |
| 11569 | 卢宏斌 | - | 5,453 | 0.000136% |
| 11570 | 马原 | - | 2,796 | 0.000070% |
| 11571 | 杨院利 | - | 1,118 | 0.000028% |
| 11572 | 马修 | - | 2,796 | 0.000070% |
| 11573 | 杨宁 | - | 1,258 | 0.000031% |
| 11574 | 张维林 | - | 2,796 | 0.000070% |
| 11575 | 苏桂芳 | - | 1,258 | 0.000031% |
| 11576 | 王敏 | - | 909 | 0.000023% |
| 11577 | 王莲英 | - | 699 | 0.000017% |
| 11578 | 郑文利 | - | 2,796 | 0.000070% |

| 序号 | 股东姓名 | 身份证件号码 | 持股数量（股） | 持股比例 |
|-------|------|--------|---------|-----------|
| 11579 | 李雪婷 | - | 1,118 | 0.000028% |
| 11580 | 崔联 | - | 978 | 0.000024% |
| 11581 | 黄丽 | - | 2,796 | 0.000070% |
| 11582 | 邓孝兰 | - | 5,313 | 0.000133% |
| 11583 | 王小芹 | - | 978 | 0.000024% |
| 11584 | 陶彦峰 | - | 699 | 0.000017% |
| 11585 | 徐璐 | - | 6,712 | 0.000168% |
| 11586 | 黄文 | - | 1,118 | 0.000028% |
| 11587 | 徐立荣 | - | 699 | 0.000017% |
| 11588 | 马景辉 | - | 5,593 | 0.000140% |
| 11589 | 于瑞娴 | - | 2,796 | 0.000070% |
| 11590 | 崔晓娟 | - | 699 | 0.000017% |
| 11591 | 黄秀玲 | - | 699 | 0.000017% |
| 11592 | 李长新 | - | 699 | 0.000017% |
| 11593 | 武衡臣 | - | 1,118 | 0.000028% |
| 11594 | 王瑞 | - | 2,796 | 0.000070% |
| 11595 | 姚晓萍 | - | 2,796 | 0.000070% |
| 11596 | 董小宁 | - | 5,593 | 0.000140% |
| 11597 | 李士英 | - | 839 | 0.000021% |
| 11598 | 王永玺 | - | 978 | 0.000024% |
| 11599 | 张凤英 | - | 978 | 0.000024% |
| 11600 | 郑泽忠 | - | 2,796 | 0.000070% |
| 11601 | 赵应壁 | - | 2,796 | 0.000070% |
| 11602 | 范兴利 | - | 978 | 0.000024% |
| 11603 | 屈鸿涛 | - | 1,118 | 0.000028% |
| 11604 | 惠军 | - | 1,258 | 0.000031% |
| 11605 | 雷菁 | - | 978 | 0.000024% |
| 11606 | 罗健 | - | 1,118 | 0.000028% |
| 11607 | 杨亚珍 | - | 2,796 | 0.000070% |
| 11608 | 苗廉 | - | 2,796 | 0.000070% |
| 11609 | 杜省民 | - | 5,453 | 0.000136% |
| 11610 | 许今中 | - | 839 | 0.000021% |
| 11611 | 王虎 | - | 2,796 | 0.000070% |

| 序号 | 股东姓名 | 身份证件号码 | 持股数量（股） | 持股比例 |
|-------|------|--------|---------|-----------|
| 11612 | 刘国伟 | - | 699 | 0.000017% |
| 11613 | 任雁波 | - | 839 | 0.000021% |
| 11614 | 刘国红 | - | 978 | 0.000024% |
| 11615 | 王奇 | - | 2,796 | 0.000070% |
| 11616 | 李雁文 | - | 5,593 | 0.000140% |
| 11617 | 胡迎棣 | - | 978 | 0.000024% |
| 11618 | 周至德 | - | 2,796 | 0.000070% |
| 11619 | 彭丰 | - | 1,118 | 0.000028% |
| 11620 | 薛敏博 | - | 699 | 0.000017% |
| 11621 | 张廷芝 | - | 5,453 | 0.000136% |
| 11622 | 祝国栋 | - | 2,796 | 0.000070% |
| 11623 | 路颖 | - | 2,796 | 0.000070% |
| 11624 | 卢力 | - | 2,796 | 0.000070% |
| 11625 | 朱蔚波 | - | 2,796 | 0.000070% |
| 11626 | 李力 | - | 2,796 | 0.000070% |
| 11627 | 金元吉 | - | 699 | 0.000017% |
| 11628 | 王安乐 | - | 6,013 | 0.000150% |
| 11629 | 崔维光 | - | 5,453 | 0.000136% |
| 11630 | 殷红雷 | - | 2,796 | 0.000070% |
| 11631 | 田伟 | - | 2,796 | 0.000070% |
| 11632 | 徐璐 | - | 6,234 | 0.000156% |
| 11633 | 石伟 | - | 2,796 | 0.000070% |
| 11634 | 张卫强 | - | 2,796 | 0.000070% |
| 11635 | 宗学友 | - | 2,796 | 0.000070% |
| 11636 | 王泰管 | - | 5,453 | 0.000136% |
| 11637 | 张宏实 | - | 2,796 | 0.000070% |
| 11638 | 徐常磊 | - | 5,313 | 0.000133% |
| 11639 | 周建光 | - | 839 | 0.000021% |
| 11640 | 张超英 | - | 5,593 | 0.000140% |
| 11641 | 姚红卫 | - | 699 | 0.000017% |
| 11642 | 康正国 | - | 978 | 0.000024% |
| 11643 | 郭爱菊 | - | 839 | 0.000021% |
| 11644 | 王冬梅 | - | 1,118 | 0.000028% |

| 序号 | 股东姓名 | 身份证件号码 | 持股数量（股） | 持股比例 |
|-------|------|--------|---------|-----------|
| 11645 | 孙恩庆 | - | 699 | 0.000017% |
| 11646 | 王永江 | - | 1,118 | 0.000028% |
| 11647 | 国防 | - | 2,796 | 0.000070% |
| 11648 | 皎宝林 | - | 5,313 | 0.000133% |
| 11649 | 马希彦 | - | 699 | 0.000017% |
| 11650 | 陈和平 | - | 699 | 0.000017% |
| 11651 | 钟西岳 | - | 699 | 0.000017% |
| 11652 | 王波 | - | 2,796 | 0.000070% |
| 11653 | 于瑛甫 | - | 2,796 | 0.000070% |
| 11654 | 张北京 | - | 2,796 | 0.000070% |
| 11655 | 杨景原 | - | 2,796 | 0.000070% |
| 11656 | 杨根芳 | - | 2,796 | 0.000070% |
| 11657 | 杨春玲 | - | 2,796 | 0.000070% |
| 11658 | 席怀善 | - | 4,474 | 0.000112% |
| 11659 | 李芬和 | - | 4,474 | 0.000112% |
| 11660 | 李海东 | - | 3,915 | 0.000098% |
| 11661 | 陈洁 | - | 4,334 | 0.000108% |
| 11662 | 张清风 | - | 4,894 | 0.000122% |
| 11663 | 文秋莲 | - | 4,474 | 0.000112% |
| 11664 | 丁岚 | - | 5,034 | 0.000126% |
| 11665 | 段佩秋 | - | 5,173 | 0.000129% |
| 11666 | 崔思成 | - | 4,474 | 0.000112% |
| 11667 | 周雪梅 | - | 4,894 | 0.000122% |
| 11668 | 刘乐 | - | 4,474 | 0.000112% |
| 11669 | 但坤荣 | - | 4,195 | 0.000105% |
| 11670 | 丁西玲 | - | 3,915 | 0.000098% |
| 11671 | 陈九英 | - | 5,034 | 0.000126% |
| 11672 | 曹获 | - | 5,034 | 0.000126% |
| 11673 | 邹川永 | - | 4,474 | 0.000112% |
| 11674 | 王俊恩 | - | 4,614 | 0.000115% |
| 11675 | 崔檀香 | - | 3,915 | 0.000098% |
| 11676 | 张淑惠 | - | 5,034 | 0.000126% |
| 11677 | 王西京 | - | 7,131 | 0.000178% |

| 序号 | 股东姓名 | 身份证件号码 | 持股数量（股） | 持股比例 |
|-------|------|--------|---------|-----------|
| 11678 | 张剑宁 | - | 6,991 | 0.000175% |
| 11679 | 赵瑞华 | - | 6,991 | 0.000175% |
| 11680 | 邢晓军 | - | 7,131 | 0.000178% |
| 11681 | 张清风 | - | 7,131 | 0.000178% |
| 11682 | 潘莉 | - | 1,398 | 0.000035% |
| 11683 | 周培标 | - | 7,411 | 0.000185% |
| 11684 | 戴兰英 | - | 7,131 | 0.000178% |
| 11685 | 刘夏至 | - | 7,411 | 0.000185% |
| 11686 | 艾百鸣 | - | 7,411 | 0.000185% |
| 11687 | 张立新 | - | 1,398 | 0.000035% |
| 11688 | 朱虹 | - | 2,517 | 0.000063% |
| 11689 | 刘秀枝 | - | 2,517 | 0.000063% |
| 11690 | 云峰 | - | 2,796 | 0.000070% |
| 11691 | 杨晰 | - | 2,097 | 0.000052% |
| 11692 | 楼飞龙 | - | 1,678 | 0.000042% |
| 11693 | 张胜梅 | - | 1,398 | 0.000035% |
| 11694 | 靳坤 | - | 54,676 | 0.001367% |
| 11695 | 宫亚娟 | - | 1,398 | 0.000035% |
| 11696 | 王月亭 | - | 1,398 | 0.000035% |
| 11697 | 薛惠兰 | - | 1,678 | 0.000042% |
| 11698 | 徐杰 | - | 2,517 | 0.000063% |
| 11699 | 李平安 | - | 1,678 | 0.000042% |
| 11700 | 蔡士壮 | - | 1,678 | 0.000042% |
| 11701 | 柏红 | - | 7,970 | 0.000199% |
| 11702 | 陈克刚 | - | 21,534 | 0.000538% |
| 11703 | 孙培玲 | - | 2,656 | 0.000066% |
| 11704 | 胡亚琳 | - | 1,398 | 0.000035% |
| 11705 | 李桂兰 | - | 1,678 | 0.000042% |
| 11706 | 刘凌云 | - | 1,398 | 0.000035% |
| 11707 | 魏晓明 | - | 2,517 | 0.000063% |
| 11708 | 李改草 | - | 1,398 | 0.000035% |
| 11709 | 侯克斌 | - | 1,398 | 0.000035% |
| 11710 | 陈晖 | - | 1,398 | 0.000035% |

| 序号 | 股东姓名 | 身份证件号码 | 持股数量（股） | 持股比例 |
|-------|------|--------|---------|-----------|
| 11711 | 李西瑞 | - | 1,538 | 0.000038% |
| 11712 | 刘怀忠 | - | 2,517 | 0.000063% |
| 11713 | 沈丹骊 | - | 1,398 | 0.000035% |
| 11714 | 王进业 | - | 2,237 | 0.000056% |
| 11715 | 唐文萍 | - | 1,398 | 0.000035% |
| 11716 | 夏炳诚 | - | 2,517 | 0.000063% |
| 11717 | 尹灿 | - | 1,678 | 0.000042% |
| 11718 | 宋增萍 | - | 2,237 | 0.000056% |
| 11719 | 虞先忠 | - | 1,538 | 0.000038% |
| 11720 | 韩英 | - | 1,678 | 0.000042% |
| 11721 | 王国英 | - | 1,398 | 0.000035% |
| 11722 | 张宏 | - | 1,538 | 0.000038% |
| 11723 | 卫琪 | - | 1,678 | 0.000042% |
| 11724 | 耿智平 | - | 2,517 | 0.000063% |
| 11725 | 张玉芳 | - | 1,538 | 0.000038% |
| 11726 | 闫秀绵 | - | 1,538 | 0.000038% |
| 11727 | 李维杰 | - | 2,377 | 0.000059% |
| 11728 | 郭煜 | - | 1,398 | 0.000035% |
| 11729 | 付春宁 | - | 1,398 | 0.000035% |
| 11730 | 姜雪峰 | - | 1,398 | 0.000035% |
| 11731 | 周闰醒 | - | 1,678 | 0.000042% |
| 11732 | 范存良 | - | 2,097 | 0.000052% |
| 11733 | 刘丹 | - | 1,398 | 0.000035% |
| 11734 | 姜彬 | - | 1,398 | 0.000035% |
| 11735 | 王明霞 | - | 1,678 | 0.000042% |
| 11736 | 王丽萍 | - | 2,517 | 0.000063% |
| 11737 | 徐彬 | - | 2,796 | 0.000070% |
| 11738 | 刘文辉 | - | 1,678 | 0.000042% |
| 11739 | 申秋萍 | - | 1,398 | 0.000035% |
| 11740 | 丁碧玲 | - | 1,398 | 0.000035% |
| 11741 | 李中林 | - | 1,398 | 0.000035% |
| 11742 | 王志杰 | - | 2,097 | 0.000052% |
| 11743 | 何莉 | - | 1,398 | 0.000035% |

| 序号 | 股东姓名 | 身份证件号码 | 持股数量（股） | 持股比例 |
|-------|------|--------|---------|-----------|
| 11744 | 褚勇 | - | 1,398 | 0.000035% |
| 11745 | 赵秦川 | - | 2,237 | 0.000056% |
| 11746 | 刘靖 | - | 2,097 | 0.000052% |
| 11747 | 杜成根 | - | 1,678 | 0.000042% |
| 11748 | 张友致 | - | 1,678 | 0.000042% |
| 11749 | 何明慧 | - | 1,398 | 0.000035% |
| 11750 | 马江红 | - | 1,678 | 0.000042% |
| 11751 | 张华贤 | - | 1,717 | 0.000043% |
| 11752 | 林仪萍 | - | 1,398 | 0.000035% |
| 11753 | 赵新安 | - | 2,237 | 0.000056% |
| 11754 | 刘殿卿 | - | 1,678 | 0.000042% |
| 11755 | 赵定方 | - | 1,678 | 0.000042% |
| 11756 | 宋保奇 | - | 2,237 | 0.000056% |
| 11757 | 齐歆 | - | 1,538 | 0.000038% |
| 11758 | 李金霞 | - | 13,004 | 0.000325% |
| 11759 | 王涛 | - | 1,678 | 0.000042% |
| 11760 | 张建峰 | - | 2,237 | 0.000056% |
| 11761 | 刘宁 | - | 1,678 | 0.000042% |
| 11762 | 张乾旺 | - | 2,097 | 0.000052% |
| 11763 | 余文革 | - | 2,097 | 0.000052% |
| 11764 | 潘青 | - | 1,678 | 0.000042% |
| 11765 | 吴小青 | - | 1,398 | 0.000035% |
| 11766 | 王萍 | - | 1,538 | 0.000038% |
| 11767 | 陈淑贞 | - | 1,398 | 0.000035% |
| 11768 | 姜振东 | - | 1,678 | 0.000042% |
| 11769 | 魏小燕 | - | 1,678 | 0.000042% |
| 11770 | 宋红霞 | - | 1,678 | 0.000042% |
| 11771 | 王玮 | - | 2,237 | 0.000056% |
| 11772 | 马悦 | - | 1,678 | 0.000042% |
| 11773 | 刘殿卿 | - | 1,558 | 0.000039% |
| 11774 | 朱大周 | - | 1,398 | 0.000035% |
| 11775 | 侯朝军 | - | 2,517 | 0.000063% |
| 11776 | 邹亚玲 | - | 1,538 | 0.000038% |

| 序号 | 股东姓名 | 身份证件号码 | 持股数量（股） | 持股比例 |
|-------|------|--------|---------|-----------|
| 11777 | 刘娜 | - | 1,398 | 0.000035% |
| 11778 | 常彩琳 | - | 1,398 | 0.000035% |
| 11779 | 张彦 | - | 1,678 | 0.000042% |
| 11780 | 沙瑞玲 | - | 1,398 | 0.000035% |
| 11781 | 刘哲 | - | 1,398 | 0.000035% |
| 11782 | 程敏娟 | - | 1,398 | 0.000035% |
| 11783 | 朱淑敏 | - | 1,538 | 0.000038% |
| 11784 | 党小宏 | - | 1,398 | 0.000035% |
| 11785 | 孟自新 | - | 2,237 | 0.000056% |
| 11786 | 丁莉 | - | 1,398 | 0.000035% |
| 11787 | 吴效竹 | - | 2,097 | 0.000052% |
| 11788 | 徐淼 | - | 2,796 | 0.000070% |
| 11789 | 黄超 | - | 2,097 | 0.000052% |
| 11790 | 仵银珠 | - | 26,149 | 0.000654% |
| 11791 | 卢涛 | - | 1,398 | 0.000035% |
| 11792 | 殷梅仙 | - | 1,398 | 0.000035% |
| 11793 | 杨锐 | - | 1,678 | 0.000042% |
| 11794 | 杨淑霞 | - | 1,678 | 0.000042% |
| 11795 | 王武胜 | - | 1,678 | 0.000042% |
| 11796 | 吴效竹 | - | 1,948 | 0.000049% |
| 11797 | 宗德洲 | - | 1,678 | 0.000042% |
| 11798 | 樊志斌 | - | 1,398 | 0.000035% |
| 11799 | 周利民 | - | 2,237 | 0.000056% |
| 11800 | 蔡益亭 | - | 1,538 | 0.000038% |
| 11801 | 张玲 | - | 2,796 | 0.000070% |
| 11802 | 张建之 | - | 2,517 | 0.000063% |
| 11803 | 程燕侠 | - | 2,517 | 0.000063% |
| 11804 | 王茉莉 | - | 1,678 | 0.000042% |
| 11805 | 李文光 | - | 7,131 | 0.000178% |
| 11806 | 黄玮 | - | 1,398 | 0.000035% |
| 11807 | 孟声 | - | 2,517 | 0.000063% |
| 11808 | 李秋 | - | 1,398 | 0.000035% |
| 11809 | 陶娟 | - | 1,678 | 0.000042% |

| 序号 | 股东姓名 | 身份证件号码 | 持股数量（股） | 持股比例 |
|-------|------|--------|---------|-----------|
| 11810 | 刘智勇 | - | 1,398 | 0.000035% |
| 11811 | 朱静婷 | - | 1,398 | 0.000035% |
| 11812 | 付华 | - | 1,538 | 0.000038% |
| 11813 | 刘刚 | - | 1,398 | 0.000035% |
| 11814 | 支宇宏 | - | 1,398 | 0.000035% |
| 11815 | 王亚军 | - | 2,517 | 0.000063% |
| 11816 | 朱义红 | - | 2,237 | 0.000056% |
| 11817 | 李伙穆 | - | 1,398 | 0.000035% |
| 11818 | 冯亚强 | - | 1,398 | 0.000035% |
| 11819 | 周颖 | - | 2,097 | 0.000052% |
| 11820 | 王润生 | - | 1,678 | 0.000042% |
| 11821 | 陶凌云 | - | 1,678 | 0.000042% |
| 11822 | 白支甫 | - | 1,678 | 0.000042% |
| 11823 | 刘佰伶 | - | 2,078 | 0.000052% |
| 11824 | 刘小鹏 | - | 1,398 | 0.000035% |
| 11825 | 薛耀辰 | - | 2,377 | 0.000059% |
| 11826 | 贾文珠 | - | 1,398 | 0.000035% |
| 11827 | 洪海燕 | - | 1,678 | 0.000042% |
| 11828 | 陈金霞 | - | 1,398 | 0.000035% |
| 11829 | 李金霞 | - | 1,678 | 0.000042% |
| 11830 | 贺伟 | - | 2,237 | 0.000056% |
| 11831 | 王慧利 | - | 1,398 | 0.000035% |
| 11832 | 李红 | - | 1,398 | 0.000035% |
| 11833 | 王学义 | - | 1,678 | 0.000042% |
| 11834 | 刘家彦 | - | 2,377 | 0.000059% |
| 11835 | 曹建戈 | - | 1,398 | 0.000035% |
| 11836 | 徐敏 | - | 2,796 | 0.000070% |
| 11837 | 薛少峰 | - | 1,538 | 0.000038% |
| 11838 | 罗建南 | - | 1,538 | 0.000038% |
| 11839 | 孙秀兰 | - | 2,237 | 0.000056% |
| 11840 | 智平 | - | 43,489 | 0.001087% |
| 11841 | 吴院珍 | - | 1,678 | 0.000042% |
| 11842 | 王丽君 | - | 2,237 | 0.000056% |

| 序号 | 股东姓名 | 身份证件号码 | 持股数量（股） | 持股比例 |
|-------|------|--------|---------|-----------|
| 11843 | 庞彩清 | - | 1,398 | 0.000035% |
| 11844 | 王鹏飞 | - | 1,678 | 0.000042% |
| 11845 | 陶立群 | - | 1,678 | 0.000042% |
| 11846 | 朱军华 | - | 1,398 | 0.000035% |
| 11847 | 刘玉凤 | - | 1,398 | 0.000035% |
| 11848 | 张锦秀 | - | 2,097 | 0.000052% |
| 11849 | 高奇 | - | 1,538 | 0.000038% |
| 11850 | 魏茵茵 | - | 1,398 | 0.000035% |
| 11851 | 王霞云 | - | 12,725 | 0.000318% |
| 11852 | 韩红霞 | - | 1,398 | 0.000035% |
| 11853 | 李笑春 | - | 1,398 | 0.000035% |
| 11854 | 柴玉珍 | - | 1,678 | 0.000042% |
| 11855 | 陈杰 | - | 1,398 | 0.000035% |
| 11856 | 赵景 | - | 2,796 | 0.000070% |
| 11857 | 张文胜 | - | 1,558 | 0.000039% |
| 11858 | 郭平 | - | 1,398 | 0.000035% |
| 11859 | 张谋旺 | - | 1,678 | 0.000042% |
| 11860 | 吕健鸣 | - | 2,517 | 0.000063% |
| 11861 | 赵吉庆 | - | 1,538 | 0.000038% |
| 11862 | 郑士显 | - | 1,678 | 0.000042% |
| 11863 | 张志立 | - | 2,237 | 0.000056% |
| 11864 | 王慷怡 | - | 1,678 | 0.000042% |
| 11865 | 李敏 | - | 1,398 | 0.000035% |
| 11866 | 李振兴 | - | 2,656 | 0.000066% |
| 11867 | 蒋文忠 | - | 2,237 | 0.000056% |
| 11868 | 王兰生 | - | 2,237 | 0.000056% |
| 11869 | 汝志道 | - | 2,097 | 0.000052% |
| 11870 | 穆世祥 | - | 1,678 | 0.000042% |
| 11871 | 柴玉珍 | - | 1,558 | 0.000039% |
| 11872 | 周勇 | - | 1,678 | 0.000042% |
| 11873 | 李爱珍 | - | 1,538 | 0.000038% |
| 11874 | 张平印 | - | 1,538 | 0.000038% |
| 11875 | 张文伦 | - | 1,678 | 0.000042% |

| 序号 | 股东姓名 | 身份证件号码 | 持股数量（股） | 持股比例 |
|-------|------|--------|---------|-----------|
| 11876 | 张明珍 | - | 2,377 | 0.000059% |
| 11877 | 樊振军 | - | 1,398 | 0.000035% |
| 11878 | 张有仁 | - | 1,398 | 0.000035% |
| 11879 | 郭晓泉 | - | 1,398 | 0.000035% |
| 11880 | 钱锦清 | - | 2,517 | 0.000063% |
| 11881 | 李锡纯 | - | 2,517 | 0.000063% |
| 11882 | 康根海 | - | 1,398 | 0.000035% |
| 11883 | 李福孝 | - | 1,398 | 0.000035% |
| 11884 | 彭逢瑞 | - | 2,377 | 0.000059% |
| 11885 | 徐伦忠 | - | 1,398 | 0.000035% |
| 11886 | 李淑亭 | - | 1,538 | 0.000038% |
| 11887 | 张常怀 | - | 1,398 | 0.000035% |
| 11888 | 许光前 | - | 2,237 | 0.000056% |
| 11889 | 刘工 | - | 1,398 | 0.000035% |
| 11890 | 马正午 | - | 2,517 | 0.000063% |
| 11891 | 王晓平 | - | 1,398 | 0.000035% |
| 11892 | 赵西龙 | - | 2,097 | 0.000052% |
| 11893 | 邓强 | - | 1,428 | 0.000036% |
| 11894 | 任军 | - | 1,678 | 0.000042% |
| 11895 | 赵惠珍 | - | 1,538 | 0.000038% |
| 11896 | 田爱丽 | - | 1,538 | 0.000038% |
| 11897 | 郑起钰 | - | 1,538 | 0.000038% |
| 11898 | 张波 | - | 1,678 | 0.000042% |
| 11899 | 黄枚香 | - | 2,517 | 0.000063% |
| 11900 | 王选利 | - | 1,678 | 0.000042% |
| 11901 | 鲁毅芳 | - | 2,097 | 0.000052% |
| 11902 | 吴宏明 | - | 1,948 | 0.000049% |
| 11903 | 丁改叶 | - | 2,656 | 0.000066% |
| 11904 | 曹西盛 | - | 1,398 | 0.000035% |
| 11905 | 任全福 | - | 1,678 | 0.000042% |
| 11906 | 王颖 | - | 2,377 | 0.000059% |
| 11907 | 王耀祥 | - | 2,237 | 0.000056% |
| 11908 | 许光前 | - | 2,078 | 0.000052% |

| 序号 | 股东姓名 | 身份证件号码 | 持股数量（股） | 持股比例 |
|-------|------|--------|---------|-----------|
| 11909 | 刘西军 | - | 2,237 | 0.000056% |
| 11910 | 蔡军辉 | - | 1,398 | 0.000035% |
| 11911 | 马广兰 | - | 23,113 | 0.000578% |
| 11912 | 李进宝 | - | 1,538 | 0.000038% |
| 11913 | 王丕谟 | - | 2,237 | 0.000056% |
| 11914 | 郝世峰 | - | 1,398 | 0.000035% |
| 11915 | 张文胜 | - | 1,678 | 0.000042% |
| 11916 | 郑平 | - | 2,237 | 0.000056% |
| 11917 | 袁素娥 | - | 1,538 | 0.000038% |
| 11918 | 薛永忠 | - | 2,237 | 0.000056% |
| 11919 | 刘益宁 | - | 2,237 | 0.000056% |
| 11920 | 杨存良 | - | 2,237 | 0.000056% |
| 11921 | 刘强 | - | 1,398 | 0.000035% |
| 11922 | 李岩 | - | 2,517 | 0.000063% |
| 11923 | 李宏 | - | 1,398 | 0.000035% |
| 11924 | 各峰 | - | 2,237 | 0.000056% |
| 11925 | 魏丹丹 | - | 1,398 | 0.000035% |
| 11926 | 李水萍 | - | 1,538 | 0.000038% |
| 11927 | 孙秀娥 | - | 1,538 | 0.000038% |
| 11928 | 刘琦 | - | 1,398 | 0.000035% |
| 11929 | 姜星泰 | - | 1,678 | 0.000042% |
| 11930 | 魏永周 | - | 1,678 | 0.000042% |
| 11931 | 张安明 | - | 1,398 | 0.000035% |
| 11932 | 张广新 | - | 1,678 | 0.000042% |
| 11933 | 王雨禾 | - | 1,538 | 0.000038% |
| 11934 | 贺雪花 | - | 2,656 | 0.000066% |
| 11935 | 汪榆生 | - | 1,538 | 0.000038% |
| 11936 | 赵景社 | - | 1,398 | 0.000035% |
| 11937 | 董旭明 | - | 1,678 | 0.000042% |
| 11938 | 段琪 | - | 1,678 | 0.000042% |
| 11939 | 王淑珍 | - | 1,678 | 0.000042% |
| 11940 | 王世刚 | - | 1,398 | 0.000035% |
| 11941 | 余宏哲 | - | 1,398 | 0.000035% |

| 序号 | 股东姓名 | 身份证件号码 | 持股数量（股） | 持股比例 |
|-------|------|--------|---------|-----------|
| 11942 | 赵恒 | - | 2,796 | 0.000070% |
| 11943 | 孟丽 | - | 1,538 | 0.000038% |
| 11944 | 任鸽 | - | 11,556 | 0.000289% |
| 11945 | 杨成刚 | - | 1,398 | 0.000035% |
| 11946 | 董争发 | - | 1,398 | 0.000035% |
| 11947 | 宋雪梅 | - | 1,398 | 0.000035% |
| 11948 | 谷妍 | - | 1,398 | 0.000035% |
| 11949 | 杨永红 | - | 1,398 | 0.000035% |
| 11950 | 吴宏明 | - | 2,097 | 0.000052% |
| 11951 | 杨莉莉 | - | 1,398 | 0.000035% |
| 11952 | 蒋艳 | - | 1,398 | 0.000035% |
| 11953 | 丁伟志 | - | 2,097 | 0.000052% |
| 11954 | 贾一耕 | - | 1,538 | 0.000038% |
| 11955 | 冯秀琴 | - | 8,390 | 0.000210% |
| 11956 | 孙艳霞 | - | 1,398 | 0.000035% |
| 11957 | 李桂莲 | - | 2,097 | 0.000052% |
| 11958 | 阮章龙 | - | 1,678 | 0.000042% |
| 11959 | 蒋敬德 | - | 26,149 | 0.000654% |
| 11960 | 段景亭 | - | 23,772 | 0.000594% |
| 11961 | 刘玲 | - | 16,360 | 0.000409% |
| 11962 | 焦鹏 | - | 2,796 | 0.000070% |
| 11963 | 冯云 | - | 2,796 | 0.000070% |
| 11964 | 杜勇 | - | 2,796 | 0.000070% |
| 11965 | 赵英顺 | - | 2,796 | 0.000070% |
| 11966 | 刘双林 | - | 3,915 | 0.000098% |
| 11967 | 轩润基 | - | 2,796 | 0.000070% |
| 11968 | 蹇芳莉 | - | 6,852 | 0.000171% |
| 11969 | 孟刚 | - | 1,398 | 0.000035% |
| 11970 | 高选毅 | - | 279 | 0.000007% |
| 11971 | 董玉娥 | - | 6,712 | 0.000168% |