

三六零科技有限公司

2017 年度

经营情况报告

重要提示

一、三六零安全科技股份有限公司（以下简称“上市公司”，其前身为“江南嘉捷电梯股份有限公司”）于 2018 年 2 月 28 日完成重大资产出售、置换及发行股份购买资产暨关联交易（以下简称“重大资产重组”）。本次重大资产重组完成后，置入标的公司三六零科技有限公司（以下简称“三六零科技”）成为上市公司的全资子公司。

为了便于投资者更充分了解“三六零科技”2017 年度的经营情况，三六零科技根据 2017 年度的实际经营情况编制了《三六零科技有限公司 2017 年度经营情况报告》。

二、德勤华永会计师事务所（特殊普通合伙）为三六零科技有限公司出具了标准无保留意见的审计报告。

三、公司负责人周鸿祎、主管会计工作负责人姚珏及会计机构负责人（会计主管人员）邹苏声明：保证年度报告中财务报告的真实、准确、完整。

四、重大风险提示

1、经营资质风险

三六零科技作为综合性互联网企业，所需资质涉及业务包括互联网安全、增值服务等多个领域的经营资质。截至本报告出具日，三六零科技及其子公司已取得的电信与信息服务业务经营许可证、增值电信业务经营许可证、网络文化经营许可证、网络出版服务许可证、互联网新闻信息服务许可证、电子认证服务许可证、信息网络传播视听节目许可证、互联网药品信息服务资格证书等多项与生产经营所必需的批准、许可及完成相关备案登记手续。若未来相关政策法规的变化或因公司自身原因等导致无法取得主管部门要求的最新经营资质，则可能面临限制甚至终止相应业务运营的风险，从而对公司业务产生不利影响。

2、行业竞争加剧的风险

随着互联网行业的发展，巨大的市场和机会促使了市场进入者快速增加。同时由于互联网行业存在显著的马太效应，企业发展受地区等因素影响较小等原因，互联网行业内竞争持续加剧。激烈的行业竞争会对公司业务未来收入产生负面影响，加重企业拓展业务的成本，从而影响公司的盈利水平，若公司不能在持续加剧的行业竞争中持续保持优势地位，将会对公司业务持续稳定的发展带来风险。

3、游戏业务经营波动的风险

游戏业务是三六零科技的主要收入来源之一。游戏业务的发展受到游戏行业政策、游戏开发进度及上下游合作的广泛性与稳定性、新游戏上线及运营效果等因素的影响。

首先，相关主管机构近年来对网络游戏行业的关注及重视程度逐渐提升，针对网络游戏行业的监管和立法不断加强，对游戏企业运营资质、游戏内容及设置等的要求也日趋严格。其次，报告期内三六零科技在游戏产业链的角色主要是游戏平台及游戏发行商，其与游戏研发商（特别是优质游戏的研发商）合作的广泛性、稳定性，直接影响着其游戏业务的平台价值及游戏业务收入。再次，游戏存在一定的生命周期，能否持续获得新游戏的联运或代理权，以及新游戏的运营效果，对三六零科技的游戏业务未来收入的保持及增长存在影响。

因此，由于游戏行业政策、游戏开发进度及上下游合作的广泛性与稳定性、新游戏上线及运营效果等因素的影响，公司游戏业务存在经营波动的风险。

4、人力成本及费用上升的风险

三六零科技所属的互联网行业属于技术密集型行业，能否吸引及留住优秀的技术人员和营销、管理等方面的专业人员是影响公司未来持续稳定发展的关键因素。随着互联网行业优秀人才争夺的加剧，公司将在现行法律法规许可的框架内采取增加员工薪酬、实施股权激励、员工持股计划等措施，可能导致人力相关成本费用的大幅增加，公司存在经营业绩大幅下降的风险。

公司简介

三六零科技有限公司（以下简称“三六零科技”）成立于 2011 年，专注于互联网安全技术的研究和探索，致力于用创新的技术和产品解决用户的互联网安全问题，是中国领先的互联网广告及互联网增值服务提供商之一，是中国最大的互联网安全服务和产品提供商。

2017 年 10 月 23 日，三六零科技股东大会通过决议，批准江南嘉捷电梯股份有限公司以发行股份和资产置换的方式收购三六零科技 100% 股权的相关议案。2018 年 1 月 29 日，江南嘉捷电梯股份有限公司（证券代码：601313）重大资产重组获得中国证监会核准。2018 年 2 月 28 日，本次交易实施完成，新增股份登记上市完成，上市公司名称由“江南嘉捷电梯股份有限公司”变更为“三六零安全科技股份有限公司”，股票代码变更为 601360，上市公司主营业务从电梯、自动扶梯、自动人行道等产品的研发、生产和销售转变为互联网安全技术的研究、互联网安全产品的设计、研发、推广，以及基于互联网安全产品的互联网广告及服务、互联网增值服务、智能硬件业务等商业化服务。

本次交易完成后，三六零科技成为上市公司的全资子公司。本报告主要为了方便投资者了解三六零科技 2017 年度的经营情况，提请投资者注意投资风险。

目录

| | | |
|-----|------------------------|-----|
| 第一节 | 释义..... | 6 |
| 第二节 | 公司简介和主要财务指标..... | 7 |
| 第三节 | 公司业务概要..... | 10 |
| 第四节 | 经营情况讨论与分析..... | 16 |
| 第五节 | 重要事项..... | 47 |
| 第六节 | 董事、监事、高级管理人员和员工情况..... | 65 |
| 第七节 | 公司治理..... | 77 |
| 第八节 | 财务报告..... | 79 |
| 第九节 | 备查文件目录..... | 167 |

第一节 释义

在本报告中，除非文义另有所指，下列词语具有如下含义：

| 名词 | | 释义 |
|--------------|---|-----------------------------------|
| 公司、本公司、三六零科技 | 指 | 三六零科技有限公司，前身为“三六零科技股份有限公司” |
| 上市公司 | 指 | 三六零安全科技股份有限公司，前身为“江南嘉捷电梯股份有限公司” |
| 奇信志成 | 指 | 天津奇信志成科技有限公司 |
| 天津奇思 | 指 | 天津奇思科技有限公司 |
| 奇虎科技 | 指 | 北京奇虎科技有限公司 |
| 世界星辉 | 指 | 北京世界星辉科技有限责任公司 |
| 报告期 | 指 | 2017 年 1 月 1 日至 2017 年 12 月 31 日 |
| 上年同期 | 指 | 2016 年 1 月 1 日至 2016 年 12 月 31 日 |
| 财务报表 | 指 | 报告期的合并及母公司资产负债表、利润表、现金流量表、股东权益变动表 |
| 元、千元、万元 | 指 | 人民币元、千元、万元 |
| 上交所 | 指 | 上海证券交易所 |

第二节 公司简介和主要财务指标

一、公司信息

| | |
|-------|------------------------|
| 公司名称 | 三六零科技有限公司 |
| 英文名称 | 360 Technology Limited |
| 法定代表人 | 周鸿祎 |

二、联系人和联系方式

| | |
|------|--------------------|
| | 董事会秘书 |
| 姓名 | 张帆 |
| 联系地址 | 北京市朝阳区酒仙桥路6号院2号楼A座 |
| 电话 | 010-56821816 |
| 传真 | 010-56822789 |
| 电子信箱 | q-zhengquan@360.cn |

三、基本情况简介

| | |
|-------------|-----------------------------|
| 公司注册地址 | 天津滨海高新区滨海科技园高新六路39号9-3-401号 |
| 公司注册地址的邮政编码 | 300450 |
| 公司办公地址 | 北京市朝阳区酒仙桥路6号院2号楼A座 |
| 公司办公地址的邮政编码 | 100015 |
| 公司网址 | www.360.cn |

四、其他相关资料

| | | |
|--------|---------|-----------------------|
| 会计师事务所 | 名称 | 德勤华永会计师事务所（特殊普通合伙） |
| | 办公地址 | 上海市黄浦区延安东路 222 号 30 楼 |
| | 签字会计师姓名 | 付建超、单莉莉 |

五、近三年主要会计数据和财务指标

(一) 主要会计数据

单位：千元

| 主要会计数据 | 2017年 | 2016年 | 本期比上年同期增减(%) | 2015年 |
|--------|------------|-----------|--------------|-----------|
| 营业收入 | 12,238,113 | 9,904,341 | 23.56 | 9,357,095 |

| 主要会计数据 | 2017年 | 2016年 | 本期比上年同期增减(%) | 2015年 |
|----------------------|------------|------------|----------------|------------|
| 归属于公司股东的净利润 | 3,371,981 | 1,871,788 | 80.15 | 1,340,257 |
| 归属于公司股东的扣除非经常性损益的净利润 | 2,751,879 | 744,369 | 269.69 | 1,065,460 |
| 经营活动产生的现金流量净额 | 4,142,529 | 5,156,740 | -19.67 | 2,407,590 |
| | 2017 年末 | 2016 年末 | 本期末比上年同期末增减(%) | 2015 年末 |
| 归属于公司股东的净资产 | 16,047,980 | 4,792,581 | 234.85 | 5,807,053 |
| 总资产 | 21,049,606 | 13,844,101 | 52.05 | 13,443,283 |

(二) 主要财务指标

| 主要财务指标 | 2017年 | 2016年 | 本期比上年同期增减(%) | 2015年 |
|-------------------------|-------|-------|--------------|-------|
| 加权平均净资产收益率(%) | 25.6 | 28.2 | -9.22 | 25.08 |
| 扣除非经常性损益后的加权平均净资产收益率(%) | 20.63 | 11.32 | 82.24 | 33.54 |

六、2017 年分季度主要财务数据

单位：千元

| | 第一季度 (1-3 月份) | 第二季度 (4-6 月份) | 第三季度 (7-9 月份) | 第四季度 (10-12 月份) |
|-----------------------|------------------|------------------|------------------|--------------------|
| 营业收入 | 2,438,434 | 2,849,232 | 3,166,502 | 3,783,945 |
| 归属于公司股东的净利润 | 659,870 | 750,891 | 920,198 | 1,041,022 |
| 归属于公司股东的扣除非经常性损益后的净利润 | 325,519 | 669,703 | 890,593 | 866,064 |
| 经营活动产生的现金流量净额 | 824,835 | 623,190 | 1,043,737 | 1,650,767 |

七、非经常性损益项目和金额

单位：千元

| 非经常性损益项目 | 2017 年金额 | 2016 年金额 |
|--|----------|-----------|
| 非流动资产处置损益 | 478,374 | 1,294,618 |
| 越权审批，或无正式批准文件，或偶发性的税收返还、减免 | | |
| 计入当期损益的政府补助，但与公司正常经营业务密切相关，符合国家政策规定、按照一定标准定额或定量持续享受的政府补助除外 | 73,778 | 263,084 |
| 计入当期损益的对非金融企业收取的资金占用费 | - | - |

| 非经常性损益项目 | 2017 年金额 | 2016 年金额 |
|---|----------|-----------|
| 企业取得子公司、联营企业及合营企业的投资成本小于取得投资时应享有被投资单位可辨认净资产公允价值产生的收益 | - | - |
| 非货币性资产交换损益 | - | - |
| 委托他人投资或管理资产的损益 | - | - |
| 因不可抗力因素，如遭受自然灾害而计提的各项资产减值准备 | - | - |
| 债务重组损益 | - | - |
| 企业重组费用，如安置职工的支出、整合费用等 | - | - |
| 交易价格显失公允的交易产生的超过公允价值部分的损益 | - | - |
| 同一控制下企业合并产生的子公司期初至合并日的当期净损益 | -416 | -343,774 |
| 与公司正常经营业务无关的或有事项产生的损益 | - | - |
| 除同公司正常经营业务相关的有效套期保值业务外，持有交易性金融资产、交易性金融负债产生的公允价值变动损益，以及处置交易性金融资产、交易性金融负债和可供出售金融资产取得的投资收益 | 103,579 | 10,299 |
| 单独进行减值测试的应收款项减值准备转回 | - | - |
| 对外委托贷款取得的损益 | - | - |
| 采用公允价值模式进行后续计量的投资性房地产公允价值变动产生的损益 | - | - |
| 根据税收、会计等法律、法规的要求对当期损益进行一次性调整对当期损益的影响 | - | - |
| 受托经营取得的托管费收入 | - | - |
| 除上述各项之外的其他营业外收入和支出 | 10,293 | 22,420 |
| 其他符合非经常性损益定义的损益项目 | - | - |
| 少数股东权益影响额 | -4,176 | -68,457 |
| 所得税影响额 | -41,330 | -50,771 |
| 合计 | 620,102 | 1,127,419 |

八、采用公允价值计量的项目

单位：千元

| 项目名称 | 期初余额 | 期末余额 | 当期变动 | 对当期利润的影响金额 |
|----------|---------|---------|---------|------------|
| 交易性金融资产 | 12,998 | - | -12,998 | -756 |
| 可供出售金融资产 | 657,848 | 601,446 | -56,402 | 11,805 |

| 项目名称 | 期初余额 | 期末余额 | 当期变动 | 对当期利润的影响 金额 |
|------|---------|---------|---------|----------------|
| 合计 | 670,846 | 601,446 | -69,400 | 11,049 |

第三节 公司业务概要

一、报告期内公司所从事的主要业务、经营模式及行业情况说明

三六零科技主要从事互联网技术（特别是互联网安全技术）的研发及网络安全产品的设计、研发、运营，以及基于网络安全产品的互联网广告及服务、互联网增值服务、智能硬件业务等商业化服务。三六零科技免费提供互联网安全和移动安全产品，为用户提供安全的互联网活动接入点和信息内容。由此，三六零科技积累了大量用户，在此基础上三六零科技将业务拓展至互联网广告及服务业务、互联网增值服务、智能硬件业务等业务领域。三六零科技构建了以核心技术为驱动、以产品体系为载体、以商业化为保障的互联网生态体系。

三六零科技的业务框架示意图



核心技术是三六零科技产品及服务体系的基础，包括互联网核心技术与核心安全技术。其中，互联网核心技术包括网络攻防技术、大数据技术、云技术、人工智能技术等；核心安全技术包括QVM、物联网安全、大数据安全、漏洞研究、无线安全、沙箱技术、HIPS、云计算安全、系统加固等。

在核心技术的支撑下，三六零科技建立了用户产品及服务体系，具体分为核心安全产品体系、信息内容产品体系。核心安全产品向信息内容产品分享流量、用户及品牌价值；信息内容产品为核心安全产品提升用户粘性。

在用户产品及服务基础上，三六零科技建立了商业化产品及服务，包括互联网广告及服务、互联网增值服务、智能硬件业务等。用户产品及服务为商业化产品及服务提供数据、用户及流量资源。

1、核心技术体系

三六零科技是一家技术驱动型的高科技互联网企业，三六零科技及其子公司奇虎科技、世界星辉等多家下属企业均被认定为高新技术企业。网络攻防技术、大数据技术、云技术、人工智能技术构成了三六零科技的四大互联网核心技术，这些技术正是三六零科技在互联网行业激烈的竞争发展中保持领先的根本要素。三六零科技汇聚了国内规模领先的高水平技术团队，在技术创新方面始终保持强劲动力。

安全技术的积累与持续创新是三六零科技的责任与使命，贯穿于三六零科技包括 360 安全卫士、360 杀毒、360 手机卫士、360 手机助手、360 搜索、360 浏览器、360 导航、360 智能硬件等几乎所有核心产品之中，也是三六零科技在社会安全乃至国家安全方面提供服务的有力支撑。

三六零科技高度重视核心安全技术的研发与创新，基于自身的四大互联网核心技术，在漏洞研究、操作系统安全的主动防御、病毒木马查杀、移动智能终端安全、物联网安全、云安全、无线安全、安全大数据分析等主要方向均已建立起深厚的技术积淀，并不断升级和完善三六零科技核心安全技术体系，拓展其应用领域。

大数据、云技术的典型应用为搜索引擎。三六零科技是国内少数几家拥有大规模搜索引擎的互联网公司之一。三六零科技在安全、搜索两个领域的深厚积累，使得其安全技术与大数据、云技术相得益彰，协同发展。三六零科技将丰富的搜索引擎技术积累应用于安全领域，建成了规模、用户数、使用量均处于领先地位的云安全系统；另一方面，安全产品聚合形成的大量用户，也会有利于搜索引擎持续地改进算法，帮助有效识别指向恶意网站的搜索链接，提升用户搜索体验和网络安全水平。

当前，人工智能技术正受到全世界的广泛关注。早在 2010 年，三六零科技便将人工智能技术应用于网络安全领域，推出了 360 QVM 引擎，通过人工智能查杀与云安全的结合运用，实现对未知病毒的快速识别。三六零科技近年来专门组建了人工智能研发团队，在深度学习、计算机视觉、语音语义交互、大数据分析等领域不断研发，取得了多项技术领先的研究成果。三六零科技正在逐渐将人工智能技术有效地应用在三六零科技多个产品线中，以提高产品的智能化水平。

2、产品及服务体系

三六零科技根据社会 and 用户的需求变化，不断调整发展布局，创新推出相应的安全产品和服务，以保持满足社会发展需要和用户安全需求。

(1) 360 核心安全产品体系

三六零科技目前的产品和服务适用的对象和范围包括：个人信息安全领域、生活安全领域、社会网络安全领域及国家网络安全领域。

1) 互联网安全产品及服务

互联网安全产品是三六零科技服务于广大互联网用户的主要载体，旗下 360 安全卫士、360 杀毒、360 手机卫士、360 清理大师、360 安全浏览器、360 手机助手、360 软件管家等系列产品深受用户好评，“360”成为网络安全领导品牌。

2) IOT 安全产品及服务

万物互联时代已悄然来临。三六零科技在传统互联网安全业务基础上，不断拓展安全业务边界。三六零科技设计研发出智能摄像头、智能行车记录仪、智能安全手表等智能硬件，全面保障用户的生活安全。同时，在万物互联的安全方面，三六零科技积极投入研发资源，在智能网联汽车、无线电安全研究等方面积累了丰富的经验，并居于领先地位。

3) 国家安全及社会安全服务

三六零科技推出猎网平台、360 Cert、威胁情报中心、DDoS Mon、Scan Mon 等产品及服务，为防范和打击网络诈骗等违法犯罪、保护公众合法权益作出了积极的贡献。三六零科技是“国家大数据协同安全技术国家工程实验室”承建单位，参与多个网络安全实验室建设工作；多次承担国家重大事件网络安全保障工作，成为我国网络安全应急处置和安全保障的主要社会力量。

(2) 安全获取信息类产品

三六零科技以安全产品为根基，在此基础上又拓展了安全信息获取类产品，主要包括 360 搜索业务、360 导航业务和信息流业务等。其中，三六零科技的网址导航产品主要满足用户对知名网址、热门内容的头部网页需求，同时搜索产品主要满足用户个性化搜索需求。上述业务拓展了三六零科技的互联网服务范围，增强了对用户画像的精准把握，提升了用户粘性和三六零科技商业化精准服务能力。三六零科技正在逐渐形成从信息安全到信息获取、内容聚合的完整的安全信息、内容服务链条。

(3) 商业化产品及服务体系

商业化产品及服务体系主要包括互联网广告及服务、互联网增值服务、智能硬件业务等。三六零科技采用“免费提供安全产品+商业化变现”的模式经营并获取收入。免费且高品质的安全服务、信息获取及内容类产品使三六零科技获得了深厚的用户基础及有效的流量入口，为三六零科技商业化产品及服务提供了载体。

二、报告期内公司主要资产发生重大变化情况的说明

| 项目名称 | 重大变化说明 |
|------|--|
| 固定资产 | 较上年同期减少 51.61%，主要为折旧所致 |
| 在建工程 | 较上年同期增长 1034.85%，主要为本期天津华苑产业园创新开放平台项目建设投入增加所致 |
| 货币资金 | 较上年同期增长 305.24%，主要原因为 1) 2017 年 2 月奇信通达对三六零科技以现金方式增资 30.03 亿元；2) 2017 年经营活动产生现金流量净额 41.43 亿元 |

三、报告期内核心竞争力分析

1、运营体系优势

三六零科技建立了用户产品服务体系、商业化产品体系两条具有竞争力的业务线。立足于互联网安全，提供 360 安全卫士、360 杀毒、360 安全浏览器、360 手机助手等一系列全方位的安全应用产品，积累了大量用户。互联网广告及服务、互联网增值服务、智能硬件业务等商业化产品为技术研发提供了更好的资金支持，两条业务线互为补充，形成了基于网络安全的产品生态链。同时，三六零科技拥有优秀的核心管理团队，凭借多年互联网产品的研发、管理经验，利用其丰富的经验引导三六零科技战略定位、产品研发发生管理等环节，凭借良好的业内口碑与品牌知名度，三六零科技在广告、游戏、智能硬件等方面与客户也建立了长期稳定的合作关系。

2、用户规模优势

用户基础和流量是互联网企业持续发展的重要基础。三六零科技是免费安全的首倡者，将 360 安全卫士、360 杀毒等系列安全产品免费提供给数亿互联网用户，凭借安全产品先进的技术水平和良好的用户体验，三六零科技成功开拓和积累了广泛的用户基础，持续保持用户粘性，树立了良好的品牌形象。

截至 2017 年末，三六零科技 PC 安全产品的市场占有率为 95.66%。2017 年，三六零科技平均月活跃用户数达 5.15 亿，三六零科技移动安全产品的平均月活跃用户数达 3.50 亿。

三六零科技获得了广泛的用户基础，有利于三六零科技形成大数据资源。三六零科技自主研发了大数据存储与计算平台、云计算平台、云安全、搜索引擎以及人工智能等核心技术，通过技术之间的交叉融合，构建了完善的 360 核心安全技术体系，进一步提升了安全技术水平，从而有利于三六零科技持续为用户提供优质安全产品。

广泛的用户基础有利于三六零科技拓展新产品、新业务。三六零科技在推出新产品、新业务时，可以迅速在原有用户中推广，降低推广时间及推广成本。海量用户基础有利于三六零科技提

升品牌知名度、信任度，也有利于三六零科技新产品、新业务被用户所接受。

同时，广泛的用户基础也使三六零科技建立起竞争壁垒，保证三六零科技在行业竞争中的核心竞争优势，使得三六零科技保持良好的盈利能力。

3、技术优势

三六零科技以技术研发为核心，以技术创新推动三六零科技整体业务持续发展。三六零科技将网络攻防技术、大数据技术、云计算技术及人工智能技术作为互联网核心技术，以主动防御、漏洞挖掘、病毒查杀等为核心安全技术主要方向，构建核心技术体系。在此基础上，三六零科技将安全技术产品化，全力保障用户的个人信息安全及生活安全，打造泛安全生态下的安全产品体系，提供了包括 360 儿童智能手表、360 智能摄像机、360 行车记录仪及 360 安全路由器等一系列智能硬件产品，致力于通过 IOT 安全产品为用户解决个人安全、出行安全、家居安全等问题。

三六零科技的网络安全研究人员在核心技术方面深入研究，不断提高能力水平。2017 年三六零科技共获得 519 次来自微软、苹果、谷歌、VMWare、Adobe 的致谢，已超过谷歌在全球漏洞举报数量上排名第一。360 安全团队多次在世界顶级漏洞攻防对抗大赛中获奖，2017 年 3 月在 Pwn2Own 2017 世界黑客破解大赛上积分第一，获得“破解大师”总冠军头衔。

4、品牌优势

通过在行业内的持续发展，三六零科技将“360”打造成为国内互联网及互联网安全领域内的知名品牌，形成品牌优势，获得了优秀的品牌知名度与信任度。

广泛的品牌知名度有利吸引优质的合作伙伴，并在研发与运营方面增加同行业企业之间合作的机会，进而有利于三六零科技建立良性的商业关系。广泛而深入的品牌知名度为三六零科技进行市场推广、广告客户开发、新业务模式拓展创造了良好条件。另外，品牌知名度的优势还能够帮助三六零科技吸引优秀人才，增强员工自豪感和归属感，激励员工为企业创造出更大的价值。

品牌信任度对于互联网公司（尤其是互联网安全公司）而言极其重要。随着互联网行业的发展中，越来越多的客户关键信息被互联网公司所掌握，一旦互联网公司失去了客户的信任，便无法继续经营。对这些信息的严格保护、防止隐私被盗用，既是互联网安全公司的使命，也是其保持品牌信任度的根本保障。

5、数据优势

三六零科技自成立之初，就非常重视数据的积累，也是首家在安全软件领域引入云查杀等大数据技术的公司，引领了个人信息安全软件的变革与发展。随着互联网时代的蓬勃发展，万物互联时代的即将来临，用户安全需求日益宽泛。从 PC 端的计算机安全到上网安全，再到移动网络安全，安全概念的外延不断延伸。三六零科技将依靠长期积累的安全大数据基础，持续地为用户

在个人信息安全领域、个人生活安全领域等方面保驾护航。

在三六零科技核心安全产品得到中国数亿使用者的认可的同时，三六零科技也在持续地对用户数据进行积淀和分析，形成数据量庞大的、跨越 PC/移动端的大数据体系。通过对用户数据的分析，三六零科技得以获取用户对于产品功能的需求，从而对新产品的研发提供思路和导向，真正做到“以用户安全需求为基础、提升用户体验为核心”的研发理念；通过对用户数据的分析，三六零科技能够准确地获取用户标签，对用户的兴趣和行为做出精准推测，从而实现用户与信息的精准匹配与个性化推荐，在满足用户信息需求的同时，也极大地提高了广告分发效率，提升商业化效果。

6、人才优势

作为国内最优秀的互联网公司之一，拥有高素质、稳定的互联网人才队伍一直是三六零科技保持行业领先地位的重要保障。

三六零科技一直十分重视加强核心技术人员培养与储备，通过建立有竞争力的薪酬福利体系，确保核心人员的持续稳定；通过建立优秀人才培养模式，内外相结合的培训体系，实现核心人员的成长和梯队建设，有效地降低人才流失的风险；借鉴业界优秀管理架构，建立适合三六零科技业务特点的运营平台，让各类人才专精所长，充分发挥自己的才能；同时，三六零科技通过建立具有专业化、人性化的行政服务制度，提升员工的工作体验和办公环境舒适度，增强团队凝聚力和员工归属感。

第四节 经营情况讨论与分析

一、经营情况讨论与分析

2017 年，三六零科技实现营业收入 1,223,811 万元，比上年同期增长 23.56%；归属于母公司股东净利润 337,198 万元，比上年同期增长 80.15%。报告期内，导航、游戏、搜索业务继续为三六零科技主要收入贡献来源，而 360 安全卫士、PC 浏览器、手机卫士、IOT 贡献收入增长显著。

截至 2017 年末，三六零科技 PC 安全产品的市场占有率为 95.66%。2017 年，三六零科技平均月活跃用户数达 5.15 亿，三六零科技移动安全产品的平均月活跃用户数达 3.50 亿。

报告期内，三六零科技主要收入构成为互联网广告及服务、互联网增值服务、智能硬件业务，其收入分别为 911,470 万元、169,822 万元、109,881 万元。

二、报告期内主要经营情况

(一) 主营业务分析

利润表及现金流量表相关科目变动分析表

单位：千元

| 科目 | 本期数 | 上年同期数 | 变动比例 (%) |
|---------------|-------------|------------|-----------|
| 营业收入 | 12,238,113 | 9,904,341 | 23.56 |
| 营业成本 | 3,295,706 | 3,027,076 | 8.87 |
| 销售费用 | 1,906,842 | 2,066,613 | -7.73 |
| 管理费用 | 3,117,712 | 3,865,958 | -19.35 |
| 财务费用 | -46,053 | -14,815 | -210.85 |
| 经营活动产生的现金流量净额 | 4,142,529 | 5,156,740 | -19.67 |
| 投资活动产生的现金流量净额 | 9,045,579 | -47,550 | 19,123.30 |
| 筹资活动产生的现金流量净额 | -11,981,436 | -4,679,627 | -156.03 |
| 研发支出 | 2,417,482 | 2,271,827 | 6.41 |

1. 收入和成本分析

(1). 主营业务分行业、分产品、分地区情况

单位：千元

| 主营业务分行业情况 | | | | | | |
|-----------|------------|-----------|---------|---------------|---------------|---------------|
| 分行业 | 营业收入 | 营业成本 | 毛利率 (%) | 营业收入比上年增减 (%) | 营业成本比上年增减 (%) | 毛利率比上年增减 |
| 互联网广告及服务 | 9,114,701 | 1,692,874 | 81.43 | 53.89 | 37.95 | 增加 2.15 个百分点 |
| 互联网增值服务 | 1,698,220 | 600,714 | 64.63 | -35.28 | -32.35 | 减少 1.53 个百分点 |
| -游戏 | 1,692,078 | 600,533 | 64.51 | -35.25 | -32.35 | 减少 1.52 个百分点 |
| -其他 | 6,142 | 181 | 97.05 | -44.20 | -41.23 | 减少 0.15 个百分点 |
| 智能硬件 | 1,098,810 | 870,918 | 20.74 | 36.59 | 20.09 | 增加 10.89 个百分点 |
| 其他 | 319,778 | 131,200 | 58.97 | -42.17 | -29.74 | 减少 7.26 个百分点 |
| 合计 | 12,231,509 | 3,295,706 | 73.06 | 23.50 | 8.87 | 增加 3.62 个百分点 |

| 主营业务分地区情况 | | | | | | |
|--------------|------------|-----------|---------|---------------|---------------|--------------|
| 分地区 | 营业收入 | 营业成本 | 毛利率 (%) | 营业收入比上年增减 (%) | 营业成本比上年增减 (%) | 毛利率比上年增减 (%) |
| 来源于中国境内的对外交易 | 11,721,253 | 3,285,155 | 71.97 | 27.99 | 8.61 | 增加 5.00 个百分点 |
| 来源于境外的对外交易 | 510,256 | 10,551 | 97.93 | -31.63 | 357.35 | 减少 1.76 个百分点 |
| 合计 | 12,231,509 | 3,295,706 | 73.06 | 23.50 | 8.87 | 增加 3.62 个百分点 |

1) 互联网广告及服务

报告期内，三六零科技互联网广告及服务业务的收入保持稳定增长，三六零科技互联网广告及服务收入增长主要原因为：

①2017 年互联网广告行业继续保持快速增长

随着互联网的普及，网络媒介以其独有的方便性、快捷性和可选择性成为人们获取信息的第一选择，对目标受众的覆盖率不断提高。受互联网用户人数增长，数字媒体使用时长增加、网络视听业务快速增长等因素推动，2017 年互联网广告继续保持快速增长。行业的快速增长带动三六零科技的互联网广告业务继续保持增长。

②三六零科技积极调整业务架构，进一步加强了互联网广告及服务业务能力

三六零科技通过积极调整互联网广告的业务架构，有效整合相关业务和资产，提升管理效率，进一步提高了三六零科技互联网广告及服务的业务能力。随着 2016 年底至 2017 年初业务结构调整逐步到位，2017 年三六零科技的互联网广告收入保持快速增长。

③三六零科技进一步提升了互联网广告平台的运营效率，继而提升了互联网广告收入

首先，三六零科技通过优化销售管理，提高了客户覆盖率。对于大客户，通过对细分行业进行扁平化管理，精耕细作，不断提高专业化服务水平；对于中小客户，实行渠道下沉进一步拓展销售覆盖。其次，基于互联网产品带来的海量用户，通过大数据的深度挖掘和依托 AI 时代人工智能技术提升精准投放，进行精细化运营，提升了用户的商业化转化率。2017 年，三六零科技的互联网广告效果得到有效提升，CTR(Click Through Rate, 点击通过率)稳步提升。第三，三六零科技通过完善广告资源的智能销售体系，将广告资源按照 CPT(Cost Per Try, 按时长售卖)、CPM(Cost Per Mille, 按千人成本售卖)、CPC(Cost Per Click, 按点击售卖)等多种方式相结合的混合售卖

方式，有效提升了广告资源的利用率。

④三六零科技加强了个性化、内容化的产品升级

2016 年，三六零科技加强了商业产品研发团队（尤其是展示广告产品团队）和商业数据产品团队，升级了个性化方面的产品。凭借自身的数亿级互联网用户，互联网流量入口优势，以及大数据和自身在搜索和推荐算法上的积累，三六零科技为商业客户提供跨端(PC 和移动端产品)联动推广，有效提升了三六零科技互联网产品的使用市场和广告展现机会，增加了 PC 端展示广告资源和移动端的推广广告资源，进一步拓展了互联网广告的业务空间、使用时长和广告展现机会。

2017 年，三六零科技的互联网广告及服务业务毛利率为 81.43%，比上年同期增加了 2.15 个百分点。报告期内，三六零科技作为互联网广告平台，凭借其海量用户及平台运营效率的提高，带来的广告收入将随之提升；同时，三六零科技以丰富的矩阵产品积累海量自有互联网用户，其互联网广告及服务业务毛利率受外购流量影响小。因此，报告期内，三六零科技的互联网广告及服务业务保持了较高的毛利率。

2) 互联网增值服务

报告期内，三六零科技所提供的互联网增值服务主要是互联网游戏业务，三六零科技拥有运营手游、页游和端游的能力，形成了以 360 手机助手、360 游戏大厅、360 浏览器等移动端平台为核心的移动游戏分发运营平台，以 wan.360.cn、www.youxi.com 为主的网页游戏运营平台，同时正在积极开展对客户端游戏的探索。

2017 年，三六零科技游戏业务收入主要受以下因素影响：

①手游方面，2017 年以来，受行业政策、市场和自身经营调整等因素影响，手游运营收入短期出现一定波动。

②页游方面，在整个页游市场下滑的行业背景下，三六零科技通过主动筛选游戏和投放渠道提升运营效率，但是受行业整体趋势影响，页游收入仍有所下降。

三六零科技 2017 年游戏业务收入下降的主要原因如下：

①手游业务收入下滑的原因

a. 2017 年，三六零科技逐步调整了手游业务的运营和策略，同时调整了现有手游业务的人员，因此三六零科技的主动调整导致当期手游业务收入下降。

b. 在独家代理游戏发行方面，2017 年三六零科技待发行游戏储备不足，同时为了贯彻精品游戏战略，三六零科技严格把控和优化待发行游戏，主动延后了部分游戏的上线时间，导致当期手游业务收入下降。

c. 在联合运营游戏的分发方面，2017 年，整个国内手游市场爆款手机游戏较少，导致三六零科技等游戏分发平台的联合运营游戏收入下降。

②页游业务收入下滑的原因

a. 页游市场依然呈下滑趋势。根据艾瑞咨询出具的《2017 年中国网络游戏行业研究报告》，受移动端游戏影响，页游市场规模逐步萎缩。2016 年中国页游市场规模下滑 26.1%，2017 年较 2016 年依然呈下滑趋势。因此，受行业整体趋势影响，2017 年三六零科技的页游收入依然延续下滑趋势。

b. 2017 年，三六零科技对游戏业务团队进行了调整，同时修正了页游的运营策略，从平台分发为主调整为以精品游戏为主，逐步提高游戏平台运营的利润率和产品生命周期，因此造成了短期的业务波动。

2017 年，三六零科技的互联网增值服务业务毛利率为 64.63%，比上年同期下降了 1.53 个百分点。其中，主要毛利来自于游戏业务收入，2017 年，三六零科技游戏业务毛利率 64.51%，游戏业务毛利率下降的主要原因：随着移动互联网的普及、智能手机用户的不断增长，整个游戏行业格局发生了变化，手游市场大规模增长，而页游市场规模逐步萎缩。报告期内，随着互联网游戏行业竞争的加剧，互联网游戏业务的获取用户成本上升。

三六零科技作为游戏运营平台以自有流量为主、外购流量为辅。随着互联网游戏行业竞争的加剧，三六零科技加大互联网游戏的流量采购。三六零科技外购流量的增加及外购流量运营效率不高，导致互联网游戏业务毛利率下降。

3) 智能硬件业务收入

三六零科技智能硬件业务的主要盈利模式是依托三六零科技在品牌知名度、安全领域技术能力、APP 应用程序的丰富性、360 社区生态圈等多方面的优势，不断研发和推出新产品、新应用，主要采用 OEM 模式，产品包括儿童智能手表、智能摄像机、行车记录仪等智能硬件产品。

报告期内，智能硬件业务收入增长，主要是由于硬件三大产品均推出一系列新品，销量同比

大幅增加所致。

2017 年由于新品迭代逐步替代毛利低的旧款产品，同时对产品进行持续优化、元器件替代、供应商议价等措施降低产品成本，三六零科技智能硬件业务毛利率为 20.74%，比上年同期增加 10.89%。

(2). 成本分析表

单位：千元

| 分行业情况 | | | | | | | |
|----------|--------------------------|-----------|--------------|-----------|----------------|-------------------|--------------------------------|
| 分行业 | 成本构成项目 | 本期金额 | 本期占总成本比例 (%) | 上年同期金额 | 上年同期占总成本比例 (%) | 本期金额较上年同期变动比例 (%) | 情况说明 |
| 互联网广告及服务 | 流量采购分成款、带宽租赁费及折旧等 | 1,692,874 | 51.37 | 1,227,181 | 40.54 | 37.95 | 主要是流量采购分成款随着互联网广告及服务收入的稳定增长而增加 |
| 互联网增值服务 | — | 600,714 | 18.23 | 887,949 | 29.33 | -32.35 | 主要是流量采购分成款随着互联网游戏业务的调整而减少 |
| -游戏 | 流量采购分成款、游戏版权费、第三方代收渠道成本等 | 600,533 | 18.22 | 887,641 | 29.32 | -32.35 | |
| -其他 | 第三方代收渠道成本等 | 181 | 0.01 | 308 | 0.01 | -41.23 | |
| 智能硬件 | 产品销售成本 | 870,918 | 26.43 | 725,205 | 23.96 | 20.09 | |
| 其他 | 带宽租赁费及折旧等 | 131,200 | 3.98 | 186,741 | 6.17 | -29.74 | |

(3). 主要销售客户及主要供应商情况

前五名客户销售额 400,748 万元，占年度销售总额 32.75%；其中前五名客户销售额中关联方销售额 0 万元，占年度销售总额 0%。

前五名供应商采购额 123,136 万元，占年度采购总额 22.55%；其中前五名供应商采购额中关联方采购额 0 万元，占年度采购总额 0%。

2. 费用

单位：千元

| 项目 | 本期金额 | 上期金额 | 本期比上年同期增减 (%) | 情况说明 |
|------|-----------|-----------|---------------|-------------|
| 销售费用 | 1,906,842 | 2,066,613 | -7.73 | |
| 管理费用 | 3,117,712 | 3,865,958 | -19.35 | |
| 财务费用 | -46,053 | -14,815 | -210.85 | 主要为定期存款利息增加 |

3. 研发投入

单位：千元

| 项目 | 本期金额 | 上期金额 | 本期比上年同期增减 (%) |
|-------------------|-----------|-----------|---------------|
| 本期费用化研发投入 | 2,417,482 | 2,271,827 | 6.41 |
| 本期资本化研发投入 | - | - | |
| 研发投入合计 | 2,417,482 | 2,271,827 | 6.41 |
| 研发投入总额占营业收入比例 (%) | 19.75% | 22.94% | |
| 研发投入资本化的比重 (%) | - | - | |

4. 现金流

单位：千元

| 项目 | 本期金额 | 上期金额 | 本期比上年同期增减 (%) | 情况说明 |
|---------------|-------------|------------|---------------|---|
| 经营活动产生的现金流量净额 | 4,142,529 | 5,156,740 | -19.67 | 上期三六零科技加大应收关联方往来款的回款力度 |
| 投资活动产生的现金流量净额 | 9,045,579 | -47,550 | 19,123.30 | 1、本期三六零科技赎回的结构性存款及其利息 149.33 亿元视为投资活动现金流入，赎回的结构性存款后续用于偿还 TrueThrive 的境外借款； 2、本期购买原到期超过三个月的定期存款，支付现金 97.14 亿元；同时收回原到期日超过三个月的定期存款取得现金 34.42 亿元 |
| 筹资活动产生的现金流量净额 | -11,981,436 | -4,679,627 | -156.03 | 1、本期三六零科技吸收投资收到 30.03 亿元现金，主要来自于原股东奇信通达对天津奇思的现金增资款； 2、本期偿还私有化过程中内保外贷产生的借款，由此产生偿还债务支付的现金 148.64 亿元。 |

(二) 非主营业务导致利润重大变化的说明

□适用 √不适用

(三) 资产、负债情况分析

1. 资产及负债状况

单位：千元

| 项目名称 | 本期期末数 | 本期期末数 占总资产的 比例 (%) | 上期期末数 | 上期期末 数占总资 产的比例 (%) | 本期期末 金额较上 期期末变 动比例 (%) | 情况说明 |
|------------------------|------------|--------------------------|-----------|-----------------------------|------------------------------------|---|
| 货币资金 | 10,012,695 | 47.57 | 2,470,813 | 17.85 | 305.24 | 本期增加主要原因为 1) 2017 年 2 月奇信通达对三六零科技以现金方式增资 30.03 亿元; 2) 2017 年经营活动产生现金流量净额 41.43 亿元 |
| 以公允价值计量且其变动计入当期损益的金融资产 | - | - | 12,998 | 0.09 | -100.00 | 本期减少原因为购买的外汇和期货投资到期赎回所致 |
| 预付款项 | 95,651 | 0.45 | 277,728 | 2.01 | -65.56 | 本期减少主要原因为收回预付推广费 1.53 亿元 |
| 应收利息 | 52,064 | 0.25 | 2,313 | 0.02 | 2,150.93 | 本期增加主要原因为定期存款的增加 |
| 其他应收款 | 76,280 | 0.36 | 577,252 | 4.17 | -86.79 | 本期减少主要原因为三六零科技加大应收关联方往来款的回款力度, 其他应收款余额大幅下降 |
| 存货 | 103,620 | 0.49 | 48,231 | 0.35 | 114.84 | 本期增加主要原因为照销量提前备货较去年大幅增加, 此外, 2017 年双十一销量同比增加, 返修存货同步增加 |
| 一年内到期的非流动资产 | 36,000 | 0.17 | - | - | 100.00 | 本期增加为一年内到期的长期应收款增加所致 |
| 固定资产 | 355,980 | 1.69 | 735,576 | 5.31 | -51.61 | 本期减少主要原因为折旧 |

| 项目名称 | 本期期末数 | 本期期末数 占总资产的 比例 (%) | 上期期末数 | 上期期末 数占总资 产的比例 (%) | 本期期末 金额较上 期期末变 动比例 (%) | 情况说明 |
|---------|---------|--------------------------|-----------|-----------------------------|------------------------------------|---|
| | | | | | | 所致 |
| 在建工程 | 119,080 | 0.57 | 10,493 | 0.08 | 1,034.85 | 本期增加主要原因为天津华苑产业园创新开放平台项目建设投入增加所致 |
| 长期待摊费用 | 224,881 | 1.07 | 595,130 | 4.30 | -62.21 | 本期减少主要原因为游戏版权费正常摊销及本期游戏版权金退回 1.65 亿元 |
| 递延所得税资产 | 64,643 | 0.31 | 125,123 | 0.90 | -48.34 | 本期减少主要原因为根据子公司本期盈利情况以及未来期间盈利情况，转回相应的递延所得税资产 |
| 其他非流动资产 | 21,624 | 0.10 | 272,354 | 1.97 | -92.06 | 本期减少主要原因为预付投资款在工商变更完成后转为股权资产所致 |
| 应付职工薪酬 | 410,668 | 1.95 | 203,965 | 1.47 | 101.34 | 本期增加主要原因为员工工资和奖金的增加 |
| 应交税费 | 312,823 | 1.49 | 456,322 | 3.30 | -31.45 | 余额主要为第四季度应交所得税余额，本期减少主要原因为 2017 年第四季度应税所得较 2016 年第四季度有所减少 |
| 其他应付款 | 951,642 | 4.52 | 5,454,286 | 39.40 | -82.55 | 本期减少主要原因为应付 Qihoo 360 Technology Co. Ltd. (“Qihoo 360”) 的往来款减少。 上述往来款的形成主要系在境外上市期间，Qihoo 360 以借款方式为其境外下属公司提供资金，形成对下属公司的债权。在重组过程中，三六零科技受让前述 Qihoo 360 的主要境外子公司股权，进而形成了对 Qihoo 360 的往来款。2017 年 2 月，Qihoo 360 以其持有的前述债权及其他资产等作为对价，向 True Thrive Limited |

| 项目名称 | 本期期末数 | 本期期末数 占总资产的 比例 (%) | 上期期末数 | 上期期末 数占总资 产的比例 (%) | 本期期末 金额较上 期期末变 动比例 (%) | 情况说明 |
|-------------|--------|--------------------------|--------|-----------------------------|------------------------------------|---|
| | | | | | | (“True Thrive”) 回购自身的股份后, True Thrive 相应持有前述债权及其他资产。天津奇思吸收合并奇信通达后, 前述往来款的债权方 True Thrive 及债务方均成为三六零科技的子公司, 该笔往来款在合并报表层面被抵消, 因此在 2017 年 12 月底, 三六零科技应付 Qihoo 360 的余额为零 |
| 一年内到期的非流动负债 | 13,691 | 0.07 | 2,497 | 0.02 | 448.38 | 本期增加主要原因为一年内到期的与资产相关的政府补助较上期增加所致 |
| 其他流动负债 | 1,551 | 0.01 | 20,961 | 0.15 | -92.60 | 本期减少主要原因为由于实际支付导致待转销税额余额的减少 |
| 长期应付款 | 19,206 | 0.09 | 27,437 | 0.20 | -30.00 | 本期减少主要为一年内到期部分入流动负债导致 |

2. 截至报告期末主要资产受限情况

单位: 千元

| 项目 | 2017 年 12 月 31 日 | 受限原因 |
|------|------------------|---------------------|
| 货币资金 | 140,988 | 为签订项目履约保函而存入银行保证金账户 |
| 合计 | 140,988 | |

(四) 投资状况分析

1、 对外股权投资总体分析

关于公司报告期内对外股权投资情况, 请参见《审计报告》之“长期股权投资”。

(1) 重大的股权投资

单位：千元

| 序号 | 被投资单位名称 | 主要业务 | 投资金额 | 持股比例 | 资金来源 | 合作方 | 投资期限 | 产品类型 | 预计收益 | 本期投资盈亏 | 是否涉诉 |
|----|----------------|----------|--------|--------|------|-----|------|--------------------|------|--------|------|
| 1 | 北京云知声信息技术有限公司 | AI 语音 | 60,000 | 2.71% | 自有资金 | —— | —— | AI 语音识别，物联网人工智能服务。 | —— | —— | 否 |
| 2 | 深圳市英威诺创新科技有限公司 | 海外新闻 app | 27,933 | 16.86% | 自有资金 | —— | —— | 海外新闻 app | —— | -5,217 | 否 |

(2) 重大的非股权投资

适用 不适用

(3) 以公允价值计量的金融资产

单位：千元

| 序号 | 证券品种 | 证券代码 | 证券简称 | 最初投资成本 | 本期购入金额 | 本期售出金额 | 期末持有数量（股） | 期末账面价值 | 公允价值变动金额 |
|----|------|-------------|---------------|---------|---------|---------|------------|---------|----------|
| 1 | 股票 | 06188.HK | 迪信通 | 77,050 | - | - | 28,551,000 | 71,012 | 7,160 |
| 2 | 股票 | 01778.HK | 彩生活 | 101,704 | - | - | 20,502,000 | 89,886 | -16,490 |
| 3 | 股票 | NYSE:GM | 通用汽车公司 | 16,695 | - | - | 77,608 | 20,786 | 4,091 |
| 4 | 股票 | NEEQ:839493 | 并行科技 | 50,000 | - | - | 5,817,200 | 42,360 | - |
| 5 | 股票 | NEEQ:832757 | 景安网络 | 46,060 | 46,060 | - | 5,686,400 | 46,060 | - |
| 6 | 基金 | - | 正前方分级债券 2 号基金 | 99,000 | - | - | - | 99,000 | - |
| 7 | 其他 | - | | 295,624 | 499,503 | 569,816 | - | 232,342 | 592 |
| 合计 | | | | 686,133 | 545,563 | 569,816 | 60,634,208 | 601,446 | -4,647 |

(五) 重大资产和股权出售

单位：千元

| 交易对方 | 被出售股权 | 出售日 | 交易价格 | 本期初起至出售日该股权为上市公司贡献的净利润 | 出售对公司的影响 | 股权出售为公司贡献的净利润占净利润总额的比例 | 股权出售定价原则 | 是否为关联交易 | 与交易对方的关联关系 | 所涉及的股权是否已全部过户 | 是否按计划如期实施 |
|-----------------|----------------------|-----------|---------|------------------------|--------------------------|------------------------|------------|---------|-----------------|---------------|-----------|
| 上海嵩恒网络科技有限公司/田野 | 成都奇鲁科技有限公司 36% 股权 | 2017/1/10 | 114,000 | - | 为 2017 年度贡献利润 276,479 千元 | 8.20% | 以评估报告为基础确定 | 否 | 不存在关联关系 | 是 | 是 |
| 深圳市大神电子商务有限公司 | 北京安云世纪科技有限公司 100% 股权 | 2017/11/1 | 221,000 | -112,193 | 为 2017 年贡献利润 127,864 千元 | 3.79% | 以评估报告为基础确定 | 是 | 受奇信志成（注）控制的其他企业 | 是 | 是 |

注：2017 年 2 月至 2017 年 12 月，奇信志成成为本公司的母公司

主要控股参股公司分析

单位：千元

| | 序号 | 公司名称 | 公司类型 | 主营业务 | 注册资本 | 总资产 | 净资产 | 净利润 |
|-------|----|-----------------|--------------|------------------|---------|-----------|-----------|---------|
| 一级子公司 | 1、 | 北京奇虎科技有限公司 | 有限责任公司（法人独资） | 互联网广告及服务、技术开发及服务 | 500,000 | 4,737,902 | 3,232,838 | 827,082 |
| | 2、 | 北京世界星辉科技有限责任公司 | 有限责任公司（法人独资） | 互联网增值服务 | 10,000 | 1,983,368 | 578,721 | 8,488 |
| | 3、 | 北京奇虎 360 科技有限公司 | 有限责任公司（法人独资） | 技术开发及服务 | 6,500 | 2,467 | 2,170 | -3,912 |
| | 4、 | 深圳市奇虎智能科技有限公司 | 有限责任公司（法人独资） | 智能硬件研发及销售 | 30,000 | 513,243 | 7,104 | 28,930 |

| | 序号 | 公司名称 | 公司类型 | 主营业务 | 注册资本 | 总资产 | 净资产 | 净利润 | |
|-----|---------|---|------------------|-----------------|-----------------|-------------|-----------|----------|---------|
| | 5、 | 北京奇虎测腾科技有限公司 | 有限责任公司（法人独资） | 技术开发及服务 | 10,000 | 6,501 | 5,998 | -2,934 | |
| | 6、 | 北京鑫富恒通科技有限公司 | 有限责任公司（法人独资） | 技术开发及服务 | 500 | 472,552 | 437,826 | 17,339 | |
| | 7、 | 北京远图科技有限公司 | 有限责任公司（法人独资） | 技术开发及服务 | 2,600 | 661,724 | -28,281 | 37,162 | |
| | 8、 | 奇逸软件（北京）有限公司 | 有限责任公司（法人独资） | 互联网增值服务 | 6,000 | 355,000 | 4,936 | -970 | |
| | 9、 | Qisi (HK) Technology Co. Limited | - | 投资管理 | 50（千美元） | 57,507 | -1 | -1 | |
| | 10、 | True Thrive Limited | - | 投资管理 | 10,000,000（千美元） | 4,871,238 | 4,569,940 | -28,481 | |
| | 其他重要子公司 | 1、 | 北京奇宝科技有限公司 | 其他有限责任公司 | 智能硬件研发及销售 | 11,245.2 | 310,160 | 269,448 | -13,514 |
| | | 2、 | 深圳奇虎健安智能科技有限公司 | 有限责任公司（法人独资） | 智能硬件研发及销售 | 10,000 | 486,646 | -53,117 | 2,369 |
| | | 3、 | 上海聚效广告有限公司 | 有限责任公司（台港澳法人独资） | 互联网广告及服务 | 12,000（千美元） | 127,291 | -2,312 | -10,397 |
| | | 4、 | 摩比神奇（北京）信息技术有限公司 | 其他有限责任公司 | 移动安全软件研发及运营管理 | 10,924.745 | 645,652 | 205,176 | 111,068 |
| 5、 | | 天津奇睿天成股权投资中心（有限合伙） | 有限合伙企业 | 投资管理 | - | 446,390 | 69,542 | 9,175 | |
| 6、 | | 深圳市奇付通科技有限公司 | 有限责任公司（法人独资） | 技术开发及服务 | 100,000 | 661,954 | 116,045 | -17,495 | |
| 7、 | | Qifei International Development Co. Limited | - | 投资管理 | 5（港币） | 4,244,759 | 866,784 | -83,568 | |
| 8、 | | Ample Choice Limited | - | 投资管理 | 50（千美元） | 387,216 | -82,654 | 1,149 | |
| 9、 | | Power Linkage Holdings Ltd. | - | 投资管理 | 50（千美元） | 303,329 | -11,304 | -3,291 | |
| 主要参 | 1、 | 北京 360 企业安全科技有限公司（注） | 有限责任公司（法人独资） | 技术开发及服务 | 22,220 | 5,362,010 | 3,639,696 | -261,072 | |
| | 2、 | 在线途游（北京）科技有限公司 | 其他有限责任公司 | 互联网增值服务 | 14,336.47 | 475,140 | 364,634 | 84,672 | |
| | 3、 | 成都奇鲁科技有限公司 | 其他有限责任公司 | 技术开发及服务 | 10,000 | 152,380 | 121,281 | 49,340 | |

| | 序号 | 公司名称 | 公司类型 | 主营业务 | 注册资本 | 总资产 | 净资产 | 净利润 |
|-------------|-----|---|------------------|-----------|---------------|-----------|-----------|---------|
| 股 公 司 | 4、 | 深圳市蜂联科技有限公司 | 有限责任公司 | 智能硬件研发及销售 | 18,130.65 | 166,246 | 30,384 | -98,972 |
| | 5、 | 中投中财(武汉)游戏产业基金管理中心 (有限合伙) | 有限合伙企业 | 投资管理 | 140,000 | 268,741 | 127,273 | -1,281 |
| | 6、 | 上海香蕉计划电子游戏有限公司 | 有限责任公司(自然人投资或控股) | 互联网增值服务 | 13,333.33 | 156,316 | 145,866 | -39,705 |
| | 7、 | 上海犇众信息技术有限公司 | 有限责任公司(自然人投资或控股) | 技术开发及服务 | 10,000 | 33,186 | 32,117 | 2,318 |
| | 8、 | 武汉卡比特信息有限公司 | 有限责任公司(自然人投资或控股) | 技术开发及服务 | 1,000 | 32,920 | 30,413 | -8,287 |
| | 9、 | Kunhoo Software LLC | - | 投资管理 | 575,000 (千美元) | 4,061,639 | 3,734,668 | 22,233 |
| | 10、 | CHINA SMART WIRELESS TECHNOLOGY GROUP INC. | - | 技术开发及服务 | 50 (千美元) | 134,323 | 122,850 | 6,389 |
| | 11、 | 11.2 Capital I,L.P. | - | 投资管理 | - | 248,188 | 247,997 | -8,966 |
| | 12、 | YI Capital Fund IL.P. | - | 投资管理 | - | 614,582 | 611,709 | -4,599 |

注：2017年8月，北京奇安信科技有限公司（以下简称“奇安信科技”）各股东的股权已平移翻转至与奇安信科技股权比例一致的北京360企业安全科技有限公司（曾用名：北京畅达万发科技有限公司），奇安信科技成为北京360企业安全科技有限公司的全资子公司。

三、公司关于公司未来发展的讨论与分析

(一) 行业格局和趋势

1、互联网行业发展概况

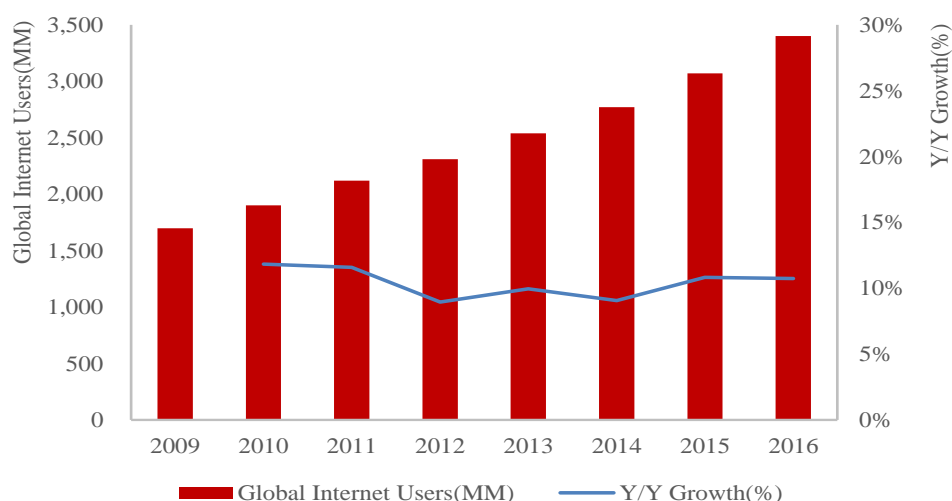
三六零科技主要从事互联网技术（特别是互联网安全技术）的研发及网络安全产品的设计、研发、运营。三六零科技的快速发展离不开国内外互联网行业的快速成长。同时，互联网行业也正在经历着变革。随着多年来互联网规模在持续发展，行业的增速也逐渐趋于稳定。随着智能手机的兴起，互联网从“PC 时代”逐渐过渡到“PC+移动时代”。近年来，万物互联时代正悄然来临。伴随着信息网络从 PC 到手机、再到智能硬件的不断延展，三六零科技的安全业务也从 PC 互联网向移动互联网、万物互联方向迈进。

(1) 全球互联网持续发展

近二十多年来，全球互联网行业快速增长，互联网用户渗透率不断提高。世界银行《2016 年世界发展报告》指出：“随着互联网的广泛应用，我们正身处人类有史以来最伟大的信息技术革命进程之中，全球超过 40% 的人可以访问互联网。我们必须充分利用这一变革契机发挥数字红利，建设更为繁华与包容的世界。”以互联网为代表的信息革命正席卷全球，加速向经济社会各领域渗透融合，并成为拉动经济增长和加速产业转型升级的核心动力，深刻改变着个人生活、企业生产、经济运行、社会管理和公共服务。

根据研究机构 KPCB（Kleiner Perkins Caufield & Byers）的研究报告显示，2016 年全球互联网用户已经达到 34 亿人，占全球人口总数的 46%。

全球互联网用户数量



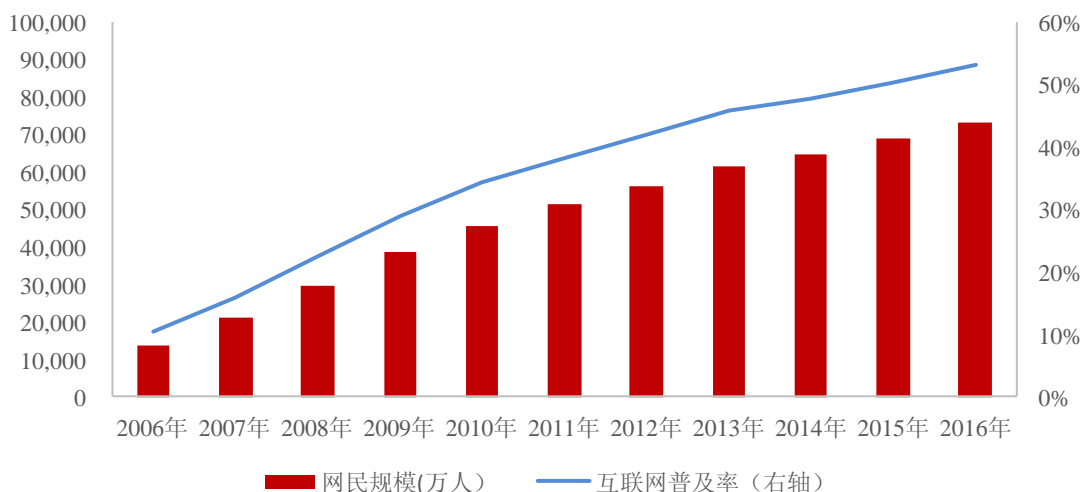
数据来源：KPCB《Internet Trends 2017-Code Conference》

(2) 我国的互联网规模持续增长

1987 年，中国向世界发出第一封电子邮件，标志着我国互联网时代的开启。近 30 年来，中

国互联网行业发生了巨大的变化。根据 CNNIC 第 39 次《中国互联网络发展状况统计报告》，截至 2016 年 12 月，我国网民规模达到 7.31 亿，互联网普及率为 53.2%，超过半数中国人已接入互联网。

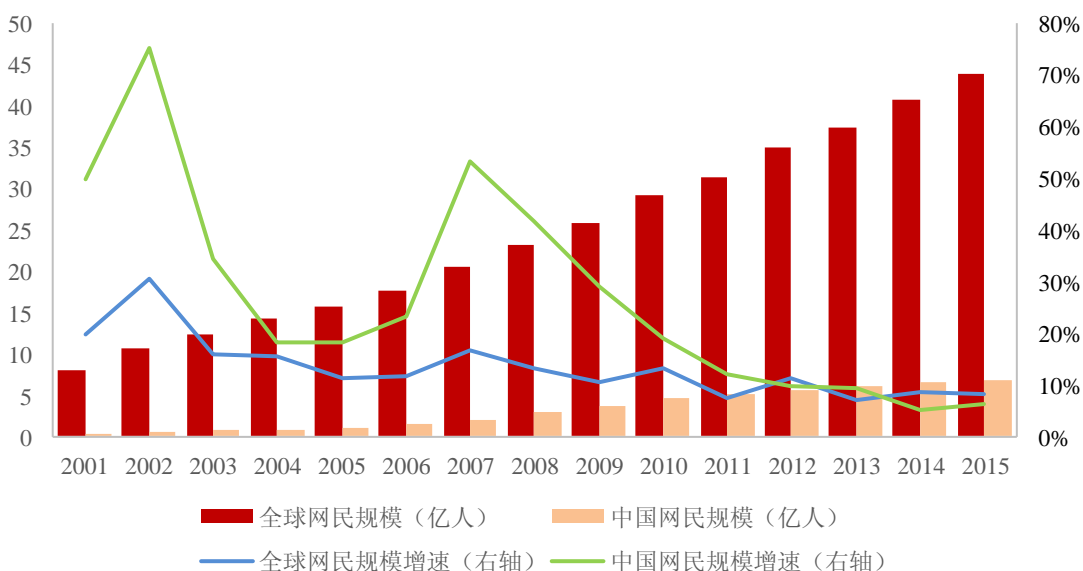
中国网民规模和互联网普及率



数据来源：CNNIC《中国互联网络发展状况统计报告（2017 年 1 月）》

中国依靠巨大的人口优势，迅速成为全球最大的互联网用户市场。经过了 21 世纪初期的爆发式增长后，互联网用户人数增速逐渐放缓。

2000 年-2015 年全球及中国网民规模及增速



数据来源：艾瑞咨询《润物有声 数字化全面浸润商业生活—2016 互联网全行业洞察及趋势报告》

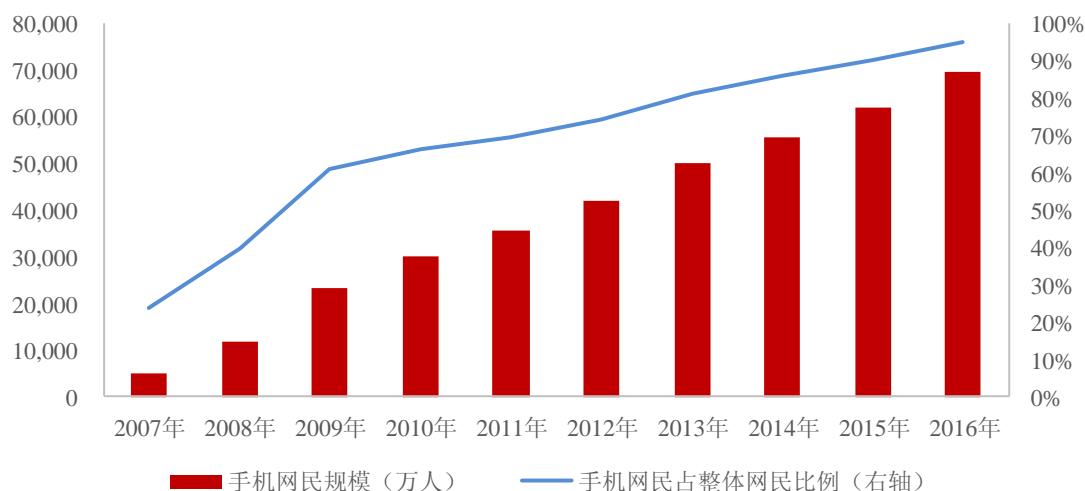
互联网基础设施建设的不断完善、利好政策的持续出台，以及互联网对于各个行业的渗透，共同促进网民规模持续增长。随着“宽带中国”战略的深化，宽带网络的光纤化改造工作取得快

速进展，中国各地光纤网络覆盖家庭数已超过 50%。2016 年上半年，国务院等相关部门相继出台有关“互联网+政务服务”、“互联网+流通”、“互联网+制造业”等指导意见，推动互联网与各个行业的融合。

(3) 我国移动互联网迅速发展

根据 CNNIC 第 39 次《中国互联网络发展状况统计报告》，截至 2016 年 12 月，我国手机网民规模达 6.95 亿人，较 2015 年底增加 7,550 万人。网民中使用手机上网的比例由 2015 年底的 90.1% 提升 2016 年末至 95.1%，网民手机上网比例在高基数基础上进一步攀升。

中国手机网民规模及占其网民比例



数据来源：CNNIC《中国互联网络发展状况统计报告（2017 年 1 月）》

新增移动网民的稳健增长和原 PC 网民的转化加快共同带动了手机网民规模的持续扩大。一方面，移动设备上网的便捷性，降低了互联网的使用门槛，已然成为带动新网民增长的重要力量。流量共享、流量当月不清零、降低漫游资费等“提速降费”举措的落实，为我国 3G/4G 用户的进一步增长提供保障。另一方面，移动互联网应用服务不断丰富，与用户的工作、生活、消费、娱乐需求紧密贴合，推动了 PC 网民持续快速向移动端渗透。

(4) 从“互联网”到“物联网”

万物互联是新一代信息技术的高度集成和综合运用，作为互联网的网络延伸和应用拓展，实现对物理世界的感知识别、实时控制、精确管理和科学决策。

据麦肯锡预测，2025 年物联网对全球经济贡献将达到 11.1 万亿元，占全球 GDP 总量的 11%；BI Intelligence 预测 2020 年全球联网设备数量将达到 340 亿，其中智能手机、平板电脑、智能手表等传统移动互联网设备数量仅为 100 亿，而万物互联设备数量将达到 240 亿。

根据工信部《物联网发展规划（2016-2020 年）》，“十二五”时期，我国物联网发展取得了显著成效，与发达国家保持同步，我国物联网产业体系初步建成。到 2020 年，我国具有国际竞

争力的万物互联产业体系将基本形成。伴随着万物互联行业的蓬勃发展，物联网安全也将越来越多被大众关注，物联网安全需求将随着物联网的发展而不断增加。

2、三六零科技所在主要细分行业发展情况

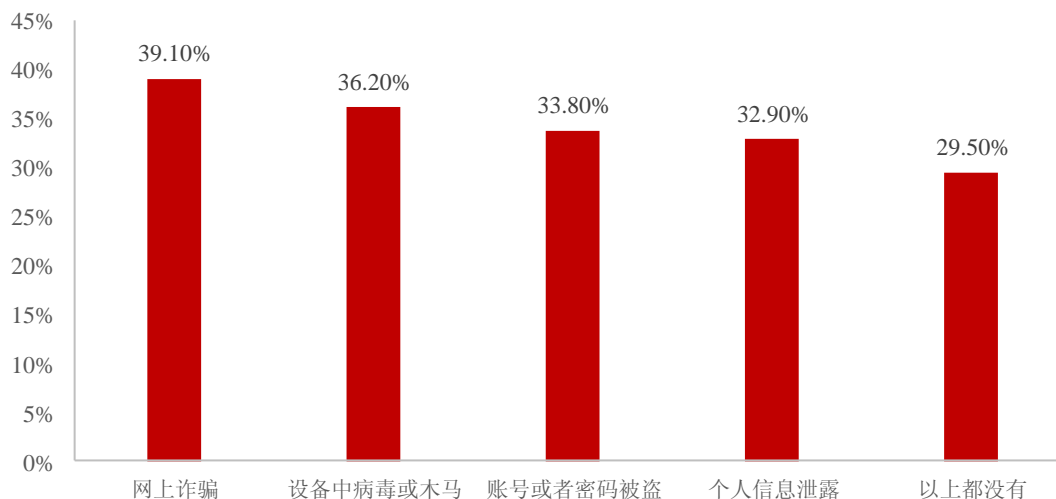
(1) 互联网安全行业情况

1) 网络安全威胁问题日益严重

伴随着全球互联网的普及，互联网安全威胁持续增长，各类网络攻击和网络犯罪现象日益突出，并呈现出：攻击工具专业化、目的商业化、行为组织化、手段多样化等趋势特点。我国作为互联网大国，也正面临着互联网安全威胁的挑战。

根据 CNNIC 第 39 次《中国互联网络发展状况统计报告》，截至 2016 年末，我国网民规模已经超过 7 亿，已实现了半数中国人接入互联网。随着互联网的普及和智能硬件及物联网的发展，网络信息承载了更多的个人隐私及潜在的经济利益，个人信息泄露、网络钓鱼等领域的安全事件呈现上升趋势，智能硬件的安全漏洞风险也随之增加。根据该报告，2016 年遭遇过网络安全事件的用户占比达到整体网民的 70.5%，其中网上诈骗是网民遇到的首要网络安全问题，39.1% 的网民曾遇到过这类网络安全事件。

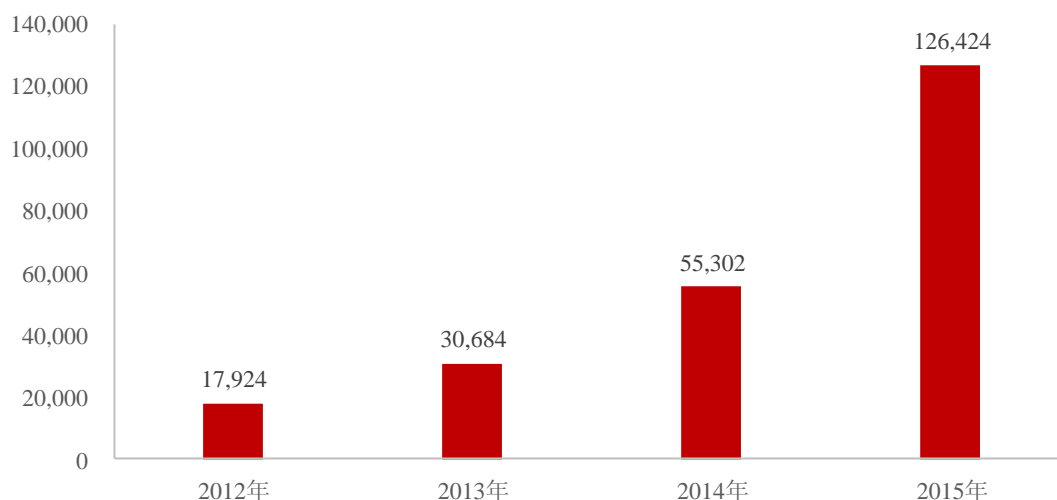
网友遭遇安全事件类别



数据来源：CNNIC 第 39 次《中国互联网络发展状况统计报告》

根据国家计算机网络应急技术处理协调中心监测报告，近年来 CNCERT 收到境内报告的网络安全事件呈现持续增长趋势。

CNCERT/CC 收到境内网络安全事件



数据来源：CNCERT 2012、2013、2014、2015 年度《互联网网络安全报告》

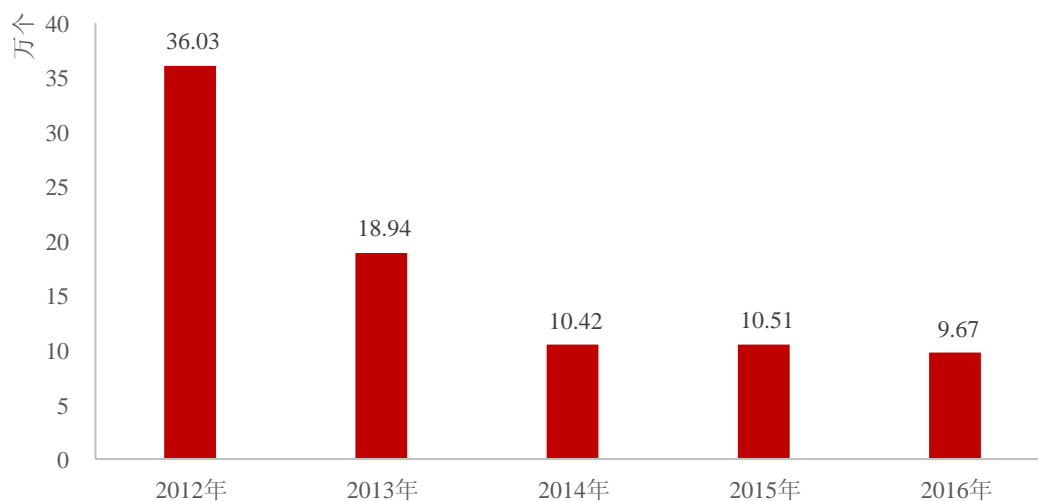
持续增长的网络安全威胁对于互联网安全厂商而言，既是挑战、也是机遇，带动了全球及我国互联网安全市场的快速发展。

2) 我国互联网安全能力在国家信息安全战略支持下不断提升

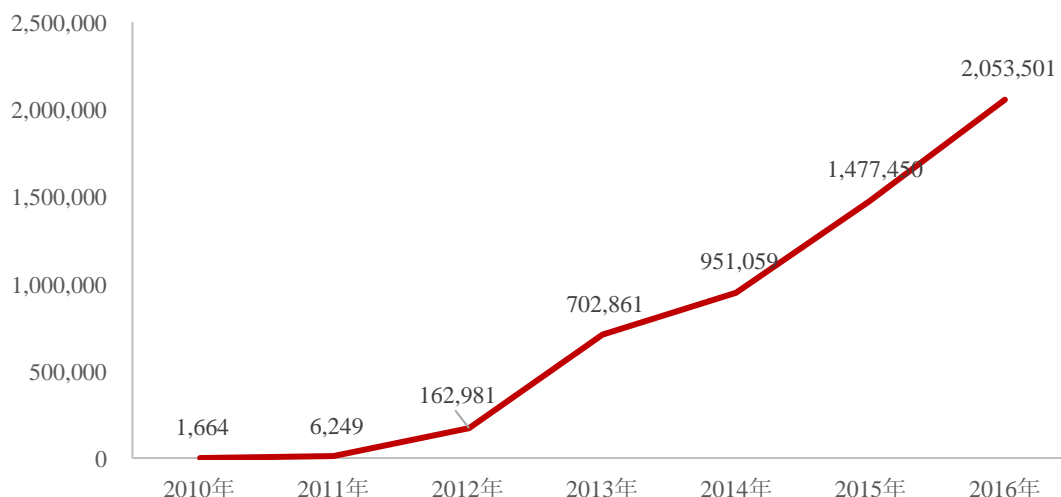
2016 年，我国不断完善网络安全保障措施，网络安全防护水平进一步提升，有力保障了“G20 杭州峰会”、“第三届世界互联网大会”等多项重要活动的顺利举办。

根据 CNCERT 抽样监测，2016 年，移动互联网恶意程序捕获数量、网站后门攻击数量以及安全漏洞收录数量较 2015 年有所上升，而木马和僵尸网络感染数量、拒绝服务攻击事件数量、网页仿冒和网页篡改页面数量等均有所下降。

2012 年至 2016 年木马和僵尸网络控制数量对比



2005 年至 2016 年移动互联网恶意程序走势 (单位: 个)



数据来源：CNCERT 《2016 年我国互联网网络安全态势综述》

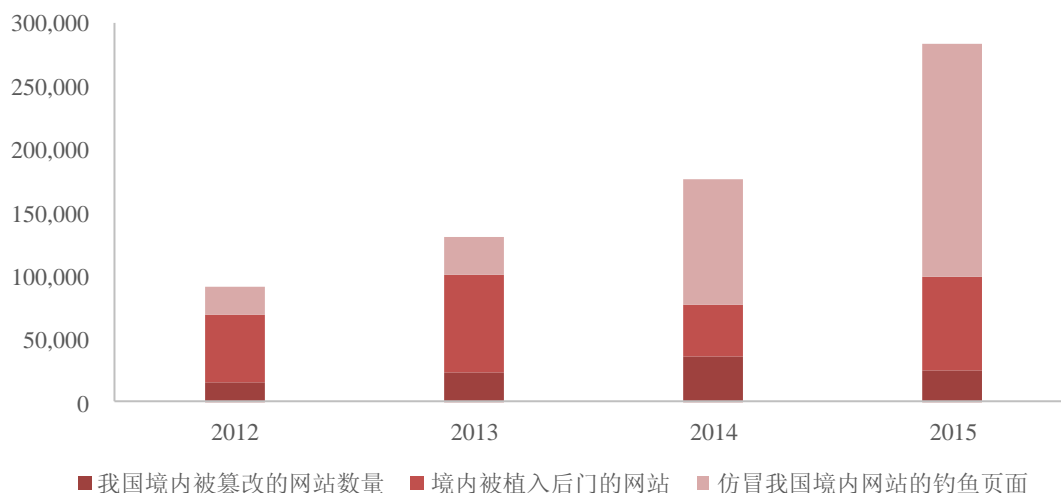
3) 新安全威胁的不断出现是网络安全厂商的挑战和机遇

通过不断完善网络安全保障措施，我国整体互联网安全防护水平得到了提升，但也依然面临挑战。在经济利益的驱动下，各种网络安全问题仍然层出不穷，互联网威胁态势也出现了新的特点和趋势，这既是对我国互联网安全厂商技术实力的挑战又是对互联网安全行业的发展机遇。

①以窃取用户信息及牟利为目的的互联网攻击行为成为主要威胁

传统的计算机病毒主要以试图破坏计算机硬件或系统的正常功能为主，用户受到攻击后主要表现为无法正常使用计算机功能而带来的损害。随着时代发展，互联网与国民出行、支付、财产管理等社会经济活动的联系愈发紧密，越来越多的个人信息和虚拟资产通过互联网处理或存储在互联网上，以窃取用户信息及牟利为目的的互联网攻击行为将逐渐成为主要威胁，具体表现为倒卖用户信息、勒索软件横行等。

2012 年-2015 年我国境内被篡改、植入后门及被仿冒的网站情况



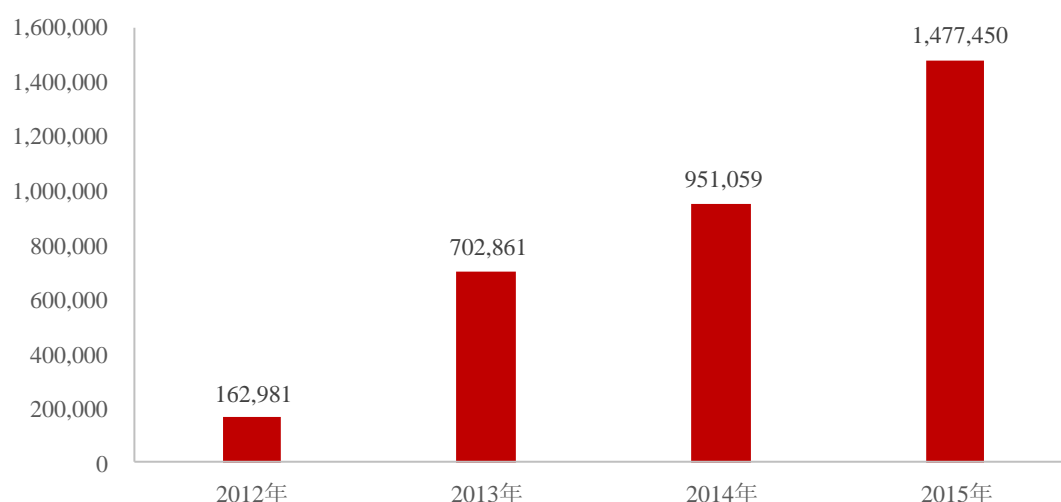
数据来源：CNCERT 2012、2013、2014、2015 年度《互联网网络安全报告》

根据中国互联网络信息中心（CNNIC）发布的《第 39 次中国互联网络发展状况统计报告》研究，网络安全事件对大部分网民上网构成了威胁，2016 年遭遇过网络安全事件的用户占整体网民的比例 70.5%。其中，网络诈骗、病毒木马、账号或密码被盗、个人信息泄露等事件均有超过 30% 的网民曾经历过。互联网用户对覆盖系统保护、隐私保护和性能优化的全面集成解决方案的需求不断增长。

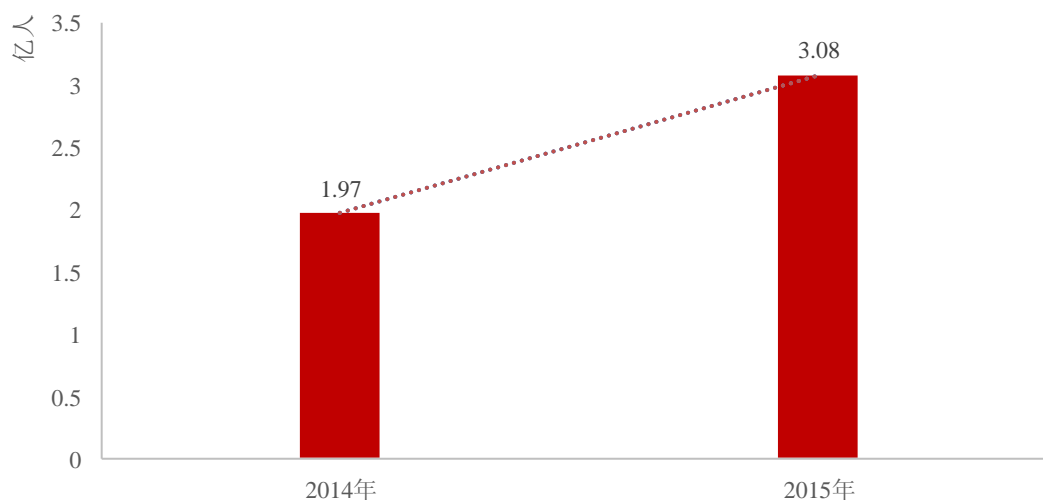
②移动互联网的普及和发展使之成为互联网网络威胁的攻击重点

2016 年 1 月 27 日，IDC 发布的全球手机季度跟踪报告显示，2015 年全球智能手机的出货量达到 14 亿部，同比增长约 10%。瑞典移动通讯设备商 Ericsson 预测，全球智能手机用户将在 2020 年末达到 64 亿，与此同时，高端手机和平板电脑均已配备功能强大的处理器，借助 4G 网络，即可实现高带宽连接，实现沟通、位置、支付等功能，拥有了更多的有经济价值的个人信息及隐私信息。因此移动互联网领域也成为了攻击重点。

CNCERT/CC 捕获及通过厂商交换获得移动互联网恶意程序样本数量



截至 2015 年安卓系统病毒感染人次



数据来源：CNCERT 2012、2013、2014、2015 年度《互联网网络安全报告》

截至 2015 年，国家计算机网络应急技术处理协调中心收录及通过与互联网安全厂商交换所获得的移动互联网恶意程序样本数量总计 147 万个，是 2012 年收录数量的约 9 倍。2015 年，根据 CNCERT/CC 及 CNNIC 的统计安卓系统感染计算机病毒人次达 3.08 亿，相较 2014 年大幅上升 56.5%，同时被恶意程序感染的安卓设备达到了 1.08 亿。移动互联网成为互联网网络威胁的焦点。

③智能硬件安全防护能力较弱，提高抵御攻击风险需求迫切

随着智能硬件设备越来越多，智能硬件的安全问题逐渐受到关注，目前市场上大部分智能硬件的安全防护能力普遍较弱，其可能给用户带来的影响不容忽视。智能硬件被攻击的后果严重，轻者如智能手表类产品可能会导致用户个人隐私泄露；严重者如智能硬件设备被控制，会被组成僵尸网络进行 DDOS 攻击，2016 年 10 月美国东海岸大断网事件就是由黑客控制智能硬件设备作为僵尸网络进行攻击导致的；最严重者，如智能汽车、智能医疗设备等一旦被恶意控制，用户生命财产安全将遭受威胁。

智能硬件安全防护能力较弱有多方面原因。除了现有技术和软硬件系统本身存在的漏洞外，还跟目前人们在智能硬件方面的安全意识相对较低有关。智能硬件是近几年刚刚开始发展的行业，一部分智能硬件厂商是初创企业，一部分是由互联网或传统硬件厂商转型发展而来，这些智能设备厂商中，或因为资金问题，或因为意识问题，在安全方面普遍投入较少，更不会配备较大规模的安全部门。很多智能设备厂商，甚至都没有专门的安全响应机制，漏洞响应速度慢。在行业层面，行业标准及国家质量安全检测等方面，也存在不少空白。

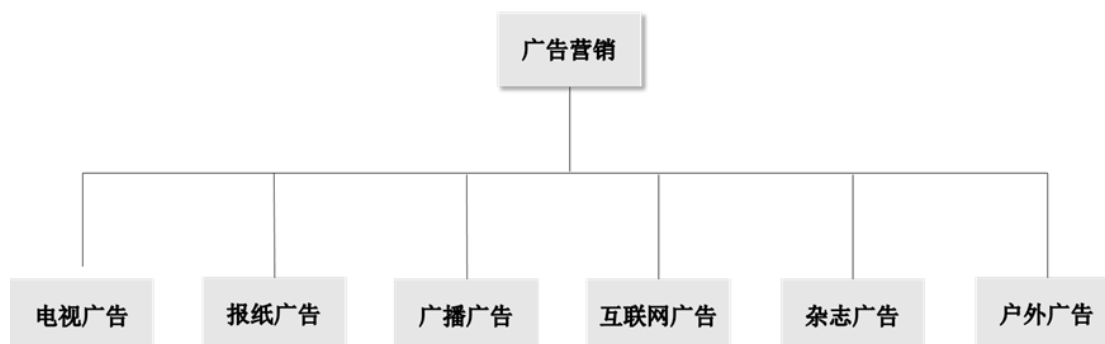
(2) 三六零科技商业化业务所涉及行业的情况

在三六零科技“免费+增值服务”的商业模式中，互联网广告及服务、互联网增值服务、智能硬件业务是三六零科技的主要商业化业务。

1) 互联网广告及服务

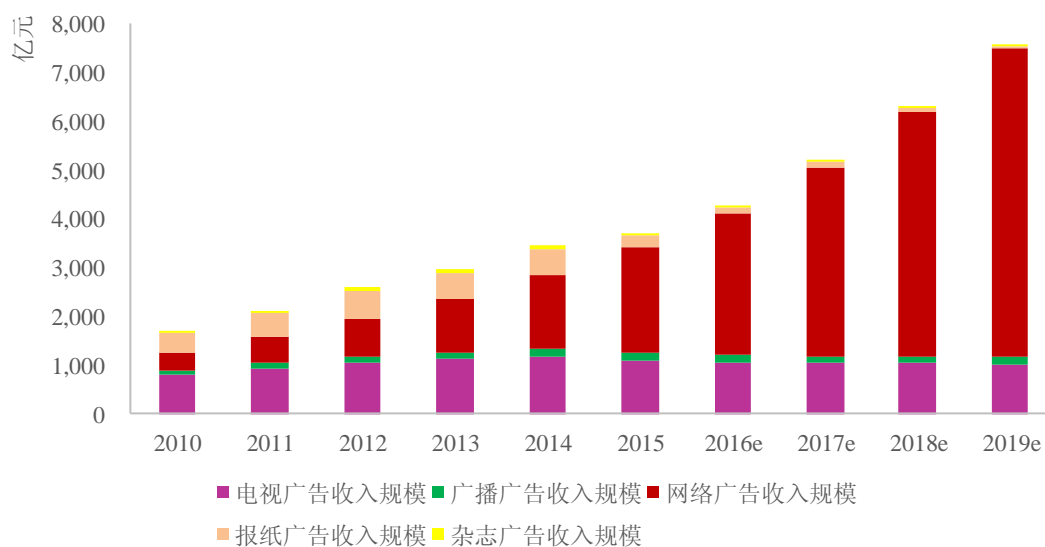
① 互联网已经成为广告营销最重要的媒体载体

广告营销根据媒介载体的不同大致可分为电视广告、广播广告、报纸广告、杂志广告、户外广告和互联网广告等。



其中，互联网广告利用数字化的信息和互联网媒体的交互性，通过策划、执行、评估等环节的实施，来实现营销目标。它起源于 1994 年的美国，是一种通过互联网、通信和网络数字媒体技术传播的广告方式，其市场参与主体主要包括广告主、互联网媒体、互联网用户以及营销服务商。

随着互联网的普及，网络媒介以其独有的方便性、快捷性成为人们获取信息的第一选择，不断提高对目标受众的覆盖率。2010 年以来，互联网广告迅速崛起，不断持续冲击传统媒介，市场份额持续上升。



数据来源：iResearch 《2017 年中国网络广告行业年度监测报告简版》

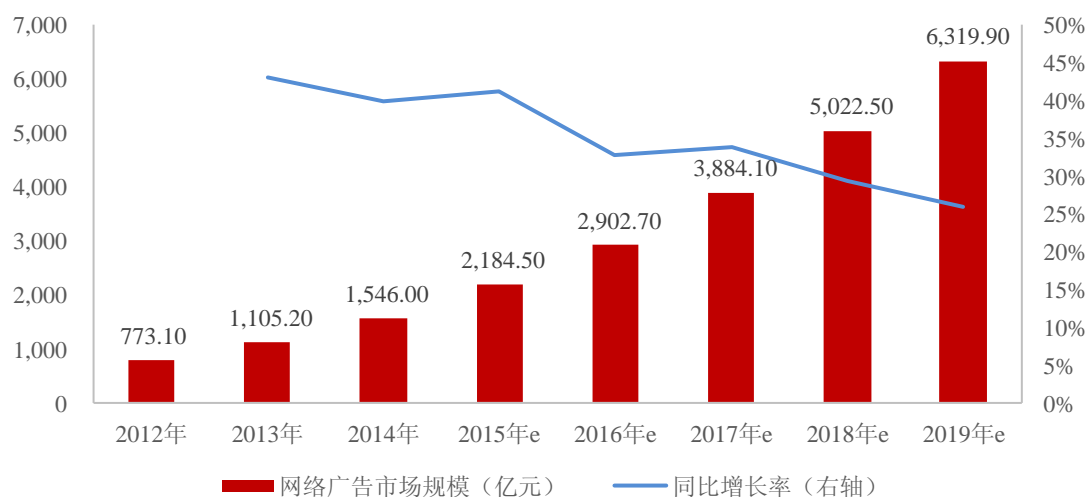
② 互联网广告市场规模增速将逐渐趋于平稳

受网民人数增长，数字媒体使用时长增长、网络视听业务快速增长等因素推动，互联网广告

迅速成为最重要的广告形式之一。在我国，互联网广告已经成为最重要的媒介载体，收入规模占据超过 70% 的市场份额。未来几年，报纸、杂志、电视广告将继续下滑，网络营销收入仍有较大的增长空间。

根据艾瑞咨询 2016 年度中国网络广告核心数据显示，中国互联网广告市场规模达到 2,902.7 亿元，同比增长 32.9%，较去年增速有所放缓，但仍保持高位。随着网络广告市场发展不断成熟，未来几年的增速将趋于平稳，预计至 2019 年，整体规模有望突破 6,000 亿元。

2012-2019 年中国网络广告市场规模及预测



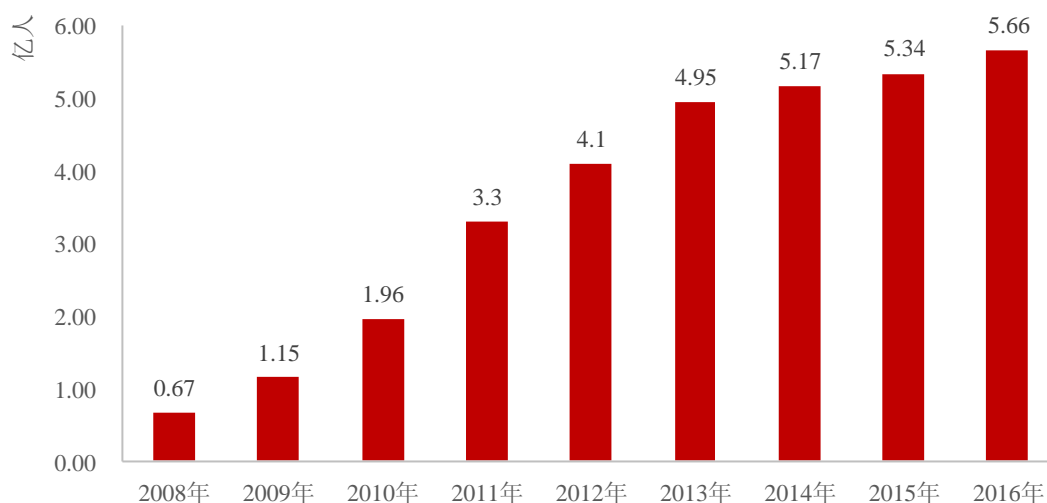
数据来源：iResearch《2017 年中国网络广告行业年度监测报告简版》

2) 互联网游戏

① 得益于移动游戏及泛娱乐化的因素游戏用户规模仍保持增加

根据中国音数游戏工委 (GPC)、伽马数据 (CNG) 和国际数据公司 (IDC) 联合发布的《2016 年中国游戏产业报告》，截至 2016 年末，中国游戏用户规模达到 5.66 亿人，同比增长 5.9%，增长率小幅上升。移动游戏多个细分市场发力，通过休闲游戏、小游戏等轻度游戏或应用将对应市场的潜在用户逐渐转化为游戏用户，而基于游戏产品向影视、读物等方向的延伸，也增加了游戏用户规模的增长。

中国游戏用户规模



数据来源：GPC CNG 和 IDC 《2016 年中国游戏产业报告》

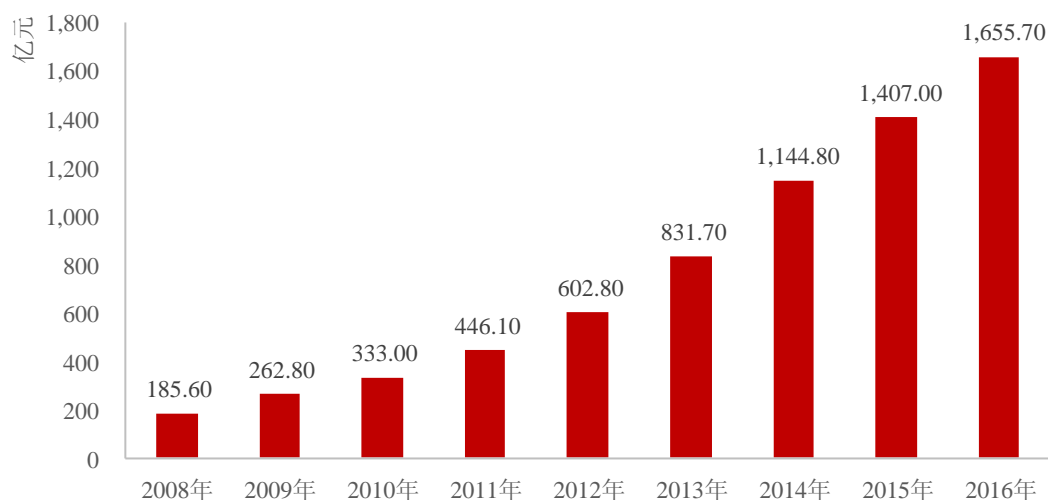
②得益于基础设施及人民生活水平的提高，中国游戏市场实际销售收入持续上升

根据中国音数游戏工委（GPC）、伽马数据（CNG）和国际数据公司（IDC）联合发布的《2016 年中国游戏产业报告》，2016 年，中国游戏市场实际销售收入达到 1,655.7 亿元，同比增长 17.7%。中国游戏产业各个细分市场发展逐渐明朗，客户端游戏与网页游戏市场份额同时出现下降，移动游戏继续保持高速增长，家庭游戏机游戏尚处于布局阶段。

中国网络游戏市场规模继续上升，主要得益于三个方面：一、从硬件上看，光纤网络和移动 4G 网络的全面普及为网络游戏的发展提供了良好的硬件设施；二、从需求上看，人民生活水平快速提升，人们对娱乐的需求逐渐增加；三、从企业经营来看，创新型的商业模式与运营模式为行业带来更多渠道。

根据艾瑞咨询发布《2016 年中国移动游戏行业研究报告》预测，预计到 2018 年，中国网络游戏市场整体规模将会突破 2,500 亿元。

中国游戏市场实际销售收入



数据来源：GPC CNG 和 IDC 《2016 年中国游戏产业报告》

3) 智能硬件市场

智能硬件是指具备信息采集、处理和连接能力，并可实现智能感知、交互、大数据服务等功能的新兴互联网终端产品，是“互联网+”人工智能的重要载体。在手机、电视等终端产品实现智能化之后，新一代信息技术正加速与个人穿戴、交通出行、医疗健康、生产制造等领域集成融合，催生智能硬件产业蓬勃发展，带动模式创新和效率提升。

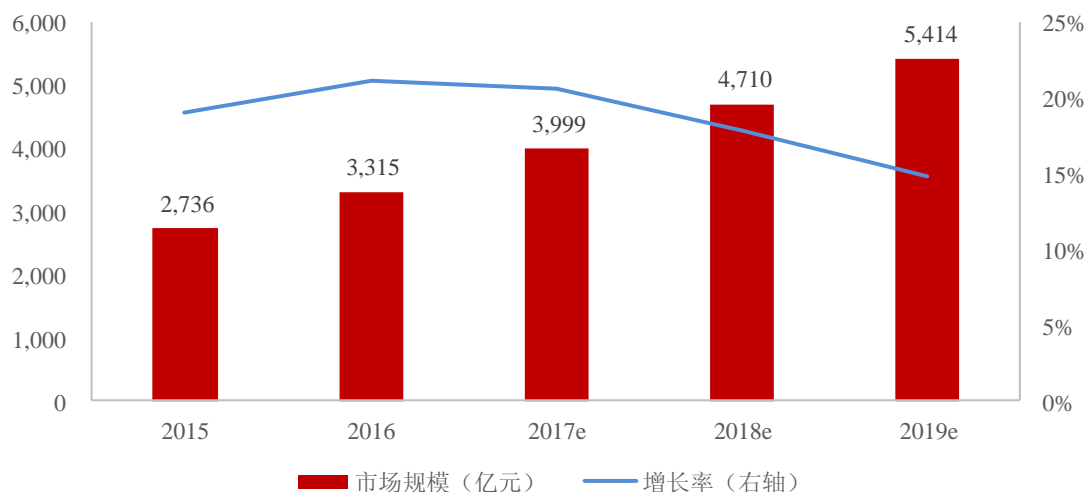
①随着新兴技术的发展，国家政策的大力支持，国内智能硬件市场规模持续增长

根据艾瑞咨询《2015 年中国智能硬件产业系列研究报告——市场未来篇》和易观《2017 年中国智能硬件产业分析报告》，2014 年是中国智能硬件发展的元年；2015 年以来，智能硬件产业不断迎来政策、资本、技术等方面的利好，产业结构也逐渐趋于完整，各方关注持续提升，行业参与公司数量众多，以 BAT、小米、京东为代表的互联网巨头均已开始布局智能硬件市场。中国智能硬件市场规模在 2016 年达到 3,315 亿元人民币，预计 2017 年将达到 3,999 亿元，同比增长 20.63%，智能硬件市场总体保持稳定的增长态势，预计到 2019 年，中国智能硬件市场规模达到 5,411.9 亿元。

政策方面，国家先后发布《中国制造 2025》、《中国机器人产业发展规划》等文件，在政策层面上给予大力支持。在政策、技术及经济等因素的驱动下，中国智能硬件市场规模将迅速扩大。工业和信息化部和国家发展和改革委员会于 2016 年印发《智能硬件产业创新发展专项行动（2016-2018 年）》，在通知中指出，到 2018 年，我国智能硬件全球市场占有率超过 30%，产业规模超过 5,000 亿元。在低功耗轻量级系统设计、低功耗广域智能物联、虚拟现实、智能人机交互、高性能运动与姿态控制等关键技术环节取得明显突破，培育一批行业领军上市企业。在国际主流生态中的参与度、贡献度和影响力明显提升，海外专利占比超过 10%。建成标准开发、产品及应用检测、产业供给能力监测三大支撑平台，智能硬件标准化及公共服务能力达到国际先进水平。

平。布局若干技术先进、特色突出、优势互补的高水平创新平台，创业创新支撑能力明显提升。智能工业传感器、智能 PLC、智能无人系统等工业级智能硬件产品形成规模示范，带动生产效率提升 20% 以上。形成一批可复制、可推广的行业应用解决方案，产业便民、惠民成效显著。

2017-2019 年中国智能硬件市场规模预测



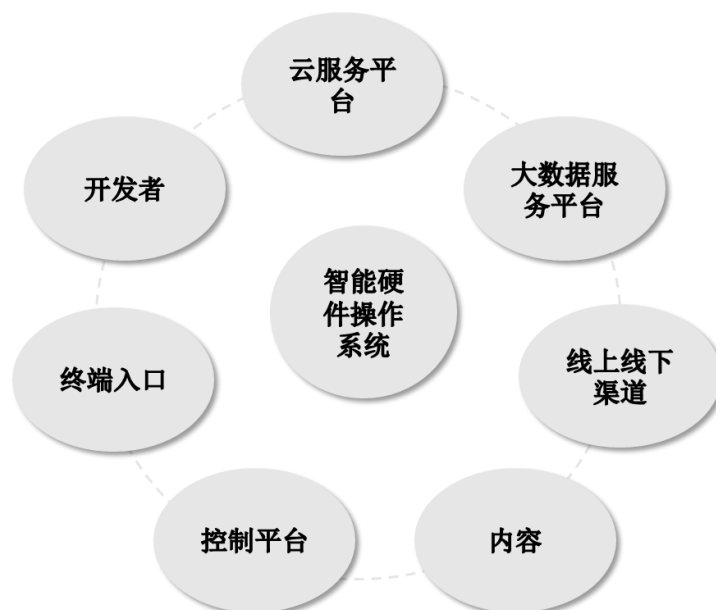
数据来源：易观《2017 年中国智能硬件产业分析报告》

②国内智能硬件产业链竞争格局已经初步形成格局

智能硬件的产业链包括创意孵化、资金支持、研发设计、硬件生产、内容及服务供应、宣传推广和销售七个部分。其中产业链中各个服务环节均已形成或可能形成完整的垂直产业，逐步丰富、完善智能硬件产业链条，推动其迭代和更新。目前在每个服务环节均有巨头企业参与并持续发力。

③随着智能硬件品种的不断丰富，智能硬件操作系统生态体系得到迅速完善

根据艾瑞咨询《2015 年中国智能硬件产业系列研究报告—产业链图谱篇》，智能硬件分为智能家居、可穿戴设备、智能交通、健康医疗以及其他等 5 类。在相对热门的智能家居和可穿戴设备两个方向，已经形成了品类较为丰富、单品销售量初具规模的局面。传统的硬件企业、互联网企业也正借助自身资源、云计算与大数据技术、资本、渠道、影响力等优势，建立完整的智能硬件生态系统平台。智能硬件的操作系统生态的扩展性得到增强，使得更多的硬件、软件、内容接入到平台，产生了较为明显的聚合效应。“互联网+智能硬件”影响将迅速向工业、医疗、交通、农业等各领域进行广泛的渗透扩散。



资料来源：易观《2017 年中国智能硬件产业分析报告》

④智能硬件产品目前缺少统一标准，互联互通需求较为强烈

目前智能硬件行业尚处于初创期，由于不同厂商、不同产品之间的协议不同，不同品牌的智能硬件设备所采集的数据格式和数据质量存在差异，数据缺乏共享和深入整合。通过数据共享和跨领域融合创造出新的应用和服务，推动信息的流动和共享，消除数据孤岛成为当前智能硬件发展创新的迫切需求。2016 年产品向互联互通、交互多样化的方向发展，如京东、小米、腾讯、阿里等相继推出了京东微联、智能家庭计划、QQ 物联、Alink 阿里物联平台等服务来打通自家产品之间的连接，后期各个公司之间实现全面互联是行业发展的趋势。

(二) 公司发展战略

1、三六零科技的战略愿景与使命

三六零科技坚持自主创新的技术发展路线，以成为“全球领先的网络安全中心”为战略愿景，以“加快建立国产自主可控网络安全技术体系，构建安全可控的信息技术体系”为使命，依托技术、品牌、人才优势，参与全球网络安全行业安全标准的制定，加快实现对全球范围内的网络安全威胁的实时监测与网络活动的安全保障。

同时，三六零科技以为互联网用户、合作伙伴提供安全、可靠的多元化优质服务为宗旨；以成为最值得用户和客户信赖、让员工自豪、推动行业成长、受社会尊敬的企业为目标；承担更多的社会责任，全力为用户安全、社会安全和国家安全贡献力量。

2、三六零科技的发展目标

(1) 建立全球领先的网络安全技术体系

网络安全行业的竞争，核心在于技术实力的竞争。我国网络安全技术整体上与发达国家尚存

在一定差距。网络安全和信息化已经成为我国建设网络强国战略“一体之双翼，驱动之双轮”，随着我国对网络安全的日益重视，作为国内领先的互联网安全企业，三六零科技将进一步增加研发投入，全面提升三六零科技安全技术自主创新能力，建立全球领先的安全技术创新和研发体系，带动全行业实现我国网络安全技术体系“自主可控”的总体任务。

(2) 建立多领域网络空间安全体系

网络安全涉及的领域不断多元化。近年来，网络安全从传统的 PC 网络安全，逐渐拓展到移动网络安全、物联网、工业控制等诸多领域的安全，网络安全威胁已经从传统的个人网络信息和财产安全，延伸到生命安全领域。与此同时，网络安全也从网络信息安全，延伸到个人安全、社会安全、国家安全。三六零科技立志于保障互联网、物联网安全；保护个人网络信息、生活、社会、国家安全。通过有针对性的研发积累，建立全方位网络空间安全体系。

(3) 建立优质的商业化变现产品与服务

商业化业务是三六零科技可持续发展的基础。三六零科技将在现有的广告、互联网增值、智能硬件业务的基础上，进一步提升商业化业务的品质，开拓新的商业化渠道，将三六零科技的互联网技术、核心安全技术与商业化产品及服务进一步结合起来，建立优质的商业化变现产品及服务体系。

(4) 成为国际化优秀企业

网络威胁是全人类共同面临的问题，网络安全关系到全人类的福祉。坚持国际化战略是三六零科技开拓视野、提升盈利能力和技术实力的重要举措。三六零科技将进一步强化国际化战略，将三六零科技的技术、产品和商业模式推广到全球，努力成为国际化优秀企业，提升三六零科技在全球范围内的品牌影响力，加强与国内外优秀同行的技术交流与合作。

(三) 经营计划

1、进一步提升三六零科技的研发能力

结合自身在信息安全领域的优势，在现有安全研发的基础上，针对当前市场需求和技术发展趋势，进一步升级及拓展系统安全、网络安全、IOT（万物互联）安全的研发，并且紧跟当前云计算、人工智能、大数据及工业互联网的发展趋势，进一步提升三六零科技在安全方面的自主创新能力和研发实力，继续保持在网络安全领域的技术领先性。

2、拓展三六零科技在安全业务涉及的领域

专注于技术创新研发，提升三六零科技产品的核心竞争力，优化产品性能和推进三六零科技未来发展新领域。通过创新技术能力建设，在人工智能、操作系统、云服务平台建立面向未来的研发平台；通过创新产品建设，对可穿戴产品、智能家居产品以及消费车联网进行研发。

3、建立智能搜索、信息流及商业化服务平台

全面升级三六零科技的智能商业化生态体系，通过升级现有技术、内容、产品与渠道，一方面优化“智能广告平台”，让更多商业客户通过先进的网络营销手段，将优质的产品和服务精准而个性化地展示给终端用户；另一方面则完善“用户产品体系”，优化搜索和信息流产品，加强内容和版权资源建设，拓展信息分发渠道，提升用户产品的市场覆盖度和竞争力。

4、建立 360 互动娱乐平台

结合三六零科技现有的游戏业务、视频业务，本公司将进一步开展动漫等新业务，打造互动娱乐新生态。在对现有游戏业务、视频业务进行升级外，将原有游戏业务从单一的平台型业务拓展至游戏研发业务，将游戏与视频的 IP 进行共享，提升三六零科技商业化服务能力，提升用户粘性。

5、积极扩展三六零科技国际化业务，建立国际化研发中心

三六零科技将在现有国际化业务的基础上，进一步提升三六零科技的国际化业务能力。三六零科技通过与 Kunhoo Software LLC 合作的契机，积极利用 Kunhoo Software LLC 在北美、欧洲、中东和非洲的市场竞争优势，努力探索互联网企业参与国家“一带一路”计划的新模式，并不断完善产业布局。同时，进一步依靠自身技术实力并借助资本力量，积极拓展海外市场，与海外公司在技术、市场、人才等方面进行全方位互补与合作，建立国际化研发中心，在提升三六零科技自身实力同时，积极增强中国互联网行业的国际竞争力和影响力

6、加强人才引进培养，完善人力薪酬和晋升机制

三六零科技将面向全球，不断引进技术、管理、销售、财务、证券等方面有实践经验的人才。三六零科技将大力实施人才培养计划，建立完善的培训体系，不断提高员工技术实力和综合能力。三六零科技还将建立对各类人才有持久吸引力的绩效评价体系和相应的激励机制，积极探索股权激励、员工持股计划等长效激励机制，以保持三六零科技人才资源的稳定，实现三六零科技人力资源的可持续发展。

7、扩大融资规模

三六零科技的资本实力和资产规模将得到进一步加强。随着三六零科技业务规模的不断扩大，三六零科技未来预计仍将需要采取多种方式进行融资。三六零科技将结合业务发展需要和中长期发展战略规划，凭借良好的资信，通过银行贷款等措施筹集现有业务快速发展急需的流动资金，同时不排除今后将通过发行新股、债券等方式来筹措资金，以满足三六零科技发展的需要，确保三六零科技的可持续发展。

8、收购兼并及对外扩张

三六零科技将根据发展战略，围绕自身核心业务，以增强三六零科技中长期战略竞争能力为

目的，积极寻求在主导产业上的稳步扩张。在时机和条件成熟的前提下，三六零科技可能会考虑通过以内部孵化、资金投入、技术入股、合作开发、战略联盟等多种形式实现三六零科技的扩张，提升三六零科技规模效应和整体竞争力。

(四) 可能面对的风险

1、经营资质风险

公司作为综合性互联网企业，所需资质涉及业务包括互联网安全、增值服务等多个领域的经营资质。截至本报告出具日，三六零科技及其子公司已取得的电信与信息服务业务经营许可证、增值电信业务经营许可证、网络文化经营许可证、网络出版服务许可证、互联网新闻信息服务许可证、电子认证服务许可证、信息网络传播视听节目许可证、互联网药品信息服务资格证书等多项与生产经营所必需的批准、许可及完成相关备案登记手续。若未来政策法规的变化或因公司自身原因等导致无法取得主管部门要求的最新经营资质，则可能面临限制甚至终止相应业务运营的风险，从而对公司业务产生不利影响。

2、行业竞争加剧的风险

随着互联网行业的发展，巨大的市场和机会促使了市场进入者快速增加。同时由于互联网行业存在显著的马太效应，企业发展受地区等因素影响较小等原因，互联网行业内竞争持续加剧。激烈的行业竞争会对公司业务未来收入产生负面影响，加重企业拓展业务的成本，从而影响公司的盈利水平，若公司不能在持续加剧的行业竞争中持续保持优势地位，将会对公司业务持续稳定的发展带来风险。

3、游戏业务经营波动的风险

游戏业务是三六零科技的主要收入来源之一。游戏业务的发展受到游戏行业政策、游戏开发进度及上下游合作的广泛性与稳定性、新游戏上线及运营效果等因素的影响。

首先，相关主管机构近年来对网络游戏行业的关注及重视程度逐渐提升，针对网络游戏行业的监管和立法不断加强，对游戏企业运营资质、游戏内容及设置等的要求也日趋严格。其次，报告期内三六零科技在游戏产业链的角色主要是游戏平台及游戏发行商，其与游戏研发商（特别是优质游戏的研发商）合作的广泛性、稳定性，直接影响着其游戏业务的平台价值及游戏业务收入。再次，游戏存在一定的生命周期，能否持续获得新游戏的联运或代理权，以及新游戏的运营效果，对三六零科技的游戏业务未来收入的保持及增长存在影响。

因此，由于游戏行业政策、游戏开发进度及上下游合作的广泛性与稳定性、新游戏上线及运营效果等因素的影响，公司游戏业务存在经营波动的风险。

4、人力成本及费用上升的风险

公司所属的互联网行业属于技术密集型行业，能否吸引及留住优秀的技术人员和营销、管理

等方面的专业人员是影响公司未来持续稳定发展的关键因素。随着互联网行业优秀人才争夺的加剧，公司将在现行法律法规许可的框架内采取增加员工薪酬、实施股权激励、员工持股计划等措施，可能导致人力相关成本费用的大幅增加，公司存在经营业绩大幅下降的风险。

第五节 重要事项

一、报告期内资金被占用情况及清欠进展情况

适用 不适用

报告期内本公司不存在控股股东及其关联方非经营性占用本公司资金的情形。

二、公司对会计师事务所“非标准意见审计报告”的说明

适用 不适用

三、公司对会计政策、会计估计变更或重大会计差错更正原因和影响的分析说明

(一) 公司对会计政策、会计估计变更原因及影响的分析说明

| 会计政策变更的内容和原因 | 备注 |
|---|---|
| <p>根据财政部 2017 年 12 月 25 日颁布的《关于修订印发一般企业财务报表格式的通知》（财会〔2017〕30 号），本公司自 2017 年 1 月 1 日起将与日常活动相关的政府补助，按照经济业务实质，计入其他收益，并在利润表中的“营业利润”项目之上单独列报“其他收益”项目；与经营活动无关的政府补助，计入营业外收入。</p> <p>该准则要求采用未来适用法处理，未对可比年度财务报表产生影响。</p> | <p>对本公司 2017 年度财务报表的影响为：其他收益增加人民币 15,858 千元，营业外收入减少人民币 15,858 千元。</p> |
| <p>根据财政部 2017 年 12 月 25 日颁布的《关于修订印发一般企业财务报表格式的通知》（财会〔2017〕30 号）及于 2018 年 3 月 14 日颁布的《关于持有待售准则有关问题的解读》，在利润表中新增了“资产处置收益”项目，反映企业出售划分为持有待售的非流动资产（金融工具、长期股权投资和投资性房地产除外）或处置组（子公司和业务除外）时确认的处置利得或损失，以及处置未划分为持有待售的固定资产、在建工程、生产性生物资产及无形资产而产生的处置利得或损失。本公司将原归集于营业外收入及营业外支出的非流动资产处置损益调整至资产处置收益单独列报，并对净利润按经营持续性进行分类列报。</p> <p>本公司采用追溯重述法对上述会计政策变更进行会计处理，该会计政策变更对可比年度财务报表产生影响。</p> | <p>对本公司 2017 年度和 2016 年度财务报表的影响为：资产处置收益分别增加人民币 15,532 千元及 4,023 千元，营业外收入分别减少人民币 15,592 千元及 6,264 千元，营业外支出分别减少人民币 60 千元及 2,241 千元。</p> |
| <p>根据财政部 2017 年 12 月 25 日颁布的《关于修订印发一般企业财务报表格式的通知》（财会〔2017〕30 号）及于 2018 年 1 月 12 日颁布的《关于一般企业财务报表格式有关问题的解读》，对于按照相关会计准则采用折旧</p> | <p>对本公司 2017 年度和 2016 年度财务报表的影响为：长期待摊费用分别增加人民币 54,438 千元及 170,877 千元，一年内到期的非流动资产分别减少人民币</p> |

| 会计政策变更的内容和原因 | 备注 |
|--|------------------------|
| (或摊销、折耗)方法进行后续计量的固定资产、无形资产、长期待摊费用等非流动资产,折旧(或摊销、折耗)年限(或期限)只剩一年或不足一年的,无需归类为流动资产,仍在各该非流动资产项目中列报,不转入“一年内到期的非流动资产”项目列报;预计在一年内(含一年)进行折旧(或摊销、折耗)的部分,也无需归类为流动资产,不转入“一年内到期的非流动资产”项目列报。 本公司采用追溯重述法对上述会计政策变更进行会计处理,该会计政策变更对可比年度财务报表产生影响。 | 54,438 千元及 170,877 千元。 |

(二) 公司对重大会计差错更正原因及影响的分析说明

适用 不适用

(三) 与前任会计师事务所进行的沟通情况

适用 不适用

(四) 其他说明

适用 不适用

四、面临暂停上市风险的情况

(一) 导致暂停上市的原因

适用 不适用

(二) 公司拟采取的应对措施

适用 不适用

五、面临终止上市的情况和原因

适用 不适用

六、破产重整相关事项

适用 不适用

七、重大诉讼、仲裁事项

本年度公司有重大诉讼、仲裁事项 本年度公司无重大诉讼、仲裁事项

(一) 诉讼、仲裁事项已在临时公告披露且无后续进展的

适用 不适用

| 事项概述及类型 | 查询索引 |
|--|---|
| 一、作为原告涉及的重大诉讼、仲裁事项 | |
| 奇虎科技作为原告起诉北京百度网讯科技有限公司和百度在线网络技术（北京）有限公司，认为被告持续地针对奇虎科技实施阻止 360 搜索引擎用户访问等不正当竞争行为 | 2018 年 1 月 30 日，上市公司公告的《江南嘉捷电梯股份有限公司重大资产出售、置换及发行股份购买资产暨关联交易报告书（修订稿）》“第五章 拟置入资产基本情况/十七、未决诉讼、仲裁和行政处罚情况/（一）未决诉讼、仲裁情况” |
| 2013 年 10 月，奇虎科技、奇智软件作为原告起诉北京百度网讯科技有限公司和百度在线网络技术(北京)有限公司，认为被告在 www.baidu.com、www.vedio.baidu.com 等网站的 robots.txt 文件中，限制和阻止 360 搜索抓取网站中对公众和其它所有搜索引擎完全公开并可以自由访问的网站内容 | |
| 2016 年 2 月，奇虎科技作为原告起诉北京联合中投金融信息服务有限公司、云南贷贷互联网金融服务有限公司和云南贷贷网络科技有限公司，认为三名被告通过互联网在金融信息及资金借贷服务上使用含有“360”的标记以及注册使用相关含有“360”的域名，已构成误导公众，致使奇虎科技作为驰名商标注册人的利益受到损害 | |
| 2016 年 4 月，奇虎科技作为原告起诉北京搜狗信息服务有限公司，认为被告利用搜狗输入法在搜索引擎使用中的工具地位，借助用户已形成的 360 搜索使用习惯，诱导用户在不知情的情况下点击候选词进入搜狗搜索结果页面，造成用户对搜索服务来源的混淆，从奇虎科技处劫持了大量流量，不当争夺、减少了 360 搜索引擎的商业机会，其行为构成不正当竞争 | |
| 2016 年 4 月，奇虎科技作为原告起诉北京搜狗信息服务有限公司和北京搜狗科技发展有限公司，认为被告利用搜狗浏览器、搜狗搜索等产品针对奇虎科技实施了虚假宣传等一系列不正当竞争行为，请求(a)判令被告立即停止全部涉案不正当竞争行为 | |
| 2016 年 7 月，奇虎科技作为原告起诉北京搜狗信息服务有限公司和北京搜狗科技发展有限公司，认为被告利用搜狗搜索、搜狗手机助手等产品针对奇虎科技实施了一系列不正当竞争行为 | |
| 二、作为被告涉及的重大诉讼、仲裁事项 | |
| 北京搜狗信息服务有限公司和北京搜狗科技发展有限公司作为原告起诉奇虎科技和三六零软件，认为奇虎科技和三六零软件利用“360 安全卫士”安全提示弹窗，阻碍、阻止用户通过“搜狗输入法”下的“勋章墙”安装、使用“搜狗浏览器”、“搜狗手机助手”，构成不正当竞争 | 1、2018 年 1 月 30 日，上市公司公告的《江南嘉捷电梯股份有限公司重大资产出售、置换及发行股份购买资产暨关联交易报告书（修订稿）》“第五章 拟置入资产基本情况/十七、未决诉讼、仲裁和行政处罚情况/（一）未决诉讼、仲裁情况”； 2、2017 年 12 月 23 日，上市公司公告的《华泰联合证券有限责任公司关于相关诉讼事项之专项核查意见》、《北京市通商律师事务所关于相关诉讼事项之专项法律意见书》 |
| 2014 年 12 月，北京搜狗信息服务有限公司和北京搜狗科技发展有限公司作为原告起诉奇虎科技和三六零软件，认为奇虎科技和三六零科技软件利用“360 安全卫士”诱导用户卸载“搜狗浏览器”，影响了用户对“搜狗浏览器”的正常使用，构成不正当竞争 | |
| 2016 年 7 月，北京四维图新科技股份有限公司作为原告起诉奇虎科技、北京秀友科技有限公司和立得空间信息技术股份有限公司，认为奇虎科技未经许可，以商业经营为目的，擅自在其经营的“360 搜索”网站（www.so.com）以及“360 搜索”APP(包括 Android 版和 ios 版)中使用原告享有著作权的电子地图提供导航电子地图服务 | |
| 2017 年 1 月，北京尚智汇联科技有限公司作为申请人，以奇虎科技作为被申请人，向北京仲裁委员会申请仲裁，并于 2017 年 6 月申请变更仲裁请求，认为奇虎科技未按照双方签署的《资源互换合作协议》在该协议届满后的 12 个自然月内为申请人补齐流 | |

| 事项概述及类型 | 查询索引 |
|--|------|
| 量 | |
| <p>2017 年 8 月，央视国际网络有限公司作为原告起诉温州迅驰，认为温州迅驰在其开发的手机软件“360 影视大全”中，通过信息网络向用户提供《2016 年欧洲足球锦标赛》赛事节目的点播与下载服务，侵犯了原告的版权等合法权益，且温州迅驰的行为增加了其网站的用户与网络流量，极大地减少了原告网站对涉案节目的访问流量，属于不正当竞争行为</p> | |
| <p>2017 年 6 月，周鸿祎收到 Red 5 Singapore Pte. Ltd. (以下简称“Red 5”)发出的告知函。根据告知函，因“火爆 Fire Fall”的《许可及发行协议》纠纷，Red 5 已将 System Link Corporation Limited (以下简称“System Link”)、Qifei International 和 Qihoo 360，作为被告告诉至上海市高级人民法院，并请求前述被告方支付保底分成款。2017 年 12 月，三六零科技收到上海知识产权法院于 2017 年 12 月 11 日邮寄送达的案件诉讼材料。2018 年 3 月，Qifei International 收到上海知识产权法院邮寄的案件诉讼材料</p> | |
| <p>2017 年 12 月，三六零科技的子公司 Qifei International 收到了 City Channel 的香港律师德杰律师事务所发出的函件。 根据《律师函》，2015 年 8 月 20 日，Globe Wealthy Link Limited 与 Smilegate Entertainment Inc. 签署了合资协议，设立一家合资公司，名为 Oriental Shiny Star Limited，拟在中国市场开发、运营和发行《Cross Fire 2》。City Channel 认为 Qifei International 不履行和/或拒绝履行《合资协议》项下的义务。据此，City Channel 主张 (1) 要求 Qifei International 向 City Channel 支付 2,230,971,014.50 元；(2) 保留因丧失在中国运营和发行《Cross Fire 2》的机会和 System Link 子公司 Oriental Shiny Star Limited 未来上市的可能性而向 Qifei International 追究责任的权利。随后，City Channel 已就上述争议向香港国际仲裁中心申请仲裁，其在仲裁申请中的主张与《律师函》中的主张相同</p> | |

(二) 临时公告未披露或有后续进展的诉讼、仲裁情况

2017 年 1 月，北京尚智汇联科技有限公司作为申请人，以奇虎科技作为被申请人，向北京仲裁委员会申请仲裁，并于 2017 年 6 月申请变更仲裁请求，认为奇虎科技未按照双方签署的《资源互换合作协议》在该协议届满后的十二个自然月内为申请人补齐流量，请求(a)裁定奇虎科技立即补齐、返还申请人流量欠量 480,400,335 点击，或者按每点击 0.041 元的标准，折价给付申请人 19,696,413.73 元；(b)裁定奇虎科技以 19,696,413.73 元为基数，按中国人民银行同期贷款基准利率，给付申请人自 2016 年 5 月 1 日起至补齐前述流量或者折价之日止的利息损失(暂计至 2017 年 1 月 6 日 10 万元)；(c)裁定奇虎科技给付申请人公证费 7,210 元；(e)裁定奇虎科技承担申请人支付的律师费 15 万元。

北京仲裁委员会于 2018 年 3 月 16 日做出仲裁裁决，裁决结果：

- 1、被申请人向申请人返还流量欠量点击 5000 万个；
- 2、被申请人向申请人支付公证费 3605 元；

- 3、被申请人向申请人支付律师费 75000 元；
- 4、申请人向被申请人支付鉴定费 50000 元；
- 5、驳回申请人其他仲裁请求；
- 6、驳回被申请人其他仲裁反请求；
- 7、本案本请求仲裁费双方各承担 50%，各承担 73647.47 元；
- 8、本案反请求仲裁费双方各承担 50%，各承担 59471.25 元。

八、上市公司及其董事、监事、高级管理人员、控股股东、实际控制人、收购人处罚及整改情况

适用 不适用

九、报告期内公司及其控股股东、实际控制人诚信状况的说明

适用 不适用

十、公司股权激励计划、员工持股计划或其他员工激励措施的情况及其影响

(一) 相关激励事项已在临时公告披露且后续实施无进展或变化的

适用 不适用

(二) 临时公告未披露或有后续进展的激励情况

股权激励情况

适用 不适用

十一、重大关联交易

根据《审计报告》，三六零科技的关联交易情况如下：

1、关联交易情况

(1)购销商品、提供和接受劳务情况

a.采购商品/接受劳务情况表

单位：千元

| 关联方 | 关联交易内容 | 本年发生额 | 上年发生额 |
|------------------|---------|--------|--------|
| 奇酷互联网络科技(深圳)有限公司 | 流量采购分成款 | 46,418 | 12,668 |
| 在线途游(北京)科技有限公司 | 游戏分成款 | 44,347 | 37,545 |
| 成都奇鲁科技有限公司 | 流量采购分成款 | 43,088 | - |

| 关联方 | 关联交易内容 | 本年发生额 | 上年发生额 |
|------------------|---------------|----------------|----------------|
| 北京安云世纪科技有限公司 | 流量采购分成款/市场推广费 | 28,216 | - |
| 洛阳市景安计算机网络技术有限公司 | 带宽租赁费 | 25,220 | - |
| 重庆百立丰科技有限公司 | 流量采购分成款 | 14,885 | 5,421 |
| 北京奇安信科技有限公司（注） | 技术服务/市场推广费 | 26,173 | 46,413 |
| 上海凭安征信服务有限公司 | 技术服务 | 14,672 | - |
| 上海欧拉网络技术有限公司 | 流量采购分成款 | 12,533 | 2,159 |
| 成都安易迅科技有限公司（注） | 流量采购分成款 | 8,142 | |
| 重庆美奇互动科技有限公司 | 游戏分成款 | 489 | 2,830 |
| 深圳市蜂联科技有限公司 | 硬件销售成本 | 231 | 12,902 |
| 北京奇飞翔艺商务咨询有限公司 | 技术服务 | - | 6,604 |
| 北京奇智商务咨询有限公司 | 技术服务 | - | 117,453 |
| 北京奇创优胜科技有限公司 | 技术服务 | - | 1,352 |
| 其他 | | 28,468 | 30,927 |
| 合计 | | 292,882 | 276,274 |

注：为本公司的联营企业的子公司。

b. 出售商品/提供劳务情况表

单位：千元

| 关联方 | 关联交易内容 | 本年发生额 | 上年发生额 |
|--|--------------------------|----------------|----------------|
| 北京奇安信科技有限公司（注） | 其他-技术服务 | 59,768 | 60,445 |
| Opera Software AS (注) | 互联网广告及服务 | 59,723 | 5,568 |
| 上海淇毓信息科技有限公司 | 互联网广告及服务 | 55,091 | - |
| 在线途游(北京)科技有限公司 | 互联网增值-游戏/互联网广告及服务 | 36,882 | 6,940 |
| 北京奇步天下科技有限公司 | 互联网广告及服务/其他-技术服务/其他-品牌授权 | 12,015 | 2,593 |
| 上海景域文化传播股份有限公司 | 互联网广告及服务 | 11,009 | - |
| 北京你财富投资管理有限公司 | 互联网广告及服务 | 9,875 | 8,577 |
| 奇酷互联网络科技(深圳)有限公司 | 智能硬件/其他-技术服务/其他-品牌授权 | 6,149 | 2,742 |
| 北京奇飞翔艺商务咨询有限公司 | 互联网广告及服务/其他-技术服务 | - | 90,236 |
| Qiji International Development Limited | 互联网广告及服务/其他-技术服务 | - | 9,469 |
| 其他 | | 19,820 | 16,915 |
| 合计 | | 270,332 | 203,485 |

注：为本公司的联营企业的子公司。

(2)关联担保情况

2016 年 5 月 27 日，奇信志成与招商银行股份有限公司深圳分行、上海浦东发展银行股份有限公司深圳分行、兴业银行股份有限公司北京分行、中信银行股份有限公司总行营业部、北京银行股份有限公司深圳分行、北京农村商业银行股份有限公司签订了《奇虎 360 私有化银团贷款合同》，根据《奇虎 360 私有化银团贷款合同》及其附属合同，本公司将所属的 32 个商标及本公司及其他 8 家子公司的股权作为奇信志成的 30 亿美元等值人民币借款的质押担保物。截至 2017 年 12 月 31 日，上述担保均已解除完毕。

(3)关联租赁情况

本公司作为承租方：

单位：千元

| 出租方名称 | 租赁资产种类 | 本年发生额 | 上年发生额 |
|----------------|--------|--------|--------|
| 北京奇智商务咨询有限公司 | 房屋经营租赁 | 49,000 | 31,800 |
| 北京奇飞翔艺商务咨询有限公司 | 房屋经营租赁 | 35,733 | 26,800 |
| 北京奇创优胜科技有限公司 | 房屋经营租赁 | 7,000 | - |

(4)关联方股权交易

2017 年度，本公司与关联企业进行了股权交易。

其中，购入股权的关联交易主要包括：

单位：千元

| 转让方 | 受让方 | 关联交易内容 | 交易价格 |
|---------------------|----------------------------------|--|---------|
| 北京奇飞翔艺商务咨询有限公司 | 北京奇虎科技有限公司 | 受让摩比神奇 52.92% 股权 | 193,500 |
| True Thrive Limited | Qisi (HK) Technology Co. Limited | 受让 Qifei International Development Co. Limited 100% 股权 | 10,371 |

出售股权的关联交易主要包括：

单位：千元

| 转让方 | 受让方 | 关联交易内容 | 交易价格 |
|------------|---------------|------------------------|---------|
| 北京奇虎科技有限公司 | 深圳市大神电子商务有限公司 | 转让北京安云世纪科技有限公司 100% 股权 | 221,000 |

(5) 知识产权授权

知识产权授权相关的关联交易主要包括：

| 被授权方 | 授权方 | 授权知识产权 | 授权期限 | 授权费用 |
|--|---|---|---------------------------------|---|
| 齐向东现在及未来实际控制的包括北京奇安信科技有限公司及其直接或间接控制的公司(以下简称“乙方集团”) | 周鸿祎现在及未来实际控制的包括奇信通达、本公司以及上述公司重组后直接或间接控股的子公司(以下简称“甲方集团”) | 135 项商标以及后续取得且根据协议应许可的商标、自身拥有自主产权的与安全相关的被许可技术 | 在甲方集团直接或间接持有任何乙方集团的股权或权益的期间内 | 免费授权 |
| 甲方集团 | 乙方集团 | 9 项商标以及后续取得且根据协议应许可的商标、自身拥有自主产权的与安全相关的被许可技术 | | |
| 北京奇步天下科技有限公司及其控制的从事互联网金融服务业务的任何子公司 | 北京奇虎科技有限公司 | 11 项注册商标 | 2017 年 1 月 5 日起三年 | 许可费用：人民币 2,000 千元/年 风险管理费：人民币 3,000 千元/年 |
| 奇酷互联网络科技(深圳)有限公司及其控制的从事智能手机的研发、生产及销售业务的任何子公司 | 北京奇虎科技有限公司 | 13 项注册商标 | 2017 年 1 月 5 日起三年 | 许可费用：人民币 2,000 千元/年 |
| 广州优医信息科技有限公司 | 北京奇虎科技有限公司 | 4 项商标 | 2015 年 9 月 5 日起四年 | 免费许可 |
| 北京安云世纪科技有限公司 | 北京奇虎科技有限公司 | 7 项 商标 | 2017 年 11 月 14 日起三年，期满双方无异议顺延一年 | - |

(6)其他关联方交易

a、2014 年 7 月，本公司原子公司洛阳市景安计算机网络技术有限公司（简称“洛阳景安”）与本公司签订借款协议。根据该借款协议，本公司向洛阳景安提供总额为人民币 60,000 千元抵押借款，洛阳景安以土地、房屋以及机器设备作为借款的抵押物，借款期限为 7 年，借款利息按照中国人民银行同期基准年利率上调 20% 执行，按月结息。2017 年 6 月 9 日，本公司丧失对洛阳景安的控制权，洛阳景安成为本公司的关联方。本公司作为关联方取得的借款利息收入金额如下：

单位：千元

| 项目 | 本年发生额 | 上年发生额 |
|--------|-------|-------|
| 借款利息收入 | 1,764 | - |

b、本报告期内，本公司向本公司联营企业的子公司出售固定资产。本公司取得的处置收入金额如下：

单位：千元

| 项目 | 本年发生额 | 上年发生额 |
|--------|-------|-------|
| 出售固定资产 | 8,721 | - |

2、关联方应收应付款项

(1) 应收项目

单位：千元

| 项目名称 | 关联方 | 年末余额 | | 年初余额 | |
|---------------|---------------------------------------|---------------|--------------|----------------|----------------|
| | | 账面余额 | 坏账准备 | 账面余额 | 坏账准备 |
| 应收账款 | Opera Software AS(注) | 21,294 | - | - | - |
| | 北京奇安信科技有限公司(注) | 18,643 | - | 31,748 | - |
| | 在线途游(北京)科技有限公司 | 11,961 | (468) | 9,498 | (1,031) |
| | 奇酷互联网络科技(深圳)有限公司 | 2,475 | (50) | 876 | |
| | 上海淇毓信息科技有限公司 | 1,912 | - | - | - |
| | 北京奇飞翔艺商务咨询有限公司 | - | - | 5,013 | - |
| | 其他 | 6,550 | (2) | 5,541 | (260) |
| | 合计 | 62,835 | (520) | 52,676 | (1,291) |
| 其他应收款 | Qi an xin Technology HK Co.Limited(注) | - | - | 390,098 | - |
| | 董毅 | - | - | 13,874 | - |
| | 其他 | - | - | 6,749 | - |
| | 合计 | - | - | 410,721 | - |
| 预付款项 | 上海凭安征信服务有限公司 | 3,305 | - | 13,000 | - |
| | 上海广升信息技术股份有限公司 | 1,138 | - | - | - |
| | 其他 | 1,221 | - | 984 | - |
| | 合计 | 5,664 | - | 13,984 | - |
| 长期待摊费用 | 上海黑桃互动网络科技有限公司 | 4,375 | - | 4,375 | - |
| | 其他 | - | - | 1,000 | - |
| | 合计 | 4,375 | - | 5,375 | - |
| 其他非流动资产 | 洛阳市景安计算机网络技术有限公司 | 19,700 | - | - | - |
| | 北京奇飞翔艺商务咨询有限公司 | - | - | 193,500 | - |
| | 合计 | 19,700 | - | 193,500 | - |
| 一年内到期的其他非流动资产 | 洛阳市景安计算机网络技术有限公司 | 36,000 | - | - | - |

| 项目名称 | 关联方 | 年末余额 | | 年初余额 | |
|------|------------------|--------|------|------|------|
| | | 账面余额 | 坏账准备 | 账面余额 | 坏账准备 |
| | 合计 | 36,000 | - | - | - |
| 应收利息 | 洛阳市景安计算机网络技术有限公司 | 1,311 | - | - | - |
| | 合计 | 1,311 | - | - | - |

注：为本公司的联营企业的子公司。

(2)应付项目

单位：千元

| 项目名称 | 关联方 | 年末余额 | 年初余额 |
|-------|------------------------------|---------|-----------|
| | | 账面余额 | 账面余额 |
| 应付账款 | 在线途游(北京)科技有限公司 | 29,550 | 9,827 |
| | 北京安云世纪科技有限公司 | 9,871 | - |
| | 洛阳市景安计算机网络技术有限公司 | 7,072 | - |
| | 北京奇安信科技有限公司(注) | 16,667 | 73,880 |
| | 成都奇鲁科技有限公司 | 4,806 | - |
| | 上海黑桃互动网络科技有限公司 | 4,299 | 2,484 |
| | 上海欧拉网络技术有限公司 | 2,203 | 3 |
| | 奇酷互连网络科技(深圳)有限公司 | 632 | 31,784 |
| | 深圳市蜂联科技有限公司 | - | 4,210 |
| | 重庆美奇互动科技有限公司 | - | 2,999 |
| | 其他 | 6,229 | 6,943 |
| | 合计 | 81,329 | 132,130 |
| 其他应付款 | 北京奇智商务咨询有限公司 | 120,885 | 116,413 |
| | 北京奇飞翔艺商务咨询有限公司 | 93,684 | 130,931 |
| | Qihoo 360 Technology Co. Ltd | - | 4,368,395 |
| | 奇酷互连网络科技(深圳)有限公司 | - | 75,000 |
| | 其他 | 7,412 | 52,210 |
| | 合计 | 221,981 | 4,742,949 |
| 预收款项 | 北京奇安信科技有限公司 | 3,566 | - |
| | 广州优医信息科技有限公司 | 27 | 497 |
| | 其他 | 385 | 83 |
| | 合计 | 3,978 | 580 |

注：为本公司的联营企业的子公司。

十二、重大合同及其履行情况

(一) 托管、承包、租赁事项

1、 托管情况

适用 不适用

2、 承包情况

适用 不适用

3、 租赁情况

适用 不适用

(二) 担保情况

适用 不适用

(三) 委托他人进行现金资产管理的情况

1、 委托理财情况

(1). 委托理财总体情况

单位：千元

| 类型 | 资金来源 | 发生额 | 未到期余额 | 逾期未收回金额 |
|--------|------|-----------|---------|---------|
| 银行理财产品 | 自有资金 | 4,049,503 | 231,750 | - |
| 私募基金产品 | 自有资金 | - | 99,000 | - |

其他情况

适用 不适用

(2). 单项委托理财情况

单位：千元

| 委托理财类型 | 委托理财金额 | 委托理财起始日期 | 委托理财终止日期 | 资金来源 | 资金投向 | 报酬确定方式 | 年化收益率 | 预期收益(如有) | 实际收益或损失 | 实际收回情况 | 是否经过法定程序 | 未来是否有委托理财计划 | 减值准备计提金额(如有) |
|--------------------|-----------|------------|------------|------|--------|--------|-------|----------|---------|-----------|----------|-------------|--------------|
| 朝招金 7007 号 | 620,000 | 2017/9/20 | 2017/9/27 | 自有资金 | 银行理财产品 | 浮动收益 | — | 无 | 460 | 620,000 | 是 | — | - |
| 朝招金 7007 号 | 620,000 | 2017/10/10 | 2017/10/26 | 自有资金 | 银行理财产品 | 浮动收益 | — | 无 | 4,803 | 620,000 | 是 | — | - |
| 朝招金 7007 号 | 1,000,000 | 2017/10/11 | 2017/10/26 | 自有资金 | 银行理财产品 | 浮动收益 | — | 无 | | 1,000,000 | 是 | — | - |
| 朝招金 7007 号 | 300,000 | 2017/10/11 | 2017/10/27 | 自有资金 | 银行理财产品 | 浮动收益 | — | 无 | | 300,000 | 是 | — | - |
| 朝招金 7007 号 | 1,010,000 | 2017/10/11 | 2017/10/27 | 自有资金 | 银行理财产品 | 浮动收益 | — | 无 | | 1,010,000 | 是 | — | - |
| 步步生金 8699 | 190,000 | 2016/9/30 | - | 自有资金 | 银行理财产品 | 浮动收益 | — | 无 | | 3,936 | 168,000 | 是 | — |
| 稳健系列 90 天保证收益理财产品 | 50,000 | 2016/12/27 | 2017/3/27 | 自有资金 | 银行理财产品 | 浮动收益 | — | 无 | 370 | 50,000 | 是 | — | - |
| 财智 盛盈 1701SY0253 | 30,000 | 2017/11/20 | 2018/3/6 | 自有资金 | 银行理财产品 | 浮动收益 | — | 无 | - | - | 是 | — | - |
| 财智 盛盈 1701SY0279 | 140,000 | 2017/12/8 | 2018/4/3 | 自有资金 | 银行理财产品 | 浮动收益 | — | 无 | - | - | 是 | — | - |
| 财智 盛盈 1701SY0284 | 10,000 | 2017/12/18 | 2018/2/6 | 自有资金 | 银行理财产品 | 浮动收益 | — | 无 | - | - | 是 | — | - |
| 正前方分级债券 2 号基金 | 99,000 | 2016/5/20 | 2019/6/20 | 自有资金 | 私募基金产品 | 浮动收益 | — | 无 | 6,722 | - | 是 | — | - |
| 安享稳健 2016110101894 | 10,150 | 2016/11/28 | 2017/1/4 | 自有资金 | 银行理财产品 | 浮动收益 | — | 无 | 39 | 10,150 | 是 | — | - |
| 安享员企 2016110102095 | 2,890 | 2016/11/30 | 2017/1/11 | 自有资金 | 银行理财产品 | 浮动收益 | — | 无 | 13 | 2,890 | 是 | — | - |
| 安享稳健 2016120102070 | 1,400 | 2016/12/21 | 2017/1/12 | 自有资金 | 银行理财产品 | 浮动收益 | — | 无 | 4 | 1,400 | 是 | — | - |
| 安享稳健 2016110101828 | 4,300 | 2016/11/28 | 2017/1/16 | 自有资金 | 银行理财产品 | 浮动收益 | — | 无 | 22 | 4,300 | 是 | — | - |
| 安享员企 2016120100074 | 3,600 | 2016/12/2 | 2017/1/19 | 自有资金 | 银行理财产品 | 浮动收益 | — | 无 | 18 | 3,600 | 是 | — | - |

| 委托理财类型 | 委托理财金额 | 委托理财起始日期 | 委托理财终止日期 | 资金来源 | 资金投向 | 报酬确定方式 | 年化收益率 | 预期收益(如有) | 实际收益或损失 | 实际收回情况 | 是否经过法定程序 | 未来是否有委托理财计划 | 减值准备计提金额(如有) |
|-----------------------|--------|------------|-----------|------|--------|--------|-------|----------|---------|--------|----------|-------------|--------------|
| 安享稳健 2016120102864 | 3,000 | 2016/12/30 | 2017/2/6 | 自有资金 | 银行理财产品 | 浮动收益 | — | 无 | 14 | 3,000 | 是 | — | - |
| 安享稳健 2016120102604 | 1,000 | 2016/12/28 | 2017/2/8 | 自有资金 | 银行理财产品 | 浮动收益 | — | 无 | 5 | 1,000 | 是 | — | - |
| 安享稳健 2014010100052 | 6,620 | 2017/1/3 | 2017/2/4 | 自有资金 | 银行理财产品 | 浮动收益 | — | 无 | 25 | 6,620 | 是 | — | - |
| 安享稳健 2017010100186 | 10,000 | 2017/1/5 | 2017/2/6 | 自有资金 | 银行理财产品 | 浮动收益 | — | 无 | 38 | 10,000 | 是 | — | - |
| 安享稳健 2017010100221 | 1,000 | 2017/1/5 | 2017/2/6 | 自有资金 | 银行理财产品 | 浮动收益 | — | 无 | 4 | 1,000 | 是 | — | - |
| 安享稳健 2017010100536 | 14,230 | 2017/1/11 | 2017/2/10 | 自有资金 | 银行理财产品 | 浮动收益 | — | 无 | 49 | 14,230 | 是 | — | - |
| 安享稳健 2017010100613 | 2,000 | 2017/1/11 | 2017/2/4 | 自有资金 | 银行理财产品 | 浮动收益 | — | 无 | 5 | 2,000 | 是 | — | - |
| 安享稳健 2017010100691 | 2,500 | 2017/1/12 | 2017/2/7 | 自有资金 | 银行理财产品 | 浮动收益 | — | 无 | 7 | 2,500 | 是 | — | - |
| 安享稳健 2017010100851 | 4,500 | 2017/1/16 | 2017/2/9 | 自有资金 | 银行理财产品 | 浮动收益 | — | 无 | 12 | 4,500 | 是 | — | - |
| 安享稳健 SY20170002 | 2,000 | 2017/1/19 | 2017/2/14 | 自有资金 | 银行理财产品 | 浮动收益 | — | 无 | 6 | 2,000 | 是 | — | - |
| 安享稳健 201702010007 | 8,500 | 2017/2/4 | 2017/2/14 | 自有资金 | 银行理财产品 | 浮动收益 | — | 无 | 7 | 8,500 | 是 | — | - |
| 安享稳健 2017020100142 | 6,880 | 2017/2/6 | 2017/3/6 | 自有资金 | 银行理财产品 | 浮动收益 | — | 无 | 20 | 6,880 | 是 | — | - |
| 安享稳健 2017020100141 | 7,120 | 2017/2/6 | 2017/2/17 | 自有资金 | 银行理财产品 | 浮动收益 | — | 无 | 7 | 7,120 | 是 | — | - |
| 安享稳健 2017020100274 | 3,740 | 2017/2/8 | 2017/2/22 | 自有资金 | 银行理财产品 | 浮动收益 | — | 无 | 5 | 3,740 | 是 | — | - |
| 安享稳健 2017020100358 | 4,300 | 2017/2/9 | 2017/2/22 | 自有资金 | 银行理财产品 | 浮动收益 | — | 无 | 5 | 4,300 | 是 | — | - |
| 安享稳健 2017020100621 | 5,010 | 2017/2/15 | 2017/3/14 | 自有资金 | 银行理财产品 | 浮动收益 | — | 无 | 14 | 5,010 | 是 | — | - |
| 安享稳健 HZ20170074 | 9,000 | 2017/2/15 | 2017/2/23 | 自有资金 | 银行理财产品 | 浮动收益 | — | 无 | 6 | 9,000 | 是 | — | - |

| 委托理财类型 | 委托理财金额 | 委托理财起始日期 | 委托理财终止日期 | 资金来源 | 资金投向 | 报酬确定方式 | 年化收益率 | 预期收益(如有) | 实际收益或损失 | 实际收回情况 | 是否经过法定程序 | 未来是否有委托理财计划 | 减值准备计提金额(如有) |
|----------------------------------|--------|------------|------------|------|--------|--------|-------|----------|---------|--------|----------|-------------|--------------|
| 安享稳健 HZ20170083 | 4,625 | 2017/2/17 | 2017/2/27 | 自有资金 | 银行理财产品 | 浮动收益 | — | 无 | 3 | 4,625 | 是 | — | - |
| 安享稳健 HZ20170082 | 2,358 | 2017/2/17 | 2017/2/27 | 自有资金 | 银行理财产品 | 浮动收益 | — | 无 | 2 | 2,358 | 是 | — | - |
| 安享稳健 JN20170023 | 6,700 | 2017/2/28 | 2017/3/8 | 自有资金 | 银行理财产品 | 浮动收益 | — | 无 | 5 | 6,700 | 是 | — | - |
| 安享稳健 QD20170009 | 4,000 | 2017/3/8 | 2017/3/15 | 自有资金 | 银行理财产品 | 浮动收益 | — | 无 | 3 | 4,000 | 是 | — | - |
| 安享稳健 2017070100134 | 3,000 | 2017/8/2 | 2017/11/13 | 自有资金 | 银行理财产品 | 浮动收益 | — | 无 | 39 | 3,000 | 是 | — | - |
| 安享稳健 2017110100295 | 3,000 | 2017/11/13 | 2018/3/19 | 自有资金 | 银行理财产品 | 浮动收益 | — | 无 | - | - | 是 | — | - |
| 安享稳健 2017110100420 | 2,000 | 2017/11/16 | 2018/4/18 | 自有资金 | 银行理财产品 | 浮动收益 | — | 无 | - | - | 是 | — | - |
| 安享稳健 2017110100421 | 2,950 | 2017/11/16 | 2018/5/16 | 自有资金 | 银行理财产品 | 浮动收益 | — | 无 | - | - | 是 | — | - |
| 招商银行公司理财 日益月鑫 90030 号 理财计划 | 9,000 | 2017/2/23 | 2017/3/23 | 自有资金 | 银行理财产品 | 浮动收益 | — | 无 | 30 | 9,000 | 是 | — | - |
| 招商银行公司理财 日益月鑫 90030 号 理财计划 | 9,500 | 2017/3/28 | 2017/4/27 | 自有资金 | 银行理财产品 | 浮动收益 | — | 无 | 32 | 9,500 | 是 | — | - |
| 招商银行公司理财 日益月鑫 90060 号 理财计划 | 15,000 | 2017/4/26 | 2017/6/27 | 自有资金 | 银行理财产品 | 浮动收益 | — | 无 | 105 | 15,000 | 是 | — | - |
| 招商银行公司理财 日益月鑫 90090 号 理财计划 | 3,000 | 2017/5/2 | 2017/8/3 | 自有资金 | 银行理财产品 | 浮动收益 | — | 无 | 33 | 3,000 | 是 | — | - |
| 招商银行公司理财 日益月鑫 90060 号 理财计划 | 15,200 | 2017/6/28 | 2017/8/27 | 自有资金 | 银行理财产品 | 浮动收益 | — | 无 | 115 | 15,200 | 是 | — | - |
| 招商银行公司理财 日益月鑫 90014 号 理财计划 | 15,000 | 2017/8/29 | 2017/9/12 | 自有资金 | 银行理财产品 | 浮动收益 | — | 无 | 23 | 15,000 | 是 | — | - |

| 委托理财类型 | 委托理财金额 | 委托理财起始日期 | 委托理财终止日期 | 资金来源 | 资金投向 | 报酬确定方式 | 年化收益率 | 预期收益(如有) | 实际收益或损失 | 实际收回情况 | 是否经过法定程序 | 未来是否有委托理财计划 | 减值准备计提金额(如有) |
|---|-----------|------------|------------|------|--------|--------|-------|----------|---------|-----------|----------|-------------|--------------|
| 招商银行公司理财日益月鑫 90060 号理财计划 | 10,000 | 2017/8/29 | 2017/10/30 | 自有资金 | 银行理财产品 | 浮动收益 | — | 无 | 77 | 10,000 | 是 | — | - |
| 招商银行公司理财日益月鑫 90030 号理财计划 | 5,000 | 2017/9/13 | 2017/10/14 | 自有资金 | 银行理财产品 | 浮动收益 | — | 无 | 20 | 5,000 | 是 | — | - |
| 招商银行公司理财日益月鑫 90030 号理财计划 | 5,000 | 2017/10/16 | 2017/11/17 | 自有资金 | 银行理财产品 | 浮动收益 | — | 无 | 19 | 5,000 | 是 | — | - |
| 招商银行公司理财日益月鑫 90030 号理财计划 | 10,000 | 2017/10/31 | 2017/12/1 | 自有资金 | 银行理财产品 | 浮动收益 | — | 无 | 38 | 10,000 | 是 | — | - |
| 招商银行公司理财日益月鑫 90090 号理财计划 | 5,000 | 2017/12/1 | 2018/3/2 | 自有资金 | 银行理财产品 | 浮动收益 | — | 无 | - | - | 是 | — | - |
| 招商银行公司理财日益月鑫 90030 号理财计划 | 5,000 | 2017/12/1 | 2018/1/2 | 自有资金 | 银行理财产品 | 浮动收益 | — | 无 | - | - | 是 | — | - |
| 招商银行朝招金(多元稳健型)理财计划 /招商银行朝招金(多元积极型)理财计划 | 22,725 | 2016 年 | - | 自有资金 | 银行理财产品 | 浮动收益 | — | 无 | 346 | 107,695 | 是 | — | - |
| "招商银行朝招金(多元稳健型)理财计划 /招商银行朝招金(多元积极型)理财计划" | 86,970 | 2017/1/6 | - | 自有资金 | 银行理财产品 | 浮动收益 | — | 无 | | | 是 | — | - |
| 中银集富理财计划 2017-382-HQ 期 | 9,800 | 2017/10/12 | 2018/4/12 | 自有资金 | 银行理财产品 | 浮动收益 | — | 无 | - | - | 是 | — | - |
| -合计 | 4,437,568 | — | — | — | — | — | — | — | 17,506 | 4,106,818 | — | — | — |

其他情况

适用 不适用

(3). 委托理财减值准备

适用 不适用

2、委托贷款情况

(1). 委托贷款总体情况

适用 不适用

(2). 单项委托贷款情况

适用 不适用

其他情况

适用 不适用

(3). 委托贷款减值准备

适用 不适用

3、其他情况

适用 不适用

(四) 其他重大合同

适用 不适用

十三、其他重大事项的说明

适用 不适用

十四、积极履行社会责任的工作情况

(一) 社会责任工作情况

随着全球化、智能化、“互联网+”进程的加速，互联网已经进入“大安全”时代。在这个时代，一切皆可编程，万物均要联网，网络安全因此成为一个不容忽视的问题。三六零科技秉持“让每个人都有安全感”的企业社会责任理念，以用户需求和社会议题为出发点和最终价值考量，持续业务创新，不断提供可信赖的互联网安全产品和服务。面对日益严峻的网络安全形势，近年来，360发挥网络安全方面的技术优势，从国家、企业、个人层面出发，构建互联网安全责任体系。

作为中国最大的网络安全企业，三六零科技汇聚了国内规模领先的高水平安全技术团队，积累了近万件原创技术和核心技术的专利，在此基础上开发出拥有数亿用户的360安全卫士、360手机卫士等安全产品，并为上百万家国家机关和企事业单位提供全方位安全服务。同时，三六零科技利用大数据、云计算及人工智能技术，打造了包括360手机、360儿童智能手表、360智能摄像机、360行车记录仪及360安全路由器等一系列智能硬件产品，致力于通过智能产品为用户解决信息安全、出行安全、家居安全等安全问题。

在公益慈善方面，三六零科技积极参与重大自然灾害的救灾响应与公益救助工作，并在捐资助学、帮扶抗战老兵、网络禁毒、医疗援助等公益事业方面与有关部门开展广泛合作。2017年8月，向韩红基金会捐赠260万元人民币，参与“韩红爱心百人援宁”公益行动，携手来自全国20余家知名医院及医疗机构的106名著名医疗专家，对宁夏回族自治区以“西海固”地区为主的贫困地区展开专业的医疗援助。活动以“带走疾病，留下技术，推动医改，造福百姓”为宗旨，通过捐赠硬件医疗设备和提升软件基础技能相结合的方式，提高宁夏回族自治区少数民族地区百姓的医疗卫生水平，搭建起凝聚海内外社会各界爱心力量的平台，携手社会各界爱心人士，积极推动西部少数民族地区医疗卫生福利事业的发展。

为更好地开展公益事业，三六零科技于2017年登记成立了公益基金会。通过积极履行社会责任，三六零科技最终为用户、伙伴、员工、股东、社会等创造价值，实现商业价值和社会责任的统一。

十五、可转换公司债券情况

(一) 转债发行情况

适用 不适用

(二) 报告期转债持有人及担保人情况

适用 不适用

(三) 报告期转债变动情况

适用 不适用

(四) 转股价格历次调整情况

适用 不适用

(五) 公司的负债情况、资信变化情况及在未来年度还债的现金安排

适用 不适用

(六) 转债其他情况说明

适用 不适用

第六节 董事、监事、高级管理人员和员工情况

一、持股变动情况及报酬情况

(一) 现任及报告期内离任董事、监事和高级管理人员持股变动及报酬情况

单位：股

| 姓名 | 职务 | 性别 | 年龄 | 年初持股数 | 年末持股数 | 年度内股份增减变动量 | 增减变动原因 | 是否在公司关联方获取报酬 |
|-----------------------|---------|----|----|-------|-------|------------|--------|--------------|
| 周鸿祎 | 董事长、总经理 | 男 | 47 | - | - | - | - | 否 |
| 石晓虹 | 董事、副总经理 | 男 | 47 | - | - | - | - | 否 |
| SHEN NANPENG (沈南鹏) | 董事 | 男 | 50 | - | - | - | - | 否 |
| 罗宁 | 董事 | 男 | 58 | - | - | - | - | 否 |
| XUN CHEN (陈恂) | 董事 | 男 | 48 | - | - | - | - | 否 |
| MING HUANG (黄明) | 董事 | 男 | 53 | - | - | - | - | 否 |
| 刘贵彬 | 董事 | 男 | 51 | - | - | - | - | 否 |
| 张莉 | 监事 | 女 | 37 | - | - | - | - | 否 |
| 郑庆生 | 监事 | 男 | 40 | - | - | - | - | 否 |
| 李宜樯 | 监事 | 男 | 32 | - | - | - | - | 否 |
| 姚珏 | 副总经理 | 女 | 44 | - | - | - | - | 否 |
| 陈杰 | 副总经理 | 女 | 41 | - | - | - | - | 否 |
| 杨超 | 副总经理 | 男 | 52 | - | - | - | - | 否 |
| 谭晓生 | 副总经理 | 男 | 47 | - | - | - | - | 否 |
| 廖清红 | 副总经理 | 男 | 43 | - | - | - | - | 否 |

| 姓名 | 职务 | 性别 | 年龄 | 年初持股数 | 年末持股数 | 年度内股份增减变动量 | 增减变动原因 | 是否在公司关联方获取报酬 |
|----|--------------|----|----|-------|-------|------------|--------|--------------|
| 曲冰 | 副总经理 | 女 | 52 | - | - | - | - | 否 |
| 张帆 | 首席法律顾问、董事会秘书 | 女 | 37 | - | - | - | - | 否 |
| 合计 | / | / | / | - | - | - | / | / |

| 姓名 | 主要工作经历 |
|-----------------------|--|
| 周鸿祎 | 1995年7月至1998年9月，历任方正集团程序员、项目主管、部门经理、研发中心事业部经理；1998年9月至2004年1月，任国因特软件（北京）有限公司董事长；2004年1月至2005年8月，任雅虎中国公司总裁；2005年9月至2006年8月，任IDGVC（国际数据集团风险投资基金）投资合伙人；2006年8月起，在Qihoo 360任职董事长、首席执行官。现任公司董事长、总经理。 |
| 石晓虹 | 1998年11月至1999年10月，任北大方正信息技术中心项目经理；1999年10月至2003年12月，任国因特软件（北京）有限公司技术总监；2004年1月至2005年8月，任雅虎中国公司技术总监。2006年8月起，在Qihoo 360任职，历任技术副总裁、董事长助理，现任公司董事、副总经理。 |
| SHEN NANPENG (沈南鹏) | 1996年至1999年，任德意志银行中国资本市场主管；1999年至今，联合创立携程旅行网，历任总裁、首席财务官、董事；2001年至今，联合创立如家酒店集团，任联席董事长；2005年至今，任红杉资本中国基金创始及执行合伙人。现任标的公司董事。 |
| 罗宁 | 1997年10月至今，历任中信国安信息产业股份有限公司董事、董事长；2000年4月至今，任中信网络有限公司董事长兼总经理；2000年8月至今，任中信国安有限公司董事；2001年10月至今，任中信国安集团有限公司副董事长；2002年3月至今，任中国中信集团有限公司（原中国中信集团公司）总经理助理。现任公司董事。 |
| XUN CHEN (陈恂) | 1998年9月至2002年8月，任摩根大通（JPMorgan Chase & Co.）高级副总裁；2002年8月至2007年4月，任睿初科技（Brion Technologies, Inc.）首席执行官；2007年4月至2008年3月，任阿斯麦（ASML, Inc.）高级副总裁；2008年4月至2015年6月，任银湖资本（Silver Lake Partners）董事总经理；2011年11月至2014年5月，任中国好耶网络集团（Allyes Online Media Holding Ltd.）董事长；2015年11月至今，任Team Curis Group首席执行官。现任公司董事。 |
| MING HUANG (黄明) | 1996年4月至1998年6月，任美国芝加哥大学商学院助理教授；1998年7月至2005年6月，历任美国斯坦福大学商学院助理教授、副教授；2004年7月至2005年6月，任长江商学院教授、副院长；2005年7月至今，任美国康奈尔大学管理学院正教授（终身）；2006年4月至2009年3月，任上海财经大学金融学院院长；2008年7月至2010年6月，任长江商学院教授；2010年7月至今，任中欧国际工商学院教授。现任公司董事。 |
| 刘贵彬 | 1989年7月至1998年12月，历任四川会计师事务所业务助理、部门主任；1999年1月至2000年10月，任成都日月会计师事务所副主任会计师；2000年10月至2007年11月，任岳华会计师事务所有限公司四川分所副主任会计师；2002年6月至2007年11月，任岳华会计师事务所有限公司副主任会计师；2007年11月至2011年2月，任中瑞岳华会计师事务所有限公司董事长；2011年2月至2013年4 |

| 姓名 | 主要工作经历 |
|-----|--|
| | 月，任中瑞岳华会计师事务所（特殊普通合伙）合伙人兼管理委员会委员；2013 年 5 月至今，任瑞华会计师事务所（特殊普通合伙）合伙人兼管理委员会委员。现任公司董事。 |
| 张莉 | 2002 年 4 月至 2004 年 10 月，任搜狐爱特信信息技术有限公司编辑；2004 年 10 月至 2006 年 4 月，任雅虎中国公司编辑；2006 年 4 月起，在 Qihoo 360 任职，历任运营主管、运营经理、运营副总监、高级总监。现任公司监事、高级总监。 |
| 郑庆生 | 1999 年 7 月至 2002 年 9 月，任普华永道会计师事务所高级审计师；2002 年 9 月至 2003 年 10 月，任 IBM 中国顾问；2003 年 10 月至 2005 年 4 月，任毕博管理咨询高级顾问；2005 年 5 月至 2007 年 4 月，任盛大互动娱乐有限公司投资与海外中心助理总监；2007 年 5 月至 2014 年 11 月，任挚信资本合伙人；2014 年 11 月至今，任红杉资本中国基金合伙人。现任公司监事。 |
| 李宜楠 | 2007 年 8 月至 2008 年 8 月，任博彦科技股份有限公司测试工程师；2008 年 8 月至 2009 年 5 月，任北京神州绿盟信息安全科技股份有限公司安全测试工程师；2009 年 5 月起，在 Qihoo 360 任职，历任测试工程师、测试经理、高级测试经理、运营总监。现任公司监事。 |
| 姚珏 | 1996 年 7 月至 1999 年 2 月，任北京毕马威华振会计师事务所高级审计师；1999 年 3 月至 2006 年 4 月，历任搜狐公司财务经理、高级经理、财务总监；2006 年 5 月起，在 Qihoo 360 任职，历任财务总监、副总裁、联席首席财务官、首席财务官。现任公司副总经理。 |
| 陈杰 | 2000 年 8 月至 2002 年 9 月，任新浪公司高级编辑；2002 年 9 月至 2004 年 11 月，任搜狐公司财经频道主编；2004 年 11 月至 2006 年 3 月，历任雅虎中国公司副总编辑、总监。2006 年 3 月起，在 Qihoo 360 任职，历任运营总监、助理总裁、副总裁、高级副总裁，现任公司副总经理。 |
| 杨超 | 1987 年 9 月至 1991 年 9 月，任中国通信建设总公司北京公司工程师；1991 年 9 月至 1994 年 6 月，任法国阿尔卡特 CIT（中国）主任工程师；1994 年 7 月至 2007 年 7 月，任摩托罗拉电子有限公司副总裁；2007 年 9 月至 2013 年 5 月，任戴尔电脑科技有限公司大中华区总裁；2014 年 4 月至 2015 年 7 月，任天音通信发展有限公司副董事长兼天乐联线科技有限公司 CEO。2015 年 9 月起，任标的公司首席商务官，现任公司副总经理。 |
| 谭晓生 | 1992 年 7 月至 1994 年 8 月，任西安交通大学凯特新技术公司总经理技术助理；1994 年 9 月至 1996 年 1 月，任西安博通咨询责任有限公司部门经理；1996 年 3 月至 1997 年 7 月，任北大方正电子有限公司信息系统分公司项目经理；1997 年 8 月至 2001 年 8 月，历任深圳市现代计算机有限公司项目经理、系统集成部副总经理、副总裁；2001 年 8 月至 2002 年 12 月，任深圳豪信科技有限公司副总裁；2003 年 1 月至 2003 年 11 月，任国风因特软件（北京）有限公司技术总监；2003 年 11 月至 2007 年 2 月，任雅虎中国公司技术研发总监、首席技术官；2007 年 2 月至 2009 年 7 月，历任麦斯贝（北京）信息技术有限公司副总裁、首席技术官、首席运营官。2009 年 7 月起，在 Qihoo 360 任职，历任战略投资总监、副总裁、首席隐私官，现任公司副总经理。 |
| 廖清红 | 1997 年 7 月至 1998 年 8 月，任长虹电器股份有限公司软件工程师；1998 年 9 月至 2016 年 3 月，历任华为技术有限公司软件工程师、主任工程师、固网测试副部长、测试工具部部长、数字娱乐研发部部长、数字业务开发部部长、电信软件与核心网业务人力资源部部长。2016 年 4 月起，任公司副总经理。 |
| 曲冰 | 1983 年 10 月至 1990 年 4 月，任山东枣庄电台、电视台主持人、记者；1990 年 4 月至 1996 年 7 月，任中国贸易报记者、信息部主任；1996 年 7 月至 1999 年 12 月，任中国国际商会驻欧盟代表处随员；2000 年 4 月至 2002 年 1 月，任京东方科技有限公司品牌部部长；2002 年 2 月至 2004 年 9 月，任北京双鹤药业股份有限公司高级经理；2004 年 9 月至 2006 年 3 月，任汇中天恒投资有限公司公共事务总监； |

| 姓名 | 主要工作经历 |
|----|--|
| | 2006 年 3 月至 2010 年 12 月，任中国汇源果汁集团总裁助理。2011 年 2 月起，在 Qihoo 360 任职副总裁，现任公司副总经理 |
| 张帆 | 2004 年 9 月至 2011 年 8 月，任美国瑞生律师事务所律师；2011 年 9 月至 2013 年 9 月，任美国凯易律师事务所合伙人；2013 年 9 月至今，在 Qihoo 360 担任首席法律顾问，现任公司首席法律顾问、董事会秘书。 |

(二) 董事、高级管理人员报告期内被授予的股权激励情况

适用 不适用

二、现任及报告期内离任董事、监事和高级管理人员的任职情况

(一) 在股东单位任职情况

| 姓名 | 兼职单位 | 兼职职务 |
|-----|--------------|------|
| 周鸿祎 | 天津奇信志成科技有限公司 | 执行董事 |

(二) 在其他单位任职情况

| 姓名 | 兼职单位 | 兼职职务 | 兼职单位与三六零科技关联关系 |
|-----|--------------|------|-----------------|
| 周鸿祎 | 天津奇信志成科技有限公司 | 执行董事 | 三六零科技的控股股东 |
| | 北京奇安信科技有限公司 | 董事 | 三六零科技全资子公司参股的企业 |
| | 深圳市蜂联科技有限公司 | 董事 | 三六零科技控制的企业参股的企业 |
| | 天津奇信智控科技有限公司 | 执行董事 | 三六零科技控股股东控制的企业 |
| | 天津奇信健控科技有限公司 | 执行董事 | 三六零科技控股股东控制的企业 |
| | 天津奇信欧控科技有限公司 | 执行董事 | 三六零科技控股股东控制的企业 |
| | 天津奇信富控科技有限公司 | 执行董事 | 三六零科技控股股东控制的企业 |

| 姓名 | 兼职单位 | 兼职职务 | 兼职单位与三六零科技关联关系 |
|----|---|------|-----------------|
| | 奇酷互联网络科技（深圳）有限公司 | 董事长 | 三六零科技控股股东控制的企业 |
| | 奇飞翔艺 | 董事长 | 三六零科技控股股东控制的企业 |
| | 北京奇创优胜科技有限公司 | 执行董事 | 三六零科技控股股东控制的企业 |
| | 北京良医科技有限公司 | 执行董事 | 三六零科技控股股东控制的企业 |
| | 珠海横琴奇信志成投资有限公司 | 执行董事 | 三六零科技实际控制人控制的企业 |
| | 深圳市大神电子商务有限公司 | 执行董事 | 三六零科技控股股东控制的企业 |
| | 天津众信股权投资管理有限公司 | 执行董事 | 三六零科技实际控制人控制的企业 |
| | Qi Xin Zhi Kong Technology Co., Ltd | 董事 | 三六零科技控股股东控制的企业 |
| | Tech Time Development Limited | 董事 | 三六零科技控股股东控制的企业 |
| | Qihoo 360 Technology Co. Ltd. | 董事 | 三六零科技控股股东控制的企业 |
| | Philosophy Quantum Investment Co. Limited | 董事 | 三六零科技控股股东控制的企业 |
| | 360 International Development Co. Limited | 董事 | 三六零科技控股股东控制的企业 |
| | Qiji International Development Limited | 董事 | 三六零科技控股股东控制的企业 |
| | Coolpad E-Commerce Inc. | 董事 | 三六零科技控股股东控制的企业 |
| | Coolpad E-Commerce Limited | 董事 | 三六零科技控股股东控制的企业 |
| | Global Village Associates Limited | 董事 | 三六零科技实际控制人控制的企业 |
| | Fair Point International Limited | 董事 | 三六零科技实际控制人控制的企业 |

| 姓名 | 兼职单位 | 兼职职务 | 兼职单位与三六零科技关联关系 |
|----------|---|-------|-----------------------|
| | Ultrapower 360 PTE. Ltd | 董事 | 三六零科技控制的企业参股的企业 |
| | Kunhoo Software LLC | 董事[注] | 三六零科技控制的企业参股的企业 |
| | Accessport 株式会社 | 董事 | 三六零科技控制的企业参股的企业 |
| | Opera Software AS | 董事 | 三六零科技控制的企业参股的企业的全资子公司 |
| | 北京 360 企业安全科技有限公司 | 董事 | 三六零科技控制的企业参股的企业 |
| | Colour Life Services Group Co., Limited | 非执行董事 | 无 |
| | 泰康在线财产保险股份有限公司 | 独立董事 | 无 |
| | 京楚投资有限责任公司 | 董事 | 无 |
| | 中关村人才协会 | 副理事长 | 无 |
| | 中国互联网协会 | 副理事长 | 无 |
| | 中国九三学社 | 中央委员 | 无 |
| | 西安交通大学 | 兼职教授 | 无 |
| | 中国人民大学法学院 | 研究生导师 | 无 |
| 中国人民公安大学 | 兼职教授 | 无 | |
| 石晓虹 | 上海凭安网络科技有限公司 | 董事 | 三六零科技全资子公司参股的企业 |
| | 浙江之江企业征信服务有限公司 | 董事长 | 三六零科技全资子公司参股的企业 |
| | 奇飞翔艺 | 董事 | 三六零科技控股股东控制的企业 |

| 姓名 | 兼职单位 | 兼职职务 | 兼职单位与三六零科技关联关系 |
|-----------------------|---|-------------|----------------|
| | 天津聚信股权投资合伙企业（有限合伙） | 执行事务合伙人委派代表 | 无 |
| | 天津聚信股权投资管理有限公司 | 执行董事 | 无 |
| SHEN NANPENG (沈南鹏) | 红杉资本中国基金 | 全球执行合伙人 | 无 |
| | Ctrip.com International, Ltd. | 独立董事 | 无 |
| | Momo Inc. | 独立董事 | 无 |
| | Linkedin CN Limited | 董事 | 无 |
| | Noah Holdings Limited | 董事 | 无 |
| | PPDAI Group Inc. | 董事 | 无 |
| | Sequoia Capital China GFII (HK) Limited | 董事 | 无 |
| | Twin Peak Limited | 董事 | 无 |
| | 优享创智（北京）科技服务有限公司 | 董事 | 无 |
| | 北京首旅酒店（集团）股份有限公司 | 董事 | 无 |
| | 优客工场（北京）创业投资有限公司 | 董事 | 无 |
| | 英雄互娱科技股份有限公司(原名北京英雄互娱科技股份有限公司) | 董事 | 无 |
| | 华泰瑞联基金管理有限公司 | 董事 | 无 |
| | 博纳影业集团股份有限公司 | 监事会主席 | 无 |
| | 奇飞翔艺 | 董事 | 三六零科技控股股东控制的企业 |

| 姓名 | 兼职单位 | 兼职职务 | 兼职单位与三六零科技关联关系 |
|----|----------------|---------|----------------|
| 罗宁 | 中信国安信息产业股份有限公司 | 董事长 | 无 |
| | 中信网络有限公司 | 董事长、总经理 | 无 |
| | 中信国安有限公司 | 董事 | 无 |
| | 中信国安集团有限公司 | 副董事长 | 无 |
| | 中信通信项目管理有限责任公司 | 董事长 | 无 |
| | 中国中信集团有限公司 | 总经理助理 | 无 |
| | CITIC Limited | 总经理助理 | 无 |
| | 世纪爱晚投资有限公司 | 董事长 | 无 |
| | 中企网络通信技术有限公司 | 董事长 | 无 |
| | 中信国安能源投资有限责任公司 | 董事 | 无 |
| | 中信数字技术有限责任公司 | 董事长、总经理 | 无 |
| | 中信数字媒体网络有限公司 | 董事长、总经理 | 无 |
| | 中信信息科技投资有限公司 | 董事长、总经理 | 无 |
| | 中信文化传媒集团有限公司 | 董事 | 无 |
| | 北京京视中信数字传媒有限公司 | 董事 | 无 |
| | 北京世华国际金融信息有限公司 | 董事 | 无 |
| | 信德电信国际合作有限责任公司 | 董事 | 无 |
| | 北京鸿联九五信息产业有限公司 | 董事 | 无 |

| 姓名 | 兼职单位 | 兼职职务 | 兼职单位与三六零科技关联关系 |
|----------------|--|---------|----------------|
| | 北京华瑞网研科技有限公司 | 董事 | 无 |
| | 白银有色集团股份有限公司 | 董事 | 无 |
| | 国安（香港）控股有限公司 | 董事 | 无 |
| | 大有数字资源有限责任公司 | 董事 | 无 |
| | CITIC Telecom International Holdings Limited | 董事 | 无 |
| | Asia Satellite Telecommunications Holdings Limited | 董事 | 无 |
| | 奇飞翔艺 | 董事 | 三六零科技控股股东控制的企业 |
| XUN CHEN（陈恂） | BaseBit Technologies. Inc | 董事长 | 无 |
| | Applied Materials Inc. | 董事 | 无 |
| | The Chen-Yang Foundation | 助理 | 无 |
| | Future Forum | 理事 | 无 |
| | HuaYuan Science and Technology Association | 董事 | 无 |
| | 奇飞翔艺 | 董事 | 三六零科技控股股东控制的企业 |
| MING HUANG（黄明） | 美国康奈尔大学管理学院 | 正教授（终身） | 无 |
| | 中欧国际工商学院 | 教授 | 无 |
| | Yingli Green Energy Holding Company Limited | 独立董事 | 无 |
| | Fantasia Holdings Group Co., Limited | 独立非执行董事 | 无 |
| | WH Group Limited | 独立非执行董事 | 无 |

| 姓名 | 兼职单位 | 兼职职务 | 兼职单位与三六零科技关联关系 |
|-----|--|-------------|-----------------|
| | JD.com, Inc. | 独立董事 | 无 |
| | 奇飞翔艺 | 董事 | 三六零科技控股股东控制的企业 |
| 刘贵彬 | 瑞华会计师事务所（特殊普通合伙） | 合伙人、管理委员会委员 | 无 |
| | Beijing Capital International Airport Co., Ltd | 独立非执行董事 | 无 |
| | 中国卫通集团股份有限公司 | 独立董事 | 无 |
| | 北京巅峰智业旅游文化创意股份有限公司 | 独立董事 | 无 |
| | 中再资源环境股份有限公司 | 独立董事 | 无 |
| | 奇飞翔艺 | 董事 | 三六零科技控股股东控制的企业 |
| 张莉 | 天津莱玩网络科技有限公司 | 董事 | 三六零科技控制的企业参股的企业 |
| | 上海黑桃互动网络科技有限公司 | 董事 | 无 |
| | 上海爱特米科技有限公司 | 董事 | 无 |
| 郑庆生 | 红杉资本中国基金 | 合伙人 | 无 |
| | 新经典文化股份有限公司 | 董事 | 无 |
| | 北京容联易通信息技术有限公司 | 董事 | 无 |
| | 北京康智乐思网络科技有限公司 | 董事 | 无 |
| | 上海够快网络科技股份有限公司 | 董事 | 无 |
| | 上海如书文化传播有限公司 | 董事 | 无 |

| 姓名 | 兼职单位 | 兼职职务 | 兼职单位与三六零科技关联关系 |
|----|-------------------------------------|------|----------------|
| | 深圳减字科技有限公司 | 董事 | 无 |
| | 友乐活（北京）网络科技有限公司 | 董事 | 无 |
| | 华院数据技术（上海）有限公司 | 董事 | 无 |
| | 杭州数云信息技术有限公司 | 董事 | 无 |
| | 北京时连天下科技有限公司 | 董事 | 无 |
| | 上海驻云信息科技有限公司 | 董事 | 无 |
| | 北京严肃科技有限公司 | 董事 | 无 |
| | 北京我最在行信息技术有限公司 | 董事 | 无 |
| | 北京问日科技有限公司 | 董事 | 无 |
| | 上海乌龙网络技术发展有限公司 | 董事 | 无 |
| | 上海多米网络信息技术有限公司 | 董事 | 无 |
| | 大乔网络科技（杭州）有限公司 | 董事 | 无 |
| | 北京一丢丢科技有限公司 | 董事 | 无 |
| | 重庆一点点科技有限公司 | 董事 | 无 |
| | 特赞（上海）信息科技有限公司 | 董事 | 无 |
| | 北京希珥瑞思科技有限公司 | 董事 | 无 |
| | 北京幻想纵横网络技术有限公司 | 董事 | 无 |
| 姚珏 | Yintech Investment Holdings Limited | 独立董事 | 无 |

| 姓名 | 兼职单位 | 兼职职务 | 兼职单位与三六零科技关联关系 |
|-----|--------------------|-------|-----------------|
| 杨超 | 杭州橙群网络科技有限公司 | 董事 | 三六零科技控制的企业参股的企业 |
| 谭晓生 | 北京云安世纪科技有限公司 | 董事 | 三六零科技全资子公司参股的企业 |
| | 北京恒易传奇科技有限责任公司 | 董事 | 三六零科技控股股东控制的企业 |
| | 天津书生云科技有限公司 | 董事 | 无 |
| | SurDoc Corp. | 董事 | 无 |
| | 北京安赛创想科技有限公司 | 董事 | 无 |
| | 洛阳市景安计算机网络技术有限公司 | 董事 | 无 |
| | 成都安慧科技有限公司 | 董事 | 无 |
| | 重庆长安汽车股份有限公司 | 独立董事 | 无 |
| 廖清红 | 深圳正则科技有限公司 | 董事 | 无 |
| 曲冰 | 工业和信息化部信息经济专家委员会 | 委员、理事 | 无 |
| | 中国信息通信研究院工业互联网产业联盟 | 副理事长 | 无 |
| | 中国版权协会 | 常务理事 | 无 |
| | 北京奇虎 360 公益基金会 | 理事长 | 无 |

注：根据 Kunhoo Software LLC 公司章程，周鸿祎的任职职位为“Manager”，作为管理委员会（Board of Managers）3 名成员之一，实际行使董事职责，非履行高级管理人员职责。

三、近三年受证券监管机构处罚的情况说明

适用 不适用

四、母公司和主要子公司的员工情况

| | |
|------------------------|-----------|
| 在职员工的数量合计（人） | 5,685 |
| 母公司及主要子公司需承担费用的离退休职工人数 | 0 |
| 专业构成 | |
| 专业构成类别 | 专业构成人数（人） |
| 管理人员 | 733 |
| 销售人员 | 900 |
| 研发人员 | 4,052 |
| 合计 | 5,685 |
| 教育程度 | |
| 教育程度类别 | 数量（人） |
| 硕士及以上 | 1,285 |
| 本科 | 3,350 |
| 大专 | 898 |
| 其他 | 152 |
| 合计 | 5,685 |

五、其他

适用 不适用

第七节 公司治理**一、公司治理相关情况说明**

公司治理与中国证监会相关规定的要求不存在重大差异。

二、股东大会及董事会情况简介

三六零科技于 2017 年 3 月改制以来，共召开 3 次股东大会，5 次董事会。

三、董事会下设专门委员会在报告期内履行职责时所提出的重要意见和建议，存在异议事项的，应当披露具体情况

适用 不适用

四、监事会发现公司存在风险的说明

适用 不适用

五、公司就其与控股股东在业务、人员、资产、机构、财务等方面存在的不能保证独立性、不能保持自主经营能力的情况说明

适用 不适用

六、报告期内对高级管理人员的考评机制，以及激励机制的建立、实施情况

适用 不适用

七、是否披露内部控制自我评价报告

适用 不适用

报告期内内部控制存在重大缺陷情况的说明

适用 不适用

八、内部控制审计报告的相关情况说明

适用 不适用

九、其他

适用 不适用

第八节 财务报告

一、审计报告

公司年度财务报告已经德勤华永会计师事务所(特殊普通合伙)注册会计师付建超、单莉莉审计，并出具了标准无保留意见的审计报告。

审计报告

德师报(审)字(18)第 S00216 号
(第 1 页, 共 3 页)

三六零科技有限公司全体股东:

一、审计意见

我们审计了后附的三六零科技有限公司(以下简称“三六零科技”)的财务报表,包括 2017 年 12 月 31 日的合并及公司资产负债表、2017 年度的合并及公司利润表、合并及公司现金流量表、合并及公司股东权益变动表和以及相关财务报表附注。

我们认为,三六零科技的财务报表在所有重大方面按照财务报表附注(二)所述编制基础编制。

二、形成审计意见的基础

我们按照中国注册会计师审计准则的规定执行了审计工作。审计报告的“注册会计师对财务报表审计的责任”部分进一步阐述了我们在这些准则下的责任。按照中国注册会计师职业道德守则,我们独立于三六零科技,并履行了职业道德方面的其他责任。我们相信,我们获取的审计证据是充分、适当的,为发表审计意见提供了基础。

三、编制基础以及对使用的限制

我们提醒报表使用者关注财务报表附注(二)对编制基础的说明。三六零科技财务报表仅为三六零安全科技股份有限公司(以下简称“三六零安全”)重大资产重组完成后披露标的资产三六零科技 2017 年度财务信息之目的而编制,因此该财务报表可能不适用于其他用途。我们的报告仅用于上述目的,未经本所书面同意,不得用作任何其他目的。本段内容不影响已发表的审计意见。

四、其他信息

三六零科技管理层(以下简称“管理层”)对其他信息负责。其他信息包括三六零科技 2017 年度报告中涵盖的信息,但不包括财务报表和我们的审计报告。

我们对财务报表发表的审计意见不涵盖其他信息,我们也不对其他信息发表任何形式的鉴证结论。

结合我们对财务报表的审计,我们的责任是阅读其他信息,在此过程中,考虑其他信息是否与财务报表或我们在审计过程中了解到的情况存在重大不一致或者似乎存在重大错报。

基于我们已执行的工作,如果我们确定其他信息存在重大错报,我们应当报告该事实。在这方面,我们无任何事项需要报告。

审计报告(续)

德师报(审)字(18) 第 S00216 号
(第 2 页, 共 3 页)

五、管理层和治理层对财务报表的责任

三六零科技管理层负责按照财务报表附注(二)所述的编制基础编制财务报表(包括确定在具体情况下按照财务报表附注(二)所述编制基础编制财务报表的可接受性),并设计、执行和维护必要的内部控制,以使财务报表不存在由于舞弊或错误导致的重大错报。

在编制财务报表时,管理层负责评估三六零科技的持续经营能力,披露与持续经营相关的事项(如适用),并运用持续经营假设,除非管理层计划清算三六零科技、终止运营或别无其他现实的选择。

治理层负责监督三六零科技的财务报告过程。

六、注册会计师对财务报表审计的责任

我们的目标是对财务报表整体是否不存在由于舞弊或错误导致的重大错报获取合理保证,并出具包含审计意见的审计报告。合理保证是高水平的保证,但并不能保证按照审计准则执行的审计在某一重大错报存在时总能发现。错报可能由于舞弊或错误导致,如果合理预期错报单独或汇总起来可能影响财务报表使用者依据财务报表作出的经济决策,则通常认为错报是重大的。

在按照审计准则执行审计工作的过程中,我们运用职业判断,并保持职业怀疑。同时,我们也执行以下工作:

(1)识别和评估由于舞弊或错误导致的财务报表重大错报风险,设计和实施审计程序以应对这些风险,并获取充分、适当的审计证据,作为发表审计意见的基础。由于舞弊可能涉及串通、伪造、故意遗漏、虚假陈述或凌驾于内部控制之上,未能发现由于舞弊导致的重大错报的风险高于未能发现由于错误导致的重大错报的风险。

(2)了解与审计相关的内部控制,以设计恰当的审计程序,但目的并非对内部控制的有效性发表意见。

(3)评价管理层选用会计政策的恰当性和作出会计估计及相关披露的合理性。

(4)对管理层使用持续经营假设的恰当性得出结论。同时,根据获取的审计证据,就可能对三六零科技持续经营能力产生重大疑虑的事项或情况是否存在重大不确定性得出结论。如果我们得出结论认为存在重大不确定性,审计准则要求我们在审计报告中提请报表使用者注意财务报表中的相关披露;如果披露不充分,我们应当发表非无保留意见。我们的结论基于截至审计报告日可获得的信息。然而,未来的事项或情况可能导致三六零科技不能持续经营。

(5)评价财务报表的总体列报、结构和内容(包括披露),并评价财务报表是否按照财务报表附注(二)所述编制基础编制。

审计报告(续)

德师报(审)字(18) 第 S00216 号
(第 3 页, 共 3 页)

六、注册会计师对财务报表审计的责任 - 续

(6)就三六零科技中实体或业务活动的财务信息获取充分、适当的审计证据,以对财务报表发表审计意见。我们负责指导、监督和执行集团审计,并对审计意见承担全部责任。

我们与治理层就计划的审计范围、时间安排和重大审计发现等事项进行沟通,包括沟通我们在审计中识别出的值得关注的内部控制缺陷。

德勤华永会计师事务所(特殊普通合伙)
中国•上海

中国注册会计师: 付建超

中国注册会计师: 单莉莉

2018 年 4 月 2 日

合并资产负债表
2017 年 12 月 31 日

人民币千元

| 项目 | 附注 | 年末余额 | 年初余额 |
|------------------------|-------|-------------------|-------------------|
| 流动资产： | | | |
| 货币资金 | (五)1 | 10,012,695 | 2,470,813 |
| 以公允价值计量且其变动计入当期损益的金融资产 | (五)2 | - | 12,998 |
| 应收账款 | (五)3 | 2,437,595 | 1,898,794 |
| 预付款项 | (五)4 | 95,651 | 277,728 |
| 应收利息 | (五)5 | 52,064 | 2,313 |
| 其他应收款 | (五)6 | 76,280 | 577,252 |
| 存货 | (五)7 | 103,620 | 48,231 |
| 一年内到期的非流动资产 | (五)8 | 36,000 | - |
| 其他流动资产 | (五)9 | 490,878 | 395,358 |
| 流动资产合计 | | 13,304,783 | 5,683,487 |
| 非流动资产： | | | |
| 可供出售金融资产 | (五)10 | 1,349,897 | 1,309,373 |
| 长期股权投资 | (五)11 | 4,431,022 | 3,874,400 |
| 固定资产 | (五)12 | 355,980 | 735,576 |
| 在建工程 | (五)13 | 119,080 | 10,493 |
| 无形资产 | (五)14 | 313,563 | 369,129 |
| 商誉 | (五)15 | 864,133 | 869,036 |
| 长期待摊费用 | (五)16 | 224,881 | 595,130 |
| 递延所得税资产 | (五)17 | 64,643 | 125,123 |
| 其他非流动资产 | (五)18 | 21,624 | 272,354 |
| 非流动资产合计 | | 7,744,823 | 8,160,614 |
| 资产总计 | | 21,049,606 | 13,844,101 |

附注为财务报表的组成部分

法定代表人：周鸿祎

主管会计工作负责人：姚珏

会计机构负责人：邹苏

合并资产负债表 - 续
2017 年 12 月 31 日

人民币千元

| 项目 | 附注 | 年末余额 | 年初余额 |
|----------------------|-------|-------------------|-------------------|
| 流动负债： | | | |
| 应付账款 | (五)19 | 2,121,084 | 1,700,768 |
| 预收款项 | (五)20 | 557,633 | 444,123 |
| 应付职工薪酬 | (五)21 | 410,668 | 203,965 |
| 应交税费 | (五)22 | 312,823 | 456,322 |
| 其他应付款 | (五)23 | 951,642 | 5,454,286 |
| 一年内到期的非流动负债 | (五)24 | 13,691 | 2,497 |
| 其他流动负债 | (五)25 | 1,551 | 20,961 |
| 流动负债合计 | | 4,369,092 | 8,282,922 |
| 非流动负债： | | | |
| 长期应付款 | (五)26 | 19,206 | 27,437 |
| 递延收益 | (五)27 | 129,003 | 136,232 |
| 递延所得税负债 | (五)17 | 9,781 | 9,130 |
| 其他非流动负债 | (五)28 | 207,149 | 290,000 |
| 非流动负债合计 | | 365,139 | 462,799 |
| 负债合计 | | 4,734,231 | 8,745,721 |
| 所有者权益： | | | |
| 实收资本/股本 | (五)29 | 2,000,000 | 126,334 |
| 资本公积 | (五)30 | 9,745,741 | 2,795,503 |
| 其他综合收益 | (五)31 | (254,790) | (64,044) |
| 盈余公积 | (五)32 | 163,923 | 63,167 |
| 未分配利润 | (五)33 | 4,393,106 | 1,871,621 |
| 归属于母公司所有者权益合计 | | 16,047,980 | 4,792,581 |
| 少数股东权益 | | 267,395 | 305,799 |
| 所有者权益合计 | | 16,315,375 | 5,098,380 |
| 负债和所有者权益总计 | | 21,049,606 | 13,844,101 |

附注为财务报表的组成部分

法定代表人：周鸿祎

主管会计工作负责人：姚珏

会计机构负责人：邹苏

公司资产负债表
2017 年 12 月 31 日

人民币千元

| 项目 | 附注 | 年末余额 | 年初余额 |
|----------------|-------|-------------------|------------------|
| 流动资产： | | | |
| 货币资金 | (十五)1 | 5,004,997 | 291,811 |
| 应收账款 | (十五)2 | 321,026 | 1,539,205 |
| 预付款项 | | 8,154 | 9,617 |
| 应收利息 | | 30,186 | 819 |
| 其他应收款 | (十五)3 | 1,686,334 | 816,120 |
| 一年内到期的非流动资产 | | 36,000 | 6,700 |
| 其他流动资产 | | 1,986 | 872 |
| 流动资产合计 | | 7,088,683 | 2,665,144 |
| 非流动资产： | | | |
| 长期股权投资 | (十五)4 | 7,498,792 | 2,628,868 |
| 固定资产 | | 85,123 | 188,710 |
| 无形资产 | | 259 | 1,861 |
| 长期待摊费用 | | 13 | 312 |
| 递延所得税资产 | | 5,100 | 2,638 |
| 其他非流动资产 | | 19,700 | 49,000 |
| 非流动资产合计 | | 7,608,987 | 2,871,389 |
| 资产总计 | | 14,697,670 | 5,536,533 |

附注为财务报表的组成部分

法定代表人：周鸿祎

主管会计工作负责人：姚珏

会计机构负责人：邹苏

公司资产负债表 - 续
2017 年 12 月 31 日

人民币千元

| 项目 | 附注 | 年末余额 | 年初余额 |
|-------------------|-------|-------------------|------------------|
| 流动负债： | | | |
| 应付账款 | (十五)5 | 358,727 | 344,137 |
| 预收款项 | | 322,889 | 249,663 |
| 应付职工薪酬 | | 59,627 | 48,787 |
| 应交税费 | | 87,625 | 274,790 |
| 其他应付款 | (十五)6 | 66,588 | 587,126 |
| 其他流动负债 | | - | 7,528 |
| 流动负债合计 | | 895,456 | 1,512,031 |
| 非流动负债合计 | | - | - |
| 负债合计 | | 895,456 | 1,512,031 |
| 所有者权益： | | | |
| 实收资本/股本 | | 2,000,000 | 126,334 |
| 资本公积 | | 10,346,211 | 3,331,652 |
| 盈余公积 | | 163,923 | 63,167 |
| 未分配利润 | | 1,292,080 | 503,349 |
| 所有者权益合计 | | 13,802,214 | 4,024,502 |
| 负债和所有者权益总计 | | 14,697,670 | 5,536,533 |

附注为财务报表的组成部分

法定代表人：周鸿祎

主管会计工作负责人：姚珏

会计机构负责人：邹苏

合并利润表
2017 年 12 月 31 日止年度

人民币千元

| 项目 | 附注 | 本年发生额 | 上年发生额 |
|--------------------------------------|-------|------------|-----------|
| 一、营业总收入 | (五)34 | 12,238,113 | 9,904,341 |
| 减：营业总成本 | | 8,741,513 | 9,171,173 |
| 其中：营业成本 | (五)34 | 3,295,706 | 3,027,076 |
| 税金及附加 | (五)35 | 252,318 | 94,383 |
| 销售费用 | (五)36 | 1,906,842 | 2,066,613 |
| 管理费用 | (五)37 | 3,117,712 | 3,865,958 |
| 财务费用 | (五)38 | (46,053) | (14,815) |
| 资产减值损失 | (五)39 | 214,988 | 131,958 |
| 加：公允价值变动损失 | | - | (874) |
| 投资收益 | (五)40 | 521,581 | 1,375,748 |
| 其中：对联营企业和合营企业的投资损失 | | (83,773) | (90,376) |
| 资产处置收益 | (五)41 | 15,532 | 4,023 |
| 其他收益 | (五)42 | 15,858 | - |
| 二、营业利润 | | 4,049,571 | 2,112,065 |
| 加：营业外收入 | (五)43 | 72,239 | 308,260 |
| 减：营业外支出 | (五)44 | 2,778 | 9,754 |
| 三、利润总额 | | 4,119,032 | 2,410,571 |
| 减：所得税费用 | (五)45 | 697,256 | 562,343 |
| 四、净利润 | | 3,421,776 | 1,848,228 |
| (一)按经营持续性分类： | | 3,421,776 | 1,848,228 |
| 1.持续经营净利润 | | 3,421,776 | 1,848,228 |
| 2.终止经营净利润 | | - | - |
| (二)按所有权归属分类： | | 3,421,776 | 1,848,228 |
| 1.归属于母公司所有者的净利润 | | 3,371,981 | 1,871,788 |
| 2.少数股东损益 | | 49,795 | (23,560) |
| 五、其他综合收益的税后净额 | (五)46 | (197,585) | (39,890) |
| 归属母公司所有者的其他综合收益的税后净额 | | (190,746) | (38,597) |
| (一)以后将重分类进损益的其他综合收益 | | (190,746) | (38,597) |
| 权益法下在被投资单位以后将重分类进损益的 其他综合收益中享有的份额 | | 9,170 | - |
| 可供出售金融资产公允价值变动损益 | | 5,559 | (12,273) |
| 外币报表折算差额 | | (205,475) | (26,324) |
| 归属于少数股东的其他综合收益的税后净额 | | (6,839) | (1,293) |
| 六、综合收益总额 | | 3,224,191 | 1,808,338 |
| 归属于母公司所有者的综合收益总额 | | 3,181,235 | 1,833,191 |
| 归属于少数股东的综合收益总额 | | 42,956 | (24,853) |

报告期间发生同一控制下企业合并的，被合并方在合并前实现的损益如下：2017 年度为净亏损人民币 416 千元，2016 年度为净亏损人民币 343,774 千元。

附注为财务报表的组成部分

法定代表人：周鸿祎

主管会计工作负责人：姚珏

会计机构负责人：邹苏

公司利润表
2017 年 12 月 31 日止年度

人民币千元

| 项目 | 附注 | 本年发生额 | 上年发生额 |
|----------------------|-------|-----------|-----------|
| 一、营业收入 | (十五)7 | 2,798,937 | 3,460,843 |
| 减：营业成本 | (十五)7 | 226,456 | 603,605 |
| 税金及附加 | | 25,049 | 29,028 |
| 销售费用 | | 309,536 | 600,496 |
| 管理费用 | | 515,918 | 1,563,540 |
| 财务费用 | | (73,647) | (25,111) |
| 资产减值损失 | | (41,159) | 2,671 |
| 加：投资收益 | (十五)8 | 51,803 | 850,000 |
| 其中：对联营企业和合营企业的投资收益 | | - | - |
| 资产处置收益 | | 46 | - |
| 其他收益 | | - | - |
| 二、营业利润 | | 1,888,633 | 1,536,614 |
| 加：营业外收入 | | 35,291 | 221,100 |
| 减：营业外支出 | | 1 | 2,284 |
| 三、利润总额 | | 1,923,923 | 1,755,430 |
| 减：所得税费用 | (十五)9 | 284,696 | 283,653 |
| 四、净利润 | | 1,639,227 | 1,471,777 |
| (一)持续经营净利润(净亏损) | | 1,639,227 | 1,471,777 |
| (二)终止经营净利润(净亏损) | | - | - |
| 五、其他综合收益的税后净额 | | - | - |
| 六、综合收益总额 | | 1,639,227 | 1,471,777 |

附注为财务报表的组成部分

法定代表人：周鸿祎

主管会计工作负责人：姚珏

会计机构负责人：邹苏

合并现金流量表
2017 年 12 月 31 日止年度

人民币千元

| 项目 | 附注 | 本年发生额 | 上年发生额 |
|---------------------------|-----------------|---------------------|--------------------|
| 一、经营活动产生的现金流量： | | | |
| 销售商品、提供劳务收到的现金 | | 13,755,398 | 10,003,286 |
| 收到的税费返还 | | 2,330 | 15,685 |
| 收到其他与经营活动有关的现金 | (五)47(1) | 1,322,051 | 4,982,951 |
| 经营活动现金流入小计 | | 15,079,779 | 15,001,922 |
| 购买商品、接受劳务支付的现金 | | 5,953,258 | 6,344,383 |
| 支付给职工以及为职工支付的现金 | | 2,169,382 | 1,739,090 |
| 支付的各项税费 | | 1,490,764 | 651,523 |
| 支付其他与经营活动有关的现金 | (五)47(2) | 1,323,846 | 1,110,186 |
| 经营活动现金流出小计 | | 10,937,250 | 9,845,182 |
| 经营活动产生的现金流量净额 | (五)48(1) | 4,142,529 | 5,156,740 |
| 二、投资活动产生的现金流量： | | | |
| 收回投资收到现金 | | 645,867 | 348,482 |
| 取得投资收益收到的现金 | | 299,536 | 123,148 |
| 处置固定资产、无形资产和其他长期资产收回的现金净额 | | 16,452 | 24,353 |
| 处置子公司收到的现金净额 | (五)48(2) | 266,180 | 304,027 |
| 收到其他与投资活动有关的现金 | (五)47(3) | 23,662,624 | 3,875,431 |
| 投资活动现金流入小计 | | 24,890,659 | 4,675,441 |
| 购建固定资产、无形资产和其他长期资产支付的现金 | | 284,068 | 470,644 |
| 投资支付的现金 | | 304,577 | 1,822,633 |
| 支付其他与投资活动有关的现金 | (五)47(4) | 15,256,435 | 2,429,714 |
| 投资活动现金流出小计 | | 15,845,080 | 4,722,991 |
| 投资活动产生的现金流量净额 | | 9,045,579 | (47,550) |
| 三、筹资活动产生的现金流量 | | | |
| 吸收投资收到的现金 | | 3,002,657 | 1,152,689 |
| 其中：子公司吸收少数股东投资收到的现金 | | - | 1,082,689 |
| 收到其他与筹资活动有关的现金 | (五)47(5) | 515,991 | 66,136 |
| 筹资活动现金流入小计 | | 3,518,648 | 1,218,825 |
| 偿还债务支付的现金 | | 14,864,100 | - |
| 分配股利、利润或偿付利息支付的现金 | | 78,511 | 3,400,000 |
| 支付其他与筹资活动有关的现金 | (五)47(6) | 557,473 | 2,498,452 |
| 筹资活动现金流出小计 | | 15,500,084 | 5,898,452 |
| 筹资活动产生的现金流量净额 | | (11,981,436) | (4,679,627) |
| 四、汇率变动对现金及现金等价物的影响 | | (44,849) | 13,517 |
| 五、现金及现金等价物净增加额 | (五)48(1) | 1,161,823 | 443,080 |
| 加：年初现金及现金等价物余额 | (五)48(1) | 2,072,884 | 1,629,804 |
| 六、年末现金及现金等价物余额 | (五)48(3) | 3,234,707 | 2,072,884 |

附注为财务报表的组成部分

法定代表人：周鸿祎

主管会计工作负责人：姚珏

会计机构负责人：邹苏

公司现金流量表
2017 年 12 月 31 日止年度

人民币千元

| 项目 | 附注 | 本年发生额 | 上年发生额 |
|---------------------------|-----------|---------------------|--------------------|
| 一、经营活动产生的现金流量： | | | |
| 销售商品、提供劳务收到的现金 | | 4,352,623 | 3,180,491 |
| 收到其他与经营活动有关的现金 | (十五)10(1) | 1,760,259 | 2,276,402 |
| 经营活动现金流入小计 | | 6,112,882 | 5,456,893 |
| 购买商品、接受劳务支付的现金 | | 729,343 | 2,194,638 |
| 支付给职工以及为职工支付的现金 | | 231,565 | 249,762 |
| 支付的各项税费 | | 648,054 | 271,924 |
| 支付其他与经营活动有关的现金 | (十五)10(2) | 3,077,505 | 423,256 |
| 经营活动现金流出小计 | | 4,686,467 | 3,139,580 |
| 经营活动产生的现金流量净额 | (十五)11(1) | 1,426,415 | 2,317,313 |
| 二、投资活动产生的现金流量： | | | |
| 取得投资收益收到的现金 | | 223,916 | 894,827 |
| 处置固定资产、无形资产和其他长期资产收回的现金净额 | | 98 | 5 |
| 收到其他与投资活动有关的现金 | (十五)10(3) | 21,599,100 | 1,751,300 |
| 投资活动现金流入小计 | | 21,823,114 | 2,646,132 |
| 购建固定资产、无形资产和其他长期资产支付的现金 | | 4,136 | 115,264 |
| 取得子公司支付的现金 | | - | 1,191,411 |
| 支付其他与投资活动有关的现金 | (十五)10(4) | 11,474,800 | 500,000 |
| 投资活动现金流出小计 | | 11,478,936 | 1,806,675 |
| 投资活动产生的现金流量净额 | | 10,344,178 | 839,457 |
| 三、筹资活动产生的现金流量 | | | |
| 吸收投资收到的现金 | | 3,002,657 | - |
| 收到其他与筹资活动有关的现金 | (十五)10(5) | 64,036 | - |
| 筹资活动现金流入小计 | | 3,066,693 | - |
| 偿还债务支付的现金 | | 14,864,100 | - |
| 分配股利、利润或偿付利息支付的现金 | | - | 3,400,000 |
| 筹资活动现金流出小计 | | 14,864,100 | 3,400,000 |
| 筹资活动产生的现金流量净额 | | (11,797,407) | (3,400,000) |
| 四、汇率变动对现金及现金等价物的影响 | | - | - |
| 五、现金及现金等价物净增加额 | (十五)11(1) | (26,814) | (243,230) |
| 加：年初现金及现金等价物余额 | (十五)11(2) | 291,811 | 535,041 |
| 六、年末现金及现金等价物余额 | (十五)11(2) | 264,997 | 291,811 |

附注为财务报表的组成部分

法定代表人：周鸿祎

主管会计工作负责人：姚珏

会计机构负责人：邹苏

合并所有者权益变动表
2017 年 12 月 31 日止年度

人民币千元

| 项目 | 归属于母公司的所有者权益 | | | | | | 少数股东权益 | 所有者权益合计 |
|--------------------|--------------|-------------|-----------|----------|-------------|-------------|-----------|-------------|
| | 实收资本/股本 | 资本公积 | 其他综合收益 | 盈余公积 | 未分配利润 | 合计 | | |
| 2016 年年初余额 | 126,334 | 2,243,166 | (25,447) | 63,167 | 3,399,833 | 5,807,053 | 361,261 | 6,168,314 |
| 本年增减变动金额 | - | 552,337 | (38,597) | - | (1,528,212) | (1,014,472) | (55,462) | (1,069,934) |
| (一)综合收益总额 | - | - | (38,597) | - | 1,871,788 | 1,833,191 | (24,853) | 1,808,338 |
| (二)股东投入和减少资本 | - | 552,337 | - | - | - | 552,337 | (30,609) | 521,728 |
| 1、股份支付计入所有者权益的金额 | - | 1,002,420 | - | - | - | 1,002,420 | 23,876 | 1,026,296 |
| 2、同一控制下企业合并的影响 | - | (569,990) | - | - | - | (569,990) | - | (569,990) |
| 3、少数股东出资 | - | 310,041 | - | - | - | 310,041 | 504,339 | 814,380 |
| 4、购买少数股东权益 | - | (190,134) | - | - | - | (190,134) | (48,232) | (238,366) |
| 5、处置子公司 | - | - | - | - | - | - | (510,592) | (510,592) |
| (三)利润分配 | - | - | - | - | (3,400,000) | (3,400,000) | - | (3,400,000) |
| 1、对股东的分配 | - | - | - | - | (3,400,000) | (3,400,000) | - | (3,400,000) |
| 2016 年年末余额 | 126,334 | 2,795,503 | (64,044) | 63,167 | 1,871,621 | 4,792,581 | 305,799 | 5,098,380 |
| 本年增减变动金额 | 1,873,666 | 6,950,238 | (190,746) | 100,756 | 2,521,485 | 11,255,399 | (38,404) | 11,216,995 |
| (一)综合收益总额 | - | - | (190,746) | - | 3,371,981 | 3,181,235 | 42,956 | 3,224,191 |
| (二)股东投入和减少资本 | (70,157) | 8,144,321 | - | - | - | 8,074,164 | (81,360) | 7,992,804 |
| 1、股东投入的普通股 | 873,666 | 16,993,291 | - | - | - | 17,866,957 | - | 17,866,957 |
| 2、同一控制下企业合并的影响 | - | (240,389) | - | - | - | (240,389) | - | (240,389) |
| 3、吸收合并的影响(附注(六)、2) | (943,823) | (8,784,649) | - | - | - | (9,728,472) | - | (9,728,472) |
| 4、其他 | - | 176,068 | - | - | - | 176,068 | (81,360) | 94,708 |
| (三)利润分配 | - | - | - | 163,923 | (163,923) | - | - | - |
| 1、提取盈余公积 | - | - | - | 163,923 | (163,923) | - | - | - |
| (四)所有者权益内部结转 | 1,943,823 | (1,194,083) | - | (63,167) | (686,573) | - | - | - |
| 1、股份改制的影响 | 1,943,823 | (1,194,083) | - | (63,167) | (686,573) | - | - | - |
| 2017 年年末余额 | 2,000,000 | 9,745,741 | (254,790) | 163,923 | 4,393,106 | 16,047,980 | 267,395 | 16,315,375 |

附注为财务报表的组成部分

法定代表人：周鸿祎

主管会计工作负责人：姚珏

会计机构负责人：邹苏

公司所有者权益变动表
2017 年 12 月 31 日止年度

人民币千元

| 项目 | 实收资本 /股本 | 资本公积 | 其他综合收益 | 盈余公积 | 未分配利润 | 所有者 权益合计 |
|--------------------|-------------|-------------|--------|----------|-------------|-------------|
| 2016 年年初余额 | 126,334 | 3,084,873 | - | 63,167 | 2,431,572 | 5,705,946 |
| 本年增减变动金额 | - | 246,779 | - | - | (1,928,223) | (1,681,444) |
| (一)综合收益总额 | - | - | - | - | 1,471,777 | 1,471,777 |
| (二)股东投入和减少资本 | - | 246,779 | - | - | - | 246,779 |
| 1、股份支付计入所有者权益的金额 | - | 843,166 | - | - | - | 843,166 |
| 2、同一控制下企业合并影响 | - | (596,387) | - | - | - | (596,387) |
| (三)利润分配 | - | - | - | - | (3,400,000) | (3,400,000) |
| 1、对股东的分配 | - | - | - | - | (3,400,000) | (3,400,000) |
| 2016 年年末余额 | 126,334 | 3,331,652 | - | 63,167 | 503,349 | 4,024,502 |
| 本年增减变动金额 | 1,873,666 | 7,014,559 | - | 100,756 | 788,731 | 9,777,712 |
| (一)综合收益总额 | - | - | - | - | 1,639,227 | 1,639,227 |
| (二)股东投入和减少资本 | (70,157) | 8,208,642 | - | - | - | 8,138,485 |
| 1、股东投入的普通股 | 873,666 | 16,993,291 | - | - | - | 17,866,957 |
| 2、吸收合并的影响(附注(六)、2) | (943,823) | (8,784,649) | - | - | - | (9,728,472) |
| (三)利润分配 | - | - | - | 163,923 | (163,923) | - |
| 1、提取盈余公积 | - | - | - | 163,923 | (163,923) | - |
| (四)所有者权益内部结转 | 1,943,823 | (1,194,083) | - | (63,167) | (686,573) | - |
| 1、股份改制的影响 | 1,943,823 | (1,194,083) | - | (63,167) | (686,573) | - |
| 2017 年年末余额 | 2,000,000 | 10,346,211 | - | 163,923 | 1,292,080 | 13,802,214 |

附注为财务报表的组成部分

法定代表人：周鸿祎

主管会计工作负责人：姚珏

会计机构负责人：邹苏

(一) 公司基本情况

三六零科技有限公司(以下简称“本公司”或“公司”,在包含子公司时统称“本集团”,曾用名天津奇思科技有限公司、三六零科技股份有限公司),是由奇霁国际发展有限公司(英文名“Qiji International Development Limited.”)设立的外商独资企业,于 2011 年 9 月 15 日经天津市工商行政管理局登记注册成立。本公司设立时注册资本为 2,000 万美元(折合人民币 126,334 千元),由奇霁国际发展有限公司以货币实缴出资,出资情况已经天津滨海火炬会计师事务所有限公司验资报告(滨海验外字[2011]第 021 号)审验。2016 年 7 月前,本公司最终控股母公司为 Qihoo 360 Technology Co. Ltd.(“Qihoo 360”),其注册于开曼群岛,并于 2011 年在美国纽约股票交易所上市,股票代码:QIHU。截至 2016 年 7 月 28 日,由公司创始人组成的买方团通过向公众股东按普通股每股 51.33 美元的价格支付对价,完成 Qihoo 360 的私有化交易,随后 Qihoo 360 完成退市。

Qihoo 360 完成退市后,其境内外主要运营实体的股权及资产通过股权和资产重组的方式,转移至本公司控制下。重组涉及的相关业务在重组前后均受周鸿祎(“本集团的最终控股股东”)控制,本公司将该项重组作为同一控制下企业合并处理。

2016 年 7 月 29 日,奇霁国际发展有限公司将其持有的本公司 100% 的股权转让给买方团设立的天津奇信通达科技有限公司(以下简称“奇信通达”),本公司变更为内资企业,注册资本由 2,000 万美元变更为人民币 126,334 千元。

截至 2017 年 2 月 15 日,本公司收到奇信通达对本公司的实缴增资款人民币 17,866,957 千元,其中增加实收资本(注册资本)人民币 873,666 千元,其余增资款计入资本公积。本公司注册资本变更为人民币 1,000,000 千元,出资情况已经致同会计师事务所(特殊普通合伙)验资报告(致同验字(2017)第 110ZC0072 号及致同验字(2017)第 110ZC0073 号)审验。

2017 年 2 月 17 日,本公司完成与奇信通达的吸收合并(附注(六)、2),本公司作为存续公司,注册资本变更为人民币 56,177 千元。同时,本公司的控股母公司变更为由买方团设立的奇信通达的原股东天津奇信志成科技有限公司。

2017 年 3 月 20 日,本公司召开股东大会,根据股东大会决议,本公司以经德勤华永会计师事务所(特殊普通合伙)审计的 2017 年 2 月 28 日的账面净资产为基础整体折股改制为股份有限公司,并更名为三六零科技股份有限公司。改制后股本变更为人民币 2,000,000 千元,改制前后各股东所占股权比例不变,出资情况已经致同会计师事务所(特殊普通合伙)验资报告(致同验字(2017)第 110ZC0074 号)审验。本公司股本结构情况参见附注(五)、29。

2018 年 1 月 29 日,中国证券监督管理委员会(以下简称“中国证监会”)核发《关于核准江南嘉捷电梯股份有限公司重大资产重组及向天津奇信志成科技有限公司等发行股份购买资产的批复》(证监许可〔2018〕214 号),批准本集团与江南嘉捷电梯股份有限公司的重大资产重组。

2018 年 2 月 22 日,本公司完成与江南嘉捷电梯股份有限公司的重大资产重组,并成为其全资子公司。本公司更名为三六零科技有限公司,变更为有限责任公司。

2018 年 2 月 28 日,江南嘉捷电梯股份有限公司更名为三六零安全科技股份有限公司(以下简称“三六零安全”),交易代码变更为 601360。

(一) 公司基本情况 - 续

本公司法定代表人：周鸿祎，本公司现注册地址：天津滨海高新区滨海科技园高新六路 39 号 9-3-401 号，本公司主要经营地址：北京朝阳区酒仙桥路 6 号院(电子城国际电子总部)2 号楼。

本集团主要经营范围为：互联网及软件相关技术咨询、技术转让、技术推广服务；设计、制作、推广、代理、发布国内各类广告；会议、会展服务；教育信息咨询。(以上经营范围涉及行业许可的凭许可证件，在有效期内经营，国家有专项专营规定的按规定办理。)(依法须经批准的项目，经相关部门批准后方可开展经营活动)。

本公司之子公司的情况参见附注(七)。

本公司的公司及合并财务报表于 2018 年 4 月 2 日已经本公司执行董事批准。

(二) 财务报表的编制基础

编制基础

本财务报表系为三六零安全重大资产重组完成后披露标的资产(即本集团)财务信息之目的而编制。考虑到本财务报表之使用目的，本集团管理层未披露每股收益，亦未披露关联方及关联方交易中有关关键管理人员报酬的信息。

除上述事项外，本财务报表按财政部颁布的企业会计准则及相关规定编制，并按照《公开发行证券的公司信息披露编报规则第 15 号—财务报告的一般规定(2014 年修订)》披露有关财务信息。

记账基础和计价原则

本集团会计核算以权责发生制为记账基础。除某些金融工具以公允价值计量外，本财务报表以历史成本作为计量基础。资产如果发生减值，则按照相关规定计提相应的减值准备。

在历史成本计量下，资产按照购置时支付的现金或者现金等价物的金额或者所付出的对价的公允价值计量。负债按照因承担现时义务而实际收到的款项或者资产的金额，或者承担现时义务的合同金额，或者按照日常活动中为偿还负债预期需要支付的现金或者现金等价物的金额计量。

公允价值是市场参与者在计量日发生的有序交易中，出售一项资产所能收到或者转移一项负债所需支付的价格。无论公允价值是可观察到的还是估值技术估计的，本财务报表中计量和披露的公允价值均在此基础上予以确定。

公允价值计量基于公允价值的输入值的可观察程度以及该等输入值对公允价值计量整体的重要性，被划分为三个层次：

- 第一层次输入值是在计量日能够取得的相同资产或负债在活跃市场上未经调整的报价。
- 第二层次输入值是除第一层次输入值外相关资产或负债直接或间接可观察的输入值。
- 第三层次输入值是相关资产或负债的不可观察输入值。

持续经营

本集团对自 2017 年 12 月 31 日起 12 个月的持续经营能力进行了评价，未发现对持续经营能力产生重大怀疑的事项和情况。因此，本财务报表系在持续经营假设的基础上编制。

(三) 重要会计政策和会计估计

1、遵循声明

本财务报表按照附注(二)所述的编制基础编制，真实、完整地反映了本公司于 2017 年 12 月 31 日的合并及公司财务状况以及 2017 年度的合并及公司经营成果和合并及公司现金流量。

2、会计期间

本集团的会计年度为公历年度，即每年 1 月 1 日起至 12 月 31 日止。

3、营业周期

营业周期是指企业从购买用于加工的资产起至实现现金或现金等价物的期间。本集团提供互联网及相关的产品或服务，营业周期为 12 个月。

4、记账本位币

人民币为本公司及境内子公司经营所处的主要经济环境中的货币，本公司及境内子公司以人民币为记账本位币。本公司之境外子公司，根据其经营所处的主要经济环境中的货币确定其记账本位币。本公司编制本财务报表时所采用的货币为人民币。

5、同一控制下和非同一控制下企业合并的会计处理方法

企业合并分为同一控制下的企业合并和非同一控制下的企业合并。

5.1 同一控制下企业合并

参与合并的企业在合并前后均受同一方或相同的多方最终控制，且该控制并非暂时性的，为同一控制下的企业合并。

在企业合并中取得的资产和负债，按合并日其在被合并方的账面价值计量。合并方取得的净资产账面价值与支付的合并对价的账面价值/发行股份面值总额的差额，调整资本公积中的资本溢价，资本溢价不足冲减的则调整留存收益。

为进行企业合并发生的各项直接费用，于发生时计入当期损益。

5.2 非同一控制下企业合并

参与合并的企业在合并前后不受同一方或相同的多方最终控制，为非同一控制下的企业合并。

合并成本指购买方为取得被购买方的控制权而付出的资产、发生或承担的负债和发行的权益性工具的公允价值。通过多次交易分步实现非同一控制下的企业合并的，合并成本为购买日支付的对价与购买日之前已经持有的被购买方的股权在购买日的公允价值之和。购买方为企业合并发生的审计、法律服务、评估咨询等中介费用以及其他相关管理费用，于发生时计入当期损益。

购买方在合并中所取得的被购买方符合确认条件的可辨认资产、负债及或有负债在购买日以公允价值计量。

(三) 重要会计政策和会计估计 - 续

5、同一控制下和非同一控制下企业合并的会计处理方法 - 续

5.2 非同一控制下企业合并 - 续

当合并协议中约定根据未来一项/多项或有事项的发生，购买方需追加合并对价时，本集团将合并协议约定的或有对价确认为一项负债，作为企业合并转移对价的一部分，按照其在购买日的公允价值计入企业合并成本。购买日后 12 个月内，若出现对购买日已存在情况的新的或者进一步证据而需要调整或有对价的，将予以确认并对原计入商誉的金额进行调整。其他情况下发生的或有对价变化或调整，区分不同情况进行处理，对于负债性质的或有对价，按照《企业会计准则第 22 号-金融工具确认或计量》计量，发生的变化或调整计入当期损益。

合并成本大于合并中取得的被购买方可辨认净资产公允价值份额的差额，作为一项资产确认为商誉并按成本进行初始计量。合并成本小于合并中取得的被购买方可辨认净资产公允价值份额的，首先对取得的被购买方各项可辨认资产、负债及或有负债的公允价值以及合并成本的计量进行复核，复核后合并成本仍小于合并中取得的被购买方可辨认净资产公允价值份额的，计入当期损益。

因企业合并形成的商誉在合并财务报表中单独列报，并按照成本扣除累计减值准备后的金额计量。

6、合并财务报表的编制方法

合并财务报表的合并范围以控制为基础予以确定。控制是指本集团拥有对被投资方的权力，通过参与被投资方的相关活动而享有可变回报，并且有能力运用对被投资方的权力影响其回报金额。一旦相关事实和情况的变化导致上述控制定义涉及的相关要素发生了变化，本集团将进行重新评估。

子公司的合并起始于本集团获得对该子公司的控制权时，终止于本集团丧失对该子公司的控制权时。

对于本集团处置的子公司，处置日(丧失控制权的日期)前的经营成果和现金流量已经适当地包括在合并利润表和合并现金流量表中。

对于通过非同一控制下的企业合并取得的子公司，其自购买日(取得控制权的日期)起的经营成果及现金流量已经适当地包括在合并利润表和合并现金流量表中。

对于通过同一控制下的企业合并取得的子公司，无论该项企业合并发生在报告期的任一时点，视同该子公司同受最终控制方控制之日起纳入本集团的合并范围，其自报告期最早期间期初或同受最终控制方控制之日起的经营成果和现金流量已适当地包括在合并利润表和合并现金流量表中。

子公司采用的主要会计政策和会计期间按照本公司统一规定的会计政策和会计期间厘定。

公司与子公司及子公司相互之间的内部交易对合并财务报表的影响于合并时抵销。

子公司所有者权益中不属于母公司的份额作为少数股东权益，在合并资产负债表中所有者权益项目下以“少数股东权益”项目列示。子公司当期净损益中属于少数股东权益的份额，在合并利润表中净利润项目下以“少数股东损益”项目列示。

少数股东分担的子公司的亏损超过了少数股东在该子公司期初所有者权益中所享有的份额，其余额仍应当冲减少数股东权益。

(三) 重要会计政策和会计估计 - 续

6、合并财务报表的编制方法 - 续

对于购买子公司少数股权或因处置部分股权投资但没有丧失对该子公司控制权的交易，作为权益性交易核算，调整归属于母公司所有者权益和少数股东权益的账面价值以反映其在子公司中相关权益的变化。少数股东权益的调整额与支付/收到对价的公允价值之间的差额调整资本公积，资本公积不足冲减的，调整留存收益。

因处置部分股权投资或其他原因丧失了对原有子公司控制权的，剩余股权按照其在丧失控制权日的公允价值进行重新计量。处置股权取得的对价与剩余股权公允价值之和，减去按原持股比例计算应享有原子公司自购买日开始持续计算的净资产的份额之间的差额，计入丧失控制权当期的投资收益。与原有子公司股权投资相关的其他综合收益，在丧失控制权时转为当期投资收益。

7、合营安排分类及共同经营会计处理方法

合营安排分为共同经营和合营企业，该分类通过考虑该安排的结构、法律形式以及合同条款等因素根据合营方在合营安排中享有的权利和承担的义务确定。共同经营，是指合营方享有该安排相关资产且承担该安排相关负债的合营安排。合营企业是指合营方仅对该安排的净资产享有权利的合营安排。

本集团的合营安排均为合营企业。对合营企业的投资采用权益法核算，具体参见附注(三)“13.3.2. 按权益法核算的长期股权投资”。

8、现金及现金等价物的确定标准

现金是指企业库存现金以及可以随时用于支付的存款。现金等价物是指本集团持有的期限短、流动性强、易于转换为已知金额现金、价值变动风险很小的投资。

9、外币业务和外币报表折算

9.1 外币业务

外币交易在初始确认时采用交易发生日的即期汇率折算。

于资产负债表日，外币货币性项目采用该日即期汇率折算为人民币，因该日的即期汇率与初始确认时或者前一资产负债表日即期汇率不同而产生的汇兑差额，计入当期损益。

以历史成本计量的外币非货币性项目仍以交易发生日的即期汇率折算的记账本位币金额计量。以公允价值计量的外币非货币性项目，采用公允价值确定日的即期汇率折算，折算后的记账本位币金额与原记账本位币金额的差额，作为公允价值变动(含汇率变动)处理，计入当期损益或确认为其他综合收益。

9.2 外币财务报表折算

为编制合并财务报表，境外经营的外币财务报表按以下方法折算为人民币报表：资产负债表中的所有资产、负债类项目按资产负债表日的即期汇率折算；所有者权益项目按发生时的即期汇率折算；利润表中的所有项目及反映利润分配发生额的项目按与交易发生日即期汇率近似的汇率折算；年初未分配利润为上一年折算后的年末未分配利润；年末未分配利润按折算后的利润分配各项目计算列示；折算后资产类项目与负债类项目和所有者权益类项目合计数的差额确认为其他综合收益并计入所有者权益。

(三) 重要会计政策和会计估计 - 续

9、外币业务和外币报表折算 - 续

9.2 外币财务报表折算 - 续

外币现金流量以及境外子公司的现金流量，采用与现金流量发生日即期汇率近似的汇率折算，汇率变动对现金及现金等价物的影响额，作为调节项目，在现金流量表中以“汇率变动对现金及现金等价物的影响”单独列示。

年初数和上年实际数按照上年财务报表折算后的数额列示。

10、金融工具

在本集团成为金融工具合同的一方时确认相应的金融资产或金融负债。金融资产和金融负债在初始确认时以公允价值计量。对于以公允价值计量且其变动计入当期损益的金融资产和金融负债，相关的交易费用直接计入损益，对于其他类别的金融资产和金融负债，相关交易费用计入初始确认金额。

10.1 实际利率法

实际利率法是指按照金融资产或金融负债(含一组金融资产或金融负债)的实际利率计算其摊余成本及各期利息收入或支出的方法。实际利率是指将金融资产或金融负债在预期存续期间或适用的更短期间内的未来现金流量，折现为该金融资产或金融负债当前账面价值所使用的利率。

在计算实际利率时，本集团在考虑金融资产或金融负债所有合同条款的基础上预计未来现金流量(不考虑未来的信用损失)，同时还考虑金融资产或金融负债合同各方之间支付或收取的、属于实际利率组成部分的各项收费、交易费用及折价或溢价等。

10.2 金融资产的分类、确认和计量

金融资产在初始确认时划分为以公允价值计量且其变动计入当期损益的金融资产、持有至到期投资、贷款和应收款项以及可供出售金融资产。以常规方式买卖金融资产，按交易日会计进行确认和终止确认。本集团金融资产主要为以公允价值计量且其变动进入当期损益的金融资产、贷款和应收款项以及可供出售金融资产。

10.2.1. 以公允价值计量且其变动计入当期损益的金融资产

以公允价值计量且其变动计入当期损益的金融资产包括交易性金融资产和指定为以公允价值计量且其变动计入当期损益的金融资产。本集团以公允价值计量且其变动计入当期损益的金融资产为交易性金融资产。

满足下列条件之一的金融资产划分为交易性金融资产：(1)取得该金融资产的目的，主要是为了近期内出售；(2)初始确认时即属于进行集中管理的可辨认金融工具组合的一部分，且有客观证据表明本集团近期采用短期获利方式对该组合进行管理；(3)属于衍生工具，但是被指定且为有效套期工具的衍生工具、属于财务担保合同的衍生工具、与在活跃市场中没有报价且其公允价值不能可靠计量的权益工具投资挂钩并须通过交付该权益工具结算的衍生工具除外。

以公允价值计量且其变动计入当期损益的金融资产采用公允价值进行后续计量，公允价值变动形成的利得或损失以及与该等金融资产相关的股利和利息收入计入当期损益。

(三) 重要会计政策和会计估计 - 续**10、金融工具 - 续****10.2 金融资产的分类、确认和计量 - 续****10.2.2 贷款和应收款项**

贷款和应收款项是指在活跃市场中没有报价、回收金额固定或可确定的非衍生金融资产。本集团划分为贷款和应收款项的金融资产主要包括货币资金、应收账款、应收利息及其他应收款等。

贷款和应收款项采用实际利率法，按摊余成本进行后续计量，在终止确认、发生减值或摊销时产生的利得或损失，计入当期损益。

10.2.3 可供出售金融资产

可供出售金融资产包括初始确认时即被指定为可供出售的非衍生金融资产，以及除了以公允价值计量且其变动计入当期损益的金融资产、贷款及应收款项或持有至到期投资以外的金融资产。

可供出售金融资产采用公允价值进行后续计量，公允价值变动形成的利得或损失，除减值损失计入当期损益外，确认为其他综合收益，在该金融资产终止确认时转出，计入当期损益。

可供出售金融资产持有期间取得的利息及被投资单位宣告发放的现金股利，计入投资收益。

在活跃市场中没有报价且其公允价值不能可靠计量的权益工具投资按照成本计量。

10.3 金融资产减值

除了以公允价值计量且其变动计入当期损益的金融资产外，本集团在每个资产负债表日对其他金融资产的账面价值进行检查，有客观证据表明金融资产发生减值的，计提减值准备。表明金融资产发生减值的客观证据是指金融资产初始确认后实际发生的、对该金融资产的预计未来现金流量有影响，且企业能够对该影响进行可靠计量的事项。

金融资产发生减值的客观证据，包括下列可观察到的各项事项：

- (1) 发行方或债务人发生严重财务困难；
- (2) 债务人违反了合同条款，如偿付利息或本金发生违约或逾期等；
- (3) 本集团出于经济或法律等方面因素的考虑，对发生财务困难的债务人作出让步；
- (4) 债务人很可能倒闭或者进行其他财务重组；
- (5) 因发行方发生重大财务困难，导致金融资产无法在活跃市场继续交易；
- (6) 无法辨认一组金融资产中的某项资产的现金流量是否已经减少，但根据公开的数据对其进行总体评价后发现，该组金融资产自初始确认以来的预计未来现金流量确已减少且可计量，包括：
 - 该组金融资产的债务人支付能力逐步恶化；
 - 债务人所在国家或地区经济出现了可能导致该组金融资产无法支付的状况；
- (7) 权益工具发行人经营所处的技术、市场、经济或法律环境等发生重大不利变化，使权益工具投资人可能无法收回投资成本；
- (8) 权益工具投资的公允价值发生严重或非暂时性下跌，即于资产负债表日，若一项权益工具投资的公允价值低于其初始投资成本超过 50%(含 50%)，或低于其初始投资成本持续时间超过 12 个月(含 12 个月)；
- (9) 其他表明金融资产发生减值的客观证据。

(三) 重要会计政策和会计估计 - 续

10、金融工具 - 续

10.3 金融资产减值 - 续

- 以摊余成本计量的金融资产减值

以摊余成本计量的金融资产发生减值时，将其账面价值减记至按照该金融资产的原实际利率折现确定的预计未来现金流量(不包括尚未发生的未来信用损失)现值，减记金额确认为减值损失，计入当期损益。金融资产确认减值损失后，如有客观证据表明该金融资产价值已恢复，且客观上与确认该损失后发生的事项有关，原确认的减值损失予以转回，但金融资产转回减值损失后的账面价值不超过假定不计提减值准备情况下该金融资产在转回日的摊余成本。

本集团对单项金额重大的金融资产单独进行减值测试；对单项金额不重大的金融资产，单独进行减值测试或包括在具有类似信用风险特征的金融资产组合中进行减值测试。单独测试未发生减值的金融资产(包括单项金额重大和不重大的金融资产)，包括在具有类似信用风险特征的金融资产组合中再进行减值测试。已单项确认减值损失的金融资产，不包括在具有类似信用风险特征的金融资产组合中进行减值测试。

- 可供出售金融资产减值

可供出售金融资产发生减值时，将原计入其他综合收益的因公允价值下降形成的累计损失予以转出并计入当期损益，该转出的累计损失为该资产初始取得成本扣除已收回本金和已摊销金额、当前公允价值和原已计入损益的减值损失后的余额。

在确认减值损失后，期后如有客观证据表明该金融资产价值已恢复，且客观上与确认该损失后发生的事项有关，原确认的减值损失予以转回，可供出售权益工具投资的减值损失转回确认为其他综合收益，可供出售债务工具投资的减值损失转回计入当期损益。

- 以成本计量的金融资产减值

在活跃市场中没有报价且其公允价值不能可靠计量的权益工具投资发生减值时，将其账面价值减记至与按照类似金融资产当时市场收益率对未来现金流量折现确定的现值，减记金额确认为减值损失，计入当期损益。此类金融资产的减值损失一经确认不予转回。

10.4 金融资产的转移

满足下列条件之一的金融资产，予以终止确认：(1)收取该金融资产现金流量的合同权利终止；(2)该金融资产已转移，且将金融资产所有权上几乎所有的风险和报酬转移给转入方；(3)该金融资产已转移，虽然企业既没有转移也没有保留金融资产所有权上几乎所有的风险和报酬，但是放弃了对该金融资产控制。

金融资产整体转移满足终止确认条件的，将所转移金融资产的账面价值及因转移而收到的对价与原计入其他综合收益的公允价值变动累计额之和的差额计入当期损益。

金融资产部分转移满足终止确认条件的，将所转移金融资产的账面价值在终止确认及未终止确认部分之间按其相对的公允价值进行分摊，并将因转移而收到的对价与应分摊至终止确认部分的原计入其他综合收益的公允价值变动累计额之和与分摊的前述账面金额之差额计入当期损益。

(三) 重要会计政策和会计估计 - 续

10、金融工具 - 续

10.5 金融负债的分类、确认及计量

本集团根据所发行金融工具的合同条款及其所反映的经济实质而非仅以法律形式，结合金融负债和权益工具的定义，在初始确认时将该金融工具或其组成部分分类为金融负债或权益工具。

金融负债在初始确认时划分为以公允价值计量且其变动计入当期损益的金融负债和其他金融负债。

10.5.1 以公允价值计量且其变动计入当期损益的金融负债

以公允价值计量且其变动计入当期损益的金融负债，包括交易性金融负债和指定为以公允价值计量且其变动计入当期损益的金融负债。本集团以公允价值计量且其变动计入当期损益的金融负债为指定为以公允价值计量且其变动计入当期损益的金融负债。

符合下列条件之一的金融负债，在初始确认时可以指定为以公允价值计量且其变动计入当期损益的金融负债：(1)该指定可以消除或明显减少由于该金融负债的计量基础不同所导致的相关利得或损失在确认和计量方面不一致的情况；(2)本集团风险管理或投资策略的正式书面文件已载明，该金融负债所在的金融负债组合或金融资产和金融负债组合以公允价值为基础进行管理、评价并向关键管理人员报告；(3)符合条件的包含嵌入衍生工具的混合工具。

以公允价值计量且其变动计入当期损益的金融负债采用公允价值进行后续计量，公允价值变动形成的利得或损失以及与该等金融负债相关的股利和利息支出计入当期损益。

10.5.2 其他金融负债

本集团其他金融负债主要包括应付账款及其他应付款等金融负债。除财务担保合同负债外的其他金融负债采用实际利率法，按摊余成本进行后续计量，终止确认或摊销产生的利得或损失计入当期损益。

10.5.3. 财务担保合同

财务担保合同是指保证人和债权人约定，当债务人不履行债务时，保证人按照约定履行债务或者承担责任的合同。不属于指定为以公允价值计量且其变动计入当期损益的金融负债的财务担保合同，以公允价值减直接归属的交易费用进行初始确认，在初始确认后按照《企业会计准则第 13 号—或有事项》确定的金额和初始确认金额扣除按照《企业会计准则第 14 号—收入》的原则确定的累计摊销额后的余额之中的较高者进行后续计量。

10.6 金融负债的终止确认

金融负债的现时义务全部或部分已经解除的，终止确认该金融负债或其一部分。本集团(债务人)与债权人之间签订协议，以承担新金融负债方式替换现存金融负债，且新金融负债与现存金融负债的合同条款实质上不同的，终止确认现存金融负债，并同时确认新金融负债。

金融负债全部或部分终止确认的，将终止确认部分的账面价值与支付的对价(包括转出的非现金资产或承担的新金融负债)之间的差额，计入当期损益。

(三) 重要会计政策和会计估计 - 续**10、金融工具 - 续****10.7 衍生工具及嵌入衍生工具**

衍生金融工具，包括远期外汇合约等。衍生工具于相关合同签署日以公允价值进行初始计量，并以公允价值进行后续计量。衍生工具的公允价值变动计入当期损益。

对包含嵌入衍生工具的混合工具，如未指定为以公允价值计量且其变动计入当期损益的金融资产或金融负债，嵌入衍生工具与该主合同在经济特征及风险方面不存在紧密关系，且与嵌入衍生工具条件相同，单独存在的工具符合衍生工具定义的，嵌入衍生工具从混合工具中分拆，作为单独的衍生金融工具处理。如果无法在取得时或后续的资产负债表日对嵌入衍生工具进行单独计量，则将混合工具整体指定为以公允价值计量且其变动计入当期损益的金融资产或金融负债。

10.8 金融资产与金融负债的抵销

当本集团具有抵销已确认金融资产和金融负债的法定权利，且目前可执行该种法定权利，同时本集团计划以净额结算或同时变现该金融资产和清偿该金融负债时，金融资产和金融负债以相互抵销后的金额在资产负债表内列示。除此以外，金融资产和金融负债在资产负债表内分别列示，不予相互抵销。

10.9 权益工具

权益工具是指能证明拥有本集团在扣除所有负债后的资产中的剩余权益的合同。本集团发行权益工具作为权益的变动处理。本集团不确认权益工具的公允价值变动。与权益性交易相关的交易费用从权益中扣减。

本集团对权益工具持有方的分配作为利润分配处理。

11、应收款项**11.1 单项金额重大并单独计提坏账准备的应收款项：**

| | |
|----------------------|--|
| 单项金额重大的应收款项的确认标准 | 本集团将单项金额占应收款项总额10%以上且单项金额为人民币1,000千元以上的应收款项确认为单项金额重大的应收款项。 |
| 单项金额重大的应收款项坏账准备的计提方法 | 本集团对单项金额重大的应收款项单独进行减值测试，单独测试未发生减值的应收款项，包括在具有类似信用风险特征的金融资产组合中进行减值测试。单项测试已确认减值损失的应收款项，不再包括在具有类似信用风险特征的应收款项组合中进行减值测试。 |

(三) 重要会计政策和会计估计 - 续

11、应收款项 - 续

11.2 按信用风险特征组合计提坏账准备的应收款项：

应收账款

| 组合确定的依据 | 确定组合的依据 | 坏账准备的计提方法 |
|---------|--|-----------|
| 组合 1 | 本集团对单项金额不重大以及金额重大但单项测试未发生减值的应收款项，按信用风险特征的相似性和相关性对金融资产进行分组。这些信用风险通常反映债务人按照该等资产的合同条款偿还所有到期金额的能力，并且与被检查资产的未来现金流量测算相关。 | 账龄分析法 |

其他应收款

| 组合确定的依据 | 确定组合的依据 | 坏账准备的计提方法 |
|---------|---|------------|
| 组合 1 | 应收关联方款项、押金和保证金 | 根据特别信用风险认定 |
| 组合 2 | 除上述应收款项外，本集团对单项金额不重大以及金额重大但单项测试未发生减值的应收款项，按信用风险特征的相似性和相关性对金融资产进行分组。这些信用风险通常反映债务人按照该等资产的合同条款偿还所有到期金额的能力，并且与被检查资产的未来现金流量测算相关。 | 账龄分析法 |

本集团根据自身业务特点确定的坏账准备计提比例如下：

| 账龄 | 计提比例(%) |
|--------------|---------|
| 0-120 天 | 0 |
| 121 天-1 年 | 5 |
| 1-2 年(含 2 年) | 30 |
| 2-3 年(含 3 年) | 50 |
| 3 年以上 | 100 |

11.3 单项金额虽不重大但单独计提坏账准备的应收款项

| | |
|-------------|---|
| 单独计提坏账准备的理由 | 对单项金额不重大但个别信用风险特征明显不同的应收款项。 |
| 坏账准备的计提方法 | 单独进行减值测试，根据其预计未来现金流量现值低于其账面价值的差额，确认减值损失，并据此计提相应的坏账准备。 |

12、存货

12.1 存货的分类

本集团的存货主要包括原材料和库存商品等。存货按成本进行初始计量，存货成本包括采购成本、加工成本和其他使存货达到目前场所和状态所发生的支出。

(三) 重要会计政策和会计估计 - 续

12、存货 - 续

12.2 发出存货的计价方法

存货发出时，采用移动加权平均法确定发出存货的实际成本。

12.3 存货可变现净值的确定依据

资产负债表日，存货按照成本与可变现净值孰低计量。当其可变现净值低于成本时，提取存货跌价准备。可变现净值是指在日常活动中，存货的估计售价减去估计的销售费用以及相关税费后的金额。在确定存货的可变现净值时，以取得的确凿证据为基础，同时考虑持有存货的目的以及资产负债表日后事项的影响。

计提存货跌价准备后，如果以前减记存货价值的影响因素已经消失，导致存货的可变现净值高于其账面价值的，在原已计提的存货跌价准备金额内予以转回，转回的金额计入当期损益。

12.4 存货的盘存制度

存货盘存制度为永续盘存制。

13、长期股权投资

13.1 共同控制、重大影响的判断标准

控制是指投资方拥有对被投资方的权力，通过参与被投资方的相关活动而享有可变回报，并且有能力运用对被投资方的权力影响其回报金额。共同控制是指按照相关约定对某项安排所共有的控制，并且该安排的相关活动必须经过分享控制权的参与方一致同意后才能决策。重大影响是指对被投资方的财务和经营政策有参与决策的权力，但并不能够控制或者与其他方一起共同控制这些政策的制定。在确定能否对被投资单位实施控制或施加重大影响时，已考虑投资方和其他方持有的被投资单位当期可转换公司债券、当期可执行认股权证等潜在表决权因素。

13.2 初始投资成本的确定

对于同一控制下的企业合并取得的长期股权投资，在合并日按照被合并方所有者权益在最终控制方合并财务报表中的账面价值的份额作为长期股权投资的初始投资成本。长期股权投资初始投资成本与支付的现金、转让的非现金资产以及所承担债务账面价值之间的差额，调整资本公积；资本公积不足冲减的，调整留存收益。以发行权益性证券作为合并对价的，在合并日按照被合并方所有者权益在最终控制方合并财务报表中的账面价值的份额作为长期股权投资的初始投资成本，按照发行股份的面值总额作为股本，长期股权投资初始投资成本与所发行股份面值总额之间的差额，调整资本公积；资本公积不足冲减的，调整留存收益。

通过非同一控制下的企业合并取得的长期股权投资，在购买日按照合并成本作为长期股权投资的初始投资成本。通过多次交易分步取得被购买方的股权，最终形成非同一控制下的企业合并且不属于“一揽子交易”的，按照原持有被购买方的股权投资账面价值加上新增投资成本之和，作为改按成本法核算的长期股权投资的初始投资成本。原持有的股权采用权益法核算的，相关其他综合收益暂不进行会计处理。

合并方或购买方为企业合并发生的审计、法律服务、评估咨询等中介费用以及其他相关管理费用，于发生时计入当期损益。

(三) 重要会计政策和会计估计 - 续

13、长期股权投资 - 续

13.2 初始投资成本的确定 - 续

除企业合并形成的长期股权投资外的其他股权投资，按成本进行初始计量。对于因追加投资能够对被投资单位实施重大影响或实施共同控制但不构成控制的，长期股权投资成本为按照《企业会计准则第 22 号—金融工具确认和计量》确定的原持有股权投资的公允价值加上新增投资成本之和。

13.3 后续计量及损益确认方法

13.3.1 按成本法核算的长期股权投资

公司财务报表采用成本法核算对子公司的长期股权投资。子公司是指本集团能够对其实施控制的被投资主体。

采用成本法核算的长期股权投资按初始投资成本计量。追加或收回投资调整长期股权投资的成本。当期投资收益按照享有被投资单位宣告发放的现金股利或利润确认。

13.3.2 按权益法核算的长期股权投资

本集团对联营企业和合营企业的投资采用权益法核算。联营企业是指本集团能够对其施加重大影响的被投资单位，合营企业是指本集团仅对该安排的净资产享有权利的合营安排。

采用权益法核算时，长期股权投资的初始投资成本大于投资时应享有被投资单位可辨认净资产公允价值份额的，不调整长期股权投资的初始投资成本；初始投资成本小于投资时应享有被投资单位可辨认净资产公允价值份额的，其差额计入当期损益，同时调整长期股权投资的成本。

采用权益法核算时，按照应享有或应分担的被投资单位实现的净损益和其他综合收益的份额，分别确认投资收益和其他综合收益，同时调整长期股权投资的账面价值；按照被投资单位宣告分派的利润或现金股利计算应享有的部分，相应减少长期股权投资的账面价值；对于被投资单位除净损益、其他综合收益和利润分配以外所有者权益的其他变动，调整长期股权投资的账面价值并计入资本公积。在确认应享有被投资单位净损益的份额时，以取得投资时被投资单位各项可辨认资产等的公允价值为基础，对被投资单位的净利润进行调整后确认。被投资单位采用的会计政策及会计期间与本公司不一致的，按照本公司的会计政策及会计期间对被投资单位的财务报表进行调整，并据以确认投资收益和其他综合收益。对于本集团与联营企业及合营企业之间发生的交易，投出或出售的资产不构成业务的，未实现内部交易损益按照享有的比例计算归属于本集团的部分予以抵销，在此基础上确认投资损益。但本集团与被投资单位发生的未实现内部交易损失，属于所转让资产减值损失的，不予以抵销。

在确认应分担被投资单位发生的净亏损时，以长期股权投资的账面价值和其他实质上构成对被投资单位净投资的长期权益减记至零为限。此外，如本集团对被投资单位负有承担额外损失的义务，则按预计承担的义务确认预计负债，计入当期投资损失。被投资单位以后期间实现净利润的，本集团在收益分享额弥补未确认的亏损分担额后，恢复确认收益分享额。

(三) 重要会计政策和会计估计- 续**13、长期股权投资 - 续****13.3 后续计量及损益确认方法 - 续****13.3.3 处置长期股权投资**

处置长期股权投资时，其账面价值与实际取得价款的差额，计入当期损益。采用权益法核算的长期股权投资，处置后的剩余股权仍采用权益法核算的，原采用权益法核算而确认的其他综合收益采用与被投资单位直接处置相关资产或负债相同的基础进行会计处理，并按比例结转当期损益；因被投资方除净损益、其他综合收益和利润分配以外的其他所有者权益变动而确认的所有者权益，按比例结转入当期损益。

本集团因处置部分股权投资丧失了对被投资单位的控制的，在编制个别财务报表时，处置后的剩余股权能够对被投资单位实施共同控制或施加重大影响的，改按权益法核算，并对该剩余股权视同自取得时即采用权益法核算进行调整；处置后的剩余股权不能对被投资单位实施共同控制或施加重大影响的，改按金融工具确认和计量准则的有关规定进行会计处理，其在丧失控制之日的公允价值与账面价值之间的差额计入当期损益。

本集团因处置部分股权投资丧失了对被投资单位的共同控制或重大影响的，处置后的剩余股权改按金融工具确认和计量准则核算，其在丧失共同控制或重大影响之日的公允价值与账面价值之间的差额计入当期损益。原股权投资因采用权益法核算而确认的其他综合收益，在终止采用权益法核算时采用与被投资单位直接处置相关资产或负债相同的基础进行会计处理，因被投资方除净损益、其他综合收益和利润分配以外的其他所有者权益变动而确认的所有者权益，在终止采用权益法时全部转入当期投资收益。

14、固定资产**14.1 固定资产确认条件**

固定资产是指为生产商品、提供劳务、出租或经营管理而持有的，使用寿命超过一个会计年度的有形资产。固定资产仅在与其有关的经济利益很可能流入本集团，且其成本能够可靠地计量时才予以确认。固定资产按成本进行初始计量。

与固定资产有关的后续支出，如果与该固定资产有关的经济利益很可能流入且其成本能可靠地计量，则计入固定资产成本，并终止确认被替换部分的账面价值。除此以外的其他后续支出，在发生时计入当期损益。

14.2 折旧方法

固定资产从达到预定可使用状态的次月起，采用年限平均法在使用寿命内计提折旧。各类固定资产的折旧方法、使用寿命、预计净残值和年折旧率如下：

| 类别 | 折旧方法 | 折旧年限 | 残值率 | 年折旧率 |
|---------|-------|-------|-------|---------------|
| 房屋及建筑物 | 年限平均法 | 40-60 | 0.00% | 1.67%-2.5% |
| 电子设备 | 年限平均法 | 3-5 | 0.00% | 20.00%-33.33% |
| 办公设备 | 年限平均法 | 3-10 | 0.00% | 10.00%-33.33% |
| 运输设备及其他 | 年限平均法 | 4-5 | 0.00% | 20.00%-25.00% |

预计净残值是指假定固定资产预计使用寿命已满并处于使用寿命终了时的预期状态，本集团目前从该项资产处置中获得的扣除预计处置费用后的金额。

(三) 重要会计政策和会计估计 - 续**14、固定资产 - 续****14.3 其他说明**

当固定资产处置时或预期通过使用或处置不能产生经济利益时，终止确认该固定资产。固定资产出售、转让、报废或毁损的处置收入扣除其账面价值和相关税费后的差额计入当期损益。

本集团至少于年度终了时对固定资产的使用寿命、预计净残值和折旧方法进行复核，如发生改变则作为会计估计变更处理。

15、在建工程

在建工程成本按实际成本计量，实际成本包括在建期间发生的各项工程支出以及其他相关费用等。在建工程不计提折旧。在建工程在达到预定可使用状态后结转为固定资产。

16、无形资产**16.1 无形资产**

无形资产包括土地使用权、软件使用权、专利权以及非专利技术。

无形资产按成本进行初始计量。使用寿命有限的无形资产自可供使用时起，对其原值在其预计使用寿命内采用直线法分期平均摊销。使用寿命不确定的无形资产不予摊销。使用寿命确定的各类无形资产的摊销方法、使用寿命和预计残值如下：

| 类别 | 摊销方法 | 使用寿命(年) | 残值率(%) |
|-------|------|---------|--------|
| 土地使用权 | 直线法 | 42-50 | 0.00% |
| 软件使用权 | 直线法 | 3 | 0.00% |
| 专利权 | 直线法 | 3-10 | 0.00% |
| 非专利技术 | 直线法 | 1.8-30 | 0.00% |

期末，对使用寿命有限的无形资产的使用寿命和摊销方法进行复核，必要时进行调整。

16.2 内部研究开发支出

研究阶段的支出，于发生时计入当期损益。

开发阶段的支出同时满足下列条件的，确认为无形资产，不能满足下述条件的开发阶段的支出计入当期损益：

- (1) 完成该无形资产以使其能够使用或出售在技术上具有可行性；
- (2) 具有完成该无形资产并使用或出售的意图；
- (3) 无形资产产生经济利益的方式，包括能够证明运用该无形资产生产的产品存在市场或无形资产自身存在市场，无形资产将在内部使用的，能够证明其有用性；
- (4) 有足够的技术、财务资源和其他资源支持，以完成该无形资产的开发，并有能力使用或出售该无形资产；
- (5) 归属于该无形资产开发阶段的支出能够可靠地计量。

无法区分研究阶段支出和开发阶段支出的，将发生的研发支出全部计入当期损益。

(三) 重要会计政策和会计估计 - 续

17、长期资产减值

本集团在每一个资产负债表日检查长期股权投资、固定资产、在建工程、使用寿命确定的无形资产是否存在可能发生减值的迹象。如果该等资产存在减值迹象，则估计其可收回金额。使用寿命不确定的无形资产，无论是否存在减值迹象，每年均进行减值测试。

估计资产的可收回金额以单项资产为基础，如果难以对单项资产的可收回金额进行估计的，则以该资产所属的资产组为基础确定资产组的可收回金额。可收回金额为资产或者资产组的公允价值减去处置费用后的净额与其预计未来现金流量的现值两者之中的较高者。

如果资产或资产组的可收回金额低于其账面价值，按其差额计提资产减值准备，并计入当期损益。

商誉至少在每年年度终了进行减值测试。对商誉进行减值测试时，结合与其相关的资产组或者资产组组合进行。即，自购买日起将商誉的账面价值按照合理的方法分摊到能够从企业合并的协同效应中受益的资产组或资产组组合，如包含分摊的商誉的资产组或资产组组合的可收回金额低于其账面价值的，确认相应的减值损失。减值损失金额首先抵减分摊到该资产组或资产组组合的商誉的账面价值，再根据资产组或资产组组合中除商誉以外的其他各项资产的账面价值所占比重，按比例抵减其他各项资产的账面价值。

上述资产减值损失一经确认，在以后会计期间不予转回。

18、长期待摊费用

长期待摊费用为已经发生但应由本期和以后各期负担的分摊期限在一年以上的各项费用。长期待摊费用在预计受益期间分期平均摊销。

19、职工薪酬

19.1 短期薪酬的会计处理方法

本集团在职工为其提供服务的会计期间，将实际发生的短期薪酬确认为负债，并计入当期损益或相关资产成本。本集团发生的职工福利费，在实际发生时根据实际发生额计入当期损益或相关资产成本。

本集团为职工缴纳的医疗保险费、工伤保险费、生育保险费等社会保险费和住房公积金，以及本集团按规定提取的工会经费和职工教育经费，在职工为本集团提供服务的会计期间，根据规定的计提基础和计提比例计算确定相应的职工薪酬金额，确认相应负债，并计入当期损益或相关资产成本。

19.2 离职后福利的会计处理方法

本集团离职后福利全部为设定提存计划。

本集团在职工为其提供服务的会计期间，将根据设定提存计划计算的应缴存金额确认为负债，并计入当期损益。

20、预计负债

当或有事项相关的义务是本集团承担的现时义务，且履行该义务很可能导致经济利益流出，以及该义务的金额能够可靠地计量，则确认为预计负债。

(三) 重要会计政策和会计估计 - 续

20、预计负债 - 续

在资产负债表日，考虑与或有事项有关的风险、不确定性和货币时间价值等因素，按照履行相关现时义务所需支出的最佳估计数对预计负债进行计量。如果货币时间价值影响重大，则以预计未来现金流出折现后的金额确定最佳估计数。

21、股份支付

本集团的股份支付是为了获取职工或其他方提供服务而授予权益工具或者承担以权益工具为基础确定的负债的交易。本集团的股份支付为以权益结算的股份支付。

21.1 以权益结算的股份支付

授予职工的以权益结算的股份支付

本公司原最终控股公司 Qihoo 360 授予本集团职工的以 Qihoo 360 的权益工具结算的股份支付，以授予职工权益工具在授予日的公允价值计量。该公允价值的金额在等待期内以对可行权权益工具数量的最佳估计为基础，按直线法计算计入相关成本或费用，或者在授予后立即可行权时，在授予日计入相关成本或费用，相应增加资本公积。

在等待期内每个资产负债表日，本集团根据最新取得的可行权职工人数变动等后续信息做出最佳估计，修正预计可行权的权益工具数量。上述估计的影响计入当期相关成本或费用，并相应调整资本公积。

换取其他第三方提供的服务

对于用以换取其他方服务的权益结算的股份支付，如果其他方服务的公允价值能够可靠计量，按照其他方服务在取得日的公允价值计量，如果其他方服务的公允价值不能可靠计量，但权益工具的公允价值能够可靠计量的，按照权益工具在服务取得日的公允价值计量，计入相关成本或费用，相应增加资本公积。

21.2 实施、修改、终止股份支付计划的相关会计处理

本集团对股份支付计划进行修改时，若修改增加了所授予权益工具的公允价值，按照权益工具公允价值的增加相应地确认取得服务的增加；若修改增加了所授予权益工具的数量，则将增加的权益工具的公允价值相应地确认为取得服务的增加。权益工具公允价值的增加是指修改前后的权益工具在修改日的公允价值之间的差额。若修改减少了股份支付公允价值总额或采用了其他不利于职工的方式修改股份支付计划的条款和条件，则仍继续对取得的服务进行会计处理，视同该变更从未发生，除非本集团取消了部分或全部已授予的权益工具。

在等待期内，如果取消了授予的权益工具，本集团对取消所授予的权益性工具作为加速行权处理，将剩余等待期内应确认的金额立即计入当期损益，同时确认资本公积。

在取消或结算时支付给职工的所有款项均作为权益的回购处理，回购支付的金额高于该权益工具在回购日公允价值的部分，计入当期费用。

(三) 重要会计政策和会计估计 - 续

22、收入

22.1 商品销售收入

在已将商品所有权上的主要风险和报酬转移给买方，既没有保留通常与所有权相联系的继续管理权，也没有对已售商品实施有效控制，收入的金额能够可靠地计量，相关的经济利益很可能流入本集团，相关的已发生或将发生的成本能够可靠地计量时，确认商品销售收入的实现。

本集团的商品销售收入类型主要包括：

智能硬件

智能硬件在产品交付后，客户或用户完成验收并签字的时点确认收入。

22.2 提供劳务收入

在提供劳务收入的金额能够可靠地计量，相关的经济利益很可能流入本集团，交易的完工程度能够可靠地确定，交易中已发生和将发生的成本能够可靠地计量时，确认提供劳务收入的实现。本集团于资产负债表日按照完工百分比法确认提供的劳务收入。劳务交易的完工进度按已完工作的测量确定。

如果提供劳务交易的结果不能够可靠估计，则按已经发生并预计能够得到补偿的劳务成本金额确认提供的劳务收入，并将已发生的劳务成本作为当期费用。已经发生的劳务成本如预计不能得到补偿的，则不确认收入。

本集团提供劳务收入类型主要包括以下几类：

互联网广告及服务

本集团通过信息技术提供互联网广告及服务。根据合同中约定的结算方式：固定费用结算的，在合同期内按直线法确认收入；需经双方确认具体结算数量的，以结算数量乘以合同中约定的单价确认收入。需经双方确认具体结算数量的结算方式主要包括按用户的特定行为、按带来的销售量、按点击次数、按时间或者按客户端的下载数量等。涉及商业折扣的，按照扣除商业折扣后的金额确定收入金额。

互联网增值服务

游戏

根据协议约定，集团不承担游戏的主要运营责任，按照净额法确认收入，即以游戏币收入扣除给游戏开发商的分成款项后的余额确认收入。收入一般在游戏币的消耗时点确认；其中部分游戏，由于集团承担游戏内相关道具数据的维护责任，因此收入在道具的消耗时点确认。

其他互联网增值服务

其他互联网增值服务中主要包括提供线上彩票购买等服务。根据协议，在服务提供时，按照交易额的一定比例确认佣金收入。

(三) 重要会计政策和会计估计 - 续

23、政府补助

政府补助是指本集团从政府无偿取得货币性资产和非货币性资产。政府补助在能够满足政府补助所附条件且能够收到时予以确认。

政府补助为货币性资产的，按照收到或应收的金额计量。

与日常活动相关的政府补助，按照经济业务实质，计入其他收益或冲减相关成本费用。与日常活动无关的政府补助，计入营业外收支。

政府补助根据相关政府文件中明确规定的补助对象性质划分为与资产相关的政府补助和与收益相关的政府补助。

23.1 与资产相关的政府补助会计处理方法

与资产相关的政府补助，确认为递延收益，并在相关资产的使用寿命内平均分配计入当期损益。

23.2 与收益相关的政府补助会计处理方法

与收益相关的政府补助，用于补偿以后期间的相关费用和损失的，确认为递延收益，并在确认相关费用的期间计入当期损益；用于补偿已经发生的相关费用和损失的，直接计入当期损益。

24、递延所得税资产/递延所得税负债

所得税费用包括当期所得税和递延所得税。

24.1 当期所得税

资产负债表日，对于当期和以前期间形成的当期所得税负债(或资产)，以按照税法规定计算的预期应交纳(或返还)的所得税金额计量。

24.2 递延所得税资产及递延所得税负债

对于某些资产、负债项目的账面价值与其计税基础之间的差额，以及未作为资产和负债确认但按照税法规定可以确定其计税基础的项目的账面价值与计税基础之间的差额产生的暂时性差异，采用资产负债表债务法确认递延所得税资产及递延所得税负债。

一般情况下所有暂时性差异均确认相关的递延所得税。但对于可抵扣暂时性差异，本集团以很可能取得用来抵扣可抵扣暂时性差异的应纳税所得额为限，确认相关的递延所得税资产。此外，与商誉的初始确认相关的，以及与既不是企业合并、发生时也不影响会计利润和应纳税所得额(或可抵扣亏损)的交易中产生的资产或负债的初始确认有关的暂时性差异，不予确认有关的递延所得税资产或负债。

对于能够结转以后年度的可抵扣亏损及税款抵减，以很可能获得用来抵扣可抵扣亏损和税款抵减的未来应纳税所得额为限，确认相应的递延所得税资产。

本集团确认与子公司、联营企业及合营企业投资相关的应纳税暂时性差异产生的递延所得税负债，除非本集团能够控制暂时性差异转回的时间，而且该暂时性差异在可预见的未来很可能不会转回。对于与子公司、联营企业及合营企业投资相关的可抵扣暂时性差异，只有当暂时性差异在可预见的未来很可能转回，且未来很可能获得用来抵扣可抵扣暂时性差异的应纳税所得额时，本集团才确认递延所得税资产。

(三) 重要会计政策和会计估计 - 续

24、递延所得税资产/递延所得税负债 - 续

24.2 递延所得税资产及递延所得税负债 - 续

资产负债表日，对于递延所得税资产和递延所得税负债，根据税法规定，按照预期收回相关资产或清偿相关负债期间的适用税率计量。

除与直接计入其他综合收益或所有者权益的交易和事项相关的当期所得税和递延所得税计入其他综合收益或所有者权益，以及企业合并产生的递延所得税调整商誉的账面价值外，其余当期所得税和递延所得税费用或收益计入当期损益。

资产负债表日，对递延所得税资产的账面价值进行复核，如果未来很可能无法获得足够的应纳税所得额用以抵扣递延所得税资产的利益，则减记递延所得税资产的账面价值。在很可能获得足够的应纳税所得额时，减记的金额予以转回。

24.3 所得税的抵销

当拥有以净额结算的法定权利，且意图以净额结算或取得资产、清偿负债同时进行，本集团当期所得税资产及当期所得税负债以抵销后的净额列报。

当拥有以净额结算当期所得税资产及当期所得税负债的法定权利，且递延所得税资产及递延所得税负债是与同一税收征管部门对同一纳税主体征收的所得税相关或者是对不同的纳税主体相关，但在未来每一具有重要性的递延所得税资产及负债转回的期间内，涉及的纳税主体意图以净额结算当期所得税资产和负债或是同时取得资产、清偿负债时，本集团递延所得税资产及递延所得税负债以抵销后的净额列报。

25、租赁

实质上转移了与资产所有权有关的全部风险和报酬的租赁为融资租赁。融资租赁以外的其他租赁为经营租赁。

25.1 本集团作为承租人记录经营租赁业务

经营租赁的租金支出在租赁期内的各个期间按直线法计入当期损益。初始直接费用计入当期损益。或有租金于实际发生时计入当期损益。

26、重要会计政策的确定依据和会计估计中所采用的关键假设和不确定因素

本集团在运用上述所描述的会计政策过程中，由于经营活动内在的不确定性，本集团需要对无法准确计量的报表项目的账面价值进行判断、估计和假设。这些判断、估计和假设是基于本集团管理层过去的历史经验，并在考虑其他相关因素的基础上作出的。实际的结果可能与本集团的估计存在差异。

本集团对前述判断、估计和假设在持续经营的基础上进行定期复核，会计估计的变更仅影响变更当期的，其影响数在变更当期予以确认；既影响变更当期又影响未来期间的，其影响数在变更当期和未来期间予以确认。

(三) 重要会计政策和会计估计 - 续

26、重要会计政策的确定依据和会计估计中所采用的关键假设和不确定因素 - 续

会计估计中采用的关键假设和不确定因素

资产负债表日，会计估计中很可能导致未来期间资产、负债账面价值作出重大调整的关键假设和不确定性主要有：

26.1 固定资产及无形资产预计可使用年限和预计残值

本集团就固定资产及无形资产厘定可使用年限和残值。该估计是根据对类似性质及功能的固定资产及无形资产的实际可使用年限和残值的历史经验为基础，并可能因技术革新及严峻的行业竞争而有重大改变。当固定资产或无形资产预计可使用年限和残值少于先前估计，本集团将提高折旧/摊销、或冲销或冲减技术陈旧或者非战略性固定资产或无形资产。

26.2 应收款项减值

本集团在资产负债表日审阅按摊余成本计量的应收款项，以评估是否出现减值情况，并在出现减值情况时评估减值损失的具体金额。减值的客观证据包括显示个别或组合应收款项预计未来现金流量出现大幅下降的可观察数据、显示个别或组合应收款项中债务人的财务状况出现重大负面变动的可观察数据等事项。如果有证据表明该应收款项价值已恢复，且客观上与确认该损失后发生的事项有关，则将原确认的减值损失予以转回。减值的确认需要运用判断和估计。如重新估计结果与现有估计存在差异，该差异将会影响估计改变期间的利润和应收款项账面价值。

26.3 递延所得税资产的确认

递延所得税资产的实现主要取决于未来的实际盈利及可抵扣暂时性差异在未来使用年度的实际税率。如未来实际产生的盈利少于预期，或实际税率低于预期，确认的递延所得税资产将被转回，确认在转回发生期间的合并利润表中。如未来实际产生的盈利多于预期，或实际税率高于预期，将调整相应的递延所得税资产，确认在该情况发生期间的合并利润表中。详情请见附注(五)、17。

26.4 商誉减值

本集团至少每年测试商誉是否减值。这要求管理层对包含商誉的资产组的可收回金额进行确定。确定可收回金额时，本集团需要预计资产组的未来现金流量，同时选择恰当的折现率确定未来现金流量的现值，因而涉及不确定因素。商誉分摊及减值测试相关情况参见附注(五)、15。

26.5 除商誉以外的长期资产减值

如附注(三)、17 所述，本集团在资产负债表日对长期资产进行减值评估，以确定资产可收回金额是否下跌至低于其账面价值。如果有证据表明长期资产的账面价值可能无法全部收回，有关资产便会视为已减值，并相应确认减值损失。

可收回金额是资产(或资产组)的公允价值减去处置费用后的净额与资产(或资产组)预计未来现金流量的现值两者之间的较高者。由于本集团不能获得资产(或资产组)的公开市价，因此不能准确估计资产或资产组的公允价值。在预计未来现金流量现值时，需要对该资产(或资产组)持续使用或持有带来的收益以及计算现值时使用的折现率等作出重大判断。本集团在估计可收回金额时会采用所有能够获得的相关资料，包括根据合理和可支持的假设所作出有关收益的预测和折现率的选择。由于管理层须就未来现金流量及折现率作出假设，因而牵涉不确定因素。

(三) 重要会计政策和会计估计 - 续

27、重要会计政策和会计估计变更

27.1 会计政策变更

| 会计政策变更的内容和原因 | 备注 |
|---|--|
| <p>根据财政部 2017 年 12 月 25 日颁布的《关于修订印发一般企业财务报表格式的通知》(财会〔2017〕30 号), 本集团自 2017 年 1 月 1 日起将与日常活动相关的政府补助, 按照经济业务实质, 计入其他收益, 并在利润表中的“营业利润”项目之上单独列报“其他收益”项目; 与经营活动无关的政府补助, 计入营业外收入。</p> <p>该准则要求采用未来适用法处理, 未对可比年度财务报表产生影响。</p> | <p>对本集团 2017 年度财务报表的影响为: 其他收益增加人民币 15,858 千元, 营业外收入减少人民币 15,858 千元。</p> |
| <p>根据财政部 2017 年 12 月 25 日颁布的《关于修订印发一般企业财务报表格式的通知》(财会〔2017〕30 号)及于 2018 年 3 月 14 日颁布的《关于持有待售准则有关问题的解读》, 在利润表中新增了“资产处置收益”项目, 反映企业出售划分为持有待售的非流动资产(金融工具、长期股权投资和投资性房地产除外)或处置组(子公司和业务除外)时确认的处置利得或损失, 以及处置未划分为持有待售的固定资产、在建工程、生产性生物资产及无形资产而产生的处置利得或损失。本集团将原归集于营业外收入及营业外支出的非流动资产处置损益调整至资产处置收益单独列报, 并对净利润按经营持续性进行分类列报。</p> <p>本集团采用追溯调整法对上述会计政策变更进行会计处理, 该会计政策变更对可比年度财务报表产生影响。</p> | <p>对本集团 2017 年度和 2016 年度财务报表的影响为: 资产处置收益分别增加人民币 15,532 千元及 4,023 千元, 营业外收入分别减少人民币 15,592 千元及 6,264 千元, 营业外支出分别减少人民币 60 千元及 2,241 千元。</p> |
| <p>根据财政部 2017 年 12 月 25 日颁布的《关于修订印发一般企业财务报表格式的通知》(财会〔2017〕30 号)及于 2018 年 1 月 12 日颁布的《关于一般企业财务报表格式有关问题的解读》, 对于按照相关会计准则采用折旧(或摊销、折耗)方法进行后续计量的固定资产、无形资产、长期待摊费用等非流动资产, 折旧(或摊销、折耗)年限(或期限)只剩一年或不足一年的, 无需归类为流动资产, 仍在各该非流动资产项目中列报, 不转入“一年内到期的非流动资产”项目列报; 预计在一年内(含一年)进行折旧(或摊销、折耗)的部分, 也无需归类为流动资产, 不转入“一年内到期的非流动资产”项目列报。</p> <p>本集团采用追溯调整法对上述会计政策变更进行会计处理, 该会计政策变更对可比年度财务报表产生影响。</p> | <p>对本集团 2017 年度和 2016 年度财务报表的影响为: 长期待摊费用分别增加人民币 54,438 千元及 170,877 千元, 一年内到期的非流动资产分别减少人民币 54,438 千元及 170,877 千元。</p> |

27.2 会计估计变更

报告期内本集团无会计估计变更。

(四) 税项**1、主要税种及税率**

| 税种 | 计税依据 | 税率 |
|---------|-----------|-----------|
| 增值税 | 注 1 | 17%/6%/3% |
| 文化事业建设费 | 应税广告及服务收入 | 3% |
| 城市维护建设税 | 应交流转税 | 1%/5%/7% |
| 教育费附加 | 应交流转税 | 3% |
| 地方教育费附加 | 应交流转税 | 2% |
| 企业所得税 | 应纳税所得额 | 0%-35% |

注 1：按税法规定计算的销售货物和应税服务为基础计算销项税额，抵扣当期允许抵扣的进项税额后，差额部分为应交增值税。本集团亦有部分子公司按小规模纳税人征收增值税，不抵扣进项税额。

存在不同企业所得税税率纳税主体的说明：

| 纳税主体名称 | 所得税税率 |
|-------------|---------------|
| 本集团于中国内地的业务 | 除下述税收优惠外，25% |
| 本集团于开曼群岛的业务 | 0.00% |
| 本集团于维京群岛的业务 | 0.00% |
| 本集团于美国的业务 | 15.00%-35.00% |
| 本集团于中国香港的业务 | 16.50% |

2、税收优惠及批文**2.1 高新技术企业税收优惠**

根据《国家税务总局关于实施高新技术企业所得税优惠有关问题的通知》(国税函[2009]203号)，本公司取得高新技术企业认证，自 2015 年起至今，享受高新技术企业税收优惠政策，企业所得税税率减按 15% 征收。本公司下属子公司北京奇虎科技有限公司及北京世界星辉科技有限责任公司自 2011 年起至今享受高新技术企业税收优惠政策，企业所得税税率减按 15% 征收；北京奇付通科技有限公司自 2014 年起至今，享受高新技术企业税收优惠政策，企业所得税税率减按 15% 征收；北京奇元科技有限公司自 2015 年至今享受高新技术企业税收优惠政策，企业所得税税率减按 15% 征收。

2.2 软件企业税收优惠

本公司下属子公司深圳市奇付通科技有限公司自 2015 年起至今享受软件企业税收优惠，自 2015 年起至 2016 年免于征收企业所得税，自 2017 年起至 2019 年减半征收企业所得税。

(五) 合并财务报表项目注释**1、货币资金**

人民币千元

| 项目 | 年末余额 | 年初余额 |
|---------------|------------|-----------|
| 库存现金 | 45 | 56 |
| 银行存款 | 9,871,101 | 2,437,762 |
| 其他货币资金 | 141,549 | 32,995 |
| 合计 | 10,012,695 | 2,470,813 |
| 其中：存放在境外的款项总额 | 833,447 | 245,456 |

(五) 合并财务报表项目注释 - 续

1、货币资金 - 续

其中受限的货币资金明细如下：

人民币千元

| 所有权受限制的资产类别 | 年末余额 | 年初余额 |
|-------------|---------|--------|
| 其他货币资金(注) | 140,988 | 32,429 |
| 合计 | 140,988 | 32,429 |

注： 2017 年 12 月 31 日，本集团的所有权受到限制的货币资金为人民币 140,988 千元，系为签订项目履约保函而存入银行保证金账户的余额(2016 年 12 月 31 日：人民币 32,429 千元)。

2、以公允价值计量且其变动计入当期损益的金融资产

人民币千元

| 种类 | 年末余额 | 年初余额 |
|---------------------|------|--------|
| 交易性金融资产--外汇和期货投资(注) | - | 12,998 |
| 合计 | - | 12,998 |

注： 2016 年 12 月 31 日，交易性金融资产系本集团购买的澳元、欧元、英镑、日元等外汇和期货投资，以美元计价，公允价值依据活跃市场报价确定。

3、应收账款

(1)应收账款按种类披露：

人民币千元

| 种类 | 年末余额 | | | | | 年初余额 | | | | |
|-----------------------|-----------|--------|----------|----------|-----------|-----------|--------|----------|----------|-----------|
| | 账面余额 | | 坏账准备 | | 账面价值 | 账面余额 | | 坏账准备 | | 账面价值 |
| | 金额 | 比例 (%) | 金额 | 计提比例 (%) | | 金额 | 比例 (%) | 金额 | 计提比例 (%) | |
| 单项金额重大并单独计提坏账准备的应收账款 | - | - | - | - | - | - | - | - | - | - |
| 按信用风险特征组合计提坏账准备的应收账款 | 2,461,124 | 100.00 | (23,529) | 0.96 | 2,437,595 | 1,943,314 | 100.00 | (44,520) | 2.29 | 1,898,794 |
| 单项金额不重大但单独计提坏账准备的应收账款 | - | - | - | - | - | - | - | - | - | - |
| 合计 | 2,461,124 | 100.00 | (23,529) | 0.96 | 2,437,595 | 1,943,314 | 100.00 | (44,520) | 2.29 | 1,898,794 |

2017 年 12 月 31 日，无单项金额重大并单独计提坏账准备的应收账款(2016 年 12 月 31 日：无)。

采用账龄分析法计提坏账准备的应收账款组合：

人民币千元

| 账龄 | 年末余额 | | |
|-----------|-----------|----------|----------|
| | 账面余额 | 坏账准备 | 计提比例 (%) |
| 0-120 天 | 2,324,612 | - | 0 |
| 121 天-1 年 | 103,420 | (5,171) | 5.00 |
| 1 至 2 年 | 18,253 | (5,476) | 30.00 |
| 2 至 3 年 | 3,915 | (1,958) | 50.00 |
| 3 年以上 | 10,924 | (10,924) | 100.00 |
| 合计 | 2,461,124 | (23,529) | 0.96 |

(五) 合并财务报表项目注释 - 续

3、应收账款 - 续

(2)本报告期内计提、收回、转回及因处置子公司而减少的坏账准备情况

2017 年度，本集团计提坏账准备金额为人民币 93,467 千元(2016 年度：人民币 35,072 千元)；转回坏账准备金额为人民币 17,445 千元(2016 年度：人民币 2,619 千元)；因处置子公司减少坏账准备金额为人民币 2,030 千元(2016 年度：人民币 12,339 千元)。

(3)本年实际核销的应收账款情况

2017 年度，本集团核销坏账准备金额为人民币 97,696 千元(2016 年度：人民币 333 千元)。

(4)按欠款方归集的年末余额前五名的应收账款情况

人民币千元

| 单位名称 | 账面余额 | 坏账准备 | 占应收账款总额的比例(%) |
|-----------|-----------|------|---------------|
| 汇总前五名应收账款 | 1,150,776 | (51) | 46.76 |

4、预付款项

(1)预付款项按账龄列示

人民币千元

| 账龄 | 年末余额 | | 年初余额 | |
|---------|--------|--------|---------|--------|
| | 金额 | 比例(%) | 金额 | 比例(%) |
| 1 年以内 | 78,105 | 81.66 | 261,562 | 94.18 |
| 1 至 2 年 | 5,873 | 6.14 | 7,898 | 2.84 |
| 2 至 3 年 | 6,833 | 7.14 | 4,543 | 1.64 |
| 3 年以上 | 4,840 | 5.06 | 3,725 | 1.34 |
| 合计 | 95,651 | 100.00 | 277,728 | 100.00 |

(2)预付款项金额年末前五名单位情况

人民币千元

| 单位名称 | 金额 | 占预付款项余额的比例(%) |
|-----------|--------|---------------|
| 汇总前五名预付款项 | 33,718 | 35.25 |

5、应收利息

人民币千元

| 项目 | 年末余额 | 年初余额 |
|------|--------|-------|
| 定期存款 | 52,064 | 2,313 |
| 合计 | 52,064 | 2,313 |

(五) 合并财务报表项目注释 - 续

6、其他应收款

(1)其他应收款分类披露：

人民币千元

| 种类 | 年末余额 | | | | | 年初余额 | | | | |
|------------------------|---------|--------|----------|----------|--------|---------|--------|----------|----------|---------|
| | 账面余额 | | 坏账准备 | | 账面价值 | 账面余额 | | 坏账准备 | | 账面价值 |
| | 金额 | 比例 (%) | 金额 | 计提比例 (%) | | 金额 | 比例 (%) | 金额 | 计提比例 (%) | |
| 单项金额重大并单独计提坏账准备的其他应收款 | - | - | - | - | - | - | - | - | - | - |
| 按信用风险特征组合计提坏账准备的其他应收款 | | | | | | | | | | |
| 其中：组合 1 | 12,196 | 12.07 | - | - | 12,196 | 441,391 | 74.10 | - | - | 441,391 |
| 组合 2 | 88,842 | 87.93 | (24,758) | 27.87 | 64,084 | 154,288 | 25.90 | (18,427) | 11.94 | 135,861 |
| 单项金额不重大但单独计提坏账准备的其他应收款 | - | - | - | - | - | - | - | - | - | - |
| 合计 | 101,038 | 100.00 | (24,758) | 24.50 | 76,280 | 595,679 | 100.00 | (18,427) | 3.09 | 577,252 |

2017 年 12 月 31 日，无单项金额重大并单独计提坏账准备的其他应收款(2016 年 12 月 31 日：无)。

组合中，采用账龄分析法计提坏账准备的其他应收款：

人民币千元

| 账龄 | 年末余额 | | |
|-----------|--------|----------|----------|
| | 账面余额 | 坏账准备 | 计提比例 (%) |
| 0-120 天 | 35,988 | - | - |
| 121 天-1 年 | 9,800 | (490) | 5.00 |
| 1 至 2 年 | 26,823 | (8,047) | 30.00 |
| 2 至 3 年 | 19 | (9) | 50.00 |
| 3 年以上 | 16,212 | (16,212) | 100.00 |
| 合计 | 88,842 | (24,758) | 27.87 |

(2)本年计提、转回、收回及因处置子公司而减少的坏账准备情况

2017 年度，本集团计提坏账准备金额为人民币 19,106 千元(2016 年度：人民币 16,926 千元)；转回坏账准备金额为人民币 32,194 千元(2016 年度：人民币 14,230 千元)；收回已核销坏账准备金额为人民币 30,000 千元(2016 年度：无)；因处置子公司减少坏账准备金额为人民币 61 千元(2016 年度：人民币 764 千元)。

(3)本年实际核销的其他应收款情况

2017 年度，本集团核销坏账准备金额为人民币 8,113 千元(2016 年度：人民币 12,854 千元)。

(4)按款项性质列示其他应收款的账面余额

人民币千元

| 其他应收款性质 | 年末余额 | 年初余额 |
|-------------------|---------|---------|
| 关联方往来款(见附注(十一)、5) | - | 410,721 |
| 应收投资处置款 | 41,703 | 71,848 |
| 押金及保证金 | 12,196 | 30,670 |
| 第三方往来款及其他 | 47,139 | 82,440 |
| 合计 | 101,038 | 595,679 |

(五) 合并财务报表项目注释 - 续

6、其他应收款 - 续

(5)按欠款方归集的年末余额前五名的其他应收款情况

人民币千元

| 单位名称 | 款项的性质 | 账面余额 | 账龄 | 占其他应收款 总额的比例(%) | 坏账准备 年末余额 |
|--------------------|---------|--------|-------|--------------------|--------------|
| 嘉兴慧河股权投资合伙企业(有限合伙) | 应收投资处置款 | 20,230 | 1 年以内 | 20.02 | - |
| API US LLC | 应收投资处置款 | 12,981 | 1-2 年 | 12.85 | (3,894) |
| 上海塔人网络科技股份有限公司 | 第三方往来款 | 7,997 | 1 年以内 | 7.91 | - |
| Chicony Global Inc | 第三方往来款 | 5,877 | 1 年以内 | 5.82 | (251) |
| 上海兆彰管理咨询合伙企业(有限合伙) | 第三方往来款 | 5,000 | 1-2 年 | 4.95 | (1,500) |
| 合计 | | 52,085 | | 51.55 | (5,645) |

7、存货

(1)存货分类

人民币千元

| 项目 | 年末余额 | | | 年初余额 | | |
|------|---------|------|---------|--------|------|--------|
| | 账面余额 | 跌价准备 | 账面价值 | 账面余额 | 跌价准备 | 账面价值 |
| 库存商品 | 103,620 | - | 103,620 | 48,231 | - | 48,231 |
| 合计 | 103,620 | - | 103,620 | 48,231 | - | 48,231 |

(2)存货跌价准备

2017 年 12 月 31 日，本集团没有存货跌价准备余额(2016 年 12 月 31 日：无)。

8、一年内到期的非流动资产

人民币千元

| 项目 | 年末余额 | 年初余额 |
|-------------|--------|------|
| 一年内到期的长期应收款 | 36,000 | - |
| 合计 | 36,000 | - |

9、其他流动资产

人民币千元

| 项目 | 年末余额 | 年初余额 |
|-------------|---------|---------|
| 银行理财产品 (注) | 362,342 | 329,565 |
| 待抵扣的增值税进项税额 | 128,536 | 65,793 |
| 合计 | 490,878 | 395,358 |

注：截止至 2017 年 12 月 31 日，银行理财产品的类型包括：

保本保收益产品：预期收益率为 4.15%-4.40%，产品期限为 91-94 天，于 2018 年到期。

保本浮动收益产品：预期收益率为 4.0%-4.45%，产品期限为 50-113 天，将于 2018 年到期。

非保本浮动收益产品：预期收益率为 4.65%-5.05%，部分产品期限为 30-182 天，将于 2018 年到期，部分产品无固定期限，将于一年内赎回。

本集团将保本保收益产品划分为贷款及应收款项，金额为人民币 130,000 千元；将保本浮动收益产品和非保本浮动收益产品划分为可供出售金融资产，金额为人民币 232,342 千元，以公允价值计量，详见附注（九）、1。

(五) 合并财务报表项目注释 - 续

10、可供出售金融资产

(1)可供出售金融资产情况

人民币千元

| 项目 | 年末余额 | | | 年初余额 | | |
|----------|-----------|-----------|-----------|-----------|-----------|-----------|
| | 账面余额 | 减值准备 | 账面价值 | 账面余额 | 减值准备 | 账面价值 |
| 可供出售权益工具 | 1,549,022 | (199,125) | 1,349,897 | 1,424,982 | (115,609) | 1,309,373 |
| 按公允价值计量的 | 369,104 | - | 369,104 | 328,283 | - | 328,283 |
| 按成本计量的 | 1,179,918 | (199,125) | 980,793 | 1,096,699 | (115,609) | 981,090 |
| 合计 | 1,549,022 | (199,125) | 1,349,897 | 1,424,982 | (115,609) | 1,309,373 |

(2)年末以公允价值计量的可供出售金融资产

人民币千元

| 可供出售金融资产分类 | 年末余额 |
|---------------------|---------|
| 权益工具的成本 | 378,674 |
| 公允价值 | 369,104 |
| 累计计入其他综合收益的公允价值变动金额 | (7,306) |
| 外币报表折算差异 | (2,264) |
| 已计提减值金额 | - |

本集团持有的以公允价值计量的可供出售金融资产主要为在证券交易所公开交易的股票和契约式封闭基金。

(五) 合并财务报表项目注释 - 续

10、可供出售金融资产 - 续

(3)年末以成本计量的可供出售金融资产

人民币千元

| 被投资单位 | 账面余额 | | | | | 减值准备 | | | | | 在被投资单位持股比例(%) | 本年现金红利 |
|---|-----------|---------|-----------|----------|-----------|-----------|----------|------|----------|-----------|---------------|--------|
| | 年初余额 | 本年增加 | 本年减少 | 外币报表折算差异 | 年末余额 | 年初余额 | 本年增加 | 本年减少 | 外币报表折算差异 | 年末余额 | | |
| 北京闲徕互娱网络科技有限公司 | 100,000 | - | - | - | 100,000 | - | - | - | - | - | 5.00% | - |
| Cortica Ltd. | 69,370 | - | - | (4,028) | 65,342 | - | - | - | - | - | 5.88% | - |
| 台湾摩利数位行销股份有限公司 | 69,370 | - | - | (4,028) | 65,342 | - | - | - | - | - | 1.00% | - |
| CHINA BROADBAND CAPITAL PARTNERS III, L.P. | 50,178 | 13,366 | - | (3,211) | 60,333 | - | - | - | - | - | 2.97% | - |
| 北京云知声信息技术有限公司 | - | 60,000 | - | - | 60,000 | - | - | - | - | - | 2.71% | - |
| Tencent music entertainment group(曾用名: China Music Corporation) | 38,530 | - | - | (2,237) | 36,293 | - | - | - | - | - | 1.77% | 25,842 |
| iResearch Growth Fund L.P. | 34,685 | - | - | (2,014) | 32,671 | - | - | - | - | - | 10.00% | - |
| Fontaine Capital Fund, L.P. | 34,545 | - | - | (2,006) | 32,539 | - | - | - | - | - | 14.29% | - |
| Alpha Startup Fund L.P. | 20,084 | 13,279 | - | (1,377) | 31,986 | - | - | - | - | - | 16.62% | 262 |
| Juzi Media inc. | 27,749 | - | - | (1,611) | 26,138 | - | - | - | - | - | 4.00% | - |
| Autotalks Ltd. | - | 27,544 | - | (1,408) | 26,136 | - | - | - | - | - | 6.00% | - |
| LIFE360, INC. | 25,954 | - | - | (1,507) | 24,447 | - | - | - | - | - | 3.56% | - |
| Cendana Capital II, L.P. | 12,362 | 11,331 | - | (1,026) | 22,667 | - | - | - | - | - | 16.67% | - |
| Spire INC. | 20,812 | - | - | (1,208) | 19,604 | - | - | - | - | - | 3.35% | - |
| Innovation Works Development Fund, L.P. | - | 19,511 | - | (997) | 18,514 | - | - | - | - | - | 1.67% | 7,937 |
| KASCEND HOLDING INC | 18,044 | - | - | (1,048) | 16,996 | - | - | - | - | - | 2.42% | - |
| Mantis Vision Ltd. | - | 17,215 | - | (880) | 16,335 | - | - | - | - | - | 2.91% | - |
| Meta Company | 13,890 | - | - | (807) | 13,083 | - | - | - | - | - | 0.67% | - |
| PRISMA LABS,INC | 13,874 | - | - | (805) | 13,069 | - | - | - | - | - | 5.00% | - |
| Linker Networks Inc. | 13,874 | - | - | (806) | 13,068 | - | - | - | - | - | 8.89% | - |
| Halo Technology Limited | 13,874 | - | - | (806) | 13,068 | - | - | - | - | - | 8.00% | - |
| Aquifi inc. | - | 13,772 | - | (704) | 13,068 | - | - | - | - | - | 3.00% | - |
| PROFUSA INC. | - | 13,772 | - | (704) | 13,068 | - | - | - | - | - | 5.00% | - |
| 其他 | 519,504 | 59,956 | (117,660) | (15,649) | 446,151 | (115,609) | (90,223) | - | 6,707 | (199,125) | - | 1,120 |
| 合计 | 1,096,699 | 249,746 | (117,660) | (48,867) | 1,179,918 | (115,609) | (90,223) | - | 6,707 | (199,125) | - | 35,161 |

(五) 合并财务报表项目注释 - 续

10、可供出售金融资产 - 续

(4)报告期内可供出售金融资产减值的变动情况

| | | 人民币千元 |
|--------------|--|----------|
| 可供出售金融资产分类 | | 可供出售权益工具 |
| 年初已计提减值余额 | | 115,609 |
| 本年计提 | | 90,223 |
| 其中：从其他综合收益转入 | | - |
| 本年减少 | | - |
| 外币报表折算差异 | | (6,707) |
| 年末已计提减值余额 | | 199,125 |

2017 年度，无可供出售权益工具年末公允价值出现严重或非暂时性下跌但未计提减值准备的情况(2016 年度：无)。

(五) 合并财务报表项目注释 - 续

11、长期股权投资

长期股权投资明细如下：

人民币千元

| 被投资单位 | 年初余额 | 本年增减变动 | | | | | | | | | 年末余额 | 减值准备 年末余额 |
|--|-----------|---------|-----------|---------------------|--------------|------------|---------------------|------------|----------|--------------|-----------|--------------|
| | | 追加投资 | 减少投资 | 权益法下 确认的投 资损益 | 其他综合 收益调整 | 其他权益 变动 | 宣告发放 现金股利 或利润 | 计提减值 准备 | 其他 | 外币报表 折算差异 | | |
| 一、合营企业 | | | | | | | | | | | | |
| Ultraperpower 360 PTE. LTD. | 24,695 | - | - | (10,670) | - | - | - | - | - | (1,159) | 12,866 | - |
| 其他 | 3,982 | - | (1,000) | (78) | - | - | - | - | - | - | 2,904 | (7,832) |
| 小计 | 28,677 | - | (1,000) | (10,748) | - | - | - | - | - | (1,159) | 15,770 | (7,832) |
| 二、联营企业 | | | | | | | | | | | | |
| Kunhoo Software LLC | 1,074,381 | - | - | 6,100 | 9,170 | - | - | - | - | (62,617) | 1,027,034 | - |
| 北京 360 企业安全科技有限公司(注 1) | 871,600 | - | - | (84,687) | - | 450,754 | - | - | - | - | 1,237,667 | - |
| 在线途游(北京)科技有限公司 | 482,424 | - | - | 41,913 | - | - | - | - | - | - | 524,337 | - |
| YI Capital Fund I L.P. (注 2) | 325,160 | - | - | (3,311) | - | - | - | - | - | (18,520) | 303,329 | - |
| 成都奇鲁科技有限公司(附注(六)、3) | - | - | - | 24,177 | - | - | - | - | 220,500 | - | 244,677 | - |
| 中投中财(武汉)游戏产业基金管理中心(有限合伙) | 113,539 | - | - | (1,641) | - | - | (10,795) | - | - | - | 101,103 | - |
| 深圳市蜂联科技有限公司 | 125,808 | - | - | (36,768) | - | - | - | - | - | - | 89,040 | - |
| 上海香蕉计划电子游戏有限公司 | 83,964 | - | - | (5,505) | - | - | - | - | - | - | 78,459 | - |
| CHINA SMART WIRELESS TECHNOLOGY GROUP INC. | 70,920 | - | - | 1,630 | - | - | - | - | - | (4,168) | 68,382 | - |
| 11.2 Capital I, L.P. | 48,575 | 22,036 | - | (3,193) | - | - | - | - | - | (3,875) | 63,543 | - |
| 上海彝众信息技术有限公司 | 55,665 | - | - | 837 | - | - | - | - | - | - | 56,502 | - |
| 武汉卡比特信息有限公司 | 53,866 | - | - | (2,486) | - | - | - | - | - | - | 51,380 | - |
| 北京文心奇思投资基金(有限合伙) | - | 50,000 | - | - | - | - | - | - | - | - | 50,000 | - |
| 其他 | 539,821 | 131,313 | (117,824) | (10,091) | - | - | (5,898) | (3,721) | (11,256) | (2,545) | 519,799 | (226,483) |
| 小计 | 3,845,723 | 203,349 | (117,824) | (73,025) | 9,170 | 450,754 | (16,693) | (3,721) | 209,244 | (91,725) | 4,415,252 | (226,483) |
| 合计 | 3,874,400 | 203,349 | (118,824) | (83,773) | 9,170 | 450,754 | (16,693) | (3,721) | 209,244 | (92,884) | 4,431,022 | (234,315) |

注1：2017年8月，北京奇安信科技有限公司（以下简称“奇安信科技”）全体股东的股权同比例转为对北京360企业安全科技有限公司（以下简称“360企业安全”，曾用名：北京畅达万发科技有限公司）的股权，360企业安全持有奇安信科技的100%股权。本年其他权益变动系因其他投资人增资导致的本集团享有的360企业安全所有者权益的变动。

注2：报告期内，本集团作为有限合伙人对该合伙企业的财务和经营决策具有重大影响但不形成控制，本集团将对该合伙企业的投资作为按权益法核算的长期股权投资处理。

(五) 合并财务报表项目注释 - 续

12、固定资产

(1) 固定资产情况

人民币千元

| 项目 | 房屋及建筑物 | 电子设备 | 办公设备 | 运输设备及其他 | 合计 |
|---------------|----------|-----------|---------|---------|-----------|
| 一、账面原值： | | | | | |
| 1.年初余额 | 47,413 | 2,283,393 | 25,238 | 3,132 | 2,359,176 |
| 2.本年增加金额 | - | 111,240 | 9,946 | 2,100 | 123,286 |
| (1)购置 | - | 111,240 | 9,946 | 2,100 | 123,286 |
| 3.本年减少金额 | (31,288) | (251,326) | (1,215) | (343) | (284,172) |
| (1)处置或报废 | - | (170,956) | (509) | (18) | (171,483) |
| (2)处置子公司导致的减少 | (31,288) | (80,370) | (706) | (325) | (112,689) |
| 4.汇率变动影响 | - | (1,019) | (7) | - | (1,026) |
| 5. 年末余额 | 16,125 | 2,142,288 | 33,962 | 4,889 | 2,197,264 |
| 二、累计折旧 | | | | | |
| 1. 年初余额 | 3,140 | 1,607,386 | 11,404 | 1,670 | 1,623,600 |
| 2.本年增加金额 | 965 | 394,506 | 7,588 | 463 | 403,522 |
| (1)计提 | 965 | 394,506 | 7,588 | 463 | 403,522 |
| 3.本年减少金额 | (2,578) | (181,650) | (720) | (36) | (184,984) |
| (1)处置或报废 | - | (166,038) | (327) | - | (166,365) |
| (2)处置子公司导致的减少 | (2,578) | (15,612) | (393) | (36) | (18,619) |
| 4.汇率变动影响 | - | (850) | (4) | - | (854) |
| 5. 年末余额 | 1,527 | 1,819,392 | 18,268 | 2,097 | 1,841,284 |
| 三、减值准备 | | | | | |
| 1. 年初余额 | - | - | - | - | - |
| 2. 年末余额 | - | - | - | - | - |
| 四、账面价值 | | | | | |
| 1. 年末账面价值 | 14,598 | 322,896 | 15,694 | 2,792 | 355,980 |
| 2. 年初账面价值 | 44,273 | 676,007 | 13,834 | 1,462 | 735,576 |

(五) 合并财务报表项目注释 - 续

13、在建工程

(1)在建工程明细如下：

人民币千元

| 项目 | 年末余额 | | | 年初余额 | | |
|---------------|---------|------|---------|--------|------|--------|
| | 账面余额 | 减值准备 | 账面净值 | 账面余额 | 减值准备 | 账面净值 |
| 主机托管大楼 | - | - | - | - | - | - |
| 天津华苑产业园创新开放平台 | 119,080 | - | 119,080 | 10,493 | - | 10,493 |
| 合计 | 119,080 | - | 119,080 | 10,493 | - | 10,493 |

(2)重大在建工程项目明细及变动情况

人民币千元

| 项目名称 | 预算数 | 年初余额 | 本年增加 | 转入固定资产 | 其他转出 | 年末余额 | 工程投入占 预算比例 (%) | 工程进度 (%) | 利息资本化累计 金额 | 其中：本年利 息资本化金额 | 本年利息 资本化率 (%) | 资金来源 |
|---------------|-----------|--------|---------|--------|-------|---------|----------------------|-------------|---------------|------------------|---------------------|------|
| 主机托管大楼 | 4,100 | - | 410 | - | (410) | - | 10.00 | 10.00 | - | - | - | 自筹 |
| 天津华苑产业园创新开放平台 | 1,263,990 | 10,493 | 108,839 | - | (252) | 119,080 | 9.42 | 10.00 | - | - | - | 自筹 |
| 合计 | 1,268,090 | 10,493 | 109,249 | - | (662) | 119,080 | | | - | - | - | |

(五) 合并财务报表项目注释 - 续

14、无形资产

人民币千元

| 项目 | 土地使用权 | 软件使用权 | 专利权 | 非专利技术 | 合计 |
|---------------|----------|--------|--------|---------|----------|
| 一、账面原值 | | | | | |
| 1.年初余额 | 96,690 | 24,542 | 22,575 | 376,205 | 520,012 |
| 2.本年增加金额 | - | 1,200 | 4,612 | 1,575 | 7,387 |
| (1)购置 | - | 867 | 4,612 | 908 | 6,387 |
| (2)其他 | - | 333 | - | 667 | 1,000 |
| 3.本年减少金额 | (10,091) | (21) | - | (7,579) | (17,691) |
| (1)处置 | - | (21) | - | - | (21) |
| (2)处置子公司导致的减少 | (10,091) | - | - | (7,579) | (17,670) |
| 4.汇率变动影响 | - | - | (234) | (1,741) | (1,975) |
| 5.年末余额 | 86,599 | 25,721 | 26,953 | 368,460 | 507,733 |
| 二、累计摊销 | | | | | |
| 1.年初余额 | 2,812 | 20,799 | 15,025 | 76,741 | 115,377 |
| 2.本年增加金额 | 1,783 | 3,607 | 4,475 | 34,099 | 43,964 |
| (1)计提 | 1,783 | 3,607 | 4,475 | 34,099 | 43,964 |
| 3.本年减少金额 | (864) | - | - | (4,392) | (5,256) |
| (1)处置 | - | - | - | - | - |
| (2)处置子公司导致的减少 | (864) | - | - | (4,392) | (5,256) |
| 4.汇率变动影响 | - | - | - | (723) | (723) |
| 5.年末余额 | 3,731 | 24,406 | 19,500 | 105,725 | 153,362 |
| 三、减值准备 | | | | | |
| 1.年初余额 | - | - | 4,413 | 31,093 | 35,506 |
| 2.本年增加金额 | - | - | - | 5,317 | 5,317 |
| 3.汇率变动影响 | - | - | - | (15) | (15) |
| 4.年末余额 | - | - | 4,413 | 36,395 | 40,808 |
| 四、账面价值 | | | | | |
| 1.年末账面价值 | 82,868 | 1,315 | 3,040 | 226,340 | 313,563 |
| 2.年初账面价值 | 93,878 | 3,743 | 3,137 | 268,371 | 369,129 |

本集团拥有部分域名等非专利技术，本集团认为在可预见的将来该非专利技术均会使用并带给本集团预期的经济利益流入，故其使用寿命是不确定的。

15、商誉

(1)商誉账面原值

人民币千元

| 被投资单位名称或形成商誉的事项 | 年初余额 | 本年增加 | | 本年减少 | | 汇率变动影响 | 年末余额 |
|------------------------------------|---------|--------|----|-------|----|--------|---------|
| | | 企业合并形成 | 其他 | 处置 | 其他 | | |
| MV Holding Company Limited 及其控制的公司 | 646,227 | - | - | - | - | - | 646,227 |
| GameWave Group Limited 及其控制的公司 | 133,432 | - | - | - | - | - | 133,432 |
| 深圳沃通电子商务服务有限公司 | 50,938 | - | - | - | - | - | 50,938 |
| 其他 | 38,439 | - | - | 4,903 | - | - | 33,536 |
| 合计 | 869,036 | - | - | 4,903 | - | - | 864,133 |

(五) 合并财务报表项目注释 - 续

15、商誉 - 续

(2)商誉减值准备

1、 2017 年 12 月 31 日，本集团评估了商誉的可收回金额，未发生商誉减值迹象。

2、

商誉可收回金额按照预计未来现金流量的现值确定。未来现金流量基于管理层假设未来盈利水平与历史期基本保持不变的条件下确定，并采用 14.8%-17.3%的折现率。管理层认为上述假设发生的任何合理变化均不会导致商誉的账面价值超过其可收回金额。

16、长期待摊费用

人民币千元

| 项目 | 年初余额 | 本年增加额 | 本年摊销额 | 其他减少额 | 汇率变动影响 | 年末余额 |
|----------|---------|---------|---------|---------|---------|---------|
| 游戏版权及分成款 | 493,055 | 159,401 | 214,315 | 267,717 | (7,519) | 162,905 |
| 装修费 | 4,225 | - | 3,065 | - | 73 | 1,233 |
| 带宽租赁费 | 43,251 | - | 2,568 | - | - | 40,683 |
| 技术服务费 | 25,420 | 13 | 9,920 | - | (1,044) | 14,469 |
| 其他 | 29,179 | - | 23,588 | - | - | 5,591 |
| 合计 | 595,130 | 159,414 | 253,456 | 267,717 | (8,490) | 224,881 |

17、递延所得税

(1)未经抵销的递延所得税资产

人民币千元

| 项目 | 年末余额 | | 年初余额 | |
|-------|----------|---------|----------|---------|
| | 可抵扣暂时性差异 | 递延所得税资产 | 可抵扣暂时性差异 | 递延所得税资产 |
| 递延收益 | 136,228 | 20,434 | 135,662 | 20,349 |
| 预提费用 | 160,352 | 24,219 | - | - |
| 超标广告费 | - | - | 185,305 | 46,326 |
| 可抵扣亏损 | 107,981 | 23,313 | 387,110 | 67,733 |
| 其他 | 14,112 | 2,119 | 39,670 | 5,954 |
| 合计 | 418,673 | 70,085 | 747,747 | 140,362 |

(2)未经抵销的递延所得税负债

人民币千元

| 项目 | 年末余额 | | 年初余额 | |
|-----------------------------|----------|---------|----------|---------|
| | 应纳税暂时性差异 | 递延所得税负债 | 应纳税暂时性差异 | 递延所得税负债 |
| 非同一控制企业合并中可辨认资产的公允价值与账面价值差异 | 36,023 | 8,077 | 87,750 | 21,890 |
| 其他 | 43,679 | 7,146 | 16,540 | 2,479 |
| 合计 | 79,702 | 15,223 | 104,290 | 24,369 |

(3)以抵销后净额列示的递延所得税资产或负债

人民币千元

| 项目 | 递延所得税资产和负债年末互抵金额 | 抵销后递延所得税资产或负债年末余额 | 递延所得税资产和负债年初互抵金额 | 抵销后递延所得税资产或负债年初余额 |
|---------|------------------|-------------------|------------------|-------------------|
| 递延所得税资产 | 5,442 | 64,643 | 15,239 | 125,123 |
| 递延所得税负债 | 5,442 | 9,781 | 15,239 | 9,130 |

(五) 合并财务报表项目注释 - 续

17、递延所得税 - 续

(4)未确认递延所得税资产明细

人民币千元

| 项目 | 年末余额 | 年初余额 |
|----------|-----------|-----------|
| 可抵扣暂时性差异 | 842,848 | 569,322 |
| 可抵扣亏损 | 853,997 | 1,071,541 |
| 合计 | 1,696,845 | 1,640,863 |

(5)未确认递延所得税资产的可抵扣亏损将于以下年度到期

人民币千元

| 年份 | 年末余额 | 年初余额 |
|------|---------|-----------|
| 2017 | - | 1,280 |
| 2018 | 12,875 | 29,963 |
| 2019 | 15,781 | 60,568 |
| 2020 | 163,620 | 286,298 |
| 2021 | 434,949 | 693,432 |
| 2022 | 226,772 | - |
| 合计 | 853,997 | 1,071,541 |

18、其他非流动资产

人民币千元

| 项目 | 年末余额 | 年初余额 |
|-------|--------|---------|
| 预付投资款 | - | 270,000 |
| 长期押金 | 1,924 | 2,354 |
| 长期应收款 | 19,700 | - |
| 合计 | 21,624 | 272,354 |

19、应付账款

(1)应付账款账列示:

人民币千元

| 项目 | 年末余额 | 年初余额 |
|--------------|-----------|-----------|
| 应付票据 | - | 752 |
| 游戏分成款 | 489,742 | 679,783 |
| 流量采购分成款 | 263,140 | 213,007 |
| 市场推广费 | 459,185 | 315,897 |
| 互联网广告返点 | 552,984 | 134,054 |
| 存货采购款 | 99,106 | 84,707 |
| 带宽租赁费 | 148,497 | 111,042 |
| 固定资产及无形资产采购款 | 11,838 | 36,803 |
| 其他 | 96,592 | 124,723 |
| 合计 | 2,121,084 | 1,700,768 |

(2)账龄超过 1 年的重要应付账款

2017 年 12 月 31 日, 无账龄超过 1 年的重要应付账款(2016 年 12 月 31 日: 无)。

(五) 合并财务报表项目注释 - 续

20、预收款项

(1) 预收款项明细如下:

人民币千元

| 项目 | 年末余额 | 年初余额 |
|----------|---------|---------|
| 互联网广告及服务 | 363,631 | 267,658 |
| 互联网增值服务 | 99,310 | 96,834 |
| 智能硬件 | 11,281 | 3,971 |
| 其他 | 83,411 | 75,660 |
| 合计 | 557,633 | 444,123 |

(2) 账龄超过 1 年的重要预收款项:

2017 年 12 月 31 日, 无账龄超过 1 年的重要预收款项(2016 年 12 月 31 日: 无)。

21、应付职工薪酬

(1) 应付职工薪酬列示

人民币千元

| 项目 | 年初余额 | 本年增加 | 本年减少 | 年末余额 |
|----------------|---------|-----------|-----------|---------|
| 一、短期薪酬 | 189,698 | 1,761,734 | 1,556,293 | 395,139 |
| 二、离职后福利-设定提存计划 | 14,267 | 190,465 | 189,203 | 15,529 |
| 合计 | 203,965 | 1,952,199 | 1,745,496 | 410,668 |

(2) 短期薪酬列示

人民币千元

| 项目 | 年初余额 | 本年增加 | 本年减少 | 年末余额 |
|---------------|---------|-----------|-----------|---------|
| 一、工资、奖金、津贴和补贴 | 160,369 | 1,541,568 | 1,339,260 | 362,677 |
| 二、职工福利费 | 127 | 1,109 | 1,109 | 127 |
| 三、社会保险费 | 21,579 | 103,479 | 101,861 | 23,197 |
| 其中: 医疗保险费 | 6,125 | 92,218 | 90,462 | 7,881 |
| 工伤保险费 | 178 | 2,327 | 2,186 | 319 |
| 生育保险费 | 317 | 8,102 | 7,779 | 640 |
| 其他保险费 | 14,959 | 832 | 1,434 | 14,357 |
| 四、住房公积金 | 7,623 | 115,578 | 114,063 | 9,138 |
| 合计 | 189,698 | 1,761,734 | 1,556,293 | 395,139 |

(3) 设定提存计划

人民币千元

| 项目 | 年初余额 | 本年增加 | 本年减少 | 年末余额 |
|-----------|--------|---------|---------|--------|
| 一、基本养老保险费 | 13,815 | 180,713 | 179,619 | 14,909 |
| 二、失业保险费 | 452 | 9,752 | 9,584 | 620 |
| 合计 | 14,267 | 190,465 | 189,203 | 15,529 |

注: 设定提存计划

本集团按规定参加由政府机构设立的养老保险、失业保险计划, 根据该等计划, 本集团 2017 年度及 2016 年度分别按员工基本工资或上一年平均税前实发工资及奖金的 13% 到 20% 每月向基本养老保险计划缴存费用, 0.48% 到 1.20% 向失业保险计划缴存费用。除上述每月缴存费用外, 本集团不再承担进一步支付义务。

(五) 合并财务报表项目注释 - 续**21、应付职工薪酬 - 续****(3) 设定提存计划 - 续**

注： 设定提存计划 - 续

2017 年度，本集团应分别向养老保险、失业保险计划缴存费用人民币 180,713 千元及人民币 9,752 千元(2016 年度：人民币 120,229 千元及人民币 5,093 千元)。2017 年 12 月 31 日，本集团尚有人民币 14,909 千元及人民币 620 千元(2016 年 12 月 31 日：人民币 13,815 千元及人民币 452 千元)的应缴存费用是于年末而未支付给养老保险及失业保险计划的。

22、应交税费

人民币千元

| 项目 | 年末余额 | 年初余额 |
|---------|---------|---------|
| 企业所得税 | 197,951 | 350,055 |
| 城市维护建设税 | 4,358 | 4,169 |
| 文化事业建设费 | 25,348 | 26,851 |
| 个人所得税 | 17,450 | 13,457 |
| 增值税 | 64,245 | 56,776 |
| 其他 | 3,471 | 5,014 |
| 合计 | 312,823 | 456,322 |

23、其他应付款**(1) 按款项性质列示其他应付款：**

人民币千元

| 项目 | 年末余额 | 年初余额 |
|------------------|---------|-----------|
| 关联方往来款(附注(十一)、5) | 221,981 | 4,742,949 |
| 保证金 | 406,500 | 395,492 |
| 专业服务费 | 20,572 | 25,437 |
| 投资收购款 | 81,320 | 38,375 |
| 第三方往来款及其他 | 221,269 | 252,033 |
| 合计 | 951,642 | 5,454,286 |

(2) 账龄超过 1 年的重要其他应付款主要为应付关联方的房租。

24、一年内到期的非流动负债

人民币千元

| 项目 | 年末余额 | 年初余额 |
|----------------------|--------|-------|
| 一年内到期的递延收益(附注(五)、27) | 13,691 | 2,497 |
| 合计 | 13,691 | 2,497 |

25、其他流动负债

人民币千元

| 项目 | 年末余额 | 年初余额 |
|--------|-------|--------|
| 待转销项税额 | 1,551 | 20,961 |
| 合计 | 1,551 | 20,961 |

(五) 合并财务报表项目注释 - 续

26、长期应付款

人民币千元

| 项目 | 年末余额 | 年初余额 |
|-------|--------|--------|
| 应付投资款 | 19,206 | 27,437 |
| 合计 | 19,206 | 27,437 |

27、递延收益

人民币千元

| 项目 | 年初余额 | 本年增加 | 计入其他收益金额 | 其他减少 | 年末余额 | 形成原因 |
|--------------|---------|--------|----------|------|---------|------|
| 政府补助 | 138,729 | 17,789 | 13,274 | 550 | 142,694 | 注 |
| 减：一年内到期的政府补助 | 2,497 | | | | 13,691 | |
| 合计 | 136,232 | | | | 129,003 | |

注：对于某些试点项目的支持和研发，本集团会获得多种形式的政府补贴。相关的项目完工后相应的政府补助被计入其他收益中，对于已获取但相关业务尚在执行中的政府补助，会在递延收益中列报。

本集团获得的政府补助项目明细如下：

人民币千元

| 项目 | 年初余额 | 本年新增 | 本年计入其他收益金额 | 其他变动 | 年末余额 | 与资产相关/与收益相关 |
|---------------------------|---------|--------|------------|-------|---------|-------------|
| 基于云计算模式的终端安全服务项目 | 35,000 | - | - | - | 35,000 | 与收益相关 |
| 数据驱动的工业互联网安全保障体系建设与应用示范 | 18,000 | - | 793 | - | 17,207 | 与资产相关 |
| 360 网站下一代互联网 IPV96 网站改造资金 | 17,000 | - | - | - | 17,000 | 与收益相关 |
| 网络安全检测与防控综合服务平台项目 | 18,080 | - | 3,235 | - | 14,845 | 与资产/收益相关 |
| 基于云计算模式的创新信息安全产业化服务项目 | 8,000 | - | - | - | 8,000 | 与收益相关 |
| 基于云的网站安全检测及安全防护服务项目 | 8,000 | - | - | - | 8,000 | 与收益相关 |
| 基于大数据的企业信用综合服务平台 | - | 6,610 | - | - | 6,610 | 与收益相关 |
| 面向智能终端的高能效深度学习加速技术研究 | - | 5,000 | - | - | 5,000 | 与资产/收益相关 |
| 基于区块链的可信电子存证系统关键技术研发 | - | 5,000 | - | - | 5,000 | 与资产/收益相关 |
| 其他 | 34,649 | 1,179 | 9,246 | (550) | 26,032 | |
| 合计 | 138,729 | 17,789 | 13,274 | (550) | 142,694 | |

28、其他非流动负债

人民币千元

| 项目 | 年末余额 | 年初余额 |
|------------|---------|---------|
| 少数股东增资款(注) | 207,149 | 290,000 |
| 合计 | 207,149 | 290,000 |

注：截至 2016 年 12 月 31 日，少数股东增资款系本集团子公司摩比神奇(北京)信息技术有限公司(以下简称“摩比神奇”)收到的但年末尚未完成权属交接的少数股东预付增资款。

2017 年 3 月，就 2016 年摩比神奇收到的预付增资款，本集团、摩比神奇其他现有股东与上海瑞核投资中心(有限合伙)等 5 家投资人签署了《关于摩比神奇(北京)信息技术有限公司的投资协议》。协议约定，如果摩比神奇在 2020 年 12 月 31 日之前未完成首次公开发行并上市，或协议规定的重大违约行为使得摩比神奇无法继续经营，则本集团及其他 5 家投资人有权要求摩比神奇以该轮投资本金加年化单利 6% 的利息作为现金对价回购其所持有的全部或部分摩比神奇股权。2017 年 7 月，本集团、摩比神奇与上海瑞核投资中心(有限合伙)等其他现有股东签订《关于摩比神奇(北京)信息技术有限公司的减资协议》，按照协议约定回购上海瑞核投资中心(有限合伙)的增资款人民币 110,000 千元，剩余增资款人民币 180,000 千元。鉴于投资协议中的回购条款，本集团将剩余增资款及利息共计人民币 207,149 千元作为其他非流动负债列报。

(五) 合并财务报表项目注释 - 续

29、实收资本/股本

人民币千元

| 项目 | 年初余额 | 本年变动 | | | | 年末余额 |
|--------|---------|---------|-----------|---------|-----------|-----------|
| | | 发行新股 | 其他新增 | 其他减少 | 小计 | |
| 2017年度 | 126,334 | 873,666 | 1,943,823 | 943,823 | 1,873,666 | 2,000,000 |

截至2017年2月15日，本公司收到奇信通达对本公司的实缴增资款人民币 17,866,957千元，其中增加实收资本(注册资本)人民币873,666千元，其余增资款计入资本公积。本公司注册资本变更为人民币1,000,000千元，出资情况已经致同会计师事务所(特殊普通合伙) 验资报告(致同验字(2017)第110ZC0072号及致同验字(2017)第110ZC0073号)审验。

2017年2月17日，本公司完成与奇信通达的吸收合并(附注(六)、2)，本公司作为存续公司，注册资本变更为人民币56,177千元。同时，本公司的控股母公司变更为由买方团设立的奇信通达的原股东天津奇信志成科技有限公司。

2017年3月20日，本公司召开股东大会，根据股东大会决议，本公司以经审计的2017年2月28日的账面净资产为基础整体折股改制为股份有限公司，并更名为三六零科技股份有限公司。改制后股本变更为人民币2,000,000千元，改制前后各股东所占股权比例不变。

2018年2月22日，本公司完成与江南嘉捷电梯股份有限公司(2018年2月28日更名为三六零安全科技股份有限公司，以下简称“三六零安全”)的重大资产重组，并成为其全资子公司。本公司更名为三六零科技有限公司，变更为有限责任公司(法人独资)。

30、资本公积

人民币千元

| 项目 | 年初余额 | 本年增加 | 本年减少 | 年末余额 |
|----------------|-----------|------------|------------|-------------|
| 资本溢价 | 394,666 | 17,444,045 | 10,493,807 | 7,344,904 |
| 股东投入的普通股 | - | 16,993,291 | - | 16,993,291 |
| 同一控制下企业合并的影响 | 547,063 | - | 240,389 | 306,674 |
| 吸收合并的影响 | - | - | 8,784,649 | (8,784,649) |
| 股份改制的影响 | - | - | 1,194,083 | (1,194,083) |
| 其他 | (152,397) | 450,754 | 274,686 | 23,671 |
| 其他资本公积 | 2,400,837 | - | - | 2,400,837 |
| 股份支付计入所有者权益的金额 | 2,400,837 | - | - | 2,400,837 |
| 合计 | 2,795,503 | 17,444,045 | 10,493,807 | 9,745,741 |

(五) 合并财务报表项目注释 - 续

31、其他综合收益

人民币千元

| 项目 | 年初余额 | 本年变动 | | | | | 年末余额 |
|----------------------------------|----------|-----------|--------------------|---------|-------------|-----------|-----------|
| | | 本年所得税前发生额 | 减：前期计入其他综合收益当期转入损益 | 减：所得税费用 | 税后归属于母公司所有者 | 税后归属于少数股东 | |
| 以后年度将重分类进损益的其他综合收益： | | | | | | | |
| 可供出售金融资产公允价值变动损益 | (12,273) | 5,559 | - | - | 5,559 | - | (6,714) |
| 权益法下在被投资单位以后将重分类进损益的其他综合收益中享有的份额 | - | 9,170 | - | - | 9,170 | - | 9,170 |
| 外币报表折算差额 | (51,771) | (212,314) | - | - | (205,475) | (6,839) | (257,246) |
| 合计 | (64,044) | (197,585) | - | - | (190,746) | (6,839) | (254,790) |

(五) 合并财务报表项目注释 - 续

32、盈余公积

人民币千元

| 项目 | 年初余额 | 本年增加 | 本年减少 | 年末余额 |
|-----------|--------|---------|--------|---------|
| 法定盈余公积(注) | 63,167 | 163,923 | 63,167 | 163,923 |
| 合计 | 63,167 | 163,923 | 63,167 | 163,923 |

注： 本年减少系根据股东大会决议，本公司以经审计的 2017 年 2 月 28 日的账面净资产为基础整体折股改制为股份有限公司。

33、未分配利润

人民币千元

| 项目 | 金额 |
|-------------------|-----------|
| 上年年末未分配利润 | 1,871,621 |
| 本年年初未分配利润 | 1,871,621 |
| 加：本年归属于母公司所有者的净利润 | 3,371,981 |
| 减：提取法定盈余公积(注 1) | 163,923 |
| 所有者权益内部结转 | 686,573 |
| 年末未分配利润 | 4,393,106 |

注 1： 根据公司章程规定，法定盈余公积金按净利润的 10% 提取。

注 2： 子公司已提取的盈余公积：2017 年 12 月 31 日，本集团未分配利润余额中包括子公司已提取的盈余公积为人民币 222,386 千元 (2016 年 12 月 31 日人民币 118,282 千元)。

34、营业收入、营业成本

人民币千元

| 项目 | 本年发生额 | | 上年发生额 | |
|----------|------------|-----------|-----------|-----------|
| | 收入 | 成本 | 收入 | 成本 |
| 主营业务 | | | | |
| 互联网广告及服务 | 9,114,701 | 1,692,874 | 5,922,844 | 1,227,181 |
| 互联网增值服务 | 1,698,220 | 600,714 | 2,624,086 | 887,949 |
| - 游戏 | 1,692,078 | 600,533 | 2,613,077 | 887,641 |
| - 其他 | 6,142 | 181 | 11,009 | 308 |
| 智能硬件 | 1,098,810 | 870,918 | 804,454 | 725,205 |
| 其他 | 319,778 | 131,200 | 552,957 | 186,741 |
| 其他业务 | 6,604 | - | - | - |
| 合计 | 12,238,113 | 3,295,706 | 9,904,341 | 3,027,076 |

35、税金及附加

人民币千元

| 项目 | 本年发生额 | 上年发生额 |
|---------|---------|--------|
| 文化事业建设费 | 185,262 | 70,455 |
| 城市维护建设税 | 31,819 | 10,144 |
| 教育费附加 | 13,660 | 4,010 |
| 印花税 | 8,426 | 5,284 |
| 地方教育费附加 | 9,108 | 2,960 |
| 其他 | 4,043 | 1,530 |
| 合计 | 252,318 | 94,383 |

(五) 合并财务报表项目注释-续

36、销售费用

人民币千元

| 项目 | 本年发生额 | 上年发生额 |
|---------|-----------|-----------|
| 市场推广费 | 1,405,280 | 1,500,601 |
| 职工薪酬及福利 | 444,006 | 356,391 |
| 股权激励费用 | - | 132,659 |
| 其他 | 57,556 | 76,962 |
| 合计 | 1,906,842 | 2,066,613 |

37、管理费用

人民币千元

| 项目 | 本年发生额 | 上年发生额 |
|---------|-----------|-----------|
| 研发支出 | 2,417,482 | 2,271,827 |
| 股权激励费用 | - | 893,637 |
| 职工薪酬及福利 | 367,209 | 345,815 |
| 办公费 | 164,990 | 144,713 |
| 专业服务费 | 67,673 | 92,381 |
| 折旧及摊销费 | 32,969 | 39,448 |
| 其他 | 67,389 | 78,137 |
| 合计 | 3,117,712 | 3,865,958 |

38、财务费用

人民币千元

| 项目 | 本年发生额 | 上年发生额 |
|-------------|-----------|----------|
| 利息支出 | 78,707 | 31,369 |
| 利息收入 | (124,840) | (55,802) |
| 其中：定期存款利息收入 | (84,946) | (50,602) |
| 汇兑(收益)损失 | (810) | 7,922 |
| 银行手续费 | 890 | 1,696 |
| 合计 | (46,053) | (14,815) |

39、资产减值损失

人民币千元

| 项目 | 本年发生额 | 上年发生额 |
|------------|---------|---------|
| 坏账损失 | 62,934 | 35,149 |
| 存货跌价损失 | - | 4,900 |
| 无形资产减值损失 | 5,317 | - |
| 长期股权投资减值损失 | 3,721 | 21,183 |
| 可供出售投资减值损失 | 90,223 | 58,827 |
| 其他资产减值损失 | 52,793 | 11,899 |
| 合计 | 214,988 | 131,958 |

(五) 合并财务报表项目注释 - 续

40、投资收益

人民币千元

| 项目 | 本年发生额 | 上年发生额 |
|---------------------------|----------|-----------|
| 权益法核算的长期股权投资损失 | (83,773) | (90,376) |
| 处置子公司及合/联营企业产生的投资收益 | 275,794 | 893,902 |
| 可供出售金融资产在持有期间的投资收益 | 43,676 | 36,394 |
| 处置可供出售金融资产取得的投资收益 | 41,116 | 89,366 |
| 丧失控制权后，剩余股权按公允价值重新计量产生的利得 | 185,139 | 442,137 |
| 理财产品收益及其他 | 59,629 | 4,325 |
| 合计 | 521,581 | 1,375,748 |

41、资产处置收益

人民币千元

| 项目 | 本年发生额 | 上年发生额 |
|-------------|--------|-------|
| 固定资产处置利得或损失 | 15,532 | 4,009 |
| 无形资产处置利得或损失 | - | 14 |
| 合计 | 15,532 | 4,023 |

42、其他收益

人民币千元

| | 本年发生额 |
|------|--------|
| 政府补助 | 15,858 |

43、营业外收入

人民币千元

| 项目 | 本年发生额 | 上年发生额 |
|------|--------|---------|
| 政府补助 | 60,506 | 279,719 |
| 其他 | 11,733 | 28,541 |
| 合计 | 72,239 | 308,260 |

44、营业外支出

人民币千元

| 项目 | 本年发生额 | 上年发生额 |
|-------------|-------|-------|
| 非流动资产毁损报废损失 | 1,355 | 1,175 |
| 公益性捐赠支出 | - | 1,560 |
| 其他 | 1,423 | 7,019 |
| 合计 | 2,778 | 9,754 |

45、所得税

人民币千元

| 项目 | 本年发生额 | 上年发生额 |
|---------|---------|---------|
| 当期所得税费用 | 641,839 | 529,490 |
| 递延所得税费用 | 55,417 | 32,853 |
| 合计 | 697,256 | 562,343 |

(五) 合并财务报表项目注释 - 续

45、所得税- 续

所得税费用与会计利润的调节表如下：

人民币千元

| 项目 | 本年发生额 | 上年发生额 |
|--------------------------------|-----------|-----------|
| 利润总额 | 4,119,032 | 2,410,571 |
| 按 25% 税率计算的所得税费用 | 1,029,758 | 602,643 |
| 集团内公司适用不同税率的影响 | (366,845) | (235,932) |
| 非应税收入的影响 | (31,104) | (200,050) |
| 不可抵扣的成本、费用和损失的影响 | 38,728 | 215,361 |
| 使用前期未确认递延所得税资产的可抵扣亏损的影响 | (103,762) | (31,680) |
| 本年未确认递延所得税资产的可抵扣暂时性差异或可抵扣亏损的影响 | 130,481 | 212,001 |
| 所得税费用 | 697,256 | 562,343 |

46、其他综合收益

详情参见附注(五)、31。

47、现金流量表项目注释

(1)收到的其他与经营活动有关的现金

人民币千元

| 项目 | 本年发生额 | 上年发生额 |
|---------------|-----------|-----------|
| 收到的往来款 | 829,165 | 4,446,031 |
| 收到的与收益相关的政府补助 | 80,347 | 281,263 |
| 收到的利息收入 | 42,693 | 7,811 |
| 收到的押金、保证金 | 262,060 | 215,187 |
| 其他 | 107,786 | 32,659 |
| 合计 | 1,322,051 | 4,982,951 |

(2)支付的其他与经营活动有关的现金

人民币千元

| 项目 | 本年发生额 | 上年发生额 |
|-----------|-----------|-----------|
| 支付的往来款 | 743,560 | 662,482 |
| 支付的押金、保证金 | 179,177 | 78,833 |
| 管理费用支出 | 296,287 | 273,670 |
| 销售费用支出 | 45,317 | 48,721 |
| 其他 | 59,505 | 46,480 |
| 合计 | 1,323,846 | 1,110,186 |

(五) 合并财务报表项目注释 - 续

47、现金流量表项目注释 - 续

(3)收到的其他与投资活动有关的现金

人民币千元

| 项目 | 本年发生额 | 上年发生额 |
|-----------------------|------------|-----------|
| 收回限制性资金 | 84,966 | 5,276 |
| 收回原到期日超过三个月的定期存款取得的现金 | 3,442,000 | 3,600,682 |
| 赎回理财产品收到的现金 | 20,134,258 | 251,473 |
| 收到的与资产相关的政府补助 | 1,400 | 18,000 |
| 合计 | 23,662,624 | 3,875,431 |

(4)支付的其他与投资活动有关的现金

人民币千元

| 项目 | 本年发生额 | 上年发生额 |
|-----------------------------|------------|-----------|
| 支付限制性资金 | 193,525 | 31,677 |
| 购买原到期日超过三个月的定期存款支付的现金 | 9,713,500 | 1,702,049 |
| 购买理财产品支付的现金 | 5,342,643 | 452,147 |
| 视同处置子公司支付的现金净额(附注(五)、48(2)) | 6,767 | 243,841 |
| 合计 | 15,256,435 | 2,429,714 |

(5) 收到其他与筹资活动有关的现金

人民币千元

| 项目 | 本年发生额 | 上年发生额 |
|--------------------|---------|--------|
| 吸收合并收到的现金(附注(六)、2) | 515,991 | - |
| 重组置出子公司收到的现金净额 | - | 66,136 |
| 合计 | 515,991 | 66,136 |

(6)支付其他与筹资活动有关的现金

人民币千元

| 项目 | 本年发生额 | 上年发生额 |
|------------------|---------|-----------|
| 同一控制下企业合并支付的现金 | 195,345 | 1,612,071 |
| 重组置出子公司支付的现金净额 | - | 672,879 |
| 购买子公司少数股东权益支付的现金 | 201,000 | 213,502 |
| 子公司向少数股东支付的减资款 | 161,128 | - |
| 合计 | 557,473 | 2,498,452 |

(五) 合并财务报表项目注释 - 续

48、现金流量表补充资料

(1) 现金流量表补充资料

人民币千元

| 补充资料 | 本年发生额 | 上年发生额 |
|------------------------------|------------------|------------------|
| 1. 将净利润调节为经营活动现金流量: | | |
| 净利润 | 3,421,776 | 1,848,228 |
| 加: 资产减值准备 | 214,988 | 131,958 |
| 固定资产折旧 | 403,522 | 534,000 |
| 无形资产摊销 | 43,964 | 57,939 |
| 长期待摊费用摊销 | 253,456 | 181,156 |
| 处置固定资产、无形资产和其他长期资产的收益 | (14,194) | (2,919) |
| 财务费用(收益) | (673) | (8,700) |
| 公允价值变动损失 | - | 874 |
| 投资收益 | (521,581) | (1,375,748) |
| 递延所得税资产的减少 | 60,480 | 32,161 |
| 递延所得税负债的 (减少) 增加 | (14,787) | 692 |
| 存货的增加 | (55,389) | (34,001) |
| 经营性应收项目的增加 | (117,019) | (1,421,305) |
| 经营性应付项目的增加 | 467,986 | 4,186,109 |
| 股权激励费 | - | 1,026,296 |
| 经营活动产生的现金流量净额 | 4,142,529 | 5,156,740 |
| 2. 不涉及现金收支的重大投资和筹资活动: | | |
| 收到的非现金增资 | 14,864,300 | - |
| 3. 现金及现金等价物净变动情况: | | |
| 现金的年末余额 | 3,234,707 | 2,072,884 |
| 减: 现金的年初余额 | 2,072,884 | 1,629,804 |
| 现金及现金等价物净增加额 | 1,161,823 | 443,080 |

(2) 本年收到或支付的处置或视同处置子公司的现金净额

人民币千元

| | 本年发生额 |
|-------------------------|---------|
| 本年处置子公司于本年收到的现金或现金等价物 | 335,000 |
| 其中: | |
| 成都奇鲁科技有限公司及其控制的公司 | 114,000 |
| 北京安云世纪科技有限公司及其控制的公司 | 221,000 |
| 减: 丧失控制权日子公司持有的现金及现金等价物 | 75,587 |
| 其中: | |
| 成都奇鲁科技有限公司及其控制的公司 | 15,490 |
| 洛阳市景安计算机网络技术有限公司 | 6,556 |
| 北京安云世纪科技有限公司及其控制的公司 | 53,330 |
| 其他 | 211 |
| 处置或视同处置子公司收到或支付的现金净额 | 259,413 |
| 其中: | |
| 成都奇鲁科技有限公司及其控制的公司 | 98,510 |
| 洛阳市景安计算机网络技术有限公司 | (6,556) |
| 北京安云世纪科技有限公司及其控制的公司 | 167,670 |
| 其他 | (211) |
| 处置子公司及其他营业单位收到的现金净额 | 266,180 |
| 视同处置子公司及其他营业单位支付的现金净额 | 6,767 |
| 总计 | 259,413 |

(五) 合并财务报表项目注释 - 续

48、现金流量表补充资料 - 续

(3) 现金及现金等价物

人民币千元

| 项目 | 年末余额 | 年初余额 |
|------------------|-----------|-----------|
| 一、现金 | 3,234,707 | 2,072,884 |
| 其中：库存现金 | 45 | 56 |
| 可随时用于支付的银行存款 | 3,234,101 | 2,072,262 |
| 可随时用于支付的其他货币资金 | 561 | 566 |
| 二、现金等价物 | - | - |
| 三、年末现金及现金等价物余额 | 3,234,707 | 2,072,884 |
| 四、受限制的现金和现金等价物 | 140,988 | 32,429 |
| 五、原到期日超过三个月的定期存款 | 6,637,000 | 365,500 |

49、外币货币性项目

人民币千元

| 项目 | 年末余额 | | |
|-------|---------|--------|-----------|
| | 年末外币余额 | 折算汇率 | 年末折算人民币余额 |
| 货币资金 | | | 395,623 |
| 其中：美元 | 55,294 | 6.5342 | 361,302 |
| 其他外币 | 164,664 | | 34,321 |
| 应收账款 | | | 106,664 |
| 其中：美元 | 16,324 | 6.5342 | 106,664 |
| 应付账款 | | | 92,563 |
| 其中：美元 | 14,166 | 6.5342 | 92,563 |

(六) 合并范围的变更

1、同一控制下企业合并

同一控制下企业合并的判断依据：于企业合并前及合并后，最终控股股东对本公司及置入公司均实施最终控制。

合并日为合并方实际取得被合并方控制权的日期。即被合并方的资产及负债和生产经营决策等相关活动的控制权转移给合并方的日期。

(六) 合并范围的变更 - 续

1、同一控制下企业合并 - 续

本年发生的同一控制下企业合并

(1)背景介绍

2017 年，根据股权转让协议，公司通过重组置入了 Qifei International Development Co. Limited 及其子公司和摩比神奇(北京)信息技术有限公司及其子公司等一系列公司。

(2)合并成本

2017 年业务置入对价为人民币 314,011 千元。

(3)合并日被合并方的资产、负债的账面价值

| | 人民币千元 | |
|------------|-----------|------------------|
| | 合并日 | 2016 年 12 月 31 日 |
| 资产： | | |
| 货币资金 | 328,422 | 414,377 |
| 应收账款 | 74,623 | 125,519 |
| 长期股权投资 | 810,371 | 1,589,638 |
| 无形资产 | 215,607 | 215,988 |
| 商誉 | 646,227 | 646,227 |
| 其他资产 | 3,109,358 | 2,205,015 |
| 资产合计 | 5,184,608 | 5,196,764 |
| 负债： | | |
| 应付账款 | 119,988 | 158,054 |
| 其他负债 | 5,143,334 | 5,160,800 |
| 负债合计 | 5,263,322 | 5,318,854 |
| 净(负债)资产 | (78,714) | (122,090) |
| 减：少数股东权益 | 85,336 | 85,336 |
| 取得的净(负债)资产 | (164,050) | (207,426) |

| | 人民币千元 | |
|---------------|----------------|----------|
| | 合并当期期初 至合并日 | 2016 年度 |
| 收入 | - | 992,259 |
| 亏损总额 | (416) | 807 |
| 净亏损 | (416) | (29,513) |
| 归属于母公司所有者的净亏损 | (416) | (99,144) |

(六) 合并范围的变更 - 续

2、以吸收合并方式收购资产

根据本集团的重组计划，2017年2月17日，经双方股东会批准，本公司与奇信通达完成吸收合并(附注(一))，本公司作为存续公司，承担奇信通达的资产负债。于吸收合并日，奇信通达及下属各子公司均无实际业务，因此本公司管理层认定本次为以吸收合并方式收购资产。

被购买方于购买日可辨认资产、负债

| 项目 | 奇信通达 | |
|--------------------------|--------------------|--------------------|
| | 购买日账面价值 (人民币千元) | 购买日公允价值 (人民币千元) |
| 资产 | 5,460,331 | 5,460,331 |
| 货币资金 | 515,991 | 515,991 |
| 以公允价值计量且变动计入当期损益的金融资产(注) | 224,089 | 224,089 |
| 其他应收款 | 4,447,277 | 4,447,277 |
| 可供出售金融资产 | 107,136 | 107,136 |
| 其他资产 | 165,838 | 165,838 |
| 负债 | 15,188,803 | 15,188,803 |
| 其他流动负债(注) | 11,047,270 | 11,047,270 |
| 其他负债(注) | 4,141,533 | 4,141,533 |
| 净负债 | | |
| 取得的净负债 | 9,728,472 | 9,728,472 |

注：以公允价值计量且其变动计入当期损益的金融资产及负债主要与下列事项相关：

奇信通达的子公司 True Thrive Limited 于 2016 年 7 月与招商银行股份有限公司海外支行签订授信额度为 31.16 亿美元的借款协议，借款期限为 12 个月，借款利率为三个月的伦敦银行同业拆放利率加 100 基点，借款偿还期自 2017 年 1 月至 2017 年 5 月，分 19 笔偿还。True Thrive Limited 实际使用借款 29 亿美元。同时奇信通达与招商银行股份有限公司天津分行签订担保协议及补充协议，以人民币 19,641,980 千元结构性存款作为质押物为 True Thrive Limited 的美元借款提供担保。

奇信通达与招商银行股份有限公司签订上述外币贷款的担保协议及补充协议的同时还签订了远期外汇合约以锁定汇率，远期外汇合约以公允价值计量。如该外币借款用摊余成本计量会造成两者计量基础不一致导致财务报表异常波动。为减少会计错配，于吸收合并日，本集团指定该外币借款为以公允价值计量且其变动计入当期损益的金融负债。

于 2017 年 5 月 23 日，上述美元借款已全部偿还；上述远期外汇合约已全部履行完毕。

(六) 合并范围的变更 - 续

3、处置或视同处置子公司

报告期间处置重要子公司的情况如下：

人民币千元

| 子公司名称 | 股权处置价款 | 股权处置比例(%) | 股权处置方式 | 丧失控制权的时点 | 丧失控制权时点的确定依据 | 处置价款对价与处置投资对应的合并财务报表层面享有该子公司净资产份额的差额 | 剩余股权的比例 | 剩余股权的账面价值 | 剩余股权的公允价值 | 按照公允价值重新计量剩余股权产生的利得或损失 | 剩余股权公允价值的确定方法及主要假设 | 与原子公司股权投资相关的其他综合收益转入投资损益的金额 |
|--------------|---------|-----------|--------|------------|-----------------|--------------------------------------|---------|-----------|-----------|------------------------|--------------------|-----------------------------|
| 成都奇鲁科技有限公司 | 114,000 | 36.00 | 出售股权 | 10/01/2017 | 股权交易完成并丧失实际控制权日 | 91,340 | 49.00% | 35,361 | 220,500 | 185,139 | 以评估报告为基础确定 | - |
| 北京安云世纪科技有限公司 | 221,000 | 100.00 | 出售股权 | 01/11/2017 | 股权交易完成并丧失实际控制权日 | 127,864 | - | - | - | - | 不适用 | - |

(七) 在其他主体中的权益

1、在子公司中的权益

(1) 企业集团的构成

以下为本集团的重要子公司：

| 子公司名称 | 主要经营地 | 注册地 | 业务性质 | 直接持股比例(%) | 取得方式 |
|---|-------|------|------------------|-----------|-----------|
| 北京奇虎科技有限公司 | 北京 | 北京 | 互联网广告及服务、技术开发及服务 | 100.00% | 同一控制下企业合并 |
| 北京世界星辉科技有限责任公司 | 北京 | 北京 | 互联网增值服务 | 100.00% | 同一控制下企业合并 |
| 北京远图科技有限公司 | 北京 | 北京 | 技术开发及服务 | 100.00% | 同一控制下企业合并 |
| 北京奇虎测腾科技有限公司 | 北京 | 北京 | 技术开发及服务 | 100.00% | 同一控制下企业合并 |
| 深圳市奇虎智能科技有限公司 | 深圳 | 深圳 | 智能硬件研发及销售 | 100.00% | 同一控制下企业合并 |
| 北京鑫富恒通科技有限公司 | 北京 | 北京 | 技术开发及服务 | 100.00% | 同一控制下企业合并 |
| 北京奇虎 360 科技有限公司 | 北京 | 北京 | 技术开发及服务 | 100.00% | 同一控制下企业合并 |
| 奇逸软件(北京)有限公司 | 北京 | 北京 | 互联网增值服务 | 100.00% | 同一控制下企业合并 |
| Qisi (HK) Technology Co. Limited | 香港 | 香港 | 投资管理 | 100.00% | 同一控制下企业合并 |
| True Thrive Limited | 开曼 | 开曼 | 投资管理 | 100.00% | 资产收购 |
| Qifei International Development Co. Limited | 香港 | 香港 | 投资管理 | 100.00% | 同一控制下企业合并 |
| 深圳市奇付通科技有限公司 | 深圳 | 深圳 | 技术开发及服务 | 100.00% | 同一控制下企业合并 |
| 深圳奇虎健安智能科技有限公司 | 深圳 | 深圳 | 智能硬件研发及销售 | 100.00% | 同一控制下企业合并 |
| 摩比神奇(北京)信息技术有限公司 | 北京 | 北京 | 移动安全软件研发及运营管理 | 62.06% | 同一控制下企业合并 |
| 北京奇宝科技有限公司(原北京安科拓达科技有限公司) | 北京 | 北京 | 智能硬件研发及销售 | 88.93% | 同一控制下企业合并 |
| 天津奇睿天成股权投资中心(有限合伙)(原天津奇睿天成投资中心(有限合伙)) | 北京 | 北京 | 投资管理 | 100.00% | 同一控制下企业合并 |
| Ample Choice Limited | 开曼 | 开曼 | 投资管理 | 100.00% | 同一控制下企业合并 |
| Power Linkage Holdings Limited | 维京群岛 | 维京群岛 | 投资管理 | 100.00% | 同一控制下企业合并 |
| GameWave Group Limited | 开曼 | 开曼 | 投资管理 | 100.00% | 同一控制下企业合并 |
| MV Holding Company Limited | 开曼 | 开曼 | 投资管理 | 100.00% | 同一控制下企业合并 |

(2) 重要的非全资子公司：

人民币千元

| | 少数股东持股比例 | 本年归属于少数股东的损益 | 本年向少数股东宣告分派的股利 | 年末少数股东权益余额 |
|------------------|----------|--------------|----------------|------------|
| 摩比神奇(北京)信息技术有限公司 | 37.94% | 47,309 | - | 77,844 |
| 北京时间股份有限公司 | 40.00% | 3,278 | - | 147,934 |
| 北京奇宝科技有限公司 | 11.07% | (1,496) | - | 29,828 |

(3) 重要非全资子公司的重要财务信息：

a. 摩比神奇(北京)信息技术有限公司

人民币千元

| 摩比神奇(北京)信息技术有限公司 | 年末余额 | 年初余额 |
|------------------|---------|---------|
| 流动资产 | 351,699 | 343,106 |
| 非流动资产 | 293,953 | 333,349 |
| 总资产 | 645,652 | 676,455 |
| 流动负债 | 123,327 | 95,198 |
| 非流动负债 | 317,149 | 400,000 |
| 总负债 | 440,476 | 495,198 |

(七) 在其他主体中的权益 - 续

1、在子公司中的权益 - 续

(3)重要非全资子公司的重要财务信息： - 续

a. 摩比神奇(北京)信息技术有限公司 - 续

人民币千元

| 摩比神奇(北京)信息技术有限公司 | 本年发生额 | 上年发生额 |
|------------------|---------|-----------|
| 营业收入 | 494,688 | 718,882 |
| 净利润 | 111,068 | 162,932 |
| 综合收益总额 | 97,568 | 166,907 |
| 经营活动现金净流量 | 342,102 | (100,487) |

b. 北京时间股份有限公司

人民币千元

| 北京时间股份有限公司 | 年末余额 | 年初余额 |
|------------|---------|---------|
| 流动资产 | 453,467 | 386,325 |
| 非流动资产 | 19,316 | 17,768 |
| 总资产 | 472,783 | 404,093 |
| 流动负债 | 102,948 | 43,043 |
| 总负债 | 102,948 | 43,043 |

人民币千元

| 北京时间股份有限公司 | 本年发生额 | 上年发生额 |
|------------|---------|-----------|
| 营业收入 | 285,046 | 65,345 |
| 净利润(亏损) | 8,194 | (138,950) |
| 综合收益总额 | 8,786 | (138,950) |
| 经营活动现金净流量 | 36,029 | (122,709) |

c. 北京奇宝科技有限公司

人民币千元

| 北京奇宝科技有限公司 | 年末余额 | 年初余额 |
|------------|---------|---------|
| 流动资产 | 304,154 | 298,027 |
| 非流动资产 | 6,006 | 5,591 |
| 总资产 | 310,160 | 303,618 |
| 流动负债 | 40,712 | 20,656 |
| 总负债 | 40,712 | 20,656 |

人民币千元

| 北京奇宝科技有限公司 | 本年发生额 | 上年发生额 |
|------------|----------|-----------|
| 营业收入 | 374,304 | 159,911 |
| 净亏损 | (13,514) | (56,576) |
| 综合收益总额 | (13,514) | (56,576) |
| 经营活动现金净流量 | (62,642) | (119,512) |

(七) 在其他主体中的权益 - 续

2、在合营企业或联营企业中的权益

(1)重要联营企业情况如下：

| 联营企业名称 | 主要经营地 | 注册地 | 业务性质 | 持股比例(%) | 联营企业投资的会计处理方法 |
|---------------------|-------|--------|---------|---------|---------------|
| Kunhoo Software LLC | 挪威 | Cayman | 投资管理 | 27.50% | 权益法核算 |
| 北京 360 企业安全科技有限公司 | 北京 | 北京 | 技术开发及服务 | 25.30% | 权益法核算 |
| 在线途游(北京)科技有限公司 | 北京 | 北京 | 互联网增值服务 | 49.50% | 权益法核算 |

(2)重要联营企业的主要财务信息：

人民币千元

| | Kunhoo Software LLC | | 北京 360 企业安全科技有限公司 | |
|----------------|---------------------|----------------|-------------------|--------------------|
| | 年末余额/ 本年发生额 | 年初余额/ 上年发生额 | 年末余额/ 本年发生额 | 年初余额/丧失控制权时点至年初止期间 |
| 流动资产 | 479,159 | 535,044 | 3,609,876 | 1,762,965 |
| 非流动资产 | 3,582,480 | 3,818,791 | 1,752,134 | 1,703,584 |
| 资产合计 | 4,061,639 | 4,353,835 | 5,362,010 | 3,466,549 |
| 流动负债 | 252,167 | 375,271 | 1,565,651 | 1,967,824 |
| 非流动负债 | 74,804 | 71,722 | 29,223 | 23,234 |
| 负债合计 | 326,971 | 446,993 | 1,594,874 | 1,991,058 |
| 归属于母公司所有者权益 | 3,734,668 | 3,906,842 | 3,639,696 | 1,340,402 |
| 按持股比例计算的净资产份额 | 1,027,034 | 1,074,381 | 920,843 | 452,386 |
| 商誉 | - | - | 316,824 | 419,214 |
| 对联营企业权益投资的账面价值 | 1,027,034 | 1,074,381 | 1,237,667 | 871,600 |
| 营业收入 | 895,719 | 124,656 | 1,576,648 | 532,125 |
| 净(亏损)利润 | 22,233 | (46,509) | (261,072) | (4,774) |
| 其他综合收益 | 33,017 | - | - | - |
| 综合收益总额 | 55,250 | (46,509) | (261,072) | (4,774) |

人民币千元

| | 在线途游(北京)科技有限公司 | |
|----------------|----------------|------------|
| | 年末余额/本年发生额 | 年初余额/上年发生额 |
| 流动资产 | 305,798 | 248,038 |
| 非流动资产 | 169,342 | 113,167 |
| 资产合计 | 475,140 | 361,205 |
| 流动负债 | 109,710 | 80,447 |
| 非流动负债 | 796 | 796 |
| 负债合计 | 110,506 | 81,243 |
| 归属于母公司所有者权益 | 364,634 | 279,962 |
| 按持股比例计算的净资产份额 | 180,494 | 138,581 |
| 商誉 | 343,843 | 343,843 |
| 对联营企业权益投资的账面价值 | 524,337 | 482,424 |
| 营业收入 | 363,707 | 213,315 |
| 净利润 | 84,672 | 40,593 |
| 综合收益总额 | 84,672 | 40,593 |

注： 本集团以联营企业及合营企业合并财务报表中归属于母公司的金额为基础，按持股比例计算应享有的份额。上述披露的联营企业合并财务报表中的金额考虑了取得投资时联营企业可辨认资产和负债的公允价值以及统一会计政策的影响。

(七) 在其他主体中的权益 - 续**2、在合营企业或联营企业中的权益 - 续****(3) 不重要的合营企业和联营企业的汇总财务信息**

人民币千元

| | 年末余额/本年发生额 | 年初余额/上年发生额 |
|-----------------|------------|------------|
| 合营企业： | | |
| 投资账面价值合计 | 15,770 | 28,677 |
| 下列各项按持股比例计算的合计数 | | |
| --净亏损 | (10,748) | (20,903) |
| --综合收益总额 | (10,748) | (20,903) |
| 联营企业： | | |
| 投资账面价值合计 | 1,626,214 | 1,417,318 |
| 下列各项按持股比例计算的合计数 | | |
| --净亏损 | (36,351) | (75,165) |
| --综合收益总额 | (36,351) | (75,165) |

(4) 合营企业或联营企业向本集团转移资金的能力不存在重大限制。

(5) 无重大的合营企业或联营企业发生超额亏损的情形。

(八) 与金融工具相关的风险

本集团的主要金融工具包括货币资金、以公允价值计量且其变动计入当期损益的金融资产、可供出售金融资产、应收款项以及应付款项等，与这些金融工具有关的风险，以及本集团为降低这些风险所采取的风险管理政策如下所述。本集团管理层对这些风险敞口进行管理和监控以确保将这些风险控制 在限定的范围之内。

本集团采用敏感性分析技术分析风险变量的合理、可能变化对当期损益或所有者权益可能产生的影响。由于任何风险变量很少孤立地发生变化，而变量之间存在的相关性对某一风险变量的变化的最终影响金额将产生重大作用，因此下述内容是在假设每一变量的变化是在独立的情况下进行的。

(1) 风险管理目标和政策

本集团从事风险管理的目标是在风险和收益之间取得适当的平衡，将风险对本集团经营业绩的负面影响降低到最低水平，使股东的利益最大化。基于该风险管理目标，本集团风险管理的基本策略是确定和分析所面临的各种风险，建立适当的风险承受底线和进行风险管理，并及时可靠地对各种风险进行监督，将风险控制在限定的范围之内。

(八) 与金融工具相关的风险 - 续**(1) 风险管理目标和政策 - 续****1.1 市场风险****1.1.1 外汇风险**

外汇风险指因汇率变动产生损失的风险。本集团承受外汇风险主要与美元有关，除本集团的几个下属子公司以外币进行采购和销售外，本集团的其他主要业务活动以人民币计价结算。该等外币余额的资产和负债产生的外汇风险可能对本集团的经营业绩产生影响。

人民币千元

| 项目 | 年末余额 | 年初余额 |
|------------------------|---------|---------|
| 货币资金 | 395,623 | 217,208 |
| 以公允价值计量且其变动计入当期损益的金融资产 | - | 12,998 |
| 应收账款 | 106,664 | 45,659 |
| 应付账款 | 92,563 | 78,901 |

本集团密切关注汇率变动对本集团外汇风险的影响。本集团目前并未采取任何措施规避外汇风险。但管理层负责监控外汇风险，并将于需要时考虑对冲重大外汇风险。

外汇风险敏感性分析

在其他变量不变的情况下，汇率可能发生的合理变动对当期损益和所有者权益的税前影响如下：

人民币千元

| 项目 | 汇率变动 | 本年 | | 上年 | |
|------|----------|----------|-----------|----------|-----------|
| | | 对利润总额的影响 | 对所有者权益的影响 | 对利润总额的影响 | 对所有者权益的影响 |
| 所有币种 | 人民币贬值 5% | 20,486 | 20,486 | 9,848 | 9,848 |
| 所有币种 | 人民币升值 5% | (20,486) | (20,486) | (9,848) | (9,848) |

1.1.2 利率风险

本集团的利率风险-现金流量变动风险主要涉及按现行市场利率计息的银行存款及受限制现金(详见附注(五)、1)，利率风险对以市场利率计息的银行存款的影响并不重大，因此，未列报利率敏感性分析相关信息。

1.1.3 其他价格风险

本集团持有的分类为可供出售金融资产的股票和基金投资在资产负债表日以公允价值计量。因此，本集团承担着证券市场价格变动的风险。

其他价格风险敏感性分析

本集团因持有以公允价值计量的可供出售金融资产而面临价格风险。

在其他变量不变的情况下，价格于各个报告期可能发生的合理变动对其他综合收益和所有者权益的税前影响如下：

人民币千元

| 项目 | 价格变动 | 对其他综合收益和所有者权益的影响 | |
|----------|---------|------------------|----------|
| | | 本年 | 上年 |
| 可供出售金融资产 | 价格上升 5% | 18,455 | 16,414 |
| 可供出售金融资产 | 价格下降 5% | (18,455) | (16,414) |

(八) 与金融工具相关的风险 - 续**(1) 风险管理目标和政策 - 续****1.2 信用风险**

于各资产负债表日，可能引起本集团财务损失的最大信用风险敞口主要来自于合同另一方未能履行义务而导致本集团金融资产产生的损失。

为降低信用风险，本集团的销售部门负责确定信用额度、进行信用审批，并执行其他监控程序以确保采取必要的措施回收过期债权。此外，本集团于每个资产负债表日审核每一单项应收款项的回收情况，以确保就无法回收的款项计提充分的坏账准备。因此，本集团管理层认为本集团所承担的信用风险已经大为降低。

本集团采用了必要的政策确保所有销售客户均具有良好的信用记录。除附注(五)、3 应收账款和附注(五)、6 其他应收款前五名外，本集团无其他重大信用集中风险。

本集团的流动资金存放在信用评级较高的银行，故流动资金的信用风险较低。

本集团尚未逾期和尚未发生减值的金融资产的信用质量良好。

2017 年 12 月 31 日，本集团没有已逾期但未减值的重大金融资产。

1.3 流动风险

管理流动风险时，本集团保持管理层认为充分的现金及现金等价物并对其进行监控，以满足本集团经营需要，并降低现金流量波动的影响。本集团管理层对银行借款的使用情况进行监控并确保遵守借款协议。

本集团的目标是通过经营活动以及发行其他计息借款为主要资金来源，在追求资金回报与灵活性之间维持平衡。本集团通过维持充足现金集中管理融资活动，以为本集团的营运筹备资金。本集团亦确保可取得银行信贷融资，以应付任何短期资金需要。

于 2017 年 12 月 31 日，除其他非流动负债外，本集团持有的金融负债按未折现剩余合同义务的到期期限分析如下：

人民币千元

| | 1 年以内 | 1 至 2 年 | 2 至 3 年 | 3 年以上 | 合计 |
|-------|-----------|---------|---------|-------|-----------|
| 应付账款 | 2,121,084 | - | - | - | 2,121,084 |
| 其他应付款 | 951,642 | - | - | - | 951,642 |
| 长期应付款 | - | 8,231 | 10,975 | - | 19,206 |
| 合计 | 3,072,726 | 8,231 | 10,975 | - | 3,091,932 |

(九) 公允价值的披露**1、以公允价值计量的资产和负债的年末公允价值**

人民币千元

| 项目 | 年末公允价值 | | | |
|----------------|------------|------------|------------|---------|
| | 第一层次公允价值计量 | 第二层次公允价值计量 | 第三层次公允价值计量 | 合计 |
| 一、持续的公允价值计量 | | | | |
| (一)可供出售金融资产 | 280,684 | 232,342 | 88,420 | 601,446 |
| (1)股票和基金 | 280,684 | - | 88,420 | 369,104 |
| (2)理财产品 | - | 232,342 | - | 232,342 |
| 持续以公允价值计量的资产总额 | 280,684 | 232,342 | 88,420 | 601,446 |

(九) 公允价值的披露 - 续

2、第一层次公允价值计量项目市价的确定依据

同类资产或负债在活跃市场上(未经调整)的报价。

3、持续的第二层次公允价值计量项目，采用的估值技术和重要参数的定性及定量信息

本集团持有的按第二层次公允价值计量的项目如下：

人民币千元

| | 年末的 公允价值 | 估值技术 | 输入值 |
|--------------------|-------------|-------------|---|
| 可供出售金融资产 - 理财产品 | 232,342 | 现金流量折 现法 | 未来现金流基于理财产品的合同条款估算，并按能体现市场同类产品信用风险的折现率折现。 |

4、持续的第三层次公允价值计量项目，采用的估值技术和重要参数的定性及定量信息

对于已在新三板上市但不存在活跃市场的权益性投资，本集团以可观察到的市场数据以外的变量为基础作为第三层级公允价值确认依据。

5、不以公允价值计量的金融资产和金融负债的公允价值情况

本公司管理层认为，财务报表中按摊余成本计量的金融资产和金融负债的账面价值接近该等金融资产和金融负债的公允价值。

(十) 资本管理

本集团通过优化负债与所有者权益的结构来管理资本，以确保集团内的主体能够持续经营，并同时最大限度增加所有者回报。

本集团的资本结构由本集团的净债务(借款与现金及现金等价物余额抵减后的净额)和所有者权益(包括分别在附注(五)、29 至 33 中披露的实收资本/股本、资本公积、其他综合收益、盈余公积和未分配利润)组成。

本集团并未受制于外部强制性资本管理要求。

(十一) 关联方及关联交易

1、本集团的母公司情况

| 期间 | 母公司名称 | 注册地 | 业务性质 | 注册资本 | 母公司对本公司的持股比例(%) | 母公司对本公司的表决权比例(%) |
|------------------|--------------|-----|------------|---------------|-----------------|------------------|
| 2016年7月至2017年2月 | 天津奇信通达科技有限公司 | 天津市 | 科技推广和应用服务业 | 人民币 56,177 千元 | 100 | 100 |
| 2017年2月至2017年12月 | 天津奇信志成科技有限公司 | 天津市 | 科技推广和应用服务业 | 人民币 57,533 千元 | 51.78 | 51.78 |

本公司的最终控制方是本集团最终控股股东。

2、本集团的合营和联营企业情况

本集团的重要合营或联营企业详见附注(七)，其他合营或联营企业详见附注(五)、11。

本年与本集团发生关联方交易，或上年与本集团发生关联方交易形成余额的其他合营或联营企业情况如下：

| 合营或联营企业名称 | 与本公司关系 |
|----------------|--------|
| 重庆百立丰科技有限公司 | 联营企业 |
| 上海凭安征信服务有限公司 | 联营企业 |
| 上海广升信息技术股份有限公司 | 联营企业 |

3、其他关联方情况

| 其他关联方名称 | 其他关联方与本公司关系 |
|--|----------------------------------|
| 重庆美奇互动科技有限公司 | 董事、高级管理人员控制或任职的公司 |
| 上海景域文化传播股份有限公司 | 董事、高级管理人员控制或任职的公司 |
| 上海黑桃互动网络科技有限公司 | 董事、高级管理人员控制或任职的公司 |
| 洛阳市景安计算机网络技术有限公司 | 董事、高级管理人员控制或任职的公司 |
| 董毅 | 董事、监事、高级管理人员 |
| 北京奇智商务咨询有限公司 | 受本公司母公司控制的其他企业/董事、高级管理人员控制或任职的公司 |
| 北京奇创优胜科技有限公司 | 受本公司母公司控制的其他企业/董事、高级管理人员控制或任职的公司 |
| 北京奇步天下科技有限公司 | 受本公司母公司控制的其他企业/董事、高级管理人员控制或任职的公司 |
| 奇酷互联网络科技(深圳)有限公司 | 受本公司母公司控制的其他企业/董事、高级管理人员控制或任职的公司 |
| 北京奇飞翔艺商务咨询有限公司 | 受本公司母公司控制的其他企业/董事、高级管理人员控制或任职的公司 |
| Qihoo 360 Technology Co. Ltd | 受本公司母公司控制的其他企业/董事、高级管理人员控制或任职的公司 |
| 深圳市大神电子商务有限公司 | 受本公司母公司控制的其他企业/董事、高级管理人员控制或任职的公司 |
| 北京安云世纪科技有限公司 | 受本公司母公司控制的其他企业 |
| 北京你财富投资管理有限公司 | 受本公司母公司控制的其他企业 |
| Qiji International Development Limited | 受本公司母公司控制的其他企业 |
| 上海淇毓信息科技有限公司 | 受本公司母公司控制的其他企业 |
| 上海欧拉网络技术有限公司 | 受本公司母公司控制的其他企业 |
| 广州优医信息科技有限公司 | 受本公司母公司控制的其他企业 |

(十一) 关联方及关联交易 - 续

4、关联交易情况

(1)购销商品、提供和接受劳务情况

a.采购商品/接受劳务情况表

人民币千元

| 关联方 | 关联交易内容 | 本年发生额 | 上年发生额 |
|------------------|---------------|---------|---------|
| 奇酷互联网络科技(深圳)有限公司 | 流量采购分成款 | 46,418 | 12,668 |
| 在线途游(北京)科技有限公司 | 游戏分成款 | 44,347 | 37,545 |
| 成都奇鲁科技有限公司 | 流量采购分成款 | 43,088 | - |
| 北京安云世纪科技有限公司 | 流量采购分成款/市场推广费 | 28,216 | - |
| 北京奇安信科技有限公司(注) | 技术服务/市场推广费 | 26,173 | 46,413 |
| 洛阳市景安计算机网络技术有限公司 | 带宽租赁费 | 25,220 | - |
| 重庆百立丰科技有限公司 | 流量采购分成款 | 14,885 | 5,421 |
| 上海凭安征信服务有限公司 | 技术服务 | 14,672 | - |
| 上海欧拉网络技术有限公司 | 流量采购分成款 | 12,533 | 2,159 |
| 成都安易迅科技有限公司(注) | 流量采购分成款 | 8,142 | - |
| 重庆美奇互动科技有限公司 | 游戏分成款 | 489 | 2,830 |
| 深圳市蜂联科技有限公司 | 硬件销售成本 | 231 | 12,902 |
| 北京奇智商务咨询有限公司 | 技术服务 | - | 117,453 |
| 北京奇飞翔艺商务咨询有限公司 | 技术服务 | - | 6,604 |
| 北京奇创优胜科技有限公司 | 技术服务 | - | 1,352 |
| 其他 | | 28,468 | 30,927 |
| 合计 | | 292,882 | 276,274 |

注：为本公司的联营企业的子公司。

b.出售商品/提供劳务情况表

人民币千元

| 关联方 | 关联交易内容 | 本年发生额 | 上年发生额 |
|--|--------------------------|---------|---------|
| 北京奇安信科技有限公司(注) | 其他-技术服务 | 59,768 | 60,445 |
| Opera Software AS(注) | 互联网广告及服务 | 59,723 | 5,568 |
| 上海淇毓信息科技有限公司 | 互联网广告及服务 | 55,091 | - |
| 在线途游(北京)科技有限公司 | 互联网增值-游戏/互联网广告及服务 | 36,882 | 6,940 |
| 北京奇步天下科技有限公司 | 互联网广告及服务/其他-技术服务/其他-品牌授权 | 12,015 | 2,593 |
| 上海景域文化传播股份有限公司 | 互联网广告及服务 | 11,009 | - |
| 北京你财富投资管理有限公司 | 互联网广告及服务 | 9,875 | 8,577 |
| 奇酷互联网络科技(深圳)有限公司 | 智能硬件/其他-技术服务/其他-品牌授权 | 6,149 | 2,742 |
| 北京奇飞翔艺商务咨询有限公司 | 互联网广告及服务/其他-技术服务 | - | 90,236 |
| Qiji International Development Limited | 互联网广告及服务/其他-技术服务 | - | 9,469 |
| 其他 | | 19,820 | 16,915 |
| 合计 | | 270,332 | 203,485 |

注：为本公司的联营企业的子公司。

(2)关联担保情况

2016年5月27日，天津奇信志成科技有限公司与招商银行股份有限公司深圳分行、上海浦东发展银行股份有限公司深圳分行、兴业银行股份有限公司北京分行、中信银行股份有限公司总行营业部、北京银行股份有限公司深圳分行、北京农村商业银行股份有限公司签订了《奇虎360私有化银团贷款合同》，根据《奇虎360私有化银团贷款合同》及其附属合同，本集团将所属的32个商标及本公司及其他8家子公司的股权作为天津奇信志成科技有限公司的30亿美元等值人民币借款的质押担保物。截至2017年12月31日，上述担保均已解除完毕。

(十一) 关联方及关联交易 - 续

4、关联交易情况 - 续

(3)关联租赁情况

本集团作为承租方：

人民币千元

| 出租方名称 | 租赁资产种类 | 本年发生额 | 上年发生额 |
|----------------|--------|--------|--------|
| 北京奇智商务咨询有限公司 | 房屋经营租赁 | 49,000 | 31,800 |
| 北京奇飞翔艺商务咨询有限公司 | 房屋经营租赁 | 35,733 | 26,800 |
| 北京奇创优胜科技有限公司 | 房屋经营租赁 | 7,000 | - |

(4)关联方股权交易

2017 年度，本集团与关联企业进行了股权交易。

其中，购入股权的关联交易主要包括：

人民币千元

| 转让方 | 受让方 | 关联交易内容 | 交易价格 |
|---------------------|----------------------------------|--|---------|
| 北京奇飞翔艺商务咨询有限公司 | 北京奇虎科技有限公司 | 受让摩比神奇 52.92% 股权 | 193,500 |
| True Thrive Limited | Qisi (HK) Technology Co. Limited | 受让 Qifei International Development Co. Limited 100% 股权 | 10,371 |

出售股权的关联交易主要包括：

人民币千元

| 转让方 | 受让方 | 关联交易内容 | 交易价格 |
|------------|---------------|------------------------|---------|
| 北京奇虎科技有限公司 | 深圳市大神电子商务有限公司 | 转让北京安云世纪科技有限公司 100% 股权 | 221,000 |

(5)知识产权授权

知识产权授权相关的关联交易主要包括：

人民币千元

| 被授权方 | 授权方 | 授权知识产权 | 授权期限 | 授权费用 |
|---|---|---|---------------------------------|---------------------------------------|
| 齐向东现在及未来实际控制的包括北京奇安信科技有限公司及其直接或间接控制的 公司(以下简称“乙方集团”) | 周鸿祎现在及未来实际控制的包括奇信通达、本公司以及上述公司重组后直接或间接控股的子公司(以下简称“甲方集团”) | 135 项商标以及后续取得且根据协议应许可的商标、自身拥有自主知识产权的与安全相关的被许可技术 | 在甲方集团直接或间接持有任何乙方集团的股权或权益的期间内 | 免费授权 |
| 甲方集团 | 乙方集团 | 9 项商标以及后续取得且根据协议应许可的商标、自身拥有自主知识产权的与安全相关的被许可技术 | | |
| 北京奇步天下科技有限公司及其控制的从事互联网金融服务业务的任何子公司 | 北京奇虎科技有限公司 | 11 项注册商标 | 2017 年 1 月 5 日起三年 | 许可费用：人民币 2,000/年 风险管理费：人民币 3,000/年 |
| 奇酷互联网络科技(深圳)有限公司及其控制的从事智能手机的研发、生产及销售业务的任何子公司 | 北京奇虎科技有限公司 | 13 项注册商标 | 2017 年 1 月 5 日起三年 | 许可费用：人民币 2,000/年 |
| 广州优医信息科技有限公司 | 北京奇虎科技有限公司 | 4 项商标 | 2015 年 9 月 5 日起四年 | 免费许可 |
| 北京安云世纪科技有限公司 | 北京奇虎科技有限公司 | 7 项商标 | 2017 年 11 月 14 日起三年，期满双方无异议顺延一年 | - |

(十一) 关联方及关联交易 - 续

4、关联交易情况 - 续

(6)其他关联方交易

a.2014 年 7 月, 本集团原子公司洛阳市景安计算机网络技术有限公司(简称“洛阳景安”)与本公司签订借款协议。根据该借款协议, 本公司向洛阳景安提供总额为人民币 60,000 千元抵押借款, 洛阳景安以土地、房屋以及机器设备作为借款的抵押物, 借款期限为 7 年, 借款利息按照中国人民银行同期基准年利率上调 20% 执行, 按月结息。2017 年 6 月 9 日, 本集团丧失对洛阳景安的控制权, 洛阳景安成为本集团的关联方。本集团作为关联方取得的借款利息收入金额如下:

人民币千元

| 项目 | 本年发生额 | 上年发生额 |
|--------|-------|-------|
| 借款利息收入 | 1,764 | - |

b. 本报告期内, 本集团向本集团联营企业的子公司出售固定资产。本集团取得的处置收入金额如下:

人民币千元

| 项目 | 本年发生额 | 上年发生额 |
|--------|-------|-------|
| 出售固定资产 | 8,721 | - |

5、关联方应收应付款项

(1)应收项目

人民币千元

| 项目名称 | 关联方 | 年末余额 | | 年初余额 | |
|---------------|--------------------------------------|---------------|--------------|----------------|----------------|
| | | 账面余额 | 坏账准备 | 账面余额 | 坏账准备 |
| 应收账款 | Opera Software AS (注) | 21,294 | - | - | - |
| | 北京奇安信科技有限公司(注) | 18,643 | - | 31,748 | - |
| | 在线途游(北京)科技有限公司 | 11,961 | (468) | 9,498 | (1,031) |
| | 奇酷互联网络科技(深圳)有限公司 | 2,475 | (50) | 876 | - |
| | 上海淇毓信息科技有限公司 | 1,912 | - | - | - |
| | 北京奇飞翔艺商务咨询有限公司 | - | - | 5,013 | - |
| | 其他 | 6,550 | (2) | 5,541 | (260) |
| | 合计 | 62,835 | (520) | 52,676 | (1,291) |
| 其他应收款 | Qianxin Technology HK Co. Limited(注) | - | - | 390,098 | - |
| | 董毅 | - | - | 13,874 | - |
| | 其他 | - | - | 6,749 | - |
| | 合计 | - | - | 410,721 | - |
| 预付款项 | 上海凭安征信服务有限公司 | 3,305 | - | 13,000 | - |
| | 上海广升信息技术股份有限公司 | 1,138 | - | - | - |
| | 其他 | 1,221 | - | 984 | - |
| | 合计 | 5,664 | - | 13,984 | - |
| 长期待摊费用 | 上海黑桃互动网络科技有限公司 | 4,375 | - | 4,375 | - |
| | 其他 | - | - | 1,000 | - |
| | 合计 | 4,375 | - | 5,375 | - |
| 其他非流动资产 | 洛阳市景安计算机网络技术有限公司 | 19,700 | - | - | - |
| | 北京奇飞翔艺商务咨询有限公司 | - | - | 193,500 | - |
| | 合计 | 19,700 | - | 193,500 | - |
| 一年内到期的其他非流动资产 | 洛阳市景安计算机网络技术有限公司 | 36,000 | - | - | - |
| | 合计 | 36,000 | - | - | - |
| 应收利息 | 洛阳市景安计算机网络技术有限公司 | 1,311 | - | - | - |
| 合计 | 1,311 | - | - | - | |

注: 为本公司的联营企业的子公司。

(十一) 关联方及关联交易 - 续

5、关联方应收应付款项 - 续

(2)应付项目

人民币千元

| 项名称 | 关联方 | 年末余额 | 年初余额 | |
|------------------------------|------------------|----------------|------------------|---------|
| | | 账面余额 | 账面余额 | |
| 应付账款 | 在线途游(北京)科技有限公司 | 29,550 | 9,827 | |
| | 北京奇安信科技有限公司(注) | 16,667 | 73,880 | |
| | 北京安云世纪科技有限公司 | 9,871 | - | |
| | 洛阳市景安计算机网络技术有限公司 | 7,072 | - | |
| | 成都奇鲁科技有限公司 | 4,806 | - | |
| | 上海黑桃互动网络科技有限公司 | 4,299 | 2,484 | |
| | 上海欧拉网络技术有限公司 | 2,203 | 3 | |
| | 奇酷互联网络科技(深圳)有限公司 | 632 | 31,784 | |
| | 深圳市蜂联科技有限公司 | - | 4,210 | |
| | 重庆美奇互动科技有限公司 | - | 2,999 | |
| | 其他 | 6,229 | 6,943 | |
| | 合计 | 81,329 | 132,130 | |
| | 其他应付款 | 北京奇智商务咨询有限公司 | 120,885 | 116,413 |
| | | 北京奇飞翔艺商务咨询有限公司 | 93,684 | 130,931 |
| Qihoo 360 Technology Co. Ltd | | - | 4,368,395 | |
| 奇酷互联网络科技(深圳)有限公司 | | - | 75,000 | |
| 其他 | | 7,412 | 52,210 | |
| 合计 | | 221,981 | 4,742,949 | |
| 预收款项 | 北京奇安信科技有限公司(注) | 3,566 | - | |
| | 广州优医信息科技有限公司 | 27 | 497 | |
| | 其他 | 385 | 83 | |
| 合计 | 3,978 | 580 | | |

注：为本公司的联营企业的子公司。

(十二) 承诺及或有事项

1、重要承诺事项

资本承诺

人民币千元

| | 年末金额 | 年初金额 |
|-----------------|----------------|----------------|
| 已签约但尚未于财务报表中确认的 | - | - |
| -购建长期资产承诺 | 12,435 | 33,227 |
| -对外投资承诺 | 352,163 | 843,285 |
| 合计 | 364,598 | 876,512 |

经营租赁承诺

截至资产负债表日止，本集团对外签订的不可撤销的经营租赁合约情况如下：

(十二) 承诺及或有事项 - 续**1、重要承诺事项 - 续****作为承租人**

人民币千元

| | 年末金额 | 年初金额 |
|------------------|---------|---------|
| 不可撤销经营租赁的最低租赁付款额 | | |
| 资产负债表日后第 1 年 | 201,487 | 289,276 |
| 资产负债表日后第 2 年 | 150,194 | 43,266 |
| 资产负债表日后第 3 年 | 106,430 | 41,568 |
| 以后年度 | 158,828 | 111,469 |
| 合计 | 616,939 | 485,579 |

2、或有事项**重大未决诉讼仲裁形成的或有负债及其财务影响**

人民币千元

| 相关单位 | 诉讼内容 | 诉讼标的 | 诉讼状态 |
|---------------------------|--------------------------------|-----------|--------------------------|
| 北京搜狗信息服务有限公司、北京搜狗科技发展有限公司 | 本集团安全卫士卸载搜狗浏览器不正当竞争 | 10,000 | 一审判决本集团败诉，本集团上诉 |
| 北京搜狗信息服务有限公司、北京搜狗科技发展有限公司 | 本集团安全卫士阻碍从搜狗输入法安装勋章墙软件不正当竞争。 | 10,000 | 一审判决本集团败诉，对方上诉 |
| 北京四维图新科技股份有限公司 | 本集团、秀友、立得 360 地图著作权侵权及不正当竞争 | 101,000 | 2016 年 8 月本集团收到起诉材料，尚未判决 |
| 央视国际网络有限公司 | 本集团通过信息网络向用户提供赛事节目的点播与下载服务 | 10,000 | 2017 年 8 月本集团收到起诉材料，尚未判决 |
| Red 5 Singapore Pte. Ltd. | 本集团合资设立的公司未支付任何包括保底分成在内的游戏收入分成 | 1,012,065 | 2017 年 12 月本集团收到起诉材料，待开庭 |
| City Channel Limited | 本集团未履行合资合同出资义务导致游戏《火爆》运营受损 | 2,230,971 | 本集团收到仲裁材料，待开庭 |

对于上述本集团管理层认为结果无法可靠估计的未决诉讼，本公司管理层未确认预计负债。

(十三) 资产负债表日后事项

如附注(一)所述，2018 年 1 月 29 日，中国证券监督管理委员会(以下简称“中国证监会”)核发了《关于核准江南嘉捷电梯股份有限公司重大资产重组及向天津奇信志成科技有限公司等发行股份购买资产的批复》(证监许可〔2018〕214 号)，批准本集团与江南嘉捷电梯股份有限公司的重大资产重组。2018 年 2 月 22 日，本公司完成与江南嘉捷电梯股份有限公司的重大资产重组，成为其全资子公司，并更名为三六零科技有限公司，变更为有限责任公司(法人独资)。2018 年 2 月 28 日，江南嘉捷电梯股份有限公司更名为三六零安全科技股份有限公司(以下简称“三六零安全”)，交易代码变更为 601360。

(十四) 其他重要事项**1、分部报告**

本集团的管理层根据本集团的内部组织结构、管理要求及内部报告制度划分为经营分部，本集团的管理层定期评价这些分部的经营成果，以决定向其分配资源及评价其业绩。以经营分部为基础确定报告分部并披露分部信息。

由于本集团主要在中国境内经营互联网产品及服务，90%以上的收入来源于中国境内客户，以及 70% 以上的主要资产位于中国境内。本集团在内部组织结构和管理要求方面，将本集团的业务作为一个整体进行内部报告的复核、资源配置及业绩评价。故本集团在编制本财务报表时，未列示分部信息。

按收入来源地划分的对外交易收入

人民币千元

| 项目 | 本年发生额 | 上年发生额 |
|----------------|------------|-----------|
| 来源于中国境内的对外交易收入 | 11,727,857 | 9,157,998 |
| 来源于境外的对外交易收入 | 510,256 | 746,343 |
| 合计 | 12,238,113 | 9,904,341 |

按资产所在地划分的非流动资产

人民币千元

| 项目 | 年末余额 | 年初余额 |
|--------------|-----------|-----------|
| 位于中国境内的非流动资产 | 4,785,243 | 4,908,988 |
| 位于境外的非流动资产 | 1,543,116 | 1,814,776 |
| 合计 | 6,328,359 | 6,723,764 |

2017 年度，来源于利欧集团股份有限公司及其控制的子公司的收入占本集团收入的 11.54%(2016 年度：无)。

(十五) 公司财务报表主要项目注释**1、货币资金**

人民币千元

| 项目 | 年末余额 | 年初余额 |
|-------|-----------|---------|
| 银行存款： | | |
| 人民币 | 5,004,997 | 291,811 |
| 合计 | 5,004,997 | 291,811 |

(十五) 公司财务报表主要项目注释- 续

2、应收账款

(1)应收账款按种类披露：

人民币千元

| 种类 | 年末余额 | | | | | 年初余额 | | | | |
|-----------------------|---------|--------|---------|---------|---------|-----------|--------|---------|---------|-----------|
| | 账面余额 | | 坏账准备 | | 账面价值 | 账面余额 | | 坏账准备 | | 账面价值 |
| | 金额 | 比例(%) | 金额 | 计提比例(%) | | 金额 | 比例(%) | 金额 | 计提比例(%) | |
| 单项金额重大并单独计提坏账准备的应收账款 | - | - | - | - | - | - | - | - | - | - |
| 按信用风险特征组合计提坏账准备的应收账款 | 322,301 | 100.00 | (1,275) | 0.40 | 321,026 | 1,547,572 | 100.00 | (8,367) | 0.54 | 1,539,205 |
| 单项金额不重大但单独计提坏账准备的应收账款 | - | - | - | - | - | - | - | - | - | - |
| 合计 | 322,301 | 100.00 | (1,275) | 0.40 | 321,026 | 1,547,572 | 100.00 | (8,367) | 0.54 | 1,539,205 |

2017 年 12 月 31 日，无单项金额重大并单独计提坏账准备的应收账款；

报告期内，采用账龄分析法计提坏账准备的应收账款的组合：

人民币千元

| 账龄 | 年末余额 | | |
|-----------|---------|---------|---------|
| | 账面余额 | 坏账准备 | 计提比例(%) |
| 0-120 天 | 319,064 | - | - |
| 121 天-1 年 | 852 | (43) | 5.00 |
| 1 至 2 年 | 217 | (65) | 30.00 |
| 2 至 3 年 | 2,002 | (1,001) | 50.00 |
| 3 年以上 | 166 | (166) | 100.00 |
| 合计 | 322,301 | (1,275) | 0.40 |

(2)本年计提、收回及转回的坏账准备情况

2017 年度，本公司计提坏账准备金额为人民币 916 千元(2016 年度：人民币 6,384 千元)；转回坏账准备金额为人民币 6,012 千元(2016 年度：无)。

(3)本年实际核销的应收账款情况

2017 年度，本公司核销坏账准备金额为人民币 1,996 千元(2016 年度：无)。

(4)按欠款方归集的年末余额前五名的应收账款情况

人民币千元

| 单位名称 | 账面余额 | 坏账准备 | 占应收账款总额的比例(%) |
|-----------|--------|-------|---------------|
| 汇总前五名应收账款 | 64,664 | (897) | 20.06 |

(十五) 公司财务报表主要项目注释- 续

3、其他应收款

(1)其他应收款按种类披露:

人民币千元

| 种类 | 年末余额 | | | | | 年初余额 | | | | |
|-----------------------|-----------|--------|-------|----------|-----------|---------|--------|---------|----------|---------|
| | 账面余额 | | 金额 | 计提比例 (%) | 账面价值 | 账面余额 | | 坏账准备 | | 账面价值 |
| | 金额 | 比例 (%) | | | | 金额 | 比例 (%) | 金额 | 计提比例 (%) | |
| 单项金额重大并单独计提坏账准备的其他应收款 | - | - | - | - | - | - | - | - | - | - |
| 按信用风险特征组合计提坏账准备的其他应收款 | - | - | - | - | - | - | - | - | - | - |
| 其中: 组合 1 | 1,685,551 | 99.95 | - | - | 1,685,551 | 770,025 | 93.54 | - | - | 770,025 |
| 组合 2 | 888 | 0.05 | (105) | 11.82 | 783 | 53,146 | 6.46 | (7,051) | 13.27 | 46,095 |
| 单项金额不重大但单独计提坏账的其他应收款 | - | - | - | - | - | - | - | - | - | - |
| 合计 | 1,686,439 | 100.00 | (105) | 0.01 | 1,686,334 | 823,171 | 100.00 | (7,051) | 0.86 | 816,120 |

报告期内, 年末无单项金额重大并单独计提坏账准备的其他应收款;

组合中, 采用账龄分析法计提坏账准备的其他应收款:

人民币千元

| 账龄 | 年末余额 | | |
|-----------|------|-------|----------|
| | 账面余额 | 坏账准备 | 计提比例 (%) |
| 0-120 天 | 38 | - | - |
| 121 天-1 年 | 600 | (30) | 5.00 |
| 1 至 2 年 | 250 | (75) | 30.00 |
| 2 至 3 年 | - | - | 50.00 |
| 3 年以上 | - | - | 100.00 |
| 合计 | 888 | (105) | 11.82 |

(2)本年计提、转回及收回的坏账准备情况

2017 年度, 本公司计提坏账准备金额为人民币 697 千元(2016 年度: 无); 转回坏账准备金额为人民币 36,759 千元(2016 年度: 人民币 7,852 千元); 收回已核销坏账准备金额为人民币 30,000 千元(2016 年度: 无)。

(3)本报告期实际核销的其他应收款情况

2017 年度, 本公司核销坏账准备金额为人民币 884 千元(2016 年度: 无)

(4)按款项性质列示其他应收款

人民币千元

| 其他应收款性质 | 年末余额 | 年初余额 |
|-------------------------|-----------|---------|
| 应收关联方往来款(附注(十五)、12、(6)) | 1,684,941 | 769,725 |
| 其他 | 1,498 | 53,446 |
| 合计 | 1,686,439 | 823,171 |

(十五) 公司财务报表主要项目注释 - 续

3、其他应收款 - 续

(5)按欠款方归集的年末余额前五名的其他应收款情况

人民币千元

| 单位名称 | 款项的性质 | 金额 | 账龄 | 占其他应收款总额的比例(%) | 坏账准备年末余额 |
|----------------|--------|-----------|-------|----------------|----------|
| 北京远图科技有限公司 | 关联方往来款 | 689,941 | 1 年以内 | 40.91 | - |
| 深圳市奇虎智能科技有限公司 | 关联方往来款 | 430,000 | 1 年以内 | 25.50 | - |
| 奇逸软件(北京)有限公司 | 关联方往来款 | 350,000 | 1 年以内 | 20.75 | - |
| 北京世界星辉科技有限责任公司 | 关联方往来款 | 140,000 | 1 年以内 | 8.30 | - |
| 上海聚效广告有限公司 | 关联方往来款 | 75,000 | 2 年以内 | 4.45 | - |
| 合计 | | 1,684,941 | | 99.91 | - |

4、长期股权投资

人民币千元

| 被投资单位 | 年初余额 | 本年增减变动 | | | 年末余额 | 减值准备年末余额 | 本年现金红利 |
|---------------------|------------------|------------------|------|--------|------------------|----------|--------|
| | | 追加投资 | 减少投资 | 计提减值准备 | | | |
| 对子公司的投资 | | | | | | | |
| True Thrive Limited | - | 4,869,924 | - | - | 4,869,924 | - | - |
| 北京奇虎科技有限公司 | 1,201,682 | - | - | - | 1,201,682 | - | - |
| 北京世界星辉科技有限责任公司 | 822,162 | - | - | - | 822,162 | - | - |
| 北京鑫富恒通科技有限公司 | 406,107 | - | - | - | 406,107 | - | - |
| 北京远图科技有限公司 | 182,630 | - | - | - | 182,630 | - | - |
| 其他 | 16,287 | - | - | - | 16,287 | - | - |
| 合计 | 2,628,868 | 4,869,924 | - | - | 7,498,792 | - | - |

注：如附注(十一)、4(2)，本公司及本公司之子公司北京世界星辉科技有限责任公司、北京奇虎科技有限公司、深圳奇虎健安智能科技有限公司、北京鑫富恒通科技有限公司、成都博观迎汇科技有限公司、趣游科技集团有限公司、Qifei International Development Limited 和 True Thrive Limited 的股权被作为天津奇信志成科技有限公司银行贷款的质押担保物。贷款协议中约定上市申报前解除该担保，截至 2017 年 12 月 31 日，上述担保均已解除完毕。

5、应付账款

(1)应付账款账龄明细如下：

人民币千元

| 项目 | 年末余额 | 年初余额 |
|---------|---------|---------|
| 1 年以内 | 352,424 | 342,607 |
| 1 至 2 年 | 6,303 | 1,530 |
| 合计 | 358,727 | 344,137 |

(2) 本公司无账龄超过一年的重要应付账款。

6、其他应付款

(1)其他应付款明细如下：

人民币千元

| 项目 | 年末余额 | 年初余额 |
|---------------------|--------|---------|
| 关联方往来款(附注十五、12、(6)) | - | 400,159 |
| 保证金 | 39,296 | 177,279 |
| 其他 | 27,292 | 9,688 |
| 合计 | 66,588 | 587,126 |

(2) 账龄超过一年的其他应付款主要为广告及信息服务业务的保证金。

(十五) 公司财务报表主要项目注释 - 续

7、营业收入及营业成本

人民币千元

| 项目 | 本年发生额 | | 上年发生额 | |
|----------|-----------|---------|-----------|---------|
| | 收入 | 成本 | 收入 | 成本 |
| 主营业务 | | | | |
| 互联网广告及服务 | 2,798,832 | 225,065 | 3,460,843 | 563,552 |
| 其他 | 105 | 1,391 | - | 40,053 |
| 合计 | 2,798,937 | 226,456 | 3,460,843 | 603,605 |

8、投资收益

人民币千元

| 项目 | 本年发生额 | 上年发生额 |
|-----------|--------|---------|
| 股利收入 | - | 850,000 |
| 理财产品收益及其他 | 51,803 | - |
| 合计 | 51,803 | 850,000 |

9、所得税费用

人民币千元

| 项目 | 本年发生额 | 上年发生额 |
|---------|---------|---------|
| 当期所得税费用 | 293,209 | 286,072 |
| 递延所得税费用 | (8,513) | (2,419) |
| 合计 | 284,696 | 283,653 |

所得税费用与会计利润的调节表如下：

人民币千元

| 项目 | 本年发生额 | 上年发生额 |
|------------------|-----------|-----------|
| 利润总额 | 1,923,923 | 1,755,430 |
| 按 15% 税率计算的所得税费用 | 288,588 | 263,315 |
| 非应税收入的影响 | (179) | (127,500) |
| 不可抵扣的成本、费用和损失的影响 | 29 | 147,258 |
| 其他 | (3,742) | 580 |
| 所得税费用 | 284,696 | 283,653 |

10、现金流量表项目注释

(1)收到的其他与经营活动有关的现金

人民币千元

| 项目 | 本年发生额 | 上年发生额 |
|-----------|-----------|-----------|
| 收到的往来款 | 1,676,893 | 2,043,663 |
| 收到的政府补助 | 29,870 | 214,666 |
| 收到的利息收入 | 31,597 | 2,077 |
| 收到的押金、保证金 | 4,366 | - |
| 其他 | 17,533 | 15,996 |
| 合计 | 1,760,259 | 2,276,402 |

(十五) 公司财务报表主要项目注释 - 续

10、现金流量表项目注释 - 续

(2)支付的其他与经营活动有关的现金

人民币千元

| 项目 | 本年发生额 | 上年发生额 |
|-----------|-----------|---------|
| 支付的往来款 | 2,914,050 | 325,086 |
| 支付的押金、保证金 | 141,161 | 61,160 |
| 管理费用支出 | 15,683 | 21,956 |
| 销售费用支出 | 2,715 | 6,781 |
| 其他 | 3,896 | 8,273 |
| 合计 | 3,077,505 | 423,256 |

(3)收到其他与投资活动有关的现金

人民币千元

| 项目 | 本年发生额 | 上年发生额 |
|-----------------------|------------|-----------|
| 收回原到期日超过三个月的定期存款取得的现金 | 2,700,000 | 1,750,000 |
| 赎回理财产品收到的现金 | 18,899,100 | - |
| 收回的子公司借款 | - | 1,300 |
| 合计 | 21,599,100 | 1,751,300 |

(4)支付其他与投资活动有关的现金

人民币千元

| 项目 | 本年发生额 | 上年发生额 |
|-----------------------|------------|---------|
| 购买原到期日超过三个月的定期存款支付的现金 | 7,440,000 | 500,000 |
| 购买理财产品支付的现金 | 4,034,800 | - |
| 合计 | 11,474,800 | 500,000 |

(5)收到其他与筹资活动有关的现金

人民币千元

| 项目 | 本年发生额 | 上年发生额 |
|-----------|--------|-------|
| 吸收合并收到的现金 | 64,036 | - |
| 合计 | 64,036 | - |

(十五) 公司财务报表主要项目注释 - 续

11、现金流量表补充资料

(1)现金流量表补充资料

人民币千元

| 补充资料 | 本年发生额 | 上年发生额 |
|------------------------------|------------------|------------------|
| 1. 将净利润调节为经营活动现金流量: | | |
| 净利润 | 1,639,227 | 1,471,777 |
| 加: 资产减值准备 | (41,159) | 2,671 |
| 固定资产折旧 | 103,442 | 95,593 |
| 无形资产摊销 | 1,602 | 2,736 |
| 长期待摊费用摊销 | 299 | 333 |
| 处置固定资产、无形资产和其他长期资产的净(收益)损失 | (48) | 48 |
| 财务费用(收益) | (43,693) | (23,125) |
| 投资收益 | (51,803) | (850,000) |
| 递延所得税资产的增加 | (2,462) | (2,419) |
| 递延所得税负债的减少 | (15,775) | - |
| 经营性应收项目的减少 | 457,427 | 813,244 |
| 经营性应付项目的减少 | (620,642) | (36,711) |
| 股权激励费 | - | 843,166 |
| 经营活动产生的现金流量净额 | 1,426,415 | 2,317,313 |
| 2. 不涉及现金收支的重大投资和筹资活动: | | |
| 收到的非现金增资款 | 14,864,300 | - |
| 3. 现金及现金等价物净变动情况: | | |
| 现金的年末余额 | 264,997 | 291,811 |
| 减: 现金的年初余额 | 291,811 | 535,041 |
| 现金及现金等价物净增加额 | (26,814) | (243,230) |

(2)现金及现金等价物

人民币千元

| 项目 | 年末余额 | 年初余额 |
|------------------|-----------|---------|
| 一、现金 | 264,997 | 291,811 |
| 其中: 库存现金 | - | - |
| 可随时用于支付的银行存款 | 264,997 | 291,811 |
| 可随时用于支付的其他货币资金 | - | - |
| 二、现金等价物 | - | - |
| 三、年末现金及现金等价物余额 | 264,997 | 291,811 |
| 四、受限制的现金和现金等价物 | - | - |
| 五、原到期日超过三个月的定期存款 | 4,740,000 | - |

12、关联方及关联方交易

(1)、本公司的母公司情况

本公司的母公司情况详情参见附注(十一)。

(十五) 公司财务报表主要项目注释 - 续

12、关联方及关联方交易 - 续

(2)、本公司的子公司情况

本公司的重要子公司情况详情参见附注(七)。

本年与本公司发生关联方交易，或上年与本公司发生关联方交易形成余额的其他子公司情况如下：

| 其他关联方名称 | 其他关联方与本公司关系 |
|----------------|-------------|
| 上海聚效广告有限公司 | 子公司 |
| 趣游时代(北京)科技有限公司 | 子公司 |
| 北京信步天下科技有限公司 | 子公司 |
| 上海奇虎科技有限公司 | 子公司 |
| 光锐恒宇(北京)科技有限公司 | 子公司 |
| 奇酷软件(深圳)有限公司 | 子公司 |

(3)、本公司的合营和联营企业情况

本公司的重要合营和联营企业情况详情参见附注(七)，其他合营或联营企业详见附注(五)、11。

(4)、其他关联方

本公司的其他关联方详情参见附注(十一)。

(5)、关联方交易情况

a 购销商品、提供和接受劳务情况

采购商品/接受劳务情况表

人民币千元

| 关联方 | 关联交易内容 | 本年发生额 | 上年发生额 |
|--------------|---------------|----------------|----------------|
| 北京安云世纪科技有限公司 | 市场推广费/流量采购分成款 | 67,273 | 39,794 |
| 上海欧拉网络技术有限公司 | 流量采购分成款 | 12,461 | - |
| 奇酷软件(深圳)有限公司 | 流量采购分成款 | 10,273 | - |
| 成都奇鲁科技有限公司 | 流量采购分成款 | 5,234 | 41,134 |
| 深圳市奇付通科技有限公司 | 技术服务 | 3,466 | 39,792 |
| 北京奇虎科技有限公司 | 技术服务 | - | 128,047 |
| 北京奇智商务咨询有限公司 | 技术服务 | - | 114,151 |
| 其他 | | 4,545 | 22,959 |
| 合计 | | 103,252 | 385,877 |

出售商品/提供劳务情况表：

人民币千元

| 关联方 | 关联交易内容 | 本年发生额 | 上年发生额 |
|---------------|----------|------------|--------------|
| 北京你财富投资管理有限公司 | 互联网广告及服务 | 865 | 1,145 |
| 其他 | | 3 | 294 |
| 合计 | | 868 | 1,439 |

(十五) 公司财务报表主要项目注释 - 续

12、关联方及关联方交易 - 续

(5)、关联方交易情况 - 续

b.关联担保情况

(1)本公司作为担保方：

| <u>被担保方</u> | <u>担保余额</u> 人民币千元 | <u>担保起始日</u> | <u>担保到期日</u> | <u>担保是否已经履行完毕</u> |
|---------------------|----------------------|-----------------|-----------------|-------------------|
| True Thrive Limited | 6,920,407 | 2016 年 7 月 11 日 | 2017 年 5 月 31 日 | 是 |

此担保系本公司为子公司 True Thrive Limited 的美元借款提供的以人民币结构性存款为质押物的担保。于 2017 年 5 月 23 日美元借款全部偿还，本公司担保义务履行完毕。

(1) 本公司的部分股权投资被作为天津奇信志成科技有限公司银行贷款的质押担保物。截至 2017 年 12 月 31 日，上述担保均已解除完毕，详见附注(十一)、4、(2)。

c.其他关联方交易

2014 年 7 月，洛阳市景安计算机网络技术有限公司(简称“洛阳景安”)与本公司签订借款协议。根据该借款协议，本公司向洛阳景安提供总额为人民币 60,000 千元抵押借款，洛阳景安以土地、房屋以及机器设备作为借款的抵押物，借款期限为 7 年，借款利息按照中国人民银行同期基准年利率上调 20% 执行，按月结息，公司借款利息收入金额如下：

| 项目 | 本年发生额 | 上年发生额 |
|--------|-------|-------|
| 借款利息收入 | 3,036 | 3,318 |

人民币千元

(十五) 公司财务报表主要项目注释 - 续

12、关联方及关联方交易 - 续

(6)关联方应收应付款项

a.应收项目

人民币千元

| 项目名称 | 关联方 | 年末余额 | | 年初余额 | | |
|---------------|--------------------|------------------|-------|----------------|-------|---|
| | | 账面余额 | 坏账准备 | 账面余额 | 坏账准备 | |
| 应收账款 | 北京你财富投资管理有限公司 | - | - | 473 | - | |
| | 其他 | - | - | 11 | - | |
| | 合计 | - | - | 484 | - | |
| 其他应收款 | 北京远图科技有限公司 | 689,941 | - | - | - | |
| | 深圳市奇虎智能科技有限公司 | 430,000 | - | 354,340 | - | |
| | 奇逸软件(北京)有限公司 | 350,000 | - | - | - | |
| | 北京世界星辉科技有限责任公司 | 140,000 | - | - | - | |
| | 上海聚效广告有限公司 | 75,000 | - | 50,000 | - | |
| | 天津奇睿天成股权投资中心(有限合伙) | - | - | 144,510 | - | |
| | 趣游时代(北京)科技有限公司 | - | - | 62,000 | - | |
| | 北京信步天下科技有限公司 | - | - | 40,400 | - | |
| | 上海奇虎科技有限公司 | - | - | 38,940 | - | |
| | 其他 | - | - | 79,535 | - | |
| | 合计 | 1,684,941 | - | 769,725 | - | |
| | 预付账款 | 上海广升信息技术股份有限公司 | 1,138 | - | - | - |
| | | 光锐恒宇(北京)科技有限公司 | - | - | 4,634 | - |
| 合计 | | 1,138 | - | 4,634 | - | |
| 应收利息 | 洛阳市景安计算机网络技术有限公司 | 1,311 | - | 819 | - | |
| | 合计 | 1,311 | - | 819 | - | |
| 一年内到期的其他非流动资产 | 洛阳市景安计算机网络技术有限公司 | 36,000 | - | 6,700 | - | |
| | 合计 | 36,000 | - | 6,700 | - | |
| 其他非流动资产 | 洛阳市景安计算机网络技术有限公司 | 19,700 | - | 49,000 | - | |
| | 合计 | 19,700 | - | 49,000 | - | |

b.应付项目

人民币千元

| 项目名称 | 关联方 | 年末余额 | 年初余额 |
|-------|----------------|---------------|----------------|
| | | 账面余额 | 账面余额 |
| 应付账款 | 上海聚效广告有限公司 | 12,550 | 12,550 |
| | 北京安云世纪科技有限公司 | 9,871 | - |
| | 上海欧拉网络技术有限公司 | 2,184 | - |
| | 成都奇鲁科技有限公司 | 1,357 | 4,503 |
| | 其他 | 370 | - |
| | 合计 | 26,332 | 17,053 |
| 其他应付款 | 北京世界星辉科技有限责任公司 | - | 400,000 |
| | 其他 | - | 159 |
| | 合计 | - | 400,159 |

(十六) 补充资料**1、非经常性损益明细表**

| 项目 | 人民币千元 | |
|---|-------|----------|
| | 本年发生额 | |
| 非流动资产处置损益 | | 14,194 |
| 长期股权投资处置损益 | | 279,041 |
| 丧失控制权后，剩余股权按公允价值重新计量产生的利得 | | 185,139 |
| 计入当期损益的政府补助(与企业业务密切相关，按照国家统一标准定额或定量享受的政府补助除外) | | 73,778 |
| 同一控制下企业合并产生的子公司期初至合并日的当期净损益 | | (416) |
| 除同公司正常经营业务相关的有效套期保值业务外，持有交易性金融资产、交易性金融负债产生的公允价值变动损益，以及处置交易性金融资产、交易性金融负债和可供出售金融资产取得的投资收益 | | 103,579 |
| 除上述各项之外的其他营业外收入和支出 | | 10,293 |
| 所得税影响额 | | (41,330) |
| 少数股东权益影响额 | | (4,176) |
| 合计 | | 620,102 |

2、净资产收益率

2017 年度

| 报告期利润 | 人民币元 | |
|-------------------------|------------|-------|
| | 加权平均净资产收益率 | |
| 归属于公司普通股股东的净利润 | | 25.60 |
| 扣除非经常性损益后归属于公司普通股股东的净利润 | | 20.63 |

第九节 备查文件目录

| | |
|--------|---|
| 备查文件目录 | 1、载有法定代表人、主管会计工作负责人、会计机构负责人签名并盖章的三六零科技有限公司《2017年度财务会计报表》。 |
| 备查文件目录 | 2、载有德勤华永会计师事务所（特殊普通合伙）盖章、注册会计师签名并盖章的三六零科技有限公司《审计报告》。 |
| 备查文件目录 | 3、报告期内在中国证监会指定报刊上公开披露的公告及相关附件的原稿。 |

董事长：周鸿祎

董事会批准报送日期：2018-4-2

修订信息

适用 不适用