

公司代码：600056

公司简称：中国医药

中国医药健康产业股份有限公司 2014 年年度报告

重要提示

一、本公司董事会、监事会及董事、监事、高级管理人员保证年度报告内容的真实、准确、完整，不存在虚假记载、误导性陈述或重大遗漏，并承担个别和连带的法律责任。

二、公司全体董事出席董事会会议。

三、中勤万信会计师事务所（特殊普通合伙）为本公司出具了标准无保留意见的审计报告。

四、公司负责人张本智董事长、主管会计工作负责人高渝文总经理 及会计机构负责人（会计主管人员）侯文玲总会计师声明：保证年度报告中财务报告的真实、准确、完整。

五、经董事会审议的报告期利润分配预案或公积金转增股本预案

经中勤万信会计师事务所（特殊普通合伙）审计，中国医药母公司2014年度实现净利润611,771,689.67元，提取盈余公积61,177,168.97元，加上以前年度未分配利润862,418,106.56元，减去本期分配利润651,704,249.91元，本期末母公司可供分配利润为761,308,377.35元。

公司拟以2014年12月31日总股本1,012,513,400股为基数，向全体股东按每10股派发现金红利1.63元（含税），合计165,053,346.66元。剩余未分配利润596,255,030.69元结转以后年度分配。

公司2014年度不实施公积金转增股本。

六、前瞻性陈述的风险声明

本报告所涉及的未来计划、发展战略等前瞻性描述不构成公司对投资者的实质承诺。敬请投资者注意投资风险。

七、是否存在被控股股东及其关联方非经营性占用资金情况

否

八、是否存在违反规定决策程序对外提供担保的情况？

否

目录

第一节	释义及重大风险提示.....	3
第二节	公司简介.....	4
第三节	会计数据和财务指标摘要.....	6
第四节	董事会报告.....	10
第五节	重要事项.....	27
第六节	股份变动及股东情况.....	35
第七节	董事、监事、高级管理人员和员工情况.....	42
第八节	公司治理.....	47
第九节	内部控制.....	51
第十节	财务报告.....	52
第十一节	备查文件目录.....	162

第一节 释义及重大风险提示

一、 释义

在本报告书中，除非文义另有所指，下列词语具有如下含义：

常用词语释义		
中国证监会	指	中国证券监督管理委员会
上交所	指	上海证券交易所
报告期	指	2014 年度
元、万元、亿元	指	人民币元、人民币万元、人民币亿元
本公司、公司、中国医药	指	中国医药健康产业股份有限公司
通用技术集团	指	中国通用技术（集团）控股有限责任公司
通用美康、美康公司	指	通用美康医药有限公司
技服公司	指	中国医疗器械技术服务有限公司
通用三洋、三洋公司	指	海南通用三洋药业有限公司
美康九州、九州公司	指	美康九州医药有限公司
美康永正、永正公司	指	北京美康永正医药有限公司
大光万特公司、万特公司	指	广州美康大光万特医药有限公司
美康百泰、百泰公司	指	北京美康百泰科技有限公司
天山制药、新疆天山	指	新疆天山制药工业有限公司
美康兴业	指	北京美康兴业生物技术有限公司
天方股份、天方药业	指	河南天方药业股份有限公司
天方有限	指	天方药业有限公司
河南医药、省医药、省公司	指	河南省医药有限公司
医控公司、通用医控	指	通用技术集团医药控股有限公司
天方集团	指	通用天方药业集团有限公司
武汉鑫益、鑫益投资	指	武汉鑫益投资有限公司
湖北科益、科益公司	指	湖北科益药业股份有限公司
湖北丽益、丽益公司	指	湖北丽益医药科技有限公司
新疆天方、恒德医药	指	新疆天方恒德医药有限公司
湖北通用	指	湖北通用三洋药业有限公司
新兴华康	指	北京新兴华康医药中心及其改制后的北京新兴华康医药有限公司
江药集团	指	江西省医药集团公司
海南康力、康力公司	指	海南通用康力制药有限公司
通用电商	指	中国通用医药电子商务有限公司
上海新兴	指	上海新兴医药股份有限公司
长城制药	指	北京长城制药厂
新兴集团	指	中国新兴（集团）总公司
中勤万信	指	中勤万信会计师事务所（特殊普通合伙）
中金公司	指	中国国际金融有限公司

二、 重大风险提示

1、存在内外部宏观经济环境变化、行业政策变化风险。

公司已在本报告中详细描述存在的行业风险，敬请查阅第四节董事会报告中关于公司未来发展的讨论与分析中的内容。

第二节 公司简介

一、 公司信息

公司的中文名称	中国医药健康产业股份有限公司
公司的中文简称	中国医药
公司的外文名称	China Meheco Co., Ltd.
公司的外文名称缩写	China Meheco
公司的法定代表人	张本智先生

二、 联系人和联系方式

	董事会秘书
姓名	袁精华
联系地址	北京市东城区光明中街18 号
电话	010-67164267
传真	010-67152359
电子信箱	Meheco600056@meheco.com.cn

三、 基本情况简介

公司注册地址	北京市东城区光明中街18 号
公司注册地址的邮政编码	100061
公司办公地址	北京市东城区光明中街18 号
公司办公地址的邮政编码	100061
公司网址	http://www.meheco.cn
电子信箱	600056@sohu.com

四、 信息披露及备置地点

公司选定的信息披露报纸名称	《中国证券报》、《上海证券报》、《证券时报》、 《证券日报》
登载年度报告的中国证监会指定网站的 网址	www.sse.com.cn
公司年度报告备置地点	北京市东城区光明中街18 号

五、 公司股票简况

公司股票简况				
股票种类	股票上市交易所	股票简称	股票代码	变更前股票简称
A股	上海证券交易所	中国医药	600056	中技贸易

六、 公司报告期内注册变更情况

(一) 基本情况

注册登记日期	2010 年 5 月 19 日
注册登记地点	中国工商行政管理局
企业法人营业执照注册号	1000001002653
税务登记号码	110108100026531
组织机构代码	10002653-1

公司报告期内未发生基本情况变更。

（二）公司首次注册情况的相关查询索引

公司首次注册情况详见 2011 年年度报告公司基本情况。

（三）公司上市以来，主营业务的变化情况

自 1997 年上市至 2004 年公司主营业务为高新技术及成套设备的进出口贸易、易货贸易、国际招标采购、国际合作业务以及国内贸易业务等。

2005 年起公司主营业务转变为医药领域的生产、加工和贸易，主要包括：药品生产与销售、药品/医疗器械的分销与直销、药品/医疗器械的贸易代理、工程施工和其他技术服务业务等。公司目前经营范围：许可经营项目：销售医疗器械 III 类：眼科手术器械，矫形外科(骨科)手术器械，计划生育手术器械，注射穿刺器械，医用电子仪器设备，医用光学器具、仪器及内窥镜设备，医用超声仪器及有关设备，医用激光仪器设备，医用高频仪器设备，物理治疗及康复设备，中医器械，医用磁共振设备，医用 X 射线设备，医用 X 射线附属设备及部件，医用高能射线设备，医用核素设备，医用射线防护用品、装置，临床检验分析仪器，体外诊断试剂，体外循环及血液处理设备，植入材料和人工器官，手术室、急救室、诊断室设备及器具，病房护理设备及器具，医用冷疗、低温、冷藏设备及器具，口腔科材料，医用卫生材料及敷料，医用缝合材料及粘合剂，医用高分子材料及制品，医用射线设备专用检测仪器；II 类：显微外科手术器械，耳鼻喉科手术器械，口腔科手术器械，泌尿肛肠外科手术器械，妇产科用手术器械，普通诊察器械，口腔设备及器具，消毒和灭菌设备及器具；批发中成药、中药材、中药饮片、化学药制剂、化学原料药、抗生素、生化药品、生物制品(限诊断药品)；批发(非实物方式)预包装食品。农产品初加工服务(限下属分支机构经营)；加工中药饮片(限下属分支机构经营)。

一般经营项目：对外派遣实施境外工程所需的劳务人员。进出口业务；经营国际招标采购业务，承办国际金融组织贷款项下的国际招标采购业务；经营高新技术及其产品的开发；承包国(境)外各类工程和境内国际招标工程；汽车的销售。种植中药材；农畜产品销售；仓储服务。销售谷物、豆类、薯类、饲料。”

（四）公司上市以来,历次控股股东的变更情况

中国医药原名中技贸易股份有限公司，成立于 1997 年 5 月 8 日，是经原国家体改委“体改生[1997]41 号”文件和原对外贸易经济合作部“[1997]外经贸政审函字第 773 号”文件批准，由中国技术进出口总公司独家发起并作为控股股东，以社会募集方式设立的股份有限公司。

自 1997 年上市至 2003 年公司控股股东为中国技术进出口总公司。

经财政部批准，2003 年中国技术进出口总公司将其持有的 14616 万股国有法人股无偿划转至中国通用技术(集团)控股有限责任公司，并于 2003 年 7 月 2 日在中国证券登记结算有限责任公司上海分公司完成股权过户手续。(有关公告刊载于 2003 年 6 月 11 日，6 月 25 日和 7 月 11 日《中国证券报》和《上海证券报》上。)

2003 年至今公司控股股东为中国通用技术(集团)控股有限责任公司。

七、 其他有关资料

公司聘请的会计师事务所(境内)	名称	中勤万信会计师事务所(特殊普通合伙)
	办公地址	北京市西直门外大街 110 号中糖大厦 11 层
	签字会计师姓名	梁海涌, 段立新
报告期内履行持续督导职责的财务顾问	名称	中国国际金融有限公司
	办公地址	北京建国门外大街 1 号国贸写字楼 2 座 28 层
	签字的财务顾问主办人姓名	贺君, 杨士佳
	持续督导的期间	重大资产重组当年及实施完毕第一个会计年度。如果有未完事项, 督导期将延至督导事项完成之日。

第三节 会计数据和财务指标摘要

一、报告期末公司近三年主要会计数据和财务指标

(一) 主要会计数据

单位：元 币种：人民币

主要会计数据	2014年	2013年		本期比上年 同期增减 (%)	2012年	
		调整后	调整前		调整后	调整前
营业收入	17,857,372,640.42	14,829,508,156.28	14,829,508,156.28	20.42	13,550,660,399.53	13,550,660,399.53
归属于上市公司股东的净利润	550,177,822.19	484,832,049.27	484,832,049.27	13.48	416,081,994.70	416,081,994.70
归属于上市公司股东的扣除非经常性损益的净利润	526,219,021.37	433,274,838.69	433,274,838.69	21.45	338,980,598.20	338,980,598.20
经营活动产生的现金流量净额	994,844,301.88	-14,238,322.55	-14,238,322.55	7,087.09	804,118,045.21	804,118,045.21
	2014年末	2013年末		本期末比上 年同期末增 减 (%)	2012年末	
		调整后	调整前		调整后	调整前
归属于上市公司股东的净资产	4,975,971,753.13	3,437,603,647.29	3,437,603,647.29	44.75	3,086,007,707.89	3,086,007,707.89
总资产	14,203,615,696.34	12,790,481,396.71	12,790,481,396.71	11.05	12,536,788,339.86	12,536,788,339.86

(二) 主要财务指标

主要财务指标	2014年	2013年		本期比上年 同期增减 (%)	2012年	
		调整后	调整前		调整后	调整前
基本每股收益(元/股)	0.5568	0.5300	1.0600	5.06	0.6690	0.9097
稀释每股收益(元/股)	0.5568	0.5300	1.0600	5.06	0.6690	0.9097
扣除非经常性损益后的基本每股收益(元/股)	0.5326	0.4736	1.1278	12.46	0.5451	1.0901
加权平均净资产收益率(%)	11.07	16.07	16.07	减少5.00个 百分点	14.37	14.37
扣除非经常性损益后的加权平均净资产收益率(%)	10.58	14.36	14.36	减少3.78个 百分点	11.70	11.70

报告期末公司前三年主要会计数据和财务指标的说明

2014年一季度,中国医药采用向特定投资者非公开发行的方式发行每股面值为人民币1元的普通股股票48,872,460股,股本增至506,256,700万元。公司以完成非公开发行后的股本为基数,向全体股东每10股派发10股股票股利,股本增至1,012,513,400股。在2013年及2012年每股收益的计算中,其股本数均采用了相同的送股率进行了追溯调整。

二、境内外会计准则下会计数据差异**(一) 同时按照国际会计准则与按中国会计准则披露的财务报告中净利润和归属于上市公司股东的净资产差异情况**

适用 不适用

(二) 同时按照境外会计准则与按中国会计准则披露的财务报告中净利润和归属于上市公司股东的净资产差异情况

适用 不适用

三、非经常性损益项目和金额

√适用 □不适用

单位:元 币种:人民币

非经常性损益项目	2014 年金额	附注(如适用)	2013 年金额	2012 年金额
非流动资产处置损益	-28,737.42		-1,248,817.37	-489,421.87
计入当期损益的政府补助,但与公司正常经营业务密切相关,符合国家政策规定、按照一定标准定额或定量持续享受的政府补助除外	19,881,011.98		17,142,975.28	816,538.88
企业重组费用,如安置职工的支出、整合费用等			-47,062,309.38	
同一控制下企业合并产生的子公司期初至合并日的当期净损益			23,140,846.17	66,702,631.19
单独进行减值测试的应收款项减值准备转回	957,093.62		420,546.99	100,000.00
对外委托贷款取得的损益				
根据税收、会计等法律、法规的要求对当期损益进行一次性调整对当期损益的影响			95,930,580.52	
受托经营取得的托管费收入	600,000.00		802,400.00	
除上述各项之外的其他营业外收入和支出	-1,459,769.01		-2,745,095.68	4,435,058.00
其他符合非经常性损益定义的损益项目	11,570,446.12	参股企业分红	7,816,803.49	7,104,577.59
少数股东权益影响额	-3,432,861.13		-28,379,114.55	-1,020,902.21
所得税影响额	-4,128,383.34		-14,261,604.89	-547,085.08
合计	23,958,800.82		51,557,210.58	77,101,396.50

四、采用公允价值计量的项目

单位：元 币种：人民币

项目名称	期初余额	期末余额	当期变动	对当期利润的影响金额
可供出售金融资产	284,681,280.44	510,121,244.41	225,439,963.97	
合计	284,681,280.44	510,121,244.41	225,439,963.97	

第四节 董事会报告

一、董事会关于公司报告期内经营情况的讨论与分析

2014 年是中国医药发展史上极不寻常的一年。这一年宏观经济下行、医药行业增速放缓，已进入后期执行阶段的大项目对公司利润支撑度有所减弱。公司面临内外部多重压力，深入推行改革创新，不断强化市场开拓，大力推进挖潜增效，持续开展管理优化，公司经营业绩再创新高，经营管理亮点频出，整体呈现出蓬勃向上的发展趋势。

2014 年，中国医药营业收入、利润增幅均高于行业平均水平。报告期，实现营业收入 178.57 亿元，同比增长 20.42%。公司盈利结构得到改善，经营质量显著提升，业务重组、资源整合取得了良好效果。报告期公司共实现归属于上市公司净利润 5.5 亿元，其中 96% 的利润贡献来源于经营性利润，利润结构进一步优化；公司扣除非经常性损益后归属于上市公司股东的净利润为 5.26 亿元，同比增长 21.45%，且高于营业收入的增幅，盈利能力进一步提高。

公司工商贸三大板块齐头并进、互为依托的格局基本形成，可持续发展基础进一步夯实，抗风险能力显著提高。

一、医药工业板块经营状况分析

报告期，公司医药工业板块克服诸多不利因素，不断调整和优化产品结构，深化营销体制改革，强化内部管理，加大研发投入，加快新产品开发和拳头产品以及技术革新力度，步入健康发展轨道。医药工业板块 2014 年度利润总额同比增幅达 147%，对公司利润贡献度提高到 24%，对公司整体盈利能力的支撑作用越发明显。

重点工作开展情况如下：

（一）继续推行全面预算管理工作，从财务、运营、成本费用、资本性支出、绩效等方面进行了系统梳理与整改，基础管理水平大幅提升。同时，公司加快清理低效非主业资产，提高资产运营效率，统一规范成本核算管理，实现对成本费用控制、加强基础管理的目的，挖潜增效成果显著，板块利润创历史新高。

（二）稳步推进搬迁改造、技改及安全环保工作。2014 年度，为满足国家监管要求，工业板块承担着繁重的技改和安全环保工作任务。公司年初即制定工作方案，由工业事业部负责，逐项全力督导工作进度，确保各项重点项目建设按照时间进度推进，尽可能降低 GMP 改造对生产经营的影响。

在安全环保方面，公司积极督促下属企业推进环保废水深度处理项目，严格按照国家排放标准，实现全部达标排放。2014 年 12 月 1 日起，国家新的安全生产法正式实施，公司及时组织下属各工业企业学习并落实新的法规要求。

（三）积极开展科技创新，为企业发展注入活力。报告期，公司加大对研发工作的管理力度，整合研发力量，统一规范管理。2014 年初正式实施了《中国医药研发项目管理暂行办法》，同时编制了《中国医药研发项目管理暂行办法补充规定》和《重复立项项目处理细则》。公司在研发项目立项、终止上进行了统一要求，规范立项流程，规避公司内重复立项等风险。2014 年研发投入为 7101 万元，同比增长 15.4%；此外，公司围绕新产品开发，积极做好专利保护工作，鼓励研发人员进行新产品、新技术开发的积极性，加快产品开发进度，编制了《科技成果奖励管理办法》，对重点科技成果进行了奖励。

二、医药商业板块经营状况分析

报告期内，公司医药商业板块在行业面临调整转型、平均增幅继续趋缓、市场竞争愈加严峻的严峻形势下，通过持续推进市场开发、加快业务模式转型、提升精细化管理水平、加强内部协同等措施，存量业务挖潜增效成果显著，业务基础进一步夯实。2014 年公司医药商业业务实现销售收入 95 亿元，同比增幅达 28%，扣除非经常性损益后的利润同比增幅达 32%，经营业绩均远远高于行业平均增长水平。

报告期内，公司医药商业各子企业高度关注终端客户，精耕细作、精心布局，扩充服务内容，改善服务能力和服务方式，终端客户关系得以进一步巩固。公司诊断试剂业务在深耕北京、河北、河南三地市场的同时，成功开拓了天津市场，同时不断加快区域内市场扩张步伐；公司医药分销

业务积极应对竞争局势变化，不断丰富区域、省内总经销、总代理品种群；公司医院纯销业务在巩固原有业务的同时，积极推进业务转型，积极跟进物流延伸、药房托管业务；同时，公司还利用仓储物流资源积极开展药品以及器械的三方物流业务。

报告期内，医药商业板块大力推行精细化管理，一是加强基础能力建设，深入改善物流仓储及信息化能力，公司北京现代化物流仓储基地主体建筑完成，各地加快物流改造步伐，为持续健康经营打下了良好基础。二是持续深入改善业务经营质量，加强风险管控，结合业务实际，对业务风险进行分类分析，提出有针对性的改进措施，业务风险得到有效控制。三是加强内部管理对接工作，加强省级平台组织架构、规章制度的标准化建设工作，各子企业经营管理水平大幅提升。四是积极开展工商协同、商商协同，体系内的工业商业企业联动，有效推进工商业务协同，同时建立产品协同开发机制，积极探索引进国内外优秀商业品种。

三、国际贸易板块经营状况分析

国际贸易板不断加大对新市场、新产品开发力度，加快业务模式转型创新步伐，并取得丰硕成果，在前两年大项目合同集中执行后，仍然保持稳定的经营状态和对公司较好的营业收入及利润贡献。

通过不断深化完善天然药物业务领域“种植—加工—销售”全产业链经营模式，进一步推进中药材栽培和种植基地管理工作，统筹大宗药材产品采购，货源控制能力进一步增强。加大对海外市场的开发力度，加大在目标市场产品注册力度，维护现有重点客户不流失，挖掘潜在业务资源。报告期，在南美、北非、东欧、海湾国家等市场广泛开展国际投标业务，中标品种和中标金额同比增长 40%左右。

进口业务，该板块在不断扩大代理进口业务规模的同时，大力加强物流分销平台建设，积极拓展直销业务、合作投标业务，创造性地开发出了多种形式的直销业务模式，深入挖掘业务潜力，进一步提供增值服务，有效地维护重点客户，经营业绩和经营质量稳步增长，业务的可持续性进一步增强。

四、公司业务协同工作取得实质性突破

2014 年，公司将协同力作为着力打造的核心竞争力之一，强化工商贸三大板块间的资源统筹协调，将业务协同工作作为一项重点工作来抓，并在组织设置、机制设计、落实措施等方面做出了系统安排，积极推进工商业企业营销力量的整合工作，鼓励工业体系自有品种品规进入自有商业渠道进行销售，相关工作取得了显著成效。与此同时，公司国际贸易板块与工业板块外贸团队完成了业务及人员整合，为做大做强医药出口业务打下坚实基础；积极推进体系内工业产品海外注册工作，相关工业企业也积极为贸易板块海外建厂项目提供技术与服务支持，协同合作，实现互利共赢。在工商协同方面，积极推进体系内工业企业产品文号转移工作，加强品种资源的协同共享；大力推进各工业企业在相关品种终端销售上的协同。

五、管理机制和管理关系逐步完善，运行效率大大提升

2014 年度，公司在转换管理机制、理顺管理关系、提高管理水平方面做了大量工作，并取得了一系列重要进展。

（一）做好“顶层设计”，全面梳理优化公司管理机制。

公司成立了管理优化工作小组，就公司的管控模式优化工作进行了深入调研，对公司的组织运营体系进行了系统的调整和优化，理顺托管企业管理关系。结合公司目标任务，对总部机构进行了调整，对各机构职能设置进行了重新划分和明确。以制度流程为抓手，优化管理机制、明确管控节点、完善管理流程、提高管控效率。

（二）狠抓基础管理，管理水平再上新台阶。

1) 战略管理工作：为确保公司战略尽快落地，公司组织了各层面、多维度、形式多样的战略宣贯活动。

2) 财务管理工作：一是深入推行全面预算管理：2014 年公司将预算监控体系进行了全面优化，全面预算管理工作在体系内全面铺开；同时公司完成了对重点企业的全面预算辅导工作。二是实行“统贷统还”，强化资金统筹管理：公司通过置换高成本带息负债方式，降低整体带息负债规模和成本。2014 年度，公司在金融机构借款同比下降 54%，带息负债成本平均下降 24%。三是积极推进资金池建设工作：通过资金归集，实现财务资源的优化配置，强化对子企业的资金监管

和业务控制。四是积极大力推进会计基础工作标准化：公司研究出台了《会计基础工作标准化管理办法》并就相关贯彻落实工作进行了部署，目前会计基础工作标准化体系已基本形成。

3) 人力资源管理工作：一是依据公司发展战略，制定了人力资源规划，明确了公司人力资源管理的目标和任务。二是开展子企业及总部中层干部调配工作，干部队伍年轻化、梯队化工作取得一定的进展。三是完成总部内设机构定岗定编工作，初步实现人岗的合理匹配。四是调动全体干部员工的工作积极性，为全体员工搭建顺畅的职业发展通道，公司对本部业务类职位体系和薪酬体系进行了系统设计。

4) 运营管理工作：一是从提升运营管理的质量和效率入手，优化运营评价指标及报送形式，进一步完善了月度、季度、年度和专项调度相结合的运营调度体系。二是大力推进内控体系推广工作，形成了内控体系优化和推广方案，目前，相关工作已经全面展开。三是审计工作进一步加强：通过管理审计、离任审计、专项审计等工作的开展，为企业改善经营管理提供了可靠依据。四是信息化建设全面启动，在编制 2014-2016 年信息化规划的基础上，针对不同业务板块的实际需求，明确了公司信息化建设的优先级及重点。五是狠抓安全、质量及环保工作：公司始终将安全生产作为头等大事来抓，针对在安全生产中出现的问题和存在的隐患，通过强化安全教育、健全责任体系、完善制度流程，进行了系统整改，进一步强化安全意识。

六、市值水平大幅提高，投融资工作有序推进

投融资工作是确保实现公司战略规划目标的重要基础。2014 年，公司投融资工作紧密围绕业务板块建设开展，统筹做好工作安排，加快滚动发展。

随着公司业绩稳步增长，一年之内，公司实现市值增长了 70%以上，增速位列医药类上市公司前茅，并获得了国有控股上市企业市值管理 50 强荣誉称号。同时，公司再融资工作取得突破进展，公司通过定向增发方式成功融资 9.6 亿元，相关资金已按照既定用途拨付到位。

综上，2014 年度，中国医药秉承全体股东的信任与鼓励，公司上下共同努力，全面完成了经营目标，经营质量大幅提升、管理体系稳步优化、发展态势持续向好，为 2015 年度各项工作的开展以及公司战略目标的实现奠定了良好基础。

(一) 主营业务分析

1 利润表及现金流量表相关科目变动分析表

单位：元 币种：人民币

科目	本期数	上年同期数	变动比例 (%)
营业收入	17,857,372,640.42	14,829,508,156.28	20.42
营业成本	15,789,532,176.01	12,951,703,010.70	21.91
销售费用	688,055,199.37	626,226,590.61	9.87
管理费用	419,551,973.78	438,959,935.53	-4.42
财务费用	105,035,086.50	142,125,962.23	-26.10
经营活动产生的现金流量净额	994,844,301.88	-14,238,322.55	7,087.09
投资活动产生的现金流量净额	-70,762,000.48	-93,099,798.08	23.99
筹资活动产生的现金流量净额	-507,672,612.42	-302,035,232.62	-68.08
研发支出	70,234,346.74	61,548,041.99	14.11

2 收入

(1) 驱动业务收入变化的因素分析

2014 年，中国医药实现营业收入 178.57 亿元，同比增长 20.42%。公司三大业务板块均有不同程度的增长。其中，医药商业在巩固现有客户及产品优势的基础上，不断寻求业务创新，发展调拨业务、社区托管、供应链服务等业务模式，在公司的战略引导和资源优化配置下，收入规模同比增长 29%，占公司收入总额的 55%。国际贸易继续保持稳健发展，在海外项目，进口贸易，天然药物等业务板块的带动下，收入同比增长 14%，占公司收入总额的 35%。医药工业受到部分企业新

版 GMP 改造以及环保改造的影响，收入增长水平相对缓慢，收入同比增长 1%，占公司收入总额的 12%。

(2) 主要销售客户的情况

公司前五名客户的营业收入情况

客户名称	营业收入	占公司全部营业收入的比例 (%)
A 公司	724,573,074.20	4.06
B 公司	204,880,560.08	1.15
C 公司	191,850,091.61	1.07
D 公司	175,114,388.33	0.98
E 公司	134,472,413.21	0.75
合计	1,430,890,527.43	8.01

3 成本

(1) 成本分析表

单位：元

分行业情况							
分行业	成本构成项目	本期金额	本期占总成本比例 (%)	上年同期金额	上年同期占总成本比例 (%)	本期金额较上年同期变动比例 (%)	情况说明
医药工业	原料药	934,582,824.61	5.93	963,069,296.43	7.44	-2.96	
医药工业	化学试剂	446,947,266.25	2.84	513,936,153.45	3.97	-13.03	
医药工业	中成药	18,392,879.00	0.12	17,537,674.11	0.14	4.88	
医药商业	纯销	7,364,765,929.57	46.73	5,706,061,229.26	44.11	29.07	
医药商业	调拨	1,708,079,686.59	10.84	1,275,435,344.18	9.86	33.92	
国际贸易		5,634,276,984.85	35.75	4,818,158,318.45	37.25	16.94	
内部抵消		-346,915,597.25	-2.20	-357,955,459.01	-2.77	-3.08	

4 费用

2014 年，在公司降本增效、优化资源配置等诸多措施下，中国医药期间费用总额为 12.13 亿元，同比增长仅 0.44%。其中，销售费用 6.88 亿元，同比增长 10%，主要为配合新药业务开发的相关费用有所增长，但整体增幅低于销售收入 20% 的增长幅度；管理费用 4.20 亿元，同比下降 4%；财务费用 1.05 亿元，同比下降 26%，主要是 2014 年公司加强了资金的统筹管理，通过置换高成本带息负债、统贷统还等方式，降低了带息负债规模与成本，导致利息支出大幅度下降。

5 研发支出

(1) 研发支出情况表

单位：元

本期费用化研发支出	52,956,268.59
本期资本化研发支出	17,278,078.15
研发支出合计	70,234,346.74
研发支出总额占净资产比例 (%)	1.28
研发支出总额占营业收入比例 (%)	0.39

(2) 情况说明

2014 年中国医药进一步改善研发管理模式，以工业事业部为平台，统一整合旗下各工业企业研发力量，协同研发资源，加强项目管理，为医药工业板块自主创新的大发展奠定基础。2014 年，公司先后编制了《中国医药研发项目管理暂行办法补充规定》。同时为鼓励研发人员进行新产品、新技术开发的积极性，加快产品开发进度，编制了《科技成果奖励管理办法》。公司全年研发费用支出 7,023 万元，比上年同期增长 14.11%，占医药工业板块收入总额的 3.22%，净资产额的 4.79%。公司在科研立项、注册申报、专利获得等方面均有所突破，多项科技成果获得省、市级奖励或政府资助。

6 现金流

经营活动产生的现金流净额为 9.95 亿元，较上年同期的净流出 1,424 万元有明显改善。2014 年，公司大力开展“减应收、压库存”专项工作，通过全面预算管理对各级公司主要流动资产管控提出明确要求并跟踪管理。医药工业与医药商业板块通过大力清收应收款项，加强信用交易管理，在销售收入明显提升的前提下，有效控制了应收账款存量；国际贸易板块一方面有效控制存货战略储备，一方面积极沟通加快海外项目阶段性预付款到账，明显改善了公司整体经营活动现金流。

投资活动产生的现金流净额为-7,076 万元，主要是公司 2014 年进行 GMP 和 GSP 改造导致固定资产投资支出金额较大；

筹资活动产生的现金净流量为-5.08 亿元，中国医药 2014 年非公开定向增发股份，募集资金 9.62 亿元，但由于现金分红 1.45 亿元，以及通过资金统筹管理置换对外高成本带息负债净额 13.32 亿元，导致筹资活动现金净流出金额较大。

7 其他

(1) 公司利润构成或利润来源发生重大变动的详细说明

报告期公司利润构成或利润来源未发生重大变动。

(2) 公司前期各类融资、重大资产重组事项实施进度分析说明

本公司于 2013 年 5 月 31 日收到中国证券监督管理委员会（以下简称“中国证监会”）《关于核准中国医药保健品股份有限公司吸收合并河南天方药业股份有限公司及向中国通用技术（集团）控股有限责任公司等发行股份购买资产并募集配套资金的批复》（证监许可[2013]702 号），核准本公司以新增 131,460,000 股股份吸收合并河南天方药业股份有限公司（以下简称“天方药业”），向中国通用技术（集团）控股有限责任公司（以下简称“通用技术集团”）、通用天方药业集团有限公司（以下简称“天方集团”）、通用技术集团医药控股有限公司（以下简称“医控公司”）发行 14,966,320 股股份购买相关资产，同时非公开发行不超过 48,872,460 股新股募集本次发行股份购买资产的配套资金。2014 年 3 月 6 日，中勤万信会计师事务所（特殊普通合伙）对本次非公开发行股票募集资金到账情况进行了审验并出具了“勤信验字[2014]第 1009 号”验资报告。根据该验资报告，截至 2014 年 3 月 6 日止，本公司已收到特定投资者缴纳的出资款人民币 991,622,213.40 元，扣除承销等发行有关费用人民币 29,748,666.40 元，实际募集资金净额为人民币

961,873,547.00元,其中计入股本人民币48,872,460.00元,增加资本公积人民币913,001,087.00元。2014年3月14日,公司收到了中国证券登记结算有限责任公司上海分公司出具的证券登记变更证明,本次非公开发行相关股份的股权登记工作已经完成。详见公司2014年3月19日发布的临2014-019号公告。

(3) 发展战略和经营计划进展说明

详见第四节董事会关于公司报告期内经营情况的讨论与分析。

(二) 行业、产品或地区经营情况分析

1、 主营业务分行业、分产品情况

单位:元 币种:人民币

主营业务分行业情况						
分行业	营业收入	营业成本	毛利率(%)	营业收入比上年增减(%)	营业成本比上年增减(%)	毛利率比上年增减(%)
医药工业	2,155,544,117.46	1,399,922,969.86	35.05	1.08	-6.33	增加5.14个百分点
其中:原料药	1,130,092,106.26	934,582,824.61	17.30	-2.02	-2.96	增加0.80个百分点
化学制剂	997,105,241.56	446,947,266.25	55.18	4.46	-13.03	增加9.02个百分点
中成药	28,346,769.64	18,392,879.00	35.11	15.33	4.88	增加6.47个百分点
医药商业	9,701,331,237.93	9,072,845,616.16	6.48	28.74	29.96	减少0.87个百分点
其中:纯销	7,944,410,445.36	7,364,765,929.57	7.30	27.61	29.07	减少1.05个百分点
调拨	1,756,920,792.57	1,708,079,686.59	2.78	34.14	33.92	增加0.16个百分点
国际贸易	6,266,962,418.01	5,634,276,984.85	10.10	14.32	16.94	减少2.01个百分点
内部抵消	-341,032,793.75	-346,915,597.25				

主营业务分行业和分产品情况的说明

医药工业板块销售收入同比增长1.08%,受到GMP改造和环境改造的影响,收入规模的增速有所放缓。但毛利率水平同比增长5.14个百分点,主要是由于下属工业企业优化销售结构,加大了新药等毛利率较高的产品市场开发力度,提高其销售占比,拉动了整体毛利率增长。

医药商业板块销售收入同比增长28.74%,其主要的纯销与调拨业务规模均实现大幅度增长。但由于部分上游客户价格调整压缩了利润空间,以及毛利率相对较低的调拨业务占比增加,导致商业板块整体毛利率同比下降0.87个百分点。

国际贸易板块经过几年的高速发展,现在进入了稳定增长期,收入同比增幅10.10%。由于受到海外大项目竞争加剧的影响,部分项目毛利率水平下降,整体毛利率水平同比下降2.01个百分点。

(三) 资产、负债情况分析

1 资产负债情况分析表

单位：元

项目名称	本期期末数	本期期末数占总资产的比例 (%)	上期期末数	上期期末数占总资产的比例 (%)	本期期末金额较上期期末变动比例 (%)	情况说明
货币资金	2,133,161,163.44	15.02	1,961,408,099.94	15.33	8.76	
应收票据	492,716,411.60	3.47	386,861,405.15	3.02	27.36	
应收账款	4,100,567,014.42	28.87	3,476,013,230.10	27.18	17.97	
预付款项	361,047,656.46	2.54	240,852,950.27	1.88	49.90	贸易板块新业务模式开发导致预付款增加
其他应收款	217,429,957.26	1.53	142,865,617.03	1.12	52.19	业务开发导致对客户保证金增加所致
存货	4,036,990,373.27	28.42	3,890,157,110.12	30.41	3.77	
其他流动资产	190,221.58	0.00	2,185,873.48	0.02	-91.30	企业预缴所得税金额减少
可供出售金融资产	578,270,845.69	4.07	352,830,881.72	2.76	63.89	持有证券市值上浮导致增加
长期应收款	35,450,000.00	0.25	11,400,000.00	0.09	210.96	长期业务保证金增加所致
投资性房地产	17,196,824.65	0.12	18,205,349.29	0.14	-5.54	
固定资产	1,525,501,238.63	10.74	1,279,545,066.06	10.00	19.22	
在建工程	133,450,332.17	0.94	568,932,050.43	4.45	-76.54	工业建设项目转固导致在建工程较期初大幅减少。
固定资产清理	67,031,571.69	0.47				
无形资产	231,576,633.69	1.63	207,490,853.28	1.62	11.61	
开发支出	101,931,927.18	0.72	89,653,849.03	0.70	13.69	
商誉	104,012,557.01	0.73	104,012,557.01	0.81		
长期待摊费用	10,535,681.70	0.07	9,918,654.31	0.08	6.22	
递延所得税资产	56,555,285.90	0.40	48,147,849.49	0.38	17.46	
短期借款	892,720,000.00	10.24	2,224,551,313.52	24.95	-59.87	公司偿还对外带息负债导致短期借款减少
应付票据	195,457,157.95	2.24	152,863,307.81	1.71	27.86	
应付账款	3,345,904,551.16	38.36	2,818,278,404.84	31.60	18.72	
预收账款	1,853,679,986.20	21.25	1,537,124,962.83	17.24	20.59	
应付职工薪酬	101,165,149.68	1.16	87,165,302.53	0.98	16.06	

项目名称	本期期末数	本期期末数占总资产的比例 (%)	上期期末数	上期期末数占总资产的比例 (%)	本期期末金额较上期期末变动比例 (%)	情况说明
应交税费	-251,227,375.91	-2.88	-248,039,977.97	-2.78	1.29	
应付利息	1,738,333.34	0.02	776,414.52	0.01	123.89	部分短期借款利息尚未支付导致增加
应付股利	610,624.75	0.01	369,370.43	0.00	65.32	部分股东未领取 13 年分红导致增加。
其他应付款	647,912,878.61	7.43	460,892,825.70	5.17	40.58	股东方提供借款增加所致
一年内到期的非流动负债	470,000.00	0.01	470,000.00	0.01		
长期借款	1,410,000.00	0.02	1,880,000.00	0.02	-25.00	
专项应付款	1,773,016,555.96	20.33	1,776,173,507.88	19.92	-0.18	
递延收益	47,182,995.24	0.54	47,361,765.50	0.53	-0.38	
递延所得税负债	111,939,006.98	1.28	57,494,567.86	0.64	94.69	计入其他综合收益的可供出售金融资产公允价值变动增加所致相应的递延所得税负债增加

2 公允价值计量资产、主要资产计量属性变化相关情况说明

报告期内，公司仅对部分可供出售金融资产采用公允价值计量，包括持有的招商银行、招商证券股票。其中，招商银行持股 1620.12 万股，报告期内持股数量未发生变化，2014 年其公允价值变动 9234.68 万元，导致其他综合收益增加 6926.01 万元，递延所得税负债增加 2308.67 万元；招商证券持股 853.71 万股，报告期内持股数量未发生变化，2014 年其公允价值变动 13309.31 万元，导致其他综合收益增加 9981.98 万元，递延所得税负债增加 3327.33 万元。

(四) 核心竞争力分析

在日益激烈的行业竞争中，中国医药在医药健康领域的核心竞争力主要表现在以下几个方面：

一是唯一一家以国际化为特色优势、以医药健康为主业的央企单位，在医药国际贸易领域具有独特优势。中国医药曾经是中国市场上唯一一家从事医药进出口贸易的公司，一直保持着与全球多个国家和地区的相关政府部门、企业和其他组织的密切联系，有着广泛的专业贸易市场网络，积累了丰富的专业贸易经验，培养了一批又一批素质过硬的专业外贸团队，为中国医药国际化战略的实施提供了良好的实践基础。

二是以协同力引领主要业务板块的共同发展，不断实现公司的跨越式滚动发展。在传统优势医药贸易业务基础上，经过几轮产业转型和市场扩张，特别是经过 2013 年集团医药资产重组与深度融合，公司已经基本建立起了以国际贸易为引领、以医药工业为支撑、以医药商业为纽带的科工贸一体化产业格局，公司积极倡导各业务板块的深度融合与协同发展，充分发挥公司内部融合与外部整合带来的协同效应，从而更好地推动公司持续健康长远发展。

三是具有双引擎驱动的产业群组合优势。公司的产业群组合涵盖工、商、贸、终端服务等医药健康产业的主要领域，充分体现协同性，敏锐感知市场需求，多方位为客户的不同需求提供最优的医药健康产品和服务。公司着力在重点产品领域建立横跨国内和国际两个市场的营销网络，聚焦现代中药、特色化学制剂和生物制药等核心产业领域，打造集研发、生产、销售、服务于一体的产业链，努力将公司发展成为一家在国内医药行业中具有重要地位、在国际市场具有较强竞争力和品牌影响力的科工贸一体化大型医药企业集团。

四是通过不断强化内部管理，提高运营管理水平，基本形成了能够敏锐地对行业政策和市场环境做出有效反应的内部管理体制和一大批综合性高素质的专业队伍。公司将战略管理、预算管理、薪酬与绩效管理、运营管理、企业文化建设相结合，建立起一整套既能够妥善履行央企职责，又能够快速适应市场变化需求的反应机制。在人才培养体制和机制保持原有优势的基础上，不断创新，适应经营管理需要，将企业的稳定有序发展与高效运行有效地结合起来，做到稳中求进，快中求好。

(五) 投资状况分析

1、 对外股权投资总体分析

报告期内公司没有发生股权投资事项。

(1) 持有其他上市公司股权情况

单位：元

证券代码	证券简称	最初投资成本	占该公司股权比例 (%)	期末账面值	报告期损益	报告期所有者权益变动	会计核算科目	股份来源
600036	招商银行	55,266,506.01	0.06	268,777,908.00		69,260,015.62	可供出售金融资产	长期投资转入
600999	招商证券	9,583,729.38	0.18	241,343,336.41		99,819,957.36	可供出售金融资产	长期投资转入
合计		64,850,235.39	/	510,121,244.41		169,079,972.98	/	/

2、募集资金使用情况

(1) 募集资金总体使用情况

√适用□不适用

单位:元 币种:人民币

募集年份	募集方式	募集资金总额	本年度已使用募集资金总额	已累计使用募集资金总额	尚未使用募集资金总额	尚未使用募集资金用途及去向
2014	非公开发行	961,873,547	945,512,793.67	945,512,793.67	16,360,753.33	截至2014年12月31日,本公司已将募集资金全部投入到实际执行项目的各个子公司。由于GMP改造项目尚未完工,本公司对河南天方药业股份有限公司和海南通用三洋药业有限公司投资的GMP改造项目建设款尚未使用完毕,尚有结余16,360,753.33元。
合计	/	961,873,547	945,512,793.67	945,512,793.67	16,360,753.33	/
募集资金总体使用情况说明			经中国证券监督管理委员会《关于核准中国医药保健品股份有限公司吸收合并河南天方药业股份有限公司及向中国通用技术(集团)控股有限责任公司等发行股份购买资产并募集配套资金的批复》(证监许可[2013]702号)核准,公司以非公开发行股票的方式向八名特定投资者发行了人民币普通股股票48,872,460股,发行价格20.29元/股,本次非公开发行股票募集资金总额为人民币991,622,213.40元,扣除发行费用合计人民币29,748,666.40元,募集资金净额为人民币961,873,547.00元。本年度募集资金承诺项目投入总金额为945,400,346.67元,另外支付新股登记费、验资费和银行手续费共计112,447元,剩余16,360,753.33元。			

截至本报告批准报出日, GMP 改造项目剩余的 1,636.08 万元募集资金已全部使用完毕。

(2) 募集资金承诺项目情况

√适用 □不适用

单位:元 币种:人民币

承诺项目名称	是否变更项目	募集资金拟投入金额	募集资金本年度投入金额	募集资金累计实际投入金额	是否符合计划进度	项目进度	预计收益	产生收益情况	是否符合预计收益	未达到计划进度和收益说明	变更原因及募集资金变更程序说明
医药商务拓展	是	387,830,000	387,830,000	387,830,000	是	100%					鉴于市场环境发生变化,公司对基层市场的重点拓展区域有所调整,同时,配套的医药商业及物流中心的外部并购也因此并未实施。公司拟将该部分募集资金 1.5 亿元用于偿还子公司河南天方药业股份有限公司(以下简称“天方药业”)用于主营业务的外部银行借款,从而降低公司的财务费用。关于新疆天方医药商业采购、渠道拓展项目的剩余投资金额 3,017 万元,考虑到现有借款已基本能够满足新疆天方的现阶段经营需要,公司拟将该部分资金用途变更为偿还天方药业的外部银行借款。
偿还银行贷款	否	426,470,000	426,470,000	426,470,000	是	100%					
产品研发投入	是	62,601,100	62,601,100	62,601,100	是	100%					自 2013 年下半年,公司对研发药品进行了科学的统筹管理,对武汉鑫益的研发产品进行了相应调整,根据药品研发进度,部分在研新药已进入资金投入平稳期。因此,公司拟将该部分资金共用用途变更为偿还天方药业用于主营业务的外部银行借款,从而降低公司的财务费用。

GMP 改造项目	是	84,860,000	84,860,000	68,499,246.67	是	80.72%					武汉鑫益的建设新版 GMP 要求的冻干粉针车间项目无需进行。因此，公司拟将该部分资金用途变更为偿还天方药业用于主营业务的外部银行借款，从而降低公司的财务费用。
合计	/	961,761,100	961,761,100	945,400,346.67	/	/		/	/	/	/
募集资金承诺项目使用情况说明			<p>在《重大重组报告书》中，公司披露的募集资金拟投资金额、项目为：568,000,000 元用于医药商业拓展投资；123,720,000 元用于医药产品研发投入；94,160,000 元用于投资 GMP 改造项目并投入 200,000,000 元用于偿还银行贷款。</p> <p>后经公司第六届董事会第 4 次会议、第六届监事会第 3 次会议及 2013 年年度股东大会审议通过，公司决定以募集资金 426,740,000 万元用于偿还天方药业的外部银行借款，变更的募集资金投资金额共计 226,470,000 万元。</p> <p>2014 年末，GMP 改造项目尚未完工，尚有 16,360,753.33 元待投资。</p> <p>截至本报告批准报出日，GMP 改造项目剩余的 1,636.08 万元募集资金已全部使用完毕。</p>								

募集资金变更项目情况

√适用 □不适用

单位:元 币种:人民币

变更投资项目资金总额										
变更后的项目名称	对应的原承诺项目	变更项目拟投入金额	本年度投入金额	累计实际投入金额	是否符合计划进度	变更项目的预计收益	产生收益情况	项目进度	是否符合预计收益	未达到计划进度和收益说明
天方药业外部银行借款	医药商务拓展	180,170,000	180,170,000	180,170,000	是					
天方药业外部银行借款	产品研发投入	37,000,000	37,000,000	37,000,000	是					
天方药业外部银行借款	GMP 改造项目	9,300,000	9,300,000	9,300,000	是					
合计	/	226,470,000	226,470,000	226,470,000	/		/	/	/	/
募集资金变更项目情况说明			已变更的募集资金投资项目为：天方药业的医药商业拓展项目、新疆天方的医药商业拓展项目、武汉鑫益的产品研发投入和 GMP 改造项目。上述本次募集资金投资项目变更已经公司第六届董事会第 4 次会议、第六届监事会第 3 次会议审议通过，公司监事会、独立董事发表了明确同意意见。经 2013 年年度股东大会审议通过，公告编号临 2014-033 号。							

3、主要子公司、参股公司分析

单位：万元

公司名称	业务性质	注册资本	持股比例 (%)	资产规模	营业收入	净利润
海南通用三洋药业有限公司	生产加工	10,000.00	100	59,366.63	49,125.47	7,436.88
新疆天山制药工业有限公司	生产加工	13,158.01	51	18,496.67	9,547.59	-9.10
通用美康医药有限公司	进出口贸易	30,000.00	100	251,179.94	176,957.48	1,263.47
北京美康百泰医药科技有限公司	销售医疗器械	5,000.00	60	57,119.42	81,624.03	8,504.14
美康九州医药有限公司	批发零售	8,500.00	100	249,037.60	577,485.64	3,473.82
北京美康兴业生物技术有限公司	仓储服务	3,000.00	100	3,082.56	406.77	51.40
新疆天方恒德医药有限公司	批发零售	2,400.00	65.33	31,422.09	49,278.75	659.76
武汉鑫益投资有限公司	医药投资	1,976.47	51	21,431.81	11,555.94	1,356.67
河南天方药业股份有限公司	医药制造业、批发零售	42,000.00	100	368,432.16	411,285.78	8,642.98
北京新兴华康医药有限公司	西药批发	260.00	100	590.67	303.77	0.42
中国医疗器械技术服务有限公司	医疗器械	5,000.00	100	74,593.39	183,196.90	2,008.46

4、非募集资金项目情况

□适用 √不适用

二、董事会关于公司未来发展的讨论与分析

(一) 行业竞争格局和发展趋势

从国内医药行业发展态势来看，受医疗卫生投入放缓、总控费、限抗令、招标重启、出口不理想等因素影响，虽然 2014 年医药政策环境暖风频吹，但近期效果并不明显。2014 年，我国医药生产增速持续放缓，工业利润率下行，药品终端市场销售增幅放缓，出口形势低迷，整体经济运行增速下跌。南方医药经济研究所预测：2015 年中国总体医药市场规模 14070 亿元，同比增幅 12.9%。预计 2015 年医药工业总产值 2.49 万亿，增幅 15%，其中化药总产值 6811 亿元，增幅 14.4%，中成药预计总产值 5953 亿元，增幅 15.9%，医药工业销售收入增幅约 13%，利润增幅约 11%。

医药流通领域，预计 2015 年，药品终端市场 14070 亿元，同比增长 12.9%，其中医院终端规模 9739 亿元，同比 13.3%，零售终端 3091 亿元，同比增长 9.3%，基层医疗卫生规模 1240 亿元，同比增长 20%。药品流通领域行业集中度将进一步提高，现代医药物流进入建立体系、形成网络的发展阶段，电子商务与传统零售药店相融合，电商对行业格局将产生较大影响，此外，随着“医药分开”的深入推进，药品零售行业将面临新的市场机遇和挑战。

医药贸易领域，2014 年全年医药外贸增速在 9%-10%左右，医药外贸总额有望逼近千亿美元大关。预计 2015 年仍维持在 10%左右的增长水平。

(二) 公司发展战略

公司的总体发展战略为：全球配置资源，强化国际化实力；内生增长与并购整合并重，产业经营与资本经营双轮承载，加速融资滚动发展；统筹工、商、贸，布局医药健康产业关键领域，沿着全产业链构建产业群组合优势。

其一，强化国际化实力。充分利用多年积累的医药国际贸易专业经验和资源优势，加强国际化的经营与合作，发挥引进和输出的引领和延伸作用。一方面深度挖掘国际医药产品、服务和资本资源，运用国内渠道和本土化优势，构建掌控和引入国际优质医药资源的实力；另一方面，积极拓宽海外市场，形成强劲的国际市场渠道能力以及医药产品和服务的集成能力；从而壮大、扩展公司国际业务的价值链，带动公司工商等国内业务价值链的发展。

其二，内生增长与并购整合并重，加速融资滚动发展。一方面，巩固、扩大现有业务基础，通过不懈的市场拓展、业务优化和管理提升，现有业务板块持续保持平均约 20%左右的内生增长率。另一方面，紧随行业发展趋势，抢抓并购整合机遇，通过“并购重组-整合发展-增值循环-滚动跃升”的产业和资本循环模式，既不断扩展、优化产业群组合，又持续提升市值预期，在增值、融资、并购、整合、成长的循环中，实现产业和资本经营双轮承载的快速滚动发展。

其三，构建产业群组合优势。沿着全产业链拓展、优化业务结构，使公司的产业群组合，结构合理地涵盖包括工、商、贸等医药健康产业的主导业务领域，探索在医疗服务、健康养老、电子商务等领域的发展机会，协同有效地满足市场需求，多方位为客户的不同需求提供优质的医药健康产品和服务，形成扎实的市场优势和持续的成长趋势。

(三) 经营计划

2015 年，公司要以国内国际两个市场为着眼点，从市场开发、业务协同、内部管理、投资并购等方面开展全年工作。

1、在市场开发方面，要进一步加大转型创新与市场开发力度，提高精细化管理水平，全面提升经营质量和竞争能力；

2、在业务协同方面，要深化资源整合与业务协同，构筑一体化经营优势，从点走向面，并迈入机制化、系统化的轨道；

3、在内部管理方面，要着眼全局，按照现代企业制度基本要求，着力构建科学规范的管理体系，实现管理的计划性和实效性，从战略、财务、人力资源、运营等方面加强管理及资源配置和政策引导功能的发挥；

4、在投资并购方面，力促投资并购工作取得突破，再融资工作取得成果，投融资工作有机衔接、良性互动。

从各方面确保 2015 年形成“业务经营保持强劲势头、对外扩张取得显著成效、管理体系持续优化、企业活力全面激发”的良好局面。

(四) 因维持当前业务并完成在建投资项目公司所需的资金需求

因维持当前业务并完成在建投资项目，我公司在 2015 年度向金融机构申请授信额度为 89 亿元，其中流动资金贷款额度为 24.7 亿元，贸易融资额度为 64.3 亿元。

(五) 可能面对的风险

2015 年，国内外宏观经济环境均面临增长放缓的压力，但由于存在政府对医药卫生投入加大、全民医保、人口老龄化、单独二胎放开、慢病需求增大、人均用药水平提高以及大健康领域消费升级等利好因素，仍对医药行业发展起到一定的支撑作用。

但是，随着国家对医疗卫生投入明显放缓、医院控费、抗菌药物的限用、零售布局饱和以及出口不理想等因素的影响，医药行业整体增速将进一步放缓。2015 年药品招标方案也在酝酿着大变革，二次议价、分类采购和招标权下放等逐渐出现在各地方案中。医改政策的不断推进将对药品销售模式和药企竞争格局产生重大影响。

药品流通行业随着企业兼并重组的继续，批零一体化药品流通业态结构逐渐主导医药市场。同时，伴随着医药物流和互联网技术的不断发展，药品电子商务模式与传统商业模式融合的速度将会加快。医药市场高度同质化的竞争局面，将倒逼药品流通行业发展进入全面提升软实力的时代。

在医药国际贸易方面，受产能过剩、外需低迷、成本升高、贸易摩擦增多等冲击，自 2012 年中国医药外贸进入缓冲调整期后，外贸增速不断下调，2014 年，已跌至个位数。2015 年医药行业出口仍然低迷，影响医药行业出口的宏观经济形势没有发生根本变化。

三、董事会对会计师事务所“非标准审计报告”的说明

(一) 董事会、监事会对会计师事务所“非标准审计报告”的说明

适用 不适用

(二) 董事会对会计政策、会计估计或核算方法变更的原因和影响的分析说明

适用 不适用

2014 年，财政部新修订或发布了长期股权投资、职工薪酬、公允价值计量等七项会计准则，根据财政部要求，经第六届第 13 次董事会审议通过，自 2014 年 7 月 1 日起，开始执行新准则，并对公司财务报表进行追溯调整。

(三) 董事会对重要前期差错更正的原因及影响的分析说明

适用 不适用

四、利润分配或资本公积金转增预案

(一) 现金分红政策的制定、执行或调整情况

为了进一步完善公司利润分配事宜的决策程序和机制，增加利润分配决策的透明度和可操作性，加强对投资者的回报意识，根据中国证监会《关于进一步落实上市公司现金分红有关事项的通知》的要求，公司 2012 年度股东大会审议通过了《关于修改〈公司章程〉的议案》，明确规定了利润分配的原则、具体分配条件和比例等内容，股东大会审议相关议案时提供网络投票，为中小投资者参与公司决策提供了便捷的途径。

报告期内，公司董事会严格按照 2013 年度股东大会决议，如期完成了 2013 年度利润分配方案的实施。

公司 2013 年度利润分配方案严格执行了《公司章程》的分红政策、分配原则和条件。相关的决策程序和机制完备，独立董事尽职尽责并发挥了应有的作用。中小投资者有充分表达意见和诉求的机会，其合法权益得到了充分维护。

(二) 报告期内盈利且母公司未分配利润为正，但未提出现金红利分配预案的，公司应当详细披露原因以及未分配利润的用途和使用计划

适用 不适用

(三) 公司近三年（含报告期）的利润分配方案或预案、资本公积金转增股本方案或预案

单位：元 币种：人民币

分红年度	每 10 股送红股数 (股)	每 10 股派息数 (元) (含税)	每 10 股转增数 (股)	现金分红的数额 (含税)	分红年度合并报表中归属于上市公司股东的净利润	占合并报表中归属于上市公司股东的净利润的比率 (%)
2014 年	0	1.63	0	165,053,346.66	550,177,822.19	30.00
2013 年	10	2.873	0	651,704,249.91	484,832,049.27	134.42
2012 年	0	3.5	0	108,835,272	416,081,994.70	31.22

2014 年度公司董事会审议批准以公司 2014 年 12 月 31 日总股本 1,012,513,400 股为基数，向全体股东按每 10 股派发现金红利 1.63 元 (含税)，合计 165,053,346.66 元，占合并报表中归属于上市公司股东的净利润的 30%。

五、积极履行社会责任的工作情况

(一) 社会责任工作情况

公司履行社会责任方面的工作，详见公司《2014 年度履行社会责任报告》（见上海证券交易所网站）。

第五节 重要事项

一、重大诉讼、仲裁和媒体普遍质疑的事项

√适用 □不适用

(一) 诉讼、仲裁或媒体质疑事项已在临时公告披露且无后续进展的

事项概述及类型	查询索引
通用美康医药有限公司诉上海咸池实业有限公司、北京御盛隆堂科技发展有限公司、大庆乳品厂有限责任公司代理合同纠纷案。目前，该案正在法院一审审理中。	临 2014-042 号公告

二、报告期内资金被占用情况及清欠进展情况

□适用 √不适用

三、资产交易、企业合并事项

□适用 √不适用

四、公司股权激励情况及其影响

□适用 √不适用

五、重大关联交易

√适用 □不适用

(一) 与日常经营相关的关联交易

1、已在临时公告披露，但有后续实施的进展或变化的事项

1、经公司第六届董事会第 3 次会议审议，2014 年第一次临时股东大会批准，公司 2014 年度为控股子公司提供银行贷款担保 11 亿元人民币。报告期内，公司为控股子公司实际提供了 0.5 亿元人民币银行担保。

2、经公司第六届董事会第 3 次会议审议，2014 年第一次临时股东大会批准，公司 2014 年度向集团财务公司申请贷款额度为 8 亿元人民币，并对其中 4 亿元提供担保。报告期内，公司共从集团财务公司得到 6.95 亿元贷款，并对其中 3 亿元提供了担保。

3、经公司第六届董事会第 3 次会议审议，2014 年第一次临时股东大会批准，公司与通用技术集团下属公司发生日常业务交易，预计 2014 年交易金额为 9.62 亿元人民币。报告期内共发生关联交易约 4.3 亿元。

(二) 资产收购、出售发生的关联交易

报告期内，公司无资产收购、出售发生的关联交易。

(三) 共同对外投资的重大关联交易

报告期内，公司无资产收购、出售发生的关联交易。

(四) 关联债权债务往来

1、临时公告未披露的事项

单位：元 币种：人民币

关联方	关联关系	向关联方提供资金			关联方向上市公司提供资金		
		期初余额	发生额	期末余额	期初余额	发生额	期末余额
通用天方药业集团有限公司	母公司的控股子公司				201,380,633.67	269,337,192.88	470,717,826.55
通用技术集团医药控股有限公司	母公司的全资子公司				5,000,000.00		5,000,000.00
合计					206,380,633.67	269,337,192.88	475,717,826.55
关联债权债务对公司经营成果及财务状况的影响		关联方股东天方集团向上市公司提供资金支持，贷款利率参照国家颁布的利率水平，公司争取取得比商业银行更为优惠的贷款利率，降低财务费用，不会损害公司和股东利益。					

六、重大合同及其履行情况

1 托管、承包、租赁事项

√适用 □不适用

(1) 托管情况

单位：元 币种：人民币

委托方名称	受托方名称	托管资产情况	托管资产涉及金额	托管起始日	托管终止日	托管收益	托管收益确定依据	托管收益对公司影响	是否关联交易	关联关系
中国通用技术(集团)控股有限责任公司	中国医药健康产业股份有限公司	企业整体托管	101,006,565.75	2012年8月		100,000	托管协议	其他业务收入	是	控股股东
中国通用技术(集团)控股有限责任公司	中国医药健康产业股份有限公司	企业整体托管	3,027,276,180.68	2013年10月		500,000	托管协议	其他业务收入	是	控股股东

(2) 租赁情况

单位：元 币种：人民币

出租方名称	租赁方名称	租赁资产情况	租赁资产涉及金额	租赁起始日	租赁终止日	租赁收益	租赁收益确定依据	租赁收益对公司影响	是否关联交易	关联关系
中国医药健康产业股份有限	中国通用技术	房屋建筑物	13,049,628.04	2005年9月1	2015年8月31	1,026,363.06	房屋租赁合同	其他业务收入	是	母公司

公司	(集团) 控股 有限公司			日	日					
新疆天山 制药工业 有限公司	私营 商户	房屋 建筑 物	3,588,515.49	2012 年 8 月 6 日	2016 年 12 月 31 日	710,415.00	房屋 租赁 合同	其他 业务 收入	否	

2 担保情况

√适用 □不适用

单位：元 币种：人民币

公司对子公司的担保情况	
报告期内对子公司担保发生额合计	350,000,000.00
报告期末对子公司担保余额合计 (B)	220,000,000.00
公司担保总额情况 (包括对子公司的担保)	
担保总额 (A+B)	220,000,000.00
担保总额占公司净资产的比例 (%)	4.01
其中:	
直接或间接为资产负债率超过70%的被担保对象提供的债务担保金额 (D)	45,000,000.00
上述三项担保金额合计 (C+D+E)	45,000,000.00
未到期担保可能承担连带清偿责任说明	无
担保情况说明	

3 其他重大合同

2011年5月5日，公司公告了与委内瑞拉波得瓦尔共和国人民政权卫生部签订了合作协议。该走访规定由公司向委内瑞拉卫生部提供医疗卫生产品，协议项下合同将分阶段签署分期执行。详见公司2011年5月5日临2011-016号公告。目前该项目正在执行中。

报告期内，公司于2014年3月20日、6月26日分别发布了临2014-021号和临2014-038号公告，对有关进展情况做了持续披露。

七、承诺事项履行情况

√适用 □不适用

(一) 上市公司、持股 5%以上的股东、控股股东及实际控制人在报告期内或持续到报告期内的承诺事项

承诺背景	承诺类型	承诺方	承诺内容	承诺时间及期限	是否有履行期限	是否及时严格履行	如未能及时履行应说明未完成履行的具体原因	如未能及时履行应说明下一步计划
与重大资产重组相关的承诺	股份限售	通用技术集团、天方集团、医控公司	自中国医药非公开发行股份结束之日起三十六个月内，不以任何方式转让其在本次重组中以海南通用三洋药业有限公司 35%股权和北京新兴华康医药有限公司 100%股权、新疆天方恒德医药有限公司 65.33%股权、武汉鑫益投资有限公司 51%股权认购的中国医药股份。	非公开发行股份结束之日起三十六个月内	是	是		
	解决同业竞争	通用技术集团	(1) 在本次重组完成后的四年内，择机将江西省医药集团公司（以下简称“江药集团”）、海南通用康力制药有限公司（以下简称“海南康力”）、北京长城制药厂、上海新兴医药股份有限公司以及武汉鑫益 45.37%股权注入中国医药或转让与非关联第三方。(2) 在注入中国医药或转让与非关联第三方之前，委托中国医药管理江药集团、海南康力、武汉鑫益 45.37%股权。(3) 在本次重组完成后的四年内，在符合届时有效的法律法规的前提下将中国通用医药电子商务有限公司（以下简称“通用电商”）股权注入中国医药。如届时相关法律法规仍然限制通用电商注入中国医药，通用技术集团将向非关联第三方转让通用电商全部股权，或注销通用电商。	重组完成后四年内	是	是		
与重大资产重组相关的承诺	解决同业竞争	通用技术集团、天方集团	将黑龙江省天方医药有限公司（以下简称“黑龙江天方”）转让与非关联第三方或注销。	承诺后三年内	是	是		
	解	通用技术	(1) 美康中成药保健品进出口公司（以下简称“美康中成药”）由于	长期有效	是	是		

决 同 业 竞 争	集团	其自身业务原因，不注入中国医药，委托中国医药管理。（2）因国家政策原因以行政划拨、收购、兼并或其他形式增加的资产或业务以外，通用技术集团不会并且将促使本公司下属企业亦不会直接或间接经营或参与任何与中国医药及其控股企业经营的业务构成或可能构成直接或间接竞争的业务，并避免在中国医药及其控股企业以外的公司、企业增加投资以经营或参与任何与中国医药及其控股企业经营的业务构成或可能构成直接或间接竞争的业务。（3）如通用技术集团或其下属企业获得任何与中国医药主营业务构成或可能构成直接或间接竞争的新业务机会，其将立即书面通知中国医药，并尽力促使该业务机会按合理和公平的条款和条件首先提供予中国医药。（4）如通用技术集团违反上述声明或承诺，将承担及赔偿因此给中国医药及其控股企业造成的一切损失。					
其 他	通用技术集团	（1）通用技术集团及其控制的其他企业将尽量避免或减少与中国医药及其控股企业之间的关联交易。对于无法避免或有合理理由存在的关联交易，将与中国医药及其控股企业签订规范的关联交易协议，并按照相关法律法规和中国医药《公司章程》的规定履行批准程序及信息披露义务；关联交易价格的确定将遵循公平、合理的原则，依照无关联关系的独立第三方进行相同或相似交易时的价格确定。（2）通用技术集团保证在资产、人员、财务、机构和业务方面继续与中国医药保持公开，并严格遵循中国证监会关于上市公司独立性的相关规定，不利用控制权违反上市公司规范运作程序，干预中国医药经营决策，损害中国医药和其他股东的合法权益。（3）通用技术集团及其控制的其他企业保证不以任何方式占用中国医药及其控股企业的资金。	长期有效	是	是		
其 他	通用技术集团	本次重组前，中国医药、天方药业、新兴华康、武汉鑫益、新疆天方以及该等公司的下属子公司（以下合称“相关公司”）在通用技术集团财务有限责任公司（以下简称“财务公司”）办理存款、贷款等金融业务。为保证相关公司在财务公司的资金安全，通用技术集团作为相关公司的实际控制人承诺：（1）监督和确保财务公司的业务活动遵照相关法律法规的规定进行规范运作，保障相关公司在财务公司的存款及结算业务资金的安全；（2）不对相关公司的资金存储等业务做统一要求，保证相关公司的财务独立性；（3）不干预相关公司的具体决策；（4）若相	长期有效	是	是		

			关公司在财务公司的存款及结算业务资金因财务公司失去偿付能力而受到损失，通用技术集团将依据审计机构出具的相关文件，以现金方式补偿相关公司受到的该等损失。					
与重大资产重组相关的承诺	其他	通用技术集团	就中国医药与委内瑞拉卫生部之间的合作协议履行事宜，通用技术集团承诺：如合同相对方提出要求，通用技术集团将就中国医药在其与委内瑞拉卫生部签署的合作协议及其具体合同项下义务的履行提供担保。	长期有效	是	是		
	其他	天方集团	天方集团于 2006 年以协议方式自天方药业处受让新疆天方 52.83% 股权，该次股权转让未履行进场交易程序，也未进行国有资产评估及备案。天方集团承诺：如中国医药因本次股权转让的程序瑕疵而遭受任何损失，天方集团将就等损失给予全额补偿。	长期有效	是	是		
	其他	天方集团	就天方药业及其控股子公司拥有的部分物业存在权属不规范的情形，为保证该等物业瑕疵不会对合并完成后的中国医药的生产经营构成重大不利影响，天方集团出具了相关承诺。	长期有效	是	是		
	其他	通用技术集团	中国医药向医控公司非公开发行股份购买其持有的武汉鑫益 51% 股权完成后，中国医药以借款方式向武汉鑫益（含子公司）提供资金支持，通用技术集团或医控公司届时将相应按照除中国医药直接或间接所持股权比例以外的剩余股权比例所对应的借款金额，以相同方式提供资金支持。	长期有效	是	是		
与重大资产重组相关的承诺	其他	天方集团	中国医药向天方集团非公开发行股份购买其持有新疆天方 65.33% 股权完成后，中国医药以借款方式向新疆天方提供资金支持，则该等借款金额将被视为 65.33% 股权比例对应的借款金额，石河子投资公司届时将相应按照 34.67% 股权比例所对应的借款金额，以相同方式向新疆天方提供资金支持。就中国医药对新疆天方的后续投资事宜，天方集团承诺：如石河子投资公司届时未能履行上述承诺，上述承诺仍在承诺期内，天方集团将以上述方式向新疆天方提供资金支持。	长期有效	是	是		
	其他	通用技术集团、天方集团	根据中国医药与通用技术集团、天方集团签订的《发行股份购买资产之盈利预测补偿协议》，若三洋公司、新疆天健在补偿期限内任一年度的实际净利润数低于承诺利润预测数，通用技术集团、天方集团将依据协议按照持有三洋公司和新疆天健的股权比例，即 35% 和 65.33%，分别以现金方式向中国医药补偿净利润差额。	发行股份购买资产完成日当年及之后连续两个会计年度	是	是		

(二) 公司资产或项目存在盈利预测，且报告期仍处在盈利预测期间，公司就资产或项目是否达到原盈利预测及其原因作出说明

是

根据中联资产评估集团有限公司就本次重大资产重组出具的中联评报字[2012]第 269 号《中国医药保健品股份有限公司发行股票购买资产项目(新疆天方恒德医药有限公司) 资产评估报告》以及中联评报字[2012]第 268 号《中国医药保健品股份有限公司发行股票购买资产项目(海南通用三洋药业有限公司) 资产评估报告》及相关附件，新疆天健药业有限公司和海南通用三洋药业有限公司采用收益现值法评估的全部股东权益 2014 年调整财务费用等因素后对应的预测净利润数分别为 266.52 万元和 6,036.35 万元。上述净利润均为扣除非经常性损益后的净利润。

报告期，新疆天健药业有限公司和海南通用三洋药业有限公司 2014 年度扣除非经常性损益后的净利润实现数分别为 279.20 万元和 7,068.70 万元。

综上，公司发行股份购买资产的 2014 年度实际盈利情况完成了盈利预测的盈利目标。

八、聘任、解聘会计师事务所情况

单位：元 币种：人民币

是否改聘会计师事务所：	否	
	原聘任	现聘任
境内会计师事务所名称	中勤万信会计师事务所（特殊普通合伙）	中勤万信会计师事务所（特殊普通合伙）
境内会计师事务所报酬		980,000
境内会计师事务所审计年限		5

	名称	报酬
内部控制审计会计师事务所	中勤万信会计师事务所（特殊普通合伙）	490,000

聘任、解聘会计师事务所的情况说明

经公司 2013 年度股东大会审议批准，公司续聘中勤万信会计师事务所（特殊普通合伙）为公司 2014 年度审计机构，聘期一年。

九、上市公司及其董事、监事、高级管理人员、持有 5%以上股份的股东、实际控制人、收购人处罚及整改情况

报告期内，没有发生公司及其董事、监事、高级管理人员、持有 5%以上股份的股东、实际控制人、收购人处罚及整改情况。

十、面临暂停上市和终止上市风险的情况

(一) 导致暂停上市或终止上市的原因以及公司采取的消除暂停上市或终止上市情形的措施
不适用

(二) 终止上市后投资者关系管理工作的详细安排和计划
不适用

十一、可转换公司债券情况

适用 不适用

十二、其他重大事项的说明

适用 不适用

第六节 股份变动及股东情况

一、股本变动情况

(一) 股份变动情况表

1、股份变动情况表

单位：股

	本次变动前		本次变动增减（+，-）					本次变动后	
	数量	比例（%）	发行新股	送股	公积金转股	其他	小计	数量	比例（%）
一、有限售条件股份	15,154,988	3.31	48,872,460	64,027,448			112,899,908	128,054,896	12.65
1、国家持股									
2、国有法人持股	14,966,320	3.27		14,966,320			14,966,320	29,932,640	2.96
3、其他内资持股	188,668	0.04	48,872,460	49,061,128			97,933,588	98,122,256	9.69
其中：境内非国有法人持股	188,668	0.04	48,872,460	49,061,128			97,933,588	98,122,256	9.69
境内自然人持股									
4、外资持股									
其中：境外法人持股									
境外自然人持股									
二、无限售条件流通股份	442,229,252	96.69		442,229,252			442,229,252	884,458,504	87.35
1、人民币普通股	442,229,252	96.69		442,229,252			442,229,252	884,458,504	87.35
2、境内上市的外资股									
3、境外上市的外资股									
4、其他									
三、股份总数	457,384,240	100	48,872,460	506,256,700			555,129,160	1,012,513,400	100

2、股份变动情况说明

公司实施重大资产重组，其中非公开发行股份 48,872,460 股，公司总股本由 2013 年 12 月 31 日的 457,384,240 股增至 506,256,700 股。详情见公司 2014 年 3 月 18 日的临 2014-019 号公告。

按照公司 2013 年度股东大会决议，公司 2013 年度利润分配方案为以 506,256,700 股为基数，向全体股东每 10 股派发现金红利 2.8730 元（含税），送 10 股。公司 2014 年 6 月 19 日实施了利润分配方案，实施完成后，公司总股本增至 1,012,513,400 股。

3、 股份变动对最近一年和最近一期每股收益、每股净资产等财务指标的影响（如有）

2014 年，公司采用向特定投资者非公开发行的方式发行每股面值为人民币 1 元的普通股股票 48,872,460 股，股本增至 506,256,700 万元。公司以完成非公开发行后的股本为基数，向全体股东每 10 股派发 10 股股票股利，股本增至 1,012,513,400 股。受此影响，基本每股收益减少 0.6461，每股净资产减少 5.8432。

(二) 限售股份变动情况

单位：股

股东名称	年初限售股数	本年解除限售股数	本年增加限售股数	年末限售股数	限售原因	解除限售日期
通用技术集团	8,849,676		8,849,676	17,699,352	重大资产重组	2016 年 7 月 17 日
医控公司	4,300,448		4,300,448	8,600,896	重大资产重组	2016 年 7 月 17 日
天方集团	1,816,196		1,816,196	3,632,392	重大资产重组	2016 年 7 月 17 日
驻马店市液化公司	94,334		94,334	188,668	股改未完成相关程序	
驻马店市佳梦燃气具有限公司	94,334		94,334	188,668	股改未完成相关程序	
天津大通投资集团有限公司			10,842,600	10,842,600	非公开发行	2015 年 3 月 16 日
中国华电集团财务有限公司			9,857,000	9,857,000	非公开发行	2015 年 3 月 16 日
中广核财务有限责任公司			9,857,000	9,857,000	非公开发行	2015 年 3 月 16 日
中国银河投资管理有限公司			9,857,000	9,857,000	非公开发行	2015 年 3 月 16 日
航天科技财务有限责任公司			9,857,000	9,857,000	非公开发行	2015 年 3 月 16 日
上海喜仕达电子技术有限公司			6,074,720	6,074,720	非公开发行	2015 年 3 月 16 日
全国社保基金一零二组合			15,771,400	15,771,400	非公开发行	2015 年 3 月 16 日
全国社保基金五零一组合			9,857,000	9,857,000	非公开发行	2015 年 3 月 16 日
交通银行-博时新兴成长股票型证券投资基金			5,914,200	5,914,200	非公开发行	2015 年 3 月 16 日
阳光保险集团股份有限公司			1,000,000	1,000,000	非公开发行	2015 年 3 月 16 日
阳光财产保险股份有限公司-传统-普通保险产品			3,000,000	3,000,000	非公开发行	2015 年 3 月 16 日
阳光人寿保险股份有限公司-万能保险产品			1,000,000	1,000,000	非公开发行	2015 年 3 月 16 日
阳光人寿保险股份有限公司-分红保险产品			4,857,000	4,857,000	非公开发行	2015 年 3 月 16 日
合计	15,154,988		112,899,908	128,054,896	/	/

按照公司 2013 年度股东大会决议，公司 2013 年度利润分配方案为以 506,256,700 股为基数，向全体股东每 10 股派发现金红利 2.8730 元（含税），送 10 股。公司 2014 年 6 月 19 日实施了利润分配方案，实施完成后，限售股数同比例发生变化。

二、证券发行与上市情况

(一) 截至报告期末近 3 年历次证券发行情况

单位：股 币种：人民币

股票及其衍生证券的种类	发行日期	发行价格 (或利率)	发行数量	上市日期	获准上市交易数量	交易终止日期
普通股股票类						
A 股	2013-07-18	20.29	14,966,320	2013-07-18	0	
A 股	2013-07-18	20.29	131,460,000	2013-07-18	131,460,000	
A 股	2014-03-14	20.29	48,872,460	2015-03-16	97,744,920	
可转换公司债券、分离交易可转债、公司债类						
其他衍生证券						

截至报告期末近 3 年历次证券发行情况的说明（存续期内利率不同的债券，请分别说明）：

公司于 2013 年 5 月 31 日收到中国证券监督管理委员会（以下简称“中国证监会”）《关于核准中国医药保健品股份有限公司吸收合并河南天方药业股份有限公司及向中国通用技术（集团）控股有限责任公司等发行股份购买资产并募集配套资金的批复》（证监许可[2013]702 号），核准本公司以新增 131,460,000 股股份吸收合并河南天方药业股份有限公司（以下简称“天方药业”），向中国通用技术（集团）控股有限责任公司（以下简称“通用技术集团”）、通用天方药业集团有限公司（以下简称“天方集团”）、通用技术集团医药控股有限公司（以下简称“医控公司”）发行 14,966,320 股股份购买相关资产，同时非公开发行不超过 48,872,460 股新股募集本次发行股份购买资产的配套资金。

2013 年公司实施了换股吸收合并天方药业事项。2013 年 7 月 26 日，公司在中国证券登记结算有限责任公司上海分公司办理完成了新增股份的登记过户手续。新增股份数量 131,460,000 股。

公司已于 2013 年 7 月 9 日与通用技术集团、医控公司和天方集团签署《资产交割确认书》，确认 2013 年 7 月 1 日为资产交割日，本公司于交割日成为海南通用三洋药业有限公司、北京新兴华康医药有限公司、武汉鑫益投资有限公司和新疆天方恒德医药有限公司的股东，合法享有和承担标的资产所代表的一切权利和义务。通用技术集团持有的三洋公司 35% 股权和新兴华康 100% 股权、医控公司持有的武汉鑫益 51% 股权、天方集团持有的新疆天方 65.33% 股权已过户至本公司名下，相关工商变更登记手续已完成。本公司向通用技术集团、医控公司及天方集团分别发行的 8,849,676 股、4,300,448 股和 1,816,196 股 A 股新增股份已经分别登记在通用技术集团、医控公司及天方集团名下。新增股份数量 14,966,320 股。

截止 2013 年 12 月 31 日，公司股本总数为 457,384,240 股。

本报告期内，公司实施了非公开发行股份相关事项，公司于 2014 年 3 月 14 日收到中国证券登记结算有限责任公司上海分公司出具的证券变更登记证明。公司本次非公开发行的 48,872,460 股股份相关证券登记手续已办理完毕。公司总股本增至 506,256,700 股。

(二) 公司股份总数及股东结构变动及公司资产和负债结构的变动情况

2013 年公司实施了换股吸收合并天方药业、发行股份购买资产的重组方案，新增股份分别为 131,400,000 股、和 14,966,320 股。

截止 2013 年 12 月 31 日，公司股本总数为 457,384,240 股。

本报告期内，公司实施了非公开发行股份募集资金的重组方案，新增股份 48,872,240 股。公司总股本增至 506,256,700 股。

报告期内，公司实施了 2013 年度利润分配方案，以 506,256,700 股为基数，向全体股东每 10 股派发现金红利 2.8730 元（含税），送 10 股。公司股本总数增至 1,012,513,400 股。

三、股东和实际控制人情况

(一) 股东总数:

截止报告期末股东总数(户)	59,255
年度报告披露日前第五个交易日末的股东总数(户)	71,136

(二) 截止报告期末前十名股东、前十名流通股股东(或无限售条件股东)持股情况表

单位:股

前十名股东持股情况							
股东名称 (全称)	报告期内增减	期末持股数量	比例 (%)	持有有限售 条件股份数 量	质押或冻结情况		股东 性质
					股 份 状 态	数量	
中国通用技术(集团)控股有限责任公司	220,508,636	441,017,272	43.56	17,699,352	无	0	国有法人
通用天方药业集团有限公司	53,884,881	107,769,762	10.64	3,632,392	无	0	国有法人
全国社保基金一零二组合	7,885,700	15,771,400	1.56	15,771,400	无	0	其他
天津大通投资集团有限公司	5,421,300	10,842,600	1.07	10,842,600	质押	10,842,600	其他
航天科技财务有限责任公司	4,928,500	9,857,000	0.97	9,857,000	无	0	其他
中国华电集团财务有限公司	4,928,500	9,857,000	0.97	9,857,000	无	0	其他
全国社保基金五零一组合	4,928,500	9,857,000	0.97	9,857,000	无	0	其他
中国银河投资管理有限公司	4,928,500	9,857,000	0.97	9,857,000	无	0	其他
中广核财务有限责任公司	4,928,500	9,857,000	0.97	9,857,000	无	0	其他
通用技术集团医药控股有限公司	4,300,448	8,600,896	0.85	8,600,896	无	0	国有法人
前十名无限售条件股东持股情况							
股东名称	持有无限售条件流通股的数量	股份种类及数量					
		种类	数量				

中国通用技术(集团)控股有限责任公司	423,317,920	人民币普通股	423,317,920
通用天方药业集团有限公司	104,137,370	人民币普通股	104,137,370
中国农业银行股份有限公司—富国中证国有企业改革指数分级证券投资基金	2,330,229	人民币普通股	2,330,229
盛伟	2,180,000	人民币普通股	2,180,000
融通资本财富—民生银行—融通资本衡锐2号资产管理计划	2,076,988	人民币普通股	2,076,988
阳光人寿保险股份有限公司—分红保险产品	2,049,911	人民币普通股	2,049,911
涂斌昌	1,964,200	人民币普通股	1,964,200
伍庆	1,808,444	人民币普通股	1,808,444
马鞍山市长泰投资中心(普通合伙)	1,759,500	人民币普通股	1,759,500
高小楼	1,550,091	人民币普通股	1,550,091
上述股东关联关系或一致行动的说明	通用天方药业集团有限公司、通用技术集团医药控股有限公司均受同一主体中国通用技术(集团)控股有限责任公司控制。公司未知其他股东之间是否存在关联关系,也未知是否属于《上市公司股东持股变动信息披露管理办法》规定的一致行动人。		

前十名有限售条件股东持股数量及限售条件

单位:股

序号	有限售条件股东名称	持有的有限售条件股份数量	有限售条件股份可上市交易情况		限售条件
			可上市交易时间	新增可上市交易股份数量	
1	中国通用技术(集团)控股有限责任公司	17,699,352	2016-07-17		
2	全国社保基金一零二组合	15,771,400	2015-03-16	15,771,400	
3	天津大通投资集团有限公司	10,842,600	2015-03-16	10,842,600	
4	航天科技财务有限责任公司	9,857,000	2015-03-16	9,857,000	
5	中国华电集团财务有限公司	9,857,000	2015-03-16	9,857,000	
6	全国社保基金五零一组合	9,857,000	2015-03-16	9,857,000	
7	中国银河投资管理有限公司	9,857,000	2015-03-16	9,857,000	
8	中广核财务有限责任公司	9,857,000	2015-03-16	9,857,000	
9	通用技术集团医药控股有限公司	8,600,896	2016-07-17		
10	上海喜仕达电子技术有限公司	6,074,240	2015-03-16	6,074,240	

上述股东关联关系或一致行动的说明	通用技术集团医药控股有限公司均受同一主体中国通用技术(集团)控股有限责任公司控制。公司未知其他股东之间是否存在关联关系,也未知是否属于《上市公司股东持股变动信息披露管理办法》规定的一致行动人。
------------------	--

(三) 战略投资者或一般法人因配售新股成为前 10 名股东

战略投资者或一般法人的名称	约定持股起始日期	约定持股终止日期
全国社保基金一零二组合	2014-03-14	2015-03-16
天津大通投资集团有限公司	2014-03-14	2015-03-16
航天科技财务有限责任公司	2014-03-14	2015-03-16
中国华电集团财务有限公司	2014-03-14	2015-03-16
全国社保基金五零一组合	2014-03-14	2015-03-16
中国银河投资管理有限公司	2014-03-14	2015-03-16
中广核财务有限责任公司	2014-03-14	2015-03-16
上海喜仕达电子科技有限公司	2014-03-14	2015-03-16
战略投资者或一般法人参与配售新股约定持股期限的说明	根据公司重大资产重组方案,公司向 8 名投资者非公开发行股份,限售期为十二个月。	

四、控股股东及实际控制人变更情况

(一) 控股股东情况

1 法人

单位：元 币种：人民币

名称	中国通用技术(集团)控股有限责任公司
单位负责人或法定代表人	贺同新
成立日期	1998-03-18
组织机构代码	71092200X
注册资本	7,000,000,000
主要经营业务	装备制造、贸易与工程承包、医药、技术服务与咨询、建筑地产
未来发展战略	全力推进转型升级建设具有国际竞争力的科工贸一体化大型企业集团。推动“五大发展”：优先重点发展装备制造业、大力创新发展贸易与工程承包业、加速滚动发展医药行业、积极加快发展技术服务与咨询业、统筹稳健发展建筑地产业。实现向“五商”转型：制造装备商、贸易与工程集成服务商、医药生产与供应商、技术服务咨询商、建筑地产商。
报告期内控股和参股的其他境内外上市公司的股权情况	中国汽车研究院股份有限公司(股票简称：中国汽研，证券代码：601965)，公司总股本 64,078.6578 万股，通用技术集团持有其 63.69%的股份。

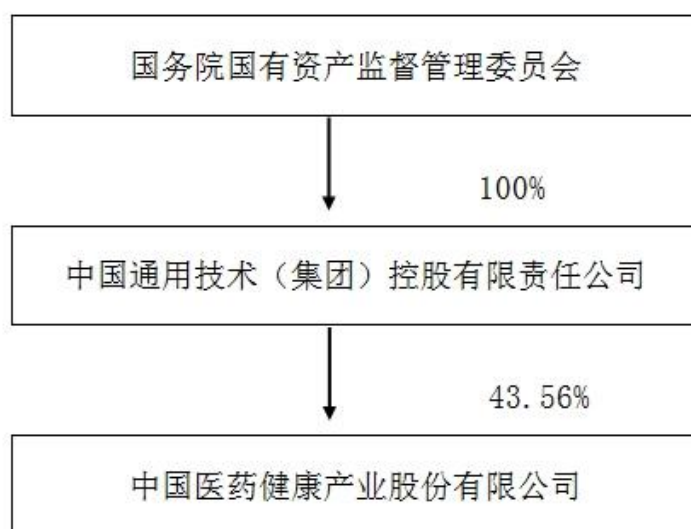
(二) 实际控制人情况

1 法人

单位：元 币种：人民币

名称	国务院国有资产监督管理委员会
----	----------------

2 公司与实际控制人之间的产权及控制关系的方框图



(三) 控股股东及实际控制人其他情况介绍

无

五、其他持股在百分之十以上的法人股东

单位：元 币种：人民币

法人股东名称	单位负责人或法定代表人	成立日期	组织机构代码	注册资本	主要经营业务或管理活动等情况
通用天方药业集团有限公司	刘玮	1992-12-07	17586367-6	553,555,000	医药研究、科技开发、技术引进、医药化工、医药中间体、医药机械加工制作、对外投资等。

第七节 董事、监事、高级管理人员和员工情况

一、持股变动情况及报酬情况

(一) 现任及报告期内离任董事、监事和高级管理人员持股变动及报酬情况

单位：股

姓名	职务 (注)	性别	年龄	任期起 始日期	任期终 止日期	年初 持股 数	年末 持股 数	年度 股份 增减 变动 量	增减变 动原因	报告期 内从公 司领取 的报酬 (万元) (税前)	报告期 在股单 位薪金 情况
张本智	董事长	男	54	2013年8月9日	2016年8月8日	0	0	0		99.12	
徐明	董事	男	49	2013年8月9日	2016年8月8日	0	0	0			64.86
高渝文	董事、 总经理	男	48	2013年8月9日	2016年8月8日	0	0	0		76.25	
崔晓峰	董事、 副总经理	男	51	2013年8月9日	2016年8月8日					65.26	
王宏新	董事、 副总经理	男	48	2013年8月9日	2016年8月8日					77.52	
王晓良	独立董 事	男	48	2013年8月9日	2016年8月8日					10	
杨有红	独立董 事	男	51	2013年8月9日	2015年2月16日					10	
朱恒鹏	独立董 事	男	45	2013年8月9日	2016年8月8日					10	
张天宇	职工董 事	男	39	2013年8月9日	2016年8月8日					37.67	
强勇	监事会 主席	男	49	2013年8月9日	2016年8月8日						59.29
黄梅艳	监事	女	50	2013年8月9日	2016年8月8日						57.35
康学敏	监事	男	43	2013年8月9日	2016年8月8日						50.93
刘超	职工监 事	男	43	2013年8月9日	2016年8月8日	3,341	6,682	3,341	公司利 润分配	45.98	
常芙蓉	职工监 事	女	42	2013年8月9日	2016年8月8日	0	0	0		38.60	
年大明	副总经 理	男	53	2013年8月9日	2016年8月8日	0	0	0		55.98	
郝洪权	副总经 理	男	58	2013年8月9日	2015年1月23日	0	0	0		50.91	
侯文玲	总会计	男	49	2013年8	2016年	0	0	0		77.52	

	师			月9日	8月8日						
张铁平	总经理助理	男	56	2013年8月9日	2016年8月8日	0	0	0		69.76	
袁精华	董事会秘书	男	37	2013年8月9日	2015年3月20日	0	0	0		57.90	
合计	/	/	/	/	/	3,341	6,682	3,341	/	782.47	/

上述董事、监事和高级管理人员从上市公司领取的应付报酬总额为 782.47 万元。

姓名	最近 5 年的主要工作经历
张本智	2007 年 12 月至 2009 年 8 月担任中国医药保健品股份有限公司总经理；2011 年 6 月至 2013 年 8 月担任中国医药保健品股份有限公司总经理；2006 年 8 月至 2009 年 8 月担任中国医药保健品股份有限公司董事；2009 年 9 月至今担任中国医药健康产业股份有限公司董事长。
徐明	2007 年 9 月至今担任中国通用技术(集团)控股有限责任公司财务管理总部总经理；2008 年 8 月至今担任中国医药健康产业股份有限公司董事。
高渝文	2008 年 7 月至 2013 年 5 月任中国通用技术(集团)控股有限责任公司医药事业本部(医控公司) 总经理、党委副书记；2013 年 6 月至今任中国医药健康产业股份有限公司董事、总经理。
崔晓峰	2008 年 10 月至 2009 年 4 月任驻马店市政协副主席，兼任河南省天方药业集团公司党委书记、总经理；2009 年 4 月至 2012 年 5 月任驻马店市政协副主席，兼任通用天方药业集团有限公司党委书记、董事长、总经理；2012 年 5 月至 2013 年 6 月任通用天方药业集团有限公司党委书记、董事长、总经理。2013 年 6 月至今任中国医药健康产业股份有限公司董事、副总经理。
王宏新	2006 年 6 月 2010 年 1 月担任中国医药保健品股份有限公司总经理助理；2010 年 1 月至今担任中国医药保健品股份有限公司副总经理；2013 年 8 月至今任中国医药健康产业股份有限公司董事。
王晓良	1993.5 至今历任中国医学科学院药物研究所研究员、博士导师、所长；2013 年 8 月至今任中国医药健康产业股份有限公司独立董事。
杨有红	2004 年至 2008 年担任北京工商大学会计学院院长；2009 年 2012 年担任北京工商大学商学院院长；2012 年 4 月至今担任北京工商大学科技处处长。2008 年 8 月至 2015 年 2 月担任中国医药健康产业股份有限公司独立董事。
朱恒鹏	2009 年 1 月至今任中国社会科学院经济研究所微观经济研究研究员、主任；2013 年 8 月至今任中国医药健康产业股份有限公司独立董事。
张天宇	2007 年 12 月至 2008 年 1 月担任中国医药保健品股份有限公司政治工作部副主任；2008 年 1 月至今担任中国医药保健品股份有限公司党群工作部主任；2009 年 9 月至 2013 年 8 月担任中国医药保健品股份有限公司职工监事；2013 年 8 月至今任中国医药健康产业股份有限公司职工董事。
强勇	2005 年 7 月至 2008 年 6 月担任三九企业集团审计部部长；2008 年 6 月至 2009 年 3 月担任中国通用技术(集团) 控股有限责任公司审计部副总经理；2009 年 4 月至今担任中国通用技术(集团) 控股有限责任公司审计部总经理。2009 年 9 月至今担任中国医药健康产业股份有限公司监事会主席。
黄梅艳	2004 年 4 月至 2013 年 2 月任中国通用技术(集团) 控股有限责任公司战略和发展总部副总经理；2013 年 2 月至今任中国通用技术(集团) 控股有限责任公司风险管控和信息总部总经理；2006 年 8 月至 2013 年 8 月担任中国医药保健品股份有限公司董事；2013 年 8 月至今任中国医药健康产业股份有限公司监事。
康学敏	2008 年 6 月至今任中国通用技术(集团) 控股有限责任公司财务管理总部副总经理；2013 年 8 月至今任中国医药健康产业股份有限公司监事。

刘超	2007年12月至2014年12月担任中国医药健康产业股份有限公司总裁办公室主任;2014年12月至今任中国医药健康产业股份有限公司企业发展部总经理。2011年9月至今担任中国医药健康产业股份有限公司职工监事。
常芙蓉	2002年12月至2009年3月任中瑞岳华会计师事务所部门副经理;2009年3月至2011年6月任中国医药保健品股份有限公司审计部高级审计师;2011年6月至2014年12月任中国医药健康产业股份有限公司审计监察部副总经理;2014年12月至今中国医药健康产业股份有限公司审计监察部副总经理。2013年8月至今任中国医药健康产业股份有限公司职工监事。
年大明	2008年11月至2013年5月任河南天方药业股份有限公司党委书记、董事长;2013年6月至今任中国医药健康产业股份有限公司副总经理。
郝洪权	2008年7月至2013年5月任中国通用技术(集团)医药事业本部(医控公司)副总经理、纪委书记;2013年6月至2015年1月任中国医药健康产业股份有限公司副总经理。
侯文玲	2007年8月至2010年7月担任煤炭工业济南设计研究院有限公司董事、副总经理兼财务总监;2010年8月至今担任中国医药健康产业股份有限公司总会计师。
张铁平	2007年1月至2009年1月担任中国医药保健品股份有限公司医疗器械事业部副部长;2009年1月至2009年5月担任中国医药保健品股份有限公司技术服务公司总经理;2009年5月至2010年1月担任中国医药保健品股份有限公司医疗器械事业部部长;2010年1月至今担任中国医药健康产业股份有限公司总经理助理。
袁精华	2008年7月至今历任中国医药保健品股份有限公司战略投资部副总经理、总经理;2012年5月至今任中国医药保健品股份有限公司公共事务总监;2013年8月2015年3月20日任中国医药健康产业股份有限公司董事会秘书。

其它情况说明

公司于2015年3月21日发布了《关于董事会秘书辞职的公告》(临2015-019号)。公司原董事会秘书袁精华先生因工作调整原因申请辞去董事会秘书职务,董事会接受其辞职,并根据《上海证券交易所股票上市规则》的有关规定,在董事会秘书空缺期间指定公司总会计师侯文玲先生代行董事会秘书职责,直至公司聘任新的董事会秘书。

(二) 董事、监事、高级管理人员报告期内被授予的股权激励情况

适用 不适用

二、现任及报告期内离任董事、监事和高级管理人员的任职情况

(一) 在股东单位任职情况

适用 不适用

任职人员姓名	股东单位名称	在股东单位担任的职务	任期起始日期	任期终止日期
徐明	通用技术集团财务管理总部	总经理	2007年9月1日	
黄梅艳	通用技术集团风险管控和信息总部	总经理	2013年2月1日	
强勇	通用技术集团审计部	总经理	2009年4月1日	
康学敏	通用技术集团财务管理总部	副总经理	2008年6月1日	

(二) 在其他单位任职情况

适用 不适用

三、董事、监事、高级管理人员报酬情况

董事、监事、高级管理人员报酬的决策程序	公司董事、监事和高管人员的的薪酬标准按照公司相关薪酬制度、标准和管理办法，实行基本年薪与绩效奖金相结合的方式发放。(1)公司经理办公会按年度对公司董事、监事和高管人员的业绩和履职情况进行考评并向董事会薪酬与考核委员会报告。(2)董事会薪酬与考核委员会每年对董事、监事和高管人员领取报酬情况进行检查和考核，并向董事会提交有关董事、监事及高管人员薪酬情况的决议。(3)公司股东大会对定期报告中相关董事、监事和高管人员报酬情况进行审议批准。(4)独立董事薪酬实行年度津贴制，由公司董事会确定津贴标准，并报股东大会审议批准。
董事、监事、高级管理人员报酬确定依据	本公司董事、监事、高级管理人员的薪酬确定依据为岗位及年度绩效考核结果。
董事、监事和高级管理人员报酬的应付报酬情况	固定薪酬按月发放，绩效薪金待考核后支付。
报告期末全体董事、监事和高级管理人员实际获得的报酬合计	从上市公司实际获得的报酬总额 782.47 万元，从其股东单位实际获得的报酬总额 232.43 万元，报酬合计共 1014.90 万元。

四、公司董事、监事、高级管理人员变动情况

姓名	担任的职务	变动情形	变动原因

报告期内，公司董事、监事、高级管理人员无变动情况。

五、母公司和主要子公司的员工情况

(一) 员工情况

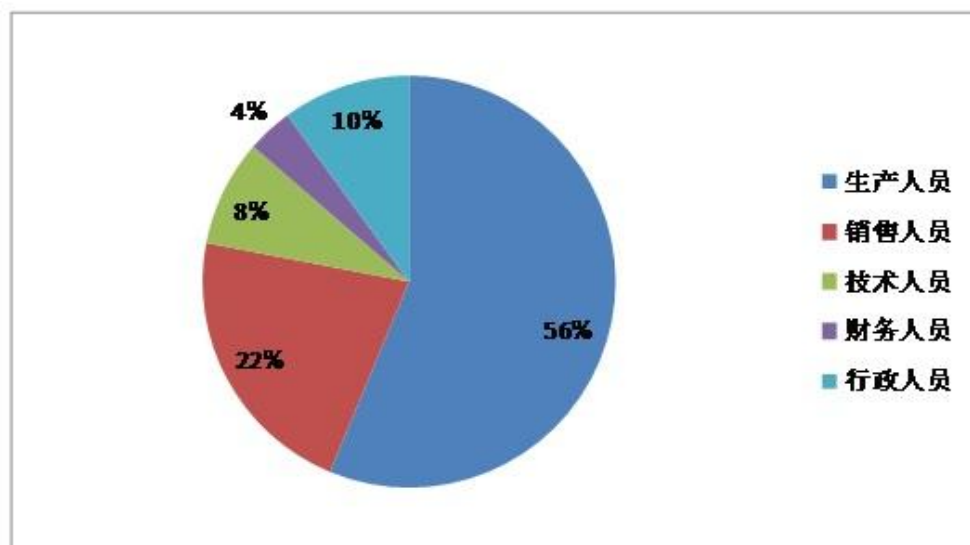
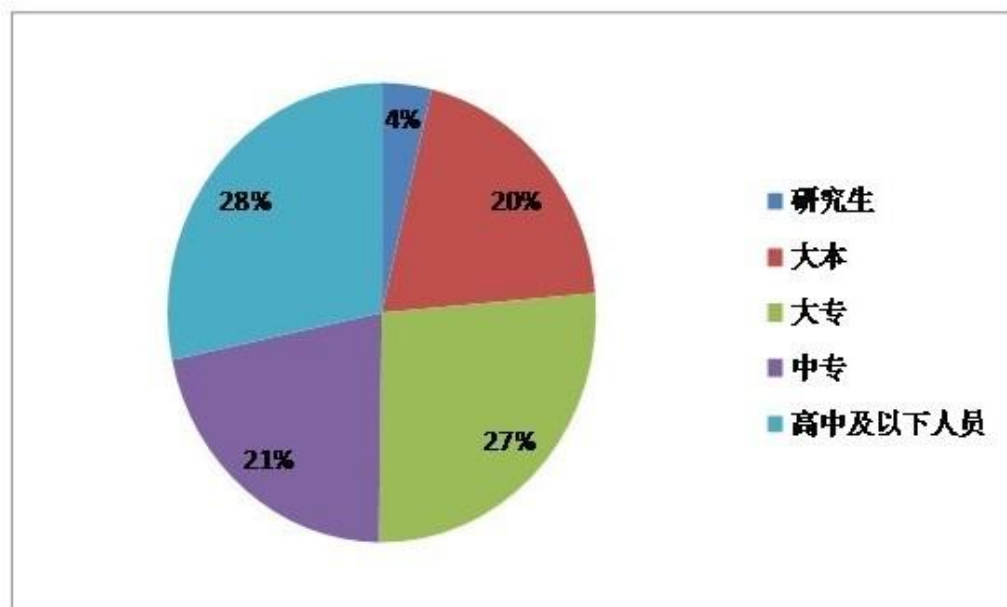
母公司在职员工的数量	153
主要子公司在职员工的数量	6,716
在职员工的数量合计	6,869
母公司及主要子公司需承担费用的离退休职工人数	765
专业构成	
专业构成类别	专业构成人数
生产人员	3,865
销售人员	1,493
技术人员	575
财务人员	246
行政人员	690
合计	6,869
教育程度	
教育程度类别	数量(人)
研究生	257
大本	1,367
大专	1,825
中专	1,476
高中及以下人员	1,944
合计	6,869

(二) 薪酬政策

公司设有薪酬委员会，并有薪酬管理办法、绩效管理办法等相关规章制度，根据相关的规章制度和标准，确定公司各层级员工的薪酬。

(三) 培训计划

公司每年年初制定年度培训计划，对高管、董监事主要通过参加“世纪名家讲堂”、上市公司董监事培训等方式提升能力和素质。

(四) 专业构成统计图**(五) 教育程度统计图****(六) 劳务外包情况**

劳务外包的工时总数	54912 小时
劳务外包支付的报酬总额	99.84 万元

第八节 公司治理

一、公司治理及内幕知情人登记管理等相关情况说明

公司按照《公司法》、《证券法》、《上市公司治理准则》、中国证监会有关规定和《上海证券交易所股票上市规则》的要求，结合公司实际情况，不断完善法人治理结构，规范公司运作。公司董事、独立董事、监事工作勤勉尽责，公司经理层等高级管理人员严格按照董事会授权忠实履行职务，很好地维护了公司利益和广大股东的合法权益。

按照《公司章程》、《股东大会议事规则》、《董事会议事规则》、《监事会议事规则》以及相关法律法规，公司致力加强“三会”建设，强化信息披露、内幕信息管理、投资者关系以及内控体系建设等工作，切实提升企业治理水平。报告期内，公司召开董事会、股东大会、监事会，对在经营、决策等过程中的相关事宜进行审议，形成决议。公司董事及独立董事本着勤勉尽责的原则，依照法律、行政法规、部门规章和公司章程，认真履行董事职责。公司监事能够本着为股东负责的态度，对公司财务和公司董事及高级管理人员履行职责的合法合规性进行监督。

根据实际情况，报告期内公司三次修改《公司章程》相关内容：根据公司第六届董事会第 3 次会议审议，并经公司 2014 年第一次临时股东大会批准，修改公司注册名称。根据公司第六届董事会第 4 次会议审议，并经公司 2013 年度股东大会批准，对公司股本及注册资本进行修改。根据公司第六届董事会第 7 次会议审议，并经公司 2014 年第二次临时股东大会批准，对公司股本及注册资本进行修改。

根据证监会《关于上市公司建立内幕信息知情人登记管理制度的规定》（证监会公告〔2011〕30 号）的要求，公司不断完善内幕信息知情人管理，并于 2012 年内完成了《内幕信息知情人登记管理制度》的建立工作。公司在日常工作中严格按照该管理制度的有关规定对内幕信息知情人进行登记备案，防止泄露信息，保证信息披露的公平。

公司治理与《公司法》和中国证监会相关规定的要求是否存在差异；如有差异，应当说明原因

公司董事会认为公司法人治理结构的实际状况基本符合《上市公司治理准则》的要求，不存在差异。

二、股东大会情况简介

会议届次	召开日期	会议议案名称	决议情况	决议刊登的指定网站的查询索引	决议刊登的披露日期
2014 年第一次临股东会	2014 年 3 月 10 日	见注一	审议通过全部议案	上海证券交易所网站	2014 年 3 月 11 日
2013 年度股东大会	2014 年 4 月 24 日	见注二	审议通过全部议案	上海证券交易所网站	2014 年 4 月 25 日
2014 年第二次临时股东大会	2014 年 6 月 27 日	见注三	审议通过全部议案	上海证券交易所网站	2014 年 6 月 28 日

股东大会情况说明

注一：2014 年第一次临时股东大会

- (1) 《关于预估 2014 年银行贷款额度及为控股子公司提供担保的议案》
- (2) 《关于向集团财务公司申请贷款并提供担保及预估 2014 年度贷款额度的议案》
- (3) 《关于 2014 年度日常关联交易的议案》
- (4) 《关于固定资产折旧政策变更的议案》
- (5) 《关于变更中国医药应收账款坏账计提政策的议案》
- (6) 《关于北京美康百泰及控股子公司河南百泰、河北博士林增加注册资本的议案》
- (7) 《关于修订〈中国医药保健品股份有限公司在通用技术集团财务有限责任公司存款资金风险处置预案管理制度〉的议案》
- (8) 《关于公司更名的议案》

(9) 《关于修改公司章程的议案》

注二：2013 年度股东大会

(1) 《公司 2013 年年度报告及摘要》

(2) 《公司 2013 年度董事会报告》

(3) 《公司 2013 年度财务决算报告》

(4) 《公司 2013 年度利润分配方案》

(5) 《公司 2013 年度监事会报告》

(6) 《关于续聘会计师事务所的议案》

(7) 《公司章程修订案》

(8) 《募集资金管理制度修订案》

(9) 《变更部分募集资金投资项目的议案》

(10) 《关于以募集资金置换自筹资金的议案》

(11) 《中国医药关于 2013 年度盈利预测实现情况的专项说明》

注三：2014 年第二次临时股东大会

(1) 《关于修改公司章程的议案》

(2) 《关于变更集团公司及天方集团避免同业竞争承诺的议案》

三、董事履行职责情况

(一) 董事参加董事会和股东大会的情况

董事姓名	是否独立董事	参加董事会情况						参加股东大会情况
		本年应参加董事会次数	亲自出席次数	以通讯方式参加次数	委托出席次数	缺席次数	是否连续两次未亲自参加会议	出席股东大会的次数
张本智	否	7	7	0	0	0	否	3
徐明	否	7	7	0	0	0	否	0
高渝文	否	7	7	0	0	0	否	2
崔晓峰	否	7	7	0	0	0	否	3
王宏新	否	7	7	0	0	0	否	2
王晓良	是	7	7	0	0	0	否	0
杨有红	是	7	7	0	0	0	否	0
朱恒鹏	是	7	7	0	0	0	否	0
张天宇	否	7	7	0	0	0	否	2

年内召开董事会会议次数	7
其中：现场会议次数	7
通讯方式召开会议次数	0
现场结合通讯方式召开会议次数	0

(二) 独立董事对公司有关事项提出异议的情况

独立董事对公司有关事项提出异议的说明

报告期内，公司独立董事未对公司本年度的董事会议案及其他非董事会议案事项提出异议。

四、董事会下设专门委员会在报告期内履行职责时所提出的重要意见和建议

公司董事会设有审计委员会。审计委员会制定有《董事会审计委员会实施细则》和《审计委员会年报工作规程》。《审计委员会实施细则》主要从审计委员会的人员组成、职责权限、决策程序、议事规则等方面对审计委员会的相关工作作了规定；《审计委员会年报工作规程》主要对董事会审计委员会在年报编制和披露过程中了解公司经营以及与年审会计师保持沟通、监督检查等方面做了相关要求。

审计委员会成立以来，对于公司内部控制制度的建设及其实施，以及与外部审计师的沟通和督促方面做了很多工作。报告期内，审计委员会按照相关制度和规定，勤勉尽职、切实履行了相应的职责和义务，仔细审阅了公司每一份定期报告，充分发挥了审计委员会在定期报告编制和信息披露方面的监督作用。具体工作如下：

审计委员会在年审注册会计师进场前审阅了公司 2013 年度财务报表，认为公司财务报表能够反映公司的财务状况和经营成果。年审注册会计师进场后，审计委员会与会计师事务所就公司 2013 年度的审计工作安排进行了协商，根据公司的情况和需要，制订了公司年度报告审计工作计划，并在会计师事务所进场审计过程中与年审会计师保持沟通，对会计师事务所的审计工作进行督促，同时督促其按期提交审计报告。审计委员会在年审注册会计师出具初步审计意见后，再次审阅公司 2013 年度财务报表，认为：公司财务会计报表能够真实、准确、完整的反映公司整体财务状况和经营成果。审计委员会认为中勤万信会计师事务所工作态度积极，认真负责，圆满地完成了年度审计工作。审计委员会在公司 2013 年财务报告审计过程中充分发挥了监督作用，维护了审计的独立性。

公司董事会设有薪酬与考核委员会，负责制定公司董事及经理人员的考核标准并进行考核；负责制定、审查公司董事及经理人员的薪酬政策与方案，对董事会负责。报告期内董事会薪酬与考核委员会对公司董事、监事和高级管理人员的薪酬发放情况进行了审核。经审核，公司董事、监事和高级管理人员的薪酬发放符合公司相关薪酬管理制度。

公司董事会设有提名委员会，负责对董事候选人进行审查并提出建议。报告期内董事会提名委员会对独立董事候选人的任职资格等相关事项进行了审核，并向董事会做出了提名建议。

五、监事会发现公司存在风险的说明

报告期内监事会对报告期内的监督事项无异议。

六、公司就其与控股股东在业务、人员、资产、机构、财务等方面存在的不能保证独立性、不能保持自主经营能力的情况说明

公司在业务、人员、资产、机构、财务等方面均独立于控股股东。公司的组织机构健全，股东大会、董事会、监事会和管理层之间责权分明，相互制约、运作良好。公司资产结构完整，产权明晰。公司自主经营，业务独立。公司设立了独立的财务部门，建立了独立的会计核算体系和财务管理制度。公司的人员配备也独立于控股股东，在管理和决策上均能保持独立。

因股份化改造、行业特点、国家政策、收购兼并等原因存在同业竞争的，公司相应的解决措施、工作进度及后续工作计划。

鉴于公司控股股东，中国通用技术(集团)控股有限责任公司近年来通过划拨、收购兼并以及重组联合等方式控股或间接控股部分医药制造、医药商业类公司，因此在一定程度上形成同业竞争或潜在的同业竞争问题。通用技术集团承诺在 3-5 年内解决同业竞争问题。

2013 年在得到中国证监会批准后，通用技术集团和公司开始实施定向增发、换股吸收合并天方药业、非公开发行股份的重大资产重组相关事项。

2013 年度公司完成定向增发及换股吸收合并事项。

报告期内，公司实施了非公开发行股份相关事项，公司于 2014 年 3 月 14 日收到中国证券登记结算有限责任公司上海分公司出具的证券变更登记证明。

至此，重大资产重组方案已全部实施完毕。

七、报告期内对高级管理人员的考评机制，以及激励机制的建立、实施情况

公司已经建立了全员绩效考评机制，对高级管理人员实施年度绩效考核，依照公司年度经营目标的完成情况，结合年度个人考核测评，对高级管理人员的年度工作进行考评。董事会下设薪酬与考核委员会，严格按照有关法律法规和《公司章程》、《薪酬与考核委员会实施细则》的有关规定，对 2014 年度公司高级管理人员的薪酬情况进行了认真审核，认为 2014 年度公司对高级管理人员支付的薪酬公平、合理，符合公司有关薪酬政策及考核标准，未有违反公司薪酬管理制度的情况发生。公司目前尚未制定高级管理人员的长期激励机制。

第九节 内部控制

一、内部控制责任声明及内部控制制度建设情况

建立健全并有效实施内部控制是本公司董事会及管理层的责任。公司内部控制的基本目标是：保证企业经营管理合法合规、资产安全、财务报告及相关信息真实完整，提高经营效率和效果，促进企业实现发展战略。

报告期内，中国医药按照《企业内部控制基本规范》及相关配套指引的实施工作计划，以及中国证监会和北京证监局的统一安排和部署，进一步做好公司内控规范实施工作。公司内控建设及自我评价内容包括财务报告相关内控以及部分重要的非财务报告内部控制。公司不断优化制度与流程，提升管理水平，夯实了内控长效机制建设基础，取得了良好的效果。

根据五部委内部控制自我评价指导意见、上海证券交易所监管和披露要求以及中勤万信会计师事务所内部控制审计的相关要求，2014 年对公司《内部控制评价管理办法》进行了修订和完善。

总体而言，公司的内部控制建设符合五部委联合发布的《企业内部控制基本规范》以及企业内部控制配套指引的要求，该内控体系中包含了《企业内部控制基本规范》规定的内部控制的五要素，即内部环境、风险评估、控制活动、信息与沟通和内部监督，符合国家相关法规和相关政策的要求。

公司《内部控制自我评价报告》详见上海证券交易所网站。

是否披露内部控制自我评价报告：是

二、内部控制审计报告的相关情况说明

公司聘请了中勤万信会计师事务所对公司内部控制的有效性进行独立审计，并出具内部控制审计报告（勤信审字【2015】第 1235 号）。

《内部控制审计报告》详见上海证券交易所网站。

是否披露内部控制审计报告：是

三、年度报告重大差错责任追究制度及相关执行情况说明

根据中国证监会[2009]34 号文件精神，公司于 2010 年 3 月制订了《年报信息披露重大差错责任追究制度》，并在工作中实施执行。

报告期内，公司年报信息披露未出现重大会计差错更正、重大信息遗漏补充、业绩预告修正等情况。

第十节 财务报告

一、审计报告

审计报告

勤信审字【2015】第 1234 号

中国医药健康产业股份有限公司全体股东：

我们审计了后附的中国医药健康产业股份有限公司（以下简称“中国医药公司”）财务报表，包括 2014 年 12 月 31 日的合并及母公司资产负债表，2014 年度的合并及母公司利润表、合并及母公司现金流量表、合并及母公司股东权益变动表以及财务报表附注。

一、管理层对财务报表的责任

编制和公允列报财务报表是中国医药公司管理层的责任，这种责任包括：（1）按照企业会计准则的规定编制财务报表，并使其实现公允反映；（2）设计、执行和维护必要的内部控制，以使财务报表不存在由于舞弊或错误导致的重大错报。

二、注册会计师的责任

我们的责任是在执行审计工作的基础上对财务报表发表审计意见。我们按照中国注册会计师审计准则的规定执行了审计工作。中国注册会计师审计准则要求我们遵守职业道德守则，计划和执行审计工作以对财务报表是否不存在重大错报获取合理保证。

审计工作涉及实施审计程序，以获取有关财务报表金额和披露的审计证据。选择的审计程序取决于注册会计师的判断，包括对由于舞弊或错误导致的财务报表重大错报风险的评估。在进行风险评估时，注册会计师考虑与财务报表编制和公允列报相关的内部控制，以设计恰当的审计程序。审计工作还包括评价管理层选用会计政策的恰当性和作出会计估计的合理性，以及评价财务报表的总体列报。

我们相信，我们获取的审计证据是充分、适当的，为发表审计意见提供了基础。

三、审计意见

我们认为，中国医药公司的财务报表在所有重大方面按照企业会计准则的规定编制，公允反映了中国医药公司 2014 年 12 月 31 日的合并及母公司财务状况以及 2014 年度的合并及母公司经营成果和现金流量。

中勤万信会计师事务所（特殊普通合伙）

中国注册会计师：梁海涌

二〇一五年三月二十七日

中国注册会计师：段立新

二、财务报表

合并资产负债表

2014 年 12 月 31 日

编制单位：中国医药健康产业股份有限公司

单位：元 币种：人民币

项目	附注	期末余额	期初余额
流动资产：			
货币资金	七、1	2,133,161,163.44	1,961,408,099.94
结算备付金			
拆出资金			
以公允价值计量且其变动计入当期损益的金融资产			
衍生金融资产			
应收票据	七、4	492,716,411.60	386,861,405.15
应收账款	七、5	4,100,567,014.42	3,476,013,230.10
预付款项	七、6	361,047,656.46	240,852,950.27
应收保费			
应收分保账款			
应收分保合同准备金			
应收利息			
应收股利			
其他应收款	七、9	217,429,957.26	142,865,617.03
买入返售金融资产			
存货	七、10	4,036,990,373.27	3,890,157,110.12
划分为持有待售的资产			
一年内到期的非流动资产			
其他流动资产	七、13	190,221.58	2,185,873.48
流动资产合计		11,342,102,798.03	10,100,344,286.09
非流动资产：			
发放贷款及垫款			
可供出售金融资产	七、14	578,270,845.69	352,830,881.72
持有至到期投资			
长期应收款	七、16	35,450,000.00	11,400,000.00
长期股权投资			
投资性房地产	七、18	17,196,824.65	18,205,349.29
固定资产	七、19	1,525,501,238.63	1,279,545,066.06
在建工程	七、20	133,450,332.17	568,932,050.43
工程物资			
固定资产清理	七、22	67,031,571.69	
生产性生物资产			
油气资产			
无形资产	七、25	231,576,633.69	207,490,853.28
开发支出	七、26	101,931,927.18	89,653,849.03
商誉	七、27	104,012,557.01	104,012,557.01
长期待摊费用	七、28	10,535,681.70	9,918,654.31
递延所得税资产	七、29	56,555,285.90	48,147,849.49
其他非流动资产			
非流动资产合计		2,861,512,898.31	2,690,137,110.62
资产总计		14,203,615,696.34	12,790,481,396.71

流动负债:			
短期借款	七、31	892,720,000.00	2,224,551,313.52
向中央银行借款			
吸收存款及同业存放			
拆入资金			
以公允价值计量且其变动计入当期损益的金融负债			
衍生金融负债			
应付票据	七、34	195,457,157.95	152,863,307.81
应付账款	七、35	3,345,904,551.16	2,818,278,404.84
预收款项	七、36	1,853,679,986.20	1,537,124,962.83
卖出回购金融资产款			
应付手续费及佣金			
应付职工薪酬	七、37	101,165,149.68	87,165,302.53
应交税费	七、38	-251,227,375.91	-248,039,977.97
应付利息	七、39	1,738,333.34	776,414.52
应付股利	七、40	610,624.75	369,370.43
其他应付款	七、41	647,912,878.61	460,892,825.70
应付分保账款			
保险合同准备金			
代理买卖证券款			
代理承销证券款			
划分为持有待售的负债			
一年内到期的非流动负债	七、43	470,000.00	470,000.00
其他流动负债			
流动负债合计		6,788,431,305.78	7,034,451,924.21
非流动负债:			
长期借款	七、45	1,410,000.00	1,880,000.00
应付债券			
其中：优先股			
永续债			
长期应付款			
长期应付职工薪酬			
专项应付款	七、49	1,773,016,555.96	1,776,173,507.88
预计负债			
递延收益	七、51	47,182,995.24	47,361,765.50
递延所得税负债	七、29	111,939,006.98	57,494,567.86
其他非流动负债			
非流动负债合计		1,933,548,558.18	1,882,909,841.24
负债合计		8,721,979,863.96	8,917,361,765.45
所有者权益			
股本	七、53	1,012,513,400.00	457,384,240.00
其他权益工具			
其中：优先股			
永续债			
资本公积	七、55	1,729,439,075.55	813,753,674.97
减：库存股			
其他综合收益	七、57	333,953,256.76	164,873,283.78

专项储备			
盈余公积	七、59	267,204,686.05	206,027,517.08
一般风险准备			
未分配利润	七、60	1,632,861,334.77	1,795,564,931.46
归属于母公司所有者权益合计		4,975,971,753.13	3,437,603,647.29
少数股东权益	九、1	505,664,079.25	435,515,983.97
所有者权益合计		5,481,635,832.38	3,873,119,631.26
负债和所有者权益总计		14,203,615,696.34	12,790,481,396.71

法定代表人：张本智先生 主管会计工作负责人：高渝文总经理 会计机构负责人：侯文玲总会计师

母公司资产负债表

2014 年 12 月 31 日

编制单位:中国医药健康产业股份有限公司

单位:元 币种:人民币

项目	附注	期末余额	期初余额
流动资产:			
货币资金		1,053,478,288.84	918,027,407.95
以公允价值计量且其变动计入当期损益的金融资产			
衍生金融资产			
应收票据		30,934,280.90	21,299,369.10
应收账款	十七、1	978,958,131.98	584,649,178.46
预付款项		136,035,789.21	24,767,412.19
应收利息			
应收股利		33,056,464.70	
其他应收款	十七、2	2,405,570,118.21	1,169,981,845.14
存货		477,714,514.61	360,997,742.25
划分为持有待售的资产			
一年内到期的非流动资产			
其他流动资产			
流动资产合计		5,115,747,588.45	3,079,722,955.09
非流动资产:			
可供出售金融资产		552,147,878.91	326,707,914.94
持有至到期投资			
长期应收款			
长期股权投资	十七、3	1,745,442,696.38	1,698,492,696.38
投资性房地产		13,049,628.04	13,999,321.84
固定资产		2,568,780.09	1,709,052.04
在建工程			
工程物资			
固定资产清理			
生产性生物资产			
油气资产			
无形资产		12,443,812.50	12,818,062.50
开发支出			
商誉			
长期待摊费用			
递延所得税资产		13,155,018.97	9,001,242.19
其他非流动资产			
非流动资产合计		2,338,807,814.89	2,062,728,289.89
资产总计		7,454,555,403.34	5,142,451,244.98
流动负债:			
短期借款			
以公允价值计量且其变动计入当期损益的金融负债			
衍生金融负债			
应付票据			1,950,000.00
应付账款		1,492,639,523.26	1,076,786,043.10

预收款项		1,123,664,956.50	717,549,387.35
应付职工薪酬		60,707,148.94	48,101,250.23
应交税费		-53,849,909.39	-19,843,517.57
应付利息			
应付股利		54,204.32	
其他应付款		259,948,268.02	404,284,429.29
划分为持有待售的负债			
一年内到期的非流动负债			
其他流动负债			
流动负债合计		2,883,164,191.65	2,228,827,592.40
非流动负债：			
长期借款			
应付债券			
其中：优先股			
永续债			
长期应付款			
长期应付职工薪酬			
专项应付款		14,949,634.61	10,714,250.00
预计负债			
递延收益			
递延所得税负债		111,317,752.26	54,957,761.27
其他非流动负债			
非流动负债合计		126,267,386.87	65,672,011.27
负债合计		3,009,431,578.52	2,294,499,603.67
所有者权益：			
股本		1,012,513,400.00	457,384,240.00
其他权益工具			
其中：优先股			
永续债			
资本公积		2,070,144,104.66	1,157,248,493.89
减：库存股			
其他综合收益		333,953,256.76	164,873,283.78
专项储备			
盈余公积		267,204,686.05	206,027,517.08
未分配利润		761,308,377.35	862,418,106.56
所有者权益合计		4,445,123,824.82	2,847,951,641.31
负债和所有者权益总计		7,454,555,403.34	5,142,451,244.98

法定代表人：张本智先生 主管会计工作负责人：高渝文总经理 会计机构负责人：侯文玲总会计师

合并利润表
2014 年 1—12 月

单位:元 币种:人民币

项目	附注	本期发生额	上期发生额
一、营业总收入	七、61	17,857,372,640.42	14,829,508,156.28
其中:营业收入	七、61	17,857,372,640.42	14,829,508,156.28
利息收入			
已赚保费			
手续费及佣金收入			
二、营业总成本	七、61	17,091,626,747.66	14,129,694,873.64
其中:营业成本	七、61	15,789,532,176.01	12,951,703,010.70
利息支出			
手续费及佣金支出			
退保金			
赔付支出净额			
提取保险合同准备金净额			
保单红利支出			
分保费用			
营业税金及附加	七、62	42,678,770.94	34,754,084.56
销售费用	七、63	688,055,199.37	626,226,590.61
管理费用	七、64	419,551,973.78	438,959,935.53
财务费用	七、65	105,035,086.50	142,125,962.23
资产减值损失	七、66	46,773,541.06	-64,074,709.99
加:公允价值变动收益(损失以“-”号填列)			
投资收益(损失以“-”号填列)	七、68	11,570,446.12	9,835,699.59
其中:对联营企业和合营企业的投资收益			
汇兑收益(损失以“-”号填列)			
三、营业利润(亏损以“-”号填列)		777,316,338.88	709,648,982.23
加:营业外收入	七、69	23,661,316.84	18,819,759.66
其中:非流动资产处置利得		128,051.11	79,850.23
减:营业外支出	七、70	5,268,811.29	5,670,697.43
其中:非流动资产处置损失		156,788.53	1,328,667.60
四、利润总额(亏损总额以“-”号填列)		795,708,844.43	722,798,044.46
减:所得税费用	七、71	182,023,986.85	186,379,979.95
五、净利润(净亏损以“-”号填列)		613,684,857.58	536,418,064.51
归属于母公司所有者的净利润		550,177,822.19	484,832,049.27
少数股东损益		63,507,035.39	51,586,015.24
六、其他综合收益的税后净额	七、72	169,079,972.98	-13,081,569.92
归属母公司所有者的其他综合收益的税后净额		169,079,972.98	-13,081,569.92
(一)以后不能重分类进损益的其他综合收益			
1.重新计量设定受益计划净负债或净资产的变动			
2.权益法下在被投资单位不能重分			

类进损益的其他综合收益中享有的份额			
(二)以后将重分类进损益的其他综合收益		169,079,972.98	-13,081,569.92
1. 权益法下在被投资单位以后将重分类进损益的其他综合收益中享有的份额			
2. 可供出售金融资产公允价值变动损益		169,079,972.98	-13,081,569.92
3. 持有至到期投资重分类为可供出售金融资产损益			
4. 现金流量套期损益的有效部分			
5. 外币财务报表折算差额			
6. 其他			
归属于少数股东的其他综合收益的税后净额			
七、综合收益总额		782,764,830.56	523,336,494.59
归属于母公司所有者的综合收益总额		719,257,795.17	471,750,479.35
归属于少数股东的综合收益总额		63,507,035.39	51,586,015.24
八、每股收益：			
(一) 基本每股收益(元/股)		0.5568	0.5300
(二) 稀释每股收益(元/股)		0.5568	0.5300

定代表人：张本智先生 主管会计工作负责人：高渝文总经理 会计机构负责人：侯文玲总会计师

母公司利润表
2014 年 1—12 月

单位:元 币种:人民币

项目	附注	本期发生额	上期发生额
一、营业收入	十七、4	2,712,438,855.62	2,487,832,068.84
减: 营业成本	十七、4	2,287,256,487.15	1,980,567,325.45
营业税金及附加		8,037,733.60	5,104,913.46
销售费用		100,113,594.04	119,993,637.63
管理费用		80,615,852.54	114,611,515.45
财务费用		-132,503,083.35	-86,937,235.95
资产减值损失		17,066,900.11	-17,114,864.42
加: 公允价值变动收益(损失以“-”号填列)			
投资收益(损失以“-”号填列)	十七、5	349,323,934.25	13,569,235.51
其中: 对联营企业和合营企业的投资收益			
二、营业利润(亏损以“-”号填列)		701,175,305.78	385,176,012.73
加: 营业外收入		2,112,210.09	
其中: 非流动资产处置利得			
减: 营业外支出		2,381,273.58	2,014,495.28
其中: 非流动资产处置损失			2,535.00
三、利润总额(亏损总额以“-”号填列)		700,906,242.29	383,161,517.45
减: 所得税费用		89,134,552.62	92,889,389.72
四、净利润(净亏损以“-”号填列)		611,771,689.67	290,272,127.73
五、其他综合收益的税后净额		169,079,972.98	-13,081,569.92
(一)以后不能重分类进损益的其他综合收益			
1. 重新计量设定受益计划净负债或净资产的变动			
2. 权益法下在被投资单位不能重分类进损益的其他综合收益中享有的份额			
(二)以后将重分类进损益的其他综合收益		169,079,972.98	-13,081,569.92
1. 权益法下在被投资单位以后将重分类进损益的其他综合收益中享有的份额			
2. 可供出售金融资产公允价值变动损益		169,079,972.98	-13,081,569.92
3. 持有至到期投资重分类为可供出售金融资产损益			
4. 现金流量套期损益的有效部分			
5. 外币财务报表折算差额			
6. 其他			
六、综合收益总额		780,851,662.65	277,190,557.81
七、每股收益:			
(一)基本每股收益(元/股)			
(二)稀释每股收益(元/股)			

法定代表人: 张本智先生 主管会计工作负责人: 高渝文总经理 会计机构负责人: 侯文玲总会计师

合并现金流量表
2014 年 1—12 月

单位：元 币种：人民币

项目	附注	本期发生额	上期发生额
一、经营活动产生的现金流量：			
销售商品、提供劳务收到的现金		18,406,777,774.31	17,012,649,510.40
客户存款和同业存放款项净增加额			
向中央银行借款净增加额			
向其他金融机构拆入资金净增加额			
收到原保险合同保费取得的现金			
收到再保险业务现金净额			
保户储金及投资款净增加额			
处置以公允价值计量且其变动计入当期损益的金融资产净增加额			
收取利息、手续费及佣金的现金			
拆入资金净增加额			
回购业务资金净增加额			
收到的税费返还		104,812,085.41	228,055,811.40
收到其他与经营活动有关的现金	七、73	497,512,163.77	434,677,187.02
经营活动现金流入小计		19,009,102,023.49	17,675,382,508.82
购买商品、接受劳务支付的现金		16,509,047,427.75	16,073,408,314.81
客户贷款及垫款净增加额			
存放中央银行和同业款项净增加额			
支付原保险合同赔付款项的现金			
支付利息、手续费及佣金的现金			
支付保单红利的现金			
支付给职工以及为职工支付的现金		520,879,072.42	464,176,976.11
支付的各项税费		506,273,638.09	459,803,897.69
支付其他与经营活动有关的现金	七、73	478,057,583.35	692,231,642.76
经营活动现金流出小计		18,014,257,721.61	17,689,620,831.37
经营活动产生的现金流量净额		994,844,301.88	-14,238,322.55
二、投资活动产生的现金流量：			
收回投资收到的现金			
取得投资收益收到的现金		11,450,446.12	10,063,868.59
处置固定资产、无形资产和其他长期资产收回的现金净额		55,240.00	131,234.00
处置子公司及其他营业单位收到的现金净额		15,000,000.00	
收到其他与投资活动有关的现金	七、73	300,000,000.00	13,434,200.00
投资活动现金流入小计		326,505,686.12	23,629,302.59
购建固定资产、无形资产和其他长期资产支付的现金		96,912,105.61	94,421,952.67
投资支付的现金			22,307,148.00
质押贷款净增加额			
取得子公司及其他营业单位支付的现金净额			

支付其他与投资活动有关的现金	七、73	300,355,580.99	
投资活动现金流出小计		397,267,686.60	116,729,100.67
投资活动产生的现金流量净额		-70,762,000.48	-93,099,798.08
三、筹资活动产生的现金流量：			
吸收投资收到的现金		969,409,957.67	2,000,000.00
其中：子公司吸收少数股东投资收到的现金		7,536,410.67	2,000,000.00
取得借款收到的现金		1,641,195,037.79	2,067,140,000.00
发行债券收到的现金			
收到其他与筹资活动有关的现金	七、73	137,600,000.00	
筹资活动现金流入小计		2,748,204,995.46	2,069,140,000.00
偿还债务支付的现金		2,973,496,351.31	2,087,347,010.42
分配股利、利润或偿付利息支付的现金		279,068,482.53	283,828,222.20
其中：子公司支付给少数股东的股利、利润		9,871,750.00	1,005,463.98
支付其他与筹资活动有关的现金	七、73	3,312,774.04	
筹资活动现金流出小计		3,255,877,607.88	2,371,175,232.62
筹资活动产生的现金流量净额		-507,672,612.42	-302,035,232.62
四、汇率变动对现金及现金等价物的影响		293,812.14	-755,763.86
五、现金及现金等价物净增加额		416,703,501.12	-410,129,117.11
加：期初现金及现金等价物余额		1,692,333,623.40	2,102,462,740.51
六、期末现金及现金等价物余额		2,109,037,124.52	1,692,333,623.40

法定代表人：张本智先生 主管会计工作负责人：高渝文总经理 会计机构负责人：侯文玲总会计师

母公司现金流量表

2014 年 1—12 月

单位:元 币种:人民币

项目	附注	本期发生额	上期发生额
一、经营活动产生的现金流量:			
销售商品、提供劳务收到的现金		4,168,845,634.26	3,343,694,701.77
收到的税费返还		48,599,487.50	127,921,983.88
收到其他与经营活动有关的现金		62,892,437.69	108,895,577.59
经营活动现金流入小计		4,280,337,559.45	3,580,512,263.24
购买商品、接受劳务支付的现金		3,665,616,190.00	3,116,367,295.12
支付给职工以及为职工支付的现金		64,904,170.70	41,604,629.03
支付的各项税费		122,910,611.93	102,263,891.94
支付其他与经营活动有关的现金		436,177,478.88	462,703,689.91
经营活动现金流出小计		4,289,608,451.51	3,722,939,506.00
经营活动产生的现金流量净额		-9,270,892.06	-142,427,242.76
二、投资活动产生的现金流量:			
收回投资收到的现金			
取得投资收益收到的现金		316,267,469.55	13,569,235.51
处置固定资产、无形资产和其他长期资产收回的现金净额			
处置子公司及其他营业单位收到的现金净额			
收到其他与投资活动有关的现金			
投资活动现金流入小计		316,267,469.55	13,569,235.51
购建固定资产、无形资产和其他长期资产支付的现金		1,567,150.00	372,080.00
投资支付的现金		24,000,000.00	88,833,517.33
取得子公司及其他营业单位支付的现金净额			
支付其他与投资活动有关的现金			
投资活动现金流出小计		25,567,150.00	89,205,597.33
投资活动产生的现金流量净额		290,700,319.55	-75,636,361.82
三、筹资活动产生的现金流量:			
吸收投资收到的现金		961,873,547.00	
取得借款收到的现金			
收到其他与筹资活动有关的现金			
筹资活动现金流入小计		961,873,547.00	
偿还债务支付的现金			
分配股利、利润或偿付利息支付的现金		145,393,345.59	107,289,598.41
支付其他与筹资活动有关的现金		962,374,172.67	
筹资活动现金流出小计		1,107,767,518.26	107,289,598.41
筹资活动产生的现金流量净额		-145,893,971.26	-107,289,598.41
四、汇率变动对现金及现金等价物的影响		-84,575.34	-206,203.16
五、现金及现金等价物净增加额		135,450,880.89	-325,559,406.15
加:期初现金及现金等价物余额		918,027,407.95	1,243,586,814.10
六、期末现金及现金等价物余额		1,053,478,288.84	918,027,407.95

法定代表人:张本智先生 主管会计工作负责人:高渝文总经理 会计机构负责人:侯文玲总会计师

合并所有者权益变动表
2014 年 1—12 月

单位:元 币种:人民币

项目	本期											少数股东权益	所有者权益合计
	归属于母公司所有者权益												
	股本	其他权益工具			资本公积	减：库存股	其他综合收益	专项储备	盈余公积	一般风险准备	未分配利润		
		优先股	永续债	其他									
一、上年期末余额	457,384,240.00				813,753,674.97		164,873,283.78		206,027,517.08		1,795,564,931.46	435,515,983.97	3,873,119,631.26
加：会计政策变更													
前期差错更正													
同一控制下企业合并													
其他													
二、本年期初余额	457,384,240.00				813,753,674.97		164,873,283.78		206,027,517.08		1,795,564,931.46	435,515,983.97	3,873,119,631.26
三、本期增减变动金额（减少以“-”号填列）	555,129,160.00				915,685,400.58		169,079,972.98		61,177,168.97		-162,703,596.69	70,148,095.28	1,608,516,201.12
（一）综合收益总额							169,079,972.98				550,177,822.19	63,507,035.39	782,764,830.56
（二）所有者投入和减少资本	48,872,460.00				912,895,610.77							42,528,889.00	1,004,296,959.77
1. 股东投入的普通股	48,872,460.00				912,895,610.77							42,528,889.00	1,004,296,959.77
2. 其他权益													

工具持有者投入资本												
3. 股份支付计入所有者权益的金额												
4. 其他												
(三) 利润分配	506,256,700.00						61,177,168.97	-712,881,418.88	-37,747,689.00	-183,195,238.91		
1. 提取盈余公积							61,177,168.97	-61,177,168.97				
2. 提取一般风险准备												
3. 对所有者(或股东)的分配	506,256,700.00							-651,704,249.91	-37,747,689.00	-183,195,238.91		
4. 其他												
(四) 所有者权益内部结转												
1. 资本公积转增资本(或股本)												
2. 盈余公积转增资本(或股本)												
3. 盈余公积弥补亏损												
4. 其他												
(五) 专项储备												
1. 本期提取												
2. 本期使用												
(六) 其他					2,789,789.81					1,859,859.89	4,649,649.70	
四、本期期末余额	1,012,513,400.00				1,729,439,075.55	333,953,256.76	267,204,686.05	1,632,861,334.77	505,664,079.25	5,481,635,832.38		

项目	上期												
	归属于母公司所有者权益										少数股东权益	所有者权益合计	
	股本	其他权益工具			资本公积	减：库存股	其他综合收益	专项储备	盈余公积	一般风险准备			未分配利润
优先股		永续债	其他										
一、上年期末余额	310,957,920.00				971,499,262.92		177,954,853.70		177,000,304.31		1,448,595,366.96	385,449,292.58	3,471,457,000.47
加：会计政策变更													
前期差错更正													
同一控制下企业合并其他													
二、本年期初余额	310,957,920.00				971,499,262.92		177,954,853.70		177,000,304.31		1,448,595,366.96	385,449,292.58	3,471,457,000.47
三、本期增减变动金额（减少以“-”号填列）	146,426,320.00				-157,745,587.95		-13,081,569.92		29,027,212.77		346,969,564.50	50,066,691.39	401,662,630.79
（一）综合收益总额							-13,081,569.92				484,832,049.27	51,586,015.24	523,336,494.59
（二）	146,426,320.00				-159,008,236.84							2,000,000.00	-10,581,916.84

所有者投入和减少资本												
1. 股东投入的普通股	146,426,320.00				2,824,563,712.80						2,000,000.00	2,972,990,032.80
2. 其他权益工具持有者投入资本												
3. 股份支付计入所有者权益的金额												
4. 其他					-2,983,571,949.64							-2,983,571,949.64
(三) 利润分配								29,027,212.77	-137,862,484.77	-3,519,323.85		-112,354,595.85
1. 提取盈余公积								29,027,212.77	-29,027,212.77			
2. 提取一般风险准备												
3. 对所有者(或股东)的分配									-108,835,272.00	-3,519,323.85		-112,354,595.85
4. 其他												
(四) 所有者权益内												

部结转												
1. 资本公积转增资本（或股本）												
2. 盈余公积转增资本（或股本）												
3. 盈余公积弥补亏损												
4. 其他												
（五）专项储备												
1. 本期提取												
2. 本期使用												
（六）其他					1,262,648.89							1,262,648.89
四、本期期末余额	457,384,240.00				813,753,674.97	164,873,283.78	206,027,517.08	1,795,564,931.46	435,515,983.97	3,873,119,631.26		

法定代表人：张本智先生 主管会计工作负责人：高渝文总经理 会计机构负责人：侯文玲总会计师

母公司所有者权益变动表
2014 年 1—12 月

单位:元 币种:人民币

项目	本期										
	股本	其他权益工具			资本公积	减:库存股	其他综合收益	专项储备	盈余公积	未分配利润	所有者权益合计
		优先股	永续债	其他							
一、上年期末余额	457,384,240.00				1,157,248,493.89		164,873,283.78		206,027,517.08	862,418,106.56	2,847,951,641.31
加: 会计政策变更											
前期差错更正											
其他											
二、本年期初余额	457,384,240.00				1,157,248,493.89		164,873,283.78		206,027,517.08	862,418,106.56	2,847,951,641.31
三、本期增减变动金额(减少以“-”号填列)	555,129,160.00				912,895,610.77		169,079,972.98		61,177,168.97	-101,109,729.21	1,597,172,183.51
(一) 综合收益总额							169,079,972.98			611,771,689.67	780,851,662.65
(二) 所有者投入和减少资本	48,872,460.00				912,895,610.77						961,768,070.77
1. 股东投入的普通股	48,872,460.00				912,895,610.77						961,768,070.77
2. 其他权益工具持有者投入资本											
3. 股份支付计入所有者权益的金额											
4. 其他											
(三) 利润分配	506,256,700.00								61,177,168.97	-712,881,418.88	-145,447,549.91
1. 提取盈余公积									61,177,168.97	-61,177,168.97	
2. 对所有者(或股东)的分配	506,256,700.00									-651,704,249.91	-145,447,549.91
3. 其他											
(四) 所有者权益内部结转											
1. 资本公积转增资本(或股本)											
2. 盈余公积转增资本(或											

股本)											
3. 盈余公积弥补亏损											
4. 其他											
(五) 专项储备											
1. 本期提取											
2. 本期使用											
(六) 其他											
四、本期期末余额	1,012,513,400.00				2,070,144,104.66		333,953,256.76		267,204,686.05	761,308,377.35	4,445,123,824.82

项目	上期										
	股本	其他权益工具			资本公积	减：库存股	其他综合收益	专项储备	盈余公积	未分配利润	所有者权益合计
		优先股	永续债	其他							
一、上年期末余额	310,957,920.00				207,676,482.92		177,954,853.70		177,000,304.31	710,008,463.60	1,583,598,024.53
加：会计政策变更											
前期差错更正											
其他											
二、本年期初余额	310,957,920.00				207,676,482.92		177,954,853.70		177,000,304.31	710,008,463.60	1,583,598,024.53
三、本期增减变动金额(减少以“-”号填列)	146,426,320.00				949,572,010.97		-13,081,569.92		29,027,212.77	152,409,642.96	1,264,353,616.78
(一) 综合收益总额							-13,081,569.92			290,272,127.73	277,190,557.81
(二) 所有者投入和减少资本	146,426,320.00				949,572,010.97						1,095,998,330.97
1. 股东投入的普通股	146,426,320.00				2,824,563,712.80						2,970,990,032.80
2. 其他权益工具持有者投入资本											
3. 股份支付计入所有者权益的金额											
4. 其他					-1,874,991,701.83						-1,874,991,701.83
(三) 利润分配									29,027,212.77	-137,862,484.77	-108,835,272.00
1. 提取盈余公积									29,027,212.77	-29,027,212.77	
2. 对所有者(或股东)的										-108,835,272.00	-108,835,272.00

分配											
3. 其他											
(四) 所有者权益内部结转											
1. 资本公积转增资本(或股本)											
2. 盈余公积转增资本(或股本)											
3. 盈余公积弥补亏损											
4. 其他											
(五) 专项储备											
1. 本期提取											
2. 本期使用											
(六) 其他											
四、本期期末余额	457,384,240.00				1,157,248,493.89		164,873,283.78		206,027,517.08	862,418,106.56	2,847,951,641.31

法定代表人：张本智先生 主管会计工作负责人：高渝文总经理 会计机构负责人：侯文玲总会计师

三、公司基本情况

1. 公司概况

中国医药健康产业股份有限公司（以下简称“本公司”）原名中技贸易股份有限公司，成立于1997年5月8日，是经国家体改委“体改生[1997]41号”文件和对外贸易经济合作部“[1997]外经贸政审函字第773号”文件批准，由中国技术进出口总公司（以下简称“中技总公司”）独家发起，以社会募集方式设立的股份有限公司。

经中国证券监督管理委员会证监发字[1997]164号和证监发字[1997]165号文件批准，本公司于1997年4月28日公开发行人民币普通股3,000万股，其中，向社会公开发行2,700万股，向公司内部职工配售300万股，并于同年在上海证券交易所上市交易。发行后本公司注册资本为12,000万元，其中，国有法人股9,000万股，由中技总公司持有；社会公众股3,000万股，在上海证券交易所挂牌交易。

经过历次配股、换股、转增、股权分置改革及送红股等变更，截止2014年12月31日，本公司股本变更为人民币1,012,513,400股，其中，无限售条件的流通股为884,458,504股，有限售条件的流通股为128,054,896股。

本公司属于医药行业。

经营范围包括：（1）许可经营项目：批发中成药、中药材、中药饮片、化学药制剂、化学原料药、抗生素、生化药品、生物制品、体外诊断试剂、疫苗、毒性中药材、毒性中药饮片；销售医疗器械III、II类；眼科手术器械；矫形外科（骨科）手术器械；计划生育手术器械；注射穿刺器械；医用电子仪器设备，医用光学器具、仪器及内窥镜设备；医用超声仪器及有关设备；医用激光仪器设备；医用高频仪器设备；物理治疗及康复设备；中医器械；医用磁共振设备；医用X射线设备；医用X射线附属设备及部件；医用高能射线设备；医用核素设备；医用射线防护用品、装置；临床检验分析仪器；体外诊断试剂；体外循环及血液处理设备；植入材料和人工器官；手术室、急救室、诊疗室设备及器具；病房护理设备及器具；医用冷疗、低温、冷藏设备及器具；口腔科材料；医用卫生材料及敷料；医用缝合材料及粘合剂；医用高分子材料及制品：II类；显微外科手术器械；耳鼻喉科手术器械；口腔科手术器械；泌尿肛肠外科手术器械；妇产科用手术器械；普通诊察器械；口腔设备及器具；消毒和灭菌设备及器具；批发（非实物方式）预包装食品、乳制品（含婴幼儿配方乳粉）；对外派遣实施境外工程所需的劳务人员；加工中药饮片（仅限分公司经营）。（2）一般经营项目：进出口业务；经营国际招标采购业务，承办国际金融组织贷款项下的国际招标采购业务；经营高新技术及其产品的开发；承包国（境）外各类工程和境内国际招标工程；汽车的销售；种植中药材；销售谷物、豆类、薯类、饲料；仓储服务。

本公司注册地址：北京市东城区光明中街18号。法定代表人：张本智。

本公司之控股母公司为中国通用技术(集团)控股有限责任公司，持有本公司43.56%的股份。股东大会是本公司的权力机构，依法行使公司经营方针、筹资、投资、利润分配等重大事项决议权。董事会对股东大会负责，依法行使公司的经营决策权；经理层负责组织实施股东大会、董事会决议事项，主持公司的生产经营管理工作。

2. 合并财务报表范围

截至报告期末，纳入合并财务报表范围的子公司共计 38 家，详见本附注“九、在其他主体中的权益”。

本报告期合并财务报表范围变化情况详见本附注“八、合并范围的变更”。

四、财务报表的编制基础

1. 编制基础

本公司以持续经营为基础，根据实际发生的交易和事项，按照财政部颁布的《企业会计准则-基本准则》及具体会计准则、应用指南、解释以及其他相关规定进行确认和计量，在此基础上编制财务报表。

2. 持续经营

本公司自本报告期末起 12 个月内不存在对本公司持续经营能力产生重大疑虑的事项或情况。

五、重要会计政策及会计估计

具体会计政策和会计估计提示：

1. 遵循企业会计准则的声明

本公司所编制的财务报表符合企业会计准则的要求，真实、完整地反映了公司的财务状况、经营成果、股东权益变动和现金流量等有关信息。

2. 会计期间

本公司会计年度自公历 1 月 1 日至 12 月 31 日止。

3. 营业周期

本公司会计年度自公历 1 月 1 日至 12 月 31 日止。

4. 记账本位币

本公司的记账本位币为人民币。

5. 同一控制下和非同一控制下企业合并的会计处理方法

1、同一控制下企业合并的会计处理方法

参与合并的企业在合并前后均受同一方或相同的多方最终控制，且该控制并非暂时性的，为同一控制下的企业合并。同一控制下的企业合并，在合并日取得对其他参与合并企业控制权的一方为合并方，参与合并的其他企业为被合并方。合并日，是指合并方实际取得对被合并方控制权的日期。

本公司在一次交易取得或通过多次交易分步实现同一控制下企业合并，企业合并中取得的资产和负债，按照合并日被合并方所有者权益在最终控制方合并财务报表的账面价值的份额计量。本公司取得的净资产账面价值与支付的合并对价账面价值（或发行股份面值总额）的差额，调整资本公积；资本公积不足冲减的，调整留存收益。

合并方为进行企业合并发生的各项直接费用，于发生时计入当期损益。

(1) 合并财务报表的会计处理

合并方在达到合并之前持有的长期股权投资，在取得日与合并方与被合并方同处于同一方最终控制之日孰晚日与合并日之间已确认有关损益、其他综合收益和其他所有者权益变动，应分别冲减比较报表期间的期初留存收益或当期损益。

2、非同一控制下企业合并的会计处理方法

参与合并的企业在合并前后不受同一方或相同的多方最终控制的，为非同一控制下的企业合并。非同一控制下的企业合并，在购买日取得对其他参与合并企业控制权的一方为购买方，参与合并的其他企业为被购买方。购买日，是指为购买方实际取得对被购买方控制权的日期。

本公司在购买日对合并成本大于合并中取得的被购买方可辨认净资产公允价值份额的差额，确认为商誉；如果合并成本小于合并中取得的被购买方可辨认净资产公允价值份额，首先对取得的被购买方各项可辨认资产、负债及或有负债的公允价值以及合并成本的计量进行复核，经复核后合并成本仍小于合并中取得的被购买方可辨认净资产公允价值份额的，其差额计入当期损益。

购买方取得被购买方的可抵扣暂时性差异，在购买日因不符合递延所得税资产确认条件而不予确认的，在购买日后12个月内，如取得新的或进一步的信息表明购买日的相关情况已经存在，预期被购买方在购买日可抵扣暂时性差异带来的经济利益能够实现的，则确认相关的递延所得税资产，同时减少商誉，商誉不足冲减的，差额部分确认为当期损益；除上述情况以外，确认与企业合并相关的递延所得税资产的，计入当期损益。

通过多次交易分步实现的非同一控制下企业合并，根据《财政部关于印发企业会计准则解释第5号的通知》（财会〔2012〕19号）和《企业会计准则第33号——合并财务报表》第五十一条关于“一揽子交易”的判断标准，判断该多次交易是否属于“一揽子交易”。属于“一揽子交易”的，参考本部分前面各段描述及《长期股权投资》准则进行会计处理；不属于“一揽子交易”的，区分个别财务报表和合并财务报表进行相关会计处理：

在个别财务报表中，以购买日之前所持被购买方的股权投资的账面价值与购买日新增投资成本之和，作为该项投资的初始投资成本；购买日之前持有的被购买方的股权涉及其他综合收益的，在处置该项投资时将与其相关的其他综合收益采用与被购买方直接处置相关资产或负债相同的基础进行会计处理（即，除了按照权益法核算的在被购买方重新计量设定受益计划净负债或净资产导致的变动中的相应份额以外，其余转入当期投资收益）。

在合并财务报表中，对于购买日之前持有的被购买方的股权，按照该股权在购买日的公允价值进行重新计量，公允价值与其账面价值的差额计入当期投资收益；购买日之前持有的被购买方的股权涉及其他综合收益的，与其相关的其他综合收益应当采用与被购买方直接处置相关资产或负债相同的基础进行会计处理（即，除了按照权益法核算的在被购买方重新计量设定受益计划净负债或净资产导致的变动中的相应份额以外，其余转为购买日所属当期投资收益）。

6. 合并财务报表的编制方法

1、合并财务报表范围的确定原则

合并财务报表的合并范围以控制为基础予以确定。控制是指本公司拥有对被投资方的权力，通过参与被投资方的相关活动而享有可变回报，并且有能力运用对被投资方的权力影响其回报金额。相关活动是指对被投资方的回报产生重大影响的活动。被投资方的相关活动根据具体情况判断，通常包括商品或劳务的销售和购买、金融资产的管理、资产的购买和处置、研究与开发活动以及融资活动等。

合并范围包括本公司及全部子公司。子公司，是指被本公司控制的企业或主体。

一旦相关事实和情况的变化导致上述控制定义涉及的相关要素发生了变化，本公司将进行重新评估。

2、合并财务报表编制的方法

本公司以自身和子公司的财务报表为基础，根据其他有关资料，编制合并财务报表。

从取得子公司的净资产和生产经营决策的实际控制权之日起，本公司开始将其纳入合并范围；从丧失实际控制权之日起停止纳入合并范围。对于处置的子公司，处置日前的经营成果和现金流量已经适当地包括在合并利润表和合并现金流量表中；当期处置的子公司，不调整合并资产负债表的期初数。非同一控制下企业合并增加的子公司，其购买日后的经营成果及现金流量已经适当地包括在合并利润表和合并现金流量表中，且不调整合并财务报表的期初数和对比数。同一控制下企业合并增加的子公司，其自合并当期期初至合并日的经营成果和现金流量已经适当地包括在合并利润表和合并现金流量表中，并且同时调整合并财务报表的对比数。

在编制合并财务报表时，子公司与本公司采用的会计政策或会计期间不一致的，按照本公司的会计政策和会计期间对子公司财务报表进行必要的调整。对于非同一控制下企业合并取得的子公司，以购买日可辨认净资产公允价值为基础对其财务报表进行调整。

公司内所有重大往来余额、交易及未实现利润在合并财务报表编制时予以抵销。

子公司的股东权益及当期净损益中不属于本公司所拥有的部分分别作为少数股东权益及少数股东损益在合并财务报表中股东权益及净利润项下单独列示。子公司当期净损益中属于少数股东权益的份额，在合并利润表中净利润项目下以“少数股东损益”项目列示。少数股东分担的子公司的亏损超过了少数股东在该子公司期初股东权益中所享有的份额，冲减少数股东权益。

当因处置部分股权投资或其他原因丧失了对原有子公司的控制权时，对于剩余股权，按照其在丧失控制权日的公允价值进行重新计量。处置股权取得的对价与剩余股权公允价值之和，减去按原持股比例计算应享有原有子公司自购买日开始持续计算的净资产的份额之间的差额，计入丧失控制权当期的投资收益。与原有子公司股权投资相关的其他综合收益，在丧失控制权时采用与被购买方直接处置相关资产或负债相同的基础进行会计处理（即，除了在该原有子公司重新计量设定受益计划净负债或净资产导致的变动以外，其余一并转为当期投资收益）。其后，对该部分剩余股权按照《企业会计准则第 2 号——长期股权投资》或《企业会计准则第 22 号——金融工具确认和计量》等相关规定进行后续计量。

本公司通过多次交易分步处置对子公司股权投资直至丧失控制权的，需区分处置对子公司股权投资直至丧失控制权的各项交易是否属于一揽子交易。处置对子公司股权投资的各项交易的条

款、条件以及经济影响符合以下一种或多种情况，通常表明应将多次交易事项作为一揽子交易进行会计处理：（1）一些交易是同时或者在考虑了彼此影响的情况下订立的；（2）这些交易整体才能达成一项完整的商业结果；（3）一项交易的发生取决于其他至少一项交易的发生；（4）一项交易单独看是不经济的，但是和其他交易一并考虑时是经济的。

不属于一揽子交易的，对其中的每一项交易视情况分别按照“不丧失控制权的情况下部分处置对子公司的长期股权投资”适用的原则进行会计处理。处置对子公司股权投资直至丧失控制权的各项交易属于一揽子交易的，将各项交易作为一项处置子公司并丧失控制权的交易进行会计处理；但是，在丧失控制权之前每一次处置价款与处置投资对应的享有该子公司净资产份额的差额，在合并财务报表中确认为其他综合收益，在丧失控制权时一并转入丧失控制权当期的损益。

7. 现金及现金等价物的确定标准

现金流量表的现金指企业库存现金及可以随时用于支付的存款。现金等价物指持有的期限短（一般是指从购买日起三个月内到期）、流动性强、易于转换为已知金额现金、价值变动风险很小的投资。

8. 外币业务和外币报表折算

1、外币业务折算

外币交易在初始确认时，采用交易发生日的即期汇率折算为人民币金额。资产负债表日，外币货币性项目采用资产负债表日即期汇率折算，因汇率不同而产生的汇兑差额，除与购建符合资本化条件资产有关的外币专门借款本金及利息的汇兑差额外，计入当期损益；以历史成本计量的外币非货币性项目仍采用交易发生日的即期汇率折算，不改变其人民币金额；以公允价值计量的外币非货币性项目，采用公允价值确定日的即期汇率折算，差额计入当期损益或其他综合收益。

2、外币财务报表折算

资产负债表中的资产和负债项目，采用资产负债表日的即期汇率折算；所有者权益项目除“未分配利润”项目外，其他项目采用交易发生日的即期汇率折算；利润表中的收入和费用项目，采用交易发生日的即期汇率折算。按照上述折算产生的外币财务报表折算差额，在资产负债表中所有者权益项目下其他综合收益中列示。

9. 金融工具

在本公司成为金融工具合同的一方时确认一项金融资产或金融负债。金融资产和金融负债在初始确认时以公允价值计量。对于以公允价值计量且其变动计入当期损益的金融资产和金融负债，相关的交易费用直接计入损益，对于其他类别的金融资产和金融负债，相关交易费用计入初始确认金额。

1、金融资产和金融负债的公允价值确定方法

公允价值，是指市场参与者在计量日发生的有序交易中，出售一项资产所能收到或者转移一

项负债所需支付的价格。金融工具存在活跃市场的，本公司采用活跃市场中的报价确定其公允价值。活跃市场中的报价是指易于定期从交易所、经纪商、行业协会、定价服务机构等获得的价格，且代表了在公平交易中实际发生的市场交易的价格。金融工具不存在活跃市场的，本公司采用估值技术确定其公允价值。估值技术包括参考熟悉情况并自愿交易的各方最近进行的市场交易中使用的价格、参照实质上相同的其他金融工具当前的公允价值、现金流量折现法和期权定价模型等。

2、金融资产的分类、确认和计量

以常规方式买卖金融资产，按交易日进行会计确认和终止确认。金融资产在初始确认时划分为以公允价值计量且其变动计入当期损益的金融资产、持有至到期投资、贷款和应收款项以及可供出售金融资产。

(1) 以公允价值计量且其变动计入当期损益的金融资产

包括交易性金融资产和指定为以公允价值计量且其变动计入当期损益的金融资产。

交易性金融资产是指满足下列条件之一的金融资产：1) 取得该金融资产的目的，主要是为了近期内出售；2) 属于进行集中管理的可辨认金融工具组合的一部分，且有客观证据表明本公司近期采用短期获利方式对该组合进行管理；3) 属于衍生工具，但是，被指定且为有效套期工具的衍生工具、属于财务担保合同的衍生工具、与在活跃市场中没有报价且其公允价值不能可靠计量的权益工具投资挂钩并须通过交付该权益工具结算的衍生工具除外。

符合下述条件之一的金融资产，在初始确认时可指定为以公允价值计量且其变动计入当期损益的金融资产：1) 该指定可以消除或明显减少由于该金融资产的计量基础不同所导致的相关利得或损失在确认或计量方面不一致的情况；2) 本公司风险管理或投资策略的正式书面文件已载明，对该金融资产所在的金融资产组合或金融资产和金融负债组合以公允价值为基础进行管理、评价并向关键管理人员报告。

以公允价值计量且其变动计入当期损益的金融资产采用公允价值进行后续计量，公允价值变动形成的利得或损失以及与该等金融资产相关的股利和利息收入计入当期损益。

(2) 持有至到期投资

是指到期日固定、回收金额固定或可确定，且本公司有明确意图和能力持有至到期的非衍生金融资产。持有至到期投资采用实际利率法，按摊余成本进行后续计量，在终止确认、发生减值或摊销时产生的利得或损失，计入当期损益。

实际利率法是指按照金融资产或金融负债（含一组金融资产或金融负债）的实际利率计算其摊余成本及各期利息收入或支出的方法。实际利率是指将金融资产或金融负债在预期存续期间或适用的更短期间内的未来现金流量，折现为该金融资产或金融负债当前账面价值所使用的利率。在计算实际利率时，本公司将在考虑金融资产或金融负债所有合同条款的基础上预计未来现金流量（不考虑未来的信用损失），同时还将考虑金融资产或金融负债合同各方之间支付或收取的、属于实际利率组成部分的各项收费、交易费用及折价或溢价等。

(3) 贷款和应收款项

是指在活跃市场中没有报价、回收金额固定或可确定的非衍生金融资产。本公司划分为贷款和应收款的金融资产包括应收票据、应收账款、应收利息、应收股利及其他应收款等。

贷款和应收款项采用实际利率法，按摊余成本进行后续计量，在终止确认、发生减值或摊销时产生的利得或损失，计入当期损益。

（4）可供出售金融资产

包括初始确认时即被指定为可供出售的非衍生金融资产，以及除了以公允价值计量且其变动计入当期损益的金融资产、贷款和应收款项、持有至到期投资以外的金融资产。

可供出售债务工具投资的期末成本按照其摊余成本法确定，即初始确认金额扣除已偿还的本金，加上或减去采用实际利率法将该初始确认金额与到期日金额之间的差额进行摊销形成的累计摊销额，并扣除已发生的减值损失后的金额。可供出售权益工具投资的期末成本为其初始取得成本。可供出售金融资产采用公允价值进行后续计量，公允价值变动形成的利得或损失，除减值损失和外币货币性金融资产与摊余成本相关的汇兑差额计入当期损益外，确认为其他综合收益，在该金融资产终止确认时转出，计入当期损益。但是，在活跃市场中没有报价且其公允价值不能可靠计量的权益工具投资，以及与该权益工具挂钩并须通过交付该权益工具结算的衍生金融资产，按照成本进行后续计量。可供出售金融资产持有期间取得的利息及被投资单位宣告发放的现金股利，计入投资收益。

3、金融资产减值

除了以公允价值计量且其变动计入当期损益的金融资产外，本公司在每个资产负债表日对其他金融资产的账面价值进行检查，有客观证据表明金融资产发生减值的，计提减值准备。

本公司对单项金额重大的金融资产单独进行减值测试；对单项金额不重大的金融资产，单独进行减值测试或包括在具有类似信用风险特征的金融资产组合中进行减值测试。单独测试未发生减值的金融资产（包括单项金额重大和不重大的金融资产），包括在具有类似信用风险特征的金融资产组合中再进行减值测试。已单项确认减值损失的金融资产，不包括在具有类似信用风险特征的金融资产组合中进行减值测试。

（1）持有至到期投资、贷款和应收款项减值

以成本或摊余成本计量的金融资产将其账面价值减记至预计未来现金流量现值，减记金额确认为减值损失，计入当期损益。金融资产在确认减值损失后，如有客观证据表明该金融资产价值已恢复，且客观上与确认该损失后发生的事项有关，原确认的减值损失予以转回，金融资产转回减值损失后的账面价值不超过假定不计提减值准备情况下该金融资产在转回日的摊余成本。

（2）可供出售金融资产减值

当综合相关因素判断可供出售权益工具投资公允价值下跌是严重或非暂时性下跌时，表明该可供出售权益工具投资发生减值。

可供出售金融资产发生减值时，将原计入其他综合收益的因公允价值下降形成的累计损失予以转出并计入当期损益，该转出的累计损失为该资产初始取得成本扣除已收回本金和已摊销金额、当前公允价值和原已计入损益的减值损失后的余额。

在确认减值损失后，期后如有客观证据表明该金融资产价值已恢复，且客观上与确认该损失后发生的事项有关，原确认的减值损失予以转回，可供出售权益工具投资的减值损失转回确认为其他综合收益，可供出售债务工具的减值损失转回计入当期损益。

在活跃市场中没有报价且其公允价值不能可靠计量的权益工具投资，或与该权益工具挂钩并须通过交付该权益工具结算的衍生金融资产的减值损失，不予转回。

4、金融资产转移的确认依据和计量方法

满足下列条件之一的金融资产，予以终止确认：（1）收取该金融资产现金流量的合同权利终止；（2）该金融资产已转移，且将金融资产所有权上几乎所有的风险和报酬转移给转入方；（3）该金融资产已转移，虽然企业既没有转移也没有保留金融资产所有权上几乎所有的风险和报酬，但是放弃了对该金融资产控制。

若企业既没有转移也没有保留金融资产所有权上几乎所有的风险和报酬，且未放弃对该金融资产的控制的，则按照继续涉入所转移金融资产的程度确认有关金融资产，并相应确认有关负债。继续涉入所转移金融资产的程度，是指该金融资产价值变动使企业面临的风险水平。

金融资产整体转移满足终止确认条件的，将所转移金融资产的账面价值及因转移而收到的对价与原计入其他综合收益的公允价值变动累计额之和的差额计入当期损益。

金融资产部分转移满足终止确认条件的，将所转移金融资产的账面价值在终止确认及未终止确认部分之间按其相对的公允价值进行分摊，并将因转移而收到的对价与应分摊至终止确认部分的原计入其他综合收益的公允价值变动累计额之和与分摊的前述账面金额之差额计入当期损益。

本公司对采用附追索权方式出售的金融资产，或将持有的金融资产背书转让，需确定该金融资产所有权上几乎所有的风险和报酬是否已经转移。已将该金融资产所有权上几乎所有的风险和报酬转移给转入方的，终止确认该金融资产；保留了金融资产所有权上几乎所有的风险和报酬的，不终止确认该金融资产；既没有转移也没有保留金融资产所有权上几乎所有的风险和报酬的，则继续判断企业是否对该资产保留了控制，并根据前面各段所述的原则进行会计处理。

5、金融负债的分类和计量

金融负债在初始确认时划分为以公允价值计量且其变动计入当期损益的金融负债和其他金融负债。初始确认金融负债，以公允价值计量。对于以公允价值计量且其变动计入当期损益的金融负债，相关交易费用直接计入当期损益，对于其他金融负债，相关交易费用计入初始确认金额。

（1）以公允价值计量且其变动计入当期损益的金融负债

分类为交易性金融负债和在初始确认时指定为以公允价值计量且其变动计入当期损益的金融负债的条件与分类为交易性金融资产和在初始确认时指定为以公允价值计量且其变动计入当期损益的金融资产的条件一致。以公允价值计量且其变动计入当期损益的金融负债采用公允价值进行

后续计量，公允价值的变动形成的利得或损失以及与该等金融负债相关的股利和利息支出计入当期损益。

(2) 其他金融负债

与在活跃市场中没有报价、公允价值不能可靠计量的权益工具挂钩并须通过交付该权益工具结算的衍生金融负债，按照成本进行后续计量。其他金融负债采用实际利率法，按摊余成本进行后续计量，终止确认或摊销产生的利得或损失计入当期损益。

6、金融负债的终止确认

金融负债的现时义务全部或部分已经解除的，才能终止确认该金融负债或其一部分。本公司（债务人）与债权人之间签订协议，以承担新金融负债方式替换现存金融负债，且新金融负债与现存金融负债的合同条款实质上不同的，终止确认现存金融负债，并同时确认新金融负债。

金融负债全部或部分终止确认的，将终止确认部分的账面价值与支付的对价（包括转出的非现金资产或承担的新金融负债）之间的差额，计入当期损益。

7、金融资产和金融负债的抵销

当本公司具有抵销已确认金融资产和金融负债的法定权利，且目前可执行该种法定权利，同时本公司计划以净额结算或同时变现该金融资产和清偿该金融负债时，金融资产和金融负债以相互抵销后的金额在资产负债表内列示。除此以外，金融资产和金融负债在资产负债表内分别列示，不予相互抵销。

8、权益工具

权益工具是指能证明拥有本公司在扣除所有负债后的资产中的剩余权益的合同。企业合并中合并方发行权益工具发生的交易费用抵减权益工具的溢价收入，不足抵减的，冲减留存收益。其余权益工具，在发行时收到的对价扣除交易费用后增加股东权益。本公司对权益工具持有方的各种分配（不包括股票股利），减少股东权益。本公司不确认权益工具的公允价值变动额。

10. 应收款项

(1). 单项金额重大并单独计提坏账准备的应收款项

单项金额重大的判断依据或金额标准	占应收账款或其他应收款总额 5%以上或单笔金额 1000 万元以上的应收账款、单笔金额在 500 万元以上的其他应收款，适用孰低原则。
单项金额重大并单项计提坏账准备的计提方法	单独进行减值测试，根据其未来现金流量现值低于其账面价值的差额计提坏账准备。

(2). 按信用风险特征组合计提坏账准备的应收款项：

按信用风险特征组合计提坏账准备的计提方法（账龄分析法、余额百分比法、其他方法）	
账龄分析法	按账龄及相对应的比例计提坏账准备

组合中，采用账龄分析法计提坏账准备的

√适用 □不适用

账龄	应收账款计提比例 (%)	其他应收款计提比例 (%)
1 年以内 (含 1 年)		
其中: 1 年以内分项, 可添加行		
3 个月以内 (含 3 个月)	0	0
3 个月-1 年 (含 1 年)	5	5
1-2 年	15	15
2-3 年	40	40
3 年以上		
3-4 年	70	70
4-5 年	70	70
5 年以上	100	100

组合中, 采用余额百分比法计提坏账准备的

□适用 √不适用

组合中, 采用其他方法计提坏账准备的

□适用 √不适用

(3). 单项金额不重大但单独计提坏账准备的应收款项:

单项计提坏账准备的理由	对于金额不重大的应收款项中逾期且催收不还的应收款项、或债务人出现撤销、破产或死亡, 以其破产财产或遗产清偿后, 仍不能收回、现金流量严重不足等情况的应收款项单独计提坏账。
坏账准备的计提方法	对于金额不重大的应收款项中逾期且催收不还的应收款项、或债务人出现撤销、破产或死亡, 以其破产财产或遗产清偿后, 仍不能收回、现金流量严重不足等情况的应收款项单独计提坏账。

11. 存货

5) 存货的分类

存货包括在日常活动中持有以备出售的产成品或商品、处在生产过程中的在产品、在生产过程或提供劳务过程中耗用的材料和物料等。

6) 发出存货的计价方法

发出存货采用移动加权平均法和个别计价法核算。

7) 存货可变现净值的确定依据及存货跌价准备的计提方法

资产负债表日, 存货采用成本与可变现净值孰低计量, 按照单个存货成本高于可变现净值的差额计提存货跌价准备。可变现净值, 是指在日常活动中, 存货的估计售价减去至完工时估计将要发生的成本、估计的销售费用以及相关税费后的金额。公司确定存货的可变现净值, 以取得的确凿证据为基础, 并且考虑持有存货的目的、资产负债表日后事项的影响等因素。

直接用于出售的存货, 在正常生产经营过程中以该存货的估计售价减去估计的销售费用和相关税费后的金额确定其可变现净值; 需要经过加工的存货, 在正常生产经营过程中以所生产的产成品的估计售价减去至完工时估计将要发生的成本、估计的销售费用和相关税费后的金额确定其

可变现净值；资产负债表日，同一项存货中一部分有合同价格约定、其他部分不存在合同价格的，分别确定其可变现净值，并与其对应的成本进行比较，分别确定存货跌价准备的计提或转回的金额。

8) 存货的盘存制度

存货的盘存制度为永续盘存制。

9) 低值易耗品和包装物的摊销方法

(1) 低值易耗品

按照一次转销法进行摊销。

(2) 包装物

按照一次转销法进行摊销。

12. 划分为持有待售资产

公司将同时满足下列条件的非流动资产划分为持有待售资产：

1. 该非流动资产或该处置组在其当前状况下仅根据出售此类资产或处置组的惯常条款即可立即出售；
2. 本公司已经就处置该非流动资产或该处置组作出决议并取得适当批准；
3. 本公司已经与受让方签订了不可撤销的转让协议；
4. 该项转让将在一年内完成。

被划分为持有待售的非流动资产和处置组中的资产和负债，分类为流动资产和流动负债。

终止经营为满足下列条件之一的已被处置或被划归为持有待售的、于经营上和编制财务报表时能够在本公司内单独区分的组成部分：

- (1) 该组成部分代表一项独立的主要业务或一个主要经营地区；
- (2) 该组成部分是拟对一项独立的主要业务或一个主要经营地区进行处置计划的一部分；
- (3) 该组成部分是仅仅为了再出售而取得的子公司。

对于持有待售的固定资产，公司将该项资产的预计净残值调整为反映其公允价值减去处置费用后的金额（但不得超过该项资产符合持有待售条件时的原账面价值），原账面价值高于调整后预计净残值的差额，作为资产减值损失计入当期损益。

某项资产或处置组被划归为持有待售，但后来不再满足持有待售的固定资产的确认条件，公司停止将其划归为持有待售，并按照下列两项金额中较低者计量：（1）该资产或处置组被划归为持有待售之前的账面价值，按照其假定在没有被划归为持有待售的情况下原应确认的折旧、摊销或减值进行调整后的金额；（2）决定不再出售之日的再收回金额。

符合持有待售条件的无形资产等其他非流动资产，按上述原则处理。

13. 长期股权投资

长期股权投资是指本公司对被投资单位具有控制、重大影响的权益性投资，以及对其合营企业的权益性投资。本公司对被投资单位不具有控制、共同控制或重大影响的权益性投资，作为可供出售金融资产核算。

共同控制，是指本公司按照相关约定对某项安排所共有的控制，并且该安排的相关活动必须经过分享控制权的参与方一致同意后才能决策。重大影响，是指本公司对被投资单位的财务和经营政策有参与决策的权力，但并不能够控制或者与其他方一起共同控制这些政策的制定。

1、投资成本的确定

对于同一控制下的企业合并取得的长期股权投资，在合并日按照被合并方所有者权益在最终控制方合并财务报表中的账面价值的份额作为长期股权投资的初始投资成本。长期股权投资初始投资成本与支付的现金、转让的非现金资产以及所承担债务账面价值之间的差额，调整资本公积；资本公积不足冲减的，调整留存收益。以发行权益性证券作为合并对价的，在合并日按照被合并方股东权益/所有者权益在最终控制方合并财务报表中的账面价值的份额作为长期股权投资的初始投资成本，按照发行股份的面值总额作为股本，长期股权投资初始投资成本与所发行股份面值总额之间的差额，调整资本公积；资本公积不足冲减的，调整留存收益（通过多次交易分步取得同一控制下被合并方的股权，最终形成同一控制下企业合并的，应分别是否属于“一揽子交易”进行处理：属于“一揽子交易”的，将各项交易作为一项取得控制权的交易进行会计处理。不属于“一揽子交易”的，在合并日按照应享有被合并方股东权益/所有者权益在最终控制方合并财务报表中的账面价值的份额作为长期股权投资的初始投资成本，长期股权投资初始投资成本与达到合并前的长期股权投资账面价值加上合并日进一步取得股份新支付对价的账面价值之和的差额，调整资本公积；资本公积不足冲减的，调整留存收益。合并日之前持有的股权投资因采用权益法核算或为可供出售金融资产而确认的其他综合收益，暂不进行会计处理）。

对于非同一控制下的企业合并取得的长期股权投资，在购买日按照合并成本作为长期股权投资的初始投资成本，合并成本包括购买方付出的资产、发生或承担的负债、发行的权益性证券的公允价值之和（通过多次交易分步取得被购买方的股权，最终形成非同一控制下的企业合并的，应分别是否属于“一揽子交易”进行处理：属于“一揽子交易”的，将各项交易作为一项取得控制权的交易进行会计处理。不属于“一揽子交易”的，按照原持有被购买方的股权投资账面价值加上新增投资成本之和，作为改按成本法核算的长期股权投资的初始投资成本。原持有的股权采用权益法核算的，相关其他综合收益暂不进行会计处理。原持有股权投资为可供出售金融资产的，其公允价值与账面价值之间的差额，以及原计入其他综合收益的累计公允价值变动转入当期损益）。

合并方或购买方为企业合并发生的审计、法律服务、评估咨询等中介费用以及其他相关管理费用，于发生时计入当期损益。

除企业合并形成的长期股权投资外的其他股权投资，按成本进行初始计量，该成本视长期股权投资取得方式的不同，分别按照本公司实际支付的现金购买价款、本公司发行的权益性证券的公允价值、投资合同或协议约定的价值、非货币性资产交换交易中换出资产的公允价值或原账面

价值、该项长期股权投资自身的公允价值等方式确定。与取得长期股权投资直接相关的费用、税金及其他必要支出也计入投资成本。对于因追加投资能够对被投资单位实施重大影响或实施共同控制但不构成控制的，长期股权投资成本为按照《企业会计准则第 22 号——金融工具确认和计量》确定的原持有股权投资的公允价值加上新增投资成本之和。

2、后续计量及损益确认方法

对被投资单位具有共同控制（构成共同经营者除外）或重大影响的长期股权投资，采用权益法核算。此外，公司财务报表采用成本法核算能够对被投资单位实施控制的长期股权投资。

（1）成本法核算的长期股权投资

采用成本法核算时，长期股权投资按初始投资成本计价，追加或收回投资调整长期股权投资的成本。除取得投资时实际支付的价款或者对价中包含的已宣告但尚未发放的现金股利或者利润外，当期投资收益按照享有被投资单位宣告发放的现金股利或利润确认。

（2）权益法核算的长期股权投资

采用权益法核算时，长期股权投资的初始投资成本大于投资时应享有被投资单位可辨认净资产公允价值份额的，不调整长期股权投资的初始投资成本；初始投资成本小于投资时应享有被投资单位可辨认净资产公允价值份额的，其差额计入当期损益，同时调整长期股权投资的成本。

采用权益法核算时，按照应享有或应分担的被投资单位实现的净损益和其他综合收益的份额，分别确认投资收益和其他综合收益，同时调整长期股权投资的账面价值；按照被投资单位宣告分派的利润或现金股利计算应享有的部分，相应减少长期股权投资的账面价值；对于被投资单位除净损益、其他综合收益和利润分配以外所有者权益的其他变动，调整长期股权投资的账面价值并计入资本公积。在确认应享有被投资单位净损益的份额时，以取得投资时被投资单位各项可辨认资产等的公允价值为基础，对被投资单位的净利润进行调整后确认。被投资单位采用的会计政策及会计期间与本公司不一致的，按照本公司的会计政策及会计期间对被投资单位的财务报表进行调整，并据以确认投资收益和其他综合收益。对于本公司与联营企业及合营企业之间发生的交易，投出或出售的资产不构成业务的，未实现内部交易损益按照享有的比例计算归属于本公司的部分予以抵销，在此基础上确认投资损益。但本公司与被投资单位发生的未实现内部交易损失，属于所转让资产减值损失的，不予以抵销。本公司向合营企业或联营企业投出的资产构成业务的，投资方因此取得长期股权投资但未取得控制权的，以投出业务的公允价值作为新增长期股权投资的初始投资成本，初始投资成本与投出业务的账面价值之差，全额计入当期损益。本公司向合营企业或联营企业出售的资产构成业务的，取得的对价与业务的账面价值之差，全额计入当期损益。本公司自联营企业及合营企业购入的资产构成业务的，按《企业会计准则第 20 号——企业合并》的规定进行会计处理，全额确认与交易相关的利得或损失。

在确认应分担被投资单位发生的净亏损时，以长期股权投资的账面价值和其他实质上构成对被投资单位净投资的长期权益减记至零为限。此外，如本公司对被投资单位负有承担额外损失的义务，则按预计承担的义务确认预计负债，计入当期投资损失。被投资单位以后期间实现净利润的，本公司在收益分享额弥补未确认的亏损分担额后，恢复确认收益分享额。

（3）收购少数股权

在编制合并财务报表时，因购买少数股权新增的长期股权投资与按照新增持股比例计算应享有子公司自购买日（或合并日）开始持续计算的净资产份额之间的差额，调整资本公积，资本公积不足冲减的，调整留存收益。

（4）处置长期股权投资

在合并财务报表中，母公司在不丧失控制权的情况下部分处置对子公司的长期股权投资，处置价款与处置长期股权投资相对应享有子公司净资产的差额计入股东权益；母公司部分处置对子公司的长期股权投资导致丧失对子公司控制权的，按本附注“合并财务报表的编制方法”中所述的相关会计政策处理。

其他情形下的长期股权投资处置，对于处置的股权，其账面价值与实际取得价款的差额，计入当期损益。

采用权益法核算的长期股权投资，处置后的剩余股权仍采用权益法核算的，在处置时将原计入股东权益的其他综合收益部分按相应的比例采用与被投资单位直接处置相关资产或负债相同的基础进行会计处理。因被投资方除净损益、其他综合收益和利润分配以外的其他所有者权益变动而确认的所有者权益，按比例结转入当期损益。

采用成本法核算的长期股权投资，处置后剩余股权仍采用成本法核算的，其在取得对被投资单位的控制之前因采用权益法核算或金融工具确认和计量准则核算而确认的其他综合收益，采用与被投资单位直接处置相关资产或负债相同的基础进行会计处理，并按比例结转当期损益；因采用权益法核算而确认的被投资单位净资产中除净损益、其他综合收益和利润分配以外的其他所有者权益变动按比例结转当期损益。

本公司因处置部分股权投资丧失了对被投资单位的控制的，在编制个别财务报表时，处置后的剩余股权能够对被投资单位实施共同控制或施加重大影响的，改按权益法核算，并对该剩余股权视同自取得时即采用权益法核算进行调整；处置后的剩余股权不能对被投资单位实施共同控制或施加重大影响的，改按金融工具确认和计量准则的有关规定进行会计处理，其在丧失控制之日的公允价值与账面价值之间的差额计入当期损益。对于本公司取得对被投资单位的控制之前，因采用权益法核算或金融工具确认和计量准则核算而确认的其他综合收益，在丧失对被投资单位控制时采用与被投资单位直接处置相关资产或负债相同的基础进行会计处理，因采用权益法核算而确认的被投资单位净资产中除净损益、其他综合收益和利润分配以外的其他所有者权益变动在丧失对被投资单位控制时结转入当期损益。其中，处置后的剩余股权采用权益法核算的，其他综合收益和其他所有者权益按比例结转；处置后的剩余股权改按金融工具确认和计量准则进行会计处理的，其他综合收益和其他所有者权益全部结转。

本公司因处置部分股权投资丧失了对被投资单位的共同控制或重大影响的，处置后的剩余股权改按金融工具确认和计量准则核算，其在丧失共同控制或重大影响之日的公允价值与账面价值之间的差额计入当期损益。原股权投资因采用权益法核算而确认的其他综合收益，在终止采用权益法核算时采用与被投资单位直接处置相关资产或负债相同的基础进行会计处理，因被投资方除

净损益、其他综合收益和利润分配以外的其他所有者权益变动而确认的所有者权益，在终止采用权益法时全部转入当期投资收益。

本公司通过多次交易分步处置对子公司股权投资直至丧失控制权，如果上述交易属于一揽子交易的，将各项交易作为一项处置子公司股权投资并丧失控制权的交易进行会计处理，在丧失控制权之前每一次处置价款与所处置的股权对应的长期股权投资账面价值之间的差额，先确认为其他综合收益，到丧失控制权时再一并转入丧失控制权的当期损益。

14. 投资性房地产

(1). 如果采用成本计量模式的：

折旧或摊销方法

本公司投资性房地产中出租的建筑物采用年限平均法计提折旧，其折旧政策与固定资产部分相同。投资性房地产中出租的土地使用权、持有并准备增值后转让的土地使用权采用直线法摊销，具体核算政策与无形资产部分相同。

15. 固定资产

(1). 确认条件

固定资产是指为生产商品、提供劳务、出租或经营管理而持有的，使用年限超过一个会计年度的有形资产。

固定资产同时满足下列条件的，才能予以确认：（1）与该固定资产有关的经济利益很可能流入企业；（2）该固定资产的成本能够可靠地计量。

(2). 折旧方法

类别	折旧方法	折旧年限（年）	残值率（%）	年折旧率（%）
房屋及建筑物	年限平均法	9-40	0-5	2.38-10.55
机器设备	年限平均法	4-20	0-5	5.00-25.00
运输设备	年限平均法	5-10	5	9.50-19.00
办公设备	年限平均法	4-5	5	19.00-23.75
其他	年限平均法	4-5	5	19.00-23.75

(3). 融资租入固定资产的认定依据、计价和折旧方法

符合下列一项或数项标准的，认定为融资租赁：（1）在租赁期届满时，租赁资产的所有权转移给承租人；（2）承租人有购买租赁资产的选择权，所订立的购买价款预计将远低于行使选择权时租赁资产的公允价值，因而在租赁开始日就可以合理确定承租人将会行使这种选择权；（3）即使资产的所有权不转移，但租赁期占租赁资产使用寿命的大部分[通常占租赁资产使用寿命的75%以上（含75%）]；（4）承租人在租赁开始日的最低租赁付款额现值，几乎相当于租赁开始日租赁资产公允价值[90%以上（含90%）]；出租人在租赁开始日的最低租赁收款额现值，几乎相当

于租赁开始日租赁资产公允价值[90%以上(含90%)]；(5)租赁资产性质特殊,如果不作较大改造,只有承租人才能使用。

融资租入的固定资产,按租赁开始日租赁资产的公允价值与最低租赁付款额的现值中较低者入账,按自有固定资产的折旧政策计提折旧。

16. 在建工程

在建工程同时满足经济利益很可能流入、成本能够可靠计量时予以确认。在建工程按建造该项资产达到预定可使用状态前所发生的实际成本计量。

在建工程达到预定可使用状态时,按工程实际成本转入固定资产。已达到预定可使用状态但尚未办理竣工决算的,先按估计价值转入固定资产,待办理竣工决算后再按实际成本调整原暂估价值,但不再调整原已计提的折旧。

资产负债表日,有迹象表明在建工程发生减值的,按照账面价值与可收回金额的差额计提相应的减值准备。

17. 借款费用

借款费用资本化的确认原则

公司发生的借款费用,可直接归属于符合资本化条件的资产的购建或者生产的,予以资本化,计入相关资产成本;其他借款费用,在发生时确认为费用,计入当期损益。

借款费用资本化期间

(1)当借款费用同时满足下列条件时,开始资本化:1)资产支出已经发生;2)借款费用已经发生;3)为使资产达到预定可使用或可销售状态所必要的购建或者生产活动已经开始。

(2)若符合资本化条件的资产在购建或者生产过程中发生非正常中断,并且中断时间连续超过3个月,暂停借款费用的资本化;中断期间发生的借款费用确认为当期费用,直至资产的购建或者生产活动重新开始。

(3)当所购建或者生产符合资本化条件的资产达到预定可使用或可销售状态时,借款费用停止资本化。

借款费用资本化金额

为购建或者生产符合资本化条件的资产而借入专门借款的,以专门借款当期实际发生的利息费用(包括按照实际利率法确定的折价或溢价的摊销),减去将尚未动用的借款资金存入银行取得的利息收入或进行暂时性投资取得的投资收益后的金额,确定应予资本化的利息金额;为购建或者生产符合资本化条件的资产占用了一般借款的,根据累计资产支出超过专门借款的资产支出加权平均数乘以占用一般借款的资本化率,计算确定一般借款应予资本化的利息金额。

18. 无形资产

计价方法、使用寿命、减值测试

无形资产包括土地使用权、软件、专利权及非专利技术等，按成本进行初始计量。

本公司于取得无形资产时分析判断其使用寿命。无形资产的使用寿命为有限的，估计该使用寿命的年限或者构成使用寿命的产量等类似计量单位数量；无法预见无形资产为公司带来经济利益期限的，视为使用寿命不确定的无形资产。

无形资产使用寿命的估计方法

1) 本公司对使用寿命有限的无形资产，估计其使用寿命时通常考虑以下因素：①运用该资产生产的产品通常的寿命周期、可获得的类似资产使用寿命的信息；②技术、工艺等方面的现阶段情况及对未来发展趋势的估计；③以该资产生产的产品或提供劳务的市场需求情况；④现在或潜在的竞争者预期采取的行动；⑤为维持该资产带来经济利益能力的预期维护支出，以及公司预计支付有关支出的能力；⑥对该资产控制期限的相关法律规定或类似限制，如特许使用期、租赁期等；⑦与公司持有其他资产使用寿命的关联性等。

2) 使用寿命不确定的无形资产，使用寿命不确定的判断依据以及对其寿命的复核程序

本公司将无法预见该资产为公司带来经济利益的期限，或使用期限不确定等无形资产确定为使用寿命不确定的无形资产。

使用寿命不确定的判断依据：①来源于合同性权利或其他法定权利，但合同规定或法律规定无明确使用年限；②综合同行业情况或相关专家论证等，仍无法判断无形资产为公司带来经济利益的期限。

每年年末，对使用寿命不确定无形资产使用寿命进行复核，主要采取自下而上的方式，由无形资产使用相关部门进行基础复核，评价使用寿命不确定判断依据是否存在变化等。

无形资产价值摊销方法

使用寿命有限的无形资产，在使用寿命内按照与该项无形资产有关的经济利益的预期实现方式系统地摊销，无法可靠确定预期实现方式的，采用直线法摊销。土地使用权从出让起始日起，按其出让年限平均摊销；专利技术、非专利技术和其他无形资产按预计使用年限、合同规定的受益年限和法律规定的有效年限三者中最短者分期平均摊销。摊销金额按其受益对象计入相关资产成本和当期损益。对使用寿命有限的无形资产的预计使用寿命及摊销方法于每年年度终了进行复核，如发生改变，则作为会计估计变更处理。

使用寿命不确定的无形资产不摊销，公司在每个会计期间均对该无形资产的使用寿命进行复核，如有证据表明无形资产的使用寿命是有限的，则估计其使用寿命并在预计使用寿命内摊销。

使用寿命确定的无形资产，在资产负债表日有迹象表明发生减值的，按照账面价值与可收回金额的差额计提相应的减值准备；使用寿命不确定的无形资产和尚未达到可使用状态的无形资产，无论是否存在减值迹象，每年均进行减值测试。

内部研究开发支出会计政策

内部研究开发项目研究阶段的支出，于发生时计入当期损益。内部研究开发项目开发阶段的支出，同时满足下列条件的，确认为无形资产：（1）完成该无形资产以使其能够使用或出售在技

术上具有可行性；（2）具有完成该无形资产并使用或出售的意图；（3）无形资产产生经济利益的方式，包括能够证明运用该无形资产生产的产品存在市场或无形资产自身存在市场，无形资产将在内部使用的，能证明其有用性；（4）有足够的技术、财务资源和其他资源支持，以完成该无形资产的开发，并有能力使用或出售该无形资产；（5）归属于该无形资产开发阶段的支出能够可靠地计量。

公司划分内部研究开发项目研究阶段支出和开发阶段支出的具体标准：（1）为获取新的技术和知识等进行的有计划的调查阶段，应确定为研究阶段，该阶段具有计划性和探索性等特点；（2）在进行商业性生产或使用前，将研究成果或其他知识应用于某项计划或设计，以生产出新的或具有实质性改进的材料、装置、产品等阶段，应确定为开发阶段，该阶段具有针对性和形成成果的可能性较大等特点。

19. 长期资产减值

本公司在资产负债表日判断长期股权投资、采用成本模式计量的投资性房地产、固定资产、在建工程、使用寿命有限的无形资产等长期资产是否存在可能发生减值的迹象，如果有确凿证据表明长期资产存在减值迹象，应当进行减值测试长期资产存在减值迹象的，应当估计其可收回金额，将所估计的资产可收回金额与其账面价值相比较，以确定资产是否发生了减值，以及是否需要计提资产减值准备并确认相应的减值损失。资产可收回金额的估计，应当根据其公允价值减去处置费用后的净额与资产预计未来现金流量的现值两者之间较高者确定。

因企业合并形成的商誉和使用寿命不确定的无形资产，对于这些资产，无论是否存在减值迹象，都应当至少于每年年度终了进行减值测试。

长期资产减值损失一经确认，在以后会计期间不得转回。

20. 长期待摊费用

长期待摊费用是指公司已经发生但应由本期和以后各期分担的分摊期限在一年以上（不含一年）的各项费用，包括以经营租赁方式租入的固定资产改良支出等。

长期待摊费用按实际发生额入账，在受益期或规定的期限内分期平均摊销。如果长期待摊的费用项目不能使以后会计期间受益则将尚未摊销的该项目的摊余价值全部转入当期损益。

21. 职工薪酬

（1）、短期薪酬的会计处理方法

长期待摊费用是指公司已经发生但应由本期和以后各期分担的分摊期限在一年以上（不含一年）的各项费用，包括以经营租赁方式租入的固定资产改良支出等。

长期待摊费用按实际发生额入账，在受益期或规定的期限内分期平均摊销。如果长期待摊的费用项目不能使以后会计期间受益则将尚未摊销的该项目的摊余价值全部转入当期损益。

(2)、离职后福利的会计处理方法

离职后福利计划按照承担的风险和义务情况，可以分为设定提存计划和设定受益计划。

(1) 设定提存计划

公司根据在资产负债表日为换取职工在会计期间提供的服务而向单独主体缴存的提存金，确认为负债，并按照受益对象计入当期损益或相关资产成本。

(2) 设定受益计划

设定受益计划，是指除设定提存计划以外的离职后福利计划。会计处理包括下列步骤：

1) 根据预期累计福利单位法，采用无偏且相互一致的精算假设对有关人口统计变量和财务变量等作出估计，计量设定受益计划所产生的义务，并确定相关义务的所属期间；公司对所有设定受益计划义务予以折现，包括预期在职工提供服务的年度报告期间结束后的十二个月内支付的义务。折现时所采用的折现率根据资产负债表日与设定受益计划义务期限和币种相匹配的国债或活跃市场上的高质量公司债券的市场收益率确定；

2) 设定受益计划存在资产的，将设定受益计划义务现值减去设定受益计划资产公允价值所形成的赤字或盈余确认为一项设定受益计划净负债或净资产。设定受益计划存在盈余的，以设定受益计划的盈余和资产上限两项的孰低者计量设定受益计划净资产。资产上限是指公司可从设定受益计划退款或减少未来对设定受益计划缴存资金而获得的经济利益的现值；

3) 期末，将设定受益计划产生的职工薪酬成本确认为服务成本、设定受益计划净负债或净资产的利息净额以及重新计量设定受益计划净负债或净资产所产生的变动，其中服务成本和设定受益计划净负债或净资产的利息净额计入当期损益或相关资产成本，重新计量设定受益计划净负债或净资产所产生的变动计入其他综合收益，并且在后续会计期间不允许转回至损益，但可以在权益范围内转移这些在其他综合收益确认的金额；

4) 在设定受益计划结算时，确认一项结算利得或损失。

(3)、辞退福利的会计处理方法

公司向职工提供的辞退福利，在下列两者孰早日确认辞退福利产生的职工薪酬负债，并计入当期损益：(1) 公司不能单方面撤回因解除劳动关系计划或裁减建议所提供的辞退福利时；(2) 公司确认与涉及支付辞退福利的重组相关的成本或费用时。

在公司不能单方面撤回解除劳动关系计划或裁减建议时和确认与涉及支付辞退福利的重组相关的成本费用时两者孰早日，确认因解除与职工的劳动关系给予补偿而产生的负债，同时计入当期损益。公司按照辞退计划条款的规定，合理预计并确认辞退福利产生的应付职工薪酬。辞退福利预期在其确认的年度报告期结束后十二个月内完全支付的，适用短期薪酬的相关规定；辞退福利预期在年度报告期结束后十二个月内不能完全支付的，适用其他长期职工福利的有关规定。

(4)、其他长期职工福利的会计处理方法

公司向职工提供的其他长期职工福利，符合设定提存计划条件的，按照设定提存计划进行会计处理；除此之外的其他长期福利，按照设定受益计划进行会计处理，但是重新计量其他长期职工福利净负债或净资产所产生的变动计入当期损益或相关资产成本。

22. 预计负债

预计负债的确认标准

当与对外担保、未决诉讼或仲裁、产品质量保证、裁员计划、亏损合同、重组义务、固定资产弃置义务等或有事项相关的业务同时符合以下条件时，确认为负债：（1）该义务是本公司承担的现时义务；（2）该义务的履行很可能导致经济利益流出企业；（3）该义务金额能够可靠地计量。

预计负债的计量方法

预计负债按照履行现时义务所需支出的最佳估计数进行初始计量。所需支出存在一个连续范围，且该范围内各种结果发生的可能性相同的最佳估计数按该范围的中间值确定；在其他情况下，最佳估计数按如下方法确定：（1）或有事项涉及单个项目时，最佳估计数按最可能发生金额确定；（2）或有事项涉及多个项目时，最佳估计数按各种可能发生金额及其发生概率计算确定。

公司清偿预计负债所需支出全部或部分预期由第三方或其他方补偿的，则补偿金额在基本确定能收到时，作为资产单独确认。确认的补偿金额不超过所确认预计负债的账面价值。

公司资产负债表日对预计负债账面价值进行复核，有确凿证据表明该账面价值不能真实反映当前最佳估计数，按照当前最佳估计数对该账面价值进行调整。

23. 收入

销售商品

销售商品收入在同时满足下列条件时予以确认：（1）将商品所有权上的主要风险和报酬转移给购货方；（2）公司不再保留通常与所有权相联系的继续管理权，也不再对已售出的商品实施有效控制；（3）收入的金额能够可靠地计量；（4）相关的经济利益很可能流入；（5）相关的已发生或将发生的成本能够可靠地计量。

提供劳务

提供劳务交易的结果在资产负债表日能够可靠估计的（同时满足收入的金额能够可靠地计量、相关经济利益很可能流入、交易的完工进度能够可靠地确定、交易中已发生和将发生的成本能够可靠地计量），采用完工百分比法确认提供劳务的收入，并按已经发生的成本占估计总成本的比例确定提供劳务交易的完工进度。提供劳务交易的结果在资产负债表日不能够可靠估计的，若已经发生的劳务成本预计能够得到补偿，按已经发生的劳务成本金额确认提供劳务收入，并按相同金

额结转劳务成本；若已经发生的劳务成本预计不能够得到补偿，将已经发生的劳务成本计入当期损益，不确认劳务收入。

让渡资产使用权

让渡资产使用权在同时满足相关的经济利益很可能流入、收入金额能够可靠计量时，确认让渡资产使用权的收入。利息收入按照他人使用本公司货币资金的时间和实际利率计算确定；使用费收入按有关合同或协议约定的收费时间和方法计算确定。

24. 政府补助

(1)、与资产相关的政府补助判断依据及会计处理方法

公司取得的、用于购建或以其他方式形成长期资产的政府补助划分为与资产相关的政府补助。与资产相关的政府补助，确认为递延收益，在相关资产使用寿命内平均分配，计入当期损益。

(2)、与收益相关的政府补助判断依据及会计处理方法

本公司取得的除与资产相关的政府补助之外的政府补助，确认为与收益相关的政府补助。若政府文件未明确规定补助对象，将该政府补助划分为与资产相关或与收益相关的判断依据：（1）政府文件明确了补助所针对的特定项目的，根据该特定项目的预算中将形成资产的支出金额和计入费用的支出金额的相对比例进行划分，对该划分比例需在每个资产负债表日进行复核，必要时进行变更；（2）政府文件中对用途仅作一般性表述，没有指明特定项目的，作为与收益相关的政府补助。

与收益相关的政府补助，用于补偿以后期间的相关费用或损失的，确认为递延收益，在确认相关费用的期间，计入当期损益；用于补偿已发生的相关费用或损失的，直接计入当期损益。

25. 递延所得税资产/递延所得税负债

暂时性差异

暂时性差异包括资产与负债的账面价值与计税基础之间的差额，以及未作为资产和负债确认，但按照税法规定可以确定其计税基础的项目的账面价值与计税基础之间的差额。暂时性差异分为应纳税暂时性差异和可抵扣暂时性差异。

递延所得税资产的确认依据

对于可抵扣暂时性差异、能够结转以后年度的可抵扣亏损和税款抵减，本公司以很可能取得用来抵扣可抵扣暂时性差异、可抵扣亏损和税款抵减的未来应纳税所得额为限，确认由此产生的递延所得税资产。

同时具有下列特征的交易中因资产或负债的初始确认所产生的递延所得税资产不予确认：（1）该交易不是企业合并；（2）交易发生时既不影响会计利润也不影响应纳税所得额（或可抵扣亏损）；

公司对于与子公司、联营企业及合营企业投资相关的可抵扣暂时性差异，同时满足下列条件的，确认相应的递延所得税资产：（1）暂时性差异在可预见的未来很可能转回；（2）未来很可能获得用来抵扣可抵扣暂时性差异的应纳税所得额。

递延所得税负债的确认依据

对于各种应纳税暂时性差异均据以确认递延所得税负债。

但公司对在以下交易中产生的应纳税暂时性差异不确认递延所得税负债：（1）商誉的初始确认；（2）同时具有以下特征的交易中产生的资产或负债的初始确认：该交易不是企业合并；并且交易发生时既不影响会计利润也不影响应纳税所得额（或可抵扣亏损）；

对于与子公司、联营企业及合营企业投资相关的应纳税暂时性差异，应当确认相应的递延所得税负债。但同时满足下列条件的除外：（1）投资企业能够控制暂时性差异转回的时间；（2）该暂时性差异在可预见的未来很可能不会转回。

递延所得税资产的减值

在资产负债表日应当对递延所得税资产的账面价值进行复核。如果未来期间很可能无法取得足够的应纳税所得额用以抵扣递延所得税资产的利益，则减记递延所得税资产的账面价值。除原确认时计入所有者权益的递延所得税资产部分，其减记金额也应计入所有者权益外，其他的情况应计入当期的所得税费用。在很可能取得足够的应纳税所得额时，减记的递延所得税资产账面价值可以恢复。

26. 租赁

(1)、经营租赁的会计处理方法

公司为承租人时，在租赁期内各个期间按照直线法将租金计入相关资产成本或确认为当期损益，发生的初始直接费用，直接计入当期损益。或有租金在实际发生时计入当期损益。

公司为出租人时，在租赁期内各个期间按照直线法将租金确认为当期损益，发生的初始直接费用，除金额较大的予以资本化并分期计入损益外，均直接计入当期损益。或有租金在实际发生时计入当期损益。

(2)、融资租赁的会计处理方法

公司为承租人时，在租赁期内各个期间按照直线法将租金计入相关资产成本或确认为当期损益，发生的初始直接费用，直接计入当期损益。或有租金在实际发生时计入当期损益。

公司为出租人时，在租赁期内各个期间按照直线法将租金确认为当期损益，发生的初始直接费用，除金额较大的予以资本化并分期计入损益外，均直接计入当期损益。或有租金在实际发生时计入当期损益。

27. 其他重要的会计政策和会计估计

股利分配

资产负债表日后，经审议批准的利润分配方案中拟分配的股利或利润，不确认为资产负债表日的负债，在附注中单独披露。

分部报告

本公司以内部组织结构、管理要求、内部报告制度为依据确定经营分部，以经营分部为基础确定报告分部。本公司有医药工业、医药商业和国际贸易三个报告分部。

28. 重要会计政策和会计估计的变更

(1)、重要会计政策变更

√适用 □不适用

会计政策变更的内容和原因	审批程序	备注(受重要影响的报表项目名称和金额)
根据企业会计准则第 2 号的要求：对被投资单位不具有控制、共同控制或重大影响，并且在活跃市场中没有报价、公允价值不能可靠计量的权益性投资，按《企业会计准则第 22 号——金融工具确认和计量》进行处理。	经董事会批准	长期股权投资调减 68,149,601.28 元、 可供出售金融资产调增 68,149,601.28 元

(2)、重要会计估计变更

□适用 √不适用

29.

六、税项

1. 主要税种及税率

税种	计税依据	税率
增值税	销售货物或提供应税劳务	0%，6%，13%，17%
营业税	应纳税营业额	5%
城市维护建设税	应缴流转税税额	7%，5%
企业所得税	应纳税所得额	0%，15%，25%
教育费附加	应缴流转税税额	3%
地方教育费附加	应缴流转税税额	2%

2. 税收优惠

本公司之子公司海南通用三洋药业有限公司（以下简称“海南三洋”）于 2012 年 9 月 6 日获得由海南省科学技术厅、海南省财政厅、海南省国家税务局及海南省地方税务局颁发的高新技术企业证书（证书号 GF201246000012），有效期三年，本年度按 15% 优惠税率缴纳企业所得税；

本公司之子公司新疆天山制药工业有限公司根据《财政部、海关总署、国家税务总局关于深入实施西部大开发战略有关税收政策问题的通知》（财税〔2011〕58 号），按 15% 优惠税率缴纳企业所得税，减税期为 2011 年 1 月 1 日至 2020 年 12 月 31 日；

本公司之子公司河南天方药业股份有限公司于 2011 年 10 月 28 日获得由河南省科学技术厅、河南省财政厅、河南省国家税务局和河南省地方税务局颁发的高新技术企业证书（证书号 GF201141000164），有效期三年，本年度按 15% 优惠税率缴纳企业所得税；

本公司之孙公司美康中药材有限公司根据《中华人民共和国增值税暂行条例》第十五条 第一款农业生产者销售的自产农产品免征增值税的规定，其种植并销售甘草、大黄可享受免征增值税的优惠政策；根据《中华人民共和国企业所得税法》第二十七条 第一款企业从事农、林、牧、渔业项目的所得免征企业所得税的规定，其种植并销售甘草、大黄可享受免征所得税的优惠政策；

本公司之孙公司湖北科益药业股份有限公司于 2011 年 10 月 28 日、2014 年 10 月 14 日获得由湖北省科学技术厅、湖北省财政厅、湖北省国家税局、湖北省地方税务局颁发的高新技术企业证书（证书号 GF201142000329、GR201442000294），有效期均三年，本年度按 15% 优惠税率缴纳企业所得税；

本公司之孙公司湖北丽益医药科技有限公司于 2012 年 8 月 20 日获得由湖北省科学技术厅、湖北省财政厅、湖北省国家税局、湖北省地方税务局颁发的高新技术企业证书（证书号 GF201242000001），有效期三年，本年度按 15% 优惠税率缴纳企业所得税。

七、合并财务报表项目注释

1、货币资金

单位：元 币种：人民币

项目	期末余额	期初余额
库存现金	345,461.21	396,485.09
银行存款	2,069,497,967.58	1,646,276,402.39
其他货币资金	63,317,734.65	314,735,212.46
合计	2,133,161,163.44	1,961,408,099.94
其中：存放在境外的款项总额		

其他说明：

年末本公司使用有限制的资金余额为 24,124,038.92 元，其中：银行汇票保证金 23,818,088.92 元，信用证保证金 305,950.00 元，无因抵押、质押或冻结等对使用有限制的资金。

2、衍生金融资产

适用 不适用

3、应收票据

(1). 应收票据分类列示

单位：元 币种：人民币

项目	期末余额	期初余额
银行承兑票据	462,362,109.95	292,614,579.11
商业承兑票据	30,354,301.65	94,246,826.04
合计	492,716,411.60	386,861,405.15

(2). 期末公司已背书或贴现且在资产负债表日尚未到期的应收票据：

单位：元 币种：人民币

项目	期末终止确认金额	期末未终止确认金额
银行承兑票据	259,558,899.55	
商业承兑票据	21,696,425.99	
合计	281,255,325.54	

4、 应收账款

(1). 应收账款分类披露

单位：元 币种：人民币

类别	期末余额					期初余额				
	账面余额		坏账准备		账面价值	账面余额		坏账准备		账面价值
	金额	比例 (%)	金额	计提比例 (%)		金额	比例 (%)	金额	计提比例 (%)	
单项金额重大并单独计提坏账准备的应收账款	53,896,817.20	1.26	5,389,681.72	10.00	48,507,135.48	171,413,594.65	4.72	21,900,759.16	12.78	149,512,835.49
按信用风险特征组合计提坏账准备的应收账款	4,207,698,964.36	98.37	161,705,181.16	3.84	4,045,993,783.20	3,447,531,805.18	94.82	126,704,965.53	3.68	3,320,826,839.65
单项金额不重大但单独计提坏账准备的应收账款	15,709,322.27	0.37	9,643,226.53	61.39	6,066,095.74	16,821,879.32	0.46	11,148,324.36	66.27	5,673,554.96
合计	4,277,305,103.83	/	176,738,089.41	/	4,100,567,014.42	3,635,767,279.15	/	159,754,049.05	/	3,476,013,230.10

期末单项金额重大并单项计提坏帐准备的应收账款

√适用 □不适用

单位：元 币种：人民币

应收账款 (按单位)	期末余额			
	应收账款	坏账准备	计提比例	计提理由
古巴 FARMACUBA 公司	18,349,754.74	1,834,975.47	10.00	鉴于本公司之前对古巴业务结算出现的10%坏账损失，基于谨慎性原则，对古巴业务形成的应收账款采用个别认定法按照10%单独计提坏账准备。
古巴 MEDICUBA 公司	14,319,902.13	1,431,990.21	10.00	鉴于本公司之前对古巴业务结算出现的10%坏账损失，基于谨慎性原则，对古巴业务形成的应收账款采用个别认定法按照10%单独计提坏账准备。
古巴 Suchel 公司	21,227,160.33	2,122,716.04	10.00	鉴于本公司之前对古巴业务结算出现的10%坏账损失，基于谨慎性原则，对古巴业务形成的应收账款采用个别认定法按照10%单独计提坏账准备。
合计	53,896,817.20	5,389,681.72	/	/

组合中，按账龄分析法计提坏帐准备的应收账款：

√适用□不适用

单位：元 币种：人民币

账龄	期末余额		
	应收账款	坏账准备	计提比例
1 年以内			
其中：1 年以内分项			
3 个月以内(含 3 个月)	2,092,916,070.63		
3 个月-1 年(含 1 年)	1,919,567,615.84	95,981,394.67	5.00

1 年以内小计	4,012,483,686.47	95,981,394.67	
1 至 2 年	133,413,554.25	20,012,033.13	15.00
2 至 3 年	13,542,030.31	5,416,812.12	40.00
3 年以上			
3 至 4 年	9,864,007.95	6,904,805.58	70.00
4 至 5 年	16,685,165.74	11,679,616.02	70.00
5 年以上	21,710,519.64	21,710,519.64	100.00
合计	4,207,698,964.36	161,705,181.16	

确定该组合依据的说明：

见重要会计政策及会计估计部分。

组合中，采用余额百分比法计提坏账准备的应收账款：

适用 不适用

(2). 本期计提、收回或转回的坏账准备情况：

本期计提坏账准备金额 34,751,593.75 元；本期收回或转回坏账准备金额 757,093.62 元。

其中本期坏账准备收回或转回金额重要的：

单位：元 币种：人民币

单位名称	收回或转回金额	收回方式
河南天方医药有限公司	757,093.62	现金收款
合计	757,093.62	/

(3). 本期实际核销的应收账款情况

单位：元 币种：人民币

项目	核销金额
实际核销的应收账款	13,521,455.38

本公司的子公司河南天方药业股份有限公司于 2014 年 3 月 20 日与驻马店市国有资产经营管理公司签订了应收账款转让协议，约定将 116,900,121.93 元应收账款以协议价格转让，2014 年已收回金额 103,378,666.55 元，未收回金额经董事会审议进行核销处理

(4). 按欠款方归集的期末余额前五名的应收账款情况：

单位名称	款项的性质	年末余额	账龄	占应收账款年末余额合计数的比例 (%)	坏账准备年末余额
A 公司	货款	675,578,769.14	3 个月-1 年	15.79	33,778,938.46
B 公司	货款	86,468,530.17	3 个月以内 46,825,740.02 元 3 个月-1 年 39,642,790.15 元	2.02	1,982,139.51
C 公司	货款	84,992,871.69	3 个月以内 29,776,450.19 元 3 个月-1 年 55,216,421.50 元	1.99	2,760,821.08

D 公司	货款	81,243,835.66	3 个月-1 年 57,086,650.96 元 1-2 年 24,157,184.70 元	1.90	6,477,910.25
E 公司	货款	62,780,669.87	3 个月以内 60,272,101.31 元 3 个月-1 年 2,508,568.58 元	1.47	125,428.43
合计		991,064,676.53		23.17	11,346,299.27

(5). 因金融资产转移而终止确认的应收账款:

单位名称	终止确认金额	与终止确认相关的利得和损失
黑龙江省天方医药有限公司等 1382 家单位	116,900,121.93	见“说明”
合计	116,900,121.93	

说明：本公司之子公司河南天方药业股份有限公司（以下简称“天方股份”）于 2014 年 3 月 20 日与驻马店市国有资产经营管理公司签订了《债权转让协议》，双方约定天方股份将此部分应收账款按协议价款转让给驻马店市国有资产经营管理公司，转让价款已在 2014 年度悉数收回，该事项对公司 2014 年度损益未产生影响。

5、预付款项

(1). 预付款项按账龄列示

单位：元 币种：人民币

账龄	期末余额		期初余额	
	金额	比例(%)	金额	比例(%)
1 年以内	338,313,042.41	93.70	204,876,928.77	85.06
1 至 2 年	11,200,323.08	3.10	12,232,731.56	5.08
2 至 3 年	5,764,899.25	1.60	1,231,644.13	0.51
3 年以上	5,769,391.72	1.60	22,511,645.81	9.35
合计	361,047,656.46	100.00	240,852,950.27	100.00

账龄超过 1 年且金额重要的预付款项未及时结算原因的说明:

债权单位	债务单位	年末余额	账龄	未结算的原因
中国医药健康产业股份有限公司	芜湖市惠康工贸有限责任公司	4,873,770.00	2-3 年	合同未执行完毕
河南天方药业有限公司	上海特化医药科技有限公司	3,843,167.19	3 年以上	合同未执行完毕
河南天方药业有限公司	中国有色金属工业第六冶金建设有限公司	3,090,000.00	1-2 年	合同未执行完毕

河南天方药业有限公司	驻马店市财政局	2,822,410.00	1-2 年	项目款未结算
河南天方药业有限公司	驻马店市建筑公司工会委员会	1,670,000.00	1-2 年	合同未执行完毕
合计		16,299,347.19		

(2). 按预付对象归集的期末余额前五名的预付款情况:

单位名称	与本公司关系	金额	账龄	未结算原因
西门子(中国)有限公司上海分公司	供应商	32,359,367.54	1 年以内	合同未执行完毕
北京科瑞森商贸有限公司	供应商	17,758,412.00	1 年以内	合同未执行完毕
通用电气医疗系统贸易发展(上海)有限公司	供应商	14,291,312.20	1 年以内	合同未执行完毕
赛提.提尔力克有限公司	供应商	10,442,390.40	1 年以内	合同未执行完毕
北京加华阿米经贸有限公司	供应商	9,915,722.53	1 年以内	合同未执行完毕
合计		84,767,204.67		

6、其他应收款

(1). 其他应收款分类披露

单位：元 币种：人民币

类别	期末余额					期初余额				
	账面余额		坏账准备		账面价值	账面余额		坏账准备		账面价值
	金额	比例(%)	金额	计提比例(%)		金额	比例(%)	金额	计提比例(%)	
单项金额重大并单独计提坏账准备的其他应收款	30,813,617.55	12.32			30,813,617.55	38,724,799.96	23.17			38,724,799.96
按信用风险特征组合计提坏账准备的其他应收款	206,674,269.86	82.66	20,057,930.15	9.71	186,616,339.71	120,130,710.76	71.87	16,021,608.60	13.34	104,109,102.16
单项金额不重大但单独计提坏账准备的其他应收款	12,540,593.45	5.02	12,540,593.45	100.00		8,295,586.82	4.96	8,263,871.91	99.62	31,714.91
合计	250,028,480.86	/	32,598,523.60	/	217,429,957.26	167,151,097.54	/	24,285,480.51	/	142,865,617.03

期末单项金额重大并单项计提坏帐准备的其他应收款

√适用 □不适用

单位：元 币种：人民币

其他应收款 (按单位)	期末余额			计提理由
	其他应收款	坏账准备	计提比例	
应收出口退税	30,813,617.55			应收政府款项
合计	30,813,617.55		/	/

组合中，按账龄分析法计提坏帐准备的其他应收款：

√适用□不适用

单位：元 币种：人民币

账龄	期末余额		
	其他应收款	坏账准备	计提比例
1 年以内			
其中：1 年以内分项			
3 个月以内（含 3 个月）	128,723,039.55		
3 个月-1 年（含 1 年）	37,986,004.93	1,899,300.26	5.00
1 年以内小计	166,709,044.48	1,899,300.26	
1 至 2 年	19,662,055.55	2,949,308.34	15.00
2 至 3 年	6,776,082.77	2,710,433.11	40.00
3 年以上			
3 至 4 年	2,406,552.51	1,684,586.77	70.00
4 至 5 年	1,020,776.25	714,543.37	70.00
5 年以上	10,099,758.30	10,099,758.30	100.00
合计	206,674,269.86	20,057,930.15	

确定该组合依据的说明：

见重要会计政策和会计估计部分。

组合中，采用余额百分比法计提坏帐准备的其他应收款：

□适用 √不适用

组合中，采用其他方法计提坏帐准备的其他应收款：

□适用 √不适用

(2). 本期计提、收回或转回的坏帐准备情况：

本期计提坏帐准备金额 8,821,055.20 元；本期收回或转回坏帐准备金额 200,000.00 元。

其中本期坏帐准备转回或收回金额重要的：

单位：元 币种：人民币

单位名称	转回或收回金额	收回方式
北京华美达制药有限公司	200,000.00	现金收款
合计	200,000.00	/

(3). 本期实际核销的其他应收款情况

单位：元 币种：人民币

项目	核销金额
实际核销的其他应收款	

其中重要的其他应收款核销情况：

单位：元 币种：人民币

单位名称	其他应收款性质	核销金额	核销原因	履行的核销程序	款项是否由关联交易产生
合计	/		/	/	/

其他应收款核销说明：

(4). 其他应收款按款项性质分类情况

款项性质	期末账面余额	期初账面余额
保证金	115,472,817.85	53,651,861.77
备用金	80,905,670.78	58,655,425.90
应收出口退税	30,813,617.55	38,724,799.96
计提利息	2,806,272.64	1,742,078.28
其他	20,030,102.04	14,376,931.63
合计	250,028,480.86	167,151,097.54

(5). 按欠款方归集的期末余额前五名的其他应收款情况：

单位：元 币种：人民币

单位名称	款项的性质	期末余额	账龄	占其他应收款期末余额合计数的比例(%)	坏账准备期末余额
应收出口退税	税款	30,813,617.55	3个月以内	12.32	
中国医学科学院阜外心血管病医院	保证金	20,430,000.00	3个月以内	8.17	
中央金库	税款	17,672,117.17	3个月以内	7.07	
北京嘉润丰贸易有限公司	货款	11,663,662.71	3个月-1年	4.66	583,183.14
北京同仁堂科技发展股份有限公司	保证金	11,050,000.00	3个月以内 6,800,000.00元 2-3年 4,250,000.00元	4.42	1,700,000.00
合计	/	91,629,397.43	/	36.64	2,283,183.14

(6). 因金融资产转移而终止确认的其他应收款:

单位名称	终止确认金额	与终止确认相关的利得和损失
河南天方药业股份有限公司往来款	18,315,233.44	见说明
合计	18,315,233.44	

说明：本公司之子公司河南天方药业股份有限公司（以下简称“天方股份”）于 2014 年 3 月 20 日与驻马店市国有资产经营管理公司签订了《债权转让协议》，双方约定天方股份将此部分应收账款按协议价款转让给驻马店市国有资产经营管理公司，转让价款已在 2014 年度悉数收回，该事项对公司 2014 年度损益未产生影响。

7、 存货

(1). 存货分类

单位：元 币种：人民币

项目	期末余额			期初余额		
	账面余额	跌价准备	账面价值	账面余额	跌价准备	账面价值
原材料	125,072,320.29	1,209,612.27	123,862,708.02	141,864,900.36	1,331,041.88	140,533,858.48
在产品	315,188,824.12	31,405.73	315,157,418.39	282,062,294.79	109,664.36	281,952,630.43
库存商品	3,258,533,156.82	20,088,090.43	3,238,445,066.39	3,159,285,140.84	33,056,402.92	3,126,228,737.92
消耗性生物资产	52,883,440.21		52,883,440.21	26,764,384.82		26,764,384.82
在途物资	285,770,325.39		285,770,325.39	285,709,003.45		285,709,003.45
低值易耗品	10,291,103.69		10,291,103.69	11,610,403.49	972.80	11,609,430.69
包装物	6,869,117.22		6,869,117.22	10,481,365.34	164,425.61	10,316,939.73
发出商品	3,243,221.15		3,243,221.15	459,177.61		459,177.61
委托加工物资	467,972.81		467,972.81	6,582,946.99		6,582,946.99
合计	4,058,319,481.70	21,329,108.43	4,036,990,373.27	3,924,819,617.69	34,662,507.57	3,890,157,110.12

(2). 存货跌价准备

单位：元 币种：人民币

项目	期初余额	本期增加金额		本期减少金额		期末余额
		计提	其他	转回或转销	其他	
原材料	1,331,041.88	323,579.22		354,059.98	90,948.85	1,209,612.27
在产品	109,664.36	17,514.70		70,828.39	24,944.94	31,405.73
库存商品	33,056,402.92	3,586,603.37		16,107,342.19	447,573.67	20,088,090.43
包装物	164,425.61				164,425.61	
低值易耗品	972.80				972.8	
合计	34,662,507.57	3,927,697.29		16,532,230.56	728,865.87	21,329,108.43

8、其他流动资产

单位：元 币种：人民币

项目	期末余额	期初余额
预缴所得税	190,221.58	2,118,325.93
固定资产财产保险费		67,547.55
合计	190,221.58	2,185,873.48

9、可供出售金融资产

(1). 可供出售金融资产情况

单位：元 币种：人民币

项目	期末余额			期初余额		
	账面余额	减值准备	账面价值	账面余额	减值准备	账面价值
可供出售债务工具：						
可供出售权益工具：	578,270,845.69		578,270,845.69	352,830,881.72		352,830,881.72
按公允价值计量的	510,121,244.41		510,121,244.41	284,681,280.44		284,681,280.44
按成本计量的	68,149,601.28		68,149,601.28	68,149,601.28		68,149,601.28
合计	578,270,845.69		578,270,845.69	352,830,881.72		352,830,881.72

(2). 期末按公允价值计量的可供出售金融资产

单位：元 币种：人民币

可供出售金融资产分类	可供出售权益工具	可供出售债务工具	合计
权益工具的成本/债务工具的摊余成本	64,850,235.39		64,850,235.39
公允价值	510,121,244.41		510,121,244.41
累计计入其他综合收益的公允价值变动金额	333,953,256.76		333,953,256.76

(3). 期末按成本计量的可供出售金融资产

被投资单位	账面余额				减值准备				在被投资单位持股比例 (%)	本期现金红利
	期初	本期增加	本期减少	期末	期初	本期增加	本期减少	期末		
中国联合通信有限公司	42,026,634.50			42,026,634.50					0.151	
河南顺达化工科技有限公司	20,000,000.00			20,000,000.00					10	
湖北省医药工业研究院有限公司	3,522,966.78			3,522,966.78					15.62	
新疆石河子交银村镇银行股份有限公司	2,000,000.00			2,000,000.00					2.86	
通用技术集团国际仓储运输有限公司	600,000.00			600,000.00					2	
合计	68,149,601.28			68,149,601.28					/	

10、 长期应收款

(1) 长期应收款情况：

单位：元 币种：人民币

项目	期末余额			期初余额			折 现 率 区 间
	账面余额	坏账准备	账面价值	账面余额	坏账准备	账面价值	
其他	36,500,000	1,050,000	35,450,000	12,000,000	600,000	11,400,000	
合计	36,500,000	1,050,000	35,450,000	12,000,000	600,000	11,400,000	/

11、投资性房地产

投资性房地产计量模式

(1). 采用成本计量模式的投资性房地产

√适用 □不适用

单位：元 币种：人民币

项目	房屋、建筑物	土地使用权	在建工程	合计
一、账面原值				
1. 期初余额	25,325,990.28	8,289,060.00		33,615,050.28
2. 本期增加金额				
(1) 外购				
(2) 存货\固定资产\在建工程转入				
(3) 企业合并增加				
3. 本期减少金额				
(1) 处置				
(2) 其他转出				
4. 期末余额	25,325,990.28	8,289,060.00		33,615,050.28
二、累计折旧和累计摊销				
1. 期初余额	12,591,420.59	2,818,280.40		15,409,700.99
2. 本期增加金额	842,743.44	165,781.20		1,008,524.64
(1) 计提或摊销	842,743.44	165,781.20		1,008,524.64
3. 本期减少金额				
(1) 处置				
(2) 其他转出				
4. 期末余额	13,434,164.03	2,984,061.60		16,418,225.63
三、减值准备				
1. 期初余额				
2. 本期增加金额				
(1) 计提				
3. 本期减少金额				
(1) 处置				
(2) 其他转出				
4. 期末余额				
四、账面价值				
1. 期末账面价值	11,891,826.25	5,304,998.40		17,196,824.65
2. 期初账面价值	12,734,569.69	5,470,779.60		18,205,349.29

12、 固定资产

(1). 固定资产情况

单位：元 币种：人民币

项目	房屋及建筑物	机器设备	运输工具	电子设备	办公设备	其他	合计
一、账面原值：							
1. 期初余额	703,974,645.56	1,758,971,232.38	57,704,235.61	17,243,443.39	15,653,638.20	13,063,292.33	2,566,610,487.47
2. 本期增加金额	102,036,899.36	374,821,166.13	5,490,644.68	1,637,083.94	2,228,078.22	7,194,803.21	493,408,675.54
(1) 购置	1,722,405.95	25,638,876.11	4,066,055.12	1,623,146.28	2,014,601.30	2,647,977.03	37,713,061.79
(2) 在建工程 转入	100,314,493.41	349,182,290.02	1,424,589.56		213,476.92	4,546,826.18	455,681,676.09
(3) 企业合并 增加							
(4) 其他				13,937.66			13,937.66
3. 本期减少金额	49,036,808.47	141,368,828.33	2,590,441.98	283,814.71	203,915.76	739,150.78	194,222,960.03
(1) 处置或报 废	18,531,609.52	94,083,268.02	2,198,975.37	265,260.00	203,915.76	97,926.08	115,380,954.75
(2) 其他	30,505,198.95	47,285,560.31	391,466.61	18,554.71		641,224.70	78,842,005.28
4. 期末余额	756,974,736.45	1,992,423,570.18	60,604,438.31	18,596,712.62	17,677,800.66	19,518,944.76	2,865,796,202.98
二、累计折旧							
1. 期初余额	263,866,437.81	960,008,894.25	34,753,453.86	7,277,663.44	10,555,405.64	8,774,490.75	1,285,236,345.75
2. 本期增加金额	23,470,045.85	100,517,269.94	4,339,762.00	2,776,058.76	2,244,974.23	1,415,504.13	134,763,614.91
(1) 计提	23,470,045.85	100,517,269.94	4,339,762.00	2,776,058.76	2,244,974.23	1,415,504.13	134,763,614.91
3. 本期减少金额	11,858,336.25	66,641,919.76	1,632,338.07	251,997.00	199,602.85	499,037.66	81,083,231.59
(1) 处置或报 废	4,408,573.63	43,696,042.94	1,460,531.31	251,997.00	199,602.85	75,308.94	50,092,056.67
(2) 其他	7,449,762.62	22,945,876.82	171,806.76			423,728.72	30,991,174.92
4. 期末余额	275,478,147.41	993,884,244.43	37,460,877.79	9,801,725.20	12,600,777.02	9,690,957.22	1,338,916,729.07
三、减值准备							
1. 期初余额	14,198.23	1,808,197.68			6,679.75		1,829,075.66

2. 本期增加金额		44,190.57	4,969.05				49,159.62
(1) 计提		44,190.57	4,969.05				49,159.62
3. 本期减少金额		500,000.00					500,000.00
(1) 处置或报 废							
(2) 其他		500,000.00					500,000.00
4. 期末余额	14,198.23	1,352,388.25	4,969.05		6,679.75		1,378,235.28
四、账面价值							
1. 期末账面价值	481,482,390.81	997,186,937.50	23,138,591.47	8,794,987.42	5,070,343.89	9,827,987.54	1,525,501,238.63
2. 期初账面价值	440,094,009.52	797,154,140.45	22,950,781.75	9,965,779.95	5,091,552.81	4,288,801.58	1,279,545,066.06

(2). 暂时闲置的固定资产情况

单位：元 币种：人民币

项目	账面原值	累计折旧	减值准备	账面价值	备注
机器设备	5,031,794.23	3,819,018.78	504,004.70	708,770.75	

(3). 未办妥产权证书的固定资产情况

项目	账面价值	未办妥产权证书的原因
塘沽三期房产	12,337,987.73	塘沽三期部分房产未办妥产权证书是由于当地政府修建道路占用塘沽三期的部分土地,须与当地政府办理完毕土地补偿后重新办理产权证书

13、 在建工程

(1). 在建工程情况

单位：元 币种：人民币

项目	期末余额			期初余额		
	账面余额	减值准备	账面价值	账面余额	减值准备	账面价值
工业集聚区建设项目	63,289,003.97		63,289,003.97	514,100,645.08		514,100,645.08
工业集聚区公租房项目	24,497,999.45		24,497,999.45	25,462,894.51		25,462,894.51
新疆天山制药新厂建设工程	13,778,406.93		13,778,406.93			
遂平物流配送基地	10,515,715.57		10,515,715.57	9,806,023.26		9,806,023.26
巴楚铵盐车间及新厂建设	9,916,096.79		9,916,096.79	2,785,950.59		2,785,950.59
天健新厂医药物流建设项目	4,440,104.00		4,440,104.00			
河南天方 105 车间 GMP 改造	4,401,191.19		4,401,191.19			
新疆天山制药大蒜粉生产线	1,326,814.27		1,326,814.27	1,310,831.36		1,310,831.36
业务分析 CRM\数据仓库、移动平台、招标平台项目	435,000.00		435,000.00	435,000.00		435,000.00
GMP 认证车间改造	300,000.00		300,000.00			
GSP 整改改造	300,000.00		300,000.00			

节能改造	250,000.00		250,000.00		
新库房建设工程				11,017,971.70	11,017,971.70
306 车间克林霉素扩产				1,810,846.71	1,810,846.71
车间改造				1,296,868.09	1,296,868.09
西区拆迁				442,022.32	442,022.32
再生资源公司				292,212.19	292,212.19
仓库附属设施				170,784.62	170,784.62
合计	133,450,332.17		133,450,332.17	568,932,050.43	568,932,050.43

14、 固定资产清理

单位：元 币种：人民币

项目	期末余额	期初余额
河南天方搬迁项目	67,031,571.69	
合计	67,031,571.69	

15、 生产性生物资产

(1). 采用成本计量模式的生产性生物资产

适用 不适用

(2). 采用公允价值计量模式的生产性生物资产

适用 不适用

16、 无形资产

(1). 无形资产情况

单位：元 币种：人民币

项目	土地使用权	专利权	非专利技术	其他	合计
一、账面原值					
1. 期初余额	202,820,576.12	8,974,600.04	35,551,006.25	17,818,045.16	265,164,227.57
2. 本期增加金额	39,904,339.78		5,000,000.00	1,826,673.30	46,731,013.08
(1) 购置				1,296,426.84	1,296,426.84
(2) 内部研发			5,000,000.00		5,000,000.00
(3) 企业合并增加					
(4) 其他	39,904,339.78			530,246.46	40,434,586.24
3. 本期减少金额	11,639,917.82				11,639,917.82
(1) 处置	2,100,000.00				2,100,000.00

(2)其他	9,539,917.82				9,539,917.82
4. 期末余额	231,084,998.08	8,974,600.04	40,551,006.25	19,644,718.46	300,255,322.83
二、累计摊销					
1. 期初余额	34,325,254.08	8,098,488.67	9,464,339.03	5,785,292.51	57,673,374.29
2. 本期增加金额	4,178,295.37	606,666.87	3,967,727.12	2,252,625.49	11,005,314.85
(1) 计提	4,178,295.37	606,666.87	3,967,727.12	2,252,625.49	11,005,314.85
3. 本期减少金额					
4. 期末余额	38,503,549.45	8,705,155.54	13,432,066.15	8,037,918.00	68,678,689.14
三、减值准备					
四、账面价值					
1. 期末账面价值	192,581,448.63	269,444.50	27,118,940.10	11,606,800.46	231,576,633.69
2. 期初账面价值	168,495,322.04	876,111.37	26,086,667.22	12,032,752.65	207,490,853.28

本期末通过公司内部研发形成的无形资产占无形资产余额的比例 1.67%

(2). 未办妥产权证书的土地使用权情况:

项目	账面价值	未办妥产权证书的原因
大兴工业开发区的工业用地	12,443,812.50	土地权属变更手续未办理完毕

17、 开发支出

单位：元 币种：人民币

项目	期初余额	本期增加金额		本期减少金额		期末余额
		内部开发支出	其他	确认为无形资产	转入当期损益	
药品研发	89,653,849.03	58,187,127.22		5,000,000.00	40,909,049.07	101,931,927.18
合计	89,653,849.03	58,187,127.22		5,000,000.00	40,909,049.07	101,931,927.18

18、 商誉

(1). 商誉账面原值

单位：元 币种：人民币

被投资单位名称或形成商誉的事项	期初余额	本期增加		本期减少		期末余额
		企业合并形成的		处置		
美康九州医药有限公司	61,637,565.01					61,637,565.01

上海普康药业有限公司	18,343,208.15					18,343,208.15
湖北丽益医药科技有限公司	17,567,568.84					17,567,568.84
广东美康大光万特医药有限公司	4,768,309.10					4,768,309.10
河南天方华中药业有限公司	2,018,896.10					2,018,896.10
湖北科益药业股份有限公司	1,135,474.30					1,135,474.30
河南天方药业中药有限公司	531,974.06					531,974.06
河南天方科技有限公司	28,457.55					28,457.55
合计	106,031,453.11					106,031,453.11

(2). 商誉减值准备

被投资单位名称 或形成商誉的 事项	期初余额	本期增加		本期减少		期末余额
		计提		处置		
河南天方华中药业有限公司	2,018,896.10					2,018,896.10
合计	2,018,896.10					2,018,896.10

说明商誉减值测试过程、参数及商誉减值损失的确认方法

并购企业以前年度业绩情况，对其未来经营现金流进行预计和测算，根据管理层对回报率的要求设定折现率，采用收益法对商誉进行减值测试。经测试，商誉均未发生减值。

19、 长期待摊费用

单位：元 币种：人民币

项目	期初余额	本期增加金额	本期摊销金额	其他减少金额	期末余额
租入固定资产装修	9,918,654.31	5,341,284.56	4,724,257.17	0.00	10,535,681.70
合计	9,918,654.31	5,341,284.56	4,724,257.17		10,535,681.70

20、 递延所得税资产/ 递延所得税负债

(1). 未经抵销的递延所得税资产

单位：元 币种：人民币

项目	期末余额		期初余额	
	可抵扣暂时性差异	递延所得税资产	可抵扣暂时性差异	递延所得税资产
资产减值准备	220,116,279.91	50,914,974.82	189,334,680.13	42,550,974.63
可抵扣亏损			2,500,729.32	625,182.33
递延收益	21,548,766.67	3,232,315.00	19,082,100.00	2,862,315.00
预提费用	15,986,640.53	2,407,996.08	13,242,862.00	1,996,429.29
预计辞退福利			451,792.99	112,948.24
合计	257,651,687.11	56,555,285.90	224,612,164.44	48,147,849.49

(2). 未经抵销的递延所得税负债

项目	期末余额		期初余额	
	应纳税暂时性差异	递延所得税负债	应纳税暂时性差异	递延所得税负债
可供出售金融资产公允价值变动	445,271,009.02	111,317,752.26	219,831,045.08	54,957,761.27
资产评估增值	3,887,397.57	621,254.72	11,701,601.60	2,536,806.59
合计	449,158,406.59	111,939,006.98	231,532,646.68	57,494,567.86

(3). 未确认递延所得税资产明细

单位：元 币种：人民币

项目	期末余额	期初余额
可抵扣暂时性差异	15,772,098.99	34,590,854.85
可抵扣亏损	17,755,074.80	23,413,876.99
合计	33,527,173.79	58,004,731.84

(4). 未确认递延所得税资产的可抵扣亏损将于以下年度到期

单位：元 币种：人民币

年份	期末金额	期初金额	备注
2014 年		11,483,606.88	
2015 年	3,721,031.52	3,721,031.52	
2016 年	1,914,950.58	1,914,950.58	
2017 年	1,653,050.58	1,653,050.58	
2018 年	4,641,237.43	4,641,237.43	
2019 年	5,824,804.69		
合计	17,755,074.80	23,413,876.99	/

21、 短期借款

(1). 短期借款分类

单位：元 币种：人民币

项目	期末余额	期初余额
质押借款	14,000,000.00	337,642,003.60
抵押借款	8,000,000.00	326,000,000.00
保证借款	350,720,000.00	1,526,720,000.00
信用借款	520,000,000.00	34,189,309.92
合计	892,720,000.00	2,224,551,313.52

22、 衍生金融负债

□适用 √不适用

23、 应付票据

单位：元 币种：人民币

种类	期末余额	期初余额
商业承兑汇票	34,835,085.72	
银行承兑汇票	160,622,072.23	152,863,307.81
合计	195,457,157.95	152,863,307.81

24、 应付账款

(1). 应付账款列示

单位：元 币种：人民币

项目	期末余额	期初余额
1年以内(含1年)	2,354,646,343.00	1,982,817,122.59
1-2年(含2年)	304,883,202.26	696,875,542.65
2-3年(含3年)	597,724,667.42	58,957,063.69
3年以上	88,650,338.48	79,628,675.91
合计	3,345,904,551.16	2,818,278,404.84

(2). 账龄超过1年的重要应付账款

单位：元 币种：人民币

项目	期末余额	未偿还或结转的原因
委内瑞拉项目部	678,554,163.87	合同未执行完毕
北京佳润康达医疗器械有限公司	37,608,425.60	合同未执行完毕
中国轻工业对外经济技术合作公司	26,644,098.48	合同未执行完毕
创生医疗器械(中国)有限公司	21,554,596.43	合同未执行完毕
Teva Pharmaceutical IndustriesLtd.	17,865,359.18	合同未执行完毕
合计	782,226,643.56	/

25、 预收款项

(1). 预收账款项列示

单位：元 币种：人民币

项目	期末余额	期初余额
1年以内(含1年)	1,771,348,521.32	1,111,098,145.58
1-2年(含2年)	52,530,589.15	403,938,048.53
2-3年(含3年)	11,679,901.93	11,258,295.13
3年以上	18,120,973.80	10,830,473.59
合计	1,853,679,986.20	1,537,124,962.83

(2). 账龄超过1年的重要预收款项

单位：元 币种：人民币

项目	期末余额	未偿还或结转的原因
宁波华起百汇国际贸易有限公司	8,173,077.45	合同未执行完毕
宁波经济技术开发区恒锦贸易有限公司	7,045,001.01	合同未执行完毕
中国疾病预防控制中心性病艾	6,391,385.79	合同未执行完毕

疾病预防控制中心		
日本津村株式会社	5,787,189.06	合同未执行完毕
UMC(北京)技术发展有限公司	3,800,403.00	合同未执行完毕
合计	31,197,056.31	/

26、 应付职工薪酬

(1). 应付职工薪酬列示:

单位: 元 币种: 人民币

项目	期初余额	本期增加	本期减少	期末余额
一、短期薪酬	79,005,729.96	501,412,635.09	486,739,587.51	93,678,777.54
二、离职后福利-设定提存计划	5,332,092.18	62,278,421.96	62,375,217.52	5,235,296.62
三、辞退福利	2,827,480.39	81,087.01	657,491.88	2,251,075.52
四、一年内到期的其他福利				
合计	87,165,302.53	563,772,144.06	549,772,296.91	101,165,149.68

(2). 短期薪酬列示:

单位: 元 币种: 人民币

项目	期初余额	本期增加	本期减少	期末余额
一、工资、奖金、津贴和补贴	75,727,032.18	396,602,501.68	383,365,315.83	88,964,218.03
二、职工福利费	6,048.00	35,829,580.94	35,780,352.94	55,276.00
三、社会保险费	378,679.33	24,009,974.80	24,345,734.65	42,919.48
其中: 医疗保险费	377,081.38	20,579,606.80	20,926,756.89	29,931.29
工伤保险费	1,128.34	1,641,880.00	1,638,490.37	4,517.97
生育保险费	469.61	1,788,488.00	1,780,487.39	8,470.22
四、住房公积金		22,023,557.60	21,851,623.60	171,934.00
五、工会经费和职工教育经费	2,893,970.45	7,457,758.98	5,907,299.40	4,444,430.03
六、短期带薪缺勤				
七、短期利润分享计划				
八、因解除劳动关系给予的补偿		18,000.00	18,000.00	
九、劳务派遣人员报酬		15,471,261.09	15,471,261.09	
合计	79,005,729.96	501,412,635.09	486,739,587.51	93,678,777.54

(3). 设定提存计划列示

项目	期初余额	本期增加	本期减少	期末余额
1、基本养老保险	1,985,591.71	48,675,958.99	49,521,618.16	1,139,932.54
2、失业保险费	40,170.47	3,031,456.87	3,059,037.85	12,589.49
3、企业年金缴费	3,306,330.00	10,571,006.10	9,794,561.51	4,082,774.59
合计	5,332,092.18	62,278,421.96	62,375,217.52	5,235,296.62

27、 应交税费

单位：元 币种：人民币

项目	期末余额	期初余额
增值税	-290,173,349.05	-283,044,017.68
营业税	1,141,495.84	975,911.45
企业所得税	27,248,582.68	25,858,373.90
个人所得税	3,945,093.64	2,276,109.62
城市维护建设税	1,920,702.05	1,210,961.05
房产税	852,425.19	1,068,862.86
土地使用税	1,565,437.46	1,738,296.55
教育费附加	889,453.28	668,457.32
地方教育费附加	474,697.93	200,773.89
关税	159,769.49	139,316.45
其他	748,315.58	866,976.62
合计	-251,227,375.91	-248,039,977.97

28、 应付股利

单位：元 币种：人民币

项目	期末余额	期初余额
普通股股利	610,624.75	369,370.43
合计	610,624.75	369,370.43

其他说明，包括重要的超过1年未支付的应付股利，应披露未支付原因：

项目	年末余额	年初余额	超过1年未支付原因
武汉鑫益投资有限公司个人股东	369,370.43	369,370.43	股东未领取
合计	369,370.43	369,370.43	

29、 其他应付款

(1). 按款项性质列示其他应付款

单位：元 币种：人民币

项目	期末余额	期初余额
1年以内(含1年)	348,505,215.95	282,824,082.45
1-2年(含2年)	229,940,056.91	111,714,453.48
2-3年(含3年)	34,651,364.34	20,948,740.61
3年以上	34,816,241.41	45,405,549.16
合计	647,912,878.61	460,892,825.70

(2). 账龄超过1年的重要其他应付款

项目	期末余额	未偿还或结转的原因
通用天方药业集团有限公司	34,125,395.42	参股股东往来款及资金拆借未归还
日本津村株式会社	19,404,000.00	合同未到期
昆明克林轻工机械有限责任	6,750,000.00	对方未催收

公司		
ALPS Pharmaceutical Ind. Co., Ltd.	5,234,076.02	合同未到期
通用技术集团医药控股有限公司	5,000,000.00	参股股东往来款未归还
合计	70,513,471.44	/

30、1年内到期的非流动负债

单位：元 币种：人民币

项目	期末余额	期初余额
1年内到期的长期借款	470,000.00	470,000.00
合计	470,000.00	470,000.00

31、长期借款

(1). 长期借款分类

单位：元 币种：人民币

项目	期末余额	期初余额
信用借款	1,410,000.00	1,880,000.00
合计	1,410,000.00	1,880,000.00

其他说明，包括利率区间：

贷款单位	借款起始日	借款终止日	币种	利率%	年末金额	年初金额
河南省驻马店市财政局	2004-2-9	2019-2-9	人民币	4.43	1,410,000.00	1,880,000.00
合计					1,410,000.00	1,880,000.00

32、专项应付款

单位：元 币种：人民币

项目	期初余额	本期增加	本期减少	期末余额	形成原因
医药储备基金	1,772,218,507.88	5,620,000.00	4,821,951.92	1,773,016,555.96	工信部、财政部拨付专项储备资金
某原料药及其粉针剂产业化建设项目	2,300,000.00		2,300,000.00		海南省财政厅2009年国债专项资金基本建设支出预算拨款
某产品制备工艺改进研究项目	1,655,000.00		1,655,000.00		某产品制备工艺改进项目
合计	1,776,173,507.88	5,620,000.00	8,776,951.92	1,773,016,555.96	/

33、 递延收益

单位：元 币种人民币

项目	期初余额	本期增加	本期减少	期末余额	形成原因
政府补助	47,361,765.50	10,808,599.00	10,987,369.26	47,182,995.24	
合计	47,361,765.50	10,808,599.00	10,987,369.26	47,182,995.24	/

涉及政府补助的项目：

单位：元 币种：人民币

负债项目	期初余额	本期新增补助金额	本期计入营业外收入金额	其他变动	期末余额	与资产相关/与收益相关
公租房专项资金	16,982,100.00				16,982,100.00	与资产相关
优质大黄产业化基地建设项目	6,500,000.00	3,500,000.00	843,471.43		9,156,528.57	与资产相关
西北甘草基地建设项目	11,685,165.50		4,685,165.50		7,000,000.00	与资产相关
2012 年中央基建投资预算资金 GMP 改造工程	7,170,000.00		717,000.00		6,453,000.00	与资产相关
2013 年支持节能减排成套设备生物医药和食品工业产业链资金		3,000,000.00			3,000,000.00	与收益相关
武汉市财政局拨付重大科技成果转化项目经费		1,600,000.00			1,600,000.00	与资产相关
建设示范项目补助资金	2,100,000.00		1,050,000.00		1,050,000.00	与资产相关
锅炉补贴款	432,000.00	288,000.00	96,000.00		624,000.00	与资产相关
抗乙肝病毒新药的研究与开发	500,000.00				500,000.00	与收益相关
新药盐酸托莫西汀补助款		600,000.00	183,333.33		416,666.67	与资产相关
环境设备补贴款	165,000.00				165,000.00	与资产相关
博士引进款		100,000.00			100,000.00	与收益相关
2014 武汉市技术转移服务和交易奖励补贴资金		75,700.00			75,700.00	与收益相关
2013 年度武汉市中小企业技术创新奖		60,000.00			60,000.00	与收益相关
新型抗病毒药物半固体制剂的研究与开发	800,000.00		800,000.00			与资产相关

湖北省中小企业新药研发技术转移服务中心	500,000.00		500,000.00			与收益相关
武汉市财政局 2012 年湖北省科技项目经费	400,000.00		400,000.00			与收益相关
武汉市财政局 2013 年技术交易奖励补贴	77,500.00		54,000.00	23,500.00		与收益相关
抗病毒药物中间体开发设备及应用	50,000.00		50,000.00			与资产相关
2014 年度武汉市高新技术成果转化及产业化专项项目经费		1,200,000.00	1,200,000.00			与收益相关
东湖开发区生物产业发展资金项目		200,000.00	200,000.00			与收益相关
武汉创新药物研究与开发技术体系建设		184,899.00	184,899.00			与收益相关
合计	47,361,765.50	10,808,599.00	10,963,869.26	23,500.00	47,182,995.24	/

34、股本

单位：元 币种：人民币

	期初余额	本次变动增减(+、-)					期末余额
		发行新股	送股	公积金转股	其他	小计	
股份总数	457,384,240.00	48,872,460.00	506,256,700.00			555,129,160.00	1,012,513,400.00

35、资本公积

单位：元 币种：人民币

项目	期初余额	本期增加	本期减少	期末余额
资本溢价(股本溢价)	809,472,371.32	912,895,610.77		1,722,367,982.09
其他资本公积	2,789,806.88	2,789,789.81		5,579,596.69
原制度资本公积转入	1,491,496.77			1,491,496.77
合计	813,753,674.97	915,685,400.58		1,729,439,075.55

其他说明，包括本期增减变动情况、变动原因说明：

根据本公司 2012 年第二次临时股东大会决议，并经中国证券监督管理委员会《关于核准中国医药健康产业股份有限公司吸收合并河南天方药业股份有限公司及向中国通用技术（集团）控股有限责任公司等发行股份购买资产并募集配套资金的批复》【证监许可[2013]702 号】核准，本公司采用向特定投资者非公开发行的方式发行每股面值为人民币 1 元的普通股股票 48,872,460 股，发行价格为每股人民币 20.29 元。本次发行增加股本 48,872,460.00 元，增加资本公积 912,895,610.77 元。该事项业经中勤万信会计师事务所（特殊普通合伙）审验，并出具了“勤信验字【2014】第 1009 号”验资报告。

36、 他综合收益

单位：元 币种：人民币

项目	期初 余额	本期发生金额					期末 余额
		本期所得税前发 生额	减：前期计入其 他综合收益当期 转入损益	减：所得税费用	税后归属于母 公司	税后归 属于少 数股东	
一、以后不能重分类进损益的其他综合收益							
其中：重新计算设定受益计划净负债和净资产的变动							
权益法下在被投资单位不能重分类进损益的其他综合收益中享有的份额							
二、以后将重分类进损益的其他综合收益	164,873,283.78	225,439,963.97		56,359,990.99	56,359,990.99		333,953,256.76
其中：权益法下在被投资单位以后将重分类进损益的其他综合收益中享有的份额							
可供出售金融资产公允价值变动损益	164,873,283.78	225,439,963.97		56,359,990.99	56,359,990.99		333,953,256.76
持有至到期投资重分类为可供出售金融资产损益							
现金流量套期损益的有效部分							
外币财务报表折算差额							
其他综合收益合计	164,873,283.78	225,439,963.97		56,359,990.99	56,359,990.99		333,953,256.76

37、 盈余公积

单位：元 币种：人民币

项目	期初余额	本期增加	本期减少	期末余额
法定盈余公积	206,027,517.08	61,177,168.97		267,204,686.05
合计	206,027,517.08	61,177,168.97		267,204,686.05

盈余公积说明，包括本期增减变动情况、变动原因说明：根据公司章程规定，按母公司净利润之10%提取法定盈余公积

38、 未分配利润

单位：元 币种：人民币

项目	本期	上期
调整前上期末未分配利润	1,795,564,931.46	1,448,595,366.96
调整期初未分配利润合计数（调增+，调减-）		
调整后期初未分配利润	1,795,564,931.46	1,448,595,366.96
加：本期归属于母公司所有者的净利润	550,177,822.19	484,832,049.27
减：提取法定盈余公积	61,177,168.97	29,027,212.77
提取任意盈余公积		
提取一般风险准备		
应付普通股股利	651,704,249.91	108,835,272.00
转作股本的普通股股利		
期末未分配利润	1,632,861,334.77	1,795,564,931.46

39、 营业收入和营业成本

单位：元 币种：人民币

项目	本期发生额		上期发生额	
	收入	成本	收入	成本
主营业务	17,782,804,979.65	15,760,129,973.62	14,786,398,125.78	12,936,242,556.87
其他业务	74,567,660.77	29,402,202.39	43,110,030.50	15,460,453.83
合计	17,857,372,640.42	15,789,532,176.01	14,829,508,156.28	12,951,703,010.70

40、 营业税金及附加

单位：元 币种：人民币

项目	本期发生额	上期发生额
消费税		
营业税	8,586,123.08	5,781,344.96
城市维护建设税	19,677,629.66	16,666,718.25
教育费附加	8,977,533.92	7,661,217.53
资源税		
地方教育费附加	5,146,117.83	4,341,548.71
其他	291,366.45	303,255.11
合计	42,678,770.94	34,754,084.56

41、销售费用

单位：元 币种：人民币

项目	本期发生额	上期发生额
经营人员工资	197,582,552.60	177,984,467.66
运输费	94,465,639.79	118,550,853.45
劳务手续费	146,161,639.79	136,963,830.43
差旅会议费	34,665,690.94	41,265,671.00
业务招待费	22,348,970.75	24,076,530.42
保管费	21,044,087.58	12,325,117.58
咨询费	21,018,501.90	9,450,254.30
广告宣传费	17,019,613.10	11,060,471.86
办公费	10,980,809.64	12,008,569.60
检验费	8,362,879.24	9,668,735.28
交通费	7,068,126.45	6,927,617.25
租赁费	6,909,438.22	6,771,795.13
其他	100,427,249.37	59,172,676.65
合计	688,055,199.37	626,226,590.61

42、管理费用

单位：元 币种：人民币

项目	本期发生额	上期发生额
管理人员工资	171,294,027.75	154,564,750.43
技术开发费	52,956,268.59	31,540,887.96
折旧摊销费	46,197,244.09	43,777,284.10
租赁费	18,069,442.51	17,444,296.86
修理费	16,963,281.24	21,715,391.69
差旅会议费	11,847,838.35	11,943,563.59
税金	10,365,542.45	10,598,427.72
业务招待费	7,869,337.22	12,581,837.39
水电费	7,631,171.23	6,495,779.33
办公费	6,460,399.81	6,713,852.70
咨询费	4,910,899.35	48,251,862.90
其他	64,986,521.19	73,332,000.86
合计	419,551,973.78	438,959,935.53

43、财务费用

单位：元 币种：人民币

项目	本期发生额	上期发生额
利息支出	134,866,031.95	179,144,671.83
利息收入(收入以负数填列)	-30,631,274.73	-41,629,626.46
手续费	7,341,062.72	11,498,686.03
汇兑损益	-6,877,901.20	-7,555,679.83
其他	337,167.76	667,910.66
合计	105,035,086.50	142,125,962.23

44、资产减值损失

单位：元 币种：人民币

项目	本期发生额	上期发生额
一、坏账损失	42,615,555.33	-79,983,789.64
二、存货跌价损失	3,658,826.11	12,790,183.55
三、可供出售金融资产减值损失		
四、持有至到期投资减值损失		
五、长期股权投资减值损失		
六、投资性房地产减值损失		
七、固定资产减值损失	49,159.62	500,000.00
八、工程物资减值损失		
九、在建工程减值损失		
十、生产性生物资产减值损失		
十一、油气资产减值损失		
十二、无形资产减值损失		
十三、商誉减值损失		2,018,896.10
十四、其他	450,000.00	600,000.00
合计	46,773,541.06	-64,074,709.99

45、投资收益

单位：元 币种：人民币

项目	本期发生额	上期发生额
处置长期股权投资产生的投资收益	120,000.00	
可供出售金融资产等取得的投资收益	11,450,446.12	10,063,868.59
其他投资收益		-228,169.00
合计	11,570,446.12	9,835,699.59

46、营业外收入

单位：元 币种：人民币

项目	本期发生额	上期发生额	计入当期非经常性损益的金额
非流动资产处置利得合计	128,051.11	79,850.23	128,051.11
其中：固定资产处置利得	128,051.11	79,850.23	128,051.11
政府补助	19,881,011.98	17,142,975.28	19,881,011.98
盘盈利得	5,283.16	6,432.20	5,283.16
违约赔偿收入	366,186.69	811,911.78	366,186.69
其他	3,280,783.90	778,590.17	3,280,783.90
合计	23,661,316.84	18,819,759.66	23,661,316.84

计入当期损益的政府补助

单位：元 币种：人民币

补助项目	本期发生金额	上期发生金额	与资产相关/与收益相关
西北甘草基地建设项目	4,685,165.50	2,314,834.50	与资产相关
进口贴息补贴收入	2,396,747.00	1,872,200.00	与收益相关
专项应付款转入营业外收入	2,300,000.00		与收益相关
2014 年度武汉市高新技术成果转化及产业化专项项目经费	1,200,000.00		与收益相关
建设示范项目中央财政补助资金	1,050,000.00		与收益相关
南疆三地州“短平快”项目	1,000,000.00		与收益相关
甘草酸单铵盐制备工艺改进研究	875,000.00		与收益相关
优质大黄产业化基地建设项目	843,471.43		与资产相关
新型抗病毒药物半固体制剂的研究与开发	800,000.00		与资产相关
2012 年中央基建投资预算资金 GMP 改造工程	717,000.00		与资产相关
甘草酸单铵盐进军国际市场的标准提升研究	530,000.00		与收益相关
湖北省中小企业新药研发技术转移服务中心	500,000.00		与收益相关
武汉市财政局 2012 年湖北省科技项目经费	400,000.00		与收益相关
企业技术中心	300,000.00		与收益相关
燃气运行补贴	257,986.30	816,283.00	与收益相关
甘草酸单铵盐制备工艺改进研究	250,000.00		与收益相关
2013 年外经贸进出口增长奖励资金	249,800.00		与收益相关
武汉市东湖开发区生物产业发展资金项目	200,000.00		与收益相关
市科技成果转化奖和“151”科技创新人才奖励资金预算	185,000.00		与收益相关
武汉创新药物研究与开发技术体系建设	184,899.00	840,170.00	与收益相关
新药盐酸托莫西汀政府补助款	183,333.33		与收益相关
新疆维吾尔自治区中小企业科技项目资金补助	100,000.00	210,000.00	与收益相关
2013 年兵团鼓励外经贸进出口增长自产品奖励资金	100,000.00		与收益相关
锅炉补贴款	96,000.00		与资产相关
河南省驻马店市中小企业国际市场开拓资金款	63,900.00		与收益相关
出口信用保险扶植款	62,500.00	156,500.00	与收益相关
武汉市财政局 2013 年技术交易奖励补贴	54,000.00		与收益相关
抗病毒药物中间体开发设备及应用	50,000.00	200,000.00	与资产相关
安全生产标准化奖励资金	50,000.00		与收益相关
财政局拨款	50,000.00		与收益相关
收到出口信用保险扶持资金	45,600.00		与收益相关
外贸扶持奖励资金	22,700.00	153,000.00	与收益相关
博士后管理专项经费	20,000.00		与收益相关
驻马店市财政局 2013 年度印度市场考察中小开资金拨款	13,200.00		与收益相关
湖北省科技厅研发测试补助	12,000.00		与收益相关
2013 年中小企业国际市场开拓资金	9,600.00	14,500.00	与收益相关
安全生产标准化建设拨款	8,000.00		与收益相关
驻马店市科技进步奖	7,500.00		与收益相关
湖北省武汉市东湖区专利资助	4,000.00	24,000.00	与收益相关
中国医药保健品进出口商会汇入（西班牙）中小企业	3,209.42	20,100.00	与收益相关
增值税防伪税控系统技术维护费	400.00	400.00	与收益相关
2013 年度湖北省重大科技创新计划成果转化类		2,400,000.00	与收益相关

项目经费			
河南省驻马店市工业结构调整项目资金		1,375,000.00	与收益相关
2013 年建设示范项目中央财政补助资金		1,050,000.00	与收益相关
抗病毒药物研究与产业链开发		1,000,000.00	与收益相关
医药储备贷款贴息资金		693,084.00	与收益相关
转移转化项目经费		240,000.00	与收益相关
武汉市东湖开发区生物产业发展资金项目		400,000.00	与收益相关
驻马店市科技重大专项经费预算款		400,000.00	与收益相关
河南省驻马店市科技重大专项经费		715,000.00	与收益相关
项目经费		320,000.00	与收益相关
2013 年武汉市工业企业自主创新及信息化专项资金		300,000.00	与收益相关
工程技术研究项目		300,000.00	与收益相关
石河子开发区财政局 2012 年财政补贴款		296,050.72	与收益相关
抗病毒新药的研究与开发		250,000.00	与收益相关
上海市财政局返还税款		200,000.00	与收益相关
高新区创新基金项目资金		180,000.00	与收益相关
上海市闵行区马桥镇人民政府奖励和谐企业奖		82,400.00	与收益相关
河南省财政厅汇入博士后项目启动经费		60,000.00	与收益相关
2012 年中小企业国际市场开拓资金		53,300.00	与收益相关
湖北省科技厅某药品项目款		50,000.00	与收益相关
中药现代化优势品种及关键技术的开发及工程化示范		50,000.00	与收益相关
2013 年河南省博士后研究基地合作项目		40,000.00	与收益相关
乌鲁木齐经济技术开发区进出口贸易奖励资金		16,400.00	与收益相关
武汉市知识产权局专利资助		15,000.00	与收益相关
2012 年地方企业外贸增长奖励资金		14,900.00	与收益相关
2013 年地方企业出口奖励资金		12,700.00	与收益相关
2012 年度出口信用保险专项扶持资金		6,000.00	与收益相关
农行返还三代手续费款		1,153.06	与收益相关
合计	19,881,011.98	17,142,975.28	/

47、 营业外支出

单位：元 币种：人民币

项目	本期发生额	上期发生额	计入当期非经常性损益的金额
非流动资产处置损失合计	156,788.53	1,328,667.60	156,788.53
其中：固定资产处置损失	156,788.53	1,328,667.60	156,788.53
对外捐赠	2,441,170.35	1,991,631.28	2,441,170.35
盘亏损失		102,304.39	
资产报废、毁损损失	479,699.43	9,790.56	479,699.43
罚款支出	1,442,658.37	610,495.92	1,442,658.37
赔偿金、违约金等支出	14,724.00		14,724.00
其他	733,770.61	1,627,807.68	733,770.61
合计	5,268,811.29	5,670,697.43	5,268,811.29

48、 所得税费用

(1) 所得税费用表

单位：元 币种：人民币

项目	本期发生额	上期发生额
当期所得税费用	190,534,645.22	165,146,142.59
递延所得税费用	-8,510,658.37	21,233,837.36
合计	182,023,986.85	186,379,979.95

(2) 会计利润与所得税费用调整过程：

项目	本期发生额
利润总额	795,708,844.43
按法定/适用税率计算的所得税费用	275,107,466.62
子公司适用不同税率的影响	-1,308,797.29
调整以前期间所得税的影响	1,167,026.71
非应税收入的影响	-93,083,460.78
不可抵扣的成本、费用和损失的影响	1,966,311.83
使用前期未确认递延所得税资产的可抵扣亏损的影响	-1,195,555.70
本期未确认递延所得税资产的可抵扣暂时性差异或可抵扣亏损的影响	
研发费用加计扣除	-525,782.58
其他	-103,221.96
所得税费用	182,023,986.85

49、 其他综合收益

详见附注

50、 现金流量表项目

(1). 收到的其他与经营活动有关的现金：

单位：元 币种：人民币

项目	本期发生额	上期发生额
保证金及往来款	407,297,030.05	330,005,847.05
补贴款及扶持基金	31,773,703.78	31,247,372.95
利息收入	30,631,274.73	40,981,018.45
租金	2,632,757.29	2,481,535.82
其他	25,177,397.92	29,961,412.75
合计	497,512,163.77	434,677,187.02

(2). 支付的其他与经营活动有关的现金：

单位：元 币种：人民币

项目	本期发生额	上期发生额
保证金及往来款	151,825,868.30	314,870,096.69
运输费	94,465,639.79	118,550,853.45
差旅会议费	46,513,529.29	53,209,234.59
业务招待费	30,218,307.97	36,658,367.81
咨询费	25,929,401.25	57,702,117.20
租赁费	24,978,880.73	6,771,795.13
保管费	21,044,087.58	12,325,117.58
办公费	17,441,209.45	18,722,422.30
修理费	16,963,281.24	21,715,391.69
佣金支出	10,017,231.45	3,554,743.46
检验费	8,362,879.24	9,668,735.28
通讯费	7,068,126.45	6,927,617.25
其他	23,229,140.61	31,555,150.33
合计	478,057,583.35	692,231,642.76

(3). 收到的其他与投资活动有关的现金

单位：元 币种：人民币

项目	本期发生额	上期发生额
驻马店市财政专户土地款	300,000,000.00	
驻马店市财政局返还耕地占用税及土地出让金		13,434,200.00
合计	300,000,000.00	13,434,200.00

(4). 支付的其他与投资活动有关的现金

单位：元 币种：人民币

项目	本期发生额	上期发生额
付驻马店市财政专户土地款	300,000,000.00	
河南天方华中药业有限公司不再纳入合并范围，期初现金及等价物的余额	355,580.99	
合计	300,355,580.99	

(5). 收到的其他与筹资活动有关的现金

单位：元 币种：人民币

项目	本期发生额	上期发生额
收通用天方药业集团有限公司往来款	137,600,000.00	
合计	137,600,000.00	

(6). 支付的其他与筹资活动有关的现金

单位：元 币种：人民币

项目	本期发生额	上期发生额
通用天方药业集团有限公司往来款	2,699,701.37	
送股手续费	500,625.67	
使用募集资金支付[1009]号验资费用	60,000.00	
支付证券公司登记费	48,872.46	
拨付资金手续费等	3,574.54	
合计	3,312,774.04	

51、现金流量表补充资料

(1) 现金流量表补充资料

单位：元 币种：人民币

补充资料	本期金额	上期金额
1. 将净利润调节为经营活动现金流量：		
净利润	613,684,857.58	536,418,064.51
加：资产减值准备	46,773,541.06	-64,074,709.99
固定资产折旧、油气资产折耗、生产性生物资产折旧	135,772,139.55	133,328,719.58
无形资产摊销	11,005,314.85	10,380,455.48
长期待摊费用摊销	4,724,257.17	4,031,675.89
处置固定资产、无形资产和其他长期资产的损失（收益以“-”号填列）	28,737.42	1,248,817.37
固定资产报废损失（收益以“-”号填列）	22,192.08	
公允价值变动损失（收益以“-”号填列）		
财务费用（收益以“-”号填列）	134,866,031.95	179,144,671.83
投资损失（收益以“-”号填列）	-11,570,446.12	-9,835,699.59
递延所得税资产减少（增加以“-”号填列）	-8,407,436.41	22,693,058.35
递延所得税负债增加（减少以“-”号填列）	-103,221.96	-1,459,220.99
存货的减少（增加以“-”号填列）	-114,469,661.22	-365,381,204.16
经营性应收项目的减少（增加以“-”号填列）	-1,514,103,197.04	-161,683,863.96
经营性应付项目的增加（减少以“-”号填列）	1,696,621,192.97	-299,049,086.87
其他		
经营活动产生的现金流量净额	994,844,301.88	-14,238,322.55
2. 不涉及现金收支的重大投资和筹资活动：		
债务转为资本		
一年内到期的可转换公司债券		
融资租入固定资产		
3. 现金及现金等价物净变动情况：		
现金的期末余额	2,109,037,124.52	1,692,333,623.40

减：现金的期初余额	1,692,333,623.40	2,102,462,740.51
加：现金等价物的期末余额		
减：现金等价物的期初余额		
现金及现金等价物净增加额	416,703,501.12	-410,129,117.11

(2) 现金和现金等价物的构成

单位：元 币种：人民币

项目	期末余额	期初余额
一、现金	2,109,037,124.52	1,692,333,623.40
其中：库存现金	345,461.21	396,485.09
可随时用于支付的银行存款	2,069,497,967.58	1,596,276,402.39
可随时用于支付的其他货币资 金	39,193,695.73	95,660,735.92
可用于支付的存放中央银行款 项		
存放同业款项		
拆放同业款项		
二、现金等价物		
其中：三个月内到期的债券投资		
三、期末现金及现金等价物余额	2,109,037,124.52	1,692,333,623.40
其中：母公司或集团内子公司使用 受限制的现金和现金等价物	24,124,038.92	269,074,476.54

52、所有者权益变动表项目注释

说明对上年期末余额进行调整的“其他”项目名称及调整金额等事项：
无

53、所有权或使用权受到限制的资产

单位：元 币种：人民币

项目	期末账面价值	受限原因
货币资金	24,124,038.92	信用证、银行承兑汇票保证金
固定资产	22,424,584.45	抵押取得中国银行上海市闵行开发区支行借款 800 万元
无形资产	14,452,883.87	抵押取得中国银行上海市闵行开发区支行借款 800 万元
应收账款	15,816,502.61	质押取得招商银行股份有限公司借款 1,400 万元
合计	76,818,009.85	/

54、 外币货币性项目

(1). 外币货币性项目:

单位: 元

项目	期末外币余额	折算汇率	期末折算人民币 余额
货币资金			42,643,151.44
其中: 美元	6,968,938.59	6.1190	42,642,935.23
欧元	29.00	7.4556	216.21
应收账款			113,049,094.20
其中: 美元	18,475,093.03	6.1190	113,049,094.20
应付账款			264,459,736.45
其中: 美元	35,582,195.05	6.1190	218,065,265.94
欧元	1,488,740.45	7.4556	11,099,456.01
日元	631,386,490.00	0.0514	32,434,955.38
英镑	249,545.48	9.5437	2,381,587.20
港元	5,740.00	0.7889	4,528.11
瑞士法郎	59,150.00	6.2715	370,959.22
瑞典克朗	128,618.20	0.8007	102,984.59

(2). 外经营实体说明, 包括对于重要的境外经营实体, 应披露其境外主要经营地、记账本位币及选择依据, 记账本位币发生变化的还应披露原因。

适用 不适用

八、合并范围的变更

1、 非同一控制下企业合并

(1). 购买日之前持有的股权按照公允价值重新计量产生的利得或损失是否存在通过多次交易分步实现企业合并且在报告期内取得控制权的交易
适用 不适用

2、 处置子公司

是否存在单次处置对子公司投资即丧失控制权的情形
适用 不适用

是否存在通过多次交易分步处置对子公司投资且在本期丧失控制权的情形
适用 不适用

一揽子交易
适用 不适用

非一揽子交易
适用 不适用

3、其他原因的合并范围变动

说明其他原因导致的合并范围变动（如，新设子公司、清算子公司等）及其相关情况：

（一）本年度新设立的子公司

公司名称	纳入合并范围的原因	持股比例	注册资本
天津慧康百泰科技发展有限公司	设立	51%	1,000,000.00

天津慧康百泰科技发展有限公司系由本公司的子公司北京美康百泰医药科技有限公司、自然人杨立宽、赵福顺于 2014 年 7 月共同出资组建的有限责任公司，工商注册号：120104000282375。经营范围：医疗器械开发、服务；医疗器械经营；医疗器械租赁。

（二）本年度不再纳入合并范围的公司情况

公司名称	不再纳入合并范围的原因	持股比例	注册资本
河南瑞昊医药化工有限公司	公司注销清算	70%	4,900,000.00
驻马店市天方饮品有限公司	公司注销清算	100%	2,000,000.00
河南天方华中药业有限公司	拟处置子公司	60%	18,000,000.00

1、2014 年 6 月 6 日，驻马店市天方饮品有限公司（以下简称“天方饮品”）股东会决定对公司进行注销清理，并成立了清算组依法对该公司进行了清算。股东会确认并通过了清算资产负债表和清算报告，并分别向税务机关和工商机关提交了注销申请。经审核，工商机关下发了《注销登记核准通知书》（驻工商注销登记企核准字[2014]第 32 号）。截至本财务报告批准报出日，天方饮品的工商和税务注销均已办理完毕。

2、2014 年 9 月 4 日，河南瑞昊医药化工有限公司（以下简称“河南瑞昊”）股东会决定对公司进行注销清理，并成立了清算组依法对该公司进行了清算。股东会确认并通过了清算资产负债表和清算报告，并分别向税务机关和工商机关提交了注销申请。经审核，工商机关下发了《注销登记核准通知书》（驻工商注销登记企核准字[2014]第 21 号）。截至本财务报告批准报出日，河南瑞昊的工商和税务注销均已办理完毕。

3、2014 年 8 月 25 日，本公司的子公司河南天方药业股份有限公司（以下简称“天方药业”）针对拟转让其下属子公司河南天方华中药业有限公司（以下简称“天方华中”）50%股权的事项与郑州华懋生物科技有限公司（以下简称“郑州华懋”）签署了《股权转让框架协议》、《经营管理权移交协议书》。根据《经营管理权移交协议书》的约定，自 2014 年 9 月起，天方华中的经营管理权移交给郑州华懋，并由郑州华懋承担相应的责任，相关损益按照股权转让后的比例分担。根据上述约定，天方药业已经无法对天方华中实施实际控制权，因此 2014 年 9 月份开始，天方药业不再将其纳入合并范围。但由于《股权转让框架协议》约定的药品批号转移尚未实施，工商变更手续尚未完成，因此 2014 年度本公司未确认该项股权转让交易实现。

九、在其他主体中的权益

1、在子公司中的权益

(1). 企业集团的构成

子公司名称	主要经营地	注册地	业务性质	持股比例(%)		取得方式
				直接	间接	
通用美康医药有限公司	北京	北京	销售	100%		同一控制下企业合并
美康中药材有限公司	北京	北京	销售	100%		同一控制下企业合并
美康医药化工有限公司	北京	北京	销售	100%		同一控制下企业合并
美康国际贸易发展有限公司	北京	北京	销售	100%		同一控制下企业合并
美康医疗器械敷料有限公司	北京	北京	销售	100%		同一控制下企业合并
海南通用三洋药业有限公司	海南	海南	生产	100%		同一控制下企业合并
湖北通用药业有限公司	武汉	武汉	销售	51%		同一控制下企业合并
河南天方药业股份有限公司	河南	河南	生产	100%		同一控制下企业合并
天方药业有限公司(注1)	河南	河南	生产	100%		同一控制下企业合并
河南天方科技有限公司	河南	河南	生产	80%		同一控制下企业合并
河南天方华理医药科技有限公司	河南	河南	生产	70%		同一控制下企业合并
河南天方医药化工有限公司	河南	河南	生产	60%		同一控制下企业合并
河南天方药业中药有限公司	河南	河南	生产	97.74%		同一控制下企业合并
上海普康药业有限公司	上海	上海	生产	70%		同一控制下企业合并
河南省医药有限公司	河南	河南	销售	60%		同一控制下企业合并
河南大药房连锁经营有限公司	河南	河南	销售	100%		同一控制下企业合并
河南豫鼎药业有限公司	河南	河南	销售	100%		同一控制下企业合并
遂平华鼎医药有限公司	河南	河南	销售	60%		同一控制下企业合并
天方药业濮阳有限公司	河南	河南	销售	60%		同一控制下企业合并
中国医疗器械技术服务有限公司	北京	北京	销售	87.15%	12.85%	同一控制下企业合并
北京美康兴业生物技术有限公司	北京	北京	仓储服务	100%		同一控制下企业合并

北京新兴华康医药有限公司	北京	北京	销售	100%		同一控制下企业合并
新疆天方恒德医药有限公司	新疆	新疆	销售	65.33%		同一控制下企业合并
新疆天健药业有限公司	新疆	新疆	销售	100%		同一控制下企业合并
喀什通惠医药有限公司	新疆	新疆	销售	72.22%		同一控制下企业合并
武汉鑫益投资有限公司	武汉	武汉	研发、生产	51%		同一控制下企业合并
湖北丽益医药科技有限公司	武汉	武汉	研发	70.84%		同一控制下企业合并
湖北科益药业股份有限公司	武汉	武汉	生产	59%		同一控制下企业合并
美康九州医药有限公司	北京	北京	销售	100%		非同一控制下企业合并
北京美康永正医药有限公司	北京	北京	销售	92%		非同一控制下企业合并
广东美康大光万特医药有限公司	广州	广州	销售	51%		非同一控制下企业合并
新疆天山制药工业有限公司	新疆	新疆	生产	51%		非同一控制下企业合并
巴楚县天山天然植物制品有限公司	新疆	新疆	生产	100%		非同一控制下企业合并
新疆甘草产业发展有限责任公司	新疆	新疆	生产	65%		非同一控制下企业合并
北京美康百泰医药科技有限公司	北京	北京	销售	60%		投资设立
河北博士林科技有限公司	河北	河北	销售	60%		投资设立
河南省百泰医疗设备有限公司	河南	河南	销售	72%		投资设立
天津慧康百泰科技有限公司	天津	天津	销售	51%		投资设立

其他说明：

注 1：根据《关于中国医药保健品股份有限公司换股吸收合并河南天方药业股份有限公司的议案》和《关于签订<换股吸收合并协议>的议案》约定的实施方案，本公司的子公司河南天方药业股份有限公司于 2013 年 11 月设立了全资子公司--天方药业有限公司（以下简称“天方有限”），注册资本 4.2 亿元，随后本公司陆续将药品生产相关的品准文号向该公司转移。

2014 年 9 月，经本公司批准，河南天方药业股份有限公司以 2013 年度经审计净资产 94,162.26 万元为基础，除保留税款及少量往来款项外，将长期股权投资和其他资产、负债转入天方有限，并开始以天方有限为主体，开展生产经营活动，河南天方药业股份有限公司目前主要是处理预留业务和善后事宜。

(2). 重要的非全资子公司

单位:元 币种:人民币

子公司名称	少数股东持股比例	本期归属于少数股东的损益	本期向少数股东宣告分派的股利	期末少数股东权益余额
新疆天方恒德医药有限公司	34.67%	2,245,745.17		19,822,610.73
武汉鑫益投资有限公司	49.00%	4,665,080.74		63,212,073.16
新疆天山制药工业有限公司	49.00%	-55,579.21		65,434,753.46
北京美康百泰医药科技有限公司	40.00%	30,073,606.57	28,000,000.00	112,078,309.05
湖北通用药业有限公司	49.00%	789,527.35		5,619,536.12
河南天方科技有限公司	20.00%	682,094.06		4,545,010.18
河南天方华理医药科技有限公司	30.00%	-969,911.48		-8,204,990.36
河南天方医药化工有限公司	40.00%	-1,735,984.55		-2,978,280.61
河南天方药业中药有限公司	2.26%	7,413.03		170,088.91
上海普康药业有限公司	30.00%	-664,172.88		13,004,000.85
河南省医药有限公司	40.00%	5,366,915.98		74,733,053.93
遂平华鼎医药有限公司	40.00%	1,272,045.50	498,800.00	3,881,878.74
天方药业濮阳有限公司	40.00%	168,675.70		4,456,977.74
喀什通惠医药有限公司	27.78%	120,159.73		2,034,726.18
湖北丽益医药科技有限公司	29.16%	2,682.20		2,760,311.48
湖北科益药业股份有限公司	41.00%	4,043,467.02		45,702,934.49
北京美康永正医药有限公司	8.00%	1,369,577.25		11,206,646.37
广东美康大光万特医药有限公司	49.00%	8,708,110.94		57,921,730.94
新疆甘草产业发展有限责任公司	35.00%	22,384.04		1,752,860.30
河北博士林科技有限公司	40.00%	3,968,246.67	4,800,000.00	11,850,595.04
河南省百泰医疗设备有限公司	28.00%	5,522,892.41	4,448,889.00	15,803,010.08
天津慧康百泰科技有限公司	49.00%	366,242.47		856,242.47
河南天方华中药业有限公司	40.00%	-2,462,183.32		

(3). 重要非全资子公司的主要财务信息

单位:元 币种:人民币

子公司名称	期末余额						期初余额					
	流动资产	非流动资产	资产合计	流动负债	非流动负债	负债合计	流动资产	非流动资产	资产合计	流动负债	非流动负债	负债合计
新疆天方恒德医药有限公司	214,422,185.50	42,345,247.72	256,767,433.22	209,683,723.90		209,683,723.90	161,309,678.65	44,033,064.19	205,342,742.84	161,645,634.61		161,645,634.61
武汉鑫益投资有限公司	5,023,566.41	86,300,230.30	91,323,796.71	8,547,242.63		8,547,242.63	5,296,541.53	86,300,230.30	91,596,771.83	8,513,912.96		8,513,912.96
新疆天山制药工业有限公司	149,166,468.26	46,059,476.96	195,225,945.22	46,441,035.93	1,149,892.01	47,590,927.94	181,518,089.79	34,209,300.47	215,727,390.26	106,289,553.89	2,629,177.35	108,918,731.24
北京美康百泰医药科技有限公司	397,327,948.69	15,431,064.61	412,759,013.30	177,767,058.86		177,767,058.86	317,641,527.41	3,548,825.44	321,190,352.85	129,487,130.32		129,487,130.32
湖北通用药业有限公司	80,721,207.94	619,681.16	81,340,889.10	69,872,448.04		69,872,448.04	51,152,642.63	590,277.49	51,742,920.12	41,885,759.37		41,885,759.37
河南天方科技有限公司	64,913,272.71	13,403,145.24	78,316,417.95	55,591,367.03		55,591,367.03	63,803,874.87	14,920,553.09	78,724,427.96	59,409,847.36		59,409,847.36
河南天方华理医药科技有限公司	715,094.34	129,470.61	844,564.95	28,194,532.85		28,194,532.85	17,343,170.81	320,058.81	17,663,229.62	41,780,159.25		41,780,159.25
河南天方医药化工有限公司	426,150.43		426,150.43	7,871,851.96		7,871,851.96	22,777,523.10	185,292.03	22,962,815.13	26,068,555.28		26,068,555.28
河南天方药业中药有限公司	21,569,829.15	19,289,993.68	40,859,822.83	33,333,764.76		33,333,764.76	16,893,917.29	20,205,779.48	37,099,696.77	29,901,648.96		29,901,648.96
上海普康药业有限公司	24,684,972.64	44,897,807.87	69,582,780.51	26,062,961.09		26,062,961.09	22,629,946.66	47,420,415.50	70,050,362.16	24,316,633.14		24,316,633.14
河南省医药有限公司	1,037,317,714.16	66,273,486.85	1,103,591,201.01	922,099,844.74		922,099,844.74	820,019,869.82	66,694,634.01	886,714,503.83	715,643,515.09		715,643,515.09
遂平华鼎医药有限公司	66,401,156.42	8,009,719.50	74,410,875.92	64,706,179.06		64,706,179.06	43,818,128.74	11,492,681.86	55,310,810.60	47,539,227.49		47,539,227.49
天方药业濮阳有限公司	35,373,568.33	30,493,994.95	65,867,563.28	54,725,118.92		54,725,118.92	27,680,239.57	1,698,963.65	29,379,203.22	18,658,448.11		18,658,448.11
喀什通惠医药有限公司	22,690,479.14	10,723,906.32	33,414,385.46	26,089,371.21		26,089,371.21	28,563,585.78	11,299,798.85	39,863,384.63	32,970,945.41		32,970,945.41
湖北丽益医药科技有限公司	6,134,789.27	6,452,875.52	12,587,664.79	5,344,020.20	500,000.00	5,844,020.20	5,709,718.87	2,151,958.72	7,861,677.59	124,574.97	1,000,000.00	1,124,574.97
湖北科益药业股份有限公司	98,350,465.12	84,092,567.50	182,443,032.62	28,702,277.76	1,735,700.00	30,437,977.76	73,727,805.03	88,164,577.55	161,892,382.58	22,426,312.69	1,327,500.00	23,753,812.69

北京美康永正医药有限公司	1,091,695,701.99	19,332,557.90	1,111,028,259.89	971,161,089.47		971,161,089.47	940,042,042.15	19,486,241.12	959,528,283.27	836,780,828.51		836,780,828.51
广东美康大光万特医药有限公司	1,337,123,466.97	20,478,535.98	1,357,602,002.95	1,238,054,343.27		1,238,054,343.27	1,239,574,161.09	19,728,006.27	1,259,302,167.36	1,157,526,162.65		1,157,526,162.65
新疆甘草产业发展有限责任公司	2,493,368.97	2,840,181.11	5,333,550.08	325,377.77		325,377.77	2,606,164.10	3,025,375.82	5,631,539.92	687,322.02		687,322.02
河北博士林科技有限公司	110,593,186.19	1,011,708.48	111,604,894.67	81,978,407.08		81,978,407.08	93,052,930.12	644,968.53	93,697,898.65	70,992,027.74		70,992,027.74
河南省百泰医疗设备有限公司	185,092,117.73	2,022,726.79	187,114,844.52	130,675,522.80		130,675,522.80	137,094,776.45	1,415,173.98	138,509,950.43	94,795,244.47		94,795,244.47
天津慧康百泰科技有限公司	7,482,767.41	48,583.47	7,531,350.88	5,783,917.26		5,783,917.26						

子公司名称	本期发生额				上期发生额			
	营业收入	净利润	综合收益总额	经营活动现金流量	营业收入	净利润	综合收益总额	经营活动现金流量
新疆天方恒德医药有限公司	315,163,507.40	3,386,601.09	3,386,601.09	-29,757,252.34	244,022,031.56	7,399,709.09	7,399,709.09	-46,862,463.76
武汉鑫益投资有限公司		-306,304.79	-306,304.79	-5,272,942.06		-548,937.88	-548,937.88	4,466,533.69
新疆天山制药工业有限公司	78,939,176.31	-4,173,641.74	-4,173,641.74	13,145,809.43	84,771,349.81	758,767.16	758,767.16	-8,201,461.52
北京美康百泰医药科技有限公司	604,585,657.80	73,288,731.91	73,288,731.91	84,447,082.66	541,542,891.03	55,645,110.92	55,645,110.92	14,943,207.42
湖北通用药业有限公司	232,031,775.69	1,611,280.31	1,611,280.31	-26,275,693.37	114,429,129.46	1,582,654.64	1,582,654.64	459,905.87
河南天方科	100,455,547.81	3,410,470.32	3,410,470.32	197,253.64	81,331,725.28	750,674.60	750,674.60	3,512,340.10

技有限公司								
河南天方华理医药科技有限公司	12,979,256.38	-3,233,038.27	-3,233,038.27	-2,055,036.15	10,308,199.62	-23,481,027.40	-23,481,027.40	-767,440.00
河南天方医药化工有限公司	23,502,872.56	-4,339,961.38	-4,339,961.38	-410,039.33	23,967,961.21	-4,117,892.40	-4,117,892.40	-548,409.93
河南天方药业中药有限公司	28,405,171.58	328,010.26	328,010.26	1,099,611.34	24,153,244.39	-6,425,546.72	-6,425,546.72	280,346.91
上海普康药业有限公司	42,859,236.65	-2,213,909.60	-2,213,909.60	1,963,938.25	42,989,482.69	-5,301,463.14	-5,301,463.14	3,226,863.52
河南省医药有限公司	2,120,507,691.52	10,420,367.53	10,420,367.53	-78,891,673.10	1,616,777,968.35	2,215,175.61	2,215,175.61	-92,560,371.78
遂平华鼎医药有限公司	124,137,744.19	3,180,113.75	3,180,113.75	17,296,798.64	96,502,557.11	2,466,207.74	2,466,207.74	-5,671,712.94
天方药业濮阳有限公司	78,591,249.71	421,689.25	421,689.25	-472,385.77	60,064,931.51	518,666.75	518,666.75	-3,166,959.17
喀什通惠医药有限公司	50,003,652.23	432,575.03	432,575.03	46,483.19	24,683,703.98	-1,100,456.76	-1,100,456.76	-1,611,544.91
湖北丽益医药科技有限公司	5,650,000.00	6,541.97	6,541.97	4,307,621.28	4,130,000.00	1,888.54	1,888.54	1,310,649.71
湖北科益药业股份有限公司	112,559,389.67	13,866,484.97	13,866,484.97	23,415,937.84	100,183,029.08	9,745,160.38	9,745,160.38	11,595,389.34
北京美康永	2,664,010,487.98	17,119,715.66	17,119,715.66	45,545,009.19	2,066,457,507.63	34,723,251.39	34,723,251.39	-19,298,244.95

正医药有限公司								
广东美康大光万特医药有限公司	3,110,845,961.93	17,771,654.97	17,771,654.97	-117,060,011.29	2,410,896,337.71	27,414,432.01	27,414,432.01	-129,993,694.46
新疆甘草产业发展有限责任公司	3,872,308.00	63,954.41	63,954.41	-28,270.00	2,273,775.80	18,367.20	18,367.20	-23,411.39
河北博士林科技有限公司	180,663,901.10	9,920,616.68	9,920,616.68	4,879,174.34	137,247,592.17	9,359,379.82	9,359,379.82	3,332,593.96
河南省百泰医疗设备有限公司	278,652,936.71	19,724,615.76	19,724,615.76	13,834,019.27	226,666,937.47	18,779,323.36	18,779,323.36	6,606,864.06
天津慧康百泰科技有限公司	7,276,830.73	747,433.62	747,433.62	-118,114.57				

十、与金融工具相关的风险

本公司的主要金融工具包括货币资金、应收账款、应收票据、其他应收款、应付账款、应付票据、其他应付款、短期借款。各项金融工具的详细情况已于相关附注内披露。与这些金融工具有关的风险，以及本公司为降低这些风险所采取的风险管理政策如下所述。本公司管理层对这些风险敞口进行管理和监控以确保将上述风险控制在限定的范围之内。

1、风险管理目标和政策

本公司从事风险管理的目标是在风险和收益之间取得适当的平衡，力求降低金融风险对本公司财务业绩的不利影响。基于该风险管理目标，本公司已制定风险管理政策以辨别和分析本公司所面临的风险，设定适当的风险可接受水平并设计相应的内部控制程序，以监控本公司的风险水平。本公司会定期审阅这些风险管理政策及有关内部控制系统，以适应市场情况或本公司经营活动的改变。本公司的内部审计部门也定期或随机检查内部控制系统的执行是否符合风险管理政策。

本公司的金融工具导致的主要风险是市场风险、信用风险及流动性风险。

(1) 市场风险

金融工具的市场风险，是指金融工具的公允价值或未来现金流量因市场价格变动而发生波动的风险，包括利率风险、汇率风险和其他价格风险。

利率风险，是指金融工具的公允价值或未来现金流量因市场利率变动而发生波动的风险。利率风险可源于已确认的计息金融工具和未确认的金融工具（如某些贷款承诺）。

本公司的利率风险主要产生于长期银行借款等长期带息债务。浮动利率的金融负债使本公司面临现金流量利率风险，固定利率的金融负债使本公司面临公允价值利率风险。本公司根据当时的市场环境来决定固定利率及浮动利率合同的相对比例，并通过定期审阅与监察维持适当的固定和浮动利率工具组合。

本公司密切关注利率变动对本公司利率风险的影响。本公司目前并未采取利率对冲政策。但管理层负责监控利率风险，并将于需要时考虑对冲重大利率风险。由于定期存款为短期存款，故银行存款的公允价值利率风险并不重大。

(2) 信用风险

信用风险，是指金融工具的一方不履行义务，造成另一方发生财务损失的风险。

本公司对信用风险按组合分类进行管理。信用风险主要产生于银行存款和应收款项等。本公司银行存款主要存放于国有银行和其它大中型上市银行，本公司预期银行存款不存在重大的信用风险。

对于应收款项，本公司设定相关政策以控制信用风险敞口。本公司基于对债务人的财务状况、外部评级、从第三方获取担保的可能性、信用记录及其它因素诸如目前市场状况等评估债务人的信用资质并设路相应欠款额度与信用期限。本公司会定期对债务人信用记录进行监控，对于信用记录不良的债务人，本公司会采用书面催款、缩短信用期或取消信用期等方式，以确保本公司的整体信用风险在可控的范围内。

本公司所承受的最大信用风险敞口为资产负债表中每项金融资产的账面金额。本公司没有提供任何其他可能令本公司承受信用风险的担保。

(3) 流动性风险

流动性风险，是指本公司在履行以交付现金或其他金融资产的方式结算的义务时发生资金短缺的风险。

管理流动风险时，本公司保持管理层认为充分的现金及现金等价物并对其进行监控，以满足本公司经营需要，并降低现金流量波动的影响。本公司管理层对银行借款的使用情况进行监控并确保遵守借款协议。同时从主要金融机构获得提供足够备用资金的承诺，以满足短期和长期的资金需求。

2、资本管理

本公司资本管理政策的目的是为了保障本公司能够持续经营，从而为股东提供回报，并使其他利益相关者获益，同时维持最佳的资本结构以降低资本成本。

为了维持或调整资本结构，本公司可能会调整支付给股东的股利金额、向股东返还资本、发行新股或出售资产以减低债务。

本公司以资产负债率（即总负债除以总资产）为基础对资本结构进行监控。于 2014 年 12 月 31 日，本公司的资产负债率为 61.41%（2013 年 12 月 31 日：69.72%）。

十一、公允价值的披露

1、以公允价值计量的资产和负债的期末公允价值

单位：元 币种：人民币

项目	期末公允价值			
	第一层次公允价值计量	第二层次公允价值计量	第三层次公允价值计量	合计
一、持续的公允价值计量				
（一）以公允价值计量且变动计入当期损益的金融资产				
1. 交易性金融资产				
（1）债务工具投资				
（2）权益工具投资				
（3）衍生金融资产				
2. 指定以公允价值计量且其变动计入当期损益的金融资产				
（1）债务工具投资				
（2）权益工具投资				
（二）可供出售金融资产	510,121,244.41			510,121,244.41
（1）债务工具投资				
（2）权益工具投资	510,121,244.41			510,121,244.41
（3）其他				
（三）投资性房地产				
1. 出租用的土地使用权				
2. 出租的建筑物				
3. 持有并准备增值后转让的土地使用权				
（四）生物资产				
1. 消耗性生物资产				
2. 生产性生物资产				
持续以公允价值计量的资产总额	510,121,244.41			510,121,244.41
（五）交易性金融负债				
其中：发行的交易性债券				
衍生金融负债				
其他				

(六) 指定为以公允价值计量且变动计入当期损益的金融负债				
------------------------------	--	--	--	--

2、持续和非持续第一层次公允价值计量项目市价的确定依据

本公司持有的权益工具投资均为在国内 A 股上市的股票投资。

十二、关联方及关联交易

1、本企业的母公司情况

母公司名称	注册地	业务性质	注册资本	母公司对本企业的持股比例 (%)	母公司对本企业的表决权比例 (%)
中国通用技术(集团)控股有限责任公司	北京丰台区	投资、资产经营、资产管理	70 亿元	43.56%	43.56%

本企业最终控制方是中国通用技术(集团)控股有限责任公司。

2、本企业的子公司情况

本企业子公司的情况详见附注

3、其他关联方情况

其他关联方名称	其他关联方与本企业关系
通用天方药业集团有限公司	参股股东
通用技术集团医药控股有限公司	参股股东
日本 ALPS 药品工业株式会社	其他
美康中成药保健品进出口公司	母公司的全资子公司
中国纸张纸浆进出口公司	母公司的全资子公司
通用技术集团意大利公司	母公司的全资子公司
通用技术集团国际物流有限公司	母公司的全资子公司
中国仪器进出口(集团)公司	母公司的全资子公司
北京平和保险代理有限公司	母公司的全资子公司
中邮世纪(北京)通信技术有限公司	母公司的全资子公司
中仪英斯泰克进出口公司	母公司的全资子公司
中国环球租赁有限公司	母公司的全资子公司
中轻信达国际贸易公司	母公司的全资子公司
华洋(亚太)国际有限公司	母公司的全资子公司
中仪万诺科技公司	母公司的全资子公司
通用地产有限公司	母公司的全资子公司
黑龙江省天方医药有限公司	母公司的控股子公司
通用技术集团财务有限责任公司	母公司的全资子公司

4、关联交易情况

(1). 购销商品、提供和接受劳务的关联交易

采购商品/接受劳务情况表

单位：元 币种：人民币

关联方	关联交易内容	本期发生额	上期发生额
美康中成药保健品进出口公司	采购西药和西药原料	256,142,223.30	233,443,473.72
中国纸张纸浆进出口公司	采购纸浆	83,411,482.17	133,123,053.83
通用技术集团意大利公司	采购药品	3,387,028.61	
通用技术集团国际物流有限公司	运输业务	890,216.58	58,245.52
中国仪器进出口（集团）公司	采购药品	333,333.33	
北京平和保险代理有限公司	保险费	144,152.60	
中邮世纪（北京）通信技术有限公司	采购固定资产		221,374.79
中仪英斯泰克进出口公司	仓储服务		103,490.56
中国环球租赁有限公司	咨询服务		270,000.00

出售商品/提供劳务情况表

单位：元 币种：人民币

关联方	关联交易内容	本期发生额	上期发生额
中轻信达国际贸易公司	销售纸浆	63,527,647.85	115,857,190.68
华洋（亚太）国际有限公司	销售药品	24,020,058.63	
美康中成药保健品进出口公司	咨询费	1,037,735.82	
美康中成药保健品进出口公司	仓储服务	231,156.01	204,713.85
中仪万诺科技公司	销售药品	65,427.35	
通用地产有限公司	销售药品	13,160.00	
中国仪器进出口（集团）公司	销售医疗器械		6,649,444.49
黑龙江省天方医药有限公司	销售药品		3,203,640.96
中国环球租赁有限公司	销售医疗器械		2,639,293.16

(2). 关联受托管理/承包及委托管理/出包情况

本公司受托管理/承包情况表：

单位：元 币种：人民币

委托方/出包方名称	受托方/承包方名称	受托/承包资产类型	受托/承包起始日	受托/承包终止日	托管收益/承包收益定价依据	本期确认的托管收益/承包收益
中国通用技术	中国医药健康产业	其他资产	2013年10月10		托管协议	500,000

(集团) 控股 有限责任公司	股份有限公司	托管	日			
中国通用技术 (集团) 控股 有限责任公司	中国医药健康产业 股份有限公司	其他资产 托管	2012 年 8 月 14 日		托管协议	100,000

(3). 关联租赁情况

本公司作为出租方:

单位: 元 币种: 人民币

承租方名称	租赁资产种类	本期确认的租赁收入	上期确认的租赁收入
中国通用技术(集团)控股 有限责任公司	房屋建筑物	1,026,363.06	1,083,539.45

(4). 关联方资金拆借

单位: 元 币种: 人民币

关联方	拆借金额	起始日	到期日	说明
拆入				
通用天方药业集团有 限公司	118,000,000.00	2014.1.1	2014.12.31	
通用天方药业集团有 限公司	100,000,000.00	2014.12.29	2015.12.28	
通用天方药业集团有 限公司	75,000,000.00	2014.12.29	2015.12.28	
通用天方药业集团有 限公司	50,000,000.00	2014.06.27	2015.06.26	
通用天方药业集团有 限公司	40,000,000.00	2014.06.27	2015.06.26	

(5). 关键管理人员报酬

单位: 万元 币种: 人民币

项目	本期发生额	上期发生额
关键管理人员报酬	1,014.90	1,243.43

(6). 其他关联交易

根据 2010 年度股东大会决议, 公司从 2011 年开始在本公司母公司所属子公司通用技术集团财务有限责任公司办理存款、借款及银行承兑汇票贴现业务, 截止 2014 年 12 月 31 日, 本公司在通用技术集团财务有限责任公司存款 434,747,538.75 元, 收到存款利息 9,938,132.86 元; 本公司从通用技术集团财务有限责任公司借款 6.2 亿元, 支付贷款利息 24,937,677.78 元; 应收通用技术集团财务有限责任公司定期存款利息 1,084,208.76 元, 应付贷款利息 2,376,888.89 元。

5、关联方应收应付款项

(1). 应收项目

单位: 元 币种: 人民币

项目名称	关联方	期末余额		期初余额	
		账面余额	坏账准备	账面余额	坏账准备
应收账款	日本ALPS药品工业株式会社	6,066,095.74			
其他应收款	中国通用技术（集团）控股有限责任公司	600,000.00			

(2). 应付项目

单位:元 币种:人民币

项目名称	关联方	期末账面余额	期初账面余额
应付账款	美康中成药保健品进出口公司	50,507,292.84	
其他应付款	通用天方药业集团有限公司	470,717,826.55	201,380,633.67
其他应付款	通用技术集团医药控股有限公司	5,000,000.00	5,000,000.00

十三、 股份支付

1、 股份支付总体情况

□适用 √不适用

2、 以权益结算的股份支付情况

□适用 √不适用

3、 以现金结算的股份支付情况

□适用 √不适用

十四、 承诺及或有事项

1、 重要承诺事项

资产负债表日存在的对外重要承诺、性质、金额

截至 2014 年 12 月 31 日，本公司不存在应披露的承诺事项。

2、 或有事项

(1). 资产负债表日存在的重要或有事项

未决诉讼仲裁形成的或有负债及其财务影响

(1) 2013 年 8 月 19 日，本公司的子公司武汉鑫益投资有限公司收到武汉市东湖新技术开发区人民法院传票，起诉方为武汉鑫益投资有限公司原高管董雨生、高梁、马畅、徐逢明四人，被告方为武汉鑫益投资有限公司及其子公司湖北科益药业股份有限公司（以下简称“科益公司”），

诉讼事实与理由为董雨生等四人在 2000 年，依据《科益公司高级管理人员持股制度实施办法》共购买科益公司 3.7% 股份，四人离职后要求科益公司按照 8.35 元/股的价格加上两年利润回购其股份。2014 年 7 月 15 日，湖北省武汉市中级人民法院对该案件出具了（2014）鄂武汉中民商终字第 00597—00600 号判决书，根据该判决书，该款项应由武汉鑫益投资有限公司赔偿与科益公司无关，共涉及金额 8,441,827.00 元。截至 2014 年 12 月 31 日，武汉鑫益投资有限公司与原告四人尚未对该判决达成共识。

（2）2013 年 3 月 29 日，本公司的子公司通用美康医药有限公司（以下简称“通用美康”）与上海咸池实业有限公司签署了（以下简称“上海咸池”）签订委托代理协议（以下简称“代理协议”），协议约定由通用美康与相关外商签署购货合同和售货合同，代理上海咸池采购并出售有关商品。为担保上海咸池全面履行代理协议项下的业务，北京御盛隆堂科技发展有限公司以其坐落于北京市海淀区中关村大街的房屋向通用美康提供了抵押担保；大庆乳品厂有限责任公司向通用美康出具了《最高额担保函》，承诺就通用美康对上海咸池享有的各类债权提供连带责任保证担保。协议签订后，上海咸池并未按代理协议的规定支付购货合同项下的应付款项，从而导致通用美康对外垫付大量货款；同时，上海咸池也未按约定支付通用美康代理费及其他相关费用。经多次协商未果，通用美康于 2014 年 3 月向北京市第二中级人民法院提起诉讼，诉请判令上海咸池支付代垫货款、代垫费用、代理费、违约金、利息等总计 105,889,852.63 元人民币并承担本案中的全部诉讼费用；诉请判决就北京御盛隆堂科技发展有限公司提供的抵押物享有优先受偿权；诉请判令大庆乳品厂有限责任公司和北京御盛隆堂科技发展有限公司就前述债务及费用承担连带清偿责任。目前案件正在审理过程中。

提供担保情况

截至 2014 年 12 月 31 日，本公司为孙公司-广东美康大光万特医药有限公司提供共计 4,500 万元的借款担保，为河南天方药业股份有限公司提供共计 17,500 万元的借款担保；本公司之子公司河南天方药业股份有限公司为其子公司-河南省医药有限公司提供共计 11,072 万元的借款担保。

十五、 资产负债表日后事项

1、 利润分配情况

单位：元 币种：人民币

拟分配的利润或股利	165,053,346.66
经审议批准宣告发放的利润或股利	165,053,346.66

十六、 其他重要事项

1、 年金计划

为保障和提高企业职工退休后的待遇水平，建立完善的养老保障体系，调动本企业职工的劳动积极性，增强企业的凝聚力，促进企业的健康持续发展，根据《中华人民共和国劳动法》、《集

体合同规定》、《企业年金试行办法》、《企业年金基金管理办法》、《关于中央企业试行企业年金制度的指导意见》等法律、法规及政策，公司按照集团的统一部署，结合本企业的实际情况，研究制定了中国医药企业年金方案，扎实推进企业年金工作，取得了良好的效果。

2、分部信息

(1). 报告分部的确定依据与会计政策:

本公司根据各个子公司的经营模式分为医药工业、医药商业和国际贸易三个业务板块。

报告分部的财务信息

单位：元 币种：人民币

项目	医药工业	医药商业	国际贸易	分部间抵销	合计
一、营业收入	2,183,766,818.40	9,745,305,912.90	6,269,332,702.87	341,032,793.75	17,857,372,640.42
其中：对外交易收入	2,128,755,172.68	9,721,913,648.69	6,006,703,819.05		17,857,372,640.42
分部间交易收入	55,011,645.72	23,392,264.21	262,628,883.82	341,032,793.75	
二、对联营和合营企业的投资收益					
三、资产减值损失	6,267,093.43	12,825,568.99	27,680,878.64		46,773,541.06
四、折旧费和摊销费	126,737,884.46	13,799,208.75	10,964,618.36		151,501,711.57
五、利润总额	189,059,038.86	194,653,846.93	405,998,844.28	-5,997,114.36	795,708,844.43
六、所得税费用	31,254,063.65	51,803,090.26	98,966,832.94		182,023,986.85
七、净利润	157,804,975.21	142,850,756.67	307,032,011.34	-5,997,114.36	613,684,857.58
八、资产总额	3,379,261,036.82	4,684,027,918.32	10,743,114,261.75	4,602,787,520.55	14,203,615,696.34
九、负债总额	1,914,174,171.93	3,869,558,539.91	5,827,575,982.48	2,889,328,830.36	8,721,979,863.96

3、其他

经营租赁出租人各类租出资产情况

经营租赁租出资产类别	年末账面价值	年初账面价值
房屋、建筑物	11,333,145.13	12,734,569.69
土地	5,304,998.40	5,470,779.60
合计	16,638,143.53	18,205,349.29

十七、 母公司财务报表主要项目注释

1、 应收账款

(1). 应收账款分类披露:

单位: 元 币种: 人民币

种类	期末余额					期初余额				
	账面余额		坏账准备		账面价值	账面余额		坏账准备		账面价值
	金额	比例 (%)	金额	计提比例 (%)		金额	比例 (%)	金额	计提比例 (%)	
单项金额重大并单独计提坏账准备的应收账款	77,855,416.36	7.56			77,855,416.36	115,408,676.20	18.65	5,451,347.27	4.72	109,957,328.93
按信用风险特征组合计提坏账准备的应收账款	941,127,167.66	91.47	49,238,360.30	5.23	891,888,807.36	496,580,989.97	80.25	28,091,417.99	5.66	468,489,571.98
单项金额不重大但单独计提坏账准备的应收账款	9,939,321.58	0.97	725,413.32	7.30	9,213,908.26	6,792,478.22	1.10	590,200.67	8.69	6,202,277.55
合计	1,028,921,905.60	/	49,963,773.62	/	978,958,131.98	618,782,144.39	/	34,132,965.93	/	584,649,178.46

期末单项金额重大并单项计提坏账准备的应收账款:

√适用□不适用

单位: 元 币种: 人民币

应收账款 (按单位)	期末余额			
	应收账款	坏账准备	计提比例	计提理由
北京美康百泰医药科技有限公司	77,855,416.36			内部往来不存在坏账风险
合计	77,855,416.36		/	/

组合中，按账龄分析法计提坏账准备的应收账款：

适用 不适用

单位：元 币种：人民币

账龄	期末余额		
	应收账款	坏账准备	计提比例
1 年以内			
其中：1 年以内分项			
3 个月以内（含 3 个月）	171,118,468.72		0
3 个月-1 年（含 1 年）	735,002,344.78	36,750,117.24	5%
1 年以内小计	906,120,813.50	36,750,117.24	
1 至 2 年	21,020,542.17	3,153,081.33	15%
2 至 3 年	1,516,355.53	606,542.21	40%
3 年以上			
3 至 4 年	970,927.37	679,649.16	70%
4 至 5 年	11,498,529.09	8,048,970.36	70%
5 年以上			
合计	941,127,167.66	49,238,360.30	

确定该组合依据的说明：

——

组合中，采用余额百分比法计提坏账准备的应收账款：

适用 不适用

组合中，采用其他方法计提坏账准备的应收账款：

无

(2). 本期计提、收回或转回的坏账准备情况：

本期计提坏账准备金额 1,236,092.42 元；本期收回或转回坏账准备金额_____元。

(3). 本期实际核销的应收账款情况

单位：元 币种：人民币

应收账款核销说明：

不适用

按欠款方归集的期末余额前五名的应收账款情况：

单位：元

单位名称	款项性质	年末余额	账龄	占应收账款年末余额合计数的比例 (%)	坏账准备年末余额
A 公司	客户	675,578,769.14	3 个月-1 年	65.66	33,778,938.46
B 公司	子公司	77,855,416.36	3 个月以内	7.57	

C 公司	客户	19,508,074.03	3 个月以内 19,469,046.86 3 个月-1 年 39,027.17	1.90	1.90
D 公司	客户	17,487,345.92	3 个月-1 年 1,969,554.42 1-2 年 15,517,791.50	1.70	2,426,146.45
E 公司	客户	12,803,330.38	3 个月以内	1.24	
合计		803,232,935.83		78.07	36,207,036.27

(4). 因金融资产转移而终止确认的应收账款：
无

(5). 转移应收账款且继续涉入形成的资产、负债金额：
无

2、其他应收款

(1). 其他应收款分类披露:

单位: 元 币种: 人民币

类别	期末余额					期初余额				
	账面余额		坏账准备		账面价值	账面余额		坏账准备		账面价值
	金额	比例 (%)	金额	计提比例 (%)		金额	比例 (%)	金额	计提比例 (%)	
单项金额重大并单独计提坏账准备的其他应收款	2,388,188,616.43	99.19			2,388,188,616.43	1,152,267,173.15	98.41			1,152,267,173.15
按信用风险特征组合计提坏账准备的其他应收款	19,547,738.88	0.81	2,166,237.10	11.08	17,381,501.78	15,801,604.90	1.35	930,144.68	5.89	14,871,460.22
单项金额不重大但单独计提坏账准备的其他应收款						2,843,211.77	0.24			2,843,211.77
合计	2,407,736,355.31	/	2,166,237.10	/	2,405,570,118.21	1,170,911,989.82	/	930,144.68	/	1,169,981,845.14

组合中，按账龄分析法计提坏账准备的其他应收款：

√适用 □不适用

单位：元 币种：人民币

账龄	期末余额		
	其他应收款	坏账准备	计提比例
1 年以内			
其中：1 年以内分项			
3 个月以内（含 3 个月）	7,645,362.72		
3 个月-1 年（含 1 年）	3,702,281.34	185,114.07	5.00
1 年以内小计	11,347,644.06	185,114.07	
1 至 2 年	5,539,000.00	830,850.00	15.00
2 至 3 年	2,374,977.82	949,991.13	40.00
3 年以上			
3 至 4 年	286,117.00	200,281.90	70.00
4 至 5 年			
5 年以上			
合计	19,547,738.88	2,166,237.10	

确定该组合依据的说明：

见重要会计政策和会计估计部分。

组合中，采用余额百分比法计提坏账准备的其他应收款：

□适用 √不适用

组合中，采用其他方法计提坏账准备的其他应收款：

无

(2). 其他应收款按款项性质分类情况

款项性质	期末账面余额	期初账面余额
内部借款	2,373,727,505.39	1,146,901,315.05
应收出口退税	15,930,528.04	9,345,186.87
保证金	14,515,851.82	13,884,423.70
计提利息	791,493.23	181,160.45
备用金	733,290.91	474,203.75
其他	2,037,685.92	125,700.00
合计	2,407,736,355.31	1,170,911,989.82

(3). 按欠款方归集的期末余额前五名的其他应收款情况:

单位: 元 币种: 人民币

单位名称	款项的性质	期末余额	账龄	占其他应收款 期末余额合计 数的比例 (%)	坏账准备 期末余额
广东美康万特医药有限公司	内部借款	680,387,333.31	3 年以内	28.26	
北京美康永正医药有限公司	内部借款	545,000,000.00	3 年以内	22.64	
河南天方药业股份有限公司	内部借款	481,090,000.00	1 年以内	19.98	
河南省医药有限公司	内部借款	301,000,000.00	1 年以内	12.50	
海南通用三洋药业有限公司	内部借款	91,841,100.00	1 年以内	3.81	
合计	/	2,099,318,433.31	/	87.19	

(4). 因金融资产转移而终止确认的其他应收款:

无

(5). 转移其他应收款且继续涉入形成的资产、负债金额:

无

其他说明:

无

3、长期股权投资

单位: 元 币种: 人民币

项目	期末余额			期初余额		
	账面余额	减值准备	账面价值	账面余额	减值准备	账面价值
对子公司投资	1,745,442,696.38		1,745,442,696.38	1,698,492,696.38		1,698,492,696.38
合计	1,745,442,696.38		1,745,442,696.38	1,698,492,696.38		1,698,492,696.38

(1) 对子公司投资

单位: 元 币种: 人民币

被投资单位	期初余额	本期增加	本期减少	期末余额	本期计提减值准备	减值准备期末余额
中国医疗器械技术服务有限公司	43,576,369.33			43,576,369.33		
新疆天方恒	28,758,563.73			28,758,563.73		

德医药有限公司						
武汉鑫益投资有限公司	61,633,857.17			61,633,857.17		
北京新兴华康医药有限公司	2,582,614.09			2,582,614.09		
海南通用三洋药业有限公司	226,991,277.03			226,991,277.03		
河南天方药业股份有限公司	860,495,817.26			860,495,817.26		
北京美康九州医药有限公司	80,000,000.00			80,000,000.00		
通用美康医药有限公司	313,912,329.98			313,912,329.98		
北京美康百泰医药科技有限公司	6,000,000.00	24,000,000.00		30,000,000.00		
北京美康兴业生物技术有限公司	30,386,020.79			30,386,020.79		
新疆天山制药工业有限公司	44,155,847.00	22,950,000.00		67,105,847.00		
合计	1,698,492,696.38	46,950,000.00		1,745,442,696.38		

4、营业收入和营业成本：

单位：元 币种：人民币

项目	本期发生额		上期发生额	
	收入	成本	收入	成本
主营业务	2,710,800,887.21	2,286,306,143.44	2,485,898,529.39	1,979,617,631.65
其他业务	1,637,968.41	950,343.71	1,933,539.45	949,693.80
合计	2,712,438,855.62	2,287,256,487.15	2,487,832,068.84	1,980,567,325.45

其他说明：

母公司主营业务收入主要为国际贸易业务收入，其他业务收入主要为房屋租赁及企业托管收入。

5、投资收益

单位：元 币种：人民币

项目	本期发生额	上期发生额
成本法核算的长期股权投资收益	337,973,016.55	3,662,969.72
可供出售金融资产在持有期间的投资收益	11,350,917.70	9,906,265.79
合计	349,323,934.25	13,569,235.51

十八、 补充资料

1、 当期非经常性损益明细表

单位：元 币种：人民币

项目	金额	说明
非流动资产处置损益	-28,737.42	
计入当期损益的政府补助（与企业业务密切相关，按照国家统一标准定额或定量享受的政府补助除外）	19,881,011.98	
单独进行减值测试的应收款项减值准备转回	957,093.62	
受托经营取得的托管费收入	600,000.00	
除上述各项之外的其他营业外收入和支出	-1,459,769.01	
其他符合非经常性损益定义的损益项目	11,570,446.12	参股企业分红
所得税影响额	-4,128,383.34	
少数股东权益影响额	-3,432,861.13	
合计	23,958,800.82	

2、 净资产收益率及每股收益

报告期利润	加权平均净资产收益率（%）	每股收益	
		基本每股收益	稀释每股收益
归属于公司普通股股东的净利润	11.07	0.5568	0.5568
扣除非经常性损益后归属于公司普通股股东的净利润	10.58	0.5326	0.5326

3、 境内外会计准则下会计数据差异

(1). 同时按照国际会计准则与按中国会计准则披露的财务报告中净利润和净资产差异情况
适用 不适用

(2). 同时按照境外会计准则与按中国会计准则披露的财务报告中净利润和净资产差异情况
适用 不适用

(3). 境内外会计准则下会计数据差异说明，对已经境外审计机构审计的数据进行差异调节的，

应注明该境外机构的名称。

不适用

4、 会计政策变更相关补充资料

适用 不适用

公司根据财政部 2014 年发布的《企业会计准则第 2 号——长期股权投资》等八项会计准则变更了相关会计政策并对比较财务报表进行了追溯重述，重述后的 2013 年 1 月 1 日、2013 年 12 月 31 日合并资产负债表如下：

单位:元 币种:人民币

项目	2013年1月1日	2013年12月31日	2014年12月31日
流动资产:			
货币资金	2,389,479,971.86	1,961,408,099.94	2,133,161,163.44
结算备付金			
拆出资金			
以公允价值计量且其变动计入当期损益的金融资产			
衍生金融资产			
应收票据	298,690,081.16	386,861,405.15	492,716,411.60
应收账款	3,173,793,631.65	3,476,013,230.10	4,100,567,014.42
预付款项	368,046,266.23	240,852,950.27	361,047,656.46
应收保费			
应收分保账款			
应收分保合同准备金			
应收利息			
应收股利			
其他应收款	164,071,406.19	142,865,617.03	217,429,957.26
买入返售金融资产			
存货	3,537,252,806.06	3,890,157,110.12	4,036,990,373.27
划分为持有待售的资产			
一年内到期的非流动资产			
其他流动资产	41,314.66	2,185,873.48	190,221.58
流动资产合计	9,931,375,477.81	10,100,344,286.09	11,342,102,798.03
非流动资产:			
发放贷款及垫款			
可供出售金融资产	347,965,826.93	352,830,881.72	578,270,845.69
持有至到期投资			
长期应收款	9,500,000.00	11,400,000.00	35,450,000.00
长期股权投资			
投资性房地产	19,213,873.93	18,205,349.29	17,196,824.65
固定资产	1,308,272,842.35	1,279,545,066.06	1,525,501,238.63
在建工程	461,821,171.03	568,932,050.43	133,450,332.17
工程物资	1,195,601.97		
固定资产清理			67,031,571.69
生产性生物资产			
油气资产			
无形资产	209,506,926.70	207,490,853.28	231,576,633.69
开发支出	66,416,695.00	89,653,849.03	101,931,927.18
商誉	106,031,453.11	104,012,557.01	104,012,557.01
长期待摊费用	4,639,663.79	9,918,654.31	10,535,681.70
递延所得税资产	70,848,807.24	48,147,849.49	56,555,285.90
其他非流动资产			
非流动资产合计	2,605,412,862.05	2,690,137,110.62	2,861,512,898.31
资产总计	12,536,788,339.86	12,790,481,396.71	14,203,615,696.34
流动负债:			
短期借款	2,195,749,014.02	2,224,551,313.52	892,720,000.00

向中央银行借款			
吸收存款及同业存放			
拆入资金			
以公允价值计量且其变动计入当期损益的金融负债			
衍生金融负债			
应付票据	123,836,630.56	152,863,307.81	195,457,157.95
应付账款	2,712,236,832.98	2,818,278,404.84	3,345,904,551.16
预收款项	1,885,402,746.60	1,537,124,962.83	1,853,679,986.20
卖出回购金融资产款			
应付手续费及佣金			
应付职工薪酬	65,535,019.82	87,165,302.53	101,165,149.68
应交税费	-258,949,075.03	-248,039,977.97	-251,227,375.91
应付利息	698,272.45	776,414.52	1,738,333.34
应付股利	3,624,900.02	369,370.43	610,624.75
其他应付款	461,770,308.57	460,892,825.70	647,912,878.61
应付分保账款			
保险合同准备金			
代理买卖证券款			
代理承销证券款			
划分为持有待售的负债			
一年内到期的非流动负债	470,000.00	470,000.00	470,000.00
其他流动负债			
流动负债合计	7,190,374,649.99	7,034,451,924.21	6,788,431,305.78
非流动负债：			
长期借款	2,350,000.00	1,880,000.00	1,410,000.00
应付债券			
其中：优先股			
永续债			
长期应付款			
长期应付职工薪酬			
专项应付款	1,772,978,507.88	1,776,173,507.88	1,773,016,555.96
预计负债			
递延收益	36,305,970.00	47,361,765.50	47,182,995.24
递延所得税负债	63,322,211.52	57,494,567.86	111,939,006.98
其他非流动负债			
非流动负债合计	1,874,956,689.40	1,882,909,841.24	1,933,548,558.18
负债合计	9,065,331,339.39	8,917,361,765.45	8,721,979,863.96
所有者权益：			
股本	310,957,920.00	457,384,240.00	1,012,513,400.00
其他权益工具			
其中：优先股			
永续债			
资本公积	971,499,262.92	813,753,674.97	1,729,439,075.55
减：库存股			
其他综合收益	177,954,853.70	164,873,283.78	333,953,256.76
专项储备			
盈余公积	177,000,304.31	206,027,517.08	267,204,686.05

一般风险准备			
未分配利润	1,448,595,366.96	1,795,564,931.46	1,632,861,334.77
归属于母公司所有者 权益合计	3,086,007,707.89	3,437,603,647.29	4,975,971,753.13
少数股东权益	385,449,292.58	435,515,983.97	505,664,079.25
所有者权益合计	3,471,457,000.47	3,873,119,631.26	5,481,635,832.38
负债和所有者权益 总计	12,536,788,339.86	12,790,481,396.71	14,203,615,696.34

第十一节 备查文件目录

备查文件目录	载有法定代表人、主管会计工作负责人、会计机构负责人签名并盖章的财务报表
备查文件目录	载有会计师事务所盖章、注册会计师签名并盖章的审计报告原件
备查文件目录	报告期内在中国证监会指定报纸上公开披露过的所有公司文件的正本及公告的原稿

董事长：张本智

董事会批准报送日期：2015 年 3 月 31 日

修订信息

报告版本号	更正、补充公告发布时间	更正、补充公告内容