

 东方金诚国际信用评估有限公司  
GOLDEN CREDIT RATING INTERNATIONAL Co.,Ltd.

国有品牌

国际视野



# 信用评级报告

CREDIT RATING REPORT

WWW.DFRATINGS.COM |  
国有全资信用评级机构

## 信用评级报告声明

除因本次评级事项东方金诚国际信用评估有限公司（以下简称“东方金诚”）与甘肃省人民政府构成委托评级关系外，东方金诚、评级人员与甘肃省人民政府不存在任何影响评级行为独立、客观、公正的关联关系。

东方金诚与评级人员具备本次评级所需的专业胜任能力，履行了尽职调查和诚信义务，有充分理由保证所出具的评级报告遵循了真实、客观、公正的原则。

本信用评级报告的评级结论是东方金诚依据合理的内部信用评级标准和程序做出的独立判断，未受到委托方、受评对象和其他组织或个人的不当影响。

本次信用评级结果在受评债项的存续期内有效；同时东方金诚将在信用评级结果有效期内对受评对象进行定期和不定期跟踪评级，并有可能根据风险变化情况调整信用评级结果。

请务必阅读报告末页权利及免责声明。



东方金诚国际信用评估有限公司  
2021年4月2日

## 2021年甘肃省再融资一般债券（一期）信用评级报告

债券名称	债券信用等级	评级日期	评级组长	小组成员
2021年甘肃省再融资一般债券（一期）	AAA	2021/4/2	孟洁	马霁竹

### 主体概况

甘肃省位于我国西北部，是亚欧大陆桥中国段的必经省区之一。甘肃省经济总量在全国排名下游，传统高耗能产业、文化旅游产业占据主导。甘肃省财政收入以上级补助收入为主，政府债务规模相对较小。

### 债券概况

#### 债券名称：

2021年甘肃省再融资一般债券（一期）

发行总额：107.3613亿元

发行期限：7年

付息方式：按年付息

还本方式：到期一次还本

### 评级模型

#### 1.基础评分模型

一级指标	二级指标	权重 (%)	得分
行政区划	-	20.00	20.00
经济实力	GDP 总量 (亿元)	21.00	21.00
	GDP 增速 (%)	3.00	1.20
	人均 GDP (元)	6.00	2.40
财政实力	一般公共预算收入 (亿元)	12.00	12.00
	一般公共预算收入增速 (%)	4.00	1.60
	可用财力 (亿元)	16.00	16.00
	人均财力 (元/人)	8.00	6.40
债务负担	地方政府债务/可用财力 (%)	6.00	4.80
	(地方政府债务+城投有息债务)/可用财力 (%)	4.00	3.20

#### 2.基础模型参考等级

AAA

#### 3.评级调整因素

无

#### 4.主体信用等级

AAA

#### 5.增信措施

无

#### 6.本期债券信用等级

AAA

### 评级观点

东方金诚认为，甘肃省经济面临良好发展机遇，财政实力很强，政府债务风险总体可控；本期债券偿债资金纳入甘肃省一般公共预算管理，一般公共预算总财力对本期债券的保障程度很高。同时，东方金诚关注到，甘肃省传统支柱产业面临转型升级压力，政府性基金收入的实现存在一定不确定性。综合分析，甘肃省人民政府债务偿还能力极强，本期债券到期不能偿付的风险极低。

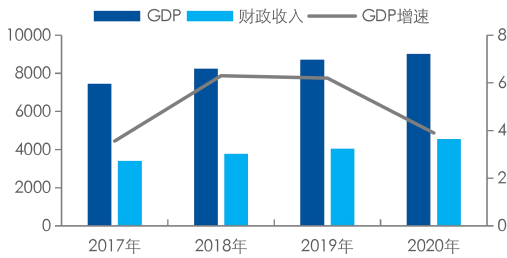
### 同业比较

项目	甘肃	宁夏	青海	陕西	西藏	新疆
GDP 总量 (亿元)	9016.7	3920.6	3005.9	26181.9	1902.7	13797.6
GDP 增速 (%)	3.9	3.9	1.5	2.2	7.8	3.4
人均 GDP (元)	32995	54217	48981	66649	48902	54280
一般公共预算收入 (亿元)	874.5	419.4	298.0	2257.2	221.0	1477.2
上级补助收入 (亿元)	3025.5	990.5	1446.7	2963.5	1866.0	3621.7
政府性基金收入 (亿元)	649.2	159.8	428.7	2104.7	88.0	591.4
地方政府债务余额 (亿元)	3941.9	1858.9	2454.3	7432.8	375.0	5634.7

注：数据来自公开资料，其中人均 GDP 为 2019 年数据，其余数据均为 2020 年数据，东方金诚整理。

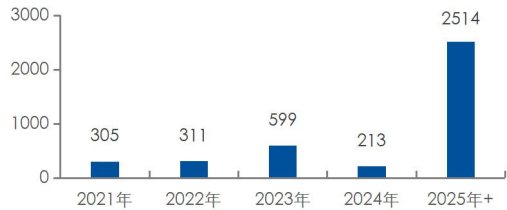
## 主要指标及依据

甘肃省经济财政指标 (亿元、%)



\*财政收入=一般公共预算收入+上级补助收入+政府性基金收入

截至 2020 年末甘肃省政府性债务期限结构 (亿元)



主要数据和指标

经济指标	2018年	2019年	2020年
地区生产总值 (亿元)	8246.1	8718.3	9016.7
经济增长率 (%)	6.3	6.2	3.9
人均地区生产总值 (元)	31336	32995	-
固定资产投资增速 (%)	-3.9	6.6	7.8
财政指标	2018年	2019年	2020年
一般公共预算收入 (亿元)	871.05	850.49	874.50
其中: 税收收入 (亿元)	610.47	577.92	567.90
上级补助收入 (亿元)	2502.94	2680.68	3025.50
政府性基金收入 (亿元)	399.33	520.82	649.20
债务指标	2018年	2019年	2020年
地方政府债务限额 (亿元)	2745.5	3406.8	4351.8
地方政府债务余额 (亿元)	2492.1	3116.6	3941.9
政府债务率 (%)	57.4	72.4	83.5

资料来源: 甘肃省统计公报、政府工作报告、财政决算表、预算执行情况、甘肃省财政厅等。

### 优势

- 随着西部大开发、兰州新区、一带一路等国家战略的逐步实施, 甘肃省经济面临良好的发展机遇;
- 甘肃省一般公共预算收入规模较为稳定, 上级补助收入规模较大, 财政实力很强;
- 甘肃省政府债务规模相对较小, 债务偿还期限分布较为合理, 总体债务风险可控;
- 本期债券偿债资金纳入甘肃省一般公共预算管理, 一般公共预算总财力对本期债券的保障程度很高。

### 关注

- 甘肃省传统型支柱产业在规模以上工业增加值中占比很高, 面临较大的转型压力;
- 近年来甘肃省政府性基金收入的稳定增长易受房地产市场波动及相关政策等影响而存在一定的不确定性。

### 评级展望

预计甘肃省经济和财政收入将保持增长, 政府债务处于可控范围, 评级展望为稳定。

## 评级方法及模型

《地方政府债券发行主体信用评级方法及模型 (RTFL001201907)》

## 历史评级信息

主体信用等级	债项信用等级	评级时间	项目组	评级方法及模型	评级报告
AAA	AAA (20 甘肃 30)	2020/12/17	马丽雅 张绮微	《地方政府债券发行主体信用评级方法及模型 (RTFL001201907)》	<a href="#">阅读原文</a>
AAA	AAA (15 甘肃 01)	2015/6/29	俞春江 孙超、金大有	《东方金诚地方政府债券评级方法》	<a href="#">阅读原文</a>

注: 以上为不完全列示。

## 主体概况

甘肃省位于黄河上游，东部和东南部与宁夏回族自治区、陕西省相接，西部和西北部与青海省、新疆维吾尔自治区相邻，南部与四川省毗连，东北部与内蒙古自治区以及蒙古人民共和国接壤，是我国西北地区的中心省区之一。

甘肃省下辖 12 个地级市、2 个自治州、17 个市辖区、4 个县级市、58 个县和 7 个自治县，省会设在兰州市，区域面积 42.59 万平方公里。截至 2019 年末，全省常住人口 2647.43 万人，城镇化率为 48.49%。

经初步统计，2020 年，甘肃省实现地区生产总值 9016.7 亿元，同比增长 3.9%；一般公共预算收入<sup>1</sup>为 874.5 亿元，同口径增长 4.6%；政府性基金收入为 649.2 亿元，同比增长 24.6%；上级补助收入为 3025.5 亿元，同比增长 12.9%；一般公共预算支出 4154.9 亿元，同比增长 5.1%。

经初步统计，截至 2020 年末，甘肃省债务余额为 3941.9 亿元，其中一般债务为 2101.9 亿元，专项债务为 1840.0 亿元。

## 债券概况及募集资金用途

### 债券概况

2021 年甘肃省再融资一般债券（一期）（以下简称“本期债券”）发行总额为 107.3613 亿元，品种为记账式固定利率附息债券。本期债券期限为 7 年，按年支付利息，到期后一次性偿还本金，最后一期利息随本金一起支付。本期债券发行后可按规定在全国银行间债券市场和证券交易所债券市场上市流通。

甘肃省人民政府已将本期债券本息偿付资金纳入甘肃省一般公共预算管理。

### 募集资金用途

本期债券募集资金拟用于偿还的到期债务情况详见下图表。

图表 1 本期债券募集资金拟使用情况（单位：亿元）

债券全称	发行规模	发行期限	到期日	拟使用募集资金
2016 年甘肃省一般债券（二期）	108.341	5 年	2021-04-18	107.3613

资料来源：甘肃省财政厅，东方金诚整理

## 宏观经济和政策环境

2020 年四季度经济延续“V 型反转”，消费和制造业投资将成为推动 2021 年经济增速冲高的主动力

2020 年四季度宏观经济增速反弹至 6.5%，延续二季度以来的“V 型反转”势头，服务业加快复苏以及出口意外强劲是主要增长点。2020 年全年 GDP 增速达到 2.3%，中国成为 G20 中唯一实现正增长的大型经济体。主要受低基数及经济修复动能增强推动，2021 年年初工业生产、社会消费品零售总额及固定资产投资同比将出现 30%至 40%的高增速，这将带动一季度

<sup>1</sup> 如无特别说明，本文财政收支均为全省口径。



GDP 增速冲高至 18%左右。预计 2021 年全年 GDP 增速有望达到 8%至 9%，消费和制造业投资将成为主要增长动力，物价大幅上升风险较小。整体而言，2021 年仍处于疫情因素影响下的数据剧烈波动期，经济走势“前高后低”。往后看，构建双循环发展新格局成为贯穿“十四五（2021-25 年）”战略规划的主线，独立自主、扩大内需及高水平开放是主要着力点，经济增速会进一步淡化。

**2021 年一季度宏观政策将继续处于“稳定期”，今年财政政策力度将会减弱，货币政策稳中趋紧**

尽管一季度 GDP 增速将大幅冲高，但考虑到当前全球疫情及外部环境存在诸多不确定性，近期监管层多次强调宏观政策操作上“不急转弯”。这意味着短期内加息升准的可能性很小；经历前期的“紧货币”过程后，一季度市场利率有望围绕政策利率小幅波动，货币环境进一步收紧的可能性不大。2021 年稳定宏观杠杆率重返政策议程的核心位置，目标财政赤字率和新增地方政府专项债规模都会下调，财政政策力度将明显减弱。2021 年政策利率有望保持稳定，但货币投放会减速，“有保有压”的结构性货币政策将是主要发力点，“保”的重点是科技创新、小微企业、绿色发展，“压”则主要指向房地产金融以及地方政府平台融资。

**地区经济**

**资源禀赋**

**甘肃省是我国西部地区重要的交通枢纽，自然资源丰富，为经济发展创造了有利条件**

甘肃省是我国多民族聚居的省份。甘肃省拥有 55 个少数民族，民族自治地区涉及 2 个自治州和 7 个自治县，民族自治地区国土面积 18 万平方公里，占全省总面积的 39.8%。

**图表 2 甘肃省区位图**



资料来源：公开资料，东方金诚整理

甘肃省是亚欧大陆桥中国段的必经省区之一，具有一定区位优势。公路方面，甘肃省境内有京藏高速公路、青兰高速公路、连霍高速公路等多条国家级和省级高速公路。铁路方面，兰新高速铁路、徐兰高速铁路、银西高速铁路已通车运营，兰渝铁路、陇海铁路、兰新铁路、包兰铁路、兰青铁路、宝成铁路等 15 条普通铁路纵贯全境。航空方面，甘肃省境内已有 11 座机场，已开通北京、上海、广州等国内重要城市多条航线及国际航线。

甘肃省自然资源丰富，是我国资源大省之一。矿产开发已成为甘肃省的支柱产业，甘肃省已发现各类矿产 180 种（含亚矿种），占全国已发现矿种数的 74%；已查明资源储量的矿种数有 112 种（含亚矿种），其中，甘肃省资源储量名列全国第 1 位的矿产有镍、钴、铂族金属等 11 种，居前 5 位的有 33 种，居前 10 位的有 58 种。甘肃省能源种类较多，石油可采储量为 6 亿吨，天然气探明储量 31.57 亿立方米，煤炭预测储量为 1428 亿吨，保有资源储量为 120 亿吨。甘肃省风能资源丰富，总储量为 2.37 亿千瓦，风力资源居全国第 5 位，可利用和季节可利用区域面积为 17.66 万平方公里，主要集中在河西走廊和甘肃省部分山口地区。甘肃省是我国太阳能资源最为丰富的三个区域之一，年太阳总辐射值约为 4800~6400 兆焦/立方米。

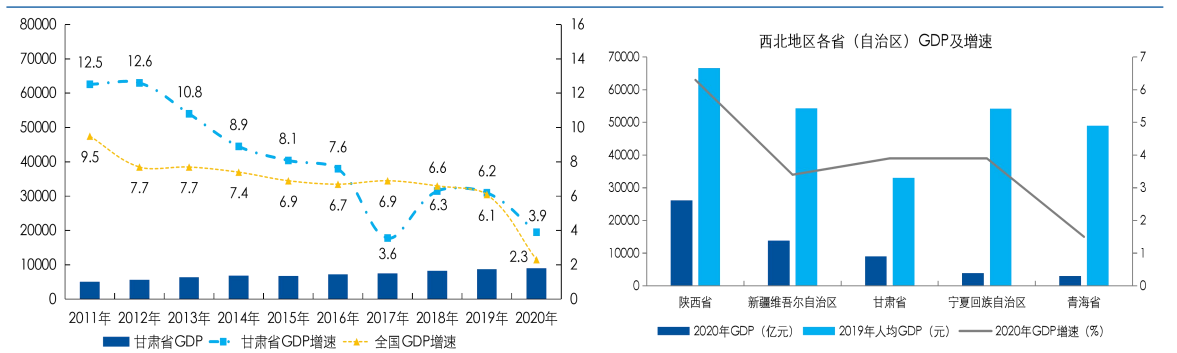
甘肃省旅游资源丰富，历史文物古迹、风景名胜众多，为发展旅游业创造了较好的条件。甘肃省已查明保存在省内的历史文物古迹达 1000 余处，列入省级以上重点保护的 230 处。其中，敦煌石窟被联合国教科文组织遗产委员会列为世界文化遗产重点保护单位，莫高窟、榆林窟、嘉峪关、马家窟文化遗址等 13 处为全国重点文物保护单位。

### 经济总量

**甘肃省经济总量在全国排名靠后，近年来经济规模保持增长，近两年经济增速高于全国平均水平，经济实力很强**

甘肃省近年来经济规模保持增长，但增速有所波动。2018 年~2020 年，甘肃省分别实现地区生产总值 8246.1 亿元、8718.3 亿元和 9016.7 亿元，同比分别增长 6.3%、6.2%和 3.9%。2018 年~2019 年，甘肃省经济保持稳定增长；2020 年，受“新冠”肺炎疫情和特大暴雨泥石流灾害叠加影响，甘肃省经济承压，增长放缓。另一方面，甘肃省通过出台落实“六稳”、“六保”等一揽子政策措施推动经济运行企稳向好，最终经济增速高于全国平均水平 1.6 个百分点。分产业看，2020 年，甘肃省第一产业增加值为 1198.1 亿元，同比增长 5.4%；第二产业增加值为 2852.0 亿元，同比增长 5.9%；第三产业增加值为 4966.5 亿元，同比增长 2.2%。

**图表 3 2011 年以来甘肃省经济总量、增速及对比情况（单位：亿元、%）**



资料来源：甘肃省各年国民经济和社会发展统计公报及公开资料，东方金诚整理

2020 年，甘肃省经济总量在全国 31 个省级行政区中排名第 27 位，在西北地区 5 个省级行政区中排名第 3 位；2019 年，甘肃省人均地区生产总值为 32995 元，在全国 31 个省级行政区中排名末位。

### 投资、消费和进出口

**投资是甘肃省经济增长的重要动力，得益于稳投资举措的实施，投资经历下滑后持续回升，对经济的支撑作用显著**

投资是拉动甘肃省经济增长的主要动力。2018年~2020年，甘肃省固定资产投资呈先降后升态势。2018年，由于后续项目储备不足、缺乏有效投资拉动，甘肃省固定资产投资有所下降。2019年，通过强化项目清单管理、加快培育投资新增长点等一系列稳投资组合措施，甘肃省固定资产投资止跌回升。2020年，为对冲“新冠”肺炎疫情影响，甘肃省制定出台了疫情期间招商引资、投资项目审批、重大项目复工开工等一系列保障机制及政策，形成集成效应，有效带动固定资产投资逆势增长，增速居全国第7位。

**图表 4 甘肃省投资相关经济指标（单位：%）**

项目	2018年增速	2019年增速	2020年增速
固定资产投资	-3.9	6.6	7.8
第二产业投资	-10.8	23.8	0.4
其中：工业投资	-10.9	24.4	-
第三产业投资	-3.6	4.3	8.0
基础设施投资	-13.6	2.4	12.2
制造业投资	-13.4	24.8	5.0
房地产开发投资	18.2	12.7	7.8
项目投资	-10.3	4.2	-

资料来源：甘肃省 2018 年~2019 年国民经济和社会发展统计公报、2020 年全省经济运行情况，东方金诚整理

2021年，甘肃省共计划实施省列重大建设项目 208 个，总投资为 11208.54 亿元；年度计划投资为 1878.42 亿元，其中农业水利、生态环保、交通物流、能源、产业转型升级及科技创新、社会民生、文化旅游、城市基础设施领域的年度计划总投资占比分别为 3.44%、2.65%、46.88%、23.4%、7.52%、5.1%、3.26%和 7.75%。随着重大建设项目的落地实施，预计甘肃省将进一步完善基础设施、优化招商引资环境，并带动产业转型升级，推动经济高质量发展。

**甘肃省消费是经济增长的有力支撑，对外贸易总额规模相对较小；受疫情冲击影响，2020年甘肃省消费和进出口总额均略有下滑**

消费亦是甘肃省经济增长的重要动力，有力支撑了甘肃省经济的发展。2018年~2019年，甘肃省消费保持平稳增长；2020年，由于住宿餐饮业、交通运输业、旅游业受“新冠”肺炎疫情冲击较大，甘肃省社会消费品零售总额略有下降，但增速仍居全国第10位。2018年~2020年，甘肃省分别实现社会消费品零售总额 3428.4 亿元、3700.3 亿元和 3632.4 亿元，同比分别增长 7.4%、7.7%和-1.8%。同期，甘肃省城镇居民人均可支配收入分别为 29957.0 元、32323.4 元和 33822.0 元，同比分别增长 7.9%、7.9%和 4.6%。甘肃省居民收入水平的提高带动了消费需求的稳步增长，同时文化旅游业的快速发展促进了住宿和餐饮、批发和零售以及交通运输等行业的消费形成。“十四五”期间，甘肃省将加强消费需求侧管理与政策支持，推动汽车、健康养老、文旅体育、信息等重点领域消费升级，同时打造城市夜经济、“互联网+”等新兴消费业态。随着消费环境的改善与消费潜能逐步释放，预计甘肃省消费水平将进一步增强。

甘肃省对外贸易总额规模相对较小。2018年~2020年，甘肃省外贸进出口总额分别为 394.6 亿元、379.9 亿元和 372.8 亿元，同比分别增长 21.2%、3.9%和-2.0%，其中 2020 年略



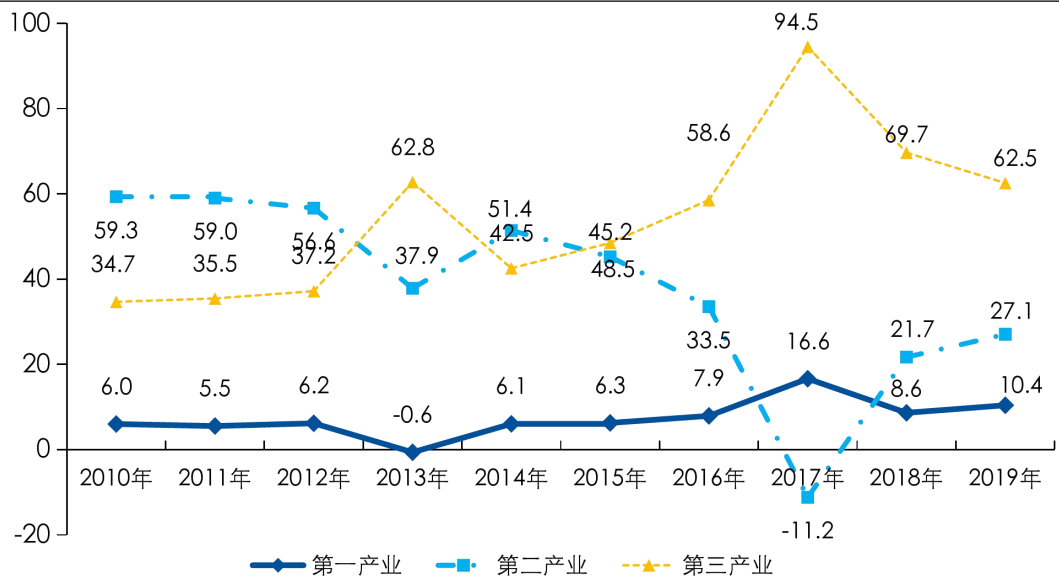
有下降主要系国外疫情原因导致出口订单被取消或延期以及较难签约新订单所致。甘肃省经贸往来与合作遍及全球6大洲共155个国家（地区），在拓展拉丁美洲、大洋洲和“一带一路”沿线国家等新兴国际市场方面成效明显。2020年，甘肃省对“一带一路”沿线国家进出口总值为165.2亿元，占全省外贸总值的44.3%。“十四五”期间，甘肃省将积极参与国际经济循环，依托中欧、南亚、西部陆海新通道班列和国际航空货运航线，畅通面向国际的物流大通道，进一步开拓“一带一路”沿线国家市场。随着对外开放的不断深化，预计未来甘肃省对外贸易交流有所扩大。

### 产业结构

甘肃省石油化工、有色冶金、电力、装备制造和煤炭等重点支柱产业较为稳定，以文化旅游业为代表的第三产业对经济增长的贡献程度很高；但传统型支柱产业在规模以上工业增加值中占比很高，面临较大的转型压力

从产业结构来看，甘肃省三次产业结构由2018年的11.2：33.9：54.9调整为2020年的13.3：31.6：55.1，第二产业的比重略有下降，第三产业的比重略有上升，第二、三产业共同带动了地区经济的发展。

图表5 甘肃省三次产业对地区经济增长的贡献率情况（单位：%）



资料来源：Wind，东方金诚整理

甘肃省是我国重要的能源、原材料工业基地，石油化工、有色金属、冶金、电力、装备制造和煤炭等重点支柱产业较为稳定。随着供给侧结构性改革的持续推进，甘肃省工业经济稳步增长。2018年~2020年，甘肃省规模以上工业增加值同比增长4.6%、5.2%和6.5%。甘肃省支柱产业以传统产业为主，2019年石化工业、电力工业、有色工业、冶金工业占规模以上工业增加值的比重分别为32.3%、15.8%、9.9%和7.6%，传统型支柱产业在规模以上工业增加值中占比很高，面临较大的转型压力。目前，甘肃省已形成了以中石油国家战略石油储备库、三一重工、兰州电机公司及长征机械等多家行业龙头企业为代表的产业集群，支柱产业的代表性企业包括白银有色集团有限公司、金川集团股份有限公司、酒泉钢铁（集团）有限责任公司、甘

肃华亭煤电股份有限公司、靖远煤业集团有限责任公司和甘肃省电力公司等，近年来竣工投产的重大产业项目包括常乐电厂、酒钢7号高炉、宝方炭材超高功率石墨电极生产线等。

甘肃省以文化旅游业为代表的第三产业对地区生产总值增长的贡献率很高。2018年~2020年，甘肃省第三产业增加值分别为4530.1亿元、4805.4亿元和4966.5亿元，同比分别增长8.4%、7.2%和2.2%，2020年增速下降系住宿餐饮业、交通运输业和旅游业受疫情影响较大所致。整体来看，依托于敦煌莫高窟、嘉峪关等旅游资源，甘肃省旅游业快速发展，“十三五”期间累计接待游客13.2亿人次，实现旅游收入8995亿元。“十四五”时期，甘肃省将以打造“一带一路”文化制高点为目标，建设以敦煌为核心的“大敦煌文化旅游经济圈”、以兰州为中心的“中国黄河之都”都市文旅产业集聚圈以及以天水为中心的“陇东南始祖文化旅游经济圈”，同时建设丝绸之路、黄河、长城和长征甘肃段四个文化旅游示范带。随着文化和旅游深度融合发展，预计文化旅游业对甘肃省第三产业的拉动作用将有所提升。

### 经济增长潜力

**随着西部大开发、兰州新区、一带一路等国家战略的逐步实施，甘肃省经济面临良好的发展机遇**

甘肃省把握西部大开发的战略机遇，于2017年5月出台了《甘肃省“十三五”西部大开发实施意见》，对于构建区域发展新格局、推动绿色发展、筑牢国家生态安全屏障、脱贫攻坚、提高公共服务保障能力和基础设施支撑能力、转型创新、构建现代产业体系等重点领域做出了规划和布局。

兰州新区是西北首个国家级新区，被赋予“西北地区重要的经济增长极、国家重要的产业基地、向西开放的重要战略平台、承接产业转移示范区”的战略定位。凭借地处丝绸之路经济带重要节点的区位优势，依托兰州新区综合保税区、兰州铁路口岸等重要开放平台，兰州新区正打通对外贸易通道并开展国际贸易合作，努力打造成为“一带一路”对外开放新高地以及丝绸之路经济带上重要的物流枢纽。2019年11月，兰州新区正式获批绿色金融改革创新试验区。作为全省金融改革创新和打造绿色金融体系的先行区，兰州新区绿色金融改革创新试验区将积极探索可借鉴推广的金融改革经验和绿色金融发展模式，对甘肃省深化金融改革创新、实现绿色发展崛起具有重要的示范效应和辐射带动作用。2020年，兰州新区启动承接甘肃省内生态脆弱地区、贫困地区和受灾地区的移民安置工作，此举将加速甘肃省内人口向兰州新区聚集，从而促进兰州新区经济快速发展并充分发挥经济增长极的带动作用。

“一带一路”国家战略中，甘肃省被定位为重要新能源、有色冶金新材料、特色农产品生产加工及向西开放门户和次区域合作战略基地。结合“一带一路”的国家战略，甘肃省印发了《“丝绸之路经济带”甘肃段建设总体方案》，并在其第十三届人民代表大会第一次会议表明，甘肃省将借此机遇，依托中新南向通道，推动高铁经济带、兰州空港临空经济发展，打造“一带一路”综合交通枢纽、物流集散中心、加工贸易基地；依托丝绸之路信息港，建设面向“一带一路”沿线国家的通信枢纽、区域信息汇集中心和大数据服务输出地。通过一系列举措，推动甘肃省开放型经济发展迈上新的台阶。

总体来看，随着西部大开发、兰州新区、“一带一路”等国家战略的逐步实施，甘肃省经济面临良好的发展机遇。

## 地方财政

### 财政收入

甘肃省财政收入规模较大，近年来稳步提升，以上级补助收入为主，财政实力很强

得益于较大规模的转移支付，甘肃省财政收入规模稳步提升，财政实力很强。2018年~2020年，甘肃省财政收入<sup>2</sup>分别为3773.32亿元、4051.99亿元和4549.20亿元，同比分别增长10.71%、7.39%和12.27%。

图表6 甘肃省财政收入构成情况（单位：亿元、%）

项目	2018年		2019年		2020年	
	金额	占比	金额	占比	金额	占比
一般公共预算收入	871.05	23.08	850.49	20.99	874.50	19.22
其中：税收收入	610.47	16.18	577.92	14.26	567.90	12.48
非税收入	260.58	6.91	272.56	6.73	306.60	6.74
上级补助收入	2502.94	66.33	2680.68	66.16	3025.50	66.51
其中：税收返还	133.03	3.53	133.03	3.28	133.00	2.92
一般性转移支付	1432.45	37.96	2296.86	56.68	2594.70	57.04
专项转移支付	937.46	24.84	250.79	6.19	297.80	6.55
政府性基金收入	399.33	10.58	520.82	12.85	649.20	14.27
<b>财政收入</b>	<b>3773.32</b>	<b>100.00</b>	<b>4051.99</b>	<b>100.00</b>	<b>4549.20</b>	<b>100.00</b>

资料来源：甘肃省2018年~2019年财政决算表、2020年财政预算执行情况、甘肃省财政厅，东方金诚整理

甘肃省一般公共预算收入规模较为稳定，税收收入占比有待提高

甘肃省一般公共预算收入规模较为稳定。2018年~2020年，甘肃省一般公共预算收入同比增速分别为8.3%、5.2%和4.6%，占财政收入的比重分别为23.08%、20.99%和19.22%。2020年，甘肃省一般公共预算收入规模在全国31个省级行政区中排名第27位。

结构上看，甘肃省税收收入规模逐年下降，税收收入占比有待提高。2018年~2020年，甘肃省税收收入占一般公共预算收入的比重分别为70.08%、67.95%和64.94%。2019年以来，随着全面落实减税降费政策的深入推进，以及疫情后支持企业复工复产的减税政策实施，甘肃省税收收入规模有所下滑。从税种来看，甘肃省税收收入主要由增值税和企业所得税等构成，2018年~2020年，二者合计占比分别为60.37%、59.11%和57.16%。

图表7 甘肃省主要税种情况（单位：亿元、%）

项目	2018年		2019年		2020年	
	金额	占比	金额	占比	金额	占比
税收收入	610.47	100.00	577.92	100.00	567.90	100.00
主体税种收入	368.53	60.37	341.61	59.11	324.60	57.16
增值税	293.94	48.15	276.82	47.90	260.20	45.82
企业所得税	74.59	12.22	64.79	11.21	64.40	11.34

资料来源：甘肃省2018年~2019年财政决算表、2020年财政预算执行情况、甘肃省财政厅，东方金诚整理

<sup>2</sup> 财政收入=一般公共预算收入+上级补助收入+政府性基金收入，如无特殊说明报告中涉及的各项财政收入均为全口径收入。

得益于国家对贫困地区及少数民族地区的支持政策，甘肃省持续获得中央财政的大力支持；政府性基金收入规模持续增长，未来收入的稳定增长易受房地产市场波动及相关政策等影响而存在一定的不确定性

中央财政对甘肃省支持力度很大，在扶持贫困地区、退耕还林、地质灾害综合防治、少数民族地区补贴等方面给予了政策支持。2018年~2020年，甘肃省上级补助收入分别为2502.94亿元、2680.68亿元和3025.50亿元，占财政收入的比重分别为66.33%、66.16%和66.51%。甘肃省上级补助收入规模较大且较为稳定，是地区财政收入的最主要来源。

甘肃省政府性基金收入主要来源为国有土地使用权出让收入、车辆通行费等，近年来收入规模持续增长。2018年~2020年，甘肃省政府性基金收入分别为399.33亿元、520.82亿元和649.20亿元，快速增长主要系国有土地使用权出让收入增加所致，占财政收入的比重分别为10.58%、12.85%和14.27%。考虑到土地出让易受房地产市场波动和相关政策等因素影响，未来甘肃省以土地出让收入为主的政府性基金收入的稳定增长存在一定的不确定性。

## 财政支出

### 甘肃省一般公共预算支出规模不断扩大，财政自给程度较低

近年来，甘肃省一般公共预算支出规模不断扩大，政府性基金支出增长较快。2018年~2020年，甘肃省一般公共预算支出同比分别增长14.2%、4.8%和5.1%；政府性基金支出同比分别增长10.4%、40.1%和53.9%，增幅较高主要系国有土地使用权出让收入安排的支出以及政府收费公路专项债券收入安排的支出显著增加所致。

图表8 甘肃省财政支出构成情况（单位：亿元）

项目	2018年	2019年	2020年
一般公共预算支出	3772.23	3951.60	4154.90
其中：一般公共服务	339.05	373.62	381.80
教育	592.96	636.05	663.10
社会保障和就业	504.77	529.14	580.50
医疗卫生	313.53	326.41	370.30
政府性基金支出	552.03	773.15	1189.90

资料来源：甘肃省2018年~2019年财政决算表、2020年财政预算执行情况、甘肃省财政厅，东方金诚整理

2018年~2020年，甘肃省一般公共预算支出中刚性支出<sup>3</sup>分别为1750.31亿元、1865.22亿元和1995.70亿元，占比分别为46.40%、47.20%和48.03%。此外，一般公共预算支出中农林水事务、交通运输及住房保障支出规模较大，合计占比分别为31.52%、31.34%和29.80%。同期，甘肃省财政自给率<sup>4</sup>分别为23.09%、21.52%和21.05%，财政自给程度较低。

<sup>3</sup> 刚性支出=一般公共服务支出+教育支出+社会保障和就业支出+医疗卫生支出。

<sup>4</sup> 财政自给率=一般公共预算收入/一般公共预算支出\*100%。



## 政府治理

**甘肃省结合自身的发展情况和资源优势，着力推进高质量发展和经济体制改革，规划合理，发展规划执行情况较好**

近年来，甘肃省经济呈现出缓中趋稳、稳中有进的良好态势，运行在合理发展区间，达到了预期发展要求。“一带一路”方面，甘肃省成功举办第二届丝绸之路（敦煌）国际文化博览会，签署了渝桂黔陇四方合作共建中新南向通道的框架协议和关检合作备忘录。“十三五”期间，甘肃省在“一带一路”沿线国家和地区设立了12个商务代表处，建立了111个国际营销服务网点、海外仓和商品展示展销中心。兰州新区方面，2017年~2020年兰州新区连续4年经济增速位居国家级新区第一；总投资3650亿元的760个产业项目构筑了绿色化工、新材料、大数据、先进装备制造、新能源汽车、生物医药等产业集群，国家级新区平台带动作用日益凸显。甘肃省已制定并落实加快县域经济发展、促进开发区改革创新、支持兰州新区加快发展等政策意见。同时，甘肃省全面启动兰州新区企业投资项目“承诺制”试点，简化审批流程，降低企业成本，所有新区部门办理的事项由原来的137个工作日缩减至45个工作日内全部办结。

甘肃省结合自身发展基础、把握发展机遇，制定了《甘肃省国民经济和社会发展的第十四个五年规划和二〇三五年远景目标纲要》，明确提出“十四五”期间甘肃省将深入实施创新驱动发展战略，努力打造成西部地区创新驱动发展新高地；加快推动产业转型升级，提升产业竞争力；深度融入双循环，加快构建新格局；推动数字化转型，加快建设数字甘肃；健全基础设施体系，大幅改善发展条件；优化全省国土空间格局，促进区域协调发展；增强城市综合支撑能力，加快新型城镇化进程；坚持生态立省，筑牢国家西部生态安全屏障；繁荣发展文化事业和文化产业，着力推动文化强省和旅游大省建设；抓住“一带一路”机遇，积极构建开放甘肃；增进民生福祉，提高社会建设水平；提升安全发展能力，建设更高水平平安甘肃。

经济体制改革方面，甘肃省发改委印发了《关于2017年深化经济体制改革重点工作的意见》，从深入推进供给侧结构性改革、推动国有企业改革、健全现代市场体系、推进简政放权、加大财税金融体制改革力度、深化科技体制改革、持续推动涉农领域改革、加大对外开放力度、推进社会体制改革和健全生态文明制度体系等方面明确提出了改革目标、举措和承接单位。

甘肃省结合自身发展情况和资源优势，重大发展规划较为合理，执行情况较好。

**甘肃省不断加强信息公开，政府透明度较高，并积极采取措施加强政府性债务管理，制定了债务管理办法和管理制度，债务管理体制逐步完善**

甘肃省不断加强政府信息公开，先后制订了《甘肃省人民政府重要决策信息公开工作制度》《关于全面推进政务公开工作的意见》等制度文件，及时、充分的披露了政府相关信息，透明度较高。2020年，甘肃省人民政府及省政府办公厅公开规章及规范性文件78件，各市州政府、兰州新区管委会公开规章及规范性文件1318件，省政府相关部门公开规章及规范性文件383件；全省各级政府及其组成部门共收到政府信息公开申请2298件，办理完结2275件，结转下年度继续办理23件。同时，甘肃省通过优化调整政府网站政府信息公开专栏、加强政务新媒体监管运维以及建成政府公报数据库等举措进一步提升了信息公开平台建设水平，积极推进基层政务公开标准化规范化，并强化政务公开监督保障机制。



甘肃省积极采取各项措施加强了对地方政府性债务的管理。甘肃省财政厅根据国务院部署和中央有关部委的要求，加强了地方政府性债务统计管理，实行了债务报表的月报、季报和年报制度；甘肃省部分市县制定了本地区政府性债务管理办法和债务资金管理制度。近年来，甘肃省先后制定下发了《甘肃省财政厅关于对政府债务实行限额管理的实施意见》《甘肃省政府性债务风险应急处置预案》和《甘肃省人民政府办公厅关于进一步规范政府举债融资行为的通知》等文件，构建政府债务风险防控体系，完善全省政府性债务风险应急处置工作机制，切实防范和化解财政金融风险，在严控地方政府债务风险的同时充分发挥政府债务对经济社会发展的积极作用。

## 政府债务及偿债能力

### 甘肃省政府债务规模较小，其中一般债务占比较高，平均分布于各级行政单位

经初步统计，2020年末，甘肃省政府债务余额为3941.9亿元，其中一般债务为2101.9亿元，专项债务为1840.0亿元；政府债务率为83.5%<sup>5</sup>。

从政府层级看，甘肃省政府债务分布较为均衡。截至2020年末，甘肃省省级、市县债务余额分别为1335.9亿元和2606.0亿元，分别占全省政府债务余额的33.9%和66.1%。

从债务资金投向看，截至2020年末，甘肃省政府债务投向包括交通基础设施874.8亿元，市政建设775.5亿元，保障性住房514.5亿元，农林水利建设468.9亿元，土地储备322.3亿元，教育202.7亿元，生态建设和环境保护121.7亿元，科学文化85.1亿元，医疗社保99.6亿元，其他公益性项目476.8亿元等，分别占全省债务余额的22.2%、19.7%、13.1%、11.9%、8.2%、5.1%、3.1%、2.2%、2.5%和12.1%。

### 甘肃省政府债务偿还期限分布较为合理，集中性偿付压力较小，总体债务风险可控

甘肃省现有政府债务偿还期限结构较为合理，集中性偿付压力较小。截至2020年末，甘肃省政府债务于2021年、2022年、2023年、2024年、2025年及以后到期需偿还额分别为305.0亿元、310.6亿元、599.3亿元、213.2亿元和2513.8亿元，占比分别为7.7%、7.9%、15.2%、5.4%和63.8%。

总体来看，甘肃省政府债务规模较小，债务偿还期限分布较为合理，东方金诚认为甘肃省政府偿债能力极强，总体债务风险可控。

## 本期债券偿还能力

### 本期债券偿债资金纳入甘肃省一般公共预算管理，甘肃省一般公共预算总财力对本期债券的保障程度很高

甘肃省发行的本期债券偿债资金纳入一般公共预算管理，以一般公共预算收入和上级补助收入为主要偿债来源。

本期债券计划发行总额为107.3613亿元，2018年~2020年，甘肃省一般公共预算收入分别为本期债券计划发行总额的8.11倍、7.92倍和8.15倍；上级补助收入分别为本期债券计划

<sup>5</sup> 数据来自甘肃省财政厅。

发行总额的 23.31 倍、24.97 倍和 28.18 倍。整体来看，甘肃省一般公共预算收入及上级补助收入对本期债券的保障程度很高。

图表 9 本期债券偿还保障情况（单位：亿元、倍）

项目	2018 年	2019 年	2020 年
一般公共预算收入	871.05	850.49	874.50
一般公共预算收入/本期债券计划发行总额	8.11	7.92	8.15
上级补助收入	2502.94	2680.68	3025.50
上级补助收入/本期债券计划发行总额	23.31	24.97	28.18

资料来源：甘肃省 2018 年~2019 年财政决算表、2020 年财政预算执行情况、甘肃省财政厅，东方金诚整理

## 结论

东方金诚认为，随着西部大开发、兰州新区、一带一路等国家战略的逐步实施，甘肃省经济面临良好的发展机遇；甘肃省财政收入规模稳步提升，一般公共预算收入规模较为稳定，上级补助收入规模较大，财政实力很强；甘肃省政府债务规模相对较小，债务偿还期限分布较为合理，总体债务风险可控；本期债券偿债资金纳入甘肃省一般公共预算管理，一般公共预算总财力对本期债券的保障程度很高。

同时，东方金诚也关注到，甘肃省传统型支柱产业在规模以上工业增加值中占比很高，面临较大的转型压力；近年来甘肃省政府性基金收入的稳定增长易受房地产市场波动及相关政策等影响而存在一定的不确定性。

综合考虑，甘肃省人民政府偿还债务的能力极强，本期债券到期不能偿付的风险极低。

附件一：甘肃省主要经济、财政及债务数据（单位：亿元、%）

经济指标	2018年	2019年	2020年
地区生产总值	8246.1	8718.3	9016.7
经济增长率	6.3	6.2	3.9
人均地区生产总值（元）	31336	32995	-
三次产业结构	11.2: 33.9: 54.9	12.1: 32.8: 55.1	13.3: 31.6: 55.1
固定资产投资增速	-3.9	6.6	7.8
社会消费品零售总额	3428.4	3700.3	3632.4
进出口总额	394.6	379.9	372.8
城镇居民人均可支配收入（元）	29957.0	32323.4	33822.0
财政指标	2018年	2019年	2020年
一般公共预算收入	871.05	850.49	874.50
其中：税收收入	610.47	577.92	567.90
上级补助收入	2502.94	2680.68	3025.50
政府性基金收入	399.33	520.82	649.20
一般公共预算支出	3772.23	3951.60	4154.90
债务指标	2018年	2019年	2020年
地方政府债务限额	2745.5	3406.8	4351.8
年末政府债务余额	2492.1	3116.6	3941.9
政府债务率	57.4	72.4	83.5

资料来源：甘肃省统计公报、政府工作报告、财政决算表、财政预算执行情况、甘肃省财政厅等。

## 附件二：地方政府一般债券信用等级符号和定义

根据财政部 2015 年 3 月发布的《关于做好 2015 年地方政府一般债券发行工作的通知》(财库〔2015〕68 号)，地方政府债券信用评级等级划分为三等九级，符号表示为：AAA、AA、A、BBB、BB、B、CCC、CC、C。其中，AAA 级可用“-”符号进行微调，表示信用等级略低于本等级；AA 级至 B 级可用“+”或“-”符号进行微调，表示信用等级略高于或低于本等级。符号含义如下：

符号	定义
AAA	偿还债务的能力极强，基本不受不利经济环境的影响，违约风险极低
AA	偿还债务的能力很强，受不利经济环境的影响不大，违约风险很低
A	偿还债务能力较强，较易受不利经济环境的影响，违约风险较低
BBB	偿还债务能力一般，受不利经济环境影响较大，违约风险一般
BB	偿还债务能力较弱，受不利经济环境影响很大，有较高违约风险
B	偿还债务的能力较大地依赖于良好的经济环境，违约风险很高
CCC	偿还债务的能力极度依赖于良好的经济环境，违约风险极高
CC	在破产或重组时可获得保护较小，基本不能保证偿还债务
C	不能偿还债务

## 跟踪评级安排

根据监管部门有关规定和东方金诚的评级业务制度，东方金诚将在“2021年甘肃省人民政府再融资一般债券（一期）”存续期内实施定期跟踪评级和不定期跟踪评级。

定期跟踪评级每年进行一次；不定期跟踪评级在东方金诚认为可能存在对受评主体或债券信用质量产生重大影响的事项时启动。

跟踪评级期间，东方金诚将向甘肃省人民政府发送跟踪评级联络函并在必要时实施现场尽职调查，甘肃省人民政府应按照联络函所附资料清单及时提供财务报告等跟踪评级资料。如甘肃省人民政府未能提供相关资料导致跟踪评级无法进行时，东方金诚将有权宣布信用等级暂时失效或终止评级。

东方金诚出具的跟踪评级报告将根据监管要求披露和向相关部门报送。

东方金诚国际信用评估有限公司  
2021年4月2日





## 权利及免责声明

本信用评级报告及相关的信用分析数据、模型、软件、评级结果等所有内容的著作权和其他相关知识产权均归东方金诚所有，东方金诚保留一切与此相关的权利，任何机构及个人未经东方金诚书面授权不得修改、复制、逆向工程、销售、分发、储存、引用或以任何方式传播。

本信用评级报告中引用的由委托方、受评对象提供的资料和/或标明出处的公开资料，其合法性、真实性、准确性、完整性均由资料提供方/发布方负责，东方金诚对该等资料进行了合理审慎的核查，但不应视为东方金诚对其合法性、真实性、准确性及完整性提供了任何形式的保证。

由于评级预测具有主观性和局限性，东方金诚对于评级预测以及基于评级预测的结论并不保证与实际情况一致，并保留随时予以修正或更新的权利。

本信用评级报告仅用于为投资人、委托人、发行人等授权使用方提供第三方参考意见，并非是对某种决策的结论或建议；投资者应审慎使用评级报告，自行对投资行为和投资结果负责，东方金诚不对其承担任何责任。

本信用评级报告仅授权委托评级协议约定的使用者或东方金诚在权限范围内书面指定的使用者使用，且该等使用者必须按照授权确定的方式使用，相关引用必须注明来自东方金诚且不得篡改、歪曲或有任何类似性质的修改行为。

未获授权的机构及人士不应获取或以任何方式使用本信用评级报告，东方金诚对本信用评级报告的未授权使用、超授权使用和非法使用等不当使用行为所造成的一切后果均不承担任何责任。

地址: 北京市朝阳区朝外西街3号兆泰国际中心C座12层

电话: 010-62299800

编码: 100600

传真: 86-10-62299803

邮箱: [dfjc@coamc.com.cn](mailto:dfjc@coamc.com.cn)

