

2015年市场资料



上海證券交易所

SHANGHAI STOCK EXCHANGE

上海证券市场	1
历史概述	1
证券品种	1
2014年市场回顾	3
交易概貌	5
证券发行与上市	5
2014年上海证券市场大事纪要	6
市场概况	9
股票市场	11
交易体系	13
交易关系	13
集中交易业务的分类	16
交易相关服务的分类	18
上海证券交易所收费及代收税费一览表	21
2014年各月成交股数、成交金额和市盈率	25
2014年成交股数最多的前20种股票	26
2014年成交金额最多的前20种股票	27
2014年前20种涨幅最大股票	28
2014年前20种跌幅最大股票	29
2014年融资交易前20种证券	30
2014年融券交易前20种证券	31
上证指数基日、基期指数与发布日期	32
本所分类指数的股票数目	37
上证50指数样本股的市值和比重	38
上证180指数样本股的市值和比重	40

上证380指数样本股的市值和比重.....	46
上证指数、上证180、上证380指数趋势图	57
上市公司.....	65
首次公开发行股票发行条件	67
首次公开发行股票上市条件	71
本所证券上市程序指引	72
申请首次公开发行股票上市应提交的文件.....	75
风险警示	76
暂停上市	78
强制终止上市	79
主动终止上市	81
上市协议	82
可转换公司债券上市条件如下:	82
附: 证券上市协议.....	82
2014年末上市公司数量与行业分布.....	85
2014年末上市公司地区分布	86
2014年新上市公司股票发行概况	87
2014年新上市公司股票上市概况	90
2014年优先股发行上市概况	92
2014年上市公司配股概况	93
2014年末上市公司股权结构分布	94
2013年末50家市价总值最大的上市公司	95
2014年末50家流通市值最大的上市公司	97
2014年上市公司红利分配情况	99
2014年上市公司简称更改一览表	113

2014年实施退市风险警示的公司	115
2014年实施其他风险警示的公司	116
2014年暂停上市的公司	116
2014年终止上市的公司	116
2014年恢复上市的公司	116
2014年撤销风险警示的公司	117
债券市场	119
2014年债券市场综述	121
国债上市条件	123
公司债券上市条件	123
公司债券上市申请	123
中小企业私募债券备案及发行条件	125
2014年政府债券概貌	128
2014年公司债券概貌（含可转债）	140
2014年各月债券回购交易总量	223
2014年各月政府债券交易总量	223
2014年各月债券交易总量	224
2014年上市公司公开发行可转换公司债券表	225
基金	227
2014年基金市场综述	229
上市基金一览	233
会员	237
会员及非会员机构	239
会员概况	239
非会员机构概况	239

成为会员的条件	239
会员席位与交易单元管理	240
会员监管与服务概述	240
2014年末本所会员及营业部地区分布	241
本所历年会员数	243
2014年交易金额前50名会员	244
2014年注册资本前50名会员	247
2014年新股主承销商排名（按承销家数）	249
2014年新股主承销商排名（按筹资金额）	249
2014年融资融券交易前20名会员	250
2014年融资融券余额前20名会员	251
本所历年开户数	252
2014年末B股投资者地区分布情况	253
历年统计资料	255
历年股份成交总值	257
历年股票成交金额最高纪录	258
日成交金额最高纪录	258
月成交金额最高纪录	258
季成交金额最高纪录	259
历年上市股份统计	260
历年指数涨跌概况	261
上证50指数历年十大升幅(以百分比计算)	261
上证50指数历年十大跌幅(以百分比计算)	261
上证50指数历年十大升幅(以点数计算)	262
上证50指数历年十大跌幅(以点数计算)	262

上证180指数历年十大升幅(以百分比计算)	263
上证180指数历年十大跌幅(以百分比计算)	263
上证180指数历年十大升幅(以点数计算)	264
上证180指数历年十大跌幅(以点数计算)	264
上证综合指数历年十大升幅(以百分比计算)	265
上证综合指数历年十大跌幅(以百分比计算)	265
上证综合指数历年十大升幅(以点数计算)	266
上证综合指数历年十大跌幅(以点数计算)	266
国际证券市场	267
世界各地证券交易所统计(2014年12月底)	267
主要出版物	268
上海证券交易所注册商标	269

历史概述

上海是中国大陆最早出现股票、股票交易和证券交易所的城市。股票交易可追溯到19世纪60年代,1891年建立的证券捐客公会构成中国大陆证券交易所的雏形。1920年和1921年,上海证券物品交易所和上海华商证券交易所开业。至30年代,上海成为远东的金融中心,中外投资者均可通过经纪买卖中外企业股票、债券、政府公债与期货等。1946年以华商证券交易所为基础成立上海证券交易所股份有限公司,1949年停业。

自1980年以来,伴随着改革开放和社会主义市场经济的发展,中国证券市场逐步成长起来。1981年恢复国库券发行,1984年上海等地开始发行股票和企业债券。1990年11月26日,上海证券交易所(以下简称“上交所”)成立,同年12月19日正式开业。

经过24年的快速发展,目前上海证券市场已进入发展的新阶段,市场规模迅速扩大,基础设施渐趋完善,规范程度不断提高,国际化程度进一步提高。通过多年的积累,上交所的技术优势已显著增强,具有世界先进水平的新一代交易系统已成功上线,全球证券交易所最大的数据仓库和功能强大的新一代网站、具有一流水平的新机房等也已先后建成。此外,上交所已经建成覆盖全国的设备先进、功能齐全、用户规模最大的证券专业卫星通信网络。目前,上交所已建立符合市场运作需要、功能较强的监控系统,对市场交易实施实时监控,并初步形成了一个以上市公司监管、会员监管和市场监控为主要内容的自律监管体系。

证券品种

在上交所上市的证券包括股票、债券、基金三大类。

股票分为A股和B股,A股供境内投资者和QFII认购和交易,B股供境内外投资者认购和交易。1990年首批8只A股挂牌,1992年首只B股挂牌。随着大批大型优质骨干企业的上市,上海证券市场已逐步体现国民经济晴雨表的功能。债券包括国债、地方政府债、公司债(包括发改委核准的公司债)、可分离公司债、可转换公司债和中小企业私募债。另有证券投资基金(包括交易所交易基金

ETF)。截至 2014 年 12 月 31 日，上市证券共 3758 个。



2014年
市场回顾

上海證券交易所

SHANGHAI

STOCK

EXCHANGE

2014年市场回顾

交易概貌

2014年上海证券交易所各类证券成交总额1281497.98亿元，同比增加48.13%。其中，股票成交总额377162.12亿元，占证券成交总额的29.43%；债券成交866848.59亿元，占证券成交总额的67.64%；基金成交37479.25亿元，占证券成交总额的2.92%。日均股票成交1539.44亿元，同比增加59.12%；日均债券成交3538.16亿元，同比增长34.55%；日均基金成交152.98亿元，同比增长305.02%。

2014年，上证50指数开盘1570.05点，最高2590.09点，最低1402.18点，年底收于2581.57点，涨幅63.93%。上证180指数开盘5026.10点，最高8067.97点，最低4526.83点，年底收于8044.51点，涨幅59.60%。上证综指开盘2112.13点，最高3239.36点，最低1974.38点，年底收于3234.68点，涨幅52.87%。

2014年11月17日，上海证券交易所开通沪港通交易。截至2014年底，沪股通标的股票569只，成交1675.12亿元，持有市值865.01亿元，当年使用额度746.32亿元，当年额度使用率24.88%；港股通股票标的273只，成交205.63亿元，持有市值100.92亿元，当年使用额度104.42亿元，当年额度使用率4.18%。

截至2014年底，上海证券交易所投资者开户数12317万户。

证券发行与上市

截至2014年底，上海证券交易所共有上市公司995家，2014年新上市43家。上市股票数1039只。股票市价总值243974.02亿元，涨幅61.40%；流通市值220495.87亿元，涨幅61.50%。上市公司总股本27085.17亿股，流通股24914.59亿股，流通股本占总股本的91.99%。

2014年上海证券交易所的市价总值、筹资额、股票交易量在全球主要交易所中分别排名第4、4、3位。

2014年上海证券市场大事纪要

月	日	事项
1月	7日	首批国开债“国开1301”和“国开1302”2个品种在本所集中竞价交易系统成功上市，标志着政策性金融债正式登陆交易所市场。
1月	9日	本所发布《关于商业银行发行公司债券补充资本及其上市交易、转让相关事项的通知》，标志着商业银行的资本补充渠道拓展到交易所市场。
1月	17日	作为新股发行暂停一年半之后上市的首只股票，“纽威股份”在本所上市交易。
2月		经证监会批准，本所着手积极筹备建设面向国际投资者的上海自贸区国际金融资产交易平台。
3月	27日	中国证监会发布《发行监管问答——首发企业上市地选择和申报时间把握等》，明确首发企业可以根据自身意愿，在沪深市场之间自主选择上市地，不与企业公开发行股数多少挂钩，中国证监会审核部门将按照沪深交易所均衡的原则开展首发审核工作。该政策取消了两个市场的原有股本划分，本所的市场服务范围大幅增加，扭转了沪深交易所审核不均衡的局面。
4月	10日	李克强总理上午在博鳌亚洲论坛2014年年会上发表的主旨演讲中明确表示，“将积极创造条件，建立上海与香港股票市场交易互联互通机制，进一步促进中国内地与香港资本市场双向开放和健康发展。”当天中午，中国证券监督管理委员会、香港证券及期货事务监察委员会发布《联合公告》，决定原则批准本所、香港联合交易所、中国结算、香港结算开展沪港股票市场交易互联互通机制试点。
4月	11日	本所决定，因为*ST长油触及《上海证券交易所股票上市规则》规定的终止上市情形，终止*ST长油股票上市，这是中国证券史上第一家退市的大型央企。
5月	9日	本所发布《上海证券交易所优先股业务试点管理办法》，落实和规范本所优先股业务试点，该办法自发布之日起实施。转融券试点平稳启动，首批包括11家会员和90只标的证券。

月	日	事项
5月	9日	《国务院关于进一步促进资本市场健康发展的若干意见》出台。本所表示，新国九条合乎国情，顺乎民意，代表了新时期对中国资本市场建设规律的科学认识，是未来一个阶段资本市场深化改革、健康发展的行动纲领和工作指针，将为市场发展创造重大历史性机遇。
6月	9日	IPO自2013年底重启2014年初暂停后又重新开闸。当日中国证监会按法定程序核准了10家企业的首发申请，其中本所5家。
6月	12日	海润光伏股票除权参考价出现误差。6月15日，本所与海润光伏公布了《关于海润光伏股票除权参考价误差事宜补偿相关投资者的预案》，双方决定共同对于6月12日上午卖出海润光伏股票并实际成交的投资者给予补偿。27日，全部补偿金发放完毕。
6月	25日	平安银行1号小额消费贷款资产支持证券在本所成功上市交易。
7月	7日	大宗交易收盘价格申报业务上线并达成首笔大宗收盘价格的交易。
7月	8日	本所通信公司与金桥集团签署《上海市成片开发国有建设用地使用权转让协议》，完成金桥基地项目土地购买，启动主运行基地建设。
7月	31日	本所举办首次“国际投资者走进本所”活动。8月28日，本所举办了第二期“国际投资者走进本所”活动。
9月		本所开启“银九月”14家在本所上市的商业银行连续举行业绩说明活动，为上市公司提高透明度、维护投资者关系创造条件。
9月		基金市场推出首只为配合国企混合所有制改革而推出的创新封闭式基金——嘉实元和封闭式混合型发起式基金，这也是公募基金首次获准投资非上市公司股权。
9月	4日	沪港通《四方协议》由本所、香港联交所、中国结算和香港结算四方在本所共同签署。
9月	22日	本所发布《上市公司员工持股计划信息披露工作指引》，落实证监会《关于上市公司实施员工持股计划试点的指导意见》的相关规定，明确实施员工持股计划的具体信息披露要求。
9月	26日	本所发布《上海证券交易所沪港通试点办法》及其相关业务规则。
10月		本所桂敏杰理事长成功连任WFE董事。

月	日	事项
10月	17日	本所发布《上海证券交易所股票上市规则（2014年修订）》，新一轮退市制度改革启动。修订后的《上市规则》，健全了上市公司主动退市制度，并新增了重大违法公司强制退市制度，于当年11月16日起施行。
11月		在证信办统一组织下，由本所参加的证联网全网建设工作顺利完成，交付正式运行。
11月	3日	依据《上海证券交易所证券公司短期公司债券业务试点办法》，国泰君安证券股份有限公司在本所成功发行首单证券公司短期公司债券。
11月	17日	沪港通正式启动，本所和香港联合交易所同时举行了开通仪式。沪港两地证券市场成功实现联通，中国资本市场的国际化进程进入新纪元。
11月	19日	国务院常务会议提出抓紧出台股票发行注册制改革方案。本所全面展开承接注册制审核职能的准备工作。
11月	25日	本所发布《关于上市公司筹划非公开发行股份停复牌及相关事项的通知》，要求公司通过内部治理机制决策停复牌事项，并督促公司充分履行信息披露义务，维护中小投资者的知情权和参与权。
11月	26日	本所发布关于《上市公司重大资产重组信息披露及停复牌业务指引（征求意见稿）》，按照市场化、法制化的总体要求，细化和扩展了重大资产重组全过程的信息披露要求，并对涉及重大资产重组的停复牌事项进行了规范。
11月	28日	农业银行400亿元优先股在本所挂牌交易，标志着中国境内资本市场第一只优先股产品圆满完成发行及挂牌工作。
12月	5日	本所发布《上海证券交易所股票期权试点交易规则（征求意见稿）》等业务规则公开征求意见的通知，向股票期权成功获批并率先试点迈出关键一步。
12月	9日	当日沪市成交7939.64亿元（含大宗交易），创沪市单日成交金额历史新高，上证综指盘中刷新四年多来的新高。
12月	24日	发行规模为人民币40亿元的国内首单公开发行的可交换公司债券——宝钢集团可交换公司债券在本所挂牌上市交易。
12月	28日	证券技术大厦完成电力扩容并通过验收。

市场概况

	2014年	2013年	2012年
上市证券(年末)			
上市公司数	995	953	954
上市证券数	3758	2786	2098
上市股票数	1039	997	998
新上市公司数	43	1	26
发行股本(亿股)	27085.17	25751.69	24617.62
流通股数(亿股)	24914.59	23731.13	19521.34
市价总值(亿元)	243974.02	151165.27	158698.44
流通市值(亿元)	220495.87	136526.38	134294.45
筹资总额			
股票	3962.59	2515.72	2890.31
优先股	1030.00	0	0

交易概况

交易天数	245	238	243
全年成交金额(亿元)	1281497.98	865098.34	547535.23
股票	377162.12	230266.03	164545.01
基金	37479.25	8989.48	3171.36
债券	866848.59	625839.41	379818.85
优先股	4.27	0	0
其他	3.75	3.42	0
日均成交金额(亿元)	5230.60	3634.87	2253.23
日均股票成交金额(亿元)	1539.44	967.50	677.14
全年股票成交数量(亿股)	42938.82	26718.85	18948.94
日均股票成交数量(亿股)	175.26	112.26	77.98
全年股票成交笔数(万笔)	159087.95	115321.33	92554.96
日均股票成交股数(万笔)	649.34	484.54	380.89

	2014年	2013年	2012年
股价指数			
上证180指数年度最高	8067.97	6147.77	5808.99
上证180指数年度最低	4526.83	4398.96	4596.73
上证180指数年末收盘	8044.51	5040.27	5550.09
上证综合指数年度最高	3239.36	2444.80	2478.38
上证综合指数年度最低	1974.38	1849.65	1949.46
上证综合指数年末收盘	3234.68	2115.98	2269.13

市场比率

平均市盈率(倍)	15.99	10.99	12.30
换手率1(市值)%	159.94	105.56	78.57
换手率2(流通市值)%	173.76	123.60	101.60

沪港通（年末）

一、成交情况			
板块	家数	持有市值(亿元)	成交金额(亿元)
沪股通	569	865.01	1675.12
港股通	273	100.92	205.63
二、额度情况			
板块	当年使用额度 (亿元)	当年额度使用 率%	年末剩余额度 (亿元)
沪股通	746.32	24.88	2253.68
港股通	104.42	4.18	2395.58



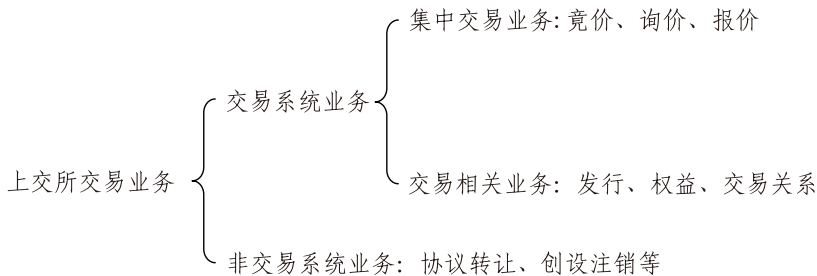
股票市场

股票市场

交易体系

交易业务按照业务办理的载体可以分为两大类：交易系统业务和非交易系统业务；其中交易系统业务按照业务模式又可分为两种类型：集中交易业务和交易相关服务；非交易系统业务包括协议转让和创设注销等业务。

集中交易是指证券交易所提供的，通过交易系统进行的以询价、报价和竞价三种方式实现证券所有权变更的业务；交易相关服务是指证券交易所提供的，通过交易系统进行的，与证券集中交易业务密切相关的发行、权益、交易关系等相关业务。其与在场外市场开展的同类服务的主要区别在于：（1）通过交易系统进行；（2）使用专门的证券代码；（3）需要委托申报。



交易关系

上交所市场交易时间为每周一至周五。上午为前市，9：15至9：25为集合竞价时间，9：30至11：30为连续竞价时间。下午为后市，13：00至15：00为连续竞价时间。9：30至11：30，13：00至15：30为大宗交易的意向申报受理时间，15：00-15：30为大宗交易的成交申报和固定价格申报受理时间。大宗交易专场业务是不定期业务，受理时间为15：00至17：00，参与者为上海证券交易所合格投资者，在上海证券交易所交易大厅内进行现场交易，可以采用拍卖、

询价、报价等成交方式，以及采用非担保交收。周六、周日和上交所公告的休市日市场休市。

上交所市场对上市交易的证券买卖价格，一般实行随行就市、自由竞价。根据市场需要，可以接受限价申报和市价申报。目前，对所有的 A 股、B 股和基金实行每个交易日 10% 的涨跌幅限制（上市首日除外）。对风险警示股票实行每个交易日 5% 的涨跌幅限制。权证交易的涨跌幅以正股涨跌幅限制比例为基础，并且根据权证行权比例乘以一定系数而确定。有涨跌幅限制证券的大宗交易成交价格，由买卖双方当日涨跌幅价格限制范围内确定。无涨跌幅限制证券的大宗交易成交价格，由买卖双方在前收盘价的上下 30% 或当日已成交的最高、最低价之间自行协商确定。该证券当日无成交的，以前收盘价为成交价。

本所设立风险警示板，对风险警示股票和退市整理股票实行另板集中交易，其股票行情信息独立显示。风险警示股票包括：（1）被实施退市风险警示的股票（*ST）；（2）暂停上市后恢复上市股票（ST）；（3）退市后重新上市股票（ST）；（4）因其他情形被实施其他风险警示的股票（ST）。退市整理股票包括：被本所作出终止上市决定但处于退市整理期尚未摘牌的股票。风险警示股票实行每个交易日 5% 的涨跌幅限制，退市整理股票实行每个交易日 10% 的涨跌幅限制。

上交所市场对证券买卖实行全面指定交易制度。凡在上交所市场从事证券交易的投资者，均应事先明确指定一家会员，与其签订《指定交易协议书》，作为委托交易、清算的代理机构，并将本人的证券帐户指定在该会员所属的交易单元后，方能进行交易。

上交所已在权证交易中实行一级交易商制度。一级交易商为上交所指定的券商，为权证交易进行双边报价。另外，上交所认可的市场机构参与者可以在上交所大宗交易系统内进行每日债券双边报价，即同时对债券品种报出买入和卖出的申报。具体报价券种和差价暂由大宗债券双边报价商在不违反上交所相关业务规则的范围内自行确定。

上交所市场及时向会员和投资者发布交易行情数据和信息。每日市场证券交易即时行情、编制的各类股价指数、清算数据、市场信息公告及每日市场成交回报数据等通过卫星通信系统或光纤通信系统，传输至各会员证券营业柜台。通过双向卫星和地面光缆通讯系统将成交回报数据即时传达至各个会员。2003 年 9 月 22 日起

正式向市场发布五档行情。大宗交易的成交信息，由上交所在指定的媒体披露，上交所外部网站（www.sse.com.cn）的“行情及交易——交易信息披露——大宗交易信息”栏目同步发布。根据交易规则，对每日涨跌幅等指标排名居前的证券，公布更为详细的资料。

融资融券业务

融资融券交易，又称证券信用交易，是指投资者向具有融资融券业务资格的证券公司提供担保物，借入资金买入上市证券（融资交易）或借入上市证券并卖出（融券交易）的行为。融资融券业务，是指证券公司向客户出借资金供其买入上市证券或者出借上市证券供其卖出，并收取担保物的经营活动。

转融资业务是指中国证券金融股份有限公司将自有或者依法筹集的资金出借给证券公司，供其办理融资业务的经营活动。

2010年3月31日融资融券交易试点启动。2011年11月25日融资融券业务由试点转入常规。2012年8月30日转融资业务试点启动。2014年底，91家会员取得融资融券业务资格。

集中交易业务的分类

序号	具体的集中交易业务名称	证券代码	业务类别
1	A股连续限价交易	600、601、603	竞价
2	A股连续市价交易	600、601、603	
3	A股集合竞价交易	600、601、603	
4	B股连续限价交易	900	
5	B股连续市价交易	900	
6	B股集合竞价交易	900	
7	封闭式基金连续限价交易	500	
8	封闭式基金连续市价交易	500	
9	封闭式基金集合竞价交易	500	
10	ETF连续限价交易	510XX0	
11	ETF连续市价交易	510XX0	
12	ETF集合竞价交易	510XX0	
13	黄金ETF连续限价交易	518XX0	
14	黄金ETF连续市价交易	518XX0	
15	黄金ETF集合竞价交易	518XX0	
16	债券、货币ETF连续限价交易	511XX0	
17	债券、货币ETF连续市价交易	511XX0	
18	债券、货币ETF集合竞价交易	511XX0	
19	国债净价连续交易	009、010	
20	国债净价集合竞价交易	009、010	
21	托管式企业债连续限价交易	129	
22	托管式企业债集合竞价交易	129	
23	可转债连续限价交易	110	
24	可转债集合竞价交易	110	
25	可分离债连续限价交易	126	
26	可分离债集合竞价交易	126	
27	老质押式回购连续交易	201	
28	老质押式回购集合竞价	201	
29	新质押式回购连续限价交易	204	
30	新质押式回购集合竞价	204	
31	买断式回购连续限价交易	203	
32	买断式回购集合竞价	203	
33	权证连续限价交易	580	
34	权证连续市价交易	580	
35	权证集合竞价交易	580	

序号	具体的集中交易业务名称	证券代码	业务类别
36	A股大宗交易	同A股	询价
37	B股大宗交易	同B股	
38	封闭式基金股大宗交易	同封闭式基金	
39	ETF大宗交易	同ETF	
40	债券大宗交易	同债券	
41	债券回购大宗交易	同债券回购	
42	资产证券化	121	
43	权证双边报价	同权证	报价
44	ETF申购/赎回	510XX1、510XX2	
45	黄金ETF申购/赎回	518XX1、518XX2	
46	债券、货币ETF申购/赎回	511XX1、511XX2	
47	要约收购	706	
48	国债分销	751	
49	国债确定报价	019（电子平台）	
50	国债待定报价		
51	国债客户与一级交易商成交		
52	国债询价		
53	公司债确定报价	122（电子平台）	
54	公司债待定报价		
55	公司债客户与一级交易商成交		
56	公司债询价		

交易相关服务的分类

证券品种	序号	具体辅助服务名称	证券代码	业务类别
股权类	1	网上定价发行	730 ¹ （对应A股600）、 780 ² （对应A股601）、 732 ³ （对应A股603）	发行
	2	网上询价发行	730（对应A股600）、 780（对应A股601）、 732（对应A股603）	发行
	3	网上定价增发	730（对应A股600）、 731（对应A股600）、 780（对应A股601）、 781（对应A股601）、 732（对应A股603）	发行
	4	网上询价增发	730（对应A股600）、 731（对应A股600）、 780（对应A股601）、 781（对应A股601）、 732（对应A股603）	发行
	5	市值配售	737	发行
	6	配股	700（对应普通A股600）、 702（对应职工A股600）、 760（对应普通A股601）、 762（对应职工A股601）、 742（对应普通A股603）	发行、权益
	7	网络投票	738（对应A股600）、 788（对应A股601）、 752（对应A股603）、 938（对应B股）	权益
	8	密码服务	799988（对应A股）、 939988（对应B股）	权益
	9	网下初步询价	同股票交易代码	发行
	10	网下累积询价		

证券品种	序号	具体辅助服务名称	证券代码	业务类别
债券类	11	可转债发行	733 ⁴ （对应A股600）、 783 ⁵ （对应A股601）、 754 ⁶ （对应A股603）	发行
	12	可转债配售	704（对应A股600）、 764（对应A股601）、 753（对应A股603）	权益
	13	可转债转股	181（对应A股600）、 190（对应A股600）、 191（对应A股601）、 192（对应可交换公司债 128）	发行、权益
	14	可转债回售	1009	权益
	15	质押券出入库	090（对应国债010） 099（对应国债009）、 104（对应公司债122）、 105000~105899（对应分离 债126）、 105900~105999（对应企业 债120、129）、 106（对应地方债130）、 107（对应贴现国债020）	交易关系
权证类	16	权证行权	582	权益
基金类	17	封闭式基金申购	735 ⁷	发行
	18	封闭式基金扩募	705	发行
	19	开放式基金认购	521	发行
	20	开放式基金申购赎回	519	发行、权益
	21	开放式基金转托管	522	交易关系
	22	开放式基金分红	523	权益
	23	开放式基金转换	524	权益（业务尚未有）
	24	ETF发行	510XX3	发行
	25	黄金ETF发行	518XX3	发行
	26	债券、货币ETF发行	511XX3	发行

证券品种	序号	具体辅助服务名称	证券代码	业务类别
交易登记类	27	指定登记/撤销指定交易	799998/799999	交易关系
	28	回购登记/回购注销	799997/799996	交易关系

(Footnotes)

- 1 上表所有 730 代码业务对应之股票，740、741 分别为该股票申购增发款和配号的代码
- 2 上表所有 780 代码业务对应之股票，790、791 分别为该股票申购增发款和配号的代码
- 3 上表所有 732 代码业务对应之股票，734、736 分别为该股票申购增发款和配号的代码
- 4 733 代码对应之可转债，743、744 为该可转债发债款和配号的代码
- 5 783 代码对应之可转债，793、794 为该可转债发债款和配号的代码
- 6 753 代码对应之可转债，755、756 为该可转债发债款和配号的代码
- 7 735 代码对应之基金，745、746 为该基金申购款和申购配号代码

上海证券交易所收费及代收税费一览表

业务类别		收费项目	收费标准	最终收费对象		
交易	A 股	经手费	成交金额的 0.00696% (双向)	会员等交上交所		
		证管费	成交金额的 0.002% (双向)	会员等交中国证监会 (上证所代收)		
		印花税	成交金额的 0.1% (单向)	投资者交税务机关 (上证所代收)		
	B 股	经手费	成交金额的 0.026% (双向)	会员等交上交所		
		证管费	成交金额的 0.002% (双向)	会员等交中国证监会 (上证所代收)		
	优先股	经手费	试点期间按普通股收费标准的80%收取	会员等交上交所		
		证管费	成交金额的 0.002% (双向)	会员等交中国证监会 (上证所代收)		
		印花税	成交金额的 0.1% (单向)	投资者交税务机关 (上证所代收)		
	证券投资基金 (封闭式基金、ETF)	经手费	成交金额的 0.0045% (双向)	会员等交上交所		
		证管费	免收			
	权证	经手费	成交金额的 0.0045% (双向)	会员等交上交所		
		证管费	免收			
	债券现券 (国债、企业债、公司债、可转换公司债券、中小企业私募债、资产支持证券、政策性金融债、分离交易的可转换公司债券、可转债回售、企业债回售和公司债回售等)	经手费	成交金额的0.0001% (双向) (固定收益平台现券交易, 最高不超过100元/笔)	会员等交上交所		
		证管费	免收			
	债券质押式回购	1 天	经手费	成交金额的 0.00005%(双向)	暂免	会员等交上交所
		2 天	经手费	成交金额的 0.00010%(双向)		会员等交上交所
		3 天	经手费	成交金额的 0.00015%(双向)		会员等交上交所
		4 天	经手费	成交金额的 0.00020%(双向)		会员等交上交所
7 天		经手费	成交金额的 0.00025%(双向)	会员等交上交所		
14 天		经手费	成交金额的 0.00050%(双向)	会员等交上交所		
28 天		经手费	成交金额的 0.00100%(双向)	会员等交上交所		
28 天以上		经手费	成交金额的 0.00150%(双向)	会员等交上交所		

国债买断式回购	7天	经手费	成交金额的 0.000625%(双向)	(同上)	会员等交上证所
	28天	经手费	成交金额的 0.0025%(双向)		会员等交上证所
	91天	经手费	成交金额的 0.00375%(双向)		会员等交上证所
大宗交易	A、B股、证券投资基金	经手费	相对于竞价市场同品种费率下浮 30%	会员等交上证所	
		证管费	同品种竞价交易	会员等交中国证监会(上证所代收)	
	优先股	经手费	相对于优先股竞价交易费率下浮30%	会员等交上证所	
		证管费	同品种竞价交易	会员等交中国证监会(上证所代收)	
	债券现券(国债、企业债、公司债、可转换公司债券、中小企业私募债、资产支持证券、政策性金融债、分离交易的可转换公司债券等)	经手费	成交金额的百万分之一的90%，最高不超过100元/笔(双向)	会员等交上证所	
		证管费	同品种竞价交易	会员等交中国证监会(上证所代收)	
	质押式回购、国债买断式回购	经手费	暂免	会员等交上证所	
股票质押式回购	经手费	按每笔初始交易金额的0.01%收取，起点5元人民币，最高不超过100元人民币	会员等交上证所		
ETF 申购、赎回	经手费	暂免	会员等交上证所		
专项资产管理计划转让	经手费	转让金额的 0.00009%，最高不超过 100元/笔。	会员等交上证所		

发行	新股认购	经手费	成交金额的 0.012%，暂免	会员等交上证所
	可转换公司债券认购	经手费	成交金额的 0.01%，暂免	会员等交上证所
	投资基金认购	经手费	成交金额的 0.0085%	会员等交上证所
	配股、转配股、职工股 配股、国家股配售、股 票配可转换公司债	经手费	成交金额的 0.012%（双向），暂免	会员等交上证所
	投资基金配售	经手费	成交金额的 0.0085%（双向）	会员等交上证所
上市	普通股	上市初费	A、B股总股本2亿股（含）以下的30 万元 2亿股至4亿股（含）的45万元 4亿股至6亿股（含）的55万元 6亿股至8亿股（含）的60万元 8亿股以上的65万元	上市公司交上证所
		上市年费	上年末A、B股总股本2亿股（含）以 下的5万元/年 2亿股至4亿股（含）的8万元/年 4亿股至6亿股（含）的10万元/年 6亿股至8亿股（含）的12万元/年 8亿股以上的15万元/年 上市不足1年的，按实际上市月份计 算，上市当月为1个月	上市公司交上证所
	优先股	上市初费	试点期间按普通股收费标准的80% 收取	上市公司交上证所
		上市年费	试点期间按普通股收费标准的80% 收取	上市公司交上证所
	证券投资基金	上市初费	上市首日基金总份额的 0.01%，起点 1 万元，不超过 3 万元	基金管理人交上证 所
		上市年费	60000 元/年	基金管理人交上证 所
	权证	上市初费	20 万元	发行人交上证所
	企业债券	上市初费	上市总额的 0.01%，起点 8000 元， 不超过 4 万元（暂免）	发行人交上证所
		上市年费	上市总额的 0.0096%，起点 4800 元，不超过 24000 元（暂免）	发行人交上证所
	可转换公司债券	上市初费	上市总面额的 0.01%，起点 1 万元， 不超过 3 万元（暂免）	发行人交上证所
上市年费		6000 元/年（暂免）	发行人交上证所	

席位	非 B 股席位	初费	60 万元 / 个	会员等交上证所
	B 股席位	初费	7.5 万美元 / 个	会员等交上证所
交易单元	交易单元使用费		会员等机构拥有的每个席位可抵免一个交易单元的使用费。对超出其席位数量的部分，本所收取每个交易单元每年5万元的交易单元使用费。（2010年12月1日起，暂免收取债券现券及回购交易专用的交易单元使用费。）	会员等交上证所
	流速费		会员等机构接入交易系统流速之和超出其免费流速额度时，超出部分每年按每个标准流速计收1万元的流速费。（2010年12月1日起，暂免收取债券现券及回购交易专用的交易单元流速费。）	
	流量费		1. 计费期间为上年 12 月 1 日至当年 11 月 30 日。 2. 流量费 = (该机构所用交易单元的年交易类申报笔数总和 - 3 万笔 / 年 × 持有席位) × 0.10 元 + (该机构所用交易单元的年非交易类申报笔数总和 - 3 万笔 / 年 × 持有席位) × 0.01 元。 3. 详见《关于调整本所席位年费收费模式有关问题的通知》和《关于收取2010年交易单元年费的通知》。 4. 2010年12月1日起，暂免收取各交易参与者参与债券现券及回购交易的流量费。	
其他业务	费用项目、标准、收取方式按照相关业务规定执行			

1、本收费表只包括上海证券交易所（简称“上交所”）收费及代收税费情况，不含券商佣金和登记结算公司收费情况。

2、有关通信、信息服务收费情况，请与上海证券通信有限公司（<http://www.stocom.net>，58650000）、上证所信息网络有限公司（68800098）联系。

3、根据沪港交易所达成的《沪港交易通协议》，本所与香港联交所各自按50%的收费标准收取沪股通交易经手费。

2014年各月成交股数、成交金额和市盈率

月份	成交股数 (万股)	成交金额 (万元)	市盈率
1	15961760.03	137400763.00	10.57
2	20708100.19	180218389.42	10.73
3	23516640.47	188359319.57	10.65
4	21129802.39	169895198.67	10.65
5	15496416.93	121608512.55	9.77
6	16388880.33	133009008.80	9.81
7	30243657.63	240874840.68	10.59
8	33822312.12	280761637.38	10.69
9	42433239.23	358273596.19	11.49
10	37434250.16	315101545.92	11.81
11	57561673.15	492134009.41	13.15
12	114691468.35	1153984413.42	15.99

2014年成交股数最多的前20种股票

序号	股票代码	股票简称	成交股数(万股)	占总成交股数的比例(%)
1	601668	中国建筑	6140942.00	1.43
2	601818	光大银行	5828336.01	1.36
3	600016	民生银行	5779986.82	1.35
4	601288	农业银行	5690009.19	1.33
5	601988	中国银行	5484949.49	1.28
6	600010	包钢股份	5128166.80	1.19
7	600030	中信证券	4919960.19	1.15
8	601989	中国重工	4591108.17	1.07
9	600795	国电电力	4501305.86	1.05
10	600000	浦发银行	4297575.85	1.00
11	600221	海南航空	4062291.82	0.95
12	601328	交通银行	3824394.34	0.89
13	601166	兴业银行	3742303.17	0.87
14	600050	中国联通	3729413.16	0.87
15	600837	海通证券	3462871.00	0.81
16	601390	中国中铁	3397858.12	0.79
17	601398	工商银行	3389716.03	0.79
18	601899	紫金矿业	3279785.32	0.76
19	600028	中国石化	3255311.78	0.76
20	600048	保利地产	3183565.44	0.74

2014年成交金额最多的前20种股票

序号	股票代码	股票简称	成交金额(万元)	占总成交金额的比例(%)
1	600030	中信证券	94208468.76	2.50
2	601318	中国平安	70475581.03	1.87
3	600837	海通证券	51175327.89	1.36
4	600000	浦发银行	47411876.28	1.26
5	600016	民生银行	46700993.11	1.24
6	601166	兴业银行	43309862.68	1.15
7	600036	招商银行	32528873.35	0.86
8	601989	中国重工	30728951.65	0.81
9	600109	国金证券	30625583.32	0.81
10	601377	兴业证券	29005958.07	0.77
11	601688	华泰证券	28326296.78	0.75
12	601668	中国建筑	28011620.42	0.74
13	601901	方正证券	27620804.18	0.73
14	600887	伊利股份	23682468.54	0.63
15	600999	招商证券	22188262.10	0.59
16	600048	保利地产	21789423.16	0.58
17	601099	太平洋	20508665.75	0.54
18	601818	光大银行	20015030.70	0.53
19	600010	包钢股份	19815166.01	0.53
20	600111	包钢稀土	19759130.40	0.52

2014年前20种涨幅最大股票

序号	股票代码	股票简称	上年度收盘价(元)	本年度收盘价(元)	涨幅(%)
1	600381	*ST贤成	2.080	21.800	948.08
2	600399	抚顺特钢	5.830	28.380	387.59
3	600317	营口港	3.510	4.750	335.02
4	600556	北生药业	3.580	14.000	291.06
5	600061	中纺投资	6.160	23.040	274.03
6	601800	中国交建	4.040	13.890	262.16
7	601099	太平洋	5.950	14.220	258.89
8	601390	中国中铁	2.680	9.300	255.42
9	601186	中国铁建	4.690	15.260	234.01
10	600715	松辽汽车	5.210	17.200	230.13
11	601788	光大证券	8.690	28.540	229.24
12	600155	宝硕股份	3.670	11.920	224.80
13	601377	兴业证券	9.460	15.120	222.74
14	600266	北京城建	9.680	23.660	206.82
15	601000	唐山港	3.060	9.210	204.45
16	600446	金证股份	15.450	46.880	204.41
17	600410	华胜天成	6.750	20.370	203.03
18	600528	中铁二局	5.120	15.050	200.55
19	600886	国投电力	3.930	11.440	199.90
20	601618	中国中冶	1.750	5.050	198.82

2014年前20种跌幅最大股票

序号	股票代码	股票简称	上年度收盘价(元)	本年度收盘价(元)	跌幅(%)
1	600387	海越股份	20.160	12.790	-36.31
2	600527	江南高纤	6.980	4.620	-32.45
3	600389	江山股份	39.130	26.580	-31.00
4	600597	光明乳业	22.200	17.460	-20.48
5	600119	长江投资	17.830	14.360	-18.98
6	600728	佳都科技	15.700	12.760	-18.73
7	600983	惠而浦	15.030	12.300	-17.66
8	600315	上海家化	42.230	34.320	-17.54
9	600745	中茵股份	16.240	13.570	-16.44
10	900948	伊泰B股	1.769	1.432	-15.84
11	600860	*ST京城	8.210	6.950	-15.35
12	600600	青岛啤酒	48.950	41.780	-13.73
13	900950	新城B股	0.608	0.507	-13.42
14	601515	东风股份	25.810	11.180	-13.37
15	600640	号百控股	17.850	15.440	-13.24
16	600292	中电远达	25.890	22.280	-13.21
17	600703	三安光电	24.790	14.220	-13.20
18	600822	上海物贸	9.300	8.080	-13.12
19	600403	大有能源	7.120	6.030	-12.91
20	600112	天成控股	12.820	11.220	-12.48

2014年融资交易前20种证券

序号	股票代码	股票简称	融资买入额 (万元)	卖券还款额 (万元)	合计 (万元)
1	600030	中信证券	22087819.78	10668274.34	32756094.12
2	601318	中国平安	14739763.27	6961518.74	21701282.01
3	600000	浦发银行	10960643.64	5762873.14	16723516.78
4	600837	海通证券	10736839.48	5163092.48	15899931.96
5	601166	兴业银行	9888614.14	5101063.61	14989677.75
6	510300	300ETF	10804282.44	755844.47	11560126.91
7	600016	民生银行	7396578.68	3612968.03	11009546.71
8	601989	中国重工	6586876.78	3255371.65	9842248.43
9	600109	国金证券	6232731.61	2992793.12	9225524.73
10	601668	中国建筑	6250199.47	2975122.53	9225322.00
11	510050	50ETF	7166127.87	1524582.70	8690710.57
12	601901	方正证券	5683197.14	2973540.74	8656737.88
13	601377	兴业证券	5465075.53	2654222.96	8119298.49
14	600036	招商银行	5599714.68	2318115.43	7917830.11
15	601688	华泰证券	5280048.01	2465643.71	7745691.72
16	600999	招商证券	4645186.02	2261917.34	6907103.36
17	601099	太平洋	4463667.75	2339432.37	6803100.12
18	600010	包钢股份	4510907.23	1929717.48	6440624.71
19	601788	光大证券	4174264.88	2156210.93	6330475.81
20	600739	辽宁成大	4097702.31	2140499.23	6238201.54

2014年融券交易前20种证券

序号	股票代码	股票简称	融资买入额 (万元)	融券还款额 (万元)	合计 (万元)
1	510300	300ETF	13138780.29	3905525.13	17044305.42
2	510050	50ETF	5595009.06	1075930.16	6670939.22
3	600837	海通证券	5184703.70	378982.43	5563686.13
4	600030	中信证券	3522696.47	543495.82	4066192.29
5	601688	华泰证券	3494635.82	163224.77	3657860.59
6	600016	民生银行	2493381.14	404065.23	2897446.37
7	600000	浦发银行	2560162.03	285296.22	2845458.25
8	601377	兴业证券	2704871.42	105397.51	2810268.93
9	600036	招商银行	2312371.08	315536.78	2627907.86
10	601318	中国平安	1988024.74	489995.39	2478020.13
11	601166	兴业银行	1852267.19	315645.65	2167912.84
12	601989	中国重工	1968649.10	133544.06	2102193.16
13	600999	招商证券	1386802.68	101995.23	1488797.91
14	510180	180ETF	1242254.69	221610.00	1463864.69
15	600015	华夏银行	1167974.36	113299.03	1281273.39
16	600109	国金证券	1151360.93	52526.40	1203887.33
17	601818	光大银行	1090806.09	106984.54	1197790.63
18	600887	伊利股份	765260.29	187549.60	952809.89
19	600519	贵州茅台	664518.31	186294.87	850813.18
20	601601	中国太保	597615.31	218293.20	815908.51

上证指数基日、基期指数与发布日期

上证指数系列均以“点”为单位。

指数名称	基准日期	基准指数	发布日期
综合指数			
上证综合指数	1990-12-19	100	1991-7-15
新上证综指	2005-12-30	1000	2006-1-4
上证A股指数	1990-12-19	100	1992-2-21
上证B股指数	1992-2-21	100	1992-8-17
上证行业分类指数(5条)	1993-4-30	1358.78	1993-5-3
上证中型企业综合指数	2007-12-28	1000	2008-5-12
上证流通指数	2009-12-31	1000	2010-12-2
规模指数			
上证180指数	2002-6-28	3299.06	2002-7-1
上证50指数	2003-12-31	1000	2004-1-2
上证超级大盘指数	2003-12-31	1000	2009-4-23
上证中盘指数	2003-12-31	1000	2009-7-3
上证小盘指数	2003-12-31	1000	2009-7-3
上证中小盘指数	2003-12-31	1000	2009-7-3
上证大中小盘指	2003-12-31	1000	2009-7-3
上证380指数	2003-12-31	1000	2010-11-29
上证市值百强指数	2003-12-31	1000	2012-7-20
行业指数			
上证行业指数系列(10条)	2003-12-31	1000	2009-1-9
上证380行业指数系列(10条)	2003-12-31	1000	2011-6-13
上证180行业指数系列(10条)	2003-12-31	1000	2012-6-29
风格指数			
上证180风格指数(4条)	2002-6-28	1000	2009-1-9
上证全指风格指数(4条)	2003-12-31	1000	2010-1-4
上证380风格指数(4条)	2003-12-31	1000	2011-10-18
策略指数			
上证行业分层等权重指数(10条)	2003-12-31	1000	2010-8-18
上证50等权重指数	2003-12-31	1000	2011-1-4
上证财富中小盘指数	2004-12-31	1000	2011-4-6

策略指数

上证180等权重指数	2002-6-28	1000	2011-5-24
上证180行业分层等权重指数	2002-6-28	1000	2011-5-24
上证基本面200指数	2004-12-31	1000	2011-7-1
上证基本面300指数	2004-12-31	1000	2011-7-1
上证基本面500指数	2004-12-31	1000	2011-7-1
上证380等权重指数	2003-12-31	1000	2011-8-12
上证50基本面加权指数	2003-12-31	1000	2012-1-9
上证180基本面加权指数	2002-6-28	1000	2012-1-9
上证380基本面加权指数	2003-12-31	1000	2012-1-9
上证180波动率加权指数	2002-6-28	1000	2012-1-9
上证380波动率加权指数	2003-12-31	1000	2012-1-9
上证180高贝塔指数	2002-6-28	3299.06	2012-8-6
上证180低贝塔指数	2002-6-28	3299.06	2012-8-6
上证380高贝塔指数	2003-12-31	1000	2012-8-6
上证380低贝塔指数	2003-12-31	1000	2012-8-6
上证180动态、稳定指数(2)	2002-06-28	3299.06	2013-2-8
上证380动态、稳定指数(2)	2003-12-31	1000	2013-2-8
上证红利低波动指数	2005-12-30	1000	2014-3-21
上证红利价值指数	2005-12-30	1000	2014-3-21
上证180两倍杠杆指数	2009-6-30	7000	2014-6-19
上证180反向指数	2009-6-30	7000	2014-6-19
上证180反向两倍杠杆指数	2009-6-30	7000	2014-6-19
上证50波动率控制20%指数	2003-12-31	1000	2014-7-8
上证50波动率控制10%指数	2003-12-31	1000	2014-7-8
上证180波动率控制20%指数	2002-12-31	2549.6	2014-7-8
上证180波动率控制10%指数	2002-12-31	2549.6	2014-7-8
上证股债风险平价指数	2005-12-31	1000	2014-10-28
上证50美元对冲指数	2010-12-31	1977.37	2014-11-3
上证180美元对冲指数	2010-12-31	6517.6	2014-11-3
上证380美元对冲指数	2010-12-31	4256.27	2014-11-3
上证180动量指数	2004-12-31	1000	2014-11-13
上证380动量指数	2004-12-31	1000	2014-11-13
沪港AH股溢价指数	2005-1-1	100	2014-11-17
上证红利波动率控制20%指数	2005-12-30	1000	2014-11-19
上证红利波动率控制10%指数	2005-12-30	1000	2014-11-19

主题指数			
上证红利指数	2004-12-31	1000	2005-1-4
上证180金融股指数	2002-6-28	1000	2007-12-10
上证公司治理指数	2007-6-29	1000	2008-1-2
上证180公司治理指数	2007-6-29	1000	2008-9-10
上证180基建\资源\交通运输指数	2002-6-28	1000	2008-12-15
上证中央企业50指数	2008-12-31	1000	2009-3-30
上证社会责任指数	2009-6-30	1000	2009-8-5
上证民营企业50指数	2009-6-30	1000	2009-8-25
上证地方国有企业50指数	2009-6-30	1000	2010-1-4
上证国有企业100指数	2009-6-30	1000	2010-1-4
上证海外上市A股指数	2006-12-29	1000	2010-1-4
上证沪企指数	2005-12-31	1000	2010-1-4
上证周期行业50指数	2003-12-31	1000	2010-2-3
上证非周期行业100指数	2003-12-31	1000	2010-2-3
上证龙头企业指数	2003-12-31	1000	2010-2-9
上证大宗商品股票指数	2003-12-31	1000	2010-4-30
上证新兴产业指数	2003-12-31	1000	2010-4-30
上证自然资源指数	2003-12-31	1000	2010-5-28
上证消费80指数	2003-12-31	1000	2010-5-28
上证资源50指数	2003-12-31	1000	2011-5-10
上证产业链指数系列(3条)	2003-12-31	1000	2011-5-10
上证高端制造装备60指数	2004-12-31	1000	2011-5-24
上证投资品指数	2003-12-31	1000	2011-6-13
上证消费品指数	2003-12-31	1000	2011-6-13
上证可持续发展产业主题指数	2011-6-30	1000	2011-8-22
上证医药主题指数	2004-12-31	1000	2011-10-18
上证农业主题指数	2011-6-30	1000	2011-10-18
上证消费50指数	2004-12-31	1000	2011-12-9
上证高新技术企业指数	2011-06-30	1000	2012-2-10
上证100指数	2003-12-31	1000	2012-4-20
上证150指数	2003-12-31	1000	2012-4-20
上证银行股指数	2007-12-31	1000	2012-5-28
上证优势产业指数系列(3条)	2003-12-31	1000	2012-5-28
上证消费服务领先指数	2004-12-31	1000	2012-5-28

主题指数

上证180红利指数	2004-12-31	1000	2012-7-20
上证380红利指数	2004-12-31	1000	2012-7-20
上证国有企业红利指数	2009-6-30	1000	2012-7-20
上证中央企业红利指数	2008-12-31	1000	2012-7-20
上证民营企业红利指数	2009-6-30	1000	2012-7-20
上证环保产业指数	2011-12-30	1000	2012-9-25
上证区域龙头企业指数系列(6)	2003-12-31	1000	2012-9-27
上证战略性信息产业指数	2005-12-30	1000	2012-12-20
上证文化产业指数	2012-06-29	1000	2013-3-26
上证红利回报指数	2005-12-30	1000	2013-3-27
上证红利潜力指数	2005-12-30	1000	2013-7-2
上证行业红利指数系列(10)	2005-12-30	1000	2013-7-2
上证城镇化指数系列(7)	2012-06-29	1000	2013-8-26
上证科技信息传媒(TMT)产业指数	2011-06-30	1000	2013-12-25
上证军工指数	2004-12-31	1000	2013-12-26
上证养老产业指数	2005-12-30	1000	2014-6-6
上证健康产业指数	2013-12-31	1000	2014-6-6
上证移动互联网指数	2012-6-29	1000	2014-7-11
上证文体休闲指数	2013-12-31	1000	2014-7-21
上证大农业指数	2013-12-31	1000	2014-7-22
上证智能家居指数	2012-6-29	1000	2014-9-17
上证国有企业改革指数	2014-3-31	1000	2014-10-28
上证沪股通指数	2003-12-31	1000	2014-11-17

债券指数

上证国债指数	2002-12-31	100	2003-1-2
上证企债指数	2002-12-31	100	2003-6-9
上证公司债指数	2007-12-31	100	2008-11-19
上证分离债指数	2007-12-31	100	2008-11-19
上证企债30指数	2003-12-31	100	2010-1-4
上证可转换债券指数	2002-12-31	100	2012-9-12
上证5年期国债指数	2007-12-31	100	2012-9-12
上证信用债100指数	2007-12-31	100	2013-2-26
上证10年期国债指数	2008-12-31	100	2013-3-7
上证5年期信用债指数	2007-12-31	100	2013-4-1

债券指数			
上证公司债细分指数(7)	2008-12-31 2009-12-31	100	2013-5-3
上证中期中高收益跨市场信用债指数	2008-12-31	100	2013-8-1
上证城投债指数	2008-12-31	100	2013-11-15
上证可质押城投债指数	2008-12-31	100	2014-7-17
基金指数			
上证基金指数	2000-5-8	1000	2000-6-9
股息点指数			
上证50股息点指数	2003-12-31	0	2014-9-25
上证180股息点指数	2002-6-28	0	2014-9-25

本所分类指数的股票数目

指数代码	指数简称	样本个数
000001	上证指数	1039
000002	A股指数	986
000003	B股指数	53
000004	工业指数	676
000005	商业指数	64
000006	地产指数	24
000007	公用指数	103
000008	综合指数	172
000009	上证380	380
000010	上证180	180
000011	基金指数	68
000012	国债指数	138
000013	企债指数	1943
000015	红利指数	50
000016	上证50	50
000017	新综指	979
000300	沪深300	300
000901	小康指数	100
000902	中证流通	2576
000903	中证100	100

上证50指数样本股的市值和比重

股票代码	股票简称	流通股数(万股)	流通市值(万元)	收盘价	占50指数权重(%)
600000	浦发银行	1492278	23413837	15.69	4.51
600010	包钢股份	1574202	6422746	4.08	0.85
600015	华夏银行	648769	8732426	13.46	1.56
600016	民生银行	2710607	29491409	10.88	7.67
600018	上港集团	2275518	14608825	6.42	0.76
600028	中国石化	9128216	59242124	6.49	0.91
600030	中信证券	981466	33271703	33.90	6.92
600036	招商银行	2062894	34223419	16.59	6.80
600048	保利地产	1072975	11609584	10.82	1.66
600050	中国联通	2119660	10492315	4.95	1.08
600089	特变电工	316591	3919400	12.38	0.83
600104	上汽集团	1102557	23671892	21.47	1.81
600109	国金证券	258814	5121936	19.79	0.80
600111	包钢稀土	147947	3828868	25.88	0.99
600150	中国船舶	137812	5079741	36.86	0.66
600196	复星医药	190439	4018268	21.10	0.63
600256	广汇能源	304605	2546500	8.36	0.68
600332	白云山	103660	2810225	27.11	0.38
600372	中航电子	175916	4871122	27.69	0.38
600406	国电南瑞	220575	3209371	14.55	0.55
600518	康美药业	219871	3456379	15.72	0.62
600519	贵州茅台	114200	21654566	189.62	2.24
600585	海螺水泥	399970	8831343	22.08	1.14
600637	百视通	111374	4218832	37.88	0.66
600690	青岛海尔	273684	5079575	18.56	0.72

股票代码	股票简称	流通股数(万股)	流通市值(万元)	收盘价	占50指数权重(%)
600703	三安光电	216602	3080081	14.22	0.44
600832	东方明珠	318633	4409887	13.84	0.57
600837	海通证券	809213	19469668	24.06	5.07
600887	伊利股份	300782	8611399	28.63	2.30
600999	招商证券	466110	13176929	28.27	1.71
601006	大秦铁路	1486679	15848000	10.66	1.63
601088	中国神华	1649104	33460316	20.29	1.71
601118	海南橡胶	393117	3427982	8.72	0.27
601166	兴业银行	1617962	26696368	16.50	4.88
601169	北京银行	896769	9801684	10.93	1.77
601288	农业银行	28416353	105424669	3.71	2.41
601299	中国北车	1012608	7189520	7.10	0.69
601318	中国平安	478648	35759821	74.71	9.15
601328	交通银行	3270905	22242156	6.80	2.73
601398	工商银行	26471778	128917559	4.87	2.13
601601	中国太保	628670	20306041	32.30	2.64
601628	中国人寿	2082353	71112355	34.15	1.34
601668	中国建筑	2985322	21733144	7.28	2.82
601688	华泰证券	560000	13703200	24.47	1.75
601766	中国南车	1041690	6645980	6.38	0.72
601818	光大银行	3981036	19427455	4.88	2.53
601857	中国石油	16192208	175037766	10.81	1.07
601901	方正证券	610000	8594900	14.09	1.50
601989	中国重工	1634262	15051551	9.21	1.72
601998	中信银行	3190516	25970804	8.14	0.62

上证180指数样本股的市值和比重

股票代码	股票简称	流通股数(万股)	流通市值(万元)	收盘价	占180指数权重(%)
600000	浦发银行	1492278	23413837	15.69	2.89
600009	上海机场	109348	2145401	19.62	0.31
600010	包钢股份	1574202	6422746	4.08	0.54
600011	华能国际	1050000	9271500	8.83	0.60
600015	华夏银行	648769	8732426	13.46	0.99
600016	民生银行	2710607	29491409	10.88	4.91
600018	上港集团	2275518	14608825	6.42	0.48
600019	宝钢股份	1642428	11513419	7.01	0.57
600023	浙能电力	79063	566882	7.17	0.09
600027	华电国际	588006	4116039	7.00	0.25
600028	中国石化	9128216	59242124	6.49	0.58
600030	中信证券	981466	33271703	33.90	4.42
600031	三一重工	759371	7578519	9.98	0.51
600036	招商银行	2062894	34223419	16.59	4.34
600037	歌华有线	106379	1541427	14.49	0.16
600048	保利地产	1072975	11609584	10.82	1.06
600050	中国联通	2119660	10492315	4.95	0.69
600060	海信电器	130848	1495594	11.43	0.15
600066	宇通客车	124486	2779782	22.33	0.31
600067	冠城大通	119334	966607	8.10	0.11
600079	人福医药	50592	1297686	25.65	0.23
600085	同仁堂	131114	2940894	22.43	0.24
600089	特变电工	316591	3919400	12.38	0.53
600100	同方股份	207020	2417995	11.68	0.33
600104	上汽集团	1102557	23671892	21.47	1.16
600108	亚盛集团	194692	1818419	9.34	0.25
600109	国金证券	258814	5121936	19.79	0.51
600111	包钢稀土	147947	3828868	25.88	0.63
600118	中国卫星	118249	3367729	28.48	0.28
600150	中国船舶	137812	5079741	36.86	0.42
600157	永泰能源	301300	1313669	4.36	0.16
600158	中体产业	65750	1164424	17.71	0.20

股票代码	股票简称	流通股数(万股)	流通市值(万元)	收盘价	占180指数权重(%)
600177	雅戈尔	222661	2562830	11.51	0.29
600196	复星医药	190439	4018268	21.10	0.40
600208	新湖中宝	625769	4580626	7.32	0.27
600221	海南航空	1181206	4039726	3.42	0.34
600240	华业地产	142425	1024038	7.19	0.10
600252	中恒集团	109175	1786099	16.36	0.25
600256	广汇能源	304605	2546500	8.36	0.44
600259	广晟有色	24940	1386165	55.58	0.12
600266	北京城建	106704	2524617	23.66	0.24
600267	海正药业	83971	1417429	16.88	0.14
600271	航天信息	92340	2817293	30.51	0.28
600276	恒瑞医药	149624	5607920	37.48	0.47
600309	万华化学	216233	4709565	21.78	0.39
600315	上海家化	66086	2268088	34.32	0.31
600316	洪都航空	71711	2005769	27.97	0.20
600317	营口港	329271	1564040	4.75	0.15
600325	华发股份	81705	1008234	12.34	0.13
600332	白云山	103660	2810225	27.11	0.24
600340	华夏幸福	132288	5767756	43.60	0.35
600348	阳泉煤业	240500	2133235	8.87	0.17
600352	浙江龙盛	152997	3010973	19.68	0.40
600362	江西铜业	207525	3826756	18.44	0.25
600369	西南证券	232255	5176974	22.29	0.40
600372	中航电子	175916	4871122	27.69	0.25
600373	中文传媒	118568	1579328	13.32	0.11
600376	首开股份	224201	2259949	10.08	0.14
600383	金地集团	449146	5124760	11.41	0.78
600406	国电南瑞	220575	3209371	14.55	0.35
600418	江淮汽车	106904	1291397	12.08	0.18
600432	吉恩镍业	81112	1154226	14.23	0.12
600433	冠豪高新	119028	1404530	11.80	0.16
600435	北方导航	74466	1822183	24.47	0.15
600489	中金黄金	294323	3125709	10.62	0.25
600490	鹏欣资源	84150	907979	10.79	0.16
600497	驰宏锌锗	166756	1936038	11.61	0.19

股票代码	股票简称	流通股数(万股)	流通市值(万元)	收盘价	占180指数权重(%)
600499	科达洁能	65534	1209756	18.46	0.17
600503	华丽家族	109948	624503	5.68	0.09
600516	方大炭素	171916	1679620	9.77	0.17
600518	康美药业	219871	3456379	15.72	0.40
600519	贵州茅台	114200	21654566	189.62	1.43
600522	中天科技	70450	1084232	15.39	0.15
600535	天士力	103284	4244983	41.10	0.42
600547	山东黄金	142307	2824799	19.85	0.23
600549	厦门钨业	68198	2249170	32.98	0.18
600570	恒生电子	61781	3383101	54.76	0.45
600583	海油工程	404901	4263612	10.53	0.31
600585	海螺水泥	399970	8831343	22.08	0.73
600588	用友软件	115912	2722778	23.49	0.23
600597	光明乳业	122430	2137631	17.46	0.18
600600	青岛啤酒	69591	2907527	41.78	0.24
600620	天宸股份	45778	427571	9.34	0.06
600633	浙报传媒	113407	2062877	18.19	0.19
600637	百视通	111374	4218832	37.88	0.42
600638	新黄浦	56116	913014	16.27	0.10
600639	浦东金桥	65665	1562168	23.79	0.10
600640	号百控股	20641	318691	15.44	0.06
600643	爱建股份	81798	1122273	13.72	0.18
600645	中源协和	32486	1316017	40.51	0.19
600648	外高桥	81022	2622693	32.37	0.15
600649	城投控股	298752	2159980	7.23	0.18
600658	电子城	58010	679874	11.72	0.03
600663	陆家嘴	135808	5092815	37.50	0.25
600674	川投能源	220107	4562819	20.73	0.37
600675	中华企业	186706	1280803	6.86	0.14
600690	青岛海尔	273684	5079575	18.56	0.46
600703	三安光电	216602	3080081	14.22	0.28
600705	中航资本	148928	2664330	17.89	0.46
600717	天津港	167477	2868880	17.13	0.24
600718	东软集团	122759	1940827	15.81	0.22
600739	辽宁成大	136471	2932761	21.49	0.51

股票代码	股票简称	流通股数(万股)	流通市值(万元)	收盘价	占180指数权重(%)
600741	华域汽车	258320	3998794	15.48	0.27
600747	大连控股	106433	701392	6.59	0.11
600748	上实发展	108337	1376964	12.71	0.09
600759	洲际油气	121602	1203862	9.90	0.14
600765	中航重机	77800	1482096	19.05	0.15
600770	综艺股份	110460	956584	8.66	0.11
600773	西藏城投	53964	653503	12.11	0.06
600787	中储股份	168021	1619718	9.64	0.15
600795	国电电力	1698026	7861859	4.63	0.72
600804	鹏博士	134289	2414521	17.98	0.33
600809	山西汾酒	86585	1981927	22.89	0.10
600816	安信信托	45385	1333411	29.38	0.16
600823	世茂股份	117242	1724623	14.71	0.08
600827	百联股份	154278	2760029	17.89	0.23
600832	东方明珠	318633	4409887	13.84	0.37
600837	海通证券	809213	19469668	24.06	3.24
600839	四川长虹	461000	2148259	4.66	0.28
600875	东方电气	166386	3434207	20.64	0.21
600879	航天电子	103954	1621678	15.60	0.22
600880	博瑞传播	73337	788368	10.75	0.12
600886	国投电力	678602	7763211	11.44	0.60
600887	伊利股份	300782	8611399	28.63	1.47
600893	航空动力	108622	3145705	28.96	0.28
600895	张江高科	154869	2062854	13.32	0.17
600900	长江电力	974594	10398920	10.67	0.85
600998	九州通	142052	2566872	18.07	0.09
600999	招商证券	466110	13176929	28.27	1.09
601006	大秦铁路	1486679	15848000	10.66	1.04
601009	南京银行	296893	4349487	14.65	0.43
601018	宁波港	1280000	5888000	4.60	0.29
601088	中国神华	1649104	33460316	20.29	1.10
601098	中南传媒	179600	2981360	16.60	0.20
601099	太平洋	248047	3527224	14.22	0.59
601117	中国化学	493300	4661685	9.45	0.32
601118	海南橡胶	393117	3427982	8.72	0.17

股票代码	股票简称	流通股数(万股)	流通市值(万元)	收盘价	占180指数权重(%)
601166	兴业银行	1617962	26696368	16.50	3.12
601169	北京银行	896769	9801684	10.93	1.13
601186	中国铁建	1026125	15658661	15.26	0.81
601216	内蒙君正	204800	2138112	10.44	0.11
601225	陕西煤业	50000	332500	6.65	0.05
601288	农业银行	28416353	105424669	3.71	1.54
601299	中国北车	1012608	7189520	7.10	0.44
601318	中国平安	478648	35759821	74.71	5.85
601328	交通银行	3270905	22242156	6.80	1.74
601336	新华保险	208544	10335437	49.56	0.69
601377	兴业证券	520000	7862400	15.12	0.91
601390	中国中铁	1709251	15896034	9.30	1.06
601398	工商银行	26471778	128917559	4.87	1.36
601555	东吴证券	200000	4484000	22.42	0.47
601600	中国铝业	958052	5987826	6.25	0.40
601601	中国太保	628670	20306041	32.30	1.69
601607	上海医药	192294	3172843	16.50	0.27
601618	中国中冶	1623900	8200695	5.05	0.41
601628	中国人寿	2082353	71112355	34.15	0.86
601633	长城汽车	200924	8348405	41.55	0.28
601668	中国建筑	2985322	21733144	7.28	1.81
601669	中国电建	330000	2781900	8.43	0.41
601688	华泰证券	560000	13703200	24.47	1.12
601699	潞安环能	230108	2655451	11.54	0.17
601766	中国南车	1041690	6645980	6.38	0.46
601800	中国交建	134974	1874783	13.89	0.55
601808	中海油服	296047	6148892	20.77	0.20
601818	光大银行	3981036	19427455	4.88	1.62
601857	中国石油	16192208	175037766	10.81	0.68
601888	中国国旅	97624	4334496	44.40	0.28
601899	紫金矿业	1580380	5341686	3.38	0.44
601901	方正证券	610000	8594900	14.09	0.96
601928	凤凰传媒	254490	2738312	10.76	0.14
601929	吉视传媒	86622	994419	11.48	0.17
601933	永辉超市	307160	2675364	8.71	0.29

股票代码	股票简称	流通股数(万股)	流通市值(万元)	收盘价	占180指数权重(%)
601939	建设银行	959366	6456532	6.73	1.06
601958	金钼股份	322660	3023328	9.37	0.15
601988	中国银行	19591296	81303880	4.15	0.45
601989	中国重工	1634262	15051551	9.21	1.10
601992	金隅股份	311140	3154962	10.14	0.18
601998	中信银行	3190516	25970804	8.14	0.40
603000	人民网	22305	935453	41.94	0.19
603288	海天味业	14970	598052	39.95	0.10

上证380指数样本股的市值和比重

股票代码	股票简称	流通股数(万股)	流通市值(万元)	收盘价(元)	占380指数权重(%)
600004	白云机场	115000	1256950	10.93	0.25
600005	武钢股份	1009378	3613573	3.58	0.71
600007	中国国贸	100728	1540135	15.29	0.15
600008	首创股份	220000	2596000	11.80	0.65
600012	皖通高速	116560	720341	6.18	0.11
600017	日照港	263063	1223244	4.65	0.36
600020	中原高速	224737	912433	4.06	0.18
600021	上海电力	213974	1671136	7.81	0.24
600029	南方航空	702265	3623687	5.16	0.91
600033	福建高速	274440	1045616	3.81	0.26
600038	哈飞股份	39265	1477149	37.62	0.33
600039	四川路桥	202113	1103538	5.46	0.25
600054	黄山旅游	11762	182193	15.49	0.10
600056	中国医药	88446	1451396	16.41	0.34
600058	五矿发展	107191	1871556	17.46	0.38
600059	古越龙山	80852	722821	8.94	0.22
600062	华润双鹤	57170	1158256	20.26	0.35
600064	南京高科	51622	928678	17.99	0.32
600068	葛洲坝	348746	3253799	9.33	1.10
600073	上海梅林	82274	771726	9.38	0.22
600078	澄星股份	66257	452537	6.83	0.13
600080	金花股份	30530	288199	9.44	0.12
600081	东风科技	31356	425814	13.58	0.09
600088	中视传媒	33142	586286	17.69	0.15
600096	云天化	52126	630208	12.09	0.28
600098	广州发展	243737	2135140	8.76	0.34
600101	明星电力	32418	305052	9.41	0.11
600106	重庆路桥	90774	530121	5.84	0.21
600110	中科英华	115031	725847	6.31	0.36
600112	天成控股	50920	571328	11.22	0.23
600114	东睦股份	16602	221301	13.33	0.13
600116	三峡水利	26753	386853	14.46	0.14
600119	长江投资	30740	441426	14.36	0.13
600120	浙江东方	50547	946246	18.72	0.26
600122	宏图高科	114027	817576	7.17	0.32

股票代码	股票简称	流通股数(万股)	流通市值(万元)	收盘价(元)	占380指数权重(%)
600125	铁龙物流	130552	1156692	8.86	0.41
600132	重庆啤酒	48397	783065	16.18	0.20
600135	乐凯胶片	34200	372096	10.88	0.13
600138	中青旅	62303	1025499	16.46	0.42
600141	兴发集团	40688	620081	15.24	0.25
600143	金发科技	256000	1763840	6.89	0.54
600153	建发股份	283520	2886234	10.18	0.84
600160	巨化股份	181092	1180717	6.52	0.31
600161	天坛生物	51547	1330420	25.81	0.34
600162	香江控股	76781	496007	6.46	0.12
600166	福田汽车	253810	1588851	6.26	0.52
600167	联美控股	21100	276621	13.11	0.07
600168	武汉控股	56888	769127	13.52	0.15
600169	太原重工	242396	2113689	8.72	0.74
600170	上海建工	109966	924816	8.41	0.58
600171	上海贝岭	67381	712215	10.57	0.29
600172	黄河旋风	49668	384926	7.75	0.14
600175	美都能源	144803	745737	5.15	0.38
600176	中国玻纤	87263	1349958	15.47	0.27
600180	瑞茂通	25827	318189	12.32	0.16
600183	生益科技	142302	1135569	7.98	0.33
600185	格力地产	57759	1270708	22.00	0.31
600188	兖州煤业	296000	3901280	13.18	0.38
600190	锦州港	133898	690914	5.16	0.14
600195	中牧股份	42980	681233	15.85	0.14
600197	伊力特	44100	541548	12.28	0.14
600200	江苏吴中	52209	625985	11.99	0.38
600201	金宇集团	28081	985099	35.08	0.50
600210	紫江企业	143674	725552	5.05	0.29
600216	浙江医药	93610	1016609	10.86	0.36
600218	全柴动力	28340	313724	11.07	0.09
600219	南山铝业	193417	1715612	8.87	0.52
600230	沧州大化	29419	333609	11.34	0.08
600236	桂冠电力	112853	530408	4.70	0.22
600238	海南椰岛	44473	497655	11.19	0.25
600239	云南城投	82343	564049	6.85	0.19
600248	延长化建	41969	368487	8.78	0.08
600251	冠农股份	36210	661195	18.26	0.21

股票代码	股票简称	流通股数(万股)	流通市值(万元)	收盘价(元)	占380指数权重(%)
600255	鑫科材料	156375	769365	4.92	0.31
600257	大湖股份	42705	303633	7.11	0.12
600258	首旅酒店	23140	380653	16.45	0.08
600260	凯乐科技	52764	455881	8.64	0.18
600261	阳光照明	96807	820922	8.48	0.25
600268	国电南自	63525	466906	7.35	0.11
600269	赣粤高速	233541	1179381	5.05	0.29
600270	外运发展	33084	540930	16.35	0.31
600277	亿利能源	208959	1863914	8.92	0.37
600278	东方创业	52224	695626	13.32	0.10
600280	中央商场	57417	826801	14.40	0.13
600284	浦东建设	66104	768128	11.62	0.32
600285	羚锐制药	45969	384303	8.36	0.18
600289	亿阳信通	56738	561705	9.90	0.22
600292	中电远达	51187	1140452	22.28	0.20
600295	鄂尔多斯	61200	572832	9.36	0.11
600298	安琪酵母	31988	590505	18.46	0.18
600300	维维股份	167200	852720	5.10	0.21
600305	恒顺醋业	25430	461809	18.16	0.14
600307	酒钢宏兴	626336	2630610	4.20	0.65
600310	桂东电力	27593	487008	17.65	0.12
600312	平高电气	81897	1215346	14.84	0.51
600318	巢东股份	24200	271040	11.20	0.08
600321	国栋建设	118088	452277	3.83	0.16
600323	瀚蓝环境	48792	706025	14.47	0.26
600327	大东方	52171	369372	7.08	0.11
600329	中新药业	53343	814020	15.26	0.17
600333	长春燃气	49602	381439	7.69	0.10
600335	国机汽车	56000	1004088	17.93	0.17
600343	航天动力	57537	1058674	18.40	0.35
600350	山东高速	481117	2424828	5.04	0.24
600351	亚宝药业	63295	552567	8.73	0.24
600353	旭光股份	27186	227275	8.36	0.07
600363	联创光电	42281	403358	9.54	0.17
600366	宁波韵升	51450	830914	16.15	0.29
600375	华菱星马	53124	646521	12.17	0.24
600377	宁沪高速	379276	2768711	7.30	0.27
600378	天科股份	29719	424689	14.29	0.10

股票代码	股票简称	流通股数(万股)	流通市值(万元)	收盘价(元)	占380指数权重(%)
600380	健康元	154584	1111456	7.19	0.23
600382	广东明珠	34175	507494	14.85	0.20
600386	北巴传媒	40320	422957	10.49	0.11
600387	海越股份	38571	493323	12.79	0.20
600388	龙净环保	42762	1496670	35.00	0.59
600389	江山股份	19800	526284	26.58	0.13
600391	成发科技	33013	944500	28.61	0.33
600395	盘江股份	165505	1972822	11.92	0.30
600396	金山股份	68120	457085	6.71	0.15
600397	安源煤业	64533	348480	5.40	0.11
600398	海澜之家	64660	653070	10.10	0.45
600399	抚顺特钢	45185	1282348	28.38	0.45
600403	大有能源	239081	1441660	6.03	0.14
600405	动力源	42389	414567	9.78	0.17
600409	三友化工	166972	1030217	6.17	0.29
600410	华胜天成	63745	1298476	20.37	0.63
600415	小商品城	272161	3453719	12.69	0.87
600416	湘电股份	60848	732615	12.04	0.26
600420	现代制药	28773	601651	20.91	0.18
600422	昆明制药	34036	844763	24.82	0.34
600425	青松建化	137879	949986	6.89	0.19
600426	华鲁恒升	95363	1043266	10.94	0.38
600428	中远航运	169045	1352357	8.00	0.34
600436	片仔癀	16088	1410636	87.68	0.35
600438	通威股份	68752	639394	9.30	0.19
600439	瑞贝卡	94332	450908	4.78	0.16
600446	金证股份	26414	1238307	46.88	0.37
600449	宁夏建材	47818	593901	12.42	0.18
600458	时代新材	66142	805612	12.18	0.28
600459	贵研铂业	26098	475501	18.22	0.14
600460	士兰微	124717	712133	5.71	0.22
600467	好当家	73050	464596	6.36	0.14
600468	百利电气	45619	605823	13.28	0.13
600470	六国化工	52160	345821	6.63	0.14
600478	科力远	47224	911886	19.31	0.34
600479	千金药业	30482	428576	14.06	0.15
600480	凌云股份	36171	471314	13.03	0.17
600481	双良节能	81010	817395	10.09	0.20

股票代码	股票简称	流通股数(万股)	流通市值(万元)	收盘价(元)	占380指数权重(%)
600482	风帆股份	52434	666439	12.71	0.20
600486	扬农化工	25825	777330	30.10	0.23
600487	亨通光电	31062	588632	18.95	0.20
600488	天药股份	89229	526448	5.90	0.17
600491	龙元建设	94760	633944	6.69	0.18
600495	晋西车轴	61296	1464965	23.90	0.58
600496	精工钢构	58657	556651	9.49	0.20
600498	烽火通信	96670	1490658	15.42	0.37
600500	中化国际	172312	1797219	10.43	0.43
600501	航天晨光	38928	546943	14.05	0.16
600502	安徽水利	50193	584247	11.64	0.30
600507	方大特钢	132609	702829	5.30	0.14
600509	天富能源	83870	827794	9.87	0.27
600510	黑牡丹	79552	613348	7.71	0.12
600511	国药股份	27764	860417	30.99	0.44
600513	联环药业	15210	230736	15.17	0.07
600517	置信电气	111367	1184944	10.64	0.41
600521	华海药业	78123	1135907	14.54	0.35
600523	贵航股份	28860	453684	15.72	0.11
600525	长园集团	86351	992173	11.49	0.49
600526	菲达环保	40689	609114	14.97	0.24
600527	江南高纤	80209	370565	4.62	0.19
600528	中铁二局	145920	2196096	15.05	0.56
600532	宏达矿业	16510	152720	9.25	0.07
600536	中国软件	48471	1594703	32.90	0.41
600537	亿晶光电	48587	666130	13.71	0.17
600545	新疆城建	67579	769720	11.39	0.31
600546	山煤国际	198246	1124053	5.67	0.28
600548	深高速	143327	1188181	8.29	0.12
600551	时代出版	50583	819943	16.21	0.16
600552	方兴科技	34224	650597	19.01	0.24
600557	康缘药业	36853	850564	23.08	0.41
600559	老白干酒	14000	690760	49.34	0.24
600561	江西长运	23706	300597	12.68	0.12
600562	国睿科技	13230	659645	49.86	0.31
600563	法拉电子	22500	648450	28.82	0.19
600565	迪马股份	72000	371520	5.16	0.12
600566	洪城股份	13820	272255	19.70	0.15

股票代码	股票简称	流通股数(万股)	流通市值(万元)	收盘价(元)	占380指数权重(%)
600567	山鹰纸业	217622	628929	2.89	0.22
600568	中珠控股	36095	499189	13.83	0.15
600571	信雅达	20242	545116	26.93	0.19
600572	康恩贝	70096	1057743	15.09	0.31
600577	精达股份	70957	503082	7.09	0.17
600578	京能电力	225732	1426624	6.32	0.43
600580	卧龙电气	68773	720740	10.48	0.29
600582	天地科技	121392	1479768	12.19	0.29
600584	长电科技	85313	949538	11.13	0.44
600586	金晶科技	96711	393614	4.07	0.21
600587	新华医疗	35890	1124443	31.33	0.46
600594	益佰制药	35827	1195539	33.37	0.46
600596	新安股份	67918	704994	10.38	0.28
600611	大众交通	104221	1247526	11.97	0.44
600612	老凤祥	31711	1025215	32.33	0.20
600614	鼎立股份	44676	594190	13.30	0.16
600616	金枫酒业	43867	411474	9.38	0.15
600618	氯碱化工	74984	746091	9.95	0.11
600621	华鑫股份	52408	427127	8.15	0.17
600623	双钱股份	64637	938526	14.52	0.05
600624	复旦复华	34516	441453	12.79	0.18
600626	申达股份	71024	566064	7.97	0.20
600628	新世界	53180	556262	10.46	0.22
600635	大众公用	164487	1403074	8.53	0.55
600636	三爱富	38195	517925	13.56	0.18
600641	万业企业	80616	499818	6.20	0.12
600642	申能股份	455204	2940617	6.46	0.72
600650	锦江投资	39056	634660	16.25	0.16
600651	飞乐音响	73907	604555	8.18	0.31
600654	飞乐股份	75504	787510	10.43	0.40
600655	豫园商城	143732	1698915	11.82	0.59
600657	信达地产	152426	1243797	8.16	0.23
600660	福耀玻璃	200299	2431625	12.14	0.84
600662	强生控股	105336	891144	8.46	0.27
600664	哈药股份	105339	914342	8.68	0.42
600666	西南药业	29015	349916	12.06	0.12
600667	太极实业	119127	627802	5.27	0.22
600668	尖峰集团	34385	463857	13.49	0.24

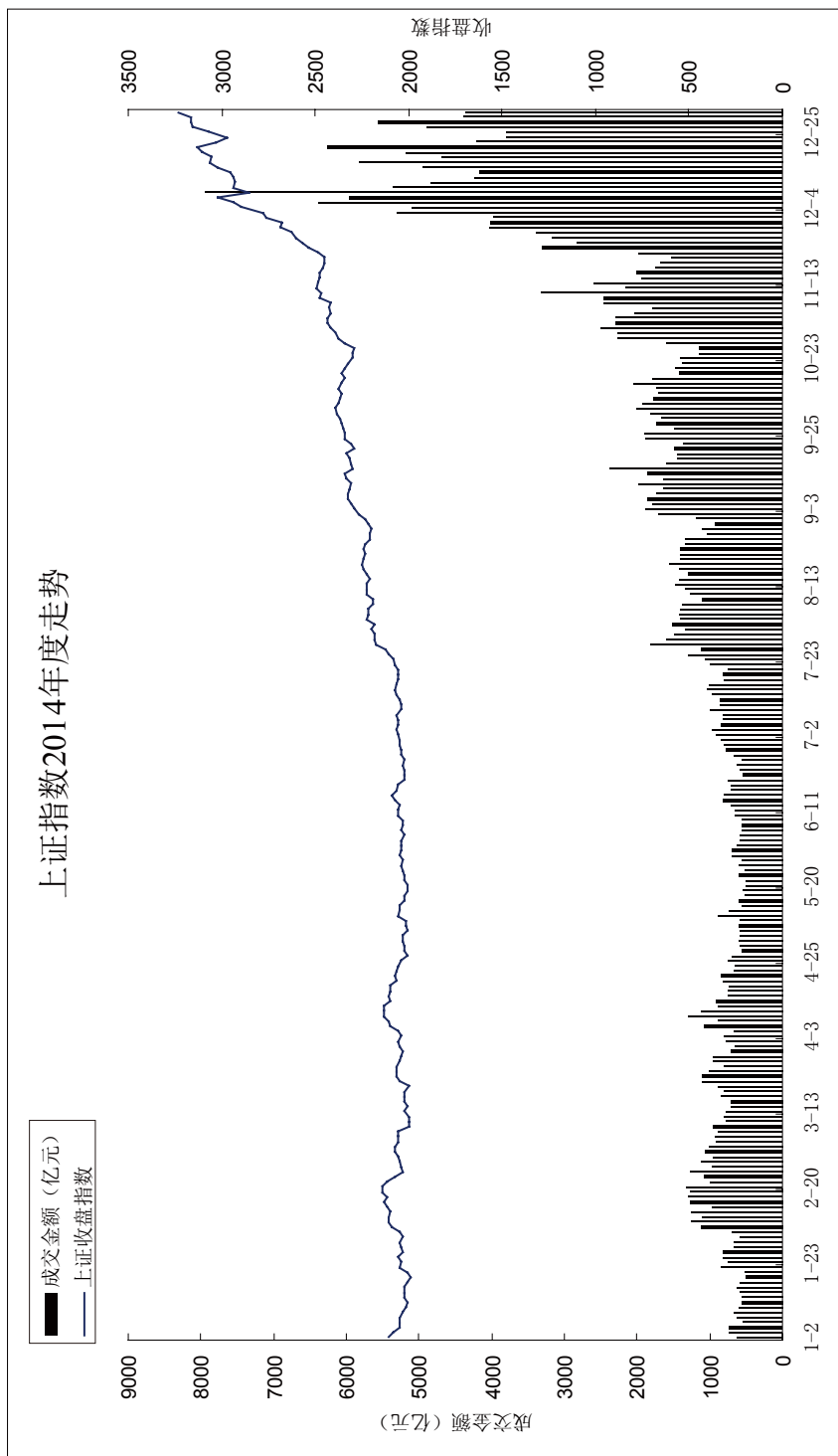
股票代码	股票简称	流通股数(万股)	流通市值(万元)	收盘价(元)	占380指数权重(%)
600673	东阳光科	82261	1220757	14.84	0.28
600676	交运股份	78214	648395	8.29	0.18
600677	航天通信	39838	717875	18.02	0.26
600682	南京新百	35796	565577	15.80	0.17
600684	珠江实业	71122	519189	7.30	0.18
600686	金龙汽车	44260	527576	11.92	0.18
600687	刚泰控股	24625	486841	19.77	0.14
600688	上海石化	238500	1032705	4.33	0.46
600694	大商股份	29372	1407794	47.93	0.71
600697	欧亚集团	15516	399527	25.75	0.16
600704	物产中大	79052	820555	10.38	0.31
600708	海博股份	50838	439243	8.64	0.15
600711	盛屯矿业	80034	541031	6.76	0.26
600716	凤凰股份	74060	709495	9.58	0.14
600720	祁连山	77616	851450	10.97	0.35
600724	宁波富达	144494	862631	5.97	0.13
600729	重庆百货	37231	930406	24.99	0.21
600736	苏州高新	105788	610398	5.77	0.18
600742	一汽富维	21152	593323	28.05	0.24
600743	华远地产	181766	839759	4.62	0.12
600750	江中药业	30000	607500	20.25	0.19
600754	锦江股份	44724	1123022	25.11	0.25
600755	厦门国贸	166447	1880851	11.30	0.65
600756	浪潮软件	27875	568366	20.39	0.23
600761	安徽合力	61682	965319	15.65	0.34
600775	南京熊猫	63262	656030	10.37	0.18
600776	东方通信	95600	777228	8.13	0.16
600777	新潮实业	62542	745505	11.92	0.38
600778	友好集团	31031	283626	9.14	0.10
600780	通宝能源	114650	772743	6.74	0.16
600783	鲁信创投	74436	2083462	27.99	0.31
600784	鲁银投资	49661	458871	9.24	0.20
600785	新华百货	20743	310732	14.98	0.10
600790	轻纺城	61878	508015	8.21	0.23
600794	保税科技	46055	657208	14.27	0.20
600797	浙大网新	82171	598206	7.28	0.30
600801	华新水泥	97168	1029009	10.59	0.11
600802	福建水泥	38187	347123	9.09	0.12

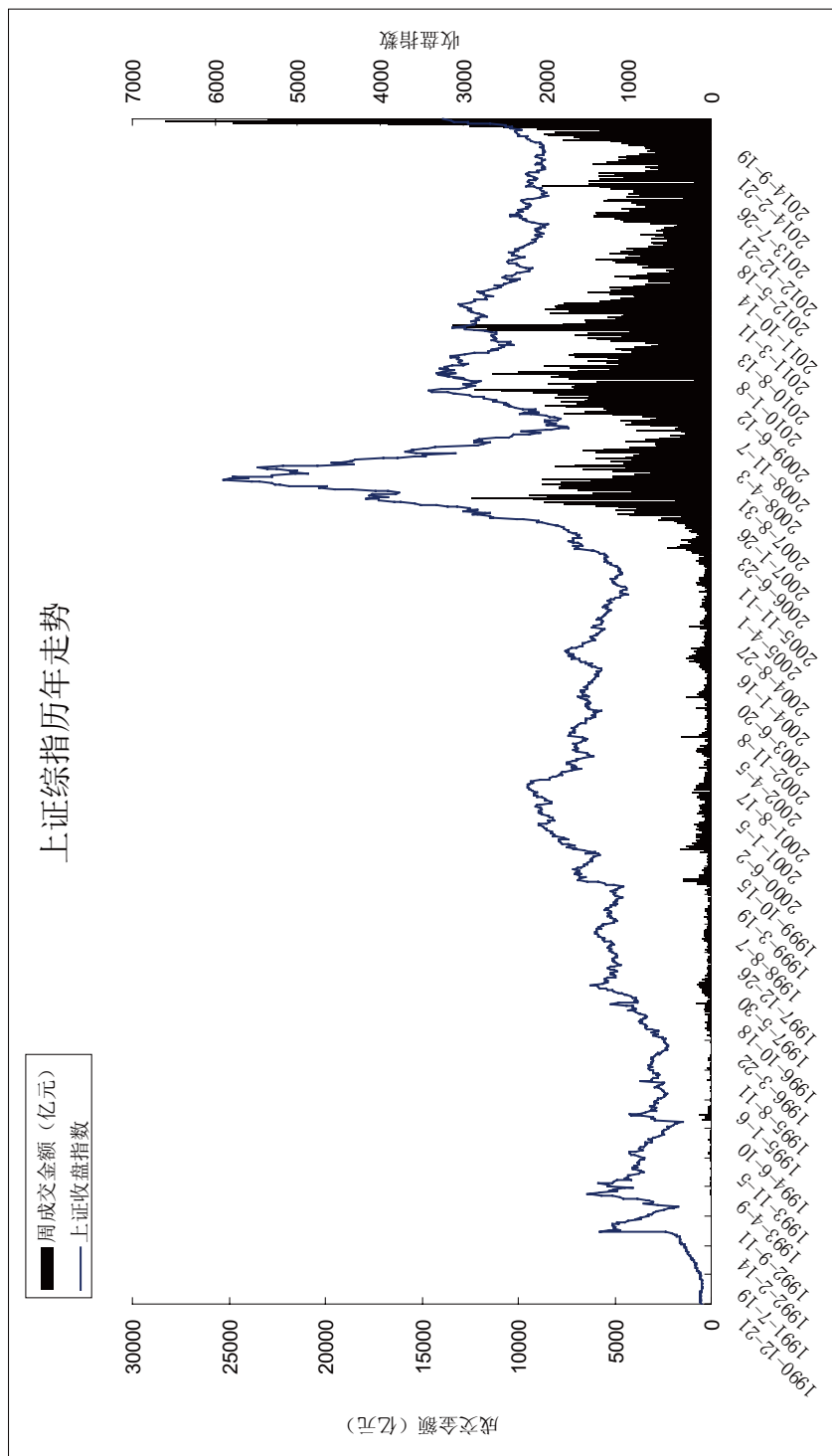
股票代码	股票简称	流通股数(万股)	流通市值(万元)	收盘价(元)	占380指数权重(%)
600805	悦达投资	84920	959598	11.30	0.38
600811	东方集团	166681	1583465	9.50	0.63
600820	隧道股份	231825	1914875	8.26	0.65
600824	益民集团	87836	599039	6.82	0.21
600825	新华传媒	104489	1118030	10.70	0.28
600826	兰生股份	42064	824038	19.59	0.20
600828	成商集团	56982	396023	6.95	0.08
600830	香溢融通	45432	463864	10.21	0.17
600831	广电网络	56344	514419	9.13	0.18
600833	第一医药	22309	287558	12.89	0.09
600835	上海机电	80650	1513002	18.76	0.31
600845	宝信软件	22652	758833	33.50	0.08
600846	同济科技	62476	540419	8.65	0.22
600850	华东电脑	17103	609556	35.64	0.17
600858	银座股份	51755	520653	10.06	0.18
600859	王府井	46277	1026420	22.18	0.26
600863	内蒙华电	263910	1203432	4.56	0.65
600864	哈投股份	54638	811372	14.85	0.24
600867	通化东宝	102460	1598377	15.60	0.57
600869	智慧能源	99004	873218	8.82	0.09
600872	中炬高新	79664	826909	10.38	0.42
600873	梅花生物	310823	2225490	7.16	0.53
600874	创业环保	108723	1201387	11.05	0.24
600881	亚泰集团	189473	1415365	7.47	0.70
600882	华联矿业	28210	223986	7.94	0.09
600884	杉杉股份	41086	681614	16.59	0.23
600888	新疆众和	64123	511698	7.98	0.16
600897	厦门空港	29781	714446	23.99	0.14
600963	岳阳林纸	84316	444345	5.27	0.19
600965	福成五丰	38005	340909	8.97	0.12
600967	北方创业	77303	1140989	14.76	0.49
600970	中材国际	109330	1466112	13.41	0.30
600971	恒源煤电	100000	873004	8.73	0.21
600973	宝胜股份	41139	442653	10.76	0.14
600976	健民集团	15330	419578	27.37	0.17
600978	宜华木业	148287	892688	6.02	0.36
600979	广安爱众	71789	451554	6.29	0.14
600983	惠而浦	53280	655344	12.30	0.14

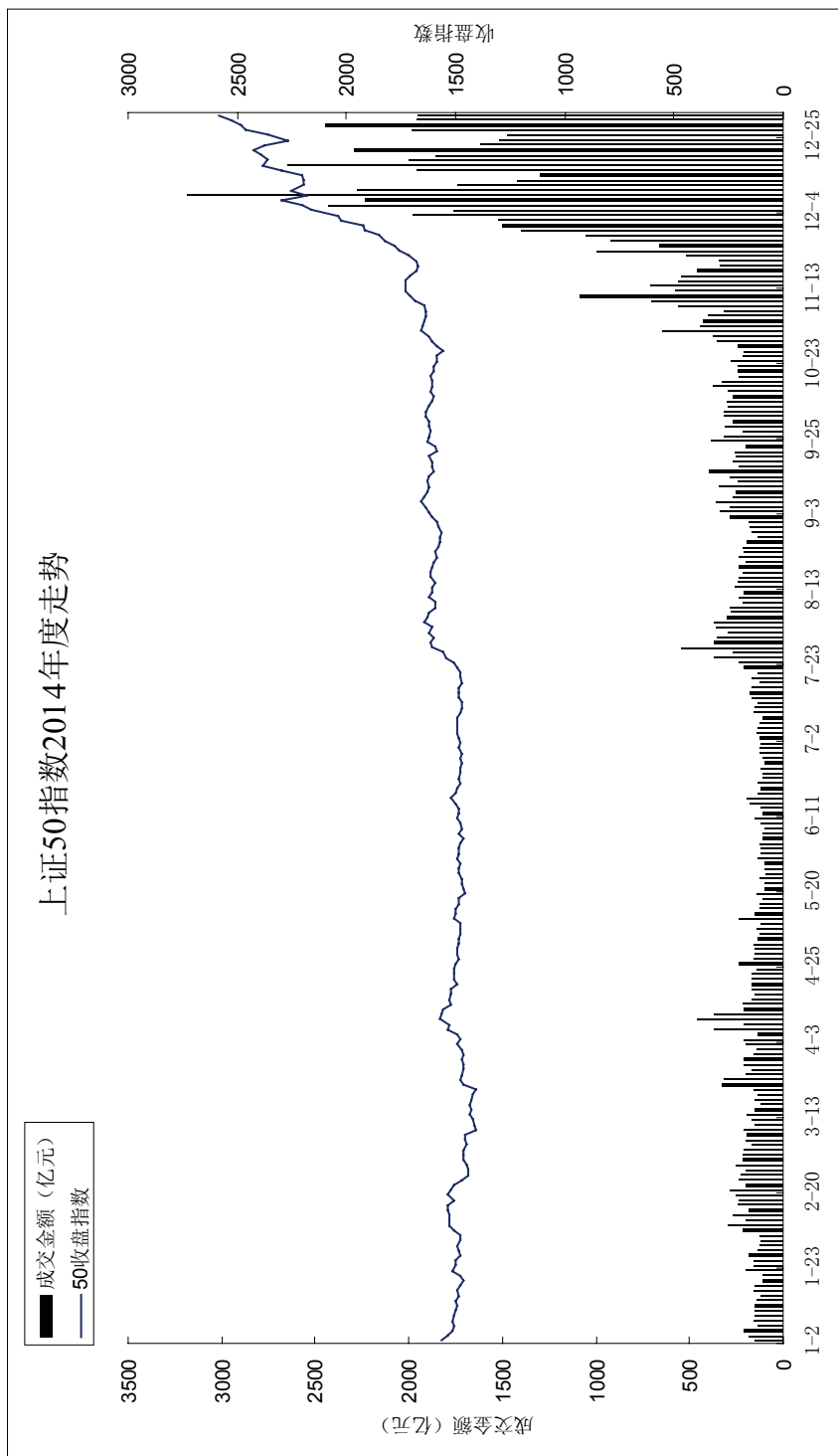
股票代码	股票简称	流通股数(万股)	流通市值(万元)	收盘价(元)	占380指数权重(%)
600985	雷鸣科化	12960	219802	16.96	0.06
600987	航民股份	63531	543190	8.55	0.14
600990	四创电子	13670	792598	57.98	0.23
600993	马应龙	33088	671019	20.28	0.24
600995	文山电力	47853	367987	7.69	0.14
600997	开滦股份	123464	887706	7.19	0.22
601000	唐山港	203035	1869954	9.21	0.37
601001	大同煤业	167370	1451098	8.67	0.36
601002	晋亿实业	73847	1433370	19.41	0.49
601010	文峰股份	73920	742896	10.05	0.11
601012	隆基股份	31103	648181	20.84	0.36
601038	一拖股份	15000	195300	13.02	0.12
601058	赛轮金宇	37800	601776	15.92	0.28
601100	恒立油缸	63000	840420	13.34	0.13
601101	昊华能源	120000	1031999	8.60	0.21
601106	中国一重	653800	3648204	5.58	0.71
601107	四川成渝	216274	1172205	5.42	0.18
601111	中国国航	832927	6530149	7.84	0.67
601126	四方股份	40659	703394	17.30	0.14
601139	深圳燃气	198046	1633877	8.25	0.16
601158	重庆水务	480000	4272000	8.90	0.43
601168	西部矿业	238300	2201892	9.24	0.86
601179	中国西电	435700	3385389	7.77	0.79
601199	江南水务	23380	447493	19.14	0.07
601208	东材科技	61576	526475	8.55	0.13
601218	吉鑫科技	99176	676380	6.82	0.17
601222	林洋电子	35231	797619	22.64	0.16
601231	环旭电子	10680	320720	30.03	0.16
601233	桐昆股份	95927	1016827	10.60	0.16
601238	广汽集团	60432	524547	8.68	0.37
601258	庞大集团	262150	1559793	5.95	0.38
601311	骆驼股份	84462	1104757	13.08	0.28
601313	江南嘉捷	26853	253756	9.45	0.10
601333	广深铁路	565224	2554811	4.52	0.76
601339	百隆东方	19200	203520	10.60	0.12
601369	陕鼓动力	163877	1425730	8.70	0.28
601515	东风股份	16930	189277	11.18	0.13
601566	九牧王	57464	741282	12.90	0.11

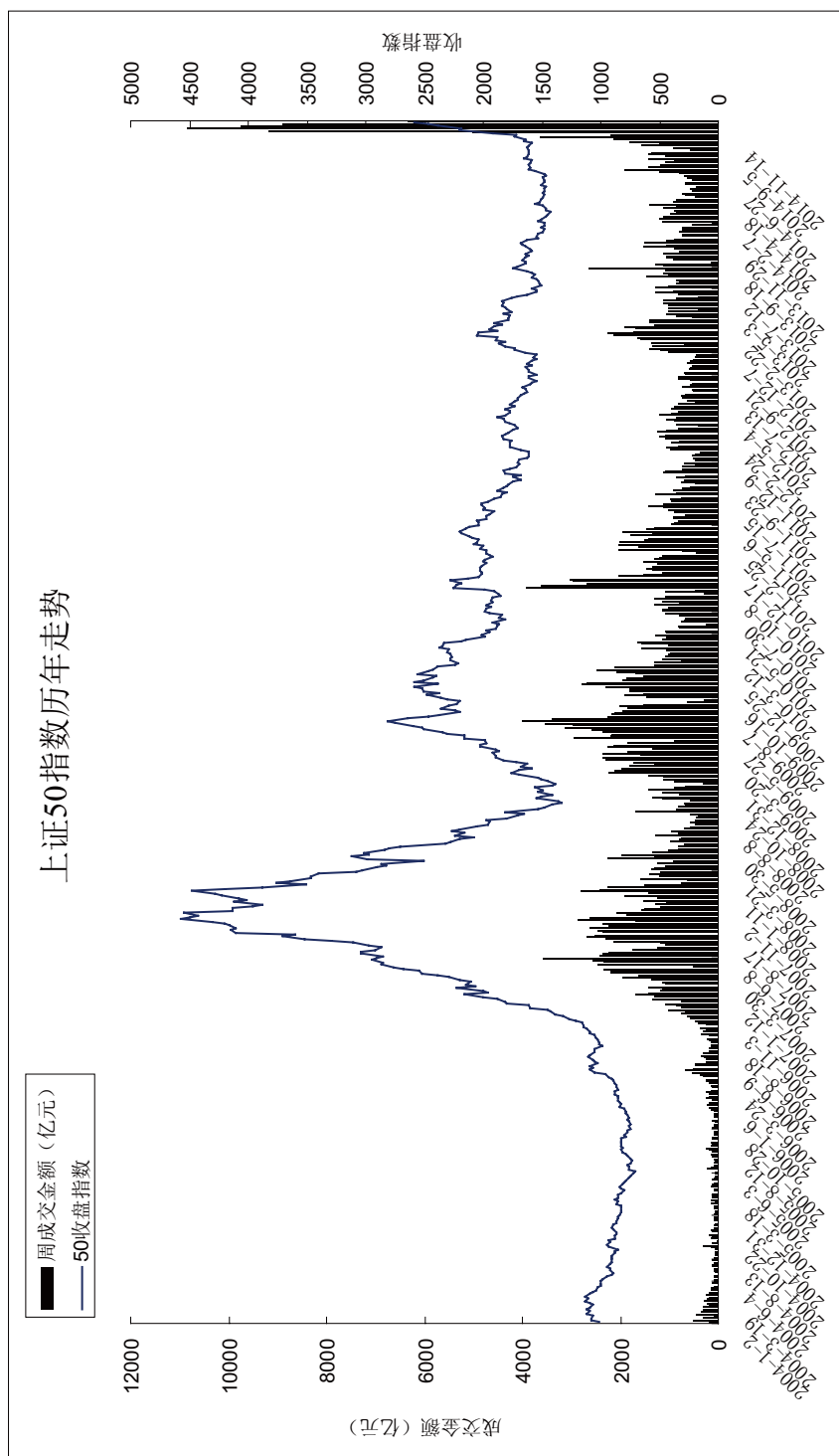
股票代码	股票简称	流通股数(万股)	流通市值(万元)	收盘价(元)	占380指数权重(%)
601567	三星电气	40050	750537	18.74	0.14
601588	北辰实业	266000	1274140	4.79	0.35
601608	中信重工	75268	529136	7.03	0.29
601636	旗滨集团	67654	576409	8.52	0.11
601666	平煤股份	236117	1423782	6.03	0.35
601678	滨化股份	66000	685740	10.39	0.24
601700	风范股份	44486	609455	13.70	0.13
601717	郑煤机	137789	1051328	7.63	0.31
601718	际华集团	385700	2449195	6.35	0.46
601727	上海电气	985071	8126840	8.25	0.74
601777	力帆股份	97414	863091	8.86	0.13
601789	宁波建工	43808	406976	9.29	0.11
601798	蓝科高新	35453	431461	12.17	0.09
601799	星宇股份	23894	443712	18.57	0.07
601801	皖新传媒	91000	1512420	16.62	0.16
601877	正泰电器	101147	3069801	30.35	0.44
601880	大连港	336340	1550527	4.61	0.23
601886	江河创建	112000	929600	8.30	0.19
601898	中煤能源	915200	6333184	6.92	0.62
601908	京运通	28576	321478	11.25	0.15
601918	国投新集	259054	1481790	5.72	0.27
601965	中国汽研	19200	235008	12.24	0.12
601991	大唐发电	999436	6876120	6.88	1.01
601996	丰林集团	46891	377943	8.06	0.09
603005	晶方科技	5667	238599	42.10	0.14
603006	联明股份	2000	63000	31.50	0.04
603009	北特科技	2667	57047	21.39	0.03
603077	和邦股份	30000	291000	9.70	0.15
603126	中材节能	8000	115440	14.43	0.06
603128	华贸物流	16000	232960	14.56	0.09
603167	渤海轮渡	30452	338622	11.12	0.13
603168	莎普爱思	1634	132273	80.97	0.08
603308	应流股份	8001	143378	17.92	0.10
603328	依顿电子	9000	209610	23.29	0.11
603366	日出东方	14140	229492	16.23	0.13
603369	今世缘	5180	144367	27.87	0.14
603399	新华龙	12526	134026	10.70	0.08
603555	贵人鸟	8900	149164	16.76	0.10

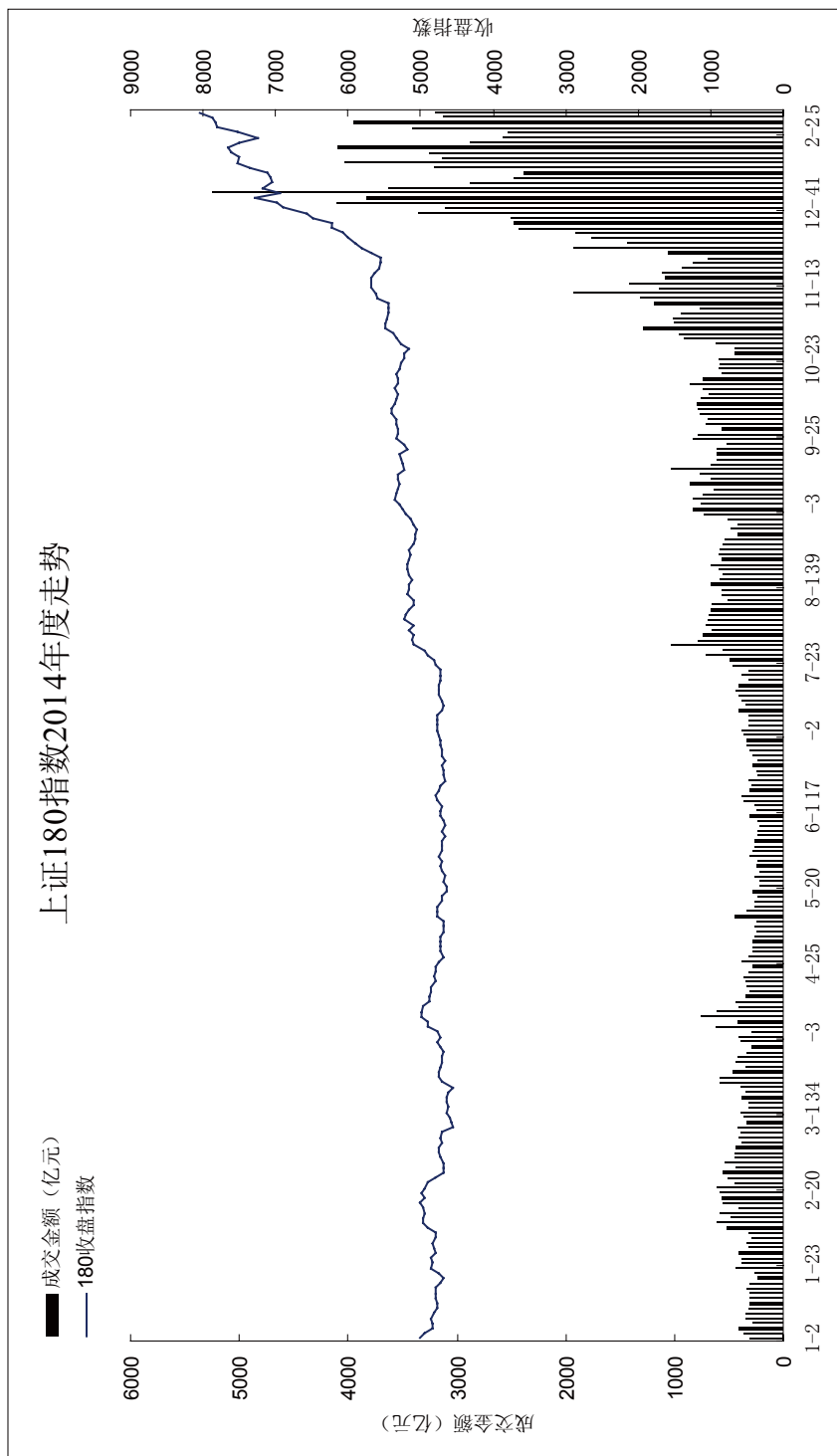
股票代码	股票简称	流通股数(万股)	流通市值(万元)	收盘价(元)	占380指数权重(%)
603699	纽威股份	8250	160380	19.44	0.15
603766	隆鑫通用	39754	534290	13.44	0.26
603993	洛阳钼业	196842	1722368	8.75	0.11

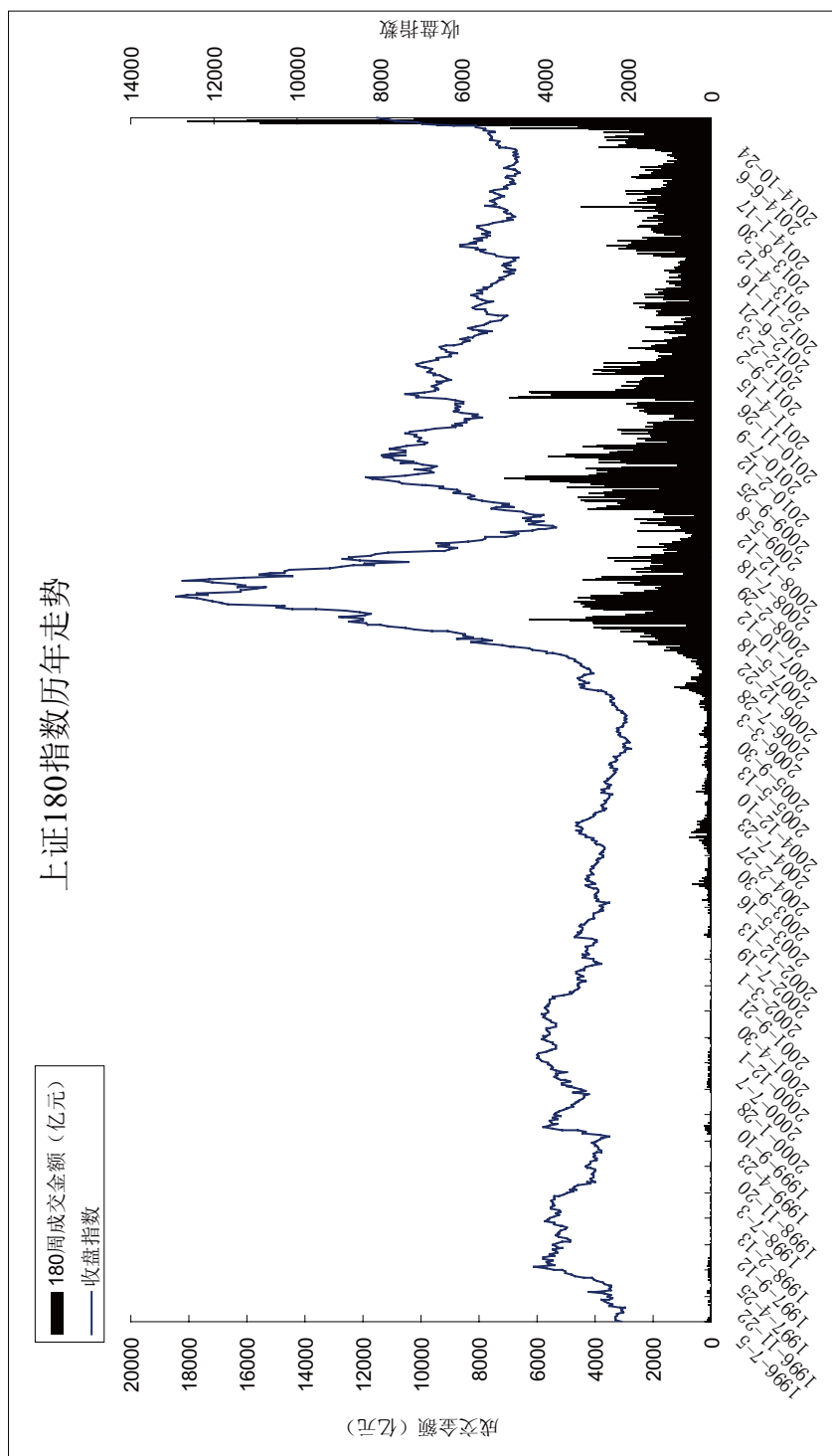


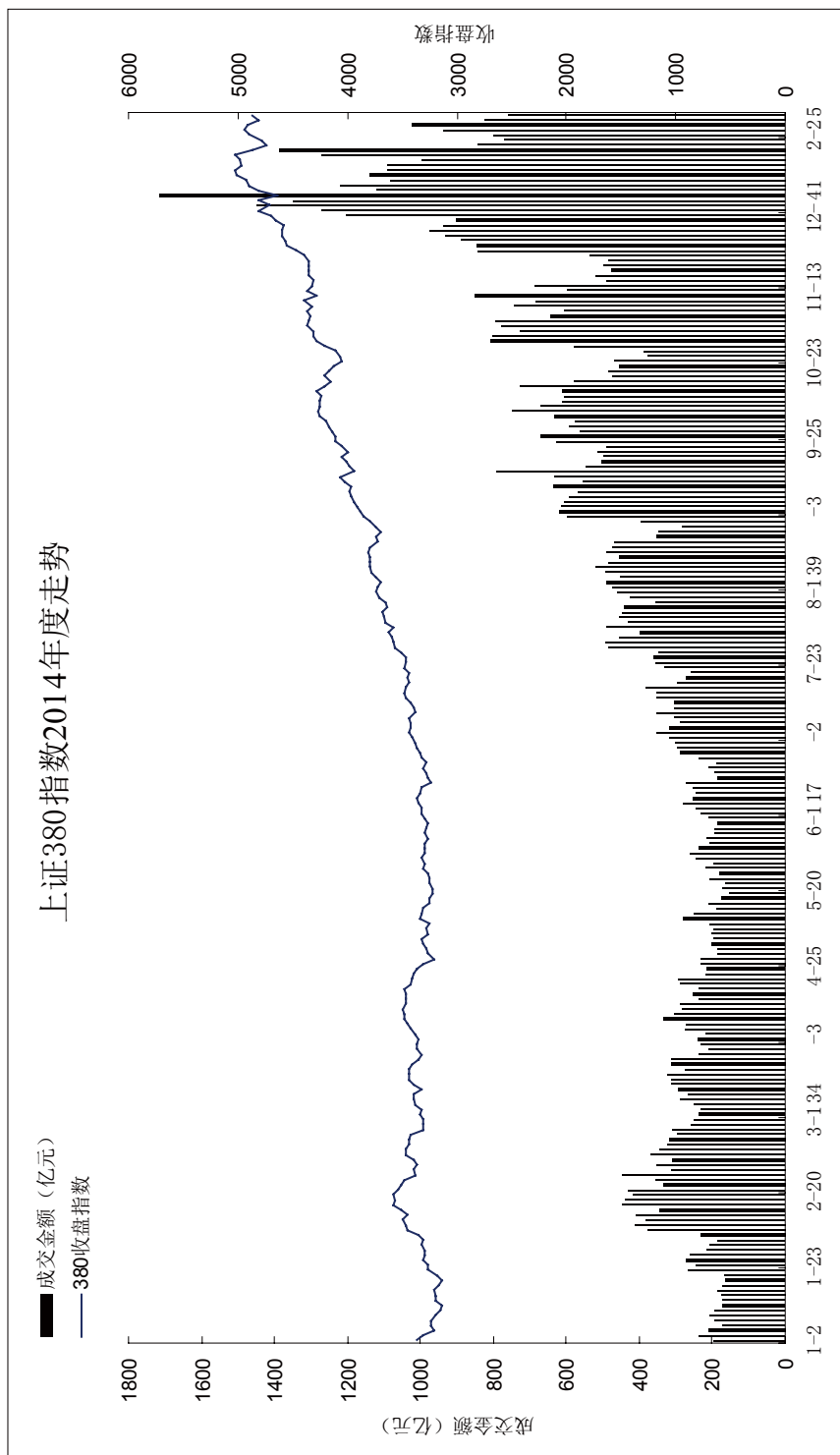


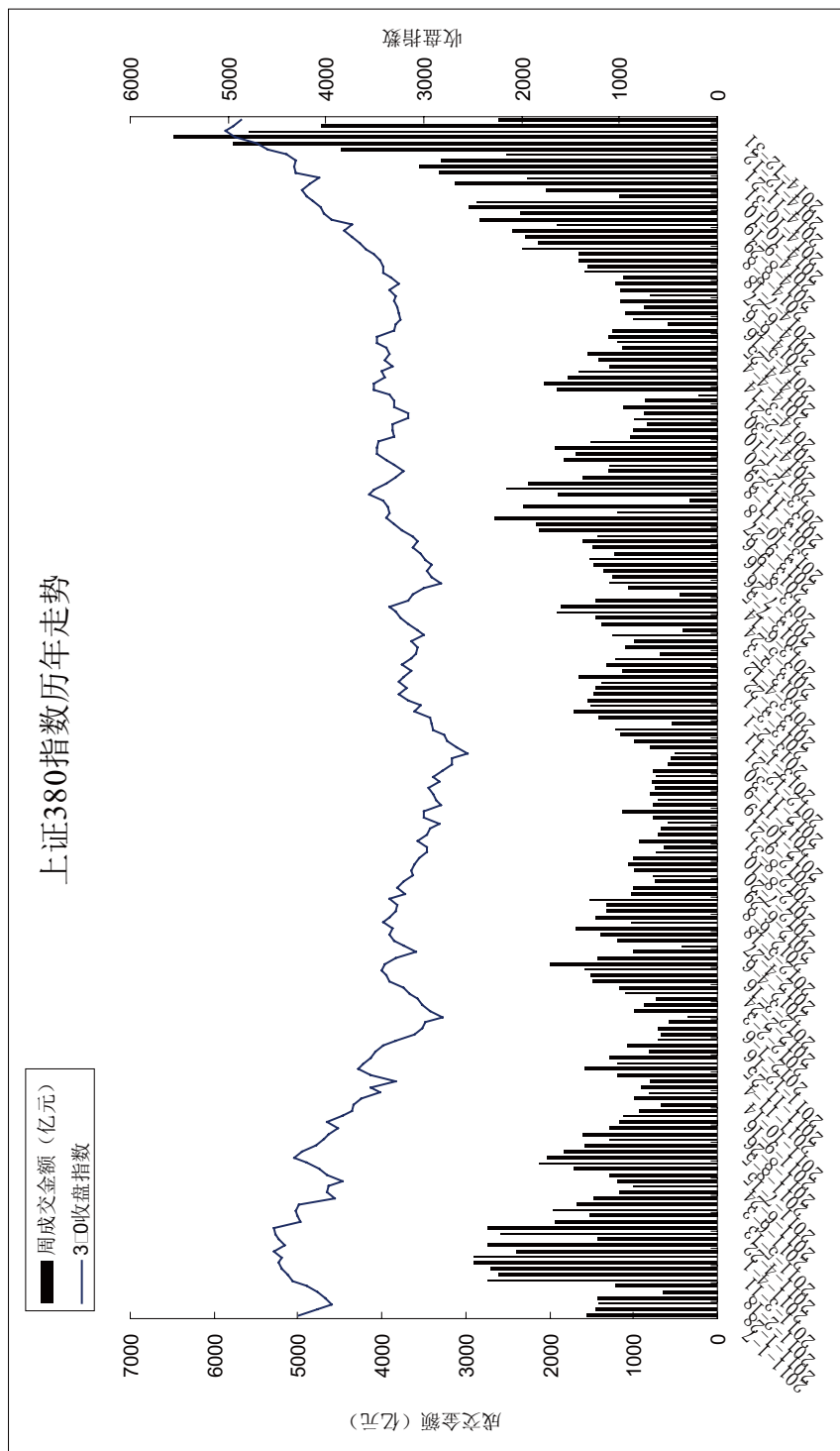












上市公司



上市公司

首次公开发行股票发行条件

（一）主体资格

1、发行人应当是依法设立且合法存续的股份有限公司。

经国务院批准，有限责任公司在依法变更为股份有限公司时，可以采取募集设立方式公开发行股票。

2、发行人自股份有限公司成立后，持续经营时间应当在3年以上，但经国务院批准的除外。

有限责任公司按原账面净资产值折股整体变更为股份有限公司的，持续经营时间可以从有限责任公司成立之日起计算。

3、发行人的注册资本已足额缴纳，发起人或者股东用作出资的资产的财产权转移手续已办理完毕，发行人的主要资产不存在重大权属纠纷。

4、发行人的生产经营符合法律、行政法规和公司章程的规定，符合国家产业政策。

5、发行人最近3年内主营业务和董事、高级管理人员没有发生重大变化，实际控制人没有发生变更。

6、发行人的股权清晰，控股股东和受控股股东、实际控制人支配的股东持有的发行人股份不存在重大权属纠纷。

（二）独立性

1、发行人应当具有完整的业务体系和直接面向市场独立经营的能力。

2、发行人的资产完整。生产型企业应当具备与生产经营有关的生产系统、辅助生产系统和配套设施，合法拥有与生产经营有关的土地、厂房、机器设备以及商标、专利、非专利技术的所有权或者使用权，具有独立的原料采购和产品销售系统；非生产型企业应当具备与经营有关的业务体系及相关资产。

3、发行人的人员独立。发行人的总经理、副总经理、财务负责人和董事会秘书

等高级管理人员不得在控股股东、实际控制人及其控制的其他企业中担任除董事、监事以外的其他职务，不得在控股股东、实际控制人及其控制的其他企业领薪；发行人的财务人员不得在控股股东、实际控制人及其控制的其他企业中兼职。

4、发行人的财务独立。发行人应当建立独立的财务核算体系，能够独立作出财务决策，具有规范的财务会计制度和对分公司、子公司的财务管理制度；发行人不得与控股股东、实际控制人及其控制的其他企业共用银行账户。

5、发行人的机构独立。发行人应当建立健全内部经营管理机构，独立行使经营管理职权，与控股股东、实际控制人及其控制的其他企业间不得有机构混同的情形。

6、发行人的业务独立。发行人的业务应当独立于控股股东、实际控制人及其控制的其他企业，与控股股东、实际控制人及其控制的其他企业间不得有同业竞争或者显失公平的关联交易。

7、发行人在独立性方面不得有其他严重缺陷。

（三）规范运行

1、发行人已经依法建立健全股东大会、董事会、监事会、独立董事、董事会秘书制度，相关机构和人员能够依法履行职责。

2、发行人的董事、监事和高级管理人员已经了解与股票发行上市有关的法律法规，知悉上市公司及其董事、监事和高级管理人员的法定义务和责任。

3、发行人的董事、监事和高级管理人员符合法律、行政法规和规章规定的任职资格，且不得有下列情形：

（一）被中国证监会采取证券市场禁入措施尚在禁入期的；

（二）最近36个月内受到中国证监会行政处罚，或者最近12个月内受到证券交易所公开谴责；

（三）因涉嫌犯罪被司法机关立案侦查或者涉嫌违法违规被中国证监会立案调查，尚未有明确结论意见。

4、发行人的内部控制制度健全且被有效执行，能够合理保证财务报告的可靠性、生产经营的合法性、营运的效率与效果。

5、发行人不得有下列情形：

(一) 最近 36 个月内未经法定机关核准,擅自公开或者变相公开发行过证券;或者有关违法行为虽然发生在 36 个月前,但目前仍处于持续状态;

(二) 最近 36 个月内违反工商、税收、土地、环保、海关以及其他法律、行政法规,受到行政处罚,且情节严重;

(三) 最近 36 个月内曾向中国证监会提出发行申请,但报送的发行申请文件有虚假记载、误导性陈述或重大遗漏;或者不符合发行条件以欺骗手段骗取发行核准;或者以不正当手段干扰中国证监会及其发行审核委员会审核工作;或者伪造、变造发行人或其董事、监事、高级管理人员的签字、盖章;

(四) 本次报送的发行申请文件有虚假记载、误导性陈述或者重大遗漏;

(五) 涉嫌犯罪被司法机关立案侦查,尚未有明确结论意见;

(六) 严重损害投资者合法权益和社会公共利益的其他情形。

6、发行人的公司章程中已明确对外担保的审批权限和审议程序,不存在为控股股东、实际控制人及其控制的其他企业进行违规担保的情形。

7、发行人有严格的资金管理制度,不得有资金被控股股东、实际控制人及其控制的其他企业以借款、代偿债务、代垫款项或者其他方式占用的情形。

(四) 财务与会计

1、发行人资产质量良好,资产负债结构合理,盈利能力较强,现金流量正常。

2、发行人的内部控制在所有重大方面是有效的,并由注册会计师出具了无保留结论的内部控制鉴证报告。

3、发行人会计基础工作规范,财务报表的编制符合企业会计准则和相关会计制度的规定,在所有重大方面公允地反映了发行人的财务状况、经营成果和现金流量,并由注册会计师出具了无保留意见的审计报告。

4、发行人编制财务报表应以实际发生的交易或者事项为依据;在进行会计确认、计量和报告时应当保持应有的谨慎;对相同或者相似的经济业务,应选用一致的会计政策,不得随意变更。

5、发行人应完整披露关联方关系并按重要性原则恰当披露关联交易。关联交易价格公允,不存在通过关联交易操纵利润的情形。

6、发行人应当符合下列条件：

（一）最近3个会计年度净利润均为正数且累计超过人民币3000万元，净利润以扣除非经常性损益前后较低者为计算依据；

（二）最近3个会计年度经营活动产生的现金流量净额累计超过人民币5000万元；或者最近3个会计年度营业收入累计超过人民币3亿元；

（三）发行前股本总额不少于人民币3000万元；

（四）最近一期末无形资产（扣除土地使用权、水面养殖权和采矿权等后）占净资产的比例不高于20%；

（五）最近一期末不存在未弥补亏损。

7、发行人依法纳税，各项税收优惠符合相关法律法规的规定。发行人的经营成果对税收优惠不存在严重依赖。

8、发行人不存在重大偿债风险，不存在影响持续经营的担保、诉讼以及仲裁等重大或有事项。

9、发行人申报文件中不得有下列情形：

（一）故意遗漏或虚构交易、事项或者其他重要信息；

（二）滥用会计政策或者会计估计；

（三）操纵、伪造或篡改编制财务报表所依据的会计记录或者相关凭证。

10、发行人不得有下列影响持续盈利能力的情形：

（一）发行人的经营模式、产品或服务的品种结构已经或者将发生重大变化，并对发行人的持续盈利能力构成重大不利影响；

（二）发行人的行业地位或发行人所处行业的经营环境已经或者将发生重大变化，并对发行人的持续盈利能力构成重大不利影响；

（三）发行人最近1个会计年度的营业收入或净利润对关联方或者存在重大不确定性的客户存在重大依赖；

（四）发行人最近1个会计年度的净利润主要来自合并财务报表范围以外的投资收益；

（五）发行人在用的商标、专利、专有技术以及特许经营权等重要资产或技术的取得或者使用存在重大不利变化的风险；

（六）其他可能对发行人持续盈利能力构成重大不利影响的情形。

（五）募集资金运用

1、募集资金应当有明确的使用方向，原则上应当用于主营业务。

除金融类企业外，募集资金使用项目不得为持有交易性金融资产和可供出售的金融资产、借予他人、委托理财等财务性投资，不得直接或者间接投资于以买卖有价证券为主要业务的公司。

2、募集资金数额和投资项目应当与发行人现有生产经营规模、财务状况、技术水平和管理能力等相适应。

3、募集资金投资项目应当符合国家产业政策、投资管理、环境保护、土地管理以及其他法律、法规和规章的规定。

4、发行人董事会应当对募集资金投资项目的可行性进行认真分析，确信投资项目具有较好的市场前景和盈利能力，有效防范投资风险，提高募集资金使用效益。

5、募集资金投资项目实施后，不会产生同业竞争或者对发行人的独立性产生不利影响。

6、发行人应当建立募集资金专项存储制度，募集资金应当存放于董事会决定的专项账户。

首次公开发行股票上市条件

发行人首次公开发行股票后申请其股票在本所上市，应当符合下列条件：

1. 股票经中国证监会核准已公开发行；
2. 公司股本总额不少于人民币五千万元；
3. 公开发行的股份达到公司股份总数的 25% 以上；公司股本总额超过人民币四亿元的，公开发行股份的比例为 10% 以上；
4. 公司最近三年无重大违法行为，财务会计报告无虚假记载；
5. 本所要求的其他条件。

本所证券上市程序指引

证券是指股票、公司债券、可转换公司债券（以下简称“可转债”）等有价证券。

1、证券发行申请获得证监会发行审核委员会通过后，发行人及其保荐机构、主承销商应及时联系本所相关部门申请证券代码与证券交易简称，并沟通发行与上市申请相关事项。

首次公开发行股票相关业务与本所发行上市部联系，上市公司发行股票、可转债相关业务与本所上市公司监管一部联系，发行公司债券相关业务与本所债券业务部联系。

2、证券发行申请获得证监会发行核准批文后，发行人及其主承销商应及时联络本所提交发行计划与发行方案。

3、发行人在取得证监会发行核准批文后，先向本所申请其股票发行的，本所将先予安排；但如果发行方案与原先协商本所的发行方案不一致的，发行人、主承销商应与本所充分协商，在获得本所同意后，另行确定发行日期。

多家发行人在取得证监会发行核准批文后，同时向本所申请其股票于同一日发行，但因市场或技术原因无法实现同日发行的，本所可决定按证监会发行批文文号先后安排发行。但发行人招股说明书和最近一期会计数据将要到期的，且其发行时间申请的迟缓并非主观原因造成的，本所将优先安排发行。

本所可以根据市场情况，与发行人及其主承销商协商调整证券发行日期。

4、发行人发行证券并申请在本所上市，应将发行公告、招股说明书（招股意向书、募集说明书）全文、备查文件和附录（以下简称“相关文件”）在本所网站（www.sse.com.cn）披露，并对其内容负责。

5、发行人及其主承销商原则上应在拟披露发行公告、招股说明书（招股意向书、募集说明书）全文及相关文件的前一个交易日 15:30 前（发行公司债券为 14:00 前），向本所提交以下材料：

- （一）中国证监会核准公开发行证券的文件；
- （二）发行人通过本所系统发行证券的申请；
- （三）发行公告、招股说明书（招股意向书、募集说明书）全文及相关文件；

(四) 发行人及其主承销商关于保证发行公告、招股说明书(招股意向书、募集说明书)全文及其相关文件的电子文件与书面文件内容一致,并承担全部责任的确认函。

(五) 本所要求的其他文件。

6、证券发行期间,发行人及其主承销商原则上应于当日 15:30 前(发行公司债券为 14:00 前),将次日披露的各项公告及本所要求的其他文件提交本所,并及时确认拟披露的公告在指定披露媒体、本所网站的发布事宜,并对内容负责。

7、发行人及其主承销商因特殊情况不能按要求提交公告和相关文件的,应当在截止时点的 30 分钟前,向本所提出申请。

8、发行人及其主承销商应确保向本所提交相关材料中的发行数据准确完整。发行数据包括发行价格、发行数量、发行时间、申购代码、配售比例、主承销商交易单元、主承销商证券账户号码及其他相关数据。

9、首次公开发行股票、公开增发股票或公开发行可转债网上发行不得超过 1 个交易日,网下发行不得超过 2 个交易日,配股发行不得超过 5 个交易日,但经本所同意超过上述期限的除外。

首次公开发行股票、公开增发股票或公开发行可转债网上发行期间,主承销商可于网上发行日(T日)收盘后向本所申请查询网上发行资金申购初步结果。上市公司股票、可转债向老股东配售的,主承销商可于 T+1 日收盘后,通过主承销商证券账户自行查询老股东配售部分的有效配售数量。

首次公开发行股票,发行人及其主承销商可于 T+1 日收盘后向本所申请查询最终有效申购数据及中签率情况表。

公开增发股票、公开发行可转债,发行人及其主承销商可于 T+2 日收盘后向本所申请查询最终有效申购数据及中签率情况表。

10、公司债券网上发行不得超过 1 个交易日,网下发行不超过 5 个交易日,但经本所同意的除外。网下发行截止日应晚于网上发行截止日至少 2 个交易日。

公司债券网上发行期间,本所将公司债网上发行成交数据发送给中国结算上海分公司。中国结算上海分公司每日末进行清算。有效认购可于下一交易日日终或认购次 2 个交易日查询到注册结果。注册数据的证券代码为本期公司债网上发行的证券代码。

网下发行截止日次日 10:30 前,主承销商应将分销注册数据报本所债券业务部。

11、首次公开发行股票时,主承销商应在 T+1 日 11:00 前,将未经验资的网上网下配售情况表按要求提交本所;公开增发股票及公开发行可转债时,应在 T+1 日 16:00 前,将未经验资的网上网下配售情况表按要求提交本所。

如验资情况正常,则主承销商不得调整已提交的网上网下配售情况表;如验资情况出现异常,则主承销商应当根据验资情况调整已提交的网上网下配售情况表,并立即采取措施协调处理该异常情形,并将处理结果及时报告本所。

主承销商按前款规定调整网上网下配售情况表的,应在 T+1 日 17:00 前,将调整后的网上网下配售情况表按要求提交本所;公开增发股票及公开发行可转债时,主承销商调整网上网下配售情况表的,应在 T+2 日 11:00 前,将调整后的网上网下配售情况表按要求提交本所。

12、在证券承销工作中,主承销商应向投资者充分提示申购时间与申购程序。在规定的或已公告的申购时间与申购程序之外,投资者不得增加、减少或修改报价与申购数据,发行人与主承销商不得协助投资者在规定的或已公告的申购时间与申购程序外增加、减少或修改报价与申购数据。

13、证券发行结束后,发行人及其保荐机构、主承销商应根据本所《股票上市规则》、《公司债券上市规则》等相关规定及时准备并报送证券上市申请文件。

14、发行人、保荐机构及主承销商应确保向本所提交上市申请材料中的证券上市数据准确完整。证券上市数据包括发行价格(或上市首日开盘参考价格)、证券上市数量、上市时间、证券代码、股本结构及其相关数据。

15、首次公开发行股票、公开增发、配股、公开发行普通可转债上市申请文件应于证券上市日前五个交易日(L-5日)的 15:30 前,按要求提交本所相关部门。

分离交易可转债分拆后的公司债上市申请文件及分拆后的权证上市申请文件应于 L-5 日 15:30 前,按要求提交本所上市公司监管一部。分拆后的权证上市申请文件应同时报本所交易管理部备案。

16、本所上市委员会对股票、公司债券的首次上市事项进行审核。本所根据上市委员会的审核意见,作出是否同意上市的决定。

17、发行人证券上市申请经本所审核同意的,应根据相关要求编制的上市公告书及本所要求的其他文件在本所网站披露,并对内容负责。

18、本所根据发行人申请和法律法规、部门规章及本所规则的相关规定，确定证券上市日期。

多家发行人同时申请于同一日上市，但因市场或技术原因无法实现同日上市的，本所可决定先发行的发行人先安排上市，但发行人的会计报表有效期将要届满的，且其上市时间申请的迟缓并非主观原因造成的，本所将优先安排上市。

本所可以根据市场情况，与发行人及其主承销商协商调整证券上市日期。

19、股票、可转债符合上市条件的，自发行结束日至证券上市日（L日）原则上不得超过7个交易日。公司债券符合上市条件的，本所收到发行人的登记托管证明文件后，协调安排上市日期。

首次公开发行股票、公开增发、公开发行可转债的发行结束日为中签结果公告刊登日。配股发行结束日为除权交易日。

20、证券首次上市前，发行人应根据中国证监会《国际证券识别码管理办法》相关要求，通过本所网站申请新上市证券的 ISIN 代码。

申请首次公开发行股票上市应提交的文件

发行人首次公开发行股票的申请获得中国证监会核准发行后，应当及时向本所提出股票上市申请，并提交下列文件：

1. 上市申请书；
2. 中国证监会核准其股票首次公开发行的文件；
3. 有关本次发行上市事宜的董事会和股东大会决议；
4. 营业执照复印件；
5. 公司章程；
6. 经具有执行证券、期货相关业务资格的会计师事务所审计的发行人最近三年的财务会计报告；
7. 首次公开发行结束后发行人全部股票已经中国证券登记结算有限责任公司上海分公司（以下简称“登记公司”）托管的证明文件；
8. 首次公开发行结束后，具有执行证券、期货相关业务资格的会计师事务所出具的验资报告；

9. 关于董事、监事和高级管理人员持有本公司股份的情况说明和《董事（监事、高级管理人员）声明及承诺书》；
10. 发行人拟聘任或者已聘任的董事会秘书的有关资料；
11. 首次公开发行后至上市前，按规定新增的财务资料及有关重大事项的说明（如适用）；
12. 首次公开发行前已发行股份持有人，自发行人股票上市之日起一年内持股锁定证明；
13. 所述承诺函；
14. 最近一次的招股说明书和经中国证监会审核的全套发行申报材料；
15. 按照有关规定编制的上市公告书；
16. 保荐协议和保荐人出具的上市保荐书；
17. 律师事务所出具的法律意见书；
18. 本所要求的其他文件。

风险警示

上市公司出现财务状况异常情况或者其他异常情况，导致其股票存在被终止上市的风险，或者投资者难以判断公司前景，投资者权益可能受到损害的，本所对该公司股票实施风险警示。

风险警示分为警示存在终止上市风险的风险警示（以下简称“退市风险警示”）和警示存在其他重大风险的其他风险警示。

本所设立风险警示板，上市公司股票被实施风险警示或者处于退市整理期的，进入该板进行交易。

退市风险警示的处理措施为：

1. 在公司股票简称前冠以“*ST”字样，以区别于其他股票；
2. 股票报价的日涨跌幅限制为5%。

其他风险警示的处理措施为：

1. 在公司股票简称前冠以“ST”字样，以区别于其他股票；
2. 股票报价的日涨跌幅限制为5%。

《股票上市规则》第 13.2.1 条规定：

上市公司出现以下情形之一的，本所对其股票实施退市风险警示：

（一）最近两个会计年度经审计的净利润连续为负值或者被追溯重述后连续为负值；

（二）最近一个会计年度经审计的期末净资产为负值或者被追溯重述后为负值；

（三）最近一个会计年度经审计的营业收入低于 1000 万元或者被追溯重述后低于 1000 万元；

（四）最近一个会计年度的财务会计报告被会计师事务所出具无法表示意见或者否定意见的审计报告；

（五）因财务会计报告存在重大会计差错或者虚假记载，被中国证监会责令改正但未在规定期限内改正，且公司股票已停牌两个月；

（六）未在法定期限内披露年度报告或者中期报告，且公司股票已停牌两个月；

（七）因第 12.14 条股权分布不具备上市条件，公司在规定的一个月内向本所提交解决股权分布问题的方案，并获得本所同意；

（八）因首次公开发行股票申请或者披露文件存在虚假记载、误导性陈述或者重大遗漏，致使不符合发行条件的发行人骗取了发行核准，或者对新股发行定价产生了实质性影响，受到中国证监会行政处罚，或者因涉嫌欺诈发行罪被依法移送公安机关（以下简称“欺诈发行”）；

（九）因信息披露文件存在虚假记载、误导性陈述或者重大遗漏，受到中国证监会行政处罚，并且因违法行为性质恶劣、情节严重、市场影响重大，在行政处罚决定书中被认定构成重大违法行为，或者因涉嫌违规披露、不披露重要信息罪被依法移送公安机关（以下简称“重大信息披露违法”）；

（十）公司可能被依法强制解散；

（十一）法院依法受理公司重整、和解或者破产清算申请；

（十二）本所认定的其他情形。

《股票上市规则》第 13.3.1 条规定：

上市公司出现以下情形之一的，本所对其股票实施其他风险警示：

（一）被暂停上市的公司股票恢复上市后或者被终止上市的公司股票重新上市后，公司尚未发布首份年度报告；

- (二) 生产经营活动受到严重影响且预计在三个月内不能恢复正常;
 - (三) 主要银行账号被冻结;
 - (四) 董事会会议无法正常召开并形成决议;
 - (五) 公司被控股股东及其关联方非经营性占用资金或违反规定决策程序对外提供担保, 情形严重的;
 - (六) 中国证监会或本所认定的其他情形。
- 导致上市公司股票实施风险警示的情形消除后, 上市公司可向本所申请撤销风险警示。

暂停上市

《股票上市规则》第 14.1.1 条规定:

当上市公司出现下列情形之一时, 其股票将被暂停上市:

- (一) 因最近两个会计年度的净利润触及第 13.2.1 条第 (一) 项规定的标准, 其股票被实施退市风险警示后, 公司披露的最近一个会计年度经审计的净利润继续为负值;
- (二) 因最近一个会计年度的净资产触及第 13.2.1 条第 (二) 项规定的标准, 其股票被实施退市风险警示后, 公司披露的最近一个会计年度经审计的期末净资产继续为负值;
- (三) 因最近一个会计年度的营业收入触及第 13.2.1 条第 (三) 项规定的标准, 其股票被实施退市风险警示后, 公司披露的最近一个会计年度经审计的营业收入继续低于 1000 万元;
- (四) 因最近一个会计年度的审计意见类型触及第 13.2.1 条第 (四) 项规定的标准, 其股票被实施退市风险警示后, 公司披露的最近一个会计年度的财务会计报告被会计师事务所出具无法表示意见或者否定意见的审计报告;
- (五) 因未在规定期限内改正财务会计报告中的重大差错或者虚假记载触及第 13.2.1 条第 (五) 项规定的标准, 其股票被实施退市风险警示后, 公司在两个月内仍未按要求改正财务会计报告;
- (六) 因未在法定期限内披露年度报告或者中期报告触及第 13.2.1 条第 (六)

项规定的标准，其股票被实施退市风险警示后，公司在两个月内仍未披露应披露的年度报告或者中期报告；

（七）公司股本总额发生变化不具备上市条件；

（八）因第 12.14 条股权分布发生变化不具备上市条件，其股票被实施停牌后，未在停牌后一个月内向本所提交解决股权分布问题的方案，或者提交了方案但未获本所同意，或者因股权分布发生变化不具备上市条件触及第 13.2.1 条第（七）项规定的标准，其股票被实施退市风险警示后，公司在六个月内其股权分布仍不具备上市条件；

（九）因出现第 13.2.1 条第（八）项规定的欺诈发行情形，其股票被实施退市风险警示后交易满三十个交易日；

（十）因出现第 13.2.1 条第（九）项规定的重大信息披露违法情形，其股票被实施退市风险警示后交易满三十个交易日；

（十一）本所认定的其他情形。

强制终止上市

《股票上市规则》第 14.3.1 条规定：

当上市公司出现下列情形之一时，其股票将被强制终止上市：

（一）因净利润、净资产、营业收入或者审计意见类型触及第 14.1.1 条第（一）项至第（四）项规定的标准，其股票被暂停上市后，公司披露的最近一个会计年度经审计的财务会计报告存在扣除非经常性损益前后的净利润孰低者为负值、期末净资产为负值、营业收入低于 1000 万元或者被会计师事务所出具保留意见、无法表示意见、否定意见的审计报告等四种情形之一；

（二）因净利润、净资产、营业收入或者审计意见类型触及第 14.1.1 条第（一）项至第（四）项规定的标准，其股票被暂停上市后，公司未能在法定期限内披露最近一年的年度报告；

（三）因未在规定期限内按要求改正财务会计报告中的重大差错或者虚假记载触及第 14.1.1 条第（五）项规定的标准，其股票被暂停上市后，公司在两个月内仍未按要求改正财务会计报告；

(四) 因未在规定期限内披露年度报告或者中期报告触及第 14.1.1 条第(六)项规定的标准,其股票被暂停上市后,公司在两个月内仍未按要求披露相关定期报告;

(五) 在本所仅发行 A 股股票的上市公司,通过本所交易系统连续 120 个交易日(不包含公司股票停牌日)实现的累计股票成交量低于 500 万股,或者连续 20 个交易日(不包含公司股票停牌日)的每日股票收盘价均低于股票面值;

(六) 在本所仅发行 B 股股票的上市公司,通过本所交易系统连续 120 个交易日(不包含公司股票停牌日)实现的累计股票成交量低于 100 万股,或者连续 20 个交易日(不包含公司股票停牌日)的每日股票收盘价均低于股票面值;

(七) 在本所既发行 A 股股票又发行 B 股股票的上市公司,其 A、B 股股票的成交量或者收盘价同时触及本条第(五)项和第(六)项规定的标准;

(八) 上市公司股东数量连续 20 个交易日(不含公司首次公开发行股票上市之日起的 20 个交易日和公司股票停牌日)每日均低于 2000 人;

(九) 公司股本总额发生变化不再具备上市条件,在本所规定的期限内仍不能达到上市条件;

(十) 因股权分布发生变化不具备上市条件触及第 14.1.1 条第(八)项规定的标准,其股票被暂停上市后,公司在暂停上市六个月内股权分布仍不具备上市条件;

(十一) 公司被依法强制解散;

(十二) 公司被法院宣告破产;

(十三) 因出现第 14.1.1 第(九)项规定的欺诈发行或者第(十)项规定的重大信息披露违法情形,其股票已被暂停上市,且未在规定期限内恢复上市;

(十四) 因净利润、净资产、营业收入、审计意见类型触及第 14.1.1 条第(一)项至第(四)项规定的标准,其股票被暂停上市后,公司在法定期限内披露了最近一年年度报告,但未在其后的五个交易日内提出恢复上市申请;

(十五) 因未在规定期限内按要求改正财务会计报告中的重大差错或者虚假记载触及第 14.1.1 条第(五)项规定的标准,其股票被暂停上市后,公司在两个月内披露了按要求改正的财务会计报告,但未在其后的五个交易日内提出恢复上市申请;

(十六) 因未在规定期限内披露年度报告或者中期报告触及第 14.1.1 条第(六)项规定的标准,其股票被暂停上市后,公司在两个月内披露了相关定期报告,但未在其后的五个交易日内提出恢复上市申请;

(十七) 因股本总额发生变化不再具备上市条件或者股权分布发生变化不具备上市条件触及第 14.1.1 条第(七)项、第(八)项规定的标准,其股票被暂停上市后,公司股本总额在规定的期限内或者股权分布在六个月内重新具备上市条件,但未在其后的五个交易日内提出恢复上市申请;

(十八) 符合第 14.2.6 条或第 14.2.7 条规定的可以申请恢复上市情形,但未在其后的五个交易日内提出恢复上市申请;

(十九) 恢复上市申请未被受理;

(二十) 恢复上市申请未获同意;

(二十一) 本所认定的其他情形。

主动终止上市

《股票上市规则》第 14.4.1 条规定:

上市公司出现下列情形之一的,可以向本所申请主动终止上市:

(一) 上市公司股东大会决议主动撤回其股票在本所的交易,并决定不再在交易所交易;

(二) 上市公司股东大会决议主动撤回其股票在本所的交易,并转而申请在其他交易场所交易或转让;

(三) 上市公司向所有股东发出回购全部股份或部分股份的要约,导致公司股本总额、股权分布等发生变化不再具备上市条件;

(四) 上市公司股东向所有其他股东发出收购全部股份或部分股份的要约,导致公司股本总额、股权分布等发生变化不再具备上市条件;

(五) 除上市公司股东外的其他收购人向所有股东发出收购全部股份或部分股份的要约,导致公司股本总额、股权分布等发生变化不再具备上市条件;

(六) 上市公司因新设合并或者吸收合并,不再具有独立主体资格并被注销;

(七) 上市公司股东大会决议公司解散;

(八) 中国证监会和本所认可的其他主动终止上市情形。

根据中国证监会的有关规定,本所上市公司专家委员会对公司股票终止上市事宜进行审核并形成意见,我所依据专家委员会的意见作出是否终止上市的决定。

上市公司如出现其他导致终止上市的情形，本所根据中国证监会的决定终止其股票上市。

上市协议

申请股票及其衍生品种在本所上市交易，应当经本所审核同意，并在上市前与本所签订上市协议，明确双方的权利、义务和有关事项。

可转换公司债券上市条件如下：

根据《上海证券交易所股票上市规则》第 5.2.4 的相关规定，上市公司申请可转换公司债券在本所上市，应当符合下列条件：

- （一）可转换公司债券的期限为一年以上；
- （二）可转换公司债券实际发行额不少于人民币五千万元；
- （三）申请上市时仍符合法定的可转换公司债券发行条件。

附：证券上市协议

_____股份有限公司/有限责任公司(以下简称“乙方”),根据_____ (指发行批文), 向上海证券交易所(以下简称“甲方”)申请上市其获准公开发行或管理的有价证券及其衍生品种(以下简称“乙方证券”)。

依照《中华人民共和国证券法》、《证券交易所管理办法》和其他相关法律法规, 并依据《上海证券交易所股票上市规则》、《上海证券交易所公司债券上市规则》及甲方关于可转换公司债券、证券投资基金、权证等证券的上市管理办法, 甲乙双方订立本协议, 并共同遵守。

第一条 甲方同意乙方证券上市, 为乙方证券的上市提供交易设施和服务便利。乙方在甲方市场上市的证券为:

证券品种: _____ (指股票、债券、基金及其他证券)

证券全称: _____

证券简称: _____

证券代码: _____

上市日期: _____ (证券上市首日日期)

上市数量: _____ (首次上市时可流通量)

证券总量: _____ (首次上市时流通量与非流通量之和)

乙方上市的证券品种有增减或本次上市证券的内容有变更的, 乙方为此向甲方提交的有关申请文件、报告、证明等经甲方认可后, 亦作为本协议的一部分。

第二条 除本协议规定事项外, 国家有关证券的法律、法规、规章和甲方有关规则、办法、公告、通知等规定, 甲乙双方均应当遵守。乙方及其董事、监事和高级管理人员在上市时和上市后作出的各种承诺, 作为本上市协议的一部分, 应当遵守。

第三条 乙方及其董事、监事和高级管理人员同意积极配合甲方行使监管职责, 并接受甲方依规定对其违规行为作出的相应处分或惩戒。

本条所述规定遇有修订的, 以修订后的内容为准。

第四条 乙方应当按本协议所附证券上市费率标准和缴款要求向甲方缴纳上市费用。日后该费率标准如有调整的, 从其调整。

第五条 甲方依据有关法规、交易所规则规定或基于其他原因认为必要时, 按有关程序核准后, 可以变更上市证券的交易方式, 或停止其买卖; 甲方认定乙方证券不再符合上市条件的, 可以暂停或终止该证券上市。

第六条 本协议自乙方证券在甲方市场首次上市之日起生效, 自乙方证券终止上市且在甲方市场被摘牌之日起失效。

第七条 乙方同意在其股票被甲方终止上市后, 其股份将按有关规定进入代办股份转让系统继续交易。

第八条 乙方股票被甲方暂停上市的, 乙方应当按有关规定选定一家有资格的证券公司作为公司股票终止上市后股份转让的代办机构(以下简称“代办机构”), 为乙方提供股份转让代办服务, 乙方应在规定时间内与代办机构签订协议, 并按甲方要求, 及时将协议签订情况通知甲方。逾期未选定的, 视为乙方同意甲方在作出乙方股票终止上市决定时, 即代其指定临时代办机构, 为乙方提供股份转让代办服务。相关费用由乙方承担。

第九条 经证监会核准发行并在本所上市的证券(股票、债券、基金及其他证券),

未经本所许可，不得在本所以外的其他场所交易或转让。

第十条 本协议一式二份，双方各执一份，具有同等法律效力。

甲方：上海证券交易所

乙方：

(单位盖章)

(公司盖章)

地址：上海浦东南路 528 号

地址：

代表人签字：

代表人签字：

签字日期：

签字日期：

2014年末上市公司数量与行业分布

行业	代码	公司数
农、林、牧、渔业	A	14
采矿业	B	43
制造业	C	527
电力、热力、燃气及水生产和供应业	D	52
建筑业	E	31
批发和零售业	F	89
交通运输、仓储和邮政业	G	57
住宿和餐饮业	H	2
信息传输、软件和信息技术服务业	I	26
金融业	J	32
房地产业	K	71
租赁和商务服务业	L	9
科学研究和技术服务业	M	5
水利、环境和公共设施管理业	N	8
教育	P	1
卫生和社会工作	Q	1
文化、体育和娱乐业	R	11
综合	S	16

2014年末上市公司地区分布

省市	上市公司总数	比重(%)	2013年新上市公司数	比重(%)
安徽	31	3.12	2	4.65
北京	100	10.05	3	6.98
福建	33	3.32	3	6.98
甘肃	12	1.21	1	2.33
广东	45	4.52	2	4.65
广西	14	1.41	2	4.65
贵州	10	1.01	0	0.00
海南	9	0.90	1	2.33
河北	18	1.81	0	0.00
河南	25	2.51	0	0.00
黑龙江	23	2.31	0	0.00
湖北	37	3.72	0	0.00
湖南	21	2.11	1	2.33
吉林	19	1.91	1	2.33
江苏	88	8.84	10	23.26
江西	16	1.61	0	0.00
辽宁	29	2.91	1	2.33
内蒙	16	1.61	0	0.00
宁夏	4	0.40	0	0.00
青海	7	0.70	0	0.00
山东	49	4.92	0	0.00
山西	17	1.71	0	0.00
陕西	20	2.01	2	4.65
上海	150	15.08	2	4.65
四川	36	3.62	0	0.00
天津	21	2.11	2	4.65
西藏	6	0.60	0	0.00
新疆	21	2.11	0	0.00
云南	12	1.21	0	0.00
浙江	86	8.64	8	18.60
重庆	20	2.01	2	4.65

2014年新上市公司股票发行概况

股票代码	股票简称	发行方式	发行量 (万股)	发行价 (元)	招股说明书刊登日	发行日期	中签率 (%)	筹资金额 (万元)	发行市盈率 (摊薄法)	主承销商
600917	重庆燃气	按市值资金申购	15600.00	3.25	2014-9-18	2014-9-22	0.88	50700.00	19.12	申银万国证券股份有限公司
601015	陕西黑猫	按市值资金申购	12000.00	6.15	2014-10-22	2014-10-24	1.28	73800.00	22.69	华西证券股份有限公司
601016	节能风电	按市值资金申购	17778.00	2.17	2014-9-16	2014-9-18	0.70	38578.26	22.06	中德证券有限责任公司
601225	陕西煤业	按市值资金申购	100000.00	4.00	2014-1-15	2014-1-17	4.87	400000.00	6.23	中国国际金融有限公司
601226	华电重工	按市值资金申购	15000.00	10.00	2014-11-25	2014-11-27	0.68	150000.00	22.22	招商证券股份有限公司
601579	会稽山	按市值资金申购	10000.00	4.43	2014-8-12	2014-8-14	0.49	44300.00	14.42	中国国际金融有限公司
601969	海南矿业	按市值资金申购	18667.00	10.34	2014-11-21	2014-11-25	1.80	193016.78	19.88	国泰君安证券股份有限公司
603005	晶方科技	按市值资金申购	5667.00	19.16	2014-1-14	2014-1-23	1.32	71269.37	33.76	国信证券股份有限公司
603006	联明股份	按市值资金申购	2000.00	9.93	2014-6-16	2014-6-18	0.44	19860.00	13.43	中信建投证券股份有限公司
603009	北特科技	按市值资金申购	2667.00	7.01	2014-7-8	2014-7-10	0.28	18695.67	19.47	海通证券股份有限公司
603010	万盛股份	按市值资金申购	2500.00	11.70	2014-9-22	2014-9-24	0.49	29250.00	22.76	广发证券股份有限公司
603011	合锻股份	按市值资金申购	4500.00	4.26	2014-10-23	2014-10-27	0.55	19170.00	22.42	国元证券股份有限公司
603017	园区设计	按市值资金申购	1500.00	29.97	2014-12-18	2014-12-22	0.55	44955.00	22.88	东吴证券股份有限公司
603018	设计股份	按市值资金申购	2600.00	32.26	2014-9-22	2014-9-24	0.75	83876.00	22.88	广发证券股份有限公司
603019	中科曙光	按市值资金申购	7500.00	5.29	2014-10-22	2014-10-24	0.52	39675.00	22.98	中信建投证券股份有限公司
603088	宁波精达	按市值资金申购	2000.00	8.57	2014-10-23	2014-10-27	0.45	17140.00	22.91	海通证券股份有限公司
603099	长白山	按市值资金申购	6667.00	4.54	2014-8-11	2014-8-13	0.37	30268.18	20.25	安信证券股份有限公司
603100	川仪股份	按市值资金申购	10000.00	6.72	2014-7-21	2014-7-23	0.89	67200.00	21.00	广发证券股份有限公司
603111	康尼机电	按市值资金申购	7230.00	6.89	2014-7-21	2014-7-23	0.65	49814.70	18.62	国泰君安证券股份有限公司

上市公司

股票代码	股票简称	发行方式	发行量 (万股)	发行价 (元)	招股说明书刊登日	发行日期	中签率 (%)	筹资金额 (万元)	发行市盈率 (摊薄法)	主承销商
603126	中材节能	按市值资金申购	8000.00	3.46	2014-7-21	2014-7-23	0.85	27680.00	21.63	光大证券股份有限公司
603166	福达股份	按市值资金申购	4350.00	5.80	2014-11-13	2014-11-17	0.30	25230.00	20.00	中国银河证券股份有限公司
603168	莎普爱思	按市值资金申购	1635.00	21.85	2014-6-18	2014-6-20	0.76	35724.75	14.05	华龙证券有限责任公司
603169	兰石重装	按市值资金申购	10000.00	1.68	2014-9-22	2014-9-24	0.61	16800.00	21.73	华龙证券有限责任公司
603188	亚邦股份	按市值资金申购	7200.00	20.49	2014-8-26	2014-8-28	1.21	147528.00	22.75	华泰联合证券有限责任公司
603288	海天味业	按市值资金申购	7485.00	51.25	2014-1-22	2014-1-24	2.77	192187.50	31.90	中信证券股份有限公司
603306	华懋科技	按市值资金申购	3500.00	12.08	2014-9-16	2014-9-18	0.30	42280.00	19.24	国金证券股份有限公司
603308	应流股份	按市值资金申购	8001.00	8.28	2014-1-9	2014-1-13	1.79	66248.28	19.60	国元证券股份有限公司
603328	依顿电子	按市值资金申购	9000.00	15.31	2014-6-17	2014-6-19	1.70	137790.00	23.20	招商证券股份有限公司
603368	柳州医药	按市值资金申购	2813.00	26.22	2014-11-20	2014-11-24	0.40	58995.00	19.71	国都证券有限责任公司
603369	今世缘	按市值资金申购	5180.00	16.93	2014-6-19	2014-6-23	1.06	87697.40	12.54	国泰君安证券股份有限公司
603456	九洲药业	按市值资金申购	5196.00	15.43	2014-9-22	2014-9-24	0.75	80174.28	22.36	招商证券股份有限公司
603518	维格娜丝	按市值资金申购	3700.00	20.02	2014-11-20	2014-11-24	0.64	74063.99	22.30	中信建投证券股份有限公司
603555	贵人鸟	按市值资金申购	8900.00	10.60	2014-1-13	2014-1-15	2.29	94340.00	12.89	瑞银证券有限责任公司
603588	高能环境	按市值资金申购	4040.00	18.23	2014-12-17	2014-12-19	0.41	73649.20	22.79	华林证券有限责任公司
603606	东方电缆	按市值资金申购	3535.00	8.20	2014-9-23	2014-9-25	0.49	25707.00	20.41	西部证券股份有限公司
603609	禾丰牧业	按市值资金申购	8000.00	5.88	2014-7-28	2014-7-30	0.51	47040.00	21.78	广发证券股份有限公司
603636	南威软件	按市值资金申购	2500.00	14.95	2014-12-18	2014-12-22	0.40	37375.00	22.96	太平洋证券股份有限公司
603688	石英股份	按市值资金申购	5595.00	6.45	2014-10-22	2014-10-24	0.69	36087.75	19.61	中信证券股份有限公司
603699	纽威股份	按市值资金申购	8250.00	17.66	2014-1-7	2014-1-9	1.77	88300.00	46.47	中信建投证券股份有限公司

股票 代码	股票 简称	发行 方式	发行量 (万股)	发行价 (元)	招股说明 书刊登日	发行 日期	中签率 (%)	筹资金额 (万元)	发行市盈率 (摊薄法)	主承销商
603806	福斯特	按市值资 金申购	6000.00	27.18	2014-8-26	2014-8-28	1.52	163080.00	22.28	广发证券股份 有限公司
603889	新澳股份	按市值资 金申购	2668.00	17.95	2014-12-19	2014-12-23	0.43	47890.60	21.63	国信证券股份 有限公司
603988	中电电机	按市值资 金申购	2000.00	14.88	2014-10-22	2014-10-24	0.49	29760.00	21.97	齐鲁证券有限 公司
603998	方盛制药	按市值资 金申购	2726.00	14.85	2014-11-21	2014-11-25	0.51	40481.10	22.85	广发证券股份 有限公司

注：统计以上市日期在 2014 年的为准。

2014年新上市公司股票上市概况

股票代码	股票简称	分类	发行价(元)	上市日期	开盘价 (元)	收盘价(元)
600917	重庆燃气	公用事业	3.250	2014-9-30	4.680	4.680
601015	陕西黑猫	工业	6.150	2014-11-5	7.380	8.860
601016	节能风电	工业	2.170	2014-9-29	2.600	3.120
601225	陕西煤业	工业	4.000	2014-1-28	4.800	4.550
601226	华电重工	工业	10.000	2014-12-11	12.000	14.400
601579	会稽山	工业	4.430	2014-8-25	5.320	6.380
601969	海南矿业	工业	10.340	2014-12-9	12.410	14.890
603005	晶方科技	工业	19.160	2014-2-10	22.990	27.590
603006	黎明股份	工业	9.930	2014-6-30	11.920	14.300
603009	北特科技	工业	7.010	2014-7-18	8.410	10.090
603010	万盛股份	工业	11.700	2014-10-10	14.040	16.850
603011	合锻股份	工业	4.260	2014-11-7	6.130	6.130
603017	园区设计	工业	29.970	2014-12-31	43.160	43.160
603018	设计股份	工业	32.260	2014-10-13	38.710	46.450
603019	中科曙光	工业	5.290	2014-11-6	7.620	7.620
603088	宁波精达	工业	8.570	2014-11-11	10.280	12.340
603099	长白山	综合	4.540	2014-8-22	5.450	6.540
603100	川仪股份	工业	6.720	2014-8-5	8.060	9.680
603111	康尼机电	工业	6.890	2014-8-1	8.270	9.920
603126	中材节能	工业	3.460	2014-7-31	4.150	4.980
603166	福达股份	工业	5.800	2014-11-27	8.350	8.350

股票代码	股票简称	分类	发行价(元)	上市日期	开盘价(元)	收盘价(元)
603168	莎普爱思	工业	21.850	2014-7-2	26.220	31.460
603169	兰石重装	工业	1.680	2014-10-9	2.020	2.420
603188	亚邦股份	工业	20.490	2014-9-9	24.590	29.510
603288	海天味业	工业	51.250	2014-2-11	61.500	66.410
603306	华懋科技	工业	12.080	2014-9-26	14.500	17.400
603308	应流股份	工业	8.280	2014-1-22	9.940	11.100
603328	依顿电子	工业	15.310	2014-7-1	18.370	22.050
603368	柳州医药	商业	26.220	2014-12-4	31.460	37.760
603369	今世缘	工业	16.930	2014-7-3	20.320	24.380
603456	九洲药业	工业	15.430	2014-10-10	18.520	22.220
603518	维格娜丝	工业	20.020	2014-12-3	24.020	28.830
603555	贵人鸟	工业	10.600	2014-1-24	12.720	15.260
603588	高能环境	公用事业	18.230	2014-12-29	21.880	26.250
603606	东方电缆	工业	8.200	2014-10-15	9.840	11.810
603609	禾丰牧业	工业	5.880	2014-8-8	7.060	8.470
603636	南威软件	工业	14.950	2014-12-30	17.940	21.530
603688	石英股份	工业	6.450	2014-10-31	7.740	9.290
603699	纽威股份	工业	17.660	2014-1-17	21.190	25.340
603806	福斯特	工业	27.180	2014-9-5	32.620	39.140
603889	新澳股份	工业	17.950	2014-12-31	21.540	25.850
603988	中电电机	工业	14.880	2014-11-4	21.430	21.430
603998	方盛制药	工业	14.850	2014-12-5	17.820	21.380

2014年优先股发行上市概况

优先股 代码	优先股 简称	股票代码	股票简称	发行日	发行价	筹资额 (亿元)
360001	农行优1	601288	农业银行	2014-10-31	100.00	400.00
360002	中行优1	601988	中国银行	2014-11-21	100.00	320.00
360003	浦发优1	600000	浦发银行	2014-12-9	100.00	150.00
360005	兴业优1	601166	兴业银行	2014-12-9	100.00	130.00
360006	康美优1	600518	康美药业	2014-12-11	100.00	30.00

2014年上市公司配股概况

股票代码	股票简称	股权登记日	配股说明书公告日	股本变动公告日	配股上市日	配股价(元)	实际筹资金额(万元)
600059	古越龙山	2014-6-3	2014-5-29	2014-6-18	2014-6-23	6.40	111147
600089	特变电工	2014-1-16	2014-1-14	2014-2-8	2014-2-12	6.90	365944
600153	建发股份	2014-4-18	2014-4-16	2014-5-7	2014-5-12	5.13	306492
600755	厦门国贸	2014-6-26	2014-6-24	2014-7-11	2014-7-16	4.19	139793
600978	宜华木业	2014-2-17	2014-2-13	2014-3-1	2014-3-5	4.03	133074
601798	蓝科高新	2014-1-13	2014-1-9	2014-1-28	2014-2-7	5.68	19612

注：统计以股权登记日在2014年的为准。

2014年末上市公司股权结构分布

证券类型			发行总额	比例 (%)	市价总值	比例 (%)	
股票	非流通 股份	发起	国家拥有股份	1079.59	3.19	10223.89	4.19
		人 股	境内法人股	339.38	1.00	3702.72	1.52
			境外法人股	55.50	0.16	769.60	0.32
			个人股	83.94	0.25	2018.73	0.83
		募集法人股		1.04	0.00	38.34	0.02
		内部职工股		0.00	0.00	0.00	0.00
		机构配售		54.64	0.16	771.67	0.32
		其它		556.49	1.65	5953.21	2.44
	非流通股合计			2170.58	6.42	23478.15	9.62
	境内上市人民币股 (A股)			24763.56	73.26	219624.59	90.02
	境内上市外资股 (B股)			151.03	0.45	871.28	0.36
	境外上市外资股			6716.39	19.87	—	—
总计			33801.57	100.00	243974.02	100.00	
优先股			10.30	—	1030.39	—	

2013年末50家市价总值最大的上市公司

序号	股票简称	股票代码	市价总值(万元)	占全体上市公司市价 总值比重(%)
1	中国石油	601857	175037766.12	7.17
2	工商银行	601398	128917559.18	5.28
3	农业银行	601288	109094514.04	4.47
4	中国银行	601988	81303880.36	3.33
5	中国人寿	601628	71112354.95	2.91
6	中国石化	600028	59242123.51	2.43
7	中国平安	601318	35759821.19	1.47
8	招商银行	600036	34223418.81	1.40
9	中国神华	601088	33460316.01	1.37
10	中信证券	600030	33352788.57	1.37
11	兴业银行	601166	31436355.64	1.29
12	民生银行	600016	29491409.34	1.21
13	浦发银行	600000	29267296.65	1.20
14	交通银行	601328	26690587.53	1.09
15	中信银行	601998	25970803.54	1.06
16	上汽集团	600104	23671891.55	0.97
17	中国建筑	601668	21840000.00	0.90
18	贵州茅台	600519	21654566.08	0.89
19	中国太保	601601	20306041.00	0.83
20	海通证券	600837	19469667.62	0.80
21	光大银行	601818	19427455.44	0.80
22	长江电力	600900	17605500.00	0.72
23	中国重工	601989	16911093.53	0.69
24	招商证券	600999	16419599.14	0.67
25	中国交建	601800	16316910.01	0.67
26	中国中铁	601390	15896034.30	0.65
27	大秦铁路	601006	15847999.73	0.65
28	中国铁建	601186	15658660.63	0.64
29	上港集团	600018	14608825.34	0.60
30	华泰证券	601688	13703200.00	0.56
31	信威集团	600485	12674424.96	0.52

序号	股票简称	股票代码	市价总值(万元)	占全体上市公司市价 总值比重(%)
32	华夏银行	600015	11985650.16	0.49
33	保利地产	600048	11609584.12	0.48
34	方正证券	601901	11599030.87	0.48
35	宝钢股份	600019	11546189.24	0.47
36	北京银行	601169	11542289.25	0.47
37	中国联通	600050	10492315.22	0.43
38	新华保险	601336	10335437.37	0.42
39	光大证券	601788	9754972.00	0.40
40	华能国际	600011	9271500.00	0.38
41	海螺水泥	600585	8831343.29	0.36
42	伊利股份	600887	8773294.27	0.36
43	国电电力	600795	8711400.00	0.36
44	浙能电力	600023	8487173.73	0.35
45	长城汽车	601633	8348404.67	0.34
46	中国中冶	601618	8200695.00	0.34
47	上海电气	601727	8126839.59	0.33
48	中国电建	601669	8092800.00	0.33
49	兴业证券	601377	7862400.00	0.32
50	国投电力	600886	7763210.71	0.32

2014年末50家流通市值最大的上市公司

序号	股票简称	股票代码	流通市值(万元)	占全体上市公司流通市值 比重(%)
1	中国石油	601857	175037766.12	7.94
2	工商银行	601398	128917559.18	5.85
3	农业银行	601288	105424669.33	4.78
4	中国银行	601988	81303880.36	3.69
5	中国人寿	601628	71112354.95	3.23
6	中国石化	600028	59242123.51	2.69
7	中国平安	601318	35759821.19	1.62
8	招商银行	600036	34223418.81	1.55
9	中国神华	601088	33460316.01	1.52
10	中信证券	600030	33271703.16	1.51
11	民生银行	600016	29491409.34	1.34
12	兴业银行	601166	26696367.56	1.21
13	中信银行	601998	25970803.54	1.18
14	上汽集团	600104	23671891.55	1.07
15	浦发银行	600000	23413837.32	1.06
16	交通银行	601328	22242156.28	1.01
17	中国建筑	601668	21733144.16	0.99
18	贵州茅台	600519	21654566.08	0.98
19	中国太保	601601	20306041.00	0.92
20	海通证券	600837	19469667.62	0.88
21	光大银行	601818	19427455.44	0.88
22	中国中铁	601390	15896034.30	0.72
23	大秦铁路	601006	15847999.73	0.72
24	中国铁建	601186	15658660.63	0.71
25	中国重工	601989	15051550.67	0.68
26	上港集团	600018	14608825.34	0.66
27	华泰证券	601688	13703200.00	0.62
28	招商证券	600999	13176929.22	0.60
29	保利地产	600048	11609584.12	0.53
30	宝钢股份	600019	11513419.46	0.52
31	中国联通	600050	10492315.22	0.48

序号	股票简称	股票代码	流通市值(万元)	占全体上市公司流通市值 比重(%)
32	长江电力	600900	10398919.56	0.47
33	新华保险	601336	10335437.37	0.47
34	北京银行	601169	9801684.20	0.44
35	光大证券	601788	9754972.00	0.44
36	华能国际	600011	9271500.00	0.42
37	海螺水泥	600585	8831343.29	0.40
38	华夏银行	600015	8732426.45	0.40
39	伊利股份	600887	8611399.21	0.39
40	方正证券	601901	8594900.00	0.39
41	长城汽车	601633	8348404.67	0.38
42	中国中冶	601618	8200695.00	0.37
43	上海电气	601727	8126839.59	0.37
44	兴业证券	601377	7862400.00	0.36
45	国电电力	600795	7861858.71	0.36
46	国投电力	600886	7763210.71	0.35
47	三一重工	600031	7578518.72	0.34
48	中国北车	601299	7189519.57	0.33
49	大唐发电	601991	6876119.68	0.31
50	中国南车	601766	6645979.84	0.30

2014年上市公司红利分配情况

证券 代码	证券 简称	发放 日期	税前红利 (元)	税后红利 (元)	证券 代码	证券 简称	发放 日期	税前红利 (元)	税后红利 (元)
600000	浦发银行	2014-6-24	0.660	0.627	600004	白云机场	2014-8-8	0.370	0.352
600005	武钢股份	2014-6-27	0.020	0.019	600006	东风汽车	2014-6-20	0.008	0.007
600007	中国国贸	2014-6-26	0.170	0.162	600008	首创股份	2014-5-21	0.150	0.143
600009	上海机场	2014-8-15	0.300	0.285	600010	包钢股份	2014-5-16	0.010	0.010
600010	包钢股份	2014-9-29	0.013	0.009	600011	华能国际	2014-7-18	0.380	0.361
600012	皖通高速	2014-7-11	0.220	0.209	600015	华夏银行	2014-7-10	0.435	0.413
600016	民生银行	2014-6-25	0.100	0.085	600017	日照港	2014-5-19	0.040	0.038
600018	上港集团	2014-7-29	0.127	0.121	600019	宝钢股份	2014-6-30	0.100	0.095
600020	中原高速	2014-7-10	0.055	0.052	600021	上海电力	2014-7-30	0.200	0.190
600023	浙能电力	2014-6-19	0.200	0.190	600027	华电国际	2014-6-17	0.225	0.214
600028	中国石化	2014-6-3	0.150	0.143	600028	中国石化	2014-9-24	0.090	0.086
600029	南方航空	2014-7-31	0.040	0.038	600030	中信证券	2014-8-15	0.150	0.143
600031	三一重工	2014-8-8	0.120	0.114	600033	福建高速	2014-6-20	0.100	0.095
600035	楚天高速	2014-5-14	0.090	0.086	600036	招商银行	2014-7-11	0.620	0.589
600037	歌华有线	2014-7-28	0.100	0.095	600038	哈飞股份	2014-8-15	0.130	0.124
600039	四川路桥	2014-5-26	0.050	0.048	600048	保利地产	2014-5-22	0.294	0.279
600050	中国联通	2014-5-27	0.053	0.051	600051	宁波联合	2014-5-13	0.160	0.152
600052	浙江广厦	2014-5-26	0.040	0.038	600053	中江地产	2014-7-9	0.020	0.019
600054	黄山旅游	2014-5-19	0.040	0.038	600055	华润万东	2014-7-31	0.050	0.048
600056	中国医药	2014-6-19	0.287	0.223	600058	五矿发展	2014-6-20	0.105	0.100
600059	古越龙山	2014-5-13	0.100	0.095	600060	海信电器	2014-6-13	0.365	0.347
600062	华润双鹤	2014-7-10	0.342	0.325	600063	皖维高新	2014-6-17	0.005	0.005
600064	南京高科	2014-7-11	0.260	0.247	600066	宇通客车	2014-5-26	0.500	0.475
600068	葛洲坝	2014-6-27	0.104	0.099	600070	浙江富润	2014-5-22	0.300	0.285

上市公司

证券 代码	证券 简称	发放 日期	税前红利 (元)	税后红利 (元)	证券 代码	证券 简称	发放 日期	税前红利 (元)	税后红利 (元)
600073	上海梅林	2014-4-23	0.060	0.057	600077	宋都股份	2014-6-24	0.035	0.033
600078	澄星股份	2014-5-9	0.015	0.014	600079	人福医药	2014-7-7	0.120	0.114
600080	金花股份	2014-7-30	0.030	0.029	600081	东风科技	2014-7-24	0.166	0.158
600085	同仁堂	2014-8-13	0.200	0.190	600088	中视传媒	2014-6-23	0.062	0.059
600089	特变电工	2014-6-16	0.133	0.126	600095	哈高科	2014-5-13	0.028	0.027
600096	云天化	2014-8-22	0.100	0.095	600097	开创国际	2014-7-23	0.200	0.190
600098	广州发展	2014-6-27	0.150	0.143	600099	林海股份	2014-8-7	0.050	0.048
600100	同方股份	2014-7-4	0.100	0.095	600101	明星电力	2014-7-10	0.055	0.052
600104	上汽集团	2014-7-30	1.200	1.140	600105	永鼎股份	2014-5-26	0.200	0.190
600106	重庆路桥	2014-6-18	0.091	0.086	600108	亚盛集团	2014-6-16	0.020	0.019
600109	国金证券	2014-4-28	0.080	0.076	600111	包钢稀土	2014-5-19	0.200	0.190
600112	天成控股	2014-7-17	0.005	0.005	600113	浙江东日	2014-7-11	0.020	0.019
600114	东睦股份	2014-4-30	0.150	0.143	600116	三峡水利	2014-7-4	0.120	0.114
600118	中国卫星	2014-6-20	0.080	0.076	600119	长江投资	2014-6-16	0.070	0.067
600120	浙江东方	2014-6-18	0.360	0.342	600122	宏图高科	2014-5-8	0.030	0.029
600123	兰花科创	2014-7-25	0.263	0.250	600126	杭钢股份	2014-6-20	0.010	0.010
600128	弘业股份	2014-8-1	0.090	0.086	600132	重庆啤酒	2014-6-20	0.200	0.190
600135	乐凯胶片	2014-6-13	0.022	0.021	600138	中青旅	2014-9-29	0.150	0.143
600141	兴发集团	2014-6-16	0.100	0.095	600143	金发科技	2014-6-20	0.100	0.095
600148	长春一东	2014-6-24	0.063	0.059	600150	中国船舶	2014-8-13	0.010	0.010
600151	航天机电	2014-7-4	0.035	0.033	600152	维科精华	2014-7-9	0.030	0.029
600153	建发股份	2014-2-12	0.200	0.190	600153	建发股份	2014-12-15	0.200	0.190
600157	永泰能源	2014-5-22	0.100	0.095	600158	中体产业	2014-6-19	0.049	0.047
600160	巨化股份	2014-6-18	0.200	0.190	600162	香江控股	2014-7-11	0.080	0.076
600166	福田汽车	2014-7-17	0.098	0.093	600167	联美控股	2014-7-11	0.200	0.190
600168	武汉控股	2014-4-14	0.053	0.050	600169	太原重工	2014-7-31	0.010	0.010

证券 代码	证券 简称	发放 日期	税前红利 (元)	税后红利 (元)	证券 代码	证券 简称	发放 日期	税前红利 (元)	税后红利 (元)
600170	上海建工	2014-6-17	0.200	0.190	600171	上海贝岭	2014-6-19	0.020	0.019
600172	黄河旋风	2014-6-16	0.050	0.048	600173	卧龙地产	2014-6-24	0.030	0.029
600175	美都控股	2014-6-16	0.013	0.010	600176	中国玻纤	2014-5-22	0.120	0.114
600177	雅戈尔	2014-5-23	0.500	0.475	600180	瑞茂通	2014-10-30	0.170	0.162
600182	S佳通	2014-6-26	0.280	0.266	600183	生益科技	2014-5-19	0.400	0.380
600185	格力地产	2014-8-28	0.200	0.190	600188	兖州煤业	2014-6-19	0.020	0.019
600189	吉林森工	2014-7-3	0.100	0.095	600190	锦州港	2014-5-16	0.025	0.024
600191	华资实业	2014-7-3	0.005	0.005	600192	长城电工	2014-5-23	0.017	0.016
600195	中牧股份	2014-5-23	0.165	0.157	600196	复星医药	2014-8-19	0.270	0.257
600197	伊力特	2014-8-29	0.230	0.219	600199	金种子酒	2014-5-7	0.080	0.076
600200	江苏吴中	2014-7-8	0.025	0.024	600201	金宇集团	2014-6-26	0.280	0.266
600208	新潮中宝	2014-7-17	0.062	0.059	600210	紫江企业	2014-8-21	0.100	0.095
600211	西藏药业	2014-6-27	0.060	0.057	600215	长春经开	2014-7-7	0.005	0.005
600216	浙江医药	2014-5-26	0.150	0.143	600219	南山铝业	2014-5-8	0.150	0.143
600222	太龙药业	2014-6-13	0.025	0.024	600226	升华拜克	2014-5-8	0.030	0.029
600227	赤天化	2014-5-6	0.020	0.019	600230	沧州大化	2014-3-28	0.050	0.048
600231	凌钢股份	2014-7-10	0.030	0.029	600232	金鹰股份	2014-6-25	0.080	0.076
600233	大杨创世	2014-6-26	0.150	0.143	600236	桂冠电力	2014-6-23	0.050	0.048
600237	铜峰电子	2014-6-27	0.010	0.010	600238	海南椰岛	2014-5-19	0.100	0.095
600239	云南城投	2014-7-10	0.120	0.114	600241	时代万恒	2014-5-22	0.025	0.024
600246	万通地产	2014-4-23	0.070	0.067	600248	延长化建	2014-9-29	0.120	0.114
600251	冠农股份	2014-5-16	0.250	0.238	600252	中恒集团	2014-7-4	0.200	0.190
600258	首旅酒店	2014-6-27	0.250	0.238	600260	凯乐科技	2014-8-13	0.050	0.048
600261	阳光照明	2014-6-20	0.150	0.143	600262	北方股份	2014-6-16	0.250	0.238
600266	北京城建	2014-4-16	0.440	0.418	600267	海正药业	2014-6-25	0.110	0.105
600268	国电南自	2014-7-3	0.090	0.086	600269	赣粤高速	2014-7-11	0.085	0.081

证券 代码	证券 简称	发放 日期	税前红利 (元)	税后红利 (元)	证券 代码	证券 简称	发放 日期	税前红利 (元)	税后红利 (元)
600270	外运发展	2014-7-9	0.300	0.285	600271	航天信息	2014-5-8	0.600	0.570
600272	开开实业	2014-7-3	0.035	0.033	600276	恒瑞医药	2014-5-15	0.090	0.081
600277	亿利能源	2014-8-25	0.030	0.029	600278	东方创业	2014-7-18	0.080	0.076
600279	重庆港九	2014-5-23	0.070	0.067	600280	中央商场	2014-6-16	0.100	0.095
600283	钱江水利	2014-5-26	0.050	0.048	600284	浦东建设	2014-5-20	0.214	0.203
600285	羚锐制药	2014-7-2	0.150	0.143	600287	江苏舜天	2014-5-8	0.080	0.076
600288	大恒科技	2014-8-8	0.025	0.024	600289	亿阳信通	2014-7-16	0.045	0.043
600290	华仪电气	2014-7-9	0.026	0.025	600292	中电远达	2014-5-16	0.150	0.143
600295	鄂尔多斯	2014-5-13	0.120	0.114	600297	美罗药业	2014-7-8	0.045	0.043
600298	安琪酵母	2014-5-19	0.150	0.143	600300	维维股份	2014-6-18	0.050	0.048
600305	恒顺醋业	2014-4-15	0.041	0.039	600308	华泰股份	2014-7-14	0.025	0.024
600309	万华化学	2014-6-16	0.700	0.665	600310	桂东电力	2014-5-12	0.250	0.238
600312	平高电气	2014-7-16	0.050	0.048	600315	上海家化	2014-4-24	0.510	0.485
600316	洪都航空	2014-7-11	0.040	0.038	600317	营口港	2014-6-16	0.529	0.503
600318	巢东股份	2014-8-1	0.070	0.067	600321	国栋建设	2014-6-16	0.020	0.019
600322	天房发展	2014-7-11	0.040	0.038	600323	瀚蓝环境	2014-5-26	0.100	0.095
600325	华发股份	2014-6-30	0.200	0.190	600327	大东方	2014-7-2	0.120	0.114
600328	兰太实业	2014-7-1	0.030	0.029	600329	中新药业	2014-7-15	0.050	0.048
600332	白云山	2014-1-23	0.060	0.057	600332	白云山	2014-7-30	0.230	0.219
600333	长春燃气	2014-8-19	0.030	0.029	600335	国机汽车	2014-5-23	0.180	0.171
600337	美克股份	2014-5-21	0.150	0.143	600340	华夏幸福	2014-5-21	0.150	0.143
600343	航天动力	2014-4-23	0.100	0.095	600348	阳泉煤业	2014-7-9	0.117	0.111
600350	山东高速	2014-7-4	0.151	0.143	600351	亚宝药业	2014-7-14	0.060	0.057
600352	浙江龙盛	2014-6-18	0.270	0.257	600353	旭光股份	2014-7-25	0.100	0.095
600356	恒丰纸业	2014-7-18	0.088	0.084	600360	华微电子	2014-5-13	0.020	0.019
600361	华联综超	2014-7-10	0.060	0.057	600362	江西铜业	2014-7-31	0.500	0.475

证券 代码	证券 简称	发放 日期	税前红利 (元)	税后红利 (元)	证券 代码	证券 简称	发放 日期	税前红利 (元)	税后红利 (元)
600363	联创光电	2014-8-22	0.034	0.032	600366	宁波韵升	2014-6-17	0.150	0.143
600367	红星发展	2014-5-21	0.010	0.010	600368	五洲交通	2014-7-7	0.021	0.020
600369	西南证券	2014-5-22	0.120	0.114	600370	三房巷	2014-4-16	0.050	0.048
600372	中航电子	2014-7-30	0.050	0.048	600373	中文传媒	2014-6-23	0.200	0.190
600375	华菱星马	2014-5-5	0.300	0.285	600376	首开股份	2014-5-6	0.180	0.171
600377	宁沪高速	2014-6-27	0.380	0.361	600378	天科股份	2014-5-6	0.100	0.095
600379	宝光股份	2014-5-19	0.024	0.023	600380	健康元	2014-7-10	0.040	0.038
600382	广东明珠	2014-4-24	0.030	0.029	600383	金地集团	2014-7-2	0.160	0.152
600386	北巴传媒	2014-7-18	0.270	0.257	600387	海越股份	2014-7-11	0.060	0.057
600388	龙净环保	2014-7-29	0.330	0.314	600389	江山股份	2014-6-19	0.470	0.447
600391	成发科技	2014-6-23	0.030	0.029	600393	东华实业	2014-6-13	0.100	0.095
600395	盘江股份	2014-7-24	0.300	0.285	600396	金山股份	2014-5-16	0.150	0.118
600397	安源煤业	2014-6-24	0.500	0.475	600398	海澜之家	2014-5-21	0.190	0.181
600399	抚顺特钢	2014-7-17	0.020	0.019	600400	红豆股份	2014-5-15	0.030	0.029
600403	大有能源	2014-7-4	0.150	0.143	600405	动力源	2014-7-17	0.050	0.048
600406	国电南瑞	2014-6-19	0.100	0.095	600409	三友化工	2014-6-18	0.080	0.076
600410	华胜天成	2014-7-4	0.055	0.052	600415	小商品城	2014-7-11	0.100	0.095
600416	湘电股份	2014-7-9	0.030	0.029	600418	江淮汽车	2014-5-21	0.220	0.209
600422	昆明制药	2014-6-20	0.350	0.333	600425	青松建化	2014-6-19	0.050	0.048
600426	华鲁恒升	2014-5-26	0.080	0.076	600432	吉恩镍业	2014-5-21	0.050	0.048
600433	冠豪高新	2014-8-11	0.040	0.038	600435	北方导航	2014-6-27	0.050	0.048
600436	片仔癀	2014-6-26	1.100	1.045	600438	通威股份	2014-6-17	0.300	0.285
600439	瑞贝卡	2014-5-16	0.080	0.076	600446	金证股份	2014-5-5	0.084	0.080
600449	宁夏建材	2014-5-22	0.190	0.181	600456	宝钛股份	2014-6-18	0.050	0.048
600458	时代新材	2014-6-16	0.060	0.057	600459	贵研铂业	2014-6-19	0.120	0.114
600461	洪城水业	2014-6-19	0.120	0.114	600463	空港股份	2014-5-26	0.100	0.095

上市公司

证券 代码	证券 简称	发放 日期	税前红利 (元)	税后红利 (元)	证券 代码	证券 简称	发放 日期	税前红利 (元)	税后红利 (元)
600467	好当家	2014-6-17	0.050	0.048	600468	百利电气	2014-7-24	0.023	0.022
600469	风神股份	2014-7-25	0.100	0.095	600470	六国化工	2014-6-20	0.100	0.095
600475	华光股份	2014-6-19	0.100	0.095	600477	杭萧钢构	2014-6-17	0.030	0.029
600479	千金药业	2014-7-16	0.180	0.171	600480	凌云股份	2014-7-4	0.120	0.114
600481	双良节能	2014-5-22	0.650	0.618	600482	风帆股份	2014-5-19	0.066	0.063
600483	福建南纺	2014-5-19	0.050	0.048	600486	扬农化工	2014-4-24	0.220	0.194
600487	亨通光电	2014-5-26	0.170	0.162	600488	天药股份	2014-5-21	0.018	0.017
600489	中金黄金	2014-7-9	0.044	0.042	600491	龙元建设	2014-7-1	0.075	0.071
600493	凤竹纺织	2014-7-15	0.020	0.019	600495	晋西车轴	2014-8-4	0.100	0.095
600496	精工钢构	2014-7-4	0.050	0.048	600497	驰宏锌锗	2014-7-4	0.150	0.143
600498	烽火通信	2014-5-22	0.170	0.162	600499	科达洁能	2014-5-6	0.170	0.162
600499	科达机电	2014-5-6	0.170	0.162	600500	中化国际	2014-6-16	0.120	0.114
600501	航天晨光	2014-6-19	0.030	0.029	600502	安徽水利	2014-6-17	0.040	0.038
600503	华丽家族	2014-5-5	0.007	0.007	600505	西昌电力	2014-6-20	0.030	0.029
600507	方大特钢	2014-5-19	0.130	0.124	600509	天富能源	2014-7-2	0.300	0.285
600509	天富热电	2014-7-2	0.300	0.285	600510	黑牡丹	2014-7-4	0.148	0.141
600511	国药股份	2014-6-19	0.260	0.247	600512	腾达建设	2014-6-26	0.070	0.067
600513	联环药业	2014-6-19	0.075	0.071	600516	方大炭素	2014-5-19	0.050	0.048
600517	置信电气	2014-6-26	0.150	0.143	600518	康美药业	2014-7-22	0.260	0.247
600519	贵州茅台	2014-6-25	4.374	4.150	600521	华海药业	2014-5-13	0.200	0.190
600522	中天科技	2014-5-21	0.100	0.095	600523	贵航股份	2014-7-10	0.147	0.140
600525	长园集团	2014-5-5	0.110	0.105	600526	菲达环保	2014-5-27	0.100	0.095
600527	江南高纤	2014-6-20	0.090	0.086	600528	中铁二局	2014-6-20	0.100	0.095
600529	山东药玻	2014-7-11	0.150	0.143	600530	交大昂立	2014-6-23	0.150	0.143
600532	宏达矿业	2014-4-23	0.070	0.067	600533	栖霞建设	2014-6-23	0.100	0.095
600535	天士力	2014-6-19	0.350	0.333	600536	中国软件	2014-5-21	0.080	0.076

证券 代码	证券 简称	发放 日期	税前红利 (元)	税后红利 (元)	证券 代码	证券 简称	发放 日期	税前红利 (元)	税后红利 (元)
600537	亿晶光电	2014-4-24	0.050	0.048	600545	新疆城建	2014-7-8	0.080	0.076
600546	山煤国际	2014-6-18	0.050	0.048	600547	山东黄金	2014-7-16	0.100	0.095
600548	深高速	2014-5-27	0.160	0.152	600549	厦门钨业	2014-6-24	0.250	0.238
600551	时代出版	2014-7-22	0.210	0.200	600552	方兴科技	2014-4-28	0.065	0.062
600557	康缘药业	2014-6-27	0.120	0.114	600558	大西洋	2014-7-31	0.060	0.057
600559	老白干酒	2014-7-22	0.150	0.143	600560	金自天正	2014-5-15	0.085	0.081
600561	江西长运	2014-6-27	0.180	0.171	600562	国睿科技	2014-7-16	0.300	0.270
600563	法拉电子	2014-5-8	0.700	0.665	600565	迪马股份	2014-4-15	0.020	0.019
600567	山鹰纸业	2014-7-3	0.020	0.019	600570	恒生电子	2014-5-23	0.160	0.152
600571	信雅达	2014-6-18	0.140	0.133	600572	康恩贝	2014-6-25	0.160	0.152
600573	惠泉啤酒	2014-5-12	0.025	0.024	600577	精达股份	2014-4-18	0.020	0.019
600578	京能电力	2014-8-19	0.200	0.190	600580	卧龙电气	2014-6-20	0.100	0.095
600581	八一钢铁	2014-5-22	0.015	0.014	600582	天地科技	2014-8-18	0.100	0.095
600583	海油工程	2014-6-17	0.100	0.095	600584	长电科技	2014-6-27	0.015	0.014
600585	海螺水泥	2014-6-18	0.350	0.333	600587	新华医疗	2014-7-21	0.120	0.114
600588	用友软件	2014-4-23	0.300	0.285	600589	广东榕泰	2014-7-16	0.028	0.027
600590	泰豪科技	2014-7-24	0.020	0.019	600592	龙溪股份	2014-8-5	0.100	0.095
600594	益佰制药	2014-7-14	0.120	0.114	600596	新安股份	2014-6-18	0.220	0.209
600597	光明乳业	2014-5-19	0.200	0.190	600600	青岛啤酒	2014-8-1	0.450	0.428
600601	方正科技	2014-8-21	0.010	0.010	600604	市北高新	2014-7-29	0.031	0.029
600605	汇通能源	2014-7-15	0.015	0.014	600606	金丰投资	2014-7-14	0.041	0.039
600611	大众交通	2014-6-26	0.080	0.076	600612	老凤祥	2014-7-18	0.860	0.817
600614	鼎立股份	2014-7-9	0.020	0.019	600616	金枫酒业	2014-7-9	0.100	0.095
600618	氯碱化工	2014-6-19	0.005	0.005	600619	海立股份	2014-8-1	0.100	0.095
600620	天宸股份	2014-6-26	0.150	0.143	600621	华鑫股份	2014-6-25	0.170	0.162
600622	嘉宝集团	2014-8-18	0.200	0.190	600623	双钱股份	2014-6-19	0.108	0.103

上市公司

证券 代码	证券 简称	发放 日期	税前红利 (元)	税后红利 (元)	证券 代码	证券 简称	发放 日期	税前红利 (元)	税后红利 (元)
600624	复旦复华	2014-6-19	0.043	0.041	600626	申达股份	2014-6-19	0.100	0.095
600628	新世界	2014-8-26	0.150	0.143	600633	浙报传媒	2014-5-20	0.350	0.333
600635	大众公用	2014-6-17	0.070	0.067	600636	三爱富	2014-6-16	0.060	0.057
600637	百视通	2014-1-16	0.050	0.048	600637	百视通	2014-7-24	0.040	0.038
600638	新黄浦	2014-7-24	0.228	0.217	600639	浦东金桥	2014-8-6	0.140	0.133
600640	号百控股	2014-7-17	0.046	0.044	600641	万业企业	2014-7-10	0.100	0.095
600642	申能股份	2014-7-9	0.200	0.190	600643	爱建股份	2014-7-29	0.060	0.057
600647	同达创业	2014-8-13	0.073	0.069	600648	外高桥	2014-7-16	0.150	0.143
600649	城投控股	2014-7-24	0.150	0.143	600650	锦江投资	2014-7-18	0.260	0.247
600651	飞乐音响	2014-7-9	0.024	0.023	600652	爱使股份	2014-5-19	0.003	0.003
600654	飞乐股份	2014-7-1	0.048	0.046	600655	豫园商城	2014-6-13	0.210	0.200
600657	信达地产	2014-4-29	0.080	0.076	600658	电子城	2014-5-7	0.258	0.245
600660	福耀玻璃	2014-5-14	0.500	0.475	600662	强生控股	2014-8-13	0.100	0.095
600663	陆家嘴	2014-6-12	0.226	0.215	600664	哈药股份	2014-8-26	0.066	0.063
600665	天地源	2014-6-18	0.100	0.095	600666	西南药业	2014-6-13	0.014	0.013
600667	太极实业	2014-5-27	0.010	0.010	600668	尖峰集团	2014-7-25	0.180	0.171
600673	东阳光科	2014-7-9	0.050	0.048	600674	川投能源	2014-7-10	0.070	0.067
600675	中华企业	2014-6-17	0.100	0.085	600676	交运股份	2014-6-17	0.110	0.105
600677	航天通信	2014-7-15	0.050	0.048	600682	南京新百	2014-7-4	0.100	0.095
600683	京投银泰	2014-7-8	0.031	0.029	600684	珠江实业	2014-7-4	0.060	0.047
600685	广船国际	2014-6-27	0.010	0.010	600686	金龙汽车	2014-6-27	0.200	0.190
600687	刚泰控股	2014-6-26	0.080	0.076	600688	上海石化	2014-7-18	0.050	0.048
600690	青岛海尔	2014-6-18	0.460	0.437	600694	大商股份	2014-6-17	1.220	1.159
600697	欧亚集团	2014-7-4	0.330	0.314	600701	工大高新	2014-8-27	0.008	0.007
600702	沱牌舍得	2014-7-18	0.020	0.019	600703	三安光电	2014-7-4	0.200	0.190
600704	物产中大	2014-6-20	0.100	0.095	600705	中航投资	2014-7-23	0.070	0.067

证券 代码	证券 简称	发放 日期	税前红利 (元)	税后红利 (元)	证券 代码	证券 简称	发放 日期	税前红利 (元)	税后红利 (元)
600705	中航资本	2014-12-26	0.200	0.190	600708	海博股份	2014-6-18	0.100	0.095
600711	盛屯矿业	2014-9-26	0.050	0.048	600712	南宁百货	2014-6-27	0.010	0.010
600716	凤凰股份	2014-7-31	0.100	0.095	600717	天津港	2014-5-21	0.192	0.182
600718	东软集团	2014-6-19	0.110	0.105	600719	大连热电	2014-7-4	0.006	0.006
600720	祁连山	2014-8-19	0.150	0.143	600723	首商股份	2014-7-11	0.160	0.152
600724	宁波富达	2014-6-19	0.120	0.114	600729	重庆百货	2014-6-17	0.650	0.618
600730	中国高科	2014-7-4	0.100	0.095	600736	苏州高新	2014-6-17	0.066	0.063
600737	中粮屯河	2014-6-30	0.030	0.029	600738	兰州民百	2014-5-22	0.100	0.095
600741	华域汽车	2014-8-8	0.470	0.447	600742	一汽富维	2014-6-17	0.350	0.333
600743	华远地产	2014-5-16	0.120	0.114	600746	江苏索普	2014-7-4	0.028	0.027
600748	上实发展	2014-8-6	0.050	0.048	600750	江中药业	2014-6-23	0.300	0.285
600754	锦江股份	2014-6-24	0.380	0.361	600755	厦门国贸	2014-5-23	0.220	0.209
600756	浪潮软件	2014-5-26	0.010	0.010	600758	红阳能源	2014-6-17	0.030	0.029
600759	正和股份	2014-5-15	0.012	0.011	600761	安徽合力	2014-6-24	0.300	0.275
600764	中电广通	2014-6-18	0.010	0.010	600765	中航重机	2014-6-25	0.040	0.038
600773	西藏城投	2014-4-30	0.020	0.019	600775	南京熊猫	2014-6-19	0.066	0.063
600776	东方通信	2014-7-9	0.060	0.057	600778	友好集团	2014-7-4	0.280	0.266
600780	通宝能源	2014-7-16	0.110	0.105	600783	鲁信创投	2014-7-18	0.100	0.095
600784	鲁银投资	2014-5-19	0.030	0.029	600785	新华百货	2014-5-27	0.300	0.285
600787	中储股份	2014-8-21	0.050	0.038	600790	轻纺城	2014-6-16	0.220	0.209
600791	京能置业	2014-5-27	0.050	0.048	600794	保税科技	2014-3-19	0.110	0.105
600795	国电电力	2014-6-13	0.130	0.124	600796	钱江生化	2014-6-26	0.030	0.029
600797	浙大网新	2014-8-1	0.010	0.010	600798	宁波海运	2014-5-27	0.010	0.010
600801	华新水泥	2014-6-17	0.200	0.190	600802	福建水泥	2014-8-8	0.016	0.015
600804	鹏博士	2014-6-24	0.100	0.095	600805	悦达投资	2014-6-30	0.150	0.143
600807	天业股份	2014-6-16	0.020	0.019	600809	山西汾酒	2014-6-16	0.350	0.333

证券 代码	证券 简称	发放 日期	税前红利 (元)	税后红利 (元)	证券 代码	证券 简称	发放 日期	税前红利 (元)	税后红利 (元)
600811	东方集团	2014-6-19	0.030	0.029	600814	杭州解百	2014-6-30	0.070	0.067
600816	安信信托	2014-7-21	0.200	0.190	600818	中路股份	2014-6-27	0.040	0.038
600819	耀皮玻璃	2014-6-23	0.040	0.038	600820	隧道股份	2014-6-16	0.300	0.260
600823	世茂股份	2014-5-22	0.150	0.143	600824	益民集团	2014-5-21	0.060	0.057
600825	新华传媒	2014-8-27	0.020	0.019	600826	兰生股份	2014-7-21	0.050	0.048
600827	友谊股份	2014-7-23	0.230	0.219	600828	成商集团	2014-5-13	0.090	0.086
600829	三精制药	2014-7-11	0.133	0.126	600830	香溢融通	2014-6-19	0.120	0.114
600831	广电网络	2014-4-24	0.010	0.010	600832	东方明珠	2014-8-21	0.065	0.062
600833	第一医药	2014-7-18	0.050	0.048	600834	申通地铁	2014-6-24	0.080	0.076
600835	上海机电	2014-7-24	0.280	0.266	600836	界龙实业	2014-6-20	0.020	0.019
600837	海通证券	2014-6-17	0.120	0.114	600838	上海九百	2014-8-21	0.036	0.034
600839	四川长虹	2014-7-22	0.020	0.019	600841	上柴股份	2014-8-11	0.059	0.056
600845	宝信软件	2014-4-28	0.240	0.228	600846	同济科技	2014-7-10	0.080	0.076
600850	华东电脑	2014-5-26	0.230	0.219	600853	龙建股份	2014-8-25	0.010	0.010
600854	春兰股份	2014-7-30	0.018	0.017	600855	航天长峰	2014-5-23	0.021	0.020
600857	工大首创	2014-5-21	0.060	0.057	600858	银座股份	2014-8-20	0.070	0.067
600859	王府井	2014-7-11	0.500	0.475	600861	北京城乡	2014-5-7	0.150	0.143
600863	内蒙华电	2014-7-25	0.300	0.285	600864	哈投股份	2014-8-18	0.250	0.238
600865	百大集团	2014-7-15	0.100	0.095	600867	通化东宝	2014-4-22	0.200	0.185
600868	梅雁吉祥	2014-4-22	0.005	0.005	600869	远东电缆	2014-6-17	0.100	0.095
600872	中炬高新	2014-6-18	0.081	0.077	600873	梅花生物	2014-6-20	0.100	0.095
600874	创业环保	2014-7-31	0.080	0.076	600875	东方电气	2014-5-14	0.180	0.171
600880	博瑞传播	2014-3-31	0.200	0.190	600881	亚泰集团	2014-7-30	0.100	0.095
600882	华联矿业	2014-7-8	0.025	0.024	600882	华联矿业	2014-9-3	0.500	0.475
600883	博闻科技	2014-6-26	0.020	0.019	600884	杉杉股份	2014-7-10	0.060	0.057
600886	国投电力	2014-6-26	0.146	0.139	600887	伊利股份	2014-7-16	0.800	0.760

证券 代码	证券 简称	发放 日期	税前红利 (元)	税后红利 (元)	证券 代码	证券 简称	发放 日期	税前红利 (元)	税后红利 (元)
600888	新疆众和	2014-6-16	0.050	0.048	600889	南京化纤	2014-6-16	0.030	0.029
600891	秋林集团	2014-7-14	0.035	0.033	600893	航空动力	2014-5-26	0.083	0.079
600895	张江高科	2014-8-8	0.080	0.076	600896	中海海盛	2014-5-21	0.009	0.009
600897	厦门空港	2014-6-19	0.450	0.428	600900	长江电力	2014-7-11	0.280	0.266
600960	渤海活塞	2014-7-1	0.025	0.024	600963	岳阳林纸	2014-6-13	0.006	0.006
600965	福成五丰	2014-7-11	0.070	0.067	600967	北方创业	2014-5-20	0.100	0.095
600969	郴电国际	2014-5-16	0.181	0.172	600970	中材国际	2014-5-26	0.025	0.024
600971	恒源煤电	2014-7-4	0.100	0.095	600973	宝胜股份	2014-7-15	0.080	0.076
600976	武汉健民	2014-5-26	0.380	0.361	600978	宜华木业	2014-6-20	0.085	0.081
600979	广安爱众	2014-6-18	0.050	0.048	600981	汇鸿股份	2014-7-17	0.030	0.029
600982	宁波热电	2014-5-19	0.125	0.086	600983	合肥三洋	2014-6-19	0.080	0.076
600985	雷鸣科化	2014-8-22	0.100	0.095	600987	航民股份	2014-5-9	0.200	0.190
600990	四创电子	2014-6-26	0.040	0.038	600992	贵绳股份	2014-6-18	0.030	0.029
600993	马应龙	2014-7-21	0.170	0.162	600995	文山电力	2014-6-16	0.085	0.081
600997	开滦股份	2014-6-20	0.062	0.059	600998	九州通	2014-6-19	0.100	0.095
600999	招商证券	2014-11-5	0.153	0.145	601000	唐山港	2014-5-15	0.050	0.048
601002	晋亿实业	2014-6-27	0.100	0.095	601003	柳钢股份	2014-7-15	0.030	0.029
601006	大秦铁路	2014-6-23	0.430	0.409	601007	金陵饭店	2014-7-17	0.080	0.076
601008	连云港	2014-6-23	0.050	0.048	601009	南京银行	2014-7-25	0.460	0.437
601010	文峰股份	2014-5-19	0.360	0.342	601012	隆基股份	2014-7-10	0.050	0.048
601018	宁波港	2014-6-26	0.083	0.079	601028	玉龙股份	2014-5-22	0.250	0.238
601038	一拖股份	2014-7-11	0.060	0.057	601058	赛轮股份	2014-5-20	0.200	0.190
601088	中国神华	2014-7-14	0.910	0.865	601098	中南传媒	2014-6-26	0.200	0.190
601099	太平洋	2014-6-26	0.015	0.014	601100	恒立油缸	2014-5-22	0.130	0.124
601101	昊华能源	2014-7-4	0.138	0.131	601106	中国一重	2014-7-8	0.001	0.001
601107	四川成渝	2014-6-24	0.080	0.076	601111	中国国航	2014-7-15	0.045	0.043

证券 代码	证券 简称	发放 日期	税前红利 (元)	税后红利 (元)	证券 代码	证券 简称	发放 日期	税前红利 (元)	税后红利 (元)
601113	华鼎股份	2014-6-18	0.050	0.048	601116	三江购物	2014-5-21	0.200	0.190
601117	中国化学	2014-7-17	0.100	0.095	601118	海南橡胶	2014-7-17	0.020	0.019
601126	四方股份	2014-6-30	0.275	0.261	601137	博威合金	2014-6-17	0.150	0.143
601139	深圳燃气	2014-6-25	0.143	0.136	601158	重庆水务	2014-5-23	0.270	0.257
601166	兴业银行	2014-7-18	0.460	0.437	601168	西部矿业	2014-5-12	0.050	0.048
601169	北京银行	2014-7-17	0.180	0.161	601177	杭齿前进	2014-6-25	0.018	0.017
601179	中国西电	2014-6-20	0.080	0.076	601186	中国铁建	2014-7-28	0.130	0.124
601188	龙江交通	2014-7-22	0.055	0.052	601199	江南水务	2014-6-17	0.190	0.181
601208	东材科技	2014-6-19	0.100	0.095	601216	内蒙君正	2014-7-7	0.060	0.057
601222	林洋电子	2014-6-16	0.200	0.190	601225	陕西煤业	2014-7-11	0.120	0.114
601231	环旭电子	2014-6-20	0.168	0.160	601233	桐昆股份	2014-7-3	0.023	0.022
601238	广汽集团	2014-7-24	0.100	0.095	601238	广汽集团	2014-10-10	0.080	0.076
601288	农业银行	2014-7-3	0.177	0.168	601299	中国北车	2014-7-10	0.200	0.190
601311	骆驼股份	2014-7-8	0.185	0.176	601313	江南嘉捷	2014-4-9	0.250	0.238
601318	中国平安	2014-6-27	0.450	0.428	601318	中国平安	2014-9-12	0.250	0.238
601328	交通银行	2014-7-11	0.260	0.247	601333	广深铁路	2014-7-28	0.080	0.076
601336	新华保险	2014-7-15	0.150	0.143	601339	百隆东方	2014-5-22	0.204	0.194
601369	陕鼓动力	2014-4-25	0.350	0.333	601377	兴业证券	2014-6-17	0.080	0.076
601388	怡球资源	2014-7-3	0.065	0.062	601390	中国中铁	2014-8-6	0.066	0.063
601398	工商银行	2014-6-20	0.262	0.249	601518	吉林高速	2014-6-26	0.064	0.061
601555	东吴证券	2014-4-30	0.060	0.057	601566	九牧王	2014-5-23	0.700	0.665
601567	三星电气	2014-7-9	0.500	0.475	601588	北辰实业	2014-6-17	0.060	0.057
601599	鹿港科技	2014-5-21	0.050	0.048	601601	中国太保	2014-7-18	0.400	0.380
601607	上海医药	2014-5-26	0.260	0.247	601608	中信重工	2014-7-2	0.058	0.055
601616	广电电气	2014-5-15	0.050	0.048	601618	中国中冶	2014-7-15	0.061	0.058
601628	中国人寿	2014-6-25	0.300	0.285	601633	长城汽车	2014-5-23	0.820	0.779

证券 代码	证券 简称	发放 日期	税前红利 (元)	税后红利 (元)	证券 代码	证券 简称	发放 日期	税前红利 (元)	税后红利 (元)
601636	旗滨集团	2014-4-4	0.180	0.171	601666	平煤股份	2014-7-11	0.085	0.081
601668	中国建筑	2014-6-17	0.143	0.136	601669	中国电建	2014-7-4	0.143	0.136
601677	明泰铝业	2014-7-2	0.100	0.095	601678	滨化股份	2014-4-16	0.150	0.143
601688	华泰证券	2014-6-25	0.150	0.143	601700	风范股份	2014-5-5	0.320	0.304
601717	郑煤机	2014-7-4	0.165	0.157	601718	际华集团	2014-7-11	0.038	0.036
601727	上海电气	2014-8-22	0.075	0.071	601766	中国南车	2014-7-29	0.090	0.086
601777	力帆股份	2014-6-27	0.250	0.238	601788	光大证券	2014-6-17	0.020	0.019
601789	宁波建工	2014-5-26	0.150	0.143	601798	蓝科高新	2014-7-16	0.060	0.057
601799	星宇股份	2014-6-18	0.730	0.694	601800	中国交建	2014-7-2	0.188	0.178
601801	皖新传媒	2014-7-4	0.200	0.190	601808	中海油服	2014-6-16	0.430	0.409
601818	光大银行	2014-7-17	0.172	0.163	601857	中国石油	2014-6-5	0.158	0.150
601857	中国石油	2014-9-19	0.168	0.159	601877	正泰电器	2014-4-29	0.600	0.570
601877	正泰电器	2014-9-30	0.500	0.475	601880	大连港	2014-8-22	0.060	0.057
601886	江河创建	2014-6-12	0.080	0.076	601888	中国国旅	2014-6-24	0.400	0.380
601898	中煤能源	2014-5-23	0.081	0.077	601899	紫金矿业	2014-7-7	0.080	0.076
601908	京运通	2014-6-26	0.020	0.019	601918	国投新集	2014-8-26	0.005	0.005
601928	凤凰传媒	2014-7-16	0.100	0.095	601928	凤凰传媒	2014-11-13	0.100	0.095
601929	吉视传媒	2014-5-12	0.054	0.051	601933	永辉超市	2014-4-14	0.200	0.190
601939	建设银行	2014-7-10	0.300	0.285	601958	金铂股份	2014-5-19	0.040	0.038
601965	中国汽研	2014-5-23	0.200	0.190	601988	中国银行	2014-6-27	0.196	0.186
601989	中国重工	2014-6-30	0.046	0.044	601991	大唐发电	2014-8-8	0.120	0.114
601992	金隅股份	2014-7-18	0.078	0.074	601996	丰林集团	2014-5-7	0.060	0.057
601998	中信银行	2014-7-17	0.252	0.239	601999	出版传媒	2014-8-15	0.039	0.037
603000	人民网	2014-6-27	0.500	0.475	603001	奥康国际	2014-6-25	0.220	0.209
603002	宏昌电子	2014-7-4	0.052	0.049	603005	晶方科技	2014-5-15	0.150	0.143
603008	喜临门	2014-7-8	0.130	0.124	603077	和邦股份	2014-7-11	0.040	0.038

证券 代码	证券 简称	发放 日期	税前红利 (元)	税后红利 (元)	证券 代码	证券 简称	发放 日期	税前红利 (元)	税后红利 (元)
603123	翠微股份	2014-6-20	0.180	0.171	603128	华贸物流	2014-8-8	0.085	0.081
603167	渤海轮渡	2014-5-15	0.150	0.143	603288	海天味业	2014-5-19	0.500	0.475
603308	应流股份	2014-7-4	0.082	0.078	603328	依顿电子	2014-9-22	0.060	0.057
603333	明星电缆	2014-7-18	0.004	0.004	603366	日出东方	2014-4-30	0.530	0.504
603399	新华龙	2014-5-27	0.033	0.031	603555	贵人鸟	2014-6-23	0.450	0.428
603699	纽威股份	2014-6-27	0.350	0.333	603766	隆鑫通用	2014-4-28	0.208	0.198
603993	洛阳钼业	2014-5-22	0.140	0.133					

注：统计以发放日期在 2014 年的为准

2014年上市公司简称更改一览表

股票代码	更名日期	新股票简称	原股票简称
600072	2014-2-18	钢构工程	中船股份
600175	2014-10-29	美都能源	美都控股
600206	2014-3-19	有研新材	有研硅股
600234	2014-3-28	*ST山水	*ST天龙
600247	2014-7-1	*ST成城	ST成城
600265	2014-4-29	ST景谷	*ST景谷
600273	2014-12-24	嘉化能源	华芳纺织
600301	2014-4-23	ST南化	*ST南化
600313	2014-1-21	农发种业	中农资源
600337	2014-8-1	美克家居	美克股份
600385	2014-8-6	ST金泰	*ST金泰
600398	2014-4-11	海澜之家	凯诺科技
600419	2014-1-6	天润乳业	新疆天宏
600421	2014-5-9	仰帆控股	国药科技
600483	2014-11-6	福能股份	福建南纺
600485	2014-9-26	信威集团	中创信测
600499	2014-5-5	科达洁能	科达机电
600509	2014-7-1	天富能源	天富热电
600538	2014-6-12	国发股份	北海国发
600575	2014-9-1	皖江物流	芜湖港
600617	2014-7-17	国新能源	联华合纤
600673	2014-5-29	东阳光科	东阳光铝
600705	2014-7-30	中航资本	中航投资

上市公司

600728	2014-1-2	佳都科技	佳都新太
600759	2014-8-28	洲际油气	正和股份
600781	2014-4-2	辅仁药业	上海辅仁
600827	2014-8-8	百联股份	友谊股份
600860	2014-2-10	京城股份	北人股份
600869	2014-8-12	智慧能源	远东电缆
600873	2014-4-9	梅花生物	梅花集团
600976	2014-12-18	健民集团	武汉健民
600983	2014-12-18	惠而浦	合肥三洋
601058	2014-12-31	赛轮金宇	赛轮股份
601113	2014-1-3	华鼎股份	华鼎锦纶
601669	2014-1-16	中国电建	中国水电
603456	2014-9-23	九洲药业	九州药业
900913	2014-7-17	国新B股	联华B
900923	2014-8-8	百联B股	友谊B股

2014年实施退市风险警示的公司

序号	A股代码	A股简称	B股代码	B股简称	实施 起始日	实施退市风险 警示后A股简称	实施退市风险警 示后B股简称
1	600550	天威保变			2014-3-12	*ST天威	
2	600598	北大荒			2014-3-28	*ST大荒	
3	600610	S中纺机	900906	中纺B股	2014-3-28	S*ST中纺	*ST中纺B
4	600075	新疆天业			2014-3-31	*ST新业	
5	600860	京城股份			2014-3-31	*ST京城	
6	600871	仪征化纤			2014-3-31	*ST仪化	
7	600072	钢构工程			2014-4-1	*ST钢构	
8	600306	商业城			2014-4-16	*ST商城	
9	600689	上海三毛	900922	三毛B股	2014-4-16	*ST三毛	*ST三毛B
10	600299	蓝星新材			2014-4-17	*ST新材	
11			900951	大化B股	2014-4-29		*ST大化B
12	600178	东安动力			2014-4-30	*ST东安	
13	600282	南钢股份			2014-4-30	*ST南钢	
14	600145	国创能源			2014-5-5	*ST国创	
15	600228	昌九生化			2014-5-5	*ST昌九	
16	601558	华锐风电			2014-5-5	*ST锐电	
17	600247	ST成城			2014-7-1	*ST成城	

2014年实施其他风险警示的公司

序号	A股代码	A股简称	实施起始日	实施其他风险警示后A股简称
1	600247	成城股份	2014-4-10	ST成城

2014年暂停上市的公司

序号	A股代码	A股简称	B股代码	B股简称	暂停上市起始日
1	601268	*ST二重			2014-5-26

2014年终止上市的公司

序号	A股代码	A股简称	B股代码	B股简称	终止上市实施起始日
1	600087	退市长油			2014-6-5

2014年恢复上市的公司

序号	A股代码	A股简称	B股代码	B股简称	恢复上市 上市日期	恢复上市 A股简称	恢复上市 B股简称
1	600385	*ST金泰			2014-8-6	ST金泰	

2014年撤销风险警示的公司

(一) 撤销退市风险警示

序号	公司代码	公司简称	B股代码	B股简称	撤销退市风险警示后A股简称	撤销退市风险警示后B股简称	撤销退市风险警示实施起始日
1	600538	*ST国发			北海国发		2014-2-24
2	600961	*ST株冶			株冶集团		2014-3-6
3	600760	*ST黑豹			中航黑豹		2014-3-7
4	600155	*ST宝硕			宝硕股份		2014-3-10
5	600444	*ST国通			国通管业		2014-3-10
6	600603	*ST兴业			大洲兴业		2014-3-10
7	600707	*ST彩虹			彩虹股份		2014-3-14
8	600617	*ST联华	900913	*ST联华B	联华合纤	联华B股	2014-3-25
9	600980	*ST北磁			北矿磁材		2014-3-26
10	600421	*ST国药			国药科技		2014-3-31
11	601919	*ST远洋			中国远洋		2014-4-3
12	600769	*ST祥龙			祥龙电业		2014-4-4
13	600234	*ST山水			山水文化		2014-4-21
14	600358	*ST联合			国旅联合		2014-4-24
15	600579	*ST黄海			天华院		2014-4-29
16	600555	*ST九龙	900955	*ST九龙B	九龙山	九龙山B	2014-4-30
17	600319	*ST亚星			亚星化学		2014-5-8
18	600556	*ST北生			北生药业		2014-5-8
19	600074	*ST中达			中达股份		2014-5-14

(二) 撤销其他风险警示

序号	公司代码	公司简称	B股代码	B股简称	撤销其他风险警示后A股简称	撤销其他风险警示后B股简称	撤销其他风险警示起始日
1	600634	ST澄海			中技控股		2014-4-8
2	600698	ST轻骑	900946	ST轻骑B	湖南天雁	天雁B股	2014-5-5
3	600539	ST狮头			狮头股份		2014-7-8

(三) 撤销退市风险警示及实施其他风险警示通知

序号	公司代码	公司简称	B股代码	B股简称	撤销其他风险警示后A股简称	撤销其他风险警示后B股简称	撤销其他风险警示起始日
1	600301	*ST南化			ST南化		2014-4-23
2	600265	*ST景谷			ST景谷		2014-4-29

债券市场



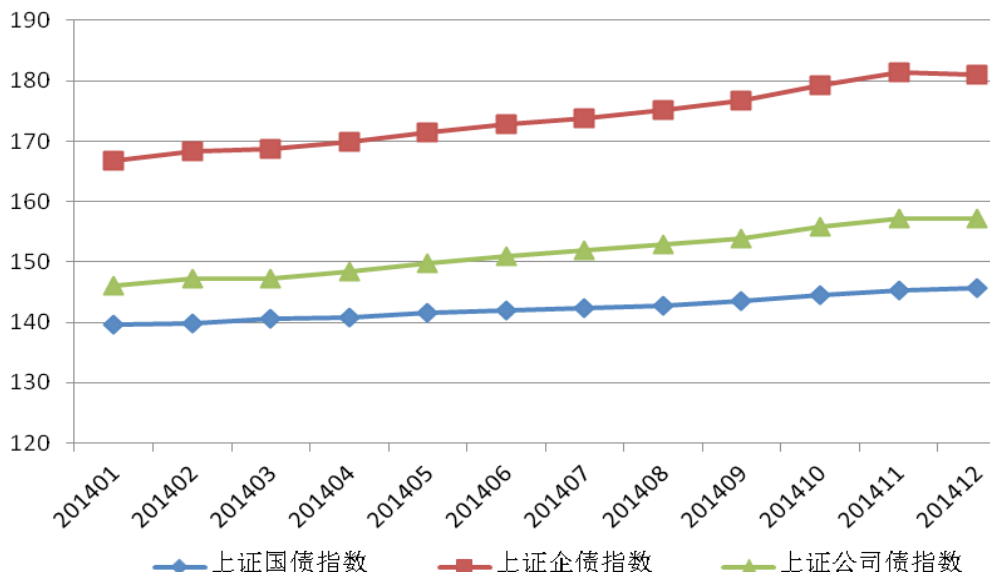
司母戊鼎
1939年2月河南安阳出土，是迄今为止发现的最大、最重的青铜器。为了便于运输，曾将四足铸成榫头，铸高1.33米，长1.10米，重875公斤，大耳腹内铸有“司母戊”三字。通身花纹交错，非常雄伟，现收藏于中国历史博物馆。
安阳钢铁股份有限公司赠
2001年8月

2014年债券市场综述

2014年，上交所债券市场发展较快，债券挂牌只数、托管量和交易量均达到历史高值。

截至2014年底，上交所债券挂牌2603只，较2013年底增加917只，增幅54%。债券托管量22877亿元，较2013年底增加5658亿元，增幅33%。其中，国债170只，托管量2601亿元；地方债97只，托管量17亿元；政策性金融债3只，托管量300亿元；公司债（含企业债）1823只，托管量16064亿元；可转债20只，托管量1062亿元；分离交易可转债2只，托管量98亿元；私募债券（含中小企业私募债券与证券公司短期公司债券）365只，托管量647亿元；其他证券（含保险公司债、证券公司债和资产支持证券）123只，托管量2088亿元。2014年发行且在上交所上市的国债42只，地方债43只，公司债634只，可转债6只，私募债券231只，其他证券130只。

2014年上交所债券总成交86.69万亿元，比2013年增加24.10万亿，增幅39%，其中国债成交1248亿元，政策性金融债成交301亿元，公司债成交15532亿元，可转债成交7661亿元，分离交易可转债成交266亿元，私募债券成交410亿元，资产支持证券成交63亿元，债券回购成交84.14万亿元。



从债券二级市场来看，2014年上证国债指数继续保持2013年以来的上涨行情，呈现稳定上行趋势。从2014年初到年底，上证国债指数从139.52点上涨至145.68点，较年初上涨6.16点，涨幅4.42%。2014年信用债市场，除了12月份因股市资金分流等导致指数略微下行外，呈现稳步上行趋势。上证企业债指数从年初的166.56点上涨至181.1点，上涨14.54点，涨幅8.73%；上证公司债指数从年初的146.15点上涨至157.11点，上涨10.96点，涨幅7.50%。

2014年上交所有有序推进债券产品创新，大力推进债券市场建设：一是着力抓债券市场“上规模”，全年债券市场挂牌量、托管量和交易量均创历史新高；二是相继推出了信贷资产支持证券、证券公司短债、可交换债券、并购重组私募债等创新产品，同时研究探索债券质押式协议回购和开展债券借贷业务试点等其他创新产品；三是完善债券市场基础设施，开展债券上市交易规则、机制及系统的整合工作；四是强化债券市场风险防范机制，完善债券风险警示、投资者适当性动态管理等措施。

下一步，上交所将继续贯彻落实“新国九条”关于规范发展债券市场的要求，按照证监会工作部署研究推进机构间债券市场建设，继续扩大债券市场规模，加快债券产品与业务创新，培育市场投资主体，同时强化债券风险防范和监控方式，力求推进债券市场机制突破，大力推进以便捷企业融资为导向的债券市场建设。

国债上市条件

根据《证券法》的规定，证券交易所根据国务院授权的部门的决定安排政府债券上市交易。

企业债券上市条件

根据本所《上海证券交易所公司债券上市规则》的规定，非公司制法人所发行的企业债券的上市交易，参照公司债券的上市规则执行。

公司债券上市条件

发行人申请债券上市，应当符合下列条件：

- （一）经有权部门批准并发行；
- （二）债券的期限为一年以上；
- （三）债券的实际发行额不少于人民币五千万元；
- （四）债券须经资信评级机构评级，且债券的信用级别良好；
- （五）申请债券上市时仍符合法定的公司债券发行条件；
- （六）本所认可的其他条件。

公司债券上市申请

1、发行人申请债券上市须向本所提交下列文件：

- （一）债券上市申请书；
- （二）有权部门批准债券发行的文件；
- （三）同意债券上市的决议；
- （四）债券上市推荐书；
- （五）公司章程；
- （六）公司营业执照；
- （七）债券募集办法、发行公告及发行情况报告；

- (八) 债券资信评级报告及跟踪评级安排说明;
- (九) 债券实际募集数额的证明文件;
- (十) 上市公告书(内容与格式见附件2);
- (十一) 具有证券从业资格的会计师事务所出具的发行人最近3个完整会计年度审计报告;
- (十二) 担保人资信情况说明与担保协议(如有);
- (十三) 发行人最近三年是否存在违法违规行为的说明;
- (十四) 债券持有人名册及债券托管情况说明;
- (十五) 本所要求的其他文件。

经中国证监会核准发行公司债券的上市公司可豁免上述第(五)、第(十一)、第(十三)等项内容。

2、申请债券上市的发行人应当保证向本所提交的文件内容真实、准确、完整,不存在虚假、误导性陈述或重大遗漏。

3、本所以对债券上市实行上市推荐人制度,债券在本所申请上市,必须由一至二个本所认可的机构推荐并出具上市推荐书。

4、上市推荐人应当符合下列条件:

- (一) 本所会员或本所认可的其他机构;
- (二) 最近一年内无重大违法违规行为;
- (三) 负责推荐工作的主要业务人员应当熟悉本所章程及相关业务规则;
- (四) 本所认为应当具备的其他条件。

5、上市推荐人应履行下列义务:

- (一) 确认债券发行人符合上市条件;
- (二) 确保债券发行人的董事、高级管理人员了解其所担负责任的性质,并承担本所上市规则及上市协议所列明的责任;
- (三) 协助债券发行人进行债券上市申请工作;
- (四) 向本所提交上市推荐书;
- (五) 确保上市文件真实、准确、完整,符合规定要求,文件所载的资料经过核实;
- (六) 协助债券发行人与本所安排债券上市;
- (七) 本所规定的上市推荐人应当履行的其他义务。

6、上市推荐人应当保证发行人的上市申请材料、上市公告书及其他有关宣传材料没有虚假、误导性陈述或者重大遗漏，并保证对其承担连带责任。

7、上市推荐人不得利用其在上市推荐过程中获得的内幕信息进行内幕交易，为自己或他人牟取利益。

8、上市推荐人未能遵守上述规定，本所按有关法规进行处理。

公司债券上市的核准

1、本所设立的上市委员会对债券上市申请进行审核，作出独立的专业判断并形成审核意见，本所根据上市委员会意见作出是否同意上市的决定。

2、债券发行人在提出上市申请至其债券核准上市前，未经本所同意不得擅自披露有关信息。

3、发行人和上市推荐人必须在债券上市交易前完成上市债券在本所指定托管机构的托管工作，并将债券持有人名册核对无误后报送本所指定托管机构。发行人和上市推荐人对该名册的准确性负全部责任。

4、发行人应当在债券上市交易前在证监会指定的信息披露报刊或/及本所网站上公告债券上市公告书，并将上市公告书、核准文件及有关上市申请文件备置于指定场所供公众查阅。

5、债券上市前，发行人应与本所签订上市协议。

中小企业私募债券备案及发行条件

1、在本所备案的私募债券，应当符合下列条件：

- (一) 发行人是中国境内注册的有限责任公司或者股份有限公司；
- (二) 发行利率不得超过同期银行贷款基准利率的3倍；
- (三) 期限在一年(含)以上；
- (四) 本所规定的其他条件。

2、证券公司开展承销业务，应当符合法律、行政法规、中国证监会有关监管规定和中国证券业协会的相关规定。

3、私募债券发行前，承销商应当将发行材料报送本所备案。备案材料应当包含以下内容：

- (一) 备案登记表；
- (二) 发行人公司章程及营业执照(副本)复印件；
- (三) 发行人内设有机构关于本期私募债券发行事项的决议；
- (四) 私募债券承销协议；
- (五) 私募债券募集说明书；
- (六) 承销商的尽职调查报告；
- (七) 私募债券受托管理协议及私募债券持有人会议规则；
- (八) 发行人经具有执行证券、期货相关业务资格的会计师事务所审计的最近两个完整会计年度的财务报告；
- (九) 律师事务所出具的关于本期私募债券发行的法律意见书；
- (十) 发行人全体董事、监事和高级管理人员对发行申请文件真实性、准确性和完整性的承诺书；
- (十一) 本所规定的其他文件。

4、私募债券募集说明书应当至少包含以下内容：

- (一) 发行人基本情况；
- (二) 发行人财务状况；
- (三) 本期私募债券发行基本情况及发行条款，包括私募债券名称、本期发行总额、期限、票面金额、发行价格或利率确定方式、还本付息的期限和方式等；
- (四) 承销机构及承销安排；
- (五) 募集资金用途及私募债券存续期间变更资金用途程序；
- (六) 私募债券转让范围及约束条件；
- (七) 信息披露的具体内容和方式；
- (八) 偿债保障机制、股息分配政策、私募债券受托管理及私募债券持有人会议等投资者保护机制安排；
- (九) 私募债券担保情况(若有)；
- (十) 私募债券信用评级和跟踪评级的具体安排(若有)；
- (十一) 本期私募债券风险因素及免责提示；

(十二) 仲裁或其他争议解决机制;

(十三) 发行人对本期私募债券募集资金用途合法合规、发行程序合规性的声明;

(十四) 发行人全体董事、监事和高级管理人员对发行文件真实性、准确性和完整性的承诺;

(十五) 其他重要事项。

5、本所对备案材料进行完备性核对。备案材料完备的,本所自接受材料之日起10个工作日内出具《接受备案通知书》。

发行人取得《接受备案通知书》后,应当在6个月内完成发行。逾期未发行的,应当重新备案。

6、两个或两个以上的发行人可以采取集合方式发行私募债券。

7、发行人可为私募债券设置附认股权或可转股条款,但是应当符合法律法规以及中国证监会有关非上市公众公司管理的规定。

8、合格投资者认购私募债券应当签署认购协议。认购协议应当包含本期债券认购价格、认购数量、认购人的权利义务及其他声明或承诺等内容。

9、私募债券发行后,发行人应当在中国证券登记结算有限责任公司办理登记。

2014年政府债券概貌

代码	简称	发行方式	发行数量 (亿)	付息日	上市日	到期日	年限 (年)	利率 (%)
010107	21国债(7)	记账式	239.6000	2001-7-31	2001-8-20	2021-7-31	20.00	4.2600
010213	02国债(13)	记账式	240.0000	2002-9-20	2002-10-9	2017-9-20	15.00	2.6000
010303	03国债(3)	记账式	260.0000	2003-4-17	2003-4-25	2023-4-17	20.00	3.4000
010501	05国债(1)	记账式	300.0000	2005-2-28	2005-3-11	2015-2-28	10.00	4.4400
010504	05国债(4)	记账式	339.2000	2005-5-15	2005-5-25	2025-5-15	20.00	4.1100
010512	05国债(12)	记账式	344.1000	2005-11-15	2005-11-24	2020-11-15	15.00	3.6500
010603	06国债(3)	记账式	340.0000	2006-3-27	2006-4-5	2016-3-27	10.00	2.8000
010609	06国债(9)	记账式	310.9000	2006-6-26	2006-7-5	2026-6-26	20.00	3.7000
010616	06国债(16)	记账式	300.0000	2006-9-26	2006-10-9	2016-9-26	10.00	2.9200
010619	06国债(19)	记账式	300.0000	2006-11-15	2006-11-23	2021-11-15	15.00	3.2700
010701	07国债01	记账式	300.0000	2007-2-6	2007-2-15	2014-2-6	7.00	2.9300
010703	07国债03	记账式	300.0000	2007-3-22	2007-4-2	2017-3-22	10.00	3.4000
010706	07国债06	记账式	300.0000	2007-5-17	2007-5-28	2037-5-17	30.00	4.2700
010707	07国债07	记账式	337.8000	2007-5-24	2007-6-4	2014-5-24	7.00	3.7400
010710	07国债10	记账式	350.7000	2007-6-25	2007-7-4	2017-6-25	10.00	4.4000
010713	07国债13	记账式	280.0000	2007-8-16	2007-8-24	2027-8-16	20.00	4.5200
019002	10国债02	记账式	260.0000	2010-2-4	2010-2-10	2020-2-4	10.00	3.4300
019003	10国债03	记账式	240.0000	2010-3-1	2010-3-5	2040-3-1	30.00	4.0800
019005	10国债05	记账式	260.0000	2010-3-11	2010-3-17	2017-3-11	7.00	2.9200
019007	10国债07	记账式	260.0000	2010-3-25	2010-3-31	2020-3-25	10.00	3.3600
019008	10国债08	记账式	280.4000	2010-4-8	2010-4-14	2015-4-8	5.00	2.7000
019009	10国债09	记账式	280.0000	2010-4-15	2010-4-21	2030-4-15	20.00	3.9600
019010	10国债10	记账式	280.0000	2010-4-22	2010-4-28	2017-4-22	7.00	3.0100
019012	10国债12	记账式	280.0000	2010-5-13	2010-5-19	2020-5-13	10.00	3.2500
019013	10国债13	记账式	280.0000	2010-5-20	2010-5-26	2015-5-20	5.00	2.3800

代码	简称	发行方式	发行数量 (亿)	记息日	上市日	到期日	年限 (年)	利率 (%)
019014	10国债14	记账式	280.0000	2010-5-24	2010-5-28	2060-5-24	50.00	4.0300
019015	10国债15	记账式	283.1000	2010-5-27	2010-6-2	2017-5-27	7.00	2.8300
019017	10国债17	记账式	280.0000	2010-6-10	2010-6-18	2015-6-10	5.00	2.5300
019018	10国债18	记账式	280.0000	2010-6-21	2010-6-25	2040-6-21	30.00	4.0300
019019	10国债19	记账式	280.1000	2010-6-24	2010-6-30	2020-6-24	10.00	3.4100
019020	10国债20	记账式	299.7000	2010-7-8	2010-7-14	2015-7-8	5.00	2.5200
019022	10国债22	记账式	281.9000	2010-7-22	2010-7-28	2017-7-22	7.00	2.7600
019023	10国债23	记账式	280.0000	2010-7-29	2010-8-4	2040-7-29	30.00	3.9600
019024	10国债24	记账式	304.4000	2010-8-5	2010-8-11	2020-8-5	10.00	3.2800
019026	10国债26	记账式	280.0000	2010-8-16	2010-8-20	2040-8-16	30.00	3.9600
019027	10国债27	记账式	280.0000	2010-8-19	2010-8-25	2017-8-19	7.00	2.8100
019028	10国债28	记账式	282.2000	2010-8-26	2010-9-1	2015-8-26	5.00	2.5800
019029	10国债29	记账式	280.0000	2010-9-2	2010-9-8	2030-9-2	20.00	3.8200
019031	10国债31	记账式	282.6000	2010-9-16	2010-9-21	2020-9-16	10.00	3.2900
019032	10国债32	记账式	287.1000	2010-10-14	2010-10-20	2017-10-14	7.00	3.1000
019033	10国债33	记账式	280.0000	2010-10-21	2010-10-27	2015-10-21	5.00	2.9100
019034	10国债34	记账式	280.0000	2010-10-28	2010-11-3	2020-10-28	10.00	3.6700
019037	10国债37	记账式	280.0000	2010-11-18	2010-11-24	2060-11-18	50.00	4.4000
019038	10国债38	记账式	306.4000	2010-11-25	2010-12-1	2017-11-25	7.00	3.8300
019039	10国债39	记账式	321.4000	2010-12-2	2010-12-8	2015-12-2	5.00	3.6400
019040	10国债40	记账式	280.0000	2010-12-9	2010-12-15	2040-12-9	30.00	4.2300
019041	10国债41	记账式	307.8000	2010-12-16	2010-12-22	2020-12-16	10.00	3.7700
019102	11国债02	记账式	620.6000	2011-1-20	2011-1-26	2021-1-20	10.00	3.9400
019103	11国债03	记账式	625.2000	2011-1-27	2011-2-1	2018-1-27	7.00	3.8300
019104	11国债04	记账式	639.7000	2011-2-17	2011-2-23	2016-2-17	5.00	3.6000
019105	11国债05	记账式	280.0000	2011-2-24	2011-3-2	2041-2-24	30.00	4.3100

债券市场

代码	简称	发行方式	发行数量 (亿)	记息日	上市日	到期日	年限 (年)	利率 (%)
019106	11国债06	记账式	300.0000	2011-3-3	2011-3-9	2018-3-3	7.00	3.7500
019107	11国债07	记账式	580.0000	2011-3-10	2011-3-16	2014-3-10	3.00	3.2200
019108	11国债08	记账式	300.0000	2011-3-17	2011-3-23	2021-3-17	10.00	3.8300
019110	11国债10	记账式	580.0000	2011-4-28	2011-5-5	2031-4-28	20.00	4.1500
019112	11国债12	记账式	300.0000	2011-5-26	2011-6-1	2061-5-26	50.00	4.4800
019113	11国债13	记账式	600.0000	2011-6-2	2011-6-9	2014-6-2	3.00	3.2600
019114	11国债14	记账式	600.0000	2011-6-9	2011-6-15	2016-6-9	5.00	3.4400
019115	11国债15	记账式	619.3000	2011-6-16	2011-6-22	2021-6-16	10.00	3.9900
019116	11国债16	记账式	580.0000	2011-6-23	2011-6-29	2041-6-23	30.00	4.5000
019117	11国债17	记账式	600.0000	2011-7-7	2011-7-13	2018-7-7	7.00	3.7000
019119	11国债19	记账式	630.5000	2011-8-18	2011-8-24	2021-8-18	10.00	3.9300
019121	11国债21	记账式	586.3000	2011-10-13	2011-10-19	2018-10-13	7.00	3.6500
019122	11国债22	记账式	293.0000	2011-10-20	2011-10-26	2016-10-20	5.00	3.5500
019123	11国债23	记账式	280.0000	2011-11-10	2011-11-16	2061-11-10	50.00	4.3300
019124	11国债24	记账式	560.5000	2011-11-17	2011-11-23	2021-11-17	10.00	3.5700
019125	11国债25	记账式	280.0000	2011-12-8	2011-12-14	2014-12-8	3.00	2.8200
019203	12国债03	记账式	580.0000	2012-2-16	2012-2-22	2017-2-16	5.00	3.1400
019204	12国债04	记账式	860.0000	2012-2-23	2012-2-29	2022-2-23	10.00	3.5100
019205	12国债05	记账式	946.7000	2012-3-8	2012-3-14	2019-3-8	7.00	3.4100
019206	12国债06	记账式	280.0000	2012-4-23	2012-4-27	2032-4-23	20.00	4.0300
019207	12国债07	记账式	649.4000	2012-4-26	2012-5-3	2015-4-26	3.00	2.9100
019208	12国债08	记账式	280.0000	2012-5-17	2012-5-23	2062-5-17	50.00	4.2500
019209	12国债09	记账式	1002.2000	2012-5-24	2012-5-30	2022-5-24	10.00	3.3600
019210	12国债10	记账式	943.5000	2012-6-7	2012-6-13	2019-6-7	7.00	3.1400
019212	12国债12	记账式	280.0000	2012-6-28	2012-7-4	2042-6-28	30.00	4.0700
019213	12国债13	记账式	280.0000	2012-8-2	2012-8-8	2042-8-2	30.00	4.1200

代码	简称	发行方式	发行数量 (亿)	记息日	上市日	到期日	年限 (年)	利率 (%)
019214	12国债14	记账式	560.6000	2012-8-16	2012-8-22	2017-8-16	5.00	2.9500
019215	12国债15	记账式	861.4000	2012-8-23	2012-8-29	2022-8-23	10.00	3.3900
019216	12国债16	记账式	828.2000	2012-9-6	2012-9-12	2019-9-6	7.00	3.2500
019217	12国债17	记账式	580.0000	2012-9-13	2012-9-19	2015-9-13	3.00	3.1000
019218	12国债18	记账式	280.0000	2012-9-27	2012-10-8	2032-9-27	20.00	4.1000
019220	12国债20	记账式	260.0000	2012-11-15	2012-11-21	2062-11-15	50.00	4.3500
019221	12国债21	记账式	290.1000	2012-12-13	2012-12-19	2022-12-13	10.00	3.5500
019301	13国债01	记账式	480.0000	2013-1-10	2013-1-16	2018-1-10	5.00	3.1500
019302	13国债02	记账式	300.0000	2013-1-17	2013-1-23	2014-1-17	1.00	2.8100
019303	13国债03	记账式	820.0000	2013-1-24	2013-1-30	2020-1-24	7.00	3.4200
019304	13国债04	记账式	560.0000	2013-1-31	2013-2-6	2016-1-31	3.00	3.1000
019305	13国债05	记账式	787.9000	2013-2-21	2013-2-27	2023-2-21	10.00	3.5200
019306	13国债06	记账式	260.0000	2013-4-7	2013-4-10	2015-4-7	2.00	2.9200
019307	13国债07	记账式	300.0000	2013-4-11	2013-4-17	2014-4-11	1.00	2.6200
019308	13国债08	记账式	917.2000	2013-4-18	2013-4-24	2020-4-18	7.00	3.2900
019309	13国债09	记账式	260.0000	2013-4-22	2013-4-26	2033-4-22	20.00	3.9900
019310	13国债10	记账式	200.0000	2013-5-20	2013-5-24	2063-5-20	50.00	4.2400
019311	13国债11	记账式	900.0000	2013-5-23	2013-5-29	2023-5-23	10.00	3.3800
019312	13国债12	记账式	260.0000	2013-5-27	2013-5-31	2015-5-27	2.00	2.9800
019313	13国债13	记账式	600.0000	2013-5-30	2013-6-5	2018-5-30	5.00	3.0900
019314	13国债14	记账式	260.0000	2013-7-4	2013-7-10	2014-7-4	1.00	3.4800
019315	13国债15	记账式	901.5000	2013-7-11	2013-7-17	2020-7-11	7.00	3.4600
019316	13国债16	记账式	260.0000	2013-8-12	2013-8-16	2033-8-12	20.00	4.3200
019317	13国债17	记账式	600.2000	2013-8-15	2013-8-21	2016-8-15	3.00	3.7700
019318	13国债18	记账式	1118.8000	2013-8-22	2013-8-28	2023-8-22	10.00	4.0800
019319	13国债19	记账式	260.0000	2013-9-16	2013-9-23	2043-9-16	30.00	4.7600

债券市场

代码	简称	发行方式	发行数量 (亿)	记息日	上市日	到期日	年限 (年)	利率 (%)
019320	13国债20	记账式	888.9000	2013-10-17	2013-10-23	2020-10-17	7.00	4.0700
019321	13国债21	记账式	240.0000	2013-10-21	2013-10-25	2015-10-21	2.00	3.7700
019322	13国债22	记账式	282.5000	2013-10-31	2013-11-6	2014-10-31	1.00	4.0100
019323	13国债23	记账式	572.1000	2013-11-7	2013-11-13	2018-11-7	5.00	4.1300
019324	13国债24	记账式	200.0000	2013-11-18	2013-11-22	2063-11-18	50.00	5.3100
019325	13国债25	记账式	240.0000	2013-12-9	2013-12-13	2043-12-9	30.00	5.0500
019401	14国债01	记账式	380.0000	2014-1-7	2014-1-13	2019-1-7	5.00	4.4700
019402	14国债02	记账式	100.0000	2014-1-9	2014-1-15	2015-1-9	1.00	4.0400
019403	14国债03	记账式	660.0000	2014-1-16	2014-1-22	2021-1-16	7.00	4.4400
019404	14国债04	记账式	845.9000	2014-3-13	2014-3-19	2017-3-13	3.00	3.6600
019405	14国债05	记账式	849.7000	2014-3-20	2014-3-26	2024-3-20	10.00	4.4200
019406	14国债06	记账式	840.8000	2014-4-3	2014-4-9	2021-4-3	7.00	4.3300
019407	14国债07	记账式	207.0000	2014-4-14	2014-4-18	2015-4-14	1.00	3.6300
019408	14国债08	记账式	570.0000	2014-4-24	2014-4-30	2019-4-24	5.00	4.0400
019409	14国债09	记账式	260.0000	2014-4-28	2014-5-5	2034-4-28	20.00	4.7700
019410	14国债10	记账式	260.0000	2014-5-26	2014-5-30	2064-5-26	50.00	4.6700
019411	14国债11	记账式	258.5000	2014-6-12	2014-6-18	2015-6-12	1.00	3.3200
019412	14国债12	记账式	840.1000	2014-6-19	2014-6-25	2024-6-19	10.00	4.0000
019413	14国债13	记账式	840.3000	2014-7-3	2014-7-9	2021-7-3	7.00	4.0200
019414	14国债14	记账式	222.0000	2014-7-10	2014-7-16	2015-7-10	1.00	3.5400
019415	14国债15	记账式	233.9000	2014-7-21	2014-7-25	2016-7-21	2.00	3.9900
019416	14国债16	记账式	260.0000	2014-7-24	2014-7-30	2044-7-24	30.00	4.7600
019417	14国债17	记账式	260.0000	2014-8-11	2014-8-15	2034-8-11	20.00	4.6300
019418	14国债18	记账式	220.0000	2014-8-14	2014-8-20	2015-8-14	1.00	3.8200
019419	14国债19	记账式	260.0000	2014-8-18	2014-8-22	2016-8-18	2.00	3.8900
019420	14国债20	记账式	561.0000	2014-9-11	2014-9-17	2017-9-11	3.00	4.0000

代码	简称	发行方式	发行数量 (亿)	记息日	上市日	到期日	年限 (年)	利率 (%)
019421	14国债21	记账式	857.9000	2014-9-18	2014-9-24	2024-9-18	10.00	4.1300
019422	14国债22	记账式	224.5000	2014-9-22	2014-9-26	2015-9-22	1.00	3.7100
019423	14国债23	记账式	235.3000	2014-10-20	2014-10-24	2015-10-20	1.00	3.5000
019424	14国债24	记账式	841.8000	2014-10-23	2014-10-29	2021-10-23	7.00	3.7000
019425	14国债25	记账式	260.0000	2014-10-27	2014-10-31	2044-10-27	30.00	4.3000
019426	14国债26	记账式	560.4000	2014-10-30	2014-11-5	2019-10-30	5.00	3.5300
019427	14国债27	记账式	260.0000	2014-11-24	2014-11-28	2064-11-24	50.00	4.2400
019428	14国债28	记账式	221.8000	2014-12-11	2014-12-17	2015-12-11	1.00	3.4200
019429	14国债29	记账式	282.4000	2014-12-18	2014-12-24	2024-12-18	10.00	3.7700
019430	14国债30	记账式	250.0000	2014-12-25	2014-12-30	2016-12-25	2.00	3.3900
019714	07国债14	记账式	326.9000	2007-8-23	2007-8-31	2014-8-23	7.00	3.9000
019718	07国债18	记账式	324.7000	2007-11-26	2007-12-5	2014-11-26	7.00	4.3500
019801	08国债01	记账式	289.7000	2008-2-13	2008-2-21	2015-2-13	7.00	3.9500
019802	08国债02	记账式	280.0000	2008-2-28	2008-3-6	2023-2-28	15.00	4.1600
019803	08国债03	记账式	279.4000	2008-3-20	2008-3-28	2018-3-20	10.00	4.0700
019806	08国债06	记账式	280.0000	2008-5-8	2008-5-16	2038-5-8	30.00	4.5000
019807	08国债07	记账式	271.5000	2008-5-19	2008-5-26	2015-5-19	7.00	4.0100
019810	08国债10	记账式	266.5000	2008-6-23	2008-7-1	2018-6-23	10.00	4.4100
019813	08国债13	记账式	240.0000	2008-8-11	2008-8-18	2028-8-11	20.00	4.9400
019814	08国债14	记账式	266.0000	2008-8-18	2008-8-25	2015-8-18	7.00	4.2300
019818	08国债18	记账式	243.6000	2008-9-22	2008-9-26	2018-9-22	10.00	3.6800
019820	08国债20	记账式	240.0000	2008-10-23	2008-10-31	2038-10-23	30.00	3.9100
019822	08国债22	记账式	225.0000	2008-11-24	2008-11-28	2015-11-24	7.00	2.7100
019823	08国债23	记账式	240.0000	2008-11-27	2008-12-4	2023-11-27	15.00	3.6200
019825	08国债25	记账式	253.7000	2008-12-15	2008-12-19	2018-12-15	10.00	2.9000
019901	09国债01	记账式	269.3000	2009-2-12	2009-2-18	2016-2-12	7.00	2.7600

债券市场

代码	简称	发行方式	发行数量 (亿)	记息日	上市日	到期日	年限 (年)	利率 (%)
019902	09国债02	记账式	220.0000	2009-2-19	2009-2-25	2029-2-19	20.00	3.8600
019903	09国债03	记账式	260.0000	2009-3-12	2009-3-18	2019-3-12	10.00	3.0500
019904	09国债04	记账式	564.3000	2009-4-2	2009-4-9	2014-4-2	5.00	2.2900
019905	09国债05	记账式	220.0000	2009-4-9	2009-4-16	2039-4-9	30.00	4.0200
019906	09国债06	记账式	252.1000	2009-4-16	2009-4-22	2016-4-16	7.00	2.8200
019907	09国债07	记账式	277.6000	2009-5-7	2009-5-13	2019-5-7	10.00	3.0200
019910	09国债10	记账式	295.0000	2009-6-4	2009-6-10	2014-6-4	5.00	2.2600
019911	09国债11	记账式	280.0000	2009-6-11	2009-6-17	2024-6-11	15.00	3.6900
019912	09国债12	记账式	282.7000	2009-6-18	2009-6-24	2019-6-18	10.00	3.0900
019913	09国债13	记账式	280.0000	2009-6-25	2009-7-1	2016-6-25	7.00	2.8200
019916	09国债16	记账式	283.0000	2009-7-23	2009-7-29	2019-7-23	10.00	3.4800
019917	09国债17	记账式	260.0000	2009-7-30	2009-8-5	2016-7-30	7.00	3.1500
019918	09国债18	记账式	275.8000	2009-8-6	2009-8-12	2014-8-6	5.00	2.9700
019919	09国债19	记账式	267.3000	2009-8-20	2009-8-26	2016-8-20	7.00	3.1700
019920	09国债20	记账式	260.0000	2009-8-27	2009-9-2	2029-8-27	20.00	4.0000
019923	09国债23	记账式	266.4000	2009-9-17	2009-9-23	2019-9-17	10.00	3.4400
019924	09国债24	记账式	268.0000	2009-9-24	2009-9-30	2014-9-24	5.00	2.9000
019925	09国债25	记账式	240.0000	2009-10-15	2009-10-21	2039-10-15	30.00	4.1800
019926	09国债26	记账式	274.9000	2009-10-22	2009-10-28	2016-10-22	7.00	3.4000
019927	09国债27	记账式	272.4000	2009-11-5	2009-11-11	2019-11-5	10.00	3.6800
019930	09国债30	记账式	200.0000	2009-11-30	2009-12-11	2059-11-30	50.00	4.3000
019931	09国债31	记账式	273.9000	2009-12-3	2009-12-9	2014-12-3	5.00	2.9000
019932	09国债32	记账式	271.2000	2009-12-17	2009-12-23	2016-12-17	7.00	3.2200
020059	13贴债01	记账式	150.0000	2013-4-15	2013-4-19	2014-1-13	0.75	0.0000
020060	13贴债02	记账式	150.0000	2013-4-22	2013-4-26	2014-1-20	0.75	0.0000
020061	13贴债03	记账式	150.0000	2013-5-13	2013-5-17	2014-2-10	0.75	0.0000

代码	简称	发行方式	发行数量 (亿)	记息日	上市日	到期日	年限 (年)	利率 (%)
020062	13贴债04	记账式	95.3000	2013-6-17	2013-6-21	2014-3-17	0.75	0.0000
020063	13贴债05	记账式	150.0000	2013-8-19	2013-8-23	2014-2-17	0.50	0.0000
020064	13贴债06	记账式	150.0000	2013-9-9	2013-9-13	2014-3-10	0.50	0.0000
020065	13贴债07	记账式	150.0000	2013-10-14	2013-10-18	2014-1-13	0.25	0.0000
020066	13贴债08	记账式	150.0000	2013-12-16	2013-12-20	2014-3-17	0.25	0.0000
020067	14贴债01	记账式	150.0000	2014-4-21	2014-4-25	2015-1-19	0.75	0.0000
020068	14贴债02	记账式	150.0000	2014-5-12	2014-5-16	2015-2-9	0.75	0.0000
020069	14贴债03	记账式	150.0000	2014-7-28	2014-8-1	2015-1-26	0.50	0.0000
020070	14贴债04	记账式	150.0000	2014-8-25	2014-8-29	2015-2-23	0.50	0.0000
020071	14贴债05	记账式	150.0000	2014-9-15	2014-9-19	2015-3-16	0.50	0.0000
020072	14贴债06	记账式	150.0000	2014-10-11	2014-10-16	2015-1-10	0.25	0.0000
020073	14贴债07	记账式	150.0000	2014-10-28	2014-11-3	2015-1-27	0.25	0.0000
020074	14贴债08	记账式	150.0000	2014-12-15	2014-12-19	2015-3-16	0.25	0.0000
130051	10地债02		152.0000	2010-6-21	2010-6-28	2015-6-21	5.00	2.9000
130054	10地债05		186.0000	2010-8-10	2010-8-16	2015-8-10	5.00	2.6700
130057	10地债08		152.0000	2010-9-7	2010-9-13	2015-9-7	5.00	2.6700
130059	10地债10		126.0000	2010-11-15	2010-11-19	2015-11-15	5.00	3.7000
130060	11地债01		254.0000	2011-7-12	2011-7-18	2016-7-12	5.00	3.8400
130061	11地债02		239.4000	2011-7-12	2011-7-18	2014-7-12	3.00	3.9300
130062	11地债03		226.6000	2011-8-2	2011-8-8	2014-8-2	3.00	4.0700
130063	11地债04		220.0000	2011-8-9	2011-8-15	2016-8-9	5.00	4.1200
130064	11地债05		236.0000	2011-8-23	2011-8-29	2014-8-23	3.00	4.0100
130065	11地债06		240.0000	2011-8-30	2011-9-5	2016-8-30	5.00	4.3000
130066	11地债07		176.0000	2011-10-18	2011-10-24	2014-10-18	3.00	3.6700
130067	11地债08		179.0000	2011-10-25	2011-10-31	2016-10-25	5.00	3.7000
130068	11上海01		36.0000	2011-11-16	2011-11-22	2014-11-16	3.00	3.1000

债券市场

代码	简称	发行方式	发行数量 (亿)	记息日	上市日	到期日	年限 (年)	利率 (%)
130069	11上海02		35.0000	2011-11-16	2011-11-22	2016-11-16	5.00	3.3000
130070	11广东01		34.5000	2011-11-21	2011-11-25	2014-11-21	3.00	3.0800
130071	11广东02		34.5000	2011-11-21	2011-11-25	2016-11-21	5.00	3.2900
130072	11浙江01		33.0000	2011-11-22	2011-11-28	2014-11-22	3.00	3.0100
130073	11浙江02		34.0000	2011-11-22	2011-11-28	2016-11-22	5.00	3.2400
130074	11深圳01		11.0000	2011-11-28	2011-12-2	2014-11-28	3.00	3.0300
130075	11深圳02		11.0000	2011-11-28	2011-12-2	2016-11-28	5.00	3.2500
130076	12地债01	记账式	206.0000	2012-6-18	2012-6-21	2015-6-18	3.00	2.7600
130077	12地债02	记账式	210.0000	2012-7-2	2012-7-6	2017-7-2	5.00	3.0700
130078	12地债03	记账式	239.0000	2012-7-10	2012-7-16	2015-7-10	3.00	2.7500
130079	12地债04	记账式	239.0000	2012-7-17	2012-7-23	2017-7-17	5.00	3.0200
130080	12地债05	记账式	231.0000	2012-7-24	2012-7-30	2015-7-24	3.00	2.7400
130081	12地债06	记账式	233.0000	2012-7-31	2012-8-6	2017-7-31	5.00	3.1300
130082	12地债07	记账式	216.0000	2012-8-13	2012-8-17	2015-8-13	3.00	2.9800
130083	12地债08	记账式	221.0000	2012-8-20	2012-8-24	2017-8-20	5.00	3.3800
130084	12上海01	记账式	44.5000	2012-8-24	2012-8-30	2017-8-24	5.00	3.2500
130085	12上海02	记账式	44.5000	2012-8-24	2012-8-30	2019-8-24	7.00	3.3900
130086	12广东01	记账式	43.0000	2012-9-7	2012-9-13	2017-9-7	5.00	3.2100
130087	12广东02	记账式	43.0000	2012-9-7	2012-9-13	2019-9-7	7.00	3.4000
130088	12地债09	记账式	206.0000	2012-9-17	2012-9-21	2015-9-17	3.00	3.4700
130089	12地债10	记账式	210.0000	2012-9-17	2012-9-21	2017-9-17	5.00	3.5800
130090	12浙江01	记账式	43.5000	2012-9-24	2012-9-28	2017-9-24	5.00	3.3000
130091	12浙江02	记账式	43.5000	2012-9-24	2012-9-28	2019-9-24	7.00	3.4700
130092	12深圳01	记账式	13.5000	2012-10-15	2012-10-19	2017-10-15	5.00	3.2200
130093	12深圳02	记账式	13.5000	2012-10-15	2012-10-19	2019-10-15	7.00	3.4300
130094	13地债01	记账式	210.0000	2013-6-17	2013-6-21	2016-6-17	3.00	3.5300

代码	简称	发行方式	发行数量 (亿)	记息日	上市日	到期日	年限 (年)	利率 (%)
130095	13地债02	记账式	212.0000	2013-6-17	2013-6-21	2018-6-17	5.00	3.6600
130096	13地债03	记账式	242.0000	2013-7-1	2013-7-5	2016-7-1	3.00	3.7900
130097	13地债04	记账式	243.0000	2013-7-15	2013-7-19	2018-7-15	5.00	3.8200
130098	13地债05	记账式	236.0000	2013-7-29	2013-8-2	2016-7-29	3.00	3.9200
130099	13地债06	记账式	238.0000	2013-8-5	2013-8-9	2018-8-5	5.00	3.8700
130100	13地债07	记账式	253.0000	2013-8-20	2013-8-26	2016-8-20	3.00	4.2900
130101	13地债08	记账式	255.0000	2013-8-20	2013-8-26	2018-8-20	5.00	4.4300
130102	13山东01	记账式	56.0000	2013-8-26	2013-8-30	2018-8-26	5.00	3.9400
130103	13山东02	记账式	56.0000	2013-8-26	2013-8-30	2020-8-26	7.00	4.0000
130104	13地债09	记账式	260.0000	2013-9-3	2013-9-9	2016-9-3	3.00	4.3400
130105	13上海01	记账式	56.0000	2013-9-9	2013-9-13	2018-9-9	5.00	3.9400
130106	13上海02	记账式	56.0000	2013-9-9	2013-9-13	2020-9-9	7.00	4.0100
130107	13地债10	记账式	262.0000	2013-9-10	2013-9-16	2018-9-10	5.00	4.4500
130108	13广东01	记账式	60.5000	2013-9-17	2013-9-25	2018-9-17	5.00	4.0000
130109	13广东02	记账式	60.5000	2013-9-17	2013-9-25	2020-9-17	7.00	4.1000
130110	13江苏01	记账式	76.5000	2013-10-11	2013-10-16	2018-10-11	5.00	3.8800
130111	13江苏02	记账式	76.5000	2013-10-11	2013-10-16	2020-10-11	7.00	4.0000
130112	13地债11	记账式	216.0000	2013-10-15	2013-10-21	2016-10-15	3.00	4.2500
130113	13地债12	记账式	221.0000	2013-10-22	2013-10-28	2018-10-22	5.00	4.3300
130114	13浙江01	记账式	59.0000	2013-10-28	2013-11-5	2018-10-28	5.00	3.9600
130115	13浙江02	记账式	59.0000	2013-10-28	2013-11-5	2020-10-28	7.00	4.1700
130116	13深圳01	记账式	18.0000	2013-11-11	2013-11-15	2018-11-11	5.00	4.1100
130117	13深圳02	记账式	18.0000	2013-11-11	2013-11-15	2020-11-11	7.00	4.1800
130118	14地债01	记账式	258.0000	2014-6-16	2014-6-20	2017-6-16	3.00	4.0000
130119	14地债02	记账式	258.0000	2014-6-16	2014-6-20	2019-6-16	5.00	3.9900
130120	14广东01	记账式	59.2000	2014-6-24	2014-6-30	2019-6-24	5.00	3.8400

债券市场

代码	简称	发行方式	发行数量 (亿)	记息日	上市日	到期日	年限 (年)	利率 (%)
130121	14广东02	记账式	44.4000	2014-6-24	2014-6-30	2021-6-24	7.00	3.9700
130122	14广东03	记账式	44.4000	2014-6-24	2014-6-30	2024-6-24	10.00	4.0500
130123	14地债03	记账式	183.0000	2014-6-23	2014-6-27	2021-6-23	7.00	4.1000
130124	14地债04	记账式	260.0000	2014-6-30	2014-7-4	2017-6-30	3.00	4.0100
130125	14地债05	记账式	261.0000	2014-6-30	2014-7-4	2019-6-30	5.00	4.1200
130126	14山东01	记账式	54.8000	2014-7-14	2014-7-18	2019-7-14	5.00	3.7500
130127	14山东02	记账式	41.1000	2014-7-14	2014-7-18	2021-7-14	7.00	3.8800
130128	14山东03	记账式	41.1000	2014-7-14	2014-7-18	2024-7-14	10.00	3.9300
130129	14地债06	记账式	234.0000	2014-7-15	2014-7-21	2017-7-15	3.00	4.1500
130130	14地债07	记账式	234.0000	2014-7-15	2014-7-21	2019-7-15	5.00	4.2800
130131	14地债08	记账式	198.0000	2014-7-21	2014-7-25	2021-7-21	7.00	4.5000
130132	14江苏01	记账式	69.6000	2014-7-25	2014-7-31	2019-7-25	5.00	4.0600
130133	14江苏02	记账式	52.2000	2014-7-25	2014-7-31	2021-7-25	7.00	4.2100
130134	14江苏03	记账式	52.2000	2014-7-25	2014-7-31	2024-7-25	10.00	4.2900
130135	14江西01	记账式	57.2000	2014-8-6	2014-8-12	2019-8-6	5.00	4.0100
130136	14江西02	记账式	42.9000	2014-8-6	2014-8-12	2021-8-6	7.00	4.1800
130137	14江西03	记账式	42.9000	2014-8-6	2014-8-12	2024-8-6	10.00	4.2700
130138	14宁夏01	记账式	22.0000	2014-8-12	2014-8-18	2019-8-12	5.00	3.9800
130139	14宁夏02	记账式	16.5000	2014-8-12	2014-8-18	2021-8-12	7.00	4.1700
130140	14宁夏03	记账式	16.5000	2014-8-12	2014-8-18	2024-8-12	10.00	4.2600
130141	14地债09	记账式	242.0000	2014-8-18	2014-8-22	2017-8-18	3.00	4.1000
130142	14地债10	记账式	247.0000	2014-8-18	2014-8-22	2019-8-18	5.00	4.1600
130143	14青岛01	记账式	10.0000	2014-8-19	2014-8-25	2019-8-19	5.00	3.9600
130144	14青岛02	记账式	7.5000	2014-8-19	2014-8-25	2021-8-19	7.00	4.1800
130145	14青岛03	记账式	7.5000	2014-8-19	2014-8-25	2024-8-19	10.00	4.2500
130146	14浙江01	记账式	54.8000	2014-8-20	2014-8-26	2019-8-20	5.00	3.9600

代码	简称	发行方式	发行数量 (亿)	记息日	上市日	到期日	年限 (年)	利率 (%)
130147	14浙江02	记账式	41.1000	2014-8-20	2014-8-26	2021-8-20	7.00	4.1700
130148	14浙江03	记账式	41.1000	2014-8-20	2014-8-26	2024-8-20	10.00	4.2300
130149	14北京01	记账式	42.0000	2014-8-22	2014-8-28	2019-8-22	5.00	4.0000
130150	14北京02	记账式	31.5000	2014-8-22	2014-8-28	2021-8-22	7.00	4.1800
130151	14北京03	记账式	31.5000	2014-8-22	2014-8-28	2024-8-22	10.00	4.2400
130152	14上海01	记账式	50.4000	2014-9-12	2014-9-18	2019-9-12	5.00	4.0100
130153	14上海02	记账式	37.8000	2014-9-12	2014-9-18	2021-9-12	7.00	4.2200
130154	14上海03	记账式	37.8000	2014-9-12	2014-9-18	2024-9-12	10.00	4.3300
130155	14地债11	记账式	163.0000	2014-9-16	2014-9-22	2017-9-16	3.00	4.1400
130156	14地债12	记账式	163.0000	2014-9-16	2014-9-22	2019-9-16	5.00	4.1500
130157	14地债13	记账式	207.0000	2014-9-25	2014-9-30	2021-9-25	7.00	4.1200
130158	14深圳01	记账式	16.8000	2014-10-24	2014-10-30	2019-10-24	5.00	3.6300
130159	14深圳02	记账式	12.6000	2014-10-24	2014-10-30	2021-10-24	7.00	3.7900
130160	14深圳03	记账式	12.6000	2014-10-24	2014-10-30	2024-10-24	10.00	3.8100

2014年公司债券概貌（含可转债）

代码	简称	发行量 (亿元)	到期日	开盘价 (元)	收盘价 (元)	最高价 (元)	最低价 (元)	成交金额 (万元)
018001	国开1301	80.00	2016-1-3	99.80	102.73	102.86	99.80	1954784.89
018002	国开1302	40.00	2019-1-3	100.00	107.30	108.50	99.80	447093.43
018003	国开1401	25.00	2029-4-15	101.00	115.63	119.00	101.00	36908.54
110007	博汇转债	9.75	2014-9-23	102.70	108.61	115.60	102.00	212126.32
110009	双良转债	7.20	2015-5-4	0.00	93.82	0.00	0.00	0.00
110011	歌华转债	16.00	2016-11-25	95.45	132.80	134.00	93.32	333197.33
110012	海运转债	7.20	2016-1-7	105.77	130.03	142.10	102.16	241815.17
110015	石化转债	230.00	2017-2-23	96.04	135.81	136.62	95.23	11042595.78
110016	川投转债	21.00	2017-3-21	127.88	159.00	160.00	118.20	296869.41
110017	中海转债	39.50	2017-8-1	91.49	151.40	171.60	88.90	784782.86
110018	国电转债	55.00	2017-8-19	103.44	206.74	215.20	98.22	2970529.54
110019	恒丰转债	4.50	2017-3-23	99.01	126.60	130.54	94.20	110587.65
110020	南山转债	60.00	2018-10-16	91.78	140.29	148.00	89.50	2427920.70
110022	同仁转债	12.05	2017-12-4	123.56	142.50	143.69	104.78	169411.14
110023	民生转债	200.00	2019-3-15	96.91	138.65	140.12	87.40	9226845.42
110024	隧道转债	26.00	2019-9-13	97.60	153.06	165.00	89.91	1743898.00
110025	国金转债	25.00	2020-5-13	106.00	194.97	252.68	104.80	2484428.54
110027	东方转债	40.00	2020-7-10	107.80	171.40	176.00	105.53	1501105.45
110028	冠城转债	18.00	2020-7-18	112.01	147.78	149.79	112.01	333299.21
110029	浙能转债	100.00	2020-10-12	105.00	140.05	143.50	104.81	2122233.25
113001	中行转债	400.00	2016-6-2	96.93	157.38	161.50	95.85	14675296.78
113002	工行转债	250.00	2016-8-31	101.65	149.57	150.49	97.84	6206084.59
113003	重工转债	80.50	2018-6-4	116.76	132.55	146.85	101.10	2205758.31
113005	平安转债	260.00	2019-11-22	106.25	180.51	181.88	98.70	16571804.68
113006	深燃转债	16.00	2019-12-13	99.10	125.50	126.98	94.09	77576.71
113007	吉视转债	17.00	2020-9-5	120.80	124.90	128.00	114.16	337787.87
113501	洛钼转债	49.00	2020-12-1	116.66	126.93	130.13	116.19	535816.39
120102	01三峡债	30.00	2016-11-8	97.50	100.80	102.44	96.01	7525.55

代码	简称	发行量 (亿元)	到期日	开盘价 (元)	收盘价 (元)	最高价 (元)	最低价 (元)	成交金额 (万元)
120201	02三峡债	50.00	2022-9-20	92.99	102.00	102.00	84.89	3150.16
120203	02中移(15)	50.00	2017-10-27	91.01	99.01	101.00	90.47	4005.01
120204	02苏交通	15.00	2017-12-11	93.51	99.13	103.80	88.29	1513.94
120301	03沪轨道	40.00	2018-2-19	91.51	98.05	100.20	90.50	1722.84
120303	03三峡债	30.00	2033-7-31	93.00	101.50	104.90	78.07	1212.77
120306	03中电投	30.00	2018-12-7	89.07	99.60	101.99	89.07	3643.25
120482	04通用债	10.00	2014-3-31	99.21	100.10	101.02	90.99	443.51
120483	04中石化	35.00	2014-2-24	99.78	100.00	101.18	91.95	495.03
120485	04国电(1)	24.44	2014-9-22	100.30	100.02	100.50	90.11	78.32
120486	04国电(2)	15.56	2019-9-21	100.88	101.30	112.00	96.30	104.06
120488	04京地铁	20.00	2014-12-14	99.49	99.99	100.46	98.11	13011.93
120489	04南网(1)	10.00	2014-9-17	99.90	100.01	101.00	99.05	1561.28
120490	04南网(2)	20.00	2019-9-16	100.00	101.61	112.00	94.01	170627.87
120501	05申能债	10.00	2015-2-1	99.70	100.15	107.99	95.01	6190.81
120502	05苏园建	12.00	2015-5-18	97.62	100.08	102.00	97.62	8874.60
120503	05渝水务	17.00	2015-4-25	98.47	100.30	103.00	98.47	994.24
120505	05华电债	20.00	2015-6-29	99.00	100.00	100.30	98.50	1157.58
120506	05大唐债	30.00	2020-4-28	98.70	100.00	100.00	86.59	272.99
120508	05铁道债	50.00	2020-7-28	93.00	100.18	100.18	86.20	6086.14
120509	05国网(1)	30.00	2015-7-7	98.50	99.85	100.50	98.50	57722.11
120510	05国网(2)	10.00	2015-7-7	98.50	100.01	110.00	98.50	43611.63
120511	05沪建(1)	20.00	2015-7-26	100.00	100.05	101.50	93.00	1134.09
120512	05沪建(2)	10.00	2020-7-26	90.42	100.50	106.70	81.61	6.84
120516	05中电投	20.00	2015-7-11	98.00	99.00	106.50	96.10	37985.60
120519	05华能债	20.00	2015-7-4	105.00	100.40	105.00	94.71	6487.73
120520	05杭城建	10.00	2015-6-19	98.00	99.30	100.43	90.00	945.86
120521	05国航债	30.00	2015-9-6	87.71	99.30	101.20	87.71	4318.26
120522	05铁通停	10.00	2015-8-17	0.00	100.00	0.00	0.00	0.00
120523	05闽高速	20.00	2015-6-9	99.90	100.11	100.70	96.91	848.68
120525	05中核(1)	10.00	2015-7-21	100.20	100.50	100.50	100.07	164.87

债券市场

代码	简称	发行量 (亿元)	到期日	开盘价 (元)	收盘价 (元)	最高价 (元)	最低价 (元)	成交金额 (万元)
120527	05武城投	10.00	2020-12-25	91.00	99.80	105.50	82.12	33.39
120529	05宁煤债	10.00	2020-9-15	100.00	100.00	100.00	100.00	0.40
120601	06大唐债	20.00	2026-2-15	93.00	92.80	95.98	80.00	1019.49
120602	06冀建投	10.00	2026-3-27	84.00	92.60	104.99	75.00	276.79
120603	06航天债	20.00	2021-4-17	97.74	93.99	99.00	83.98	124.56
120604	06国网(1)	10.00	2016-5-28	95.00	98.25	99.28	86.00	968.57
120605	06三峡债	30.00	2026-5-10	85.41	93.37	94.50	82.95	16162.78
120607	水务暂停	15.00	2021-6-28	0.00	98.70	0.00	0.00	0.00
120608	06鲁高速	10.00	2026-4-6	80.01	92.50	95.00	80.01	18.10
120609	06赣投债	8.00	2021-9-10	91.00	97.50	108.00	85.01	12.29
120610	06合城投	10.00	2016-9-19	137.11	137.11	137.11	137.11	22304.60
120701	07世博(1)	20.00	2017-2-14	92.00	97.00	105.52	90.06	2427.52
120702	07世博(2)	20.00	2022-2-14	93.86	94.00	98.53	84.90	203.75
122000	07长电债	40.00	2017-9-24	99.49	100.57	104.48	99.01	276858.39
122001	07海工债	12.00	2017-11-9	94.99	103.00	106.00	94.99	6891.29
122003	07华能G2	17.00	2014-12-25	99.79	100.02	110.36	98.74	65724.58
122004	07华能G3	33.00	2017-12-25	97.32	106.00	106.00	88.29	4454.00
122006	08金地债	12.00	2016-3-10	98.20	100.80	103.41	97.02	77861.19
122007	08莱钢债	20.00	2018-3-25	96.18	98.00	104.00	95.00	91796.14
122008	08华能G1	40.00	2018-5-8	96.00	101.00	103.00	95.90	32068.41
122009	08新湖债	14.00	2016-7-2	101.62	101.98	104.44	99.30	284696.12
122014	09豫园债	5.00	2014-7-17	99.50	100.00	104.95	98.81	33267.89
122015	09长电债	35.00	2019-7-30	94.39	101.00	101.00	85.39	661.28
122016	09中材债	25.00	2016-7-29	96.00	100.90	101.70	96.00	89443.09
122017	09大唐债	30.00	2019-8-17	96.50	100.00	101.00	93.58	120.19
122018	09中交G1	21.00	2014-8-21	99.00	99.99	100.30	98.30	42749.50
122019	09中交G2	79.00	2019-8-21	89.30	98.50	100.00	87.49	1.35
122020	09复地债	19.00	2014-9-22	100.05	100.02	109.78	99.67	224919.12
122021	09广汇债	10.00	2016-8-26	98.37	102.39	110.00	89.99	189601.97
122022	09城控债	20.00	2014-9-11	99.00	100.03	100.10	99.00	16075.81

代码	简称	发行量 (亿元)	到期日	开盘价 (元)	收盘价 (元)	最高价 (元)	最低价 (元)	成交金额 (万元)
122023	09万业债	10.00	2014-9-17	99.98	99.99	100.50	98.22	92753.87
122024	09国阳债	14.00	2014-9-15	98.60	99.98	100.30	98.60	19484.66
122025	09首置债	10.00	2014-9-24	99.60	100.01	100.55	99.03	74616.37
122026	09福田债	10.00	2014-9-23	98.00	100.00	100.35	98.00	21602.41
122027	09京城建	9.00	2016-9-28	99.50	101.00	102.90	99.50	43759.80
122028	09华发债	18.00	2017-10-16	99.80	103.07	106.00	99.40	173698.24
122029	09万通债	10.00	2014-10-14	99.80	100.00	101.60	99.40	93989.67
122030	09京综超	7.00	2015-11-2	98.00	100.20	101.76	98.00	80797.32
122032	09隧道债	14.00	2016-10-21	99.30	100.99	102.00	98.80	113116.21
122033	09富力债	55.00	2014-10-23	100.01	100.00	101.00	99.95	851777.57
122034	09中企债	12.00	2014-10-26	100.40	100.02	106.96	100.00	60666.10
122035	09苏高新	10.00	2014-11-9	99.50	99.95	101.00	99.50	74780.31
122036	09沪张江	20.00	2014-12-9	99.00	100.00	101.00	99.00	244890.97
122037	09三友债	9.60	2017-11-26	99.40	101.51	103.71	93.68	54486.75
122038	09宁高科	10.00	2014-12-8	99.10	100.01	101.00	98.20	61776.87
122039	09皖通债	20.00	2014-12-17	100.00	99.88	100.00	99.80	8023.36
122040	09新黄浦	10.00	2014-12-16	99.30	100.02	100.45	96.50	83221.00
122041	09招金债	15.00	2016-12-23	101.00	100.01	102.50	94.72	66243.95
122043	09紫江债	10.00	2017-12-28	99.00	100.01	103.00	95.52	127619.75
122044	10连云债	6.50	2015-1-26	98.70	100.05	100.69	97.70	82104.51
122045	10中铁G1	10.00	2015-1-27	98.00	99.75	100.15	97.94	38012.99
122046	10中铁G2	50.00	2020-1-27	89.22	98.00	98.30	88.33	8.41
122047	10首机01	19.00	2015-2-3	98.25	100.07	100.10	98.25	69757.29
122048	10首机02	30.00	2017-2-3	0.00	100.00	0.00	0.00	5364.18
122049	10营口港	12.00	2018-3-2	98.00	102.80	103.90	98.00	113956.21
122050	10杉杉债	6.00	2017-3-26	99.50	100.99	110.00	97.58	52083.94
122051	10石化01	110.00	2015-5-21	97.14	99.95	102.10	96.00	790641.00
122052	10石化02	90.00	2020-5-21	92.01	97.00	100.98	87.90	58087.05
122053	10泰豪债	5.00	2015-9-27	96.30	99.49	100.50	96.00	34794.00
122054	10中铁G3	25.00	2020-10-19	86.11	95.50	103.79	86.00	50.38

债券市场

代码	简称	发行量 (亿元)	到期日	开盘价 (元)	收盘价 (元)	最高价 (元)	最低价 (元)	成交金额 (万元)
122055	10中铁G4	35.00	2025-10-19	85.03	93.80	99.00	85.00	92.06
122056	10龙源01	20.00	2015-12-10	100.08	100.00	102.35	95.15	54930.10
122057	10龙源02	20.00	2020-12-10	0.00	100.00	0.00	0.00	0.00
122058	10豫园债	5.00	2015-12-22	98.20	101.20	102.99	98.05	56277.68
122059	10重钢债	20.00	2017-12-9	92.70	99.00	101.15	86.00	199193.72
122060	10银鸽债	7.50	2017-12-22	93.30	97.45	98.80	88.11	173139.73
122061	11西矿01	20.00	2016-1-17	99.00	99.50	99.50	99.00	2044.55
122062	11西矿02	20.00	2021-1-17	0.00	100.00	0.00	0.00	0.00
122063	11龙源01	15.00	2016-1-21	100.20	100.20	100.20	100.20	30060.00
122064	11龙源02	15.00	2021-1-21	0.00	100.00	0.00	0.00	0.00
122065	11上港01	50.00	2016-3-30	99.43	100.20	105.00	97.01	599764.82
122066	11大唐01	30.00	2021-4-20	97.99	98.00	100.98	92.03	61.60
122067	南债暂停	40.00	2018-5-6	90.00	90.08	90.35	77.48	345506.11
122068	11海螺01	70.00	2016-5-23	97.31	100.42	101.55	90.00	489971.04
122069	11海螺02	25.00	2018-5-23	93.32	100.00	107.00	93.32	25706.39
122070	11海航01	35.60	2016-5-24	96.00	100.10	102.00	94.01	252398.01
122071	11海航02	14.40	2021-5-24	91.51	98.19	100.05	71.90	53097.03
122072	11大连港	23.50	2021-5-23	93.10	102.80	111.00	89.40	626.84
122073	11云维债	10.00	2018-6-1	83.50	95.34	99.45	76.17	352599.07
122074	11士兰微	6.00	2016-6-9	98.89	99.90	101.00	95.59	61909.36
122075	11柳钢债	20.00	2019-6-1	95.00	99.99	101.50	94.89	68323.86
122076	11康恩贝	6.00	2016-6-8	99.10	101.30	102.50	98.76	70932.02
122077	11西钢债	10.00	2019-6-15	95.00	95.04	98.55	80.04	133456.72
122078	11东阳光	9.00	2016-6-15	99.23	102.90	104.20	98.78	146706.90
122079	11上港02	30.00	2016-7-6	99.10	100.30	102.99	98.34	178104.02
122080	11康美债	25.00	2018-6-21	101.98	102.50	104.30	95.11	219164.98
122081	11星湖债	6.40	2017-7-7	99.00	100.20	108.00	86.50	80354.06
122082	11发展债	6.50	2016-7-7	99.00	101.50	101.60	99.00	22830.15
122083	天债暂停	16.00	2018-7-11	82.90	82.19	82.98	75.00	55185.24
122084	11湘电债	9.50	2016-7-15	96.00	100.00	100.00	93.05	11886.01

代码	简称	发行量 (亿元)	到期日	开盘价 (元)	收盘价 (元)	最高价 (元)	最低价 (元)	成交金额 (万元)
122085	11深高速	15.00	2016-7-27	99.50	100.60	102.80	99.50	92337.09
122086	11正泰债	15.00	2016-7-20	99.50	101.10	105.40	98.47	179548.83
122087	11凌钢债	14.80	2019-8-1	93.09	96.45	98.40	84.77	140351.66
122088	11综艺债	7.00	2016-8-31	92.49	99.08	100.80	89.56	171656.74
122089	11马钢01	31.60	2014-8-25	99.26	100.00	101.00	97.25	771011.98
122090	11马钢02	23.40	2016-8-25	98.00	101.59	102.50	98.00	2024287.24
122091	11重机债	10.00	2016-8-17	96.84	101.60	104.50	96.48	31674.84
122093	11中孚债	15.00	2019-8-29	89.00	96.87	98.35	73.21	1127515.72
122094	11海正债	8.00	2016-8-25	97.50	100.50	105.50	97.50	38157.74
122095	11杭钢债	14.00	2014-8-25	99.10	99.99	100.29	91.39	134990.99
122096	11健康元	10.00	2018-10-28	100.50	103.21	106.00	95.01	75390.79
122097	11浦路桥	7.00	2016-10-24	100.00	102.00	103.70	96.00	62842.07
122098	11八钢债	12.00	2014-9-16	100.40	100.00	100.55	100.00	20955.92
122099	11连港02	26.50	2018-9-26	100.00	100.00	100.00	100.00	49054.80
122100	11华仪债	7.00	2016-11-9	98.98	100.47	102.57	90.00	154161.00
122102	11广汇01	20.00	2017-11-3	99.68	104.10	105.10	90.30	383218.28
122103	11航机01	9.97	2017-2-8	98.50	101.00	101.50	98.50	103454.00
122105	11安钢02	8.00	2019-2-14	82.85	95.90	98.80	73.18	156206.63
122106	11唐新01	42.00	2016-11-8	97.50	100.86	111.20	96.03	367053.01
122107	11安钢01	10.00	2018-11-11	83.31	97.69	99.93	74.82	142356.42
122108	11新天01	10.00	2017-11-18	99.00	101.60	102.00	98.62	87742.69
122109	11新天02	10.00	2018-11-18	100.00	100.50	101.10	95.26	9708.50
122110	11众和债	13.70	2018-11-17	97.00	99.49	101.20	85.88	125377.19
122111	11永泰债	5.00	2016-12-14	102.00	103.20	110.00	98.05	182562.19
122112	11沪大众	16.00	2018-1-6	102.88	104.48	104.60	98.00	117215.63
122113	11新钢债	9.00	2016-12-21	89.88	100.60	101.50	86.40	171205.99
122114	11一重债	25.00	2016-12-20	94.01	99.98	101.20	90.67	112877.10
122115	锐01暂停	26.00	2016-12-27	90.74	87.80	90.75	82.88	218786.28
122116	锐02暂停	2.00	2016-12-27	86.69	74.66	86.87	72.38	11046.74
122117	11闽高速	15.00	2017-3-8	98.50	101.50	103.00	98.50	194253.40

债券市场

代码	简称	发行量 (亿元)	到期日	开盘价 (元)	收盘价 (元)	最高价 (元)	最低价 (元)	成交金额 (万元)
122118	12兴发01	3.00	2018-2-14	98.00	101.40	101.40	93.00	30303.53
122119	12兴发02	5.00	2017-2-14	97.00	103.50	107.20	94.05	66015.76
122121	11日照港	5.00	2017-2-17	99.50	100.50	102.00	94.10	7412.78
122122	11精工债	7.00	2015-3-22	98.00	99.98	100.60	97.99	47545.56
122123	11中化01	7.00	2016-3-5	97.08	100.55	101.50	96.01	32860.86
122124	11中化02	12.00	2019-3-5	96.16	100.18	102.50	95.00	331901.41
122125	11美兰债	8.00	2019-3-15	96.00	105.99	110.50	96.00	57829.67
122126	11庞大02	22.00	2017-3-1	100.70	104.00	104.79	90.05	215492.01
122127	11欧亚债	4.70	2019-3-21	98.50	101.90	108.00	98.50	64879.60
122128	11武钢债	72.00	2015-3-2	98.00	100.08	103.59	91.07	53835.04
122129	12酒钢债	30.00	2015-3-19	98.00	100.00	100.42	98.00	135909.19
122130	11航民01	3.00	2015-3-22	99.00	99.90	101.00	98.19	15033.99
122131	11片仔癀	3.00	2017-3-15	99.50	101.00	102.00	90.88	28665.82
122132	12鹏博债	14.00	2017-3-12	100.00	103.77	105.20	99.00	166733.13
122133	11柳化债	5.10	2019-3-27	88.12	96.00	98.00	79.81	123518.28
122134	11华微债	3.20	2019-4-10	94.00	99.26	102.36	87.50	110682.21
122135	12宝泰隆	10.00	2017-4-11	93.97	99.85	101.02	87.55	355662.03
122136	11复星债	15.00	2017-4-25	96.10	99.89	102.30	91.09	135865.58
122138	11桂东01	6.00	2019-4-16	93.00	100.00	103.10	93.00	56803.32
122139	11洪水业	5.00	2017-5-2	95.00	100.00	100.90	95.00	35226.81
122140	12宁港01	10.00	2015-4-16	98.20	99.90	103.88	95.00	25058.04
122141	12天士01	4.00	2017-4-24	99.00	101.20	110.30	99.00	51256.55
122142	11鹿港债	4.00	2017-4-23	96.19	100.02	101.00	90.41	85570.12
122143	12亿利01	8.00	2020-4-23	93.59	102.27	108.95	86.54	189714.57
122144	12鲁信债	4.00	2017-4-25	95.40	102.05	102.50	93.00	27741.47
122145	11桂东02	4.00	2019-6-20	96.00	99.50	100.10	90.00	22952.86
122146	12华新01	10.00	2017-5-17	98.00	100.00	100.35	96.50	136958.41
122147	12华新02	10.00	2019-5-17	94.65	100.50	101.00	90.10	63625.74
122148	11吉高速	8.00	2019-6-21	95.99	100.00	101.00	92.88	43537.64
122149	12石化01	130.00	2017-6-1	95.00	99.44	100.60	90.26	305568.50

代码	简称	发行量 (亿元)	到期日	开盘价 (元)	收盘价 (元)	最高价 (元)	最低价 (元)	成交金额 (万元)
122150	12石化02	70.00	2022-6-1	92.10	101.99	102.70	90.00	58047.76
122151	12国电01	30.00	2017-6-15	94.75	99.20	100.30	93.88	90464.99
122152	12国电02	10.00	2019-6-15	93.16	99.90	105.00	91.14	98958.46
122153	12京能01	24.00	2015-7-3	97.30	99.95	101.20	97.00	284899.06
122154	12京能02	12.00	2017-7-3	95.40	98.61	98.61	95.20	80425.82
122155	12天富债	5.00	2017-6-6	95.00	100.00	101.58	93.00	17560.63
122156	12厦工债	15.00	2017-6-18	96.00	99.80	99.80	96.00	43719.14
122157	12广控01	23.50	2019-6-25	92.50	100.00	102.00	92.50	324653.82
122158	12西钢债	4.30	2020-7-16	91.80	92.50	94.50	79.00	70683.35
122159	12亿利02	8.00	2020-7-19	91.79	99.89	101.80	82.00	212015.44
122161	12申通02	4.00	2015-7-20	92.37	99.50	100.30	92.37	22757.32
122162	12中孚债	10.00	2017-8-28	94.00	99.75	100.30	87.21	388877.21
122163	12鄂资债	40.00	2017-8-30	92.00	100.00	100.30	91.85	15832.04
122164	12通威发	5.00	2017-10-24	96.00	100.40	100.90	95.35	42981.56
122165	12国电03	33.00	2015-7-23	97.00	99.70	100.20	96.75	389281.31
122166	12国电04	7.00	2017-7-23	93.90	100.00	100.00	93.90	10275.17
122167	12兖煤01	10.00	2017-7-23	95.00	98.00	98.00	93.00	1.35
122168	12兖煤02	40.00	2022-7-23	0.00	97.00	0.00	0.00	0.00
122169	12金瑞债	1.50	2017-8-29	98.50	102.70	104.00	91.83	24664.46
122170	12江药债	5.00	2015-12-7	98.50	99.80	107.00	94.10	60033.01
122171	12中海01	10.00	2015-8-3	96.80	99.60	100.40	95.39	42144.28
122172	12中海02	15.00	2022-8-3	0.00	99.23	0.00	0.00	0.00
122173	12中交01	60.00	2017-8-9	93.02	99.90	102.00	90.05	1713.98
122174	12中交02	20.00	2022-8-9	0.00	99.76	0.00	0.00	0.00
122175	12中交03	40.00	2027-8-9	0.00	100.00	0.00	0.00	0.00
122176	12中储债	16.00	2019-8-13	93.50	99.10	99.99	93.50	3344.80
122177	12科环01	12.00	2015-8-20	98.20	99.10	108.00	98.20	33174.53
122178	12科环02	8.00	2017-8-20	96.00	99.00	101.00	95.00	35.70
122179	12科环03	20.00	2022-8-20	0.00	100.00	0.00	0.00	0.00
122180	12旋风债	7.00	2017-8-23	98.48	99.80	100.45	98.00	71475.71

债券市场

代码	简称	发行量 (亿元)	到期日	开盘价 (元)	收盘价 (元)	最高价 (元)	最低价 (元)	成交金额 (万元)
122181	12山鹰债	8.00	2019-8-22	91.51	101.75	102.74	87.39	264214.48
122182	12九州通	16.00	2017-10-22	97.20	101.00	101.65	96.30	135172.45
122183	12集优01	5.00	2017-8-31	100.00	100.05	100.05	97.00	16468.91
122184	12一重01	25.00	2017-9-3	92.02	95.10	108.00	88.67	22607.89
122185	12力帆01	12.00	2015-9-19	99.80	100.16	105.00	98.99	94619.34
122186	12力帆02	7.00	2017-9-19	99.97	102.00	106.20	91.21	54431.25
122187	12玻纤债	12.00	2019-10-17	97.00	100.25	100.25	95.72	88251.23
122188	12华新03	11.00	2019-11-9	93.00	100.00	101.88	93.00	57519.49
122189	12王府01	11.00	2017-10-24	98.20	100.00	101.50	98.20	84942.76
122190	12王府02	11.00	2019-10-24	99.90	99.20	99.90	95.35	23934.53
122191	12桂冠01	8.00	2017-10-24	98.20	99.50	99.50	96.60	18972.67
122192	12桂冠02	9.30	2022-10-24	0.00	100.00	0.00	0.00	12506.00
122193	12中水01	20.00	2019-10-29	93.38	98.00	101.00	93.38	605.20
122194	12中水02	30.00	2022-10-29	99.50	99.00	109.00	91.52	20878.18
122195	12中海03	15.00	2019-10-29	94.20	98.50	98.50	94.20	1494.49
122196	12中海04	10.00	2022-10-29	0.00	100.00	0.00	0.00	0.00
122197	12华天成	9.00	2018-3-13	95.57	100.00	101.00	90.10	95969.41
122198	12能新01	11.40	2015-10-29	97.50	100.60	100.71	97.50	41649.86
122199	12能新02	8.60	2017-10-29	97.25	99.00	104.00	93.05	16538.62
122200	12晋兰花	30.00	2017-11-7	96.75	100.40	100.78	96.75	121171.40
122201	12开滦01	15.00	2019-10-30	96.39	100.50	101.30	93.00	66277.98
122202	12海螺01	25.00	2017-11-7	95.00	100.49	111.48	94.99	380.39
122203	12海螺02	35.00	2022-11-7	0.00	100.00	0.00	0.00	0.00
122204	12双良节	8.00	2017-11-12	96.30	99.80	101.30	96.30	44681.99
122205	12沪交运	8.00	2017-11-16	97.50	100.70	101.60	97.50	69371.39
122206	12赛轮债	7.20	2015-11-15	97.00	99.59	100.80	96.00	53233.41
122207	12骆驼集	8.00	2017-12-5	99.40	100.03	102.50	95.52	66043.65
122208	12招金券	12.00	2017-11-16	98.80	97.51	102.00	97.20	300.56
122209	12中油01	160.00	2017-11-22	96.10	96.65	100.67	95.00	219226.33
122210	12中油02	20.00	2022-11-22	91.00	91.00	91.00	91.00	5241.40

代码	简称	发行量 (亿元)	到期日	开盘价 (元)	收盘价 (元)	最高价 (元)	最低价 (元)	成交金额 (万元)
122211	12中油03	20.00	2027-11-22	0.00	100.00	0.00	0.00	0.00
122212	12京江河	9.00	2017-12-7	95.39	99.70	102.50	93.00	91582.98
122213	12松建化	22.00	2019-12-5	95.00	100.00	100.51	90.10	183255.73
122214	12大秦债	50.00	2015-12-10	97.75	100.38	103.88	97.03	580266.74
122215	12永泰01	16.00	2017-12-20	96.42	100.00	102.50	92.55	159158.72
122216	12桐昆债	13.00	2018-1-21	95.00	98.00	99.60	84.56	78111.56
122217	12渝水务	15.00	2018-1-29	101.00	100.83	101.30	88.39	10420.95
122218	12国航01	50.00	2023-1-18	87.49	104.87	105.00	87.49	581.95
122219	12榕泰债	7.50	2018-1-24	91.50	100.00	101.98	88.00	42628.03
122220	12重工01	12.00	2018-1-25	96.20	99.80	109.02	93.01	88717.29
122221	12重工02	6.00	2020-1-25	95.77	100.10	100.10	95.30	80652.03
122222	12永泰02	9.00	2018-1-31	93.00	99.86	100.99	92.36	120316.59
122223	12电气01	4.00	2016-2-27	100.00	99.40	100.51	90.00	23391.65
122224	12电气02	16.00	2018-2-27	97.00	100.35	100.35	92.22	35778.55
122225	12一拖01	8.00	2018-3-4	96.36	100.20	100.20	96.36	53437.42
122226	12宝科创	6.00	2018-3-6	91.06	98.90	99.80	91.06	119462.30
122227	13尖峰01	3.00	2018-6-5	95.00	100.10	100.30	93.00	41402.80
122228	13天士01	4.00	2018-3-29	95.90	100.30	100.30	95.00	30086.58
122229	12国控01	40.00	2018-3-13	95.00	99.00	105.00	95.00	350758.74
122230	12沪海立	10.00	2018-2-28	95.80	100.50	100.70	95.70	115931.59
122231	12上电债	15.00	2018-3-4	99.59	99.80	100.81	92.61	100749.58
122232	12招商01	30.00	2018-3-5	99.00	99.91	112.20	89.30	19096.65
122233	12招商02	15.00	2018-3-5	0.00	100.00	0.00	0.00	0.00
122234	12招商03	55.00	2023-3-5	0.00	100.00	0.00	0.00	0.00
122235	12芜湖港	15.00	2018-3-20	96.34	99.50	100.00	96.00	317452.93
122236	12哈电01	30.00	2018-3-11	97.00	97.50	98.00	92.60	2293.17
122237	12西资源	6.00	2018-3-8	89.03	95.15	97.76	81.06	123559.43
122238	13宁港01	10.00	2016-3-13	96.50	100.00	100.00	93.51	46869.82
122239	13中油01	160.00	2018-3-15	94.88	96.80	100.00	85.20	78491.55
122240	13中油02	40.00	2023-3-15	88.05	91.69	91.69	88.05	1.92

债券市场

代码	简称	发行量 (亿元)	到期日	开盘价 (元)	收盘价 (元)	最高价 (元)	最低价 (元)	成交金额 (万元)
122241	12东航01	48.00	2023-3-18	94.00	98.00	98.00	88.02	10035.65
122242	12广汽01	10.00	2018-3-20	90.46	99.60	100.00	90.46	5084.61
122243	12广汽02	30.00	2023-3-20	0.00	100.00	0.00	0.00	0.00
122244	12大唐01	30.00	2023-3-27	91.00	98.79	98.99	88.64	68.29
122245	13甬热电	3.00	2020-4-15	94.00	97.30	100.00	94.00	32838.02
122247	13福新01	10.00	2018-3-25	96.36	100.00	101.85	95.50	45666.21
122248	13福新02	10.00	2023-3-25	96.60	91.00	96.60	91.00	34960.26
122249	13平煤债	45.00	2023-4-17	92.00	91.50	93.20	83.89	63362.55
122250	13和邦01	4.00	2020-4-22	93.50	96.90	99.49	84.20	80514.44
122251	13南车01	15.00	2018-4-22	91.55	99.96	102.00	91.55	12768.87
122252	13南车02	15.00	2023-4-22	0.00	100.00	0.00	0.00	5942.00
122253	12一拖02	7.00	2018-5-30	96.60	98.40	99.36	87.13	36575.75
122254	12拜克01	3.00	2018-5-22	95.00	97.50	99.98	87.00	76516.64
122255	13赣粤01	18.00	2023-4-19	95.00	98.00	100.00	83.19	35232.07
122256	13保税债	3.50	2018-5-23	91.00	98.00	98.50	86.99	31446.88
122257	12岳纸01	8.50	2018-5-29	91.00	99.00	100.00	86.50	106318.84
122258	13云煤业	2.50	2020-12-3	99.89	103.50	104.99	92.49	4746.76
122259	13中信01	30.00	2018-6-7	94.99	100.20	100.20	91.07	35602.03
122260	13中信02	120.00	2023-6-7	0.00	100.00	0.00	0.00	2507.00
122261	13华泰01	40.00	2018-6-5	100.00	96.10	110.00	96.00	11804.14
122262	13华泰02	60.00	2023-6-5	0.00	100.00	0.00	0.00	0.00
122263	12豫园01	5.00	2018-6-17	94.99	100.75	102.99	91.50	34346.79
122264	13京客隆	7.50	2018-8-13	97.00	101.00	102.50	97.00	88772.13
122265	13川路桥	15.00	2018-7-26	93.00	99.57	99.57	88.80	83900.25
122266	13中信03	50.00	2016-8-5	96.80	100.38	101.99	87.20	211077.33
122267	13永泰债	38.00	2018-8-6	97.15	101.68	103.60	85.14	480402.27
122268	12国航02	35.00	2018-8-16	93.90	96.01	100.00	91.39	774.98
122269	12国航03	15.00	2023-8-16	0.00	100.00	0.00	0.00	0.00
122270	13安信债	36.00	2018-8-19	99.70	101.80	102.00	99.00	12831.32
122271	12兖煤03	19.50	2019-3-3	100.00	101.00	101.00	99.95	6.94

代码	简称	发行量 (亿元)	到期日	开盘价 (元)	收盘价 (元)	最高价 (元)	最低价 (元)	成交金额 (万元)
122272	12兖煤04	30.50	2024-3-3	0.00	100.00	0.00	0.00	0.00
122273	13鲁金01	20.00	2018-9-3	97.50	101.99	102.00	97.50	38889.72
122274	11航民02	2.50	2016-9-16	93.50	100.00	101.00	93.50	121120.59
122275	13京能01	15.00	2015-7-16	100.01	100.80	102.00	100.01	160746.22
122276	13魏桥01	30.00	2018-10-23	98.70	103.33	104.40	93.05	1208400.72
122277	13华域01	12.00	2015-11-18	99.30	100.53	109.00	89.75	14390.40
122278	13华域02	28.00	2018-11-18	104.90	101.00	104.90	101.00	10133.91
122279	13外运债	20.00	2016-11-8	100.00	101.40	103.00	99.01	18943.59
122280	13海通01	72.60	2016-11-25	98.51	100.33	103.10	95.60	89066.10
122281	13海通02	23.50	2018-11-25	0.00	100.00	0.00	0.00	0.00
122282	13海通03	23.90	2023-11-25	104.04	104.04	104.04	104.04	5202.00
122283	13盛屯债	2.00	2018-12-12	99.80	98.00	103.00	92.00	14455.21
122285	13杉杉债	7.50	2019-3-7	100.00	102.71	103.00	98.00	15635.14
122286	13中信建	47.00	2016-11-22	100.40	100.40	104.30	96.00	10561.93
122287	13国投01	18.00	2019-3-21	102.00	103.30	103.80	100.00	48792.70
122288	13东吴债	30.00	2018-11-18	99.60	103.00	104.00	96.00	146402.75
122289	13日照港	10.00	2017-3-3	100.10	101.00	104.00	100.00	82737.25
122290	13包钢01	30.00	2016-3-6	100.00	101.20	102.50	99.50	125948.14
122292	13兴业01	15.00	2019-3-13	100.00	104.20	104.20	100.00	17095.46
122293	13兴业02	10.00	2021-3-13	100.01	108.30	108.30	100.00	40425.09
122294	12鲁创投	4.00	2019-3-25	101.50	103.87	107.00	101.50	22505.67
122295	13川投01	17.00	2019-4-17	101.00	102.77	105.00	101.00	48754.42
122297	13山煤01	15.00	2016-4-24	99.00	101.00	102.50	99.00	24357.24
122298	13亚盛债	12.00	2019-6-19	100.10	101.10	101.10	100.10	82323.45
122299	13中原债	15.00	2019-4-23	100.00	102.99	102.99	90.99	45311.04
122300	13铁龙01	7.50	2016-5-9	100.50	100.00	101.50	100.00	67413.31
122301	13楚天01	6.00	2019-5-26	100.02	102.00	102.00	100.02	11780.08
122302	13天房债	12.00	2021-4-25	101.00	106.25	110.00	101.00	111448.60
122304	13兴业03	25.00	2017-6-23	100.10	102.00	102.50	99.71	140700.30
122305	14鲁高速	20.00	2019-7-11	101.48	103.14	110.00	98.28	84964.22

债券市场

代码	简称	发行量 (亿元)	到期日	开盘价 (元)	收盘价 (元)	最高价 (元)	最低价 (元)	成交金额 (万元)
122306	13太极01	2.50	2019-6-9	100.65	99.00	101.00	95.01	12520.67
122308	13杭齿债	4.00	2019-7-11	100.10	100.90	100.90	100.10	8009.58
122310	13苏新城	20.00	2019-7-23	101.28	106.00	109.36	99.92	191806.32
122311	13海通04	56.50	2017-7-14	99.60	101.00	102.60	90.77	89949.02
122312	13海通05	45.50	2019-7-14	101.80	100.78	103.70	100.78	164318.00
122313	13海通06	8.00	2024-7-14	100.00	100.00	100.00	100.00	4000.00
122315	14东海债	10.00	2019-7-31	100.50	100.50	100.50	100.50	1005.00
122316	14赣粤01	5.00	2021-8-11	101.02	101.22	101.22	101.02	49428.80
122317	14赣粤02	23.00	2024-8-11	100.30	100.00	106.80	96.78	114.81
122318	14中炬01	5.00	2019-9-23	100.05	103.00	103.00	95.00	11361.92
122319	13京能02	15.00	2017-8-22	100.66	99.90	102.18	96.00	56896.16
122320	14国贸01	5.00	2019-8-20	100.10	100.50	100.50	100.10	8095.32
122323	14凤凰债	7.50	2019-9-12	0.00	100.00	0.00	0.00	3015.00
122324	14国电01	15.00	2017-9-15	100.39	100.20	101.10	100.10	30523.03
122326	14广晟债	2.90	2017-9-25	99.00	100.00	100.00	98.00	2154.55
122327	13卧龙债	6.00	2019-9-23	106.60	101.79	107.00	99.02	5208.35
122328	12开滦02	15.00	2020-9-26	102.50	101.99	106.00	99.01	24847.22
122329	14伊泰01	45.00	2019-10-9	101.55	101.99	106.30	100.80	39866.56
122330	13中企债	15.50	2019-10-14	102.00	101.00	102.00	100.00	35668.28
122331	14营口港	10.00	2021-10-20	100.80	100.98	101.70	95.00	35537.42
122333	14嘉宝债	9.60	2019-10-23	101.50	100.00	101.50	99.50	14223.44
122334	12大唐02	30.00	2024-11-3	100.00	100.00	100.00	100.00	3960.20
122335	14爱众01	3.00	2021-10-28	100.00	100.00	100.00	100.00	2640.00
122336	13牡丹01	8.50	2019-10-29	99.99	97.85	100.00	95.00	16228.17
122337	13魏桥02	30.00	2019-11-7	90.99	97.10	100.00	90.99	106055.00
122338	13金桥债	12.00	2022-11-17	99.50	99.88	99.88	98.90	44.41
122339	13香江债	7.00	2019-12-10	101.90	101.76	101.99	100.21	176.92
122340	14武控01	6.50	2019-11-5	97.50	99.00	99.00	95.30	12551.63
122344	13尖峰02	3.00	2019-11-20	98.00	100.00	100.00	95.00	3024.30
122346	14贵人鸟	8.00	2019-12-3	98.93	100.20	100.20	98.10	40497.59

代码	简称	发行量 (亿元)	到期日	开盘价 (元)	收盘价 (元)	最高价 (元)	最低价 (元)	成交金额 (万元)
122347	13太极02	2.50	2019-12-3	91.00	97.00	97.50	91.00	2156.07
122500	12郴城投	16.00	2019-9-13	104.70	105.50	105.50	99.64	148892.31
122501	12寿财资	12.00	2019-10-23	97.00	102.00	104.66	94.00	91160.90
122502	12哈合力	12.00	2018-9-26	101.47	102.50	103.90	101.47	388957.51
122503	12并龙城	20.00	2019-9-25	93.10	102.68	102.70	93.10	245357.85
122504	12通天诚	10.00	2019-9-24	96.71	102.80	106.17	94.52	138286.77
122505	12绍袍江	10.00	2019-10-31	99.89	100.00	106.00	95.06	82427.81
122506	12吴交投	12.00	2020-10-31	97.00	104.00	104.85	93.60	81864.63
122507	12玉交投	10.00	2019-10-12	95.97	102.50	105.00	93.70	111080.05
122508	12兴林业	13.00	2019-10-23	105.00	101.57	107.52	96.37	109568.25
122509	12白中兴	10.00	2019-12-18	97.58	99.50	102.40	94.00	110875.51
122510	12靖新城	8.00	2018-10-23	100.91	104.14	104.14	95.01	206074.66
122513	12伟星集	5.00	2019-10-23	98.00	100.00	101.00	98.00	15936.36
122514	12金融街	19.00	2019-10-22	99.00	101.38	102.93	97.00	204798.08
122515	12庆城投	22.00	2019-10-23	99.00	101.20	105.00	96.46	178369.99
122516	12青州01	8.00	2019-10-19	100.00	100.00	100.00	100.00	73077.00
122517	12青州02	4.00	2018-10-19	102.51	104.10	104.10	99.00	4165.10
122518	12保利集	15.00	2019-10-25	97.00	101.00	101.00	97.00	129005.79
122519	12锡经开	7.00	2019-11-1	102.15	101.56	105.14	101.56	68363.89
122520	12唐城投	10.00	2019-10-16	100.20	102.50	103.68	100.00	70114.44
122521	12筑金阳	12.00	2018-10-24	98.00	102.00	102.00	98.00	84443.89
122522	12兴城建	12.00	2018-10-23	96.53	101.00	103.80	93.50	158695.11
122523	12海亮01	6.00	2018-10-19	96.80	101.50	101.88	92.24	49344.87
122524	12海亮02	4.00	2019-10-19	100.00	101.00	102.00	96.50	18588.19
122525	12沪嘉开	8.00	2018-10-10	97.50	103.30	103.30	97.00	23580.40
122526	12永川惠	12.00	2019-10-16	95.01	100.19	104.50	95.00	87120.26
122527	12温国投	14.00	2019-9-18	102.05	104.82	106.78	98.00	145092.03
122528	12琼港航	8.50	2019-10-18	98.79	99.50	100.70	98.79	10181.17
122530	12七城投	10.00	2019-10-18	99.50	101.50	105.00	95.30	134140.60
122531	12太科园	10.00	2019-9-17	93.50	104.00	106.80	93.50	138291.56

债券市场

代码	简称	发行量 (亿元)	到期日	开盘价 (元)	收盘价 (元)	最高价 (元)	最低价 (元)	成交金额 (万元)
122532	12宜财投	15.00	2019-10-16	105.00	100.00	105.00	94.80	568139.77
122533	12平城投	9.00	2019-9-18	93.00	99.95	99.95	93.00	21814.33
122534	12秦开发	14.00	2019-10-17	103.00	102.00	103.00	98.16	44417.48
122535	12苏飞达	8.00	2018-8-30	100.00	99.20	102.00	90.09	172648.03
122536	12慈国控	8.00	2019-9-20	98.15	101.08	102.56	98.00	67513.44
122537	12克城投	20.00	2019-9-4	102.40	103.43	103.43	102.40	96471.92
122538	12榕城乡	10.00	2018-9-25	99.00	101.90	101.90	99.00	73618.80
122539	12阜城投	12.00	2019-10-10	96.80	101.70	104.00	94.52	300595.46
122540	12宁浦口	12.00	2019-10-8	99.88	104.10	105.60	97.56	206473.85
122541	12宁上陵	5.00	2018-10-16	97.99	99.21	100.38	93.00	213735.22
122542	12阿信诚	10.00	2018-10-10	96.99	99.20	104.12	94.10	174006.49
122543	12钦开投	9.00	2019-10-16	104.00	105.50	106.75	98.50	105407.06
122544	12渝长开	8.00	2019-9-25	0.00	103.10	0.00	0.00	5225.50
122545	12蒙高新	10.00	2019-9-25	100.00	101.40	106.00	92.02	105871.62
122546	12宁高新	9.00	2019-9-7	102.52	102.52	102.52	102.52	108434.60
122547	12曲靖投	6.50	2019-9-6	100.50	102.00	102.00	100.50	20.25
122549	12邳润城	10.00	2019-9-25	94.12	106.69	106.80	94.12	138331.31
122550	12苏国信	20.00	2017-6-8	94.60	98.70	100.60	94.39	101762.82
122551	12如东投	8.00	2019-9-24	105.00	105.84	108.90	95.50	94589.53
122552	12新新业	6.60	2019-8-15	101.80	101.80	101.80	101.80	17129.16
122553	12虞交通	10.00	2019-9-11	97.00	103.50	103.50	94.06	39804.86
122554	12定海债	10.00	2020-8-31	100.30	99.00	100.30	95.45	79625.64
122555	12常经投	12.00	2019-9-12	99.00	103.20	103.54	99.00	150773.45
122556	12咸宁投	6.00	2018-8-31	99.00	104.18	110.61	94.50	64229.78
122557	12株高科	10.00	2019-9-10	105.98	106.50	106.50	94.00	110745.53
122558	12昆交01	14.00	2017-8-17	94.00	103.80	103.80	93.80	109614.78
122559	12昆交02	13.00	2019-8-17	101.60	108.00	108.00	101.60	5459.82
122560	12淄城运	15.00	2019-8-22	101.00	103.90	105.00	90.00	82855.84
122561	12饶城投	13.00	2019-9-10	98.20	105.65	105.65	97.10	76314.34
122562	12伊春债	8.00	2019-7-24	95.57	100.12	102.30	93.84	256557.21

代码	简称	发行量 (亿元)	到期日	开盘价 (元)	收盘价 (元)	最高价 (元)	最低价 (元)	成交金额 (万元)
122563	12亳州债	15.00	2019-9-4	99.88	104.99	107.00	97.95	124376.45
122564	12椒江债	10.00	2020-9-13	98.01	106.90	109.50	90.12	83925.29
122565	12邵城投	12.00	2018-9-11	100.00	100.21	105.40	90.00	294145.87
122566	12库城建	12.00	2018-9-10	97.00	103.94	110.00	90.52	80146.45
122567	12小清河	18.00	2019-9-5	98.20	104.70	105.00	98.19	275805.70
122568	12随州债	7.00	2019-8-22	96.95	100.80	104.00	93.69	138045.79
122569	12津生态	12.00	2019-8-14	107.00	102.50	107.00	98.00	116698.15
122570	12滇水投	10.00	2019-8-27	98.70	103.50	103.50	85.00	17151.43
122571	12兴国资	14.00	2019-8-31	98.00	104.85	104.85	98.00	95645.16
122572	12蓉投控	16.00	2019-9-4	98.00	102.22	103.00	98.00	34456.30
122573	12牡国投	12.00	2019-8-30	99.51	99.51	99.51	99.51	115140.00
122574	12淮开控	12.00	2019-9-6	97.80	105.00	105.00	97.80	197221.16
122575	12肥城债	9.00	2018-8-14	97.00	101.50	104.00	93.00	140839.62
122576	12内江债	7.00	2018-7-19	93.00	102.49	102.98	93.00	83022.20
122577	12苏相城	18.00	2019-9-3	101.86	104.50	104.50	101.86	47309.55
122578	12长宁债	7.00	2019-8-16	0.00	100.00	0.00	0.00	99499.00
122579	09远洋债	26.00	2015-6-23	98.00	100.20	101.05	97.80	373755.49
122580	12临安债	7.00	2018-3-9	0.00	100.00	0.00	0.00	0.00
122581	12津南城	15.00	2019-6-18	92.26	101.00	104.60	92.03	101571.15
122582	12湘九华	9.00	2019-8-29	96.93	102.30	104.29	90.53	151572.58
122583	12遵投债	10.00	2019-3-13	102.00	104.00	106.50	96.86	86315.85
122584	12松城开	13.00	2019-8-29	95.75	100.00	105.70	95.75	407938.46
122585	12新海连	13.00	2020-8-27	96.44	103.50	103.50	96.44	191986.98
122586	12中交通	6.00	2018-8-28	98.00	101.50	101.50	98.00	14914.91
122587	12遵桥债	18.00	2020-8-17	94.00	102.50	110.00	93.58	277339.90
122588	12益城投	16.00	2019-8-24	103.00	105.50	108.50	94.01	55941.21
122589	12毕信泰	16.00	2019-8-20	97.99	101.72	106.00	94.92	119932.91
122590	12鹤城投	15.00	2022-6-21	94.01	99.00	104.10	89.15	52318.01
122591	12常交债	15.00	2019-8-21	99.15	103.60	107.90	93.00	226826.05
122592	12乌国资	14.00	2018-4-28	97.56	101.00	102.75	97.56	93536.27

债券市场

代码	简称	发行量 (亿元)	到期日	开盘价 (元)	收盘价 (元)	最高价 (元)	最低价 (元)	成交金额 (万元)
122593	12衡城投	18.00	2019-8-13	98.49	102.60	104.80	97.00	83123.75
122594	12泉州01	8.00	2018-8-7	100.00	106.45	106.45	93.00	53692.24
122595	12泉州02	8.00	2019-8-7	101.50	104.98	104.98	101.50	69807.01
122596	12沪城开	15.00	2018-8-21	100.21	103.00	106.00	99.90	119144.96
122597	12宝钛债	7.00	2018-8-21	99.20	99.30	99.30	99.20	99178.48
122598	12荆门债	8.00	2022-7-9	95.20	101.60	105.58	92.44	75395.49
122599	12梵投债	12.00	2019-8-2	100.99	105.30	105.30	94.25	75898.53
122600	12鑫泰债	10.00	2018-8-14	100.00	100.00	100.00	100.00	35942.00
122601	12白山债	10.00	2019-7-31	95.50	98.15	102.40	92.00	228100.18
122602	12松城投	12.00	2018-8-15	100.00	101.00	102.07	96.00	116214.56
122603	12穗经开	25.00	2022-8-14	103.00	101.40	103.50	95.33	223674.11
122604	12吉铁投	8.00	2019-6-26	90.01	104.64	104.64	90.01	20888.39
122605	11宁海债	12.00	2017-12-31	101.03	102.84	106.07	99.20	86360.92
122606	12顺鑫债	8.00	2017-7-3	97.30	99.94	100.01	97.30	74061.60
122607	12渝地产	50.00	2019-4-25	100.00	104.98	109.95	98.00	1134849.37
122608	12西永债	16.00	2019-7-25	99.60	101.80	104.50	95.00	103351.49
122609	12扬城控	12.00	2019-7-26	99.50	100.93	102.87	95.00	103344.80
122610	12乐清债	15.00	2019-6-29	92.25	100.00	103.20	92.25	124139.03
122611	12蓉经01	10.00	2018-7-17	97.00	102.40	102.40	97.00	57687.74
122612	12蓉经02	10.00	2019-7-17	93.67	100.00	101.10	92.05	103884.07
122613	12乌海债	16.00	2019-3-31	98.00	104.00	105.50	95.65	226631.59
122614	12渝缙债	10.00	2019-6-18	101.00	103.37	104.00	101.00	100834.44
122615	12百色债	8.00	2019-7-4	0.00	100.00	0.00	0.00	68055.67
122616	12黔铁债	20.00	2022-3-27	99.00	103.50	107.50	97.49	148099.61
122617	12襄投债	15.00	2019-1-12	104.40	105.01	105.01	104.40	19885.00
122618	12统众债	15.00	2022-4-11	101.40	103.18	109.00	98.02	133716.73
122619	12迁安债	16.00	2018-7-11	93.00	101.49	105.00	90.06	182564.69
122620	12乌城投	9.00	2019-7-9	97.00	101.66	101.66	97.00	93533.10
122621	12赣城债	20.00	2018-7-10	96.00	103.00	103.19	95.99	102323.73
122622	12锦城债	13.00	2019-6-13	105.00	105.00	105.00	105.00	10442.11

代码	简称	发行量 (亿元)	到期日	开盘价 (元)	收盘价 (元)	最高价 (元)	最低价 (元)	成交金额 (万元)
122623	12旅建债	12.00	2019-7-2	98.00	104.35	104.38	98.00	141067.92
122624	12滨开债	8.00	2019-7-5	98.30	98.00	98.56	88.59	39589.36
122625	12升华债	5.00	2019-7-2	99.80	100.00	102.55	90.41	45296.20
122626	12海恒债	12.00	2019-6-12	102.50	102.92	105.80	96.70	135225.14
122627	12京建工	8.00	2019-7-5	99.90	99.99	100.31	95.00	32243.14
122628	12东投债	10.00	2018-7-5	95.55	100.80	111.00	88.00	226097.00
122629	12平发债	15.00	2019-5-8	101.00	103.59	106.80	92.28	75907.48
122630	12惠投债	18.00	2019-5-28	99.00	101.60	104.00	92.50	104674.74
122631	12晋国电	20.00	2022-5-24	97.00	99.50	101.00	95.00	28004.32
122632	12江阴债	9.00	2019-6-11	98.00	103.00	103.40	93.53	57401.87
122633	12嘉经债	9.00	2019-6-14	98.50	104.00	104.00	98.50	30183.01
122634	12芜开01	7.00	2018-6-8	100.00	102.00	103.30	95.00	39312.70
122635	12芜开02	10.00	2022-6-8	107.90	106.39	107.90	99.99	39731.10
122636	12连发债	9.00	2019-6-19	98.50	102.00	102.00	89.45	20722.07
122637	12鑫城债	12.00	2019-4-23	103.00	104.00	111.00	94.00	68892.29
122638	12中华信	10.00	2019-6-14	102.00	101.00	104.68	95.00	28785.68
122639	12绍新城	10.00	2018-6-11	95.50	101.00	102.70	95.50	87607.42
122640	12仪征债	8.00	2019-6-14	98.34	102.00	102.00	97.50	5500.72
122641	12武进债	14.00	2018-6-8	97.14	101.65	103.03	97.14	83596.49
122642	12朝阳债	16.00	2019-5-25	103.00	102.30	105.00	96.69	282972.67
122643	12海资债	15.00	2019-5-22	97.58	103.20	107.11	94.29	150837.36
122644	12铁岭债	12.00	2018-5-29	99.50	102.47	103.45	99.50	169920.76
122645	12苏园建	20.00	2019-5-30	99.34	101.25	101.30	99.30	216779.69
122648	12宣国投	10.00	2019-3-20	99.10	106.28	114.95	92.00	66565.34
122649	12长建投	15.00	2019-4-6	102.97	105.93	108.00	98.10	254796.19
122650	泰能暂停	5.00	2018-4-25	103.00	103.00	103.00	103.00	13115.04
122651	12广安投	8.00	2019-4-25	100.93	102.39	105.70	99.11	76751.14
122652	12杨农债	15.00	2019-5-23	99.00	107.49	108.00	95.24	113055.02
122654	12昆钢控	20.00	2020-4-26	97.50	98.80	98.80	96.80	67751.66
122655	12铜建投	15.00	2022-4-28	103.30	106.99	110.00	100.00	175370.63

债券市场

代码	简称	发行量 (亿元)	到期日	开盘价 (元)	收盘价 (元)	最高价 (元)	最低价 (元)	成交金额 (万元)
122658	12盘锦债	15.00	2019-5-17	91.38	105.62	105.78	91.38	119919.87
122659	12石油06	100.00	2022-4-12	96.55	98.70	105.11	96.55	79695.34
122660	12石油07	100.00	2022-4-12	94.10	100.47	100.47	84.88	76047.76
122661	12怀化债	10.00	2018-3-22	99.75	103.44	108.99	96.05	28335.77
122662	12合桃花	8.00	2019-3-27	100.88	103.30	106.50	98.50	148270.18
122663	12科发债	15.00	2019-5-15	98.00	100.05	104.75	95.00	117798.88
122664	12葫芦岛	20.00	2019-3-1	103.10	108.00	108.33	102.50	206602.03
122665	12镇交投	18.00	2019-5-8	98.55	102.40	105.31	98.55	138370.71
122666	12国网01	50.00	2022-4-17	0.00	100.00	0.00	0.00	382.68
122667	12国网02	100.00	2027-4-17	100.00	100.00	100.00	100.00	104556.70
122668	12凉国投	5.00	2019-4-23	104.00	102.72	107.97	95.00	35375.81
122669	12桂林债	10.00	2018-5-9	97.60	103.41	104.00	97.60	76004.96
122670	12新盛债	15.00	2018-5-8	102.50	105.00	105.40	101.75	213373.11
122671	12扬子江	5.00	2019-5-21	107.00	107.00	107.00	107.00	10250.21
122672	12西城投	13.00	2019-4-27	99.69	104.00	106.00	99.69	112037.13
122673	12渝李渡	8.00	2019-3-23	0.00	100.00	0.00	0.00	0.00
122674	12渝黔江	9.00	2019-3-23	0.00	100.00	0.00	0.00	0.00
122675	12杭城投	16.00	2018-4-25	97.60	101.50	103.10	96.80	125365.97
122676	12滨江债	12.00	2019-4-27	99.50	104.00	104.00	99.50	27154.02
122677	12江宁债	12.00	2019-4-28	99.49	102.70	105.04	95.00	122736.24
122678	12扬化工	10.00	2019-4-25	98.41	105.00	107.00	92.90	105214.80
122679	12河套债	10.00	2022-3-31	99.61	105.69	111.85	94.29	128232.70
122680	12昆建债	22.00	2018-4-13	100.30	103.60	105.88	96.52	167749.76
122681	12合农投	15.00	2018-4-10	98.50	104.50	106.00	97.01	175762.15
122682	12营口债	20.00	2020-4-18	90.00	105.80	108.50	90.00	311459.94
122683	12春和债	5.40	2018-4-24	94.14	99.99	100.42	88.51	99921.37
122684	12合高新	12.00	2019-3-22	103.00	108.71	108.72	98.31	37140.06
122685	12吉城投	16.00	2019-4-20	99.99	104.00	106.50	97.01	206253.64
122686	12白药债	11.00	2019-3-30	99.70	99.85	102.00	96.50	44722.21
122687	12金坛债	10.00	2019-3-14	100.50	102.88	108.85	93.98	55970.54

代码	简称	发行量 (亿元)	到期日	开盘价 (元)	收盘价 (元)	最高价 (元)	最低价 (元)	成交金额 (万元)
122688	12华通债	10.00	2019-4-18	93.00	102.70	103.15	93.00	40960.81
122689	12宿开发	9.00	2019-3-26	99.00	102.00	105.93	99.00	71156.49
122690	12三胞债	8.00	2019-3-19	107.00	100.15	107.00	97.51	85169.33
122691	12武清债	8.00	2019-3-27	103.00	105.60	105.60	103.00	4040.42
122692	12漳路桥	11.00	2019-3-1	103.00	108.00	108.00	103.00	16924.70
122693	12佳城投	10.00	2019-3-22	100.30	103.09	105.50	96.07	16956.14
122694	12兴荣债	8.00	2019-4-19	99.20	101.98	104.51	96.20	196384.91
122695	12五国投	10.00	2018-3-15	100.60	104.46	106.85	96.92	247714.21
122696	12丹投债	15.00	2019-3-6	103.06	103.50	103.60	103.06	44066.38
122697	11太资债	9.00	2018-12-31	102.00	104.70	105.70	97.00	16007.54
122698	12双流01	7.00	2019-3-16	101.00	105.60	111.00	101.00	39945.96
122699	12双流02	3.00	2019-3-16	99.90	107.50	108.00	98.00	8992.51
122700	12来宾债	9.00	2019-3-14	100.00	107.49	108.20	96.13	61641.54
122701	12余城建	12.00	2019-3-29	98.50	103.50	107.88	97.50	71380.15
122702	12海安债	15.00	2018-3-28	101.00	105.80	106.10	98.00	307340.96
122703	12鞍城投	20.00	2019-3-5	98.00	106.90	107.77	98.00	94975.46
122704	12江都债	8.00	2019-3-23	98.00	103.30	106.00	97.00	110881.25
122705	12苏交通	25.00	2017-3-20	96.70	100.30	101.98	96.70	200270.49
122706	12海门债	12.00	2019-3-20	100.20	103.01	110.00	100.01	299875.57
122707	12泰兴债	12.00	2018-3-27	101.40	103.90	108.00	97.80	126715.01
122708	12伊旗债	16.00	2019-3-19	97.57	102.80	105.98	95.45	93750.00
122709	12绵阳债	12.00	2019-3-26	100.00	108.55	108.60	100.00	105346.80
122710	12济城建	18.00	2018-3-26	97.01	102.97	112.00	95.32	134327.95
122711	12郑新债	20.00	2019-3-14	100.50	108.00	111.80	92.74	185078.05
122712	12中航债	18.00	2019-3-12	94.00	101.00	101.00	92.01	18121.50
122713	12冀交通	14.00	2022-3-27	0.00	100.00	0.00	0.00	991.00
122714	12海陵债	8.00	2019-3-21	99.51	104.35	106.38	96.80	37316.42
122715	12蓉新城	10.00	2019-3-19	98.00	104.40	107.07	94.50	92786.39
122716	12莆田债	11.00	2019-3-21	95.00	106.00	106.99	95.00	71372.40
122717	12泉矿债	15.00	2019-3-21	96.00	97.50	104.00	93.00	33078.96

债券市场

代码	简称	发行量 (亿元)	到期日	开盘价 (元)	收盘价 (元)	最高价 (元)	最低价 (元)	成交金额 (万元)
122718	12渝南债	8.00	2019-3-23	101.03	105.60	115.21	99.00	102040.09
122719	12龙交投	10.00	2022-3-19	101.99	102.00	113.70	98.25	253940.44
122720	12甬城投	10.00	2018-3-1	102.75	103.55	103.55	102.75	66310.25
122721	12辽国资	10.00	2019-3-13	100.57	103.00	104.30	91.44	171868.37
122722	12淮水利	16.00	2019-3-8	102.50	104.00	107.18	99.51	98606.62
122723	12石油05	200.00	2022-3-15	96.00	100.00	100.00	92.05	29011.79
122724	12攀国投	10.00	2022-3-13	100.00	107.90	112.30	99.31	106308.07
122725	12宿产发	8.00	2018-3-8	99.30	103.00	106.10	99.30	68841.85
122726	12柳东债	10.00	2019-2-15	101.30	105.68	107.48	97.00	46820.19
122727	12东胜债	20.00	2018-2-28	100.26	102.42	109.09	95.05	99010.72
122728	12徐经开	18.00	2019-3-7	100.99	104.05	104.30	100.00	102190.69
122729	12江泉债	8.00	2019-3-12	96.30	101.80	105.50	92.00	41653.60
122730	12晋江债	6.50	2018-2-23	101.50	108.00	108.00	101.50	46813.99
122731	12镇经开	16.00	2019-3-1	103.00	106.00	106.00	100.00	21742.36
122732	12九江债	20.00	2019-2-23	95.00	103.00	104.50	95.00	18034.97
122733	11京资01	40.00	2016-12-26	101.99	101.00	101.99	95.94	43724.70
122734	11京资02	60.00	2021-12-26	0.00	100.42	0.00	0.00	28721.50
122735	11六安债	15.00	2018-12-28	105.00	115.00	115.00	102.50	94168.49
122736	12石油03	100.00	2019-2-22	0.00	100.00	0.00	0.00	0.00
122737	12石油04	100.00	2027-2-22	88.00	97.00	99.60	85.24	43881.74
122740	12延城投	15.00	2017-2-8	99.65	102.50	102.60	96.01	17942.72
122741	11双鸭山	10.00	2018-12-20	100.00	102.80	106.00	97.00	89545.53
122742	12鲁高速	20.00	2022-2-9	101.00	102.40	102.40	95.00	75837.83
122743	12华发集	25.00	2018-2-16	102.00	105.00	108.50	100.10	178159.46
122744	11本溪债	20.00	2021-12-22	102.00	105.50	111.00	99.51	131102.90
122745	12方大01	5.00	2018-2-22	100.00	100.93	105.46	95.76	89075.25
122746	12方大02	5.00	2019-2-22	96.65	100.89	107.99	93.97	53334.57
122747	晋煤暂停	25.00	2022-1-18	94.92	97.80	105.00	91.16	67242.38
122748	12石油01	100.00	2019-1-11	99.99	99.99	99.99	99.99	77462.26
122749	12石油02	100.00	2022-1-11	100.82	100.82	100.82	100.82	51314.61

代码	简称	发行量 (亿元)	到期日	开盘价 (元)	收盘价 (元)	最高价 (元)	最低价 (元)	成交金额 (万元)
122750	12常经营	12.00	2019-1-16	95.00	104.84	109.30	95.00	27493.16
122751	11冀新债	5.00	2018-12-30	95.00	102.34	106.00	95.00	35253.38
122752	11大丰港	6.00	2017-11-15	103.00	103.00	108.00	99.12	48278.27
122753	12姜国资	7.00	2019-12-3	98.30	101.35	102.89	89.90	107972.82
122754	11通化债	10.00	2021-12-13	101.10	104.50	108.99	98.91	194901.03
122755	12潭城建	12.00	2019-3-16	98.00	102.70	104.00	98.00	81032.54
122756	12甘农垦	8.00	2019-1-6	100.00	102.20	102.20	100.00	43729.23
122757	11丹东债	16.00	2018-12-21	97.90	104.50	108.12	96.70	219237.42
122758	11张保债	9.00	2018-12-15	99.00	104.24	107.56	99.00	578.07
122759	11泰豪债	4.00	2018-12-27	101.60	101.60	101.60	101.60	7002.10
122760	12渝富债	20.00	2019-9-4	97.79	103.20	105.00	97.00	238277.48
122761	PR萧国资	20.00	2016-11-22	101.00	72.09	101.98	67.30	81516.76
122762	11吴江债	13.00	2018-12-5	104.58	107.00	107.00	104.58	60484.11
122763	11淮产投	9.00	2017-12-30	102.19	105.97	110.20	100.52	273969.06
122764	11泛海01	18.00	2017-12-13	100.80	105.49	109.99	99.30	53322.57
122765	11泛海02	10.00	2021-12-13	103.50	106.78	113.99	99.60	10631.17
122766	11宜建投	10.00	2019-11-17	106.50	107.38	107.48	98.02	16319.30
122767	11盐城南	15.00	2018-12-16	98.00	106.60	110.00	90.20	112630.37
122768	11兰城投	15.00	2018-12-15	101.88	102.91	109.99	101.88	93640.86
122769	11龙海债	8.00	2017-12-2	100.14	103.00	106.47	96.80	189897.39
122770	11国网01	100.00	2021-12-8	92.60	99.00	103.36	92.60	36975.31
122771	11国网02	50.00	2026-12-8	100.88	100.88	100.88	100.88	31490.51
122772	山煤暂停	10.00	2018-12-6	0.00	106.00	0.00	0.00	12736.00
122773	11滨海01	25.00	2016-11-23	0.00	100.00	0.00	0.00	0.00
122774	11滨海02	25.00	2021-11-23	0.00	100.00	0.00	0.00	97474.00
122775	11咸城投	11.00	2017-12-9	102.50	104.00	106.85	100.13	40656.26
122776	11新光债	16.00	2018-11-23	98.50	100.69	104.80	93.79	270959.35
122777	11吴中债	15.00	2018-12-16	0.00	105.80	0.00	0.00	22455.00
122778	11建发债	16.00	2019-10-28	101.50	108.96	111.48	98.00	117505.03
122779	11株城发	15.00	2021-11-10	102.00	108.85	112.40	100.00	98824.29

债券市场

代码	简称	发行量 (亿元)	到期日	开盘价 (元)	收盘价 (元)	最高价 (元)	最低价 (元)	成交金额 (万元)
122780	11长高新	25.00	2017-11-22	100.00	103.20	106.00	100.00	257673.03
122781	11永州债	10.00	2021-12-5	103.18	107.42	112.90	100.20	160791.51
122782	11宁农债	18.00	2018-11-16	104.00	100.80	106.22	98.00	34923.31
122783	苏能暂停	15.00	2018-11-15	84.45	86.53	87.24	78.80	18492.18
122784	11中兴新	10.00	2019-10-28	103.50	106.00	106.00	95.00	25120.49
122786	11联想债	29.00	2018-10-31	100.60	102.90	104.99	99.50	233713.51
122787	11赣铁债	10.00	2018-9-30	103.50	101.50	103.50	95.53	4141.89
122788	11三明债	10.00	2018-6-14	99.00	101.87	105.00	95.03	68531.85
122789	11象屿债	9.00	2018-7-8	99.00	102.00	104.19	89.21	131022.09
122790	11诸暨债	15.00	2018-7-5	96.00	104.70	104.75	95.52	137188.26
122792	11邯鄹债	10.00	2018-7-1	98.80	102.40	106.20	97.90	43005.16
122793	PR扬开债	10.00	2016-7-7	99.05	80.90	100.30	78.80	14910.18
122794	11海城债	8.00	2018-11-7	92.27	105.00	108.00	90.51	6309.65
122795	PR诸城债	10.00	2018-4-26	80.78	80.78	80.78	80.78	5658.60
122796	11冀投01	10.00	2021-6-27	102.00	102.00	102.00	102.00	20400.00
122797	11冀投02	10.00	2024-6-27	0.00	100.00	0.00	0.00	0.00
122798	11泰矿债	10.00	2018-6-22	96.70	99.45	108.38	91.00	143603.93
122799	11武国资	3.00	2018-6-17	93.50	100.00	103.60	93.50	43970.52
122800	11龙煤电	10.00	2018-6-17	0.00	103.00	0.00	0.00	0.00
122801	11焦作债	22.00	2018-6-8	99.20	103.00	104.50	94.77	332347.45
122802	11辽阳债	20.00	2018-6-13	97.85	102.89	104.80	95.00	417115.36
122803	11滁州债	10.00	2021-11-30	99.00	105.19	108.10	97.00	85713.91
122804	11渭南01	6.00	2017-6-8	99.94	102.00	103.75	97.31	78058.01
122805	11大同债	25.00	2017-6-1	99.99	100.99	102.60	98.20	315984.81
122806	11渭南02	12.00	2018-6-8	98.50	101.50	105.45	94.60	67874.75
122807	11东岭债	4.00	2017-6-14	99.08	98.60	100.02	88.74	56309.49
122808	11滕州债	10.00	2018-5-24	100.54	101.44	103.99	100.00	154344.07
122809	11淮国资	20.00	2018-5-10	93.10	101.00	105.00	89.70	197609.47
122810	11邹平债	5.00	2018-4-27	93.50	100.90	103.20	90.00	41297.50
122811	11蒙奈伦	8.00	2018-5-5	94.01	97.40	101.66	88.94	218605.47

代码	简称	发行量 (亿元)	到期日	开盘价 (元)	收盘价 (元)	最高价 (元)	最低价 (元)	成交金额 (万元)
122812	11淮北债	12.00	2018-3-14	97.01	100.50	103.50	95.00	131731.39
122813	11宁交通	15.00	2021-4-27	98.50	101.50	103.50	92.03	148787.41
122814	11东营债	12.00	2018-4-20	99.00	104.20	104.40	95.05	53568.61
122815	11广汇债	16.00	2017-4-19	99.96	99.97	103.50	93.38	231318.66
122816	11高密债	10.00	2018-4-8	101.38	101.38	101.38	101.38	90187.46
122817	11三门峡	15.00	2018-4-25	97.02	103.36	105.75	97.01	232986.07
122818	11牟平债	6.00	2019-3-4	99.51	105.59	117.50	94.80	107504.38
122819	11常城建	25.00	2018-4-25	98.20	100.60	105.14	92.41	278957.63
122820	11濰东方	5.00	2018-4-12	97.70	104.00	110.00	97.60	36379.90
122821	11吉城建	20.00	2018-3-3	99.00	103.30	107.25	99.00	77462.39
122822	11汉中债	8.00	2018-3-14	96.52	104.80	104.80	93.00	110202.53
122823	11舟山债	15.00	2018-4-20	100.00	101.50	104.15	95.01	145080.48
122824	11中煤建	6.00	2018-3-15	100.00	101.50	101.50	100.00	14739.06
122825	11景德镇	8.00	2018-3-23	99.00	103.50	106.35	90.02	103150.28
122826	11北港债	15.00	2017-3-30	99.60	101.43	103.20	99.60	308381.60
122827	11新奥债	5.00	2018-2-16	101.17	100.93	101.35	100.93	11552.28
122828	11抚州债	8.00	2018-2-28	101.48	103.32	116.80	100.00	97529.04
122829	11万基债	8.00	2018-8-24	84.93	96.48	97.88	77.81	114052.26
122830	11沈国资	15.00	2019-3-16	102.00	102.63	106.70	96.82	45072.89
122831	11惠通债	10.00	2018-3-14	96.51	103.60	109.00	96.00	111069.03
122832	11泰山债	10.00	2018-3-2	99.00	103.00	106.50	97.50	80875.73
122833	11赣城债	20.00	2018-4-22	93.78	100.21	104.65	90.98	170497.12
122834	11牡国投	15.00	2018-2-15	99.10	103.39	106.60	96.89	228393.27
122835	11兴沪债	10.00	2021-3-1	98.78	102.45	106.61	96.88	51003.99
122836	11盘锦债	15.00	2018-3-1	97.00	104.00	106.00	95.51	123867.31
122837	11武经发	25.00	2018-2-24	99.00	100.50	104.90	98.50	47955.70
122838	11吉利债	10.00	2018-6-21	97.30	102.50	104.48	97.30	52401.21
122839	11鑫泰债	12.00	2018-2-23	100.00	102.00	106.10	96.03	44906.72
122840	11临汾债	20.00	2019-2-22	100.49	105.00	112.61	96.65	241556.34
122841	11渝津债	6.00	2018-1-6	96.20	100.98	102.50	93.01	91862.26

债券市场

代码	简称	发行量 (亿元)	到期日	开盘价 (元)	收盘价 (元)	最高价 (元)	最低价 (元)	成交金额 (万元)
122842	11合城债	6.00	2018-1-6	96.40	101.40	104.19	87.18	131300.63
122843	11绥化债	8.00	2018-2-28	101.43	101.10	104.20	98.10	236137.61
122844	11筑城投	20.00	2018-1-12	98.00	101.10	104.50	91.02	79844.19
122845	11横店债	12.00	2021-1-27	97.00	103.50	104.70	97.00	97511.20
122846	11渝富债	20.00	2018-2-22	99.00	103.99	104.50	96.00	85369.81
122847	11甬交投	10.00	2021-2-10	98.20	101.06	107.10	97.99	86498.66
122848	10桂林债	10.00	2017-12-28	99.00	105.60	105.70	99.00	36676.24
122849	11新余债	14.00	2018-1-11	95.00	100.00	104.20	93.20	204222.16
122850	11华泰债	8.80	2018-3-2	95.00	101.00	105.00	86.85	37874.33
122851	10玉溪01	8.00	2016-12-28	96.50	100.00	103.70	96.50	78133.62
122852	10玉溪02	7.00	2017-12-28	98.60	102.00	104.95	98.60	52456.16
122853	太重暂停	8.40	2020-12-31	0.00	101.00	0.00	0.00	16984.40
122854	11中汇债	10.00	2018-3-23	98.30	101.20	101.29	98.30	55675.22
122855	11渝轻纺	7.00	2018-1-12	98.50	101.43	102.30	96.30	37256.88
122856	11株高科	10.00	2018-8-18	99.30	106.99	107.18	93.48	100755.64
122857	PR九华债	10.00	2016-12-16	98.38	70.00	102.13	68.79	189306.94
122858	10盐城01	5.00	2016-12-16	100.00	102.50	104.49	99.10	130749.25
122859	10盐城02	10.00	2017-12-16	99.50	102.00	104.45	97.76	32231.21
122860	10龙源债	16.00	2017-2-9	98.20	99.70	101.55	98.20	32325.47
122861	陕煤暂停	15.00	2017-12-17	0.00	101.50	0.00	0.00	0.00
122862	10闽能源	8.00	2017-12-2	101.80	101.80	101.80	101.80	15983.00
122863	10榆城投	14.00	2017-12-28	100.90	103.30	106.44	98.01	80338.02
122864	11外滩债	9.00	2018-3-11	99.80	104.00	104.45	97.36	40944.04
122865	10苏海发	10.00	2017-9-28	100.00	100.35	100.35	99.00	38423.19
122866	10杭交投	12.00	2020-10-19	98.60	99.90	101.50	98.60	35164.66
122867	11石城投	10.00	2021-3-9	100.20	103.00	105.70	97.25	91812.40
122868	10沈煤债	15.00	2017-12-21	93.01	100.00	101.98	88.15	80926.07
122869	10沪化工	10.00	2017-10-22	98.80	101.24	101.24	98.50	53235.44
122870	10渝大晟	8.00	2017-6-2	100.92	100.92	100.92	100.92	85889.80
122871	10镇交投	10.00	2017-10-18	96.00	98.50	101.88	96.00	67074.12

代码	简称	发行量 (亿元)	到期日	开盘价 (元)	收盘价 (元)	最高价 (元)	最低价 (元)	成交金额 (万元)
122872	10复星债	11.00	2017-12-24	96.50	101.70	103.00	96.50	52377.18
122873	10通经开	10.00	2017-12-8	99.50	98.59	104.00	98.30	79315.49
122874	10红投01	10.00	2016-12-9	99.40	100.43	110.20	97.51	111136.24
122875	10红投02	10.00	2017-12-9	97.02	103.89	106.88	97.01	80053.12
122876	11海控债	15.00	2018-1-20	99.00	101.50	103.40	99.00	34658.16
122877	PR渝南岸	10.00	2017-12-24	97.00	85.00	102.00	80.00	19385.66
122879	天脊暂停	10.00	2017-11-25	95.00	93.00	95.05	91.79	29.38
122880	10天业债	12.00	2016-10-25	97.20	101.80	101.90	92.92	86766.77
122881	10吴江债	15.00	2018-12-23	103.99	101.80	103.99	97.00	129634.50
122882	10宁高新	12.00	2017-12-24	99.00	103.05	104.10	97.57	84572.67
122883	10楚雄债	15.00	2017-10-18	94.59	100.30	102.65	86.87	324523.74
122884	10西子债	4.50	2017-10-11	99.99	99.60	103.85	98.30	48501.76
122885	10冀交通	20.00	2025-9-28	0.00	100.00	0.00	0.00	0.00
122886	10云投债	20.00	2017-8-24	94.27	101.00	102.00	94.00	262850.92
122887	10渝交通	10.00	2017-8-4	90.80	96.10	99.25	84.00	60301.02
122888	PR华靖债	15.00	2017-9-28	96.00	74.00	101.08	72.53	127689.22
122889	10冶色债	7.00	2018-10-15	91.01	99.80	99.80	91.00	24323.00
122890	10凯迪债	10.00	2020-8-23	89.27	96.10	100.39	85.60	308470.52
122891	10通辽债	10.00	2017-9-1	95.80	100.50	101.00	92.70	212898.82
122892	10寿光债	10.00	2020-9-1	95.86	100.97	110.59	92.00	71119.34
122893	10丹东债	15.00	2017-9-6	97.05	101.49	105.97	96.19	83681.67
122894	10洪市政	7.00	2017-8-3	100.40	100.40	100.40	100.40	119950.28
122895	10德州债	7.00	2017-8-9	93.15	101.00	102.60	93.15	70413.85
122896	10芜开债	10.00	2017-8-25	95.90	99.70	99.90	95.90	58947.11
122897	10襄投债	10.00	2018-5-19	97.60	102.00	102.44	97.60	85203.22
122898	10攀国投	6.00	2020-7-29	99.00	100.20	101.00	94.80	147976.59
122899	10杨浦01	12.00	2017-7-28	97.45	97.98	100.00	97.10	28436.35
122900	10杨浦02	3.00	2017-7-28	99.00	103.80	105.50	96.12	23281.36
122901	10营口债	20.00	2020-6-9	97.50	106.98	107.80	95.52	104096.98
122902	10赤峰债	12.00	2017-5-18	101.00	101.60	103.10	95.99	74414.31

债券市场

代码	简称	发行量 (亿元)	到期日	开盘价 (元)	收盘价 (元)	最高价 (元)	最低价 (元)	成交金额 (万元)
122903	10盐东方	10.00	2017-6-8	95.30	100.60	101.86	90.09	17434.74
122904	10长城投	20.00	2020-5-24	99.50	99.50	102.78	98.50	81291.59
122905	10南昌债	12.00	2017-4-30	99.00	101.30	104.00	99.00	109474.86
122906	10芜投01	14.00	2017-7-22	99.25	99.00	99.90	93.50	93549.54
122907	10芜投02	6.00	2017-7-22	100.50	102.20	103.23	100.00	74589.93
122908	10苏交通	25.00	2016-6-1	95.10	97.20	97.20	92.20	109.07
122909	10宜兴债	15.00	2016-5-20	97.50	99.89	102.90	94.61	246058.70
122910	PR漯河债	10.00	2017-3-30	80.10	80.10	80.10	80.10	24024.00
122911	10鞍城投	20.00	2020-5-6	98.10	100.70	102.50	98.00	133499.83
122912	10鄂国资	28.00	2020-5-11	98.00	99.74	105.30	96.00	147681.89
122913	10通产控	8.00	2016-5-18	98.00	100.10	101.60	97.59	67166.19
122914	09榕建债	10.00	2016-12-16	100.50	101.90	106.00	93.00	39102.09
122915	10镇水投	20.00	2017-5-6	97.80	99.98	102.30	95.24	89506.74
122916	10红谷滩	8.00	2017-3-9	100.23	103.22	104.80	98.01	105482.91
122917	10太仓港	6.00	2020-1-21	92.91	102.50	104.50	92.91	29083.17
122918	10阜阳债	10.00	2016-3-9	96.02	100.10	101.50	94.98	166864.42
122919	10鲁商债	7.00	2017-3-11	0.00	99.60	0.00	0.00	990.00
122920	10黄山债	6.00	2017-2-9	97.20	102.16	105.01	97.20	112713.72
122921	10郴州债	20.00	2017-1-21	99.99	103.00	107.76	93.45	384376.80
122922	10长高新	20.00	2017-1-25	98.80	101.20	104.10	97.24	156785.53
122923	10北汽投	15.00	2017-1-29	98.40	101.49	102.50	98.36	202501.24
122924	10巢湖债	12.00	2017-1-28	104.00	101.00	106.50	98.01	45034.37
122925	09沈国资	12.00	2016-11-27	99.61	105.00	105.24	99.01	115523.50
122926	09青国投	8.00	2015-12-29	97.50	102.00	110.00	97.00	70317.41
122927	09海航债	13.00	2019-12-24	99.05	102.40	105.90	97.02	78905.55
122928	09铁岭债	15.00	2019-12-22	99.80	101.85	108.68	99.00	111297.53
122929	09九江债	12.00	2016-12-18	94.35	102.00	105.00	94.35	24051.27
122930	PR盘锦债	10.00	2016-12-16	100.70	71.98	103.65	70.00	75099.78
122931	PR临海债	10.00	2016-11-6	100.06	81.70	103.47	80.00	82137.93
122932	09宣城债	12.00	2016-11-25	101.00	103.85	105.45	100.00	183447.53

代码	简称	发行量 (亿元)	到期日	开盘价 (元)	收盘价 (元)	最高价 (元)	最低价 (元)	成交金额 (万元)
122933	09南山1	10.00	2015-10-20	98.73	101.66	101.72	98.73	55236.77
122934	09南山2	10.00	2019-10-20	105.50	106.50	116.00	100.10	82861.29
122935	PR南通债	23.00	2016-11-13	100.50	72.45	102.20	71.80	41409.38
122936	PR鹤城投	12.00	2016-11-17	98.90	71.30	102.80	69.50	161187.87
122937	10辽源债	10.00	2017-1-26	99.70	101.40	102.80	94.50	179427.54
122938	09汾湖债	10.00	2017-10-22	99.00	104.00	104.00	99.00	7178.07
122939	09吉安债	15.00	2016-10-28	101.30	103.99	106.80	100.24	56792.39
122940	09咸城投	17.50	2019-9-30	101.01	107.00	118.01	100.00	106189.02
122941	10镇城投	20.00	2020-12-17	97.95	102.50	107.00	95.00	36891.99
122942	09江阴债	25.00	2016-9-15	99.50	102.90	104.48	96.00	127925.30
122943	09外高桥	8.50	2014-9-4	99.04	100.00	100.50	99.03	16300.46
122944	09株城投	15.00	2016-8-28	99.74	101.30	112.16	94.30	31517.75
122945	09虞水债	8.00	2016-7-31	98.11	98.70	102.00	88.50	45927.89
122946	PR扬城建	20.00	2016-7-23	101.10	71.00	101.99	69.81	49766.84
122947	09合建投	20.00	2014-7-8	99.20	100.00	101.00	98.20	206173.28
122948	PR锡交债	20.00	2016-7-8	92.76	50.19	100.00	48.19	34217.33
122949	PR常投债	20.00	2016-7-1	95.80	70.35	100.60	68.26	80415.44
122950	09渝能源	15.00	2016-7-1	90.47	98.10	101.00	90.47	254814.00
122951	09淮城投	15.00	2016-6-26	99.79	101.00	103.30	97.00	291115.42
122952	09赣州债	15.00	2016-6-16	99.30	99.90	100.32	99.15	73114.43
122953	09岳城建	10.00	2015-4-30	99.00	100.20	101.00	97.96	8677.36
122954	PR武进债	22.00	2016-6-9	97.99	80.43	100.10	79.51	88074.74
122955	09潭城建	9.00	2015-6-1	98.00	99.79	100.60	95.69	24159.84
122956	09常高新	15.00	2019-6-4	99.01	101.00	104.48	97.00	122756.02
122957	09蓉工投	15.00	2016-6-4	99.00	100.60	101.80	98.90	172363.10
122958	09长经开	5.80	2015-5-22	100.98	100.60	104.80	99.50	122384.69
122959	09清控债	10.00	2016-5-19	99.10	100.00	100.00	99.10	28854.68
122960	09保利集	13.00	2014-5-7	99.20	100.00	100.05	99.20	20294.63
122961	09武城投	15.00	2019-5-25	99.21	102.50	109.80	96.30	192796.98
122962	09宁交通	10.00	2016-5-7	99.40	101.40	102.70	98.28	147643.56

债券市场

代码	简称	发行量 (亿元)	到期日	开盘价 (元)	收盘价 (元)	最高价 (元)	最低价 (元)	成交金额 (万元)
122964	09龙湖债	14.00	2016-5-5	100.05	102.25	107.50	99.09	201271.73
122965	09淮投债	7.00	2019-4-15	99.70	106.00	107.17	92.40	234031.65
122966	09滇投债	8.00	2015-4-27	99.50	100.76	102.00	98.01	146933.30
122967	09闽漳龙	10.00	2015-4-24	99.00	100.08	100.80	98.70	18225.33
122968	09杭城投	22.00	2015-4-14	98.15	100.25	105.45	98.14	506202.66
122969	09豫投债	15.00	2019-4-15	99.00	100.00	101.00	93.00	16641.79
122970	09三峡01	70.00	2014-4-8	99.90	99.96	100.19	99.90	6831.52
122971	09三峡02	30.00	2016-4-8	96.20	100.00	100.00	95.20	26956.25
122972	09绵投控	15.00	2016-4-8	100.80	100.60	103.20	99.60	239078.83
122973	PR昆创控	20.00	2016-3-30	97.50	69.80	108.00	67.02	39273.72
122974	PR镇城投	10.00	2015-3-30	99.50	70.10	100.99	65.00	75544.20
122975	09济城建	15.00	2019-3-26	95.60	99.50	101.00	92.01	63002.58
122976	永煤暂停	13.00	2015-3-30	98.90	99.10	99.30	95.00	96327.64
122979	09津投2	20.00	2014-3-25	99.25	99.99	100.10	99.25	1802.10
122980	09津投3	25.00	2016-3-25	96.41	99.88	101.00	87.97	98862.23
122981	09铜城投	5.00	2015-3-10	99.78	99.46	101.95	98.80	29261.35
122982	PR长城开	12.00	2016-3-9	98.00	70.65	99.80	67.51	38694.52
122983	09南钢联	25.00	2016-2-27	95.90	99.80	100.20	94.00	88116.12
122984	09六城投	15.00	2016-3-2	99.70	103.41	105.00	99.60	98669.39
122985	09浙能债	47.00	2014-2-23	99.60	99.97	100.05	99.59	7761.65
122986	09春华债	10.00	2016-2-11	99.75	102.44	102.44	98.00	4381.68
122988	09渝隆债	10.00	2016-1-15	100.00	101.50	104.50	100.00	97347.15
122989	08渝交通	15.00	2015-12-10	98.30	99.75	101.10	94.23	178938.30
122991	08海航债	15.00	2014-12-25	101.50	99.97	101.50	98.00	45963.53
122995	08合建投	17.00	2018-8-28	98.00	105.30	106.60	96.00	97470.08
122996	08常城建	25.00	2015-9-24	99.10	100.56	102.00	98.01	159742.05
122998	长债暂停	10.00	2014-5-25	0.00	99.00	0.00	0.00	0.00
122999	08广纸债	3.90	2018-3-13	99.99	104.60	104.60	90.21	9555.53
123000	09宜华债	10.00	2014-10-26	99.97	100.13	100.14	99.98	88202.00
123001	09爱使债	2.50	2014-11-17	100.00	100.00	0.00	0.00	0.00

代码	简称	发行量 (亿元)	到期日	开盘价 (元)	收盘价 (元)	最高价 (元)	最低价 (元)	成交金额 (万元)
123002	09东华债	3.00	2015-12-28	100.00	99.99	100.45	96.35	67484.00
123003	09瑞贝卡	3.00	2015-12-28	98.97	100.99	102.01	99.11	35655.00
123004	10中科债	2.80	2017-2-2	100.00	97.66	97.66	97.04	8365.00
123005	09新海连	15.00	2016-11-11	101.14	102.15	102.79	102.15	43962.00
123006	10武高债	5.00	2020-5-24	100.00	100.00	0.00	0.00	0.00
123007	11微矿债	7.00	2021-1-7	102.27	99.96	100.02	99.96	44996.00
123008	11长征债	4.00	2014-11-17	99.93	99.93	0.00	0.00	0.00
123009	12扬集债	2.18	2018-8-2	99.13	100.00	100.33	100.00	8602.00
123010	12湘临港	10.00	2018-10-15	98.81	99.98	100.02	99.98	36549.00
123011	13梅州债	10.00	2020-9-10	100.01	101.66	101.66	99.20	51099.00
123012	13哈高新	25.00	2020-9-16	100.00	101.36	105.33	95.04	98441.00
123013	12赣和济	10.00	2019-9-4	100.00	101.38	103.49	95.97	65816.00
123015	09滁交基	5.00	2016-4-7	100.00	98.39	98.39	98.37	19676.00
123016	10锡城投	12.00	2016-10-15	100.00	100.00	0.00	0.00	0.00
123018	13海岛债	3.00	2019-5-21	100.00	100.11	100.11	100.11	11470.00
123019	14阳纸业	5.00	2021-7-21	100.00	104.58	104.58	99.84	26380.00
123020	14江沿江	7.00	2020-7-29	100.00	100.00	0.00	0.00	0.00
123021	14东证债	60.00	2019-8-26	100.00	100.00	0.00	0.00	0.00
123022	14首创01	20.00	2017-11-3	100.00	100.06	100.06	100.00	43014.00
123024	14穗热电	8.00	2024-11-18	100.00	100.00	0.00	0.00	0.00
123303	14华泰05	40.00	2015-11-21	100.00	100.00	0.00	0.00	0.00
123305	14浙商02	5.00	2017-11-20	99.99	100.00	100.00	99.99	14999.00
123306	14财通02	10.00	2019-11-17	100.00	100.02	100.02	98.80	18880.00
123309	14民族02	15.00	2015-11-19	100.00	100.00	100.00	99.58	43716.00
123310	14东方债	14.00	2018-11-17	100.00	100.00	0.00	0.00	0.00
123311	14国联债	15.00	2017-10-31	100.00	99.72	99.72	99.72	7977.00
123312	14渤海02	5.00	2019-11-4	100.00	100.00	100.00	100.00	16000.00
123313	14银河06	40.00	2017-10-30	100.00	100.00	0.00	0.00	0.00
123321	14恒泰债	10.00	2019-11-11	100.00	100.00	100.00	100.00	8000.00
123322	14财通01	10.00	2019-10-28	100.00	99.96	99.96	99.96	4998.00

债券市场

代码	简称	发行量 (亿元)	到期日	开盘价 (元)	收盘价 (元)	最高价 (元)	最低价 (元)	成交金额 (万元)
123324	14民族01	15.00	2015-10-30	99.99	100.00	100.00	99.00	40878.00
123325	14中信C2	70.00	2019-10-24	100.00	100.00	0.00	0.00	0.00
123326	14信建投	10.00	2017-10-28	100.00	100.00	0.00	0.00	0.00
123327	14证金34	25.00	2015-4-23	100.00	100.00	0.00	0.00	0.00
123329	14证金31	10.00	2015-1-21	100.00	100.00	0.00	0.00	0.00
123332	14证金33	30.00	2015-4-21	100.00	100.00	0.00	0.00	0.00
123335	14证金26	10.00	2015-1-13	100.00	100.00	0.00	0.00	0.00
123337	14证金28	30.00	2015-4-16	100.00	100.00	0.00	0.00	0.00
123338	14中建投	20.00	2017-10-22	100.00	100.00	0.00	0.00	0.00
123340	14证金29	15.00	2015-4-17	100.00	100.00	0.00	0.00	0.00
123341	14民生02	4.20	2016-10-17	100.00	101.00	101.00	99.98	25039.00
123342	14西南债	30.00	2019-10-15	100.00	100.00	0.00	0.00	0.00
123343	14华泰03	20.00	2017-9-29	100.00	100.00	0.00	0.00	0.00
123344	14华泰04	40.00	2018-9-29	100.00	100.00	0.00	0.00	0.00
123347	14证金22	15.00	2014-12-25	100.00	100.00	0.00	0.00	0.00
123348	14沪券01	4.50	2017-9-24	100.00	100.00	0.00	0.00	0.00
123349	14沪券02	10.50	2017-9-24	100.00	100.00	0.00	0.00	0.00
123350	14国君05	30.00	2017-9-29	100.00	100.00	0.00	0.00	0.00
123353	14证金19	20.00	2014-12-19	100.00	100.00	0.00	0.00	0.00
123354	14申万债	100.00	2018-10-13	100.00	100.00	0.00	0.00	0.00
123355	14浙商债	10.00	2018-9-22	100.00	100.00	0.00	0.00	0.00
123356	14银河05	17.00	2015-9-23	100.00	100.00	0.00	0.00	0.00
123357	14银河04	10.00	2015-6-19	100.00	100.00	0.00	0.00	0.00
123358	14齐鲁02	7.00	2018-9-26	100.00	100.00	0.00	0.00	0.00
123359	14兴业02	25.00	2018-9-18	100.00	100.00	100.00	100.00	5000.00
123360	14证金14	1.70	2015-5-29	100.00	100.00	0.00	0.00	0.00
123361	14证金15	0.40	2014-12-23	100.00	100.00	0.00	0.00	0.00
123362	14证金16	5.00	2015-1-6	100.00	100.00	0.00	0.00	0.00
123363	14银河03	13.00	2015-3-4	100.00	100.00	0.00	0.00	0.00
123364	14银河02	11.00	2015-9-2	100.00	100.00	0.00	0.00	0.00

代码	简称	发行量 (亿元)	到期日	开盘价 (元)	收盘价 (元)	最高价 (元)	最低价 (元)	成交金额 (万元)
123365	14天风债	6.00	2017-9-2	100.00	101.00	101.00	99.73	52048.00
123366	14华融债	6.00	2017-8-26	100.00	101.40	101.40	101.40	3042.00
123367	14渤海01	5.00	2019-8-28	100.00	100.00	100.00	100.00	10000.00
123368	14中信投	20.00	2017-8-25	100.00	100.00	0.00	0.00	0.00
123369	14兴业01	25.00	2018-8-26	100.00	100.00	100.15	100.00	14008.00
123370	14国君04	30.00	2016-8-14	99.47	100.00	100.00	99.47	39894.00
123371	14民生01	4.05	2015-8-14	100.00	100.00	100.00	100.00	5000.00
123372	14泰康债	30.00	2024-6-27	100.00	100.00	0.00	0.00	0.00
123373	14齐鲁01	8.00	2018-7-8	100.00	100.00	0.00	0.00	0.00
123374	13新时代	6.50	2017-6-20	100.00	99.95	100.00	99.95	27996.00
123375	14光大01	70.00	2016-6-11	100.00	100.00	0.00	0.00	0.00
123376	14国君03	20.00	2018-5-29	100.00	101.96	101.96	101.96	1529.00
123377	14太保债	40.00	2024-3-7	100.00	100.00	0.00	0.00	0.00
123378	13大都会	8.00	2024-5-8	100.00	100.00	0.00	0.00	0.00
123379	14国君02	15.00	2018-5-16	100.00	100.00	0.00	0.00	0.00
123380	14华泰01	30.00	2015-4-21	100.00	100.00	0.00	0.00	0.00
123381	14华泰02	30.00	2016-4-21	100.00	100.00	0.00	0.00	0.00
123382	14中信C1	60.00	2018-4-28	100.00	100.00	0.00	0.00	0.00
123383	14平证次	30.00	2017-3-26	100.00	104.00	104.00	100.00	131554.00
123384	14证金13	3.50	2015-3-7	100.00	100.00	0.00	0.00	0.00
123385	14平安寿	80.00	2024-3-5	100.00	100.00	0.00	0.00	0.00
123386	13天风债	5.00	2017-3-26	100.00	100.00	0.00	0.00	0.00
123387	13东兴03	3.90	2017-3-24	100.00	100.00	0.00	0.00	0.00
123388	14中信建	30.00	2015-9-12	100.00	100.00	0.00	0.00	0.00
123389	14安信债	40.00	2016-3-20	100.00	100.00	0.00	0.00	0.00
123390	13东兴02	4.50	2017-3-10	100.00	100.00	0.00	0.00	0.00
123391	14证金12	5.30	2014-6-5	100.00	100.00	0.00	0.00	0.00
123392	14证金11	10.00	2014-5-27	100.00	100.00	0.00	0.00	0.00
123393	14证金10	6.00	2015-2-26	100.00	100.00	0.00	0.00	0.00
123394	14证金09	10.00	2014-8-24	100.00	100.00	0.00	0.00	0.00

债券市场

代码	简称	发行量 (亿元)	到期日	开盘价 (元)	收盘价 (元)	最高价 (元)	最低价 (元)	成交金额 (万元)
123395	14证金08	5.00	2014-8-19	100.00	100.00	0.00	0.00	0.00
123396	14证金07	10.00	2014-5-14	100.00	100.00	0.00	0.00	0.00
123397	14证金06	10.00	2015-2-11	100.00	100.00	0.00	0.00	0.00
123398	14证金05	25.50	2014-4-28	100.00	100.00	0.00	0.00	0.00
123399	14证金04	5.60	2014-7-16	100.00	100.00	0.00	0.00	0.00
123400	14国君01	15.00	2016-2-12	100.00	100.00	0.00	0.00	0.00
123401	14方正债	30.00	2019-4-28	100.00	100.00	0.00	0.00	0.00
123402	14证金03	5.00	2014-7-14	100.00	100.00	0.00	0.00	0.00
123403	14银河01	5.10	2014-7-14	100.00	100.17	100.18	100.17	6010.00
123404	13证金58	7.00	2014-12-16	100.00	100.00	0.00	0.00	0.00
123405	14证金02	7.00	2014-7-9	100.00	100.00	0.00	0.00	0.00
123406	14证金01	3.00	2014-7-7	100.00	100.00	0.00	0.00	0.00
123410	13证金54	10.00	2014-6-3	100.00	100.00	0.00	0.00	0.00
123411	13证金53	5.00	2014-11-29	100.00	100.00	0.00	0.00	0.00
123412	13证金52	6.20	2014-5-26	100.00	100.00	0.00	0.00	0.00
123413	13东兴01	6.60	2016-11-27	100.00	100.00	0.00	0.00	0.00
123414	13证金51	5.00	2014-11-22	100.00	100.00	0.00	0.00	0.00
123415	13证金50	3.87	2014-5-21	100.00	100.00	0.00	0.00	0.00
123416	13证金49	8.00	2014-2-12	100.00	100.00	0.00	0.00	0.00
123417	13东方债	36.00	2017-11-15	100.00	100.00	0.00	0.00	0.00
123418	13证金48	5.00	2014-11-8	100.00	100.00	0.00	0.00	0.00
123419	13证金47	7.00	2014-5-6	100.00	100.00	0.00	0.00	0.00
123420	13银河05	5.00	2014-10-31	100.00	100.00	0.00	0.00	0.00
123421	13国君02	30.00	2014-11-7	100.00	100.00	100.00	100.00	1000.00
123422	13证金46	14.00	2014-10-23	100.00	100.00	0.00	0.00	0.00
123423	13证金45	6.00	2014-4-23	100.00	100.00	0.00	0.00	0.00
123424	13证金44	2.00	2014-7-22	100.00	100.00	0.00	0.00	0.00
123425	13证金43	4.00	2014-8-17	100.00	100.00	0.00	0.00	0.00
123426	13证金42	2.00	2014-7-17	100.00	100.00	0.00	0.00	0.00
123427	13证金41	6.00	2014-10-15	100.00	100.00	0.00	0.00	0.00

代码	简称	发行量 (亿元)	到期日	开盘价 (元)	收盘价 (元)	最高价 (元)	最低价 (元)	成交金额 (万元)
123428	13证金40	6.00	2014-4-16	100.00	100.00	0.00	0.00	0.00
123429	13证金39	20.30	2014-1-16	100.00	100.00	0.00	0.00	0.00
123430	13证金38	1.50	2014-6-30	100.00	100.00	0.00	0.00	0.00
123431	13证金37	5.90	2014-3-25	100.00	100.00	0.00	0.00	0.00
123432	13证金36	6.00	2014-3-23	100.00	100.00	0.00	0.00	0.00
123434	13证金34	15.00	2014-3-17	100.00	100.00	0.00	0.00	0.00
123435	13证金32	13.00	2014-3-13	99.65	99.65	0.00	0.00	0.00
123436	13证金33	24.00	2014-3-17	100.00	100.00	0.00	0.00	0.00
123437	13证金31	6.00	2014-3-12	100.00	100.00	0.00	0.00	0.00
123440	13证金30	15.00	2014-9-10	100.00	100.00	0.00	0.00	0.00
123442	13银河02	10.00	2014-9-10	100.00	100.00	0.00	0.00	0.00
123443	13银河03	25.00	2014-9-11	100.00	100.00	0.00	0.00	0.00
123445	13证金27	10.00	2014-3-6	100.00	100.00	0.00	0.00	0.00
123451	13证金23	13.00	2014-2-27	100.00	100.00	0.00	0.00	0.00
123459	12申万债	60.00	2019-7-29	100.00	100.00	0.00	0.00	0.00
123460	13中金债	30.00	2019-7-25	100.00	100.00	0.00	0.00	0.00
123463	13国君01	50.00	2015-7-29	100.00	100.00	0.00	0.00	0.00
123464	13国君债	30.00	2017-7-9	100.00	100.00	100.00	100.00	20000.00
123466	13华融债	15.00	2017-7-10	100.00	100.04	100.04	100.00	7001.00
123470	13民族债	5.00	2014-6-7	100.01	100.01	0.00	0.00	0.00
123481	12国寿财	20.00	2022-9-25	100.00	100.00	0.00	0.00	0.00
123482	12平安财	30.00	2022-12-28	100.00	100.00	0.00	0.00	0.00
123485	12人寿02	100.00	2022-11-5	100.00	100.00	0.00	0.00	0.00
123486	12新华债	100.00	2022-7-18	100.00	100.00	0.00	0.00	0.00
123488	12平安债	90.00	2022-5-30	100.00	100.00	0.00	0.00	0.00
123489	11新华债	50.00	2021-9-29	100.00	100.00	0.00	0.00	0.00
123490	11中银债	14.00	2021-10-28	100.00	100.00	0.00	0.00	0.00
123491	11平安债	40.00	2021-9-29	100.00	100.00	0.00	0.00	0.00
123492	11人寿债	300.00	2021-10-26	100.00	100.00	0.00	0.00	0.00
123493	11泰康01	10.00	2021-5-27	100.00	100.00	0.00	0.00	0.00

债券市场

代码	简称	发行量 (亿元)	到期日	开盘价 (元)	收盘价 (元)	最高价 (元)	最低价 (元)	成交金额 (万元)
123494	11泰康02	10.00	2021-6-1	100.00	100.00	0.00	0.00	0.00
123495	11国君债	30.00	2017-1-28	100.00	100.00	100.00	100.00	9000.00
123496	10泰康1	10.00	2020-9-16	98.15	98.15	0.00	0.00	0.00
123497	10泰康2	10.00	2020-9-16	100.00	100.00	0.00	0.00	0.00
123498	10泰康3	10.00	2020-9-16	100.00	100.00	0.00	0.00	0.00
123499	10泰康4	10.00	2020-9-16	100.00	100.00	0.00	0.00	0.00
123500	PR隧道01	1.09	2014-2-21	48.97	48.97	0.00	0.00	0.00
123501	PR隧道02	3.59	2017-2-21	100.00	80.21	95.81	95.81	958.00
123503	13汇元A1	3.10	2014-3-4	100.00	100.00	0.00	0.00	0.00
123504	PR汇元A2	5.40	2014-9-4	99.87	50.00	100.02	100.00	6000.00
123505	13汇元A3	1.30	2014-12-4	99.85	100.00	100.00	100.00	1000.00
123506	PR汇元A4	0.20	2014-12-4	100.00	50.00	100.00	100.00	2000.00
123507	14吉城01	4.00	2015-3-21	100.00	100.52	100.52	99.76	46012.00
123508	14吉城02	4.70	2016-3-21	100.00	102.32	102.33	99.96	53578.00
123509	14吉城03	6.00	2017-3-21	100.00	100.00	100.00	100.00	60500.00
123510	14吉城04	7.00	2018-3-21	100.00	100.00	100.00	99.99	124200.00
123511	14吉城05	6.00	2019-3-21	100.00	100.00	100.00	99.94	73994.00
123513	14益优01	0.50	2015-5-29	100.00	99.99	100.00	99.99	1500.00
123514	14益优02	0.70	2016-5-29	100.00	99.93	99.93	99.93	6995.00
123515	14益优03	0.80	2017-5-29	100.00	99.92	99.92	99.92	7994.00
123516	14益优04	0.90	2018-5-29	100.00	99.89	99.89	99.89	8990.00
123517	14益优05	1.00	2019-5-29	100.00	99.96	99.96	99.88	5994.00
123518	14益优06	1.10	2020-5-29	100.00	100.00	0.00	0.00	0.00
123520	14迁热01	1.10	2014-12-26	100.00	100.00	100.00	100.00	3000.00
123521	14迁热02	1.40	2015-12-26	100.00	100.00	100.00	100.00	3680.00
123522	14迁热03	1.70	2016-12-26	100.00	100.00	0.00	0.00	0.00
123523	14迁热04	1.80	2017-12-26	100.00	99.87	100.00	99.86	45767.00
123524	14迁热05	1.90	2018-12-26	100.00	100.00	0.00	0.00	0.00
123525	14迁热06	2.00	2019-12-26	100.00	100.00	0.00	0.00	0.00
123526	14迁热07	2.10	2020-12-26	100.00	100.00	0.00	0.00	0.00

代码	简称	发行量 (亿元)	到期日	开盘价 (元)	收盘价 (元)	最高价 (元)	最低价 (元)	成交金额 (万元)
123528	14远东01	2.30	2014-11-27	100.00	100.00	0.00	0.00	0.00
123529	14远东02	11.30	2016-11-29	100.00	100.00	100.47	100.00	31019.00
123530	14远东03	6.80	2018-11-29	100.00	100.00	100.00	100.00	20000.00
123531	14淮运01	1.50	2015-2-1	100.00	100.00	100.00	99.95	9500.00
123532	14淮运02	1.80	2015-8-1	100.00	100.00	100.00	100.00	10000.00
123533	14淮运03	1.85	2016-2-1	100.00	100.00	100.00	100.00	13200.00
123534	14淮运04	1.95	2016-8-1	100.00	100.00	100.00	100.00	5200.00
123535	14淮运05	2.00	2017-2-1	100.00	100.00	0.00	0.00	0.00
123536	14淮运06	2.05	2017-8-1	100.00	100.03	100.06	100.03	48016.00
123537	14淮运07	2.10	2018-2-1	100.00	100.00	0.00	0.00	0.00
123538	14淮运08	2.20	2018-8-1	100.00	100.00	0.00	0.00	0.00
123539	14淮运09	2.25	2019-2-1	100.00	100.00	100.00	100.00	12900.00
123540	14淮运10	2.30	2019-8-1	100.00	100.00	0.00	0.00	0.00
123542	PR航租优	4.00	2017-7-31	100.00	95.16	100.00	93.91	28633.00
124000	12奉投资	10.00	2019-9-24	99.50	105.00	105.10	96.11	157202.56
124001	12漂城投	12.00	2019-10-30	99.88	101.50	104.00	88.56	46253.78
124002	12蒙高路	15.00	2019-11-12	98.15	100.70	102.60	94.49	82795.32
124003	12珠水务	5.00	2018-8-27	0.00	100.00	0.00	0.00	30235.00
124004	12盐城南	15.00	2019-10-26	95.40	101.00	102.80	95.40	111578.35
124005	12昆创控	18.00	2019-11-7	97.51	102.00	102.00	97.51	65320.70
124006	12绍城投	13.00	2019-11-9	98.00	100.57	101.00	95.00	57882.87
124007	12西电梯	5.00	2018-11-9	97.00	102.96	106.85	97.00	140560.81
124008	12国奥投	4.00	2018-10-29	102.08	100.93	102.08	100.28	38360.60
124009	12渝惠农	10.00	2019-9-6	0.00	100.00	0.00	0.00	2017.00
124010	12鸡国资	12.00	2019-11-8	97.98	100.30	103.31	92.30	277100.94
124011	12锡科技	18.00	2018-10-26	100.20	100.20	100.20	100.20	4498.20
124012	12高密01	8.00	2019-11-15	0.00	100.00	0.00	0.00	76776.00
124013	12高密02	4.00	2018-11-15	101.21	101.21	101.21	101.21	35080.84
124014	12筑住投	16.00	2019-11-6	99.50	100.07	100.44	99.50	292571.30
124015	12筑工投	17.00	2019-11-19	97.00	101.05	103.40	97.00	163245.30

债券市场

代码	简称	发行量 (亿元)	到期日	开盘价 (元)	收盘价 (元)	最高价 (元)	最低价 (元)	成交金额 (万元)
124016	12常德源	7.00	2018-10-18	102.36	100.00	104.00	97.32	75893.60
124017	12伊国资	12.00	2018-11-19	96.29	102.50	102.50	95.00	23502.08
124018	12昌经投	5.00	2020-10-30	96.58	100.00	103.00	89.00	86700.84
124019	12湘昭投	8.00	2018-12-12	94.50	99.00	101.80	90.00	213435.79
124020	12辽城经	15.00	2019-11-13	100.00	104.20	105.50	92.50	236508.81
124021	12潍东兴	13.00	2019-11-20	100.50	100.55	100.55	100.50	88845.75
124022	12韶金叶	14.00	2019-10-18	105.90	106.30	106.30	100.00	178305.91
124023	12滁城投	15.00	2019-11-23	102.50	100.70	102.50	96.20	79772.00
124024	12青投资	6.00	2022-10-8	100.00	105.00	105.00	100.00	58503.39
124025	12池城投	9.00	2019-10-17	97.00	99.00	103.00	94.59	104095.31
124026	12川广元	8.00	2019-11-26	95.14	100.74	105.00	90.50	153074.16
124027	12瑞国投	7.00	2019-11-26	95.91	100.59	104.20	92.10	20331.71
124028	12诸城投	13.00	2019-11-29	99.99	103.40	103.40	88.20	57534.29
124029	12玉城投	8.00	2019-11-26	100.00	100.00	103.01	95.00	60906.97
124030	12宁城投	23.00	2018-11-26	100.16	100.16	100.16	100.16	10983.80
124031	12豫铁投	28.00	2022-11-19	97.00	100.00	106.00	93.00	462932.40
124032	12宜建投	10.00	2019-11-8	99.75	99.75	99.75	99.75	76958.32
124033	12苏城投	20.00	2019-10-25	95.81	101.20	103.30	95.50	170773.28
124034	12郑城投	16.00	2019-12-3	100.38	102.00	104.78	100.38	57782.63
124035	12沐金源	10.00	2019-12-3	103.49	102.20	103.49	101.50	217322.21
124036	12张经开	10.00	2019-11-16	101.50	101.50	103.00	95.00	87446.80
124037	12渝江北	18.00	2019-10-16	99.60	104.10	104.10	99.60	76100.22
124038	12远洲控	5.00	2019-12-4	91.25	95.40	97.44	81.40	82959.41
124039	12渝江津	13.00	2019-9-21	0.00	100.00	0.00	0.00	24835.80
124040	12绍迪荡	10.00	2018-12-5	99.50	101.00	104.05	97.34	91263.73
124041	12宿水务	8.00	2019-12-4	99.15	101.50	103.20	96.00	64430.08
124042	12鄂旅投	8.00	2019-10-29	91.00	103.23	105.47	91.00	65664.57
124043	12深立业	10.00	2018-12-3	93.14	99.05	102.19	90.13	150751.30
124044	12联想债	23.00	2022-11-30	98.68	102.00	102.00	98.68	9538.84
124045	12嘉经开	8.00	2019-12-3	98.00	103.00	103.00	98.00	123421.81

代码	简称	发行量 (亿元)	到期日	开盘价 (元)	收盘价 (元)	最高价 (元)	最低价 (元)	成交金额 (万元)
124046	12濮建投	5.00	2019-10-29	99.99	101.70	106.00	91.00	119252.99
124047	12黔宏升	14.00	2019-11-22	99.17	101.29	112.89	95.50	125380.85
124048	12平国资	12.00	2019-11-13	96.35	102.20	105.30	96.35	147555.94
124049	12营沿海	16.00	2019-11-16	106.90	102.00	108.00	101.00	520520.36
124050	12榆城投	15.00	2018-12-4	101.00	103.88	104.76	95.30	111812.87
124051	12庆高新	12.00	2019-12-5	109.00	101.50	109.00	96.50	320806.58
124052	12昆产投	20.00	2019-10-23	106.00	99.99	109.90	99.99	217108.11
124053	12营口港	22.00	2020-11-13	0.00	100.00	0.00	0.00	20021.00
124054	12株云龙	10.00	2019-11-19	99.88	101.57	103.50	98.00	100196.44
124055	12蓉高投	7.00	2019-11-20	99.00	100.71	100.72	95.02	31979.18
124056	12启国投	15.00	2022-11-20	97.02	101.83	109.20	91.40	176606.50
124057	12汕城开	13.00	2022-3-23	109.20	109.20	109.20	109.20	123391.21
124058	12萍乡债	12.00	2019-12-10	101.50	101.50	101.50	101.50	203.00
124059	12临城发	15.00	2019-12-12	97.30	103.00	103.60	96.00	62269.11
124060	12驻投资	13.00	2019-11-26	103.00	101.80	106.00	91.00	229277.81
124061	12冲国资	10.00	2019-12-6	99.50	101.00	104.00	97.11	130172.54
124062	12冀顺德	10.00	2019-12-5	100.30	105.49	105.49	100.30	134371.65
124063	12国网03	50.00	2019-11-20	0.00	100.00	0.00	0.00	25896.50
124064	12国网04	50.00	2022-11-20	0.00	97.00	0.00	0.00	19298.60
124065	12津开01	18.50	2019-12-3	0.00	100.00	0.00	0.00	10055.50
124066	12津开02	4.50	2022-12-3	0.00	100.00	0.00	0.00	9010.40
124070	12新城投	15.00	2019-12-13	98.98	100.48	105.59	93.99	280039.18
124071	12鹰投融	14.00	2022-12-12	97.09	103.65	108.15	95.80	328083.87
124072	12曲公路	14.00	2019-10-26	104.00	107.00	107.00	97.50	200044.11
124073	12吉华债	10.00	2019-12-12	93.27	100.50	102.60	90.28	107711.05
124074	12张公经	12.00	2019-11-27	96.50	102.00	102.00	96.50	55666.56
124075	12淮建投	18.00	2018-12-17	96.20	101.88	105.80	92.50	259438.77
124076	12金湖债	8.00	2018-12-7	99.30	100.50	105.50	95.37	106316.65
124077	12榕建工	5.00	2019-12-10	101.66	98.00	101.66	97.00	66833.98
124078	12云城建	5.00	2018-10-24	108.00	106.99	108.00	97.20	59722.03

债券市场

代码	简称	发行量 (亿元)	到期日	开盘价 (元)	收盘价 (元)	最高价 (元)	最低价 (元)	成交金额 (万元)
124079	12保国资	8.00	2019-12-10	94.11	99.10	102.80	87.80	138406.75
124080	12苏海投	10.00	2019-11-7	99.47	104.89	107.00	94.53	169426.73
124081	12长先导	18.00	2019-12-10	91.62	104.10	105.30	91.62	283997.71
124082	12青国信	20.00	2022-12-12	0.00	100.00	0.00	0.00	15660.00
124083	12黄城投	10.00	2019-10-19	98.87	102.43	102.43	98.87	42942.41
124084	12沪临港	7.00	2019-12-10	0.00	100.00	0.00	0.00	25520.00
124085	12沪金投	9.00	2019-12-21	100.00	102.80	102.80	100.00	66509.28
124086	12诸建投	16.00	2019-12-19	95.20	101.50	104.60	95.20	227483.41
124087	12芜新马	8.00	2019-11-14	106.00	100.00	108.00	100.00	16772.43
124088	12东台债	15.00	2019-12-26	103.00	102.80	110.00	93.50	248665.30
124089	12赣开债	18.00	2018-12-26	100.50	100.99	114.01	90.00	160594.48
124090	12遵国投	20.00	2019-12-26	98.62	102.00	102.90	95.00	112855.74
124091	12渝兴债	12.00	2019-12-10	102.56	105.18	105.18	96.00	115223.97
124092	12鄂华研	12.00	2018-12-17	97.76	99.10	102.00	91.10	258154.42
124093	12喀城投	8.00	2019-11-27	96.00	101.11	106.00	94.11	107847.67
124094	12甬交投	8.00	2022-12-21	99.95	99.90	99.95	99.90	16933.20
124095	12六开投	16.00	2019-12-3	91.00	101.30	104.00	91.00	76149.51
124096	12淮城资	15.00	2019-12-26	100.00	102.00	107.20	97.40	135186.30
124097	12宝投资	10.00	2018-12-26	96.00	102.65	104.80	94.00	42017.27
124098	12达投资	10.00	2019-12-25	95.97	101.28	108.81	95.36	45559.54
124099	12德建投	10.00	2019-12-26	96.60	101.00	104.75	96.60	80475.50
124100	12石国投	8.00	2019-9-13	96.61	102.00	105.00	92.19	51949.61
124101	12赣高速	12.00	2017-12-3	0.00	100.00	0.00	0.00	0.00
124102	12滇祥航	7.00	2019-12-14	104.84	104.84	104.84	104.84	22182.79
124103	13同创债	8.00	2020-1-9	101.00	102.20	108.50	93.05	126953.42
124104	12巢城投	12.00	2019-12-24	96.49	102.20	102.30	92.46	193238.28
124105	12愉悦债	3.00	2018-12-20	92.50	97.30	98.49	90.00	71407.02
124106	12邯鄹债	20.00	2019-12-24	97.53	102.80	103.60	97.53	176356.74
124107	12洛城投	12.00	2019-12-31	97.10	102.50	104.20	96.07	111639.04
124108	12吴经开	15.00	2019-12-27	101.09	102.00	103.34	94.10	133125.34

代码	简称	发行量 (亿元)	到期日	开盘价 (元)	收盘价 (元)	最高价 (元)	最低价 (元)	成交金额 (万元)
124110	13宁新开	7.00	2020-1-8	96.50	102.70	105.00	91.00	53972.25
124111	12长城建	10.00	2019-11-30	97.20	97.20	97.20	97.20	28358.87
124112	13豫盛润	11.00	2019-1-10	96.88	99.49	103.10	90.00	138971.24
124113	12渝出版	4.00	2019-11-23	99.00	99.00	99.00	99.00	16957.00
124114	12大丰债	10.00	2019-12-13	102.20	103.10	104.50	98.06	146684.05
124116	12渝北飞	10.00	2019-12-25	98.50	100.80	105.45	89.36	132794.59
124117	12宣城投	18.00	2019-12-31	101.10	100.86	107.00	94.48	330361.06
124118	12香兴中	7.00	2019-12-31	104.00	104.00	104.00	104.00	520.00
124119	12环太湖	12.00	2019-11-28	95.84	103.50	103.50	95.84	127720.64
124120	12泉台商	10.00	2019-12-10	102.30	101.80	102.30	94.72	43778.47
124121	12盘江债	8.00	2019-12-28	0.00	100.00	0.00	0.00	98002.80
124122	13抚城投	12.00	2020-1-16	95.60	100.99	105.40	95.00	117516.46
124123	13南城投	13.00	2020-2-20	95.00	102.20	102.20	93.00	121376.45
124124	12双鸭山	10.00	2019-12-25	100.50	100.50	100.50	100.49	4541.01
124125	13温经开	10.00	2020-1-15	96.38	104.25	104.40	92.00	185241.39
124126	12柳城投	15.00	2022-12-31	104.50	101.00	104.50	92.37	189063.26
124127	12黄国资	10.00	2018-12-17	100.50	103.50	103.50	96.00	93228.38
124128	12萧经开	14.00	2018-12-26	99.30	103.90	103.90	99.30	76609.82
124129	12泉石建	10.00	2019-4-16	0.00	100.00	0.00	0.00	4158.00
124130	13陕东岭	7.00	2023-1-15	90.92	94.10	98.40	86.81	121955.64
124131	13安国资	8.00	2020-1-10	106.88	103.01	106.88	103.00	102942.65
124132	13巩义债	10.00	2020-1-18	101.90	97.65	101.98	90.58	98733.20
124133	12宁宝源	4.00	2019-11-19	92.98	97.85	103.00	84.21	32886.94
124134	13泉城投	17.00	2020-1-11	100.50	101.90	104.00	99.00	177775.49
124135	13滇公投	20.00	2019-1-11	105.00	101.10	108.00	97.36	214111.40
124136	13太城投	16.00	2020-1-11	91.27	98.50	100.00	91.27	96014.33
124137	13赣发投	15.00	2020-1-18	95.80	105.00	105.00	95.80	57834.92
124138	12长城投	18.00	2019-4-24	98.40	102.00	106.00	95.26	72548.93
124139	13通港闸	12.00	2020-1-9	95.00	95.00	95.00	95.00	8026.00
124140	13沧建投	12.00	2020-1-23	106.00	104.00	106.00	104.00	60206.21

债券市场

代码	简称	发行量 (亿元)	到期日	开盘价 (元)	收盘价 (元)	最高价 (元)	最低价 (元)	成交金额 (万元)
124141	13浙吉利	12.00	2020-1-24	97.00	102.60	102.60	97.00	125831.49
124142	13渝三峡	10.00	2019-1-23	100.90	100.00	100.90	100.00	15044.21
124143	13泰投资	18.00	2020-1-25	97.50	102.10	105.00	97.39	168604.22
124144	13蓉城投	20.00	2020-1-14	0.00	100.00	0.00	0.00	98322.00
124145	13蓉兴城	20.00	2020-1-28	0.00	101.38	0.00	0.00	96834.00
124146	13海发控	25.00	2020-1-24	97.86	100.00	102.54	90.00	16722.24
124147	13甬东投	15.00	2020-1-21	96.00	104.06	104.06	89.00	150148.52
124148	13金灌债	10.00	2019-1-28	99.90	103.48	106.00	95.31	161016.98
124149	13镇水投	14.00	2020-1-30	96.92	98.01	108.40	91.00	75446.84
124150	13南发展	20.00	2020-1-28	99.00	101.40	104.20	99.00	70336.81
124151	13长兴岛	18.00	2020-1-25	107.00	107.00	107.00	107.00	47598.11
124152	13宁禄口	16.00	2023-1-29	0.00	100.00	0.00	0.00	19700.00
124153	13国网01	100.00	2020-1-23	0.00	100.00	0.00	0.00	0.00
124154	13国网02	100.00	2028-1-23	0.00	100.00	0.00	0.00	0.00
124155	13渭城投	12.00	2020-1-15	103.00	102.00	107.50	93.06	147795.53
124156	13涪国资	17.00	2020-1-21	90.00	99.50	99.50	90.00	204093.28
124158	13锡东城	15.00	2020-1-28	95.50	100.20	100.25	92.00	117157.68
124159	13绍城改	12.00	2020-1-24	95.80	103.00	106.00	93.00	137539.93
124160	13蓬莱阁	8.00	2021-1-30	104.88	104.88	104.88	100.10	45472.43
124161	13瑞水泥	20.00	2021-2-4	95.84	100.50	109.00	94.01	195802.80
124162	13济高新	12.00	2020-1-28	0.00	100.13	0.00	0.00	163321.00
124163	13蓉文旅	5.00	2020-2-19	89.00	105.00	105.00	89.00	114413.06
124164	13建城投	10.00	2020-2-22	90.71	100.26	103.88	90.71	99159.26
124165	13洪市政	12.00	2020-2-25	97.50	103.00	103.00	97.50	54964.75
124166	13江滨投	12.00	2020-2-28	106.20	104.40	106.20	98.76	60949.80
124167	13滇投债	12.00	2020-2-1	98.14	102.50	108.60	88.27	32477.53
124168	13绍中城	15.00	2019-2-26	95.85	102.00	102.35	95.85	218144.19
124169	13华峰债	8.00	2020-2-26	95.00	98.80	101.50	86.21	266721.77
124170	13厦杏林	5.00	2020-2-22	102.60	102.60	102.60	102.60	9139.20
124171	13长投建	13.00	2020-2-26	97.00	101.60	101.60	97.00	184410.29

代码	简称	发行量 (亿元)	到期日	开盘价 (元)	收盘价 (元)	最高价 (元)	最低价 (元)	成交金额 (万元)
124172	13常城投	15.00	2020-2-25	100.12	103.73	103.73	91.00	123247.39
124173	13陕有色	15.00	2019-2-26	91.00	99.00	105.00	91.00	193869.75
124174	13吉城债	18.00	2020-2-26	108.00	100.94	108.00	98.01	93528.04
124175	13湘高新	8.00	2020-1-15	98.99	100.90	102.61	93.56	70773.89
124176	13武地铁	20.00	2020-2-4	0.00	100.00	0.00	0.00	10080.00
124177	13乌高新	10.00	2020-3-5	95.00	100.74	100.74	95.00	101868.59
124178	13集城投	8.00	2020-3-19	93.49	98.35	103.50	84.00	117545.79
124179	13广越秀	28.00	2020-2-28	103.00	100.00	103.50	93.60	83402.29
124180	13碁东开	12.00	2020-1-29	108.00	104.05	108.00	96.60	75442.03
124181	13余开投	10.00	2020-3-4	100.87	100.00	104.00	91.50	71551.31
124182	13精控债	4.50	2018-3-5	92.06	94.50	97.99	82.49	95488.32
124183	13津广成	15.00	2023-2-22	94.89	100.55	104.00	90.01	194547.88
124184	13京投债	28.00	2023-3-11	0.00	100.00	0.00	0.00	0.00
124185	13海宁债	15.00	2020-3-6	101.00	101.00	101.00	101.00	16897.60
124187	13泰矿债	9.00	2020-3-12	0.00	100.00	0.00	0.00	94690.80
124188	13邹城资	12.00	2019-3-12	98.00	102.80	102.80	98.00	165009.78
124189	13大旅游	8.00	2020-3-7	99.00	101.10	101.10	99.00	79391.61
124190	13奉南城	6.50	2020-3-5	99.00	100.70	104.01	99.00	76756.25
124191	13杭高新	5.00	2020-1-28	101.62	100.90	101.62	100.90	16480.04
124192	13邗城建	13.00	2020-3-12	99.00	99.80	99.80	99.00	122922.30
124193	13文城资	7.00	2020-3-6	104.00	100.15	105.00	92.04	75592.23
124194	13滨海01	20.00	2018-3-13	0.00	101.50	0.00	0.00	0.00
124195	13滨海02	30.00	2020-3-13	0.00	100.00	0.00	0.00	34993.50
124196	13烟城建	20.00	2020-3-14	97.99	101.30	103.00	95.40	144477.40
124197	10朝资01	10.00	2016-2-1	0.00	100.22	0.00	0.00	70776.00
124198	10朝资02	15.00	2017-2-1	99.79	99.79	99.79	99.79	58804.40
124199	13泰交债	8.00	2020-3-11	0.00	100.33	0.00	0.00	23522.50
124200	13自高新	10.00	2020-3-13	101.40	101.50	101.80	100.00	151548.81
124201	13南高速	15.00	2020-1-28	107.80	103.00	107.80	101.50	69406.66
124202	13平潭债	12.00	2020-3-15	97.00	102.00	103.00	92.00	99000.46

债券市场

代码	简称	发行量 (亿元)	到期日	开盘价 (元)	收盘价 (元)	最高价 (元)	最低价 (元)	成交金额 (万元)
124203	13浔富和	9.00	2019-3-19	106.00	99.50	106.00	93.00	134192.50
124204	13津城投	80.00	2023-2-26	100.00	101.10	105.00	89.40	37549.47
124205	13余创债	12.00	2020-3-18	98.46	101.00	110.00	88.12	141109.83
124206	13祥源债	6.00	2020-2-26	92.72	99.98	101.79	86.59	166247.20
124207	13巴城投	18.00	2020-3-15	92.44	101.50	101.50	83.82	134146.59
124208	13西投债	7.00	2023-3-19	106.00	98.00	106.00	96.00	47944.30
124209	13三门峡	13.00	2020-1-29	99.55	101.00	104.10	99.55	100452.33
124210	13皋投债	12.00	2020-2-1	107.50	104.80	107.50	99.50	111375.33
124211	13甘投债	8.00	2020-3-6	102.00	98.00	102.00	98.00	26637.90
124212	13益高新	15.00	2020-3-13	106.00	104.00	106.00	92.45	248190.75
124213	13德清债	10.00	2020-2-22	95.20	102.50	104.00	93.13	131473.87
124214	13河城投	10.00	2020-3-19	98.50	98.50	98.50	98.50	97551.00
124215	13九国资	9.00	2020-3-7	108.00	100.00	108.00	100.00	61892.45
124216	12新查矿	6.00	2019-12-13	95.00	97.85	107.00	89.03	72635.45
124217	13西高新	15.00	2019-2-26	97.00	97.30	97.30	97.00	21459.39
124218	13三福船	7.00	2019-3-27	96.68	98.00	99.80	87.89	99645.67
124219	13荣经开	10.00	2020-3-18	108.00	99.08	108.00	99.08	14236.08
124220	13晋能交	10.00	2020-3-8	95.70	97.00	97.00	95.70	18584.40
124221	13武地产	16.00	2019-3-22	91.22	100.65	100.65	91.22	48887.39
124222	13京粮食	7.00	2019-3-20	100.26	100.26	100.26	100.26	10391.52
124223	13徽山矿	8.50	2020-3-13	92.50	92.71	94.30	90.00	74518.46
124224	13朝国资	16.00	2020-3-27	0.00	100.00	0.00	0.00	5112.00
124225	13阿城投	10.00	2020-3-14	94.88	100.42	100.42	91.25	49485.29
124226	13闽兴杭	12.00	2019-3-26	96.50	103.10	103.10	96.50	60979.90
124227	13宁国01	35.00	2020-3-6	95.00	95.00	95.00	95.00	105886.40
124228	13宁国02	30.00	2023-3-6	0.00	100.00	0.00	0.00	4947.50
124229	13晋公投	8.00	2020-3-18	97.10	101.00	104.00	92.83	51573.73
124230	12蓉兴锦	8.00	2019-11-27	102.14	103.00	106.20	102.14	54556.46
124231	13临海投	12.00	2020-3-21	100.00	102.30	102.47	100.00	24840.69
124232	13苏海发	10.00	2023-3-29	109.80	103.00	109.80	90.21	182270.21

代码	简称	发行量 (亿元)	到期日	开盘价 (元)	收盘价 (元)	最高价 (元)	最低价 (元)	成交金额 (万元)
124234	13鹏铁01	50.00	2023-3-25	100.00	100.00	100.00	100.00	39814.50
124235	13清河投	7.00	2020-1-24	105.00	99.70	105.00	95.06	107206.67
124236	12马经开	8.00	2019-12-20	96.16	99.35	99.35	96.16	145412.10
124238	13通辽投	16.00	2020-4-9	104.00	100.76	104.00	100.75	163210.15
124239	13鄞城投	6.00	2020-3-18	94.10	100.20	100.20	94.10	24839.12
124240	13合工投	10.00	2020-3-20	104.50	101.99	112.00	93.89	130093.64
124241	13烟开发	8.00	2020-4-10	97.00	99.30	102.80	96.00	41580.92
124242	13营经开	9.00	2020-4-8	91.34	100.50	103.71	90.00	138025.78
124243	13常高新	16.00	2020-3-21	0.00	100.00	0.00	0.00	64563.00
124244	13番交投	11.00	2019-4-12	100.01	98.00	100.01	98.00	26748.20
124245	13杭运河	10.00	2020-4-2	96.54	100.70	100.70	96.20	30929.81
124246	13溧城发	12.00	2020-3-8	98.50	103.00	103.20	98.50	96531.69
124247	13绍交投	15.00	2020-3-4	0.00	100.00	0.00	0.00	44772.00
124248	13京歌华	6.00	2020-3-21	103.00	103.01	103.01	103.00	30882.50
124249	13大城投	15.00	2020-2-21	101.84	103.53	103.53	95.00	158532.81
124250	13宿建投	15.00	2020-4-17	96.00	102.73	102.73	96.00	214431.45
124251	13鲁信投	10.00	2020-4-17	93.80	98.20	98.20	93.43	96489.64
124252	13邯交通	10.00	2021-4-18	91.00	102.00	102.00	91.00	20993.64
124253	13新乡投	9.00	2020-4-15	95.60	98.99	100.50	92.83	23715.58
124254	13常熟发	10.00	2020-4-19	94.08	97.00	102.45	87.07	28855.74
124255	13浙新昌	12.00	2020-4-24	102.90	102.90	102.90	102.90	24523.45
124256	13苏泊尔	3.00	2020-4-11	92.60	95.40	97.97	84.09	46523.29
124257	13海浆纸	12.00	2020-4-15	98.00	97.50	98.00	52.50	28008.62
124258	13潞矿01	30.00	2023-4-25	0.00	103.00	0.00	0.00	26735.00
124259	13潞矿02	10.00	2023-4-25	97.00	93.00	97.02	93.00	32421.21
124260	13遂发展	6.00	2020-4-25	94.36	103.00	103.00	84.45	106402.83
124261	13鞍城投	20.00	2020-4-25	94.00	101.60	103.50	89.00	260380.94
124262	13楚雄投	20.00	2020-3-29	98.00	101.51	104.00	90.00	245287.05
124263	13临国资	5.00	2020-4-11	99.87	101.00	104.00	86.60	110324.72
124264	13晋城投	16.00	2020-4-26	96.50	100.70	100.70	96.50	131012.96

债券市场

代码	简称	发行量 (亿元)	到期日	开盘价 (元)	收盘价 (元)	最高价 (元)	最低价 (元)	成交金额 (万元)
124265	13红河路	5.00	2020-5-6	92.17	96.00	102.60	85.36	68495.33
124266	13哈水投	15.00	2020-5-6	96.48	99.73	99.80	88.00	44126.21
124267	13金坛投	10.00	2020-4-26	102.50	98.60	102.50	98.00	70986.20
124268	13渝南发	18.00	2020-4-27	102.90	100.00	103.79	100.00	19077.11
124269	13渝大足	12.00	2020-4-26	97.50	101.70	101.70	92.00	86700.83
124270	13渝万盛	13.00	2020-4-17	97.00	100.80	100.80	97.00	110639.43
124271	13金外滩	5.00	2020-4-24	0.00	98.50	0.00	0.00	29337.10
124272	13绥芬河	10.00	2020-4-28	96.80	96.60	101.00	91.00	167287.74
124273	13翔宇债	5.00	2020-2-27	97.00	97.99	99.18	93.00	27538.60
124274	13徽南翔	3.00	2019-4-11	95.20	97.30	100.40	92.00	106976.05
124275	13龙岗投	10.00	2019-3-27	97.50	102.42	102.42	96.80	140929.15
124276	13津滨投	5.50	2020-4-26	95.48	100.00	103.00	91.00	21341.44
124277	13大丰港	8.00	2020-5-8	91.53	94.00	103.90	91.53	70444.67
124278	13渝双桥	10.00	2020-4-26	99.80	100.50	104.00	92.59	201521.31
124279	13海拉尔	8.00	2020-5-14	83.89	99.50	99.50	83.89	74466.40
124280	13通经开	8.00	2020-5-17	98.00	98.80	98.80	98.00	35682.65
124281	13石地产	22.00	2020-5-15	94.63	102.00	106.00	90.00	244144.66
124283	13武新港	8.00	2020-4-18	0.00	104.00	0.00	0.00	44795.52
124284	13琼洋浦	8.00	2020-3-11	0.00	100.00	0.00	0.00	63890.00
124285	13同煤集	54.00	2028-4-24	100.00	86.00	100.00	86.00	185214.64
124286	13海航债	11.50	2020-4-15	108.50	100.00	108.50	96.10	172442.34
124287	13金特债	5.50	2020-5-23	95.29	95.13	99.99	91.00	58451.25
124288	13光谷联	6.00	2019-10-23	102.00	100.20	102.00	100.00	34807.75
124289	13丽城投	10.00	2020-5-23	98.00	101.20	101.20	83.20	103285.08
124290	13长轨交	25.00	2023-4-23	0.00	100.00	0.00	0.00	6060.00
124291	13兖城投	10.00	2021-5-28	93.80	98.20	100.15	92.00	58359.35
124292	13溧城建	10.00	2020-5-29	92.90	100.00	101.20	90.26	45658.83
124293	13农六师	5.00	2020-5-23	97.88	97.88	97.88	97.88	28240.80
124294	13苏华靖	12.00	2020-5-16	95.00	99.55	99.55	94.80	113933.30
124295	13宁铁路	13.00	2020-6-4	100.44	100.44	100.44	100.44	73974.00

代码	简称	发行量 (亿元)	到期日	开盘价 (元)	收盘价 (元)	最高价 (元)	最低价 (元)	成交金额 (万元)
124296	13盛江泉	6.00	2020-5-31	90.11	96.50	107.98	81.10	4670.65
124297	13桐乡投	13.00	2020-5-16	95.00	101.60	101.60	90.00	77600.47
124298	13临汾投	15.00	2020-5-23	90.50	103.71	103.71	90.50	174214.75
124299	13西经开	6.00	2020-6-4	94.49	99.20	101.96	91.09	59596.93
124300	13云投控	7.00	2018-5-24	97.05	102.00	102.00	94.14	30269.42
124301	13日照债	8.00	2020-6-6	92.91	99.80	99.90	92.91	44312.51
124302	12桂交投	20.00	2022-12-11	100.38	100.38	100.38	100.38	4050.80
124303	13咸荣盛	15.00	2020-6-5	98.00	98.32	101.80	93.34	260696.31
124304	13合川投	10.00	2020-6-17	91.49	99.50	102.63	90.09	212581.30
124305	13瓦国资	15.00	2020-6-20	83.89	103.40	103.40	83.89	147212.66
124306	13鄂三宁	5.00	2019-6-18	100.11	98.15	101.00	95.00	18581.48
124307	13安经开	6.00	2020-6-18	102.80	98.30	102.80	87.49	86826.82
124308	13眉宏大	16.00	2020-6-19	90.42	99.99	104.18	86.75	243741.68
124309	13弘燃气	7.00	2020-6-20	92.20	94.59	98.41	88.97	206892.20
124310	13洪水利	15.00	2020-6-21	91.00	102.00	103.00	91.00	85859.34
124311	13弘湘资	16.00	2020-6-19	94.00	103.60	103.60	89.09	142117.00
124312	13景德镇	12.00	2020-6-25	101.84	103.68	105.00	93.96	121882.44
124313	13苏家屯	13.00	2020-6-20	93.80	102.00	105.50	90.96	188735.74
124314	13筑铁路	10.00	2020-6-18	98.50	99.76	104.03	98.50	103429.31
124315	13甬交投	10.00	2020-4-22	98.00	99.50	99.50	98.00	3741.30
124316	13新郑投	15.00	2019-6-28	95.50	99.80	101.50	92.10	137866.46
124317	13华发集	8.00	2019-6-5	97.00	100.60	100.60	94.00	30981.96
124318	13滨城投	11.00	2020-7-12	94.17	103.00	103.00	94.17	49114.16
124319	13昌国资	15.00	2019-6-3	89.74	102.50	102.90	89.74	204269.46
124321	13岳城投	18.00	2020-7-12	96.10	99.00	100.50	96.10	91570.81
124322	13南城发	12.00	2019-7-17	90.00	103.00	103.00	89.10	145135.03
124323	13新天治	15.00	2020-7-17	98.00	101.50	103.00	92.16	201805.11
124324	13白银城	13.00	2020-7-19	93.20	100.00	101.99	86.59	379601.95
124325	13京生物	6.00	2020-7-23	0.00	100.00	0.00	0.00	35229.00
124326	13郑建投	7.00	2020-7-17	0.00	100.00	0.00	0.00	64361.00

债券市场

代码	简称	发行量 (亿元)	到期日	开盘价 (元)	收盘价 (元)	最高价 (元)	最低价 (元)	成交金额 (万元)
124327	13中电投	20.00	2023-7-22	0.00	103.00	0.00	0.00	33468.30
124328	13渝鸿业	8.00	2020-6-3	0.00	100.00	0.00	0.00	40180.00
124329	12惠国投	8.00	2019-10-15	106.45	101.89	106.45	94.82	72745.47
124330	13龙工贸	8.00	2021-3-11	94.03	100.12	100.12	94.03	21849.50
124332	13湘振湘	18.00	2020-8-7	94.00	100.00	105.46	93.50	133511.92
124333	13铜城建	16.00	2020-8-8	97.50	101.00	104.73	97.50	217466.93
124334	13博国资	9.00	2020-8-9	93.13	100.00	101.98	91.41	249467.24
124335	13海国资	16.00	2020-8-7	93.13	101.65	103.00	93.13	44385.68
124336	13渝地产	18.00	2020-8-22	103.00	103.00	104.99	95.53	200714.27
124337	13铜建投	15.00	2020-8-26	100.00	104.22	104.22	100.00	100597.90
124338	13闽经开	18.00	2020-8-6	98.00	102.17	105.00	92.00	249578.59
124339	13渝城投	22.00	2020-5-21	0.00	100.00	0.00	0.00	74428.00
124340	13张保债	11.00	2020-8-23	104.24	104.24	104.24	104.24	18110.40
124341	13吐番资	8.00	2019-8-9	100.00	102.50	105.00	100.00	130380.32
124342	13黔南资	15.00	2020-9-4	96.30	102.00	105.00	91.69	219520.43
124343	13阳江债	10.00	2020-9-9	95.00	104.50	104.50	95.00	85678.56
124344	13沪南房	4.00	2019-9-9	100.50	100.50	100.50	100.50	14038.50
124345	13京煤债	14.00	2020-9-9	100.00	101.80	103.50	99.00	427495.31
124346	13乳国资	13.00	2020-9-11	96.00	102.00	102.00	94.00	130599.72
124347	13石建投	5.00	2020-9-9	98.27	99.94	99.94	98.27	23311.54
124348	13京谷财	6.00	2020-9-6	100.00	103.10	103.10	100.00	67379.21
124349	13福东海	10.00	2020-9-13	106.20	106.20	106.20	106.20	333961.11
124350	13晋煤运	25.00	2023-1-28	101.00	91.99	101.00	85.00	225659.12
124351	13克州债	9.00	2020-9-16	94.00	95.00	101.98	89.99	180400.43
124352	13平凉债	10.00	2020-9-17	96.50	102.50	105.00	91.16	136357.42
124353	13商洛01	10.00	2020-9-9	0.00	100.00	0.00	0.00	38498.00
124354	13商洛02	5.00	2019-9-9	0.00	100.00	0.00	0.00	38589.80
124355	13洼城投	13.00	2020-9-17	94.03	98.01	104.50	90.00	175500.11
124356	13珠汇华	15.00	2020-9-17	96.58	102.00	102.00	95.00	59599.19
124357	13津房开	7.00	2020-8-6	97.00	104.00	104.75	94.23	33737.49

代码	简称	发行量 (亿元)	到期日	开盘价 (元)	收盘价 (元)	最高价 (元)	最低价 (元)	成交金额 (万元)
124358	13蚌城投	16.00	2020-9-11	97.50	100.00	104.03	95.50	119639.67
124359	13三明投	18.00	2020-3-5	97.00	103.77	103.77	97.00	91853.13
124360	13成阿债	8.00	2020-9-12	95.46	97.50	101.00	90.20	71762.90
124361	13京科城	11.00	2019-9-22	95.05	100.53	101.80	95.05	30785.95
124362	13钦滨海	9.00	2020-8-27	97.54	98.80	103.20	92.10	124293.77
124363	13郑投资	18.00	2020-9-24	100.00	105.00	107.50	97.50	229437.39
124364	13临尧都	15.00	2020-9-27	99.00	102.00	102.70	92.71	180690.45
124365	13昌润债	6.00	2020-9-16	96.57	100.70	100.90	96.57	82491.93
124366	13汇丰投	10.00	2020-10-11	95.50	100.82	105.65	92.50	137065.43
124367	13锡城发	15.00	2020-10-11	101.50	104.99	105.00	95.01	185795.12
124368	13郑交投	18.00	2020-10-14	97.20	102.00	105.00	97.00	208083.61
124369	13吴城投	10.00	2020-10-12	105.23	102.50	105.23	97.15	82237.38
124370	13虞新区	18.00	2020-10-11	89.00	104.00	106.00	89.00	201734.06
124371	14北辰发	13.00	2021-4-21	101.76	104.70	104.70	101.76	62706.05
124372	09海投债	6.00	2016-4-30	0.00	100.20	0.00	0.00	4998.00
124373	13平天湖	10.00	2020-10-23	93.93	101.03	104.00	92.00	196076.42
124374	13塔国资	15.00	2019-10-16	92.00	102.50	107.99	92.00	276939.96
124375	13鄂供销	6.00	2019-10-10	99.65	101.20	101.20	99.65	21136.90
124376	13渝物流	15.00	2020-10-18	100.12	107.19	107.19	97.15	58701.96
124377	13渝碛城	9.00	2020-10-16	98.50	102.90	104.20	88.11	161106.92
124378	13湘九华	18.00	2020-10-15	96.70	103.50	104.22	95.64	272906.80
124379	13许投资	12.00	2020-10-16	97.80	104.40	104.98	95.47	79611.47
124380	13曹妃甸	20.00	2020-10-15	92.60	100.60	105.00	88.20	138603.43
124381	09衡城投	15.00	2016-11-16	99.50	101.90	117.00	96.33	162670.27
124382	10云建工	8.00	2016-11-19	0.00	100.00	0.00	0.00	6036.00
124383	10开元旅	5.00	2016-11-18	0.00	100.00	0.00	0.00	0.00
124384	13雅发投	15.00	2020-9-13	97.33	105.00	105.00	97.33	107815.47
124385	13龙岩汇	11.00	2020-10-18	99.36	100.00	106.80	99.36	156258.71
124386	13新沂债	15.00	2020-10-15	96.99	102.00	108.50	91.00	204420.08
124387	13湛基投	12.00	2020-10-21	94.10	105.50	105.50	93.00	63304.90

债券市场

代码	简称	发行量 (亿元)	到期日	开盘价 (元)	收盘价 (元)	最高价 (元)	最低价 (元)	成交金额 (万元)
124388	13任城债	6.00	2020-10-18	105.20	102.80	106.45	91.00	75016.98
124389	13资水务	18.00	2020-10-21	94.20	103.60	107.50	94.16	131096.51
124390	13蒯岛01	14.00	2020-10-18	104.16	101.80	104.16	96.63	139556.40
124391	13蒯岛02	4.00	2023-10-18	96.49	100.00	109.00	94.13	31012.83
124392	13荆门投	16.00	2020-10-17	99.49	106.56	106.56	98.00	195523.00
124393	13连顺兴	12.00	2020-10-18	100.30	106.00	106.20	96.00	241178.23
124394	13永城投	10.00	2020-10-23	102.00	100.00	107.00	94.00	104457.47
124395	13堰城投	16.00	2020-10-11	95.39	99.00	104.00	95.39	128491.70
124396	13姜发展	8.00	2020-9-3	94.30	98.00	103.50	89.01	78809.86
124397	13郟国投	10.00	2020-10-15	99.00	101.15	108.00	99.00	100590.35
124398	13株城发	20.00	2020-10-16	98.99	102.70	103.93	97.20	175103.45
124399	13郴高科	18.00	2020-10-21	100.60	101.94	107.00	100.00	137098.60
124400	13渝双福	12.00	2020-10-23	95.00	103.50	104.50	90.00	340341.94
124401	13冀广网	3.00	2021-10-23	99.70	105.37	105.37	99.70	24235.31
124402	13丹投01	8.00	2020-10-23	99.50	104.00	104.00	94.30	37492.57
124403	13丹投02	8.00	2019-10-23	100.50	105.42	105.42	100.50	59434.16
124404	13怀化工	12.00	2020-10-29	95.25	102.98	107.71	95.25	201206.34
124405	13宝工债	10.00	2020-10-17	100.00	100.00	104.80	100.00	77065.72
124406	13荆经开	4.00	2020-12-9	0.00	100.00	0.00	0.00	0.00
124407	13泰州债	18.00	2023-10-16	100.00	103.50	105.00	99.99	177695.98
124408	13宛城投	18.00	2020-10-24	98.20	105.00	105.00	94.51	121117.61
124409	13宿城投	10.00	2020-10-29	100.33	106.00	106.00	100.33	55193.66
124410	13国网03	50.00	2020-10-23	101.76	101.76	101.76	101.76	12153.82
124411	13国网04	50.00	2028-10-23	0.00	100.00	0.00	0.00	0.00
124412	13金利源	10.00	2020-10-28	108.00	105.50	108.00	99.00	90209.36
124413	13寿城投	4.80	2020-10-18	97.65	102.87	102.87	97.65	15005.30
124415	13鄂投01	5.00	2023-10-28	101.33	101.33	101.33	101.33	10133.00
124416	13鄂投02	25.00	2028-10-28	103.99	104.34	104.34	103.99	104202.00
124417	13江高新	9.50	2020-11-4	95.75	101.50	107.00	91.00	40466.05
124418	13永利债	5.00	2019-10-29	96.93	102.85	104.10	96.88	93995.07

代码	简称	发行量 (亿元)	到期日	开盘价 (元)	收盘价 (元)	最高价 (元)	最低价 (元)	成交金额 (万元)
124419	13乌兰察	20.00	2020-10-31	104.30	104.30	104.30	103.98	21262.10
124420	13盐国资	12.00	2020-9-4	0.00	100.00	0.00	0.00	93099.00
124421	13海新区	13.00	2020-11-4	0.00	100.00	0.00	0.00	34840.00
124422	13崇明债	8.00	2019-11-6	100.50	106.50	107.00	90.00	94755.11
124423	13宜环科	10.00	2020-10-18	99.00	102.30	102.52	99.00	84033.05
124424	13柳东城	10.00	2020-10-29	96.92	101.00	101.00	89.95	83435.58
124425	13平国资	13.00	2020-11-5	97.50	103.00	107.10	97.50	297132.01
124426	13澄港城	6.50	2020-11-7	97.50	106.00	107.18	91.50	16003.88
124427	13临河债	10.00	2020-11-13	102.00	105.50	115.00	99.04	84250.12
124428	13粤垦债	13.00	2019-11-15	100.55	104.50	108.00	100.45	88075.99
124429	13亭公投	10.00	2020-11-15	100.80	108.56	111.00	92.00	92017.61
124430	14城阳债	14.00	2021-3-10	103.40	103.88	107.32	103.30	39113.88
124431	13普兰01	8.00	2020-11-19	101.00	106.88	106.98	101.00	195420.32
124432	13襄建投	15.00	2020-11-11	104.00	106.00	106.00	101.00	105121.78
124433	12沪闵行	16.00	2019-10-23	0.00	100.00	0.00	0.00	80902.80
124434	13渝豪江	7.00	2020-11-22	103.00	100.00	103.00	100.00	19218.41
124435	13邯城投	18.00	2020-11-25	105.00	107.50	110.00	100.00	180583.74
124436	13海旅业	10.00	2018-12-4	0.00	100.00	0.00	0.00	0.00
124437	13津静海	12.00	2020-11-26	105.00	106.20	106.20	99.20	39675.94
124438	13冷城投	10.00	2020-11-27	103.38	109.98	109.98	101.06	44515.85
124439	13六安01	6.00	2020-12-2	106.00	103.22	120.00	101.00	49952.24
124440	13宁德投	8.00	2020-12-5	102.00	101.00	107.00	101.00	11994.67
124441	13库车01	5.00	2020-12-9	102.39	104.00	107.90	99.40	113618.13
124442	13武威01	5.00	2020-12-9	103.00	106.00	106.00	103.00	91255.21
124443	13黔投01	5.00	2020-12-12	101.20	106.95	108.01	98.00	26072.25
124444	13六安02	10.00	2021-4-17	0.00	100.00	0.00	0.00	32045.50
124445	13泰成兴	8.00	2020-12-12	103.00	105.00	105.60	97.55	19084.00
124446	13即墨债	8.00	2019-12-17	102.80	107.00	107.00	102.80	37702.03
124448	13大理01	4.00	2020-12-11	105.00	108.00	108.10	100.00	14690.01
124449	13常滨湖	15.00	2020-12-12	0.00	100.00	0.00	0.00	26016.00

债券市场

代码	简称	发行量 (亿元)	到期日	开盘价 (元)	收盘价 (元)	最高价 (元)	最低价 (元)	成交金额 (万元)
124450	13周口01	5.00	2020-11-18	0.00	100.00	0.00	0.00	10531.00
124451	13濮建投	5.00	2020-12-11	0.00	100.00	0.00	0.00	0.00
124452	13府谷债	12.00	2020-12-16	103.00	118.00	118.00	101.90	50485.79
124453	13秦开01	7.00	2020-12-17	0.00	100.00	0.00	0.00	0.00
124454	13武清01	6.00	2020-12-17	103.58	103.80	103.80	103.58	38407.70
124455	13越都债	12.00	2020-12-12	101.50	104.50	104.50	101.50	9363.50
124456	13闽投债	15.00	2021-4-9	0.00	100.00	0.00	0.00	34770.70
124457	13河池投	11.00	2020-12-18	100.00	103.00	107.50	92.26	114352.56
124458	13镇投01	12.00	2020-12-18	106.20	109.50	109.50	106.20	19489.33
124459	13随州01	3.00	2020-12-20	101.00	100.00	103.20	100.00	23246.52
124460	13忻州01	6.00	2020-12-18	0.00	100.00	0.00	0.00	11286.00
124461	13清远债	10.00	2020-12-19	100.50	109.00	109.00	90.65	85709.99
124462	13海财01	3.00	2020-12-19	106.00	101.90	106.00	101.90	24281.11
124463	13津住宅	7.00	2020-12-19	104.00	101.00	105.70	101.00	28181.19
124464	13天易01	5.00	2020-12-23	107.00	107.00	107.00	107.00	37406.00
124465	13黄冈01	16.00	2020-12-25	100.50	110.00	118.85	100.00	74749.28
124466	13邕城投	9.00	2020-12-26	100.60	105.17	107.80	100.60	48614.59
124467	13锦州01	10.00	2020-12-27	105.57	107.72	110.00	98.21	17155.77
124468	13丰城01	5.00	2020-12-30	101.86	107.00	108.80	101.55	7131.31
124469	13格尔木	14.00	2020-12-30	104.50	105.00	107.51	100.40	90492.85
124470	13赣开01	5.00	2019-12-31	0.00	100.00	0.00	0.00	7144.00
124471	13宁海01	4.00	2021-1-2	0.00	100.00	0.00	0.00	3952.00
124472	13海西州	10.00	2021-1-2	102.90	98.10	102.90	98.10	25706.00
124473	11桐庐投	6.00	2016-1-31	101.05	101.05	101.05	101.05	64521.00
124474	14怀化01	3.00	2024-1-3	0.00	100.00	0.00	0.00	6360.00
124475	13沈湖01	8.00	2020-12-25	106.80	106.80	106.80	106.80	38916.50
124477	14滨高新	5.00	2021-1-10	103.00	105.00	105.00	103.00	7378.41
124478	14仪征债	10.00	2021-1-9	105.27	109.04	110.25	103.96	31174.41
124479	14丰城01	8.00	2021-1-14	101.05	105.40	118.00	101.01	97998.66
124480	14东台01	6.00	2021-1-13	108.80	110.88	115.03	108.80	8736.90

代码	简称	发行量 (亿元)	到期日	开盘价 (元)	收盘价 (元)	最高价 (元)	最低价 (元)	成交金额 (万元)
124481	13镇投02	10.00	2021-1-13	0.00	100.00	0.00	0.00	0.00
124482	14京华远	12.00	2019-1-16	102.94	103.10	103.10	102.94	6254.34
124483	09渝地产	23.00	2019-3-3	97.00	105.70	105.70	97.00	343350.27
124485	14苏沿海	7.00	2021-1-15	0.00	100.00	0.00	0.00	0.00
124486	14锦州01	2.00	2021-1-21	104.00	113.00	113.00	99.31	2884.98
124487	14郟城投	18.00	2021-1-17	102.00	108.00	115.32	100.13	100346.89
124488	14吴兴南	12.00	2021-1-16	105.97	102.00	105.97	97.34	27833.83
124489	14融强01	5.00	2021-1-20	0.00	100.00	0.00	0.00	0.00
124490	14首开01	6.50	2021-1-15	0.00	100.00	0.00	0.00	0.00
124491	14皋开债	10.00	2021-1-22	106.62	109.90	109.90	106.62	35696.73
124492	14江夏投	8.00	2021-1-20	109.30	119.85	119.85	101.00	21823.09
124493	14伊宁债	15.00	2021-1-23	102.85	107.96	108.02	102.85	28886.27
124494	14迁安01	5.00	2021-1-23	0.00	100.00	0.00	0.00	0.00
124495	14晟晏债	6.40	2021-1-21	102.85	103.58	105.99	95.88	160304.58
124496	13丰城02	8.00	2021-1-24	102.80	106.50	108.00	102.80	10486.53
124497	14扬化工	8.00	2021-1-24	0.00	100.00	0.00	0.00	3284.00
124498	14金资01	10.00	2021-1-24	105.90	105.90	105.90	105.90	0.21
124499	13沈湖02	8.00	2021-1-22	102.50	103.70	103.70	102.50	3000.21
124500	13鹏铁02	30.00	2024-1-24	0.00	100.00	0.00	0.00	0.00
124501	14皋沿江	13.00	2021-1-24	0.00	100.00	0.00	0.00	19072.00
124502	14宏财01	10.00	2021-1-24	102.75	107.50	107.50	102.75	264269.22
124504	11鹰投债	12.00	2017-2-23	101.34	104.50	105.88	100.00	268857.27
124505	14嘉市镇	9.00	2021-2-26	100.00	106.00	108.30	100.00	39767.91
124507	14潍滨城	8.00	2021-2-14	0.00	100.00	0.00	0.00	0.00
124508	14滕州02	8.00	2021-5-8	103.50	102.00	108.20	102.00	28772.05
124509	14湘潭新	12.00	2021-2-25	103.80	103.80	103.80	103.80	24625.00
124510	13赣开02	5.00	2020-2-19	104.84	105.29	105.29	104.84	66623.21
124511	14赣开投	10.00	2021-2-19	107.18	105.39	107.18	104.94	73384.41
124512	11三门投	8.00	2017-3-8	101.00	102.00	104.90	101.00	35851.00
124513	14铜旅游	15.00	2021-2-20	104.23	104.23	104.23	104.23	71557.21

债券市场

代码	简称	发行量 (亿元)	到期日	开盘价 (元)	收盘价 (元)	最高价 (元)	最低价 (元)	成交金额 (万元)
124514	14六开投	16.00	2021-2-19	101.53	105.20	105.20	101.53	216496.01
124515	14云路桥	3.50	2020-2-21	100.12	104.00	104.00	100.12	11273.20
124516	14泉高新	10.00	2021-2-20	100.00	100.00	100.00	100.00	84990.40
124517	14怀化02	7.00	2024-2-21	100.00	104.99	111.50	97.60	18273.53
124518	13忻州02	10.00	2021-2-21	100.00	108.79	109.00	95.00	41824.81
124519	14淮新01	10.00	2021-3-4	0.00	100.00	0.00	0.00	20863.00
124520	14太资债	12.00	2021-2-27	97.00	104.90	104.90	97.00	90611.10
124521	14泉港债	9.00	2021-2-25	100.60	97.00	107.54	88.20	47517.53
124522	14连普湾	25.00	2021-2-20	104.00	104.00	104.00	104.00	139284.75
124523	14开城投	8.00	2021-2-24	102.90	107.94	107.94	102.90	207353.36
124524	13黔投02	10.00	2021-2-21	100.51	104.00	118.10	98.02	147145.68
124525	14毕开源	13.00	2021-2-25	101.80	104.10	104.34	101.80	69768.72
124526	14邹平债	8.00	2021-2-24	99.38	102.00	105.30	99.38	27680.81
124527	14榆神债	23.00	2021-2-21	106.00	106.00	106.00	100.51	16572.41
124528	14粤云浮	10.00	2021-1-15	0.00	100.00	0.00	0.00	0.00
124529	14泉台商	10.00	2021-2-25	104.50	108.00	108.00	104.50	69464.84
124530	14海开01	7.00	2021-2-21	0.00	100.00	0.00	0.00	271317.00
124531	14海开02	5.00	2020-2-21	100.00	101.97	107.00	98.11	34445.98
124532	14甘公01	25.00	2020-2-27	99.91	98.50	106.00	98.50	163651.32
124533	14酒经投	16.00	2021-2-26	106.00	106.90	106.90	106.00	59460.07
124534	14渝中债	8.00	2021-2-26	106.50	106.50	106.50	106.50	31518.00
124535	14眉山资	14.00	2021-2-26	100.00	106.80	108.00	100.00	89854.45
124536	14莱开投	13.00	2021-2-28	102.00	104.82	104.82	102.00	41209.82
124537	14伊财通	16.00	2021-2-28	102.00	97.20	102.00	97.20	101674.19
124538	14麓城投	6.00	2021-2-27	0.00	100.00	0.00	0.00	18285.00
124539	14富阳01	5.00	2021-2-26	0.00	100.00	0.00	0.00	3056.00
124540	14汉车都	20.00	2021-2-27	104.36	104.36	104.36	104.36	69511.20
124541	14文城投	10.00	2021-2-27	98.00	102.00	105.50	96.00	90411.67
124542	14陆嘴01	16.00	2019-2-25	100.85	103.00	112.00	100.85	30766.05
124543	14临港控	12.00	2021-2-26	100.01	108.90	108.90	100.00	80743.97

代码	简称	发行量 (亿元)	到期日	开盘价 (元)	收盘价 (元)	最高价 (元)	最低价 (元)	成交金额 (万元)
124544	14锦州02	8.00	2021-2-25	100.50	102.93	105.60	98.00	22456.39
124545	14双水01	8.00	2020-2-26	102.13	107.00	107.00	102.13	25728.40
124546	14丰城02	8.00	2021-2-28	100.00	100.00	100.00	100.00	46157.00
124547	14海安债	10.00	2021-3-4	99.93	99.93	99.93	99.93	26015.20
124548	14裕峰债	9.00	2021-2-28	103.88	103.90	103.90	103.88	29155.77
124549	14新滨江	10.00	2021-3-5	99.92	105.00	105.00	99.92	119769.08
124550	14桃城投	10.00	2021-2-24	102.00	102.65	102.65	102.00	8750.20
124551	14长兴经	13.00	2021-3-3	102.50	107.45	107.45	102.50	290924.87
124552	14如金鑫	9.00	2021-3-3	100.90	106.50	106.50	100.50	106439.66
124553	14佳城投	13.00	2021-2-26	0.00	100.00	0.00	0.00	38044.00
124554	14威楠科	6.00	2021-2-28	102.90	102.00	105.81	102.00	21783.28
124555	14余城建	13.00	2021-3-3	102.80	104.10	104.10	102.80	51948.43
124556	14余经开	12.00	2021-3-3	103.20	103.20	107.11	102.00	262105.03
124557	13天易02	7.00	2021-3-3	101.12	104.99	106.99	101.12	41198.39
124558	14宏桥01	12.00	2021-3-3	102.50	109.00	109.00	100.08	7406.84
124559	14冶城投	6.00	2021-3-3	103.53	103.53	103.53	103.53	14021.30
124560	13大理02	4.00	2021-3-4	103.20	103.50	103.50	103.20	10934.33
124561	14汾湖债	12.00	2021-2-28	97.00	105.00	105.00	97.00	201359.80
124562	14富蕴资	8.00	2020-3-5	106.00	103.98	109.50	98.50	32152.45
124563	14吉铁投	10.00	2021-3-4	101.44	104.00	104.10	97.18	64725.58
124564	14兴安盟	13.00	2021-3-6	0.00	100.00	0.00	0.00	31262.00
124565	14庆城投	23.00	2021-3-5	103.00	107.28	107.28	100.00	78116.27
124566	14潭两型	12.00	2021-4-23	0.00	100.00	0.00	0.00	110647.00
124567	14扬开发	10.00	2021-3-5	0.00	100.00	0.00	0.00	50249.00
124568	14株国投	8.00	2021-2-19	102.50	108.90	108.90	102.50	95967.43
124569	14嘉经投	9.00	2021-3-5	105.11	105.11	105.11	105.11	177902.30
124570	14首开02	10.00	2021-2-27	103.00	104.00	104.00	92.88	8882.20
124571	14高新投	4.10	2021-3-12	110.00	112.00	112.00	110.00	20169.22
124572	14遂川中	10.00	2021-4-21	101.07	103.50	108.60	99.00	205779.74
124573	14龙岩城	8.00	2021-3-4	101.15	103.60	106.40	101.15	43042.42

债券市场

代码	简称	发行量 (亿元)	到期日	开盘价 (元)	收盘价 (元)	最高价 (元)	最低价 (元)	成交金额 (万元)
124574	14攀国投	6.00	2021-3-5	100.26	100.32	100.32	100.26	28205.20
124575	14汕投资	18.00	2024-3-4	101.40	105.98	105.98	101.40	204655.50
124576	11滇铁投	10.00	2018-1-27	0.00	100.00	0.00	0.00	6199.00
124577	14甬广聚	12.00	2021-3-6	102.50	102.50	102.50	102.50	33722.00
124578	14青莱西	10.00	2021-3-6	100.50	108.79	108.79	100.50	76603.70
124579	09建发债	6.30	2016-3-23	0.00	100.00	0.00	0.00	4086.00
124580	14淮开控	13.00	2021-3-10	102.80	105.20	105.20	102.70	19967.75
124581	13黄冈02	4.00	2021-3-4	0.00	100.00	0.00	0.00	4233.00
124582	14廊经开	10.00	2021-3-10	100.80	102.80	102.80	100.80	162316.60
124583	14津房信	10.00	2021-3-13	0.00	100.00	0.00	0.00	11207.00
124584	14天能01	4.00	2019-3-11	99.51	100.50	100.50	99.51	41174.05
124585	14南网债	50.00	2024-3-19	0.00	100.00	0.00	0.00	22823.00
124586	14陆嘴02	10.00	2019-3-11	103.20	104.00	104.00	103.20	85004.40
124587	14阜阳01	8.00	2021-3-13	101.00	101.67	101.67	101.00	31979.20
124588	14济宁债	18.00	2021-3-17	102.70	102.70	102.70	102.70	58614.10
124589	14海晋交	9.00	2021-3-18	109.89	109.89	109.89	109.89	161527.80
124590	13武清02	20.00	2021-3-19	100.00	103.80	105.50	94.00	224729.90
124591	14长土开	18.00	2021-3-17	0.00	100.00	0.00	0.00	154550.00
124592	14并国投	20.00	2021-3-19	0.00	100.00	0.00	0.00	68535.00
124593	14相城投	15.00	2021-3-19	100.73	107.50	107.50	100.73	148354.70
124594	14潍东方	10.00	2021-3-24	102.50	104.50	104.50	100.50	47951.64
124595	14涪陵债	12.00	2021-3-20	0.00	100.00	0.00	0.00	41440.00
124596	14长影债	6.00	2021-3-3	107.64	107.64	107.64	107.64	26925.70
124597	14海资01	8.00	2021-4-29	0.00	100.00	0.00	0.00	0.00
124598	14济城投	16.00	2021-3-20	0.00	100.00	0.00	0.00	18525.00
124600	14贵水01	10.00	2024-3-19	103.68	104.11	110.15	100.80	87913.74
124601	14唐城债	18.00	2021-2-26	104.00	107.80	107.80	104.00	56549.90
124602	14国网01	50.00	2019-3-13	0.00	100.00	0.00	0.00	68275.50
124603	14国网02	50.00	2029-3-13	0.00	100.00	0.00	0.00	7206.50
124604	14富阳02	8.00	2021-3-19	0.00	100.00	0.00	0.00	6292.00

代码	简称	发行量 (亿元)	到期日	开盘价 (元)	收盘价 (元)	最高价 (元)	最低价 (元)	成交金额 (万元)
124605	14温高01	6.00	2021-3-21	101.40	110.70	110.70	101.40	28483.63
124606	14菏泽债	7.00	2021-3-24	101.29	106.70	106.70	101.29	69506.93
124607	14津环城	18.00	2021-3-21	103.75	103.95	109.00	103.75	142940.75
124608	14句容福	12.00	2021-3-21	101.58	101.26	113.60	97.00	50477.13
124609	14常德投	17.00	2021-3-24	101.12	106.00	106.00	101.12	64901.83
124610	14云铁投	14.00	2019-3-6	103.43	103.50	105.00	103.00	58319.36
124611	14阜阳02	8.00	2021-3-21	100.76	104.89	108.13	100.76	89130.24
124612	14永城建	18.00	2021-4-2	100.00	108.46	108.80	100.00	316684.81
124613	14长建投	12.00	2022-3-25	101.00	106.79	106.82	101.00	53946.98
124614	14桂农垦	7.00	2021-3-18	104.33	108.67	108.67	104.33	56266.50
124615	14昆高新	15.00	2021-3-26	0.00	100.00	0.00	0.00	12495.00
124616	14鄂交01	24.80	2024-3-27	103.50	107.50	107.50	103.50	10638.05
124617	14鄂交02	30.20	2024-3-27	0.00	100.00	0.00	0.00	51760.00
124618	14粤科债	10.00	2024-3-25	101.90	101.90	101.90	101.90	29187.02
124619	14中卫建	7.00	2021-3-26	101.20	105.50	105.50	101.00	2069.70
124620	14渝黔江	10.00	2021-3-21	100.00	103.00	103.00	100.00	28270.00
124621	14宣国资	15.00	2021-3-27	100.50	112.00	112.00	95.80	184657.46
124622	14钦临海	9.00	2021-2-20	0.00	100.00	0.00	0.00	0.00
124623	14穗铁01	20.00	2024-4-2	0.00	100.00	0.00	0.00	14526.00
124624	14盛经01	8.00	2021-4-8	0.00	100.00	0.00	0.00	13206.00
124625	11宁宝源	4.00	2017-4-18	103.80	99.50	105.00	95.06	13536.46
124626	13渝豪02	3.00	2021-3-6	0.00	100.00	0.00	0.00	0.00
124627	PR青州债	6.00	2019-5-22	60.00	54.75	65.00	44.93	1432.22
124628	14启东01	10.00	2021-4-4	0.00	100.00	0.00	0.00	28526.00
124629	14苏金灌	10.00	2021-4-8	103.50	103.90	109.88	100.00	76713.11
124630	14库城建	12.00	2020-5-20	101.75	104.22	104.22	101.75	94669.96
124631	14漕开发	7.90	2021-4-9	101.50	102.50	102.50	101.50	11020.61
124632	14合桃花	8.00	2021-4-9	104.00	102.50	108.00	102.00	82032.43
124633	14淄高新	10.00	2021-4-11	100.00	100.01	100.01	100.00	71886.01
124634	14牡国投	18.00	2021-4-14	108.50	108.50	108.50	108.50	92501.22

债券市场

代码	简称	发行量 (亿元)	到期日	开盘价 (元)	收盘价 (元)	最高价 (元)	最低价 (元)	成交金额 (万元)
124635	14滕州01	8.00	2021-4-14	104.50	100.00	104.50	100.00	19504.51
124636	14防城港	16.00	2021-4-16	98.00	107.00	109.80	98.00	519610.52
124637	14融强02	13.00	2021-4-14	103.50	103.50	103.50	103.50	45952.50
124638	14信阳债	12.00	2021-4-15	100.50	106.30	106.30	100.50	50921.11
124639	14沐金源	13.00	2021-4-14	100.51	108.68	108.68	100.51	161333.54
124640	09吴国资	8.00	2016-4-10	100.55	101.75	103.80	100.50	97579.94
124641	14江宁开	10.00	2024-4-14	100.00	106.12	106.12	100.00	54911.62
124642	14鳩建投	13.00	2021-4-14	0.00	100.00	0.00	0.00	12000.00
124643	14冀高开	20.00	2021-4-15	105.30	104.10	109.21	95.84	40775.00
124644	14沈国资	10.00	2021-4-14	103.00	105.00	108.50	103.00	94231.21
124645	14临经开	12.00	2021-4-16	0.00	100.00	0.00	0.00	61395.00
124646	14宁经开	12.00	2021-4-16	104.00	104.00	104.00	104.00	184719.16
124647	14娄底债	18.00	2021-4-15	104.90	101.50	104.90	101.00	75603.20
124648	14郴州债	17.00	2021-4-16	103.52	103.52	103.52	103.52	100192.52
124649	14邳润城	13.00	2021-4-16	102.55	108.50	108.50	102.00	36662.42
124650	13海财02	7.00	2021-4-16	103.50	106.99	108.50	102.40	57163.91
124651	14杨农发	11.00	2021-4-17	102.50	102.50	102.50	102.50	32567.00
124652	14益交投	14.00	2021-4-21	100.85	103.50	110.74	100.85	224527.19
124653	14遂河投	12.00	2021-4-17	102.95	104.40	104.72	101.90	226996.59
124654	14庆经投	8.00	2021-4-16	101.60	104.50	104.50	95.05	18865.53
124655	13宁海02	10.00	2021-4-16	101.80	107.00	107.00	95.03	45015.37
124656	14永国投	10.00	2020-4-17	101.87	103.90	108.90	100.02	102605.18
124657	14张经投	10.00	2021-4-17	101.91	103.40	107.60	101.91	103067.74
124658	14桂城建	9.00	2021-4-14	103.80	103.80	103.80	103.80	39686.00
124659	14平经开	7.00	2021-4-17	101.60	102.00	102.00	101.60	2036.26
124660	14桐庐投	7.00	2021-4-18	108.57	108.57	108.57	108.57	59627.50
124661	14赣四通	12.00	2021-4-18	104.00	108.00	108.00	104.00	80758.21
124662	14京投债	50.00	2029-4-16	100.80	100.80	100.80	100.80	58605.10
124663	14威经开	10.00	2021-4-16	102.00	107.50	107.50	102.00	135121.00
124664	13秦开02	7.00	2021-4-18	0.00	100.00	0.00	0.00	22699.00

代码	简称	发行量 (亿元)	到期日	开盘价 (元)	收盘价 (元)	最高价 (元)	最低价 (元)	成交金额 (万元)
124665	14余交通	15.00	2021-4-18	102.00	107.20	107.20	102.00	14802.20
124666	14莱山债	6.00	2021-4-21	101.23	101.26	101.26	101.23	65425.55
124667	14苏元禾	10.00	2021-4-21	102.26	102.78	102.78	102.26	59982.00
124668	14滇公路	25.00	2020-4-24	103.00	101.90	107.43	96.54	197563.99
124670	14蚌高新	6.00	2021-4-17	0.00	100.00	0.00	0.00	4125.00
124671	14湛新城	8.00	2021-4-21	0.00	100.00	0.00	0.00	10037.00
124672	14徐开发	16.00	2021-4-21	99.62	104.00	108.60	99.62	117610.80
124673	14火炬债	7.00	2021-4-21	103.00	108.38	108.38	103.00	68935.40
124674	14泰中兴	15.00	2021-5-16	101.60	103.95	103.95	101.60	31838.28
124675	14崇川债	11.00	2021-4-18	0.00	100.00	0.00	0.00	35542.00
124676	14衢国资	15.00	2021-4-21	103.00	106.78	108.28	103.00	143235.86
124677	14乌城投	10.00	2021-4-21	101.98	99.01	101.98	99.00	55640.91
124678	14宁开控	5.00	2021-4-21	100.33	103.00	103.00	100.33	10035.06
124679	14宜经开	16.00	2021-4-18	0.00	100.00	0.00	0.00	55182.40
124680	13普兰02	7.00	2021-4-21	103.29	103.29	103.29	103.29	97393.87
124681	14徐高新	13.00	2021-4-22	103.04	103.50	109.27	101.99	109131.72
124682	14宝高新	4.00	2021-4-21	0.00	100.00	0.00	0.00	8075.00
124683	13周口02	10.00	2021-4-21	102.98	102.98	102.98	102.98	37095.30
124684	14新城基	18.00	2021-4-21	0.00	100.00	0.00	0.00	82345.00
124685	14临淄债	10.00	2021-4-22	100.00	108.62	108.62	100.00	28426.80
124686	14昌平债	20.00	2021-4-22	102.00	105.36	105.36	102.00	20052.50
124687	14南化债	11.00	2021-4-21	97.00	95.00	97.00	95.00	101457.19
124688	14潜城投	15.00	2021-4-22	103.10	102.30	107.00	99.85	93655.21
124689	14雨城投	18.00	2021-4-18	100.81	104.00	104.00	100.81	47384.20
124690	14中电建	20.00	2019-4-23	101.90	104.00	104.30	101.00	9362.04
124691	14宏财02	5.00	2021-4-18	102.00	108.15	108.15	102.00	50037.15
124692	14嘉公路	8.00	2021-4-23	105.80	106.10	106.10	105.80	10146.83
124693	14新凯迪	9.00	2021-4-22	102.80	102.80	102.80	102.80	7224.00
124694	14克投债	14.00	2021-4-22	100.63	100.63	100.63	100.63	55344.03
124695	14广元控	10.00	2021-4-22	100.00	102.50	108.19	100.00	152311.29

债券市场

代码	简称	发行量 (亿元)	到期日	开盘价 (元)	收盘价 (元)	最高价 (元)	最低价 (元)	成交金额 (万元)
124696	14东台02	12.00	2021-4-23	99.88	103.18	107.13	99.88	90632.48
124697	14马城投	15.00	2021-4-24	103.20	105.50	105.50	103.20	27640.42
124698	14奉化债	10.00	2021-4-24	102.40	102.50	102.60	102.40	107389.50
124699	14汇通债	8.00	2020-4-25	0.00	100.00	0.00	0.00	0.00
124700	14内江投	18.00	2021-4-24	103.52	105.39	105.39	103.52	121522.40
124701	14临开债	10.00	2021-4-23	104.00	104.00	104.00	104.00	46131.10
124702	14衡水投	13.00	2021-4-23	0.00	100.00	0.00	0.00	91714.60
124703	14蓉隆博	7.00	2021-4-24	103.00	103.00	106.00	99.00	8532.42
124704	13武威02	8.00	2021-4-24	102.00	102.00	102.00	102.00	25194.60
124705	13库车02	7.00	2021-4-25	100.03	102.25	106.00	100.03	94789.74
124706	14巴国资	5.00	2021-4-25	100.28	102.60	107.40	98.40	142416.07
124707	14渝江01	20.00	2021-4-25	101.40	103.00	106.00	101.00	17183.77
124708	14究微01	5.00	2020-4-28	0.00	100.00	0.00	0.00	31552.00
124709	14安吉债	14.00	2021-4-24	105.15	108.00	108.00	105.15	59125.39
124710	14兴国资	26.00	2021-4-24	101.05	105.58	105.58	101.05	47413.80
124711	14象山债	18.00	2021-4-25	103.71	105.70	107.48	103.71	200631.20
124712	14并经开	7.00	2021-4-24	0.00	100.00	0.00	0.00	1995.00
124713	14黔铁投	17.00	2024-4-23	102.50	106.00	110.30	95.14	52853.78
124714	14鲁国集	6.00	2020-4-25	101.63	101.63	101.63	101.63	5081.50
124715	14四平债	13.00	2021-4-25	103.75	102.30	106.04	98.00	52950.89
124716	14宁国债	13.00	2021-4-28	104.01	103.30	108.20	98.50	177710.55
124717	14姜鑫源	10.00	2020-4-23	90.96	103.39	106.50	90.96	66014.92
124718	14乌房债	7.00	2021-4-25	105.20	107.80	107.80	105.20	82471.21
124719	13鞍新02	4.50	2021-4-25	0.00	100.00	0.00	0.00	2000.00
124720	14电投01	20.00	2029-4-24	0.00	100.00	0.00	0.00	11837.00
124721	14青海创	10.00	2021-4-25	102.11	107.22	107.22	102.11	41295.38
124722	14包滨河	8.00	2021-4-23	103.00	106.50	108.00	97.96	54380.99
124723	14启东02	8.00	2021-4-28	103.19	103.67	107.37	103.19	121832.87
124724	14富山居	15.00	2021-4-28	102.50	108.88	108.88	102.50	87550.66
124725	14曲靖投	15.00	2021-4-28	102.76	108.90	108.90	101.85	40920.38

代码	简称	发行量 (亿元)	到期日	开盘价 (元)	收盘价 (元)	最高价 (元)	最低价 (元)	成交金额 (万元)
124726	14德高新	12.00	2021-4-28	107.10	108.26	108.26	107.10	76522.80
124727	14渝保税	15.00	2021-4-24	103.40	108.50	108.50	97.22	47584.42
124728	14左旗债	8.00	2021-4-28	0.00	100.00	0.00	0.00	0.00
124729	14兰新控	6.00	2021-4-29	101.10	104.00	109.50	100.00	20707.62
124730	14长交01	6.00	2021-4-30	0.00	100.00	0.00	0.00	26666.00
124731	14朝建投	10.00	2021-4-28	102.00	108.00	108.00	102.00	117115.01
124732	14渝高开	23.00	2021-4-25	103.86	109.03	109.03	103.86	45771.90
124733	14开发投	18.00	2021-4-25	0.00	100.00	0.00	0.00	36636.00
124734	13随州02	12.00	2021-4-30	103.00	103.00	111.00	99.99	74936.14
124735	14合建投	45.00	2024-4-29	105.00	108.00	110.93	103.40	72696.78
124736	14柳龙投	18.00	2024-4-30	103.89	115.00	115.00	101.01	139918.42
124737	14虞交通	23.00	2021-4-29	0.00	100.00	0.00	0.00	77969.00
124738	14安发投	12.00	2021-5-12	103.00	103.55	105.00	98.34	64828.25
124739	14西塞山	10.00	2021-4-29	0.00	100.00	0.00	0.00	23379.00
124740	14青经开	5.00	2021-4-30	0.00	100.00	0.00	0.00	12419.00
124741	14辽鑫诚	13.00	2021-5-21	100.00	101.00	108.30	97.52	87411.95
124742	14贵水02	14.00	2024-5-8	102.50	108.00	108.00	102.50	27760.18
124743	14银城投	18.00	2021-5-12	100.50	102.30	102.67	100.50	74604.61
124744	14萧经开	13.00	2021-5-13	99.91	109.00	109.00	99.91	31822.38
124745	14武安债	11.00	2021-5-14	102.00	107.10	107.10	101.87	54962.33
124746	14贺城投	10.00	2021-5-16	104.00	101.80	104.90	101.00	48648.02
124747	14太仓港	12.00	2021-4-28	0.00	100.00	0.00	0.00	2052.00
124748	14铜示范	7.00	2021-5-13	101.80	103.30	103.30	101.80	19060.21
124749	14仁城投	14.00	2021-5-16	101.20	101.00	106.93	99.00	38016.63
124750	14宜春投	16.00	2021-5-15	100.00	100.00	100.00	100.00	65550.00
124751	14徐高铁	24.00	2021-5-15	102.20	103.50	107.40	94.59	100096.84
124752	14文金滩	10.00	2021-5-15	103.41	103.41	103.41	103.41	9205.30
124753	14海控01	12.00	2021-5-16	101.00	106.00	106.00	101.00	10257.00
124754	14荣城投	8.00	2021-5-15	107.08	101.00	107.08	101.00	90652.80
124755	14合工徽	5.00	2018-4-30	0.00	100.00	0.00	0.00	52004.00

债券市场

代码	简称	发行量 (亿元)	到期日	开盘价 (元)	收盘价 (元)	最高价 (元)	最低价 (元)	成交金额 (万元)
124756	14紫微01	6.00	2017-5-15	0.00	100.00	0.00	0.00	38627.00
124757	14鄂城01	8.00	2021-5-15	101.00	104.90	104.90	100.20	34452.91
124758	14吉安债	12.00	2021-5-15	102.20	104.00	104.00	100.00	118338.70
124759	14威新区	8.00	2021-5-19	0.00	100.00	0.00	0.00	5322.00
124760	14余城投	15.00	2021-5-19	105.11	102.49	106.57	98.00	54724.20
124761	14深业团	24.00	2021-5-21	100.97	105.50	106.30	100.00	55481.93
124762	14萍昌盛	5.00	2021-5-22	98.00	98.00	98.00	98.00	5977.20
124763	14昆交发	18.00	2021-5-22	104.40	104.40	104.40	104.40	46237.21
124764	14蔡家湖	12.00	2021-5-21	104.00	107.50	107.50	104.00	49123.30
124765	14醴陵01	7.00	2021-5-22	101.00	108.30	108.30	101.00	33170.79
124766	14景洪投	10.00	2021-5-23	101.75	101.50	106.48	97.00	126257.27
124767	14郑二七	9.00	2021-5-23	101.87	101.89	101.89	101.87	8144.75
124768	14云城投	7.00	2021-5-23	100.00	100.00	100.00	100.00	65724.00
124769	14合力01	10.00	2021-5-27	0.00	100.00	0.00	0.00	10209.00
124770	14合力02	8.00	2021-5-27	107.52	107.52	107.52	107.52	27760.60
124771	14亳建投	18.00	2021-5-23	0.00	100.00	0.00	0.00	56011.00
124772	14当阳债	12.00	2021-5-23	99.90	107.75	107.75	99.90	63822.04
124773	14温高02	12.00	2021-5-30	101.50	104.00	104.00	101.50	16558.73
124774	14通辽债	17.00	2021-5-26	101.30	105.00	105.00	101.30	89747.01
124775	14新余东	12.00	2021-5-27	105.50	104.97	109.50	101.50	77501.49
124776	14绿地债	20.00	2020-5-23	101.00	103.00	112.25	95.05	163374.04
124777	14茂交投	10.00	2021-5-28	0.00	100.00	0.00	0.00	77086.20
124778	14蔡甸投	8.00	2021-5-28	102.00	102.00	102.00	102.00	8217.02
124779	14银开发	8.00	2022-5-28	100.00	108.80	108.88	100.00	80960.74
124781	14渝江02	20.00	2021-9-16	99.00	100.00	100.00	98.00	10376.90
124782	14遵国投	20.00	2021-5-28	100.00	100.00	102.30	100.00	88448.72
124783	14绍袍江	10.00	2021-5-29	102.00	102.00	105.60	100.00	53044.33
124784	PR池城投	5.00	2016-4-20	0.00	80.00	0.00	0.00	0.00
124785	14青州债	10.00	2021-5-29	102.60	108.50	108.50	102.60	102190.31
124786	14苏海投	13.00	2021-5-29	101.00	105.00	105.00	101.00	120587.90

代码	简称	发行量 (亿元)	到期日	开盘价 (元)	收盘价 (元)	最高价 (元)	最低价 (元)	成交金额 (万元)
124787	14荣经开	12.00	2021-5-29	100.00	102.05	105.90	100.00	74337.31
124788	14宣北山	6.00	2021-6-17	0.00	100.00	0.00	0.00	21152.00
124789	14海东投	12.00	2021-5-30	103.50	105.00	105.00	103.50	21045.25
124790	14陶都债	12.00	2021-5-28	0.00	100.00	0.00	0.00	86567.00
124791	14孝城投	16.00	2021-5-29	0.00	100.00	0.00	0.00	98945.50
124792	14桓台债	10.00	2021-5-28	101.40	102.20	102.20	100.00	45733.42
124793	14合新01	10.00	2021-5-21	0.00	100.00	0.00	0.00	24174.00
124794	14合新02	5.00	2024-5-21	0.00	100.00	0.00	0.00	2989.00
124795	14渝惠通	18.00	2021-5-30	102.48	106.00	106.00	102.48	43562.60
124796	14襄高投	6.00	2021-5-29	99.60	103.38	103.38	99.60	48211.20
124797	14十二师	8.00	2021-6-3	101.96	105.00	105.00	101.96	50446.52
124799	14京鑫融	10.00	2021-5-30	100.00	101.00	101.00	100.00	9032.50
124800	14金城债	12.00	2021-4-28	101.20	105.60	105.60	101.20	42576.33
124801	14恩城投	11.00	2021-6-3	107.80	104.90	107.80	104.90	37392.60
124802	14保山债	18.00	2021-5-28	102.22	103.00	109.18	93.50	74289.87
124803	14津宁投	15.00	2021-5-30	100.00	100.00	100.00	100.00	70374.00
124804	14津南债	18.00	2021-6-3	100.00	103.37	104.90	100.00	216097.80
124805	14穗铁02	30.00	2024-6-3	103.12	103.12	103.12	103.12	28300.40
124806	14渝园业	8.00	2021-6-3	0.00	100.00	0.00	0.00	15796.00
124807	14金国发	6.00	2021-5-30	0.00	100.00	0.00	0.00	0.00
124808	14唐丰南	20.00	2021-5-30	106.00	106.30	106.30	106.00	144589.90
124809	14龙国投	20.00	2021-5-30	106.00	106.00	106.00	106.00	56716.00
124810	14一师鑫	10.00	2022-6-16	103.50	106.70	106.70	103.50	50563.05
124811	14滇投债	18.00	2021-6-17	100.50	102.45	108.80	99.50	43493.06
124812	14长交02	6.00	2021-6-16	99.99	102.00	104.50	99.99	18701.16
124813	14井开债	8.00	2021-6-3	0.00	100.00	0.00	0.00	5921.00
124814	14郑投控	7.20	2021-7-18	0.00	100.00	0.00	0.00	20351.00
124815	14天瑞02	10.00	2024-6-25	106.19	103.50	106.19	103.50	89444.76
124816	14顺德投	18.00	2021-6-18	0.00	100.00	0.00	0.00	63489.00
124817	14北国资	16.00	2024-6-25	0.00	100.00	0.00	0.00	0.00

债券市场

代码	简称	发行量 (亿元)	到期日	开盘价 (元)	收盘价 (元)	最高价 (元)	最低价 (元)	成交金额 (万元)
124818	14常德源	10.00	2021-6-16	104.29	100.00	104.29	100.00	45069.80
124819	14渝旅开	7.00	2021-6-19	0.00	100.00	0.00	0.00	0.00
124820	14济高债	8.00	2021-6-19	101.48	105.60	105.60	101.00	24877.13
124821	14百色投	7.00	2021-6-20	0.00	100.00	0.00	0.00	4283.00
124822	14合滨投	20.00	2019-6-13	101.12	104.04	104.50	99.00	92237.46
124823	14池金桥	9.50	2021-6-16	99.00	101.99	110.00	88.38	43023.36
124824	14金桥棚	7.00	2021-6-19	0.00	100.00	0.00	0.00	33571.00
124827	14普国资	17.00	2022-6-20	106.80	106.80	106.80	106.80	49195.60
124828	14日经开	9.00	2021-6-17	101.00	100.00	101.02	100.00	38665.12
124829	14孝高01	8.00	2021-6-23	0.00	100.00	0.00	0.00	25802.00
124830	14桂铁投	10.00	2024-6-18	101.98	100.00	106.70	100.00	13903.18
124831	14崇建设	10.00	2020-6-13	101.10	103.88	103.88	91.19	42852.17
124832	14睢宁润	12.00	2021-6-25	101.00	102.90	105.88	98.74	68515.68
124833	14如东泰	11.00	2021-6-20	102.40	102.40	102.40	102.40	18269.10
124834	14德城投	18.00	2021-6-26	102.00	105.80	105.80	102.00	87119.04
124835	14渝南债	15.00	2021-6-17	101.10	105.90	106.50	100.00	10165.45
124836	14大石桥	10.00	2021-6-23	106.00	106.00	106.00	106.00	43955.00
124837	14赤城投	8.00	2021-6-19	101.05	101.05	101.05	101.05	25474.50
124839	14滨新塘	13.00	2021-6-30	100.00	106.00	106.00	100.00	28207.36
124840	14漳九龙	7.00	2021-6-20	104.00	100.04	104.00	99.00	38299.19
124841	14清微01	5.00	2018-6-19	0.00	100.00	0.00	0.00	18267.90
124842	14神木债	15.00	2021-6-23	101.50	108.00	108.00	99.01	58078.53
124843	14宏河债	3.60	2021-6-23	101.09	104.00	104.00	101.09	11539.08
124844	14遵汇投	10.00	2021-6-25	99.98	102.00	106.54	96.50	35268.97
124845	14晋开发	8.00	2021-6-27	101.85	106.50	106.50	101.85	22884.21
124846	14瘦西湖	10.00	2021-6-25	0.00	100.00	0.00	0.00	2055.00
124847	14济源建	10.00	2021-6-25	0.00	100.00	0.00	0.00	40617.00
124848	14元国资	10.00	2021-8-15	99.01	102.00	106.37	99.01	33540.51
124849	14辽沿海	22.00	2021-4-1	0.00	100.00	0.00	0.00	22968.30
124850	14合川投	16.00	2021-7-7	0.00	100.00	0.00	0.00	85471.00

代码	简称	发行量 (亿元)	到期日	开盘价 (元)	收盘价 (元)	最高价 (元)	最低价 (元)	成交金额 (万元)
124851	14梧东泰	10.00	2021-3-25	100.00	103.00	103.00	100.00	55096.80
124852	14冀渤海	10.00	2020-6-30	101.00	103.66	103.85	101.00	48011.74
124853	14淄城运	23.00	2021-7-9	102.50	97.00	106.40	97.00	12819.26
124854	14喀什深	10.00	2020-7-7	100.00	105.70	105.70	100.00	21772.20
124855	14淮城投	18.00	2021-7-9	100.00	100.00	100.00	100.00	5156.00
124856	14常房债	11.00	2021-7-2	0.00	100.00	0.00	0.00	5272.00
124857	14临桂新	10.00	2021-6-13	0.00	100.00	0.00	0.00	14270.00
124858	14黄海港	12.00	2021-7-7	0.00	100.00	0.00	0.00	159053.00
124859	14柳产投	9.00	2021-7-3	101.10	103.14	105.90	100.60	9201.19
124860	14汤建投	8.00	2021-6-30	105.30	101.80	105.30	100.50	28138.60
124861	11冀渤海	10.00	2017-5-23	0.00	100.00	0.00	0.00	10570.00
124862	14台基投	18.00	2021-7-11	102.10	102.10	102.10	102.10	45734.21
124863	14沂科技	15.00	2021-7-14	102.00	106.60	106.60	102.00	249907.45
124864	14兴城建	12.00	2020-7-15	0.00	100.00	0.00	0.00	40858.00
124865	14奎屯润	8.00	2020-7-10	0.00	100.00	0.00	0.00	6009.00
124866	14南二建	7.50	2021-7-10	102.00	107.96	107.96	99.34	33727.83
124867	09绍交投	20.00	2016-10-27	102.98	102.98	102.98	102.98	5664.20
124868	14冀融投	15.00	2021-7-8	103.00	102.22	103.00	102.22	90483.40
124869	14渝长寿	7.00	2021-7-15	0.00	100.00	0.00	0.00	14238.00
124870	14岷投控	10.00	2021-7-17	100.83	101.30	101.30	100.83	29548.90
124871	14绿国资	6.00	2021-7-16	101.20	106.48	106.49	101.20	6358.79
124872	14杭拱墅	6.00	2021-7-21	102.00	103.50	103.50	102.00	2038.14
124873	14盛经02	7.00	2021-8-25	0.00	100.00	0.00	0.00	14086.00
124874	14哈密01	10.00	2021-7-14	101.50	104.00	106.50	101.50	15799.63
124875	14哈密02	5.00	2021-7-14	0.00	100.00	0.00	0.00	8286.00
124876	14郑高新	14.00	2021-7-15	101.50	103.90	103.90	101.50	140570.75
124877	14莱国资	13.00	2021-7-23	103.40	107.00	107.00	103.40	96488.41
124878	14苏高新	10.00	2021-7-22	0.00	100.00	0.00	0.00	4108.00
124879	14淮新02	6.00	2021-7-28	0.00	100.00	0.00	0.00	20409.00
124880	14曲经开	17.00	2021-7-21	104.01	107.00	117.10	104.00	74128.52

债券市场

代码	简称	发行量 (亿元)	到期日	开盘价 (元)	收盘价 (元)	最高价 (元)	最低价 (元)	成交金额 (万元)
124881	14安经开	10.00	2021-8-15	105.00	105.00	105.00	105.00	26029.41
124882	14江北嘴	10.00	2021-7-21	101.11	105.00	105.00	101.11	32157.50
124883	14西永债	15.00	2021-7-25	100.90	107.00	107.00	100.90	25678.11
124884	14双水02	10.00	2020-7-30	101.59	105.14	105.14	101.59	30830.50
124885	14临城建	10.00	2021-8-1	0.00	100.00	0.00	0.00	0.00
124886	14长农建	11.00	2021-7-25	103.00	106.78	106.78	103.00	15846.52
124887	14盐城南	16.00	2021-7-30	103.00	103.00	103.00	103.00	2045.21
124888	14邹城债	14.00	2021-8-1	0.00	100.00	0.00	0.00	31645.00
124889	14定国资	12.00	2021-8-4	101.50	102.00	102.00	101.50	45693.83
124890	14甘电投	10.00	2024-8-5	0.00	100.00	0.00	0.00	0.00
124891	14株高01	10.00	2021-8-11	101.19	101.19	101.19	101.19	25248.50
124893	14文登债	12.00	2021-7-28	0.00	100.00	0.00	0.00	29654.00
124894	14海资02	10.00	2021-8-8	101.09	101.98	120.01	98.20	37523.78
124895	14筑经开	9.00	2021-9-26	102.55	102.55	102.55	102.55	27956.65
124896	14北港债	9.00	2021-7-30	102.80	105.52	105.52	102.80	3345.45
124897	14津广成	15.00	2021-7-24	103.54	103.54	103.54	103.54	5126.40
124898	14津水务	10.00	2021-7-28	100.34	101.80	101.80	100.34	10037.04
124899	14穗铁03	30.00	2024-8-11	101.50	103.21	103.21	101.50	9638.46
124900	14滨开债	10.00	2021-7-29	0.00	100.00	0.00	0.00	5102.00
124901	14虞城建	18.00	2021-8-7	100.70	100.10	104.00	99.90	10123.25
124903	14鹤投资	9.00	2021-8-1	103.26	103.26	103.26	103.26	59522.70
124904	14连旅泰	12.00	2021-8-8	0.00	100.00	0.00	0.00	31396.00
124905	14登封债	6.00	2020-8-4	0.00	100.00	0.00	0.00	14056.00
124906	14迁安02	5.00	2021-8-11	0.00	100.00	0.00	0.00	7120.00
124907	14芜宜居	23.00	2021-8-11	101.00	105.50	105.50	101.00	21968.60
124908	14靖江港	8.00	2021-8-5	108.68	108.68	108.68	108.68	37377.00
124909	14超威债	6.00	2020-8-14	101.00	101.00	112.42	100.00	2098.84
124910	14石景山	10.00	2021-8-18	0.00	100.00	0.00	0.00	17397.00
124911	14北辰债	15.00	2021-8-20	105.20	100.01	105.20	100.01	38725.50
124912	13锦州02	10.00	2021-8-18	100.95	104.91	104.91	100.95	19492.12

代码	简称	发行量 (亿元)	到期日	开盘价 (元)	收盘价 (元)	最高价 (元)	最低价 (元)	成交金额 (万元)
124913	14绍交投	15.00	2021-8-20	0.00	100.00	0.00	0.00	10408.00
124914	14慈建投	12.00	2021-8-18	0.00	100.00	0.00	0.00	23235.40
124915	14宏桥02	11.00	2021-8-21	101.10	105.00	105.99	100.98	41044.22
124916	14新开元	12.00	2021-8-12	105.58	102.00	105.80	100.00	53936.92
124917	14津西债	12.00	2021-8-15	102.50	102.50	102.50	102.50	26435.00
124918	14沪南汇	15.00	2021-8-20	100.34	100.34	100.34	100.34	22105.80
124919	14安城投	10.00	2020-8-22	0.00	100.00	0.00	0.00	5124.00
124920	14龙海债	8.00	2021-8-15	100.62	100.62	100.62	100.62	15094.00
124921	14浏阳债	15.00	2021-8-22	106.50	107.00	107.00	102.20	61571.63
124924	14白沙投	12.00	2021-8-22	0.00	100.00	0.00	0.00	4190.80
124925	14金湖资	7.00	2021-8-25	0.00	100.00	0.00	0.00	0.00
124926	14阜宁债	12.00	2021-8-15	101.10	101.61	108.00	95.50	23295.11
124927	14玉溪投	19.00	2021-8-26	0.00	100.00	0.00	0.00	56682.00
124928	14九龙债	9.00	2021-8-19	0.00	100.00	0.00	0.00	27906.00
124929	14巴南01	5.00	2021-8-20	103.96	105.00	106.50	103.96	14725.51
124930	14堰城投	15.00	2021-8-20	0.00	100.00	0.00	0.00	37757.00
124931	09晋交投	20.00	2019-8-5	103.00	97.50	103.00	97.50	61469.10
124932	14阿克苏	17.00	2021-8-25	104.92	101.30	104.92	93.00	83821.01
124933	14揭城投	16.00	2021-8-27	0.00	100.00	0.00	0.00	45466.40
124934	14渝港投	13.00	2021-8-21	103.32	100.62	104.95	100.62	43993.16
124935	14冀建投	20.00	2025-9-1	101.70	101.70	101.70	101.70	1573.10
124936	14天门债	10.00	2021-8-28	107.73	106.10	107.73	106.10	48374.30
124937	14湖中兴	11.00	2021-8-28	0.00	100.00	0.00	0.00	523.65
124938	14榔百福	18.00	2021-8-28	99.00	100.48	105.00	99.00	176717.01
124939	14蒙盛祥	7.00	2021-8-21	99.02	103.26	105.60	99.01	28251.60
124940	14滁城投	14.00	2021-8-22	0.00	100.00	0.00	0.00	0.00
124941	14钦滨海	10.00	2021-7-7	0.00	100.00	0.00	0.00	0.00
124942	14南绿港	5.00	2021-6-27	0.00	100.00	0.00	0.00	10149.00
124943	14兰国投	7.00	2021-9-10	104.00	104.00	104.00	104.00	11369.40
124944	14广建设	8.00	2021-8-26	0.00	100.00	0.00	0.00	7161.00

债券市场

代码	简称	发行量 (亿元)	到期日	开盘价 (元)	收盘价 (元)	最高价 (元)	最低价 (元)	成交金额 (万元)
124945	14石国投	15.00	2021-8-27	104.36	102.66	104.36	102.66	13575.00
124946	14保利集	28.00	2019-9-4	103.50	101.00	103.50	95.28	91582.12
124948	14金资02	15.00	2021-9-5	103.28	103.28	103.28	103.28	20455.60
124949	14随建投	10.00	2021-9-2	106.00	108.00	108.00	106.00	49447.21
124951	14威中城	12.00	2021-9-9	105.10	105.10	105.10	105.10	53173.05
124952	14马高新	12.00	2021-9-9	0.00	100.00	0.00	0.00	15390.70
124953	09宁城建	26.00	2019-8-25	96.00	96.00	96.00	96.00	68197.10
124956	14梯都债	12.00	2021-8-27	100.00	100.40	104.44	100.00	93065.45
124957	14滨投债	8.00	2021-9-11	0.00	100.00	0.00	0.00	0.00
124958	14浔富和	12.00	2020-9-1	104.00	112.00	112.00	104.00	25303.32
124959	14仁寿债	12.00	2021-9-5	106.00	105.99	109.00	101.01	23617.15
124960	14胶发展	11.50	2021-9-18	104.37	104.37	104.37	104.37	29100.10
124961	14苏望涛	10.00	2020-9-15	0.00	100.00	0.00	0.00	10518.00
124962	14武经开	8.00	2021-9-12	103.00	103.00	103.00	103.00	18387.10
124963	14广安经	10.00	2021-9-22	0.00	100.00	0.00	0.00	53108.00
124964	14自高投	10.00	2021-10-23	99.99	99.99	99.99	99.99	30106.71
124965	14济西投	20.00	2021-9-15	103.00	105.00	105.00	103.00	18399.21
124966	14京国资	45.00	2029-9-16	100.92	101.50	101.50	100.92	34621.38
124967	14昌经投	10.00	2021-9-9	104.80	104.80	104.80	104.80	0.10
124968	14盐东方	12.00	2021-9-15	0.00	100.00	0.00	0.00	54305.00
124969	14醴陵02	3.00	2021-9-5	0.00	100.00	0.00	0.00	6195.00
124970	14杭地铁	50.00	2024-9-17	103.00	103.00	105.00	102.60	32164.96
124972	14安高债	9.00	2021-9-17	107.06	107.06	107.06	107.06	17291.90
124973	14宣建债	9.00	2021-9-22	0.00	100.00	0.00	0.00	18895.00
124974	14沪纳债	8.00	2021-9-11	104.50	106.00	106.80	104.50	8384.41
124975	14溧经开	12.00	2021-9-22	104.12	98.00	104.12	98.00	53206.40
124976	14张掖债	11.00	2021-9-22	0.00	100.00	0.00	0.00	6180.00
124977	14天瑞03	15.00	2021-10-16	105.88	100.00	105.88	98.99	28436.18
124978	14新密债	10.00	2021-9-12	0.00	100.00	0.00	0.00	68906.00
124979	14陂城投	12.00	2021-9-17	103.94	103.98	107.50	103.94	73339.65

代码	简称	发行量 (亿元)	到期日	开盘价 (元)	收盘价 (元)	最高价 (元)	最低价 (元)	成交金额 (万元)
124980	14抚微01	6.00	2018-9-17	0.00	100.00	0.00	0.00	0.00
124982	14高安01	7.00	2021-9-16	0.00	100.00	0.00	0.00	3124.00
124983	14孝高02	8.00	2021-9-22	0.00	100.00	0.00	0.00	15640.00
124984	14鄂城02	7.00	2021-9-19	0.00	100.00	0.00	0.00	31519.00
124985	14宛微02	3.00	2020-9-28	0.00	100.00	0.00	0.00	5996.00
124986	14建开债	13.00	2021-9-25	105.00	113.00	113.00	105.00	19667.32
124987	14昆经开	12.00	2021-9-25	102.15	101.80	102.15	99.00	38030.15
124988	14闽投债	15.00	2021-10-16	0.00	100.00	0.00	0.00	11040.00
124989	14三星01	3.00	2021-9-22	0.00	100.00	0.00	0.00	21100.00
124999	13武续债	23.00	2018-10-29	99.80	111.50	119.35	99.80	689076.73
125000	12苏镀膜	0.50	2014-6-8	100.01	100.00	104.01	100.00	10124.00
125002	12宁水务	2.00	2014-6-11	100.00	100.00	100.00	99.16	58712.00
125003	12钱四桥	1.00	2014-6-11	100.00	100.00	100.00	100.00	36000.00
125004	12新宁债	1.00	2014-6-12	100.00	100.00	100.00	100.00	2300.00
125005	12同捷01	1.00	2015-6-12	96.47	100.02	100.03	69.00	4008.00
125006	12凡登债	1.00	2015-6-12	100.00	100.00	100.00	100.00	10000.00
125007	12天科债	1.00	2015-6-12	100.00	100.00	100.11	100.00	16006.00
125008	12新丽债	1.00	2014-6-18	100.00	100.00	0.00	0.00	0.00
125009	12太子龙	1.00	2015-6-19	100.00	100.00	100.00	100.00	10000.00
125011	12优必胜	0.25	2014-6-29	100.00	100.00	0.00	0.00	0.00
125012	12金泰01	0.15	2015-7-10	97.04	97.04	0.00	0.00	0.00
125013	12金泰02	0.15	2015-7-10	100.00	100.00	0.00	0.00	0.00
125014	12孚信债	1.00	2014-7-13	100.00	100.00	0.00	0.00	0.00
125015	12天外债	2.00	2015-7-18	100.00	100.00	101.00	99.80	53440.00
125016	12江南债	0.50	2014-7-20	100.00	100.00	0.00	0.00	0.00
125017	12中锐债	0.50	2014-8-1	100.00	100.00	0.00	0.00	0.00
125018	13渝宏债	2.00	2016-3-18	100.00	100.00	103.00	97.00	41476.00
125019	12甬绿能	2.00	2014-8-10	99.64	100.10	100.10	99.40	18469.00
125020	PR武广债	2.00	2015-8-15	98.45	79.57	100.15	97.29	36664.00
125021	12同里债	1.00	2014-8-6	101.00	99.24	99.69	98.85	15915.00

债券市场

代码	简称	发行量 (亿元)	到期日	开盘价 (元)	收盘价 (元)	最高价 (元)	最低价 (元)	成交金额 (万元)
125022	12五洲债	0.80	2015-8-2	100.00	100.00	100.00	98.83	20028.00
125023	12雅润债	0.30	2014-8-28	100.00	100.00	0.00	0.00	0.00
125024	12星美债	2.00	2015-8-28	100.00	100.00	100.00	100.00	23000.00
125025	12漕湖债	1.50	2014-8-29	100.02	100.00	102.00	99.61	27520.00
125026	12金豪债	0.20	2014-9-14	101.00	102.00	102.00	100.00	3012.00
125027	PR淹城债	2.00	2015-9-21	98.50	80.03	100.02	80.00	48333.00
125028	12天檀01	1.40	2015-9-27	100.00	100.00	100.01	100.00	27600.00
125029	12如顾庄	1.00	2015-10-10	106.00	99.50	106.00	99.50	29703.00
125030	12西游发	1.00	2015-10-10	100.02	100.00	103.00	97.00	23410.00
125031	12漕湖02	0.50	2014-10-10	99.88	100.00	100.00	99.61	2496.00
125032	12杭益汽	2.00	2014-10-15	100.00	99.97	100.01	99.70	33787.00
125033	12金建设	2.00	2015-10-16	102.00	99.98	102.02	99.62	66566.00
125034	PR东钢构	2.00	2014-10-22	90.00	68.98	90.80	68.98	26644.00
125035	12湖上跃	0.70	2015-10-18	100.00	99.92	100.04	99.92	11155.00
125036	12苏东升	0.60	2014-11-6	100.00	100.00	0.00	0.00	0.00
125037	12华安达	0.20	2014-11-9	100.00	100.00	0.00	0.00	0.00
125038	12京精英	1.00	2015-10-31	100.00	100.00	100.70	99.60	24610.00
125039	12沪奔腾	1.50	2015-10-19	100.00	100.00	100.00	98.50	8380.00
125041	12天捷02	0.50	2014-11-5	99.54	100.00	100.02	99.99	13740.00
125042	12孝昌杰	0.50	2014-9-24	100.00	100.00	0.00	0.00	0.00
125043	12新达通	0.23	2014-5-14	99.28	99.28	0.00	0.00	0.00
125044	12天檀02	1.40	2015-11-15	100.00	100.00	100.00	99.98	29000.00
125045	12鄂华食	0.50	2015-11-14	100.00	100.00	100.04	100.00	9500.00
125046	12虞尚湖	2.00	2015-11-26	100.00	100.00	100.02	99.98	17998.00
125047	12德鑫泉	0.25	2014-11-16	100.00	100.00	101.00	100.00	3754.00
125048	12苏飞钻	1.00	2014-11-26	100.00	100.00	100.00	100.00	6400.00
125049	12沙旅游	0.50	2014-11-29	100.02	100.00	100.02	98.00	30460.00
125050	12黄山头	1.90	2015-10-22	100.00	100.00	100.00	99.98	27150.00
125051	12津凯泰	2.50	2015-12-10	100.00	99.98	100.40	98.07	57808.00
125053	12香榭丽	0.50	2015-12-10	100.03	100.00	100.00	100.00	4000.00

代码	简称	发行量 (亿元)	到期日	开盘价 (元)	收盘价 (元)	最高价 (元)	最低价 (元)	成交金额 (万元)
125054	12琳桥债	2.00	2015-12-24	100.00	99.98	100.00	99.20	19590.00
125057	12中电投	1.40	2015-12-28	98.64	100.00	100.00	96.64	9166.00
125058	12浙丰土	1.00	2014-12-27	100.00	100.00	100.00	100.00	22500.00
125059	13中河债	0.30	2015-1-17	100.00	100.00	100.00	99.50	5397.00
125060	12中昌债	1.50	2016-1-22	95.58	95.58	0.00	0.00	0.00
125061	12金田01	0.50	2016-1-18	100.50	100.00	100.00	100.00	5000.00
125062	13宁物流	2.00	2016-1-23	106.00	100.00	106.00	98.00	23760.00
125063	12仪水务	2.00	2016-1-17	102.00	100.00	104.08	99.97	34509.00
125064	12沪三航	1.00	2016-1-28	100.00	100.00	100.00	100.00	6000.00
125065	12津天联	0.50	2015-1-29	100.00	100.00	0.00	0.00	0.00
125066	12华特斯	0.60	2015-1-23	99.86	100.00	100.00	100.00	600.00
125067	13威亨债	1.50	2015-1-21	100.00	100.00	106.01	98.00	28153.00
125068	13博润01	3.50	2016-1-29	100.03	99.98	102.00	90.86	85337.00
125069	13瑞水01	1.50	2016-1-28	102.00	98.50	100.00	98.50	12863.00
125070	12丰港债	2.00	2015-1-22	100.00	100.00	100.00	100.00	10000.00
125071	13鲁博特	0.30	2016-1-31	100.00	100.00	100.00	100.00	9000.00
125072	12南华01	0.50	2015-12-10	100.00	100.01	100.02	100.00	4000.00
125073	12枣林湾	2.00	2016-2-6	100.00	100.00	101.00	99.97	47419.00
125074	12骆减震	0.50	2015-2-4	100.00	100.00	0.00	0.00	0.00
125075	13泰医药	3.00	2016-2-1	100.03	100.00	102.00	100.00	34278.00
125076	12湖珍绒	2.00	2016-1-31	100.00	100.00	106.01	98.00	40995.00
125077	13粤广电	1.00	2015-2-27	100.00	100.00	0.00	0.00	0.00
125078	12大港01	2.00	2016-2-26	100.00	99.88	106.00	97.00	37539.00
125079	13中海阳	1.00	2015-2-27	100.00	100.00	100.00	99.14	10975.00
125080	13苏元01	0.50	2015-2-5	99.79	100.00	100.00	100.00	3000.00
125081	12九泰债	2.00	2015-2-27	100.24	100.00	100.91	99.92	41839.00
125082	13津海01	0.15	2015-1-9	100.00	100.00	100.00	100.00	1500.00
125083	12浙浦百	0.80	2016-2-26	100.00	100.00	0.00	0.00	0.00
125084	12安吉修	2.50	2016-3-7	96.00	100.00	102.00	97.95	44985.00
125085	13宏伟债	0.20	2014-3-1	100.00	100.00	0.00	0.00	0.00

债券市场

代码	简称	发行量 (亿元)	到期日	开盘价 (元)	收盘价 (元)	最高价 (元)	最低价 (元)	成交金额 (万元)
125086	13山河债	0.08	2014-3-1	100.00	100.00	0.00	0.00	0.00
125087	13桃盛债	0.13	2014-3-1	100.00	100.00	0.00	0.00	0.00
125088	13鲁中文	2.00	2016-3-12	100.03	99.33	100.00	99.33	3987.00
125089	12中成债	0.60	2016-3-22	100.00	100.02	100.02	99.99	12000.00
125090	12港区债	1.80	2016-3-25	100.00	100.00	100.00	99.89	18391.00
125091	13博瑞债	0.60	2016-3-21	100.00	100.00	0.00	0.00	0.00
125092	13东通债	2.00	2016-3-26	100.00	100.02	100.02	100.00	2000.00
125093	13南泰禾	0.63	2016-3-25	100.00	100.00	100.00	100.00	2470.00
125094	13天政债	2.00	2016-3-21	100.10	100.00	100.01	99.50	17260.00
125095	12金田02	0.50	2016-3-12	100.00	100.00	100.00	97.08	9752.00
125096	12清研债	2.00	2016-4-22	100.00	100.00	0.00	0.00	0.00
125097	13金农债	2.00	2016-4-22	100.00	100.00	0.00	0.00	0.00
125098	12宜机场	1.00	2015-12-20	100.00	100.00	100.04	100.00	14890.00
125099	13中森债	1.80	2016-3-28	99.43	100.01	100.01	100.00	6000.00
125100	13泰生源	0.30	2015-3-28	100.00	100.02	100.02	100.00	3000.00
125101	13虞振能	1.26	2015-4-3	100.00	100.00	0.00	0.00	0.00
125102	13浦科创	1.20	2016-3-29	99.83	99.38	99.76	99.17	18382.00
125103	13沪派控	0.15	2016-3-29	100.00	100.00	100.00	100.00	3000.00
125104	13苏元02	0.50	2015-3-22	100.00	100.00	0.00	0.00	0.00
125105	13沪复展	0.15	2016-3-29	100.00	100.00	100.00	100.00	3000.00
125106	13博润02	1.50	2016-4-17	100.00	100.00	100.00	98.00	26917.00
125107	13大宏债	3.00	2016-4-19	100.00	99.56	100.10	95.43	171522.00
125108	13松鹤楼	1.00	2015-4-10	100.02	100.02	0.00	0.00	0.00
125109	13苏宇迪	0.30	2015-4-2	100.86	100.86	0.00	0.00	0.00
125110	13鲁润峰	1.50	2016-4-24	96.00	100.00	102.00	95.00	16074.00
125111	13威蓝星	1.20	2015-5-8	100.00	104.75	104.75	100.00	18170.00
125112	13鲁天宝	1.00	2016-5-9	100.00	100.00	0.00	0.00	0.00
125113	13博瑞格	0.80	2016-4-17	100.00	100.00	0.00	0.00	0.00
125114	12蒙恒达	2.00	2016-4-18	102.00	97.86	105.00	97.86	38131.00
125115	13钟宏达	1.00	2015-5-15	101.09	100.00	100.01	100.00	11900.00

代码	简称	发行量 (亿元)	到期日	开盘价 (元)	收盘价 (元)	最高价 (元)	最低价 (元)	成交金额 (万元)
125116	13如交服	2.50	2016-4-24	100.00	100.07	100.07	99.21	14985.00
125117	13展望债	1.00	2016-5-23	100.00	100.00	100.01	100.00	11200.00
125118	13朝科贸	2.00	2015-5-23	100.00	100.00	101.79	98.10	30870.00
125119	13镇旅游	5.00	2015-5-23	100.00	100.00	102.00	99.20	102055.00
125120	13北港01	1.50	2016-5-23	100.00	100.00	0.00	0.00	0.00
125121	13淮物流	3.00	2016-5-28	100.03	98.00	106.01	97.61	54139.00
125122	13天子湖	2.50	2016-5-28	104.50	100.00	103.01	97.90	56659.00
125123	13瑞水02	0.50	2016-5-27	104.00	100.00	106.01	100.00	9080.00
125124	13泰禾02	0.37	2016-6-3	100.00	100.00	100.00	100.00	1940.00
125125	13淮化工	0.80	2016-5-30	100.00	100.00	106.00	99.99	15612.00
125126	13临医药	2.00	2016-5-27	100.00	100.00	100.00	100.00	34350.00
125127	13凯工债	3.00	2016-6-27	100.00	100.00	0.00	0.00	0.00
125128	13天龙水	0.80	2015-6-19	100.10	100.00	100.01	99.98	11300.00
125129	12沪机电	1.60	2015-6-18	100.00	100.00	0.00	0.00	0.00
125130	13京蓝天	0.20	2016-6-19	100.00	100.00	0.00	0.00	0.00
125131	12大港02	2.00	2016-6-6	106.00	99.45	106.00	96.40	39003.00
125133	13画都01	0.50	2016-6-28	100.00	100.00	0.00	0.00	0.00
125134	13新三印	0.10	2016-6-28	100.00	100.00	0.00	0.00	0.00
125135	13镇索普	0.50	2015-7-10	103.00	98.00	103.01	98.00	5540.00
125136	13临药02	1.00	2016-7-17	100.00	100.00	0.00	0.00	0.00
125137	13寿农01	1.40	2016-8-1	100.00	100.00	100.01	99.98	9400.00
125138	13宁化工	2.00	2015-7-19	100.00	100.00	0.00	0.00	0.00
125139	13惠农发	2.50	2016-8-12	100.02	100.03	106.01	98.00	73693.00
125140	13黄山头	2.50	2016-8-28	100.01	100.00	100.00	100.00	12500.00
125141	13东霖债	0.50	2016-8-28	100.00	100.00	0.00	0.00	0.00
125142	13渝公01	1.75	2016-8-29	100.00	98.00	106.01	96.46	17562.00
125143	13森园债	1.00	2015-8-23	100.00	100.00	0.00	0.00	0.00
125144	13北鼎01	0.50	2016-9-4	100.00	100.00	0.00	0.00	0.00
125145	13中电强	0.40	2016-9-5	100.00	100.00	0.00	0.00	0.00
125146	13浙永利	3.00	2016-9-4	100.00	100.00	0.00	0.00	0.00

债券市场

代码	简称	发行量 (亿元)	到期日	开盘价 (元)	收盘价 (元)	最高价 (元)	最低价 (元)	成交金额 (万元)
125147	13北皓天	0.94	2016-9-11	100.00	100.00	100.00	100.00	6000.00
125148	13尧塘01	0.50	2016-9-17	100.00	100.00	100.02	99.98	16200.00
125149	13北鼎02	1.50	2016-10-8	100.00	100.00	0.00	0.00	0.00
125150	13深汽集	3.50	2015-9-26	100.00	100.00	100.01	100.00	8000.00
125151	13隆鑫债	5.00	2016-9-10	100.00	100.00	0.00	0.00	0.00
125152	13通晨曦	1.00	2016-9-24	100.00	100.00	0.00	0.00	0.00
125153	13志诚债	0.35	2016-10-31	100.00	100.00	0.00	0.00	0.00
125154	13淮水01	1.10	2016-10-15	100.00	100.00	0.00	0.00	0.00
125155	13容丰01	1.00	2016-10-10	104.00	98.02	103.00	96.00	54608.00
125156	13图灵债	0.05	2014-10-15	100.00	100.00	0.00	0.00	0.00
125158	13安德固	0.30	2016-10-15	100.00	100.00	0.00	0.00	0.00
125159	13画都02	0.50	2016-10-18	100.00	100.00	0.00	0.00	0.00
125160	13镇旅02	5.00	2016-10-22	98.77	100.00	103.50	98.40	26929.00
125161	13渝升厦	3.00	2016-10-23	100.00	100.00	100.02	98.00	82870.00
125162	13容丰02	0.80	2016-10-24	100.00	100.00	100.00	100.00	13400.00
125163	13阳澄债	3.00	2016-5-29	100.00	100.00	100.01	98.00	39955.00
125164	13泰丰债	2.50	2016-10-16	100.00	100.00	100.00	100.00	43370.00
125165	13福地01	1.25	2016-10-24	105.00	100.00	100.00	97.00	31880.00
125166	13海广电	1.00	2015-10-30	100.00	100.00	0.00	0.00	0.00
125167	13中路建	0.64	2015-10-29	100.00	100.00	0.00	0.00	0.00
125168	13营物流	3.00	2016-11-18	100.00	103.00	103.00	97.00	55010.00
125169	13淮软01	1.15	2016-11-28	104.50	100.00	102.00	97.00	32642.00
125170	13津六政	2.00	2016-11-15	100.00	100.00	0.00	0.00	0.00
125171	13高鑫债	2.00	2016-11-14	100.00	100.00	100.00	100.00	26000.00
125172	13莒鸿润	1.00	2015-11-6	100.00	100.00	100.00	100.00	10000.00
125173	13鲁木01	0.30	2015-11-27	100.00	100.00	0.00	0.00	0.00
125174	13鼎兴01	2.50	2016-11-25	100.00	100.00	103.50	99.13	26501.00
125175	13苏恒瑞	1.50	2016-11-28	100.00	99.89	103.50	99.72	49645.00
125176	13闽三纺	1.00	2016-12-5	100.00	100.00	0.00	0.00	0.00
125177	13大纵01	1.00	2016-12-6	100.00	100.00	100.00	100.00	10000.00

代码	简称	发行量 (亿元)	到期日	开盘价 (元)	收盘价 (元)	最高价 (元)	最低价 (元)	成交金额 (万元)
125178	13徐水务	2.00	2016-12-9	100.00	101.54	103.00	97.00	31781.00
125179	13涪宏伟	3.00	2016-12-11	100.00	100.00	0.00	0.00	0.00
125180	13渝新禹	3.70	2016-11-8	100.00	100.02	100.02	100.00	28003.00
125181	13朗科技	2.00	2015-12-20	100.00	100.00	0.00	0.00	0.00
125182	13凯工02	3.00	2016-12-9	100.00	100.00	0.00	0.00	0.00
125183	13百电力	2.00	2016-12-27	100.00	100.00	100.00	100.00	24000.00
125184	13瑞洁01	0.80	2016-12-19	100.00	100.00	100.33	100.00	31706.00
125185	14黔贵园	2.00	2016-1-9	100.00	100.00	0.00	0.00	0.00
125186	13如交02	2.90	2016-12-19	100.00	100.00	0.00	0.00	0.00
125187	13淮水02	0.90	2017-1-2	100.00	100.00	0.00	0.00	0.00
125188	13恒基债	2.00	2016-1-6	100.00	100.00	0.00	0.00	0.00
125189	13京筑亚	0.20	2016-12-31	100.00	100.00	0.00	0.00	0.00
125190	13为民01	0.40	2015-12-24	100.00	100.00	0.00	0.00	0.00
125191	13中科01	0.20	2016-12-25	100.00	100.00	0.00	0.00	0.00
125192	13德感01	1.50	2016-12-25	100.00	100.00	0.00	0.00	0.00
125193	13浦水务	3.00	2015-12-27	100.00	100.00	0.00	0.00	0.00
125194	13大丰01	0.60	2015-12-25	100.00	100.00	0.00	0.00	0.00
125195	13大丰02	0.32	2016-1-8	100.00	100.00	0.00	0.00	0.00
125196	13渝大足	3.00	2017-1-24	100.00	100.00	0.00	0.00	0.00
125197	13古水01	0.50	2016-1-10	100.00	100.00	0.00	0.00	0.00
125199	13运河01	2.00	2017-1-15	100.00	100.00	0.00	0.00	0.00
125200	13龙腾01	0.30	2017-1-22	100.00	100.00	100.00	100.00	6000.00
125201	13振富01	0.30	2017-3-3	100.00	100.00	100.00	100.00	3000.00
125202	13为民02	0.10	2016-1-13	100.00	100.00	0.00	0.00	0.00
125203	13滇路建	0.30	2016-1-13	100.00	100.00	100.00	100.00	300.00
125204	13江商贸	3.00	2016-12-30	100.00	100.00	0.00	0.00	0.00
125205	13锦汇01	1.00	2017-1-15	100.00	100.00	0.00	0.00	0.00
125206	14富建01	1.50	2017-1-17	100.00	100.00	100.00	100.00	30000.00
125207	14丰田01	0.60	2016-1-22	100.00	100.00	0.00	0.00	0.00
125208	13东太债	0.30	2017-1-22	100.00	100.00	0.00	0.00	0.00

债券市场

代码	简称	发行量 (亿元)	到期日	开盘价 (元)	收盘价 (元)	最高价 (元)	最低价 (元)	成交金额 (万元)
125209	13德感02	1.50	2017-1-8	100.00	100.00	0.00	0.00	0.00
125210	13运河02	2.50	2017-1-22	100.00	100.00	0.00	0.00	0.00
125211	13渝公02	1.25	2017-1-22	100.00	100.00	0.00	0.00	0.00
125213	13天御01	0.38	2016-1-22	100.00	100.00	0.00	0.00	0.00
125214	13太湖01	2.00	2017-1-22	100.00	100.00	100.00	100.00	5000.00
125215	13洪泽01	1.50	2017-1-22	100.00	100.00	102.00	100.00	6560.00
125216	13淮软02	0.90	2017-1-23	100.00	100.67	100.76	100.00	31725.00
125217	13贾汪01	1.44	2017-1-24	100.00	100.00	102.00	97.00	40520.00
125218	13恩龙债	0.50	2017-1-23	100.00	100.00	0.00	0.00	0.00
125219	13易特01	3.00	2017-1-28	100.00	100.00	0.00	0.00	0.00
125220	13渝三友	2.75	2016-1-27	100.00	100.00	0.00	0.00	0.00
125221	13津胜利	1.20	2016-5-23	100.00	100.00	0.00	0.00	0.00
125222	13湖新01	1.75	2015-1-24	100.00	100.00	102.00	99.62	26528.00
125223	14帝达01	0.50	2017-1-29	100.00	100.00	0.00	0.00	0.00
125224	13滨旅债	3.00	2016-1-17	100.00	100.00	0.00	0.00	0.00
125225	13马克债	1.00	2015-7-29	100.00	100.00	0.00	0.00	0.00
125226	14新昌印	1.00	2017-3-25	100.00	100.00	0.00	0.00	0.00
125227	14渝南水	2.00	2017-2-26	100.00	100.00	0.00	0.00	0.00
125228	13新沂01	1.10	2017-2-27	100.00	103.00	103.00	100.00	28687.00
125229	14帝达02	0.50	2017-2-21	100.00	100.00	0.00	0.00	0.00
125230	14浏水投	3.00	2017-2-27	100.00	100.00	0.00	0.00	0.00
125231	14同利01	1.50	2017-3-3	100.00	100.00	100.00	95.00	23170.00
125232	13新宇01	0.50	2017-3-17	100.00	100.00	0.00	0.00	0.00
125233	13中亚债	3.50	2016-3-5	100.00	100.00	100.01	99.89	13847.00
125234	13百灵01	2.00	2015-11-20	100.00	100.00	0.00	0.00	0.00
125235	13易特02	2.00	2017-2-26	100.00	100.00	0.00	0.00	0.00
125236	14涟水01	2.20	2017-2-13	100.00	100.00	0.00	0.00	0.00
125237	13金凤01	3.00	2017-3-3	100.00	100.00	0.00	0.00	0.00
125238	14涟水02	0.80	2017-2-27	100.00	100.00	0.00	0.00	0.00
125240	13庆顺嘉	1.00	2015-8-24	100.00	100.00	0.00	0.00	0.00

代码	简称	发行量 (亿元)	到期日	开盘价 (元)	收盘价 (元)	最高价 (元)	最低价 (元)	成交金额 (万元)
125241	13庆科技	1.00	2016-2-27	100.00	100.00	0.00	0.00	0.00
125242	14柳物流	2.00	2017-2-17	100.00	100.00	100.01	97.00	46152.00
125243	14赣路桥	0.70	2016-8-29	100.00	100.00	0.00	0.00	0.00
125244	13蒙百灵	1.00	2016-3-6	100.00	100.00	0.00	0.00	0.00
125245	14鲁众冠	0.50	2017-3-7	100.00	100.00	0.00	0.00	0.00
125246	13沪瀛债	2.00	2017-2-27	100.00	100.00	0.00	0.00	0.00
125247	13太湖02	3.00	2017-3-7	100.00	100.00	100.01	98.00	29920.00
125248	13巴建01	1.01	2016-3-19	100.00	100.00	0.00	0.00	0.00
125249	13鲁木02	1.20	2016-3-13	100.00	98.00	99.51	98.00	26041.00
125250	13天御02	2.62	2016-3-17	100.00	99.74	100.50	99.74	27846.00
125251	13神润01	0.30	2017-3-21	100.00	100.00	0.00	0.00	0.00
125252	14京神雾	2.00	2017-3-17	100.00	100.00	0.00	0.00	0.00
125253	14天源01	2.00	2017-3-21	100.00	100.00	103.01	97.00	51780.00
125254	13中科02	0.24	2017-3-10	100.00	100.00	0.00	0.00	0.00
125255	13盐交01	2.40	2017-3-25	100.00	98.00	100.00	98.00	13920.00
125256	13启临海	1.50	2017-3-28	100.00	100.00	0.00	0.00	0.00
125257	14济碳01	3.00	2017-3-21	100.00	100.00	0.00	0.00	0.00
125258	13西路桥	1.00	2017-3-25	100.00	100.00	0.00	0.00	0.00
125259	13嘉澳科	0.80	2017-3-31	100.00	100.00	0.00	0.00	0.00
125261	13金凤02	2.00	2017-4-9	100.00	100.00	0.00	0.00	0.00
125262	14南菱01	0.40	2016-4-10	100.00	100.00	0.00	0.00	0.00
125263	14南菱02	0.20	2015-4-10	100.00	100.00	0.00	0.00	0.00
125264	14句农01	1.50	2016-4-11	100.00	100.00	0.00	0.00	0.00
125265	13惠泽债	2.00	2017-4-21	100.00	100.00	100.00	99.87	44058.00
125266	14天源02	1.00	2017-4-18	100.00	100.00	101.46	98.00	12467.00
125267	13临海建	1.33	2017-4-15	100.00	98.00	98.00	98.00	1960.00
125268	13神润02	0.70	2017-4-18	100.00	100.00	0.00	0.00	0.00
125269	14鲁焦化	1.40	2017-5-20	100.00	100.00	0.00	0.00	0.00
125270	13华鑫01	1.00	2017-4-28	100.00	97.00	100.00	97.00	12114.00
125271	14金港债	1.30	2016-4-29	100.00	100.00	0.00	0.00	0.00

债券市场

代码	简称	发行量 (亿元)	到期日	开盘价 (元)	收盘价 (元)	最高价 (元)	最低价 (元)	成交金额 (万元)
125272	13洪泽02	1.50	2017-4-30	100.00	100.00	100.00	100.00	8000.00
125273	13鼎兴02	1.50	2017-4-21	100.00	100.00	100.00	98.29	17106.00
125274	14港印01	0.57	2017-5-7	100.00	97.00	97.00	97.00	5142.00
125275	14锦宝地	2.00	2015-6-18	100.00	100.00	0.00	0.00	0.00
125276	13新沂02	0.80	2017-5-6	100.00	103.01	103.01	98.00	17920.00
125277	14昱达01	2.00	2016-4-30	100.00	100.00	0.00	0.00	0.00
125278	14淮机债	3.00	2017-5-7	100.00	100.00	100.70	98.00	14385.00
125279	13连岛债	1.20	2016-5-7	100.00	100.00	100.25	100.00	13302.00
125280	14济碳02	2.00	2017-4-21	100.00	100.00	0.00	0.00	0.00
125281	13贾汪02	1.50	2017-5-9	100.00	100.00	0.00	0.00	0.00
125282	13恒瑞02	1.50	2017-4-29	100.00	100.00	0.00	0.00	0.00
125283	14西草堂	3.00	2017-5-15	100.00	100.00	100.00	100.00	21000.00
125284	14泰凤城	3.00	2017-5-13	100.00	97.00	100.10	97.00	12973.00
125285	14瑞水泥	2.50	2017-4-25	100.00	100.00	0.00	0.00	0.00
125286	14通世锦	4.00	2017-5-15	100.00	100.00	0.00	0.00	0.00
125287	13盐交02	0.60	2017-5-15	100.00	100.00	100.00	100.00	10800.00
125288	13振富02	1.00	2017-5-16	100.00	100.00	100.00	100.00	13000.00
125289	14六建债	2.00	2016-5-16	100.00	100.00	100.00	100.00	4000.00
125290	13邳交01	1.50	2016-5-16	100.00	100.00	0.00	0.00	0.00
125291	14丰田02	0.60	2016-5-22	100.00	100.00	0.00	0.00	0.00
125292	14中恒01	0.50	2016-5-29	100.00	100.00	0.00	0.00	0.00
125293	14郎溪01	1.35	2017-5-16	100.00	100.00	100.00	100.00	25480.00
125294	13龙物流	2.40	2017-5-23	100.00	100.00	0.00	0.00	0.00
125295	14扬水债	3.00	2017-5-23	100.00	100.00	101.36	98.00	18787.00
125296	14苏壹药	1.20	2016-5-23	100.00	100.00	0.00	0.00	0.00
125297	13寿金海	5.00	2017-5-26	100.00	100.00	100.00	100.00	40000.00
125298	14路鹏01	1.00	2017-5-29	100.00	100.00	100.00	100.00	1000.00
125299	14钱四桥	2.00	2015-11-14	100.00	100.00	0.00	0.00	0.00
125300	14沙旅游	2.00	2016-5-30	100.00	100.00	0.00	0.00	0.00
125301	14豫中孚	4.48	2017-5-20	100.00	100.00	0.00	0.00	0.00

代码	简称	发行量 (亿元)	到期日	开盘价 (元)	收盘价 (元)	最高价 (元)	最低价 (元)	成交金额 (万元)
125302	14西华新	2.50	2017-5-20	100.00	100.00	0.00	0.00	0.00
125303	14浩湖渔	2.00	2017-5-22	100.00	100.00	0.00	0.00	0.00
125304	13天润工	1.00	2016-6-18	100.00	100.00	0.00	0.00	0.00
125305	13华鑫02	1.00	2017-6-11	100.00	100.00	100.70	97.00	15261.00
125306	14凯里电	1.00	2017-6-11	100.00	100.00	100.00	100.00	14100.00
125307	14台供热	3.00	2017-6-11	100.00	98.00	100.02	98.00	18880.00
125308	14沿供热	3.00	2017-6-9	100.00	103.00	103.00	98.00	34840.00
125309	14恒远债	2.50	2017-6-4	100.00	99.22	100.00	99.21	14961.00
125310	14长湖01	4.00	2017-6-11	100.00	100.00	100.02	100.00	5000.00
125311	14西彭01	1.30	2017-6-4	100.00	100.00	0.00	0.00	0.00
125312	14西彭02	1.30	2017-6-12	100.00	100.00	0.00	0.00	0.00
125313	14江建债	2.50	2017-6-19	100.00	100.00	0.00	0.00	0.00
125314	14坛国发	5.00	2017-6-19	100.00	100.00	100.00	97.00	28600.00
125315	13宁新城	2.50	2017-6-26	100.00	100.00	0.00	0.00	0.00
125316	13九热力	2.00	2016-6-24	100.00	100.00	0.00	0.00	0.00
125317	14郎溪02	0.15	2017-6-13	100.00	100.00	0.00	0.00	0.00
125318	14常环保	3.00	2017-6-24	100.00	100.00	0.00	0.00	0.00
125319	13天政02	2.00	2017-6-30	100.00	100.00	0.00	0.00	0.00
125320	14阳澄湖	2.00	2016-6-26	100.00	100.00	0.00	0.00	0.00
125321	13巴建02	0.49	2016-6-16	100.00	100.00	0.00	0.00	0.00
125322	13盛旅01	3.00	2017-6-20	100.00	100.00	0.00	0.00	0.00
125323	13盛旅02	1.00	2017-6-24	100.00	100.00	0.00	0.00	0.00
125324	13路桥02	2.00	2017-6-20	100.00	100.00	0.00	0.00	0.00
125325	13宝同利	2.50	2017-7-4	100.00	100.00	0.00	0.00	0.00
125326	13都堰01	0.78	2017-6-30	100.00	100.00	0.00	0.00	0.00
125327	13都堰02	1.72	2017-7-1	100.00	100.00	100.00	99.80	13224.00
125328	14凯重工	2.00	2017-7-4	100.00	100.00	100.00	100.00	2000.00
125330	14南洋债	2.00	2016-6-30	100.00	100.00	0.00	0.00	0.00
125331	14高科债	1.20	2017-7-7	100.00	100.00	0.00	0.00	0.00
125332	14畅路桥	2.00	2017-6-24	100.00	100.00	0.00	0.00	0.00

债券市场

代码	简称	发行量 (亿元)	到期日	开盘价 (元)	收盘价 (元)	最高价 (元)	最低价 (元)	成交金额 (万元)
125333	14云港01	1.30	2017-7-2	100.00	99.57	100.00	99.57	1396.00
125334	13鲁金矿	2.00	2016-6-20	100.00	100.00	0.00	0.00	0.00
125335	14金河债	0.40	2017-7-23	100.00	100.00	100.00	100.00	1000.00
125336	14泰凤02	5.00	2017-7-18	100.00	100.00	100.00	99.97	9760.00
125337	14古堰01	1.50	2017-7-18	100.00	100.00	100.00	100.00	8000.00
125338	14中恒02	0.50	2016-7-23	100.00	100.00	0.00	0.00	0.00
125339	14朝晖01	0.45	2017-7-16	100.00	100.00	0.00	0.00	0.00
125340	14恒基债	2.50	2016-7-25	100.00	100.00	0.00	0.00	0.00
125341	14武丹枫	2.00	2016-7-24	100.00	100.00	0.00	0.00	0.00
125342	14铜枣01	2.05	2017-7-23	100.00	100.00	100.00	100.00	4000.00
125343	14南花卉	4.00	2017-8-4	100.00	100.00	100.00	100.00	8150.00
125344	14汉湖01	1.50	2017-7-15	100.00	100.00	0.00	0.00	0.00
125345	14汉湖02	1.50	2017-7-24	100.00	100.00	0.00	0.00	0.00
125346	14海水务	3.00	2017-8-12	100.00	100.02	100.02	99.93	21991.00
125347	14古堰02	1.50	2017-8-8	100.00	100.00	100.00	97.00	16903.00
125348	14南建01	1.50	2017-8-13	100.00	100.00	0.00	0.00	0.00
125349	14武交通	2.00	2017-8-13	100.00	100.00	0.00	0.00	0.00
125352	14三特01	0.65	2017-8-5	100.00	100.00	0.00	0.00	0.00
125353	14三特02	0.65	2017-8-13	100.00	100.00	0.00	0.00	0.00
125354	14宿农01	1.55	2017-8-6	100.00	100.00	0.00	0.00	0.00
125355	14长荡湖	3.00	2017-8-15	100.00	100.00	100.00	100.00	7800.00
125356	14德绿化	2.00	2017-8-8	100.00	103.05	103.05	97.00	30178.00
125357	13科创债	2.00	2017-8-15	100.00	100.00	0.00	0.00	0.00
125358	14鼎盛债	0.80	2017-8-21	100.00	100.00	0.00	0.00	0.00
125359	14吉粮债	3.00	2017-7-31	100.00	95.97	100.00	95.97	18879.00
125360	14朝晖02	0.30	2017-8-13	100.00	100.00	0.00	0.00	0.00
125362	14槐海01	1.00	2017-8-28	100.00	97.00	97.00	97.00	3880.00
125363	14老边01	2.90	2016-8-29	100.00	100.00	100.00	100.00	21400.00
125364	14老边02	2.10	2016-10-24	100.00	100.00	100.00	100.00	2000.00
125365	14吴博园	5.00	2017-9-4	100.00	100.00	0.00	0.00	0.00

代码	简称	发行量 (亿元)	到期日	开盘价 (元)	收盘价 (元)	最高价 (元)	最低价 (元)	成交金额 (万元)
125366	14金凤凰	1.50	2017-8-28	100.00	100.00	0.00	0.00	0.00
125367	14美兰01	2.50	2017-9-5	100.00	100.00	100.00	99.93	9997.00
125368	14绿投01	3.00	2016-8-22	100.00	100.00	0.00	0.00	0.00
125369	14下渚湖	3.00	2017-9-11	100.00	100.00	0.00	0.00	0.00
125370	14淮农债	2.50	2017-9-16	100.00	100.00	100.00	100.00	1500.00
125371	14奥盛债	1.00	2016-9-3	100.00	100.00	0.00	0.00	0.00
125372	14孝供水	3.00	2017-8-28	100.00	100.00	100.00	100.00	7080.00
125373	14桂阳债	5.00	2017-8-15	100.00	100.00	0.00	0.00	0.00
125374	14临热供	3.45	2017-9-9	100.00	100.00	103.00	97.00	41750.00
125375	14海普01	0.32	2017-8-25	100.00	100.00	0.00	0.00	0.00
125376	14宁吉元	2.00	2017-8-30	100.00	100.00	0.00	0.00	0.00
125377	14天泰债	1.60	2017-9-10	100.00	100.00	0.00	0.00	0.00
125378	14厉华债	2.60	2017-8-19	100.00	100.00	0.00	0.00	0.00
125379	14美兰02	2.50	2017-9-23	100.00	99.94	99.94	99.94	4997.00
125380	14紫竹债	2.80	2017-9-2	100.00	100.00	0.00	0.00	0.00
125382	14航空城	2.00	2017-9-25	100.00	100.00	0.00	0.00	0.00
125383	14雨经发	3.50	2017-9-23	100.00	100.00	0.00	0.00	0.00
125384	14阳澄01	3.30	2017-11-20	100.00	100.00	0.00	0.00	0.00
125385	14长湖02	1.00	2017-9-25	100.00	100.00	0.00	0.00	0.00
125387	14湖滨01	1.00	2016-9-19	100.00	100.00	0.00	0.00	0.00
125388	14康嘉债	2.00	2017-9-26	100.00	100.00	0.00	0.00	0.00
125389	14绿投02	2.50	2016-9-26	100.00	100.00	0.00	0.00	0.00
125390	14汉丰01	1.30	2017-9-26	100.00	100.00	100.00	100.00	2500.00
125391	14普定01	1.20	2017-9-22	100.00	100.00	0.00	0.00	0.00
125392	14镇远债	1.50	2017-9-22	100.00	100.00	0.00	0.00	0.00
125393	14润扬债	1.00	2016-9-29	100.00	100.00	0.00	0.00	0.00
125394	14高思01	0.60	2017-9-26	100.00	100.00	0.00	0.00	0.00
125396	14重机债	0.35	2016-10-30	100.00	100.00	0.00	0.00	0.00
125397	14江宁01	2.50	2016-9-30	100.00	100.00	0.00	0.00	0.00
125398	14句赤湖	2.50	2017-10-24	100.00	100.00	100.00	99.86	29989.00

债券市场

代码	简称	发行量 (亿元)	到期日	开盘价 (元)	收盘价 (元)	最高价 (元)	最低价 (元)	成交金额 (万元)
125399	14惠海债	2.40	2017-9-30	100.00	100.00	0.00	0.00	0.00
125400	14铜水务	3.00	2017-11-14	100.00	100.00	100.00	100.00	2000.00
125401	14句容债	3.00	2017-11-4	100.00	100.00	0.00	0.00	0.00
125402	14宿农02	0.95	2017-10-28	100.00	100.00	100.00	100.00	8600.00
125403	14淮物流	2.50	2017-11-12	100.00	99.90	100.00	99.90	7993.00
125404	14槐海02	2.00	2017-11-13	100.00	99.89	99.89	99.89	1199.00
125407	14维多债	1.10	2017-11-14	100.00	100.00	0.00	0.00	0.00
125411	14北塘投	2.00	2016-11-21	100.00	100.00	0.00	0.00	0.00
125413	14兴旅债	3.00	2017-11-18	100.00	100.00	0.00	0.00	0.00
125415	14连祥投	2.00	2017-11-25	100.00	100.00	0.00	0.00	0.00
125416	14郟建债	1.50	2017-12-3	100.00	100.00	0.00	0.00	0.00
125417	14苏园01	1.00	2017-11-28	100.00	100.00	0.00	0.00	0.00
125419	14建成01	0.65	2017-11-28	100.00	100.00	0.00	0.00	0.00
125420	14艾尼01	0.25	2017-11-28	100.00	100.00	0.00	0.00	0.00
125424	14惠通债	2.00	2017-11-28	100.00	100.00	0.00	0.00	0.00
126009	08赣粤债	12.00	2014-1-28	99.21	99.92	99.92	99.21	9985.56
126010	08中远债	10.50	2014-1-28	99.55	99.93	99.93	99.21	14425.89
126011	08石化债	300.00	2014-2-20	99.22	99.96	99.98	98.56	624315.18
126013	08青啤债	15.00	2014-4-2	98.52	99.92	99.95	96.96	100711.79
126014	08国电债	39.95	2014-5-7	98.11	99.97	100.61	97.91	40265.63
126015	08康美债	9.00	2014-5-8	97.86	99.97	99.97	97.83	74452.69
126016	08宝钢债	100.00	2014-6-20	97.43	99.95	99.95	97.43	532977.77
126017	08葛洲债	13.90	2014-6-26	97.20	99.95	99.95	97.03	104339.67
126018	08江铜债	68.00	2016-9-22	87.20	94.28	94.97	86.70	581786.45
126019	09长虹债	30.00	2015-7-30	91.11	97.79	99.68	90.80	575568.01
127000	14繁昌投	10.00	2021-10-17	0.00	100.00	0.00	0.00	2042.00
127001	14电投02	30.00	2029-9-17	0.00	100.00	0.00	0.00	0.00
127002	14天能02	4.00	2020-9-29	110.00	99.99	110.00	97.68	3750.58
127003	14德兴债	8.00	2021-10-17	0.00	100.00	0.00	0.00	0.00
127004	14溧昆仑	11.00	2021-10-24	0.00	100.00	0.00	0.00	15174.50

代码	简称	发行量 (亿元)	到期日	开盘价 (元)	收盘价 (元)	最高价 (元)	最低价 (元)	成交金额 (万元)
127005	14乐清债	10.00	2021-10-20	103.50	103.50	103.50	103.50	12565.10
127006	14蓬莱债	10.00	2022-10-22	0.00	100.00	0.00	0.00	0.00
127008	14龙岩01	5.00	2021-7-30	0.00	100.00	0.00	0.00	5287.00
127009	14龙岩02	5.00	2021-10-13	0.00	100.00	0.00	0.00	0.00
127010	14海城投	13.00	2021-10-22	0.00	100.00	0.00	0.00	0.00
127011	14鹰投债	15.00	2021-10-17	98.37	100.00	100.00	98.37	18028.90
127012	14柳微债	10.00	2017-10-16	0.00	100.00	0.00	0.00	2984.00
127013	14乐山债	12.00	2021-10-22	0.00	100.00	0.00	0.00	9600.00
127014	14三门01	4.00	2021-10-29	0.00	100.00	0.00	0.00	3998.00
127015	14世园债	12.00	2021-10-21	0.00	100.00	0.00	0.00	0.00
127016	14忠旺债	11.00	2020-10-22	100.00	100.00	100.00	100.00	78621.10
127017	14粤高债	20.00	2029-10-29	98.50	100.00	100.00	98.50	3941.00
127018	14新昌01	6.00	2021-10-30	0.00	100.00	0.00	0.00	4996.00
127019	14丹徒投	15.00	2021-11-3	0.00	100.00	0.00	0.00	0.00
127020	14玉交01	5.00	2021-11-3	0.00	100.00	0.00	0.00	5999.00
127021	14京天恒	15.00	2020-10-24	0.00	100.00	0.00	0.00	13906.00
127022	10句容福	10.00	2017-10-27	0.00	100.00	0.00	0.00	100853.00
127023	14集城投	12.00	2021-11-4	0.00	100.00	0.00	0.00	4993.00
127024	14攀小微	6.00	2019-10-30	0.00	100.00	0.00	0.00	0.00
127026	14沪建债	20.00	2024-11-5	0.00	100.00	0.00	0.00	104325.00
127027	14晋城债	14.00	2021-11-11	0.00	100.00	0.00	0.00	18889.00
127028	14新供销	8.00	2021-11-7	0.00	100.00	0.00	0.00	13003.00
127029	14岳阳债	13.00	2021-11-3	100.30	99.90	100.30	91.65	48018.59
127030	14鹿城债	12.00	2021-11-3	0.00	100.00	0.00	0.00	67973.00
127032	14连交通	9.00	2021-11-17	0.00	100.00	0.00	0.00	0.00
127033	14即旅投	10.00	2021-11-17	0.00	100.00	0.00	0.00	0.00
127034	14永嘉债	8.00	2021-11-12	0.00	100.00	0.00	0.00	4000.00
127035	14春辉01	1.00	2020-11-13	0.00	100.00	0.00	0.00	2939.00
127038	14吴中债	20.00	2021-11-19	0.00	100.00	0.00	0.00	0.00
127039	14西电债	5.00	2019-11-26	0.00	100.00	0.00	0.00	0.00

债券市场

代码	简称	发行量 (亿元)	到期日	开盘价 (元)	收盘价 (元)	最高价 (元)	最低价 (元)	成交金额 (万元)
127040	14春辉02	4.00	2020-11-18	99.00	100.00	101.66	99.00	2501.28
127043	14黑重建	7.00	2020-11-20	0.00	100.00	0.00	0.00	0.00
127044	14河润业	9.00	2021-12-3	0.00	100.00	0.00	0.00	0.00
127048	14浏经开	13.00	2021-11-27	100.50	100.50	100.50	100.50	8.04
127052	14甘公02	25.00	2021-12-1	0.00	100.00	0.00	0.00	0.00
128001	14平安01	12.10	2015-5-26	100.02	0.00	100.03	100.02	1900.40
128002	14平安02	13.41	2016-11-26	0.00	0.00	0.00	0.00	0.00
128003	14平安03	0.80	2017-6-26	0.00	0.00	0.00	0.00	0.00
132001	14宝钢EB	40.00	2017-12-10	117.00	133.38	139.50	116.00	227769.78
135001	14国君D1	10.00	2015-4-30	100.00	100.00	0.00	0.00	0.00
135002	14海通D1	50.00	2015-12-3	100.00	100.00	0.00	0.00	0.00
135003	14西部D1	10.00	2015-6-4	100.00	100.00	0.00	0.00	0.00
135005	14中信D1	80.00	2015-12-15	100.00	100.00	0.00	0.00	0.00

2014年各月债券回购交易总量

月份	成交金额 (万元)	成交数量 (万手)
01	638793205.20	638793.76
02	506017965.70	506017.98
03	619684064.25	619687.95
04	645781339.67	645783.34
05	638252551.62	638258.00
06	654658853.93	654658.85
07	764018564.66	764019.19
08	725248656.92	725249.48
09	741209338.31	741210.44
10	684888783.78	684890.69
11	803873589.72	803877.17
12	991594731.77	991603.69

2014年各月政府债券交易总量

月份	成交金额 (万元)	成交数量 (万手)
01	1148258.62	1163.02
02	835737.91	844.71
03	886564.93	892.97
04	860268.27	868.83
05	785235.52	790.30
06	732332.06	734.37
07	664018.36	668.07
08	1235559.53	1243.09
09	842234.99	848.89
10	1067905.50	1065.49
11	1550920.66	1535.49
12	1865685.30	1854.01

2014年各月债券交易总量

月份	成交金额（万元）	成交数量（万手）
01	653799309.13	654096.79
02	519418986.23	519564.29
03	637089609.37	637327.65
04	662466988.61	662606.97
05	652545195.56	652623.41
06	672908176.93	672852.17
07	786548470.01	786351.23
08	744585112.02	744278.09
09	761925408.99	761255.19
10	704695041.56	703882.00
11	832341460.50	830139.67
12	1040162121.23	1031493.93

2014年上市公司公开发行可转换公司债券表

股票名称	国金证券	东方电气	冠城大通	浙能电力	格力地产	吉视传媒	洛阳钼业
股票代码	600109	600875	600067	600023	600185	601929	603993
转债申购简称	国金发债	东方发债	冠城发债	浙能发债	格力发债	吉视发债	洛钼发债
转债申购代码	733109	733029	733067	733023	733185	783929	754993
地区	四川	四川	福建	浙江	广东	吉林	河南
发行规模 (亿元)	25	40	18	100	9.8	17	49
发行数量 (万手)	250	400	180	1000	98	170	490
申购报价 (元/张)	100	100	100	100	100	100	100
发行方式	优先配售, 网上定价和 网下配售	优先配售, 网上定价和 网下配售	优先配售, 网上定价和 网下配售	优先配售, 网上定价和 网下配售	优先配售, 网上定价和 网下配售	优先配售, 网上定价和 网下配售	优先配售, 网上定价和 网下配售
发行日期(T 日)/起息日期	2014/5/14	2014/7/10	2014/7/18	2014/10/13	2014/12/25	2014/9/5	2014/12/2
期限(年)	6	6	6	6	5	6	6
到期日期	2020/5/13	2020/7/10	2020/7/18	2020/10/12	2019/12/24	2020/9/5	2020/12/1
上市代码	110025	110027	110028	110029	110030	113007	113501
上市简称	国金转债	东方转债	冠城转债	浙能转债	格力转债	吉视转债	洛钼转债
上市日(L日)	2014/6/3	2014/7/25	2014/8/1	2014/10/28	2015/1/13	2014/9/25	2014/12/16
转股起始日	2014/11/21	2015/1/12	2015/1/19	2015/4/13	2015/6/25	2015/3/6	2015/6/2
初始转股价	19.97	12	6.2	5.66	20.9	12.08	8.78





基金

基金

2014年基金市场综述

2014年,上交所依据既定发展战略,按照“一所连百业,一市跨全球”的发展目标,采取了“产品链拓展、市场群开辟、流动性再造、运行机制优化、销售渠道重构、投资群体细分”等六项措施,积极稳妥地推进基金市场发展与创新。

一、市场创新稳步推进

1、产品创新取得新的突破

2014年9月,嘉实元和直投封闭混合型证券投资基金成功募集100亿元,即将在本所挂牌上市。该基金是国内首只为配合国企混合所有制改革而推出的创新封闭式基金。行业ETF向纵深发展,为市场提供多元化的配置工具。华安、南方、嘉实和景顺长城等基金公司先后发行9只跨市场行业ETF在本所上市,涵盖了金融、医药、消费、材料、能源、地产等行业。

2、对外开发继续稳步推进

推出国内第一只专注欧洲市场的指数型产品——德国30ETF在本所挂牌上市,为投资者投资欧洲提供了高效、便捷、低成本的工具。配合“沪港通”交易机制,推出华夏港股通恒指ETF、南方港股通恒指ETF,有效降低投资门槛,为中小投资者投资港股创造了便利。

3、后续产品创新积极筹备

分级LOF产品准备就绪。发布了LOF业务管理办法并和中国结算联合起草了上证LOF业务指引,基本完成相关的技术开发和技术测试。积极研究推动商品ETF、杠杆ETF的开发。与多家基金公司开展联合研究,形成了较为成熟的商品ETF、杠杆ETF业务方案,将根据证监会指导,积极稳妥地推进创新。

二、市场规模和交易量均创历史新高

业务创新和市场推广使上交所基金市场焕发新的活力,市场规模和交易量均创出历史新高。

截至2014年底,上交所基金市场挂牌产品(不计上证基金通)共有76只,整体市值规模为2183亿元,分别较上年增长了18.8%和51.0%(如下表所示)。

上交所基金市场概况

上交所基金产品一览表			数量		市值(亿元)		交易量(亿元)	
			2014年	2013年	2014年	2013年	2014年	2013年
上市 证券投 资基金	ETF	单市场ETF	35	35	565	474	3970	2779
		跨市场ETF	17	6	789	460	4550	2555
		跨境ETF	4	2	14	2	17	8
		债券ETF	3	2	68	26	1533	1332
		黄金ETF	2	2	2	3	70	33
		货币ETF	4	2	344	61	27141	2050
	创新封闭式基金		1	0	100	0	--	--
	封闭式基金		3	9	92	241	193	232
	小计		69	58	1974	1267	37474	8989
非上市 证券投 资基金	实时申赎货币基金		7	6	209	179	--	--
	上证基金通挂牌基金		207	175	--	--	--	--
合计			283	239	2183	1446	37474	8989

数据统计截止2014年底

其中,ETF上市数量为65只,市值规模达到1782亿元,全年交易额达到37285亿元,较上年分别增长12.1%、40.6%和314.8%。

部分重点ETF的相关指标

类型	产品	市值规模 (亿元)	日均 交易额 (亿元)	年化净 值跟踪 误差	T+0 交易	年化 收益	融资融 券标的	进质押 回购库
单市场 股票ETF	上证50ETF (510050)	259	8.9	0.17%		58.34%	是	
	上证180ETF (510180)	148	2.9	0.16%		55.40%	是	
	上证180金融ETF (510230)	26	1.6	0.08%		85.07%		
	180治理ETF (510010)	20	0.2	0.06%		65.35%	是	
	180价值ETF (510030)	14	0.4	0.08%		68.92%		
跨市场股 票ETF	沪深300ETF (510300)	339	15.8	0.14%		46.86%	是	
	华夏300ETF (510330)	285	1.3	0.10%		46.60%	是	
	易方达300ETF (510310)	72	0.2	0.03%		51.08%	是	
	南方中证500ETF (510500)	47	0.4	0.01%		37.97%	是	
	广发中证500ETF (510510)	23	0.2	0.02%		37.49%	是	
货币ETF	华宝添益 (511990)	206	88.1		是	—		
	银华日利 (511880)	127	22.6		是	—		
债券ETF	国债ETF (511010)	4	6.1	0.15%	是	—		是
	城投债ETF (511220)	63	0.5	0.10%	是	—		
黄金ETF	黄金ETF (518880)	2	0.3	0.87%	是	1.39%		

跨境ETF	德国30ETF (513030)	10	0.3	1.30%	是	-6.91%		
	美国标普500ETF (513500)	5	0.3	0.67%	是	13.71%		
	香港H股ETF (510900)	1	0.1	0.81%	是	13.75%		
	华夏沪港通恒生 ETF (513660)	9	---	---	是	---		
	南方港股通恒生 ETF (513600)	3	---	---	是	---		

数据截至2014年底

三、优化运营机制，降低市场风险

研究推动基金信息披露直通车以及基金业务操作流程电子化管理系统建设，启动基金业务管理系统的需求确定工作。先后建立、修订、优化各项基金运营相关流程 20 多个，加强基金运营的风控工作。进一步加强 ETF 定义文件上传风险控制，完善 ETF 清单校验工具。推进货币基金优化工作，完成场外货币市场基金增设场内份额，实时申赎货币市场基金小额账户功能上线，降低货币 ETF 交易门槛，实施货币 ETF 零股拆卖控制等。这些对提高基金市场运营环境，有效防控市场风险起到了一定的积极作用。

四、加强市场推广，普及基金投资知识

开展一系列“上交所 ETF 理财规划师”培训，促进从业人员 ETF 业务能力提升，初步建立起一支两千多人的 ETF 专业投资顾问队伍，覆盖了 73 家会员的 851 家营业部。与《新闻晨报》、《每日经济新闻》、《上海证券报》等媒体合作设立“上交所 ETF 投资讲堂”专栏，每周发文一篇，形成了一套长效的媒体宣传机制。编写《ETF 投资：从入门到精通》一书，为 ETF 培训、宣传和推广提供了较为实用、可靠的资料。截至 2014 年底，上交所 ETF 持有人数显著提高，交易活跃度极大改善。

上市基金一览

基金代码	基金简称	发行数量 (万份)	最高 (元)	最低 (元)	开盘 (元)	收盘 (元)	涨跌 (%)	成交数量 (万份)	成交金额 (万元)
500002	基金泰和	200000.00	1.301	0.999	1.269	1.000	-2.46	52679.92	62206.42
500005	基金汉盛	200000.00	1.255	0.965	1.173	0.973	-0.97	42979.24	50692.31
500009	基金安顺	300000.00	1.203	1.020	1.097	1.040	2.07	84777.60	94505.33
500011	基金金鑫	300000.00	1.374	0.951	1.268	1.096	3.56	263422.03	292426.04
500015	基金汉兴	300000.00	1.137	0.865	0.918	1.061	15.08	308216.80	307823.77
500018	基金兴和	300000.00	0.941	0.860	0.900	0.898	-0.66	64792.64	58213.07
500038	基金通乾	200000.00	1.499	0.866	0.938	1.498	64.06	279436.07	305175.87
500056	基金科瑞	300000.00	1.179	0.837	0.907	1.080	19.21	457058.90	454722.70
500058	基金银丰	300000.00	1.052	0.710	0.740	1.004	35.13	352732.61	304199.51
510010	治理ETF	189552.44	1.076	0.558	0.625	1.073	70.32	322886.36	304620.10
510020	超大ETF	33734.80	2.518	1.394	1.533	2.320	51.73	12127.76	22005.37
510030	价值ETF	34252.87	3.980	2.043	2.276	3.971	73.41	284225.54	940763.36
510050	50ETF	1015556.68	2.562	1.402	1.566	2.552	66.48	12663099.55	22024670.12
510060	央企ETF	43695.92	1.829	0.892	1.002	1.824	80.59	419927.63	653084.84
510070	民企ETF	12312.41	1.500	1.020	1.120	1.471	30.87	29172.77	35605.40
510090	责任ETF	21208.11	1.326	0.718	0.791	1.324	67.38	1830.71	1667.70
510110	周期ETF	7561.68	3.663	1.755	1.978	3.550	76.62	83131.46	261794.22
510120	非周ETF	4349.24	2.625	1.560	1.807	2.406	32.49	8255.20	17764.20
510130	中盘ETF	20628.51	3.630	2.102	2.329	3.605	54.39	17400.04	48137.07
510150	消费ETF	17833.16	3.500	2.433	2.686	3.203	19.16	5253.04	15260.61
510160	小康ETF	96005.74	0.527	0.275	0.309	0.521	68.61	224953.78	77125.99

基金代码	基金简称	发行数量 (万份)	最高 (元)	最低 (元)	开盘 (元)	收盘 (元)	涨跌 (%)	成交数量 (万份)	成交金额 (万元)
510170	商品ETF	14972.87	1.950	1.210	1.425	1.841	27.40	171251.48	274798.36
510180	180ETF	460855.77	3.217	1.811	2.018	3.213	63.00	3115225.62	7297188.22
510190	龙头ETF	11815.08	2.986	1.802	2.002	2.961	45.50	8705.56	21722.63
510210	综指ETF	7013.85	3.602	2.091	2.220	3.515	57.98	4649.23	14445.95
510220	中小ETF	1622.92	4.060	2.350	2.600	3.755	40.64	3718.75	10883.52
510230	金融ETF	43176.16	6.008	2.793	3.140	5.996	88.55	843613.95	4018597.31
510260	新兴ETF	28898.27	1.088	0.712	0.779	1.031	33.55	160026.30	146672.25
510270	国企ETF	5983.21	1.130	0.573	0.649	1.114	71.91	17466.41	15236.60
510280	成长ETF	26675.44	1.423	0.784	0.903	1.409	54.67	53589.88	63903.83
510290	380ETF	22044.89	1.390	0.820	0.915	1.330	45.20	77076.22	82638.00
510300	300ETF	948147.03	3.595	2.073	2.369	3.574	53.76	14900573.97	38960432.89
510310	HS300ETF	497430.74	1.540	0.825	0.924	1.438	55.46	399465.72	400945.80
510330	华夏300	805524.98	3.553	2.092	2.363	3.544	53.77	1244025.22	3234649.12
510410	资源ETF	25225.84	0.812	0.516	0.588	0.774	31.63	55418.32	35854.80
510420	180EWETF	31245.55	1.470	0.877	0.965	1.459	50.41	62758.55	77056.49
510430	50等权	7492.45	1.485	0.814	0.929	1.450	53.93	10115.99	10562.52
510440	500沪市	605.83	1.851	1.091	1.176	1.679	43.38	14122.29	18605.66
510450	180高ETF	2792.07	2.600	0.926	1.040	1.703	62.97	47957.83	55956.31
510500	500ETF	316609.38	1.572	1.004	1.067	1.489	39.03	818014.74	1054840.05
510510	广发500	152303.83	1.629	1.007	1.075	1.491	38.70	398278.39	498046.00
510520	诺安500	5109.10	1.410	0.900	0.980	1.315	0.00	96535.90	97320.15
510610	能源行业	11008.69	1.030	0.669	0.781	0.982	25.42	283656.97	226006.10
510620	材料行业	7196.67	1.208	0.761	0.841	1.158	37.53	137137.96	128444.89

基金 代码	基金 简称	发行数量 (万份)	最高 (元)	最低 (元)	开盘 (元)	收盘 (元)	涨跌 (%)	成交数量 (万份)	成交金额 (万元)
510630	消费行业	28609.04	1.279	0.927	1.075	1.241	15.33	231195.93	241937.10
510650	金融行业	31345.25	1.682	0.807	0.916	1.681	83.52	1422928.18	1765180.83
510660	医药行业	38037.97	1.225	0.948	1.074	1.148	7.29	492251.62	534253.63
510680	万家380	672.47	1.500	0.849	0.945	1.359	41.71	21838.67	22957.33
510700	百强ETF	921.37	2.631	1.411	1.671	2.630	55.99	9005.63	17428.00
510880	红利ETF	48917.57	2.684	1.560	1.738	2.625	56.41	116678.94	226173.98
510900	H股ETF	10102.19	1.228	0.847	0.992	1.179	19.45	25660.63	25855.80
511010	国债ETF	362.63	104.837	87.777	96.213	103.398	7.40	148839.94	15089769.83
511210	企债ETF	175.90	116.001	92.021	98.244	106.499	8.40	1816.10	185678.32
511220	城投ETF	6678.81	96.000	85.911	96.000	93.992	0.00	597.62	57112.55
511800	易货币	139.14	100.040	99.000	99.985	100.040	0.00	119.73	11972.77
511860	博时货币	333.69	100.010	92.000	99.980	100.006	0.00	631.76	63095.86
511880	XD银华日	13331.09	104.900	96.000	103.181	100.295	-2.79	538123.12	55429484.42
511990	华宝添益	20577.15	100.390	99.000	100.000	100.045	0.00	2159204.70	215913520.78
512010	医药ETF	9317.37	1.052	0.804	0.958	0.989	3.45	39720.84	36748.34
512070	非银ETF	23815.99	2.430	0.995	0.995	2.382	0.00	364955.16	612177.32
512110	中证地产	264.32	1.771	0.859	0.980	1.645	0.00	32397.53	32585.15
512120	中证医药	2924.73	1.212	0.851	0.950	1.059	0.00	27418.93	27387.92
512210	景顺食品	14480.94	1.115	0.941	1.000	1.102	0.00	43798.55	44364.32
512220	景顺TMT	4596.76	1.199	0.985	1.006	1.103	0.00	76985.80	79333.25
512230	景顺医药	13686.82	1.152	0.970	1.000	1.079	0.00	81762.56	83900.13
512300	500医药	72911.71	1.005	0.900	1.000	0.925	0.00	49375.01	48472.64
512600	主要消费	4545.12	1.225	1.010	1.020	1.200	0.00	48916.80	52271.60

基金 代码	基金 简称	发行数量 (万份)	最高 (元)	最低 (元)	开盘 (元)	收盘 (元)	涨跌 (%)	成交数量 (万份)	成交金额 (万元)
512610	医药卫生	30414.06	1.235	0.995	0.996	1.143	0.00	131180.57	143015.73
512640	金融地产	4723.42	1.920	1.031	1.035	1.860	0.00	78498.12	100036.34
513030	德国30	89077.90	1.009	0.851	0.990	0.950	0.00	30228.92	29148.58
513100	纳指ETF	4962.21	1.408	1.122	1.167	1.392	19.69	36677.60	46154.59
513500	标普500	29481.93	1.186	0.959	0.994	1.148	0.00	72147.05	73640.58
518800	国泰黄金	2141.99	2.716	2.221	2.370	2.370	-0.34	12636.95	31818.99
518880	黄金ETF	6694.08	2.722	2.240	2.389	2.412	1.52	276718.32	672103.74

会 员



会员及非会员机构

会员概况

截至 2014 年底，上交所共有会员 111 家，与 2013 年会员家数相同。会员营业部 7231 家，较 2013 年新增加 1261 家。会员及非会员共持有席位 5363 个，共开通交易单元 11399 个，较 2013 年新增 1982 个。

注册资本：注册资本 10 亿元以下（含 10 亿元）的 32 家、10 亿元以上—20 亿元（含 20 亿元）的 33 家、20 亿元以上—30 亿元（含 30 亿元）的 20 家、30 亿元以上—50 亿元（含 50 亿元）的 12 家、50 亿元以上的 14 家。

非会员机构概况

非会员机构主要包括基金管理公司、保险公司、保险资产管理公司、上市商业银行等参与上交所业务的机构。截止 2014 年底，参与上交所业务的基金管理公司 96 家，保险公司共 30 家、保险资产管理公司共 17 家、上市商业银行共 16 家。此外，香港联合交易所有限公司设立的证券交易服务公司成为上交所交易参与者。

成为会员的条件

根据《上海证券交易所章程》，申请成为本所会员，须同时具备下列条件：（一）经中国证监会依法批准设立、具有法人地位的证券公司；（二）具有良好信誉和经营业绩；（三）组织机构和业务人员符合中国证监会和本所规定的条件，符合本所对技术风险防范提出的各项要求；（四）承认本所章程和业务规则，按规定交纳会员费、席位费及其他费用；（五）本所要求的其他条件。

具备前条规定条件的证券公司，在向本所提出申请并提供相应的申报文件，经理事会批准后，方可成为本所的会员。

会员席位与交易单元管理

根据《上海证券交易所会员管理规则》，会员应当至少持有一个本所席位。会员取得席位后参与证券交易的，应当通过在本所设立的参与者交易业务单元进行。本所对席位实行总量限制，不再新增席位。会员可通过从其他会员受让的方式取得席位。会员取得的席位不得退回本所。本所以对会员实施交易权限管理时，可以设定、调整和限制会员参与本所交易的品种、方式及规模。

会员监管与服务概述

2014年，上交所积极推动会员自律管理转型。在自律管理方法上，从过多的事前审核，向事中事后监管转变；在自律管理运行上，增强自律管理的透明度和稳定性；在自律管理手段上，实现监管手段的多样性、协商性和开放性；在监管规则上，增强监管规则的透明度。在做好会员自律管理的同时，上交所高度重视会员服务，采取多项措施为会员做强做优提供支持。

2014年末本所会员及营业部地区分布

地区	公司数	营业部数	营业部交易金额 (百万元)	比例 (%)
安徽	2	211	2355568.62	0.95
北京	20	338	35972952.58	14.56
福建	4	316	8442185.84	3.42
甘肃	1	71	548288.64	0.22
广东	22	934	52099796.61	21.08
广西	1	127	1990169.16	0.81
贵州	1	66	566854.50	0.23
海南	2	44	740995.67	0.30
河北	1	199	2301362.17	0.93
河南	1	229	2800986.22	1.13
黑龙江	1	140	2956651.91	1.20
湖北	2	249	5882875.11	2.38
湖南	3	243	3851984.19	1.56
吉林	2	120	1177701.34	0.48
江苏	6	603	15705661.65	6.36
江西	2	235	3133516.59	1.27
辽宁	3	283	4482717.46	1.81
内蒙	2	85	1424222.74	0.58
宁夏	0	29	148920.00	0.06
青海	1	17	84471.32	0.03
山东	2	403	5795516.67	2.35
山西	2	146	1380527.54	0.56
陕西	3	168	1918468.76	0.78
上海	16	575	63579627.28	25.73
四川	4	301	5858465.28	2.37

地区	公司数	营业部数	营业部交易金额 (百万元)	比例 (%)
天津	1	128	2854764.12	1.16
西藏	1	10	43828.73	0.02
新疆	1	64	863357.87	0.35
云南	2	121	1427396.58	0.58
浙江	3	581	14707999.95	5.95
重庆	1	163	2032288.54	0.82

本所历年会员数

年份	会员数量
1990	25
1991	29
1992	171
1993	481
1994	550
1995	553
1996	523
1997	467
1998	317
1999	309
2000	305
2001	255
2002	199
2003	171
2004	161
2005	152
2006	152
2007	142
2008	109
2009	107
2010	106
2011	112
2012	112
2013	111
2014	113

2014年交易金额前50名会员

排名	会员名称	总交易金额 (百万元)	股票 (百万元)	基金 (百万元)	政府债 (百万元)	公司债 (百万元)	债券回购 (百万元)
1	国泰君安证券股份有限公司	18068701.90	3900670.65	153811.01	32773.17	366612.65	13614834.43
2	中信证券股份有限公司	17050342.56	3072426.66	498491.13	35005.01	740128.08	12704291.69
3	华泰证券股份有限公司	13840444.66	4877636.59	2543816.47	2901.30	237214.10	6178876.21
4	海通证券股份有限公司	13263709.91	3540579.20	657008.70	33724.84	216966.46	8815430.72
5	申银万国证券股份有限公司	12843473.26	3039520.73	158472.82	18528.62	179855.49	9447095.59
6	国信证券股份有限公司	12769629.11	2818991.48	106805.27	5148.53	85262.63	9753421.20
7	中信建投证券股份有限公司	12130233.34	2576563.98	377546.17	10652.11	213046.79	8952424.29
8	中国银河证券股份有限公司	10816627.54	3833590.38	285239.97	1345.75	199376.00	6497075.44
9	广发证券股份有限公司	9771396.64	3303859.75	108632.75	5413.85	263592.40	6089897.91
10	招商证券股份有限公司	9713454.80	3197463.95	137964.78	14595.42	151472.22	6211958.43
11	光大证券股份有限公司	5373573.56	2250478.91	182211.20	815.27	84859.32	2855208.85
12	安信证券股份有限公司	5336991.95	1843010.72	143128.90	2526.88	88698.95	3259626.50
13	平安证券有限责任公司	4853846.63	816029.44	32279.89	1275.14	57533.35	3946728.81
14	中国国际金融有限公司	4783450.76	567427.97	35850.81	27773.21	92040.44	4060358.32
15	长江证券股份有限公司	4539350.73	1261982.77	63398.15	2417.22	50644.93	3160907.64
16	东方证券股份有限公司	4457958.44	1027450.15	52661.78	2958.30	89881.08	3285007.13
17	兴业证券股份有限公司	4320258.35	1173398.10	68825.88	7610.77	75046.11	2995377.50

排名	会员名称	总交易金额 (百万元)	股票 (百万元)	基金 (百万元)	政府债 (百万元)	公司债 (百万元)	债券回购 (百万元)
18	齐鲁证券有限公司	3629962.51	1704068.40	231315.95	921.26	30516.80	1663140.10
19	中国中投证券有限责任公司	3537607.36	1650645.30	179004.20	1000.95	31652.14	1675304.77
20	方正证券股份有限公司	3045639.08	1371927.34	27627.63	205.40	23246.19	1622632.52
21	宏源证券股份有限公司	3013221.44	1045968.34	67313.62	821.73	38642.87	1860474.88
22	中信证券(浙江)有限责任公司	2780775.26	1465726.00	137960.06	59.80	13306.86	1163722.54
23	中银国际证券有限责任公司	2577310.99	666454.25	17316.77	2419.14	49884.53	1841236.30
24	国金证券股份有限公司	2444243.10	684297.93	59894.73	884.40	75245.84	1623920.20
25	广州证券有限责任公司	2336060.38	277762.91	6210.32	1093.75	79766.70	1971226.70
26	西南证券股份有限公司	2159092.75	624868.99	19200.02	1679.81	23346.61	1489997.31
27	湘财证券股份有限公司	1906668.44	524564.71	215511.98	680.67	55590.66	1110320.43
28	东吴证券股份有限公司	1897850.58	670254.14	30499.29	226.53	30943.85	1165926.77
29	长城证券有限责任公司	1890898.63	592014.75	18506.67	1200.54	41239.23	1237937.44
30	财通证券股份有限公司	1814921.28	828423.14	19693.45	706.37	46652.71	919445.60
31	国元证券股份有限公司	1735975.98	798574.86	27461.07	169.37	32702.58	877068.10
32	渤海证券股份有限公司	1725660.54	371681.51	12662.82	239.15	54769.79	1286307.27
33	东兴证券股份有限公司	1724682.02	758140.92	21646.76	118.06	44459.18	900317.10
34	华西证券股份有限公司	1632898.65	755657.43	30890.28	148.17	9859.52	836343.25
35	上海证券有限责任公司	1616311.23	600931.81	18879.65	407.42	9493.88	986598.47

排名	会员名称	总交易金额 (百万元)	股票 (百万元)	基金 (百万元)	政府债 (百万元)	公司债 (百万元)	债券回购 (百万元)
36	浙商证券股份有限公司	1550508.32	863657.86	34321.83	134.94	5205.70	647188.00
37	东北证券股份有限公司	1380723.62	513671.33	27117.79	548.36	43521.62	795864.53
38	第一创业证券股份有限公司	1342607.39	207226.55	12370.11	1495.15	56870.29	1064645.30
39	信达证券股份有限公司	1275623.51	622966.54	35498.21	331.76	15169.91	601657.10
40	国联证券股份有限公司	1269008.11	406830.53	14415.15	46.55	14582.67	833133.20
41	华福证券有限责任公司	1190376.53	620521.78	21424.41	13.58	9146.81	539269.95
42	国海证券股份有限公司	1187985.82	442418.94	11290.46	364.25	16285.87	717626.30
43	华创证券有限责任公司	1113919.63	190373.93	2097.30	194.49	13541.60	907712.30
44	东海证券股份有限公司	1104231.98	440464.32	29687.42	100.06	35382.58	598597.60
45	民生证券股份有限公司	1095040.74	416428.23	1928.93	143.98	50072.99	626466.60
46	中信证券(山东)有限责任公司	1078257.60	511145.52	55874.37	36.66	5658.62	505542.43
47	英大证券有限责任公司	1061748.01	208872.65	4510.20	165.67	9172.50	839027.00
48	中国民族证券有限责任公司	1053947.68	570387.76	6998.12	27.38	6484.22	470050.20
49	国都证券有限责任公司	1015654.15	308019.75	10587.50	130.31	12996.39	683920.20
50	东莞证券有限责任公司	994998.36	541423.54	8707.97	65.90	7002.87	437798.09

2014年注册资本前50名会员

名次	会员名称	注册资本(万元)
1	中信证券股份有限公司	1111690
2	海通证券股份有限公司	958472
3	中国证券金融股份有限公司	750000
4	国开证券有限责任公司	737000
5	国信证券股份有限公司	700000
5	申银万国证券股份有限公司	671576
7	方正证券股份有限公司	610000
8	国泰君安证券股份有限公司	610000
9	中信建投证券股份有限公司	610000
10	中国银河证券股份有限公司	600000
11	广发证券股份有限公司	591929
12	华泰证券股份有限公司	560000
13	平安证券有限责任公司	550000
14	齐鲁证券有限公司	521224
15	兴业证券股份有限公司	520000
16	中国中投证券有限责任公司	500000
17	招商证券股份有限公司	466109
18	中国民族证券有限责任公司	448655
19	东方证券股份有限公司	428174
20	渤海证券股份有限公司	403719
21	宏源证券股份有限公司	397240
22	光大证券股份有限公司	341800
23	广州证券有限责任公司	333000
24	安信证券股份有限公司	319999
25	湘财证券股份有限公司	319725

名次	会员名称	注册资本(万元)
26	华融证券股份有限公司	317754
27	金元证券股份有限公司	317434
28	浙商证券股份有限公司	300000
29	西南证券股份有限公司	282255
30	华安证券股份有限公司	282100
30	国都证券有限责任公司	262298
32	上海证券有限责任公司	261000
33	国金证券股份有限公司	258814
34	信达证券股份有限公司	256870
35	山西证券股份有限公司	239980
36	长江证券股份有限公司	237123
37	大通证券股份有限公司	220000
38	英大证券有限责任公司	220000
39	恒泰证券股份有限公司	219470
40	民生证券股份有限公司	217731
41	华龙证券有限责任公司	215339
42	财富证券有限责任公司	213573
43	华西证券股份有限公司	210000
44	长城证券有限责任公司	206700
45	红塔证券股份有限公司	205765
45	中原证券股份有限公司	203352
45	东兴证券股份有限公司	200400
45	东吴证券股份有限公司	200000
45	万联证券有限责任公司	200000
50	中航证券有限公司	198522

2014年新股主承销商排名（按承销家数）

名次	主承销商序号	主承销商名称	承销家数
1	1780	广发证券股份有限公司	6
2	501061	中信建投证券股份有限公司	4
3	97	招商证券股份有限公司	3
4	49	中信证券股份有限公司	3
5	3764	国泰君安证券股份有限公司	3
6	66	中国国际金融有限公司	2
7	88	国信证券股份有限公司	2
8	4473	国元证券股份有限公司	2
9	4373	华龙证券有限责任公司	2
10	182	海通证券股份有限公司	2

2014年新股主承销商排名（按筹资金额）

名次	主承销商序号	主承销商名称	承销金额（万元）
1	1780	广发证券股份有限公司	430927.100
2	97	招商证券股份有限公司	367964.280
3	49	中信证券股份有限公司	361608.583
4	3764	国泰君安证券股份有限公司	330528.880
5	501061	中信建投证券股份有限公司	221898.990
6	66	中国国际金融有限公司	177633.333
7	89	华泰联合证券有限责任公司	147528.000
8	500021	中银国际证券有限责任公司	133333.333
9	88	国信证券股份有限公司	119159.966
10	501361	瑞银证券有限责任公司	94340.000

2014年融资融券交易前20名会员

序号	会员名称	融资交易额 (万元)	融券交易额 (万元)	合计 (万元)
1	国泰君安证券股份有限公司	76174010.90	9390853.89	85564864.79
2	华泰证券股份有限公司	67752338.65	15328682.08	83081020.73
3	广发证券股份有限公司	53416774.80	6322692.46	59739467.26
4	中国银河证券股份有限公司	53130615.61	1841921.80	54972537.41
5	海通证券股份有限公司	33840521.32	15509997.79	49350519.11
6	招商证券股份有限公司	38153652.51	7428056.80	45581709.31
7	中信证券股份有限公司	20898029.81	22498439.08	43396468.89
8	申银万国证券股份有限公司	41792747.71	774720.51	42567468.22
9	国信证券股份有限公司	35190569.66	3257638.53	38448208.19
10	光大证券股份有限公司	30263985.63	4563473.78	34827459.41
11	中信建投证券股份有限公司	29179331.32	4974259.84	34153591.16
12	齐鲁证券有限公司	32011049.40	1967017.11	33978066.51
13	安信证券股份有限公司	29297088.56	1076167.91	30373256.47
14	中国中投证券有限责任公司	24508462.81	330990.88	24839453.69
15	宏源证券股份有限公司	17678637.51	325297.54	18003935.05
16	方正证券股份有限公司	16613082.03	1131759.79	17744841.82
17	国元证券股份有限公司	16686238.96	626762.09	17313001.05
18	长江证券股份有限公司	14559193.11	1257348.22	15816541.33
19	华西证券股份有限公司	14279444.14	46654.89	14326099.03
20	兴业证券股份有限公司	11558039.55	156482.63	11714522.18

2014年融资融券余额前20名会员

序号	会员名称	融资余额 (万元)	融券余额 (万元)	合计 (万元)
1	华泰证券股份有限公司	4450694.24	88908.57	4539602.81
2	国泰君安证券股份有限公司	4425345.61	96096.87	4521442.48
3	广发证券股份有限公司	4413253.77	49315.50	4462569.27
4	海通证券股份有限公司	4346817.07	20002.03	4366819.10
5	中国银河证券股份有限公司	4024417.40	25605.81	4050023.21
6	招商证券股份有限公司	3759979.47	73526.38	3833505.85
7	中信证券股份有限公司	3795838.46	7806.56	3803645.02
8	国信证券股份有限公司	3171381.34	40136.18	3211517.52
9	申银万国证券股份有限公司	2876699.02	8424.27	2885123.29
10	光大证券股份有限公司	2494255.94	11958.35	2506214.29
11	中信建投证券股份有限公司	2154657.78	20714.67	2175372.45
12	安信证券股份有限公司	1787368.92	13471.35	1800840.27
13	齐鲁证券有限公司	1571117.74	16321.80	1587439.54
14	中国中投证券有限责任公司	1429972.78	7678.23	1437651.00
15	长江证券股份有限公司	1326233.49	23828.46	1350061.95
16	方正证券股份有限公司	1265906.49	10344.39	1276250.88
17	中信证券(浙江)有限责任公司	1079616.88	48.94	1079665.82
18	宏源证券股份有限公司	1019403.28	4717.88	1024121.16
19	兴业证券股份有限公司	929282.97	2272.96	931555.93
20	东方证券股份有限公司	685367.04	4166.40	689533.44

本所历年开户数

年份	累计开户数(万)
1997	1713
1998	1999
1999	2281
2000	2967
2001	3430
2002	3567
2003	3644
2004	3787
2005	3856
2006	4101
2007	7131
2008	7973
2009	8965
2010	9851
2011	10539
2012	10970
2013	11444
2014	12317

2014年末B股投资者地区分布情况

地区	累计开户数	所占比例	当年新增开户数	新增数所占比例
中国(境内)	1367534	87.22	9109	89.38
美国	15604	1.00	357	3.50
加拿大	3911	0.25	103	1.01
中国香港	17210	1.10	47	0.46
英国	2465	0.16	45	0.44
中国台湾	8630	0.55	44	0.43
日本	4640	0.30	44	0.43
澳大利亚	3360	0.21	41	0.40
德国	779	0.05	41	0.40
韩国	1844	0.12	26	0.26
新加坡	1967	0.13	9	0.09
法国	655	0.04	6	0.06
荷兰	427	0.03	5	0.05
中国(境外)	124244	7.92	4	0.04
中国澳门	813	0.05	4	0.04
其他	13862	0.88	306	3.00
合计	1567945	100.00	10191	100.00





历年统计资料

历年股份成交总值

年份	全年成交金额	交易天数	日均成交金额(亿元)	日均成交股数(亿股)	年最高成交日		年最低成交日	
					成交金额(亿元)	日期	成交金额(亿元)	日期
1991	46.08	256	0.18	0.0002	2.01	19911231	0.008	19910517
1992	323.85	255	1.27	0.07	4.82	19921130	0.08	19920207
1993	2509.71	259	9.69	0.6	38.43	19931207	0.001	19930227
1994	5735.52	252	22.76	2.61	157.54	19940906	1.6	19940712
1995	3102.36	251	12.36	2.05	114.3	19950522	1.14	19950208
1996	9114.82	247	36.9	4.46	192.74	19961203	1.53	19960209
1997	13763.52	243	56.64	5.01	159.83	19970512	11.51	19971014
1998	12386.11	246	50.35	4.59	119	19980409	16.48	19981221
1999	16965.79	239	70.99	6.53	404.43	19990625	11.62	19990104
2000	31373.86	239	131.27	10.2	472.62	20000217	42.92	20000927
2001	22709.38	240	94.62	7.58	234.13	20011024	27.27	20011115
2002	16959.09	237	71.56	7.52	494.80	20020624	26.60	20021008
2003	20824.14	241	86.41	11.17	330.16	20030416	27.24	20030103
2004	26470.60	243	108.93	14.85	286.68	20040924	31.67	20040907
2005	19240.21	242	79.51	16.47	221.58	20050818	36.75	20050707
2006	57816.60	241	239.90	42.67	626.89	20061206	67.63	20060313
2007	305434.29	242	1262.13	100.52	2712.94	20070530	502.08	20071123
2008	180429.95	246	733.46	66.31	1896.84	20080424	217.96	20080909
2009	346511.91	244	1420.13	138.03	2969.29	20090729	461.01	20090105
2010	304312.009	242	1257.488	107.29	3076.923	20101102	432.142	20100705
2011	237560.453	244	973.608	86.86	2080.931	20110307	364.736	20111229
2012	164545.008	243	677.140	77.98	1709.832	20120314	332.122	20121126
2013	230266.027	238	967.504	112.26	1965.946	20130911	524.080	20130709
2014	377162.123	245	1539.437	175.26	7950.245	20141209	491.464	20140120

历年股票成交金额最高纪录

日成交金额最高纪录

序号	日期	成交金额(万元)
1	2014-12-09	79502445.32
2	2014-12-05	64004940.10
3	2014-12-22	62673170.49
4	2014-12-08	59635418.87
5	2014-12-17	58472726.16
6	2014-12-29	55831579.26
7	2014-12-10	53647923.43
8	2014-12-03	53070165.91
9	2014-12-19	51882959.99
10	2014-12-04	51059623.10

月成交金额最高纪录

序号	年/月	成交金额(万元)
1	201412	1153984413.42
2	201411	492134009.41
3	200907	473348150.75
4	201011	459221196.35
5	200705	392825190.85
6	200911	391509476.83
7	201103	370341232.47
8	201010	368912823.25
9	201409	358273596.19
10	200708	355977025.69

季成交金额最高纪录

序号	年/季	成交金额(万元)
1	2014-4	1961219968.75
2	2010-4	1093562840.23
3	2009-3	1090366122.12
4	2007-2	1066218886.32
5	2009-4	911044772.45
6	2014-3	879910074.25
7	2007-3	876488190.10
8	2009-2	851774845.98
9	2011-1	789777146.89
10	2010-1	687069640.38

历年上市股份统计

年份	上市 公司数	上市 证券数	集资额 (亿元)	发行股本 (亿股)	市价总值 (亿元)
1990	8	30	10.11	2.61	12.34
1991	8	46	0.24	2.72	29.43
1992	29	87	41.39	46.94	558.4
1993	106	190	93.47	235.54	2206.2
1994	171	259	150.82	418.88	2600.13
1995	188	258	58.16	560.66	2525.66
1996	293	368	202.22	749.86	5477.81
1997	383	467	474.6	975.37	9218.06
1998	438	526	377.15	1280.35	10625.9
1999	484	576	486.37	1580.15	14580.47
2000	572	657	914.32	2032.42	26930.86
2001	646	744	957.49	3164.44	27590.56
2002	715	826	614.3	3727.84	25363.72
2003	780	914	560.96	4170.39	29804.92
2004	837	996	456.9	4700.55	26014.34
2005	834	1069	299.77	5023.05	23096.13
2006	842	1126	1714.41	10279.54	71612.38
2007	860	1125	6701.33	14173.1	269838.87
2008	864	1184	2238.16	15410.39	97251.91
2009	870	1351	3343.15	16659.96	184655.23
2010	894	1500	5532.14	21939.51	179007.24
2011	931	1691	3199.69	23466.65	148376.22
2012	954	2098	2890.31	24617.62	158698.44
2013	953	2786	2515.72	25751.69	151165.27
2014	995	3758	3962.59	27085.17	243974.02

历年指数涨跌概况

上证50指数历年十大升幅(以百分比计算)

序号	升幅(%)	日期	收市指数
1	9.673	2008-4-24	2981.186
2	9.414	2008-9-19	1650.537
3	8.459	2008-2-4	3796.130
4	8.200	2005-6-8	772.134
5	8.144	2008-8-20	2042.944
6	7.866	2008-9-22	1780.375
7	7.786	2008-11-10	1469.623
8	6.880	2009-3-4	1671.569
9	6.226	2007-8-20	3831.053
10	6.040	2014-12-4	2160.660

上证50指数历年十大跌幅(以百分比计算)

序号	跌幅(%)	日期	收市指数
1	-9.471	2007-2-27	2030.357
2	-8.181	2008-6-10	2480.763
3	-7.463	2008-1-22	3679.014
4	-7.274	2008-10-27	1305.705
5	-7.253	2007-6-4	2695.765
6	-7.235	2008-11-18	1459.109
7	-7.181	2008-1-28	3597.264
8	-7.066	2008-6-19	2201.340
9	-6.698	2009-8-31	2046.589
10	-6.613	2013-6-24	1525.166

上证50指数历年十大升幅(以点数计算)

序号	升幅(点)	日期	收市指数
1	296.077	2008-2-4	3796.130
2	262.933	2008-4-24	2981.186
3	224.525	2007-8-20	3831.053
4	191.430	2007-11-29	3975.709
5	175.863	2007-11-14	4247.162
6	164.640	2008-4-30	3125.533
7	157.687	2007-8-3	3520.144
8	153.845	2008-8-20	2042.944
9	150.060	2008-3-28	2910.511
10	143.802	2008-1-23	3822.816

上证50指数历年十大跌幅(以点数计算)

序号	跌幅(点)	日期	收市指数
1	-296.696	2008-1-22	3679.014
2	-278.314	2008-1-28	3597.264
3	-228.662	2007-11-8	4154.969
4	-221.026	2008-6-10	2480.763
5	-220.244	2008-1-21	3975.710
6	-212.407	2007-2-27	2030.357
7	-210.823	2007-6-4	2695.765
8	-193.435	2007-5-30	2857.002
9	-186.438	2007-10-25	4364.123
10	-180.781	2007-9-11	3992.034

上证180指数历年十大升幅(以百分比计算)

序号	升幅(%)	日期	收市指数
1	9.941	2001-10-23	3252.329
2	9.640	2002-6-24	3145.021
3	9.361	2008-9-19	4646.217
4	9.291	2008-4-24	8467.245
5	9.287	2000-2-14	3611.194
6	9.251	1996-12-18	2492.852
7	8.367	1997-2-19	2647.419
8	8.359	2008-2-4	10962.100
9	8.153	2005-6-8	2131.830
10	8.150	1996-9-23	2380.006

上证180指数历年十大跌幅(以百分比计算)

序号	跌幅(%)	日期	收市指数
1	-9.978	1996-12-16	2503.090
2	-9.424	1997-2-18	2443.012
3	-9.292	2007-2-27	5629.336
4	-8.842	1996-12-17	2281.762
5	-8.305	1998-8-17	2686.767
6	-8.166	2008-6-10	7172.485
7	-7.726	2008-1-22	10606.500
8	-7.699	2007-6-4	7768.518
9	-7.569	1997-5-22	3773.982
10	-7.512	1999-7-1	3907.150

上证180指数历年十大升幅(以点数计算)

序号	升幅(点)	日期	收市指数
1	845.600	2008-2-4	10962.100
2	719.788	2008-4-24	8467.245
3	606.570	2007-8-20	10905.940
4	488.150	2007-11-14	11646.790
5	468.420	2007-11-29	11005.300
6	458.920	2008-1-23	11065.420
7	426.313	2008-8-20	5738.693
8	419.333	2008-4-30	8875.784
9	400.099	2008-4-7	8533.584
10	398.938	2008-3-28	8623.912

上证180指数历年十大跌幅(以点数计算)

序号	跌幅(点)	日期	收市指数
1	-888.120	2008-1-22	10606.500
2	-780.400	2008-1-28	10497.910
3	-647.975	2007-6-4	7768.518
4	-637.818	2008-6-10	7172.485
5	-622.945	2007-5-30	8497.412
6	-619.730	2007-11-8	11458.590
7	-595.890	2008-1-21	11494.620
8	-585.530	2007-10-25	12034.160
9	-576.664	2007-2-27	5629.336
10	-551.140	2007-9-11	11459.810

上证综合指数历年十大升幅(以百分比计算)

序号	升幅(%)	日期	收市指数
1	105.269	1992-5-21	1266.490
2	33.457	1994-8-1	445.640
3	30.987	1995-5-18	763.510
4	29.904	1992-11-25	571.630
5	21.371	1994-8-5	683.040
6	20.889	1994-8-3	522.980
7	18.981	1994-8-10	739.560
8	16.436	1993-6-2	1081.200
9	15.522	1992-12-11	722.280
10	13.632	1992-11-30	724.600

上证综合指数历年十大跌幅(以百分比计算)

序号	跌幅(%)	日期	收市指数
1	-16.394	1995-5-23	750.300
2	-13.076	1993-12-20	783.790
3	-12.675	1994-8-9	621.580
4	-11.751	1993-3-22	1036.920
5	-11.177	1992-10-27	450.280
6	-10.710	1994-10-5	706.420
7	-10.636	1994-10-13	635.390
8	-10.460	1993-3-1	1199.730
9	-10.443	1992-8-11	863.410
10	-10.301	1993-5-24	1026.130

上证综合指数历年十大升幅(以点数计算)

序号	升幅(点)	日期	收市指数
1	649.500	1992-5-21	1266.490
2	351.403	2008-2-4	4672.170
3	304.698	2008-4-24	3583.028
4	254.576	2007-11-14	5412.694
5	248.281	2007-8-20	4904.855
6	199.939	2007-11-29	5003.333
7	180.620	1995-5-18	763.510
8	179.254	2008-9-19	2075.091
9	178.813	2008-8-20	2523.282
10	169.701	2008-4-30	3693.106

上证综合指数历年十大跌幅(以点数计算)

序号	升幅(点)	日期	收市指数
1	-354.684	2008-1-22	4559.751
2	-342.394	2008-1-28	4419.294
3	-330.341	2007-6-4	3670.401
4	-281.836	2007-5-30	4053.088
5	-280.715	2007-10-25	5562.394
6	-271.760	2007-11-8	5330.023
7	-268.808	2007-2-27	2771.791
8	-266.079	2008-1-21	4914.435
9	-257.337	2008-6-10	3072.333
10	-241.319	2007-9-11	5113.968

国际证券市场

世界各地证券交易所统计 (2014年12月底)

交易所	年末指数	上市公司数		市价总值 (百万美元)	总成交金额 (百万美元)
		本地	外国		
纽约	10839.24 (综合指数)	1939	527	19351417.2	18234296.97
纳斯达克	4736.05 (综合指数)	2430	352	6979171.9	31044473.8
多伦多	14632.44 (综合指数)	3691	70	2093696.8	1349264.44
伦敦	5838.34 (富时100指数)	2180	572	4012882.3	4020808.33
Euronext	3390.37 (SBF250指数)	935	120	3319062.2	2937585.92
德国	468.39 (CDAX指数)	595	75	1738539.1	1464318.01
澳大利亚	5388.6 (综合指数)	1967	106	1288708.3	852143.14
东京	1407.51 (TOPIX 指数)	3458	12	4377994.4	5364851.8
新加坡	3365.15 (海峡时报指数)	484	291	752831.0	200606.61
韩国	1915.59 (KOSPI指数)	1849	15	1212759.5	1325697.59
马来西亚	12066.28 (FBM Emas 指数)	895	10	459004.4	150970.29
印度 (国家 交易所)	6773.65 (标普CNX 500 指数)	1707	1	1520925.1	611654.55
泰国	1497.67 (SET指数)	613	N/A	430426.6	320909.59
中国香港	28711 (HKEX大盘指数)	1661	91	3233030.6	1629518.5
中国台湾	9307.26 (TAIEX指数)	813	67	850943.1	694244.91

资料来源: <http://www.world-exchanges.org>

主要出版物

- 《证券法苑》(第十卷、第十一卷、第十二卷、第十三卷), 法律出版社, 2014年
- 《上海证券交易所研究报告(博士后专辑: 市场篇I、市场篇II、公司篇、法律篇)》, 文汇出版社, 2014年
- 《期权知识系列丛书》, 上海远东出版社, 2014

上海证券交易所注册商标

 上海證券交易所 SHANGHAI STOCK EXCHANGE	上证
上海證券交易所	中证
	Shanghai Zhengquan Jiaoyisuo
	SSE
	SSEINDEX
上海证交所	CNINDEX
上交所	180指数
上证所	ETFs
UCI	CSI
GCI	易神
YISHEN	

※ 上海证券交易所注册商标 . 所有权利保留 .

※ Registered Trademarks of Shanghai Stock Exchange. All Rights Reserved

欲了解更多本所市场资料,请访问www.sse.com.cn