2016年市场资料

上海證券交易所

SHANGHAI STOCK EXCHANGE

历史概述

上海是中国大陆最早出现股票、股票交易和证券交易所的城市。股票交易可追溯到19世纪60年代，1891年建立的证券掮客公会构成中国大陆证券交易所的雏形。1920年和1921年，上海证券物品交易所和上海华商证券交易所开业。至30年代，上海成为远东的金融中心，中外投资者均可通过经纪买卖中外企业股票、债券、政府公债与期货等。1946年以华商证券交易所为基础成立上海证券交易所股份有限公司，1949年停业。

自1980年以来，伴随着改革开放和社会主义市场经济的发展，中国证券市场逐步成长起来。1981年恢复国库券发行，1984年上海等地开始发行股票和企业债券。1990年11月26日，上海证券交易所成立，同年12月19日正式开业。

经过25年的快速成长，上海证券交易所已发展成为拥有股票、债券、基金、衍生品四大类证券交易品种的、市场结构完整的证券交易所；拥有可支撑上海证券市场高效稳健运行、世界先进的交易系统及基础通信设施；拥有可确保上海证券市场规范有序运作、效能显著的自律监管体系。依托这些优势，上海证券市场的规模和投资者群体也在迅速壮大。

证券品种

在上海证券交易所上市的证券包括股票、债券、基金、衍生品四大类。

股票分为A股和B股，A股供境内投资者和QFII认购和交易，B股供境内外投资者认购和交易。1990年首批8只A股挂牌，1992年首只B股挂牌。随着大批大型优质骨干企业的上市，上海证券市场已逐步体现国民经济晴雨表的功能。在上海证券交易所托管的债券现券包括国债、地方政府债、政策性金融债、企业债、公司债、资产支持证券、可分离公司债、可转换公司债等。上海证券交易所基金产品包括交易所交易基金ETF、上市型开放基金LOF、封闭式基金、实时申赎货币基金。在衍生品方面，2015年2月，我国首个场内期权产品——上证50ETF期权正式在上海证券交易所上市交易。

截至2015年12月31日，上市证券共5914个。

2015年市场回顾

2015年市场回顾

交易概貌

2015 年上海证券交易所各类证券成交总额 2663690 亿元，同比增加 107%。其中，沪市股票市场总市值 29.5 万亿元，股票现货全年累计成交金额 132.6 万亿元，日均成交 5433 亿元，股市筹资总额 8713 亿元。债券挂牌数 4489 只，托管量 3.4 万亿元，累计成交金额 122.8 万亿元 , 公司债券融资总额 1.7 万亿。股票期权累计挂牌交易合约数为 510 个，日均合约成交量 10.6 万张，日均权利金交易额为 1.1 亿元。基金挂牌总数 135 只，总市值 4543 亿元，累计成交金额 10.4 万亿元。

2015 年，上证 50 指数开盘 2612.85 点，最高 3494.82 点，最低 1874.22 点，年底收于 2420.80 点，跌幅 6.23%。上证 180 指数开盘 8122.19 点，最高 11815.51 点，最低 6360.08 点，年底收于 7995.77 点，跌幅 0.61%。上证综指开盘 3258.63 点，最高 5178.19 点，最低 2850.71 点，年底收于 3539.18 点，涨幅 9.41%。

2015 年，沪股通标的股票 569 只，成交 14710 亿元，持有市值 1248 亿元，当年使用额度 1197 亿元，当年额度使用率 40%; 港股通股票标的 296 只， 成交 6203 亿元，持有市值 975 亿元，当年使用额度 1082 亿元，当年额度使用率 41.3%。

截至 2015 年底，上海证券交易所投资者开户数 13699 万户。

证券发行与上市

截至 2015 年底，上海证券交易所共有上市公司 1081 家，2015 年新上市 90 家。上市股票数 1125 只。股票市价总值 295194 亿元，涨幅 21%; 流通市值 254127 亿元，涨幅 15%。上市公司总股本 30235 亿股，流通股 27418 亿股，流通股本占总股本的 90.7%。

2015 年上海证券交易所的股票交易额、筹资总额、市价总值在全球主要交易所中分别排名第 2、2、4 位。

2015年上海证券交易所大事记

月	日	事项
1月	5日	本所调整上市公司信息披露监管模式，实施分行业监管。
1月	14日	备案制下首只资产支持证券在本所挂牌，标志着资产证券化市场发展迈入新常态。
2月	9日	本所股票期权交易试点正式启动，上证50ETF期权合约上市交易，为我国第一只场内期权产品。
2月	16日	本所发布《债券质押式协议回购交易暂行办法》及相关指引，债券质押式协议回购推出。
4月	7日	本所开始承接公司债预审核工作。
5月	24日	本所发布《关于增加上市公司信息披露时段相关事项的通知》。
5月	26日	本所与哈萨克斯坦交易所共同举办首届中国-中亚资本市场论坛。
6-8月		我国股市出现异常波动，本所按照证监会部署全力参与维护市场稳定工作。采取修订两融规则释放杠杆风险、加强市场异动监管和干预、加强上市公司行为监管、加强创新业务风险监控、下调交易经手费、完善股票交易机制、加强市场舆论引导等措施稳定市场、修复市场、建设市场。
9月	12日	本所加入国际资本市场协会（ICMA），成为该组织合作会员。
10月	22日	本所与伦交所启动“沪伦通”项目研究。
11月	2日	本所接受中央第七巡视组专项巡视。
11月	6日	本所与莫斯科交易所签署合作谅解备忘录。
11月	18日	由本所、德意志交易所集团、中国金融期货交易所共同出资成立的中欧国际交易所股份有限公司在德国法兰克福开业，首批上线产品包括ETF（交易所交易基金）和人民币债券。
12月	4日	经中国证监会同意，本所、深圳证券交易所、中国金融期货交易所发布指数熔断相关规定，并将于2016年1月1日起实施。
12月	19日	本所迎来开业25周年，新版官网及移动端APP同步上线。

市场概况

	2015年	2014年	2013年

上市证券(年末)

上市公司数	1081	995	953
上市证券数	5914	3758	2786
上市股票数	1125	1039	997
新上市公司数	90	43	1
发行股本(亿股)	30235.54	27085.17	25751.69
流通股数(亿股)	27418.41	24914.59	23731.13
市价总值(亿元)	295194.20	243974.02	151165.27
流通市值(亿元)	254127.84	220495.87	136526.38
筹资总额			
股票	8712.96	3962.59	2515.72
优先股	1959	1030	0

交易概况

交易天数	244	245	238
全年成交金额(亿元)	2663690.84	1281497.98	865098.34
股票	1330992.10	377162.12	230266.03
基金	103814.16	37479.25	8989.48
债券	1228533.71	866848.59	625839.41
优先股	48.24	4.27	0
期权	236.66	0	0
其他	65.97	3.75	3.42
日均成交金额(亿元)	10916.77	5230.60	3634.87
日均股票成交金额(亿元)	5454.89	1539.44	967.50
全年股票成交数量(亿股)	102485.63	42938.82	26718.85
日均股票成交数量(亿股)	420.02	175.26	112.26
全年股票成交笔数(万笔)	513407.95	159087.95	115321.33
日均股票成交股数(万笔)	2104.13	649.34	484.54

股价指数

上证180指数年度最高	11815.51	8067.97	6147.77
上证180指数年度最低	6360.08	4526.83	4398.96
上证180指数年末收盘	7995.77	8044.51	5040.27
上证综合指数年度最高	5178.19	3239.36	2444.80
上证综合指数年度最低	2850.71	1974.38	1849.65
上证综合指数年末收盘	3539.18	3234.68	2115.98

市场比率

平均市盈率(倍)	17.63	15.99	10.99
换手率1(市值)%	354.63	159.94	105.56
换手率2(流通市值)%	388.47	173.76	123.60

沪港通（年末）

一、成交情况			
板块	家数	持有市值(亿元)	成交金额(亿元)
沪股通	569	1248.17	14710.64
港股通	296	975.61	6203.61
二、额度情况			
板块	当年使用额度(亿元)	当年额度使用率%	年末剩余额度(亿元)
沪股通	1197.15	39.91	1802.85
港股通	1082.49	43.3	1417.51

股票市场

股票市场

交易体系

交易业务按照业务办理的载体可以分为两大类：交易系统业务和非交易系统业务；其中交易系统业务按照业务模式又可分为两种类型：集中交易业务和交易相关服务；非交易系统业务包括协议转让和创设注销等业务。

集中交易是指证券交易所提供的，通过交易系统进行的以询价、报价和竞价三种方式实现证券所有权变更的业务；交易相关服务是指证券交易所提供的，通过交易系统进行的，与证券集中交易业务密切相关的发行、权益、交易关系等相关业务。其与在场外市场开展的同类服务的主要区别在于：（1）通过交易系统进行；（2）使用专门的证券代码；（3）需要委托申报。

- 上交所交易业务
  - 交易系统业务
    - 集中交易业务：竟价、询价、报价
    - 交易相关业务：发行、权益、交易关系
  - 非交易系统业务：协议转让、创设注销等

交易关系

上交所市场交易时间为每周一至周五。上午为前市，9：15 至 9：25 为集合竞价时间，9：30 至 11：30 为连续竞价时间。下午为后市，13：00 至 15：00 为连续竞价时间。9：30 至 11：30，13：00 至 15：30 为大宗交易的意向申报受理时间，15：00-15：30 为大宗交易的成交申报和固定价格申报受理时间。大宗交易专场业务是不定期业务，受理时间为 15：00 至 17：00，参与者为上海证券交易所合格投资者，在上海证券交易所交易大厅内进行现场交易，可以采用拍卖、询价、报价等成交方式，以及采用非担保交收。周六、周日和上交所公告的休市日

市场休市。

上交所市场对上市交易的证券买卖价格，一般实行随行就市、自由竞价。根据市场需要，可以接受限价申报和市价申报。目前，对所有的 A 股、B 股和基金实行每个交易日 10% 的涨跌幅限制（上市首日除外）。对风险警示股票实行每个交易日 5% 的涨跌幅限制。权证交易的涨跌幅以正股涨跌幅限制比例为基础，并且根据权证行权比例乘以一定系数而确定。有涨跌幅限制证券的大宗交易成交价格，由买卖双方在当日涨跌幅价格限制范围内确定。无涨跌幅限制证券的大宗交易成交价格，由买卖双方在前收盘价的上下 30% 或当日已成交的最高、最低价之间自行协商确定。该证券当日无成交的，以前收盘价为成交价。

本所设立风险警示板，对风险警示股票和退市整理股票实行另板集中交易，其股票行情信息独立显示。风险警示股票包括:（1）被实施退市风险警示的股票（*ST）;（2）暂停上市后恢复上市股票（ST）；（3）退市后重新上市股票（ST）；（4）因其他情形被实施其他风险警示的股票（ST）。退市整理股票包括: 被本所作出终止上市决定但处于退市整理期尚未摘牌的股票。风险警示股票实行每个交易日 5% 的涨跌幅限制，退市整理股票实行每个交易日 10% 的涨跌幅限制。

上交所市场对证券买卖实行全面指定交易制度。凡在上交所市场从事证券交易的投资者，均应事先明确指定一家会员，与其签订《指定交易协议书》，作为委托交易、清算的代理机构，并将本人的证券帐户指定在该会员所属的交易单元后，方能进行交易。

上交所已在权证交易中实行一级交易商制度。一级交易商为上交所指定的券商，为权证交易进行双边报价。另外，上交所认可的市场机构参与者可以在上交所大宗交易系统内进行每日债券双边报价，即同时对债券品种报出买入和卖出的申报。具体报价券种和差价暂由大宗债券双边报价商在不违反上交所相关业务规则的范围内自行确定。

上交所市场及时向会员和投资者发布交易行情数据和信息。每日市场证券交易即时行情、编制的各类股价指数、清算数据、市场信息公告及每日市场成交回报数据等通过卫星通信系统或光纤通信系统，传输至各会员证券营业柜台。通过双向卫星和地面光缆通讯系统将成交回报数据即时传达至各个会员。2003 年 9 月 22 日起正式向市场发布五档行情。大宗交易的成交信息，由上交所在指定的媒体披露，上

交所外部网站（www.sse.com.cn）的“行情及交易——交易信息披露——大宗交易信息”栏目同步发布。根据交易规则，对每日涨跌幅等指标排名居前的证券，公布更为详细的资料。

融资融券业务

融资融券交易，又称证券信用交易，是指投资者向具有融资融券业务资格的证券公司提供担保物，借入资金买入上市证券（融资交易）或借入上市证券并卖出（融券交易）的行为。融资融券业务，是指证券公司向客户出借资金供其买入上市证券或者出借上市证券供其卖出，并收取担保物的经营活动。

转融资业务是指中国证券金融股份有限公司将自有或者依法筹集的资金出借给证券公司，供其办理融资业务的经营活动。

2010 年 3 月 31 日融资融券交易试点启动。2011 年 11 月 25 日融资融券业务由试点转入常规。2012 年 8 月 30 日转融资业务试点启动。2015 年底，93 家会员取得融资融券业务资格。

集中交易业务的分类

序号	具体的集中交易业务名称	证券代码	业务类别
1	A股连续限价交易	600、601、603	竞价
2	A股连续市价交易	600、601、603	
3	A股集合竞价交易	600、601、603	
4	B股连续限价交易	900	
5	B股连续市价交易	900	
6	B股集合竞价交易	900	
7	封闭式基金连续限价交易	500	
8	封闭式基金连续市价交易	500	
9	封闭式基金集合竞价交易	500	
10	ETF连续限价交易	510XX0	
11	ETF连续市价交易	510XX0	
12	ETF集合竞价交易	510XX0	
13	黄金ETF连续限价交易	518XX0	
14	黄金ETF连续市价交易	518XX0	
15	黄金ETF集合竞价交易	518XX0	
16	债券、货币ETF连续限价交易	511XX0	
17	债券、货币ETF连续市价交易	511XX0	
18	债券、货币ETF集合竞价交易	511XX0	
19	国债净价连续交易	009、010	
20	国债净价集合竞价交易	009、010	
21	托管式企业债连续限价交易	129	
22	托管式企业债集合竞价交易	129	
23	可转债连续限价交易	110	
24	可转债集合竞价交易	110	
25	可分离债连续限价交易	126	
26	可分离债集合竞价交易	126	
27	老质押式回购连续交易	201	
28	老质押式回购集合竞价	201	
29	新质押式回购连续限价交易	204	
30	新质押式回购集合竞价	204	
31	买断式回购连续限价交易	203	
32	买断式回购集合竞价	203	
33	权证连续限价交易	580	

序号	具体的集中交易业务名称	证券代码	业务类别
34	权证连续市价交易	580	竞价
35	权证集合竞价交易	580	
36	公司债集合限价交易	127、136	
37	公司债连续竞价交易	127、136	
38	可交换公司债限价交易	132	
39	可交换公司债竞价交易	132	
40	创新型封闭式基金限价交易	5058	
41	创新型封闭式基金市价交易	5058	
42	创新型封闭式基金竞价交易	5058	
43	公开发行优先股限价交易	330	
44	公开发行优先股市价交易	330	
45	公开发行优先股竞价交易	330	
46	上证LOF限价交易	501	
47	上证LOF市价交易	501	
48	上证LOF竞价交易	501	
49	分级基金限价交易	502	
50	分级基金市价交易	502	
51	分级基金竞价交易	502	
52	A股大宗交易	同A股	询价
53	B股大宗交易	同B股	
54	封闭式基金股大宗交易	同封闭式基金	
55	ETF大宗交易	同ETF	
56	债券大宗交易	同债券	
57	债券回购大宗交易	同债券回购	
58	资产证券化	121	
59	非公开优先股挂牌转让	360	
60	权证双边报价	同权证	报价
61	ETF申购/赎回	510XX1、510XX2	
62	黄金ETF申购/赎回	518XX1、518XX2	
63	债券、货币ETF申购/赎回	511XX1、511XX2	
64	要约收购	706	
65	国债分销	751	

序号	具体的集中交易业务名称	证券代码	业务类别
66	国债确定报价	019（电子平台）	报价
67	国债待定报价		
68	国债客户与一级交易商成交		
69	国债询价		
70	公司债确定报价	122（电子平台）	
71	公司债待定报价		
72	公司债客户与一级交易商成交		
73	公司债询价		
74	债券质押式协议回购	206（电子平台）	
75	证券公司短债	135000 ~ 135499（电子平台）	
76	并购重组私募债	135500 ~ 135999（电子平台）	
77	可交换私募债	137（电子平台）	
78	资产支持证券	131（电子平台）	

交易相关服务的分类

证券品种	序号	具体辅助服务名称	证券代码	业务类别
股权类	1	网上定价发行	730[1]（对应A股600）、 780[2]（对应A股601）、 732[3]（对应A股603）、 770[4]（对应优先股330）	发行
	2	网上询价发行	730（对应A股600）、 780（对应A股601）、 732（对应A股603）	发行
	3	网上定价增发	730（对应A股600）、 731（对应A股600）、 780（对应A股601）、 781（对应A股601）、 732（对应A股603）	发行
	4	网上询价增发	730（对应A股600）、 731（对应A股600）、 780（对应A股601）、 781（对应A股601） 732（对应A股603）	发行
	5	市值配售	737	发行
	6	配股	700（对应普通A股600）、 702（对应职工A股600）、 760（对应普通A股601）、 762（对应职工A股601）、 742（对应普通A股603）、 771（对应优先股330）	发行、权益
	7	网络投票	738（对应A股600）、 788（对应A股601）、 752（对应A股603）、 938（对应B股）	权益
	8	密码服务	799988（对应A股）、 939988（对应B股）	权益
	9	网下初步询价	同股票交易代码	发行
	10	网下累积询价		

证券品种	序号	具体辅助服务名称	证券代码	业务类别
债券类	11	可转债发行	733[5]（对应A股600）、 783[6]（对应A股601）、 754[7]（对应A股603）	发行
	12	可转债配售	704（对应A股600）、 764（对应A股601）、 753（对应A股603）	权益
	13	可转债转股	181（对应A股600）、 190（对应A股600）、 191（对应A股601）、 192（对应可交换公司债132）	发行、权益
	14	可转债回售	1009	权益
	15	质押券出入库	090（对应国债010） 099（对应国债009）、 104（对应公司债122）、 105000～105899（对应分离债126）、 105900～105999（对应企业债120、129）、 106（对应地方债130）、 107（对应贴现国债020） 102（对应公司债127） 133（对应可交换债132） 134（对应公司债136）	交易关系
权证类	16	权证行权	582	权益
基金类	17	封闭式基金申购	735[8]	发行
	18	封闭式基金扩募	705	发行
	19	开放式基金认购	521	发行
	20	开放式基金申购赎回	519	发行、权益
	21	开放式基金转托管	522	交易关系
	22	开放式基金分红	523	权益
	23	开放式基金转换	524	权益（业务尚未有）

证券品种	序号	具体辅助服务名称	证券代码	业务类别
基金类	24	ETF发行	510XX3	发行
	25	黄金ETF发行	518XX3	发行
	26	债券、货币ETF发行	511XX3	发行
	27	创新型封闭式基金发行	51930X	发行
	28	创新型封闭式基金认购	52130X	发行
交易登记类	29	指定登记/撤销指定交易	799998/799999	交易关系
	30	回购登记/回购注销	799997/799996	交易关系

(Footnotes)

1 上表所有 730 代码业务对应之股票，740、741 分别为该股票申购增发款和配号的代码

2 上表所有 780 代码业务对应之股票，790、791 分别为该股票申购增发款和配号的代码

3 上表所有 732 代码业务对应之股票，734、736 分别为该股票申购增发款和配号的代码

4 上表所有 770 代码业务对应之股票，772、773 分别为该股票申购增发款和配号的代码

5 733 代码对应之可转债，743、744 为该可转债发债款和配号的代码

6 783 代码对应之可转债，793、794 为该可转债发债款和配号的代码

7 753 代码对应之可转债，755、756 为该可转债发债款和配号的代码

8 735 代码对应之基金，745、746 为该基金申购款和申购配号代码

上海证券交易所收费及代收税费一览表

上海证券交易所收费一览表

业务类别		收费项目	收费标准	最终收费对象
交易	A股	经手费	成交金额的 0.00487%（双向）	会员等交上交所
	B股	经手费	成交金额的 0.00487%（双向）	会员等交上交所
	优先股	经手费	成交金额的0.0001%(双向）	会员等交上交所
	基金（封闭式基金、ETF、LOF）	经手费	成交金额的 0.0045%（双向），货币ETF、债券ETF暂免	会员等交上交所
	权证	经手费	成交金额的 0.0045%（双向）	会员等交上交所
	债券现券（含资产支持证券）*	经手费	成交金额的0.0001%（双向）（固定收益平台现券交易，最高不超过100元/笔）	会员等交上交所
	债券质押式回购、国债买断式回购、债券质押式协议回购*	经手费	暂免	会员等交上交所
	质押式报价回购	经手费	暂免	会员等交上交所
	股票质押式回购	经手费	按每笔初始交易金额的0.001%收取，起点5元人民币，最高不超过100元人民币	会员等交上交所
	资产管理计划份额转让	经手费	按转让金额的0.00009%的标准向转让双方收取转让经手费，最高不超过100元/笔	会员等交上交所
	约定购回式证券交易	经手费	按现有股票、基金或债券现券交易收费标准在初始交易及购回交易中收取	会员等交上交所

交易	大宗交易（含大宗专场）	A、B股	经手费	相对于竞价市场同品种费率下浮30％	会员等交上交所
		基金（封闭式基金、ETF、LOF）	经手费	相对于竞价市场同品种费率下浮50％（双向）	会员等交上交所
		优先股	经手费	成交金额的0.0001%的90%，最高不超过100元/笔(双向）	会员等交上交所
		债券现券（含资产支持证券）	经手费	成交金额的0.0001%（双向）（最高不超过100元/笔）	会员等交上交所
	期权		经手费	合约标的为股票的，交易经手费为每张3元；合约标的为交易所交易基金的，交易经手费为每张2元；暂免收取卖出开仓交易经手费	会员等交上交所
	国债预发行		经手费	暂免	会员等交上交所
	股份协议转让		经手费	同二级市场交易经手费，双向收取，单向每笔最低50元、最高10万元	协议双方交上交所
发行	新股认购、优先股发行、可转换公司债券认购		经手费	暂免	会员等交上交所
	配股、公开增发		经手费	暂免	会员等交上交所
上市	普通股（对2015年8月1日到2018年7月31日上市，总股本4亿股（含）以下的上市公司，暂免其在此期间的上市初费；从2016年1月1日到2018年12月31日，暂免总股本4亿股（含）以下的上市公司上市年费）		上市初费	A、B股总股本2亿股（含）以下的30万元	上市公司交上交所
				2亿股至4亿股（含）的45万元	
				4亿股至6亿股（含）的55万元	
				6亿股至8亿股（含）的60万元	
				8亿股以上的65万元	
			上市年费	上年末A、B股总股本2亿股以下的5万元/年	上市公司交上交所
				2亿股至4亿股（含）的8万元/年	
				4亿股至6亿股（含）的10万元/年	
				6亿股至8亿股（含）的12万元/年	
				8亿股以上的15万元/年	
				上市不足1年的，按实际上市月份计算，上市当月为1个月	

上市	优先股（减免标准参照普通股）	上市初费	优先股总股本2亿股（含）以下的24万元	上市公司交上交所
			2亿股至4亿股（含）的36万元	
			4亿股至6亿股（含）的44万元	
			6亿股至8亿股（含）的48万元	
			8亿股以上的52万元	
		上市年费	上年末总股本2亿股（含）以下的4万元/年	上市公司交上交所
			2亿股至4亿股（含）的6.4万元/年	
			4亿股至6亿股（含）的8万元/年	
			6亿股至8亿股（含）的9.6万元/年	
			8亿股以上的12万元/年	
			上市不足1年的，按实际上市月份计算，上市当月为1个月	
	基金（封闭式基金、ETF、LOF）	上市初费	3万元，普通LOF暂免	基金管理人交上交所
		上市年费	6万元 / 年，普通LOF暂免	基金管理人交上交所
	权证	上市初费	20 万元	发行人交上交所
	债券（含资产支持证券）	上市初费	暂免	发行人交上交所
		上市年费	暂免	发行人交上交所
席位	非 B 股席位	初费	60 万元/个	会员等交上交所
	B 股席位	初费	7.5 万美元/个	会员等交上交所

交易单元	交易单元使用费	会员等机构拥有的每个席位可抵免一个交易单元的使用费；对超出其席位数量的部分，本所收取每个交易单元每年5万元的交易单元使用费（2010年12月1日起，暂免收取债券现券及回购交易专用的交易单元使用费）	会员等交上交所
	流速费	会员等机构接入交易系统流速之和超出其免费流速额度时，超出部分每年按每个标准流速计收1万元的流速费（2010年12月1日起，暂免收取债券现券及回购交易专用的交易单元流速费）	
	流量费	1.计费期间为上年 12 月 1 日至当年 11 月 30 日	
		2.流量费 =（该机构所用交易单元的年交易类申报笔数总和-3万笔/年 × 持有席位数）× 0.10 元 +（该机构所用交易单元的年非交易类申报笔数总和-3万笔/年 × 持有席位数）× 0.01元	
		3.2010年12月1日起，暂免收取各交易参与人参与债券现券及回购交易的流量费	
		4.暂免收取货币ETF、债券ETF的交易单元流量费 5.股票期权试点初期暂免收取期权经营机构流量费	
其他业务	费用项目、标准、收取方式按照相关业务规定执行		

*1. 债券现券包括国债、地方政府债、政策性金融债、公司债、企业债、可转债、可分离交易可转债、可交换债及其他债券。

2. 债券质押式回购期限包括 1 天、2 天、3 天、4 天、7 天、14 天、28 天、28 天以上。

3. 国债买断式回购期限包括 7 天、28 天和 91 天。

上海证券交易所代收税费一览表

业务类别			收费项目	收费标准	最终收费对象
交易	A股		证管费	成交金额的0.002%（双向）	会员等交中国证监会（上交所代收）
			印花税	成交金额的0.1%（单向）	投资者交税务机关（上交所代收）
	B股		证管费	成交金额的0.002%（双向）	会员等交中国证监会（上交所代收）
	优先股		证管费	成交金额的0.002%（双向）	会员等交中国证监会（上交所代收）
			印花税	成交金额的0.1%（单向）	投资者交税务机关（上交所代收）
	基金（封闭式基金、ETF、LOF）		证管费	免收	会员等交中国证监会（上交所代收）
	权证		证管费	免收	会员等交中国证监会（上交所代收）
	债券现券（含资产支持证券）*		证管费	免收	会员等交中国证监会（上交所代收）
	大宗交易	A、B股	证管费	同同品种竞价交易	会员等交中国证监会（上交所代收）
		基金（封闭式基金、ETF、LOF）	证管费	同同品种竞价交易	会员等交中国证监会（上交所代收）
		优先股	证管费	同同品种竞价交易	会员等交中国证监会（上交所代收）
		债券现券（含资产支持证券）	证管费	同同品种竞价交易	会员等交中国证监会（上交所代收）

*1. 债券现券包括国债、地方政府债、政策性金融债、公司债、企业债、可转债、可分离交易可转债、可交换债及其他债券。

2015年各月成交股数、成交金额和市盈率

月份	成交股数（万股）	成交金额（万元）	市盈率
1	70966529.88	786991403.50	15.94
2	36766566.98	416742497.59	16.57
3	95462256.31	1134911585.80	18.96
4	128097491.62	1746745712.94	22.55
5	108042393.54	1647733603.22	21.93
6	130557455.53	2017798381.58	20.93
7	132505171.56	1615648071.51	18.04
8	87630184.63	1081014257.73	15.82
9	54006808.37	564797226.42	15.11
10	54793360.64	643785839.19	16.70
11	71343744.10	926289580.21	17.06
12	54684303.97	727462855.70	17.63

2015年成交股数最多的前20种股票

序号	股票代码	股票简称	成交股数（万股）	占总成交股数的比例（%）
1	601988	中国银行	25527069.51	2.49
2	601288	农业银行	20718138.30	2.02
3	601668	中国建筑	15065235.25	1.47
4	600795	国电电力	14847100.29	1.45
5	601989	中国重工	14702109.69	1.43
6	601398	工商银行	12744018.19	1.24
7	600028	中国石化	12025260.52	1.17
8	601818	光大银行	11695302.15	1.14
9	600050	中国联通	10572319.79	1.03
10	601328	交通银行	10209438.92	1.00
11	600010	包钢股份	9685725.05	0.95
12	600016	民生银行	9197659.16	0.90
13	600030	中信证券	9112300.94	0.89
14	601766	中国中车	8703465.98	0.85
15	601390	中国中铁	8353052.88	0.82
16	601899	紫金矿业	7868121.05	0.77
17	601166	兴业银行	7694491.01	0.75
18	600221	海南航空	7530734.87	0.73
19	600048	保利地产	6484099.67	0.63
20	601618	中国中冶	6456773.47	0.63

2015年成交金额最多的前20种股票

序号	股票代码	股票简称	成交金额（万元）	占总成交金额的比例（%）
1	601318	中国平安	248118623.63	1.86
2	600030	中信证券	243533218.44	1.83
3	601989	中国重工	182973688.32	1.37
4	601766	中国中车	153980885.66	1.16
5	600837	海通证券	132879735.24	1.00
6	601166	兴业银行	130767342.53	0.98
7	601390	中国中铁	122456374.18	0.92
8	601668	中国建筑	121125861.91	0.91
9	601988	中国银行	117263417.47	0.88
10	600000	浦发银行	92374096.12	0.69
11	600016	民生银行	90523276.06	0.68
12	600036	招商银行	83843449.28	0.63
13	600795	国电电力	83183612.95	0.62
14	600028	中国石化	80720311.36	0.61
15	601688	华泰证券	79076661.38	0.59
16	601186	中国铁建	78226999.26	0.59
17	600050	中国联通	76674110.40	0.58
18	601288	农业银行	75674886.29	0.57
19	601328	交通银行	73899579.16	0.56
20	600048	保利地产	72853836.00	0.55

2015年前20种涨幅最大股票

序号	股票代码	股票简称	上年度收盘价（元）	本年度收盘价（元）	涨幅（%）
1	600053	九鼎投资	8.500	58.710	591.41
2	600165	新日恒力	9.510	23.230	510.67
3	600734	实达集团	5.050	24.320	381.58
4	600682	南京新百	15.800	37.530	375.70
5	600876	洛阳玻璃	7.240	32.120	343.65
6	600136	道博股份	14.170	62.360	340.08
7	600400	红豆股份	5.400	22.440	316.48
8	603636	南威软件	23.680	97.820	313.85
9	600701	工大高新	6.070	23.930	294.23
10	600346	大橡塑	7.610	13.000	292.90
11	600666	奥瑞德	12.060	47.240	291.80
12	600247	*ST成城	5.570	21.300	282.41
13	600978	宜华木业	6.020	22.330	272.76
14	600482	风帆股份	12.710	47.050	270.82
15	600576	万家文化	16.340	27.190	266.08
16	600160	巨化股份	6.520	23.470	261.50
17	600892	宝诚股份	24.300	87.240	259.01
18	600226	升华拜克	8.230	10.470	248.35
19	600652	游久游戏	6.340	21.820	244.16
20	900951	大化B股	0.444	1.528	244.14

2015年前20种跌幅最大股票

序号	股票代码	股票简称	上年度收盘价（元）	本年度收盘价（元）	跌幅（%）
1	600030	中信证券	33.900	19.350	-42.09
2	601002	晋亿实业	19.410	11.530	-40.08
3	600490	鹏欣资源	10.790	6.610	-38.74
4	600485	信威集团	43.350	26.750	-38.28
5	600266	北京城建	23.660	14.640	-36.98
6	600375	华菱星马	12.170	7.730	-36.48
7	601001	大同煤业	8.670	5.550	-35.67
8	900948	伊泰B股	1.432	0.912	-34.17
9	600208	新湖中宝	7.320	4.770	-34.07
10	600169	太原重工	8.720	5.740	-33.94
11	900933	华新B股	1.233	0.796	-33.59
12	600031	三一重工	9.980	6.580	-33.53
13	600875	东方电气	20.640	13.630	-33.21
14	600717	天津港	17.130	11.270	-33.17
15	600837	海通证券	24.060	15.820	-33.00
16	601901	方正证券	14.090	9.600	-31.87
17	601099	太平洋	14.220	9.820	-30.59
18	600395	盘江股份	11.920	8.210	-29.78
19	600880	博瑞传播	10.750	7.500	-29.30
20	600259	广晟有色	55.580	39.600	-28.75

2015年融资交易前20种证券

序号	股票代码	股票简称	融资买入额（万元）	卖券还款额（万元）	合计（万元）
1	600030	中信证券	57938175.63	25986821.11	83924996.74
2	601318	中国平安	55912788.62	25302894.30	81215682.92
3	601989	中国重工	36445222.95	15625162.32	52070385.27
4	600837	海通证券	28611618.99	13616219.03	42227838.02
5	601166	兴业银行	25871534.86	12569717.69	38441252.55
6	601668	中国建筑	23000014.42	10572312.63	33572327.05
7	601988	中国银行	22339721.58	10614108.48	32953830.06
8	600000	浦发银行	17809981.73	10017692.90	27827674.63
9	601766	中国中车	19245854.88	8124343.16	27370198.04
10	600028	中国石化	16853839.26	7756011.80	24609851.06
11	601390	中国中铁	16519709.35	6740671.58	23260380.93
12	601688	华泰证券	15839236.83	7122321.46	22961558.29
13	600050	中国联通	14955939.42	6637264.48	21593203.90
14	600705	中航资本	15247058.27	6209797.20	21456855.47
15	600109	国金证券	15029161.27	6174037.82	21203199.09
16	510300	300ETF	18804166.52	1853651.05	20657817.57
17	601288	农业银行	13835497.75	6542182.01	20377679.76
18	600016	民生银行	13698423.06	6375521.25	20073944.31
19	601328	交通银行	13111302.66	6148219.01	19259521.67
20	601788	光大证券	13137547.07	5952216.46	19089763.53

2015年融券交易前20种证券

序号	股票代码	股票简称	融券卖出额（万元）	买券还券额（万元）	合计（万元）
1	510300	300ETF	18908238.63	3847461.41	22755700.04
2	600030	中信证券	12218975.99	675103.44	12894079.43
3	600837	海通证券	12050834.44	761993.00	12812827.44
4	601688	华泰证券	8270138.89	733807.19	9003946.08
5	600795	国电电力	7688636.65	236805.41	7925442.06
6	601318	中国平安	6360363.37	711596.88	7071960.25
7	601989	中国重工	6309893.95	132699.03	6442592.98
8	510050	50ETF	5380543.64	900317.52	6280861.16
9	600999	招商证券	5618430.92	347711.57	5966142.49
10	601377	兴业证券	4813226.38	180056.55	4993282.93
11	601818	光大银行	4355640.37	333620.49	4689260.86
12	600036	招商银行	3987663.49	537063.38	4524726.87
13	600000	浦发银行	4043676.10	300421.88	4344097.98
14	600016	民生银行	3794227.99	303660.13	4097888.12
15	601166	兴业银行	3627227.21	408229.00	4035456.21
16	601328	交通银行	3059992.34	268354.86	3328347.20
17	601668	中国建筑	3016886.39	200680.88	3217567.27
18	600150	中国船舶	2682534.90	152829.43	2835364.33
19	601601	中国太保	2308308.28	317298.51	2625606.79
20	601390	中国中铁	2239616.33	151734.83	2391351.16

上证指数基日、基期指数与发布日期

上证指数系列均以“点”为单位。

指数名称	基准日期	基准指数	发布日期
综合指数			
上证综合指数	1990-12-19	100	1991-7-15
新上证综指	2005-12-30	1000	2006-1-4
上证A股指数	1990-12-19	100	1992-2-21
上证B股指数	1992-2-21	100	1992-8-17
上证行业分类指数（5条）	1993-4-30	1358.78	1993-5-3
上证中型企业综合指数	2007-12-28	1000	2008-5-12
上证流通指数	2009-12-31	1000	2010-12-2
规模指数			
上证180指数	2002-6-28	3299.06	2002-7-1
上证50指数	2003-12-31	1000	2004-1-2
上证超级大盘指数	2003-12-31	1000	2009-4-23
上证中盘指数	2003-12-31	1000	2009-7-3
上证小盘指数	2003-12-31	1000	2009-7-3
上证中小盘指数	2003-12-31	1000	2009-7-3
上证大中小盘指	2003-12-31	1000	2009-7-3
上证380指数	2003-12-31	1000	2010-11-29
上证市值百强指数	2003-12-31	1000	2012-7-20
行业指数			
上证行业指数系列（10条）	2003-12-31	1000	2009-1-9
上证380行业指数系列（10条）	2003-12-31	1000	2011-6-13
上证180行业指数系列（10条）	2003-12-31	1000	2012-6-29
风格指数			
上证180风格指数（4条）	2002-6-28	1000	2009-1-9
上证全指风格指数（4条）	2003-12-31	1000	2010-1-4
上证380风格指数（4条）	2003-12-31	1000	2011-10-18
策略指数			
上证行业分层等权重指数（10条）	2003-12-31	1000	2010-8-18
上证50等权重指数	2003-12-31	1000	2011-1-4
上证财富中小盘指数	2004-12-31	1000	2011-4-6
上证180等权重指数	2002-6-28	1000	2011-5-24
上证180行业分层等权重指数	2002-6-28	1000	2011-5-24

策略指数			
上证基本面200指数	2004-12-31	1000	2011-7-1
上证基本面300指数	2004-12-31	1000	2011-7-1
上证基本面500指数	2004-12-31	1000	2011-7-1
上证380等权重指数	2003-12-31	1000	2011-8-12
上证50基本面加权指数	2003-12-31	1000	2012-1-9
上证180基本面加权指数	2002-6-28	1000	2012-1-9
上证380基本面加权指数	2003-12-31	1000	2012-1-9
上证180波动率加权指数	2002-6-28	1000	2012-1-9
上证380波动率加权指数	2003-12-31	1000	2012-1-9
上证180高贝塔指数	2002-6-28	3299.06	2012-8-6
上证180低贝塔指数	2002-6-28	3299.06	2012-8-6
上证380高贝塔指数	2003-12-31	1000	2012-8-6
上证380低贝塔指数	2003-12-31	1000	2012-8-6
上证180动态、稳定指数（2）	2002-06-28	3299.06	2013-2-8
上证380动态、稳定指数（2）	2003-12-31	1000	2013-2-8
上证红利低波动指数	2005-12-30	1000	2014-3-21
上证红利价值指数	2005-12-30	1000	2014-3-21
上证180两倍杠杆指数	2009-6-30	7000	2014-6-19
上证180反向指数	2009-6-30	7000	2014-6-19
上证180反向两倍杠杆指数	2009-6-30	7000	2014-6-19
上证50波动率控制20%指数	2003-12-31	1000	2014-7-8
上证50波动率控制10%指数	2003-12-31	1000	2014-7-8
上证180波动率控制20%指数	2002-12-31	2549.6	2014-7-8
上证180波动率控制10%指数	2002-12-31	2549.6	2014-7-8
上证股债风险平价指数	2005-12-31	1000	2014-10-28
上证50美元对冲指数	2010-12-31	1977.37	2014-11-3
上证180美元对冲指数	2010-12-31	6517.6	2014-11-3
上证380美元对冲指数	2010-12-31	4256.27	2014-11-3
上证180动量指数	2004-12-31	1000	2014-11-13
上证380动量指数	2004-12-31	1000	2014-11-13
沪港AH股溢价指数	2005-1-1	100	2014-11-17
上证红利波动率控制20%指数	2005-12-30	1000	2014-11-19
上证红利波动率控制10%指数	2005-12-30	1000	2014-11-19
上证180等风险加权指数	2004-12-31	1000	2015-3-16
上证380等风险加权指数	2004-12-31	1000	2015-3-16
上证50两倍杠杆指数	2009-6-30	2500	2015-6-16

策略指数			
上证50反向指数	2009-6-30	2500	2015-6-16
上证50反向两倍杠杆指数	2009-6-30	2500	2015-6-16
主题指数			
上证红利指数	2004-12-31	1000	2005-1-4
上证180金融股指数	2002-6-28	1000	2007-12-10
上证公司治理指数	2007-6-29	1000	2008-1-2
上证180公司治理指数	2007-6-29	1000	2008-9-10
上证180基建\资源\交通运输指数	2002-6-28	1000	2008-12-15
上证中央企业50指数	2008-12-31	1000	2009-3-30
上证社会责任指数	2009-6-30	1000	2009-8-5
上证民营企业50指数	2009-6-30	1000	2009-8-25
上证地方国有企业50指数	2009-6-30	1000	2010-1-4
上证国有企业100指数	2009-6-30	1000	2010-1-4
上证海外上市A股指数	2006-12-29	1000	2010-1-4
上证中国制造2025主题指数	2012-06-29	1000	2015-10-29
上证互联网+主题指数	2012-06-29	1000	2015-10-29
上证物联网主题指数	2012-06-29	1000	2015-10-29
上证沪企指数	2005-12-31	1000	2010-1-4
上证周期行业50指数	2003-12-31	1000	2010-2-3
上证非周期行业100指数	2003-12-31	1000	2010-2-3
上证龙头企业指数	2003-12-31	1000	2010-2-9
上证大宗商品股票指数	2003-12-31	1000	2010-4-30
上证新兴产业指数	2003-12-31	1000	2010-4-30
上证自然资源指数	2003-12-31	1000	2010-5-28
上证消费80指数	2003-12-31	1000	2010-5-28
上证资源50指数	2003-12-31	1000	2011-5-10
上证产业链指数系列（3条）	2003-12-31	1000	2011-5-10
上证高端制造装备60指数	2004-12-31	1000	2011-5-24
上证投资品指数	2003-12-31	1000	2011-6-13
上证消费品指数	2003-12-31	1000	2011-6-13
上证可持续发展产业主题指数	2011-6-30	1000	2011-8-22
上证医药主题指数	2004-12-31	1000	2011-10-18
上证农业主题指数	2011-6-30	1000	2011-10-18
上证消费50指数	2004-12-31	1000	2011-12-9
上证高新技术企业指数	2011-06-30	1000	2012-2-10
上证100指数	2003-12-31	1000	2012-4-20

主题指数			
上证150指数	2003-12-31	1000	2012-4-20
上证银行股指数	2007-12-31	1000	2012-5-28
上证优势产业指数系列（3条）	2003-12-31	1000	2012-5-28
上证消费服务领先指数	2004-12-31	1000	2012-5-28
上证180红利指数	2004-12-31	1000	2012-7-20
上证380红利指数	2004-12-31	1000	2012-7-20
上证国有企业红利指数	2009-6-30	1000	2012-7-20
上证中央企业红利指数	2008-12-31	1000	2012-7-20
上证民营企业红利指数	2009-6-30	1000	2012-7-20
上证环保产业指数	2011-12-30	1000	2012-9-25
上证区域龙头企业指数系列（6）	2003-12-31	1000	2012-9-27
上证战略性信息产业指数	2005-12-30	1000	2012-12-20
上证文化产业指数	2012-06-29	1000	2013-3-26
上证红利回报指数	2005-12-30	1000	2013-3-27
上证红利潜力指数	2005-12-30	1000	2013-7-2
上证行业红利指数系列（10）	2005-12-30	1000	2013-7-2
上证城镇化指数系列（7）	2012-06-29	1000	2013-8-26
上证科技信息传媒（TMT）产业指数	2011-06-30	1000	2013-12-25
上证军工指数	2004-12-31	1000	2013-12-26
上证养老产业指数	2005-12-30	1000	2014-6-6
上证健康产业指数	2013-12-31	1000	2014-6-6
上证移动互联网指数	2012-6-29	1000	2014-7-11
上证文体休闲指数	2013-12-31	1000	2014-7-21
上证大农业指数	2013-12-31	1000	2014-7-22
上证智能家居指数	2012-6-29	1000	2014-9-17
上证国有企业改革指数	2014-3-31	1000	2014-10-28
上证沪股通指数	2003-12-31	1000	2014-11-17
上证港股通指数	2014-11-14	3000	2015-2-16
上证汽车指数	2004-12-31	1000	2015-04-21
上证基建指数	2004-12-31	1000	2015-04-21
上证一带一路主题指数	2012-12-31	1000	2015-6-24
上证信息安全主题指数	2010-12-31	1000	2015-7-13
上证现代农业主题指数	2010-12-31	1000	2015-7-13
上证混合所有制改革指数	2013-12-31	1000	2015-8-3
上证中小国企改革指数	2013-12-31	1000	2015-8-3
上证上海改革发展主题指数	2011-12-31	1000	2015-8-3

主题指数			
上证180碳效率指数	2013-6-28	1000	2015-10-8
上证互联网主题指数	2012-6-29	1000	2015-5-29
上证互联网金融主题指数	2012-6-29	1000	2015-5-29
上证自贸区主题指数	2013-12-31	1000	2015-11-27
上证海洋经济主题指数	2009-12-31	1000	2015-11-27
上证轻资产主题指数	2004-12-31	1000	2015-11-27
上证电子指数	2004-12-31	1000	2015-11-27
债券指数			
上证国债指数	2002-12-31	100	2003-1-2
上证企债指数	2002-12-31	100	2003-6-9
上证公司债指数	2007-12-31	100	2008-11-19
上证分离债指数	2007-12-31	100	2008-11-19
上证企债30指数	2008-12-31	100	2010-1-4
上证可转换债券指数	2002-12-31	100	2012-9-12
上证5年期国债指数	2007-12-31	100	2012-9-12
上证信用债100指数	2007-12-31	100	2013-2-26
上证10年期国债指数	2008-12-31	100	2013-3-7
上证5年期信用债指数	2007-12-31	100	2013-4-1
上证公司债细分指数（7）	2008-12-31 2009-12-31	100	2013-5-3
上证中期中高收益跨市场信用债指数	2008-12-31	100	2013-8-1
上证城投债指数	2008-12-31	100	2013-11-15
上证可质押城投债指数	2008-12-31	100	2014-7-17
基金指数			
上证基金指数	2000-5-8	1000	2000-6-9
客户定制指数			
上证财富中小盘指数	2004-12-31	1000	2011-4-6
上证50AH优选指数	2004-12-31	1000	2015-12-10
上证180AH优选指数	2004-12-31	1000	2015-12-10
股息点指数			
上证50股息点指数	2003-12-31	0	2014-9-25
上证180股息点指数	2002-6-28	0	2014-9-25

本所分类指数的股票数目

指数代码	指数简称	样本个数
000001	上证指数	1125
000002	A股指数	1073
000003	B股指数	52
000004	工业指数	745
000005	商业指数	71
000006	地产指数	24
000007	公用指数	105
000008	综合指数	180
000009	上证380	380
000010	上证180	180
000011	基金指数	86
000012	国债指数	142
000013	企债指数	2355
000015	红利指数	50
000016	上证50	50
000017	新综指	1065
000300	沪深300	300
000901	小康指数	100
000902	中证流通	2786
000903	中证100	100

上证50指数样本股的市值和比重

股票代码	股票简称	流通股数(万股)	流通市值(万元)	收盘价	占50指数权重(%)
600000	浦发银行	1865347	34079892	18.27	4.20
600010	包钢股份	1574202	5682871	3.61	0.86
600015	华夏银行	778522	9451262	12.14	1.54
600016	民生银行	2955177	28487906	9.64	6.75
600018	上港集团	2275518	14745356	6.48	0.52
600028	中国石化	9555777	47396654	4.96	1.27
600030	中信证券	981466	18991370	19.35	3.76
600036	招商银行	2062894	37111471	17.99	4.56
600048	保利地产	1075525	11443582	10.64	1.70
600050	中国联通	2119660	13099497	6.18	1.30
600104	上汽集团	1102557	23396252	21.22	1.71
600109	国金证券	283686	4573017	16.12	0.71
600111	北方稀土	221920	3111325	14.02	0.75
600150	中国船舶	137812	4799984	34.83	0.59
600518	康美药业	439743	7453642	16.95	1.26
600519	贵州茅台	125620	27408980	218.19	2.66
600585	海螺水泥	399970	6839491	17.10	0.84
600637	东方明珠	215844	8178314	37.89	1.69
600795	国电电力	1781554	7001505	3.93	0.94
600837	海通证券	809213	12801752	15.82	3.16
600887	伊利股份	601565	9883709	16.43	2.43
600893	中航动力	136514	6147243	45.03	0.87
600958	东方证券	100000	2329000	23.29	0.60
600999	招商证券	480310	10422727	21.70	1.54
601006	大秦铁路	1486679	12815174	8.62	1.26

股票代码	股票简称	流通股数(万股)	流通市值(万元)	收盘价	占50指数权重(%)
601088	中国神华	1649104	24687084	14.97	0.72
601166	兴业银行	1617962	27618606	17.07	5.57
601169	北京银行	1267223	13343858	10.53	2.61
601186	中国铁建	1026125	13832159	13.48	1.13
601211	国泰君安	152500	3644750	23.90	0.89
601288	农业银行	29405529	94979860	3.23	2.99
601318	中国平安	1083266	38997592	36.00	9.39
601328	交通银行	3925086	25277556	6.44	3.69
601336	新华保险	208544	10888079	52.21	0.79
601390	中国中铁	1709251	18665021	10.92	1.47
601398	工商银行	26961221	123482393	4.58	2.41
601601	中国太保	628670	18143416	28.86	2.20
601628	中国人寿	2082353	58951413	28.31	1.15
601668	中国建筑	2990056	18956955	6.34	2.34
601669	中国电建	330000	2649900	8.03	0.80
601688	华泰证券	544372	10735022	19.72	1.59
601766	中国中车	2291769	29449235	12.85	2.88
601800	中国交建	1174724	15753043	13.41	0.50
601818	光大银行	3981036	16879592	4.24	1.64
601857	中国石油	16192208	135204935	8.35	0.99
601901	方正证券	628985	6038257	9.60	0.97
601985	中国核电	389100	3712014	9.54	1.07
601988	中国银行	21076551	84516971	4.01	2.06
601989	中国重工	1795786	16880384	9.40	2.11
601998	中信银行	3190516	23035528	7.22	0.57

上证180指数样本股的市值和比重

股票代码	股票简称	流通股数(万股)	流通市值(万元)	收盘价	占180指数权重(%)
600000	浦发银行	1865347	34079892	18.27	2.54
600005	武钢股份	1009378	3502542	3.47	0.21
600010	包钢股份	1574202	5682871	3.61	0.52
600011	华能国际	1050000	9166500	8.73	0.54
600015	华夏银行	778522	9451262	12.14	0.94
600016	民生银行	2955177	28487906	9.64	4.09
600018	上港集团	2275518	14745356	6.48	0.32
600019	宝钢股份	1642428	9164748	5.58	0.41
600021	上海电力	213974	3149696	14.72	0.19
600023	浙能电力	298760	2237712	7.49	0.30
600027	华电国际	594006	4039238	6.80	0.25
600028	中国石化	9555777	47396654	4.96	0.77
600029	南方航空	702265	6018411	8.57	0.45
600030	中信证券	981466	18991370	19.35	2.28
600031	三一重工	759371	4996659	6.58	0.37
600036	招商银行	2062894	37111471	17.99	2.77
600037	歌华有线	116835	2515462	21.53	0.23
600048	保利地产	1075525	11443582	10.64	1.03
600050	中国联通	2119660	13099497	6.18	0.79
600060	海信电器	130848	2573783	19.67	0.22
600064	南京高科	77433	1467352	18.95	0.16
600066	宇通客车	190348	4280936	22.49	0.44
600067	冠城大通	148290	1296059	8.74	0.14
600068	葛洲坝	414858	3264930	7.87	0.32
600085	同仁堂	137147	6118129	44.61	0.41
600089	特变电工	317812	3740652	11.77	0.45
600094	大名城	181284	1925233	10.62	0.17
600100	同方股份	207020	3742924	18.08	0.49
600104	上汽集团	1102557	23396252	21.22	1.04
600108	亚盛集团	194692	1429036	7.34	0.17
600109	国金证券	283686	4573017	16.12	0.43
600111	北方稀土	221920	3111325	14.02	0.45

股票代码	股票简称	流通股数(万股)	流通市值(万元)	收盘价	占180指数权重(%)
600115	东方航空	778221	5922265	7.61	0.38
600118	中国卫星	118249	5030309	42.54	0.37
600150	中国船舶	137812	4799984	34.83	0.36
600153	建发股份	283520	4907732	17.31	0.43
600157	永泰能源	459565	2192127	4.77	0.24
600158	中体产业	65750	1714748	26.08	0.25
600170	上海建工	575526	4074726	7.08	0.19
600177	雅戈尔	222661	3624924	16.28	0.38
600185	格力地产	57767	1226971	21.24	0.09
600196	复星医药	190561	4476289	23.49	0.40
600208	新湖中宝	813696	3881330	4.77	0.19
600219	南山铝业	283518	1865551	6.58	0.19
600221	海南航空	1181206	4594893	3.89	0.34
600240	华业资本	142425	2143502	15.05	0.20
600252	中恒集团	343010	2517691	7.34	0.30
600256	广汇能源	522142	3482690	6.67	0.30
600266	北京城建	141645	2073683	14.64	0.21
600271	航天信息	92340	5162729	55.91	0.45
600276	恒瑞医药	194914	9574163	49.12	0.84
600309	万华化学	216233	3859767	17.85	0.28
600315	上海家化	67107	2650067	39.49	0.32
600316	洪都航空	71711	1673745	23.34	0.15
600325	华发股份	81705	1331784	16.30	0.17
600332	白云山	103634	3137000	30.27	0.24
600340	华夏幸福	264576	8127773	30.72	0.47
600352	浙江龙盛	305993	3561761	11.64	0.40
600362	江西铜业	207525	3266439	15.74	0.19
600369	西南证券	464511	4598658	9.90	0.42
600372	中航电子	175916	4332818	24.63	0.19
600376	首开股份	224201	2802516	12.50	0.21
600383	金地集团	449961	6209462	13.80	0.48
600406	国电南瑞	220575	3679197	16.68	0.35
600415	小商品城	544321	5002314	9.19	0.38
600435	北方导航	74466	2137174	28.70	0.16

股票代码	股票简称	流通股数(万股)	流通市值(万元)	收盘价	占180指数权重(%)
600485	信威集团	163144	4364110	26.75	0.47
600489	中金黄金	294323	2922626	9.93	0.22
600490	鹏欣资源	147900	977619	6.61	0.10
600503	华丽家族	156269	2140886	13.70	0.26
600516	方大炭素	171916	2150670	12.51	0.20
600518	康美药业	439743	7453642	16.95	0.76
600519	贵州茅台	125620	27408980	218.19	1.62
600535	天士力	103284	4226392	40.92	0.39
600547	山东黄金	142307	2988452	21.00	0.22
600570	恒生电子	61781	3766758	60.97	0.46
600583	海油工程	404901	3623868	8.95	0.30
600585	海螺水泥	399970	6839491	17.10	0.51
600588	用友网络	140160	4458484	31.81	0.28
600597	光明乳业	122430	1949089	15.92	0.14
600633	浙报传媒	113407	2135457	18.83	0.17
600637	东方明珠	215844	8178314	37.89	1.03
600638	新黄浦	56116	797414	14.21	0.08
600639	浦东金桥	65665	1470237	22.39	0.08
600643	爱建集团	143403	2100851	14.65	0.25
600645	中源协和	32486	2111930	65.01	0.26
600649	城投控股	298752	6919104	23.16	0.51
600660	福耀玻璃	200299	3042536	15.19	0.31
600663	陆家嘴	135808	6809433	50.14	0.28
600674	川投能源	440214	4736703	10.76	0.34
600688	上海石化	292500	1895400	6.48	0.21
600690	青岛海尔	550947	5465391	9.92	0.45
600703	三安光电	237038	5755279	24.28	0.46
600705	中航资本	373270	5815544	15.58	0.50
600717	天津港	167477	1887465	11.27	0.14
600718	东软集团	122759	3811680	31.05	0.42
600739	辽宁成大	136471	3084244	22.60	0.40
600741	华域汽车	258320	4355276	16.86	0.26
600748	上实发展	108337	1453884	13.42	0.09
600773	西藏城投	69315	1261529	18.20	0.08

股票代码	股票简称	流通股数(万股)	流通市值(万元)	收盘价	占180指数权重(%)
600795	国电电力	1781554	7001505	3.93	0.57
600804	鹏博士	136112	3228571	23.72	0.40
600816	安信信托	113527	2585020	22.77	0.30
600820	隧道股份	314410	3345318	10.64	0.25
600823	世茂股份	176219	2155162	12.23	0.10
600827	百联股份	154278	2756943	17.87	0.20
600837	海通证券	809213	12801752	15.82	1.92
600839	四川长虹	461000	2669189	5.79	0.32
600867	通化东宝	113160	3074547	27.17	0.31
600873	梅花生物	310823	2840919	9.14	0.25
600875	东方电气	199690	2721775	13.63	0.24
600886	国投电力	678602	5666329	8.35	0.42
600887	伊利股份	601565	9883709	16.43	1.47
600893	中航动力	136514	6147243	45.03	0.53
600895	张江高科	154869	4464872	28.83	0.34
600900	长江电力	974594	13215497	13.56	0.99
600958	东方证券	100000	2329000	23.29	0.36
600959	江苏有线	59700	1227432	20.56	0.18
600998	九州通	143041	2803603	19.60	0.10
600999	招商证券	480310	10422727	21.70	0.93
601006	大秦铁路	1486679	12815174	8.62	0.76
601009	南京银行	296893	5255012	17.70	0.53
601018	宁波港	1280000	10444800	8.16	0.46
601088	中国神华	1649104	24687084	14.97	0.44
601099	太平洋	330547	3245969	9.82	0.51
601106	中国一重	653800	5210786	7.97	0.31
601111	中国国航	832927	7146515	8.58	0.32
601117	中国化学	493300	3398837	6.89	0.20
601118	海南橡胶	393117	2971966	7.56	0.13
601166	兴业银行	1617962	27618606	17.07	3.38
601169	北京银行	1267223	13343858	10.53	1.58
601179	中国西电	435700	2967117	6.81	0.21
601186	中国铁建	1026125	13832159	13.48	0.69
601198	东兴证券	50000	1498500	29.97	0.22

股票代码	股票简称	流通股数(万股)	流通市值(万元)	收盘价	占180指数权重(%)
601211	国泰君安	152500	3644750	23.90	0.54
601216	君正集团	368640	4220928	11.45	0.19
601258	庞大集团	648011	2540204	3.92	0.19
601288	农业银行	29405529	94979860	3.23	1.81
601318	中国平安	1083266	38997592	36.00	5.69
601328	交通银行	3925086	25277556	6.44	2.23
601333	广深铁路	565224	2831771	5.01	0.25
601336	新华保险	208544	10888079	52.21	0.48
601377	兴业证券	520000	5720000	11.00	0.67
601390	中国中铁	1709251	18665021	10.92	0.89
601398	工商银行	26961221	123482393	4.58	1.46
601555	东吴证券	259100	4163737	16.07	0.51
601588	北辰实业	266000	1425760	5.36	0.13
601600	中国铝业	958052	4761519	4.97	0.41
601601	中国太保	628670	18143416	28.86	1.33
601607	上海医药	192294	3828564	19.91	0.33
601608	中信重工	411000	2815350	6.85	0.13
601618	中国中冶	1623900	9775878	6.02	0.43
601628	中国人寿	2082353	58951413	28.31	0.70
601633	长城汽车	602773	7257386	12.04	0.21
601668	中国建筑	2990056	18956955	6.34	1.42
601669	中国电建	330000	2649900	8.03	0.48
601688	华泰证券	544372	10735022	19.72	0.96
601718	际华集团	385700	4423979	11.47	0.26
601727	上海电气	985100	11368056	11.54	0.50
601766	中国中车	2291769	29449235	12.85	1.74
601788	光大证券	341800	7840892	22.94	0.40
601800	中国交建	1174724	15753043	13.41	0.30
601808	中海油服	296047	4594646	15.52	0.14
601818	光大银行	3981036	16879592	4.24	1.00
601857	中国石油	16192208	135204935	8.35	0.60
601872	招商轮船	472092	3347134	7.09	0.22
601898	中煤能源	915200	5536960	6.05	0.16
601899	紫金矿业	1580380	5562939	3.52	0.50

股票代码	股票简称	流通股数(万股)	流通市值(万元)	收盘价	占180指数权重(%)
601901	方正证券	628985	6038257	9.60	0.59
601919	中国远洋	763567	6887378	9.02	0.41
601928	凤凰传媒	254490	4054026	15.93	0.18
601929	吉视传媒	311080	1922475	6.18	0.20
601933	永辉超市	307160	3102316	10.10	0.31
601939	建设银行	959366	5545134	5.78	0.57
601985	中国核电	389100	3712014	9.54	0.65
601988	中国银行	21076551	84516971	4.01	1.25
601989	中国重工	1795786	16880384	9.40	1.28
601992	金隅股份	311140	2915384	9.37	0.17
601998	中信银行	3190516	23035528	7.22	0.34
603993	洛阳钼业	1295373	5777364	4.46	0.17

上证380指数样本股的市值和比重

股票代码	股票简称	流通股数(万股)	流通市值(万元)	收盘价(元)	占380指数权重(%)
600004	白云机场	115000	1636450	14.23	0.23
600007	中国国贸	100728	1891677	18.78	0.14
600008	首创股份	220000	2241800	10.19	0.35
600009	上海机场	109348	3227942	29.52	1.02
600012	皖通高速	116560	1558407	13.37	0.17
600017	日照港	307565	2011478	6.54	0.43
600020	中原高速	224737	1537202	6.84	0.22
600026	中海发展	273603	2528094	9.24	0.48
600033	福建高速	274440	1169114	4.26	0.21
600038	中直股份	39265	2070443	52.73	0.44
600039	四川路桥	301973	1540064	5.10	0.33
600054	黄山旅游	11762	277701	23.61	0.12
600056	中国医药	98220	1633404	16.63	0.30
600058	五矿发展	107191	2433237	22.70	0.34
600059	古越龙山	80852	888568	10.99	0.19
600062	华润双鹤	57170	1304038	22.81	0.30
600063	皖维高新	149785	1011051	6.75	0.29
600073	上海梅林	93773	1326887	14.15	0.24
600078	澄星股份	66257	523433	7.90	0.12
600079	人福医药	103099	2294991	22.26	0.71
600081	东风科技	31356	704256	22.46	0.10
600088	中视传媒	33142	997912	30.11	0.14
600098	广州发展	272620	3443186	12.63	0.38
600101	明星电力	32418	463900	14.31	0.12
600106	重庆路桥	90774	956760	10.54	0.27
600112	天成控股	50920	853427	16.76	0.25
600114	东睦股份	23948	387004	16.16	0.16
600116	三峡水利	26753	580547	21.70	0.15
600119	长江投资	30740	608037	19.78	0.15
600120	浙江东方	50547	1003870	19.86	0.21
600122	宏图高科	114202	2217809	19.42	0.63
600123	兰花科创	114240	917347	8.03	0.19

股票代码	股票简称	流通股数(万股)	流通市值(万元)	收盘价(元)	占380指数权重(%)
600125	铁龙物流	130552	1199775	9.19	0.30
600132	重庆啤酒	48397	773870	15.99	0.14
600135	乐凯胶片	34200	740772	21.66	0.17
600138	中青旅	70272	1638036	23.31	0.48
600141	兴发集团	43723	639232	14.62	0.17
600143	金发科技	256000	2201600	8.60	0.48
600160	巨化股份	181092	4250220	23.47	0.75
600161	天坛生物	51547	1800526	34.93	0.33
600162	香江控股	76781	699477	9.11	0.16
600166	福田汽车	280967	1778522	6.33	0.38
600168	武汉控股	56888	550677	9.68	0.10
600169	太原重工	242396	1391350	5.74	0.35
600171	上海贝岭	67381	1427799	21.19	0.42
600172	黄河旋风	49668	1257093	25.31	0.36
600173	卧龙地产	72506	725057	10.00	0.16
600175	美都能源	144803	1046928	7.23	0.34
600176	中国巨石	87263	2217352	25.41	0.40
600180	瑞茂通	88255	1948668	22.08	0.25
600183	生益科技	143755	1421741	9.89	0.26
600188	兖州煤业	296000	2797200	9.45	0.13
600190	锦州港	133898	768575	5.74	0.11
600195	中牧股份	42980	918912	21.38	0.16
600197	伊力特	44100	646065	14.65	0.11
600200	江苏吴中	52209	1456107	27.89	0.53
600201	生物股份	56506	2089016	36.97	0.72
600206	有研新材	58713	933543	15.90	0.28
600210	紫江企业	143674	1120654	7.80	0.34
600216	浙江医药	93610	1157960	12.37	0.29
600236	桂冠电力	112853	844138	7.48	0.19
600239	云南城投	107046	763237	7.13	0.19
600251	冠农股份	78484	886871	11.30	0.19
600255	鑫科材料	156375	847553	5.42	0.28
600257	大湖股份	42705	640148	14.99	0.19
600261	阳光照明	145210	1276398	8.79	0.28

股票代码	股票简称	流通股数(万股)	流通市值(万元)	收盘价(元)	占380指数权重(%)
600267	海正药业	96553	1530368	15.85	0.32
600269	赣粤高速	233541	1326511	5.68	0.24
600270	外运发展	90548	2450234	27.06	0.36
600273	嘉化能源	37382	393259	10.52	0.15
600277	亿利洁能	208959	1895258	9.07	0.34
600278	东方创业	52224	957791	18.34	0.10
600280	中央商场	114833	1282690	11.17	0.23
600282	南钢股份	387575	1228614	3.17	0.22
600284	浦东建设	66104	904964	13.69	0.27
600285	羚锐制药	46571	617062	13.25	0.20
600289	亿阳信通	56592	1114868	19.70	0.32
600290	华仪电气	52688	811928	15.41	0.20
600292	中电远达	78082	1614729	20.68	0.29
600295	鄂尔多斯	61200	605268	9.89	0.09
600298	安琪酵母	32429	986483	30.42	0.22
600300	维维股份	167200	1198824	7.17	0.21
600305	恒顺醋业	30137	773614	25.67	0.16
600307	酒钢宏兴	626336	2398866	3.83	0.42
600312	平高电气	81897	1596984	19.50	0.48
600318	巢东股份	24200	739552	30.56	0.17
600321	国栋建设	118088	611696	5.18	0.17
600323	瀚蓝环境	57924	929685	16.05	0.22
600326	西藏天路	54720	617789	11.29	0.16
600327	大东方	52171	522234	10.01	0.11
600329	中新药业	53620	1135679	21.18	0.17
600335	国机汽车	57476	1077100	18.74	0.13
600337	美克家居	64240	1003425	15.62	0.22
600343	航天动力	57537	1471212	25.57	0.35
600348	阳泉煤业	240500	1553630	6.46	0.28
600350	山东高速	481117	3420739	7.11	0.17
600351	亚宝药业	69200	1080904	15.62	0.31
600363	联创光电	44348	906910	20.45	0.26
600366	宁波韵升	51450	1123663	21.84	0.30
600377	宁沪高速	379798	3323234	8.75	0.16

股票代码	股票简称	流通股数(万股)	流通市值(万元)	收盘价(元)	占380指数权重(%)
600380	健康元	154584	2136345	13.82	0.40
600381	青海春天	19893	422120	21.22	0.16
600386	北巴传媒	40320	709632	17.60	0.13
600387	海越股份	38571	651464	16.89	0.20
600388	龙净环保	106905	1847318	17.28	0.53
600391	成发科技	33013	1712051	51.86	0.43
600395	盘江股份	165505	1358798	8.21	0.20
600396	金山股份	81280	573837	7.06	0.15
600397	安源煤业	98996	578137	5.84	0.15
600398	海澜之家	153122	2137582	13.96	0.65
600399	抚顺特钢	112962	1058457	9.37	0.29
600400	红豆股份	56040	1257537	22.44	0.22
600405	动力源	42389	709597	16.74	0.26
600409	三友化工	185039	1434049	7.75	0.26
600410	华胜天成	63745	1689868	26.51	0.63
600416	湘电股份	60848	1261388	20.73	0.28
600420	现代制药	28773	1068930	37.15	0.23
600422	昆药集团	34045	1355678	39.82	0.38
600425	青松建化	137879	805213	5.84	0.18
600426	华鲁恒升	95363	1376081	14.43	0.35
600428	中远航运	169045	1734398	10.26	0.31
600436	片仔癀	40221	2766813	68.79	0.49
600438	通威股份	68752	976966	14.21	0.21
600439	瑞贝卡	94332	669758	7.10	0.17
600446	金证股份	79691	3919983	49.19	0.89
600449	宁夏建材	47818	535563	11.20	0.12
600458	时代新材	66142	1170717	17.70	0.25
600459	贵研铂业	26098	547009	20.96	0.14
600460	士兰微	124717	1103744	8.85	0.24
600468	百利电气	45619	808372	17.72	0.11
600479	千金药业	30482	639206	20.97	0.18
600480	凌云股份	36171	611660	16.91	0.17
600481	双良节能	162050	1468169	9.06	0.26
600482	风帆股份	52434	2467029	47.05	0.64

股票代码	股票简称	流通股数(万股)	流通市值(万元)	收盘价(元)	占380指数权重(%)
600483	福能股份	28848	495904	17.19	0.16
600486	扬农化工	30990	909243	29.34	0.20
600487	亨通光电	115127	1835123	15.94	0.49
600491	龙元建设	94760	863264	9.11	0.19
600495	晋西车轴	110332	1155177	10.47	0.32
600496	精工钢构	151045	907778	6.01	0.23
600497	驰宏锌锗	166756	1840987	11.04	0.39
600498	烽火通信	96670	2756075	28.51	0.55
600499	科达洁能	68874	1558611	22.63	0.46
600500	中化国际	172312	2207323	12.81	0.47
600501	航天晨光	38928	1027709	26.40	0.19
600502	安徽水利	50193	686138	13.67	0.21
600507	方大特钢	132609	808917	6.10	0.12
600509	天富能源	83870	822761	9.81	0.19
600510	黑牡丹	79552	957014	12.03	0.13
600511	国药股份	27764	1052824	37.92	0.38
600517	置信电气	111367	1409905	12.66	0.31
600521	华海药业	78376	1989956	25.39	0.43
600522	中天科技	86277	1975738	22.90	0.61
600525	长园集团	86351	1625990	18.83	0.59
600526	菲达环保	40689	725484	17.83	0.21
600527	江南高纤	80209	577504	7.20	0.20
600528	中铁二局	145920	2091034	14.33	0.35
600532	宏达矿业	39623	771865	19.48	0.14
600536	中国软件	48471	1748842	36.08	0.40
600537	亿晶光电	48587	727835	14.98	0.16
600545	新疆城建	67579	748095	11.07	0.21
600546	山煤国际	198246	878228	4.43	0.16
600548	深高速	143327	1404605	9.80	0.10
600549	厦门钨业	88657	1667646	18.81	0.30
600551	时代出版	50583	1150753	22.75	0.17
600552	方兴科技	34224	774488	22.63	0.21
600557	康缘药业	36853	922058	25.02	0.32
600559	老白干酒	14000	842380	60.17	0.22

股票代码	股票简称	流通股数(万股)	流通市值(万元)	收盘价(元)	占380指数权重(%)
600562	国睿科技	16818	1045903	62.19	0.29
600563	法拉电子	22500	936225	41.61	0.21
600565	迪马股份	147220	1719533	11.68	0.58
600566	济川药业	17063	471964	27.66	0.24
600567	山鹰纸业	217622	826965	3.80	0.31
600571	信雅达	20242	1195896	59.08	0.29
600572	康恩贝	137183	1832759	13.36	0.32
600577	精达股份	141913	915340	6.45	0.28
600578	京能电力	461732	2802714	6.07	0.30
600580	卧龙电气	68773	1060478	15.42	0.31
600582	天地科技	242784	1658215	6.83	0.31
600584	长电科技	98457	2168023	22.02	0.56
600586	金晶科技	142271	869274	6.11	0.23
600587	新华医疗	36633	1330885	36.33	0.38
600594	益佰制药	78236	1658599	21.20	0.48
600596	新安股份	67918	692768	10.20	0.20
600600	青岛啤酒	69591	2310433	33.20	0.33
600601	方正科技	219489	1356443	6.18	0.49
600611	大众交通	104221	1599794	15.35	0.45
600612	老凤祥	31711	1371816	43.26	0.19
600614	鼎立股份	101779	1183689	11.63	0.25
600617	国新能源	22548	345664	15.33	0.16
600621	华鑫股份	52408	744721	14.21	0.21
600623	双钱股份	64637	1224867	18.95	0.05
600624	复旦复华	44870	756511	16.86	0.22
600626	申达股份	71024	1174742	16.54	0.29
600628	新世界	53180	962025	18.09	0.27
600634	中技控股	39798	858440	21.57	0.31
600635	大众公用	246730	2432762	9.86	0.70
600636	三爱富	38195	634802	16.62	0.16
600640	号百控股	53536	1135508	21.21	0.16
600641	万业企业	80616	1272925	15.79	0.24
600642	申能股份	455204	3436789	7.55	0.61
600648	外高桥	93479	2455698	26.27	0.34

股票代码	股票简称	流通股数(万股)	流通市值(万元)	收盘价(元)	占380指数权重(%)
600650	锦江投资	39056	1786422	45.74	0.32
600651	飞乐音响	76862	1133717	14.75	0.36
600654	中安消	75504	2177544	28.84	0.79
600655	豫园商城	143732	2322712	16.16	0.58
600657	信达地产	152426	1059361	6.95	0.19
600661	新南洋	18140	700386	38.61	0.18
600662	强生控股	105336	1741208	16.53	0.36
600664	哈药股份	191748	2287558	11.93	0.50
600666	奥瑞德	29015	1370651	47.24	0.52
600667	太极实业	119127	1328271	11.15	0.34
600668	尖峰集团	34385	605868	17.62	0.22
600673	东阳光科	245625	2502921	10.19	0.64
600676	交运股份	86237	1216810	14.11	0.21
600682	南京新百	71613	2687637	37.53	0.55
600684	珠江实业	71122	721174	10.14	0.17
600687	刚泰控股	54176	1277460	23.58	0.45
600694	大商股份	29372	1516469	51.63	0.55
600697	欧亚集团	15516	642967	41.44	0.19
600699	均胜电子	63614	1987953	31.25	0.38
600704	物产中大	68600	1208728	17.62	0.43
600708	光明地产	50838	650221	12.79	0.18
600711	盛屯矿业	118921	912121	7.67	0.33
600716	凤凰股份	74060	859837	11.61	0.12
600720	祁连山	77616	685352	8.83	0.20
600729	重庆百货	37231	1205917	32.39	0.28
600730	中国高科	58666	1022541	17.43	0.30
600736	苏州高新	105788	1163670	11.00	0.28
600742	一汽富维	21152	614264	29.04	0.18
600743	华远地产	181766	1232374	6.78	0.18
600750	江中药业	30000	1058700	35.29	0.23
600754	锦江股份	44724	2295239	51.32	0.35
600755	厦门国贸	166447	1551286	9.32	0.37
600756	浪潮软件	27875	1433597	51.43	0.41
600761	安徽合力	61682	823451	13.35	0.21

股票代码	股票简称	流通股数(万股)	流通市值(万元)	收盘价(元)	占380指数权重(%)
600765	中航重机	77800	1527998	19.64	0.33
600775	南京熊猫	63262	1211473	19.15	0.24
600776	东方通信	95600	1093664	11.44	0.16
600780	通宝能源	114650	812870	7.09	0.11
600783	鲁信创投	74436	2908212	39.07	0.41
600784	鲁银投资	49661	435034	8.76	0.15
600787	中储股份	168021	1686926	10.04	0.39
600790	轻纺城	104699	851206	8.13	0.22
600794	保税科技	107241	763559	7.12	0.21
600801	华新水泥	97277	792809	8.15	0.06
600802	福建水泥	38187	423116	11.08	0.10
600805	悦达投资	84920	1075090	12.66	0.31
600811	东方集团	166681	1446787	8.68	0.41
600814	杭州解百	31038	382702	12.33	0.12
600818	中路股份	23796	1327805	55.80	0.24
600824	益民集团	105403	927544	8.80	0.23
600825	新华传媒	104489	1247596	11.94	0.23
600826	兰生股份	42064	1448692	34.44	0.26
600828	成商集团	56982	543606	9.54	0.08
600830	香溢融通	45432	623785	13.73	0.16
600831	广电网络	56344	890796	15.81	0.23
600835	上海机电	80650	2444515	30.31	0.35
600845	宝信软件	23685	1369453	57.82	0.11
600846	同济科技	62476	747215	11.96	0.22
600850	华东电脑	32174	1661812	51.65	0.24
600858	银座股份	51755	572408	11.06	0.12
600859	王府井	46277	1259655	27.22	0.27
600863	内蒙华电	580775	2596062	4.47	0.46
600864	哈投股份	54638	594459	10.88	0.13
600869	智慧能源	198009	1890983	9.55	0.20
600872	中炬高新	79664	1246737	15.65	0.31
600874	创业环保	108723	1147026	10.55	0.16
600880	博瑞传播	73337	550024	7.50	0.20
600881	亚泰集团	189473	1371786	7.24	0.47

股票代码	股票简称	流通股数(万股)	流通市值(万元)	收盘价(元)	占380指数权重(%)
600884	杉杉股份	41086	1612208	39.24	0.41
600885	宏发股份	53197	1590066	29.89	0.28
600888	新疆众和	64123	563638	8.79	0.14
600894	广日股份	85995	1719034	19.99	0.31
600897	厦门空港	29781	688537	23.12	0.10
600917	重庆燃气	15600	236964	15.19	0.09
600963	岳阳林纸	104316	858520	8.23	0.21
600965	福成五丰	38005	619489	16.30	0.19
600967	北方创业	82283	1460520	17.75	0.41
600970	中材国际	109330	1306490	11.95	0.31
600971	恒源煤电	100000	629003	6.29	0.11
600973	宝胜股份	41437	641032	15.47	0.16
600978	宜华木业	148287	3311249	22.33	0.94
600987	航民股份	63531	833527	13.12	0.15
600988	赤峰黄金	56660	655562	11.57	0.12
600990	四创电子	13670	857805	62.75	0.21
600993	马应龙	43024	947380	22.02	0.24
600995	文山电力	47853	441201	9.22	0.11
600997	开滦股份	123464	688929	5.58	0.12
601000	唐山港	203035	1675040	8.25	0.26
601001	大同煤业	167370	928904	5.55	0.17
601002	晋亿实业	73847	851456	11.53	0.20
601010	文峰股份	184800	1343496	7.27	0.24
601012	隆基股份	162111	2212819	13.65	0.54
601015	陕西黑猫	29600	345728	11.68	0.05
601016	节能风电	81778	1290457	15.78	0.11
601021	春秋航空	20000	1220000	61.00	0.52
601038	一拖股份	59391	821378	13.83	0.09
601058	赛轮金宇	100751	906758	9.00	0.27
601098	中南传媒	179600	4292440	23.90	0.60
601101	昊华能源	120000	943199	7.86	0.13
601107	四川成渝	216274	1291156	5.97	0.14
601126	四方股份	81317	1079892	13.28	0.19
601139	深圳燃气	217803	1982003	9.10	0.14

股票代码	股票简称	流通股数(万股)	流通市值(万元)	收盘价(元)	占380指数权重(%)
601158	重庆水务	480000	4478400	9.33	0.19
601168	西部矿业	238300	1761037	7.39	0.51
601199	江南水务	46760	890778	19.05	0.13
601208	东材科技	61576	576967	9.37	0.12
601218	吉鑫科技	99176	693240	6.99	0.18
601222	林洋能源	35517	1304550	36.73	0.22
601226	华电重工	36750	464888	12.65	0.10
601231	环旭电子	217592	3146386	14.46	0.17
601233	桐昆股份	96360	1267134	13.15	0.18
601238	广汽集团	422172	9528422	22.57	0.44
601311	骆驼股份	84840	1852048	21.83	0.34
601313	江南嘉捷	39448	618546	15.68	0.11
601339	百隆东方	150000	1129500	7.53	0.12
601368	绿城水务	14700	257544	17.52	0.09
601369	陕鼓动力	163877	1432285	8.74	0.21
601515	东风股份	111200	1843696	16.58	0.20
601567	三星医疗	100812	1529318	15.17	0.20
601636	旗滨集团	205496	1050087	5.11	0.19
601666	平煤股份	236117	1100303	4.66	0.20
601678	滨化股份	99000	793980	8.02	0.20
601689	拓普集团	12910	359544	27.85	0.13
601699	潞安环能	299141	1920485	6.42	0.28
601700	风范股份	112269	1121568	9.99	0.18
601717	郑煤机	137789	1036172	7.52	0.26
601777	力帆股份	99378	1723208	17.34	0.23
601789	宁波建工	48804	601265	12.32	0.11
601798	蓝科高新	35453	500948	14.13	0.07
601799	星宇股份	23965	903720	37.71	0.13
601801	皖新传媒	91000	2973880	32.68	0.21
601877	正泰电器	131491	3391144	25.79	0.36
601880	大连港	336340	2004586	5.96	0.28
601886	江河创建	115405	1455257	12.61	0.21
601888	中国国旅	97624	5790066	59.31	0.83
601908	京运通	57152	469787	8.22	0.18

股票代码	股票简称	流通股数(万股)	流通市值(万元)	收盘价(元)	占380指数权重(%)
601958	金钼股份	322660	2671628	8.28	0.29
601965	中国汽研	96118	902548	9.39	0.13
601968	宝钢包装	20833	278333	13.36	0.12
601969	海南矿业	85867	1209866	14.09	0.10
603000	人民网	110569	2522081	22.81	0.46
603005	晶方科技	9964	501185	50.30	0.17
603019	中科曙光	17937	1635275	91.17	0.28
603025	大豪科技	5100	208641	40.91	0.07
603077	和邦生物	278115	1871717	6.73	0.24
603116	红蜻蜓	5880	186866	31.78	0.07
603118	共进股份	7500	352875	47.05	0.16
603126	中材节能	21804	309181	14.18	0.12
603128	华贸物流	80835	929601	11.50	0.17
603168	莎普爱思	10061	554138	55.08	0.09
603169	兰石重装	38670	705735	18.25	0.12
603188	亚邦股份	37901	848220	22.38	0.28
603288	海天味业	26946	952541	35.35	0.34
603306	华懋科技	4813	203039	42.19	0.06
603308	应流股份	23982	751120	31.32	0.22
603328	依顿电子	9798	289139	29.51	0.16
603338	浙江鼎力	4063	216816	53.37	0.10
603355	莱克电气	4100	191470	46.70	0.08
603368	柳州医药	5738	527301	91.89	0.07
603369	今世缘	27230	913022	33.53	0.24
603555	贵人鸟	11389	403495	35.43	0.16
603567	珍宝岛	6458	334524	51.80	0.16
603568	伟明环保	4580	232206	50.70	0.09
603589	口子窖	6000	257640	42.94	0.09
603599	广信股份	4706	234076	49.74	0.10
603600	永艺股份	2500	188875	75.55	0.08
603609	禾丰牧业	41839	567758	13.57	0.16
603616	韩建河山	3668	150241	40.96	0.06
603669	灵康药业	6500	226785	34.89	0.10
603686	龙马环卫	6670	264932	39.72	0.12

股票代码	股票简称	流通股数(万股)	流通市值(万元)	收盘价(元)	占380指数权重(%)
603698	航天工程	8230	288462	35.05	0.10
603699	纽威股份	15500	338210	21.82	0.18
603766	隆鑫通用	80422	1908409	23.73	0.35
603883	老百姓	6700	475499	70.97	0.21
603885	吉祥航空	13600	464712	34.17	0.17
603898	好莱客	7350	249753	33.98	0.11
603899	晨光文具	6000	252360	42.06	0.09
603979	金诚信	9500	290225	30.55	0.12

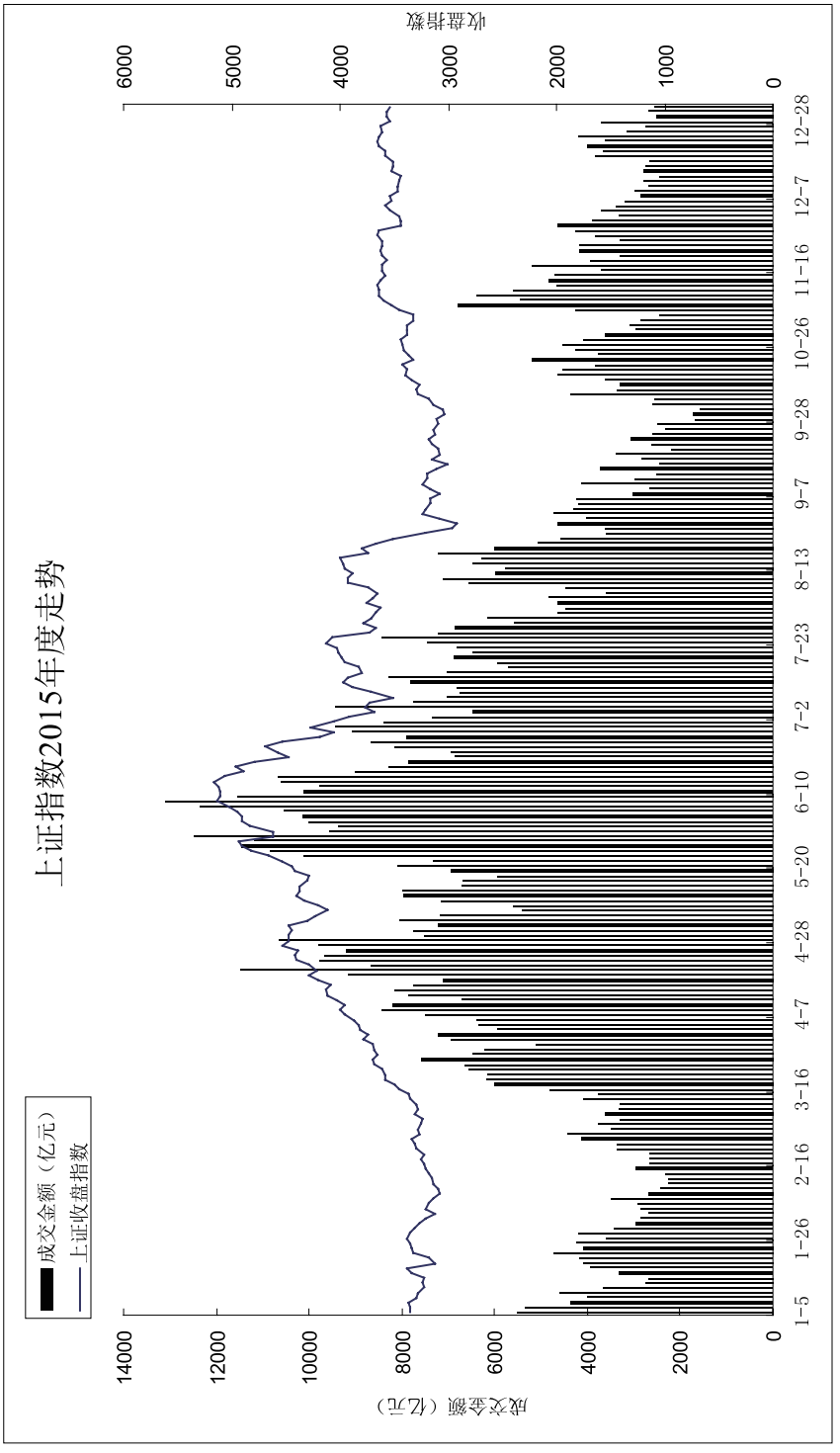
上证指数2015年度走势
成交金额（亿元）
上证收盘指数
成交金额（亿元）
收盘指数
14000
12000
10000
8000
6000
4000
2000
0
6000
5000
4000
3000
2000
1000
0
1-5
1-26
2-16
3-16
4-7
4-28
5-20
6-10
7-2
7-23
8-13
9-7
9-28
10-26
11-16
12-7
12-28

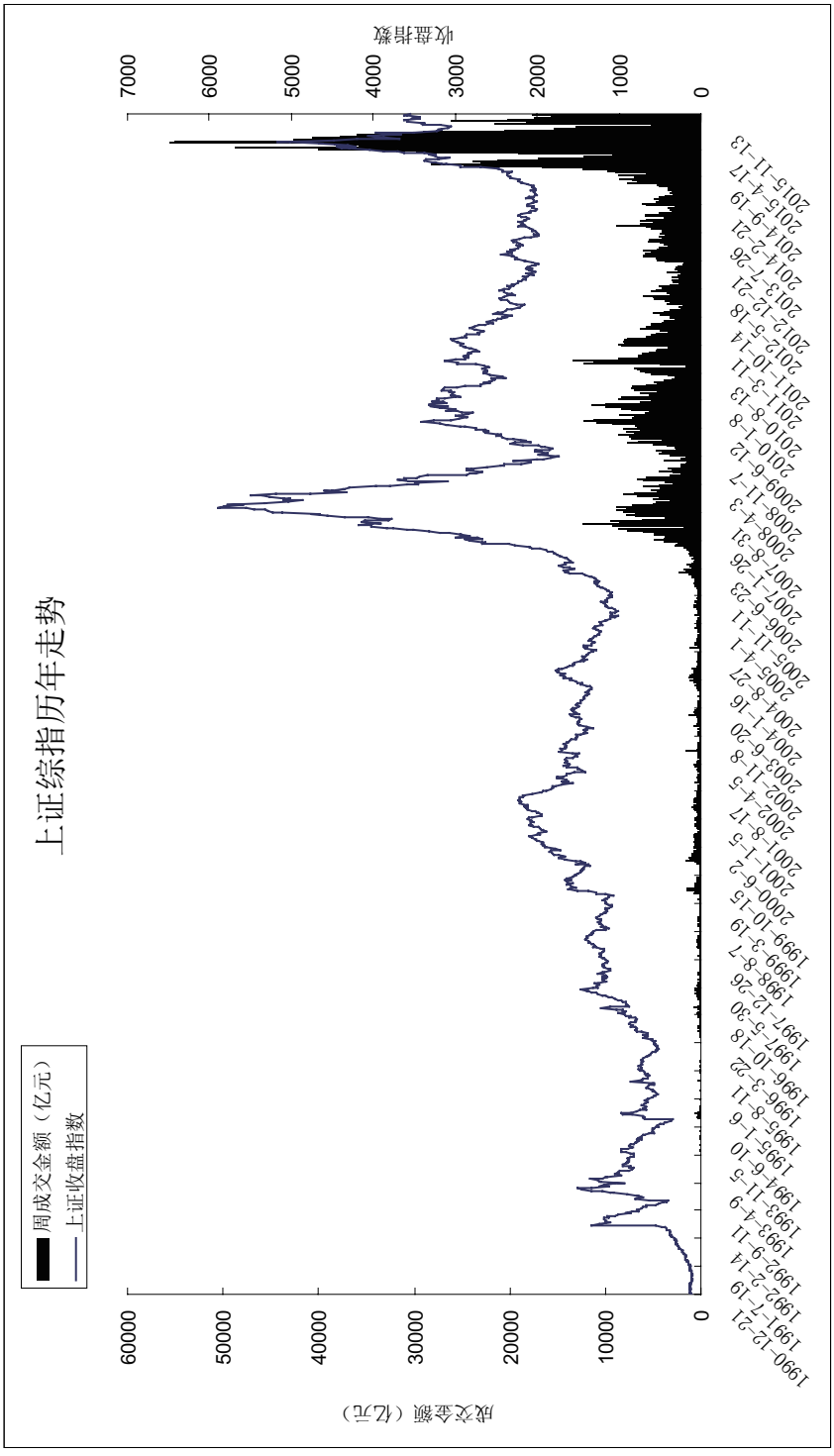
上证综指历年走势
周成交金额（亿元）
上证收盘指数
成交金额（亿元）
60000
50000
40000
30000
20000
10000
0
7000
6000
5000
4000
3000
2000
1000
0
收盘指数
1990-12-21
1991-7-19
1992-2-14
1992-9-11
1993-4-9
1993-11-5
1994-6-10
1995-1-6
1995-8-11
1996-3-22
1996-10-18
1997-5-30
1997-12-26
1998-8-7
1999-3-19
1999-10-15
2000-6-2
2001-1-5
2001-8-17
2002-4-5
2002-11-8
2003-6-20
2004-1-16
2004-8-27
2005-4-1
2005-11-11
2006-6-23
2007-1-26
2007-8-31
2008-4-3
2008-11-7
2009-6-12
2010-1-8
2010-8-13
2011-3-11
2011-10-14
2012-5-18
2012-12-21
2013-7-26
2014-2-21
2014-9-19
2015-4-17
2015-11-13

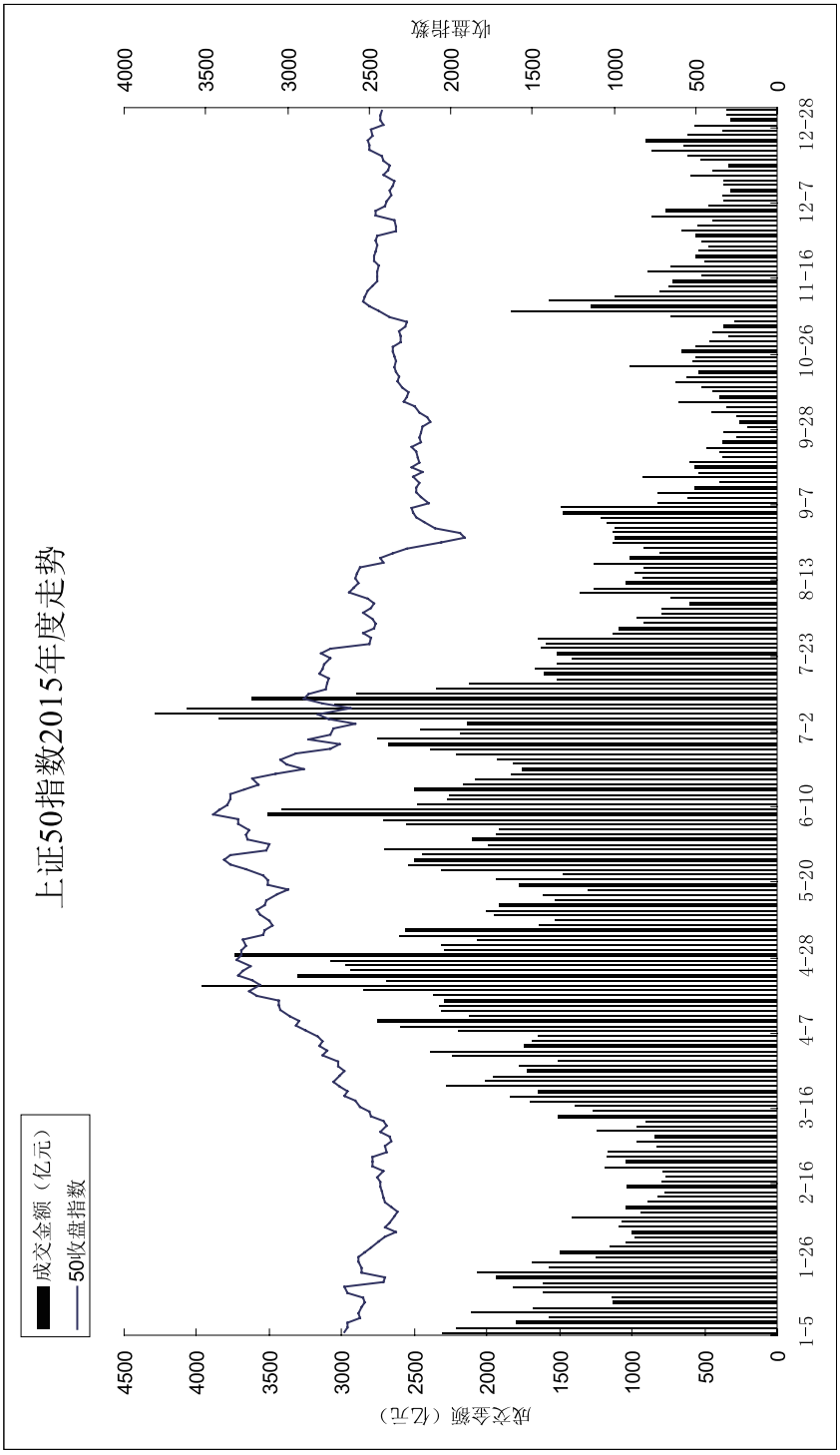
上证50指数2015年度走势
成交金额（亿元）
50收盘指数
成交金额（亿元）
收盘指数
4500
4000
3500
3000
2500
2000
1500
1000
500
0
1-5
1-26
2-16
3-16
4-7
4-28
5-20
6-10
7-2
7-23
8-13
9-7
9-28
10-26
11-16
12-7
12-28

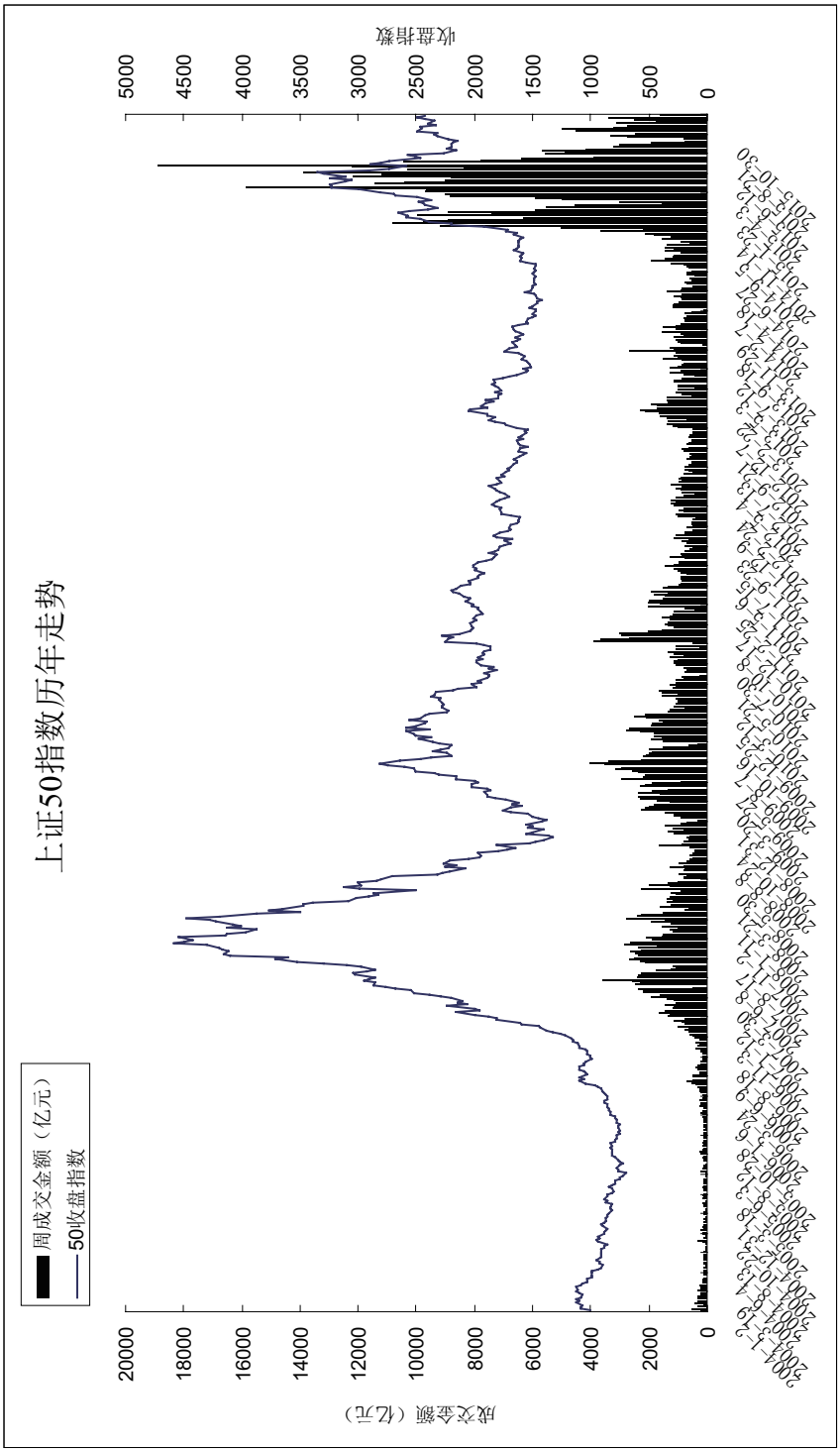
上证50指数历年走势
周成交金额（亿元）
50收盘指数
成交金额（亿元）
收盘指数
20000
18000
16000
14000
12000
10000
8000
6000
4000
2000
0
5000
4500
4000
3500
3000
2500
2000
1500
1000
500
0

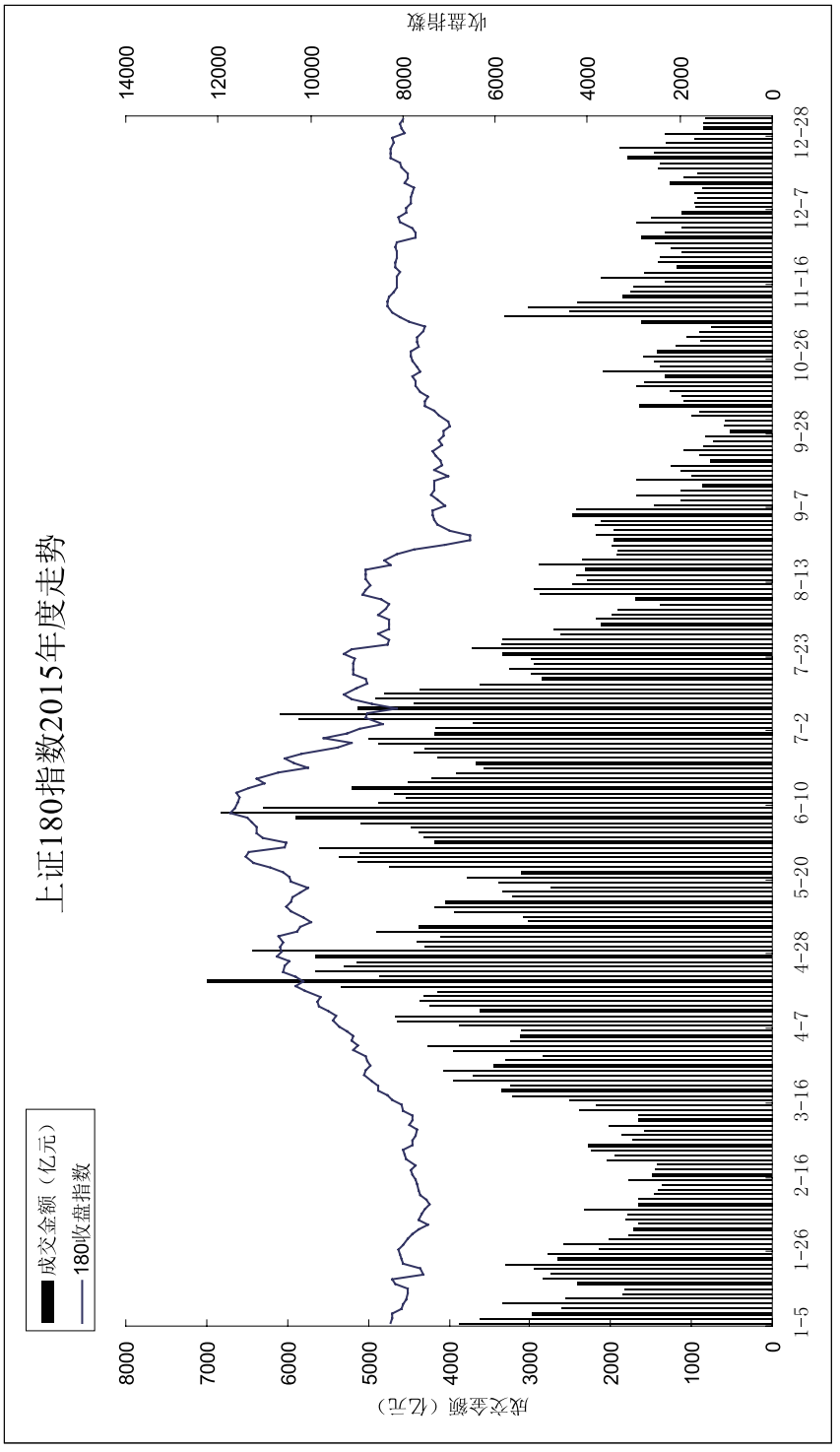
上证180指数2015年度走势
成交金额（亿元）
180收盘指数
成交金额（亿元）
收盘指数
8000
7000
6000
5000
4000
3000
2000
1000
0
14000
12000
10000
8000
6000
4000
2000
0
1-5
1-26
2-16
3-16
4-7
4-28
5-20
6-10
7-2
7-23
8-13
9-7
9-28
10-26
11-16
12-7
12-28

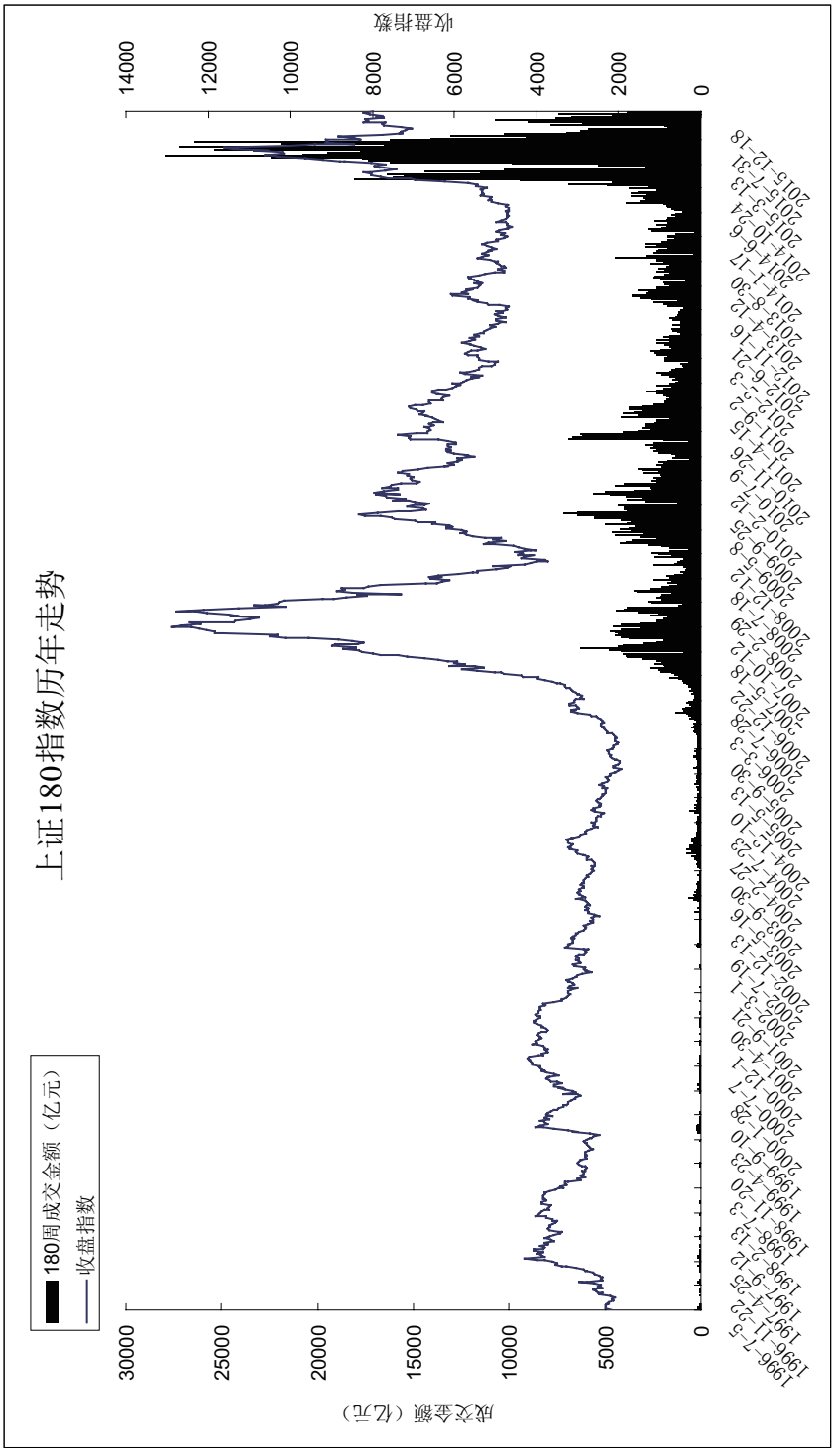
上证180指数历年走势
180周成交金额（亿元）
收盘指数
成交金额（亿元）
30000
25000
20000
15000
10000
5000
0
14000
12000
10000
8000
6000
4000
2000
0
收盘指数
1996-11-5
1997-4-22
1997-9-25
1998-2-12
1998-7-13
1998-11-3
1999-4-23
1999-9-10
2000-1-28
2000-7-7
2001-12-1
2001-4-30
2001-9-21
2002-3-1
2002-7-19
2002-12-13
2003-5-16
2003-9-30
2004-2-27
2004-7-23
2005-12-10
2005-5-13
2005-9-30
2006-3-3
2006-7-28
2007-12-22
2007-5-18
2007-10-12
2008-2-29
2008-7-18
2008-12-12
2009-5-8
2009-9-25
2010-2-12
2010-7-9
2010-11-26
2011-4-15
2011-9-2
2012-3-2
2012-6-21
2012-11-16
2013-4-12
2013-8-30
2014-1-17
2014-6-6
2014-10-24
2015-3-13
2015-7-31
2015-12-18

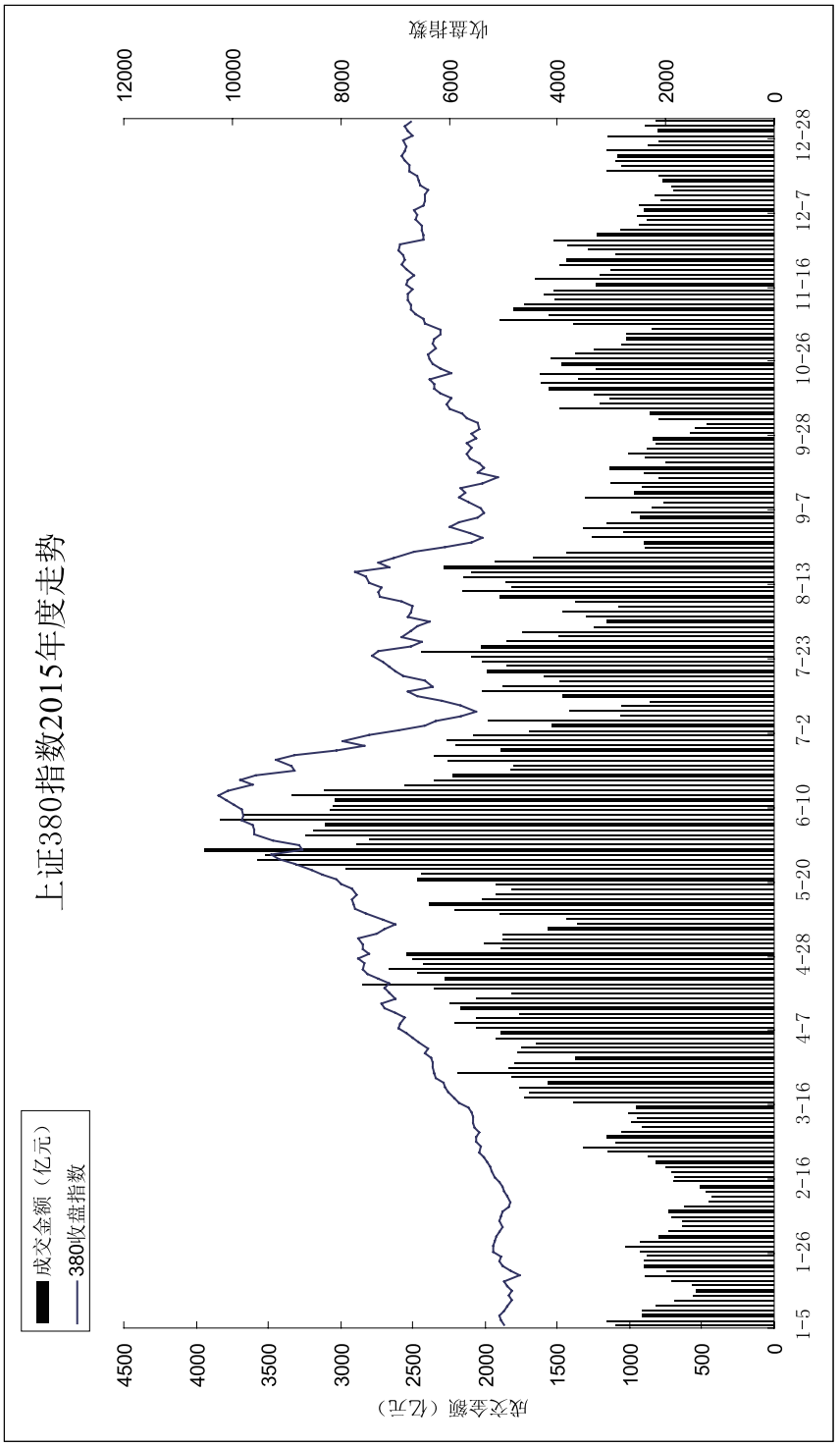
上证380指数2015年度走势
成交金额（亿元）
380收盘指数
成交金额（亿元）
收盘指数
4500
4000
3500
3000
2500
2000
1500
1000
500
0
12000
10000
8000
6000
4000
2000
0
1-5
1-26
2-16
3-16
4-7
4-28
5-20
6-10
7-2
7-23
8-13
9-7
9-28
10-26
11-16
12-7
12-28

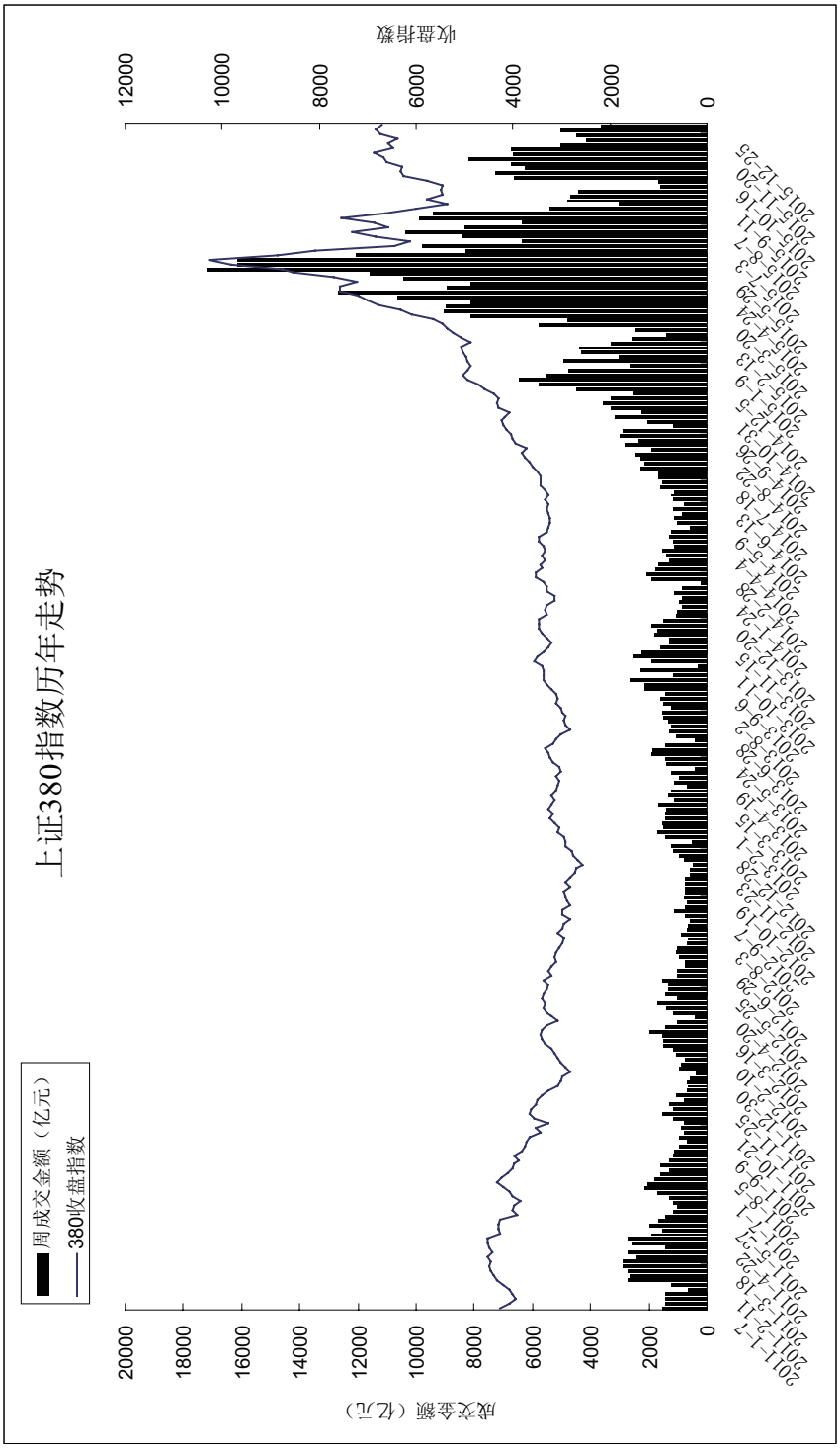
上证380指数历年走势
周成交金额（亿元）
380收盘指数
成交金额（亿元）
收盘指数
20000
18000
16000
14000
12000
10000
8000
6000
4000
2000
0
12000
10000
8000
6000
4000
2000
0

上市公司

上市公司

首次公开发行股票发行条件

（一）主体资格

1、发行人应当是依法设立且合法存续的股份有限公司。

经国务院批准，有限责任公司在依法变更为股份有限公司时，可以采取募集设立方式公开发行股票。

2、发行人自股份有限公司成立后，持续经营时间应当在 3 年以上，但经国务院批准的除外。

有限责任公司按原账面净资产值折股整体变更为股份有限公司的，持续经营时间可以从有限责任公司成立之日起计算。

3、发行人的注册资本已足额缴纳，发起人或者股东用作出资的资产的财产权转移手续已办理完毕，发行人的主要资产不存在重大权属纠纷。

4、发行人的生产经营符合法律、行政法规和公司章程的规定，符合国家产业政策。

5、发行人最近 3 年内主营业务和董事、高级管理人员没有发生重大变化，实际控制人没有发生变更。

6、发行人的股权清晰，控股股东和受控股股东、实际控制人支配的股东持有的发行人股份不存在重大权属纠纷。

（二）独立性

1、发行人应当具有完整的业务体系和直接面向市场独立经营的能力。

2、发行人的资产完整。生产型企业应当具备与生产经营有关的生产系统、辅助生产系统和配套设施，合法拥有与生产经营有关的土地、厂房、机器设备以及商标、专利、非专利技术的所有权或者使用权，具有独立的原料采购和产品销售系统；非生产型企业应当具备与经营有关的业务体系及相关资产。

3、发行人的人员独立。发行人的总经理、副总经理、财务负责人和董事会秘书

等高级管理人员不得在控股股东、实际控制人及其控制的其他企业中担任除董事、监事以外的其他职务，不得在控股股东、实际控制人及其控制的其他企业领薪；发行人的财务人员不得在控股股东、实际控制人及其控制的其他企业中兼职。

4、发行人的财务独立。发行人应当建立独立的财务核算体系，能够独立作出财务决策，具有规范的财务会计制度和对分公司、子公司的财务管理制度；发行人不得与控股股东、实际控制人及其控制的其他企业共用银行账户。

5、发行人的机构独立。发行人应当建立健全内部经营管理机构，独立行使经营管理职权，与控股股东、实际控制人及其控制的其他企业间不得有机构混同的情形。

6、发行人的业务独立。发行人的业务应当独立于控股股东、实际控制人及其控制的其他企业，与控股股东、实际控制人及其控制的其他企业间不得有同业竞争或者显失公平的关联交易。

7、发行人在独立性方面不得有其他严重缺陷。

（三）规范运行

1、发行人已经依法建立健全股东大会、董事会、监事会、独立董事、董事会秘书制度，相关机构和人员能够依法履行职责。

2、发行人的董事、监事和高级管理人员已经了解与股票发行上市有关的法律法规，知悉上市公司及其董事、监事和高级管理人员的法定义务和责任。

3、发行人的董事、监事和高级管理人员符合法律、行政法规和规章规定的任职资格，且不得有下列情形：

（一）被中国证监会采取证券市场禁入措施尚在禁入期的；

（二）最近36个月内受到中国证监会行政处罚，或者最近12个月内受到证券交易所公开谴责；

（三）因涉嫌犯罪被司法机关立案侦查或者涉嫌违法违规被中国证监会立案调查，尚未有明确结论意见。

4、发行人的内部控制制度健全且被有效执行，能够合理保证财务报告的可靠性、生产经营的合法性、营运的效率与效果。

5、发行人不得有下列情形：

（一）最近36个月内未经法定机关核准，擅自公开或者变相公开发行过证券；或者有关违法行为虽然发生在36个月前，但目前仍处于持续状态；

（二）最近36个月内违反工商、税收、土地、环保、海关以及其他法律、行政法规，受到行政处罚，且情节严重；

（三）最近36个月内曾向中国证监会提出发行申请，但报送的发行申请文件有虚假记载、误导性陈述或重大遗漏；或者不符合发行条件以欺骗手段骗取发行核准；或者以不正当手段干扰中国证监会及其发行审核委员会审核工作；或者伪造、变造发行人或其董事、监事、高级管理人员的签字、盖章；

（四）本次报送的发行申请文件有虚假记载、误导性陈述或者重大遗漏；

（五）涉嫌犯罪被司法机关立案侦查，尚未有明确结论意见；

（六）严重损害投资者合法权益和社会公共利益的其他情形。

6、发行人的公司章程中已明确对外担保的审批权限和审议程序，不存在为控股股东、实际控制人及其控制的其他企业进行违规担保的情形。

7、发行人有严格的资金管理制度，不得有资金被控股股东、实际控制人及其控制的其他企业以借款、代偿债务、代垫款项或者其他方式占用的情形。

（四）财务与会计

1、发行人资产质量良好，资产负债结构合理，盈利能力较强，现金流量正常。

2、发行人的内部控制在所有重大方面是有效的，并由注册会计师出具了无保留结论的内部控制鉴证报告。

3、发行人会计基础工作规范，财务报表的编制符合企业会计准则和相关会计制度的规定，在所有重大方面公允地反映了发行人的财务状况、经营成果和现金流量，并由注册会计师出具了无保留意见的审计报告。

4、发行人编制财务报表应以实际发生的交易或者事项为依据；在进行会计确认、计量和报告时应当保持应有的谨慎；对相同或者相似的经济业务，应选用一致的会计政策，不得随意变更。

5、发行人应完整披露关联方关系并按重要性原则恰当披露关联交易。关联交易价格公允，不存在通过关联交易操纵利润的情形。

6、发行人应当符合下列条件:

（一）最近3个会计年度净利润均为正数且累计超过人民币3000万元，净利润以扣除非经常性损益前后较低者为计算依据;

（二）最近3个会计年度经营活动产生的现金流量净额累计超过人民币5000万元；或者最近3个会计年度营业收入累计超过人民币3亿元;

（三）发行前股本总额不少于人民币3000万元;

（四）最近一期末无形资产（扣除土地使用权、水面养殖权和采矿权等后）占净资产的比例不高于20%;

（五）最近一期末不存在未弥补亏损。

7、发行人依法纳税，各项税收优惠符合相关法律法规的规定。发行人的经营成果对税收优惠不存在严重依赖。

8、发行人不存在重大偿债风险，不存在影响持续经营的担保、诉讼以及仲裁等重大或有事项。

9、发行人申报文件中不得有下列情形:

（一）故意遗漏或虚构交易、事项或者其他重要信息;

（二）滥用会计政策或者会计估计;

（三）操纵、伪造或篡改编制财务报表所依据的会计记录或者相关凭证。

10、发行人不得有下列影响持续盈利能力的情形:

（一）发行人的经营模式、产品或服务的品种结构已经或者将发生重大变化，并对发行人的持续盈利能力构成重大不利影响;

（二）发行人的行业地位或发行人所处行业的经营环境已经或者将发生重大变化，并对发行人的持续盈利能力构成重大不利影响;

（三）发行人最近1个会计年度的营业收入或净利润对关联方或者存在重大不确定性的客户存在重大依赖;

（四）发行人最近1个会计年度的净利润主要来自合并财务报表范围以外的投资收益;

（五）发行人在用的商标、专利、专有技术以及特许经营权等重要资产或技术的取得或者使用存在重大不利变化的风险;

（六）其他可能对发行人持续盈利能力构成重大不利影响的情形。

（五）募集资金运用

1、募集资金应当有明确的使用方向，原则上应当用于主营业务。

除金融类企业外，募集资金使用项目不得为持有交易性金融资产和可供出售的金融资产、借予他人、委托理财等财务性投资，不得直接或者间接投资于以买卖有价证券为主要业务的公司。

2、募集资金数额和投资项目应当与发行人现有生产经营规模、财务状况、技术水平和管理能力等相适应。

3、募集资金投资项目应当符合国家产业政策、投资管理、环境保护、土地管理以及其他法律、法规和规章的规定。

4、发行人董事会应当对募集资金投资项目的可行性进行认真分析，确信投资项目具有较好的市场前景和盈利能力，有效防范投资风险，提高募集资金使用效益。

5、募集资金投资项目实施后，不会产生同业竞争或者对发行人的独立性产生不利影响。

6、发行人应当建立募集资金专项存储制度，募集资金应当存放于董事会决定的专项账户。

首次公开发行股票上市条件

发行人首次公开发行股票后申请其股票在本所上市，应当符合下列条件:

1. 股票经中国证监会核准已公开发行;

2. 公司股本总额不少于人民币五千万元;

3. 公开发行的股份达到公司股份总数的 25% 以上；公司股本总额超过人民币四亿元的，公开发行股份的比例为 10% 以上;

4. 公司最近三年无重大违法行为，财务会计报告无虚假记载;

5. 本所要求的其他条件。

本所证券上市程序指引

证券是指股票、公司债券、可转换公司债券（以下简称“可转债”）等有价证券。

1、证券发行申请获得证监会发行审核委员会通过后，发行人及其保荐机构、主承销商应及时联系本所相关部门申请证券代码与证券交易简称，并沟通发行与上市申请相关事项。

首次公开发行股票相关业务与本所发行上市部联系，上市公司发行股票、可转债相关业务与本所上市公司监管一部联系，发行公司债券相关业务与本所债券业务部联系。

2、证券发行申请获得证监会发行核准批文后，发行人及其主承销商应及时联络本所提交发行计划与发行方案。

3、发行人在取得证监会发行核准批文后，先向本所申请其股票发行的，本所将先予安排；但如果发行方案与原先协商本所的发行方案不一致的，发行人、主承销商应与本所充分协商，在获得本所同意后，另行确定发行日期。

多家发行人在取得证监会发行核准批文后，同时向本所申请其股票于同一日发行，但因市场或技术原因无法实现同日发行的，本所可决定按证监会发行批文文号先后安排发行。但发行人招股说明书和最近一期会计数据将要到期的，且其发行时间申请的迟缓并非主观原因造成的，本所将优先安排发行。

本所可以根据市场情况，与发行人及其主承销商协商调整证券发行日期。

4、发行人发行证券并申请在本所上市，应将发行公告、招股说明书（招股意向书、募集说明书）全文、备查文件和附录（以下简称“相关文件”）在本所网站（www.sse.com.cn）披露，并对其内容负责。

5、发行人及其主承销商原则上应在拟披露发行公告、招股说明书（招股意向书、募集说明书）全文及相关文件的前一个交易日15：30前（发行公司债券为14：00前），向本所提交以下材料：

（一）中国证监会核准公开发行证券的文件；

（二）发行人通过本所系统发行证券的申请；

（三）发行公告、招股说明书（招股意向书、募集说明书）全文及相关文件；

（四）发行人及其主承销商关于保证发行公告、招股说明书（招股意向书、募集说明书）全文及其相关文件的电子文件与书面文件内容一致，并承担全部责任的确认函。

（五）本所要求的其他文件。

6、证券发行期间，发行人及其主承销商原则上应于当日 15：30 前（发行公司债券为 14：00 前），将次日披露的各项公告及本所要求的其他文件提交本所，并及时确认拟披露的公告在指定披露媒体、本所网站的发布事宜，并对内容负责。

7、发行人及其主承销商因特殊情况不能按要求提交公告和相关文件的，应当在截止时点的 30 分钟前，向本所提出申请。

8、发行人及其主承销商应确保向本所提交相关材料中的发行数据准确完整。发行数据包括发行价格、发行数量、发行时间、申购代码、配售比例、主承销商交易单元、主承销商证券账户号码及其他相关数据。

9、首次公开发行股票、公开增发股票或公开发行可转债网上发行不得超过 1 个交易日，网下发行不得超过 2 个交易日，配股发行不得超过 5 个交易日，但经本所同意超过上述期限的除外。

首次公开发行股票、公开增发股票或公开发行可转债网上发行期间，主承销商可于网上发行日（T 日）收盘后向本所申请查询网上发行资金申购初步结果。上市公司股票、可转债向老股东配售的，主承销商可于 T+1 日收盘后，通过主承销商证券账户自行查询老股东配售部分的有效配售数量。

首次公开发行股票，发行人及其主承销商可于 T+1 日收盘后向本所申请查询最终有效申购数据及中签率情况表。

公开增发股票、公开发行可转债，发行人及其主承销商可于 T+2 日收盘后向本所申请查询最终有效申购数据及中签率情况表。

10、公司债券网上发行不得超过 1 个交易日，网下发行不超过 5 个交易日，但经本所同意的除外。网下发行截止日应晚于网上发行截止日至少 2 个交易日。

公司债券网上发行期间，本所将公司债网上发行成交数据发送给中国结算上海分公司。中国结算上海分公司每日末进行清算。有效认购可于下一交易日日终或认购次 2 个交易日查询到注册结果。注册数据的证券代码为本期公司债网上发行的证券代码。

网下发行截止日次日 10:30 前，主承销商应将分销注册数据报本所债券业务部。

11、首次公开发行股票时，主承销商应在 T+1 日 11：00 前，将未经验资的网上网下配售情况表按要求提交本所；公开增发股票及公开发行可转债时，应在 T+1 日 16：00 前，将未经验资的网上网下配售情况表按要求提交本所。

如验资情况正常，则主承销商不得调整已提交的网上网下配售情况表；如验资情况出现异常，则主承销商应当根据验资情况调整已提交的网上网下配售情况表，并立即采取措施协调处理该异常情形，并将处理结果及时报告本所。

主承销商按前款规定调整网上网下配售情况表的，应在 T+1 日 17：00 前，将调整后的网上网下配售情况表按要求提交本所；公开增发股票及公开发行可转债时，主承销商调整网上网下配售情况表的，应在 T+2 日 11：00 前，将调整后的网上网下配售情况表按要求提交本所。

12、在证券承销工作中，主承销商应向投资者充分提示申购时间与申购程序。在规定的或已公告的申购时间与申购程序之外，投资者不得增加、减少或修改报价与申购数据，发行人与主承销商不得协助投资者在规定的或已公告的申购时间与申购程序外增加、减少或修改报价与申购数据。

13、证券发行结束后，发行人及其保荐机构、主承销商应根据本所《股票上市规则》、《公司债券上市规则》等相关规定及时准备并报送证券上市申请文件。

14、发行人、保荐机构及主承销商应确保向本所提交上市申请材料中的证券上市数据准确完整。证券上市数据包括发行价格（或上市首日开盘参考价格）、证券上市数量、上市时间、证券代码、股本结构及其相关数据。

15、首次公开发行股票、公开增发、配股、公开发行普通可转债上市申请文件应于证券上市日前五个交易日（L-5 日）的 15：30 前，按要求提交本所相关部门。

分离交易可转债分拆后的公司债上市申请文件及分拆后的权证上市申请文件应于 L-5 日 15：30 前，按要求提交本所上市公司监管一部。分拆后的权证上市申请文件应同时报本所交易管理部备案。

16、本所上市委员会对股票、公司债券的首次上市事项进行审核。本所根据上市委员会的审核意见，作出是否同意上市的决定。

17、发行人证券上市申请经本所审核同意的，应将根据相关要求编制的上市公告书及本所要求的其他文件在本所网站披露，并对内容负责。

18、本所根据发行人申请和法律法规、部门规章及本所规则的相关规定，确定证券上市日期。

多家发行人同时申请于同一日上市，但因市场或技术原因无法实现同日上市的，本所可决定先发行的发行人先安排上市，但发行人的会计报表有效期将要届满的，且其上市时间申请的迟缓并非主观原因造成的，本所将优先安排上市。

本所可以根据市场情况，与发行人及其主承销商协商调整证券上市日期。

19、股票、可转债符合上市条件的，自发行结束日至证券上市日（L 日）原则上不得超过 7 个交易日。公司债券符合上市条件的，本所收到发行人的登记托管证明文件后，协调安排上市日期。

首次公开发行股票、公开增发、公开发行可转债的发行结束日为中签结果公告刊登日。配股发行结束日为除权交易日。

20、证券首次上市前，发行人应根据中国证监会《国际证券识别码管理办法》相关要求，通过本所网站申请新上市证券的 ISIN 代码。

申请首次公开发行股票上市应提交的文件

发行人首次公开发行股票的申请获得中国证监会核准发行后，应当及时向本所提出股票上市申请，并提交下列文件：

1. 上市申请书；

2. 中国证监会核准其股票首次公开发行的文件；

3. 有关本次发行上市事宜的董事会和股东大会决议；

4. 营业执照复印件；

5. 公司章程；

6. 经具有执行证券、期货相关业务资格的会计师事务所审计的发行人最近三年的财务会计报告；

7. 首次公开发行结束后发行人全部股票已经中国证券登记结算有限责任公司上海分公司（以下简称“登记公司”）托管的证明文件；

8. 首次公开发行结束后，具有执行证券、期货相关业务资格的会计师事务所出具的验资报告；

9. 关于董事、监事和高级管理人员持有本公司股份的情况说明和《董事（监事、高级管理人员）声明及承诺书》；

10. 发行人拟聘任或者已聘任的董事会秘书的有关资料；

11. 首次公开发行后至上市前，按规定新增的财务资料和有关重大事项的说明（如适用）；

12. 首次公开发行前已发行股份持有人，自发行人股票上市之日起一年内持股锁定证明；

13. 所述承诺函；

14. 最近一次的招股说明书和经中国证监会审核的全套发行申报材料；

15. 按照有关规定编制的上市公告书；

16. 保荐协议和保荐人出具的上市保荐书；

17. 律师事务所出具的法律意见书；

18. 本所要求的其他文件。

风险警示

上市公司出现财务状况异常情况或者其他异常情况，导致其股票存在被终止上市的风险，或者投资者难以判断公司前景，投资者权益可能受到损害的，本所对该公司股票实施风险警示。

风险警示分为警示存在终止上市风险的风险警示（以下简称“退市风险警示”）和警示存在其他重大风险的其他风险警示。

本所设立风险警示板，上市公司股票被实施风险警示或者处于退市整理期的，进入该板进行交易。

退市风险警示的处理措施为：

1. 在公司股票简称前冠以“*ST”字样，以区别于其他股票；

2. 股票报价的日涨跌幅限制为 5%。

其他风险警示的处理措施为：

1. 在公司股票简称前冠以“ST”字样，以区别于其他股票；

2. 股票报价的日涨跌幅限制为 5%。

《股票上市规则》第 13.2.1 条规定:

上市公司出现以下情形之一的，本所对其股票实施退市风险警示:

（一）最近两个会计年度经审计的净利润连续为负值或者被追溯重述后连续为负值;

（二）最近一个会计年度经审计的期末净资产为负值或者被追溯重述后为负值;

（三）最近一个会计年度经审计的营业收入低于 1000 万元或者被追溯重述后低于 1000 万元;

（四）最近一个会计年度的财务会计报告被会计师事务所出具无法表示意见或者否定意见的审计报告;

（五）因财务会计报告存在重大会计差错或者虚假记载，被中国证监会责令改正但未在规定期限内改正，且公司股票已停牌两个月;

（六）未在法定期限内披露年度报告或者中期报告，且公司股票已停牌两个月;

（七）因第 12.14 条股权分布不具备上市条件，公司在规定的一个月内向本所提交解决股权分布问题的方案，并获得本所同意;

（八）因首次公开发行股票申请或者披露文件存在虚假记载、误导性陈述或者重大遗漏，致使不符合发行条件的发行人骗取了发行核准，或者对新股发行定价产生了实质性影响，受到中国证监会行政处罚，或者因涉嫌欺诈发行罪被依法移送公安机关（以下简称“欺诈发行”）;

（九）因信息披露文件存在虚假记载、误导性陈述或者重大遗漏，受到中国证监会行政处罚，并且因违法行为性质恶劣、情节严重、市场影响重大，在行政处罚决定书中被认定构成重大违法行为，或者因涉嫌违规披露、不披露重要信息罪被依法移送公安机关（以下简称“重大信息披露违法”）;

（十）公司可能被依法强制解散;

（十一）法院依法受理公司重整、和解或者破产清算申请;

（十二）本所认定的其他情形。

《股票上市规则》第 13.3.1 条规定:

上市公司出现以下情形之一的，本所对其股票实施其他风险警示:

（一）被暂停上市的公司股票恢复上市后或者被终止上市的公司股票重新上市后，公司尚未发布首份年度报告;

（二）生产经营活动受到严重影响且预计在三个月内不能恢复正常;

（三）主要银行账号被冻结;

（四）董事会会议无法正常召开并形成决议;

（五）公司被控股股东及其关联方非经营性占用资金或违反规定决策程序对外提供担保，情形严重的;

（六）中国证监会或本所认定的其他情形。

导致上市公司股票实施风险警示的情形消除后，上市公司可向本所申请撤销风险警示。

暂停上市

《股票上市规则》第 14.1.1 条规定:

当上市公司出现下列情形之一时，其股票将被暂停上市:

（一）因最近两个会计年度的净利润触及第 13.2.1 条第（一）项规定的标准，其股票被实施退市风险警示后，公司披露的最近一个会计年度经审计的净利润继续为负值;

（二）因最近一个会计年度的净资产触及第 13.2.1 条第（二）项规定的标准，其股票被实施退市风险警示后，公司披露的最近一个会计年度经审计的期末净资产继续为负值;

（三）因最近一个会计年度的营业收入触及第 13.2.1 条第（三）项规定的标准，其股票被实施退市风险警示后，公司披露的最近一个会计年度经审计的营业收入继续低于 1000 万元;

（四）因最近一个会计年度的审计意见类型触及第 13.2.1 条第（四）项规定的标准，其股票被实施退市风险警示后，公司披露的最近一个会计年度的财务会计报告被会计师事务所出具无法表示意见或者否定意见的审计报告;

（五）因未在规定期限内改正财务会计报告中的重大差错或者虚假记载触及第 13.2.1 条第（五）项规定的标准，其股票被实施退市风险警示后，公司在两个月内仍未按要求改正财务会计报告;

（六）因未在法定期限内披露年度报告或者中期报告触及第 13.2.1 条第（六）

项规定的标准，其股票被实施退市风险警示后，公司在两个月内仍未披露应披露的年度报告或者中期报告；

（七）公司股本总额发生变化不具备上市条件；

（八）因第 12.14 条股权分布发生变化不具备上市条件，其股票被实施停牌后，未在停牌后一个月内向本所提交解决股权分布问题的方案，或者提交了方案但未获本所同意，或者因股权分布发生变化不具备上市条件触及第 13.2.1 条第（七）项规定的标准，其股票被实施退市风险警示后，公司在六个月内其股权分布仍不具备上市条件；

（九）因出现第 13.2.1 条第（八）项规定的欺诈发行情形，其股票被实施退市风险警示后交易满三十个交易日；

（十）因出现第 13.2.1 条第（九）项规定的重大信息披露违法情形，其股票被实施退市风险警示后交易满三十个交易日；

（十一）本所认定的其他情形。

强制终止上市

《股票上市规则》第 14.3.1 条规定：

当上市公司出现下列情形之一时，其股票将被强制终止上市：

（一）因净利润、净资产、营业收入或者审计意见类型触及第 14.1.1 条第（一）项至第（四）项规定的标准，其股票被暂停上市后，公司披露的最近一个会计年度经审计的财务会计报告存在扣除非经常性损益前后的净利润孰低者为负值、期末净资产为负值、营业收入低于 1000 万元或者被会计师事务所出具保留意见、无法表示意见、否定意见的审计报告等四种情形之一；

（二）因净利润、净资产、营业收入或者审计意见类型触及第 14.1.1 条第（一）项至第（四）项规定的标准，其股票被暂停上市后，公司未能在法定期限内披露最近一年的年度报告；

（三）因未在规定期限内按要求改正财务会计报告中的重大差错或者虚假记载触及第 14.1.1 条第（五）项规定的标准，其股票被暂停上市后，公司在两个月内仍未按要求改正财务会计报告；

（四）因未在规定期限内披露年度报告或者中期报告触及第 14.1.1 条第（六）项规定的标准，其股票被暂停上市后，公司在两个月内仍未按要求披露相关定期报告;

（五）在本所仅发行 A 股股票的上市公司，通过本所交易系统连续 120 个交易日（不包含公司股票停牌日）实现的累计股票成交量低于 500 万股，或者连续 20 个交易日（不包含公司股票停牌日）的每日股票收盘价均低于股票面值;

（六）在本所仅发行 B 股股票的上市公司，通过本所交易系统连续 120 个交易日（不包含公司股票停牌日）实现的累计股票成交量低于 100 万股，或者连续 20 个交易日（不包含公司股票停牌日）的每日股票收盘价均低于股票面值;

（七）在本所既发行 A 股股票又发行 B 股股票的上市公司，其 A、B 股股票的成交量或者收盘价同时触及本条第（五）项和第（六）项规定的标准;

（八）上市公司股东数量连续 20 个交易日（不含公司首次公开发行股票上市之日起的 20 个交易日和公司股票停牌日）每日均低于 2000 人;

（九）公司股本总额发生变化不再具备上市条件，在本所规定的期限内仍不能达到上市条件;

（十）因股权分布发生变化不具备上市条件触及第 14.1.1 条第（八）项规定的标准，其股票被暂停上市后 , 公司在暂停上市六个月内股权分布仍不具备上市条件;

（十一）公司被依法强制解散;

（十二）公司被法院宣告破产;

（十三）因出现第 14.1.1 第（九）项规定的欺诈发行或者第 (十) 项规定的重大信息披露违法情形，其股票已被暂停上市，且未在规定期限内恢复上市;

（十四）因净利润、净资产、营业收入、审计意见类型触及第 14.1.1 条第（一）项至第（四）项规定的标准，其股票被暂停上市后，公司在法定期限内披露了最近一年年度报告，但未在其后的五个交易日内提出恢复上市申请;

（十五）因未在规定期限内按要求改正财务会计报告中的重大差错或者虚假记载触及第 14.1.1 条第（五）项规定的标准，其股票被暂停上市后，公司在两个月内披露了按要求改正的财务会计报告，但未在其后的五个交易日内提出恢复上市申请;

（十六）因未在规定期限内披露年度报告或者中期报告触及第 14.1.1 条第（六）项规定的标准，其股票被暂停上市后，公司在两个月内披露了相关定期报告，但未在其后的五个交易日内提出恢复上市申请;

（十七）因股本总额发生变化不再具备上市条件或者股权分布发生变化不具备上市条件触及第14.1.1条第（七）项、第（八）项规定的标准，其股票被暂停上市后，公司股本总额在规定的期限内或者股权分布在六个月内重新具备上市条件，但未在其后的五个交易日内提出恢复上市申请;

（十八）符合第14.2.6条或第14.2.7条规定的可以申请恢复上市情形，但未在其后的五个交易日内提出恢复上市申请;

（十九）恢复上市申请未被受理;

（二十）恢复上市申请未获同意;

（二十一）本所认定的其他情形。

主动终止上市

《股票上市规则》第14.4.1条规定:

上市公司出现下列情形之一的，可以向本所申请主动终止上市:

（一）上市公司股东大会决议主动撤回其股票在本所的交易，并决定不再在交易所交易;

（二）上市公司股东大会决议主动撤回其股票在本所的交易，并转而申请在其他交易场所交易或转让;

（三）上市公司向所有股东发出回购全部股份或部分股份的要约，导致公司股本总额、股权分布等发生变化不再具备上市条件;

（四）上市公司股东向所有其他股东发出收购全部股份或部分股份的要约，导致公司股本总额、股权分布等发生变化不再具备上市条件;

（五）除上市公司股东外的其他收购人向所有股东发出收购全部股份或部分股份的要约，导致公司股本总额、股权分布等发生变化不再具备上市条件;

（六）上市公司因新设合并或者吸收合并，不再具有独立主体资格并被注销;

（七）上市公司股东大会决议公司解散;

（八）中国证监会和本所认可的其他主动终止上市情形。

上市协议

申请股票及其衍生品种在本所上市交易，应当经本所审核同意，并在上市前与本所签订上市协议，明确双方的权利、义务和有关事项。

可转换公司债券上市条件如下：

根据《上海证券交易所股票上市规则》第 5.2.4 的相关规定，上市公司申请可转换公司债券在本所上市，应当符合下列条件:

（一）可转换公司债券的期限为一年以上;

（二）可转换公司债券实际发行额不少于人民币五千万元;

（三）申请上市时仍符合法定的可转换公司债券发行条件。

附：证券上市协议

申请股票及其衍生品种在本所上市交易，应当经本所审核同意，并在上市前与本所签订上市协议，明确双方的权利、义务和有关事项。

附件 : 证券上市协议

_____股份有限公司/有限责任公司(以下简称“乙方”),根据_____(指发行批文），向上海证券交易所（以下简称“甲方”）申请上市其获准公开发行或管理的有价证券及其衍生品种（以下简称“乙方证券”）。

依遵照《中华人民共和国证券法》、《证券交易所管理办法》和其他相关法律法规，并依据《上海证券交易所股票上市规则》、《上海证券交易所公司债券上市规则》及甲方关于可转换公司债券、证券投资基金、权证等证券的上市管理办法，甲乙双方订立本协议，并共同遵守。

第一条 甲方同意乙方证券上市，为乙方证券的上市提供交易设施和服务便利。乙方在甲方市场上市的证券为:

证券品种: _____(指股票、债券、基金及其他证券)

证券全称：_____

证券简称：_____

证券代码：_____

上市日期：_____（证券上市首日日期）

上市数量：_____（首次上市时可流通量）

证券总量：_____（首次上市时流通量与非流通量之和）

乙方上市的证券品种有增减或本次上市证券的内容有变更的，乙方为此向甲方提交的有关申请文件、报告、证明等经甲方认可后，亦作为本协议的一部分。

第二条 除本协议规定事项外，国家有关证券的法律、法规、规章和甲方有关规则、办法、公告、通知等规定，甲乙双方均应当遵守。乙方及其董事、监事和高级管理人员在上市时和上市后作出的各种承诺，作为本上市协议的一部分，应当遵守。

第三条 乙方及其董事、监事和高级管理人员同意积极配合甲方行使监管职责，并接受甲方依规定对其违规行为作出的相应处分或惩戒。

本条所述规定遇有修订的，以修订后的内容为准。

第四条 乙方应当按本协议所附证券上市费率标准和缴款要求向甲方缴纳上市费用。日后该费率标准如有调整的，从其调整。

第五条 甲方依据有关法规、交易所规则规定或基于其他原因认为必要时，按有关程序核准后，可以变更上市证券的交易方式，或停止其买卖；甲方认定乙方证券不再符合上市条件的，可以暂停或终止该证券上市。

第六条 本协议自乙方证券在甲方市场首次上市之日起生效，自乙方证券终止上市且在甲方市场被摘牌之日起失效。

第七条 乙方同意在其股票被甲方终止上市后，其股份将按有关规定进入代办股份转让系统继续交易。

第八条 乙方股票被甲方暂停上市的，乙方应当按有关规定选定一家有资格的证券公司作为公司股票终止上市后股份转让的代办机构（以下简称“代办机构”），为乙方提供股份转让代办服务，乙方应在规定时间内与代办机构签订协议，并按甲方要求，及时将协议签订情况通知甲方。逾期未选定的，视为乙方同意甲方在作出乙方股票终止上市决定时，即代其指定临时代办机构，为乙方提供股份转让代办服务。相关费用由乙方承担。

第九条 经证监会核准发行并在本所上市的证券(股票、债券、基金及其他证券),未经本所许可，不得在本所以外的其他场所交易或转让。

第十条 本协议一式二份，双方各执一份，具有同等法律效力。

甲方：上海证券交易所	乙方：_____
(盖章)	(盖章)
地址：上海浦东南路 528 号	地址：_____
代表人签字：_____	代表人签字：_____
签字日期：____年____月____日	签字日期：____年____月____日

2015年末上市公司数量与行业分布

行业	代码	公司数
农、林、牧、渔业	A	15
采矿业	B	47
制造业	C	599
电力、热力、燃气及水生产和供应业	D	57
建筑业	E	36
批发和零售业	F	94
交通运输、仓储和邮政业	G	65
住宿和餐饮业	H	4
信息传输、软件和信息技术服务业	I	30
金融业	J	36
房地产业	K	78
租赁和商务服务业	L	12
科学研究和技术服务业	M	7
水利、环境和公共设施管理业	N	11
教育	P	1
卫生和社会工作	Q	1
文化、体育和娱乐业	R	14
综合	S	18

2015年末上市公司地区分布

省市区	上市公司总数	比重(%)	2013年新上市公司数	比重(%)
安徽	35	3.24	4	4.44
北京	108	9.99	9	10.00
福建	36	3.33	3	3.33
甘肃	13	1.20	1	1.11
广东	53	4.90	8	8.89
广西	16	1.48	2	2.22
贵州	10	0.93	0	0.00
海南	9	0.83	0	0.00
河北	18	1.67	0	0.00
河南	27	2.50	2	2.22
黑龙江	25	2.31	2	2.22
湖北	37	3.42	0	0.00
湖南	24	2.22	3	3.33
吉林	19	1.76	0	0.00
江苏	98	9.07	11	12.22
江西	16	1.48	0	0.00
辽宁	32	2.96	3	3.33
内蒙	16	1.48	0	0.00
宁夏	4	0.37	0	0.00
青海	7	0.65	0	0.00
山东	52	4.81	3	3.33
山西	17	1.57	0	0.00
陕西	20	1.85	0	0.00
上海	163	15.08	14	15.56
四川	35	3.24	0	0.00
天津	22	2.04	1	1.11
西藏	7	0.65	1	1.11
新疆	23	2.13	2	2.22
云南	12	1.11	0	0.00
浙江	106	9.81	20	22.22
重庆	21	1.94	1	1.11

2015年新上市公司股票发行概况

股票代码	股票简称	发行方式	发行量（万股）	发行价（元）	中签率（%）	筹资金额（万元）	发行市盈率（摊薄法）	上市日期
600958	东方证券	按市值资金申购	100000.00	10.03	1.62	1003000.00	22.98	2015-3-23
600959	江苏有线	按市值资金申购	59700.00	5.47	1.24	326559.00	22.98	2015-4-28
601021	春秋航空	按市值资金申购	10000.00	18.16	0.65	181600.00	22.96	2015-1-21
601069	西部黄金	按市值资金申购	12600.00	3.57	0.76	44982.00	22.31	2015-1-22
601198	东兴证券	按市值资金申购	50000.00	9.18	1.44	459000.00	22.97	2015-2-26
601211	国泰君安	按市值资金申购	152500.00	19.71	1.57	3005775.00	22.99	2015-6-26
601368	绿城水务	按市值资金申购	14700.00	6.43	0.30	94521.00	22.96	2015-6-12
601689	拓普集团	按市值资金申购	12910.00	11.37	1.14	146786.70	19.81	2015-3-19
601968	宝钢包装	按市值资金申购	20833.00	3.08	0.45	64166.66	22.93	2015-6-11
601985	中国核电	按市值资金申购	389100.00	3.39	1.63	1319049.00	22.29	2015-6-10
603012	创力集团	按市值资金申购	7960.00	13.56	1.22	107937.60	20.14	2015-3-20
603015	弘讯科技	按市值资金申购	5010.00	10.60	0.71	53106.00	22.78	2015-3-3
603020	爱普股份	按市值资金申购	4000.00	20.47	1.16	81880.00	22.61	2015-3-25
603021	山东华鹏	按市值资金申购	2640.00	8.73	0.47	23047.20	22.97	2015-4-23
603022	新通联	按市值资金申购	2000.00	14.31	0.36	28620.00	22.98	2015-5-18
603023	威帝股份	按市值资金申购	2000.00	13.25	0.26	26500.00	14.46	2015-5-27
603025	大豪科技	按市值资金申购	5100.00	11.17	0.62	56967.00	22.98	2015-4-22
603026	石大胜华	按市值资金申购	5068.00	6.51	0.30	32992.68	32.55	2015-5-29
603030	全筑股份	按市值资金申购	4000.00	9.85	0.83	39400.00	22.91	2015-3-20
603066	音飞储存	按市值资金申购	2500.00	12.43	0.26	31075.00	20.98	2015-6-11
603085	天成自控	按市值资金申购	2500.00	7.27	0.27	18175.00	22.98	2015-6-30
603108	润达医疗	按市值资金申购	2360.00	17.00	0.28	40120.00	22.97	2015-5-27
603116	红蜻蜓	按市值资金申购	5880.00	17.70	0.77	104076.00	22.94	2015-6-29
603117	万林股份	按市值资金申购	6000.00	5.93	0.31	35580.00	22.98	2015-6-29
603118	共进股份	按市值资金申购	7500.00	11.95	0.93	89625.00	22.98	2015-2-25
603158	腾龙股份	按市值资金申购	2667.00	14.53	0.90	38751.51	17.51	2015-3-20
603198	迎驾贡酒	按市值资金申购	8000.00	11.80	0.70	94400.00	19.40	2015-5-28
603199	九华旅游	按市值资金申购	2768.00	12.08	0.72	33437.44	22.79	2015-3-26
603222	济民制药	按市值资金申购	4000.00	7.36	0.54	29440.00	16.69	2015-2-17
603223	恒通股份	按市值资金申购	3000.00	8.31	0.35	24930.00	22.97	2015-6-30
603227	雪峰科技	按市值资金申购	8235.00	4.98	0.30	41010.30	22.95	2015-5-15

股票代码	股票简称	发行方式	发行量（万股）	发行价（元）	中签率（%）	筹资金额（万元）	发行市盈率（摊薄法）	上市日期
603268	松发股份	按市值资金申购	2200.00	11.66	0.59	25652.00	22.86	2015-3-19
603299	井神股份	按市值资金申购	9000.00	3.69	0.25	33210.00	22.92	2015-12-31
603300	华铁科技	按市值资金申购	5067.00	8.22	0.37	41650.74	22.98	2015-5-29
603309	维力医疗	按市值资金申购	2500.00	15.40	0.61	38500.00	22.87	2015-3-2
603311	金海环境	按市值资金申购	5250.00	5.39	0.30	28297.50	22.99	2015-5-18
603315	福鞍股份	按市值资金申购	2500.00	10.77	0.47	26925.00	22.91	2015-4-24
603318	派思股份	按市值资金申购	3010.00	6.52	0.32	19625.20	22.97	2015-4-24
603338	浙江鼎力	按市值资金申购	1625.00	29.56	0.36	48035.00	21.34	2015-3-25
603355	莱克电气	按市值资金申购	4100.00	19.08	0.40	78228.00	22.99	2015-5-13
603398	邦宝益智	按市值资金申购	2400.00	13.97	0.23	33528.00	22.99	2015-12-9
603508	思维列控	按市值资金申购	4000.00	33.56	0.40	134240.00	22.99	2015-12-24
603519	立霸股份	按市值资金申购	2000.00	13.69	0.57	27380.00	22.44	2015-3-19
603558	健盛集团	按市值资金申购	2000.00	19.25	0.68	38500.00	22.92	2015-1-27
603566	普莱柯	按市值资金申购	4000.00	15.52	0.51	62080.00	18.89	2015-5-18
603567	珍宝岛	按市值资金申购	6458.00	23.60	0.83	152408.80	22.91	2015-4-24
603568	伟明环保	按市值资金申购	4580.00	11.27	0.46	51616.60	22.97	2015-5-28
603589	口子窖	按市值资金申购	6000.00	16.00	0.69	96000.00	22.98	2015-6-29
603598	引力传媒	按市值资金申购	3334.00	7.20	0.17	24004.80	22.96	2015-5-27
603599	广信股份	按市值资金申购	4706.00	16.11	0.32	75813.66	20.62	2015-5-13
603600	永艺股份	按市值资金申购	2500.00	10.22	0.45	25550.00	22.71	2015-1-23
603601	再升科技	按市值资金申购	1700.00	7.90	0.44	13430.00	22.34	2015-1-22
603611	诺力股份	按市值资金申购	2000.00	18.37	0.76	36740.00	21.36	2015-1-28
603616	韩建河山	按市值资金申购	3668.00	11.35	0.33	41631.80	20.64	2015-6-11
603618	杭电股份	按市值资金申购	5335.00	11.65	1.12	62152.75	22.84	2015-2-17
603669	灵康药业	按市值资金申购	6500.00	11.70	0.41	76050.00	22.98	2015-5-28
603678	火炬电子	按市值资金申购	4160.00	10.38	0.63	43180.80	15.04	2015-1-26
603686	龙马环卫	按市值资金申购	3335.00	14.86	0.52	49558.10	21.23	2015-1-26
603696	安记食品	按市值资金申购	3000.00	10.10	0.28	30300.00	22.95	2015-12-9
603698	航天工程	按市值资金申购	8230.00	12.52	0.61	103039.60	22.97	2015-1-28
603703	盛洋科技	按市值资金申购	2300.00	11.32	0.45	26036.00	22.98	2015-4-23
603718	海利生物	按市值资金申购	7000.00	6.81	0.31	47670.00	21.28	2015-5-15
603729	龙韵股份	按市值资金申购	1667.00	26.61	0.54	44358.87	22.94	2015-3-24
603778	乾景园林	按市值资金申购	2000.00	18.98	0.17	37960.00	19.57	2015-12-31

股票代码	股票简称	发行方式	发行量（万股）	发行价（元）	中签率（%）	筹资金额（万元）	发行市盈率（摊薄法）	上市日期
603788	宁波高发	按市值资金申购	3420.00	10.28	0.31	35157.60	19.40	2015-1-20
603789	星光农机	按市值资金申购	5000.00	11.23	0.66	56150.00	21.19	2015-4-27
603799	华友钴业	按市值资金申购	9100.00	4.77	0.53	43407.00	22.94	2015-1-29
603800	道森股份	按市值资金申购	5200.00	10.95	0.32	56940.00	21.15	2015-12-10
603808	歌力思	按市值资金申购	4000.00	19.16	0.80	76640.00	22.81	2015-4-22
603818	曲美股份	按市值资金申购	6052.00	8.98	0.57	54346.96	22.99	2015-4-22
603828	柯利达	按市值资金申购	3000.00	17.20	0.96	51600.00	21.50	2015-2-26
603838	四通股份	按市值资金申购	3334.00	7.73	0.27	25771.82	22.96	2015-7-1
603866	桃李面包	按市值资金申购	4501.00	13.76	0.41	61937.34	22.98	2015-12-22
603869	北部湾旅	按市值资金申购	5406.00	5.03	0.53	27192.18	22.95	2015-3-26
603883	老百姓	按市值资金申购	6700.00	16.41	0.54	109947.00	22.52	2015-4-23
603885	吉祥航空	按市值资金申购	6800.00	11.18	0.31	76024.00	22.98	2015-5-27
603898	好莱客	按市值资金申购	2450.00	19.57	0.91	47946.50	19.00	2015-2-17
603899	晨光文具	按市值资金申购	6000.00	13.15	0.69	78900.00	22.99	2015-1-27
603901	永创智能	按市值资金申购	2500.00	15.81	0.35	39525.00	22.91	2015-5-29
603918	金桥信息	按市值资金申购	2200.00	9.50	0.21	20900.00	22.99	2015-5-28
603936	博敏电子	按市值资金申购	4185.00	8.06	0.23	33731.10	22.98	2015-12-9
603939	益丰药房	按市值资金申购	4000.00	19.47	0.92	77880.00	22.93	2015-2-17
603968	醋化股份	按市值资金申购	2556.00	19.58	0.58	50046.48	22.98	2015-5-18
603969	银龙股份	按市值资金申购	5000.00	13.79	1.11	68950.00	22.98	2015-2-27
603979	金诚信	按市值资金申购	9500.00	17.19	0.78	163305.00	22.98	2015-6-30
603989	艾华集团	按市值资金申购	5000.00	20.74	0.64	103700.00	22.99	2015-5-15
603996	中新科技	按市值资金申购	5010.00	10.52	0.24	52705.20	22.96	2015-12-22
603997	继峰股份	按市值资金申购	6000.00	7.97	0.46	47820.00	18.98	2015-3-2
603999	读者传媒	按市值资金申购	6000.00	9.77	0.25	58620.00	19.85	2015-12-10

注：统计以上市日期在2015年的为准。

2015年新上市公司股票上市概况

股票代码	股票简称	行业	发行价(元)	上市日期	开盘价(元)	收盘价(元)
600958	东方证券	金融业	10.030	2015-3-23	12.040	14.440
600959	江苏有线	信息传输、软件和信息技术服务业	5.470	2015-4-28	6.560	7.880
601021	春秋航空	交通运输、仓储和邮政业	18.160	2015-1-21	21.790	26.150
601069	西部黄金	采矿业	3.570	2015-1-22	4.280	5.140
601155	新城控股	房地产业	9.820	2015-12-4	22.800	29.350
601198	东兴证券	金融业	9.180	2015-2-26	11.020	13.220
601211	国泰君安	金融业	19.710	2015-6-26	23.650	28.380
601368	绿城水务	电力、热力、燃气及水的生产和供应业	6.430	2015-6-12	7.720	9.260
601689	拓普集团	制造业	11.370	2015-3-19	16.370	16.370
601968	宝钢包装	制造业	3.080	2015-6-11	4.440	4.440
601985	中国核电	电力、热力、燃气及水的生产和供应业	3.390	2015-6-10	4.070	4.880
603012	创力集团	制造业	13.560	2015-3-20	19.530	19.530
603015	弘讯科技	制造业	10.600	2015-3-3	12.720	15.260
603020	爱普股份	制造业	20.470	2015-3-25	29.480	29.480
603021	山东华鹏	制造业	8.730	2015-4-23	12.570	12.570
603022	新通联	制造业	14.310	2015-5-18	20.610	20.610
603023	威帝股份	制造业	13.250	2015-5-27	19.080	19.080
603025	大豪科技	制造业	11.170	2015-4-22	16.080	16.080
603026	石大胜华	制造业	6.510	2015-5-29	7.810	9.370
603030	全筑股份	建筑业	9.850	2015-3-20	14.180	14.180
603066	音飞储存	交通运输、仓储和邮政业	12.430	2015-6-11	14.920	17.900
603085	天成自控	制造业	7.270	2015-6-30	10.470	10.470
603108	润达医疗	批发和零售业	17.000	2015-5-27	24.480	24.480
603116	红蜻蜓	制造业	17.700	2015-6-29	25.490	25.490
603117	万林股份	租赁和商务服务业	5.930	2015-6-29	8.540	8.540
603118	共进股份	制造业	11.950	2015-2-25	17.210	17.210

股票代码	股票简称	行业	发行价(元)	上市日期	开盘价(元)	收盘价(元)
603158	腾龙股份	制造业	14.530	2015-3-20	20.920	20.920
603198	迎驾贡酒	制造业	11.800	2015-5-28	14.160	16.990
603199	九华旅游	水利、环境和公共设施管理业	12.080	2015-3-26	17.400	17.400
603222	济民制药	制造业	7.360	2015-2-17	10.600	10.600
603223	恒通股份	交通运输、仓储和邮政业	8.310	2015-6-30	11.970	11.970
603227	雪峰科技	制造业	4.980	2015-5-15	7.170	7.170
603268	松发股份	制造业	11.660	2015-3-19	13.990	16.790
603299	井神股份	制造业	3.690	2015-12-31	5.310	5.310
603300	华铁科技	租赁和商务服务业	8.220	2015-5-29	11.840	11.840
603309	维力医疗	制造业	15.400	2015-3-2	18.480	22.180
603311	金海环境	制造业	5.390	2015-5-18	7.760	7.760
603315	福鞍股份	制造业	10.770	2015-4-24	15.510	15.510
603318	派思股份	制造业	6.520	2015-4-24	9.390	9.390
603338	浙江鼎力	制造业	29.560	2015-3-25	42.570	42.570
603355	莱克电气	制造业	19.080	2015-5-13	22.900	27.480
603398	邦宝益智	制造业	13.970	2015-12-9	20.120	20.120
603508	思维列控	信息传输、软件和信息技术服务业	33.560	2015-12-24	48.330	48.330
603519	立霸股份	制造业	13.690	2015-3-19	16.430	19.710
603558	健盛集团	制造业	19.250	2015-1-27	27.720	27.720
603566	普莱柯	制造业	15.520	2015-5-18	22.350	22.350
603567	珍宝岛	制造业	23.600	2015-4-24	28.320	33.980
603568	伟明环保	水利、环境和公共设施管理业	11.270	2015-5-28	16.230	16.230
603589	口子窖	制造业	16.000	2015-6-29	19.200	23.040
603598	引力传媒	租赁和商务服务业	7.200	2015-5-27	8.640	10.370
603599	广信股份	制造业	16.110	2015-5-13	19.330	23.200
603600	永艺股份	制造业	10.220	2015-1-23	14.720	14.720
603601	再升科技	制造业	7.900	2015-1-22	9.480	11.380
603611	诺力股份	制造业	18.370	2015-1-28	22.040	26.450
603616	韩建河山	制造业	11.350	2015-6-11	13.620	16.340
603618	杭电股份	制造业	11.650	2015-2-17	16.780	16.780
603669	灵康药业	制造业	11.700	2015-5-28	16.850	16.850

股票代码	股票简称	行业	发行价(元)	上市日期	开盘价(元)	收盘价(元)
603678	火炬电子	制造业	10.380	2015-1-26	14.950	14.950
603686	龙马环卫	制造业	14.860	2015-1-26	17.830	21.400
603696	安记食品	制造业	10.100	2015-12-9	14.540	14.540
603698	航天工程	科学研究和技术服务业	12.520	2015-1-28	15.020	18.030
603703	盛洋科技	制造业	11.320	2015-4-23	16.300	16.300
603718	海利生物	制造业	6.810	2015-5-15	9.810	9.810
603729	龙韵股份	租赁和商务服务业	26.610	2015-3-24	31.930	38.320
603778	乾景园林	建筑业	18.980	2015-12-31	27.330	27.330
603788	宁波高发	制造业	10.280	2015-1-20	14.800	14.800
603789	星光农机	制造业	11.230	2015-4-27	13.480	16.170
603799	华友钴业	制造业	4.770	2015-1-29	5.720	6.870
603800	道森股份	制造业	10.950	2015-12-10	15.770	15.770
603808	歌力思	制造业	19.160	2015-4-22	27.590	27.590
603818	曲美股份	制造业	8.980	2015-4-22	12.930	12.930
603828	柯利达	建筑业	17.200	2015-2-26	24.770	24.770
603838	四通股份	制造业	7.730	2015-7-1	11.130	11.130
603866	桃李面包	制造业	13.760	2015-12-22	19.810	19.810
603869	北部湾旅	水利、环境和公共设施管理业	5.030	2015-3-26	7.240	7.240
603883	老百姓	批发和零售业	16.410	2015-4-23	19.690	23.630
603885	吉祥航空	交通运输、仓储和邮政业	11.180	2015-5-27	16.100	16.100
603898	好莱客	制造业	19.570	2015-2-17	23.480	28.180
603899	晨光文具	制造业	13.150	2015-1-27	18.940	18.940
603901	永创智能	制造业	15.810	2015-5-29	22.770	22.770
603918	金桥信息	信息传输、软件和信息技术服务业	9.500	2015-5-28	11.400	13.680
603936	博敏电子	制造业	8.060	2015-12-9	11.610	11.610
603939	益丰药房	批发和零售业	19.470	2015-2-17	28.040	28.040
603968	醋化股份	制造业	19.580	2015-5-18	28.200	28.200
603969	银龙股份	制造业	13.790	2015-2-27	16.550	19.860
603979	金诚信	采矿业	17.190	2015-6-30	20.630	24.750
603989	艾华集团	制造业	20.740	2015-5-15	24.890	29.870
603996	中新科技	制造业	10.520	2015-12-22	15.150	15.150

股票代码	股票简称	行业	发行价(元)	上市日期	开盘价(元)	收盘价(元)
603997	继峰股份	制造业	7.970	2015-3-2	9.560	11.480
603999	读者传媒	文化、体育和娱乐业	9.770	2015-12-10	14.070	14.070

2015年优先股发行上市概况

优先股代码	优先股简称	股票代码	股票简称	发行日	发行价	筹资额（亿元）
360007	中建优1	601668	中国建筑	2015-3-5	100.00	150.00
360008	浦发优2	600000	浦发银行	2015-3-16	100.00	150.00
360009	农行优2	601288	农业银行	2015-3-18	100.00	400.00
360010	中行优2	601988	中国银行	2015-3-20	100.00	280.00
360011	工行优1	601398	工商银行	2015-11-27	100.00	450.00
360012	兴业优2	601166	兴业银行	2015-6-29	100.00	130.00
360013	光大优1	601818	光大银行	2015-7-1	100.00	200.00
360014	中原优1	600020	中原高速	2015-7-10	100.00	34.00
360015	中交优1	601800	中国交建	2015-8-26	100.00	90.00
360016	电建优1	601669	中国电建	2015-9-28	100.00	20.00
360017	中交优2	601800	中国交建	2015-10-26	100.00	55.00
360018	北银优1	601169	北京银行	2015-12-17	100.00	49.00

2015年上市公司配股概况

股票代码	股票简称	股权登记日	配股说明书公告日	股本变动公告日	配股上市日	配股价(元)	实际筹资额(万元)
601377	兴业证券	2015-12-28	2015-12-24	2016-1-13	2016-1-18	8.19	1225774

注：统计以股权登记日在2015年的为准。

2015年末上市公司股权结构分布

证券类型				发行总额	比例（%）	市价总值	比例（%）
股票	非流通股份	发起人股	国家拥有股份	1175.90	3.169	12586.61	4.264
			境内法人股	619.58	1.670	7972.20	2.701
			境外法人股	48.77	0.131	866.26	0.293
			个人股	117.35	0.316	2460.74	0.834
		募集法人股		1.04	0.003	39.99	0.014
		内部职工股		0.00	0.00	0.00	0.00
		机构配售		45.33	0.122	537.10	0.182
		其它		809.16	2.181	16603.47	5.625
	尚未流通股合计			2817.13	7.593	41066.36	13.912
	境内上市人民币股（A股）			27272.05	73.505	252879.75	85.666
	境内上市外资股（B股）			146.36	0.395	1248.10	0.420
	境外上市外资股			6866.80	18.508	0.00	0.00
	已流通股份合计			34285.20	92.407	254127.84	86.090
股份总计				37102.33	100.00	295194.20	100.00

注：发行总额、市价总值单位：亿元

2015年末50家市价总值最大的上市公司

序号	股票简称	股票代码	市价总值(万元)	占全体上市公司市价总值比重(%)
1	中国石油	601857	135204934.98	4.58
2	工商银行	601398	123482393.34	4.18
3	农业银行	601288	94979859.93	3.22
4	中国银行	601988	84516971.45	2.86
5	中国人寿	601628	58951413.43	2.00
6	中国石化	600028	47396654.44	1.61
7	中国平安	601318	38997592.19	1.32
8	招商银行	600036	37111471.03	1.26
9	浦发银行	600000	34079892.28	1.15
10	兴业银行	601166	32522338.83	1.10
11	中国中车	601766	29449234.60	1.00
12	民生银行	600016	28487905.65	0.97
13	贵州茅台	600519	27408979.80	0.93
14	交通银行	601328	25277556.43	0.86
15	中国神华	601088	24687083.82	0.84
16	上汽集团	600104	23396252.39	0.79
17	中信银行	601998	23035528.45	0.78
18	长江电力	600900	22374000.00	0.76
19	中国中铁	601390	20351507.40	0.69
20	绿地控股	600606	19870596.11	0.67
21	中信证券	600030	19037653.65	0.64
22	中国建筑	601668	19020000.00	0.64
23	国泰君安	601211	18223750.00	0.62
24	中国太保	601601	18143416.20	0.61
25	中国重工	601989	17259965.16	0.58
26	光大银行	601818	16879592.43	0.57
27	中国交建	601800	15753042.70	0.53
28	中国铁建	601186	15506374.93	0.53
29	上港集团	600018	15016541.17	0.51
30	中国核电	601985	14849420.22	0.50
31	北京银行	601169	13343857.91	0.45

序号	股票简称	股票代码	市价总值(万元)	占全体上市公司市价总值比重(%)
32	中国联通	600050	13099496.57	0.44
33	华夏银行	600015	12972284.66	0.44
34	大秦铁路	601006	12815174.27	0.43
35	海通证券	600837	12801751.53	0.43
36	招商证券	600999	12603654.10	0.43
37	东方证券	600958	12301179.26	0.42
38	包钢股份	600010	11754426.28	0.40
39	保利地产	600048	11443581.68	0.39
40	上海电气	601727	11368055.58	0.39
41	中国电建	601669	11044970.69	0.37
42	新华保险	601336	10888078.79	0.37
43	华泰证券	601688	10735021.99	0.36
44	宁波港	601018	10444800.00	0.35
45	浙能电力	600023	10186916.80	0.35
46	伊利股份	600887	10069523.21	0.34
47	东方明珠	600637	9951954.82	0.34
48	石化油服	600871	9826811.37	0.33
49	中国中冶	601618	9775878.00	0.33
50	恒瑞医药	600276	9610323.61	0.33

2015年末50家流通市值最大的上市公司

序号	股票简称	股票代码	流通市值(万元)	占全体上市公司流通市值比重(%)
1	中国石油	601857	135204934.98	5.32
2	工商银行	601398	123482393.34	4.86
3	农业银行	601288	94979859.93	3.74
4	中国银行	601988	84516971.45	3.33
5	中国人寿	601628	58951413.43	2.32
6	中国石化	600028	47396654.44	1.87
7	中国平安	601318	38997592.19	1.53
8	招商银行	600036	37111471.03	1.46
9	浦发银行	600000	34079892.28	1.34
10	中国中车	601766	29449234.60	1.16
11	民生银行	600016	28487905.65	1.12
12	兴业银行	601166	27618605.71	1.09
13	贵州茅台	600519	27408979.80	1.08
14	交通银行	601328	25277556.43	0.99
15	中国神华	601088	24687083.82	0.97
16	上汽集团	600104	23396252.39	0.92
17	中信银行	601998	23035528.45	0.91
18	中信证券	600030	18991370.39	0.75
19	中国建筑	601668	18956954.91	0.75
20	中国中铁	601390	18665020.92	0.73
21	中国太保	601601	18143416.20	0.71
22	中国重工	601989	16880384.21	0.66
23	光大银行	601818	16879592.43	0.66
24	中国交建	601800	15753042.70	0.62
25	上港集团	600018	14745356.41	0.58
26	中国铁建	601186	13832158.93	0.54
27	北京银行	601169	13343857.91	0.53
28	长江电力	600900	13215496.65	0.52
29	中国联通	600050	13099496.57	0.52
30	大秦铁路	601006	12815174.27	0.50
31	海通证券	600837	12801751.53	0.50

序号	股票简称	股票代码	流通市值(万元)	占全体上市公司流通市值比重(%)
32	保利地产	600048	11443581.68	0.45
33	上海电气	601727	11368055.58	0.45
34	新华保险	601336	10888078.79	0.43
35	华泰证券	601688	10735021.99	0.42
36	宁波港	601018	10444800.00	0.41
37	招商证券	600999	10422726.63	0.41
38	伊利股份	600887	9883708.63	0.39
39	中国中冶	601618	9775878.00	0.38
40	恒瑞医药	600276	9574163.23	0.38
41	广汽集团	601238	9528421.77	0.37
42	华夏银行	600015	9451262.15	0.37
43	华能国际	600011	9166500.00	0.36
44	宝钢股份	600019	9164747.58	0.36
45	东方明珠	600637	8178314.13	0.32
46	华夏幸福	600340	8127772.97	0.32
47	光大证券	601788	7840892.00	0.31
48	康美药业	600518	7453642.10	0.29
49	长城汽车	601633	7257385.72	0.29
50	中国国航	601111	7146514.78	0.28

2015年上市公司红利分配情况

证券代码	证券简称	发放日期	税前红利(元)	税后红利(元)	证券代码	证券简称	发放日期	税前红利(元)	税后红利(元)
600000	浦发银行	2015-6-23	0.757	0.719	600004	白云机场	2015-6-12	0.290	0.276
600005	武钢股份	2015-6-19	0.050	0.048	600006	东风汽车	2015-7-24	0.021	0.020
600007	中国国贸	2015-6-19	0.200	0.190	600008	首创股份	2015-6-1	0.150	0.143
600009	上海机场	2015-8-20	0.350	0.333	600011	华能国际	2015-7-13	0.380	0.361
600012	皖通高速	2015-7-20	0.230	0.219	600015	华夏银行	2015-7-8	0.435	0.413
600016	民生银行	2015-1-9	0.075	0.071	600016	民生银行	2015-7-7	0.110	0.105
600017	日照港	2015-6-3	0.040	0.038	600018	上港集团	2015-5-15	0.154	0.146
600019	宝钢股份	2015-5-14	0.180	0.171	600020	中原高速	2015-6-18	0.120	0.114
600021	上海电力	2015-7-22	0.250	0.238	600023	浙能电力	2015-6-23	0.250	0.238
600026	中海发展	2015-7-3	0.030	0.029	600027	华电国际	2015-6-19	0.270	0.257
600028	中国石化	2015-6-19	0.110	0.105	600028	中国石化	2015-9-23	0.090	0.090
600029	南方航空	2015-8-6	0.040	0.038	600030	中信证券	2015-8-14	0.282	0.268
600031	三一重工	2015-6-11	0.048	0.046	600033	福建高速	2015-7-17	0.100	0.095
600035	楚天高速	2015-4-16	0.070	0.067	600036	招商银行	2015-7-3	0.670	0.637
600037	歌华有线	2015-6-17	0.180	0.171	600038	中直股份	2015-7-9	0.140	0.133
600039	四川路桥	2015-7-10	0.050	0.048	600048	保利地产	2015-6-11	0.216	0.205
600050	中国联通	2015-7-3	0.067	0.064	600052	浙江广厦	2015-5-29	0.075	0.071
600053	中江地产	2015-6-26	0.060	0.057	600054	黄山旅游	2015-6-11	0.060	0.057
600055	华润万东	2015-7-23	0.040	0.038	600056	中国医药	2015-6-19	0.163	0.155
600058	五矿发展	2015-6-29	0.080	0.076	600059	古越龙山	2015-7-9	0.080	0.076
600060	海信电器	2015-6-26	0.325	0.309	600063	皖维高新	2015-9-18	0.020	0.020
600064	南京高科	2015-4-29	0.100	0.070	600066	宇通客车	2015-5-20	1.000	0.950
600067	冠城大通	2015-6-18	0.200	0.190	600068	葛洲坝	2015-6-26	0.150	0.143
600070	浙江富润	2015-6-19	0.050	0.038	600072	钢构工程	2015-8-28	0.010	0.010
600073	上海梅林	2015-8-19	0.060	0.057	600077	宋都股份	2015-7-16	0.010	0.010

证券代码	证券简称	发放日期	税前红利(元)	税后红利(元)	证券代码	证券简称	发放日期	税前红利(元)	税后红利(元)
600078	澄星股份	2015-6-10	0.015	0.014	600079	人福医药	2015-7-22	0.150	0.143
600081	东风科技	2015-7-23	0.200	0.190	600085	同仁堂	2015-8-7	0.220	0.209
600088	中视传媒	2015-6-16	0.048	0.046	600089	特变电工	2015-7-23	0.160	0.152
600094	大名城	2015-6-2	0.040	0.038	600095	哈高科	2015-5-28	0.010	0.010
600097	开创国际	2015-7-13	0.160	0.152	600098	广州发展	2015-7-8	0.180	0.171
600100	同方股份	2015-7-17	0.080	0.076	600101	明星电力	2015-6-25	0.050	0.048
600104	上汽集团	2015-7-22	1.300	1.235	600105	永鼎股份	2015-6-10	0.150	0.143
600106	重庆路桥	2015-6-30	0.082	0.078	600108	亚盛集团	2015-7-3	0.015	0.014
600109	国金证券	2015-4-23	0.030	0.029	600111	北方稀土	2015-5-11	0.125	0.094
600112	天成控股	2015-7-13	0.005	0.005	600114	东睦股份	2015-4-21	0.120	0.114
600116	三峡水利	2015-7-14	0.150	0.143	600118	中国卫星	2015-5-18	0.080	0.076
600119	长江投资	2015-6-19	0.080	0.076	600120	浙江东方	2015-7-3	0.120	0.114
600122	宏图高科	2015-5-22	0.040	0.038	600123	兰花科创	2015-6-26	0.018	0.017
600125	铁龙物流	2015-5-28	0.080	0.076	600126	杭钢股份	2015-8-6	0.005	0.005
600128	弘业股份	2015-7-13	0.100	0.095	600131	岷江水电	2015-6-16	0.050	0.048
600132	重庆啤酒	2015-6-26	0.200	0.190	600135	乐凯胶片	2015-4-20	0.025	0.024
600138	中青旅	2015-7-10	0.100	0.095	600141	兴发集团	2015-6-4	0.200	0.190
600143	金发科技	2015-6-19	0.100	0.095	600148	长春一东	2015-6-25	0.082	0.078
600150	中国船舶	2015-5-29	0.010	0.010	600153	建发股份	2015-7-23	0.200	0.190
600157	永泰能源	2015-6-4	0.020	0.019	600158	中体产业	2015-6-17	0.038	0.036
600159	大龙地产	2015-7-9	0.050	0.048	600160	巨化股份	2015-5-29	0.100	0.095
600162	香江控股	2015-7-24	0.110	0.105	600166	福田汽车	2015-7-16	0.043	0.041
600168	武汉控股	2015-4-30	0.138	0.131	600170	上海建工	2015-5-12	0.200	0.190
600171	上海贝岭	2015-6-19	0.020	0.019	600172	黄河旋风	2015-6-19	0.040	0.038
600173	卧龙地产	2015-6-17	0.050	0.048	600175	美都能源	2015-5-20	0.006	0.006
600176	中国巨石	2015-4-23	0.165	0.157	600177	雅戈尔	2015-6-10	0.500	0.475

证券代码	证券简称	发放日期	税前红利(元)	税后红利(元)	证券代码	证券简称	发放日期	税前红利(元)	税后红利(元)
600182	S佳通	2015-6-19	0.600	0.570	600183	生益科技	2015-5-28	0.250	0.238
600188	兖州煤业	2015-6-18	0.020	0.019	600189	吉林森工	2015-7-9	0.100	0.095
600190	锦州港	2015-7-3	0.034	0.032	600191	华资实业	2015-7-3	0.010	0.010
600192	长城电工	2015-5-29	0.018	0.017	600195	中牧股份	2015-6-12	0.205	0.195
600196	复星医药	2015-8-12	0.280	0.266	600197	伊力特	2015-7-30	0.230	0.219
600199	金种子酒	2015-7-3	0.050	0.048	600200	江苏吴中	2015-6-10	0.020	0.019
600201	金宇集团	2015-4-22	0.300	0.285	600202	哈空调	2015-8-24	0.018	0.017
600203	福日电子	2015-8-26	0.070	0.067	600208	新湖中宝	2015-6-10	0.056	0.053
600209	罗顿发展	2015-5-27	0.007	0.006	600210	紫江企业	2015-7-16	0.050	0.048
600211	西藏药业	2015-6-1	0.050	0.048	600215	长春经开	2015-6-30	0.006	0.006
600216	浙江医药	2015-7-23	0.060	0.057	600218	全柴动力	2015-6-16	0.100	0.095
600219	南山铝业	2015-6-10	0.100	0.095	600221	海南航空	2015-6-9	0.064	0.061
600222	太龙药业	2015-7-9	0.010	0.010	600226	升华拜克	2015-6-8	0.150	0.143
600226	升华拜克	2015-10-12	0.250	0.250	600232	金鹰股份	2015-6-30	0.080	0.076
600233	大杨创世	2015-6-4	0.100	0.095	600235	民丰特纸	2015-6-30	0.015	0.014
600236	桂冠电力	2015-7-24	0.130	0.124	600239	云南城投	2015-6-16	0.060	0.042
600240	华业资本	2015-7-17	0.100	0.095	600248	延长化建	2015-6-10	0.050	0.048
600251	冠农股份	2015-5-19	0.200	0.190	600252	中恒集团	2015-6-25	0.600	0.570
600252	中恒集团	2015-9-16	0.325	0.325	600256	广汇能源	2015-7-16	0.050	0.048
600258	首旅酒店	2015-6-26	0.150	0.143	600261	阳光照明	2015-5-26	0.150	0.143
600262	北方股份	2015-6-12	0.250	0.238	600266	北京城建	2015-6-23	0.270	0.257
600267	海正药业	2015-6-18	0.110	0.105	600268	国电南自	2015-6-30	0.100	0.095
600269	赣粤高速	2015-6-5	0.100	0.095	600270	外运发展	2015-7-9	0.400	0.380
600271	航天信息	2015-5-13	0.630	0.599	600272	开开实业	2015-7-21	0.045	0.043
600273	嘉化能源	2015-5-14	0.063	0.060	600276	恒瑞医药	2015-6-15	0.100	0.085
600277	亿利能源	2015-7-27	0.038	0.036	600278	东方创业	2015-7-31	0.080	0.076

证券代码	证券简称	发放日期	税前红利(元)	税后红利(元)	证券代码	证券简称	发放日期	税前红利(元)	税后红利(元)
600279	重庆港九	2015-5-26	0.070	0.067	600280	中央商场	2015-6-12	0.250	0.188
600283	钱江水利	2015-8-7	0.040	0.038	600284	浦东建设	2015-6-4	0.155	0.147
600285	羚锐制药	2015-6-11	0.060	0.057	600287	江苏舜天	2015-5-28	0.060	0.057
600288	大恒科技	2015-5-8	0.019	0.018	600289	亿阳信通	2015-5-29	0.055	0.052
600290	华仪电气	2015-4-30	0.060	0.057	600291	西水股份	2015-7-1	0.007	0.007
600292	中电远达	2015-7-13	0.130	0.124	600293	三峡新材	2015-7-16	0.013	0.012
600295	鄂尔多斯	2015-6-25	0.100	0.095	600298	安琪酵母	2015-6-10	0.150	0.143
600300	维维股份	2015-6-12	0.020	0.019	600305	恒顺醋业	2015-6-23	0.075	0.071
600308	华泰股份	2015-6-19	0.016	0.015	600309	万华化学	2015-5-28	0.300	0.285
600310	桂东电力	2015-5-28	0.280	0.266	600310	桂东电力	2015-9-14	0.240	0.240
600312	平高电气	2015-8-19	0.500	0.475	600313	农发种业	2015-6-4	0.100	0.095
600315	上海家化	2015-5-18	0.610	0.580	600316	洪都航空	2015-7-10	0.010	0.010
600317	营口港	2015-7-15	0.010	0.010	600321	国栋建设	2015-8-13	0.010	0.010
600322	天房发展	2015-5-29	0.046	0.044	600323	瀚蓝环境	2015-8-19	0.100	0.095
600325	华发股份	2015-5-11	0.100	0.095	600326	西藏天路	2015-5-28	0.050	0.048
600327	大东方	2015-7-16	0.100	0.095	600328	兰太实业	2015-7-10	0.013	0.012
600329	中新药业	2015-6-1	0.150	0.143	600332	白云山	2015-8-7	0.280	0.266
600335	国机汽车	2015-7-23	0.200	0.190	600337	美克家居	2015-6-19	0.150	0.143
600340	华夏幸福	2015-5-4	0.800	0.710	600345	长江通信	2015-7-27	0.100	0.095
600350	山东高速	2015-7-14	0.194	0.184	600351	亚宝药业	2015-5-29	0.180	0.171
600352	浙江龙盛	2015-6-10	0.500	0.475	600353	旭光股份	2015-7-6	0.070	0.067
600356	恒丰纸业	2015-7-17	0.080	0.076	600360	华微电子	2015-7-15	0.020	0.019
600361	华联综超	2015-7-10	0.100	0.095	600362	江西铜业	2015-7-17	0.200	0.190
600363	联创光电	2015-6-30	0.037	0.035	600366	宁波韵升	2015-4-28	0.200	0.190
600367	红星发展	2015-7-10	0.026	0.025	600369	西南证券	2015-6-3	0.180	0.171
600369	西南证券	2015-9-29	0.120	0.120	600370	三房巷	2015-5-13	0.015	0.014

证券代码	证券简称	发放日期	税前红利(元)	税后红利(元)	证券代码	证券简称	发放日期	税前红利(元)	税后红利(元)
600371	万向德农	2015-7-14	0.036	0.029	600372	中航电子	2015-8-21	0.050	0.048
600373	中文传媒	2015-7-6	0.150	0.143	600376	首开股份	2015-5-18	0.240	0.228
600377	宁沪高速	2015-7-10	0.380	0.361	600378	天科股份	2015-5-22	0.080	0.076
600380	健康元	2015-8-10	0.100	0.095	600382	广东明珠	2015-5-25	0.030	0.029
600383	金地集团	2015-7-3	0.130	0.124	600386	北巴传媒	2015-6-26	0.280	0.266
600387	海越股份	2015-7-14	0.100	0.095	600388	龙净环保	2015-6-5	0.330	0.289
600389	江山股份	2015-6-19	0.310	0.295	600391	成发科技	2015-6-19	0.030	0.029
600392	盛和资源	2015-9-30	0.200	0.200	600393	东华实业	2015-4-23	0.100	0.095
600395	盘江股份	2015-7-29	0.160	0.152	600396	金山股份	2015-7-15	0.100	0.095
600398	海澜之家	2015-4-30	0.380	0.361	600399	抚顺特钢	2015-6-10	0.050	0.028
600400	红豆股份	2015-5-21	0.050	0.048	600403	大有能源	2015-7-17	0.015	0.014
600406	国电南瑞	2015-6-2	0.160	0.152	600409	三友化工	2015-7-8	0.080	0.076
600410	华胜天成	2015-6-2	0.062	0.059	600415	小商品城	2015-5-12	0.120	0.064
600416	湘电股份	2015-7-8	0.030	0.029	600418	江淮汽车	2015-7-16	0.110	0.105
600420	现代制药	2015-6-12	0.200	0.190	600422	昆药集团	2015-4-30	0.170	0.162
600423	柳化股份	2015-6-26	0.050	0.048	600425	青松建化	2015-7-3	0.040	0.038
600426	华鲁恒升	2015-6-23	0.150	0.143	600428	中远航运	2015-7-16	0.020	0.019
600433	冠豪高新	2015-5-22	0.030	0.029	600435	北方导航	2015-7-14	0.050	0.048
600436	片仔癀	2015-6-4	0.900	0.855	600438	通威股份	2015-5-19	0.200	0.190
600439	瑞贝卡	2015-6-8	0.040	0.038	600446	金证股份	2015-5-26	0.116	0.110
600446	金证股份	2015-9-17	0.112	0.112	600449	宁夏建材	2015-6-5	0.180	0.171
600452	涪陵电力	2015-5-15	0.200	0.190	600456	宝钛股份	2015-6-24	0.050	0.048
600458	时代新材	2015-6-17	0.020	0.019	600459	贵研铂业	2015-6-26	0.100	0.095
600460	士兰微	2015-5-29	0.025	0.024	600461	洪城水业	2015-7-24	0.150	0.143
600463	空港股份	2015-4-23	0.100	0.095	600466	蓝光发展	2015-6-18	0.010	0.010

证券代码	证券简称	发放日期	税前红利(元)	税后红利(元)	证券代码	证券简称	发放日期	税前红利(元)	税后红利(元)
600467	好当家	2015-7-13	0.009	0.009	600468	百利电气	2015-4-23	0.032	0.030
600469	风神股份	2015-6-11	0.150	0.143	600475	华光股份	2015-6-19	0.100	0.095
600477	杭萧钢构	2015-6-4	0.060	0.057	600479	千金药业	2015-6-5	0.200	0.190
600480	凌云股份	2015-6-5	0.120	0.114	600481	双良节能	2015-5-28	0.400	0.380
600481	双良节能	2015-9-9	0.050	0.050	600482	风帆股份	2015-6-17	0.081	0.077
600483	福能股份	2015-6-24	0.200	0.190	600485	信威集团	2015-7-17	0.006	0.006
600486	扬农化工	2015-7-7	0.200	0.180	600487	亨通光电	2015-5-22	0.084	0.080
600488	天药股份	2015-5-22	0.028	0.027	600489	中金黄金	2015-7-1	0.010	0.010
600491	龙元建设	2015-7-8	0.030	0.029	600493	凤竹纺织	2015-7-10	0.020	0.019
600495	晋西车轴	2015-7-9	0.065	0.062	600496	精工钢构	2015-5-22	0.040	0.038
600497	驰宏锌锗	2015-7-10	0.150	0.143	600498	烽火通信	2015-5-28	0.250	0.238
600499	科达洁能	2015-5-29	0.200	0.190	600500	中化国际	2015-7-10	0.130	0.124
600501	航天晨光	2015-6-3	0.070	0.067	600502	安徽水利	2015-6-1	0.050	0.048
600503	华丽家族	2015-6-29	0.004	0.004	600505	西昌电力	2015-6-8	0.030	0.029
600507	方大特钢	2015-6-19	0.800	0.760	600509	天富能源	2015-7-17	0.116	0.110
600510	黑牡丹	2015-7-10	0.085	0.081	600511	国药股份	2015-6-26	0.100	0.095
600512	腾达建设	2015-6-19	0.020	0.019	600513	联环药业	2015-4-2	0.085	0.081
600517	置信电气	2015-7-6	0.100	0.095	600518	康美药业	2015-6-16	0.320	0.279
600519	贵州茅台	2015-7-17	4.374	4.150	600521	华海药业	2015-5-22	0.150	0.143
600522	中天科技	2015-6-12	0.110	0.105	600523	贵航股份	2015-7-17	0.150	0.143
600525	长园集团	2015-7-1	0.125	0.119	600526	菲达环保	2015-7-9	0.100	0.095
600527	江南高纤	2015-6-8	0.090	0.086	600528	中铁二局	2015-6-26	0.060	0.057
600529	山东药玻	2015-7-9	0.150	0.143	600530	交大昂立	2015-8-14	0.150	0.143
600531	豫光金铅	2015-6-17	0.030	0.029	600532	宏达矿业	2015-6-15	0.100	0.095
600533	栖霞建设	2015-6-5	0.050	0.048	600535	天士力	2015-5-21	0.390	0.371
600536	中国软件	2015-6-1	0.021	0.020	600537	亿晶光电	2015-6-9	0.110	0.105

证券代码	证券简称	发放日期	税前红利(元)	税后红利(元)	证券代码	证券简称	发放日期	税前红利(元)	税后红利(元)
600545	新疆城建	2015-6-9	0.043	0.041	600547	山东黄金	2015-6-12	0.100	0.095
600548	深高速	2015-6-1	0.450	0.428	600549	厦门钨业	2015-5-11	0.200	0.190
600551	时代出版	2015-5-18	0.232	0.220	600557	康缘药业	2015-6-26	0.100	0.095
600558	大西洋	2015-7-24	0.050	0.048	600559	老白干酒	2015-5-27	0.150	0.143
600560	金自天正	2015-5-25	0.025	0.024	600561	江西长运	2015-7-10	0.190	0.181
600562	国睿科技	2015-7-28	0.171	0.162	600563	法拉电子	2015-5-22	0.700	0.665
600565	迪马股份	2015-5-19	0.030	0.029	600566	济川药业	2015-4-7	0.400	0.380
600567	山鹰纸业	2015-7-15	0.010	0.010	600568	中珠控股	2015-6-11	0.020	0.019
600570	恒生电子	2015-5-29	0.180	0.171	600571	信雅达	2015-6-16	0.170	0.162
600572	康恩贝	2015-7-7	0.170	0.152	600573	惠泉啤酒	2015-6-26	0.040	0.038
600577	精达股份	2015-6-11	0.100	0.090	600578	京能电力	2015-7-28	0.200	0.190
600580	卧龙电气	2015-6-12	0.060	0.057	600582	天地科技	2015-8-5	0.100	0.095
600583	海油工程	2015-6-11	0.230	0.219	600584	长电科技	2015-5-28	0.010	0.010
600585	海螺水泥	2015-6-19	0.650	0.618	600587	新华医疗	2015-7-6	0.081	0.077
600588	用友网络	2015-4-30	0.300	0.285	600589	广东榕泰	2015-7-14	0.016	0.015
600590	泰豪科技	2015-6-24	0.060	0.057	600592	龙溪股份	2015-7-24	0.100	0.095
600593	大连圣亚	2015-4-9	0.150	0.143	600594	益佰制药	2015-7-16	0.120	0.114
600596	新安股份	2015-6-18	0.100	0.095	600597	光明乳业	2015-5-26	0.280	0.266
600598	北大荒	2015-5-7	0.390	0.371	600599	熊猫金控	2015-6-11	0.080	0.076
600600	青岛啤酒	2015-7-31	0.450	0.428	600601	方正科技	2015-7-23	0.012	0.011
600604	市北高新	2015-7-3	0.002	0.002	600605	汇通能源	2015-6-9	0.017	0.016
600611	大众交通	2015-6-18	0.090	0.086	600612	老凤祥	2015-8-10	0.900	0.855
600613	神奇制药	2015-7-6	0.065	0.062	600614	鼎立股份	2015-7-24	0.035	0.033
600616	金枫酒业	2015-7-17	0.050	0.048	600617	国新能源	2015-11-20	0.100	0.100
600619	海立股份	2015-6-23	0.100	0.095	600620	天宸股份	2015-6-17	0.070	0.067
600621	华鑫股份	2015-8-5	0.090	0.086	600622	嘉宝集团	2015-7-15	0.210	0.200

证券代码	证券简称	发放日期	税前红利(元)	税后红利(元)	证券代码	证券简称	发放日期	税前红利(元)	税后红利(元)
600623	双钱股份	2015-5-12	0.150	0.143	600624	复旦复华	2015-7-23	0.031	0.029
600626	申达股份	2015-6-18	0.100	0.095	600628	新世界	2015-8-7	0.150	0.143
600630	龙头股份	2015-7-10	0.045	0.043	600633	浙报传媒	2015-5-19	0.220	0.209
600635	大众公用	2015-5-27	0.035	0.008	600636	三爱富	2015-4-30	0.010	0.010
600637	百视通	2015-4-14	0.110	0.105	600638	新黄浦	2015-7-31	0.100	0.095
600639	浦东金桥	2015-7-10	0.140	0.133	600640	号百控股	2015-7-16	0.050	0.048
600641	万业企业	2015-7-9	0.150	0.143	600642	申能股份	2015-7-21	0.200	0.190
600648	外高桥	2015-6-30	0.190	0.181	600649	城投控股	2015-6-19	0.200	0.190
600650	锦江投资	2015-8-5	0.250	0.238	600651	飞乐音响	2015-8-18	0.020	0.019
600654	中安消	2015-5-6	0.100	0.095	600655	豫园商城	2015-6-19	0.210	0.200
600657	信达地产	2015-6-18	0.100	0.095	600658	电子城	2015-5-15	0.260	0.247
600660	福耀玻璃	2015-4-15	0.750	0.713	600662	强生控股	2015-7-8	0.100	0.095
600663	陆家嘴	2015-6-5	0.429	0.407	600664	哈药股份	2015-11-13	1.000	1.000
600665	天地源	2015-6-26	0.105	0.100	600666	西南药业	2015-4-21	0.011	0.010
600667	太极实业	2015-7-7	0.010	0.010	600668	尖峰集团	2015-7-31	0.250	0.238
600673	东阳光科	2015-5-7	0.060	0.052	600674	川投能源	2015-6-26	0.300	0.285
600676	交运股份	2015-5-28	0.120	0.114	600682	南京新百	2015-6-12	0.100	0.095
600684	珠江实业	2015-6-19	0.080	0.076	600686	金龙汽车	2015-10-30	0.050	0.050
600687	刚泰控股	2015-7-13	0.060	0.057	600690	青岛海尔	2015-7-16	0.492	0.467
600693	东百集团	2015-6-5	0.200	0.190	600694	大商股份	2015-6-29	1.260	1.197
600697	欧亚集团	2015-7-3	0.330	0.314	600699	均胜电子	2015-6-29	0.110	0.105
600702	沱牌舍得	2015-7-16	0.020	0.019	600703	三安光电	2015-6-26	0.200	0.190
600704	物产中大	2015-6-19	0.150	0.143	600705	中航资本	2015-8-10	0.070	0.067
600708	海博股份	2015-6-9	0.100	0.095	600712	南宁百货	2015-6-26	0.009	0.009
600716	凤凰股份	2015-7-30	0.100	0.095	600717	天津港	2015-6-19	0.207	0.197
600718	东软集团	2015-7-27	0.063	0.060	600719	大连热电	2015-6-12	0.033	0.031

证券代码	证券简称	发放日期	税前红利(元)	税后红利(元)	证券代码	证券简称	发放日期	税前红利(元)	税后红利(元)
600720	祁连山	2015-7-31	0.220	0.209	600723	首商股份	2015-7-10	0.160	0.152
600724	宁波富达	2015-6-9	0.100	0.095	600729	重庆百货	2015-6-16	0.365	0.347
600730	中国高科	2015-11-19	0.112	0.112	600736	苏州高新	2015-5-7	0.049	0.047
600737	中粮屯河	2015-6-30	0.030	0.029	600739	辽宁成大	2015-6-12	0.200	0.190
600741	华域汽车	2015-7-23	0.520	0.494	600742	一汽富维	2015-6-9	0.480	0.456
600743	华远地产	2015-6-10	0.120	0.114	600748	上实发展	2015-7-30	0.071	0.067
600750	江中药业	2015-6-2	0.300	0.285	600754	锦江股份	2015-8-4	0.400	0.380
600755	厦门国贸	2015-6-11	0.100	0.095	600757	长江传媒	2015-8-13	0.020	0.019
600758	红阳能源	2015-6-19	0.020	0.019	600761	安徽合力	2015-6-26	0.300	0.285
600764	中电广通	2015-6-26	0.010	0.010	600765	中航重机	2015-6-25	0.040	0.038
600773	西藏城投	2015-6-19	0.010	0.010	600775	南京熊猫	2015-7-24	0.066	0.063
600776	东方通信	2015-8-13	0.060	0.057	600778	友好集团	2015-7-1	0.090	0.086
600780	通宝能源	2015-7-22	0.150	0.143	600783	鲁信创投	2015-7-16	0.150	0.143
600784	鲁银投资	2015-6-12	0.020	0.019	600787	中储股份	2015-4-30	0.030	0.029
600791	京能置业	2015-6-26	0.020	0.019	600794	保税科技	2015-3-18	0.100	0.095
600795	国电电力	2015-7-8	0.150	0.143	600798	宁波海运	2015-5-29	0.010	0.010
600801	华新水泥	2015-6-12	0.170	0.162	600802	福建水泥	2015-7-24	0.039	0.037
600803	新奥股份	2015-8-6	0.160	0.152	600804	鹏博士	2015-6-30	0.120	0.114
600805	悦达投资	2015-6-30	0.150	0.143	600811	东方集团	2015-6-18	0.030	0.029
600814	杭州解百	2015-7-20	0.105	0.100	600816	安信信托	2015-6-8	0.700	0.665
600819	耀皮玻璃	2015-7-20	0.020	0.019	600820	隧道股份	2015-7-15	0.150	0.143
600823	世茂股份	2015-6-4	0.170	0.162	600824	益民集团	2015-5-29	0.063	0.050
600825	新华传媒	2015-8-19	0.015	0.014	600826	兰生股份	2015-7-22	0.380	0.361
600827	百联股份	2015-7-30	0.250	0.238	600828	成商集团	2015-5-13	0.050	0.048
600830	香溢融通	2015-6-18	0.080	0.076	600831	广电网络	2015-6-26	0.030	0.029
600832	东方明珠	2015-4-14	0.056	0.053	600833	第一医药	2015-7-17	0.050	0.048

证券代码	证券简称	发放日期	税前红利(元)	税后红利(元)	证券代码	证券简称	发放日期	税前红利(元)	税后红利(元)
600834	申通地铁	2015-7-9	0.070	0.067	600835	上海机电	2015-6-2	0.340	0.323
600836	界龙实业	2015-5-12	0.020	0.019	600837	海通证券	2015-7-6	0.250	0.238
600838	上海九百	2015-8-21	0.033	0.031	600841	上柴股份	2015-7-6	0.052	0.049
600845	宝信软件	2015-5-11	0.270	0.257	600846	同济科技	2015-7-23	0.100	0.095
600850	华东电脑	2015-6-25	0.250	0.238	600851	海欣股份	2015-7-21	0.100	0.095
600853	龙建股份	2015-8-10	0.010	0.010	600855	航天长峰	2015-6-26	0.021	0.020
600857	宁波中百	2015-5-29	0.060	0.057	600858	银座股份	2015-8-26	0.110	0.105
600859	王府井	2015-7-23	0.420	0.399	600861	北京城乡	2015-5-29	0.150	0.143
600863	内蒙华电	2015-7-24	0.180	0.171	600864	哈投股份	2015-7-31	0.250	0.238
600867	通化东宝	2015-5-18	0.200	0.185	600872	中炬高新	2015-6-24	0.110	0.105
600873	梅花生物	2015-6-4	0.100	0.095	600874	创业环保	2015-7-17	0.070	0.067
600875	东方电气	2015-8-25	0.090	0.086	600880	博瑞传播	2015-5-20	0.100	0.095
600883	博闻科技	2015-6-2	0.020	0.019	600884	杉杉股份	2015-7-3	0.080	0.076
600885	宏发股份	2015-6-9	0.300	0.285	600886	国投电力	2015-6-26	0.289	0.274
600887	伊利股份	2015-5-28	0.800	0.760	600889	南京化纤	2015-7-22	0.030	0.029
600891	秋林集团	2015-7-2	0.040	0.038	600893	中航动力	2015-7-16	0.145	0.138
600894	广日股份	2015-5-21	0.100	0.095	600895	张江高科	2015-8-6	0.090	0.086
600897	厦门空港	2015-6-19	0.470	0.447	600898	三联商社	2015-6-2	0.020	0.019
600900	长江电力	2015-6-30	0.379	0.360	600917	重庆燃气	2015-6-5	0.130	0.124
600958	东方证券	2015-6-26	0.150	0.143	600958	东方证券	2015-11-4	0.100	0.100
600959	江苏有线	2015-11-6	0.160	0.160	600960	渤海活塞	2015-4-14	0.030	0.029
600963	岳阳林纸	2015-6-19	0.004	0.004	600965	福成五丰	2015-6-10	0.070	0.067
600967	北方创业	2015-6-26	0.025	0.024	600969	郴电国际	2015-7-9	0.124	0.117
600970	中材国际	2015-5-29	0.041	0.039	600973	宝胜股份	2015-5-18	0.100	0.095
600976	健民集团	2015-5-8	0.380	0.361	600978	宜华木业	2015-7-6	0.110	0.105
600981	汇鸿股份	2015-7-24	0.020	0.019	600982	宁波热电	2015-6-29	0.062	0.059

证券代码	证券简称	发放日期	税前红利(元)	税后红利(元)	证券代码	证券简称	发放日期	税前红利(元)	税后红利(元)
600983	惠而浦	2015-7-8	0.050	0.048	600985	雷鸣科化	2015-7-10	0.170	0.162
600987	航民股份	2015-5-15	0.210	0.200	600990	四创电子	2015-6-18	0.050	0.048
600992	贵绳股份	2015-6-23	0.030	0.029	600993	马应龙	2015-7-21	0.040	0.023
600995	文山电力	2015-6-19	0.066	0.063	600997	开滦股份	2015-6-26	0.025	0.024
600999	招商证券	2015-5-21	0.265	0.252	600999	招商证券	2015-10-12	0.504	0.504
601000	唐山港	2015-9-30	0.100	0.100	601001	大同煤业	2015-7-1	0.027	0.026
601002	晋亿实业	2015-7-10	0.100	0.095	601003	柳钢股份	2015-7-16	0.030	0.029
601006	大秦铁路	2015-6-19	0.480	0.456	601007	金陵饭店	2015-7-24	0.040	0.038
601008	连云港	2015-6-2	0.035	0.033	601009	南京银行	2015-9-23	0.500	0.500
601010	文峰股份	2015-4-10	0.360	0.342	601011	宝泰隆	2015-8-6	0.100	0.095
601012	隆基股份	2015-5-5	0.130	0.099	601015	陕西黑猫	2015-6-17	0.096	0.091
601016	节能风电	2015-5-29	0.046	0.044	601018	宁波港	2015-5-22	0.084	0.080
601021	春秋航空	2015-6-12	0.240	0.228	601028	玉龙股份	2015-5-6	0.200	0.190
601038	一拖股份	2015-7-13	0.051	0.048	601058	赛轮金宇	2015-5-8	0.220	0.209
601069	西部黄金	2015-6-25	0.021	0.020	601088	中国神华	2015-6-15	0.740	0.703
601098	中南传媒	2015-6-15	0.270	0.257	601099	太平洋	2015-5-21	0.050	0.048
601100	恒立油缸	2015-6-12	0.056	0.053	601101	昊华能源	2015-7-8	0.046	0.044
601106	中国一重	2015-7-21	0.001	0.001	601107	四川成渝	2015-6-12	0.080	0.076
601111	中国国航	2015-7-8	0.052	0.050	601116	三江购物	2015-5-25	0.200	0.190
601117	中国化学	2015-7-17	0.105	0.100	601118	海南橡胶	2015-6-12	0.002	0.002
601126	四方股份	2015-5-27	0.250	0.238	601137	博威合金	2015-6-17	0.120	0.114
601139	深圳燃气	2015-6-26	0.143	0.136	601158	重庆水务	2015-5-28	0.250	0.238
601166	兴业银行	2015-5-27	0.570	0.542	601168	西部矿业	2015-6-17	0.050	0.048
601169	北京银行	2015-7-17	0.250	0.228	601177	杭齿前进	2015-6-25	0.020	0.019
601179	中国西电	2015-6-8	0.100	0.095	601186	中国铁建	2015-6-24	0.150	0.143
601188	龙江交通	2015-7-16	0.070	0.067	601198	东兴证券	2015-6-17	0.160	0.152

证券代码	证券简称	发放日期	税前红利(元)	税后红利(元)	证券代码	证券简称	发放日期	税前红利(元)	税后红利(元)
601199	江南水务	2015-6-30	0.230	0.219	601208	东材科技	2015-6-12	0.100	0.095
601211	国泰君安	2015-10-22	0.100	0.100	601216	内蒙君正	2015-7-15	0.040	0.038
601218	吉鑫科技	2015-7-2	0.030	0.029	601222	林洋电子	2015-9-21	0.500	0.500
601225	陕西煤业	2015-6-26	0.030	0.029	601226	华电重工	2015-6-11	0.150	0.143
601231	环旭电子	2015-6-23	0.194	0.184	601233	桐昆股份	2015-7-3	0.035	0.033
601238	广汽集团	2015-7-21	0.080	0.076	601238	广汽集团	2015-10-14	0.080	0.080
601288	农业银行	2015-7-10	0.182	0.173	601311	骆驼股份	2015-6-19	0.100	0.095
601313	江南嘉捷	2015-4-15	0.300	0.285	601318	中国平安	2015-7-27	0.500	0.475
601318	中国平安	2015-9-9	0.180	0.180	601328	交通银行	2015-6-3	0.270	0.257
601333	广深铁路	2015-7-27	0.050	0.048	601336	新华保险	2015-8-20	0.210	0.200
601339	百隆东方	2015-6-29	0.220	0.209	601369	陕鼓动力	2015-4-30	0.250	0.238
601377	兴业证券	2015-5-19	0.050	0.048	601388	怡球资源	2015-7-10	0.020	0.019
601390	中国中铁	2015-6-10	0.078	0.074	601398	工商银行	2015-7-7	0.255	0.243
601515	东风股份	2015-6-23	0.240	0.228	601518	吉林高速	2015-6-12	0.064	0.061
601555	东吴证券	2015-6-26	0.125	0.119	601566	九牧王	2015-5-27	1.000	0.950
601567	三星电气	2015-6-17	0.100	0.095	601579	会稽山	2015-6-17	0.110	0.105
601588	北辰实业	2015-6-17	0.060	0.057	601599	鹿港科技	2015-5-6	0.080	0.076
601601	中国太保	2015-7-17	0.500	0.475	601607	上海医药	2015-6-19	0.290	0.276
601608	中信重工	2015-8-25	0.065	0.062	601616	广电电气	2015-6-12	0.050	0.048
601618	中国中冶	2015-7-15	0.050	0.048	601628	中国人寿	2015-6-12	0.400	0.380
601633	长城汽车	2015-5-26	0.800	0.760	601633	长城汽车	2015-10-13	0.250	0.250
601636	旗滨集团	2015-9-23	0.100	0.100	601666	平煤股份	2015-6-30	0.026	0.025
601668	中国建筑	2015-6-16	0.172	0.163	601669	中国电建	2015-6-1	0.100	0.095
601677	明泰铝业	2015-5-7	0.100	0.095	601678	滨化股份	2015-4-15	0.170	0.162
601688	华泰证券	2015-4-30	0.500	0.475	601689	拓普集团	2015-7-28	0.185	0.176
601699	潞安环能	2015-6-11	0.035	0.018	601700	风范股份	2015-5-13	0.430	0.409

证券代码	证券简称	发放日期	税前红利(元)	税后红利(元)	证券代码	证券简称	发放日期	税前红利(元)	税后红利(元)
601717	郑煤机	2015-6-30	0.038	0.036	601718	际华集团	2015-7-15	0.046	0.044
601727	上海电气	2015-7-2	0.059	0.056	601766	中国中车	2015-12-16	0.120	0.120
601777	力帆股份	2015-7-10	0.200	0.190	601788	光大证券	2015-5-14	0.080	0.076
601789	宁波建工	2015-7-3	0.120	0.114	601798	蓝科高新	2015-7-15	0.050	0.048
601799	星宇股份	2015-6-11	0.780	0.741	601800	中国交建	2015-6-30	0.172	0.163
601801	皖新传媒	2015-6-4	0.230	0.219	601808	中海油服	2015-6-16	0.480	0.456
601818	光大银行	2015-6-3	0.186	0.177	601857	中国石油	2015-7-9	0.096	0.091
601857	中国石油	2015-9-18	0.062	0.062	601872	招商轮船	2015-6-5	0.013	0.012
601877	正泰电器	2015-5-21	0.300	0.285	601877	正泰电器	2015-10-14	0.600	0.600
601880	大连港	2015-8-25	0.040	0.038	601886	江河创建	2015-6-15	0.080	0.076
601888	中国国旅	2015-7-14	0.460	0.437	601890	亚星锚链	2015-6-9	0.050	0.045
601898	中煤能源	2015-7-6	0.024	0.023	601899	紫金矿业	2015-7-9	0.080	0.076
601908	京运通	2015-6-26	0.050	0.048	601928	凤凰传媒	2015-7-22	0.100	0.095
601928	凤凰传媒	2015-12-16	0.100	0.100	601929	吉视传媒	2015-6-18	0.050	0.048
601933	永辉超市	2015-7-16	0.120	0.114	601939	建设银行	2015-7-1	0.301	0.286
601958	金钼股份	2015-5-18	0.040	0.038	601965	中国汽研	2015-5-29	0.100	0.085
601969	海南矿业	2015-5-27	0.150	0.143	601988	中国银行	2015-7-3	0.190	0.181
601989	中国重工	2015-8-18	0.038	0.036	601991	大唐发电	2015-8-21	0.130	0.124
601992	金隅股份	2015-6-19	0.050	0.048	601996	丰林集团	2015-5-7	0.060	0.057
601999	出版传媒	2015-8-5	0.041	0.039	603000	人民网	2015-7-14	0.180	0.171
603001	奥康国际	2015-6-3	0.500	0.475	603002	宏昌电子	2015-7-6	0.048	0.045
603003	龙宇燃油	2015-7-14	0.011	0.010	603005	晶方科技	2015-5-22	0.180	0.171
603006	联明股份	2015-4-27	0.200	0.190	603009	北特科技	2015-1-30	0.220	0.209
603010	万盛股份	2015-6-16	0.130	0.124	603011	合锻股份	2015-7-10	0.100	0.095
603012	创力集团	2015-7-1	0.100	0.095	603015	弘讯科技	2015-6-25	0.100	0.095
603017	园区设计	2015-4-24	0.600	0.570	603018	设计股份	2015-6-18	0.350	0.333

证券代码	证券简称	发放日期	税前红利(元)	税后红利(元)	证券代码	证券简称	发放日期	税前红利(元)	税后红利(元)
603019	中科曙光	2015-6-9	0.080	0.076	603020	爱普股份	2015-6-9	0.300	0.285
603025	大豪科技	2015-6-4	0.340	0.323	603030	全筑股份	2015-6-12	0.050	0.048
603066	音飞储存	2015-11-5	0.123	0.123	603077	和邦股份	2015-4-22	0.070	0.067
603088	宁波精达	2015-5-25	0.200	0.190	603099	长白山	2015-6-10	0.090	0.086
603100	川仪股份	2015-5-13	0.120	0.114	603111	康尼机电	2015-5-18	0.150	0.143
603118	共进股份	2015-5-29	0.230	0.219	603123	翠微股份	2015-7-1	0.160	0.152
603126	中材节能	2015-5-21	0.080	0.061	603128	华贸物流	2015-6-12	0.116	0.110
603166	福达股份	2015-5-6	0.150	0.143	603167	渤海轮渡	2015-7-14	0.150	0.143
603168	莎普爱思	2015-6-9	0.724	0.638	603169	兰石重装	2015-4-24	0.150	0.113
603188	亚邦股份	2015-5-8	1.000	0.950	603198	迎驾贡酒	2015-8-7	0.400	0.380
603199	九华旅游	2015-7-15	0.120	0.114	603222	济民制药	2015-6-12	0.150	0.143
603268	松发股份	2015-6-11	0.100	0.095	603288	海天味业	2015-4-15	0.850	0.808
603306	华懋科技	2015-6-11	0.153	0.145	603308	应流股份	2015-7-17	0.054	0.051
603309	维力医疗	2015-9-25	0.300	0.300	603328	依顿电子	2015-5-28	0.170	0.162
603338	浙江鼎力	2015-9-2	0.100	0.095	603355	莱克电气	2015-7-21	0.180	0.171
603366	日出东方	2015-5-28	0.267	0.254	603368	柳州医药	2015-5-8	0.310	0.295
603369	今世缘	2015-5-15	0.390	0.371	603399	新华龙	2015-4-30	0.024	0.023
603456	九洲药业	2015-5-28	0.200	0.190	603518	维格娜丝	2015-5-28	0.150	0.143
603519	立霸股份	2015-7-17	0.140	0.133	603555	贵人鸟	2015-6-15	0.300	0.285
603558	健盛集团	2015-6-8	0.450	0.403	603588	高能环境	2015-7-23	0.100	0.095
603600	永艺股份	2015-5-25	0.220	0.209	603601	再升科技	2015-5-26	0.200	0.165
603606	东方电缆	2015-5-28	0.100	0.075	603609	禾丰牧业	2015-5-21	0.050	0.048
603611	诺力股份	2015-5-29	0.500	0.475	603618	杭电股份	2015-4-28	0.200	0.190
603636	南威软件	2015-8-10	0.180	0.171	603678	火炬电子	2015-5-12	0.170	0.162
603686	龙马环卫	2015-6-10	0.350	0.333	603688	石英股份	2015-6-15	0.500	0.475
603698	航天工程	2015-6-1	0.063	0.060	603699	纽威股份	2015-7-14	0.400	0.380

证券代码	证券简称	发放日期	税前红利(元)	税后红利(元)	证券代码	证券简称	发放日期	税前红利(元)	税后红利(元)
603729	龙韵股份	2015-7-24	0.130	0.124	603766	隆鑫通用	2015-5-7	0.228	0.217
603788	宁波高发	2015-5-8	0.350	0.333	603789	星光农机	2015-10-8	0.400	0.400
603799	华友钴业	2015-7-8	0.100	0.095	603806	福斯特	2015-5-21	0.450	0.428
603808	歌力思	2015-7-2	0.250	0.238	603828	柯利达	2015-6-5	0.150	0.143
603869	北部湾旅	2015-7-9	0.080	0.076	603885	吉祥航空	2015-12-28	0.600	0.600
603889	新澳股份	2015-5-29	0.500	0.475	603898	好莱客	2015-5-28	0.250	0.238
603899	晨光文具	2015-5-11	0.500	0.475	603939	益丰药房	2015-11-6	0.500	0.500
603969	银龙股份	2015-5-29	0.150	0.143	603988	中电电机	2015-5-22	0.200	0.190
603989	艾华集团	2015-10-13	1.000	1.000	603993	洛阳钼业	2015-7-23	0.180	0.171
603997	继峰股份	2015-6-9	0.150	0.143	603998	方盛制药	2015-4-17	0.120	0.099

2015年上市公司简称更改一览表

股票代码	更名日期	新股票简称	原股票简称
600038	2015-1-8	中直股份	哈飞股份
600053	2015-12-30	九鼎投资	中江地产
600061	2015-7-17	国投安信	中纺投资
600074	2015-5-5	保千里	中达股份
600091	2015-5-4	*ST明科	ST明科
600111	2015-1-20	北方稀土	包钢稀土
600145	2015-7-1	*ST新亿	*ST国创
600146	2015-8-31	商赢环球	大元股份
600163	2015-12-10	*ST闽能	*ST南纸
600176	2015-3-18	中国巨石	中国玻纤
600201	2015-12-30	生物股份	金宇集团
600229	2015-9-17	城市传媒	青岛碱业
600240	2015-6-23	华业资本	华业地产
600277	2015-12-23	亿利洁能	亿利能源
600297	2015-6-24	广汇汽车	美罗药业
600299	2015-12-29	安迪苏	蓝星新材
600301	2015-4-23	*ST南化	ST南化
600381	2015-6-12	青海春天	贤成矿业
600422	2015-1-9	昆药集团	昆明制药
600466	2015-4-16	蓝光发展	迪康药业
600556	2015-1-12	慧球科技	北生药业
600566	2015-3-10	济川药业	洪城股份
600576	2015-11-12	万家文化	万好万家
600588	2015-1-30	用友网络	用友软件
600599	2015-4-20	熊猫金控	熊猫烟花
600606	2015-8-18	绿地控股	金丰投资
600610	2015-1-14	*ST中毅	S*ST中纺
600629	2015-10-30	华建集团	棱光实业
600637	2015-6-19	东方明珠	百视通

股票代码	更名日期	新股票简称	原股票简称
600643	2015-9-9	爱建集团	爱建股份
600652	2015-3-19	游久游戏	爱使股份
600654	2015-4-2	中安消	飞乐股份
600666	2015-7-17	奥瑞德	西南药业
600685	2015-5-25	中船防务	广船国际
600695	2015-2-12	绿庭投资	大江股份
600696	2015-7-16	匹凸匹	多伦股份
600708	2015-11-12	光明地产	海博股份
600751	2015-7-8	天海投资	天津海运
600767	2015-6-15	运盛医疗	运盛实业
600803	2015-1-16	新奥股份	威远生化
600829	2015-4-23	人民同泰	三精制药
600848	2015-11-18	上海临港	自仪股份
600856	2015-11-20	中天能源	长百集团
600857	2015-5-18	宁波中百	工大首创
600893	2015-1-9	中航动力	航空动力
600981	2015-8-24	汇鸿集团	汇鸿股份
601216	2015-10-23	君正集团	内蒙君正
601222	2015-12-31	林洋能源	林洋电子
601567	2015-10-20	三星医疗	三星电气
601766	2015-6-8	中国中车	中国南车
603017	2015-8-28	中衡设计	园区设计
603077	2015-8-5	和邦生物	和邦股份
603818	2015-8-26	曲美家居	曲美股份
900906	2015-1-14	*ST中毅B	*ST中纺B
900919	2015-2-12	绿庭B股	大江B股
900928	2015-11-18	临港B股	自仪B股

2015年实施退市风险警示的公司

序号	A股代码	A股简称	B股代码	B股简称	实施起始日	实施退市风险警示后A股简称	实施退市风险警示后B股简称
1	600870	厦华电子			2015/05/04	*ST厦华	
2	600242	中昌海运			2015/05/04	*ST中昌	
3	600091	明天科技			2015/05/04	*ST明科	
4	600408	安泰集团			2015/05/04	*ST安泰	
5	600071	凤凰光学			2015/05/04	*ST光学	
6	600779	水井坊			2015/05/04	*ST水井	
7	600962	国投中鲁			2015/04/30	*ST中鲁	
8	600608	上海科技			2015/04/29	*ST沪科	
9	600732	上海新梅			2015/04/29	*ST新梅	
10	600710	常林股份			2015/04/28	*ST常林	
11	600401	海润光伏			2015/04/24	*ST海润	
12	600301	南化股份			2015/04/23	*ST南化	
13	600722	金牛化工			2015/04/21	*ST金化	
14	600539	狮头水泥			2015/04/21	*ST狮头	
15	600444	国通管业			2015/04/20	*ST国通	
16	600691	阳煤化工			2015/04/13	*ST阳化	
17	600656	博元投资			2015/03/31	*ST博元	
18	600644	乐山电力			2015/03/31	*ST乐电	
19	600069	银鸽投资			2015/03/24	*ST银鸽	
20	600217	秦岭水泥			2015/03/18	*ST秦岭	
21	600984	建设机械			2015/02/25	*ST建机	
22	600163	福建南纸			2015/02/11	*ST闽能	
23	600715	松辽汽车			2015/01/30	*ST松辽	
24	600247	成城股份			2014/07/01	*ST成城	
25	600145	国创能源			2014/05/05	*ST新亿	

2015年实施其他风险警示的公司

序号	A股代码	A股简称	实施起始日	实施其他风险警示后A股简称
1	600311	荣华实业	2015/12/01	ST荣华

2015年暂停上市的公司

序号	A股代码	A股简称	B股代码	B股简称	暂停上市起始日
1	600656	*ST博元			2015/05/28

2015年撤销风险警示的公司

(一)撤销退市风险警示

序号	公司代码	公司简称	B股代码	B股简称	撤销退市风险警示后A股简称	撤销退市风险警示后B股简称	撤销退市风险警示实施起始日
1	600072	*ST钢构			钢构工程		2015/05/11
2	600610	*ST中毅			中毅达		2015/05/06
3	601558	*ST锐电			华锐风电		2015/05/04
4	600178	*ST东安			东安动力		2015/04/27
5	600299	*ST新材			蓝星新材		2015/04/10
6	600075	*ST新业			新疆天业		2015/04/03
7	600598	*ST大荒			北大荒		2015/04/03
8	600871	*ST仪化			石化油服		2015/03/31
9	600860	*ST京城			京城股份		2015/03/24
10	600228	*ST昌九			昌九生化		2015/03/19
11	600550	*ST天威			保变电气		2015/03/18
12	600306	*ST商城			商业城		2015/03/03
13	600689	*ST三毛			上海三毛		2015/03/03
14	600282	*ST南钢			南钢股份		2015/02/10
15	600381	*ST贤成			青海春天		2015/02/10
16	900951	*ST大化B			大化B股		2015/05/04

(二)撤销其他风险警示

序号	公司代码	公司简称	B股代码	B股简称	撤销其他风险警示后A股简称	撤销其他风险警示后B股简称	撤销其他风险警示起始日
1	600385	st金泰			山东金泰		2015/05/05

债券市场


司母戊鼎
1939年3月河南安阳出土，是世界出土青铜器之最，系商代国王文丁为了祭祀他的母亲所专门铸造的，通高1.33米、长1.10米、宽0.78米、重875公斤，此鼎腹内铸有“司母戊”三字，造型龙纹盘绕，雄奇雄伟，现收藏于中国历史博物馆，
安阳钢铁股份有限公司赠
2001年8月

2015年债券市场综述

2015 年，上海证券交易所（以下简称“上交所”）以公司债发行制度改革为契机，大力提升债券市场服务实体经济的能力，债券市场的规模和质量均有大幅提升。

2015 年，上交所一级市场债券发行量达 1.87 万亿元，比上年大幅增长 4.6 倍。其中，公司债券融资 1.78 万亿元，包括大公募公司债、小公募公司债、私募公司债、证金公司债等；资产支持证券融资 935 亿元。截至 2015 年底，上交所债券挂牌 4,489 只，较 2014 年底增加 1,886 只，增幅 72%。债券托管量 34,401 亿元，较 2014 年底增加 11,524 亿元，增幅 50%。其中，国债 186 只，托管量 5,242 亿元；地方债 707 只，托管量 363 亿元；政策性金融债 3 只，托管量 95 亿元；企业债 1,758 只，托管量 8,236 亿元；公司债 1,375 只，托管量 18,979 亿元；资产支持证券 438 只，托管量 798 亿元；可转债 3 只，托管量 94 亿元；分离交易可转债 1 只，托管量 68 亿元；其他证券（保险公司债）18 只，托管量 526 亿元。2015 年二级市场债券交易量达 123 万亿元，比 2014 年度增长 42%，其中现券成交超过 3 万亿元，回购成交为 120 万亿元左右。

2015 年上交所以“公司债新政改革”为契机，围绕“落实市场化改革”、“发展与风控并举”两条主线，切实落实债券市场重点工作：一是落实公司债市场化改革，切实做好预审核工作。截止 2015 年底，上交所共受理公司债券上市或挂牌预审核申请 1,092 家，受理的融资总金额将近 3 万亿元；审核通过 805 家，审核总金额达 2.4 万亿元。二是加强产品创新与市场服务，提升债市吸引力。推动落实境外机构在上交所发行人民币债券，促进债券市场国际化；进一步推进资产证券化业务、国债预发行、可交换债券业务创新发展；成功推出债券协议回购、债券借贷等业务；全面推广债券市场，优化市场服务机制。三是强化债券市场风险管理，完善风险防控体系建设。进一步夯实信用风险管理基础，深化回购市场风险监控及管理，继续加强价格风险及流动性风险管理，继续落实交易机制风险管控举措，持续关注宏观经济变量风险因素。

2016 年，上交所债券市场将继续坚持“发展与风控并重”的理念，按照中央经济工作会议提出的“去产能、去库存、去杠杆、降成本、补短板”的重点任务，坚持为债券发行人、市场机构及广大投资者服务，将在充分调查研究、广泛征询市场

各方意见的基础上，全面完善上交所债券市场的组织制度、业务规则和技术体系，不断加强债券市场风险防范，持续强化服务功能，提升市场吸引力。

国债上市条件

根据《证券法》的规定，证券交易所根据国务院授权的部门的决定安排政府债券上市交易。

企业债券上市条件

根据上交所《上海证券交易所公司债券上市规则》的规定，企业债券、国务院授权部门核准的其他债券及境外注册公司发行的债券的上市交易，参照公司债券执行。

公开发行公司债券上市条件

发行人申请债券上市，应当符合下列条件:

（一）符合《证券法》规定的上市条件;

（二）经有权部门核准并依法完成发行;

（三）申请债券上市时仍符合法定的债券发行条件;

（四）债券持有人符合上交所投资者适当性管理规定;

（五）上交所规定的其他条件。

上交所可以根据市场情况，调整债券上市条件。

公开发行公司债券上市申请

1、债券仅面向合格投资者公开发行并申请上市的，发行人应当在发行前向上交所提交上市预审核申请及相关文件。上交所对债券是否符合上市条件进行预审核，并出具预审核意见。

2、申请债券上市，应向上交所提交下列文件:

（一）债券上市申请书;

（二）有权部门核准债券发行的文件;

（三）发行人出具的申请债券上市的决议;

（四）承销机构出具的关于本次债券符合上市条件的意见书;

（五）公司章程;

（六）公司营业执照复印件;

（七）债券募集说明书、财务报告和审计报告、评级报告、法律意见书、债券持有人会议规则、受托管理协议、担保文件（如有）、发行结果公告等债券发行文件;

（八）上市公告书;

（九）债券实际募集数额的证明文件;

（十）上交所要求的其他文件。

发行人为上市公司的，可免于提交上述第（五）、第（六）项文件。

3、根据上市规则第 2.1.5 条规定已提交且无变化的材料，申请上市时可以不再提交。

分期发行的债券，可以仅提交有更新内容的申请文件。

4、发行人及其相关人员应当确保向上交所提交的文件内容真实、准确、完整，不存在虚假记载、误导性陈述或重大遗漏，并确保提交的电子件、传真件、复印件等与原件一致。

公开发行公司债券上市审核

1、上交所收到上市申请后，对债券上市申请进行审核，并在 5 个交易日内作出同意上市或者不予上市的决定。上交所审核同意的，发行人应当在上市前与上交所签订上市协议，明确双方的权利义务和有关事项。

2、债券发行人在提出上市申请至其债券上市交易期间，发生重大事项的，应当及时报告上交所。

3、债券上市交易前，发行人应当在上交所网站披露债券募集说明书、上市公告书等文件，并将上市公告书、核准文件及有关上市申请文件备置于指定场所供公众查阅。

4、发行人对上交所作出的不予上市决定不服的，可以按照上交所相关规定申请

复核。

非公开发行公司债券挂牌条件

发行人申请债券挂牌转让，应当符合下列条件:

（一）符合《公司债券发行与交易管理办法》等法律法规的相关规定;

（二）依法完成发行;

（三）申请债券转让时仍符合债券发行条件;

（四）债券持有人符合上交所投资者适当性管理规定，且持有人合计不得超过200人;

（五）上交所规定的其他条件。

上交所可以根据市场情况，调整债券挂牌转让条件。

非公开发行公司债券挂牌服务

1、债券拟在上交所转让的，发行人应当在发行前按照相关规定向上交所提交相关申请文件，由上交所确认是否符合挂牌条件。

2、发行人申请债券挂牌转让，应当向上交所提交下列文件，并在挂牌转让前与上交所签订转让服务协议:

（一）债券挂牌转让申请书;

（二)债券募集说明书、财务报告和审计报告、法律意见书、债券持有人会议规则、受托管理协议、担保文件（如有）、评级报告（如有）、发行结果公告等发行文件;

（三）债券实际募集数额的证明文件;

（四）承销机构（如有）出具的关于本次债券符合挂牌转让条件的意见书;

（五）登记结算机构的登记证明文件;

（六）上交所要求的其他文件。

债券募集说明书及其他发行文件应当符合上交所的有关规定。

3、根据业务管理办法第2.2条规定已提交且无变化的材料，申请挂牌转让时可以不再提交。

4、发行人、专业机构及其相关人员应当确保向上交所提交或出具的文件内容真实、准确、完整，不存在虚假记载、误导性陈述或重大遗漏，并确保提交的电子件、传真件、复印件等与原件一致。

5、承销机构应当协助发行人申请债券挂牌转让，并确保债券挂牌转让符合上交所相关规定。

6、上交所收到挂牌转让申请后，对申请材料进行完备性核对，并自受理申请之日起 5 个交易日内，作出同意挂牌转让或不予挂牌转让的决定。

7、债券挂牌转让前，发行人应当通过上交所网站披露业务管理办法第 3.1 条第（二）项规定的债券募集说明书、发行结果公告等发行文件。

8、发行人在提出挂牌转让申请至其债券挂牌转让前，发生业务管理办法第 4.9 条规定的重大事项的，应当及时报告上交所。

债券成交概貌

2015年	期末挂牌数	本年新上市	成交金额(亿元）	较去年同期增减(亿元)	成交数量(亿）
债　券	4538	2211	1228533.71	361685.12	1225.77
政府债	893	671	4330.72	3083.24	4.30
公司债	3596	1531	26350.38	2151.43	23.62
债券回购	49	9	1197852.61	356289.55	1197.85

2015年底债券分品种托管量

债券品种	数量 (只)	托管量 (亿元)
国债	186	5,242
地方债	707	363
金融债	3	95
企业债	1,758	8,236
公司债	1,375	18,979
资产支持证券	438	798
可转债	3	94
分离债	1	68
其他	18	526
合计	4,489	34,401

2015年债券分品种交易量

债券品种		交易量 （亿元）
现券	国债	4,118
	地方债	213
	金融债	468
	企业债	10,223
	公司债	7,826
	资产支持证券	286
	可转债	7,427
	分离债	120
回购		1,197,853
合计		1,228,534

2015年公开发行上市的50只发行量最大公司债券概貌

序号	证券代码	证券简称	发行量(亿元)	期限（年）	票面利率（%）	债券评级	发行日	上市日期
1	136039	15石化01	160	3	3.3	AAA	2015/11/19	2015/12/11
2	136061	15东证债	120	5	3.9	AAA	2015/11/26	2015/12/18
3	122393	15恒大03	82	7	6.98	AAA	2015/7/8	2015/8/7
4	122465	15广越01	75	3	3.75	AAA	2015/9/18	2015/10/30
5	122366	14武钢债	70	3	4.38	AAA	2015/7/1	2015/7/14
6	122392	15恒大02	68	4	5.3	AAA	2015/7/8	2015/8/7
7	122388	15华泰G1	66	3	4.2	AAA	2015/6/29	2015/7/30
8	122395	15富力债	65	5	4.95	AA+	2015/7/13	2015/8/25
9	122464	15世茂01	60	5	3.9	AA+	2015/9/18	2015/10/30
10	122402	15城建01	58	7	4.4	AA+	2015/7/20	2015/10/14
11	122384	15中信01	55	5	4.6	AAA	2015/6/25	2015/7/30
12	122374	14招商债	55	10	5.08	AAA	2015/5/26	2015/6/9
13	136042	15渝信02	53	7	4.26	AAA	2015/11/18	2015/12/18
14	136047	15国君G1	50	5	3.6	AAA	2015/11/19	2015/12/14
15	136032	15红美01	50	5	4.5	AA+	2015/11/10	2015/12/10
16	122467	15万达02	50	5	3.93	AAA	2015/10/14	2015/11/13
17	122446	15万达01	50	5	4.09	AAA	2015/8/27	2015/9/25
18	122383	15恒大01	50	5	5.38	AAA	2015/6/19	2015/7/17
19	136040	15石化02	40	5	3.7	AAA	2015/11/19	2015/12/11
20	136045	15复地01	40	5	4.15	AA+	2015/11/20	2015/12/11
21	136029	15华宝债	40	3	3.55	AAA	2015/11/9	2015/12/8
22	122494	15华夏05	40	7	5.1	AA+	2015/10/22	2015/12/2
23	122443	15桂金债	40	8	5	AA+	2015/8/21	2015/10/14
24	122440	15龙光01	40	5	5	AA	2015/8/19	2015/9/25
25	122377	14首开债	40	7	4.8	AA+	2015/6/3	2015/7/14
26	122379	14西南01	40	3	4.1	AAA	2015/6/10	2015/7/3
27	136041	15渝信01	37	3	3.88	AAA	2015/11/18	2015/12/18
28	122399	15中投G1	35	3	3.62	AAA	2015/7/24	2015/9/15
29	122406	15新湖债	35	5	5.5	AA	2015/7/23	2015/8/31
30	122486	15旭辉01	35	5	4.95	AA	2015/10/14	2015/11/23

序号	证券代码	证券简称	发行量(亿元)	期限（年）	票面利率（%）	债券评级	发行日	上市日期
31	136093	15华信债	30	5	4.98	AA+	2015/12/10	2015/12/31
32	136062	15大连港	30	5	3.94	AAA	2015/11/26	2015/12/30
33	136065	15晋电01	30	10	4.29	AAA	2015/11/27	2015/12/18
34	136053	15南航01	30	5	3.63	AAA	2015/11/20	2015/12/14
35	136057	15华发01	30	5	4.5	AA	2015/11/26	2015/12/14
36	122498	15远洋05	30	10	4.76	AAA	2015/10/19	2015/12/9
37	136034	15沪国资	30	5	4	AAA	2015/11/11	2015/12/3
38	136021	15新城01	30	5	4.5	AA+	2015/11/3	2015/11/23
39	122488	15金地01	30	7	4.18	AAA	2015/10/15	2015/11/19
40	136014	15福投债	30	8	3.86	AAA	2015/11/2	2015/11/19
41	122484	15龙源01	30	5	3.75	AAA	2015/9/28	2015/11/13
42	122481	15铁建01	30	5	4.02	AA+	2015/9/25	2015/11/9
43	122458	15泛海02	30	6	5.1	AA	2015/9/14	2015/10/15
44	122449	15绿城01	30	5	4.7	AA+	2015/8/27	2015/9/29
45	122430	15增碧02	30	3	4.2	AAA	2015/8/12	2015/9/28
46	122415	15增碧01	30	3	4.2	AAA	2015/8/3	2015/8/28
47	122394	15中银债	30	3	3.95	AAA	2015/7/9	2015/8/21
48	122376	15首置01	30	5	4.58	AA+	2015/5/27	2015/6/23
49	122355	14齐鲁债	30	5	4.9	AAA	2015/1/29	2015/3/3
50	122444	15冠城债	28	5	5.1	AA	2015/8/26	2015/9/21

2015年上市公司公开发行可转换公司债券表

股票名称	航天信息	上海电气
股票代码	600271	601727
转债申购简称	航信发债	电气发债
转债申购代码	733271	783727
地区	北京	上海
发行规模（亿元）	24	60
发行数量（万手）	240	600
申购报价（元/张）	100	100
发行方式	优先配售，网上定价和网下配售	优先配售，网上定价和网下配售
发行日期（T日）/起息日期	2015/06/12	2015/02/02
期限（年）	6	6
到期日	2021/06/12	2021/02/02
上市代码	110031	113008
上市简称	航信转债	电气转债
上市日（L日）	2015/06/30	2015/02/16
转股起始日	2015/12/14	2015/08/03
初始转股价	86.61元/股	10.72元/股

2015年上市公司股东公开发行可交换公司债券表

债券简称	15天集EB	15清控EB	15国盛EB	15国资EB
债券代码	132002	132003	132004	132005
发行人	天士力控股集团有限公司	清华控股有限公司	上海国盛(集团)有限公司	上海国有资产经营有限公司
主体评级	AA+	AAA	AAA	AAA
股票简称	天士力	国金证券	上海建工	中国太保
股票代码	600535	600109	600170	601601
发行日期	2015/6/8	2015/10/26	2015/11/5	2015/12/8
发行规模	12亿元	10亿元	50亿元	20亿元
发行期限	5年	3年	6年	5年
票面利率	1%/年	1%/年	1%/年	1.7%/年
上市日期	2015/7/2	2015/11/20	2015/11/25	2015/12/23
换股开始日	2016/6/8	2016/10/26	2016/11/5	2016/12/8
初始换股价	57元/股	16.88元/股	10.52元/股	39.88元/股

2015年末暂停上市公司债券（企业债券）表

序号	债券代码	债券简称	债券类别	原债券简称	暂停上市日期	债券到期日
1	124357	津房暂停	企业债券	13津房开	2015/7/7	2020/8/6
2	124287	金特暂停	企业债券	13金特债	2015/7/2	2020/5/23
3	124285	同煤暂停	企业债券	13同煤债	2015/5/13	2028/4/24
4	124258	潞01暂停	企业债券	13潞矿01	2015/5/11	2023/4/25
5	124259	潞02暂停	企业债券	13潞矿02	2015/5/11	2023/4/25
6	124350	晋煤暂停	企业债券	13晋煤运	2015/5/11	2023/1/28
7	122060	银债暂停	公司债券	10银鸽债	2015/4/8	2017/12/22
8	122650	泰能暂停	企业债券	12泰能债	2014/7/2	2018/4/25
9	122747	晋煤暂停	企业债券	12晋煤运	2014/5/9	2022/1/18
10	122772	山煤暂停	企业债券	11山煤债	2014/5/9	2018/12/6
11	122853	太重暂停	企业债券	10太重债	2014/5/9	2020/12/31
12	122868	沈煤暂停	企业债券	10沈煤债	2014/5/9	2017/12/21
13	122861	陕煤暂停	企业债券	09陕煤化	2014/5/8	2017/12/17
14	120607	水务暂停	企业债券	06沪水务	2010/6/10	2021/6/29


基　金

基金

2015年基金市场综述

2015 年，上交所继续按照“一所连百业，一市跨全球”的战略目标，适时转变工作思路和定位，“由主导创新向服务创新转变、由关注产品向拓展市场转变、由精耕场内向全面服务转变”，积极稳妥地推动基金市场的发展与创新。

一、市场创新稳步推进

市场创新按照既定的规划稳步推进。一是 LOF 和分级基金产品创新取得突破。4 月下旬，上交所首只普通 LOF 及分级基金产品先后上市，截至年底共有 2 只 LOF 及 15 只分级基金产品在上交所上市，总市值达 50 亿元。二是顺利推动跨境 ETF 实施 T+0 交易。研究推动跨境 ETF 开展 T+0 交易获得证监会批准，使市场上 6 只跨境 ETF 受益，交易活跃度得到大幅提升，实施当中注重风险控制确保了市场稳定。三是积极筹备后续的产品创新。与中国结算公司、基金公司等市场机构合作，形成了较为成熟的商品 ETF、杠杆 ETF 的业务方案，并研究推动创新型债券基金、外汇 ETF、以及 REITs 等产品的开发，将根据证监会指导积极稳妥地加以推进。四是研究推动基金流动性服务商机制的优化。初步完成基金流动性服务考评、激励机制的优化，新机制实施后有望对规模小、活跃度差的基金产品的发展给予有力支持。

二、市场规模再创新高

业务创新和市场推广使上交所基金市场焕发新的活力，市场规模和交易量均创出历史新高。截至年底，上交所新增挂牌基金 37 只，基金挂牌总数达 141 只，基金总市值 4542 亿元，分别较 2014 年增长了 88% 和 142%。年内累计交易量达 103799 亿元，较 2014 年也增长了 177%（如表 X 所示）。

表X　上交所基金市场概况

上交所基金产品一览表		数量		市值（亿元）		交易量（亿元）	
		2015年	2014年	2015年	2014年	2015年	2014年
ETF	单市场ETF	36	35	591	565	15868	3970
	跨市场ETF	26	17	716	789	10254	4550
	跨境ETF	6	4	60	14	945	17
	债券ETF	3	3	73	68	1684	1533
	黄金ETF	2	2	8	2	140	70
	货币ETF	11	4	2812	344	72858	27141
	小计	84	65	4260	1782	101748	37281
LOF		47	0	50	0	1367	0
封闭式基金		4	3	233	192	684	193
实时申赎货币基金		6	7	478	209	--	--
合计		141	75	5020	2183	103799	37474

数据统计截止2015年底

其中，ETF 上市数量为 84 只，市值规模为 4260 亿元，全年交易额达到 101748 亿元，较 2014 年分别增长 29%、139% 和 173%（如表 Y 所示）。

表Y　代表性ETF的相关指标

类型	产品	市值规模（亿元）	日均交易额（亿元）	年化净值跟踪误差	T+0交易	两融标的	进质押库
单市场股票ETF	上证50ETF（510050）	301	36.2	0.1%		是	
	上证180ETF（510180）	192	12.3	0.1%		是	
	上证180金融ETF（510230）	36	5.1	0.1%		是	
跨市场股票ETF	沪深300ETF（510300）	218	34.1	0.1%		是	
	华夏300ETF（510330）	179	2.2	0.1%		是	
	南方中证500ETF（510500）	204	3.1	0.2%		是	
货币ETF	银华日利（511880）	492	50.4	——	是		
	华宝添益（511990）	1260	211.1	——	是		
债券ETF	国债ETF（511010）	11	7.1	0.1%	是		是
	城投债ETF（511220）	61	0.1	0.2%	是		
黄金ETF	黄金ETF（518880）	7	0.5	0.9%	是	是	
跨境ETF	德国30ETF（513030）	2	0.2	1.5%	是		
	美国标普500（513500）	2	0.6	1.0%	是		
	香港H股ETF（510900）	50	2.2	0.7%	是	是	
	华夏恒生通（513660）	3	0.1	1.3%	是		

数据截至2015年底

三、基金运营得到优化

围绕服务创新和防控风险，基金运营机制得到持续优化。一是修订《基金上市规则》。为配合新基金法、落实证监会进一步清理审核备案类事项，对07年发布的《基金上市规则》进行修订。二是启动新基金业务管理系统开发工作。初步完成业务需求说明书的撰写，将择机启动技术开发工作。三是优化基金运营流程。建立、修订相关基金运营流程10多个，加强了基金运营操作中的风险控制。四是积极化解分级基金风险。针对下半年市场波动对分级基金的影响，主动研究应对分级基金下折风险，积极向市场提示风险并通过宣传对投资者加以引导。

四、市场推广深入开展

围绕服务市场和活跃市场，市场推广工作得到深入开展。一是继续扩充“上交所基金理财规划师”队伍。先后在8个省会城市或直辖市开办“上交所基金理财规划师”培训，培育了1300余名上交所基金理财规划师。二是强化多媒体的宣传推广渠道。继续开办“上交所ETF讲堂”，全年于《上海证券报》、《新闻晨报》上发稿50篇，系统地介绍ETF投资知识。继续开办“ETF理财规划圈”微信公众号，每周推送软文2篇，持续地宣传基金业务知识。此外，还设立专用答疑邮箱“ETF_consultant@sse.com.cn”与市场一线从业者和投资者互动。

上市基金一览

基金代码	基金简称	发行数量(万份)	最高(元)	最低(元)	开盘(元)	收盘(元)	涨跌(%)	成交数量(万份)	成交金额(万元)
500038	基金通乾	200000.00	1.850	1.109	1.499	1.590	6.14	786712.29	1184263.21
500056	基金科瑞	300000.00	1.877	0.891	1.071	1.540	42.59	1003217.85	1384400.32
500058	基金银丰	300000.00	1.680	0.923	0.996	1.540	53.39	1299885.31	1732764.29
501000	国金鑫新	1306.22	1.278	0.970	1.000	0.999	-0.10	4891.48	4923.84
501001	财通精选	80632.39	1.155	0.833	0.879	1.116	17.47	67915.00	71078.34
502000	500等权	391.87	1.350	0.573	1.100	1.160	16.00	57256.03	50594.48
502001	500等权A	214.24	1.137	0.790	1.000	1.001	0.00	48058.62	44107.21
502002	500等权B	214.24	1.630	0.386	1.099	1.313	31.43	64400.06	49732.11
502003	军工分级	5974.24	1.242	0.645	0.991	0.848	-15.20	710602.15	608308.25
502004	军工A	44537.14	0.975	0.815	0.901	0.958	-4.30	691150.30	636789.54
502005	军工B	44537.14	1.447	0.365	1.099	0.736	-26.33	1030534.38	817184.04
502006	国企改革	20745.69	1.219	0.555	1.000	1.106	9.83	1916702.11	1608349.54
502007	国企改A	12618.15	0.965	0.741	0.901	0.957	-4.40	1894071.63	1680897.22
502008	国企改B	12618.15	1.481	0.378	1.114	1.253	23.69	1868359.00	1472945.09
502010	证券分级	8875.44	1.126	0.636	1.099	0.863	-13.70	555182.75	487039.45
502011	证券A	68954.73	1.100	0.811	0.901	0.954	-4.70	471562.01	440072.49
502012	证券B	68954.73	1.250	0.355	1.099	0.774	-22.52	862281.07	675646.93
502013	一带一路	16612.98	1.270	0.526	1.008	0.975	-4.69	170374.95	169110.15
502014	一带一A	7255.13	0.987	0.800	0.902	0.981	-2.10	236296.31	202857.37
502015	一带一B	7255.13	1.689	0.430	1.148	0.963	-7.76	159661.95	160189.58
502016	带路分级	22.53	0.000	0.000	0.000	1.000	0.00	0.00	0.00

基金代码	基金简称	发行数量(万份)	最高(元)	最低(元)	开盘(元)	收盘(元)	涨跌(%)	成交数量(万份)	成交金额(万元)
502017	带路A	291.52	1.059	0.903	0.911	0.987	-1.40	3701.98	3472.22
502018	带路B	291.52	1.287	0.878	1.099	1.082	8.31	5182.32	5605.24
502020	国金50	1316.89	1.336	0.571	1.090	1.239	23.78	29941.60	27950.26
502021	国金50A	212.48	1.001	0.765	1.001	0.978	-2.30	35179.20	30848.39
502022	国金50B	212.48	1.722	0.385	1.101	1.599	59.74	32384.16	27578.84
502023	钢铁分级	295.78	1.169	0.952	0.980	1.030	3.00	2325.99	2379.97
502024	钢铁A	294.37	1.072	0.883	0.903	0.970	-3.10	3808.62	3557.62
502025	钢铁B	294.37	1.343	0.924	1.099	1.063	6.41	3090.41	3419.07
502026	新丝路	457.80	1.210	0.980	0.980	1.173	17.30	8903.41	9138.93
502027	新丝路A	47.45	1.055	0.903	0.903	1.004	0.30	4470.42	4163.34
502028	新丝路B	47.45	1.417	1.021	1.099	1.417	41.84	3872.71	4316.58
502030	高铁分级	65.19	0.000	0.000	0.000	1.000	0.00	0.00	0.00
502031	高铁A	2867.33	1.028	0.889	0.956	1.014	1.30	16780.08	16026.56
502032	高铁B	2867.33	1.183	0.546	1.098	0.713	-28.63	39737.26	33133.91
502036	互联金融	1955.67	1.108	0.635	0.860	0.910	-3.81	50626.09	46000.28
502037	网金A	6502.96	1.142	0.855	0.901	1.079	7.79	52845.95	52915.36
502038	网金B	6502.96	1.287	0.360	0.820	0.752	-15.60	130725.22	101748.58
502040	上50分级	956.45	1.360	0.970	1.000	1.117	11.70	2761.32	2944.10
502041	上50A	827.17	1.128	0.909	0.945	1.000	-0.10	2396.16	2304.64
502042	上50B	827.17	1.650	0.966	1.000	1.247	24.82	3096.10	3702.55
502048	50分级	26731.96	1.345	0.604	1.099	1.184	18.52	1025121.45	951375.47
502049	上证50A	15556.64	0.969	0.741	0.901	0.949	-5.19	1312312.10	1092539.22
502050	上证50B	15556.64	1.777	0.424	1.097	1.419	42.33	1766269.91	1812307.08

基金代码	基金简称	发行数量(万份)	最高(元)	最低(元)	开盘(元)	收盘(元)	涨跌(%)	成交数量(万份)	成交金额(万元)
502053	券商分级	324.94	1.450	0.929	0.990	1.260	26.00	19732.96	24194.78
502054	券商A	2752.12	1.028	0.901	0.932	1.023	2.20	16487.43	15877.26
502055	券商B	2752.12	1.942	0.915	1.020	1.501	50.25	38270.29	58200.16
502056	医疗分级	1568.96	1.130	0.700	1.002	0.920	-8.00	47641.01	46446.19
502057	医疗A	7338.77	1.070	0.911	1.001	1.050	4.90	37511.72	37950.14
502058	医疗B	7338.77	1.203	0.421	1.099	0.795	-20.42	81933.94	73683.59
505888	嘉实元和	1000000.00	1.143	0.887	1.140	1.092	9.20	2489962.70	2538956.87
510010	治理ETF	65152.44	1.560	0.826	1.078	1.037	-3.36	2328081.25	2786329.06
510020	超大ETF	11294.80	3.330	1.911	2.311	2.300	-0.86	177353.12	446275.26
510030	价值ETF	4402.87	5.480	3.100	4.000	4.044	1.84	341804.66	1470792.17
510050	50ETF	1246476.68	3.465	1.869	2.580	2.416	-5.33	32408671.38	88646776.51
510060	央企ETF	17495.92	2.740	1.436	1.840	1.708	-6.36	950164.01	1991281.83
510070	民企ETF	5462.41	2.820	1.359	1.473	1.828	24.27	78160.15	165807.26
510090	责任ETF	8908.11	2.117	1.018	1.320	1.366	3.17	6897.75	10636.14
510110	周期ETF	1741.68	4.773	2.211	3.589	3.132	-11.77	77555.11	292346.55
510120	非周ETF	1379.24	5.099	2.351	2.450	2.946	22.44	52491.35	192834.41
510130	中盘ETF	8428.51	6.280	3.200	3.590	4.020	11.51	292301.94	1497795.04
510150	消费ETF	4273.16	6.000	3.161	3.256	4.212	31.50	41591.99	185364.30
510160	小康ETF	155205.74	0.864	0.456	0.521	0.537	3.07	734329.23	490471.83
510170	商品ETF	8672.87	3.130	1.561	1.810	1.863	1.20	923005.94	2149134.57
510180	180ETF	600255.77	4.728	2.575	3.239	3.200	-0.40	7866891.06	28720453.02
510190	龙头ETF	4065.08	5.360	2.761	2.955	3.573	20.67	82245.75	351539.46
510210	综指ETF	4463.85	5.720	3.050	3.549	3.798	8.05	53016.88	244742.89

基金代码	基金简称	发行数量(万份)	最高(元)	最低(元)	开盘(元)	收盘(元)	涨跌(%)	成交数量(万份)	成交金额(万元)
510220	中小ETF	722.92	7.208	3.541	3.734	4.633	23.38	15661.89	82973.12
510230	金融ETF	65976.16	7.399	3.875	6.042	5.456	-9.01	2031584.23	12198711.76
510260	新兴ETF	8148.27	2.190	1.018	1.026	1.319	27.93	1753366.00	3216343.09
510270	国企ETF	2683.21	1.700	0.842	1.119	1.067	-4.22	47315.05	59200.20
510280	成长ETF	5375.44	2.020	1.080	1.409	1.446	2.63	99623.70	152252.51
510290	380ETF	16644.89	2.827	1.210	1.320	1.836	38.05	745555.11	1523622.20
510300	300ETF	577490.72	5.350	2.974	3.604	3.778	5.71	20477031.58	83897687.68
510310	HS300ETF	272830.74	2.179	1.198	1.438	1.520	5.70	471253.17	758104.09
510330	华夏300	465054.98	5.430	2.980	3.569	3.859	8.89	1083881.49	4514143.78
510360	广发300	2638.12	1.133	0.845	0.984	1.090	9.99	32334.87	32524.42
510410	资源ETF	11725.84	1.235	0.600	0.770	0.718	-7.24	829801.97	787996.65
510420	180EWETF	14245.55	2.550	1.354	1.458	1.666	14.19	812890.27	1630179.74
510430	50等权	7592.45	2.236	1.073	1.449	1.461	0.76	162098.08	263385.06
510440	500沪市	2405.83	3.500	1.585	1.665	2.348	39.85	39223.26	111863.88
510450	180高ETF	492.07	2.760	1.385	1.703	1.865	9.51	21207.29	41512.43
510500	500ETF	260106.72	11.990	1.464	1.505	7.838	426.39	1229194.82	7633352.32
510510	广发500	80103.83	3.268	1.450	1.491	2.069	38.77	688800.93	1627802.02
510520	诺安500	10109.10	2.720	1.279	1.292	1.950	48.29	8011.09	14378.63
510560	国寿500	34231.87	1.763	1.023	1.500	1.545	-1.84	12974.33	19253.60
510580	ZZ500ETF	169.65	8.000	5.367	6.400	7.700	18.37	7501.53	51595.89
510610	能源行业	4358.69	1.463	0.786	0.984	0.871	-11.30	687368.81	789219.30
510620	材料行业	3246.67	1.980	1.000	1.157	1.181	1.99	441848.30	649546.92
510630	消费行业	19309.04	2.210	1.178	1.242	1.579	27.24	418556.40	710745.56

基金代码	基金简称	发行数量(万份)	最高(元)	最低(元)	开盘(元)	收盘(元)	涨跌(%)	成交数量(万份)	成交金额(万元)
510650	金融行业	8295.25	2.051	1.111	1.690	1.549	-7.85	1773277.01	3030366.56
510660	医药行业	11487.97	2.160	1.137	1.147	1.702	48.26	656806.02	1042233.02
510680	万家50	372.47	2.870	1.247	1.313	1.674	23.18	6569.15	11549.56
510700	百强ETF	421.37	4.000	2.152	2.630	2.426	-7.76	4745.17	14650.54
510710	上50ETF	8541.89	3.250	1.770	3.233	2.380	-26.34	39664.07	106616.91
510880	红利ETF	22717.57	4.208	2.300	2.628	2.853	8.69	810256.04	2612747.95
510900	H股ETF	514702.19	1.629	0.928	1.199	0.995	-15.61	4647433.00	5388038.21
511010	国债ETF	1010.63	118.000	103.163	103.396	109.845	6.24	155826.46	16671396.27
511210	企债ETF	82.90	117.400	95.996	105.021	112.445	5.58	196.27	21367.49
511220	城投ETF	6135.81	100.500	93.000	93.500	99.284	5.63	1530.74	148148.20
511800	易货币	54122.96	105.099	99.108	99.996	100.086	0.05	265342.16	26534835.58
511810	理财金H	12255.39	100.440	99.110	99.811	100.012	0.01	401482.83	40149687.14
511830	华泰货币	3363.46	100.680	99.931	99.940	100.016	0.02	31393.17	3139283.90
511860	博时货币	7777.00	101.008	90.200	99.989	100.040	0.03	51498.49	5149869.27
511880	XD银华日	49875.10	103.433	100.087	100.215	100.130	-0.16	1191781.45	122054948.10
511890	景顺货币	5308.52	100.119	95.118	95.128	100.084	0.08	27467.35	2746703.81
511900	富国货币	6678.90	100.009	99.983	100.000	100.007	0.01	22600.12	2259909.98
511930	中融日盈	1360.04	100.029	99.950	99.950	100.007	0.01	1009.05	100899.52
511960	嘉实快线	1000.00	0.000	0.000	0.000	100.000	0.00	0.00	0.00
511980	现金添富	11875.79	100.013	99.918	99.997	100.010	0.01	98439.14	9843516.73
511990	华宝添益	127433.74	100.250	97.990	99.999	100.015	-0.03	5165794.02	516600048.42
512010	医药ETF	2817.37	1.640	0.984	0.984	1.329	34.38	32885.45	40478.03
512070	非银ETF	62215.99	2.905	1.288	2.390	1.888	-20.74	758989.90	1729030.20

基金代码	基金简称	发行数量(万份)	最高(元)	最低(元)	开盘(元)	收盘(元)	涨跌(%)	成交数量(万份)	成交金额(万元)
512110	中证地产	164.32	2.602	1.455	1.698	1.993	21.16	4790.92	9318.87
512120	中证医药	5124.73	2.000	1.010	1.065	1.488	40.51	23413.91	33230.69
512210	景顺食品	8280.94	1.839	1.067	1.105	1.330	20.69	24626.92	32852.89
512220	景顺TMT	41996.76	2.800	1.069	1.095	1.795	62.74	18394.40	31969.19
512230	景顺医药	5036.82	2.048	1.065	1.079	1.479	37.07	38895.10	54894.49
512300	500医药	7111.71	2.197	0.913	0.920	1.435	55.14	129807.19	165254.64
512310	500工业	16888.90	1.363	0.609	0.926	0.807	-12.76	148034.98	154956.86
512330	500信息	3718.80	1.127	0.690	1.020	1.043	-0.95	38191.67	38901.72
512340	500原料	12073.40	1.325	0.600	1.025	0.870	-15.62	128155.56	136417.88
512500	中证500	31600.88	5.600	2.684	4.783	3.617	-24.77	109866.74	457152.00
512510	ETF500	31442.98	2.294	1.114	2.180	1.521	-32.85	84359.80	145911.44
512600	主要消费	1045.12	2.130	1.097	1.199	1.476	23.00	12554.96	20405.19
512610	医药卫生	3514.06	2.168	1.130	1.145	1.609	40.77	58607.49	93240.91
512640	金融地产	4024.09	2.376	1.266	1.867	1.800	-3.23	24711.21	46339.63
512990	MSCIA股	48851.54	1.580	0.851	1.100	1.081	-3.22	665916.08	797042.15
513030	德国30	22627.90	1.078	0.811	0.940	0.915	-3.68	546454.52	547971.86
513100	纳指ETF	4062.21	1.659	1.300	1.385	1.617	16.16	1110502.92	1610343.92
513500	标普500	16781.93	1.265	1.036	1.140	1.234	7.49	1169644.08	1356502.69
513600	恒指ETF	5282.95	2.670	1.600	1.930	1.867	-3.56	102543.98	216884.88
513660	恒生通	16900.01	2.390	1.680	1.960	1.852	-5.27	161262.22	329275.90
518800	国泰黄金	1751.99	2.607	2.065	2.370	2.215	-6.54	78193.95	183951.73
518880	黄金ETF	32044.08	2.623	2.161	2.413	2.232	-7.46	514449.87	1216711.63

衍生品

2015年期权市场综述

2015 年 2 月 9 日，我国首个场内期权产品——上证 50ETF 期权正式在上海证券交易所上市交易。上市以来，市场运行平稳有序，定价较为合理，流动性不断提升，投资者参与理性，保险、套利、方向性交易和增强收益四类交易行为分布较为均衡，未出现爆炒、过度投机等风险事件。特别是在年中股票市场出现异常波动的情况下，股票期权市场运行平稳，经受住了市场的考验。

一、市场概况

2015 年，上证 50ETF 期权累计成交面值 5910 亿元，累计权利金成交金额 237 亿元，累计总成交量 2327 万张；日均合约成交面值为 26.99 亿元，日均权利金成交金额 1.08 亿元，日均成交张数为 10.63 万张，日均持仓（未平仓合约数量）27.17 万张。同期，上证综指累计成交 122.91 万亿元、日均成交 5612.18 亿元；上证 50 指数成分股累计成交 30.57 万亿元、日均成交 1395.86 亿元。

期权上市以来，市场规模稳步扩大。上市首月日均成交面值、日均成交量、权利金总成交额分别为 5.45 亿元、2.33 万张和 2.48 亿元，12 月份分别增加到了 47.69 亿元、19.81 万张和 35.98 亿元。

在交易日趋活跃、市场规模逐步扩大的同时，期权市场运行平稳有序，市场质量稳步提升，反映市场运行质量的市场流动性指标、定价效率指标和投机指标均有大幅改善。与上市初期相比，相对买卖价差降幅为 30.56%，价格冲击成本降幅为 49.48%，投机交易行为占比平均为 24%，成交持仓比平均为 0.42，期现成交比为 0.03，各项投机指标均远低于境外市场水平，市场不存在过度投机现象。

二、市场参与人

截至 12 月 31 日，期权市场账户总数为 81557 户，其中个人投资者 80134 户，机构投资者 1423 户。全年参与期权交易账户为 25577 户，占总开户数的 31.36%，日均参与交易户为 2359 户。81 家证券公司和 15 家期货公司取得了上交所股票期权经纪业务资格，56 家证券公司取得自营业务资格。8 家主做市商及 4 家一般做市商参与了期权做市交易。市场参与人主要表现出以下特征:

一是投资者数量稳步增长。市场规模逐渐扩大，投资者开户数从上次首日 2626

户增长至81557户。投资者参与理性，保险、套利、方向性交易和增强收益四类交易行为分布较为均衡，保险目的的交易量约占整个市场交易量的20%，套利和增强收益交易占比近60%，投机性交易仅占四分之一左右，市场投机程度较低。

二是期权经纪业务高度集中。期权经营机构开户数分布较为集中，79家证券公司累计开立经纪业务账户数80648户，占总开户数的98.89%，开户数排名前十的证券公司开立数占全部经纪业务客户数的60.31%，成交量排名前十的证券公司累计成交量占全部经纪业务交易量的65.39%。期货公司开户数和成交量市场占比小但也比较集中。

三是做市商发挥了重要作用。主做市商总成交量1659.42万张（双向），占全市场35.66%，总成交面值4200.10亿元。一般做市商总成交量43.30万张（双向），占全市场0.93%，总成交面值108.07亿元。做市商日均持仓18.13万张，占全市场33%。做市商总交易量占全市场的36.59%，成交量占比已从上市初期的85%逐步下降回归到正常水平，与国际成熟市场水平接近。做市商在稳定期权市场、提高市场流动性和定价效率方面都发挥了重要作用。

三、功能与影响

上证50ETF期权对标的证券市场影响中性偏正面。具体功能与影响如下:

1、对标的证券市场影响积极正面。一是期权上市对标的证券具有积极影响。统计数据显示，从期权上市前后四个月比较看，期权推出后，50ETF的各项流动性指标都显著提高，订单买卖价差降低了22.2%，10万元价格冲击指数降低了23.1%，流动性指数提升了64.3%。50ETF市场规模显著扩大，一跃成为国内规模最大的ETF。上证50ETF日超额波动率显著下降，标的定价效率明显提高。二是期权上市对现货市场未产生做空压力。从期权上市前后四个月比较看，期权推出后没有分流现货市场资金，反而吸引了更多增量资金。为卖出认沽期权进行的对冲交易，对现货市场影响极小。即使在异常波动行情中，期权交易也未对现货产生助跌效应或不良影响。

2、为投资者提供新的投资与风险转移工具。一是为投资者提供了保险工具。50ETF期权上市以来，保险功能逐步发挥。投资者在年中市场暴跌时，懂得运用期权构建保险策略，规避了市场出现不利变化时带来的损失，有效防范了市场下行风险。二是为投资者创造增强收益的机会。期权产品推出为投资者创造了增强收益的机会，

投资者在波动较小、趋势不明显的行情下，通过卖出期权获得权利金，增加其投资组合整体收益。三是为投资者提供了观察市场的新角度。期权的价格和成交量蕴含大量重要信息，投资者可以从中获得市场对相关标的证券未来波动或走势的预期信息。例如，通过认沽 / 认购期权比率可以判断当前市场多空力量情况，并据此制定相应的标的证券买卖策略。再如，芝加哥期权交易所推出的波动率指数因为能够反映市场对于后市波动程度的看法，也常被用来判断市场多空的逆势指标。上交所根据 50ETF 期权交易数据编制了中国波指（iVIX）, 用于衡量上证 50ETF 未来 30 日的预期波动，一定程度上反映了市场投资者情绪，成为一项新的参考指标。

3、推动了行业创新发展。上证 50ETF 期权的上市有力地推动了证券期货行业的创新发展，一是拓展经纪业务范围，股票期权业务有望成为证券、期货行业新的利润增长点，为证券和期货公司提供了“弯道超车”的机会。二是为证券行业做市、自营、资产管理等多条业务线提供了发展机会，丰富了其产品线，促进了财富管理创新，截至 12 月 31 日已有 20 余个基金公司专户产品进行期权投资。新业务推出有利于促进行业人才队伍建设，有助于提升行业的国际竞争力、更好地应对未来资本市场开放的挑战。

四、组织与监管

考虑到期权产品的复杂性和中国市场现阶段特点，上交所提出了“高标准、稳起步、严监管、控风险”十二字总的指导思想和“规则、系统、账户、资金、风控、运行”六个独立的产品设计原则，从加强市场监管、运行管理和技术系统建设、优化交易机制及开展市场推广四个方面确保市场的平稳运行。

1、加强市场监管，强化风控机制。一是期权上市初期实施了非常严格的风控机制，制定了严格的投资者适当性管理制度，对投资者准入和分级管理提出明确要求。同时，设置了包括限仓、限购、限交易在内的限额管理，采用循序渐进的持仓限额管理机制，监管程序化交易，监控做市商行为。二是上市后进一步明确了严控过度投机、严防风险溢出、严守风险底线的“三严”风险监管基本原则，全面梳理了期权市场潜在风险点，建立了涵盖市场风险、交易行为及市场质量三大类 22 个子类近 500 余项指标的风险监控体系。三是通过总结上线以来的运行经验，对市场极端场景进行沙盘推演和压力测试，不断强化期权市场极端风险事件的预防与处置措施。

2、加强运行管理和技术系统建设，确保安全运行。一是上交所遵循期现独立的

原则，将期权和股票交易运行实施分离管理。2015 年期权市场交易运行总体平稳有序，上市首日挂牌合约为 40 个，截至 12 月 31 日挂牌合约数为 100 个；全年累计挂牌合约 510 个，其中，波动加挂 370 个 , 到期加挂 100 个；到期摘牌 410 个，未出现运行操作事故。二是上交所高度重视技术在期权市场交易与风险管理中的运用，自主开发了一套安全、可靠、高效、可扩展性强的交易系统，期权交易系统独立于股票交易系统，以确保期权交易技术风险不会影响股票交易。

3、持续优化产品和交易机制。上交所持续推动期权产品和交易机制创新和功能完善，研究相关配套机制的可行性。一是完成了组合保证金和证券充抵保证金方案设计，组合保证金业务已在期权模拟交易系统中上线试运行。二是完成了大宗撮合交易业务方案，探索建立股票期权平行交易市场。三是在全球首次推出了期权市场质量指数，从流动性、定价效率和投机风险三个方面反映期权市场运行质量，为期权市场监管提供了重要参考。四是积极探索相关配套产品和交易机制，完成了证券借贷合约方案设计和标的证券日内单次“T+0”交易机制可行性方案。

4、大力开展市场推广工作。上交所十分重视期权市场推广和培育工作，产品上市前后持续开展了一系列市场推广活动。一是举办了面向期权经营机构投资顾问、交易员和个人投资者的专场培训活动，累计为市场培训了千名讲师、2404 名投资顾问、110 名交易员、41058 名个人投资者。二是开展了超过 15 万投资者直接参与的“ETF 期权策略推广月”、“交易策略大赛”、“交易策略应用大赛”、“百日巡讲”等系列活动。三是制作投放了大量的投教产品。四是针对市场对期权认识存在的“混淆期权与期货”、“认为期权像期货一样对现货价格走势有先导作用”“认为期权主要用于投机”“认为高频交易是期权交易的主要模式”四个主要误区进行了重点澄清。

上证50ETF期权合约基本条款

合约标的	上证50交易型开放式指数证券投资基金（“50ETF”）
合约类型	认购期权和认沽期权
合约单位	10000份
合约到期月份	当月、下月及随后两个季月
行权价格	5个（1个平值合约、2个虚值合约、2个实值合约）
行权价格间距	3元或以下为0.05元，3元至5元（含）为0.1元，5元至10元（含）为0.25元，10元至20元（含）为0.5元，20元至50元（含）为1元，50元至100元（含）为2.5元，100元以上为5元
行权方式	到期日行权（欧式）
交割方式	实物交割（业务规则另有规定的除外）
到期日	到期月份的第四个星期三（遇法定节假日顺延）
行权日	同合约到期日，行权指令提交时间为9:15-9:25，9:30-11:30，13:00-15:30
交收日	行权日次一交易日
交易时间	上午9:15-9:25，9:30-11:30（9:15-9:25为开盘集合竞价时间）
	下午13:00-15:00（14:57-15:00为收盘集合竞价时间）
委托类型	普通限价委托、市价剩余转限价委托、市价剩余撤销委托、全额即时限价委托、全额即时市价委托以及业务规则规定的其他委托类型
买卖类型	买入开仓、买入平仓、卖出开仓、卖出平仓、备兑开仓、备兑平仓以及业务规则规定的其他买卖类型
最小报价单位	0.0001元
申报单位	1张或其整数倍
涨跌幅限制	认购期权最大涨幅 = max｛合约标的前收盘价 × 0.5%，min [（2 × 合约标的前收盘价 − 行权价格），合约标的前收盘价] × 10％｝
	认购期权最大跌幅 = 合约标的前收盘价 × 10％
	认沽期权最大涨幅 = max｛行权价格 × 0.5%，min [（2 × 行权价格 − 合约标的前收盘价），合约标的前收盘价] × 10％｝
	认沽期权最大跌幅 = 合约标的前收盘价 × 10％
熔断机制	连续竞价期间，期权合约盘中交易价格较最近参考价格涨跌幅度达到或者超过50%且价格涨跌绝对值达到或者超过5个最小报价单位时，期权合约进入3分钟的集合竞价交易阶段

开仓保证金最低标准	认购期权义务仓开仓保证金 = [合约前结算价+Max（12% × 合约标的前收盘价-认购期权虚值，7% × 合约标的前收盘价）] × 合约单位
	认沽期权义务仓开仓保证金 = Min[合约前结算价+Max（12% × 合约标的前收盘价-认沽期权虚值，7% × 行权价格），行权价格] × 合约单位
维持保证金最低标准	认购期权义务仓维持保证金 = [合约结算价+Max（12% × 合约标的收盘价-认购期权虚值，7% × 合约标的收盘价）] × 合约单位
	认沽期权义务仓维持保证金 = Min[合约结算价 +Max（12% × 合标的收盘价-认沽期权虚值，7% × 行权价格），行权价格] × 合约单位

2015年各月交易情况

月份	成交量（万张）			持仓量（万张）			成交合约面值（亿元）	成交权利金额（亿元）
	合计	认购	认沽	合计	认购	认沽		
02	23.25	12.37	10.88	4.07	2.19	1.88	54.48	2.50
03	55.07	30.40	24.67	5.64	3.19	2.45	135.07	4.93
04	69.01	38.99	30.02	10.89	6.02	4.87	201.30	10.14
05	113.68	67.66	46.01	17.04	10.40	6.64	352.80	13.82
06	188.69	104.06	84.62	23.07	17.32	5.76	586.42	28.18
07	285.82	174.63	111.19	27.19	17.86	9.33	799.84	37.25
08	304.64	172.66	131.99	37.38	25.14	12.23	742.42	38.88
09	214.44	116.42	98.02	29.12	17.43	11.69	473.27	21.26
10	195.72	106.45	89.27	34.17	20.29	13.88	442.68	13.30
11	421.01	235.50	185.51	54.35	33.03	21.32	1024.79	30.41
12	455.71	261.81	193.90	42.78	23.31	19.47	1096.89	35.99

注、持仓量为月末值。

2015年各月行权量

月份	行权量（张）		
	合计	认购	认沽
03	9760	8602	1158
04	18258	17744	514
05	9230	7333	1897
06	21483	10626	10857
07	21570	6551	15019
08	22351	430	21921
09	21428	8652	12776
10	9587	7596	1991
11	13346	8761	4585
12	23960	13475	10485

2015年证券公司期权开户数前十名

排名	证券公司名称	期权开户数	期权开户市场份额（%）
1	国信证券	10488	12.86%
2	广发证券	7593	9.31%
3	中泰证券	7299	8.95%
4	安信证券	5782	7.09%
5	银河证券	3482	4.27%
6	华泰证券	3425	4.20%
7	长江证券	3132	3.84%
8	财通证券	2985	3.66%
9	中信建投	2610	3.20%
10	东北证券	2390	2.93%

2015年证券公司期权交易量前十名

排名	证券公司名称	期权交易量（万张）	期权交易市场份额（%）
1	华宝证券	534.73	18.51%
2	海通证券	273.58	9.47%
3	华泰证券	256.82	8.89%
4	中泰证券	159.18	5.51%
5	国信证券	142.13	4.92%
6	中信建投	123.07	4.26%
7	湘财证券	104.58	3.62%
8	广发证券	103.71	3.59%
9	国泰君安证券	103.42	3.58%
10	中信证券	87.82	3.04%

2015年期货公司期权开户数前五名

排名	期货公司名称	期权开户量	期权开户市场份额（%）
1	永安期货	179	0.22%
2	银河期货	122	0.15%
3	中国国际期货	114	0.14%
4	南华期货	82	0.10%
5	光大期货	73	0.09%

2015年期货公司期权交易量前五名

排名	期货公司名称	期权交易量（万张）	期权交易市场份额（%）
1	永安期货	27.44	0.95%
2	银河期货	21.09	0.73%
3	光大期货	20.80	0.72%
4	华信万达期货	19.07	0.66%
5	南华期货	17.62	0.61%

2015年期权合约概况

编号	合约交易代码	合约简称	上市日	到期日	成交量	成交权利金额（百万元）	成交合约面值（亿元）
1	510050C1503M02200	50ETF购3月2200	20150209	20150325	31831	72.45	7.00
2	510050C1503M02250	50ETF购3月2250	20150209	20150325	12892	22.82	2.90
3	510050C1503M02300	50ETF购3月2300	20150209	20150325	19836	27.69	4.56
4	510050C1503M02350	50ETF购3月2350	20150209	20150325	25526	25.14	6.00
5	510050C1503M02400	50ETF购3月2400	20150209	20150325	36342	28.06	8.72
6	510050P1503M02200	50ETF沽3月2200	20150209	20150325	27237	5.18	5.99
7	510050P1503M02250	50ETF沽3月2250	20150209	20150325	21087	4.85	4.74
8	510050P1503M02300	50ETF沽3月2300	20150209	20150325	23396	7.78	5.38
9	510050P1503M02350	50ETF沽3月2350	20150209	20150325	28026	12.90	6.59
10	510050P1503M02400	50ETF沽3月2400	20150209	20150325	28110	18.62	6.75
11	510050C1504M02200	50ETF购4月2200	20150209	20150422	18928	79.47	4.16
12	510050C1504M02250	50ETF购4月2250	20150209	20150422	9100	28.98	2.05
13	510050C1504M02300	50ETF购4月2300	20150209	20150422	8889	21.88	2.04
14	510050C1504M02350	50ETF购4月2350	20150209	20150422	11438	25.89	2.69
15	510050C1504M02400	50ETF购4月2400	20150209	20150422	15644	31.15	3.75
16	510050P1504M02200	50ETF沽4月2200	20150209	20150422	16480	3.21	3.63
17	510050P1504M02250	50ETF沽4月2250	20150209	20150422	11159	3.48	2.51
18	510050P1504M02300	50ETF沽4月2300	20150209	20150422	12280	4.69	2.82
19	510050P1504M02350	50ETF沽4月2350	20150209	20150422	12315	5.93	2.89
20	510050P1504M02400	50ETF沽4月2400	20150209	20150422	14166	7.72	3.40
21	510050C1506M02200	50ETF购6月2200	20150209	20150624	9001	62.35	1.98
22	510050C1506M02250	50ETF购6月2250	20150209	20150624	7953	45.52	1.79
23	510050C1506M02300	50ETF购6月2300	20150209	20150624	7544	37.76	1.74
24	510050C1506M02350	50ETF购6月2350	20150209	20150624	6807	32.37	1.60
25	510050C1506M02400	50ETF购6月2400	20150209	20150624	8565	43.00	2.06
26	510050P1506M02200	50ETF沽6月2200	20150209	20150624	10881	2.27	2.39
27	510050P1506M02250	50ETF沽6月2250	20150209	20150624	7020	2.35	1.58

编号	合约交易代码	合约简称	上市日	到期日	成交量	成交权利金额（百万元）	成交合约面值（亿元）
28	510050P1506M02300	50ETF沽6月2300	20150209	20150624	6426	2.41	1.48
29	510050P1506M02350	50ETF沽6月2350	20150209	20150624	5211	2.80	1.22
30	510050P1506M02400	50ETF沽6月2400	20150209	20150624	6986	3.76	1.68
31	510050C1509M02200	50ETF购9月2200	20150209	20150923	297529	293.16	65.46
32	510050C1509M02250	50ETF购9月2250	20150209	20150923	109209	94.48	24.57
33	510050C1509M02300	50ETF购9月2300	20150209	20150923	108966	77.83	25.06
34	510050C1509M02350	50ETF购9月2350	20150209	20150923	87856	67.64	20.65
35	510050C1509M02400	50ETF购9月2400	20150209	20150923	136712	114.52	32.81
36	510050P1509M02200	50ETF沽9月2200	20150209	20150923	293829	367.17	64.64
37	510050P1509M02250	50ETF沽9月2250	20150209	20150923	81298	119.80	18.29
38	510050P1509M02300	50ETF沽9月2300	20150209	20150923	76505	125.92	17.60
39	510050P1509M02350	50ETF沽9月2350	20150209	20150923	66025	127.17	15.52
40	510050P1509M02400	50ETF沽9月2400	20150209	20150923	77453	171.53	18.59
41	510050C1503M02450	50ETF购3月2450	20150210	20150325	33420	18.16	8.19
42	510050P1503M02450	50ETF沽3月2450	20150210	20150325	19938	16.69	4.88
43	510050C1504M02450	50ETF购4月2450	20150210	20150422	12823	19.13	3.14
44	510050P1504M02450	50ETF沽4月2450	20150210	20150422	10664	7.50	2.61
45	510050C1506M02450	50ETF购6月2450	20150210	20150624	4611	17.94	1.13
46	510050P1506M02450	50ETF沽6月2450	20150210	20150624	6236	3.44	1.53
47	510050C1509M02450	50ETF购9月2450	20150210	20150923	61388	36.53	15.04
48	510050P1509M02450	50ETF沽9月2450	20150210	20150923	41425	101.54	10.15
49	510050C1503M02500	50ETF购3月2500	20150212	20150325	33594	13.76	8.40
50	510050P1503M02500	50ETF沽3月2500	20150212	20150325	16968	17.06	4.24
51	510050C1504M02500	50ETF购4月2500	20150212	20150422	15030	20.33	3.76
52	510050P1504M02500	50ETF沽4月2500	20150212	20150422	14817	8.94	3.70
53	510050C1506M02500	50ETF购6月2500	20150212	20150624	5587	23.53	1.40
54	510050P1506M02500	50ETF沽6月2500	20150212	20150624	8144	3.65	2.04
55	510050C1509M02500	50ETF购9月2500	20150212	20150923	69872	41.01	17.47
56	510050P1509M02500	50ETF沽9月2500	20150212	20150923	44444	115.99	11.11
57	510050C1503M02550	50ETF购3月2550	20150227	20150325	26829	8.17	6.84

编号	合约交易代码	合约简称	上市日	到期日	成交量	成交权利金额（百万元）	成交合约面值（亿元）
58	510050P1503M02550	50ETF沽3月2550	20150227	20150325	14153	13.77	3.61
59	510050C1504M02550	50ETF购4月2550	20150227	20150422	15038	19.55	3.83
60	510050P1504M02550	50ETF沽4月2550	20150227	20150422	12574	8.47	3.21
61	510050C1506M02550	50ETF购6月2550	20150227	20150624	4071	16.91	1.04
62	510050P1506M02550	50ETF沽6月2550	20150227	20150624	6091	2.04	1.55
63	510050C1509M02550	50ETF购9月2550	20150227	20150923	47177	30.96	12.03
64	510050P1509M02550	50ETF沽9月2550	20150227	20150923	28073	83.48	7.16
65	510050C1503M02600	50ETF购3月2600	20150317	20150325	12389	3.86	3.22
66	510050P1503M02600	50ETF沽3月2600	20150317	20150325	7818	2.14	2.03
67	510050C1504M02600	50ETF购4月2600	20150317	20150422	11594	19.79	3.01
68	510050P1504M02600	50ETF沽4月2600	20150317	20150422	11920	4.78	3.10
69	510050C1506M02600	50ETF购6月2600	20150317	20150624	3925	19.23	1.02
70	510050P1506M02600	50ETF沽6月2600	20150317	20150624	6644	1.65	1.73
71	510050C1509M02600	50ETF购9月2600	20150317	20150923	56280	31.91	14.63
72	510050P1509M02600	50ETF沽9月2600	20150317	20150923	25196	79.90	6.55
73	510050C1503M02650	50ETF购3月2650	20150318	20150325	10611	2.01	2.81
74	510050P1503M02650	50ETF沽3月2650	20150318	20150325	12511	4.24	3.32
75	510050C1504M02650	50ETF购4月2650	20150318	20150422	14077	22.14	3.73
76	510050P1504M02650	50ETF沽4月2650	20150318	20150422	12627	5.81	3.35
77	510050C1506M02650	50ETF购6月2650	20150318	20150624	5691	27.42	1.51
78	510050P1506M02650	50ETF沽6月2650	20150318	20150624	10858	2.11	2.88
79	510050C1509M02650	50ETF购9月2650	20150318	20150923	40678	18.74	10.78
80	510050P1509M02650	50ETF沽9月2650	20150318	20150923	14456	53.68	3.83
81	510050C1503M02700	50ETF购3月2700	20150319	20150325	5278	0.51	1.43
82	510050P1503M02700	50ETF沽3月2700	20150319	20150325	5428	3.70	1.47
83	510050C1504M02700	50ETF购4月2700	20150319	20150422	15139	22.37	4.09
84	510050P1504M02700	50ETF沽4月2700	20150319	20150422	14487	7.70	3.91
85	510050C1506M02700	50ETF购6月2700	20150319	20150624	4676	18.97	1.26
86	510050P1506M02700	50ETF沽6月2700	20150319	20150624	22242	4.28	6.01
87	510050C1509M02700	50ETF购9月2700	20150319	20150923	33333	18.75	9.00

编号	合约交易代码	合约简称	上市日	到期日	成交量	成交权利金额（百万元）	成交合约面值（亿元）
88	510050P1509M02700	50ETF沽9月2700	20150319	20150923	13909	50.84	3.76
89	510050C1503M02750	50ETF购3月2750	20150323	20150325	802	0.02	0.22
90	510050P1503M02750	50ETF沽3月2750	20150323	20150325	2433	2.57	0.67
91	510050C1504M02750	50ETF购4月2750	20150323	20150422	17337	23.31	4.77
92	510050P1504M02750	50ETF沽4月2750	20150323	20150422	11477	6.76	3.16
93	510050C1506M02750	50ETF购6月2750	20150323	20150624	4577	16.22	1.26
94	510050P1506M02750	50ETF沽6月2750	20150323	20150624	19331	4.55	5.32
95	510050C1509M02750	50ETF购9月2750	20150323	20150923	28037	17.15	7.71
96	510050P1509M02750	50ETF沽9月2750	20150323	20150923	10041	43.18	2.76
97	510050C1503M02800	50ETF购3月2800	20150324	20150325	77	0.00	0.02
98	510050P1503M02800	50ETF沽3月2800	20150324	20150325	529	0.89	0.15
99	510050C1504M02800	50ETF购4月2800	20150324	20150422	28551	35.30	7.99
100	510050P1504M02800	50ETF沽4月2800	20150324	20150422	18066	12.04	5.06
101	510050C1506M02800	50ETF购6月2800	20150324	20150624	10187	31.91	2.85
102	510050P1506M02800	50ETF沽6月2800	20150324	20150624	25831	7.46	7.23
103	510050C1509M02800	50ETF购9月2800	20150324	20150923	28867	18.50	8.08
104	510050P1509M02800	50ETF沽9月2800	20150324	20150923	11520	47.52	3.23
105	510050C1505M02500	50ETF购5月2500	20150326	20150527	6064	35.67	1.52
106	510050C1505M02550	50ETF购5月2550	20150326	20150527	3605	18.99	0.92
107	510050C1505M02600	50ETF购5月2600	20150326	20150527	3594	16.50	0.93
108	510050C1505M02650	50ETF购5月2650	20150326	20150527	3867	16.60	1.02
109	510050C1505M02700	50ETF购5月2700	20150326	20150527	5773	22.05	1.56
110	510050P1505M02500	50ETF沽5月2500	20150326	20150527	12153	1.52	3.04
111	510050P1505M02550	50ETF沽5月2550	20150326	20150527	9186	1.39	2.34
112	510050P1505M02600	50ETF沽5月2600	20150326	20150527	8194	1.60	2.13
113	510050P1505M02650	50ETF沽5月2650	20150326	20150527	8710	2.07	2.31
114	510050P1505M02700	50ETF沽5月2700	20150326	20150527	11614	2.85	3.14
115	510050C1505M02750	50ETF购5月2750	20150327	20150527	6172	19.89	1.70
116	510050P1505M02750	50ETF沽5月2750	20150327	20150527	12499	3.53	3.44
117	510050C1504M02850	50ETF购4月2850	20150331	20150422	25198	30.01	7.18

编号	合约交易代码	合约简称	上市日	到期日	成交量	成交权利金额（百万元）	成交合约面值（亿元）
118	510050P1504M02850	50ETF沽4月2850	20150331	20150422	13976	7.19	3.98
119	510050C1505M02800	50ETF购5月2800	20150331	20150527	7457	22.36	2.09
120	510050C1505M02850	50ETF购5月2850	20150331	20150527	8422	21.99	2.40
121	510050P1505M02800	50ETF沽5月2800	20150331	20150527	15466	4.76	4.33
122	510050P1505M02850	50ETF沽5月2850	20150331	20150527	22815	7.47	6.50
123	510050C1506M02850	50ETF购6月2850	20150331	20150624	12448	30.59	3.55
124	510050P1506M02850	50ETF沽6月2850	20150331	20150624	30601	9.62	8.72
125	510050C1509M02850	50ETF购9月2850	20150331	20150923	22519	19.70	6.42
126	510050P1509M02850	50ETF沽9月2850	20150331	20150923	8541	39.20	2.43
127	510050C1504M02900	50ETF购4月2900	20150408	20150422	12122	17.30	3.52
128	510050C1504M02950	50ETF购4月2950	20150408	20150422	14980	16.42	4.42
129	510050P1504M02900	50ETF沽4月2900	20150408	20150422	11305	4.01	3.28
130	510050P1504M02950	50ETF沽4月2950	20150408	20150422	11703	6.72	3.45
131	510050C1505M02900	50ETF购5月2900	20150408	20150527	13126	30.17	3.81
132	510050C1505M02950	50ETF购5月2950	20150408	20150527	20791	40.46	6.13
133	510050P1505M02900	50ETF沽5月2900	20150408	20150527	25698	8.77	7.45
134	510050P1505M02950	50ETF沽5月2950	20150408	20150527	30600	13.64	9.03
135	510050C1506M02900	50ETF购6月2900	20150408	20150624	22181	48.53	6.43
136	510050C1506M02950	50ETF购6月2950	20150408	20150624	33792	58.21	9.97
137	510050P1506M02900	50ETF沽6月2900	20150408	20150624	65538	25.14	19.01
138	510050P1506M02950	50ETF沽6月2950	20150408	20150624	61132	25.22	18.03
139	510050C1509M02900	50ETF购9月2900	20150408	20150923	24178	18.40	7.01
140	510050C1509M02950	50ETF购9月2950	20150408	20150923	17615	13.60	5.20
141	510050P1509M02900	50ETF沽9月2900	20150408	20150923	8576	44.86	2.49
142	510050P1509M02950	50ETF沽9月2950	20150408	20150923	5899	33.97	1.74
143	510050C1504M03000	50ETF购4月3000	20150409	20150422	19136	17.98	5.74
144	510050P1504M03000	50ETF沽4月3000	20150409	20150422	11042	5.45	3.31
145	510050C1505M03000	50ETF购5月3000	20150409	20150527	62784	110.35	18.84
146	510050P1505M03000	50ETF沽5月3000	20150409	20150527	56059	34.04	16.82
147	510050C1506M03000	50ETF购6月3000	20150409	20150624	58925	113.78	17.68

编号	合约交易代码	合约简称	上市日	到期日	成交量	成交权利金额（百万元）	成交合约面值（亿元）
148	510050P1506M03000	50ETF沽6月3000	20150409	20150624	90356	48.90	27.11
149	510050C1509M03000	50ETF购9月3000	20150409	20150923	29077	31.58	8.72
150	510050P1509M03000	50ETF沽9月3000	20150409	20150923	6554	36.20	1.97
151	510050C1504M03100	50ETF购4月3100	20150413	20150422	22811	13.05	7.07
152	510050P1504M03100	50ETF沽4月3100	20150413	20150422	14912	5.47	4.62
153	510050C1505M03100	50ETF购5月3100	20150413	20150527	102813	120.06	31.87
154	510050P1505M03100	50ETF沽5月3100	20150413	20150527	58069	59.11	18.00
155	510050C1506M03100	50ETF购6月3100	20150413	20150624	106641	182.21	33.06
156	510050P1506M03100	50ETF沽6月3100	20150413	20150624	97890	87.31	30.35
157	510050C1509M03100	50ETF购9月3100	20150413	20150923	22224	15.86	6.89
158	510050P1509M03100	50ETF沽9月3100	20150413	20150923	7348	48.04	2.28
159	510050C1504M03200	50ETF购4月3200	20150414	20150422	21739	5.75	6.96
160	510050P1504M03200	50ETF沽4月3200	20150414	20150422	11914	8.99	3.81
161	510050C1505M03200	50ETF购5月3200	20150414	20150527	113545	104.66	36.33
162	510050P1505M03200	50ETF沽5月3200	20150414	20150527	41138	60.63	13.16
163	510050C1506M03200	50ETF购6月3200	20150414	20150624	116511	158.61	37.28
164	510050P1506M03200	50ETF沽6月3200	20150414	20150624	86702	106.52	27.74
165	510050C1509M03200	50ETF购9月3200	20150414	20150923	20978	16.69	6.71
166	510050P1509M03200	50ETF沽9月3200	20150414	20150923	5521	39.10	1.77
167	510050C1504M03300	50ETF购4月3300	20150417	20150422	6794	1.15	2.24
168	510050P1504M03300	50ETF沽4月3300	20150417	20150422	2160	2.74	0.71
169	510050C1505M03300	50ETF购5月3300	20150417	20150527	77667	48.52	25.63
170	510050P1505M03300	50ETF沽5月3300	20150417	20150527	25164	34.63	8.30
171	510050C1506M03300	50ETF购6月3300	20150417	20150624	148482	167.33	49.00
172	510050P1506M03300	50ETF沽6月3300	20150417	20150624	89084	154.62	29.40
173	510050C1509M03300	50ETF购9月3300	20150417	20150923	20394	16.63	6.73
174	510050P1509M03300	50ETF沽9月3300	20150417	20150923	5234	45.51	1.73
175	510050C1504M03400	50ETF购4月3400	20150420	20150422	672	0.02	0.23
176	510050P1504M03400	50ETF沽4月3400	20150420	20150422	428	1.03	0.15
177	510050C1505M03400	50ETF购5月3400	20150420	20150527	55470	32.74	18.86

编号	合约交易代码	合约简称	上市日	到期日	成交量	成交权利金额（百万元）	成交合约面值（亿元）
178	510050P1505M03400	50ETF沽5月3400	20150420	20150527	10560	28.94	3.59
179	510050C1506M03400	50ETF购6月3400	20150420	20150624	89959	76.15	30.59
180	510050P1506M03400	50ETF沽6月3400	20150420	20150624	27258	64.76	9.27
181	510050C1509M03400	50ETF购9月3400	20150420	20150923	27409	24.50	9.32
182	510050P1509M03400	50ETF沽9月3400	20150420	20150923	5121	49.12	1.74
183	510050C1512M03000	50ETF购12月3000	20150423	20151223	58956	14.95	17.69
184	510050C1512M03100	50ETF购12月3100	20150423	20151223	27115	9.72	8.41
185	510050C1512M03200	50ETF购12月3200	20150423	20151223	23689	10.57	7.58
186	510050C1512M03300	50ETF购12月3300	20150423	20151223	23512	12.22	7.76
187	510050C1512M03400	50ETF购12月3400	20150423	20151223	25764	15.22	8.76
188	510050P1512M03000	50ETF沽12月3000	20150423	20151223	9951	60.72	2.99
189	510050P1512M03100	50ETF沽12月3100	20150423	20151223	8496	59.81	2.63
190	510050P1512M03200	50ETF沽12月3200	20150423	20151223	7234	56.44	2.31
191	510050P1512M03300	50ETF沽12月3300	20150423	20151223	5908	50.80	1.95
192	510050P1512M03400	50ETF沽12月3400	20150423	20151223	6923	64.51	2.35
193	510050C1505M03500	50ETF购5月3500	20150428	20150527	34157	10.19	11.95
194	510050P1505M03500	50ETF沽5月3500	20150428	20150527	5302	20.24	1.86
195	510050C1506M03500	50ETF购6月3500	20150428	20150624	143698	99.01	50.29
196	510050P1506M03500	50ETF沽6月3500	20150428	20150624	29666	96.20	10.38
197	510050C1509M03500	50ETF购9月3500	20150428	20150923	37036	36.64	12.96
198	510050P1509M03500	50ETF沽9月3500	20150428	20150923	6701	66.97	2.35
199	510050C1512M03500	50ETF购12月3500	20150428	20151223	37681	37.52	13.19
200	510050P1512M03500	50ETF沽12月3500	20150428	20151223	7884	76.89	2.76
201	510050C1512M02950	50ETF购12月2950	20150506	20151223	24140	10.35	7.12
202	510050P1512M02950	50ETF沽12月2950	20150506	20151223	7766	43.36	2.29
203	510050C1512M02900	50ETF购12月2900	20150508	20151223	40705	13.76	11.80
204	510050P1512M02900	50ETF沽12月2900	20150508	20151223	9090	46.56	2.64
205	510050C1512M02850	50ETF购12月2850	20150519	20151223	38039	14.60	10.84
206	510050P1512M02850	50ETF沽12月2850	20150519	20151223	11711	51.18	3.34
207	510050C1507M03100	50ETF购7月3100	20150528	20150722	98075	92.51	30.40

编号	合约交易代码	合约简称	上市日	到期日	成交量	成交权利金额（百万元）	成交合约面值（亿元）
208	510050C1507M03200	50ETF购7月3200	20150528	20150722	77935	60.24	24.94
209	510050C1507M03300	50ETF购7月3300	20150528	20150722	64012	46.11	21.12
210	510050C1507M03400	50ETF购7月3400	20150528	20150722	54965	33.00	18.69
211	510050C1507M03500	50ETF购7月3500	20150528	20150722	68702	39.11	24.05
212	510050P1507M03100	50ETF沽7月3100	20150528	20150722	53161	148.82	16.48
213	510050P1507M03200	50ETF沽7月3200	20150528	20150722	31714	110.70	10.15
214	510050P1507M03300	50ETF沽7月3300	20150528	20150722	22507	93.36	7.43
215	510050P1507M03400	50ETF沽7月3400	20150528	20150722	13997	72.63	4.76
216	510050P1507M03500	50ETF沽7月3500	20150528	20150722	14856	89.83	5.20
217	510050C1507M02950	50ETF购7月2950	20150529	20150722	84718	98.27	24.99
218	510050C1507M03000	50ETF购7月3000	20150529	20150722	154353	157.73	46.31
219	510050P1507M02950	50ETF沽7月2950	20150529	20150722	69926	137.59	20.63
220	510050P1507M03000	50ETF沽7月3000	20150529	20150722	79015	179.64	23.70
221	510050C1506M03600	50ETF购6月3600	20150609	20150624	24028	7.37	8.65
222	510050P1506M03600	50ETF沽6月3600	20150609	20150624	4930	19.51	1.77
223	510050C1507M03600	50ETF购7月3600	20150609	20150722	110965	37.64	39.95
224	510050P1507M03600	50ETF沽7月3600	20150609	20150722	11313	84.41	4.07
225	510050C1509M03600	50ETF购9月3600	20150609	20150923	30431	11.48	10.96
226	510050P1509M03600	50ETF沽9月3600	20150609	20150923	5617	66.60	2.02
227	510050C1512M03600	50ETF购12月3600	20150609	20151223	51136	20.36	18.41
228	510050P1512M03600	50ETF沽12月3600	20150609	20151223	6265	74.86	2.26
229	510050C1507M02900	50ETF购7月2900	20150619	20150722	101925	105.03	29.56
230	510050P1507M02900	50ETF沽7月2900	20150619	20150722	57726	112.13	16.74
231	510050C1507M02750	50ETF购7月2750	20150623	20150722	149984	210.26	41.25
232	510050C1507M02800	50ETF购7月2800	20150623	20150722	134903	163.96	37.77
233	510050C1507M02850	50ETF购7月2850	20150623	20150722	99330	112.41	28.31
234	510050P1507M02750	50ETF沽7月2750	20150623	20150722	119683	149.39	32.91
235	510050P1507M02800	50ETF沽7月2800	20150623	20150722	77587	116.54	21.72
236	510050P1507M02850	50ETF沽7月2850	20150623	20150722	54217	96.88	15.45
237	510050C1512M02750	50ETF购12月2750	20150623	20151223	79254	20.12	21.79

编号	合约交易代码	合约简称	上市日	到期日	成交量	成交权利金额（百万元）	成交合约面值（亿元）
238	510050C1512M02800	50ETF购12月2800	20150623	20151223	62072	16.50	17.38
239	510050P1512M02750	50ETF沽12月2750	20150623	20151223	12253	46.10	3.37
240	510050P1512M02800	50ETF沽12月2800	20150623	20151223	11447	50.66	3.21
241	510050C1508M02900	50ETF购8月2900	20150625	20150826	43857	24.63	12.72
242	510050C1508M02950	50ETF购8月2950	20150625	20150826	25532	14.30	7.53
243	510050C1508M03000	50ETF购8月3000	20150625	20150826	37707	20.37	11.31
244	510050C1508M03100	50ETF购8月3100	20150625	20150826	26403	11.28	8.18
245	510050C1508M03200	50ETF购8月3200	20150625	20150826	50461	20.40	16.15
246	510050P1508M02900	50ETF沽8月2900	20150625	20150826	20221	72.17	5.86
247	510050P1508M02950	50ETF沽8月2950	20150625	20150826	12100	50.10	3.57
248	510050P1508M03000	50ETF沽8月3000	20150625	20150826	13958	61.52	4.19
249	510050P1508M03100	50ETF沽8月3100	20150625	20150826	10088	55.97	3.13
250	510050P1508M03200	50ETF沽8月3200	20150625	20150826	17580	117.06	5.63
251	510050C1508M02800	50ETF购8月2800	20150626	20150826	121230	69.58	33.94
252	510050C1508M02850	50ETF购8月2850	20150626	20150826	53064	32.14	15.12
253	510050P1508M02800	50ETF沽8月2800	20150626	20150826	55429	138.99	15.52
254	510050P1508M02850	50ETF沽8月2850	20150626	20150826	19021	58.87	5.42
255	510050C1507M02600	50ETF购7月2600	20150629	20150722	63131	131.18	16.41
256	510050C1507M02650	50ETF购7月2650	20150629	20150722	62357	108.79	16.52
257	510050C1507M02700	50ETF购7月2700	20150629	20150722	102175	146.22	27.59
258	510050P1507M02600	50ETF沽7月2600	20150629	20150722	71024	60.79	18.47
259	510050P1507M02650	50ETF沽7月2650	20150629	20150722	60829	56.83	16.12
260	510050P1507M02700	50ETF沽7月2700	20150629	20150722	74563	77.85	20.13
261	510050C1508M02600	50ETF购8月2600	20150629	20150826	110258	74.81	28.67
262	510050C1508M02650	50ETF购8月2650	20150629	20150826	69912	43.50	18.53
263	510050C1508M02700	50ETF购8月2700	20150629	20150826	83337	57.89	22.50
264	510050C1508M02750	50ETF购8月2750	20150629	20150826	79207	51.59	21.78
265	510050P1508M02600	50ETF沽8月2600	20150629	20150826	95605	138.55	24.86
266	510050P1508M02650	50ETF沽8月2650	20150629	20150826	59093	107.83	15.66
267	510050P1508M02700	50ETF沽8月2700	20150629	20150826	64389	129.86	17.39

编号	合约交易代码	合约简称	上市日	到期日	成交量	成交权利金额（百万元）	成交合约面值（亿元）
268	510050P1508M02750	50ETF沽8月2750	20150629	20150826	53059	121.62	14.59
269	510050C1512M02600	50ETF购12月2600	20150629	20151223	184202	51.52	47.89
270	510050C1512M02650	50ETF购12月2650	20150629	20151223	109976	26.63	29.14
271	510050C1512M02700	50ETF购12月2700	20150629	20151223	92828	21.88	25.06
272	510050P1512M02600	50ETF沽12月2600	20150629	20151223	32700	74.58	8.50
273	510050P1512M02650	50ETF沽12月2650	20150629	20151223	19650	54.47	5.21
274	510050P1512M02700	50ETF沽12月2700	20150629	20151223	14325	48.36	3.87
275	510050C1507M02550	50ETF购7月2550	20150630	20150722	46150	113.10	11.77
276	510050P1507M02550	50ETF沽7月2550	20150630	20150722	71769	46.93	18.30
277	510050C1508M02550	50ETF购8月2550	20150630	20150826	122691	95.64	31.29
278	510050P1508M02550	50ETF沽8月2550	20150630	20150826	112559	136.38	28.70
279	510050C1512M02550	50ETF购12月2550	20150630	20151223	208916	64.78	53.27
280	510050P1512M02550	50ETF沽12月2550	20150630	20151223	55500	96.50	14.15
281	510050C1507M02500	50ETF购7月2500	20150706	20150722	29430	81.30	7.36
282	510050P1507M02500	50ETF沽7月2500	20150706	20150722	42330	18.71	10.58
283	510050C1508M02500	50ETF购8月2500	20150706	20150826	219110	214.80	54.78
284	510050P1508M02500	50ETF沽8月2500	20150706	20150826	209150	211.11	52.29
285	510050C1512M02500	50ETF购12月2500	20150706	20151223	357436	126.13	89.36
286	510050P1512M02500	50ETF沽12月2500	20150706	20151223	143861	190.38	35.97
287	510050C1603M02650	50ETF购3月2650	20150723	20160323	11082	9.78	2.94
288	510050C1603M02700	50ETF购3月2700	20150723	20160323	16671	12.03	4.50
289	510050C1603M02750	50ETF购3月2750	20150723	20160323	13348	7.98	3.67
290	510050C1603M02800	50ETF购3月2800	20150723	20160323	16721	8.58	4.68
291	510050C1603M02850	50ETF购3月2850	20150723	20160323	22278	9.83	6.35
292	510050P1603M02650	50ETF沽3月2650	20150723	20160323	4298	16.67	1.14
293	510050P1603M02700	50ETF沽3月2700	20150723	20160323	3448	14.10	0.93
294	510050P1603M02750	50ETF沽3月2750	20150723	20160323	2284	10.12	0.63
295	510050P1603M02800	50ETF沽3月2800	20150723	20160323	2981	14.52	0.83
296	510050P1603M02850	50ETF沽3月2850	20150723	20160323	2440	12.94	0.70
297	510050C1603M02900	50ETF购3月2900	20150724	20160323	61019	24.83	17.70

编号	合约交易代码	合约简称	上市日	到期日	成交量	成交权利金额（百万元）	成交合约面值（亿元）
298	510050P1603M02900	50ETF沽3月2900	20150724	20160323	6259	36.31	1.82
299	510050C1508M02400	50ETF购8月2400	20150728	20150826	74907	71.46	17.98
300	510050C1508M02450	50ETF购8月2450	20150728	20150826	81390	65.94	19.94
301	510050P1508M02400	50ETF沽8月2400	20150728	20150826	103077	83.22	24.74
302	510050P1508M02450	50ETF沽8月2450	20150728	20150826	76591	69.41	18.76
303	510050C1512M02400	50ETF购12月2400	20150728	20151223	426711	259.48	102.41
304	510050C1512M02450	50ETF购12月2450	20150728	20151223	429156	198.03	105.14
305	510050P1512M02400	50ETF沽12月2400	20150728	20151223	316543	216.71	75.97
306	510050P1512M02450	50ETF沽12月2450	20150728	20151223	274828	251.97	67.33
307	510050C1603M02400	50ETF购3月2400	20150728	20160323	14118	22.27	3.39
308	510050C1603M02450	50ETF购3月2450	20150728	20160323	10256	15.15	2.51
309	510050C1603M02500	50ETF购3月2500	20150728	20160323	19128	25.87	4.78
310	510050C1603M02550	50ETF购3月2550	20150728	20160323	13160	16.51	3.36
311	510050C1603M02600	50ETF购3月2600	20150728	20160323	15196	15.82	3.95
312	510050P1603M02400	50ETF沽3月2400	20150728	20160323	13929	25.79	3.34
313	510050P1603M02450	50ETF沽3月2450	20150728	20160323	7175	14.87	1.76
314	510050P1603M02500	50ETF沽3月2500	20150728	20160323	9051	24.95	2.26
315	510050P1603M02550	50ETF沽3月2550	20150728	20160323	6167	18.97	1.57
316	510050P1603M02600	50ETF沽3月2600	20150728	20160323	4955	17.45	1.29
317	510050C1508M02350	50ETF购8月2350	20150731	20150826	58968	64.11	13.86
318	510050P1508M02350	50ETF沽8月2350	20150731	20150826	70953	43.54	16.67
319	510050C1512M02350	50ETF购12月2350	20150731	20151223	348800	283.07	81.97
320	510050P1512M02350	50ETF沽12月2350	20150731	20151223	284636	137.07	66.89
321	510050C1603M02350	50ETF购3月2350	20150731	20160323	10481	18.59	2.46
322	510050P1603M02350	50ETF沽3月2350	20150731	20160323	8740	15.35	2.05
323	510050C1508M02300	50ETF购8月2300	20150819	20150826	11225	5.92	2.58
324	510050P1508M02300	50ETF沽8月2300	20150819	20150826	21008	14.39	4.83
325	510050C1512M02300	50ETF购12月2300	20150819	20151223	232792	264.60	53.54
326	510050P1512M02300	50ETF沽12月2300	20150819	20151223	231901	90.82	53.34
327	510050C1603M02300	50ETF购3月2300	20150819	20160323	14007	27.94	3.22

编号	合约交易代码	合约简称	上市日	到期日	成交量	成交权利金额（百万元）	成交合约面值（亿元）
328	510050P1603M02300	50ETF沽3月2300	20150819	20160323	14422	17.48	3.32
329	510050C1508M02250	50ETF购8月2250	20150821	20150826	4824	1.44	1.09
330	510050P1508M02250	50ETF沽8月2250	20150821	20150826	8578	9.66	1.93
331	510050C1512M02250	50ETF购12月2250	20150821	20151223	59961	93.07	13.49
332	510050P1512M02250	50ETF沽12月2250	20150821	20151223	165507	50.39	37.24
333	510050C1603M02250	50ETF购3月2250	20150821	20160323	9984	22.21	2.25
334	510050P1603M02250	50ETF沽3月2250	20150821	20160323	11186	12.18	2.52
335	510050C1508M02150	50ETF购8月2150	20150824	20150826	6831	1.46	1.47
336	510050C1508M02200	50ETF购8月2200	20150824	20150826	3170	0.39	0.70
337	510050P1508M02150	50ETF沽8月2150	20150824	20150826	5578	7.41	1.20
338	510050P1508M02200	50ETF沽8月2200	20150824	20150826	3008	4.70	0.66
339	510050C1509M02150	50ETF购9月2150	20150824	20150923	94433	78.60	20.30
340	510050P1509M02150	50ETF沽9月2150	20150824	20150923	76293	111.18	16.40
341	510050C1512M02150	50ETF购12月2150	20150824	20151223	27182	62.96	5.84
342	510050C1512M02200	50ETF购12月2200	20150824	20151223	50375	96.54	11.08
343	510050P1512M02150	50ETF沽12月2150	20150824	20151223	99867	25.99	21.47
344	510050P1512M02200	50ETF沽12月2200	20150824	20151223	132944	38.90	29.25
345	510050C1603M02150	50ETF购3月2150	20150824	20160323	7120	19.38	1.53
346	510050C1603M02200	50ETF购3月2200	20150824	20160323	10516	27.30	2.31
347	510050P1603M02150	50ETF沽3月2150	20150824	20160323	17976	18.01	3.86
348	510050P1603M02200	50ETF沽3月2200	20150824	20160323	16669	16.31	3.67
349	510050C1508M01950	50ETF购8月1950	20150825	20150826	3120	1.30	0.61
350	510050C1508M02000	50ETF购8月2000	20150825	20150826	3047	0.70	0.61
351	510050C1508M02050	50ETF购8月2050	20150825	20150826	2224	0.37	0.46
352	510050C1508M02100	50ETF购8月2100	20150825	20150826	1466	0.14	0.31
353	510050P1508M01950	50ETF沽8月1950	20150825	20150826	5207	2.07	1.02
354	510050P1508M02000	50ETF沽8月2000	20150825	20150826	3614	2.06	0.72
355	510050P1508M02050	50ETF沽8月2050	20150825	20150826	955	0.80	0.20
356	510050P1508M02100	50ETF沽8月2100	20150825	20150826	903	1.29	0.19
357	510050C1509M01950	50ETF购9月1950	20150825	20150923	78045	140.65	15.22

编号	合约交易代码	合约简称	上市日	到期日	成交量	成交权利金额（百万元）	成交合约面值（亿元）
358	510050C1509M02000	50ETF购9月2000	20150825	20150923	72517	115.16	14.50
359	510050C1509M02050	50ETF购9月2050	20150825	20150923	58359	78.90	11.96
360	510050C1509M02100	50ETF购9月2100	20150825	20150923	55901	61.56	11.74
361	510050P1509M01950	50ETF沽9月1950	20150825	20150923	107338	127.51	20.93
362	510050P1509M02000	50ETF沽9月2000	20150825	20150923	73679	73.85	14.74
363	510050P1509M02050	50ETF沽9月2050	20150825	20150923	48251	48.25	9.89
364	510050P1509M02100	50ETF沽9月2100	20150825	20150923	66374	64.50	13.94
365	510050C1512M01950	50ETF购12月1950	20150825	20151223	11806	46.00	2.30
366	510050C1512M02000	50ETF购12月2000	20150825	20151223	15074	54.36	3.01
367	510050C1512M02050	50ETF购12月2050	20150825	20151223	14317	45.59	2.93
368	510050C1512M02100	50ETF购12月2100	20150825	20151223	20416	57.04	4.29
369	510050P1512M01950	50ETF沽12月1950	20150825	20151223	25592	8.73	4.99
370	510050P1512M02000	50ETF沽12月2000	20150825	20151223	43166	15.73	8.63
371	510050P1512M02050	50ETF沽12月2050	20150825	20151223	42919	10.29	8.80
372	510050P1512M02100	50ETF沽12月2100	20150825	20151223	75691	16.85	15.90
373	510050C1603M01950	50ETF购3月1950	20150825	20160323	8066	35.43	1.57
374	510050C1603M02000	50ETF购3月2000	20150825	20160323	9537	38.76	1.91
375	510050C1603M02050	50ETF购3月2050	20150825	20160323	4985	17.86	1.02
376	510050C1603M02100	50ETF购3月2100	20150825	20160323	5035	16.34	1.06
377	510050P1603M01950	50ETF沽3月1950	20150825	20160323	20445	12.74	3.99
378	510050P1603M02000	50ETF沽3月2000	20150825	20160323	20008	11.04	4.00
379	510050P1603M02050	50ETF沽3月2050	20150825	20160323	10775	5.43	2.21
380	510050P1603M02100	50ETF沽3月2100	20150825	20160323	12295	7.86	2.58
381	510050C1508M01800	50ETF购8月1800	20150826	20150826	453	0.55	0.08
382	510050C1508M01850	50ETF购8月1850	20150826	20150826	555	0.37	0.10
383	510050C1508M01900	50ETF购8月1900	20150826	20150826	624	0.33	0.12
384	510050P1508M01800	50ETF沽8月1800	20150826	20150826	843	0.06	0.15
385	510050P1508M01850	50ETF沽8月1850	20150826	20150826	630	0.06	0.12
386	510050P1508M01900	50ETF沽8月1900	20150826	20150826	387	0.06	0.07
387	510050C1509M01800	50ETF购9月1800	20150826	20150923	49576	147.53	8.92

编号	合约交易代码	合约简称	上市日	到期日	成交量	成交权利金额（百万元）	成交合约面值（亿元）
388	510050C1509M01850	50ETF购9月1850	20150826	20150923	21270	54.32	3.93
389	510050C1509M01900	50ETF购9月1900	20150826	20150923	22119	49.87	4.20
390	510050P1509M01800	50ETF沽9月1800	20150826	20150923	100665	54.39	18.12
391	510050P1509M01850	50ETF沽9月1850	20150826	20150923	35964	22.00	6.65
392	510050P1509M01900	50ETF沽9月1900	20150826	20150923	36392	28.45	6.91
393	510050C1512M01800	50ETF购12月1800	20150826	20151223	27124	136.65	4.88
394	510050C1512M01850	50ETF购12月1850	20150826	20151223	12336	59.08	2.28
395	510050C1512M01900	50ETF购12月1900	20150826	20151223	10874	48.68	2.07
396	510050P1512M01800	50ETF沽12月1800	20150826	20151223	48148	12.84	8.67
397	510050P1512M01850	50ETF沽12月1850	20150826	20151223	22015	4.65	4.07
398	510050P1512M01900	50ETF沽12月1900	20150826	20151223	21774	4.98	4.14
399	510050C1603M01800	50ETF购3月1800	20150826	20160323	17843	100.82	3.21
400	510050C1603M01850	50ETF购3月1850	20150826	20160323	9086	48.04	1.68
401	510050C1603M01900	50ETF购3月1900	20150826	20160323	8262	40.01	1.57
402	510050P1603M01800	50ETF沽3月1800	20150826	20160323	47230	17.28	8.50
403	510050P1603M01850	50ETF沽3月1850	20150826	20160323	17169	4.44	3.18
404	510050P1603M01900	50ETF沽3月1900	20150826	20160323	20286	7.12	3.85
405	510050C1510M01850	50ETF购10月1850	20150827	20151028	26292	92.57	4.86
406	510050C1510M01900	50ETF购10月1900	20150827	20151028	16064	50.03	3.05
407	510050C1510M01950	50ETF购10月1950	20150827	20151028	13302	35.91	2.59
408	510050C1510M02000	50ETF购10月2000	20150827	20151028	21597	49.04	4.32
409	510050C1510M02050	50ETF购10月2050	20150827	20151028	19354	35.51	3.97
410	510050P1510M01850	50ETF沽10月1850	20150827	20151028	84644	22.02	15.66
411	510050P1510M01900	50ETF沽10月1900	20150827	20151028	37394	11.69	7.10
412	510050P1510M01950	50ETF沽10月1950	20150827	20151028	38113	10.98	7.43
413	510050P1510M02000	50ETF沽10月2000	20150827	20151028	53595	20.64	10.72
414	510050P1510M02050	50ETF沽10月2050	20150827	20151028	38505	13.59	7.89
415	510050C1510M02100	50ETF购10月2100	20150828	20151028	34845	52.82	7.32
416	510050C1510M02150	50ETF购10月2150	20150828	20151028	50677	59.02	10.90
417	510050C1510M02200	50ETF购10月2200	20150828	20151028	202852	190.10	44.63

编号	合约交易代码	合约简称	上市日	到期日	成交量	成交权利金额（百万元）	成交合约面值（亿元）
418	510050P1510M02100	50ETF沽10月2100	20150828	20151028	50960	22.82	10.70
419	510050P1510M02150	50ETF沽10月2150	20150828	20151028	68327	34.64	14.69
420	510050P1510M02200	50ETF沽10月2200	20150828	20151028	161925	110.87	35.62
421	510050C1510M02250	50ETF购10月2250	20150831	20151028	103841	73.50	23.36
422	510050P1510M02250	50ETF沽10月2250	20150831	20151028	68761	36.38	15.47
423	510050C1510M02300	50ETF购10月2300	20150901	20151028	166686	78.37	38.34
424	510050P1510M02300	50ETF沽10月2300	20150901	20151028	105202	59.48	24.20
425	510050C1510M02350	50ETF购10月2350	20150902	20151028	216595	63.73	50.90
426	510050P1510M02350	50ETF沽10月2350	20150902	20151028	85411	76.96	20.07
427	510050C1511M02100	50ETF购11月2100	20150924	20151125	19798	50.51	4.16
428	510050C1511M02150	50ETF购11月2150	20150924	20151125	26120	55.01	5.62
429	510050C1511M02200	50ETF购11月2200	20150924	20151125	48760	84.77	10.73
430	510050C1511M02250	50ETF购11月2250	20150924	20151125	60916	83.89	13.71
431	510050C1511M02300	50ETF购11月2300	20150924	20151125	239633	260.31	55.12
432	510050P1511M02100	50ETF沽11月2100	20150924	20151125	42968	8.16	9.02
433	510050P1511M02150	50ETF沽11月2150	20150924	20151125	58238	11.38	12.52
434	510050P1511M02200	50ETF沽11月2200	20150924	20151125	70108	21.82	15.42
435	510050P1511M02250	50ETF沽11月2250	20150924	20151125	74940	28.21	16.86
436	510050P1511M02300	50ETF沽11月2300	20150924	20151125	207971	99.68	47.83
437	510050C1511M02050	50ETF购11月2050	20150928	20151125	26729	82.34	5.48
438	510050P1511M02050	50ETF沽11月2050	20150928	20151125	60468	8.59	12.40
439	510050C1510M02400	50ETF购10月2400	20151013	20151028	47765	5.40	11.46
440	510050P1510M02400	50ETF沽10月2400	20151013	20151028	17726	15.44	4.25
441	510050C1511M02350	50ETF购11月2350	20151013	20151125	150703	133.87	35.42
442	510050C1511M02400	50ETF购11月2400	20151013	20151125	207149	137.51	49.72
443	510050P1511M02350	50ETF沽11月2350	20151013	20151125	145338	68.14	34.15
444	510050P1511M02400	50ETF沽11月2400	20151013	20151125	165924	69.98	39.82
445	510050C1510M02450	50ETF购10月2450	20151021	20151028	7892	0.18	1.93
446	510050P1510M02450	50ETF沽10月2450	20151021	20151028	6121	7.24	1.50
447	510050C1511M02450	50ETF购11月2450	20151021	20151125	231630	108.36	56.75

编号	合约交易代码	合约简称	上市日	到期日	成交量	成交权利金额（百万元）	成交合约面值（亿元）
448	510050P1511M02450	50ETF沽11月2450	20151021	20151125	180395	90.23	44.20
449	510050C1606M02200	50ETF购6月2200	20151029	20160622	2377	7.13	0.52
450	510050C1606M02250	50ETF购6月2250	20151029	20160622	1887	5.19	0.42
451	510050C1606M02300	50ETF购6月2300	20151029	20160622	2463	6.16	0.57
452	510050C1606M02350	50ETF购6月2350	20151029	20160622	2453	5.53	0.58
453	510050C1606M02400	50ETF购6月2400	20151029	20160622	7607	16.77	1.83
454	510050P1606M02200	50ETF沽6月2200	20151029	20160622	5908	7.87	1.30
455	510050P1606M02250	50ETF沽6月2250	20151029	20160622	3068	4.71	0.69
456	510050P1606M02300	50ETF沽6月2300	20151029	20160622	7846	14.87	1.80
457	510050P1606M02350	50ETF沽6月2350	20151029	20160622	5878	12.40	1.38
458	510050P1606M02400	50ETF沽6月2400	20151029	20160622	6701	15.61	1.61
459	510050C1606M02150	50ETF购6月2150	20151104	20160622	4178	14.13	0.90
460	510050P1606M02150	50ETF沽6月2150	20151104	20160622	9005	9.35	1.94
461	510050C1511M02500	50ETF购11月2500	20151105	20151125	203734	95.33	50.93
462	510050P1511M02500	50ETF沽11月2500	20151105	20151125	119962	89.07	29.99
463	510050C1606M02450	50ETF购6月2450	20151105	20160622	3078	6.40	0.75
464	510050C1606M02500	50ETF购6月2500	20151105	20160622	6042	12.08	1.51
465	510050P1606M02450	50ETF沽6月2450	20151105	20160622	5289	13.35	1.30
466	510050P1606M02500	50ETF沽6月2500	20151105	20160622	3904	10.86	0.98
467	510050C1511M02550	50ETF购11月2550	20151106	20151125	112603	42.24	28.71
468	510050P1511M02550	50ETF沽11月2550	20151106	20151125	54159	57.52	13.81
469	510050C1606M02550	50ETF购6月2550	20151106	20160622	3857	6.94	0.98
470	510050P1606M02550	50ETF沽6月2550	20151106	20160622	3356	9.90	0.86
471	510050C1511M02600	50ETF购11月2600	20151109	20151125	104324	29.04	27.12
472	510050P1511M02600	50ETF沽11月2600	20151109	20151125	24094	34.53	6.26
473	510050C1606M02600	50ETF购6月2600	20151109	20160622	3530	6.11	0.92
474	510050P1606M02600	50ETF沽6月2600	20151109	20160622	2854	9.68	0.74
475	510050C1511M02650	50ETF购11月2650	20151110	20151125	50814	8.46	13.47
476	510050P1511M02650	50ETF沽11月2650	20151110	20151125	11384	22.21	3.02
477	510050C1606M02650	50ETF购6月2650	20151110	20160622	6499	9.65	1.72

编号	合约交易代码	合约简称	上市日	到期日	成交量	成交权利金额（百万元）	成交合约面值（亿元）
478	510050P1606M02650	50ETF沽6月2650	20151110	20160622	3645	14.39	0.97
479	510050C1601M02350	50ETF购1月2350	20151126	20160127	61425	75.52	14.43
480	510050C1601M02400	50ETF购1月2400	20151126	20160127	141892	139.41	34.05
481	510050C1601M02450	50ETF购1月2450	20151126	20160127	141278	108.60	34.61
482	510050C1601M02500	50ETF购1月2500	20151126	20160127	136331	81.15	34.08
483	510050C1601M02550	50ETF购1月2550	20151126	20160127	121098	54.41	30.88
484	510050P1601M02350	50ETF沽1月2350	20151126	20160127	84269	47.34	19.80
485	510050P1601M02400	50ETF沽1月2400	20151126	20160127	114549	82.67	27.49
486	510050P1601M02450	50ETF沽1月2450	20151126	20160127	96406	88.60	23.62
487	510050P1601M02500	50ETF沽1月2500	20151126	20160127	79803	94.44	19.95
488	510050P1601M02550	50ETF沽1月2550	20151126	20160127	36509	60.05	9.31
489	510050C1601M02200	50ETF购1月2200	20151130	20160127	29087	66.95	6.40
490	510050C1601M02250	50ETF购1月2250	20151130	20160127	21606	41.39	4.86
491	510050C1601M02300	50ETF购1月2300	20151130	20160127	32356	51.34	7.44
492	510050P1601M02200	50ETF沽1月2200	20151130	20160127	65428	13.03	14.39
493	510050P1601M02250	50ETF沽1月2250	20151130	20160127	57402	14.92	12.92
494	510050P1601M02300	50ETF沽1月2300	20151130	20160127	65965	24.07	15.17
495	510050C1601M02600	50ETF购1月2600	20151222	20160127	47245	14.93	12.28
496	510050P1601M02600	50ETF沽1月2600	20151222	20160127	11107	19.63	2.89
497	510050C1602M02400	50ETF购2月2400	20151224	20160224	5887	6.88	1.41
498	510050C1602M02450	50ETF购2月2450	20151224	20160224	3425	3.22	0.84
499	510050C1602M02500	50ETF购2月2500	20151224	20160224	3835	2.88	0.96
500	510050C1602M02550	50ETF购2月2550	20151224	20160224	2219	1.31	0.57
501	510050C1602M02600	50ETF购2月2600	20151224	20160224	5120	2.39	1.33
502	510050P1602M02400	50ETF沽2月2400	20151224	20160224	7300	6.60	1.75
503	510050P1602M02450	50ETF沽2月2450	20151224	20160224	3202	3.59	0.78
504	510050P1602M02500	50ETF沽2月2500	20151224	20160224	2506	3.51	0.63
505	510050P1602M02550	50ETF沽2月2550	20151224	20160224	1266	2.24	0.32
506	510050P1602M02600	50ETF沽2月2600	20151224	20160224	1940	4.14	0.50
507	510050C1602M02300	50ETF购2月2300	20151229	20160224	780	1.25	0.18

编号	合约交易代码	合约简称	上市日	到期日	成交量	成交权利金额（百万元）	成交合约面值（亿元）
508	510050C1602M02350	50ETF购2月2350	20151229	20160224	836	1.08	0.20
509	510050P1602M02300	50ETF沽2月2300	20151229	20160224	4717	2.63	1.08
510	510050P1602M02350	50ETF沽2月2350	20151229	20160224	1083	0.81	0.25

会　员

会员及非会员机构

会员概况

截至 2015 年底，上交所共有会员 112 家。会员营业部 8248 家，较 2014 年新增加 1017 家。会员及非会员共持有席位 5363 个，共开通交易单元 14373 个，较 2014 年新增 2974 个。

非会员机构概况

非会员机构主要包括基金管理公司、保险公司、保险资产管理公司、上市商业银行等参与上交所业务的机构。截止 2015 年底，参与上交所业务的基金管理公司共 101 家，保险公司共 31 家，保险资产管理公司共 17 家，上市商业银行共 16 家，银行系资产管理公司共 4 家，开展质押业务的银行共 14 家，社保（全国社保基金理事会）1 家，期货公司共 19 家，财务公司共 14 家，信托投资公司共 2 家。

成为会员的条件

根据《上海证券交易所章程》，申请成为本所会员，须同时具备下列条件：（一）经中国证监会依法批准设立、具有法人地位的证券公司；（二）具有良好信誉和经营业绩；（三）组织机构和业务人员符合中国证监会和本所规定的条件，符合本所对技术风险防范提出的各项要求；（四）承认本所章程和业务规则，按规定交纳会员费、席位费及其他费用；（五）本所要求的其他条件。

会员席位与交易单元管理

根据《上海证券交易所会员管理规则》，会员应当至少持有一个本所席位。会员取得席位后参与证券交易的，应当通过在本所设立的参与者交易业务单元进行。本所对席位实行总量限制，不再新增席位。会员可通过从其他会员受让的方式取得

席位。会员取得的席位不得退回本所。本所对会员实施交易权限管理时，可以设定、调整和限制会员参与本所交易的品种、方式及规模。

会员监管与服务概述

2015 年，针对市场大幅波动的情况，上交所积极发挥对会员的自律管理作用，同时提升会员服务水平。一是积极与会员沟通，及时了解市场动态，掌握市场信息，为相关决策提供支持，督促会员做好客户管理、技术系统调整等工作。二是关注会员融资类业务的风险控制，不断提升监管工作有效性，对会员的股票质押、约定购回等融资类业务进行风险分析和监测。三是结合上交所重点工作和会员实际需求，实地走访相关会员，结合沪港通、债券业务等进行会员培训，组织业务相关专家，为会员提供专场技术服务。

2015年末本所会员及营业部地区分布

地区	公司数	营业部数	营业部交易金额（百万元）	比例（%）
安徽	2	232	5937876.61	1.12
北京	19	390	67199808.96	12.71
福建	3	350	20559416.18	3.89
甘肃	1	89	1500639.91	0.28
广东	22	1063	111786891.35	21.15
广西	1	158	3729623.76	0.71
贵州	1	79	1163733.57	0.22
海南	2	52	1608210.45	0.30
河北	1	216	5737919.93	1.09
河南	1	268	6944265.02	1.31
黑龙江	1	154	6572707.62	1.24
湖北	2	288	12857410.74	2.43
湖南	3	299	8950093.87	1.69
吉林	2	129	3167035.68	0.60
江苏	6	681	36920424.59	6.99
江西	2	260	9092084.18	1.72
辽宁	3	312	9689793.15	1.83
内蒙	2	91	2342695.64	0.44
宁夏	0	37	522596.01	0.10
青海	1	23	282434.59	0.05
山东	2	453	16946535.67	3.21
山西	2	157	3337214.87	0.63
陕西	3	196	5041548.62	0.95
上海	16	640	118534499.71	22.43
四川	4	329	12999815.55	2.46

地区	公司数	营业部数	营业部交易金额（百万元）	比例（%）
天津	1	148	5576515.44	1.06
西藏	1	15	257091.94	0.05
新疆	2	73	2152284.05	0.41
云南	2	136	3401451.73	0.64
浙江	3	676	38568422.95	7.30
重庆	1	176	5137317.64	0.97

本所历年会员数

年份	会员数量
1990	25
1991	29
1992	171
1993	481
1994	550
1995	553
1996	523
1997	467
1998	317
1999	309
2000	305
2001	255
2002	199
2003	171
2004	161
2005	152
2006	152
2007	142
2008	109
2009	107
2010	106
2011	112
2012	112
2013	111
2014	113
2015	112

2015年交易金额前50名会员

排名	会员名称	总交易金额(亿元)	股票(亿元)	基金(亿元)	政府债(亿元)	公司债(亿元)	债券回购(亿元)
1	华泰证券股份有限公司	354404.83	191991.79	64461.43	133.32	2178.48	94877.66
2	国泰君安证券股份有限公司	351055.42	128790.30	4393.63	697.49	2959.29	214045.90
3	中信证券股份有限公司	329297.16	117368.90	8121.02	1305.90	5877.44	196486.22
4	广发证券股份有限公司	268989.69	129844.00	4671.44	178.05	2596.41	131589.03
5	海通证券股份有限公司	268165.63	132582.20	18719.80	728.76	1845.76	113941.30
6	中国银河证券股份有限公司	240459.07	140844.30	5723.30	126.12	3289.61	90268.23
7	申万宏源证券有限公司	227611.01	95907.14	3853.11	213.04	1377.35	126206.58
8	中信建投证券股份有限公司	219143.69	82381.47	7678.07	704.25	3022.34	125242.63
9	招商证券股份有限公司	210681.05	108845.33	3123.13	365.47	1750.83	96480.65
10	国信证券股份有限公司	209185.72	103210.88	2754.54	124.93	832.03	102164.47
11	安信证券股份有限公司	140755.44	64471.06	4204.64	162.47	914.91	70965.43
12	光大证券股份有限公司	124461.69	71477.96	12225.77	57.60	1932.24	38725.70
13	中泰证券股份有限公司	117094.52	65351.51	7085.64	88.32	692.81	43743.90
14	平安证券有限责任公司	105671.95	35089.14	553.42	99.86	870.54	69027.78
15	兴业证券股份有限公司	93349.52	39164.80	1617.74	51.13	849.96	51641.47
16	长江证券股份有限公司	88711.61	46087.21	1510.80	63.38	597.03	40416.40
17	东方证券股份有限公司	86217.22	33837.37	2472.92	185.19	752.81	48950.41

排名	会员名称	总交易金额(亿元)	股票(亿元)	基金(亿元)	政府债(亿元)	公司债(亿元)	债券回购(亿元)
18	中国国际金融有限公司	77621.24	13246.27	1502.43	778.18	1145.02	60932.49
19	方正证券股份有限公司	75815.26	50663.66	1144.86	48.54	569.96	23358.02
20	中国中投证券有限责任公司	75026.48	54589.49	2282.97	73.88	272.99	17773.67
21	国金证券股份有限公司	64297.85	31372.65	2623.06	65.91	1007.70	29153.96
22	申万宏源西部证券有限公司	61903.36	36349.21	514.21	107.13	447.99	24460.36
23	世纪证券有限责任公司	61338.06	6773.64	48.90	0.93	20.76	54491.41
24	中信证券（浙江）有限责任公司	52002.70	40106.91	2131.04	2.59	120.90	9610.59
25	中银国际证券有限责任公司	51259.28	21933.22	1987.16	120.66	512.80	26687.45
26	西南证券股份有限公司	47529.16	22093.94	353.14	81.98	177.40	24796.48
27	长城证券股份有限公司	47087.37	21847.55	1825.70	38.74	481.32	22870.17
28	东吴证券股份有限公司	46231.71	28672.87	1714.77	6.03	305.89	15515.30
29	财通证券股份有限公司	43807.18	30529.37	361.70	27.60	888.73	11978.20
30	湘财证券股份有限公司	42778.05	19192.87	11043.20	39.96	608.55	11865.18
31	浙商证券股份有限公司	42558.01	32461.81	988.08	15.30	306.16	8767.38
32	东兴证券股份有限公司	36473.94	26648.42	994.34	88.37	497.00	8230.04
33	国元证券股份有限公司	35861.05	25939.54	804.79	10.32	252.93	8831.85
34	东北证券股份有限公司	34231.46	19407.67	822.18	187.54	695.96	13082.92
35	华西证券股份有限公司	34045.81	24522.43	537.37	11.54	81.43	8876.43

排名	会员名称	总交易金额(亿元)	股票(亿元)	基金(亿元)	政府债(亿元)	公司债(亿元)	债券回购(亿元)
36	第一创业证券股份有限公司	32512.30	9947.45	714.28	94.97	741.37	20991.76
37	广州证券股份有限公司	32062.86	9548.27	283.18	23.78	356.17	21844.94
38	信达证券股份有限公司	31556.77	20879.34	774.71	32.57	287.42	9570.30
39	华福证券有限责任公司	30849.28	22535.97	451.87	10.93	186.89	7647.05
40	上海证券有限责任公司	27399.48	19511.41	367.99	6.86	142.08	7361.38
41	渤海证券股份有限公司	26919.40	11734.13	1579.59	96.18	299.60	13203.70
42	国联证券股份有限公司	26422.05	15254.09	802.70	2.26	90.90	10255.60
43	东莞证券股份有限公司	26366.22	20076.82	196.45	4.03	142.44	5934.90
44	中信证券(山东)有限责任公司	25651.21	19095.78	436.95	6.55	59.05	6026.14
45	华安证券股份有限公司	24603.79	19106.63	686.84	2.62	130.05	4667.25
46	国海证券股份有限公司	24297.90	16188.43	193.64	22.33	304.37	7581.53
47	中原证券股份有限公司	24273.04	17485.70	231.04	12.36	85.94	6450.58
48	新时代证券股份有限公司	23436.60	12349.44	268.55	9.29	722.36	10078.01
49	南京证券股份有限公司	23092.85	16874.65	244.76	40.10	376.11	5548.92
50	财达证券有限责任公司	22680.01	16550.77	191.64	4.48	112.14	5814.51

2015年新股主承销商排名（按承销家数）

名次	主承销商序号	主承销商名称	承销家数
1	88	国信证券股份有限公司	11
2	49	中信证券股份有限公司	7
3	1738	华林证券有限责任公司	6
4	1780	广发证券股份有限公司	6
5	89	华泰联合证券有限责任公司	4
6	3764	国泰君安证券股份有限公司	4
7	97	招商证券股份有限公司	4
8	501361	瑞银证券有限责任公司	3
9	501061	中信建投证券股份有限公司	3
10	185	平安证券有限责任公司	3

2015年新股主承销商排名（按筹资金额）

名次	主承销商序号	主承销商名称	承销金额（万元）
1	501381	中国银河证券股份有限公司	3005775.000
2	49	中信证券股份有限公司	1805794.994
3	1238	光大证券股份有限公司	1084880.000
4	501361	瑞银证券有限责任公司	750547.000
5	501761	摩根士丹利华鑫证券有限责任公司	522016.484
6	1738	华林证券有限责任公司	503339.980
7	88	国信证券股份有限公司	484814.640
8	89	华泰联合证券有限责任公司	441954.000
9	3764	国泰君安证券股份有限公司	319603.000
10	97	招商证券股份有限公司	264993.280

2015年融资融券交易前20名会员

序号	会员名称	融资交易额（百万元）	融券交易额（百万元）	合计（百万元）
1	国泰君安证券股份有限公司	2467245.43	162996.98	2630242.41
2	华泰证券股份有限公司	2192673.31	221353.47	2414026.78
3	中国银河证券股份有限公司	1922476.70	140672.14	2063148.84
4	广发证券股份有限公司	1888927.31	112069.00	2000996.31
5	海通证券股份有限公司	1362597.60	417939.79	1780537.39
6	国信证券股份有限公司	1332414.11	137123.38	1469537.50
7	招商证券股份有限公司	1148873.16	228899.76	1377772.92
8	中信证券股份有限公司	728029.13	626271.74	1354300.87
9	申万宏源证券有限公司	1233161.27	14492.46	1247653.72
10	中泰证券股份有限公司	1033399.80	60357.03	1093756.83
11	安信证券股份有限公司	889343.04	34833.23	924176.27
12	光大证券股份有限公司	799999.22	56079.58	856078.80
13	中国中投证券有限责任公司	687064.67	4264.37	691329.04
14	申万宏源西部证券有限公司	642654.27	4456.09	647110.37
15	中信建投证券股份有限公司	514655.62	82656.50	597312.12
16	长江证券股份有限公司	498277.01	26401.86	524678.86
17	国元证券股份有限公司	485545.38	11402.38	496947.76
18	方正证券股份有限公司	474703.47	12428.77	487132.24
19	兴业证券股份有限公司	380041.92	1056.17	381098.09
20	华西证券股份有限公司	373093.25	529.06	373622.31

2015年融资融券余额前20名会员

序号	会员名称	融资余额（百万元）	融券余额（百万元）	合计（百万元）
1	中信证券股份有限公司	42507.52	27.72	42535.24
2	中国银河证券股份有限公司	39765.04	557.53	40322.57
3	海通证券股份有限公司	39242.35	20.38	39262.73
4	国泰君安证券股份有限公司	38686.96	44.11	38731.07
5	广发证券股份有限公司	38049.95	400.23	38450.17
6	华泰证券股份有限公司	36597.54	37.95	36635.49
7	招商证券股份有限公司	35237.47	87.90	35325.37
8	申万宏源证券有限公司	28848.10	2.02	28850.12
9	国信证券股份有限公司	25864.67	37.39	25902.06
10	光大证券股份有限公司	22366.62	0.47	22367.09
11	中信建投证券股份有限公司	20455.03	1.99	20457.02
12	中泰证券股份有限公司	16449.48	2.06	16451.54
13	安信证券股份有限公司	16249.96	0.76	16250.73
14	长江证券股份有限公司	15844.24	144.26	15988.50
15	中国中投证券有限责任公司	14193.61	1.71	14195.32
16	方正证券股份有限公司	13121.83	9.96	13131.79
17	申万宏源西部证券有限公司	12516.78	2.12	12518.90
18	国元证券股份有限公司	8536.32	166.34	8702.66
19	东方证券股份有限公司	8446.67	38.87	8485.54
20	兴业证券股份有限公司	8241.16	12.85	8254.01

本所历年开户数

年份	累计开户数（万）
1997	1713
1998	1999
1999	2281
2000	2967
2001	3430
2002	3567
2003	3644
2004	3787
2005	3856
2006	4101
2007	7131
2008	7973
2009	8965
2010	9851
2011	10539
2012	10970
2013	11444
2014	12317
2015	17883

2015年末B股投资者地区分布情况

地区	累计开户数	所占比例	当年新增开户数	新增数所占比例
中国(境内)	1447899	87.76	80373	98.04
美国	16088	0.98	484	0.59
中国香港	17428	1.06	215	0.26
加拿大	4039	0.24	128	0.16
中国台湾	8751	0.53	118	0.14
英国	2539	0.15	75	0.09
澳大利亚	3425	0.21	64	0.08
日本	4697	0.28	57	0.07
韩国	1901	0.12	57	0.07
德国	807	0.05	28	0.03
新加坡	1995	0.12	27	0.03
法国	668	0.04	13	0.02
中国澳门	821	0.05	6	0.01
荷兰	430	0.03	3	0.00
中国(境外)	124242	7.53	0	0.00
其他	14191	0.86	328	0.40
合计	1649921	100.00	81976	100.00

历年统计资料

历年股份成交总值

年份	全年成交金额	交易天数	日均成交金额(亿元)	日均成交股数(亿股)	年最高成交日		年最低成交日	
					成交金额（亿元）	日期	成交金额（亿元）	日期
1991	46.08	256	0.18	0.0002	2.01	19911231	0.008	19910517
1992	323.85	255	1.27	0.07	4.82	19921130	0.08	19920207
1993	2509.71	259	9.69	0.6	38.43	19931207	0.001	19930227
1994	5735.52	252	22.76	2.61	157.54	19940906	1.6	19940712
1995	3102.36	251	12.36	2.05	114.3	19950522	1.14	19950208
1996	9114.82	247	36.9	4.46	192.74	19961203	1.53	19960209
1997	13763.52	243	56.64	5.01	159.83	19970512	11.51	19971014
1998	12386.11	246	50.35	4.59	119	19980409	16.48	19981221
1999	16965.79	239	70.99	6.53	404.43	19990625	11.62	19990104
2000	31373.86	239	131.27	10.2	472.62	20000217	42.92	20000927
2001	22709.38	240	94.62	7.58	234.13	20011024	27.27	20011115
2002	16959.09	237	71.56	7.52	494.80	20020624	26.60	20021008
2003	20824.14	241	86.41	11.17	330.16	20030416	27.24	20030103
2004	26470.60	243	108.93	14.85	286.68	20040924	31.67	20040907
2005	19240.21	242	79.51	16.47	221.58	20050818	36.75	20050707
2006	57816.60	241	239.90	42.67	626.89	20061206	67.63	20060313
2007	305434.29	242	1262.13	100.52	2712.94	20070530	502.08	20071123
2008	180429.95	246	733.46	66.31	1896.84	20080424	217.96	20080909
2009	346511.91	244	1420.13	138.03	2969.29	20090729	461.01	20090105
2010	304312.009	242	1257.488	107.29	3076.923	20101102	432.142	20100705
2011	237560.453	244	973.608	86.86	2080.931	20110307	364.736	20111229
2012	164545.008	243	677.140	77.98	1709.832	20120314	332.122	20121126
2013	230266.027	238	967.504	112.26	1965.946	20130911	524.080	20130709
2014	377162.123	245	1539.437	175.26	7950.245	20141209	491.464	20140120
2015	1330992.102	244	5454.886	420.02	13117.224	20150608	1568.47	20150930

历年股票成交金额最高纪录

日成交金额最高纪录

序号	日期	成交金额(万元)
1	2015-06-08	131172243.64
2	2015-05-28	125226468.34
3	2015-06-05	123624637.11
4	2015-06-09	115647421.12
5	2015-04-20	115016464.10
6	2015-05-26	114636275.63
7	2015-05-27	112038457.19
8	2015-05-25	108487390.03
9	2015-06-15	107871083.50
10	2015-04-28	106712918.34

月成交金额最高纪录

序号	年/月	成交金额(万元)
1	201506	2017798381.58
2	201504	1746745712.94
3	201505	1647733603.22
4	201507	1615648071.51
5	201412	1153984413.42
6	201503	1134911585.80
7	201508	1081014257.73
8	201511	926289580.21
9	201501	786991403.50
10	201512	727462855.70

季成交金额最高纪录

序号	年/季	成交金额(万元)
1	2015-2	5412277697.74
2	2015-3	3261459555.66
3	2015-1	2338645486.89
4	2015-4	2297538275.10
5	2014-4	1961219968.75
6	2010-4	1093562840.23
7	2009-3	1090366122.12
8	2007-2	1066218886.32
9	2009-4	911044772.45
10	2014-3	879910074.25

历年上市股份统计

年份	上市公司数	上市证券数	集资额(亿元)	发行股本(亿股)	市价总值(亿元)
1990	8	30	10.11	2.61	12.34
1991	8	46	0.24	2.72	29.43
1992	29	87	41.39	46.94	558.4
1993	106	190	93.47	235.54	2206.2
1994	171	259	150.82	418.88	2600.13
1995	188	258	58.16	560.66	2525.66
1996	293	368	202.22	749.86	5477.81
1997	383	467	474.6	975.37	9218.06
1998	438	526	377.15	1280.35	10625.9
1999	484	576	486.37	1580.15	14580.47
2000	572	657	914.32	2032.42	26930.86
2001	646	744	957.49	3164.44	27590.56
2002	715	826	614.3	3727.84	25363.72
2003	780	914	560.96	4170.39	29804.92
2004	837	996	456.9	4700.55	26014.34
2005	834	1069	299.77	5023.05	23096.13
2006	842	1126	1714.41	10279.54	71612.38
2007	860	1125	6701.33	14173.1	269838.87
2008	864	1184	2238.16	15410.39	97251.91
2009	870	1351	3343.15	16659.96	184655.23
2010	894	1500	5532.14	21939.51	179007.24
2011	931	1691	3199.69	23466.65	148376.22
2012	954	2098	2890.31	24617.62	158698.44
2013	953	2786	2515.72	25751.69	151165.27
2014	995	3758	3962.59	27085.17	243974.02
2015	1081	5914	8712.96	30235.54	295194.20

历年指数涨跌概况

上证综合指数历年十大升幅(以百分比计算)

序号	升幅(%)	日期	收市指数
1	105.269	1992-5-21	1266.490
1	33.457	1994-8-1	445.640
1	30.987	1995-5-18	763.510
1	29.904	1992-11-25	571.630
1	21.371	1994-8-5	683.040
1	20.889	1994-8-3	522.980
1	18.981	1994-8-10	739.560
1	16.436	1993-6-2	1081.200
1	15.522	1992-12-11	722.280
1	13.632	1992-11-30	724.600

上证综合指数历年十大跌幅(以百分比计算)

序号	跌幅(%)	日期	收市指数
1	-16.394	1995-5-23	750.300
2	-13.076	1993-12-20	783.790
3	-12.675	1994-8-9	621.580
4	-11.751	1993-3-22	1036.920
5	-11.177	1992-10-27	450.280
6	-10.710	1994-10-5	706.420
7	-10.636	1994-10-13	635.390
8	-10.460	1993-3-1	1199.730
9	-10.443	1992-8-11	863.410
10	-10.301	1993-5-24	1026.130

上证综合指数历年十大升幅(以点数计算)

序号	升幅(点)	日期	收市指数
1	649.500	1992-5-21	1266.490
2	351.403	2008-2-4	4672.170
3	304.698	2008-4-24	3583.028
4	254.576	2007-11-14	5412.694
5	248.281	2007-8-20	4904.855
6	224.192	2015-6-30	4277.222
7	216.994	2015-6-1	4828.738
8	202.138	2015-7-9	3709.330
9	199.939	2007-11-29	5003.333
10	184.210	2015-8-10	3928.415

上证综合指数历年十大跌幅(以点数计算)

序号	跌幅(点)	日期	收市指数
1	-354.684	2008-1-22	4559.751
2	-345.350	2015-7-27	3725.558
3	-342.394	2008-1-28	4419.294
4	-334.906	2015-6-26	4192.873
5	-330.341	2007-6-4	3670.401
6	-321.448	2015-5-28	4620.266
7	-306.992	2015-6-19	4478.364
8	-297.839	2015-8-24	3209.905
9	-281.836	2007-5-30	4053.088
10	-280.715	2007-10-25	5562.394

上证50指数历年十大升幅(以百分比计算)

序号	升幅(%)	日期	收市指数
1	9.673	2008-4-24	2981.186
2	9.414	2008-9-19	1650.537
3	8.459	2008-2-4	3796.130
4	8.200	2005-6-8	772.134
5	8.144	2008-8-20	2042.944
6	7.866	2008-9-22	1780.375
7	7.839	2015-8-27	2094.722
8	7.786	2008-11-10	1469.623
9	7.156	2015-6-30	2870.025
10	6.880	2009-3-4	1671.569

上证50指数历年十大跌幅(以百分比计算)

序号	跌幅(%)	日期	收市指数
1	-9.471	2007-2-27	2030.357
2	-9.382	2015-8-24	2058.252
3	-9.153	2015-1-19	2410.201
4	-9.039	2015-7-27	2493.290
5	-8.181	2008-6-10	2480.763
6	-7.463	2008-1-22	3679.014
7	-7.274	2008-10-27	1305.705
8	-7.253	2007-6-4	2695.765
9	-7.235	2015-7-8	2608.977
10	-7.235	2008-11-18	1459.109

上证50指数历年十大升幅(以点数计算)

序号	升幅(点)	日期	收市指数
1	296.077	2008-2-4	3796.130
2	262.933	2008-4-24	2981.186
3	224.525	2007-8-20	3831.053
4	191.657	2015-6-30	2870.025
5	191.430	2007-11-29	3975.709
6	175.863	2007-11-14	4247.162
7	172.100	2015-7-9	2781.077
8	167.732	2015-7-6	2749.998
9	164.640	2008-4-30	3125.533
10	157.687	2007-8-3	3520.144

上证50指数历年十大跌幅(以点数计算)

序号	跌幅(点)	日期	收市指数
1	-296.696	2008-1-22	3679.014
2	-278.314	2008-1-28	3597.264
3	-247.754	2015-7-27	2493.290
4	-242.833	2015-1-19	2410.201
5	-228.662	2007-11-8	4154.969
6	-221.026	2008-6-10	2480.763
7	-220.244	2008-1-21	3975.710
8	-220.117	2015-5-28	3124.621
9	-213.107	2015-8-24	2058.252
10	-212.407	2007-2-27	2030.357

上证180指数历年十大升幅(以百分比计算)

序号	升幅(%)	日期	收市指数
1	9.941	2001-10-23	3252.329
2	9.640	2002-6-24	3145.021
3	9.361	2008-9-19	4646.217
4	9.291	2008-4-24	8467.245
5	9.287	2000-2-14	3611.194
6	9.251	1996-12-18	2492.852
7	8.367	1997-2-19	2647.419
8	8.359	2008-2-4	10962.100
9	8.153	2005-6-8	2131.830
10	8.150	1996-9-23	2380.006

上证180指数历年十大跌幅(以百分比计算)

序号	跌幅(%)	日期	收市指数
1	-9.978	1996-12-16	2503.090
2	-9.424	1997-2-18	2443.012
3	-9.292	2007-2-27	5629.336
4	-9.025	2015-8-24	7069.283
5	-8.842	1996-12-17	2281.762
6	-8.710	2015-7-27	8327.942
7	-8.305	1998-8-17	2686.767
8	-8.267	2015-1-19	7554.286
9	-8.166	2008-6-10	7172.485
10	-7.729	2015-6-26	9399.798

上证180指数历年十大升幅(以点数计算)

序号	升幅(点)	日期	收市指数
1	845.600	2008-2-4	10962.100
2	719.788	2008-4-24	8467.245
3	614.126	2015-6-30	9723.852
4	606.570	2007-8-20	10905.940
5	533.293	2015-7-9	8672.123
6	496.930	2015-6-1	11032.470
7	488.150	2007-11-14	11646.790
8	468.420	2007-11-29	11005.300
9	458.920	2008-1-23	11065.420
10	443.216	2015-7-10	9115.339

上证180指数历年十大跌幅(以点数计算)

序号	升幅(点)	日期	收市指数
1	-888.120	2008-1-22	10606.500
2	-794.524	2015-7-27	8327.942
3	-787.372	2015-6-26	9399.798
4	-780.400	2008-1-28	10497.910
5	-761.780	2015-5-28	10558.060
6	-701.304	2015-8-24	7069.283
7	-680.815	2015-1-19	7554.286
8	-647.975	2007-6-4	7768.518
9	-645.550	2015-6-19	10051.940
10	-637.818	2008-6-10	7172.485

国际证券市场

世界各地证券交易所统计(2015年12月底)

交易所	年末指数	上市公司数		市价总值（百万美元）	总成交金额（百万美元）
		本地	外国		
纽约	10143.42 (综合指数)	1910	514	19,991,453.36	17,786,787.43
纳斯达克	5007.41 (综合指数)	2471	388	32,984,144.77	7,280,752.17
伦敦	6242.32（富时100）	2167	518	4,291,364.71	3,914,600.47
日本	1558.2 (TOPIX 指数)	3504	9	6,191,500.03	4,894,919.12
澳大利亚	5344.56(综合指数)	1989	119	878,214.15	1,187,083.45
德国	508.8(CDAX指数)	555	64	1,669,666.41	1,715,800.49
Euronext	3596.97（SBF250指数）	944	124	3,237,321.89	3,305,901.44
多伦多	13009.95 (综合指数)	3501	58	1,099,283.83	1,591,928.59
中国香港	27007.12(HKEX大盘指数)	1770	96	2,255,685.04	3,184,874.22
韩国	1961.31(KOSPI指数)	1948	13	1,887,066.89	1,231,199.76
印度（国家交易所）	6724.75(标普CNX 500指数)	1793	1	655,199.01	1,485,088.62
新加坡	2882.73(海峡时报指数)	483	286	198,030.46	639,955.90
马来西亚	11793.65（FBM Emas指数）	892	10	118,255.42	382,976.65
泰国	1288.02(SET指数)	639	0	281,714.22	348,798.01
中国台湾	8338.06(TAIEX指数)	824	72	614,570.15	744,999.66

资料来源：http://www.world-exchanges.org

上海证券交易所注册商标

上海證券交易所 SHANGHAI STOCK EXCHANGE	上证
上海證券交易所	中证
	Shanghai Zhengquan Jiaoyisuo
	SSE
	SSEINDEX
上海证交所	CNINDEX
上交所	180指数
上证所	ETFs
UCI	CSI
GCI	易神
YISHEN	